



Superintendencia de Bancos  
Guatemala

# Información de Instituciones Sujetas a la Vigilancia e Inspección de la SIB

**AÑO 27 - NÚMERO 313**

Información referida a mayo  
publicada en junio 2025



# ÍNDICE

## Observaciones:

- La finalidad de la presente publicación es proporcionar información para el análisis estadístico macroeconómico del sistema financiero supervisado guatemalteco. **Las cifras presentadas no han sido auditadas, y tienen como fuente la información contable recibida de las entidades supervisadas por lo que, su veracidad y exactitud, así como sus deficiencias, son responsabilidad de las entidades remitentes.**
- La Superintendencia de Bancos, no es responsable por los usos que se dé o las decisiones que se tomen, basadas en la información publicada.
- La información publicada en este suplemento puede consultarse en nuestro sitio web: [www.sib.gob.gt](http://www.sib.gob.gt); en la sección de Información del Sistema Financiero, Suplemento Mensual.

Las personas que hayan realizado inversiones en instituciones financieras legalmente autorizadas para operar en el país, sujetas a la vigilancia e inspección de la Superintendencia de Bancos y que tengan dudas sobre las mismas, pueden comunicarse a los PBX: (502) 2429-5000 y (502) 2204-5300 extensión: 1+2500; enviar correo electrónico a la dirección [gestionestudios@sib.gob.gt](mailto:gestionestudios@sib.gob.gt), para que la Superintendencia de Bancos, dentro del ámbito de sus funciones, realice las acciones necesarias para determinar su legalidad y, en caso proceda, hacerlo del conocimiento de las autoridades correspondientes.

El artículo 2, párrafo segundo, de la Ley de Supervisión Financiera, Decreto Número 18-2002 del Congreso de la República de Guatemala, establece que “La función de supervisión que ejerce la Superintendencia de Bancos no implica, en ningún caso, la asunción de responsabilidades por ésta o por sus autoridades, funcionarios o personal, por la gestión que realicen las entidades sometidas a su supervisión, ni garantiza el buen fin de dicha gestión, la que será siempre por cuenta y riesgo de la propia entidad, de sus administradores y de sus accionistas”.

© Superintendencia de Bancos  
Unidad de Información Pública  
15 avenida 7-18, zona 13, Edificio Zepto,  
Guatemala, C. A.  
PBX: (502) 2429-5000 y (502) 2204-5300  
Ext. 1+2560/2561/2567  
Correo electrónico: [info@sib.gob.gt](mailto:info@sib.gob.gt)  
[www.sib.gob.gt](http://www.sib.gob.gt)

## INSTITUCIONES SUPERVISADAS.....3

## GRUPOS FINANCIEROS.....4

## INSTITUCIONES BANCARIAS .....5

• Principales Rubros del Balance General .....	5
• Principales Rubros del Estado de Resultados.....	6
• Posición Patrimonial.....	7
• Posición de Encaje y de Liquidez .....	8
• Tasas de Interés Aplicadas en Préstamos .....	9
• Tasas de Interés Aplicadas en Descuentos .....	10
• Tasas de Interés Aplicadas en Préstamos, Segmento Empresarial .....	11
• Tasas de Interés Aplicadas en Descuentos, Segmento Empresarial .....	12
• Tasas de Interés Aplicadas en Préstamos, Segmento Productivo.....	13
• Tasas de Interés Aplicadas en Descuentos, Segmento Productivo .....	14
• Tasas de Interés Aplicadas en Préstamos, Segmento Vivienda .....	15
• Tasas de Interés Aplicadas en Préstamos, Segmento Consumo .....	16
• Tasas de Interés Aplicadas en Descuentos, Segmento Consumo .....	17
• Cartera Crediticia - Tasa Promedio Ponderado.....	18
• Tasas de Interés Aplicadas en Depósitos – Moneda Nacional.....	19
• Tasas de Interés Aplicadas en Depósitos – Moneda Extranjera.....	20
• Evolución de Inversiones y Cartera de Créditos.....	21
• Evolución de los Resultados (resultado neto después de impuestos).....	22

## SOCIEDADES FINANCIERAS PRIVADAS.....23

• Principales Rubros del Balance General .....	23
• Principales Rubros del Estado de Resultados .....	24
• Posición Patrimonial y de Liquidez .....	25
• Tasas de Interés Aplicadas en Préstamos.....	26
• Tasas de Interés Aplicadas en Préstamos, Segmento Empresarial.....	27
• Tasas de Interés Aplicadas en Préstamos, Segmento Productivo .....	28
• Tasas de Interés Aplicadas en Préstamos, Segmento Vivienda .....	29
• Tasas de Interés Aplicadas en Pagarés Financieros .....	30

## MICROFINANCIERAS DE AHORRO Y CRÉDITO.....31

• Principales Rubros del Balance General .....	31
• Principales Rubros del Estado de Resultados.....	31
• Posición Patrimonial.....	31
• Tasas de Interés Moneda Nacional - Moneda Extranjera .....	31

## OTRAS INSTITUCIONES SUPERVISADAS .....32

• Tasas de Interés Aplicadas en Tarjetas de Crédito .....	32
• Tasas de Interés Aplicadas en Pagarés .....	33

## MULTAS .....34

La presente publicación se hace de conformidad con lo dispuesto en el artículo 3, inciso n), de la Ley de Supervisión Financiera, Decreto Número 18-2002 del Congreso de la República y el Acuerdo 7-2012 del Superintendente de Bancos, “Disposiciones para la publicación de Información Financiera, por parte de la Superintendencia de Bancos, de las Entidades Sujetas a su Vigilancia e Inspección”.

El contenido de esta publicación puede reproducirse citando la fuente

Esta publicación es gratuita y queda prohibida su venta.

“Trabajamos para promover la estabilidad y confianza en el sistema financiero supervisado”

Si desea recibir por correo electrónico esta publicación y otras que divulga la **Superintendencia de Bancos**, suscríbase:



[comunicacion@sib.gob.gt](mailto:comunicacion@sib.gob.gt)



(502) 2429-5000 y (502) 2204-5300 extensiones 1+4330 o 4351

# INSTITUCIONES SUPERVISADAS

La Superintendencia de Bancos informa al público que las instituciones que se encuentran bajo su vigilancia e inspección, al 31 de mayo de 2025, son las siguientes:

## INSTITUCIONES BANCARIAS

1. El Crédito Hipotecario Nacional de Guatemala
2. Banco Inmobiliario, S. A.
3. Banco de los Trabajadores
4. Banco Industrial, S. A.
5. Banco de Desarrollo Rural, S. A.
6. Banco Internacional, S. A.
7. Citibank, N.A., Sucursal Guatemala
8. Vivibanco, S. A.
9. Banco Ficohsa Guatemala, S. A.
10. Banco Promerica, S. A.
11. Banco de Antigua, S. A.
12. Banco de América Central, S. A.
13. Banco Agromercantil de Guatemala, S. A.
14. Banco G&T Continental, S. A.
15. Banco Azteca de Guatemala, S. A.
16. Banco INV, S. A.
17. Banco Credicorp, S. A.
18. Banco Nexa, S. A.

## SOCIEDADES FINANCIERAS

1. Corporación Financiera Nacional
2. Financiera Industrial, S. A.
3. Financiera Rural, S. A.
4. Financiera de Capitales, S. A.
5. Financiera Summa, S. A.
6. Financiera Progreso, S. A.
7. Financiera Agromercantil, S. A.
8. Financiera MVA, S. A. (1)
9. Financiera Consolidada, S. A.
10. Financiera de los Trabajadores, S. A.
11. Financiera G & T Continental, S. A.

## ALMACENES GENERALES DE DEPÓSITO

1. Almacenes de Depósito de El Crédito Hipotecario Nacional de Guatemala
2. Compañía Guatemalteca de Almacenes Generales de Depósito, S. A.
3. Almacenes Generales, S. A.
4. Almacenadora Integrada, S. A.
5. Central Almacenadora, S. A.
6. Centroamericana de Almacenes, S. A.
7. Almacenadora del País, S. A.
8. Almacenes y Servicios, S. A.
9. Almacenadora Corporativa, S. A.
10. Almacenadora de la Producción, S. A.
11. Almacenes y Silos, S. A.
12. Almacenadora Tecún Umán, S. A.
13. Almacenadora Pelicano, S. A.

## COMPAÑÍAS DE SEGUROS

1. Departamento de Seguros y Previsión de El Crédito Hipotecario Nacional de Guatemala
2. Seguros G&T, S. A.
3. BMI Compañía de Seguros de Guatemala, S. A.
4. Seguros Universales, S. A.
5. ASSA Compañía de Seguros, S. A.
6. Pan-American Life Insurance de Guatemala, Compañía de Seguros, S. A.
7. Ficohsa Seguros, S. A.
8. Aseguradora General, S. A.
9. Seguros El Roble, S. A.
10. Aseguradora Guatemalteca, S. A.
11. Aseguradora Confío, S. A.
12. Aseguradora La Ceiba, S. A.
13. Aseguradora de los Trabajadores, S. A.
14. Columna, Compañía de Seguros, S. A.
15. MAPFRE | Seguros Guatemala, S. A.
16. Seguros Agromercantil, S. A.
17. Aseguradora Rural, S. A.
18. Departamento de Fianzas de El Crédito Hipotecario Nacional de Guatemala
19. Afianzadora Guatemalteca, S. A.
20. Aseguradora Fidelis, S. A.
21. Aseguradora Solidum, S. A.
22. Fianzas El Roble, S. A.
23. Seguros Privanza, S. A.
24. Seguros Confianza, S. A.
25. Aseguradora Solidaria, S. A.
26. Afianzadora de la Nación, S. A.
27. Bupa Guatemala, Compañía de Seguros, S. A.

## CASAS DE CAMBIO

1. Lafise Guatemala, S. A.
2. Multinacional de Servicios Cambiarios, S. A.
3. Servimicoope, S. A.

## CASAS DE BOLSA

1. Mercado de Transacciones, S. A.
2. Agrovalores, S. A.
3. Bac Valores Guatemala, S. A.
4. Asesoría en Valores, S. A.
5. Internacional Casa de Bolsa, S. A.
6. Casa de Bolsa G&T Continental, S. A.
7. Casa de Bolsa de los Trabajadores, S. A.

## TARJETAS DE CRÉDITO

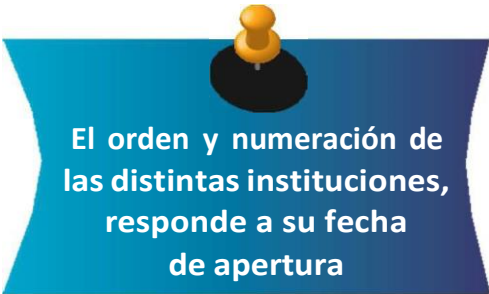
1. Contécnica, S. A.
2. Credomatic de Guatemala, S. A.
3. G&T Conticredit, S. A.
4. Tarjetas Promerica, S. A.

## ENTIDADES DE MICROFINANZAS

1. Microfinanciera de Ahorro y Crédito Empresarial, S. A.

## OTRAS INSTITUCIONES

1. Departamento de Monte de Piedad de El Crédito Hipotecario Nacional de Guatemala
2. Instituto de Fomento de Hipotecas Aseguradas -FHA-
3. Arrendadora Agromercantil, S. A.
4. Interconsumo, S. A.



La información reportada en este suplemento puede encontrarla en el sitio web de la Superintendencia de Bancos en el vínculo siguiente:  
[https://www.sib.gob.gt/web/sib/informacion\\_sistema\\_financiero/entidades-supervisadas](https://www.sib.gob.gt/web/sib/informacion_sistema_financiero/entidades-supervisadas)

(1) En proceso de autorización por parte de la Superintendencia de Bancos, para iniciar operaciones como banco privado nacional, en virtud que la Junta Monetaria en Resolución JM-93-2024 del 24 de julio del 2024 resolvió, entre otros, autorizar a Financiera MVA, Sociedad Anónima, la modificación de su escritura social, principalmente por cambio de objeto social y denominación social.

La Superintendencia de Bancos informa al público que los grupos financieros legalmente autorizados para operar en el país, que al 31 de mayo de 2025 se encuentran bajo su vigilancia e inspección, son los siguientes:

## 1. GRUPO FINANCIERO AGROMERCANTIL

Banco Agromercantil de Guatemala, S. A. \*  
Financiera Agromercantil, S. A.  
Agrovalores, S. A.  
Arrendadora Agromercantil, S. A.  
Seguros Agromercantil, S. A.

## 2. GRUPO FINANCIERO CORPORACIÓN BI

Banco Industrial, S. A. \*  
Financiera Industrial, S. A.  
Almacenes Generales, S. A.  
Almacenadora Integrada, S. A.  
Compañía Guatemalteca de Almacenes Generales de Depósito, S. A.  
Seguros El Roble, S. A.  
Fianzas El Roble, S. A.  
Mercado de Transacciones, S. A.  
Contécnica, S. A.

## 3. GRUPO FINANCIERO BAC-CREDOMATIC

Banco de América Central, S. A. \*  
Financiera de Capitales, S. A.  
Bac Valores Guatemala, S. A.  
Credomatic de Guatemala, S. A.

## 4. GRUPO FINANCIERO PROMERICA

Banco Promerica, S. A. \*  
Tarjetas Promerica, S. A.

## 5. GRUPO FINANCIERO BANCO INTERNACIONAL

Banco Internacional, S. A. \*  
Internacional Casa de Bolsa, S. A.  
Interconsumo, S. A.

## 6. GRUPO FINANCIERO G&T CONTINENTAL

Banco G&T Continental, S. A. \*  
Financiera G & T Continental, S. A.  
Asesoría en Valores, S. A.  
Casa de Bolsa G&T Continental, S. A.  
G&T Conticredit, S. A.  
Seguros G&T, S. A.

## 7. GRUPO FINANCIERO BANRURAL

Banco de Desarrollo Rural, S. A. \*  
Financiera Rural, S. A.  
Aseguradora Rural, S. A.

## 8. GRUPO FINANCIERO DE LOS TRABAJADORES

Banco de los Trabajadores \*  
Financiera de los Trabajadores, S. A.  
Aseguradora de los Trabajadores, S. A.  
Casa de Bolsa de los Trabajadores, S. A.

## 9. GRUPO FINANCIERO VIVIBANCO

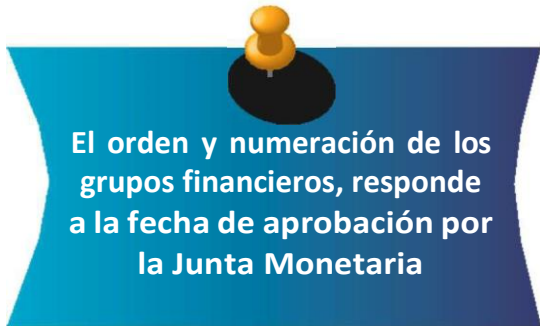
Vivibanco, S. A. \*  
Seguros Confianza, S. A.

## 10. GRUPO FINANCIERO FICOHSA GUATEMALA

Banco Ficohsa Guatemala, S. A. \*  
Ficohsa Seguros, S. A.

---

\* Empresa Responsable del Grupo Financiero.



El orden y numeración de los grupos financieros, responde a la fecha de aprobación por la Junta Monetaria



# INSTITUCIONES BANCARIAS

## PRINCIPALES RUBROS DEL BALANCE GENERAL

Al 31 de mayo de 2025

Cifras en miles de Quetzales

### ACTIVO NETO

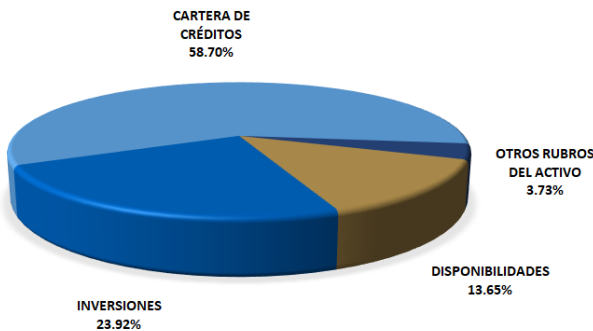
INSTITUCIONES BANCARIAS	DISPONIBILIDADES	INVERSIONES	CARTERA DE CRÉDITOS	OTRAS INVERSIONES	INMUEBLES Y MUEBLES	CARGOS DIFERIDOS	OTROS ACTIVOS	TOTAL DE ACTIVO
* EL CRÉDITO HIPOTECARIO NACIONAL DE GUATEMALA	2,624,616	5,172,043	5,381,510	142,029	252,914	33,366	549,979	14,156,457
INMOBILIARIO, S. A.	431,695	464,319	1,790,024	1,792	75,115	16,327	48,414	2,827,686
DE LOS TRABAJADORES	5,219,730	9,142,644	28,199,294	94,270	360,064	184,576	660,525	43,861,103
INDUSTRIAL, S. A.	23,124,251	35,616,085	103,830,919	535,908	2,736,413	843,656	3,632,240	170,319,472
DE DESARROLLO RURAL, S. A.	18,316,553	46,964,720	58,793,188	462,358	517,279	1,810,782	1,446,070	128,310,950
INTERNACIONAL, S. A.	2,302,617	2,866,951	12,436,056	17,683	100,864	72,259	237,540	18,033,970
CITIBANK, N.A., SUCURSAL GUATEMALA	1,533,574	2,357,431	98,877	--	9,046	11,971	31,900	4,042,799
VIVIBANCO, S. A.	131,814	234,756	292,557	20,584	28,890	2,344	19,368	730,313
FICOHSA GUATEMALA, S. A.	799,287	1,532,970	2,710,575	14,470	53,187	88,447	88,183	5,287,119
PROMERICA, S. A.	3,884,746	3,299,990	23,806,545	44,300	950,168	179,718	676,450	32,841,917
DE ANTIGUA, S. A.	316,406	344,448	1,601,181	--	9,616	86,643	106,600	2,464,894
DE AMÉRICA CENTRAL, S. A.	5,322,525	7,826,809	34,564,617	205,464	225,753	130,208	676,477	48,951,853
AGROMERCANTIL DE GUATEMALA, S. A.	6,036,010	5,971,911	34,326,876	275,060	334,898	186,246	401,882	47,532,883
G&T CONTINENTAL, S. A.	10,783,764	20,104,813	41,008,455	597,408	508,783	407,816	865,305	74,276,344
AZTECA DE GUATEMALA, S. A.	424,994	230,000	2,706,173	--	55,034	56,143	115,109	3,587,453
INV, S. A.	129,984	242,255	634,477	440	19,839	774	29,038	1,056,807
CREDICORP, S. A.	321,809	1,303,831	42,189	17,673	740	5,032	17,921	1,709,195
NEXA, S. A.	311,976	15,575	482,260	--	1,207	19,285	5,703	836,006
TOTAL	82,016,351	143,691,551	352,705,773	2,429,439	6,239,810	4,135,593	9,608,704	600,827,221

### PASIVO Y CAPITAL

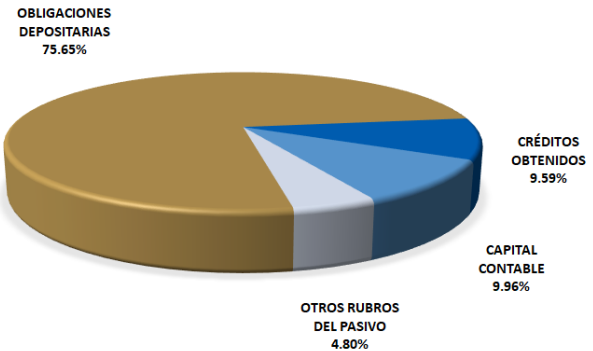
INSTITUCIONES BANCARIAS	OBLIGACIONES DEPOSITARIAS	CRÉDITOS OBTENIDOS	OBLIGACIONES FINANCIERAS	PROVISIONES	CRÉDITOS DIFERIDOS	OTROS PASIVOS	OTRAS CTAS. ACREEDORAS	CAPITAL CONTABLE	TOTAL PASIVO Y CAPITAL
* EL CRÉDITO HIPOTECARIO NACIONAL DE GUATEMALA	9,978,425	--	15	73,064	47,841	2,263,276	65,560	1,728,276	14,156,457
INMOBILIARIO, S. A.	2,380,269	3,071	--	4,608	2,727	42,893	12,737	381,381	2,827,686
DE LOS TRABAJADORES	34,317,179	--	--	148,117	468,314	1,416,531	453,458	7,057,504	43,861,103
INDUSTRIAL, S. A.	121,432,962	28,701,706	--	185,527	395,863	5,521,953	459,446	13,622,015	170,319,472
DE DESARROLLO RURAL, S. A.	104,992,749	3,561,932	--	1,308,917	230,701	3,231,182	888,987	14,096,482	128,310,950
INTERNACIONAL, S. A.	14,249,473	1,397,112	400	100,260	57,172	324,604	42,468	1,862,481	18,033,970
CITIBANK, N.A., SUCURSAL GUATEMALA	3,379,240	--	--	64,453	253	54,278	266	544,309	4,042,799
VIVIBANCO, S. A.	525,304	--	--	5,494	880	12,558	14,788	171,289	730,313
FICOHSA GUATEMALA, S. A.	3,725,584	755,749	181,550	30,177	3,345	133,296	7,375	450,043	5,287,119
PROMERICA, S. A.	24,549,848	3,167,349	456,322	119,180	102,416	1,047,621	189,964	3,209,217	32,841,917
DE ANTIGUA, S. A.	1,798,305	193,678	--	22,525	--	71,432	48,362	330,592	2,464,894
DE AMÉRICA CENTRAL, S. A.	38,184,700	3,570,471	1,074,702	199,542	103,015	1,002,732	234,438	4,582,253	48,951,853
AGROMERCANTIL DE GUATEMALA, S. A.	34,616,529	6,979,560	2,761	226,435	178,915	1,306,256	229,103	3,993,324	47,532,883
G&T CONTINENTAL, S. A.	55,068,406	9,168,710	152,314	104,454	156,697	2,407,897	435,568	6,782,298	74,276,344
AZTECA DE GUATEMALA, S. A.	2,483,011	--	--	186,335	206,277	150,625	36,482	524,723	3,587,453
INV, S. A.	877,885	21,755	1,826	4,613	961	23,255	1,270	125,242	1,056,807
CREDICORP, S. A.	1,361,831	70,000	--	5,917	44,302	22,808	11,092	193,245	1,709,195
NEXA, S. A.	628,709	--	--	1,299	2,051	14,082	3,487	186,378	836,006
TOTAL	454,550,409	57,591,093	1,869,890	2,790,917	2,001,730	19,047,279	3,134,851	59,841,052	600,827,221

\* Incluye las operaciones de sus departamentos adscritos.

### ACTIVO NETO



### PASIVO Y CAPITAL



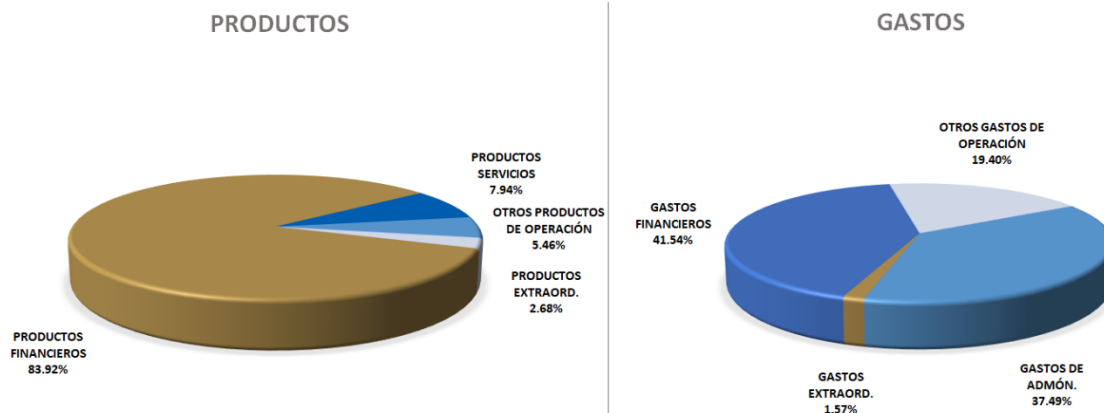
## PRINCIPALES RUBROS DEL ESTADO DE RESULTADOS

Del 1 de enero al 31 de mayo de 2025

Cifras en miles de Quetzales

INSTITUCIONES BANCARIAS	PRODUCTOS FINANCIEROS	PRODUCTOS SERVICIOS	OTROS PRODUCTOS DE OPERACIÓN	PRODUCTOS EXTRAORD.	GASTOS FINANCIEROS	OTROS GASTOS DE OPERACIÓN	GASTOS DE ADMÓN.	GASTOS EXTRAORD.	RESULTADO
* EL CRÉDITO HIPOTECARIO NACIONAL DE GUATEMALA	344,046	402,038	10,202	59,884	252,075	50,201	213,003	286,694	14,197
INMOBILIARIO, S. A.	104,698	10,860	3,214	261	45,237	8,754	56,638	811	7,593
DE LOS TRABAJADORES	2,385,171	38,049	44,448	58,647	935,357	612,954	766,963	645	210,396
INDUSTRIAL, S. A.	5,046,205	296,860	388,777	47,392	2,528,842	462,594	1,715,868	10,552	1,061,378
DE DESARROLLO RURAL, S. A.	4,708,755	629,788	212,280	59,966	1,571,995	732,451	2,028,549	32,194	1,245,600
INTERNACIONAL, S. A.	507,556	42,409	42,730	1,616	254,925	38,589	185,547	713	114,537
CITIBANK, N.A., SUCURSAL GUATEMALA	91,433	3,725	91,919	859	24,801	28,883	64,434	127	69,691
VIVIBANCO, S. A.	27,837	299	2,001	2,667	11,929	1,856	14,930	336	3,753
FICOHSA GUATEMALA, S. A.	310,866	14,986	5,692	122,751	135,273	193,875	123,562	215	1,370
PROMERICA, S. A.	2,091,601	222,355	125,604	95,461	775,885	963,639	613,903	7,269	174,325
DE ANTIGUA, S. A.	317,790	14,573	779	6,660	61,193	102,944	141,273	87	34,305
DE AMÉRICA CENTRAL, S. A.	1,649,014	49,573	148,920	61,888	722,589	328,031	678,099	4,430	176,246
AGROMERCANTIL DE GUATEMALA, S. A.	1,611,570	141,005	100,810	64,928	816,234	377,506	661,056	1,206	62,311
G&T CONTINENTAL, S. A.	2,250,030	192,610	265,122	91,164	1,195,170	345,019	750,680	12,745	495,312
AZTECA DE GUATEMALA, S. A.	693,645	42,306	3,744	36,397	64,782	173,143	494,614	1,169	42,384
INV, S. A.	38,973	364	340	7	26,102	947	10,248	--	2,387
CREDICORP, S. A.	58,026	2,730	368	519	40,433	1,530	14,231	4	5,445
NEXA, S. A.	25,721	1,824	1,864	--	12,664	3,641	18,280	--	-5,176
<b>TOTAL</b>	<b>22,262,937</b>	<b>2,106,354</b>	<b>1,448,814</b>	<b>711,067</b>	<b>9,475,486</b>	<b>4,426,557</b>	<b>8,551,878</b>	<b>359,197</b>	<b>3,716,054</b>

\* Incluye las operaciones de sus departamentos adscritos. Los rubros de Productos por Servicios y de Gastos Extraordinarios registran productos y gastos del giro normal de operaciones de los Departamentos de Seguros y Previsión, de Fianzas, Monte de Piedad, Banco del Niño y Almacenes de Depósito por Q379,361 miles y Q285,501 miles, respectivamente.



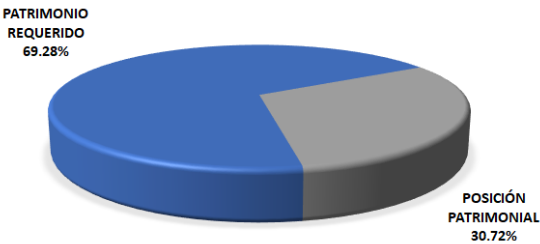
POSICIÓN PATRIMONIAL

Al 31 de mayo de 2025

Cifras en miles de Quetzales

INSTITUCIONES BANCARIAS	PATRIMONIO COMPUTABLE				PATRIMONIO REQUERIDO	POSICIÓN PATRIMONIAL	ÍNDICE DE ADECUACIÓN DE CAPITAL
	CAPITAL PRIMARIO	CAPITAL COMPLEMENTARIO	DEDUCCIONES	TOTAL			
EL CRÉDITO HIPOTECARIO NACIONAL DE GUATEMALA INMOBILIARIO, S. A.	2,288,802	-613,420	--	1,675,383	591,512	1,083,871	28.94%
DE LOS TRABAJADORES INDUSTRIAL, S. A.	302,797	62,057	237	364,618	196,527	168,091	18.72%
DE DESARROLLO RURAL, S. A.	4,443,223	2,448,655	72,711	6,819,167	3,017,463	3,801,704	22.97%
INTERNACIONAL, S. A.	10,375,905	5,426,286	658,476	15,143,715	13,152,589	1,991,126	11.57%
CITIBANK, N.A., SUCURSAL GUATEMALA	11,466,248	3,506,631	470,016	14,502,863	8,152,438	6,350,425	19.66%
VIVIBANCO, S. A.	1,364,512	511,928	124,410	1,752,030	1,422,994	329,036	12.36%
FICOHSA GUATEMALA, S. A.	151,644	391,142	--	303,289	69,834	233,455	43.60%
PROMERICA, S. A.	140,830	28,949	13,399	156,380	52,061	104,319	30.37%
DE ANTIGUA, S. A.	387,004	127,969	--	514,973	368,491	146,482	14.39%
DE AMÉRICA CENTRAL, S. A.	2,285,182	1,556,187	--	3,841,368	2,893,699	947,669	13.29%
AGROMERCANTIL DE GUATEMALA, S. A.	180,338	148,417	--	328,754	182,717	146,037	18.25%
G&T CONTINENTAL, S. A.	2,390,650	2,003,340	25,000	4,368,990	3,613,207	755,783	12.13%
AZTECA DE GUATEMALA, S. A.	2,649,576	1,723,764	37,221	4,336,119	3,642,453	693,666	11.92%
INV, S. A.	5,822,222	1,545,173	217,473	7,149,921	5,235,287	1,914,634	13.82%
CREDICORP, S. A.	221,165	290,518	--	442,330	328,437	113,893	13.93%
NEXA, S. A.	112,392	25,223	--	137,615	73,753	63,862	18.66%
TOTAL	44,984,225	19,160,231	1,618,943	62,216,662	43,102,099	19,114,563	14.72%

PATRIMONIO COMPUTABLE



# INSTITUCIONES BANCARIAS

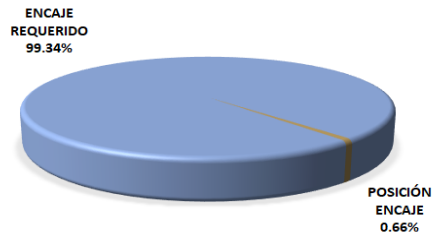
## POSICIÓN DE ENCAJE Y DE LIQUIDEZ

Al 31 de mayo de 2025

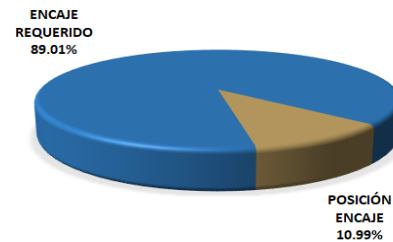
Cifras en miles de Quetzales

INSTITUCIONES BANCARIAS	POSICIÓN DE ENCAJE MONEDA NACIONAL (QUETZALES)			POSICIÓN DE ENCAJE MONEDA EXTRANJERA (DÓLARES DE LOS ESTADOS UNIDOS DE AMÉRICA)			PROMEDIO COEFICIENTE DE COBERTURA DE LIQUIDEZ (LCR)
	ENCAJE COMPUTABLE	ENCAJE REQUERIDO	POSICIÓN	ENCAJE COMPUTABLE	ENCAJE REQUERIDO	POSICIÓN	
EL CRÉDITO HIPOTECARIO NACIONAL DE GUATEMALA	1,410,285	1,406,079	4,206	6,954	6,089	865	406%
INMOBILIARIO, S. A.	307,423	306,501	922	5,651	5,206	445	333%
DE LOS TRABAJADORES	4,968,069	4,962,068	6,001	2,156	2,123	33	353%
INDUSTRIAL, S. A.	14,389,659	14,356,947	32,712	416,248	414,742	1,506	229%
DE DESARROLLO RURAL, S. A.	14,864,445	14,797,859	66,586	171,169	48,576	122,593	394%
INTERNACIONAL, S. A.	1,495,807	1,484,470	11,337	70,965	70,453	512	149%
CITIBANK, N.A., SUCURSAL GUATEMALA	402,163	377,225	24,938	29,829	19,988	9,841	859%
VIVIBANCO, S. A.	74,747	74,224	523	507	399	108	446%
FICOHSA GUATEMALA, S. A.	376,462	370,470	5,992	25,650	21,235	4,415	501%
PROMERICA, S. A.	2,628,976	2,613,122	15,854	125,963	123,843	2,120	178%
DE ANTIGUA, S. A.	260,521	260,027	494	375	28	347	1048%
DE AMÉRICA CENTRAL, S. A.	3,699,471	3,589,503	109,968	264,719	250,775	13,944	156%
AGROMERCANTIL DE GUATEMALA, S. A.	3,467,160	3,456,292	10,868	208,613	207,405	1,208	173%
G&T CONTINENTAL, S. A.	6,300,513	6,230,145	70,368	231,510	222,130	9,380	442%
AZTECA DE GUATEMALA, S. A.	359,289	357,626	1,663	5,592	140	5,452	658%
INV, S. A.	64,248	63,398	850	8,579	8,551	28	553%
CREDICORP, S. A.	169,256	166,258	2,998	4,187	3,075	1,112	286%
NEXA, S. A.	48,143	47,732	411	5,414	5,280	134	430%
<b>TOTAL</b>	<b>55,286,637</b>	<b>54,919,946</b>	<b>366,691</b>	<b>1,584,081</b>	<b>1,410,038</b>	<b>174,043</b>	<b>281%</b>

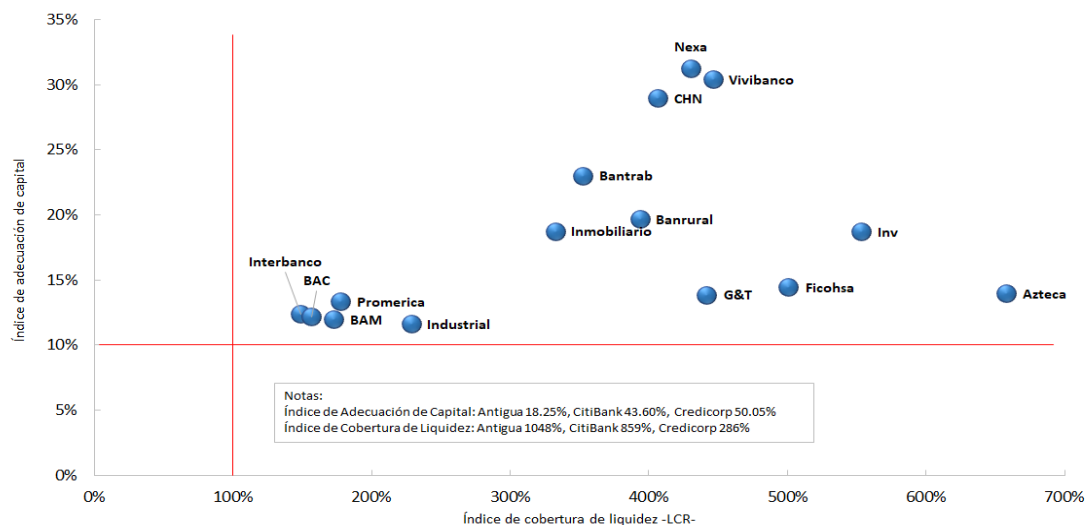
### ENCAJE COMPUTABLE EN MONEDA NACIONAL



### ENCAJE COMPUTABLE EN MONEDA EXTRANJERA



### ÍNDICE DE ADECUACIÓN DE CAPITAL E ÍNDICE DE COBERTURA DE LIQUIDEZ -LCR-



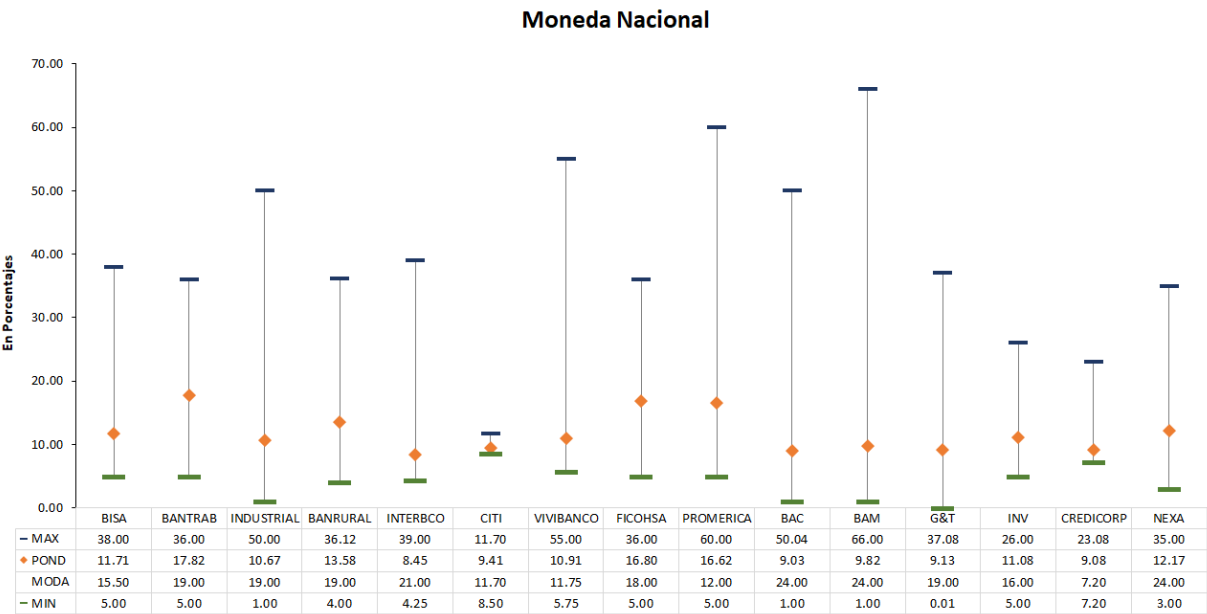


# INSTITUCIONES BANCARIAS

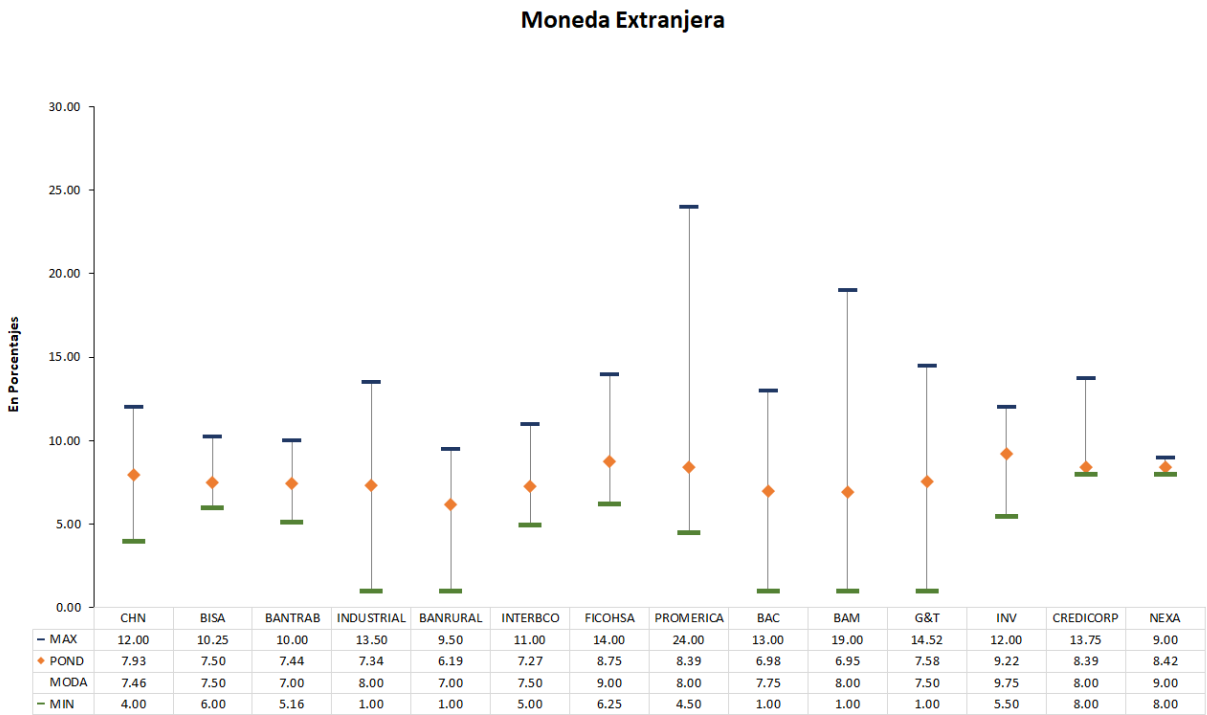
## SISTEMA BANCARIO

### Tasas de Interés Aplicadas en Préstamos

Al 31 de mayo de 2025



**Notas:**  
Azteca: Mínima 1.00%, Máxima 168.31%, Moda 62.40% y Promedio Ponderado 66.15%.  
Antigua: Mínima 9.00%, Máxima 99.76%, Moda 72.00% y Promedio Ponderado 52.45%.  
CHN: Mínima 2.71%, Máxima 96.00%, Moda 10.31% y Promedio Ponderado 9.73%.



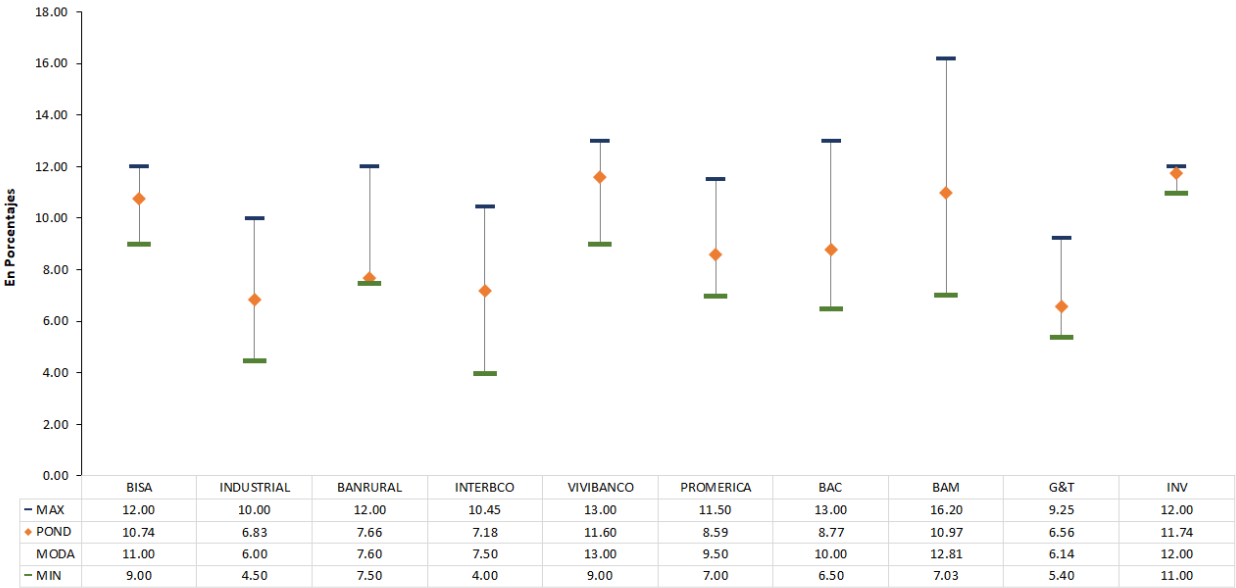
# INSTITUCIONES BANCARIAS

## SISTEMA BANCARIO

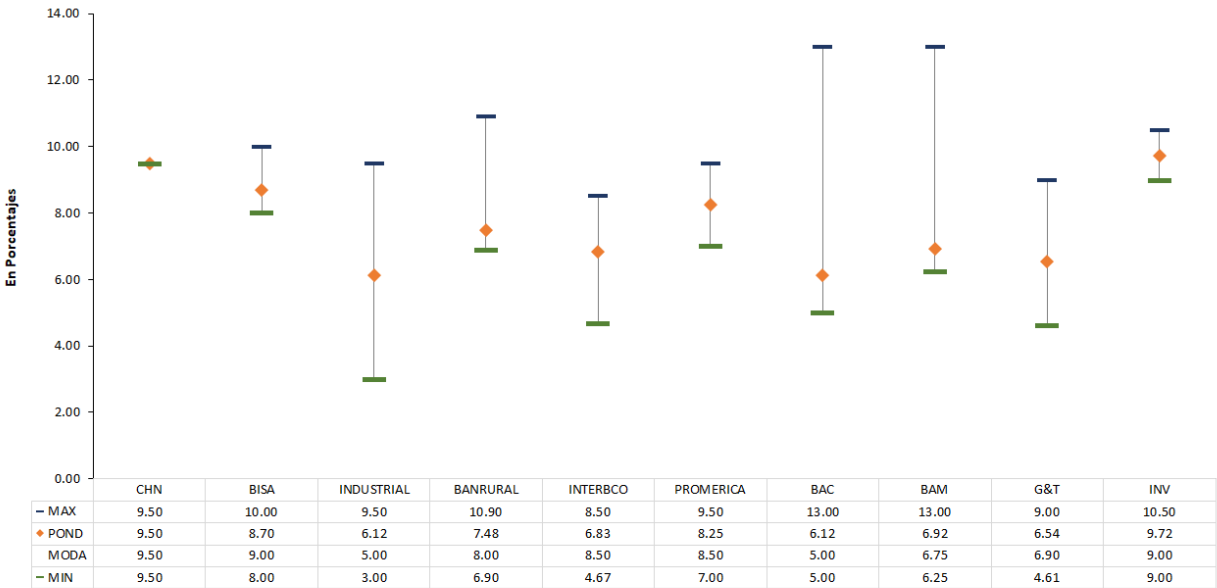
### Tasas de Interés Aplicadas en Descuentos

Al 31 de mayo de 2025

#### Moneda Nacional



#### Moneda Extranjera



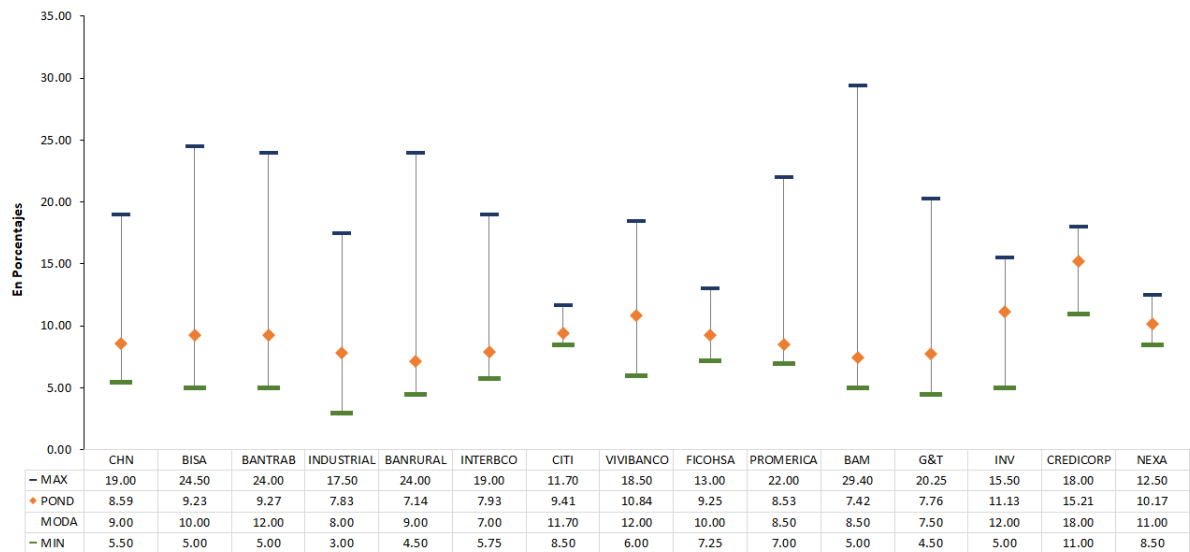
# INSTITUCIONES BANCARIAS

## SISTEMA BANCARIO

### Tasas de Interés Aplicadas en Préstamos para Segmento Empresarial

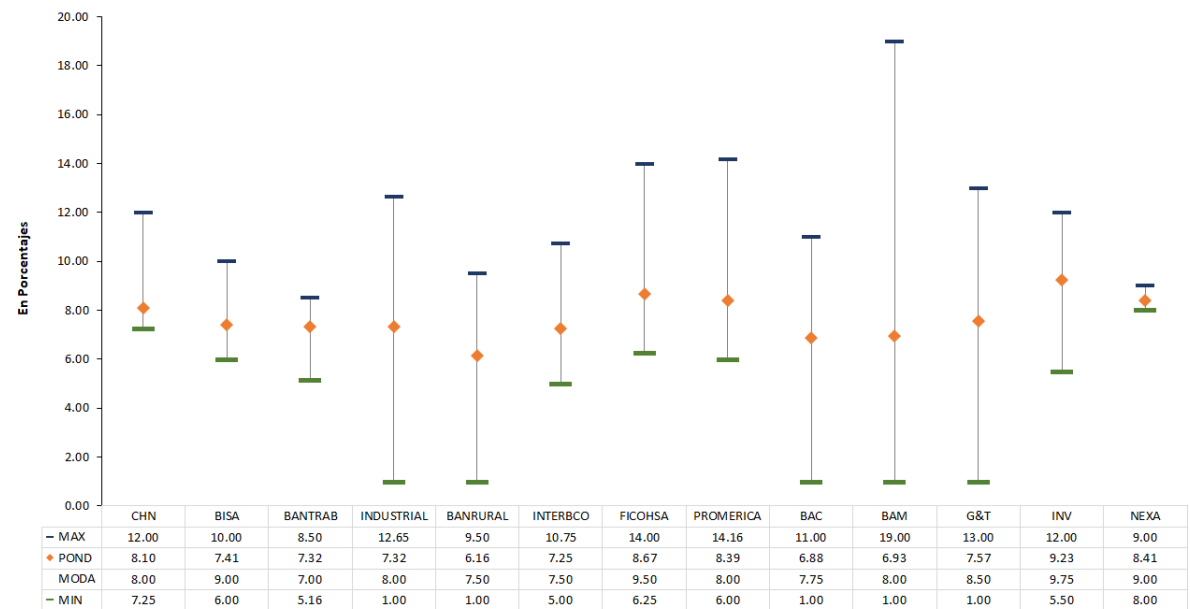
Al 31 de mayo de 2025

#### Moneda Nacional



**Notas:**  
Antigua: Mínima 18.37%, Máxima 75.13%, Moda 32.61% y Promedio Ponderado 31.15%.  
BAC: Mínima 2.18%, Máxima 30.00%, Moda 18.00% y Promedio Ponderado 7.63%.

#### Moneda Extranjera

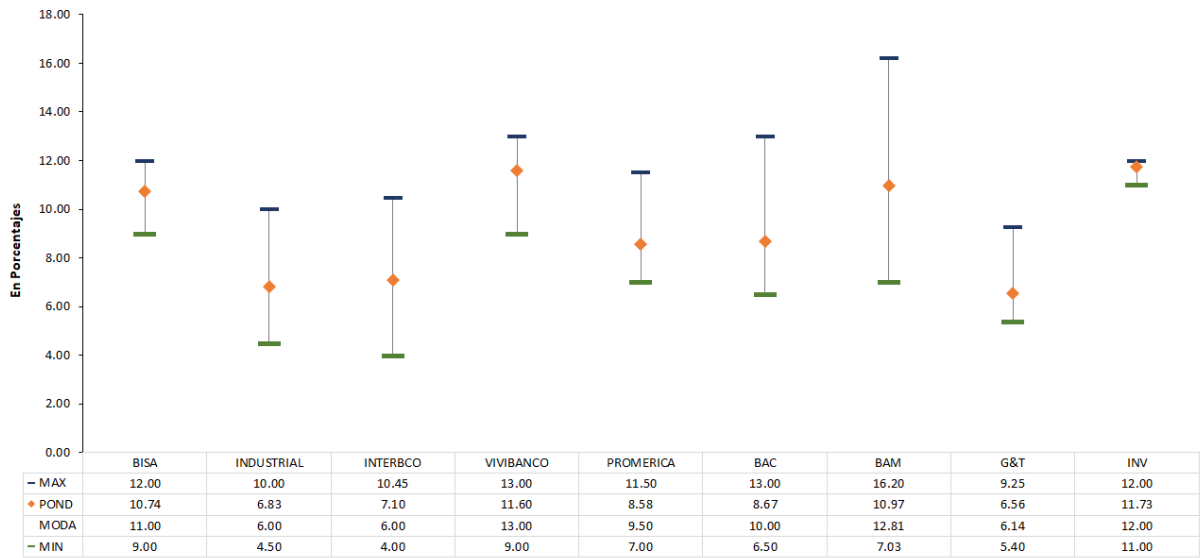


# INSTITUCIONES BANCARIAS

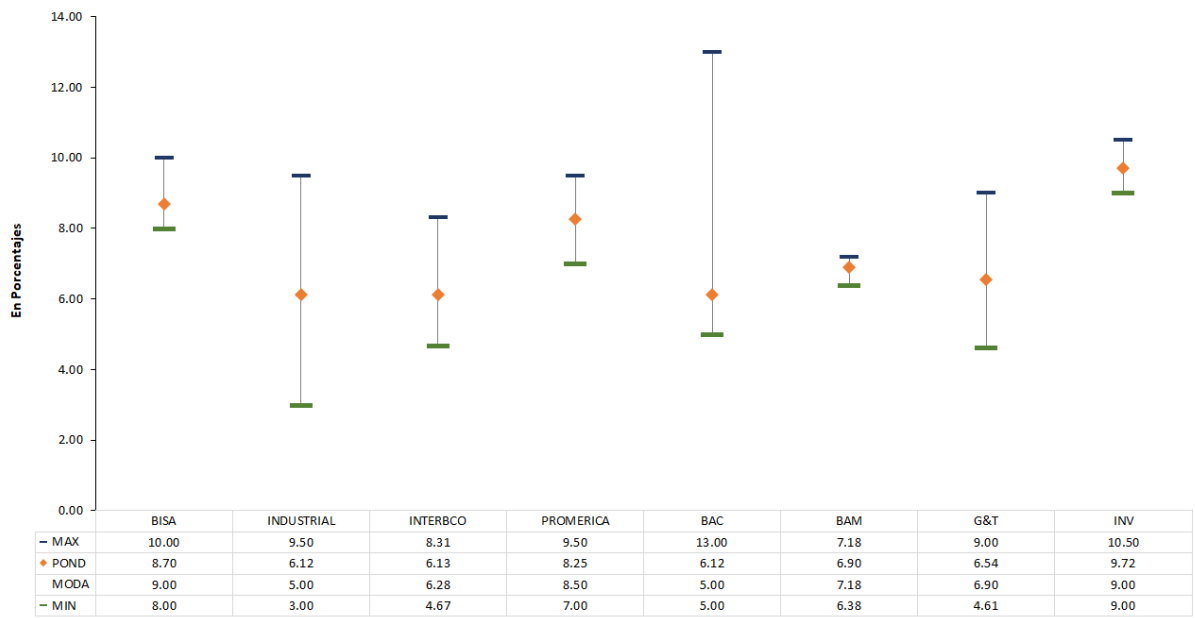
## SISTEMA BANCARIO

Tasas de Interés Aplicadas en Descuentos para Segmento Empresarial  
Al 31 de mayo de 2025

### Moneda Nacional



### Moneda Extranjera



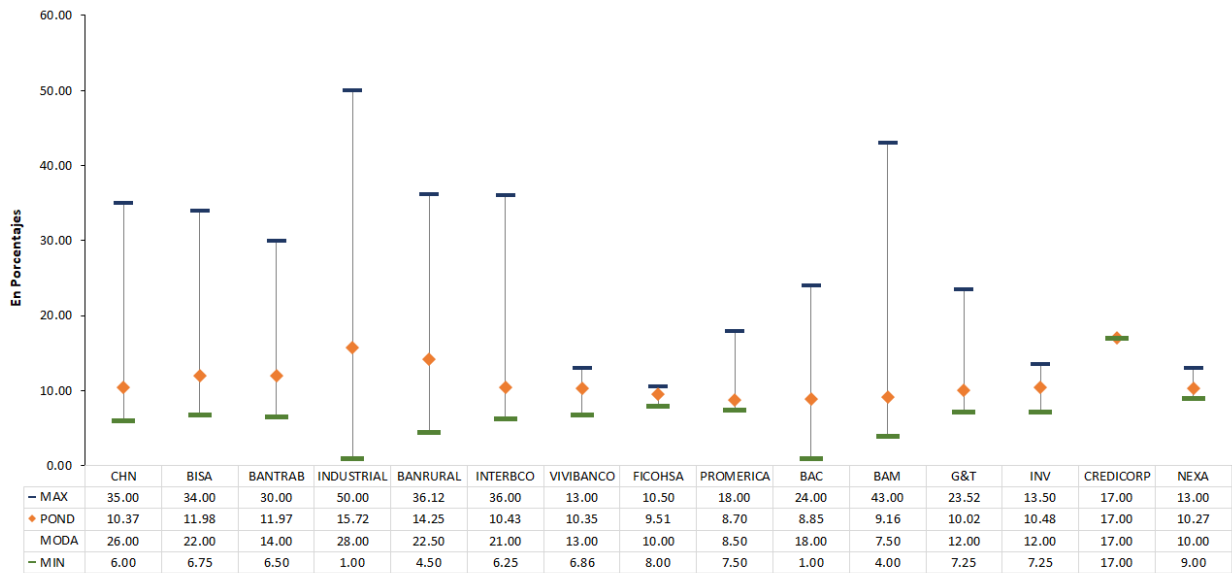
# INSTITUCIONES BANCARIAS

## SISTEMA BANCARIO

### Tasas de Interés Aplicadas en Préstamos para Segmento Productivo

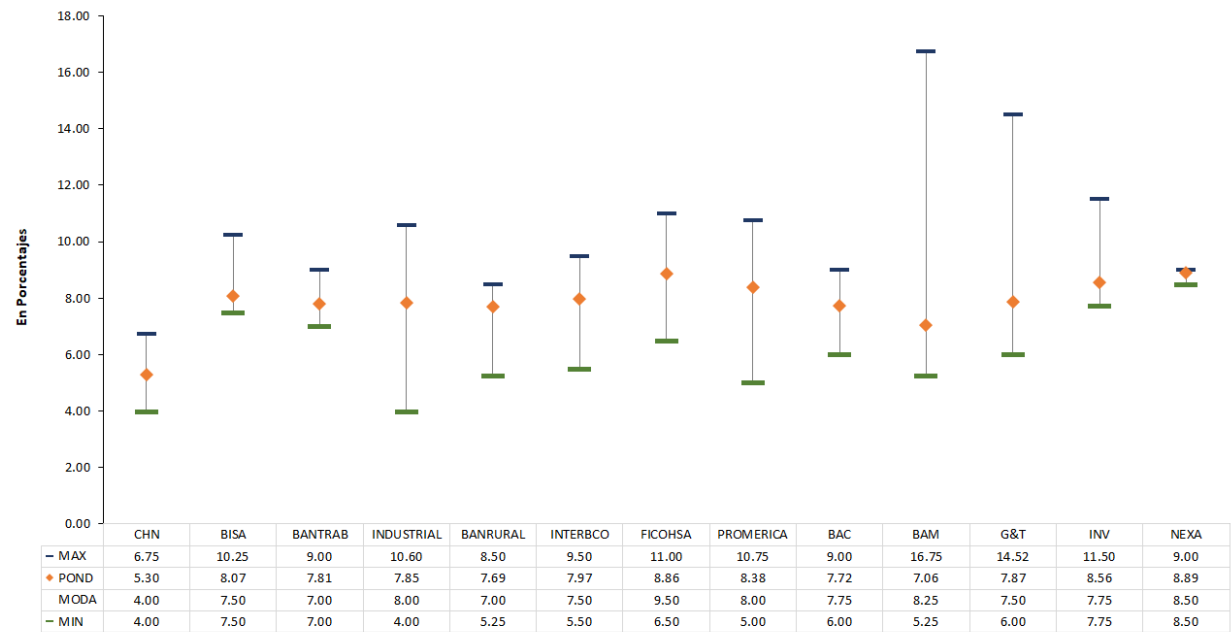
Al 31 de mayo de 2025

#### Moneda Nacional



**Notas:**  
Azteca: Mínima 42.06%, Máxima 75.20%, Moda 49.98% y Promedio Ponderado 53.80%.  
Antigua: Mínima 9.57%, Máxima 99.76%, Moda 85.04% y Promedio Ponderado 43.58%.

#### Moneda Extranjera





# INSTITUCIONES BANCARIAS

## SISTEMA BANCARIO

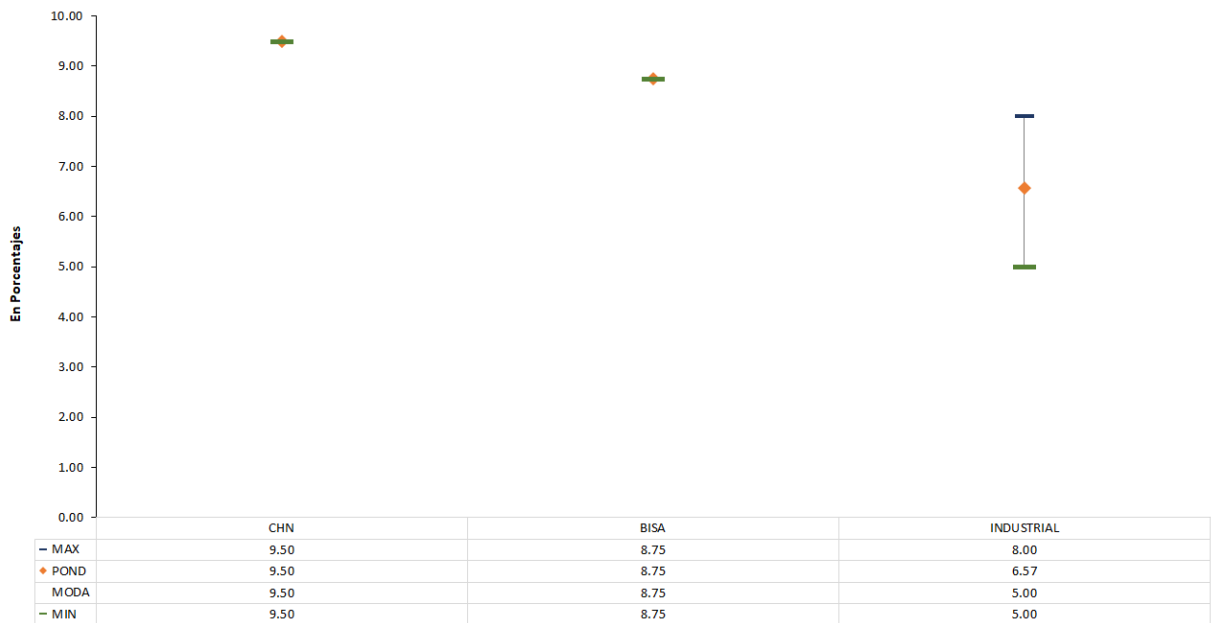
### Tasas de Interés Aplicadas en Descuentos para Segmento Productivo

Al 31 de mayo de 2025

#### Moneda Nacional



#### Moneda Extranjera

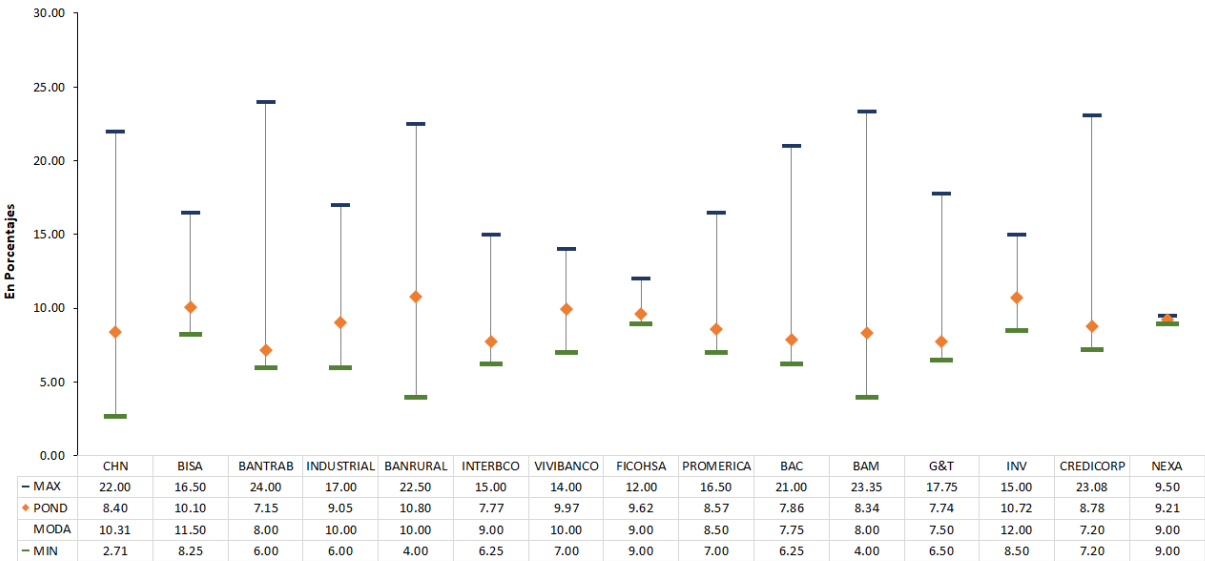


# INSTITUCIONES BANCARIAS

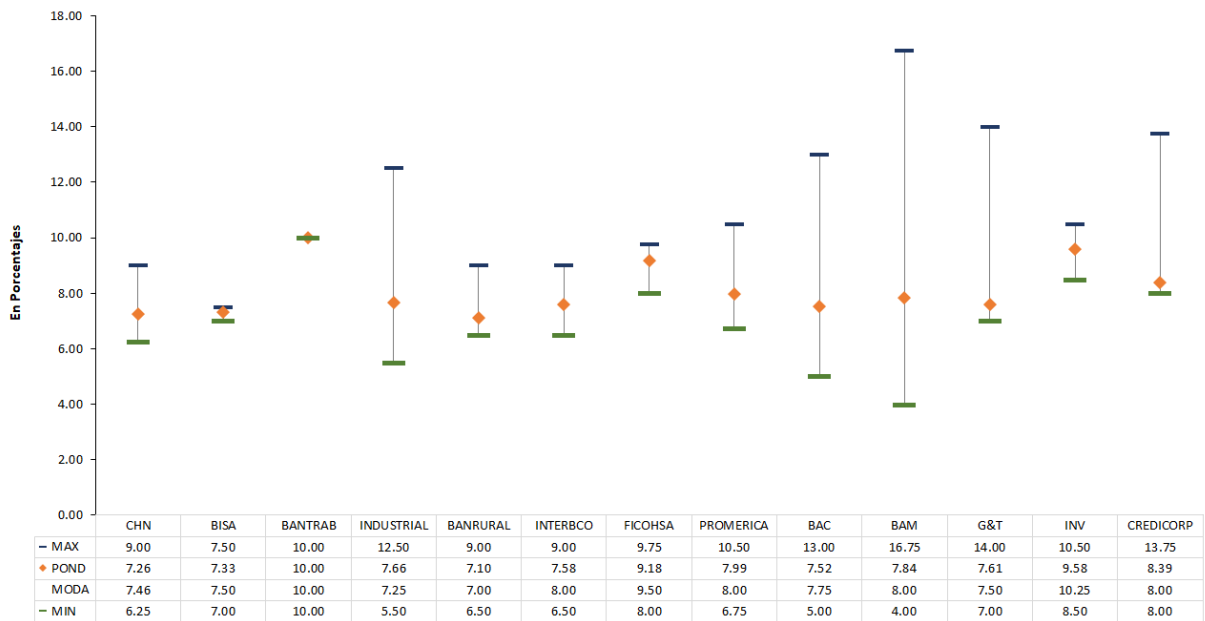
## SISTEMA BANCARIO

Tasas de Interés Aplicadas en Préstamos para Segmento Vivienda  
Al 31 de mayo de 2025

### Moneda Nacional



### Moneda Extranjera

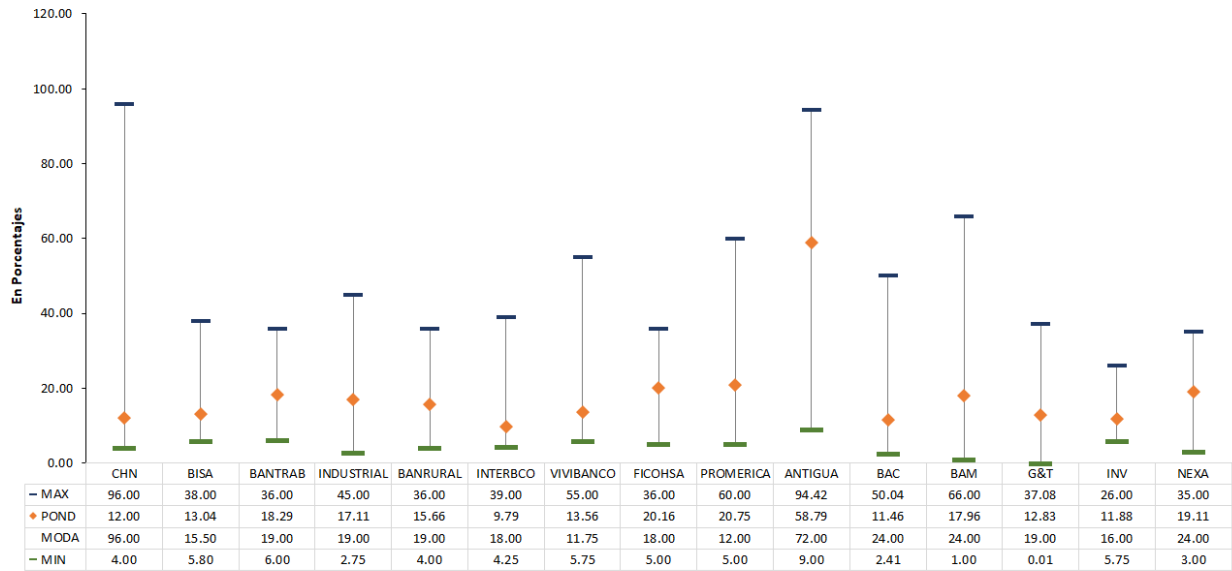


# INSTITUCIONES BANCARIAS

## SISTEMA BANCARIO

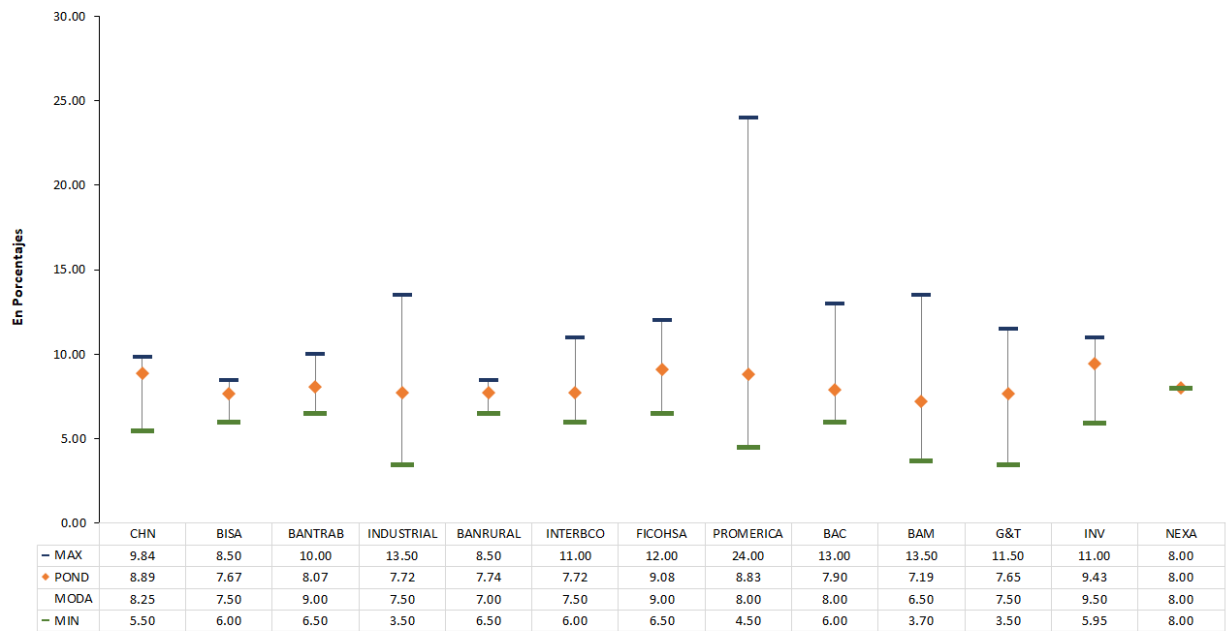
Tasas de Interés Aplicadas en Préstamos para Segmento Consumo  
Al 31 de mayo de 2025

### Moneda Nacional



**Notas:**  
Azteca: Mínima 1.00%, Máxima 168.31%, Moda 62.40% y Promedio Ponderado 66.52%.

### Moneda Extranjera

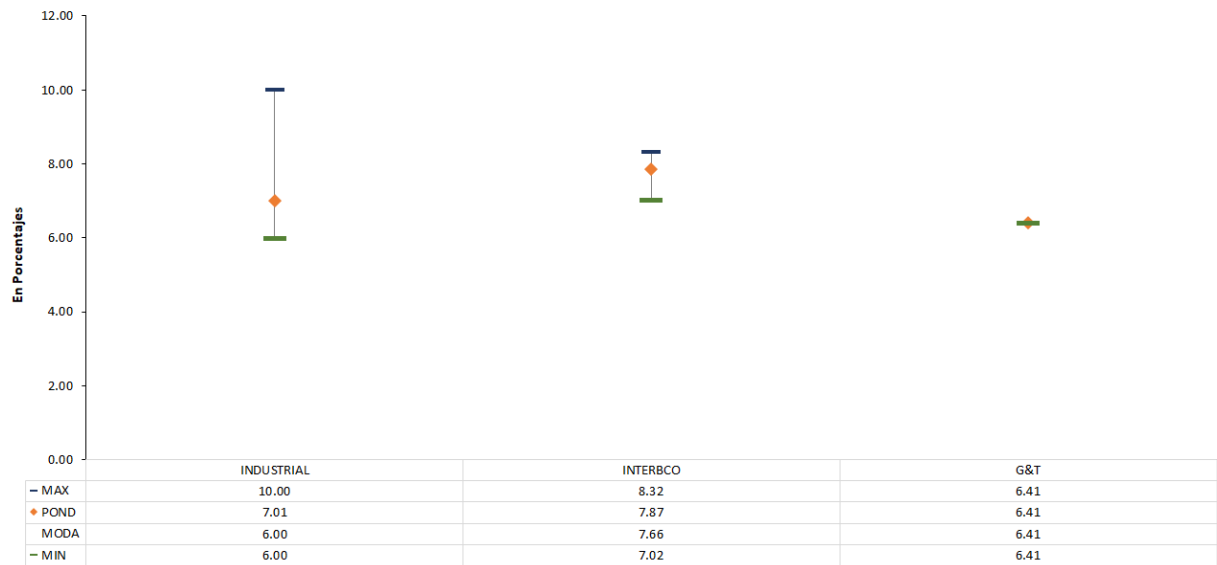


# INSTITUCIONES BANCARIAS

## SISTEMA BANCARIO

Tasas de Interés Aplicadas en Descuentos para Segmento Consumo  
Al 31 de mayo de 2025

### Moneda Nacional



### Moneda Extranjera



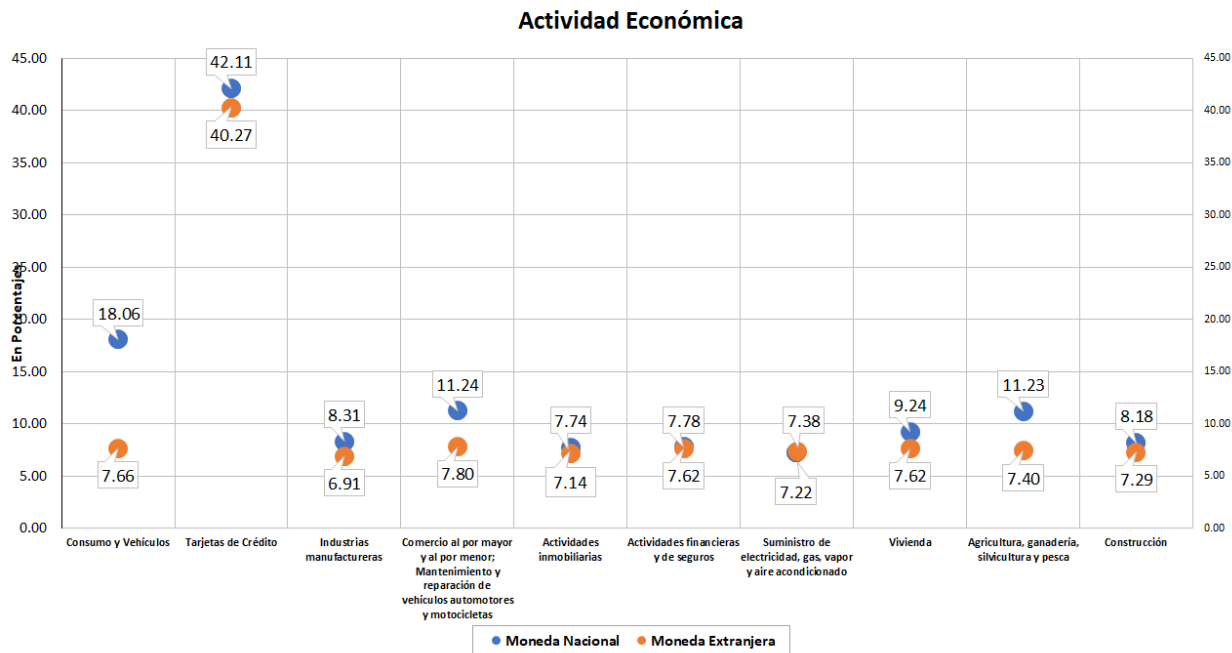
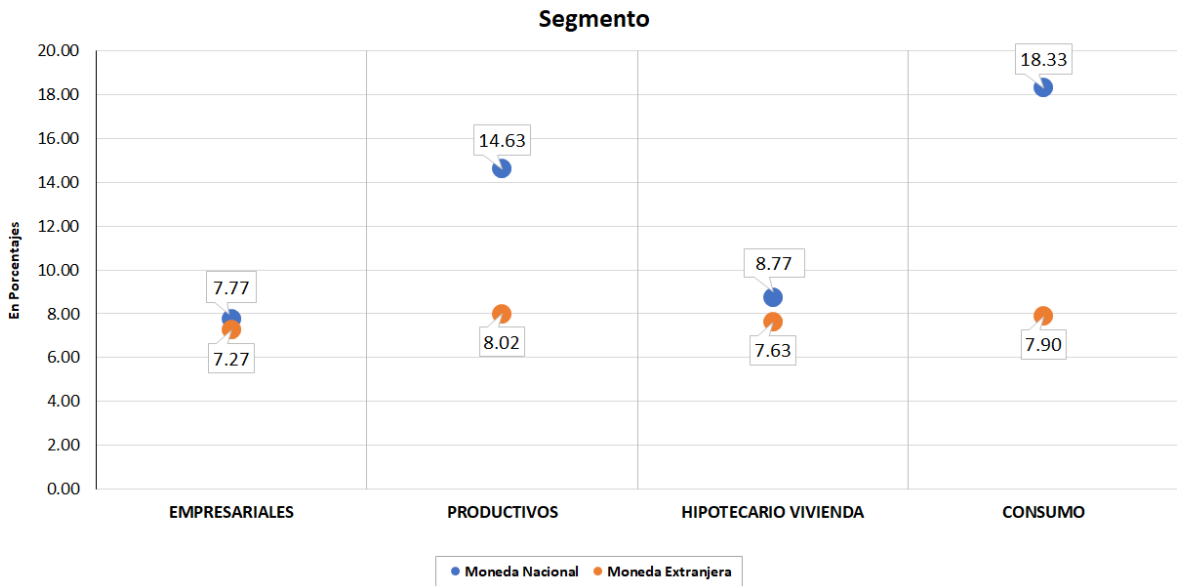
# INSTITUCIONES BANCARIAS

## SISTEMA BANCARIO

### Cartera Crediticia

### Tasa Promedio Ponderado

Al 31 de mayo de 2025



#### Notas:

La gráfica muestra las diez principales actividades económicas que conforman la cartera de créditos, considerando su saldo a la fecha de referencia.

Las actividades económicas no graficadas son: Información y comunicaciones, Actividades de alojamiento y de servicio de comidas, Actividades profesionales, científicas y técnicas, Actividades de servicios administrativos y de apoyo, Otras actividades de servicios, Enseñanza, Actividades de atención de la salud humana y de asistencia social, Actividades artísticas, de entretenimiento y recreativas, Explotación de minas y canteras, Suministro de agua, evacuación de aguas residuales, gestión de desechos y descontaminación, Actividades de organizaciones y órganos extraterritoriales, Actividades de los hogares como empleadores; actividades no diferenciadas de los hogares como productores de bienes y servicios para uso propio, Administración pública y defensa; planes de seguridad social de afiliación obligatoria.



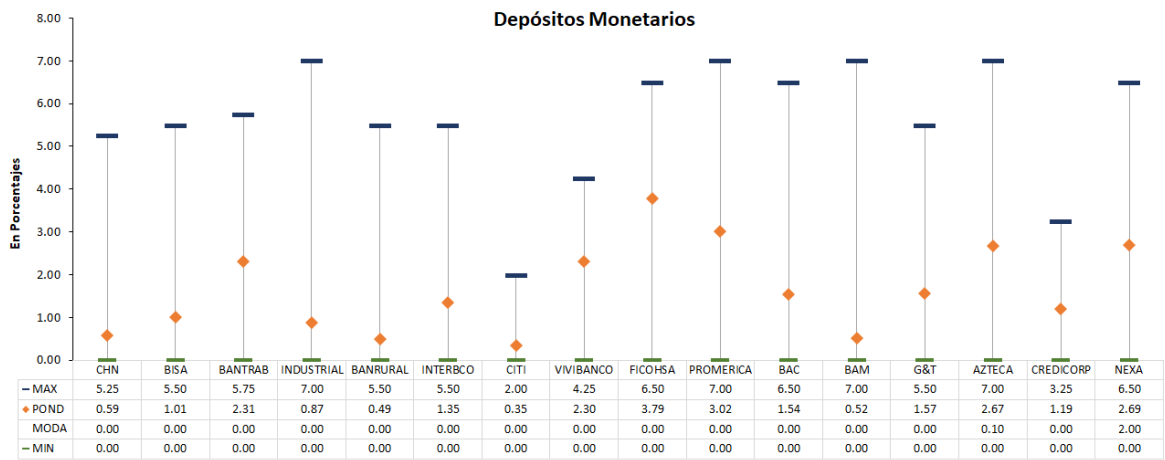
# INSTITUCIONES BANCARIAS

## SISTEMA BANCARIO

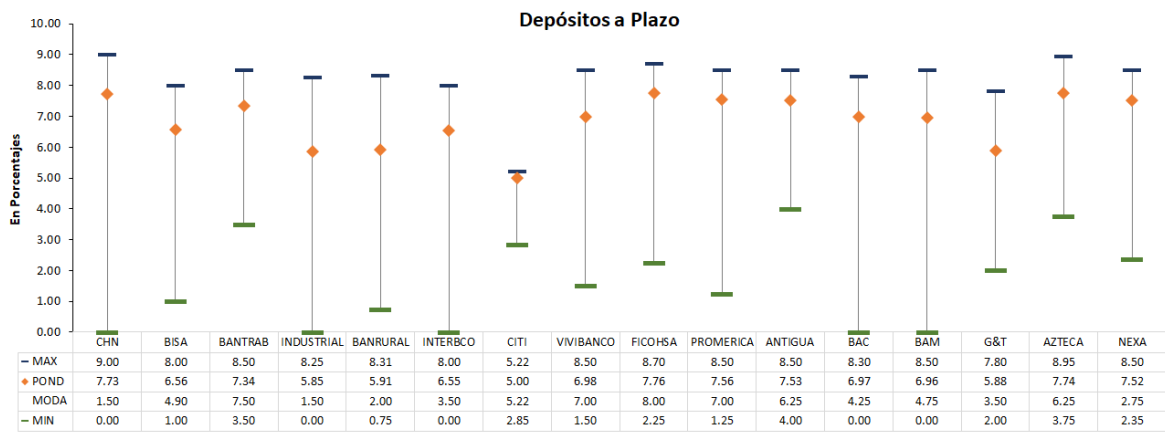
### Tasas de Interés Aplicadas en Depósitos

Moneda Nacional

Al 31 de mayo de 2025



**Nota:**  
INV: Mínima 0.00%, Máxima 3.00%, Moda 0.00% y Promedio Ponderado 0.36%.



**Nota:**  
INV: Mínima 0.75%, Máxima 8.25%, Moda 5.50% y Promedio Ponderado 6.46%.

# INSTITUCIONES BANCARIAS

## SISTEMA BANCARIO

### Tasas de Interés Aplicadas en Depósitos

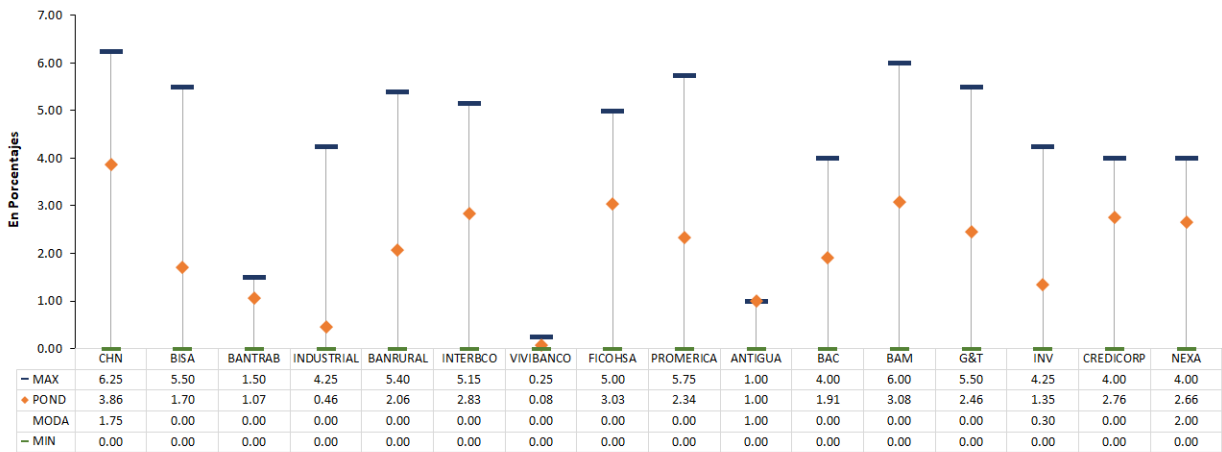
Moneda Extranjera

Al 31 de mayo de 2025

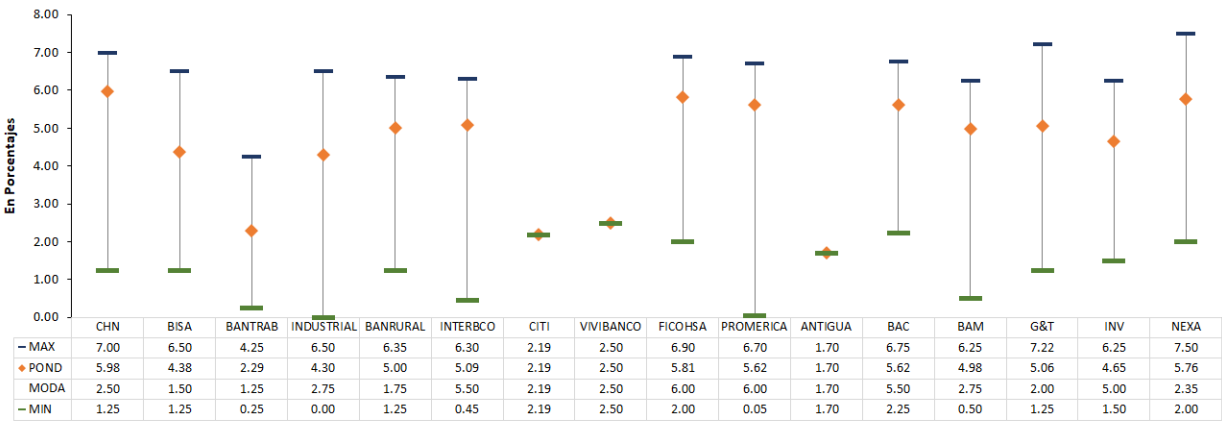
#### Depósitos Monetarios



#### Depósitos de Ahorro



#### Depósitos a Plazo



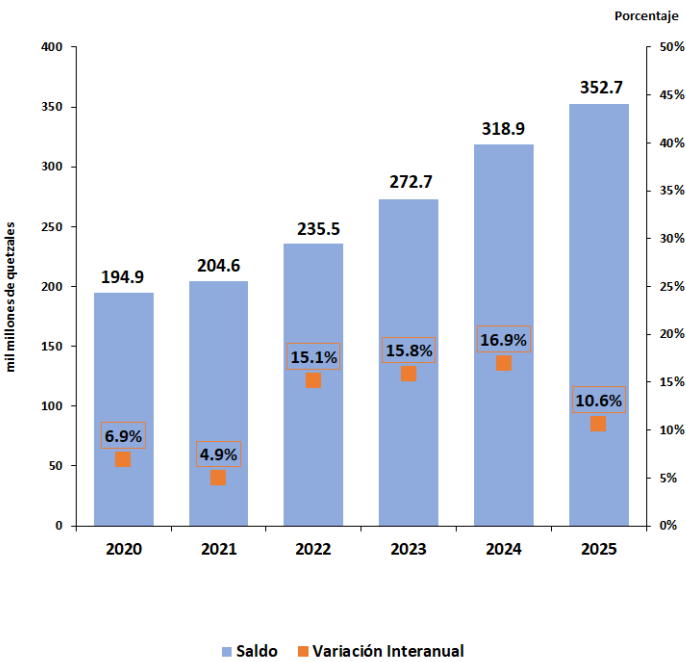
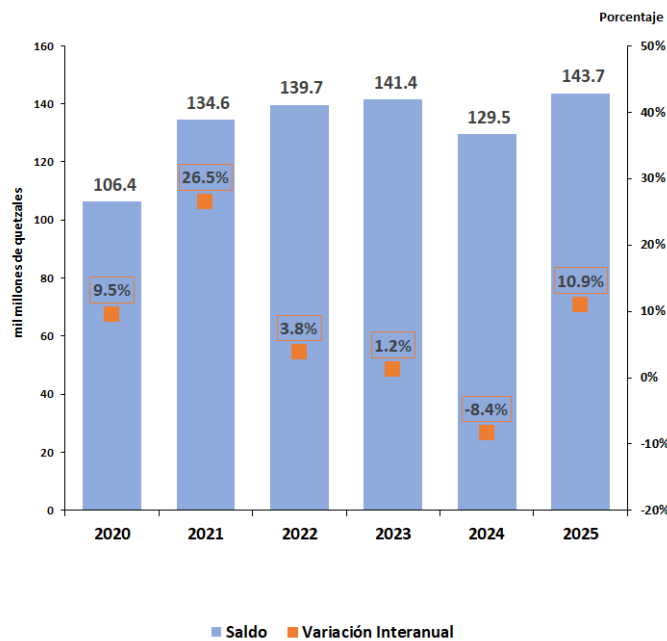
## EVOLUCIÓN DE INVERSIONES Y CARTERA DE CRÉDITOS

A mayo de cada año

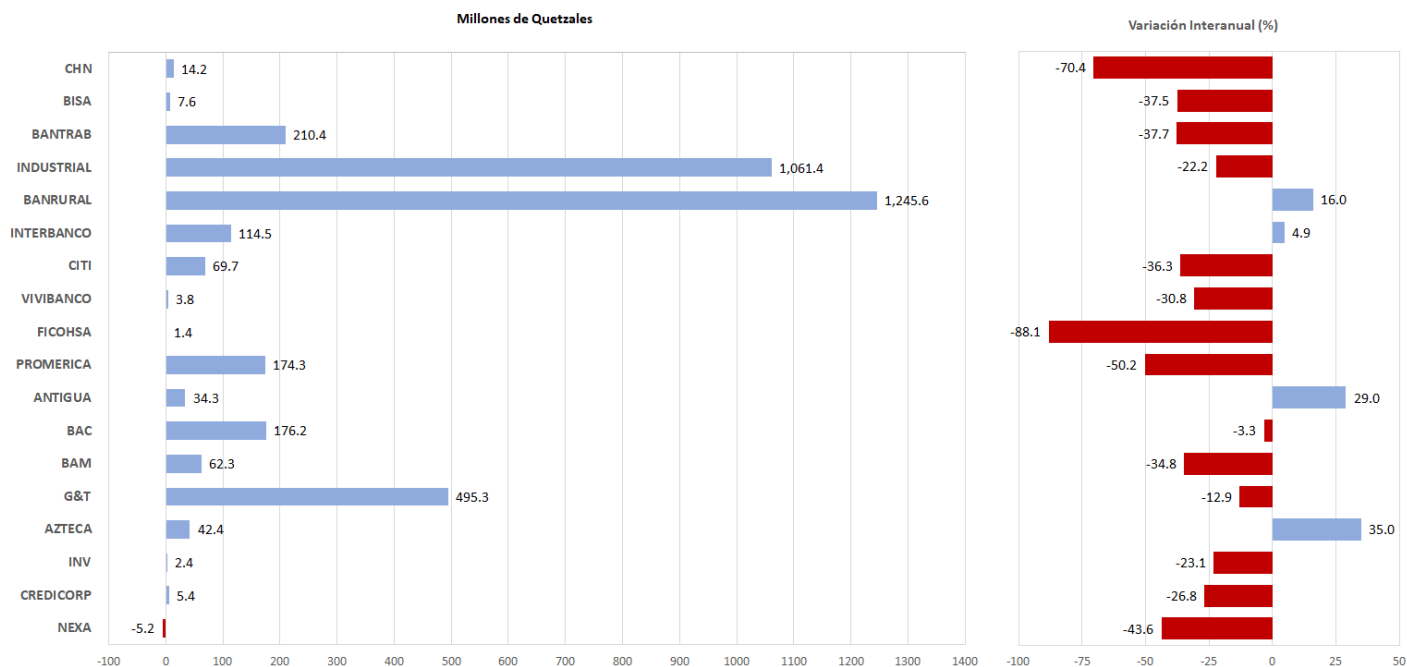
Cifras en miles de millones de Quetzales y porcentajes

### INVERSIONES

### CARTERA DE CRÉDITOS



## EVOLUCIÓN DE LOS RESULTADOS RESULTADO NETO DESPUÉS DE IMPUESTOS Del 1 de enero al 31 de mayo de 2025



# SOCIEDADES FINANCIERAS PRIVADAS

## PRINCIPALES RUBROS DEL BALANCE GENERAL

Al 31 de mayo de 2025

Cifras en miles de Quetzales

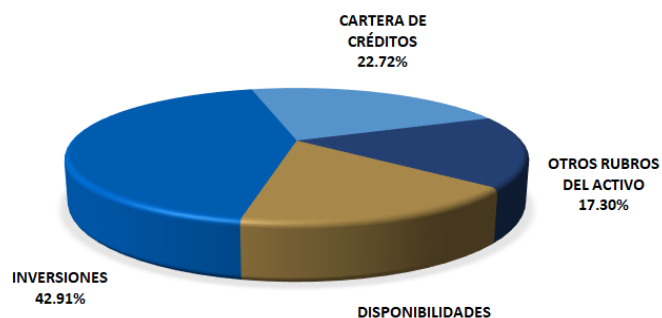
### ACTIVO NETO

SOCIEDADES FINANCIERAS PRIVADAS	DISPONIBILIDADES	INVERSIONES	CARTERA DE CRÉDITOS	OTRAS INVERSIONES	INMUEBLES Y MUEBLES	CARGOS DIFERIDOS	OTROS ACTIVOS	TOTAL DE ACTIVO
INDUSTRIAL, S. A.	93,013	212,768	13,037	--	--	97	3,200	322,115
RURAL, S. A.	306,575	884,356	263,532	135,192	--	157	19,652	1,609,464
DE CAPITALES, S. A.	11,011	35,170	--	--	--	109	729	47,019
SUMMA, S. A.	35,620	24,674	149,913	30,946	374	2,901	19,028	263,456
PROGRESO, S. A.	44,272	37,186	85,904	5,191	232	503	9,224	182,512
AGROMERCANTIL, S. A.	7,776	3,855	--	216	--	--	160	12,007
MVA, S. A.	121,724	8,083	73,382	1,166	1,292	18,354	4,175	228,176
CONSOLIDADA, S. A.	252,971	707,026	935,984	308,944	397	4,311	121,199	2,330,832
DE LOS TRABAJADORES, S. A.	6,941	53,857	--	--	--	--	2,307	63,105
G & T CONTINENTAL, S. A.	263,891	907,133	--	130,000	--	--	338,430	1,639,454
<b>TOTAL</b>	<b>1,143,794</b>	<b>2,874,108</b>	<b>1,521,752</b>	<b>611,655</b>	<b>2,295</b>	<b>26,432</b>	<b>518,104</b>	<b>6,698,140</b>

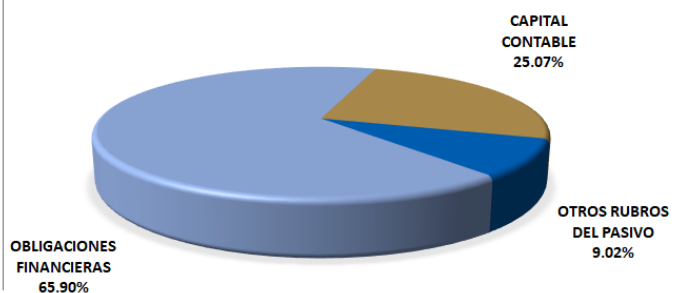
### PASIVO Y CAPITAL

SOCIEDADES FINANCIERAS PRIVADAS	CRÉDITOS OBTENIDOS	OBLIGACIONES FINANCIERAS	PROVISIONES	CRÉDITOS DIFERIDOS	OTROS PASIVOS	OTRAS CTAS. ACREEDORAS	CAPITAL CONTABLE	TOTAL PASIVO Y CAPITAL
INDUSTRIAL, S. A.	--	--	--	50	325	798	320,942	322,115
RURAL, S. A.	--	1,389,258	7,614	939	61,441	1,975	148,237	1,609,464
DE CAPITALES, S. A.	--	--	128	--	133	10	46,748	47,019
SUMMA, S. A.	33,334	178,430	2,976	9,018	19,515	250	19,933	263,456
PROGRESO, S. A.	2,149	125,049	3,231	--	2,021	154	49,908	182,512
AGROMERCANTIL, S. A.	--	519	21	14	93	55	11,305	12,007
MVA, S. A.	--	47,437	3,149	25	2,596	165	174,804	228,176
CONSOLIDADA, S. A.	371,832	1,556,058	7,558	12,760	40,272	3,001	339,351	2,330,832
DE LOS TRABAJADORES, S. A.	--	9,200	232	--	741	2	52,930	63,105
G & T CONTINENTAL, S. A.	--	1,108,368	861	630	14,316	--	515,279	1,639,454
<b>TOTAL</b>	<b>407,315</b>	<b>4,414,319</b>	<b>25,770</b>	<b>23,436</b>	<b>141,453</b>	<b>6,410</b>	<b>1,679,437</b>	<b>6,698,140</b>

### ACTIVO NETO



### PASIVO Y CAPITAL





# SOCIEDADES FINANCIERAS PRIVADAS

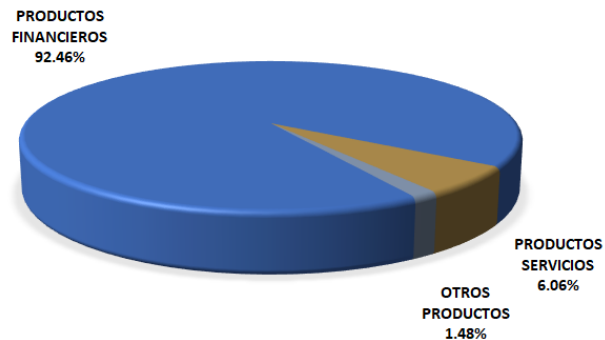
## PRINCIPALES RUBROS DEL ESTADO DE RESULTADOS

Del 1 de enero al 31 de mayo de 2025

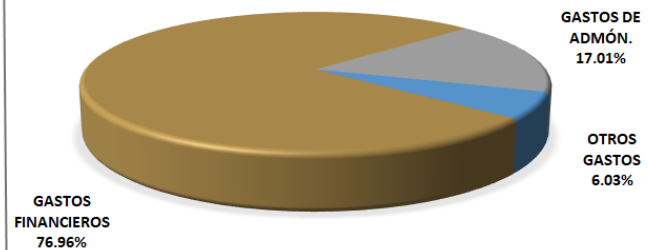
Cifras en miles de Quetzales

SOCIEDADES FINANCIERAS PRIVADAS	PRODUCTOS FINANCIEROS	PRODUCTOS SERVICIOS	OTROS PRODUCTOS DE OPERACIÓN	PRODUCTOS EXTRAORD.	GASTOS FINANCIEROS	OTROS GASTOS DE OPERACIÓN	GASTOS DE ADMÓN.	GASTOS EXTRAORD.	RESULTADO
INDUSTRIAL, S. A.	8,447	8,295	339	--	109	1,496	1,821	--	13,655
RURAL, S. A.	52,174	2,893	21	--	30,210	1,807	9,655	--	13,416
DE CAPITALES, S. A.	828	504	--	--	--	105	162	--	1,065
SUMMA, S. A.	13,343	1,379	390	41	8,766	1,329	5,066	88	-96
PROGRESO, S. A.	6,811	696	116	254	2,824	175	3,979	--	899
AGROMERCANTIL, S. A.	99	623	1	--	27	54	299	--	343
MVA, S. A.	10,534	1	278	36	1,916	2,797	6,208	--	-72
CONSOLIDADA, S. A.	75,086	3,671	3,443	--	55,719	7,925	13,392	--	5,164
DE LOS TRABAJADORES, S. A.	1,705	60	1	--	278	5	797	--	686
G & T CONTINENTAL, S. A.	138,658	2,044	4	--	107,500	452	4,454	--	28,300
<b>TOTAL</b>	<b>307,685</b>	<b>20,166</b>	<b>4,593</b>	<b>331</b>	<b>207,349</b>	<b>16,145</b>	<b>45,833</b>	<b>88</b>	<b>63,360</b>

### PRODUCTOS



### GASTOS



# SOCIEDADES FINANCIERAS PRIVADAS

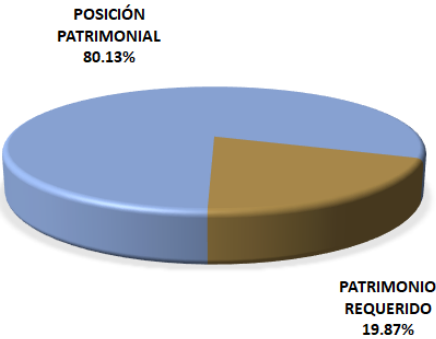
## POSICIÓN PATRIMONIAL Y DE LIQUIDEZ

Al 31 de mayo de 2025

Cifras en miles de Quetzales

SOCIEDADES FINANCIERAS PRIVADAS	PATRIMONIO COMPUTABLE				PATRIMONIO REQUERIDO	POSICIÓN	ÍNDICE DE ADECUACIÓN DE CAPITAL	PROMEDIO COEFICIENTE DE COBERTURA DE LIQUIDEZ (LCR)
	CAPITAL PRIMARIO	CAPITAL COMPLEMENTARIO	DEDUCCIONES	TOTAL				
INDUSTRIAL, S. A.	153,869	167,818	--	307,738	5,468	302,270	562.81%	270,123%
RURAL, S. A.	105,201	46,916	--	152,117	45,653	106,464	33.36%	3,231%
DE CAPITALES, S. A.	26,827	19,921	--	46,748	590	46,158	792.21%	93,809%
SUMMA, S. A.	19,415	11,963	--	31,378	22,186	9,192	14.44%	395%
PROGRESO, S. A.	46,203	7,214	--	53,417	12,591	40,826	42.42%	1,028%
AGROMERCANTIL, S. A.	12,932	-1,627	--	11,305	209	11,096	541.68%	12,866%
MVA, S. A.	172,586	1,986	--	174,572	12,426	162,146	142.93%	1,142%
CONSOLIDADA, S. A.	182,950	146,991	--	329,941	178,604	151,337	18.47%	539%
DE LOS TRABAJADORES, S. A.	42,877	10,053	--	52,930	862	52,068	613.97%	20,339%
G & T CONTINENTAL, S. A.	461,657	53,622	--	515,279	54,315	460,964	94.87%	3,681%
TOTAL	1,224,517	464,857	0	1,675,425	332,904	1,342,521	50.54%	1,277%

## PATRIMONIO COMPUTABLE



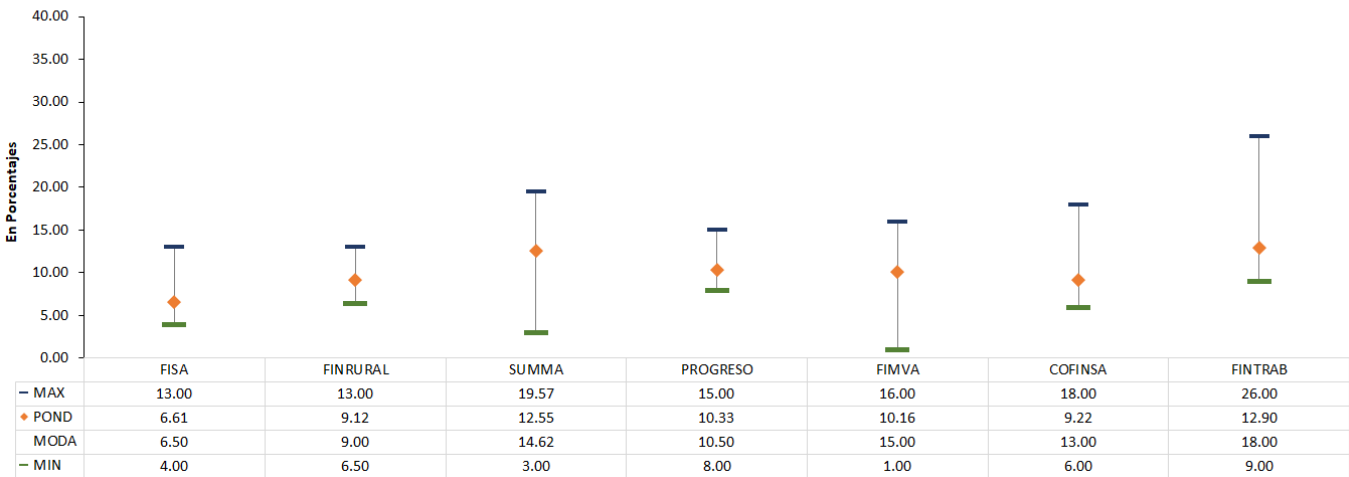
# SOCIEDADES FINANCIERAS PRIVADAS

## SOCIEDADES FINANCIERAS PRIVADAS

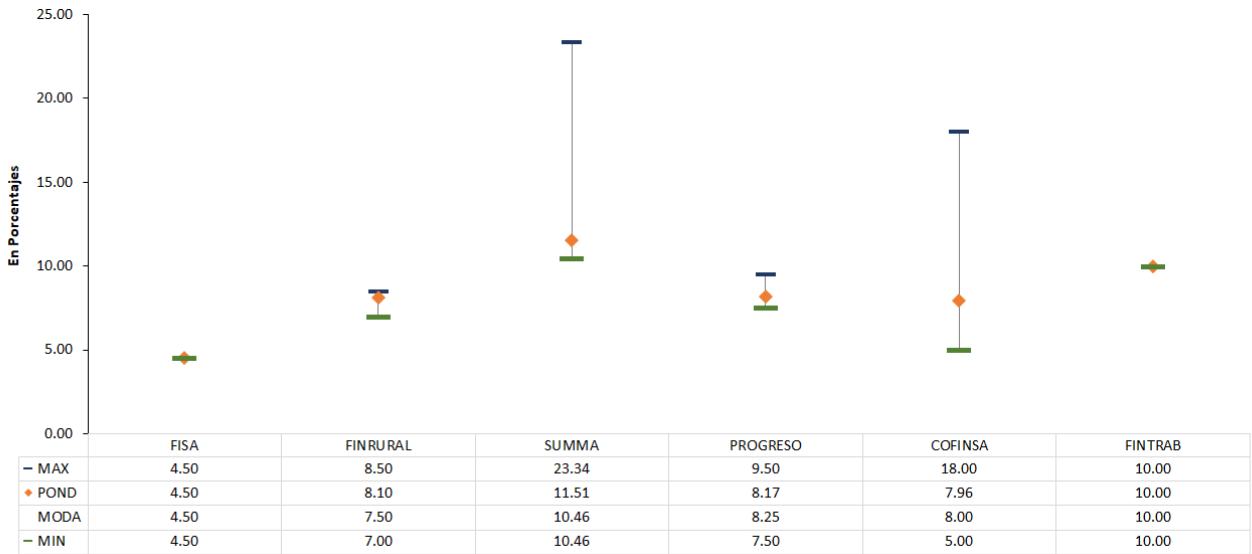
### Tasas de Interés Aplicadas en Préstamos

Al 31 de mayo de 2025

#### Moneda Nacional




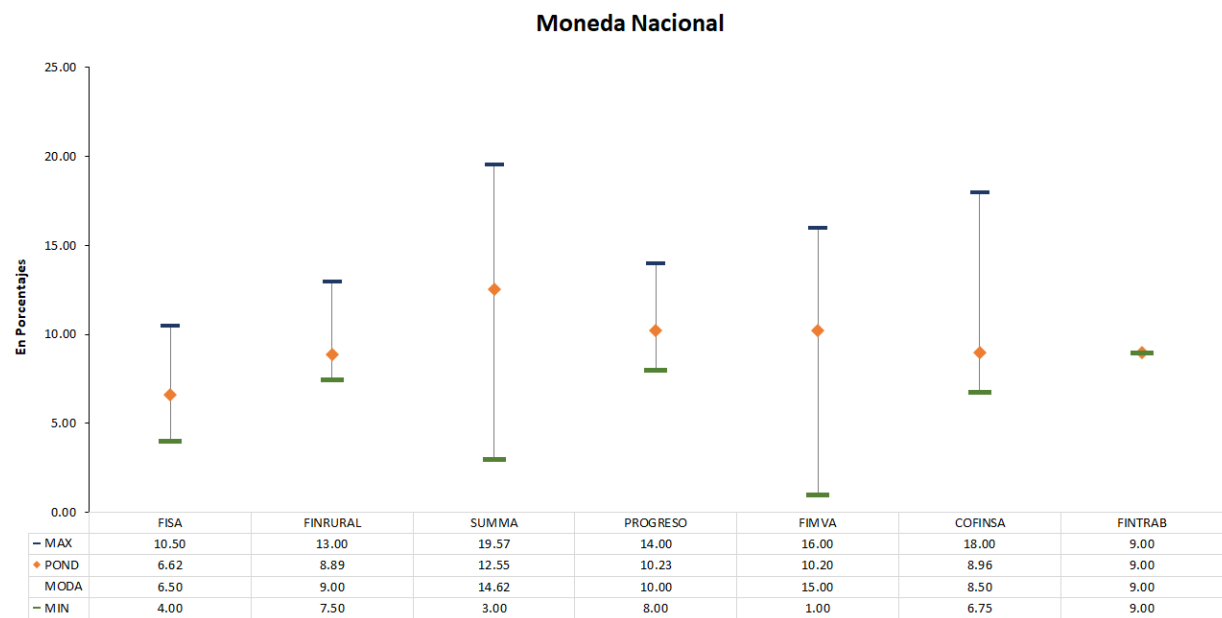
#### Moneda Extranjera



# SOCIEDADES FINANCIERAS PRIVADAS

## SOCIEDADES FINANCIERAS PRIVADAS

Tasas de Interés Aplicadas en Préstamos para Segmento Empresarial  
Al 31 de mayo de 2025

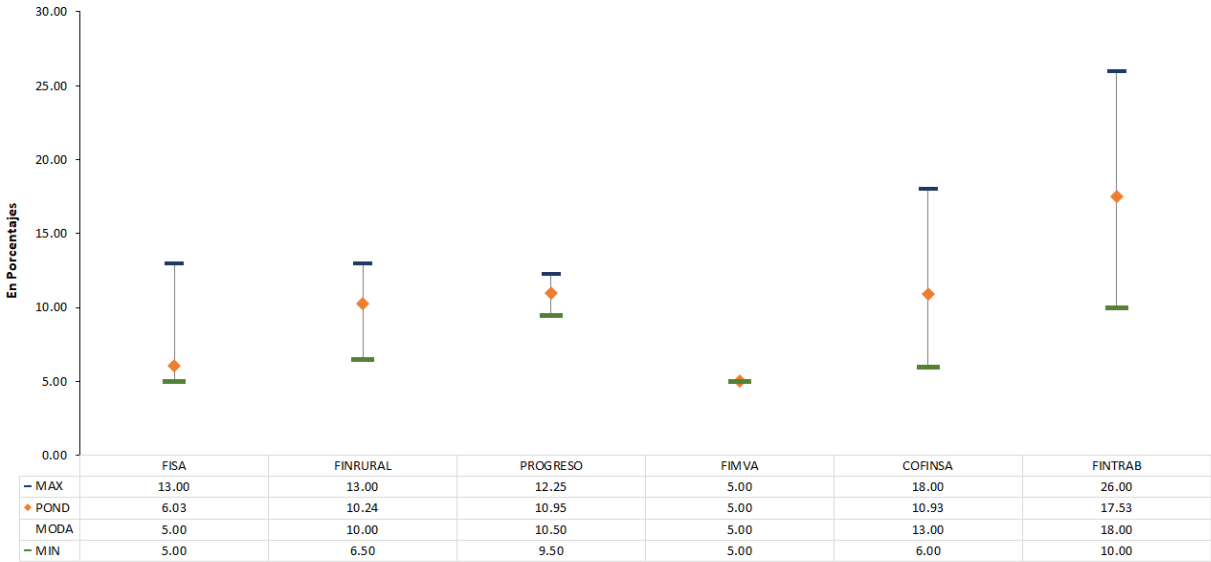


# SOCIEDADES FINANCIERAS PRIVADAS

## SOCIEDADES FINANCIERAS PRIVADAS

Tasas de Interés Aplicadas en Préstamos para Segmento Productivo  
Al 31 de mayo de 2025

### Moneda Nacional



### Moneda Extranjera

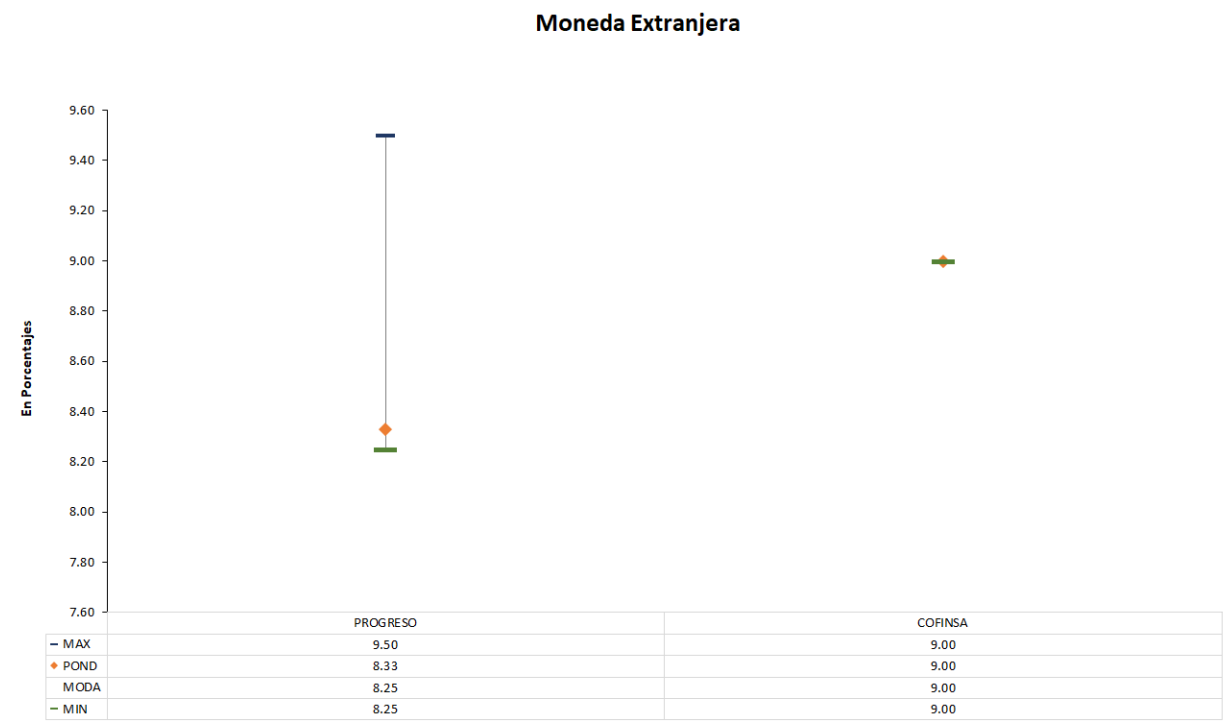


# SOCIEDADES FINANCIERAS PRIVADAS

## SOCIEDADES FINANCIERAS PRIVADAS

Tasas de Interés Aplicadas en Préstamos para Segmento Vivienda

Al 31 de mayo de 2025



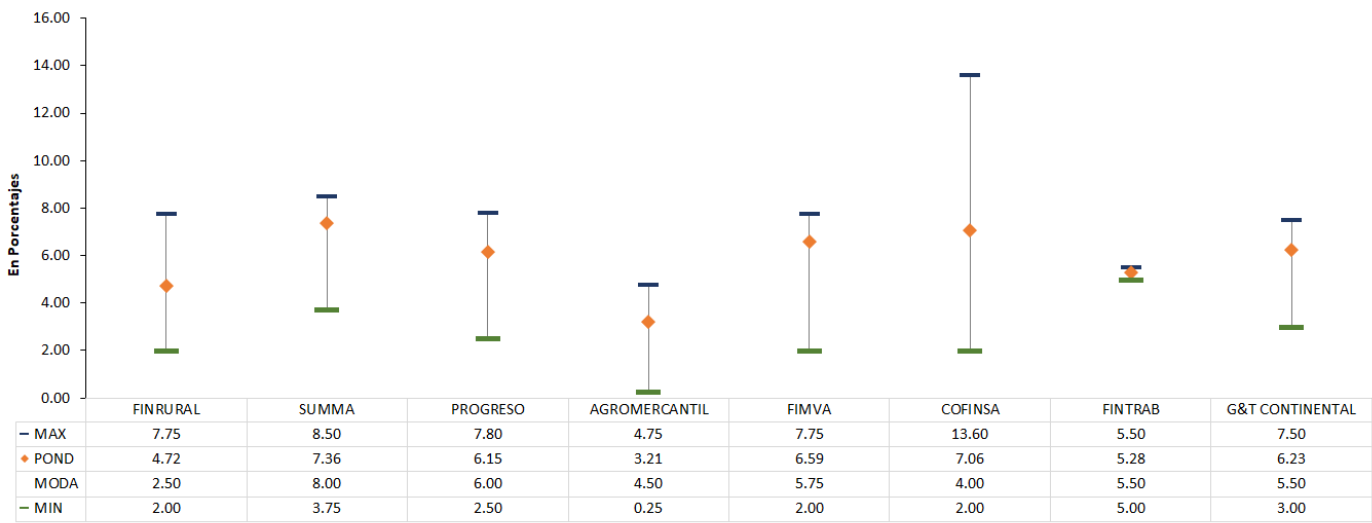
# SOCIEDADES FINANCIERAS PRIVADAS

## SOCIEDADES FINANCIERAS PRIVADAS

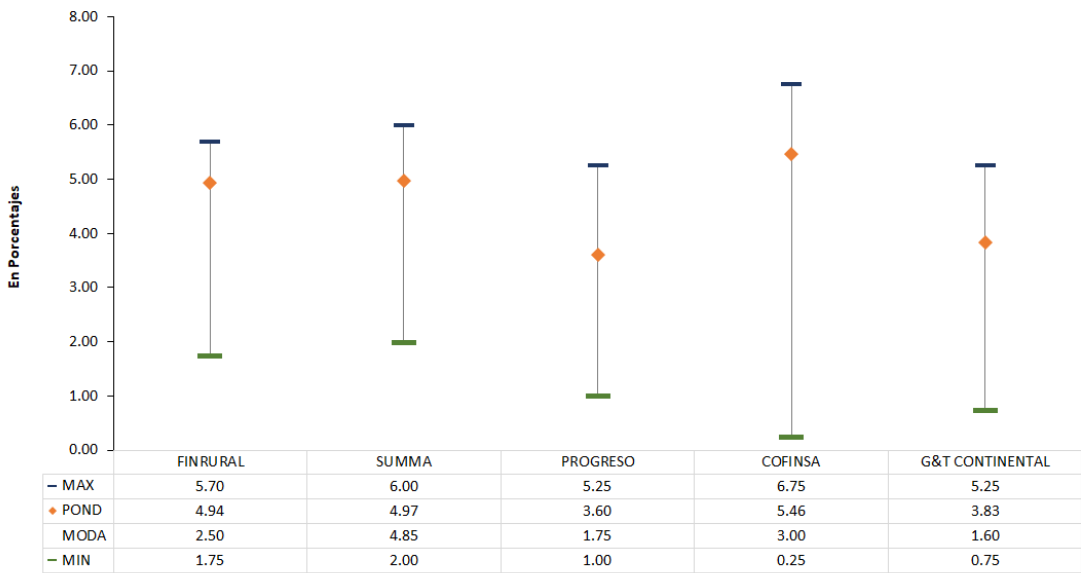
### Tasas de Interés Aplicadas en Pagarés Financieros

Al 31 de mayo de 2025

#### Moneda Nacional



#### Moneda Extranjera



# MICROFINANCIERAS DE AHORRO Y CRÉDITO

## PRINCIPALES RUBROS DEL BALANCE GENERAL

Al 31 de mayo de 2025

Cifras en miles de Quetzales

### ACTIVO NETO

MICROFINANCIERAS DE AHORRO Y CRÉDITO	DISPONIBILIDADES	INVERSIONES	CARTERA DE CRÉDITOS	OTRAS INVERSIONES	INMUEBLES Y MUEBLES	CARGOS DIFERIDOS	OTROS ACTIVOS	TOTAL DE ACTIVO
MICROFINANCIERA DE AHORRO Y CRÉDITO EMPRESARIAL, S. A.	689	18,613	45,969	--	44	2,215	475	68,004
TOTAL	689	18,613	45,969	--	44	2,215	475	68,004

### PASIVO Y CAPITAL

MICROFINANCIERAS DE AHORRO Y CRÉDITO	OBLIGACIONES DEPOSITARIAS	CRÉDITOS OBTENIDOS	OBLIGACIONES FINANCIERAS	PROVISIONES	CRÉDITOS DIFERIDOS	OTROS PASIVOS	OTRAS CTAS. ACREEDORAS	CAPITAL CONTABLE	TOTAL PASIVO Y CAPITAL
MICROFINANCIERA DE AHORRO Y CRÉDITO EMPRESARIAL, S. A.	9,600	8,115	--	353	--	324	341	49,271	68,390
TOTAL	9,600	8,115	--	353	--	324	341	49,271	68,390

## PRINCIPALES RUBROS DEL ESTADO DE RESULTADOS

Del 1 de enero al 31 de mayo de 2025

Cifras en miles de Quetzales

MICROFINANCIERAS DE AHORRO Y CRÉDITO	PRODUCTOS FINANCIEROS	PRODUCTOS SERVICIOS	OTROS PRODUCTOS DE OPERACIÓN	PRODUCTOS EXTRAORD.	GASTOS FINANCIEROS	OTROS GASTOS DE OPERACIÓN	GASTOS DE ADMÓN.	GASTOS EXTRAORD.	RESULTADO
MICROFINANCIERA DE AHORRO Y CRÉDITO EMPRESARIAL, S. A.	3,077	--	248	--	507	253	1,275	--	1,290
TOTAL	3,077	--	248	--	507	253	1,275	--	1,290

## POSICIÓN PATRIMONIAL

Al 31 de mayo de 2025

Cifras en miles de Quetzales

MICROFINANCIERAS DE AHORRO Y CRÉDITO	PATRIMONIO COMPUTABLE				PATRIMONIO REQUERIDO	POSICIÓN PATRIMONIAL	ÍNDICE DE ADECUACIÓN DE CAPITAL (%)
	CAPITAL PRIMARIO	CAPITAL COMPLEMENTARIO	DEDUCCIONES	TOTAL			
MICROFINANCIERA DE AHORRO Y CRÉDITO EMPRESARIAL, S. A.	42,489	7,025	--	49,271	4,992	44,280	104.49%
TOTAL	42,489	7,025	--	49,271	4,992	44,280	104.49%

## TASAS DE INTERÉS

Al 31 de mayo de 2025

En Moneda Nacional y Moneda Extranjera

TASA DE INTERÉS	ACTIVA		PASIVA	
	MN	ME	MN	ME
MÍNIMA	10.00	--	0.00	0.00
MÁXIMA	20.00	--	8.00	1.75
PROMEDIO PONDERADO	13.89	--	6.83	1.50





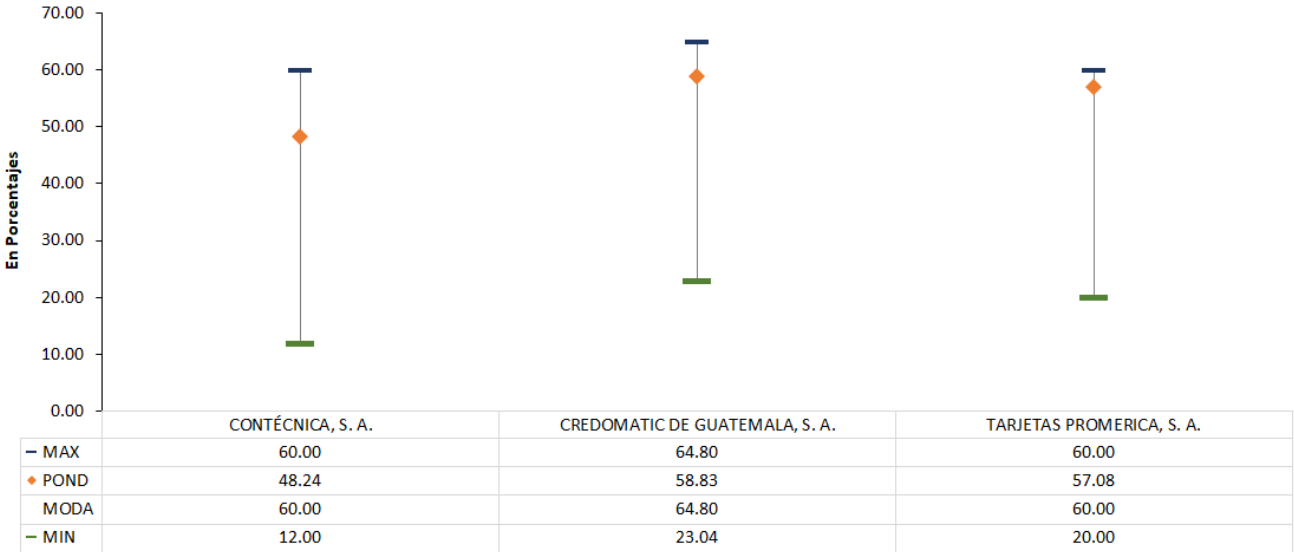
# OTRAS INSTITUCIONES SUPERVISADAS

## OTRAS INSTITUCIONES SUPERVISADAS

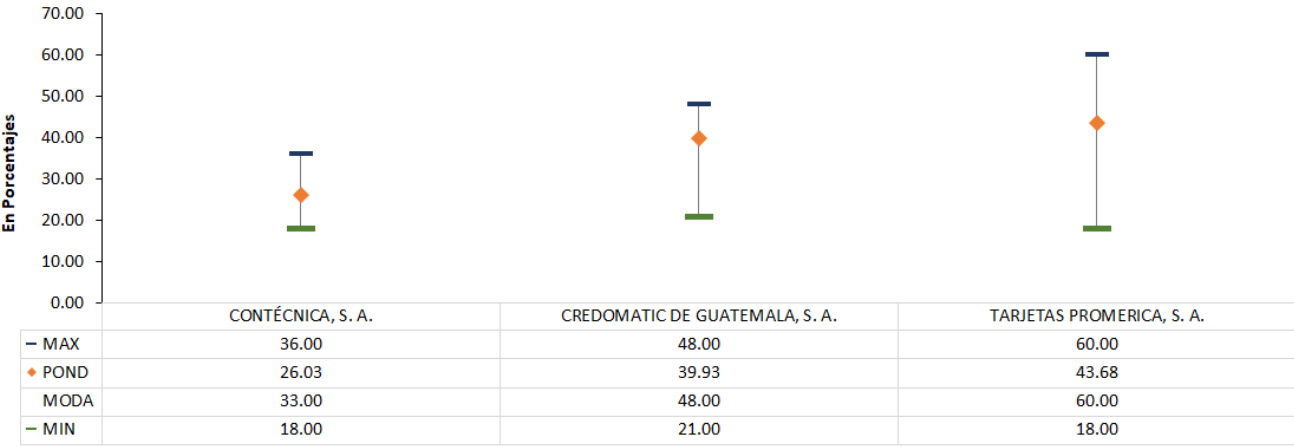
### Tasas de Interés Aplicadas en Tarjetas de Crédito

Al 31 de mayo de 2025

#### Moneda Nacional



#### Moneda Extranjera



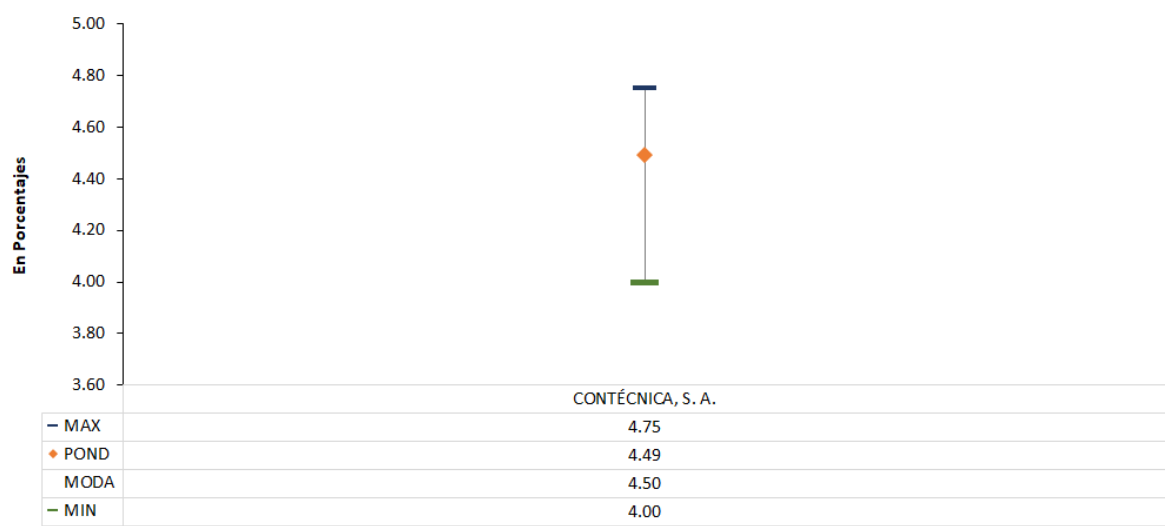
# OTRAS INSTITUCIONES SUPERVISADAS

## OTRAS INSTITUCIONES SUPERVISADAS

### Tasas de Interés Aplicadas en Pagarés

Al 31 de mayo de 2025

Moneda Nacional



No se reportan multas a entidades sujetas a la vigilancia e inspección de la Superintendencia de Bancos, que deban ser publicadas en junio de 2025, de conformidad con el artículo 7 del Acuerdo Número 7-2012 del Superintendente de Bancos.

# EL QUE PRESTA SU CUENTA PUEDE IR PRESO SIN DARSE CUENTA

No preste sus cuentas bancarias ni permita que usen su nombre por ningún motivo, podría estar involucrado en un delito sin saberlo.

## DENUNCIAS POR EXTORSIÓN AL 1574 DEL MP

Para más información ingrese a: [www.mp.gob.gt](http://www.mp.gob.gt)

#noprestomicuenta #yodenuncioextorsion1574



Con el apoyo de todos los bancos del sistema



Superintendencia de Bancos  
Guatemala

**Todo cambia,  
menos lo esencial.**



[www.sib.gob.gt](http://www.sib.gob.gt)






**Superintendencia de Bancos**  
Guatemala

**Oficina Central:**

9a. Av. 22-00, zona 1,  
Guatemala C. A.

**Oficina zona 13:**

15 Av. 7-18, zona 13, Edificio Zepto,  
Guatemala, C. A.

 **+(502) 2429-5000**

**[www.sib.gob.gt](http://www.sib.gob.gt)**



Trabajamos para promover la **estabilidad** y **confianza** en el sistema financiero supervisado.