



Superintendencia de Bancos
Guatemala

Información de Instituciones Sujetas a la Vigilancia e Inspección de la SIB

AÑO 27 - NÚMERO 312

Información referida a abril
publicada en mayo 2025



ÍNDICE

Observaciones:

- La finalidad de la presente publicación es proporcionar información para el análisis estadístico macroeconómico del sistema financiero supervisado guatemalteco. **Las cifras presentadas no han sido auditadas, y tienen como fuente la información contable recibida de las entidades supervisadas por lo que, su veracidad y exactitud, así como sus deficiencias, son responsabilidad de las entidades remitentes.**
- La Superintendencia de Bancos, no es responsable por los usos que se dé o las decisiones que se tomen, basadas en la información publicada.
- La información publicada en este suplemento puede consultarse en nuestro sitio web: www.sib.gob.gt; en la sección de Información del Sistema Financiero, Suplemento Mensual.

Las personas que hayan realizado inversiones en instituciones financieras legalmente autorizadas para operar en el país, sujetas a la vigilancia e inspección de la Superintendencia de Bancos y que tengan dudas sobre las mismas, pueden comunicarse a los PBX: (502) 2429-5000 y (502) 2204-5300 extensión: 1+2500; enviar correo electrónico a la dirección gestionestudios@sib.gob.gt, para que la Superintendencia de Bancos, dentro del ámbito de sus funciones, realice las acciones necesarias para determinar su legalidad y, en caso proceda, hacerlo del conocimiento de las autoridades correspondientes.

El artículo 2, párrafo segundo, de la Ley de Supervisión Financiera, Decreto Número 18-2002 del Congreso de la República de Guatemala, establece que “La función de supervisión que ejerce la Superintendencia de Bancos no implica, en ningún caso, la asunción de responsabilidades por ésta o por sus autoridades, funcionarios o personal, por la gestión que realicen las entidades sometidas a su supervisión, ni garantiza el buen fin de dicha gestión, la que será siempre por cuenta y riesgo de la propia entidad, de sus administradores y de sus accionistas”.

© Superintendencia de Bancos

Unidad de Información Pública

15 avenida 7-18, zona 13, Edificio Zepto,
Guatemala, C. A.

PBX: (502) 2429-5000 y (502) 2204-5300

Ext. 1+2560/2561/2567

Correo electrónico: info@sib.gob.gt

www.sib.gob.gt

INSTITUCIONES SUPERVISADAS.....	3
GRUPOS FINANCIEROS.....	4
INSTITUCIONES BANCARIAS.....	5
• Principales Rubros del Balance General.....	5
• Principales Rubros del Estado de Resultados.....	6
• Posición Patrimonial.....	7
• Posición de Encaje y de Liquidez.....	8
• Tasas de Interés Aplicadas en Préstamos.....	9
• Tasas de interés Aplicadas en Descuentos.....	10
• Tasas de Interés Aplicadas en Préstamos, Segmento Empresarial.....	11
• Tasas de interés Aplicadas en Descuentos, Segmento Empresarial.....	12
• Tasas de Interés Aplicadas en Préstamos, Segmento Productivo.....	13
• Tasas de interés Aplicadas en Descuentos, Segmento Productivo.....	14
• Tasas de Interés Aplicadas en Préstamos, Segmento Vivienda.....	15
• Tasas de interés Aplicadas en Préstamos, Segmento Consumo.....	16
• Tasas de Interés Aplicadas en Descuentos, Segmento Consumo.....	17
• Cartera Crediticia - Tasa Promedio Ponderado.....	18
• Tasas de Interés Aplicadas en Depósitos – Moneda Nacional.....	19
• Tasas de Interés Aplicadas en Depósitos – Moneda Extranjera.....	20
• Evolución de Inversiones y Cartera de Créditos.....	21
• Evolución de los Resultados (resultado neto después de impuestos).....	22
SOCIEDADES FINANCIERAS PRIVADAS.....	23
• Principales Rubros del Balance General.....	23
• Principales Rubros del Estado de Resultados.....	24
• Posición Patrimonial y de Liquidez.....	25
• Tasas de Interés Aplicadas en Préstamos.....	26
• Tasas de Interés Aplicadas en Préstamos, Segmento Empresarial.....	27
• Tasas de Interés Aplicadas en Préstamos, Segmento Productivo.....	28
• Tasas de Interés Aplicadas en Préstamos, Segmento Vivienda.....	29
• Tasas de Interés Aplicadas en Pagarés Financieros.....	30
MICROFINANCIERAS DE AHORRO Y CRÉDITO.....	31
• Principales Rubros del Balance General.....	31
• Principales Rubros del Estado de Resultados.....	31
• Posición Patrimonial.....	31
• Tasas de Interés Moneda Nacional - Moneda Extranjera.....	31
OTRAS INSTITUCIONES SUPERVISADAS.....	32
• Tasas de Interés Aplicadas en Tarjetas de Crédito.....	32
• Tasas de Interés Aplicadas en Pagarés.....	33
VALUACIÓN DE ACTIVOS CREDITICIOS.....	34
• Activos Crediticios de Instituciones Bancarias y Sociedades Financieras Privadas.....	34
• Activos Crediticios de Otras Instituciones Supervisadas.....	35
MULTAS.....	36

La presente publicación se hace de conformidad con lo dispuesto en el artículo 3, inciso n), de la Ley de Supervisión Financiera, Decreto Número 18-2002 del Congreso de la República y el Acuerdo 7-2012 del Superintendente de Bancos, “Disposiciones para la publicación de Información Financiera, por parte de la Superintendencia de Bancos, de las Entidades Sujetas a su Vigilancia e Inspección”.

El contenido de esta publicación puede reproducirse citando la fuente

Esta publicación es gratuita y queda prohibida su venta.

“Trabajamos para promover la estabilidad y confianza en el sistema financiero supervisado”

Si desea recibir por correo electrónico esta publicación y otras que divulga la **Superintendencia de Bancos**, suscríbase:



comunicacion@sib.gob.gt



(502) 2429-5000 y (502) 2204-5300 extensiones 1+4330 o 4351

INSTITUCIONES SUPERVISADAS

La Superintendencia de Bancos informa al público que las instituciones que se encuentran bajo su vigilancia e inspección, al 30 de abril de 2025, son las siguientes:

INSTITUCIONES BANCARIAS

1. El Crédito Hipotecario Nacional de Guatemala
2. Banco Inmobiliario, S. A.
3. Banco de los Trabajadores
4. Banco Industrial, S. A.
5. Banco de Desarrollo Rural, S. A.
6. Banco Internacional, S. A.
7. Citibank, N.A., Sucursal Guatemala
8. Vivibanco, S. A.
9. Banco Ficohsa Guatemala, S. A.
10. Banco Promerica, S. A.
11. Banco de Antigua, S. A.
12. Banco de América Central, S. A.
13. Banco Agromercantil de Guatemala, S. A.
14. Banco G&T Continental, S. A.
15. Banco Azteca de Guatemala, S. A.
16. Banco INV, S. A.
17. Banco Credicorp, S. A.
18. Banco Nexa, S. A.

SOCIEDADES FINANCIERAS

1. Corporación Financiera Nacional
2. Financiera Industrial, S. A.
3. Financiera Rural, S. A.
4. Financiera de Capitales, S. A.
5. Financiera Summa, S. A.
6. Financiera Progreso, S. A.
7. Financiera Agromercantil, S. A.
8. Financiera MVA, S. A. (1)
9. Financiera Consolidada, S. A.
10. Financiera de los Trabajadores, S. A.
11. Financiera G & T Continental, S. A.

ALMACENES GENERALES DE DEPÓSITO

1. Almacenes de Depósito de El Crédito Hipotecario Nacional de Guatemala
2. Compañía Guatemalteca de Almacenes Generales de Depósito, S. A.
3. Almacenes Generales, S. A.
4. Almacenadora Integrada, S. A.
5. Central Almacenadora, S. A.
6. Centroamericana de Almacenes, S. A.
7. Almacenadora del País, S. A.
8. Almacenes y Servicios, S. A.
9. Almacenadora Corporativa, S. A.
10. Almacenadora de la Producción, S. A.
11. Almacenes y Silos, S. A.
12. Almacenadora Tecún Umán, S. A.
13. Almacenadora Pelicano, S. A.

COMPAÑÍAS DE SEGUROS

1. Departamento de Seguros y Previsión de El Crédito Hipotecario Nacional de Guatemala
2. Seguros G&T, S. A.
3. BMI Compañía de Seguros de Guatemala, S. A.
4. Seguros Universales, S. A.
5. ASSA Compañía de Seguros, S. A.
6. Pan-American Life Insurance de Guatemala, Compañía de Seguros, S. A.
7. Ficohsa Seguros, S. A.
8. Aseguradora General, S. A.
9. Seguros El Roble, S. A.
10. Aseguradora Guatemalteca, S. A.
11. Aseguradora Confío, S. A.
12. Aseguradora La Ceiba, S. A.
13. Aseguradora de los Trabajadores, S. A.
14. Columna, Compañía de Seguros, S. A.
15. MAPFRE | Seguros Guatemala, S. A.
16. Seguros Agromercantil, S. A.
17. Aseguradora Rural, S. A.
18. Departamento de Fianzas de El Crédito Hipotecario Nacional de Guatemala
19. Afianzadora Guatemalteca, S. A.
20. Aseguradora Fidelis, S. A.
21. Aseguradora Solidum, S. A.
22. Fianzas El Roble, S. A.
23. Seguros Privanza, S. A.
24. Seguros Confianza, S. A.
25. Aseguradora Solidaria, S. A.
26. Afianzadora de la Nación, S. A.
27. Bupa Guatemala, Compañía de Seguros, S. A.

CASAS DE CAMBIO

1. Lafise Guatemala, S. A.
2. Multinacional de Servicios Cambiarios, S. A.
3. Servimicoope, S. A.

CASAS DE BOLSA

1. Mercado de Transacciones, S. A.
2. Agrovalores, S. A.
3. Bac Valores Guatemala, S. A.
4. Asesoría en Valores, S. A.
5. Internacional Casa de Bolsa, S. A.
6. Casa de Bolsa G&T Continental, S. A.
7. Casa de Bolsa de los Trabajadores, S. A.

TARJETAS DE CRÉDITO

1. Contécnica, S. A.
2. Credomatic de Guatemala, S. A.
3. G&T Conticredit, S. A.
4. Tarjetas Promerica, S. A.

ENTIDADES DE MICROFINANZAS

1. Microfinanciera de Ahorro y Crédito Empresarial, S. A.

OTRAS INSTITUCIONES

1. Departamento de Monte de Piedad de El Crédito Hipotecario Nacional de Guatemala
2. Instituto de Fomento de Hipotecas Aseguradas -FHA-
3. Arrendadora Agromercantil, S. A.
4. Interconsumo, S. A.

El orden y numeración de las distintas instituciones, responde a su fecha de apertura



La información reportada en este suplemento puede encontrarla en el sitio web de la Superintendencia de Bancos en el vínculo siguiente: https://www.sib.gob.gt/web/sib/informacion_sistema_financiero/entidades-supervisadas

(1) En proceso de autorización por parte de la Superintendencia de Bancos, para iniciar operaciones como banco privado nacional, en virtud que la Junta Monetaria en Resolución JM-93-2024 del 24 de julio del 2024 resolvió, entre otros, autorizar a Financiera MVA, Sociedad Anónima, la modificación de su escritura social, principalmente por cambio de objeto social y denominación social.

La Superintendencia de Bancos informa al público que los grupos financieros legalmente autorizados para operar en el país, que al 30 de abril de 2025 se encuentran bajo su vigilancia e inspección, son los siguientes:

1. GRUPO FINANCIERO AGROMERCANTIL

Banco Agromercantil de Guatemala, S. A. *
Financiera Agromercantil, S. A.
Agrovalores, S. A.
Arrendadora Agromercantil, S. A.
Seguros Agromercantil, S. A.

2. GRUPO FINANCIERO CORPORACIÓN BI

Banco Industrial, S. A. *
Financiera Industrial, S. A.
Almacenes Generales, S. A.
Almacenadora Integrada, S. A.
Compañía Guatemalteca de Almacenes Generales de Depósito, S. A.
Seguros El Roble, S. A.
Fianzas El Roble, S. A.
Mercado de Transacciones, S. A.
Contécnica, S. A.

3. GRUPO FINANCIERO BAC-CREDOMATIC

Banco de América Central, S. A. *
Financiera de Capitales, S. A.
Bac Valores Guatemala, S. A.
Credomatic de Guatemala, S. A.

4. GRUPO FINANCIERO PROMERICA

Banco Promerica, S. A. *
Tarjetas Promerica, S. A.

5. GRUPO FINANCIERO BANCO INTERNACIONAL

Banco Internacional, S. A. *
Internacional Casa de Bolsa, S. A.
Interconsumo, S. A.

6. GRUPO FINANCIERO G&T CONTINENTAL

Banco G&T Continental, S. A. *
Financiera G & T Continental, S. A.
Asesoría en Valores, S. A.
Casa de Bolsa G&T Continental, S. A.
G&T Conticredit, S. A.
Seguros G&T, S. A.

7. GRUPO FINANCIERO BANRURAL

Banco de Desarrollo Rural, S. A. *
Financiera Rural, S. A.
Aseguradora Rural, S. A.

8. GRUPO FINANCIERO DE LOS TRABAJADORES

Banco de los Trabajadores *
Financiera de los Trabajadores, S. A.
Aseguradora de los Trabajadores, S. A.
Casa de Bolsa de los Trabajadores, S. A.


9. GRUPO FINANCIERO VIVIBANCO

Vivibanco, S. A. *
Seguros Confianza, S. A.

10. GRUPO FINANCIERO FICOHSA GUATEMALA

Banco Ficohsa Guatemala, S. A. *
Ficohsa Seguros, S. A.

* Empresa Responsable del Grupo Financiero.



El orden y numeración de los grupos financieros, responde a la fecha de aprobación por la Junta Monetaria

INSTITUCIONES BANCARIAS

PRINCIPALES RUBROS DEL BALANCE GENERAL

Al 30 de abril de 2025

Cifras en miles de Quetzales

ACTIVO NETO

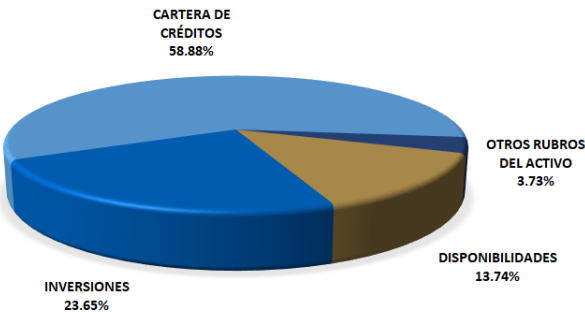
INSTITUCIONES BANCARIAS	DISPONIBILIDADES	INVERSIONES	CARTERA DE CRÉDITOS	OTRAS INVERSIONES	INMUEBLES Y MUEBLES	CARGOS DIFERIDOS	OTROS ACTIVOS	TOTAL DE ACTIVO
* EL CRÉDITO HIPOTECARIO NACIONAL DE GUATEMALA	2,785,539	5,088,409	5,397,040	118,351	253,880	32,954	497,167	14,173,340
INMOBILIARIO, S. A.	429,175	450,349	1,798,119	1,792	75,506	16,881	39,799	2,811,621
DE LOS TRABAJADORES	5,178,808	8,678,475	28,102,585	93,525	360,459	173,470	638,456	43,225,778
INDUSTRIAL, S. A.	23,316,974	34,460,902	102,678,234	329,571	2,709,923	877,550	3,635,961	168,009,115
DE DESARROLLO RURAL, S. A.	19,041,372	46,670,819	58,023,876	453,535	518,798	1,835,964	1,331,187	127,875,551
INTERNACIONAL, S. A.	2,466,557	2,407,112	12,360,717	15,186	100,812	72,722	252,520	17,675,626
CITIBANK, N.A., SUCURSAL GUATEMALA	1,903,823	2,353,201	97,363	--	9,157	11,976	53,047	4,428,567
VIVIBANCO, S. A.	118,357	253,844	286,962	20,533	28,793	2,467	20,277	731,233
FICOHSA GUATEMALA, S. A.	713,287	1,371,218	2,850,277	7,107	53,601	89,385	86,629	5,171,504
PROMERICA, S. A.	3,719,390	3,303,016	23,687,327	44,300	945,936	184,132	646,435	32,530,536
DE ANTIGUA, S. A.	294,805	357,448	1,567,808	--	10,046	85,975	106,236	2,422,318
DE AMÉRICA CENTRAL, S. A.	4,470,489	8,340,009	34,548,588	207,822	225,681	141,914	774,935	48,709,438
AGROMERCANTIL DE GUATEMALA, S. A.	5,953,721	5,807,222	33,959,625	261,277	333,657	195,417	351,484	46,862,403
G&T CONTINENTAL, S. A.	9,894,158	19,005,122	40,096,538	586,540	513,955	409,821	947,106	71,453,240
AZTECA DE GUATEMALA, S. A.	471,579	170,000	2,644,244	--	54,012	53,990	110,248	3,504,073
INV, S. A.	175,340	219,988	628,671	440	19,930	748	38,349	1,083,466
CREDICORP, S. A.	261,816	1,302,409	31,399	16,549	763	4,854	17,703	1,635,493
NEXA, S. A.	290,783	15,601	484,156	--	1,246	19,433	5,610	816,829
TOTAL	81,485,973	140,255,144	349,243,529	2,156,528	6,216,155	4,209,653	9,553,149	593,120,131

PASIVO Y CAPITAL

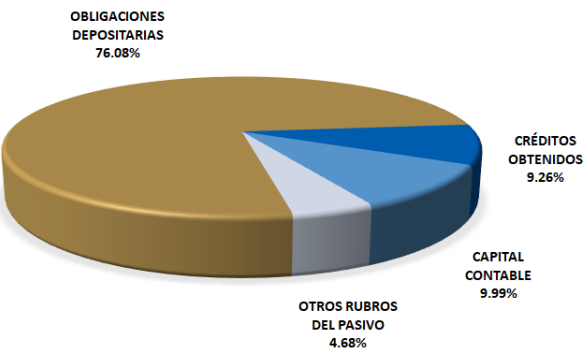
INSTITUCIONES BANCARIAS	OBLIGACIONES DEPOSITARIAS	CRÉDITOS OBTENIDOS	OBLIGACIONES FINANCIERAS	PROVISIONES	CRÉDITOS DIFERIDOS	OTROS PASIVOS	OTRAS CTAS. ACREEDORAS	CAPITAL CONTABLE	TOTAL PASIVO Y CAPITAL
* EL CRÉDITO HIPOTECARIO NACIONAL DE GUATEMALA	9,939,734	--	15	69,795	53,757	2,343,382	68,234	1,698,423	14,173,340
INMOBILIARIO, S. A.	2,367,269	3,077	--	4,312	3,050	41,380	13,433	379,100	2,811,621
DE LOS TRABAJADORES	33,845,381	--	--	138,784	466,520	1,308,489	454,805	7,011,799	43,225,778
INDUSTRIAL, S. A.	120,333,808	27,934,520	--	171,792	386,607	5,367,791	381,047	13,433,550	168,009,115
DE DESARROLLO RURAL, S. A.	104,755,870	4,100,557	--	1,265,892	222,623	2,810,905	871,543	13,848,161	127,875,551
INTERNACIONAL, S. A.	13,944,060	1,346,382	400	95,400	55,742	361,079	36,795	1,835,768	17,675,626
CITIBANK, N.A., SUCURSAL GUATEMALA	3,769,467	--	--	63,967	251	64,061	1,664	529,157	4,428,567
VIVIBANCO, S. A.	525,588	--	--	5,426	866	13,342	15,186	170,825	731,233
FICOHSA GUATEMALA, S. A.	3,594,369	806,187	169,900	28,483	3,575	112,032	7,306	449,652	5,171,504
PROMERICA, S. A.	24,288,785	3,196,452	115,404	119,529	100,154	1,366,509	182,641	3,161,062	32,530,536
DE ANTIGUA, S. A.	1,760,998	209,122	--	20,848	--	60,730	47,386	323,234	2,422,318
DE AMÉRICA CENTRAL, S. A.	38,260,534	3,276,904	1,077,105	189,898	102,692	995,194	255,439	4,551,672	48,709,438
AGROMERCANTIL DE GUATEMALA, S. A.	34,401,454	6,529,414	2,761	224,175	176,878	1,331,442	202,299	3,993,980	46,862,403
G&T CONTINENTAL, S. A.	54,175,917	7,421,870	87,080	95,842	160,097	2,269,380	411,756	6,831,298	71,453,240
AZTECA DE GUATEMALA, S. A.	2,443,793	--	--	179,168	190,757	140,857	37,202	512,296	3,504,073
INV, S. A.	905,759	22,412	1,829	4,498	973	22,113	1,142	124,740	1,083,466
CREDICORP, S. A.	1,310,806	50,000	--	5,643	44,585	21,705	11,332	191,422	1,635,493
NEXA, S. A.	610,269	--	--	1,210	1,995	12,975	3,320	187,060	816,829
TOTAL	451,233,861	54,896,897	1,454,494	2,684,662	1,971,122	18,643,366	3,002,530	59,233,199	593,120,131

* Incluye las operaciones de sus departamentos adscritos.

ACTIVO NETO



PASIVO Y CAPITAL



PRINCIPALES RUBROS DEL ESTADO DE RESULTADOS

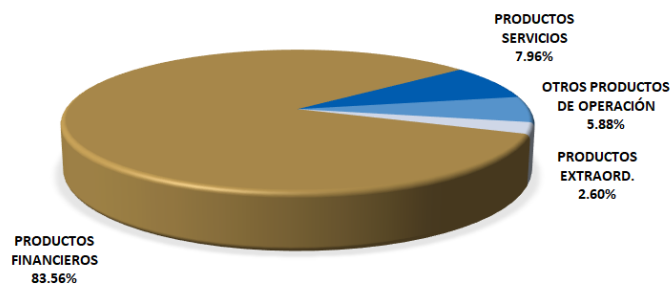
Del 1 de enero al 30 de abril de 2025

Cifras en miles de Quetzales

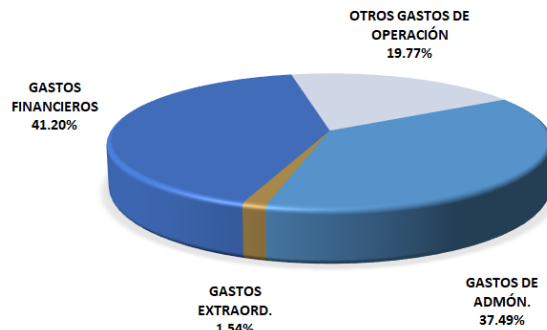
INSTITUCIONES BANCARIAS	PRODUCTOS FINANCIEROS	PRODUCTOS SERVICIOS	OTROS PRODUCTOS DE OPERACIÓN	PRODUCTOS EXTRAORD.	GASTOS FINANCIEROS	OTROS GASTOS DE OPERACIÓN	GASTOS DE ADMÓN.	GASTOS EXTRAORD.	RESULTADO
* EL CRÉDITO HIPOTECARIO NACIONAL DE GUATEMALA	273,885	325,232	6,092	44,503	201,465	38,900	170,621	227,652	11,074
INMOBILIARIO, S. A.	82,954	8,170	2,223	201	35,870	6,815	45,081	662	5,120
DE LOS TRABAJADORES	1,897,774	30,344	43,592	45,650	741,273	500,901	608,301	515	166,370
INDUSTRIAL, S. A.	4,044,520	237,097	335,357	40,612	1,998,928	399,859	1,375,936	7,877	874,986
DE DESARROLLO RURAL, S. A.	3,746,657	497,378	180,921	41,734	1,244,633	583,588	1,609,658	27,420	1,001,391
INTERNACIONAL, S. A.	401,948	33,656	30,430	947	200,446	32,108	146,080	523	87,824
CITIBANK, N.A., SUCURSAL GUATEMALA	71,179	2,985	74,313	733	19,977	21,583	53,044	66	54,540
VIVIBANCO, S. A.	22,204	249	1,784	2,515	9,458	1,783	12,013	240	3,258
FICOHSA GUATEMALA, S. A.	247,589	11,947	4,692	90,983	106,992	149,809	97,165	178	1,067
PROMERICA, S. A.	1,677,395	194,515	114,282	74,214	616,492	810,691	497,632	6,572	129,019
DE ANTIGUA, S. A.	251,831	11,705	662	5,658	48,039	81,645	113,159	65	26,948
DE AMÉRICA CENTRAL, S. A.	1,298,741	40,158	118,640	48,217	565,367	239,976	547,198	4,230	148,985
AGROMERCANTIL DE GUATEMALA, S. A.	1,288,473	111,042	87,599	55,854	648,359	303,648	527,357	618	62,986
G&T CONTINENTAL, S. A.	1,793,931	149,407	242,751	70,484	945,282	280,977	592,553	2,408	435,353
AZTECA DE GUATEMALA, S. A.	547,439	33,087	3,263	29,500	50,333	140,312	392,144	543	29,957
INV, S. A.	30,760	281	266	7	20,613	732	8,084	--	1,885
CREDICORP, S. A.	45,848	2,035	291	431	32,198	1,505	11,277	4	3,621
NEXA, S. A.	20,259	1,333	1,484	--	9,888	2,998	14,685	--	-4,495
TOTAL	17,743,387	1,690,621	1,248,642	552,243	7,495,613	3,597,830	6,821,988	279,573	3,039,889

* Incluye las operaciones de sus departamentos adscritos. Los rubros de Productos por Servicios y de Gastos Extraordinarios registran productos y gastos del giro normal de operaciones de los Departamentos de Seguros y Previsión, de Fianzas, Monte de Piedad, Banco del Niño y Almacenes de Depósito por Q308,052 miles y Q226,760 miles, respectivamente.

PRODUCTOS



GASTOS



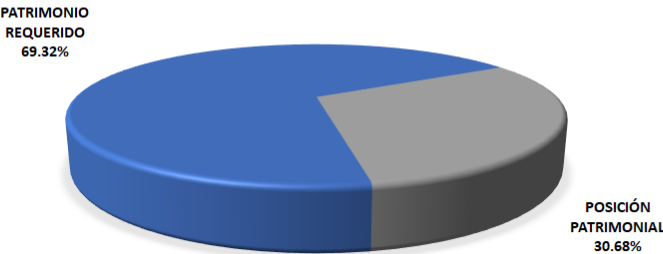
POSICIÓN PATRIMONIAL

Al 30 de abril de 2025

Cifras en miles de Quetzales

INSTITUCIONES BANCARIAS	PATRIMONIO COMPUTABLE				PATRIMONIO REQUERIDO	POSICIÓN PATRIMONIAL	ÍNDICE DE ADECUACIÓN DE CAPITAL
	CAPITAL PRIMARIO	CAPITAL COMPLEMENTARIO	DEDUCCIONES	TOTAL			
EL CRÉDITO HIPOTECARIO NACIONAL DE GUATEMALA	2,261,710	-614,851	--	1,646,859	583,553	1,063,306	28.81%
INMOBILIARIO, S. A.	302,797	59,776	237	362,337	197,882	164,455	18.47%
DE LOS TRABAJADORES	4,443,224	2,402,949	72,711	6,773,462	3,011,418	3,762,044	22.86%
INDUSTRIAL, S. A.	10,376,506	5,295,126	658,476	15,013,156	12,996,475	2,016,681	11.61%
DE DESARROLLO RURAL, S. A.	11,466,248	3,281,783	488,217	14,259,814	8,140,790	6,119,024	19.35%
INTERNACIONAL, S. A.	1,364,512	495,155	124,410	1,735,257	1,406,819	328,438	12.38%
CITIBANK, N.A., SUCURSAL GUATEMALA	151,644	375,990	--	303,289	73,112	230,177	41.63%
VIVIBANCO, S. A.	140,830	28,404	13,399	155,835	52,693	103,142	29.90%
FICOHSA GUATEMALA, S. A.	387,004	133,501	--	520,505	383,423	137,082	13.94%
PROMERICA, S. A.	2,285,182	1,509,234	--	3,794,415	2,881,284	913,131	13.19%
DE ANTIGUA, S. A.	180,338	141,500	--	321,838	178,999	142,839	18.22%
DE AMÉRICA CENTRAL, S. A.	2,390,650	1,981,413	25,000	4,347,063	3,627,766	719,297	12.02%
AGROMERCANTIL DE GUATEMALA, S. A.	2,649,576	1,725,622	37,311	4,337,887	3,627,399	710,488	11.97%
G&T CONTINENTAL, S. A.	5,822,222	1,606,150	217,473	7,210,899	5,134,279	2,076,620	14.23%
AZTECA DE GUATEMALA, S. A.	221,165	279,678	--	442,330	321,619	120,711	14.27%
INV, S. A.	112,392	24,756	--	137,148	74,883	62,265	18.31%
CREDICORP, S. A.	171,735	19,307	--	191,043	37,629	153,414	52.02%
NEXA, S. A.	230,000	-42,940	--	187,060	68,156	118,904	32.00%
TOTAL	44,957,735	18,702,553	1,637,234	61,740,197	42,798,179	18,942,018	14.72%

PATRIMONIO COMPUTABLE



INSTITUCIONES BANCARIAS

POSICIÓN DE ENCAJE Y DE LIQUEIDEZ

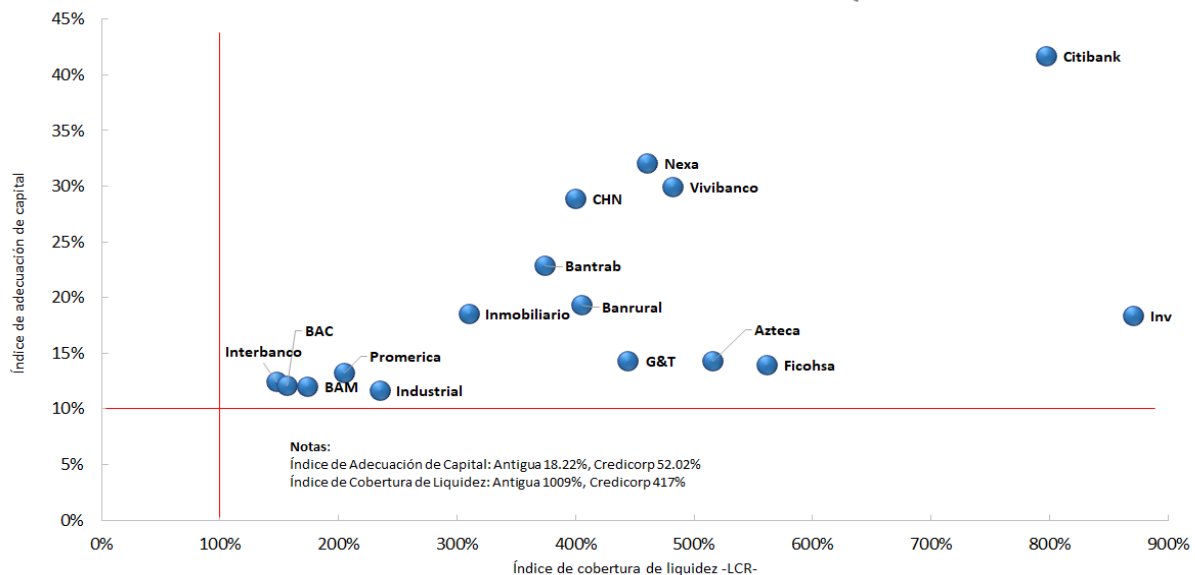
Al 30 de abril de 2025

Cifras en miles de Quetzales

INSTITUCIONES BANCARIAS	POSICIÓN DE ENCAJE MONEDA NACIONAL (QUETZALES)			POSICIÓN DE ENCAJE MONEDA EXTRANJERA (DÓLARES DE LOS ESTADOS UNIDOS DE AMÉRICA)			PROMEDIO COEFICIENTE DE COBERTURA DE LIQUEIDEZ (LCR)
	ENCAJE COMPUTABLE	ENCAJE REQUERIDO	POSICIÓN	ENCAJE COMPUTABLE	ENCAJE REQUERIDO	POSICIÓN	
EL CRÉDITO HIPOTECARIO NACIONAL DE GUATEMALA	1,397,676	1,394,049	3,627	7,030	6,106	924	400%
INMOBILIARIO, S. A.	306,525	305,196	1,329	5,954	5,392	562	311%
DE LOS TRABAJADORES	4,909,543	4,903,304	6,239	2,129	2,116	13	374%
INDUSTRIAL, S. A.	14,269,081	14,238,640	30,441	413,914	412,606	1,308	235%
DE DESARROLLO RURAL, S. A.	14,825,034	14,735,267	89,767	149,464	47,348	102,116	406%
INTERNACIONAL, S. A.	1,470,289	1,461,691	8,598	67,978	67,395	583	148%
CITIBANK, N.A., SUCURSAL GUATEMALA	432,426	393,170	39,256	30,643	19,153	11,490	797%
VIVIBANCO, S. A.	74,031	73,584	447	511	490	21	482%
FICOHSA GUATEMALA, S. A.	372,505	364,457	8,048	22,509	20,608	1,901	561%
PROMERICA, S. A.	2,627,366	2,623,536	3,830	119,928	118,235	1,693	205%
DE ANTIGUA, S. A.	251,750	251,422	328	329	30	299	1009%
DE AMÉRICA CENTRAL, S. A.	3,666,974	3,644,326	22,648	249,197	244,861	4,336	157%
AGROMERCANTIL DE GUATEMALA, S. A.	3,464,747	3,446,240	18,507	208,702	207,373	1,329	173%
G&T CONTINENTAL, S. A.	6,250,775	6,134,139	116,636	227,504	221,634	5,870	444%
AZTECA DE GUATEMALA, S. A.	355,421	352,309	3,112	2,514	146	2,368	516%
INV, S. A.	63,854	63,050	804	8,623	8,587	36	871%
CREDICORP, S. A.	167,879	167,375	504	3,919	3,048	871	417%
NEXA, S. A.	45,135	44,035	1,100	5,312	4,690	622	460%
TOTAL	54,951,011	54,595,790	355,221	1,526,160	1,389,818	136,342	288%



ÍNDICE DE ADECUACIÓN DE CAPITAL E ÍNDICE DE COBERTURA DE LIQUEIDEZ -LCR-

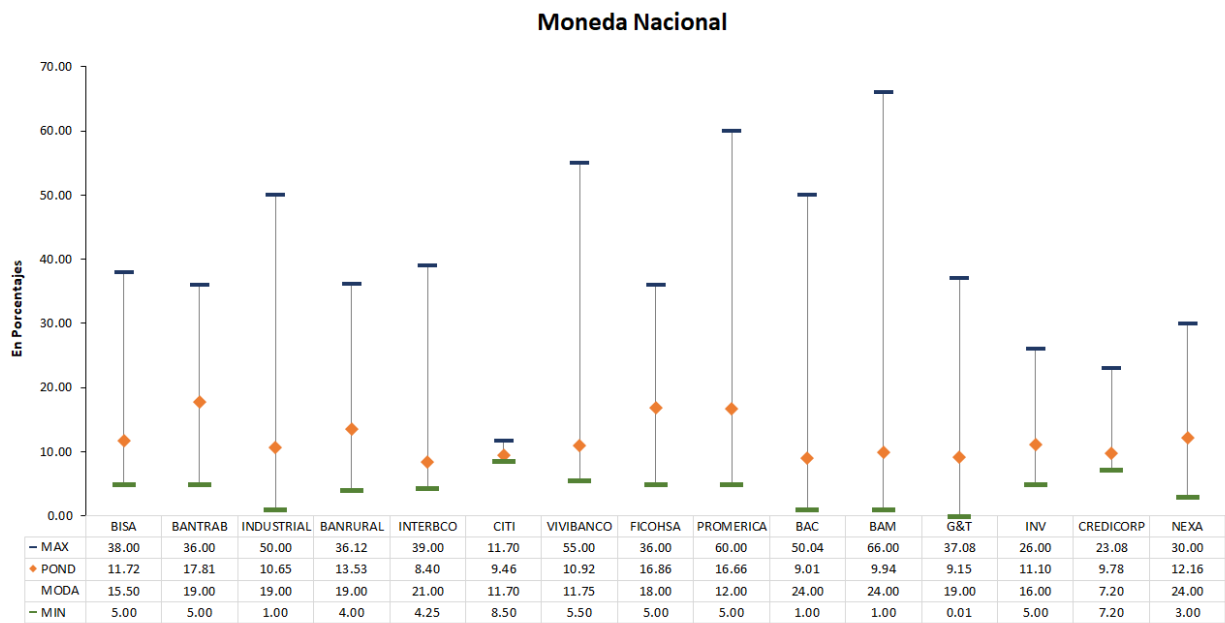


INSTITUCIONES BANCARIAS

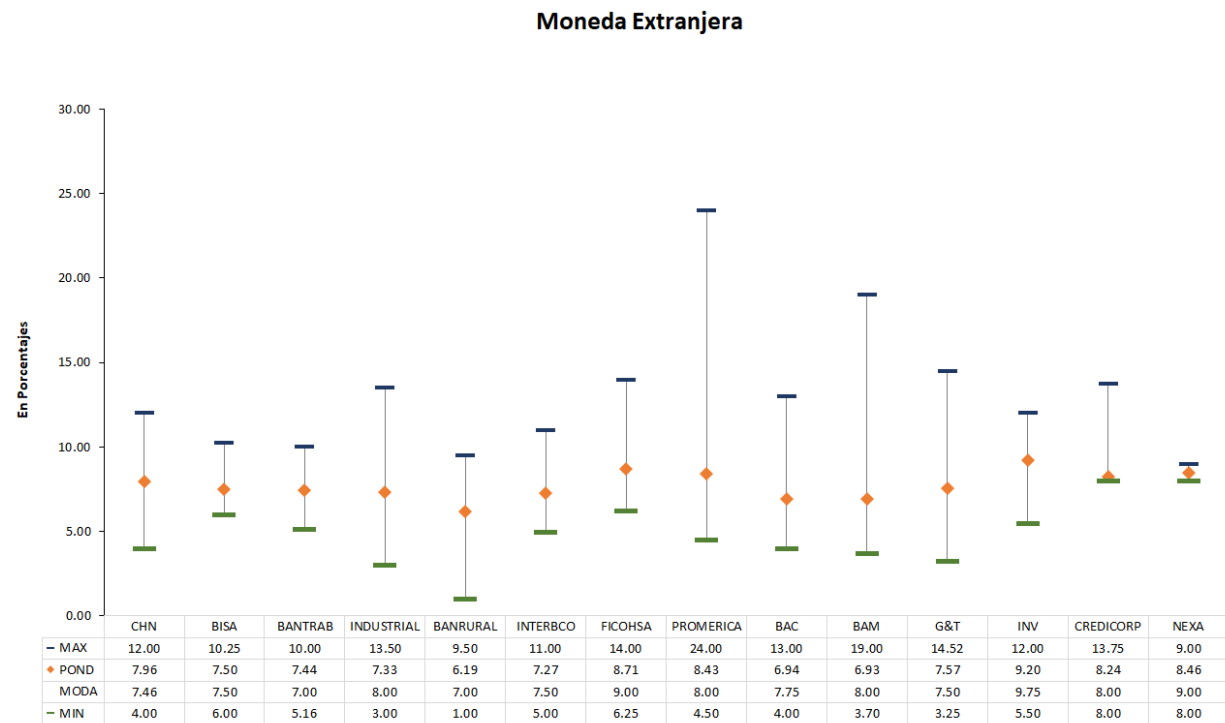
SISTEMA BANCARIO

Tasas de Interés Aplicadas en Préstamos

Al 30 de abril de 2025



Notas:
Azteca: Mínima 1.00%, Máxima 168.31%, Moda 62.40% y Promedio Ponderado 66.41%
Antigua: Mínima 9.00%, Máxima 99.76%, Moda 72.00% y Promedio Ponderado 52.43%
CHN: Mínima 2.71%, Máxima 96.00%, Moda 10.31% y Promedio Ponderado 9.67%



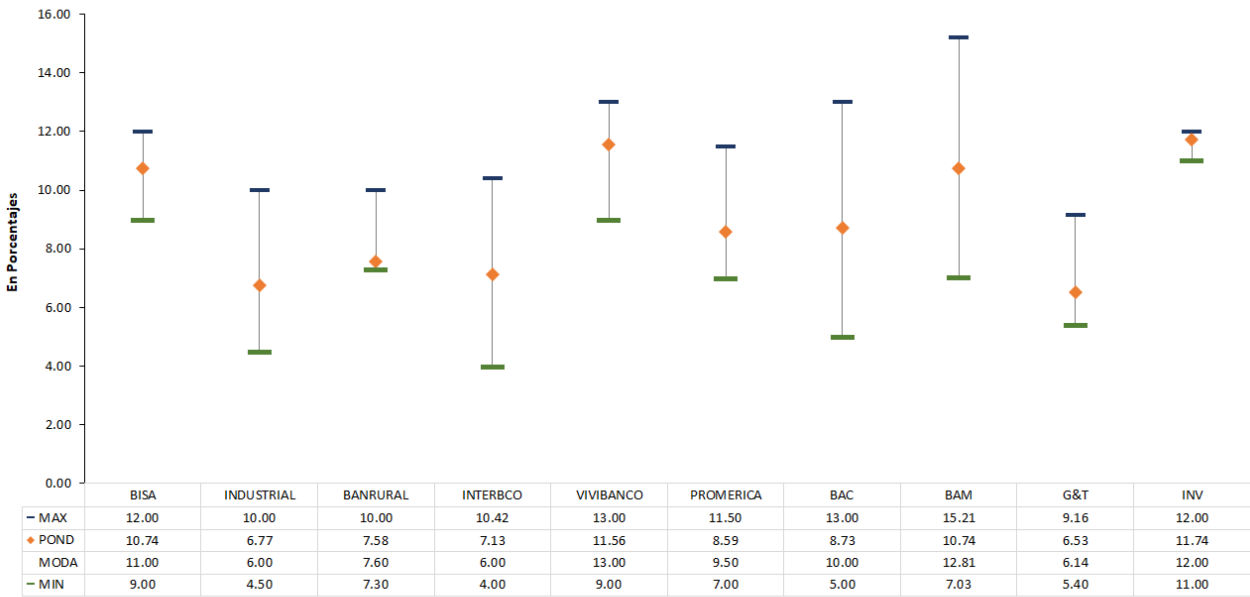
INSTITUCIONES BANCARIAS

SISTEMA BANCARIO

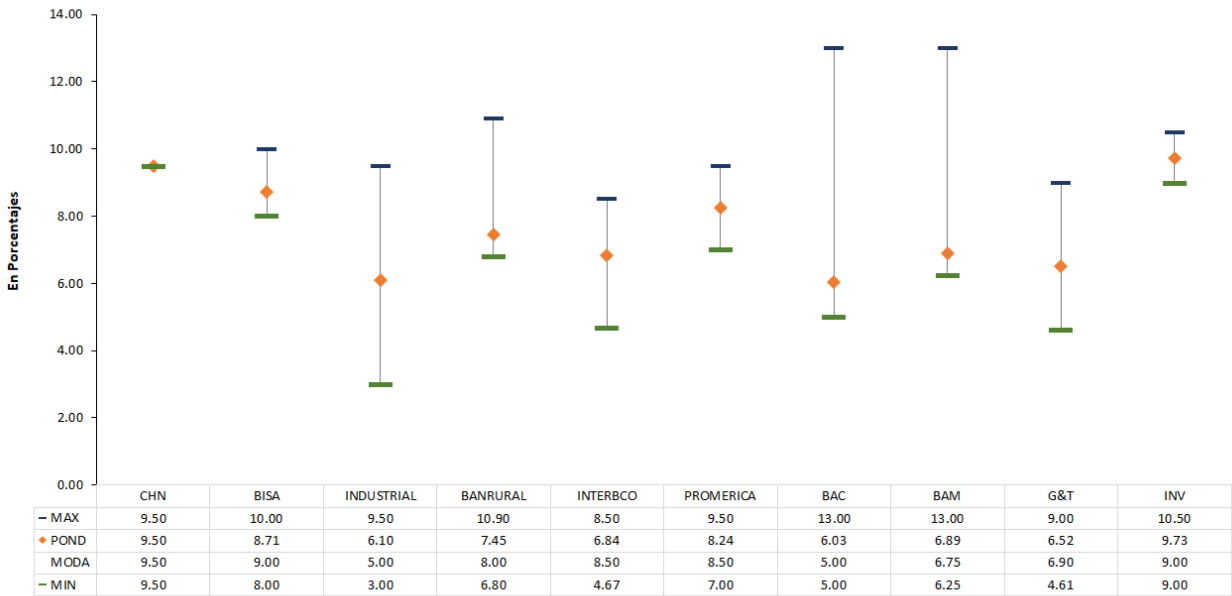
Tasas de Interés Aplicadas en Descuentos

Al 30 de abril de 2025

Moneda Nacional



Moneda Extranjera



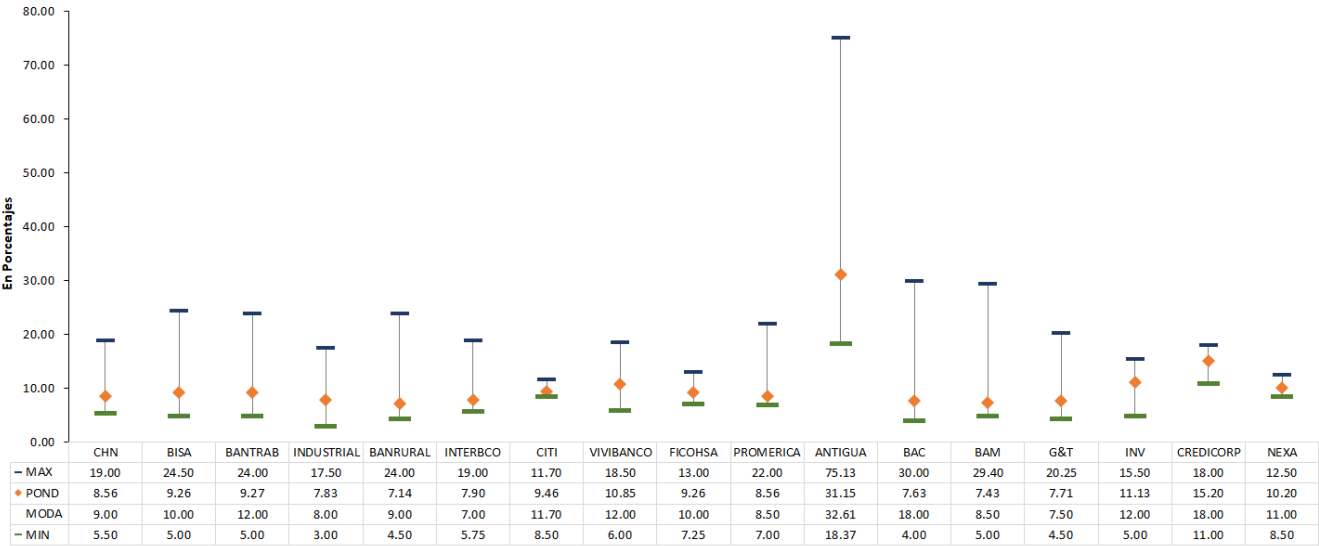
INSTITUCIONES BANCARIAS

SISTEMA BANCARIO

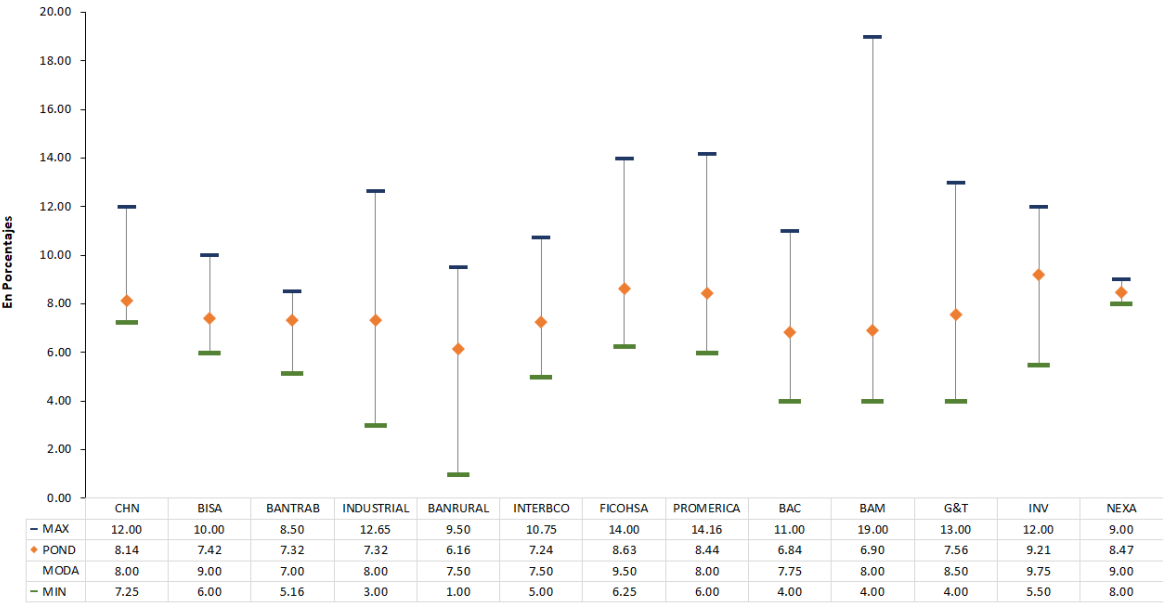
Tasas de Interés Aplicadas en Préstamos para Segmento Empresarial

Al 30 de abril de 2025

Moneda Nacional



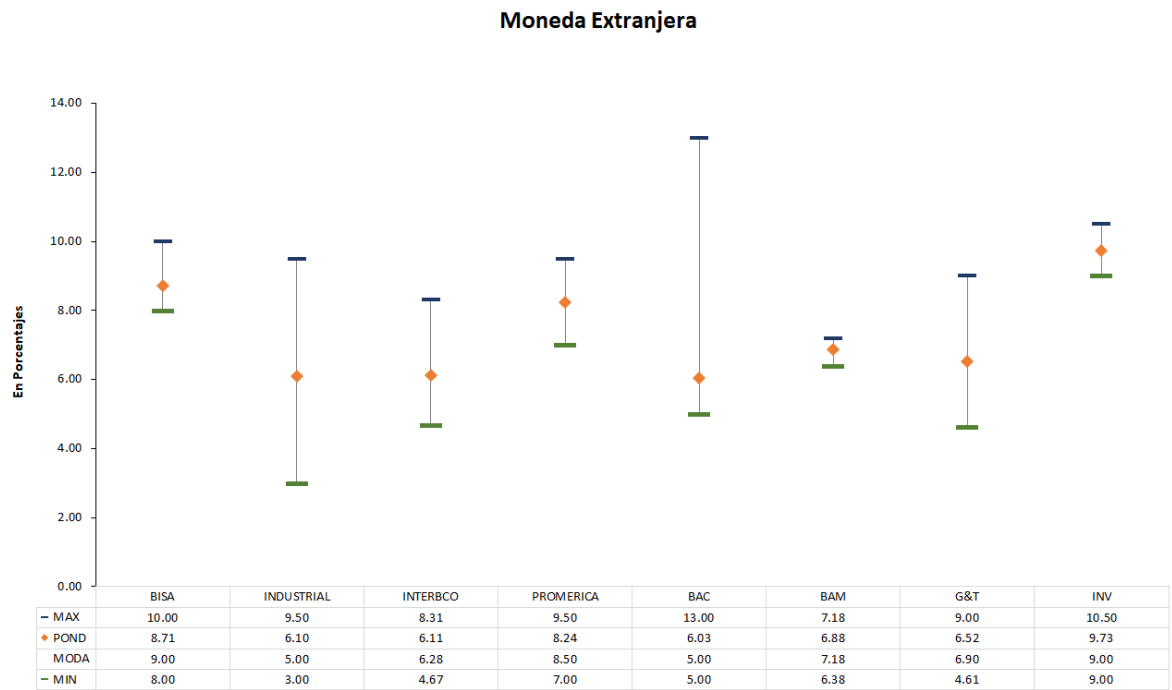
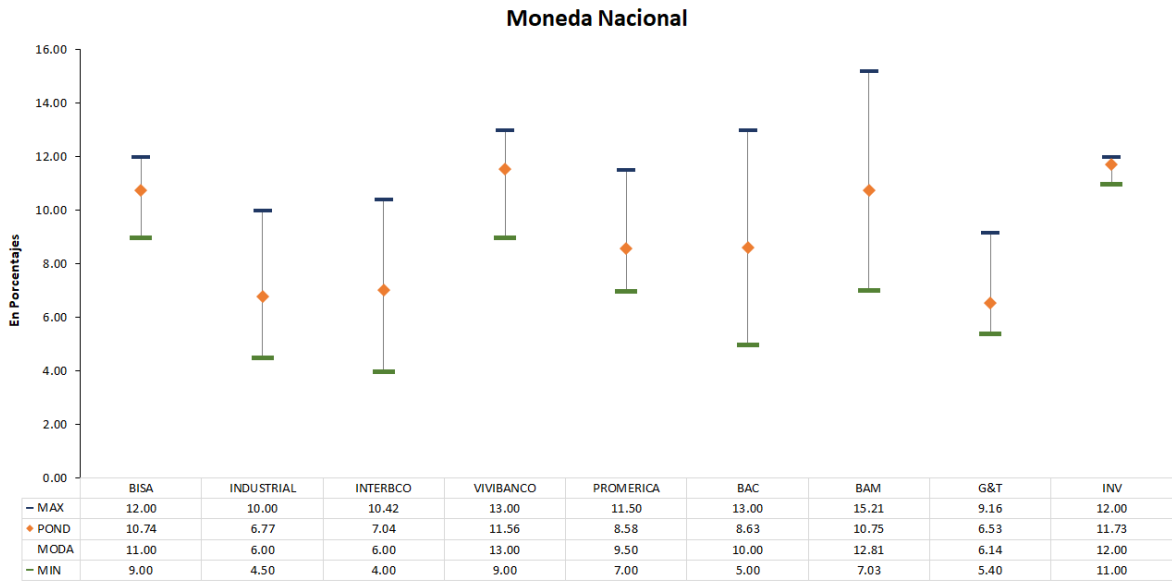
Moneda Extranjera



INSTITUCIONES BANCARIAS

SISTEMA BANCARIO

Tasas de Interés Aplicadas en Descuentos para Segmento Empresarial
Al 30 de abril de 2025



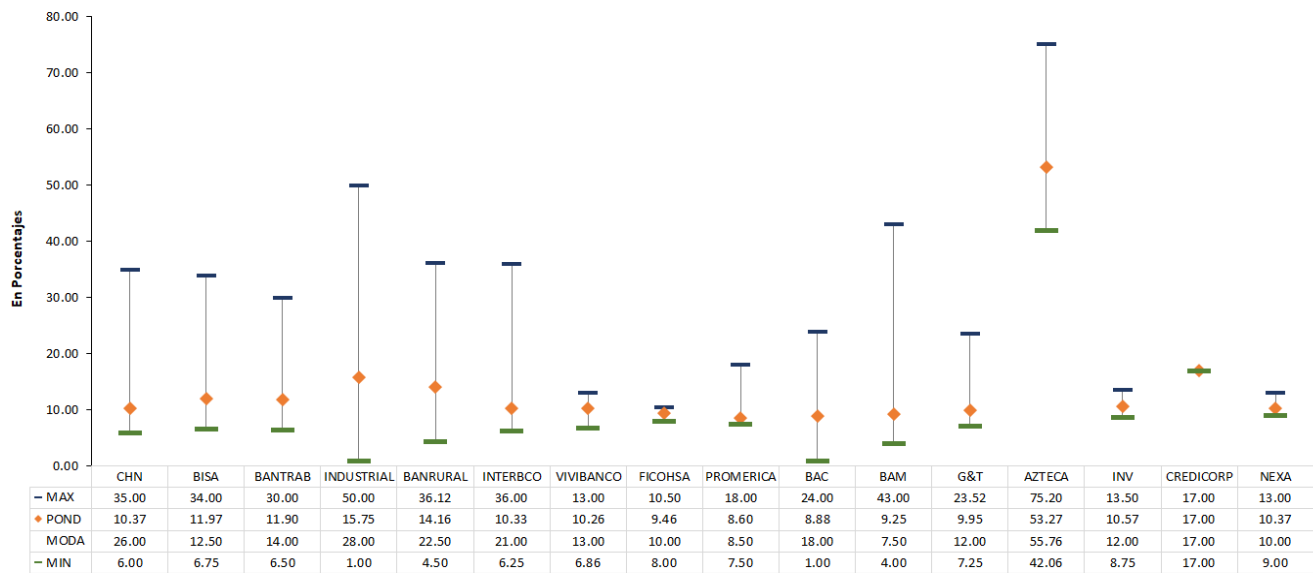
INSTITUCIONES BANCARIAS

SISTEMA BANCARIO

Tasas de Interés Aplicadas en Préstamos para Segmento Productivo

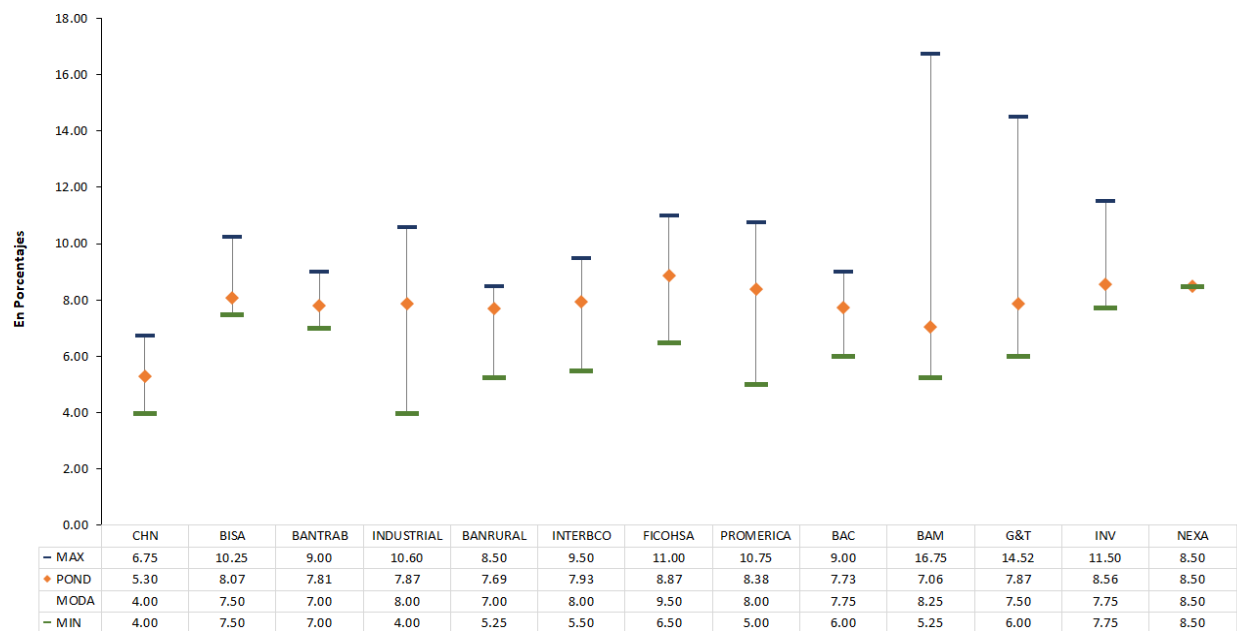
Al 30 de abril de 2025

Moneda Nacional



Nota:
Antigua: Mínima 9.57%, Máxima 99.76%, Moda 85.40% y Promedio Ponderado 43.70%

Moneda Extranjera



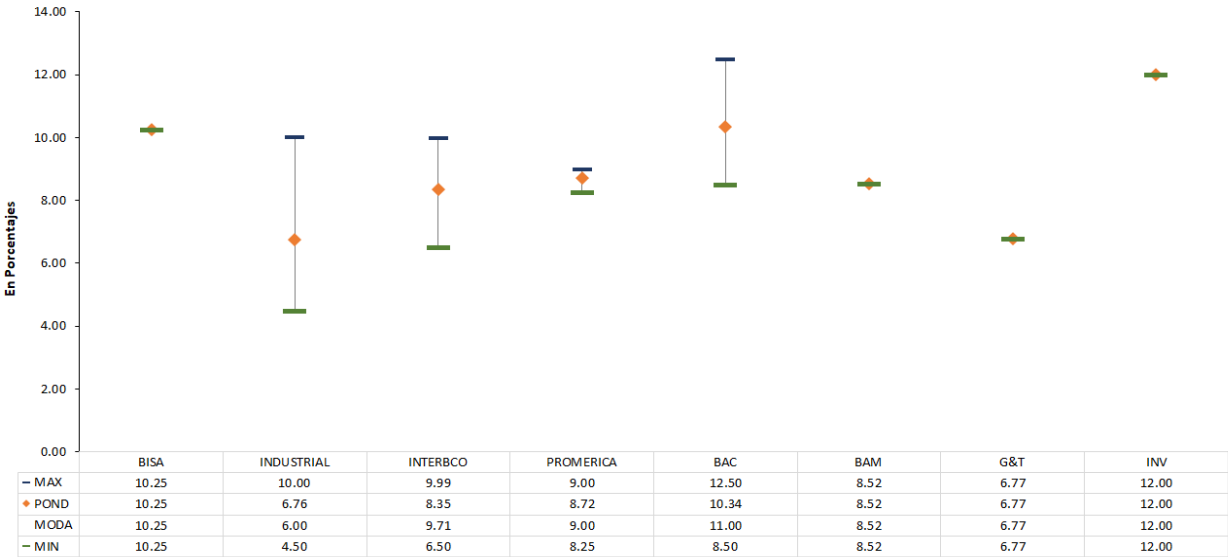
INSTITUCIONES BANCARIAS

SISTEMA BANCARIO

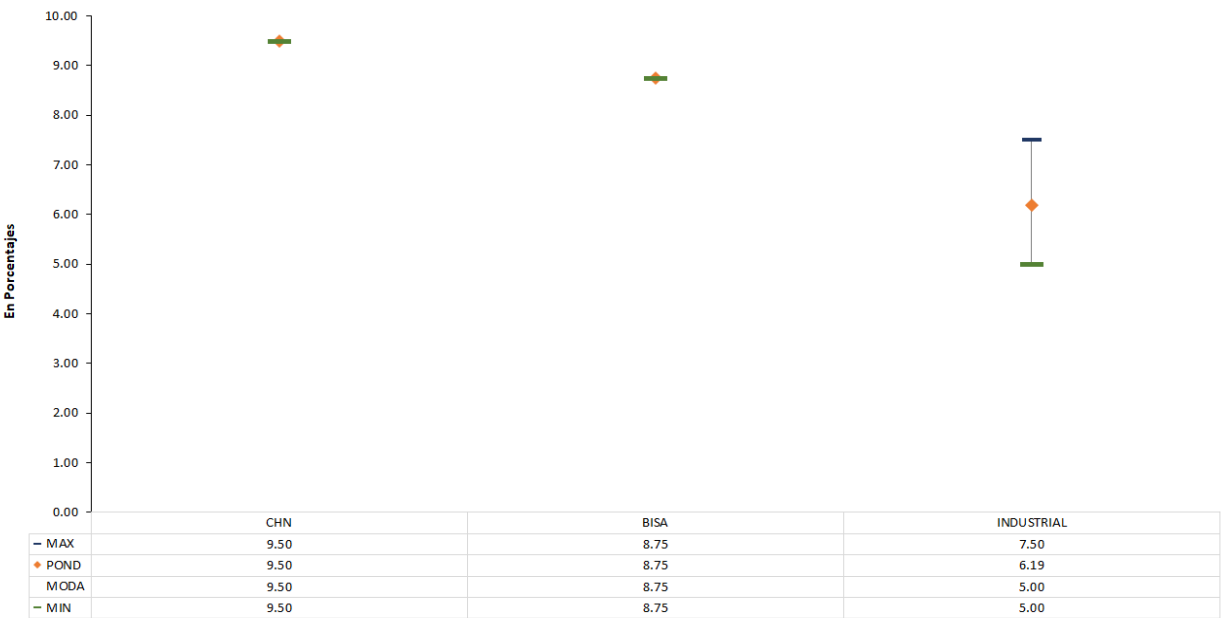
Tasas de Interés Aplicadas en Descuentos para Segmento Productivo

Al 30 de abril de 2025

Moneda Nacional



Moneda Extranjera



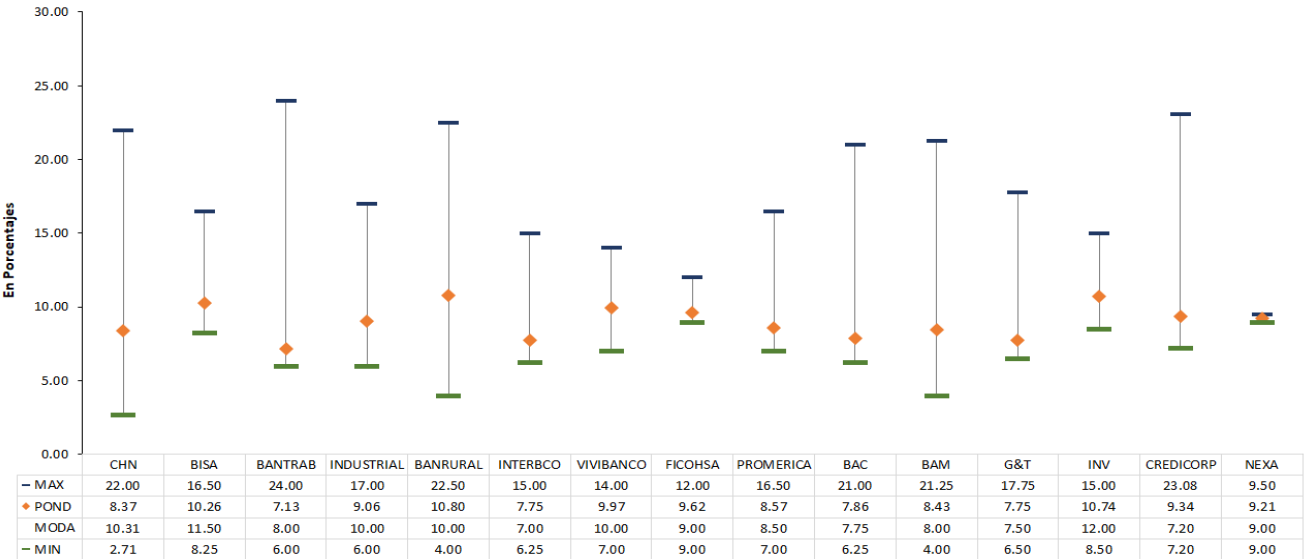
INSTITUCIONES BANCARIAS

SISTEMA BANCARIO

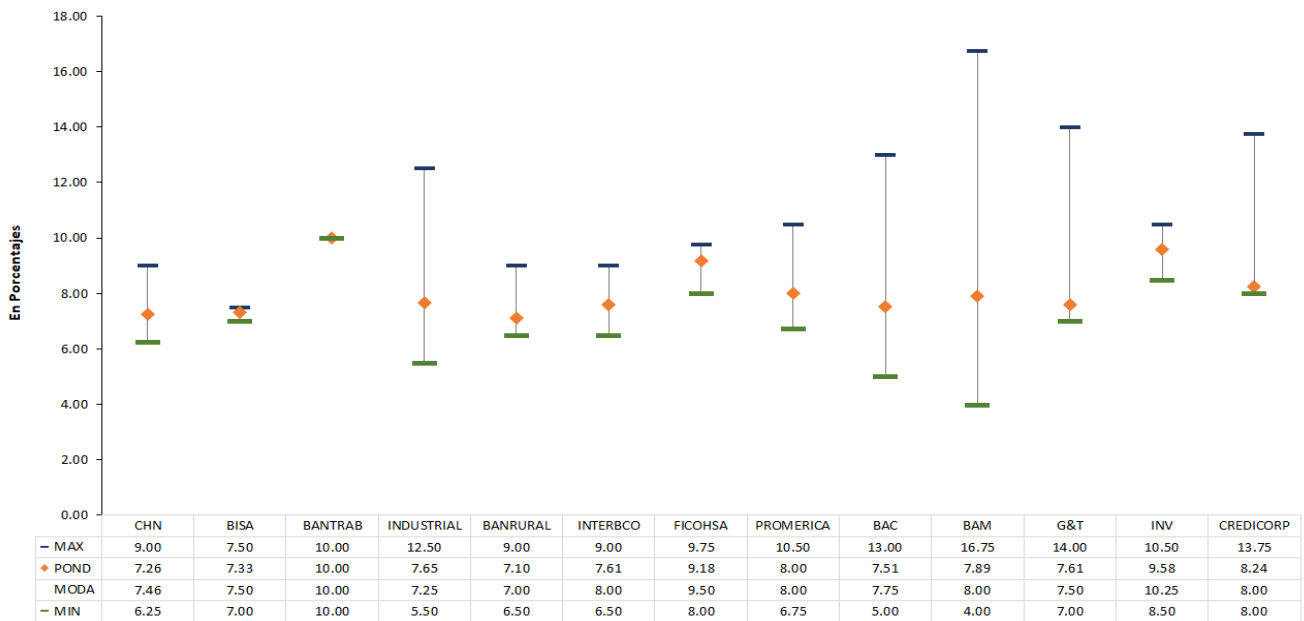
Tasas de Interés Aplicadas en Préstamos para Segmento Vivienda

Al 30 de abril de 2025

Moneda Nacional



Moneda Extranjera

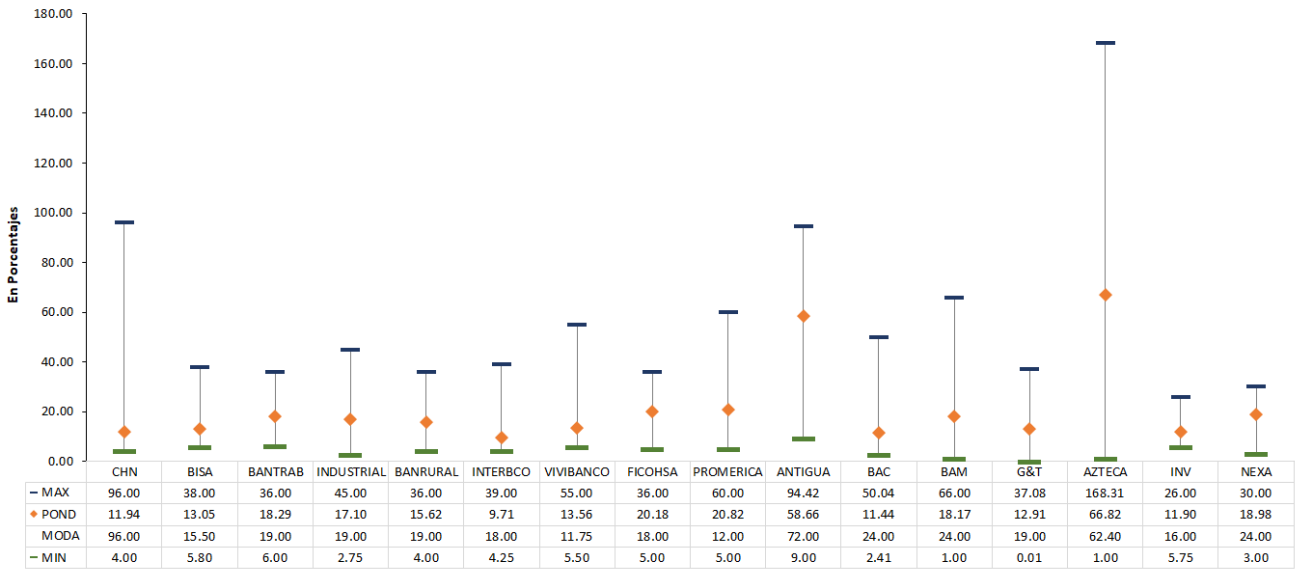


INSTITUCIONES BANCARIAS

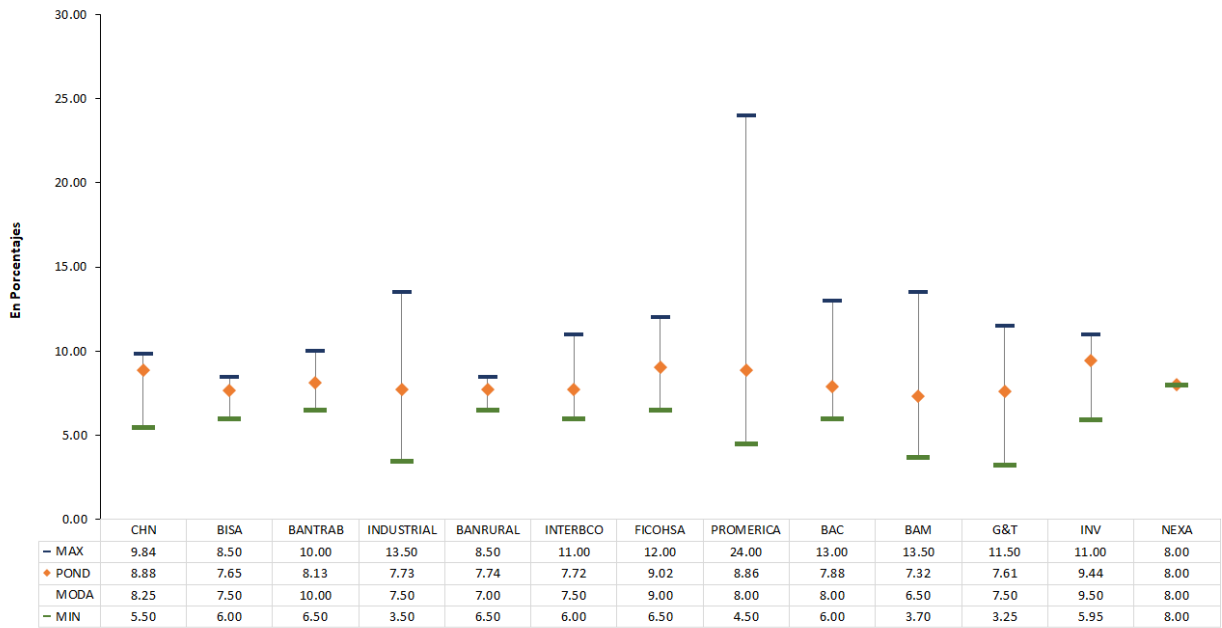
SISTEMA BANCARIO

Tasas de Interés Aplicadas en Préstamos para Segmento Consumo
Al 30 de abril de 2025

Moneda Nacional



Moneda Extranjera



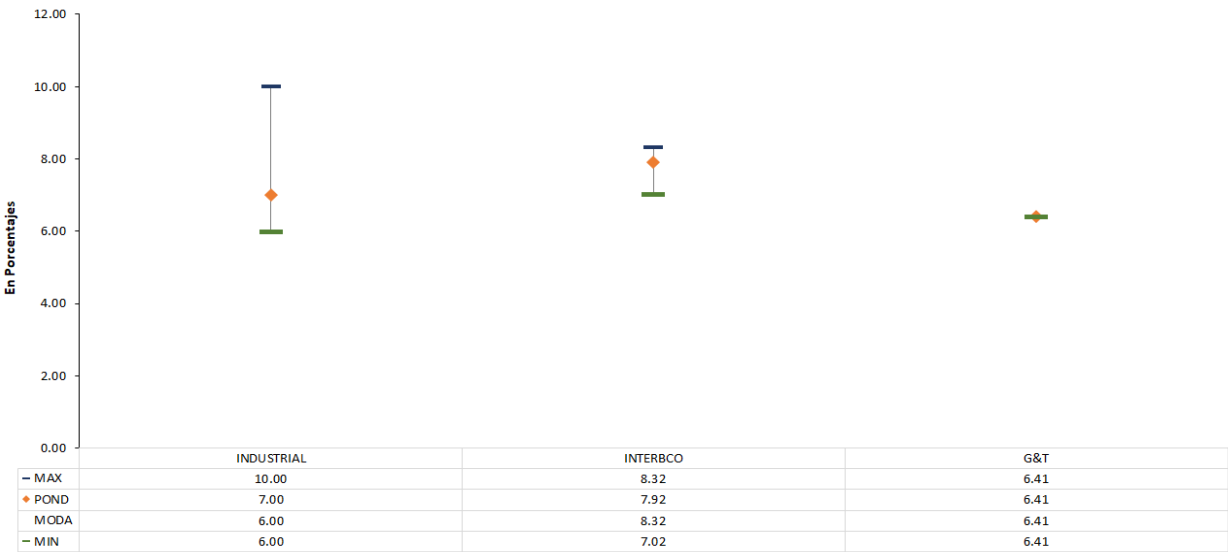
INSTITUCIONES BANCARIAS

SISTEMA BANCARIO


Tasas de Interés Aplicadas en Descuentos para Segmento Consumo

Al 30 de abril de 2025

Moneda Nacional



Moneda Extranjera



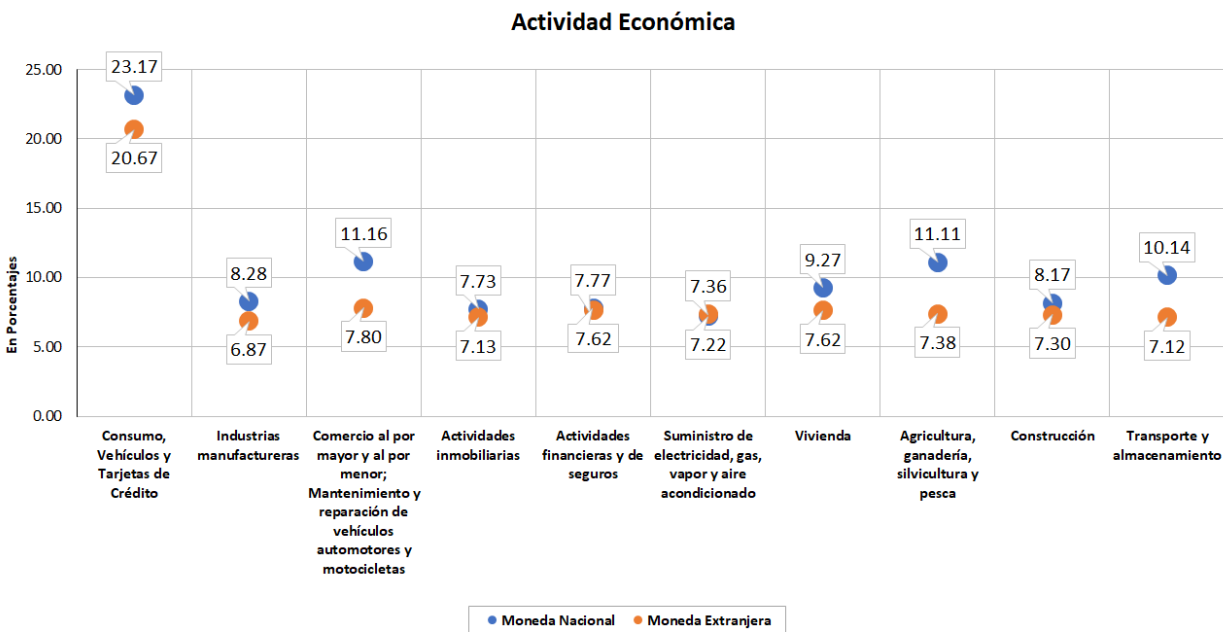
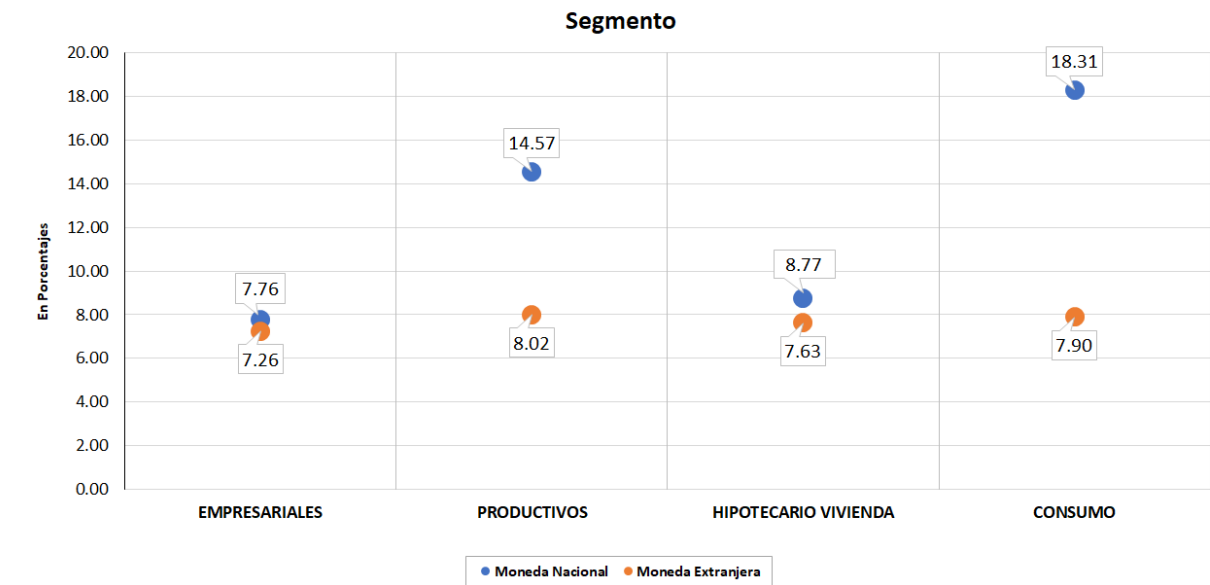
INSTITUCIONES BANCARIAS

SISTEMA BANCARIO

Cartera Crediticia

Tasa Promedio Ponderado

Al 30 de abril de 2025



Notas:

La gráfica muestra las diez principales actividades económicas que conforman la cartera de créditos, considerando su saldo a la fecha de referencia.

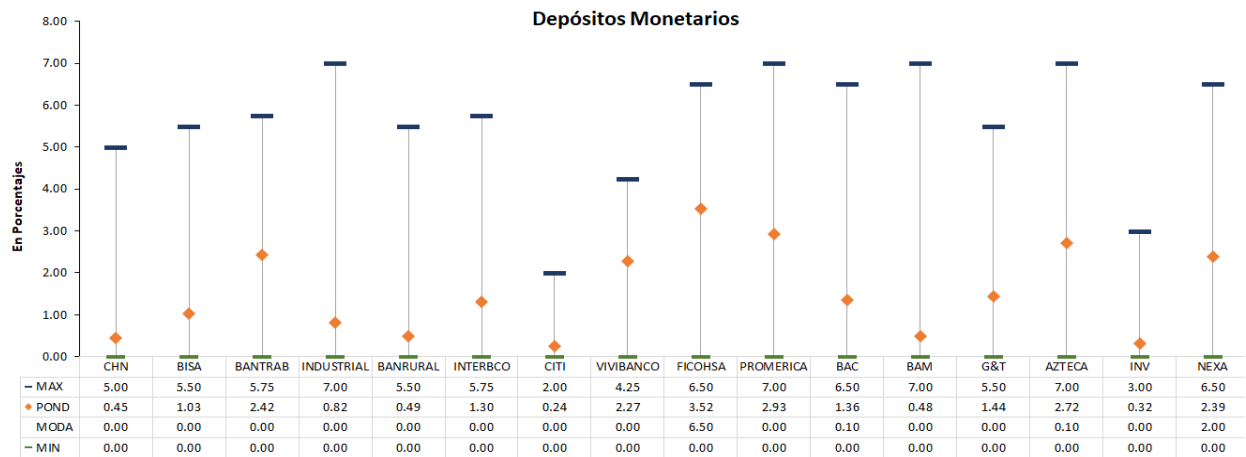
Las actividades económicas no graficadas son: Información y comunicaciones, Actividades de alojamiento y de servicio de comidas, Actividades profesionales, científicas y técnicas, Actividades de servicios administrativos y de apoyo, Otras actividades de servicios, Enseñanza, Actividades de atención de la salud humana y de asistencia social, Actividades artísticas, de entretenimiento y recreativas, Explotación de minas y canteras, Suministro de agua; evacuación de aguas residuales, gestión de desechos y descontaminación, Actividades de organizaciones y órganos extraterritoriales, Actividades de los hogares como empleadores; actividades no diferenciadas de los hogares como productores de bienes y servicios para uso propio, Administración pública y defensa; planes de seguridad social de afiliación obligatoria.

INSTITUCIONES BANCARIAS

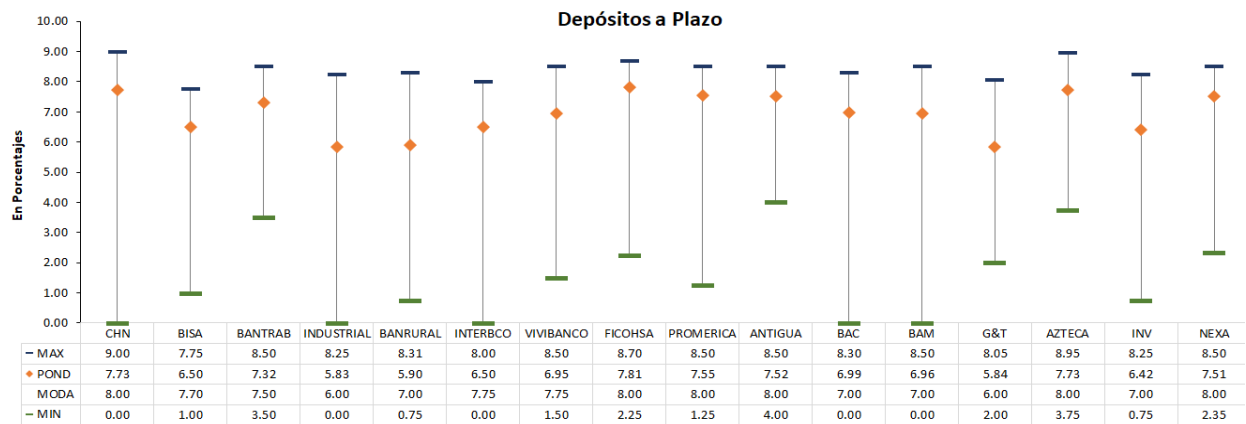
SISTEMA BANCARIO

Tasas de Interés Aplicadas en Depósitos

Moneda Nacional
Al 30 de abril de 2025



Nota:
Credicorp: Mínima 0.00%, Máxima 3.25%, Moda 1.25% y Promedio Ponderado 1.21%.



Nota:
Citi: Mínima 3.07%, Máxima 5.50%, Moda 5.50% y Promedio Ponderado 5.26%.

INSTITUCIONES BANCARIAS

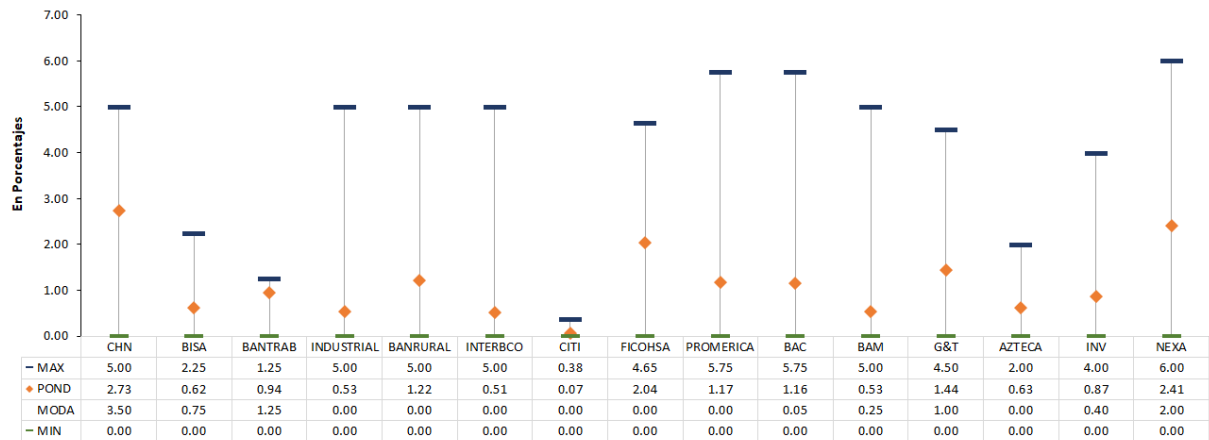
SISTEMA BANCARIO

Tasas de Interés Aplicadas en Depósitos

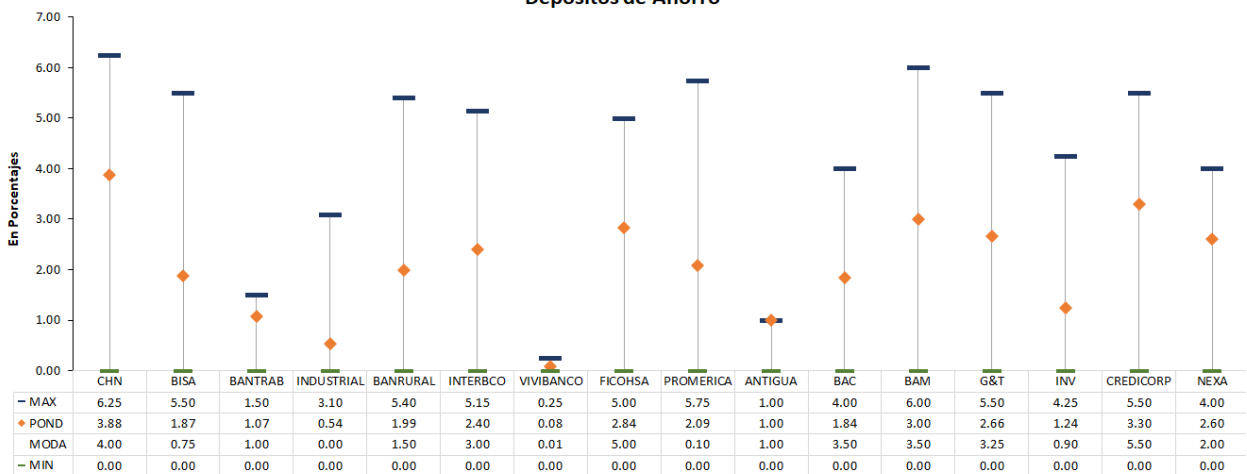
Moneda Extranjera

Al 30 de abril de 2025

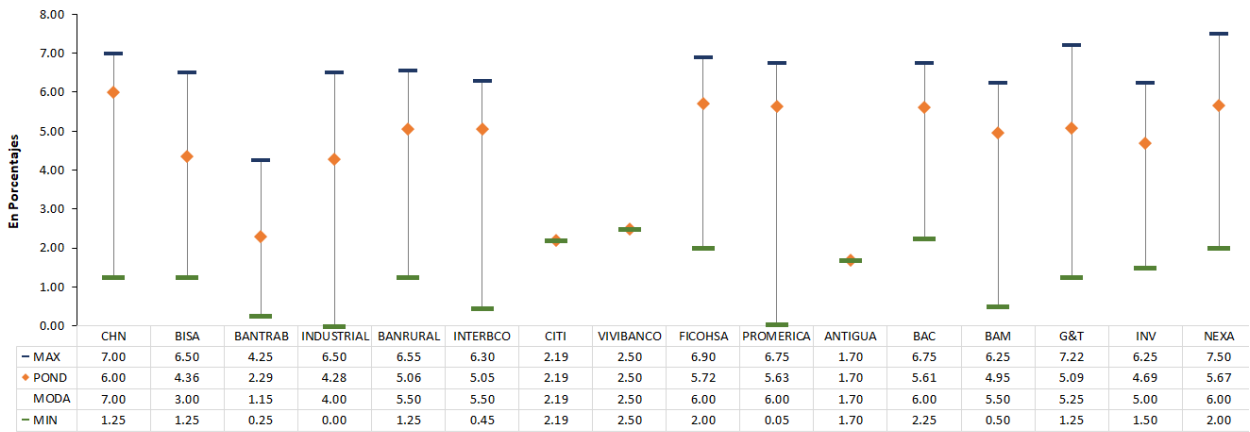
Depósitos Monetarios



Depósitos de Ahorro



Depósitos a Plazo



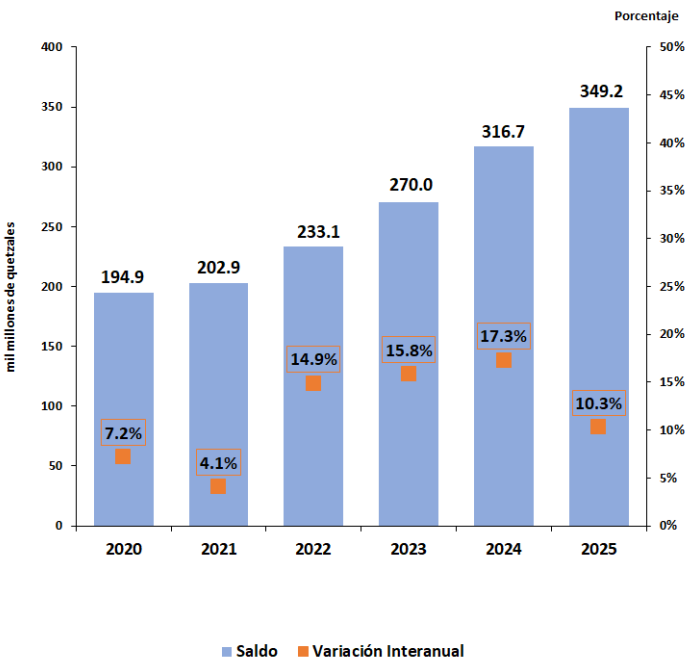
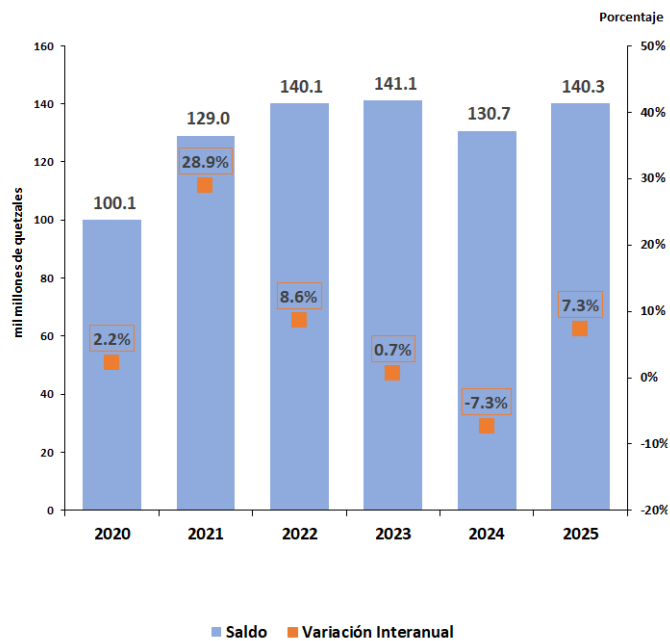
EVOLUCIÓN DE INVERSIONES Y CARTERA DE CRÉDITOS

A abril de cada año

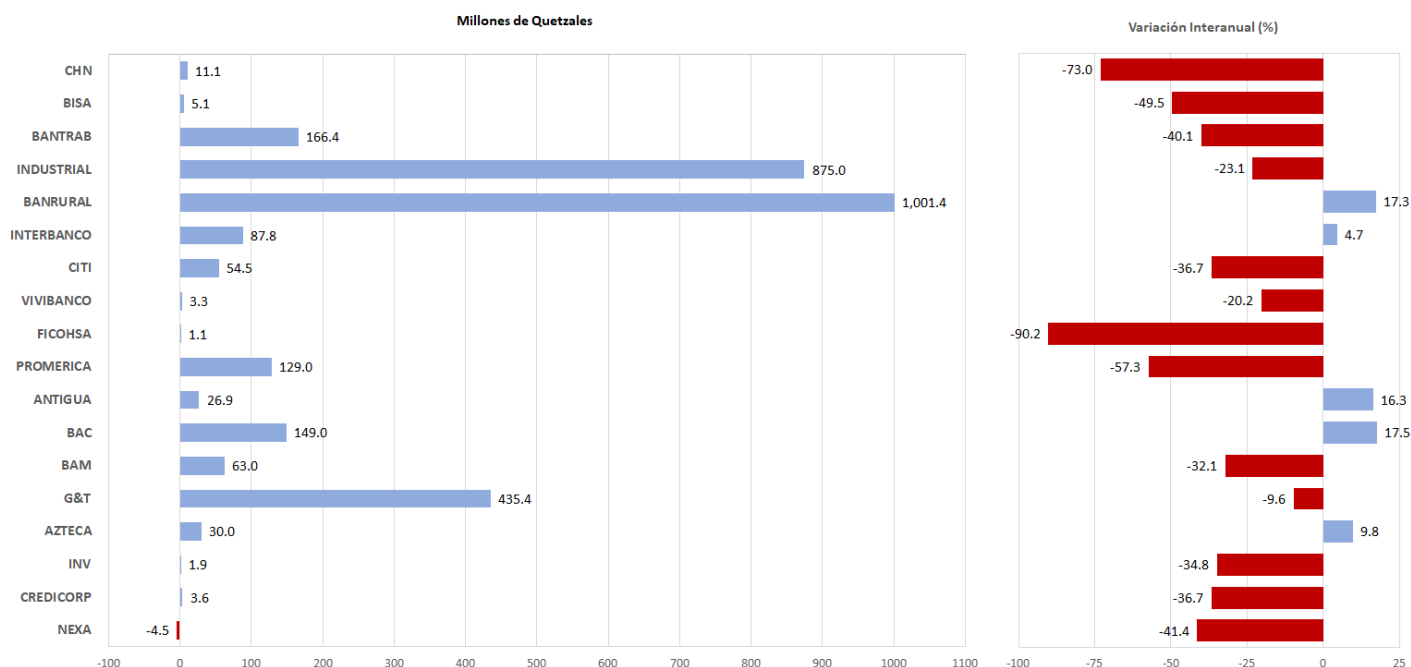
Cifras en miles de millones de Quetzales y porcentajes

INVERSIONES

CARTERA DE CRÉDITOS



EVOLUCIÓN DE LOS RESULTADOS RESULTADO NETO DESPUÉS DE IMPUESTOS Del 1 de enero al 30 de abril de 2025



SOCIEDADES FINANCIERAS PRIVADAS

PRINCIPALES RUBROS DEL BALANCE GENERAL

Al 30 de abril de 2025

Cifras en miles de Quetzales

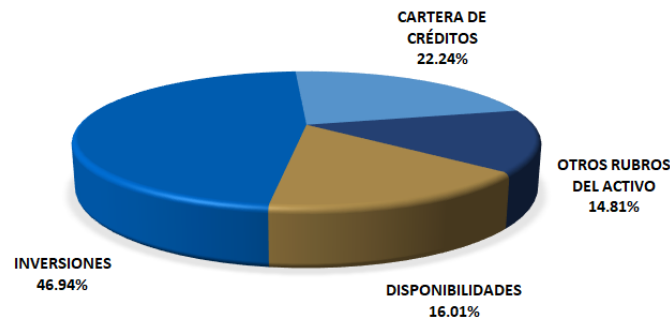
ACTIVO NETO

SOCIEDADES FINANCIERAS PRIVADAS	DISPONIBILIDADES	INVERSIONES	CARTERA DE CRÉDITOS	OTRAS INVERSIONES	INMUEBLES Y MUEBLES	CARGOS DIFERIDOS	OTROS ACTIVOS	TOTAL DE ACTIVO
INDUSTRIAL, S. A.	86,729	212,959	13,464	--	--	104	6,108	319,364
RURAL, S. A.	283,442	885,847	250,673	135,191	--	153	20,833	1,576,139
DE CAPITALES, S. A.	9,890	35,170	--	--	--	114	1,575	46,749
SUMMA, S. A.	27,479	46,228	141,716	26,481	388	2,885	18,239	263,416
PROGRESO, S. A.	58,235	37,139	95,206	6,154	235	628	1,031	198,628
AGROMERCANTIL, S. A.	7,760	3,858	--	216	--	--	115	11,949
MVA, S. A.	118,021	8,712	78,064	537	1,297	16,673	5,047	228,351
CONSOLIDADA, S. A.	148,717	860,581	880,470	220,618	417	4,389	104,798	2,219,990
DE LOS TRABAJADORES, S. A.	6,942	53,873	--	--	--	--	2,112	62,927
G & T CONTINENTAL, S. A.	303,957	936,752	--	101,400	--	--	294,565	1,636,674
TOTAL	1,051,172	3,081,119	1,459,593	490,597	2,337	24,946	454,423	6,564,187

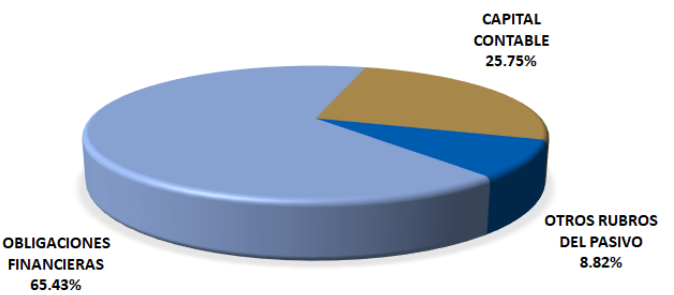
PASIVO Y CAPITAL

SOCIEDADES FINANCIERAS PRIVADAS	CRÉDITOS OBTENIDOS	OBLIGACIONES FINANCIERAS	PROVISIONES	CRÉDITOS DIFERIDOS	OTROS PASIVOS	OTRAS CTAS. ACREEDORAS	CAPITAL CONTABLE	TOTAL PASIVO Y CAPITAL
INDUSTRIAL, S. A.	--	--	--	51	272	504	318,537	319,364
RURAL, S. A.	--	1,360,333	7,099	956	59,987	2,079	145,685	1,576,139
DE CAPITALES, S. A.	--	--	124	--	108	14	46,503	46,749
SUMMA, S. A.	34,710	177,908	3,050	8,853	18,663	393	19,839	263,416
PROGRESO, S. A.	4,308	115,977	5,104	--	1,249	83	71,907	198,628
AGROMERCANTIL, S. A.	--	519	17	18	71	29	11,295	11,949
MVA, S. A.	--	47,377	2,965	24	2,502	271	175,212	228,351
CONSOLIDADA, S. A.	353,510	1,469,677	7,298	13,431	35,045	2,822	338,207	2,219,990
DE LOS TRABAJADORES, S. A.	--	9,200	218	--	701	2	52,806	62,927
G & T CONTINENTAL, S. A.	--	1,114,252	758	728	10,926	--	510,010	1,636,674
TOTAL	392,528	4,295,243	26,633	24,061	129,524	6,197	1,690,001	6,564,187

ACTIVO NETO



PASIVO Y CAPITAL



SOCIEDADES FINANCIERAS PRIVADAS

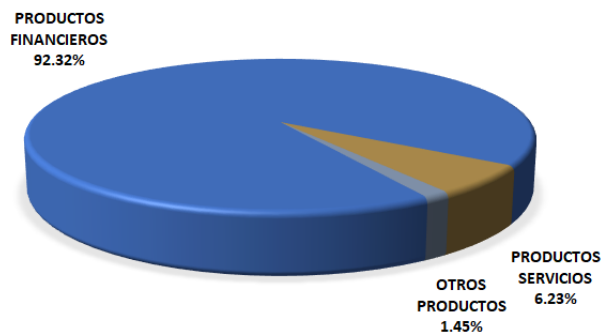
PRINCIPALES RUBROS DEL ESTADO DE RESULTADOS

Del 1 de enero al 30 de abril de 2025

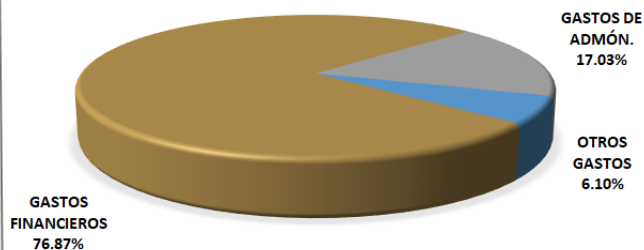
Cífras en miles de Quetzales

SOCIEDADES FINANCIERAS PRIVADAS	PRODUCTOS FINANCIEROS	PRODUCTOS SERVICIOS	OTROS PRODUCTOS DE OPERACIÓN	PRODUCTOS EXTRAORD.	GASTOS FINANCIEROS	OTROS GASTOS DE OPERACIÓN	GASTOS DE ADMÓN.	GASTOS EXTRAORD.	RESULTADO
INDUSTRIAL, S. A.	6,867	6,734	339	--	87	1,142	1,462	--	11,249
RURAL, S. A.	41,068	2,337	21	--	23,615	1,384	7,582	--	10,845
DE CAPITALES, S. A.	663	374	--	--	--	72	146	--	819
SUMMA, S. A.	10,851	1,076	359	19	7,034	1,317	4,087	66	-199
PROGRESO, S. A.	5,584	496	88	8	2,260	109	2,924	--	883
AGROMERCANTIL, S. A.	79	513	1	--	21	44	195	--	333
MVA, S. A.	8,222	1	275	31	1,556	1,908	4,729	--	336
CONSOLIDADA, S. A.	59,747	3,331	2,694	--	44,132	6,624	10,996	--	4,020
DE LOS TRABAJADORES, S. A.	1,359	48	1	--	221	4	620	--	563
G & T CONTINENTAL, S. A.	110,746	1,642	3	--	85,185	349	3,614	--	23,243
TOTAL	245,186	16,552	3,781	58	164,111	12,953	36,355	66	52,092

PRODUCTOS



GASTOS



SOCIEDADES FINANCIERAS PRIVADAS

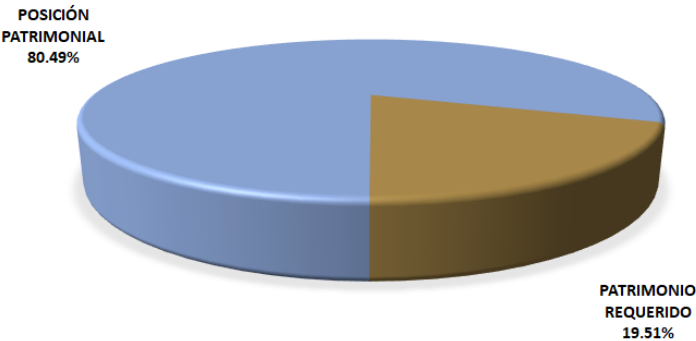
POSICIÓN PATRIMONIAL Y DE LIQUIDEZ

Al 30 de abril de 2025

Cifras en miles de Quetzales

SOCIEDADES FINANCIERAS PRIVADAS	PATRIMONIO COMPUTABLE				PATRIMONIO REQUERIDO	POSICIÓN	ÍNDICE DE ADECUACIÓN DE CAPITAL	PROMEDIO COEFICIENTE DE COBERTURA DE LIQUIDEZ (LCR)
	CAPITAL PRIMARIO	CAPITAL COMPLEMENTARIO	DEDUCCIONES	TOTAL				
INDUSTRIAL, S. A.	153,869	165,422	--	307,738	5,388	302,350	571.17%	320,177%
RURAL, S. A.	105,201	44,327	--	149,528	44,096	105,432	33.95%	3,149%
DE CAPITALES, S. A.	26,827	19,675	--	46,503	669	45,834	694.77%	144,305%
SUMMA, S. A.	19,415	11,869	--	31,284	21,485	9,799	14.90%	420%
PROGRESO, S. A.	46,203	29,252	--	75,454	12,955	62,499	58.24%	1,102%
AGROMERCANTIL, S. A.	12,932	-1,637	--	11,295	208	11,087	541.86%	14,481%
MVA, S. A.	172,586	2,394	--	174,980	12,745	162,235	139.67%	1,248%
CONSOLIDADA, S. A.	182,950	145,847	--	328,797	176,688	152,109	18.61%	449%
DE LOS TRABAJADORES, S. A.	42,877	9,930	--	52,806	739	52,067	714.63%	19,084%
G & T CONTINENTAL, S. A.	461,657	48,353	--	510,010	54,382	455,628	93.78%	3,916%
TOTAL	1,224,517	475,432	--	1,688,395	329,355	1,359,040	51.49%	1168.00%

PATRIMONIO COMPUTABLE



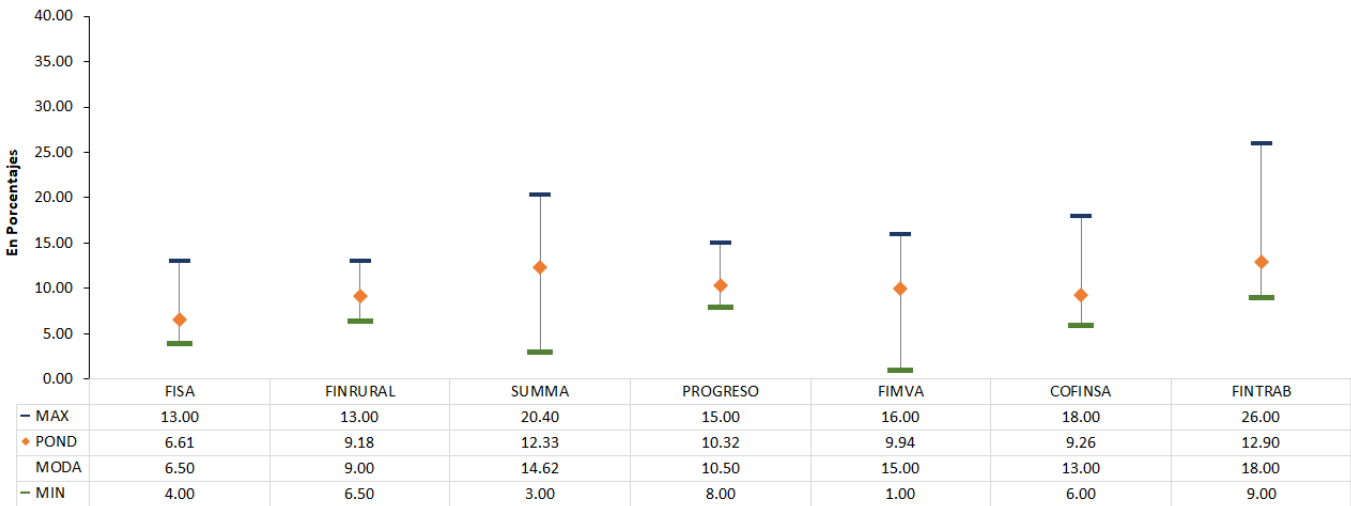
SOCIEDADES FINANCIERAS PRIVADAS

SOCIEDADES FINANCIERAS PRIVADAS

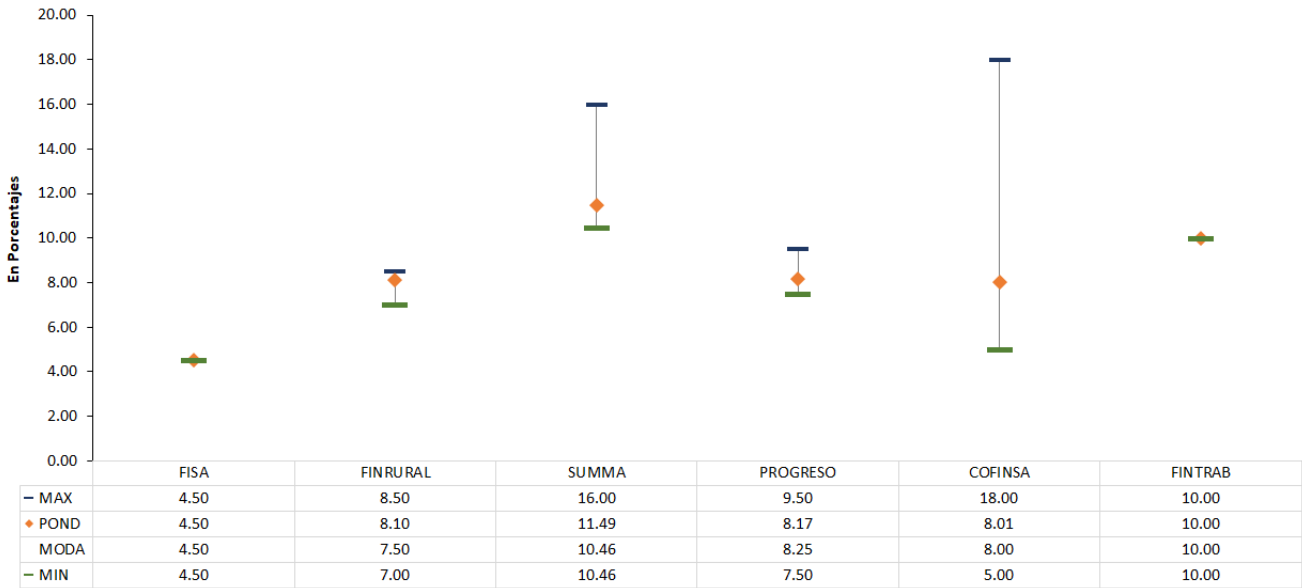
Tasas de Interés Aplicadas en Préstamos

Al 30 de abril de 2025

Moneda Nacional



Moneda Extranjera

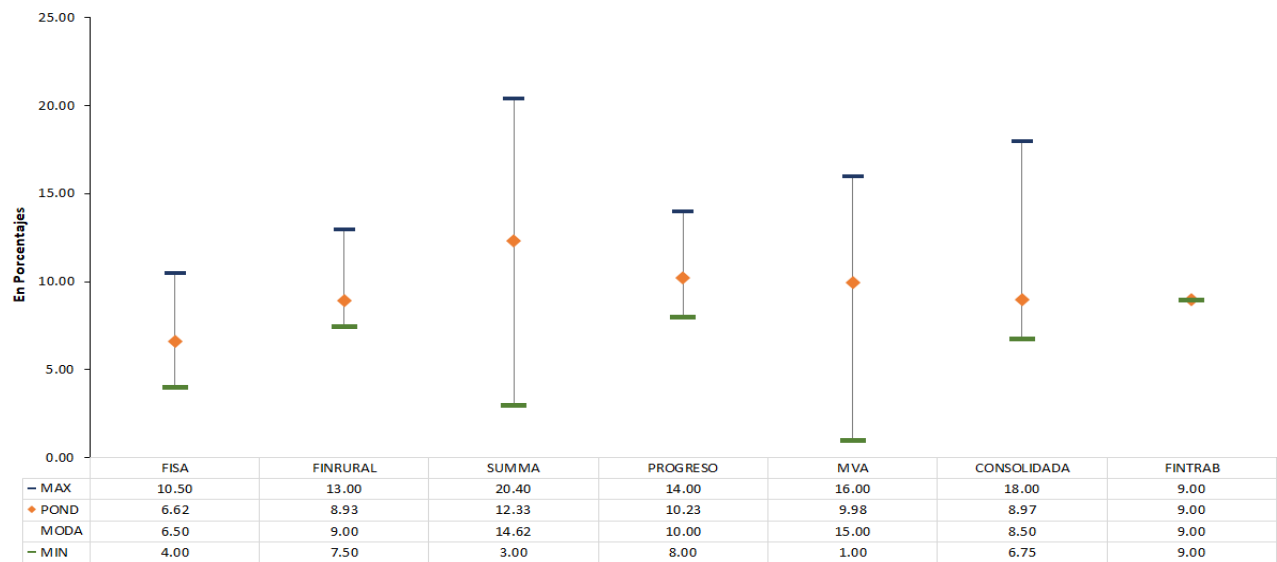


SOCIEDADES FINANCIERAS PRIVADAS

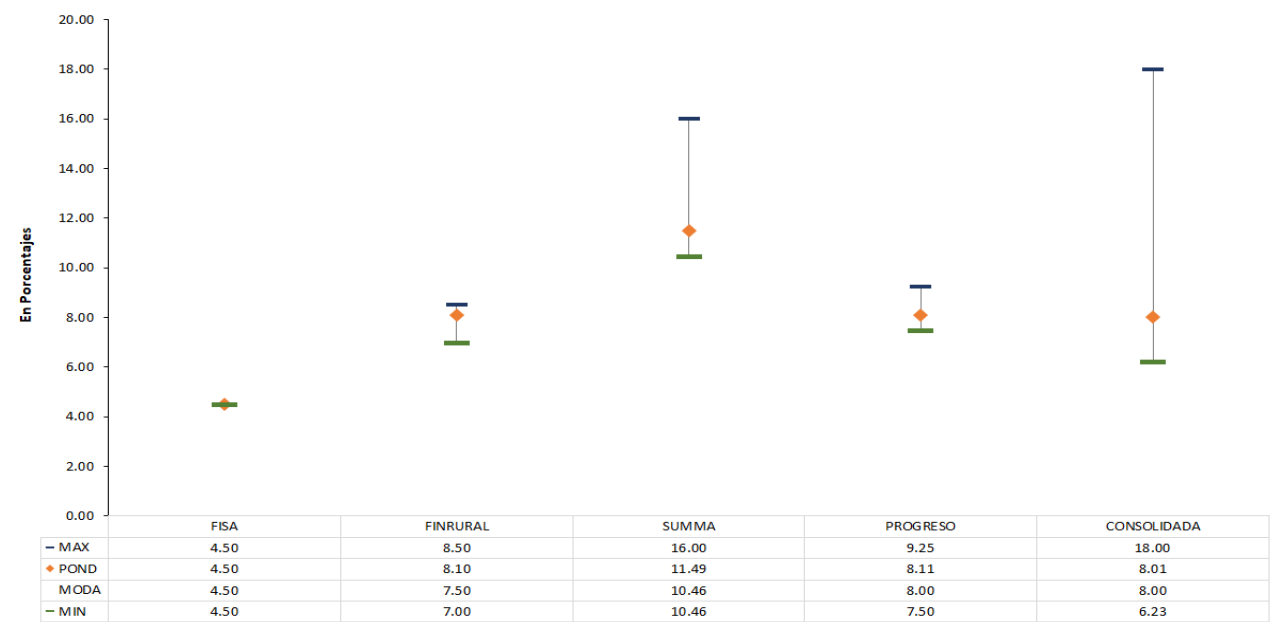
SISTEMA BANCARIO

Tasas de Interés Aplicadas en Préstamos para Segmento Empresarial
Al 30 de abril de 2025

Moneda Nacional



Moneda Extranjera



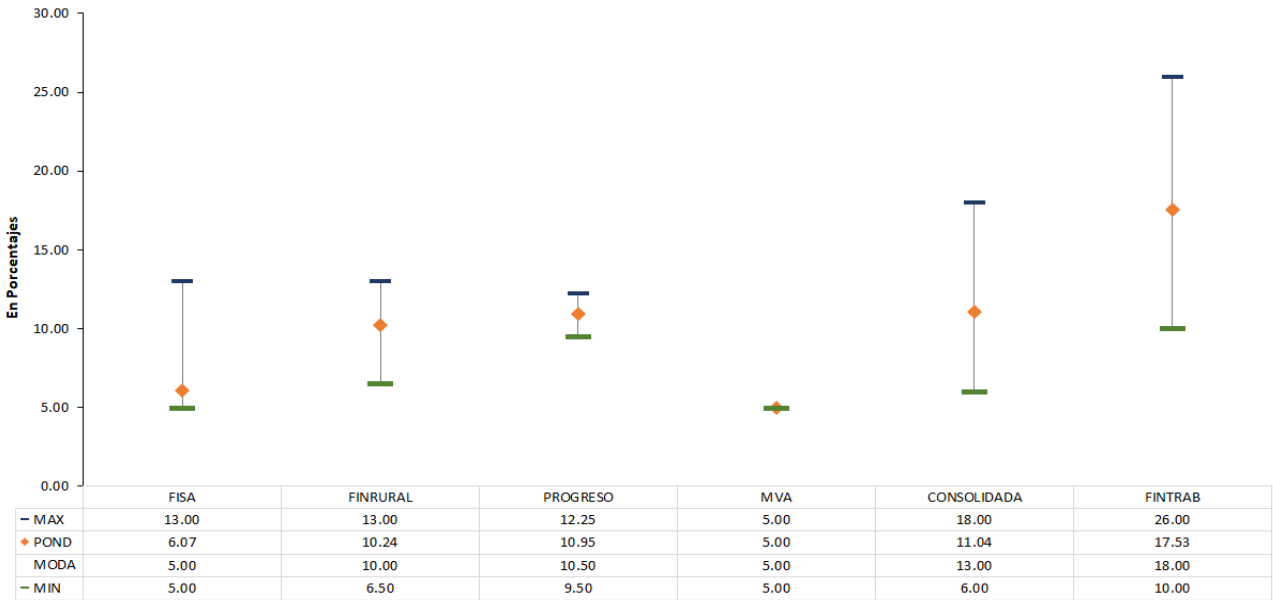
SOCIEDADES FINANCIERAS PRIVADAS

SISTEMA BANCARIO

Tasas de Interés Aplicadas en Préstamos para Segmento Productivo

Al 30 de abril de 2025

Moneda Nacional



Moneda Extranjera



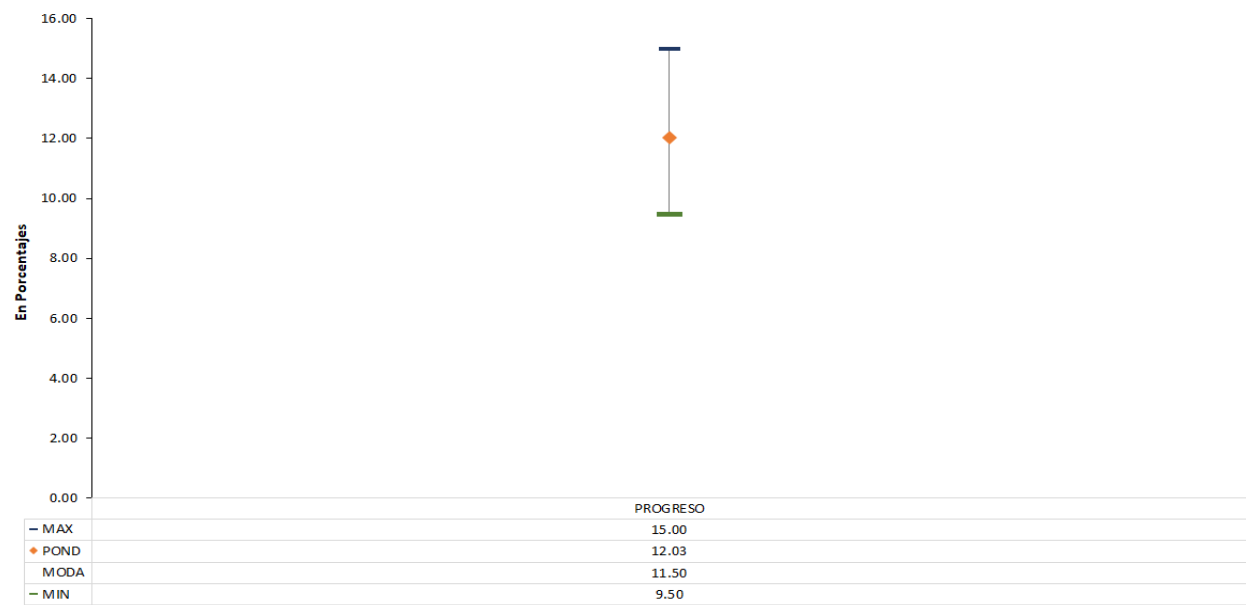
SOCIEDADES FINANCIERAS PRIVADAS

SISTEMA BANCARIO

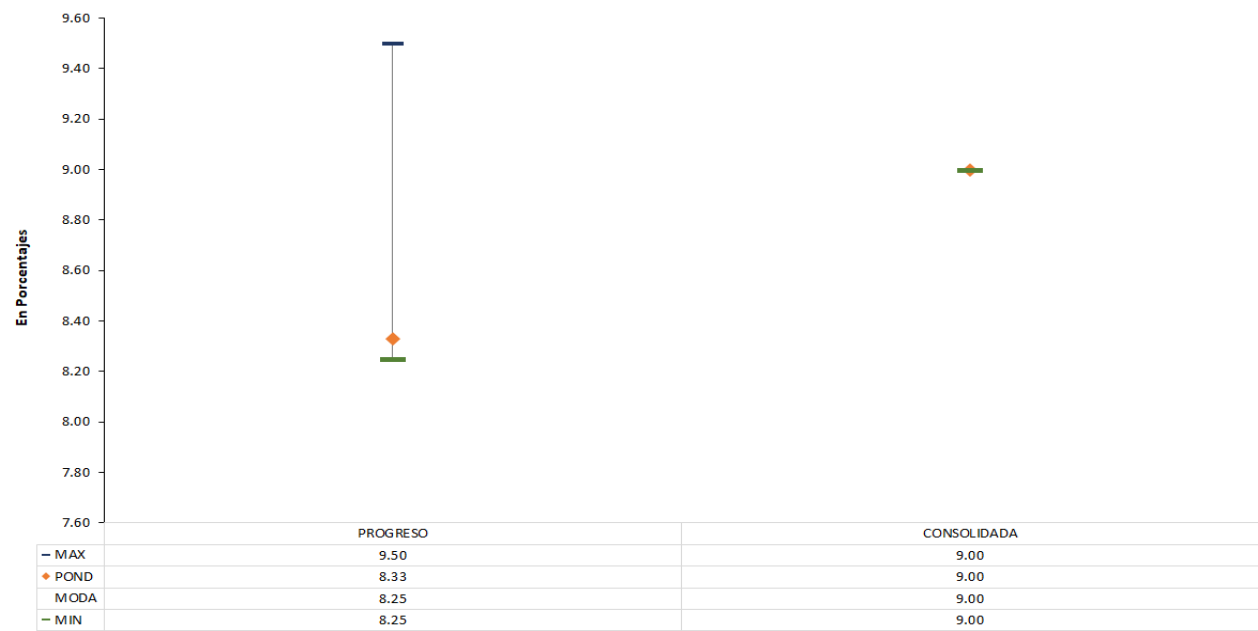
Tasas de Interés Aplicadas en Préstamos para Segmento Vivienda

Al 30 de abril de 2025

Moneda Nacional



Moneda Extranjera



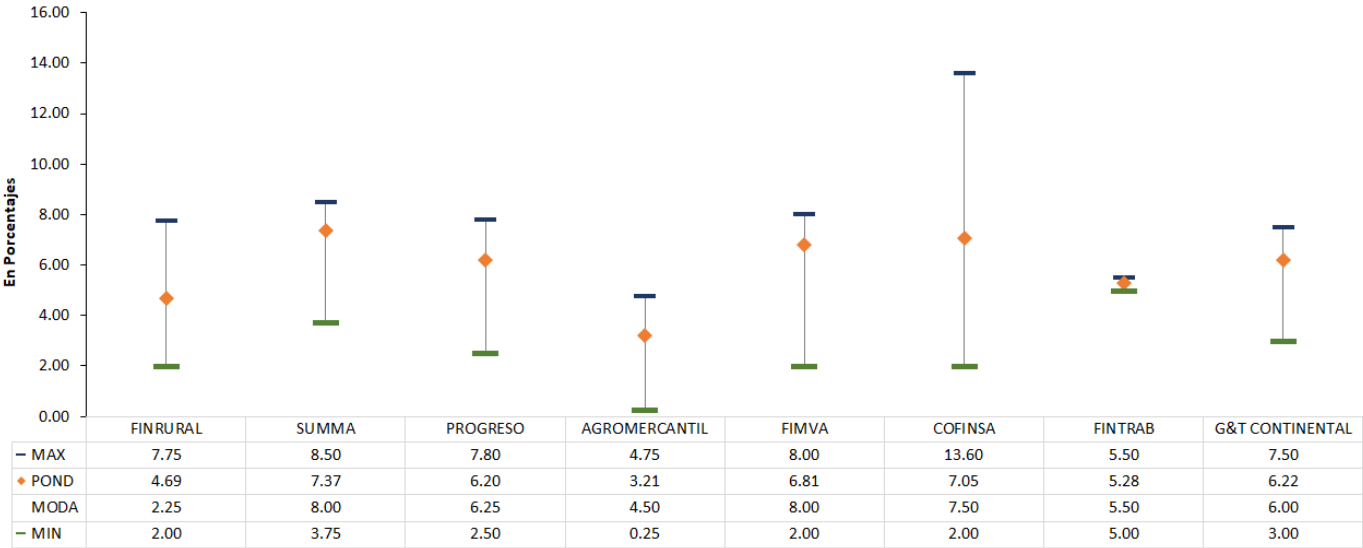
SOCIEDADES FINANCIERAS PRIVADAS

SOCIEDADES FINANCIERAS PRIVADAS

Tasas de Interés Aplicadas en Pagarés Financieros

Al 30 de abril de 2025

Moneda Nacional



Moneda Extranjera



MICROFINANCIERAS DE AHORRO Y CRÉDITO

PRINCIPALES RUBROS DEL BALANCE GENERAL

Al 30 de abril de 2025

Cifras en miles de Quetzales

ACTIVO NETO

MICROFINANCIERAS DE AHORRO Y CRÉDITO		DISPONIBILIDADES	INVERSIONES	CARTERA DE CRÉDITOS	OTRAS INVERSIONES	INMUEBLES Y MUEBLES	CARGOS DIFERIDOS	OTROS ACTIVOS	TOTAL DE ACTIVO
MICROFINANCIERA DE AHORRO Y CRÉDITO EMPRESARIAL, S. A.		1,996	18,589	44,696	--	47	2,249	813	68,390
TOTAL		1,996	18,589	44,696	--	47	2,249	813	68,390

PASIVO Y CAPITAL

MICROFINANCIERAS DE AHORRO Y CRÉDITO		OBLIGACIONES DEPOSITARIAS	CRÉDITOS OBTENIDOS	OBLIGACIONES FINANCIERAS	PROVISIONES	CRÉDITOS DIFERIDOS	OTROS PASIVOS	OTRAS CTAS. ACREEDORAS	CAPITAL CONTABLE	TOTAL PASIVO Y CAPITAL
MICROFINANCIERA DE AHORRO Y CRÉDITO EMPRESARIAL, S. A.		8,031	10,320	--	322	--	338	371	49,008	68,390
TOTAL		8,031	10,320	--	322	--	338	371	49,008	68,390

PRINCIPALES RUBROS DEL ESTADO DE RESULTADOS

Del 1 de enero al 30 de abril de 2025

Cifras en miles de Quetzales

MICROFINANCIERAS DE AHORRO Y CRÉDITO		PRODUCTOS FINANCIEROS	PRODUCTOS SERVICIOS	OTROS PRODUCTOS DE OPERACIÓN	PRODUCTOS EXTRAORD.	GASTOS FINANCIEROS	OTROS GASTOS DE OPERACIÓN	GASTOS DE ADMÓN.	GASTOS EXTRAORD.	RESULTADO
MICROFINANCIERA DE AHORRO Y CRÉDITO EMPRESARIAL, S. A.		2,476	--	182	--	434	199	1,000	--	1,026
TOTAL		2,476	--	182	--	434	199	1,000	--	1,026

POSICIÓN PATRIMONIAL

Al 30 de abril de 2025

Cifras en miles de Quetzales

MICROFINANCIERAS DE AHORRO Y CRÉDITO	PATRIMONIO COMPUTABLE				PATRIMONIO REQUERIDO	POSICIÓN PATRIMONIAL	ÍNDICE DE ADECUACIÓN DE CAPITAL (%)
	CAPITAL PRIMARIO	CAPITAL COMPLEMENTARIO	DEDUCCIONES	TOTAL			
MICROFINANCIERA DE AHORRO Y CRÉDITO EMPRESARIAL, S. A.	42,489	6,519	--	49,008	4,908	44,100	105.90%
TOTAL	42,489	6,519	--	49,008	4,908	44,100	105.90%

TASAS DE INTERÉS

Al 30 de abril de 2025

En Moneda Nacional y Moneda Extranjera

TASA DE INTERÉS	ACTIVA		PASIVA	
	MN	ME	MN	ME
MÍNIMA	10.00	--	0.00	0.00
MÁXIMA	20.00	--	8.00	1.75
PROMEDIO PONDERADO	13.89	--	6.84	1.51



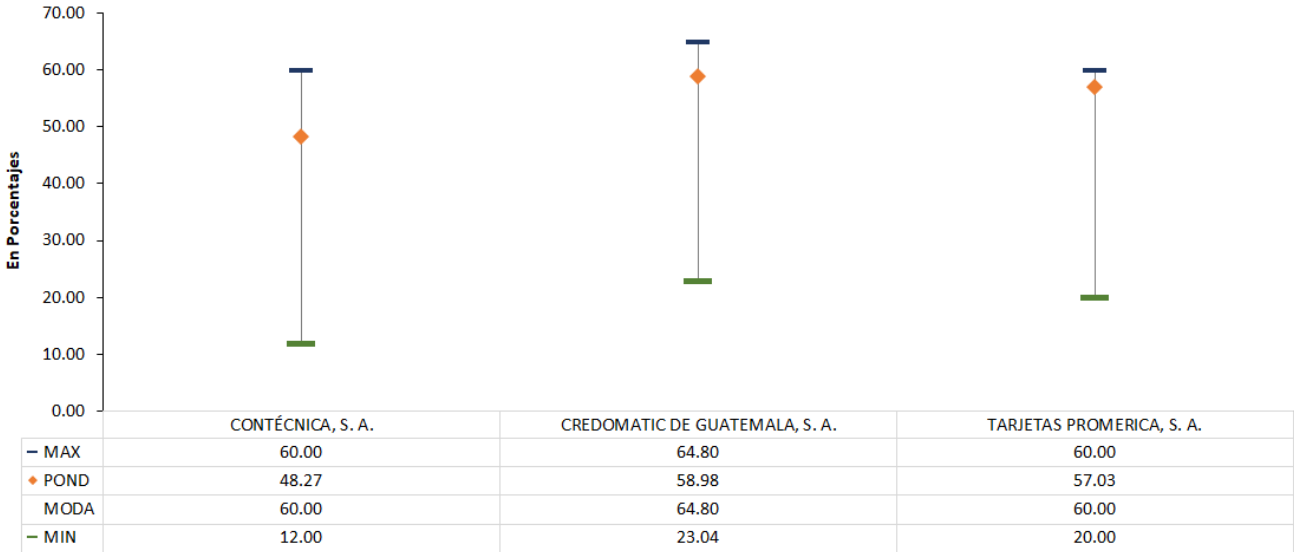
OTRAS INSTITUCIONES SUPERVISADAS

OTRAS INSTITUCIONES SUPERVISADAS

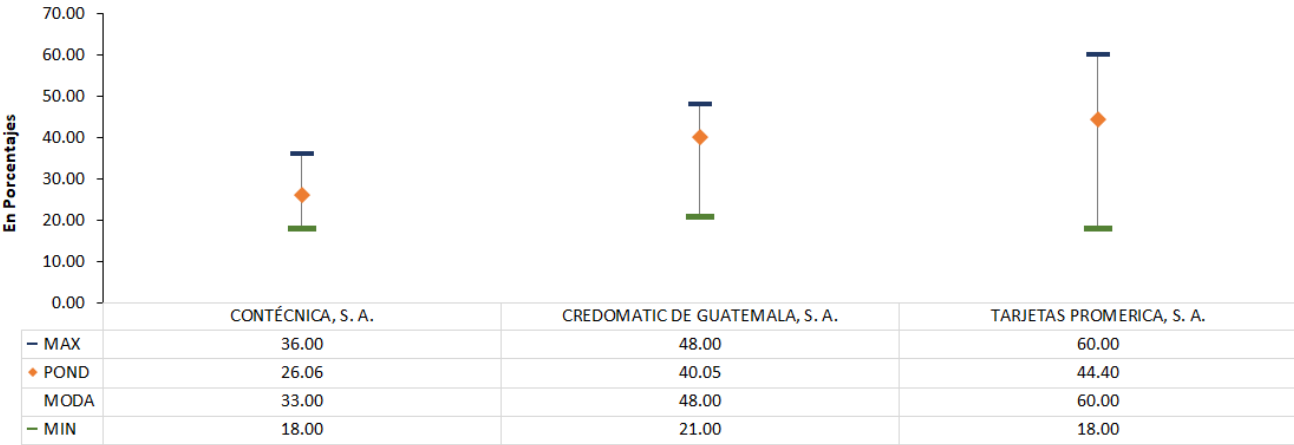
Tasas de Interés Aplicadas en Tarjetas de Crédito

Al 30 de abril de 2025

Moneda Nacional



Moneda Extranjera



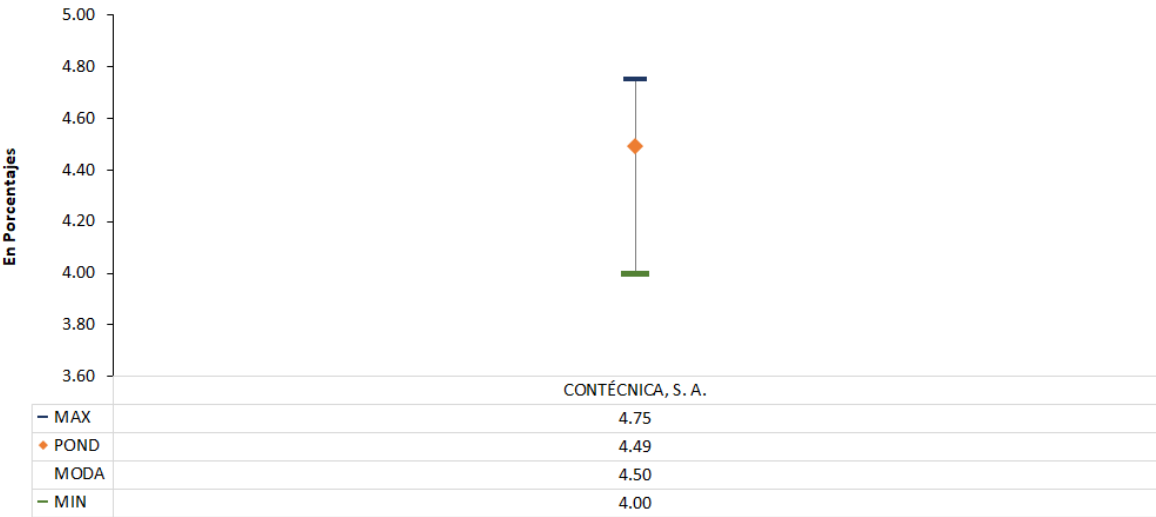
OTRAS INSTITUCIONES SUPERVISADAS

OTRAS INSTITUCIONES SUPERVISADAS

Tasas de Interés Aplicadas en Pagarés

Al 30 de abril de 2025

Moneda Nacional



VALUACIÓN DE ACTIVOS CREDITICIOS

ACTIVOS CREDITICIOS

Cifras en miles de Quetzales

	CLASIFICACIÓN DE ACTIVOS CREDITICIOS CONFORME VALUACIÓN REFERIDA AL 31 DE MARZO DE 2025 a/						RESERVAS DE ACTIVOS CREDITICIOS REGISTRADAS AL 30 DE ABRIL DE 2025		INDICADORES FINANCIEROS SOBRE CALIDAD DE CARTERA CREDITICIA b/		
	A	B	C	D	E	TOTAL DE ACTIVOS CREDITICIOS	DE VALUACIÓN	GENÉRICAS	(CVC) c/	(CCR) d/	
INSTITUCIONES BANCARIAS											
EL CRÉDITO HIPOTECARIO NACIONAL DE GUATEMALA	5,063,146	199,111	109,308	61,525	466,822	5,899,912	245,199	--	--	4.90%	88.75%
INMOBILIARIO, S. A.	1,696,401	62,666	41,247	16,487	51,835	1,868,636	53,868	--	--	2.73%	106.67%
DE LOS TRABAJADORES	23,595,881	3,234,210	926,814	536,285	752,866	29,046,056	928,372	17,869	3.15%	103.27%	
INDUSTRIAL, S. A.	97,230,655	4,995,709	1,013,819	1,439,361	2,132,723	106,812,267	1,967,558	271,161	1.97%	108.56%	
DE DESARROLLO RURAL, S. A.	54,746,690	2,517,840	1,241,351	584,041	3,991,531	63,081,453	3,113,340	1,328,764	3.47%	204.69%	
INTERNACIONAL, S. A.	12,092,216	230,141	395,015	26,446	283,377	13,027,195	198,182	134,920	1.15%	227.55%	
CITIBANK, N.A., SUCURSAL GUATEMALA	95,397	--	--	--	--	95,397	1,399	--	--	0.00%	0.00%
VIVIBANCO, S. A.	272,325	7,840	9,666	504	6,999	297,334	9,559	589	2.10%	162.39%	
FICOMSA GUATEMALA, S. A.	2,494,367	102,747	146,824	127,232	60,646	2,931,816	86,744	32,769	6.48%	62.14%	
PROMERICA, S. A.	21,091,430	1,251,595	1,275,912	735,828	122,483	24,477,248	478,941	236,113	2.26%	129.79%	
DE ANTIGUA, S. A.	1,395,752	51,454	111,597	53,276	11,092	1,623,171	57,354	22,216	3.57%	135.46%	
DE AMÉRICA CENTRAL, S. A.	32,332,458	669,962	726,542	536,056	298,349	34,563,367	386,260	36,030	1.64%	73.51%	
AGROMERCANTIL DE GUATEMALA, S. A.	31,629,011	1,175,776	762,875	321,511	975,254	34,864,427	780,272	--	2.26%	99.44%	
G&T CONTINENTAL, S. A.	37,212,383	2,353,895	897,667	374,539	1,098,837	41,937,321	845,794	--	1.15%	179.10%	
AZTECA DE GUATEMALA, S. A.	2,464,956	67,001	89,858	50,183	18,776	2,690,774	74,137	10,584	3.19%	97.40%	
INV, S. A.	522,500	44,605	40,912	3,660	23,665	635,342	9,400	--	4.65%	31.66%	
CREDICORP, S. A.	28,107	472	10	5	36	28,630	152	--	0.47%	102.64%	
NEXA, S. A.	485,144	1,428	1,563	1,345	4,802	494,282	8,885	--	1.10%	163.92%	
TOTAL	324,448,819	16,966,452	7,790,980	4,868,284	10,300,093	364,374,628	9,245,416	2,091,015			
SOCIEDADES FINANCIERAS											
INDUSTRIAL, S. A.	35761	--	--	--	285	36046	491	1661	0.0183	7.5474	
RURAL, S. A.	252,345	1,520	11,336	2,845	8,024	276,070	7,993	6,225	2.70%	199.09%	
DE CAPITAL, S. A.	--	--	--	--	--	--	--	--	0.00%	0.00%	
SUMMA, S. A.	126,930	14,238	2,191	1,099	4,719	149,177	2,821	--	3.95%	49.35%	
PROGRESO, S. A.	101,318	2,523	--	--	2,543	106,384	2,921	5,591	2.90%	282.93%	
AGROMERCANTIL, S. A.	--	--	--	--	--	--	--	--	0.00%	0.00%	
MVA, S. A.	76,285	1,478	2,310	925	4,759	85,757	6,748	--	8.26%	96.34%	
CONSOLIDADA, S. A.	869,871	2,759	204	505	3,630	876,969	11,664	--	0.36%	360.09%	
DE LOS TRABAJADORES, S. A.	--	--	--	--	5,984	5,984	5,322	--	100.00%	100.00%	
G & T CONTINENTAL, S. A.	--	--	--	--	--	--	--	--	0.00%	0.00%	
TOTAL	1,462,510	22,518	16,041	5,374	29,944	1,536,387	37,960	13,477			

a/ Fuente: Sistema de Información Basada en Activos Crediticios (SIBAC), reportados por las entidades al 31 de marzo de 2025.

b/ Indicadores vigentes a partir de enero 2016.

c/ Cartera de Créditos Vencida con relación a Cartera de Créditos Bruta (CVC). Fuente: Información contable enviada por las entidades al 30 de abril de 2025.

d/ Cobertura de Cartera de Créditos en Riesgo (CCR), corresponde a las estimaciones por Valuación para Cartera de Créditos con relación

Nota: De conformidad con el artículo 35 del Reglamento para la Administración del Riesgo de Crédito, Resolución JM-47-2022 de la Junta Monetaria y sus modificaciones, todos los activos crediticios se clasifican de menor a mayor riesgo, en alguna de las cinco categorías siguientes: Categoría A. De riesgo normal. Categoría B. De riesgo superior al normal. Categoría C. Con expectativa de pérdidas. Categoría D. Con expectativa de pérdidas significativas. Categoría E. De riesgo de irrecuperabilidad. Tales categorías se determinan de conformidad con lo establecido en los artículos del 36 al 41 del citado reglamento.

VALUACIÓN DE ACTIVOS CREDITICIOS

ACTIVOS CREDITICIOS

Cifras en miles de quetzales

	CLASIFICACIÓN DE ACTIVOS CREDITICIOS CONFORME VALUACIÓN REFERIDA AL 31 DE MARZO DE 2025 a/					RESERVAS DE ACTIVOS CREDITICIOS REGISTRADAS AL 30 DE ABRIL DE 2025		INDICADORES FINANCIEROS SOBRE CALIDAD DE CARTERA CREDITICIA b/		
	A	B	C	D	E	TOTAL DE ACTIVOS CREDITICIOS	DE VALUACIÓN	GENÉRICAS	(CVC) c/	(CCR) d/
TARJETAS DE CRÉDITO										
CONTECNICA, S. A.	5,182,288	185,731	269,597	219,307	44,801	5,901,724	231,966	194,090	5.70%	126.63%
CREDOMATIC DE GUATEMALA, S. A.	2,225,983	42,480	84,977	63,137	8,659	2,425,236	61,481	530	3.90%	76.33%
G&T CONTICREDIT, S. A.	--	--	--	--	--	--	--	--	0.00%	0.00%
TARJETAS PROMERICA, S. A.	62,567	561	438	354	7	63,927	929	3,200	0.55%	1147.32%
TOTAL	7,470,838	228,772	355,012	282,798	53,467	8,390,887	294,376	197,820		
OTRAS INSTITUCIONES										
ARRENDADORA AGROMERCANTIL, S. A.	50,058	632	728	61	1,480	52,959	2,046	2,131	3.60%	198.41%
INTERCONSUMO, S. A.	277,725	14,844	21,430	13,036	895	327,930	10,389	1,876	6.38%	58.62%
TOTAL	327,783	15,476	22,158	13,097	2,375	380,889	12,435	4,007		

a/ Fuente: Sistema de Información Basada en Activos Crediticios (SIBAC), reportados por las entidades al 31 de marzo de 2025.

b/ Indicadores vigentes a partir de enero 2016.

c/ Cartera de Créditos Vencida con relación a Cartera de Créditos Bruta (CVC). Fuente: Información contable enviada por las entidades al 30 de abril de 2025.

d/ Cobertura de Cartera de Créditos en Riesgo (CCR), corresponde a las estimaciones por Valuación para Cartera de Créditos con relación

Nota: De conformidad con el artículo 35 del Reglamento para la Administración del Riesgo de Crédito, Resolución JM-47-2022 de la Junta Monetaria y sus modificaciones, todos los activos crediticios se clasifican de menor a mayor riesgo, en alguna de las cinco categorías siguientes:

Categoría A. De riesgo normal.

Categoría B. De riesgo superior al normal.

Categoría C. Con expectativa de pérdidas.

Categoría D. Con expectativa de pérdidas significativas.

Categoría E. De riesgo de irrecuperabilidad.

Tales categorías se determinan de conformidad con lo establecido en los artículos del 36 al 41 del citado reglamento.

**MULTAS IMPUESTAS A ENTIDADES SUJETAS A LA VIGILANCIA E INSPECCIÓN
DE LA SUPERINTENDENCIA DE BANCOS, QUE DEBEN SER PUBLICADAS EN
MAYO DE 2025**

NOMBRE DE LA ENTIDAD	FECHA EN QUE SE IMPUSO	MOTIVO	MONTO
Banco Internacional, S. A.	20/11/2024	Infracción al numeral 3 del Oficio Número 199-2016 del Superintendente de Bancos, por no reportar al órgano supervisor casos de fraude y robo.	US\$1,300.00
Banco INV, S. A.	25/03/2025	Infracción al artículo 47, inciso c), de la Ley de Bancos y Grupos Financieros, por haber otorgado financiamiento a dos o más personas vinculadas en un porcentaje mayor al 50% de su patrimonio computable.	US\$10,100.00

Nota:

El artículo 7 del Acuerdo Número 7-2012 del Superintendente de Bancos establece, en el inciso b), que:

"Multas:

La publicación se realizará dentro del mes siguiente al de concluido el plazo legal dentro del cual la entidad pueda impugnar ante el órgano competente la resolución.

Cuando la entidad impugne la resolución ante el órgano jurisdiccional competente, debe comunicarlo a la Superintendencia de Bancos, dentro de los diez días siguientes de concluido el plazo legal para el planteamiento del proceso contencioso administrativo, debiendo adjuntar fotocopia del respectivo memorial de demanda que hubiere sido presentado.

Si el proceso termina por resolución que no sea sentencia, la publicación se realizará dentro del mes siguiente a aquel en que dicha resolución se encuentre firme.

En el caso de sentencia, si ésta confirma la resolución impugnada, la publicación se realizará dentro del mes siguiente a aquel en que la sentencia haya adquirido la calidad de ejecutoriada".



Superintendencia de Bancos
Guatemala

**Todo cambia,
menos lo esencial.**



www.sib.gob.gt






Superintendencia de Bancos
Guatemala

Oficina Central:

9a. Av. 22-00, zona 1,
Guatemala C. A.

Oficina zona 13:

15 Av. 7-18, zona 13, Edificio Zepto,
Guatemala, C. A.

 **+(502) 2429-5000**

www.sib.gob.gt



Trabajamos para promover la **estabilidad y confianza** en el sistema financiero supervisado.