



Superintendencia de Bancos
Guatemala

Información de Instituciones Sujetas a la Vigilancia e Inspección de la SIB

AÑO 27 - NÚMERO 310

Información referida a febrero
publicada en marzo 2025



ÍNDICE

Observaciones:

- La finalidad de la presente publicación es proporcionar información para el análisis estadístico macroeconómico del sistema financiero supervisado guatemalteco. **Las cifras presentadas no han sido auditadas, y tienen como fuente la información contable recibida de las entidades supervisadas por lo que, su veracidad y exactitud, así como sus deficiencias, son responsabilidad de las entidades remitentes.**
- La Superintendencia de Bancos, no es responsable por los usos que se dé o las decisiones que se tomen, basadas en la información publicada.
- La información publicada en este suplemento puede consultarse en nuestro sitio web: www.sib.gob.gt; en la sección de Información del Sistema Financiero, Suplemento Mensual.

Las personas que hayan realizado inversiones en instituciones financieras legalmente autorizadas para operar en el país, sujetas a la vigilancia e inspección de la Superintendencia de Bancos y que tengan dudas sobre las mismas, pueden comunicarse a los PBX: (502) 2429-5000 y (502) 2204-5300 extensión: 1+2500; enviar correo electrónico a la dirección gestionestudios@sib.gob.gt, para que la Superintendencia de Bancos, dentro del ámbito de sus funciones, realice las acciones necesarias para determinar su legalidad y, en caso proceda, hacerlo del conocimiento de las autoridades correspondientes.

El artículo 2, párrafo segundo, de la Ley de Supervisión Financiera, Decreto Número 18-2002 del Congreso de la República de Guatemala, establece que “La función de supervisión que ejerce la Superintendencia de Bancos no implica, en ningún caso, la asunción de responsabilidades por ésta o por sus autoridades, funcionarios o personal, por la gestión que realicen las entidades sometidas a su supervisión, ni garantiza el buen fin de dicha gestión, la que será siempre por cuenta y riesgo de la propia entidad, de sus administradores y de sus accionistas”.

© Superintendencia de Bancos
Unidad de Información Pública
15 avenida 7-18, zona 13, Edificio Zepto,
Guatemala, C. A.
PBX: (502) 2429-5000 y (502) 2204-5300
Ext. 1+2560/2561/2567
Correo electrónico: info@sib.gob.gt
www.sib.gob.gt

INSTITUCIONES SUPERVISADAS.....	3
GRUPOS FINANCIEROS.....	4
INSTITUCIONES BANCARIAS.....	5
• Principales Rubros del Balance General.....	5
• Principales Rubros del Estado de Resultados.....	6
• Posición Patrimonial.....	7
• Posición de Encaje y de Liquidez.....	8
• Tasas de Interés Aplicadas en Depósitos – Moneda Nacional.....	9
• Tasas de Interés Aplicadas en Depósitos – Moneda Extranjera.....	10
• Evolución de Inversiones y Cartera de Créditos.....	11
• Evolución de los Resultados (resultado neto después de impuestos).....	12
SOCIEDADES FINANCIERAS PRIVADAS.....	13
• Principales Rubros del Balance General.....	13
• Principales Rubros del Estado de Resultados.....	14
• Posición Patrimonial y de Liquidez.....	15
• Tasas de Interés Aplicadas en Pagarés Financieros.....	16
MICROFINANCIERAS DE AHORRO Y CRÉDITO.....	17
• Principales Rubros del Balance General.....	17
• Principales Rubros del Estado de Resultados.....	17
• Posición Patrimonial.....	17
• Tasas de Interés Moneda Nacional - Moneda Extranjera.....	17
OTRAS INSTITUCIONES SUPERVISADAS.....	18
• Tasas de Interés Aplicadas en Pagarés.....	18
MULTAS.....	19

La presente publicación se hace de conformidad con lo dispuesto en el artículo 3, inciso n), de la Ley de Supervisión Financiera, Decreto Número 18-2002 del Congreso de la República y el Acuerdo 7-2012 del Superintendente de Bancos, “Disposiciones para la publicación de Información Financiera, por parte de la Superintendencia de Bancos, de las Entidades Sujetas a su Vigilancia e Inspección”.

El contenido de esta publicación puede reproducirse citando la fuente.

Esta publicación es gratuita y queda prohibida su venta.

“Trabajamos para promover la estabilidad y confianza en el sistema financiero supervisado”

Si desea recibir por correo electrónico esta publicación y otras que divulga la **Superintendencia de Bancos**, suscríbase:



comunicacion@sib.gob.gt



(502) 2429-5000 y (502) 2204-5300 extensiones 1+4330 o 4351

INSTITUCIONES SUPERVISADAS

La Superintendencia de Bancos informa al público que las instituciones que se encuentran bajo su vigilancia e inspección, al 28 de febrero de 2025, son las siguientes:

INSTITUCIONES BANCARIAS

1. El Crédito Hipotecario Nacional de Guatemala
2. Banco Inmobiliario, S. A.
3. Banco de los Trabajadores
4. Banco Industrial, S. A.
5. Banco de Desarrollo Rural, S. A.
6. Banco Internacional, S. A.
7. Citibank, N.A., Sucursal Guatemala
8. Vivibanco, S. A.
9. Banco Ficohsa Guatemala, S. A.
10. Banco Promerica, S. A.
11. Banco de Antigua, S. A.
12. Banco de América Central, S. A.
13. Banco Agromercantil de Guatemala, S. A.
14. Banco G&T Continental, S. A.
15. Banco Azteca de Guatemala, S. A.
16. Banco INV, S. A.
17. Banco Credicorp, S. A.
18. Banco Nexa, S. A.

SOCIEDADES FINANCIERAS

1. Corporación Financiera Nacional
2. Financiera Industrial, S. A.
3. Financiera Rural, S. A.
4. Financiera de Capitales, S. A.
5. Financiera Summa, S. A.
6. Financiera Progreso, S. A.
7. Financiera Agromercantil, S. A.
8. Financiera MVA, S. A. (1)
9. Financiera Consolidada, S. A.
10. Financiera de los Trabajadores, S. A.
11. Financiera G & T Continental, S. A.

ALMACENES GENERALES DE DEPÓSITO

1. Almacenes de Depósito de El Crédito Hipotecario Nacional de Guatemala
2. Compañía Guatemalteca de Almacenes Generales de Depósito, S. A.
3. Almacenes Generales, S. A.
4. Almacenadora Integrada, S. A.
5. Central Almacenadora, S. A.
6. Centroamericana de Almacenes, S. A.
7. Almacenadora del País, S. A.
8. Almacenes y Servicios, S. A.
9. Almacenadora Corporativa, S. A.
10. Almacenadora de la Producción, S. A.
11. Almacenes y Silos, S. A.
12. Almacenadora Tecún Umán, S. A.
13. Almacenadora Pelicano, S. A.

COMPAÑÍAS DE SEGUROS

1. Departamento de Seguros y Previsión de El Crédito Hipotecario Nacional de Guatemala
2. Seguros G&T, S. A.
3. BMI Compañía de Seguros de Guatemala, S. A.
4. Seguros Universales, S. A.
5. ASSA Compañía de Seguros, S. A.
6. Pan-American Life Insurance de Guatemala, Compañía de Seguros, S. A.
7. Ficohsa Seguros, S. A.
8. Aseguradora General, S. A.
9. Seguros El Roble, S. A.
10. Aseguradora Guatemalteca, S. A.
11. Aseguradora Confío, S. A.
12. Aseguradora La Ceiba, S. A.
13. Aseguradora de los Trabajadores, S. A.
14. Columna, Compañía de Seguros, S. A.
15. MAPFRE | Seguros Guatemala, S. A.
16. Seguros Agromercantil, S. A.
17. Aseguradora Rural, S. A.
18. Departamento de Fianzas de El Crédito Hipotecario Nacional de Guatemala
19. Afianzadora Guatemalteca, S. A.
20. Aseguradora Fidelis, S. A.
21. Aseguradora Solidum, S. A.
22. Fianzas El Roble, S. A.
23. Seguros Privanza, S. A.
24. Seguros Confianza, S. A.
25. Aseguradora Solidaria, S. A.
26. Afianzadora de la Nación, S. A.
27. Bupa Guatemala, Compañía de Seguros, S. A.

CASAS DE CAMBIO

1. Lafise Guatemala, S. A.
2. Multinacional de Servicios Cambiarios, S. A.
3. Servimicoope, S. A.

CASAS DE BOLSA

1. Mercado de Transacciones, S. A.
2. Agrovalores, S. A.
3. Bac Valores Guatemala, S. A.
4. Asesoría en Valores, S. A.
5. Internacional Casa de Bolsa, S. A.
6. Casa de Bolsa G&T Continental, S. A.
7. Casa de Bolsa de los Trabajadores, S. A.

TARJETAS DE CRÉDITO


1. Contécnica, S. A.
2. Credomatic de Guatemala, S. A.
3. G&T Conticredit, S. A.
4. Tarjetas Promerica, S. A.

ENTIDADES DE MICROFINANZAS

1. Microfinanciera de Ahorro y Crédito Empresarial, S. A.

OTRAS INSTITUCIONES

1. Departamento de Monte de Piedad de El Crédito Hipotecario Nacional de Guatemala
2. Instituto de Fomento de Hipotecas Aseguradas -FHA-
3. Arrendadora Agromercantil, S. A.
4. Interconsumo, S. A.



El orden y numeración de las distintas instituciones, responde a su fecha de apertura



La información reportada en este suplemento puede encontrarla en el sitio web de la Superintendencia de Bancos en el vínculo siguiente: https://www.sib.gob.gt/web/sib/informacion_sistema_financiero/entidades-supervisadas

(1) En proceso de autorización por parte de la Superintendencia de Bancos, para iniciar operaciones como banco privado nacional, en virtud que la Junta Monetaria en Resolución JM-93-2024 del 24 de julio del 2024 resolvió, entre otros, autorizar a Financiera MVA, Sociedad Anónima, la modificación de su escritura social, principalmente por cambio de objeto social y denominación social.

La Superintendencia de Bancos informa al público que los grupos financieros legalmente autorizados para operar en el país, que al 28 de febrero de 2025 se encuentran bajo su vigilancia e inspección, son los siguientes:

1. GRUPO FINANCIERO AGROMERCANTIL

Banco Agromercantil de Guatemala, S. A. *
Financiera Agromercantil, S. A.
Agrovalores, S. A.
Arrendadora Agromercantil, S. A.
Seguros Agromercantil, S. A.

2. GRUPO FINANCIERO CORPORACIÓN BI

Banco Industrial, S. A. *
Financiera Industrial, S. A.
Almacenes Generales, S. A.
Almacenadora Integrada, S. A.
Compañía Guatemalteca de Almacenes Generales de Depósito, S. A.
Seguros El Roble, S. A.
Fianzas El Roble, S. A.
Mercado de Transacciones, S. A.
Contécnica, S. A.

3. GRUPO FINANCIERO BAC-CREDOMATIC

Banco de América Central, S. A. *
Financiera de Capitales, S. A.
Bac Valores Guatemala, S. A.
Credomatic de Guatemala, S. A.

4. GRUPO FINANCIERO PROMERICA

Banco Promerica, S. A. *
Tarjetas Promerica, S. A.

5. GRUPO FINANCIERO BANCO INTERNACIONAL

Banco Internacional, S. A. *
Internacional Casa de Bolsa, S. A.
Interconsumo, S. A.

6. GRUPO FINANCIERO G&T CONTINENTAL

Banco G&T Continental, S. A. *
Financiera G & T Continental, S. A.
Asesoría en Valores, S. A.
Casa de Bolsa G&T Continental, S. A.
G&T Conticredit, S. A.
Seguros G&T, S. A.

7. GRUPO FINANCIERO BANRURAL

Banco de Desarrollo Rural, S. A. *
Financiera Rural, S. A.
Aseguradora Rural, S. A.

8. GRUPO FINANCIERO DE LOS TRABAJADORES

Banco de los Trabajadores *
Financiera de los Trabajadores, S. A.
Aseguradora de los Trabajadores, S. A.
Casa de Bolsa de los Trabajadores, S. A.


9. GRUPO FINANCIERO VIVIBANCO

Vivibanco, S. A. *
Seguros Confianza, S. A.

10. GRUPO FINANCIERO FICOHSA GUATEMALA

Banco Ficohsa Guatemala, S. A. *
Ficohsa Seguros, S. A.

* Empresa Responsable del Grupo Financiero.



El orden y numeración de los grupos financieros, responde a la fecha de aprobación por la Junta Monetaria

INSTITUCIONES BANCARIAS

PRINCIPALES RUBROS DEL BALANCE GENERAL

Al 28 de febrero de 2025

Cifras en miles de Quetzales

ACTIVO NETO

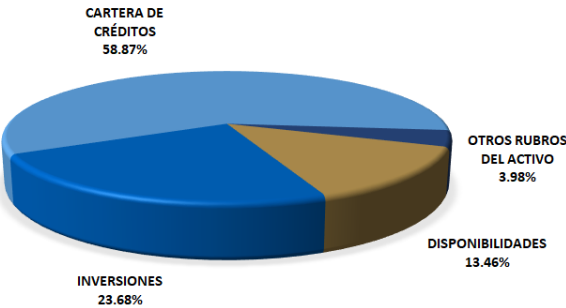
INSTITUCIONES BANCARIAS	DISPONIBILIDADES	INVERSIONES	CARTERA DE CRÉDITOS	OTRAS INVERSIONES	INMUEBLES Y MUEBLES	CARGOS DIFERIDOS	OTROS ACTIVOS	TOTAL DE ACTIVO
* EL CRÉDITO HIPOTECARIO NACIONAL DE GUATEMALA	2,709,062	4,823,460	5,503,255	116,171	254,676	31,515	473,202	13,911,341
INMOBILIARIO, S. A.	417,019	371,628	1,838,181	1,242	74,325	15,966	45,195	2,763,556
DE LOS TRABAJADORES	5,195,811	8,312,879	27,936,029	92,561	357,408	248,447	639,132	42,782,267
INDUSTRIAL, S. A.	19,762,092	34,327,304	101,208,136	509,417	2,703,272	1,070,750	3,678,022	163,258,993
DE DESARROLLO RURAL, S. A.	17,010,268	47,521,506	55,990,638	483,835	553,457	1,837,600	1,638,018	125,035,322
INTERNACIONAL, S. A.	2,273,385	2,229,263	11,977,895	15,819	100,052	86,297	199,583	16,882,294
CITIBANK, N.A., SUCURSAL GUATEMALA	1,381,288	2,468,467	95,122	--	8,585	50,936	42,198	4,046,596
VIVIBANCO, S. A.	145,553	240,787	271,960	21,759	28,794	2,246	20,972	732,071
FICOHSA GUATEMALA, S. A.	779,374	1,313,378	2,901,464	12,655	56,556	84,046	92,796	5,240,269
PROMERICA, S. A.	4,998,891	3,344,121	23,124,443	41,825	940,939	258,318	686,033	33,394,570
DE ANTIGUA, S. A.	275,920	288,435	1,524,075	--	9,587	102,246	97,783	2,298,046
DE AMÉRICA CENTRAL, S. A.	5,859,159	7,817,873	33,522,131	203,591	229,100	172,104	570,965	48,374,923
AGROMERCANTIL DE GUATEMALA, S. A.	5,754,467	6,632,343	33,722,849	272,028	338,118	169,330	321,381	47,210,516
G&T CONTINENTAL, S. A.	10,571,225	16,607,954	39,286,187	509,333	517,051	481,996	1,290,440	69,264,186
AZTECA DE GUATEMALA, S. A.	420,076	30,000	2,565,376	--	56,225	45,897	100,450	3,218,024
INV, S. A.	136,263	241,695	595,427	641	20,161	773	32,306	1,027,266
CREDICORP, S. A.	386,335	1,247,232	48,008	17,154	797	5,023	17,884	1,722,433
NEXA, S. A.	246,265	15,617	505,135	--	1,303	19,448	5,577	793,345
TOTAL	78,322,453	137,833,942	342,616,311	2,298,031	6,250,406	4,682,938	9,951,937	581,956,018

PASIVO Y CAPITAL

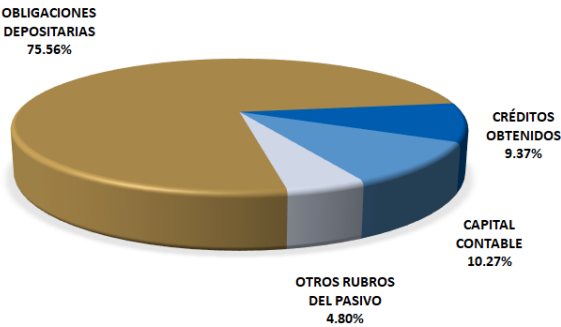
INSTITUCIONES BANCARIAS	OBLIGACIONES DEPOSITARIAS	CRÉDITOS OBTENIDOS	OBLIGACIONES FINANCIERAS	PROVISIONES	CRÉDITOS DIFERIDOS	OTROS PASIVOS	OTRAS CTAS. ACREEDORAS	CAPITAL CONTABLE	TOTAL PASIVO Y CAPITAL
* EL CRÉDITO HIPOTECARIO NACIONAL DE GUATEMALA	9,735,791	--	15	67,101	48,337	2,360,205	62,834	1,637,058	13,911,341
INMOBILIARIO, S. A.	2,317,662	6,169	--	3,162	4,270	41,668	13,118	377,507	2,763,556
DE LOS TRABAJADORES	33,412,352	--	--	128,780	459,333	1,405,716	448,548	6,927,538	42,782,267
INDUSTRIAL, S. A.	117,355,541	27,012,622	--	127,630	365,879	4,979,191	421,225	12,996,905	163,258,993
DE DESARROLLO RURAL, S. A.	100,891,129	3,691,919	--	1,204,018	205,559	3,416,589	864,154	14,761,954	125,035,322
INTERNACIONAL, S. A.	13,175,340	1,310,947	400	95,989	55,451	347,639	33,317	1,863,211	16,882,294
CITIBANK, N.A., SUCURSAL GUATEMALA	3,365,158	--	--	61,073	203	113,894	1,084	505,184	4,046,596
VIVIBANCO, S. A.	522,521	--	--	5,036	1,035	17,424	15,761	170,294	732,071
FICOHSA GUATEMALA, S. A.	3,732,528	731,095	178,700	27,015	3,424	112,383	6,265	448,859	5,240,269
PROMERICA, S. A.	24,695,507	3,478,897	--	116,032	99,729	1,477,109	175,333	3,351,963	33,394,570
DE ANTIGUA, S. A.	1,627,960	209,110	--	15,755	--	91,255	44,174	309,792	2,298,046
DE AMÉRICA CENTRAL, S. A.	37,266,575	3,804,408	1,079,603	183,502	99,537	1,058,988	237,521	4,644,789	48,374,923
AGROMERCANTIL DE GUATEMALA, S. A.	34,636,837	6,661,553	2,761	233,649	185,968	1,330,519	209,212	3,950,017	47,210,516
G&T CONTINENTAL, S. A.	51,909,605	7,563,033	--	82,296	159,377	2,356,017	393,292	6,800,566	69,264,186
AZTECA DE GUATEMALA, S. A.	2,237,592	--	--	164,274	157,605	125,437	36,713	496,403	3,218,024
INV, S. A.	850,096	22,429	1,921	4,271	852	22,204	1,893	123,600	1,027,266
CREDICORP, S. A.	1,401,944	50,000	--	5,329	45,016	19,821	11,253	189,070	1,722,433
NEXA, S. A.	586,457	--	--	917	1,966	11,327	3,312	189,366	793,345
TOTAL	439,720,595	54,542,182	1,263,400	2,525,829	1,893,541	19,287,386	2,979,009	59,744,076	581,956,018

* Incluye las operaciones de sus departamentos adscritos.

ACTIVO NETO



PASIVO Y CAPITAL



INSTITUCIONES BANCARIAS

PRINCIPALES RUBROS DEL ESTADO DE RESULTADOS

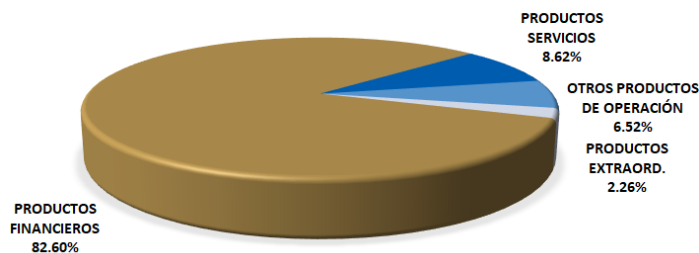
Del 1 de enero al 28 de febrero de 2025

Cifras en miles de Quetzales

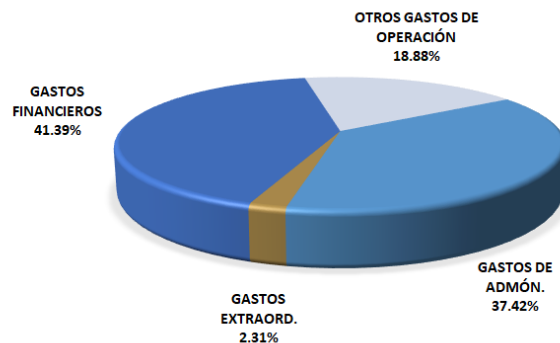
INSTITUCIONES BANCARIAS	PRODUCTOS FINANCIEROS	PRODUCTOS SERVICIOS	OTROS PRODUCTOS DE OPERACIÓN	PRODUCTOS EXTRAORD.	GASTOS FINANCIEROS	OTROS GASTOS DE OPERACIÓN	GASTOS DE ADMÓN.	GASTOS EXTRAORD.	RESULTADO
* EL CRÉDITO HIPOTECARIO NACIONAL DE GUATEMALA	135,468	229,689	4,393	19,265	99,445	16,516	85,462	181,744	5,648
INMOBILIARIO, S. A.	40,561	3,855	756	14	17,542	1,837	22,362	300	3,145
DE LOS TRABAJADORES	938,384	13,501	2,707	21,842	362,546	221,627	309,403	265	82,593
INDUSTRIAL, S. A.	1,866,303	118,306	222,084	16,094	971,805	143,726	667,602	3,113	436,541
DE DESARROLLO RURAL, S. A.	1,846,836	230,090	71,181	19,203	600,492	292,017	776,254	14,665	483,882
INTERNACIONAL, S. A.	197,256	16,262	15,753	637	96,698	16,017	70,113	270	46,810
CITIBANK, N.A., SUCURSAL GUATEMALA	34,840	1,604	38,975	690	8,653	12,629	24,256	4	30,567
VIVIBANCO, S. A.	10,949	110	1,742	1,408	4,605	856	5,981	103	2,664
FICOHSA GUATEMALA, S. A.	125,425	6,748	2,010	42,028	52,195	76,910	46,586	110	410
PROMERICA, S. A.	841,438	98,622	42,544	32,119	304,278	417,555	233,812	1,163	57,915
DE ANTIGUA, S. A.	123,971	5,876	607	2,056	23,141	40,951	54,901	11	13,506
DE AMÉRICA CENTRAL, S. A.	608,289	20,214	60,556	25,515	273,408	87,372	261,717	1,057	91,020
AGROMERCANTIL DE GUATEMALA, S. A.	621,621	55,662	32,201	16,879	317,790	149,692	246,789	163	11,929
G&T CONTINENTAL, S. A.	858,532	75,008	177,107	21,099	473,164	123,540	291,579	1,598	241,865
AZTECA DE GUATEMALA, S. A.	265,334	16,531	1,697	15,252	23,774	65,707	195,140	129	14,064
INV, S. A.	14,505	130	183	7	9,915	349	3,816	--	745
CREDICORP, S. A.	22,235	1,111	152	194	15,805	1,007	5,621	2	1,257
NEXA, S. A.	9,637	566	793	--	4,776	1,165	7,243	--	-2,188
TOTAL	8,561,584	893,885	675,441	234,302	3,660,032	1,669,473	3,308,637	204,697	1,522,373

* Incluye las operaciones de sus departamentos adscritos. Los rubros de Productos por Servicios y de Gastos Extraordinarios registran productos y gastos del giro normal de operaciones de los Departamentos de Seguros y Previsión, de Fianzas, Monte de Piedad, Banco del Niño y Almacenes de Depósito por Q222,411 miles y Q181,214 miles, respectivamente.

PRODUCTOS



GASTOS



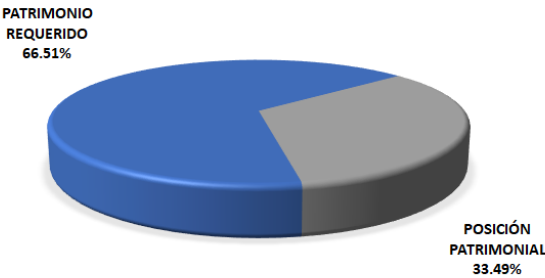
POSICIÓN PATRIMONIAL

Al 28 de febrero de 2025

Cifras en miles de Quetzales

INSTITUCIONES BANCARIAS	PATRIMONIO COMPUTABLE				PATRIMONIO REQUERIDO	POSICIÓN PATRIMONIAL	ÍNDICE DE ADECUACIÓN DE CAPITAL
	CAPITAL PRIMARIO	CAPITAL COMPLEMENTARIO	DEDUCCIONES	TOTAL			
EL CRÉDITO HIPOTECARIO NACIONAL DE GUATEMALA	2,205,046	-617,110	--	1,587,936	581,169	1,006,767	27.84%
INMOBILIARIO, S. A.	302,472	61,752	237	363,988	199,213	164,775	18.44%
DE LOS TRABAJADORES	4,443,226	2,343,386	72,711	6,713,900	2,994,560	3,719,340	22.81%
INDUSTRIAL, S. A.	10,377,130	5,197,975	658,476	14,916,630	12,820,501	2,096,129	11.70%
DE DESARROLLO RURAL, S. A.	10,392,379	5,424,476	514,826	15,302,029	7,865,406	7,436,623	21.81%
INTERNACIONAL, S. A.	1,144,722	721,648	124,410	1,741,960	1,362,255	379,705	12.85%
CITIBANK, N.A., SUCURSAL GUATEMALA	139,773	363,888	--	279,546	65,775	213,771	42.68%
VIVIBANCO, S. A.	140,830	28,804	13,399	156,235	49,679	106,556	31.84%
FICOMSA GUATEMALA, S. A.	337,004	191,107	--	528,111	384,850	143,261	14.09%
PROMERICA, S. A.	2,004,703	2,024,838	--	4,009,406	2,813,867	1,195,539	14.28%
DE ANTIGUA, S. A.	177,233	136,840	--	314,073	176,166	137,907	18.09%
DE AMÉRICA CENTRAL, S. A.	2,390,650	2,110,344	25,000	4,475,994	3,472,857	1,003,137	12.94%
AGROMERCANTIL DE GUATEMALA, S. A.	2,643,793	1,717,411	37,311	4,323,893	3,513,134	810,759	12.32%
G&T CONTINENTAL, S. A.	5,822,222	1,714,773	217,473	7,319,522	5,097,809	2,221,713	14.56%
AZTECA DE GUATEMALA, S. A.	217,179	270,960	--	434,357	314,295	120,062	14.36%
INV, S. A.	112,392	24,631	--	137,023	70,208	66,815	19.52%
CREDICORP, S. A.	171,735	16,686	--	188,421	39,512	148,909	48.80%
NEXA, S. A.	230,000	-40,634	--	189,366	69,722	119,644	31.44%
TOTAL	43,252,489	21,691,775	1,663,843	62,982,390	41,890,978	21,091,412	15.37%

PATRIMONIO COMPUTABLE



INSTITUCIONES BANCARIAS

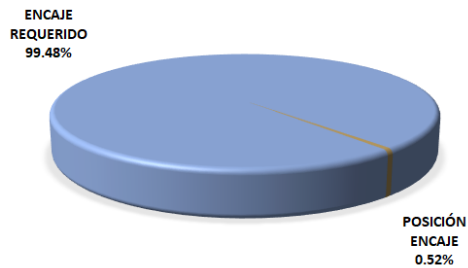
POSICIÓN DE ENCAJE Y DE LIQUEDEZ

Al 28 de febrero de 2025

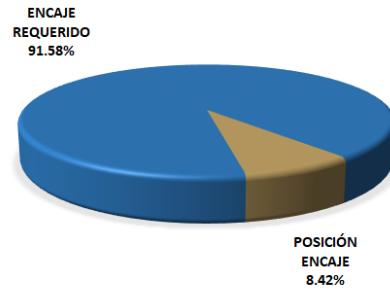
Cifras en miles de Quetzales

INSTITUCIONES BANCARIAS	POSICIÓN DE ENCAJE MONEDA NACIONAL (QUETZALES)			POSICIÓN DE ENCAJE MONEDA EXTRANJERA (DÓLARES DE LOS ESTADOS UNIDOS DE AMÉRICA)			PROMEDIO COEFICIENTE DE COBERTURA DE LIQUEDEZ (LCR)
	ENCAJE COMPUTABLE	ENCAJE REQUERIDO	POSICIÓN	ENCAJE COMPUTABLE	ENCAJE REQUERIDO	POSICIÓN	
EL CRÉDITO HIPOTECARIO NACIONAL DE GUATEMALA	1,375,068	1,372,662	2,406	6,220	5,246	974	470%
INMOBILIARIO, S. A.	301,108	300,096	1,012	7,014	5,225	1,789	256%
DE LOS TRABAJADORES INDUSTRIAL, S. A.	4,859,202	4,852,963	6,239	2,164	2,151	13	359%
DE DESARROLLO RURAL, S. A.	14,032,537	14,014,046	18,491	402,331	400,698	1,633	221%
INTERNACIONAL, S. A.	14,238,589	14,170,012	68,577	126,836	46,719	80,117	401%
CITIBANK, N.A., SUCURSAL GUATEMALA	1,402,400	1,396,183	6,217	67,496	66,926	570	160%
VIVIBANCO, S. A.	396,636	373,322	23,314	30,747	17,551	13,196	581%
FICOHSA GUATEMALA, S. A.	72,861	72,371	490	410	295	115	475%
PROMERICA, S. A.	363,834	358,580	5,254	23,072	22,058	1,014	471%
DE ANTIGUA, S. A.	2,670,278	2,659,855	10,423	118,684	118,332	352	187%
DE AMÉRICA CENTRAL, S. A.	239,325	238,990	335	352	53	299	883%
AGROMERCANTIL DE GUATEMALA, S. A.	3,606,457	3,533,184	73,273	259,903	242,983	16,920	182%
G&T CONTINENTAL, S. A.	3,439,631	3,428,798	10,833	207,587	206,691	896	181%
AZTECA DE GUATEMALA, S. A.	5,933,067	5,887,205	45,862	219,771	214,867	4,904	424%
INV, S. A.	329,204	325,098	4,106	1,471	143	1,328	523%
CREDICORP, S. A.	61,582	60,915	667	7,987	7,923	64	486%
NEXA, S. A.	174,313	173,565	748	4,270	3,234	1,036	603%
TOTAL	42,374	41,852	522	5,250	4,948	302	419%
	53,538,466	53,259,697	278,769	1,491,565	1,366,043	125,522	285%

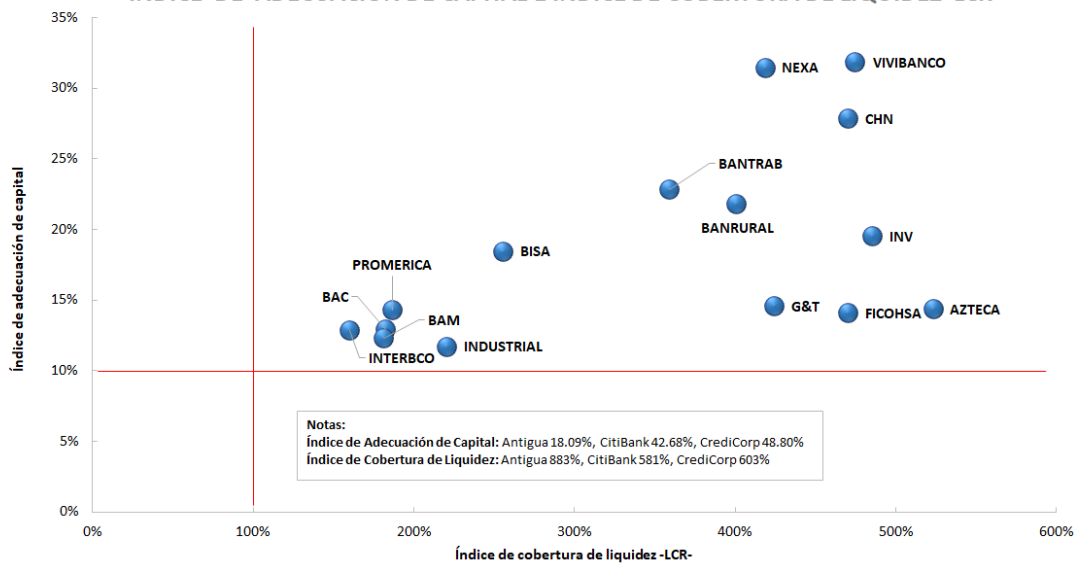
ENCAJE COMPUTABLE EN MONEDA NACIONAL



ENCAJE COMPUTABLE EN MONEDA EXTRANJERA



ÍNDICE DE ADECUACIÓN DE CAPITAL E ÍNDICE DE COBERTURA DE LIQUEDEZ -LCR-



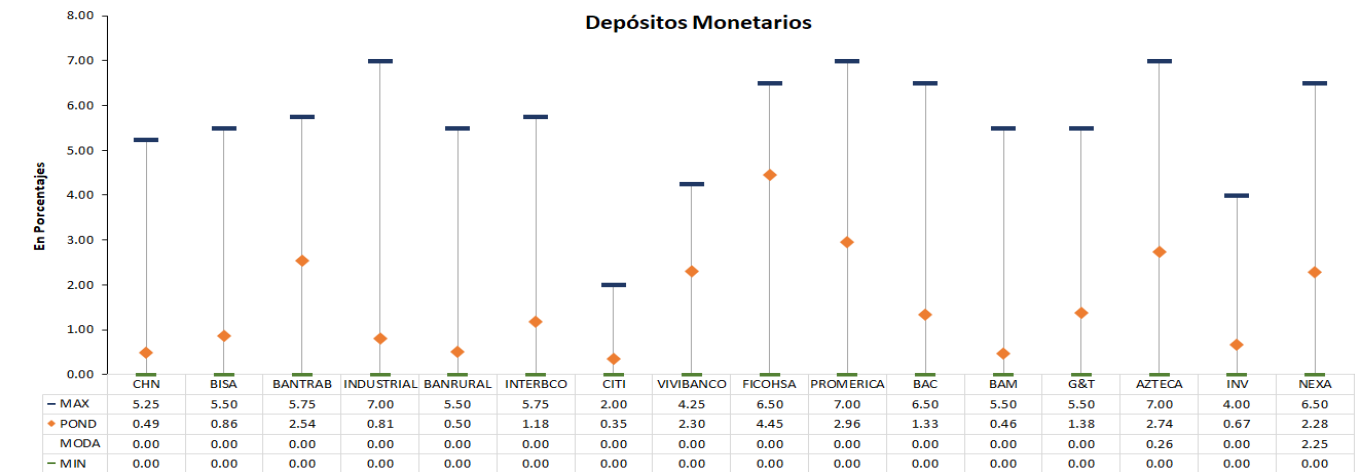
INSTITUCIONES BANCARIAS

SISTEMA BANCARIO

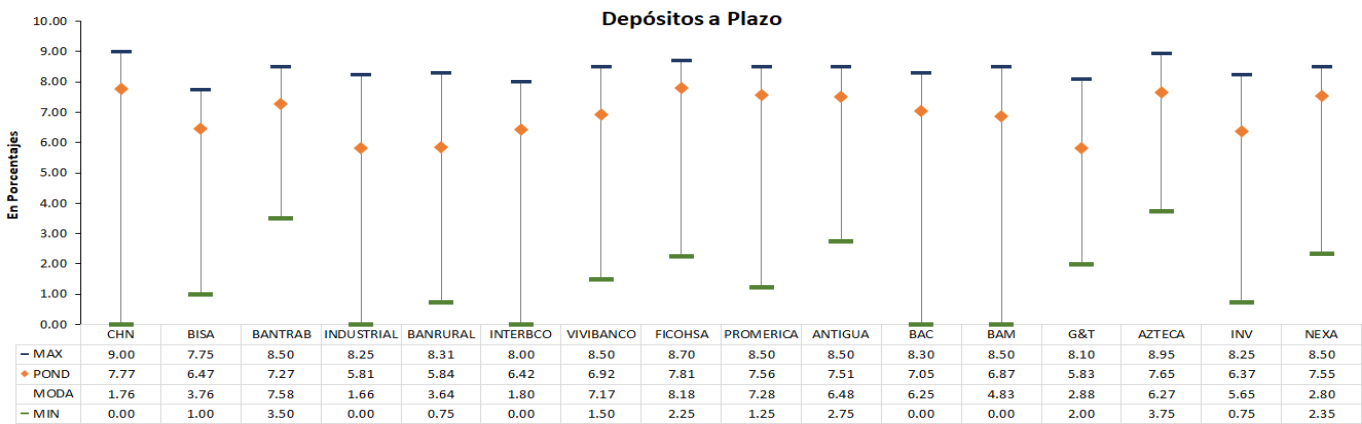
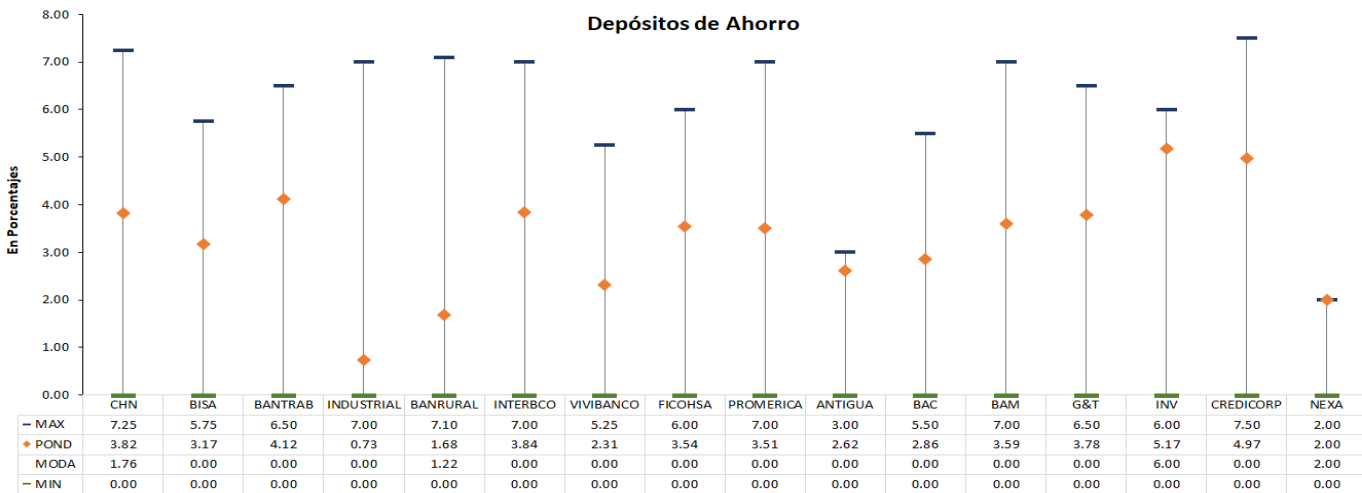
Tasas de Interés Aplicadas en Depósitos

Moneda Nacional

Al 28 de febrero de 2025



Nota:
Credicorp: Mínima 0.00%, Máxima 2.75%, Moda 0.00% y Promedio Ponderada 1.24%.



Nota:
CitiBank: Mínima 3.14%, Máxima 5.48%, Moda 5.25% y Promedio Ponderada 5.39%.

INSTITUCIONES BANCARIAS

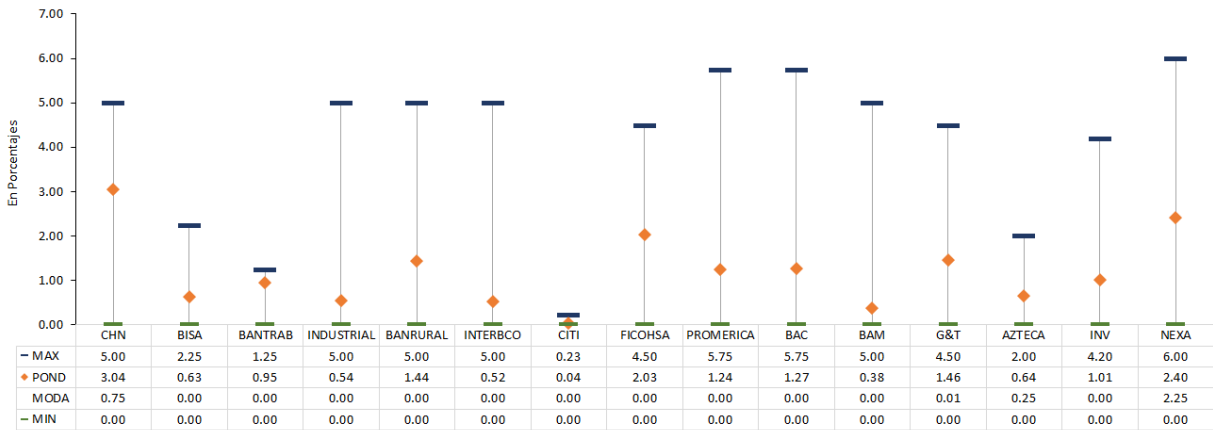
SISTEMA BANCARIO

Tasas de Interés Aplicadas en Depósitos

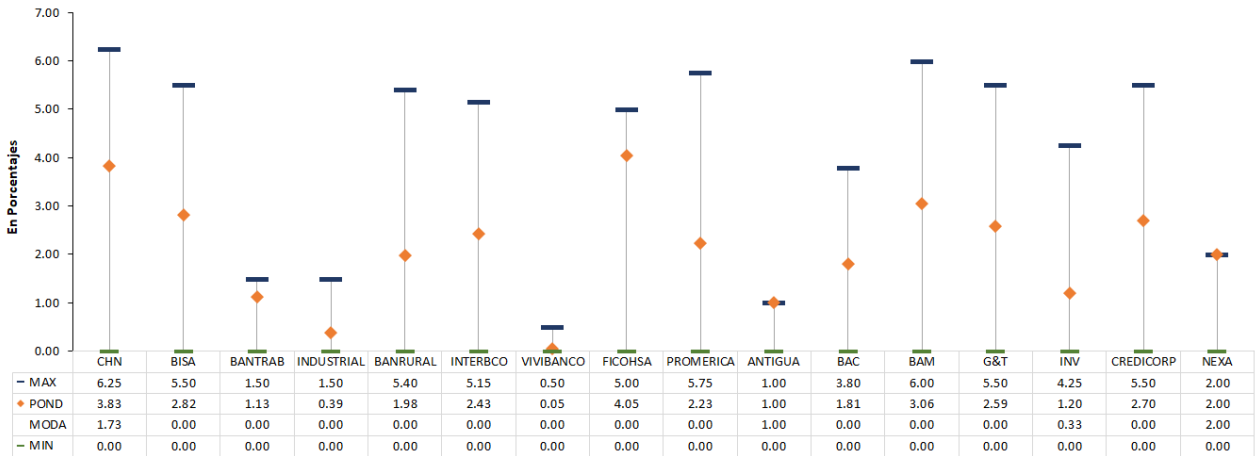
Moneda Extranjera

Al 28 de febrero de 2025

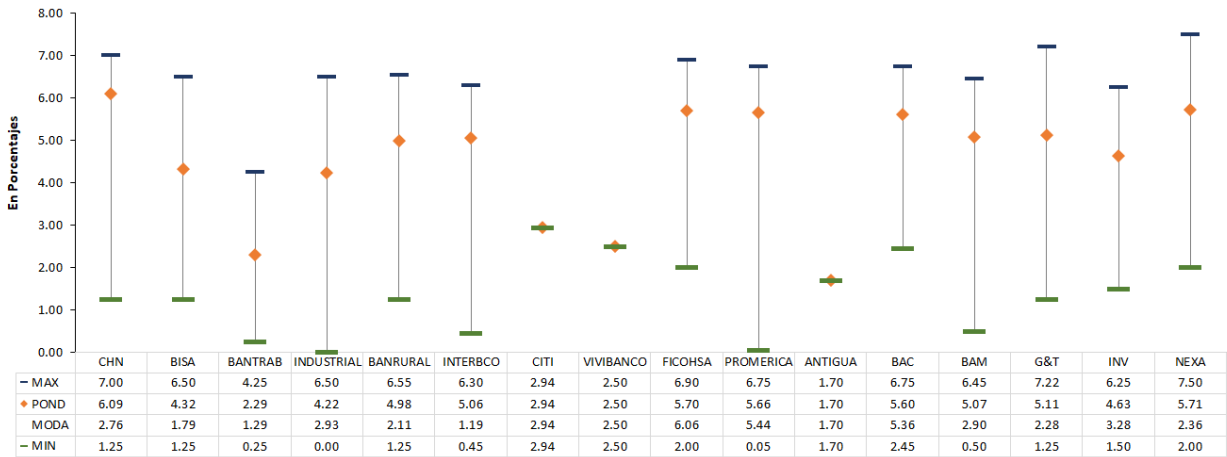
Depósitos Monetarios



Depósitos de Ahorro



Depósitos a Plazo

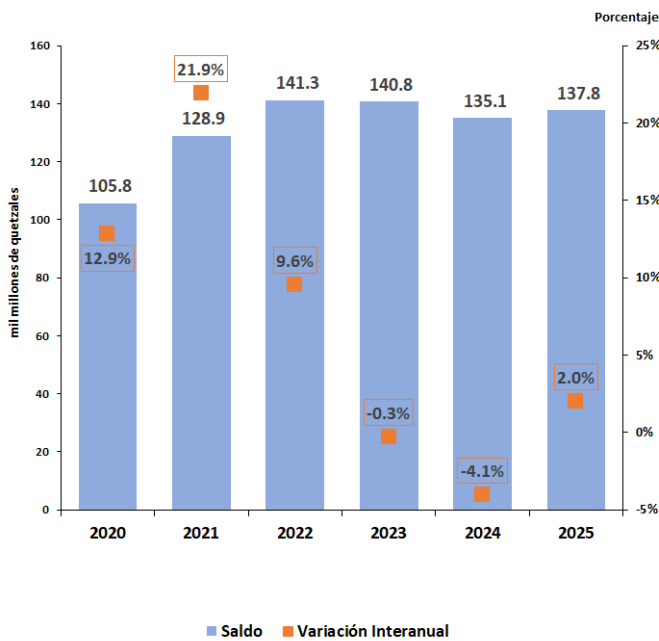


EVOLUCIÓN DE INVERSIONES Y CARTERA DE CRÉDITOS

A febrero de cada año

Cifras en miles de millones de Quetzales y porcentajes

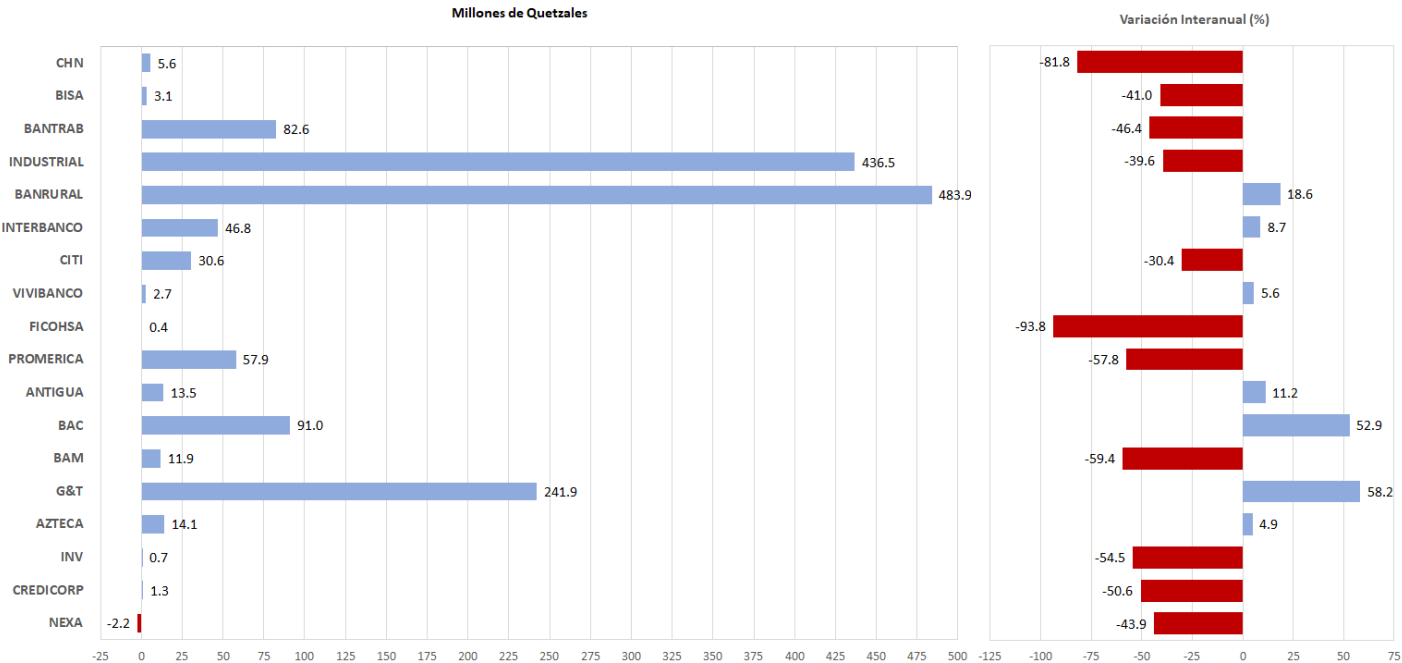
INVERSIONES



CARTERA DE CRÉDITOS



EVOLUCIÓN DE LOS RESULTADOS RESULTADO NETO DESPUÉS DE IMPUESTOS Del 1 al 28 de febrero de 2025



SOCIEDADES FINANCIERAS PRIVADAS

PRINCIPALES RUBROS DEL BALANCE GENERAL

Al 28 de febrero de 2025

Cifras en miles de Quetzales

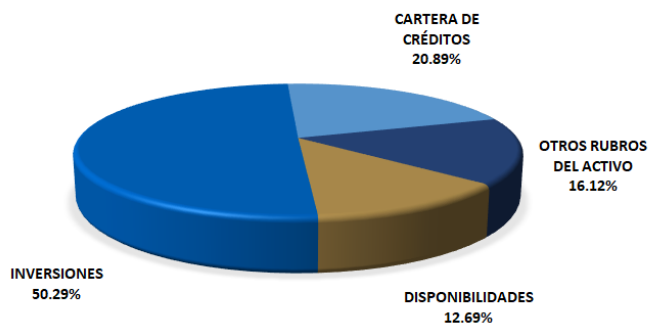
ACTIVO NETO

SOCIEDADES FINANCIERAS PRIVADAS	DISPONIBILIDADES	INVERSIONES	CARTERA DE CRÉDITOS	OTRAS INVERSIONES	INMUEBLES Y MUEBLES	CARGOS DIFERIDOS	OTROS ACTIVOS	TOTAL DE ACTIVO
INDUSTRIAL, S. A.	58,663	213,179	35,421	--	--	77	6,133	313,473
RURAL, S. A.	228,357	855,027	198,906	184,218	--	123	32,328	1,498,959
DE CAPITALES, S. A.	9,816	35,170	--	--	--	7	1,316	46,309
SUMMA, S. A.	13,683	32,197	148,223	31,551	425	2,703	8,893	237,675
PROGRESO, S. A.	40,352	42,878	101,023	14,403	240	643	1,324	200,863
AGROMERCANTIL, S. A.	7,620	3,866	--	217	--	--	68	11,771
MVA, S. A.	122,603	3,039	81,786	6,210	1,353	15,439	3,524	233,954
CONSOLIDADA, S. A.	290,997	807,302	815,895	283,839	464	4,014	97,211	2,299,722
DE LOS TRABAJADORES, S. A.	6,944	54,404	--	--	--	--	1,295	62,643
G & T CONTINENTAL, S. A.	60,204	1,278,129	--	101,400	--	--	266,376	1,706,109
TOTAL	839,239	3,325,191	1,381,254	621,838	2,482	23,006	418,468	6,611,478

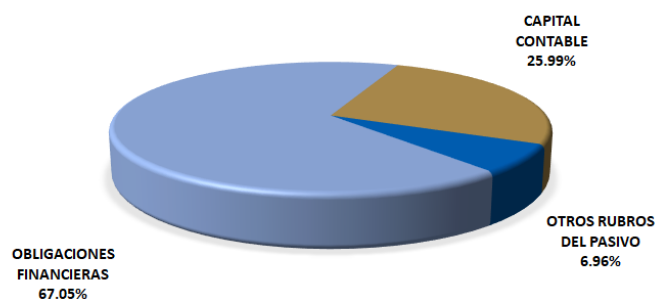
PASIVO Y CAPITAL

SOCIEDADES FINANCIERAS PRIVADAS	CRÉDITOS OBTENIDOS	OBLIGACIONES FINANCIERAS	PROVISIONES	CRÉDITOS DIFERIDOS	OTROS PASIVOS	OTRAS CTAS. ACREEDORAS	CAPITAL CONTABLE	TOTAL PASIVO Y CAPITAL
INDUSTRIAL, S. A.	--	--	--	54	286	190	312,943	313,473
RURAL, S. A.	--	1,287,966	6,108	1,073	35,947	1,604	166,261	1,498,959
DE CAPITALES, S. A.	--	--	116	--	71	31	46,091	46,309
SUMMA, S. A.	7,753	178,678	2,929	9,500	17,966	550	20,299	237,675
PROGRESO, S. A.	1,774	121,061	4,844	--	1,544	76	71,564	200,863
AGROMERCANTIL, S. A.	--	519	13	27	46	9	11,157	11,771
MVA, S. A.	--	52,941	2,659	23	3,363	130	174,838	233,954
CONSOLIDADA, S. A.	295,220	1,613,806	6,807	14,805	29,187	1,923	337,974	2,299,722
DE LOS TRABAJADORES, S. A.	--	9,200	320	--	573	3	52,547	62,643
G & T CONTINENTAL, S. A.	--	1,168,835	529	878	11,545	--	524,322	1,706,109
TOTAL	304,747	4,433,006	24,325	26,360	100,528	4,516	1,717,996	6,611,478

ACTIVO NETO



PASIVO Y CAPITAL



SOCIEDADES FINANCIERAS PRIVADAS

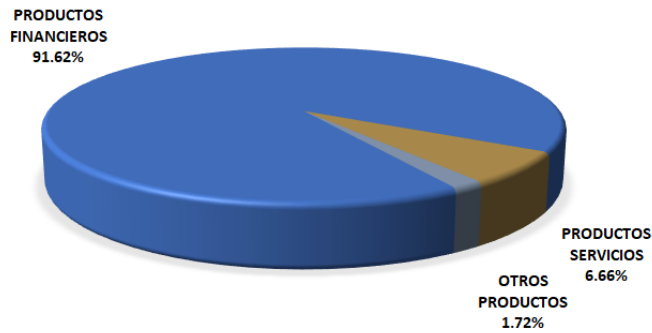
PRINCIPALES RUBROS DEL ESTADO DE RESULTADOS

Del 1 de enero al 28 de febrero de 2025

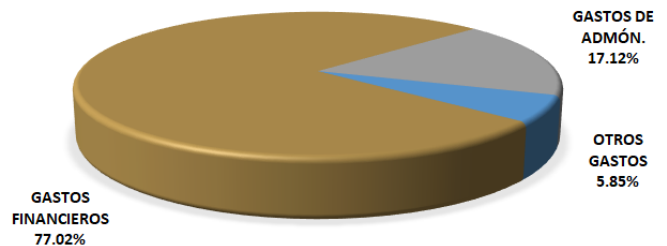
Cifras en miles de Quetzales

SOCIEDADES FINANCIERAS PRIVADAS	PRODUCTOS FINANCIEROS	PRODUCTOS SERVICIOS	OTROS PRODUCTOS DE OPERACIÓN	PRODUCTOS EXTRAORD.	GASTOS FINANCIEROS	OTROS GASTOS DE OPERACIÓN	GASTOS DE ADMÓN.	GASTOS EXTRAORD.	RESULTADO
INDUSTRIAL, S. A.	3,476	3,199	335	--	43	588	723	--	5,656
RURAL, S. A.	20,024	1,097	36	--	11,187	657	3,690	--	5,623
DE CAPITALES, S. A.	331	170	1	--	--	32	62	--	408
SUMMA, S. A.	5,281	465	258	14	3,655	180	2,042	36	105
PROGRESO, S. A.	2,916	242	55	8	1,151	76	1,454	--	540
AGROMERCANTIL, S. A.	40	263	1	--	10	26	73	--	195
MVA, S. A.	3,869	1	268	10	840	1,235	2,153	--	-80
CONSOLIDADA, S. A.	29,855	2,594	1,299	--	21,280	3,093	5,588	--	3,787
DE LOS TRABAJADORES, S. A.	672	24	--	--	109	1	283	--	303
G & T CONTINENTAL, S. A.	55,339	793	1	--	41,997	177	1,777	--	12,182
TOTAL	121,803	8,848	2,254	32	80,272	6,065	17,845	36	28,719

PRODUCTOS



GASTOS



SOCIEDADES FINANCIERAS PRIVADAS

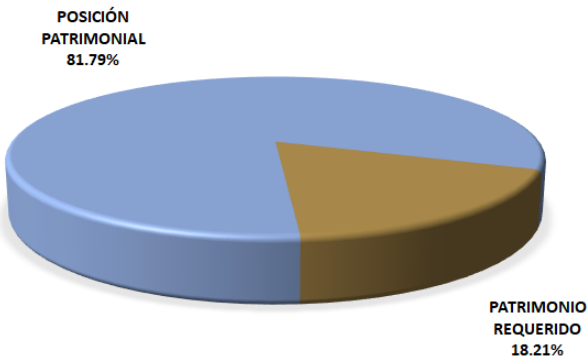
POSICIÓN PATRIMONIAL Y DE LIQUIDEZ

Al 28 de febrero de 2025

Cifras en miles de Quetzales

SOCIEDADES FINANCIERAS PRIVADAS	PATRIMONIO COMPUTABLE				PATRIMONIO REQUERIDO	POSICIÓN	ÍNDICE DE ADECUACIÓN DE CAPITAL	PROMEDIO COEFICIENTE DE COBERTURA DE LIQUIDEZ (LCR)
	CAPITAL PRIMARIO	CAPITAL COMPLEMENTARIO	DEDUCCIONES	TOTAL				
INDUSTRIAL, S. A.	153,869	160,247	--	307,738	7,042	300,696	437.01%	249,244%
RURAL, S. A.	103,491	68,558	--	172,049	38,178	133,871	45.14%	3,197%
DE CAPITALES, S. A.	26,827	19,264	--	46,091	664	45,427	693.80%	86,397%
SUMMA, S. A.	19,375	12,509	--	31,884	21,451	10,433	15.23%	377%
PROGRESO, S. A.	46,203	29,841	--	76,044	13,000	63,044	58.50%	1,048%
AGROMERCANTIL, S. A.	12,932	-1,775	--	11,157	207	10,950	539.57%	20,169%
MVA, S. A.	170,586	4,020	--	174,605	12,649	161,956	140.55%	781%
CONSOLIDADA, S. A.	182,950	146,862	--	329,812	171,608	158,204	19.22%	449%
DE LOS TRABAJADORES, S. A.	42,803	9,743	--	52,547	692	51,855	759.28%	18,534%
G & T CONTINENTAL, S. A.	461,657	62,665	--	524,322	48,941	475,381	107.13%	3,422%
TOTAL	1,220,693	511,934	--	1,726,249	314,432	1,411,817	55.16%	674%

PATRIMONIO COMPUTABLE



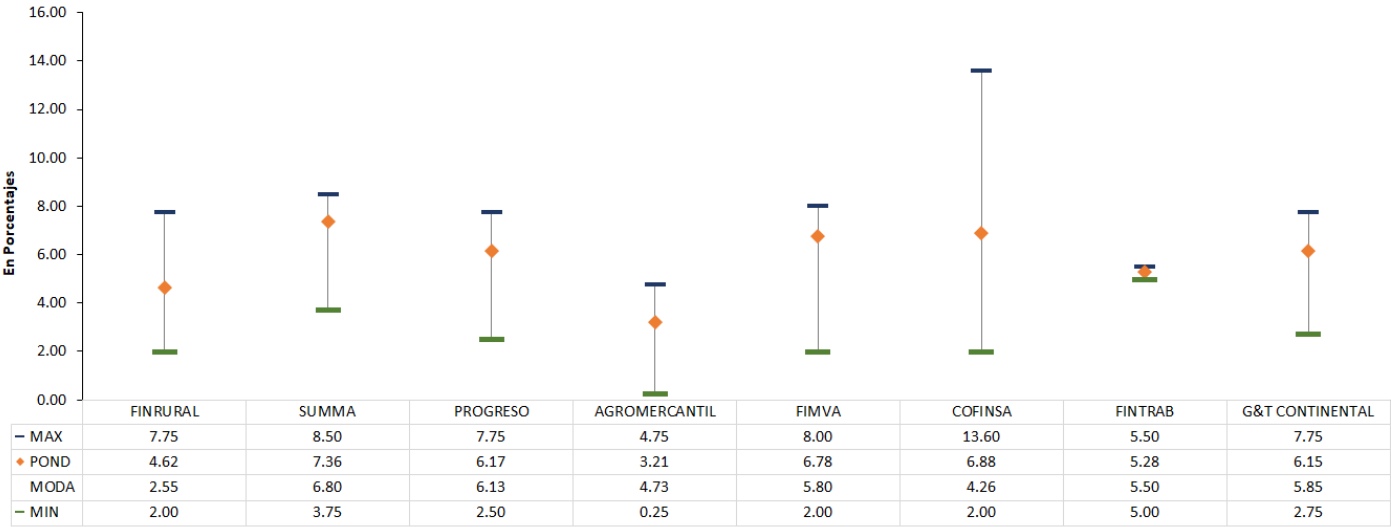
SOCIEDADES FINANCIERAS PRIVADAS

SOCIEDADES FINANCIERAS PRIVADAS

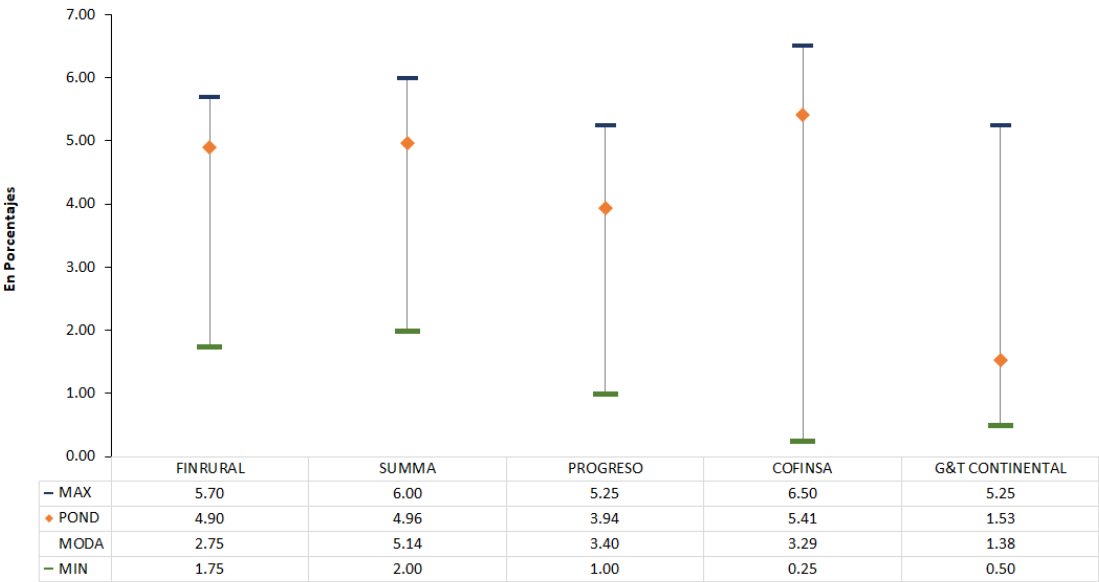
Tasas de Interés Aplicadas en Pagarés Financieros

Al 28 de febrero de 2025

Moneda Nacional



Moneda Extranjera



MICROFINANCIERAS DE AHORRO Y CRÉDITO

PRINCIPALES RUBROS DEL BALANCE GENERAL

Al 28 de febrero de 2025

Cifras en miles de Quetzales

ACTIVO NETO

MICROFINANCIERAS DE AHORRO Y CRÉDITO		DISPONIBILIDADES	INVERSIONES	CARTERA DE CRÉDITOS	OTRAS INVERSIONES	INMUEBLES Y MUEBLES	CARGOS DIFERIDOS	OTROS ACTIVOS	TOTAL DE ACTIVO
MICROFINANCIERA DE AHORRO Y CRÉDITO EMPRESARIAL, S. A.		2,097	18,554	48,180	--	53	2,256	658	71,798
TOTAL		2,097	18,554	48,180	--	53	2,256	658	71,798

PASIVO Y CAPITAL

MICROFINANCIERAS DE AHORRO Y CRÉDITO		OBLIGACIONES DEPOSITARIAS	CRÉDITOS OBTENIDOS	OBLIGACIONES FINANCIERAS	PROVISIONES	CRÉDITOS DIFERIDOS	OTROS PASIVOS	OTRAS CTAS. ACREEDORAS	CAPITAL CONTABLE	TOTAL PASIVO Y CAPITAL
MICROFINANCIERA DE AHORRO Y CRÉDITO EMPRESARIAL, S. A.		7,759	13,723	--	237	--	1,191	342	48,547	71,798
TOTAL		7,759	13,723	--	237	--	1,191	342	48,547	71,798

PRINCIPALES RUBROS DEL ESTADO DE RESULTADOS

Del 1 al 28 de febrero de 2025

Cifras en miles de Quetzales

MICROFINANCIERAS DE AHORRO Y CRÉDITO		PRODUCTOS FINANCIEROS	PRODUCTOS SERVICIOS	OTROS PRODUCTOS DE OPERACIÓN	PRODUCTOS EXTRAORD.	GASTOS FINANCIEROS	OTROS GASTOS DE OPERACIÓN	GASTOS DE ADMÓN.	GASTOS EXTRAORD.	RESULTADO
MICROFINANCIERA DE AHORRO Y CRÉDITO EMPRESARIAL, S. A.		1,245	--	88	--	227	92	448	--	565
TOTAL		1,245	--	88	--	227	92	448	--	565

POSICIÓN PATRIMONIAL

Al 28 de febrero de 2025

Cifras en miles de Quetzales

MICROFINANCIERAS DE AHORRO Y CRÉDITO	PATRIMONIO COMPUTABLE				PATRIMONIO REQUERIDO	POSICIÓN PATRIMONIAL	ÍNDICE DE ADECUACIÓN DE CAPITAL (%)
	CAPITAL PRIMARIO	CAPITAL COMPLEMENTARIO	DEDUCCIONES	TOTAL			
MICROFINANCIERA DE AHORRO Y CRÉDITO EMPRESARIAL, S. A.	42,362	6,484	--	48,547	5,242	43,305	97.67%
TOTAL	42,362	6,484	--	48,547	5,242	43,305	97.67%

TASAS DE INTERÉS

Al 28 de febrero de 2025

En Moneda Nacional y Moneda Extranjera

TASA DE INTERÉS	ACTIVA		PASIVA	
	MN	ME	MN	ME
MÍNIMA	10.00	--	2.00	1.00
MÁXIMA	20.00	--	8.00	1.75
PROMEDIO PONDERADO	13.93	--	6.93	1.53



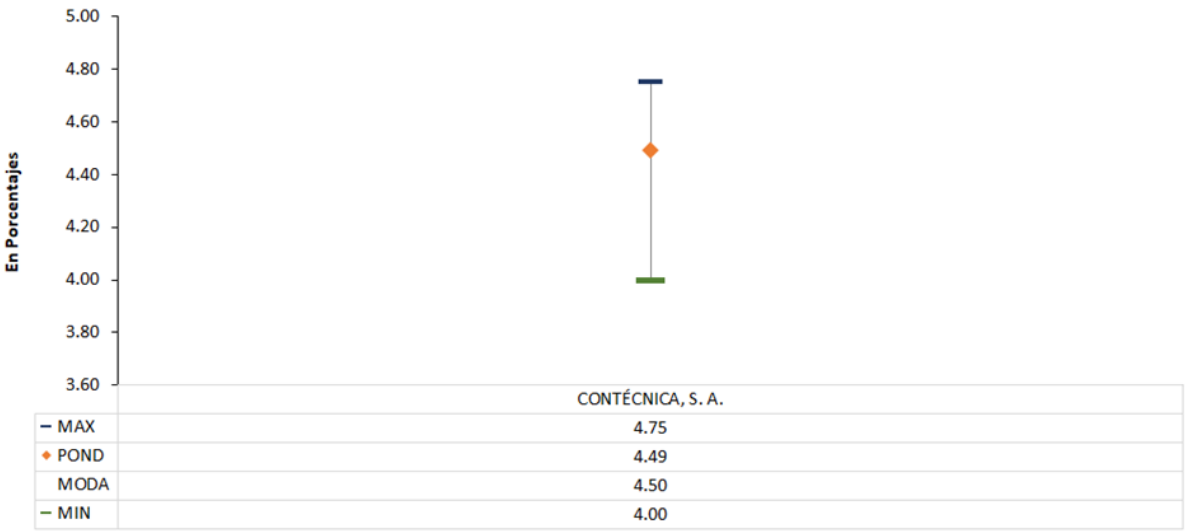
OTRAS INSTITUCIONES SUPERVISADAS

OTRAS INSTITUCIONES SUPERVISADAS

Tasas de Interés Aplicadas en Pagarés

Al 28 de febrero de 2025

Moneda Nacional



No se reportan multas a entidades sujetas a la vigilancia e inspección de la Superintendencia de Bancos, que deban ser publicadas en marzo de 2025, de conformidad con el artículo 7 del Acuerdo Número 7-2012 del Superintendente de Bancos.

EL QUE PRESTA SU CUENTA PUEDE IR PRESO SIN DARSE CUENTA

No preste sus cuentas bancarias ni permita que usen su nombre por ningún motivo, podría estar involucrado en un delito sin saberlo.

DENUNCIAS POR EXTORSIÓN AL 1574 DEL MP

Para más información ingrese a: www.mp.gob.gt

#noprestomicuenta #yodenuncioextorsion1574



Con el apoyo de todos los bancos del sistema




Superintendencia de Bancos
Guatemala

Oficina Central:

9a. Av. 22-00, zona 1,
Guatemala C. A.

Oficina zona 13:

15 Av. 7-18, zona 13, Edificio Zepto,
Guatemala, C. A.

 **+(502) 2429-5000**

www.sib.gob.gt



Trabajamos para promover la **estabilidad** y **confianza** en el sistema financiero supervisado.