



Superintendencia de Bancos  
Guatemala

# Información de Instituciones Sujetas a la Vigilancia e Inspección de la SIB

**AÑO 27 - NÚMERO 309**

Información referida a enero  
publicada en febrero 2025



# ÍNDICE

## Observaciones:

- La finalidad de la presente publicación es proporcionar información para el análisis estadístico macroeconómico del sistema financiero supervisado guatemalteco. **Las cifras presentadas no han sido auditadas, y tienen como fuente la información contable recibida de las entidades supervisadas por lo que, su veracidad y exactitud, así como sus deficiencias, son responsabilidad de las entidades remitentes.**
- La Superintendencia de Bancos, no es responsable por los usos que se dé o las decisiones que se tomen, basadas en la información publicada.
- La información publicada en este suplemento puede consultarse en nuestro sitio web: [www.sib.gob.gt](http://www.sib.gob.gt); en la sección de Información del Sistema Financiero, Suplemento Mensual.

Las personas que hayan realizado inversiones en instituciones financieras legalmente autorizadas para operar en el país, sujetas a la vigilancia e inspección de la Superintendencia de Bancos y que tengan dudas sobre las mismas, pueden comunicarse a los PBX: (502) 2429-5000 y (502) 2204-5300 extensión: 1+2500; enviar correo electrónico a la dirección [gestionestudios@sib.gob.gt](mailto:gestionestudios@sib.gob.gt), para que la Superintendencia de Bancos, dentro del ámbito de sus funciones, realice las acciones necesarias para determinar su legalidad y, en caso proceda, hacerlo del conocimiento de las autoridades correspondientes.

El artículo 2, párrafo segundo, de la Ley de Supervisión Financiera, Decreto Número 18-2002 del Congreso de la República de Guatemala, establece que “La función de supervisión que ejerce la Superintendencia de Bancos no implica, en ningún caso, la asunción de responsabilidades por ésta o por sus autoridades, funcionarios o personal, por la gestión que realicen las entidades sometidas a su supervisión, ni garantiza el buen fin de dicha gestión, la que será siempre por cuenta y riesgo de la propia entidad, de sus administradores y de sus accionistas”.

© Superintendencia de Bancos  
Unidad de Información Pública  
15 avenida 7-18, zona 13, Edificio Zepto,  
Guatemala, C. A.  
PBX: (502) 2429-5000 y (502) 2204-5300  
Ext. 1+2560/2561/2567  
Correo electrónico: [info@sib.gob.gt](mailto:info@sib.gob.gt)  
[www.sib.gob.gt](http://www.sib.gob.gt)

INSTITUCIONES SUPERVISADAS.....	3
GRUPOS FINANCIEROS.....	4
INSTITUCIONES BANCARIAS.....	5
• Principales Rubros del Balance General.....	5
• Principales Rubros del Estado de Resultados.....	6
• Posición Patrimonial.....	7
• Posición de Encaje y de Liquidez.....	8
• Tasas de Interés Aplicadas en Depósitos – Moneda Nacional.....	9
• Tasas de Interés Aplicadas en Depósitos – Moneda Extranjera.....	10
• Evolución de Inversiones y Cartera de Créditos.....	11
• Evolución de los Resultados (resultado neto después de impuestos).....	12
SOCIEDADES FINANCIERAS PRIVADAS.....	13
• Principales Rubros del Balance General.....	13
• Principales Rubros del Estado de Resultados.....	14
• Posición Patrimonial y de Liquidez.....	15
• Tasas de Interés Aplicadas en Pagarés Financieros.....	16
MICROFINANCIERAS DE AHORRO Y CRÉDITO.....	17
• Principales Rubros del Balance General.....	17
• Principales Rubros del Estado de Resultados.....	17
• Posición Patrimonial.....	17
• Tasas de Interés Moneda Nacional - Moneda Extranjera.....	17
OTRAS INSTITUCIONES SUPERVISADAS.....	18
• Tasas de Interés Aplicadas en Pagarés.....	18
VALUACIÓN DE ACTIVOS CREDITICIOS.....	19
• Activos Crediticios de Instituciones Bancarias y Sociedades Financieras Privadas.....	19
• Activos Crediticios de Otras Instituciones Supervisadas.....	20
MULTAS.....	21

La presente publicación se hace de conformidad con lo dispuesto en el artículo 3, inciso n), de la Ley de Supervisión Financiera, Decreto Número 18-2002 del Congreso de la República y el Acuerdo 7-2012 del Superintendente de Bancos, “Disposiciones para la publicación de Información Financiera, por parte de la Superintendencia de Bancos, de las Entidades Sujetas a su Vigilancia e Inspección”.

El contenido de esta publicación puede reproducirse citando la fuente

Esta publicación es gratuita y queda prohibida su venta.

“Trabajamos para promover la estabilidad y confianza en el sistema financiero supervisado”

Si desea recibir por correo electrónico esta publicación y otras que divulga la **Superintendencia de Bancos**, suscríbase:



[comunicacion@sib.gob.gt](mailto:comunicacion@sib.gob.gt)



(502) 2429-5000 y (502) 2204-5300 extensiones 1+4330 o 4351

# INSTITUCIONES SUPERVISADAS

La Superintendencia de Bancos informa al público que las instituciones que se encuentran bajo su vigilancia e inspección, al 31 de enero de 2025, son las siguientes:

### INSTITUCIONES BANCARIAS

1. El Crédito Hipotecario Nacional de Guatemala
2. Banco Inmobiliario, S. A.
3. Banco de los Trabajadores
4. Banco Industrial, S. A.
5. Banco de Desarrollo Rural, S. A.
6. Banco Internacional, S. A.
7. Citibank, N.A., Sucursal Guatemala
8. Vivibanco, S. A.
9. Banco Ficohsa Guatemala, S. A.
10. Banco Promerica, S. A.
11. Banco de Antigua, S. A.
12. Banco de América Central, S. A.
13. Banco Agromercantil de Guatemala, S. A.
14. Banco G&T Continental, S. A.
15. Banco Azteca de Guatemala, S. A.
16. Banco INV, S. A.
17. Banco Credicorp, S. A.
18. Banco Nexa, S. A.

### SOCIEDADES FINANCIERAS

1. Corporación Financiera Nacional
2. Financiera Industrial, S. A.
3. Financiera Rural, S. A.
4. Financiera de Capitales, S. A.
5. Financiera Summa, S. A.
6. Financiera Progreso, S. A.
7. Financiera Agromercantil, S. A.
8. Financiera MVA, S. A. (1)
9. Financiera Consolidada, S. A.
10. Financiera de los Trabajadores, S. A.
11. Financiera G & T Continental, S. A.

### ALMACENES GENERALES DE DEPÓSITO

1. Almacenes de Depósito de El Crédito Hipotecario Nacional de Guatemala
2. Compañía Guatemalteca de Almacenes Generales de Depósito, S. A.
3. Almacenes Generales, S. A.
4. Almacenadora Integrada, S. A.
5. Central Almacenadora, S. A.
6. Centroamericana de Almacenes, S. A.
7. Almacenadora del País, S. A.
8. Almacenes y Servicios, S. A.
9. Almacenadora Corporativa, S. A.
10. Almacenadora de la Producción, S. A.
11. Almacenes y Silos, S. A.
12. Almacenadora Tecún Umán, S. A.
13. Almacenadora Pelicano, S. A.

### COMPAÑÍAS DE SEGUROS

1. Departamento de Seguros y Previsión de El Crédito Hipotecario Nacional de Guatemala
2. Seguros G&T, S. A.
3. BMI Compañía de Seguros de Guatemala, S. A.
4. Seguros Universales, S. A.
5. ASSA Compañía de Seguros, S. A.
6. Pan-American Life Insurance de Guatemala, Compañía de Seguros, S. A.
7. Ficohsa Seguros, S. A.
8. Aseguradora General, S. A.
9. Seguros El Roble, S. A.
10. Aseguradora Guatemalteca, S. A.
11. Aseguradora Confío, S. A.
12. Aseguradora La Ceiba, S. A.
13. Aseguradora de los Trabajadores, S. A.
14. Columna, Compañía de Seguros, S. A.
15. MAPFRE | Seguros Guatemala, S. A.
16. Seguros Agromercantil, S. A.
17. Aseguradora Rural, S. A.
18. Departamento de Fianzas de El Crédito Hipotecario Nacional de Guatemala
19. Afianzadora Guatemalteca, S. A.
20. Aseguradora Fidelis, S. A.
21. Aseguradora Solidum, S. A.
22. Fianzas El Roble, S. A.
23. Seguros Privanza, S. A.
24. Seguros Confianza, S. A.
25. Aseguradora Solidaria, S. A.
26. Afianzadora de la Nación, S. A.
27. Bupa Guatemala, Compañía de Seguros, S. A.

### CASAS DE CAMBIO

1. Lafise Guatemala, S. A.
2. Multinacional de Servicios Cambiarios, S. A.
3. Servimicoope, S. A.

### CASAS DE BOLSA

1. Mercado de Transacciones, S. A.
2. Agrovalores, S. A.
3. Bac Valores Guatemala, S. A.
4. Asesoría en Valores, S. A.
5. Internacional Casa de Bolsa, S. A.
6. Casa de Bolsa G&T Continental, S. A.
7. Casa de Bolsa de los Trabajadores, S. A.

### TARJETAS DE CRÉDITO

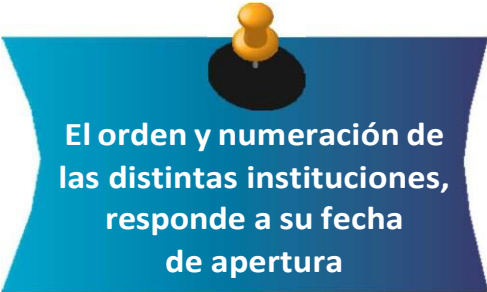
1. Contécnica, S. A.
2. Credomatic de Guatemala, S. A.
3. G&T Conticredit, S. A.
4. Tarjetas Promerica, S. A.

### ENTIDADES DE MICROFINANZAS

1. Microfinanciera de Ahorro y Crédito Empresarial, S. A.

### OTRAS INSTITUCIONES

1. Departamento de Monte de Piedad de El Crédito Hipotecario Nacional de Guatemala
2. Instituto de Fomento de Hipotecas Aseguradas -FHA-
3. Arrendadora Agromercantil, S. A.
4. Interconsumo, S. A.



(1) En proceso de autorización por parte de la Superintendencia de Bancos, para iniciar operaciones como banco privado nacional, en virtud que la Junta Monetaria en Resolución JM-93-2024 del 24 de julio del 2024 resolvió, entre otros, autorizar a Financiera MVA, Sociedad Anónima, la modificación de su escritura social, principalmente por cambio de objeto social y denominación social.



La información reportada en este suplemento puede encontrarla en el sitio web de la Superintendencia de Bancos en el vínculo siguiente:  
[https://www.sib.gob.gt/web/sib/informacion\\_sistema\\_financiero/entidades-supervisadas](https://www.sib.gob.gt/web/sib/informacion_sistema_financiero/entidades-supervisadas)

La Superintendencia de Bancos informa al público que los grupos financieros legalmente autorizados para operar en el país, que al 31 de enero de 2025 se encuentran bajo su vigilancia e inspección, son los siguientes:

## 1. GRUPO FINANCIERO AGROMERCANTIL

Banco Agromercantil de Guatemala, S. A. \*  
Financiera Agromercantil, S. A.  
Agrovalores, S. A.  
Arrendadora Agromercantil, S. A.  
Seguros Agromercantil, S. A.

## 2. GRUPO FINANCIERO CORPORACIÓN BI

Banco Industrial, S. A. \*  
Financiera Industrial, S. A.  
Almacenes Generales, S. A.  
Almacenadora Integrada, S. A.  
Compañía Guatemalteca de Almacenes Generales de Depósito, S. A.  
Seguros El Roble, S. A.  
Fianzas El Roble, S. A.  
Mercado de Transacciones, S. A.  
Contécnica, S. A.

## 3. GRUPO FINANCIERO BAC-CREDOMATIC

Banco de América Central, S. A. \*  
Financiera de Capitales, S. A.  
Bac Valores Guatemala, S. A.  
Credomatic de Guatemala, S. A.

## 4. GRUPO FINANCIERO PROMERICA

Banco Promerica, S. A. \*  
Tarjetas Promerica, S. A.

## 5. GRUPO FINANCIERO BANCO INTERNACIONAL

Banco Internacional, S. A. \*  
Internacional Casa de Bolsa, S. A.  
Interconsumo, S. A.

## 6. GRUPO FINANCIERO G&T CONTINENTAL

Banco G&T Continental, S. A. \*  
Financiera G & T Continental, S. A.  
Asesoría en Valores, S. A.  
Casa de Bolsa G&T Continental, S. A.  
G&T Conticredit, S. A.  
Seguros G&T, S. A.

## 7. GRUPO FINANCIERO BANRURAL

Banco de Desarrollo Rural, S. A. \*  
Financiera Rural, S. A.  
Aseguradora Rural, S. A.

## 8. GRUPO FINANCIERO DE LOS TRABAJADORES

Banco de los Trabajadores \*  
Financiera de los Trabajadores, S. A.  
Aseguradora de los Trabajadores, S. A.  
Casa de Bolsa de los Trabajadores, S. A.

## 9. GRUPO FINANCIERO VIVIBANCO


Vivibanco, S. A. \*  
Seguros Confianza, S. A.

## 10. GRUPO FINANCIERO FICOHSA GUATEMALA

Banco Ficohsa Guatemala, S. A. \*  
Ficohsa Seguros, S. A.

---

\* Empresa Responsable del Grupo Financiero.



El orden y numeración de los grupos financieros, responde a la fecha de aprobación por la Junta Monetaria



# INSTITUCIONES BANCARIAS

## PRINCIPALES RUBROS DEL BALANCE GENERAL

Al 31 de enero de 2025

Cifras en miles de Quetzales

### ACTIVO NETO

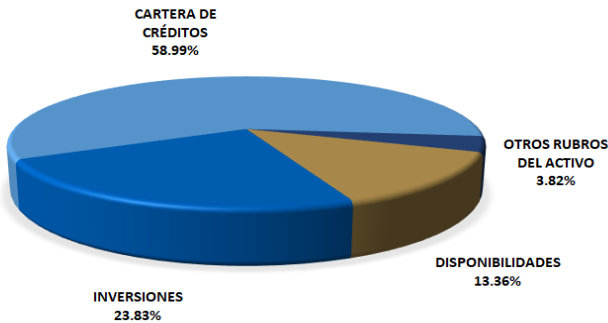
INSTITUCIONES BANCARIAS	DISPONIBILIDADES	INVERSIONES	CARTERA DE CRÉDITOS	OTRAS INVERSIONES	INMUEBLES Y MUEBLES	CARGOS DIFERIDOS	OTROS ACTIVOS	TOTAL DE ACTIVO
* EL CRÉDITO HIPOTECARIO NACIONAL DE GUATEMALA	2,686,167	4,754,793	5,525,380	112,860	254,960	31,128	431,701	13,796,989
INMOBILIARIO, S. A.	380,682	415,872	1,802,092	1,242	74,512	16,522	42,347	2,733,269
DE LOS TRABAJADORES	5,129,738	8,463,866	27,738,476	92,624	358,203	258,009	612,629	42,653,545
INDUSTRIAL, S. A.	20,002,826	34,394,270	100,206,459	354,496	2,507,704	1,204,664	3,432,872	162,103,291
DE DESARROLLO RURAL, S. A.	17,534,660	46,301,584	55,243,572	472,882	555,537	1,860,986	1,489,050	123,458,271
INTERNACIONAL, S. A.	2,423,816	2,292,517	11,939,423	15,477	100,397	81,855	176,782	17,030,267
CITIBANK, N.A., SUCURSAL GUATEMALA	1,226,989	2,452,312	93,336	--	8,195	50,941	46,761	3,878,534
VIVIBANCO, S. A.	133,603	238,158	273,478	20,726	28,849	1,980	19,530	716,324
FICOHSA GUATEMALA, S. A.	697,043	1,182,222	2,912,369	10,715	57,177	83,556	97,832	5,040,914
PROMERICA, S. A.	4,078,525	3,365,823	23,377,100	41,825	944,016	246,074	666,253	32,719,616
DE ANTIGUA, S. A.	281,726	307,435	1,503,236	--	9,687	102,484	96,347	2,300,915
DE AMÉRICA CENTRAL, S. A.	5,447,572	7,323,134	33,292,953	189,507	230,822	169,789	639,285	47,293,062
AGROMERCANTIL DE GUATEMALA, S. A.	5,709,369	6,373,954	33,899,919	273,904	343,489	167,020	307,193	47,074,848
G&T CONTINENTAL, S. A.	10,152,270	18,023,837	38,844,719	497,345	523,514	467,243	834,231	69,343,159
AZTECA DE GUATEMALA, S. A.	407,303	20,000	2,517,417	--	57,991	47,203	89,870	3,139,784
INV, S. A.	126,322	231,943	595,137	803	20,124	721	34,094	1,009,144
CREDICORP, S. A.	321,851	1,276,798	40,064	16,220	824	4,913	18,363	1,679,033
NEXA, S. A.	315,687	15,715	456,517	--	1,334	19,669	5,608	814,530
TOTAL	77,056,149	137,434,233	340,261,647	2,100,626	6,077,335	4,814,757	9,040,748	576,785,495

### PASIVO Y CAPITAL

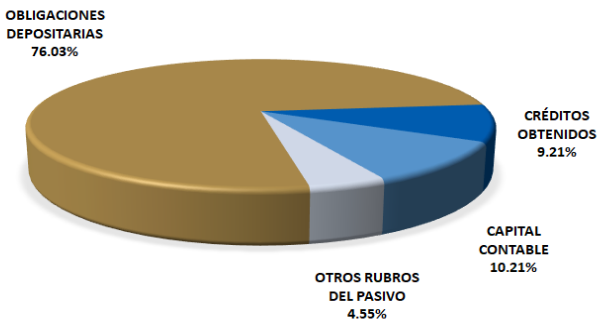
INSTITUCIONES BANCARIAS	OBLIGACIONES DEPOSITARIAS	CRÉDITOS OBTENIDOS	OBLIGACIONES FINANCIERAS	PROVISIONES	CRÉDITOS DIFERIDOS	OTROS PASIVOS	OTRAS CTAS. ACREEDORAS	CAPITAL CONTABLE	TOTAL PASIVO Y CAPITAL
* EL CRÉDITO HIPOTECARIO NACIONAL DE GUATEMALA	9,673,480	--	15	62,830	47,772	2,343,472	60,696	1,608,724	13,796,989
INMOBILIARIO, S. A.	2,283,625	6,186	--	3,427	4,658	47,501	12,872	375,000	2,733,269
DE LOS TRABAJADORES	33,287,689	--	--	120,812	455,996	1,442,488	435,266	6,911,294	42,653,545
INDUSTRIAL, S. A.	118,139,218	25,261,999	--	110,583	367,215	5,105,113	310,062	12,809,101	162,103,291
DE DESARROLLO RURAL, S. A.	99,570,531	3,807,005	--	1,167,918	196,992	3,322,549	874,781	14,518,495	123,458,271
INTERNACIONAL, S. A.	13,148,311	1,546,598	400	91,835	55,785	312,049	32,290	1,842,999	17,030,267
CITIBANK, N.A., SUCURSAL GUATEMALA	3,210,798	--	--	60,148	200	112,762	818	493,808	3,878,534
VIVIBANCO, S. A.	508,089	--	--	4,761	1,091	12,305	14,903	175,175	716,324
FICOHSA GUATEMALA, S. A.	3,501,856	760,793	194,600	23,051	3,372	103,305	5,808	448,129	5,040,914
PROMERICA, S. A.	24,314,943	3,262,268	--	111,417	99,253	1,453,188	170,176	3,308,371	32,719,616
DE ANTIGUA, S. A.	1,635,104	216,724	--	14,583	--	87,417	44,556	302,531	2,300,915
DE AMÉRICA CENTRAL, S. A.	37,041,446	4,284,319	--	175,460	95,479	886,004	224,785	4,585,569	47,293,062
AGROMERCANTIL DE GUATEMALA, S. A.	34,476,221	6,732,986	2,761	219,850	188,956	1,306,127	198,519	3,949,428	47,074,848
G&T CONTINENTAL, S. A.	52,717,886	7,167,852	--	95,321	154,203	2,246,098	373,562	6,588,237	69,343,159
AZTECA DE GUATEMALA, S. A.	2,196,803	--	--	156,975	140,842	120,931	36,583	487,650	3,139,784
INV, S. A.	828,007	23,094	1,926	4,095	806	20,108	1,968	129,140	1,009,144
CREDICORP, S. A.	1,372,429	50,000	--	5,079	45,089	17,519	10,921	177,996	1,679,033
NEXA, S. A.	607,178	--	--	798	1,839	10,877	3,420	190,418	814,530
TOTAL	438,513,614	53,119,824	199,702	2,428,943	1,859,548	18,949,813	2,811,986	58,902,065	576,785,495

\* Incluye las operaciones de sus departamentos adscritos.

### ACTIVO NETO



### PASIVO Y CAPITAL



## PRINCIPALES RUBROS DEL ESTADO DE RESULTADOS

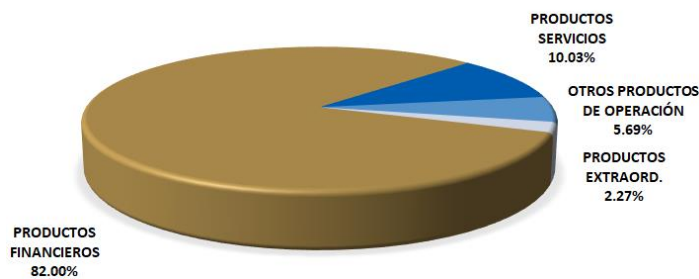
Del 1 de enero al 31 de enero de 2025

Cifras en miles de Quetzales

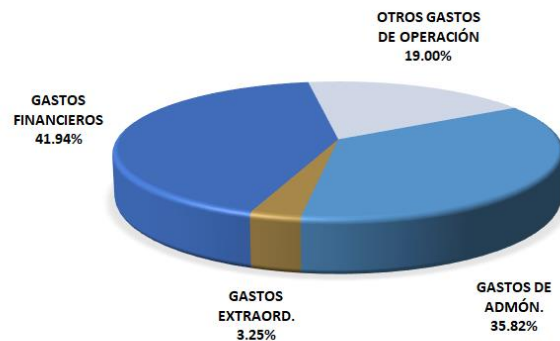
INSTITUCIONES BANCARIAS	PRODUCTOS FINANCIEROS	PRODUCTOS SERVICIOS	OTROS PRODUCTOS DE OPERACIÓN	PRODUCTOS EXTRAORD.	GASTOS FINANCIEROS	OTROS GASTOS DE OPERACIÓN	GASTOS DE ADMÓN.	GASTOS EXTRAORD.	RESULTADO
* EL CRÉDITO HIPOTECARIO NACIONAL DE GUATEMALA	68,132	166,190	2,553	12,147	51,799	11,160	46,364	134,646	5,053
INMOBILIARIO, S. A.	20,023	1,921	471	12	9,077	1,438	11,299	167	446
DE LOS TRABAJADORES	473,845	6,013	3,337	9,928	188,804	117,132	145,466	165	41,556
INDUSTRIAL, S. A.	968,170	60,390	133,165	8,740	502,307	73,654	339,716	2,639	252,149
DE DESARROLLO RURAL, S. A.	933,586	119,863	42,238	8,588	310,068	152,581	375,663	8,265	257,698
INTERNACIONAL, S. A.	103,569	8,202	8,651	526	50,419	9,420	34,429	82	26,598
CITIBANK, N.A., SUCURSAL GUATEMALA	17,947	840	23,756	690	5,341	7,097	11,604	--	19,191
VIVIBANCO, S. A.	5,537	45	1,722	1,072	2,412	696	2,937	18	2,313
FICOHSA GUATEMALA, S. A.	64,369	3,471	1,011	23,365	26,872	43,585	21,599	10	150
PROMERICA, S. A.	422,430	73,155	13,322	15,720	159,688	227,141	116,387	677	20,734
DE ANTIGUA, S. A.	62,301	2,788	340	1,788	12,155	20,834	27,984	--	6,244
DE AMÉRICA CENTRAL, S. A.	304,681	11,279	36,114	12,138	143,043	38,254	136,744	508	45,663
AGROMERCANTIL DE GUATEMALA, S. A.	325,065	28,704	16,245	8,678	166,144	78,177	115,566	87	18,718
G&T CONTINENTAL, S. A.	431,335	40,143	17,987	10,357	260,793	50,367	140,910	1,070	46,682
AZTECA DE GUATEMALA, S. A.	137,702	9,669	1,111	6,996	12,471	35,109	102,498	89	5,311
INV, S. A.	6,916	71	103	--	4,976	184	1,645	--	285
CREDICORP, S. A.	11,185	629	129	89	7,931	971	2,523	--	607
NEXA, S. A.	4,750	294	572	--	2,491	576	3,685	--	-1,136
<b>TOTAL</b>	<b>4,361,543</b>	<b>533,667</b>	<b>302,827</b>	<b>120,834</b>	<b>1,916,791</b>	<b>868,376</b>	<b>1,637,019</b>	<b>148,423</b>	<b>748,262</b>

- Incluye las operaciones de sus departamentos adscritos. Los rubros de Productos por Servicios y de Gastos Extraordinarios registran productos y gastos del giro normal de operaciones de los Departamentos de Seguros y Previsión, de Fianzas, Monte de Piedad, Banco del Niño y Almacenes de Depósito por Q162,886 miles y Q134,414 miles, respectivamente.

### PRODUCTOS



### GASTOS



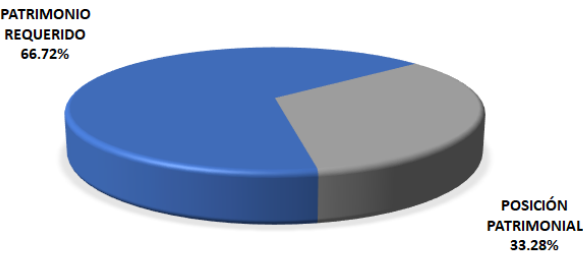
POSICIÓN PATRIMONIAL

Al 31 de enero de 2025

Cifras en miles de Quetzales

INSTITUCIONES BANCARIAS	PATRIMONIO COMPUTABLE				PATRIMONIO REQUERIDO	POSICIÓN PATRIMONIAL	ÍNDICE DE ADECUACIÓN DE CAPITAL
	CAPITAL PRIMARIO	CAPITAL COMPLEMENTARIO	DEDUCCIONES	TOTAL			
EL CRÉDITO HIPOTECARIO NACIONAL DE GUATEMALA	2,176,907	-614,245	--	1,562,662	573,639	989,023	27.74%
INMOBILIARIO, S. A.	302,472	60,966	237	363,202	198,993	164,209	18.42%
DE LOS TRABAJADORES INDUSTRIAL, S. A.	4,022,719	2,763,794	72,711	6,713,803	2,981,309	3,732,494	22.92%
DE DESARROLLO RURAL, S. A.	10,377,884	5,154,841	658,476	14,874,249	12,676,927	2,197,322	11.82%
INTERNACIONAL, S. A.	10,392,379	5,102,026	525,151	14,969,254	7,809,447	7,159,807	21.50%
CITIBANK, N.A., SUCURSAL GUATEMALA	1,144,722	737,154	124,410	1,757,466	1,367,319	390,147	12.91%
VIVIBANCO, S. A.	139,773	352,513	--	279,546	67,569	211,977	41.54%
FICOHSA GUATEMALA, S. A.	140,519	34,171	13,399	161,291	49,509	111,782	33.00%
PROMERICA, S. A.	337,004	191,302	--	528,306	386,635	141,671	14.03%
DE ANTIGUA, S. A.	2,004,703	1,982,753	--	3,987,456	2,826,445	1,161,011	14.14%
DE AMÉRICA CENTRAL, S. A.	177,233	129,970	--	307,203	174,255	132,948	17.89%
AGROMERCANTIL DE GUATEMALA, S. A.	2,390,650	2,058,122	25,000	4,423,772	3,484,016	939,756	12.75%
G&T CONTINENTAL, S. A.	2,643,793	1,718,329	37,311	4,324,811	3,542,022	782,789	12.22%
AZTECA DE GUATEMALA, S. A.	5,301,253	2,072,441	217,473	7,156,222	4,983,058	2,173,164	14.57%
INV, S. A.	217,179	263,228	--	434,357	307,985	126,372	14.72%
CREDECORP, S. A.	112,028	30,578	--	142,606	68,768	73,838	20.74%
NEXA, S. A.	161,312	15,862	--	177,175	38,368	138,807	47.31%
TOTAL	230,000	-39,582	--	190,418	66,065	124,353	33.90%
	42,272,530	22,014,223	1,674,168	62,353,799	41,602,329	20,751,470	15.34%

PATRIMONIO COMPUTABLE



# INSTITUCIONES BANCARIAS

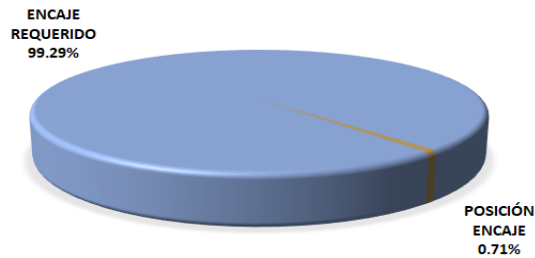
## POSICIÓN DE ENCAJE Y DE LIQUEDEZ

Al 31 de enero de 2025

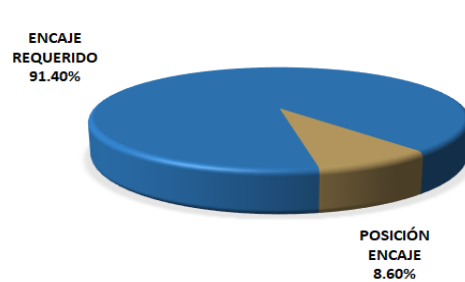
Cifras en miles de Quetzales

INSTITUCIONES BANCARIAS	POSICIÓN DE ENCAJE MONEDA NACIONAL (QUETZALES)			POSICIÓN DE ENCAJE MONEDA EXTRANJERA (DÓLARES DE LOS ESTADOS UNIDOS DE AMÉRICA)			PROMEDIO COEFICIENTE DE COBERTURA DE LIQUEDEZ (LCR)
	ENCAJE COMPUTABLE	ENCAJE REQUERIDO	POSICIÓN	ENCAJE COMPUTABLE	ENCAJE REQUERIDO	POSICIÓN	
EL CRÉDITO HIPOTECARIO NACIONAL DE GUATEMALA	1,337,407	1,333,609	3,798	8,420	4,965	3,455	490%
INMOBILIARIO, S. A.	305,163	304,527	636	5,257	4,390	867	369%
DE LOS TRABAJADORES	4,844,231	4,836,491	7,740	2,066	2,046	20	334%
INDUSTRIAL, S. A.	13,976,132	13,968,549	7,583	404,736	403,145	1,591	220%
DE DESARROLLO RURAL, S. A.	14,049,359	13,981,848	67,511	132,775	47,261	85,514	415%
INTERNACIONAL, S. A.	1,406,539	1,400,608	5,931	62,247	61,879	368	157%
CITIBANK, N.A., SUCURSAL GUATEMALA	414,579	388,225	26,354	31,548	16,750	14,798	502%
VIVIBANCO, S. A.	73,461	72,766	695	490	427	63	539%
FICOHSA GUATEMALA, S. A.	357,061	347,202	9,859	22,396	21,327	1,069	225%
PROMERICA, S. A.	2,636,935	2,626,307	10,628	117,629	115,447	2,182	166%
DE ANTIGUA, S. A.	239,499	239,295	204	439	53	386	797%
DE AMÉRICA CENTRAL, S. A.	3,683,987	3,539,014	144,973	252,196	243,473	8,723	183%
AGROMERCANTIL DE GUATEMALA, S. A.	3,425,349	3,416,981	8,368	207,438	206,719	719	215%
G&T CONTINENTAL, S. A.	6,075,892	5,998,749	77,143	216,205	211,614	4,591	414%
AZTECA DE GUATEMALA, S. A.	332,036	327,682	4,354	1,737	148	1,589	398%
INV, S. A.	60,534	59,558	976	7,922	7,837	85	535%
CREDICORP, S. A.	170,078	169,228	850	4,091	2,996	1,095	372%
NEXA, S. A.	53,782	50,696	3,086	3,987	3,654	333	294%
<b>TOTAL</b>	<b>53,442,024</b>	<b>53,061,335</b>	<b>380,689</b>	<b>1,481,579</b>	<b>1,354,131</b>	<b>127,448</b>	<b>368%</b>

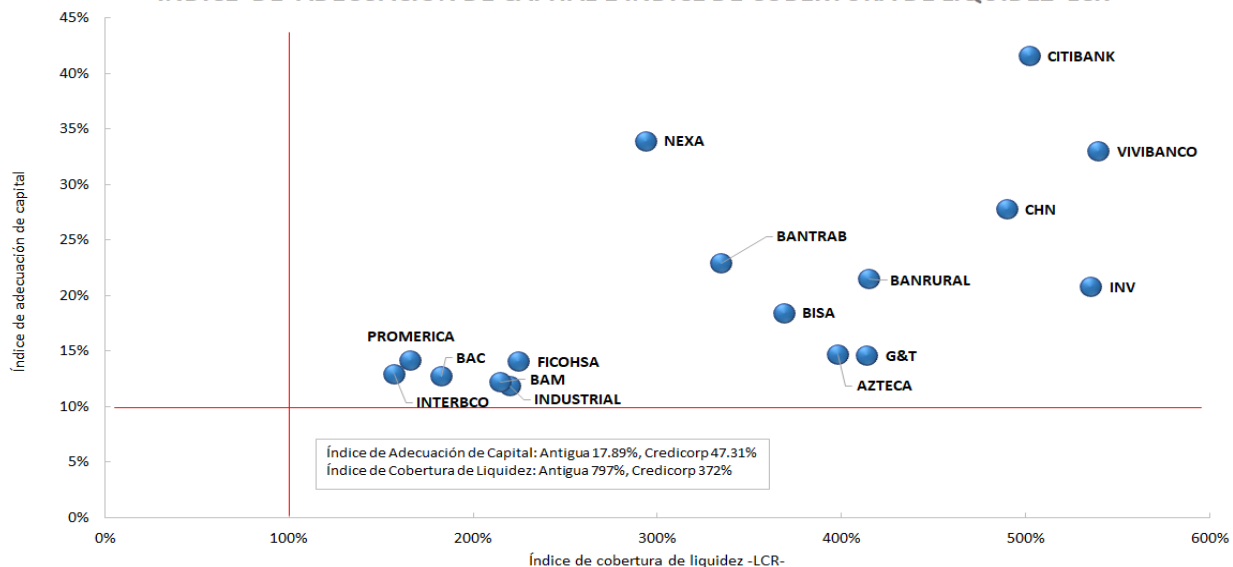
ENCAJE COMPUTABLE EN MONEDA NACIONAL



ENCAJE COMPUTABLE EN MONEDA EXTRANJERA



ÍNDICE DE ADECUACIÓN DE CAPITAL E ÍNDICE DE COBERTURA DE LIQUEDEZ-LCR-



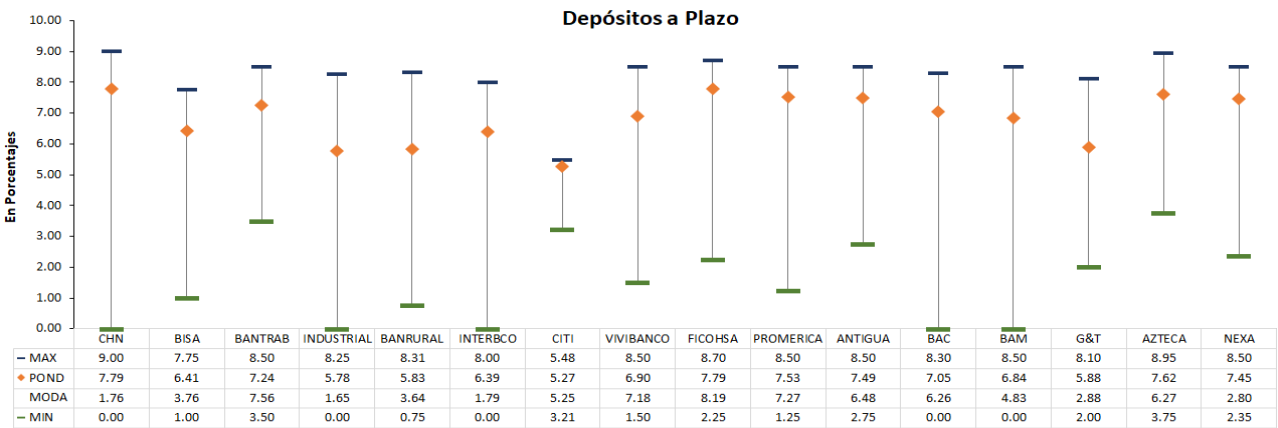
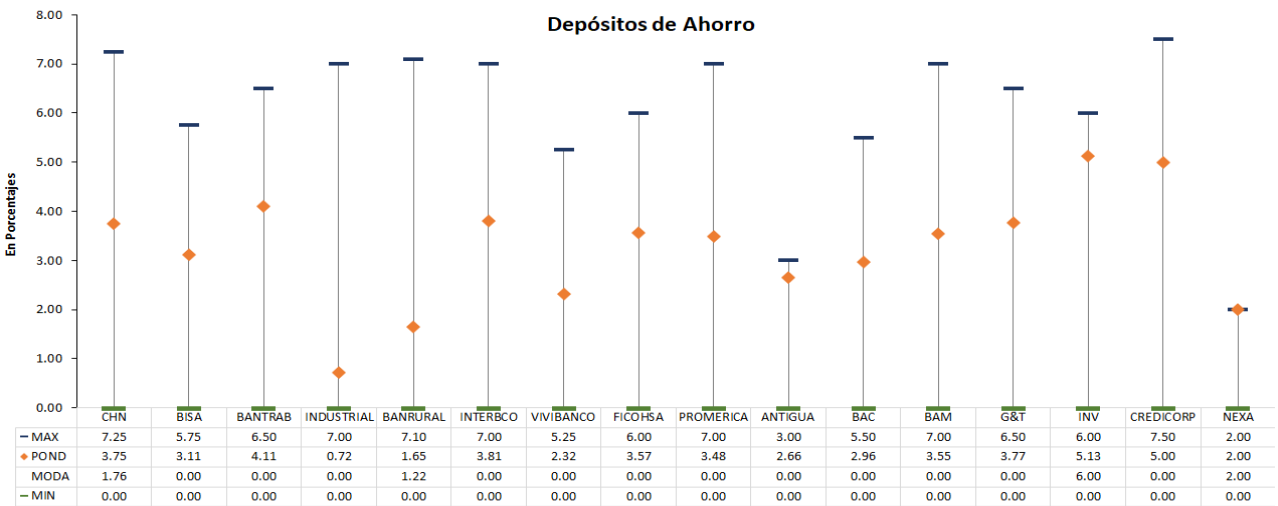
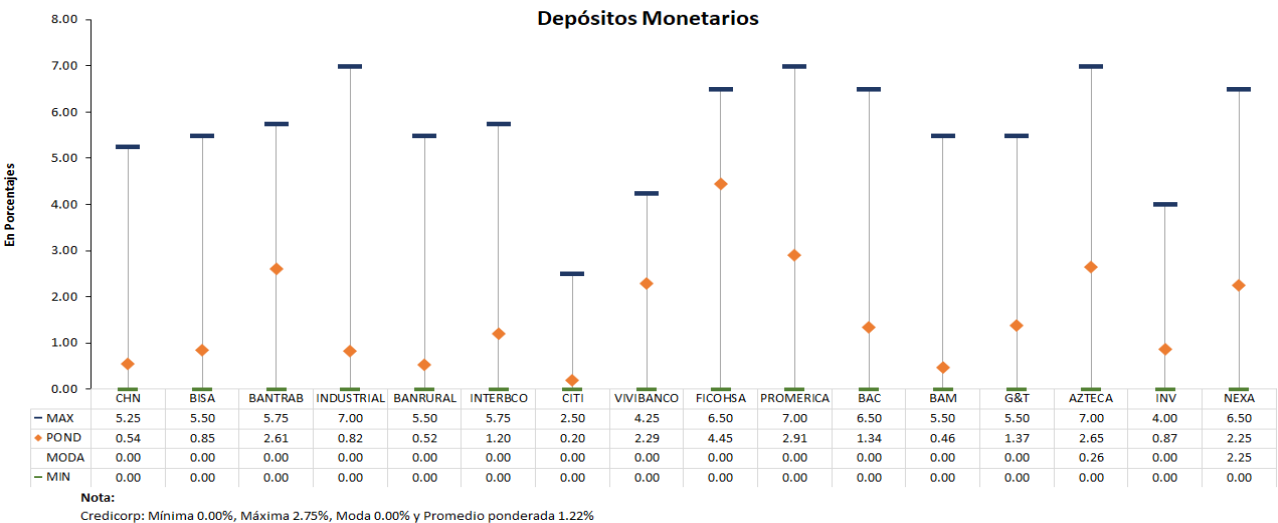


# INSTITUCIONES BANCARIAS

## SISTEMA BANCARIO

### Tasas de Interés Aplicadas en Depósitos

Moneda Nacional  
Al 31 de enero de 2025



**Nota:**  
INV: Mínima 0.75%, Máxima 8.25%, Moda 5.71% y Promedio ponderada 6.33%

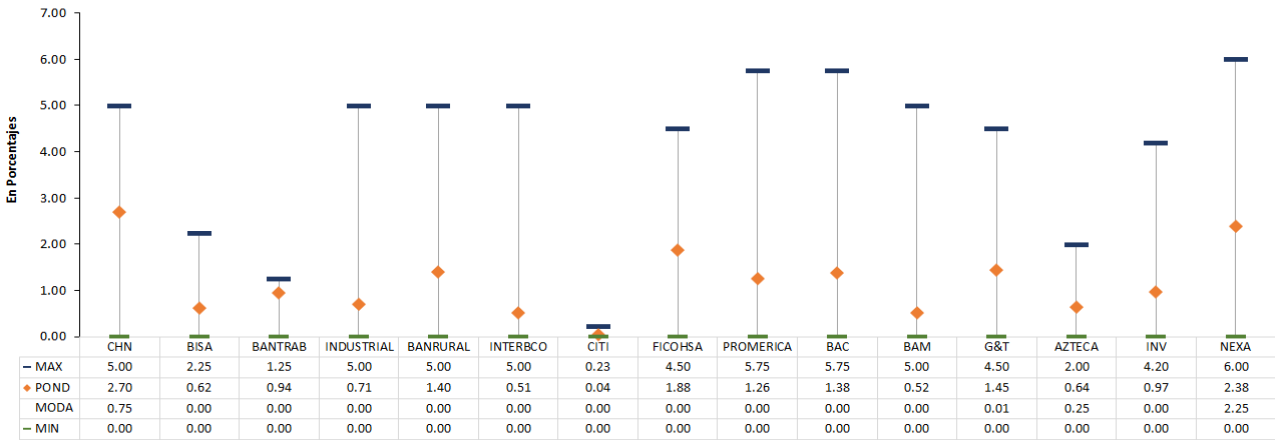
# INSTITUCIONES BANCARIAS

## SISTEMA BANCARIO

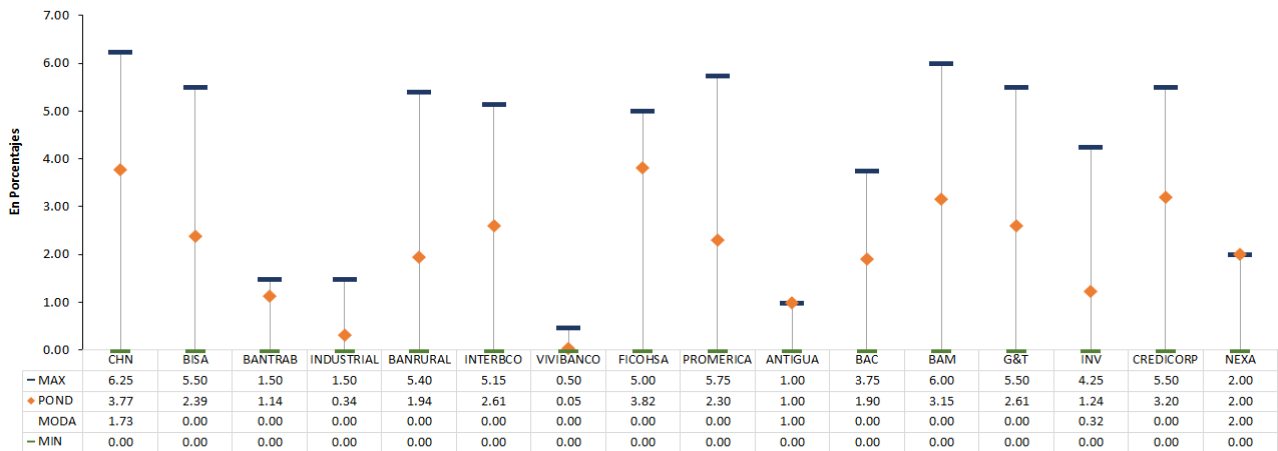
### Tasas de Interés Aplicadas en Depósitos

Moneda Extranjera  
Al 31 de enero de 2025

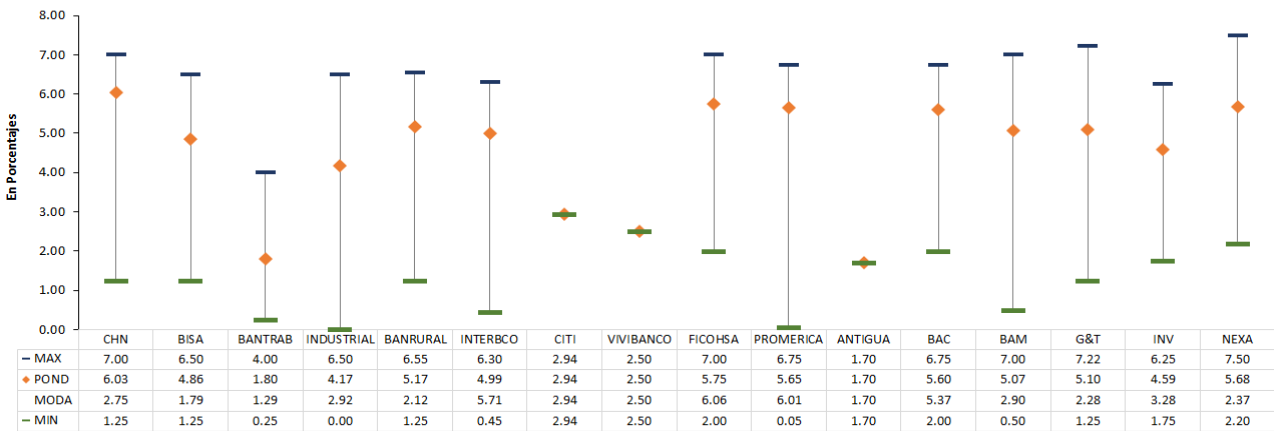
#### Depósitos Monetarios



#### Depósitos de Ahorro



#### Depósitos a Plazo

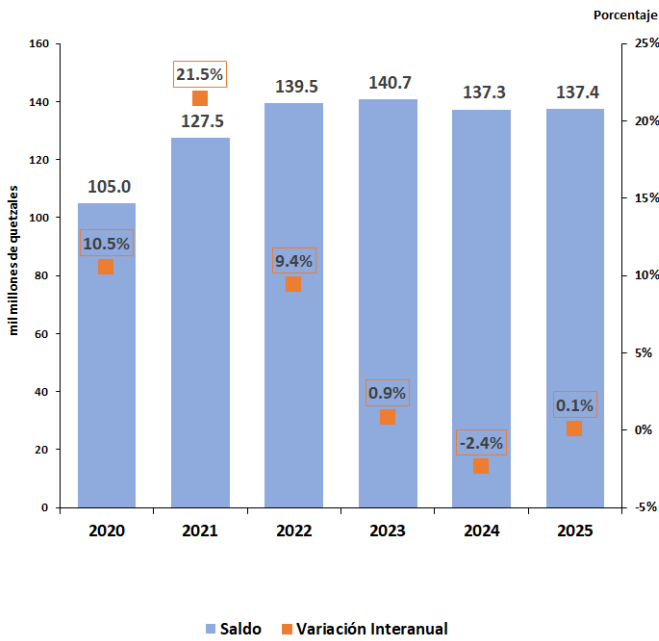


## EVOLUCIÓN DE INVERSIONES Y CARTERA DE CRÉDITOS

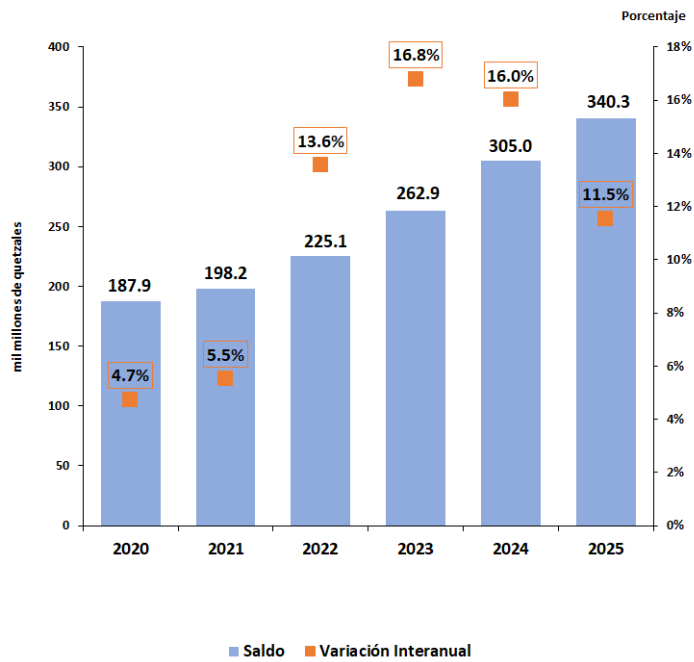
A enero de cada año

Cifras en miles de millones de Quetzales y porcentajes

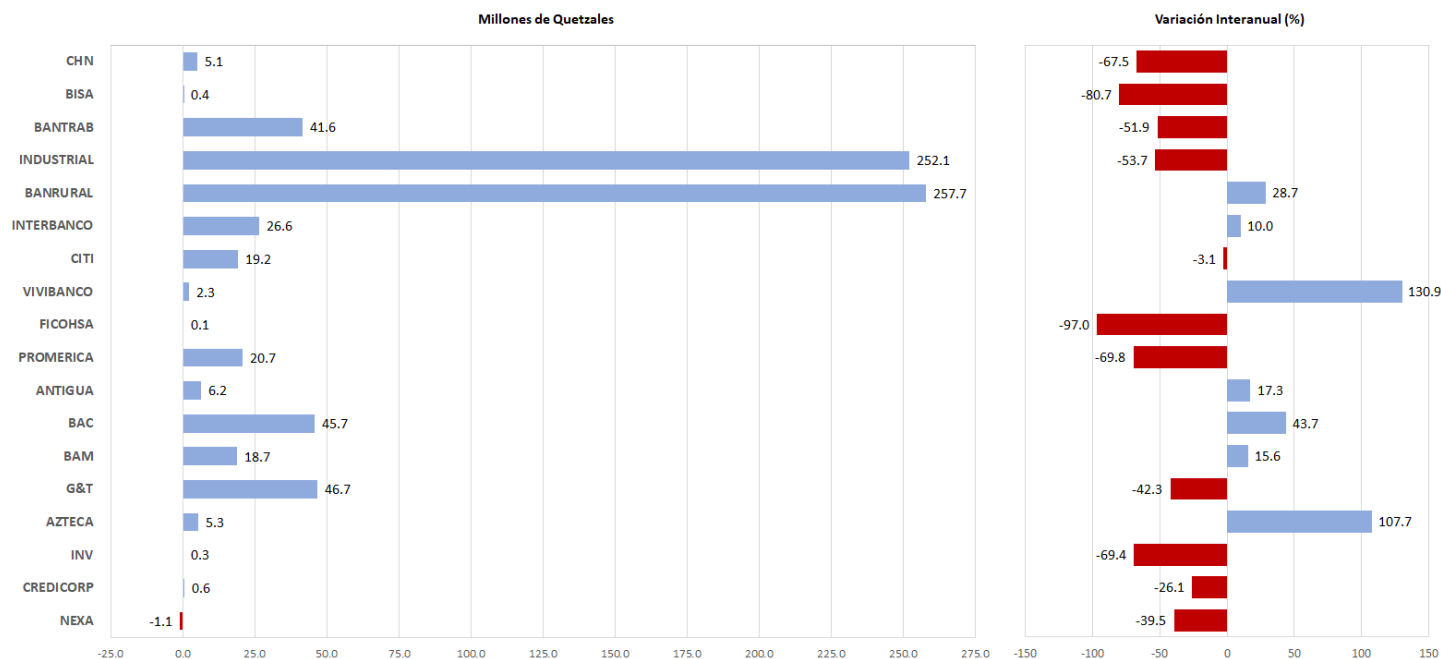
### INVERSIONES



### CARTERA DE CRÉDITOS



## EVOLUCIÓN DE LOS RESULTADOS RESULTADO NETO DESPUÉS DE IMPUESTOS Del 1 al 31 de enero de 2025



# SOCIEDADES FINANCIERAS PRIVADAS

## PRINCIPALES RUBROS DEL BALANCE GENERAL

Al 31 de enero de 2025

Cifras en miles de Quetzales

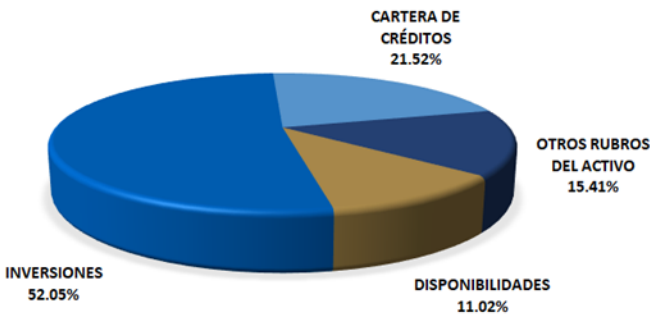
### ACTIVO NETO

SOCIEDADES FINANCIERAS PRIVADAS	DISPONIBILIDADES	INVERSIONES	CARTERA DE CRÉDITOS	OTRAS INVERSIONES	INMUEBLES Y MUEBLES	CARGOS DIFERIDOS	OTROS ACTIVOS	TOTAL DE ACTIVO
INDUSTRIAL, S. A.	56,817	213,412	36,544	--	--	87	4,401	311,261
RURAL, S. A.	216,389	867,753	193,635	172,660	--	114	29,833	1,480,384
DE CAPITALES, S. A.	9,764	35,170	--	--	--	117	1,141	46,192
SUMMA, S. A.	6,054	36,441	157,443	24,740	395	2,732	10,014	237,819
PROGRESO, S. A.	44,626	43,117	110,146	3,758	243	678	1,075	203,643
AGROMERCANTIL, S. A.	7,549	3,869	--	217	--	--	47	11,682
MVA, S. A.	120,920	7,758	84,097	1,491	1,350	15,037	3,540	234,193
CONSOLIDADA, S. A.	182,732	837,101	820,822	259,679	489	3,795	121,531	2,226,149
DE LOS TRABAJADORES, S. A.	6,945	53,918	--	--	--	--	1,579	62,442
G & T CONTINENTAL, S. A.	66,802	1,294,737	--	101,000	--	--	243,211	1,705,750
TOTAL	718,598	3,393,276	1,402,687	563,545	2,477	22,560	416,372	6,519,515

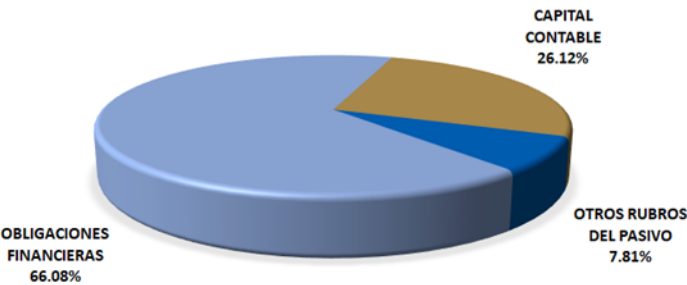
### PASIVO Y CAPITAL

SOCIEDADES FINANCIERAS PRIVADAS	CRÉDITOS OBTENIDOS	OBLIGACIONES FINANCIERAS	PROVISIONES	CRÉDITOS DIFERIDOS	OTROS PASIVOS	OTRAS CTAS. ACREEDORAS	CAPITAL CONTABLE	TOTAL PASIVO Y CAPITAL
INDUSTRIAL, S. A.	--	--	--	56	445	254	310,506	311,261
RURAL, S. A.	--	1,270,953	5,649	1,104	38,270	1,730	162,678	1,480,384
DE CAPITALES, S. A.	--	--	112	--	165	22	45,893	46,192
SUMMA, S. A.	18,215	168,431	2,850	9,581	18,027	495	20,220	237,819
PROGRESO, S. A.	3,809	122,465	4,714	--	1,198	72	71,385	203,643
AGROMERCANTIL, S. A.	--	519	8	32	49	23	11,051	11,682
MVA, S. A.	--	53,243	2,534	22	3,393	70	174,931	234,193
CONSOLIDADA, S. A.	328,833	1,506,369	6,470	15,413	30,603	1,187	337,274	2,226,149
DE LOS TRABAJADORES, S. A.	--	9,200	300	--	536	2	52,404	62,442
G & T CONTINENTAL, S. A.	--	1,176,627	717	790	11,328	--	516,288	1,705,750
TOTAL	350,857	4,307,807	23,354	26,998	104,014	3,855	1,702,630	6,519,515

### ACTIVO NETO



### PASIVO Y CAPITAL





# SOCIEDADES FINANCIERAS PRIVADAS

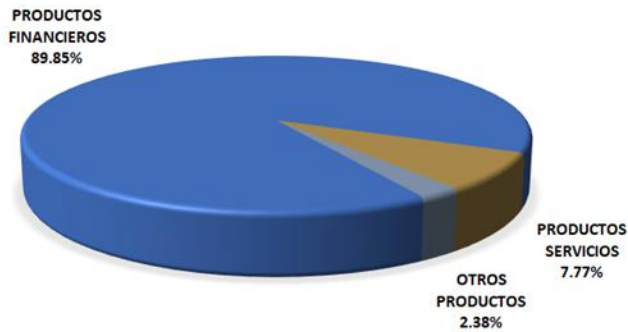
## PRINCIPALES RUBROS DEL ESTADO DE RESULTADOS

Del 1 de enero al 31 de enero de 2025

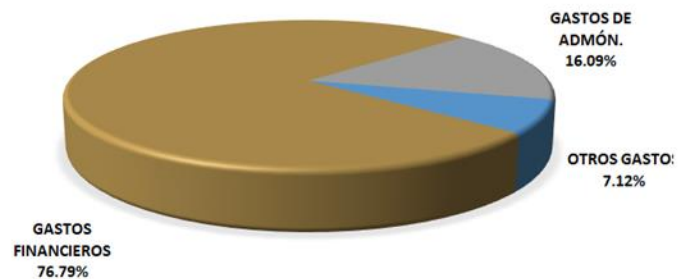
Cifras en miles de Quetzales

SOCIEDADES FINANCIERAS PRIVADAS	PRODUCTOS FINANCIEROS	PRODUCTOS SERVICIOS	OTROS PRODUCTOS DE OPERACIÓN	PRODUCTOS EXTRAORD.	GASTOS FINANCIEROS	OTROS GASTOS DE OPERACIÓN	GASTOS DE ADMÓN.	GASTOS EXTRAORD.	RESULTADO
INDUSTRIAL, S. A.	1,646	1,794	335	--	22	178	357	--	3,218
RURAL, S. A.	10,214	508	98	--	5,860	333	1,863	--	2,764
DE CAPITALES, S. A.	166	88	5	--	--	18	31	--	210
SUMMA, S. A.	2,872	156	224	14	2,057	126	1,027	21	35
PROGRESO, S. A.	1,552	126	59	3	584	62	733	--	361
AGROMERCANTIL, S. A.	20	115	3	--	5	8	36	--	89
MVA, S. A.	1,872	--	268	5	506	568	1,057	--	14
CONSOLIDADA, S. A.	16,527	2,278	653	--	11,157	2,516	2,698	--	3,087
DE LOS TRABAJADORES, S. A.	346	12	1	--	57	1	141	--	160
G & T CONTINENTAL, S. A.	27,764	371	--	--	22,001	86	910	--	5,138
<b>TOTAL</b>	<b>62,979</b>	<b>5,448</b>	<b>1,646</b>	<b>22</b>	<b>42,249</b>	<b>3,896</b>	<b>8,853</b>	<b>21</b>	<b>15,076</b>

### PRODUCTOS



### GASTOS



# SOCIEDADES FINANCIERAS PRIVADAS

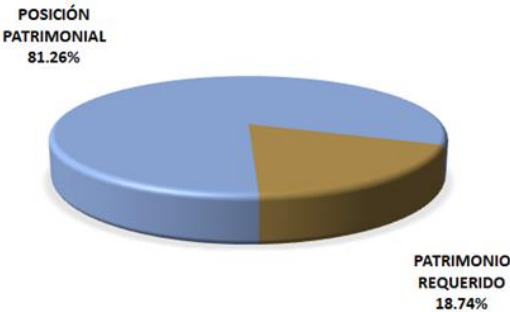
## POSICIÓN PATRIMONIAL Y DE LIQUIDEZ

Al 31 de enero de 2025

Cifras en miles de Quetzales

SOCIEDADES FINANCIERAS PRIVADAS	PATRIMONIO COMPUTABLE				PATRIMONIO REQUERIDO	POSICIÓN	ÍNDICE DE ADECUACIÓN DE CAPITAL	PROMEDIO COEFICIENTE DE COBERTURA DE LIQUIDEZ (LCR)
	CAPITAL PRIMARIO	CAPITAL COMPLEMENTARIO	DEDUCCIONES	TOTAL				
INDUSTRIAL, S. A.	153,869	157,819	--	307,738	7,084	300,654	434.41%	281,977%
RURAL, S. A.	103,491	67,362	--	170,853	37,551	133,302	45.57%	3,234%
DE CAPITALES, S. A.	26,827	19,066	--	45,893	673	45,220	681.49%	92,728%
SUMMA, S. A.	19,375	12,537	--	31,912	22,288	9,624	14.64%	336%
PROGRESO, S. A.	46,203	29,734	--	75,937	13,703	62,234	55.42%	993%
AGROMERCANTIL, S. A.	12,932	-1,881	--	11,051	204	10,847	542.04%	17,218%
MVA, S. A.	170,586	4,387	--	174,972	12,866	162,106	138.48%	684%
CONSOLIDADA, S. A.	182,950	146,162	--	329,112	177,475	151,637	18.54%	402%
DE LOS TRABAJADORES, S. A.	42,803	9,600	--	52,404	744	51,660	704.66%	22,745%
G & T CONTINENTAL, S. A.	402,854	113,434	--	516,288	49,011	467,277	105.34%	2,768%
TOTAL	1,161,890	558,220	--	1,716,160	321,599	1,394,561	53.61%	38,462%

### PATRIMONIO COMPUTABLE



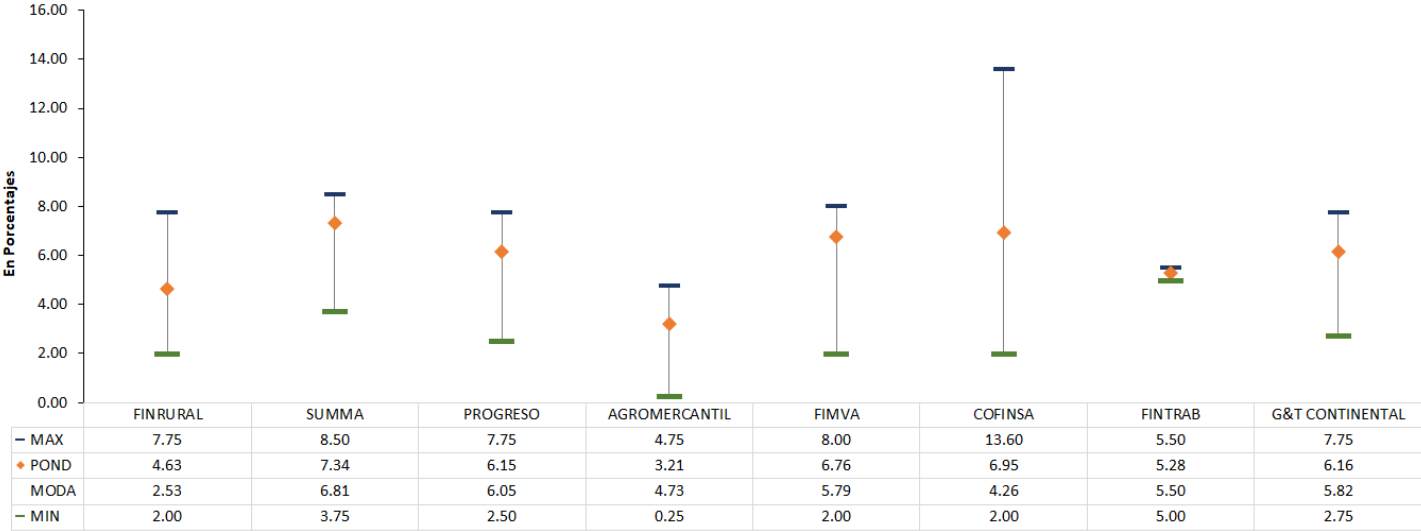
# SOCIEDADES FINANCIERAS PRIVADAS

## SOCIEDADES FINANCIERAS PRIVADAS

### Tasas de Interés Aplicadas en Pagarés Financieros

Al 31 de enero de 2025

#### Moneda Nacional



#### Moneda Extranjera



# MICROFINANCIERAS DE AHORRO Y CRÉDITO

## PRINCIPALES RUBROS DEL BALANCE GENERAL

Al 31 de enero de 2025

Cifras en miles de Quetzales

### ACTIVO NETO

MICROFINANCIERAS DE AHORRO Y CRÉDITO		DISPONIBILIDADES	INVERSIONES	CARTERA DE CRÉDITOS	OTRAS INVERSIONES	INMUEBLES Y MUEBLES	CARGOS DIFERIDOS	OTROS ACTIVOS	TOTAL DE ACTIVO
MICROFINANCIERA DE AHORRO Y CRÉDITO EMPRESARIAL, S. A.		2,298	18,534	42,839	--	56	2,283	552	66,561
TOTAL		2,298	18,534	42,839	--	56	2,283	552	66,561

### PASIVO Y CAPITAL

MICROFINANCIERAS DE AHORRO Y CRÉDITO		OBLIGACIONES DEPOSITARIAS	CRÉDITOS OBTENIDOS	OBLIGACIONES FINANCIERAS	PROVISIONES	CRÉDITOS DIFERIDOS	OTROS PASIVOS	OTRAS CTAS. ACREEDORAS	CAPITAL CONTABLE	TOTAL PASIVO Y CAPITAL
MICROFINANCIERA DE AHORRO Y CRÉDITO EMPRESARIAL, S. A.		7,769	9,513	--	237	--	494	295	48,254	66,561
TOTAL		7,769	9,513	--	237	--	494	295	48,254	66,561

## PRINCIPALES RUBROS DEL ESTADO DE RESULTADOS

Del 1 al 31 de enero de 2025

Cifras en miles de Quetzales

MICROFINANCIERAS DE AHORRO Y CRÉDITO		PRODUCTOS FINANCIEROS	PRODUCTOS SERVICIOS	OTROS PRODUCTOS DE OPERACIÓN	PRODUCTOS EXTRAORD.	GASTOS FINANCIEROS	OTROS GASTOS DE OPERACIÓN	GASTOS DE ADMÓN.	GASTOS EXTRAORD.	RESULTADO
MICROFINANCIERA DE AHORRO Y CRÉDITO EMPRESARIAL, S. A.		638	--	42	--	116	50	242	--	272
TOTAL		638	--	42	--	116	50	242	--	272

## POSICIÓN PATRIMONIAL

Al 31 de enero de 2025

Cifras en miles de Quetzales

MICROFINANCIERAS DE AHORRO Y CRÉDITO	PATRIMONIO COMPUTABLE				PATRIMONIO REQUERIDO	POSICIÓN PATRIMONIAL	ÍNDICE DE ADECUACIÓN DE CAPITAL (%)
	CAPITAL PRIMARIO	CAPITAL COMPLEMENTARIO	DEDUCCIONES	TOTAL			
MICROFINANCIERA DE AHORRO Y CRÉDITO EMPRESARIAL, S. A.	42,362	6,191	--	48,254	4,716	43,538	108.69%
TOTAL	42,362	6,191	--	48,254	4,716	43,538	108.69%

## TASAS DE INTERÉS

Al 31 de enero de 2025

En Moneda Nacional y Moneda Extranjera

TASA DE INTERÉS	ACTIVA		PASIVA	
	MN	ME	MN	ME
MÍNIMA	10.00	--	2.00	1.00
MÁXIMA	20.00	--	8.00	1.75
PROMEDIO PONDERADO	13.95	--	6.96	1.51



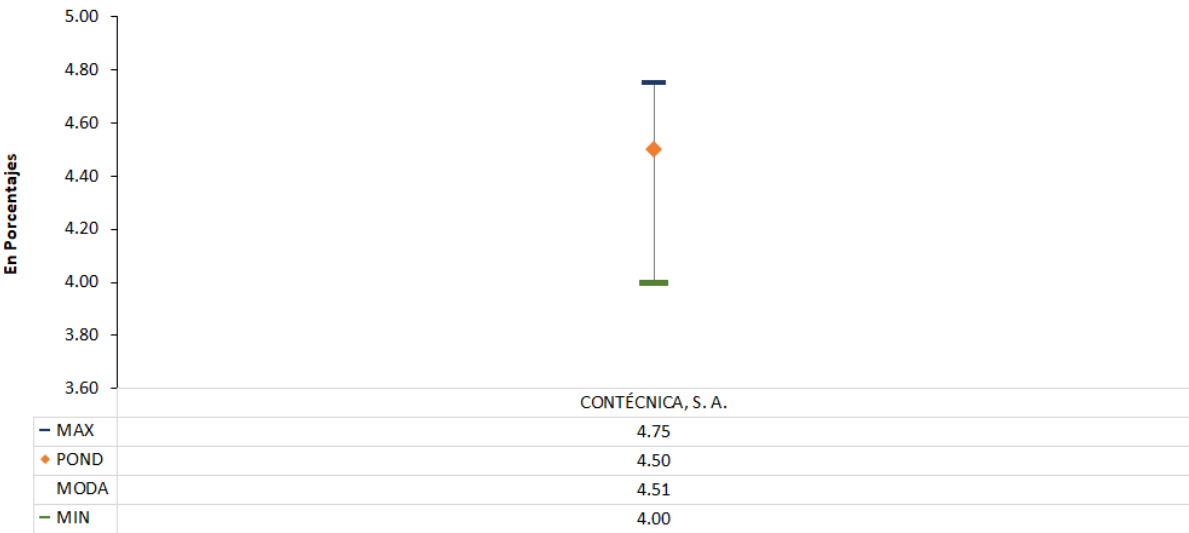
# OTRAS INSTITUCIONES SUPERVISADAS

## OTRAS INSTITUCIONES SUPERVISADAS

### Tasas de Interés Aplicadas en Pagarés

Al 31 de enero de 2025

Moneda Nacional





# VALUACIÓN DE ACTIVOS CREDITICIOS

## ACTIVOS CREDITICIOS

Cifras en miles de Quetzales

	CLASIFICACIÓN DE ACTIVOS CREDITICIOS CONFORME VALUACIÓN REFERIDA AL 31 DE DICIEMBRE DE 2024 a/						RESERVAS DE ACTIVOS CREDITICIOS REGISTRADAS AL 31 DE ENERO DE 2025		INDICADORES FINANCIEROS SOBRE CALIDAD DE CARTERA CREDITICIA b/	
	A	B	C	D	E	TOTAL DE ACTIVOS CREDITICIOS	DE VALUACIÓN	GENÉRICAS	(CVC) c/	(CCR) d/
INSTITUCIONES BANCARIAS										
EL CRÉDITO HIPOTECARIO NACIONAL DE GUATEMALA	5,105,172	155,528	147,568	62,605	425,321	5,896,194	222,755	--	4.90%	79.12%
INMOBILIARIO, S. A.	1,714,872	46,563	35,352	7,473	46,909	1,851,169	48,662	--	2.43%	108.40%
DE LOS TRABAJADORES	23,321,585	3,410,220	748,509	316,206	936,034	28,732,554	1,119,506	34,015	4.19%	95.36%
INDUSTRIAL, S. A.	93,564,307	4,870,375	1,291,261	1,471,355	1,888,400	103,083,698	1,643,031	634,667	2.00%	110.86%
DE DESARROLLO RURAL, S. A.	52,296,067	2,547,021	1,059,325	902,809	3,619,255	60,424,477	3,262,741	1,287,256	3.71%	205.23%
INTERNACIONAL, S. A.	11,782,330	316,475	503,205	20,956	402,825	13,025,791	197,310	134,061	1.05%	256.20%
CITIBANK, N.A., SUCURSAL GUATEMALA	96,407	--	--	--	--	96,407	1,411	--	0.00%	0.00%
VIVIBANCO, S. A.	243,032	15,431	568	2,159	5,320	266,510	8,241	1,387	2.10%	162.04%
FICOMSA GUATEMALA, S. A.	2,637,377	99,677	168,527	123,177	24,042	3,052,799	72,149	39,293	5.77%	63.87%
PROMERICA, S. A.	21,288,099	1,314,481	1,192,717	598,437	129,897	24,523,631	424,755	261,324	2.62%	108.77%
DE ANTIGUA, S. A.	1,340,758	50,299	105,809	51,266	10,380	1,558,512	57,354	22,216	3.64%	138.10%
DE AMÉRICA CENTRAL, S. A.	31,878,061	695,339	537,672	503,316	485,442	34,099,830	412,289	36,157	1.87%	71.13%
AGROMERCANTIL DE GUATEMALA, S. A.	31,363,111	1,106,604	846,289	312,062	938,362	34,566,428	769,629	95	2.19%	101.21%
G&T CONTINENTAL, S. A.	35,164,994	2,382,370	982,900	342,472	1,141,895	40,014,631	915,389	--	1.36%	169.72%
AZTECA DE GUATEMALA, S. A.	2,311,131	64,855	106,948	58,778	20,751	2,562,463	71,424	10,584	3.76%	83.99%
INV, S. A.	522,581	2,121	47,576	4,101	21,978	598,357	9,007	--	1.63%	91.35%
CREDICORP, S. A.	53,778	134	116	--	58	54,086	323	--	0.71%	112.54%
NEXA, S. A.	450,811	299	1,512	2,314	2,272	457,208	6,817	--	1.07%	137.19%
TOTAL	315,134,473	17,077,791	7,775,854	4,779,486	10,099,141	354,866,745	9,242,793	2,461,055		
SOCIEDADES FINANCIERAS										
INDUSTRIAL, S. A.	38964	--	--	--	285	39249	443	1709	0.74%	754.87%
RURAL, S. A.	187,617	4,987	898	724	7,680	201,906	5,638	9,682	3.18%	230.62%
DE CAPITALES, S. A.	--	--	--	--	--	--	--	--	0.00%	0.00%
SUMMA, S. A.	144,126	14,225	44	776	--	159,171	1,648	--	2.15%	48.15%
PROGRESO, S. A.	116,724	3,478	232	2,000	2,543	124,977	3,454	5,059	2.14%	334.75%
AGROMERCANTIL, S. A.	--	--	--	--	--	--	--	--	0.00%	0.00%
MVA, S. A.	60,152	3,247	1,864	1,686	3,553	70,502	6,653	--	7.73%	94.84%
CONSOLIDADA, S. A.	867,086	44	172	27	3,142	870,471	11,405	--	0.41%	334.27%
DE LOS TRABAJADORES, S. A.	--	--	--	--	5,983	5,983	5,324	--	100.00%	100.00%
G & T CONTINENTAL, S. A.	--	--	--	--	--	--	--	--	0.00%	0.00%
TOTAL	1,414,669	25,981	3,210	5,213	23,186	1,472,259	34,565	16,450		

a/ Fuente: Sistema de Información Basada en Activos Crediticios (SIBAC), reportados por las entidades al 31 de diciembre de 2024.

b/ Indicadores vigentes a partir de enero 2016.

c/ Cartera de Créditos Vencida con relación a Cartera de Créditos Bruta (CVC). Fuente: Información contable enviada por las entidades al 31 de enero de 2025.

d/ Cobertura de Cartera de Créditos en Riesgo (CCR), corresponde a las estimaciones por Cartera de Créditos con relación a Cartera de Créditos Vencida. Fuente: Información contable enviada por las entidades al 31 de enero de 2025.

Nota: De conformidad con el artículo 35 del Reglamento para la Administración del Riesgo de Crédito, Resolución JM-47-2022 de la Junta Monetaria y sus modificaciones, todos los activos crediticios se clasifican de menor a mayor riesgo, en alguna de las cinco categorías siguientes:

Categoría A. De riesgo normal. Categoría B. De riesgo superior al normal.

Categoría C. Con expectativa de pérdidas. Categoría D. Con expectativa de pérdidas significativas. Categoría E. De riesgo de irrecuperabilidad.

Tales categorías se determinan de conformidad con lo establecido en los artículos del 36 al 41 del citado reglamento.

# VALUACIÓN DE ACTIVOS CREDITICIOS

## ACTIVOS CREDITICIOS

Cifras en miles de Quetzales

	CLASIFICACIÓN DE ACTIVOS CREDITICIOS CONFORME VALUACIÓN REFERIDA AL 31 DE DICIEMBRE DE 2024 a/						RESERVAS DE ACTIVOS CREDITICIOS REGISTRADAS AL 31 DE ENERO DE 2025		INDICADORES FINANCIEROS SOBRE CALIDAD DE CARTERA CREDITICIA b/	
	A	B	C	D	E	TOTAL DE ACTIVOS CREDITICIOS	DE VALUACIÓN	GENÉRICAS	(CVC) c/	(CCR) d/
TARJETAS DE CRÉDITO										
CONTÉCNICA, S. A.	5,330,349	214,747	287,550	239,050	51,249	6,122,945	255,107	194,090	6.12%	122.62%
CREDOMATIC DE GUATEMALA, S. A.	2,594,979	49,040	86,169	61,762	8,928	2,800,878	60,190	530	2.36%	94.56%
G&T CONTICREDIT, S. A.	--	--	--	--	--	--	--	--	0.00%	0.00%
TARJETAS PROMERICA, S. A.	66,193	202	711	186	5	67,297	1,088	3,200	0.19%	3340.68%
TOTAL	7,991,521	263,989	374,430	300,998	60,182	8,991,120	316,385	197,820		
OTRAS INSTITUCIONES										
ARRENDADORA AGROMERCANTIL, S. A.	55,885	1,312	217	70	1,518	59,002	1,882	2,237	3.82%	189.65%
INTERCONSUMO, S. A.	282,386	15,256	20,695	11,718	1,036	331,091	10,389	1,876	6.15%	60.83%
TOTAL	338,271	16,568	20,912	11,788	2,554	390,093	12,271	4,113		

a/ Fuente: Sistema de Información Basada en Activos Crediticios (SIBAC), reportados por las entidades al 31 de diciembre de 2024.

b/ Indicadores vigentes a partir de enero 2016.

c/ Cartera de Créditos Vencida con relación a Cartera de Créditos Bruta (CVC). Fuente: Información contable enviada por las entidades al 31 de enero de 2025.

d/ Cobertura de Cartera de Créditos en Riesgo (CCR), corresponde a las estimaciones por Valuación para Cartera de Créditos con relación a Cartera de Créditos Vencida. Fuente: Información contable enviada por las entidades al 31 de enero de 2025.

Nota: De conformidad con el artículo 35 del Reglamento para la Administración del Riesgo de Crédito, Resolución JM-47-2022 de la Junta Monetaria y sus modificaciones, todos los activos crediticios se clasifican de menor a mayor riesgo, en alguna de las cinco categorías siguientes:

Categoría A. De riesgo normal.

Categoría B. De riesgo superior al normal.

Categoría C. Con expectativa de pérdidas.

Categoría D. Con expectativa de pérdidas significativas.

Categoría E. De riesgo de irrecuperabilidad.

Tales categorías se determinan de conformidad con lo establecido en los artículos del 36 al 41 del citado reglamento.

**MULTAS IMPUESTAS A ENTIDADES SUJETAS A LA VIGILANCIA E INSPECCIÓN  
DE LA SUPERINTENDENCIA DE BANCOS, QUE DEBEN SER PUBLICADAS EN  
FEBRERO DE 2025**

NOMBRE DE LA ENTIDAD	FECHA EN QUE SE IMPUSO	MOTIVO	MONTO
Banco de Desarrollo Rural, S. A.	29/08/2024	Infracción a la literal b) del artículo 45 de la Ley de Bancos y Grupos Financieros, así como a la orden administrativa de la Superintendencia de Bancos contenida en el punto resolutivo PRIMERO de la resolución número 925-2017, por conceder financiamiento para pagar indirecta y parcialmente la suscripción de acciones del propio banco e incumplir nuevamente la norma citada.	US\$161,600.00
Banco de Desarrollo Rural, S. A.	7/01/2025	Infracción al apartado II. Normas Contables Generales, numeral 2.1 del Manual de Instrucciones Contables para Entidades Sujetas a la Vigilancia e Inspección de la Superintendencia de Bancos, por registrar productos por concepto de intereses de cartera de préstamos que no fueron efectivamente percibidos.	US\$10,100.00

**Nota:**

El artículo 7 del Acuerdo Número 7-2012 del Superintendente de Bancos establece, en el inciso b), que:

“Multas:

La publicación se realizará dentro del mes siguiente al de concluido el plazo legal dentro del cual la entidad pueda impugnar ante el órgano competente la resolución.

Cuando la entidad impugne la resolución ante el órgano jurisdiccional competente, debe comunicarlo a la Superintendencia de Bancos, dentro de los diez días siguientes de concluido el plazo legal para el planteamiento del proceso contencioso administrativo, debiendo adjuntar fotocopia del respectivo memorial de demanda que hubiere sido presentado.

Si el proceso termina por resolución que no sea sentencia, la publicación se realizará dentro del mes siguiente a aquel en que dicha resolución se encuentre firme.

En el caso de sentencia, si ésta confirma la resolución impugnada, la publicación se realizará dentro del mes siguiente a aquel en que la sentencia haya adquirido la calidad de ejecutoriada”.




**Superintendencia de Bancos**  
Guatemala

**Oficina Central:**

9a. Av. 22-00, zona 1,  
Guatemala C. A.

**Oficina zona 13:**

15 Av. 7-18, zona 13, Edificio Zepto,  
Guatemala, C. A.

 **+(502) 2429-5000**

**[www.sib.gob.gt](http://www.sib.gob.gt)**



Trabajamos para promover la **estabilidad** y **confianza** en el sistema financiero supervisado.