

SUPERINTENDENCIA DE BANCOS

Guatemala, Centro América



**BOLETÍN DE ESTADÍSTICAS
DEL SISTEMA FINANCIERO
DICIEMBRE 2012**



SUPERINTENDENTE DE BANCOS

Lic. Ramón Benjamín Tobar Morales

INTENDENTES

Lic. Eduardo Efraín Garrido Prado
Supervisión

Lic. Hugo Rafael Oroxóm Mérida
Estudios y Tecnología

Lic. Julio César Gálvez Díaz
Administrativo

Lic. Erick Estuardo Ramos Sologasta
Verificación Especial

ASESOR JURÍDICO GENERAL

Lic. Víctor Hugo Castillo Vásquez

DIRECTORES

Lic. Carlos Armando Pérez Ruiz
Supervisión de Riesgos Bancarios A

Lic. Juan Alberto Díaz López
Supervisión de Riesgos Bancarios B

Lic. César Augusto Morales Reyes
Supervisión de Riesgos de Seguros y Otros

Lic. Juan David Barrueto Godoy
Supervisión de Riesgos Integrales
Lic. César Enrique Marroquín Fernández
Estudios

Ing. José Alfredo Cándido Durón
Tecnología de la Información

Lic. Luis Roberto Cajas Ramírez
Análisis Económico y Estándares de Supervisión

Ing. José Miguel Ramírez Peña
Recursos Humanos

Lic. Audie Antonio Juárez Sánchez
Financiero y de Servicios

Lic. Marco Antonio Meza Leonardo
Proyección Institucional

Lic. Eduardo Antonio Soto Alvarez
Prevención y Cumplimiento

Lic. Samuel Rubén Alcántara Miró
Investigación de Transacciones Financieras

Dirección: 9a. Avenida 22-00, Zona 1
Edificio de la Superintendencia de Bancos
Guatemala, Guatemala 01001
Centro América

Teléfonos: (502) 24295000 y 22045300
Fax: (502) 22320002

Apto. Postal: 3001
E-mail: info@sib.gob.gt

La información general de la Superintendencia de Bancos y del sistema financiero, puede ser consultada en:

www.sib.gob.gt

MISIÓN

"Promover la estabilidad y confianza en el sistema financiero supervisado."

VISIÓN

"Ser una institución de reconocida credibilidad, que realiza una supervisión efectiva de las personas sujetas a su vigilancia e inspección, orientada al cumplimiento de estándares internacionales que sirva a la sociedad con responsabilidad y transparencia. Con capacidad de respuesta oportuna, conformada por personal calificado, adaptable al cambio y comprometido con un servicio de calidad, apoyada en procesos integrados, tecnología y niveles de seguridad adecuados."

Nota: Las cifras que se presentan no han sido auditadas y tienen como fuente la información contable recibida de las entidades financieras, por lo que su veracidad y exactitud, así como sus deficiencias, son responsabilidad de las entidades remitentes. El fin de la presente publicación es proporcionar información para el análisis estadístico macroeconómico del sistema financiero guatemalteco. Por lo anterior, la Superintendencia de Bancos no es responsable por los usos que se dé o las decisiones que se tomen, basados en la información publicada.

El contenido de esta publicación puede reproducirse citando la fuente.

INDICE

Página

Página

INSTITUCIONES FINANCIERAS LEGALMENTE AUTORIZADAS PARA OPERAR EN EL PAIS

BANCO DE GUATEMALA

BALANCE GENERAL	2
MERCADO BANCARIO, MOVIMIENTO DE DIVISAS	2
ESTADO DE RESULTADOS	3
MERCADO CAMBIARIO, TIPO DE CAMBIO DE REFERENCIA	3
SISTEMA BANCARIO	
DIRECTORIO DEL SISTEMA BANCARIO	6
INFORMACION DE AGENCIAS, RESUMEN POR REGIONES	8
NUMERO DE AGENCIAS POR DEPARTAMENTO	9
BALANCE GENERAL Y ESTADO DE RESULTADOS CONDENSADO CONSOLIDADO	10
COMPORTAMIENTO DE LOS PRINCIPALES RUBROS (GRAFICA)	11
ACTIVO, COMPORTAMIENTO DE LOS PRINCIPALES RUBROS (GRAFICA)	12
PASIVO, COMPORTAMIENTO DE LOS PRINCIPALES RUBROS (GRAFICA)	13
PRESENTACION POR RUBROS (PARTICIPACION POR ENTIDAD)	14
POSICION DE ENCAJE MONEDA NACIONAL	15
POSICION DE ENCAJE MONEDA EXTRANJERA	16
POSICION PROMEDIO ACUMULADA DE ENCAJE MONEDA NACIONAL Y EXTRANJERA	17
TASA PROMEDIO PONDERADA ACTIVA Y PASIVA MONEDA NACIONAL Y EXTRANJERA	18
CAPTACIONES CLASIFICADAS POR CANTIDAD DE CUENTAS Y MONTOS EN MN Y ME	19
CARTERA DE CREDITOS SEGUN SU CLASIFICACION CONTABLE EN MONEDA NACIONAL	20
CARTERA DE CREDITOS SEGUN SU CLASIFICACION CONTABLE EN MONEDA EXTRANJERA	23
INTEGRACION DE LA CARTERA	26
INTEGRACION DE LA CARTERA VENCIDA	27
CARTERA DE CREDITOS (GRAFICA)	28
CARTERA DE CREDITOS POR ACTIVIDAD ECONOMICA	29
CARTERA DE CREDITOS POR ACTIVIDAD ECONOMICA EN MONEDA NACIONAL	30
CARTERA DE CREDITOS POR ACTIVIDAD ECONOMICA EN MONEDA EXTRANJERA	31
PRESTAMOS Y DESCUENTOS CONCEDIDOS POR DISTRIBUCION GEOGRAFICA	32
PRESTAMOS Y DESCUENTOS CONCEDIDOS POR DESTINO ECONOMICO Y TIPO DE INVERSION	33
PRESTAMOS Y DESCUENTOS CONCEDIDOS POR ESTRATIFICACION Y PLAZO ORIGINAL	36
INTEGRACION DE FIDEICOMISOS	38
DEFINICION DE INDICADORES FINANCIEROS DEL SISTEMA BANCARIO	39
INFORMACION FINANCIERA POR INSTITUCION	40

SOCIEDADES FINANCIERAS PRIVADAS

DIRECTORIO DE LAS SOCIEDADES FINANCIERAS	60
BALANCE GENERAL Y ESTADO DE RESULTADOS CONDENSADO CONSOLIDADO	61
COMPORTAMIENTO DE LOS PRINCIPALES RUBROS (GRAFICA)	62
ACTIVO, COMPORTAMIENTO DE LOS PRINCIPALES RUBROS (GRAFICA)	63
PASIVO, COMPORTAMIENTO DE LOS PRINCIPALES RUBROS (GRAFICA)	64
PRESENTACION POR RUBROS (PARTICIPACION POR ENTIDAD)	65
ESTADO DIARIO DEL DEPOSITO LEGAL, AL FINAL DE MES	65
CARTERA DE CREDITOS SEGUN SU CLASIFICACION CONTABLE EN MONEDA NACIONAL	66
CARTERA DE CREDITOS SEGUN SU CLASIFICACION CONTABLE EN MONEDA EXTRANJERA	68
INTEGRACION DE LA CARTERA	70
INTEGRACION DE LA CARTERA VENCIDA	71
CARTERA DE CREDITOS (GRAFICA)	72
CARTERA DE CREDITOS POR ACTIVIDAD ECONOMICA	73
CARTERA DE CREDITOS POR ACTIVIDAD ECONOMICA EN MONEDA NACIONAL	74
CARTERA DE CREDITOS POR ACTIVIDAD ECONOMICA EN MONEDA EXTRANJERA	75
PRESTAMOS Y DESCUENTOS CONCEDIDOS POR DISTRIBUCION GEOGRAFICA	76
PRESTAMOS Y DESCUENTOS CONCEDIDOS POR DESTINO ECONOMICO Y TIPO DE INVERSION	77
PRESTAMOS Y DESCUENTOS CONCEDIDOS POR ESTRATIFICACION Y PLAZO ORIGINAL	80
INTEGRACION DE FIDEICOMISOS	81
DEFINICION DE INDICADORES FINANCIEROS DE SOCIEDADES FINANCIERAS PRIVADAS	82
INFORMACION FINANCIERA POR INSTITUCION	83
CASAS DE CAMBIO	
DIRECTORIO DE LAS CASAS DE CAMBIO	98
BALANCE GENERAL Y ESTADO DE RESULTADOS CONDENSADO CONSOLIDADO Y POR INSTITUCION	99
ALMACENES GENERALES DE DEPOSITO	
DIRECTORIO DE LOS ALMACENES GENERALES DE DEPOSITO	102
BALANCE GENERAL Y ESTADO DE RESULTADOS CONDENSADO CONSOLIDADO Y POR INSTITUCION	103

**LA SUPERINTENDENCIA DE BANCOS DE GUATEMALA AL PUBLICO EN GENERAL
 INFORMA QUE LAS INSTITUCIONES LEGALMENTE AUTORIZADAS PARA OPERAR EN
 EL PAIS, QUE AL MES DE DICIEMBRE DE 2012 SE ENCUENTRAN BAJO SU VIGILANCIA E INSPECCIÓN,
 SON LAS SIGUIENTES:**

SISTEMA BANCARIO

1. El Crédito Hipotecario Nacional de Guatemala
2. Banco Inmobiliario, S. A.
3. Banco de los Trabajadores
4. Banco Industrial, S. A.
5. Banco de Desarrollo Rural, S. A.
6. Banco Internacional, S. A.
7. Banco Reformador, S. A.
8. Citibank, N. A. Sucursal Guatemala
9. Primer Banco de Ahorro y Préstamo para la Vivienda Familiar, S. A. (VIVIBANCO)
10. Banco Ficohsa de Guatemala, S. A.
11. Banco Promérica, S. A.
12. Banco de Antigua, S. A.
13. Banco de América Central, S. A.
14. Banco Citibank de Guatemala, S. A.
15. Banco Agromercantil de Guatemala, S. A.
16. Banco G&T Continental, S. A.
17. Banco de Crédito, S. A.
18. Banco Azteca de Guatemala, S. A.

SOCIEDADES FINANCIERAS

1. Corporación Financiera Nacional
2. Financiera Industrial, S. A.
3. Financiera de Inversión, S. A.
4. Financiera Rural, S. A.
5. Financiera de Occidente, S. A.
6. Financiera de Capitales, S. A.
7. Financiera Summa, S. A.
8. Financiera San Miguel, S. A.
9. Financiera Agromercantil, S. A.
10. Financiera MVA, S. A.
11. Financiera Consolidada, S. A.
12. Financiera de los Trabajadores, S. A.
13. Financiera Credicorp, S. A.
14. Financiera G & T Continental, S. A.

ALMACENES GENERALES DE DEPÓSITO

1. Almacenes de Depósito de El Crédito Hipotecario Nacional de Guatemala
2. Almacenadora Guatemalteca, S. A.
3. Almacenes Generales, S. A.
4. Almacenadora Integrada, S. A.
5. Central Almacenadora, S. A.
6. Centroamericana de Almacenes, S. A.
7. Almacenadora del País, S. A.
8. Almacenadora Internacional, S. A.
9. Almacenes y Servicios, S. A.
10. Almacenadora de la Nación, S. A. (*)
11. Almacenadora Corporativa, S. A.
12. Almacenadora de la Producción, S. A.
13. Almacenes y Silos, S. A.
14. Almacenadora Tecún Umán, S. A.
15. Almacenadora Pelicano, S. A.

CASAS DE CAMBIO

1. Lafise Guatemala, S. A.
2. Multinacional de Servicios Cambiarios, S. A.

ENTIDADES FUERA DE PLAZA (OFF SHORE)

1. Westrust Bank (International) Limited
2. Occidente International Corporation
3. Mercom Bank Ltd.
4. BAC Bank Inc.
5. GTC Bank Inc.
6. Transcom Bank (Barbados) Limited
7. Citibank Central America (Nassau) Limited

CASAS DE BOLSA

1. Banex Valores, S. A.
2. Sociedad de Corretaje de Inversiones en Valores, S. A.
3. Agrovalores, S. A.
4. Mercado de Transacciones, S. A.
5. Actividades Empresariales, S. A. (**)
6. Bac Valores Guatemala, S. A.
7. Asesores Bursátiles de Occidente, S. A.
8. Internacional Casa de Bolsa, S. A.
9. Casa de Bolsa G&T Continental, S. A.
10. Asesoría en Valores, S. A.
11. Contivalores, S. A.
12. Citinversiones, S. A.

TARJETAS DE CRÉDITO

1. Tarjeta Agromercantil, S. A.
2. Contécnica, S. A.
3. Credomatic de Guatemala, S. A.
4. Tarjetas de Crédito de Occidente, S. A.
5. G&T Conticredit, S. A. (***)
6. Cititarjetas de Guatemala, Limitada

OTRAS INSTITUCIONES

1. Instituto de Fomento de Hipotecas Aseguradas -FHA-
2. Departamento de Monte de Piedad de El Crédito Hipotecario Nacional de Guatemala
3. Arrendadora Agromercantil, S. A.
4. Negocios y Transacciones Institucionales, S. A. (**)
5. Leasing Cuscatlán de Guatemala, S. A.
6. Interconsumo, S. A.
7. Citivalores, S. A.

(*) Se encuentra en proceso de liquidación voluntaria.

(**) En trámite de separación del Grupo Financiero Bac-Credomatic.

(***) Por resolución de Junta Monetaria JM-120-2012, se autorizó la separación de Tarjetas de Crédito de Guatemala, S. A., del Grupo Financiero G&T Continental.

No se incluye información de Compañías Aseguradoras.

BANCO DE GUATEMALA



Dirección Postal:
Apartado Postal:
Teléfono:
Fax:
Internet:
Swift:

7a. Avenida 22-01, zona 1, Guatemala, C.A.
365
PBX (502) 2429-6000 / 2485-6000 / 2390-6000
(502) 2253-4035
www.banguat.gob.gt
BAGUGTGC

BANCO DE GUATEMALA

BALANCE GENERAL AL 31 DE DICIEMBRE DE 2012

(Cifras en miles de Quetzales)

ACTIVO

CON NO RESIDENTES

ORO MONETARIO	2,914,131	
TENENCIA DE UNIDADES INTERNACIONALES DE CUENTA	2,114,750	
NUMERARIO DEL EXTERIOR	25,389	
DEPÓSITOS EN EL EXTERIOR	470,879	
INVERSIONES EN VALORES DEL EXTERIOR	47,342,017	
OTROS ACTIVOS	182,997	
APORTACIONES A ORGANISMOS FINANCIEROS INTERNACIONALES	3,607,529	56,657,692

CON RESIDENTES

INVERSIONES EN VALORES DEL INTERIOR	67,536	
CRÉDITO INTERNO	288,464	
BONOS DEL TESORO ADQUIRIDOS DEL FOPA	478,680	
PROPIEDAD, PLANTA, EQUIPO E INTANGIBLES	95,437	
DEUDORES DIVERSOS EN EL INTERIOR	1,851,856	
BONOS DEL TESORO RECIBIDOS PARA CUBRIR DEFICIENCIAS NETAS	3,498,640	
RESTAURACIONES DE PATRIMONIO POR COBRAR AL ESTADO	18,756,618	
OTROS ACTIVOS	438,870	25,476,101
TOTAL DEL ACTIVO		82,133,793

PASIVO

CON NO RESIDENTES

OBLIGACIONES CON ORGANISMOS FINANCIEROS INTERNACIONALES	5,029,840	5,029,840
---	-----------	-----------

CON RESIDENTES

NUMERARIO NACIONAL	26,552,116	
TÍTULOS DEL BANCO CENTRAL	21,143,422	
DEPÓSITOS DEL GOBIERNO GENERAL	4,283,816	
DEPÓSITOS DEL SECTOR FINANCIERO	17,687,885	
DEPÓSITOS DEL SECTOR NO FINANCIERO	7,199	
ACREEDORES DIVERSOS DEL INTERIOR	989,589	
OTROS PASIVOS	1,177,804	71,841,831

PATRIMONIO

5,262,122

TOTAL DEL PASIVO Y PATRIMONIO

82,133,793

CUENTAS DE ORDEN

445,526,275

TIPO DE CAMBIO DE REFERENCIA AL 31 DE DICIEMBRE DE 2012 US\$.1.00 = Q 7.90230

MERCADO BANCARIO

MOVIMIENTO DE DIVISAS

OPERACIONES DEL 31 DE DICIEMBRE DE 2012

MERCADO	TCR			
	US DOLARES	EQUIVALENTES EN QUETZALES	TIPO DE CAMBIO	NÚMERO DE OPERACIONES
BANCOS NACIONALES	161,168	1,273,597	7.87616	839
BANCO EXTRANJERO	8,395	66,390	7.90787	24
SOCIEDADES FINANCIERAS	917	7,227	7.88092	6
CASAS DE CAMBIO	609	4,825	7.92433	10
TOTALES	171,089	1,352,039	7.82371	879

BANCO DE GUATEMALA

ESTADO DE RESULTADOS DEL 1 DE ENERO AL 31 DE DICIEMBRE DE 2012

(Cifras en miles de Quetzales)

	PRODUCTOS FINANCIEROS		920,709
I.	PRODUCTOS FINANCIEROS SOBRE ACTIVOS EXTERNOS	610,888	
	1. CAMBIO PRODUCTOS	72,982	
	2. INTERESES PRODUCTOS	537,542	
	3. OTROS PRODUCTOS	364	
II.	PRODUCTOS FINANCIEROS SOBRE ACTIVOS INTERNOS	308,868	
	1. COMISIONES PRODUCTOS	121,799	
	2. INTERESES PRODUCTOS	178,799	
	3. OTROS PRODUCTOS	8,270	
III.	PRODUCTOS FINANCIEROS SOBRE PASIVOS INTERNOS	952	
	1. OTROS PRODUCTOS	952	
	GASTOS FINANCIEROS		218,745
IV.	GASTOS FINANCIEROS SOBRE ACTIVOS EXTERNOS	218,704	
	1. CAMBIO GASTOS	218,704	
V.	GASTOS FINANCIEROS SOBRE ACTIVOS INTERNOS	41	
	1. OTROS GASTOS	41	
	RESULTADO FINANCIERO		701,964
VI.	GASTOS ADMINISTRATIVOS		582,152
	1. GASTOS DE FUNCIONAMIENTO	388,626	
	2. TRANSFERENCIAS CORRIENTES	49,780	
	3. DEPRECIACIONES Y AMORTIZACIONES	143,746	
	SUB-TOTAL		119,812
VII.	PRODUCTOS Y GASTOS DE EJERCICIOS ANTERIORES		2,495
	RESULTADO OPERACIONAL DEL BANCO DE GUATEMALA		122,307
VIII.	GASTOS DE INSPECCIÓN		166,631
	CUOTA DE VIGILANCIA E INSPECCIÓN SUPERINTENDENCIA DE BANCOS	166,631	
	SUB-TOTAL		(44,324)
IX.	COSTO DE POLÍTICA MONETARIA, CAMBIARIA Y CREDITICIA		1,357,444
	DEFICIENCIA NETA		(1,401,768)

Fuente: Banco de Guatemala.

MERCADO CAMBIARIO

TIPO DE CAMBIO DE REFERENCIA
AL FINAL DE CADA MES

FECHA	TCR	FECHA	TCR
NOVIEMBRE 2011	7.86688	JUNIO 2012	7.84614
DICIEMBRE 2011	7.81083	JULIO 2012	7.83494
ENERO 2012	7.78288	AGOSTO 2012	7.94454
FEBRERO 2012	7.79150	SEPTIEMBRE 2012	7.95719
MARZO 2012	7.69194	OCTUBRE 2012	7.83552
ABRIL 2012	7.78262	NOVIEMBRE 2012	7.89134
MAYO 2012	7.81669	DICIEMBRE 2012	7.90230

Fuente: Sitio web del Banco de Guatemala.



SISTEMA BANCARIO

SISTEMA BANCARIO

AL 31 DE DICIEMBRE 2012

BANCOS	DIRECCION	FECHA DE APERTURA
EL CRÉDITO HIPOTECARIO NACIONAL DE GUATEMALA	7a. Avenida 22-77, Zona 1 PAGINA Web: www.chn.com.gt EMPLEADOS: 749	TELEFONOS: 2223-0333/2384-5222/2384-5333 AL FAX: 35/GERENCIA 2223-0338 2238-0744 06/10/1930
BANCO INMOBILIARIO, S. A.	7a. Avenida 11-59, Zona 9 Edificio Galerías España PAGINA Web: www.bancoinmobiliario.com.gt EMPLEADOS: 356	TELEFONOS: 2429-3700/2423-2000 FAX: 2332-1418 13/12/1958
BANCO DE LOS TRABAJADORES	Avenida La Reforma 6-20, Zona 9 PAGINA Web: www.bantrab.com.gt EMPLEADOS: 649	TELEFONOS: 1755/2410-2600 FAX: 2339-4549 01/02/1966
BANCO INDUSTRIAL, S. A.	7a. Avenida 5-10, Zona 4 Torre I Centro Financiero PAGINA Web: www.bi.com.gt EMPLEADOS: 5518	TELEFONOS: 1737/2420-3000 FAX: 2332-1713 17/06/1968
BANCO DE DESARROLLO RURAL, S. A.	Avenida La Reforma 9-30, Zona 9, Torre BANRURAL, Nivel 9 PAGINA Web: www.banrural.com.gt EMPLEADOS: 9378	TELEFONOS: 1720/2339-8888 FAX: 2360-9740/2361-3578 03/05/1971
BANCO INTERNACIONAL, S. A.	Avenida Reforma 15-85, Zona 10 Edificio Torre Internacional PAGINA Web: www.bancointernacional.com.gt EMPLEADOS: 617	TELEFONOS: 1701/2366-6666 FAX: 2366-7739/2366-6582 12/07/1976
BANCO REFORMADOR, S. A.	Avenida Reforma 9-76, Zona 9 PAGINA Web: www.bancoreformador.com EMPLEADOS: 1339	TELEFONOS: 2382-1200/2382-1300 FAX: 2362-0850/2332-9708 26/11/1990
CITIBANK, N. A. SUC. GUATEMALA	15 Calle 1-04 zona 10, Edificio Céntrica Plaza, Torre Segundo Nivel PAGINA Web: www.citibank.com.gt EMPLEADOS: 59	TELEFONOS: 2336-8000 FAX: 2336-8327 03/12/1990
VIVIBANCO, S. A.	13 Calle 5-46, Zona 9 PAGINA Web: www.vivibanco.com.gt EMPLEADOS: 149	TELEFONOS: 2277-7878 FAX: 2277-7805 22/11/1993
BANCO FICOHSA GUATEMALA, S. A.	11 Calle 7-44, Zona 9 PAGINA Web: www.ficohsa.com.gt EMPLEADOS: 204	TELEFONOS: 2386-1700 FAX: 2386-1753 20/03/1995
BANCO PROMERICA, S. A.	Avenida Reforma 9-55, Zona 10, Edificio Reforma 10 Nivel 1 y 2 PAGINA Web: www.bancopromerica.com.gt EMPLEADOS: 841	TELEFONOS: 2423-6666 FAX: 2361-7217 17/05/1995
BANCO DE ANTIGUA, S. A.	12 Calle 4-30, Zona 9 PAGINA Web: www.bantigua.com.gt EMPLEADOS: 1155	TELEFONOS: 2420-5555 FAX: 2420-5555 EXT. 1347 21/07/1997
BANCO DE AMÉRICA CENTRAL, S. A.	Avenida Petapa 38-39, Centro de Excelencia Operativa (COE) PAGINA Web: www.bac.net EMPLEADOS: 720	TELEFONOS: 2361-0909 FAX: 2418-0391 29/12/1997
BANCO CITIBANK DE GUATEMALA, S. A.	15 Calle 1-04, Zona 10 Edificio Céntrica Plaza, Torre Nivel 6 PAGINA Web: www.citibank.com.gt EMPLEADOS: 1898	TELEFONOS: 1724/2422-9005/2422-9000/2250-2000 FAX: 2366-2808 02/08/1999
BANCO AGROMERCANTIL DE GUATEMALA, S. A.	7a. Avenida 7-30, Zona 9 PAGINA Web: www.bam.com.gt EMPLEADOS: 2992	TELEFONOS: 2338-6565 FAX: 2338-6677 30/11/2000
BANCO G&T CONTINENTAL, S. A.	6a. Avenida 9-08, Zona 9 Plaza G&T Continental PAGINA Web: www.gytcontinental.com.gt EMPLEADOS: 4453	TELEFONOS: 2338-6801 FAX: 2332-2682 01/06/2001
BANCO DE CRÉDITO, S. A.	12 Calle 6-70, Zona 10 PAGINA Web: www.bancredit.com.gt EMPLEADOS: 140	TELEFONOS: 2384-4900 FAX: 2384-4930 30/11/2005

SISTEMA BANCARIO

AL 31 DE DICIEMBRE 2012

BANCOS	DIRECCION	FECHA DE APERTURA
--------	-----------	-------------------

BANCO AZTECA DE GUATEMALA, S. A.

Avenida Reforma 9-00, Zona 9, Edificio Plaza
Panamericana
PAGINA Web: www.bancoazteca.com.gt
EMPLEADOS: 1228

TELEFONOS: 2278-2200
FAX: 2360-9383

20/05/2007

SISTEMA BANCARIO

INFORMACIÓN DE AGENCIAS

AL 31 DE DICIEMBRE DE 2012

RESUMEN POR REGIONES

	METRO-POLITANA	NORTE	NOR-ORIENTE	SUR-ORIENTE	CENTRAL	SUR-OCCIDENTE	NOR-OCCIDENTE	PETEN	TOTAL
BANCOS NACIONALES	1,337	138	290	230	322	609	239	104	3,269
EL CREDITO HIPOTECARIO NACIONAL DE GUATEMALA	32	5	12	4	9	12	1	4	79
INMOBILIARIO, S. A.	23	1	3	2	5	12	3	1	50
G&T CONTINENTAL, S. A.	298	14	56	44	61	64	25	17	579
DE LOS TRABAJADORES	44	7	13	10	12	20	10	7	123
INDUSTRIAL, S. A.	253	9	27	17	31	56	11	3	407
DE DESARROLLO RURAL, S. A.	276	64	99	95	107	280	145	57	1,123
INTERNACIONAL, S. A.	23	1	8	2	5	13	1	0	53
REFORMADOR, S. A.	45	6	14	9	8	20	5	1	108
BANCO CITIBANK DE GUATEMALA, S.A.	55	1	2	0	7	7	1	0	73
VIVIBANCO, S. A.	9	0	0	0	0	0	0	0	9
BANCO FICOHSA GUATEMALA, S. A.	43	0	1	0	4	6	0	1	55
PROMERICA, S. A.	22	0	1	0	4	10	0	0	37
DE ANTIGUA, S. A.	30	5	11	6	10	14	2	2	80
DE AMERICA CENTRAL, S. A.	44	1	2	0	5	2	0	0	54
AGROMERCANTIL DE GUATEMALA, S. A.	93	15	18	17	28	42	15	6	234
DE CREDITO, S. A.	5	0	0	2	0	4	5	0	16
AZTECA DE GUATEMALA, S.A.	42	9	23	22	26	47	15	5	189
BANCO EXTRANJERO	2	0	0	0	0	0	0	0	2
CITIBANK, N. A. SUC. GUATEMALA	2	0	0	0	0	0	0	0	2
TOTAL	1,339	138	290	230	322	609	239	104	3,271

REGIÓN:

METROPOLITANA
NORTE
NORORIENTE
SURORIENTE
CENTRAL
SUROCCIDENTE
NOROCCIDENTE
PETÉN

DEPARTAMENTOS QUE INCLUYE:

Guatemala
Baja Verapaz y Alta Verapaz
Izabal, Chiquimula, Zacapa y El Progreso
Jalapa, Jutiapa y Santa Rosa
Sacatepéquez, Chimaltenango y Escuintla
Sololá, Totonicapán, Quetzaltenango, Suchitepéquez, Retalhuleu y San Marcos
Huehuetenango y Quiché
Petén

SISTEMA BANCARIO

NUMERO DE AGENCIAS POR DEPARTAMENTO
AL 31 DE DICIEMBRE DE 2012



Guatemala, C. A.

SISTEMA BANCARIO
BALANCE GENERAL CONDENSADO CONSOLIDADO
AL 31 DE DICIEMBRE DE 2012
(Cifras en miles de Quetzales)

	MONEDA NACIONAL	MONEDA EXTRANJERA	TOTAL		MONEDA NACIONAL	MONEDA EXTRANJERA	TOTAL
A C T I V O	144,177,314	52,933,372	197,110,686	P A S I V O	127,993,678	51,315,130	179,308,808
DISPONIBILIDADES	23,427,982	8,286,235	31,714,218	OBLIGACIONES DEPOSITARIAS	122,763,762	23,966,046	146,729,807
Caja	5,265,117	600,015	5,865,132	Depósitos Monetarios	47,540,062	12,479,222	60,019,284
Banco Central	14,586,276	3,616,579	18,202,855	Depósitos de Ahorro	26,700,710	4,328,253	31,028,963
Bancos del País	503,913	95,022	598,935	Depósitos a Plazo	47,994,217	7,129,364	55,123,581
Bancos del Exterior	305,525	3,238,233	3,543,757	Depósitos a la Orden	125,250	8,712	133,962
Cheques a Compensar	2,767,152	651,495	3,418,647	Depósitos con Restricciones	403,523	20,494	424,017
Giros sobre el Exterior	0	84,892	84,892				
INVERSIONES	40,167,864	4,389,902	44,557,766	CRÉDITOS OBTENIDOS	423,089	23,137,978	23,561,067
En Títulos-Valores para Negociación	0	0	0	Del Banco Central	0	0	0
En Títulos-Valores para la Venta	20,217,007	2,315,868	22,532,876	De Instituciones Financieras Nacionales	220,000	0	220,000
En Títulos-Valores para su Vencimiento	18,281,807	1,079,450	19,361,257	De Instituciones Financieras Extranjeras	203,089	22,629,310	22,832,399
Operaciones de Reporto	1,628,540	994,118	2,622,658	De Organismos Internacionales	0	508,668	508,668
Certificados de Participación	91,958	0	91,958	OBLIGACIONES FINANCIERAS	319,151	53,973	373,124
Intereses Pagados en Compra de Valores	324	466	790	GASTOS FINANCIEROS POR PAGAR	413,667	262,107	675,774
SUMA	40,219,635	4,389,902	44,609,537	CUENTAS POR PAGAR	2,726,224	725,759	3,451,984
(-) Estimaciones por Valuación	51,771	0	51,771	PROVISIONES	516,191	0	516,191
CARTERA DE CRÉDITOS	70,823,978	38,421,089	109,245,067	SUC. , CASA MATRIZ Y DEPTOS. ADSCRITOS	0	0	0
Vigente	71,591,972	38,489,207	110,081,179	OTRAS OBLIGACIONES	90,000	3,038,434	3,128,434
Vencida	1,249,315	250,942	1,500,257	CRÉDITOS DIFERIDOS	103,731	61,487	165,218
SUMA	72,841,286	38,740,149	111,581,436	SUMA	127,355,815	51,245,784	178,601,598
(-) Estimaciones Por Valuación	2,017,308	319,060	2,336,369	OTRAS CUENTAS ACREEDORAS	637,864	69,346	707,210
PRODUCTOS FINANCIEROS POR COBRAR	1,190,445	177,419	1,367,864	C A P I T A L C O N T A B L E	17,801,877		17,801,877
CUENTAS POR COBRAR (Neto)	1,432,780	326,416	1,759,196	CAPITAL PAGADO	7,350,600		7,350,600
BIENES REALIZABLES (Neto)	593,142	113,256	706,398	Capital Autorizado	18,175,000		18,175,000
INVERSIONES PERMANENTES (Neto)	644,035	884,124	1,528,159	Capital no Pagado (-)	10,909,382		10,909,382
OTRAS INVERSIONES (Neto)	113,136	330,120	443,256	Casa Matriz, Capital Asignado	84,982		84,982
SUC., CASA MATRIZ Y DEPTOS. ADSCRITOS	0	0	0	APORTACIONES PERMANENTES	1,291,396		1,291,396
INMUEBLES Y MUEBLES (Neto)	4,053,593	2,614	4,056,206	RESERVAS DE CAPITAL	5,274,763		5,274,763
CARGOS DIFERIDOS (Neto)	1,730,358	2,197	1,732,555	RESERVAS PARA ACTIVOS EXTRAORDINARIOS	20		20
				REVALUACIÓN DE ACTIVOS	472,550		472,550
				OBLIGACIONES SUBORDINADAS	137,569		137,569
				GANANCIAS Y PÉRDIDAS POR FUSIÓN	0		0
				VALUACIÓN DE ACTIVOS DE RECUPERACIÓN DUDOSA	393,785		393,785
				PROVISIÓN DE BENEFICIOS A EMPLEADOS	103,818		103,818
				AJUSTES AL IMPUESTO SOBRE LA RENTA	0		0
				GANANCIAS O PÉRDIDAS POR CAMBIOS EN EL VALOR DE	90,051		90,051
				MERCADO DE LAS INVERSIONES			
				RESULTADO DE EJERCICIOS ANTERIORES	616,017		616,017
				RESULTADOS DEL EJERCICIO	3,066,513		3,066,513
				TOTAL IGUAL A LA SUMA DEL ACTIVO			197,110,686

SISTEMA BANCARIO
ESTADO DE RESULTADOS CONDENSADO CONSOLIDADO
DEL 1 DE ENERO AL 31 DE DICIEMBRE DE 2012
(Cifras en miles de Quetzales)

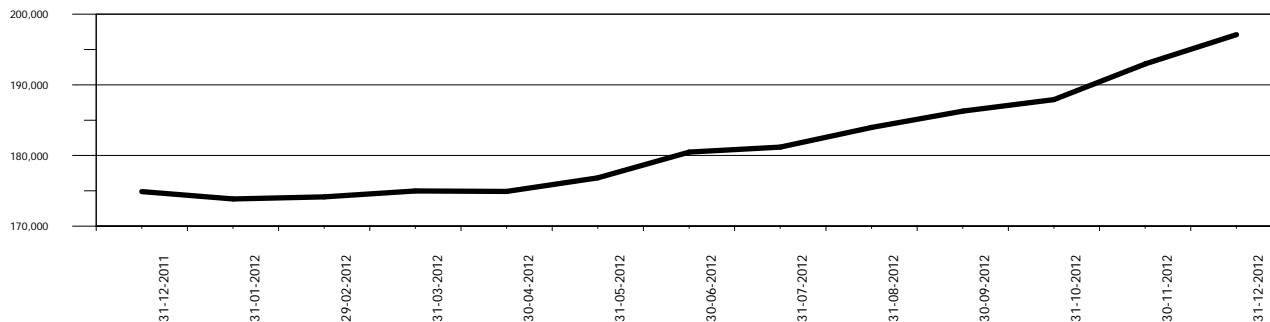
	TOTAL
PRODUCTOS FINANCIEROS	16,810,241
GASTOS FINANCIEROS	6,488,796
MARGEN POR INVERSIÓN	10,321,445
PRODUCTOS POR SERVICIOS	1,586,196
GASTOS POR SERVICIOS	257,290
MARGEN POR SERVICIOS	1,328,906
OTROS PRODUCTOS Y GASTOS DE OPERACIÓN	
Productos	1,059,279
Gastos	1,550,918
MARGEN DE OTROS PRODUCTOS Y GASTOS DE OPERACIÓN	- 491,639
MARGEN OPERACIONAL BRUTO	11,158,711
GASTOS DE ADMINISTRACIÓN	7,558,234
MARGEN OPERACIONAL NETO	3,600,477
PRODUCTOS Y GASTOS EXTRAORDINARIOS	235,607
Productos Extraordinarios	475,986
Gastos Extraordinarios	240,379
PRODUCTOS Y GASTOS DE EJERCICIOS ANTERIORES	36,135
Productos de Ejercicios Anteriores	79,040
Gastos de Ejercicios Anteriores	42,905
GANANCIA (PERDIDA) BRUTA	3,872,219
IMPUESTO SOBRE LA RENTA	805,706
GANANCIA (PÉRDIDA) NETA	3,066,513

SISTEMA BANCARIO

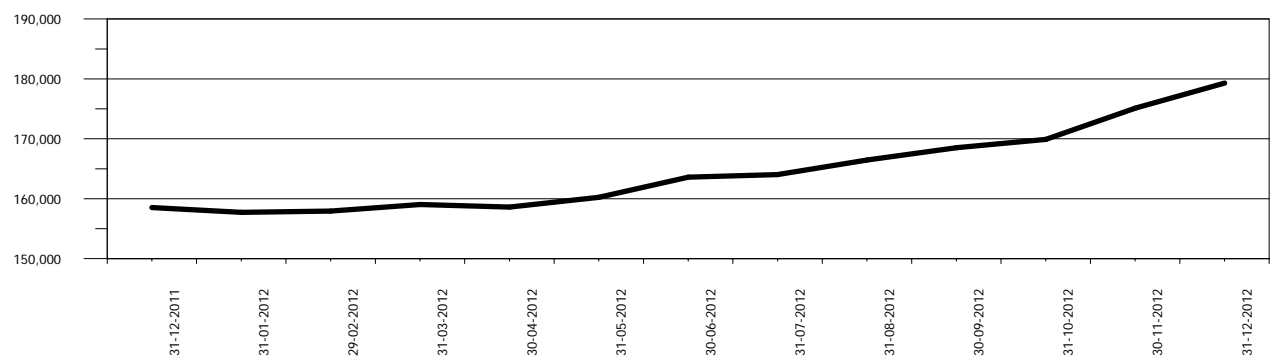
COMPORTAMIENTO DE LOS PRINCIPALES RUBROS

(Cifras en millones de Quetzales)

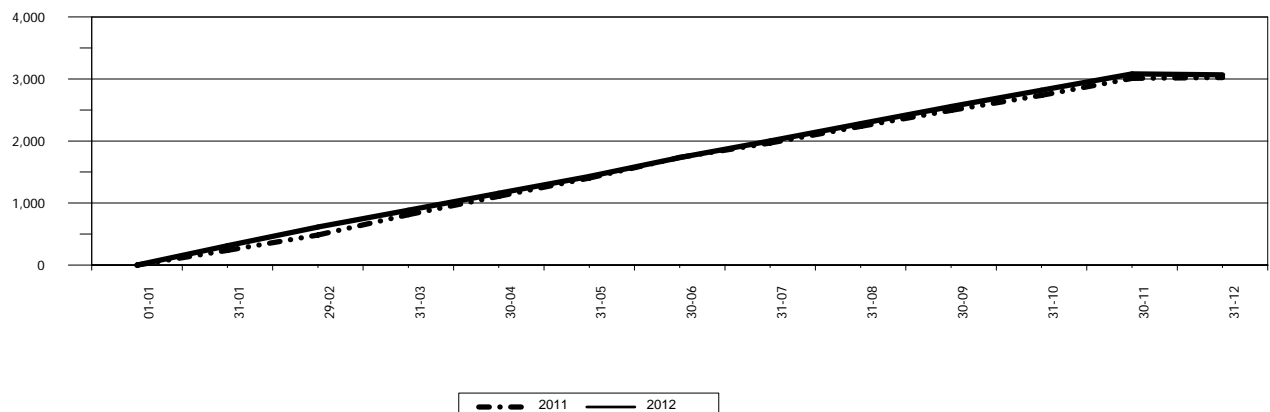
COMPORTAMIENTO DEL ACTIVO



COMPORTAMIENTO DEL PASIVO



COMPORTAMIENTO DEL RESULTADO



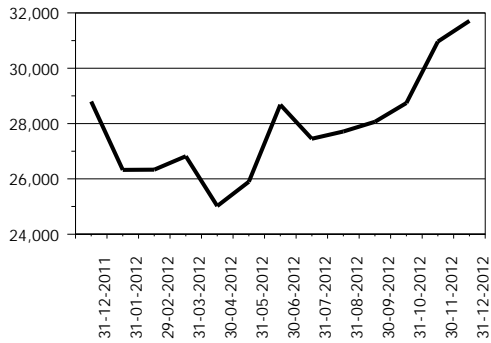
SISTEMA BANCARIO

ACTIVO

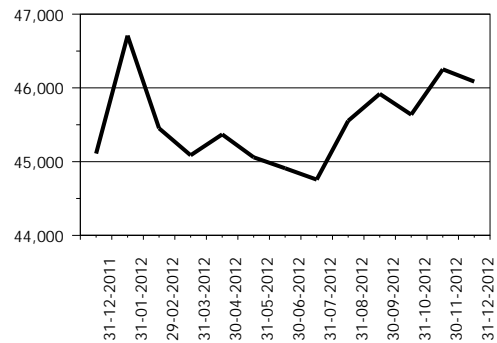
COMPORTAMIENTO DE LOS PRINCIPALES RUBROS

(Cifras en millones de Quetzales)

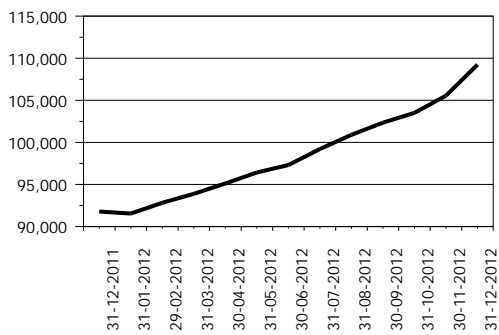
DISPONIBILIDADES



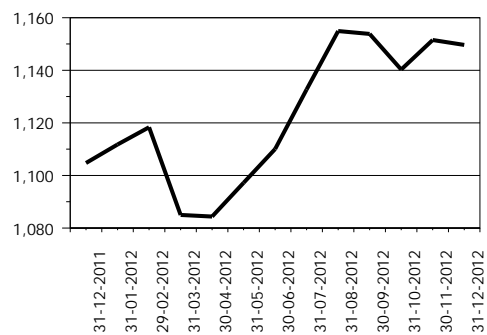
INVERSIONES 1/



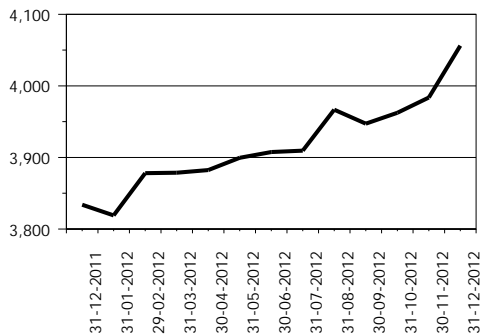
CARTERA DE CRÉDITOS



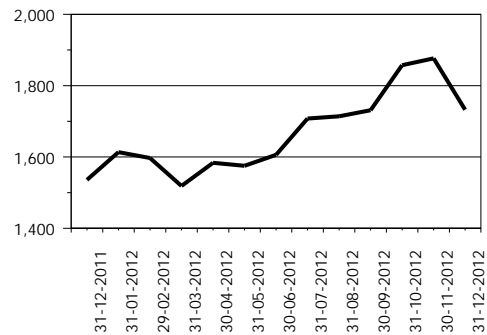
OTRAS INVERSIONES 2/



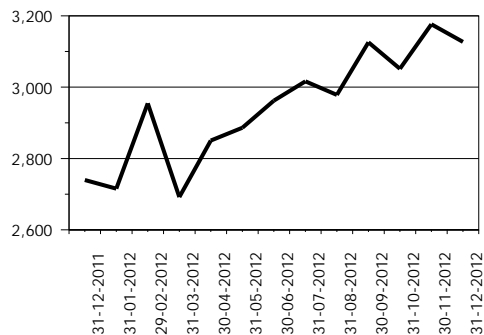
INMUEBLES Y MUEBLES



CARGOS DIFERIDOS



OTROS ACTIVOS 3/



1/ Incluye: Inversiones permanentes.

2/ Incluye: Bienes realizables.

3/ Incluye: Cuentas por cobrar, productos financieros por cobrar y sucursales, casa matriz y departamentos adscritos.

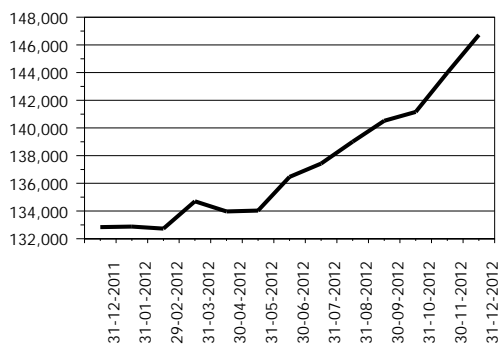
SISTEMA BANCARIO

PASIVO

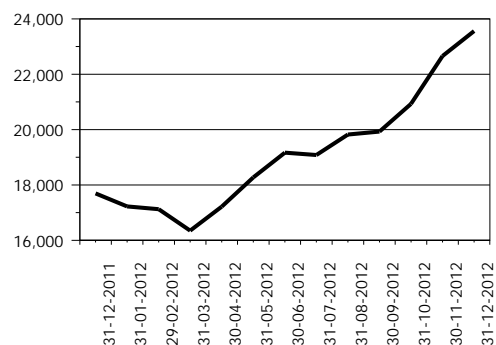
COMPORTAMIENTO DE LOS PRINCIPALES RUBROS

(Cifras en millones de Quetzales)

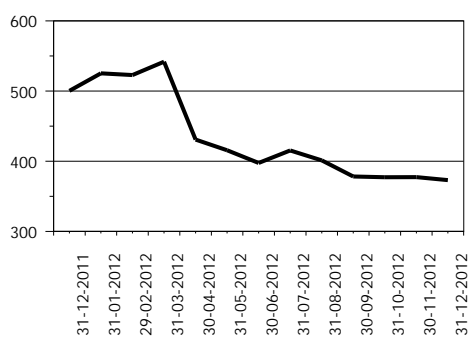
OBLIGACIONES DEPOSITARIAS



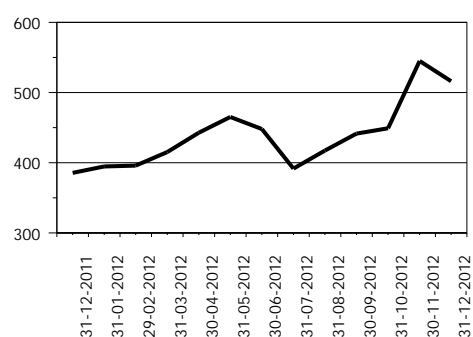
CRÉDITOS OBTENIDOS



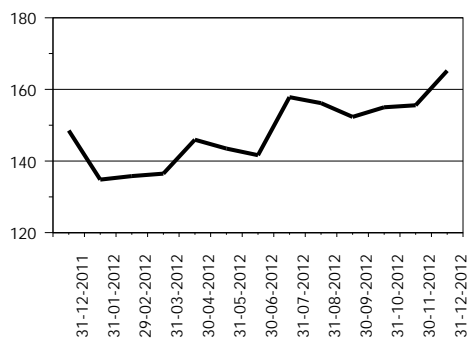
OBLIGACIONES FINANCIERAS



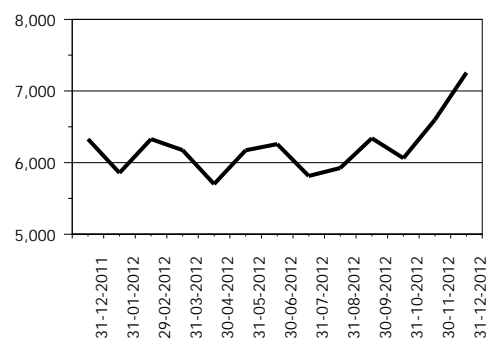
PROVISIONES



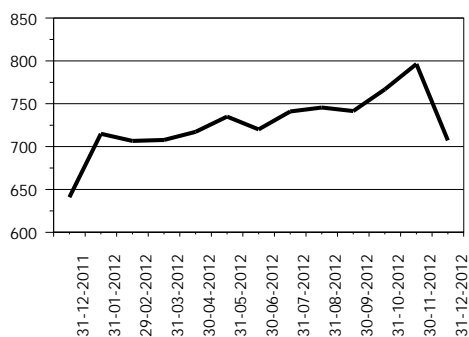
CRÉDITOS DIFERIDOS



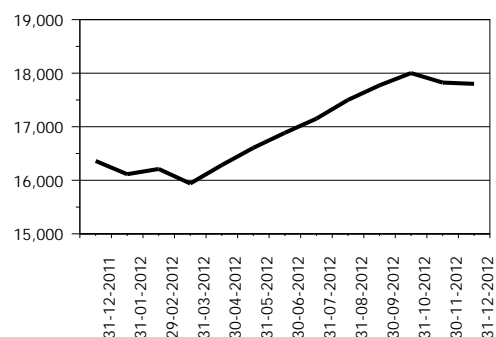
OTROS PASIVOS 1/



OTRAS CUENTAS ACREEDORAS



CAPITAL CONTABLE



1/ Incluye: Cuentas por pagar, gastos financieros por pagar, otras obligaciones y sucursales, casa matriz y departamentos adscritos.

SISTEMA BANCARIO

PRESENTACION POR RUBROS

AL 31 DE DICIEMBRE DE 2012

(Cifras en miles de Quetzales)

ACTIVO	
BANCOS NACIONALES	
INDUSTRIAL, S. A.	54,663,496
G&T CONTINENTAL, S. A.	39,124,441
DE DESARROLLO RURAL, S. A.	38,775,672
AGROMERCANTIL DE GUATEMALA, S. A.	14,948,759
REFORMADOR, S. A.	10,496,647
DE LOS TRABAJADORES	9,623,842
CITIBANK DE GUATEMALA, S. A.	6,096,420
DE AMÉRICA CENTRAL, S. A.	5,726,170
INTERNACIONAL, S. A.	4,887,575
EL CRÉDITO HIPOTECARIO NACIONAL DE GUATEMALA	2,993,703
PROMERICA, S. A.	2,538,014
DE ANTIGUA, S. A.	1,374,572
AZTECA DE GUATEMALA, S. A.	1,333,187
INMOBILIARIO, S. A.	1,194,938
FICOHSA GUATEMALA, S. A.	755,381
DE CRÉDITO, S. A.	690,173
VIVIBANCO, S. A.	369,475
BANCO EXTRANJERO	
CITIBANK, N. A. SUC. GUATEMALA	1,518,222
TOTAL	197,110,686

CARTERA DE CRÉDITOS	
BANCOS NACIONALES	
INDUSTRIAL, S. A.	28,268,011
DE DESARROLLO RURAL, S. A.	24,049,137
G&T CONTINENTAL, S. A.	19,354,140
AGROMERCANTIL DE GUATEMALA, S. A.	9,612,538
REFORMADOR, S. A.	6,224,909
DE LOS TRABAJADORES	5,312,707
CITIBANK DE GUATEMALA, S. A.	3,780,882
DE AMÉRICA CENTRAL, S. A.	3,599,294
INTERNACIONAL, S. A.	2,941,092
PROMERICA, S. A.	1,778,076
EL CRÉDITO HIPOTECARIO NACIONAL DE GUATEMALA	1,143,693
DE ANTIGUA, S. A.	917,962
AZTECA DE GUATEMALA, S. A.	892,410
INMOBILIARIO, S. A.	593,458
DE CRÉDITO, S. A.	386,237
FICOHSA GUATEMALA, S. A.	354,103
VIVIBANCO, S. A.	11,549
BANCO EXTRANJERO	
CITIBANK, N. A. SUC. GUATEMALA	24,869
TOTAL	109,245,067

PASIVO	
BANCOS NACIONALES	
INDUSTRIAL, S. A.	50,966,523
G&T CONTINENTAL, S. A.	36,012,206
DE DESARROLLO RURAL, S. A.	34,674,195
AGROMERCANTIL DE GUATEMALA, S. A.	13,806,016
REFORMADOR, S. A.	9,585,086
DE LOS TRABAJADORES	8,796,143
DE AMÉRICA CENTRAL, S. A.	5,007,115
CITIBANK DE GUATEMALA, S. A.	4,877,342
INTERNACIONAL, S. A.	4,497,481
EL CRÉDITO HIPOTECARIO NACIONAL DE GUATEMALA	2,718,680
PROMERICA, S. A.	2,312,982
DE ANTIGUA, S. A.	1,205,160
INMOBILIARIO, S. A.	1,065,408
AZTECA DE GUATEMALA, S. A.	1,024,109
FICOHSA GUATEMALA, S. A.	592,028
DE CRÉDITO, S. A.	580,091
VIVIBANCO, S. A.	274,939
BANCO EXTRANJERO	
CITIBANK, N. A. SUC. GUATEMALA	1,313,304
TOTAL	179,308,808

OBLIGACIONES DEPOSITARIAS	
BANCOS NACIONALES	
INDUSTRIAL, S. A.	37,282,478
DE DESARROLLO RURAL, S. A.	31,627,369
G&T CONTINENTAL, S. A.	27,621,214
AGROMERCANTIL DE GUATEMALA, S. A.	12,137,239
DE LOS TRABAJADORES	7,920,027
REFORMADOR, S. A.	7,838,773
DE AMÉRICA CENTRAL, S. A.	4,611,992
CITIBANK DE GUATEMALA, S. A.	4,213,469
INTERNACIONAL, S. A.	3,903,882
EL CRÉDITO HIPOTECARIO NACIONAL DE GUATEMALA	2,382,732
PROMERICA, S. A.	2,132,835
DE ANTIGUA, S. A.	1,096,596
INMOBILIARIO, S. A.	1,018,674
AZTECA DE GUATEMALA, S. A.	791,443
DE CRÉDITO, S. A.	554,514
FICOHSA GUATEMALA, S. A.	370,404
VIVIBANCO, S. A.	187,655
BANCO EXTRANJERO	
CITIBANK, N. A. SUC. GUATEMALA	1,038,511
TOTAL	146,729,807

CAPITAL CONTABLE	
BANCOS NACIONALES	
DE DESARROLLO RURAL, S. A.	4,101,476
INDUSTRIAL, S. A.	3,696,973
G&T CONTINENTAL, S. A.	3,112,235
CITIBANK DE GUATEMALA, S. A.	1,219,077
AGROMERCANTIL DE GUATEMALA, S. A.	1,142,743
REFORMADOR, S. A.	911,561
DE LOS TRABAJADORES	827,699
DE AMÉRICA CENTRAL, S. A.	719,055
INTERNACIONAL, S. A.	390,094
AZTECA DE GUATEMALA, S. A.	309,078
EL CRÉDITO HIPOTECARIO NACIONAL DE GUATEMALA	275,022
PROMERICA, S. A.	225,031
DE ANTIGUA, S. A.	169,412
FICOHSA GUATEMALA, S. A.	163,353
INMOBILIARIO, S. A.	129,531
DE CRÉDITO, S. A.	110,083
VIVIBANCO, S. A.	94,536
BANCO EXTRANJERO	
CITIBANK, N. A. SUC. GUATEMALA	204,917
TOTAL	17,801,877

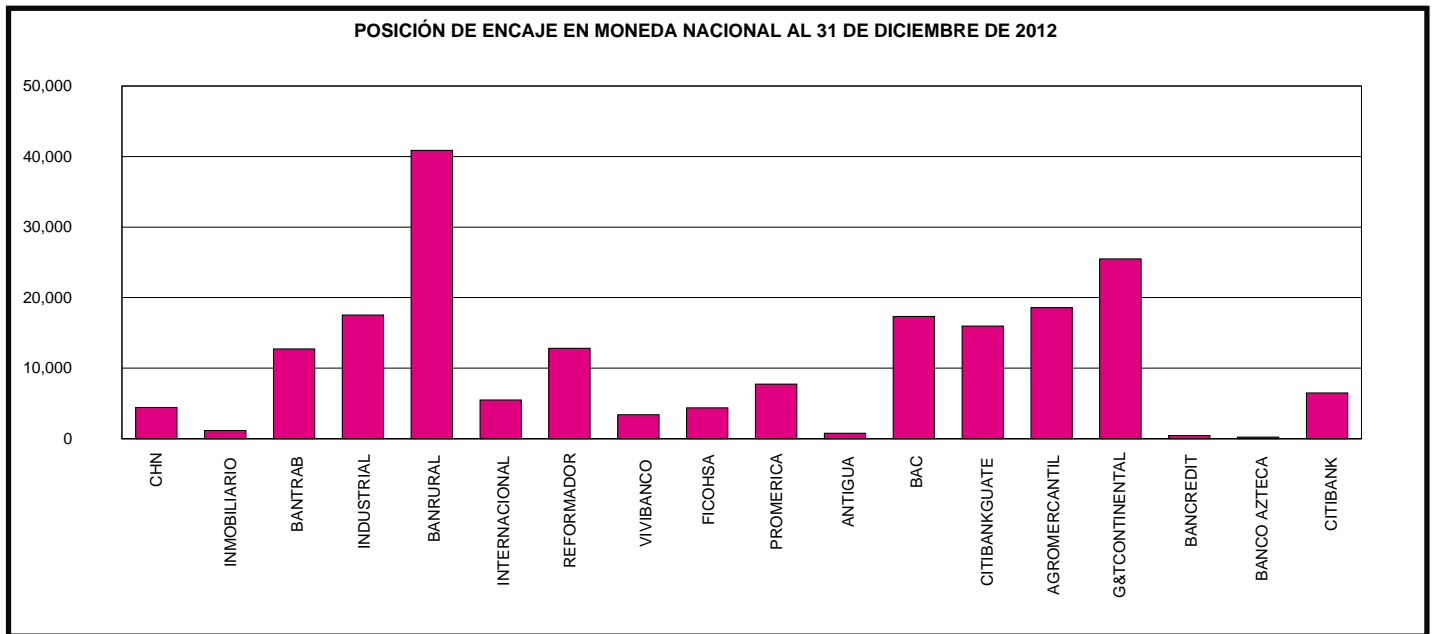
RESULTADO DEL EJERCICIO	
BANCOS NACIONALES	
DE DESARROLLO RURAL, S. A.	894,768
INDUSTRIAL, S. A.	734,658
G&T CONTINENTAL, S. A.	367,697
CITIBANK DE GUATEMALA, S. A.	182,817
AGROMERCANTIL DE GUATEMALA, S. A.	179,637
DE AMÉRICA CENTRAL, S. A.	146,529
DE LOS TRABAJADORES	131,117
AZTECA DE GUATEMALA, S. A.	121,765
REFORMADOR, S. A.	100,461
INTERNACIONAL, S. A.	51,810
PROMERICA, S. A.	50,785
DE ANTIGUA, S. A.	34,948
EL CRÉDITO HIPOTECARIO NACIONAL DE GUATEMALA	14,293
VIVIBANCO, S. A.	10,844
INMOBILIARIO, S. A.	3,330
DE CRÉDITO, S. A.	3,101
FICOHSA GUATEMALA, S. A.	(721)
BANCO EXTRANJERO	
CITIBANK, N. A. SUC. GUATEMALA	38,673
TOTAL	3,066,513

SISTEMA BANCARIO

POSICIÓN DE ENCAJE EN MONEDA NACIONAL AL 31 DE DICIEMBRE DE 2012

(Cifras en miles de Quetzales)

	Obligaciones Encajables	Encaje Computable	Encaje Requerido	Posición Promedio
BANCOS NACIONALES				
EL CRÉDITO HIPOTECARIO NACIONAL DE GUATEMALA	2,425,191	358,497	354,078	4,419
INMOBILIARIO, S. A.	829,948	122,328	121,172	1,156
DE LOS TRABAJADORES	7,502,132	1,108,032	1,095,311	12,721
INDUSTRIAL, S. A.	28,734,316	4,212,748	4,195,210	17,538
DE DESARROLLO RURAL, S. A.	30,410,962	4,480,884	4,440,000	40,884
INTERNACIONAL, S. A.	2,538,400	376,082	370,606	5,476
REFORMADOR, S. A.	5,970,520	884,500	871,696	12,805
VIVIBANCO, S. A.	179,711	29,643	26,238	3,406
FICOHSA GUATEMALA, S. A.	213,567	35,551	31,181	4,370
PROMERICA, S. A.	1,612,570	243,156	235,435	7,721
DE ANTIGUA, S. A.	1,091,774	160,166	159,399	767
DE AMÉRICA CENTRAL, S. A.	2,382,696	365,204	347,874	17,330
CITIBANK DE GUATEMALA, S. A.	2,619,650	398,438	382,469	15,969
AGROMERCANTIL DE GUATEMALA, S. A.	9,028,915	1,336,789	1,318,222	18,567
G&T CONTINENTAL, S. A.	23,002,263	3,383,836	3,358,330	25,505
DE CRÉDITO, S. A.	319,423	47,083	46,636	448
AZTECA DE GUATEMALA, S. A.	709,243	103,771	103,549	221
BANCO EXTRANJERO				
CITIBANK, N. A. SUC. GUATEMALA	811,167	124,903	118,430	6,473
TOTAL	120,382,448	17,771,612	17,575,837	195,775

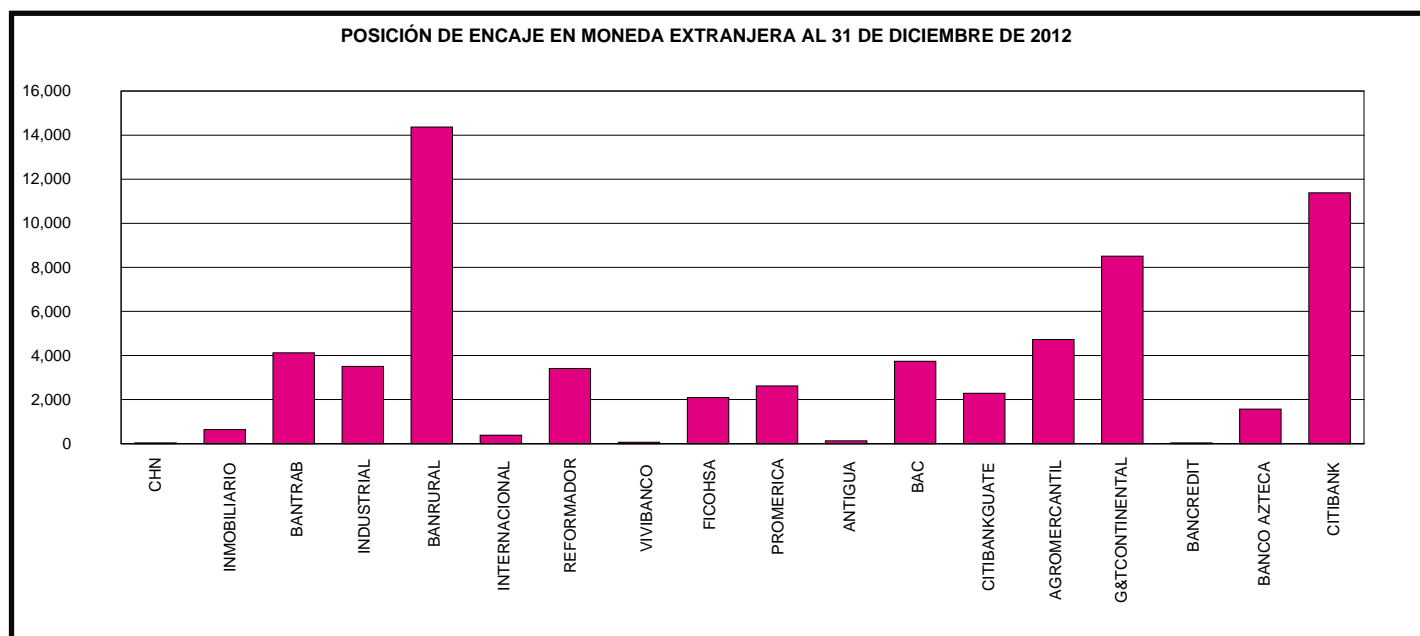


SISTEMA BANCARIO

POSICIÓN DE ENCAJE EN MONEDA EXTRANJERA AL 31 DE DICIEMBRE DE 2012

(Cifras en miles de Dólares de los Estados Unidos de América)

	Obligaciones Encajables	Encaje Computable	Encaje Requerido	Posición Promedio
BANCOS NACIONALES				
EL CRÉDITO HIPOTECARIO NACIONAL DE GUATEMALA	6,015	913	878	35
INMOBILIARIO, S. A.	10,308	2,140	1,505	635
DE LOS TRABAJADORES	34,980	9,230	5,107	4,123
INDUSTRIAL, S. A.	963,426	144,162	140,660	3,502
DE DESARROLLO RURAL, S. A.	161,611	37,961	23,595	14,366
INTERNACIONAL, S. A.	153,253	22,759	22,375	384
REFORMADOR, S. A.	190,203	31,182	27,770	3,412
VIVIBANCO, S. A.	512	139	75	64
FICOHSA GUATEMALA, S. A.	13,484	4,054	1,969	2,086
PROMERICA, S. A.	65,749	12,220	9,599	2,620
DE ANTIGUA, S. A.	731	233	107	127
DE AMÉRICA CENTRAL, S. A.	243,951	39,357	35,617	3,741
CITIBANK DE GUATEMALA, S. A.	220,535	34,482	32,198	2,284
AGROMERCANTIL DE GUATEMALA, S. A.	330,331	52,950	48,228	4,722
G&T CONTINENTAL, S. A.	579,183	93,072	84,561	8,511
DE CRÉDITO, S. A.	31,576	4,647	4,610	37
AZTECA DE GUATEMALA, S. A.	6,722	2,546	981	1,565
BANCO EXTRANJERO				
CITIBANK, N. A. SUC. GUATEMALA	49,580	18,621	7,239	11,382
TOTAL	3,062,151	510,669	447,074	63,595



SISTEMA BANCARIO

POSICION PROMEDIO ACUMULADA DE ENCAJE

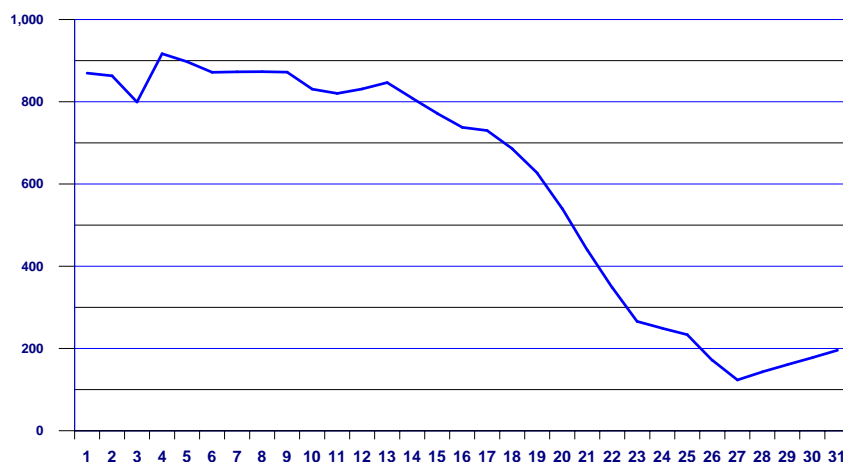
DURANTE EL MES DE DICIEMBRE 2012

(Cifras en millones de Quetzales para Moneda Nacional y miles de Dólares para Moneda Extranjera)

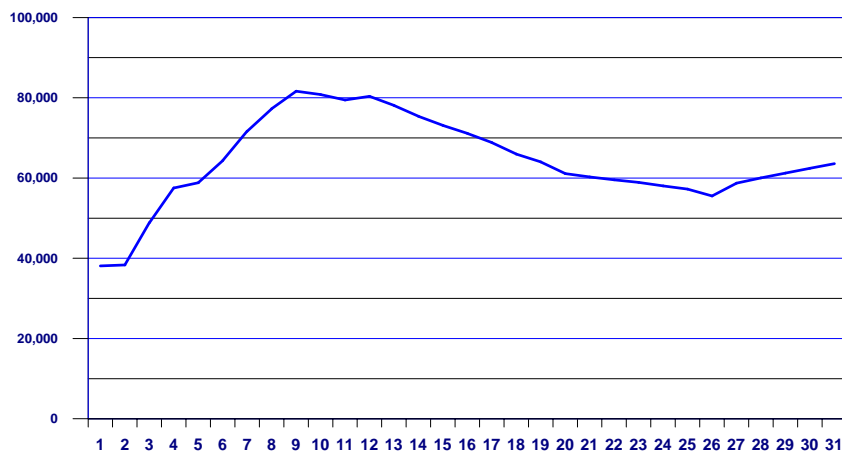
DÍA	MONEDA NACIONAL	MONEDA EXTRANJERA
-----	-----------------	-------------------

01	870	38,107
02	863	38,331
03	800	48,832
04	917	57,518
05	897	58,835
06	871	64,394
07	873	71,663
08	873	77,246
09	872	81,628
10	831	80,825
11	820	79,447
12	831	80,374
13	846	78,089
14	809	75,391
15	772	73,106
16	738	71,128
17	730	68,849
18	686	65,954
19	626	64,039
20	541	61,124
21	440	60,282
22	348	59,555
23	266	58,909
24	249	58,031
25	233	57,224
26	172	55,511
27	123	58,712
28	143	60,016
29	161	61,252
30	178	62,419
31	196	63,595

POSICIÓN PROMEDIO ACUMULADA DE ENCAJE EN MONEDA NACIONAL
(Cifras en millones de Quetzales)



POSICIÓN PROMEDIO ACUMULADA DE ENCAJE EN MONEDA EXTRANJERA
(Cifras en miles de US Dólares)




Conforme el artículo 43 de la Ley Orgánica del Banco de Guatemala. Encaje bancario. Los depósitos bancarios están sujetos a encaje bancario, el cual se calculará, en moneda nacional o extranjera, como un porcentaje de la totalidad de tales depósitos. Este encaje bancario deberá mantenerse constantemente en forma de depósitos de inmediata exigibilidad en el Banco de Guatemala, de fondos en efectivo en las cajas de los Bancos, y, cuando las circunstancias lo ameriten, de inversiones líquidas en títulos, documentos o valores, nacionales o extranjeros, de acuerdo con los reglamentos que para el efecto emita la Junta Monetaria. De igual manera están sujetos a encaje bancario otras operaciones pasivas, contingentes o de servicios que realicen los bancos, incluyendo las operaciones derivadas de fideicomisos en las que participe un Banco como fiduciario, cuando con estas operaciones, a juicio de la Junta Monetaria, previo informe de la Superintendencia de Bancos, se elude el encaje bancario. El encaje bancario no es embargable.

SISTEMA BANCARIO

TASA PROMEDIO PONDERADA ACTIVA Y PASIVA

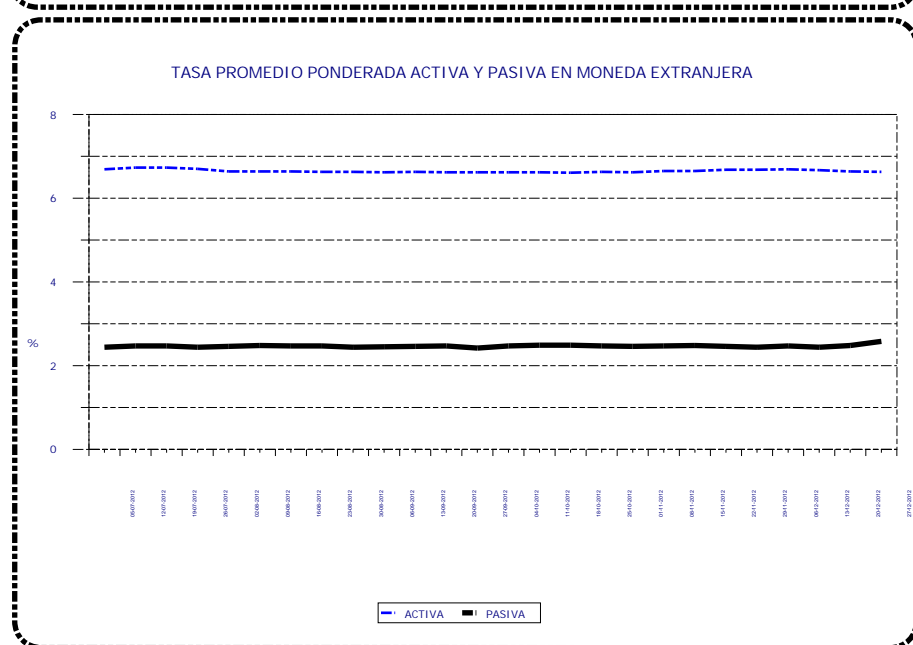
EN MONEDA NACIONAL

Fecha	TASA		Spread
	Activa	Pasiva	
05-07-12	15.83	4.41	11.42
12-07-12	16.09	4.39	11.70
19-07-12	16.12	4.40	11.72
26-07-12	16.13	4.40	11.73
02-08-12	16.07	4.43	11.64
09-08-12	16.06	4.40	11.66
16-08-12	16.09	4.40	11.69
23-08-12	16.09	4.41	11.68
30-08-12	16.10	4.42	11.68
06-09-12	16.10	4.45	11.65
13-09-12	16.14	4.44	11.70
20-09-12	16.14	4.45	11.69
27-09-12	16.16	4.47	11.69
04-10-12	16.13	4.49	11.64
11-10-12	16.16	4.48	11.68
18-10-12	16.22	4.50	11.72
25-10-12	16.28	4.48	11.80
01-11-12	16.27	4.50	11.77
08-11-12	16.26	4.51	11.75
15-11-12	16.30	4.49	11.81
22-11-12	16.31	4.50	11.81
29-11-12	16.32	4.48	11.84
06-12-12	16.33	4.50	11.83
13-12-12	16.31	4.47	11.84
20-12-12	16.26	4.44	11.82
27-12-12	16.29	4.45	11.84



EN MONEDA EXTRANJERA

Fecha	TASA		Spread
	Activa	Pasiva	
05-07-12	6.69	2.44	4.25
12-07-12	6.73	2.47	4.26
19-07-12	6.73	2.47	4.26
26-07-12	6.70	2.44	4.26
02-08-12	6.64	2.46	4.18
09-08-12	6.64	2.48	4.16
16-08-12	6.64	2.47	4.17
23-08-12	6.63	2.47	4.16
30-08-12	6.63	2.44	4.19
06-09-12	6.62	2.45	4.17
13-09-12	6.63	2.46	4.17
20-09-12	6.62	2.47	4.15
27-09-12	6.62	2.42	4.20
04-10-12	6.62	2.47	4.15
11-10-12	6.62	2.49	4.13
18-10-12	6.61	2.49	4.12
25-10-12	6.63	2.47	4.16
01-11-12	6.62	2.46	4.16
08-11-12	6.65	2.47	4.18
15-11-12	6.65	2.48	4.17
22-11-12	6.68	2.46	4.22
29-11-12	6.68	2.44	4.24
06-12-12	6.69	2.47	4.22
13-12-12	6.67	2.44	4.23
20-12-12	6.64	2.48	4.16
27-12-12	6.63	2.58	4.05



Tasa Promedio Ponderada: Es el resultado de la sumatoria de los productos de las tasas por los montos, dividida entre el monto total, y representa el promedio de las tasas, ponderadas de acuerdo al monto correspondiente a cada tasa.

SISTEMA BANCARIO

CAPTACIONES CLASIFICADAS POR CANTIDAD DE CUENTAS Y MONTOS EN MONEDA NACIONAL

AL 31 DE DICIEMBRE DE 2012

(Cifras en miles de Quetzales)

INTERVALOS EN QUETZALES		MONETARIOS		DE AHORRO		A PLAZO		OTROS DEPOSITOS 1/		OBLIGACIONES FINANCIERAS 2/		TOTAL	
DE MAS DE	HASTA	Cuentas	Valor	Cuentas	Valor	Cuentas	Valor	Cuentas	Valor	Cuentas	Valor	Cuentas	Valor
0	5,000	3,263,245	1,387,285	8,095,141	3,259,720	10,086	27,780	352,315	77,356	243	734	11,721,030	4,752,875
5,000	10,000	155,577	1,098,940	211,205	1,475,038	9,095	75,053	3,300	22,554	171	1,455	379,348	2,673,040
10,000	15,000	73,048	891,075	105,198	1,270,170	7,012	90,319	1,058	12,804	80	1,091	186,396	2,265,459
15,000	20,000	43,549	752,428	63,648	1,093,282	6,398	117,688	543	9,293	64	1,228	114,202	1,973,919
20,000	25,000	30,167	672,940	46,500	1,029,931	5,699	132,451	347	7,800	42	1,023	82,755	1,844,145
25,000	30,000	21,809	596,682	32,068	872,105	4,836	137,059	232	6,333	36	1,048	58,981	1,613,227
30,000	40,000	29,880	1,032,797	44,512	1,529,375	6,461	231,543	306	10,649	46	1,694	81,205	2,806,058
40,000	50,000	20,035	894,979	29,170	1,294,939	8,209	390,506	175	7,952	41	1,949	57,630	2,590,325
50,000	100,000	45,853	3,204,006	60,853	4,171,755	21,834	1,674,718	350	23,753	108	8,568	128,998	9,082,800
100,000	500,000	44,205	9,090,795	35,850	6,302,522	31,564	7,284,254	289	58,822	135	31,994	112,043	22,768,387
500,000	1,000,000	6,094	4,240,086	1,748	1,167,539	6,201	4,655,637	34	24,679	31	23,671	14,108	10,111,612
1,000,000	1,500,000	2,025	2,447,070	387	458,874	2,633	3,163,272	11	15,079	15	18,076	5,071	6,102,371
1,500,000	2,000,000	896	1,544,692	155	268,515	1,375	2,512,071	5	8,496	12	23,385	2,443	4,357,159
2,000,000	2,500,000	532	1,183,871	96	212,289	750	1,675,687	7	15,324	5	11,257	1,390	3,098,428
2,500,000	3,000,000	372	1,017,808	55	150,771	534	1,524,688	5	14,314	9	25,185	975	2,732,766
3,000,000	4,000,000	450	1,557,063	74	250,753	659	2,341,651	1	4,000	3	9,579	1,187	4,163,046
4,000,000	5,000,000	224	998,392	37	164,340	622	2,953,673	2	8,308	0		885	4,124,713
5,000,000	7,500,000	362	2,196,295	56	327,585	488	2,999,625	6	37,585	4	24,815	916	5,585,905
7,500,000	10,000,000	159	1,375,377	17	148,258	421	3,901,435	2	15,993	5	47,900	604	5,488,963
10,000,000	15,000,000	152	1,854,729	15	182,107	231	2,907,650	2	23,033	3	40,500	403	5,008,019
15,000,000	25,000,000	124	2,422,476	16	284,953	191	3,735,357	2	36,063	0		333	6,478,849
25,000,000		116	7,080,275	14	785,889	114	5,462,100	1	88,582	2	134,000	247	13,550,846
TOTAL		3,738,874	47,540,061	8,726,815	26,700,710	125,413	47,994,217	358,993	528,772	1,055	409,152	12,951,150	123,172,912

CAPTACIONES CLASIFICADAS POR CANTIDAD DE CUENTAS Y MONTOS EN MONEDA EXTRANJERA

AL 31 DE DICIEMBRE DE 2012

(Cifras en miles de Quetzales)

INTERVALOS EN QUETZALES		MONETARIOS		DE AHORRO		A PLAZO		OTROS DEPOSITOS 1/		OBLIGACIONES FINANCIERAS 2/		TOTAL	
DE MAS DE	HASTA	Cuentas	Valor	Cuentas	Valor	Cuentas	Valor	Cuentas	Valor	Cuentas	Valor	Cuentas	Valor
0	5,000	74,030	95,595	106,005	164,700	20	55	13,419	5,132	0	0	193,474	265,482
5,000	10,000	7,399	53,939	8,277	60,707	104	863	352	2,539	0	0	16,132	118,048
10,000	15,000	4,091	50,402	4,305	52,940	104	1,277	115	1,398	0	0	8,615	106,017
15,000	20,000	3,068	53,007	3,490	59,937	209	3,592	73	1,239	0	0	6,840	117,775
20,000	25,000	2,508	56,677	2,513	56,892	403	9,263	33	745	0	0	5,457	123,577
25,000	30,000	1,739	47,588	1,684	46,091	75	2,046	25	690	0	0	3,523	96,415
30,000	40,000	2,709	94,392	2,742	95,481	352	13,039	35	1,234	0	0	5,838	204,146
40,000	50,000	1,996	89,191	1,906	85,273	317	14,159	30	1,305	0	0	4,249	189,928
50,000	100,000	6,472	455,073	5,832	406,725	1095	80,804	54	3,634	0	0	13,453	946,236
100,000	500,000	7,624	1,676,457	5,278	1,092,296	2568	624,197	45	8,893	1	237	15,516	3,402,080
500,000	1,000,000	1,478	1,002,907	672	445,885	875	634,600	4	2,400	3	2,371	3,032	2,088,163
1,000,000	1,500,000	437	528,631	170	204,607	251	302,743	0	0	2	2,845	860	1,038,826
1,500,000	2,000,000	472	792,597	155	254,532	385	666,901	0	0	1	1,501	1,013	1,715,531
2,000,000	2,500,000	144	321,194	31	69,315	109	248,947	0	0	1	2,371	285	641,827
2,500,000	3,000,000	95	258,887	19	51,563	75	204,094	0	0	1	2,529	190	517,073
3,000,000	4,000,000	112	386,769	23	78,587	123	429,816	0	0	1	3,951	259	899,123
4,000,000	5,000,000	79	355,777	15	68,119	69	305,448	0	0	1	4,741	164	734,085
5,000,000	7,500,000	116	698,653	30	172,422	97	572,072	0	0	2	12,407	245	1,455,554
7,500,000	10,000,000	62	541,681	16	134,132	59	497,048	0	0	1	9,167	138	1,182,028
10,000,000	15,000,000	54	682,875	10	130,707	33	397,080	0	0	1	11,853	98	1,222,515
15,000,000	25,000,000	36	701,835	8	160,510	47	947,251	0	0	0	0	91	1,809,596
25,000,000		58	3,535,096	9	436,831	29	1,174,068	0	0	11	3,038,434	107	8,184,429
TOTAL		114,779	12,479,223	143,190	4,328,252	7,399	7,129,363	14,185	29,209	26	3,092,407	279,579	27,058,454

1/ INCLUYE LOS RUBROS DE DEPÓSITOS A LA ORDEN Y DEPÓSITOS CON RESTRICCIONES.

2/ INCLUYE LOS RUBROS DE TÍTULOS DE OBLIGACIONES FINANCIERAS Y TÍTULOS DE OTRAS OBLIGACIONES FINANCIERAS.

SISTEMA BANCARIO

CARTERA DE CREDITOS SEGUN SU CLASIFICACION CONTABLE EN MONEDA NACIONAL

AL 31 DE DICIEMBRE DE 2012

(Cifras en miles de Quetzales)

	SISTEMA BANCARIO	EL CRÉDITO HIPOTECARIO NACIONAL DE GUATEMALA	INMOBILIARIO, S. A.	DE LOS TRABAJADORES
TOTAL DE CARTERA DE CRÉDITOS (NETA)	70,823,978	1,129,229	525,363	5,104,833
CARTERA DE CRÉDITOS	62,107,540	922,400	532,518	5,091,110
Fiduciarios	36,874,557	224,581	345,282	4,934,051
Prendarios - Fiduciarios	1,372,268	11,226	23,595	2,181
Prendarios	1,900,419	15,002	638	159
Hipotecarios - Fiduciarios	4,699,841	43,328	95,347	40,842
Hipotecarios - Prendarios	531,873	0	140	0
Hipotecarios	15,590,783	625,481	22,931	113,816
Con Bono de Prenda	109,963	0	39,681	0
Hipotecarios - Prendarios - Fiduciarios	536,195	2,731	3,889	0
Con Garantía de Obligaciones Propias	491,640	51	1,016	63
OTROS CRÉDITOS	10,733,747	341,748	24,060	163,407
Documentos Descontados	753,252	244,325	1,196	0
Documentos por Cobrar	229,082	0	0	0
Pagos por Cartas de Crédito	35,017	5,842	906	0
Tarjetas de Crédito	5,957,520	14,457	12,721	82,394
Factoraje	30	0	0	0
Créditos Cuenta Depósitos Monetarios	3,645,866	0	5,111	80,224
Deudores Venta Activos Extraordinarios	108,394	77,124	4,126	789
Deudores Venta De Inmuebles y Muebles	58	0	0	0
Arrendamiento Financiero	4,526	0	0	0
Otros	0	0	0	0
SUMA	72,841,286	1,264,147	556,579	5,254,517
Menos Estimaciones por Valuación	2,017,308	134,918	31,216	149,684

	VIVIBANCO, S. A.	FICOHSA GUATEMALA, S. A.	PROMERICA, S. A.	DE ANTIGUA, S. A.
TOTAL DE CARTERA DE CRÉDITOS (NETA)	7,194	223,497	1,304,454	916,871
CARTERA DE CRÉDITOS	7,494	52,911	645,190	864,089
Fiduciarios	0	22,358	546,247	860,250
Prendarios - Fiduciarios	0	0	0	0
Prendarios	0	42	0	0
Hipotecarios - Fiduciarios	0	1,776	18,217	5
Hipotecarios - Prendarios	0	0	0	0
Hipotecarios	6,767	25,320	59,830	0
Con Bono de Prenda	0	0	0	0
Hipotecarios - Prendarios - Fiduciarios	0	0	0	0
Con Garantía de Obligaciones Propias	728	3,414	20,896	3,834
OTROS CRÉDITOS	0	177,916	704,126	72,234
Documentos Descontados	0	0	6,560	0
Documentos por Cobrar	0	0	0	0
Pagos por Cartas de Crédito	0	0	0	0
Tarjetas de Crédito	0	177,916	697,173	72,234
Factoraje	0	0	0	0
Créditos Cuenta Depósitos Monetarios	0	0	0	0
Deudores Venta Activos Extraordinarios	0	0	393	0
Deudores Venta De Inmuebles y Muebles	0	0	0	0
Arrendamiento Financiero	0	0	0	0
Otros	0	0	0	0
SUMA	7,494	230,827	1,349,315	936,323
Menos Estimaciones por Valuación	300	7,330	44,861	19,452

SISTEMA BANCARIO

CARTERA DE CREDITOS SEGUN SU CLASIFICACION CONTABLE EN MONEDA NACIONAL

AL 31 DE DICIEMBRE DE 2012

(Cifras en miles de Quetzales)

	INDUSTRIAL, S. A.	DE DESARROLLO RURAL, S. A.	INTERNACIONAL, S. A.	REFORMADOR, S. A.
TOTAL DE CARTERA DE CRÉDITOS (NETA)	11,654,291	22,189,215	1,782,267	3,925,234
CARTERA DE CRÉDITOS	10,905,219	20,865,961	1,518,327	4,026,504
Fiduciarios	7,559,363	9,941,260	621,995	1,819,577
Prendarios - Fiduciarios	566,546	434,057	10,156	6,244
Prendarios	185,422	963,611	15,904	63,422
Hipotecarios - Fiduciarios	667,524	2,982,123	212,514	51,873
Hipotecarios - Prendarios	0	514,905	11,061	0
Hipotecarios	1,673,435	5,736,486	601,250	1,929,748
Con Bono de Prenda	45,007	0	0	25,275
Hipotecarios - Prendarios - Fiduciarios	77,079	293,518	1,764	0
Con Garantía de Obligaciones Propias	130,844	0	43,684	130,366
OTROS CRÉDITOS	1,006,287	1,822,746	341,999	50,740
Documentos Descontados	390,882	0	9,591	18,525
Documentos por Cobrar	0	63,126	0	0
Pagos por Cartas de Crédito	1,400	0	0	33
Tarjetas de Crédito	611,315	588,176	52,166	32,183
Factoraje	30	0	0	0
Créditos Cuenta Depósitos Monetarios	0	1,163,573	280,201	0
Deudores Venta Activos Extraordinarios	0	7,871	40	0
Deudores Venta De Inmuebles y Muebles	0	0	0	0
Arrendamiento Financiero	2,658	0	0	0
Otros	0	0	0	0
SUMA	11,911,505	22,688,706	1,860,326	4,077,244
Menos Estimaciones por Valuación	257,215	499,492	78,058	152,011

	BANCO DE AMÉRICA CENTRAL, S. A.	CITIBANK DE GUATEMALA, S. A.	AGROMERCANTIL DE GUATEMALA, S. A.
TOTAL DE CARTERA DE CRÉDITOS (NETA)	1,839,356	2,741,435	6,037,455
CARTERA DE CRÉDITOS	1,452,539	580,390	4,463,736
Fiduciarios	289,568	426,578	1,796,451
Prendarios - Fiduciarios	121,938	6,060	181,596
Prendarios	132,165	2,283	77,860
Hipotecarios - Fiduciarios	41,940	29,765	484,916
Hipotecarios - Prendarios	0	0	277
Hipotecarios	795,238	106,163	1,697,504
Con Bono de Prenda	0	0	0
Hipotecarios - Prendarios - Fiduciarios	0	0	157,214
Con Garantía de Obligaciones Propias	71,691	9,541	67,918
OTROS CRÉDITOS	437,622	2,314,124	1,761,051
Documentos Descontados	9,814	0	0
Documentos por Cobrar	0	0	0
Pagos por Cartas de Crédito	0	0	2,689
Tarjetas de Crédito	427,808	2,243,776	883,141
Factoraje	0	0	0
Créditos Cuenta Depósitos Monetarios	0	70,348	861,784
Deudores Venta Activos Extraordinarios	0	0	13,379
Deudores Venta De Inmuebles y Muebles	0	0	58
Arrendamiento Financiero	0	0	0
Otros	0	0	0
SUMA	1,890,162	2,894,513	6,224,786
Menos Estimaciones por Valuación	50,806	153,078	187,332

SISTEMA BANCARIO

CARTERA DE CREDITOS SEGUN SU CLASIFICACION CONTABLE EN MONEDA NACIONAL

AL 31 DE DICIEMBRE DE 2012

(Cifras en miles de Quetzales)

	CITIBANK, N. A. SUC. GUATEMALA	G&T CONTINENTAL, S. A.	DE CRÉDITO, S. A.	AZTECA DE GUATEMALA, S. A.
TOTAL DE CARTERA DE CRÉDITOS (NETA)	24,869	10,336,332	189,675	892,410
CARTERA DE CRÉDITOS	25,487	9,038,480	190,543	924,642
Fiduciarios	25,487	6,408,948	127,919	924,642
Prendarios - Fiduciarios	0	0	8,672	0
Prendarios	0	443,770	141	0
Hipotecarios - Fiduciarios	0	1,594	28,077	0
Hipotecarios - Prendarios	0	0	5,491	0
Hipotecarios	0	2,183,222	13,593	0
Con Bono de Prenda	0	0	0	0
Hipotecarios - Prendarios - Fiduciarios	0	0	0	0
Con Garantía de Obligaciones Propias	0	946	6,649	0
OTROS CRÉDITOS	0	1,502,944	11,121	1,624
Documentos Descontados	0	69,398	1,337	1,624
Documentos por Cobrar	0	165,956	0	0
Pagos por Cartas de Crédito	0	24,148	0	0
Tarjetas de Crédito	0	54,143	7,917	0
Factoraje	0	0	0	0
Créditos Cuenta Depósitos Monetarios	0	1,184,626	0	0
Deudores Venta Activos Extraordinarios	0	4,673	0	0
Deudores Venta De Inmuebles y Muebles	0	0	0	0
Arrendamiento Financiero	0	0	1,868	0
Otros	0	0	0	0
SUMA	25,487	10,541,423	201,665	926,266
Menos Estimaciones por Valuación	618	205,091	11,990	33,856

SISTEMA BANCARIO

CARTERA DE CREDITOS SEGUN SU CLASIFICACION CONTABLE EN MONEDA EXTRANJERA

AL 31 DE DICIEMBRE DE 2012

(Cifras en miles de Quetzales)

	SISTEMA BANCARIO	EL CRÉDITO HIPOTECARIO NACIONAL DE GUATEMALA	INMOBILIARIO, S. A.	DE LOS TRABAJADORES
TOTAL DE CARTERA DE CRÉDITOS (NETA)	38,421,089	14,464	68,095	207,874
CARTERA DE CRÉDITOS	33,319,195	8,347	54,672	176,973
Fiduciarios	20,589,001	7,471	34,414	78,393
Prendarios - Fiduciarios	392,961	0	0	13,052
Prendarios	259,781	0	0	0
Hipotecarios - Fiduciarios	3,016,969	0	4,426	24,454
Hipotecarios - Prendarios	142,292	0	0	0
Hipotecarios	8,249,544	876	15,831	61,074
Con Bono de Prenda	1,089	0	0	0
Hipotecarios - Prendarios - Fiduciarios	532,649	0	0	0
Con Garantía de Obligaciones Propias	134,909	0	0	0
OTROS CRÉDITOS	5,420,955	6,842	13,423	65,551
Documentos Descontados	650,256	6,842	10,463	0
Documentos por Cobrar	3,251,590	0	0	0
Pagos por Cartas de Crédito	177,274	0	0	29,472
Tarjetas de Crédito	579,618	0	1,939	5,986
Factoraje	0	0	0	0
Créditos Cuenta Depósitos Monetarios	682,592	0	1,021	30,094
Deudores Venta Activos Extraordinarios	79,625	0	0	0
Deudores Venta de Inmuebles y Muebles	0	0	0	0
Arrendamiento Financiero	0	0	0	0
Otros	-0	0	0	0
SUMA	38,740,149	15,189	68,095	242,524
Menos Estimaciones por Valuación	319,060	725	0	34,651

	VIVIBANCO, S. A.	FICOHSA GUATEMALA, S. A.	PROMERICA, S. A.	DE ANTIGUA, S. A.
TOTAL DE CARTERA DE CRÉDITOS (NETA)	4,355	130,606	473,621	1,090
CARTERA DE CRÉDITOS	4,355	119,878	375,486	0
Fiduciarios	0	79,367	151,694	0
Prendarios - Fiduciarios	0	291	0	0
Prendarios	0	0	70	0
Hipotecarios - Fiduciarios	0	0	101,240	0
Hipotecarios - Prendarios	0	0	0	0
Hipotecarios	4,355	38,061	113,746	0
Con Bono de Prenda	0	0	0	0
Hipotecarios - Prendarios - Fiduciarios	0	0	0	0
Con Garantía de Obligaciones Propias	0	2,159	8,734	0
OTROS CRÉDITOS	0	11,411	98,136	1,096
Documentos Descontados	0	0	7,519	0
Documentos por Cobrar	0	0	0	0
Pagos por Cartas de Crédito	0	2,218	0	0
Tarjetas de Crédito	0	9,193	90,616	1,096
Factoraje	0	0	0	0
Créditos Cuenta Depósitos Monetarios	0	0	0	0
Deudores Venta Activos Extraordinarios	0	0	0	0
Deudores Venta de Inmuebles y Muebles	0	0	0	0
Arrendamiento Financiero	0	0	0	0
Otros	0	0	0	0
SUMA	4,355	131,289	473,621	1,096
Menos Estimaciones por Valuación	0	683	0	6

SISTEMA BANCARIO

CARTERA DE CREDITOS SEGUN SU CLASIFICACION CONTABLE EN MONEDA EXTRANJERA

AL 31 DE DICIEMBRE DE 2012

(Cifras en miles de Quetzales)

	INDUSTRIAL, S. A.	DE DESARROLLO RURAL, S. A.	INTERNACIONAL, S. A.	REFORMADOR, S. A.
TOTAL DE CARTERA DE CRÉDITOS (NETA)	16,613,720	1,859,923	1,158,825	2,299,676
CARTERA DE CRÉDITOS	16,607,415	1,320,397	822,266	2,162,909
Fiduciarios	12,038,302	563,874	305,362	1,101,035
Prendarios - Fiduciarios	72,138	178,693	20,860	0
Prendarios	13,536	21,425	2,077	89,897
Hipotecarios - Fiduciarios	1,777,789	258,237	223,171	19,727
Hipotecarios - Prendarios	19,434	20,559	11,952	10,412
Hipotecarios	2,465,887	206,352	234,352	923,561
Con Bono de Prenda	734	0	0	354
Hipotecarios - Prendarios - Fiduciarios	204,878	71,257	14,210	0
Con Garantía de Obligaciones Propias	14,717	0	10,282	17,923
OTROS CRÉDITOS	148,477	594,754	337,040	138,825
Documentos Descontados	84,746	0	76,011	89,834
Documentos por Cobrar	0	394,063	227,314	38,609
Pagos por Cartas de Crédito	2,230	15,397	0	2,433
Tarjetas de Crédito	61,501	39,345	12,773	7,949
Factoraje	0	0	0	0
Créditos Cuenta Depósitos Monetarios	0	145,949	20,942	0
Deudores Venta Activos Extraordinarios	0	0	0	0
Deudores Venta de Inmuebles y Muebles	0	0	0	0
Arrendamiento Financiero	0	0	0	0
Otros	0	-0	0	-0
SUMA	16,755,891	1,915,151	1,159,306	2,301,734
Menos Estimaciones por Valuación	142,171	55,228	481	2,059

	BANCO DE AMÉRICA CENTRAL, S. A.	CITIBANK DE GUATEMALA, S. A.	AGROMERCANTIL DE GUATEMALA, S. A.
TOTAL DE CARTERA DE CRÉDITOS (NETA)	1,759,939	1,039,447	3,575,083
CARTERA DE CRÉDITOS	1,739,288	656,392	2,383,964
Fiduciarios	646,883	273,908	1,073,380
Prendarios - Fiduciarios	25,789	41,799	39,833
Prendarios	61,195	30,142	772
Hipotecarios - Fiduciarios	63,841	38,895	412,498
Hipotecarios - Prendarios	0	0	0
Hipotecarios	909,862	183,378	663,081
Con Bono de Prenda	0	0	0
Hipotecarios - Prendarios - Fiduciarios	0	66,320	175,984
Con Garantía de Obligaciones Propias	31,717	21,949	18,416
OTROS CRÉDITOS	55,819	404,221	1,201,012
Documentos Descontados	55,819	0	0
Documentos por Cobrar	0	0	804,704
Pagos por Cartas de Crédito	0	90,694	34,830
Tarjetas de Crédito	0	262,186	78,056
Factoraje	0	0	0
Créditos Cuenta Depósitos Monetarios	0	51,341	282,820
Deudores Venta Activos Extraordinarios	0	0	602
Deudores Venta de Inmuebles y Muebles	0	0	0
Arrendamiento Financiero	0	0	0
Otros	-0	0	0
SUMA	1,795,107	1,060,613	3,584,976
Menos Estimaciones por Valuación	35,168	21,166	9,893

SISTEMA BANCARIO

CARTERA DE CREDITOS SEGUN SU CLASIFICACION CONTABLE EN MONEDA EXTRANJERA

AL 31 DE DICIEMBRE DE 2012

(Cifras en miles de Quetzales)

	CITIBANK, N. A. SUC. GUATEMALA	G&T CONTINENTAL, S. A.	DE CRÉDITO, S. A.	AZTECA DE GUATEMALA, S. A.
TOTAL DE CARTERA DE CRÉDITOS (NETA)	0	9,017,809	196,563	0
CARTERA DE CRÉDITOS	0	6,708,284	178,569	0
Fiduciarios	0	4,113,893	121,024	0
Prendarios - Fiduciarios	0	506	0	0
Prendarios	0	40,617	49	0
Hipotecarios - Fiduciarios	0	53,640	39,050	0
Hipotecarios - Prendarios	0	79,935	0	0
Hipotecarios	0	2,419,694	9,435	0
Con Bono de Prenda	0	0	0	0
Hipotecarios - Prendarios - Fiduciarios	0	0	0	0
Con Garantía de Obligaciones Propias	0	0	9,011	0
OTROS CRÉDITOS	0	2,324,182	20,166	0
Documentos Descontados	0	311,531	7,490	0
Documentos por Cobrar	0	1,779,800	7,100	0
Pagos por Cartas de Crédito	0	0	0	0
Tarjetas de Crédito	0	3,403	5,576	0
Factoraje	0	0	0	0
Créditos Cuenta Depósitos Monetarios	0	150,425	0	0
Deudores Venta Activos Extraordinarios	0	79,023	0	0
Deudores Venta de Inmuebles y Muebles	0	0	0	0
Arrendamiento Financiero	0	0	0	0
Otros	0	-0	0	0
SUMA	0	9,032,467	198,735	0
Menos Estimaciones por Valuación	0	14,658	2,172	0

SISTEMA BANCARIO

INTEGRACION DE LA CARTERA

AL 31 DE DICIEMBRE DE 2012

(Cifras en miles de Quetzales)

	TOTAL CARTERA			TOTAL VIGENTE			TOTAL VENCIDA		
	M/N	M/E	TOTAL	M/N	M/E	TOTAL	M/N	M/E	TOTAL
BANCOS NACIONALES									
EL CRÉDITO HIPOTECARIO NACIONAL DE GUATEMALA	1,264,147	15,189	1,279,336	1,126,799	14,464	1,141,263	137,348	725	138,073
INMOBILIARIO, S. A.	556,579	68,095	624,674	525,358	67,864	593,222	31,221	231	31,452
DE LOS TRABAJADORES	5,254,517	242,524	5,497,041	5,197,143	167,155	5,364,298	57,374	75,369	132,743
INDUSTRIAL, S. A.	11,911,505	16,755,891	28,667,397	11,802,916	16,706,071	28,508,987	108,590	49,821	158,410
DE DESARROLLO RURAL, S. A.	22,688,706	1,915,151	24,603,858	22,536,123	1,889,716	24,425,839	152,583	25,435	178,018
INTERNACIONAL, S. A.	1,860,326	1,159,306	3,019,632	1,828,930	1,158,433	2,987,363	31,396	872	32,268
REFORMADOR, S. A.	4,077,244	2,301,734	6,378,979	3,964,324	2,283,149	6,247,473	112,920	18,585	131,505
VIVIBANCO, S. A.	7,494	4,355	11,849	7,494	4,355	11,849	0	0	0
FICOHSA GUATEMALA, S. A.	230,827	131,289	362,116	228,153	130,416	358,569	2,673	874	3,547
PROMERICA, S. A.	1,349,315	473,621	1,822,937	1,326,606	473,243	1,799,849	22,709	379	23,088
DE ANTIGUA, S. A.	936,323	1,096	937,420	918,206	1,085	919,291	18,118	12	18,129
DE AMÉRICA CENTRAL, S. A.	1,890,162	1,795,107	3,685,268	1,848,418	1,762,229	3,610,647	41,743	32,878	74,621
CITIBANK DE GUATEMALA, S. A.	2,894,513	1,060,613	3,955,126	2,747,328	1,042,627	3,789,955	147,185	17,986	165,171
AGROMERCANTIL DE GUATEMALA, S. A.	6,224,786	3,584,976	9,809,762	6,062,201	3,581,631	9,643,831	162,586	3,345	165,931
G&T CONTINENTAL, S. A.	10,541,423	9,032,467	19,573,890	10,358,735	9,015,158	19,373,893	182,689	17,309	199,997
DE CRÉDITO, S. A.	201,665	198,735	400,399	195,391	191,612	387,003	6,273	7,123	13,396
AZTECA DE GUATEMALA, S. A.	926,266	0	926,266	892,410	0	892,410	33,856	0	33,856
BANCO EXTRANJERO									
CITIBANK, N. A. SUC. GUATEMALA	25,487	0	25,487	25,437	0	25,437	50	0	50
	72,841,286	38,740,149	111,581,436	71,591,972	38,489,207	110,081,179	1,249,315	250,942	1,500,257

SISTEMA BANCARIO

INTEGRACION DE LA CARTERA VENCIDA

AL 31 DE DICIEMBRE DE 2012

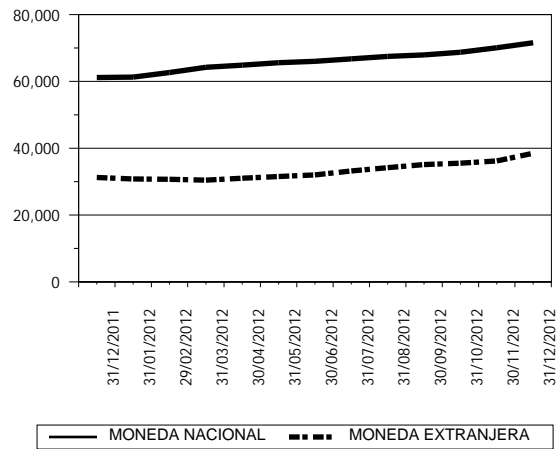
(Cifras en miles de Quetzales)

	EN PROCESO DE PRORROGA			EN COBRO ADMINISTRATIVO			EN COBRO JUDICIAL		
	M/N	M/E	TOTAL	M/N	M/E	TOTAL	M/N	M/E	TOTAL
BANCOS NACIONALES									
EL CRÉDITO HIPOTECARIO NACIONAL DE GUATEMALA	34,508	0	34,508	53,230	0	53,230	49,610	725	50,335
INMOBILIARIO, S. A.	161	0	161	4,628	223	4,851	26,432	7	26,440
DE LOS TRABAJADORES	1,196	79	1,275	55,151	14,307	69,458	1,027	60,983	62,010
INDUSTRIAL, S. A.	5,127	5,511	10,638	65,555	28,959	94,514	37,907	15,351	53,258
DE DESARROLLO RURAL, S. A.	0	0	0	100,166	14,582	114,748	52,418	10,853	63,270
INTERNACIONAL, S. A.	0	0	0	5,113	872	5,985	26,283	0	26,283
REFORMADOR, S. A.	10,962	1,537	12,499	22,802	2,744	25,546	79,156	14,304	93,460
VIVIBANCO, S. A.	0	0	0	0	0	0	0	0	0
FICOHSA GUATEMALA, S. A.	0	0	0	2,137	874	3,010	537	0	537
PROMERICA, S. A.	0	0	0	22,694	379	23,073	15	0	15
DE ANTIGUA, S. A.	0	0	0	18,118	12	18,129	0	0	0
DE AMÉRICA CENTRAL, S. A.	15,995	0	15,995	19,006	19,963	38,970	6,742	12,915	19,656
CITIBANK DE GUATEMALA, S. A.	1,889	179	2,068	130,329	8,265	138,594	14,966	9,542	24,509
AGROMERCANTIL DE GUATEMALA, S. A.	54,186	1,524	55,710	394	303	697	108,006	1,517	109,523
G&T CONTINENTAL, S. A.	10,333	88	10,421	81,712	13,587	95,298	90,645	3,634	94,278
DE CRÉDITO, S. A.	4,073	2,369	6,443	567	487	1,054	1,633	4,267	5,900
AZTECA DE GUATEMALA, S. A.	0	0	0	33,856	0	33,856	0	0	0
BANCO EXTRANJERO									
CITIBANK, N. A. SUC. GUATEMALA	0	0	0	50	0	50	0	0	0
	138,431	11,288	149,718	615,507	105,557	721,064	495,377	134,097	629,475

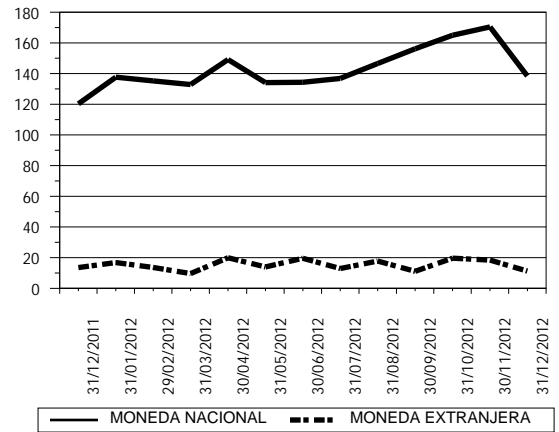
SISTEMA BANCARIO

CARTERA DE CREDITOS (Cifras en millones de Quetzales)

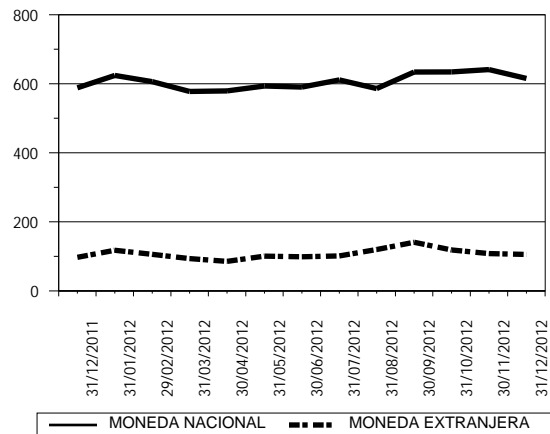
CARTERA VIGENTE



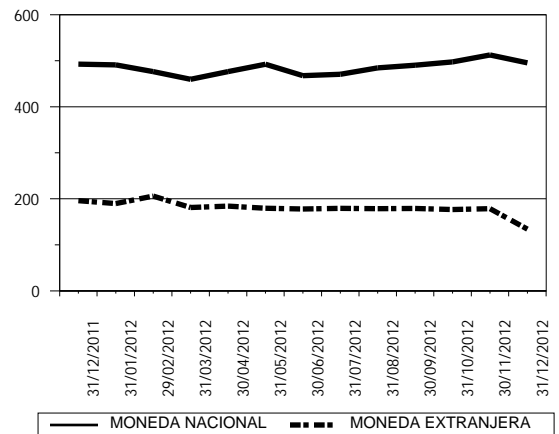
CARTERA VENCIDA EN PROCESO DE PRORROGA



CARTERA VENCIDA EN COBRO ADMINISTRATIVO



CARTERA VENCIDA EN COBRO JUDICIAL



SISTEMA BANCARIO

CARTERA DE CREDITOS POR ACTIVIDAD ECONOMICA NACIONAL Y EXTRANJERA

AL 31 DE DICIEMBRE DE 2012

(Cifras en miles de Quetzales)

	(0)			(1)	(2)	(3)	(4)	(5)	(6)	(7)	(8)	(9)	TOTAL
	(00)	(01)	(09)										
BANCOS NACIONALES													
EL CRÉDITO HIPOTECARIO NACIONAL DE GUATEMALA	611,568	3,264	148	22,070	169	86,158	5,053	28,041	74,167	8,742	385,233	54,723	1,279,336
INMOBILIARIO, S. A.	68,156	20,204	573	19,596	0	52,108	2,179	280,036	124,542	4,327	16,693	36,261	624,674
DE LOS TRABAJADORES	4,744,946	256,747	65,788	9,011	117	54,418	62,687	137,908	63,655	9,715	43,969	48,079	5,497,041
INDUSTRIAL, S. A.	3,924,255	55,718	36,539	1,568,492	509	6,967,165	2,441,351	824,390	4,349,622	528,879	6,296,927	1,673,551	28,667,397
DE DESARROLLO RURAL, S. A.	10,529,964	86,924	19,615	1,933,644	1,897	167,984	140,052	5,385,523	4,776,792	683,826	238,006	639,630	24,603,858
INTERNACIONAL, S. A.	562,197	32,998	6,563	282,509	65,725	345,082	80,460	238,226	831,484	59,074	402,144	113,169	3,019,632
REFORMADOR, S. A.	497,699	329,688	14,051	764,597	1,367	760,693	615,331	499,616	1,608,910	74,600	789,971	422,457	6,378,979
VIVIBANCO, S. A.	8,961	0	32	0	0	0	0	2,844	0	0	0	12	11,849
FICOHSA GUATEMALA, S. A.	213,148	7,982	0	1,151	0	35,087	0	13,544	57,753	3,111	13,313	17,028	362,116
PROMERICA, S. A.	912,170	0	403,260	1,222	21,218	30,593	0	178,973	180,784	6,288	71,367	17,062	1,822,937
DE ANTIGUA, S. A.	286,778	0	0	0	0	0	0	49,730	595,064	0	0	5,848	937,420
DE AMÉRICA CENTRAL, S. A.	1,841,512	2,225	385,441	71,486	0	535,600	129,117	5,732	426,028	2,428	193,412	92,288	3,685,268
CITIBANK DE GUATEMALA, S. A.	3,092,553	32,262	11,140	36,313	0	258,822	4,146	43,649	368,700	10,109	26,158	71,274	3,955,126
AGROMERCANTIL DE GUATEMALA, S. A.	1,968,726	15,398	184,321	953,021	25,996	814,407	497,685	786,975	3,013,561	158,155	1,142,527	248,990	9,809,762
G&T CONTINENTAL, S. A.	1,764,447	3,049,436	6,335	867,286	65,546	3,253,094	1,525,992	2,127,366	4,040,517	134,283	2,062,920	676,669	19,573,890
DE CRÉDITO, S. A.	69,269	14,591	8,924	18,319	3,478	56,185	0	18,952	86,522	2,217	85,239	36,704	400,399
AZTECA DE GUATEMALA, S. A.	886,929	0	0	113	3	1,638	7	9	37,523	8	0	37	926,266
BANCO EXTRANJERO													
CITIBANK, N. A. SUC. GUATEMALA	2,598	0	0	0	0	0	0	22,889	0	0	0	0	25,487
TOTAL	31,985,876	3,907,437	1,142,729	6,548,829	186,026	13,419,035	5,504,061	10,644,401	20,635,622	1,685,761	11,767,877	4,153,782	111,581,436

Fuente: Saldos de cartera forma E83.

CODIGO DE LA ACTIVIDAD ECONOMICA:

- | | |
|--|---|
| (0) Consumo, Transferencias y Otros Destinos | (4) Electricidad, Gas y Agua |
| (00) Consumo | (5) Construcción |
| (01) Transferencias | (6) Comercio |
| (09) Otros Destinos | (7) Transporte y Almacenamiento |
| (1) Agricultura, Ganadería, Silvicultura, Caza y Pesca | (8) Establecimientos Financieros, Bienes Inmuebles y Servicios Prestados a las Empresas |
| (2) Explotación de Minas y Cantera | (9) Servicios Comunales, Sociales y Personales |
| (3) Industria Manufacturera | |

SISTEMA BANCARIO

CARTERA DE CREDITOS POR ACTIVIDAD ECONOMICA

EN MONEDA NACIONAL

AL 31 DE DICIEMBRE DE 2012

(Cifras en miles de Quetzales)

	(0)			(1)	(2)	(3)	(4)	(5)	(6)	(7)	(8)	(9)	TOTAL
	(00)	(01)	(09)										
BANCOS NACIONALES													
EL CRÉDITO HIPOTECARIO NACIONAL DE GUATEMALA	611,417	3,264	148	22,070	169	82,605	5,053	28,041	73,442	8,742	374,472	54,723	1,264,147
INMOBILIARIO, S. A.	59,432	20,204	573	19,596	0	26,794	2,179	278,061	92,555	4,327	16,693	36,166	556,579
DE LOS TRABAJADORES	4,697,697	252,779	65,700	9,011	117	15,984	259	105,450	39,123	3,663	21,849	42,885	5,254,517
INDUSTRIAL, S. A.	3,082,785	32,848	34,511	166,190	509	1,636,163	875,038	526,063	1,981,514	163,783	2,694,814	717,288	11,911,505
DE DESARROLLO RURAL, S. A.	10,428,703	86,361	19,615	1,910,349	1,412	129,515	62,030	5,048,280	3,770,775	367,029	225,006	639,630	22,688,706
INTERNACIONAL, S. A.	484,475	13,656	6,563	104,322	9,350	216,879	67,973	173,916	399,100	41,617	251,440	91,036	1,860,326
REFORMADOR, S. A.	412,489	181,861	14,051	426,410	1,367	507,536	290,228	398,977	1,046,171	29,161	502,434	266,561	4,077,244
VIVIBANCO, S. A.	4,606	0	32	0	0	0	0	2,844	0	0	0	12	7,494
FICOHSA GUATEMALA, S. A.	184,141	5,955	0	1,151	0	4,398	0	3,531	8,947	3,111	3,067	16,525	230,827
PROMERICA, S. A.	819,475	0	308,392	0	3,252	12,892	0	134,346	39,447	0	19,807	11,704	1,349,315
DE ANTIGUA, S. A.	285,682	0	0	0	0	0	0	49,730	595,064	0	0	5,848	936,323
DE AMÉRICA CENTRAL, S. A.	1,025,014	0	334,787	0	0	203,667	0	1,094	246,903	1,526	45,821	31,349	1,890,162
CITIBANK DE GUATEMALA, S. A.	2,683,346	10,251	75	110	0	75,505	4,146	42,888	66,539	1,492	8,481	1,680	2,894,513
AGROMERCANTIL DE GUATEMALA, S. A.	1,846,935	15,398	167,937	259,995	25,996	392,776	424,976	431,339	1,610,052	106,372	760,281	182,729	6,224,786
G&T CONTINENTAL, S. A.	1,487,110	1,499,449	2,195	290,168	39,547	1,352,026	431,784	1,232,078	2,626,666	108,706	929,776	541,919	10,541,423
DE CRÉDITO, S. A.	44,794	5,119	5,719	18,319	0	18,259	0	12,232	41,180	1,233	45,800	9,010	201,665
AZTECA DE GUATEMALA, S. A.	886,929	0	0	113	3	1,638	7	9	37,523	8	0	37	926,266
BANCO EXTRANJERO													
CITIBANK, N. A. SUC. GUATEMALA	2,598	0	0	0	0	0	0	22,889	0	0	0	0	25,487
TOTAL	29,047,627	2,127,145	960,299	3,227,805	81,723	4,676,637	2,163,674	8,491,765	12,675,000	840,769	5,899,740	2,649,102	72,841,286

Fuente: Saldos de cartera forma E83.

CODIGO DE LA ACTIVIDAD ECONOMICA:

- | | |
|--|---|
| (0) Consumo, Transferencias y Otros Destinos | (4) Electricidad, Gas y Agua |
| (00) Consumo | (5) Construcción |
| (01) Transferencias | (6) Comercio |
| (09) Otros Destinos | (7) Transporte y Almacenamiento |
| (1) Agricultura, Ganadería, Silvicultura, Caza y Pesca | (8) Establecimientos Financieros, Bienes Inmuebles y Servicios Prestados a las Empresas |
| (2) Explotación de Minas y Cantera | (9) Servicios Comunes, Sociales y Personales |
| (3) Industria Manufacturera | |

SISTEMA BANCARIO

CARTERA DE CREDITOS POR ACTIVIDAD ECONOMICA

EN MONEDA EXTRANJERA

AL 31 DE DICIEMBRE DE 2012

(Cifras en miles de Quetzales)

	(0)												
	(00)	(01)	(09)	(1)	(2)	(3)	(4)	(5)	(6)	(7)	(8)	(9)	TOTAL
BANCOS NACIONALES													
EL CRÉDITO HIPOTECARIO NACIONAL DE GUATEMALA	151	0	0	0	0	3,552	0	0	725	0	10,760	0	15,189
INMOBILIARIO, S. A.	8,724	0	0	0	0	25,314	0	1,976	31,987	0	0	95	68,095
DE LOS TRABAJADORES	47,249	3,968	88	0	0	38,435	62,428	32,458	24,532	6,053	22,120	5,194	242,524
INDUSTRIAL, S. A.	841,470	22,870	2,028	1,402,302	0	5,331,002	1,566,313	298,327	2,368,108	365,096	3,602,113	956,263	16,755,891
DE DESARROLLO RURAL, S. A.	101,261	562	0	23,295	485	38,469	78,021	337,243	1,006,018	316,797	13,000	0	1,915,151
INTERNACIONAL, S. A.	77,722	19,343	0	178,187	56,375	128,203	12,488	64,310	432,385	17,456	150,704	22,133	1,159,306
REFORMADOR, S. A.	85,210	147,826	0	338,187	0	253,158	325,103	100,639	562,739	45,439	287,537	155,896	2,301,734
VIVIBANCO, S. A.	4,355	0	0	0	0	0	0	0	0	0	0	0	4,355
FICOHSA GUATEMALA, S. A.	29,006	2,027	0	0	0	30,689	0	10,013	48,806	0	10,246	503	131,289
PROMERICA, S. A.	92,695	0	94,868	1,222	17,965	17,701	0	44,627	141,337	6,288	51,560	5,358	473,621
DE ANTIGUA, S. A.	1,096	0	0	0	0	0	0	0	0	0	0	0	1,096
DE AMÉRICA CENTRAL, S. A.	816,498	2,225	50,654	71,486	0	331,932	129,117	4,637	179,125	901	147,591	60,939	1,795,107
CITIBANK DE GUATEMALA, S. A.	409,207	22,012	11,065	36,203	0	183,316	0	761	302,161	8,617	17,677	69,593	1,060,613
AGROMERCANTIL DE GUATEMALA, S. A.	121,791	0	16,383	693,026	0	421,631	72,709	355,636	1,403,508	51,783	382,246	66,261	3,584,976
G&T CONTINENTAL, S. A.	277,337	1,549,986	4,140	577,117	25,999	1,901,069	1,094,208	895,288	1,413,851	25,577	1,133,144	134,750	9,032,467
DE CRÉDITO, S. A.	24,475	9,472	3,205	0	3,478	37,925	0	6,720	45,342	985	39,439	27,694	198,735
AZTECA DE GUATEMALA, S. A.	0	0	0	0	0	0	0	0	0	0	0	0	0
BANCO EXTRANJERO													
CITIBANK, N. A. SUC. GUATEMALA	0	0	0	0	0	0	0	0	0	0	0	0	0
TOTAL	2,938,248	1,780,292	182,430	3,321,025	104,303	8,742,397	3,340,387	2,152,636	7,960,622	844,992	5,868,136	1,504,680	38,740,149

Fuente: Saldos de cartera forma E83.

CODIGO DE LA ACTIVIDAD ECONOMICA:

- | | |
|--|---|
| (0) Consumo, Transferencias y Otros Destinos | (4) Electricidad, Gas y Agua |
| (00) Consumo | (5) Construcción |
| (01) Transferencias | (6) Comercio |
| (09) Otros Destinos | (7) Transporte y Almacenamiento |
| (1) Agricultura, Ganadería, Silvicultura, Caza y Pesca | (8) Establecimientos Financieros, Bienes Inmuebles y Servicios Prestados a las Empresas |
| (2) Explotación de Minas y Cantera | (9) Servicios Comunes, Sociales y Personales |
| (3) Industria Manufacturera | |

SISTEMA BANCARIO

PRESTAMOS Y DESCUENTOS CONCEDIDOS POR DISTRIBUCION GEOGRAFICA
EN EL MES DE DICIEMBRE DE 2012
(Cifras en miles de Quetzales)

	BANCOS NACIONALES	%	BANCO EXTRANJERO	%
GUATEMALA	4,448,116	68.15	0	0.00
ALTA VERAPAZ	65,675	1.01	0	0.00
BAJA VERAPAZ	25,454	0.39	0	0.00
IZABAL	47,880	0.73	0	0.00
CHIQUMULA	55,557	0.85	0	0.00
ZACAPA	24,660	0.38	0	0.00
EL PROGRESO	15,099	0.23	0	0.00
JUTIAPA	42,298	0.65	0	0.00
JALAPA	28,813	0.44	0	0.00
SANTA ROSA	46,383	0.71	0	0.00
CHIMALTENANGO	42,059	0.64	0	0.00
SACATEPEQUEZ	26,705	0.41	0	0.00
ESCUINTLA	125,078	1.92	0	0.00
SAN MARCOS	76,001	1.16	0	0.00
QUETZALTENANGO	865,315	13.26	0	0.00
TOTONICAPAN	24,078	0.37	0	0.00
SOLOLA	30,544	0.47	0	0.00
RETALHULEU	47,275	0.72	0	0.00
SUCHITEPEQUEZ	56,493	0.87	0	0.00
HUEHUETENANGO	50,323	0.77	0	0.00
QUICHE	57,095	0.87	0	0.00
PETEN	69,674	1.07	0	0.00
OTROS PAISES	256,241	3.93	0	0.00
TOTAL	6,526,815	100	0	100

NOTAS :

- La distribución geográfica se hace con base en el lugar donde se efectuó la inversión.

- Fuente: Saldos de cartera forma E83.

SISTEMA BANCARIO

PRESTAMOS Y DESCUENTOS CONCEDIDOS POR DESTINO ECONOMICO Y TIPO DE INVERSION

EN EL MES DE DICIEMBRE DE 2012

(Cifras en miles de Quetzales)

BANCOS NACIONALES					BANCO EXTRANJERO			
	GASTOS DE OPERACION	FORMACION DE CAPITAL	OTROS	TOTAL	GASTOS DE OPERACION	FORMACION DE CAPITAL	OTROS	TOTAL
CONSUMO, TRANSFERENCIAS Y OTROS DESTINOS	299,257	648	1,480,149	1,780,054	0	0	0	0
CONSUMO	293,306	424	969,463	1,263,193	0	0	0	0
Adquisición de bienes durables	285,260	424	772,868	1,058,552	0	0	0	0
Mobiliario para el hogar	55,686	11	59,820	115,517	0	0	0	0
Utensilios para el hogar	23,521	0	14,400	37,921	0	0	0	0
Prendas para uso personal	27,324	0	1,671	28,995	0	0	0	0
Vehículos para uso personal	14,736	0	145,243	159,979	0	0	0	0
Material, mobiliario y equipo de estudio	40,559	0	4,793	45,352	0	0	0	0
Inmuebles	31,664	92	114,875	146,631	0	0	0	0
Bienes inmuebles para vivienda garantizados con hipotecas	10,161	0	124,529	134,690	0	0	0	0
Otros	81,610	321	307,536	389,467	0	0	0	0
Adquisición de bienes fungibles	1,806	0	56,867	58,673	0	0	0	0
Medicinas y medicamentos	1,585	0	4,822	6,407	0	0	0	0
Otros	222	0	52,044	52,266	0	0	0	0
Servicios recibidos	6,240	0	137,154	143,394	0	0	0	0
Tratamiento médico en el país	1,373	0	7,599	8,972	0	0	0	0
Tratamiento médico en el exterior	30	0	0	30	0	0	0	0
Viajes de estudio	2	0	1,479	1,481	0	0	0	0
Viajes de turismo	27	0	1,881	1,908	0	0	0	0
Costas judiciales	0	0	48	48	0	0	0	0
Honorarios profesionales	440	0	908	1,348	0	0	0	0
Alquileres	25	0	29	54	0	0	0	0
Otros	4,343	0	125,211	129,554	0	0	0	0
Otros consumos	0	0	2,574	2,574	0	0	0	0
TRANSFERENCIAS	3,675	25	467,707	471,407	0	0	0	0
Adquisición de bienes inmuebles a propietarios del mismo sector	2,402	25	80,281	82,708	0	0	0	0
Adquisición maquinaria y equipo propietarios del mismo sector	1,273	0	128,512	129,785	0	0	0	0
Adquisición de títulos valores	0	0	258,913	258,913	0	0	0	0
Pago de deudas bancarias	0	0	0	0	0	0	0	0
Pago de deudas comerciales	0	0	0	0	0	0	0	0
Pago deudas particulares	0	0	0	0	0	0	0	0
OTROS DESTINOS	2,275	199	42,979	45,453	0	0	0	0
Actividades no especificadas	2,275	199	42,979	45,453	0	0	0	0
AGRICULTURA, GANADERÍA, SILVICULTURA, CAZA Y PESCA	116,392	15,378	98,122	229,892	0	0	0	0
AGRICULTURA	68,575	12,922	44,810	126,307	0	0	0	0
Cereales y legumbres	6,549	156	2,266	8,971	0	0	0	0
Arroz	50	0	90	140	0	0	0	0
Trigo	11	0	8	19	0	0	0	0
Maíz	4,714	156	2,096	6,966	0	0	0	0
Frijol	1,673	0	15	1,688	0	0	0	0
Maicillo	0	0	0	0	0	0	0	0
Otros	100	0	57	157	0	0	0	0
Hortalizas	5,749	77	2,060	7,886	0	0	0	0
Frutas	41,705	78	14,324	56,107	0	0	0	0
Bebidas y azúcares	11,029	80	9,303	20,412	0	0	0	0
Café	9,847	80	5,984	15,911	0	0	0	0
Té	0	0	0	0	0	0	0	0
Cacao	36	0	0	36	0	0	0	0
Caña	1,140	0	3,319	4,459	0	0	0	0
Otras	6	0	0	6	0	0	0	0
Semillas y plantas oleaginosas	2,535	0	9,236	11,771	0	0	0	0
Plantas textiles	5	0	0	5	0	0	0	0

Fuente: Saldos de cartera forma E83.

SISTEMA BANCARIO

PRESTAMOS Y DESCUENTOS CONCEDIDOS POR DESTINO ECONOMICO Y TIPO DE INVERSION

EN EL MES DE DICIEMBRE DE 2012

(Cifras en miles de Quetzales)

BANCOS NACIONALES					BANCO EXTRANJERO			
	GASTOS DE OPERACION	FORMACION DE CAPITAL	OTROS	TOTAL	GASTOS DE OPERACION	FORMACION DE CAPITAL	OTROS	TOTAL
Algodón	0	0	0	0	0	0	0	0
Kenaf	0	0	0	0	0	0	0	0
Henequén	0	0	0	0	0	0	0	0
Lino	0	0	0	0	0	0	0	0
Otras	5	0	0	5	0	0	0	0
Espicias	21	7,000	0	7,021	0	0	0	0
Otros cultivos y plantas	983	5,532	7,621	14,136	0	0	0	0
GANADERÍA	38,238	1,508	53,243	92,989	0	0	0	0
Ganado vacuno	17,976	1,500	29,671	49,147	0	0	0	0
Caballar, asnal y mular	0	0	0	0	0	0	0	0
Ganado caprino	318	0	0	318	0	0	0	0
Ganado ovino	158	0	0	158	0	0	0	0
Porcino	4,780	1	0	4,781	0	0	0	0
Avicultura	14,642	7	23,572	38,221	0	0	0	0
Cunicultura	72	0	0	72	0	0	0	0
Apiarios	100	0	0	100	0	0	0	0
Pastos y forrajes	177	0	0	177	0	0	0	0
Otras especies de animales	15	0	0	15	0	0	0	0
SILVICULTURA	9,504	0	50	9,554	0	0	0	0
CAZA Y PESCA	75	948	19	1,042	0	0	0	0
EXPLOTACIÓN DE MINAS Y CANTERAS	21	0	6,103	6,124	0	0	0	0
MINAS DE CARBÓN	0	0	0	0	0	0	0	0
PETRÓLEO CRUDO Y GAS NATURAL	0	0	0	0	0	0	0	0
EXTRACCIÓN DE MINERALES METÁLICOS	0	0	0	0	0	0	0	0
EXTRACCIÓN DE MINERALES NO METÁLICOS	21	0	0	21	0	0	0	0
EXPLOTACIÓN DE CANTERA	0	0	6,103	6,103	0	0	0	0
INDUSTRIAS MANUFACTURERAS	237,797	19,161	258,378	515,336	0	0	0	0
PRODUCTOS ALIMENTICIOS, BEBIDAS Y TABACO	129,660	1,220	124,586	255,466	0	0	0	0
TEXTILES, PRENDAS DE VESTIR E INDUSTRIAS DE CUERO	18,246	80	10,090	28,416	0	0	0	0
INDUSTRIA DE LA MADERA Y PRODUCTOS DE LA MADERA, INCLUIDOS MUEBLES	948	1,580	8,486	11,014	0	0	0	0
FABRICACIÓN DE PAPEL Y PRODUCTOS DE PAPEL; IMPRENTAS Y EDITORIALES	14,704	0	27,802	42,506	0	0	0	0
FABRICACIÓN DE SUSTANCIAS QUÍMICAS Y DE PRODUCTOS QUÍMICOS DERIVADOS DEL PETRÓLEO-CARBÓN DE CAUCHO	7,113	15,845	61,843	84,801	0	0	0	0
FABRICACIÓN DE PRODUCTOS MINERALES NO METÁLICOS EXCEPTUANDO LOS DERIVADOS DEL PETRÓLEO Y CARBÓN	55,337	14	3,967	59,318	0	0	0	0
INDUSTRIAS METÁLICAS BÁSICAS	4,074	6	3,936	8,016	0	0	0	0
FABRICACIÓN DE PRODUCTOS METÁLICOS, MAQUINARIA Y EQUIPO	1,877	415	3,526	5,818	0	0	0	0
OTRAS INDUSTRIAS MANUFACTURERAS	5,838	0	14,141	19,979	0	0	0	0
ELECTRICIDAD, GAS Y AGUA	395,259	217,208	46,060	658,527	0	0	0	0
ELECTRICIDAD	395,194	217,208	46,060	658,462	0	0	0	0
GAS	66	0	0	66	0	0	0	0
OBRAS HIDRÁULICAS Y SUMINISTRO DE AGUA	0	0	0	0	0	0	0	0
CONSTRUCCIÓN	15,465	4,292	307,838	327,595	0	0	0	0
CONSTRUCCIÓN, REFORMA Y REPARACIÓN DE VÍAS DE COMUNICACIÓN	0	0	11,098	11,098	0	0	0	0
Construcción, reforma y reparación vías de comunicación	0	0	11,098	11,098	0	0	0	0

Fuente: Saldos de cartera forma E83.

SISTEMA BANCARIO

PRESTAMOS Y DESCUENTOS CONCEDIDOS POR DESTINO ECONOMICO Y TIPO DE INVERSION

EN EL MES DE DICIEMBRE DE 2012

(Cifras en miles de Quetzales)

BANCOS NACIONALES					BANCO EXTRANJERO			
	GASTOS DE OPERACION	FORMACION DE CAPITAL	OTROS	TOTAL	GASTOS DE OPERACION	FORMACION DE CAPITAL	OTROS	TOTAL
Aeropuertos y pistas de aviación	0	0	0	0	0	0	0	0
Carreteras	0	0	10,278	10,278	0	0	0	0
Puertos muelles y canales	0	0	0	0	0	0	0	0
Vías férreas	0	0	0	0	0	0	0	0
Otras	0	0	820	820	0	0	0	0
CONSTRUCCIÓN, REFORMA Y REPARACIÓN GENERAL	15,465	4,292	296,740	316,497	0	0	0	0
De carácter principal	15,465	4,292	293,841	313,598	0	0	0	0
Edificios	4,160	0	172,877	177,037	0	0	0	0
Viviendas	8,805	204	68,192	77,201	0	0	0	0
Oficinas y bodegas	0	4,088	10,543	14,631	0	0	0	0
Instalaciones hidráulicas y centrales hidroeléctricas	0	0	0	0	0	0	0	0
Conducciones de agua gas y electricidad	0	0	4,276	4,276	0	0	0	0
Presas drenajes y obras de riego	0	0	0	0	0	0	0	0
Estacionamientos	0	0	0	0	0	0	0	0
Otros	2,500	0	37,953	40,453	0	0	0	0
De carácter secundario	0	0	2,899	2,899	0	0	0	0
Instalaciones de plomería, calefacción y aire acondicionado	0	0	803	803	0	0	0	0
Chapistería e instalaciones eléctricas	0	0	0	0	0	0	0	0
Colocación de ladrillos y pisos, piedras, baldosas y labrado de mármol	0	0	159	159	0	0	0	0
Colocación de techos	0	0	1,601	1,601	0	0	0	0
Perforación de pozos de agua	0	0	0	0	0	0	0	0
Excavación y cimentación	0	0	25	25	0	0	0	0
Pintura y decoración	0	0	292	292	0	0	0	0
Otros	0	0	20	20	0	0	0	0
COMERCIO	295,274	344,055	668,845	1,308,174	0	0	0	0
COMERCIO INTERNO	121,572	128,831	87,377	337,780	0	0	0	0
COMERCIO DE IMPORTACIÓN	154,199	9,606	330,311	494,116	0	0	0	0
EXPORTACIÓN	13,284	4,004	87,910	105,198	0	0	0	0
COMERCIO NO ESPECIFICADO	6,219	201,614	163,247	371,080	0	0	0	0
TRANSPORTE Y ALMACENAMIENTO	3,084	11,457	21,563	36,104	0	0	0	0
TRANSPORTE TERRESTRE	3,064	11,457	17,643	32,164	0	0	0	0
TRANSPORTE POR AGUA	20	0	68	88	0	0	0	0
TRANSPORTE AÉREO	0	0	3,851	3,851	0	0	0	0
ESTABLECIMIENTOS FINANCIEROS, BIENES INMUEBLES, SERVICIOS PRESTADOS A LAS EMPRESAS	122,985	56,355	1,368,618	1,547,958	0	0	0	0
ESTABLECIMIENTOS FINANCIEROS	107,658	50,770	42,111	200,539	0	0	0	0
EMPRESAS ADMINISTRADORAS DE BIENES INMUEBLES	4,495	2,033	143,172	149,700	0	0	0	0
SERVICIOS PRESTADOS A LAS EMPRESAS	10,833	3,552	1,183,335	1,197,720	0	0	0	0
SERVICIOS COMUNALES, SOCIALES Y PERSONALES	45,786	8,631	62,635	117,052	0	0	0	0
SERVICIOS DE SANEAMIENTO Y SIMILARES	0	0	218	218	0	0	0	0
SERVICIOS SOCIALES Y OTROS	24,315	3,197	52,679	80,191	0	0	0	0
SERVICIOS COMUNALES CONEXOS								
SERVICIOS DE DIVERSIÓN, ESPARCIMIENTO Y CULTURALES	30	350	3,940	4,320	0	0	0	0
SERVICIOS PERSONALES Y DE LOS HOGARES	21,441	5,084	5,771	32,296	0	0	0	0
ORGANIZACIONES INTERNACIONALES Y OTROS ORGANISMOS EXTRATERRITORIALES	0	0	27	27	0	0	0	0
TOTAL	1,531,320	677,185	4,318,311	6,526,816	0	0	0	0

Fuente: Saldos de cartera forma E83.

BANCOS NACIONALES

PRESTAMOS Y DESCUENTOS CONCEDIDOS POR
ESTRATIFICACION Y PLAZO ORIGINAL
EN EL MES DE DICIEMBRE DE 2012

(Cifras en miles de Quetzales)

INTERVALOS EN QUETZALES	HASTA 10,000		DE 10,001 A 20,000		DE 20,001 A 50,000		DE 50,001 A 100,000		DE 100,001 Y MAS		TOTAL	
	No.	Monto	No.	Monto	No.	Monto	No.	Monto	No.	Monto	No.	Monto
CONSUMO, TRANSFERENCIAS Y OTROS DESTINOS	159,180	281,816	10,058	144,616	7,408	247,301	3,898	275,718	1,642	830,603	182,186	1,780,053
AGRICULTURA, GANADERÍA, SILVICULTURA, CAZA Y PESCA	1,483	7,781	514	7,196	168	5,918	96	7,476	127	201,522	2,388	229,892
AGRICULTURA	850	4,949	360	5,041	116	3,940	56	4,318	64	108,059	1,446	126,307
GANADERÍA	617	2,784	149	2,072	51	1,928	40	3,157	57	83,048	914	92,989
SILVICULTURA	1	5	2	33	1	50	0	0	5	9,466	9	9,554
CAZA Y PESCA	15	44	3	50	0	0	0	0	1	948	19	1,042
EXPLOTACIÓN DE MINAS Y CANTERAS	1	0	0	0	1	21	0	0	4	6,103	6	6,124
INDUSTRIAS MANUFACTURERAS	1,451	5,042	123	1,712	73	2,405	31	2,361	182	503,817	1,860	515,337
ELECTRICIDAD, GAS Y AGUA	18	71	2	27	1	50	0	0	9	658,378	30	658,526
CONSTRUCCIÓN	557	4,041	560	8,265	610	21,894	373	25,990	147	267,405	2,247	327,595
CONSTRUCCIÓN, REFORMA Y REPARACIÓN DE VÍAS DE COMUNICACIÓN	2	14	3	41	2	50	0	0	7	10,992	14	11,098
COMERCIO	14,722	55,217	2,103	31,334	1,173	39,873	451	33,504	622	1,148,246	19,071	1,308,174
TRANSPORTE Y ALMACENAMIENTO	17	110	27	362	42	1,471	40	3,036	85	31,124	211	36,103
ESTABLECIMIENTOS FINANCIEROS, BIENES INMUEBLES, SERVICIOS PRESTADOS A LAS EMPRESAS	16	100	10	144	20	736	22	1,799	87	1,545,180	155	1,547,959
SERVICIOS COMUNALES, SOCIALES Y PERSONALES	767	2,251	88	1,306	44	1,453	49	3,430	66	108,612	1,014	117,052
TOTAL	178,212	356,429	13,485	194,962	9,540	321,122	4,960	353,313	2,971	5,300,990	209,168	6,526,816

	HASTA 1 AÑO		DE 1 A 3 AÑOS		DE 3 A 5 AÑOS		DE 5 AÑOS Y MAS		TOTAL	
	No.	Monto	No.	Monto	No.	Monto	No.	Monto	No.	Monto
CONSUMO, TRANSFERENCIAS Y OTROS DESTINOS	64,692	140,455	102,846	402,638	9,362	459,300	5,286	777,661	182,186	1,780,054
AGRICULTURA, GANADERÍA, SILVICULTURA, CAZA Y PESCA	1,980	142,217	290	30,282	81	18,499	37	38,894	2,388	229,892
AGRICULTURA	1,242	92,548	155	18,844	33	3,730	16	11,186	1,446	126,307
GANADERÍA	721	49,560	127	6,267	47	9,920	19	27,243	914	92,990
SILVICULTURA	2	55	4	4,184	1	4,850	2	465	9	9,554
CAZA Y PESCA	15	55	4	987	0	0	0	0	19	1,042
EXPLOTACIÓN DE MINAS Y CANTERAS	3	5,199	3	925	0	0	0	0	6	6,124
INDUSTRIAS MANUFACTURERAS	1,441	223,279	369	179,134	25	40,274	25	72,649	1,860	515,336
ELECTRICIDAD, GAS Y AGUA	15	46,092	12	79,029	0	0	3	533,405	30	658,527
CONSTRUCCIÓN	180	29,262	1,075	48,976	818	125,051	174	124,306	2,247	327,595
CONSTRUCCIÓN, REFORMA Y REPARACIÓN DE VÍAS DE COMUNICACIÓN	4	1,154	8	3,061	0	0	2	6,883	14	11,098
COMERCIO	13,680	573,478	4,902	350,651	400	212,318	89	171,726	19,071	1,308,174
TRANSPORTE Y ALMACENAMIENTO	16	7,345	104	6,161	65	11,250	26	11,348	211	36,103
ESTABLECIMIENTOS FINANCIEROS, BIENES INMUEBLES, SERVICIOS PRESTADOS A LAS EMPRESAS	49	149,455	38	37,789	36	85,866	32	1,274,849	155	1,547,958
SERVICIOS COMUNALES, SOCIALES Y PERSONALES	525	24,612	374	10,275	56	30,681	59	51,484	1,014	117,052
TOTAL	82,581	1,341,392	110,013	1,145,861	10,843	983,239	5,731	3,056,323	209,168	6,526,815

Nota:

Fuente: Saldos de cartera forma E83.

BANCO EXTRANJERO

PRESTAMOS Y DESCUENTOS CONCEDIDOS POR
ESTRATIFICACION Y PLAZO ORIGINAL
EN EL MES DE DICIEMBRE DE 2012

(Cifras en miles de Quetzales)

INTERVALOS EN QUETZALES	HASTA 10,000		DE 10,001 A 20,000		DE 20,001 A 50,000		DE 50,001 A 100,000		DE 100,001 Y MAS		TOTAL	
	No.	Monto	No.	Monto	No.	Monto	No.	Monto	No.	Monto	No.	Monto
CONSUMO, TRANSFERENCIAS Y OTROS DESTINOS	0	0	0	0	0	0	0	0	0	0	0	0
AGRICULTURA, GANADERÍA, SILVICULTURA, CAZA Y PESCA	0	0	0	0	0	0	0	0	0	0	0	0
AGRICULTURA	0	0	0	0	0	0	0	0	0	0	0	0
GANADERÍA	0	0	0	0	0	0	0	0	0	0	0	0
SILVICULTURA	0	0	0	0	0	0	0	0	0	0	0	0
CAZA Y PESCA	0	0	0	0	0	0	0	0	0	0	0	0
EXPLOTACIÓN DE MINAS Y CANTERAS	0	0	0	0	0	0	0	0	0	0	0	0
INDUSTRIAS MANUFACTURERAS	0	0	0	0	0	0	0	0	0	0	0	0
ELECTRICIDAD, GAS Y AGUA	0	0	0	0	0	0	0	0	0	0	0	0
CONSTRUCCIÓN	0	0	0	0	0	0	0	0	0	0	0	0
CONSTRUCCIÓN, REFORMA Y REPARACIÓN DE VÍAS DE COMUNICACIÓN	0	0	0	0	0	0	0	0	0	0	0	0
COMERCIO	0	0	0	0	0	0	0	0	0	0	0	0
TRANSPORTE Y ALMACENAMIENTO	0	0	0	0	0	0	0	0	0	0	0	0
ESTABLECIMIENTOS FINANCIEROS, BIENES INMUEBLES, SERVICIOS PRESTADOS A LAS EMPRESAS	0	0	0	0	0	0	0	0	0	0	0	0
SERVICIOS COMUNALES, SOCIALES Y PERSONALES	0	0	0	0	0	0	0	0	0	0	0	0
TOTAL	0	0	0	0	0	0	0	0	0	0	0	0

	HASTA 1 AÑO		DE 1 A 3 AÑOS		DE 3 A 5 AÑOS		DE 5 AÑOS Y MAS		TOTAL	
	No.	Monto	No.	Monto	No.	Monto	No.	Monto	No.	Monto
CONSUMO, TRANSFERENCIAS Y OTROS DESTINOS	0	0	0	0	0	0	0	0	0	0
AGRICULTURA, GANADERÍA, SILVICULTURA, CAZA Y PESCA	0	0	0	0	0	0	0	0	0	0
AGRICULTURA	0	0	0	0	0	0	0	0	0	0
GANADERÍA	0	0	0	0	0	0	0	0	0	0
SILVICULTURA	0	0	0	0	0	0	0	0	0	0
CAZA Y PESCA	0	0	0	0	0	0	0	0	0	0
EXPLOTACIÓN DE MINAS Y CANTERAS	0	0	0	0	0	0	0	0	0	0
INDUSTRIAS MANUFACTURERAS	0	0	0	0	0	0	0	0	0	0
ELECTRICIDAD, GAS Y AGUA	0	0	0	0	0	0	0	0	0	0
CONSTRUCCIÓN	0	0	0	0	0	0	0	0	0	0
CONSTRUCCIÓN, REFORMA Y REPARACIÓN DE VÍAS DE COMUNICACIÓN	0	0	0	0	0	0	0	0	0	0
COMERCIO	0	0	0	0	0	0	0	0	0	0
TRANSPORTE Y ALMACENAMIENTO	0	0	0	0	0	0	0	0	0	0
ESTABLECIMIENTOS FINANCIEROS, BIENES INMUEBLES, SERVICIOS PRESTADOS A LAS EMPRESAS	0	0	0	0	0	0	0	0	0	0
SERVICIOS COMUNALES, SOCIALES Y PERSONALES	0	0	0	0	0	0	0	0	0	0
TOTAL	0	0	0	0	0	0	0	0	0	0

Nota:

Fuente: Saldos de cartera forma E83.

SISTEMA BANCARIO

INTEGRACION DE FIDEICOMISOS

AL 31 DE DICIEMBRE DE 2012

(Cifras en miles de Quetzales)

	Estatales		Municipales		Privados		Total	
	No.	Patrimonio	No.	Patrimonio	No.	Patrimonio	No.	Patrimonio 1/
BANCOS NACIONALES								
EL CRÉDITO HIPOTECARIO NACIONAL DE GUATEMALA	16	243,162	2	116,942	4	26,368	22	386,472
INMOBILIARIO, S. A.	1	10	0	0	0	0	1	10
DE LOS TRABAJADORES	7	378,619	1	2,474	15	24,332	23	405,425
INDUSTRIAL, S. A.	6	34,406	2	2,845	70	1,000,931	78	1,038,182
DE DESARROLLO RURAL, S. A.	28	2,134,221	9	1,225	35	217,043	72	2,352,489
INTERNACIONAL, S. A.	0	0	0	0	5	129,782	5	129,782
REFORMADOR, S. A.	0	0	0	0	5	128,896	5	128,896
VIVIBANCO, S. A.	1	15,534	0	0	9	13,655	10	29,189
FICOHSA GUATEMALA, S. A.	0	0	0	0	8	28,738	8	28,738
PROMERICA, S. A.	1	0	0	0	1	25,821	2	25,821
DE ANTIGUA, S. A.	0	0	0	0	0	0	0	0
DE AMÉRICA CENTRAL, S. A.	0	0	0	0	0	0	0	0
CITIBANK DE GUATEMALA, S. A.	1	280,070	0	0	2	30	3	280,100
AGROMERCANTIL DE GUATEMALA, S. A.	7	712,580	0	0	11	47,735	18	760,315
G&T CONTINENTAL, S. A.	4	35,464	1	378	12	703,959	17	739,800
DE CRÉDITO, S. A.	0	0	1	29	9	39,458	10	39,487
AZTECA DE GUATEMALA, S. A.	0	0	0	0	0	0	0	0
BANCOS EXTRANJERO								
CITIBANK, N. A. SUC. GUATEMALA	0	0	0	0	0	0	0	0
TOTAL	72	3,834,066	16	123,893	186	2,386,747	274	6,344,706

El Fideicomiso es un contrato por el que una persona llamada fideicomitente transmite ciertos bienes y derechos a otra llamada fiduciaria, quien los recibe con la limitacion de caracter obligatorio, de realizar solo aquellos actos exigidos para cumplir los fines del fideicomiso y en beneficio de un tercero llamado fideicomisario.

1/ Incluye: Patrimonio Recibido + Utilidad ó Pérdida Acumulada + Utilidad ó Pérdida del Ejercicio

SISTEMA BANCARIO

AL 31 DE DICIEMBRE DE 2012

DEFINICION DE INDICADORES FINANCIEROS

ÁREA	INDICADOR	DEFINICIÓN	INTERPRETACIÓN
Liquidez	Encaje computable en relación a las obligaciones depositarias (ECD)	Es el cociente de dividir el promedio mensual de encaje computable entre las obligaciones depositarias a fin de mes.	Representa la proporción de las obligaciones depositarias que están protegidas por el encaje legal, el cual es la suma de fondos en efectivo en las cajas de la entidad más el depósito de inmediata exigibilidad en el Banco de Guatemala.
	Liquidez inmediata (LI)	Es el cociente de dividir las disponibilidades entre la suma de las obligaciones depositarias más las obligaciones financieras.	Representa la proporción de recursos de inmediata disponibilidad de los que la entidad dispone para hacer frente a sus obligaciones de captación.
Solvencia	Patrimonio en relación a activos (PA)	Es el cociente de dividir el capital contable entre el activo neto.	Representa la proporción de capital contable que respalda los activos de la entidad.
	Patrimonio en relación a Cartera de Créditos (PCC)	Es el cociente de dividir el capital contable entre la cartera de créditos bruta.	Representa la proporción de la cartera de créditos bruta que está respaldada por el patrimonio de los accionistas.
	Patrimonio en relación a las captaciones (PCA)	Es el cociente de dividir el capital contable entre la suma de las obligaciones depositarias más las obligaciones financieras.	Representa la proporción de los recursos de los accionistas respecto a los recursos captados del público.
Rentabilidad	Rentabilidad sobre Patrimonio (RP)	Es el cociente de dividir la utilidad neta anualizada entre el capital contable.	Representa la utilidad con respecto a los recursos de los accionistas. Este indicador se muestra sólo cuando el capital contable es positivo.
	Rentabilidad sobre Activos (RA)	Es el cociente de dividir la utilidad neta anualizada entre el activo neto.	Representa la proporción de utilidad respecto al total de recursos propios más los ajenos administrados por la entidad.
	Eficiencia (EF)	Es el cociente de dividir el margen operacional neto entre el margen operacional bruto.	Representa la proporción de la utilidad bruta de operación que queda de remanente, luego de deducir los gastos administrativos. Al restar el indicador de la unidad, se obtiene la relación de gastos administrativos sobre utilidad bruta.
Calidad de Activos	Cartera Vigente en relación a Cartera Bruta (CVC)	Es el cociente de dividir la cartera de créditos vigente entre la cartera de créditos bruta.	Representa la proporción de la cartera total que se encuentra vigente y consecuentemente, la calidad de la misma. La tasa de cartera vencida se obtiene al restar este indicador de la unidad.
	Cobertura de Cartera Crediticia en Riesgo (CCR)	Es el cociente de dividir las estimaciones por valuación para cartera de créditos entre la suma de la cartera vencida del mes anterior.	Representa la proporción de la cartera crediticia en riesgo que está cubierta por provisiones.
INDICADORES FINANCIEROS			

LIQUIDEZ

Encaje Computable en relación a los Depósitos

Moneda Nacional

14.48 %

Moneda Extranjera

16.84 %

Liquidez Inmediata

21.56 %

SOLVENCIA

Patrimonio en relación a Activos

9.03 %

Patrimonio en relación a Cartera de Créditos

15.95 %

Patrimonio en relación a las Captaciones

12.10 %

RENTABILIDAD

Rentabilidad sobre Patrimonio

17.23 %

Rentabilidad sobre Activos

1.56 %

Eficiencia

32.27 %

CALIDAD DE ACTIVOS

Cartera Vigente en relación a Cartera Bruta

98.66 %

Cobertura de Cartera Crediticia en Riesgo

143.43 %

NOTAS :

- Los indicadores de mayor valor reflejan una mejor situación en el rubro correspondiente.
- Todos los indicadores están expresados en porcentaje.
- Los indicadores han sido contruidos de forma tal que puedan ser calculados con la información publicada en este boletín.

EL CRÉDITO HIPOTECARIO NACIONAL DE GUATEMALA
AL 31 DE DICIEMBRE DE 2012
(Cifras en miles de Quetzales)

		TASAS DE INTERÉS PROMEDIO PONDERADAS	MONEDA NACIONAL	MONEDA EXTRANJERA
ACTIVO				
DISPONIBILIDADES		OPERACIONES ACTIVAS		
Caja	2,993,703	Préstamos	12.66 %	9.64 %
Banco Central	523,851	Documentos Descontados	9.63 %	8.32 %
Bancos del País	85,319	OPERACIONES PASIVAS		
Bancos del Exterior	391,853	Depósitos Monetarios	.73 %	.96 %
Cheques a Compensar	998	Depósitos de Ahorro	2.54 %	.72 %
Giros sobre el Exterior	16,989	Depósitos a Plazo	7.39 %	3.70 %
INVERSIONES		Bonos	.00 %	.00 %
En Títulos-Valores para Negociación	777,535	Pagarés Financieros	.00 %	.00 %
En Títulos-Valores para la Venta	531,637	Obligaciones Subordinadas	.00 %	.00 %
En Títulos-Valores para su Vencimiento	245,898	Obligaciones Financieras con Restricciones	.00 %	.00 %
Operaciones de Reporto	-	Obligaciones Convertibles en Acciones	.00 %	.00 %
Certificados de Participación	-	ENCAJE LEGAL		
Intereses Pagados en Compra de Valores	-	ENCAJE COMPUTABLE	358,497	913
SUMA	777,535	ENCAJE REQUERIDO	354,078	878
(-) Estimaciones por Valuación	-	POSICIÓN	4,419	35
CARTERA DE CRÉDITOS	1,143,693	CARTERA DE CRÉDITOS		
Vigente	1,141,263	TOTAL DE CARTERA DE CRÉDITOS (BRUTA)	100.00 %	100.00 %
Vencidos	138,073	Vigente	89.14 %	95.23 %
SUMA	1,279,336	Vencidos en Proceso de Prórroga	2.73 %	.00 %
(-) Estimaciones Por Valuación	135,643	Vencidos en Cobro Administrativo	4.21 %	.00 %
PRODUCTOS FINANCIEROS POR COBRAR	14,937	Vencidos en Cobro Judicial	3.92 %	4.77 %
CUENTAS POR COBRAR (Neto)	66,510	Monto total de Cartera de Créditos (Bruta)	1,264,147	15,189
ACTIVOS REALIZABLES (Neto)	86,961	DEPÓSITOS		
INVERSIONES PERMANENTES (Neto)	16,688	No. de Cuentas Depósitos Monetarios	62,918	306
OTRAS INVERSIONES (Neto)	4,275	Monto Depósitos Monetarios	759,130	10,093
SUCURSALES, CASA MATRIZ Y DEPARTAMENTOS	-	No. de Cuentas Depósitos de Ahorro	65,155	1,037
ADSCRITOS	-	Monto Depósitos de Ahorro	381,102	8,648
INMUEBLES Y MUEBLES (Neto)	317,996	No. de Cuentas Depósitos a Plazo	2,196	77
CARGOS DIFERIDOS (Neto)	41,257	Monto Depósitos a Plazo	1,185,445	30,224
PASIVO		No. de Cuentas a la Orden	159	1
OBLIGACIONES DEPOSITARIAS	2,718,680	Monto Depósitos a la Orden	2,677	0
Depósitos Monetarios	2,382,732	No. de Cuentas Depósitos con Restricciones	5,148	22
Depósitos de Ahorro	769,224	Monto Depósitos con Restricciones	5,396	15
Depósitos a Plazo	389,750	No. de Obligaciones Financieras	134	0
Depósitos a la Orden	1,215,669	Monto Obligaciones Financieras	1,884	0
Depósitos con Restricciones	2,678	POSICIÓN PATRIMONIAL		
CRÉDITOS OBTENIDOS	5,411	CAPITAL COMPUTABLE	332,842	
Del Banco Central	-	CAPITAL REQUERIDO	169,196	
De Instituciones Financieras Nacionales	-	POSICIÓN	163,645	
De Instituciones Financieras Extranjeras	-	INDICADORES FINANCIEROS		
Organismos Internacionales	-	LIQUIDEZ		
OBLIGACIONES FINANCIERAS	1,884	Encaje Computable en relación a los Depósitos		
GASTOS FINANCIEROS POR PAGAR	9,738	Moneda Nacional	15.36%	
CUENTAS POR PAGAR	255,470	Moneda Extranjera	14.73%	
PROVISIONES	19,427	Liquidez Inmediata	21.97 %	
SUCURSALES, CASA MATRIZ Y DEPARTAMENTOS	-	SOLVENCIA		
ADSCRITOS	-	Patrimonio en relación a Activos	9.19 %	
OTRAS OBLIGACIONES	-	Patrimonio en relación a Cartera de Créditos	21.50 %	
CRÉDITOS DIFERIDOS	21,262	Patrimonio en relación a las Captaciones	11.53 %	
SUMA	2,690,513	RENTABILIDAD		
OTRAS CUENTAS ACREEDORAS	28,167	Rentabilidad sobre Patrimonio	5.20 %	
CAPITAL CONTABLE		Rentabilidad sobre Activos	.48 %	
CAPITAL PAGADO	275,022	Eficiencia	41.84 %	
Capital Autorizado	15,000	CALIDAD DE ACTIVOS		
(-) Capital No Pagado	15,000	Cartera Vigente en relación a Cartera Bruta	89.21 %	
Casa Matriz, Capital Asignado	-	Cobertura de Cartera Crediticia en Riesgo	86.37 %	
APORTACIONES PERMANENTES	261,379			
RESERVA DE CAPITAL	323,837			
RESERVAS PARA ACTIVOS EXTRAORDINARIOS	20			
REVALUACIÓN DE ACTIVOS	168,499			
OBLIGACIONES SUBORDINADAS	-			
GANANCIAS Y PÉRDIDAS POR FUSIÓN	-			
VALUACIÓN DE ACTIVOS DE RECUPERACIÓN DUDOSA	164,498			
PROVISION DE BENEFICIOS A EMPLEADOS	-			
AJUSTES AL IMPUESTO SOBRE LA RENTA	-			
GANANCIAS O PÉRDIDAS POR CAMBIOS EN EL VALOR DE MERCADO DE LAS INVERSIONES	-			
RESULTADOS DE EJERCICIOS ANTERIORES	-343,508			
RESULTADOS DEL EJERCICIO	14,293			
TOTAL IGUAL A LA SUMA DEL ACTIVO				
ESTADO DE RESULTADOS				
PRODUCTOS FINANCIEROS	212,044			
GASTOS FINANCIEROS	97,902			
MARGEN POR INVERSIÓN	114,142			
PRODUCTOS POR SERVICIOS	225,159			
GASTOS POR SERVICIOS	23,374			
MARGEN POR SERVICIOS	201,785			
OTROS PRODUCTOS Y GASTOS DE OPERACIÓN	-			
Productos	1,645			
Gastos	13,187			
MARGEN OTROS PRODUCTOS Y GASTOS DE OPERACIÓN	-11,542			
MARGEN OPERACIONAL BRUTO	304,385			
GASTOS DE ADMINISTRACIÓN	177,038			
MARGEN OPERACIONAL NETO	127,348			
PRODUCTOS Y GASTOS EXTRAORDINARIOS	-109,010			
Productos Extraordinarios	85,420			
Gastos Extraordinarios	194,430			
PRODUCTOS Y GASTOS DE EJERCICIOS ANTERIORES	-4,045			
Productos de Ejercicios Anteriores	6,006			
Gastos de Ejercicios Anteriores	10,051			
GANANCIA (PÉRDIDA) BRUTA	14,293			
IMPUESTO SOBRE LA RENTA	-			
GANANCIA (PÉRDIDA) NETA	14,293			

1/ Cifras en miles de Dólares.

BANCO BILIARIO, S. A.
AL 31 DE DICIEMBRE DE 2012
(Cifras en miles de Quetzales)

ACTIVO	1,194,938
DISPONIBILIDADES	275,795
Caja	46,327
Banco Central	118,648
Bancos del País	2,053
Bancos del Exterior	20,084
Cheques a Compensar	88,681
Giros sobre el Exterior	1
INVERSIONES	218,255
En Títulos-Valores para Negociación	-
En Títulos-Valores para la Venta	208,455
En Títulos-Valores para su Vencimiento	-
Operaciones de Reporto	10,000
Certificados de Participación	-
Intereses Pagados en Compra de Valores	-
SUMA	218,455
(-) Estimaciones por Valuación	200
CARTERA DE CRÉDITOS	593,458
Vigente	593,222
Vencidos	31,452
SUMA	624,674
(-) Estimaciones Por Valuación	31,216
PRODUCTOS FINANCIEROS POR COBRAR	7,406
CUENTAS POR COBRAR (Neto)	6,567
ACTIVOS REALIZABLES (Neto)	6,039
INVERSIONES PERMANENTES (Neto)	3,295
OTRAS INVERSIONES (Neto)	-
SUCURSALES, CASA MATRIZ Y DEPARTAMENTOS	-
ADSCRITOS	-
INMUEBLES Y MUEBLES (Neto)	77,779
CARGOS DIFERIDOS (Neto)	6,346
PASIVO	1,065,408
OBLIGACIONES DEPOSITARIAS	1,018,674
Depósitos Monetarios	340,606
Depósitos de Ahorro	273,131
Depósitos a Plazo	403,056
Depósitos a la Orden	285
Depósitos con Restricciones	1,596
CRÉDITOS OBTENIDOS	-
Del Banco Central	-
De Instituciones Financieras Nacionales	-
De Instituciones Financieras Extranjeras	-
Organismos Internacionales	-
OBLIGACIONES FINANCIERAS	-
GASTOS FINANCIEROS POR PAGAR	11,025
CUENTAS POR PAGAR	22,974
PROVISIONES	555
SUCURSALES, CASA MATRIZ Y DEPARTAMENTOS	-
ADSCRITOS	-
OTRAS OBLIGACIONES	-
CRÉDITOS DIFERIDOS	138
SUMA	1,053,367
OTRAS CUENTAS ACREEDORAS	12,041
CAPITAL CONTABLE	129,531
CAPITAL PAGADO	89,606
Capital Autorizado	150,000
(-) Capital No Pagado	60,394
Casa Matriz, Capital Asignado	-
APORTACIONES PERMANENTES	-
RESERVA DE CAPITAL	12,811
RESERVAS PARA ACTIVOS EXTRAORDINARIOS	-
REVALUACIÓN DE ACTIVOS	62,545
OBLIGACIONES SUBORDINADAS	-
GANANCIAS Y PÉRDIDAS POR FUSIÓN	-
VALUACIÓN DE ACTIVOS DE RECUPERACIÓN DUDOSA	38,762
PROVISION DE BENEFICIOS A EMPLEADOS	-
AJUSTES AL IMPUESTO SOBRE LA RENTA	-
GANANCIAS O PÉRDIDAS POR CAMBIOS EN EL VALOR DE	-
MERCADO DE LAS INVERSIONES	-
RESULTADOS DE EJERCICIOS ANTERIORES	-
RESULTADOS DEL EJERCICIO	3,330
TOTAL IGUAL A LA SUMA DEL ACTIVO	1,194,938
ESTADO DE RESULTADOS	
PRODUCTOS FINANCIEROS	86,654
GASTOS FINANCIEROS	35,103
MARGEN POR INVERSIÓN	51,552
PRODUCTOS POR SERVICIOS	4,118
GASTOS POR SERVICIOS	2,758
MARGEN POR SERVICIOS	1,361
OTROS PRODUCTOS Y GASTOS DE OPERACIÓN	
Productos	2,489
Gastos	2,753
MARGEN OTROS PRODUCTOS Y GASTOS DE OPERACIÓN	-264
MARGEN OPERACIONAL BRUTO	52,648
GASTOS DE ADMINISTRACIÓN	49,729
MARGEN OPERACIONAL NETO	2,919
PRODUCTOS Y GASTOS EXTRAORDINARIOS	-71
Productos Extraordinarios	1,232
Gastos Extraordinarios	1,303
PRODUCTOS Y GASTOS DE EJERCICIOS ANTERIORES	718
Productos de Ejercicios Anteriores	1,336
Gastos de Ejercicios Anteriores	619
GANANCIA (PÉRDIDA) BRUTA	3,566
IMPUESTO SOBRE LA RENTA	236
GANANCIA (PÉRDIDA) NETA	3,330

TASAS DE INTERÉS PROMEDIO PONDERADAS	MONEDA NACIONAL	MONEDA EXTRANJERA
OPERACIONES ACTIVAS		
Préstamos	12.10 %	8.37 %
Documentos Descontados	.00 %	8.50 %
OPERACIONES PASIVAS		
Depósitos Monetarios	.02 %	.02 %
Depósitos de Ahorro	4.54 %	.36 %
Depósitos a Plazo	7.38 %	4.42 %
Bonos	.00 %	.00 %
Pagarés Financieros	.00 %	.00 %
Obligaciones Subordinadas	.00 %	.00 %
Obligaciones Financieras con Restricciones	.00 %	.00 %
Obligaciones Convertibles en Acciones	.00 %	.00 %
ENCAJE LEGAL	MONEDA NACIONAL	MONEDA EXTRANJERA /1
ENCAJE COMPUTABLE	122,328	2,140
ENCAJE REQUERIDO	121,172	1,505
POSICIÓN	1,156	635
CARTERA DE CRÉDITOS	MONEDA NACIONAL	MONEDA EXTRANJERA
TOTAL DE CARTERA DE CRÉDITOS (BRUTA)	100.00 %	100.00 %
Vigente	94.39 %	99.66 %
Vencidos en Proceso de Prórroga	.03 %	.00 %
Vencidos en Cobro Administrativo	.83 %	.33 %
Vencidos en Cobro Judicial	4.75 %	.01 %
Monto total de Cartera de Créditos (Bruta)	556,579	68,095
DEPÓSITOS	MONEDA NACIONAL	MONEDA EXTRANJERA
No. de Cuentas Depósitos Monetarios	9,168	397
Monto Depósitos Monetarios	310,596	30,010
No. de Cuentas Depósitos de Ahorro	58,735	689
Monto Depósitos de Ahorro	250,090	23,041
No. de Cuentas Depósitos a Plazo	1,772	70
Monto Depósitos a Plazo	360,088	42,969
No. de Cuentas a la Orden	215	0
Monto Depósitos a la Orden	285	0
No. de Cuentas Depósitos con Restricciones	1,527	0
Monto Depósitos con Restricciones	1,596	0
No. de Obligaciones Financieras	0	0
Monto Obligaciones Financieras	0	0
POSICIÓN PATRIMONIAL		
CAPITAL COMPUTABLE	114,290	
CAPITAL REQUERIDO	75,088	
POSICIÓN	39,202	
INDICADORES FINANCIEROS		
LIQUIDEZ		
Encaje Computable en relación a los Depósitos		
Moneda Nacional	13.26%	
Moneda Extranjera	17.61%	
Liquidez Inmediata	27.07 %	
SOLVENCIA		
Patrimonio en relación a Activos	10.84 %	
Patrimonio en relación a Cartera de Créditos	20.74 %	
Patrimonio en relación a las Captaciones	12.72 %	
RENTABILIDAD		
Rentabilidad sobre Patrimonio	2.57 %	
Rentabilidad sobre Activos	.28 %	
Eficiencia	5.55 %	
CALIDAD DE ACTIVOS		
Cartera Vigente en relación a Cartera Bruta	94.97 %	
Cobertura de Cartera Crediticia en Riesgo	87.73 %	

1/ Cifras en miles de Dólares.

BANCO DE LOS TRABAJADORES
AL 31 DE DICIEMBRE DE 2012
(Cifras en miles de Quetzales)

ACTIVO	9,623,842
DISPONIBILIDADES	984,814
Caja	101,394
Banco Central	697,651
Bancos del País	2,674
Bancos del Exterior	140,855
Cheques a Compensar	42,004
Giros sobre el Exterior	237
INVERSIONES	2,762,198
En Títulos-Valores para Negociación	-
En Títulos-Valores para la Venta	2,326,411
En Títulos-Valores para su Vencimiento	437,200
Operaciones de Reporto	-
Certificados de Participación	-
Intereses Pagados en Compra de Valores	242
SUMA	2,763,853
(-) Estimaciones por Valuación	1,655
CARTERA DE CRÉDITOS	5,312,707
Vigente	5,364,298
Vencidos	132,743
SUMA	5,497,041
(-) Estimaciones Por Valuación	184,334
PRODUCTOS FINANCIEROS POR COBRAR	93,269
CUENTAS POR COBRAR (Neto)	40,936
ACTIVOS REALIZABLES (Neto)	26,371
INVERSIONES PERMANENTES (Neto)	72,396
OTRAS INVERSIONES (Neto)	184
SUCURSALES, CASA MATRIZ Y DEPARTAMENTOS ADSCRITOS	-
INMUEBLES Y MUEBLES (Neto)	156,537
CARGOS DIFERIDOS (Neto)	174,430
PASIVO	8,796,143
OBLIGACIONES DEPOSITARIAS	7,920,027
Depósitos Monetarios	671,911
Depósitos de Ahorro	1,079,594
Depósitos a Plazo	6,160,395
Depósitos a la Orden	16
Depósitos con Restricciones	8,111
CRÉDITOS OBTENIDOS	470,552
Del Banco Central	-
De Instituciones Financieras Nacionales	-
De Instituciones Financieras Extranjeras	254,292
Organismos Internacionales	216,260
OBLIGACIONES FINANCIERAS	4,065
GASTOS FINANCIEROS POR PAGAR	15,925
CUENTAS POR PAGAR	202,771
PROVISIONES	51,639
SUCURSALES, CASA MATRIZ Y DEPARTAMENTOS ADSCRITOS	-
OTRAS OBLIGACIONES	90,000
CRÉDITOS DIFERIDOS	55
SUMA	8,755,035
OTRAS CUENTAS ACREEDORAS	41,108
CAPITAL CONTABLE	827,699
CAPITAL PAGADO	43,300
Capital Autorizado	200,000
(-) Capital No Pagado	156,700
Casa Matriz, Capital Asignado	-
APORTACIONES PERMANENTES	8
RESERVA DE CAPITAL	593,639
RESERVAS PARA ACTIVOS EXTRAORDINARIOS	-
REVALUACIÓN DE ACTIVOS	59,634
OBLIGACIONES SUBORDINADAS	-
GANANCIAS Y PÉRDIDAS POR FUSIÓN	-
VALUACIÓN DE ACTIVOS DE RECUPERACIÓN DUDOSA	-
PROVISION DE BENEFICIOS A EMPLEADOS	-
AJUSTES AL IMPUESTO SOBRE LA RENTA	-
GANANCIAS O PÉRDIDAS POR CAMBIOS EN EL VALOR DE MERCADO DE LAS INVERSIONES	-
RESULTADOS DE EJERCICIOS ANTERIORES	-
RESULTADOS DEL EJERCICIO	131,117
TOTAL IGUAL A LA SUMA DEL ACTIVO	9,623,842
ESTADO DE RESULTADOS	
PRODUCTOS FINANCIEROS	1,542,932
GASTOS FINANCIEROS	592,014
MARGEN POR INVERSIÓN	950,918
PRODUCTOS POR SERVICIOS	13,354
GASTOS POR SERVICIOS	39,507
MARGEN POR SERVICIOS	-26,152
OTROS PRODUCTOS Y GASTOS DE OPERACIÓN	
Productos	16,595
Gastos	146,643
MARGEN OTROS PRODUCTOS Y GASTOS DE OPERACIÓN	-130,047
MARGEN OPERACIONAL BRUTO	794,718
GASTOS DE ADMINISTRACIÓN	608,442
MARGEN OPERACIONAL NETO	186,277
PRODUCTOS Y GASTOS EXTRAORDINARIOS	27,088
Productos Extraordinarios	28,307
Gastos Extraordinarios	1,219
PRODUCTOS Y GASTOS DE EJERCICIOS ANTERIORES	-3,095
Productos de Ejercicios Anteriores	2,085
Gastos de Ejercicios Anteriores	5,180
GANANCIA (PÉRDIDA) BRUTA	210,270
IMPUESTO SOBRE LA RENTA	79,152
GANANCIA (PÉRDIDA) NETA	131,117

TASAS DE INTERÉS PROMEDIO PONDERADAS	MONEDA NACIONAL	MONEDA EXTRANJERA
OPERACIONES ACTIVAS		
Préstamos	24.96 %	8.21 %
Documentos Descontados	.00 %	.00 %
OPERACIONES PASIVAS		
Depósitos Monetarios	2.34 %	2.55 %
Depósitos de Ahorro	4.88 %	2.79 %
Depósitos a Plazo	8.75 %	4.83 %
Bonos	9.05 %	.00 %
Pagarés Financieros	.00 %	.00 %
Obligaciones Subordinadas	7.28 %	.00 %
Obligaciones Financieras con Restricciones	.00 %	.00 %
Obligaciones Convertibles en Acciones	.00 %	.00 %
ENCAJE LEGAL	MONEDA NACIONAL	MONEDA EXTRANJERA /1
ENCAJE COMPUTABLE	1,108,032	9,230
ENCAJE REQUERIDO	1,095,311	5,107
POSICIÓN	12,721	4,123
CARTERA DE CRÉDITOS	MONEDA NACIONAL	MONEDA EXTRANJERA
TOTAL DE CARTERA DE CRÉDITOS (BRUTA)	100.00 %	100.00 %
Vigente	98.91 %	68.92 %
Vencidos en Proceso de Prórroga	.02 %	.03 %
Vencidos en Cobro Administrativo	1.05 %	5.90 %
Vencidos en Cobro Judicial	.02 %	25.15 %
Monto total de Cartera de Créditos (Bruta)	5,254,517	242,524
DEPÓSITOS	MONEDA NACIONAL	MONEDA EXTRANJERA
No. de Cuentas Depósitos Monetarios	26,260	1,307
Monto Depósitos Monetarios	613,432	58,479
No. de Cuentas Depósitos de Ahorro	304,612	1,889
Monto Depósitos de Ahorro	1,033,536	46,058
No. de Cuentas Depósitos a Plazo	13,145	275
Monto Depósitos a Plazo	6,006,107	154,289
No. de Cuentas a la Orden	20	1
Monto Depósitos a la Orden	16	0
No. de Cuentas Depósitos con Restricciones	11,355	90
Monto Depósitos con Restricciones	8,007	104
No. de Obligaciones Financieras	19	0
Monto Obligaciones Financieras	4,065	0
POSICIÓN PATRIMONIAL		
CAPITAL COMPUTABLE	877,001	
CAPITAL REQUERIDO	719,072	
POSICIÓN	157,929	
INDICADORES FINANCIEROS		
LIQUIDEZ		
Encaje Computable en relación a los Depósitos		
Moneda Nacional	14.46%	
Moneda Extranjera	28.17%	
Liquidez Inmediata	12.43 %	
SOLVENCIA		
Patrimonio en relación a Activos	8.60 %	
Patrimonio en relación a Cartera de Créditos	15.06 %	
Patrimonio en relación a las Captaciones	10.45 %	
RENTABILIDAD		
Rentabilidad sobre Patrimonio	15.84 %	
Rentabilidad sobre Activos	1.36 %	
Eficiencia	23.44 %	
CALIDAD DE ACTIVOS		
Cartera Vigente en relación a Cartera Bruta	97.59 %	
Cobertura de Cartera Crediticia en Riesgo	140.75 %	

BANCO INDUSTRIAL, S. A.
AL 31 DE DICIEMBRE DE 2012
(Cifras en miles de Quetzales)

ACTIVO		TASAS DE INTERÉS PROMEDIO PONDERADAS	MONEDA NACIONAL	MONEDA EXTRANJERA
DISPONIBILIDADES		OPERACIONES ACTIVAS		
Caja	54,663.496	Préstamos	8.90 %	5.92 %
Banco Central	7,559.494	Documentos Descontados	7.48 %	5.66 %
Bancos del País	825.650	OPERACIONES PASIVAS		
Bancos del Exterior	4,470.109	Depósitos Monetarios	.81 %	.45 %
Cheques a Compensar	15,805	Depósitos de Ahorro	1.15 %	.36 %
Giros sobre el Exterior	1,275.560	Depósitos a Plazo	7.01 %	3.47 %
INVERSIONES	972.371	Bonos	8.40 %	5.00 %
En Títulos-Valores para Negociación	15,645.382	Pagarés Financieros	.00 %	.00 %
En Títulos-Valores para la Venta	-	Obligaciones Subordinadas	.00 %	8.25 %
En Títulos-Valores para su Vencimiento	15,086.085	Obligaciones Financieras con Restricciones	.00 %	.00 %
Operaciones de Reporto	494.000	Obligaciones Convertibles en Acciones	.00 %	.00 %
Certificados de Participación	91.958	ENCAJE LEGAL	MONEDA NACIONAL	MONEDA EXTRANJERA /1
Intereses Pagados en Compra de Valores	88	ENCAJE COMPUTABLE	4,212,748	144,162
SUMA	15,672.131	ENCAJE REQUERIDO	4,195,210	140,660
(-) Estimaciones por Valuación	26.748	POSICIÓN	17,538	3,502
CARTERA DE CRÉDITOS	28,268.011	CARTERA DE CRÉDITOS	MONEDA NACIONAL	MONEDA EXTRANJERA
Vigente	28,508.987	TOTAL DE CARTERA DE CRÉDITOS (BRUTA)	100.00 %	100.00 %
Vencidos	158.410	Vigente	99.09 %	99.70 %
SUMA	28,667.397	Vencidos en Proceso de Prórroga	.04 %	.03 %
(-) Estimaciones Por Valuación	399.386	Vencidos en Cobro Administrativo	.55 %	.17 %
PRODUCTOS FINANCIEROS POR COBRAR	346,822	Vencidos en Cobro Judicial	.32 %	.09 %
CUENTAS POR COBRAR (Neto)	300,317	Monto total de Cartera de Créditos (Bruta)	11,911,505	16,755,891
ACTIVOS REALIZABLES (Neto)	43,462	DEPÓSITOS	MONEDA NACIONAL	MONEDA EXTRANJERA
INVERSIONES PERMANENTES (Neto)	414,456	No. de Cuentas Depósitos Monetarios	998,649	47,189
OTRAS INVERSIONES (Neto)	341,803	Monto Depósitos Monetarios	13,230,533	4,595,776
SUCURSALES, CASA MATRIZ Y DEPARTAMENTOS	-	No. de Cuentas Depósitos de Ahorro	1,076,910	41,971
ADSCRITOS	-	Monto Depósitos de Ahorro	6,200,120	1,124,702
INMUEBLES Y MUEBLES (Neto)	1,216.024	No. de Cuentas Depósitos a Plazo	18,823	1,341
CARGOS DIFERIDOS (Neto)	527.724	Monto Depósitos a Plazo	10,438,648	1,560,414
PASIVO	50,966.523	No. de Cuentas a la Orden	169,293	4,931
OBLIGACIONES DEPOSITARIAS	37,282.478	Monto Depósitos a la Orden	22,005	2,683
Depósitos Monetarios	17,826.309	No. de Cuentas Depósitos con Restricciones	37,627	1,876
Depósitos de Ahorro	7,324.822	Monto Depósitos con Restricciones	100,935	6,662
Depósitos a Plazo	11,999.062	No. de Obligaciones Financieras	120	1
Depósitos a la Orden	24,688	Monto Obligaciones Financieras	151,329	4,741
Depósitos con Restricciones	107.597	POSICIÓN PATRIMONIAL		
CRÉDITOS OBTENIDOS	11,207.902	CAPITAL COMPUTABLE	5,084,047	
Del Banco Central	-	CAPITAL REQUERIDO	3,904,012	
De Instituciones Financieras Nacionales	-	POSICIÓN	1,180,035	
De Instituciones Financieras Extranjeras	11,031.019	INDICADORES FINANCIEROS		
Organismos Internacionales	176,883	LIQUIDEZ		
OBLIGACIONES FINANCIERAS	156,070	Encaje Computable en relación a los Depósitos		
GASTOS FINANCIEROS POR PAGAR	238,304	Moneda Nacional	14.05%	
CUENTAS POR PAGAR	540.029	Moneda Extranjera	15.63%	
PROVISIONES	18,700	Liquidez Inmediata	20.19 %	
SUCURSALES, CASA MATRIZ Y DEPARTAMENTOS	-	SOLVENCIA		
ADSCRITOS	-	Patrimonio en relación a Activos	6.76 %	
OTRAS OBLIGACIONES	1,461.926	Patrimonio en relación a Cartera de Créditos	12.90 %	
CRÉDITOS DIFERIDOS	30,311	Patrimonio en relación a las Captaciones	9.87 %	
SUMA	50,935.721	RENTABILIDAD		
OTRAS CUENTAS ACREEDORAS	30,802	Rentabilidad sobre Patrimonio	19.87 %	
CAPITAL CONTABLE	3,696.973	Rentabilidad sobre Activos	1.34 %	
CAPITAL PAGADO	1,376.978	Eficiencia	40.91 %	
Capital Autorizado	4,000.000	CALIDAD DE ACTIVOS		
(-) Capital No Pagado	2,623.022	Cartera Vigente en relación a Cartera Bruta	99.45 %	
Casa Matriz, Capital Asignado	-	Cobertura de Cartera Crediticia en Riesgo	234.80 %	
APORTACIONES PERMANENTES	375.907			
RESERVA DE CAPITAL	1,151.639			
RESERVAS PARA ACTIVOS EXTRAORDINARIOS	-			
REVALUACIÓN DE ACTIVOS	57,791			
OBLIGACIONES SUBORDINADAS	-			
GANANCIAS Y PÉRDIDAS POR FUSIÓN	-			
VALUACIÓN DE ACTIVOS DE RECUPERACIÓN DUDOSA	-			
PROVISIÓN DE BENEFICIOS A EMPLEADOS	-			
AJUSTES AL IMPUESTO SOBRE LA RENTA	-			
GANANCIAS O PÉRDIDAS POR CAMBIOS EN EL VALOR DE	-			
MERCADO DE LAS INVERSIONES	-			
RESULTADOS DE EJERCICIOS ANTERIORES	-			
RESULTADOS DEL EJERCICIO	734,658			
TOTAL IGUAL A LA SUMA DEL ACTIVO	54,663.496			
ESTADO DE RESULTADOS				
PRODUCTOS FINANCIEROS	3,366.292			
GASTOS FINANCIEROS	1,793.748			
MARGEN POR INVERSIÓN	1,572.544			
PRODUCTOS POR SERVICIOS	294.308			
GASTOS POR SERVICIOS	-			
MARGEN POR SERVICIOS	294.308			
OTROS PRODUCTOS Y GASTOS DE OPERACIÓN				
Productos	351.179			
Gastos	181.621			
MARGEN OTROS PRODUCTOS Y GASTOS DE OPERACIÓN	169.558			
MARGEN OPERACIONAL BRUTO	2,036.410			
GASTOS DE ADMINISTRACIÓN	1,203.359			
MARGEN OPERACIONAL NETO	833.050			
PRODUCTOS Y GASTOS EXTRAORDINARIOS	58.008			
Productos Extraordinarios	61.658			
Gastos Extraordinarios	3.651			
PRODUCTOS Y GASTOS DE EJERCICIOS ANTERIORES	18.276			
Productos de Ejercicios Anteriores	19.135			
Gastos de Ejercicios Anteriores	859			
GANANCIA (PERDIDA) BRUTA	909.334			
IMPUESTO SOBRE LA RENTA	174.676			
GANANCIA (PERDIDA) NETA	734.658			

BANCO DE DESARROLLO RURAL, S. A.
AL 31 DE DICIEMBRE DE 2012
(Cifras en miles de Quetzales)

		TASAS DE INTERÉS PROMEDIO PONDERADAS	MONEDA NACIONAL	MONEDA EXTRANJERA
ACTIVO				
DISPONIBILIDADES		OPERACIONES ACTIVAS		
Caja	38,775,672	Préstamos	13.91 %	6.88 %
Banco Central	6,586,831	Documentos Descontados	.00 %	.00 %
Bancos del País	2,045,948	OPERACIONES PASIVAS		
Bancos del Exterior	4,142,864	Depósitos Monetarios	.59 %	2.08 %
Cheques a Compensar	33,907	Depósitos de Ahorro	1.74 %	1.18 %
Giros sobre el Exterior	355,925	Depósitos a Plazo	6.34 %	3.64 %
INVERSIONES	8,187	Bonos	8.20 %	.00 %
En Títulos-Valores para Negociación	5,791,336	Pagarés Financieros	.00 %	.00 %
En Títulos-Valores para la Venta	-	Obligaciones Subordinadas	.00 %	3.43 %
En Títulos-Valores para su Vencimiento	5,721,332	Obligaciones Financieras con Restricciones	.00 %	.00 %
Operaciones de Reporto	-	Obligaciones Convertibles en Acciones	.00 %	.00 %
Certificados de Participación	69,632	ENCAJE LEGAL		
Intereses Pagados en Compra de Valores	372	ENCAJE COMPUTABLE	4,480,884	37,961
SUMA	5,791,336	ENCAJE REQUERIDO	4,440,000	23,595
(-) Estimaciones por Valuación	-	POSICIÓN	40,884	14,366
CARTERA DE CRÉDITOS	24,049,137	CARTERA DE CRÉDITOS		
Vigente	24,425,839	TOTAL DE CARTERA DE CRÉDITOS (BRUTA)	100.00 %	100.00 %
Vencidos	178,018	Vigente	99.33 %	98.67 %
SUMA	24,603,858	Vencidos en Proceso de Prórroga	.00 %	.00 %
(-) Estimaciones Por Valuación	554,720	Vencidos en Cobro Administrativo	.44 %	.76 %
PRODUCTOS FINANCIEROS POR COBRAR	316,273	Vencidos en Cobro Judicial	.23 %	.57 %
CUENTAS POR COBRAR (Neto)	660,686	Monto total de Cartera de Créditos (Bruta)	22,688,706	1,915,151
ACTIVOS REALIZABLES (Neto)	166,573	DEPÓSITOS		
INVERSIONES PERMANENTES (Neto)	132,342	No. de Cuentas Depósitos Monetarios	1,199,042	8,488
OTRAS INVERSIONES (Neto)	37,102	Monto Depósitos Monetarios	12,622,585	719,351
SUCURSALES, CASA MATRIZ Y DEPARTAMENTOS	-	No. de Cuentas Depósitos de Ahorro	4,118,762	17,419
ADSCRITOS	-	Monto Depósitos de Ahorro	8,736,760	168,377
INMUEBLES Y MUEBLES (Neto)	582,741	No. de Cuentas Depósitos a Plazo	46,552	522
CARGOS DIFERIDOS (Neto)	452,651	Monto Depósitos a Plazo	8,952,418	315,621
PASIVO	34,674,195	No. de Cuentas a la Orden	117	7
OBLIGACIONES DEPOSITARIAS	31,627,369	Monto Depósitos a la Orden	51,960	793
Depósitos Monetarios	13,341,936	No. de Cuentas Depósitos con Restricciones	7,028	39
Depósitos de Ahorro	8,905,138	Monto Depósitos con Restricciones	59,156	348
Depósitos a Plazo	9,268,039	No. de Obligaciones Financieras	11	0
Depósitos a la Orden	52,753	Monto Obligaciones Financieras	56,233	0
Depósitos con Restricciones	59,504	POSICIÓN PATRIMONIAL		
CRÉDITOS OBTENIDOS	1,511,813	CAPITAL COMPUTABLE	4,572,079	
Del Banco Central	-	CAPITAL REQUERIDO	2,952,566	
De Instituciones Financieras Nacionales	-	POSICIÓN	1,619,513	
De Instituciones Financieras Extranjeras	1,511,813	INDICADORES FINANCIEROS		
Organismos Internacionales	-	LIQUIDEZ		
OBLIGACIONES FINANCIERAS	56,233	Encaje Computable en relación a los Depósitos		
GASTOS FINANCIEROS POR PAGAR	94,638	Moneda Nacional	14.73%	
CUENTAS POR PAGAR	724,809	Moneda Extranjera	24.91%	
PROVISIONES	92,288	Liquidez Inmediata	20.79 %	
SUCURSALES, CASA MATRIZ Y DEPARTAMENTOS	-	SOLVENCIA		
ADSCRITOS	-	Patrimonio en relación a Activos	10.58 %	
OTRAS OBLIGACIONES	316,092	Patrimonio en relación a Cartera de Créditos	16.67 %	
CRÉDITOS DIFERIDOS	14,198	Patrimonio en relación a las Captaciones	12.95 %	
SUMA	34,437,440	RENTABILIDAD		
OTRAS CUENTAS ACREEDORAS	236,756	Rentabilidad sobre Patrimonio	21.82 %	
CAPITAL CONTABLE	4,101,476	Rentabilidad sobre Activos	2.31 %	
CAPITAL PAGADO	1,168,219	Eficiencia	36.96 %	
Capital Autorizado	5,000,000	CALIDAD DE ACTIVOS		
(-) Capital No Pagado	3,831,782	Cartera Vigente en relación a Cartera Bruta	99.28 %	
Casa Matriz, Capital Asignado	-	Cobertura de Cartera Crediticia en Riesgo	307.40 %	
APORTACIONES PERMANENTES	54,887			
RESERVA DE CAPITAL	1,872,179			
RESERVAS PARA ACTIVOS EXTRAORDINARIOS	-			
REVALUACIÓN DE ACTIVOS	27,681			
OBLIGACIONES SUBORDINADAS	53,503			
GANANCIAS Y PÉRDIDAS POR FUSIÓN	-			
VALUACIÓN DE ACTIVOS DE RECUPERACIÓN DUDOSA	-			
PROVISION DE BENEFICIOS A EMPLEADOS	-			
AJUSTES AL IMPUESTO SOBRE LA RENTA	-			
GANANCIAS O PÉRDIDAS POR CAMBIOS EN EL VALOR DE MERCADO DE LAS INVERSIONES	30,240			
RESULTADOS DE EJERCICIOS ANTERIORES	-			
RESULTADOS DEL EJERCICIO	894,768			
TOTAL IGUAL A LA SUMA DEL ACTIVO	38,775,672			
ESTADO DE RESULTADOS				
PRODUCTOS FINANCIEROS	3,655,036			
GASTOS FINANCIEROS	1,140,907			
MARGEN POR INVERSIÓN	2,514,130			
PRODUCTOS POR SERVICIOS	386,059			
GASTOS POR SERVICIOS	-			
MARGEN POR SERVICIOS	386,059			
OTROS PRODUCTOS Y GASTOS DE OPERACIÓN	-			
Productos	147,443			
Gastos	109,888			
MARGEN OTROS PRODUCTOS Y GASTOS DE OPERACIÓN	37,555			
MARGEN OPERACIONAL BRUTO	2,937,744			
GASTOS DE ADMINISTRACIÓN	1,851,919			
MARGEN OPERACIONAL NETO	1,085,825			
PRODUCTOS Y GASTOS EXTRAORDINARIOS	8,057			
Productos Extraordinarios	14,373			
Gastos Extraordinarios	6,316			
PRODUCTOS Y GASTOS DE EJERCICIOS ANTERIORES	241			
Productos de Ejercicios Anteriores	852			
Gastos de Ejercicios Anteriores	611			
GANANCIA (PÉRDIDA) BRUTA	1,094,123			
IMPUESTO SOBRE LA RENTA	199,354			
GANANCIA (PÉRDIDA) NETA	894,768			

1/ Cifras en miles de Dólares.

BANCO INTERNACIONAL, S. A.
AL 31 DE DICIEMBRE DE 2012
(Cifras en miles de Quetzales)

ACTIVO	4,887,575
DISPONIBILIDADES	893,785
Caja	149,763
Banco Central	335,852
Bancos del País	63,702
Bancos del Exterior	142,262
Cheques a Compensar	155,689
Giros sobre el Exterior	46,518
INVERSIONES	781,392
En Títulos-Valores para Negociación	-
En Títulos-Valores para la Venta	679,251
En Títulos-Valores para su Vencimiento	102,158
Operaciones de Reporto	-
Certificados de Participación	-
Intereses Pagados en Compra de Valores	88
SUMA	781,497
(-) Estimaciones por Valuación	105
CARTERA DE CRÉDITOS	2,941,092
Vigente	2,987,363
Vencidos	32,268
SUMA	3,019,632
(-) Estimaciones Por Valuación	78,539
PRODUCTOS FINANCIEROS POR COBRAR	44,226
CUENTAS POR COBRAR (Neto)	8,884
ACTIVOS REALIZABLES (Neto)	42,540
INVERSIONES PERMANENTES (Neto)	18,391
OTRAS INVERSIONES (Neto)	76
SUCURSALES, CASA MATRIZ Y DEPARTAMENTOS	-
ADSCRITOS	-
INMUEBLES Y MUEBLES (Neto)	109,961
CARGOS DIFERIDOS (Neto)	47,226
PASIVO	4,497,481
OBLIGACIONES DEPOSITARIAS	3,903,882
Depósitos Monetarios	1,422,273
Depósitos de Ahorro	682,386
Depósitos a Plazo	1,787,161
Depósitos a la Orden	7,199
Depósitos con Restricciones	4,862
CRÉDITOS OBTENIDOS	375,358
Del Banco Central	-
De Instituciones Financieras Nacionales	-
De Instituciones Financieras Extranjeras	375,358
Organismos Internacionales	-
OBLIGACIONES FINANCIERAS	17,072
GASTOS FINANCIEROS POR PAGAR	13,009
CUENTAS POR PAGAR	89,960
PROVISIONES	11,179
SUCURSALES, CASA MATRIZ Y DEPARTAMENTOS	-
ADSCRITOS	-
OTRAS OBLIGACIONES	47,414
CRÉDITOS DIFERIDOS	324
SUMA	4,458,199
OTRAS CUENTAS ACREEDORAS	39,282
CAPITAL CONTABLE	390,094
CAPITAL PAGADO	261,276
Capital Autorizado	500,000
(-) Capital No Pagado	238,724
Casa Matriz, Capital Asignado	-
APORTACIONES PERMANENTES	8
RESERVA DE CAPITAL	61,537
RESERVAS PARA ACTIVOS EXTRAORDINARIOS	-
REVALUACIÓN DE ACTIVOS	15,462
OBLIGACIONES SUBORDINADAS	-
GANANCIAS Y PÉRDIDAS POR FUSIÓN	-
VALUACIÓN DE ACTIVOS DE RECUPERACIÓN DUDOSA	-
PROVISION DE BENEFICIOS A EMPLEADOS	-
AJUSTES AL IMPUESTO SOBRE LA RENTA	-
GANANCIAS O PÉRDIDAS POR CAMBIOS EN EL VALOR DE	-
MERCADO DE LAS INVERSIONES	-
RESULTADOS DE EJERCICIOS ANTERIORES	-
RESULTADOS DEL EJERCICIO	51,810
TOTAL IGUAL A LA SUMA DEL ACTIVO	4,887,575
ESTADO DE RESULTADOS	
PRODUCTOS FINANCIEROS	339,021
GASTOS FINANCIEROS	132,933
MARGEN POR INVERSIÓN	206,089
PRODUCTOS POR SERVICIOS	45,274
GASTOS POR SERVICIOS	2,089
MARGEN POR SERVICIOS	43,185
OTROS PRODUCTOS Y GASTOS DE OPERACIÓN	
Productos	24,907
Gastos	25,000
MARGEN OTROS PRODUCTOS Y GASTOS DE OPERACIÓN	-93
MARGEN OPERACIONAL BRUTO	249,181
GASTOS DE ADMINISTRACIÓN	180,223
MARGEN OPERACIONAL NETO	68,958
PRODUCTOS Y GASTOS EXTRAORDINARIOS	3,634
Productos Extraordinarios	5,573
Gastos Extraordinarios	1,939
PRODUCTOS Y GASTOS DE EJERCICIOS ANTERIORES	206
Productos de Ejercicios Anteriores	297
Gastos de Ejercicios Anteriores	91
GANANCIA (PÉRDIDA) BRUTA	72,798
IMPUESTO SOBRE LA RENTA	20,988
GANANCIA (PÉRDIDA) NETA	51,810

TASAS DE INTERÉS PROMEDIO PONDERADAS	MONEDA NACIONAL	MONEDA EXTRANJERA
OPERACIONES ACTIVAS		
Préstamos	10.58 %	6.57 %
Documentos Descontados	9.24 %	5.54 %
OPERACIONES PASIVAS		
Depósitos Monetarios	1.17 %	.55 %
Depósitos de Ahorro	1.65 %	1.54 %
Depósitos a Plazo	6.91 %	3.26 %
Bonos	6.34 %	.00 %
Pagarés Financieros	.00 %	.00 %
Obligaciones Subordinadas	.00 %	1.80 %
Obligaciones Financieras con Restricciones	.00 %	.00 %
Obligaciones Convertibles en Acciones	.00 %	.00 %
ENCAJE LEGAL	MONEDA NACIONAL	MONEDA EXTRANJERA /1
ENCAJE COMPUTABLE	376,082	22,759
ENCAJE REQUERIDO	370,606	22,375
POSICIÓN	5,476	384
CARTERA DE CRÉDITOS	MONEDA NACIONAL	MONEDA EXTRANJERA
TOTAL DE CARTERA DE CRÉDITOS (BRUTA)	100.00 %	100.00 %
Vigente	98.31 %	99.92 %
Vencidos en Proceso de Prórroga	.00 %	.00 %
Vencidos en Cobro Administrativo	.27 %	.08 %
Vencidos en Cobro Judicial	1.41 %	.00 %
Monto total de Cartera de Créditos (Bruta)	1,860,326	1,159,306
DEPÓSITOS	MONEDA NACIONAL	MONEDA EXTRANJERA
No. de Cuentas Depósitos Monetarios	20,771	2,587
Monto Depósitos Monetarios	1,020,619	401,655
No. de Cuentas Depósitos de Ahorro	79,098	3,697
Monto Depósitos de Ahorro	465,755	216,631
No. de Cuentas Depósitos a Plazo	2,368	317
Monto Depósitos a Plazo	1,187,293	599,868
No. de Cuentas a la Orden	5,252	158
Monto Depósitos a la Orden	5,777	1,423
No. de Cuentas Depósitos con Restricciones	8,047	223
Monto Depósitos con Restricciones	4,616	247
No. de Obligaciones Financieras	96	0
Monto Obligaciones Financieras	17,072	0
POSICIÓN PATRIMONIAL		
CAPITAL COMPUTABLE	454,854	
CAPITAL REQUERIDO	353,576	
POSICIÓN	101,277	
INDICADORES FINANCIEROS		
LIQUIDEZ		
Encaje Computable en relación a los Depósitos		
Moneda Nacional	14.01%	
Moneda Extranjera	14.74%	
Liquidez Inmediata	22.80 %	
SOLVENCIA		
Patrimonio en relación a Activos	7.98 %	
Patrimonio en relación a Cartera de Créditos	12.92 %	
Patrimonio en relación a las Captaciones	9.95 %	
RENTABILIDAD		
Rentabilidad sobre Patrimonio	13.28 %	
Rentabilidad sobre Activos	1.06 %	
Eficiencia	27.67 %	
CALIDAD DE ACTIVOS		
Cartera Vigente en relación a Cartera Bruta	98.93 %	
Cobertura de Cartera Crediticia en Riesgo	236.19 %	

1/ Cifras en miles de Dólares.

BANCO REFORMADOR, S. A.
AL 31 DE DICIEMBRE DE 2012
(Cifras en miles de Quetzales)

ACTIVO	10,496,647
DISPONIBILIDADES	1,928,815
Caja	233,440
Banco Central	977,549
Bancos del País	174,266
Bancos del Exterior	328,279
Cheques a Compensar	215,282
Giros sobre el Exterior	-
INVERSIONES	1,817,534
En Títulos-Valores para Negociación	-
En Títulos-Valores para la Venta	-
En Títulos-Valores para su Vencimiento	1,689,116
Operaciones de Reporto	128,417
Certificados de Participación	-
Intereses Pagados en Compra de Valores	-
SUMA	1,817,534
(-) Estimaciones por Valuación	-
CARTERA DE CRÉDITOS	6,224,909
Vigente	6,247,473
Vencidos	131,505
SUMA	6,378,979
(-) Estimaciones Por Valuación	154,069
PRODUCTOS FINANCIEROS POR COBRAR	69,922
CUENTAS POR COBRAR (Neto)	50,887
ACTIVOS REALIZABLES (Neto)	108,916
INVERSIONES PERMANENTES (Neto)	54,889
OTRAS INVERSIONES (Neto)	9,940
SUCURSALES, CASA MATRIZ Y DEPARTAMENTOS	-
ADSCRITOS	-
INMUEBLES Y MUEBLES (Neto)	194,249
CARGOS DIFERIDOS (Neto)	36,586
PASIVO	9,585,086
OBLIGACIONES DEPOSITARIAS	7,838,773
Depósitos Monetarios	2,928,041
Depósitos de Ahorro	1,636,462
Depósitos a Plazo	3,257,406
Depósitos a la Orden	1,009
Depósitos con Restricciones	15,855
CRÉDITOS OBTENIDOS	1,493,023
Del Banco Central	-
De Instituciones Financieras Nacionales	110,000
De Instituciones Financieras Extranjeras	1,383,023
Organismos Internacionales	-
OBLIGACIONES FINANCIERAS	-
GASTOS FINANCIEROS POR PAGAR	34,161
CUENTAS POR PAGAR	168,055
PROVISIONES	2,542
SUCURSALES, CASA MATRIZ Y DEPARTAMENTOS	-
ADSCRITOS	-
OTRAS OBLIGACIONES	-
CRÉDITOS DIFERIDOS	6,394
SUMA	9,542,948
OTRAS CUENTAS ACREEDORAS	42,138
CAPITAL CONTABLE	911,561
CAPITAL PAGADO	432,500
Capital Autorizado	800,000
(-) Capital No Pagado	367,500
Casa Matriz, Capital Asignado	-
APORTACIONES PERMANENTES	-
RESERVA DE CAPITAL	272,681
RESERVAS PARA ACTIVOS EXTRAORDINARIOS	-
REVALUACIÓN DE ACTIVOS	34,442
OBLIGACIONES SUBORDINADAS	84,067
GANANCIAS Y PÉRDIDAS POR FUSIÓN	-
VALUACIÓN DE ACTIVOS DE RECUPERACIÓN DUDOSA	12,590
PROVISION DE BENEFICIOS A EMPLEADOS	-
AJUSTES AL IMPUESTO SOBRE LA RENTA	-
GANANCIAS O PÉRDIDAS POR CAMBIOS EN EL VALOR DE	-
MERCADO DE LAS INVERSIONES	-
RESULTADOS DE EJERCICIOS ANTERIORES	-
RESULTADOS DEL EJERCICIO	100,461
TOTAL IGUAL A LA SUMA DEL ACTIVO	10,496,647
ESTADO DE RESULTADOS	
PRODUCTOS FINANCIEROS	631,738
GASTOS FINANCIEROS	319,745
MARGEN POR INVERSIÓN	311,992
PRODUCTOS POR SERVICIOS	36,099
GASTOS POR SERVICIOS	5,766
MARGEN POR SERVICIOS	30,333
OTROS PRODUCTOS Y GASTOS DE OPERACIÓN	
Productos	45,107
Gastos	19,703
MARGEN OTROS PRODUCTOS Y GASTOS DE	25,404
OPERACIÓN	
MARGEN OPERACIONAL BRUTO	367,729
GASTOS DE ADMINISTRACIÓN	240,665
MARGEN OPERACIONAL NETO	127,064
PRODUCTOS Y GASTOS EXTRAORDINARIOS	3,043
Productos Extraordinarios	3,434
Gastos Extraordinarios	391
PRODUCTOS Y GASTOS DE EJERCICIOS ANTERIORES	-424
Productos de Ejercicios Anteriores	101
Gastos de Ejercicios Anteriores	525
GANANCIA (PÉRDIDA) BRUTA	129,684
IMPUESTO SOBRE LA RENTA	29,223
GANANCIA (PÉRDIDA) NETA	100,461

TASAS DE INTERÉS PROMEDIO PONDERADAS	MONEDA NACIONAL	MONEDA EXTRANJERA
OPERACIONES ACTIVAS		
Préstamos	8.67 %	6.48 %
Documentos Descontados	9.45 %	6.43 %
OPERACIONES PASIVAS		
Depósitos Monetarios	.82 %	.62 %
Depósitos de Ahorro	2.55 %	1.72 %
Depósitos a Plazo	7.10 %	3.67 %
Bonos	.00 %	.00 %
Pagarés Financieros	.00 %	.00 %
Obligaciones Subordinadas	.00 %	.00 %
Obligaciones Financieras con Restricciones	.00 %	.00 %
Obligaciones Convertibles en Acciones	.00 %	.00 %
ENCAJE LEGAL	MONEDA NACIONAL	MONEDA EXTRANJERA /1
ENCAJE COMPUTABLE	884,500	31,182
ENCAJE REQUERIDO	871,696	27,770
POSICIÓN	12,805	3,412
CARTERA DE CRÉDITOS	MONEDA NACIONAL	MONEDA EXTRANJERA
TOTAL DE CARTERA DE CRÉDITOS (BRUTA)	100.00 %	100.00 %
Vigente	97.23 %	99.19 %
Vencidos en Proceso de Prórroga	.27 %	.07 %
Vencidos en Cobro Administrativo	.56 %	.12 %
Vencidos en Cobro Judicial	1.94 %	.62 %
Monto total de Cartera de Créditos (Bruta)	4,077,244	2,301,734
DEPÓSITOS	MONEDA NACIONAL	MONEDA EXTRANJERA
No. de Cuentas Depósitos Monetarios	124,502	5,086
Monto Depósitos Monetarios	2,202,605	725,436
No. de Cuentas Depósitos de Ahorro	242,148	7,234
Monto Depósitos de Ahorro	1,337,892	298,571
No. de Cuentas Depósitos a Plazo	6,881	655
Monto Depósitos a Plazo	2,669,175	588,230
No. de Cuentas a la Orden	4,592	0
Monto Depósitos a la Orden	1,009	0
No. de Cuentas Depósitos con Restricciones	3,955	211
Monto Depósitos con Restricciones	14,912	943
No. de Obligaciones Financieras	0	0
Monto Obligaciones Financieras	0	0
POSICIÓN PATRIMONIAL		
CAPITAL COMPUTABLE	947,698	
CAPITAL REQUERIDO	724,977	
POSICIÓN	222,722	
INDICADORES FINANCIEROS		
LIQUIDEZ		
Encaje Computable en relación a los Depósitos		
Moneda Nacional	14.21%	
Moneda Extranjera	15.27%	
Liquidez Inmediata	24.61 %	
SOLVENCIA		
Patrimonio en relación a Activos	8.68 %	
Patrimonio en relación a Cartera de Créditos	14.29 %	
Patrimonio en relación a las Captaciones	11.63 %	
RENTABILIDAD		
Rentabilidad sobre Patrimonio	11.02 %	
Rentabilidad sobre Activos	.96 %	
Eficiencia	34.55 %	
CALIDAD DE ACTIVOS		
Cartera Vigente en relación a Cartera Bruta	97.94 %	
Cobertura de Cartera Crediticia en Riesgo	111.30 %	

1/ Cifras en miles de Dólares.

AL 31 DE DICIEMBRE DE 2012
(Cifras en miles de Quetzales)

		TASAS DE INTERÉS PROMEDIO PONDERADAS	MONEDA NACIONAL	MONEDA EXTRANJERA
ACTIVO				
DISPONIBILIDADES		OPERACIONES ACTIVAS		
Caja	369,475	Préstamos	11.37 %	9.14 %
Banco Central	67,350	Documentos Descontados	.00 %	.00 %
Bancos del País	2,928	OPERACIONES PASIVAS		
Bancos del Exterior	48,326	Depósitos Monetarios	2.64 %	.00 %
Cheques a Compensar	3,766	Depósitos de Ahorro	2.72 %	.05 %
Giros sobre el Exterior	1,006	Depósitos a Plazo	7.40 %	.00 %
INVERSIONES	11,324	Bonos	.00 %	.00 %
En Títulos-Valores para Negociación	-	Pagarés Financieros	.00 %	.00 %
En Títulos-Valores para la Venta	249,789	Obligaciones Subordinadas	.00 %	.00 %
En Títulos-Valores para su Vencimiento	8,936	Obligaciones Financieras con Restricciones	.00 %	.00 %
Operaciones de Reporto	-	Obligaciones Convertibles en Acciones	.00 %	.00 %
Certificados de Participación	-	ENCAJE LEGAL		
Intereses Pagados en Compra de Valores	-	ENCAJE COMPUTABLE	29,643	139
SUMA	258,725	ENCAJE REQUERIDO	26,238	75
(-) Estimaciones por Valuación	20,143	POSICIÓN	3,406	64
CARTERA DE CRÉDITOS	11,549	CARTERA DE CRÉDITOS		
Vigente	11,849	TOTAL DE CARTERA DE CRÉDITOS (BRUTA)	100.00 %	100.00 %
Vencidos	-	Vigente	100.00 %	100.00 %
SUMA	11,849	Vencidos en Proceso de Prórroga	.00 %	.00 %
(-) Estimaciones Por Valuación	300	Vencidos en Cobro Administrativo	.00 %	.00 %
PRODUCTOS FINANCIEROS POR COBRAR	14,135	Vencidos en Cobro Judicial	.00 %	.00 %
CUENTAS POR COBRAR (Neto)	7,528	Monto total de Cartera de Créditos (Bruta)	7,494	4,355
ACTIVOS REALIZABLES (Neto)	6,835	DEPÓSITOS		
INVERSIONES PERMANENTES (Neto)	10,923	No. de Cuentas Depósitos Monetarios	2,352	0
OTRAS INVERSIONES (Neto)	341	Monto Depósitos Monetarios	56,038	0
SUCURSALES, CASA MATRIZ Y DEPARTAMENTOS	-	No. de Cuentas Depósitos de Ahorro	15,800	86
ADSCRITOS	-	Monto Depósitos de Ahorro	50,278	2,446
INMUEBLES Y MUEBLES (Neto)	11,126	No. de Cuentas Depósitos a Plazo	179	0
CARGOS DIFERIDOS (Neto)	1,106	Monto Depósitos a Plazo	78,460	0
PASIVO	274,939	No. de Cuentas a la Orden	2,003	0
OBLIGACIONES DEPOSITARIAS	187,655	Monto Depósitos a la Orden	92	0
Depósitos Monetarios	56,038	No. de Cuentas Depósitos con Restricciones	639	0
Depósitos de Ahorro	52,724	Monto Depósitos con Restricciones	341	0
Depósitos a Plazo	78,460	No. de Obligaciones Financieras	0	0
Depósitos a la Orden	92	Monto Obligaciones Financieras	0	0
Depósitos con Restricciones	341	POSICIÓN PATRIMONIAL		
CRÉDITOS OBTENIDOS	45,324	CAPITAL COMPUTABLE	84,498	
Del Banco Central	-	CAPITAL REQUERIDO	22,383	
De Instituciones Financieras Nacionales	-	POSICIÓN	62,115	
De Instituciones Financieras Extranjeras	45,324	INDICADORES FINANCIEROS		
Organismos Internacionales	-	LIQUIDEZ		
OBLIGACIONES FINANCIERAS	-	Encaje Computable en relación a los Depósitos		
GASTOS FINANCIEROS POR PAGAR	436	Moneda Nacional	16.01%	
CUENTAS POR PAGAR	13,916	Moneda Extranjera	44.81%	
PROVISIONES	2,911	Liquidez Inmediata	35.89 %	
SUCURSALES, CASA MATRIZ Y DEPARTAMENTOS	-	SOLVENCIA		
ADSCRITOS	-	Patrimonio en relación a Activos	25.59 %	
OTRAS OBLIGACIONES	-	Patrimonio en relación a Cartera de Créditos	797.82 %	
CRÉDITOS DIFERIDOS	21	Patrimonio en relación a las Captaciones	50.38 %	
SUMA	250,262	RENTABILIDAD		
OTRAS CUENTAS ACREEDORAS	24,677	Rentabilidad sobre Patrimonio	11.47 %	
CAPITAL CONTABLE	94,536	Rentabilidad sobre Activos	2.93 %	
CAPITAL PAGADO	76,838	Eficiencia	24.69 %	
Capital Autorizado	200,000	CALIDAD DE ACTIVOS		
(-) Capital No Pagado	123,162	Cartera Vigente en relación a Cartera Bruta	100.00 %	
Casa Matriz, Capital Asignado	-	Cobertura de Cartera Crediticia en Riesgo	.00 %	
APORTACIONES PERMANENTES	-			
RESERVA DE CAPITAL	6,887			
RESERVAS PARA ACTIVOS EXTRAORDINARIOS	-			
REVALUACIÓN DE ACTIVOS	267			
OBLIGACIONES SUBORDINADAS	-			
GANANCIAS Y PÉRDIDAS POR FUSIÓN	-			
VALUACIÓN DE ACTIVOS DE RECUPERACIÓN DUDOSA	300			
PROVISION DE BENEFICIOS A EMPLEADOS	-			
AJUSTES AL IMPUESTO SOBRE LA RENTA	-			
GANANCIAS O PÉRDIDAS POR CAMBIOS EN EL VALOR DE MERCADO DE LAS INVERSIONES	-			
RESULTADOS DE EJERCICIOS ANTERIORES	-			
RESULTADOS DEL EJERCICIO	10,844			
TOTAL IGUAL A LA SUMA DEL ACTIVO	369,475			
ESTADO DE RESULTADOS				
PRODUCTOS FINANCIEROS	44,981			
GASTOS FINANCIEROS	10,469			
MARGEN POR INVERSIÓN	34,511			
PRODUCTOS POR SERVICIOS	2,190			
GASTOS POR SERVICIOS	-			
MARGEN POR SERVICIOS	2,190			
OTROS PRODUCTOS Y GASTOS DE OPERACIÓN	-			
Productos	153			
Gastos	135			
MARGEN OTROS PRODUCTOS Y GASTOS DE OPERACIÓN	18			
MARGEN OPERACIONAL BRUTO	36,720			
GASTOS DE ADMINISTRACIÓN	27,654			
MARGEN OPERACIONAL NETO	9,066			
PRODUCTOS Y GASTOS EXTRAORDINARIOS	2,964			
Productos Extraordinarios	3,210			
Gastos Extraordinarios	245			
PRODUCTOS Y GASTOS DE EJERCICIOS ANTERIORES	-2			
Productos de Ejercicios Anteriores	0			
Gastos de Ejercicios Anteriores	2			
GANANCIA (PÉRDIDA) BRUTA	12,029			
IMPUESTO SOBRE LA RENTA	1,185			
GANANCIA (PÉRDIDA) NETA	10,844			

1/ Cifras en miles de Dólares.

BANCO FICHAER GUATEMALA, S. A.
AL 31 DE DICIEMBRE DE 2012
(Cifras en miles de Quetzales)

ACTIVO		TASAS DE INTERÉS PROMEDIO PONDERADAS			MONEDA NACIONAL	MONEDA EXTRANJERA
DISPONIBILIDADES		OPERACIONES ACTIVAS				
Caja	755,381	Préstamos			11.34 %	8.02 %
Banco Central	223,566	Documentos Descontados			.00 %	.00 %
Bancos del País	24,412	OPERACIONES PASIVAS				
Bancos del Exterior	83,026	Depósitos Monetarios			2.72 %	.00 %
Cheques a Compensar	26,589	Depósitos de Ahorro			4.59 %	2.96 %
Giros sobre el Exterior	71,237	Depósitos a Plazo			6.90 %	4.26 %
INVERSIONES	18,302	Bonos			7.73 %	4.14 %
En Títulos-Valores para Negociación	-	Pagarés Financieros			.00 %	.00 %
En Títulos-Valores para la Venta	13,462	Obligaciones Subordinadas			.00 %	.00 %
En Títulos-Valores para su Vencimiento	66,562	Obligaciones Financieras con Restricciones			.00 %	.00 %
Operaciones de Reporto	-	Obligaciones Convertibles en Acciones			.00 %	.00 %
Certificados de Participación	-	ENCAJE LEGAL				
Intereses Pagados en Compra de Valores	-	ENCAJE COMPUTABLE			35,551	4,054
SUMA	80,024	ENCAJE REQUERIDO			31,181	1,969
(-) Estimaciones por Valuación	-	POSICIÓN			4,370	2,086
CARTERA DE CRÉDITOS	354,103	CARTERA DE CRÉDITOS				
Vigente	358,569	TOTAL DE CARTERA DE CRÉDITOS (BRUTA)			100.00 %	100.00 %
Vencidos	3,547	Vigente			98.84 %	99.33 %
SUMA	362,116	Vencidos en Proceso de Prórroga			.00 %	.00 %
(-) Estimaciones Por Valuación	8,012	Vencidos en Cobro Administrativo			.93 %	.67 %
PRODUCTOS FINANCIEROS POR COBRAR	744	Vencidos en Cobro Judicial			.23 %	.00 %
CUENTAS POR COBRAR (Neto)	21,107	Monto total de Cartera de Créditos (Bruta)			230,827	131,289
ACTIVOS REALIZABLES (Neto)	9,571	DEPÓSITOS				
INVERSIONES PERMANENTES (Neto)	371	No. de Cuentas Depósitos Monetarios			1,141	238
OTRAS INVERSIONES (Neto)	4,239	Monto Depósitos Monetarios			51,786	56,888
SUCURSALES, CASA MATRIZ Y DEPARTAMENTOS	-	No. de Cuentas Depósitos de Ahorro			546	84
ADSCRITOS	-	Monto Depósitos de Ahorro			9,300	10,331
INMUEBLES Y MUEBLES (Neto)	57,195	No. de Cuentas Depósitos a Plazo			75	29
CARGOS DIFERIDOS (Neto)	4,462	Monto Depósitos a Plazo			164,175	73,413
PASIVO	592,028	No. de Cuentas a la Orden			0	0
OBLIGACIONES DEPOSITARIAS	370,404	Monto Depósitos a la Orden			0	0
Depósitos Monetarios	108,674	No. de Cuentas Depósitos con Restricciones			42	1
Depósitos de Ahorro	19,631	Monto Depósitos con Restricciones			4,510	1
Depósitos a Plazo	237,588	No. de Obligaciones Financieras			5	14
Depósitos a la Orden	-	Monto Obligaciones Financieras			30,780	49,231
Depósitos con Restricciones	4,511	POSICIÓN PATRIMONIAL				
CRÉDITOS OBTENIDOS	121,853	CAPITAL COMPUTABLE			163,527	
Del Banco Central	-	CAPITAL REQUERIDO			59,782	
De Instituciones Financieras Nacionales	110,000	POSICIÓN			103,744	
De Instituciones Financieras Extranjeras	11,853	INDICADORES FINANCIEROS				
Organismos Internacionales	-	LIQUIDEZ				
OBLIGACIONES FINANCIERAS	80,011	Encaje Computable en relación a los Depósitos				
GASTOS FINANCIEROS POR PAGAR	1,328	Moneda Nacional			15.47%	
CUENTAS POR PAGAR	14,262	Moneda Extranjera			22.78%	
PROVISIONES	2,025	Liquidez Inmediata			49.64 %	
SUCURSALES, CASA MATRIZ Y DEPARTAMENTOS	-	SOLVENCIA				
ADSCRITOS	-	Patrimonio en relación a Activos			21.63 %	
OTRAS OBLIGACIONES	-	Patrimonio en relación a Cartera de Créditos			45.11 %	
CRÉDITOS DIFERIDOS	17	Patrimonio en relación a las Captaciones			36.27 %	
SUMA	589,901	RENTABILIDAD				
OTRAS CUENTAS ACREEDORAS	2,127	Rentabilidad sobre Patrimonio			-.44 %	
CAPITAL CONTABLE	163,353	Rentabilidad sobre Activos			-.10 %	
CAPITAL PAGADO	134,568	Eficiencia			6.04 %	
Capital Autorizado	200,000	CALIDAD DE ACTIVOS				
(-) Capital No Pagado	65,432	Cartera Vigente en relación a Cartera Bruta			99.02 %	
Casa Matriz, Capital Asignado	-	Cobertura de Cartera Crediticia en Riesgo			101.35 %	
APORTACIONES PERMANENTES	-					
RESERVA DE CAPITAL	12,218					
RESERVAS PARA ACTIVOS EXTRAORDINARIOS	-					
REVALUACIÓN DE ACTIVOS	-					
OBLIGACIONES SUBORDINADAS	-					
GANANCIAS Y PÉRDIDAS POR FUSIÓN	-					
VALUACIÓN DE ACTIVOS DE RECUPERACIÓN DUDOSA	2,789					
PROVISION DE BENEFICIOS A EMPLEADOS	-					
AJUSTES AL IMPUESTO SOBRE LA RENTA	-					
GANANCIAS O PÉRDIDAS POR CAMBIOS EN EL VALOR DE MERCADO DE LAS INVERSIONES	198					
RESULTADOS DE EJERCICIOS ANTERIORES	19,879					
RESULTADOS DEL EJERCICIO	-721					
TOTAL IGUAL A LA SUMA DEL ACTIVO	755,381					
ESTADO DE RESULTADOS						
PRODUCTOS FINANCIEROS	55,185					
GASTOS FINANCIEROS	13,890					
MARGEN POR INVERSIÓN	41,295					
PRODUCTOS POR SERVICIOS	646					
GASTOS POR SERVICIOS	16,370					
MARGEN POR SERVICIOS	-15,724					
OTROS PRODUCTOS Y GASTOS DE OPERACIÓN						
Productos	2,842					
Gastos	410					
MARGEN OTROS PRODUCTOS Y GASTOS DE OPERACIÓN	2,432					
MARGEN OPERACIONAL BRUTO	28,004					
GASTOS DE ADMINISTRACIÓN	26,313					
MARGEN OPERACIONAL NETO	1,690					
PRODUCTOS Y GASTOS EXTRAORDINARIOS	-116					
Productos Extraordinarios	124					
Gastos Extraordinarios	240					
PRODUCTOS Y GASTOS DE EJERCICIOS ANTERIORES	342					
Productos de Ejercicios Anteriores	426					
Gastos de Ejercicios Anteriores	84					
GANANCIA (PÉRDIDA) BRUTA	1,916					
IMPUESTO SOBRE LA RENTA	2,637					
GANANCIA (PÉRDIDA) NETA	-721					

1/ Cifras en miles de Dólares.

BANCO PROMERICA, S. A.
AL 31 DE DICIEMBRE DE 2012
(Cifras en miles de Quetzales)

ACTIVO	2,538,014
DISPONIBILIDADES	451,624
Caja	34,566
Banco Central	321,343
Bancos del País	10,406
Bancos del Exterior	22,439
Cheques a Compensar	62,870
Giros sobre el Exterior	-
INVERSIONES	135,168
En Títulos-Valores para Negociación	-
En Títulos-Valores para la Venta	99,607
En Títulos-Valores para su Vencimiento	35,560
Operaciones de Reporto	-
Certificados de Participación	-
Intereses Pagados en Compra de Valores	-
SUMA	135,168
(-) Estimaciones por Valuación	-
CARTERA DE CRÉDITOS	1,778,076
Vigente	1,799,849
Vencidos	23,088
SUMA	1,822,937
(-) Estimaciones Por Valuación	44,861
PRODUCTOS FINANCIEROS POR COBRAR	14,080
CUENTAS POR COBRAR (Neto)	63,237
ACTIVOS REALIZABLES (Neto)	819
INVERSIONES PERMANENTES (Neto)	584
OTRAS INVERSIONES (Neto)	-
SUCURSALES, CASA MATRIZ Y DEPARTAMENTOS ADSCRITOS	-
INMUEBLES Y MUEBLES (Neto)	57,671
CARGOS DIFERIDOS (Neto)	36,757
PASIVO	2,312,982
OBLIGACIONES DEPOSITARIAS	2,132,835
Depósitos Monetarios	385,967
Depósitos de Ahorro	111,004
Depósitos a Plazo	1,635,076
Depósitos a la Orden	209
Depósitos con Restricciones	579
CRÉDITOS OBTENIDOS	16,831
Del Banco Central	-
De Instituciones Financieras Nacionales	-
De Instituciones Financieras Extranjeras	16,831
Organismos Internacionales	-
OBLIGACIONES FINANCIERAS	-
GASTOS FINANCIEROS POR PAGAR	17,544
CUENTAS POR PAGAR	85,602
PROVISIONES	3,153
SUCURSALES, CASA MATRIZ Y DEPARTAMENTOS ADSCRITOS	-
OTRAS OBLIGACIONES	31,609
CRÉDITOS DIFERIDOS	15,729
SUMA	2,303,303
OTRAS CUENTAS ACREEDORAS	9,679
CAPITAL CONTABLE	225,031
CAPITAL PAGADO	154,770
Capital Autorizado	200,000
(-) Capital No Pagado	45,230
Casa Matriz, Capital Asignado	-
APORTACIONES PERMANENTES	-
RESERVA DE CAPITAL	7,165
RESERVAS PARA ACTIVOS EXTRAORDINARIOS	-
REVALUACIÓN DE ACTIVOS	-
OBLIGACIONES SUBORDINADAS	-
GANANCIAS Y PÉRDIDAS POR FUSIÓN	-
VALUACIÓN DE ACTIVOS DE RECUPERACIÓN DUDOSA	-
PROVISION DE BENEFICIOS A EMPLEADOS	-
AJUSTES AL IMPUESTO SOBRE LA RENTA	-
GANANCIAS O PÉRDIDAS POR CAMBIOS EN EL VALOR DE MERCADO DE LAS INVERSIONES	-
RESULTADOS DE EJERCICIOS ANTERIORES	12,311
RESULTADOS DEL EJERCICIO	50,785
TOTAL IGUAL A LA SUMA DEL ACTIVO	2,538,014
ESTADO DE RESULTADOS	
PRODUCTOS FINANCIEROS	448,142
GASTOS FINANCIEROS	124,945
MARGEN POR INVERSIÓN	323,197
PRODUCTOS POR SERVICIOS	60,148
GASTOS POR SERVICIOS	63,809
MARGEN POR SERVICIOS	-3,662
OTROS PRODUCTOS Y GASTOS DE OPERACIÓN	
Productos	8,465
Gastos	85,043
MARGEN OTROS PRODUCTOS Y GASTOS DE OPERACIÓN	-76,578
MARGEN OPERACIONAL BRUTO	242,957
GASTOS DE ADMINISTRACIÓN	180,612
MARGEN OPERACIONAL NETO	62,345
PRODUCTOS Y GASTOS EXTRAORDINARIOS	8,451
Productos Extraordinarios	8,599
Gastos Extraordinarios	148
PRODUCTOS Y GASTOS DE EJERCICIOS ANTERIORES	254
Productos de Ejercicios Anteriores	585
Gastos de Ejercicios Anteriores	331
GANANCIA (PÉRDIDA) BRUTA	71,051
IMPUESTO SOBRE LA RENTA	20,286
GANANCIA (PÉRDIDA) NETA	50,785

TASAS DE INTERÉS PROMEDIO PONDERADAS	MONEDA NACIONAL	MONEDA EXTRANJERA
OPERACIONES ACTIVAS		
Préstamos	20.00 %	7.72 %
Documentos Descontados	11.00 %	7.50 %
OPERACIONES PASIVAS		
Depósitos Monetarios	.90 %	1.76 %
Depósitos de Ahorro	4.01 %	1.87 %
Depósitos a Plazo	8.21 %	3.92 %
Bonos	.00 %	.00 %
Pagarés Financieros	.00 %	.00 %
Obligaciones Subordinadas	.00 %	8.03 %
Obligaciones Financieras con Restricciones	.00 %	.00 %
Obligaciones Convertibles en Acciones	.00 %	.00 %
ENCAJE LEGAL	MONEDA NACIONAL	MONEDA EXTRANJERA /1
ENCAJE COMPUTABLE	243,156	12,220
ENCAJE REQUERIDO	235,435	9,599
POSICIÓN	7,721	2,620
CARTERA DE CRÉDITOS	MONEDA NACIONAL	MONEDA EXTRANJERA
TOTAL DE CARTERA DE CRÉDITOS (BRUTA)	100.00 %	100.00 %
Vigente	98.32 %	99.92 %
Vencidos en Proceso de Prórroga	.00 %	.00 %
Vencidos en Cobro Administrativo	1.68 %	.08 %
Vencidos en Cobro Judicial	.00 %	.00 %
Monto total de Cartera de Créditos (Bruta)	1,349,315	473,621
DEPÓSITOS	MONEDA NACIONAL	MONEDA EXTRANJERA
No. de Cuentas Depósitos Monetarios	30,744	2,260
Monto Depósitos Monetarios	151,251	234,715
No. de Cuentas Depósitos de Ahorro	78,598	674
Monto Depósitos de Ahorro	74,207	36,797
No. de Cuentas Depósitos a Plazo	2,115	345
Monto Depósitos a Plazo	1,396,787	238,289
No. de Cuentas a la Orden	4,898	308
Monto Depósitos a la Orden	184	25
No. de Cuentas Depósitos con Restricciones	620	18
Monto Depósitos con Restricciones	280	299
No. de Obligaciones Financieras	0	0
Monto Obligaciones Financieras	0	0
POSICIÓN PATRIMONIAL		
CAPITAL COMPUTABLE	297,963	
CAPITAL REQUERIDO	232,402	
POSICIÓN	65,561	
INDICADORES FINANCIEROS		
LIQUIDEZ		
Encaje Computable en relación a los Depósitos		
Moneda Nacional	14.98%	
Moneda Extranjera	18.93%	
Liquidez Inmediata	21.17 %	
SOLVENCIA		
Patrimonio en relación a Activos	8.87 %	
Patrimonio en relación a Cartera de Créditos	12.34 %	
Patrimonio en relación a las Captaciones	10.55 %	
RENTABILIDAD		
Rentabilidad sobre Patrimonio	22.57 %	
Rentabilidad sobre Activos	2.00 %	
Eficiencia	25.66 %	
CALIDAD DE ACTIVOS		
Cartera Vigente en relación a Cartera Bruta	98.73 %	
Cobertura de Cartera Crediticia en Riesgo	268.86 %	

1/ Cifras en miles de Dólares.

BANCO DE ANTIGUA, S. A.
AL 31 DE DICIEMBRE DE 2012
(Cifras en miles de Quetzales)

ACTIVO	1,374,572
DISPONIBILIDADES	173,801
Caja	16,074
Banco Central	149,943
Bancos del País	537
Bancos del Exterior	1,236
Cheques a Compensar	6,010
Giros sobre el Exterior	-
INVERSIONES	190,084
En Títulos-Valores para Negociación	-
En Títulos-Valores para la Venta	105,084
En Títulos-Valores para su Vencimiento	85,000
Operaciones de Reporto	-
Certificados de Participación	-
Intereses Pagados en Compra de Valores	-
SUMA	190,084
(-) Estimaciones por Valuación	-
CARTERA DE CRÉDITOS	917,962
Vigente	919,291
Vencidos	18,129
SUMA	937,420
(-) Estimaciones Por Valuación	19,458
PRODUCTOS FINANCIEROS POR COBRAR	22,006
CUENTAS POR COBRAR (Neto)	10,024
ACTIVOS REALIZABLES (Neto)	-
INVERSIONES PERMANENTES (Neto)	-
OTRAS INVERSIONES (Neto)	-
SUCURSALES, CASA MATRIZ Y DEPARTAMENTOS ADSCRITOS	-
INMUEBLES Y MUEBLES (Neto)	6,454
CARGOS DIFERIDOS (Neto)	54,242
PASIVO	1,205,160
OBLIGACIONES DEPOSITARIAS	1,096,596
Depósitos Monetarios	-
Depósitos de Ahorro	57,165
Depósitos a Plazo	1,038,812
Depósitos a la Orden	333
Depósitos con Restricciones	286
CRÉDITOS OBTENIDOS	-
Del Banco Central	-
De Instituciones Financieras Nacionales	-
De Instituciones Financieras Extranjeras	-
Organismos Internacionales	-
OBLIGACIONES FINANCIERAS	-
GASTOS FINANCIEROS POR PAGAR	18,627
CUENTAS POR PAGAR	42,471
PROVISIONES	4,394
SUCURSALES, CASA MATRIZ Y DEPARTAMENTOS ADSCRITOS	-
OTRAS OBLIGACIONES	-
CRÉDITOS DIFERIDOS	-
SUMA	1,162,087
OTRAS CUENTAS ACREEDORAS	43,072
CAPITAL CONTABLE	169,412
CAPITAL PAGADO	125,176
Capital Autorizado	160,000
(-) Capital No Pagado	34,824
Casa Matriz, Capital Asignado	-
APORTACIONES PERMANENTES	0
RESERVA DE CAPITAL	26,895
RESERVAS PARA ACTIVOS EXTRAORDINARIOS	-
REVALUACIÓN DE ACTIVOS	-
OBLIGACIONES SUBORDINADAS	-
GANANCIAS Y PÉRDIDAS POR FUSIÓN	-
VALUACIÓN DE ACTIVOS DE RECUPERACIÓN DUDOSA	25,000
PROVISIÓN DE BENEFICIOS A EMPLEADOS	-
AJUSTES AL IMPUESTO SOBRE LA RENTA	-
GANANCIAS O PÉRDIDAS POR CAMBIOS EN EL VALOR DE MERCADO DE LAS INVERSIONES	-
RESULTADOS DE EJERCICIOS ANTERIORES	7,394
RESULTADOS DEL EJERCICIO	34,948
TOTAL IGUAL A LA SUMA DEL ACTIVO	1,374,572
ESTADO DE RESULTADOS	
PRODUCTOS FINANCIEROS	362,541
GASTOS FINANCIEROS	82,892
MARGEN POR INVERSIÓN	279,650
PRODUCTOS POR SERVICIOS	14,128
GASTOS POR SERVICIOS	7,715
MARGEN POR SERVICIOS	6,412
OTROS PRODUCTOS Y GASTOS DE OPERACIÓN	
Productos	195
Gastos	66,861
MARGEN OTROS PRODUCTOS Y GASTOS DE OPERACIÓN	-66,667
MARGEN OPERACIONAL BRUTO	219,395
GASTOS DE ADMINISTRACIÓN	186,780
MARGEN OPERACIONAL NETO	32,615
PRODUCTOS Y GASTOS EXTRAORDINARIOS	17,236
Productos Extraordinarios	17,236
Gastos Extraordinarios	-
PRODUCTOS Y GASTOS DE EJERCICIOS ANTERIORES	953
Productos de Ejercicios Anteriores	1,040
Gastos de Ejercicios Anteriores	88
GANANCIA (PÉRDIDA) BRUTA	50,804
IMPUESTO SOBRE LA RENTA	15,857
GANANCIA (PÉRDIDA) NETA	34,948

TASAS DE INTERÉS PROMEDIO PONDERADAS	MONEDA NACIONAL	MONEDA EXTRANJERA
OPERACIONES ACTIVAS		
Préstamos	34.99 %	.00 %
Documentos Descontados	.00 %	.00 %
OPERACIONES PASIVAS		
Depósitos Monetarios	.00 %	.00 %
Depósitos de Ahorro	1.69 %	.96 %
Depósitos a Plazo	8.56 %	2.96 %
Bonos	.00 %	.00 %
Pagarés Financieros	.00 %	.00 %
Obligaciones Subordinadas	.00 %	.00 %
Obligaciones Financieras con Restricciones	.00 %	.00 %
Obligaciones Convertibles en Acciones	.00 %	.00 %
ENCAJE LEGAL	MONEDA NACIONAL	MONEDA EXTRANJERA /1
ENCAJE COMPUTABLE	160,166	233
ENCAJE REQUERIDO	159,399	107
POSICIÓN	767	127
CARTERA DE CRÉDITOS	MONEDA NACIONAL	MONEDA EXTRANJERA
TOTAL DE CARTERA DE CRÉDITOS (BRUTA)	100.00 %	100.00 %
Vigente	98.07 %	98.95 %
Vencidos en Proceso de Prórroga	.00 %	.00 %
Vencidos en Cobro Administrativo	1.93 %	1.05 %
Vencidos en Cobro Judicial	.00 %	.00 %
Monto total de Cartera de Créditos (Bruta)	936,323	1,096
DEPÓSITOS	MONEDA NACIONAL	MONEDA EXTRANJERA
No. de Cuentas Depósitos Monetarios	0	0
Monto Depósitos Monetarios	0	0
No. de Cuentas Depósitos de Ahorro	7,818	157
Monto Depósitos de Ahorro	55,360	1,805
No. de Cuentas Depósitos a Plazo	2,312	33
Monto Depósitos a Plazo	1,035,545	3,267
No. de Cuentas a la Orden	9	0
Monto Depósitos a la Orden	333	0
No. de Cuentas Depósitos con Restricciones	225	3
Monto Depósitos con Restricciones	285	1
No. de Obligaciones Financieras	0	0
Monto Obligaciones Financieras	0	0
POSICIÓN PATRIMONIAL		
CAPITAL COMPUTABLE	169,412	
CAPITAL REQUERIDO	114,245	
POSICIÓN	55,167	
INDICADORES FINANCIEROS		
LIQUIDEZ		
Encaje Computable en relación a los Depósitos		
Moneda Nacional	14.67%	
Moneda Extranjera	36.34%	
Liquidez Inmediata	15.85 %	
SOLVENCIA		
Patrimonio en relación a Activos	12.32 %	
Patrimonio en relación a Cartera de Créditos	18.07 %	
Patrimonio en relación a las Captaciones	15.45 %	
RENTABILIDAD		
Rentabilidad sobre Patrimonio	20.63 %	
Rentabilidad sobre Activos	2.54 %	
Eficiencia	14.87 %	
CALIDAD DE ACTIVOS		
Cartera Vigente en relación a Cartera Bruta	98.07 %	
Cobertura de Cartera Crediticia en Riesgo	126.65 %	

BANCO DE AMÉRICA CENTRAL, S. A.
AL 31 DE DICIEMBRE DE 2012
(Cifras en miles de Quetzales)

ACTIVO			TASAS DE INTERÉS PROMEDIO PONDERADAS	MONEDA NACIONAL	MONEDA EXTRANJERA
DISPONIBILIDADES		5,726,170	OPERACIONES ACTIVAS		
Caja	1,326,444		Préstamos	8.46 %	6.62 %
Banco Central	629,119		Documentos Descontados	8.26 %	4.53 %
Bancos del País	23,707		OPERACIONES PASIVAS		
Bancos del Exterior	281,679		Depósitos Monetarios	1.81 %	.53 %
Cheques a Compensar	205,610		Depósitos de Ahorro	2.23 %	1.28 %
Giros sobre el Exterior	3,523		Depósitos a Plazo	7.25 %	3.13 %
INVERSIONES	699,396		Bonos	.00 %	.00 %
En Títulos-Valores para Negociación	-		Pagarés Financieros	.00 %	.00 %
En Títulos-Valores para la Venta	9,519		Obligaciones Subordinadas	.00 %	.00 %
En Títulos-Valores para su Vencimiento	535,000		Obligaciones Financieras con Restricciones	.00 %	.00 %
Operaciones de Reporto	154,878		Obligaciones Convertibles en Acciones	.00 %	.00 %
Certificados de Participación	-				
Intereses Pagados en Compra de Valores	-				
SUMA	699,396		ENCAJE LEGAL	MONEDA NACIONAL	MONEDA EXTRANJERA /1
(-) Estimaciones por Valuación	-		ENCAJE COMPUTABLE	365,204	39,357
CARTERA DE CRÉDITOS	3,599,294		ENCAJE REQUERIDO	347,874	35,617
Vigente	3,610,647		POSICIÓN	17,330	3,741
Vencidos	74,621		CARTERA DE CRÉDITOS	MONEDA NACIONAL	MONEDA EXTRANJERA
SUMA	3,685,268		TOTAL DE CARTERA DE CRÉDITOS (BRUTA)	100.00 %	100.00 %
(-) Estimaciones Por Valuación	85,974		Vigente	97.79 %	98.17 %
PRODUCTOS FINANCIEROS POR COBRAR	24,762		Vencidos en Proceso de Prórroga	.85 %	.00 %
CUENTAS POR COBRAR (Neto)	67,647		Vencidos en Cobro Administrativo	1.01 %	1.11 %
ACTIVOS REALIZABLES (Neto)	7,958		Vencidos en Cobro Judicial	.36 %	.72 %
INVERSIONES PERMANENTES (Neto)	396		Monto total de Cartera de Créditos (Bruta)	1,890,162	1,795,107
OTRAS INVERSIONES (Neto)	273				
SUCURSALES, CASA MATRIZ Y DEPARTAMENTOS	-				
ADSCRITOS	-				
INMUEBLES Y MUEBLES (Neto)	-				
CARGOS DIFERIDOS (Neto)	-0				
PASIVO	5,007,115		DEPÓSITOS	MONEDA NACIONAL	MONEDA EXTRANJERA
OBLIGACIONES DEPOSITARIAS	4,611,992		No. de Cuentas Depósitos Monetarios	59,197	13,319
Depósitos Monetarios	3,103,840		Monto Depósitos Monetarios	1,674,603	1,429,237
Depósitos de Ahorro	340,169		No. de Cuentas Depósitos de Ahorro	53,928	6,966
Depósitos a Plazo	1,157,471		Monto Depósitos de Ahorro	140,107	200,062
Depósitos a la Orden	2,575		No. de Cuentas Depósitos a Plazo	1,681	518
Depósitos con Restricciones	7,938		Monto Depósitos a Plazo	842,979	314,492
CRÉDITOS OBTENIDOS	234,315		No. de Cuentas a la Orden	2,760	450
Del Banco Central	-		Monto Depósitos a la Orden	1,852	723
De Instituciones Financieras Nacionales	-		No. de Cuentas Depósitos con Restricciones	2,256	551
De Instituciones Financieras Extranjeras	118,789		Monto Depósitos con Restricciones	6,271	1,667
Organismos Internacionales	115,526		No. de Obligaciones Financieras	0	0
OBLIGACIONES FINANCIERAS	-		Monto Obligaciones Financieras	0	0
GASTOS FINANCIEROS POR PAGAR	12,558		POSICIÓN PATRIMONIAL		
CUENTAS POR PAGAR	116,889		CAPITAL COMPUTABLE	577,730	
PROVISIONES	5,496		CAPITAL REQUERIDO	346,211	
SUCURSALES, CASA MATRIZ Y DEPARTAMENTOS	-		POSICIÓN	231,520	
ADSCRITOS	-		INDICADORES FINANCIEROS		
OTRAS OBLIGACIONES	-		LIQUIDEZ		
CRÉDITOS DIFERIDOS	519		Encaje Computable en relación a los Depósitos		
SUMA	4,981,769		Moneda Nacional	13.70%	
OTRAS CUENTAS ACREEDORAS	25,346		Moneda Extranjera	15.98%	
CAPITAL CONTABLE	719,055		Liquidez Inmediata	28.76 %	
CAPITAL PAGADO	250,000		SOLVENCIA		
Capital Autorizado	400,000		Patrimonio en relación a Activos	12.56 %	
(-) Capital No Pagado	150,000		Patrimonio en relación a Cartera de Créditos	19.51 %	
Casa Matriz, Capital Asignado	-		Patrimonio en relación a las Captaciones	15.59 %	
APORTACIONES PERMANENTES	-		RENTABILIDAD		
RESERVA DE CAPITAL	38,865		Rentabilidad sobre Patrimonio	20.38 %	
RESERVAS PARA ACTIVOS EXTRAORDINARIOS	-		Rentabilidad sobre Activos	2.56 %	
REVALUACIÓN DE ACTIVOS	-		Eficiencia	70.95 %	
OBLIGACIONES SUBORDINADAS	-		CALIDAD DE ACTIVOS		
GANANCIAS Y PÉRDIDAS POR FUSIÓN	-		Cartera Vigente en relación a Cartera Bruta	97.98 %	
VALUACIÓN DE ACTIVOS DE RECUPERACIÓN DUDOSA	-		Cobertura de Cartera Crediticia en Riesgo	117.91 %	
PROVISION DE BENEFICIOS A EMPLEADOS	-				
AJUSTES AL IMPUESTO SOBRE LA RENTA	-				
GANANCIAS O PÉRDIDAS POR CAMBIOS EN EL VALOR DE	-				
MERCADO DE LAS INVERSIONES	-				
RESULTADOS DE EJERCICIOS ANTERIORES	283,661				
RESULTADOS DEL EJERCICIO	146,529				
TOTAL IGUAL A LA SUMA DEL ACTIVO	5,726,170				
ESTADO DE RESULTADOS					
PRODUCTOS FINANCIEROS	339,764				
GASTOS FINANCIEROS	118,362				
MARGEN POR INVERSIÓN	221,402				
PRODUCTOS POR SERVICIOS	41,284				
GASTOS POR SERVICIOS	764				
MARGEN POR SERVICIOS	40,520				
OTROS PRODUCTOS Y GASTOS DE OPERACIÓN					
Productos	36,325				
Gastos	61,008				
MARGEN OTROS PRODUCTOS Y GASTOS DE	-24,683				
OPERACIÓN					
MARGEN OPERACIONAL BRUTO	237,239				
GASTOS DE ADMINISTRACIÓN	68,913				
MARGEN OPERACIONAL NETO	168,326				
PRODUCTOS Y GASTOS EXTRAORDINARIOS	-813				
Productos Extraordinarios	1,336				
Gastos Extraordinarios	2,149				
PRODUCTOS Y GASTOS DE EJERCICIOS ANTERIORES	-				
Productos de Ejercicios Anteriores	-				
Gastos de Ejercicios Anteriores	167,513				
GANANCIA (PÉRDIDA) BRUTA	20,984				
IMPUESTO SOBRE LA RENTA	146,529				
GANANCIA (PÉRDIDA) NETA					

1/ Cifras en miles de Dólares.

BANCO CITIBANK DE GUATEMALA, S. A.
AL 31 DE DICIEMBRE DE 2012
(Cifras en miles de Quetzales)

		TASAS DE INTERÉS PROMEDIO PONDERADAS	MONEDA NACIONAL	MONEDA EXTRANJERA
ACTIVO		OPERACIONES ACTIVAS		
DISPONIBILIDADES	6,096.420	OPERACIONES PASIVAS		
Caja	1,035.029	Préstamos	17.61 %	6.40 %
Banco Central	170.662	Documentos Descontados	.00 %	.00 %
Bancos del País	549.910	Depósitos Monetarios	1.61 %	.17 %
Bancos del Exterior	20.736	Depósitos de Ahorro	2.52 %	.45 %
Cheques a Compensar	109.665	Depósitos a Plazo	5.80 %	.76 %
Giros sobre el Exterior	173.396	Bonos	.00 %	.00 %
INVERSIONES	10.659	Pagarés Financieros	.00 %	.00 %
En Títulos-Valores para Negociación	897.283	Obligaciones Subordinadas	.00 %	.00 %
En Títulos-Valores para la Venta	392.747	Obligaciones Financieras con Restricciones	.00 %	.00 %
En Títulos-Valores para su Vencimiento	-	Obligaciones Convertibles en Acciones	.00 %	.00 %
Operaciones de Reporto	504.537			
Certificados de Participación	-			
Intereses Pagados en Compra de Valores	-			
SUMA	897.283	ENCAJE LEGAL	MONEDA NACIONAL	MONEDA EXTRANJERA /1
(-) Estimaciones por Valuación	-	ENCAJE COMPUTABLE	398,438	34,482
CARTERA DE CRÉDITOS	3,780.882	ENCAJE REQUERIDO	382,469	32,198
Vigente	3,789.955	POSICIÓN	15,969	2,284
Vencidos	165.171	CARTERA DE CRÉDITOS	MONEDA NACIONAL	MONEDA EXTRANJERA
SUMA	3,955.126	TOTAL DE CARTERA DE CRÉDITOS (BRUTA)	100.00 %	100.00 %
(-) Estimaciones Por Valuación	174.244	Vigente	94.92 %	98.30 %
PRODUCTOS FINANCIEROS POR COBRAR	14.708	Vencidos en Proceso de Prórroga	.07 %	.02 %
CUENTAS POR COBRAR (Neto)	138.113	Vencidos en Cobro Administrativo	4.50 %	.78 %
ACTIVOS REALIZABLES (Neto)	18.049	Vencidos en Cobro Judicial	.52 %	.90 %
INVERSIONES PERMANENTES (Neto)	5.378	Monto total de Cartera de Créditos (Bruta)	2,894,513	1,060,613
OTRAS INVERSIONES (Neto)	-			
SUCURSALES, CASA MATRIZ Y DEPARTAMENTOS	-			
ADSCRITOS	-			
INMUEBLES Y MUEBLES (Neto)	177.717	DEPÓSITOS	MONEDA NACIONAL	MONEDA EXTRANJERA
CARGOS DIFERIDOS (Neto)	29.260	No. de Cuentas Depósitos Monetarios	30,841	6,253
PASIVO	4,877.342	Monto Depósitos Monetarios	1,352,303	908,586
OBLIGACIONES DEPOSITARIAS	4,213.469	No. de Cuentas Depósitos de Ahorro	70,427	14,427
Depósitos Monetarios	2,260.889	Monto Depósitos de Ahorro	333,435	626,545
Depósitos de Ahorro	959.980	No. de Cuentas Depósitos a Plazo	2,029	406
Depósitos a Plazo	967.668	Monto Depósitos a Plazo	775,187	192,481
Depósitos a la Orden	4.432	No. de Cuentas a la Orden	2,929	313
Depósitos con Restricciones	20.501	Monto Depósitos a la Orden	3,080	1,352
CRÉDITOS OBTENIDOS	355.604	No. de Cuentas Depósitos con Restricciones	5,851	1,340
Del Banco Central	-	Monto Depósitos con Restricciones	14,666	5,834
De Instituciones Financieras Nacionales	-	No. de Obligaciones Financieras	0	0
De Instituciones Financieras Extranjeras	355.604	Monto Obligaciones Financieras	0	0
Organismos Internacionales	-	POSICIÓN PATRIMONIAL		
OBLIGACIONES FINANCIERAS	-	CAPITAL COMPUTABLE	976,905	
GASTOS FINANCIEROS POR PAGAR	18.985	CAPITAL REQUERIDO	522,825	
CUENTAS POR PAGAR	170.184	POSICIÓN	454,079	
PROVISIONES	103.591	INDICADORES FINANCIEROS		
SUCURSALES, CASA MATRIZ Y DEPARTAMENTOS	-	LIQUIDEZ		
ADSCRITOS	-	Encaje Computable en relación a los Depósitos		
OTRAS OBLIGACIONES	-	Moneda Nacional	16.07%	
CRÉDITOS DIFERIDOS	3.952	Moneda Extranjera	15.71%	
SUMA	4,865.785	Liquidez Inmediata	24.56 %	
OTRAS CUENTAS ACREEDORAS	11.557	SOLVENCIA		
CAPITAL CONTABLE	1,219.077	Patrimonio en relación a Activos	20.00 %	
CAPITAL PAGADO	443.389	Patrimonio en relación a Cartera de Créditos	30.82 %	
Capital Autorizado	1,000.000	Patrimonio en relación a las Captaciones	28.93 %	
(-) Capital No Pagado	556.611	RENTABILIDAD		
Casa Matriz, Capital Asignado	-	Rentabilidad sobre Patrimonio	15.00 %	
APORTACIONES PERMANENTES	-	Rentabilidad sobre Activos	3.00 %	
RESERVA DE CAPITAL	144.329	Eficiencia	15.82 %	
RESERVAS PARA ACTIVOS EXTRAORDINARIOS	-	CALIDAD DE ACTIVOS		
REVALUACIÓN DE ACTIVOS	16.845	Cartera Vigente en relación a Cartera Bruta	95.82 %	
OBLIGACIONES SUBORDINADAS	-	Cobertura de Cartera Crediticia en Riesgo	89.61 %	
GANANCIAS Y PÉRDIDAS POR FUSIÓN	-			
VALUACIÓN DE ACTIVOS DE RECUPERACIÓN DUDOSA	62.562			
PROVISIÓN DE BENEFICIOS A EMPLEADOS	75.956			
AJUSTES AL IMPUESTO SOBRE LA RENTA	-			
GANANCIAS O PÉRDIDAS POR CAMBIOS EN EL VALOR DE	-			
MERCADO DE LAS INVERSIONES	-			
RESULTADOS DE EJERCICIOS ANTERIORES	570.214			
RESULTADOS DEL EJERCICIO	182.817			
TOTAL IGUAL A LA SUMA DEL ACTIVO	6,096.420			
ESTADO DE RESULTADOS				
PRODUCTOS FINANCIEROS	1,212.135			
GASTOS FINANCIEROS	196.244			
MARGEN POR INVERSIÓN	1,015.891			
PRODUCTOS POR SERVICIOS	74.591			
GASTOS POR SERVICIOS	5.490			
MARGEN POR SERVICIOS	69.101			
OTROS PRODUCTOS Y GASTOS DE OPERACIÓN				
Productos	72.115			
Gastos	453.481			
MARGEN OTROS PRODUCTOS Y GASTOS DE OPERACIÓN	-381.366			
MARGEN OPERACIONAL BRUTO	703.627			
GASTOS DE ADMINISTRACIÓN	592.288			
MARGEN OPERACIONAL NETO	111.338			
PRODUCTOS Y GASTOS EXTRAORDINARIOS	143.499			
Productos Extraordinarios	165.186			
Gastos Extraordinarios	21.686			
PRODUCTOS Y GASTOS DE EJERCICIOS ANTERIORES	3.757			
Productos de Ejercicios Anteriores	6.314			
Gastos de Ejercicios Anteriores	2.557			
GANANCIA (PERDIDA) BRUTA	258.595			
IMPUESTO SOBRE LA RENTA	75.777			
GANANCIA (PERDIDA) NETA	182.817			

1/ Cifras en miles de Dólares.

BANCO AGROCOMANTIL DE GUATEMALA, S. A.
AL 31 DE DICIEMBRE DE 2012
(Cifras en miles de Quetzales)

ACTIVO	14,948,759
DISPONIBILIDADES	2,787,173
Caja	786,540
Banco Central	1,565,928
Bancos del País	31,723
Bancos del Exterior	60,873
Cheques a Compensar	333,660
Giros sobre el Exterior	8,449
INVERSIONES	1,949,236
En Títulos-Valores para Negociación	-
En Títulos-Valores para la Venta	1,311,712
En Títulos-Valores para su Vencimiento	639,421
Operaciones de Reporto	-
Certificados de Participación	-
Intereses Pagados en Compra de Valores	-
SUMA	1,951,133
(-) Estimaciones por Valuación	1,896
CARTERA DE CRÉDITOS	9,612,538
Vigente	9,643,831
Vencidos	165,931
SUMA	9,809,762
(-) Estimaciones Por Valuación	197,225
PRODUCTOS FINANCIEROS POR COBRAR	75,248
CUENTAS POR COBRAR (Neto)	38,353
ACTIVOS REALIZABLES (Neto)	84,449
INVERSIONES PERMANENTES (Neto)	56,058
OTRAS INVERSIONES (Neto)	13,771
SUCURSALES, CASA MATRIZ Y DEPARTAMENTOS	-
ADSCRITOS	-
INMUEBLES Y MUEBLES (Neto)	266,984
CARGOS DIFERIDOS (Neto)	64,950
PASIVO	13,806,016
OBLIGACIONES DEPOSITARIAS	12,137,239
Depósitos Monetarios	5,159,766
Depósitos de Ahorro	3,025,426
Depósitos a Plazo	3,895,922
Depósitos a la Orden	11,963
Depósitos con Restricciones	44,162
CRÉDITOS OBTENIDOS	1,139,718
Del Banco Central	-
De Instituciones Financieras Nacionales	-
De Instituciones Financieras Extranjeras	1,139,718
Organismos Internacionales	-
OBLIGACIONES FINANCIERAS	29,547
GASTOS FINANCIEROS POR PAGAR	83,384
CUENTAS POR PAGAR	237,907
PROVISIONES	126,062
SUCURSALES, CASA MATRIZ Y DEPARTAMENTOS	-
ADSCRITOS	-
OTRAS OBLIGACIONES	-
CRÉDITOS DIFERIDOS	1,970
SUMA	13,755,827
OTRAS CUENTAS ACREEDORAS	50,189
CAPITAL CONTABLE	1,142,743
CAPITAL PAGADO	715,985
Capital Autorizado	2,000,000
(-) Capital No Pagado	1,284,015
Casa Matriz, Capital Asignado	-
APORTACIONES PERMANENTES	45,731
RESERVA DE CAPITAL	202,665
RESERVAS PARA ACTIVOS EXTRAORDINARIOS	-
REVALUACIÓN DE ACTIVOS	29,384
OBLIGACIONES SUBORDINADAS	-
GANANCIAS Y PÉRDIDAS POR FUSIÓN	-
VALUACIÓN DE ACTIVOS DE RECUPERACIÓN DUDOSA	48,447
PROVISION DE BENEFICIOS A EMPLEADOS	-
AJUSTES AL IMPUESTO SOBRE LA RENTA	-
GANANCIAS O PÉRDIDAS POR CAMBIOS EN EL VALOR DE	17,787
MERCADO DE LAS INVERSIONES	-
RESULTADOS DE EJERCICIOS ANTERIORES	-
RESULTADOS DEL EJERCICIO	179,637
TOTAL IGUAL A LA SUMA DEL ACTIVO	14,948,759
ESTADO DE RESULTADOS	
PRODUCTOS FINANCIEROS	1,127,671
GASTOS FINANCIEROS	378,713
MARGEN POR INVERSIÓN	748,958
PRODUCTOS POR SERVICIOS	126,840
GASTOS POR SERVICIOS	85,532
MARGEN POR SERVICIOS	41,308
OTROS PRODUCTOS Y GASTOS DE OPERACIÓN	-
Productos	87,588
Gastos	67,912
MARGEN OTROS PRODUCTOS Y GASTOS DE	19,676
OPERACIÓN	-
MARGEN OPERACIONAL BRUTO	809,942
GASTOS DE ADMINISTRACIÓN	611,916
MARGEN OPERACIONAL NETO	198,027
PRODUCTOS Y GASTOS EXTRAORDINARIOS	28,406
Productos Extraordinarios	31,580
Gastos Extraordinarios	3,174
PRODUCTOS Y GASTOS DE EJERCICIOS ANTERIORES	5,896
Productos de Ejercicios Anteriores	8,487
Gastos de Ejercicios Anteriores	2,591
GANANCIA (PÉRDIDA) BRUTA	232,329
IMPUESTO SOBRE LA RENTA	52,691
GANANCIA (PÉRDIDA) NETA	179,637

TASAS DE INTERÉS PROMEDIO PONDERADAS	MONEDA NACIONAL	MONEDA EXTRANJERA
OPERACIONES ACTIVAS		
Préstamos	8.56 %	6.20 %
Documentos Descontados	.00 %	.00 %
OPERACIONES PASIVAS		
Depósitos Monetarios	.91 %	1.29 %
Depósitos de Ahorro	1.60 %	1.89 %
Depósitos a Plazo	6.76 %	4.32 %
Bonos	6.59 %	.00 %
Pagarés Financieros	.00 %	.00 %
Obligaciones Subordinadas	.00 %	.00 %
Obligaciones Financieras con Restricciones	.00 %	.00 %
Obligaciones Convertibles en Acciones	.00 %	.00 %
ENCAJE LEGAL	MONEDA NACIONAL	MONEDA EXTRANJERA /1
ENCAJE COMPUTABLE	1,336,789	52,950
ENCAJE REQUERIDO	1,318,222	48,228
POSICIÓN	18,567	4,722
CARTERA DE CRÉDITOS	MONEDA NACIONAL	MONEDA EXTRANJERA
TOTAL DE CARTERA DE CRÉDITOS (BRUTA)	100.00 %	100.00 %
Vigente	97.39 %	99.91 %
Vencidos en Proceso de Prórroga	.87 %	.04 %
Vencidos en Cobro Administrativo	.01 %	.01 %
Vencidos en Cobro Judicial	1.74 %	.04 %
Monto total de Cartera de Créditos (Bruta)	6,224,786	3,584,976
DEPÓSITOS	MONEDA NACIONAL	MONEDA EXTRANJERA
No. de Cuentas Depósitos Monetarios	128,694	8,756
Monto Depósitos Monetarios	4,118,111	1,041,655
No. de Cuentas Depósitos de Ahorro	1,062,341	21,320
Monto Depósitos de Ahorro	2,447,790	577,636
No. de Cuentas Depósitos a Plazo	10,190	1,421
Monto Depósitos a Plazo	2,614,121	1,281,801
No. de Cuentas a la Orden	2,280	89
Monto Depósitos a la Orden	11,690	273
No. de Cuentas Depósitos con Restricciones	25,691	709
Monto Depósitos con Restricciones	41,256	2,906
No. de Obligaciones Financieras	174	0
Monto Obligaciones Financieras	29,547	0
POSICIÓN PATRIMONIAL		
CAPITAL COMPUTABLE	1,229,349	
CAPITAL REQUERIDO	1,047,377	
POSICIÓN	181,972	
INDICADORES FINANCIEROS		
LIQUIDEZ		
Encaje Computable en relación a los Depósitos		
Moneda Nacional	14.48%	
Moneda Extranjera	14.41%	
Liquidez Inmediata	22.91 %	
SOLVENCIA		
Patrimonio en relación a Activos	7.64 %	
Patrimonio en relación a Cartera de Créditos	11.65 %	
Patrimonio en relación a las Captaciones	9.39 %	
RENTABILIDAD		
Rentabilidad sobre Patrimonio	15.72 %	
Rentabilidad sobre Activos	1.20 %	
Eficiencia	24.45 %	
CALIDAD DE ACTIVOS		
Cartera Vigente en relación a Cartera Bruta	98.31 %	
Cobertura de Cartera Crediticia en Riesgo	115.76 %	

ANCO G&T CONTINENTAL, S. AL 31 DE DICIEMBRE DE 2012
(Cifras en miles de Quetzales)

ACTIVO		TASAS DE INTERÉS PROMEDIO PONDERADAS		MONEDA NACIONAL		MONEDA EXTRANJERA	
DISPONIBILIDADES		39,124,441	OPERACIONES ACTIVAS				
Caja	6,019,765	Préstamos		9.94 %	6.48 %		
Banco Central	1,046,666	Documentos Descontados		8.80 %	6.27 %		
Bancos del País	3,392,945	OPERACIONES PASIVAS					
Bancos del Exterior	168,267	Depósitos Monetarios		1.17 %	1.54 %		
Cheques a Compensar	718,621	Depósitos de Ahorro		1.68 %	2.63 %		
Giros sobre el Exterior	685,952	Depósitos a Plazo		7.08 %	3.35 %		
INVERSIONES	11,545,679	Bonos		5.27 %	.00 %		
En Títulos-Valores para Negociación	-	Pagarés Financieros		.00 %	.00 %		
En Títulos-Valores para la Venta	10,357,614	Obligaciones Subordinadas		.00 %	4.82 %		
En Títulos-Valores para su Vencimiento	274,315	Obligaciones Financieras con Restricciones		5.34 %	.00 %		
Operaciones de Reporto	914,773	Obligaciones Convertibles en Acciones		.00 %	.00 %		
Certificados de Participación	-	ENCAJE LEGAL		MONEDA NACIONAL	MONEDA EXTRANJERA	/1	
Intereses Pagados en Compra de Valores	-	ENCAJE COMPUTABLE		3,383,836	93,072		
SUMA	11,546,703	ENCAJE REQUERIDO		3,358,330	84,561		
(-) Estimaciones por Valuación	1,024	POSICIÓN		25,505	8,511		
CARTERA DE CRÉDITOS	19,354,140	CARTERA DE CRÉDITOS		MONEDA NACIONAL	MONEDA EXTRANJERA		
Vigente	19,373,893	TOTAL DE CARTERA DE CRÉDITOS (BRUTA)		100.00 %	100.00 %		
Vencidos	199,997	Vigente		98.27 %	99.81 %		
SUMA	19,573,890	Vencidos en Proceso de Prórroga		.10 %	.00 %		
(-) Estimaciones Por Valuación	219,750	Vencidos en Cobro Administrativo		.78 %	.15 %		
PRODUCTOS FINANCIEROS POR COBRAR	272,131	Vencidos en Cobro Judicial		.86 %	.04 %		
CUENTAS POR COBRAR (Neto)	165,769	Monto total de Cartera de Créditos (Bruta)		10,541,423	9,032,467		
ACTIVOS REALIZABLES (Neto)	65,507	DEPÓSITOS		MONEDA NACIONAL	MONEDA EXTRANJERA		
INVERSIONES PERMANENTES (Neto)	741,632	No. de Cuentas Depósitos Monetarios		782,626	16,706		
OTRAS INVERSIONES (Neto)	31,253	Monto Depósitos Monetarios		8,415,725	1,831,021		
SUCURSALES, CASA MATRIZ Y DEPARTAMENTOS	-	No. de Cuentas Depósitos de Ahorro		1,487,813	25,236		
ADSCRITOS	-	Monto Depósitos de Ahorro		5,165,744	969,768		
INMUEBLES Y MUEBLES (Neto)	769,274	No. de Cuentas Depósitos a Plazo		11,788	1,143		
CARGOS DIFERIDOS (Neto)	139,291	Monto Depósitos a Plazo		9,534,390	1,539,864		
PASIVO	36,012,206	No. de Cuentas a la Orden		3,313	2,707		
OBLIGACIONES DEPOSITARIAS	27,621,214	Monto Depósitos a la Orden		24,251	1,432		
Depósitos Monetarios	10,246,746	No. de Cuentas Depósitos con Restricciones		43,440	13		
Depósitos de Ahorro	6,135,512	Monto Depósitos con Restricciones		137,773	1,246		
Depósitos a Plazo	11,074,254	No. de Obligaciones Financieras		495	0		
Depósitos a la Orden	25,683	Monto Obligaciones Financieras		28,241	0		
Depósitos con Restricciones	139,020	POSICIÓN PATRIMONIAL					
CRÉDITOS OBTENIDOS	6,454,433	CAPITAL COMPUTABLE		3,471,249			
Del Banco Central	-	CAPITAL REQUERIDO		2,509,566			
De Instituciones Financieras Nacionales	-	POSICIÓN		961,683			
De Instituciones Financieras Extranjeras	6,454,433	INDICADORES FINANCIEROS					
Organismos Internacionales	-	LIQUIDEZ					
OBLIGACIONES FINANCIERAS	28,241	Encaje Computable en relación a los Depósitos					
GASTOS FINANCIEROS POR PAGAR	98,911	Moneda Nacional		14.54%			
CUENTAS POR PAGAR	489,642	Moneda Extranjera		16.93%			
PROVISIONES	11,181	Liquidez Inmediata		21.77 %			
SUCURSALES, CASA MATRIZ Y DEPARTAMENTOS	-	SOLVENCIA					
ADSCRITOS	-	Patrimonio en relación a Activos		7.95 %			
OTRAS OBLIGACIONES	1,181,394	Patrimonio en relación a Cartera de Créditos		15.90 %			
CRÉDITOS DIFERIDOS	40,811	Patrimonio en relación a las Captaciones		11.26 %			
SUMA	35,925,828	RENTABILIDAD					
OTRAS CUENTAS ACREEDORAS	86,379	Rentabilidad sobre Patrimonio		11.81 %			
CAPITAL CONTABLE	3,112,235	Rentabilidad sobre Activos		.94 %			
CAPITAL PAGADO	1,768,012	Eficiencia		27.76 %			
Capital Autorizado	3,000,000	CALIDAD DE ACTIVOS					
(-) Capital No Pagado	1,231,988	Cartera Vigente en relación a Cartera Bruta		98.98 %			
Casa Matriz, Capital Asignado	-	Cobertura de Cartera Crediticia en Riesgo		84.22 %			
APORTACIONES PERMANENTES	553,476						
RESERVA DE CAPITAL	420,063						
RESERVAS PARA ACTIVOS EXTRAORDINARIOS	-						
REVALUACIÓN DE ACTIVOS	-						
OBLIGACIONES SUBORDINADAS	-						
GANANCIAS Y PÉRDIDAS POR FUSIÓN	-						
VALUACIÓN DE ACTIVOS DE RECUPERACIÓN DUDOSA	38,838						
PROVISION DE BENEFICIOS A EMPLEADOS	-						
AJUSTES AL IMPUESTO SOBRE LA RENTA	-						
GANANCIAS O PÉRDIDAS POR CAMBIOS EN EL VALOR DE	41,827						
MERCADO DE LAS INVERSIONES	-						
RESULTADOS DE EJERCICIOS ANTERIORES	-						
RESULTADOS DEL EJERCICIO	367,697						
TOTAL IGUAL A LA SUMA DEL ACTIVO	39,124,441						
ESTADO DE RESULTADOS							
PRODUCTOS FINANCIEROS	2,482,097						
GASTOS FINANCIEROS	1,345,027						
MARGEN POR INVERSIÓN	1,137,071						
PRODUCTOS POR SERVICIOS	179,220						
GASTOS POR SERVICIOS	800						
MARGEN POR SERVICIOS	178,420						
OTROS PRODUCTOS Y GASTOS DE OPERACIÓN							
Productos	166,531						
Gastos	103,415						
MARGEN OTROS PRODUCTOS Y GASTOS DE	63,116						
OPERACION							
MARGEN OPERACIONAL BRUTO	1,378,607						
GASTOS DE ADMINISTRACIÓN	995,914						
MARGEN OPERACIONAL NETO	382,693						
PRODUCTOS Y GASTOS EXTRAORDINARIOS	9,401						
Productos Extraordinarios	10,183						
Gastos Extraordinarios	782						
PRODUCTOS Y GASTOS DE EJERCICIOS ANTERIORES	8,289						
Productos de Ejercicios Anteriores	25,503						
Gastos de Ejercicios Anteriores	17,214						
GANANCIA (PÉRDIDA) BRUTA	400,382						
IMPUESTO SOBRE LA RENTA	32,685						
GANANCIA (PÉRDIDA) NETA	367,697						

1/ Cifras en miles de Dólares.

BANCO DE CRÉDITO, S. A.
AL 31 DE DICIEMBRE DE 2012
(Cifras en miles de Quetzales)

ACTIVO		TASAS DE INTERÉS PROMEDIO PONDERADAS	MONEDA NACIONAL	MONEDA EXTRANJERA
DISPONIBILIDADES		OPERACIONES ACTIVAS		
Caja	690.173	Préstamos	14.89 %	10.18 %
Banco Central	100.618	Documentos Descontados	13.81 %	10.76 %
Bancos del País	7.722	OPERACIONES PASIVAS		
Bancos del Exterior	71.535	Depósitos Monetarios	.62 %	.40 %
Cheques a Compensar	5.583	Depósitos de Ahorro	2.62 %	1.55 %
Giros sobre el Exterior	1.915	Depósitos a Plazo	7.14 %	5.66 %
INVERSIONES	92.005	Bonos	.00 %	.00 %
En Títulos-Valores para Negociación	-	Pagarés Financieros	.00 %	.00 %
En Títulos-Valores para la Venta	-	Obligaciones Subordinadas	.00 %	.00 %
En Títulos-Valores para su Vencimiento	92.005	Obligaciones Financieras con Restricciones	.00 %	.00 %
Operaciones de Reporto	-	Obligaciones Convertibles en Acciones	.00 %	.00 %
Certificados de Participación	-	ENCAJE LEGAL		
Intereses Pagados en Compra de Valores	-	ENCAJE COMPUTABLE	MONEDA NACIONAL	MONEDA EXTRANJERA /1
SUMA	92.005	ENCAJE REQUERIDO	47,083	4,647
(-) Estimaciones por Valuación	-	POSICIÓN	46,636	4,610
CARTERA DE CRÉDITOS	386.237	CARTERA DE CRÉDITOS	MONEDA NACIONAL	MONEDA EXTRANJERA
Vigente	387.003	TOTAL DE CARTERA DE CRÉDITOS (BRUTA)	100.00 %	100.00 %
Vencidos	13.396	Vigente	96.89 %	96.42 %
SUMA	400.399	Vencidos en Proceso de Prórroga	2.02 %	1.19 %
(-) Estimaciones Por Valuación	14.162	Vencidos en Cobro Administrativo	.28 %	.24 %
PRODUCTOS FINANCIEROS POR COBRAR	2.038	Vencidos en Cobro Judicial	.81 %	2.15 %
CUENTAS POR COBRAR (Neto)	15.729	Monto total de Cartera de Créditos (Bruta)	201,665	198,735
ACTIVOS REALIZABLES (Neto)	32.348	DEPÓSITOS		
INVERSIONES PERMANENTES (Neto)	180	No. de Cuentas Depósitos Monetarios	2,229	706
OTRAS INVERSIONES (Neto)	-	Monto Depósitos Monetarios	47,523	32,316
SUCURSALES, CASA MATRIZ Y DEPARTAMENTOS	-	No. de Cuentas Depósitos de Ahorro	4,122	304
ADSCRITOS	-	Monto Depósitos de Ahorro	14,864	16,834
INMUEBLES Y MUEBLES (Neto)	42.434	No. de Cuentas Depósitos a Plazo	1,505	247
CARGOS DIFERIDOS (Neto)	18.585	Monto Depósitos a Plazo	248,324	194,141
PASIVO	580.091	No. de Cuentas a la Orden	757	50
OBLIGACIONES DEPOSITARIAS	554.514	Monto Depósitos a la Orden	13	9
Depósitos Monetarios	79.839	No. de Cuentas Depósitos con Restricciones	119	37
Depósitos de Ahorro	31.698	Monto Depósitos con Restricciones	446	45
Depósitos a Plazo	442.465	No. de Obligaciones Financieras	0	0
Depósitos a la Orden	21	Monto Obligaciones Financieras	0	0
Depósitos con Restricciones	491	POSICIÓN PATRIMONIAL		
CRÉDITOS OBTENIDOS	-	CAPITAL COMPUTABLE	118,092	
Del Banco Central	-	CAPITAL REQUERIDO	66,776	
De Instituciones Financieras Nacionales	-	POSICIÓN	51,315	
De Instituciones Financieras Extranjeras	-	INDICADORES FINANCIEROS		
Organismos Internacionales	-	LIQUIDEZ		
OBLIGACIONES FINANCIERAS	-	Encaje Computable en relación a los Depósitos		
GASTOS FINANCIEROS POR PAGAR	4.114	Moneda Nacional	15.13%	
CUENTAS POR PAGAR	14.816	Moneda Extranjera	15.09%	
PROVISIONES	2.672	Liquidez Inmediata	18.15 %	
SUCURSALES, CASA MATRIZ Y DEPARTAMENTOS	-	SOLVENCIA		
ADSCRITOS	-	Patrimonio en relación a Activos	15.95 %	
OTRAS OBLIGACIONES	1.332	Patrimonio en relación a Cartera de Créditos	27.49 %	
CRÉDITOS DIFERIDOS	577.448	Patrimonio en relación a las Captaciones	19.85 %	
SUMA	2.642	RENTABILIDAD		
OTRAS CUENTAS ACREEDORAS	110.083	Rentabilidad sobre Patrimonio	2.82 %	
CAPITAL CONTABLE	105.000	Rentabilidad sobre Activos	.45 %	
CAPITAL PAGADO	150.000	Eficiencia	13.49 %	
Capital Autorizado	45.000	CALIDAD DE ACTIVOS		
(-) Capital No Pagado	-	Cartera Vigente en relación a Cartera Bruta	96.65 %	
Casa Matriz, Capital Asignado	-	Cobertura de Cartera Crediticia en Riesgo	107.38 %	
APORTACIONES PERMANENTES	-			
RESERVA DE CAPITAL	1.981			
RESERVAS PARA ACTIVOS EXTRAORDINARIOS	-			
REVALUACIÓN DE ACTIVOS	-			
OBLIGACIONES SUBORDINADAS	-			
GANANCIAS Y PÉRDIDAS POR FUSIÓN	-			
VALUACIÓN DE ACTIVOS DE RECUPERACIÓN DUDOSA	-			
PROVISIÓN DE BENEFICIOS A EMPLEADOS	-			
AJUSTES AL IMPUESTO SOBRE LA RENTA	-			
GANANCIAS O PÉRDIDAS POR CAMBIOS EN EL VALOR DE	-			
MERCADO DE LAS INVERSIONES	-			
RESULTADOS DE EJERCICIOS ANTERIORES	-			
RESULTADOS DEL EJERCICIO	3,101			
TOTAL IGUAL A LA SUMA DEL ACTIVO	690.173			
ESTADO DE RESULTADOS				
PRODUCTOS FINANCIEROS	60.564			
GASTOS FINANCIEROS	31.529			
MARGEN POR INVERSIÓN	29.035			
PRODUCTOS POR SERVICIOS	6.517			
GASTOS POR SERVICIOS	2.156			
MARGEN POR SERVICIOS	4.361			
OTROS PRODUCTOS Y GASTOS DE OPERACIÓN				
Productos	5.330			
Gastos	3.705			
MARGEN OTROS PRODUCTOS Y GASTOS DE OPERACIÓN	1.625			
MARGEN OPERACIONAL BRUTO	35.021			
GASTOS DE ADMINISTRACIÓN	30.296			
MARGEN OPERACIONAL NETO	4.726			
PRODUCTOS Y GASTOS EXTRAORDINARIOS	-38			
Productos Extraordinarios	0			
Gastos Extraordinarios	38			
PRODUCTOS Y GASTOS DE EJERCICIOS ANTERIORES	-81			
Productos de Ejercicios Anteriores	133			
Gastos de Ejercicios Anteriores	214			
GANANCIA (PERDIDA) BRUTA	4.606			
IMPUESTO SOBRE LA RENTA	1.505			
GANANCIA (PERDIDA) NETA	3.101			

1/ Cifras en miles de Dólares.

BANCO AZTECA DE GUATEMALA, S. A.
AL 31 DE DICIEMBRE DE 2012
(Cifras en miles de Quetzales)

		TASAS DE INTERÉS PROMEDIO PONDERADAS	MONEDA NACIONAL	MONEDA EXTRANJERA
ACTIVO				
DISPONIBILIDADES		OPERACIONES ACTIVAS		
Caja	1,333,187	Préstamos	84.26 %	.00 %
Banco Central	206,699	Documentos Descontados	16.00 %	.00 %
Bancos del País	83,726	OPERACIONES PASIVAS		
Bancos del Exterior	67,502	Depósitos Monetarios	4.27 %	.06 %
Cheques a Compensar	45,840	Depósitos de Ahorro	.00 %	.00 %
Giros sobre el Exterior	8,229	Depósitos a Plazo	7.82 %	.00 %
INVERSIONES		Bonos	.00 %	.00 %
En Títulos-Valores para Negociación	64,000	Pagarés Financieros	.00 %	.00 %
En Títulos-Valores para la Venta	-	Obligaciones Subordinadas	.00 %	.00 %
En Títulos-Valores para su Vencimiento	-	Obligaciones Financieras con Restricciones	.00 %	.00 %
Operaciones de Reporto	64,000	Obligaciones Convertibles en Acciones	.00 %	.00 %
Certificados de Participación	-	ENCAJE LEGAL		
Intereses Pagados en Compra de Valores	-	ENCAJE COMPUTABLE	103,771	2,546
SUMA	64,000	ENCAJE REQUERIDO	103,549	981
(-) Estimaciones por Valuación	-	POSICIÓN	221	1,565
CARTERA DE CRÉDITOS	892,410	CARTERA DE CRÉDITOS		
Vigente	892,410	TOTAL DE CARTERA DE CRÉDITOS (BRUTA)	100.00 %	.00 %
Vencidos	33,856	Vigente	96.34 %	.00 %
SUMA	926,266	Vencidos en Proceso de Prórroga	.00 %	.00 %
(-) Estimaciones Por Valuación	33,856	Vencidos en Cobro Administrativo	3.66 %	.00 %
PRODUCTOS FINANCIEROS POR COBRAR	20,325	Vencidos en Cobro Judicial	.00 %	.00 %
CUENTAS POR COBRAR (Neto)	47,560	Monto total de Cartera de Créditos (Bruta)	926,266	0
ACTIVOS REALIZABLES (Neto)	-	DEPÓSITOS		
INVERSIONES PERMANENTES (Neto)	-	No. de Cuentas Depósitos Monetarios	259,432	1,038
OTRAS INVERSIONES (Neto)	-	Monto Depósitos Monetarios	231,375	52,811
SUCURSALES, CASA MATRIZ Y DEPARTAMENTOS	-	No. de Cuentas Depósitos de Ahorro	0	0
ADSCRITOS	-	Monto Depósitos de Ahorro	0	0
INMUEBLES Y MUEBLES (Neto)	10,162	No. de Cuentas Depósitos a Plazo	1,802	0
CARGOS DIFERIDOS (Neto)	92,031	Monto Depósitos a Plazo	505,077	0
PASIVO		No. de Cuentas a la Orden	41	0
OBLIGACIONES DEPOSITARIAS	1,024,109	Monto Depósitos a la Orden	28	0
Depósitos Monetarios	791,443	No. de Cuentas Depósitos con Restricciones	6,768	32
Depósitos de Ahorro	284,186	Monto Depósitos con Restricciones	2,149	3
Depósitos a Plazo	505,077	No. de Obligaciones Financieras	0	0
Depósitos a la Orden	28	Monto Obligaciones Financieras	0	0
Depósitos con Restricciones	2,152	POSICIÓN PATRIMONIAL		
CRÉDITOS OBTENIDOS		CAPITAL COMPUTABLE	220,927	
Del Banco Central	-	CAPITAL REQUERIDO	106,382	
De Instituciones Financieras Nacionales	-	POSICIÓN	114,545	
De Instituciones Financieras Extranjeras	-	INDICADORES FINANCIEROS		
Organismos Internacionales	-	LIQUIDEZ		
OBLIGACIONES FINANCIERAS	-	Encaje Computable en relación a los Depósitos		
GASTOS FINANCIEROS POR PAGAR	3,003	Moneda Nacional	14.05%	
CUENTAS POR PAGAR	161,110	Moneda Extranjera	38.10%	
PROVISIONES	19,814	Liquidez Inmediata	26.12 %	
SUCURSALES, CASA MATRIZ Y DEPARTAMENTOS	-	SOLVENCIA		
ADSCRITOS	-	Patrimonio en relación a Activos	23.18 %	
OTRAS OBLIGACIONES	-	Patrimonio en relación a Cartera de Créditos	33.37 %	
CRÉDITOS DIFERIDOS	28,185	Patrimonio en relación a las Captaciones	39.05 %	
SUMA	1,003,555	RENTABILIDAD		
OTRAS CUENTAS ACREEDORAS	20,554	Rentabilidad sobre Patrimonio	39.40 %	
CAPITAL CONTABLE		Rentabilidad sobre Activos	9.13 %	
CAPITAL PAGADO	309,078	Eficiencia	24.47 %	
Capital Autorizado	105,001	CALIDAD DE ACTIVOS		
(-) Capital No Pagado	200,000	Cartera Vigente en relación a Cartera Bruta	96.34 %	
Casa Matriz, Capital Asignado	94,999	Cobertura de Cartera Crediticia en Riesgo	108.02 %	
APORTACIONES PERMANENTES	-			
RESERVA DE CAPITAL	109,251			
RESERVAS PARA ACTIVOS EXTRAORDINARIOS	-			
REVALUACIÓN DE ACTIVOS	-			
OBLIGACIONES SUBORDINADAS	-			
GANANCIAS Y PÉRDIDAS POR FUSIÓN	-			
VALUACIÓN DE ACTIVOS DE RECUPERACIÓN DUDOSA	-			
PROVISION DE BENEFICIOS A EMPLEADOS	-			
AJUSTES AL IMPUESTO SOBRE LA RENTA	-			
GANANCIAS O PÉRDIDAS POR CAMBIOS EN EL VALOR DE MERCADO DE LAS INVERSIONES	-			
RESULTADOS DE EJERCICIOS ANTERIORES	-26,939			
RESULTADOS DEL EJERCICIO	121,765			
TOTAL IGUAL A LA SUMA DEL ACTIVO				
ESTADO DE RESULTADOS				
PRODUCTOS FINANCIEROS	733,832			
GASTOS FINANCIEROS	47,728			
MARGEN POR INVERSIÓN	686,104			
PRODUCTOS POR SERVICIOS	40,262			
GASTOS POR SERVICIOS	1,162			
MARGEN POR SERVICIOS	39,100			
OTROS PRODUCTOS Y GASTOS DE OPERACIÓN	-			
Productos	12,449			
Gastos	168,370			
MARGEN OTROS PRODUCTOS Y GASTOS DE OPERACIÓN	-155,922			
MARGEN OPERACIONAL BRUTO	569,282			
GASTOS DE ADMINISTRACIÓN	429,957			
MARGEN OPERACIONAL NETO	139,325			
PRODUCTOS Y GASTOS EXTRAORDINARIOS	35,140			
Productos Extraordinarios	37,588			
Gastos Extraordinarios	2,449			
PRODUCTOS Y GASTOS DE EJERCICIOS ANTERIORES	5,509			
Productos de Ejercicios Anteriores	5,807			
Gastos de Ejercicios Anteriores	298			
GANANCIA (PÉRDIDA) BRUTA	179,974			
IMPUESTO SOBRE LA RENTA	58,209			
GANANCIA (PÉRDIDA) NETA	121,765			

1/ Cifras en miles de Dólares.

CITIBANK, N. A. SUC. GUATEMALA
AL 31 DE DICIEMBRE DE 2012
(Cifras en miles de Quetzales)

ACTIVO		TASAS DE INTERÉS PROMEDIO PONDERADAS			MONEDA NACIONAL	MONEDA EXTRANJERA
DISPONIBILIDADES		OPERACIONES ACTIVAS				
Caja	1,518,222	Préstamos		9.04 %		.00 %
Banco Central	568,766	Documentos Descontados		.00 %		.00 %
Bancos del País	21,190	OPERACIONES PASIVAS				
Bancos del Exterior	188,753	Depósitos Monetarios		.87 %		.04 %
Cheques a Compensar	2,283	Depósitos de Ahorro		1.00 %		.00 %
Giros sobre el Exterior	308,922	Depósitos a Plazo		.00 %		.00 %
INVERSIONES	47,617	Bonos		.00 %		.00 %
En Títulos-Valores para Negociación	872,677	Pagarés Financieros		.00 %		.00 %
En Títulos-Valores para la Venta	-	Obligaciones Subordinadas		.00 %		.00 %
En Títulos-Valores para su Vencimiento	526,256	Obligaciones Financieras con Restricciones		.00 %		.00 %
Operaciones de Reporto	-	Obligaciones Convertibles en Acciones		.00 %		.00 %
Certificados de Participación	346,421	ENCAJE LEGAL				
Intereses Pagados en Compra de Valores	-	ENCAJE COMPUTABLE		124,903		18,621
SUMA	872,677	ENCAJE REQUERIDO		118,430		7,239
(-) Estimaciones por Valuación	-	POSICIÓN		6,473		11,382
CARTERA DE CRÉDITOS	24,869	CARTERA DE CRÉDITOS				
Vigente	25,437	TOTAL DE CARTERA DE CRÉDITOS (BRUTA)		100.00 %		.00 %
Vencidos	50	Vigente		99.80 %		.00 %
SUMA	25,487	Vencidos en Proceso de Prórroga		.00 %		.00 %
(-) Estimaciones Por Valuación	618	Vencidos en Cobro Administrativo		.20 %		.00 %
PRODUCTOS FINANCIEROS POR COBRAR	14,832	Vencidos en Cobro Judicial		.00 %		.00 %
CUENTAS POR COBRAR (Neto)	29,343	Monto total de Cartera de Créditos (Bruta)		25,487		0
ACTIVOS REALIZABLES (Neto)	-	DEPÓSITOS				
INVERSIONES PERMANENTES (Neto)	180	No. de Cuentas Depósitos Monetarios		308		143
OTRAS INVERSIONES (Neto)	-	Monto Depósitos Monetarios		681,846		351,195
SUCURSALES, CASA MATRIZ Y DEPARTAMENTOS	-	No. de Cuentas Depósitos de Ahorro		2		0
ADSCRITOS	-	Monto Depósitos de Ahorro		4,371		0
INMUEBLES Y MUEBLES (Neto)	1,903	No. de Cuentas Depósitos a Plazo		0		0
CARGOS DIFERIDOS (Neto)	5,652	Monto Depósitos a Plazo		0		0
PASIVO	1,313,304	No. de Cuentas a la Orden		0		0
OBLIGACIONES DEPOSITARIAS	1,038,511	Monto Depósitos a la Orden		0		0
Depósitos Monetarios	1,033,041	No. de Cuentas Depósitos con Restricciones		17		5
Depósitos de Ahorro	4,371	Monto Depósitos con Restricciones		927		173
Depósitos a Plazo	-	No. de Obligaciones Financieras		0		0
Depósitos a la Orden	-	Monto Obligaciones Financieras		0		0
Depósitos con Restricciones	1,100	POSICIÓN PATRIMONIAL				
CRÉDITOS OBTENIDOS	134,339	CAPITAL COMPUTABLE		202,202		
Del Banco Central	-	CAPITAL REQUERIDO		15,832		
De Instituciones Financieras Nacionales	-	POSICIÓN		186,370		
De Instituciones Financieras Extranjeras	134,339	INDICADORES FINANCIEROS				
Organismos Internacionales	-	LIQUIDEZ				
OBLIGACIONES FINANCIERAS	-	Encaje Computable en relación a los Depósitos				
GASTOS FINANCIEROS POR PAGAR	83	Moneda Nacional		18.18%		
CUENTAS POR PAGAR	101,115	Moneda Extranjera		41.88%		
PROVISIONES	38,561	Liquidez Inmediata		54.77 %		
SUCURSALES, CASA MATRIZ Y DEPARTAMENTOS	-	SOLVENCIA				
ADSCRITOS	-	Patrimonio en relación a Activos		13.50 %		
OTRAS OBLIGACIONES	-	Patrimonio en relación a Cartera de Créditos		804.00 %		
CRÉDITOS DIFERIDOS	-	Patrimonio en relación a las Captaciones		19.73 %		
SUMA	1,312,610	RENTABILIDAD				
OTRAS CUENTAS ACREEDORAS	694	Rentabilidad sobre Patrimonio		18.87 %		
CAPITAL CONTABLE	204,917	Rentabilidad sobre Activos		2.55 %		
CAPITAL PAGADO	84,982	Eficiencia		37.97 %		
Capital Autorizado	-	CALIDAD DE ACTIVOS				
(-) Capital No Pagado	84,982	Cartera Vigente en relación a Cartera Bruta		99.80 %		
Casa Matriz, Capital Asignado	-	Cobertura de Cartera Crediticia en Riesgo		.00 %		
APORTACIONES PERMANENTES	-					
RESERVA DE CAPITAL	16,120					
RESERVAS PARA ACTIVOS EXTRAORDINARIOS	-					
REVALUACIÓN DE ACTIVOS	-					
OBLIGACIONES SUBORDINADAS	-					
GANANCIAS Y PÉRDIDAS POR FUSIÓN	-					
VALUACIÓN DE ACTIVOS DE RECUPERACIÓN DUDOSA	-					
PROVISION DE BENEFICIOS A EMPLEADOS	27,862					
AJUSTES AL IMPUESTO SOBRE LA RENTA	-					
GANANCIAS O PÉRDIDAS POR CAMBIOS EN EL VALOR DE	-					
MERCADO DE LAS INVERSIONES	-					
RESULTADOS DE EJERCICIOS ANTERIORES	93,005					
RESULTADOS DEL EJERCICIO	38,673					
TOTAL IGUAL A LA SUMA DEL ACTIVO	1,518,222					
ESTADO DE RESULTADOS						
PRODUCTOS FINANCIEROS	109,610					
GASTOS FINANCIEROS	26,646					
MARGEN POR INVERSIÓN	82,964					
PRODUCTOS POR SERVICIOS	35,998					
GASTOS POR SERVICIOS	-					
MARGEN POR SERVICIOS	35,998					
OTROS PRODUCTOS Y GASTOS DE OPERACIÓN	-					
Productos	77,921					
Gastos	41,783					
MARGEN OTROS PRODUCTOS Y GASTOS DE	36,138					
OPERACIÓN	-					
MARGEN OPERACIONAL BRUTO	155,100					
GASTOS DE ADMINISTRACIÓN	96,216					
MARGEN OPERACIONAL NETO	58,884					
PRODUCTOS Y GASTOS EXTRAORDINARIOS	729					
Productos Extraordinarios	947					
Gastos Extraordinarios	218					
PRODUCTOS Y GASTOS DE EJERCICIOS ANTERIORES	-659					
Productos de Ejercicios Anteriores	932					
Gastos de Ejercicios Anteriores	1,592					
GANANCIA (PÉRDIDA) BRUTA	58,954					
IMPUESTO SOBRE LA RENTA	20,281					
GANANCIA (PÉRDIDA) NETA	38,673					

1/ Cifras en miles de Dólares.



SOCIEDADES FINANCIERAS PRIVADAS

SOCIEDADES FINANCIERAS PRIVADAS

AL 31 DE DICIEMBRE 2012

FINANCIERAS	DIRECCION	FECHA DE APERTURA
FINANCIERA INDUSTRIAL, S. A.	7a. Avenida 5-10, Zona 4, Torre I, Centro Financiero Nivel 4 PAGINA Web: www.bi.com.gt	TELEFONOS: 2420-3000 FAX: 2360-8621 13/04/1981
FINANCIERA DE INVERSIÓN, S. A.	10a. CALLE "A" 0-79, ZONA 10, EDIFICIO FINANCIERA DE INVERSIÓN, S. A. PAGINA Web: www.bancoamericano.com.gt	TELEFONOS: 2386-1700 FAX: 2386-1753 28/12/1981
FINANCIERA RURAL, S. A.	Avenida Reforma 9-30, Zona 9, Torre BANRURAL, Nivel 9 PAGINA Web: www.banrural.com.gt	TELEFONOS: 2339-8888/2338-9930 FAX: 2361-3892/2361-3911 10/01/1990
FINANCIERA DE OCCIDENTE, S. A.	7a. Avenida 7-33, Zona 9, Edificio Corporativo PAGINA Web: www.occidente.com.gt	TELEFONOS: 2279-9000 FAX: 2279-9566 06/09/1990
FINANCIERA DE CAPITALS, S. A.	Avenida La Reforma 9-76, Zona 9 PAGINA Web: no tiene	TELEFONOS: 2331-7515 FAX: 2331-2262 07/07/1992
FINANCIERA SUMMA, S. A.	Diagonal 6, 10-65 Zona 10, Centro Gerencial Las Margaritas, Torre 1, Oficina 102 "A" PAGINA Web: www.summa.com.gt	TELEFONOS: 2334-6628 AL 29/2427-8662 FAX: 2334-6628/2427-8618 14/01/1994
FINANCIERA SAN MIGUEL, S. A.	Diagonal 6, 10-65, Zona 10 Las Margaritas Torre I Oficina 1102 Nivel 11 PAGINA Web: no tiene	TELEFONOS: 2382-9900 FAX: 2382-9999 02/11/1994
FINANCIERA AGROMERCANTIL, S. A.	7a. Avenida 7-30, Zona 9, NIVEL 8 PAGINA Web: www.bam.com.gt	TELEFONOS: 2338-6565 FAX: 2362-1826 12/08/1996
FINANCIERA MVA, S. A.	Avenida Reforma 9-55, Zona 10, Edificio Reforma 10, Nivel 12, Oficina 1202 PAGINA Web: no tiene	TELEFONOS: 2388-3888 FAX: 2388-3888 03/10/1996
FINANCIERA CONSOLIDADA, S. A.	5a. Avenida 15-45, Zona 10 Edificio Centro Empresarial Torre I Nivel 8 PAGINA Web: www.cofinsa.com.gt	TELEFONOS: 2416-6666 FAX: 2327-1758/2327-1747/2327-1777 04/08/1997
FINANCIERA DE LOS TRABAJADORES, S. A.	Avenida Reforma 6-20, Zona 9 PAGINA Web: no tiene	TELEFONOS: 2410-2600 EXTS. 40227, FAX: 40228, 40226 Y 40621 18/02/1998
FINANCIERA CREDICORP, S. A.	3a. Calle 7-43, Zona 9 PAGINA Web: www.credicorpsa.com	TELEFONOS: 2415-7500 FAX: 2334-4933 03/12/2001
FINANCIERA G & T CONTINENTAL, S. A.	6a. Avenida 9-08, Zona 9, Edificio Plaza G&T Continental PAGINA Web: www.gytcontinental.com.gt	TELEFONOS: 2338-6801 FAX: 2338-6868 EXT. 1736 01/03/2005

SOCIEDADES FINANCIERAS PRIVADAS
BALANCE GENERAL CONDENSADO CONSOLIDADO
AL 31 DE DICIEMBRE DE 2012
(Cifras en miles de Quetzales)

	MONEDA NACIONAL	MONEDA EXTRANJERA	TOTAL		MONEDA NACIONAL	MONEDA EXTRANJERA	TOTAL
A C T I V O	5,136,542	1,632,144	6,768,686	P A S I V O	4,399,072	1,483,866	5,882,938
DISPONIBILIDADES	174,034	87,526	261,559	OBLIGACIONES DEPOSITARIAS	0	0	0
Caja	344	147	490	Depósitos Monetarios	0	0	0
Banco Central	4,851	18,840	23,691	Depósitos de Ahorro	0	0	0
Bancos del País	168,839	49,694	218,533	Depósitos a Plazo	0	0	0
Bancos del Exterior	0	18,463	18,463	Depósitos a la Orden	0	0	0
Cheques a Compensar	0	0	0	Depósitos con Restricciones	0	0	0
Giros sobre el Exterior	0	381	381				
INVERSIONES	3,691,666	759,368	4,451,034	CRÉDITOS OBTENIDOS	89,915	96,947	186,863
En Títulos-Valores para Negociación	0	0	0	Del Banco Central	0	0	0
En Títulos-Valores para la Venta	2,032,044	342,600	2,374,644	De Instituciones Financieras Nacionales	83,773	0	83,773
En Títulos-Valores para su Vencimiento	1,331,019	319,036	1,650,056	De Instituciones Financieras Extranjeras	5,000	72,084	77,084
Operaciones de Reporto	329,200	99,727	428,927	De Organismos Internacionales	1,143	24,863	26,006
Certificados de Participación	0	0	0				
Intereses Pagados en Compra de Valolres	457	176	633	OBLIGACIONES FINANCIERAS	4,220,101	1,350,000	5,570,101
SUMA	3,692,720	761,539	4,454,259	GASTOS FINANCIEROS POR PAGAR	19,133	6,967	26,100
(-) Estimaciones por Valuación	1,054	2,171	3,225	CUENTAS POR PAGAR	36,515	3,607	40,122
CARTERA DE CRÉDITOS	667,062	501,861	1,168,923	PROVISIONES	8,458	0	8,458
Vigente	691,789	505,641	1,197,430	SUC. , CASA MATRIZ Y DEPTOS. ADSCRITOS	0	0	0
Vencida	22,741	15,323	38,063	OTRAS OBLIGACIONES	0	7,902	7,902
SUMA	714,530	520,963	1,235,493	CRÉDITOS DIFERIDOS	9,307	3,231	12,538
(-) Estimaciones Por Valuación	47,468	19,102	66,570	SUMA	4,383,430	1,468,654	5,852,084
PRODUCTOS FINANCIEROS POR COBRAR	91,005	15,936	106,941	OTRAS CUENTAS ACREEDORAS	15,642	15,212	30,854
CUENTAS POR COBRAR (Neto)	21,630	14,390	36,020				
BIENES REALIZABLES (Neto)	32,864	683	33,547	C A P I T A L C O N T A B L E	885,748		885,748
INVERSIONES PERMANENTES (Neto)	58,049	133,773	191,822	CAPITAL PAGADO	634,843		634,843
OTRAS INVERSIONES (Neto)	324,290	118,607	442,897	Capital Autorizado	1,965,000		1,965,000
SUC. , CASA MATRIZ Y DEPTOS. ADSCRITOS	0	0	0	Capital no Pagado (-)	1,330,157		1,330,157
INMUEBLES Y MUEBLES (Neto)	59,539	0	59,539	Casa Matriz, Capital Asignado	0		0
CARGOS DIFERIDOS (Neto)	16,403	0	16,403	APORTACIONES PERMANENTES	0		0
				RESERVAS DE CAPITAL	129,359		129,359
				RESERVAS PARA ACTIVOS EXTRAORDINARIOS	1,625		1,625
				REVALUACIÓN DE ACTIVOS	0		0
				OBLIGACIONES SUBORDINADAS	0		0
				GANANCIAS Y PERDIDAS POR FUSIÓN	0		0
				VALUACIÓN DE ACTIVOS DE RECUPERACIÓN DUDOSA	24,323		24,323
				PROVISIÓN DE BENEFICIOS A EMPLEADOS	0		0
				AJUSTES AL IMPUESTO SOBRE LA RENTA	10		10
				GANANCIAS O PÉRDIDAS POR CAMBIOS EN EL VALOR DE	11,474		11,474
				MERCADO DE LAS INVERSIONES			
				RESULTADO DE EJERCICIOS ANTERIORES	11,447		11,447
				RESULTADOS DEL EJERCICIO	121,313		121,313
				TOTAL IGUAL A LA SUMA DEL ACTIVO			6,768,686

SOCIEDADES FINANCIERAS PRIVADAS
ESTADO DE RESULTADOS CONDENSADO CONSOLIDADO
DEL 1 DE ENERO AL 31 DE DICIEMBRE DE 2012
(Cifras en miles de Quetzales)

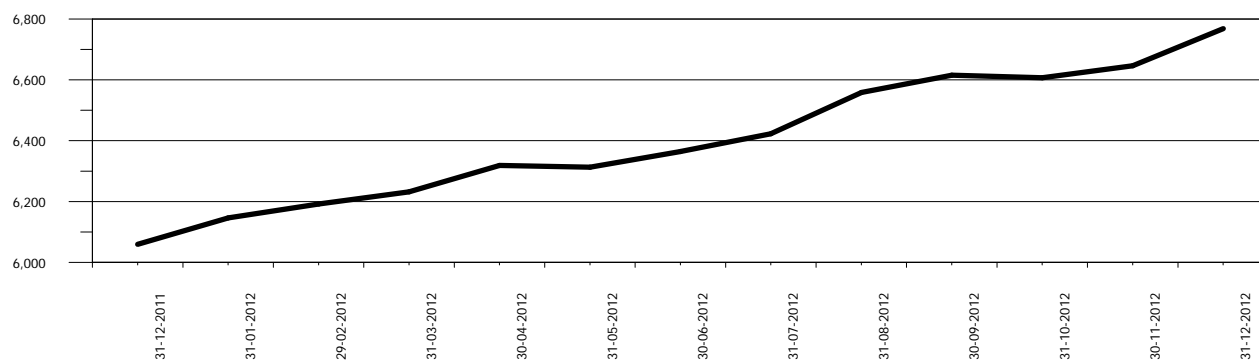
	TOTAL
PRODUCTOS FINANCIEROS	538,481
GASTOS FINANCIEROS	351,902
MARGEN POR INVERSIÓN	186,579
PRODUCTOS POR SERVICIOS	43,147
GASTOS POR SERVICIOS	512
MARGEN POR SERVICIOS	42,634
OTROS PRODUCTOS Y GASTOS DE OPERACIÓN	
Productos	13,329
Gastos	4,737
MARGEN DE OTROS PRODUCTOS Y GASTOS DE OPERACIÓN	8,592
MARGEN OPERACIONAL BRUTO	237,805
GASTOS DE ADMINISTRACIÓN	89,259
MARGEN OPERACIONAL NETO	148,546
PRODUCTOS Y GASTOS EXTRAORDINARIOS	2,197
Productos Extraordinarios	2,580
Gastos Extraordinarios	383
PRODUCTOS Y GASTOS DE EJERCICIOS ANTERIORES	- 3,171
Productos de Ejercicios Anteriores	1,799
Gastos de Ejercicios Anteriores	4,970
GANANCIA (PÉRDIDA) BRUTA	147,572
IMPUESTO SOBRE LA RENTA	26,258
GANANCIA (PÉRDIDA) NETA	121,313

SOCIEDADES FINANCIERAS PRIVADAS

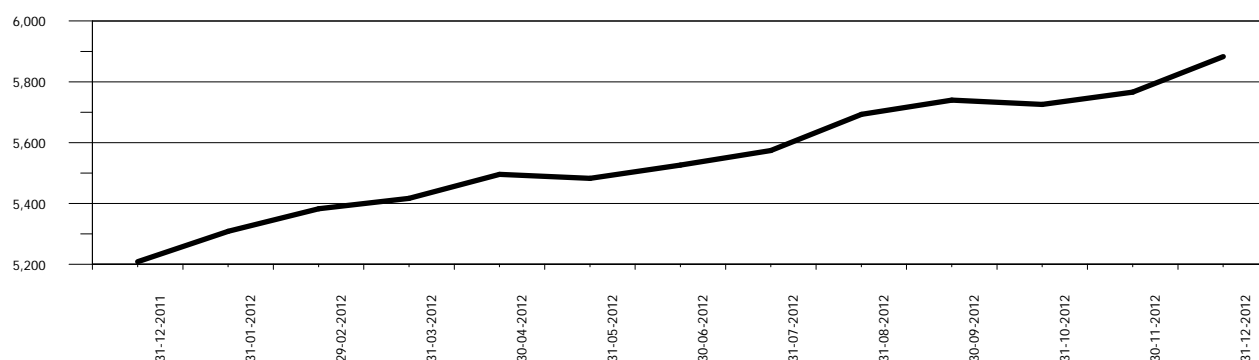
COMPORTAMIENTO DE LOS PRINCIPALES RUBROS

(Cifras en millones de Quetzales)

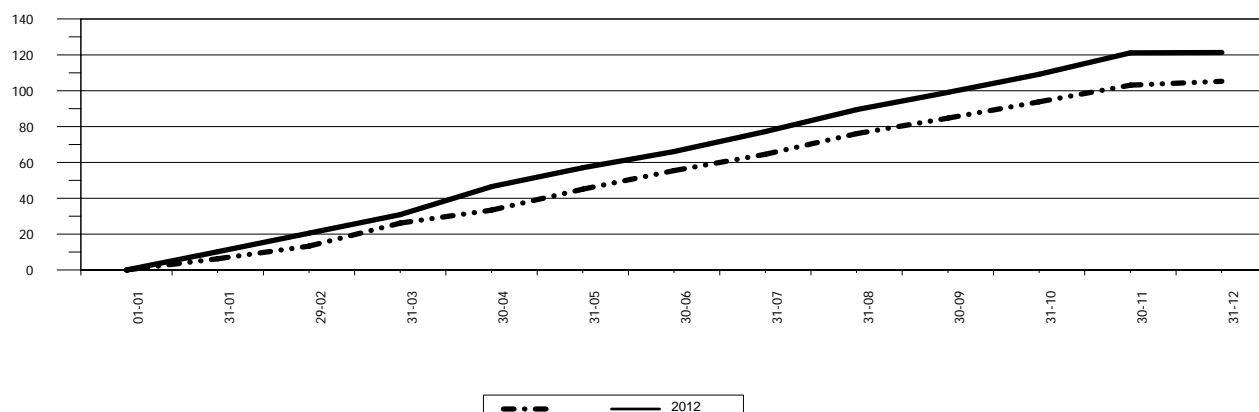
COMPORTAMIENTO DEL ACTIVO



COMPORTAMIENTO DEL PASIVO



COMPORTAMIENTO DEL RESULTADO



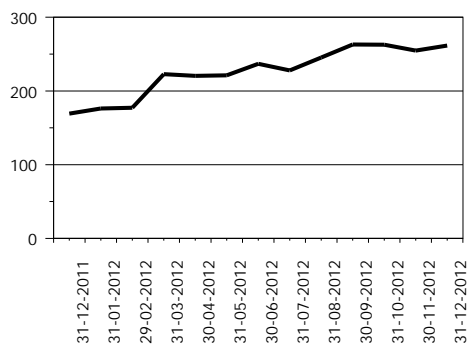
SOCIEDADES FINANCIERAS PRIVADAS

ACTIVO

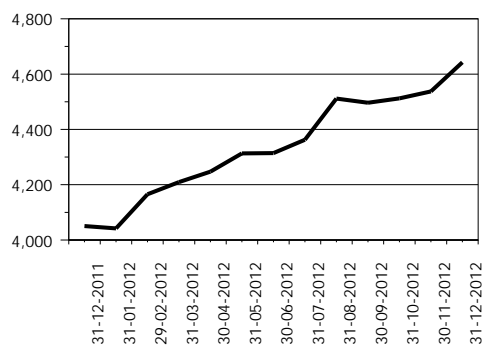
COMPORTAMIENTO DE LOS PRINCIPALES RUBROS

(Cifras en millones de Quetzales)

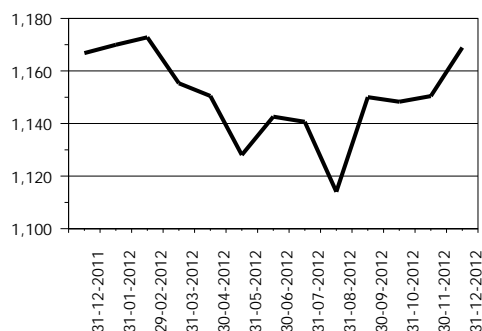
DISPONIBILIDADES



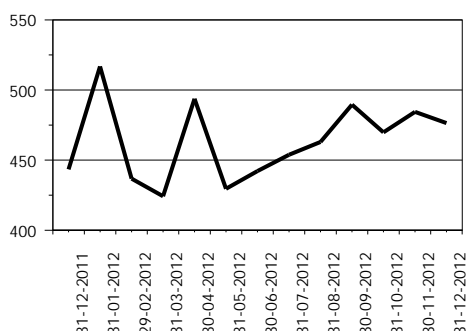
INVERSIONES 1/



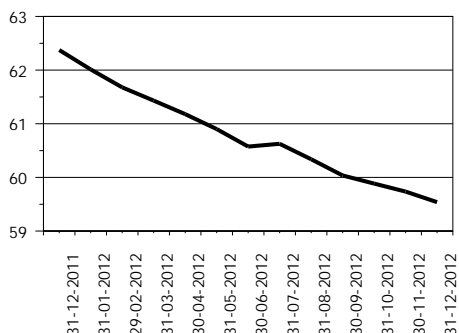
CARTERA DE CRÉDITOS



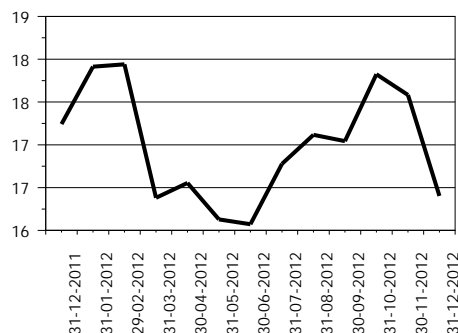
OTRAS INVERSIONES 2/



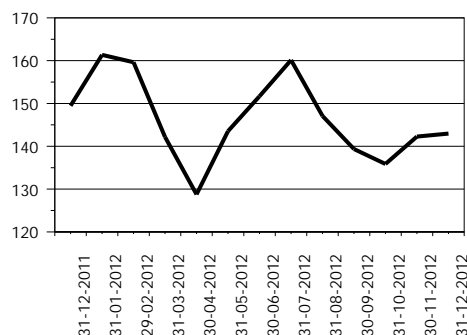
INMUEBLES Y MUEBLES



CARGOS DIFERIDOS



OTROS ACTIVOS 3/



1/ Incluye: Inversiones permanentes.

2/ Incluye: Bienes realizables.

3/ Incluye: Cuentas por cobrar y productos financieros por cobrar.

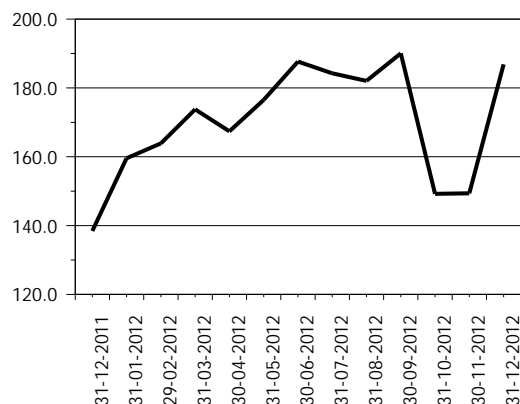
SOCIEDADES FINANCIERAS PRIVADAS

PASIVO

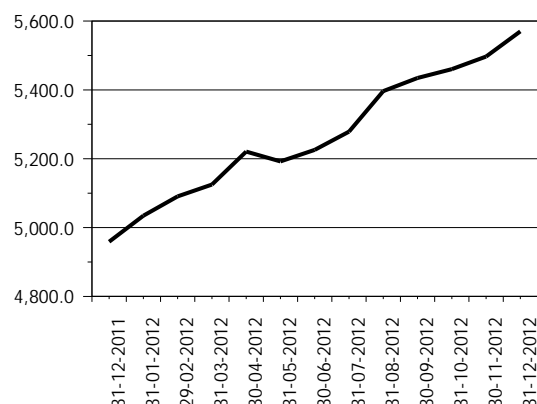
COMPORTAMIENTO DE LOS PRINCIPALES RUBROS

(Cifras en millones de Quetzales)

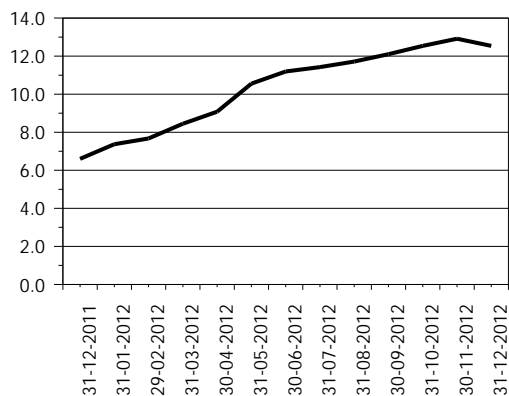
CRÉDITOS OBTENIDOS



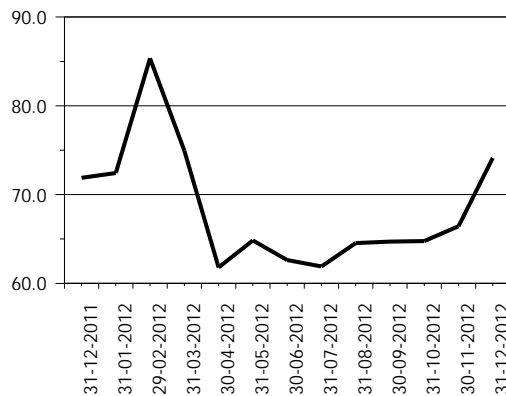
OBLIGACIONES FINANCIERAS



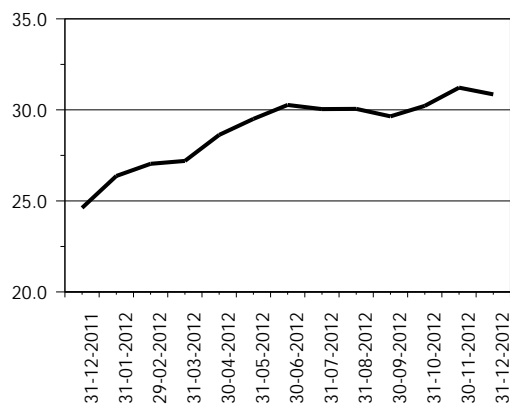
CRÉDITOS DIFERIDOS



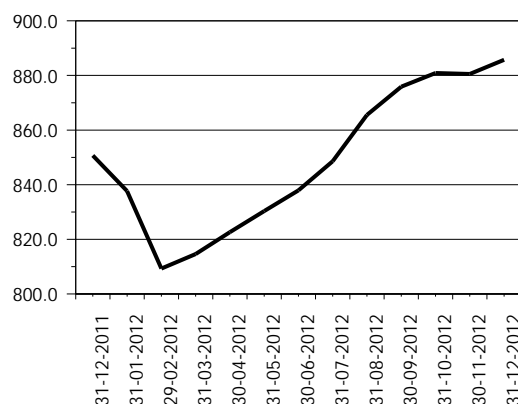
OTROS PASIVOS 1/



OTRAS CUENTAS ACREEDORAS



CAPITAL CONTABLE



1/ Incluye: Cuentas por pagar, gastos financieros por pagar y otras obligaciones.

SOCIEDADES FINANCIERAS PRIVADAS

PRESENTACION POR RUBROS

AL 31 DE DICIEMBRE DE 2012

(Cifras en miles de Quetzales)

ACTIVO		PASIVO		CAPITAL CONTABLE	
G & T CONTINENTAL, S. A.	2,432,499	G & T CONTINENTAL, S. A.	2,280,119	DE OCCIDENTE, S. A.	157,897
INDUSTRIAL, S. A.	1,801,256	INDUSTRIAL, S. A.	1,698,244	CONSOLIDADA, S. A.	153,597
DE OCCIDENTE, S. A.	851,835	DE OCCIDENTE, S. A.	693,938	G & T CONTINENTAL, S. A.	152,380
CONSOLIDADA, S. A.	467,870	CONSOLIDADA, S. A.	314,273	INDUSTRIAL, S. A.	103,012
RURAL, S. A.	279,839	RURAL, S. A.	190,618	RURAL, S. A.	89,221
SAN MIGUEL, S. A.	241,440	SAN MIGUEL, S. A.	185,128	SAN MIGUEL, S. A.	56,312
DE INVERSIÓN, S. A.	206,806	DE INVERSIÓN, S. A.	169,540	DE LOS TRABAJADORES, S. A.	39,048
CREDICORP, S. A.	195,969	CREDICORP, S. A.	160,860	DE INVERSIÓN, S. A.	37,266
SUMMA, S. A.	140,577	SUMMA, S. A.	129,320	CREDICORP, S. A.	35,109
DE LOS TRABAJADORES, S. A.	97,350	DE LOS TRABAJADORES, S. A.	58,303	DE CAPITALES, S. A.	27,487
DE CAPITALES, S. A.	27,695	AGROMERCANTIL, S. A.	2,061	AGROMERCANTIL, S. A.	13,773
AGROMERCANTIL, S. A.	15,835	MVA, S. A.	327	SUMMA, S. A.	11,257
MVA, S. A.	9,716	DE CAPITALES, S. A.	208	MVA, S. A.	9,389
TOTAL	6,768,686	TOTAL	5,882,938	TOTAL	885,748
CARTERA DE CRÉDITOS		OBLIGACIONES FINANCIERAS		RESULTADO DEL EJERCICIO	
DE OCCIDENTE, S. A.	370,521	G & T CONTINENTAL, S. A.	2,175,792	INDUSTRIAL, S. A.	36,611
CONSOLIDADA, S. A.	161,120	INDUSTRIAL, S. A.	1,695,840	G & T CONTINENTAL, S. A.	25,083
G & T CONTINENTAL, S. A.	111,645	DE OCCIDENTE, S. A.	575,070	CONSOLIDADA, S. A.	23,316
SAN MIGUEL, S. A.	108,555	CONSOLIDADA, S. A.	307,158	DE OCCIDENTE, S. A.	9,500
CREDICORP, S. A.	102,507	RURAL, S. A.	183,476	CREDICORP, S. A.	8,817
RURAL, S. A.	91,676	SAN MIGUEL, S. A.	176,389	RURAL, S. A.	8,501
DE INVERSIÓN, S. A.	82,650	DE INVERSIÓN, S. A.	167,373	SAN MIGUEL, S. A.	5,046
SUMMA, S. A.	81,279	CREDICORP, S. A.	141,611	DE CAPITALES, S. A.	1,422
INDUSTRIAL, S. A.	51,324	SUMMA, S. A.	90,631	AGROMERCANTIL, S. A.	1,191
DE LOS TRABAJADORES, S. A.	5,030	DE LOS TRABAJADORES, S. A.	55,058	SUMMA, S. A.	1,065
DE CAPITALES, S. A.	1,792	AGROMERCANTIL, S. A.	1,704	MVA, S. A.	473
MVA, S. A.	823	DE CAPITALES, S. A.	0	DE INVERSIÓN, S. A.	236
AGROMERCANTIL, S. A.	0	MVA, S. A.	0	DE LOS TRABAJADORES, S. A.	53
TOTAL	1,168,923	TOTAL	5,570,101	TOTAL	121,313

POSICION DE DEPOSITO LEGAL AL FINAL DEL MES

Moneda Nacional y Extranjera

AL 31 DE DICIEMBRE DE 2012

(Cifras en miles)

	DEPÓSITO COMPUTABLE	DEPÓSITO REQUERIDO	POSICIÓN
Quetzales	2,236,936	52,474	2,184,462
Dólares de los Estados Unidos	19,939	3,028	16,910

SOCIEDADES FINANCIERAS PRIVADAS

CARTERA DE CREDITOS SEGUN SU CLASIFICACION CONTABLE EN MONEDA NACIONAL

AL 31 DE DICIEMBRE DE 2012

(Cifras en miles de Quetzales)

	SOCIEDADES FINANCIERAS PRIVADAS	INDUSTRIAL, S. A.	DE INVERSIÓN, S. A.	RURAL, S. A.	DE OCCIDENTE, S. A.
TOTAL DE CARTERA DE CRÉDITOS (NETA)	667,062	24,466	44,529	82,908	176,374
CARTERA DE CRÉDITOS	657,834	24,784	46,797	77,706	179,401
Fiduciarios	245,554	24,784	13,458	3,502	98,252
Prendarios - Fiduciarios	13,707	0	3,499	8,416	904
Prendarios	39,640	0	0	469	0
Hipotecarios - Fiduciarios	66,295	0	0	39,687	0
Hipotecarios - Prendarios	0	0	0	0	0
Hipotecarios	272,482	0	19,345	25,632	77,708
Con Bono de Prenda	0	0	0	0	0
Hipotecarios - Prendarios - Fiduciarios	2,690	0	0	0	0
Con Garantía de Obligaciones Propias	17,466	0	10,495	0	2,537
OTROS CRÉDITOS	56,695	0	294	10,756	1,752
Documentos Descontados	17,137	0	294	10,756	1,752
Documentos por Cobrar	3,762	0	0	0	0
Pagos por Cartas de Crédito	4,641	0	0	0	0
Tarjetas de Crédito	0	0	0	0	0
Factoraje	28,762	0	0	0	0
Créditos Cuenta Depósitos Monetarios	0	0	0	0	0
Deudores Venta Activos Extraordinarios	647	0	0	0	0
Deudores Venta De Inmuebles y Muebles	0	0	0	0	0
Arrendamiento Financiero	1,746	0	0	0	0
Otros	0	0	0	0	0
SUMA	714,530	24,784	47,091	88,462	181,154
Menos Estimaciones por Valuación	47,468	318	2,562	5,554	4,779

	AGROMERCANTIL, S. A.	MVA, S. A.	CONSOLIDADA, S. A.	DE LOS TRABAJADORES, S. A.	CREDICORP, S. A.
TOTAL DE CARTERA DE CRÉDITOS (NETA)	0	823	75,421	4,424	80,872
CARTERA DE CRÉDITOS	0	833	76,273	6,765	82,592
Fiduciarios	0	833	21,370	2,655	0
Prendarios - Fiduciarios	0	0	548	308	0
Prendarios	0	0	35,523	247	3,401
Hipotecarios - Fiduciarios	0	0	9,019	2,123	0
Hipotecarios - Prendarios	0	0	0	0	0
Hipotecarios	0	0	5,759	1,431	79,191
Con Bono de Prenda	0	0	0	0	0
Hipotecarios - Prendarios - Fiduciarios	0	0	2,690	0	0
Con Garantía de Obligaciones Propias	0	0	1,365	0	0
OTROS CRÉDITOS	0	0	0	4,335	0
Documentos Descontados	0	0	0	4,335	0
Documentos por Cobrar	0	0	0	0	0
Pagos por Cartas de Crédito	0	0	0	0	0
Tarjetas de Crédito	0	0	0	0	0
Factoraje	0	0	0	0	0
Créditos Cuenta Depósitos Monetarios	0	0	0	0	0
Deudores Venta Activos Extraordinarios	0	0	0	0	0
Deudores Venta De Inmuebles y Muebles	0	0	0	0	0
Arrendamiento Financiero	0	0	0	0	0
Otros	0	0	0	0	0
SUMA	0	833	76,273	11,100	82,592
Menos Estimaciones por Valuación	0	10	852	6,676	1,720

SOCIEDADES FINANCIERAS PRIVADAS

CARTERA DE CREDITOS SEGUN SU CLASIFICACION CONTABLE EN MONEDA NACIONAL

AL 31 DE DICIEMBRE DE 2012

(Cifras en miles de Quetzales)

	DE CAPITALES, S. A.	SUMMA, S. A.	SAN MIGUEL, S. A.
TOTAL DE CARTERA DE CRÉDITOS (NETA)	1,632	36,616	56,760
CARTERA DE CRÉDITOS	1,667	8,855	58,573
Fiduciarios	1,667	8,855	12,516
Prendarios - Fiduciarios	0	0	32
Prendarios	0	0	0
Hipotecarios - Fiduciarios	0	0	12,080
Hipotecarios - Prendarios	0	0	0
Hipotecarios	0	0	33,775
Con Bono de Prenda	0	0	0
Hipotecarios - Prendarios - Fiduciarios	0	0	0
Con Garantía de Obligaciones Propias	0	0	169
OTROS CRÉDITOS	0	28,762	0
Documentos Descontados	0	0	0
Documentos por Cobrar	0	0	0
Pagos por Cartas de Crédito	0	0	0
Tarjetas de Crédito	0	0	0
Factoraje	0	28,762	0
Créditos Cuenta Depósitos Monetarios	0	0	0
Deudores Venta Activos Extraordinarios	0	0	0
Deudores Venta De Inmuebles y Muebles	0	0	0
Arrendamiento Financiero	0	0	0
Otros	0	0	0
SUMA	1,667	37,617	58,573
Menos Estimaciones por Valuación	35	1,001	1,812

G & T CONTINENTAL, S. A.

TOTAL DE CARTERA DE CRÉDITOS (NETA)	82,236
CARTERA DE CRÉDITOS	93,587
Fiduciarios	57,661
Prendarios - Fiduciarios	0
Prendarios	0
Hipotecarios - Fiduciarios	3,386
Hipotecarios - Prendarios	0
Hipotecarios	29,639
Con Bono de Prenda	0
Hipotecarios - Prendarios - Fiduciarios	0
Con Garantía de Obligaciones Propias	2,900
OTROS CRÉDITOS	10,796
Documentos Descontados	0
Documentos por Cobrar	3,762
Pagos por Cartas de Crédito	4,641
Tarjetas de Crédito	0
Factoraje	0
Créditos Cuenta Depósitos Monetarios	0
Deudores Venta Activos Extraordinarios	647
Deudores Venta De Inmuebles y Muebles	0
Arrendamiento Financiero	1,746
Otros	0
SUMA	104,383
Menos Estimaciones por Valuación	22,147

SOCIEDADES FINANCIERAS PRIVADAS

CARTERA DE CREDITOS SEGUN SU CLASIFICACION CONTABLE EN MONEDA EXTRANJERA

AL 31 DE DICIEMBRE DE 2012

(Cifras en miles de Quetzales)

	SOCIEDADES FINANCIERAS PRIVADAS	INDUSTRIAL, S. A.	DE INVERSIÓN, S. A.	RURAL, S. A.	DE OCCIDENTE, S. A.
TOTAL DE CARTERA DE CRÉDITOS (NETA)	501,861	26,858	38,121	8,768	194,147
CARTERA DE CRÉDITOS	465,062	1,549	38,121	9,266	194,147
Fiduciarios	159,504	1,549	20,429	371	97,830
Fiduciarios - Prendarios	2,445	0	0	0	0
Prendarios	3,600	0	0	1,897	0
Hipotecarios - Fiduciarios	85,365	0	0	6,999	1,710
Hipotecarios - Prendarios	673	0	0	0	0
Hipotecarios	196,037	0	13,023	0	94,607
Con Bono de Prenda	0	0	0	0	0
Hipotecarios - Prendarios - Fiduciarios	5,921	0	0	0	0
Con Garantía de Obligaciones Propias	11,516	0	4,670	0	0
OTROS CRÉDITOS	55,901	25,793	0	0	0
Documentos Descontados	25,921	25,793	0	0	0
Documentos por Cobrar	1,364	0	0	0	0
Pagos por Cartas de Crédito	0	0	0	0	0
Tarjetas de Crédito	0	0	0	0	0
Factoraje	28,306	0	0	0	0
Créditos Cuenta Depósitos Monetarios	0	0	0	0	0
Deudores Venta Activos Extraordinarios	0	0	0	0	0
Deudores Venta de Inmuebles y Muebles	0	0	0	0	0
Arrendamiento Financiero	310	0	0	0	0
Otros	-0	0	0	0	0
SUMA	520,963	27,342	38,121	9,266	194,147
Menos Estimaciones por Valuación	19,102	484	0	498	0

	AGROMERCANTIL, S. A.	MVA, S. A.	CONSOLIDADA, S. A.	DE LOS TRABAJADORES, S. A.	CREDICORP, S. A.
TOTAL DE CARTERA DE CRÉDITOS (NETA)	0	0	85,699	607	21,635
CARTERA DE CRÉDITOS	0	0	90,841	479	21,635
Fiduciarios	0	0	8,239	479	0
Fiduciarios - Prendarios	0	0	709	0	0
Prendarios	0	0	250	0	0
Hipotecarios - Fiduciarios	0	0	60,473	0	0
Hipotecarios - Prendarios	0	0	0	0	0
Hipotecarios	0	0	12,892	0	19,153
Con Bono de Prenda	0	0	0	0	0
Hipotecarios - Prendarios - Fiduciarios	0	0	5,921	0	0
Con Garantía de Obligaciones Propias	0	0	2,358	0	2,482
OTROS CRÉDITOS	0	0	0	128	0
Documentos Descontados	0	0	0	128	0
Documentos por Cobrar	0	0	0	0	0
Pagos por Cartas de Crédito	0	0	0	0	0
Tarjetas de Crédito	0	0	0	0	0
Factoraje	0	0	0	0	0
Créditos Cuenta Depósitos Monetarios	0	0	0	0	0
Deudores Venta Activos Extraordinarios	0	0	0	0	0
Deudores Venta de Inmuebles y Muebles	0	0	0	0	0
Arrendamiento Financiero	0	0	0	0	0
Otros	0	0	0	0	0
SUMA	0	0	90,841	607	21,635
Menos Estimaciones por Valuación	0	0	5,142	0	0

SOCIEDADES FINANCIERAS PRIVADAS

CARTERA DE CREDITOS SEGUN SU CLASIFICACION CONTABLE EN MONEDA EXTRANJERA

AL 31 DE DICIEMBRE DE 2012

(Cifras en miles de Quetzales)

	DE CAPITALES, S. A.	SUMMA, S. A.	SAN MIGUEL, S. A.
TOTAL DE CARTERA DE CRÉDITOS (NETA)	160	44,663	51,795
CARTERA DE CRÉDITOS	160	16,363	56,045
Fiduciarios	160	15,645	1,729
Fiduciarios - Prendarios	0	555	0
Prendarios	0	0	1,454
Hipotecarios - Fiduciarios	0	0	15,267
Hipotecarios - Prendarios	0	0	673
Hipotecarios	0	0	35,079
Con Bono de Prenda	0	0	0
Hipotecarios - Prendarios - Fiduciarios	0	0	0
Con Garantía de Obligaciones Propias	0	163	1,843
OTROS CRÉDITOS	0	28,306	0
Documentos Descontados	0	0	0
Documentos por Cobrar	0	0	0
Pagos por Cartas de Crédito	0	0	0
Tarjetas de Crédito	0	0	0
Factoraje	0	28,306	0
Créditos Cuenta Depósitos Monetarios	0	0	0
Deudores Venta Activos Extraordinarios	0	0	0
Deudores Venta de Inmuebles y Muebles	0	0	0
Arrendamiento Financiero	0	0	0
Otros	0	0	0
SUMA	160	44,669	56,045
Menos Estimaciones por Valuación	0	6	4,250

	G & T CONTINENTAL, S. A.
TOTAL DE CARTERA DE CRÉDITOS (NETA)	29,409
CARTERA DE CRÉDITOS	36,457
Fiduciarios	13,075
Fiduciarios - Prendarios	1,182
Prendarios	0
Hipotecarios - Fiduciarios	917
Hipotecarios - Prendarios	0
Hipotecarios	21,283
Con Bono de Prenda	0
Hipotecarios - Prendarios - Fiduciarios	0
Con Garantía de Obligaciones Propias	0
OTROS CRÉDITOS	1,674
Documentos Descontados	0
Documentos por Cobrar	1,364
Pagos por Cartas de Crédito	0
Tarjetas de Crédito	0
Factoraje	0
Créditos Cuenta Depósitos Monetarios	0
Deudores Venta Activos Extraordinarios	0
Deudores Venta de Inmuebles y Muebles	0
Arrendamiento Financiero	310
Otros	0
SUMA	38,131
Menos Estimaciones por Valuación	8,723

SOCIEDADES FINANCIERAS PRIVADAS

INTEGRACION DE LA CARTERA

AL 31 DE DICIEMBRE DE 2012

(Cifras en miles de Quetzales)

	TOTAL CARTERA			TOTAL VIGENTE			TOTAL VENCIDA		
	M/N	M/E	TOTAL	M/N	M/E	TOTAL	M/N	M/E	TOTAL
FINANCIERAS PRIVADAS									
INDUSTRIAL, S. A.	24,784	27,342	52,126	24,784	27,342	52,126	0	0	0
DE INVERSIÓN, S. A.	47,091	38,121	85,212	47,091	38,121	85,212	0	0	0
RURAL, S. A.	88,462	9,266	97,728	83,577	9,266	92,843	4,885	0	4,885
DE OCCIDENTE, S. A.	181,154	194,147	375,301	181,154	194,147	375,301	0	0	0
DE CAPITALES, S. A.	1,667	160	1,827	1,667	160	1,827	0	0	0
SUMMA, S. A.	37,617	44,669	82,286	37,314	44,550	81,864	303	119	422
SAN MIGUEL, S. A.	58,573	56,045	114,617	56,886	53,076	109,962	1,687	2,969	4,656
AGROMERCANTIL, S. A.	0	0	0	0	0	0	0	0	0
MVA, S. A.	833	0	833	833	0	833	0	0	0
CONSOLIDADA, S. A.	76,273	90,841	167,114	75,440	87,882	163,322	833	2,958	3,792
DE LOS TRABAJADORES, S. A.	11,100	607	11,707	7,022	0	7,022	4,078	607	4,685
CREDICORP, S. A.	82,592	21,635	104,227	81,238	21,397	102,635	1,354	238	1,592
G & T CONTINENTAL, S. A.	104,383	38,131	142,514	94,783	29,700	124,483	9,600	8,431	18,031
	714,530	520,963	1,235,493	691,789	505,641	1,197,430	22,741	15,323	38,063

SOCIEDADES FINANCIERAS PRIVADAS

INTEGRACION DE LA CARTERA VENCIDA

AL 31 DE DICIEMBRE DE 2012

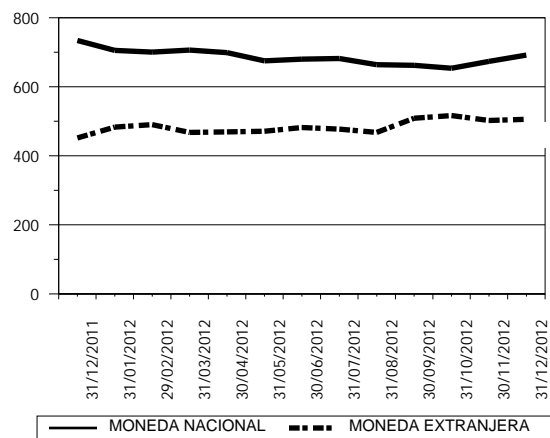
(Cifras en miles de Quetzales)

	EN PROCESO DE PRORROGA			EN COBRO ADMINISTRATIVO			EN COBRO JUDICIAL		
	M/N	M/E	TOTAL	M/N	M/E	TOTAL	M/N	M/E	TOTAL
FINANCIERAS PRIVADAS									
INDUSTRIAL, S. A.	0	0	0	0	0	0	0	0	0
DE INVERSIÓN, S. A.	0	0	0	0	0	0	0	0	0
RURAL, S. A.	0	0	0	4,885	0	4,885	0	0	0
DE OCCIDENTE, S. A.	0	0	0	0	0	0	0	0	0
DE CAPITALES, S. A.	0	0	0	0	0	0	0	0	0
SUMMA, S. A.	0	0	0	303	119	422	0	0	0
SAN MIGUEL, S. A.	0	0	0	119	0	119	1,568	2,969	4,537
AGROMERCANTIL, S. A.	0	0	0	0	0	0	0	0	0
MVA, S. A.	0	0	0	0	0	0	0	0	0
CONSOLIDADA, S. A.	0	0	0	564	1,986	2,550	270	972	1,242
DE LOS TRABAJADORES, S. A.	0	0	0	2,512	479	2,991	1,566	128	1,694
CREDICORP, S. A.	0	0	0	1,354	238	1,592	0	0	0
G & T CONTINENTAL, S. A.	276	0	276	4,691	224	4,916	4,632	8,207	12,839
	276	0	276	14,429	3,047	17,476	8,035	12,276	20,311

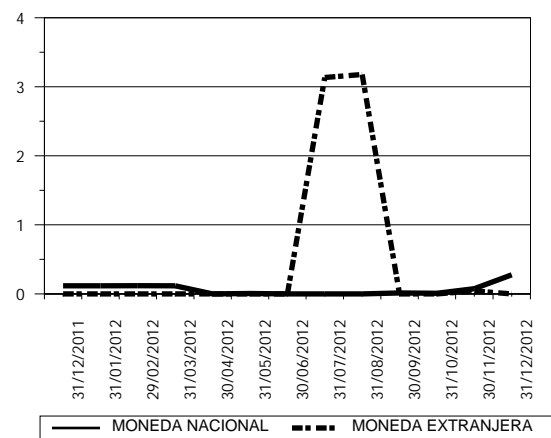
SOCIEDADES FINANCIERAS PRIVADAS

CARTERA DE CREDITOS (Cifras en millones de Quetzales)

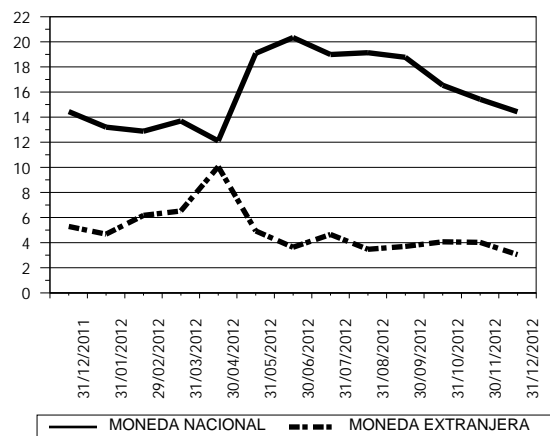
CARTERA VIGENTE



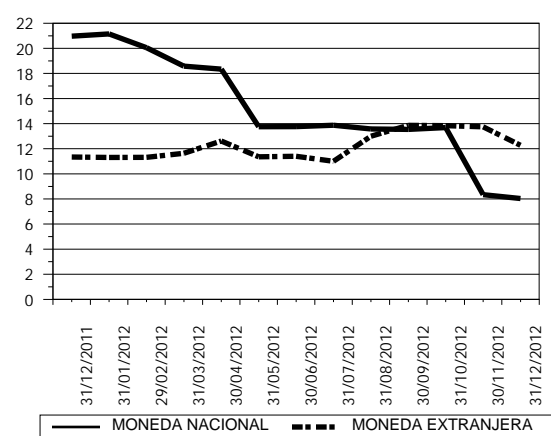
CARTERA VENCIDA EN PROCESO DE PRORROGA



CARTERA VENCIDA EN COBRO ADMINISTRATIVO



CARTERA VENCIDA EN COBRO JUDICIAL



SOCIEDADES FINANCIERAS PRIVADAS

CARTERA DE CREDITOS POR ACTIVIDAD ECONOMICA

NACIONAL Y EXTRANJERA

AL 31 DE DICIEMBRE DE 2012

(Cifras en miles de Quetzales)

	(0)												
	(00)	(01)	(09)	(1)	(2)	(3)	(4)	(5)	(6)	(7)	(8)	(9)	TOTAL
FINANCIERAS PRIVADAS													
INDUSTRIAL, S. A.	366	0	0	0	0	39,170	0	0	1,209	11,285	96	0	52,126
DE INVERSIÓN, S. A.	1,217	8,000	0	10,025	0	17,688	1,580	15,493	17,728	384	4,145	8,952	85,212
RURAL, S. A.	0	0	0	0	0	4,537	3,000	53,356	17,129	7,677	10,980	1,050	97,728
DE OCCIDENTE, S. A.	92,023	10,536	0	51,659	0	37,839	0	45,338	57,666	3,882	64,803	11,554	375,301
DE CAPITALES, S. A.	0	0	0	0	0	1,667	0	0	160	0	0	0	1,827
SUMMA, S. A.	0	553	0	0	0	15,430	4,567	6,509	37,163	692	15,477	1,897	82,286
SAN MIGUEL, S. A.	65,564	0	0	780	0	677	1,657	21,460	9,898	1,260	4,772	8,547	114,617
AGROMERCANTIL, S. A.	0	0	0	0	0	0	0	0	0	0	0	0	0
MVA, S. A.	0	0	0	0	0	833	0	0	0	0	0	0	833
CONSOLIDADA, S. A.	4,801	1,291	0	38,000	0	0	0	112,843	130	0	3,490	6,559	167,114
DE LOS TRABAJADORES, S. A.	0	0	0	830	0	1,812	0	526	7,205	0	1,057	277	11,707
CREDICORP, S. A.	0	0	0	0	0	0	0	104,227	0	0	0	0	104,227
G & T CONTINENTAL, S. A.	1,914	13,010	0	12,507	0	29,575	0	28,726	46,027	2,226	8,424	107	142,514
TOTAL	165,886	33,390	0	113,801	0	149,227	10,805	388,478	194,315	27,405	113,243	38,943	1,235,493

Fuente: Saldos de cartera forma E83.

CODIGO DE LA ACTIVIDAD ECONOMICA:

- (0) Consumo, Transferencias y Otros Destinos
 - (00) Consumo
 - (01) Transferencias
 - (09) Otros Destinos
- (1) Agricultura, Ganadería, Silvicultura, Caza y Pesca
- (2) Explotación de Minas y Cantera
- (3) Industria Manufacturera

- (4) Electricidad, Gas y Agua
- (5) Construcción
- (6) Comercio
- (7) Transporte y Almacenamiento
- (8) Establecimientos Financieros, Bienes Inmuebles y Servicios Prestados a las Empresas
- (9) Servicios Comunales, Sociales y Personales

SOCIEDADES FINANCIERAS PRIVADAS

CARTERA DE CREDITOS POR ACTIVIDAD ECONOMICA

EN MONEDA NACIONAL

AL 31 DE DICIEMBRE DE 2012

(Cifras en miles de Quetzales)

	(0)			(1)	(2)	(3)	(4)	(5)	(6)	(7)	(8)	(9)	TOTAL
	(00)	(01)	(09)										
FINANCIERAS PRIVADAS													
INDUSTRIAL, S. A.	200	0	0	0	0	13,377	0	0	0	11,111	96	0	24,784
DE INVERSIÓN, S. A.	99	8,000	0	4,508	0	8,123	0	9,699	6,884	384	1,328	8,066	47,091
RURAL, S. A.	0	0	0	0	0	4,537	3,000	48,969	14,862	7,677	8,368	1,050	88,462
DE OCCIDENTE, S. A.	37,115	346	0	9,207	0	24,780	0	38,702	24,900	16	41,358	4,729	181,154
DE CAPITAL, S. A.	0	0	0	0	0	1,667	0	0	0	0	0	0	1,667
SUMMA, S. A.	0	553	0	0	0	7,444	2,835	2,394	20,657	323	2,863	548	37,617
SAN MIGUEL, S. A.	23,038	0	0	780	0	325	0	14,281	8,063	1,260	3,732	7,094	58,573
AGROMERCANTIL, S. A.	0	0	0	0	0	0	0	0	0	0	0	0	0
MVA, S. A.	0	0	0	0	0	833	0	0	0	0	0	0	833
CONSOLIDADA, S. A.	947	0	0	38,000	0	0	0	33,836	0	0	3,490	0	76,273
DE LOS TRABAJADORES, S. A.	0	0	0	830	0	1,812	0	526	6,726	0	1,057	149	11,100
CREDICORP, S. A.	0	0	0	0	0	0	0	82,592	0	0	0	0	82,592
G & T CONTINENTAL, S. A.	1,914	13,010	0	12,182	0	10,684	0	18,679	46,027	0	1,782	107	104,383
TOTAL	63,314	21,908	0	65,507	0	73,582	5,835	249,678	128,119	20,771	64,073	21,742	714,530

Fuente: Saldos de cartera forma E83.

CODIGO DE LA ACTIVIDAD ECONOMICA:

- | | |
|--|---|
| (0) Consumo, Transferencias y Otros Destinos | (4) Electricidad, Gas y Agua |
| (00) Consumo | (5) Construcción |
| (01) Transferencias | (6) Comercio |
| (09) Otros Destinos | (7) Transporte y Almacenamiento |
| (1) Agricultura, Ganadería, Silvicultura, Caza y Pesca | (8) Establecimientos Financieros, Bienes Inmuebles y Servicios Prestados a las Empresas |
| (2) Explotación de Minas y Cantera | (9) Servicios Comunes, Sociales y Personales |
| (3) Industria Manufacturera | |

SOCIEDADES FINANCIERAS PRIVADAS

CARTERA DE CREDITOS POR ACTIVIDAD ECONOMICA

EN MONEDA EXTRANJERA

AL 31 DE DICIEMBRE DE 2012

(Cifras en miles de Quetzales)

	(0)			(1)	(2)	(3)	(4)	(5)	(6)	(7)	(8)	(9)	TOTAL
	(00)	(01)	(09)										
FINANCIERAS PRIVADAS													
INDUSTRIAL, S. A.	166	0	0	0	0	25,793	0	0	1,209	174	0	0	27,342
DE INVERSIÓN, S. A.	1,118	0	0	5,517	0	9,565	1,580	5,794	10,845	0	2,817	886	38,121
RURAL, S. A.	0	0	0	0	0	0	0	4,387	2,267	0	2,612	0	9,266
DE OCCIDENTE, S. A.	54,908	10,190	0	42,452	0	13,059	0	6,636	32,765	3,866	23,445	6,826	194,147
DE CAPITALES, S. A.	0	0	0	0	0	0	0	0	160	0	0	0	160
SUMMA, S. A.	0	0	0	0	0	7,986	1,731	4,115	16,506	369	12,614	1,349	44,669
SAN MIGUEL, S. A.	42,526	0	0	0	0	352	1,657	7,180	1,836	0	1,040	1,454	56,045
AGROMERCANTIL, S. A.	0	0	0	0	0	0	0	0	0	0	0	0	0
MVA, S. A.	0	0	0	0	0	0	0	0	0	0	0	0	0
CONSOLIDADA, S. A.	3,854	1,291	0	0	0	0	0	79,007	130	0	0	6,559	90,841
DE LOS TRABAJADORES, S. A.	0	0	0	0	0	0	0	0	479	0	0	128	607
CREDICORP, S. A.	0	0	0	0	0	0	0	21,635	0	0	0	0	21,635
G & T CONTINENTAL, S. A.	0	0	0	326	0	18,891	0	10,047	0	2,226	6,642	0	38,131
TOTAL	102,571	11,481	0	48,295	0	75,645	4,969	138,801	66,196	6,634	49,170	17,201	520,963

Fuente: Saldos de cartera forma E83.

CODIGO DE LA ACTIVIDAD ECONOMICA:

- | | |
|--|---|
| (0) Consumo, Transferencias y Otros Destinos | (4) Electricidad, Gas y Agua |
| (00) Consumo | (5) Construcción |
| (01) Transferencias | (6) Comercio |
| (09) Otros Destinos | (7) Transporte y Almacenamiento |
| (1) Agricultura, Ganadería, Silvicultura, Caza y Pesca | (8) Establecimientos Financieros, Bienes Inmuebles y Servicios Prestados a las Empresas |
| (2) Explotación de Minas y Cantera | (9) Servicios Comunales, Sociales y Personales |
| (3) Industria Manufacturera | |

SOCIEDADES FINANCIERAS PRIVADAS

PRESTAMOS Y DESCUENTOS CONCEDIDOS POR DISTRIBUCION GEOGRAFICA
EN EL MES DE DICIEMBRE DE 2012
(Cifras en miles de Quetzales)

	FINANCIERAS	%
GUATEMALA	56,400	97.83
ALTA VERAPAZ	60	0.10
BAJA VERAPAZ	45	0.08
IZABAL	0	0.00
CHIKUIMULA	44	0.08
ZACAPA	8	0.01
EL PROGRESO	71	0.12
JUTIAPA	11	0.02
JALAPA	0	0.00
SANTA ROSA	33	0.06
CHIMALTENANGO	38	0.07
SACATEPEQUEZ	73	0.13
ESCUINTLA	46	0.08
SAN MARCOS	0	0.00
QUETZALTENANGO	554	0.96
TOTONICAPAN	0	0.00
SOLOLA	0	0.00
RETALHULEU	12	0.02
SUCHITEPEQUEZ	247	0.43
HUEHUETENANGO	9	0.01
QUICHE	0	0.00
PETEN	0	0.00
OTROS PAISES	0	0.00
TOTAL	57,650	100

NOTAS :

- La distribución geográfica se hace con base en el lugar donde se efectuó la inversión.
- Fuente: Saldos de cartera forma E83.

SOCIEDADES FINANCIERAS PRIVADAS

PRESTAMOS Y DESCUENTOS CONCEDIDOS POR DESTINO ECONOMICO

Y TIPO DE INVERSION

EN EL MES DE DICIEMBRE DE 2012

(Cifras en miles de Quetzales)

FINANCIERAS PRIVADAS				
	GASTOS DE OPERACION	FORMACION DE CAPITAL	OTROS	TOTAL
CONSUMO, TRANSFERENCIAS Y OTROS DESTINOS	0	166	6,259	6,425
CONSUMO	0	166	6,259	6,425
Adquisición de bienes durables	0	166	6,059	6,225
Mobiliario para el hogar	0	0	0	0
Utensilios para el hogar	0	0	0	0
Prendas para uso personal	0	0	0	0
Vehículos para uso personal	0	0	0	0
Material, mobiliario y equipo de estudio	0	0	0	0
Inmuebles	0	0	0	0
Bienes inmuebles para vivienda garantizados con hipotecas	0	0	6,059	6,059
Otros	0	166	0	166
Adquisición de bienes fungibles	0	0	0	0
Medicinas y medicamentos	0	0	0	0
Otros	0	0	0	0
Servicios recibidos	0	0	200	200
Tratamiento médico en el país	0	0	0	0
Tratamiento médico en el exterior	0	0	0	0
Viajes de estudio	0	0	0	0
Viajes de turismo	0	0	0	0
Costas judiciales	0	0	0	0
Honorarios profesionales	0	0	200	200
Alquileres	0	0	0	0
Otros	0	0	0	0
Otros consumos	0	0	0	0
TRANSFERENCIAS	0	0	0	0
Adquisición de bienes inmuebles a propietarios del mismo sector	0	0	0	0
Adquisición maquinaria y equipo propietarios del mismo sector	0	0	0	0
Adquisición de títulos valores	0	0	0	0
Pago de deudas bancarias	0	0	0	0
Pago de deudas comerciales	0	0	0	0
Pago deudas particulares	0	0	0	0
OTROS DESTINOS	0	0	0	0
Actividades no especificadas	0	0	0	0
AGRICULTURA, GANADERÍA, SILVICULTURA, CAZA Y PESCA	0	0	0	0
AGRICULTURA	0	0	0	0
Cereales y legumbres	0	0	0	0
Arroz	0	0	0	0
Trigo	0	0	0	0
Maíz	0	0	0	0
Frijol	0	0	0	0
Maicillo	0	0	0	0
Otros	0	0	0	0
Hortalizas	0	0	0	0
Frutas	0	0	0	0
Bebidas y azúcares	0	0	0	0
Café	0	0	0	0
Té	0	0	0	0
Cacao	0	0	0	0
Caña	0	0	0	0
Otras	0	0	0	0
Semillas y plantas oleaginosas	0	0	0	0
Plantas textiles	0	0	0	0

Fuente: Saldos de cartera forma E83.

SOCIEDADES FINANCIERAS PRIVADAS

PRESTAMOS Y DESCUENTOS CONCEDIDOS POR DESTINO ECONOMICO

Y TIPO DE INVERSION

EN EL MES DE DICIEMBRE DE 2012

(Cifras en miles de Quetzales)

FINANCIERAS PRIVADAS				
	GASTOS DE OPERACION	FORMACION DE CAPITAL	OTROS	TOTAL
Algodón	0	0	0	0
Kenaf	0	0	0	0
Henequén	0	0	0	0
Lino	0	0	0	0
Otras	0	0	0	0
Espicias	0	0	0	0
Otros cultivos y plantas	0	0	0	0
GANADERÍA	0	0	0	0
Ganado vacuno	0	0	0	0
Caballar, asnal y mular	0	0	0	0
Ganado caprino	0	0	0	0
Ganado ovino	0	0	0	0
Porcino	0	0	0	0
Avicultura	0	0	0	0
Cunicultura	0	0	0	0
Apiarios	0	0	0	0
Pastos y forrajes	0	0	0	0
Otras especies de animales	0	0	0	0
SILVICULTURA	0	0	0	0
CAZA Y PESCA	0	0	0	0
EXPLOTACIÓN DE MINAS Y CANTERAS	0	0	0	0
MINAS DE CARBÓN	0	0	0	0
PETRÓLEO CRUDO Y GAS NATURAL	0	0	0	0
EXTRACCIÓN DE MINERALES METÁLICOS	0	0	0	0
EXTRACCIÓN DE MINERALES NO METÁLICOS	0	0	0	0
EXPLOTACIÓN DE CANTERA	0	0	0	0
INDUSTRIAS MANUFACTURERAS	28,803	0	504	29,307
PRODUCTOS ALIMENTICIOS, BEBIDAS Y TABACO	27,603	0	309	27,912
TEXTILES, PRENDAS DE VESTIR E INDUSTRIAS DE CUERO	0	0	194	194
INDUSTRIA DE LA MADERA Y PRODUCTOS DE LA MADERA, INCLUIDOS MUEBLES	1,200	0	0	1,200
FABRICACIÓN DE PAPEL Y PRODUCTOS DE PAPEL; IMPRENTAS Y EDITORIALES	0	0	0	0
FABRICACIÓN DE SUSTANCIAS QUÍMICAS Y DE PRODUCTOS QUÍMICOS DERIVADOS DEL PETRÓLEO-CARBÓN DE CAUCHO	0	0	0	0
FABRICACIÓN DE PRODUCTOS MINERALES NO METÁLICOS EXCEPTUANDO LOS DERIVADOS DEL PETRÓLEO Y CARBÓN	0	0	0	0
INDUSTRIAS METÁLICAS BÁSICAS	0	0	0	0
FABRICACIÓN DE PRODUCTOS METÁLICOS, MAQUINARIA Y EQUIPO	0	0	0	0
OTRAS INDUSTRIAS MANUFACTURERAS	0	0	0	0
ELECTRICIDAD, GAS Y AGUA	0	0	0	0
ELECTRICIDAD	0	0	0	0
GAS	0	0	0	0
OBRAS HIDRAÚLICAS Y SUMINISTRO DE AGUA	0	0	0	0
CONSTRUCCIÓN	10,118	1,638	0	11,756
CONSTRUCCIÓN, REFORMA Y REPARACIÓN DE VÍAS DE COMUNICACIÓN	10,000	0	0	10,000
Construcción, reforma y reparación vías de comunicación	10,000	0	0	10,000

Fuente: Saldos de cartera forma E83.

SOCIEDADES FINANCIERAS PRIVADAS

PRESTAMOS Y DESCUENTOS CONCEDIDOS POR DESTINO ECONOMICO

Y TIPO DE INVERSION

EN EL MES DE DICIEMBRE DE 2012

(Cifras en miles de Quetzales)

FINANCIERAS PRIVADAS				
	GASTOS DE OPERACION	FORMACION DE CAPITAL	OTROS	TOTAL
Aeropuertos y pistas de aviación	0	0	0	0
Carreteras	10,000	0	0	10,000
Puertos muelles y canales	0	0	0	0
Vías férreas	0	0	0	0
Otras	0	0	0	0
CONSTRUCCIÓN, REFORMA Y REPARACIÓN GENERAL	118	1,638	0	1,756
De carácter principal	118	1,638	0	1,756
Edificios	0	0	0	0
Viviendas	10	1,638	0	1,648
Oficinas y bodegas	0	0	0	0
Instalaciones hidráulicas y centrales hidroeléctricas	0	0	0	0
Conducciones de agua gas y electricidad	0	0	0	0
Presas drenajes y obras de riego	0	0	0	0
Estacionamientos	0	0	0	0
Otros	108	0	0	108
De carácter secundario	0	0	0	0
Instalaciones de plomería, calefacción y aire acondicionado	0	0	0	0
Chapistería e instalaciones eléctricas	0	0	0	0
Colocación de ladrillos y pisos, piedras, baldosas y labrado de mármol	0	0	0	0
Colocación de techos	0	0	0	0
Perforación de pozos de agua	0	0	0	0
Excavación y cimentación	0	0	0	0
Pintura y decoración	0	0	0	0
Otros	0	0	0	0
COMERCIO	3,793	0	2,897	6,690
COMERCIO INTERNO	0	0	1,800	1,800
COMERCIO DE IMPORTACIÓN	237	0	1,097	1,334
EXPORTACIÓN	790	0	0	790
COMERCIO NO ESPECIFICADO	2,766	0	0	2,766
TRANSPORTE Y ALMACENAMIENTO	204	0	0	204
TRANSPORTE TERRESTRE	204	0	0	204
TRANSPORTE POR AGUA	0	0	0	0
TRANSPORTE AÉREO	0	0	0	0
ESTABLECIMIENTOS FINANCIEROS, BIENES INMUEBLES, SERVICIOS PRESTADOS A LAS EMPRESAS	3,269	0	0	3,269
ESTABLECIMIENTOS FINANCIEROS	0	0	0	0
EMPRESAS ADMINISTRADORAS DE BIENES INMUEBLES	2,235	0	0	2,235
SERVICIOS PRESTADOS A LAS EMPRESAS	1,034	0	0	1,034
SERVICIOS COMUNALES, SOCIALES Y PERSONALES	0	0	0	0
SERVICIOS DE SANEAMIENTO Y SIMILARES	0	0	0	0
SERVICIOS SOCIALES Y OTROS	0	0	0	0
SERVICIOS COMUNALES CONEXOS	0	0	0	0
SERVICIOS DE DIVERSIÓN, ESPARCIMIENTO Y CULTURALES	0	0	0	0
SERVICIOS PERSONALES Y DE LOS HOGARES	0	0	0	0
ORGANIZACIONES INTERNACIONALES Y OTROS ORGANISMOS EXTRATERRITORIALES	0	0	0	0
TOTAL	46,187	1,804	9,660	57,651

Fuente: Saldos de cartera forma E83.

FINANCIERAS PRIVADAS

PRESTAMOS Y DESCUENTOS CONCEDIDOS POR
ESTRATIFICACION Y PLAZO ORIGINAL
EN EL MES DE DICIEMBRE DE 2012

(Cifras en miles de Quetzales)

INTERVALOS EN QUETZALES	HASTA 10,000		DE 10,001 A 20,000		DE 20,001 A 50,000		DE 50,001 A 100,000		DE 100,001 Y MAS		TOTAL	
	No.	Monto	No.	Monto	No.	Monto	No.	Monto	No.	Monto	No.	Monto
CONSUMO, TRANSFERENCIAS Y OTROS DESTINOS	10	0	0	0	0	0	0	0	8	6,425	18	6,425
AGRICULTURA, GANADERÍA, SILVICULTURA, CAZA Y PESCA	1	0	0	0	0	0	0	0	0	0	1	0
AGRICULTURA	1	0	0	0	0	0	0	0	0	0	1	0
GANADERÍA	0	0	0	0	0	0	0	0	0	0	0	0
SILVICULTURA	0	0	0	0	0	0	0	0	0	0	0	0
CAZA Y PESCA	0	0	0	0	0	0	0	0	0	0	0	0
EXPLOTACIÓN DE MINAS Y CANTERAS	0	0	0	0	0	0	0	0	0	0	0	0
INDUSTRIAS MANUFACTURERAS	0	0	0	0	0	0	0	0	7	29,306	7	29,306
ELECTRICIDAD, GAS Y AGUA	0	0	0	0	0	0	0	0	0	0	0	0
CONSTRUCCIÓN	18	128	10	158	15	524	5	333	4	10,613	52	11,755
CONSTRUCCIÓN, REFORMA Y REPARACIÓN DE VÍAS DE COMUNICACIÓN	0	0	0	0	0	0	0	0	1	10,000	1	10,000
COMERCIO	59	281	19	255	26	868	13	1,015	11	4,271	128	6,690
TRANSPORTE Y ALMACENAMIENTO	0	0	0	0	0	0	0	0	1	204	1	204
ESTABLECIMIENTOS FINANCIEROS, BIENES INMUEBLES, SERVICIOS PRESTADOS A LAS EMPRESAS	0	0	0	0	0	0	0	0	4	3,269	4	3,269
SERVICIOS COMUNALES, SOCIALES Y PERSONALES	0	0	0	0	0	0	0	0	0	0	0	0
TOTAL	88	409	29	413	41	1,391	18	1,348	35	54,088	211	57,649

	HASTA 1 AÑO		DE 1 A 3 AÑOS		DE 3 A 5 AÑOS		DE 5 AÑOS Y MAS		TOTAL	
	No.	Monto	No.	Monto	No.	Monto	No.	Monto	No.	Monto
CONSUMO, TRANSFERENCIAS Y OTROS DESTINOS	0	0	0	0	2	366	16	6,059	18	6,425
AGRICULTURA, GANADERÍA, SILVICULTURA, CAZA Y PESCA	0	0	0	0	0	0	1	0	1	0
AGRICULTURA	0	0	0	0	0	0	1	0	1	0
GANADERÍA	0	0	0	0	0	0	0	0	0	0
SILVICULTURA	0	0	0	0	0	0	0	0	0	0
CAZA Y PESCA	0	0	0	0	0	0	0	0	0	0
EXPLOTACIÓN DE MINAS Y CANTERAS	0	0	0	0	0	0	0	0	0	0
INDUSTRIAS MANUFACTURERAS	3	26,102	3	2,004	1	1,200	0	0	7	29,306
ELECTRICIDAD, GAS Y AGUA	0	0	0	0	0	0	0	0	0	0
CONSTRUCCIÓN	3	108	42	10,867	7	781	0	0	52	11,755
CONSTRUCCIÓN, REFORMA Y REPARACIÓN DE VÍAS DE COMUNICACIÓN	0	0	1	10,000	0	0	0	0	1	10,000
COMERCIO	15	1,888	86	1,632	23	1,178	4	1,993	128	6,690
TRANSPORTE Y ALMACENAMIENTO	0	0	1	204	0	0	0	0	1	204
ESTABLECIMIENTOS FINANCIEROS, BIENES INMUEBLES, SERVICIOS PRESTADOS A LAS EMPRESAS	0	0	0	0	4	3,269	0	0	4	3,269
SERVICIOS COMUNALES, SOCIALES Y PERSONALES	0	0	0	0	0	0	0	0	0	0
TOTAL	21	28,097	132	14,706	37	6,794	21	8,052	211	57,650

Nota:

Fuente: Saldos de cartera forma E83.

SOCIEDADES FINANCIERAS PRIVADAS

INTEGRACION DE FIDEICOMISOS

AL 31 DE DICIEMBRE DE 2012

(Cifras en miles de Quetzales)

	Estatales		Municipales		Privados		Total	
	No.	Patrimonio	No.	Patrimonio	No.	Patrimonio	No.	Patrimonio 1/
INDUSTRIAL, S. A.	0	0	0	0	248	4,018,783	248	4,018,783
DE INVERSIÓN, S. A.	0	0	0	0	2	5,509	2	5,509
RURAL, S. A.	0	0	2	10,444	39	818,706	41	829,150
DE OCCIDENTE, S. A.	0	0	1	101,980	47	589,045	48	691,024
DE CAPITALES, S. A.	0	0	0	0	22	178,433	22	178,433
SUMMA, S. A.	0	0	0	0	30	398,335	30	398,335
SAN MIGUEL, S. A.	0	0	0	0	11	101,727	11	101,727
AGROMERCANTIL, S. A.	0	0	0	0	27	370,930	27	370,930
MVA, S. A.	0	0	0	0	1	0	1	0
CONSOLIDADA, S. A.	0	0	0	0	36	413,910	36	413,910
DE LOS TRABAJADORES, S. A.	0	0	0	0	7	370,273	7	370,273
CREDICORP, S. A.	0	0	0	0	6	54,967	6	54,967
G & T CONTINENTAL, S. A.	2	112,764	2	1,038	126	2,758,514	130	2,872,316
TOTAL	2	112,764	5	113,462	602	10,079,131	609	10,305,356

El Fideicomiso es un contrato por el que una persona llamada fideicomitente transmite ciertos bienes y derechos a otra llamada fiduciaria, quien los recibe con la limitacion de caracter obligatorio, de realizar solo aquellos actos exigidos para cumplir los fines del fideicomiso y en beneficio de un tercero llamado fideicomisario.

1/ Incluye: Patrimonio Recibido + Utilidad ó Pérdida Acumulada + Utilidad ó Pérdida del Ejercicio

SOCIEDADES FINANCIERAS PRIVADAS

AL 31 DE DICIEMBRE DE 2012

DEFINICION DE INDICADORES FINANCIEROS

ÁREA	INDICADOR	DEFINICIÓN	INTERPRETACIÓN
Liquidez	Liquidez inmediata (LI)	Es el cociente de dividir las disponibilidades entre la suma de las obligaciones depositarias más las obligaciones financieras.	Representa la proporción de recursos de inmediata disponibilidad de los que la entidad dispone para hacer frente a sus obligaciones de captación.
Solvencia	Patrimonio en relación a activos (PA)	Es el cociente de dividir el capital contable entre el activo neto.	Representa la proporción de capital contable que respalda los activos de la entidad.
	Patrimonio en relación a Cartera de Créditos (PCC)	Es el cociente de dividir el capital contable entre la cartera de créditos bruta.	Representa la proporción de la cartera de créditos bruta que está respaldada por el patrimonio de los accionistas.
	Patrimonio en relación a las captaciones (PCA)	Es el cociente de dividir el capital contable entre la suma de las obligaciones depositarias más las obligaciones financieras.	Representa la proporción de los recursos de los accionistas respecto a los recursos captados del público.
Rentabilidad	Rentabilidad sobre Patrimonio (RP)	Es el cociente de dividir la utilidad neta anualizada entre el capital contable.	Representa la utilidad con respecto a los recursos de los accionistas. Este indicador se muestra sólo cuando el capital contable es positivo.
	Rentabilidad sobre Activos (RA)	Es el cociente de dividir la utilidad neta anualizada entre el activo neto.	Representa la proporción de utilidad respecto al total de recursos propios más los ajenos administrados por la entidad.
	Eficiencia (EF)	Es el cociente de dividir el margen operacional neto entre el margen operacional bruto.	Representa la proporción de la utilidad bruta de operación que queda de remanente, luego de deducir los gastos administrativos. Al restar el indicador de la unidad, se obtiene la relación de gastos administrativos sobre utilidad bruta.
Calidad de Activos	Cartera Vigente en relación a Cartera Bruta (CVC)	Es el cociente de dividir la cartera de créditos vigente entre la cartera de créditos bruta.	Representa la proporción de la cartera total que se encuentra vigente y consecuentemente, la calidad de la misma. La tasa de cartera vencida se obtiene al restar este indicador de la unidad.
	Cobertura de Cartera Crediticia en Riesgo (CCR)	Es el cociente de dividir las estimaciones por valuación para cartera de créditos entre la suma de la cartera vencida del mes anterior.	Representa la proporción de la cartera crediticia en riesgo que está cubierta por provisiones.
INDICADORES FINANCIEROS			

LIQUIDEZ

Liquidez Inmediata 4.70 %

SOLVENCIA

Patrimonio en relación a Activos 13.09 %

Patrimonio en relación a Cartera de Créditos 71.69 %

Patrimonio en relación a las Captaciones 15.90 %

RENTABILIDAD

Rentabilidad sobre Patrimonio 13.70 %

Rentabilidad sobre Activos 1.79 %

Eficiencia 62.47 %

CALIDAD DE ACTIVOS

Cartera Vigente en relación a Cartera Bruta 96.92 %

Cobertura de Cartera Crediticia en Riesgo 159.78 %

NOTAS :

- Los indicadores de mayor valor reflejan una mejor situación en el rubro correspondiente.
- Todos los indicadores están expresados en porcentaje.
- Los indicadores han sido contruidos de forma tal que puedan ser calculados con la información publicada en este boletín.

FINANCIERA INDUSTRIAL, S. A.
AL 31 DE DICIEMBRE DE 2012
(Cifras en miles de Quetzales)

		TASAS DE INTERÉS PROMEDIO PONDERADAS	MONEDA NACIONAL	MONEDA EXTRANJERA
ACTIVO				
DISPONIBILIDADES	1,801,256	OPERACIONES ACTIVAS		
Caja	19,640	Préstamos	10.09 %	6.38 %
Banco Central	1	Documentos Descontados	.00 %	3.25 %
Bancos del País	533	OPERACIONES PASIVAS		
Bancos del Exterior	12,559	Bonos	.00 %	.00 %
Cheques a Compensar	6,548	Pagarés Financieros	6.39 %	3.83 %
Giros sobre el Exterior	-	Obligaciones Subordinadas	.00 %	.00 %
INVERSIONES	-	Obligaciones Financieras con Restricciones	.00 %	.00 %
En Títulos-Valores para Negociación	1,535,208	Obligaciones Convertibles en Acciones	.00 %	.00 %
En Títulos-Valores para la Venta	-	ESTADO DIARIO DEL DEPÓSITO LEGAL		
En Títulos-Valores para su Vencimiento	-	DEPÓSITO COMPUTABLE	213,048	65
Operaciones de Reporto	1,424,980	TOTAL REQUERIDO	742	5
Certificados de Participación	109,897	POSICIÓN	212,306	60
Intereses Pagados en Compra de Valores	-	CARTERA DE CRÉDITOS		
SUMA	1,535,208	TOTAL DE CARTERA DE CRÉDITOS (BRUTA)	100.00 %	100.00 %
(-) Estimaciones por Valuación	-	Vigente	100.00 %	100.00 %
CARTERA DE CRÉDITOS	51,324	Vencida, En Proceso de Prórroga	.00 %	.00 %
Vigente	52,126	Vencida, En Cobro Administrativo	.00 %	.00 %
Vencida	-	Vencida, En Cobro Judicial	.00 %	.00 %
SUMA	52,126	MONTO TOTAL DE CARTERA DE CRÉDITOS (BRUTA)	24,784	27,342
(-) Estimaciones Por Valuación	802	POSICIÓN PATRIMONIAL		
PRODUCTOS FINANCIEROS POR COBRAR	35,090	CAPITAL COMPUTABLE	95,757	
CUENTAS POR COBRAR (Neto)	33	CAPITAL REQUERIDO	21,079	
BIENES REALIZABLES (Neto)	-	POSICIÓN	74,678	
INVERSIONES PERMANENTES (Neto)	-	ACEPTACIÓN DE OBLIGACIONES Y RESPONSABILIDADES		
OTRAS INVERSIONES (Neto)	180	MONTO TOTAL REQUERIDO	1,700,279	
INMUEBLES Y MUEBLES (Neto)	159,735	CAPITAL Y RESERVAS	103,012	
CARGOS DIFERIDOS (Neto)	9	LÍMITE MÁXIMO DE EXPANSIÓN	2,060,238	
ASIVO	1,698,244	EXCESO O MARGEN DE EXPOSICIÓN	359,958	
CRÉDITOS OBTENIDOS	-	INDICADORES FINANCIEROS		
Del Banco Central	-	LIQUIDEZ		
De Instituciones Financieras Nacionales	-	Liquidez Inmediata	1.16 %	
De Instituciones Financieras Extranjeras	-	SOLVENCIA		
De Organismos Internacionales	-	Patrimonio en relación a Activos	5.72 %	
OBLIGACIONES FINANCIERAS	1,695,840	Patrimonio en relación a Cartera de Créditos	197.62 %	
GASTOS FINANCIEROS POR PAGAR	420	Patrimonio en relación a las Captaciones	6.07 %	
CUENTAS POR PAGAR	1,817	RENTABILIDAD		
PROVISIONES	0	Rentabilidad sobre Patrimonio	35.54 %	
OTRAS OBLIGACIONES	-	Rentabilidad sobre Activos	2.03 %	
CRÉDITOS DIFERIDOS	11	Eficiencia	81.61 %	
SUMA	1,698,088	CALIDAD DE ACTIVOS		
OTRAS CUENTAS ACREEDORAS	155	Cartera Vigente en relación a Cartera Bruta	100.00 %	
CAPITAL CONTABLE	103,012	Cobertura de Cartera Crediticia en Riesgo	.00 %	
CAPITAL PAGADO	35,000			
Capital Autorizado	35,000			
(-) Capital No Pagado	-			
Casa Matriz, Capital Asignado	-			
APORTACIONES PERMANENTES	-			
RESERVA DE CAPITAL	31,401			
RESERVAS PARA ACTIVOS EXTRAORDINARIOS	-			
REVALUACIÓN DE ACTIVOS	-			
OBLIGACIONES SUBORDINADAS	-			
GANANCIAS Y PÉRDIDAS POR FUSIÓN	-			
VALUACIÓN DE ACTIVOS DE RECUPERACIÓN DUDOSA	-			
PROVISIÓN DE BENEFICIOS A EMPLEADOS	-			
AJUSTES AL IMPUESTO SOBRE LA RENTA	-			
GANANCIAS O PÉRDIDAS POR CAMBIOS EN EL VALOR DE	-			
MERCADO DE LAS INVERSIONES	-			
RESULTADOS DE EJERCICIOS ANTERIORES	-			
RESULTADOS DEL EJERCICIO	36,611			
TOTAL IGUAL A LA SUMA DEL ACTIVO	1,801,256			
ESTADO DE RESULTADOS				
PRODUCTOS FINANCIEROS	138,297			
GASTOS FINANCIEROS	91,272			
MARGEN POR INVERSIÓN	47,025			
PRODUCTOS POR SERVICIOS	5,064			
GASTOS POR SERVICIOS	-			
MARGEN POR SERVICIOS	5,064			
OTROS PRODUCTOS Y GASTOS DE OPERACIÓN	-			
Productos	255			
Gastos	476			
MARGEN OTROS PRODUCTOS Y GASTOS DE	-221			
OPERACIÓN	-			
MARGEN OPERACIONAL BRUTO	51,868			
GASTOS DE ADMINISTRACIÓN	9,538			
MARGEN OPERACIONAL NETO	42,330			
PRODUCTOS Y GASTOS EXTRAORDINARIOS	-			
Productos Extraordinarios	-			
Gastos Extraordinarios	-			
PRODUCTOS Y GASTOS DE EJERCICIOS ANTERIORES	388			
Productos de ejercicios Anteriores	389			
Gastos de ejercicios Anteriores	2			
GANANCIA (PÉRDIDA) BRUTA	42,717			
IMPUESTO SOBRE LA RENTA	6,106			
GANANCIA (PÉRDIDA) NETA	36,611			

1/ Cifras en miles de Dólares.

AL 31 DE DICIEMBRE DE 2012
(Cifras en miles de Quetzales)

ACTIVO	206,806
DISPONIBILIDADES	26,698
Caja	2
Banco Central	741
Bancos del País	25,907
Bancos del Exterior	48
Cheques a Compensar	-
Giros sobre el Exterior	-
INVERSIONES	47,608
En Títulos-Valores para Negociación	-
En Títulos-Valores para la Venta	29,236
En Títulos-Valores para su Vencimiento	20,508
Operaciones de Reporto	-
Certificados de Participación	-
Intereses Pagados en Compra de Valores	35
SUMA	49,779
(-) Estimaciones por Valuación	2,171
CARTERA DE CRÉDITOS	82,650
Vigente	85,212
Vencida	-
SUMA	85,212
(-) Estimaciones Por Valuación	2,562
PRODUCTOS FINANCIEROS POR COBRAR	797
CUENTAS POR COBRAR (Neto)	1,291
BIENES REALIZABLES (Neto)	11,385
INVERSIONES PERMANENTES (Neto)	180
OTRAS INVERSIONES (Neto)	18,457
INMUEBLES Y MUEBLES (Neto)	16,084
CARGOS DIFERIDOS (Neto)	1,656
PASIVO	169,540
CRÉDITOS OBTENIDOS	-
Del Banco Central	-
De Instituciones Financieras Nacionales	-
De Instituciones Financieras Extranjeras	-
De Organismos Internacionales	-
OBLIGACIONES FINANCIERAS	167,373
GASTOS FINANCIEROS POR PAGAR	88
CUENTAS POR PAGAR	1,660
PROVISIONES	93
OTRAS OBLIGACIONES	-
CRÉDITOS DIFERIDOS	21
SUMA	169,235
OTRAS CUENTAS ACREEDORAS	305
CAPITAL CONTABLE	37,266
CAPITAL PAGADO	30,000
Capital Autorizado	50,000
(-) Capital No Pagado	20,000
Casa Matriz, Capital Asignado	-
APORTACIONES PERMANENTES	-
RESERVA DE CAPITAL	3,129
RESERVAS PARA ACTIVOS EXTRAORDINARIOS	-
REVALUACIÓN DE ACTIVOS	-
OBLIGACIONES SUBORDINADAS	-
GANANCIAS Y PÉRDIDAS POR FUSIÓN	-
VALUACIÓN DE ACTIVOS DE RECUPERACIÓN DUDOSA	1,008
PROVISIÓN DE BENEFICIOS A EMPLEADOS	-
AJUSTES AL IMPUESTO SOBRE LA RENTA	-
GANANCIAS O PÉRDIDAS POR CAMBIOS EN EL VALOR DE	-
MERCADO DE LAS INVERSIONES	-
RESULTADOS DE EJERCICIOS ANTERIORES	4,909
RESULTADOS DEL EJERCICIO	236
TOTAL IGUAL A LA SUMA DEL ACTIVO	206,806
ESTADO DE RESULTADOS	
PRODUCTOS FINANCIEROS	16,500
GASTOS FINANCIEROS	9,333
MARGEN POR INVERSIÓN	7,167
PRODUCTOS POR SERVICIOS	6
GASTOS POR SERVICIOS	37
MARGEN POR SERVICIOS	-32
OTROS PRODUCTOS Y GASTOS DE OPERACIÓN	
Productos	131
Gastos	-
MARGEN OTROS PRODUCTOS Y GASTOS DE	131
OPERACIÓN	
MARGEN OPERACIONAL BRUTO	7,266
GASTOS DE ADMINISTRACIÓN	4,484
MARGEN OPERACIONAL NETO	2,782
PRODUCTOS Y GASTOS EXTRAORDINARIOS	61
Productos Extraordinarios	121
Gastos Extraordinarios	60
PRODUCTOS Y GASTOS DE EJERCICIOS ANTERIORES	-1,889
Productos de ejercicios Anteriores	-
Gastos de ejercicios Anteriores	1,889
GANANCIA (PÉRDIDA) BRUTA	955
IMPUESTO SOBRE LA RENTA	719
GANANCIA (PÉRDIDA) NETA	236

TASAS DE INTERÉS PROMEDIO PONDERADAS	MONEDA NACIONAL	MONEDA EXTRANJERA
OPERACIONES ACTIVAS		
Préstamos	11.12 %	8.83 %
Documentos Descontados	16.00 %	.00 %
OPERACIONES PASIVAS		
Bonos	.00 %	.00 %
Pagarés Financieros	6.26 %	4.23 %
Obligaciones Subordinadas	.00 %	.00 %
Obligaciones Financieras con Restricciones	.00 %	.00 %
Obligaciones Convertibles en Acciones	.00 %	.00 %
ESTADO DIARIO DEL DEPÓSITO LEGAL	MONEDA NACIONAL	MONEDA EXTRANJERA /1
DEPÓSITO COMPUTABLE	24,730	664
TOTAL REQUERIDO	544	7
POSICIÓN	24,186	657
CARTERA DE CRÉDITOS	MONEDA NACIONAL	MONEDA EXTRANJERA
TOTAL DE CARTERA DE CRÉDITOS (BRUTA)	100.00 %	100.00 %
Vigente	100.00 %	100.00 %
Vencida, En Proceso de Prórroga	.00 %	.00 %
Vencida, En Cobro Administrativo	.00 %	.00 %
Vencida, En Cobro Judicial	.00 %	.00 %
MONTO TOTAL DE CARTERA DE CRÉDITOS (BRUTA)	47,091	38,121
POSICIÓN PATRIMONIAL		
CAPITAL COMPUTABLE	39,828	
CAPITAL REQUERIDO	17,109	
POSICIÓN	22,719	
ACEPTACIÓN DE OBLIGACIONES Y RESPONSABILIDADES		
MONTO TOTAL REQUERIDO	173,576	
CAPITAL Y RESERVAS	38,274	
LÍMITE MÁXIMO DE EXPANSIÓN	765,481	
EXCESO O MARGEN DE EXPOSICIÓN	591,904	
INDICADORES FINANCIEROS		
LIQUIDEZ		
Liquidez Inmediata	15.95 %	
SOLVENCIA		
Patrimonio en relación a Activos	18.02 %	
Patrimonio en relación a Cartera de Créditos	43.73 %	
Patrimonio en relación a las Captaciones	22.27 %	
RENTABILIDAD		
Rentabilidad sobre Patrimonio	.63 %	
Rentabilidad sobre Activos	.11 %	
Eficiencia	38.29 %	
CALIDAD DE ACTIVOS		
Cartera Vigente en relación a Cartera Bruta	100.00 %	
Cobertura de Cartera Crediticia en Riesgo	.00 %	

1/ Cifras en miles de Dólares.

FINANCIERA RURAL, S. A.
AL 31 DE DICIEMBRE DE 2012
(Cifras en miles de Quetzales)

		TASAS DE INTERÉS PROMEDIO PONDERADAS	MONEDA NACIONAL	MONEDA EXTRANJERA
ACTIVO		279,839		
DISPONIBILIDADES		6,685		
Caja	-	Préstamos	10.97 %	7.17 %
Banco Central	2,219	Documentos Descontados	10.66 %	.00 %
Bancos del País	4,466	OPERACIONES PASIVAS		
Bancos del Exterior	-	Bonos	.00 %	.00 %
Cheques a Compensar	-	Pagarés Financieros	6.33 %	4.42 %
Giros sobre el Exterior	-	Obligaciones Subordinadas	.00 %	.00 %
INVERSIONES	147,587	Obligaciones Financieras con Restricciones	7.80 %	.00 %
En Títulos-Valores para Negociación	-	Obligaciones Convertibles en Acciones	.00 %	.00 %
En Títulos-Valores para la Venta	147,587	ESTADO DIARIO DEL DEPÓSITO LEGAL		
En Títulos-Valores para su Vencimiento	-	DEPÓSITO COMPUTABLE	2,100	15
Operaciones de Reporto	-	TOTAL REQUERIDO	1,619	3
Certificados de Participación	-	POSICIÓN	482	12
Intereses Pagados en Compra de Valores	-	CARTERA DE CRÉDITOS		
SUMA	147,587	TOTAL DE CARTERA DE CRÉDITOS (BRUTA)	100.00 %	100.00 %
(-) Estimaciones por Valuación	-	Vigente	94.48 %	100.00 %
CARTERA DE CRÉDITOS	91,676	Vencida, En Proceso de Prórroga	.00 %	.00 %
Vigente	92,843	Vencida, En Cobro Administrativo	5.52 %	.00 %
Vencida	4,885	Vencida, En Cobro Judicial	.00 %	.00 %
SUMA	97,728	MONTO TOTAL DE CARTERA DE CRÉDITOS (BRUTA)	88,462	9,266
(-) Estimaciones Por Valuación	6,052	POSICIÓN PATRIMONIAL		
PRODUCTOS FINANCIEROS POR COBRAR	4,465	CAPITAL COMPUTABLE	94,069	
CUENTAS POR COBRAR (Neto)	1,524	CAPITAL REQUERIDO	13,141	
BIENES REALIZABLES (Neto)	4,094	POSICIÓN	80,928	
INVERSIONES PERMANENTES (Neto)	182	ACEPTACIÓN DE OBLIGACIONES Y RESPONSABILIDADES		
OTRAS INVERSIONES (Neto)	23,360	MONTO TOTAL REQUERIDO	198,414	
INMUEBLES Y MUEBLES (Neto)	10	CAPITAL Y RESERVAS	89,221	
CARGOS DIFERIDOS (Neto)	256	LÍMITE MÁXIMO DE EXPANSIÓN	1,784,412	
PASIVO	190,618	EXCESO O MARGEN DE EXPOSICIÓN	1,585,998	
CRÉDITOS OBTENIDOS	-	INDICADORES FINANCIEROS		
Del Banco Central	-	LIQUIDEZ		
De Instituciones Financieras Nacionales	-	Liquidez Inmediata	3.64 %	
De Instituciones Financieras Extranjeras	-	SOLVENCIA		
De Organismos Internacionales	-	Patrimonio en relación a Activos	31.88 %	
OBLIGACIONES FINANCIERAS	183,476	Patrimonio en relación a Cartera de Créditos	91.29 %	
GASTOS FINANCIEROS POR PAGAR	2,413	Patrimonio en relación a las Captaciones	48.63 %	
CUENTAS POR PAGAR	926	RENTABILIDAD		
PROVISIONES	543	Rentabilidad sobre Patrimonio	9.53 %	
OTRAS OBLIGACIONES	-	Rentabilidad sobre Activos	3.04 %	
CRÉDITOS DIFERIDOS	211	Eficiencia	69.70 %	
SUMA	187,568	CALIDAD DE ACTIVOS		
OTRAS CUENTAS ACREEDORAS	3,050	Cartera Vigente en relación a Cartera Bruta	95.00 %	
CAPITAL CONTABLE	89,221	Cobertura de Cartera Crediticia en Riesgo	123.89 %	
CAPITAL PAGADO	62,500			
Capital Autorizado	100,000			
(-) Capital No Pagado	37,500			
Casa Matriz, Capital Asignado	-			
APORTACIONES PERMANENTES	-			
RESERVA DE CAPITAL	18,219			
RESERVAS PARA ACTIVOS EXTRAORDINARIOS	-			
REVALUACIÓN DE ACTIVOS	-			
OBLIGACIONES SUBORDINADAS	-			
GANANCIAS Y PÉRDIDAS POR FUSIÓN	-			
VALUACIÓN DE ACTIVOS DE RECUPERACIÓN DUDOSA	-			
PROVISIÓN DE BENEFICIOS A EMPLEADOS	-			
AJUSTES AL IMPUESTO SOBRE LA RENTA	-			
GANANCIAS O PÉRDIDAS POR CAMBIOS EN EL VALOR DE	-			
MERCADO DE LAS INVERSIONES	-			
RESULTADOS DE EJERCICIOS ANTERIORES	-			
RESULTADOS DEL EJERCICIO	8,501			
TOTAL IGUAL A LA SUMA DEL ACTIVO	279,839			
ESTADO DE RESULTADOS				
PRODUCTOS FINANCIEROS	25,108			
GASTOS FINANCIEROS	12,050			
MARGEN POR INVERSIÓN	13,059			
PRODUCTOS POR SERVICIOS	1,593			
GASTOS POR SERVICIOS	-			
MARGEN POR SERVICIOS	1,593			
OTROS PRODUCTOS Y GASTOS DE OPERACIÓN				
Productos	58			
Gastos	650			
MARGEN OTROS PRODUCTOS Y GASTOS DE OPERACIÓN	-591			
MARGEN OPERACIONAL BRUTO	14,060			
GASTOS DE ADMINISTRACIÓN	4,261			
MARGEN OPERACIONAL NETO	9,800			
PRODUCTOS Y GASTOS EXTRAORDINARIOS	35			
Productos Extraordinarios	47			
Gastos Extraordinarios	12			
PRODUCTOS Y GASTOS DE EJERCICIOS ANTERIORES	-75			
Productos de ejercicios Anteriores	115			
Gastos de ejercicios Anteriores	191			
GANANCIA (PÉRDIDA) BRUTA	9,759			
IMPUESTO SOBRE LA RENTA	1,258			
GANANCIA (PÉRDIDA) NETA	8,501			

1/ Cifras en miles de Dólares.

FINANCIERA DE OCCIDENTE, S. A.
AL 31 DE DICIEMBRE DE 2012
(Cifras en miles de Quetzales)

ACTIVO	851,835
DISPONIBILIDADES	30,762
Caja	34
Banco Central	16,935
Bancos del País	12,936
Bancos del Exterior	857
Cheques a Compensar	-
Giros sobre el Exterior	-
INVERSIONES	226,493
En Títulos-Valores para Negociación	-
En Títulos-Valores para la Venta	203,571
En Títulos-Valores para su Vencimiento	3,000
Operaciones de Reporto	19,921
Certificados de Participación	-
Intereses Pagados en Compra de Valores	-
SUMA	226,493
(-) Estimaciones por Valuación	-
CARTERA DE CRÉDITOS	370,521
Vigente	375,301
Vencida	-
SUMA	375,301
(-) Estimaciones Por Valuación	4,779
PRODUCTOS FINANCIEROS POR COBRAR	4,873
CUENTAS POR COBRAR (Neto)	13,225
BIENES REALIZABLES (Neto)	11,442
INVERSIONES PERMANENTES (Neto)	118,256
OTRAS INVERSIONES (Neto)	35,300
INMUEBLES Y MUEBLES (Neto)	40,885
CARGOS DIFERIDOS (Neto)	78
PASIVO	693,938
CRÉDITOS OBTENIDOS	97,919
Del Banco Central	-
De Instituciones Financieras Nacionales	10,000
De Instituciones Financieras Extranjeras	72,084
De Organismos Internacionales	15,835
OBLIGACIONES FINANCIERAS	575,070
GASTOS FINANCIEROS POR PAGAR	7,412
CUENTAS POR PAGAR	6,381
PROVISIONES	1,539
OTRAS OBLIGACIONES	-
CRÉDITOS DIFERIDOS	276
SUMA	688,596
OTRAS CUENTAS ACREEDORAS	5,342
CAPITAL CONTABLE	157,897
CAPITAL PAGADO	132,219
Capital Autorizado	500,000
(-) Capital No Pagado	367,781
Casa Matriz, Capital Asignado	-
APORTACIONES PERMANENTES	-
RESERVA DE CAPITAL	18,314
RESERVAS PARA ACTIVOS EXTRAORDINARIOS	1,625
REVALUACIÓN DE ACTIVOS	-
OBLIGACIONES SUBORDINADAS	-
GANANCIAS Y PÉRDIDAS POR FUSIÓN	-
VALUACIÓN DE ACTIVOS DE RECUPERACIÓN DUDOSA	3,760
PROVISIÓN DE BENEFICIOS A EMPLEADOS	-
AJUSTES AL IMPUESTO SOBRE LA RENTA	-
GANANCIAS O PÉRDIDAS POR CAMBIOS EN EL VALOR DE	-
MERCADO DE LAS INVERSIONES	-
RESULTADOS DE EJERCICIOS ANTERIORES	-
RESULTADOS DEL EJERCICIO	9,500
TOTAL IGUAL A LA SUMA DEL ACTIVO	851,835
ESTADO DE RESULTADOS	
PRODUCTOS FINANCIEROS	50,916
GASTOS FINANCIEROS	37,910
MARGEN POR INVERSIÓN	13,006
PRODUCTOS POR SERVICIOS	11,463
GASTOS POR SERVICIOS	3
MARGEN POR SERVICIOS	11,461
OTROS PRODUCTOS Y GASTOS DE OPERACIÓN	
Productos	5,917
Gastos	965
MARGEN OTROS PRODUCTOS Y GASTOS DE	4,952
OPERACIÓN	
MARGEN OPERACIONAL BRUTO	29,419
GASTOS DE ADMINISTRACIÓN	18,640
MARGEN OPERACIONAL NETO	10,779
PRODUCTOS Y GASTOS EXTRAORDINARIOS	319
Productos Extraordinarios	619
Gastos Extraordinarios	301
PRODUCTOS Y GASTOS DE EJERCICIOS ANTERIORES	435
Productos de ejercicios Anteriores	455
Gastos de ejercicios Anteriores	20
GANANCIA (PÉRDIDA) BRUTA	11,533
IMPUESTO SOBRE LA RENTA	2,033
GANANCIA (PÉRDIDA) NETA	9,500

TASAS DE INTERÉS PROMEDIO PONDERADAS	MONEDA NACIONAL	MONEDA EXTRANJERA
OPERACIONES ACTIVAS		
Préstamos	8.90 %	7.76 %
Documentos Descontados	9.10 %	.00 %
OPERACIONES PASIVAS		
Bonos	.00 %	.00 %
Pagarés Financieros	6.86 %	5.01 %
Obligaciones Subordinadas	.00 %	.00 %
Obligaciones Financieras con Restricciones	.00 %	.00 %
Obligaciones Convertibles en Acciones	.00 %	.00 %
ESTADO DIARIO DEL DEPÓSITO LEGAL	MONEDA NACIONAL	MONEDA EXTRANJERA /1
DEPÓSITO COMPUTABLE	54,162	4,161
TOTAL REQUERIDO	30,564	2,751
POSICIÓN	23,597	1,410
CARTERA DE CRÉDITOS	MONEDA NACIONAL	MONEDA EXTRANJERA
TOTAL DE CARTERA DE CRÉDITOS (BRUTA)	100.00 %	100.00 %
Vigente	100.00 %	100.00 %
Vencida, En Proceso de Prórroga	.00 %	.00 %
Vencida, En Cobro Administrativo	.00 %	.00 %
Vencida, En Cobro Judicial	.00 %	.00 %
MONTO TOTAL DE CARTERA DE CRÉDITOS (BRUTA)	181,154	194,147
POSICIÓN PATRIMONIAL		
CAPITAL COMPUTABLE	83,539	
CAPITAL REQUERIDO	55,125	
POSICIÓN	28,414	
ACEPTACIÓN DE OBLIGACIONES Y RESPONSABILIDADES		
MONTO TOTAL REQUERIDO	695,345	
CAPITAL Y RESERVAS	160,032	
LÍMITE MÁXIMO DE EXPANSIÓN	2,411,364	
EXCESO O MARGEN DE EXPOSICIÓN	1,716,019	
INDICADORES FINANCIEROS		
LIQUIDEZ		
Liquidez Inmediata	5.35 %	
SOLVENCIA		
Patrimonio en relación a Activos	18.54 %	
Patrimonio en relación a Cartera de Créditos	42.07 %	
Patrimonio en relación a las Captaciones	27.46 %	
RENTABILIDAD		
Rentabilidad sobre Patrimonio	6.02 %	
Rentabilidad sobre Activos	1.12 %	
Eficiencia	36.64 %	
CALIDAD DE ACTIVOS		
Cartera Vigente en relación a Cartera Bruta	100.00 %	
Cobertura de Cartera Crediticia en Riesgo	.00 %	

FINANCIERA DE CAPITALES, S. A.
AL 31 DE DICIEMBRE DE 2012
(Cifras en miles de Quetzales)

		TASAS DE INTERÉS PROMEDIO PONDERADAS	MONEDA NACIONAL	MONEDA EXTRANJERA
ACTIVO	27,695			
DISPONIBILIDADES	13,111	OPERACIONES ACTIVAS		
Caja	-	Préstamos	9.00 %	8.00 %
Banco Central	26	Documentos Descontados	.00 %	.00 %
Bancos del País	13,085	OPERACIONES PASIVAS		
Bancos del Exterior	-	Bonos	.00 %	.00 %
Cheques a Compensar	-	Pagarés Financieros	.00 %	.00 %
Giros sobre el Exterior	-	Obligaciones Subordinadas	.00 %	.00 %
INVERSIONES	12,414	Obligaciones Financieras con Restricciones	.00 %	.00 %
En Títulos-Valores para Negociación	-	Obligaciones Convertibles en Acciones	.00 %	.00 %
En Títulos-Valores para la Venta	-			
En Títulos-Valores para su Vencimiento	12,414	ESTADO DIARIO DEL DEPÓSITO LEGAL	MONEDA NACIONAL	MONEDA EXTRANJERA /1
Operaciones de Reporto	-	DEPÓSITO COMPUTABLE	26	0
Certificados de Participación	-	TOTAL REQUERIDO	21	0
Intereses Pagados en Compra de Valores	-	POSICIÓN	5	0
SUMA	12,414	CARTERA DE CRÉDITOS	MONEDA NACIONAL	MONEDA EXTRANJERA
(-) Estimaciones por Valuación	-	TOTAL DE CARTERA DE CRÉDITOS (BRUTA)	100.00 %	100.00 %
CARTERA DE CRÉDITOS	1,792	Vigente	100.00 %	100.00 %
Vigente	1,827	Vencida, En Proceso de Prórroga	.00 %	.00 %
Vencida	-	Vencida, En Cobro Administrativo	.00 %	.00 %
SUMA	1,827	Vencida, En Cobro Judicial	.00 %	.00 %
(-) Estimaciones Por Valuación	35	MONTO TOTAL DE CARTERA DE CRÉDITOS (BRUTA)	1,667	160
PRODUCTOS FINANCIEROS POR COBRAR	125			
CUENTAS POR COBRAR (Neto)	0	POSICIÓN PATRIMONIAL		
BIENES REALIZABLES (Neto)	-	CAPITAL COMPUTABLE	27,522	
OTRAS INVERSIONES (Neto)	233	CAPITAL REQUERIDO	679	
INMUEBLES Y MUEBLES (Neto)	-	POSICIÓN	26,843	
CARGOS DIFERIDOS (Neto)	19	ACEPTACIÓN DE OBLIGACIONES Y RESPONSABILIDADES		
PASIVO	208	MONTO TOTAL REQUERIDO	1,124	
CRÉDITOS OBTENIDOS	-	CAPITAL Y RESERVAS	27,925	
Del Banco Central	-	LÍMITE MÁXIMO DE EXPANSIÓN	558,498	
De Instituciones Financieras Nacionales	-	EXCESO O MARGEN DE EXPOSICIÓN	557,374	
De Instituciones Financieras Extranjeras	-	INDICADORES FINANCIEROS		
De Organismos Internacionales	-	LIQUIDEZ		
OBLIGACIONES FINANCIERAS	-	Liquidez Inmediata	--	
GASTOS FINANCIEROS POR PAGAR	-	SOLVENCIA		
CUENTAS POR PAGAR	206	Patrimonio en relación a Activos	99.25 %	
PROVISIONES	-	Patrimonio en relación a Cartera de Créditos	1504.28 %	
OTRAS OBLIGACIONES	-	Patrimonio en relación a las Captaciones	--	
CRÉDITOS DIFERIDOS	1	RENTABILIDAD		
SUMA	208	Rentabilidad sobre Patrimonio	5.17 %	
OTRAS CUENTAS ACREEDORAS	-	Rentabilidad sobre Activos	5.14 %	
CAPITAL CONTABLE	27,487	Eficiencia	95.98 %	
CAPITAL PAGADO	25,000	CALIDAD DE ACTIVOS		
Capital Autorizado	100,000	Cartera Vigente en relación a Cartera Bruta	100.00 %	
(-) Capital No Pagado	75,000	Cobertura de Cartera Crediticia en Riesgo	.00 %	
Casa Matriz, Capital Asignado	-			
APORTACIONES PERMANENTES	-			
RESERVA DE CAPITAL	1,503			
RESERVAS PARA ACTIVOS EXTRAORDINARIOS	-			
REVALUACIÓN DE ACTIVOS	-			
OBLIGACIONES SUBORDINADAS	-			
GANANCIAS Y PÉRDIDAS POR FUSIÓN	-			
VALUACIÓN DE ACTIVOS DE RECUPERACIÓN DUDOSA	438			
PROVISIÓN DE BENEFICIOS A EMPLEADOS	-			
AJUSTES AL IMPUESTO SOBRE LA RENTA	-			
GANANCIAS O PÉRDIDAS POR CAMBIOS EN EL VALOR DE	-			
MERCADO DE LAS INVERSIONES	-			
RESULTADOS DE EJERCICIOS ANTERIORES	-			
RESULTADOS DEL EJERCICIO	1,422			
TOTAL IGUAL A LA SUMA DEL ACTIVO	27,695			
ESTADO DE RESULTADOS				
PRODUCTOS FINANCIEROS	1,856			
GASTOS FINANCIEROS	-			
MARGEN POR INVERSIÓN	1,856			
PRODUCTOS POR SERVICIOS	183			
GASTOS POR SERVICIOS	-			
MARGEN POR SERVICIOS	183			
OTROS PRODUCTOS Y GASTOS DE OPERACIÓN				
Productos	77			
Gastos	3			
MARGEN OTROS PRODUCTOS Y GASTOS DE OPERACIÓN	74			
MARGEN OPERACIONAL BRUTO	2,112			
GASTOS DE ADMINISTRACIÓN	85			
MARGEN OPERACIONAL NETO	2,028			
PRODUCTOS Y GASTOS EXTRAORDINARIOS	-			
Productos Extraordinarios	-			
Gastos Extraordinarios	-			
PRODUCTOS Y GASTOS DE EJERCICIOS ANTERIORES	-1			
Productos de ejercicios Anteriores	0			
Gastos de ejercicios Anteriores	1			
GANANCIA (PÉRDIDA) BRUTA	2,027			
IMPUESTO SOBRE LA RENTA	604			
GANANCIA (PÉRDIDA) NETA	1,422			

1/ Cifras en miles de Dólares.

FINANCIERA SUMMA, S. A.
AL 31 DE DICIEMBRE DE 2012
(Cifras en miles de Quetzales)

		TASAS DE INTERÉS PROMEDIO PONDERADAS	MONEDA NACIONAL	MONEDA EXTRANJERA
ACTIVO				
DISPONIBILIDADES		OPERACIONES ACTIVAS		
Caja	140,577	Préstamos	12.00 %	11.84 %
Banco Central	4,998	Documentos Descontados	.00 %	.00 %
Bancos del País	114	OPERACIONES PASIVAS		
Bancos del Exterior	623	Bonos	.00 %	.00 %
Cheques a Compensar	4,015	Pagarés Financieros	8.07 %	6.21 %
Giros sobre el Exterior	246	Obligaciones Subordinadas	.00 %	.00 %
INVERSIONES		Obligaciones Financieras con Restricciones	.00 %	.00 %
En Títulos-Valores para Negociación	23,845	Obligaciones Convertibles en Acciones	.00 %	9.00 %
En Títulos-Valores para la Venta	-	ESTADO DIARIO DEL DEPÓSITO LEGAL		
En Títulos-Valores para su Vencimiento	23,680	DEPÓSITO COMPUTABLE	3,443	173
Operaciones de Reporto	-	TOTAL REQUERIDO	2,973	121
Certificados de Participación	-	POSICIÓN	470	52
Intereses Pagados en Compra de Valores	165	CARTERA DE CRÉDITOS		
SUMA	23,845	TOTAL DE CARTERA DE CRÉDITOS (BRUTA)	100.00 %	100.00 %
(-) Estimaciones por Valuación	-	Vigente	99.19 %	99.73 %
CARTERA DE CRÉDITOS	81,279	Vencida, En Proceso de Prórroga	.00 %	.00 %
Vigente	81,864	Vencida, En Cobro Administrativo	.81 %	.27 %
Vencida	422	Vencida, En Cobro Judicial	.00 %	.00 %
SUMA	82,286	MONTO TOTAL DE CARTERA DE CRÉDITOS (BRUTA)	37,617	44,669
(-) Estimaciones Por Valuación	1,007	POSICIÓN PATRIMONIAL		
PRODUCTOS FINANCIEROS POR COBRAR	4,221	CAPITAL COMPUTABLE	19,825	
CUENTAS POR COBRAR (Neto)	4,998	CAPITAL REQUERIDO	12,221	
BIENES REALIZABLES (Neto)	3,026	POSICIÓN	7,604	
INVERSIONES PERMANENTES (Neto)	208	ACEPTACIÓN DE OBLIGACIONES Y RESPONSABILIDADES		
OTRAS INVERSIONES (Neto)	15,091	MONTO TOTAL REQUERIDO	129,581	
INMUEBLES Y MUEBLES (Neto)	1,500	CAPITAL Y RESERVAS	11,609	
CARGOS DIFERIDOS (Neto)	1,411	LÍMITE MÁXIMO DE EXPANSIÓN	232,190	
PASIVO		EXCESO O MARGEN DE EXPOSICIÓN	102,609	
CRÉDITOS OBTENIDOS		INDICADORES FINANCIEROS		
Del Banco Central	20,703	LIQUIDEZ		
De Instituciones Financieras Nacionales	-	Liquidez Inmediata	5.51 %	
De Instituciones Financieras Extranjeras	7,801	SOLVENCIA		
De Organismos Internacionales	5,000	Patrimonio en relación a Activos	8.01 %	
OBLIGACIONES FINANCIERAS	90,631	Patrimonio en relación a Cartera de Créditos	13.68 %	
GASTOS FINANCIEROS POR PAGAR	1,787	Patrimonio en relación a las Captaciones	12.42 %	
CUENTAS POR PAGAR	4,896	RENTABILIDAD		
PROVISIONES	1,431	Rentabilidad sobre Patrimonio	9.46 %	
OTRAS OBLIGACIONES	7,902	Rentabilidad sobre Activos	.76 %	
CRÉDITOS DIFERIDOS	1,894	Eficiencia	2.95 %	
SUMA	129,244	CALIDAD DE ACTIVOS		
OTRAS CUENTAS ACREEDORAS	76	Cartera Vigente en relación a Cartera Bruta	99.49 %	
CAPITAL CONTABLE		Cobertura de Cartera Crediticia en Riesgo	290.62 %	
CAPITAL PAGADO				
Capital Autorizado	11,257			
(-) Capital No Pagado	9,000			
Casa Matriz, Capital Asignado	50,000			
APORTACIONES PERMANENTES	41,000			
RESERVA DE CAPITAL	-			
RESERVAS PARA ACTIVOS EXTRAORDINARIOS	1,544			
REVALUACIÓN DE ACTIVOS	-			
OBLIGACIONES SUBORDINADAS	-			
GANANCIAS Y PÉRDIDAS POR FUSIÓN	-			
VALUACIÓN DE ACTIVOS DE RECUPERACIÓN DUDOSA	352			
PROVISIÓN DE BENEFICIOS A EMPLEADOS	-			
AJUSTES AL IMPUESTO SOBRE LA RENTA	-			
GANANCIAS O PÉRDIDAS POR CAMBIOS EN EL VALOR DE	-			
MERCADO DE LAS INVERSIONES	-			
RESULTADOS DE EJERCICIOS ANTERIORES	-			
RESULTADOS DEL EJERCICIO	1,065			
TOTAL IGUAL A LA SUMA DEL ACTIVO				
ESTADO DE RESULTADOS				
PRODUCTOS FINANCIEROS	20,143			
GASTOS FINANCIEROS	11,950			
MARGEN POR INVERSIÓN	8,193			
PRODUCTOS POR SERVICIOS	1,637			
GASTOS POR SERVICIOS	280			
MARGEN POR SERVICIOS	1,357			
OTROS PRODUCTOS Y GASTOS DE OPERACIÓN				
Productos	360			
Gastos	7			
MARGEN OTROS PRODUCTOS Y GASTOS DE	352			
OPERACIÓN				
MARGEN OPERACIONAL BRUTO	9,902			
GASTOS DE ADMINISTRACIÓN	9,610			
MARGEN OPERACIONAL NETO	292			
PRODUCTOS Y GASTOS EXTRAORDINARIOS	910			
Productos Extraordinarios	910			
Gastos Extraordinarios	-			
PRODUCTOS Y GASTOS DE EJERCICIOS ANTERIORES	0			
Productos de ejercicios Anteriores	10			
Gastos de ejercicios Anteriores	10			
GANANCIA (PÉRDIDA) BRUTA	1,203			
IMPUESTO SOBRE LA RENTA	138			
GANANCIA (PÉRDIDA) NETA	1,065			

1/ Cifras en miles de Dólares.

ASOCIACIÓN FINANCIERA SAN MIGUEL, S. A.
AL 31 DE DICIEMBRE DE 2012
(Cifras en miles de Quetzales)

		TASAS DE INTERÉS PROMEDIO PONDERADAS	MONEDA NACIONAL	MONEDA EXTRANJERA
ACTIVO				
DISPONIBILIDADES		OPERACIONES ACTIVAS		
Caja	241,440	Préstamos	11.38 %	7.95 %
Banco Central	57,226	Documentos Descontados	.00 %	.00 %
Bancos del País	16	OPERACIONES PASIVAS		
Bancos del Exterior	50,633	Bonos	.00 %	.00 %
Cheques a Compensar	6,575	Pagarés Financieros	7.03 %	4.11 %
Giros sobre el Exterior	-	Obligaciones Subordinadas	.00 %	.00 %
INVERSIONES		Obligaciones Financieras con Restricciones	.00 %	.00 %
En Títulos-Valores para Negociación	49,936	Obligaciones Convertibles en Acciones	.00 %	.00 %
En Títulos-Valores para la Venta	-	ESTADO DIARIO DEL DEPÓSITO LEGAL		
En Títulos-Valores para su Vencimiento	7,551	DEPÓSITO COMPUTABLE	5,101	600
Operaciones de Reporto	41,595	TOTAL REQUERIDO	2,375	82
Certificados de Participación	790	POSICIÓN	2,726	518
Intereses Pagados en Compra de Valores	-	CARTERA DE CRÉDITOS		
SUMA	49,936	TOTAL DE CARTERA DE CRÉDITOS (BRUTA)	100.00 %	100.00 %
(-) Estimaciones por Valuación	-	Vigente	97.12 %	94.70 %
CARTERA DE CRÉDITOS		Vencida, En Proceso de Prórroga	.00 %	.00 %
Vigente	108,555	Vencida, En Cobro Administrativo	.20 %	.00 %
Vencida	109,962	Vencida, En Cobro Judicial	2.68 %	5.30 %
SUMA	114,617	MONTO TOTAL DE CARTERA DE CRÉDITOS (BRUTA)	58,573	56,045
(-) Estimaciones Por Valuación	6,062	POSICIÓN PATRIMONIAL		
PRODUCTOS FINANCIEROS POR COBRAR		CAPITAL COMPUTABLE	58,477	
CUENTAS POR COBRAR (Neto)	984	CAPITAL REQUERIDO	15,263	
BIENES REALIZABLES (Neto)	988	POSICIÓN	43,214	
INVERSIONES PERMANENTES (Neto)	-	ACEPTACIÓN DE OBLIGACIONES Y RESPONSABILIDADES		
OTRAS INVERSIONES (Neto)	3,840	MONTO TOTAL REQUERIDO	184,549	
INMUEBLES Y MUEBLES (Neto)	19,757	CAPITAL Y RESERVAS	56,312	
CARGOS DIFERIDOS (Neto)	60	LÍMITE MÁXIMO DE EXPANSIÓN	1,126,238	
PASIVO		EXCESO O MARGEN DE EXPOSICIÓN	941,689	
CRÉDITOS OBTENIDOS		INDICADORES FINANCIEROS		
Del Banco Central	185,128	LIQUIDEZ		
De Instituciones Financieras Nacionales	5,000	Liquidez Inmediata	32.44 %	
De Instituciones Financieras Extranjeras	-	SOLVENCIA		
De Organismos Internacionales	5,000	Patrimonio en relación a Activos	23.32 %	
OBLIGACIONES FINANCIERAS		Patrimonio en relación a Cartera de Créditos	49.13 %	
GASTOS FINANCIEROS POR PAGAR	176,389	Patrimonio en relación a las Captaciones	31.92 %	
CUENTAS POR PAGAR	-	RENTABILIDAD		
PROVISIONES	2,397	Rentabilidad sobre Patrimonio	8.96 %	
OTRAS OBLIGACIONES	763	Rentabilidad sobre Activos	2.09 %	
CRÉDITOS DIFERIDOS	-	Eficiencia	47.18 %	
SUMA	184,549	CALIDAD DE ACTIVOS		
OTRAS CUENTAS ACREEDORAS	579	Cartera Vigente en relación a Cartera Bruta	95.94 %	
CAPITAL CONTABLE		Cobertura de Cartera Crediticia en Riesgo	110.12 %	
CAPITAL PAGADO	56,312			
Capital Autorizado	42,000			
(-) Capital No Pagado	80,000			
Casa Matriz, Capital Asignado	38,000			
APORTACIONES PERMANENTES				
RESERVA DE CAPITAL	-			
RESERVAS PARA ACTIVOS EXTRAORDINARIOS	3,775			
REVALUACIÓN DE ACTIVOS	-			
OBLIGACIONES SUBORDINADAS	-			
GANANCIAS Y PÉRDIDAS POR FUSIÓN	-			
VALUACIÓN DE ACTIVOS DE RECUPERACIÓN DUDOSA	-			
PROVISIÓN DE BENEFICIOS A EMPLEADOS	-			
AJUSTES AL IMPUESTO SOBRE LA RENTA	-			
GANANCIAS O PÉRDIDAS POR CAMBIOS EN EL VALOR DE	-			
MERCADO DE LAS INVERSIONES	-			
RESULTADOS DE EJERCICIOS ANTERIORES	5,491			
RESULTADOS DEL EJERCICIO	5,046			
TOTAL IGUAL A LA SUMA DEL ACTIVO				
	241,440			
ESTADO DE RESULTADOS				
PRODUCTOS FINANCIEROS	21,731			
GASTOS FINANCIEROS	10,870			
MARGEN POR INVERSIÓN	10,861			
PRODUCTOS POR SERVICIOS	853			
GASTOS POR SERVICIOS	88			
MARGEN POR SERVICIOS	765			
OTROS PRODUCTOS Y GASTOS DE OPERACIÓN				
Productos	1,269			
Gastos	388			
MARGEN OTROS PRODUCTOS Y GASTOS DE	881			
OPERACIÓN				
MARGEN OPERACIONAL BRUTO	12,507			
GASTOS DE ADMINISTRACIÓN	6,606			
MARGEN OPERACIONAL NETO	5,902			
PRODUCTOS Y GASTOS EXTRAORDINARIOS	2			
Productos Extraordinarios	2			
Gastos Extraordinarios	-			
PRODUCTOS Y GASTOS DE EJERCICIOS ANTERIORES	132			
Productos de ejercicios Anteriores	141			
Gastos de ejercicios Anteriores	9			
GANANCIA (PÉRDIDA) BRUTA	6,035			
IMPUESTO SOBRE LA RENTA	989			
GANANCIA (PÉRDIDA) NETA	5,046			

1/ Cifras en miles de Dólares.

AGROMERCANTIL, S. A.
AL 31 DE DICIEMBRE DE 2012
(Cifras en miles de Quetzales)

		TASAS DE INTERÉS PROMEDIO PONDERADAS	MONEDA NACIONAL	MONEDA EXTRANJERA
ACTIVO	15,835			
DISPONIBILIDADES	2,545	OPERACIONES ACTIVAS		
Caja	-	Préstamos	.00 %	.00 %
Banco Central	857	Documentos Descontados	.00 %	.00 %
Bancos del País	1,688	OPERACIONES PASIVAS		
Bancos del Exterior	-	Bonos	.00 %	.00 %
Cheques a Compensar	-	Pagarés Financieros	4.26 %	.00 %
Giros sobre el Exterior	-	Obligaciones Subordinadas	.00 %	.00 %
INVERSIONES	12,087	Obligaciones Financieras con Restricciones	.00 %	.00 %
En Títulos-Valores para Negociación	-	Obligaciones Convertibles en Acciones	.00 %	.00 %
En Títulos-Valores para la Venta	5,762			
En Títulos-Valores para su Vencimiento	6,326	ESTADO DIARIO DEL DEPÓSITO LEGAL	MONEDA NACIONAL	MONEDA EXTRANJERA /1
Operaciones de Reporto	-	DEPÓSITO COMPUTABLE	4,222	17
Certificados de Participación	-	TOTAL REQUERIDO	72	0
Intereses Pagados en Compra de Valores	-	POSICIÓN	4,150	17
SUMA	12,087	CARTERA DE CRÉDITOS	MONEDA NACIONAL	MONEDA EXTRANJERA
(-) Estimaciones por Valuación	-	TOTAL DE CARTERA DE CRÉDITOS (BRUTA)	.00 %	.00 %
CARTERA DE CRÉDITOS	-	Vigente	.00 %	.00 %
Vigente	-	Vencida, En Proceso de Prórroga	.00 %	.00 %
Vencida	-	Vencida, En Cobro Administrativo	.00 %	.00 %
SUMA	-	Vencida, En Cobro Judicial	.00 %	.00 %
(-) Estimaciones Por Valuación	-	MONTO TOTAL DE CARTERA DE CRÉDITOS (BRUTA)	0	0
PRODUCTOS FINANCIEROS POR COBRAR	-			
CUENTAS POR COBRAR (Neto)	101	POSICIÓN PATRIMONIAL		
BIENES REALIZABLES (Neto)	-	CAPITAL COMPUTABLE	13,773	
INVERSIONES PERMANENTES (Neto)	180	CAPITAL REQUERIDO	128	
OTRAS INVERSIONES (Neto)	332	POSICIÓN	13,646	
INMUEBLES Y MUEBLES (Neto)	-	ACEPTACIÓN DE OBLIGACIONES Y RESPONSABILIDADES		
CARGOS DIFERIDOS (Neto)	590	MONTO TOTAL REQUERIDO	1,975	
PASIVO	2,061	CAPITAL Y RESERVAS	13,773	
CRÉDITOS OBTENIDOS	-	LÍMITE MÁXIMO DE EXPANSIÓN	275,468	
Del Banco Central	-	EXCESO O MARGEN DE EXPOSICIÓN	273,493	
De Instituciones Financieras Nacionales	-	INDICADORES FINANCIEROS		
De Instituciones Financieras Extranjeras	-	LIQUIDEZ		
De Organismos Internacionales	-	Liquidez Inmediata	149.30 %	
OBLIGACIONES FINANCIERAS	1,704	SOLVENCIA		
GASTOS FINANCIEROS POR PAGAR	-	Patrimonio en relación a Activos	86.98 %	
CUENTAS POR PAGAR	124	Patrimonio en relación a Cartera de Créditos	.00 %	
PROVISIONES	82	Patrimonio en relación a las Captaciones	808.16 %	
OTRAS OBLIGACIONES	-	RENTABILIDAD		
CRÉDITOS DIFERIDOS	65	Rentabilidad sobre Patrimonio	8.65 %	
SUMA	1,975	Rentabilidad sobre Activos	7.52 %	
OTRAS CUENTAS ACREEDORAS	86	Eficiencia	94.16 %	
CAPITAL CONTABLE	13,773	CALIDAD DE ACTIVOS		
CAPITAL PAGADO	10,640	Cartera Vigente en relación a Cartera Bruta	.00 %	
Capital Autorizado	50,000	Cobertura de Cartera Crediticia en Riesgo	.00 %	
(-) Capital No Pagado	39,360			
Casa Matriz, Capital Asignado	-			
APORTACIONES PERMANENTES	-			
RESERVA DE CAPITAL	1,781			
RESERVAS PARA ACTIVOS EXTRAORDINARIOS	-			
REVALUACIÓN DE ACTIVOS	-			
OBLIGACIONES SUBORDINADAS	-			
GANANCIAS Y PÉRDIDAS POR FUSIÓN	-			
VALUACIÓN DE ACTIVOS DE RECUPERACIÓN DUDOSA	-			
PROVISIÓN DE BENEFICIOS A EMPLEADOS	-			
AJUSTES AL IMPUESTO SOBRE LA RENTA	-			
GANANCIAS O PÉRDIDAS POR CAMBIOS EN EL VALOR DE MERCADO DE LAS INVERSIONES	-			
RESULTADOS DE EJERCICIOS ANTERIORES	161			
RESULTADOS DEL EJERCICIO	1,191			
TOTAL IGUAL A LA SUMA DEL ACTIVO	15,835			
ESTADO DE RESULTADOS				
PRODUCTOS FINANCIEROS	1,152			
GASTOS FINANCIEROS	74			
MARGEN POR INVERSIÓN	1,078			
PRODUCTOS POR SERVICIOS	318			
GASTOS POR SERVICIOS	23			
MARGEN POR SERVICIOS	296			
OTROS PRODUCTOS Y GASTOS DE OPERACIÓN				
Productos	12			
Gastos	0			
MARGEN OTROS PRODUCTOS Y GASTOS DE OPERACIÓN	12			
MARGEN OPERACIONAL BRUTO	1,386			
GASTOS DE ADMINISTRACIÓN	81			
MARGEN OPERACIONAL NETO	1,305			
PRODUCTOS Y GASTOS EXTRAORDINARIOS	-			
Productos Extraordinarios	-			
Gastos Extraordinarios	-			
PRODUCTOS Y GASTOS DE EJERCICIOS ANTERIORES	-0			
Productos de ejercicios Anteriores	0			
Gastos de ejercicios Anteriores	0			
GANANCIA (PÉRDIDA) BRUTA	1,305			
IMPUESTO SOBRE LA RENTA	114			
GANANCIA (PÉRDIDA) NETA	1,191			

1/ Cifras en miles de Dólares.

FINANCIERA MVA, S. A.
AL 31 DE DICIEMBRE DE 2012
(Cifras en miles de Quetzales)

		TASAS DE INTERÉS PROMEDIO PONDERADAS	MONEDA NACIONAL	MONEDA EXTRANJERA
ACTIVO		9,716		
DISPONIBILIDADES		4,233		
Caja		-		
Banco Central		18		
Bancos del País		4,215		
Bancos del Exterior		-		
Cheques a Compensar		-		
Giros sobre el Exterior		-		
INVERSIONES		4,088		
En Títulos-Valores para Negociación		-		
En Títulos-Valores para la Venta		-		
En Títulos-Valores para su Vencimiento		4,088		
Operaciones de Reporto		-		
Certificados de Participación		-		
Intereses Pagados en Compra de Valores		-		
SUMA		4,088		
(-) Estimaciones por Valuación		-		
CARTERA DE CRÉDITOS		823		
Vigente		833		
Vencida		-		
SUMA		833		
(-) Estimaciones Por Valuación		10		
PRODUCTOS FINANCIEROS POR COBRAR		158		
CUENTAS POR COBRAR (Neto)		-		
BIENES REALIZABLES (Neto)		-		
INVERSIONES PERMANENTES (Neto)		249		
OTRAS INVERSIONES (Neto)		-		
INMUEBLES Y MUEBLES (Neto)		-		
CARGOS DIFERIDOS (Neto)		165		
PASIVO		327		
CRÉDITOS OBTENIDOS		-		
Del Banco Central		-		
De Instituciones Financieras Nacionales		-		
De Instituciones Financieras Extranjeras		-		
De Organismos Internacionales		-		
OBLIGACIONES FINANCIERAS		-		
GASTOS FINANCIEROS POR PAGAR		-		
CUENTAS POR PAGAR		231		
PROVISIONES		96		
OTRAS OBLIGACIONES		-		
CRÉDITOS DIFERIDOS		-		
SUMA		327		
OTRAS CUENTAS ACREEDORAS		-		
CAPITAL CONTABLE		9,389		
CAPITAL PAGADO		7,860		
Capital Autorizado		50,000		
(-) Capital No Pagado		42,140		
Casa Matriz, Capital Asignado		-		
APORTACIONES PERMANENTES		-		
RESERVA DE CAPITAL		170		
RESERVAS PARA ACTIVOS EXTRAORDINARIOS		-		
REVALUACIÓN DE ACTIVOS		-		
OBLIGACIONES SUBORDINADAS		-		
GANANCIAS Y PÉRDIDAS POR FUSIÓN		-		
VALUACIÓN DE ACTIVOS DE RECUPERACIÓN DUDOSA		-		
PROVISIÓN DE BENEFICIOS A EMPLEADOS		-		
AJUSTES AL IMPUESTO SOBRE LA RENTA		-		
GANANCIAS O PÉRDIDAS POR CAMBIOS EN EL VALOR DE		-		
MERCADO DE LAS INVERSIONES		886		
RESULTADOS DE EJERCICIOS ANTERIORES		473		
TOTAL IGUAL A LA SUMA DEL ACTIVO		9,716		
ESTADO DE RESULTADOS				
PRODUCTOS FINANCIEROS		576		
GASTOS FINANCIEROS		-		
MARGEN POR INVERSIÓN		576		
PRODUCTOS POR SERVICIOS		955		
GASTOS POR SERVICIOS		-		
MARGEN POR SERVICIOS		955		
OTROS PRODUCTOS Y GASTOS DE OPERACIÓN				
Productos		18		
Gastos		14		
MARGEN OTROS PRODUCTOS Y GASTOS DE		4		
OPERACIÓN				
MARGEN OPERACIONAL BRUTO		1,535		
GASTOS DE ADMINISTRACIÓN		851		
MARGEN OPERACIONAL NETO		685		
PRODUCTOS Y GASTOS EXTRAORDINARIOS		0		
Productos Extraordinarios		0		
Gastos Extraordinarios		-		
PRODUCTOS Y GASTOS DE EJERCICIOS ANTERIORES		-		
Productos de ejercicios Anteriores		-		
Gastos de ejercicios Anteriores		-		
GANANCIA (PÉRDIDA) BRUTA		685		
IMPUESTO SOBRE LA RENTA		212		
GANANCIA (PÉRDIDA) NETA		473		

		MONEDA NACIONAL	MONEDA EXTRANJERA
OPERACIONES ACTIVAS			
Préstamos		14.00 %	.00 %
Documentos Descontados		.00 %	.00 %
OPERACIONES PASIVAS			
Bonos		.00 %	.00 %
Pagarés Financieros		.00 %	.00 %
Obligaciones Subordinadas		.00 %	.00 %
Obligaciones Financieras con Restricciones		.00 %	.00 %
Obligaciones Convertibles en Acciones		.00 %	.00 %
ESTADO DIARIO DEL DEPÓSITO LEGAL		MONEDA NACIONAL	MONEDA EXTRANJERA /1
DEPÓSITO COMPUTABLE		4,106	0
TOTAL REQUERIDO		34	0
POSICIÓN		4,071	0
CARTERA DE CRÉDITOS		MONEDA NACIONAL	MONEDA EXTRANJERA
TOTAL DE CARTERA DE CRÉDITOS (BRUTA)		100.00 %	.00 %
Vigente		100.00 %	.00 %
Vencida, En Proceso de Prórroga		.00 %	.00 %
Vencida, En Cobro Administrativo		.00 %	.00 %
Vencida, En Cobro Judicial		.00 %	.00 %
MONTO TOTAL DE CARTERA DE CRÉDITOS (BRUTA)		833	0
POSICIÓN PATRIMONIAL			
CAPITAL COMPUTABLE		9,399	
CAPITAL REQUERIDO		209	
POSICIÓN		9,190	
ACEPTACIÓN DE OBLIGACIONES Y RESPONSABILIDADES			
MONTO TOTAL REQUERIDO		327	
CAPITAL Y RESERVAS		9,685	
LÍMITE MÁXIMO DE EXPANSIÓN		187,777	
EXCESO O MARGEN DE EXPOSICIÓN		187,450	
INDICADORES FINANCIEROS			
LIQUIDEZ			
Liquidez Inmediata		--	
SOLVENCIA			
Patrimonio en relación a Activos		96.64 %	
Patrimonio en relación a Cartera de Créditos		1126.66 %	
Patrimonio en relación a las Captaciones		--	
RENTABILIDAD			
Rentabilidad sobre Patrimonio		5.04 %	
Rentabilidad sobre Activos		4.87 %	
Eficiencia		44.60 %	
CALIDAD DE ACTIVOS			
Cartera Vigente en relación a Cartera Bruta		100.00 %	
Cobertura de Cartera Crediticia en Riesgo		.00 %	

COMPANHIA CONSOLIDADA, S. A.
AL 31 DE DECEMBER DE 2012
(Figures in thousands of Quetzales)

		TASAS DE INTERÉS PROMEDIO PONDERADAS	MONEDA NACIONAL	MONEDA EXTRANJERA
ACTIVO		467,870		
DISPONIBILIDADES		27,303		
Caja		77		
Banco Central		895		
Bancos del País		22,422		
Bancos del Exterior		3,910		
Cheques a Compensar		-		
Giros sobre el Exterior		-		
INVERSIONES		169,568		
En Títulos-Valores para Negociación		-		
En Títulos-Valores para la Venta		-		
En Títulos-Valores para su Vencimiento		79,466		
Operaciones de Reporto		90,000		
Certificados de Participación		-		
Intereses Pagados en Compra de Valores		102		
SUMA		169,568		
(-) Estimaciones por Valuación		-		
CARTERA DE CRÉDITOS		161,120		
Vigente		163,322		
Vencida		3,792		
SUMA		167,114		
(-) Estimaciones Por Valuación		5,994		
PRODUCTOS FINANCIEROS POR COBRAR		1,642		
CUENTAS POR COBRAR (Neto)		349		
BIENES REALIZABLES (Neto)		-		
INVERSIONES PERMANENTES (Neto)		474		
OTRAS INVERSIONES (Neto)		107,414		
INMUEBLES Y MUEBLES (Neto)		-		
CARGOS DIFERIDOS (Neto)		-		
PASIVO		314,273		
CRÉDITOS OBTENIDOS		-		
Del Banco Central		-		
De Instituciones Financieras Nacionales		-		
De Instituciones Financieras Extranjeras		-		
De Organismos Internacionales		-		
OBLIGACIONES FINANCIERAS		307,158		
GASTOS FINANCIEROS POR PAGAR		3,101		
CUENTAS POR PAGAR		1,272		
PROVISIONES		2,283		
OTRAS OBLIGACIONES		-		
CRÉDITOS DIFERIDOS		3		
SUMA		313,817		
OTRAS CUENTAS ACREEDORAS		456		
CAPITAL CONTABLE		153,597		
CAPITAL PAGADO		105,000		
Capital Autorizado		200,000		
(-) Capital No Pagado		95,000		
Casa Matriz, Capital Asignado		-		
APORTACIONES PERMANENTES		-		
RESERVA DE CAPITAL		25,271		
RESERVAS PARA ACTIVOS EXTRAORDINARIOS		-		
REVALUACIÓN DE ACTIVOS		-		
OBLIGACIONES SUBORDINADAS		-		
GANANCIAS Y PÉRDIDAS POR FUSIÓN		-		
VALUACIÓN DE ACTIVOS DE RECUPERACIÓN DUDOSA		-		
PROVISIÓN DE BENEFICIOS A EMPLEADOS		-		
AJUSTES AL IMPUESTO SOBRE LA RENTA		10		
GANANCIAS O PÉRDIDAS POR CAMBIOS EN EL VALOR DE		-		
MERCADO DE LAS INVERSIONES		-		
RESULTADOS DE EJERCICIOS ANTERIORES		-		
RESULTADOS DEL EJERCICIO		23,316		
TOTAL IGUAL A LA SUMA DEL ACTIVO		467,870		
ESTADO DE RESULTADOS				
PRODUCTOS FINANCIEROS		32,888		
GASTOS FINANCIEROS		15,327		
MARGEN POR INVERSIÓN		17,561		
PRODUCTOS POR SERVICIOS		14,031		
GASTOS POR SERVICIOS		82		
MARGEN POR SERVICIOS		13,949		
OTROS PRODUCTOS Y GASTOS DE OPERACIÓN		-		
Productos		2,059		
Gastos		68		
MARGEN OTROS PRODUCTOS Y GASTOS DE		1,991		
OPERACIÓN		-		
MARGEN OPERACIONAL BRUTO		33,501		
GASTOS DE ADMINISTRACIÓN		7,864		
MARGEN OPERACIONAL NETO		25,637		
PRODUCTOS Y GASTOS EXTRAORDINARIOS		-		
Productos Extraordinarios		-		
Gastos Extraordinarios		-		
PRODUCTOS Y GASTOS DE EJERCICIOS ANTERIORES		-24		
Productos de ejercicios Anteriores		0		
Gastos de ejercicios Anteriores		24		
GANANCIA (PÉRDIDA) BRUTA		25,613		
IMPUESTO SOBRE LA RENTA		2,298		
GANANCIA (PÉRDIDA) NETA		23,316		

		MONEDA NACIONAL	MONEDA EXTRANJERA
OPERACIONES ACTIVAS			
Préstamos		8.85 %	8.06 %
Documentos Descontados		.00 %	.00 %
OPERACIONES PASIVAS			
Bonos		.00 %	.00 %
Pagarés Financieros		5.59 %	3.65 %
Obligaciones Subordinadas		.00 %	.00 %
Obligaciones Financieras con Restricciones		.00 %	.00 %
Obligaciones Convertibles en Acciones		.00 %	.00 %
ESTADO DIARIO DEL DEPÓSITO LEGAL		MONEDA NACIONAL	MONEDA EXTRANJERA /1
DEPÓSITO COMPUTABLE		500	50
TOTAL REQUERIDO		451	1
POSICIÓN		49	49
CARTERA DE CRÉDITOS		MONEDA NACIONAL	MONEDA EXTRANJERA
TOTAL DE CARTERA DE CRÉDITOS (BRUTA)		100.00 %	100.00 %
Vigente		98.91 %	96.74 %
Vencida, En Proceso de Prórroga		.00 %	.00 %
Vencida, En Cobro Administrativo		.74 %	2.19 %
Vencida, En Cobro Judicial		.35 %	1.07 %
MONTO TOTAL DE CARTERA DE CRÉDITOS (BRUTA)		76,273	90,841
POSICIÓN PATRIMONIAL			
CAPITAL COMPUTABLE		159,591	
CAPITAL REQUERIDO		25,473	
POSICIÓN		134,118	
ACEPTACIÓN DE OBLIGACIONES Y RESPONSABILIDADES			
MONTO TOTAL REQUERIDO		313,817	
CAPITAL Y RESERVAS		153,587	
LÍMITE MÁXIMO DE EXPANSIÓN		3,071,735	
EXCESO O MARGEN DE EXPOSICIÓN		2,757,919	
INDICADORES FINANCIEROS			
LIQUIDEZ			
Liquidez Inmediata		8.89 %	
SOLVENCIA			
Patrimonio en relación a Activos		32.83 %	
Patrimonio en relación a Cartera de Créditos		91.91 %	
Patrimonio en relación a las Captaciones		50.01 %	
RENTABILIDAD			
Rentabilidad sobre Patrimonio		15.18 %	
Rentabilidad sobre Activos		4.98 %	
Eficiencia		76.53 %	
CALIDAD DE ACTIVOS			
Cartera Vigente en relación a Cartera Bruta		97.73 %	
Cobertura de Cartera Crediticia en Riesgo		118.15 %	

1/ Figuras en miles de Dólares.

FINANCIERA DE LOS TRABAJADORES, S. A.
AL 31 DE DICIEMBRE DE 2012
(Cifras en miles de Quetzales)

		TASAS DE INTERÉS PROMEDIO PONDERADAS	MONEDA NACIONAL	MONEDA EXTRANJERA
ACTIVO				
DISPONIBILIDADES		OPERACIONES ACTIVAS		
Caja	97,350	Préstamos	14.33 %	10.00 %
Banco Central	6,949	Documentos Descontados	19.96 %	12.00 %
Bancos del País	2	OPERACIONES PASIVAS		
Bancos del Exterior	455	Bonos	.00 %	.00 %
Cheques a Compensar	6,492	Pagarés Financieros	8.40 %	4.82 %
Giros sobre el Exterior	-	Obligaciones Subordinadas	.00 %	.00 %
INVERSIONES	-	Obligaciones Financieras con Restricciones	.00 %	.00 %
En Títulos-Valores para Negociación	53,819	Obligaciones Convertibles en Acciones	.00 %	.00 %
En Títulos-Valores para la Venta	-	ESTADO DIARIO DEL DEPÓSITO LEGAL		
En Títulos-Valores para su Vencimiento	53,819	DEPÓSITO COMPUTABLE	54,155	0
Operaciones de Reporto	-	TOTAL REQUERIDO	99	0
Certificados de Participación	-	POSICIÓN	54,056	0
Intereses Pagados en Compra de Valores	-	CARTERA DE CRÉDITOS		
SUMA	53,819	TOTAL DE CARTERA DE CRÉDITOS (BRUTA)	100.00 %	100.00 %
(-) Estimaciones por Valuación	-	Vigente	63.26 %	.00 %
CARTERA DE CRÉDITOS	5,030	Vencida, En Proceso de Prórroga	.00 %	.00 %
Vigente	7,022	Vencida, En Cobro Administrativo	22.63 %	78.92 %
Vencida	4,685	Vencida, En Cobro Judicial	14.11 %	21.08 %
SUMA	11,707	MONTO TOTAL DE CARTERA DE CRÉDITOS (BRUTA)	11,100	607
(-) Estimaciones Por Valuación	6,676	POSICIÓN PATRIMONIAL		
PRODUCTOS FINANCIEROS POR COBRAR	1,385	CAPITAL COMPUTABLE	39,048	
CUENTAS POR COBRAR (Neto)	6,941	CAPITAL REQUERIDO	3,488	
BIENES REALIZABLES (Neto)	-	POSICIÓN	35,560	
INVERSIONES PERMANENTES (Neto)	9,951	ACEPTACIÓN DE OBLIGACIONES Y RESPONSABILIDADES		
OTRAS INVERSIONES (Neto)	7,253	MONTO TOTAL REQUERIDO	56,745	
INMUEBLES Y MUEBLES (Neto)	-	CAPITAL Y RESERVAS	41,898	
CARGOS DIFERIDOS (Neto)	6,022	LÍMITE MÁXIMO DE EXPANSIÓN	837,967	
PASIVO	58,303	EXCESO O MARGEN DE EXPOSICIÓN	781,221	
CRÉDITOS OBTENIDOS	-	INDICADORES FINANCIEROS		
Del Banco Central	-	LIQUIDEZ		
De Instituciones Financieras Nacionales	-	Liquidez Inmediata	12.62 %	
De Instituciones Financieras Extranjeras	-	SOLVENCIA		
De Organismos Internacionales	-	Patrimonio en relación a Activos	40.11 %	
OBLIGACIONES FINANCIERAS	55,058	Patrimonio en relación a Cartera de Créditos	333.55 %	
GASTOS FINANCIEROS POR PAGAR	351	Patrimonio en relación a las Captaciones	70.92 %	
CUENTAS POR PAGAR	1,228	RENTABILIDAD		
PROVISIONES	-	Rentabilidad sobre Patrimonio	.14 %	
OTRAS OBLIGACIONES	-	Rentabilidad sobre Activos	.05 %	
CRÉDITOS DIFERIDOS	108	Eficiencia	82.51 %	
SUMA	56,745	CALIDAD DE ACTIVOS		
OTRAS CUENTAS ACREEDORAS	1,557	Cartera Vigente en relación a Cartera Bruta	59.98 %	
CAPITAL CONTABLE	39,048	Cobertura de Cartera Crediticia en Riesgo	142.54 %	
CAPITAL PAGADO	41,400			
Capital Autorizado	150,000			
(-) Capital No Pagado	108,600			
Casa Matriz, Capital Asignado	-			
APORTACIONES PERMANENTES	-			
RESERVA DE CAPITAL	446			
RESERVAS PARA ACTIVOS EXTRAORDINARIOS	-			
REVALUACIÓN DE ACTIVOS	-			
OBLIGACIONES SUBORDINADAS	-			
GANANCIAS Y PÉRDIDAS POR FUSIÓN	-			
VALUACIÓN DE ACTIVOS DE RECUPERACIÓN DUDOSA	2,851			
PROVISIÓN DE BENEFICIOS A EMPLEADOS	-			
AJUSTES AL IMPUESTO SOBRE LA RENTA	-			
GANANCIAS O PÉRDIDAS POR CAMBIOS EN EL VALOR DE MERCADO DE LAS INVERSIONES	-			
RESULTADOS DE EJERCICIOS ANTERIORES	-			
RESULTADOS DEL EJERCICIO	53			
TOTAL IGUAL A LA SUMA DEL ACTIVO	97,350			
ESTADO DE RESULTADOS				
PRODUCTOS FINANCIEROS	7,963			
GASTOS FINANCIEROS	5,083			
MARGEN POR INVERSIÓN	2,880			
PRODUCTOS POR SERVICIOS	146			
GASTOS POR SERVICIOS	-			
MARGEN POR SERVICIOS	146			
OTROS PRODUCTOS Y GASTOS DE OPERACIÓN	-			
Productos	56			
Gastos	107			
MARGEN OTROS PRODUCTOS Y GASTOS DE OPERACIÓN	-50			
MARGEN OPERACIONAL BRUTO	2,976			
GASTOS DE ADMINISTRACIÓN	520			
MARGEN OPERACIONAL NETO	2,455			
PRODUCTOS Y GASTOS EXTRAORDINARIOS	-			
Productos Extraordinarios	-			
Gastos Extraordinarios	-			
PRODUCTOS Y GASTOS DE EJERCICIOS ANTERIORES	-1,609			
Productos de ejercicios Anteriores	64			
Gastos de ejercicios Anteriores	1,673			
GANANCIA (PÉRDIDA) BRUTA	846			
IMPUESTO SOBRE LA RENTA	793			
GANANCIA (PÉRDIDA) NETA	53			

1/ Cifras en miles de Dólares.

FINANCIERA CREDICORP, S. A.
AL 31 DE DICIEMBRE DE 2012
(Cifras en miles de Quetzales)

		TASAS DE INTERÉS PROMEDIO PONDERADAS	MONEDA NACIONAL	MONEDA EXTRANJERA
ACTIVO				
DISPONIBILIDADES		OPERACIONES ACTIVAS		
Caja	195,969	Préstamos	16.23 %	12.16 %
Banco Central	7,318	Documentos Descontados	.00 %	.00 %
Bancos del País	246	OPERACIONES PASIVAS		
Bancos del Exterior	278	Bonos	.00 %	.00 %
Cheques a Compensar	6,413	Pagarés Financieros	7.69 %	5.23 %
Giros sobre el Exterior	-	Obligaciones Subordinadas	.00 %	.00 %
INVERSIONES		Obligaciones Financieras con Restricciones	.00 %	.00 %
En Títulos-Valores para Negociación	381	Obligaciones Convertibles en Acciones	.00 %	.00 %
En Títulos-Valores para la Venta	74,291	ESTADO DIARIO DEL DEPÓSITO LEGAL		
En Títulos-Valores para su Vencimiento	-	DEPÓSITO COMPUTABLE	10,201	935
Operaciones de Reporto	-	TOTAL REQUERIDO	378	24
Certificados de Participación	57,679	POSICIÓN	9,823	911
Intereses Pagados en Compra de Valores	16,612	CARTERA DE CRÉDITOS		
SUMA	-	TOTAL DE CARTERA DE CRÉDITOS (BRUTA)	100.00 %	100.00 %
(-) Estimaciones por Valuación	102,507	Vigente	98.36 %	98.90 %
CARTERA DE CRÉDITOS		Vencida, En Proceso de Prórroga	.00 %	.00 %
Vigente	102,635	Vencida, En Cobro Administrativo	1.64 %	1.10 %
Vencida	1,592	Vencida, En Cobro Judicial	.00 %	.00 %
SUMA	104,227	MONTO TOTAL DE CARTERA DE CRÉDITOS (BRUTA)	82,592	21,635
(-) Estimaciones Por Valuación	1,720	POSICIÓN PATRIMONIAL		
PRODUCTOS FINANCIEROS POR COBRAR	1,855	CAPITAL COMPUTABLE	36,829	
CUENTAS POR COBRAR (Neto)	5,994	CAPITAL REQUERIDO	8,869	
BIENES REALIZABLES (Neto)	-	POSICIÓN	27,960	
INVERSIONES PERMANENTES (Neto)	-	ACEPTACIÓN DE OBLIGACIONES Y RESPONSABILIDADES		
OTRAS INVERSIONES (Neto)	1,980	MONTO TOTAL REQUERIDO	159,005	
INMUEBLES Y MUEBLES (Neto)	113	CAPITAL Y RESERVAS	35,109	
CARGOS DIFERIDOS (Neto)	1,911	LÍMITE MÁXIMO DE EXPANSIÓN	702,182	
PASIVO		EXCESO O MARGEN DE EXPOSICIÓN	543,176	
CRÉDITOS OBTENIDOS		INDICADORES FINANCIEROS		
Del Banco Central	160,860	LIQUIDEZ		
De Instituciones Financieras Nacionales	2,269	Liquidez Inmediata	5.17 %	
De Instituciones Financieras Extranjeras	-	SOLVENCIA		
De Organismos Internacionales	2,269	Patrimonio en relación a Activos	17.92 %	
OBLIGACIONES FINANCIERAS	141,611	Patrimonio en relación a Cartera de Créditos	33.69 %	
GASTOS FINANCIEROS POR PAGAR	1,890	Patrimonio en relación a las Captaciones	24.79 %	
CUENTAS POR PAGAR	2,610	RENTABILIDAD		
PROVISIONES	677	Rentabilidad sobre Patrimonio	25.11 %	
OTRAS OBLIGACIONES	-	Rentabilidad sobre Activos	4.50 %	
CRÉDITOS DIFERIDOS	9,949	Eficiencia	53.58 %	
SUMA	159,005	CALIDAD DE ACTIVOS		
OTRAS CUENTAS ACREEDORAS	1,855	Cartera Vigente en relación a Cartera Bruta	98.47 %	
CAPITAL CONTABLE		Cobertura de Cartera Crediticia en Riesgo	103.85 %	
CAPITAL PAGADO				
Capital Autorizado	100,000			
(-) Capital No Pagado	78,000			
Casa Matriz, Capital Asignado	-			
APORTACIONES PERMANENTES	-			
RESERVA DE CAPITAL	4,293			
RESERVAS PARA ACTIVOS EXTRAORDINARIOS	-			
REVALUACIÓN DE ACTIVOS	-			
OBLIGACIONES SUBORDINADAS	-			
GANANCIAS Y PÉRDIDAS POR FUSIÓN	-			
VALUACIÓN DE ACTIVOS DE RECUPERACIÓN DUDOSA	-			
PROVISIÓN DE BENEFICIOS A EMPLEADOS	-			
AJUSTES AL IMPUESTO SOBRE LA RENTA	-			
GANANCIAS O PÉRDIDAS POR CAMBIOS EN EL VALOR DE	-			
MERCADO DE LAS INVERSIONES	-			
RESULTADOS DE EJERCICIOS ANTERIORES	-			
RESULTADO DEL EJERCICIO	8,817			
TOTAL IGUAL A LA SUMA DEL ACTIVO				
ESTADO DE RESULTADOS				
PRODUCTOS FINANCIEROS	27,406			
GASTOS FINANCIEROS	12,314			
MARGEN POR INVERSIÓN	15,092			
PRODUCTOS POR SERVICIOS	1,783			
GASTOS POR SERVICIOS	-			
MARGEN POR SERVICIOS	1,783			
OTROS PRODUCTOS Y GASTOS DE OPERACIÓN				
Productos	33			
Gastos	19			
MARGEN OTROS PRODUCTOS Y GASTOS DE OPERACIÓN	14			
MARGEN OPERACIONAL BRUTO	16,889			
GASTOS DE ADMINISTRACIÓN	7,841			
MARGEN OPERACIONAL NETO	9,049			
PRODUCTOS Y GASTOS EXTRAORDINARIOS	0			
Productos Extraordinarios	0			
Gastos Extraordinarios	-			
PRODUCTOS Y GASTOS DE EJERCICIOS ANTERIORES	-233			
Productos de ejercicios Anteriores	0			
Gastos de ejercicios Anteriores	233			
GANANCIA (PÉRDIDA) BRUTA	8,817			
IMPUESTO SOBRE LA RENTA	-			
GANANCIA (PÉRDIDA) NETA	8,817			

FINANCIERA G & T CONTINENTAL, S. A.
AL 31 DE DICIEMBRE DE 2012
(Cifras en miles de Quetzales)

ACTIVO		TASAS DE INTERÉS PROMEDIO PONDERADAS			MONEDA NACIONAL	MONEDA EXTRANJERA
DISPONIBILIDADES		2,432,499	OPERACIONES ACTIVAS			
Caja		54,092	Préstamos			
Banco Central		-	10.43 %			
Bancos del País		111	Documentos Descontados			
Bancos del Exterior		53,702	.00 %			
Cheques a Compensar		280	OPERACIONES PASIVAS			
Giros sobre el Exterior		-	Bonos			
INVERSIONES		-	.00 %			
En Títulos-Valores para Negociación		2,094,091	Pagarés Financieros			
En Títulos-Valores para la Venta		-	6.93 %			
En Títulos-Valores para su Vencimiento		1,903,438	Obligaciones Subordinadas			
Operaciones de Reporto		-	.00 %			
Certificados de Participación		191,707	Obligaciones Financieras con Restricciones			
Intereses Pagados en Compra de Valores		-	Obligaciones Convertibles en Acciones			
SUMA		2,095,145	.00 %			
(-) Estimaciones por Valuación		1,054	ESTADO DIARIO DEL DEPÓSITO LEGAL			
CARTERA DE CRÉDITOS		111,645	MONEDA NACIONAL			
Vigente		124,483	DEPÓSITO COMPUTABLE			
Vencida		18,031	1,861,142			
SUMA		142,514	TOTAL REQUERIDO			
(-) Estimaciones Por Valuación		30,870	12,602			
PRODUCTOS FINANCIEROS POR COBRAR		51,347	POSICIÓN			
CUENTAS POR COBRAR (Neto)		574	1,848,541			
BIENES REALIZABLES (Neto)		3,601	CARTERA DE CRÉDITOS			
INVERSIONES PERMANENTES (Neto)		57,888	MONEDA NACIONAL			
OTRAS INVERSIONES (Neto)		54,219	MONEDA EXTRANJERA			
INMUEBLES Y MUEBLES (Neto)		878	TOTAL DE CARTERA DE CRÉDITOS (BRUTA)			
CARGOS DIFERIDOS (Neto)		4,165	100.00 %			
PASIVO		2,280,119	Vigente			
CRÉDITOS OBTENIDOS		60,972	90.80 %			
Del Banco Central		-	Vencida, En Proceso de Prórroga			
De Instituciones Financieras Nacionales		-	.26 %			
De Instituciones Financieras Extranjeras		60,972	Vencida, En Cobro Administrativo			
De Organismos Internacionales		-	4.49 %			
OBLIGACIONES FINANCIERAS		2,175,792	Vencida, En Cobro Judicial			
GASTOS FINANCIEROS POR PAGAR		8,638	4.44 %			
CUENTAS POR PAGAR		16,373	MONTO TOTAL DE CARTERA DE CRÉDITOS (BRUTA)			
PROVISIONES		952	104,383			
OTRAS OBLIGACIONES		-	POSICIÓN PATRIMONIAL			
CRÉDITOS DIFERIDOS		-	CAPITAL COMPUTABLE			
SUMA		2,262,727	111,073			
OTRAS CUENTAS ACREEDORAS		17,392	CAPITAL REQUERIDO			
CAPITAL CONTABLE		152,380	42,401			
CAPITAL PAGADO		112,224	POSICIÓN			
Capital Autorizado		500,000	ACEPTACIÓN DE OBLIGACIONES Y RESPONSABILIDADES			
(-) Capital No Pagado		387,776	MONTO TOTAL REQUERIDO			
Casa Matriz, Capital Asignado		-	2,262,722			
APORTACIONES PERMANENTES		-	CAPITAL Y RESERVAS			
RESERVA DE CAPITAL		19,514	156,820			
RESERVAS PARA ACTIVOS EXTRAORDINARIOS		-	LÍMITE MÁXIMO DE EXPANSIÓN			
REVALUACIÓN DE ACTIVOS		-	2,587,960			
OBLIGACIONES SUBORDINADAS		-	EXCESO O MARGEN DE EXPOSICIÓN			
GANANCIAS Y PÉRDIDAS POR FUSIÓN		-	325,238			
VALUACIÓN DE ACTIVOS DE RECUPERACIÓN DUDOSA		15,914	INDICADORES FINANCIEROS			
PROVISIÓN DE BENEFICIOS A EMPLEADOS		-	LIQUIDEZ			
AJUSTES AL IMPUESTO SOBRE LA RENTA		-	Liquidez Inmediata			
GANANCIAS O PÉRDIDAS POR CAMBIOS EN EL VALOR DE		11,474	2.49 %			
MERCADO DE LAS INVERSIONES		-	SOLVENCIA			
RESULTADOS DE EJERCICIOS ANTERIORES		-	Patrimonio en relación a Activos			
RESULTADO DEL EJERCICIO		25,083	Patrimonio en relación a Cartera de Créditos			
TOTAL IGUAL A LA SUMA DEL ACTIVO		2,432,499	106.92 %			
			Patrimonio en relación a las Captaciones			
			7.00 %			
			RENTABILIDAD			
			Rentabilidad sobre Patrimonio			
			16.46 %			
			Rentabilidad sobre Activos			
			1.03 %			
			Eficiencia			
			65.28 %			
			CALIDAD DE ACTIVOS			
			Cartera Vigente en relación a Cartera Bruta			
			87.35 %			
			Cobertura de Cartera Crediticia en Riesgo			
			158.21 %			
			PRODUCTOS FINANCIEROS			
			193,945			
			GASTOS FINANCIEROS			
			145,719			
			MARGEN POR INVERSIÓN			
			48,226			
			PRODUCTOS POR SERVICIOS			
			5,113			
			GASTOS POR SERVICIOS			
			-			
			MARGEN POR SERVICIOS			
			5,113			
			OTROS PRODUCTOS Y GASTOS DE OPERACIÓN			
			Productos			
			3,082			
			Gastos			
			2,039			
			MARGEN OTROS PRODUCTOS Y GASTOS DE			
			1,043			
			OPERACIÓN			
			MARGEN OPERACIONAL BRUTO			
			54,382			
			GASTOS DE ADMINISTRACIÓN			
			18,879			
			MARGEN OPERACIONAL NETO			
			35,503			
			PRODUCTOS Y GASTOS EXTRAORDINARIOS			
			869			
			Productos Extraordinarios			
			880			
			Gastos Extraordinarios			
			11			
			PRODUCTOS Y GASTOS DE EJERCICIOS ANTERIORES			
			-295			
			Productos de ejercicios Anteriores			
			624			
			Gastos de ejercicios Anteriores			
			919			
			GANANCIA (PÉRDIDA) BRUTA			
			36,077			
			IMPUESTO SOBRE LA RENTA			
			10,995			
			GANANCIA (PÉRDIDA) NETA			
			25,083			

1/ Cifras en miles de Dólares.



CASAS DE CAMBIO

CASAS DE CAMBIO

AL 31 DE DICIEMBRE 2012

CASAS DE CAMBIO	DIRECCION	FECHA DE APERTURA
LAFISE GUATEMALA, S. A.	16 Calle 0-55, Zona 10, Torre Internacional, Nivel 9, Oficina 901	TELEFONOS: 2366-6266/2321-6000 FAX: 2366-6277
MULTINACIONAL DE SERVICIOS CAMBIARIOS, S. A.	Terminal Aérea del Aeropuerto Internacional La Aurora, Tercer Nivel, Zona 13	TELEFONOS: 2322-5054 FAX: 2322-5054

CASAS DE CAMBIO

BALANCE GENERAL CONDENSADO

AL 31 DE DICIEMBRE DE 2012

(Cifras en miles de Quetzales)

	SISTEMA	MULTISERCASA	LAFISE
ACTIVO	33,944	12,674	21,271
DISPONIBILIDADES	21,240	2,456	18,784
Caja	1,907	1,906	1
Banco Central	2	--	2
Bancos del País	19,071	550	18,521
Bancos del Exterior	261	--	261
Cheques a Compensar	--	--	--
Giros Sobre el Exterior	--	--	--
INVERSIONES	--	--	--
En Títulos-Valores para la Negociación	--	--	--
En Títulos-Valores para la Venta	--	--	--
En Títulos-Valores para su Vencimiento	--	--	--
Operaciones de Reporto	--	--	--
Intereses Pagados en Compra de Valores	--	--	--
SUMA	--	--	--
(-) Estimaciones por Valuación	--	--	--
CARTERA DE CRÉDITOS (Neto)	--	--	--
PRODUCTOS FINANCIEROS POR COBRAR	--	--	--
CUENTAS POR COBRAR (Neto)	2,234	--	2,234
INVERSIONES PERMANENTES (Neto)	--	--	--
OTRAS INVERSIONES (Neto)	--	--	--
INMUEBLES Y MUEBLES (Neto)	2,144	1,938	206
CARGOS DIFERIDOS (Neto)	8,326	8,280	46
PASIVO	5,066	1,606	3,460
CRÉDITOS OBTENIDOS J	--	--	--
De Instituciones Financieras Nacionales	--	--	--
De Instituciones Financieras Extranjeras	--	--	--
De Organismos Internacionales	--	--	--
OBLIGACIONES FINANCIERAS	--	--	--
GASTOS FINANCIEROS POR PAGAR	--	--	--
CUENTAS POR PAGAR	3,491	1,278	2,213
PROVISIONES	1,575	328	1,247
OTRAS OBLIGACIONES	--	--	--
CRÉDITOS DIFERIDOS	--	--	--
CAPITAL CONTABLE	28,878	11,068	17,811
CAPITAL PAGADO	8,800	7,800	1,000
Capital Autorizado	9,300	7,800	1,500
(-) Capital No Pagado	500	--	500
Casa Matriz, Capital Asignado	--	--	--
APORTACIONES PERMANENTES	--	--	--
RESERVAS DE CAPITAL	1,281	342	938
REVALUACIÓN DE ACTIVOS	--	--	--
OBLIGACIONES SUBORDINADAS	--	--	--
GANANCIAS Y PÉRDIDAS POR FUSIÓN	--	--	--
VALUACIÓN DE ACTIVOS DE RECUPERACIÓN DUDOSA	--	--	--
PROVISIÓN DE BENEFICIOS A EMPLEADOS	--	--	--
AJUSTES AL IMPUESTO SOBRE LA RENTA	--	--	--
GANANCIAS O PÉRDIDAS POR CAMBIOS EN EL VALOR DE MERCADO DE LAS INVERSIONES	--	--	--
RESULTADOS DE EJERCICIOS ANTERIORES	10,788	--	10,788
RESULTADOS DEL EJERCICIO	8,010	2,925	5,085
TOTAL IGUAL A LA SUMA DEL ACTIVO	33,944	12,674	21,271

ESTADO DE RESULTADOS CONDENSADO

DEL 01 DE ENERO AL 31 DE DICIEMBRE DE 2012

(Cifras en miles de Quetzales)

PRODUCTOS FINANCIEROS	429	25	405
GASTOS FINANCIEROS	739	53	686
MARGEN POR INVERSIÓN	-310	-29	-281
PRODUCTOS POR SERVICIOS	235	---	235
GASTOS POR SERVICIOS	---	---	---
MARGEN POR SERVICIOS	235	---	235
OTROS PRODUCTOS Y GASTOS DE OPERACIÓN	---	---	---
Productos	24,158	14,857	9,300
Gastos	559	396	162
MARGEN DE OTROS PRODUCTOS Y GASTOS DE OPERACIÓN	23,599	14,461	9,138
MARGEN OPERACIONAL BRUTO	23,525	14,433	9,092
GASTOS DE ADMINISTRACIÓN	14,192	10,152	4,040
MARGEN OPERACIONAL NETO	9,333	4,280	5,053
PRODUCTOS Y GASTOS EXTRAORDINARIOS	2	---	2
Productos Extraordinarios	2	---	2
Gastos Extraordinarios	---	---	---
PRODUCTOS Y GASTOS DE EJERCICIOS ANTERIORES	555	---	555
Productos de Ejercicios Anteriores	555	---	555
Gastos de Ejercicios Anteriores	---	---	---
GANANCIA (PÉRDIDA) BRUTA	9,890	4,280	5,610
IMPUESTO SOBRE LA RENTA	1,880	1,355	525
GANANCIA (PÉRDIDA) NETA	8,010	2,925	5,085



ALMACENES GENERALES DE DEPOSITO

ALMACENES GENERALES DE DEPOSITO

AL 31 DE DICIEMBRE 2012

ALMACENES	DIRECCION	FECHA DE APERTURA	
ALMACENES DE DEPÓSITO DE EL CRÉDITO HIPOTECARIO NACIONAL DE GUATEMALA	18 Avenida 38-50, Zona 12	TELEFONOS: 2476-1925 AL 28/2476-2941 FAX: 2476-1961	30/06/1937
ALMACENADORA GUATEMALTECA, S. A.	Avenida Petapa 36-55, Zona 12	TELEFONOS: 2222-0404 FAX: 2222-0345	14/08/1969
ALMACENES GENERALES, S. A.	24 Avenida 41-81, Zona 12	TELEFONOS: 2422-3003 FAX: 2422-3030	16/02/1970
ALMACENADORA INTEGRADA, S. A.	24 Avenida 41-81, Zona 12	TELEFONOS: 2422-3005 FAX: 2422-3030	04/06/1971
CENTRAL ALMACENADORA, S. A.	15 Avenida 11-79, Zona 6	TELEFONOS: 2288-2111/2427-7100/2288-0027/2288-0958 FAX: 2288-0958	02/10/1972
CENTROAMERICANA DE ALMACENES, S. A.	24 Avenida 35-99, Zona 12 Finca el Portillo, Calzada Atanacio Tzul	TELEFONOS: 2477-0446 AL 48/2288-1296 FAX: 2477-0449/2442-3911	01/04/1980
ALMACENADORA DEL PAÍS, S. A.	Avenida Petapa 55-38, Zona 12	TELEFONOS: 2427-4600 FAX: 2477-5433	19/09/1980
ALMACENADORA INTERNACIONAL, S. A.	Avenida Petapa 37-25, Zona 12	TELEFONOS: 2414-9200 FAX: 2414-9232	22/05/1981
ALMACENES Y SERVICIOS, S. A.	Km. 5, Zona 17 Carretera al Atlántico Colonia Lavarreda	TELEFONOS: 2380-4900 FAX: 2380-4959	01/10/1981
ALMACENADORA DE LA NACIÓN, S. A.	6a. Avenida 1-27, Zona 4, Edificio Mini. Nivel 4, Torre Norte (Notificaciones: 6A. AVENIDA 8-42, ZONA 9, FIDEICOMISO GUATEINVIERTE DACREDITOS)	TELEFONOS: 2338-6801/2338-6838/2334-3485 FAX: LIQUIDADOR 2338-6801	16/09/1993
ALMACENADORA CORPORATIVA, S. A.	Avenida Petapa 41 Calle 18-67, Zona 12	TELEFONOS: 2476-7814/2476-7815/2476-1483 FAX: 2476-2085	26/09/1994
ALMACENADORA DE LA PRODUCCIÓN, S. A.	7a. Avenida 11-59, zona 9, 6° Nivel, Edificio Galerias España	TELEFONOS: 2423-2000/2429-3700 FAX: EXTS. 6147/6148 2339-3772	04/11/1994
ALMACENES Y SILOS, S. A.	Km. 60.5 antigua carretera al puerto San José, Escuintla (Notificaciones: 2a. Avenida 46-79 zona 12, Colonia Monte María I)	TELEFONOS: 2477-2500/2477-2700 FAX:	21/01/1997
ALMACENADORA TECÚN UMÁN, S. A.	KM.252.5 CA-2, Tecún Umán, Ayutla, San Marcos (Notificaciones: FINCA LA FUENTE, BOULEVARD CENTENARIO, ZONA 3 DE RETALHULEU)	TELEFONOS: 7776-6410/OF. 7776-0603 FAX: 7776-6511	06/01/2000
ALMACENADORA PELÍCANO, S. A.	Anillo Periférico 17-36, Zona 11	TELEFONOS: 2473-1453/2474-9300 FAX: 2473-3316	11/10/2000

ALMACENES GENERALES DE DEPOSITO

BALANCE GENERAL CONDENSADO

AL 31 DE DICIEMBRE DE 2012

(Cifras en miles de Quetzales)

	SISTEMA	ALMACHN	ALMAGUATE	ALGESA	INTEGRADA	CEALSA	CENTRALSA	ALPASA	ALMINTER	ALSERSA
ACTIVO	227,910	16,429	45,884	3,066	23,728	28,274	3,601	10,033	15,178	25,403
DISPONIBILIDADES	54,298	19	6,711	2,821	7,834	16,003	959	2,341	1,649	3,242
INVERSIONES (Neto)	16,907	9,000	--	--	--	--	--	--	--	5,000
CARTERA DE CRÉDITOS (Neto)	1,235	--	--	--	--	--	--	--	--	--
PRODUCTOS FINANCIEROS POR COBRAR	11,373	1,060	618	121	2,131	3,776	35	222	879	482
CUENTAS POR COBRAR (Neto)	10,984	34	2	76	18	237	292	5,306	157	323
BIENES REALIZABLES (Neto)	47	--	--	19	29	--	--	--	--	--
INVERSIONES PERMANENTES (Neto)	153	--	--	--	--	--	--	--	--	153
OTRAS INVERSIONES (Neto)	41	--	--	--	--	--	41	--	--	--
SUC., CASA MATRIZ Y DEPTOS. ADSCRITOS	5,275	5,275	--	--	--	--	--	--	--	--
INMUEBLES Y MUEBLES (Neto)	118,269	725	38,053	24	12,742	8,037	209	841	11,641	15,194
CARGOS DIFERIDOS (Neto)	9,328	315	500	4	975	221	2,065	1,322	852	1,008
PASIVO	54,052	1,336	2,126	191	2,917	5,575	446	2,753	6,935	4,408
CRÉDITOS OBTENIDOS	12,747	--	--	--	--	--	--	--	2,400	--
OBLIGACIONES FINANCIERAS	--	--	--	--	--	--	--	--	--	--
GASTOS FINANCIEROS POR PAGAR	43	--	--	--	--	--	--	--	--	--
CUENTAS POR PAGAR	21,711	66	609	62	586	796	392	1,803	1,467	2,431
PROVISIONES	8,320	439	899	8	201	1,002	19	728	2,091	1,495
SUC., CASA MATRIZ Y DEPTOS. ADSCRITOS	--	--	--	--	--	--	--	--	--	--
OTRAS OBLIGACIONES	--	--	--	--	--	--	--	--	--	--
CRÉDITOS DIFERIDOS	--	--	--	--	--	--	--	--	--	--
SUMA	42,820	506	1,508	70	786	1,798	411	2,530	5,958	3,926
OTRAS CUENTAS ACREEDORAS	11,232	830	618	121	2,131	3,776	35	222	977	482
CAPITAL CONTABLE	173,858	15,093	43,759	2,875	20,812	22,699	3,155	7,280	8,244	20,995
CAPITAL PAGADO	74,436	384	13,260	1,800	8,342	500	2,319	1,000	1,500	25,181
APORTACIONES PERMANENTES	1,529	--	--	--	--	--	529	--	1,000	--
RESERVAS DE CAPITAL	53,484	11,529	2,519	1,055	4,827	17,347	548	3,793	5,699	1,792
RESERVA PARA ACTIVOS EXTRAORDINARIOS	--	--	--	--	--	--	--	--	--	--
REVALUACIÓN DE ACTIVOS	23,820	--	23,820	--	--	--	--	--	--	--
OBLIGACIONES SUBORDINADAS	--	--	--	--	--	--	--	--	--	--
GANANCIAS Y PÉRDIDAS POR FUSIÓN	--	--	--	--	--	--	--	--	--	--
VALUACIÓN DE ACTIVOS DE RECUPERACIÓN DUDOSA (-)	--	--	--	--	--	--	--	--	--	--
PROVISIÓN DE BENEFICIOS A EMPLEADOS (-)	1,721	--	--	--	--	--	--	--	1,721	--
AJUSTES AL IMPUESTO SOBRE LA RENTA	--	--	--	--	--	--	--	--	--	--
GANANCIAS O PÉRDIDAS POR CAMBIOS EN EL VALOR DE MERCADO DE LAS INVERSIONES	--	--	--	--	--	--	--	--	--	--
RESULTADOS DE EJERCICIOS ANTERIORES	-5,495	--	--	--	--	--	-173	1,031	--	-8,282
RESULTADOS DEL EJERCICIO	27,804	3,180	4,159	19	7,642	4,852	-68	1,456	1,766	2,304
TOTAL IGUAL A LA SUMA DEL ACTIVO	227,910	16,429	45,884	3,066	23,728	28,274	3,601	10,033	15,178	25,403
CONTINGENCIAS, COMPROMISOS Y OTRAS RESPONSABILIDADES										
MERCADERÍAS EN DEPÓSITO	3,364,112	58,528	155,672	64,350	436,513	97,578	149,270	707,975	276,363	633,940
En Bodegas Propias	611,412	31,962	102,084	--	51,311	32,779	19,113	71,300	109,308	42,922
En Bodegas Habilitadas	348,287	--	8,103	--	69,419	6,093	632	--	--	28,098
En Bodegas Fiscales Propias	1,344,711	26,566	45,485	64,350	306,121	53,940	129,421	66,033	167,055	90,607
En Bodegas Fiscales de Zonas Francas	--	--	--	--	--	--	--	--	--	--
En bodegas Fiscales por Actividad Exportadora y de Maquila	1,054,381	--	--	--	9,662	1,765	--	570,641	--	472,312
Mercaderías en Transito	2,217	--	--	--	--	--	--	--	--	--
Mercaderías en Remate	3,104	--	--	--	--	3,000	104	--	--	--
CUENTAS DE ORDEN										
ADMINISTRACIONES AJENAS										
Impuestos de Mercaderías en Bodegas Fiscales	423,880	6,535	8,417	11,353	63,715	10,423	20,406	114,606	24,987	111,165
TÍTULOS SOBRE MERCADERÍAS EN DEPÓSITO	514,610	--	14,838	--	124,730	12,071	3,984	1,014	2,098	40,137
Certificados de Depósito	387,028	--	8,731	--	75,038	9,205	1,071	1,014	2,098	28,153
Bonos de Prenda	127,582	--	6,107	--	49,692	2,865	2,913	--	--	11,984
PÓLIZAS DE SEGUROS Y FIANZAS	5,218,568	85,389	281,554	156,831	766,955	302,226	170,092	274,581	404,247	775,176
Contratadas por la Entidad	1,586,898	85,389	202,313	41,226	151,731	131,413	26,850	274,581	229,035	174,270
Endosadas a favor de la Entidad	3,631,670	--	79,241	115,605	615,223	170,814	143,242	--	175,212	600,906

ESTADO DE RESULTADOS CONDENSADO

DEL 01 DE ENERO AL 31 DE DICIEMBRE DE 2012

(Cifras en miles de Quetzales)

PRODUCTOS FINANCIEROS	3,223	1,110	170	29	--	834	4	1	17	638
GASTOS FINANCIEROS	2,442	--	--	--	--	3	--	--	97	--
MARGEN POR INVERSIÓN	781	1,110	170	29	--	831	4	1	-80	638
PRODUCTOS POR SERVICIOS	182,825	5,301	12,304	3,100	34,584	20,543	2,824	21,495	17,550	20,478
GASTOS POR SERVICIOS	2,868	35	59	--	450	--	--	1	--	--
MARGEN POR INVERSIÓN	179,958	5,266	12,245	3,100	34,134	20,543	2,824	21,495	17,550	20,478
OTROS PRODUCTOS Y GASTOS DE OPERACIÓN	--	--	--	--	--	--	--	--	--	--
Productos	231	--	--	--	--	5	--	--	--	67
Gastos	68	--	--	--	--	5	--	--	--	7
MARGEN DE OTROS PRODUCTOS Y GASTOS DE OPERACIÓN	163	--	--	--	--	--	--	--	--	60
MARGEN OPERACIONAL BRUTO	180,902	6,376	12,415	3,129	34,134	21,375	2,828	21,495	17,471	21,176
GASTOS DE ADMINISTRACIÓN	146,177	3,238	7,703	3,025	24,696	15,310	2,855	19,507	14,957	18,153
MARGEN OPERACIONAL NETO	34,725	3,137	4,712	105	9,439	6,064	-27	1,988	2,514	3,023
PRODUCTOS Y GASTOS EXTRAORDINARIOS	250	--	80	-44	-11	-132	--	13	-23	349
Productos Extraordinarios	548	--	89	--	--	8	--	15	53	361
Gastos Extraordinarios	299	--	9	44	11	140	--	2	75	12
PRODUCTOS Y GASTOS DE EJERCICIOS ANTERIORES	50	42	-5	-22	-56	-10	-16	169	72	--
Productos de Ejercicios Anteriores	314	49	1	1	16	--	--	174	72	1
Gastos de Ejercicios Anteriores	264	7	6	23	72	10	16	5	--	--
GANANCIA (PERDIDA); BRUTA	35,024	3,180	4,787	38	9,372	5,921	-43	2,170	2,563	3,373
IMPUESTO SOBRE LA RENTA	7,221	--	628	19	1,730	1,069	26	714	797	1,069
GANANCIA (PERDIDA); NETA	27,804	3,180	4,159	19	7,642	4,852	-68	1,456	1,766	2,304

ALMACENES GENERALES DE DEPOSITO

BALANCE GENERAL CONDENSADO

AL 31 DE DICIEMBRE DE 2012

(Cifras en miles de Quetzales)

	DE LA NACION	ALCOSA	ALPROSA	ALMASILOS	TECUN	ALPELSA
ACTIVO	468	17,515	5,049	21,024	4,407	7,852
DISPONIBILIDADES	220	991	4,200	2,303	1,471	3,532
INVERSIONES (Neto)	--	--	--	--	2,907	--
CARTERA DE CRÉDITOS (Neto)	--	--	--	1,235	--	--
PRODUCTOS FINANCIEROS POR COBRAR	--	38	409	250	5	1,347
CUENTAS POR COBRAR (Neto)	247	1,392	6	566	--	2,326
BIENES REALIZABLES (Neto)	--	--	--	--	--	--
INVERSIONES PERMANENTES (Neto)	--	--	--	--	--	--
OTRAS INVERSIONES (Neto)	--	--	--	--	--	--
SUC., CASA MATRIZ Y DEPTOS. ADSCRITOS	--	--	--	--	--	--
INMUEBLES Y MUEBLES (Neto)	--	13,934	121	16,407	--	342
CARGOS DIFERIDOS (Neto)	--	1,161	313	262	25	305
PASIVO	--	12,084	748	11,938	8	2,588
CRÉDITOS OBTENIDOS	--	9,596	--	751	--	--
OBLIGACIONES FINANCIERAS	--	--	--	--	--	--
GASTOS FINANCIEROS POR PAGAR	--	--	--	43	--	--
CUENTAS POR PAGAR	--	1,868	203	10,894	3	532
PROVISIONES	--	592	136	--	--	710
SUC., CASA MATRIZ Y DEPTOS. ADSCRITOS	--	--	--	--	--	--
OTRAS OBLIGACIONES	--	--	--	--	--	--
CRÉDITOS DIFERIDOS	--	--	--	--	--	--
SUMA	--	12,055	339	11,688	3	1,242
OTRAS CUENTAS ACREEDORAS	--	29	409	250	5	1,347
CAPITAL CONTABLE	468	5,431	4,301	9,086	4,399	5,263
CAPITAL PAGADO	1,600	3,000	3,000	6,550	3,000	3,000
APORTACIONES PERMANENTES	--	--	--	--	--	--
RESERVAS DE CAPITAL	579	2,354	116	703	485	135
RESERVA PARA ACTIVOS EXTRAORDINARIOS	--	--	--	--	--	--
REVALUACIÓN DE ACTIVOS	--	--	--	--	--	--
OBLIGACIONES SUBORDINADAS	--	--	--	--	--	--
GANANCIAS Y PÉRDIDAS POR FUSIÓN	--	--	--	--	--	--
VALUACIÓN DE ACTIVOS DE RECUPERACIÓN DUDOSA (-)	--	--	--	--	--	--
PROVISIÓN DE BENEFICIOS A EMPLEADOS (-)	--	--	--	--	--	--
AJUSTES AL IMPUESTO SOBRE LA RENTA	--	--	--	--	--	--
GANANCIAS O PÉRDIDAS POR CAMBIOS EN EL VALOR DE MERCADO DE LAS INVERSIONES	--	--	--	--	--	--
RESULTADOS DE EJERCICIOS ANTERIORES	-1,715	--	1,022	--	879	1,743
RESULTADOS DEL EJERCICIO	4	77	162	1,833	35	385
TOTAL IGUAL A LA SUMA DEL ACTIVO	468	17,515	5,049	21,024	4,407	7,852
CONTINGENCIAS, COMPROMISOS Y OTRAS RESPONSABILIDADES						
MERCADERÍAS EN DEPÓSITO	--	38,605	86,436	254,281	--	404,602
En Bodegas Propias	--	16,586	45,135	45,726	--	43,187
En Bodegas Habilitadas	--	--	41,301	194,640	--	--
En Bodegas Fiscales Propias	--	22,019	--	11,698	--	361,415
En Bodegas Fiscales de Zonas Francas	--	--	--	--	--	--
En bodegas Fiscales por Actividad Exportadora y de Maquila	--	--	--	--	--	--
Mercaderías en Tránsito	--	--	--	2,217	--	--
Mercaderías en Remate	--	--	--	--	--	--
CUENTAS DE ORDEN						
ADMINISTRACIONES AJENAS						
Impuestos de Mercaderías en Bodegas Fiscales	--	4,312	--	2,803	--	45,158
TÍTULOS SOBRE MERCADERÍAS EN DEPÓSITO	--	4,584	96,345	214,809	--	--
Certificados de Depósito	--	4,584	56,675	200,459	--	--
Bonos de Prenda	--	--	39,671	14,349	--	--
PÓLIZAS DE SEGUROS Y FIANZAS	--	72,421	161,544	889,723	7,500	870,330
Contratadas por la Entidad	--	65,421	35,815	119,254	7,500	42,100
Endosadas a favor de la Entidad	--	7,000	125,729	770,469	--	828,230

ESTADO DE RESULTADOS CONDENSADO

DEL 01 DE ENERO AL 31 DE DICIEMBRE DE 2012

(Cifras en miles de Quetzales)

PRODUCTOS FINANCIEROS	4	123	234	33	14	12
GASTOS FINANCIEROS	---	956	---	1,385	---	---
MARGEN POR INVERSIÓN	4	-833	234	-1,353	14	12
PRODUCTOS POR SERVICIOS	---	12,184	4,016	17,106	297	11,043
GASTOS POR SERVICIOS	---	2,294	---	---	29	---
MARGEN POR INVERSIÓN	---	9,890	4,016	17,106	268	11,043
OTROS PRODUCTOS Y GASTOS DE OPERACIÓN	---	---	---	---	---	---
Productos	---	44	---	26	89	---
Gastos	---	41	---	15	---	---
MARGEN DE OTROS PRODUCTOS Y GASTOS DE OPERACIÓN	---	4	---	11	89	---
MARGEN OPERACIONAL BRUTO	4	9,061	4,249	15,763	371	11,055
GASTOS DE ADMINISTRACIÓN	---	8,949	4,014	12,964	316	10,489
MARGEN OPERACIONAL NETO	4	111	235	2,800	55	565
PRODUCTOS Y GASTOS EXTRAORDINARIOS	---	---	---	17	---	---
Productos Extraordinarios	---	---	---	22	---	---
Gastos Extraordinarios	---	---	---	5	---	---
PRODUCTOS Y GASTOS DE EJERCICIOS ANTERIORES	---	---	---	-119	---	-5
Productos de Ejercicios Anteriores	---	---	---	---	---	---
Gastos de Ejercicios Anteriores	---	---	---	119	---	5
GANANCIA (PERDIDA); BRUTA	4	111	235	2,698	55	560
IMPUESTO SOBRE LA RENTA	---	35	73	865	20	175
GANANCIA (PERDIDA); NETA	4	77	162	1,833	35	385