

# **SUPERINTENDENCIA DE BANCOS**

## **Guatemala, Centro América**

---



**BOLETÍN DE ESTADÍSTICAS  
DEL SISTEMA FINANCIERO  
NOVIEMBRE 2012**



#### **SUPERINTENDENTE DE BANCOS**

**Lic. Ramón Benjamín Tobar Morales**

#### **INTENDENTES**

**Lic. Eduardo Efraín Garrido Prado**  
Supervisión

**Lic. Hugo Rafael Oroxóm Mérida**  
Estudios y Tecnología

**Lic. Julio César Gálvez Díaz**  
Administrativo

**Lic. Erick Estuardo Ramos Sologasta**  
Verificación Especial

#### **ASESOR JURÍDICO GENERAL**

**Lic. Víctor Hugo Castillo Vásquez**

#### **DIRECTORES**

**Lic. Carlos Armando Pérez Ruiz**  
Supervisión de Riesgos Bancarios A

**Lic. Juan Alberto Díaz López**  
Supervisión de Riesgos Bancarios B

**Lic. César Augusto Morales Reyes**  
Supervisión de Riesgos de Seguros y Otros

**Lic. Juan David Barrueto Godoy**  
Supervisión de Riesgos Integrales

**Lic. César Enrique Marroquín Fernández**  
Estudios

**Ing. José Alfredo Cándido Durón**  
Tecnología de la Información

**Lic. Luis Roberto Cajas Ramírez**  
Análisis Económico y Estándares de Supervisión

**Ing. José Miguel Ramírez Peña**  
Recursos Humanos

**Lic. Audie Antonio Juárez Sánchez**  
Financiero y de Servicios

**Lic. Marco Antonio Meza Leonardo**  
Proyección Institucional

**Lic. Eduardo Antonio Soto Alvarez**  
Prevención y Cumplimiento

**Lic. Samuel Rubén Alcántara Miró**  
Investigación de Transacciones Financieras

Dirección: 9a. Avenida 22-00, Zona 1  
Edificio de la Superintendencia de Bancos  
Guatemala, Guatemala 01001  
Centro América

Teléfonos: (502) 24295000 y 22045300  
Fax: (502) 22320002

Apto. Postal: 3001  
E-mail: [info@sib.gob.gt](mailto:info@sib.gob.gt)

La información general de la Superintendencia de Bancos y del sistema financiero, puede ser consultada en:

**[www.sib.gob.gt](http://www.sib.gob.gt)**

### **MISIÓN**

"Promover la estabilidad y confianza en el sistema financiero supervisado."

### **VISIÓN**

"Ser una institución de reconocida credibilidad, que realiza una supervisión efectiva de las personas sujetas a su vigilancia e inspección, orientada al cumplimiento de estándares internacionales que sirva a la sociedad con responsabilidad y transparencia. Con capacidad de respuesta oportuna, conformada por personal calificado, adaptable al cambio y comprometido con un servicio de calidad, apoyada en procesos integrados, tecnología y niveles de seguridad adecuados."

Nota: Las cifras que se presentan no han sido auditadas y tienen como fuente la información contable recibida de las entidades financieras, por lo que su veracidad y exactitud, así como sus deficiencias, son responsabilidad de las entidades remitentes. El fin de la presente publicación es proporcionar información para el análisis estadístico macroeconómico del sistema financiero guatemalteco. Por lo anterior, la Superintendencia de Bancos no es responsable por los usos que se dé o las decisiones que se tomen, basados en la información publicada.

**El contenido de esta publicación puede reproducirse citando la fuente.**

INDICE

Página

Página

INSTITUCIONES FINANCIERAS LEGALMENTE AUTORIZADAS PARA OPERAR EN EL PAIS

BANCO DE GUATEMALA

BALANCE GENERAL

2

MERCADO BANCARIO, MOVIMIENTO DE DIVISAS

2

ESTADO DE RESULTADOS

3

MERCADO CAMBIARIO, TIPO DE CAMBIO DE REFERENCIA

3

SISTEMA BANCARIO

DIRECTORIO DEL SISTEMA BANCARIO

6

INFORMACION DE AGENCIAS, RESUMEN POR REGIONES

8

NUMERO DE AGENCIAS POR DEPARTAMENTO

9

BALANCE GENERAL Y ESTADO DE RESULTADOS CONDENSADO CONSOLIDADO

10

COMPORTAMIENTO DE LOS PRINCIPALES RUBROS (GRAFICA)

11

ACTIVO, COMPORTAMIENTO DE LOS PRINCIPALES RUBROS (GRAFICA)

12

PASIVO, COMPORTAMIENTO DE LOS PRINCIPALES RUBROS (GRAFICA)

13

PRESENTACION POR RUBROS (PARTICIPACION POR ENTIDAD)

14

POSICION DE ENCAJE MONEDA NACIONAL

15

POSICION DE ENCAJE MONEDA EXTRANJERA

16

POSICION PROMEDIO ACUMULADA DE ENCAJE MONEDA NACIONAL Y EXTRANJERA

17

TASA PROMEDIO PONDERADA ACTIVA Y PASIVA MONEDA NACIONAL Y EXTRANJERA

18

CAPTACIONES CLASIFICADAS POR CANTIDAD DE CUENTAS Y MONTOS EN MN Y ME

19

CARTERA DE CREDITOS SEGUN SU CLASIFICACION CONTABLE EN MONEDA NACIONAL

20

CARTERA DE CREDITOS SEGUN SU CLASIFICACION CONTABLE EN MONEDA EXTRANJERA

23

INTEGRACION DE LA CARTERA

26

INTEGRACION DE LA CARTERA VENCIDA

27

CARTERA DE CREDITOS (GRAFICA)

28

CARTERA DE CREDITOS POR ACTIVIDAD ECONOMICA

29

CARTERA DE CREDITOS POR ACTIVIDAD ECONOMICA EN MONEDA NACIONAL

30

CARTERA DE CREDITOS POR ACTIVIDAD ECONOMICA EN MONEDA EXTRANJERA

31

PRESTAMOS Y DESCUENTOS CONCEDIDOS POR DISTRIBUCION GEOGRAFICA

32

PRESTAMOS Y DESCUENTOS CONCEDIDOS POR DESTINO ECONOMICO Y TIPO DE INVERSION

33

PRESTAMOS Y DESCUENTOS CONCEDIDOS POR ESTRATIFICACION Y PLAZO ORIGINAL

36

INTEGRACION DE FIDEICOMISOS

38

DEFINICION DE INDICADORES FINANCIEROS DEL SISTEMA BANCARIO

39

INFORMACION FINANCIERA POR INSTITUCION

40

SOCIEDADES FINANCIERAS PRIVADAS

DIRECTORIO DE LAS SOCIEDADES FINANCIERAS

60

BALANCE GENERAL Y ESTADO DE RESULTADOS CONDENSADO CONSOLIDADO

61

COMPORTAMIENTO DE LOS PRINCIPALES RUBROS (GRAFICA)

62

ACTIVO, COMPORTAMIENTO DE LOS PRINCIPALES RUBROS (GRAFICA)

63

PASIVO, COMPORTAMIENTO DE LOS PRINCIPALES RUBROS (GRAFICA)

64

PRESENTACION POR RUBROS (PARTICIPACION POR ENTIDAD)

65

ESTADO DIARIO DEL DEPOSITO LEGAL, AL FINAL DE MES

65

CARTERA DE CREDITOS SEGUN SU CLASIFICACION CONTABLE EN MONEDA NACIONAL

66

CARTERA DE CREDITOS SEGUN SU CLASIFICACION CONTABLE EN MONEDA EXTRANJERA

68

INTEGRACION DE LA CARTERA

70

INTEGRACION DE LA CARTERA VENCIDA

71

CARTERA DE CREDITOS (GRAFICA)

72

CARTERA DE CREDITOS POR ACTIVIDAD ECONOMICA

73

CARTERA DE CREDITOS POR ACTIVIDAD ECONOMICA EN MONEDA NACIONAL

74

CARTERA DE CREDITOS POR ACTIVIDAD ECONOMICA EN MONEDA EXTRANJERA

75

PRESTAMOS Y DESCUENTOS CONCEDIDOS POR DISTRIBUCION GEOGRAFICA

76

PRESTAMOS Y DESCUENTOS CONCEDIDOS POR DESTINO ECONOMICO Y TIPO DE INVERSION

77

PRESTAMOS Y DESCUENTOS CONCEDIDOS POR ESTRATIFICACION Y PLAZO ORIGINAL

80

INTEGRACION DE FIDEICOMISOS

81

DEFINICION DE INDICADORES FINANCIEROS DE SOCIEDADES FINANCIERAS PRIVADAS

82

INFORMACION FINANCIERA POR INSTITUCION

83

CASAS DE CAMBIO

DIRECTORIO DE LAS CASAS DE CAMBIO

98

BALANCE GENERAL Y ESTADO DE RESULTADOS CONDENSADO CONSOLIDADO Y POR INSTITUCION

99

ALMACENES GENERALES DE DEPOSITO

DIRECTORIO DE LOS ALMACENES GENERALES DE DEPOSITO

102

BALANCE GENERAL Y ESTADO DE RESULTADOS CONDENSADO CONSOLIDADO Y POR INSTITUCION

103

**LA SUPERINTENDENCIA DE BANCOS DE GUATEMALA AL PUBLICO EN GENERAL  
 INFORMA QUE LAS INSTITUCIONES LEGALMENTE AUTORIZADAS PARA OPERAR EN  
 EL PAIS, QUE AL MES DE NOVIEMBRE DE 2012 SE ENCUENTRAN BAJO SU VIGILANCIA E INSPECCIÓN,  
 SON LAS SIGUIENTES:**

**SISTEMA BANCARIO**

1. El Crédito Hipotecario Nacional de Guatemala
2. Banco Inmobiliario, S. A.
3. Banco de los Trabajadores
4. Banco Industrial, S. A.
5. Banco de Desarrollo Rural, S. A.
6. Banco Internacional, S. A.
7. Banco Reformador, S. A.
8. Citibank, N. A. Sucursal Guatemala
9. Primer Banco de Ahorro y Préstamo para la Vivienda Familiar, S. A. (VIVIBANCO)
10. Banco Ficohsa de Guatemala, S. A.
11. Banco Promérica, S. A.
12. Banco de Antigua, S. A.
13. Banco de América Central, S. A.
14. Banco Citibank de Guatemala, S. A.
15. Banco Agromercantil de Guatemala, S. A.
16. Banco G&T Continental, S. A.
17. Banco de Crédito, S. A.
18. Banco Azteca de Guatemala, S. A.

**SOCIEDADES FINANCIERAS**

1. Corporación Financiera Nacional
2. Financiera Industrial, S. A.
3. Financiera de Inversión, S. A.
4. Financiera Rural, S. A.
5. Financiera de Occidente, S. A.
6. Financiera de Capitales, S. A.
7. Financiera Summa, S. A.
8. Financiera San Miguel, S. A.
9. Financiera Agromercantil, S. A.
10. Financiera MVA, S. A.
11. Financiera Consolidada, S. A.
12. Financiera de los Trabajadores, S. A.
13. Financiera Credicorp, S. A.
14. Financiera G & T Continental, S. A.

**ALMACENES GENERALES DE DEPÓSITO**

1. Almacenes de Depósito de El Crédito Hipotecario Nacional de Guatemala
2. Almacenadora Guatemalteca, S. A.
3. Almacenes Generales, S. A.
4. Almacenadora Integrada, S. A.
5. Central Almacenadora, S. A.
6. Centroamericana de Almacenes, S. A.
7. Almacenadora del País, S. A.
8. Almacenadora Internacional, S. A.
9. Almacenes y Servicios, S. A.
10. Almacenadora de la Nación, S. A. (\*)
11. Almacenadora Corporativa, S. A.
12. Almacenadora de la Producción, S. A.
13. Almacenes y Silos, S. A.
14. Almacenadora Tecún Umán, S. A.
15. Almacenadora Pelicano, S. A.

**CASAS DE CAMBIO**

1. Lafise Guatemala, S. A.
2. Multinacional de Servicios Cambiarios, S. A.

**ENTIDADES FUERA DE PLAZA (OFF SHORE)**

1. Westrust Bank (International) Limited
2. Occidente International Corporation
3. Mercom Bank Ltd.
4. BAC Bank Inc.
5. GTC Bank Inc.
6. Transcom Bank (Barbados) Limited
7. Citibank Central America (Nassau) Limited

**CASAS DE BOLSA**

1. Banex Valores, S. A.
2. Sociedad de Corretaje de Inversiones en Valores, S. A.
3. Agrovalores, S. A.
4. Mercado de Transacciones, S. A.
5. Actividades Empresariales, S. A. (\*\*)
6. Bac Valores Guatemala, S. A.
7. Asesores Bursátiles de Occidente, S. A.
8. Internacional Casa de Bolsa, S. A.
9. Casa de Bolsa G&T Continental, S. A.
10. Asesoría en Valores, S. A.
11. Contivalores, S. A.
12. Citinversiones, S. A.

**TARJETAS DE CRÉDITO**

1. Tarjeta Agromercantil, S. A.
2. Contécnica, S. A.
3. Credomatic de Guatemala, S. A.
4. Tarjetas de Crédito de Occidente, S. A.
5. Tarjetas de Crédito de Guatemala, S. A. (\*\*\*)
6. G&T Conticredit, S. A.
7. Cititarjetas de Guatemala, Limitada

**OTRAS INSTITUCIONES**

1. Instituto de Fomento de Hipotecas Aseguradas -FHA-
2. Departamento de Monte de Piedad de El Crédito Hipotecario Nacional de Guatemala
3. Arrendadora Agromercantil, S. A.
4. Negocios y Transacciones Institucionales, S. A. (\*\*)
5. Leasing Cuscatlán de Guatemala, S. A.
6. Interconsumo, S. A.
7. Citivalores, S. A.

(\*) Se encuentra en proceso de liquidación voluntaria.

(\*\*) En trámite de separación del Grupo Financiero Bac-Credomatic.

(\*\*\*) Por resolución de Junta Monetaria JM-120-2012, se autorizó la separación de Tarjetas de Crédito de Guatemala, S. A., del Grupo Financiero G&T Continental.

**No se incluye información de Compañías Aseguradoras.**

# BANCO DE GUATEMALA



Dirección Postal:  
Apartado Postal:  
Teléfono:  
Télex:  
Dirección Cablegráfica:  
Fax:  
Internet:  
Swift:

7a. Avenida 22-01, zona 1, Guatemala, C.A.  
365  
PBX (502) 2429-6000 / 2485-6000  
5231 / 5461  
GUABAN GU  
(502) 2253-4035  
[www.banguat.gob.gt](http://www.banguat.gob.gt)  
BAGUGTGC

# BANCO DE GUATEMALA

## BALANCE GENERAL AL 30 DE NOVIEMBRE DE 2012

(Cifras en miles de Quetzales)

### ACTIVO

#### CON NO RESIDENTES

ORO MONETARIO	3,018,518	
TENENCIA DE UNIDADES INTERNACIONALES DE CUENTA	2,108,804	
NUMERARIO DEL EXTERIOR	25,603	
DEPÓSITOS EN EL EXTERIOR	286,263	
INVERSIONES EN VALORES DEL EXTERIOR	47,491,573	
OTROS ACTIVOS	182,694	
APORTACIONES A ORGANISMOS FINANCIEROS INTERNACIONALES	3,599,027	56,712,482

#### CON RESIDENTES

INVERSIONES EN VALORES DEL INTERIOR	68,475	
CRÉDITO INTERNO	288,464	
BONOS DEL TESORO ADQUIRIDOS DEL FOPA	474,497	
PROPIEDAD, PLANTA, EQUIPO E INTANGIBLES	94,315	
DEUDORES DIVERSOS EN EL INTERIOR	1,871,742	
CUENTA ACTIVA DE VALUACIONES	9,460,044	
BONOS DEL TESORO RECIBIDOS PARA CUBRIR DEFICIENCIAS NETAS	3,486,827	
RESTAURACIONES DE PATRIMONIO POR COBRAR AL ESTADO	18,756,618	
OTROS ACTIVOS	251,566	34,752,548
<b>TOTAL DEL ACTIVO</b>		<b>91,465,030</b>

### PASIVO

#### CON NO RESIDENTES

OBLIGACIONES CON ORGANISMOS FINANCIEROS INTERNACIONALES	5,018,684	5,018,684
---	-----------	-----------

#### CON RESIDENTES

NUMERARIO NACIONAL	23,451,716	
TÍTULOS DEL BANCO CENTRAL	22,062,278	
DEPÓSITOS DEL GOBIERNO GENERAL	6,475,340	
DEPÓSITOS DEL SECTOR FINANCIERO	17,512,144	
DEPÓSITOS DEL SECTOR NO FINANCIERO	67,310	
ACREEDORES DIVERSOS DEL INTERIOR	761,890	
CUENTA PASIVA DE VALUACIONES	10,082,314	
OTROS PASIVOS	1,158,163	81,571,155

<b>PATRIMONIO</b>		<b>4,875,191</b>
-------------------	--	------------------

<b>TOTAL DEL PASIVO Y PATRIMONIO</b>		<b>91,465,030</b>
--------------------------------------	--	-------------------

<b>CUENTAS DE ORDEN</b>		<b>439,853,955</b>
-------------------------	--	--------------------

TIPO DE CAMBIO DE REFERENCIA AL 30 DE NOVIEMBRE DE 2012 US\$.1.00 = Q 7.89134

## MERCADO BANCARIO

### MOVIMIENTO DE DIVISAS

### OPERACIONES DEL 30 DE NOVIEMBRE DE 2012

MERCADO	TCR			
	US DOLARES	EQUIVALENTES EN QUETZALES	TIPO DE CAMBIO	NÚMERO DE OPERACIONES
BANCO CENTRAL	16,000	126,232	7.88950	2
BANCOS NACIONALES	144,884	1,141,947	7.83092	737
BANCO EXTRANJERO	7,026	55,667	7.92298	14
SOCIEDADES FINANCIERAS	1,121	8,868	7.91031	11
CASAS DE CAMBIO	621	4,920	7.92072	9
<b>TOTALES</b>	<b>169,652</b>	<b>1,337,634</b>	<b>7.82371</b>	<b>773</b>

# BANCO DE GUATEMALA

ESTADO DE RESULTADOS DEL 1 DE ENERO AL 30 DE NOVIEMBRE DE 2012

(Cifras en miles de Quetzales)

	<b>PRODUCTOS FINANCIEROS</b>		<b>853,657</b>
I.	<b>PRODUCTOS FINANCIEROS SOBRE ACTIVOS EXTERNOS</b>	<b>571,857</b>	
	1. CAMBIO PRODUCTOS	69,028	
	2. INTERESES PRODUCTOS	502,500	
	3. OTROS PRODUCTOS	329	
II.	<b>PRODUCTOS FINANCIEROS SOBRE ACTIVOS INTERNOS</b>	<b>281,704</b>	
	1. COMISIONES PRODUCTOS	111,787	
	2. INTERESES PRODUCTOS	162,832	
	3. OTROS PRODUCTOS	7,085	
III.	<b>PRODUCTOS FINANCIEROS SOBRE PASIVOS INTERNOS</b>	<b>96</b>	
	1. OTROS PRODUCTOS	96	
	<b>GASTOS FINANCIEROS</b>		<b>203,211</b>
IV.	<b>GASTOS FINANCIEROS SOBRE ACTIVOS EXTERNOS</b>	<b>203,169</b>	
	1. CAMBIO GASTOS	203,169	
V.	<b>GASTOS FINANCIEROS SOBRE ACTIVOS INTERNOS</b>	<b>42</b>	
	1. OTROS GASTOS	42	
	<b>RESULTADO FINANCIERO</b>		<b>650,446</b>
VI.	<b>GASTOS ADMINISTRATIVOS</b>		<b>484,692</b>
	1. GASTOS DE FUNCIONAMIENTO	322,265	
	2. TRANSFERENCIAS CORRIENTES	36,639	
	3. DEPRECIACIONES Y AMORTIZACIONES	125,788	
	<b>SUB-TOTAL</b>		<b>165,754</b>
VII.	<b>PRODUCTOS Y GASTOS DE EJERCICIOS ANTERIORES</b>		<b>2,556</b>
	<b>RESULTADO OPERACIONAL DEL BANCO DE GUATEMALA</b>		<b>168,310</b>
VIII.	<b>GASTOS DE INSPECCIÓN</b>		<b>166,631</b>
	CUOTA DE VIGILANCIA E INSPECCIÓN SUPERINTENDENCIA DE BANCOS	166,631	
	<b>SUB-TOTAL</b>		<b>1,679</b>
IX.	<b>COSTO DE POLÍTICA MONETARIA, CAMBIARIA Y CREDITICIA</b>		<b>1,233,598</b>
	<b>DEFICIENCIA NETA</b>		<b>(1,231,919)</b>

Fuente: Banco de Guatemala.

## MERCADO CAMBIARIO

TIPO DE CAMBIO DE REFERENCIA  
AL FINAL DE CADA MES

FECHA	TCR	FECHA	TCR
OCTUBRE 2011	7.83567	MAYO 2012	7.81669
NOVIEMBRE 2011	7.86688	JUNIO 2012	7.84614
DICIEMBRE 2011	7.81083	JULIO 2012	7.83494
ENERO 2012	7.78288	AGOSTO 2012	7.94454
FEBRERO 2012	7.79150	SEPTIEMBRE 2012	7.95719
MARZO 2012	7.69194	OCTUBRE 2012	7.83552
ABRIL 2012	7.78262	NOVIEMBRE 2012	7.89134

Fuente: Sitio web del Banco de Guatemala.



# **SISTEMA BANCARIO**



# SISTEMA BANCARIO

AL 30 DE NOVIEMBRE 2012

BANCOS	DIRECCION	FECHA DE APERTURA
EL CRÉDITO HIPOTECARIO NACIONAL DE GUATEMALA	7a. Avenida 22-77, Zona 1 PAGINA Web: <a href="http://www.chn.com.gt">www.chn.com.gt</a> EMPLEADOS: 743	TELEFONOS: 2223-0333/2384-5222/2384-5333 AL FAX: 35/GERENCIA 2223-0338 2238-0744 06/10/1930
BANCO INMOBILIARIO, S. A.	7a. Avenida 11-59, Zona 9 Edificio Galerías España PAGINA Web: <a href="http://www.bancoinmobiliario.com.gt">www.bancoinmobiliario.com.gt</a> EMPLEADOS: 359	TELEFONOS: 2429-3700/2423-2000 FAX: 2332-1418 13/12/1958
BANCO DE LOS TRABAJADORES	Avenida La Reforma 6-20, Zona 9 PAGINA Web: <a href="http://www.bantrab.com.gt">www.bantrab.com.gt</a> EMPLEADOS: 652	TELEFONOS: 1755/2410-2600 FAX: 2339-4549 01/02/1966
BANCO INDUSTRIAL, S. A.	7a. Avenida 5-10, Zona 4 Torre I Centro Financiero PAGINA Web: <a href="http://www.bi.com.gt">www.bi.com.gt</a> EMPLEADOS: 5476	TELEFONOS: 1737/2420-3000 FAX: 2332-1713 17/06/1968
BANCO DE DESARROLLO RURAL, S. A.	Avenida La Reforma 9-30, Zona 9, Torre BANRURAL, Nivel 9 PAGINA Web: <a href="http://www.banrural.com.gt">www.banrural.com.gt</a> EMPLEADOS: 9339	TELEFONOS: 1720/2339-8888 FAX: 2360-9740/2361-3578 03/05/1971
BANCO INTERNACIONAL, S. A.	Avenida Reforma 15-85, Zona 10 Edificio Torre Internacional PAGINA Web: <a href="http://www.bancointernacional.com.gt">www.bancointernacional.com.gt</a> EMPLEADOS: 620	TELEFONOS: 1701/2366-6666 FAX: 2366-7739/2366-6582 12/07/1976
BANCO REFORMADOR, S. A.	Avenida Reforma 9-76, Zona 9 PAGINA Web: <a href="http://www.bancoreformador.com">www.bancoreformador.com</a> EMPLEADOS: 1339	TELEFONOS: 2382-1200/2382-1300 FAX: 2362-0850/2332-9708 26/11/1990
CITIBANK, N. A. SUC. GUATEMALA	15 Calle 1-04 zona 10, Edificio Céntrica Plaza, Torre Segundo Nivel PAGINA Web: <a href="http://www.citibank.com.gt">www.citibank.com.gt</a> EMPLEADOS: 58	TELEFONOS: 2336-8000 FAX: 2336-8327 03/12/1990
VIVIBANCO, S. A.	13 Calle 5-46, Zona 9 PAGINA Web: <a href="http://www.vivibanco.com.gt">www.vivibanco.com.gt</a> EMPLEADOS: 150	TELEFONOS: 2277-7878 FAX: 2277-7805 22/11/1993
BANCO FICOHSA GUATEMALA, S. A.	11 Calle 7-44, Zona 9 PAGINA Web: <a href="http://www.ficohsa.com.gt">www.ficohsa.com.gt</a> EMPLEADOS: 200	TELEFONOS: 2386-1700 FAX: 2386-1753 20/03/1995
BANCO PROMERICA, S. A.	Avenida Reforma 9-55, Zona 10, Edificio Reforma 10 Nivel 1 y 2 PAGINA Web: <a href="http://www.bancopromerica.com.gt">www.bancopromerica.com.gt</a> EMPLEADOS: 849	TELEFONOS: 2423-6666 FAX: 2361-7217 17/05/1995
BANCO DE ANTIGUA, S. A.	12 Calle 4-30, Zona 9 PAGINA Web: <a href="http://www.bantigua.com.gt">www.bantigua.com.gt</a> EMPLEADOS: 1148	TELEFONOS: 2420-5555 FAX: 2420-5555 EXT. 1347 21/07/1997
BANCO DE AMÉRICA CENTRAL, S. A.	Avenida Petapa 38-39, Centro de Excelencia Operativa (COE) PAGINA Web: <a href="http://www.bac.net">www.bac.net</a> EMPLEADOS: 734	TELEFONOS: 2361-0909 FAX: 2418-0391 29/12/1997
BANCO CITIBANK DE GUATEMALA, S. A.	15 Calle 1-04, Zona 10 Edificio Céntrica Plaza, Torre Nivel 6 PAGINA Web: <a href="http://www.citibank.com.gt">www.citibank.com.gt</a> EMPLEADOS: 1962	TELEFONOS: 1724/2422-9005/2422-9000/2250-2000 FAX: 2366-2808 02/08/1999
BANCO AGROMERCANTIL DE GUATEMALA, S. A.	7a. Avenida 7-30, Zona 9 PAGINA Web: <a href="http://www.bam.com.gt">www.bam.com.gt</a> EMPLEADOS: 2940	TELEFONOS: 2338-6565 FAX: 2338-6677 30/11/2000
BANCO G&T CONTINENTAL, S. A.	6a. Avenida 9-08, Zona 9 Plaza G&T Continental PAGINA Web: <a href="http://www.gytcontinental.com.gt">www.gytcontinental.com.gt</a> EMPLEADOS: 4452	TELEFONOS: 2338-6801 FAX: 2332-2682 01/06/2001
BANCO DE CRÉDITO, S. A.	12 Calle 6-70, Zona 10 PAGINA Web: <a href="http://www.bancredit.com.gt">www.bancredit.com.gt</a> EMPLEADOS: 142	TELEFONOS: 2384-4900 FAX: 2384-4930 30/11/2005

# SISTEMA BANCARIO

AL 30 DE NOVIEMBRE 2012

BANCOS	DIRECCION	FECHA DE APERTURA
--------	-----------	-------------------

BANCO AZTECA DE GUATEMALA, S. A.

Avenida Reforma 9-00, Zona 9, Edificio Plaza  
Panamericana  
PAGINA Web: [www.bancoazteca.com.gt](http://www.bancoazteca.com.gt)  
EMPLEADOS: 1156

TELEFONOS: 2278-2200  
FAX: 2360-9383

20/05/2007

# SISTEMA BANCARIO

## INFORMACIÓN DE AGENCIAS

### AL 30 DE NOVIEMBRE DE 2012

#### RESUMEN POR REGIONES

	METRO-POLITANA	NORTE	NOR-ORIENTE	SUR-ORIENTE	CENTRAL	SUR-OCCIDENTE	NOR-OCCIDENTE	PETEN	TOTAL
<b>BANCOS NACIONALES</b>	<b>1,332</b>	<b>138</b>	<b>289</b>	<b>231</b>	<b>324</b>	<b>605</b>	<b>237</b>	<b>104</b>	<b>3,260</b>
EL CREDITO HIPOTECARIO NACIONAL DE GUATEMALA	32	5	12	4	9	12	1	4	79
INMOBILIARIO, S. A.	23	1	3	2	5	12	3	1	50
G&T CONTINENTAL, S. A.	298	14	56	44	62	65	25	17	581
DE LOS TRABAJADORES	44	7	13	10	12	18	9	7	120
INDUSTRIAL, S. A.	249	9	27	17	32	56	11	3	404
DE DESARROLLO RURAL, S. A.	276	64	99	96	107	280	145	57	1,124
INTERNACIONAL, S. A.	23	1	8	2	5	12	1	0	52
REFORMADOR, S. A.	45	6	13	9	8	20	5	1	107
BANCO CITIBANK DE GUATEMALA, S.A.	56	1	2	0	7	7	1	0	74
VIVIBANCO, S. A.	9	0	0	0	0	0	0	0	9
BANCO FICOHSA GUATEMALA, S. A.	42	0	1	0	4	6	0	1	54
PROMERICA, S. A.	22	0	1	0	4	10	0	0	37
DE ANTIGUA, S. A.	29	5	11	6	10	14	2	2	79
DE AMERICA CENTRAL, S. A.	44	1	2	0	5	2	0	0	54
AGROMERCANTIL DE GUATEMALA, S. A.	93	15	18	17	28	42	15	6	234
DE CREDITO, S. A.	5	0	0	2	0	4	5	0	16
AZTECA DE GUATEMALA, S.A.	42	9	23	22	26	45	14	5	186
<b>BANCO EXTRANJERO</b>	<b>2</b>	<b>0</b>	<b>0</b>	<b>0</b>	<b>0</b>	<b>0</b>	<b>0</b>	<b>0</b>	<b>2</b>
CITIBANK, N. A. SUC. GUATEMALA	2	0	0	0	0	0	0	0	2
<b>TOTAL</b>	<b>1,334</b>	<b>138</b>	<b>289</b>	<b>231</b>	<b>324</b>	<b>605</b>	<b>237</b>	<b>104</b>	<b>3,262</b>

#### REGIÓN:

METROPOLITANA  
NORTE  
NORORIENTE  
SURORIENTE  
CENTRAL  
SUROCCIDENTE  
NOROCCIDENTE  
PETÉN

#### DEPARTAMENTOS QUE INCLUYE:

Guatemala  
Baja Verapaz y Alta Verapaz  
Izabal, Chiquimula, Zacapa y El Progreso  
Jalapa, Jutiapa y Santa Rosa  
Sacatepéquez, Chimaltenango y Escuintla  
Sololá, Totonicapán, Quetzaltenango, Suchitepéquez, Retalhuleu y San Marcos  
Huehuetenango y Quiché  
Petén

# SISTEMA BANCARIO

NUMERO DE AGENCIAS POR DEPARTAMENTO  
AL 30 DE NOVIEMBRE DE 2012



Guatemala, C. A.

**SISTEMA BANCARIO**  
**BALANCE GENERAL CONDENSADO CONSOLIDADO**  
**AL 30 DE NOVIEMBRE DE 2012**  
**(Cifras en miles de Quetzales)**

	MONEDA NACIONAL	MONEDA EXTRANJERA	TOTAL		MONEDA NACIONAL	MONEDA EXTRANJERA	TOTAL
<b>A C T I V O</b>	141,446,621	51,501,597	192,948,217	<b>P A S I V O</b>	125,273,053	49,849,503	175,122,556
<b>DISPONIBILIDADES</b>	21,579,178	9,385,237	30,964,415	<b>OBLIGACIONES DEPOSITARIAS</b>	120,171,123	23,821,236	143,992,359
Caja	3,923,483	440,701	4,364,184	Depósitos Monetarios	45,169,442	12,804,754	57,974,196
Banco Central	14,679,287	3,169,809	17,849,096	Depósitos de Ahorro	26,129,558	4,205,882	30,335,440
Bancos del País	435,881	60,805	496,686	Depósitos a Plazo	47,997,192	6,778,196	54,775,388
Bancos del Exterior	300,201	4,913,160	5,213,361	Depósitos a la Orden	467,206	10,279	477,485
Cheques a Compensar	2,240,326	713,352	2,953,678	Depósitos con Restricciones	407,725	22,125	429,850
Giros sobre el Exterior	0	87,410	87,410				
<b>INVERSIONES</b>	40,618,022	4,105,075	44,723,096	<b>CRÉDITOS OBTENIDOS</b>	311,212	22,346,703	22,657,914
En Títulos-Valores para Negociación	0	0	0	Del Banco Central	0	0	0
En Títulos-Valores para la Venta	21,839,628	2,094,491	23,934,119	De Instituciones Financieras Nacionales	100,400	0	100,400
En Títulos-Valores para su Vencimiento	17,794,688	886,597	18,681,285	De Instituciones Financieras Extranjeras	210,812	21,814,277	22,025,089
Operaciones de Reporto	944,632	1,123,309	2,067,941	De Organismos Internacionales	0	532,426	532,426
Certificados de Participación	96,958	0	96,958	<b>OBLIGACIONES FINANCIERAS</b>	323,534	53,898	377,432
Intereses Pagados en Compra de Valores	84	677	761	GASTOS FINANCIEROS POR PAGAR	476,198	220,329	696,527
<b>SUMA</b>	40,675,989	4,105,075	44,781,064	<b>CUENTAS POR PAGAR</b>	2,544,247	1,004,128	3,548,375
(-) Estimaciones por Valuación	57,968	0	57,968	<b>PROVISIONES</b>	545,095	0	545,095
<b>CARTERA DE CRÉDITOS</b>	69,397,361	36,146,899	105,544,259	SUC. , CASA MATRIZ Y DEPTOS. ADSCRITOS	0	0	0
Vigente	70,090,565	36,198,758	106,289,323	<b>OTRAS OBLIGACIONES</b>	90,000	2,262,842	2,352,842
Vencida	1,324,020	304,953	1,628,972	<b>CRÉDITOS DIFERIDOS</b>	97,959	57,622	155,581
<b>SUMA</b>	71,414,585	36,503,711	107,918,296	<b>SUMA</b>	124,559,368	49,766,758	174,326,126
(-) Estimaciones Por Valuación	2,017,224	356,812	2,374,036	<b>OTRAS CUENTAS ACREEDORAS</b>	713,685	82,745	796,431
<b>PRODUCTOS FINANCIEROS POR COBRAR</b>	1,276,938	184,304	1,461,242	<b>C A P I T A L C O N T A B L E</b>	17,825,661		17,825,661
CUENTAS POR COBRAR (Neto)	1,365,392	349,673	1,715,065	<b>CAPITAL PAGADO</b>	7,350,626		7,350,626
BIENES REALIZABLES (Neto)	601,060	111,576	712,636	Capital Autorizado	18,175,000		18,175,000
INVERSIONES PERMANENTES (Neto)	644,253	884,121	1,528,374	Capital no Pagado (-)	10,909,356		10,909,356
OTRAS INVERSIONES (Neto)	109,213	329,659	438,873	Casa Matriz, Capital Asignado	84,982		84,982
SUC., CASA MATRIZ Y DEPTOS. ADSCRITOS	0	0	0	APORTACIONES PERMANENTES	1,249,482		1,249,482
INMUEBLES Y MUEBLES (Neto)	3,980,841	2,828	3,983,669	RESERVAS DE CAPITAL	5,288,493		5,288,493
CARGOS DIFERIDOS (Neto)	1,874,362	2,225	1,876,587	RESERVAS PARA ACTIVOS EXTRAORDINARIOS	20		20
				<b>REVALUACIÓN DE ACTIVOS</b>	473,320		473,320
				<b>OBLIGACIONES SUBORDINADAS</b>	140,214		140,214
				<b>GANANCIAS Y PÉRDIDAS POR FUSIÓN</b>	0		0
				<b>VALUACIÓN DE ACTIVOS DE RECUPERACIÓN DUDOSA</b>	393,785		393,785
				<b>PROVISIÓN DE BENEFICIOS A EMPLEADOS</b>	79,732		79,732
				<b>AJUSTES AL IMPUESTO SOBRE LA RENTA</b>	0		0
				<b>GANANCIAS O PÉRDIDAS POR CAMBIOS EN EL VALOR DE</b>	98,373		98,373
				<b>MERCADO DE LAS INVERSIONES</b>			
				<b>RESULTADO DE EJERCICIOS ANTERIORES</b>	616,017		616,017
				<b>RESULTADOS DEL EJERCICIO</b>	3,082,633		3,082,633
				<b>TOTAL IGUAL A LA SUMA DEL ACTIVO</b>			192,948,217

**SISTEMA BANCARIO**  
**ESTADO DE RESULTADOS CONDENSADO CONSOLIDADO**  
**DEL 1 DE ENERO AL 30 DE NOVIEMBRE DE 2012**  
**(Cifras en miles de Quetzales)**

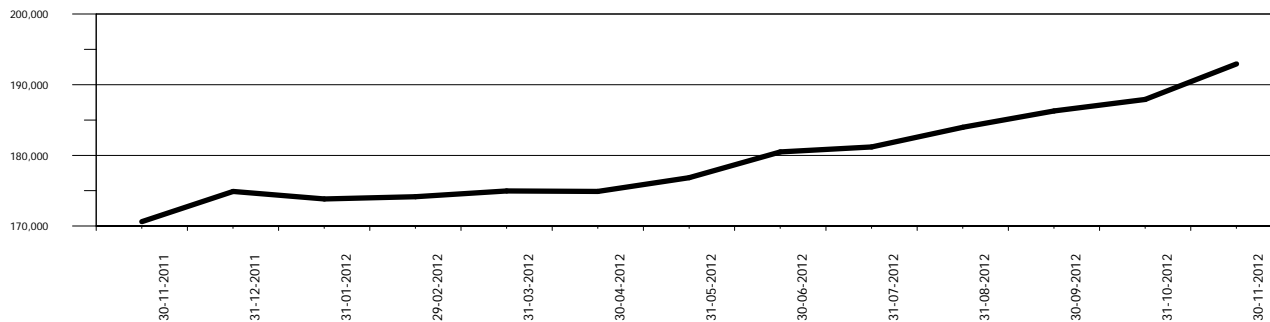
	TOTAL
<b>PRODUCTOS FINANCIEROS</b>	15,201,167
GASTOS FINANCIEROS	5,881,354
MARGEN POR INVERSIÓN	9,319,813
<b>PRODUCTOS POR SERVICIOS</b>	1,426,967
GASTOS POR SERVICIOS	220,222
MARGEN POR SERVICIOS	1,206,745
<b>OTROS PRODUCTOS Y GASTOS DE OPERACIÓN</b>	
Productos	957,284
Gastos	1,369,251
MARGEN DE OTROS PRODUCTOS Y GASTOS DE OPERACIÓN	- 411,967
<b>MARGEN OPERACIONAL BRUTO</b>	10,114,591
<b>GASTOS DE ADMINISTRACIÓN</b>	6,799,118
<b>MARGEN OPERACIONAL NETO</b>	3,315,472
<b>PRODUCTOS Y GASTOS EXTRAORDINARIOS</b>	182,074
Productos Extraordinarios	419,177
Gastos Extraordinarios	237,103
<b>PRODUCTOS Y GASTOS DE EJERCICIOS ANTERIORES</b>	28,291
Productos de Ejercicios Anteriores	62,432
Gastos de Ejercicios Anteriores	34,140
<b>GANANCIA (PERDIDA) BRUTA</b>	3,525,838
<b>IMPUESTO SOBRE LA RENTA</b>	443,205
<b>GANANCIA (PÉRDIDA) NETA</b>	3,082,633

# SISTEMA BANCARIO

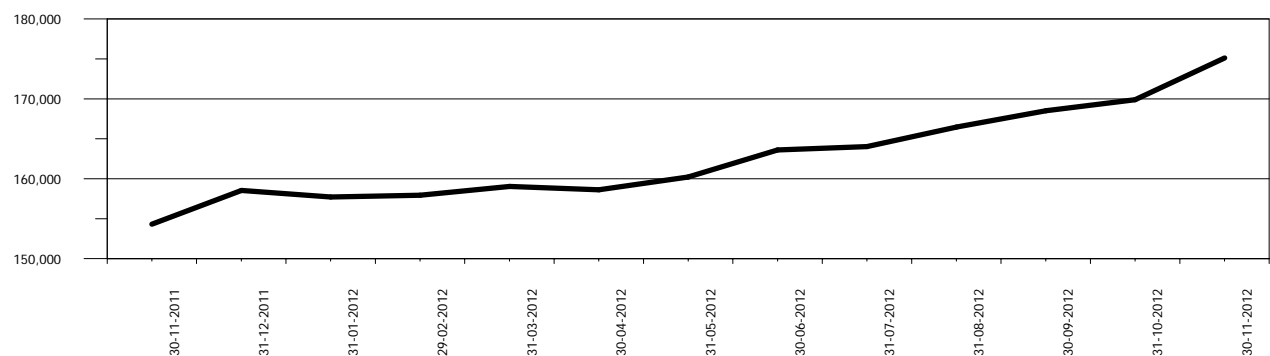
## COMPORTAMIENTO DE LOS PRINCIPALES RUBROS

(Cifras en millones de Quetzales)

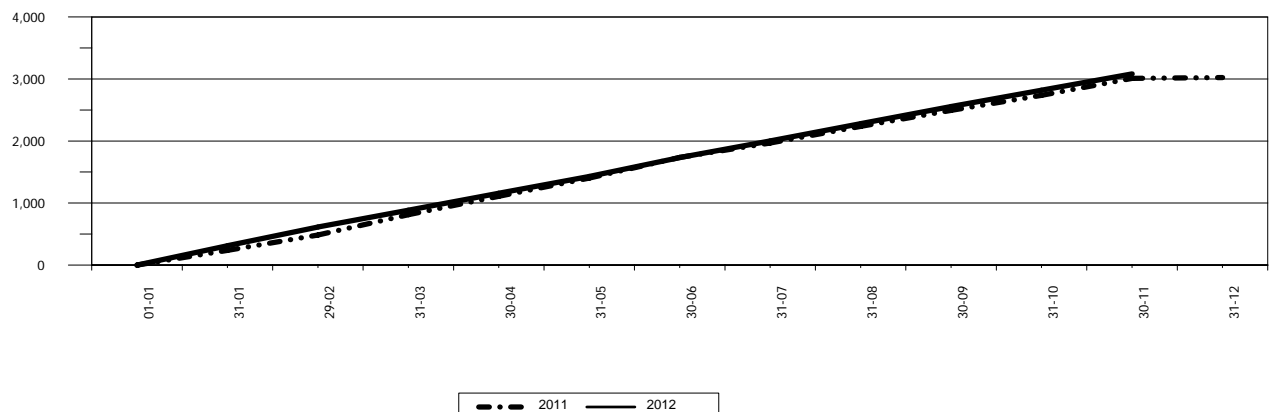
### COMPORTAMIENTO DEL ACTIVO



### COMPORTAMIENTO DEL PASIVO



### COMPORTAMIENTO DEL RESULTADO



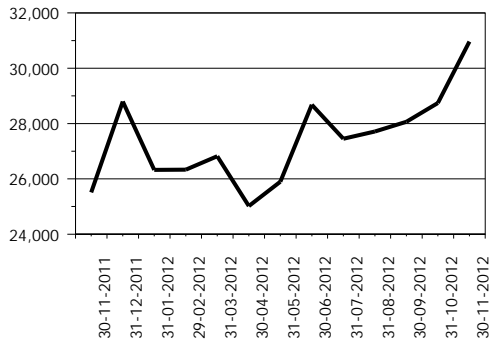
# SISTEMA BANCARIO

## ACTIVO

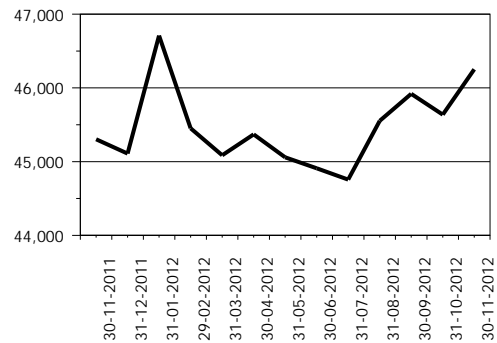
### COMPORTAMIENTO DE LOS PRINCIPALES RUBROS

(Cifras en millones de Quetzales)

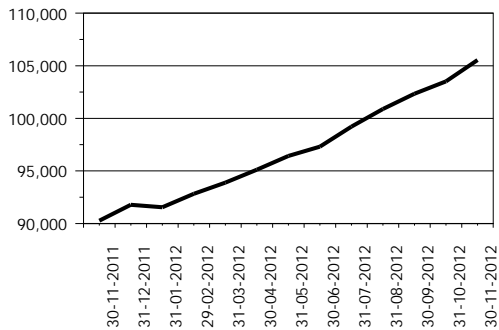
DISPONIBILIDADES



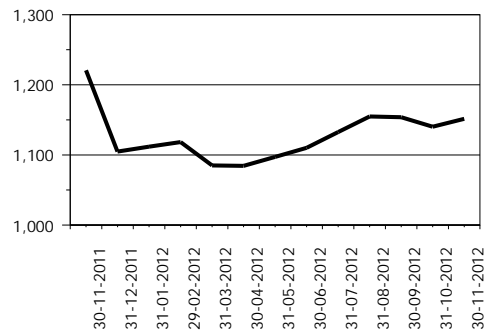
INVERSIONES 1/



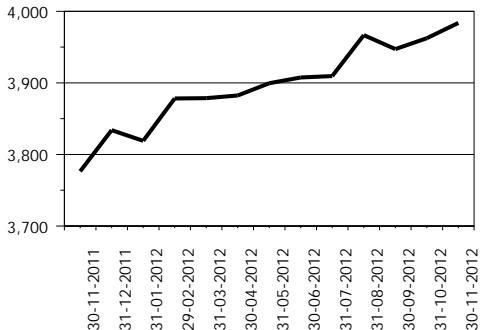
CARTERA DE CRÉDITOS



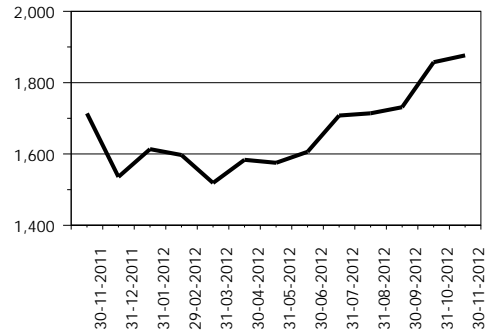
OTRAS INVERSIONES 2/



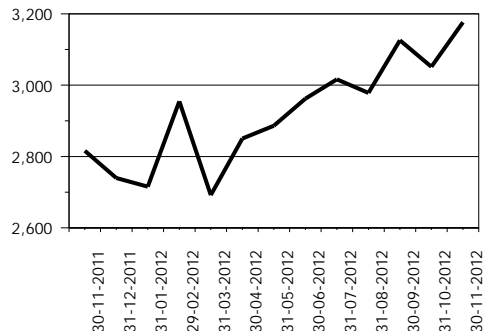
INMUEBLES Y MUEBLES



CARGOS DIFERIDOS



OTROS ACTIVOS 3/



1/ Incluye: Inversiones permanentes.

2/ Incluye: Bienes realizables.

3/ Incluye: Cuentas por cobrar, productos financieros por cobrar y sucursales, casa matriz y departamentos adscritos.

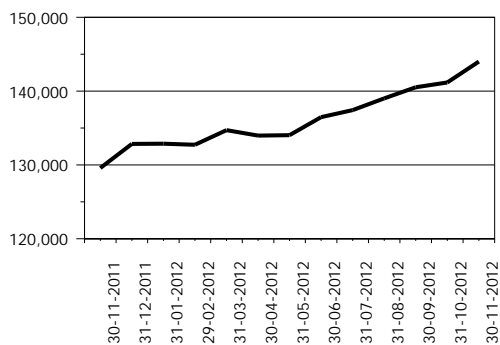
# SISTEMA BANCARIO

## PASIVO

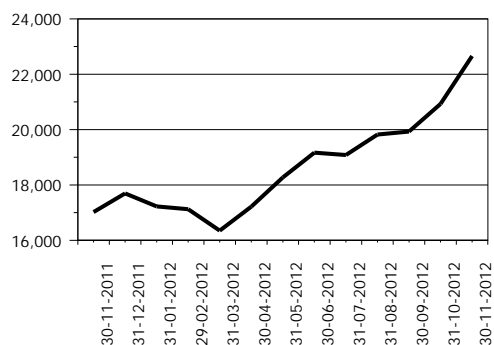
### COMPORTAMIENTO DE LOS PRINCIPALES RUBROS

(Cifras en millones de Quetzales)

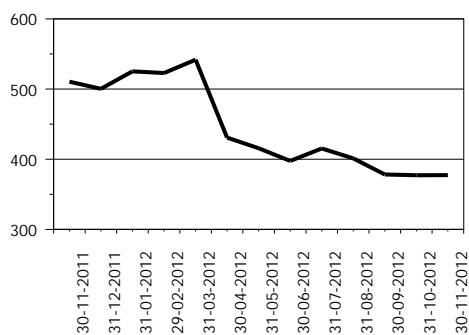
OBLIGACIONES DEPOSITARIAS



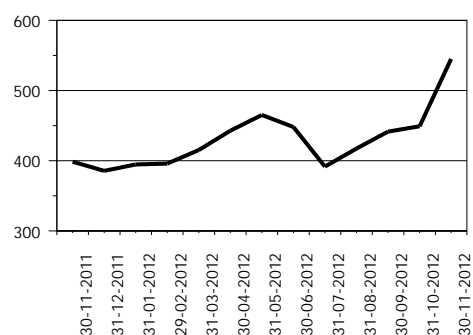
CRÉDITOS OBTENIDOS



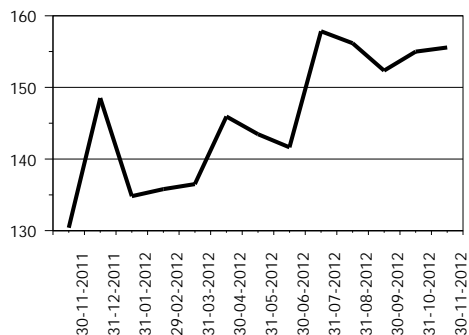
OBLIGACIONES FINANCIERAS



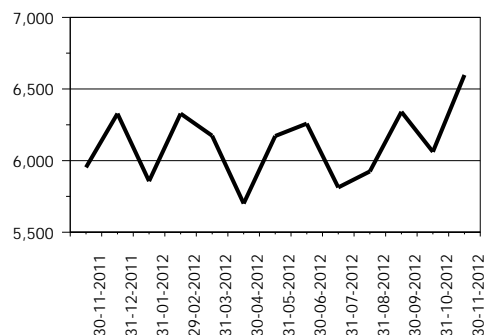
PROVISIONES



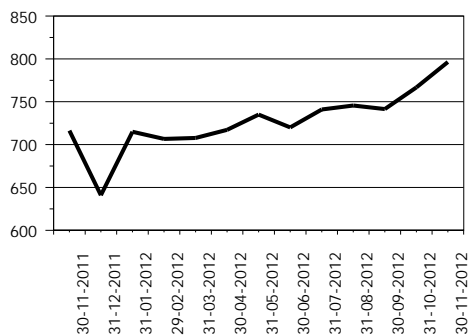
CRÉDITOS DIFERIDOS



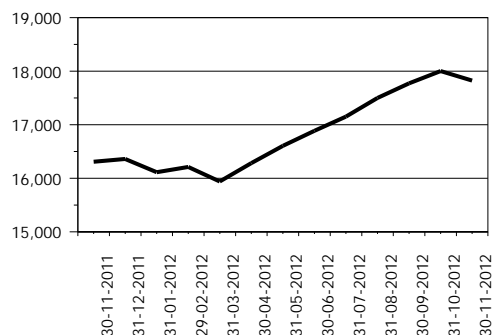
OTROS PASIVOS 1/



OTRAS CUENTAS ACREEDORAS



CAPITAL CONTABLE



1/ Incluye: Cuentas por pagar, gastos financieros por pagar, otras obligaciones y sucursales, casa matriz y departamentos adscritos.



# SISTEMA BANCARIO

## PRESENTACION POR RUBROS

AL 30 DE NOVIEMBRE DE 2012

(Cifras en miles de Quetzales)

ACTIVO	
<b>BANCOS NACIONALES</b>	
INDUSTRIAL, S. A.	54,071,072
DE DESARROLLO RURAL, S. A.	38,827,635
G&T CONTINENTAL, S. A.	37,863,334
AGROMERCANTIL DE GUATEMALA, S. A.	14,272,424
REFORMADOR, S. A.	9,642,003
DE LOS TRABAJADORES	9,422,059
CITIBANK DE GUATEMALA, S. A.	6,115,135
DE AMÉRICA CENTRAL, S. A.	5,262,239
INTERNACIONAL, S. A.	4,643,227
EL CRÉDITO HIPOTECARIO NACIONAL DE GUATEMALA	3,064,305
PROMERICA, S. A.	2,516,112
DE ANTIGUA, S. A.	1,359,027
AZTECA DE GUATEMALA, S. A.	1,235,057
INMOBILIARIO, S. A.	1,047,205
DE CRÉDITO, S. A.	706,164
FICOHSA GUATEMALA, S. A.	588,866
VIVIBANCO, S. A.	359,330
<b>BANCO EXTRANJERO</b>	
CITIBANK, N. A. SUC. GUATEMALA	1,953,022
<b>TOTAL</b>	<b>192,948,217</b>

CARTERA DE CRÉDITOS	
<b>BANCOS NACIONALES</b>	
INDUSTRIAL, S. A.	26,984,138
DE DESARROLLO RURAL, S. A.	23,858,352
G&T CONTINENTAL, S. A.	18,076,838
AGROMERCANTIL DE GUATEMALA, S. A.	9,380,232
REFORMADOR, S. A.	5,841,341
DE LOS TRABAJADORES	5,275,611
CITIBANK DE GUATEMALA, S. A.	3,789,230
DE AMÉRICA CENTRAL, S. A.	3,592,468
INTERNACIONAL, S. A.	2,848,554
PROMERICA, S. A.	1,743,016
EL CRÉDITO HIPOTECARIO NACIONAL DE GUATEMALA	1,135,079
DE ANTIGUA, S. A.	895,553
AZTECA DE GUATEMALA, S. A.	843,419
INMOBILIARIO, S. A.	554,679
DE CRÉDITO, S. A.	388,563
FICOHSA GUATEMALA, S. A.	299,166
VIVIBANCO, S. A.	12,692
<b>BANCO EXTRANJERO</b>	
CITIBANK, N. A. SUC. GUATEMALA	25,328
<b>TOTAL</b>	<b>105,544,259</b>

PASIVO	
<b>BANCOS NACIONALES</b>	
INDUSTRIAL, S. A.	50,267,938
DE DESARROLLO RURAL, S. A.	34,802,198
G&T CONTINENTAL, S. A.	34,755,810
AGROMERCANTIL DE GUATEMALA, S. A.	13,100,294
REFORMADOR, S. A.	8,721,535
DE LOS TRABAJADORES	8,616,310
CITIBANK DE GUATEMALA, S. A.	4,879,518
DE AMÉRICA CENTRAL, S. A.	4,557,606
INTERNACIONAL, S. A.	4,258,030
EL CRÉDITO HIPOTECARIO NACIONAL DE GUATEMALA	2,832,773
PROMERICA, S. A.	2,272,338
DE ANTIGUA, S. A.	1,192,287
AZTECA DE GUATEMALA, S. A.	928,380
INMOBILIARIO, S. A.	913,021
DE CRÉDITO, S. A.	594,025
FICOHSA GUATEMALA, S. A.	425,425
VIVIBANCO, S. A.	265,893
<b>BANCO EXTRANJERO</b>	
CITIBANK, N. A. SUC. GUATEMALA	1,739,177
<b>TOTAL</b>	<b>175,122,556</b>

OBLIGACIONES DEPOSITARIAS	
<b>BANCOS NACIONALES</b>	
INDUSTRIAL, S. A.	36,540,653
DE DESARROLLO RURAL, S. A.	31,690,027
G&T CONTINENTAL, S. A.	27,399,454
AGROMERCANTIL DE GUATEMALA, S. A.	11,439,010
DE LOS TRABAJADORES	7,723,771
REFORMADOR, S. A.	7,375,214
CITIBANK DE GUATEMALA, S. A.	4,403,943
DE AMÉRICA CENTRAL, S. A.	4,174,369
INTERNACIONAL, S. A.	3,719,212
EL CRÉDITO HIPOTECARIO NACIONAL DE GUATEMALA	2,476,679
PROMERICA, S. A.	2,108,114
DE ANTIGUA, S. A.	1,082,472
INMOBILIARIO, S. A.	871,119
AZTECA DE GUATEMALA, S. A.	716,926
DE CRÉDITO, S. A.	572,475
FICOHSA GUATEMALA, S. A.	299,172
VIVIBANCO, S. A.	177,649
<b>BANCO EXTRANJERO</b>	
CITIBANK, N. A. SUC. GUATEMALA	1,222,100
<b>TOTAL</b>	<b>143,992,359</b>

CAPITAL CONTABLE	
<b>BANCOS NACIONALES</b>	
DE DESARROLLO RURAL, S. A.	4,025,437
INDUSTRIAL, S. A.	3,803,134
G&T CONTINENTAL, S. A.	3,107,524
CITIBANK DE GUATEMALA, S. A.	1,235,617
AGROMERCANTIL DE GUATEMALA, S. A.	1,172,130
REFORMADOR, S. A.	920,468
DE LOS TRABAJADORES	805,749
DE AMÉRICA CENTRAL, S. A.	704,633
INTERNACIONAL, S. A.	385,198
AZTECA DE GUATEMALA, S. A.	306,677
PROMERICA, S. A.	243,774
EL CRÉDITO HIPOTECARIO NACIONAL DE GUATEMALA	231,532
DE ANTIGUA, S. A.	166,741
FICOHSA GUATEMALA, S. A.	163,442
INMOBILIARIO, S. A.	134,184
DE CRÉDITO, S. A.	112,139
VIVIBANCO, S. A.	93,437
<b>BANCO EXTRANJERO</b>	
CITIBANK, N. A. SUC. GUATEMALA	213,845
<b>TOTAL</b>	<b>17,825,661</b>

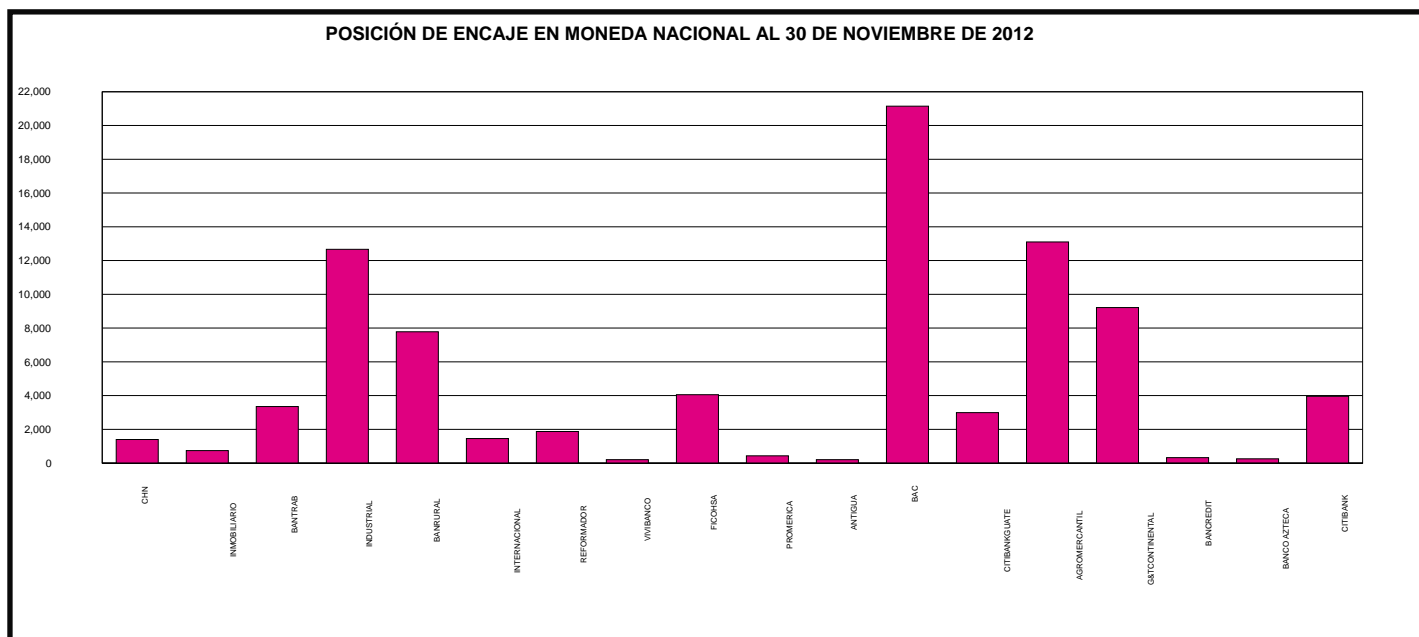
RESULTADO DEL EJERCICIO	
<b>BANCOS NACIONALES</b>	
INDUSTRIAL, S. A.	841,477
DE DESARROLLO RURAL, S. A.	815,968
G&T CONTINENTAL, S. A.	366,293
AGROMERCANTIL DE GUATEMALA, S. A.	197,341
CITIBANK DE GUATEMALA, S. A.	173,875
DE AMÉRICA CENTRAL, S. A.	132,107
AZTECA DE GUATEMALA, S. A.	119,364
REFORMADOR, S. A.	109,257
DE LOS TRABAJADORES	109,167
PROMERICA, S. A.	69,527
INTERNACIONAL, S. A.	46,914
DE ANTIGUA, S. A.	32,276
EL CRÉDITO HIPOTECARIO NACIONAL DE GUATEMALA	12,549
VIVIBANCO, S. A.	9,740
DE CRÉDITO, S. A.	5,158
INMOBILIARIO, S. A.	3,268
FICOHSA GUATEMALA, S. A.	( 598)
<b>BANCO EXTRANJERO</b>	
CITIBANK, N. A. SUC. GUATEMALA	38,947
<b>TOTAL</b>	<b>3,082,633</b>

# SISTEMA BANCARIO

## POSICIÓN DE ENCAJE EN MONEDA NACIONAL AL 30 DE NOVIEMBRE DE 2012

(Cifras en miles de Quetzales)

	Obligaciones Encajables	Encaje Computable	Encaje Requerido	Posición Promedio
<b>BANCOS NACIONALES</b>				
EL CRÉDITO HIPOTECARIO NACIONAL DE GUATEMALA	2,411,419	353,468	352,067	1,401
INMOBILIARIO, S. A.	794,372	116,722	115,978	744
DE LOS TRABAJADORES	7,368,407	1,079,141	1,075,787	3,354
INDUSTRIAL, S. A.	27,748,419	4,063,933	4,051,269	12,664
DE DESARROLLO RURAL, S. A.	29,863,616	4,367,872	4,360,088	7,784
INTERNACIONAL, S. A.	2,506,130	367,356	365,895	1,461
REFORMADOR, S. A.	5,952,002	870,866	868,992	1,873
VIVIBANCO, S. A.	173,226	25,498	25,291	207
FICOHSA GUATEMALA, S. A.	188,135	31,525	27,468	4,058
PROMERICA, S. A.	1,574,526	230,315	229,881	434
DE ANTIGUA, S. A.	1,065,959	155,838	155,630	208
DE AMÉRICA CENTRAL, S. A.	2,193,749	341,433	320,287	21,145
CITIBANK DE GUATEMALA, S. A.	2,464,680	362,837	359,843	2,994
AGROMERCANTIL DE GUATEMALA, S. A.	8,776,063	1,294,406	1,281,305	13,101
G&T CONTINENTAL, S. A.	22,929,822	3,356,973	3,347,754	9,219
DE CRÉDITO, S. A.	316,081	46,474	46,148	326
AZTECA DE GUATEMALA, S. A.	637,395	93,314	93,060	255
<b>BANCO EXTRANJERO</b>				
CITIBANK, N. A. SUC. GUATEMALA	855,870	128,920	124,957	3,963
<b>TOTAL</b>	<b>117,819,871</b>	<b>17,286,893</b>	<b>17,201,701</b>	<b>85,192</b>

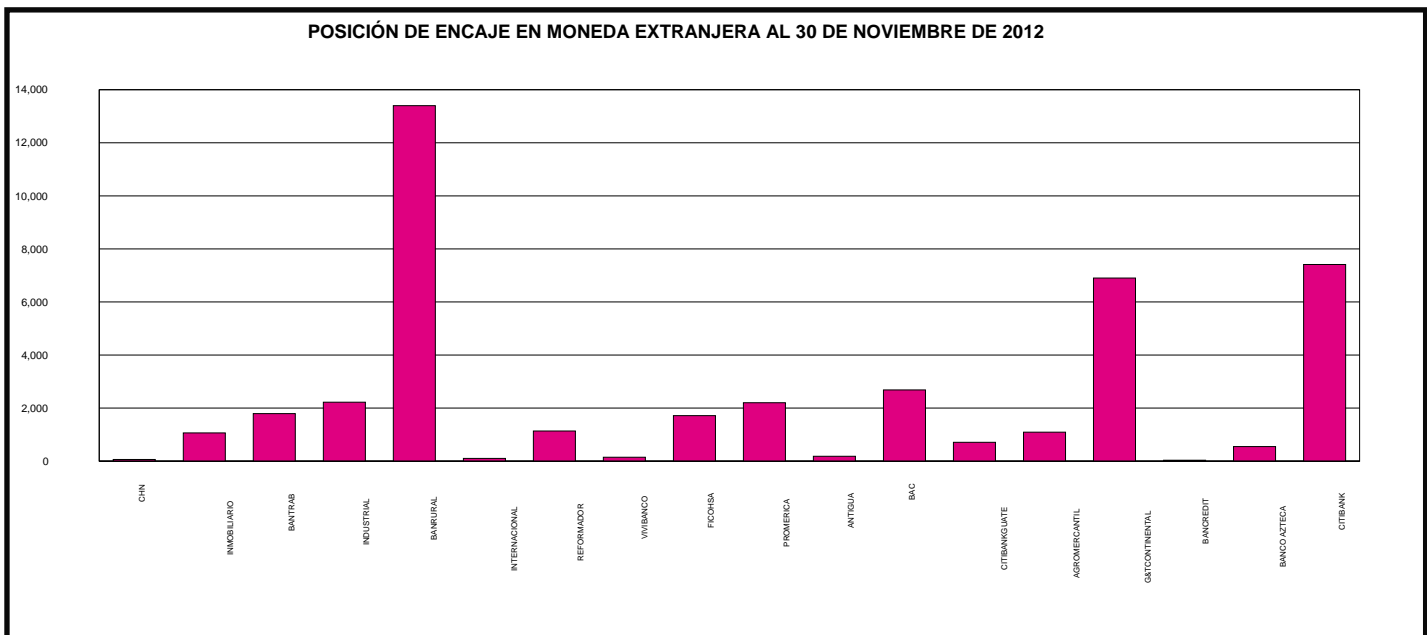


# SISTEMA BANCARIO

POSICIÓN DE ENCAJE EN MONEDA EXTRANJERA AL 30 DE NOVIEMBRE DE 2012

(Cifras en miles de Dólares de los Estados Unidos de América)

	Obligaciones Encajables	Encaje Computable	Encaje Requerido	Posición Promedio
<b>BANCOS NACIONALES</b>				
EL CRÉDITO HIPOTECARIO NACIONAL DE GUATEMALA	5,851	917	854	62
INMOBILIARIO, S. A.	10,090	2,539	1,473	1,066
DE LOS TRABAJADORES	36,939	7,186	5,393	1,793
INDUSTRIAL, S. A.	926,805	137,535	135,313	2,221
DE DESARROLLO RURAL, S. A.	160,975	36,902	23,502	13,400
INTERNACIONAL, S. A.	142,826	20,957	20,853	104
REFORMADOR, S. A.	188,229	28,619	27,481	1,137
VIVIBANCO, S. A.	654	245	96	149
FICOHSA GUATEMALA, S. A.	13,692	3,714	1,999	1,715
PROMERICA, S. A.	61,675	11,209	9,005	2,204
DE ANTIGUA, S. A.	822	305	120	185
DE AMÉRICA CENTRAL, S. A.	236,395	37,198	34,514	2,685
CITIBANK DE GUATEMALA, S. A.	225,112	33,577	32,866	711
AGROMERCANTIL DE GUATEMALA, S. A.	325,650	48,636	47,545	1,092
G&T CONTINENTAL, S. A.	586,235	92,495	85,590	6,904
DE CRÉDITO, S. A.	32,754	4,815	4,782	33
AZTECA DE GUATEMALA, S. A.	1,470	763	215	549
<b>BANCO EXTRANJERO</b>				
CITIBANK, N. A. SUC. GUATEMALA	47,945	14,412	7,000	7,412
<b>TOTAL</b>	<b>3,004,120</b>	<b>482,025</b>	<b>438,601</b>	<b>43,424</b>



# SISTEMA BANCARIO

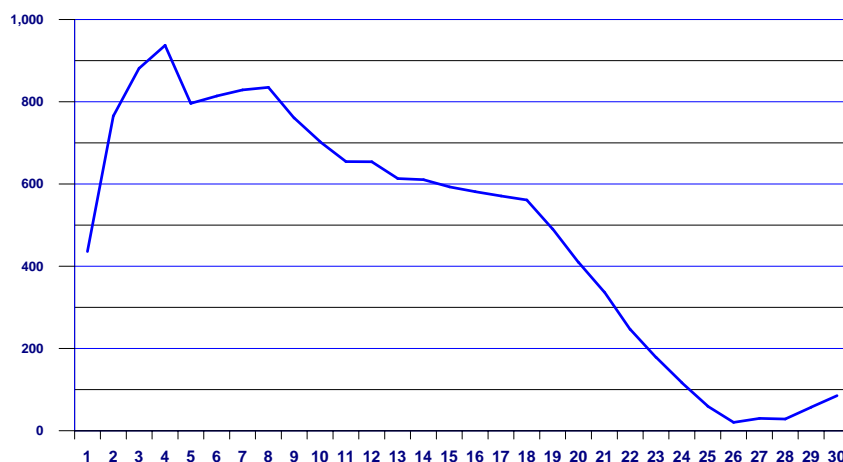
## POSICION PROMEDIO ACUMULADA DE ENCAJE

DURANTE EL MES DE NOVIEMBRE 2012

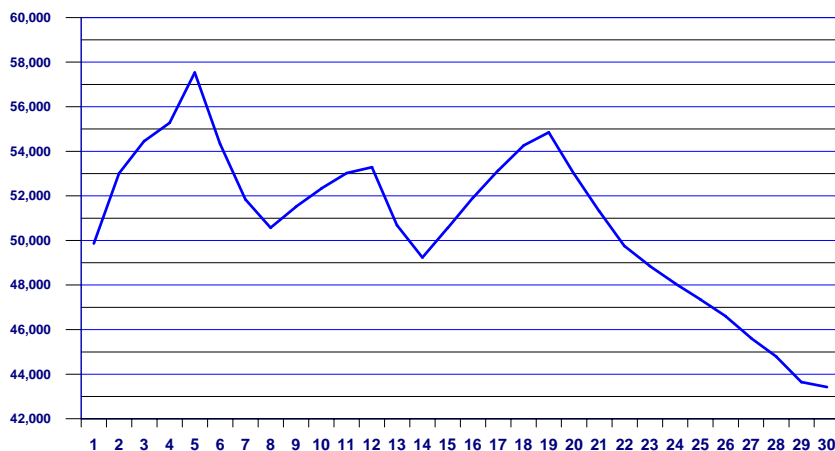
(Cifras en millones de Quetzales para Moneda Nacional y miles de Dólares para Moneda Extranjera)

DÍA	MONEDA NACIONAL	MONEDA EXTRANJERA
01	436	49,866
02	765	53,012
03	881	54,457
04	937	55,280
05	796	57,532
06	814	54,332
07	829	51,838
08	835	50,575
09	761	51,513
10	703	52,330
11	654	53,026
12	654	53,288
13	613	50,680
14	610	49,241
15	593	50,560
16	581	51,912
17	571	53,133
18	561	54,255
19	491	54,851
20	410	52,992
21	337	51,313
22	247	49,746
23	179	48,853
24	117	48,065
25	59	47,353
26	20	46,596
27	30	45,622
28	28	44,786
29	57	43,644
30	85	43,424

POSICIÓN PROMEDIO ACUMULADA DE ENCAJE EN MONEDA NACIONAL  
(Cifras en millones de Quetzales)



POSICIÓN PROMEDIO ACUMULADA DE ENCAJE EN MONEDA EXTRANJERA  
(Cifras en miles de US Dólares)




Conforme el artículo 43 de la Ley Orgánica del Banco de Guatemala. Encaje bancario. Los depósitos bancarios están sujetos a encaje bancario, el cual se calculará, en moneda nacional o extranjera, como un porcentaje de la totalidad de tales depósitos. Este encaje bancario deberá mantenerse constantemente en forma de depósitos de inmediata exigibilidad en el Banco de Guatemala, de fondos en efectivo en las cajas de los Bancos, y, cuando las circunstancias lo ameriten, de inversiones líquidas en títulos, documentos o valores, nacionales o extranjeros, de acuerdo con los reglamentos que para el efecto emita la Junta Monetaria. De igual manera están sujetos a encaje bancario otras operaciones pasivas, contingentes o de servicios que realicen los bancos, incluyendo las operaciones derivadas de fideicomisos en las que participe un Banco como fiduciario, cuando con estas operaciones, a juicio de la Junta Monetaria, previo informe de la Superintendencia de Bancos, se elude el encaje bancario. El encaje bancario no es embargable.

# SISTEMA BANCARIO

## TASA PROMEDIO PONDERADA ACTIVA Y PASIVA

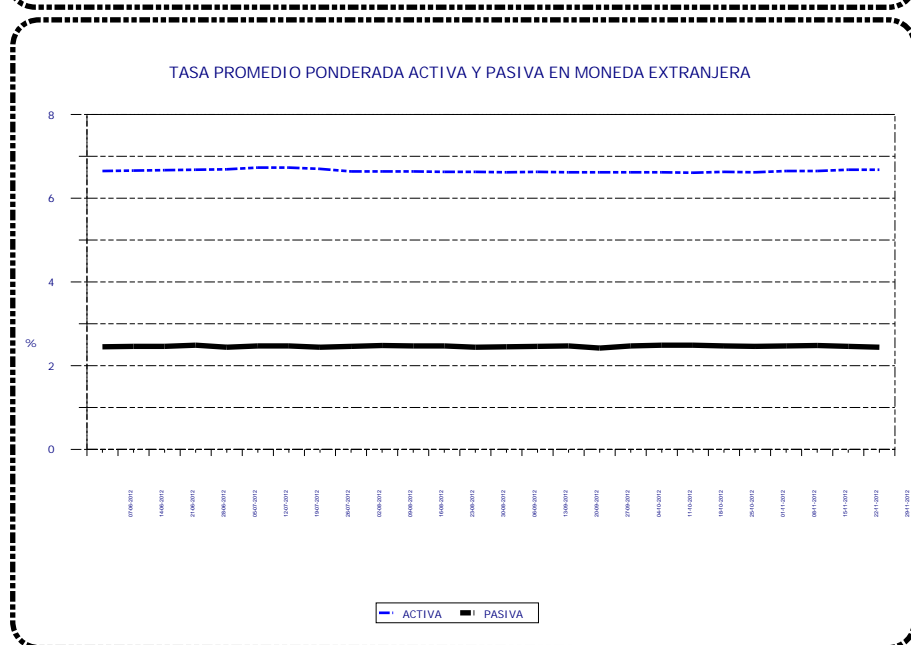
### EN MONEDA NACIONAL

Fecha	TASA		Spread
	Activa	Pasiva	
07-06-12	15.84	4.36	11.48
14-06-12	15.88	4.35	11.53
21-06-12	15.90	4.39	11.51
28-06-12	15.89	4.38	11.51
05-07-12	15.83	4.41	11.42
12-07-12	16.09	4.39	11.70
19-07-12	16.12	4.40	11.72
26-07-12	16.13	4.40	11.73
02-08-12	16.07	4.43	11.64
09-08-12	16.06	4.40	11.66
16-08-12	16.09	4.40	11.69
23-08-12	16.09	4.41	11.68
30-08-12	16.10	4.42	11.68
06-09-12	16.10	4.45	11.65
13-09-12	16.14	4.44	11.70
20-09-12	16.14	4.45	11.69
27-09-12	16.16	4.47	11.69
04-10-12	16.13	4.49	11.64
11-10-12	16.16	4.48	11.68
18-10-12	16.22	4.50	11.72
25-10-12	16.28	4.48	11.80
01-11-12	16.27	4.50	11.77
08-11-12	16.26	4.51	11.75
15-11-12	16.30	4.49	11.81
22-11-12	16.31	4.50	11.81
29-11-12	16.32	4.48	11.84



### EN MONEDA EXTRANJERA

Fecha	TASA		Spread
	Activa	Pasiva	
07-06-12	6.65	2.45	4.20
14-06-12	6.66	2.46	4.20
21-06-12	6.67	2.46	4.21
28-06-12	6.68	2.49	4.19
05-07-12	6.69	2.44	4.25
12-07-12	6.73	2.47	4.26
19-07-12	6.73	2.47	4.26
26-07-12	6.70	2.44	4.26
02-08-12	6.64	2.46	4.18
09-08-12	6.64	2.48	4.16
16-08-12	6.64	2.47	4.17
23-08-12	6.63	2.47	4.16
30-08-12	6.63	2.44	4.19
06-09-12	6.62	2.45	4.17
13-09-12	6.63	2.46	4.17
20-09-12	6.62	2.47	4.15
27-09-12	6.62	2.42	4.20
04-10-12	6.62	2.47	4.15
11-10-12	6.62	2.49	4.13
18-10-12	6.61	2.49	4.12
25-10-12	6.63	2.47	4.16
01-11-12	6.62	2.46	4.16
08-11-12	6.65	2.47	4.18
15-11-12	6.65	2.48	4.17
22-11-12	6.68	2.46	4.22
29-11-12	6.68	2.44	4.24



**Tasa Promedio Ponderada:** Es el resultado de la sumatoria de los productos de las tasas por los montos, dividida entre el monto total, y representa el promedio de las tasas, ponderadas de acuerdo al monto correspondiente a cada tasa.

# SISTEMA BANCARIO

CAPTACIONES CLASIFICADAS POR CANTIDAD DE CUENTAS Y MONTOS EN MONEDA NACIONAL

AL 30 DE NOVIEMBRE DE 2012

(Cifras en miles de Quetzales)

INTERVALOS EN QUETZALES		MONETARIOS		DE AHORRO		A PLAZO		OTROS DEPOSITOS 1/		OBLIGACIONES FINANCIERAS 2/		TOTAL	
DE MAS DE	HASTA	Cuentas	Valor	Cuentas	Valor	Cuentas	Valor	Cuentas	Valor	Cuentas	Valor	Cuentas	Valor
0	5,000	3,251,894	1,562,441	8,074,396	3,096,066	9,955	27,660	348,768	75,817	244	734	11,685,257	4,762,718
5,000	10,000	164,706	1,161,464	208,240	1,459,809	9,158	75,619	3,250	22,203	173	1,475	385,527	2,720,570
10,000	15,000	72,887	888,248	104,068	1,260,891	7,065	90,972	1,057	12,804	80	1,091	185,157	2,254,006
15,000	20,000	42,429	733,637	63,153	1,086,997	6,432	118,310	516	8,814	66	1,268	112,596	1,949,026
20,000	25,000	28,838	643,705	45,999	1,019,879	5,733	133,266	348	7,814	44	1,073	80,962	1,805,737
25,000	30,000	20,866	571,021	31,884	868,209	4,858	137,782	233	6,369	36	1,048	57,877	1,584,429
30,000	40,000	28,985	1,002,332	44,600	1,533,699	6,486	232,438	296	10,267	46	1,694	80,413	2,780,430
40,000	50,000	19,359	865,076	29,187	1,297,542	8,260	393,015	177	8,034	42	1,999	57,025	2,565,666
50,000	100,000	44,202	3,087,243	60,443	4,146,934	21,883	1,678,376	354	24,025	109	8,631	126,991	8,945,209
100,000	500,000	42,086	8,629,458	35,069	6,168,235	31,370	7,228,992	292	62,139	134	31,664	108,951	22,120,488
500,000	1,000,000	5,690	3,940,386	1,654	1,099,107	6,202	4,659,037	36	26,196	32	24,441	13,614	9,749,167
1,000,000	1,500,000	1,792	2,171,456	369	440,040	2,624	3,151,658	11	14,901	19	23,156	4,815	5,801,211
1,500,000	2,000,000	884	1,519,407	140	242,709	1,389	2,541,722	6	10,191	12	22,815	2,431	4,336,844
2,000,000	2,500,000	468	1,049,047	90	199,383	772	1,722,811	8	17,733	6	13,757	1,344	3,002,731
2,500,000	3,000,000	320	876,222	55	148,904	543	1,552,041	5	14,012	10	28,185	933	2,619,364
3,000,000	4,000,000	436	1,502,690	74	251,898	648	2,306,093	1	4,000	3	9,579	1,162	4,074,260
4,000,000	5,000,000	226	1,002,061	47	213,190	631	2,999,284	2	8,347	0		906	4,222,882
5,000,000	7,500,000	302	1,814,365	43	262,233	467	2,870,855	5	30,192	3	18,525	820	4,996,170
7,500,000	10,000,000	144	1,247,498	14	120,888	430	3,986,622	2	15,993	5	47,900	595	5,418,901
10,000,000	15,000,000	159	1,918,555	14	161,957	234	2,946,803	1	11,557	3	40,500	411	5,079,372
15,000,000	25,000,000	108	2,050,518	15	291,415	193	3,778,524	2	36,324	0		318	6,156,781
25,000,000		110	6,932,615	13	759,573	114	5,365,311	3	447,202	2	134,000	242	13,638,701
TOTAL		3,726,891	45,169,445	8,699,567	26,129,558	125,447	47,997,191	355,373	874,934	1,069	413,535	12,908,347	120,584,663

CAPTACIONES CLASIFICADAS POR CANTIDAD DE CUENTAS Y MONTOS EN MONEDA EXTRANJERA

AL 30 DE NOVIEMBRE DE 2012

(Cifras en miles de Quetzales)

INTERVALOS EN QUETZALES		MONETARIOS		DE AHORRO		A PLAZO		OTROS DEPOSITOS 1/		OBLIGACIONES FINANCIERAS 2/		TOTAL	
DE MAS DE	HASTA	Cuentas	Valor	Cuentas	Valor	Cuentas	Valor	Cuentas	Valor	Cuentas	Valor	Cuentas	Valor
0	5,000	73,367	89,368	105,292	162,006	20	50	13,116	5,225	0	0	191,795	256,649
5,000	10,000	7,261	53,093	8,097	59,326	104	859	366	2,643	0	0	15,828	115,921
10,000	15,000	3,983	49,064	4,387	53,870	105	1,284	123	1,499	0	0	8,598	105,717
15,000	20,000	3,121	53,926	3,494	60,003	210	3,604	71	1,206	0	0	6,896	118,739
20,000	25,000	2,510	56,769	2,492	56,428	406	9,289	35	788	0	0	5,443	123,274
25,000	30,000	1,763	48,110	1,695	46,342	79	2,167	27	744	0	0	3,564	97,363
30,000	40,000	2,734	95,198	2,760	95,945	351	13,016	35	1,240	0	0	5,880	205,399
40,000	50,000	2,000	89,243	1,899	84,977	320	14,245	27	1,176	0	0	4,246	189,641
50,000	100,000	6,440	454,917	5,785	403,103	1102	81,194	52	3,464	0	0	13,379	942,678
100,000	500,000	7,714	1,696,256	5,289	1,091,029	2599	629,895	44	9,805	0	0	15,646	3,426,985
500,000	1,000,000	1,471	1,001,193	665	443,010	884	637,717	3	1,895	3	2,367	3,026	2,086,182
1,000,000	1,500,000	429	530,736	155	184,470	253	308,216	1	1,136	3	4,340	841	1,028,898
1,500,000	2,000,000	430	728,686	141	231,601	384	663,781	1	1,582	0	0	956	1,625,650
2,000,000	2,500,000	163	365,878	41	90,909	101	230,028	0	0	1	2,367	306	689,182
2,500,000	3,000,000	97	265,406	19	52,207	76	206,778	0	0	1	2,525	193	526,916
3,000,000	4,000,000	108	375,356	23	80,025	120	421,742	0	0	1	3,946	252	881,069
4,000,000	5,000,000	62	273,009	18	82,337	68	303,349	0	0	1	4,735	149	663,430
5,000,000	7,500,000	131	761,469	28	157,570	99	582,444	0	0	2	12,626	260	1,514,109
7,500,000	10,000,000	66	578,160	16	137,184	56	474,967	0	0	1	9,154	139	1,199,465
10,000,000	15,000,000	41	513,422	9	116,673	29	351,886	0	0	1	11,837	80	993,818
15,000,000	25,000,000	37	698,124	10	198,770	43	866,564	0	0	0	0	90	1,763,458
25,000,000		58	4,027,370	6	318,096	24	975,119	0	0	10	2,262,842	98	7,583,427
TOTAL		113,986	12,804,753	142,321	4,205,881	7,433	6,778,194	13,901	32,403	24	2,316,739	277,665	26,137,970

1/ INCLUYE LOS RUBROS DE DEPÓSITOS A LA ORDEN Y DEPÓSITOS CON RESTRICCIONES.

2/ INCLUYE LOS RUBROS DE TÍTULOS DE OBLIGACIONES FINANCIERAS Y TÍTULOS DE OTRAS OBLIGACIONES FINANCIERAS.

# SISTEMA BANCARIO

CARTERA DE CREDITOS SEGUN SU CLASIFICACION CONTABLE EN MONEDA NACIONAL

AL 30 DE NOVIEMBRE DE 2012

(Cifras en miles de Quetzales)

	SISTEMA BANCARIO	EL CRÉDITO HIPOTECARIO NACIONAL DE GUATEMALA	INMOBILIARIO, S. A.	DE LOS TRABAJADORES
<b>TOTAL DE CARTERA DE CRÉDITOS (NETA)</b>	<b>69,397,361</b>	<b>1,120,278</b>	<b>488,038</b>	<b>5,063,221</b>
<b>CARTERA DE CRÉDITOS</b>	<b>60,931,875</b>	<b>937,461</b>	<b>487,757</b>	<b>5,053,248</b>
Fiduciarios	35,958,387	237,670	312,790	4,896,058
Prendarios - Fiduciarios	1,358,928	11,461	23,788	2,532
Prendarios	1,850,214	15,312	638	164
Hipotecarios - Fiduciarios	4,629,687	43,806	98,737	40,336
Hipotecarios - Prendarios	528,583	0	140	0
Hipotecarios	15,512,965	626,405	22,623	114,096
Con Bono de Prenda	88,528	0	24,200	0
Hipotecarios - Prendarios - Fiduciarios	536,880	2,756	4,000	0
Con Garantía de Obligaciones Propias	467,703	51	841	63
<b>OTROS CRÉDITOS</b>	<b>10,482,710</b>	<b>338,003</b>	<b>31,497</b>	<b>156,459</b>
Documentos Descontados	746,097	242,192	1,196	0
Documentos por Cobrar	213,395	0	0	0
Pagos por Cartas de Crédito	37,372	5,842	906	0
Tarjetas de Crédito	5,783,757	13,975	12,195	80,760
Factoraje	52	0	0	0
Créditos Cuenta Depósitos Monetarios	3,592,310	0	13,018	74,888
Deudores Venta Activos Extraordinarios	107,758	75,993	4,183	811
Deudores Venta De Inmuebles y Muebles	58	0	0	0
Arrendamiento Financiero	1,910	0	0	0
Otros	0	0	0	0
<b>SUMA</b>	<b>71,414,585</b>	<b>1,275,463</b>	<b>519,254</b>	<b>5,209,707</b>
Menos Estimaciones por Valuación	2,017,224	155,185	31,216	146,486

	VIVIBANCO, S. A.	FICOHSA GUATEMALA, S. A.	PROMERICA, S. A.	DE ANTIGUA, S. A.
<b>TOTAL DE CARTERA DE CRÉDITOS (NETA)</b>	<b>8,286</b>	<b>195,301</b>	<b>1,280,077</b>	<b>894,184</b>
<b>CARTERA DE CRÉDITOS</b>	<b>8,586</b>	<b>58,701</b>	<b>633,832</b>	<b>842,315</b>
Fiduciarios	0	22,383	536,808	837,193
Prendarios - Fiduciarios	0	0	0	0
Prendarios	0	44	0	0
Hipotecarios - Fiduciarios	0	1,778	18,091	10
Hipotecarios - Prendarios	0	0	0	0
Hipotecarios	8,086	30,982	57,989	0
Con Bono de Prenda	0	0	0	0
Hipotecarios - Prendarios - Fiduciarios	0	0	0	0
Con Garantía de Obligaciones Propias	500	3,514	20,944	5,112
<b>OTROS CRÉDITOS</b>	<b>0</b>	<b>143,930</b>	<b>687,101</b>	<b>69,671</b>
Documentos Descontados	0	0	7,000	0
Documentos por Cobrar	0	0	0	0
Pagos por Cartas de Crédito	0	0	0	0
Tarjetas de Crédito	0	143,930	679,702	69,671
Factoraje	0	0	0	0
Créditos Cuenta Depósitos Monetarios	0	0	0	0
Deudores Venta Activos Extraordinarios	0	0	400	0
Deudores Venta De Inmuebles y Muebles	0	0	0	0
Arrendamiento Financiero	0	0	0	0
Otros	0	0	0	0
<b>SUMA</b>	<b>8,586</b>	<b>202,631</b>	<b>1,320,934</b>	<b>911,987</b>
Menos Estimaciones por Valuación	300	7,330	40,857	17,802

# SISTEMA BANCARIO

CARTERA DE CREDITOS SEGUN SU CLASIFICACION CONTABLE EN MONEDA NACIONAL

AL 30 DE NOVIEMBRE DE 2012

(Cifras en miles de Quetzales)

	INDUSTRIAL, S. A.	DE DESARROLLO RURAL, S. A.	INTERNACIONAL, S. A.	REFORMADOR, S. A.
<b>TOTAL DE CARTERA DE CRÉDITOS (NETA)</b>	<b>11,385,038</b>	<b>22,067,280</b>	<b>1,746,535</b>	<b>3,729,032</b>
<b>CARTERA DE CRÉDITOS</b>	<b>10,613,454</b>	<b>20,863,459</b>	<b>1,480,732</b>	<b>3,835,781</b>
Fiduciarios	7,375,141	9,928,441	591,631	1,706,538
Prendarios - Fiduciarios	548,475	437,677	10,454	6,244
Prendarios	182,830	959,470	15,783	50,761
Hipotecarios - Fiduciarios	613,688	2,969,470	216,021	52,358
Hipotecarios - Prendarios	0	511,497	11,177	0
Hipotecarios	1,654,098	5,764,231	590,617	1,869,803
Con Bono de Prenda	41,419	0	0	22,909
Hipotecarios - Prendarios - Fiduciarios	77,681	292,674	1,765	0
Con Garantía de Obligaciones Propias	120,121	0	43,285	127,169
<b>OTROS CRÉDITOS</b>	<b>996,925</b>	<b>1,676,576</b>	<b>345,140</b>	<b>46,492</b>
Documentos Descontados	392,476	0	6,753	15,812
Documentos por Cobrar	0	39,278	15,000	0
Pagos por Cartas de Crédito	1,400	0	0	40
Tarjetas de Crédito	602,997	568,517	49,692	30,640
Factoraje	52	0	0	0
Créditos Cuenta Depósitos Monetarios	0	1,060,323	273,655	0
Deudores Venta Activos Extraordinarios	0	8,457	40	0
Deudores Venta De Inmuebles y Muebles	0	0	0	0
Arrendamiento Financiero	0	0	0	0
Otros	0	0	0	0
<b>SUMA</b>	<b>11,610,379</b>	<b>22,540,035</b>	<b>1,825,872</b>	<b>3,882,273</b>
Menos Estimaciones por Valuación	225,342	472,755	79,337	153,242

	BANCO DE AMÉRICA CENTRAL, S. A.	CITIBANK DE GUATEMALA, S. A.	AGROMERCANTIL DE GUATEMALA, S. A.
<b>TOTAL DE CARTERA DE CRÉDITOS (NETA)</b>	<b>1,806,990</b>	<b>2,715,058</b>	<b>5,951,420</b>
<b>CARTERA DE CRÉDITOS</b>	<b>1,422,055</b>	<b>578,157</b>	<b>4,402,096</b>
Fiduciarios	281,971	422,752	1,750,653
Prendarios - Fiduciarios	119,385	6,060	184,152
Prendarios	127,261	2,366	79,021
Hipotecarios - Fiduciarios	42,286	29,933	473,351
Hipotecarios - Prendarios	0	0	278
Hipotecarios	782,912	107,922	1,695,684
Con Bono de Prenda	0	0	0
Hipotecarios - Prendarios - Fiduciarios	0	0	158,004
Con Garantía de Obligaciones Propias	68,240	9,124	60,953
<b>OTROS CRÉDITOS</b>	<b>436,371</b>	<b>2,280,983</b>	<b>1,727,160</b>
Documentos Descontados	6,774	0	0
Documentos por Cobrar	0	0	0
Pagos por Cartas de Crédito	0	0	2,689
Tarjetas de Crédito	429,597	2,203,676	826,179
Factoraje	0	0	0
Créditos Cuenta Depósitos Monetarios	0	77,307	885,094
Deudores Venta Activos Extraordinarios	0	0	13,140
Deudores Venta De Inmuebles y Muebles	0	0	58
Arrendamiento Financiero	0	0	0
Otros	0	0	0
<b>SUMA</b>	<b>1,858,426</b>	<b>2,859,139</b>	<b>6,129,256</b>
Menos Estimaciones por Valuación	51,436	144,082	177,837



# SISTEMA BANCARIO

CARTERA DE CREDITOS SEGUN SU CLASIFICACION CONTABLE EN MONEDA NACIONAL

AL 30 DE NOVIEMBRE DE 2012

(Cifras en miles de Quetzales)

	CITIBANK, N. A. SUC. GUATEMALA	G&T CONTINENTAL, S. A.	DE CRÉDITO, S. A.	AZTECA DE GUATEMALA, S. A.
TOTAL DE CARTERA DE CRÉDITOS (NETA)	25,328	9,884,568	193,308	843,419
CARTERA DE CRÉDITOS	25,897	8,620,639	194,034	873,669
Fiduciarios	25,897	6,030,914	127,876	873,669
Prendarios - Fiduciarios	0	0	8,700	0
Prendarios	0	416,422	144	0
Hipotecarios - Fiduciarios	0	1,600	28,224	0
Hipotecarios - Prendarios	0	0	5,491	0
Hipotecarios	0	2,170,754	16,764	0
Con Bono de Prenda	0	0	0	0
Hipotecarios - Prendarios - Fiduciarios	0	0	0	0
Con Garantía de Obligaciones Propias	0	949	6,835	0
OTROS CRÉDITOS	0	1,535,018	10,293	1,091
Documentos Descontados	0	71,909	894	1,091
Documentos por Cobrar	0	159,117	0	0
Pagos por Cartas de Crédito	0	26,495	0	0
Tarjetas de Crédito	0	64,737	7,489	0
Factoraje	0	0	0	0
Créditos Cuenta Depósitos Monetarios	0	1,208,025	0	0
Deudores Venta Activos Extraordinarios	0	4,734	0	0
Deudores Venta De Inmuebles y Muebles	0	0	0	0
Arrendamiento Financiero	0	0	1,910	0
Otros	0	0	0	0
SUMA	25,897	10,155,656	204,328	874,760
Menos Estimaciones por Valuación	568	271,088	11,020	31,341

# SISTEMA BANCARIO

CARTERA DE CREDITOS SEGUN SU CLASIFICACION CONTABLE EN MONEDA EXTRANJERA

AL 30 DE NOVIEMBRE DE 2012

(Cifras en miles de Quetzales)

	SISTEMA BANCARIO	EL CRÉDITO HIPOTECARIO NACIONAL DE GUATEMALA	INMOBILIARIO, S. A.	DE LOS TRABAJADORES
<b>TOTAL DE CARTERA DE CRÉDITOS (NETA)</b>	<b>36,146,899</b>	<b>14,801</b>	<b>66,641</b>	<b>212,390</b>
<b>CARTERA DE CRÉDITOS</b>	<b>31,242,112</b>	<b>8,497</b>	<b>54,978</b>	<b>183,072</b>
Fiduciarios	18,672,030	7,620	34,624	78,694
Prendarios - Fiduciarios	425,659	0	0	13,366
Prendarios	268,843	0	0	0
Hipotecarios - Fiduciarios	3,006,475	0	4,516	30,806
Hipotecarios - Prendarios	145,359	0	0	0
Hipotecarios	8,055,898	877	15,838	60,206
Con Bono de Prenda	3,608	0	0	0
Hipotecarios - Prendarios - Fiduciarios	518,312	0	0	0
Con Garantía de Obligaciones Propias	145,927	0	0	0
<b>OTROS CRÉDITOS</b>	<b>5,261,599</b>	<b>7,028</b>	<b>11,663</b>	<b>63,921</b>
Documentos Descontados	486,222	7,028	8,521	0
Documentos por Cobrar	3,237,298	0	0	0
Pagos por Cartas de Crédito	191,196	0	0	29,418
Tarjetas de Crédito	596,251	0	2,124	6,210
Factoraje	0	0	0	0
Créditos Cuenta Depósitos Monetarios	671,109	0	1,018	28,293
Deudores Venta Activos Extraordinarios	79,523	0	0	0
Deudores Venta de Inmuebles y Muebles	0	0	0	0
Arrendamiento Financiero	0	0	0	0
Otros	-0	0	0	0
<b>SUMA</b>	<b>36,503,711</b>	<b>15,525</b>	<b>66,641</b>	<b>246,993</b>
Menos Estimaciones por Valuación	356,812	724	0	34,603

	VIVIBANCO, S. A.	FICOHSA GUATEMALA, S. A.	PROMERICA, S. A.	DE ANTIGUA, S. A.
<b>TOTAL DE CARTERA DE CRÉDITOS (NETA)</b>	<b>4,406</b>	<b>103,865</b>	<b>462,939</b>	<b>1,369</b>
<b>CARTERA DE CRÉDITOS</b>	<b>4,406</b>	<b>94,361</b>	<b>365,306</b>	<b>0</b>
Fiduciarios	0	53,576	148,354	0
Prendarios - Fiduciarios	0	295	1,634	0
Prendarios	0	0	72	0
Hipotecarios - Fiduciarios	0	0	99,301	0
Hipotecarios - Prendarios	0	0	0	0
Hipotecarios	4,406	38,333	103,267	0
Con Bono de Prenda	0	0	0	0
Hipotecarios - Prendarios - Fiduciarios	0	0	0	0
Con Garantía de Obligaciones Propias	0	2,157	12,678	0
<b>OTROS CRÉDITOS</b>	<b>0</b>	<b>10,185</b>	<b>97,634</b>	<b>1,376</b>
Documentos Descontados	0	0	5,916	0
Documentos por Cobrar	0	0	0	0
Pagos por Cartas de Crédito	0	2,219	0	0
Tarjetas de Crédito	0	7,966	91,718	1,376
Factoraje	0	0	0	0
Créditos Cuenta Depósitos Monetarios	0	0	0	0
Deudores Venta Activos Extraordinarios	0	0	0	0
Deudores Venta de Inmuebles y Muebles	0	0	0	0
Arrendamiento Financiero	0	0	0	0
Otros	0	-0	0	0
<b>SUMA</b>	<b>4,406</b>	<b>104,547</b>	<b>462,939</b>	<b>1,376</b>
Menos Estimaciones por Valuación	0	682	0	8

# SISTEMA BANCARIO

CARTERA DE CREDITOS SEGUN SU CLASIFICACION CONTABLE EN MONEDA EXTRANJERA

AL 30 DE NOVIEMBRE DE 2012

(Cifras en miles de Quetzales)

	INDUSTRIAL, S. A.	DE DESARROLLO RURAL, S. A.	INTERNACIONAL, S. A.	REFORMADOR, S. A.
<b>TOTAL DE CARTERA DE CRÉDITOS (NETA)</b>	<b>15,599,100</b>	<b>1,791,072</b>	<b>1,102,019</b>	<b>2,112,309</b>
<b>CARTERA DE CRÉDITOS</b>	<b>15,595,920</b>	<b>1,255,599</b>	<b>784,584</b>	<b>2,020,588</b>
Fiduciarios	11,142,465	549,631	284,176	947,810
Prendarios - Fiduciarios	72,927	181,088	21,788	0
Prendarios	13,545	21,639	2,167	94,932
Hipotecarios - Fiduciarios	1,773,754	263,271	219,450	19,894
Hipotecarios - Prendarios	19,407	20,530	11,942	11,199
Hipotecarios	2,354,386	147,747	233,947	925,705
Con Bono de Prenda	733	0	0	2,875
Hipotecarios - Prendarios - Fiduciarios	204,652	71,692	0	0
Con Garantía de Obligaciones Propias	14,052	0	11,114	18,173
<b>OTROS CRÉDITOS</b>	<b>145,772</b>	<b>590,625</b>	<b>317,914</b>	<b>93,793</b>
Documentos Descontados	79,541	0	56,475	44,665
Documentos por Cobrar	0	393,539	226,314	38,145
Pagos por Cartas de Crédito	3,796	14,800	0	2,430
Tarjetas de Crédito	62,434	36,830	12,565	8,553
Factoraje	0	0	0	0
Créditos Cuenta Depósitos Monetarios	0	145,456	22,560	0
Deudores Venta Activos Extraordinarios	0	0	0	0
Deudores Venta de Inmuebles y Muebles	0	0	0	0
Arrendamiento Financiero	0	0	0	0
Otros	-0	-0	0	0
<b>SUMA</b>	<b>15,741,692</b>	<b>1,846,224</b>	<b>1,102,499</b>	<b>2,114,381</b>
Menos Estimaciones por Valuación	142,591	55,152	480	2,072

	BANCO DE AMÉRICA CENTRAL, S. A.	CITIBANK DE GUATEMALA, S. A.	AGROMERCANTIL DE GUATEMALA, S. A.
<b>TOTAL DE CARTERA DE CRÉDITOS (NETA)</b>	<b>1,785,478</b>	<b>1,074,173</b>	<b>3,428,812</b>
<b>CARTERA DE CRÉDITOS</b>	<b>1,820,730</b>	<b>685,683</b>	<b>2,269,178</b>
Fiduciarios	707,280	271,422	970,179
Prendarios - Fiduciarios	25,641	67,881	40,186
Prendarios	60,549	31,411	802
Hipotecarios - Fiduciarios	63,786	39,406	397,918
Hipotecarios - Prendarios	0	690	0
Hipotecarios	922,886	186,327	668,516
Con Bono de Prenda	0	0	0
Hipotecarios - Prendarios - Fiduciarios	0	66,228	175,740
Con Garantía de Obligaciones Propias	40,589	22,318	15,838
<b>OTROS CRÉDITOS</b>	<b>137</b>	<b>433,284</b>	<b>1,178,983</b>
Documentos Descontados	137	0	0
Documentos por Cobrar	0	0	807,155
Pagos por Cartas de Crédito	0	106,101	32,432
Tarjetas de Crédito	0	275,433	82,130
Factoraje	0	0	0
Créditos Cuenta Depósitos Monetarios	0	51,751	256,656
Deudores Venta Activos Extraordinarios	0	0	609
Deudores Venta de Inmuebles y Muebles	0	0	0
Arrendamiento Financiero	0	0	0
Otros	-0	-0	-0
<b>SUMA</b>	<b>1,820,868</b>	<b>1,118,967</b>	<b>3,448,161</b>
Menos Estimaciones por Valuación	35,390	44,795	19,349

# SISTEMA BANCARIO

CARTERA DE CREDITOS SEGUN SU CLASIFICACION CONTABLE EN MONEDA EXTRANJERA

AL 30 DE NOVIEMBRE DE 2012

(Cifras en miles de Quetzales)

	CITIBANK, N. A. SUC. GUATEMALA	G&T CONTINENTAL, S. A.	DE CRÉDITO, S. A.	AZTECA DE GUATEMALA, S. A.
TOTAL DE CARTERA DE CRÉDITOS (NETA)	0	8,192,270	195,255	0
CARTERA DE CRÉDITOS	0	5,921,592	177,618	0
Fiduciarios	0	3,357,518	118,682	0
Prendarios - Fiduciarios	0	854	0	0
Prendarios	0	43,670	56	0
Hipotecarios - Fiduciarios	0	54,787	39,585	0
Hipotecarios - Prendarios	0	81,590	0	0
Hipotecarios	0	2,383,172	10,285	0
Con Bono de Prenda	0	0	0	0
Hipotecarios - Prendarios - Fiduciarios	0	0	0	0
Con Garantía de Obligaciones Propias	0	0	9,009	0
OTROS CRÉDITOS	0	2,289,477	19,806	0
Documentos Descontados	0	276,222	7,716	0
Documentos por Cobrar	0	1,766,132	6,013	0
Pagos por Cartas de Crédito	0	0	0	0
Tarjetas de Crédito	0	2,835	6,077	0
Factoraje	0	0	0	0
Créditos Cuenta Depósitos Monetarios	0	165,375	0	0
Deudores Venta Activos Extraordinarios	0	78,913	0	0
Deudores Venta de Inmuebles y Muebles	0	0	0	0
Arrendamiento Financiero	0	0	0	0
Otros	0	0	-0	0
SUMA	0	8,211,068	197,424	0
Menos Estimaciones por Valuación	0	18,799	2,169	0

# SISTEMA BANCARIO

## INTEGRACION DE LA CARTERA

### AL 30 DE NOVIEMBRE DE 2012

(Cifras en miles de Quetzales)

	TOTAL CARTERA			TOTAL VIGENTE			TOTAL VENCIDA		
	M/N	M/E	TOTAL	M/N	M/E	TOTAL	M/N	M/E	TOTAL
<b>BANCOS NACIONALES</b>									
EL CRÉDITO HIPOTECARIO NACIONAL DE GUATEMALA	1,275,463	15,525	1,290,989	1,119,134	14,801	1,133,935	156,330	724	157,054
INMOBILIARIO, S. A.	519,254	66,641	585,895	483,910	66,403	550,313	35,345	238	35,582
DE LOS TRABAJADORES	5,209,707	246,993	5,456,700	5,158,807	166,928	5,325,735	50,900	80,065	130,965
INDUSTRIAL, S. A.	11,610,379	15,741,692	27,352,071	11,494,920	15,687,058	27,181,979	115,459	54,633	170,093
DE DESARROLLO RURAL, S. A.	22,540,035	1,846,224	24,386,258	22,384,896	1,820,909	24,205,805	155,139	25,315	180,453
INTERNACIONAL, S. A.	1,825,872	1,102,499	2,928,371	1,792,620	1,102,499	2,895,119	33,252	0	33,252
REFORMADOR, S. A.	3,882,273	2,114,381	5,996,654	3,765,293	2,092,932	5,858,225	116,981	21,448	138,429
VIVIBANCO, S. A.	8,586	4,406	12,992	8,586	4,406	12,992	0	0	0
FICOHSA GUATEMALA, S. A.	202,631	104,547	307,178	195,257	104,015	299,272	7,374	532	7,906
PROMERICA, S. A.	1,320,934	462,939	1,783,873	1,304,618	462,570	1,767,188	16,316	370	16,685
DE ANTIGUA, S. A.	911,987	1,376	913,363	896,638	1,361	897,999	15,349	15	15,364
DE AMÉRICA CENTRAL, S. A.	1,858,426	1,820,868	3,679,294	1,818,262	1,788,119	3,606,381	40,164	32,749	72,913
CITIBANK DE GUATEMALA, S. A.	2,859,139	1,118,967	3,978,107	2,712,373	1,071,280	3,783,653	146,766	47,688	194,454
AGROMERCANTIL DE GUATEMALA, S. A.	6,129,256	3,448,161	9,577,417	5,965,482	3,441,565	9,407,048	163,774	6,596	170,370
G&T CONTINENTAL, S. A.	10,155,656	8,211,068	18,366,724	9,922,092	8,183,711	18,105,803	233,564	27,358	260,922
DE CRÉDITO, S. A.	204,328	197,424	401,752	198,362	190,201	388,563	5,966	7,223	13,189
AZTECA DE GUATEMALA, S. A.	874,760	0	874,760	843,419	0	843,419	31,341	0	31,341
<b>BANCO EXTRANJERO</b>									
CITIBANK, N. A. SUC. GUATEMALA	25,897	0	25,897	25,897	0	25,897	0	0	0
	71,414,585	36,503,711	107,918,296	70,090,565	36,198,758	106,289,323	1,324,020	304,953	1,628,972

# SISTEMA BANCARIO

## INTEGRACION DE LA CARTERA VENCIDA

### AL 30 DE NOVIEMBRE DE 2012

(Cifras en miles de Quetzales)

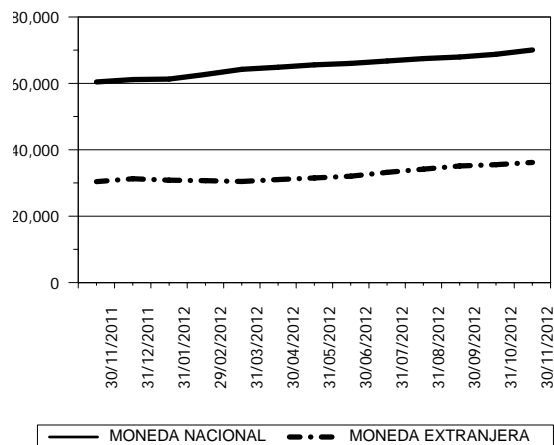
	EN PROCESO DE PRORROGA			EN COBRO ADMINISTRATIVO			EN COBRO JUDICIAL		
	M/N	M/E	TOTAL	M/N	M/E	TOTAL	M/N	M/E	TOTAL
<b>BANCOS NACIONALES</b>									
EL CRÉDITO HIPOTECARIO NACIONAL DE GUATEMALA	45,859	0	45,859	52,172	0	52,172	58,299	724	59,023
INMOBILIARIO, S. A.	456	0	456	7,906	230	8,136	26,982	7	26,990
DE LOS TRABAJADORES	1,023	79	1,102	48,877	12,642	61,519	1,000	67,344	68,344
INDUSTRIAL, S. A.	10,778	9,434	20,213	74,130	28,880	103,010	30,551	16,319	46,871
DE DESARROLLO RURAL, S. A.	0	0	0	101,200	14,477	115,677	53,938	10,838	64,776
INTERNACIONAL, S. A.	0	0	0	7,117	0	7,117	26,135	0	26,135
REFORMADOR, S. A.	21,312	3,321	24,633	23,580	2,815	26,395	72,088	15,313	87,401
VIVIBANCO, S. A.	0	0	0	0	0	0	0	0	0
FICOHSA GUATEMALA, S. A.	0	0	0	1,025	354	1,378	6,349	178	6,527
PROMERICA, S. A.	0	0	0	16,210	370	16,580	105	0	105
DE ANTIGUA, S. A.	0	0	0	15,349	15	15,364	0	0	0
DE AMÉRICA CENTRAL, S. A.	15,202	0	15,202	18,535	19,852	38,387	6,427	12,897	19,324
CITIBANK DE GUATEMALA, S. A.	4,641	1,464	6,105	127,128	10,554	137,682	14,998	35,669	50,667
AGROMERCANTIL DE GUATEMALA, S. A.	62,790	1,624	64,414	327	303	630	100,657	4,669	105,326
G&T CONTINENTAL, S. A.	4,417	93	4,510	115,840	16,926	132,765	113,307	10,339	123,646
DE CRÉDITO, S. A.	3,970	2,366	6,336	363	596	959	1,633	4,261	5,894
AZTECA DE GUATEMALA, S. A.	0	0	0	31,341	0	31,341	0	0	0
<b>BANCO EXTRANJERO</b>									
CITIBANK, N. A. SUC. GUATEMALA	0	0	0	0	0	0	0	0	0
	170,449	18,382	188,831	641,099	108,013	749,112	512,471	178,557	691,029

# SISTEMA BANCARIO

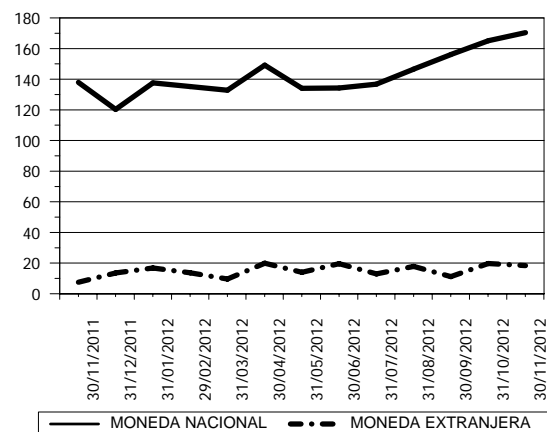
## CARTERA DE CREDITOS

(Cifras en millones de Quetzales)

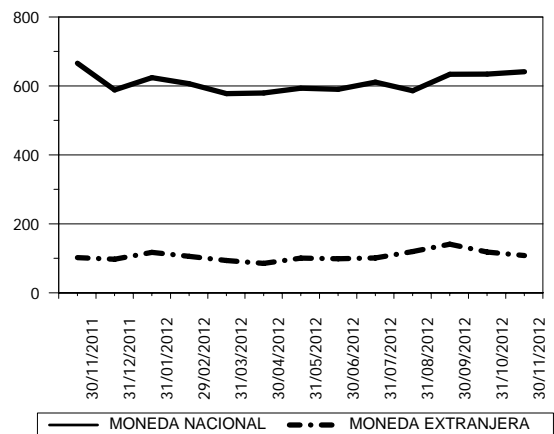
**CARTERA VIGENTE**



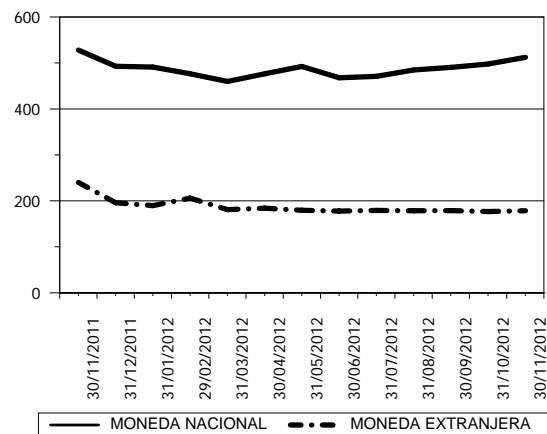
**CARTERA VENCIDA EN PROCESO DE PRORROGA**



**CARTERA VENCIDA EN COBRO ADMINISTRATIVO**



**CARTERA VENCIDA EN COBRO JUDICIAL**



# SISTEMA BANCARIO

## CARTERA DE CREDITOS POR ACTIVIDAD ECONOMICA

### NACIONAL Y EXTRANJERA

#### AL 30 DE NOVIEMBRE DE 2012

(Cifras en miles de Quetzales)

	(0)												
	(00)	(01)	(09)	(1)	(2)	(3)	(4)	(5)	(6)	(7)	(8)	(9)	TOTAL
<b>BANCOS NACIONALES</b>													
EL CRÉDITO HIPOTECARIO NACIONAL DE GUATEMALA	604,012	3,600	155	22,183	196	87,804	5,063	30,109	81,833	8,541	392,572	54,921	1,290,988
INMOBILIARIO, S. A.	69,649	8,257	626	21,550	0	51,793	2,225	270,183	111,074	4,348	9,791	36,400	585,895
DE LOS TRABAJADORES	4,713,242	246,782	67,743	8,767	118	55,826	62,723	138,455	63,792	8,727	43,567	46,957	5,456,700
INDUSTRIAL, S. A.	3,851,053	56,634	38,944	1,542,221	529	7,121,491	2,588,028	827,807	4,065,484	529,101	5,048,571	1,682,210	27,352,071
DE DESARROLLO RURAL, S. A.	10,528,068	87,355	19,317	1,948,466	1,922	171,629	140,294	5,394,577	4,533,464	683,135	242,795	635,238	24,386,258
INTERNACIONAL, S. A.	551,677	34,706	6,107	257,133	75,887	310,103	81,002	224,369	842,183	58,894	370,691	115,617	2,928,371
REFORMADOR, S. A.	482,678	330,308	14,216	719,643	464	745,275	500,788	501,587	1,483,919	75,974	734,185	407,617	5,996,654
VIVIBANCO, S. A.	10,704	0	10	0	0	0	0	2,266	0	0	0	12	12,992
FICOHSA GUATEMALA, S. A.	178,048	8,006	0	6,651	0	11,491	0	13,594	55,703	3,116	13,465	17,105	307,178
PROMERICA, S. A.	905,310	0	386,949	1,220	22,478	53,056	0	174,794	148,079	6,347	67,860	17,780	1,783,873
DE ANTIGUA, S. A.	271,927	0	0	0	0	0	0	50,799	584,892	0	0	5,744	913,363
DE AMÉRICA CENTRAL, S. A.	1,827,858	2,247	385,717	72,672	0	532,010	135,003	5,854	418,540	6,776	207,324	85,293	3,679,294
CITIBANK DE GUATEMALA, S. A.	3,057,726	33,746	11,126	36,283	0	243,442	4,584	43,864	431,608	10,181	33,370	72,190	3,978,121
AGROMERCANTIL DE GUATEMALA, S. A.	1,917,449	15,711	185,440	941,123	55,621	794,632	396,682	766,182	3,003,569	155,489	1,104,599	240,921	9,577,417
G&T CONTINENTAL, S. A.	1,765,261	2,691,317	6,563	821,140	53,916	3,102,747	1,147,648	2,139,634	3,983,748	135,432	1,856,953	662,366	18,366,725
DE CRÉDITO, S. A.	68,780	13,448	8,729	20,959	3,965	54,571	0	19,001	87,435	2,805	85,558	36,501	401,752
AZTECA DE GUATEMALA, S. A.	841,305	0	0	148	4	1,108	10	1	32,138	7	0	40	874,760
<b>BANCO EXTRANJERO</b>													
CITIBANK, N. A. SUC. GUATEMALA	3,008	0	0	0	0	0	0	22,889	0	0	0	0	25,897
<b>TOTAL</b>	<b>31,647,757</b>	<b>3,532,117</b>	<b>1,131,644</b>	<b>6,420,159</b>	<b>215,101</b>	<b>13,336,975</b>	<b>5,064,049</b>	<b>10,625,967</b>	<b>19,927,460</b>	<b>1,688,871</b>	<b>10,211,299</b>	<b>4,116,912</b>	<b>107,918,310</b>

Fuente: Saldos de cartera forma E83.

#### CODIGO DE LA ACTIVIDAD ECONOMICA:

- |  |   |
|--|---|
| (0) Consumo, Transferencias y Otros Destinos           | (4) Electricidad, Gas y Agua  |
| (00) Consumo   | (5) Construcción  |
| (01) Transferencias                                    | (6) Comercio  |
| (09) Otros Destinos                                    | (7) Transporte y Almacenamiento   |
| (1) Agricultura, Ganadería, Silvicultura, Caza y Pesca | (8) Establecimientos Financieros, Bienes Inmuebles y Servicios Prestados a las Empresas |
| (2) Explotación de Minas y Cantera                     | (9) Servicios Comunes, Sociales y Personales  |
| (3) Industria Manufacturera                            |   |



# SISTEMA BANCARIO

## CARTERA DE CREDITOS POR ACTIVIDAD ECONOMICA

### EN MONEDA NACIONAL

#### AL 30 DE NOVIEMBRE DE 2012

(Cifras en miles de Quetzales)

	(0)												
	(00)	(01)	(09)	(1)	(2)	(3)	(4)	(5)	(6)	(7)	(8)	(9)	TOTAL
<b>BANCOS NACIONALES</b>													
EL CRÉDITO HIPOTECARIO NACIONAL DE GUATEMALA	603,859	3,600	155	22,183	196	84,129	5,063	30,109	81,109	8,541	381,598	54,921	1,275,463
INMOBILIARIO, S. A.	60,678	8,257	626	21,550	0	26,238	2,225	268,210	81,011	4,348	9,791	36,321	519,254
DE LOS TRABAJADORES	4,666,232	243,211	67,656	8,767	118	16,830	381	98,903	40,624	3,856	21,403	41,726	5,209,707
INDUSTRIAL, S. A.	3,011,312	32,927	36,848	166,883	529	1,756,775	875,950	542,927	1,754,627	160,709	2,578,589	692,302	11,610,379
DE DESARROLLO RURAL, S. A.	10,430,591	86,751	19,317	1,925,031	1,437	132,342	62,640	5,109,936	3,540,460	366,736	229,557	635,238	22,540,035
INTERNACIONAL, S. A.	476,074	14,714	6,107	104,122	17,581	183,820	67,948	173,983	422,707	40,331	225,093	93,393	1,825,872
REFORMADOR, S. A.	393,277	182,740	14,204	382,049	464	513,548	289,870	391,052	992,851	26,787	442,835	252,595	3,882,274
VIVIBANCO, S. A.	6,298	0	10	0	0	0	0	2,266	0	0	0	12	8,586
FICOHSA GUATEMALA, S. A.	150,117	5,961	0	6,651	0	4,446	0	3,537	9,007	3,116	3,208	16,588	202,631
PROMERICA, S. A.	811,480	0	287,429	0	4,491	12,954	0	141,143	36,694	0	15,838	10,905	1,320,934
DE ANTIGUA, S. A.	270,551	0	0	0	0	0	0	50,799	584,892	0	0	5,744	911,987
DE AMÉRICA CENTRAL, S. A.	1,004,313	0	334,730	0	0	205,325	0	1,136	231,503	1,860	45,961	33,600	1,858,426
CITIBANK DE GUATEMALA, S. A.	2,634,057	10,930	77	101	0	72,280	3,893	42,891	77,314	1,561	14,581	1,467	2,859,154
AGROMERCANTIL DE GUATEMALA, S. A.	1,791,902	15,711	169,235	253,074	55,621	386,807	347,727	429,150	1,622,130	99,714	780,512	177,672	6,129,256
G&T CONTINENTAL, S. A.	1,499,914	1,442,854	2,430	296,111	43,147	1,242,254	436,544	1,263,803	2,546,959	109,957	746,190	525,493	10,155,656
DE CRÉDITO, S. A.	44,337	3,311	5,436	20,959	0	18,479	0	12,534	42,726	1,780	45,998	8,767	204,328
AZTECA DE GUATEMALA, S. A.	841,305	0	0	148	4	1,108	10	1	32,138	7	0	40	874,760
<b>BANCO EXTRANJERO</b>													
CITIBANK, N. A. SUC. GUATEMALA	3,008	0	0	0	0	0	0	22,889	0	0	0	0	25,897
<b>TOTAL</b>	<b>28,699,305</b>	<b>2,050,967</b>	<b>944,261</b>	<b>3,207,629</b>	<b>123,589</b>	<b>4,657,335</b>	<b>2,092,252</b>	<b>8,585,270</b>	<b>12,096,752</b>	<b>829,302</b>	<b>5,541,154</b>	<b>2,586,783</b>	<b>71,414,599</b>

Fuente: Saldos de cartera forma E83.

#### CODIGO DE LA ACTIVIDAD ECONOMICA:

- |  |   |
|--|---|
| (0) Consumo, Transferencias y Otros Destinos           | (4) Electricidad, Gas y Agua  |
| (00) Consumo   | (5) Construcción  |
| (01) Transferencias                                    | (6) Comercio  |
| (09) Otros Destinos                                    | (7) Transporte y Almacenamiento   |
| (1) Agricultura, Ganadería, Silvicultura, Caza y Pesca | (8) Establecimientos Financieros, Bienes Inmuebles y Servicios Prestados a las Empresas |
| (2) Explotación de Minas y Cantera                     | (9) Servicios Comunes, Sociales y Personales  |
| (3) Industria Manufacturera                            |   |

# SISTEMA BANCARIO

## CARTERA DE CREDITOS POR ACTIVIDAD ECONOMICA

### EN MONEDA EXTRANJERA

#### AL 30 DE NOVIEMBRE DE 2012

(Cifras en miles de Quetzales)

	(0)			(1)	(2)	(3)	(4)	(5)	(6)	(7)	(8)	(9)	TOTAL
	(00)	(01)	(09)										
BANCOS NACIONALES													
EL CRÉDITO HIPOTECARIO NACIONAL DE GUATEMALA	153	0	0	0	0	3,674	0	0	724	0	10,974	0	15,525
INMOBILIARIO, S. A.	8,971	0	0	0	0	25,555	0	1,973	30,062	0	0	79	66,641
DE LOS TRABAJADORES	47,010	3,571	87	0	0	38,995	62,342	39,553	23,168	4,872	22,164	5,232	246,993
INDUSTRIAL, S. A.	839,741	23,707	2,095	1,375,339	0	5,364,716	1,712,077	284,880	2,310,857	368,392	2,469,981	989,907	15,741,692
DE DESARROLLO RURAL, S. A.	97,477	604	0	23,435	485	39,287	77,654	284,641	993,004	316,399	13,238	0	1,846,224
INTERNACIONAL, S. A.	75,604	19,991	0	153,011	58,306	126,283	13,054	50,387	419,476	18,563	145,598	22,225	1,102,499
REFORMADOR, S. A.	89,401	147,568	12	337,594	0	231,726	210,918	110,535	491,068	49,187	291,350	155,022	2,114,381
VIVIBANCO, S. A.	4,406	0	0	0	0	0	0	0	0	0	0	0	4,406
FICOHSA GUATEMALA, S. A.	27,931	2,045	0	0	0	7,045	0	10,056	46,696	0	10,256	518	104,547
PROMERICA, S. A.	93,830	0	99,521	1,220	17,987	40,101	0	33,651	111,385	6,347	52,021	6,876	462,940
DE ANTIGUA, S. A.	1,376	0	0	0	0	0	0	0	0	0	0	0	1,376
DE AMÉRICA CENTRAL, S. A.	823,545	2,247	50,987	72,672	0	326,685	135,003	4,718	187,037	4,917	161,364	51,693	1,820,868
CITIBANK DE GUATEMALA, S. A.	423,670	22,816	11,050	36,182	0	171,162	690	973	354,294	8,620	18,788	70,722	1,118,967
AGROMERCANTIL DE GUATEMALA, S. A.	125,547	0	16,205	688,049	0	407,825	48,954	337,033	1,381,438	55,775	324,087	63,249	3,448,161
G&T CONTINENTAL, S. A.	265,348	1,248,463	4,133	525,028	10,769	1,860,493	711,104	875,831	1,436,789	25,475	1,110,764	136,873	8,211,068
DE CRÉDITO, S. A.	24,443	10,137	3,293	0	3,965	36,092	0	6,467	44,709	1,025	39,559	27,733	197,424
AZTECA DE GUATEMALA, S. A.	0	0	0	0	0	0	0	0	0	0	0	0	0
BANCO EXTRANJERO													
CITIBANK, N. A. SUC. GUATEMALA	0	0	0	0	0	0	0	0	0	0	0	0	0
TOTAL	2,948,452	1,481,150	187,383	3,212,531	91,512	8,679,639	2,971,797	2,040,697	7,830,707	859,570	4,670,145	1,530,128	36,503,711

Fuente: Saldos de cartera forma E83.

#### CODIGO DE LA ACTIVIDAD ECONOMICA:

- |  |   |
|--|---|
| (0) Consumo, Transferencias y Otros Destinos           | (4) Electricidad, Gas y Agua  |
| (00) Consumo   | (5) Construcción  |
| (01) Transferencias                                    | (6) Comercio  |
| (09) Otros Destinos                                    | (7) Transporte y Almacenamiento   |
| (1) Agricultura, Ganadería, Silvicultura, Caza y Pesca | (8) Establecimientos Financieros, Bienes Inmuebles y Servicios Prestados a las Empresas |
| (2) Explotación de Minas y Cantera                     | (9) Servicios Comunes, Sociales y Personales  |
| (3) Industria Manufacturera                            |   |

# SISTEMA BANCARIO

PRESTAMOS Y DESCUENTOS CONCEDIDOS POR DISTRIBUCION GEOGRAFICA  
EN EL MES DE NOVIEMBRE DE 2012  
(Cifras en miles de Quetzales)

	BANCOS NACIONALES	%	BANCO EXTRANJERO	%
GUATEMALA	3,903,087	69.60	0	0.00
ALTA VERAPAZ	85,559	1.53	0	0.00
BAJA VERAPAZ	24,590	0.44	0	0.00
IZABAL	59,051	1.05	0	0.00
CHIQUMULA	57,550	1.03	0	0.00
ZACAPA	33,940	0.61	0	0.00
EL PROGRESO	18,118	0.32	0	0.00
JUTIAPA	46,216	0.82	0	0.00
JALAPA	36,634	0.65	0	0.00
SANTA ROSA	55,411	0.99	0	0.00
CHIMALTENANGO	43,934	0.78	0	0.00
SACATEPEQUEZ	41,328	0.74	0	0.00
ESCUINTLA	67,602	1.21	0	0.00
SAN MARCOS	71,317	1.27	0	0.00
QUETZALTENANGO	98,844	1.76	0	0.00
TOTONICAPAN	28,023	0.50	0	0.00
SOLOLA	33,316	0.59	0	0.00
RETALHULEU	43,916	0.78	0	0.00
SUCHITEPEQUEZ	65,171	1.16	0	0.00
HUEHUETENANGO	560,872	10.00	0	0.00
QUICHE	64,189	1.14	0	0.00
PETEN	72,560	1.29	0	0.00
OTROS PAISES	96,669	1.72	0	0.00
<b>TOTAL</b>	<b>5,607,897</b>	<b>100</b>	<b>0</b>	<b>100</b>

## NOTAS :

- La distribución geográfica se hace con base en el lugar donde se efectuó la inversión.

- Fuente: Saldos de cartera forma E83.

# SISTEMA BANCARIO

## PRESTAMOS Y DESCUENTOS CONCEDIDOS POR DESTINO ECONOMICO Y TIPO DE INVERSION

### EN EL MES DE NOVIEMBRE DE 2012

(Cifras en miles de Quetzales)

BANCOS NACIONALES					BANCO EXTRANJERO			
	GASTOS DE OPERACION	FORMACION DE CAPITAL	OTROS	TOTAL	GASTOS DE OPERACION	FORMACION DE CAPITAL	OTROS	TOTAL
CONSUMO, TRANSFERENCIAS Y OTROS DESTINOS	360,690	3,245	1,488,614	<b>1,852,549</b>	0	0	0	<b>0</b>
CONSUMO	357,600	564	1,061,232	<b>1,419,396</b>	0	0	0	<b>0</b>
Adquisición de bienes durables	349,336	564	816,856	<b>1,166,756</b>	0	0	0	<b>0</b>
Mobiliario para el hogar	68,853	0	50,432	<b>119,285</b>	0	0	0	<b>0</b>
Utensilios para el hogar	34,745	0	14,662	<b>49,407</b>	0	0	0	<b>0</b>
Prendas para uso personal	33,456	0	2,023	<b>35,479</b>	0	0	0	<b>0</b>
Vehículos para uso personal	12,451	25	125,988	<b>138,464</b>	0	0	0	<b>0</b>
Material, mobiliario y equipo de estudio	54,623	0	7,217	<b>61,840</b>	0	0	0	<b>0</b>
Inmuebles	21,896	103	138,639	<b>160,638</b>	0	0	0	<b>0</b>
Bienes inmuebles para vivienda garantizados con hipotecas	8,034	0	128,254	<b>136,288</b>	0	0	0	<b>0</b>
Otros	115,279	436	349,642	<b>465,357</b>	0	0	0	<b>0</b>
Adquisición de bienes fungibles	2,471	0	74,406	<b>76,877</b>	0	0	0	<b>0</b>
Medicinas y medicamentos	2,072	0	7,746	<b>9,818</b>	0	0	0	<b>0</b>
Otros	398	0	66,660	<b>67,058</b>	0	0	0	<b>0</b>
Servicios recibidos	5,792	0	165,550	<b>171,342</b>	0	0	0	<b>0</b>
Tratamiento médico en el país	1,854	0	9,542	<b>11,396</b>	0	0	0	<b>0</b>
Tratamiento médico en el exterior	6	0	128	<b>134</b>	0	0	0	<b>0</b>
Viajes de estudio	178	0	895	<b>1,073</b>	0	0	0	<b>0</b>
Viajes de turismo	400	0	714	<b>1,114</b>	0	0	0	<b>0</b>
Costas judiciales	0	0	176	<b>176</b>	0	0	0	<b>0</b>
Honorarios profesionales	865	0	740	<b>1,605</b>	0	0	0	<b>0</b>
Alquileres	0	0	76	<b>76</b>	0	0	0	<b>0</b>
Otros	2,489	0	153,279	<b>155,768</b>	0	0	0	<b>0</b>
Otros consumos	0	0	4,420	<b>4,420</b>	0	0	0	<b>0</b>
TRANSFERENCIAS	2,345	1,603	354,641	<b>358,589</b>	0	0	0	<b>0</b>
Adquisición de bienes inmuebles a propietarios del mismo sector	1,133	1,578	82,907	<b>85,618</b>	0	0	0	<b>0</b>
Adquisición maquinaria y equipo propietarios del mismo sector	1,210	25	12,572	<b>13,807</b>	0	0	0	<b>0</b>
Adquisición de títulos valores	2	0	259,162	<b>259,164</b>	0	0	0	<b>0</b>
Pago de deudas bancarias	0	0	0	<b>0</b>	0	0	0	<b>0</b>
Pago de deudas comerciales	0	0	0	<b>0</b>	0	0	0	<b>0</b>
Pago deudas particulares	0	0	0	<b>0</b>	0	0	0	<b>0</b>
OTROS DESTINOS	745	1,078	72,741	<b>74,564</b>	0	0	0	<b>0</b>
Actividades no especificadas	745	1,078	72,741	<b>74,564</b>	0	0	0	<b>0</b>
AGRICULTURA, GANADERÍA, SILVICULTURA, CAZA Y PESCA	109,068	100,823	40,501	<b>250,392</b>	0	0	0	<b>0</b>
AGRICULTURA	65,193	96,027	30,841	<b>192,061</b>	0	0	0	<b>0</b>
Cereales y legumbres	7,809	850	87	<b>8,746</b>	0	0	0	<b>0</b>
Arroz	241	850	0	<b>1,091</b>	0	0	0	<b>0</b>
Trigo	80	0	12	<b>92</b>	0	0	0	<b>0</b>
Maíz	7,249	0	75	<b>7,324</b>	0	0	0	<b>0</b>
Frijol	190	0	0	<b>190</b>	0	0	0	<b>0</b>
Maicillo	0	0	0	<b>0</b>	0	0	0	<b>0</b>
Otros	49	0	0	<b>49</b>	0	0	0	<b>0</b>
Hortalizas	7,247	174	403	<b>7,824</b>	0	0	0	<b>0</b>
Frutas	34,934	39,637	615	<b>75,186</b>	0	0	0	<b>0</b>
Bebidas y azúcares	9,701	48	11,813	<b>21,562</b>	0	0	0	<b>0</b>
Café	9,672	48	7,867	<b>17,587</b>	0	0	0	<b>0</b>
Té	0	0	0	<b>0</b>	0	0	0	<b>0</b>
Cacao	26	0	0	<b>26</b>	0	0	0	<b>0</b>
Caña	0	0	3,946	<b>3,946</b>	0	0	0	<b>0</b>
Otras	3	0	0	<b>3</b>	0	0	0	<b>0</b>
Semillas y plantas oleaginosas	3,986	55,000	15,941	<b>74,927</b>	0	0	0	<b>0</b>
Plantas textiles	91	0	49	<b>140</b>	0	0	0	<b>0</b>

Fuente: Saldos de cartera forma E83.

# SISTEMA BANCARIO

## PRESTAMOS Y DESCUENTOS CONCEDIDOS POR DESTINO ECONOMICO Y TIPO DE INVERSION

### EN EL MES DE NOVIEMBRE DE 2012

(Cifras en miles de Quetzales)

BANCOS NACIONALES					BANCO EXTRANJERO			
	GASTOS DE OPERACION	FORMACION DE CAPITAL	OTROS	TOTAL	GASTOS DE OPERACION	FORMACION DE CAPITAL	OTROS	TOTAL
Algodón	0	0	0	0	0	0	0	0
Kenaf	0	0	0	0	0	0	0	0
Henequén	0	0	0	0	0	0	0	0
Lino	91	0	0	91	0	0	0	0
Otras	0	0	49	49	0	0	0	0
Espicias	44	23	0	67	0	0	0	0
Otros cultivos y plantas	1,382	295	1,932	3,609	0	0	0	0
GANADERÍA	42,843	2,127	9,543	54,513	0	0	0	0
Ganado vacuno	38,649	2,047	1,190	41,886	0	0	0	0
Caballar, asnal y mular	0	0	135	135	0	0	0	0
Ganado caprino	158	0	0	158	0	0	0	0
Ganado ovino	329	0	0	329	0	0	0	0
Porcino	1,814	61	25	1,900	0	0	0	0
Avicultura	1,802	19	8,180	10,001	0	0	0	0
Cunicultura	0	0	0	0	0	0	0	0
Apiarios	6	0	0	6	0	0	0	0
Pastos y forrajes	13	0	0	13	0	0	0	0
Otras especies de animales	72	0	13	85	0	0	0	0
SILVICULTURA	44	0	100	144	0	0	0	0
CAZA Y PESCA	987	2,670	17	3,674	0	0	0	0
EXPLOTACIÓN DE MINAS Y CANTERAS	482	0	9	491	0	0	0	0
MINAS DE CARBÓN	0	0	0	0	0	0	0	0
PETRÓLEO CRUDO Y GAS NATURAL	0	0	0	0	0	0	0	0
EXTRACCIÓN DE MINERALES METÁLICOS	0	0	0	0	0	0	0	0
EXTRACCIÓN DE MINERALES NO METÁLICOS	102	0	9	111	0	0	0	0
EXPLOTACIÓN DE CANTERA	380	0	0	380	0	0	0	0
INDUSTRIAS MANUFACTURERAS	242,668	6,566	250,277	499,511	0	0	0	0
PRODUCTOS ALIMENTICIOS, BEBIDAS Y TABACO	128,127	51	146,918	275,096	0	0	0	0
TEXTILES, PRENDAS DE VESTIR E INDUSTRIAS DE CUERO	12,429	132	10,727	23,288	0	0	0	0
INDUSTRIA DE LA MADERA Y PRODUCTOS DE LA MADERA, INCLUIDOS MUEBLES	429	1,625	3,234	5,288	0	0	0	0
FABRICACIÓN DE PAPEL Y PRODUCTOS DE PAPEL; IMPRENTAS Y EDITORIALES	21,012	1,084	17,154	39,250	0	0	0	0
FABRICACIÓN DE SUSTANCIAS QUÍMICAS Y DE PRODUCTOS QUÍMICOS DERIVADOS DEL PETRÓLEO-CARBÓN DE CAUCHO	11,622	3,612	47,558	62,792	0	0	0	0
FABRICACIÓN DE PRODUCTOS MINERALES NO METÁLICOS EXCEPTUANDO LOS DERIVADOS DEL PETRÓLEO Y CARBÓN	42,032	30	3,978	46,040	0	0	0	0
INDUSTRIAS METÁLICAS BÁSICAS	1,645	7	17,752	19,404	0	0	0	0
FABRICACIÓN DE PRODUCTOS METÁLICOS, MAQUINARIA Y EQUIPO	25,093	25	2,600	27,718	0	0	0	0
OTRAS INDUSTRIAS MANUFACTURERAS	277	0	355	632	0	0	0	0
ELECTRICIDAD, GAS Y AGUA	456,175	178,143	576,501	1,210,819	0	0	0	0
ELECTRICIDAD	456,027	178,002	575,901	1,209,930	0	0	0	0
GAS	0	0	0	0	0	0	0	0
OBRAS HIDRÁULICAS Y SUMINISTRO DE AGUA	147	141	600	888	0	0	0	0
CONSTRUCCIÓN	50,961	1,920	182,059	234,940	0	0	0	0
CONSTRUCCIÓN, REFORMA Y REPARACIÓN DE VÍAS DE COMUNICACIÓN	33,000	250	38,142	71,392	0	0	0	0
Construcción, reforma y reparación vías de comunicación	33,000	250	38,142	71,392	0	0	0	0

Fuente: Saldos de cartera forma E83.

# SISTEMA BANCARIO

## PRESTAMOS Y DESCUENTOS CONCEDIDOS POR DESTINO ECONOMICO Y TIPO DE INVERSION

### EN EL MES DE NOVIEMBRE DE 2012

(Cifras en miles de Quetzales)

BANCOS NACIONALES					BANCO EXTRANJERO			
	GASTOS DE OPERACION	FORMACION DE CAPITAL	OTROS	TOTAL	GASTOS DE OPERACION	FORMACION DE CAPITAL	OTROS	TOTAL
Aeropuertos y pistas de aviación	0	0	0	0	0	0	0	0
Carreteras	33,000	0	37,828	70,828	0	0	0	0
Puertos muelles y canales	0	0	0	0	0	0	0	0
Vías férreas	0	0	97	97	0	0	0	0
Otras	0	250	217	467	0	0	0	0
CONSTRUCCIÓN, REFORMA Y REPARACIÓN GENERAL	17,961	1,670	143,917	163,548	0	0	0	0
De carácter principal	17,961	1,670	134,361	153,992	0	0	0	0
Edificios	0	0	21,692	21,692	0	0	0	0
Viviendas	2,926	1,208	102,483	106,617	0	0	0	0
Oficinas y bodegas	0	450	2,516	2,966	0	0	0	0
Instalaciones hidráulicas y centrales hidroeléctricas	0	0	15	15	0	0	0	0
Conducciones de agua gas y electricidad	0	0	500	500	0	0	0	0
Presas drenajes y obras de riego	0	0	0	0	0	0	0	0
Estacionamientos	0	0	0	0	0	0	0	0
Otros	15,035	12	7,155	22,202	0	0	0	0
De carácter secundario	0	0	9,556	9,556	0	0	0	0
Instalaciones de plomería, calefacción y aire acondicionado	0	0	1,214	1,214	0	0	0	0
Chapistería e instalaciones eléctricas	0	0	15	15	0	0	0	0
Colocación de ladrillos y pisos, piedras, baldosas y labrado de mármol	0	0	2,557	2,557	0	0	0	0
Colocación de techos	0	0	4,845	4,845	0	0	0	0
Perforación de pozos de agua	0	0	0	0	0	0	0	0
Excavación y cimentación	0	0	0	0	0	0	0	0
Pintura y decoración	0	0	430	430	0	0	0	0
Otros	0	0	495	495	0	0	0	0
COMERCIO	261,007	232,124	641,444	1,134,575	0	0	0	0
COMERCIO INTERNO	91,794	81,045	101,947	274,786	0	0	0	0
COMERCIO DE IMPORTACIÓN	104,073	20,159	279,559	403,791	0	0	0	0
EXPORTACIÓN	29,536	14,190	50,859	94,585	0	0	0	0
COMERCIO NO ESPECIFICADO	35,605	116,730	209,079	361,414	0	0	0	0
TRANSPORTE Y ALMACENAMIENTO	20,055	8,579	25,421	54,055	0	0	0	0
TRANSPORTE TERRESTRE	20,055	8,579	25,064	53,698	0	0	0	0
TRANSPORTE POR AGUA	0	0	0	0	0	0	0	0
TRANSPORTE AÉREO	0	0	357	357	0	0	0	0
ESTABLECIMIENTOS FINANCIEROS, BIENES INMUEBLES, SERVICIOS PRESTADOS A LAS EMPRESAS	214,426	11,801	79,666	305,893	0	0	0	0
ESTABLECIMIENTOS FINANCIEROS	83,037	7,000	22,589	112,626	0	0	0	0
EMPRESAS ADMINISTRADORAS DE BIENES INMUEBLES	35,450	2,303	13,135	50,888	0	0	0	0
SERVICIOS PRESTADOS A LAS EMPRESAS	95,940	2,498	43,942	142,380	0	0	0	0
SERVICIOS COMUNALES, SOCIALES Y PERSONALES	28,880	3,988	31,805	64,673	0	0	0	0
SERVICIOS DE SANEAMIENTO Y SIMILARES	1,900	5	2,881	4,786	0	0	0	0
SERVICIOS SOCIALES Y OTROS	5,089	3,956	17,348	26,393	0	0	0	0
SERVICIOS COMUNALES CONEXOS								
SERVICIOS DE DIVERSIÓN, ESPARCIMIENTO Y CULTURALES	10	2	947	959	0	0	0	0
SERVICIOS PERSONALES Y DE LOS HOGARES	21,881	26	10,630	32,537	0	0	0	0
ORGANIZACIONES INTERNACIONALES Y OTROS ORGANISMOS EXTRATERRITORIALES	0	0	0	0	0	0	0	0
<b>TOTAL</b>	<b>1,744,412</b>	<b>547,189</b>	<b>3,316,297</b>	<b>5,607,898</b>	<b>0</b>	<b>0</b>	<b>0</b>	<b>0</b>

Fuente: Saldos de cartera forma E83.

# BANCOS NACIONALES

PRESTAMOS Y DESCUENTOS CONCEDIDOS POR  
ESTRATIFICACION Y PLAZO ORIGINAL  
EN EL MES DE NOVIEMBRE DE 2012

(Cifras en miles de Quetzales)

INTERVALOS EN QUETZALES	HASTA 10,000		DE 10,001 A 20,000		DE 20,001 A 50,000		DE 50,001 A 100,000		DE 100,001 Y MAS		TOTAL	
	No.	Monto	No.	Monto	No.	Monto	No.	Monto	No.	Monto	No.	Monto
CONSUMO, TRANSFERENCIAS Y OTROS DESTINOS	146,089	252,946	11,402	166,988	9,606	323,678	5,231	366,069	1,726	742,868	174,054	1,852,548
AGRICULTURA, GANADERÍA, SILVICULTURA, CAZA Y PESCA	1,933	9,274	673	9,512	190	6,868	108	8,674	160	216,063	3,064	250,391
AGRICULTURA	1,142	6,010	471	6,675	122	4,385	48	3,876	64	171,115	1,847	192,061
GANADERÍA	778	3,216	198	2,783	68	2,484	59	4,698	93	41,331	1,196	54,513
SILVICULTURA	1	3	3	40	0	0	1	100	0	0	5	143
CAZA Y PESCA	12	44	1	14	0	0	0	0	3	3,616	16	3,674
EXPLOTACIÓN DE MINAS Y CANTERAS	1	9	0	0	2	76	1	65	1	340	5	490
INDUSTRIAS MANUFACTURERAS	1,377	4,935	111	1,594	93	3,182	34	2,537	181	487,264	1,796	499,511
ELECTRICIDAD, GAS Y AGUA	13	56	2	23	0	0	1	100	13	1,210,639	29	1,210,819
CONSTRUCCIÓN	731	4,996	657	9,703	822	29,387	522	36,457	132	154,396	2,864	234,940
CONSTRUCCIÓN, REFORMA Y REPARACIÓN DE VÍAS DE COMUNICACIÓN	1	7	0	0	3	98	3	209	7	71,078	14	71,392
COMERCIO	15,345	58,332	2,334	34,646	1,433	48,619	502	36,847	610	956,131	20,224	1,134,575
TRANSPORTE Y ALMACENAMIENTO	16	134	21	332	57	2,063	49	3,593	70	47,933	213	54,055
ESTABLECIMIENTOS FINANCIEROS, BIENES INMUEBLES, SERVICIOS PRESTADOS A LAS EMPRESAS	14	62	19	285	21	711	19	1,482	88	303,354	161	305,893
SERVICIOS COMUNALES, SOCIALES Y PERSONALES	690	1,995	97	1,423	67	2,209	54	3,940	62	55,106	970	64,673
<b>TOTAL</b>	166,209	332,739	15,316	224,506	12,291	416,794	6,521	459,763	3,043	4,174,094	203,380	5,607,896

	HASTA 1 AÑO		DE 1 A 3 AÑOS		DE 3 A 5 AÑOS		DE 5 AÑOS Y MAS		TOTAL	
	No.	Monto	No.	Monto	No.	Monto	No.	Monto	No.	Monto
CONSUMO, TRANSFERENCIAS Y OTROS DESTINOS	64,047	448,933	91,276	401,078	11,706	443,608	7,025	558,929	174,054	1,852,548
AGRICULTURA, GANADERÍA, SILVICULTURA, CAZA Y PESCA	2,554	69,212	342	22,923	124	115,169	44	43,088	3,064	250,392
AGRICULTURA	1,632	52,800	159	6,234	34	99,954	22	33,073	1,847	192,061
GANADERÍA	909	16,252	176	13,992	90	15,215	21	9,054	1,196	54,513
SILVICULTURA	2	115	3	29	0	0	0	0	5	144
CAZA Y PESCA	11	45	4	2,669	0	0	1	960	16	3,674
EXPLOTACIÓN DE MINAS Y CANTERAS	0	0	4	425	1	65	0	0	5	490
INDUSTRIAS MANUFACTURERAS	1,364	298,996	364	33,644	51	150,499	17	16,372	1,796	499,511
ELECTRICIDAD, GAS Y AGUA	6	81,939	12	202	7	4,135	4	1,124,543	29	1,210,819
CONSTRUCCIÓN	224	85,577	1,326	41,593	1,068	60,561	246	47,210	2,864	234,940
CONSTRUCCIÓN, REFORMA Y REPARACIÓN DE VÍAS DE COMUNICACIÓN	3	65,908	5	2,684	4	183	2	2,617	14	71,392
COMERCIO	14,326	533,429	5,443	283,669	385	81,235	70	236,243	20,224	1,134,575
TRANSPORTE Y ALMACENAMIENTO	19	20,715	90	16,168	74	10,235	30	6,937	213	54,055
ESTABLECIMIENTOS FINANCIEROS, BIENES INMUEBLES, SERVICIOS PRESTADOS A LAS EMPRESAS	75	113,426	26	25,257	28	120,153	32	47,057	161	305,893
SERVICIOS COMUNALES, SOCIALES Y PERSONALES	477	33,044	347	4,997	59	10,134	87	16,499	970	64,673
<b>TOTAL</b>	83,092	1,685,269	99,230	829,955	13,503	995,794	7,555	2,096,878	203,380	5,607,897

**Nota:**

**Fuente:** Saldos de cartera forma E83.

# BANCO EXTRANJERO

PRESTAMOS Y DESCUENTOS CONCEDIDOS POR  
ESTRATIFICACION Y PLAZO ORIGINAL  
EN EL MES DE NOVIEMBRE DE 2012

(Cifras en miles de Quetzales)

INTERVALOS EN QUETZALES	HASTA 10,000		DE 10,001 A 20,000		DE 20,001 A 50,000		DE 50,001 A 100,000		DE 100,001 Y MAS		TOTAL	
	No.	Monto	No.	Monto	No.	Monto	No.	Monto	No.	Monto	No.	Monto
CONSUMO, TRANSFERENCIAS Y OTROS DESTINOS	0	0	0	0	0	0	0	0	0	0	0	0
AGRICULTURA, GANADERÍA, SILVICULTURA, CAZA Y PESCA	0	0	0	0	0	0	0	0	0	0	0	0
AGRICULTURA	0	0	0	0	0	0	0	0	0	0	0	0
GANADERÍA	0	0	0	0	0	0	0	0	0	0	0	0
SILVICULTURA	0	0	0	0	0	0	0	0	0	0	0	0
CAZA Y PESCA	0	0	0	0	0	0	0	0	0	0	0	0
EXPLOTACIÓN DE MINAS Y CANTERAS	0	0	0	0	0	0	0	0	0	0	0	0
INDUSTRIAS MANUFACTURERAS	0	0	0	0	0	0	0	0	0	0	0	0
ELECTRICIDAD, GAS Y AGUA	0	0	0	0	0	0	0	0	0	0	0	0
CONSTRUCCIÓN	0	0	0	0	0	0	0	0	0	0	0	0
CONSTRUCCIÓN, REFORMA Y REPARACIÓN DE VÍAS DE COMUNICACIÓN	0	0	0	0	0	0	0	0	0	0	0	0
COMERCIO	0	0	0	0	0	0	0	0	0	0	0	0
TRANSPORTE Y ALMACENAMIENTO	0	0	0	0	0	0	0	0	0	0	0	0
ESTABLECIMIENTOS FINANCIEROS, BIENES INMUEBLES, SERVICIOS PRESTADOS A LAS EMPRESAS	0	0	0	0	0	0	0	0	0	0	0	0
SERVICIOS COMUNALES, SOCIALES Y PERSONALES	0	0	0	0	0	0	0	0	0	0	0	0
<b>TOTAL</b>	<b>0</b>	<b>0</b>	<b>0</b>	<b>0</b>	<b>0</b>	<b>0</b>	<b>0</b>	<b>0</b>	<b>0</b>	<b>0</b>	<b>0</b>	<b>0</b>

	HASTA 1 AÑO		DE 1 A 3 AÑOS		DE 3 A 5 AÑOS		DE 5 AÑOS Y MAS		TOTAL	
	No.	Monto	No.	Monto	No.	Monto	No.	Monto	No.	Monto
CONSUMO, TRANSFERENCIAS Y OTROS DESTINOS	0	0	0	0	0	0	0	0	0	0
AGRICULTURA, GANADERÍA, SILVICULTURA, CAZA Y PESCA	0	0	0	0	0	0	0	0	0	0
AGRICULTURA	0	0	0	0	0	0	0	0	0	0
GANADERÍA	0	0	0	0	0	0	0	0	0	0
SILVICULTURA	0	0	0	0	0	0	0	0	0	0
CAZA Y PESCA	0	0	0	0	0	0	0	0	0	0
EXPLOTACIÓN DE MINAS Y CANTERAS	0	0	0	0	0	0	0	0	0	0
INDUSTRIAS MANUFACTURERAS	0	0	0	0	0	0	0	0	0	0
ELECTRICIDAD, GAS Y AGUA	0	0	0	0	0	0	0	0	0	0
CONSTRUCCIÓN	0	0	0	0	0	0	0	0	0	0
CONSTRUCCIÓN, REFORMA Y REPARACIÓN DE VÍAS DE COMUNICACIÓN	0	0	0	0	0	0	0	0	0	0
COMERCIO	0	0	0	0	0	0	0	0	0	0
TRANSPORTE Y ALMACENAMIENTO	0	0	0	0	0	0	0	0	0	0
ESTABLECIMIENTOS FINANCIEROS, BIENES INMUEBLES, SERVICIOS PRESTADOS A LAS EMPRESAS	0	0	0	0	0	0	0	0	0	0
SERVICIOS COMUNALES, SOCIALES Y PERSONALES	0	0	0	0	0	0	0	0	0	0
<b>TOTAL</b>	<b>0</b>	<b>0</b>	<b>0</b>	<b>0</b>	<b>0</b>	<b>0</b>	<b>0</b>	<b>0</b>	<b>0</b>	<b>0</b>

**Nota:**

**Fuente:** Saldos de cartera forma E83.



# SISTEMA BANCARIO

INTEGRACION DE FIDEICOMISOS

AL 30 DE NOVIEMBRE DE 2012

(Cifras en miles de Quetzales)

	Estatales		Municipales		Privados		Total	
	No.	Patrimonio	No.	Patrimonio	No.	Patrimonio	No.	Patrimonio 1/
<b>BANCOS NACIONALES</b>								
EL CRÉDITO HIPOTECARIO NACIONAL DE GUATEMALA	16	317,463	2	139,585	4	26,367	22	483,414
INMOBILIARIO, S. A.	1	10	0	0	0	0	1	10
DE LOS TRABAJADORES	7	386,180	1	3,080	15	24,303	23	413,563
INDUSTRIAL, S. A.	6	35,600	2	1,801	70	978,466	78	1,015,866
DE DESARROLLO RURAL, S. A.	28	2,103,279	9	2,355	35	215,251	72	2,320,886
INTERNACIONAL, S. A.	0	0	0	0	5	129,831	5	129,831
REFORMADOR, S. A.	0	0	0	0	5	128,351	5	128,351
VIVIBANCO, S. A.	1	15,566	0	0	9	10,732	10	26,299
FICOHSA GUATEMALA, S. A.	0	0	0	0	8	28,619	8	28,619
PROMERICA, S. A.	1	0	0	0	1	25,821	2	25,821
DE ANTIGUA, S. A.	0	0	0	0	0	0	0	0
DE AMÉRICA CENTRAL, S. A.	0	0	0	0	0	0	0	0
CITIBANK DE GUATEMALA, S. A.	1	280,145	0	0	2	30	3	280,175
AGROMERCANTIL DE GUATEMALA, S. A.	7	701,038	0	0	11	46,812	18	747,850
G&T CONTINENTAL, S. A.	4	35,563	1	228	12	620,522	17	656,313
DE CRÉDITO, S. A.	0	0	1	29	9	39,449	10	39,478
AZTECA DE GUATEMALA, S. A.	0	0	0	0	0	0	0	0
<b>BANCOS EXTRANJERO</b>								
CITIBANK, N. A. SUC. GUATEMALA	0	0	0	0	0	0	0	0
<b>TOTAL</b>	<b>72</b>	<b>3,874,844</b>	<b>16</b>	<b>147,077</b>	<b>186</b>	<b>2,274,555</b>	<b>274</b>	<b>6,296,476</b>

El Fideicomiso es un contrato por el que una persona llamada fideicomitente transmite ciertos bienes y derechos a otra llamada fiduciaria, quien los recibe con la limitacion de caracter obligatorio, de realizar solo aquellos actos exigidos para cumplir los fines del fideicomiso y en beneficio de un tercero llamado fideicomisario.

1/ Incluye: Patrimonio Recibido + Utilidad ó Pérdida Acumulada + Utilidad ó Pérdida del Ejercicio

# SISTEMA BANCARIO

AL 30 DE NOVIEMBRE DE 2012

## DEFINICION DE INDICADORES FINANCIEROS

ÁREA	INDICADOR	DEFINICIÓN	INTERPRETACIÓN
Liquidez	Encaje computable en relación a las obligaciones depositarias (ECD)	Es el cociente de dividir el promedio mensual de encaje computable entre las obligaciones depositarias a fin de mes.	Representa la proporción de las obligaciones depositarias que están protegidas por el encaje legal, el cual es la suma de fondos en efectivo en las cajas de la entidad más el depósito de inmediata exigibilidad en el Banco de Guatemala.
	Liquidez inmediata (LI)	Es el cociente de dividir las disponibilidades entre la suma de las obligaciones depositarias más las obligaciones financieras.	Representa la proporción de recursos de inmediata disponibilidad de los que la entidad dispone para hacer frente a sus obligaciones de captación.
Solvencia	Patrimonio en relación a activos (PA)	Es el cociente de dividir el capital contable entre el activo neto.	Representa la proporción de capital contable que respalda los activos de la entidad.
	Patrimonio en relación a Cartera de Créditos (PCC)	Es el cociente de dividir el capital contable entre la cartera de créditos bruta.	Representa la proporción de la cartera de créditos bruta que está respaldada por el patrimonio de los accionistas.
	Patrimonio en relación a las captaciones (PCA)	Es el cociente de dividir el capital contable entre la suma de las obligaciones depositarias más las obligaciones financieras.	Representa la proporción de los recursos de los accionistas respecto a los recursos captados del público.
Rentabilidad	Rentabilidad sobre Patrimonio (RP)	Es el cociente de dividir la utilidad neta anualizada entre el capital contable.	Representa la utilidad con respecto a los recursos de los accionistas. Este indicador se muestra sólo cuando el capital contable es positivo.
	Rentabilidad sobre Activos (RA)	Es el cociente de dividir la utilidad neta anualizada entre el activo neto.	Representa la proporción de utilidad respecto al total de recursos propios más los ajenos administrados por la entidad.
	Eficiencia (EF)	Es el cociente de dividir el margen operacional neto entre el margen operacional bruto.	Representa la proporción de la utilidad bruta de operación que queda de remanente, luego de deducir los gastos administrativos. Al restar el indicador de la unidad, se obtiene la relación de gastos administrativos sobre utilidad bruta.
Calidad de Activos	Cartera Vigente en relación a Cartera Bruta (CVC)	Es el cociente de dividir la cartera de créditos vigente entre la cartera de créditos bruta.	Representa la proporción de la cartera total que se encuentra vigente y consecuentemente, la calidad de la misma. La tasa de cartera vencida se obtiene al restar este indicador de la unidad.
	Cobertura de Cartera Crediticia en Riesgo (CCR)	Es el cociente de dividir las estimaciones por valuación para cartera de créditos entre la suma de la cartera vencida del mes anterior.	Representa la proporción de la cartera crediticia en riesgo que está cubierta por provisiones.
INDICADORES FINANCIEROS			

### LIQUIDEZ

Encaje Computable en relación a los Depósitos	
Moneda Nacional	14.39 %
Moneda Extranjera	15.97 %
Liquidez Inmediata	21.45 %

### SOLVENCIA

Patrimonio en relación a Activos	9.24 %
Patrimonio en relación a Cartera de Créditos	16.52 %
Patrimonio en relación a las Captaciones	12.35 %

### RENTABILIDAD

Rentabilidad sobre Patrimonio	18.87 %
Rentabilidad sobre Activos	1.74 %
Eficiencia	32.78 %

### CALIDAD DE ACTIVOS

Cartera Vigente en relación a Cartera Bruta	98.49 %
Cobertura de Cartera Crediticia en Riesgo	147.23 %

### NOTAS :

- Los indicadores de mayor valor reflejan una mejor situación en el rubro correspondiente.
- Todos los indicadores están expresados en porcentaje.
- Los indicadores han sido contruidos de forma tal que puedan ser calculados con la información publicada en este boletín.

**EL CRÉDITO HIPOTECARIO NACIONAL DE GUATEMALA**  
**AL 30 DE NOVIEMBRE DE 2012**  
**(Cifras en miles de Quetzales)**

		TASAS DE INTERÉS PROMEDIO PONDERADAS	MONEDA NACIONAL	MONEDA EXTRANJERA
<b>ACTIVO</b>				
<b>DISPONIBILIDADES</b>		<b>OPERACIONES ACTIVAS</b>		
Caja	3,064,305	Préstamos	12.75 %	9.63 %
Banco Central	434,430	Documentos Descontados	9.63 %	8.30 %
Bancos del País	74,688	<b>OPERACIONES PASIVAS</b>		
Bancos del Exterior	324,361	Depósitos Monetarios	.78 %	.65 %
Cheques a Compensar	243	Depósitos de Ahorro	2.54 %	.62 %
Giros sobre el Exterior	11,413	Depósitos a Plazo	7.02 %	3.65 %
<b>INVERSIONES</b>		Bonos	.00 %	.00 %
En Títulos-Valores para Negociación	904,204	Pagarés Financieros	.00 %	.00 %
En Títulos-Valores para la Venta	661,637	Obligaciones Subordinadas	.00 %	.00 %
En Títulos-Valores para su Vencimiento	242,568	Obligaciones Financieras con Restricciones	.00 %	.00 %
Operaciones de Reporto	-	Obligaciones Convertibles en Acciones	.00 %	.00 %
Certificados de Participación	-	<b>ENCAJE LEGAL</b>		
Intereses Pagados en Compra de Valores	-	<b>ENCAJE COMPUTABLE</b>		
SUMA	904,204	<b>ENCAJE REQUERIDO</b>		
(-) Estimaciones por Valuación	-	<b>POSICIÓN</b>		
CARTERA DE CRÉDITOS	1,135,079	<b>CARTERA DE CRÉDITOS</b>		
Vigente	1,133,935	<b>TOTAL DE CARTERA DE CRÉDITOS (BRUTA)</b>		
Vencidos	157,054	<b>Vigente</b>		
SUMA	1,290,989	<b>Vencidos en Proceso de Prórroga</b>		
(-) Estimaciones Por Valuación	155,909	<b>Vencidos en Cobro Administrativo</b>		
PRODUCTOS FINANCIEROS POR COBRAR	18,100	<b>Vencidos en Cobro Judicial</b>		
CUENTAS POR COBRAR (Neto)	98,506	<b>Monto total de Cartera de Créditos (Bruta)</b>		
ACTIVOS REALIZABLES (Neto)	95,503			
INVERSIONES PERMANENTES (Neto)	16,688			
OTRAS INVERSIONES (Neto)	4,093			
SUCURSALES, CASA MATRIZ Y DEPARTAMENTOS	-			
ADSCRITOS	-			
INMUEBLES Y MUEBLES (Neto)	315,195			
CARGOS DIFERIDOS (Neto)	42,506			
<b>PASIVO</b>				
<b>OBLIGACIONES DEPOSITARIAS</b>				
Depósitos Monetarios	2,832,773			
Depósitos de Ahorro	2,476,679			
Depósitos a Plazo	926,103			
Depósitos a la Orden	376,657			
Depósitos con Restricciones	1,165,849			
<b>CRÉDITOS OBTENIDOS</b>				
Del Banco Central	2,705			
De Instituciones Financieras Nacionales	5,365			
De Instituciones Financieras Extranjeras	-			
Organismos Internacionales	-			
OBLIGACIONES FINANCIERAS	1,884			
GASTOS FINANCIEROS POR PAGAR	14,903			
CUENTAS POR PAGAR	271,521			
PROVISIONES	19,736			
SUCURSALES, CASA MATRIZ Y DEPARTAMENTOS	-			
ADSCRITOS	-			
OTRAS OBLIGACIONES	-			
CRÉDITOS DIFERIDOS	19,202			
SUMA	2,803,926			
OTRAS CUENTAS ACREEDORAS	28,847			
<b>CAPITAL CONTABLE</b>				
CAPITAL PAGADO	231,532			
Capital Autorizado	15,000			
(-) Capital No Pagado	15,000			
Casa Matriz, Capital Asignado	-			
APORTACIONES PERMANENTES	-			
RESERVA DE CAPITAL	220,134			
RESERVAS PARA ACTIVOS EXTRAORDINARIOS	323,012			
REVALUACIÓN DE ACTIVOS	20			
OBLIGACIONES SUBORDINADAS	168,822			
GANANCIAS Y PÉRDIDAS POR FUSIÓN	-			
VALUACIÓN DE ACTIVOS DE RECUPERACIÓN DUDOSA	-			
PROVISIÓN DE BENEFICIOS A EMPLEADOS	164,498			
AJUSTES AL IMPUESTO SOBRE LA RENTA	-			
GANANCIAS O PÉRDIDAS POR CAMBIOS EN EL VALOR DE	-			
MERCADO DE LAS INVERSIONES	-			
RESULTADOS DE EJERCICIOS ANTERIORES	-			
RESULTADOS DEL EJERCICIO	-343,508			
<b>TOTAL IGUAL A LA SUMA DEL ACTIVO</b>	12,549			
	3,064,305			
<b>ESTADO DE RESULTADOS</b>				
PRODUCTOS FINANCIEROS	192,004			
GASTOS FINANCIEROS	88,573			
MARGEN POR INVERSIÓN	103,431			
PRODUCTOS POR SERVICIOS	214,370			
GASTOS POR SERVICIOS	22,560			
MARGEN POR SERVICIOS	191,810			
OTROS PRODUCTOS Y GASTOS DE OPERACIÓN	-			
Productos	1,489			
Gastos	3,016			
MARGEN OTROS PRODUCTOS Y GASTOS DE OPERACIÓN	-1,527			
MARGEN OPERACIONAL BRUTO	293,713			
GASTOS DE ADMINISTRACIÓN	156,295			
MARGEN OPERACIONAL NETO	137,418			
PRODUCTOS Y GASTOS EXTRAORDINARIOS	-121,023			
Productos Extraordinarios	76,599			
Gastos Extraordinarios	197,622			
PRODUCTOS Y GASTOS DE EJERCICIOS ANTERIORES	-3,846			
Productos de Ejercicios Anteriores	1,224			
Gastos de Ejercicios Anteriores	5,070			
GANANCIA (PERDIDA) BRUTA	12,549			
IMPUESTO SOBRE LA RENTA	-			
GANANCIA (PERDIDA) NETA	12,549			

**BANCO BILIARIO, S. A.**  
**AL 30 DE NOVIEMBRE DE 2012**  
**(Cifras en miles de Quetzales)**

<b>ACTIVO</b>			<b>TASAS DE INTERÉS PROMEDIO PONDERADAS</b>	<b>MONEDA NACIONAL</b>	<b>MONEDA EXTRANJERA</b>
<b>DISPONIBILIDADES</b>		1,047,205	<b>OPERACIONES ACTIVAS</b>		
Caja	191,747		Préstamos	12.20 %	8.37 %
Banco Central	40,388		Documentos Descontados	.00 %	8.50 %
Bancos del País	103,217		<b>OPERACIONES PASIVAS</b>		
Bancos del Exterior	2,147		Depósitos Monetarios	.65 %	.05 %
Cheques a Compensar	13,511		Depósitos de Ahorro	2.97 %	.35 %
Giros sobre el Exterior	32,485		Depósitos a Plazo	7.40 %	4.31 %
<b>INVERSIONES</b>	187,694		Bonos	.00 %	.00 %
En Títulos-Valores para Negociación	-		Pagarés Financieros	.00 %	.00 %
En Títulos-Valores para la Venta	177,894		Obligaciones Subordinadas	.00 %	.00 %
En Títulos-Valores para su Vencimiento	-		Obligaciones Financieras con Restricciones	.00 %	.00 %
Operaciones de Reporto	10,000		Obligaciones Convertibles en Acciones	.00 %	.00 %
Certificados de Participación	-				
Intereses Pagados en Compra de Valores	-				
<b>SUMA</b>	187,894		<b>ENCAJE LEGAL</b>	<b>MONEDA NACIONAL</b>	<b>MONEDA EXTRANJERA /1</b>
(-) Estimaciones por Valuación	200		<b>ENCAJE COMPUTABLE</b>	116,722	2,539
<b>CARTERA DE CRÉDITOS</b>	554,679		<b>ENCAJE REQUERIDO</b>	115,978	1,473
Vigente	550,313		<b>POSICIÓN</b>	744	1,066
Vencidos	35,582		<b>CARTERA DE CRÉDITOS</b>	<b>MONEDA NACIONAL</b>	<b>MONEDA EXTRANJERA</b>
<b>SUMA</b>	585,895		<b>TOTAL DE CARTERA DE CRÉDITOS (BRUTA)</b>	100.00 %	100.00 %
(-) Estimaciones Por Valuación	31,216		Vigente	93.19 %	99.64 %
<b>PRODUCTOS FINANCIEROS POR COBRAR</b>	7,851		Vencidos en Proceso de Prórroga	.09 %	.00 %
<b>CUENTAS POR COBRAR (Neto)</b>	6,907		Vencidos en Cobro Administrativo	1.52 %	.35 %
<b>ACTIVOS REALIZABLES (Neto)</b>	6,122		Vencidos en Cobro Judicial	5.20 %	.01 %
<b>INVERSIONES PERMANENTES (Neto)</b>	3,295		Monto total de Cartera de Créditos (Bruta)	519,254	66,641
<b>OTRAS INVERSIONES (Neto)</b>	-				
<b>SUCURSALES, CASA MATRIZ Y DEPARTAMENTOS</b>	-				
<b>ADSCRITOS</b>	-				
INMUEBLES Y MUEBLES (Neto)	77,994				
<b>CARGOS DIFERIDOS (Neto)</b>	10,916				
<b>PASIVO</b>	913,021				
<b>OBLIGACIONES DEPOSITARIAS</b>	871,119		<b>DEPÓSITOS</b>	<b>MONEDA NACIONAL</b>	<b>MONEDA EXTRANJERA</b>
Depósitos Monetarios	223,216		No. de Cuentas Depósitos Monetarios	9,133	397
Depósitos de Ahorro	269,654		Monto Depósitos Monetarios	204,712	18,504
Depósitos a Plazo	376,179		No. de Cuentas Depósitos de Ahorro	58,512	686
Depósitos a la Orden	473		Monto Depósitos de Ahorro	245,948	23,706
Depósitos con Restricciones	1,596		No. de Cuentas Depósitos a Plazo	1,773	68
<b>CRÉDITOS OBTENIDOS</b>	-		Monto Depósitos a Plazo	349,021	27,158
Del Banco Central	-		No. de Cuentas a la Orden	281	0
De Instituciones Financieras Nacionales	-		Monto Depósitos a la Orden	473	0
De Instituciones Financieras Extranjeras	-		No. de Cuentas Depósitos con Restricciones	1,569	0
Organismos Internacionales	-		Monto Depósitos con Restricciones	1,596	0
<b>OBLIGACIONES FINANCIERAS</b>	-		No. de Obligaciones Financieras	0	0
<b>GASTOS FINANCIEROS POR PAGAR</b>	10,243		Monto Obligaciones Financieras	0	0
<b>CUENTAS POR PAGAR</b>	18,404				
<b>PROVISIONES</b>	1,386		<b>POSICIÓN PATRIMONIAL</b>		
<b>SUCURSALES, CASA MATRIZ Y DEPARTAMENTOS</b>	-		<b>CAPITAL COMPUTABLE</b>	118,796	
<b>ADSCRITOS</b>	-		<b>CAPITAL REQUERIDO</b>	71,149	
<b>OTRAS OBLIGACIONES</b>	-		<b>POSICIÓN</b>	47,648	
<b>CRÉDITOS DIFERIDOS</b>	148		<b>INDICADORES FINANCIEROS</b>		
<b>SUMA</b>	901,301		<b>LIQUIDEZ</b>		
<b>OTRAS CUENTAS ACREEDORAS</b>	11,720		Encaje Computable en relación a los Depósitos		
<b>CAPITAL CONTABLE</b>	134,184		Moneda Nacional	14.56%	
<b>CAPITAL PAGADO</b>	89,606		Moneda Extranjera	28.89%	
Capital Autorizado	150,000		Liquidez Inmediata	22.01 %	
(-) Capital No Pagado	60,394		<b>SOLVENCIA</b>		
Casa Matriz, Capital Asignado	-		Patrimonio en relación a Activos	12.81 %	
<b>APORTACIONES PERMANENTES</b>	-		Patrimonio en relación a Cartera de Créditos	22.90 %	
<b>RESERVA DE CAPITAL</b>	17,378		Patrimonio en relación a las Captaciones	15.40 %	
<b>RESERVAS PARA ACTIVOS EXTRAORDINARIOS</b>	-		<b>RENTABILIDAD</b>		
<b>REVALUACIÓN DE ACTIVOS</b>	62,693		Rentabilidad sobre Patrimonio	2.66 %	
<b>OBLIGACIONES SUBORDINADAS</b>	-		Rentabilidad sobre Activos	.34 %	
<b>GANANCIAS Y PÉRDIDAS POR FUSIÓN</b>	-		Eficiencia	5.68 %	
<b>VALUACIÓN DE ACTIVOS DE RECUPERACIÓN DUDOSA</b>	38,762		<b>CALIDAD DE ACTIVOS</b>		
<b>PROVISIÓN DE BENEFICIOS A EMPLEADOS</b>	-		Cartera Vigente en relación a Cartera Bruta	93.93 %	
<b>AJUSTES AL IMPUESTO SOBRE LA RENTA</b>	-		Cobertura de Cartera Crediticia en Riesgo	97.02 %	
<b>GANANCIAS O PÉRDIDAS POR CAMBIOS EN EL VALOR DE</b>	-				
<b>MERCADO DE LAS INVERSIONES</b>	-				
<b>RESULTADOS DE EJERCICIOS ANTERIORES</b>	-				
<b>RESULTADOS DEL EJERCICIO</b>	3,268				
<b>TOTAL IGUAL A LA SUMA DEL ACTIVO</b>	1,047,205				
<b>ESTADO DE RESULTADOS</b>					
<b>PRODUCTOS FINANCIEROS</b>	78,664				
<b>GASTOS FINANCIEROS</b>	32,225				
<b>MARGEN POR INVERSIÓN</b>	46,439				
<b>PRODUCTOS POR SERVICIOS</b>	3,728				
<b>GASTOS POR SERVICIOS</b>	1,999				
<b>MARGEN POR SERVICIOS</b>	1,729				
<b>OTROS PRODUCTOS Y GASTOS DE OPERACIÓN</b>	-				
Productos	2,318				
Gastos	2,727				
<b>MARGEN OTROS PRODUCTOS Y GASTOS DE</b>	-408				
<b>OPERACIÓN</b>	-				
<b>MARGEN OPERACIONAL BRUTO</b>	47,760				
<b>GASTOS DE ADMINISTRACIÓN</b>	45,046				
<b>MARGEN OPERACIONAL NETO</b>	2,714				
<b>PRODUCTOS Y GASTOS EXTRAORDINARIOS</b>	-195				
Productos Extraordinarios	801				
Gastos Extraordinarios	996				
<b>PRODUCTOS Y GASTOS DE EJERCICIOS ANTERIORES</b>	749				
Productos de Ejercicios Anteriores	1,332				
Gastos de Ejercicios Anteriores	582				
<b>GANANCIA (PÉRDIDA) BRUTA</b>	3,268				
<b>IMPUESTO SOBRE LA RENTA</b>	-				
<b>GANANCIA (PÉRDIDA) NETA</b>	3,268				

1/ Cifras en miles de Dólares.

**BANCO DE LOS TRABAJADORES**  
**AL 30 DE NOVIEMBRE DE 2012**  
**(Cifras en miles de Quetzales)**

<b>ACTIVO</b>		<b>TASAS DE INTERÉS PROMEDIO PONDERADAS</b>	<b>MONEDA NACIONAL</b>	<b>MONEDA EXTRANJERA</b>
<b>DISPONIBILIDADES</b>		<b>OPERACIONES ACTIVAS</b>		
Caja	9,422,059	Préstamos	25.01 %	8.27 %
Banco Central	988,325	Documentos Descontados	.00 %	.00 %
Bancos del País	80,162	<b>OPERACIONES PASIVAS</b>		
Bancos del Exterior	669,633	Depósitos Monetarios	2.43 %	2.56 %
Cheques a Compensar	718	Depósitos de Ahorro	5.02 %	2.90 %
Giros sobre el Exterior	197,327	Depósitos a Plazo	8.76 %	4.83 %
<b>INVERSIONES</b>	2,528,617	Bonos	9.05 %	.00 %
En Títulos-Valores para Negociación	-	Pagarés Financieros	.00 %	.00 %
En Títulos-Valores para la Venta	2,167,472	Obligaciones Subordinadas	7.28 %	.00 %
En Títulos-Valores para su Vencimiento	362,800	Obligaciones Financieras con Restricciones	.00 %	.00 %
Operaciones de Reporto	-	Obligaciones Convertibles en Acciones	.00 %	.00 %
Certificados de Participación	-	<b>ENCAJE LEGAL</b>		
Intereses Pagados en Compra de Valores	-	<b>ENCAJE COMPUTABLE</b>	<b>MONEDA NACIONAL</b>	<b>MONEDA EXTRANJERA /1</b>
<b>SUMA</b>	2,530,272	<b>ENCAJE REQUERIDO</b>	1,079,141	7,186
(-) Estimaciones por Valuación	1,655	<b>POSICIÓN</b>	1,075,787	5,393
<b>CARTERA DE CRÉDITOS</b>	5,275,611	<b>CARTERA DE CRÉDITOS</b>		
Vigente	5,325,735	<b>TOTAL DE CARTERA DE CRÉDITOS (BRUTA)</b>	<b>MONEDA NACIONAL</b>	<b>MONEDA EXTRANJERA</b>
Vencidos	130,965	Vigente	3,354	1,793
<b>SUMA</b>	5,456,700	Vencidos en Proceso de Prórroga	100.00 %	100.00 %
(-) Estimaciones Por Valuación	181,089	Vencidos en Cobro Administrativo	99.02 %	67.58 %
<b>PRODUCTOS FINANCIEROS POR COBRAR</b>	153,486	Vencidos en Cobro Judicial	.02 %	.03 %
<b>CUENTAS POR COBRAR (Neto)</b>	49,049	Monto total de Cartera de Créditos (Bruta)	5,209,707	246,993
<b>ACTIVOS REALIZABLES (Neto)</b>	25,951	<b>DEPÓSITOS</b>		
<b>INVERSIONES PERMANENTES (Neto)</b>	72,396	No. de Cuentas Depósitos Monetarios	26,163	1,295
<b>OTRAS INVERSIONES (Neto)</b>	184	Monto Depósitos Monetarios	512,644	68,817
<b>SUCURSALES, CASA MATRIZ Y DEPARTAMENTOS</b>	-	No. de Cuentas Depósitos de Ahorro	300,737	1,870
<b>ADSCRITOS</b>	-	Monto Depósitos de Ahorro	1,016,599	47,843
<b>INMUEBLES Y MUEBLES (Neto)</b>	153,727	No. de Cuentas Depósitos a Plazo	13,073	277
<b>CARGOS DIFERIDOS (Neto)</b>	174,714	Monto Depósitos a Plazo	5,916,035	153,663
<b>PASIVO</b>	8,616,310	No. de Cuentas a la Orden	19	0
<b>OBLIGACIONES DEPOSITARIAS</b>	7,723,771	Monto Depósitos a la Orden	15	0
Depósitos Monetarios	581,461	No. de Cuentas Depósitos con Restricciones	11,192	90
Depósitos de Ahorro	1,064,442	Monto Depósitos con Restricciones	8,051	104
Depósitos a Plazo	6,069,697	No. de Obligaciones Financieras	19	0
Depósitos a la Orden	15	Monto Obligaciones Financieras	4,065	0
Depósitos con Restricciones	8,155	<b>POSICIÓN PATRIMONIAL</b>		
<b>CRÉDITOS OBTENIDOS</b>	467,376	<b>CAPITAL COMPUTABLE</b>	855,051	
Del Banco Central	-	<b>CAPITAL REQUERIDO</b>	714,204	
De Instituciones Financieras Nacionales	-	<b>POSICIÓN</b>	140,847	
De Instituciones Financieras Extranjeras	251,416	<b>INDICADORES FINANCIEROS</b>		
Organismos Internacionales	215,960	<b>LIQUIDEZ</b>		
<b>OBLIGACIONES FINANCIERAS</b>	4,065	Encaje Computable en relación a los Depósitos		
<b>GASTOS FINANCIEROS POR PAGAR</b>	14,792	Moneda Nacional	14.48%	
<b>CUENTAS POR PAGAR</b>	179,472	Moneda Extranjera	20.97%	
<b>PROVISIONES</b>	32,225	Liquidez Inmediata	12.79 %	
<b>SUCURSALES, CASA MATRIZ Y DEPARTAMENTOS</b>	-	<b>SOLVENCIA</b>		
<b>ADSCRITOS</b>	-	Patrimonio en relación a Activos	8.55 %	
<b>OTRAS OBLIGACIONES</b>	90,000	Patrimonio en relación a Cartera de Créditos	14.77 %	
<b>CRÉDITOS DIFERIDOS</b>	55	Patrimonio en relación a las Captaciones	10.43 %	
<b>SUMA</b>	8,511,755	<b>RENTABILIDAD</b>		
<b>OTRAS CUENTAS ACREEDORAS</b>	104,555	Rentabilidad sobre Patrimonio	14.78 %	
<b>CAPITAL CONTABLE</b>	805,749	Rentabilidad sobre Activos	1.26 %	
<b>CAPITAL PAGADO</b>	43,300	Eficiencia	23.63 %	
Capital Autorizado	200,000	<b>CALIDAD DE ACTIVOS</b>		
(-) Capital No Pagado	156,700	Cartera Vigente en relación a Cartera Bruta	97.60 %	
Casa Matriz, Capital Asignado	-	Cobertura de Cartera Crediticia en Riesgo	147.51 %	
<b>APORTACIONES PERMANENTES</b>	8			
<b>RESERVA DE CAPITAL</b>	593,640			
<b>RESERVAS PARA ACTIVOS EXTRAORDINARIOS</b>	-			
<b>REVALUACIÓN DE ACTIVOS</b>	59,634			
<b>OBLIGACIONES SUBORDINADAS</b>	-			
<b>GANANCIAS Y PÉRDIDAS POR FUSIÓN</b>	-			
<b>VALUACIÓN DE ACTIVOS DE RECUPERACIÓN DUDOSA</b>	-			
<b>PROVISIÓN DE BENEFICIOS A EMPLEADOS</b>	-			
<b>AJUSTES AL IMPUESTO SOBRE LA RENTA</b>	-			
<b>GANANCIAS O PÉRDIDAS POR CAMBIOS EN EL VALOR DE</b>	-			
<b>MERCADO DE LAS INVERSIONES</b>	-			
<b>RESULTADOS DE EJERCICIOS ANTERIORES</b>	-			
<b>RESULTADOS DEL EJERCICIO</b>	109,167			
<b>TOTAL IGUAL A LA SUMA DEL ACTIVO</b>	9,422,059			
<b>ESTADO DE RESULTADOS</b>				
<b>PRODUCTOS FINANCIEROS</b>	1,337,895			
<b>GASTOS FINANCIEROS</b>	534,564			
<b>MARGEN POR INVERSIÓN</b>	803,331			
<b>PRODUCTOS POR SERVICIOS</b>	12,133			
<b>GASTOS POR SERVICIOS</b>	33,660			
<b>MARGEN POR SERVICIOS</b>	-21,527			
<b>OTROS PRODUCTOS Y GASTOS DE OPERACIÓN</b>				
Productos	15,123			
Gastos	136,771			
<b>MARGEN OTROS PRODUCTOS Y GASTOS DE OPERACIÓN</b>	-121,648			
<b>MARGEN OPERACIONAL BRUTO</b>	660,156			
<b>GASTOS DE ADMINISTRACIÓN</b>	504,167			
<b>MARGEN OPERACIONAL NETO</b>	155,990			
<b>PRODUCTOS Y GASTOS EXTRAORDINARIOS</b>	25,992			
Productos Extraordinarios	26,735			
Gastos Extraordinarios	743			
<b>PRODUCTOS Y GASTOS DE EJERCICIOS ANTERIORES</b>	-4,117			
Productos de Ejercicios Anteriores	1,050			
Gastos de Ejercicios Anteriores	5,166			
<b>GANANCIA (PERDIDA) BRUTA</b>	177,865			
<b>IMPUESTO SOBRE LA RENTA</b>	68,699			
<b>GANANCIA (PERDIDA) NETA</b>	109,167			

**BANCO INDUSTRIAL, S. A.**  
**AL 30 DE NOVIEMBRE DE 2012**  
**(Cifras en miles de Quetzales)**

<b>ACTIVO</b>		<b>TASAS DE INTERÉS PROMEDIO PONDERADAS</b>	<b>MONEDA NACIONAL</b>	<b>MONEDA EXTRANJERA</b>
<b>DISPONIBILIDADES</b>		<b>OPERACIONES ACTIVAS</b>		
Caja	54,071.072	Préstamos	8.94 %	5.85 %
Banco Central	9,313.600	Documentos Descontados	7.51 %	5.91 %
Bancos del País	720.139	<b>OPERACIONES PASIVAS</b>		
Bancos del Exterior	4,519.920	Depósitos Monetarios	.79 %	.43 %
Cheques a Compensar	15,783	Depósitos de Ahorro	1.13 %	.36 %
Giros sobre el Exterior	3,180.033	Depósitos a Plazo	7.00 %	3.46 %
	877.725	Bonos	8.42 %	5.00 %
<b>INVERSIONES</b>	14,521.120	Pagarés Financieros	.00 %	.00 %
En Títulos-Valores para Negociación	-	Obligaciones Subordinadas	.00 %	8.25 %
En Títulos-Valores para la Venta	-	Obligaciones Financieras con Restricciones	.00 %	.00 %
En Títulos-Valores para su Vencimiento	14,434.651	Obligaciones Convertibles en Acciones	.00 %	.00 %
Operaciones de Reporto	14,900			
Certificados de Participación	96,958			
Intereses Pagados en Compra de Valores	671			
<b>SUMA</b>	14,547.180	<b>ENCAJE LEGAL</b>	<b>MONEDA NACIONAL</b>	<b>MONEDA EXTRANJERA /1</b>
(-) Estimaciones por Valuación	26,059	ENCAJE COMPUTABLE	4,063,933	137,535
<b>CARTERA DE CRÉDITOS</b>	26,984.138	ENCAJE REQUERIDO	4,051,269	135,313
Vigente	27,181.979	POSICIÓN	12,664	2,221
Vencidos	170.093	<b>CARTERA DE CRÉDITOS</b>	<b>MONEDA NACIONAL</b>	<b>MONEDA EXTRANJERA</b>
<b>SUMA</b>	27,352.071	TOTAL DE CARTERA DE CRÉDITOS (BRUTA)	100.00 %	100.00 %
(-) Estimaciones Por Valuación	367,933	Vigente	99.01 %	99.65 %
<b>PRODUCTOS FINANCIEROS POR COBRAR</b>	372,390	Vencidos en Proceso de Prórroga	.09 %	.06 %
<b>CUENTAS POR COBRAR (Neto)</b>	249,928	Vencidos en Cobro Administrativo	.64 %	.18 %
<b>ACTIVOS REALIZABLES (Neto)</b>	47,037	Vencidos en Cobro Judicial	.26 %	.10 %
<b>INVERSIONES PERMANENTES (Neto)</b>	414,456	Monto total de Cartera de Créditos (Bruta)	11,610,379	15,741,692
<b>OTRAS INVERSIONES (Neto)</b>	340,703			
<b>SUCURSALES, CASA MATRIZ Y DEPARTAMENTOS</b>	-			
<b>ADSCRITOS</b>		<b>DEPÓSITOS</b>	<b>MONEDA NACIONAL</b>	<b>MONEDA EXTRANJERA</b>
<b>INMUEBLES Y MUEBLES (Neto)</b>	1,169,929	No. de Cuentas Depósitos Monetarios	994,384	46,750
<b>CARGOS DIFERIDOS (Neto)</b>	657,771	Monto Depósitos Monetarios	12,616,156	5,043,592
<b>PASIVO</b>	50,267,938	No. de Cuentas Depósitos de Ahorro	1,070,809	41,689
<b>OBLIGACIONES DEPOSITARIAS</b>	36,540.653	Monto Depósitos de Ahorro	5,975,109	1,104,929
Depósitos Monetarios	17,659,748	No. de Cuentas Depósitos a Plazo	18,843	1,345
Depósitos de Ahorro	7,080,038	Monto Depósitos a Plazo	10,151,141	1,517,589
Depósitos a Plazo	11,668,730	No. de Cuentas a la Orden	168,834	4,897
Depósitos a la Orden	25,379	Monto Depósitos a la Orden	22,160	3,219
Depósitos con Restricciones	106,759	No. de Cuentas Depósitos con Restricciones	37,096	1,848
<b>CRÉDITOS OBTENIDOS</b>	11,292.798	Monto Depósitos con Restricciones	100,049	6,710
Del Banco Central	-	No. de Obligaciones Financieras	116	1
De Instituciones Financieras Nacionales	-	Monto Obligaciones Financieras	147,779	4,735
De Instituciones Financieras Extranjeras	11,101.365	<b>POSICIÓN PATRIMONIAL</b>		
Organismos Internacionales	191,434	CAPITAL COMPUTABLE	5,156,911	
<b>OBLIGACIONES FINANCIERAS</b>	152,514	CAPITAL REQUERIDO	3,840,572	
<b>GASTOS FINANCIEROS POR PAGAR</b>	227,020	POSICIÓN	1,316,338	
<b>CUENTAS POR PAGAR</b>	504,266	<b>INDICADORES FINANCIEROS</b>		
<b>PROVISIONES</b>	14,001	LIQUIDEZ		
<b>SUCURSALES, CASA MATRIZ Y DEPARTAMENTOS</b>	-	Encaje Computable en relación a los Depósitos		
<b>ADSCRITOS</b>		Moneda Nacional	14.08%	
<b>OTRAS OBLIGACIONES</b>	1,459,898	Moneda Extranjera	14.14%	
<b>CRÉDITOS DIFERIDOS</b>	29,555	Liquidez Inmediata	25.38 %	
<b>SUMA</b>	50,220.705	<b>SOLVENCIA</b>		
<b>OTRAS CUENTAS ACREEDORAS</b>	47,233	Patrimonio en relación a Activos	7.03 %	
<b>CAPITAL CONTABLE</b>	3,803.134	Patrimonio en relación a Cartera de Créditos	13.90 %	
<b>CAPITAL PAGADO</b>	1,376,978	Patrimonio en relación a las Captaciones	10.36 %	
Capital Autorizado	4,000,000	<b>RENTABILIDAD</b>		
(-) Capital No Pagado	2,623,022	Rentabilidad sobre Patrimonio	24.14 %	
Casa Matriz, Capital Asignado	-	Rentabilidad sobre Activos	1.70 %	
<b>APORTACIONES PERMANENTES</b>	375,229	Eficiencia	41.76 %	
<b>RESERVA DE CAPITAL</b>	1,151,639	<b>CALIDAD DE ACTIVOS</b>		
<b>RESERVAS PARA ACTIVOS EXTRAORDINARIOS</b>	-	Cartera Vigente en relación a Cartera Bruta	99.38 %	
<b>REVALUACIÓN DE ACTIVOS</b>	57,811	Cobertura de Cartera Crediticia en Riesgo	198.62 %	
<b>OBLIGACIONES SUBORDINADAS</b>	-			
<b>GANANCIAS Y PÉRDIDAS POR FUSIÓN</b>	-			
<b>VALUACIÓN DE ACTIVOS DE RECUPERACIÓN DUDOSA</b>	-			
<b>PROVISION DE BENEFICIOS A EMPLEADOS</b>	-			
<b>AJUSTES AL IMPUESTO SOBRE LA RENTA</b>	-			
<b>GANANCIAS O PÉRDIDAS POR CAMBIOS EN EL VALOR DE</b>	-			
<b>MERCADO DE LAS INVERSIONES</b>	-			
<b>RESULTADOS DE EJERCICIOS ANTERIORES</b>	-			
<b>RESULTADOS DEL EJERCICIO</b>	841,477			
<b>TOTAL IGUAL A LA SUMA DEL ACTIVO</b>	54,071.072			
<b>ESTADO DE RESULTADOS</b>				
<b>PRODUCTOS FINANCIEROS</b>	3,044,803			
<b>GASTOS FINANCIEROS</b>	1,624,573			
<b>MARGEN POR INVERSIÓN</b>	1,420,230			
<b>PRODUCTOS POR SERVICIOS</b>	258,996			
<b>GASTOS POR SERVICIOS</b>	-			
<b>MARGEN POR SERVICIOS</b>	258,996			
<b>OTROS PRODUCTOS Y GASTOS DE OPERACIÓN</b>				
Productos	324,792			
Gastos	139,567			
<b>MARGEN OTROS PRODUCTOS Y GASTOS DE OPERACIÓN</b>	185,225			
<b>MARGEN OPERACIONAL BRUTO</b>	1,864,451			
<b>GASTOS DE ADMINISTRACIÓN</b>	1,085,810			
<b>MARGEN OPERACIONAL NETO</b>	778,641			
<b>PRODUCTOS Y GASTOS EXTRAORDINARIOS</b>	47,899			
Productos Extraordinarios	50,850			
Gastos Extraordinarios	2,951			
<b>PRODUCTOS Y GASTOS DE EJERCICIOS ANTERIORES</b>	14,938			
Productos de Ejercicios Anteriores	15,271			
Gastos de Ejercicios Anteriores	333			
<b>GANANCIA (PERDIDA) BRUTA</b>	841,477			
<b>IMPUESTO SOBRE LA RENTA</b>	-			
<b>GANANCIA (PERDIDA) NETA</b>	841,477			

**BANCO DE DESARROLLO RURAL, S. A.**  
**AL 30 DE NOVIEMBRE DE 2012**  
**(Cifras en miles de Quetzales)**

<b>ACTIVO</b>		<b>TASAS DE INTERÉS PROMEDIO PONDERADAS</b>		<b>MONEDA NACIONAL</b>	<b>MONEDA EXTRANJERA</b>
<b>DISPONIBILIDADES</b>		<b>OPERACIONES ACTIVAS</b>			
Caja	38,827.635	Préstamos	13.94 %	6.88 %	
Banco Central	6,638.813	Documentos Descontados	.00 %	.00 %	
Bancos del País	1,475.429	<b>OPERACIONES PASIVAS</b>			
Bancos del Exterior	4,792.796	Depósitos Monetarios	.69 %	1.92 %	
Cheques a Compensar	3,593	Depósitos de Ahorro	1.73 %	1.18 %	
Giros sobre el Exterior	26.362	Depósitos a Plazo	6.38 %	3.65 %	
<b>INVERSIONES</b>	5,977.946	Bonos	8.20 %	.00 %	
En Títulos-Valores para Negociación	-	Pagarés Financieros	.00 %	.00 %	
En Títulos-Valores para la Venta	5,660.327	Obligaciones Subordinadas	.00 %	3.43 %	
En Títulos-Valores para su Vencimiento	206.885	Obligaciones Financieras con Restricciones	.00 %	.00 %	
Operaciones de Reporto	117.618	Obligaciones Convertibles en Acciones	.00 %	.00 %	
Certificados de Participación	-	<b>ENCAJE LEGAL</b>			
Intereses Pagados en Compra de Valores	2			<b>MONEDA NACIONAL</b>	<b>MONEDA EXTRANJERA /1</b>
<b>SUMA</b>	5,984.832	<b>ENCAJE COMPUTABLE</b>	4,367,872	36,902	
(-) Estimaciones por Valuación	6.885	<b>ENCAJE REQUERIDO</b>	4,360,088	23,502	
<b>CARTERA DE CRÉDITOS</b>	23,858.352	<b>POSICIÓN</b>	7,784	13,400	
Vigente	24,205.805	<b>CARTERA DE CRÉDITOS</b>			
Vencidos	180.453			<b>MONEDA NACIONAL</b>	<b>MONEDA EXTRANJERA</b>
<b>SUMA</b>	24,386.258	<b>TOTAL DE CARTERA DE CRÉDITOS (BRUTA)</b>	100.00 %	100.00 %	
(-) Estimaciones Por Valuación	527.906	Vigente	99.31 %	98.63 %	
<b>PRODUCTOS FINANCIEROS POR COBRAR</b>	311.018	Vencidos en Proceso de Prórroga	.00 %	.00 %	
<b>CUENTAS POR COBRAR (Neto)</b>	666.697	Vencidos en Cobro Administrativo	.45 %	.78 %	
<b>ACTIVOS REALIZABLES (Neto)</b>	169.294	Vencidos en Cobro Judicial	.24 %	.59 %	
<b>INVERSIONES PERMANENTES (Neto)</b>	132.342	Monto total de Cartera de Créditos (Bruta)	22,540,035	1,846,224	
<b>OTRAS INVERSIONES (Neto)</b>	35.220	<b>DEPÓSITOS</b>			
<b>SUCURSALES, CASA MATRIZ Y DEPARTAMENTOS</b>	-			<b>MONEDA NACIONAL</b>	<b>MONEDA EXTRANJERA</b>
<b>ADSCRITOS</b>	-	No. de Cuentas Depósitos Monetarios	1,204,096	8,365	
<b>INMUEBLES Y MUEBLES (Neto)</b>	584.358	Monto Depósitos Monetarios	12,044,715	769,009	
<b>CARGOS DIFERIDOS (Neto)</b>	453.596	No. de Cuentas Depósitos de Ahorro	4,116,170	17,276	
<b>PASIVO</b>	34,802.198	Monto Depósitos de Ahorro	8,363,444	167,804	
<b>OBLIGACIONES DEPOSITARIAS</b>	31,690.027	No. de Cuentas Depósitos a Plazo	46,680	525	
Depósitos Monetarios	12,813.724	Monto Depósitos a Plazo	9,574,532	314,437	
Depósitos de Ahorro	8,531.248	No. de Cuentas a la Orden	123	7	
Depósitos a Plazo	9,888.969	Monto Depósitos a la Orden	395,608	794	
Depósitos a la Orden	396.403	No. de Cuentas Depósitos con Restricciones	6,992	39	
Depósitos con Restricciones	59.683	Monto Depósitos con Restricciones	59,336	347	
<b>CRÉDITOS OBTENIDOS</b>	1,529.741	No. de Obligaciones Financieras	11	0	
Del Banco Central	-	Monto Obligaciones Financieras	56,233	0	
De Instituciones Financieras Nacionales	-	<b>POSICIÓN PATRIMONIAL</b>			
De Instituciones Financieras Extranjeras	1,529.741	<b>CAPITAL COMPUTABLE</b>	4,468,933		
Organismos Internacionales	-	<b>CAPITAL REQUERIDO</b>	2,933,270		
<b>OBLIGACIONES FINANCIERAS</b>	56.233	<b>POSICIÓN</b>	1,535,663		
<b>GASTOS FINANCIEROS POR PAGAR</b>	129.672	<b>INDICADORES FINANCIEROS</b>			
<b>CUENTAS POR PAGAR</b>	727.836	<b>LIQUIDEZ</b>			
<b>PROVISIONES</b>	107.495	Encaje Computable en relación a los Depósitos			
<b>SUCURSALES, CASA MATRIZ Y DEPARTAMENTOS</b>	-	Moneda Nacional	14.35%		
<b>ADSCRITOS</b>	-	Moneda Extranjera	23.25%		
<b>OTRAS OBLIGACIONES</b>	315.654	Liquidez Inmediata	20.91 %		
<b>CRÉDITOS DIFERIDOS</b>	14.602	<b>SOLVENCIA</b>			
<b>SUMA</b>	34,571.260	Patrimonio en relación a Activos	10.37 %		
<b>OTRAS CUENTAS ACREEDORAS</b>	230.938	Patrimonio en relación a Cartera de Créditos	16.51 %		
<b>CAPITAL CONTABLE</b>	4,025.437	Patrimonio en relación a las Captaciones	12.68 %		
<b>CAPITAL PAGADO</b>	1,168.245	<b>RENTABILIDAD</b>			
Capital Autorizado	5,000.000	Rentabilidad sobre Patrimonio	22.11 %		
(-) Capital No Pagado	3,831.755	Rentabilidad sobre Activos	2.29 %		
Casa Matriz, Capital Asignado	-	Eficiencia	37.18 %		
<b>APORTACIONES PERMANENTES</b>	54.896	<b>CALIDAD DE ACTIVOS</b>			
<b>RESERVA DE CAPITAL</b>	1,872.179	Cartera Vigente en relación a Cartera Bruta	99.26 %		
<b>RESERVAS PARA ACTIVOS EXTRAORDINARIOS</b>	-	Cobertura de Cartera Crediticia en Riesgo	295.23 %		
<b>REVALUACIÓN DE ACTIVOS</b>	27.681				
<b>OBLIGACIONES SUBORDINADAS</b>	56.147				
<b>GANANCIAS Y PÉRDIDAS POR FUSIÓN</b>	-				
<b>VALUACIÓN DE ACTIVOS DE RECUPERACIÓN DUDOSA</b>	-				
<b>PROVISION DE BENEFICIOS A EMPLEADOS</b>	-				
<b>AJUSTES AL IMPUESTO SOBRE LA RENTA</b>	-				
<b>GANANCIAS O PÉRDIDAS POR CAMBIOS EN EL VALOR DE</b>	30.322				
<b>MERCADO DE LAS INVERSIONES</b>	-				
<b>RESULTADOS DE EJERCICIOS ANTERIORES</b>	-				
<b>RESULTADOS DEL EJERCICIO</b>	815.968				
<b>TOTAL IGUAL A LA SUMA DEL ACTIVO</b>	38,827.635				
<b>ESTADO DE RESULTADOS</b>					
<b>PRODUCTOS FINANCIEROS</b>	3,327.131				
<b>GASTOS FINANCIEROS</b>	1,037.199				
<b>MARGEN POR INVERSIÓN</b>	2,289.932				
<b>PRODUCTOS POR SERVICIOS</b>	338.305				
<b>GASTOS POR SERVICIOS</b>	-				
<b>MARGEN POR SERVICIOS</b>	338.305				
<b>OTROS PRODUCTOS Y GASTOS DE OPERACIÓN</b>					
Productos	125.132				
Gastos	81.683				
<b>MARGEN OTROS PRODUCTOS Y GASTOS DE OPERACIÓN</b>	43.449				
<b>MARGEN OPERACIONAL BRUTO</b>	2,671.686				
<b>GASTOS DE ADMINISTRACIÓN</b>	1,678.426				
<b>MARGEN OPERACIONAL NETO</b>	993.261				
<b>PRODUCTOS Y GASTOS EXTRAORDINARIOS</b>	2,962				
Productos Extraordinarios	7.907				
Gastos Extraordinarios	4.945				
<b>PRODUCTOS Y GASTOS DE EJERCICIOS ANTERIORES</b>	241				
Productos de Ejercicios Anteriores	852				
Gastos de Ejercicios Anteriores	611				
<b>GANANCIA (PERDIDA) BRUTA</b>	996.463				
<b>IMPUESTO SOBRE LA RENTA</b>	180.495				
<b>GANANCIA (PERDIDA) NETA</b>	815.968				

**BANCO INTERNACIONAL, S. A.**  
**AL 30 DE NOVIEMBRE DE 2012**  
**(Cifras en miles de Quetzales)**

ACTIVO		4,643.227	TASAS DE INTERÉS PROMEDIO PONDERADAS	MONEDA NACIONAL	MONEDA EXTRANJERA
DISPONIBILIDADES			OPERACIONES ACTIVAS		
Caja	666.753		Préstamos	10.59 %	6.54 %
Banco Central	97.316		Documentos Descontados	9.31 %	5.42 %
Bancos del País	293.562		OPERACIONES PASIVAS		
Bancos del Exterior	47.891		Depósitos Monetarios	1.00 %	.57 %
Cheques a Compensar	105.013		Depósitos de Ahorro	1.72 %	1.59 %
Giros sobre el Exterior	108.702		Depósitos a Plazo	6.92 %	3.21 %
INVERSIONES			Bonos	6.34 %	.00 %
En Títulos-Valores para Negociación	849.730	-	Pagarés Financieros	.00 %	.00 %
En Títulos-Valores para la Venta	-	631.097	Obligaciones Subordinadas	.00 %	1.80 %
En Títulos-Valores para su Vencimiento	-	132.150	Obligaciones Financieras con Restricciones	.00 %	.00 %
Operaciones de Reporto	-	86.500	Obligaciones Convertibles en Acciones	.00 %	.00 %
Certificados de Participación	-		ENCAJE LEGAL		
Intereses Pagados en Compra de Valores	88		MONEDA NACIONAL		
SUMA			MONEDA EXTRANJERA /1		
(-) Estimaciones por Valuación	849.834	105	ENCAJE COMPUTABLE		
CARTERA DE CRÉDITOS	2,848.554		367,356		
Vigente	2,895.119		ENCAJE REQUERIDO		
Vencidos	33.252		365,895		
SUMA			POSICIÓN		
(-) Estimaciones Por Valuación	2,928.371	104	1,461		
PRODUCTOS FINANCIEROS POR COBRAR	79.818		CARTERA DE CRÉDITOS		
CUENTAS POR COBRAR (Neto)	45.582		MONEDA NACIONAL		
ACTIVOS REALIZABLES (Neto)	10.084		MONEDA EXTRANJERA		
INVERSIONES PERMANENTES (Neto)	46.052		TOTAL DE CARTERA DE CRÉDITOS (BRUTA)		
OTRAS INVERSIONES (Neto)	18.388		100.00 %		
SUCURSALES, CASA MATRIZ Y DEPARTAMENTOS	75		Vigente		
ADSCRITOS	-		98.18 %		
INMUEBLES Y MUEBLES (Neto)	109.266		Vencidos en Proceso de Prórroga		
CARGOS DIFERIDOS (Neto)	48.742		Vencidos en Cobro Administrativo		
PASIVO			Vencidos en Cobro Judicial		
OBLIGACIONES DEPOSITARIAS	4,258.030		1.43 %		
Depósitos Monetarios	3,719.212		Monto total de Cartera de Créditos (Bruta)		
Depósitos de Ahorro	1,306.561		1,825,872		
Depósitos a Plazo	709.312		1,102,499		
Depósitos a la Orden	1,691.626		DEPÓSITOS		
Depósitos con Restricciones	6.754		MONEDA NACIONAL		
CRÉDITOS OBTENIDOS	4.958		MONEDA EXTRANJERA		
Del Banco Central	303.816		No. de Cuentas Depósitos Monetarios		
De Instituciones Financieras Nacionales	-		20,721		
De Instituciones Financieras Extranjeras	-		2,590		
Organismos Internacionales	303.816		Monto Depósitos Monetarios		
OBLIGACIONES FINANCIERAS	-		931,688		
GASTOS FINANCIEROS POR PAGAR	17.072		No. de Cuentas Depósitos de Ahorro		
CUENTAS POR PAGAR	12.331		78,864		
PROVISIONES	10.196		Monto Depósitos de Ahorro		
SUCURSALES, CASA MATRIZ Y DEPARTAMENTOS	-		460,005		
ADSCRITOS	-		No. de Cuentas Depósitos a Plazo		
OTRAS OBLIGACIONES	47.348		2,387		
CRÉDITOS DIFERIDOS	300		Monto Depósitos a Plazo		
SUMA	4,218.645		1,165,750		
OTRAS CUENTAS ACREEDORAS	39.385		No. de Cuentas a la Orden		
CAPITAL CONTABLE	385.198		5,179		
CAPITAL PAGADO	261.276		Monto Depósitos a la Orden		
Capital Autorizado	500.000		5,388		
(-) Capital No Pagado	238.724		No. de Cuentas Depósitos con Restricciones		
Casa Matriz, Capital Asignado	-		7,934		
APORTACIONES PERMANENTES	8		Monto Depósitos con Restricciones		
RESERVA DE CAPITAL	61.537		4,706		
RESERVAS PARA ACTIVOS EXTRAORDINARIOS	-		No. de Obligaciones Financieras		
REVALUACIÓN DE ACTIVOS	15.462		96		
OBLIGACIONES SUBORDINADAS	-		Monto Obligaciones Financieras		
GANANCIAS Y PÉRDIDAS POR FUSIÓN	-		17,072		
VALUACIÓN DE ACTIVOS DE RECUPERACIÓN DUDOSA	-		POSICIÓN PATRIMONIAL		
PROVISIÓN DE BENEFICIOS A EMPLEADOS	-		CAPITAL COMPUTABLE		
AJUSTES AL IMPUESTO SOBRE LA RENTA	-		450,868		
GANANCIAS O PÉRDIDAS POR CAMBIOS EN EL VALOR DE	-		CAPITAL REQUERIDO		
MERCADO DE LAS INVERSIONES	-		345,926		
RESULTADOS DE EJERCICIOS ANTERIORES	-		POSICIÓN		
RESULTADOS DEL EJERCICIO	46.914		104,941		
TOTAL IGUAL A LA SUMA DEL ACTIVO	4,643.227		INDICADORES FINANCIEROS		
ESTADO DE RESULTADOS			LIQUIDEZ		
PRODUCTOS FINANCIEROS	307.422		Encaje Computable en relación a los Depósitos		
GASTOS FINANCIEROS	120.401		Moneda Nacional		
MARGEN POR INVERSIÓN	187.022		14.31%		
PRODUCTOS POR SERVICIOS	41.324		Moneda Extranjera		
GASTOS POR SERVICIOS	1.889		14.36%		
MARGEN POR SERVICIOS	39.435		Liquidez Inmediata		
OTROS PRODUCTOS Y GASTOS DE OPERACIÓN	-		17.85 %		
Productos	22.803		SOLVENCIA		
Gastos	24.186		Patrimonio en relación a Activos		
MARGEN OTROS PRODUCTOS Y GASTOS DE OPERACIÓN	-1.383		8.30 %		
MARGEN OPERACIONAL BRUTO	225.074		Patrimonio en relación a Cartera de Créditos		
GASTOS DE ADMINISTRACIÓN	165.339		13.15 %		
MARGEN OPERACIONAL NETO	59.736		Patrimonio en relación a las Captaciones		
PRODUCTOS Y GASTOS EXTRAORDINARIOS	3.440		10.31 %		
Productos Extraordinarios	4.405		RENTABILIDAD		
Gastos Extraordinarios	966		Rentabilidad sobre Patrimonio		
PRODUCTOS Y GASTOS DE EJERCICIOS ANTERIORES	222		13.29 %		
Productos de Ejercicios Anteriores	297		Rentabilidad sobre Activos		
Gastos de Ejercicios Anteriores	75		1.10 %		
GANANCIA (PÉRDIDA) BRUTA	63.397		Eficiencia		
IMPUESTO SOBRE LA RENTA	16.483		26.54 %		
GANANCIA (PÉRDIDA) NETA	46.914		CALIDAD DE ACTIVOS		
			Cartera Vigente en relación a Cartera Bruta		
			98.86 %		
			Cobertura de Cartera Crediticia en Riesgo		
			230.23 %		



**BANCO REFORMADOR, S. A.**  
**AL 30 DE NOVIEMBRE DE 2012**  
**(Cifras en miles de Quetzales)**

		TASAS DE INTERÉS PROMEDIO PONDERADAS	MONEDA NACIONAL	MONEDA EXTRANJERA
<b>ACTIVO</b>		<b>OPERACIONES ACTIVAS</b>		
DISPONIBILIDADES	9,642,003	<b>OPERACIONES PASIVAS</b>		
Caja	1,537,238	Préstamos	8.68 %	6.56 %
Banco Central	138,914	Documentos Descontados	9.67 %	6.48 %
Bancos del País	850,824	Depósitos Monetarios	.82 %	.44 %
Bancos del Exterior	202,355	Depósitos de Ahorro	2.53 %	1.66 %
Cheques a Compensar	107,101	Depósitos a Plazo	7.08 %	3.66 %
Giros sobre el Exterior	238,045	Bonos	.00 %	.00 %
INVERSIONES	1,707,032	Pagarés Financieros	.00 %	.00 %
En Títulos-Valores para Negociación	-	Obligaciones Subordinadas	.00 %	.00 %
En Títulos-Valores para la Venta	7,891	Obligaciones Financieras con Restricciones	.00 %	.00 %
En Títulos-Valores para su Vencimiento	1,688,717	Obligaciones Convertibles en Acciones	.00 %	.00 %
Operaciones de Reporto	10,424			
Certificados de Participación	-			
Intereses Pagados en Compra de Valores	-			
SUMA	1,707,032	<b>ENCAJE LEGAL</b>	<b>MONEDA NACIONAL</b>	<b>MONEDA EXTRANJERA /1</b>
(-) Estimaciones por Valuación	-	ENCAJE COMPUTABLE	870,866	28,619
CARTERA DE CRÉDITOS	5,841,341	ENCAJE REQUERIDO	868,992	27,481
Vigente	5,858,225	POSICIÓN	1,873	1,137
Vencidos	138,429	<b>CARTERA DE CRÉDITOS</b>	<b>MONEDA NACIONAL</b>	<b>MONEDA EXTRANJERA</b>
SUMA	5,996,654	TOTAL DE CARTERA DE CRÉDITOS (BRUTA)	100.00 %	100.00 %
(-) Estimaciones Por Valuación	155,313	Vigente	96.99 %	98.99 %
PRODUCTOS FINANCIEROS POR COBRAR	70,969	Vencidos en Proceso de Prórroga	.55 %	.16 %
CUENTAS POR COBRAR (Neto)	63,006	Vencidos en Cobro Administrativo	.61 %	.13 %
ACTIVOS REALIZABLES (Neto)	105,955	Vencidos en Cobro Judicial	1.86 %	.72 %
INVERSIONES PERMANENTES (Neto)	54,889	Monto total de Cartera de Créditos (Bruta)	3,882,273	2,114,381
OTRAS INVERSIONES (Neto)	9,562			
SUCURSALES, CASA MATRIZ Y DEPARTAMENTOS	-			
ADSCRITOS	-	<b>DEPÓSITOS</b>	<b>MONEDA NACIONAL</b>	<b>MONEDA EXTRANJERA</b>
INMUEBLES Y MUEBLES (Neto)	194,579	No. de Cuentas Depósitos Monetarios	123,649	5,058
CARGOS DIFERIDOS (Neto)	57,431	Monto Depósitos Monetarios	2,005,927	585,172
<b>PASIVO</b>	8,721,535	No. de Cuentas Depósitos de Ahorro	242,421	7,220
OBLIGACIONES DEPOSITARIAS	7,375,214	Monto Depósitos de Ahorro	1,321,381	234,835
Depósitos Monetarios	2,591,099	No. de Cuentas Depósitos a Plazo	6,906	654
Depósitos de Ahorro	1,556,216	Monto Depósitos a Plazo	2,626,271	583,075
Depósitos a Plazo	3,209,346	No. de Cuentas a la Orden	4,589	0
Depósitos a la Orden	1,006	Monto Depósitos a la Orden	1,006	0
Depósitos con Restricciones	17,547	No. de Cuentas Depósitos con Restricciones	3,939	213
CRÉDITOS OBTENIDOS	1,076,320	Monto Depósitos con Restricciones	16,597	949
Del Banco Central	-	No. de Obligaciones Financieras	0	0
De Instituciones Financieras Nacionales	90,000	Monto Obligaciones Financieras	0	0
De Instituciones Financieras Extranjeras	986,320	<b>POSICIÓN PATRIMONIAL</b>		
Organismos Internacionales	-	CAPITAL COMPUTABLE	947,698	
OBLIGACIONES FINANCIERAS	-	CAPITAL REQUERIDO	687,666	
GASTOS FINANCIEROS POR PAGAR	33,105	POSICIÓN	260,032	
CUENTAS POR PAGAR	176,801	<b>INDICADORES FINANCIEROS</b>		
PROVISIONES	10,377	LIQUIDEZ		
SUCURSALES, CASA MATRIZ Y DEPARTAMENTOS	-	Encaje Computable en relación a los Depósitos		
ADSCRITOS	-	Moneda Nacional	14.58%	
OTRAS OBLIGACIONES	-	Moneda Extranjera	16.09%	
CRÉDITOS DIFERIDOS	5,671	Liquidez Inmediata	20.84 %	
SUMA	8,677,487	SOLVENCIA		
OTRAS CUENTAS ACREEDORAS	44,048	Patrimonio en relación a Activos	9.55 %	
<b>CAPITAL CONTABLE</b>	920,468	Patrimonio en relación a Cartera de Créditos	15.35 %	
CAPITAL PAGADO	432,500	Patrimonio en relación a las Captaciones	12.48 %	
Capital Autorizado	800,000	RENTABILIDAD		
(-) Capital No Pagado	367,500	Rentabilidad sobre Patrimonio	12.95 %	
Casa Matriz, Capital Asignado	-	Rentabilidad sobre Activos	1.24 %	
APORTACIONES PERMANENTES	-	Eficiencia	32.92 %	
RESERVA DE CAPITAL	272,681	CALIDAD DE ACTIVOS		
RESERVAS PARA ACTIVOS EXTRAORDINARIOS	-	Cartera Vigente en relación a Cartera Bruta	97.69 %	
REVALUACIÓN DE ACTIVOS	34,552	Cobertura de Cartera Crediticia en Riesgo	116.20 %	
OBLIGACIONES SUBORDINADAS	84,067			
GANANCIAS Y PÉRDIDAS POR FUSIÓN	-			
VALUACIÓN DE ACTIVOS DE RECUPERACIÓN DUDOSA	12,590			
PROVISIÓN DE BENEFICIOS A EMPLEADOS	-			
AJUSTES AL IMPUESTO SOBRE LA RENTA	-			
GANANCIAS O PÉRDIDAS POR CAMBIOS EN EL VALOR DE	-			
MERCADO DE LAS INVERSIONES	-			
RESULTADOS DE EJERCICIOS ANTERIORES	-			
RESULTADOS DEL EJERCICIO	109,257			
<b>TOTAL IGUAL A LA SUMA DEL ACTIVO</b>	9,642,003			
<b>ESTADO DE RESULTADOS</b>				
PRODUCTOS FINANCIEROS	572,835			
GASTOS FINANCIEROS	290,995			
MARGEN POR INVERSIÓN	281,840			
PRODUCTOS POR SERVICIOS	32,552			
GASTOS POR SERVICIOS	5,098			
MARGEN POR SERVICIOS	27,454			
OTROS PRODUCTOS Y GASTOS DE OPERACIÓN				
Productos	40,167			
Gastos	18,950			
MARGEN OTROS PRODUCTOS Y GASTOS DE OPERACIÓN	21,217			
MARGEN OPERACIONAL BRUTO	330,511			
GASTOS DE ADMINISTRACIÓN	221,722			
MARGEN OPERACIONAL NETO	108,789			
PRODUCTOS Y GASTOS EXTRAORDINARIOS	915			
Productos Extraordinarios	1,116			
Gastos Extraordinarios	201			
PRODUCTOS Y GASTOS DE EJERCICIOS ANTERIORES	-447			
Productos de Ejercicios Anteriores	101			
Gastos de Ejercicios Anteriores	548			
GANANCIA (PÉRDIDA) BRUTA	109,257			
IMPUESTO SOBRE LA RENTA	-			
GANANCIA (PÉRDIDA) NETA	109,257			

**AL 30 DE NOVIEMBRE DE 2012**  
**(Cifras en miles de Quetzales)**

		TASAS DE INTERÉS PROMEDIO PONDERADAS	MONEDA NACIONAL	MONEDA EXTRANJERA
<b>ACTIVO</b>				
<b>DISPONIBILIDADES</b>		<b>OPERACIONES ACTIVAS</b>		
Caja	359,330	Préstamos	10.68 %	9.14 %
Banco Central	34,803	Documentos Descontados	.00 %	.00 %
Bancos del País	2,690	<b>OPERACIONES PASIVAS</b>		
Bancos del Exterior	23,467	Depósitos Monetarios	2.71 %	.00 %
Cheques a Compensar	2,693	Depósitos de Ahorro	2.74 %	.06 %
Giros sobre el Exterior	686	Depósitos a Plazo	7.39 %	.00 %
<b>INVERSIONES</b>	260,395	Bonos	.00 %	.00 %
En Títulos-Valores para Negociación	-	Pagarés Financieros	.00 %	.00 %
En Títulos-Valores para la Venta	244,365	Obligaciones Subordinadas	.00 %	.00 %
En Títulos-Valores para su Vencimiento	36,174	Obligaciones Financieras con Restricciones	.00 %	.00 %
Operaciones de Reporto	-	Obligaciones Convertibles en Acciones	.00 %	.00 %
Certificados de Participación	-	<b>ENCAJE LEGAL</b>		
Intereses Pagados en Compra de Valores	-	<b>ENCAJE COMPUTABLE</b>	25,498	245
<b>SUMA</b>	280,538	<b>ENCAJE REQUERIDO</b>	25,291	96
(-) Estimaciones por Valuación	20,143	<b>POSICIÓN</b>	207	149
<b>CARTERA DE CRÉDITOS</b>	12,692	<b>CARTERA DE CRÉDITOS</b>		
Vigente	12,992	<b>TOTAL DE CARTERA DE CRÉDITOS (BRUTA)</b>	100.00 %	100.00 %
Vencidos	-	Vigente	100.00 %	100.00 %
<b>SUMA</b>	12,992	Vencidos en Proceso de Prórroga	.00 %	.00 %
(-) Estimaciones Por Valuación	300	Vencidos en Cobro Administrativo	.00 %	.00 %
<b>PRODUCTOS FINANCIEROS POR COBRAR</b>	13,466	Vencidos en Cobro Judicial	.00 %	.00 %
<b>CUENTAS POR COBRAR (Neto)</b>	7,549	Monto total de Cartera de Créditos (Bruta)	8,586	4,406
<b>ACTIVOS REALIZABLES (Neto)</b>	6,894	<b>DEPÓSITOS</b>		
<b>INVERSIONES PERMANENTES (Neto)</b>	10,923	No. de Cuentas Depósitos Monetarios	2,350	0
<b>OTRAS INVERSIONES (Neto)</b>	311	Monto Depósitos Monetarios	49,374	0
<b>SUCURSALES, CASA MATRIZ Y DEPARTAMENTOS</b>	-	No. de Cuentas Depósitos de Ahorro	15,782	87
<b>ADSCRITOS</b>	-	Monto Depósitos de Ahorro	48,188	3,705
<b>INMUEBLES Y MUEBLES (Neto)</b>	11,213	No. de Cuentas Depósitos a Plazo	180	0
<b>CARGOS DIFERIDOS (Neto)</b>	1,084	Monto Depósitos a Plazo	75,898	0
<b>PASIVO</b>	265,893	No. de Cuentas a la Orden	3,726	0
<b>OBLIGACIONES DEPOSITARIAS</b>	177,649	Monto Depósitos a la Orden	173	0
Depósitos Monetarios	49,374	No. de Cuentas Depósitos con Restricciones	636	0
Depósitos de Ahorro	51,893	Monto Depósitos con Restricciones	310	0
Depósitos a Plazo	75,898	No. de Obligaciones Financieras	0	0
Depósitos a la Orden	173	Monto Obligaciones Financieras	0	0
Depósitos con Restricciones	310	<b>POSICIÓN PATRIMONIAL</b>		
<b>CRÉDITOS OBTENIDOS</b>	46,016	<b>CAPITAL COMPUTABLE</b>	83,399	
Del Banco Central	-	<b>CAPITAL REQUERIDO</b>	21,888	
De Instituciones Financieras Nacionales	-	<b>POSICIÓN</b>	61,511	
De Instituciones Financieras Extranjeras	46,016	<b>INDICADORES FINANCIEROS</b>		
Organismos Internacionales	-	<b>LIQUIDEZ</b>		
<b>OBLIGACIONES FINANCIERAS</b>	-	Encaje Computable en relación a los Depósitos		
<b>GASTOS FINANCIEROS POR PAGAR</b>	565	Moneda Nacional	14.66%	
<b>CUENTAS POR PAGAR</b>	14,341	Moneda Extranjera	52.16%	
<b>PROVISIONES</b>	3,261	Liquidez Inmediata	19.59 %	
<b>SUCURSALES, CASA MATRIZ Y DEPARTAMENTOS</b>	-	<b>SOLVENCIA</b>		
<b>ADSCRITOS</b>	-	Patrimonio en relación a Activos	26.00 %	
<b>OTRAS OBLIGACIONES</b>	-	Patrimonio en relación a Cartera de Créditos	719.18 %	
<b>CRÉDITOS DIFERIDOS</b>	25	Patrimonio en relación a las Captaciones	52.60 %	
<b>SUMA</b>	241,857	<b>RENTABILIDAD</b>		
<b>OTRAS CUENTAS ACREEDORAS</b>	24,036	Rentabilidad sobre Patrimonio	11.37 %	
<b>CAPITAL CONTABLE</b>	93,437	Rentabilidad sobre Activos	2.96 %	
<b>CAPITAL PAGADO</b>	76,838	Eficiencia	24.78 %	
Capital Autorizado	200,000	<b>CALIDAD DE ACTIVOS</b>		
(-) Capital No Pagado	123,162	Cartera Vigente en relación a Cartera Bruta	100.00 %	
Casa Matriz, Capital Asignado	-	Cobertura de Cartera Crediticia en Riesgo	.00 %	
<b>APORTACIONES PERMANENTES</b>	-			
<b>RESERVA DE CAPITAL</b>	6,887			
<b>RESERVAS PARA ACTIVOS EXTRAORDINARIOS</b>	-			
<b>REVALUACIÓN DE ACTIVOS</b>	272			
<b>OBLIGACIONES SUBORDINADAS</b>	-			
<b>GANANCIAS Y PÉRDIDAS POR FUSIÓN</b>	-			
<b>VALUACIÓN DE ACTIVOS DE RECUPERACIÓN DUDOSA</b>	300			
<b>PROVISION DE BENEFICIOS A EMPLEADOS</b>	-			
<b>AJUSTES AL IMPUESTO SOBRE LA RENTA</b>	-			
<b>GANANCIAS O PÉRDIDAS POR CAMBIOS EN EL VALOR DE</b>	-			
<b>MERCADO DE LAS INVERSIONES</b>	-			
<b>RESULTADOS DE EJERCICIOS ANTERIORES</b>	-			
<b>RESULTADOS DEL EJERCICIO</b>	9,740			
<b>TOTAL IGUAL A LA SUMA DEL ACTIVO</b>	359,330			
<b>ESTADO DE RESULTADOS</b>				
<b>PRODUCTOS FINANCIEROS</b>	40,917			
<b>GASTOS FINANCIEROS</b>	9,503			
<b>MARGEN POR INVERSIÓN</b>	31,414			
<b>PRODUCTOS POR SERVICIOS</b>	2,012			
<b>GASTOS POR SERVICIOS</b>	-			
<b>MARGEN POR SERVICIOS</b>	2,012			
<b>OTROS PRODUCTOS Y GASTOS DE OPERACIÓN</b>	-			
Productos	143			
Gastos	129			
<b>MARGEN OTROS PRODUCTOS Y GASTOS DE</b>	14			
<b>OPERACIÓN</b>	-			
<b>MARGEN OPERACIONAL BRUTO</b>	33,440			
<b>GASTOS DE ADMINISTRACIÓN</b>	25,153			
<b>MARGEN OPERACIONAL NETO</b>	8,287			
<b>PRODUCTOS Y GASTOS EXTRAORDINARIOS</b>	2,526			
Productos Extraordinarios	2,745			
Gastos Extraordinarios	219			
<b>PRODUCTOS Y GASTOS DE EJERCICIOS ANTERIORES</b>	-2			
Productos de Ejercicios Anteriores	0			
Gastos de Ejercicios Anteriores	2			
<b>GANANCIA (PÉRDIDA) BRUTA</b>	10,811			
<b>IMPUESTO SOBRE LA RENTA</b>	1,071			
<b>GANANCIA (PÉRDIDA) NETA</b>	9,740			

1/ Cifras en miles de Dólares.

**BANCO FICOHSA GUATEMALA, S. A.**  
**AL 30 DE NOVIEMBRE DE 2012**  
**(Cifras en miles de Quetzales)**

ACTIVO		TASAS DE INTERÉS PROMEDIO PONDERADAS		MONEDA NACIONAL		MONEDA EXTRANJERA	
DISPONIBILIDADES		588.866	OPERACIONES ACTIVAS				
Caja		131.198	Préstamos		11.91 %		8.28 %
Banco Central		18.372	Documentos Descontados		.00 %		.00 %
Bancos del País		48.292	OPERACIONES PASIVAS				
Bancos del Exterior		26.594	Depósitos Monetarios		1.88 %		.00 %
Cheques a Compensar		31.621	Depósitos de Ahorro		4.61 %		2.90 %
Giros sobre el Exterior		6.318	Depósitos a Plazo		6.69 %		4.09 %
INVERSIONES		46.241	Bonos		7.57 %		4.13 %
En Títulos-Valores para Negociación		-	Pagarés Financieros		.00 %		.00 %
En Títulos-Valores para la Venta		13.427	Obligaciones Subordinadas		.00 %		.00 %
En Títulos-Valores para su Vencimiento		32.813	Obligaciones Financieras con Restricciones		.00 %		.00 %
Operaciones de Reporto		-	Obligaciones Convertibles en Acciones		.00 %		.00 %
Certificados de Participación		-	ENCAJE LEGAL		MONEDA NACIONAL	MONEDA EXTRANJERA /1	
Intereses Pagados en Compra de Valores		1	ENCAJE COMPUTABLE		31,525	3,714	
SUMA		46.241	ENCAJE REQUERIDO		27,468	1,999	
(-) Estimaciones por Valuación		-	POSICIÓN		4,058	1,715	
CARTERA DE CRÉDITOS		299.166	CARTERA DE CRÉDITOS		MONEDA NACIONAL	MONEDA EXTRANJERA	
Vigente		299.272	TOTAL DE CARTERA DE CRÉDITOS (BRUTA)		100.00 %	100.00 %	
Vencidos		7.906	Vigente		96.36 %	99.49 %	
SUMA		307.178	Vencidos en Proceso de Prórroga		.00 %	.00 %	
(-) Estimaciones Por Valuación		8.012	Vencidos en Cobro Administrativo		.51 %	.34 %	
PRODUCTOS FINANCIEROS POR COBRAR		756	Vencidos en Cobro Judicial		3.13 %	.17 %	
CUENTAS POR COBRAR (Neto)		48.692	Monto total de Cartera de Créditos (Bruta)		202.631	104,547	
ACTIVOS REALIZABLES (Neto)		1.190	DEPÓSITOS		MONEDA NACIONAL	MONEDA EXTRANJERA	
INVERSIONES PERMANENTES (Neto)		371	No. de Cuentas Depósitos Monetarios		1,123	234	
OTRAS INVERSIONES (Neto)		4.239	Monto Depósitos Monetarios		35,736	24,436	
SUCURSALES, CASA MATRIZ Y DEPARTAMENTOS		-	No. de Cuentas Depósitos de Ahorro		430	83	
ADSCRITOS		-	Monto Depósitos de Ahorro		8,573	11,319	
INMUEBLES Y MUEBLES (Neto)		52.615	No. de Cuentas Depósitos a Plazo		72	27	
CARGOS DIFERIDOS (Neto)		4.398	Monto Depósitos a Plazo		156,240	58,357	
PASIVO		425.425	No. de Cuentas a la Orden		0	0	
OBLIGACIONES DEPOSITARIAS		299.172	Monto Depósitos a la Orden		0	0	
Depósitos Monetarios		60.172	No. de Cuentas Depósitos con Restricciones		42	1	
Depósitos de Ahorro		19.892	Monto Depósitos con Restricciones		4,510	1	
Depósitos a Plazo		214.597	No. de Obligaciones Financieras		15	13	
Depósitos a la Orden		-	Monto Obligaciones Financieras		38,490	49,163	
Depósitos con Restricciones		4.511	POSICIÓN PATRIMONIAL				
CRÉDITOS OBTENIDOS		22.237	CAPITAL COMPUTABLE		163,615		
Del Banco Central		-	CAPITAL REQUERIDO		52,065		
De Instituciones Financieras Nacionales		10.400	POSICIÓN		111,550		
De Instituciones Financieras Extranjeras		11.837	INDICADORES FINANCIEROS				
Organismos Internacionales		-	LIQUIDEZ				
OBLIGACIONES FINANCIERAS		87.653	Encaje Computable en relación a los Depósitos				
GASTOS FINANCIEROS POR PAGAR		1.015	Moneda Nacional		15.37%		
CUENTAS POR PAGAR		12.342	Moneda Extranjera		31.15%		
PROVISIONES		2.315	Liquidez Inmediata		33.92 %		
SUCURSALES, CASA MATRIZ Y DEPARTAMENTOS		-	SOLVENCIA				
ADSCRITOS		-	Patrimonio en relación a Activos		27.76 %		
OTRAS OBLIGACIONES		-	Patrimonio en relación a Cartera de Créditos		53.21 %		
CRÉDITOS DIFERIDOS		17	Patrimonio en relación a las Captaciones		42.25 %		
SUMA		424.752	RENTABILIDAD				
OTRAS CUENTAS ACREEDORAS		673	Rentabilidad sobre Patrimonio		-.40 %		
CAPITAL CONTABLE		163.442	Rentabilidad sobre Activos		-.11 %		
CAPITAL PAGADO		134.568	Eficiencia		7.12 %		
Capital Autorizado		200.000	CALIDAD DE ACTIVOS				
(-) Capital No Pagado		65.432	Cartera Vigente en relación a Cartera Bruta		97.43 %		
Casa Matriz, Capital Asignado		-	Cobertura de Cartera Crediticia en Riesgo		100.49 %		
APORTACIONES PERMANENTES		-					
RESERVA DE CAPITAL		12.218					
RESERVAS PARA ACTIVOS EXTRAORDINARIOS		-					
REVALUACIÓN DE ACTIVOS		-					
OBLIGACIONES SUBORDINADAS		-					
GANANCIAS Y PÉRDIDAS POR FUSIÓN		-					
VALUACIÓN DE ACTIVOS DE RECUPERACIÓN DUDOSA		2.789					
PROVISIÓN DE BENEFICIOS A EMPLEADOS		-					
AJUSTES AL IMPUESTO SOBRE LA RENTA		-					
GANANCIAS O PÉRDIDAS POR CAMBIOS EN EL VALOR DE		163					
MERCADO DE LAS INVERSIONES		-					
RESULTADOS DE EJERCICIOS ANTERIORES		19.879					
RESULTADOS DEL EJERCICIO		-598					
TOTAL IGUAL A LA SUMA DEL ACTIVO		588.866					
ESTADO DE RESULTADOS							
PRODUCTOS FINANCIEROS		44.196					
GASTOS FINANCIEROS		11.511					
MARGEN POR INVERSIÓN		32.686					
PRODUCTOS POR SERVICIOS		611					
GASTOS POR SERVICIOS		12.340					
MARGEN POR SERVICIOS		-11.728					
OTROS PRODUCTOS Y GASTOS DE OPERACIÓN							
Productos		2.347					
Gastos		401					
MARGEN OTROS PRODUCTOS Y GASTOS DE OPERACIÓN		1.946					
MARGEN OPERACIONAL BRUTO		22.904					
GASTOS DE ADMINISTRACIÓN		21.274					
MARGEN OPERACIONAL NETO		1.630					
PRODUCTOS Y GASTOS EXTRAORDINARIOS		-77					
Productos Extraordinarios		123					
Gastos Extraordinarios		200					
PRODUCTOS Y GASTOS DE EJERCICIOS ANTERIORES		-83					
Productos de Ejercicios Anteriores		1					
Gastos de Ejercicios Anteriores		84					
GANANCIA (PÉRDIDA) BRUTA		1.470					
IMPUESTO SOBRE LA RENTA		2.068					
GANANCIA (PÉRDIDA) NETA		-598					

**BANCO PROMERICA, S. A.**  
**AL 30 DE NOVIEMBRE DE 2012**  
**(Cifras en miles de Quetzales)**

ACTIVO		TASAS DE INTERÉS PROMEDIO PONDERADAS		MONEDA NACIONAL		MONEDA EXTRANJERA		
DISPONIBILIDADES		2,516.112	OPERACIONES ACTIVAS					
Caja		408.768	Préstamos				21.28 %	7.57 %
Banco Central		18.348	Documentos Descontados				11.00 %	7.50 %
Bancos del País		312.461	OPERACIONES PASIVAS					
Bancos del Exterior		2.887	Depósitos Monetarios				1.16 %	1.51 %
Cheques a Compensar		43.731	Depósitos de Ahorro				3.88 %	1.82 %
Giros sobre el Exterior		31.340	Depósitos a Plazo				8.22 %	3.90 %
INVERSIONES		-	Bonos				.00 %	.00 %
En Títulos-Valores para Negociación		205.403	Pagarés Financieros				.00 %	.00 %
En Títulos-Valores para la Venta		-	Obligaciones Subordinadas				.00 %	8.04 %
En Títulos-Valores para su Vencimiento		169.892	Obligaciones Financieras con Restricciones				.00 %	.00 %
Operaciones de Reporto		35.511	Obligaciones Convertibles en Acciones				.00 %	.00 %
Certificados de Participación		-	ENCAJE LEGAL				MONEDA NACIONAL	MONEDA EXTRANJERA /1
Intereses Pagados en Compra de Valores		-	ENCAJE COMPUTABLE				230,315	11,209
SUMA		205.403	ENCAJE REQUERIDO				229,881	9,005
(-) Estimaciones por Valuación		-	POSICIÓN				434	2,204
CARTERA DE CRÉDITOS		1,743.016	CARTERA DE CRÉDITOS				MONEDA NACIONAL	MONEDA EXTRANJERA
Vigente		1,767.188	TOTAL DE CARTERA DE CRÉDITOS (BRUTA)				100.00 %	100.00 %
Vencidos		16.685	Vigente				98.76 %	99.92 %
SUMA		1,783.873	Vencidos en Proceso de Prórroga				.00 %	.00 %
(-) Estimaciones Por Valuación		40.857	Vencidos en Cobro Administrativo				1.23 %	.08 %
PRODUCTOS FINANCIEROS POR COBRAR		14.326	Vencidos en Cobro Judicial				.01 %	.00 %
CUENTAS POR COBRAR (Neto)		49.751	Monto total de Cartera de Créditos (Bruta)				1,320,934	462,939
ACTIVOS REALIZABLES (Neto)		443	DEPÓSITOS				MONEDA NACIONAL	MONEDA EXTRANJERA
INVERSIONES PERMANENTES (Neto)		584	No. de Cuentas Depósitos Monetarios				30,492	2,206
OTRAS INVERSIONES (Neto)		-	Monto Depósitos Monetarios				140,624	189,395
SUCURSALES, CASA MATRIZ Y DEPARTAMENTOS		-	No. de Cuentas Depósitos de Ahorro				78,116	651
ADSCRITOS		-	Monto Depósitos de Ahorro				63,654	35,860
INMUEBLES Y MUEBLES (Neto)		57.018	No. de Cuentas Depósitos a Plazo				2,111	360
CARGOS DIFERIDOS (Neto)		36.804	Monto Depósitos a Plazo				1,382,848	294,959
PASIVO		2,272.338	No. de Cuentas a la Orden				4,570	296
OBLIGACIONES DEPOSITARIAS		2,108.114	Monto Depósitos a la Orden				184	25
Depósitos Monetarios		330.019	No. de Cuentas Depósitos con Restricciones				566	16
Depósitos de Ahorro		99.514	Monto Depósitos con Restricciones				266	298
Depósitos a Plazo		1,677.807	No. de Obligaciones Financieras				0	0
Depósitos a la Orden		209	Monto Obligaciones Financieras				0	0
Depósitos con Restricciones		564	POSICIÓN PATRIMONIAL					
CRÉDITOS OBTENIDOS		22.746	CAPITAL COMPUTABLE				301,066	
Del Banco Central		-	CAPITAL REQUERIDO				225,624	
De Instituciones Financieras Nacionales		-	POSICIÓN				75,443	
De Instituciones Financieras Extranjeras		22.746	INDICADORES FINANCIEROS					
Organismos Internacionales		-	LIQUIDEZ					
OBLIGACIONES FINANCIERAS		-	Encaje Computable en relación a los Depósitos					
GASTOS FINANCIEROS POR PAGAR		17.186	Moneda Nacional				14.51%	
CUENTAS POR PAGAR		59.039	Moneda Extranjera				16.99%	
PROVISIONES		8.409	Liquidez Inmediata				19.39 %	
SUCURSALES, CASA MATRIZ Y DEPARTAMENTOS		-	SOLVENCIA					
ADSCRITOS		-	Patrimonio en relación a Activos				9.69 %	
OTRAS OBLIGACIONES		31.565	Patrimonio en relación a Cartera de Créditos				13.67 %	
CRÉDITOS DIFERIDOS		15.596	Patrimonio en relación a las Captaciones				11.56 %	
SUMA		2,262.655	RENTABILIDAD					
OTRAS CUENTAS ACREEDORAS		9.683	Rentabilidad sobre Patrimonio				31.11 %	
CAPITAL CONTABLE		243.774	Rentabilidad sobre Activos				3.01 %	
CAPITAL PAGADO		154.770	Eficiencia				27.57 %	
Capital Autorizado		200.000	CALIDAD DE ACTIVOS					
(-) Capital No Pagado		45.230	Cartera Vigente en relación a Cartera Bruta				99.06 %	
Casa Matriz, Capital Asignado		-	Cobertura de Cartera Crediticia en Riesgo				200.68 %	
APORTACIONES PERMANENTES		-						
RESERVA DE CAPITAL		7.165						
RESERVAS PARA ACTIVOS EXTRAORDINARIOS		-						
REVALUACIÓN DE ACTIVOS		-						
OBLIGACIONES SUBORDINADAS		-						
GANANCIAS Y PÉRDIDAS POR FUSIÓN		-						
VALUACIÓN DE ACTIVOS DE RECUPERACIÓN DUDOSA		-						
PROVISIÓN DE BENEFICIOS A EMPLEADOS		-						
AJUSTES AL IMPUESTO SOBRE LA RENTA		-						
GANANCIAS O PÉRDIDAS POR CAMBIOS EN EL VALOR DE		-						
MERCADO DE LAS INVERSIONES		-						
RESULTADOS DE EJERCICIOS ANTERIORES		12.311						
RESULTADOS DEL EJERCICIO		69.527						
TOTAL IGUAL A LA SUMA DEL ACTIVO		2,516.112						
ESTADO DE RESULTADOS								
PRODUCTOS FINANCIEROS		406.752						
GASTOS FINANCIEROS		112.602						
MARGEN POR INVERSIÓN		294.150						
PRODUCTOS POR SERVICIOS		52.738						
GASTOS POR SERVICIOS		57.373						
MARGEN POR SERVICIOS		-4.635						
OTROS PRODUCTOS Y GASTOS DE OPERACIÓN								
Productos		7.534						
Gastos		70.830						
MARGEN OTROS PRODUCTOS Y GASTOS DE OPERACIÓN		-63.295						
MARGEN OPERACIONAL BRUTO		226.219						
GASTOS DE ADMINISTRACIÓN		163.852						
MARGEN OPERACIONAL NETO		62.368						
PRODUCTOS Y GASTOS EXTRAORDINARIOS		7.450						
Productos Extraordinarios		7.550						
Gastos Extraordinarios		100						
PRODUCTOS Y GASTOS DE EJERCICIOS ANTERIORES		-290						
Productos de Ejercicios Anteriores		8						
Gastos de Ejercicios Anteriores		298						
GANANCIA (PÉRDIDA) BRUTA		69.527						
IMPUESTO SOBRE LA RENTA		-						
GANANCIA (PÉRDIDA) NETA		69.527						

1/ Cifras en miles de Dólares.

**BANCO DE ANTIGUA, S. A.**  
**AL 30 DE NOVIEMBRE DE 2012**  
**(Cifras en miles de Quetzales)**

<b>ACTIVO</b>		<b>TASAS DE INTERÉS PROMEDIO PONDERADAS</b>		<b>MONEDA NACIONAL</b>	<b>MONEDA EXTRANJERA</b>
<b>DISPONIBILIDADES</b>		<b>OPERACIONES ACTIVAS</b>			
Caja	1.359.027	Préstamos	35.20 %	.00 %	
Banco Central	169.313	Documentos Descontados	.00 %	.00 %	
Bancos del País	17.907				
Bancos del Exterior	146.518	<b>OPERACIONES PASIVAS</b>			
Cheques a Compensar	865	Depósitos Monetarios	.00 %	.00 %	
Giros sobre el Exterior	1.633	Depósitos de Ahorro	1.75 %	.95 %	
	2.389	Depósitos a Plazo	8.55 %	2.96 %	
<b>INVERSIONES</b>	198.918	Bonos	.00 %	.00 %	
En Títulos-Valores para Negociación	-	Pagarés Financieros	.00 %	.00 %	
En Títulos-Valores para la Venta	153.918	Obligaciones Subordinadas	.00 %	.00 %	
En Títulos-Valores para su Vencimiento	45.000	Obligaciones Financieras con Restricciones	.00 %	.00 %	
Operaciones de Reporto	-	Obligaciones Convertibles en Acciones	.00 %	.00 %	
Certificados de Participación	-				
Intereses Pagados en Compra de Valores	-				
<b>SUMA</b>	198.918	<b>ENCAJE LEGAL</b>	<b>MONEDA NACIONAL</b>	<b>MONEDA EXTRANJERA /1</b>	
(-) Estimaciones por Valuación	-	ENCAJE COMPUTABLE	155,838	305	
<b>CARTERA DE CRÉDITOS</b>	895.553	ENCAJE REQUERIDO	155,630	120	
Vigente	897.999	POSICIÓN	208	185	
Vencidos	15.364	<b>CARTERA DE CRÉDITOS</b>	<b>MONEDA NACIONAL</b>	<b>MONEDA EXTRANJERA</b>	
<b>SUMA</b>	913.363	<b>TOTAL DE CARTERA DE CRÉDITOS (BRUTA)</b>	100.00 %	100.00 %	
(-) Estimaciones Por Valuación	17.810	Vigente	98.32 %	98.92 %	
<b>PRODUCTOS FINANCIEROS POR COBRAR</b>	24.232	Vencidos en Proceso de Prórroga	.00 %	.00 %	
<b>CUENTAS POR COBRAR (Neto)</b>	10.228	Vencidos en Cobro Administrativo	1.68 %	1.08 %	
<b>ACTIVOS REALIZABLES (Neto)</b>	-	Vencidos en Cobro Judicial	.00 %	.00 %	
<b>INVERSIONES PERMANENTES (Neto)</b>	-	Monto total de Cartera de Créditos (Bruta)	911,987	1,376	
<b>OTRAS INVERSIONES (Neto)</b>	-				
<b>SUCURSALES, CASA MATRIZ Y DEPARTAMENTOS</b>	-				
<b>ADSCRITOS</b>	-				
<b>INMUEBLES Y MUEBLES (Neto)</b>	6.208				
<b>CARGOS DIFERIDOS (Neto)</b>	54.575	<b>DEPÓSITOS</b>	<b>MONEDA NACIONAL</b>	<b>MONEDA EXTRANJERA</b>	
<b>PASIVO</b>	1.192.287	No. de Cuentas Depósitos Monetarios	0	0	
<b>OBLIGACIONES DEPOSITARIAS</b>	1.082.472	Monto Depósitos Monetarios	0	0	
Depósitos Monetarios	-	No. de Cuentas Depósitos de Ahorro	8,237	164	
Depósitos de Ahorro	59.836	Monto Depósitos de Ahorro	57,864	1,973	
Depósitos a Plazo	1.022.017	No. de Cuentas Depósitos a Plazo	2,284	34	
Depósitos a la Orden	333	Monto Depósitos a Plazo	1,018,459	3,558	
Depósitos con Restricciones	286	No. de Cuentas a la Orden	9	0	
<b>CRÉDITOS OBTENIDOS</b>	-	Monto Depósitos a la Orden	333	0	
Del Banco Central	-	No. de Cuentas Depósitos con Restricciones	225	3	
De Instituciones Financieras Nacionales	-	Monto Depósitos con Restricciones	285	1	
De Instituciones Financieras Extranjeras	-	No. de Obligaciones Financieras	0	0	
Organismos Internacionales	-	Monto Obligaciones Financieras	0	0	
<b>OBLIGACIONES FINANCIERAS</b>	-	<b>POSICIÓN PATRIMONIAL</b>			
<b>GASTOS FINANCIEROS POR PAGAR</b>	14.584	CAPITAL COMPUTABLE	166,741		
<b>CUENTAS POR PAGAR</b>	43.572	CAPITAL REQUERIDO	112,103		
<b>PROVISIONES</b>	9.251	<b>POSICIÓN</b>	54,638		
<b>SUCURSALES, CASA MATRIZ Y DEPARTAMENTOS</b>	-	<b>INDICADORES FINANCIEROS</b>			
<b>ADSCRITOS</b>	-	LIQUIDEZ			
<b>OTRAS OBLIGACIONES</b>	-	Encaje Computable en relación a los Depósitos			
<b>CRÉDITOS DIFERIDOS</b>	-	Moneda Nacional	14.47%		
<b>SUMA</b>	1.149.879	Moneda Extranjera	43.53%		
<b>OTRAS CUENTAS ACREEDORAS</b>	42.408	Liquidez Inmediata	15.64 %		
<b>CAPITAL CONTABLE</b>	166.741	<b>SOLVENCIA</b>			
<b>CAPITAL PAGADO</b>	125.176	Patrimonio en relación a Activos	12.27 %		
Capital Autorizado	160.000	Patrimonio en relación a Cartera de Créditos	18.26 %		
(-) Capital No Pagado	34.824	Patrimonio en relación a las Captaciones	15.40 %		
Casa Matriz, Capital Asignado	-	<b>RENTABILIDAD</b>			
<b>APORTACIONES PERMANENTES</b>	0	Rentabilidad sobre Patrimonio	21.12 %		
<b>RESERVA DE CAPITAL</b>	26.895	Rentabilidad sobre Activos	2.59 %		
<b>RESERVAS PARA ACTIVOS EXTRAORDINARIOS</b>	-	Eficiencia	14.51 %		
<b>REVALUACIÓN DE ACTIVOS</b>	-	<b>CALIDAD DE ACTIVOS</b>			
<b>OBLIGACIONES SUBORDINADAS</b>	-	Cartera Vigente en relación a Cartera Bruta	98.32 %		
<b>GANANCIAS Y PÉRDIDAS POR FUSIÓN</b>	-	Cobertura de Cartera Crediticia en Riesgo	92.09 %		
<b>VALUACIÓN DE ACTIVOS DE RECUPERACIÓN DUDOSA</b>	25.000				
<b>PROVISION DE BENEFICIOS A EMPLEADOS</b>	-				
<b>AJUSTES AL IMPUESTO SOBRE LA RENTA</b>	-				
<b>GANANCIAS O PÉRDIDAS POR CAMBIOS EN EL VALOR DE</b>	-				
<b>MERCADO DE LAS INVERSIONES</b>	-				
<b>RESULTADOS DE EJERCICIOS ANTERIORES</b>	7.394				
<b>RESULTADOS DEL EJERCICIO</b>	32.276				
<b>TOTAL IGUAL A LA SUMA DEL ACTIVO</b>	1.359.027				
<b>ESTADO DE RESULTADOS</b>					
<b>PRODUCTOS FINANCIEROS</b>	328.839				
<b>GASTOS FINANCIEROS</b>	74.986				
<b>MARGEN POR INVERSIÓN</b>	253.853				
<b>PRODUCTOS POR SERVICIOS</b>	12.931				
<b>GASTOS POR SERVICIOS</b>	6.889				
<b>MARGEN POR SERVICIOS</b>	6.042				
<b>OTROS PRODUCTOS Y GASTOS DE OPERACIÓN</b>	-				
Productos	191				
Gastos	60.940				
<b>MARGEN OTROS PRODUCTOS Y GASTOS DE OPERACIÓN</b>	-60.749				
<b>MARGEN OPERACIONAL BRUTO</b>	199.146				
<b>GASTOS DE ADMINISTRACIÓN</b>	170.250				
<b>MARGEN OPERACIONAL NETO</b>	28.896				
<b>PRODUCTOS Y GASTOS EXTRAORDINARIOS</b>	16.230				
Productos Extraordinarios	16.230				
Gastos Extraordinarios	-				
<b>PRODUCTOS Y GASTOS DE EJERCICIOS ANTERIORES</b>	944				
Productos de Ejercicios Anteriores	1.031				
Gastos de Ejercicios Anteriores	88				
<b>GANANCIA (PERDIDA) BRUTA</b>	46.070				
<b>IMPUESTO SOBRE LA RENTA</b>	13.793				
<b>GANANCIA (PERDIDA) NETA</b>	32.276				

1/ Cifras en miles de Dólares.

**BANCO DE AMÉRICA CENTRAL, S. A.**  
**AL 30 DE NOVIEMBRE DE 2012**  
**(Cifras en miles de Quetzales)**

		TASAS DE INTERÉS PROMEDIO PONDERADAS	MONEDA NACIONAL	MONEDA EXTRANJERA
<b>ACTIVO</b>				
<b>DISPONIBILIDADES</b>		<b>OPERACIONES ACTIVAS</b>		
Caja	5,262.239	Préstamos	8.51 %	6.58 %
Banco Central	1,028.135	Documentos Descontados	8.61 %	7.75 %
Bancos del País	158.475	<b>OPERACIONES PASIVAS</b>		
Bancos del Exterior	537.806	Depósitos Monetarios	1.76 %	.56 %
Cheques a Compensar	249.107	Depósitos de Ahorro	2.18 %	1.25 %
Giros sobre el Exterior	76.984	Depósitos a Plazo	7.16 %	3.23 %
<b>INVERSIONES</b>		Bonos	.00 %	.00 %
En Títulos-Valores para Negociación	-	Pagarés Financieros	.00 %	.00 %
En Títulos-Valores para la Venta	9.542	Obligaciones Subordinadas	.00 %	.00 %
En Títulos-Valores para su Vencimiento	420.000	Obligaciones Financieras con Restricciones	.00 %	.00 %
Operaciones de Reporto	110.022	Obligaciones Convertibles en Acciones	.00 %	.00 %
Certificados de Participación	-	<b>ENCAJE LEGAL</b>		
Intereses Pagados en Compra de Valores	-	<b>ENCAJE COMPUTABLE</b>		
SUMA	539.564	ENCAJE REQUERIDO	341,433	37,198
(-) Estimaciones por Valuación	-	POSICIÓN	21,145	2,685
<b>CARTERA DE CRÉDITOS</b>		<b>CARTERA DE CRÉDITOS</b>		
Vigente	3,592.468	TOTAL DE CARTERA DE CRÉDITOS (BRUTA)	100.00 %	100.00 %
Vencidos	3,606.381	Vigente	97.84 %	98.20 %
SUMA	72.913	Vencidos en Proceso de Prórroga	.82 %	.00 %
(-) Estimaciones Por Valuación	3,679.294	Vencidos en Cobro Administrativo	1.00 %	1.09 %
PRODUCTOS FINANCIEROS POR COBRAR	86.826	Vencidos en Cobro Judicial	.35 %	.71 %
CUENTAS POR COBRAR (Neto)	23.723	Monto total de Cartera de Créditos (Bruta)	1,858,426	1,820,868
ACTIVOS REALIZABLES (Neto)	69.789	<b>DEPÓSITOS</b>		
INVERSIONES PERMANENTES (Neto)	7.922	No. de Cuentas Depósitos Monetarios	58,943	13,216
OTRAS INVERSIONES (Neto)	396	Monto Depósitos Monetarios	1,295,532	1,455,098
SUCURSALES, CASA MATRIZ Y DEPARTAMENTOS	242	No. de Cuentas Depósitos de Ahorro	53,054	6,891
ADSCRITOS	-	Monto Depósitos de Ahorro	128,369	191,115
INMUEBLES Y MUEBLES (Neto)	-	No. de Cuentas Depósitos a Plazo	1,683	522
CARGOS DIFERIDOS (Neto)	-0	Monto Depósitos a Plazo	807,056	287,619
<b>PASIVO</b>		No. de Cuentas a la Orden	2,748	452
OBLIGACIONES DEPOSITARIAS	4,557.606	Monto Depósitos a la Orden	1,618	641
Depósitos Monetarios	4,174.369	No. de Cuentas Depósitos con Restricciones	2,236	546
Depósitos de Ahorro	2,750.631	Monto Depósitos con Restricciones	5,646	1,675
Depósitos a Plazo	319.484	No. de Obligaciones Financieras	0	0
Depósitos a la Orden	1,094.675	Monto Obligaciones Financieras	0	0
Depósitos con Restricciones	2,259	<b>POSICIÓN PATRIMONIAL</b>		
<b>CRÉDITOS OBTENIDOS</b>		CAPITAL COMPUTABLE	577,730	
Del Banco Central	7,321	CAPITAL REQUERIDO	342,799	
De Instituciones Financieras Nacionales	245.751	POSICIÓN	234,931	
De Instituciones Financieras Extranjeras	-	<b>INDICADORES FINANCIEROS</b>		
Organismos Internacionales	120.719	LIQUIDEZ		
OBLIGACIONES FINANCIERAS	125.033	Encaje Computable en relación a los Depósitos		
GASTOS FINANCIEROS POR PAGAR	12.120	Moneda Nacional	15.25%	
CUENTAS POR PAGAR	92.739	Moneda Extranjera	15.16%	
PROVISIONES	7.681	Liquidez Inmediata	24.63 %	
SUCURSALES, CASA MATRIZ Y DEPARTAMENTOS	-	SOLVENCIA		
ADSCRITOS	-	Patrimonio en relación a Activos	13.39 %	
OTRAS OBLIGACIONES	538	Patrimonio en relación a Cartera de Créditos	19.15 %	
CRÉDITOS DIFERIDOS	4,533.398	Patrimonio en relación a las Captaciones	16.88 %	
OTRAS CUENTAS ACREEDORAS	24.208	RENTABILIDAD		
<b>CAPITAL CONTABLE</b>		Rentabilidad sobre Patrimonio	20.45 %	
CAPITAL PAGADO	704.633	Rentabilidad sobre Activos	2.74 %	
Capital Autorizado	250.000	Eficiencia	70.69 %	
(-) Capital No Pagado	400.000	CALIDAD DE ACTIVOS		
Casa Matriz, Capital Asignado	150.000	Cartera Vigente en relación a Cartera Bruta	98.02 %	
APORTACIONES PERMANENTES	-	Cobertura de Cartera Crediticia en Riesgo	122.84 %	
RESERVA DE CAPITAL	38.865			
RESERVAS PARA ACTIVOS EXTRAORDINARIOS	-			
REVALUACIÓN DE ACTIVOS	-			
OBLIGACIONES SUBORDINADAS	-			
GANANCIAS Y PÉRDIDAS POR FUSIÓN	-			
VALUACIÓN DE ACTIVOS DE RECUPERACIÓN DUDOSA	-			
PROVISIÓN DE BENEFICIOS A EMPLEADOS	-			
AJUSTES AL IMPUESTO SOBRE LA RENTA	-			
GANANCIAS O PÉRDIDAS POR CAMBIOS EN EL VALOR DE	-			
MERCADO DE LAS INVERSIONES	-			
RESULTADOS DE EJERCICIOS ANTERIORES	283.661			
RESULTADOS DEL EJERCICIO	132.107			
<b>TOTAL IGUAL A LA SUMA DEL ACTIVO</b>	<b>5,262.239</b>			
<b>ESTADO DE RESULTADOS</b>				
PRODUCTOS FINANCIEROS	308.828			
GASTOS FINANCIEROS	107.262			
MARGEN POR INVERSIÓN	201.566			
PRODUCTOS POR SERVICIOS	37.609			
GASTOS POR SERVICIOS	692			
MARGEN POR SERVICIOS	36.917			
OTROS PRODUCTOS Y GASTOS DE OPERACIÓN				
Productos	33.149			
Gastos	56.756			
MARGEN OTROS PRODUCTOS Y GASTOS DE OPERACIÓN	-23.607			
MARGEN OPERACIONAL BRUTO	214.876			
GASTOS DE ADMINISTRACIÓN	62.981			
MARGEN OPERACIONAL NETO	151.895			
PRODUCTOS Y GASTOS EXTRAORDINARIOS	-807			
Productos Extraordinarios	1.270			
Gastos Extraordinarios	2.076			
PRODUCTOS Y GASTOS DE EJERCICIOS ANTERIORES	-			
Productos de Ejercicios Anteriores	-			
Gastos de Ejercicios Anteriores	-			
GANANCIA (PERDIDA) BRUTA	151.088			
IMPUESTO SOBRE LA RENTA	18.982			
GANANCIA (PERDIDA) NETA	132.107			

**BANCO DE GUATEMALA, S. A.**  
**AL 30 DE NOVIEMBRE DE 2012**  
**(Cifras en miles de Quetzales)**

		TASAS DE INTERÉS PROMEDIO PONDERADAS	MONEDA NACIONAL	MONEDA EXTRANJERA
<b>ACTIVO</b>				
<b>DISPONIBILIDADES</b>		<b>OPERACIONES ACTIVAS</b>		
Caja	6,115,135	Préstamos	17.44 %	6.45 %
Banco Central	825,106	Documentos Descontados	.00 %	.00 %
Bancos del País	125,720	<b>OPERACIONES PASIVAS</b>		
Bancos del Exterior	457,455	Depósitos Monetarios	1.54 %	.19 %
Cheques a Compensar	10	Depósitos de Ahorro	3.23 %	.44 %
Giros sobre el Exterior	129,995	Depósitos a Plazo	5.87 %	.75 %
<b>INVERSIONES</b>		Bonos	.00 %	.00 %
En Títulos-Valores para Negociación	-	Pagarés Financieros	.00 %	.00 %
En Títulos-Valores para la Venta	829,095	Obligaciones Subordinadas	.00 %	.00 %
En Títulos-Valores para su Vencimiento	-	Obligaciones Financieras con Restricciones	.00 %	.00 %
Operaciones de Reporto	377,101	Obligaciones Convertibles en Acciones	.00 %	.00 %
Certificados de Participación	-	<b>ENCAJE LEGAL</b>		
Intereses Pagados en Compra de Valores	-	ENCAJE COMPUTABLE	362,837	33,577
SUMA	1,206,196	ENCAJE REQUERIDO	359,843	32,866
(-) Estimaciones por Valuación	-	POSICIÓN	2,994	711
CARTERA DE CRÉDITOS	3,789,230	<b>CARTERA DE CRÉDITOS</b>		
Vigente	3,783,653	TOTAL DE CARTERA DE CRÉDITOS (BRUTA)	100.00 %	100.00 %
Vencidos	194,454	Vigente	94.87 %	95.74 %
SUMA	3,978,107	Vencidos en Proceso de Prórroga	.16 %	.13 %
(-) Estimaciones Por Valuación	188,877	Vencidos en Cobro Administrativo	4.45 %	.94 %
PRODUCTOS FINANCIEROS POR COBRAR	13,112	Vencidos en Cobro Judicial	.52 %	3.19 %
CUENTAS POR COBRAR (Neto)	48,034	Monto total de Cartera de Créditos (Bruta)	2,859,139	1,118,967
ACTIVOS REALIZABLES (Neto)	22,422	<b>DEPÓSITOS</b>		
INVERSIONES PERMANENTES (Neto)	5,378	No. de Cuentas Depósitos Monetarios	31,695	6,373
OTRAS INVERSIONES (Neto)	-	Monto Depósitos Monetarios	1,396,727	916,337
SUCURSALES, CASA MATRIZ Y DEPARTAMENTOS	-	No. de Cuentas Depósitos de Ahorro	69,951	14,428
ADSCRITOS	-	Monto Depósitos de Ahorro	469,618	612,338
INMUEBLES Y MUEBLES (Neto)	173,648	No. de Cuentas Depósitos a Plazo	2,060	422
CARGOS DIFERIDOS (Neto)	32,008	Monto Depósitos a Plazo	782,164	201,389
<b>PASIVO</b>		No. de Cuentas a la Orden	987	135
OBLIGACIONES DEPOSITARIAS	4,879,518	Monto Depósitos a la Orden	3,402	1,423
Depósitos Monetarios	4,403,943	No. de Cuentas Depósitos con Restricciones	5,793	1,330
Depósitos de Ahorro	2,313,064	Monto Depósitos con Restricciones	14,699	5,844
Depósitos a Plazo	1,081,956	No. de Obligaciones Financieras	0	0
Depósitos a la Orden	983,554	Monto Obligaciones Financieras	0	0
Depósitos con Restricciones	4,825	<b>POSICIÓN PATRIMONIAL</b>		
CRÉDITOS OBTENIDOS	20,544	CAPITAL COMPUTABLE	976,905	
Del Banco Central	118,370	CAPITAL REQUERIDO	505,939	
De Instituciones Financieras Nacionales	-	POSICIÓN	470,966	
De Instituciones Financieras Extranjeras	118,370	<b>INDICADORES FINANCIEROS</b>		
Organismos Internacionales	-	<b>LIQUIDEZ</b>		
OBLIGACIONES FINANCIERAS	-	Encaje Computable en relación a los Depósitos		
GASTOS FINANCIEROS POR PAGAR	17,110	Moneda Nacional	13.61%	
CUENTAS POR PAGAR	224,025	Moneda Extranjera	15.25%	
PROVISIONES	98,809	Liquidez Inmediata	18.74 %	
SUCURSALES, CASA MATRIZ Y DEPARTAMENTOS	-	<b>SOLVENCIA</b>		
ADSCRITOS	-	Patrimonio en relación a Activos	20.21 %	
OTRAS OBLIGACIONES	-	Patrimonio en relación a Cartera de Créditos	31.06 %	
CRÉDITOS DIFERIDOS	3,488	Patrimonio en relación a las Captaciones	28.06 %	
SUMA	4,865,745	<b>RENTABILIDAD</b>		
OTRAS CUENTAS ACREEDORAS	13,772	Rentabilidad sobre Patrimonio	15.35 %	
<b>CAPITAL CONTABLE</b>		Rentabilidad sobre Activos	3.10 %	
CAPITAL PAGADO	1,235,617	Eficiencia	16.81 %	
Capital Autorizado	443,389	<b>CALIDAD DE ACTIVOS</b>		
(-) Capital No Pagado	1,000,000	Cartera Vigente en relación a Cartera Bruta	95.11 %	
Casa Matriz, Capital Asignado	556,611	Cobertura de Cartera Crediticia en Riesgo	102.22 %	
APORTACIONES PERMANENTES	-			
RESERVA DE CAPITAL	154,314			
RESERVAS PARA ACTIVOS EXTRAORDINARIOS	-			
REVALUACIÓN DE ACTIVOS	16,910			
OBLIGACIONES SUBORDINADAS	-			
GANANCIAS Y PÉRDIDAS POR FUSIÓN	-			
VALUACIÓN DE ACTIVOS DE RECUPERACIÓN DUDOSA	62,562			
PROVISION DE BENEFICIOS A EMPLEADOS	60,523			
AJUSTES AL IMPUESTO SOBRE LA RENTA	-			
GANANCIAS O PÉRDIDAS POR CAMBIOS EN EL VALOR DE	-			
MERCADO DE LAS INVERSIONES	-			
RESULTADOS DE EJERCICIOS ANTERIORES	570,214			
RESULTADOS DEL EJERCICIO	173,875			
<b>TOTAL IGUAL A LA SUMA DEL ACTIVO</b>				
<b>ESTADO DE RESULTADOS</b>				
PRODUCTOS FINANCIEROS	1,111,514			
GASTOS FINANCIEROS	176,044			
MARGEN POR INVERSIÓN	935,470			
PRODUCTOS POR SERVICIOS	71,116			
GASTOS POR SERVICIOS	4,928			
MARGEN POR SERVICIOS	66,188			
OTROS PRODUCTOS Y GASTOS DE OPERACIÓN	-			
Productos	66,837			
Gastos	421,331			
MARGEN OTROS PRODUCTOS Y GASTOS DE	-354,493			
OPERACIÓN	-			
MARGEN OPERACIONAL BRUTO	647,165			
GASTOS DE ADMINISTRACIÓN	538,402			
MARGEN OPERACIONAL NETO	108,763			
PRODUCTOS Y GASTOS EXTRAORDINARIOS	131,792			
Productos Extraordinarios	151,765			
Gastos Extraordinarios	19,974			
PRODUCTOS Y GASTOS DE EJERCICIOS ANTERIORES	2,947			
Productos de Ejercicios Anteriores	5,372			
Gastos de Ejercicios Anteriores	2,425			
GANANCIA (PÉRDIDA) BRUTA	243,501			
IMPUESTO SOBRE LA RENTA	69,626			
GANANCIA (PÉRDIDA) NETA	173,875			

1/ Cifras en miles de Dólares.

**BANCO AGROMERCANTIL DE GUATEMALA, S. A.**  
**AL 30 DE NOVIEMBRE DE 2012**  
**(Cifras en miles de Quetzales)**

		TASAS DE INTERÉS PROMEDIO PONDERADAS	MONEDA NACIONAL	MONEDA EXTRANJERA
<b>ACTIVO</b>				
<b>DISPONIBILIDADES</b>		<b>OPERACIONES ACTIVAS</b>		
Caja	14,272,424	Préstamos	8.62 %	6.31 %
Banco Central	2,262,883	Documentos Descontados	.00 %	.00 %
Bancos del País	556,318	<b>OPERACIONES PASIVAS</b>		
Bancos del Exterior	1,301,816	Depósitos Monetarios	.84 %	.94 %
Cheques a Compensar	32,911	Depósitos de Ahorro	1.60 %	1.79 %
Giros sobre el Exterior	66,808	Depósitos a Plazo	6.76 %	4.21 %
<b>INVERSIONES</b>		Bonos	6.59 %	.00 %
En Títulos-Valores para Negociación	2,028,670	Pagarés Financieros	.00 %	.00 %
En Títulos-Valores para la Venta	1,394,689	Obligaciones Subordinadas	.00 %	.00 %
En Títulos-Valores para su Vencimiento	635,877	Obligaciones Financieras con Restricciones	.00 %	.00 %
Operaciones de Reporto	-	Obligaciones Convertibles en Acciones	.00 %	.00 %
Certificados de Participación	-	<b>ENCAJE LEGAL</b>		
Intereses Pagados en Compra de Valores	-	ENCAJE COMPUTABLE	1,294,406	48,636
SUMA	2,030,566	ENCAJE REQUERIDO	1,281,305	47,545
(-) Estimaciones por Valuación	1,896	POSICIÓN	13,101	1,092
CARTERA DE CRÉDITOS	9,380,232	<b>CARTERA DE CRÉDITOS</b>		
Vigente	9,407,048	TOTAL DE CARTERA DE CRÉDITOS (BRUTA)	100.00 %	100.00 %
Vencidos	170,370	Vigente	97.33 %	99.81 %
SUMA	9,577,417	Vencidos en Proceso de Prórroga	1.02 %	.05 %
(-) Estimaciones Por Valuación	197,185	Vencidos en Cobro Administrativo	.01 %	.01 %
PRODUCTOS FINANCIEROS POR COBRAR	73,643	Vencidos en Cobro Judicial	1.64 %	.14 %
CUENTAS POR COBRAR (Neto)	42,473	Monto total de Cartera de Créditos (Bruta)	6,129,256	3,448,161
ACTIVOS REALIZABLES (Neto)	79,274	<b>DEPÓSITOS</b>		
INVERSIONES PERMANENTES (Neto)	56,277	No. de Cuentas Depósitos Monetarios	130,099	8,772
OTRAS INVERSIONES (Neto)	14,004	Monto Depósitos Monetarios	3,819,912	816,192
SUCURSALES, CASA MATRIZ Y DEPARTAMENTOS	-	No. de Cuentas Depósitos de Ahorro	1,058,646	21,171
ADSCRITOS	-	Monto Depósitos de Ahorro	2,449,591	534,001
INMUEBLES Y MUEBLES (Neto)	266,739	No. de Cuentas Depósitos a Plazo	10,198	1,414
CARGOS DIFERIDOS (Neto)	68,229	Monto Depósitos a Plazo	2,611,744	1,146,701
<b>PASIVO</b>		No. de Cuentas a la Orden	1,991	89
OBLIGACIONES DEPOSITARIAS	13,100,294	Monto Depósitos a la Orden	11,145	271
Depósitos Monetarios	11,439,010	No. de Cuentas Depósitos con Restricciones	25,286	698
Depósitos de Ahorro	4,636,104	Monto Depósitos con Restricciones	44,989	4,463
Depósitos a Plazo	2,983,592	No. de Obligaciones Financieras	174	0
Depósitos a la Orden	3,758,445	Monto Obligaciones Financieras	29,547	0
Depósitos con Restricciones	11,416	<b>POSICIÓN PATRIMONIAL</b>		
CRÉDITOS OBTENIDOS	49,453	CAPITAL COMPUTABLE	1,255,257	
Del Banco Central	1,015,388	CAPITAL REQUERIDO	1,023,002	
De Instituciones Financieras Nacionales	-	POSICIÓN	232,254	
De Instituciones Financieras Extranjeras	1,015,388	<b>INDICADORES FINANCIEROS</b>		
Organismos Internacionales	-	<b>LIQUIDEZ</b>		
OBLIGACIONES FINANCIERAS	29,547	Encaje Computable en relación a los Depósitos		
GASTOS FINANCIEROS POR PAGAR	93,955	Moneda Nacional	14.48%	
CUENTAS POR PAGAR	328,101	Moneda Extranjera	15.34%	
PROVISIONES	138,144	Liquidez Inmediata	19.73 %	
SUCURSALES, CASA MATRIZ Y DEPARTAMENTOS	-	<b>SOLVENCIA</b>		
ADSCRITOS	-	Patrimonio en relación a Activos	8.21 %	
OTRAS OBLIGACIONES	-	Patrimonio en relación a Cartera de Créditos	12.24 %	
CRÉDITOS DIFERIDOS	1,919	Patrimonio en relación a las Captaciones	10.22 %	
SUMA	13,046,064	<b>RENTABILIDAD</b>		
OTRAS CUENTAS ACREEDORAS	54,230	Rentabilidad sobre Patrimonio	18.37 %	
<b>CAPITAL CONTABLE</b>		Rentabilidad sobre Activos	1.51 %	
CAPITAL PAGADO	1,172,130	Eficiencia	23.00 %	
Capital Autorizado	715,985	<b>CALIDAD DE ACTIVOS</b>		
(-) Capital No Pagado	2,000,000	Cartera Vigente en relación a Cartera Bruta	98.22 %	
Casa Matriz, Capital Asignado	1,284,015	Cobertura de Cartera Crediticia en Riesgo	109.04 %	
APORTACIONES PERMANENTES	-			
RESERVA DE CAPITAL	45,731			
RESERVAS PARA ACTIVOS EXTRAORDINARIOS	202,667			
REVALUACIÓN DE ACTIVOS	-			
OBLIGACIONES SUBORDINADAS	29,484			
GANANCIAS Y PÉRDIDAS POR FUSIÓN	-			
VALUACIÓN DE ACTIVOS DE RECUPERACIÓN DUDOSA	-			
PROVISION DE BENEFICIOS A EMPLEADOS	48,447			
AJUSTES AL IMPUESTO SOBRE LA RENTA	-			
GANANCIAS O PÉRDIDAS POR CAMBIOS EN EL VALOR DE MERCADO DE LAS INVERSIONES	-			
RESULTADOS DE EJERCICIOS ANTERIORES	29,369			
RESULTADOS DEL EJERCICIO	-			
<b>TOTAL IGUAL A LA SUMA DEL ACTIVO</b>	197,341			
	14,272,424			
<b>ESTADO DE RESULTADOS</b>				
PRODUCTOS FINANCIEROS	1,021,316			
GASTOS FINANCIEROS	344,846			
MARGEN POR INVERSIÓN	676,470			
PRODUCTOS POR SERVICIOS	113,132			
GASTOS POR SERVICIOS	69,136			
MARGEN POR SERVICIOS	43,996			
OTROS PRODUCTOS Y GASTOS DE OPERACIÓN	-			
Productos	68,206			
Gastos	63,801			
MARGEN OTROS PRODUCTOS Y GASTOS DE OPERACIÓN	4,406			
MARGEN OPERACIONAL BRUTO	724,872			
GASTOS DE ADMINISTRACIÓN	558,184			
MARGEN OPERACIONAL NETO	166,688			
PRODUCTOS Y GASTOS EXTRAORDINARIOS	25,761			
Productos Extraordinarios	28,504			
Gastos Extraordinarios	2,742			
PRODUCTOS Y GASTOS DE EJERCICIOS ANTERIORES	4,892			
Productos de Ejercicios Anteriores	7,301			
Gastos de Ejercicios Anteriores	2,409			
GANANCIA (PÉRDIDA) BRUTA	197,341			
IMPUESTO SOBRE LA RENTA	-			
GANANCIA (PÉRDIDA) NETA	197,341			

1/ Cifras en miles de Dólares.



**BANCO G&T CONTINENTAL, S. A.**  
**AL 30 DE NOVIEMBRE DE 2012**  
**(Cifras en miles de Quetzales)**

		TASAS DE INTERÉS PROMEDIO PONDERADAS	MONEDA NACIONAL	MONEDA EXTRANJERA
<b>ACTIVO</b>				
<b>DISPONIBILIDADES</b>		<b>OPERACIONES ACTIVAS</b>		
Caja	37,863.334	Préstamos	10.19 %	6.61 %
Banco Central	5,431.235	Documentos Descontados	8.78 %	6.36 %
Bancos del País	742.811	<b>OPERACIONES PASIVAS</b>		
Bancos del Exterior	3,055.160	Depósitos Monetarios	1.25 %	1.54 %
Cheques a Compensar	140.009	Depósitos de Ahorro	1.59 %	2.63 %
Giros sobre el Exterior	720.738	Depósitos a Plazo	7.18 %	3.48 %
<b>INVERSIONES</b>		Bonos	5.30 %	.00 %
En Títulos-Valores para Negociación	12,142.468	Pagarés Financieros	.00 %	.00 %
En Títulos-Valores para la Venta	11,148.358	Obligaciones Subordinadas	.00 %	4.27 %
En Títulos-Valores para su Vencimiento	274.143	Obligaciones Financieras con Restricciones	5.34 %	.00 %
Operaciones de Reporto	720.991	Obligaciones Convertibles en Acciones	.00 %	.00 %
Certificados de Participación	-	<b>ENCAJE LEGAL</b>		
Intereses Pagados en Compra de Valores	-	ENCAJE COMPUTABLE	3,356,973	92,495
SUMA	12,143.492	ENCAJE REQUERIDO	3,347,754	85,590
(-) Estimaciones por Valuación	1.024	POSICIÓN	9,219	6,904
<b>CARTERA DE CRÉDITOS</b>		<b>CARTERA DE CRÉDITOS</b>		
Vigente	18,076.838	TOTAL DE CARTERA DE CRÉDITOS (BRUTA)	100.00 %	100.00 %
Vencidos	18,105.803	Vigente	97.70 %	99.67 %
SUMA	260.922	Vencidos en Proceso de Prórroga	.04 %	.00 %
(-) Estimaciones Por Valuación	18,366.724	Vencidos en Cobro Administrativo	1.14 %	.21 %
PRODUCTOS FINANCIEROS POR COBRAR	289.887	Vencidos en Cobro Judicial	1.12 %	.13 %
CUENTAS POR COBRAR (Neto)	269.558	Monto total de Cartera de Créditos (Bruta)	10,155,656	8,211,068
ACTIVOS REALIZABLES (Neto)	216.650	<b>DEPÓSITOS</b>		
INVERSIONES PERMANENTES (Neto)	66.133	No. de Cuentas Depósitos Monetarios	779,043	16,558
OTRAS INVERSIONES (Neto)	741.632	Monto Depósitos Monetarios	8,094,578	2,055,759
SUCURSALES, CASA MATRIZ Y DEPARTAMENTOS	30.239	No. de Cuentas Depósitos de Ahorro	1,478,709	25,097
ADSCRITOS	-	Monto Depósitos de Ahorro	5,129,482	957,495
INMUEBLES Y MUEBLES (Neto)	757.060	No. de Cuentas Depósitos a Plazo	11,894	1,154
CARGOS DIFERIDOS (Neto)	131.521	Monto Depósitos a Plazo	9,555,902	1,442,033
<b>PASIVO</b>		No. de Cuentas a la Orden	3,307	2,709
OBLIGACIONES DEPOSITARIAS	34,755.810	Monto Depósitos a la Orden	22,954	2,531
Depósitos Monetarios	27,399.454	No. de Cuentas Depósitos con Restricciones	42,723	13
Depósitos de Ahorro	10,150.337	Monto Depósitos con Restricciones	137,476	1,245
Depósitos a Plazo	6,086.977	No. de Obligaciones Financieras	503	0
Depósitos a la Orden	10,997.935	Monto Obligaciones Financieras	28,464	0
Depósitos con Restricciones	25.485	<b>POSICIÓN PATRIMONIAL</b>		
<b>CRÉDITOS OBTENIDOS</b>		CAPITAL COMPUTABLE	2,693,891	
Del Banco Central	6,108.653	CAPITAL REQUERIDO	2,347,091	
De Instituciones Financieras Nacionales	-	POSICIÓN	346,800	
De Instituciones Financieras Extranjeras	6,108.653	<b>INDICADORES FINANCIEROS</b>		
Organismos Internacionales	-	LIQUIDEZ		
OBLIGACIONES FINANCIERAS	28.464	Encaje Computable en relación a los Depósitos		
GASTOS FINANCIEROS POR PAGAR	89.916	Moneda Nacional	14.63%	
CUENTAS POR PAGAR	564.261	Moneda Extranjera	16.37%	
PROVISIONES	25.160	Liquidez Inmediata	19.80 %	
SUCURSALES, CASA MATRIZ Y DEPARTAMENTOS	-	<b>SOLVENCIA</b>		
ADSCRITOS	408.377	Patrimonio en relación a Activos	8.21 %	
OTRAS OBLIGACIONES	37.932	Patrimonio en relación a Cartera de Créditos	16.92 %	
CRÉDITOS DIFERIDOS	34,662.217	Patrimonio en relación a las Captaciones	11.33 %	
SUMA	93.594	<b>RENTABILIDAD</b>		
OTRAS CUENTAS ACREEDORAS	3,107.524	Rentabilidad sobre Patrimonio	12.86 %	
<b>CAPITAL CONTABLE</b>		Rentabilidad sobre Activos	1.06 %	
CAPITAL PAGADO	1,768.012	Eficiencia	27.84 %	
Capital Autorizado	3,000.000	<b>CALIDAD DE ACTIVOS</b>		
(-) Capital No Pagado	1,231.988	Cartera Vigente en relación a Cartera Bruta	98.58 %	
Casa Matriz, Capital Asignado	-	Cobertura de Cartera Crediticia en Riesgo	117.49 %	
APORTACIONES PERMANENTES	553.476			
RESERVA DE CAPITAL	420.063			
RESERVAS PARA ACTIVOS EXTRAORDINARIOS	-			
REVALUACIÓN DE ACTIVOS	-			
OBLIGACIONES SUBORDINADAS	-			
GANANCIAS Y PÉRDIDAS POR FUSIÓN	-			
VALUACIÓN DE ACTIVOS DE RECUPERACIÓN DUDOSA	38.838			
PROVISIÓN DE BENEFICIOS A EMPLEADOS	-			
AJUSTES AL IMPUESTO SOBRE LA RENTA	-			
GANANCIAS O PÉRDIDAS POR CAMBIOS EN EL VALOR DE	38.519			
MERCADO DE LAS INVERSIONES	-			
RESULTADOS DE EJERCICIOS ANTERIORES	-			
RESULTADOS DEL EJERCICIO	366.293			
<b>TOTAL IGUAL A LA SUMA DEL ACTIVO</b>				
	37,863.334			
<b>ESTADO DE RESULTADOS</b>				
PRODUCTOS FINANCIEROS	2,254.124			
GASTOS FINANCIEROS	1,220.591			
MARGEN POR INVERSIÓN	1,033.532			
PRODUCTOS POR SERVICIOS	162.101			
GASTOS POR SERVICIOS	706			
MARGEN POR SERVICIOS	161.395			
OTROS PRODUCTOS Y GASTOS DE OPERACIÓN				
Productos	159.066			
Gastos	95.538			
MARGEN OTROS PRODUCTOS Y GASTOS DE OPERACIÓN	63.528			
MARGEN OPERACIONAL BRUTO	1,258.456			
GASTOS DE ADMINISTRACIÓN	908.107			
MARGEN OPERACIONAL NETO	350.349			
PRODUCTOS Y GASTOS EXTRAORDINARIOS	6.356			
Productos Extraordinarios	7.298			
Gastos Extraordinarios	942			
PRODUCTOS Y GASTOS DE EJERCICIOS ANTERIORES	9.588			
Productos de Ejercicios Anteriores	25.536			
Gastos de Ejercicios Anteriores	15.947			
GANANCIA (PERDIDA) BRUTA	366.293			
IMPUESTO SOBRE LA RENTA	-			
GANANCIA (PERDIDA) NETA	366.293			

**BANCO DE CRÉDITO, S. A.**  
**AL 30 DE NOVIEMBRE DE 2012**  
**(Cifras en miles de Quetzales)**

		TASAS DE INTERÉS PROMEDIO PONDERADAS	MONEDA NACIONAL	MONEDA EXTRANJERA
<b>ACTIVO</b>				
DISPONIBILIDADES		OPERACIONES ACTIVAS		
Caja	706.164	Préstamos	14.96 %	10.19 %
Banco Central	116.843	Documentos Descontados	14.29 %	10.77 %
Bancos del País	9.543	OPERACIONES PASIVAS		
Bancos del Exterior	80.188	Depósitos Monetarios	.66 %	.41 %
Cheques a Compensar	8.016	Depósitos de Ahorro	2.46 %	2.33 %
Giros sobre el Exterior	3.628	Depósitos a Plazo	7.12 %	5.73 %
	15.468	Bonos	.00 %	.00 %
INVERSIONES	-	Pagarés Financieros	.00 %	.00 %
En Títulos-Valores para Negociación	88.997	Obligaciones Subordinadas	.00 %	.00 %
En Títulos-Valores para la Venta	-	Obligaciones Financieras con Restricciones	.00 %	.00 %
En Títulos-Valores para su Vencimiento	88.997	Obligaciones Convertibles en Acciones	.00 %	.00 %
Operaciones de Reporto	-	<b>ENCAJE LEGAL</b>		
Certificados de Participación	-	MONEDA NACIONAL		
Intereses Pagados en Compra de Valores	-	MONEDA EXTRANJERA /1		
SUMA	88.997	ENCAJE COMPUTABLE	46,474	4,815
(-) Estimaciones por Valuación	-	ENCAJE REQUERIDO	46,148	4,782
CARTERA DE CRÉDITOS	388.563	POSICIÓN	326	33
Vigente	388.563	<b>CARTERA DE CRÉDITOS</b>		
Vencidos	13.189	MONEDA NACIONAL		
SUMA	401.752	MONEDA EXTRANJERA		
(-) Estimaciones Por Valuación	13.189	TOTAL DE CARTERA DE CRÉDITOS (BRUTA)	100.00 %	100.00 %
PRODUCTOS FINANCIEROS POR COBRAR	2.727	Vigente	97.08 %	96.34 %
CUENTAS POR COBRAR (Neto)	15.104	Vencidos en Proceso de Prórroga	1.94 %	1.20 %
ACTIVOS REALIZABLES (Neto)	32.444	Vencidos en Cobro Administrativo	.18 %	.30 %
INVERSIONES PERMANENTES (Neto)	180	Vencidos en Cobro Judicial	.80 %	2.16 %
OTRAS INVERSIONES (Neto)	-	Monto total de Cartera de Créditos (Bruta)	204,328	197,424
SUCURSALES, CASA MATRIZ Y DEPARTAMENTOS	-			
ADSCRITOS	-	<b>DEPÓSITOS</b>		
INMUEBLES Y MUEBLES (Neto)	42.361	No. de Cuentas Depósitos Monetarios	2,222	714
CARGOS DIFERIDOS (Neto)	18.945	Monto Depósitos Monetarios	52,723	38,847
<b>PASIVO</b>	594.025	No. de Cuentas Depósitos de Ahorro	4,049	302
OBLIGACIONES DEPOSITARIAS	572.475	Monto Depósitos de Ahorro	18,980	21,431
Depósitos Monetarios	91.570	No. de Cuentas Depósitos a Plazo	1,516	243
Depósitos de Ahorro	40.411	Monto Depósitos a Plazo	249,110	190,872
Depósitos a Plazo	439.983	No. de Cuentas a la Orden	757	50
Depósitos a la Orden	21	Monto Depósitos a la Orden	13	9
Depósitos con Restricciones	490	No. de Cuentas Depósitos con Restricciones	119	35
CRÉDITOS OBTENIDOS	-	Monto Depósitos con Restricciones	446	44
Del Banco Central	-	No. de Obligaciones Financieras	0	0
De Instituciones Financieras Nacionales	-	Monto Obligaciones Financieras	0	0
De Instituciones Financieras Extranjeras	-	<b>POSICIÓN PATRIMONIAL</b>		
Organismos Internacionales	-	CAPITAL COMPUTABLE	119,178	
OBLIGACIONES FINANCIERAS	-	CAPITAL REQUERIDO	67,220	
GASTOS FINANCIEROS POR PAGAR	4.588	POSICIÓN	51,958	
CUENTAS POR PAGAR	9.167	<b>INDICADORES FINANCIEROS</b>		
PROVISIONES	3.461	LIQUIDEZ		
SUCURSALES, CASA MATRIZ Y DEPARTAMENTOS	-	Encaje Computable en relación a los Depósitos		
ADSCRITOS	-	Moneda Nacional	14.47%	
OTRAS OBLIGACIONES	-	Moneda Extranjera	15.13%	
CRÉDITOS DIFERIDOS	1.353	Liquidez Inmediata	20.41 %	
SUMA	591.044	SOLVENCIA		
OTRAS CUENTAS ACREEDORAS	2.981	Patrimonio en relación a Activos	15.88 %	
<b>CAPITAL CONTABLE</b>	112.139	Patrimonio en relación a Cartera de Créditos	27.91 %	
CAPITAL PAGADO	105.000	Patrimonio en relación a las Captaciones	19.59 %	
Capital Autorizado	150.000	RENTABILIDAD		
(-) Capital No Pagado	45.000	Rentabilidad sobre Patrimonio	5.02 %	
Casa Matriz, Capital Asignado	-	Rentabilidad sobre Activos	.80 %	
APORTACIONES PERMANENTES	-	Eficiencia	16.19 %	
RESERVA DE CAPITAL	1.981	CALIDAD DE ACTIVOS		
RESERVAS PARA ACTIVOS EXTRAORDINARIOS	-	Cartera Vigente en relación a Cartera Bruta	96.72 %	
REVALUACIÓN DE ACTIVOS	-	Cobertura de Cartera Crediticia en Riesgo	145.10 %	
OBLIGACIONES SUBORDINADAS	-			
GANANCIAS Y PÉRDIDAS POR FUSIÓN	-			
VALUACIÓN DE ACTIVOS DE RECUPERACIÓN DUDOSA	-			
PROVISIÓN DE BENEFICIOS A EMPLEADOS	-			
AJUSTES AL IMPUESTO SOBRE LA RENTA	-			
GANANCIAS O PÉRDIDAS POR CAMBIOS EN EL VALOR DE	-			
MERCADO DE LAS INVERSIONES	-			
RESULTADOS DE EJERCICIOS ANTERIORES	-			
RESULTADOS DEL EJERCICIO	5.158			
<b>TOTAL IGUAL A LA SUMA DEL ACTIVO</b>	706.164			
<b>ESTADO DE RESULTADOS</b>				
PRODUCTOS FINANCIEROS	54.799			
GASTOS FINANCIEROS	28.719			
MARGEN POR INVERSIÓN	26.080			
PRODUCTOS POR SERVICIOS	6.123			
GASTOS POR SERVICIOS	1.812			
MARGEN POR SERVICIOS	4.311			
OTROS PRODUCTOS Y GASTOS DE OPERACIÓN	-			
Productos	4.939			
Gastos	2.647			
MARGEN OTROS PRODUCTOS Y GASTOS DE OPERACIÓN	2.292			
MARGEN OPERACIONAL BRUTO	32.683			
GASTOS DE ADMINISTRACIÓN	27.392			
MARGEN OPERACIONAL NETO	5.291			
PRODUCTOS Y GASTOS EXTRAORDINARIOS	-66			
Productos Extraordinarios	0			
Gastos Extraordinarios	66			
PRODUCTOS Y GASTOS DE EJERCICIOS ANTERIORES	-67			
Productos de Ejercicios Anteriores	124			
Gastos de Ejercicios Anteriores	192			
GANANCIA (PERDIDA) BRUTA	5.158			
IMPUESTO SOBRE LA RENTA	-			
GANANCIA (PERDIDA) NETA	5.158			

1/ Cifras en miles de Dólares.

**BANCO AZTECA DE GUATEMALA, S. A.**  
**AL 30 DE NOVIEMBRE DE 2012**  
**(Cifras en miles de Quetzales)**

<b>ACTIVO</b>		<b>TASAS DE INTERÉS PROMEDIO PONDERADAS</b>		<b>MONEDA NACIONAL</b>	<b>MONEDA EXTRANJERA</b>
<b>DISPONIBILIDADES</b>		<b>OPERACIONES ACTIVAS</b>			
Caja	1,235,057	Préstamos	85.35 %	.00 %	
Banco Central	208,406	Documentos Descontados	16.00 %	.00 %	
Bancos del País	71,495	<b>OPERACIONES PASIVAS</b>			
Bancos del Exterior	114,164	Depósitos Monetarios	4.68 %	.07 %	
Cheques a Compensar	6,262	Depósitos de Ahorro	.00 %	.00 %	
Giros sobre el Exterior	15,323	Depósitos a Plazo	7.72 %	.00 %	
<b>INVERSIONES</b>	1,163	Bonos	.00 %	.00 %	
En Títulos-Valores para Negociación	45,000	Pagarés Financieros	.00 %	.00 %	
En Títulos-Valores para la Venta	-	Obligaciones Subordinadas	.00 %	.00 %	
En Títulos-Valores para su Vencimiento	-	Obligaciones Financieras con Restricciones	.00 %	.00 %	
Operaciones de Reporto	-	Obligaciones Convertibles en Acciones	.00 %	.00 %	
Certificados de Participación	-	<b>ENCAJE LEGAL</b>			
Intereses Pagados en Compra de Valores	-			<b>MONEDA NACIONAL</b>	<b>MONEDA EXTRANJERA /1</b>
<b>SUMA</b>	45,000	<b>ENCAJE COMPUTABLE</b>	93,314	763	
(-) Estimaciones por Valuación	-	<b>ENCAJE REQUERIDO</b>	93,060	215	
<b>CARTERA DE CRÉDITOS</b>	843,419	<b>POSICIÓN</b>	255	549	
Vigente	843,419	<b>CARTERA DE CRÉDITOS</b>			
Vencidos	31,341			<b>MONEDA NACIONAL</b>	<b>MONEDA EXTRANJERA</b>
<b>SUMA</b>	874,760	<b>TOTAL DE CARTERA DE CRÉDITOS (BRUTA)</b>	100.00 %	.00 %	
(-) Estimaciones Por Valuación	31,341	Vigente	96.42 %	.00 %	
<b>PRODUCTOS FINANCIEROS POR COBRAR</b>	23,148	Vencidos en Proceso de Prórroga	.00 %	.00 %	
<b>CUENTAS POR COBRAR (Neto)</b>	28,055	Vencidos en Cobro Administrativo	3.58 %	.00 %	
<b>ACTIVOS REALIZABLES (Neto)</b>	-	Vencidos en Cobro Judicial	.00 %	.00 %	
<b>INVERSIONES PERMANENTES (Neto)</b>	-	Monto total de Cartera de Créditos (Bruta)	874,760	0	
<b>OTRAS INVERSIONES (Neto)</b>	-	<b>DEPÓSITOS</b>			
<b>SUCURSALES, CASA MATRIZ Y DEPARTAMENTOS</b>	-			<b>MONEDA NACIONAL</b>	<b>MONEDA EXTRANJERA</b>
<b>ADSCRITOS</b>	-	No. de Cuentas Depósitos Monetarios	249,706	1,016	
<b>INMUEBLES Y MUEBLES (Neto)</b>	9,633	Monto Depósitos Monetarios	220,540	54,217	
<b>CARGOS DIFERIDOS (Neto)</b>	77,396	No. de Cuentas Depósitos de Ahorro	0	0	
<b>PASIVO</b>	928,380	Monto Depósitos de Ahorro	0	0	
<b>OBLIGACIONES DEPOSITARIAS</b>	716,926	No. de Cuentas Depósitos a Plazo	1,627	0	
Depósitos Monetarios	274,758	Monto Depósitos a Plazo	440,081	0	
Depósitos de Ahorro	-	No. de Cuentas a la Orden	41	0	
Depósitos a Plazo	440,081	Monto Depósitos a la Orden	28	0	
Depósitos a la Orden	28	No. de Cuentas Depósitos con Restricciones	6,557	31	
Depósitos con Restricciones	2,058	Monto Depósitos con Restricciones	2,056	3	
<b>CRÉDITOS OBTENIDOS</b>	-	No. de Obligaciones Financieras	0	0	
Del Banco Central	-	Monto Obligaciones Financieras	0	0	
De Instituciones Financieras Nacionales	-	<b>POSICIÓN PATRIMONIAL</b>			
De Instituciones Financieras Extranjeras	-			<b>CAPITAL COMPUTABLE</b>	220,927
Organismos Internacionales	-	<b>CAPITAL REQUERIDO</b>	97,377		
<b>OBLIGACIONES FINANCIERAS</b>	-	<b>POSICIÓN</b>	123,550		
<b>GASTOS FINANCIEROS POR PAGAR</b>	3,332	<b>INDICADORES FINANCIEROS</b>			
<b>CUENTAS POR PAGAR</b>	137,802	<b>LIQUIDEZ</b>			
<b>PROVISIONES</b>	21,729	Encaje Computable en relación a los Depósitos			
<b>SUCURSALES, CASA MATRIZ Y DEPARTAMENTOS</b>	-	Moneda Nacional	14.08%		
<b>ADSCRITOS</b>	-	Moneda Extranjera	11.11%		
<b>OTRAS OBLIGACIONES</b>	-	Liquidez Inmediata	29.07 %		
<b>CRÉDITOS DIFERIDOS</b>	25,179	<b>SOLVENCIA</b>			
<b>SUMA</b>	904,968	Patrimonio en relación a Activos	24.83 %		
<b>OTRAS CUENTAS ACREEDORAS</b>	23,412	Patrimonio en relación a Cartera de Créditos	35.06 %		
<b>CAPITAL CONTABLE</b>	306,677	Patrimonio en relación a las Captaciones	42.78 %		
<b>CAPITAL PAGADO</b>	105,001	<b>RENTABILIDAD</b>			
Capital Autorizado	200,000	Rentabilidad sobre Patrimonio	42.46 %		
(-) Capital No Pagado	94,999	Rentabilidad sobre Activos	10.54 %		
Casa Matriz, Capital Asignado	-	Eficiencia	26.74 %		
<b>APORTACIONES PERMANENTES</b>	-	<b>CALIDAD DE ACTIVOS</b>			
<b>RESERVA DE CAPITAL</b>	109,251	Cartera Vigente en relación a Cartera Bruta	96.42 %		
<b>RESERVAS PARA ACTIVOS EXTRAORDINARIOS</b>	-	Cobertura de Cartera Crediticia en Riesgo	106.58 %		
<b>REVALUACIÓN DE ACTIVOS</b>	-				
<b>OBLIGACIONES SUBORDINADAS</b>	-				
<b>GANANCIAS Y PÉRDIDAS POR FUSIÓN</b>	-				
<b>VALUACIÓN DE ACTIVOS DE RECUPERACIÓN DUDOSA</b>	-				
<b>PROVISIÓN DE BENEFICIOS A EMPLEADOS</b>	-				
<b>AJUSTES AL IMPUESTO SOBRE LA RENTA</b>	-				
<b>GANANCIAS O PÉRDIDAS POR CAMBIOS EN EL VALOR DE</b>	-				
<b>MERCADO DE LAS INVERSIONES</b>	-				
<b>RESULTADOS DE EJERCICIOS ANTERIORES</b>	-26,939				
<b>RESULTADOS DEL EJERCICIO</b>	119,364				
<b>TOTAL IGUAL A LA SUMA DEL ACTIVO</b>	1,235,057				
<b>ESTADO DE RESULTADOS</b>					
<b>PRODUCTOS FINANCIEROS</b>	665,966				
<b>GASTOS FINANCIEROS</b>	42,041				
<b>MARGEN POR INVERSIÓN</b>	623,926				
<b>PRODUCTOS POR SERVICIOS</b>	37,536				
<b>GASTOS POR SERVICIOS</b>	1,142				
<b>MARGEN POR SERVICIOS</b>	36,394				
<b>OTROS PRODUCTOS Y GASTOS DE OPERACIÓN</b>					
Productos	11,082				
Gastos	151,630				
<b>MARGEN OTROS PRODUCTOS Y GASTOS DE OPERACIÓN</b>	-140,548				
<b>MARGEN OPERACIONAL BRUTO</b>	519,771				
<b>GASTOS DE ADMINISTRACIÓN</b>	380,803				
<b>MARGEN OPERACIONAL NETO</b>	138,969				
<b>PRODUCTOS Y GASTOS EXTRAORDINARIOS</b>	32,226				
Productos Extraordinarios	34,419				
Gastos Extraordinarios	2,193				
<b>PRODUCTOS Y GASTOS DE EJERCICIOS ANTERIORES</b>	1,797				
Productos de Ejercicios Anteriores	2,095				
Gastos de Ejercicios Anteriores	298				
<b>GANANCIA (PERDIDA) BRUTA</b>	172,992				
<b>IMPUESTO SOBRE LA RENTA</b>	53,627				
<b>GANANCIA (PERDIDA) NETA</b>	119,364				

1/ Cifras en miles de Dólares.

**CITIBANK, N. A. SUC. GUATEMALA**  
**AL 30 DE NOVIEMBRE DE 2012**  
**(Cifras en miles de Quetzales)**

<b>ACTIVO</b>		<b>TASAS DE INTERÉS PROMEDIO PONDERADAS</b>	<b>MONEDA NACIONAL</b>	<b>MONEDA EXTRANJERA</b>
<b>DISPONIBILIDADES</b>		<b>OPERACIONES ACTIVAS</b>		
Caja	1,953,022	Préstamos	9.01 %	.00 %
Banco Central	576,819	Documentos Descontados	.00 %	.00 %
Bancos del País	15,468	<b>OPERACIONES PASIVAS</b>		
Bancos del Exterior	217,457	Depósitos Monetarios	1.08 %	.07 %
Cheques a Compensar	3,711	Depósitos de Ahorro	1.00 %	.00 %
Giros sobre el Exterior	309,331	Depósitos a Plazo	.00 %	.00 %
<b>INVERSIONES</b>	30,852	Bonos	.00 %	.00 %
En Títulos-Valores para Negociación	1,284,900	Pagarés Financieros	.00 %	.00 %
En Títulos-Valores para la Venta	-	Obligaciones Subordinadas	.00 %	.00 %
En Títulos-Valores para su Vencimiento	664,514	Obligaciones Financieras con Restricciones	.00 %	.00 %
Operaciones de Reporto	-	Obligaciones Convertibles en Acciones	.00 %	.00 %
Certificados de Participación	620,386			
Intereses Pagados en Compra de Valores	-			
<b>SUMA</b>	1,284,900	<b>ENCAJE LEGAL</b>	<b>MONEDA NACIONAL</b>	<b>MONEDA EXTRANJERA /1</b>
(-) Estimaciones por Valuación	-	<b>ENCAJE COMPUTABLE</b>	128,920	14,412
<b>CARTERA DE CRÉDITOS</b>	25,328	<b>ENCAJE REQUERIDO</b>	124,957	7,000
Vigente	25,897	<b>POSICIÓN</b>	3,963	7,412
Vencidos	-	<b>CARTERA DE CRÉDITOS</b>	<b>MONEDA NACIONAL</b>	<b>MONEDA EXTRANJERA</b>
<b>SUMA</b>	25,897	<b>TOTAL DE CARTERA DE CRÉDITOS (BRUTA)</b>	100.00 %	.00 %
(-) Estimaciones Por Valuación	568	Vigente	100.00 %	.00 %
<b>PRODUCTOS FINANCIEROS POR COBRAR</b>	23,155	Vencidos en Proceso de Prórroga	.00 %	.00 %
<b>CUENTAS POR COBRAR (Neto)</b>	34,563	Vencidos en Cobro Administrativo	.00 %	.00 %
<b>ACTIVOS REALIZABLES (Neto)</b>	-	Vencidos en Cobro Judicial	.00 %	.00 %
<b>INVERSIONES PERMANENTES (Neto)</b>	180	Monto total de Cartera de Créditos (Bruta)	25,897	0
<b>OTRAS INVERSIONES (Neto)</b>	-			
<b>SUCURSALES, CASA MATRIZ Y DEPARTAMENTOS</b>	-			
<b>ADSCRITOS</b>	-			
<b>INMUEBLES Y MUEBLES (Neto)</b>	2,127			
<b>CARGOS DIFERIDOS (Neto)</b>	5,950			
<b>PASIVO</b>	1,739,177			
<b>OBLIGACIONES DEPOSITARIAS</b>	1,222,100	<b>DEPÓSITOS</b>	<b>MONEDA NACIONAL</b>	<b>MONEDA EXTRANJERA</b>
Depósitos Monetarios	1,216,254	No. de Cuentas Depósitos Monetarios	311	140
Depósitos de Ahorro	4,318	Monto Depósitos Monetarios	829,217	387,037
Depósitos a Plazo	-	No. de Cuentas Depósitos de Ahorro	2	0
Depósitos a la Orden	-	Monto Depósitos de Ahorro	4,318	0
Depósitos con Restricciones	1,528	No. de Cuentas Depósitos a Plazo	0	0
<b>CRÉDITOS OBTENIDOS</b>	408,702	Monto Depósitos a Plazo	0	0
Del Banco Central	-	No. de Cuentas a la Orden	0	0
De Instituciones Financieras Nacionales	-	Monto Depósitos a la Orden	0	0
De Instituciones Financieras Extranjeras	408,702	No. de Cuentas Depósitos con Restricciones	16	5
Organismos Internacionales	-	Monto Depósitos con Restricciones	1,355	173
<b>OBLIGACIONES FINANCIERAS</b>	-	No. de Obligaciones Financieras	0	0
<b>GASTOS FINANCIEROS POR PAGAR</b>	89	Monto Obligaciones Financieras	0	0
<b>CUENTAS POR PAGAR</b>	76,316			
<b>PROVISIONES</b>	31,260	<b>POSICIÓN PATRIMONIAL</b>		
<b>SUCURSALES, CASA MATRIZ Y DEPARTAMENTOS</b>	-	<b>CAPITAL COMPUTABLE</b>	202,202	
<b>ADSCRITOS</b>	-	<b>CAPITAL REQUERIDO</b>	16,116	
<b>OTRAS OBLIGACIONES</b>	-	<b>POSICIÓN</b>	186,086	
<b>CRÉDITOS DIFERIDOS</b>	-	<b>INDICADORES FINANCIEROS</b>		
<b>SUMA</b>	1,738,467	<b>LIQUIDEZ</b>		
<b>OTRAS CUENTAS ACREEDORAS</b>	710	Encaje Computable en relación a los Depósitos		
<b>CAPITAL CONTABLE</b>	213,845	Moneda Nacional	15.44%	
<b>CAPITAL PAGADO</b>	84,982	Moneda Extranjera	29.37%	
Capital Autorizado	-	Liquidez Inmediata	47.20 %	
(-) Capital No Pagado	-	<b>SOLVENCIA</b>		
Casa Matriz, Capital Asignado	84,982	Patrimonio en relación a Activos	10.95 %	
<b>APORTACIONES PERMANENTES</b>	-	Patrimonio en relación a Cartera de Créditos	825.76 %	
<b>RESERVA DE CAPITAL</b>	16,120	Patrimonio en relación a las Captaciones	17.50 %	
<b>RESERVAS PARA ACTIVOS EXTRAORDINARIOS</b>	-	<b>RENTABILIDAD</b>		
<b>REVALUACIÓN DE ACTIVOS</b>	-	Rentabilidad sobre Patrimonio	19.87 %	
<b>OBLIGACIONES SUBORDINADAS</b>	-	Rentabilidad sobre Activos	2.18 %	
<b>GANANCIAS Y PÉRDIDAS POR FUSIÓN</b>	-	Eficiencia	39.37 %	
<b>VALUACIÓN DE ACTIVOS DE RECUPERACIÓN DUDOSA</b>	-	<b>CALIDAD DE ACTIVOS</b>		
<b>PROVISION DE BENEFICIOS A EMPLEADOS</b>	19,209	Cartera Vigente en relación a Cartera Bruta	100.00 %	
<b>AJUSTES AL IMPUESTO SOBRE LA RENTA</b>	-	Cobertura de Cartera Crediticia en Riesgo	.00 %	
<b>GANANCIAS O PÉRDIDAS POR CAMBIOS EN EL VALOR DE</b>	-			
<b>MERCADO DE LAS INVERSIONES</b>	-			
<b>RESULTADOS DE EJERCICIOS ANTERIORES</b>	93,005			
<b>RESULTADOS DEL EJERCICIO</b>	38,947			
<b>TOTAL IGUAL A LA SUMA DEL ACTIVO</b>	1,953,022			
<b>ESTADO DE RESULTADOS</b>				
<b>PRODUCTOS FINANCIEROS</b>	103,161			
<b>GASTOS FINANCIEROS</b>	24,718			
<b>MARGEN POR INVERSIÓN</b>	78,442			
<b>PRODUCTOS POR SERVICIOS</b>	29,649			
<b>GASTOS POR SERVICIOS</b>	-			
<b>MARGEN POR SERVICIOS</b>	29,649			
<b>OTROS PRODUCTOS Y GASTOS DE OPERACIÓN</b>				
Productos	71,965			
Gastos	38,350			
<b>MARGEN OTROS PRODUCTOS Y GASTOS DE</b>	33,615			
<b>OPERACIÓN</b>				
<b>MARGEN OPERACIONAL BRUTO</b>	141,706			
<b>GASTOS DE ADMINISTRACIÓN</b>	85,918			
<b>MARGEN OPERACIONAL NETO</b>	55,788			
<b>PRODUCTOS Y GASTOS EXTRAORDINARIOS</b>	694			
Productos Extraordinarios	860			
Gastos Extraordinarios	165			
<b>PRODUCTOS Y GASTOS DE EJERCICIOS ANTERIORES</b>	826			
Productos de Ejercicios Anteriores	837			
Gastos de Ejercicios Anteriores	11			
<b>GANANCIA (PÉRDIDA) BRUTA</b>	57,308			
<b>IMPUESTO SOBRE LA RENTA</b>	18,361			
<b>GANANCIA (PÉRDIDA) NETA</b>	38,947			

1/ Cifras en miles de Dólares.



# **SOCIEDADES FINANCIERAS PRIVADAS**

# SOCIEDADES FINANCIERAS PRIVADAS

AL 30 DE NOVIEMBRE 2012

FINANCIERAS	DIRECCION	FECHA DE APERTURA
FINANCIERA INDUSTRIAL, S. A.	7a. Avenida 5-10, Zona 4, Torre I, Centro Financiero Nivel 4 PAGINA Web: <a href="http://www.bi.com.gt">www.bi.com.gt</a>	TELEFONOS: 2420-3000 FAX: 2360-8621 13/04/1981
FINANCIERA DE INVERSIÓN, S. A.	10a. CALLE "A" 0-79, ZONA 10, EDIFICIO FINANCIERA DE INVERSIÓN, S. A. PAGINA Web: <a href="http://www.bancoamericano.com.gt">www.bancoamericano.com.gt</a>	TELEFONOS: 2386-1700 FAX: 2386-1753 28/12/1981
FINANCIERA RURAL, S. A.	Avenida Reforma 9-30, Zona 9, Torre BANRURAL, Nivel 9 PAGINA Web: <a href="http://www.banrural.com.gt">www.banrural.com.gt</a>	TELEFONOS: 2339-8888/2338-9930 FAX: 2361-3892/2361-3911 10/01/1990
FINANCIERA DE OCCIDENTE, S. A.	7a. Avenida 7-33, Zona 9, Edificio Corporativo PAGINA Web: <a href="http://www.occidente.com.gt">www.occidente.com.gt</a>	TELEFONOS: 2279-9000 FAX: 2279-9566 06/09/1990
FINANCIERA DE CAPITALES, S. A.	Avenida La Reforma 9-76, Zona 9 PAGINA Web: no tiene	TELEFONOS: 2331-7515 FAX: 2331-2262 07/07/1992
FINANCIERA SUMMA, S. A.	Diagonal 6, 10-65 Zona 10, Centro Gerencial Las Margaritas, Torre 1, Oficina 102 "A" PAGINA Web: <a href="http://www.summa.com.gt">www.summa.com.gt</a>	TELEFONOS: 2334-6628 AL 29/2427-8662 FAX: 2334-6628/2427-8618 14/01/1994
FINANCIERA SAN MIGUEL, S. A.	Diagonal 6, 10-65, Zona 10 Las Margaritas Torre I Oficina 1102 Nivel 11 PAGINA Web: no tiene	TELEFONOS: 2382-9900 FAX: 2382-9999 02/11/1994
FINANCIERA AGROMERCANTIL, S. A.	7a. Avenida 7-30, Zona 9, NIVEL 8 PAGINA Web: <a href="http://www.bam.com.gt">www.bam.com.gt</a>	TELEFONOS: 2338-6565 FAX: 2362-1826 12/08/1996
FINANCIERA MVA, S. A.	Avenida Reforma 9-55, Zona 10, Edificio Reforma 10 Nivel 12, Oficina 1202 PAGINA Web: no tiene	TELEFONOS: 2388-3888 FAX: 2388-3888 03/10/1996
FINANCIERA CONSOLIDADA, S. A.	5a. Avenida 15-45, Zona 10 Edificio Centro Empresarial Torre I Nivel 8 PAGINA Web: <a href="http://www.cofinsa.com.gt">www.cofinsa.com.gt</a>	TELEFONOS: 2416-6666 FAX: 2327-1758/2327-1747/2327-1777 04/08/1997
FINANCIERA DE LOS TRABAJADORES, S. A.	Avenida Reforma 6-20, Zona 9 PAGINA Web: no tiene	TELEFONOS: 2410-2600 EXTS. 40227, FAX: 40228, 40226 Y 40621 18/02/1998
FINANCIERA CREDICORP, S. A.	3a. Calle 7-43, Zona 9 PAGINA Web: <a href="http://www.credicorpsa.com">www.credicorpsa.com</a>	TELEFONOS: 2415-7500 FAX: 2334-4933 03/12/2001
FINANCIERA G & T CONTINENTAL, S. A.	6a. Avenida 9-08, Zona 9, Edificio Plaza G&T Continental PAGINA Web: <a href="http://www.gytcontinental.com.gt">www.gytcontinental.com.gt</a>	TELEFONOS: 2338-6801 FAX: 2338-6868 EXT. 1736 01/03/2005

**SOCIEDADES FINANCIERAS PRIVADAS**  
**BALANCE GENERAL CONDENSADO CONSOLIDADO**  
**AL 30 DE NOVIEMBRE DE 2012**  
**(Cifras en miles de Quetzales)**

	MONEDA NACIONAL	MONEDA EXTRANJERA	TOTAL		MONEDA NACIONAL	MONEDA EXTRANJERA	TOTAL
<b>A C T I V O</b>	4,995,331	1,651,346	6,646,677	<b>P A S I V O</b>	4,325,023	1,441,108	5,766,131
DISPONIBILIDADES	169,698	85,058	254,756	OBLIGACIONES DEPOSITARIAS	0	0	0
Caja	2,070	668	2,737	Depósitos Monetarios	0	0	0
Banco Central	3,882	10,606	14,488	Depósitos de Ahorro	0	0	0
Bancos del País	163,747	52,005	215,751	Depósitos a Plazo	0	0	0
Bancos del Exterior	0	21,447	21,447	Depósitos a la Orden	0	0	0
Cheques a Compensar	0	0	0	Depósitos con Restricciones	0	0	0
Giros sobre el Exterior	0	333	333				
INVERSIONES	3,556,699	788,926	4,345,625	CRÉDITOS OBTENIDOS	76,592	72,766	149,359
En Títulos-Valores para Negociación	0	0	0	Del Banco Central	0	0	0
En Títulos-Valores para la Venta	2,004,702	323,350	2,328,052	De Instituciones Financieras Nacionales	75,164	0	75,164
En Títulos-Valores para su Vencimiento	1,283,225	318,433	1,601,657	De Instituciones Financieras Extranjeras	0	47,346	47,346
Operaciones de Reporto	267,400	149,146	416,546	De Organismos Internacionales	1,428	25,421	26,849
Certificados de Participación	0	0	0				
Intereses Pagados en Compra de Valores	2,426	165	2,591	OBLIGACIONES FINANCIERAS	4,167,236	1,329,700	5,496,936
SUMA	3,557,753	791,094	4,348,847	GASTOS FINANCIEROS POR PAGAR	21,246	8,185	29,431
(-) Estimaciones por Valuación	1,054	2,168	3,222	CUENTAS POR PAGAR	25,458	3,660	29,117
CARTERA DE CRÉDITOS	649,782	500,654	1,150,435	PROVISIONES	9,259	0	9,259
Vigente	673,461	502,372	1,175,832	SUC. , CASA MATRIZ Y DEPTOS. ADSCRITOS	0	0	0
Vencida	23,845	17,817	41,662				
SUMA	697,305	520,189	1,217,495	OTRAS OBLIGACIONES	0	7,891	7,891
(-) Estimaciones Por Valuación	47,524	19,535	67,059	CRÉDITOS DIFERIDOS	8,966	3,949	12,915
PRODUCTOS FINANCIEROS POR COBRAR	89,809	16,437	106,246	SUMA	4,308,758	1,426,151	5,734,909
CUENTAS POR COBRAR (Neto)	21,991	14,044	36,035				
BIENES REALIZABLES (Neto)	32,856	683	33,539	OTRAS CUENTAS ACREEDORAS	16,264	14,957	31,222
INVERSIONES PERMANENTES (Neto)	58,049	133,773	191,822				
OTRAS INVERSIONES (Neto)	339,128	111,771	450,899	<b>C A P I T A L C O N T A B L E</b>	880,546		880,546
SUC. , CASA MATRIZ Y DEPTOS. ADSCRITOS	0	0	0	CAPITAL PAGADO	634,843		634,843
INMUEBLES Y MUEBLES (Neto)	59,736	0	59,736	Capital Autorizado	1,965,000		1,965,000
CARGOS DIFERIDOS (Neto)	17,583	0	17,583	Capital no Pagado (-)	1,330,157		1,330,157
				Casa Matriz, Capital Asignado	0		0
				APORTACIONES PERMANENTES	0		0
				RESERVAS DE CAPITAL	129,236		129,236
				RESERVAS PARA ACTIVOS EXTRAORDINARIOS	1,170		1,170
				REVALUACIÓN DE ACTIVOS	0		0
				OBLIGACIONES SUBORDINADAS	0		0
				GANANCIAS Y PERDIDAS POR FUSIÓN	0		0
				VALUACIÓN DE ACTIVOS DE RECUPERACIÓN DUDOSA	24,323		24,323
				PROVISIÓN DE BENEFICIOS A EMPLEADOS	0		0
				AJUSTES AL IMPUESTO SOBRE LA RENTA	10		10
				GANANCIAS O PÉRDIDAS POR CAMBIOS EN EL VALOR DE	8,403		8,403
				MERCADO DE LAS INVERSIONES			
				RESULTADO DE EJERCICIOS ANTERIORES	10,049		10,049
				RESULTADOS DEL EJERCICIO	121,159		121,159
				TOTAL IGUAL A LA SUMA DEL ACTIVO			6,646,677

**SOCIEDADES FINANCIERAS PRIVADAS**  
**ESTADO DE RESULTADOS CONDENSADO CONSOLIDADO**  
**DEL 1 DE ENERO AL 30 DE NOVIEMBRE DE 2012**  
**(Cifras en miles de Quetzales)**

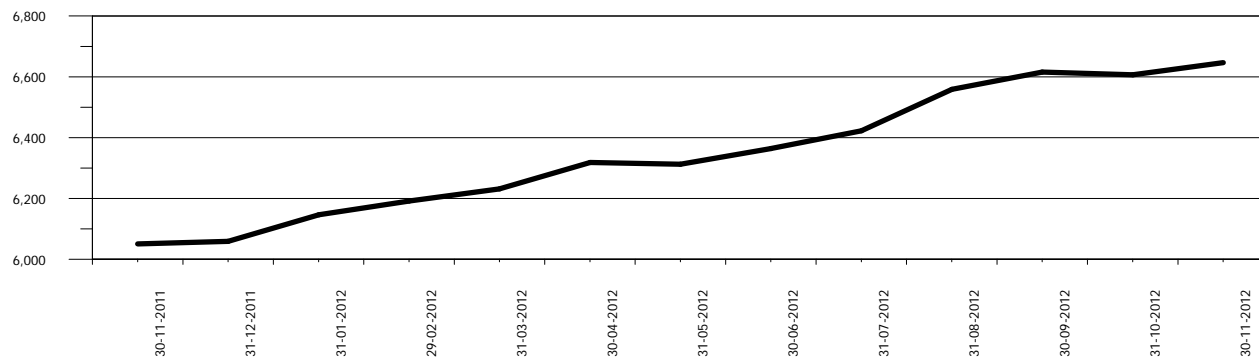
	TOTAL
PRODUCTOS FINANCIEROS	489,406
GASTOS FINANCIEROS	320,948
MARGEN POR INVERSIÓN	168,458
PRODUCTOS POR SERVICIOS	35,139
GASTOS POR SERVICIOS	416
MARGEN POR SERVICIOS	34,722
OTROS PRODUCTOS Y GASTOS DE OPERACIÓN	
Productos	12,730
Gastos	2,522
MARGEN DE OTROS PRODUCTOS Y GASTOS DE OPERACIÓN	10,208
MARGEN OPERACIONAL BRUTO	213,389
GASTOS DE ADMINISTRACIÓN	82,172
MARGEN OPERACIONAL NETO	131,217
PRODUCTOS Y GASTOS EXTRAORDINARIOS	2,251
Productos Extraordinarios	2,560
Gastos Extraordinarios	310
PRODUCTOS Y GASTOS DE EJERCICIOS ANTERIORES	- 835
Productos de Ejercicios Anteriores	2,016
Gastos de Ejercicios Anteriores	2,851
GANANCIA (PÉRDIDA) BRUTA	132,634
IMPUESTO SOBRE LA RENTA	11,475
GANANCIA (PÉRDIDA) NETA	121,159

# SOCIEDADES FINANCIERAS PRIVADAS

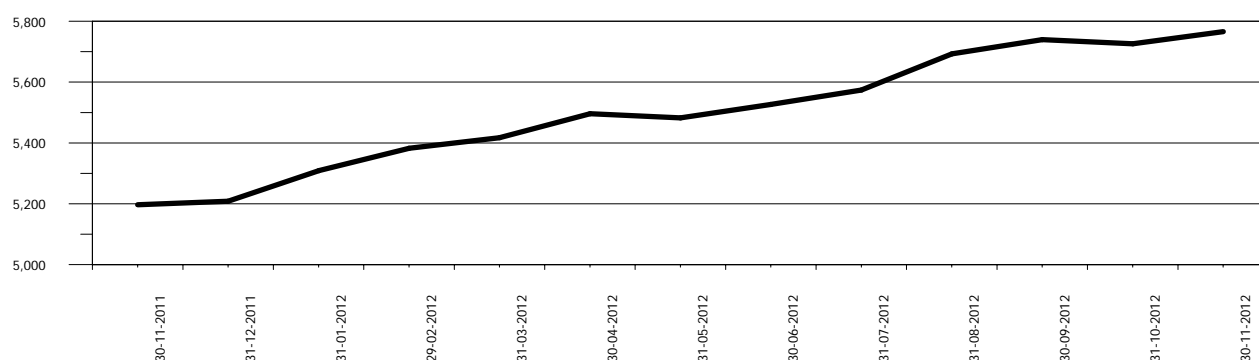
## COMPORTAMIENTO DE LOS PRINCIPALES RUBROS

(Cifras en millones de Quetzales)

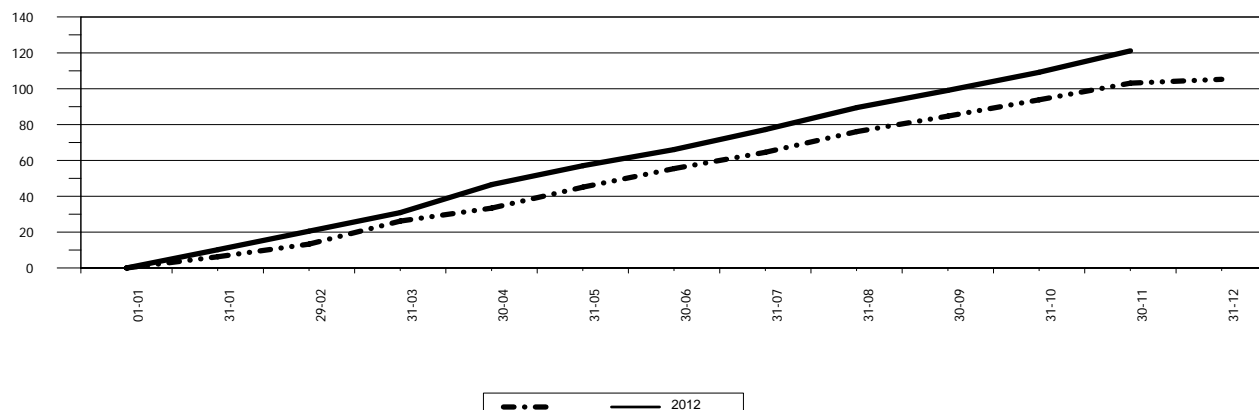
### COMPORTAMIENTO DEL ACTIVO



### COMPORTAMIENTO DEL PASIVO



### COMPORTAMIENTO DEL RESULTADO





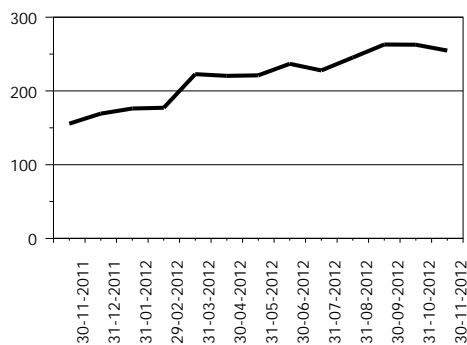
# SOCIEDADES FINANCIERAS PRIVADAS

## ACTIVO

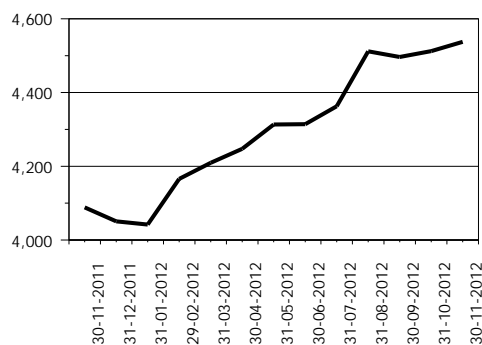
### COMPORTAMIENTO DE LOS PRINCIPALES RUBROS

(Cifras en millones de Quetzales)

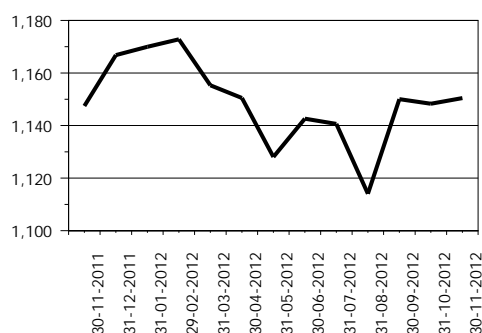
DISPONIBILIDADES



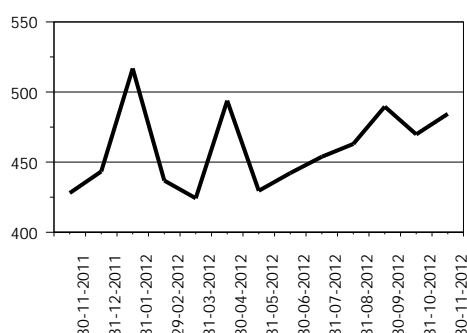
INVERSIONES 1/



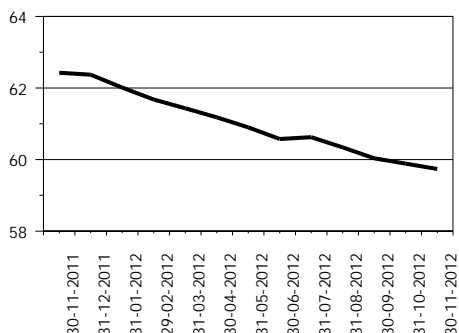
CARTERA DE CRÉDITOS



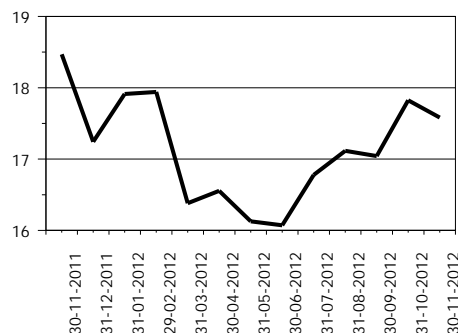
OTRAS INVERSIONES 2/



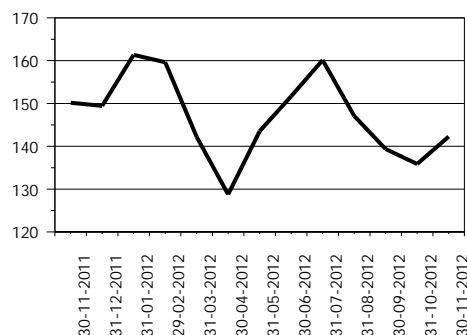
INMUEBLES Y MUEBLES



CARGOS DIFERIDOS



OTROS ACTIVOS 3/



1/ Incluye: Inversiones permanentes.

2/ Incluye: Bienes realizables.

3/ Incluye: Cuentas por cobrar y productos financieros por cobrar.

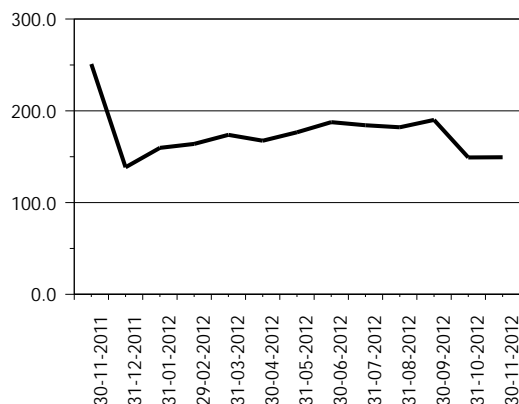
# SOCIEDADES FINANCIERAS PRIVADAS

## PASIVO

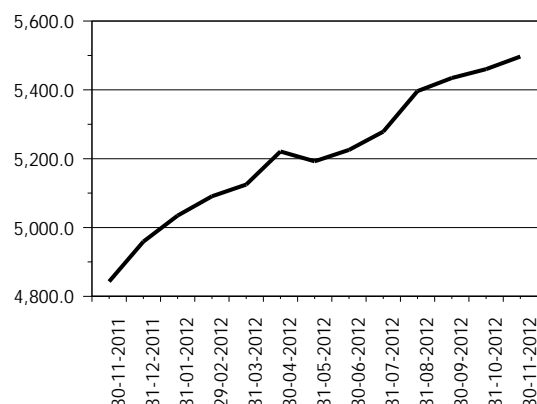
### COMPORTAMIENTO DE LOS PRINCIPALES RUBROS

(Cifras en millones de Quetzales)

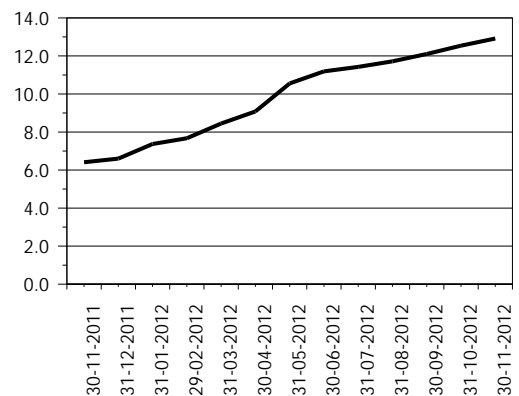
CRÉDITOS OBTENIDOS



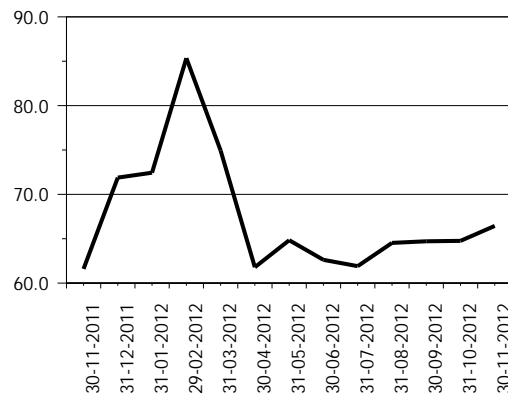
OBLIGACIONES FINANCIERAS



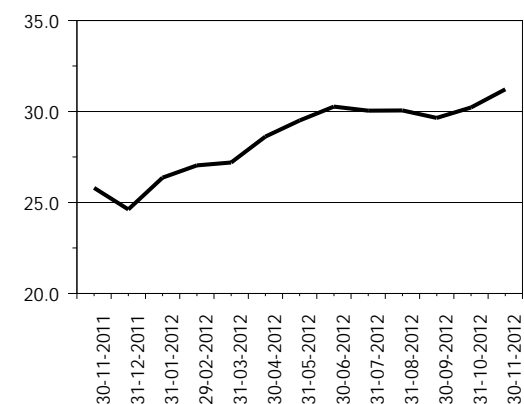
CRÉDITOS DIFERIDOS



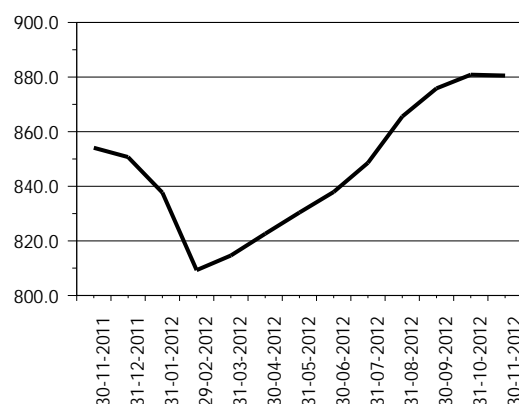
OTROS PASIVOS 1/



OTRAS CUENTAS ACREEDORAS



CAPITAL CONTABLE



1/ Incluye: Cuentas por pagar, gastos financieros por pagar y otras obligaciones.

# SOCIEDADES FINANCIERAS PRIVADAS

## PRESENTACION POR RUBROS

AL 30 DE NOVIEMBRE DE 2012

(Cifras en miles de Quetzales)

ACTIVO		PASIVO		CAPITAL CONTABLE	
G & T CONTINENTAL, S. A.	2,362,985	G & T CONTINENTAL, S. A.	2,205,711	G & T CONTINENTAL, S. A.	157,274
INDUSTRIAL, S. A.	1,749,496	INDUSTRIAL, S. A.	1,648,632	DE OCCIDENTE, S. A.	153,140
DE OCCIDENTE, S. A.	812,745	DE OCCIDENTE, S. A.	659,606	CONSOLIDADA, S. A.	151,597
CONSOLIDADA, S. A.	499,924	CONSOLIDADA, S. A.	348,328	INDUSTRIAL, S. A.	100,864
RURAL, S. A.	283,549	RURAL, S. A.	195,125	RURAL, S. A.	88,424
SAN MIGUEL, S. A.	241,846	SAN MIGUEL, S. A.	186,158	SAN MIGUEL, S. A.	55,688
DE INVERSIÓN, S. A.	204,858	DE INVERSIÓN, S. A.	168,528	DE LOS TRABAJADORES, S. A.	39,770
CREDICORP, S. A.	194,199	CREDICORP, S. A.	159,756	DE INVERSIÓN, S. A.	36,330
SUMMA, S. A.	143,048	SUMMA, S. A.	131,051	CREDICORP, S. A.	34,443
DE LOS TRABAJADORES, S. A.	100,688	DE LOS TRABAJADORES, S. A.	60,918	DE CAPITALES, S. A.	27,907
DE CAPITALES, S. A.	27,973	AGROMERCANTIL, S. A.	1,902	AGROMERCANTIL, S. A.	13,765
AGROMERCANTIL, S. A.	15,667	MVA, S. A.	349	SUMMA, S. A.	11,997
MVA, S. A.	9,697	DE CAPITALES, S. A.	66	MVA, S. A.	9,348
<b>TOTAL</b>	<b>6,646,677</b>	<b>TOTAL</b>	<b>5,766,131</b>	<b>TOTAL</b>	<b>880,546</b>
CARTERA DE CRÉDITOS		OBLIGACIONES FINANCIERAS		RESULTADO DEL EJERCICIO	
DE OCCIDENTE, S. A.	370,021	G & T CONTINENTAL, S. A.	2,123,129	G & T CONTINENTAL, S. A.	33,048
CONSOLIDADA, S. A.	164,627	INDUSTRIAL, S. A.	1,645,227	INDUSTRIAL, S. A.	32,660
G & T CONTINENTAL, S. A.	118,303	DE OCCIDENTE, S. A.	569,632	CONSOLIDADA, S. A.	21,316
SAN MIGUEL, S. A.	109,851	CONSOLIDADA, S. A.	339,377	CREDICORP, S. A.	8,150
CREDICORP, S. A.	104,028	RURAL, S. A.	186,121	RURAL, S. A.	7,705
RURAL, S. A.	88,982	SAN MIGUEL, S. A.	176,763	DE OCCIDENTE, S. A.	6,048
SUMMA, S. A.	82,821	DE INVERSIÓN, S. A.	166,264	SAN MIGUEL, S. A.	4,422
DE INVERSIÓN, S. A.	78,386	CREDICORP, S. A.	140,283	DE INVERSIÓN, S. A.	2,500
INDUSTRIAL, S. A.	25,576	SUMMA, S. A.	89,984	DE CAPITALES, S. A.	1,843
DE LOS TRABAJADORES, S. A.	5,181	DE LOS TRABAJADORES, S. A.	58,452	AGROMERCANTIL, S. A.	1,183
DE CAPITALES, S. A.	1,835	AGROMERCANTIL, S. A.	1,704	SUMMA, S. A.	1,078
MVA, S. A.	823	DE CAPITALES, S. A.	0	DE LOS TRABAJADORES, S. A.	775
AGROMERCANTIL, S. A.	0	MVA, S. A.	0	MVA, S. A.	432
<b>TOTAL</b>	<b>1,150,435</b>	<b>TOTAL</b>	<b>5,496,936</b>	<b>TOTAL</b>	<b>121,159</b>

## POSICION DE DEPOSITO LEGAL AL FINAL DEL MES

Moneda Nacional y Extranjera

AL 30 DE NOVIEMBRE DE 2012

(Cifras en miles)

	DEPÓSITO COMPUTABLE	DEPÓSITO REQUERIDO	POSICIÓN
Quetzales	2,165,418	51,057	2,114,360
Dólares de los Estados Unidos	17,433	2,436	14,997

# SOCIEDADES FINANCIERAS PRIVADAS

## CARTERA DE CREDITOS SEGUN SU CLASIFICACION CONTABLE EN MONEDA NACIONAL

### AL 30 DE NOVIEMBRE DE 2012

(Cifras en miles de Quetzales)

	SOCIEDADES FINANCIERAS PRIVADAS	INDUSTRIAL, S. A.	DE INVERSIÓN, S. A.	RURAL, S. A.	DE OCCIDENTE, S. A.
<b>TOTAL DE CARTERA DE CRÉDITOS (NETA)</b>	<b>649,782</b>	<b>24,655</b>	<b>39,719</b>	<b>80,169</b>	<b>161,988</b>
<b>CARTERA DE CRÉDITOS</b>	<b>641,139</b>	<b>24,973</b>	<b>43,095</b>	<b>76,352</b>	<b>166,039</b>
Fiduciarios	224,022	24,973	13,334	3,566	80,593
Prendarios - Fiduciarios	11,460	0	1,050	8,609	904
Prendarios	39,731	0	0	478	0
Hipotecarios - Fiduciarios	69,195	0	0	40,188	0
Hipotecarios - Prendarios	0	0	0	0	0
Hipotecarios	276,854	0	19,424	23,510	81,973
Con Bono de Prenda	0	0	0	0	0
Hipotecarios - Prendarios - Fiduciarios	2,797	0	0	0	0
Con Garantía de Obligaciones Propias	17,080	0	9,286	0	2,569
<b>OTROS CRÉDITOS</b>	<b>56,166</b>	<b>0</b>	<b>186</b>	<b>9,021</b>	<b>728</b>
Documentos Descontados	14,313	0	186	9,021	728
Documentos por Cobrar	4,417	0	0	0	0
Pagos por Cartas de Crédito	4,687	0	0	0	0
Tarjetas de Crédito	0	0	0	0	0
Factoraje	30,328	0	0	0	0
Créditos Cuenta Depósitos Monetarios	0	0	0	0	0
Deudores Venta Activos Extraordinarios	662	0	0	0	0
Deudores Venta De Inmuebles y Muebles	0	0	0	0	0
Arrendamiento Financiero	1,759	0	0	0	0
Otros	0	0	0	0	0
<b>SUMA</b>	<b>697,305</b>	<b>24,973</b>	<b>43,281</b>	<b>85,373</b>	<b>166,767</b>
Menos Estimaciones por Valuación	47,524	318	3,562	5,204	4,779

	AGROMERCANTIL, S. A.	MVA, S. A.	CONSOLIDADA, S. A.	DE LOS TRABAJADORES, S. A.	CREDICORP, S. A.
<b>TOTAL DE CARTERA DE CRÉDITOS (NETA)</b>	<b>0</b>	<b>823</b>	<b>77,153</b>	<b>4,576</b>	<b>82,070</b>
<b>CARTERA DE CRÉDITOS</b>	<b>0</b>	<b>833</b>	<b>78,005</b>	<b>6,874</b>	<b>83,790</b>
Fiduciarios	0	833	21,561	2,732	0
Prendarios - Fiduciarios	0	0	554	308	0
Prendarios	0	0	35,526	247	3,480
Hipotecarios - Fiduciarios	0	0	10,342	2,150	0
Hipotecarios - Prendarios	0	0	0	0	0
Hipotecarios	0	0	5,833	1,437	80,310
Con Bono de Prenda	0	0	0	0	0
Hipotecarios - Prendarios - Fiduciarios	0	0	2,797	0	0
Con Garantía de Obligaciones Propias	0	0	1,392	0	0
<b>OTROS CRÉDITOS</b>	<b>0</b>	<b>0</b>	<b>0</b>	<b>4,378</b>	<b>0</b>
Documentos Descontados	0	0	0	4,378	0
Documentos por Cobrar	0	0	0	0	0
Pagos por Cartas de Crédito	0	0	0	0	0
Tarjetas de Crédito	0	0	0	0	0
Factoraje	0	0	0	0	0
Créditos Cuenta Depósitos Monetarios	0	0	0	0	0
Deudores Venta Activos Extraordinarios	0	0	0	0	0
Deudores Venta De Inmuebles y Muebles	0	0	0	0	0
Arrendamiento Financiero	0	0	0	0	0
Otros	0	0	0	0	0
<b>SUMA</b>	<b>0</b>	<b>833</b>	<b>78,005</b>	<b>11,252</b>	<b>83,790</b>
Menos Estimaciones por Valuación	0	10	852	6,676	1,720

# SOCIEDADES FINANCIERAS PRIVADAS

## CARTERA DE CREDITOS SEGUN SU CLASIFICACION CONTABLE EN MONEDA NACIONAL

### AL 30 DE NOVIEMBRE DE 2012

(Cifras en miles de Quetzales)

	DE CAPITALES, S. A.	SUMMA, S. A.	SAN MIGUEL, S. A.
<b>TOTAL DE CARTERA DE CRÉDITOS (NETA)</b>	<b>1,658</b>	<b>36,487</b>	<b>56,467</b>
<b>CARTERA DE CRÉDITOS</b>	<b>1,693</b>	<b>7,136</b>	<b>58,241</b>
Fiduciarios	1,693	7,136	10,662
Prendarios - Fiduciarios	0	0	34
Prendarios	0	0	0
Hipotecarios - Fiduciarios	0	0	13,076
Hipotecarios - Prendarios	0	0	0
Hipotecarios	0	0	34,021
Con Bono de Prenda	0	0	0
Hipotecarios - Prendarios - Fiduciarios	0	0	0
Con Garantía de Obligaciones Propias	0	0	447
<b>OTROS CRÉDITOS</b>	<b>0</b>	<b>30,328</b>	<b>0</b>
Documentos Descontados	0	0	0
Documentos por Cobrar	0	0	0
Pagos por Cartas de Crédito	0	0	0
Tarjetas de Crédito	0	0	0
Factoraje	0	30,328	0
Créditos Cuenta Depósitos Monetarios	0	0	0
Deudores Venta Activos Extraordinarios	0	0	0
Deudores Venta De Inmuebles y Muebles	0	0	0
Arrendamiento Financiero	0	0	0
Otros	0	0	0
<b>SUMA</b>	<b>1,693</b>	<b>37,464</b>	<b>58,241</b>
Menos Estimaciones por Valuación	35	977	1,775

#### G & T CONTINENTAL, S. A.

<b>TOTAL DE CARTERA DE CRÉDITOS (NETA)</b>	<b>84,020</b>
<b>CARTERA DE CRÉDITOS</b>	<b>94,108</b>
Fiduciarios	56,937
Prendarios - Fiduciarios	0
Prendarios	0
Hipotecarios - Fiduciarios	3,439
Hipotecarios - Prendarios	0
Hipotecarios	30,346
Con Bono de Prenda	0
Hipotecarios - Prendarios - Fiduciarios	0
Con Garantía de Obligaciones Propias	3,386
<b>OTROS CRÉDITOS</b>	<b>11,526</b>
Documentos Descontados	0
Documentos por Cobrar	4,417
Pagos por Cartas de Crédito	4,687
Tarjetas de Crédito	0
Factoraje	0
Créditos Cuenta Depósitos Monetarios	0
Deudores Venta Activos Extraordinarios	662
Deudores Venta De Inmuebles y Muebles	0
Arrendamiento Financiero	1,759
Otros	0
<b>SUMA</b>	<b>105,634</b>
Menos Estimaciones por Valuación	21,614

# SOCIEDADES FINANCIERAS PRIVADAS

## CARTERA DE CREDITOS SEGUN SU CLASIFICACION CONTABLE EN MONEDA EXTRANJERA

### AL 30 DE NOVIEMBRE DE 2012

(Cifras en miles de Quetzales)

	SOCIEDADES FINANCIERAS PRIVADAS	INDUSTRIAL, S. A.	DE INVERSIÓN, S. A.	RURAL, S. A.	DE OCCIDENTE, S. A.
<b>TOTAL DE CARTERA DE CRÉDITOS (NETA)</b>	<b>500,654</b>	<b>922</b>	<b>38,667</b>	<b>8,814</b>	<b>208,033</b>
<b>CARTERA DE CRÉDITOS</b>	<b>488,099</b>	<b>1,405</b>	<b>38,667</b>	<b>9,311</b>	<b>208,033</b>
Fiduciarios	164,478	1,405	20,501	404	98,691
Fiduciarios - Prendarios	2,470	0	0	0	0
Prendarios	3,410	0	0	1,894	0
Hipotecarios - Fiduciarios	90,378	0	0	7,013	1,709
Hipotecarios - Prendarios	672	0	0	0	0
Hipotecarios	209,212	0	13,482	0	107,633
Con Bono de Prenda	0	0	0	0	0
Hipotecarios - Prendarios - Fiduciarios	5,947	0	0	0	0
Con Garantía de Obligaciones Propias	11,531	0	4,684	0	0
<b>OTROS CRÉDITOS</b>	<b>32,091</b>	<b>0</b>	<b>0</b>	<b>0</b>	<b>0</b>
Documentos Descontados	128	0	0	0	0
Documentos por Cobrar	1,376	0	0	0	0
Pagos por Cartas de Crédito	0	0	0	0	0
Tarjetas de Crédito	0	0	0	0	0
Factoraje	29,822	0	0	0	0
Créditos Cuenta Depósitos Monetarios	0	0	0	0	0
Deudores Venta Activos Extraordinarios	0	0	0	0	0
Deudores Venta de Inmuebles y Muebles	0	0	0	0	0
Arrendamiento Financiero	765	0	0	0	0
Otros	0	0	0	0	0
<b>SUMA</b>	<b>520,189</b>	<b>1,405</b>	<b>38,667</b>	<b>9,311</b>	<b>208,033</b>
Menos Estimaciones por Valuación	19,535	483	0	498	0

	AGROMERCANTIL, S. A.	MVA, S. A.	CONSOLIDADA, S. A.	DE LOS TRABAJADORES, S. A.	CREDICORP, S. A.
<b>TOTAL DE CARTERA DE CRÉDITOS (NETA)</b>	<b>0</b>	<b>0</b>	<b>87,474</b>	<b>606</b>	<b>21,958</b>
<b>CARTERA DE CRÉDITOS</b>	<b>0</b>	<b>0</b>	<b>92,609</b>	<b>478</b>	<b>21,958</b>
Fiduciarios	0	0	8,215	478	0
Fiduciarios - Prendarios	0	0	726	0	0
Prendarios	0	0	19	0	0
Hipotecarios - Fiduciarios	0	0	62,415	0	0
Hipotecarios - Prendarios	0	0	0	0	0
Hipotecarios	0	0	12,931	0	19,473
Con Bono de Prenda	0	0	0	0	0
Hipotecarios - Prendarios - Fiduciarios	0	0	5,947	0	0
Con Garantía de Obligaciones Propias	0	0	2,357	0	2,485
<b>OTROS CRÉDITOS</b>	<b>0</b>	<b>0</b>	<b>0</b>	<b>128</b>	<b>0</b>
Documentos Descontados	0	0	0	128	0
Documentos por Cobrar	0	0	0	0	0
Pagos por Cartas de Crédito	0	0	0	0	0
Tarjetas de Crédito	0	0	0	0	0
Factoraje	0	0	0	0	0
Créditos Cuenta Depósitos Monetarios	0	0	0	0	0
Deudores Venta Activos Extraordinarios	0	0	0	0	0
Deudores Venta de Inmuebles y Muebles	0	0	0	0	0
Arrendamiento Financiero	0	0	0	0	0
Otros	0	0	0	0	0
<b>SUMA</b>	<b>0</b>	<b>0</b>	<b>92,609</b>	<b>606</b>	<b>21,958</b>
Menos Estimaciones por Valuación	0	0	5,135	0	0

# SOCIEDADES FINANCIERAS PRIVADAS

## CARTERA DE CREDITOS SEGUN SU CLASIFICACION CONTABLE EN MONEDA EXTRANJERA

### AL 30 DE NOVIEMBRE DE 2012

(Cifras en miles de Quetzales)

DE CAPITALES, S. A.

SUMMA, S. A.

SAN MIGUEL, S. A.

TOTAL DE CARTERA DE CRÉDITOS (NETA)	177	46,334	53,385
CARTERA DE CRÉDITOS	177	16,542	57,609
Fiduciarios	177	15,813	938
Fiduciarios - Prendarios	0	564	0
Prendarios	0	0	1,498
Hipotecarios - Fiduciarios	0	0	18,304
Hipotecarios - Prendarios	0	0	672
Hipotecarios	0	0	34,357
Con Bono de Prenda	0	0	0
Hipotecarios - Prendarios - Fiduciarios	0	0	0
Con Garantía de Obligaciones Propias	0	165	1,840
OTROS CRÉDITOS	0	29,822	-0
Documentos Descontados	0	0	0
Documentos por Cobrar	0	0	0
Pagos por Cartas de Crédito	0	0	0
Tarjetas de Crédito	0	0	0
Factoraje	0	29,822	0
Créditos Cuenta Depósitos Monetarios	0	0	0
Deudores Venta Activos Extraordinarios	0	0	0
Deudores Venta de Inmuebles y Muebles	0	0	0
Arrendamiento Financiero	0	0	0
Otros	0	0	-0
SUMA	177	46,364	57,609
Menos Estimaciones por Valuación	0	30	4,225

G & T CONTINENTAL, S. A.

TOTAL DE CARTERA DE CRÉDITOS (NETA)	34,284
CARTERA DE CRÉDITOS	41,309
Fiduciarios	17,855
Fiduciarios - Prendarios	1,180
Prendarios	0
Hipotecarios - Fiduciarios	937
Hipotecarios - Prendarios	0
Hipotecarios	21,337
Con Bono de Prenda	0
Hipotecarios - Prendarios - Fiduciarios	0
Con Garantía de Obligaciones Propias	0
OTROS CRÉDITOS	2,141
Documentos Descontados	0
Documentos por Cobrar	1,376
Pagos por Cartas de Crédito	0
Tarjetas de Crédito	0
Factoraje	0
Créditos Cuenta Depósitos Monetarios	0
Deudores Venta Activos Extraordinarios	0
Deudores Venta de Inmuebles y Muebles	0
Arrendamiento Financiero	765
Otros	0
SUMA	43,450
Menos Estimaciones por Valuación	9,166

# SOCIEDADES FINANCIERAS PRIVADAS

## INTEGRACION DE LA CARTERA

AL 30 DE NOVIEMBRE DE 2012

(Cifras en miles de Quetzales)

	TOTAL CARTERA			TOTAL VIGENTE			TOTAL VENCIDA		
	M/N	M/E	TOTAL	M/N	M/E	TOTAL	M/N	M/E	TOTAL
<b>FINANCIERAS PRIVADAS</b>									
INDUSTRIAL, S. A.	24,973	1,405	26,377	24,973	1,405	26,377	0	0	0
DE INVERSIÓN, S. A.	43,281	38,667	81,948	43,281	38,667	81,948	0	0	0
RURAL, S. A.	85,373	9,311	94,684	80,488	9,311	89,799	4,885	0	4,885
DE OCCIDENTE, S. A.	166,767	208,033	374,800	166,767	208,033	374,800	0	0	0
DE CAPITALES, S. A.	1,693	177	1,870	1,693	177	1,870	0	0	0
SUMMA, S. A.	37,464	46,364	83,828	37,118	46,364	83,481	346	0	346
SAN MIGUEL, S. A.	58,241	57,609	115,851	56,555	53,791	110,345	1,687	3,818	5,505
AGROMERCANTIL, S. A.	0	0	0	0	0	0	0	0	0
MVA, S. A.	833	0	833	833	0	833	0	0	0
CONSOLIDADA, S. A.	78,005	92,609	170,614	77,162	88,379	165,541	843	4,230	5,073
DE LOS TRABAJADORES, S. A.	11,252	606	11,858	7,174	0	7,174	4,078	606	4,684
CREDICORP, S. A.	83,790	21,958	105,748	82,379	21,712	104,092	1,411	246	1,657
G & T CONTINENTAL, S. A.	105,634	43,450	149,083	95,038	34,533	129,571	10,595	8,917	19,512
	697,305	520,189	1,217,495	673,461	502,372	1,175,832	23,845	17,817	41,662



# SOCIEDADES FINANCIERAS PRIVADAS

## INTEGRACION DE LA CARTERA VENCIDA

AL 30 DE NOVIEMBRE DE 2012

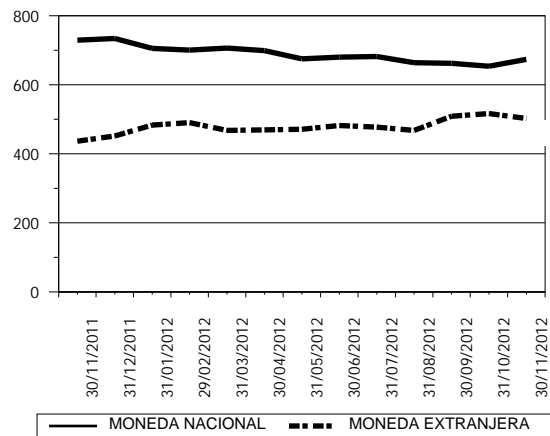
(Cifras en miles de Quetzales)

	EN PROCESO DE PRORROGA			EN COBRO ADMINISTRATIVO			EN COBRO JUDICIAL		
	M/N	M/E	TOTAL	M/N	M/E	TOTAL	M/N	M/E	TOTAL
<b>FINANCIERAS PRIVADAS</b>									
INDUSTRIAL, S. A.	0	0	0	0	0	0	0	0	0
DE INVERSIÓN, S. A.	0	0	0	0	0	0	0	0	0
RURAL, S. A.	0	0	0	4,885	0	4,885	0	0	0
DE OCCIDENTE, S. A.	0	0	0	0	0	0	0	0	0
DE CAPITALES, S. A.	0	0	0	0	0	0	0	0	0
SUMMA, S. A.	0	0	0	346	0	346	0	0	0
SAN MIGUEL, S. A.	0	0	0	119	1,568	1,687	1,568	2,251	3,818
AGROMERCANTIL, S. A.	0	0	0	0	0	0	0	0	0
MVA, S. A.	0	0	0	0	0	0	0	0	0
CONSOLIDADA, S. A.	0	0	0	573	1,989	2,562	270	2,241	2,511
DE LOS TRABAJADORES, S. A.	0	0	0	2,512	0	2,512	1,566	606	2,172
CREDICORP, S. A.	0	0	0	1,411	246	1,657	0	0	0
G & T CONTINENTAL, S. A.	75	42	117	5,578	224	5,803	4,941	8,651	13,593
	75	42	117	15,425	4,027	19,452	8,344	13,749	22,093

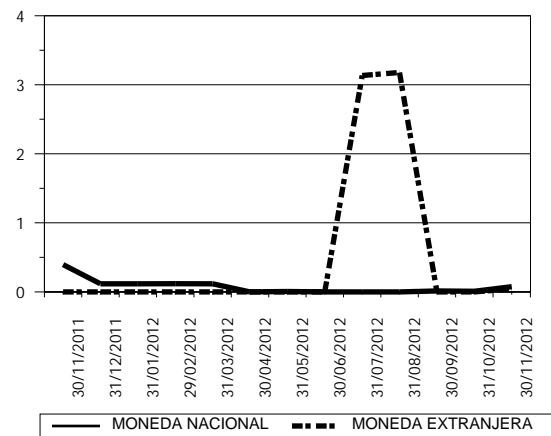
# SOCIEDADES FINANCIERAS PRIVADAS

## CARTERA DE CREDITOS (Cifras en millones de Quetzales)

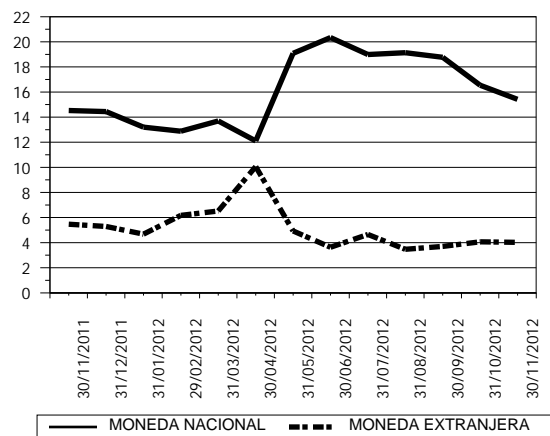
**CARTERA VIGENTE**



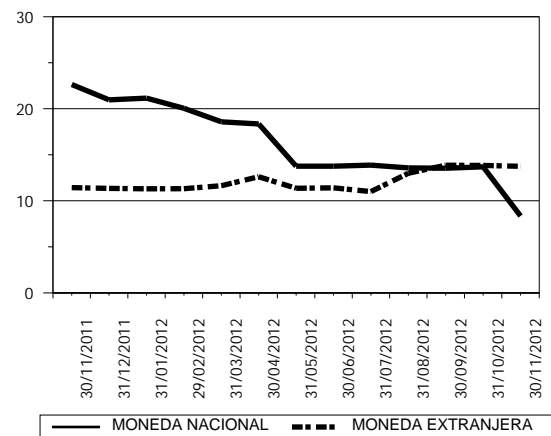
**CARTERA VENCIDA EN PROCESO DE PRORROGA**



**CARTERA VENCIDA EN COBRO ADMINISTRATIVO**



**CARTERA VENCIDA EN COBRO JUDICIAL**



# SOCIEDADES FINANCIERAS PRIVADAS

CARTERA DE CREDITOS POR ACTIVIDAD ECONOMICA

NACIONAL Y EXTRANJERA

AL 30 DE NOVIEMBRE DE 2012

(Cifras en miles de Quetzales)

	(0)			(1)	(2)	(3)	(4)	(5)	(6)	(7)	(8)	(9)	TOTAL
	(00)	(01)	(09)										
FINANCIERAS PRIVADAS													
INDUSTRIAL, S. A.	0	0	0	0	0	13,188	0	0	1,231	11,859	99	0	26,378
DE INVERSIÓN, S. A.	1,242	8,000	0	10,452	0	15,277	1,578	15,336	16,489	391	4,152	9,030	81,948
RURAL, S. A.	0	0	0	0	0	4,560	3,000	53,447	15,985	7,868	8,765	1,058	94,684
DE OCCIDENTE, S. A.	108,091	10,552	0	53,085	0	31,081	0	34,952	55,949	3,894	65,169	12,028	374,800
DE CAPITALES, S. A.	0	0	0	0	0	1,693	0	0	177	0	0	0	1,870
SUMMA, S. A.	0	573	0	0	0	14,953	4,224	5,777	41,186	620	14,665	1,830	83,828
SAN MIGUEL, S. A.	65,115	0	0	780	0	754	866	22,754	10,894	1,278	4,795	8,614	115,851
AGROMERCANTIL, S. A.	0	0	0	0	0	0	0	0	0	0	0	0	0
MVA, S. A.	0	0	0	0	0	833	0	0	0	0	0	0	833
CONSOLIDADA, S. A.	4,840	1,300	0	38,000	0	0	0	114,888	130	0	4,907	6,550	170,614
DE LOS TRABAJADORES, S. A.	0	0	0	833	0	1,839	0	526	7,195	0	1,182	283	11,858
CREDICORP, S. A.	0	0	0	0	0	0	0	105,748	0	0	0	0	105,748
G & T CONTINENTAL, S. A.	1,950	13,022	0	13,342	0	28,451	0	29,423	46,746	2,686	13,250	213	149,083
TOTAL	181,238	33,446	0	116,492	0	112,631	9,669	382,850	195,983	28,596	116,983	39,608	1,217,495

Fuente: Saldos de cartera forma E83.

## CODIGO DE LA ACTIVIDAD ECONOMICA:

- (0) Consumo, Transferencias y Otros Destinos
  - (00) Consumo
  - (01) Transferencias
  - (09) Otros Destinos
- (1) Agricultura, Ganadería, Silvicultura, Caza y Pesca
- (2) Explotación de Minas y Cantera
- (3) Industria Manufacturera

- (4) Electricidad, Gas y Agua
- (5) Construcción
- (6) Comercio
- (7) Transporte y Almacenamiento
- (8) Establecimientos Financieros, Bienes Inmuebles y Servicios Prestados a las Empresas
- (9) Servicios Comunales, Sociales y Personales

# SOCIEDADES FINANCIERAS PRIVADAS

CARTERA DE CREDITOS POR ACTIVIDAD ECONOMICA

EN MONEDA NACIONAL

AL 30 DE NOVIEMBRE DE 2012

(Cifras en miles de Quetzales)

	(0)			(1)	(2)	(3)	(4)	(5)	(6)	(7)	(8)	(9)	TOTAL
	(00)	(01)	(09)										
FINANCIERAS PRIVADAS													
INDUSTRIAL, S. A.	0	0	0	0	0	13,188	0	0	0	11,686	99	0	24,973
DE INVERSIÓN, S. A.	108	8,000	0	4,508	0	5,675	0	9,534	5,594	391	1,328	8,142	43,281
RURAL, S. A.	0	0	0	0	0	4,560	3,000	49,049	13,688	7,868	6,149	1,058	85,373
DE OCCIDENTE, S. A.	42,087	348	0	9,478	0	17,540	0	28,310	24,379	25	39,604	4,996	166,767
DE CAPITALES, S. A.	0	0	0	0	0	1,693	0	0	0	0	0	0	1,693
SUMMA, S. A.	0	573	0	0	0	6,977	2,460	1,620	22,702	620	2,158	355	37,464
SAN MIGUEL, S. A.	23,152	0	0	780	0	403	0	12,700	9,059	1,278	3,754	7,117	58,241
AGROMERCANTIL, S. A.	0	0	0	0	0	0	0	0	0	0	0	0	0
MVA, S. A.	0	0	0	0	0	833	0	0	0	0	0	0	833
CONSOLIDADA, S. A.	965	0	0	38,000	0	0	0	34,133	0	0	4,907	0	78,005
DE LOS TRABAJADORES, S. A.	0	0	0	833	0	1,839	0	526	6,717	0	1,182	155	11,252
CREDICORP, S. A.	0	0	0	0	0	0	0	83,790	0	0	0	0	83,790
G & T CONTINENTAL, S. A.	1,950	13,022	0	12,975	0	9,507	0	19,354	46,746	0	1,867	213	105,634
TOTAL	68,262	21,942	0	66,574	0	62,216	5,460	239,014	128,885	21,867	61,049	22,037	697,305

Fuente: Saldos de cartera forma E83.

## CODIGO DE LA ACTIVIDAD ECONOMICA:

- |  |   |
|--|---|
| (0) Consumo, Transferencias y Otros Destinos           | (4) Electricidad, Gas y Agua  |
| (00) Consumo   | (5) Construcción  |
| (01) Transferencias                                    | (6) Comercio  |
| (09) Otros Destinos                                    | (7) Transporte y Almacenamiento   |
| (1) Agricultura, Ganadería, Silvicultura, Caza y Pesca | (8) Establecimientos Financieros, Bienes Inmuebles y Servicios Prestados a las Empresas |
| (2) Explotación de Minas y Cantera                     | (9) Servicios Comunales, Sociales y Personales  |
| (3) Industria Manufacturera                            |   |

# SOCIEDADES FINANCIERAS PRIVADAS

CARTERA DE CREDITOS POR ACTIVIDAD ECONOMICA

EN MONEDA EXTRANJERA

AL 30 DE NOVIEMBRE DE 2012

(Cifras en miles de Quetzales)

	(0)			(1)	(2)	(3)	(4)	(5)	(6)	(7)	(8)	(9)	TOTAL
	(00)	(01)	(09)										
FINANCIERAS PRIVADAS													
INDUSTRIAL, S. A.	0	0	0	0	0	0	0	0	1,231	174	0	0	1,405
DE INVERSIÓN, S. A.	1,134	0	0	5,944	0	9,602	1,578	5,802	10,895	0	2,824	888	38,667
RURAL, S. A.	0	0	0	0	0	0	0	4,398	2,298	0	2,616	0	9,311
DE OCCIDENTE, S. A.	66,004	10,204	0	43,607	0	13,541	0	6,642	31,570	3,869	25,565	7,032	208,033
DE CAPITALES, S. A.	0	0	0	0	0	0	0	0	177	0	0	0	177
SUMMA, S. A.	0	0	0	0	0	7,976	1,764	4,157	18,484	0	12,507	1,476	46,364
SAN MIGUEL, S. A.	41,963	0	0	0	0	352	866	10,055	1,836	0	1,040	1,498	57,609
AGROMERCANTIL, S. A.	0	0	0	0	0	0	0	0	0	0	0	0	0
MVA, S. A.	0	0	0	0	0	0	0	0	0	0	0	0	0
CONSOLIDADA, S. A.	3,875	1,300	0	0	0	0	0	80,755	130	0	0	6,550	92,609
DE LOS TRABAJADORES, S. A.	0	0	0	0	0	0	0	0	478	0	0	128	606
CREDICORP, S. A.	0	0	0	0	0	0	0	21,958	0	0	0	0	21,958
G & T CONTINENTAL, S. A.	0	0	0	367	0	18,944	0	10,069	0	2,686	11,383	0	43,450
TOTAL	112,976	11,504	0	49,918	0	50,415	4,208	143,836	67,098	6,729	55,934	17,571	520,189

Fuente: Saldos de cartera forma E83.

## CODIGO DE LA ACTIVIDAD ECONOMICA:

- |  |   |
|--|---|
| (0) Consumo, Transferencias y Otros Destinos           | (4) Electricidad, Gas y Agua  |
| (00) Consumo   | (5) Construcción  |
| (01) Transferencias                                    | (6) Comercio  |
| (09) Otros Destinos                                    | (7) Transporte y Almacenamiento   |
| (1) Agricultura, Ganadería, Silvicultura, Caza y Pesca | (8) Establecimientos Financieros, Bienes Inmuebles y Servicios Prestados a las Empresas |
| (2) Explotación de Minas y Cantera                     | (9) Servicios Comunales, Sociales y Personales  |
| (3) Industria Manufacturera                            |   |

# SOCIEDADES FINANCIERAS PRIVADAS

PRESTAMOS Y DESCUENTOS CONCEDIDOS POR DISTRIBUCION GEOGRAFICA  
EN EL MES DE NOVIEMBRE DE 2012  
(Cifras en miles de Quetzales)

	FINANCIERAS	%
GUATEMALA	33,515	96.46
ALTA VERAPAZ	240	0.69
BAJA VERAPAZ	0	0.00
IZABAL	80	0.23
CHIQUMULA	17	0.05
ZACAPA	20	0.06
EL PROGRESO	48	0.14
JUTIAPA	10	0.03
JALAPA	0	0.00
SANTA ROSA	123	0.35
CHIMALTENANGO	18	0.05
SACATEPEQUEZ	21	0.06
ESCUINTLA	183	0.53
SAN MARCOS	0	0.00
QUETZALTENANGO	235	0.68
TOTONICAPAN	0	0.00
SOLOLA	17	0.05
RETALHULEU	16	0.05
SUCHITEPEQUEZ	176	0.51
HUEHUETENANGO	0	0.00
QUICHE	0	0.00
PETEN	26	0.08
OTROS PAISES	0	0.00
<b>TOTAL</b>	<b>34,744</b>	<b>100</b>

## NOTAS :

- La distribución geográfica se hace con base en el lugar donde se efectuó la inversión.
- Fuente: Saldos de cartera forma E83.

# SOCIEDADES FINANCIERAS PRIVADAS

PRESTAMOS Y DESCUENTOS CONCEDIDOS POR DESTINO ECONOMICO

Y TIPO DE INVERSION

EN EL MES DE NOVIEMBRE DE 2012

(Cifras en miles de Quetzales)

FINANCIERAS PRIVADAS				
	GASTOS DE OPERACION	FORMACION DE CAPITAL	OTROS	TOTAL
CONSUMO, TRANSFERENCIAS Y OTROS DESTINOS	0	0	3,999	3,999
CONSUMO	0	0	2,302	2,302
Adquisición de bienes durables	0	0	2,302	2,302
Mobiliario para el hogar	0	0	0	0
Utensilios para el hogar	0	0	0	0
Prendas para uso personal	0	0	0	0
Vehículos para uso personal	0	0	0	0
Material, mobiliario y equipo de estudio	0	0	0	0
Inmuebles	0	0	0	0
Bienes inmuebles para vivienda garantizados con hipotecas	0	0	2,302	2,302
Otros	0	0	0	0
Adquisición de bienes fungibles	0	0	0	0
Medicinas y medicamentos	0	0	0	0
Otros	0	0	0	0
Servicios recibidos	0	0	0	0
Tratamiento médico en el país	0	0	0	0
Tratamiento médico en el exterior	0	0	0	0
Viajes de estudio	0	0	0	0
Viajes de turismo	0	0	0	0
Costas judiciales	0	0	0	0
Honorarios profesionales	0	0	0	0
Alquileres	0	0	0	0
Otros	0	0	0	0
Otros consumos	0	0	0	0
TRANSFERENCIAS	0	0	1,697	1,697
Adquisición de bienes inmuebles a propietarios del mismo sector	0	0	0	0
Adquisición maquinaria y equipo propietarios del mismo sector	0	0	0	0
Adquisición de títulos valores	0	0	1,697	1,697
Pago de deudas bancarias	0	0	0	0
Pago de deudas comerciales	0	0	0	0
Pago deudas particulares	0	0	0	0
OTROS DESTINOS	0	0	0	0
Actividades no especificadas	0	0	0	0
AGRICULTURA, GANADERÍA, SILVICULTURA, CAZA Y PESCA	633	0	0	633
AGRICULTURA	633	0	0	633
Cereales y legumbres	0	0	0	0
Arroz	0	0	0	0
Trigo	0	0	0	0
Maíz	0	0	0	0
Frijol	0	0	0	0
Maicillo	0	0	0	0
Otros	0	0	0	0
Hortalizas	633	0	0	633
Frutas	0	0	0	0
Bebidas y azúcares	0	0	0	0
Café	0	0	0	0
Té	0	0	0	0
Cacao	0	0	0	0
Caña	0	0	0	0
Otras	0	0	0	0
Semillas y plantas oleaginosas	0	0	0	0
Plantas textiles	0	0	0	0

Fuente: Saldos de cartera forma E83.

# SOCIEDADES FINANCIERAS PRIVADAS

PRESTAMOS Y DESCUENTOS CONCEDIDOS POR DESTINO ECONOMICO

Y TIPO DE INVERSION

EN EL MES DE NOVIEMBRE DE 2012

(Cifras en miles de Quetzales)

FINANCIERAS PRIVADAS				
	GASTOS DE OPERACION	FORMACION DE CAPITAL	OTROS	TOTAL
Algodón	0	0	0	0
Kenaf	0	0	0	0
Henequén	0	0	0	0
Lino	0	0	0	0
Otras	0	0	0	0
Espicias	0	0	0	0
Otros cultivos y plantas	0	0	0	0
GANADERÍA	0	0	0	0
Ganado vacuno	0	0	0	0
Caballar, asnal y mular	0	0	0	0
Ganado caprino	0	0	0	0
Ganado ovino	0	0	0	0
Porcino	0	0	0	0
Avicultura	0	0	0	0
Cunicultura	0	0	0	0
Apiarios	0	0	0	0
Pastos y forrajes	0	0	0	0
Otras especies de animales	0	0	0	0
SILVICULTURA	0	0	0	0
CAZA Y PESCA	0	0	0	0
EXPLOTACIÓN DE MINAS Y CANTERAS	0	0	0	0
MINAS DE CARBÓN	0	0	0	0
PETRÓLEO CRUDO Y GAS NATURAL	0	0	0	0
EXTRACCIÓN DE MINERALES METÁLICOS	0	0	0	0
EXTRACCIÓN DE MINERALES NO METÁLICOS	0	0	0	0
EXPLOTACIÓN DE CANTERA	0	0	0	0
INDUSTRIAS MANUFACTURERAS	0	0	704	704
PRODUCTOS ALIMENTICIOS, BEBIDAS Y TABACO	0	0	704	704
TEXTILES, PRENDAS DE VESTIR E INDUSTRIAS DE CUERO	0	0	0	0
INDUSTRIA DE LA MADERA Y PRODUCTOS DE LA MADERA, INCLUIDOS MUEBLES	0	0	0	0
FABRICACIÓN DE PAPEL Y PRODUCTOS DE PAPEL; IMPRENTAS Y EDITORIALES	0	0	0	0
FABRICACIÓN DE SUSTANCIAS QUÍMICAS Y DE PRODUCTOS QUÍMICOS DERIVADOS DEL PETRÓLEO-CARBÓN DE CAUCHO	0	0	0	0
FABRICACIÓN DE PRODUCTOS MINERALES NO METÁLICOS EXCEPTUANDO LOS DERIVADOS DEL PETRÓLEO Y CARBÓN	0	0	0	0
INDUSTRIAS METÁLICAS BÁSICAS	0	0	0	0
FABRICACIÓN DE PRODUCTOS METÁLICOS, MAQUINARIA Y EQUIPO	0	0	0	0
OTRAS INDUSTRIAS MANUFACTURERAS	0	0	0	0
ELECTRICIDAD, GAS Y AGUA	0	0	0	0
ELECTRICIDAD	0	0	0	0
GAS	0	0	0	0
OBRAS HIDRAÚLICAS Y SUMINISTRO DE AGUA	0	0	0	0
CONSTRUCCIÓN	316	5,062	3,087	8,465
CONSTRUCCIÓN, REFORMA Y REPARACIÓN DE VÍAS DE COMUNICACIÓN	0	0	0	0
Construcción, reforma y reparación vías de comunicación	0	0	0	0

Fuente: Saldos de cartera forma E83.



# SOCIEDADES FINANCIERAS PRIVADAS

PRESTAMOS Y DESCUENTOS CONCEDIDOS POR DESTINO ECONOMICO

Y TIPO DE INVERSION

EN EL MES DE NOVIEMBRE DE 2012

(Cifras en miles de Quetzales)

FINANCIERAS PRIVADAS				
	GASTOS DE OPERACION	FORMACION DE CAPITAL	OTROS	TOTAL
Aeropuertos y pistas de aviación	0	0	0	0
Carreteras	0	0	0	0
Puertos muelles y canales	0	0	0	0
Vías férreas	0	0	0	0
Otras	0	0	0	0
CONSTRUCCIÓN, REFORMA Y REPARACIÓN GENERAL	316	5,062	3,087	8,465
De carácter principal	316	5,062	2,737	8,115
Edificios	0	0	0	0
Viviendas	0	5,062	933	5,995
Oficinas y bodegas	0	0	0	0
Instalaciones hidráulicas y centrales hidroeléctricas	0	0	0	0
Conducciones de agua gas y electricidad	0	0	0	0
Presas drenajes y obras de riego	0	0	0	0
Estacionamientos	0	0	0	0
Otros	316	0	1,804	2,120
De carácter secundario	0	0	350	350
Instalaciones de plomería, calefacción y aire acondicionado	0	0	0	0
Chapistería e instalaciones eléctricas	0	0	0	0
Colocación de ladrillos y pisos, piedras, baldosas y labrado de mármol	0	0	0	0
Colocación de techos	0	0	0	0
Perforación de pozos de agua	0	0	0	0
Excavación y cimentación	0	0	0	0
Pintura y decoración	0	0	0	0
Otros	0	0	350	350
COMERCIO	3,912	1,894	2,027	7,833
COMERCIO INTERNO	42	0	160	202
COMERCIO DE IMPORTACIÓN	789	1,894	1,732	4,415
EXPORTACIÓN	0	0	0	0
COMERCIO NO ESPECIFICADO	3,081	0	134	3,215
TRANSPORTE Y ALMACENAMIENTO	954	0	0	954
TRANSPORTE TERRESTRE	954	0	0	954
TRANSPORTE POR AGUA	0	0	0	0
TRANSPORTE AÉREO	0	0	0	0
ESTABLECIMIENTOS FINANCIEROS, BIENES INMUEBLES, SERVICIOS PRESTADOS A LAS EMPRESAS	10,658	0	0	10,658
ESTABLECIMIENTOS FINANCIEROS	10,017	0	0	10,017
EMPRESAS ADMINISTRADORAS DE BIENES INMUEBLES	324	0	0	324
SERVICIOS PRESTADOS A LAS EMPRESAS	317	0	0	317
SERVICIOS COMUNALES, SOCIALES Y PERSONALES	1,500	0	0	1,500
SERVICIOS DE SANEAMIENTO Y SIMILARES	0	0	0	0
SERVICIOS SOCIALES Y OTROS	1,500	0	0	1,500
SERVICIOS COMUNALES CONEXOS	0	0	0	0
SERVICIOS DE DIVERSIÓN, ESPARCIMIENTO Y CULTURALES	0	0	0	0
SERVICIOS PERSONALES Y DE LOS HOGARES	0	0	0	0
ORGANIZACIONES INTERNACIONALES Y OTROS ORGANISMOS EXTRATERRITORIALES	0	0	0	0
<b>TOTAL</b>	<b>17,973</b>	<b>6,956</b>	<b>9,817</b>	<b>34,746</b>

Fuente: Saldos de cartera forma E83.

# FINANCIERAS PRIVADAS

## PRESTAMOS Y DESCUENTOS CONCEDIDOS POR ESTRATIFICACION Y PLAZO ORIGINAL EN EL MES DE NOVIEMBRE DE 2012

(Cifras en miles de Quetzales)

INTERVALOS EN QUETZALES	HASTA 10,000		DE 10,001 A 20,000		DE 20,001 A 50,000		DE 50,001 A 100,000		DE 100,001 Y MAS		TOTAL	
	No.	Monto	No.	Monto	No.	Monto	No.	Monto	No.	Monto	No.	Monto
CONSUMO, TRANSFERENCIAS Y OTROS DESTINOS	7	0	0	0	0	0	0	0	4	3,999	11	3,999
AGRICULTURA, GANADERÍA, SILVICULTURA, CAZA Y PESCA	0	0	0	0	0	0	0	0	1	633	1	633
AGRICULTURA	0	0	0	0	0	0	0	0	1	633	1	633
GANADERÍA	0	0	0	0	0	0	0	0	0	0	0	0
SILVICULTURA	0	0	0	0	0	0	0	0	0	0	0	0
CAZA Y PESCA	0	0	0	0	0	0	0	0	0	0	0	0
EXPLOTACIÓN DE MINAS Y CANTERAS	0	0	0	0	0	0	0	0	0	0	0	0
INDUSTRIAS MANUFACTURERAS	0	0	0	0	0	0	0	0	2	704	2	704
ELECTRICIDAD, GAS Y AGUA	0	0	0	0	0	0	0	0	0	0	0	0
CONSTRUCCIÓN	60	331	39	590	27	879	7	439	15	6,227	148	8,465
CONSTRUCCIÓN, REFORMA Y REPARACIÓN DE VÍAS DE COMUNICACIÓN	0	0	0	0	0	0	0	0	0	0	0	0
COMERCIO	93	413	37	545	30	1,006	14	929	15	4,940	189	7,832
TRANSPORTE Y ALMACENAMIENTO	0	0	0	0	0	0	1	90	4	864	5	954
ESTABLECIMIENTOS FINANCIEROS, BIENES INMUEBLES, SERVICIOS PRESTADOS A LAS EMPRESAS	0	0	1	17	0	0	1	54	3	10,587	5	10,658
SERVICIOS COMUNALES, SOCIALES Y PERSONALES	0	0	0	0	0	0	0	0	1	1,500	1	1,500
<b>TOTAL</b>	<b>160</b>	<b>743</b>	<b>77</b>	<b>1,152</b>	<b>57</b>	<b>1,885</b>	<b>23</b>	<b>1,512</b>	<b>45</b>	<b>29,452</b>	<b>362</b>	<b>34,744</b>

	HASTA 1 AÑO		DE 1 A 3 AÑOS		DE 3 A 5 AÑOS		DE 5 AÑOS Y MAS		TOTAL	
	No.	Monto	No.	Monto	No.	Monto	No.	Monto	No.	Monto
CONSUMO, TRANSFERENCIAS Y OTROS DESTINOS	0	0	0	0	0	0	11	3,999	11	3,999
AGRICULTURA, GANADERÍA, SILVICULTURA, CAZA Y PESCA	0	0	1	633	0	0	0	0	1	633
AGRICULTURA	0	0	1	633	0	0	0	0	1	633
GANADERÍA	0	0	0	0	0	0	0	0	0	0
SILVICULTURA	0	0	0	0	0	0	0	0	0	0
CAZA Y PESCA	0	0	0	0	0	0	0	0	0	0
EXPLOTACIÓN DE MINAS Y CANTERAS	0	0	0	0	0	0	0	0	0	0
INDUSTRIAS MANUFACTURERAS	2	704	0	0	0	0	0	0	2	704
ELECTRICIDAD, GAS Y AGUA	0	0	0	0	0	0	0	0	0	0
CONSTRUCCIÓN	2	1,048	120	3,368	20	2,180	6	1,869	148	8,465
CONSTRUCCIÓN, REFORMA Y REPARACIÓN DE VÍAS DE COMUNICACIÓN	0	0	0	0	0	0	0	0	0	0
COMERCIO	15	3,921	137	2,259	36	1,616	1	37	189	7,833
TRANSPORTE Y ALMACENAMIENTO	0	0	3	314	2	640	0	0	5	954
ESTABLECIMIENTOS FINANCIEROS, BIENES INMUEBLES, SERVICIOS PRESTADOS A LAS EMPRESAS	0	0	4	10,395	1	263	0	0	5	10,658
SERVICIOS COMUNALES, SOCIALES Y PERSONALES	0	0	1	1,500	0	0	0	0	1	1,500
<b>TOTAL</b>	<b>19</b>	<b>5,673</b>	<b>266</b>	<b>18,469</b>	<b>59</b>	<b>4,699</b>	<b>18</b>	<b>5,904</b>	<b>362</b>	<b>34,744</b>

**Nota:**

**Fuente:** Saldos de cartera forma E83.

# SOCIEDADES FINANCIERAS PRIVADAS

INTEGRACION DE FIDEICOMISOS

AL 30 DE NOVIEMBRE DE 2012

(Cifras en miles de Quetzales)

	Estatales		Municipales		Privados		Total	
	No.	Patrimonio	No.	Patrimonio	No.	Patrimonio	No.	Patrimonio 1/
INDUSTRIAL, S. A.	0	0	0	0	249	4,292,341	249	4,292,341
DE INVERSIÓN, S. A.	0	0	0	0	2	5,509	2	5,509
RURAL, S. A.	0	0	1	4,321	42	817,749	43	822,071
DE OCCIDENTE, S. A.	0	0	1	59,772	45	431,478	46	491,250
DE CAPITALES, S. A.	0	0	0	0	22	179,021	22	179,021
SUMMA, S. A.	0	0	0	0	30	354,395	30	354,395
SAN MIGUEL, S. A.	0	0	0	0	11	103,275	11	103,275
AGROMERCANTIL, S. A.	0	0	0	0	27	346,029	27	346,029
MVA, S. A.	0	0	0	0	1	0	1	0
CONSOLIDADA, S. A.	0	0	0	0	37	331,823	37	331,823
DE LOS TRABAJADORES, S. A.	0	0	0	0	7	371,134	7	371,134
CREDICORP, S. A.	0	0	0	0	6	71,723	6	71,723
G & T CONTINENTAL, S. A.	2	120,093	2	888	125	3,171,277	129	3,292,259
<b>TOTAL</b>	<b>2</b>	<b>120,093</b>	<b>4</b>	<b>64,982</b>	<b>604</b>	<b>10,475,754</b>	<b>610</b>	<b>10,660,829</b>

El Fideicomiso es un contrato por el que una persona llamada fideicomitente transmite ciertos bienes y derechos a otra llamada fiduciaria, quien los recibe con la limitacion de caracter obligatorio, de realizar solo aquellos actos exigidos para cumplir los fines del fideicomiso y en beneficio de un tercero llamado fideicomisario.

1/ Incluye: Patrimonio Recibido + Utilidad ó Pérdida Acumulada + Utilidad ó Pérdida del Ejercicio

# SOCIEDADES FINANCIERAS PRIVADAS

AL 30 DE NOVIEMBRE DE 2012

## DEFINICION DE INDICADORES FINANCIEROS

ÁREA	INDICADOR	DEFINICIÓN	INTERPRETACIÓN
<b>Liquidez</b>	Liquidez inmediata (LI)	Es el cociente de dividir las disponibilidades entre la suma de las obligaciones depositarias más las obligaciones financieras.	Representa la proporción de recursos de inmediata disponibilidad de los que la entidad dispone para hacer frente a sus obligaciones de captación.
<b>Solvencia</b>	Patrimonio en relación a activos (PA)	Es el cociente de dividir el capital contable entre el activo neto.	Representa la proporción de capital contable que respalda los activos de la entidad.
	Patrimonio en relación a Cartera de Créditos (PCC)	Es el cociente de dividir el capital contable entre la cartera de créditos bruta.	Representa la proporción de la cartera de créditos bruta que está respaldada por el patrimonio de los accionistas.
	Patrimonio en relación a las captaciones (PCA)	Es el cociente de dividir el capital contable entre la suma de las obligaciones depositarias más las obligaciones financieras.	Representa la proporción de los recursos de los accionistas respecto a los recursos captados del público.
<b>Rentabilidad</b>	Rentabilidad sobre Patrimonio (RP)	Es el cociente de dividir la utilidad neta anualizada entre el capital contable.	Representa la utilidad con respecto a los recursos de los accionistas. Este indicador se muestra sólo cuando el capital contable es positivo.
	Rentabilidad sobre Activos (RA)	Es el cociente de dividir la utilidad neta anualizada entre el activo neto.	Representa la proporción de utilidad respecto al total de recursos propios más los ajenos administrados por la entidad.
	Eficiencia (EF)	Es el cociente de dividir el margen operacional neto entre el margen operacional bruto.	Representa la proporción de la utilidad bruta de operación que queda de remanente, luego de deducir los gastos administrativos. Al restar el indicador de la unidad, se obtiene la relación de gastos administrativos sobre utilidad bruta.
<b>Calidad de Activos</b>	Cartera Vigente en relación a Cartera Bruta (CVC)	Es el cociente de dividir la cartera de créditos vigente entre la cartera de créditos bruta.	Representa la proporción de la cartera total que se encuentra vigente y consecuentemente, la calidad de la misma. La tasa de cartera vencida se obtiene al restar este indicador de la unidad.
	Cobertura de Cartera Crediticia en Riesgo (CCR)	Es el cociente de dividir las estimaciones por valuación para cartera de créditos entre la suma de la cartera vencida del mes anterior.	Representa la proporción de la cartera crediticia en riesgo que está cubierta por provisiones.
<b>INDICADORES FINANCIEROS</b>			

### LIQUIDEZ

Liquidez Inmediata 4.63 %

### SOLVENCIA

Patrimonio en relación a Activos 13.25 %

Patrimonio en relación a Cartera de Créditos 72.32 %

Patrimonio en relación a las Captaciones 16.02 %

### RENTABILIDAD

Rentabilidad sobre Patrimonio 15.01 %

Rentabilidad sobre Activos 1.99 %

Eficiencia 61.49 %

### CALIDAD DE ACTIVOS

Cartera Vigente en relación a Cartera Bruta 96.58 %

Cobertura de Cartera Crediticia en Riesgo 139.28 %

### NOTAS :

- Los indicadores de mayor valor reflejan una mejor situación en el rubro correspondiente.
- Todos los indicadores están expresados en porcentaje.
- Los indicadores han sido contruidos de forma tal que puedan ser calculados con la información publicada en este boletín.

FINANCIERA INDUSTRIAL, S. A.  
AL 30 DE NOVIEMBRE DE 2012  
(Cifras en miles de Quetzales)

		TASAS DE INTERÉS PROMEDIO PONDERADAS	MONEDA NACIONAL	MONEDA EXTRANJERA
<b>ACTIVO</b>				
DISPONIBILIDADES	1,749,496	OPERACIONES ACTIVAS		
Caja	24,332	Préstamos	10.07 %	6.31 %
Banco Central	1	Documentos Descontados	.00 %	.00 %
Bancos del País	533	OPERACIONES PASIVAS		
Bancos del Exterior	19,825	Bonos	.00 %	.00 %
Cheques a Compensar	3,974	Pagarés Financieros	6.36 %	3.61 %
Giros sobre el Exterior	-	Obligaciones Subordinadas	.00 %	.00 %
INVERSIONES	-	Obligaciones Financieras con Restricciones	.00 %	.00 %
En Títulos-Valores para Negociación	1,505,950	Obligaciones Convertibles en Acciones	.00 %	.00 %
En Títulos-Valores para la Venta	-	<b>ESTADO DIARIO DEL DEPÓSITO LEGAL</b>		
En Títulos-Valores para su Vencimiento	1,362,952	DEPÓSITO COMPUTABLE	176,020	65
Operaciones de Reporto	140,709	TOTAL REQUERIDO	674	9
Certificados de Participación	-	POSICIÓN	175,346	56
Intereses Pagados en Compra de Valores	2,289	<b>CARTERA DE CRÉDITOS</b>		
SUMA	1,505,950	TOTAL DE CARTERA DE CRÉDITOS (BRUTA)	100.00 %	100.00 %
(-) Estimaciones por Valuación	-	Vigente	100.00 %	100.00 %
CARTERA DE CRÉDITOS	25,576	Vencida, En Proceso de Prórroga	.00 %	.00 %
Vigente	26,377	Vencida, En Cobro Administrativo	.00 %	.00 %
Vencida	-	Vencida, En Cobro Judicial	.00 %	.00 %
SUMA	26,377	MONTO TOTAL DE CARTERA DE CRÉDITOS (BRUTA)	24,973	1,405
(-) Estimaciones Por Valuación	801	<b>POSICIÓN PATRIMONIAL</b>		
PRODUCTOS FINANCIEROS POR COBRAR	31,477	CAPITAL COMPUTABLE	95,757	
CUENTAS POR COBRAR (Neto)	435	CAPITAL REQUERIDO	18,980	
BIENES REALIZABLES (Neto)	-	POSICIÓN	76,778	
INVERSIONES PERMANENTES (Neto)	180	<b>ACEPTACIÓN DE OBLIGACIONES Y RESPONSABILIDADES</b>		
OTRAS INVERSIONES (Neto)	161,376	MONTO TOTAL REQUERIDO	1,650,479	
INMUEBLES Y MUEBLES (Neto)	10	CAPITAL Y RESERVAS	100,864	
CARGOS DIFERIDOS (Neto)	160	LÍMITE MÁXIMO DE EXPANSIÓN	2,017,279	
<b>PASIVO</b>	1,648,632	EXCESO O MARGEN DE EXPOSICIÓN	366,800	
CRÉDITOS OBTENIDOS	-	<b>INDICADORES FINANCIEROS</b>		
Del Banco Central	-	LIQUIDEZ		
De Instituciones Financieras Nacionales	-	Liquidez Inmediata	1.48 %	
De Instituciones Financieras Extranjeras	-	SOLVENCIA		
De Organismos Internacionales	-	Patrimonio en relación a Activos	5.77 %	
OBLIGACIONES FINANCIERAS	1,645,227	Patrimonio en relación a Cartera de Créditos	382.39 %	
GASTOS FINANCIEROS POR PAGAR	385	Patrimonio en relación a las Captaciones	6.13 %	
CUENTAS POR PAGAR	1,753	RENTABILIDAD		
PROVISIONES	0	Rentabilidad sobre Patrimonio	35.32 %	
OTRAS OBLIGACIONES	-	Rentabilidad sobre Activos	2.04 %	
CRÉDITOS DIFERIDOS	923	Eficiencia	81.21 %	
SUMA	1,648,288	CALIDAD DE ACTIVOS		
OTRAS CUENTAS ACREEDORAS	345	Cartera Vigente en relación a Cartera Bruta	100.00 %	
<b>CAPITAL CONTABLE</b>	100,864	Cobertura de Cartera Crediticia en Riesgo	.00 %	
CAPITAL PAGADO	35,000			
Capital Autorizado	35,000			
(-) Capital No Pagado	-			
Casa Matriz, Capital Asignado	-			
APORTACIONES PERMANENTES	-			
RESERVA DE CAPITAL	31,401			
RESERVAS PARA ACTIVOS EXTRAORDINARIOS	-			
REVALUACIÓN DE ACTIVOS	-			
OBLIGACIONES SUBORDINADAS	-			
GANANCIAS Y PÉRDIDAS POR FUSIÓN	-			
VALUACIÓN DE ACTIVOS DE RECUPERACIÓN DUDOSA	-			
PROVISIÓN DE BENEFICIOS A EMPLEADOS	-			
AJUSTES AL IMPUESTO SOBRE LA RENTA	-			
GANANCIAS O PÉRDIDAS POR CAMBIOS EN EL VALOR DE	-			
MERCADO DE LAS INVERSIONES	1,803			
RESULTADOS DE EJERCICIOS ANTERIORES	32,660			
RESULTADOS DEL EJERCICIO	-			
<b>TOTAL IGUAL A LA SUMA DEL ACTIVO</b>	1,749,496			
<b>ESTADO DE RESULTADOS</b>				
PRODUCTOS FINANCIEROS	125,115			
GASTOS FINANCIEROS	82,877			
MARGEN POR INVERSIÓN	42,238			
PRODUCTOS POR SERVICIOS	4,544			
GASTOS POR SERVICIOS	-			
MARGEN POR SERVICIOS	4,544			
OTROS PRODUCTOS Y GASTOS DE OPERACIÓN	-			
Productos	221			
Gastos	476			
MARGEN OTROS PRODUCTOS Y GASTOS DE OPERACIÓN	-255			
MARGEN OPERACIONAL BRUTO	46,527			
GASTOS DE ADMINISTRACIÓN	8,740			
MARGEN OPERACIONAL NETO	37,787			
PRODUCTOS Y GASTOS EXTRAORDINARIOS	-			
Productos Extraordinarios	-			
Gastos Extraordinarios	-			
PRODUCTOS Y GASTOS DE EJERCICIOS ANTERIORES	388			
Productos de ejercicios Anteriores	389			
Gastos de ejercicios Anteriores	2			
GANANCIA (PÉRDIDA) BRUTA	38,174			
IMPUESTO SOBRE LA RENTA	5,514			
GANANCIA (PÉRDIDA) NETA	32,660			

1/ Cifras en miles de Dólares.

AL 30 DE NOVIEMBRE DE 2012  
(Cifras en miles de Quetzales)

		TASAS DE INTERÉS PROMEDIO PONDERADAS	MONEDA NACIONAL	MONEDA EXTRANJERA
<b>ACTIVO</b>		204,858		
<b>DISPONIBILIDADES</b>		26,625		
Caja		2		
Banco Central		741		
Bancos del País		25,835		
Bancos del Exterior		48		
Cheques a Compensar		-		
Giros sobre el Exterior		-		
<b>INVERSIONES</b>		50,016		
En Títulos-Valores para Negociación		-		
En Títulos-Valores para la Venta		29,234		
En Títulos-Valores para su Vencimiento		22,915		
Operaciones de Reporto		-		
Certificados de Participación		-		
Intereses Pagados en Compra de Valores		35		
<b>SUMA</b>		52,184		
(-) Estimaciones por Valuación		2,168		
<b>CARTERA DE CRÉDITOS</b>		78,386		
Vigente		81,948		
Vencida		-		
<b>SUMA</b>		81,948		
(-) Estimaciones Por Valuación		3,562		
<b>PRODUCTOS FINANCIEROS POR COBRAR</b>		695		
<b>CUENTAS POR COBRAR (Neto)</b>		1,285		
<b>BIENES REALIZABLES (Neto)</b>		11,437		
<b>INVERSIONES PERMANENTES (Neto)</b>		180		
<b>OTRAS INVERSIONES (Neto)</b>		18,452		
<b>INMUEBLES Y MUEBLES (Neto)</b>		16,098		
<b>CARGOS DIFERIDOS (Neto)</b>		1,684		
<b>PASIVO</b>		168,528		
<b>CRÉDITOS OBTENIDOS</b>		-		
Del Banco Central		-		
De Instituciones Financieras Nacionales		-		
De Instituciones Financieras Extranjeras		-		
De Organismos Internacionales		-		
<b>OBLIGACIONES FINANCIERAS</b>		166,264		
<b>GASTOS FINANCIEROS POR PAGAR</b>		85		
<b>CUENTAS POR PAGAR</b>		1,650		
<b>PROVISIONES</b>		100		
<b>OTRAS OBLIGACIONES</b>		-		
<b>CRÉDITOS DIFERIDOS</b>		21		
<b>SUMA</b>		168,121		
<b>OTRAS CUENTAS ACREEDORAS</b>		408		
<b>CAPITAL CONTABLE</b>		36,330		
<b>CAPITAL PAGADO</b>		30,000		
Capital Autorizado		50,000		
(-) Capital No Pagado		20,000		
Casa Matriz, Capital Asignado		-		
<b>APORTACIONES PERMANENTES</b>		-		
<b>RESERVA DE CAPITAL</b>		3,129		
<b>RESERVAS PARA ACTIVOS EXTRAORDINARIOS</b>		-		
<b>REVALUACIÓN DE ACTIVOS</b>		-		
<b>OBLIGACIONES SUBORDINADAS</b>		-		
<b>GANANCIAS Y PÉRDIDAS POR FUSIÓN</b>		-		
<b>VALUACIÓN DE ACTIVOS DE RECUPERACIÓN DUDOSA</b>		1,008		
<b>PROVISIÓN DE BENEFICIOS A EMPLEADOS</b>		-		
<b>AJUSTES AL IMPUESTO SOBRE LA RENTA</b>		-		
<b>GANANCIAS O PÉRDIDAS POR CAMBIOS EN EL VALOR DE</b>		-		
<b>MERCADO DE LAS INVERSIONES</b>		1,709		
<b>RESULTADOS DE EJERCICIOS ANTERIORES</b>		2,500		
<b>TOTAL IGUAL A LA SUMA DEL ACTIVO</b>		204,858		
<b>ESTADO DE RESULTADOS</b>				
<b>PRODUCTOS FINANCIEROS</b>		15,112		
<b>GASTOS FINANCIEROS</b>		8,555		
<b>MARGEN POR INVERSIÓN</b>		6,556		
<b>PRODUCTOS POR SERVICIOS</b>		5		
<b>GASTOS POR SERVICIOS</b>		36		
<b>MARGEN POR SERVICIOS</b>		-31		
<b>OTROS PRODUCTOS Y GASTOS DE OPERACIÓN</b>				
Productos		121		
Gastos		-		
<b>MARGEN OTROS PRODUCTOS Y GASTOS DE</b>		121		
<b>OPERACIÓN</b>				
<b>MARGEN OPERACIONAL BRUTO</b>		6,646		
<b>GASTOS DE ADMINISTRACIÓN</b>		3,898		
<b>MARGEN OPERACIONAL NETO</b>		2,748		
<b>PRODUCTOS Y GASTOS EXTRAORDINARIOS</b>		116		
Productos Extraordinarios		120		
Gastos Extraordinarios		4		
<b>PRODUCTOS Y GASTOS DE EJERCICIOS ANTERIORES</b>		312		
Productos de ejercicios Anteriores		500		
Gastos de ejercicios Anteriores		188		
<b>GANANCIA (PÉRDIDA) BRUTA</b>		3,176		
<b>IMPUESTO SOBRE LA RENTA</b>		676		
<b>GANANCIA (PÉRDIDA) NETA</b>		2,500		

		MONEDA NACIONAL	MONEDA EXTRANJERA
<b>OPERACIONES ACTIVAS</b>			
Préstamos		10.99 %	9.08 %
Documentos Descontados		16.00 %	.00 %
<b>OPERACIONES PASIVAS</b>			
Bonos		.00 %	.00 %
Pagarés Financieros		6.26 %	4.25 %
Obligaciones Subordinadas		.00 %	.00 %
Obligaciones Financieras con Restricciones		.00 %	.00 %
Obligaciones Convertibles en Acciones		.00 %	.00 %
<b>ESTADO DIARIO DEL DEPÓSITO LEGAL</b>		MONEDA NACIONAL	MONEDA EXTRANJERA /1
<b>DEPÓSITO COMPUTABLE</b>		24,734	664
<b>TOTAL REQUERIDO</b>		533	8
<b>POSICIÓN</b>		24,201	656
<b>CARTERA DE CRÉDITOS</b>		MONEDA NACIONAL	MONEDA EXTRANJERA
<b>TOTAL DE CARTERA DE CRÉDITOS (BRUTA)</b>		100.00 %	100.00 %
Vigente		100.00 %	100.00 %
Vencida, En Proceso de Prórroga		.00 %	.00 %
Vencida, En Cobro Administrativo		.00 %	.00 %
Vencida, En Cobro Judicial		.00 %	.00 %
<b>MONTO TOTAL DE CARTERA DE CRÉDITOS (BRUTA)</b>		43,281	38,667
<b>POSICIÓN PATRIMONIAL</b>			
<b>CAPITAL COMPUTABLE</b>		39,892	
<b>CAPITAL REQUERIDO</b>		17,026	
<b>POSICIÓN</b>		22,865	
<b>ACEPTACIÓN DE OBLIGACIONES Y RESPONSABILIDADES</b>			
<b>MONTO TOTAL REQUERIDO</b>		172,462	
<b>CAPITAL Y RESERVAS</b>		37,338	
<b>LÍMITE MÁXIMO DE EXPANSIÓN</b>		746,751	
<b>EXCESO O MARGEN DE EXPOSICIÓN</b>		574,288	
<b>INDICADORES FINANCIEROS</b>			
<b>LIQUIDEZ</b>			
Liquidez Inmediata		16.01 %	
<b>SOLVENCIA</b>			
Patrimonio en relación a Activos		17.73 %	
Patrimonio en relación a Cartera de Créditos		44.33 %	
Patrimonio en relación a las Captaciones		21.85 %	
<b>RENTABILIDAD</b>			
Rentabilidad sobre Patrimonio		7.51 %	
Rentabilidad sobre Activos		1.33 %	
Eficiencia		41.35 %	
<b>CALIDAD DE ACTIVOS</b>			
Cartera Vigente en relación a Cartera Bruta		100.00 %	
Cobertura de Cartera Crediticia en Riesgo		79.15 %	

**AGROPECUARIA RURAL, S. A.**  
**AL 30 DE NOVIEMBRE DE 2012**  
**(Cifras en miles de Quetzales)**

		TASAS DE INTERÉS PROMEDIO PONDERADAS	MONEDA NACIONAL	MONEDA EXTRANJERA
<b>ACTIVO</b>		283,549		
<b>DISPONIBILIDADES</b>		8,944		
Caja		-		
Banco Central		2,219		
Bancos del País		6,726		
Bancos del Exterior		-		
Cheques a Compensar		-		
Giros sobre el Exterior		-		
<b>INVERSIONES</b>		149,572		
En Títulos-Valores para Negociación		-		
En Títulos-Valores para la Venta		149,571		
En Títulos-Valores para su Vencimiento		-		
Operaciones de Reporto		-		
Certificados de Participación		-		
Intereses Pagados en Compra de Valores		1		
<b>SUMA</b>		149,572		
(-) Estimaciones por Valuación		-		
<b>CARTERA DE CRÉDITOS</b>		88,982		
Vigente		89,799		
Vencida		4,885		
<b>SUMA</b>		94,684		
(-) Estimaciones Por Valuación		5,702		
<b>PRODUCTOS FINANCIEROS POR COBRAR</b>		6,176		
<b>CUENTAS POR COBRAR (Neto)</b>		1,535		
<b>BIENES REALIZABLES (Neto)</b>		4,097		
<b>INVERSIONES PERMANENTES (Neto)</b>		182		
<b>OTRAS INVERSIONES (Neto)</b>		23,770		
<b>INMUEBLES Y MUEBLES (Neto)</b>		10		
<b>CARGOS DIFERIDOS (Neto)</b>		280		
<b>PASIVO</b>		195,125		
<b>CRÉDITOS OBTENIDOS</b>		-		
Del Banco Central		-		
De Instituciones Financieras Nacionales		-		
De Instituciones Financieras Extranjeras		-		
De Organismos Internacionales		-		
<b>OBLIGACIONES FINANCIERAS</b>		186,121		
<b>GASTOS FINANCIEROS POR PAGAR</b>		2,268		
<b>CUENTAS POR PAGAR</b>		2,588		
<b>PROVISIONES</b>		754		
<b>OTRAS OBLIGACIONES</b>		-		
<b>CRÉDITOS DIFERIDOS</b>		15		
<b>SUMA</b>		191,747		
<b>OTRAS CUENTAS ACREEDORAS</b>		3,378		
<b>CAPITAL CONTABLE</b>		88,424		
<b>CAPITAL PAGADO</b>		62,500		
Capital Autorizado		100,000		
(-) Capital No Pagado		37,500		
Casa Matriz, Capital Asignado		-		
<b>APORTACIONES PERMANENTES</b>		-		
<b>RESERVA DE CAPITAL</b>		18,219		
<b>RESERVAS PARA ACTIVOS EXTRAORDINARIOS</b>		-		
<b>REVALUACIÓN DE ACTIVOS</b>		-		
<b>OBLIGACIONES SUBORDINADAS</b>		-		
<b>GANANCIAS Y PÉRDIDAS POR FUSIÓN</b>		-		
<b>VALUACIÓN DE ACTIVOS DE RECUPERACIÓN DUDOSA</b>		-		
<b>PROVISIÓN DE BENEFICIOS A EMPLEADOS</b>		-		
<b>AJUSTES AL IMPUESTO SOBRE LA RENTA</b>		-		
<b>GANANCIAS O PÉRDIDAS POR CAMBIOS EN EL VALOR DE</b>		-		
<b>MERCADO DE LAS INVERSIONES</b>		-		
<b>RESULTADOS DE EJERCICIOS ANTERIORES</b>		-		
<b>RESULTADOS DEL EJERCICIO</b>		7,705		
<b>TOTAL IGUAL A LA SUMA DEL ACTIVO</b>		283,549		
<b>ESTADO DE RESULTADOS</b>				
<b>PRODUCTOS FINANCIEROS</b>		22,621		
<b>GASTOS FINANCIEROS</b>		10,987		
<b>MARGEN POR INVERSIÓN</b>		11,634		
<b>PRODUCTOS POR SERVICIOS</b>		1,456		
<b>GASTOS POR SERVICIOS</b>		-		
<b>MARGEN POR SERVICIOS</b>		1,456		
<b>OTROS PRODUCTOS Y GASTOS DE OPERACIÓN</b>				
Productos		58		
Gastos		300		
<b>MARGEN OTROS PRODUCTOS Y GASTOS DE</b>		-242		
<b>OPERACIÓN</b>				
<b>MARGEN OPERACIONAL BRUTO</b>		12,847		
<b>GASTOS DE ADMINISTRACIÓN</b>		3,969		
<b>MARGEN OPERACIONAL NETO</b>		8,878		
<b>PRODUCTOS Y GASTOS EXTRAORDINARIOS</b>		38		
Productos Extraordinarios		47		
Gastos Extraordinarios		9		
<b>PRODUCTOS Y GASTOS DE EJERCICIOS ANTERIORES</b>		-77		
Productos de ejercicios Anteriores		113		
Gastos de ejercicios Anteriores		191		
<b>GANANCIA (PÉRDIDA) BRUTA</b>		8,839		
<b>IMPUESTO SOBRE LA RENTA</b>		1,134		
<b>GANANCIA (PÉRDIDA) NETA</b>		7,705		

		MONEDA NACIONAL	MONEDA EXTRANJERA
<b>OPERACIONES ACTIVAS</b>			
Préstamos		10.94 %	7.18 %
Documentos Descontados		10.64 %	.00 %
<b>OPERACIONES PASIVAS</b>			
Bonos		.00 %	.00 %
Pagarés Financieros		6.36 %	4.41 %
Obligaciones Subordinadas		.00 %	.00 %
Obligaciones Financieras con Restricciones		7.80 %	.00 %
Obligaciones Convertibles en Acciones		.00 %	.00 %
<b>ESTADO DIARIO DEL DEPÓSITO LEGAL</b>		MONEDA NACIONAL	MONEDA EXTRANJERA /1
DEPÓSITO COMPUTABLE		2,100	15
TOTAL REQUERIDO		1,936	3
POSICIÓN		165	12
<b>CARTERA DE CRÉDITOS</b>		MONEDA NACIONAL	MONEDA EXTRANJERA
<b>TOTAL DE CARTERA DE CRÉDITOS (BRUTA)</b>		100.00 %	100.00 %
Vigente		94.28 %	100.00 %
Vencida, En Proceso de Prórroga		.00 %	.00 %
Vencida, En Cobro Administrativo		5.72 %	.00 %
Vencida, En Cobro Judicial		.00 %	.00 %
<b>MONTO TOTAL DE CARTERA DE CRÉDITOS (BRUTA)</b>		85,373	9,311
<b>POSICIÓN PATRIMONIAL</b>			
CAPITAL COMPUTABLE		92,922	
CAPITAL REQUERIDO		12,916	
POSICIÓN		80,006	
<b>ACEPTACIÓN DE OBLIGACIONES Y RESPONSABILIDADES</b>			
<b>MONTO TOTAL REQUERIDO</b>		202,592	
<b>CAPITAL Y RESERVAS</b>		88,424	
<b>LÍMITE MÁXIMO DE EXPANSIÓN</b>		1,768,480	
<b>EXCESO O MARGEN DE EXPOSICIÓN</b>		1,565,889	
<b>INDICADORES FINANCIEROS</b>			
<b>LIQUIDEZ</b>			
Liquidez Inmediata		4.81 %	
<b>SOLVENCIA</b>			
Patrimonio en relación a Activos		31.18 %	
Patrimonio en relación a Cartera de Créditos		93.39 %	
Patrimonio en relación a las Captaciones		47.51 %	
<b>RENTABILIDAD</b>			
Rentabilidad sobre Patrimonio		9.51 %	
Rentabilidad sobre Activos		2.96 %	
Eficiencia		69.10 %	
<b>CALIDAD DE ACTIVOS</b>			
Cartera Vigente en relación a Cartera Bruta		94.84 %	
Cobertura de Cartera Crediticia en Riesgo		114.70 %	

FINANCIERA DE OCCIDENTE, S. A.  
AL 30 DE NOVIEMBRE DE 2012  
(Cifras en miles de Quetzales)

		TASAS DE INTERÉS PROMEDIO PONDERADAS	MONEDA NACIONAL	MONEDA EXTRANJERA
<b>ACTIVO</b>				
<b>DISPONIBILIDADES</b>		<b>OPERACIONES ACTIVAS</b>		
Caja	812,745	Préstamos	8.73 %	7.75 %
Banco Central	17,184	Documentos Descontados	9.10 %	.00 %
Bancos del País	46	<b>OPERACIONES PASIVAS</b>		
Bancos del Exterior	7,397	Bonos	.00 %	.00 %
Cheques a Compensar	8,659	Pagarés Financieros	6.83 %	4.95 %
Giros sobre el Exterior	870	Obligaciones Subordinadas	.00 %	.00 %
<b>INVERSIONES</b>		Obligaciones Financieras con Restricciones	.00 %	.00 %
En Títulos-Valores para Negociación	212	Obligaciones Convertibles en Acciones	.00 %	.00 %
En Títulos-Valores para la Venta	180,187	<b>ESTADO DIARIO DEL DEPÓSITO LEGAL</b>		
En Títulos-Valores para su Vencimiento	-	DEPÓSITO COMPUTABLE	74,553	2,765
Operaciones de Reporto	165,387	TOTAL REQUERIDO	33,600	1,708
Certificados de Participación	12,400	POSICIÓN	40,953	1,058
Intereses Pagados en Compra de Valores	2,400	<b>CARTERA DE CRÉDITOS</b>		
SUMA	180,187	TOTAL DE CARTERA DE CRÉDITOS (BRUTA)	100.00 %	100.00 %
(-) Estimaciones por Valuación	-	Vigente	100.00 %	100.00 %
CARTERA DE CRÉDITOS	370,021	Vencida, En Proceso de Prórroga	.00 %	.00 %
Vigente	374,800	Vencida, En Cobro Administrativo	.00 %	.00 %
Vencida	-	Vencida, En Cobro Judicial	.00 %	.00 %
SUMA	374,800	MONTO TOTAL DE CARTERA DE CRÉDITOS (BRUTA)	166,767	208,033
(-) Estimaciones Por Valuación	4,779	<b>POSICIÓN PATRIMONIAL</b>		
PRODUCTOS FINANCIEROS POR COBRAR	5,753	CAPITAL COMPUTABLE	78,782	
CUENTAS POR COBRAR (Neto)	12,898	CAPITAL REQUERIDO	52,209	
BIENES REALIZABLES (Neto)	11,469	POSICIÓN	26,573	
INVERSIONES PERMANENTES (Neto)	118,256	<b>ACEPTACIÓN DE OBLIGACIONES Y RESPONSABILIDADES</b>		
OTRAS INVERSIONES (Neto)	55,752	MONTO TOTAL REQUERIDO	661,049	
INMUEBLES Y MUEBLES (Neto)	41,105	CAPITAL Y RESERVAS	155,730	
CARGOS DIFERIDOS (Neto)	122	LÍMITE MÁXIMO DE EXPANSIÓN	2,325,316	
<b>PASIVO</b>	659,606	EXCESO O MARGEN DE EXPOSICIÓN	1,664,268	
<b>CRÉDITOS OBTENIDOS</b>		<b>INDICADORES FINANCIEROS</b>		
Del Banco Central	69,805	LIQUIDEZ		
De Instituciones Financieras Nacionales	-	Liquidez Inmediata	3.02 %	
De Instituciones Financieras Extranjeras	10,000	SOLVENCIA		
De Organismos Internacionales	47,346	Patrimonio en relación a Activos	18.84 %	
OBLIGACIONES FINANCIERAS	12,459	Patrimonio en relación a Cartera de Créditos	40.86 %	
GASTOS FINANCIEROS POR PAGAR	569,632	Patrimonio en relación a las Captaciones	26.88 %	
CUENTAS POR PAGAR	8,386	RENTABILIDAD		
PROVISIONES	4,461	Rentabilidad sobre Patrimonio	4.31 %	
OTRAS OBLIGACIONES	1,809	Rentabilidad sobre Activos	.81 %	
CRÉDITOS DIFERIDOS	-	Eficiencia	26.77 %	
SUMA	216	CALIDAD DE ACTIVOS		
OTRAS CUENTAS ACREEDORAS	654,309	Cartera Vigente en relación a Cartera Bruta	100.00 %	
<b>CAPITAL CONTABLE</b>	5,297	Cobertura de Cartera Crediticia en Riesgo	.00 %	
CAPITAL PAGADO	153,140			
Capital Autorizado	132,219			
(-) Capital No Pagado	500,000			
Casa Matriz, Capital Asignado	367,781			
APORTACIONES PERMANENTES	-			
RESERVA DE CAPITAL	17,464			
RESERVAS PARA ACTIVOS EXTRAORDINARIOS	1,170			
REVALUACIÓN DE ACTIVOS	-			
OBLIGACIONES SUBORDINADAS	-			
GANANCIAS Y PÉRDIDAS POR FUSIÓN	-			
VALUACIÓN DE ACTIVOS DE RECUPERACIÓN DUDOSA	3,760			
PROVISIÓN DE BENEFICIOS A EMPLEADOS	-			
AJUSTES AL IMPUESTO SOBRE LA RENTA	-			
GANANCIAS O PÉRDIDAS POR CAMBIOS EN EL VALOR DE	-			
MERCADO DE LAS INVERSIONES	-			
RESULTADOS DE EJERCICIOS ANTERIORES	-			
RESULTADO DEL EJERCICIO	6,048			
<b>TOTAL IGUAL A LA SUMA DEL ACTIVO</b>	812,745			
<b>ESTADO DE RESULTADOS</b>				
PRODUCTOS FINANCIEROS	45,971			
GASTOS FINANCIEROS	34,188			
MARGEN POR INVERSIÓN	11,783			
PRODUCTOS POR SERVICIOS	6,476			
GASTOS POR SERVICIOS	3			
MARGEN POR SERVICIOS	6,474			
OTROS PRODUCTOS Y GASTOS DE OPERACIÓN				
Productos	5,728			
Gastos	112			
MARGEN OTROS PRODUCTOS Y GASTOS DE OPERACIÓN	5,617			
MARGEN OPERACIONAL BRUTO	23,874			
GASTOS DE ADMINISTRACIÓN	17,483			
MARGEN OPERACIONAL NETO	6,391			
PRODUCTOS Y GASTOS EXTRAORDINARIOS	328			
Productos Extraordinarios	614			
Gastos Extraordinarios	286			
PRODUCTOS Y GASTOS DE EJERCICIOS ANTERIORES	295			
Productos de ejercicios Anteriores	314			
Gastos de ejercicios Anteriores	19			
GANANCIA (PÉRDIDA) BRUTA	7,014			
IMPUESTO SOBRE LA RENTA	967			
GANANCIA (PÉRDIDA) NETA	6,048			

1/ Cifras en miles de Dólares.



**ASOCIACIÓN DE CAPITALISTAS DE CAPITAL, S. A.**  
**AL 30 DE NOVIEMBRE DE 2012**  
**(Cifras en miles de Quetzales)**

		TASAS DE INTERÉS PROMEDIO PONDERADAS	MONEDA NACIONAL	MONEDA EXTRANJERA
<b>ACTIVO</b>		27,973		
<b>DISPONIBILIDADES</b>		13,340		
Caja		-		
Banco Central		26		
Bancos del País		13,314		
Bancos del Exterior		-		
Cheques a Compensar		-		
Giros sobre el Exterior		-		
<b>INVERSIONES</b>		11,677		
En Títulos-Valores para Negociación		-		
En Títulos-Valores para la Venta		-		
En Títulos-Valores para su Vencimiento		11,677		
Operaciones de Reporto		-		
Certificados de Participación		-		
Intereses Pagados en Compra de Valores		-		
<b>SUMA</b>		11,677		
(-) Estimaciones por Valuación		-		
<b>CARTERA DE CRÉDITOS</b>		1,835		
Vigente		1,870		
Vencida		-		
<b>SUMA</b>		1,870		
(-) Estimaciones Por Valuación		35		
<b>PRODUCTOS FINANCIEROS POR COBRAR</b>		411		
<b>CUENTAS POR COBRAR (Neto)</b>		5		
<b>BIENES REALIZABLES (Neto)</b>		-		
<b>INVERSIONES PERMANENTES (Neto)</b>		233		
<b>OTRAS INVERSIONES (Neto)</b>		-		
<b>INMUEBLES Y MUEBLES (Neto)</b>		-		
<b>CARGOS DIFERIDOS (Neto)</b>		473		
<b>PASIVO</b>		66		
<b>CRÉDITOS OBTENIDOS</b>		-		
Del Banco Central		-		
De Instituciones Financieras Nacionales		-		
De Instituciones Financieras Extranjeras		-		
De Organismos Internacionales		-		
<b>OBLIGACIONES FINANCIERAS</b>		-		
<b>GASTOS FINANCIEROS POR PAGAR</b>		-		
<b>CUENTAS POR PAGAR</b>		51		
<b>PROVISIONES</b>		-		
<b>OTRAS OBLIGACIONES</b>		-		
<b>CRÉDITOS DIFERIDOS</b>		2		
<b>SUMA</b>		54		
<b>OTRAS CUENTAS ACREEDORAS</b>		12		
<b>CAPITAL CONTABLE</b>		27,907		
<b>CAPITAL PAGADO</b>		25,000		
Capital Autorizado		100,000		
(-) Capital No Pagado		75,000		
Casa Matriz, Capital Asignado		-		
<b>APORTACIONES PERMANENTES</b>		-		
<b>RESERVA DE CAPITAL</b>		1,503		
<b>RESERVAS PARA ACTIVOS EXTRAORDINARIOS</b>		-		
<b>REVALUACIÓN DE ACTIVOS</b>		-		
<b>OBLIGACIONES SUBORDINADAS</b>		-		
<b>GANANCIAS Y PÉRDIDAS POR FUSIÓN</b>		-		
<b>VALUACIÓN DE ACTIVOS DE RECUPERACIÓN DUDOSA</b>		438		
<b>PROVISIÓN DE BENEFICIOS A EMPLEADOS</b>		-		
<b>AJUSTES AL IMPUESTO SOBRE LA RENTA</b>		-		
<b>GANANCIAS O PÉRDIDAS POR CAMBIOS EN EL VALOR DE</b>		-		
<b>MERCADO DE LAS INVERSIONES</b>		-		
<b>RESULTADOS DE EJERCICIOS ANTERIORES</b>		-		
<b>RESULTADOS DEL EJERCICIO</b>		1,843		
<b>TOTAL IGUAL A LA SUMA DEL ACTIVO</b>		27,973		
<b>ESTADO DE RESULTADOS</b>				
<b>PRODUCTOS FINANCIEROS</b>		1,688		
<b>GASTOS FINANCIEROS</b>		-		
<b>MARGEN POR INVERSIÓN</b>		1,688		
<b>PRODUCTOS POR SERVICIOS</b>		168		
<b>GASTOS POR SERVICIOS</b>		-		
<b>MARGEN POR SERVICIOS</b>		168		
<b>OTROS PRODUCTOS Y GASTOS DE OPERACIÓN</b>		-		
Productos		68		
Gastos		-		
<b>MARGEN OTROS PRODUCTOS Y GASTOS DE</b>		68		
<b>OPERACIÓN</b>		-		
<b>MARGEN OPERACIONAL BRUTO</b>		1,924		
<b>GASTOS DE ADMINISTRACIÓN</b>		80		
<b>MARGEN OPERACIONAL NETO</b>		1,843		
<b>PRODUCTOS Y GASTOS EXTRAORDINARIOS</b>		-		
Productos Extraordinarios		-		
Gastos Extraordinarios		-		
<b>PRODUCTOS Y GASTOS DE EJERCICIOS ANTERIORES</b>		-1		
Productos de ejercicios Anteriores		0		
Gastos de ejercicios Anteriores		1		
<b>GANANCIA (PÉRDIDA) BRUTA</b>		1,843		
<b>IMPUESTO SOBRE LA RENTA</b>		-		
<b>GANANCIA (PÉRDIDA) NETA</b>		1,843		

		MONEDA NACIONAL	MONEDA EXTRANJERA
<b>OPERACIONES ACTIVAS</b>			
Préstamos		9.00 %	8.00 %
Documentos Descontados		.00 %	.00 %
<b>OPERACIONES PASIVAS</b>			
Bonos		.00 %	.00 %
Pagarés Financieros		.00 %	.00 %
Obligaciones Subordinadas		.00 %	.00 %
Obligaciones Financieras con Restricciones		.00 %	.00 %
Obligaciones Convertibles en Acciones		.00 %	.00 %
<b>ESTADO DIARIO DEL DEPÓSITO LEGAL</b>		MONEDA NACIONAL	MONEDA EXTRANJERA /1
DEPÓSITO COMPUTABLE		26	0
TOTAL REQUERIDO		5	0
POSICIÓN		21	0
<b>CARTERA DE CRÉDITOS</b>		MONEDA NACIONAL	MONEDA EXTRANJERA
<b>TOTAL DE CARTERA DE CRÉDITOS (BRUTA)</b>		100.00 %	100.00 %
Vigente		100.00 %	100.00 %
Vencida, En Proceso de Prórroga		.00 %	.00 %
Vencida, En Cobro Administrativo		.00 %	.00 %
Vencida, En Cobro Judicial		.00 %	.00 %
<b>MONTO TOTAL DE CARTERA DE CRÉDITOS (BRUTA)</b>		1,693	177
<b>POSICIÓN PATRIMONIAL</b>			
CAPITAL COMPUTABLE		27,942	
CAPITAL REQUERIDO		734	
POSICIÓN		27,208	
<b>ACEPTACIÓN DE OBLIGACIONES Y RESPONSABILIDADES</b>			
<b>MONTO TOTAL REQUERIDO</b>		970	
<b>CAPITAL Y RESERVAS</b>		28,345	
<b>LÍMITE MÁXIMO DE EXPANSIÓN</b>		566,906	
<b>EXCESO O MARGEN DE EXPOSICIÓN</b>		565,936	
<b>INDICADORES FINANCIEROS</b>			
<b>LIQUIDEZ</b>			
Liquidez Inmediata		--	
<b>SOLVENCIA</b>			
Patrimonio en relación a Activos		99.76 %	
Patrimonio en relación a Cartera de Créditos		1492.42 %	
Patrimonio en relación a las Captaciones		--	
<b>RENTABILIDAD</b>			
Rentabilidad sobre Patrimonio		7.20 %	
Rentabilidad sobre Activos		7.19 %	
Eficiencia		95.83 %	
<b>CALIDAD DE ACTIVOS</b>			
Cartera Vigente en relación a Cartera Bruta		100.00 %	
Cobertura de Cartera Crediticia en Riesgo		.00 %	

AL 30 DE NOVIEMBRE DE 2012  
(Cifras en miles de Quetzales)

		TASAS DE INTERÉS PROMEDIO PONDERADAS	MONEDA NACIONAL	MONEDA EXTRANJERA
<b>ACTIVO</b>				
<b>DISPONIBILIDADES</b>		<b>OPERACIONES ACTIVAS</b>		
Caja	143,048	Préstamos	12.03 %	11.84 %
Banco Central	7,923	Documentos Descontados	.00 %	.00 %
Bancos del País	2,309	<b>OPERACIONES PASIVAS</b>		
Bancos del Exterior	1,454	Bonos	.00 %	.00 %
Cheques a Compensar	2,211	Pagarés Financieros	8.05 %	6.21 %
Giros sobre el Exterior	1,949	Obligaciones Subordinadas	.00 %	.00 %
<b>INVERSIONES</b>		Obligaciones Financieras con Restricciones	.00 %	.00 %
En Títulos-Valores para Negociación	23,820	Obligaciones Convertibles en Acciones	.00 %	9.00 %
En Títulos-Valores para la Venta	-	<b>ESTADO DIARIO DEL DEPÓSITO LEGAL</b>		
En Títulos-Valores para su Vencimiento	23,656	DEPÓSITO COMPUTABLE	3,050	328
Operaciones de Reporto	-	TOTAL REQUERIDO	2,647	315
Certificados de Participación	-	POSICIÓN	403	13
Intereses Pagados en Compra de Valores	165	<b>CARTERA DE CRÉDITOS</b>		
SUMA	23,820	TOTAL DE CARTERA DE CRÉDITOS (BRUTA)	100.00 %	100.00 %
(-) Estimaciones por Valuación	-	Vigente	99.08 %	100.00 %
<b>CARTERA DE CRÉDITOS</b>		Vencida, En Proceso de Prórroga	.00 %	.00 %
Vigente	82,821	Vencida, En Cobro Administrativo	.92 %	.00 %
Vencida	83,481	Vencida, En Cobro Judicial	.00 %	.00 %
SUMA	83,828	MONTO TOTAL DE CARTERA DE CRÉDITOS (BRUTA)	37,464	46,364
(-) Estimaciones Por Valuación	1,007	<b>POSICIÓN PATRIMONIAL</b>		
<b>PRODUCTOS FINANCIEROS POR COBRAR</b>		CAPITAL COMPUTABLE	20,230	
CUENTAS POR COBRAR (Neto)	3,804	CAPITAL REQUERIDO	12,357	
BIENES REALIZABLES (Neto)	4,887	POSICIÓN	7,874	
INVERSIONES PERMANENTES (Neto)	3,025	<b>ACEPTACIÓN DE OBLIGACIONES Y RESPONSABILIDADES</b>		
OTRAS INVERSIONES (Neto)	208	MONTO TOTAL REQUERIDO	131,283	
INMUEBLES Y MUEBLES (Neto)	13,769	CAPITAL Y RESERVAS	12,349	
CARGOS DIFERIDOS (Neto)	1,412	LÍMITE MÁXIMO DE EXPANSIÓN	246,977	
<b>PASIVO</b>		EXCESO O MARGEN DE EXPOSICIÓN	115,694	
<b>CRÉDITOS OBTENIDOS</b>		<b>INDICADORES FINANCIEROS</b>		
Del Banco Central	131,051	LIQUIDEZ		
De Instituciones Financieras Nacionales	23,095	Liquidez Inmediata	8.80 %	
De Instituciones Financieras Extranjeras	-	<b>SOLVENCIA</b>		
De Organismos Internacionales	11,837	Patrimonio en relación a Activos	8.39 %	
<b>OBLIGACIONES FINANCIERAS</b>		Patrimonio en relación a Cartera de Créditos	14.31 %	
GASTOS FINANCIEROS POR PAGAR	89,984	Patrimonio en relación a las Captaciones	13.33 %	
CUENTAS POR PAGAR	2,350	<b>RENTABILIDAD</b>		
PROVISIONES	4,745	Rentabilidad sobre Patrimonio	9.80 %	
OTRAS OBLIGACIONES	982	Rentabilidad sobre Activos	.82 %	
CRÉDITOS DIFERIDOS	7,891	Eficiencia	1.93 %	
SUMA	1,899	<b>CALIDAD DE ACTIVOS</b>		
OTRAS CUENTAS ACREEDORAS	130,946	Cartera Vigente en relación a Cartera Bruta	99.59 %	
<b>CAPITAL CONTABLE</b>		Cobertura de Cartera Crediticia en Riesgo	39.95 %	
CAPITAL PAGADO	11,997			
Capital Autorizado	9,000			
(-) Capital No Pagado	50,000			
Casa Matriz, Capital Asignado	41,000			
<b>APORTACIONES PERMANENTES</b>				
RESERVA DE CAPITAL	-			
RESERVAS PARA ACTIVOS EXTRAORDINARIOS	2,271			
REVALUACIÓN DE ACTIVOS	-			
OBLIGACIONES SUBORDINADAS	-			
GANANCIAS Y PÉRDIDAS POR FUSIÓN	-			
VALUACIÓN DE ACTIVOS DE RECUPERACIÓN DUDOSA	352			
PROVISIÓN DE BENEFICIOS A EMPLEADOS	-			
AJUSTES AL IMPUESTO SOBRE LA RENTA	-			
GANANCIAS O PÉRDIDAS POR CAMBIOS EN EL VALOR DE	-			
MERCADO DE LAS INVERSIONES	-			
RESULTADOS DE EJERCICIOS ANTERIORES	-			
RESULTADO DEL EJERCICIO	1,078			
<b>TOTAL IGUAL A LA SUMA DEL ACTIVO</b>				
	143,048			
<b>ESTADO DE RESULTADOS</b>				
PRODUCTOS FINANCIEROS	18,300			
GASTOS FINANCIEROS	10,946			
MARGEN POR INVERSIÓN	7,353			
PRODUCTOS POR SERVICIOS	1,458			
GASTOS POR SERVICIOS	237			
MARGEN POR SERVICIOS	1,221			
OTROS PRODUCTOS Y GASTOS DE OPERACIÓN				
Productos	347			
Gastos	7			
MARGEN OTROS PRODUCTOS Y GASTOS DE OPERACIÓN	341			
MARGEN OPERACIONAL BRUTO	8,915			
GASTOS DE ADMINISTRACIÓN	8,743			
MARGEN OPERACIONAL NETO	172			
PRODUCTOS Y GASTOS EXTRAORDINARIOS	897			
Productos Extraordinarios	897			
Gastos Extraordinarios	-			
PRODUCTOS Y GASTOS DE EJERCICIOS ANTERIORES	9			
Productos de ejercicios Anteriores	10			
Gastos de ejercicios Anteriores	1			
GANANCIA (PÉRDIDA) BRUTA	1,078			
IMPUESTO SOBRE LA RENTA	-			
GANANCIA (PÉRDIDA) NETA	1,078			

1/ Cifras en miles de Dólares.

**SAN MIGUEL, S. A.**  
**AL 30 DE NOVIEMBRE DE 2012**  
**(Cifras en miles de Quetzales)**

<b>ACTIVO</b>		<b>TASAS DE INTERÉS PROMEDIO PONDERADAS</b>	<b>MONEDA NACIONAL</b>	<b>MONEDA EXTRANJERA</b>
<b>DISPONIBILIDADES</b>		<b>OPERACIONES ACTIVAS</b>		
Caja	241,846	Préstamos	11.37 %	7.96 %
Banco Central	63,197	Documentos Descontados	.00 %	.00 %
Bancos del País	21	<b>OPERACIONES PASIVAS</b>		
Bancos del Exterior	1	Bonos	.00 %	.00 %
Cheques a Compensar	56,314	Pagarés Financieros	7.04 %	4.22 %
Giros sobre el Exterior	6,796	Obligaciones Subordinadas	.00 %	.00 %
<b>INVERSIONES</b>		Obligaciones Financieras con Restricciones	.00 %	.00 %
En Títulos-Valores para Negociación	58,177	Obligaciones Convertibles en Acciones	.00 %	.00 %
En Títulos-Valores para la Venta	-	<b>ESTADO DIARIO DEL DEPÓSITO LEGAL</b>		
En Títulos-Valores para su Vencimiento	7,546	DEPÓSITO COMPUTABLE	5,101	600
Operaciones de Reporto	49,842	TOTAL REQUERIDO	2,667	339
Certificados de Participación	789	POSICIÓN	2,434	261
Intereses Pagados en Compra de Valores	-	<b>CARTERA DE CRÉDITOS</b>		
SUMA	58,177	TOTAL DE CARTERA DE CRÉDITOS (BRUTA)	100.00 %	100.00 %
(-) Estimaciones por Valuación	-	Vigente	97.10 %	93.37 %
CARTERA DE CRÉDITOS	109,851	Vencida, En Proceso de Prórroga	.00 %	.00 %
Vigente	110,345	Vencida, En Cobro Administrativo	.20 %	2.72 %
Vencida	5,505	Vencida, En Cobro Judicial	2.69 %	3.91 %
SUMA	115,851	MONTO TOTAL DE CARTERA DE CRÉDITOS (BRUTA)	58,241	57,609
(-) Estimaciones Por Valuación	5,999	<b>POSICIÓN PATRIMONIAL</b>		
PRODUCTOS FINANCIEROS POR COBRAR	1,282	CAPITAL COMPUTABLE	57,790	
CUENTAS POR COBRAR (Neto)	1,078	CAPITAL REQUERIDO	14,859	
BIENES REALIZABLES (Neto)	-	POSICIÓN	42,931	
INVERSIONES PERMANENTES (Neto)	3,840	<b>ACEPTACIÓN DE OBLIGACIONES Y RESPONSABILIDADES</b>		
OTRAS INVERSIONES (Neto)	4,196	MONTO TOTAL REQUERIDO	185,467	
INMUEBLES Y MUEBLES (Neto)	60	CAPITAL Y RESERVAS	55,688	
CARGOS DIFERIDOS (Neto)	165	LÍMITE MÁXIMO DE EXPANSIÓN	1,113,755	
<b>PASIVO</b>		EXCESO O MARGEN DE EXPOSICIÓN	928,287	
<b>CRÉDITOS OBTENIDOS</b>		<b>INDICADORES FINANCIEROS</b>		
Del Banco Central	5,000	LIQUIDEZ		
De Instituciones Financieras Nacionales	5,000	Liquidez Inmediata	35.75 %	
De Instituciones Financieras Extranjeras	-	<b>SOLVENCIA</b>		
De Organismos Internacionales	-	Patrimonio en relación a Activos	23.03 %	
OBLIGACIONES FINANCIERAS	176,763	Patrimonio en relación a Cartera de Créditos	48.07 %	
GASTOS FINANCIEROS POR PAGAR	-	Patrimonio en relación a las Captaciones	31.50 %	
CUENTAS POR PAGAR	2,810	<b>RENTABILIDAD</b>		
PROVISIONES	894	Rentabilidad sobre Patrimonio	8.66 %	
OTRAS OBLIGACIONES	-	Rentabilidad sobre Activos	1.99 %	
CRÉDITOS DIFERIDOS	-	Eficiencia	46.88 %	
SUMA	185,467	<b>CALIDAD DE ACTIVOS</b>		
OTRAS CUENTAS ACREEDORAS	691	Cartera Vigente en relación a Cartera Bruta	95.25 %	
<b>CAPITAL CONTABLE</b>		Cobertura de Cartera Crediticia en Riesgo	111.95 %	
CAPITAL PAGADO	55,688			
Capital Autorizado	42,000			
(-) Capital No Pagado	80,000			
Casa Matriz, Capital Asignado	38,000			
APORTACIONES PERMANENTES	-			
RESERVA DE CAPITAL	3,775			
RESERVAS PARA ACTIVOS EXTRAORDINARIOS	-			
REVALUACIÓN DE ACTIVOS	-			
OBLIGACIONES SUBORDINADAS	-			
GANANCIAS Y PÉRDIDAS POR FUSIÓN	-			
VALUACIÓN DE ACTIVOS DE RECUPERACIÓN DUDOSA	-			
PROVISIÓN DE BENEFICIOS A EMPLEADOS	-			
AJUSTES AL IMPUESTO SOBRE LA RENTA	-			
GANANCIAS O PÉRDIDAS POR CAMBIOS EN EL VALOR DE	-			
MERCADO DE LAS INVERSIONES	5,491			
RESULTADOS DE EJERCICIOS ANTERIORES	4,422			
<b>TOTAL IGUAL A LA SUMA DEL ACTIVO</b>				
	241,846			
<b>ESTADO DE RESULTADOS</b>				
PRODUCTOS FINANCIEROS	19,809			
GASTOS FINANCIEROS	9,990			
MARGEN POR INVERSIÓN	9,818			
PRODUCTOS POR SERVICIOS	768			
GASTOS POR SERVICIOS	48			
MARGEN POR SERVICIOS	721			
OTROS PRODUCTOS Y GASTOS DE OPERACIÓN				
Productos	1,125			
Gastos	336			
MARGEN OTROS PRODUCTOS Y GASTOS DE	789			
OPERACIÓN				
MARGEN OPERACIONAL BRUTO	11,328			
GASTOS DE ADMINISTRACIÓN	6,017			
MARGEN OPERACIONAL NETO	5,311			
PRODUCTOS Y GASTOS EXTRAORDINARIOS	2			
Productos Extraordinarios	2			
Gastos Extraordinarios	-			
PRODUCTOS Y GASTOS DE EJERCICIOS ANTERIORES	-2			
Productos de ejercicios Anteriores	8			
Gastos de ejercicios Anteriores	9			
GANANCIA (PÉRDIDA) BRUTA	5,311			
IMPUESTO SOBRE LA RENTA	889			
GANANCIA (PÉRDIDA) NETA	4,422			

1/ Cifras en miles de Dólares.

FINANCIERA AGROMERCANTIL, S. A.  
AL 30 DE NOVIEMBRE DE 2012  
(Cifras en miles de Quetzales)

		TASAS DE INTERÉS PROMEDIO PONDERADAS	MONEDA NACIONAL	MONEDA EXTRANJERA
<b>ACTIVO</b>		15,667		
<b>DISPONIBILIDADES</b>		1,814		
Caja		-		
Banco Central		356		
Bancos del País		1,458		
Bancos del Exterior		-		
Cheques a Compensar		-		
Giros sobre el Exterior		-		
<b>INVERSIONES</b>		12,640		
En Títulos-Valores para Negociación		-		
En Títulos-Valores para la Venta		6,267		
En Títulos-Valores para su Vencimiento		6,373		
Operaciones de Reporto		-		
Certificados de Participación		-		
Intereses Pagados en Compra de Valores		-		
<b>SUMA</b>		12,640		
(-) Estimaciones por Valuación		-		
<b>CARTERA DE CRÉDITOS</b>		-		
Vigente		-		
Vencida		-		
<b>SUMA</b>		-		
(-) Estimaciones Por Valuación		-		
<b>PRODUCTOS FINANCIEROS POR COBRAR</b>		-		
<b>CUENTAS POR COBRAR (Neto)</b>		105		
<b>BIENES REALIZABLES (Neto)</b>		-		
<b>INVERSIONES PERMANENTES (Neto)</b>		180		
<b>OTRAS INVERSIONES (Neto)</b>		335		
<b>INMUEBLES Y MUEBLES (Neto)</b>		-		
<b>CARGOS DIFERIDOS (Neto)</b>		592		
<b>PASIVO</b>		1,902		
<b>CRÉDITOS OBTENIDOS</b>		-		
Del Banco Central		-		
De Instituciones Financieras Nacionales		-		
De Instituciones Financieras Extranjeras		-		
De Organismos Internacionales		-		
<b>OBLIGACIONES FINANCIERAS</b>		1,704		
<b>GASTOS FINANCIEROS POR PAGAR</b>		-		
<b>CUENTAS POR PAGAR</b>		13		
<b>PROVISIONES</b>		-		
<b>OTRAS OBLIGACIONES</b>		-		
<b>CRÉDITOS DIFERIDOS</b>		81		
<b>SUMA</b>		1,799		
<b>OTRAS CUENTAS ACREEDORAS</b>		103		
<b>CAPITAL CONTABLE</b>		13,765		
<b>CAPITAL PAGADO</b>		10,640		
Capital Autorizado		50,000		
(-) Capital No Pagado		39,360		
Casa Matriz, Capital Asignado		-		
<b>APORTACIONES PERMANENTES</b>		-		
<b>RESERVA DE CAPITAL</b>		1,781		
<b>RESERVAS PARA ACTIVOS EXTRAORDINARIOS</b>		-		
<b>REVALUACIÓN DE ACTIVOS</b>		-		
<b>OBLIGACIONES SUBORDINADAS</b>		-		
<b>GANANCIAS Y PÉRDIDAS POR FUSIÓN</b>		-		
<b>VALUACIÓN DE ACTIVOS DE RECUPERACIÓN DUDOSA</b>		-		
<b>PROVISIÓN DE BENEFICIOS A EMPLEADOS</b>		-		
<b>AJUSTES AL IMPUESTO SOBRE LA RENTA</b>		-		
<b>GANANCIAS O PÉRDIDAS POR CAMBIOS EN EL VALOR DE</b>		-		
<b>MERCADO DE LAS INVERSIONES</b>		-		
<b>RESULTADOS DE EJERCICIOS ANTERIORES</b>		161		
<b>RESULTADOS DEL EJERCICIO</b>		1,183		
<b>TOTAL IGUAL A LA SUMA DEL ACTIVO</b>		15,667		
<b>ESTADO DE RESULTADOS</b>				
<b>PRODUCTOS FINANCIEROS</b>		1,050		
<b>GASTOS FINANCIEROS</b>		68		
<b>MARGEN POR INVERSIÓN</b>		982		
<b>PRODUCTOS POR SERVICIOS</b>		280		
<b>GASTOS POR SERVICIOS</b>		21		
<b>MARGEN POR SERVICIOS</b>		258		
<b>OTROS PRODUCTOS Y GASTOS DE OPERACIÓN</b>		-		
Productos		12		
Gastos		0		
<b>MARGEN OTROS PRODUCTOS Y GASTOS DE</b>		12		
<b>OPERACIÓN</b>		-		
<b>MARGEN OPERACIONAL BRUTO</b>		1,251		
<b>GASTOS DE ADMINISTRACIÓN</b>		68		
<b>MARGEN OPERACIONAL NETO</b>		1,183		
<b>PRODUCTOS Y GASTOS EXTRAORDINARIOS</b>		-		
Productos Extraordinarios		-		
Gastos Extraordinarios		-		
<b>PRODUCTOS Y GASTOS DE EJERCICIOS ANTERIORES</b>		-0		
Productos de ejercicios Anteriores		0		
Gastos de ejercicios Anteriores		0		
<b>GANANCIA (PÉRDIDA) BRUTA</b>		1,183		
<b>IMPUESTO SOBRE LA RENTA</b>		-		
<b>GANANCIA (PÉRDIDA) NETA</b>		1,183		

		MONEDA NACIONAL	MONEDA EXTRANJERA
<b>OPERACIONES ACTIVAS</b>			
Préstamos		.00 %	.00 %
Documentos Descontados		.00 %	.00 %
<b>OPERACIONES PASIVAS</b>			
Bonos		.00 %	.00 %
Pagarés Financieros		4.26 %	.00 %
Obligaciones Subordinadas		.00 %	.00 %
Obligaciones Financieras con Restricciones		.00 %	.00 %
Obligaciones Convertibles en Acciones		.00 %	.00 %
<b>ESTADO DIARIO DEL DEPÓSITO LEGAL</b>		MONEDA NACIONAL	MONEDA EXTRANJERA /1
DEPÓSITO COMPUTABLE		4,222	17
TOTAL REQUERIDO		5	0
POSICIÓN		4,218	17
<b>CARTERA DE CRÉDITOS</b>		MONEDA NACIONAL	MONEDA EXTRANJERA
<b>TOTAL DE CARTERA DE CRÉDITOS (BRUTA)</b>		.00 %	.00 %
Vigente		.00 %	.00 %
Vencida, En Proceso de Prórroga		.00 %	.00 %
Vencida, En Cobro Administrativo		.00 %	.00 %
Vencida, En Cobro Judicial		.00 %	.00 %
MONTO TOTAL DE CARTERA DE CRÉDITOS (BRUTA)		0	0
<b>POSICIÓN PATRIMONIAL</b>			
CAPITAL COMPUTABLE		13,765	
CAPITAL REQUERIDO		124	
POSICIÓN		13,642	
<b>ACEPTACIÓN DE OBLIGACIONES Y RESPONSABILIDADES</b>			
MONTO TOTAL REQUERIDO		1,799	
CAPITAL Y RESERVAS		13,765	
LÍMITE MÁXIMO DE EXPANSIÓN		275,304	
EXCESO O MARGEN DE EXPOSICIÓN		273,505	
<b>INDICADORES FINANCIEROS</b>			
<b>LIQUIDEZ</b>			
Liquidez Inmediata		106.46 %	
<b>SOLVENCIA</b>			
Patrimonio en relación a Activos		87.86 %	
Patrimonio en relación a Cartera de Créditos		.00 %	
Patrimonio en relación a las Captaciones		807.67 %	
<b>RENTABILIDAD</b>			
Rentabilidad sobre Patrimonio		9.37 %	
Rentabilidad sobre Activos		8.24 %	
Eficiencia		94.55 %	
<b>CALIDAD DE ACTIVOS</b>			
Cartera Vigente en relación a Cartera Bruta		.00 %	
Cobertura de Cartera Crediticia en Riesgo		.00 %	

1/ Cifras en miles de Dólares.

FINANCIERA MVA, S. A.  
AL 30 DE NOVIEMBRE DE 2012  
(Cifras en miles de Quetzales)

		TASAS DE INTERÉS PROMEDIO PONDERADAS	MONEDA NACIONAL	MONEDA EXTRANJERA
<b>ACTIVO</b>				
DISPONIBILIDADES	9,697	OPERACIONES ACTIVAS		
Caja	4,257	Préstamos	14.00 %	.00 %
Banco Central	-	Documentos Descontados	.00 %	.00 %
Bancos del País	24	OPERACIONES PASIVAS		
Bancos del Exterior	4,232	Bonos	.00 %	.00 %
Cheques a Compensar	-	Pagarés Financieros	.00 %	.00 %
Giros sobre el Exterior	-	Obligaciones Subordinadas	.00 %	.00 %
INVERSIONES	4,088	Obligaciones Financieras con Restricciones	.00 %	.00 %
En Títulos-Valores para Negociación	-	Obligaciones Convertibles en Acciones	.00 %	.00 %
En Títulos-Valores para la Venta	-			
En Títulos-Valores para su Vencimiento	4,088	<b>ESTADO DIARIO DEL DEPÓSITO LEGAL</b>	MONEDA NACIONAL	MONEDA EXTRANJERA /1
Operaciones de Reporto	-	DEPÓSITO COMPUTABLE	4,112	0
Certificados de Participación	-	TOTAL REQUERIDO	35	0
Intereses Pagados en Compra de Valores	-	POSICIÓN	4,078	0
SUMA	4,088	<b>CARTERA DE CRÉDITOS</b>	MONEDA NACIONAL	MONEDA EXTRANJERA
(-) Estimaciones por Valuación	-	TOTAL DE CARTERA DE CRÉDITOS (BRUTA)	100.00 %	.00 %
CARTERA DE CRÉDITOS	823	Vigente	100.00 %	.00 %
Vigente	833	Vencida, En Proceso de Prórroga	.00 %	.00 %
Vencida	-	Vencida, En Cobro Administrativo	.00 %	.00 %
SUMA	833	Vencida, En Cobro Judicial	.00 %	.00 %
(-) Estimaciones Por Valuación	10	MONTO TOTAL DE CARTERA DE CRÉDITOS (BRUTA)	833	0
PRODUCTOS FINANCIEROS POR COBRAR	116			
CUENTAS POR COBRAR (Neto)	-	<b>POSICIÓN PATRIMONIAL</b>		
BIENES REALIZABLES (Neto)	-	CAPITAL COMPUTABLE	9,358	
INVERSIONES PERMANENTES (Neto)	249	CAPITAL REQUERIDO	209	
OTRAS INVERSIONES (Neto)	-	POSICIÓN	9,149	
INMUEBLES Y MUEBLES (Neto)	-	<b>ACEPTACIÓN DE OBLIGACIONES Y RESPONSABILIDADES</b>		
CARGOS DIFERIDOS (Neto)	165	MONTO TOTAL REQUERIDO	340	
<b>PASIVO</b>	349	CAPITAL Y RESERVAS	9,644	
CRÉDITOS OBTENIDOS	-	LÍMITE MÁXIMO DE EXPANSIÓN	186,958	
Del Banco Central	-	EXCESO O MARGEN DE EXPOSICIÓN	186,618	
De Instituciones Financieras Nacionales	-	<b>INDICADORES FINANCIEROS</b>		
De Instituciones Financieras Extranjeras	-	LIQUIDEZ		
De Organismos Internacionales	-	Liquidez Inmediata	--	
OBLIGACIONES FINANCIERAS	-	SOLVENCIA		
GASTOS FINANCIEROS POR PAGAR	-	Patrimonio en relación a Activos	96.40 %	
CUENTAS POR PAGAR	228	Patrimonio en relación a Cartera de Créditos	1121.75 %	
PROVISIONES	112	Patrimonio en relación a las Captaciones	--	
OTRAS OBLIGACIONES	-	RENTABILIDAD		
CRÉDITOS DIFERIDOS	-	Rentabilidad sobre Patrimonio	5.04 %	
SUMA	340	Rentabilidad sobre Activos	4.86 %	
OTRAS CUENTAS ACREEDORAS	10	Eficiencia	45.12 %	
<b>CAPITAL CONTABLE</b>	9,348	CALIDAD DE ACTIVOS		
CAPITAL PAGADO	7,860	Cartera Vigente en relación a Cartera Bruta	100.00 %	
Capital Autorizado	50,000	Cobertura de Cartera Crediticia en Riesgo	.00 %	
(-) Capital No Pagado	42,140			
Casa Matriz, Capital Asignado	-			
APORTACIONES PERMANENTES	-			
RESERVA DE CAPITAL	170			
RESERVAS PARA ACTIVOS EXTRAORDINARIOS	-			
REVALUACIÓN DE ACTIVOS	-			
OBLIGACIONES SUBORDINADAS	-			
GANANCIAS Y PÉRDIDAS POR FUSIÓN	-			
VALUACIÓN DE ACTIVOS DE RECUPERACIÓN DUDOSA	-			
PROVISIÓN DE BENEFICIOS A EMPLEADOS	-			
AJUSTES AL IMPUESTO SOBRE LA RENTA	-			
GANANCIAS O PÉRDIDAS POR CAMBIOS EN EL VALOR DE	-			
MERCADO DE LAS INVERSIONES	886			
RESULTADOS DE EJERCICIOS ANTERIORES	432			
RESULTADOS DEL EJERCICIO	432			
<b>TOTAL IGUAL A LA SUMA DEL ACTIVO</b>	9,697			
<b>ESTADO DE RESULTADOS</b>				
PRODUCTOS FINANCIEROS	514			
GASTOS FINANCIEROS	-			
MARGEN POR INVERSIÓN	514			
PRODUCTOS POR SERVICIOS	875			
GASTOS POR SERVICIOS	-			
MARGEN POR SERVICIOS	875			
OTROS PRODUCTOS Y GASTOS DE OPERACIÓN				
Productos	15			
Gastos	14			
MARGEN OTROS PRODUCTOS Y GASTOS DE	1			
OPERACIÓN				
MARGEN OPERACIONAL BRUTO	1,390			
GASTOS DE ADMINISTRACIÓN	763			
MARGEN OPERACIONAL NETO	627			
PRODUCTOS Y GASTOS EXTRAORDINARIOS	0			
Productos Extraordinarios	0			
Gastos Extraordinarios	-			
PRODUCTOS Y GASTOS DE EJERCICIOS ANTERIORES	-			
Productos de ejercicios Anteriores	-			
Gastos de ejercicios Anteriores	-			
GANANCIA (PÉRDIDA) BRUTA	627			
IMPUESTO SOBRE LA RENTA	195			
GANANCIA (PÉRDIDA) NETA	432			

**ASAFINERA CONSOLIDADA, S. A.**  
**AL 30 DE NOVIEMBRE DE 2012**  
**(Cifras en miles de Quetzales)**

		TASAS DE INTERÉS PROMEDIO PONDERADAS	MONEDA NACIONAL	MONEDA EXTRANJERA
<b>ACTIVO</b>		499,924		
<b>DISPONIBILIDADES</b>		31,023		
Caja	280	Préstamos	8.83 %	8.09 %
Banco Central	894	Documentos Descontados	.00 %	.00 %
Bancos del País	22,318	<b>OPERACIONES PASIVAS</b>		
Bancos del Exterior	7,531	Bonos	.00 %	.00 %
Cheques a Compensar	-	Pagarés Financieros	4.87 %	3.79 %
Giros sobre el Exterior	-	Obligaciones Subordinadas	.00 %	.00 %
<b>INVERSIONES</b>		194,665		
En Títulos-Valores para Negociación	-	Obligaciones Financieras con Restricciones	.00 %	.00 %
En Títulos-Valores para la Venta	-	Obligaciones Convertibles en Acciones	.00 %	.00 %
En Títulos-Valores para su Vencimiento	76,432	<b>ESTADO DIARIO DEL DEPÓSITO LEGAL</b>		
Operaciones de Reporto	118,131	DEPÓSITO COMPUTABLE	500	50
Certificados de Participación	-	TOTAL REQUERIDO	421	1
Intereses Pagados en Compra de Valores	102	POSICIÓN	79	49
SUMA	194,665	<b>CARTERA DE CRÉDITOS</b>		
(-) Estimaciones por Valuación	-	TOTAL DE CARTERA DE CRÉDITOS (BRUTA)	100.00 %	100.00 %
<b>CARTERA DE CRÉDITOS</b>		Vigente	98.92 %	95.43 %
Vigente	165,541	Vencida, En Proceso de Prórroga	.00 %	.00 %
Vencida	5,073	Vencida, En Cobro Administrativo	.73 %	2.15 %
SUMA	170,614	Vencida, En Cobro Judicial	.35 %	2.42 %
(-) Estimaciones Por Valuación	5,987	MONTO TOTAL DE CARTERA DE CRÉDITOS (BRUTA)	78,005	92,609
PRODUCTOS FINANCIEROS POR COBRAR	1,384	<b>POSICIÓN PATRIMONIAL</b>		
CUENTAS POR COBRAR (Neto)	362	CAPITAL COMPUTABLE	157,584	
BIENES REALIZABLES (Neto)	-	CAPITAL REQUERIDO	26,877	
INVERSIONES PERMANENTES (Neto)	474	POSICIÓN	130,707	
OTRAS INVERSIONES (Neto)	107,348	<b>ACEPTACIÓN DE OBLIGACIONES Y RESPONSABILIDADES</b>		
INMUEBLES Y MUEBLES (Neto)	-	MONTO TOTAL REQUERIDO	347,865	
CARGOS DIFERIDOS (Neto)	41	CAPITAL Y RESERVAS	151,587	
<b>PASIVO</b>		LÍMITE MÁXIMO DE EXPANSIÓN	3,031,732	
<b>CRÉDITOS OBTENIDOS</b>		EXCESO O MARGEN DE EXPOSICIÓN	2,683,867	
Del Banco Central	-	<b>INDICADORES FINANCIEROS</b>		
De Instituciones Financieras Nacionales	-	LIQUIDEZ		
De Instituciones Financieras Extranjeras	-	Liquidez Inmediata	9.14 %	
De Organismos Internacionales	-	SOLVENCIA		
OBLIGACIONES FINANCIERAS	339,377	Patrimonio en relación a Activos	30.32 %	
GASTOS FINANCIEROS POR PAGAR	4,845	Patrimonio en relación a Cartera de Créditos	88.85 %	
CUENTAS POR PAGAR	1,283	Patrimonio en relación a las Captaciones	44.67 %	
PROVISIONES	2,353	<b>RENTABILIDAD</b>		
OTRAS OBLIGACIONES	-	Rentabilidad sobre Patrimonio	15.34 %	
CRÉDITOS DIFERIDOS	6	Rentabilidad sobre Activos	4.65 %	
SUMA	347,865	Eficiencia	76.70 %	
OTRAS CUENTAS ACREEDORAS	463	<b>CALIDAD DE ACTIVOS</b>		
<b>CAPITAL CONTABLE</b>		Cartera Vigente en relación a Cartera Bruta	97.03 %	
CAPITAL PAGADO	151,597	Cobertura de Cartera Crediticia en Riesgo	117.77 %	
Capital Autorizado	200,000			
(-) Capital No Pagado	95,000			
Casa Matriz, Capital Asignado	-			
APORTACIONES PERMANENTES	-			
RESERVA DE CAPITAL	25,271			
RESERVAS PARA ACTIVOS EXTRAORDINARIOS	-			
REVALUACIÓN DE ACTIVOS	-			
OBLIGACIONES SUBORDINADAS	-			
GANANCIAS Y PÉRDIDAS POR FUSIÓN	-			
VALUACIÓN DE ACTIVOS DE RECUPERACIÓN DUDOSA	-			
PROVISIÓN DE BENEFICIOS A EMPLEADOS	-			
AJUSTES AL IMPUESTO SOBRE LA RENTA	10			
GANANCIAS O PÉRDIDAS POR CAMBIOS EN EL VALOR DE	-			
MERCADO DE LAS INVERSIONES	-			
RESULTADOS DE EJERCICIOS ANTERIORES	-			
RESULTADO DEL EJERCICIO	21,316			
<b>TOTAL IGUAL A LA SUMA DEL ACTIVO</b>		499,924		
<b>ESTADO DE RESULTADOS</b>				
PRODUCTOS FINANCIEROS	30,219			
GASTOS FINANCIEROS	14,083			
MARGEN POR INVERSIÓN	16,136			
PRODUCTOS POR SERVICIOS	12,652			
GASTOS POR SERVICIOS	71			
MARGEN POR SERVICIOS	12,581			
OTROS PRODUCTOS Y GASTOS DE OPERACIÓN				
Productos	1,869			
Gastos	26			
MARGEN OTROS PRODUCTOS Y GASTOS DE OPERACIÓN	1,843			
MARGEN OPERACIONAL BRUTO	30,560			
GASTOS DE ADMINISTRACIÓN	7,121			
MARGEN OPERACIONAL NETO	23,439			
PRODUCTOS Y GASTOS EXTRAORDINARIOS	-			
Productos Extraordinarios	-			
Gastos Extraordinarios	-			
PRODUCTOS Y GASTOS DE EJERCICIOS ANTERIORES	-24			
Productos de ejercicios Anteriores	0			
Gastos de ejercicios Anteriores	24			
GANANCIA (PÉRDIDA) BRUTA	23,415			
IMPUESTO SOBRE LA RENTA	2,100			
GANANCIA (PÉRDIDA) NETA	21,316			

1/ Cifras en miles de Dólares.

**AL 30 DE NOVIEMBRE DE 2012**  
**(Cifras en miles de Quetzales)**

ACTIVO		100,688	TASAS DE INTERÉS PROMEDIO PONDERADAS		MONEDA NACIONAL	MONEDA EXTRANJERA /1
DISPONIBILIDADES		883	OPERACIONES ACTIVAS			
	Caja	2		Préstamos	14.36 %	10.00 %
	Banco Central	455		Documentos Descontados	19.95 %	12.00 %
	Bancos del País	426		OPERACIONES PASIVAS		
	Bancos del Exterior	-		Bonos	.00 %	.00 %
	Cheques a Compensar	-		Pagarés Financieros	8.39 %	4.82 %
	Giros sobre el Exterior	-		Obligaciones Subordinadas	.00 %	.00 %
INVERSIONES		62,818		Obligaciones Financieras con Restricciones	.00 %	.00 %
	En Títulos-Valores para Negociación	-		Obligaciones Convertibles en Acciones	.00 %	.00 %
	En Títulos-Valores para la Venta	62,818		ESTADO DIARIO DEL DEPÓSITO LEGAL		
	En Títulos-Valores para su Vencimiento	-		MONEDA NACIONAL		
	Operaciones de Reporto	-		MONEDA EXTRANJERA /1		
	Certificados de Participación	-		DEPÓSITO COMPUTABLE		
	Intereses Pagados en Compra de Valores	-		63,155		
SUMA		62,818		TOTAL REQUERIDO		
	(-) Estimaciones por Valuación	-		19		
CARTERA DE CRÉDITOS		5,181		POSICIÓN		
	Vigente	7,174		63,136		
	Vencida	4,684		CARTERA DE CRÉDITOS		
SUMA		11,858		MONEDA NACIONAL		
	(-) Estimaciones Por Valuación	6,676		MONEDA EXTRANJERA		
PRODUCTOS FINANCIEROS POR COBRAR		1,580		TOTAL DE CARTERA DE CRÉDITOS (BRUTA)		
CUENTAS POR COBRAR (Neto)		6,816		100.00 %		
	BIENES REALIZABLES (Neto)	-		Vigente		
	INVERSIONES PERMANENTES (Neto)	9,951		63.76 %		
	OTRAS INVERSIONES (Neto)	7,253		Vencida, En Proceso de Prórroga		
	INMUEBLES Y MUEBLES (Neto)	-		.00 %		
	CARGOS DIFERIDOS (Neto)	6,204		Vencida, En Cobro Administrativo		
PASIVO		60,918		13.92 %		
	CRÉDITOS OBTENIDOS	-		Vencida, En Cobro Judicial		
	Del Banco Central	-		MONTO TOTAL DE CARTERA DE CRÉDITOS (BRUTA)		
	De Instituciones Financieras Nacionales	-		11,252		
	De Instituciones Financieras Extranjeras	-		POSICIÓN PATRIMONIAL		
	De Organismos Internacionales	-		CAPITAL COMPUTABLE		
OBLIGACIONES FINANCIERAS		58,452		39,770		
GASTOS FINANCIEROS POR PAGAR		341		CAPITAL REQUERIDO		
CUENTAS POR PAGAR		429		3,477		
	PROVISIONES	-		POSICIÓN		
	OTRAS OBLIGACIONES	-		ACEPTACIÓN DE OBLIGACIONES Y RESPONSABILIDADES		
	CRÉDITOS DIFERIDOS	152		MONTO TOTAL REQUERIDO		
SUMA		59,373		59,373		
	OTRAS CUENTAS ACREEDORAS	1,544		CAPITAL Y RESERVAS		
CAPITAL CONTABLE		39,770		42,621		
CAPITAL PAGADO		41,400		LÍMITE MÁXIMO DE EXPANSIÓN		
	Capital Autorizado	150,000		EXCESO O MARGEN DE EXPOSICIÓN		
	(-) Capital No Pagado	108,600		793,042		
	Casa Matriz, Capital Asignado	-		INDICADORES FINANCIEROS		
APORTACIONES PERMANENTES		- <td></td> <td colspan="3">LIQUIDEZ</td>		LIQUIDEZ		
RESERVA DE CAPITAL		446		Liquidez Inmediata		
	RESERVAS PARA ACTIVOS EXTRAORDINARIOS	-		1.51 %		
	REVALUACIÓN DE ACTIVOS	-		SOLVENCIA		
	OBLIGACIONES SUBORDINADAS	-		Patrimonio en relación a Activos		
	GANANCIAS Y PÉRDIDAS POR FUSIÓN	-		Patrimonio en relación a Cartera de Créditos		
	VALUACIÓN DE ACTIVOS DE RECUPERACIÓN DUDOSA	2,851		Patrimonio en relación a las Captaciones		
	PROVISIÓN DE BENEFICIOS A EMPLEADOS	-		RENTABILIDAD		
	AJUSTES AL IMPUESTO SOBRE LA RENTA	-		Rentabilidad sobre Patrimonio		
	GANANCIAS O PÉRDIDAS POR CAMBIOS EN EL VALOR DE	-		2.13 %		
	MERCADO DE LAS INVERSIONES	-		Rentabilidad sobre Activos		
	RESULTADOS DE EJERCICIOS ANTERIORES	-		Eficiencia		
	RESULTADOS DEL EJERCICIO	775		81.04 %		
TOTAL IGUAL A LA SUMA DEL ACTIVO		100,688		CALIDAD DE ACTIVOS		
ESTADO DE RESULTADOS				Cartera Vigente en relación a Cartera Bruta		
	PRODUCTOS FINANCIEROS	7,320		60.50 %		
	GASTOS FINANCIEROS	4,687		Cobertura de Cartera Crediticia en Riesgo		
	MARGEN POR INVERSIÓN	2,633		142.67 %		
	PRODUCTOS POR SERVICIOS	134				
	GASTOS POR SERVICIOS	-				
	MARGEN POR SERVICIOS	134				
	OTROS PRODUCTOS Y GASTOS DE OPERACIÓN	-				
	Productos	56				
	Gastos	106				
	MARGEN OTROS PRODUCTOS Y GASTOS DE OPERACIÓN	-49				
	MARGEN OPERACIONAL BRUTO	2,718				
	GASTOS DE ADMINISTRACIÓN	515				
	MARGEN OPERACIONAL NETO	2,203				
	PRODUCTOS Y GASTOS EXTRAORDINARIOS	-				
	Productos Extraordinarios	-				
	Gastos Extraordinarios	-				
	PRODUCTOS Y GASTOS DE EJERCICIOS ANTERIORES	-1,427				
	Productos de ejercicios Anteriores	64				
	Gastos de ejercicios Anteriores	1,491				
	GANANCIA (PÉRDIDA) BRUTA	775				
	IMPUESTO SOBRE LA RENTA	-				
	GANANCIA (PÉRDIDA) NETA	775				

1/ Cifras en miles de Dólares.

FINANCIERA CREDICORP, S. A.  
AL 30 DE NOVIEMBRE DE 2012  
(Cifras en miles de Quetzales)

		TASAS DE INTERÉS PROMEDIO PONDERADAS	MONEDA NACIONAL	MONEDA EXTRANJERA
<b>ACTIVO</b>				
<b>DISPONIBILIDADES</b>		<b>OPERACIONES ACTIVAS</b>		
Caja	194,199	Préstamos	16.26 %	12.16 %
Banco Central	6,269	Documentos Descontados	.00 %	.00 %
Bancos del País	77	<b>OPERACIONES PASIVAS</b>		
Bancos del Exterior	277	Bonos	.00 %	.00 %
Cheques a Compensar	5,859	Pagarés Financieros	7.68 %	5.24 %
Giros sobre el Exterior	-	Obligaciones Subordinadas	.00 %	.00 %
<b>INVERSIONES</b>		Obligaciones Financieras con Restricciones	.00 %	.00 %
En Títulos-Valores para Negociación	69,659	Obligaciones Convertibles en Acciones	.00 %	.00 %
En Títulos-Valores para la Venta	-	<b>ESTADO DIARIO DEL DEPÓSITO LEGAL</b>		
En Títulos-Valores para su Vencimiento	-	DEPÓSITO COMPUTABLE	6,701	1,135
Operaciones de Reporto	54,978	TOTAL REQUERIDO	516	23
Certificados de Participación	14,680	POSICIÓN	6,185	1,112
Intereses Pagados en Compra de Valores	-	<b>CARTERA DE CRÉDITOS</b>		
SUMA	69,659	TOTAL DE CARTERA DE CRÉDITOS (BRUTA)	100.00 %	100.00 %
(-) Estimaciones por Valuación	-	Vigente	98.32 %	98.88 %
<b>CARTERA DE CRÉDITOS</b>		Vencida, En Proceso de Prórroga	.00 %	.00 %
Vigente	104,028	Vencida, En Cobro Administrativo	1.68 %	1.12 %
Vencida	104,092	Vencida, En Cobro Judicial	.00 %	.00 %
SUMA	1,657	MONTO TOTAL DE CARTERA DE CRÉDITOS (BRUTA)	83,790	21,958
(-) Estimaciones Por Valuación	105,748	<b>POSICIÓN PATRIMONIAL</b>		
<b>PRODUCTOS FINANCIEROS POR COBRAR</b>		CAPITAL COMPUTABLE	36,163	
CUENTAS POR COBRAR (Neto)	1,720	CAPITAL REQUERIDO	8,606	
BIENES REALIZABLES (Neto)	1,822	POSICIÓN	27,557	
INVERSIONES PERMANENTES (Neto)	5,904	<b>ACEPTACIÓN DE OBLIGACIONES Y RESPONSABILIDADES</b>		
OTRAS INVERSIONES (Neto)	-	MONTO TOTAL REQUERIDO	157,934	
INMUEBLES Y MUEBLES (Neto)	4,469	CAPITAL Y RESERVAS	34,443	
CARGOS DIFERIDOS (Neto)	113	LÍMITE MÁXIMO DE EXPANSIÓN	688,859	
<b>PASIVO</b>		EXCESO O MARGEN DE EXPOSICIÓN	530,925	
CRÉDITOS OBTENIDOS	159,756	<b>INDICADORES FINANCIEROS</b>		
Del Banco Central	2,553	LIQUIDEZ		
De Instituciones Financieras Nacionales	-	Liquidez Inmediata	4.47 %	
De Instituciones Financieras Extranjeras	-	<b>SOLVENCIA</b>		
De Organismos Internacionales	2,553	Patrimonio en relación a Activos	17.74 %	
OBLIGACIONES FINANCIERAS	140,283	Patrimonio en relación a Cartera de Créditos	32.57 %	
GASTOS FINANCIEROS POR PAGAR	2,003	Patrimonio en relación a las Captaciones	24.55 %	
CUENTAS POR PAGAR	2,705	<b>RENTABILIDAD</b>		
PROVISIONES	791	Rentabilidad sobre Patrimonio	25.81 %	
OTRAS OBLIGACIONES	-	Rentabilidad sobre Activos	4.58 %	
CRÉDITOS DIFERIDOS	9,600	Eficiencia	53.38 %	
SUMA	157,934	<b>CALIDAD DE ACTIVOS</b>		
OTRAS CUENTAS ACREEDORAS	1,822	Cartera Vigente en relación a Cartera Bruta	98.43 %	
<b>CAPITAL CONTABLE</b>		Cobertura de Cartera Crediticia en Riesgo	96.01 %	
CAPITAL PAGADO	34,443			
Capital Autorizado	22,000			
(-) Capital No Pagado	100,000			
Casa Matriz, Capital Asignado	78,000			
APORTACIONES PERMANENTES	-			
RESERVA DE CAPITAL	4,293			
RESERVAS PARA ACTIVOS EXTRAORDINARIOS	-			
REVALUACIÓN DE ACTIVOS	-			
OBLIGACIONES SUBORDINADAS	-			
GANANCIAS Y PÉRDIDAS POR FUSIÓN	-			
VALUACIÓN DE ACTIVOS DE RECUPERACIÓN DUDOSA	-			
PROVISIÓN DE BENEFICIOS A EMPLEADOS	-			
AJUSTES AL IMPUESTO SOBRE LA RENTA	-			
GANANCIAS O PÉRDIDAS POR CAMBIOS EN EL VALOR DE	-			
MERCADO DE LAS INVERSIONES	-			
RESULTADOS DE EJERCICIOS ANTERIORES	-			
RESULTADOS DEL EJERCICIO	8,150			
<b>TOTAL IGUAL A LA SUMA DEL ACTIVO</b>				
<b>ESTADO DE RESULTADOS</b>				
PRODUCTOS FINANCIEROS	24,918			
GASTOS FINANCIEROS	11,258			
MARGEN POR INVERSIÓN	13,660			
PRODUCTOS POR SERVICIOS	1,608			
GASTOS POR SERVICIOS	-			
MARGEN POR SERVICIOS	1,608			
OTROS PRODUCTOS Y GASTOS DE OPERACIÓN	-			
Productos	27			
Gastos	21			
MARGEN OTROS PRODUCTOS Y GASTOS DE	6			
OPERACIÓN	-			
MARGEN OPERACIONAL BRUTO	15,275			
GASTOS DE ADMINISTRACIÓN	7,121			
MARGEN OPERACIONAL NETO	8,154			
PRODUCTOS Y GASTOS EXTRAORDINARIOS	-			
Productos Extraordinarios	-			
Gastos Extraordinarios	-			
PRODUCTOS Y GASTOS DE EJERCICIOS ANTERIORES	-4			
Productos de ejercicios Anteriores	0			
Gastos de ejercicios Anteriores	4			
GANANCIA (PÉRDIDA) BRUTA	8,150			
IMPUESTO SOBRE LA RENTA	-			
GANANCIA (PÉRDIDA) NETA	8,150			



**FINANCIERA G & T CONTINENTAL, S. A.**  
**AL 30 DE NOVIEMBRE DE 2012**  
**(Cifras en miles de Quetzales)**

		TASAS DE INTERÉS PROMEDIO PONDERADAS	MONEDA NACIONAL	MONEDA EXTRANJERA
<b>ACTIVO</b>				
<b>DISPONIBILIDADES</b>		<b>OPERACIONES ACTIVAS</b>		
Caja	48,965	Préstamos	10.50 %	6.85 %
Banco Central	-	Documentos Descontados	.00 %	.00 %
Bancos del País	111	<b>OPERACIONES PASIVAS</b>		
Bancos del Exterior	48,575	Bonos	.00 %	.00 %
Cheques a Compensar	279	Pagarés Financieros	6.94 %	3.28 %
Giros sobre el Exterior	-	Obligaciones Subordinadas	.00 %	.00 %
<b>INVERSIONES</b>		Obligaciones Financieras con Restricciones	.00 %	.00 %
En Títulos-Valores para Negociación	2,022,357	Obligaciones Convertibles en Acciones	.00 %	.00 %
En Títulos-Valores para la Venta	-	<b>ESTADO DIARIO DEL DEPÓSITO LEGAL</b>		
En Títulos-Valores para su Vencimiento	1,883,574	DEPÓSITO COMPUTABLE	1,801,142	11,794
Operaciones de Reporto	-	TOTAL REQUERIDO	8,000	30
Certificados de Participación	139,837	POSICIÓN	1,793,142	11,764
Intereses Pagados en Compra de Valores	-	<b>CARTERA DE CRÉDITOS</b>		
SUMA	2,023,411	TOTAL DE CARTERA DE CRÉDITOS (BRUTA)	100.00 %	100.00 %
(-) Estimaciones por Valuación	1,054	Vigente	89.97 %	79.48 %
<b>CARTERA DE CRÉDITOS</b>		Vencida, En Proceso de Prórroga	.07 %	.10 %
Vigente	118,303	Vencida, En Cobro Administrativo	5.28 %	.52 %
Vencida	129,571	Vencida, En Cobro Judicial	4.68 %	19.91 %
SUMA	19,512	MONTO TOTAL DE CARTERA DE CRÉDITOS (BRUTA)	105,634	43,450
(-) Estimaciones Por Valuación	149,083	<b>POSICIÓN PATRIMONIAL</b>		
<b>PRODUCTOS FINANCIEROS POR COBRAR</b>		CAPITAL COMPUTABLE	115,267	
CUENTAS POR COBRAR (Neto)	30,780	CAPITAL REQUERIDO	43,906	
BIENES REALIZABLES (Neto)	51,747	POSICIÓN	71,361	
INVERSIONES PERMANENTES (Neto)	723	<b>ACEPTACIÓN DE OBLIGACIONES Y RESPONSABILIDADES</b>		
OTRAS INVERSIONES (Neto)	3,512	MONTO TOTAL REQUERIDO	2,188,662	
INMUEBLES Y MUEBLES (Neto)	57,888	CAPITAL Y RESERVAS	164,785	
CARGOS DIFERIDOS (Neto)	54,178	LÍMITE MÁXIMO DE EXPANSIÓN	2,747,263	
SUMA	929	EXCESO O MARGEN DE EXPOSICIÓN	558,600	
(-) Estimaciones Por Valuación	4,384	<b>INDICADORES FINANCIEROS</b>		
<b>PASIVO</b>		LIQUIDEZ		
<b>CRÉDITOS OBTENIDOS</b>		Liquidez Inmediata	2.31 %	
Del Banco Central	2,205,711	SOLVENCIA		
De Instituciones Financieras Nacionales	48,906	Patrimonio en relación a Activos	6.66 %	
De Instituciones Financieras Extranjeras	-	Patrimonio en relación a Cartera de Créditos	105.49 %	
De Organismos Internacionales	48,906	Patrimonio en relación a las Captaciones	7.41 %	
<b>OBLIGACIONES FINANCIERAS</b>		RENTABILIDAD		
GASTOS FINANCIEROS POR PAGAR	2,123,129	Rentabilidad sobre Patrimonio	22.92 %	
CUENTAS POR PAGAR	8,769	Rentabilidad sobre Activos	1.53 %	
PROVISIONES	6,400	Eficiencia	64.79 %	
OTRAS OBLIGACIONES	1,464	CALIDAD DE ACTIVOS		
CRÉDITOS DIFERIDOS	-	Cartera Vigente en relación a Cartera Bruta	86.91 %	
SUMA	-	Cobertura de Cartera Crediticia en Riesgo	159.97 %	
OTRAS CUENTAS ACREEDORAS	2,188,667			
<b>CAPITAL CONTABLE</b>				
CAPITAL PAGADO	17,044			
Capital Autorizado	157,274			
(-) Capital No Pagado	112,224			
Casa Matriz, Capital Asignado	500,000			
<b>APORTACIONES PERMANENTES</b>				
RESERVA DE CAPITAL	387,776			
RESERVAS PARA ACTIVOS EXTRAORDINARIOS	-			
REVALUACIÓN DE ACTIVOS	19,514			
OBLIGACIONES SUBORDINADAS	-			
GANANCIAS Y PÉRDIDAS POR FUSIÓN	-			
VALUACIÓN DE ACTIVOS DE RECUPERACIÓN DUDOSA	-			
PROVISIÓN DE BENEFICIOS A EMPLEADOS	15,914			
AJUSTES AL IMPUESTO SOBRE LA RENTA	-			
GANANCIAS O PÉRDIDAS POR CAMBIOS EN EL VALOR DE	-			
MERCADO DE LAS INVERSIONES	8,403			
RESULTADOS DE EJERCICIOS ANTERIORES	-			
RESULTADOS DEL EJERCICIO	33,048			
<b>TOTAL IGUAL A LA SUMA DEL ACTIVO</b>	2,362,985			
<b>ESTADO DE RESULTADOS</b>				
PRODUCTOS FINANCIEROS	176,771			
GASTOS FINANCIEROS	133,308			
MARGEN POR INVERSIÓN	43,463			
PRODUCTOS POR SERVICIOS	4,714			
GASTOS POR SERVICIOS	-			
MARGEN POR SERVICIOS	4,714			
OTROS PRODUCTOS Y GASTOS DE OPERACIÓN				
Productos	3,082			
Gastos	1,124			
MARGEN OTROS PRODUCTOS Y GASTOS DE OPERACIÓN	1,958			
MARGEN OPERACIONAL BRUTO	50,134			
GASTOS DE ADMINISTRACIÓN	17,653			
MARGEN OPERACIONAL NETO	32,481			
PRODUCTOS Y GASTOS EXTRAORDINARIOS	869			
Productos Extraordinarios	880			
Gastos Extraordinarios	11			
PRODUCTOS Y GASTOS DE EJERCICIOS ANTERIORES	-303			
Productos de ejercicios Anteriores	617			
Gastos de ejercicios Anteriores	921			
GANANCIA (PÉRDIDA) BRUTA	33,048			
IMPUESTO SOBRE LA RENTA	-			
GANANCIA (PÉRDIDA) NETA	33,048			

1/ Cifras en miles de Dólares.



# **CASAS DE CAMBIO**

# CASAS DE CAMBIO

AL 30 DE NOVIEMBRE 2012

CASAS DE CAMBIO	DIRECCION		FECHA DE APERTURA
LAFISE GUATEMALA, S. A.	16 Calle 0-55, Zona 10, Torre Internacional, Nivel 9, Oficina 901	TELEFONOS: 2366-6266/2321-6000 FAX: 2366-6277	17/07/1995
MULTINACIONAL DE SERVICIOS CAMBIARIOS, S. A.	Terminal Aérea del Aeropuerto Internacional La Aurora, Tercer Nivel, Zona 13	TELEFONOS: 2322-5054 FAX: 2322-5054	01/05/2010

# CASAS DE CAMBIO

## BALANCE GENERAL CONDENSADO

AL 30 DE NOVIEMBRE DE 2012

(Cifras en miles de Quetzales)

	SISTEMA	MULTISERCASA	LAFISE
<b>ACTIVO</b>	34,489	13,855	20,634
<b>DISPONIBILIDADES</b>	22,618	3,344	19,274
Caja	2,581	2,580	1
Banco Central	2	--	2
Bancos del País	15,558	763	14,795
Bancos del Exterior	4,476	--	4,476
Cheques a Compensar	--	--	--
Giros Sobre el Exterior	--	--	--
<b>INVERSIONES</b>	--	--	--
En Títulos-Valores para la Negociación	--	--	--
En Títulos-Valores para la Venta	--	--	--
En Títulos-Valores para su Vencimiento	--	--	--
Operaciones de Reporto	--	--	--
Intereses Pagados en Compra de Valores	--	--	--
<b>SUMA</b>	--	--	--
(-) Estimaciones por Valuación	--	--	--
<b>CARTERA DE CRÉDITOS (Neto)</b>	--	--	--
<b>PRODUCTOS FINANCIEROS POR COBRAR</b>	--	--	--
<b>CUENTAS POR COBRAR (Neto)</b>	1,117	1	1,116
<b>INVERSIONES PERMANENTES (Neto)</b>	--	--	--
<b>OTRAS INVERSIONES (Neto)</b>	--	--	--
<b>INMUEBLES Y MUEBLES (Neto)</b>	2,188	1,972	216
<b>CARGOS DIFERIDOS (Neto)</b>	8,566	8,539	27
<b>PASIVO</b>	7,265	3,058	4,207
<b>CRÉDITOS OBTENIDOS J</b>	--	--	--
De Instituciones Financieras Nacionales	--	--	--
De Instituciones Financieras Extranjeras	--	--	--
De Organismos Internacionales	--	--	--
<b>OBLIGACIONES FINANCIERAS</b>	--	--	--
<b>GASTOS FINANCIEROS POR PAGAR</b>	--	--	--
<b>CUENTAS POR PAGAR</b>	5,033	2,638	2,395
<b>PROVISIONES</b>	2,232	420	1,812
<b>OTRAS OBLIGACIONES</b>	--	--	--
<b>CRÉDITOS DIFERIDOS</b>	--	--	--
<b>CAPITAL CONTABLE</b>	27,224	10,797	16,427
<b>CAPITAL PAGADO</b>	8,800	7,800	1,000
Capital Autorizado	9,300	7,800	1,500
(-) Capital No Pagado	500	--	500
Casa Matriz, Capital Asignado	--	--	--
<b>APORTACIONES PERMANENTES</b>	--	--	--
<b>RESERVAS DE CAPITAL</b>	1,026	342	684
<b>REVALUACIÓN DE ACTIVOS</b>	--	--	--
<b>OBLIGACIONES SUBORDINADAS</b>	--	--	--
<b>GANANCIAS Y PÉRDIDAS POR FUSIÓN</b>	--	--	--
<b>VALUACIÓN DE ACTIVOS DE RECUPERACIÓN DUDOSA</b>	--	--	--
<b>PROVISIÓN DE BENEFICIOS A EMPLEADOS</b>	--	--	--
<b>AJUSTES AL IMPUESTO SOBRE LA RENTA</b>	--	--	--
<b>GANANCIAS O PÉRDIDAS POR CAMBIOS EN EL VALOR DE MERCADO DE LAS INVERSIONES</b>	--	--	--
<b>RESULTADOS DE EJERCICIOS ANTERIORES</b>	11,042	--	11,042
<b>RESULTADOS DEL EJERCICIO</b>	6,355	2,654	3,701
<b>TOTAL IGUAL A LA SUMA DEL ACTIVO</b>	34,489	13,855	20,634

## ESTADO DE RESULTADOS CONDENSADO

DEL 01 DE ENERO AL 30 DE NOVIEMBRE DE 2012

(Cifras en miles de Quetzales)

<b>PRODUCTOS FINANCIEROS</b>	389	24	365
<b>GASTOS FINANCIEROS</b>	670	45	625
<b>MARGEN POR INVERSIÓN</b>	-281	-21	-260
<b>PRODUCTOS POR SERVICIOS</b>	216	---	216
<b>GASTOS POR SERVICIOS</b>	---	---	---
<b>MARGEN POR SERVICIOS</b>	216	---	216
<b>OTROS PRODUCTOS Y GASTOS DE OPERACIÓN</b>	---	---	---
Productos	21,294	13,229	8,065
Gastos	443	294	149
<b>MARGEN DE OTROS PRODUCTOS Y GASTOS DE OPERACIÓN</b>	20,851	12,935	7,916
<b>MARGEN OPERACIONAL BRUTO</b>	20,786	12,915	7,872
<b>GASTOS DE ADMINISTRACIÓN</b>	12,802	9,057	3,745
<b>MARGEN OPERACIONAL NETO</b>	7,984	3,858	4,127
<b>PRODUCTOS Y GASTOS EXTRAORDINARIOS</b>	---	---	---
Productos Extraordinarios	---	---	---
Gastos Extraordinarios	---	---	---
<b>PRODUCTOS Y GASTOS DE EJERCICIOS ANTERIORES</b>	7	---	7
Productos de Ejercicios Anteriores	7	---	7
Gastos de Ejercicios Anteriores	---	---	---
<b>GANANCIA (PÉRDIDA) BRUTA</b>	7,991	3,858	4,134
<b>IMPUESTO SOBRE LA RENTA</b>	1,636	1,203	433
<b>GANANCIA (PÉRDIDA) NETA</b>	6,355	2,654	3,701



# **ALMACENES GENERALES DE DEPOSITO**

# ALMACENES GENERALES DE DEPOSITO

AL 30 DE NOVIEMBRE 2012

ALMACENES	DIRECCION	FECHA DE APERTURA	
ALMACENES DE DEPÓSITO DE EL CRÉDITO HIPOTECARIO NACIONAL DE GUATEMALA	18 Avenida 38-50, Zona 12	TELEFONOS: 2476-1925 AL 28/2476-2941 FAX: 2476-1961	30/06/1937
ALMACENADORA GUATEMALTECA, S. A.	Avenida Petapa 36-55, Zona 12	TELEFONOS: 2222-0404 FAX: 2222-0345	14/08/1969
ALMACENES GENERALES, S. A.	24 Avenida 41-81, Zona 12	TELEFONOS: 2422-3003 FAX: 2422-3030	16/02/1970
ALMACENADORA INTEGRADA, S. A.	24 Avenida 41-81, Zona 12	TELEFONOS: 2422-3005 FAX: 2422-3030	04/06/1971
CENTRAL ALMACENADORA, S. A.	15 Avenida 11-79, Zona 6	TELEFONOS: 2288-2111/2427-7100/2288-0027/2288-0958 FAX: 2288-0958	02/10/1972
CENTROAMERICANA DE ALMACENES, S. A.	24 Avenida 35-99, Zona 12 Finca el Portillo, Calzada Atanacio Tzul	TELEFONOS: 2477-0446 AL 48/2288-1296 FAX: 2477-0449/2442-3911	01/04/1980
ALMACENADORA DEL PAÍS, S. A.	Avenida Petapa 55-38, Zona 12	TELEFONOS: 2427-4600 FAX: 2477-5433	19/09/1980
ALMACENADORA INTERNACIONAL, S. A.	Avenida Petapa 37-25, Zona 12	TELEFONOS: 2414-9200 FAX: 2414-9232	22/05/1981
ALMACENES Y SERVICIOS, S. A.	Km. 5, Zona 17 Carretera al Atlántico Colonia Lavarreda	TELEFONOS: 2380-4900 FAX: 2380-4959	01/10/1981
ALMACENADORA DE LA NACIÓN, S. A.	6a. Avenida 1-27, Zona 4, Edificio Mini. Nivel 4, Torre Norte (Notificaciones: 6A. AVENIDA 8-42, ZONA 9, FIDEICOMISO GUATEINVIERTE DACREDITOS)	TELEFONOS: 2338-6801/2338-6838/2334-3485 FAX: LIQUIDADOR 2338-6801	16/09/1993
ALMACENADORA CORPORATIVA, S. A.	Avenida Petapa 41 Calle 18-67, Zona 12	TELEFONOS: 2476-7814/2476-7815/2476-1483 FAX: 2476-2085	26/09/1994
ALMACENADORA DE LA PRODUCCIÓN, S. A.	7a. Avenida 11-59, zona 9, 6° Nivel, Edificio Galerias España	TELEFONOS: 2423-2000/2429-3700 FAX: EXTS. 6147/6148 2339-3772	04/11/1994
ALMACENES Y SILOS, S. A.	Km. 60.5 antigua carretera al puerto San José, Escuintla (Notificaciones: 2a. Avenida 46-79 zona 12, Colonia Monte María I)	TELEFONOS: 2477-2500/2477-2700 FAX:	21/01/1997
ALMACENADORA TECÚN UMÁN, S. A.	KM.252.5 CA-2, Tecún Umán, Ayutla, San Marcos (Notificaciones: FINCA LA FUENTE, BOULEVARD CENTENARIO, ZONA 3 DE RETALHULEU)	TELEFONOS: 7776-6410/OF. 7776-0603 FAX: 7776-6511	06/01/2000
ALMACENADORA PELÍCANO, S. A.	Anillo Periférico 17-36, Zona 11	TELEFONOS: 2473-1453/2474-9300 FAX: 2473-3316	11/10/2000

# ALMACENES GENERALES DE DEPOSITO

## BALANCE GENERAL CONDENSADO

AL 30 DE NOVIEMBRE DE 2012

(Cifras en miles de Quetzales)

	SISTEMA	ALMACHN	ALMAGUATE	ALGESA	INTEGRADA	CEALSA	CENTRALSA	ALPASA	ALMINTER	ALSERSA
<b>ACTIVO</b>	228,132	16,067	45,772	3,088	23,248	27,814	4,085	10,685	15,234	25,328
DISPONIBILIDADES	49,762	22	6,167	2,846	7,586	14,281	553	2,501	1,612	2,639
INVERSIONES (Neto)	16,923	9,000	--	--	--	--	--	--	--	5,000
CARTERA DE CRÉDITOS (Neto)	1,235	--	--	--	--	--	--	--	--	--
PRODUCTOS FINANCIEROS POR COBRAR	12,576	627	808	94	1,747	5,168	326	249	924	481
CUENTAS POR COBRAR (Neto)	9,265	23	27	100	72	267	296	4,891	74	409
BIENES REALIZABLES (Neto)	47	--	--	19	29	--	--	--	--	--
INVERSIONES PERMANENTES (Neto)	153	--	--	--	--	--	--	--	--	153
OTRAS INVERSIONES (Neto)	41	--	--	--	--	--	41	--	--	--
SUC., CASA MATRIZ Y DEPTOS. ADSCRITOS	5,543	5,543	--	--	--	--	--	--	--	--
INMUEBLES Y MUEBLES (Neto)	121,464	729	38,176	24	12,738	7,858	230	858	11,743	15,368
CARGOS DIFERIDOS (Neto)	11,121	122	594	5	1,077	240	2,639	2,185	882	1,277
<b>PASIVO</b>	54,887	994	2,478	201	2,688	7,136	711	1,678	6,901	4,330
CRÉDITOS OBTENIDOS	12,930	--	--	--	--	--	--	--	2,475	--
OBLIGACIONES FINANCIERAS	--	--	--	--	--	--	--	--	--	--
GASTOS FINANCIEROS POR PAGAR	--	--	--	--	--	--	--	--	--	--
CUENTAS POR PAGAR	20,535	87	717	102	720	556	325	802	1,625	2,092
PROVISIONES	8,960	441	953	5	221	1,412	60	627	1,821	1,756
SUC., CASA MATRIZ Y DEPTOS. ADSCRITOS	--	--	--	--	--	--	--	--	--	--
OTRAS OBLIGACIONES	--	--	--	--	--	--	--	--	--	--
CRÉDITOS DIFERIDOS	--	--	--	--	--	--	--	--	--	--
SUMA	42,425	528	1,670	107	941	1,968	385	1,429	5,921	3,848
OTRAS CUENTAS ACREEDORAS	12,463	466	808	94	1,747	5,168	326	249	980	481
<b>CAPITAL CONTABLE</b>	173,245	15,073	43,294	2,887	20,560	20,678	3,374	9,007	8,333	20,999
CAPITAL PAGADO	74,436	384	13,260	1,800	8,342	500	2,319	1,000	1,500	25,181
APORTACIONES PERMANENTES	1,529	--	--	--	--	--	529	--	1,000	--
RESERVAS DE CAPITAL	53,480	11,529	2,519	1,055	4,827	17,347	548	3,793	5,699	1,792
RESERVA PARA ACTIVOS EXTRAORDINARIOS	--	--	--	--	--	--	--	--	--	--
REVALUACIÓN DE ACTIVOS	23,842	--	23,842	--	--	--	--	--	--	--
OBLIGACIONES SUBORDINADAS	--	--	--	--	--	--	--	--	--	--
GANANCIAS Y PÉRDIDAS POR FUSIÓN	--	--	--	--	--	--	--	--	--	--
VALUACIÓN DE ACTIVOS DE RECUPERACIÓN DUDOSA (-)	--	--	--	--	--	--	--	--	--	--
PROVISIÓN DE BENEFICIOS A EMPLEADOS (-)	1,295	--	--	--	--	--	--	--	1,295	--
AJUSTES AL IMPUESTO SOBRE LA RENTA	--	--	--	--	--	--	--	--	--	--
GANANCIAS O PÉRDIDAS POR CAMBIOS EN EL VALOR DE MERCADO DE LAS INVERSIONES	--	--	--	--	--	--	--	--	--	--
RESULTADOS DE EJERCICIOS ANTERIORES	-5,475	--	--	--	--	--	-173	1,031	--	-8,282
RESULTADOS DEL EJERCICIO	26,728	3,159	3,673	32	7,390	2,831	150	3,182	1,430	2,307
TOTAL IGUAL A LA SUMA DEL ACTIVO	228,132	16,067	45,772	3,088	23,248	27,814	4,085	10,685	15,234	25,328
<b>CONTINGENCIAS, COMPROMISOS Y OTRAS RESPONSABILIDADES</b>										
MERCADERÍAS EN DEPÓSITO	3,504,527	43,689	164,286	63,776	451,451	113,327	174,771	710,484	299,279	612,223
En Bodegas Propias	564,056	9,920	104,829	--	53,551	29,167	15,145	69,198	114,192	49,638
En Bodegas Habilitadas	448,962	--	8,246	--	63,730	18,471	632	--	--	--
En Bodegas Fiscales Propias	1,426,014	33,768	51,212	63,776	322,549	60,874	158,889	71,403	185,087	85,728
En Bodegas Fiscales de Zonas Francas	--	--	--	--	--	--	--	--	--	--
En bodegas Fiscales por Actividad Exportadora y de Maquila	1,060,176	--	--	--	11,620	1,816	--	569,883	--	476,857
Mercaderías en Transito	2,214	--	--	--	--	--	--	--	--	--
Mercaderías en Remate	3,104	--	--	--	--	3,000	104	--	--	--
<b>CUENTAS DE ORDEN</b>										
ADMINISTRACIONES AJENAS										
Impuestos de Mercaderías en Bodegas Fiscales	443,098	9,740	8,450	12,033	70,981	11,788	25,016	115,144	28,300	109,134
TÍTULOS SOBRE MERCADERÍAS EN DEPÓSITO	589,427	--	15,080	--	115,992	30,328	3,984	1,261	2,098	93
Certificados de Depósito	486,984	--	8,873	--	69,901	21,639	1,071	1,261	2,098	55
Bonos de Prenda	102,443	--	6,207	--	46,092	8,689	2,913	--	--	38
PÓLIZAS DE SEGUROS Y FIANZAS	5,159,371	82,074	281,483	156,809	768,582	302,160	170,092	324,581	404,463	740,956
Contratadas por la Entidad	1,555,551	82,074	202,313	41,226	151,731	131,412	26,850	274,581	229,035	146,243
Endosadas a favor de la Entidad	3,603,820	--	79,169	115,583	616,850	170,748	143,242	50,000	175,428	594,713

## ESTADO DE RESULTADOS CONDENSADO

DEL 01 DE ENERO AL 30 DE NOVIEMBRE DE 2012

(Cifras en miles de Quetzales)

PRODUCTOS FINANCIEROS	2,945	1,008	139	27	--	772	4	1	16	591
GASTOS FINANCIEROS	2,189	--	--	--	--	3	--	--	77	--
MARGEN POR INVERSIÓN	755	1,008	139	27	--	769	4	1	-61	591
PRODUCTOS POR SERVICIOS	164,671	5,019	11,114	2,899	31,961	16,675	2,210	19,596	15,923	18,572
GASTOS POR SERVICIOS	2,686	30	59	--	424	--	--	1	--	--
MARGEN POR INVERSIÓN	161,985	4,990	11,056	2,899	31,538	16,675	2,210	19,595	15,923	18,572
OTROS PRODUCTOS Y GASTOS DE OPERACIÓN	--	--	--	--	--	--	--	--	--	--
Productos	188	--	--	--	--	5	--	--	--	38
Gastos	67	--	--	--	--	5	--	--	--	7
MARGEN DE OTROS PRODUCTOS Y GASTOS DE OPERACIÓN	121	--	--	--	--	--	--	--	--	31
MARGEN OPERACIONAL BRUTO	162,861	5,998	11,195	2,926	31,538	17,444	2,214	19,596	15,861	19,194
GASTOS DE ADMINISTRACIÓN	130,917	2,881	6,995	2,828	22,482	13,655	2,054	16,595	13,770	16,200
MARGEN OPERACIONAL NETO	31,944	3,117	4,200	98	9,056	3,790	160	3,000	2,092	2,993
PRODUCTOS Y GASTOS EXTRAORDINARIOS	242	--	46	-44	-11	-75	--	13	-54	349
Productos Extraordinarios	502	--	79	--	--	8	--	15	16	361
Gastos Extraordinarios	260	--	33	44	11	83	--	2	70	12
PRODUCTOS Y GASTOS DE EJERCICIOS ANTERIORES	45	42	-6	-22	-56	-10	-10	169	39	--
Productos de Ejercicios Anteriores	280	49	--	1	16	--	--	174	39	1
Gastos de Ejercicios Anteriores	236	7	6	23	72	10	10	5	--	--
GANANCIA (PERDIDA); BRUTA	32,231	3,159	4,240	32	8,989	3,704	150	3,182	2,077	3,343
IMPUESTO SOBRE LA RENTA	5,503	--	567	--	1,599	873	--	--	647	1,036
GANANCIA (PERDIDA); NETA	26,728	3,159	3,673	32	7,390	2,831	150	3,182	1,430	2,307

## ALMACENES GENERALES DE DEPOSITO

## BALANCE GENERAL CONDENSADO

AL 30 DE NOVIEMBRE DE 2012

(Cifras en miles de Quetzales)

	DE LA NACION	ALCOSA	ALPROSA	ALMASILOS	TECON	ALPELSA
<b>ACTIVO</b>	<b>468</b>	<b>17,487</b>	<b>5,323</b>	<b>21,085</b>	<b>4,429</b>	<b>8,020</b>
DISPONIBILIDADES	220	1,119	4,324	906	1,465	3,521
INVERSIONES (Neto)	--	--	--	--	2,923	--
CARTERA DE CRÉDITOS (Neto)	--	--	--	1,235	--	--
PRODUCTOS FINANCIEROS POR COBRAR	--	47	505	275	3	1,322
CUENTAS POR COBRAR (Neto)	247	1,394	56	1,433	--	-24
BIENES REALIZABLES (Neto)	--	--	--	--	--	--
INVERSIONES PERMANENTES (Neto)	--	--	--	--	--	--
OTRAS INVERSIONES (Neto)	--	--	--	--	--	--
SUC., CASA MATRIZ Y DEPTOS. ADSCRITOS	--	--	--	--	--	--
INMUEBLES Y MUEBLES (Neto)	--	13,981	123	16,923	--	2,713
CARGOS DIFERIDOS (Neto)	--	946	315	314	38	488
<b>PASIVO</b>	<b>--</b>	<b>12,186</b>	<b>785</b>	<b>12,177</b>	<b>3</b>	<b>2,618</b>
CRÉDITOS OBTENIDOS	--	9,695	--	759	--	--
OBLIGACIONES FINANCIERAS	--	--	--	--	--	--
GASTOS FINANCIEROS POR PAGAR	--	--	--	--	--	--
CUENTAS POR PAGAR	--	1,779	123	11,143	--	461
PROVISIONES	--	673	157	--	--	834
SUC., CASA MATRIZ Y DEPTOS. ADSCRITOS	--	--	--	--	--	--
OTRAS OBLIGACIONES	--	--	--	--	--	--
CRÉDITOS DIFERIDOS	--	--	--	--	--	--
SUMA	--	12,147	280	11,903	--	1,296
OTRAS CUENTAS ACREEDORAS	--	39	505	275	3	1,322
<b>CAPITAL CONTABLE</b>	<b>468</b>	<b>5,301</b>	<b>4,537</b>	<b>8,908</b>	<b>4,426</b>	<b>5,402</b>
CAPITAL PAGADO	1,600	3,000	3,000	6,550	3,000	3,000
APORTACIONES PERMANENTES	--	--	--	--	--	--
RESERVAS DE CAPITAL	579	2,354	116	703	500	116
RESERVA PARA ACTIVOS EXTRAORDINARIOS	--	--	--	--	--	--
REVALUACIÓN DE ACTIVOS	--	--	--	--	--	--
OBLIGACIONES SUBORDINADAS	--	--	--	--	--	--
GANANCIAS Y PÉRDIDAS POR FUSIÓN	--	--	--	--	--	--
VALUACIÓN DE ACTIVOS DE RECUPERACIÓN DUDOSA (-)	--	--	--	--	--	--
PROVISIÓN DE BENEFICIOS A EMPLEADOS (-)	--	--	--	--	--	--
AJUSTES AL IMPUESTO SOBRE LA RENTA	--	--	--	--	--	--
GANANCIAS O PÉRDIDAS POR CAMBIOS EN EL VALOR DE MERCADO DE LAS INVERSIONES	--	--	--	--	--	--
RESULTADOS DE EJERCICIOS ANTERIORES	-1,715	--	1,022	--	879	1,762
RESULTADOS DEL EJERCICIO	4	-53	399	1,655	46	524
TOTAL IGUAL A LA SUMA DEL ACTIVO	468	17,487	5,323	21,085	4,429	8,020
<b>CONTINGENCIAS, COMPROMISOS Y OTRAS RESPONSABILIDADES</b>						
MERCADERÍAS EN DEPÓSITO	--	37,325	61,774	360,742	--	411,401
En Bodegas Propias	--	12,680	42,639	11,727	--	51,371
En Bodegas Habilitadas	--	--	19,135	338,748	--	--
En Bodegas Fiscales Propias	--	24,645	--	8,053	--	360,030
En Bodegas Fiscales de Zonas Francas	--	--	--	--	--	--
En bodegas Fiscales por Actividad Exportadora y de Maquila	--	--	--	--	--	--
Mercaderías en Tránsito	--	--	--	2,214	--	--
Mercaderías en Remate	--	--	--	--	--	--
<b>CUENTAS DE ORDEN</b>						
ADMINISTRACIONES AJENAS						
Impuestos de Mercaderías en Bodegas Fiscales	--	4,919	--	1,737	--	45,855
TÍTULOS SOBRE MERCADERÍAS EN DEPÓSITO	--	4,216	58,663	357,710	--	--
Certificados de Depósito	--	4,216	34,509	343,361	--	--
Bonos de Prenda	--	--	24,154	14,349	--	--
PÓLIZAS DE SEGUROS Y FIANZAS	--	72,421	90,154	888,694	7,500	869,403
Contratadas por la Entidad	--	65,421	35,815	119,250	7,500	42,100
Endosadas a favor de la Entidad	--	7,000	54,339	769,444	--	827,303

## ESTADO DE RESULTADOS CONDENSADO

DEL 01 DE ENERO AL 30 DE NOVIEMBRE DE 2012

(Cifras en miles de Quetzales)

PRODUCTOS FINANCIEROS	4	114	214	32	12	10
GASTOS FINANCIEROS	---	882	---	1,227	---	---
MARGEN POR INVERSIÓN	4	-768	214	-1,195	12	10
PRODUCTOS POR SERVICIOS	---	11,224	3,634	15,484	291	10,070
GASTOS POR SERVICIOS	---	2,145	---	---	28	---
MARGEN POR INVERSIÓN	---	9,078	3,634	15,484	263	10,070
OTROS PRODUCTOS Y GASTOS DE OPERACIÓN	---	---	---	---	---	---
Productos	---	44	---	26	75	---
Gastos	---	40	---	15	---	---
MARGEN DE OTROS PRODUCTOS Y GASTOS DE OPERACIÓN	---	5	---	10	75	---
MARGEN OPERACIONAL BRUTO	4	8,315	3,848	14,299	350	10,080
GASTOS DE ADMINISTRACIÓN	---	8,369	3,449	11,778	304	9,557
MARGEN OPERACIONAL NETO	4	-53	398	2,521	46	524
PRODUCTOS Y GASTOS EXTRAORDINARIOS	---	---	---	17	---	---
Productos Extraordinarios	---	---	---	22	---	---
Gastos Extraordinarios	---	---	---	5	---	---
PRODUCTOS Y GASTOS DE EJERCICIOS ANTERIORES	---	---	---	-102	---	---
Productos de Ejercicios Anteriores	---	---	---	---	---	---
Gastos de Ejercicios Anteriores	---	---	---	102	---	---
GANANCIA (PERDIDA); BRUTA	4	-53	399	2,436	46	524
IMPUESTO SOBRE LA RENTA	---	---	---	781	---	---
GANANCIA (PERDIDA); NETA	4	-53	399	1,655	46	524