

# **SUPERINTENDENCIA DE BANCOS**

## **Guatemala, Centro América**

---



### **BOLETÍN DE ESTADÍSTICAS DEL SISTEMA FINANCIERO OCTUBRE 2012**



#### **SUPERINTENDENTE DE BANCOS**

**Lic. Ramón Benjamín Tobar Morales**

#### **INTENDENTES**

**Lic. Eduardo Efraín Garrido Prado**  
Supervisión

**Lic. Hugo Rafael Oroxóm Mérida**  
Estudios y Tecnología

**Lic. Julio César Gálvez Díaz**  
Administrativo

**Lic. Erick Estuardo Ramos Sologasta**  
Verificación Especial

#### **ASESOR JURÍDICO GENERAL**

**Lic. Víctor Hugo Castillo Vásquez**

#### **DIRECTORES**

**Lic. Carlos Armando Pérez Ruiz**  
Supervisión de Riesgos Bancarios A

**Lic. Juan Alberto Díaz López**  
Supervisión de Riesgos Bancarios B

**Lic. César Augusto Morales Reyes**  
Supervisión de Riesgos de Seguros y Otros

**Lic. Juan David Barrueto Godoy**  
Supervisión de Riesgos Integrales

**Lic. César Enrique Marroquín Fernández**  
Estudios

**Ing. José Alfredo Cándido Durón**  
Tecnología de la Información

**Lic. Luis Roberto Cajas Ramírez**  
Análisis Económico y Estándares de Supervisión

**Ing. José Miguel Ramírez Peña**  
Recursos Humanos

**Lic. Audie Antonio Juárez Sánchez**  
Financiero y de Servicios

**Lic. Marco Antonio Meza Leonardo**  
Proyección Institucional

**Lic. Eduardo Antonio Soto Alvarez**  
Prevención y Cumplimiento

**Lic. Samuel Rubén Alcántara Miró**  
Investigación de Transacciones Financieras

Dirección: 9a. Avenida 22-00, Zona 1  
Edificio de la Superintendencia de Bancos  
Guatemala, Guatemala 01001  
Centro América

Teléfonos: (502) 24295000 y 22045300  
Fax: (502) 22320002

Apto. Postal: 3001  
E-mail: [info@sib.gob.gt](mailto:info@sib.gob.gt)

La información general de la Superintendencia de Bancos y del sistema financiero, puede ser consultada en:

**[www.sib.gob.gt](http://www.sib.gob.gt)**

### **MISIÓN**

"Promover la estabilidad y confianza en el sistema financiero supervisado."

### **VISIÓN**

"Ser una institución de reconocida credibilidad, que realiza una supervisión efectiva de las personas sujetas a su vigilancia e inspección, orientada al cumplimiento de estándares internacionales que sirva a la sociedad con responsabilidad y transparencia. Con capacidad de respuesta oportuna, conformada por personal calificado, adaptable al cambio y comprometido con un servicio de calidad, apoyada en procesos integrados, tecnología y niveles de seguridad adecuados."

Nota: Las cifras que se presentan no han sido auditadas y tienen como fuente la información contable recibida de las entidades financieras, por lo que su veracidad y exactitud, así como sus deficiencias, son responsabilidad de las entidades remitentes. El fin de la presente publicación es proporcionar información para el análisis estadístico macroeconómico del sistema financiero guatemalteco. Por lo anterior, la Superintendencia de Bancos no es responsable por los usos que se dé o las decisiones que se tomen, basados en la información publicada.

**El contenido de esta publicación puede reproducirse citando la fuente.**

INDICE

Página

Página

INSTITUCIONES FINANCIERAS LEGALMENTE AUTORIZADAS PARA OPERAR EN EL PAIS		SOCIEDADES FINANCIERAS PRIVADAS	
BANCO DE GUATEMALA		DIRECTORIO DE LAS SOCIEDADES FINANCIERAS	60
BALANCE GENERAL	2	BALANCE GENERAL Y ESTADO DE RESULTADOS CONDENSADO CONSOLIDADO	61
MERCADO BANCARIO, MOVIMIENTO DE DIVISAS	2	COMPORTAMIENTO DE LOS PRINCIPALES RUBROS (GRAFICA)	62
ESTADO DE RESULTADOS	3	ACTIVO, COMPORTAMIENTO DE LOS PRINCIPALES RUBROS (GRAFICA)	63
MERCADO CAMBIARIO, TIPO DE CAMBIO DE REFERENCIA	3	PASIVO, COMPORTAMIENTO DE LOS PRINCIPALES RUBROS (GRAFICA)	64
SISTEMA BANCARIO		PRESENTACION POR RUBROS (PARTICIPACION POR ENTIDAD)	65
DIRECTORIO DEL SISTEMA BANCARIO	6	ESTADO DIARIO DEL DEPOSITO LEGAL, AL FINAL DE MES	65
INFORMACION DE AGENCIAS, RESUMEN POR REGIONES	8	CARTERA DE CREDITOS SEGUN SU CLASIFICACION CONTABLE EN MONEDA NACIONAL	66
NUMERO DE AGENCIAS POR DEPARTAMENTO	9	CARTERA DE CREDITOS SEGUN SU CLASIFICACION CONTABLE EN MONEDA EXTRANJERA	68
BALANCE GENERAL Y ESTADO DE RESULTADOS CONDENSADO CONSOLIDADO	10	INTEGRACION DE LA CARTERA	70
COMPORTAMIENTO DE LOS PRINCIPALES RUBROS (GRAFICA)	11	INTEGRACION DE LA CARTERA VENCIDA	71
ACTIVO, COMPORTAMIENTO DE LOS PRINCIPALES RUBROS (GRAFICA)	12	CARTERA DE CREDITOS (GRAFICA)	72
PASIVO, COMPORTAMIENTO DE LOS PRINCIPALES RUBROS (GRAFICA)	13	CARTERA DE CREDITOS POR ACTIVIDAD ECONOMICA	73
PRESENTACION POR RUBROS (PARTICIPACION POR ENTIDAD)	14	CARTERA DE CREDITOS POR ACTIVIDAD ECONOMICA EN MONEDA NACIONAL	74
POSICION DE ENCAJE MONEDA NACIONAL	15	CARTERA DE CREDITOS POR ACTIVIDAD ECONOMICA EN MONEDA EXTRANJERA	75
POSICION DE ENCAJE MONEDA EXTRANJERA	16	PRESTAMOS Y DESCUENTOS CONCEDIDOS POR DISTRIBUCION GEOGRAFICA	76
POSICION PROMEDIO ACUMULADA DE ENCAJE MONEDA NACIONAL Y EXTRANJERA	17	PRESTAMOS Y DESCUENTOS CONCEDIDOS POR DESTINO ECONOMICO Y TIPO DE INVERSION	77
TASA PROMEDIO PONDERADA ACTIVA Y PASIVA MONEDA NACIONAL Y EXTRANJERA	18	PRESTAMOS Y DESCUENTOS CONCEDIDOS POR ESTRATIFICACION Y PLAZO ORIGINAL	80
CAPTACIONES CLASIFICADAS POR CANTIDAD DE CUENTAS Y MONTOS EN MN Y ME	19	INTEGRACION DE FIDEICOMISOS	81
CARTERA DE CREDITOS SEGUN SU CLASIFICACION CONTABLE EN MONEDA NACIONAL	20	DEFINICION DE INDICADORES FINANCIEROS DE SOCIEDADES FINANCIERAS PRIVADAS	82
CARTERA DE CREDITOS SEGUN SU CLASIFICACION CONTABLE EN MONEDA EXTRANJERA	23	INFORMACION FINANCIERA POR INSTITUCION	83
INTEGRACION DE LA CARTERA	26	CASAS DE CAMBIO	
INTEGRACION DE LA CARTERA VENCIDA	27	DIRECTORIO DE LAS CASAS DE CAMBIO	98
CARTERA DE CREDITOS (GRAFICA)	28	BALANCE GENERAL Y ESTADO DE RESULTADOS CONDENSADO CONSOLIDADO Y POR INSTITUCION	99
CARTERA DE CREDITOS POR ACTIVIDAD ECONOMICA	29	ALMACENES GENERALES DE DEPOSITO	
CARTERA DE CREDITOS POR ACTIVIDAD ECONOMICA EN MONEDA NACIONAL	30	DIRECTORIO DE LOS ALMACENES GENERALES DE DEPOSITO	102
CARTERA DE CREDITOS POR ACTIVIDAD ECONOMICA EN MONEDA EXTRANJERA	31	BALANCE GENERAL Y ESTADO DE RESULTADOS CONDENSADO CONSOLIDADO Y POR INSTITUCION	103
PRESTAMOS Y DESCUENTOS CONCEDIDOS POR DISTRIBUCION GEOGRAFICA	32		
PRESTAMOS Y DESCUENTOS CONCEDIDOS POR DESTINO ECONOMICO Y TIPO DE INVERSION	33		
PRESTAMOS Y DESCUENTOS CONCEDIDOS POR ESTRATIFICACION Y PLAZO ORIGINAL	36		
INTEGRACION DE FIDEICOMISOS	38		
DEFINICION DE INDICADORES FINANCIEROS DEL SISTEMA BANCARIO	39		
INFORMACION FINANCIERA POR INSTITUCION	40		

**LA SUPERINTENDENCIA DE BANCOS DE GUATEMALA AL PUBLICO EN GENERAL  
 INFORMA QUE LAS INSTITUCIONES LEGALMENTE AUTORIZADAS PARA OPERAR EN  
 EL PAIS, QUE AL MES DE OCTUBRE DE 2012 SE ENCUENTRAN BAJO SU VIGILANCIA E INSPECCIÓN,  
 SON LAS SIGUIENTES:**

**SISTEMA BANCARIO**

1. El Crédito Hipotecario Nacional de Guatemala
2. Banco Inmobiliario, S. A.
3. Banco de los Trabajadores
4. Banco Industrial, S. A.
5. Banco de Desarrollo Rural, S. A.
6. Banco Internacional, S. A.
7. Banco Reformador, S. A.
8. Citibank, N. A. Sucursal Guatemala
9. Primer Banco de Ahorro y Préstamo para la Vivienda Familiar, S. A. (VIVIBANCO)
10. Banco Ficohsa de Guatemala, S. A.
11. Banco Promérica, S. A.
12. Banco de Antigua, S. A.
13. Banco de América Central, S. A.
14. Banco Citibank de Guatemala, S. A.
15. Banco Agromercantil de Guatemala, S. A.
16. Banco G&T Continental, S. A.
17. Banco de Crédito, S. A.
18. Banco Azteca de Guatemala, S. A.

**SOCIEDADES FINANCIERAS**

1. Corporación Financiera Nacional
2. Financiera Industrial, S. A.
3. Financiera de Inversión, S. A.
4. Financiera Rural, S. A.
5. Financiera de Occidente, S. A.
6. Financiera de Capitales, S. A.
7. Financiera Summa, S. A.
8. Financiera San Miguel, S. A.
9. Financiera Agromercantil, S. A.
10. Financiera MVA, S. A.
11. Financiera Consolidada, S. A.
12. Financiera de los Trabajadores, S. A.
13. Financiera Credicorp, S. A.
14. Financiera G & T Continental, S. A.

**ALMACENES GENERALES DE DEPÓSITO**

1. Almacenes de Depósito de El Crédito Hipotecario Nacional de Guatemala
2. Almacenadora Guatemalteca, S. A.
3. Almacenes Generales, S. A.
4. Almacenadora Integrada, S. A.
5. Central Almacenadora, S. A.
6. Centroamericana de Almacenes, S. A.
7. Almacenadora del País, S. A.
8. Almacenadora Internacional, S. A.
9. Almacenes y Servicios, S. A.
10. Almacenadora de la Nación, S. A. (\*)
11. Almacenadora Corporativa, S. A.
12. Almacenadora de la Producción, S. A.
13. Almacenes y Silos, S. A.
14. Almacenadora Tecún Umán, S. A.
15. Almacenadora Pelicano, S. A.

**CASAS DE CAMBIO**

1. Lafise Guatemala, S. A.
2. Multinacional de Servicios Cambiarios, S. A.

**ENTIDADES FUERA DE PLAZA (OFF SHORE)**

1. Westrust Bank (International) Limited
2. Occidente International Corporation
3. Mercom Bank Ltd.
4. BAC Bank Inc.
5. GTC Bank Inc.
6. Transcom Bank (Barbados) Limited
7. Citibank Central America (Nassau) Limited

**CASAS DE BOLSA**

1. Banex Valores, S. A.
2. Sociedad de Corretaje de Inversiones en Valores, S. A.
3. Agrovalores, S. A.
4. Mercado de Transacciones, S. A.
5. Actividades Empresariales, S. A. (\*\*)
6. Bac Valores Guatemala, S. A.
7. Asesores Bursátiles de Occidente, S. A.
8. Internacional Casa de Bolsa, S. A.
9. Casa de Bolsa G&T Continental, S. A.
10. Asesoría en Valores, S. A.
11. Contivalores, S. A.
12. Citinversiones, S. A.

**TARJETAS DE CRÉDITO**

1. Tarjeta Agromercantil, S. A.
2. Contécnica, S. A.
3. Credomatic de Guatemala, S. A.
4. Tarjetas de Crédito de Occidente, S. A.
5. Tarjetas de Crédito de Guatemala, S. A. (\*\*\*)
6. G&T Conticredit, S. A.
7. Cititarjetas de Guatemala, Limitada

**OTRAS INSTITUCIONES**

1. Instituto de Fomento de Hipotecas Aseguradas -FHA-
2. Departamento de Monte de Piedad de El Crédito Hipotecario Nacional de Guatemala
3. Arrendadora Agromercantil, S. A.
4. Negocios y Transacciones Institucionales, S. A. (\*\*)
5. Leasing Cuscatlán de Guatemala, S. A.
6. Interconsumo, S. A.
7. Citivalores, S. A.

(\*) Se encuentra en proceso de liquidación voluntaria.

(\*\*) En trámite de separación del Grupo Financiero Bac-Credomatic.

(\*\*\*) En trámite de separación del Grupo Financiero G&T Continental, S. A.

*No se incluye información de Compañías Aseguradoras.*

# BANCO DE GUATEMALA



Dirección Postal:  
Apartado Postal:  
Teléfono:  
Télex:  
Dirección Cablegráfica:  
Fax:  
Internet:  
Swift:

7a. Avenida 22-01, zona 1, Guatemala, C.A.  
365  
PBX (502) 2429-6000 / 2485-6000  
5231 / 5461  
GUABAN GU  
(502) 2253-4035  
[www.banguat.gob.gt](http://www.banguat.gob.gt)  
BAGUGTGC

# BANCO DE GUATEMALA

## BALANCE GENERAL AL 31 DE OCTUBRE DE 2012

(Cifras en miles de Quetzales)

### ACTIVO

#### CON NO RESIDENTES

ORO MONETARIO	2,985,011	
TENENCIA DE UNIDADES INTERNACIONALES DE CUENTA	2,102,098	
NUMERARIO DEL EXTERIOR	22,884	
DEPÓSITOS EN EL EXTERIOR	479,622	
INVERSIONES EN VALORES DEL EXTERIOR	47,695,626	
OTROS ACTIVOS	181,754	
APORTACIONES A ORGANISMOS FINANCIEROS INTERNACIONALES	3,583,056	57,050,051

#### CON RESIDENTES

INVERSIONES EN VALORES DEL INTERIOR	69,029	
CRÉDITO INTERNO	288,464	
BONOS DEL TESORO ADQUIRIDOS DEL FOPA	488,276	
PROPIEDAD, PLANTA, EQUIPO E INTANGIBLES	95,032	
DEUDORES DIVERSOS EN EL INTERIOR	1,826,922	
CUENTA ACTIVA DE VALUACIONES	8,717,145	
BONOS DEL TESORO RECIBIDOS PARA CUBRIR DEFICIENCIAS NETAS	3,475,395	
RESTAURACIONES DE PATRIMONIO POR COBRAR AL ESTADO	18,756,618	
OTROS ACTIVOS	263,253	33,980,134
<b>TOTAL DEL ACTIVO</b>		<b>91,030,185</b>

### PASIVO

#### CON NO RESIDENTES

OBLIGACIONES CON ORGANISMOS FINANCIEROS INTERNACIONALES	4,998,033	4,998,033
---	-----------	-----------

#### CON RESIDENTES

NUMERARIO NACIONAL	23,212,131	
TÍTULOS DEL BANCO CENTRAL	21,442,868	
DEPÓSITOS DEL GOBIERNO GENERAL	8,416,443	
DEPÓSITOS DEL SECTOR FINANCIERO	16,865,186	
DEPÓSITOS DEL SECTOR NO FINANCIERO	17,031	
ACREEDORES DIVERSOS DEL INTERIOR	931,981	
CUENTA PASIVA DE VALUACIONES	8,971,552	
OTROS PASIVOS	1,143,048	81,000,240

### PATRIMONIO

5,031,913

TOTAL DEL PASIVO Y PATRIMONIO

**91,030,185**

### CUENTAS DE ORDEN

435,849,370

TIPO DE CAMBIO DE REFERENCIA AL 31 DE OCTUBRE DE 2012 US\$.1.00 = Q 7.83552

## MERCADO BANCARIO

### MOVIMIENTO DE DIVISAS

### OPERACIONES DEL 31 DE OCTUBRE DE 2012

MERCADO	TCR			
	US DOLARES	EQUIVALENTES EN QUETZALES	TIPO DE CAMBIO	NÚMERO DE OPERACIONES
BANCOS NACIONALES	128,167	1,002,676	7.82407	695
BANCO EXTRANJERO	5,266	41,235	7.83083	14
SOCIEDADES FINANCIERAS	1,420	11,130	7.84007	9
CASAS DE CAMBIO	686	5,383	7.84260	11
<b>TOTALES</b>	<b>135,539</b>	<b>1,060,424</b>	<b>7.82371</b>	<b>729</b>

# BANCO DE GUATEMALA

ESTADO DE RESULTADOS DEL 1 DE ENERO AL 31 DE OCTUBRE DE 2012

(Cifras en miles de Quetzales)

	<b>PRODUCTOS FINANCIEROS</b>		<b>780,116</b>
I.	<b>PRODUCTOS FINANCIEROS SOBRE ACTIVOS EXTERNOS</b>	<b>524,957</b>	
	1. CAMBIO PRODUCTOS	63,574	
	2. INTERESES PRODUCTOS	461,088	
	3. OTROS PRODUCTOS	295	
II.	<b>PRODUCTOS FINANCIEROS SOBRE ACTIVOS INTERNOS</b>	<b>255,158</b>	
	1. COMISIONES PRODUCTOS	101,584	
	2. INTERESES PRODUCTOS	147,427	
	3. OTROS PRODUCTOS	6,147	
	<b>GASTOS FINANCIEROS</b>		<b>182,695</b>
III.	<b>GASTOS FINANCIEROS SOBRE ACTIVOS EXTERNOS</b>	<b>182,653</b>	
	1. CAMBIO GASTOS	182,653	
IV.	<b>GASTOS FINANCIEROS SOBRE ACTIVOS INTERNOS</b>	<b>42</b>	
	1. OTROS GASTOS	42	
	<b>RESULTADO FINANCIERO</b>		<b>597,421</b>
V.	<b>GASTOS ADMINISTRATIVOS</b>		<b>433,420</b>
	1. GASTOS DE FUNCIONAMIENTO	292,212	
	2. TRANSFERENCIAS CORRIENTES	33,927	
	3. DEPRECIACIONES Y AMORTIZACIONES	107,281	
	<b>SUB-TOTAL</b>		<b>164,001</b>
VI.	<b>PRODUCTOS Y GASTOS DE EJERCICIOS ANTERIORES</b>		<b>774</b>
	<b>RESULTADO OPERACIONAL DEL BANCO DE GUATEMALA</b>		<b>164,775</b>
VII.	<b>GASTOS DE INSPECCIÓN</b>		<b>124,973</b>
	CUOTA DE VIGILANCIA E INSPECCIÓN SUPERINTENDENCIA DE BANCOS	124,973	
	<b>SUB-TOTAL</b>		<b>39,802</b>
VIII.	<b>COSTO DE POLÍTICA MONETARIA, CAMBIARIA Y CREDITICIA</b>		<b>1,114,999</b>
	<b>DEFICIENCIA NETA</b>		<b>(1,075,197)</b>

Fuente: Banco de Guatemala.

## MERCADO CAMBIARIO

TIPO DE CAMBIO DE REFERENCIA  
AL FINAL DE CADA MES

FECHA	TCR	FECHA	TCR
SEPTIEMBRE 2011	7.86857	ABRIL 2012	7.78262
OCTUBRE 2011	7.83567	MAYO 2012	7.81669
NOVIEMBRE 2011	7.86688	JUNIO 2012	7.84614
DICIEMBRE 2011	7.81083	JULIO 2012	7.83494
ENERO 2012	7.78288	AGOSTO 2012	7.94454
FEBRERO 2012	7.79150	SEPTIEMBRE 2012	7.95719
MARZO 2012	7.69194	OCTUBRE 2012	7.83552

Fuente: Sitio web del Banco de Guatemala.



# **SISTEMA BANCARIO**



# SISTEMA BANCARIO

AL 31 DE OCTUBRE 2012

BANCOS	DIRECCION	FECHA DE APERTURA
EL CRÉDITO HIPOTECARIO NACIONAL DE GUATEMALA	7a. Avenida 22-77, Zona 1 PAGINA Web: <a href="http://www.chn.com.gt">www.chn.com.gt</a> EMPLEADOS: 742	TELEFONOS: 2223-0333/2384-5222/2384-5333 AL FAX: 35/GERENCIA 2223-0338 2238-0744 06/10/1930
BANCO INMOBILIARIO, S. A.	7a. Avenida 11-59, Zona 9 Edificio Galerías España PAGINA Web: <a href="http://www.bancoinmobiliario.com.gt">www.bancoinmobiliario.com.gt</a> EMPLEADOS: 358	TELEFONOS: 2429-3700/2423-2000 FAX: 2332-1418 13/12/1958
BANCO DE LOS TRABAJADORES	Avenida La Reforma 6-20, Zona 9 PAGINA Web: <a href="http://www.bantrab.com.gt">www.bantrab.com.gt</a> EMPLEADOS: 645	TELEFONOS: 1755/2410-2600 FAX: 2339-4549 01/02/1966
BANCO INDUSTRIAL, S. A.	7a. Avenida 5-10, Zona 4 Torre I Centro Financiero PAGINA Web: <a href="http://www.bi.com.gt">www.bi.com.gt</a> EMPLEADOS: 5412	TELEFONOS: 1737/2420-3000 FAX: 2332-1713 17/06/1968
BANCO DE DESARROLLO RURAL, S. A.	Avenida La Reforma 9-30, Zona 9, Torre BANRURAL, Nivel 9 PAGINA Web: <a href="http://www.banrural.com.gt">www.banrural.com.gt</a> EMPLEADOS: 9303	TELEFONOS: 1720/2339-8888 FAX: 2360-9740/2361-3578 03/05/1971
BANCO INTERNACIONAL, S. A.	Avenida Reforma 15-85, Zona 10 Edificio Torre Internacional PAGINA Web: <a href="http://www.bancointernacional.com.gt">www.bancointernacional.com.gt</a> EMPLEADOS: 618	TELEFONOS: 1701/2366-6666 FAX: 2366-7739/2366-6582 12/07/1976
BANCO REFORMADOR, S. A.	Avenida Reforma 9-76, Zona 9 PAGINA Web: <a href="http://www.bancoreformador.com">www.bancoreformador.com</a> EMPLEADOS: 1338	TELEFONOS: 2382-1200/2382-1300 FAX: 2362-0850/2332-9708 26/11/1990
CITIBANK, N. A. SUC. GUATEMALA	15 Calle 1-04 zona 10, Edificio Céntrica Plaza, Torre I, Segundo Nivel PAGINA Web: <a href="http://www.citibank.com.gt">www.citibank.com.gt</a> EMPLEADOS: 59	TELEFONOS: 2336-8000 FAX: 2336-8327 03/12/1990
VIVIBANCO, S. A.	13 Calle 5-46, Zona 9 PAGINA Web: <a href="http://www.vivibanco.com.gt">www.vivibanco.com.gt</a> EMPLEADOS: 149	TELEFONOS: 2277-7878 FAX: 2277-7805 22/11/1993
BANCO FICOHSA GUATEMALA, S. A.	11 Calle 7-44, Zona 9 PAGINA Web: <a href="http://www.ficohsa.com.gt">www.ficohsa.com.gt</a> EMPLEADOS: 120	TELEFONOS: 2386-1700 FAX: 2386-1753 20/03/1995
BANCO PROMERICA, S. A.	Avenida Reforma 9-55, Zona 10, Edificio Reforma 10, Nivel 1 y 2 PAGINA Web: <a href="http://www.bancopromerica.com.gt">www.bancopromerica.com.gt</a> EMPLEADOS: 853	TELEFONOS: 2423-6666 FAX: 2361-7217 17/05/1995
BANCO DE ANTIGUA, S. A.	12 Calle 4-30, Zona 9 PAGINA Web: <a href="http://www.bantigua.com.gt">www.bantigua.com.gt</a> EMPLEADOS: 1120	TELEFONOS: 2420-5555 FAX: 2420-5555 EXT. 1347 21/07/1997
BANCO DE AMÉRICA CENTRAL, S. A.	Avenida Petapa 38-39, Centro de Excelencia Operativa (COE) PAGINA Web: <a href="http://www.bac.net">www.bac.net</a> EMPLEADOS: 715	TELEFONOS: 2361-0909 FAX: 2418-0391 29/12/1997
BANCO CITIBANK DE GUATEMALA, S. A.	15 Calle 1-04, Zona 10 Edificio Céntrica Plaza, Torre I, Nivel 6 PAGINA Web: <a href="http://www.citibank.com.gt">www.citibank.com.gt</a> EMPLEADOS: 1971	TELEFONOS: 1724/2422-9005/2422-9000/2250-2000 FAX: 2366-2808 02/08/1999
BANCO AGROMERCANTIL DE GUATEMALA, S. A.	7a. Avenida 7-30, Zona 9 PAGINA Web: <a href="http://www.bam.com.gt">www.bam.com.gt</a> EMPLEADOS: 2921	TELEFONOS: 2338-6565 FAX: 2338-6677 30/11/2000
BANCO G&T CONTINENTAL, S. A.	6a. Avenida 9-08, Zona 9 Plaza G&T Continental PAGINA Web: <a href="http://www.gytcontinental.com.gt">www.gytcontinental.com.gt</a> EMPLEADOS: 4470	TELEFONOS: 2338-6801 FAX: 2332-2682 01/06/2001
BANCO DE CRÉDITO, S. A.	12 Calle 6-70, Zona 10 PAGINA Web: <a href="http://www.bancredit.com.gt">www.bancredit.com.gt</a> EMPLEADOS: 132	TELEFONOS: 2384-4900 FAX: 2384-4930 30/11/2005

# SISTEMA BANCARIO

AL 31 DE OCTUBRE 2012

**BANCOS**

**DIRECCION**

**FECHA DE APERTURA**

BANCO AZTECA DE GUATEMALA, S. A.

Avenida Reforma 9-00, Zona 9, Edificio Plaza  
Panamericana  
PAGINA Web: [www.bancoazteca.com.gt](http://www.bancoazteca.com.gt)  
EMPLEADOS: 1191

TELEFONOS: 2278-2200  
FAX: 2360-9383

20/05/2007

# SISTEMA BANCARIO

## INFORMACIÓN DE AGENCIAS

AL 31 DE OCTUBRE DE 2012

### RESUMEN POR REGIONES

	METRO-POLITANA	NORTE	NOR-ORIENTE	SUR-ORIENTE	CENTRAL	SUR-OCCIDENTE	NOR-OCCIDENTE	PETEN	TOTAL
<b>BANCOS NACIONALES</b>	<b>1,325</b>	<b>136</b>	<b>287</b>	<b>230</b>	<b>322</b>	<b>604</b>	<b>237</b>	<b>103</b>	<b>3,244</b>
EL CREDITO HIPOTECARIO NACIONAL DE GUATEMALA	32	5	12	4	9	12	1	4	79
INMOBILIARIO, S. A.	23	1	3	2	5	12	3	1	50
G&T CONTINENTAL, S. A.	298	14	56	44	61	65	25	17	580
DE LOS TRABAJADORES	41	7	13	9	12	17	9	6	114
INDUSTRIAL, S. A.	249	9	27	17	32	56	11	3	404
DE DESARROLLO RURAL, S. A.	274	64	99	96	106	280	144	57	1,120
INTERNACIONAL, S. A.	23	1	8	2	5	12	2	0	53
REFORMADOR, S. A.	45	4	13	9	8	20	5	1	105
BANCO CITIBANK DE GUATEMALA, S.A.	56	1	2	0	7	7	1	0	74
VIVIBANCO, S. A.	9	0	0	0	0	0	0	0	9
BANCO FICOHSA GUATEMALA, S. A.	41	0	1	0	4	6	0	1	53
PROMERICA, S. A.	22	0	1	0	4	10	0	0	37
DE ANTIGUA, S. A.	29	5	11	6	10	14	2	2	79
DE AMERICA CENTRAL, S. A.	44	1	2	0	5	2	0	0	54
AGROMERCANTIL DE GUATEMALA, S. A.	93	15	18	17	28	42	15	6	234
DE CREDITO, S. A.	4	0	0	2	0	4	5	0	15
AZTECA DE GUATEMALA, S.A.	42	9	21	22	26	45	14	5	184
<b>BANCO EXTRANJERO</b>	<b>2</b>	<b>0</b>	<b>0</b>	<b>0</b>	<b>0</b>	<b>0</b>	<b>0</b>	<b>0</b>	<b>2</b>
CITIBANK, N. A. SUC. GUATEMALA	2	0	0	0	0	0	0	0	2
<b>TOTAL</b>	<b>1,327</b>	<b>136</b>	<b>287</b>	<b>230</b>	<b>322</b>	<b>604</b>	<b>237</b>	<b>103</b>	<b>3,246</b>

#### REGIÓN:

METROPOLITANA  
NORTE  
NORORIENTE  
SURORIENTE  
CENTRAL  
SUROCCIDENTE  
NOROCCIDENTE  
PETÉN

#### DEPARTAMENTOS QUE INCLUYE:

Guatemala  
Baja Verapaz y Alta Verapaz  
Izabal, Chiquimula, Zacapa y El Progreso  
Jalapa, Jutiapa y Santa Rosa  
Sacatepéquez, Chimaltenango y Escuintla  
Sololá, Totonicapán, Quetzaltenango, Suchitepéquez, Retalhuleu y San Marcos  
Huehuetenango y Quiché  
Petén

# SISTEMA BANCARIO

NUMERO DE AGENCIAS POR DEPARTAMENTO  
AL 31 DE OCTUBRE DE 2012



Guatemala, C. A.

**SISTEMA BANCARIO**  
**BALANCE GENERAL CONDENSADO CONSOLIDADO**  
**AL 31 DE OCTUBRE DE 2012**  
**(Cifras en miles de Quetzales)**

	MONEDA NACIONAL	MONEDA EXTRANJERA	TOTAL		MONEDA NACIONAL	MONEDA EXTRANJERA	TOTAL
<b>A C T I V O</b>	138,526,878	49,377,581	187,904,458	<b>P A S I V O</b>	122,791,890	47,110,180	169,902,071
DISPONIBILIDADES	20,400,381	8,342,109	28,742,490	OBLIGACIONES DEPOSITARIAS	117,863,630	23,299,875	141,163,505
Caja	3,765,999	415,306	4,181,305	Depósitos Monetarios	43,106,843	12,555,239	55,662,082
Banco Central	14,020,979	3,208,315	17,229,294	Depósitos de Ahorro	26,543,922	4,256,198	30,800,120
Bancos del País	370,591	65,324	435,915	Depósitos a Plazo	47,619,516	6,454,055	54,073,571
Bancos del Exterior	258,505	3,994,708	4,253,212	Depósitos a la Orden	181,765	12,304	194,069
Cheques a Compensar	1,984,307	570,746	2,555,053	Depósitos con Restricciones	411,583	22,079	433,662
Giros sobre el Exterior	0	87,711	87,711				
INVERSIONES	40,308,012	3,801,756	44,109,768	CRÉDITOS OBTENIDOS	303,643	20,625,340	20,928,982
En Títulos-Valores para Negociación	0	0	0	Del Banco Central	0	0	0
En Títulos-Valores para la Venta	21,945,614	2,282,621	24,228,235	De Instituciones Financieras Nacionales	90,000	0	90,000
En Títulos-Valores para su Vencimiento	17,446,477	875,823	18,322,300	De Instituciones Financieras Extranjeras	213,643	20,157,013	20,370,656
Operaciones de Reporto	876,249	643,305	1,519,553	De Organismos Internacionales	0	468,326	468,326
Certificados de Participación	96,958	0	96,958	OBLIGACIONES FINANCIERAS	323,735	53,517	377,252
Intereses Pagados en Compra de Valores	84	7	91	GASTOS FINANCIEROS POR PAGAR	457,891	195,247	653,137
SUMA	40,365,381	3,801,756	44,167,137	CUENTAS POR PAGAR	2,504,019	912,139	3,416,158
(-) Estimaciones por Valuación	57,369	0	57,369	PROVISIONES	449,191	0	449,191
CARTERA DE CRÉDITOS	68,085,573	35,426,517	103,512,090	SUC. , CASA MATRIZ Y DEPTOS. ADSCRITOS	0	0	0
Vigente	68,739,970	35,509,560	104,249,529	OTRAS OBLIGACIONES	90,000	1,902,072	1,992,072
Vencida	1,297,008	315,415	1,612,424	CRÉDITOS DIFERIDOS	101,054	53,946	155,000
SUMA	70,036,978	35,824,975	105,861,953	SUMA	122,093,163	47,042,135	169,135,298
(-) Estimaciones Por Valuación	1,951,405	398,458	2,349,863	OTRAS CUENTAS ACREEDORAS	698,727	68,045	766,773
PRODUCTOS FINANCIEROS POR COBRAR	1,199,078	142,141	1,341,220	<b>C A P I T A L C O N T A B L E</b>	18,002,388		18,002,388
CUENTAS POR COBRAR (Neto)	1,371,769	338,843	1,710,612	CAPITAL PAGADO	7,349,992		7,349,992
BIENES REALIZABLES (Neto)	597,402	109,656	707,058	Capital Autorizado	17,975,000		17,975,000
INVERSIONES PERMANENTES (Neto)	644,253	884,107	1,528,360	Capital no Pagado (-)	10,709,990		10,709,990
OTRAS INVERSIONES (Neto)	105,911	327,311	433,222	Casa Matriz, Capital Asignado	84,982		84,982
SUC., CASA MATRIZ Y DEPTOS. ADSCRITOS	0	0	0	APORTACIONES PERMANENTES	1,257,034		1,257,034
INMUEBLES Y MUEBLES (Neto)	3,959,521	2,828	3,962,349	RESERVAS DE CAPITAL	5,394,894		5,394,894
CARGOS DIFERIDOS (Neto)	1,854,977	2,314	1,857,291	RESERVAS PARA ACTIVOS EXTRAORDINARIOS	20		20
				REVALUACIÓN DE ACTIVOS	474,092		474,092
				OBLIGACIONES SUBORDINADAS	453,635		453,635
				GANANCIAS Y PÉRDIDAS POR FUSIÓN	0		0
				VALUACIÓN DE ACTIVOS DE RECUPERACIÓN DUDOSA	393,785		393,785
				PROVISIÓN DE BENEFICIOS A EMPLEADOS	79,732		79,732
				AJUSTES AL IMPUESTO SOBRE LA RENTA	0		0
				GANANCIAS O PÉRDIDAS POR CAMBIOS EN EL VALOR DE	110,745		110,745
				MERCADO DE LAS INVERSIONES			
				RESULTADO DE EJERCICIOS ANTERIORES	616,158		616,158
				RESULTADOS DEL EJERCICIO	2,819,334		2,819,334
				TOTAL IGUAL A LA SUMA DEL ACTIVO			187,904,458

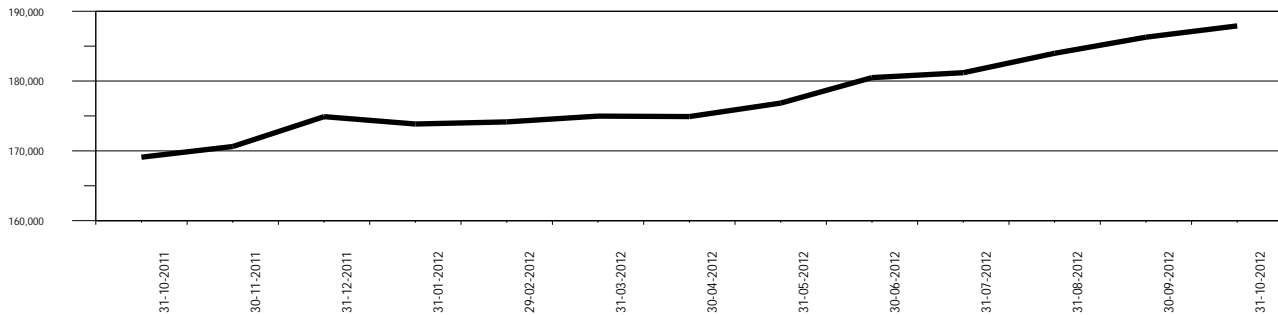
**SISTEMA BANCARIO**  
**ESTADO DE RESULTADOS CONDENSADO CONSOLIDADO**  
**DEL 1 DE ENERO AL 31 DE OCTUBRE DE 2012**  
**(Cifras en miles de Quetzales)**

	TOTAL
PRODUCTOS FINANCIEROS	13,747,734
GASTOS FINANCIEROS	5,288,713
MARGEN POR INVERSIÓN	8,459,021
PRODUCTOS POR SERVICIOS	1,300,031
GASTOS POR SERVICIOS	197,956
MARGEN POR SERVICIOS	1,102,075
OTROS PRODUCTOS Y GASTOS DE OPERACIÓN	
Productos	879,830
Gastos	1,247,116
MARGEN DE OTROS PRODUCTOS Y GASTOS DE OPERACIÓN	- 367,286
MARGEN OPERACIONAL BRUTO	9,193,809
GASTOS DE ADMINISTRACIÓN	6,144,954
MARGEN OPERACIONAL NETO	3,048,856
PRODUCTOS Y GASTOS EXTRAORDINARIOS	154,935
Productos Extraordinarios	383,402
Gastos Extraordinarios	228,467
PRODUCTOS Y GASTOS DE EJERCICIOS ANTERIORES	17,340
Productos de Ejercicios Anteriores	49,589
Gastos de Ejercicios Anteriores	32,249
GANANCIA (PERDIDA) BRUTA	3,221,130
IMPUESTO SOBRE LA RENTA	401,796
GANANCIA (PÉRDIDA) NETA	2,819,334

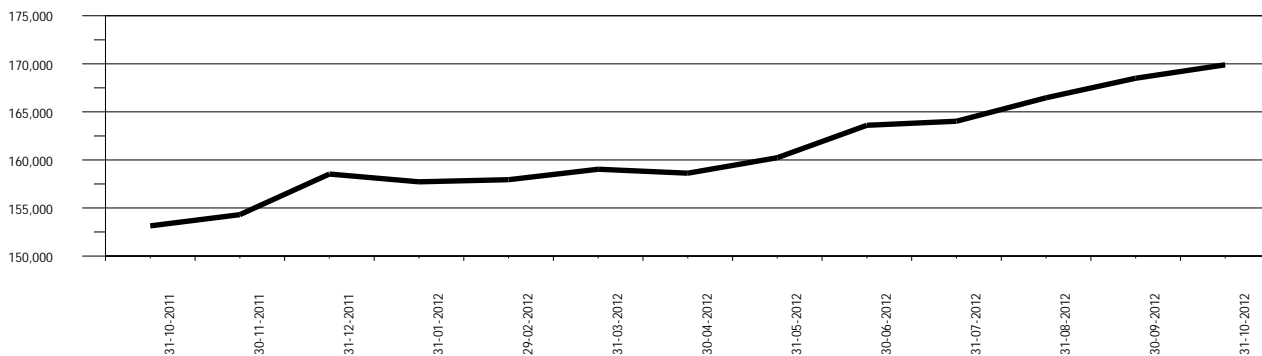
# SISTEMA BANCARIO

## COMPORTAMIENTO DE LOS PRINCIPALES RUBROS (Cifras en millones de Quetzales)

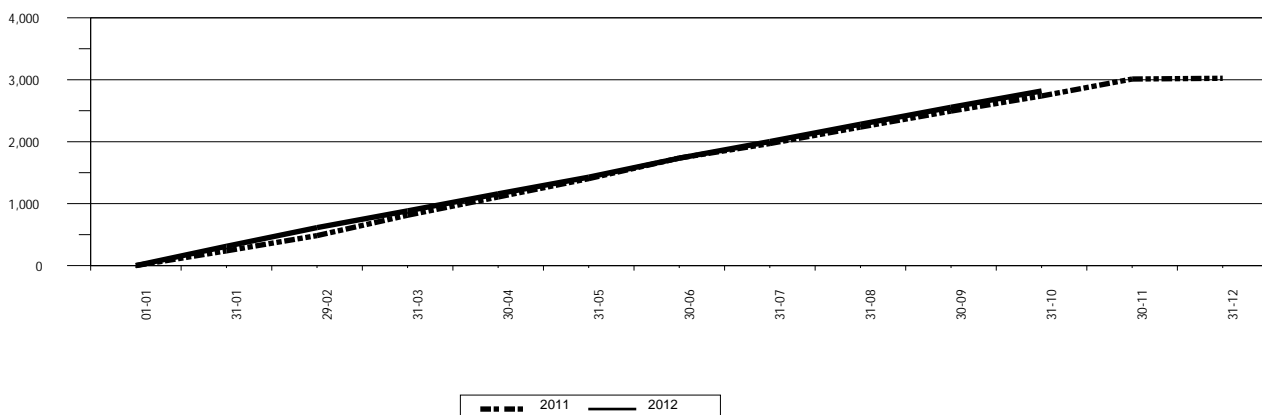
### COMPORTAMIENTO DEL ACTIVO



### COMPORTAMIENTO DEL PASIVO



### COMPORTAMIENTO DEL RESULTADO



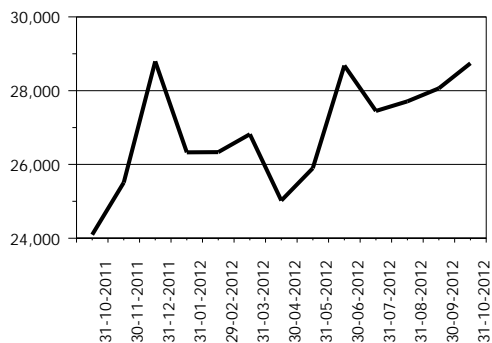
# SISTEMA BANCARIO

## ACTIVO

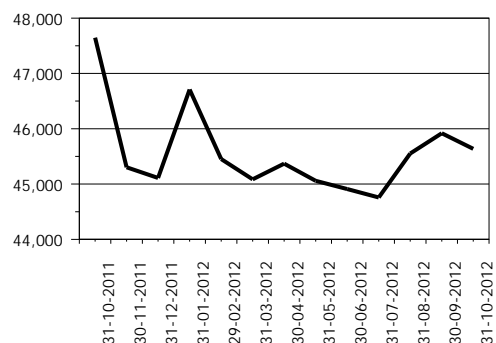
### COMPORTAMIENTO DE LOS PRINCIPALES RUBROS

(Cifras en millones de Quetzales)

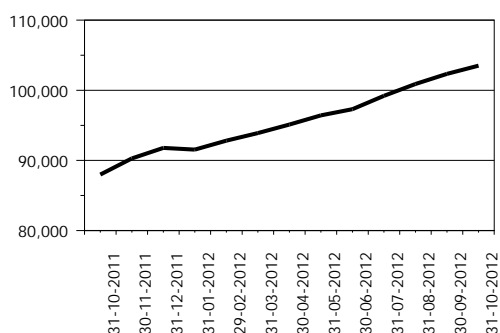
DISPONIBILIDADES



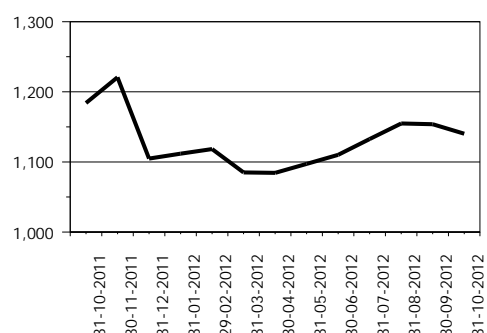
INVERSIONES 1/



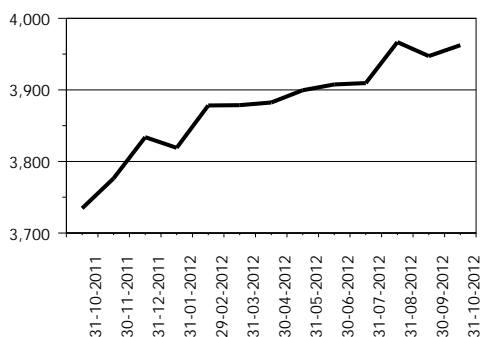
CARTERA DE CRÉDITOS



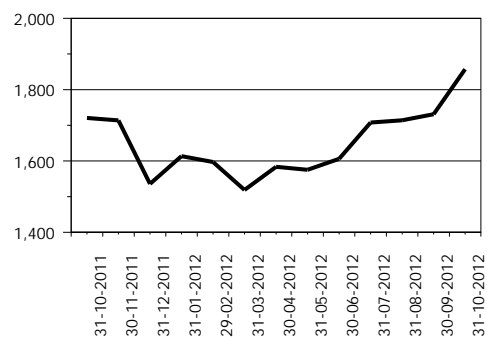
OTRAS INVERSIONES 2/



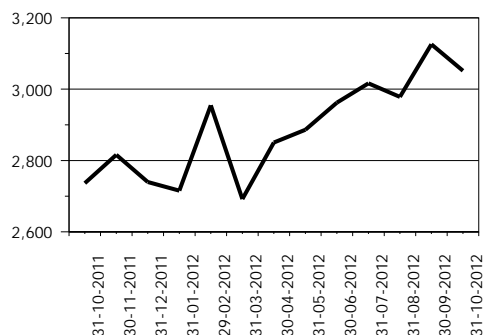
INMUEBLES Y MUEBLES



CARGOS DIFERIDOS



OTROS ACTIVOS 3/



1/ Incluye: Inversiones permanentes.

2/ Incluye: Bienes realizables.

3/ Incluye: Cuentas por cobrar, productos financieros por cobrar y sucursales, casa matriz y departamentos adscritos.

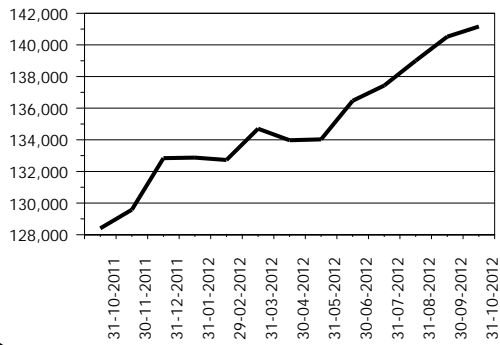
# SISTEMA BANCARIO

## PASIVO

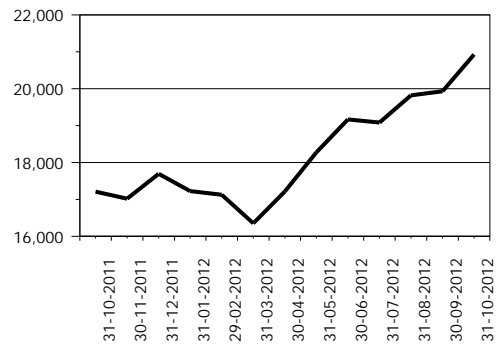
### COMPORTAMIENTO DE LOS PRINCIPALES RUBROS

(Cifras en millones de Quetzales)

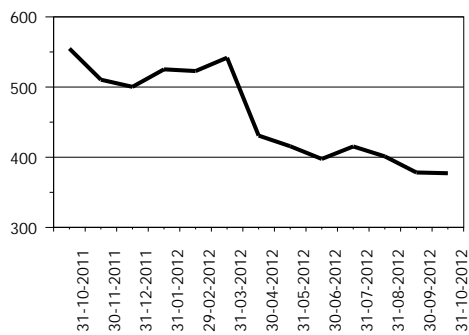
OBLIGACIONES DEPOSITARIAS



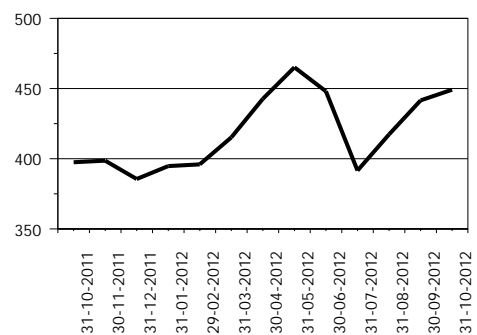
CRÉDITOS OBTENIDOS



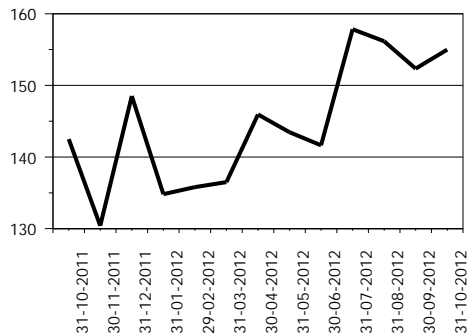
OBLIGACIONES FINANCIERAS



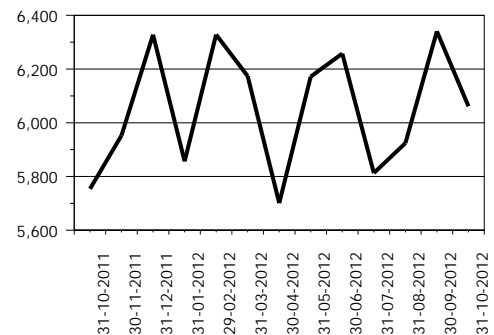
PROVISIONES



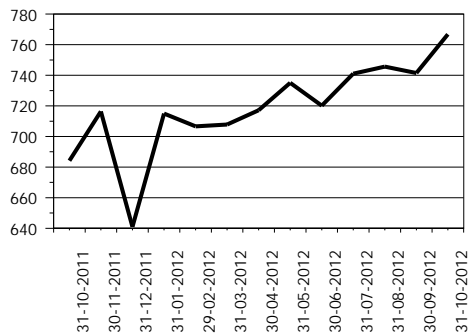
CRÉDITOS DIFERIDOS



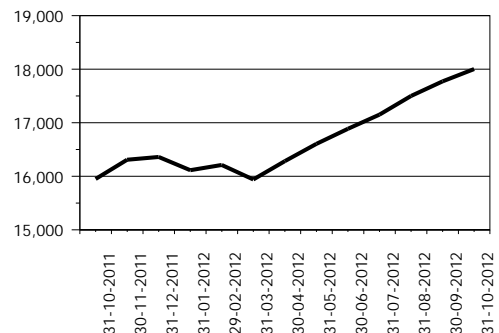
OTROS PASIVOS 1/



OTRAS CUENTAS ACREEDORAS



CAPITAL CONTABLE



1/ Incluye: Cuentas por pagar, gastos financieros por pagar, otras obligaciones y sucursales, casa matriz y departamentos adscritos.



# SISTEMA BANCARIO

## PRESENTACION POR RUBROS

AL 31 DE OCTUBRE DE 2012

(Cifras en miles de Quetzales)

ACTIVO	
<b>BANCOS NACIONALES</b>	
INDUSTRIAL, S. A.	52,038,010
DE DESARROLLO RURAL, S. A.	37,794,918
G&T CONTINENTAL, S. A.	37,712,001
AGROMERCANTIL DE GUATEMALA, S. A.	13,977,607
REFORMADOR, S. A.	9,642,428
DE LOS TRABAJADORES	9,123,226
CITIBANK DE GUATEMALA, S. A.	5,776,279
DE AMÉRICA CENTRAL, S. A.	5,178,616
INTERNACIONAL, S. A.	4,534,591
EL CRÉDITO HIPOTECARIO NACIONAL DE GUATEMALA	2,965,802
PROMERICA, S. A.	2,422,111
DE ANTIGUA, S. A.	1,316,918
AZTECA DE GUATEMALA, S. A.	1,111,031
INMOBILIARIO, S. A.	1,072,144
DE CRÉDITO, S. A.	710,676
FICOHSA GUATEMALA, S. A.	555,774
VIVIBANCO, S. A.	362,835
<b>BANCO EXTRANJERO</b>	
CITIBANK, N. A. SUC. GUATEMALA	1,609,490
<b>TOTAL</b>	<b>187,904,458</b>

CARTERA DE CRÉDITOS	
<b>BANCOS NACIONALES</b>	
INDUSTRIAL, S. A.	26,397,667
DE DESARROLLO RURAL, S. A.	23,779,651
G&T CONTINENTAL, S. A.	17,417,107
AGROMERCANTIL DE GUATEMALA, S. A.	9,169,797
REFORMADOR, S. A.	5,741,144
DE LOS TRABAJADORES	5,136,952
CITIBANK DE GUATEMALA, S. A.	3,669,414
DE AMÉRICA CENTRAL, S. A.	3,644,744
INTERNACIONAL, S. A.	2,820,521
PROMERICA, S. A.	1,681,408
EL CRÉDITO HIPOTECARIO NACIONAL DE GUATEMALA	1,145,191
DE ANTIGUA, S. A.	860,777
AZTECA DE GUATEMALA, S. A.	809,071
INMOBILIARIO, S. A.	549,516
DE CRÉDITO, S. A.	395,750
FICOHSA GUATEMALA, S. A.	256,469
VIVIBANCO, S. A.	11,101
<b>BANCO EXTRANJERO</b>	
CITIBANK, N. A. SUC. GUATEMALA	25,813
<b>TOTAL</b>	<b>103,512,090</b>

PASIVO	
<b>BANCOS NACIONALES</b>	
INDUSTRIAL, S. A.	48,299,225
G&T CONTINENTAL, S. A.	34,627,608
DE DESARROLLO RURAL, S. A.	33,519,561
AGROMERCANTIL DE GUATEMALA, S. A.	12,715,150
REFORMADOR, S. A.	8,733,260
DE LOS TRABAJADORES	8,329,813
CITIBANK DE GUATEMALA, S. A.	4,561,342
DE AMÉRICA CENTRAL, S. A.	4,488,728
INTERNACIONAL, S. A.	4,154,536
EL CRÉDITO HIPOTECARIO NACIONAL DE GUATEMALA	2,725,463
PROMERICA, S. A.	2,186,644
DE ANTIGUA, S. A.	1,152,758
INMOBILIARIO, S. A.	937,435
AZTECA DE GUATEMALA, S. A.	811,500
DE CRÉDITO, S. A.	597,763
FICOHSA GUATEMALA, S. A.	392,052
VIVIBANCO, S. A.	270,129
<b>BANCO EXTRANJERO</b>	
CITIBANK, N. A. SUC. GUATEMALA	1,399,103
<b>TOTAL</b>	<b>169,902,071</b>

OBLIGACIONES DEPOSITARIAS	
<b>BANCOS NACIONALES</b>	
INDUSTRIAL, S. A.	35,751,876
DE DESARROLLO RURAL, S. A.	30,804,069
G&T CONTINENTAL, S. A.	27,191,920
AGROMERCANTIL DE GUATEMALA, S. A.	11,276,443
DE LOS TRABAJADORES	7,579,998
REFORMADOR, S. A.	7,405,556
CITIBANK DE GUATEMALA, S. A.	4,170,611
DE AMÉRICA CENTRAL, S. A.	4,087,851
INTERNACIONAL, S. A.	3,642,630
EL CRÉDITO HIPOTECARIO NACIONAL DE GUATEMALA	2,349,645
PROMERICA, S. A.	2,042,483
DE ANTIGUA, S. A.	1,051,564
INMOBILIARIO, S. A.	902,839
AZTECA DE GUATEMALA, S. A.	607,811
DE CRÉDITO, S. A.	572,500
FICOHSA GUATEMALA, S. A.	268,636
VIVIBANCO, S. A.	181,307
<b>BANCO EXTRANJERO</b>	
CITIBANK, N. A. SUC. GUATEMALA	1,275,763
<b>TOTAL</b>	<b>141,163,505</b>

CAPITAL CONTABLE	
<b>BANCOS NACIONALES</b>	
DE DESARROLLO RURAL, S. A.	4,275,357
INDUSTRIAL, S. A.	3,738,785
G&T CONTINENTAL, S. A.	3,084,394
AGROMERCANTIL DE GUATEMALA, S. A.	1,262,456
CITIBANK DE GUATEMALA, S. A.	1,214,938
REFORMADOR, S. A.	909,169
DE LOS TRABAJADORES	793,413
DE AMÉRICA CENTRAL, S. A.	689,889
INTERNACIONAL, S. A.	380,055
AZTECA DE GUATEMALA, S. A.	299,531
EL CRÉDITO HIPOTECARIO NACIONAL DE GUATEMALA	240,339
PROMERICA, S. A.	235,467
DE ANTIGUA, S. A.	164,159
FICOHSA GUATEMALA, S. A.	163,722
INMOBILIARIO, S. A.	134,709
DE CRÉDITO, S. A.	112,913
VIVIBANCO, S. A.	92,706
<b>BANCO EXTRANJERO</b>	
CITIBANK, N. A. SUC. GUATEMALA	210,387
<b>TOTAL</b>	<b>18,002,388</b>

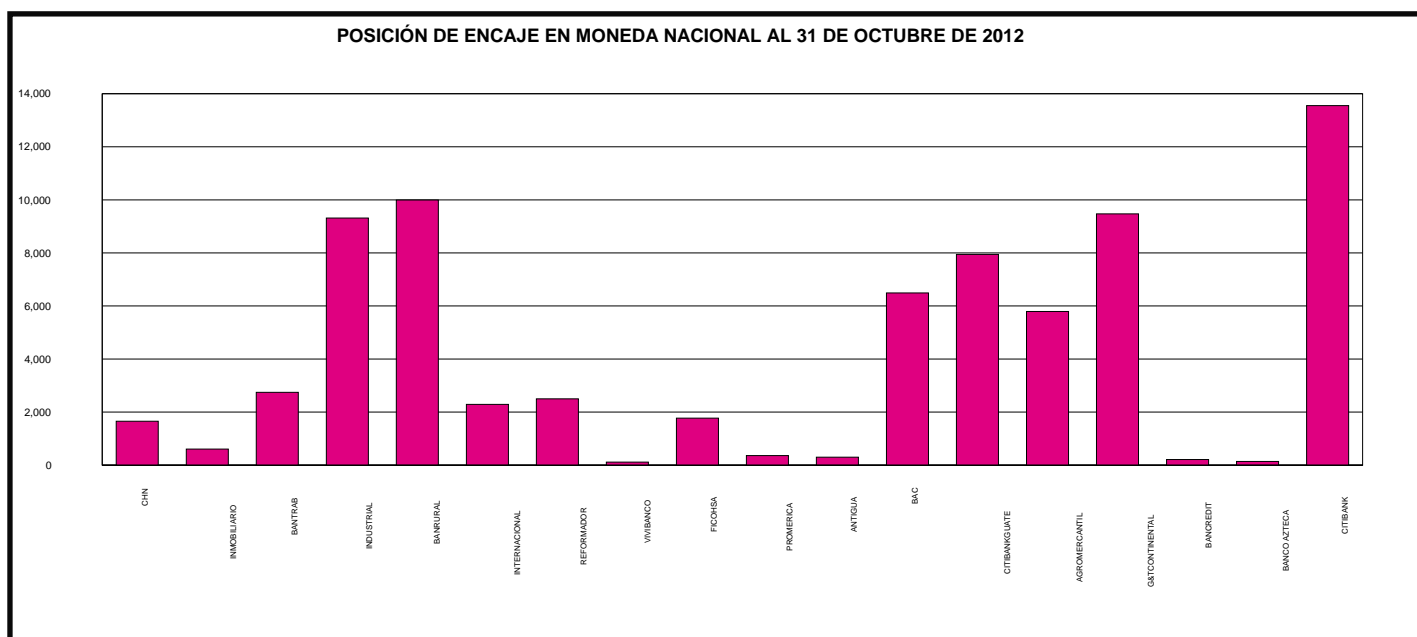
RESULTADO DEL EJERCICIO	
<b>BANCOS NACIONALES</b>	
INDUSTRIAL, S. A.	777,106
DE DESARROLLO RURAL, S. A.	750,930
G&T CONTINENTAL, S. A.	336,270
AGROMERCANTIL DE GUATEMALA, S. A.	179,332
CITIBANK DE GUATEMALA, S. A.	153,131
DE AMÉRICA CENTRAL, S. A.	117,363
AZTECA DE GUATEMALA, S. A.	112,218
REFORMADOR, S. A.	97,848
DE LOS TRABAJADORES	96,829
PROMERICA, S. A.	61,221
INTERNACIONAL, S. A.	41,772
DE ANTIGUA, S. A.	29,695
EL CRÉDITO HIPOTECARIO NACIONAL DE GUATEMALA	12,500
VIVIBANCO, S. A.	9,004
DE CRÉDITO, S. A.	5,932
INMOBILIARIO, S. A.	3,054
FICOHSA GUATEMALA, S. A.	( 357)
<b>BANCO EXTRANJERO</b>	
CITIBANK, N. A. SUC. GUATEMALA	35,489
<b>TOTAL</b>	<b>2,819,334</b>

# SISTEMA BANCARIO

## POSICIÓN DE ENCAJE EN MONEDA NACIONAL AL 31 DE OCTUBRE DE 2012

(Cifras en miles de Quetzales)

	Obligaciones Encajables	Encaje Computable	Encaje Requerido	Posición Promedio
<b>BANCOS NACIONALES</b>				
EL CRÉDITO HIPOTECARIO NACIONAL DE GUATEMALA	2,315,704	339,751	338,093	1,658
INMOBILIARIO, S. A.	807,185	118,457	117,849	608
DE LOS TRABAJADORES	7,234,823	1,059,030	1,056,284	2,746
INDUSTRIAL, S. A.	27,517,477	4,026,866	4,017,552	9,315
DE DESARROLLO RURAL, S. A.	29,362,419	4,296,907	4,286,913	9,993
INTERNACIONAL, S. A.	2,481,612	364,604	362,315	2,289
REFORMADOR, S. A.	5,976,738	875,103	872,604	2,500
VIVIBANCO, S. A.	174,291	25,563	25,446	117
FICOHSA GUATEMALA, S. A.	183,294	28,533	26,761	1,772
PROMERICA, S. A.	1,550,818	226,781	226,419	361
DE ANTIGUA, S. A.	1,058,609	154,856	154,557	299
DE AMÉRICA CENTRAL, S. A.	2,199,405	327,605	321,113	6,492
CITIBANK DE GUATEMALA, S. A.	2,464,683	367,789	359,844	7,945
AGROMERCANTIL DE GUATEMALA, S. A.	8,800,397	1,290,651	1,284,858	5,793
G&T CONTINENTAL, S. A.	22,810,797	3,339,850	3,330,376	9,474
DE CRÉDITO, S. A.	318,070	46,650	46,438	212
AZTECA DE GUATEMALA, S. A.	600,079	87,750	87,612	139
<b>BANCO EXTRANJERO</b>				
CITIBANK, N. A. SUC. GUATEMALA	857,365	138,727	125,175	13,552
<b>TOTAL</b>	<b>116,713,767</b>	<b>17,115,474</b>	<b>17,040,210</b>	<b>75,264</b>

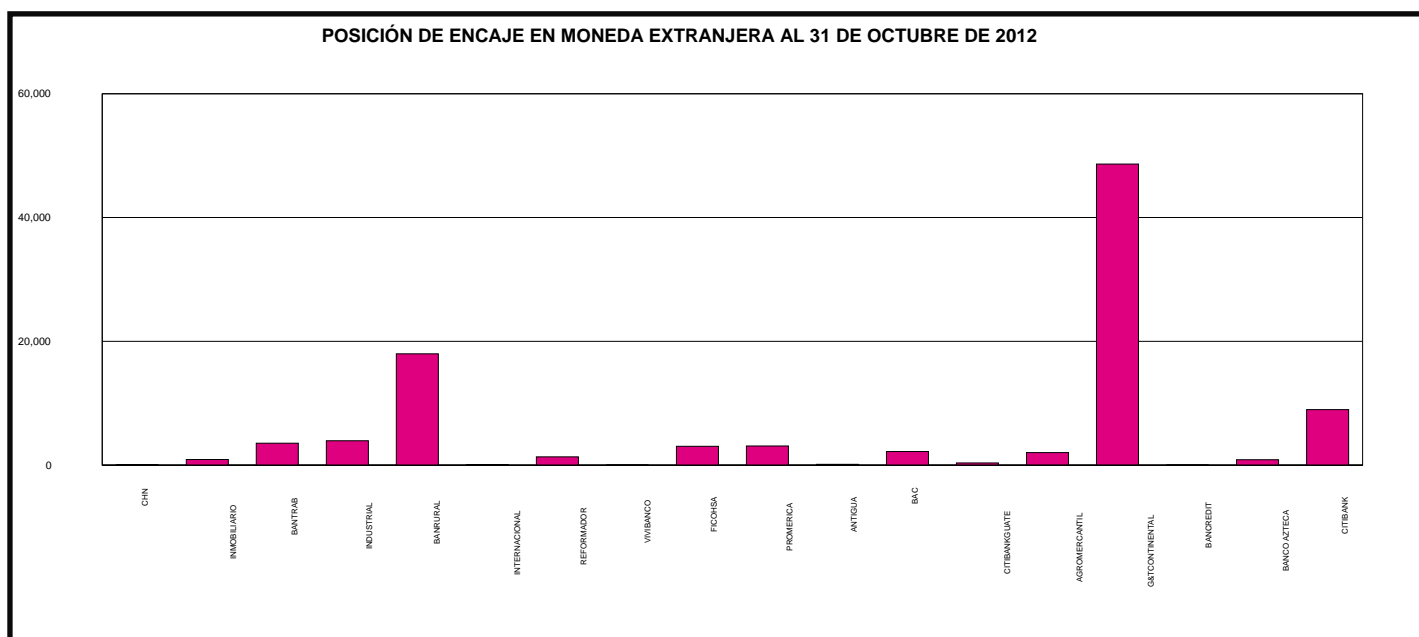


# SISTEMA BANCARIO

## POSICIÓN DE ENCAJE EN MONEDA EXTRANJERA AL 31 DE OCTUBRE DE 2012

(Cifras en miles de Dólares de los Estados Unidos de América)

	Obligaciones Encajables	Encaje Computable	Encaje Requerido	Posición Promedio
<b>BANCOS NACIONALES</b>				
EL CRÉDITO HIPOTECARIO NACIONAL DE GUATEMALA	5,868	910	857	53
INMOBILIARIO, S. A.	8,934	2,223	1,304	918
DE LOS TRABAJADORES	36,346	8,855	5,307	3,549
INDUSTRIAL, S. A.	909,695	136,756	132,815	3,940
DE DESARROLLO RURAL, S. A.	163,264	41,824	23,837	17,988
INTERNACIONAL, S. A.	135,384	19,833	19,766	67
REFORMADOR, S. A.	180,483	27,690	26,350	1,339
VIVIBANCO, S. A.	421	78	61	16
FICOHSA GUATEMALA, S. A.	12,585	4,884	1,837	3,047
PROMERICA, S. A.	62,343	12,209	9,102	3,107
DE ANTIGUA, S. A.	856	265	125	140
DE AMÉRICA CENTRAL, S. A.	230,292	35,827	33,623	2,204
CITIBANK DE GUATEMALA, S. A.	228,617	33,738	33,378	359
AGROMERCANTIL DE GUATEMALA, S. A.	315,379	48,070	46,045	2,025
G&T CONTINENTAL, S. A.	577,267	132,915	84,281	48,634
DE CRÉDITO, S. A.	32,306	4,736	4,717	19
AZTECA DE GUATEMALA, S. A.	456	948	67	881
<b>BANCO EXTRANJERO</b>				
CITIBANK, N. A. SUC. GUATEMALA	47,064	15,842	6,871	8,971
<b>TOTAL</b>	<b>2,947,559</b>	<b>527,602</b>	<b>430,344</b>	<b>97,258</b>



# SISTEMA BANCARIO

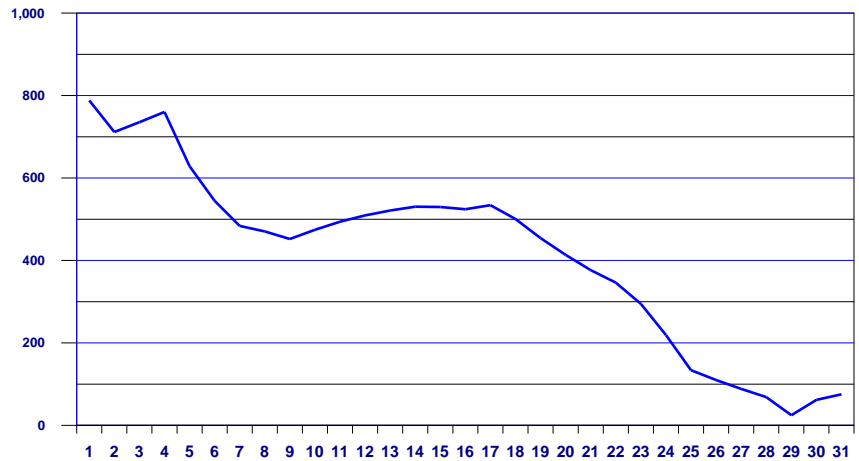
## POSICION PROMEDIO ACUMULADA DE ENCAJE

### DURANTE EL MES DE OCTUBRE 2012

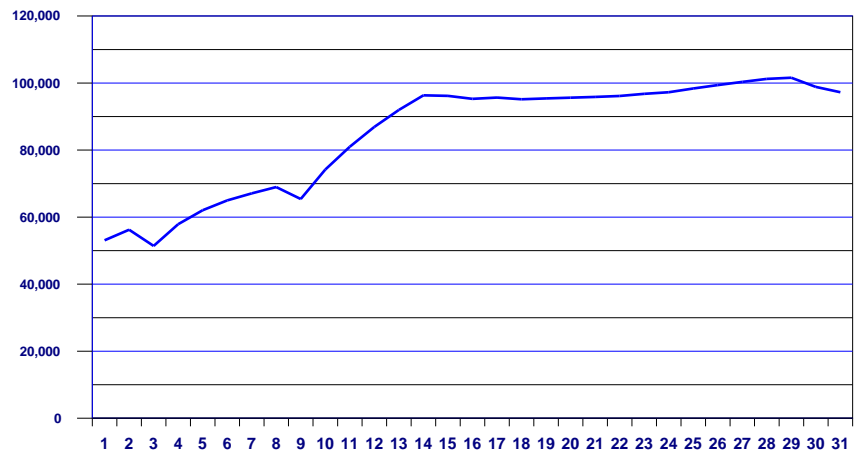
(Cifras en millones de Quetzales para Moneda Nacional y miles de Dólares para Moneda Extranjera)

DÍA	MONEDA NACIONAL	MONEDA EXTRANJERA
01	788	53,095
02	712	56,235
03	735	51,401
04	760	57,895
05	629	62,083
06	545	64,986
07	484	67,089
08	470	68,987
09	452	65,395
10	474	74,174
11	494	81,016
12	509	86,930
13	521	91,987
14	530	96,339
15	530	96,171
16	524	95,280
17	534	95,653
18	500	95,172
19	454	95,415
20	414	95,645
21	377	95,869
22	346	96,151
23	295	96,789
24	219	97,262
25	134	98,384
26	110	99,387
27	88	100,347
28	69	101,248
29	25	101,601
30	62	98,847
31	75	97,258

POSICIÓN PROMEDIO ACUMULADA DE ENCAJE EN MONEDA NACIONAL  
(Cifras en millones de Quetzales)



POSICIÓN PROMEDIO ACUMULADA DE ENCAJE EN MONEDA EXTRANJERA  
(Cifras en miles de US Dólares)




Conforme el artículo 43 de la Ley Orgánica del Banco de Guatemala. Encaje bancario. Los depósitos bancarios están sujetos a encaje bancario, el cual se calculará, en moneda nacional o extranjera, como un porcentaje de la totalidad de tales depósitos. Este encaje bancario deberá mantenerse constantemente en forma de depósitos de inmediata exigibilidad en el Banco de Guatemala, de fondos en efectivo en las cajas de los Bancos, y, cuando las circunstancias lo ameriten, de inversiones líquidas en títulos, documentos o valores, nacionales o extranjeros, de acuerdo con los reglamentos que para el efecto emita la Junta Monetaria. De igual manera están sujetos a encaje bancario otras operaciones pasivas, contingentes o de servicios que realicen los bancos, incluyendo las operaciones derivadas de fideicomisos en las que participe un Banco como fiduciario, cuando con estas operaciones, a juicio de la Junta Monetaria, previo informe de la Superintendencia de Bancos, se elude el encaje bancario. El encaje bancario no es embargable.

# SISTEMA BANCARIO

## TASA PROMEDIO PONDERADA ACTIVA Y PASIVA

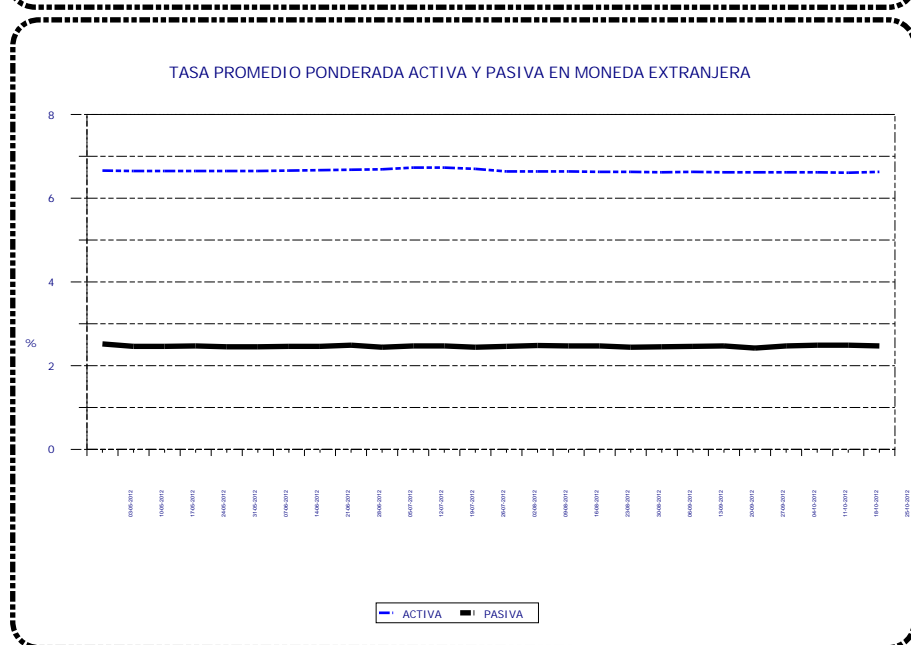
### EN MONEDA NACIONAL

Fecha	TASA		Spread
	Activa	Pasiva	
03-05-12	15.82	4.32	11.50
10-05-12	15.85	4.32	11.53
17-05-12	15.84	4.33	11.51
24-05-12	15.86	4.33	11.53
31-05-12	15.85	4.35	11.50
07-06-12	15.84	4.36	11.48
14-06-12	15.88	4.35	11.53
21-06-12	15.90	4.39	11.51
28-06-12	15.89	4.38	11.51
05-07-12	15.83	4.41	11.42
12-07-12	16.09	4.39	11.70
19-07-12	16.12	4.40	11.72
26-07-12	16.13	4.40	11.73
02-08-12	16.07	4.43	11.64
09-08-12	16.06	4.40	11.66
16-08-12	16.09	4.40	11.69
23-08-12	16.09	4.41	11.68
30-08-12	16.10	4.42	11.68
06-09-12	16.10	4.45	11.65
13-09-12	16.14	4.44	11.70
20-09-12	16.14	4.45	11.69
27-09-12	16.16	4.47	11.69
04-10-12	16.13	4.49	11.64
11-10-12	16.16	4.48	11.68
18-10-12	16.22	4.50	11.72
25-10-12	16.28	4.48	11.80



### EN MONEDA EXTRANJERA

Fecha	TASA		Spread
	Activa	Pasiva	
03-05-12	6.66	2.52	4.14
10-05-12	6.65	2.46	4.19
17-05-12	6.65	2.46	4.19
24-05-12	6.65	2.47	4.18
31-05-12	6.65	2.45	4.20
07-06-12	6.65	2.45	4.20
14-06-12	6.66	2.46	4.20
21-06-12	6.67	2.46	4.21
28-06-12	6.68	2.49	4.19
05-07-12	6.69	2.44	4.25
12-07-12	6.73	2.47	4.26
19-07-12	6.73	2.47	4.26
26-07-12	6.70	2.44	4.26
02-08-12	6.64	2.46	4.18
09-08-12	6.64	2.48	4.16
16-08-12	6.64	2.47	4.17
23-08-12	6.63	2.47	4.16
30-08-12	6.63	2.44	4.19
06-09-12	6.62	2.45	4.17
13-09-12	6.63	2.46	4.17
20-09-12	6.62	2.47	4.15
27-09-12	6.62	2.42	4.20
04-10-12	6.62	2.47	4.15
11-10-12	6.62	2.49	4.13
18-10-12	6.61	2.49	4.12
25-10-12	6.63	2.47	4.16



**Tasa Promedio Ponderada:** Es el resultado de la sumatoria de los productos de las tasas por los montos, dividida entre el monto total, y representa el promedio de las tasas, ponderadas de acuerdo al monto correspondiente a cada tasa.

# SISTEMA BANCARIO

CAPTACIONES CLASIFICADAS POR CANTIDAD DE CUENTAS Y MONTOS EN MONEDA NACIONAL

AL 31 DE OCTUBRE DE 2012

(Cifras en miles de Quetzales)

INTERVALOS EN QUETZALES		MONETARIOS		DE AHORRO		A PLAZO		OTROS DEPOSITOS 1/		OBLIGACIONES FINANCIERAS 2/		TOTAL	
DE MAS DE	HASTA	Cuentas	Valor	Cuentas	Valor	Cuentas	Valor	Cuentas	Valor	Cuentas	Valor	Cuentas	Valor
0	5,000	3,243,098	1,450,828	7,972,945	3,073,611	9,639	27,101	345,376	73,203	246	740	11,571,304	4,625,483
5,000	10,000	151,766	1,066,983	206,980	1,451,558	9,184	75,786	3,217	22,028	176	1,502	371,323	2,617,857
10,000	15,000	68,271	832,669	103,954	1,259,495	7,112	91,568	1,059	12,745	81	1,106	180,477	2,197,583
15,000	20,000	40,686	704,015	63,838	1,098,525	6,478	119,224	511	8,730	69	1,326	111,582	1,931,820
20,000	25,000	27,798	620,219	46,433	1,029,050	5,717	132,957	347	7,786	44	1,073	80,339	1,791,085
25,000	30,000	20,095	549,498	32,002	871,364	4,867	138,050	224	6,123	36	1,048	57,224	1,566,083
30,000	40,000	27,635	956,060	45,062	1,549,771	6,554	235,068	288	9,968	46	1,694	79,585	2,752,561
40,000	50,000	18,518	827,635	29,261	1,300,323	8,314	395,726	171	7,758	44	2,099	56,308	2,533,541
50,000	100,000	42,950	3,005,547	61,008	4,186,522	21,936	1,678,200	362	24,718	110	8,696	126,366	8,903,683
100,000	500,000	40,558	8,382,016	35,141	6,168,482	31,276	7,211,232	294	61,939	133	31,444	107,402	21,855,113
500,000	1,000,000	5,388	3,730,924	1,666	1,106,469	6,177	4,641,094	39	28,163	32	24,591	13,302	9,531,241
1,000,000	1,500,000	1,649	1,984,808	368	437,499	2,595	3,114,672	13	17,896	19	23,156	4,644	5,578,031
1,500,000	2,000,000	780	1,342,509	144	248,673	1,396	2,551,050	7	12,079	12	22,815	2,339	4,177,126
2,000,000	2,500,000	481	1,079,394	95	209,804	791	1,762,431	6	13,217	6	13,757	1,379	3,078,603
2,500,000	3,000,000	314	858,211	61	165,391	537	1,532,548	4	11,377	10	28,185	926	2,595,712
3,000,000	4,000,000	414	1,420,708	69	234,110	658	2,331,341	3	11,813	3	9,579	1,147	4,007,551
4,000,000	5,000,000	223	989,034	46	205,937	625	2,972,676	3	12,457	0		897	4,180,104
5,000,000	7,500,000	277	1,691,861	40	237,439	467	2,873,281	4	23,958	3	18,525	791	4,845,064
7,500,000	10,000,000	133	1,142,684	16	141,039	423	3,922,938	2	15,993	5	47,900	579	5,270,554
10,000,000	15,000,000	152	1,841,757	16	186,045	236	2,977,008	3	40,256	3	40,500	410	5,085,566
15,000,000	25,000,000	105	2,051,051	10	185,636	187	3,653,632	1	20,000	0		303	5,910,319
25,000,000		97	6,578,432	17	1,197,177	110	5,181,934	3	151,142	2	134,000	229	13,242,685
TOTAL		3,691,388	43,106,843	8,599,172	26,543,920	125,279	47,619,517	351,937	593,349	1,080	413,736	12,768,856	118,277,365

CAPTACIONES CLASIFICADAS POR CANTIDAD DE CUENTAS Y MONTOS EN MONEDA EXTRANJERA

AL 31 DE OCTUBRE DE 2012

(Cifras en miles de Quetzales)

INTERVALOS EN QUETZALES		MONETARIOS		DE AHORRO		A PLAZO		OTROS DEPOSITOS 1/		OBLIGACIONES FINANCIERAS 2/		TOTAL	
DE MAS DE	HASTA	Cuentas	Valor	Cuentas	Valor	Cuentas	Valor	Cuentas	Valor	Cuentas	Valor	Cuentas	Valor
0	5,000	59,238	38,688	104,994	161,199	22	56	12,702	5,119	0	0	176,956	205,062
5,000	10,000	21,333	130,242	8,183	59,832	107	867	373	2,664	0	0	29,996	193,605
10,000	15,000	4,026	49,569	4,370	53,807	105	1,287	124	1,508	0	0	8,625	106,171
15,000	20,000	3,168	54,762	3,507	60,194	213	3,631	70	1,191	0	0	6,958	119,778
20,000	25,000	2,464	55,648	2,429	54,883	404	9,153	32	724	0	0	5,329	120,408
25,000	30,000	1,784	48,766	1,706	46,615	79	2,169	28	767	0	0	3,597	98,317
30,000	40,000	2,652	92,416	2,772	96,503	373	13,813	36	1,277	0	0	5,833	204,009
40,000	50,000	1,928	86,189	1,868	83,351	315	14,024	26	1,132	0	0	4,137	184,696
50,000	100,000	6,230	438,850	5,828	404,293	1115	81,941	59	4,182	0	0	13,232	929,266
100,000	500,000	7,650	1,671,838	5,265	1,091,082	2607	620,260	39	9,382	0	0	15,561	3,392,562
500,000	1,000,000	1,477	993,756	621	413,636	887	633,465	3	1,881	3	2,351	2,991	2,045,089
1,000,000	1,500,000	414	504,734	172	204,643	256	310,760	1	1,128	3	4,310	846	1,025,575
1,500,000	2,000,000	446	764,013	141	228,616	390	663,822	2	3,427	0	0	979	1,659,878
2,000,000	2,500,000	181	406,873	31	69,135	97	220,328	0	0	1	2,351	310	698,687
2,500,000	3,000,000	100	274,695	18	48,893	72	194,327	0	0	1	2,507	191	520,422
3,000,000	4,000,000	105	365,582	25	84,922	128	445,482	0	0	1	3,918	259	899,904
4,000,000	5,000,000	74	330,549	17	76,628	71	319,420	0	0	1	4,701	163	731,298
5,000,000	7,500,000	109	653,304	27	149,748	96	563,114	0	0	2	12,537	234	1,378,703
7,500,000	10,000,000	53	452,983	22	184,802	54	456,317	0	0	1	9,089	130	1,103,191
10,000,000	15,000,000	47	569,803	10	138,933	26	310,353	0	0	1	11,753	84	1,030,842
15,000,000	25,000,000	49	934,141	10	200,178	42	840,912	0	0	0	0	101	1,975,231
25,000,000		53	3,637,836	7	344,303	19	748,553	0	0	7	1,902,072	86	6,632,764
TOTAL		113,581	12,555,237	142,023	4,256,196	7,478	6,454,054	13,495	34,382	21	1,955,589	276,598	25,255,458

1/ INCLUYE LOS RUBROS DE DEPÓSITOS A LA ORDEN Y DEPÓSITOS CON RESTRICCIONES.

2/ INCLUYE LOS RUBROS DE TÍTULOS DE OBLIGACIONES FINANCIERAS Y TÍTULOS DE OTRAS OBLIGACIONES FINANCIERAS.

# SISTEMA BANCARIO

CARTERA DE CREDITOS SEGUN SU CLASIFICACION CONTABLE EN MONEDA NACIONAL

AL 31 DE OCTUBRE DE 2012

(Cifras en miles de Quetzales)

	SISTEMA BANCARIO	EL CRÉDITO HIPOTECARIO NACIONAL DE GUATEMALA	INMOBILIARIO, S. A.	DE LOS TRABAJADORES
<b>TOTAL DE CARTERA DE CRÉDITOS (NETA)</b>	<b>68,085,573</b>	<b>1,130,230</b>	<b>494,302</b>	<b>4,931,183</b>
<b>CARTERA DE CRÉDITOS</b>	<b>59,650,689</b>	<b>937,326</b>	<b>487,357</b>	<b>4,918,099</b>
Fiduciarios	34,860,439	234,780	316,211	4,762,647
Prendarios - Fiduciarios	1,347,651	11,698	23,981	2,773
Prendarios	1,815,323	15,416	638	166
Hipotecarios - Fiduciarios	4,639,156	44,130	95,889	39,652
Hipotecarios - Prendarios	537,186	0	140	0
Hipotecarios	15,396,106	628,469	21,605	112,798
Con Bono de Prenda	60,739	0	24,043	0
Hipotecarios - Prendarios - Fiduciarios	537,451	2,781	4,000	0
Con Garantía de Obligaciones Propias	456,637	51	852	63
<b>OTROS CRÉDITOS</b>	<b>10,386,289</b>	<b>339,519</b>	<b>38,161</b>	<b>148,441</b>
Documentos Descontados	762,510	244,066	1,196	0
Documentos por Cobrar	325,134	0	0	0
Pagos por Cartas de Crédito	51,167	5,842	906	0
Tarjetas de Crédito	5,594,537	14,062	11,869	76,479
Factoraje	61	0	0	0
Créditos Cuenta Depósitos Monetarios	3,545,742	0	20,172	71,129
Deudores Venta Activos Extraordinarios	105,103	75,549	4,018	833
Deudores Venta De Inmuebles y Muebles	83	0	0	0
Arrendamiento Financiero	1,953	0	0	0
Otros	0	0	0	0
<b>SUMA</b>	<b>70,036,978</b>	<b>1,276,845</b>	<b>525,518</b>	<b>5,066,540</b>
Menos Estimaciones por Valuación	1,951,405	146,614	31,216	135,357

	VIVIBANCO, S. A.	FICOHSA GUATEMALA, S. A.	PROMERICA, S. A.	DE ANTIGUA, S. A.
<b>TOTAL DE CARTERA DE CRÉDITOS (NETA)</b>	<b>6,684</b>	<b>157,670</b>	<b>1,233,373</b>	<b>859,615</b>
<b>CARTERA DE CRÉDITOS</b>	<b>6,984</b>	<b>56,824</b>	<b>609,560</b>	<b>813,598</b>
Fiduciarios	0	19,910	513,810	808,406
Prendarios - Fiduciarios	0	0	0	0
Prendarios	0	45	0	0
Hipotecarios - Fiduciarios	0	1,778	18,173	14
Hipotecarios - Prendarios	0	0	0	0
Hipotecarios	6,482	31,271	57,999	0
Con Bono de Prenda	0	0	0	0
Hipotecarios - Prendarios - Fiduciarios	0	0	0	0
Con Garantía de Obligaciones Propias	502	3,819	19,579	5,177
<b>OTROS CRÉDITOS</b>	<b>0</b>	<b>108,176</b>	<b>673,774</b>	<b>65,352</b>
Documentos Descontados	0	0	6,745	0
Documentos por Cobrar	0	0	0	0
Pagos por Cartas de Crédito	0	0	0	0
Tarjetas de Crédito	0	108,176	666,622	65,352
Factoraje	0	0	0	0
Créditos Cuenta Depósitos Monetarios	0	0	0	0
Deudores Venta Activos Extraordinarios	0	0	407	0
Deudores Venta De Inmuebles y Muebles	0	0	0	0
Arrendamiento Financiero	0	0	0	0
Otros	0	0	0	0
<b>SUMA</b>	<b>6,984</b>	<b>164,999</b>	<b>1,283,335</b>	<b>878,950</b>
Menos Estimaciones por Valuación	300	7,330	49,961	19,334

# SISTEMA BANCARIO

CARTERA DE CREDITOS SEGUN SU CLASIFICACION CONTABLE EN MONEDA NACIONAL

AL 31 DE OCTUBRE DE 2012

(Cifras en miles de Quetzales)

	INDUSTRIAL, S. A.	DE DESARROLLO RURAL, S. A.	INTERNACIONAL, S. A.	REFORMADOR, S. A.
<b>TOTAL DE CARTERA DE CRÉDITOS (NETA)</b>	<b>11,026,819</b>	<b>22,050,656</b>	<b>1,754,693</b>	<b>3,638,097</b>
<b>CARTERA DE CRÉDITOS</b>	<b>10,237,769</b>	<b>20,815,791</b>	<b>1,447,509</b>	<b>3,745,033</b>
Fiduciarios	7,032,035	9,918,413	565,099	1,658,720
Prendarios - Fiduciarios	540,689	431,632	10,230	6,244
Prendarios	177,208	951,864	15,911	45,935
Hipotecarios - Fiduciarios	653,083	2,937,728	212,449	52,952
Hipotecarios - Prendarios	0	519,987	11,288	0
Hipotecarios	1,624,681	5,764,313	587,884	1,831,524
Con Bono de Prenda	13,678	0	0	23,019
Hipotecarios - Prendarios - Fiduciarios	78,282	291,853	1,788	0
Con Garantía de Obligaciones Propias	118,112	0	42,860	126,640
<b>OTROS CRÉDITOS</b>	<b>1,006,754</b>	<b>1,649,603</b>	<b>383,811</b>	<b>44,805</b>
Documentos Descontados	411,483	0	3,474	16,126
Documentos por Cobrar	0	53,551	45,000	0
Pagos por Cartas de Crédito	1,400	0	0	40
Tarjetas de Crédito	593,810	544,891	50,131	28,639
Factoraje	61	0	0	0
Créditos Cuenta Depósitos Monetarios	0	1,043,572	285,166	0
Deudores Venta Activos Extraordinarios	0	7,589	40	0
Deudores Venta De Inmuebles y Muebles	0	0	0	0
Arrendamiento Financiero	0	0	0	0
Otros	0	0	0	0
<b>SUMA</b>	<b>11,244,523</b>	<b>22,465,394</b>	<b>1,831,320</b>	<b>3,789,839</b>
Menos Estimaciones por Valuación	217,704	414,738	76,627	151,742

	BANCO DE AMÉRICA CENTRAL, S. A.	CITIBANK DE GUATEMALA, S. A.	AGROMERCANTIL DE GUATEMALA, S. A.
<b>TOTAL DE CARTERA DE CRÉDITOS (NETA)</b>	<b>1,775,410</b>	<b>2,637,750</b>	<b>5,867,050</b>
<b>CARTERA DE CRÉDITOS</b>	<b>1,395,783</b>	<b>568,114</b>	<b>4,375,866</b>
Fiduciarios	279,417	409,287	1,728,588
Prendarios - Fiduciarios	115,985	6,060	189,233
Prendarios	123,752	2,449	79,735
Hipotecarios - Fiduciarios	42,827	30,430	480,075
Hipotecarios - Prendarios	0	0	279
Hipotecarios	770,788	110,901	1,681,002
Con Bono de Prenda	0	0	0
Hipotecarios - Prendarios - Fiduciarios	0	0	158,747
Con Garantía de Obligaciones Propias	63,014	8,987	58,208
<b>OTROS CRÉDITOS</b>	<b>431,466</b>	<b>2,213,813</b>	<b>1,685,641</b>
Documentos Descontados	6,451	0	0
Documentos por Cobrar	0	0	0
Pagos por Cartas de Crédito	0	0	2,689
Tarjetas de Crédito	425,015	2,131,509	807,995
Factoraje	0	0	0
Créditos Cuenta Depósitos Monetarios	0	82,305	862,994
Deudores Venta Activos Extraordinarios	0	0	11,880
Deudores Venta De Inmuebles y Muebles	0	0	83
Arrendamiento Financiero	0	0	0
Otros	0	0	0
<b>SUMA</b>	<b>1,827,249</b>	<b>2,781,928</b>	<b>6,061,507</b>
Menos Estimaciones por Valuación	51,839	144,177	194,456



# SISTEMA BANCARIO

CARTERA DE CREDITOS SEGUN SU CLASIFICACION CONTABLE EN MONEDA NACIONAL

AL 31 DE OCTUBRE DE 2012

(Cifras en miles de Quetzales)

	CITIBANK, N. A. SUC. GUATEMALA	G&T CONTINENTAL, S. A.	DE CRÉDITO, S. A.	AZTECA DE GUATEMALA, S. A.
TOTAL DE CARTERA DE CRÉDITOS (NETA)	25,813	9,487,704	199,452	809,071
CARTERA DE CRÉDITOS	26,385	8,173,716	197,624	837,349
Fiduciarios	26,385	5,621,199	128,181	837,349
Prendarios - Fiduciarios	0	0	9,126	0
Prendarios	0	402,057	147	0
Hipotecarios - Fiduciarios	0	1,605	28,372	0
Hipotecarios - Prendarios	0	0	5,491	0
Hipotecarios	0	2,147,903	18,486	0
Con Bono de Prenda	0	0	0	0
Hipotecarios - Prendarios - Fiduciarios	0	0	0	0
Con Garantía de Obligaciones Propias	0	952	7,821	0
OTROS CRÉDITOS	0	1,585,453	10,393	1,128
Documentos Descontados	0	70,870	971	1,128
Documentos por Cobrar	0	226,583	0	0
Pagos por Cartas de Crédito	0	40,290	0	0
Tarjetas de Crédito	0	62,517	7,469	0
Factoraje	0	0	0	0
Créditos Cuenta Depósitos Monetarios	0	1,180,404	0	0
Deudores Venta Activos Extraordinarios	0	4,788	0	0
Deudores Venta De Inmuebles y Muebles	0	0	0	0
Arrendamiento Financiero	0	0	1,953	0
Otros	0	0	0	0
SUMA	26,385	9,759,169	208,018	838,477
Menos Estimaciones por Valuación	572	271,465	8,566	29,407

# SISTEMA BANCARIO

CARTERA DE CREDITOS SEGUN SU CLASIFICACION CONTABLE EN MONEDA EXTRANJERA

AL 31 DE OCTUBRE DE 2012

(Cifras en miles de Quetzales)

	SISTEMA BANCARIO	EL CRÉDITO HIPOTECARIO NACIONAL DE GUATEMALA	INMOBILIARIO, S. A.	DE LOS TRABAJADORES
<b>TOTAL DE CARTERA DE CRÉDITOS (NETA)</b>	<b>35,426,517</b>	<b>14,960</b>	<b>55,214</b>	<b>205,768</b>
<b>CARTERA DE CRÉDITOS</b>	<b>30,646,585</b>	<b>8,565</b>	<b>50,227</b>	<b>181,123</b>
Fiduciarios	18,089,177	7,692	29,933	76,831
Prendarios - Fiduciarios	422,967	0	0	13,607
Prendarios	247,075	0	0	0
Hipotecarios - Fiduciarios	3,030,429	0	4,541	30,671
Hipotecarios - Prendarios	145,281	0	0	0
Hipotecarios	7,972,398	873	15,753	60,013
Con Bono de Prenda	3,583	0	0	0
Hipotecarios - Prendarios - Fiduciarios	577,764	0	0	0
Con Garantía de Obligaciones Propias	157,912	0	0	0
<b>OTROS CRÉDITOS</b>	<b>5,178,390</b>	<b>7,114</b>	<b>4,986</b>	<b>59,003</b>
Documentos Descontados	459,710	7,114	2,624	0
Documentos por Cobrar	3,225,606	0	0	0
Pagos por Cartas de Crédito	197,382	0	0	26,022
Tarjetas de Crédito	545,876	0	2,164	5,608
Factoraje	0	0	0	0
Créditos Cuenta Depósitos Monetarios	664,982	0	198	27,373
Deudores Venta Activos Extraordinarios	78,960	0	0	0
Deudores Venta de Inmuebles y Muebles	0	0	0	0
Arrendamiento Financiero	0	0	0	0
Otros	5,874	-0	0	0
<b>SUMA</b>	<b>35,824,975</b>	<b>15,679</b>	<b>55,214</b>	<b>240,126</b>
Menos Estimaciones por Valuación	398,458	719	0	34,358

	VIVIBANCO, S. A.	FICOHSA GUATEMALA, S. A.	PROMERICA, S. A.	DE ANTIGUA, S. A.
<b>TOTAL DE CARTERA DE CRÉDITOS (NETA)</b>	<b>4,418</b>	<b>98,799</b>	<b>448,035</b>	<b>1,161</b>
<b>CARTERA DE CRÉDITOS</b>	<b>4,418</b>	<b>91,125</b>	<b>356,616</b>	<b>0</b>
Fiduciarios	0	51,507	149,070	0
Prendarios - Fiduciarios	0	297	0	0
Prendarios	0	0	74	0
Hipotecarios - Fiduciarios	0	0	93,919	0
Hipotecarios - Prendarios	0	0	0	0
Hipotecarios	4,418	37,179	104,175	0
Con Bono de Prenda	0	0	0	0
Hipotecarios - Prendarios - Fiduciarios	0	0	0	0
Con Garantía de Obligaciones Propias	0	2,142	9,378	0
<b>OTROS CRÉDITOS</b>	<b>0</b>	<b>8,351</b>	<b>91,419</b>	<b>1,167</b>
Documentos Descontados	0	0	0	0
Documentos por Cobrar	0	0	0	0
Pagos por Cartas de Crédito	0	2,521	1,622	0
Tarjetas de Crédito	0	5,831	83,923	1,167
Factoraje	0	0	0	0
Créditos Cuenta Depósitos Monetarios	0	0	0	0
Deudores Venta Activos Extraordinarios	0	0	0	0
Deudores Venta de Inmuebles y Muebles	0	0	0	0
Arrendamiento Financiero	0	0	0	0
Otros	0	0	5,874	0
<b>SUMA</b>	<b>4,418</b>	<b>99,476</b>	<b>448,035</b>	<b>1,167</b>
Menos Estimaciones por Valuación	0	677	0	6

# SISTEMA BANCARIO

CARTERA DE CREDITOS SEGUN SU CLASIFICACION CONTABLE EN MONEDA EXTRANJERA

AL 31 DE OCTUBRE DE 2012

(Cifras en miles de Quetzales)

	INDUSTRIAL, S. A.	DE DESARROLLO RURAL, S. A.	INTERNACIONAL, S. A.	REFORMADOR, S. A.
<b>TOTAL DE CARTERA DE CRÉDITOS (NETA)</b>	<b>15,370,848</b>	<b>1,728,995</b>	<b>1,065,827</b>	<b>2,103,047</b>
<b>CARTERA DE CRÉDITOS</b>	<b>15,371,812</b>	<b>1,249,265</b>	<b>789,895</b>	<b>2,029,672</b>
Fiduciarios	10,883,118	546,097	286,284	967,964
Prendarios - Fiduciarios	72,116	181,837	22,083	0
Prendarios	13,422	21,695	2,228	90,038
Hipotecarios - Fiduciarios	1,808,233	259,998	218,573	19,852
Hipotecarios - Prendarios	19,270	20,542	11,865	11,132
Hipotecarios	2,295,266	147,494	237,927	920,699
Con Bono de Prenda	728	0	0	2,855
Hipotecarios - Prendarios - Fiduciarios	265,904	71,603	0	0
Con Garantía de Obligaciones Propias	13,755	0	10,935	17,133
<b>OTROS CRÉDITOS</b>	<b>141,373</b>	<b>577,827</b>	<b>276,409</b>	<b>75,433</b>
Documentos Descontados	77,147	0	39,192	31,957
Documentos por Cobrar	0	393,512	204,795	33,879
Pagos por Cartas de Crédito	6,774	6,800	0	2,413
Tarjetas de Crédito	57,451	33,765	11,515	7,183
Factoraje	0	0	0	0
Créditos Cuenta Depósitos Monetarios	0	143,749	20,908	0
Deudores Venta Activos Extraordinarios	0	0	0	0
Deudores Venta de Inmuebles y Muebles	0	0	0	0
Arrendamiento Financiero	0	0	0	0
Otros	0	0	0	0
<b>SUMA</b>	<b>15,513,185</b>	<b>1,827,092</b>	<b>1,066,304</b>	<b>2,105,105</b>
Menos Estimaciones por Valuación	142,337	98,097	477	2,057

	BANCO DE AMÉRICA CENTRAL, S. A.	CITIBANK DE GUATEMALA, S. A.	AGROMERCANTIL DE GUATEMALA, S. A.
<b>TOTAL DE CARTERA DE CRÉDITOS (NETA)</b>	<b>1,869,334</b>	<b>1,031,663</b>	<b>3,302,746</b>
<b>CARTERA DE CRÉDITOS</b>	<b>1,900,902</b>	<b>656,424</b>	<b>2,223,488</b>
Fiduciarios	726,887	255,978	929,182
Prendarios - Fiduciarios	25,094	67,401	39,499
Prendarios	59,339	15,780	809
Hipotecarios - Fiduciarios	63,382	39,475	392,590
Hipotecarios - Prendarios	0	686	0
Hipotecarios	971,030	188,929	668,885
Con Bono de Prenda	0	0	0
Hipotecarios - Prendarios - Fiduciarios	0	65,760	174,497
Con Garantía de Obligaciones Propias	55,169	22,415	18,025
<b>OTROS CRÉDITOS</b>	<b>3,572</b>	<b>419,717</b>	<b>1,098,552</b>
Documentos Descontados	3,572	0	0
Documentos por Cobrar	0	0	747,354
Pagos por Cartas de Crédito	0	116,570	34,660
Tarjetas de Crédito	0	252,265	75,814
Factoraje	0	0	0
Créditos Cuenta Depósitos Monetarios	0	50,882	240,119
Deudores Venta Activos Extraordinarios	0	0	605
Deudores Venta de Inmuebles y Muebles	0	0	0
Arrendamiento Financiero	0	0	0
Otros	-0	0	0
<b>SUMA</b>	<b>1,904,473</b>	<b>1,076,141</b>	<b>3,322,040</b>
Menos Estimaciones por Valuación	35,139	44,478	19,294

# SISTEMA BANCARIO

CARTERA DE CREDITOS SEGUN SU CLASIFICACION CONTABLE EN MONEDA EXTRANJERA

AL 31 DE OCTUBRE DE 2012

(Cifras en miles de Quetzales)

	CITIBANK, N. A. SUC. GUATEMALA	G&T CONTINENTAL, S. A.	DE CRÉDITO, S. A.	AZTECA DE GUATEMALA, S. A.
TOTAL DE CARTERA DE CRÉDITOS (NETA)	0	7,929,403	196,298	0
CARTERA DE CRÉDITOS	0	5,556,587	176,467	0
Fiduciarios	0	3,062,459	116,175	0
Prendarios - Fiduciarios	0	929	104	0
Prendarios	0	43,627	63	0
Hipotecarios - Fiduciarios	0	59,705	39,488	0
Hipotecarios - Prendarios	0	81,787	0	0
Hipotecarios	0	2,308,079	11,677	0
Con Bono de Prenda	0	0	0	0
Hipotecarios - Prendarios - Fiduciarios	0	0	0	0
Con Garantía de Obligaciones Propias	0	0	8,960	0
OTROS CRÉDITOS	0	2,391,482	21,985	0
Documentos Descontados	0	287,847	10,257	0
Documentos por Cobrar	0	1,840,442	5,623	0
Pagos por Cartas de Crédito	0	0	0	0
Tarjetas de Crédito	0	3,086	6,104	0
Factoraje	0	0	0	0
Créditos Cuenta Depósitos Monetarios	0	181,752	0	0
Deudores Venta Activos Extraordinarios	0	78,355	0	0
Deudores Venta de Inmuebles y Muebles	0	0	0	0
Arrendamiento Financiero	0	0	0	0
Otros	0	-0	0	0
SUMA	0	7,948,068	198,452	0
Menos Estimaciones por Valuación	0	18,666	2,154	0

# SISTEMA BANCARIO

## INTEGRACION DE LA CARTERA

### AL 31 DE OCTUBRE DE 2012

(Cifras en miles de Quetzales)

	TOTAL CARTERA			TOTAL VIGENTE			TOTAL VENCIDA		
	M/N	M/E	TOTAL	M/N	M/E	TOTAL	M/N	M/E	TOTAL
<b>BANCOS NACIONALES</b>									
EL CRÉDITO HIPOTECARIO NACIONAL DE GUATEMALA	1,276,845	15,679	1,292,524	1,121,654	14,960	1,136,614	155,190	719	155,909
INMOBILIARIO, S. A.	525,518	55,214	580,732	493,609	54,949	548,558	31,909	265	32,174
DE LOS TRABAJADORES	5,066,540	240,126	5,306,666	5,021,418	162,483	5,183,901	45,122	77,643	122,765
INDUSTRIAL, S. A.	11,244,523	15,513,185	26,757,707	11,129,477	15,442,989	26,572,467	115,045	70,195	185,241
DE DESARROLLO RURAL, S. A.	22,465,394	1,827,092	24,292,486	22,310,971	1,802,699	24,113,671	154,422	24,393	178,815
INTERNACIONAL, S. A.	1,831,320	1,066,304	2,897,624	1,797,467	1,065,490	2,862,956	33,854	814	34,668
REFORMADOR, S. A.	3,789,839	2,105,105	5,894,943	3,679,431	2,081,855	5,761,286	110,408	23,249	133,657
VIVIBANCO, S. A.	6,984	4,418	11,401	6,984	4,418	11,401	0	0	0
FICOHSA GUATEMALA, S. A.	164,999	99,476	264,476	157,683	98,820	256,503	7,317	656	7,973
PROMERICA, S. A.	1,283,335	448,035	1,731,370	1,263,462	447,548	1,711,010	19,872	487	20,359
DE ANTIGUA, S. A.	878,950	1,167	880,117	859,624	1,152	860,777	19,325	15	19,340
DE AMÉRICA CENTRAL, S. A.	1,827,249	1,904,473	3,731,722	1,789,524	1,871,514	3,661,038	37,725	32,960	70,684
CITIBANK DE GUATEMALA, S. A.	2,781,928	1,076,141	3,858,069	2,640,890	1,032,399	3,673,289	141,038	43,742	184,780
AGROMERCANTIL DE GUATEMALA, S. A.	6,061,507	3,322,040	9,383,547	5,891,017	3,311,699	9,202,716	170,490	10,341	180,831
G&T CONTINENTAL, S. A.	9,759,169	7,948,068	17,707,237	9,537,638	7,922,867	17,460,505	221,531	25,201	246,732
DE CRÉDITO, S. A.	208,018	198,452	406,470	203,662	193,717	397,380	4,355	4,734	9,090
AZTECA DE GUATEMALA, S. A.	838,477	0	838,477	809,072	0	809,072	29,405	0	29,405
<b>BANCO EXTRANJERO</b>									
CITIBANK, N. A. SUC. GUATEMALA	26,385	0	26,385	26,385	0	26,385	0	0	0
	70,036,978	35,824,975	105,861,953	68,739,970	35,509,560	104,249,529	1,297,008	315,415	1,612,424

# SISTEMA BANCARIO

## INTEGRACION DE LA CARTERA VENCIDA

### AL 31 DE OCTUBRE DE 2012

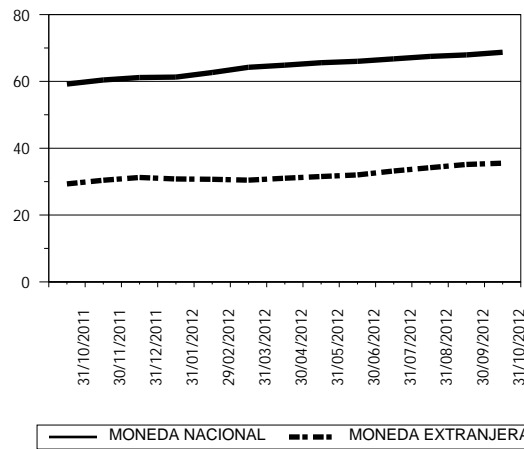
(Cifras en miles de Quetzales)

	EN PROCESO DE PRORROGA			EN COBRO ADMINISTRATIVO			EN COBRO JUDICIAL		
	M/N	M/E	TOTAL	M/N	M/E	TOTAL	M/N	M/E	TOTAL
<b>BANCOS NACIONALES</b>									
EL CRÉDITO HIPOTECARIO NACIONAL DE GUATEMALA	46,328	0	46,328	51,845	0	51,845	57,017	719	57,736
INMOBILIARIO, S. A.	1,459	0	1,459	3,725	257	3,982	26,724	7	26,732
DE LOS TRABAJADORES	583	78	661	43,539	10,697	54,236	1,000	66,868	67,868
INDUSTRIAL, S. A.	9,886	10,456	20,342	77,271	45,425	122,696	27,888	14,314	42,202
DE DESARROLLO RURAL, S. A.	0	0	0	105,095	13,631	118,726	49,327	10,761	60,088
INTERNACIONAL, S. A.	0	0	0	9,653	814	10,468	24,200	0	24,200
REFORMADOR, S. A.	20,681	4,727	25,408	22,053	3,312	25,365	67,674	15,210	82,884
VIVIBANCO, S. A.	0	0	0	0	0	0	0	0	0
FICOHSA GUATEMALA, S. A.	0	0	0	1,493	656	2,149	5,823	0	5,823
PROMERICA, S. A.	0	0	0	19,718	487	20,205	155	0	155
DE ANTIGUA, S. A.	0	0	0	19,325	15	19,340	0	0	0
DE AMÉRICA CENTRAL, S. A.	12,940	0	12,940	17,608	19,619	37,227	7,177	13,341	20,517
CITIBANK DE GUATEMALA, S. A.	5,348	1,036	6,384	120,731	8,555	129,285	14,959	34,152	49,110
AGROMERCANTIL DE GUATEMALA, S. A.	59,573	2,116	61,689	400	108	508	110,517	8,117	118,634
G&T CONTINENTAL, S. A.	5,858	86	5,944	112,184	14,850	127,034	103,489	10,266	113,755
DE CRÉDITO, S. A.	2,383	1,174	3,557	339	504	843	1,633	3,056	4,690
AZTECA DE GUATEMALA, S. A.	0	0	0	29,405	0	29,405	0	0	0
<b>BANCO EXTRANJERO</b>									
CITIBANK, N. A. SUC. GUATEMALA	0	0	0	0	0	0	0	0	0
	165,040	19,674	184,714	634,385	118,931	753,316	497,583	176,811	674,394

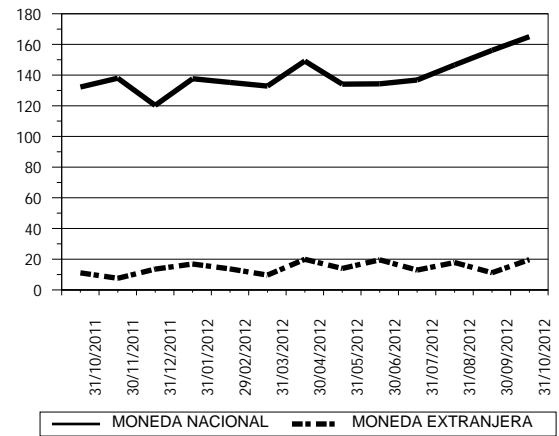
# SISTEMA BANCARIO

## CARTERA DE CREDITOS (Cifras en millones de Quetzales)

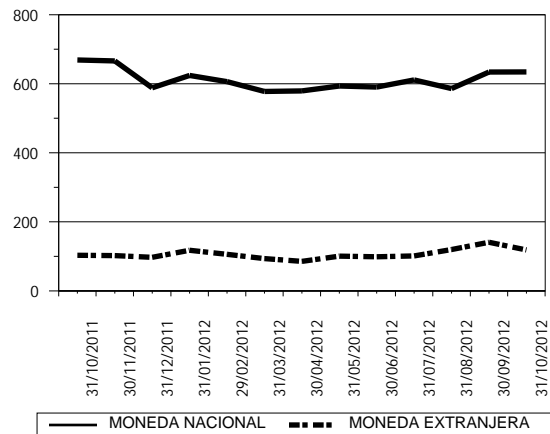
**CARTERA VIGENTE**



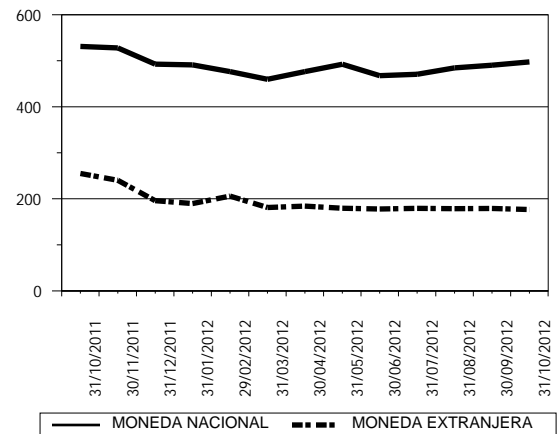
**CARTERA VENCIDA EN PROCESO DE PRORROGA**



**CARTERA VENCIDA EN COBRO ADMINISTRATIVO**



**CARTERA VENCIDA EN COBRO JUDICIAL**



# SISTEMA BANCARIO

## CARTERA DE CREDITOS POR ACTIVIDAD ECONOMICA

### NACIONAL Y EXTRANJERA

#### AL 31 DE OCTUBRE DE 2012

(Cifras en miles de Quetzales)

	(0)			(1)	(2)	(3)	(4)	(5)	(6)	(7)	(8)	(9)	TOTAL
	(00)	(01)	(09)										
BANCOS NACIONALES													
EL CRÉDITO HIPOTECARIO NACIONAL DE GUATEMALA	598,274	3,607	167	21,864	201	88,418	5,089	30,212	85,646	8,590	394,543	55,913	1,292,524
INMOBILIARIO, S. A.	63,503	7,702	682	21,601	0	52,161	2,271	272,796	109,201	4,383	9,906	36,525	580,732
DE LOS TRABAJADORES	4,595,407	229,003	70,489	8,881	145	55,929	62,294	129,507	61,130	6,709	42,829	44,343	5,306,666
INDUSTRIAL, S. A.	3,758,577	56,894	42,327	1,527,559	549	6,983,934	2,516,436	782,379	3,870,492	530,108	5,000,334	1,688,117	26,757,707
DE DESARROLLO RURAL, S. A.	10,507,735	88,650	19,352	1,954,753	1,942	172,065	140,753	5,412,534	4,452,137	673,421	243,091	626,050	24,292,486
INTERNACIONAL, S. A.	534,235	33,169	8,191	256,011	75,948	292,780	81,592	230,019	857,333	59,894	356,623	111,831	2,897,624
REFORMADOR, S. A.	470,706	328,485	14,441	664,917	482	754,395	502,773	503,642	1,499,001	57,547	691,421	407,134	5,894,943
VIVIBANCO, S. A.	9,201	0	10	0	0	0	0	2,179	0	0	0	12	11,401
FICOHSA GUATEMALA, S. A.	138,724	8,018	0	6,658	0	11,549	0	13,613	54,472	3,121	13,751	14,569	264,476
PROMERICA, S. A.	890,590	0	339,419	974	22,827	57,764	0	180,200	141,526	6,371	77,026	14,673	1,731,370
DE ANTIGUA, S. A.	256,354	0	0	0	0	0	0	50,379	567,781	0	0	5,603	880,117
DE AMÉRICA CENTRAL, S. A.	1,804,859	2,255	381,363	111,336	0	522,781	134,065	7,463	472,860	7,353	191,378	96,009	3,731,722
CITIBANK DE GUATEMALA, S. A.	2,947,193	33,616	11,050	36,134	0	233,342	4,602	44,170	430,646	10,255	33,113	73,948	3,858,069
AGROMERCANTIL DE GUATEMALA, S. A.	1,896,498	15,738	178,949	815,374	55,560	738,798	394,979	782,749	3,024,147	157,500	1,088,360	234,896	9,383,547
G&T CONTINENTAL, S. A.	1,716,661	2,437,395	6,662	834,841	52,470	2,791,993	957,292	2,311,554	4,060,155	136,276	1,741,252	660,687	17,707,237
DE CRÉDITO, S. A.	73,843	12,228	6,412	21,193	3,937	53,746	0	21,915	85,443	3,503	87,629	36,620	406,470
AZTECA DE GUATEMALA, S. A.	813,727	0	0	111	5	1,132	10	1	23,450	10	0	31	838,477
BANCO EXTRANJERO													
CITIBANK, N. A. SUC. GUATEMALA	3,496	0	0	0	0	0	0	22,889	0	0	0	0	26,385
TOTAL	31,079,582	3,256,760	1,079,515	6,282,206	214,068	12,810,785	4,802,155	10,798,202	19,795,421	1,665,040	9,971,257	4,106,962	105,861,953

Fuente: Saldos de cartera forma E83.

#### CODIGO DE LA ACTIVIDAD ECONOMICA:

- |  |   |
|--|---|
| (0) Consumo, Transferencias y Otros Destinos           | (4) Electricidad, Gas y Agua  |
| (00) Consumo   | (5) Construcción  |
| (01) Transferencias                                    | (6) Comercio  |
| (09) Otros Destinos                                    | (7) Transporte y Almacenamiento   |
| (1) Agricultura, Ganadería, Silvicultura, Caza y Pesca | (8) Establecimientos Financieros, Bienes Inmuebles y Servicios Prestados a las Empresas |
| (2) Explotación de Minas y Cantera                     | (9) Servicios Comunes, Sociales y Personales  |
| (3) Industria Manufacturera                            |   |



# SISTEMA BANCARIO

## CARTERA DE CREDITOS POR ACTIVIDAD ECONOMICA

### EN MONEDA NACIONAL

### AL 31 DE OCTUBRE DE 2012

(Cifras en miles de Quetzales)

	(0)												
	(00)	(01)	(09)	(1)	(2)	(3)	(4)	(5)	(6)	(7)	(8)	(9)	TOTAL
<b>BANCOS NACIONALES</b>													
EL CRÉDITO HIPOTECARIO NACIONAL DE GUATEMALA	598,119	3,607	167	21,864	201	84,644	5,089	30,212	84,927	8,590	383,512	55,913	1,276,845
INMOBILIARIO, S. A.	60,056	7,702	682	21,601	0	26,431	2,271	270,837	85,181	4,383	9,906	36,468	525,518
DE LOS TRABAJADORES	4,548,427	225,739	70,402	8,881	145	17,640	394	90,255	41,194	3,752	20,660	39,052	5,066,540
INDUSTRIAL, S. A.	2,932,465	33,373	40,127	171,301	549	1,702,932	880,424	498,728	1,607,514	156,684	2,525,903	694,522	11,244,523
DE DESARROLLO RURAL, S. A.	10,413,319	88,009	19,352	1,931,157	1,461	133,592	63,256	5,127,452	3,472,599	359,226	229,921	626,050	22,465,394
INTERNACIONAL, S. A.	460,116	13,236	8,191	103,020	17,889	164,740	68,160	179,539	459,149	41,637	225,478	90,165	1,831,320
REFORMADOR, S. A.	382,873	181,156	14,441	333,926	482	522,380	291,756	393,852	986,648	26,836	402,157	253,331	3,789,839
VIVIBANCO, S. A.	4,783	0	10	0	0	0	0	2,179	0	0	0	12	6,984
FICOHSA GUATEMALA, S. A.	114,455	5,966	0	6,658	0	4,489	0	3,595	9,151	3,121	3,541	14,024	164,999
PROMERICA, S. A.	804,418	0	250,827	0	4,504	11,954	0	150,044	36,813	0	16,401	8,373	1,283,335
DE ANTIGUA, S. A.	255,187	0	0	0	0	0	0	50,379	567,781	0	0	5,603	878,950
DE AMÉRICA CENTRAL, S. A.	984,126	0	331,255	0	0	199,566	0	1,166	228,838	2,401	46,497	33,401	1,827,249
CITIBANK DE GUATEMALA, S. A.	2,546,529	10,976	78	208	0	76,701	3,916	42,894	82,101	1,502	14,507	2,515	2,781,928
AGROMERCANTIL DE GUATEMALA, S. A.	1,773,706	15,738	161,818	195,338	55,560	375,985	345,594	449,381	1,654,098	100,515	761,807	171,967	6,061,507
G&T CONTINENTAL, S. A.	1,452,142	1,215,455	2,559	303,543	41,699	1,144,705	253,573	1,432,061	2,525,586	109,542	753,523	524,782	9,759,169
DE CRÉDITO, S. A.	45,834	3,423	4,323	21,193	0	17,852	0	12,788	43,285	2,059	48,201	9,059	208,018
AZTECA DE GUATEMALA, S. A.	813,727	0	0	111	5	1,132	10	1	23,450	10	0	31	838,477
<b>BANCO EXTRANJERO</b>													
CITIBANK, N. A. SUC. GUATEMALA	3,496	0	0	0	0	0	0	22,889	0	0	0	0	26,385
<b>TOTAL</b>	<b>28,193,778</b>	<b>1,804,379</b>	<b>904,234</b>	<b>3,118,801</b>	<b>122,497</b>	<b>4,484,743</b>	<b>1,914,442</b>	<b>8,758,251</b>	<b>11,908,316</b>	<b>820,257</b>	<b>5,442,014</b>	<b>2,565,268</b>	<b>70,036,978</b>

Fuente: Saldos de cartera forma E83.

#### CODIGO DE LA ACTIVIDAD ECONOMICA:

- |  |   |
|--|---|
| (0) Consumo, Transferencias y Otros Destinos           | (4) Electricidad, Gas y Agua  |
| (00) Consumo   | (5) Construcción  |
| (01) Transferencias                                    | (6) Comercio  |
| (09) Otros Destinos                                    | (7) Transporte y Almacenamiento   |
| (1) Agricultura, Ganadería, Silvicultura, Caza y Pesca | (8) Establecimientos Financieros, Bienes Inmuebles y Servicios Prestados a las Empresas |
| (2) Explotación de Minas y Cantera                     | (9) Servicios Comunales, Sociales y Personales  |
| (3) Industria Manufacturera                            |   |

# SISTEMA BANCARIO

## CARTERA DE CREDITOS POR ACTIVIDAD ECONOMICA

### EN MONEDA EXTRANJERA

#### AL 31 DE OCTUBRE DE 2012

(Cifras en miles de Quetzales)

	(0)			(1)	(2)	(3)	(4)	(5)	(6)	(7)	(8)	(9)	TOTAL
	(00)	(01)	(09)										
BANCOS NACIONALES													
EL CRÉDITO HIPOTECARIO NACIONAL DE GUATEMALA	154	0	0	0	0	3,774	0	0	719	0	11,032	0	15,679
INMOBILIARIO, S. A.	3,447	0	0	0	0	25,730	0	1,959	24,020	0	0	58	55,214
DE LOS TRABAJADORES	46,980	3,264	87	0	0	38,289	61,901	39,252	19,937	2,957	22,169	5,291	240,126
INDUSTRIAL, S. A.	826,112	23,521	2,200	1,356,257	0	5,281,001	1,636,012	283,652	2,262,978	373,425	2,474,431	993,596	15,513,185
DE DESARROLLO RURAL, S. A.	94,417	641	0	23,596	481	38,473	77,498	285,082	979,538	314,195	13,170	0	1,827,092
INTERNACIONAL, S. A.	74,119	19,933	0	152,991	58,059	128,040	13,431	50,480	398,183	18,257	131,145	21,666	1,066,304
REFORMADOR, S. A.	87,833	147,330	0	330,990	0	232,015	211,017	109,790	512,353	30,711	289,264	153,803	2,105,105
VIVIBANCO, S. A.	4,418	0	0	0	0	0	0	0	0	0	0	0	4,418
FICOHSA GUATEMALA, S. A.	24,269	2,053	0	0	0	7,060	0	10,018	45,321	0	10,210	545	99,476
PROMERICA, S. A.	86,172	0	88,592	974	18,323	45,810	0	30,155	104,713	6,371	60,625	6,300	448,035
DE ANTIGUA, S. A.	1,167	0	0	0	0	0	0	0	0	0	0	0	1,167
DE AMÉRICA CENTRAL, S. A.	820,733	2,255	50,108	111,336	0	323,215	134,065	6,298	244,023	4,953	144,882	62,608	1,904,473
CITIBANK DE GUATEMALA, S. A.	400,664	22,639	10,972	35,926	0	156,641	686	1,276	348,545	8,753	18,607	71,433	1,076,141
AGROMERCANTIL DE GUATEMALA, S. A.	122,792	0	17,131	620,036	0	362,813	49,385	333,368	1,370,048	56,985	326,553	62,928	3,322,040
G&T CONTINENTAL, S. A.	264,518	1,221,940	4,103	531,299	10,771	1,647,288	703,719	879,493	1,534,569	26,734	987,730	135,905	7,948,068
DE CRÉDITO, S. A.	28,009	8,805	2,089	0	3,937	35,893	0	9,127	42,159	1,444	39,428	27,562	198,452
AZTECA DE GUATEMALA, S. A.	0	0	0	0	0	0	0	0	0	0	0	0	0
BANCO EXTRANJERO													
CITIBANK, N. A. SUC. GUATEMALA	0	0	0	0	0	0	0	0	0	0	0	0	0
TOTAL	2,885,804	1,452,382	175,282	3,163,405	91,571	8,326,042	2,887,713	2,039,951	7,887,106	844,783	4,529,244	1,541,694	35,824,975

Fuente: Saldos de cartera forma E83.

#### CODIGO DE LA ACTIVIDAD ECONOMICA:

- |  |   |
|--|---|
| (0) Consumo, Transferencias y Otros Destinos           | (4) Electricidad, Gas y Agua  |
| (00) Consumo   | (5) Construcción  |
| (01) Transferencias                                    | (6) Comercio  |
| (09) Otros Destinos                                    | (7) Transporte y Almacenamiento   |
| (1) Agricultura, Ganadería, Silvicultura, Caza y Pesca | (8) Establecimientos Financieros, Bienes Inmuebles y Servicios Prestados a las Empresas |
| (2) Explotación de Minas y Cantera                     | (9) Servicios Comunes, Sociales y Personales  |
| (3) Industria Manufacturera                            |   |

# SISTEMA BANCARIO

PRESTAMOS Y DESCUENTOS CONCEDIDOS POR DISTRIBUCION GEOGRAFICA  
EN EL MES DE OCTUBRE DE 2012  
(Cifras en miles de Quetzales)

	BANCOS NACIONALES	%	BANCO EXTRANJERO	%
GUATEMALA	2,923,604	65.95	0	0.00
ALTA VERAPAZ	150,432	3.39	0	0.00
BAJA VERAPAZ	28,058	0.63	0	0.00
IZABAL	70,786	1.60	0	0.00
CHIQUMULA	55,962	1.26	0	0.00
ZACAPA	33,202	0.75	0	0.00
EL PROGRESO	26,084	0.59	0	0.00
JUTIAPA	61,126	1.38	0	0.00
JALAPA	38,441	0.87	0	0.00
SANTA ROSA	62,472	1.41	0	0.00
CHIMALTENANGO	50,707	1.14	0	0.00
SACATEPEQUEZ	49,016	1.11	0	0.00
ESCUINTLA	87,952	1.98	0	0.00
SAN MARCOS	75,817	1.71	0	0.00
QUETZALTENANGO	111,280	2.51	0	0.00
TOTONICAPAN	27,039	0.61	0	0.00
SOLOLA	36,032	0.81	0	0.00
RETALHULEU	44,087	0.99	0	0.00
SUCHITEPEQUEZ	63,890	1.44	0	0.00
HUEHUETENANGO	138,740	3.13	0	0.00
QUICHE	72,344	1.63	0	0.00
PETEN	79,759	1.80	0	0.00
OTROS PAISES	145,916	3.29	0	0.00
<b>TOTAL</b>	<b>4,432,748</b>	<b>100</b>	<b>0</b>	<b>100</b>

## NOTAS :

- La distribución geográfica se hace con base en el lugar donde se efectuó la inversión.

- Fuente: Saldos de cartera forma E83.

# SISTEMA BANCARIO

## PRESTAMOS Y DESCUENTOS CONCEDIDOS POR DESTINO ECONOMICO Y TIPO DE INVERSION

### EN EL MES DE OCTUBRE DE 2012

(Cifras en miles de Quetzales)

	BANCOS NACIONALES				BANCO EXTRANJERO			
	GASTOS DE OPERACION	FORMACION DE CAPITAL	OTROS	TOTAL	GASTOS DE OPERACION	FORMACION DE CAPITAL	OTROS	TOTAL
CONSUMO, TRANSFERENCIAS Y OTROS DESTINOS	408,531	3,839	1,307,389	1,719,759	0	0	0	0
CONSUMO	398,761	736	1,105,049	1,504,546	0	0	0	0
Adquisición de bienes durables	390,636	723	825,940	1,217,299	0	0	0	0
Mobiliario para el hogar	69,279	0	46,096	115,375	0	0	0	0
Utensilios para el hogar	46,565	0	16,277	62,842	0	0	0	0
Prendas para uso personal	48,772	4	2,334	51,110	0	0	0	0
Vehículos para uso personal	12,170	56	123,321	135,547	0	0	0	0
Material, mobiliario y equipo de estudio	60,283	0	8,538	68,821	0	0	0	0
Inmuebles	17,511	109	178,087	195,707	0	0	0	0
Bienes inmuebles para vivienda garantizados con hipotecas	4,441	25	95,098	99,564	0	0	0	0
Otros	131,616	529	356,190	488,335	0	0	0	0
Adquisición de bienes fungibles	2,126	0	83,128	85,254	0	0	0	0
Medicinas y medicamentos	1,971	0	9,475	11,446	0	0	0	0
Otros	155	0	73,653	73,808	0	0	0	0
Servicios recibidos	5,999	13	193,710	199,722	0	0	0	0
Tratamiento médico en el país	2,431	0	12,408	14,839	0	0	0	0
Tratamiento médico en el exterior	10	0	26	36	0	0	0	0
Viajes de estudio	31	8	1,806	1,845	0	0	0	0
Viajes de turismo	52	0	565	617	0	0	0	0
Costas judiciales	0	0	212	212	0	0	0	0
Honorarios profesionales	759	0	1,349	2,108	0	0	0	0
Alquileres	0	0	178	178	0	0	0	0
Otros	2,715	5	177,166	179,886	0	0	0	0
Otros consumos	0	0	2,271	2,271	0	0	0	0
TRANSFERENCIAS	7,503	0	128,667	136,170	0	0	0	0
Adquisición de bienes inmuebles a propietarios del mismo sector	4,593	0	63,345	67,938	0	0	0	0
Adquisición maquinaria y equipo propietarios del mismo sector	1,074	0	55,370	56,444	0	0	0	0
Adquisición de títulos valores	1,837	0	9,952	11,789	0	0	0	0
Pago de deudas bancarias	0	0	0	0	0	0	0	0
Pago de deudas comerciales	0	0	0	0	0	0	0	0
Pago deudas particulares	0	0	0	0	0	0	0	0
OTROS DESTINOS	2,266	3,103	73,673	79,042	0	0	0	0
Actividades no especificadas	2,266	3,103	73,673	79,042	0	0	0	0
AGRICULTURA, GANADERÍA, SILVICULTURA, CAZA Y PESCA	170,472	71,643	206,750	448,865	0	0	0	0
AGRICULTURA	91,493	68,580	203,894	363,967	0	0	0	0
Cereales y legumbres	7,451	600	5,132	13,183	0	0	0	0
Arroz	821	600	0	1,421	0	0	0	0
Trigo	20	0	10	30	0	0	0	0
Maíz	6,049	0	5,064	11,113	0	0	0	0
Frijol	454	0	5	459	0	0	0	0
Maicillo	30	0	0	30	0	0	0	0
Otros	78	0	53	131	0	0	0	0
Hortalizas	9,451	119	2,733	12,303	0	0	0	0
Frutas	47,547	20	1,682	49,249	0	0	0	0
Bebidas y azúcares	21,824	2,404	51,721	75,949	0	0	0	0
Café	21,743	2,404	3,268	27,415	0	0	0	0
Té	15	0	0	15	0	0	0	0
Cacao	0	0	0	0	0	0	0	0
Caña	60	0	47,013	47,073	0	0	0	0
Otras	6	0	1,440	1,446	0	0	0	0
Semillas y plantas oleaginosas	4,366	60,736	127,057	192,159	0	0	0	0
Plantas textiles	119	0	1,000	1,119	0	0	0	0

Fuente: Saldos de cartera forma E83.

# SISTEMA BANCARIO

## PRESTAMOS Y DESCUENTOS CONCEDIDOS POR DESTINO ECONOMICO Y TIPO DE INVERSION

### EN EL MES DE OCTUBRE DE 2012

(Cifras en miles de Quetzales)

BANCOS NACIONALES					BANCO EXTRANJERO			
	GASTOS DE OPERACION	FORMACION DE CAPITAL	OTROS	TOTAL	GASTOS DE OPERACION	FORMACION DE CAPITAL	OTROS	TOTAL
Algodón	29	0	0	29	0	0	0	0
Kenaf	0	0	0	0	0	0	0	0
Henequén	0	0	0	0	0	0	0	0
Lino	91	0	0	91	0	0	0	0
Otras	0	0	1,000	1,000	0	0	0	0
Espicias	9	0	60	69	0	0	0	0
Otros cultivos y plantas	727	4,701	14,508	19,936	0	0	0	0
GANADERÍA	78,815	566	2,661	82,042	0	0	0	0
Ganado vacuno	34,346	50	2,182	36,578	0	0	0	0
Caballar, asnal y mular	862	0	0	862	0	0	0	0
Ganado caprino	177	0	9	186	0	0	0	0
Ganado ovino	574	0	3	577	0	0	0	0
Porcino	2,374	80	10	2,464	0	0	0	0
Avicultura	40,275	16	458	40,749	0	0	0	0
Cunicultura	47	0	0	47	0	0	0	0
Apiarios	69	0	0	69	0	0	0	0
Pastos y forrajes	81	0	0	81	0	0	0	0
Otras especies de animales	12	420	0	432	0	0	0	0
SILVICULTURA	93	0	6	99	0	0	0	0
CAZA Y PESCA	70	2,496	189	2,755	0	0	0	0
EXPLOTACIÓN DE MINAS Y CANTERAS	0	5	517	522	0	0	0	0
MINAS DE CARBÓN	0	0	0	0	0	0	0	0
PETRÓLEO CRUDO Y GAS NATURAL	0	0	517	517	0	0	0	0
EXTRACCIÓN DE MINERALES METÁLICOS	0	0	0	0	0	0	0	0
EXTRACCIÓN DE MINERALES NO METÁLICOS	0	0	0	0	0	0	0	0
EXPLOTACIÓN DE CANTERA	0	5	0	5	0	0	0	0
INDUSTRIAS MANUFACTURERAS	316,007	38,794	288,934	643,735	0	0	0	0
PRODUCTOS ALIMENTICIOS, BEBIDAS Y TABACO	163,264	12,207	182,515	357,986	0	0	0	0
TEXTILES, PRENDAS DE VESTIR E INDUSTRIAS DE CUERO	24,497	22,072	13,728	60,297	0	0	0	0
INDUSTRIA DE LA MADERA Y PRODUCTOS DE LA MADERA, INCLUIDOS MUEBLES	653	1,607	1,821	4,081	0	0	0	0
FABRICACIÓN DE PAPEL Y PRODUCTOS DE PAPEL; IMPRENTAS Y EDITORIALES	4,651	612	35,302	40,565	0	0	0	0
FABRICACIÓN DE SUSTANCIAS QUÍMICAS Y DE PRODUCTOS QUÍMICOS DERIVADOS DEL PETRÓLEO-CARBÓN DE CAUCHO	8,498	2,239	45,296	56,033	0	0	0	0
FABRICACIÓN DE PRODUCTOS MINERALES NO METÁLICOS EXCEPTUANDO LOS DERIVADOS DEL PETRÓLEO Y CARBÓN	1,588	0	600	2,188	0	0	0	0
INDUSTRIAS METÁLICAS BÁSICAS	17,911	0	4,198	22,109	0	0	0	0
FABRICACIÓN DE PRODUCTOS METÁLICOS, MAQUINARIA Y EQUIPO	94,314	0	4,968	99,282	0	0	0	0
OTRAS INDUSTRIAS MANUFACTURERAS	632	58	507	1,197	0	0	0	0
ELECTRICIDAD, GAS Y AGUA	74,922	2,887	64,571	142,380	0	0	0	0
ELECTRICIDAD	74,910	2,800	64,571	142,281	0	0	0	0
GAS	12	87	0	99	0	0	0	0
OBRAS HIDRÁULICAS Y SUMINISTRO DE AGUA	0	0	0	0	0	0	0	0
CONSTRUCCIÓN	49,426	10,145	206,047	265,618	0	0	0	0
CONSTRUCCIÓN, REFORMA Y REPARACIÓN DE VÍAS DE COMUNICACIÓN	753	0	45,566	46,319	0	0	0	0
Construcción, reforma y reparación vías de comunicación	753	0	45,566	46,319	0	0	0	0

Fuente: Saldos de cartera forma E83.

# SISTEMA BANCARIO

## PRESTAMOS Y DESCUENTOS CONCEDIDOS POR DESTINO ECONOMICO Y TIPO DE INVERSION

### EN EL MES DE OCTUBRE DE 2012

(Cifras en miles de Quetzales)

BANCOS NACIONALES					BANCO EXTRANJERO			
	GASTOS DE OPERACION	FORMACION DE CAPITAL	OTROS	TOTAL	GASTOS DE OPERACION	FORMACION DE CAPITAL	OTROS	TOTAL
Aeropuertos y pistas de aviación	0	0	0	0	0	0	0	0
Carreteras	753	0	38,295	39,048	0	0	0	0
Puertos muelles y canales	0	0	0	0	0	0	0	0
Vías férreas	0	0	0	0	0	0	0	0
Otras	0	0	7,271	7,271	0	0	0	0
CONSTRUCCIÓN, REFORMA Y REPARACIÓN GENERAL	48,673	10,145	160,481	219,299	0	0	0	0
De carácter principal	46,126	9,583	148,315	204,024	0	0	0	0
Edificios	418	950	26,637	28,005	0	0	0	0
Viviendas	15,675	3,143	100,984	119,802	0	0	0	0
Oficinas y bodegas	1,748	773	2,781	5,302	0	0	0	0
Instalaciones hidráulicas y centrales hidroeléctricas	0	0	1,302	1,302	0	0	0	0
Conducciones de agua gas y electricidad	0	0	0	0	0	0	0	0
Presas drenajes y obras de riego	0	0	0	0	0	0	0	0
Estacionamientos	0	0	0	0	0	0	0	0
Otros	28,285	4,717	16,612	49,614	0	0	0	0
De carácter secundario	2,547	562	12,166	15,275	0	0	0	0
Instalaciones de plomería, calefacción y aire acondicionado	0	0	1,664	1,664	0	0	0	0
Chapistería e instalaciones eléctricas	0	0	0	0	0	0	0	0
Colocación de ladrillos y pisos, piedras, baldosas y labrado de mármol	32	0	2,765	2,797	0	0	0	0
Colocación de techos	535	0	3,201	3,736	0	0	0	0
Perforación de pozos de agua	0	0	0	0	0	0	0	0
Excavación y cimentación	0	270	67	337	0	0	0	0
Pintura y decoración	0	0	1,055	1,055	0	0	0	0
Otros	1,981	292	3,415	5,688	0	0	0	0
COMERCIO	207,932	327,254	456,782	991,968	0	0	0	0
COMERCIO INTERNO	116,101	137,367	52,694	306,162	0	0	0	0
COMERCIO DE IMPORTACIÓN	56,400	3,966	237,896	298,262	0	0	0	0
EXPORTACIÓN	23,976	80,014	19,413	123,403	0	0	0	0
COMERCIO NO ESPECIFICADO	11,456	105,908	146,779	264,143	0	0	0	0
TRANSPORTE Y ALMACENAMIENTO	2,689	24,398	29,406	56,493	0	0	0	0
TRANSPORTE TERRESTRE	1,987	24,398	21,148	47,533	0	0	0	0
TRANSPORTE POR AGUA	10	0	6	16	0	0	0	0
TRANSPORTE AÉREO	691	0	8,252	8,943	0	0	0	0
ESTABLECIMIENTOS FINANCIEROS, BIENES INMUEBLES, SERVICIOS PRESTADOS A LAS EMPRESAS	26,140	16,469	49,815	92,424	0	0	0	0
ESTABLECIMIENTOS FINANCIEROS	7,836	12,942	15,277	36,055	0	0	0	0
EMPRESAS ADMINISTRADORAS DE BIENES INMUEBLES	34	546	4,286	4,866	0	0	0	0
SERVICIOS PRESTADOS A LAS EMPRESAS	18,271	2,981	30,251	51,503	0	0	0	0
SERVICIOS COMUNALES, SOCIALES Y PERSONALES	40,700	1,953	28,331	70,984	0	0	0	0
SERVICIOS DE SANEAMIENTO Y SIMILARES	1,692	0	2,713	4,405	0	0	0	0
SERVICIOS SOCIALES Y OTROS	7,033	1,646	18,008	26,687	0	0	0	0
SERVICIOS COMUNALES CONEXOS								
SERVICIOS DE DIVERSIÓN, ESPARCIMIENTO Y CULTURALES	1,041	0	472	1,513	0	0	0	0
SERVICIOS PERSONALES Y DE LOS HOGARES	30,934	307	7,138	38,379	0	0	0	0
ORGANIZACIONES INTERNACIONALES Y OTROS ORGANISMOS EXTRATERRITORIALES	0	0	0	0	0	0	0	0
<b>TOTAL</b>	<b>1,296,819</b>	<b>497,387</b>	<b>2,638,542</b>	<b>4,432,748</b>	<b>0</b>	<b>0</b>	<b>0</b>	<b>0</b>

Fuente: Saldos de cartera forma E83.

# BANCOS NACIONALES

## PRESTAMOS Y DESCUENTOS CONCEDIDOS POR ESTRATIFICACION Y PLAZO ORIGINAL EN EL MES DE OCTUBRE DE 2012

(Cifras en miles de Quetzales)

INTERVALOS EN QUETZALES	HASTA 10,000		DE 10,001 A 20,000		DE 20,001 A 50,000		DE 50,001 A 100,000		DE 100,001 Y MAS		TOTAL	
	No.	Monto	No.	Monto	No.	Monto	No.	Monto	No.	Monto	No.	Monto
CONSUMO, TRANSFERENCIAS Y OTROS DESTINOS	156,290	269,718	11,855	172,514	10,658	357,808	6,080	427,096	1,786	492,623	186,669	1,719,759
AGRICULTURA, GANADERÍA, SILVICULTURA, CAZA Y PESCA	2,472	11,713	661	9,409	226	8,013	123	9,792	187	409,938	3,669	448,865
AGRICULTURA	1,589	8,252	498	7,128	167	5,862	72	5,706	92	337,019	2,418	363,967
GANADERÍA	857	3,368	157	2,201	59	2,152	50	4,010	92	70,312	1,215	82,043
SILVICULTURA	2	9	1	15	0	0	1	75	0	0	4	99
CAZA Y PESCA	24	83	5	64	0	0	0	0	3	2,608	32	2,755
EXPLOTACIÓN DE MINAS Y CANTERAS	1	5	0	0	0	0	0	0	1	517	2	522
INDUSTRIAS MANUFACTURERAS	1,370	4,643	132	1,851	103	3,380	35	2,580	189	631,281	1,829	643,735
ELECTRICIDAD, GAS Y AGUA	3	13	1	12	2	81	1	100	8	142,173	15	142,380
CONSTRUCCIÓN	967	6,574	807	11,823	971	34,659	599	41,725	206	170,837	3,550	265,618
CONSTRUCCIÓN, REFORMA Y REPARACIÓN DE VÍAS DE COMUNICACIÓN	2	12	4	54	6	204	1	98	15	45,952	28	46,319
COMERCIO	14,373	53,132	2,131	31,712	1,215	41,990	472	34,137	595	830,998	18,786	991,968
TRANSPORTE Y ALMACENAMIENTO	14	82	23	332	52	1,857	58	4,344	73	49,879	220	56,494
ESTABLECIMIENTOS FINANCIEROS, BIENES INMUEBLES, SERVICIOS PRESTADOS A LAS EMPRESAS	18	70	18	280	18	624	17	1,393	64	90,057	135	92,423
SERVICIOS COMUNALES, SOCIALES Y PERSONALES	518	1,661	91	1,249	69	2,302	43	3,199	62	62,573	783	70,984
<b>TOTAL</b>	176,026	347,611	15,719	229,182	13,314	450,713	7,428	524,366	3,171	2,880,876	215,658	4,432,747

	HASTA 1 AÑO		DE 1 A 3 AÑOS		DE 3 A 5 AÑOS		DE 5 AÑOS Y MAS		TOTAL	
	No.	Monto	No.	Monto	No.	Monto	No.	Monto	No.	Monto
CONSUMO, TRANSFERENCIAS Y OTROS DESTINOS	69,504	142,115	95,999	419,150	12,968	518,091	8,198	640,404	186,669	1,719,759
AGRICULTURA, GANADERÍA, SILVICULTURA, CAZA Y PESCA	3,164	118,152	341	20,805	118	62,510	46	247,398	3,669	448,865
AGRICULTURA	2,171	111,013	176	7,642	47	51,182	24	194,131	2,418	363,968
GANADERÍA	969	6,975	154	10,593	71	11,329	21	53,147	1,215	82,043
SILVICULTURA	2	81	2	18	0	0	0	0	4	99
CAZA Y PESCA	22	83	9	2,552	0	0	1	120	32	2,755
EXPLOTACIÓN DE MINAS Y CANTERAS	1	5	0	0	1	517	0	0	2	522
INDUSTRIAS MANUFACTURERAS	1,379	378,533	378	39,197	45	149,980	27	76,025	1,829	643,735
ELECTRICIDAD, GAS Y AGUA	7	20,893	4	150	1	2,800	3	118,536	15	142,379
CONSTRUCCIÓN	270	40,150	1,738	73,186	1,283	82,604	259	69,678	3,550	265,618
CONSTRUCCIÓN, REFORMA Y REPARACIÓN DE VÍAS DE COMUNICACIÓN	8	13,841	10	12,481	4	6,995	6	13,002	28	46,319
COMERCIO	13,099	549,397	5,247	181,885	363	193,544	77	67,143	18,786	991,968
TRANSPORTE Y ALMACENAMIENTO	18	1,628	102	15,805	78	29,829	22	9,230	220	56,493
ESTABLECIMIENTOS FINANCIEROS, BIENES INMUEBLES, SERVICIOS PRESTADOS A LAS EMPRESAS	44	36,231	34	24,759	37	26,872	20	4,562	135	92,423
SERVICIOS COMUNALES, SOCIALES Y PERSONALES	325	32,834	331	11,231	56	9,511	71	17,408	783	70,984
<b>TOTAL</b>	87,811	1,319,937	104,174	786,169	14,950	1,076,258	8,723	1,250,384	215,658	4,432,748

**Nota:**

**Fuente:** Saldos de cartera forma E83.

# BANCO EXTRANJERO

PRESTAMOS Y DESCUENTOS CONCEDIDOS POR  
ESTRATIFICACION Y PLAZO ORIGINAL  
EN EL MES DE OCTUBRE DE 2012

(Cifras en miles de Quetzales)

INTERVALOS EN QUETZALES	HASTA 10,000		DE 10,001 A 20,000		DE 20,001 A 50,000		DE 50,001 A 100,000		DE 100,001 Y MAS		TOTAL	
	No.	Monto	No.	Monto	No.	Monto	No.	Monto	No.	Monto	No.	Monto
CONSUMO, TRANSFERENCIAS Y OTROS DESTINOS	0	0	0	0	0	0	0	0	0	0	0	0
AGRICULTURA, GANADERÍA, SILVICULTURA, CAZA Y PESCA	0	0	0	0	0	0	0	0	0	0	0	0
AGRICULTURA	0	0	0	0	0	0	0	0	0	0	0	0
GANADERÍA	0	0	0	0	0	0	0	0	0	0	0	0
SILVICULTURA	0	0	0	0	0	0	0	0	0	0	0	0
CAZA Y PESCA	0	0	0	0	0	0	0	0	0	0	0	0
EXPLOTACIÓN DE MINAS Y CANTERAS	0	0	0	0	0	0	0	0	0	0	0	0
INDUSTRIAS MANUFACTURERAS	0	0	0	0	0	0	0	0	0	0	0	0
ELECTRICIDAD, GAS Y AGUA	0	0	0	0	0	0	0	0	0	0	0	0
CONSTRUCCIÓN	0	0	0	0	0	0	0	0	0	0	0	0
CONSTRUCCIÓN, REFORMA Y REPARACIÓN DE VÍAS DE COMUNICACIÓN	0	0	0	0	0	0	0	0	0	0	0	0
COMERCIO	0	0	0	0	0	0	0	0	0	0	0	0
TRANSPORTE Y ALMACENAMIENTO	0	0	0	0	0	0	0	0	0	0	0	0
ESTABLECIMIENTOS FINANCIEROS, BIENES INMUEBLES, SERVICIOS PRESTADOS A LAS EMPRESAS	0	0	0	0	0	0	0	0	0	0	0	0
SERVICIOS COMUNALES, SOCIALES Y PERSONALES	0	0	0	0	0	0	0	0	0	0	0	0
<b>TOTAL</b>	<b>0</b>	<b>0</b>	<b>0</b>	<b>0</b>	<b>0</b>	<b>0</b>	<b>0</b>	<b>0</b>	<b>0</b>	<b>0</b>	<b>0</b>	<b>0</b>

	HASTA 1 AÑO		DE 1 A 3 AÑOS		DE 3 A 5 AÑOS		DE 5 AÑOS Y MAS		TOTAL	
	No.	Monto	No.	Monto	No.	Monto	No.	Monto	No.	Monto
CONSUMO, TRANSFERENCIAS Y OTROS DESTINOS	0	0	0	0	0	0	0	0	0	0
AGRICULTURA, GANADERÍA, SILVICULTURA, CAZA Y PESCA	0	0	0	0	0	0	0	0	0	0
AGRICULTURA	0	0	0	0	0	0	0	0	0	0
GANADERÍA	0	0	0	0	0	0	0	0	0	0
SILVICULTURA	0	0	0	0	0	0	0	0	0	0
CAZA Y PESCA	0	0	0	0	0	0	0	0	0	0
EXPLOTACIÓN DE MINAS Y CANTERAS	0	0	0	0	0	0	0	0	0	0
INDUSTRIAS MANUFACTURERAS	0	0	0	0	0	0	0	0	0	0
ELECTRICIDAD, GAS Y AGUA	0	0	0	0	0	0	0	0	0	0
CONSTRUCCIÓN	0	0	0	0	0	0	0	0	0	0
CONSTRUCCIÓN, REFORMA Y REPARACIÓN DE VÍAS DE COMUNICACIÓN	0	0	0	0	0	0	0	0	0	0
COMERCIO	0	0	0	0	0	0	0	0	0	0
TRANSPORTE Y ALMACENAMIENTO	0	0	0	0	0	0	0	0	0	0
ESTABLECIMIENTOS FINANCIEROS, BIENES INMUEBLES, SERVICIOS PRESTADOS A LAS EMPRESAS	0	0	0	0	0	0	0	0	0	0
SERVICIOS COMUNALES, SOCIALES Y PERSONALES	0	0	0	0	0	0	0	0	0	0
<b>TOTAL</b>	<b>0</b>	<b>0</b>	<b>0</b>	<b>0</b>	<b>0</b>	<b>0</b>	<b>0</b>	<b>0</b>	<b>0</b>	<b>0</b>

**Nota:**

**Fuente:** Saldos de cartera forma E83.



# SISTEMA BANCARIO

INTEGRACION DE FIDEICOMISOS

AL 31 DE OCTUBRE DE 2012

(Cifras en miles de Quetzales)

	Estatales		Municipales		Privados		Total	
	No.	Patrimonio	No.	Patrimonio	No.	Patrimonio	No.	Patrimonio 1/
<b>BANCOS NACIONALES</b>								
EL CRÉDITO HIPOTECARIO NACIONAL DE GUATEMALA	16	336,866	2	144,967	4	26,355	22	508,188
INMOBILIARIO, S. A.	1	10	0	0	0	0	1	10
DE LOS TRABAJADORES	7	385,237	1	3,073	15	24,160	23	412,469
INDUSTRIAL, S. A.	6	35,713	2	1,536	70	978,012	78	1,015,262
DE DESARROLLO RURAL, S. A.	28	2,239,191	9	4,486	35	213,241	72	2,456,918
INTERNACIONAL, S. A.	0	0	0	0	5	129,751	5	129,751
REFORMADOR, S. A.	0	0	0	0	5	128,432	5	128,432
VIVIBANCO, S. A.	1	15,590	0	0	9	10,952	10	26,542
FICOHSA GUATEMALA, S. A.	0	0	0	0	8	26,380	8	26,380
PROMERICA, S. A.	1	0	0	0	1	25,821	2	25,821
DE ANTIGUA, S. A.	0	0	0	0	0	0	0	0
DE AMÉRICA CENTRAL, S. A.	0	0	0	0	0	0	0	0
CITIBANK DE GUATEMALA, S. A.	1	280,219	0	0	2	30	3	280,249
AGROMERCANTIL DE GUATEMALA, S. A.	7	713,716	0	0	11	47,632	18	761,349
G&T CONTINENTAL, S. A.	4	35,668	1	233	12	624,271	17	660,173
DE CRÉDITO, S. A.	0	0	1	29	9	39,392	10	39,420
AZTECA DE GUATEMALA, S. A.	0	0	0	0	0	0	0	0
<b>BANCOS EXTRANJERO</b>								
CITIBANK, N. A. SUC. GUATEMALA	0	0	0	0	0	0	0	0
<b>TOTAL</b>	<b>72</b>	<b>4,042,210</b>	<b>16</b>	<b>154,324</b>	<b>186</b>	<b>2,274,429</b>	<b>274</b>	<b>6,470,964</b>

El Fideicomiso es un contrato por el que una persona llamada fideicomitente transmite ciertos bienes y derechos a otra llamada fiduciaria, quien los recibe con la limitacion de caracter obligatorio, de realizar solo aquellos actos exigidos para cumplir los fines del fideicomiso y en beneficio de un tercero llamado fideicomisario.

1/ Incluye: Patrimonio Recibido + Utilidad ó Pérdida Acumulada + Utilidad ó Pérdida del Ejercicio

# SISTEMA BANCARIO

AL 31 DE OCTUBRE DE 2012

## DEFINICION DE INDICADORES FINANCIEROS

ÁREA	INDICADOR	DEFINICIÓN	INTERPRETACIÓN
Liquidez	Encaje computable en relación a las obligaciones depositarias (ECD)	Es el cociente de dividir el promedio mensual de encaje computable entre las obligaciones depositarias a fin de mes.	Representa la proporción de las obligaciones depositarias que están protegidas por el encaje legal, el cual es la suma de fondos en efectivo en las cajas de la entidad más el depósito de inmediata exigibilidad en el Banco de Guatemala.
	Liquidez inmediata (LI)	Es el cociente de dividir las disponibilidades entre la suma de las obligaciones depositarias más las obligaciones financieras.	Representa la proporción de recursos de inmediata disponibilidad de los que la entidad dispone para hacer frente a sus obligaciones de captación.
Solvencia	Patrimonio en relación a activos (PA)	Es el cociente de dividir el capital contable entre el activo neto.	Representa la proporción de capital contable que respalda los activos de la entidad.
	Patrimonio en relación a Cartera de Créditos (PCC)	Es el cociente de dividir el capital contable entre la cartera de créditos bruta.	Representa la proporción de la cartera de créditos bruta que está respaldada por el patrimonio de los accionistas.
	Patrimonio en relación a las captaciones (PCA)	Es el cociente de dividir el capital contable entre la suma de las obligaciones depositarias más las obligaciones financieras.	Representa la proporción de los recursos de los accionistas respecto a los recursos captados del público.
Rentabilidad	Rentabilidad sobre Patrimonio (RP)	Es el cociente de dividir la utilidad neta anualizada entre el capital contable.	Representa la utilidad con respecto a los recursos de los accionistas. Este indicador se muestra sólo cuando el capital contable es positivo.
	Rentabilidad sobre Activos (RA)	Es el cociente de dividir la utilidad neta anualizada entre el activo neto.	Representa la proporción de utilidad respecto al total de recursos propios más los ajenos administrados por la entidad.
	Eficiencia (EF)	Es el cociente de dividir el margen operacional neto entre el margen operacional bruto.	Representa la proporción de la utilidad bruta de operación que queda de remanente, luego de deducir los gastos administrativos. Al restar el indicador de la unidad, se obtiene la relación de gastos administrativos sobre utilidad bruta.
Calidad de Activos	Cartera Vigente en relación a Cartera Bruta (CVC)	Es el cociente de dividir la cartera de créditos vigente entre la cartera de créditos bruta.	Representa la proporción de la cartera total que se encuentra vigente y consecuentemente, la calidad de la misma. La tasa de cartera vencida se obtiene al restar este indicador de la unidad.
	Cobertura de Cartera Crediticia en Riesgo (CCR)	Es el cociente de dividir las estimaciones por valuación para cartera de créditos entre la suma de la cartera vencida del mes anterior.	Representa la proporción de la cartera crediticia en riesgo que está cubierta por provisiones.

### INDICADORES FINANCIEROS

#### LIQUIDEZ

Encaje Computable en relación a los Depósitos	
Moneda Nacional	14.52 %
Moneda Extranjera	17.74 %
Liquidez Inmediata	20.31 %

#### SOLVENCIA

Patrimonio en relación a Activos	9.58 %
Patrimonio en relación a Cartera de Créditos	17.01 %
Patrimonio en relación a las Captaciones	12.72 %

#### RENTABILIDAD

Rentabilidad sobre Patrimonio	18.79 %
Rentabilidad sobre Activos	1.80 %
Eficiencia	33.16 %

#### CALIDAD DE ACTIVOS

Cartera Vigente en relación a Cartera Bruta	98.48 %
Cobertura de Cartera Crediticia en Riesgo	145.82 %

#### NOTAS :

- Los indicadores de mayor valor reflejan una mejor situación en el rubro correspondiente.
- Todos los indicadores están expresados en porcentaje.
- Los indicadores han sido contruidos de forma tal que puedan ser calculados con la información publicada en este boletín.

EL CRÉDITO HIPOTECARIO NACIONAL DE GUATEMALA  
AL 31 DE OCTUBRE DE 2012  
(Cifras en miles de Quetzales)

		TASAS DE INTERÉS PROMEDIO PONDERADAS	MONEDA NACIONAL	MONEDA EXTRANJERA
<b>ACTIVO</b>				
<b>DISPONIBILIDADES</b>		<b>OPERACIONES ACTIVAS</b>		
Caja	2,965,802	Préstamos	12.74 %	9.62 %
Banco Central	423,222	Documentos Descontados	9.71 %	8.29 %
Bancos del País	72,871	<b>OPERACIONES PASIVAS</b>		
Bancos del Exterior	317,422	Depósitos Monetarios	.67 %	.46 %
Cheques a Compensar	741	Depósitos de Ahorro	2.52 %	.69 %
Giros sobre el Exterior	16,137	Depósitos a Plazo	7.26 %	3.64 %
<b>INVERSIONES</b>		Bonos	.00 %	.00 %
En Títulos-Valores para Negociación	772,301	Pagarés Financieros	.00 %	.00 %
En Títulos-Valores para la Venta	531,637	Obligaciones Subordinadas	.00 %	.00 %
En Títulos-Valores para su Vencimiento	240,665	Obligaciones Financieras con Restricciones	.00 %	.00 %
Operaciones de Reporto	-	Obligaciones Convertibles en Acciones	.00 %	.00 %
Certificados de Participación	-	<b>ENCAJE LEGAL</b>		
Intereses Pagados en Compra de Valores	-	ENCAJE COMPUTABLE	339,751	910
SUMA	772,301	ENCAJE REQUERIDO	338,093	857
(-) Estimaciones por Valuación	-	POSICIÓN	1,658	53
CARTERA DE CRÉDITOS	1,145,191	<b>CARTERA DE CRÉDITOS</b>		
Vigente	1,136,614	TOTAL DE CARTERA DE CRÉDITOS (BRUTA)	100.00 %	100.00 %
Vencidos	155,909	Vigente	87.85 %	95.42 %
SUMA	1,292,524	Vencidos en Proceso de Prórroga	3.63 %	.00 %
(-) Estimaciones Por Valuación	147,333	Vencidos en Cobro Administrativo	4.06 %	.00 %
PRODUCTOS FINANCIEROS POR COBRAR	19,161	Vencidos en Cobro Judicial	4.47 %	4.58 %
CUENTAS POR COBRAR (Neto)	128,017	Monto total de Cartera de Créditos (Bruta)	1,276,845	15,679
ACTIVOS REALIZABLES (Neto)	97,792	<b>DEPÓSITOS</b>		
INVERSIONES PERMANENTES (Neto)	16,888	No. de Cuentas Depósitos Monetarios	62,450	296
OTRAS INVERSIONES (Neto)	4,000	Monto Depósitos Monetarios	824,753	7,699
SUCURSALES, CASA MATRIZ Y DEPARTAMENTOS	-	No. de Cuentas Depósitos de Ahorro	64,917	1,032
ADSCRITOS	-	Monto Depósitos de Ahorro	366,630	7,927
INMUEBLES Y MUEBLES (Neto)	315,994	No. de Cuentas Depósitos a Plazo	2,127	79
CARGOS DIFERIDOS (Neto)	43,437	Monto Depósitos a Plazo	1,104,214	30,823
<b>PASIVO</b>		No. de Cuentas a la Orden	152	1
OBLIGACIONES DEPOSITARIAS	2,725,463	Monto Depósitos a la Orden	2,239	0
Depósitos Monetarios	2,349,645	No. de Cuentas Depósitos con Restricciones	5,136	22
Depósitos de Ahorro	832,451	Monto Depósitos con Restricciones	5,344	15
Depósitos a Plazo	374,557	No. de Obligaciones Financieras	134	0
Depósitos a la Orden	1,135,037	Monto Obligaciones Financieras	1,884	0
Depósitos con Restricciones	2,239	<b>POSICIÓN PATRIMONIAL</b>		
CRÉDITOS OBTENIDOS	5,359	CAPITAL COMPUTABLE	291,566	
Del Banco Central	-	CAPITAL REQUERIDO	176,345	
De Instituciones Financieras Nacionales	-	POSICIÓN	115,221	
De Instituciones Financieras Extranjeras	-	<b>INDICADORES FINANCIEROS</b>		
Organismos Internacionales	-	<b>LIQUIDEZ</b>		
OBLIGACIONES FINANCIERAS	1,884	Encaje Computable en relación a los Depósitos		
GASTOS FINANCIEROS POR PAGAR	13,509	Moneda Nacional	14.75%	
CUENTAS POR PAGAR	295,254	Moneda Extranjera	15.35%	
PROVISIONES	18,272	Liquidez Inmediata	18.00 %	
SUCURSALES, CASA MATRIZ Y DEPARTAMENTOS	-	<b>SOLVENCIA</b>		
ADSCRITOS	-	Patrimonio en relación a Activos	8.10 %	
OTRAS OBLIGACIONES	-	Patrimonio en relación a Cartera de Créditos	18.59 %	
CRÉDITOS DIFERIDOS	18,571	Patrimonio en relación a las Captaciones	10.22 %	
SUMA	2,697,135	<b>RENTABILIDAD</b>		
OTRAS CUENTAS ACREEDORAS	28,328	Rentabilidad sobre Patrimonio	6.24 %	
<b>CAPITAL CONTABLE</b>		Rentabilidad sobre Activos	.51 %	
CAPITAL PAGADO	240,339	Eficiencia	50.07 %	
Capital Autorizado	15,000	<b>CALIDAD DE ACTIVOS</b>		
(-) Capital No Pagado	15,000	Cartera Vigente en relación a Cartera Bruta	87.94 %	
Casa Matriz, Capital Asignado	-	Cobertura de Cartera Crediticia en Riesgo	100.11 %	
APORTACIONES PERMANENTES	227,940			
RESERVA DE CAPITAL	323,598			
RESERVAS PARA ACTIVOS EXTRAORDINARIOS	20			
REVALUACIÓN DE ACTIVOS	169,145			
OBLIGACIONES SUBORDINADAS	-			
GANANCIAS Y PÉRDIDAS POR FUSIÓN	-			
VALUACIÓN DE ACTIVOS DE RECUPERACIÓN DUDOSA	164,498			
PROVISIÓN DE BENEFICIOS A EMPLEADOS	-			
AJUSTES AL IMPUESTO SOBRE LA RENTA	-			
GANANCIAS O PÉRDIDAS POR CAMBIOS EN EL VALOR DE MERCADO DE LAS INVERSIONES	-			
RESULTADOS DE EJERCICIOS ANTERIORES	-343,366			
RESULTADOS DEL EJERCICIO	12,500			
<b>TOTAL IGUAL A LA SUMA DEL ACTIVO</b>				
<b>ESTADO DE RESULTADOS</b>				
PRODUCTOS FINANCIEROS	175,354			
GASTOS FINANCIEROS	79,910			
MARGEN POR INVERSIÓN	95,443			
PRODUCTOS POR SERVICIOS	207,325			
GASTOS POR SERVICIOS	21,957			
MARGEN POR SERVICIOS	185,368			
OTROS PRODUCTOS Y GASTOS DE OPERACIÓN	-			
Productos	1,348			
Gastos	2,768			
MARGEN OTROS PRODUCTOS Y GASTOS DE OPERACIÓN	-1,420			
MARGEN OPERACIONAL BRUTO	279,390			
GASTOS DE ADMINISTRACIÓN	139,512			
MARGEN OPERACIONAL NETO	139,879			
PRODUCTOS Y GASTOS EXTRAORDINARIOS	-123,493			
Productos Extraordinarios	69,459			
Gastos Extraordinarios	192,952			
PRODUCTOS Y GASTOS DE EJERCICIOS ANTERIORES	-3,886			
Productos de Ejercicios Anteriores	1,176			
Gastos de Ejercicios Anteriores	5,062			
GANANCIA (PÉRDIDA) BRUTA	12,500			
IMPUESTO SOBRE LA RENTA	-			
GANANCIA (PÉRDIDA) NETA	12,500			

1/ Cifras en miles de Dólares.

**BANCO BILIARIO, S. A.**  
**AL 31 DE OCTUBRE DE 2012**  
**(Cifras en miles de Quetzales)**

<b>ACTIVO</b>	1,072,144
<b>DISPONIBILIDADES</b>	191,096
Caja	30,455
Banco Central	118,753
Bancos del País	2,160
Bancos del Exterior	29,715
Cheques a Compensar	10,011
Giros sobre el Exterior	1
<b>INVERSIONES</b>	218,213
En Títulos-Valores para Negociación	-
En Títulos-Valores para la Venta	208,413
En Títulos-Valores para su Vencimiento	-
Operaciones de Reporto	10,000
Certificados de Participación	-
Intereses Pagados en Compra de Valores	-
<b>SUMA</b>	218,413
(-) Estimaciones por Valuación	200
<b>CARTERA DE CRÉDITOS</b>	549,516
Vigente	548,558
Vencidos	32,174
<b>SUMA</b>	580,732
(-) Estimaciones Por Valuación	31,216
<b>PRODUCTOS FINANCIEROS POR COBRAR</b>	6,935
<b>CUENTAS POR COBRAR (Neto)</b>	6,946
<b>ACTIVOS REALIZABLES (Neto)</b>	6,871
<b>INVERSIONES PERMANENTES (Neto)</b>	3,295
<b>OTRAS INVERSIONES (Neto)</b>	-
<b>SUCURSALES, CASA MATRIZ Y DEPARTAMENTOS ADSCRITOS</b>	-
INMUEBLES Y MUEBLES (Neto)	78,324
<b>CARGOS DIFERIDOS (Neto)</b>	10,948
<b>PASIVO</b>	937,435
<b>OBLIGACIONES DEPOSITARIAS</b>	902,839
Depósitos Monetarios	249,298
Depósitos de Ahorro	272,938
Depósitos a Plazo	378,437
Depósitos a la Orden	569
Depósitos con Restricciones	1,596
<b>CRÉDITOS OBTENIDOS</b>	-
Del Banco Central	-
De Instituciones Financieras Nacionales	-
De Instituciones Financieras Extranjeras	-
Organismos Internacionales	-
<b>OBLIGACIONES FINANCIERAS</b>	-
<b>GASTOS FINANCIEROS POR PAGAR</b>	9,701
<b>CUENTAS POR PAGAR</b>	11,774
<b>PROVISIONES</b>	1,231
<b>SUCURSALES, CASA MATRIZ Y DEPARTAMENTOS ADSCRITOS</b>	-
<b>OTRAS OBLIGACIONES</b>	-
<b>CRÉDITOS DIFERIDOS</b>	64
<b>SUMA</b>	925,609
<b>OTRAS CUENTAS ACREEDORAS</b>	11,826
<b>CAPITAL CONTABLE</b>	134,709
<b>CAPITAL PAGADO</b>	89,606
Capital Autorizado	150,000
(-) Capital No Pagado	60,394
Casa Matriz, Capital Asignado	-
<b>APORTACIONES PERMANENTES</b>	-
<b>RESERVA DE CAPITAL</b>	17,971
<b>RESERVAS PARA ACTIVOS EXTRAORDINARIOS</b>	-
<b>REVALUACIÓN DE ACTIVOS</b>	62,840
<b>OBLIGACIONES SUBORDINADAS</b>	-
<b>GANANCIAS Y PÉRDIDAS POR FUSIÓN</b>	-
<b>VALUACIÓN DE ACTIVOS DE RECUPERACIÓN DUDOSA</b>	38,762
<b>PROVISION DE BENEFICIOS A EMPLEADOS</b>	-
<b>AJUSTES AL IMPUESTO SOBRE LA RENTA</b>	-
<b>GANANCIAS O PÉRDIDAS POR CAMBIOS EN EL VALOR DE MERCADO DE LAS INVERSIONES</b>	-
<b>RESULTADOS DE EJERCICIOS ANTERIORES</b>	-
<b>RESULTADOS DEL EJERCICIO</b>	3,054
<b>TOTAL IGUAL A LA SUMA DEL ACTIVO</b>	1,072,144
<b>ESTADO DE RESULTADOS</b>	
<b>PRODUCTOS FINANCIEROS</b>	71,495
<b>GASTOS FINANCIEROS</b>	29,369
<b>MARGEN POR INVERSIÓN</b>	42,126
<b>PRODUCTOS POR SERVICIOS</b>	3,303
<b>GASTOS POR SERVICIOS</b>	1,718
<b>MARGEN POR SERVICIOS</b>	1,585
<b>OTROS PRODUCTOS Y GASTOS DE OPERACIÓN</b>	
Productos	2,165
Gastos	2,858
<b>MARGEN OTROS PRODUCTOS Y GASTOS DE OPERACIÓN</b>	-693
<b>MARGEN OPERACIONAL BRUTO</b>	43,018
<b>GASTOS DE ADMINISTRACIÓN</b>	40,625
<b>MARGEN OPERACIONAL NETO</b>	2,393
<b>PRODUCTOS Y GASTOS EXTRAORDINARIOS</b>	-204
Productos Extraordinarios	738
Gastos Extraordinarios	942
<b>PRODUCTOS Y GASTOS DE EJERCICIOS ANTERIORES</b>	864
Productos de Ejercicios Anteriores	1,291
Gastos de Ejercicios Anteriores	426
<b>GANANCIA (PÉRDIDA) BRUTA</b>	3,054
<b>IMPUESTO SOBRE LA RENTA</b>	-
<b>GANANCIA (PÉRDIDA) NETA</b>	3,054

<b>TASAS DE INTERÉS PROMEDIO PONDERADAS</b>	<b>MONEDA NACIONAL</b>	<b>MONEDA EXTRANJERA</b>
<b>OPERACIONES ACTIVAS</b>		
Préstamos	12.10 %	8.40 %
Documentos Descontados	.00 %	8.50 %
<b>OPERACIONES PASIVAS</b>		
Depósitos Monetarios	.32 %	.07 %
Depósitos de Ahorro	2.93 %	.36 %
Depósitos a Plazo	7.39 %	4.31 %
Bonos	.00 %	.00 %
Pagarés Financieros	.00 %	.00 %
Obligaciones Subordinadas	.00 %	.00 %
Obligaciones Financieras con Restricciones	.00 %	.00 %
Obligaciones Convertibles en Acciones	.00 %	.00 %
<b>ENCAJE LEGAL</b>	<b>MONEDA NACIONAL</b>	<b>MONEDA EXTRANJERA /1</b>
<b>ENCAJE COMPUTABLE</b>	118,457	2,223
<b>ENCAJE REQUERIDO</b>	117,849	1,304
<b>POSICIÓN</b>	608	918
<b>CARTERA DE CRÉDITOS</b>	<b>MONEDA NACIONAL</b>	<b>MONEDA EXTRANJERA</b>
<b>TOTAL DE CARTERA DE CRÉDITOS (BRUTA)</b>	100.00 %	100.00 %
Vigente	93.93 %	99.52 %
Vencidos en Proceso de Prórroga	.28 %	.00 %
Vencidos en Cobro Administrativo	.71 %	.47 %
Vencidos en Cobro Judicial	5.09 %	.01 %
Monto total de Cartera de Créditos (Bruta)	525,518	55,214
<b>DEPÓSITOS</b>	<b>MONEDA NACIONAL</b>	<b>MONEDA EXTRANJERA</b>
No. de Cuentas Depósitos Monetarios	9,050	392
Monto Depósitos Monetarios	210,501	38,798
No. de Cuentas Depósitos de Ahorro	58,306	685
Monto Depósitos de Ahorro	248,272	24,666
No. de Cuentas Depósitos a Plazo	1,794	68
Monto Depósitos a Plazo	351,511	26,927
No. de Cuentas a la Orden	276	0
Monto Depósitos a la Orden	569	0
No. de Cuentas Depósitos con Restricciones	1,569	0
Monto Depósitos con Restricciones	1,596	0
No. de Obligaciones Financieras	0	0
Monto Obligaciones Financieras	0	0
<b>POSICIÓN PATRIMONIAL</b>		
<b>CAPITAL COMPUTABLE</b>	119,174	
<b>CAPITAL REQUERIDO</b>	72,379	
<b>POSICIÓN</b>	46,795	
<b>INDICADORES FINANCIEROS</b>		
<b>LIQUIDEZ</b>		
Encaje Computable en relación a los Depósitos		
Moneda Nacional	14.58%	
Moneda Extranjera	19.27%	
Liquidez Inmediata	21.17 %	
<b>SOLVENCIA</b>		
Patrimonio en relación a Activos	12.56 %	
Patrimonio en relación a Cartera de Créditos	23.20 %	
Patrimonio en relación a las Captaciones	14.92 %	
<b>RENTABILIDAD</b>		
Rentabilidad sobre Patrimonio	2.72 %	
Rentabilidad sobre Activos	.34 %	
Eficiencia	5.56 %	
<b>CALIDAD DE ACTIVOS</b>		
Cartera Vigente en relación a Cartera Bruta	94.46 %	
Cobertura de Cartera Crediticia en Riesgo	99.29 %	

**BANCO DE LOS TRABAJADORES**  
**AL 31 DE OCTUBRE DE 2012**  
**(Cifras en miles de Quetzales)**

ACTIVO		TASAS DE INTERÉS PROMEDIO PONDERADAS	MONEDA NACIONAL	MONEDA EXTRANJERA
DISPONIBILIDADES		OPERACIONES ACTIVAS		
Caja	9,123,226	Préstamos	25.06 %	8.27 %
Banco Central	1,109,699	Documentos Descontados	.00 %	.00 %
Bancos del País	71,887	OPERACIONES PASIVAS		
Bancos del Exterior	832,705	Depósitos Monetarios	2.44 %	2.55 %
Cheques a Compensar	1,386	Depósitos de Ahorro	4.99 %	2.88 %
Giros sobre el Exterior	162,640	Depósitos a Plazo	8.77 %	4.88 %
INVERSIONES	41,036	Bonos	9.05 %	.00 %
En Títulos-Valores para Negociación	46	Pagarés Financieros	.00 %	.00 %
En Títulos-Valores para la Venta	2,251,684	Obligaciones Subordinadas	7.28 %	.00 %
En Títulos-Valores para su Vencimiento	-	Obligaciones Financieras con Restricciones	.00 %	.00 %
Operaciones de Reporto	2,166,139	Obligaciones Convertibles en Acciones	.00 %	.00 %
Certificados de Participación	87,200	ENCAJE LEGAL		
Intereses Pagados en Compra de Valores	-	ENCAJE COMPUTABLE	MONEDA NACIONAL	MONEDA EXTRANJERA /1
SUMA	2,253,339	ENCAJE REQUERIDO	1,056,284	5,307
(-) Estimaciones por Valuación	1,655	POSICIÓN	2,746	3,549
CARTERA DE CRÉDITOS	5,136,952	CARTERA DE CRÉDITOS		
Vigente	5,183,901	TOTAL DE CARTERA DE CRÉDITOS (BRUTA)	100.00 %	100.00 %
Vencidos	122,765	Vigente	99.11 %	67.67 %
SUMA	5,306,666	Vencidos en Proceso de Prórroga	.01 %	.03 %
(-) Estimaciones Por Valuación	169,715	Vencidos en Cobro Administrativo	.86 %	4.45 %
PRODUCTOS FINANCIEROS POR COBRAR	137,500	Vencidos en Cobro Judicial	.02 %	27.85 %
CUENTAS POR COBRAR (Neto)	57,279	Monto total de Cartera de Créditos (Bruta)	5,066,540	240,126
ACTIVOS REALIZABLES (Neto)	26,129	DEPÓSITOS		
INVERSIONES PERMANENTES (Neto)	72,396	No. de Cuentas Depósitos Monetarios	25,854	1,287
OTRAS INVERSIONES (Neto)	184	Monto Depósitos Monetarios	474,494	68,817
SUCURSALES, CASA MATRIZ Y DEPARTAMENTOS	-	No. de Cuentas Depósitos de Ahorro	295,439	1,864
ADSCRITOS	152,871	Monto Depósitos de Ahorro	1,023,433	47,933
INMUEBLES Y MUEBLES (Neto)	178,533	No. de Cuentas Depósitos a Plazo	13,041	272
CARGOS DIFERIDOS (Neto)	8,329,813	Monto Depósitos a Plazo	5,818,154	139,151
PASIVO	7,579,998	No. de Cuentas a la Orden	19	0
OBLIGACIONES DEPOSITARIAS	543,311	Monto Depósitos a la Orden	15	0
Depósitos Monetarios	1,071,365	No. de Cuentas Depósitos con Restricciones	10,895	88
Depósitos de Ahorro	5,957,305	Monto Depósitos con Restricciones	7,905	96
Depósitos a Plazo	15	No. de Obligaciones Financieras	19	0
Depósitos a la Orden	8,001	Monto Obligaciones Financieras	4,065	0
Depósitos con Restricciones	319,201	POSICIÓN PATRIMONIAL		
CRÉDITOS OBTENIDOS	-	CAPITAL COMPUTABLE	842,715	
Del Banco Central	-	CAPITAL REQUERIDO	698,603	
De Instituciones Financieras Nacionales	165,103	POSICIÓN	144,112	
De Instituciones Financieras Extranjeras	154,099	INDICADORES FINANCIEROS		
Organismos Internacionales	4,065	LIQUIDEZ		
OBLIGACIONES FINANCIERAS	12,284	Encaje Computable en relación a los Depósitos		
GASTOS FINANCIEROS POR PAGAR	193,026	Moneda Nacional	14.46%	
PROVISIONES	31,847	Moneda Extranjera	27.10%	
SUCURSALES, CASA MATRIZ Y DEPARTAMENTOS	-	Liquidez Inmediata	14.63 %	
ADSCRITOS	90,000	SOLVENCIA		
OTRAS OBLIGACIONES	56	Patrimonio en relación a Activos	8.70 %	
CRÉDITOS DIFERIDOS	8,230,478	Patrimonio en relación a Cartera de Créditos	14.95 %	
SUMA	99,336	Patrimonio en relación a las Captaciones	10.46 %	
OTRAS CUENTAS ACREEDORAS	793,413	RENTABILIDAD		
CAPITAL CONTABLE	43,300	Rentabilidad sobre Patrimonio	14.64 %	
CAPITAL PAGADO	200,000	Rentabilidad sobre Activos	1.27 %	
Capital Autorizado	156,700	Eficiencia	23.58 %	
(-) Capital No Pagado	-	CALIDAD DE ACTIVOS		
Casa Matriz, Capital Asignado	8	Cartera Vigente en relación a Cartera Bruta	97.69 %	
APORTACIONES PERMANENTES	593,642	Cobertura de Cartera Crediticia en Riesgo	128.56 %	
RESERVA DE CAPITAL	59,634			
RESERVAS PARA ACTIVOS EXTRAORDINARIOS	-			
REVALUACIÓN DE ACTIVOS	-			
OBLIGACIONES SUBORDINADAS	-			
GANANCIAS Y PÉRDIDAS POR FUSIÓN	-			
VALUACIÓN DE ACTIVOS DE RECUPERACIÓN DUDOSA	-			
PROVISION DE BENEFICIOS A EMPLEADOS	-			
AJUSTES AL IMPUESTO SOBRE LA RENTA	-			
GANANCIAS O PÉRDIDAS POR CAMBIOS EN EL VALOR DE	-			
MERCADO DE LAS INVERSIONES	-			
RESULTADOS DE EJERCICIOS ANTERIORES	96,829			
RESULTADOS DEL EJERCICIO	9,123,226			
TOTAL IGUAL A LA SUMA DEL ACTIVO				
ESTADO DE RESULTADOS				
PRODUCTOS FINANCIEROS	1,197,138			
GASTOS FINANCIEROS	482,116			
MARGEN POR INVERSIÓN	715,022			
PRODUCTOS POR SERVICIOS	10,950			
GASTOS POR SERVICIOS	30,204			
MARGEN POR SERVICIOS	-19,254			
OTROS PRODUCTOS Y GASTOS DE OPERACIÓN				
Productos	13,303			
Gastos	123,367			
MARGEN OTROS PRODUCTOS Y GASTOS DE OPERACIÓN	-110,064			
MARGEN OPERACIONAL BRUTO	585,704			
GASTOS DE ADMINISTRACIÓN	447,577			
MARGEN OPERACIONAL NETO	138,127			
PRODUCTOS Y GASTOS EXTRAORDINARIOS	24,284			
Productos Extraordinarios	24,846			
Gastos Extraordinarios	562			
PRODUCTOS Y GASTOS DE EJERCICIOS ANTERIORES	-4,100			
Productos de Ejercicios Anteriores	1,049			
Gastos de Ejercicios Anteriores	5,149			
GANANCIA (PÉRDIDA) BRUTA	158,311			
IMPUESTO SOBRE LA RENTA	61,482			
GANANCIA (PÉRDIDA) NETA	96,829			

1/ Cifras en miles de Dólares.

**BANCO INDUSTRIAL, S. A.**  
**AL 31 DE OCTUBRE DE 2012**  
**(Cifras en miles de Quetzales)**

<b>ACTIVO</b>	52,038,010
<b>DISPONIBILIDADES</b>	7,547,639
Caja	676,709
Banco Central	4,223,442
Bancos del País	15,671
Bancos del Exterior	1,805,825
Cheques a Compensar	825,993
Giros sobre el Exterior	-
<b>INVERSIONES</b>	14,899,140
En Títulos-Valores para Negociación	-
En Títulos-Valores para la Venta	-
En Títulos-Valores para su Vencimiento	14,737,380
Operaciones de Reporto	90,175
Certificados de Participación	96,958
Intereses Pagados en Compra de Valores	-
<b>SUMA</b>	14,924,513
(-) Estimaciones por Valuación	25,373
<b>CARTERA DE CRÉDITOS</b>	26,397,667
Vigente	26,572,467
Vencidos	185,241
<b>SUMA</b>	26,757,707
(-) Estimaciones Por Valuación	360,041
<b>PRODUCTOS FINANCIEROS POR COBRAR</b>	331,838
<b>CUENTAS POR COBRAR (Neto)</b>	236,753
<b>ACTIVOS REALIZABLES (Neto)</b>	44,728
<b>INVERSIONES PERMANENTES (Neto)</b>	414,456
<b>OTRAS INVERSIONES (Neto)</b>	337,816
<b>SUCURSALES, CASA MATRIZ Y DEPARTAMENTOS</b>	-
<b>ADSCRITOS</b>	-
INMUEBLES Y MUEBLES (Neto)	1,162,258
<b>CARGOS DIFERIDOS (Neto)</b>	665,716
<b>PASIVO</b>	48,299,225
<b>OBLIGACIONES DEPOSITARIAS</b>	35,751,876
Depósitos Monetarios	17,230,145
Depósitos de Ahorro	7,046,565
Depósitos a Plazo	11,342,040
Depósitos a la Orden	25,171
Depósitos con Restricciones	107,955
<b>CRÉDITOS OBTENIDOS</b>	10,194,098
Del Banco Central	-
De Instituciones Financieras Nacionales	-
De Instituciones Financieras Extranjeras	10,004,019
Organismos Internacionales	190,080
<b>OBLIGACIONES FINANCIERAS</b>	152,310
<b>GASTOS FINANCIEROS POR PAGAR</b>	202,805
<b>CUENTAS POR PAGAR</b>	442,675
<b>PROVISIONES</b>	40,214
<b>SUCURSALES, CASA MATRIZ Y DEPARTAMENTOS</b>	-
<b>ADSCRITOS</b>	-
OTRAS OBLIGACIONES	1,449,571
<b>CRÉDITOS DIFERIDOS</b>	28,407
<b>SUMA</b>	48,261,956
<b>OTRAS CUENTAS ACREEDORAS</b>	37,269
<b>CAPITAL CONTABLE</b>	3,738,785
<b>CAPITAL PAGADO</b>	1,376,978
Capital Autorizado	4,000,000
(-) Capital No Pagado	2,623,022
Casa Matriz, Capital Asignado	-
<b>APORTACIONES PERMANENTES</b>	375,229
<b>RESERVA DE CAPITAL</b>	1,151,639
<b>RESERVAS PARA ACTIVOS EXTRAORDINARIOS</b>	-
<b>REVALUACIÓN DE ACTIVOS</b>	57,833
<b>OBLIGACIONES SUBORDINADAS</b>	-
<b>GANANCIAS Y PÉRDIDAS POR FUSIÓN</b>	-
<b>VALUACIÓN DE ACTIVOS DE RECUPERACIÓN DUDOSA</b>	-
<b>PROVISION DE BENEFICIOS A EMPLEADOS</b>	-
<b>AJUSTES AL IMPUESTO SOBRE LA RENTA</b>	-
<b>GANANCIAS O PÉRDIDAS POR CAMBIOS EN EL VALOR DE</b>	-
<b>MERCADO DE LAS INVERSIONES</b>	-
<b>RESULTADOS DE EJERCICIOS ANTERIORES</b>	-
<b>RESULTADOS DEL EJERCICIO</b>	777,106
<b>TOTAL IGUAL A LA SUMA DEL ACTIVO</b>	52,038,010
<b>ESTADO DE RESULTADOS</b>	
<b>PRODUCTOS FINANCIEROS</b>	2,749,708
<b>GASTOS FINANCIEROS</b>	1,444,954
<b>MARGEN POR INVERSIÓN</b>	1,304,754
<b>PRODUCTOS POR SERVICIOS</b>	237,822
<b>GASTOS POR SERVICIOS</b>	-
<b>MARGEN POR SERVICIOS</b>	237,822
<b>OTROS PRODUCTOS Y GASTOS DE OPERACIÓN</b>	-
Productos	299,521
Gastos	126,846
<b>MARGEN OTROS PRODUCTOS Y GASTOS DE</b>	172,675
<b>OPERACIÓN</b>	-
<b>MARGEN OPERACIONAL BRUTO</b>	1,715,250
<b>GASTOS DE ADMINISTRACIÓN</b>	988,413
<b>MARGEN OPERACIONAL NETO</b>	726,838
<b>PRODUCTOS Y GASTOS EXTRAORDINARIOS</b>	45,884
Productos Extraordinarios	48,064
Gastos Extraordinarios	2,180
<b>PRODUCTOS Y GASTOS DE EJERCICIOS ANTERIORES</b>	4,384
Productos de Ejercicios Anteriores	4,689
Gastos de Ejercicios Anteriores	305
<b>GANANCIA (PÉRDIDA) BRUTA</b>	777,106
<b>IMPUESTO SOBRE LA RENTA</b>	-
<b>GANANCIA (PÉRDIDA) NETA</b>	777,106

<b>TASAS DE INTERÉS PROMEDIO PONDERADAS</b>	<b>MONEDA NACIONAL</b>	<b>MONEDA EXTRANJERA</b>
<b>OPERACIONES ACTIVAS</b>		
Préstamos	8.98 %	5.84 %
Documentos Descontados	7.54 %	5.94 %
<b>OPERACIONES PASIVAS</b>		
Depósitos Monetarios	.82 %	.54 %
Depósitos de Ahorro	1.09 %	.36 %
Depósitos a Plazo	6.99 %	3.42 %
Bonos	8.42 %	5.00 %
Pagarés Financieros	.00 %	.00 %
Obligaciones Subordinadas	.00 %	8.25 %
Obligaciones Financieras con Restricciones	.00 %	.00 %
Obligaciones Convertibles en Acciones	.00 %	.00 %
<b>ENCAJE LEGAL</b>	<b>MONEDA NACIONAL</b>	<b>MONEDA EXTRANJERA /1</b>
<b>ENCAJE COMPUTABLE</b>	4,026,866	136,756
<b>ENCAJE REQUERIDO</b>	4,017,552	132,815
<b>POSICIÓN</b>	9,315	3,940
<b>CARTERA DE CRÉDITOS</b>	<b>MONEDA NACIONAL</b>	<b>MONEDA EXTRANJERA</b>
<b>TOTAL DE CARTERA DE CRÉDITOS (BRUTA)</b>	100.00 %	100.00 %
Vigente	98.98 %	99.55 %
Vencidos en Proceso de Prórroga	.09 %	.07 %
Vencidos en Cobro Administrativo	.69 %	.29 %
Vencidos en Cobro Judicial	.25 %	.09 %
Monto total de Cartera de Créditos (Bruta)	11,244,523	15,513,185
<b>DEPÓSITOS</b>	<b>MONEDA NACIONAL</b>	<b>MONEDA EXTRANJERA</b>
No. de Cuentas Depósitos Monetarios	984,681	46,299
Monto Depósitos Monetarios	12,490,203	4,739,942
No. de Cuentas Depósitos de Ahorro	1,063,343	41,388
Monto Depósitos de Ahorro	5,962,625	1,083,939
No. de Cuentas Depósitos a Plazo	18,888	1,355
Monto Depósitos a Plazo	9,852,452	1,489,588
No. de Cuentas a la Orden	168,324	4,842
Monto Depósitos a la Orden	21,896	3,275
No. de Cuentas Depósitos con Restricciones	36,527	1,811
Monto Depósitos con Restricciones	100,996	6,959
No. de Obligaciones Financieras	116	1
Monto Obligaciones Financieras	147,609	4,701
<b>POSICIÓN PATRIMONIAL</b>		
<b>CAPITAL COMPUTABLE</b>	5,081,848	
<b>CAPITAL REQUERIDO</b>	3,747,534	
<b>POSICIÓN</b>	1,334,314	
<b>INDICADORES FINANCIEROS</b>		
<b>LIQUIDEZ</b>		
Encaje Computable en relación a los Depósitos		
Moneda Nacional	14.17%	
Moneda Extranjera	14.63%	
Liquidez Inmediata	21.02 %	
<b>SOLVENCIA</b>		
Patrimonio en relación a Activos	7.18 %	
Patrimonio en relación a Cartera de Créditos	13.97 %	
Patrimonio en relación a las Captaciones	10.41 %	
<b>RENTABILIDAD</b>		
Rentabilidad sobre Patrimonio	24.94 %	
Rentabilidad sobre Activos	1.79 %	
Eficiencia	42.38 %	
<b>CALIDAD DE ACTIVOS</b>		
Cartera Vigente en relación a Cartera Bruta	99.31 %	
Cobertura de Cartera Crediticia en Riesgo	188.99 %	

**BANCO DE DESARROLLO RURAL, S. A.**  
**AL 31 DE OCTUBRE DE 2012**  
**(Cifras en miles de Quetzales)**

		TASAS DE INTERÉS PROMEDIO PONDERADAS	MONEDA NACIONAL	MONEDA EXTRANJERA
<b>ACTIVO</b>				
<b>DISPONIBILIDADES</b>		<b>OPERACIONES ACTIVAS</b>		
Caja	37,794,918	Préstamos	13.96 %	6.88 %
Banco Central	5,941,969	Documentos Descontados	.00 %	.00 %
Bancos del País	1,384,708	<b>OPERACIONES PASIVAS</b>		
Bancos del Exterior	4,174,095	Depósitos Monetarios	.78 %	2.06 %
Cheques a Compensar	7,185	Depósitos de Ahorro	1.76 %	.96 %
Giros sobre el Exterior	127,434	Depósitos a Plazo	6.39 %	3.67 %
<b>INVERSIONES</b>		Bonos	8.20 %	.00 %
En Títulos-Valores para Negociación	5,648,689	Pagarés Financieros	.00 %	.00 %
En Títulos-Valores para la Venta	14,885	Obligaciones Subordinadas	.00 %	.00 %
En Títulos-Valores para su Vencimiento	115,628	Obligaciones Financieras con Restricciones	.00 %	.00 %
Operaciones de Reporto	-	Obligaciones Convertibles en Acciones	.00 %	.00 %
Certificados de Participación	2	<b>ENCAJE LEGAL</b>		
Intereses Pagados en Compra de Valores	5,772,319	ENCAJE COMPUTABLE	4,296,907	41,824
SUMA	5,779,204	ENCAJE REQUERIDO	4,286,913	23,837
(-) Estimaciones por Valuación	6,885	POSICIÓN	9,993	17,988
CARTERA DE CRÉDITOS	23,779,651	<b>CARTERA DE CRÉDITOS</b>		
Vigente	24,113,671	TOTAL DE CARTERA DE CRÉDITOS (BRUTA)	100.00 %	100.00 %
Vencidos	178,815	Vigente	99.31 %	98.66 %
SUMA	24,292,486	Vencidos en Proceso de Prórroga	.00 %	.00 %
(-) Estimaciones Por Valuación	512,835	Vencidos en Cobro Administrativo	.47 %	.75 %
PRODUCTOS FINANCIEROS POR COBRAR	291,755	Vencidos en Cobro Judicial	.22 %	.59 %
CUENTAS POR COBRAR (Neto)	655,729	Monto total de Cartera de Créditos (Bruta)	22,465,394	1,827,092
ACTIVOS REALIZABLES (Neto)	167,243	<b>DEPÓSITOS</b>		
INVERSIONES PERMANENTES (Neto)	132,342	No. de Cuentas Depósitos Monetarios	1,194,154	8,014
OTRAS INVERSIONES (Neto)	32,708	Monto Depósitos Monetarios	11,193,252	755,173
SUCURSALES, CASA MATRIZ Y DEPARTAMENTOS	-	No. de Cuentas Depósitos de Ahorro	4,044,818	17,141
ADSCRITOS	-	Monto Depósitos de Ahorro	8,578,954	170,678
INMUEBLES Y MUEBLES (Neto)	591,357	No. de Cuentas Depósitos a Plazo	46,441	523
CARGOS DIFERIDOS (Neto)	429,847	Monto Depósitos a Plazo	9,614,342	317,383
<b>PASIVO</b>		No. de Cuentas a la Orden	118	7
OBLIGACIONES DEPOSITARIAS	33,519,561	Monto Depósitos a la Orden	112,827	675
Depósitos Monetarios	30,804,069	No. de Cuentas Depósitos con Restricciones	6,905	39
Depósitos de Ahorro	11,948,425	Monto Depósitos con Restricciones	60,442	345
Depósitos a Plazo	8,749,633	No. de Obligaciones Financieras	11	0
Depósitos a la Orden	9,931,724	Monto Obligaciones Financieras	56,233	0
Depósitos con Restricciones	113,502	<b>POSICIÓN PATRIMONIAL</b>		
CRÉDITOS OBTENIDOS	60,786	CAPITAL COMPUTABLE	4,451,223	
Del Banco Central	1,553,275	CAPITAL REQUERIDO	2,904,760	
De Instituciones Financieras Nacionales	-	POSICIÓN	1,546,464	
De Instituciones Financieras Extranjeras	1,553,275	<b>INDICADORES FINANCIEROS</b>		
Organismos Internacionales	-	<b>LIQUIDEZ</b>		
OBLIGACIONES FINANCIERAS	56,233	Encaje Computable en relación a los Depósitos		
GASTOS FINANCIEROS POR PAGAR	134,616	Moneda Nacional	14.54%	
CUENTAS POR PAGAR	621,746	Moneda Extranjera	26.34%	
PROVISIONES	103,812	Liquidez Inmediata	19.25 %	
SUCURSALES, CASA MATRIZ Y DEPARTAMENTOS	-	<b>SOLVENCIA</b>		
ADSCRITOS	-	Patrimonio en relación a Activos	11.31 %	
OTRAS OBLIGACIONES	-	Patrimonio en relación a Cartera de Créditos	17.60 %	
CRÉDITOS DIFERIDOS	14,571	Patrimonio en relación a las Captaciones	13.85 %	
SUMA	33,288,322	<b>RENTABILIDAD</b>		
OTRAS CUENTAS ACREEDORAS	231,239	Rentabilidad sobre Patrimonio	21.08 %	
<b>CAPITAL CONTABLE</b>		Rentabilidad sobre Activos	2.38 %	
CAPITAL PAGADO	4,275,357	Eficiencia	37.50 %	
Capital Autorizado	1,167,611	<b>CALIDAD DE ACTIVOS</b>		
(-) Capital No Pagado	5,000,000	Cartera Vigente en relación a Cartera Bruta	99.26 %	
Casa Matriz, Capital Asignado	3,832,389	Cobertura de Cartera Crediticia en Riesgo	292.28 %	
APORTACIONES PERMANENTES	-			
RESERVA DE CAPITAL	54,642			
RESERVAS PARA ACTIVOS EXTRAORDINARIOS	1,872,179			
REVALUACIÓN DE ACTIVOS	27,681			
OBLIGACIONES SUBORDINADAS	369,568			
GANANCIAS Y PÉRDIDAS POR FUSIÓN	-			
VALUACIÓN DE ACTIVOS DE RECUPERACIÓN DUDOSA	-			
PROVISION DE BENEFICIOS A EMPLEADOS	-			
AJUSTES AL IMPUESTO SOBRE LA RENTA	-			
GANANCIAS O PÉRDIDAS POR CAMBIOS EN EL VALOR DE MERCADO DE LAS INVERSIONES	32,746			
RESULTADOS DE EJERCICIOS ANTERIORES	-			
RESULTADOS DEL EJERCICIO	750,930			
<b>TOTAL IGUAL A LA SUMA DEL ACTIVO</b>				
<b>ESTADO DE RESULTADOS</b>				
PRODUCTOS FINANCIEROS	3,010,821			
GASTOS FINANCIEROS	933,956			
MARGEN POR INVERSIÓN	2,076,865			
PRODUCTOS POR SERVICIOS	297,148			
GASTOS POR SERVICIOS	-			
MARGEN POR SERVICIOS	297,148			
OTROS PRODUCTOS Y GASTOS DE OPERACIÓN	-			
Productos	117,220			
Gastos	64,231			
MARGEN OTROS PRODUCTOS Y GASTOS DE OPERACIÓN	52,989			
MARGEN OPERACIONAL BRUTO	2,427,002			
GASTOS DE ADMINISTRACIÓN	1,516,761			
MARGEN OPERACIONAL NETO	910,241			
PRODUCTOS Y GASTOS EXTRAORDINARIOS	3,394			
Productos Extraordinarios	7,445			
Gastos Extraordinarios	4,051			
PRODUCTOS Y GASTOS DE EJERCICIOS ANTERIORES	241			
Productos de Ejercicios Anteriores	852			
Gastos de Ejercicios Anteriores	611			
GANANCIA (PÉRDIDA) BRUTA	913,876			
IMPUESTO SOBRE LA RENTA	162,947			
GANANCIA (PÉRDIDA) NETA	750,930			

1/ Cifras en miles de Dólares.

**BANCO NACIONAL, S. A.**  
**AL 31 DE OCTUBRE DE 2012**  
**(Cifras en miles de Quetzales)**

<b>ACTIVO</b>	4,534,591
<b>DISPONIBILIDADES</b>	747,543
Caja	108,407
Banco Central	368,463
Bancos del País	47,836
Bancos del Exterior	122,723
Cheques a Compensar	77,694
Giros sobre el Exterior	22,420
<b>INVERSIONES</b>	689,247
En Títulos-Valores para Negociación	-
En Títulos-Valores para la Venta	630,207
En Títulos-Valores para su Vencimiento	42,057
Operaciones de Reporto	17,000
Certificados de Participación	-
Intereses Pagados en Compra de Valores	88
<b>SUMA</b>	689,352
(-) Estimaciones por Valuación	105
<b>CARTERA DE CRÉDITOS</b>	2,820,521
Vigente	2,862,956
Vencidos	34,668
<b>SUMA</b>	2,897,624
(-) Estimaciones Por Valuación	77,104
<b>PRODUCTOS FINANCIEROS POR COBRAR</b>	43,121
<b>CUENTAS POR COBRAR (Neto)</b>	10,575
<b>ACTIVOS REALIZABLES (Neto)</b>	45,984
<b>INVERSIONES PERMANENTES (Neto)</b>	18,374
<b>OTRAS INVERSIONES (Neto)</b>	73
<b>SUCURSALES, CASA MATRIZ Y DEPARTAMENTOS</b>	-
<b>ADSCRITOS</b>	-
INMUEBLES Y MUEBLES (Neto)	110,682
<b>CARGOS DIFERIDOS (Neto)</b>	48,472
<b>PASIVO</b>	4,154,536
<b>OBLIGACIONES DEPOSITARIAS</b>	3,642,630
Depósitos Monetarios	1,314,964
Depósitos de Ahorro	720,159
Depósitos a Plazo	1,595,709
Depósitos a la Orden	6,843
Depósitos con Restricciones	4,955
<b>CRÉDITOS OBTENIDOS</b>	304,954
Del Banco Central	-
De Instituciones Financieras Nacionales	-
De Instituciones Financieras Extranjeras	304,954
Organismos Internacionales	-
<b>OBLIGACIONES FINANCIERAS</b>	17,072
<b>GASTOS FINANCIEROS POR PAGAR</b>	12,616
<b>CUENTAS POR PAGAR</b>	80,226
<b>PROVISIONES</b>	12,952
<b>SUCURSALES, CASA MATRIZ Y DEPARTAMENTOS</b>	-
<b>ADSCRITOS</b>	-
OTRAS OBLIGACIONES	47,013
<b>CRÉDITOS DIFERIDOS</b>	297
<b>SUMA</b>	4,117,760
<b>OTRAS CUENTAS ACREEDORAS</b>	36,775
<b>CAPITAL CONTABLE</b>	380,055
<b>CAPITAL PAGADO</b>	261,276
Capital Autorizado	300,000
(-) Capital No Pagado	38,724
Casa Matriz, Capital Asignado	-
<b>APORTACIONES PERMANENTES</b>	8
<b>RESERVA DE CAPITAL</b>	61,537
<b>RESERVAS PARA ACTIVOS EXTRAORDINARIOS</b>	-
<b>REVALUACIÓN DE ACTIVOS</b>	15,462
<b>OBLIGACIONES SUBORDINADAS</b>	-
<b>GANANCIAS Y PÉRDIDAS POR FUSIÓN</b>	-
<b>VALUACIÓN DE ACTIVOS DE RECUPERACIÓN DUDOSA</b>	-
<b>PROVISION DE BENEFICIOS A EMPLEADOS</b>	-
<b>AJUSTES AL IMPUESTO SOBRE LA RENTA</b>	-
<b>GANANCIAS O PÉRDIDAS POR CAMBIOS EN EL VALOR DE</b>	-
<b>MERCADO DE LAS INVERSIONES</b>	-
<b>RESULTADOS DE EJERCICIOS ANTERIORES</b>	-
<b>RESULTADOS DEL EJERCICIO</b>	41,772
<b>TOTAL IGUAL A LA SUMA DEL ACTIVO</b>	4,534,591
<b>ESTADO DE RESULTADOS</b>	
<b>PRODUCTOS FINANCIEROS</b>	277,959
<b>GASTOS FINANCIEROS</b>	109,031
<b>MARGEN POR INVERSIÓN</b>	168,929
<b>PRODUCTOS POR SERVICIOS</b>	37,414
<b>GASTOS POR SERVICIOS</b>	1,700
<b>MARGEN POR SERVICIOS</b>	35,713
<b>OTROS PRODUCTOS Y GASTOS DE OPERACIÓN</b>	
Productos	20,712
Gastos	20,862
<b>MARGEN OTROS PRODUCTOS Y GASTOS DE</b>	-150
<b>OPERACIÓN</b>	
<b>MARGEN OPERACIONAL BRUTO</b>	204,492
<b>GASTOS DE ADMINISTRACIÓN</b>	150,186
<b>MARGEN OPERACIONAL NETO</b>	54,305
<b>PRODUCTOS Y GASTOS EXTRAORDINARIOS</b>	1,994
Productos Extraordinarios	2,937
Gastos Extraordinarios	943
<b>PRODUCTOS Y GASTOS DE EJERCICIOS ANTERIORES</b>	149
Productos de Ejercicios Anteriores	217
Gastos de Ejercicios Anteriores	67
<b>GANANCIA (PÉRDIDA) BRUTA</b>	56,448
<b>IMPUESTO SOBRE LA RENTA</b>	14,677
<b>GANANCIA (PÉRDIDA) NETA</b>	41,772

<b>TASAS DE INTERÉS PROMEDIO PONDERADAS</b>	<b>MONEDA NACIONAL</b>	<b>MONEDA EXTRANJERA</b>
<b>OPERACIONES ACTIVAS</b>		
Préstamos	10.60 %	6.54 %
Documentos Descontados	9.49 %	5.63 %
<b>OPERACIONES PASIVAS</b>		
Depósitos Monetarios	1.05 %	.63 %
Depósitos de Ahorro	1.71 %	1.58 %
Depósitos a Plazo	6.91 %	3.09 %
Bonos	6.34 %	.00 %
Pagarés Financieros	.00 %	.00 %
Obligaciones Subordinadas	.00 %	1.80 %
Obligaciones Financieras con Restricciones	.00 %	.00 %
Obligaciones Convertibles en Acciones	.00 %	.00 %
<b>ENCAJE LEGAL</b>	<b>MONEDA NACIONAL</b>	<b>MONEDA EXTRANJERA /1</b>
<b>ENCAJE COMPUTABLE</b>	364,604	19,833
<b>ENCAJE REQUERIDO</b>	362,315	19,766
<b>POSICIÓN</b>	2,289	67
<b>CARTERA DE CRÉDITOS</b>	<b>MONEDA NACIONAL</b>	<b>MONEDA EXTRANJERA</b>
<b>TOTAL DE CARTERA DE CRÉDITOS (BRUTA)</b>	100.00 %	100.00 %
Vigente	98.15 %	99.92 %
Vencidos en Proceso de Prórroga	.00 %	.00 %
Vencidos en Cobro Administrativo	.53 %	.08 %
Vencidos en Cobro Judicial	1.32 %	.00 %
Monto total de Cartera de Créditos (Bruta)	1,831,320	1,066,304
<b>DEPÓSITOS</b>	<b>MONEDA NACIONAL</b>	<b>MONEDA EXTRANJERA</b>
No. de Cuentas Depósitos Monetarios	20,819	2,600
Monto Depósitos Monetarios	896,464	418,500
No. de Cuentas Depósitos de Ahorro	78,893	3,672
Monto Depósitos de Ahorro	460,987	259,172
No. de Cuentas Depósitos a Plazo	2,382	303
Monto Depósitos a Plazo	1,145,525	450,184
No. de Cuentas a la Orden	5,062	168
Monto Depósitos a la Orden	5,258	1,585
No. de Cuentas Depósitos con Restricciones	7,816	214
Monto Depósitos con Restricciones	4,727	228
No. de Obligaciones Financieras	96	0
Monto Obligaciones Financieras	17,072	0
<b>POSICIÓN PATRIMONIAL</b>		
<b>CAPITAL COMPUTABLE</b>	442,682	
<b>CAPITAL REQUERIDO</b>	344,146	
<b>POSICIÓN</b>	98,536	
<b>INDICADORES FINANCIEROS</b>		
<b>LIQUIDEZ</b>		
Encaje Computable en relación a los Depósitos		
Moneda Nacional	14.51%	
Moneda Extranjera	13.76%	
Liquidez Inmediata	20.43 %	
<b>SOLVENCIA</b>		
Patrimonio en relación a Activos	8.38 %	
Patrimonio en relación a Cartera de Créditos	13.12 %	
Patrimonio en relación a las Captaciones	10.38 %	
<b>RENTABILIDAD</b>		
Rentabilidad sobre Patrimonio	13.19 %	
Rentabilidad sobre Activos	1.11 %	
Eficiencia	26.56 %	
<b>CALIDAD DE ACTIVOS</b>		
Cartera Vigente en relación a Cartera Bruta	98.80 %	
Cobertura de Cartera Crediticia en Riesgo	228.59 %	

1/ Cifras en miles de Dólares.



**BANCO REFORMADOR, S. A.**  
**AL 31 DE OCTUBRE DE 2012**  
**(Cifras en miles de Quetzales)**

<b>ACTIVO</b>	9,642,428
<b>DISPONIBILIDADES</b>	1,597,625
Caja	137,391
Banco Central	906,372
Bancos del País	195,565
Bancos del Exterior	186,093
Cheques a Compensar	172,205
Giros sobre el Exterior	-
<b>INVERSIONES</b>	1,753,523
En Títulos-Valores para Negociación	-
En Títulos-Valores para la Venta	-
En Títulos-Valores para su Vencimiento	1,738,122
Operaciones de Reporto	15,401
Certificados de Participación	-
Intereses Pagados en Compra de Valores	-
<b>SUMA</b>	1,753,523
(-) Estimaciones por Valuación	-
<b>CARTERA DE CRÉDITOS</b>	5,741,144
Vigente	5,761,286
Vencidos	133,657
<b>SUMA</b>	5,894,943
(-) Estimaciones Por Valuación	153,799
<b>PRODUCTOS FINANCIEROS POR COBRAR</b>	62,503
<b>CUENTAS POR COBRAR (Neto)</b>	68,155
<b>ACTIVOS REALIZABLES (Neto)</b>	106,020
<b>INVERSIONES PERMANENTES (Neto)</b>	54,889
<b>OTRAS INVERSIONES (Neto)</b>	9,253
<b>SUCURSALES, CASA MATRIZ Y DEPARTAMENTOS ADSCRITOS</b>	-
INMUEBLES Y MUEBLES (Neto)	192,285
<b>CARGOS DIFERIDOS (Neto)</b>	57,031
<b>PASIVO</b>	8,733,260
<b>OBLIGACIONES DEPOSITARIAS</b>	7,405,556
Depósitos Monetarios	2,543,868
Depósitos de Ahorro	1,577,223
Depósitos a Plazo	3,265,739
Depósitos a la Orden	1,008
Depósitos con Restricciones	17,718
<b>CRÉDITOS OBTENIDOS</b>	1,039,969
Del Banco Central	-
De Instituciones Financieras Nacionales	90,000
De Instituciones Financieras Extranjeras	949,969
Organismos Internacionales	-
<b>OBLIGACIONES FINANCIERAS</b>	-
<b>GASTOS FINANCIEROS POR PAGAR</b>	32,782
<b>CUENTAS POR PAGAR</b>	197,538
<b>PROVISIONES</b>	8,822
<b>SUCURSALES, CASA MATRIZ Y DEPARTAMENTOS ADSCRITOS</b>	-
<b>OTRAS OBLIGACIONES</b>	-
<b>CRÉDITOS DIFERIDOS</b>	5,811
<b>SUMA</b>	8,690,478
<b>OTRAS CUENTAS ACREEDORAS</b>	42,782
<b>CAPITAL CONTABLE</b>	909,169
<b>CAPITAL PAGADO</b>	432,500
Capital Autorizado	800,000
(-) Capital No Pagado	367,500
Casa Matriz, Capital Asignado	-
<b>APORTACIONES PERMANENTES</b>	-
<b>RESERVA DE CAPITAL</b>	272,681
<b>RESERVAS PARA ACTIVOS EXTRAORDINARIOS</b>	-
<b>REVALUACIÓN DE ACTIVOS</b>	34,662
<b>OBLIGACIONES SUBORDINADAS</b>	84,067
<b>GANANCIAS Y PÉRDIDAS POR FUSIÓN</b>	-
<b>VALUACIÓN DE ACTIVOS DE RECUPERACIÓN DUDOSA</b>	12,590
<b>PROVISION DE BENEFICIOS A EMPLEADOS</b>	-
<b>AJUSTES AL IMPUESTO SOBRE LA RENTA</b>	-
<b>GANANCIAS O PÉRDIDAS POR CAMBIOS EN EL VALOR DE MERCADO DE LAS INVERSIONES</b>	-
<b>RESULTADOS DE EJERCICIOS ANTERIORES</b>	-
<b>RESULTADOS DEL EJERCICIO</b>	97,848
<b>TOTAL IGUAL A LA SUMA DEL ACTIVO</b>	9,642,428
<b>ESTADO DE RESULTADOS</b>	
<b>PRODUCTOS FINANCIEROS</b>	520,527
<b>GASTOS FINANCIEROS</b>	264,723
<b>MARGEN POR INVERSIÓN</b>	255,804
<b>PRODUCTOS POR SERVICIOS</b>	29,667
<b>GASTOS POR SERVICIOS</b>	4,625
<b>MARGEN POR SERVICIOS</b>	25,042
<b>OTROS PRODUCTOS Y GASTOS DE OPERACIÓN</b>	
Productos	35,876
Gastos	16,724
<b>MARGEN OTROS PRODUCTOS Y GASTOS DE OPERACIÓN</b>	19,152
<b>MARGEN OPERACIONAL BRUTO</b>	299,997
<b>GASTOS DE ADMINISTRACIÓN</b>	202,661
<b>MARGEN OPERACIONAL NETO</b>	97,336
<b>PRODUCTOS Y GASTOS EXTRAORDINARIOS</b>	945
Productos Extraordinarios	1,070
Gastos Extraordinarios	125
<b>PRODUCTOS Y GASTOS DE EJERCICIOS ANTERIORES</b>	-433
Productos de Ejercicios Anteriores	101
Gastos de Ejercicios Anteriores	534
<b>GANANCIA (PÉRDIDA) BRUTA</b>	97,848
<b>IMPUESTO SOBRE LA RENTA</b>	-
<b>GANANCIA (PÉRDIDA) NETA</b>	97,848

<b>TASAS DE INTERÉS PROMEDIO PONDERADAS</b>	<b>MONEDA NACIONAL</b>	<b>MONEDA EXTRANJERA</b>
<b>OPERACIONES ACTIVAS</b>		
Préstamos	8.71 %	6.48 %
Documentos Descontados	10.09 %	6.38 %
<b>OPERACIONES PASIVAS</b>		
Depósitos Monetarios	.90 %	.50 %
Depósitos de Ahorro	2.54 %	1.67 %
Depósitos a Plazo	7.09 %	3.65 %
Bonos	.00 %	.00 %
Pagarés Financieros	.00 %	.00 %
Obligaciones Subordinadas	.00 %	.00 %
Obligaciones Financieras con Restricciones	.00 %	.00 %
Obligaciones Convertibles en Acciones	.00 %	.00 %
<b>ENCAJE LEGAL</b>	<b>MONEDA NACIONAL</b>	<b>MONEDA EXTRANJERA /1</b>
<b>ENCAJE COMPUTABLE</b>	875,103	27,690
<b>ENCAJE REQUERIDO</b>	872,604	26,350
<b>POSICIÓN</b>	2,500	1,339
<b>CARTERA DE CRÉDITOS</b>	<b>MONEDA NACIONAL</b>	<b>MONEDA EXTRANJERA</b>
<b>TOTAL DE CARTERA DE CRÉDITOS (BRUTA)</b>	100.00 %	100.00 %
Vigente	97.09 %	98.90 %
Vencidos en Proceso de Prórroga	.55 %	.22 %
Vencidos en Cobro Administrativo	.58 %	.16 %
Vencidos en Cobro Judicial	1.79 %	.72 %
Monto total de Cartera de Créditos (Bruta)	3,789,839	2,105,105
<b>DEPÓSITOS</b>	<b>MONEDA NACIONAL</b>	<b>MONEDA EXTRANJERA</b>
No. de Cuentas Depósitos Monetarios	122,678	5,044
Monto Depósitos Monetarios	1,970,460	573,408
No. de Cuentas Depósitos de Ahorro	241,569	7,213
Monto Depósitos de Ahorro	1,345,372	231,851
No. de Cuentas Depósitos a Plazo	6,972	661
Monto Depósitos a Plazo	2,693,392	572,347
No. de Cuentas a la Orden	4,592	0
Monto Depósitos a la Orden	1,008	0
No. de Cuentas Depósitos con Restricciones	3,902	211
Monto Depósitos con Restricciones	16,767	951
No. de Obligaciones Financieras	0	0
Monto Obligaciones Financieras	0	0
<b>POSICIÓN PATRIMONIAL</b>		
<b>CAPITAL COMPUTABLE</b>	947,698	
<b>CAPITAL REQUERIDO</b>	676,483	
<b>POSICIÓN</b>	271,215	
<b>INDICADORES FINANCIEROS</b>		
<b>LIQUIDEZ</b>		
Encaje Computable en relación a los Depósitos		
Moneda Nacional	14.52%	
Moneda Extranjera	15.74%	
Liquidez Inmediata	21.57 %	
<b>SOLVENCIA</b>		
Patrimonio en relación a Activos	9.43 %	
Patrimonio en relación a Cartera de Créditos	15.42 %	
Patrimonio en relación a las Captaciones	12.28 %	
<b>RENTABILIDAD</b>		
Rentabilidad sobre Patrimonio	12.91 %	
Rentabilidad sobre Activos	1.22 %	
Eficiencia	32.45 %	
<b>CALIDAD DE ACTIVOS</b>		
Cartera Vigente en relación a Cartera Bruta	97.73 %	
Cobertura de Cartera Crediticia en Riesgo	117.63 %	

1/ Cifras en miles de Dólares.

**AL 31 DE OCTUBRE DE 2012**  
**(Cifras en miles de Quetzales)**

<b>ACTIVO</b>	362,835
<b>DISPONIBILIDADES</b>	30,971
Caja	2,544
Banco Central	21,871
Bancos del País	1,427
Bancos del Exterior	1,100
Cheques a Compensar	4,029
Giros sobre el Exterior	-
<b>INVERSIONES</b>	270,769
En Títulos-Valores para Negociación	-
En Títulos-Valores para la Venta	244,480
En Títulos-Valores para su Vencimiento	46,480
Operaciones de Reporto	-
Certificados de Participación	-
Intereses Pagados en Compra de Valores	-
<b>SUMA</b>	290,960
(-) Estimaciones por Valuación	20,190
<b>CARTERA DE CRÉDITOS</b>	11,101
Vigente	11,401
Vencidos	-
<b>SUMA</b>	11,401
(-) Estimaciones Por Valuación	300
<b>PRODUCTOS FINANCIEROS POR COBRAR</b>	13,514
CUENTAS POR COBRAR (Neto)	5,655
ACTIVOS REALIZABLES (Neto)	7,157
INVERSIONES PERMANENTES (Neto)	10,923
OTRAS INVERSIONES (Neto)	282
SUCURSALES, CASA MATRIZ Y DEPARTAMENTOS ADSCRITOS	-
INMUEBLES Y MUEBLES (Neto)	11,335
CARGOS DIFERIDOS (Neto)	1,127
<b>PASIVO</b>	270,129
<b>OBLIGACIONES DEPOSITARIAS</b>	181,307
Depósitos Monetarios	49,347
Depósitos de Ahorro	54,950
Depósitos a Plazo	76,338
Depósitos a la Orden	365
Depósitos con Restricciones	308
<b>CRÉDITOS OBTENIDOS</b>	47,310
Del Banco Central	-
De Instituciones Financieras Nacionales	-
De Instituciones Financieras Extranjeras	47,310
Organismos Internacionales	-
<b>OBLIGACIONES FINANCIERAS</b>	-
GASTOS FINANCIEROS POR PAGAR	431
CUENTAS POR PAGAR	13,871
PROVISIONES	3,076
SUCURSALES, CASA MATRIZ Y DEPARTAMENTOS ADSCRITOS	-
OTRAS OBLIGACIONES	-
CRÉDITOS DIFERIDOS	17
<b>SUMA</b>	246,013
OTRAS CUENTAS ACREEDORAS	24,116
<b>CAPITAL CONTABLE</b>	92,706
<b>CAPITAL PAGADO</b>	76,838
Capital Autorizado	200,000
(-) Capital No Pagado	123,162
Casa Matriz, Capital Asignado	-
<b>APORTACIONES PERMANENTES</b>	-
RESERVA DE CAPITAL	6,887
RESERVAS PARA ACTIVOS EXTRAORDINARIOS	-
REVALUACIÓN DE ACTIVOS	277
<b>OBLIGACIONES SUBORDINADAS</b>	-
GANANCIAS Y PÉRDIDAS POR FUSIÓN	-
VALUACIÓN DE ACTIVOS DE RECUPERACIÓN DUDOSA	300
PROVISION DE BENEFICIOS A EMPLEADOS	-
AJUSTES AL IMPUESTO SOBRE LA RENTA	-
GANANCIAS O PÉRDIDAS POR CAMBIOS EN EL VALOR DE MERCADO DE LAS INVERSIONES	-
RESULTADOS DE EJERCICIOS ANTERIORES	-
RESULTADOS DEL EJERCICIO	9,004
<b>TOTAL IGUAL A LA SUMA DEL ACTIVO</b>	362,835
<b>ESTADO DE RESULTADOS</b>	
<b>PRODUCTOS FINANCIEROS</b>	37,073
GASTOS FINANCIEROS	8,585
MARGEN POR INVERSIÓN	28,488
PRODUCTOS POR SERVICIOS	1,857
GASTOS POR SERVICIOS	-
MARGEN POR SERVICIOS	1,857
<b>OTROS PRODUCTOS Y GASTOS DE OPERACIÓN</b>	
Productos	126
Gastos	84
<b>MARGEN OTROS PRODUCTOS Y GASTOS DE OPERACIÓN</b>	42
<b>MARGEN OPERACIONAL BRUTO</b>	30,387
GASTOS DE ADMINISTRACIÓN	22,794
<b>MARGEN OPERACIONAL NETO</b>	7,593
<b>PRODUCTOS Y GASTOS EXTRAORDINARIOS</b>	2,383
Productos Extraordinarios	2,573
Gastos Extraordinarios	190
<b>PRODUCTOS Y GASTOS DE EJERCICIOS ANTERIORES</b>	-2
Productos de Ejercicios Anteriores	0
Gastos de Ejercicios Anteriores	2
<b>GANANCIA (PÉRDIDA) BRUTA</b>	9,974
IMPUESTO SOBRE LA RENTA	969
<b>GANANCIA (PÉRDIDA) NETA</b>	9,004

<b>TASAS DE INTERÉS PROMEDIO PONDERADAS</b>	<b>MONEDA NACIONAL</b>	<b>MONEDA EXTRANJERA</b>
<b>OPERACIONES ACTIVAS</b>		
Préstamos	11.74 %	9.14 %
Documentos Descontados	.00 %	.00 %
<b>OPERACIONES PASIVAS</b>		
Depósitos Monetarios	2.71 %	.00 %
Depósitos de Ahorro	3.12 %	.05 %
Depósitos a Plazo	7.38 %	.00 %
Bonos	.00 %	.00 %
Pagarés Financieros	.00 %	.00 %
Obligaciones Subordinadas	.00 %	.00 %
Obligaciones Financieras con Restricciones	.00 %	.00 %
Obligaciones Convertibles en Acciones	.00 %	.00 %
<b>ENCAJE LEGAL</b>	<b>MONEDA NACIONAL</b>	<b>MONEDA EXTRANJERA /1</b>
<b>ENCAJE COMPUTABLE</b>	25,563	78
<b>ENCAJE REQUERIDO</b>	25,446	61
<b>POSICIÓN</b>	117	16
<b>CARTERA DE CRÉDITOS</b>	<b>MONEDA NACIONAL</b>	<b>MONEDA EXTRANJERA</b>
<b>TOTAL DE CARTERA DE CRÉDITOS (BRUTA)</b>	100.00 %	100.00 %
Vigente	100.00 %	100.00 %
Vencidos en Proceso de Prórroga	.00 %	.00 %
Vencidos en Cobro Administrativo	.00 %	.00 %
Vencidos en Cobro Judicial	.00 %	.00 %
Monto total de Cartera de Créditos (Bruta)	6,984	4,418
<b>DEPÓSITOS</b>	<b>MONEDA NACIONAL</b>	<b>MONEDA EXTRANJERA</b>
No. de Cuentas Depósitos Monetarios	2,345	0
Monto Depósitos Monetarios	49,347	0
No. de Cuentas Depósitos de Ahorro	15,752	85
Monto Depósitos de Ahorro	51,807	3,143
No. de Cuentas Depósitos a Plazo	182	0
Monto Depósitos a Plazo	76,338	0
No. de Cuentas a la Orden	7,857	0
Monto Depósitos a la Orden	365	0
No. de Cuentas Depósitos con Restricciones	631	0
Monto Depósitos con Restricciones	308	0
No. de Obligaciones Financieras	0	0
Monto Obligaciones Financieras	0	0
<b>POSICIÓN PATRIMONIAL</b>		
<b>CAPITAL COMPUTABLE</b>	82,668	
<b>CAPITAL REQUERIDO</b>	21,622	
<b>POSICIÓN</b>	61,046	
<b>INDICADORES FINANCIEROS</b>		
<b>LIQUIDEZ</b>		
Encaje Computable en relación a los Depósitos		
Moneda Nacional	14.35%	
Moneda Extranjera	19.37%	
Liquidez Inmediata	17.08 %	
<b>SOLVENCIA</b>		
Patrimonio en relación a Activos	25.55 %	
Patrimonio en relación a Cartera de Créditos	813.11 %	
Patrimonio en relación a las Captaciones	51.13 %	
<b>RENTABILIDAD</b>		
Rentabilidad sobre Patrimonio	11.66 %	
Rentabilidad sobre Activos	2.98 %	
Eficiencia	24.99 %	
<b>CALIDAD DE ACTIVOS</b>		
Cartera Vigente en relación a Cartera Bruta	100.00 %	
Cobertura de Cartera Crediticia en Riesgo	.00 %	

1/ Cifras en miles de Dólares.

**BANCO FICHA GUATEMALA, S. A.**  
**AL 31 DE OCTUBRE DE 2012**  
**(Cifras en miles de Quetzales)**

ACTIVO		TASAS DE INTERÉS PROMEDIO PONDERADAS	MONEDA NACIONAL	MONEDA EXTRANJERA
DISPONIBILIDADES		OPERACIONES ACTIVAS		
Caja	555,774	Préstamos	11.41 %	8.35 %
Banco Central	131,254	Documentos Descontados	.00 %	.00 %
Bancos del País	9,773	OPERACIONES PASIVAS		
Bancos del Exterior	45,113	Depósitos Monetarios	1.99 %	.00 %
Cheques a Compensar	23,944	Depósitos de Ahorro	4.42 %	2.84 %
Giros sobre el Exterior	40,572	Depósitos a Plazo	6.33 %	3.36 %
INVERSIONES	11,851	Bonos	7.54 %	4.13 %
En Títulos-Valores para Negociación	-	Pagarés Financieros	.00 %	.00 %
En Títulos-Valores para la Venta	14,333	Obligaciones Subordinadas	.00 %	.00 %
En Títulos-Valores para su Vencimiento	32,830	Obligaciones Financieras con Restricciones	.00 %	.00 %
Operaciones de Reporto	13,000	Obligaciones Convertibles en Acciones	.00 %	.00 %
Certificados de Participación	-	ENCAJE LEGAL		
Intereses Pagados en Compra de Valores	1	ENCAJE COMPUTABLE	28,533	4,884
SUMA	60,164	ENCAJE REQUERIDO	26,761	1,837
(-) Estimaciones por Valuación	-	POSICIÓN	1,772	3,047
CARTERA DE CRÉDITOS	256,469	CARTERA DE CRÉDITOS		
Vigente	256,503	TOTAL DE CARTERA DE CRÉDITOS (BRUTA)	100.00 %	100.00 %
Vencidos	7,973	Vigente	95.57 %	99.34 %
SUMA	264,476	Vencidos en Proceso de Prórroga	.00 %	.00 %
(-) Estimaciones Por Valuación	8,007	Vencidos en Cobro Administrativo	.91 %	.66 %
PRODUCTOS FINANCIEROS POR COBRAR	967	Vencidos en Cobro Judicial	3.53 %	.00 %
CUENTAS POR COBRAR (Neto)	50,478	Monto total de Cartera de Créditos (Bruta)	164,999	99,476
ACTIVOS REALIZABLES (Neto)	1,182	DEPÓSITOS		
INVERSIONES PERMANENTES (Neto)	371	No. de Cuentas Depósitos Monetarios	1,095	229
OTRAS INVERSIONES (Neto)	4,201	Monto Depósitos Monetarios	36,294	39,573
SUCURSALES, CASA MATRIZ Y DEPARTAMENTOS	-	No. de Cuentas Depósitos de Ahorro	259	84
ADSCRITOS	-	Monto Depósitos de Ahorro	8,403	10,507
INMUEBLES Y MUEBLES (Neto)	47,118	No. de Cuentas Depósitos a Plazo	63	27
CARGOS DIFERIDOS (Neto)	3,571	Monto Depósitos a Plazo	113,172	56,177
PASIVO	392,052	No. de Cuentas a la Orden	0	0
OBLIGACIONES DEPOSITARIAS	268,636	Monto Depósitos a la Orden	0	0
Depósitos Monetarios	75,867	No. de Cuentas Depósitos con Restricciones	42	1
Depósitos de Ahorro	18,910	Monto Depósitos con Restricciones	4,510	1
Depósitos a Plazo	169,349	No. de Obligaciones Financieras	15	13
Depósitos a la Orden	-	Monto Obligaciones Financieras	38,490	48,815
Depósitos con Restricciones	4,511	POSICIÓN PATRIMONIAL		
CRÉDITOS OBTENIDOS	11,753	CAPITAL COMPUTABLE	163,894	
Del Banco Central	-	CAPITAL REQUERIDO	48,128	
De Instituciones Financieras Nacionales	-	POSICIÓN	115,767	
De Instituciones Financieras Extranjeras	11,753	INDICADORES FINANCIEROS		
Organismos Internacionales	-	LIQUIDEZ		
OBLIGACIONES FINANCIERAS	87,305	Encaje Computable en relación a los Depósitos		
GASTOS FINANCIEROS POR PAGAR	689	Moneda Nacional	17.57%	
CUENTAS POR PAGAR	21,087	Moneda Extranjera	36.02%	
PROVISIONES	1,961	Liquidez Inmediata	36.88 %	
SUCURSALES, CASA MATRIZ Y DEPARTAMENTOS	-	SOLVENCIA		
ADSCRITOS	-	Patrimonio en relación a Activos	29.46 %	
OTRAS OBLIGACIONES	-	Patrimonio en relación a Cartera de Créditos	61.90 %	
CRÉDITOS DIFERIDOS	17	Patrimonio en relación a las Captaciones	46.00 %	
SUMA	391,449	RENTABILIDAD		
OTRAS CUENTAS ACREEDORAS	604	Rentabilidad sobre Patrimonio	-.26 %	
CAPITAL CONTABLE	163,722	Rentabilidad sobre Activos	-.08 %	
CAPITAL PAGADO	134,568	Eficiencia	7.20 %	
Capital Autorizado	200,000	CALIDAD DE ACTIVOS		
(-) Capital No Pagado	65,432	Cartera Vigente en relación a Cartera Bruta	96.99 %	
Casa Matriz, Capital Asignado	-	Cobertura de Cartera Crediticia en Riesgo	51.46 %	
APORTACIONES PERMANENTES	-			
RESERVA DE CAPITAL	12,218			
RESERVAS PARA ACTIVOS EXTRAORDINARIOS	-			
REVALUACIÓN DE ACTIVOS	-			
OBLIGACIONES SUBORDINADAS	-			
GANANCIAS Y PÉRDIDAS POR FUSIÓN	-			
VALUACIÓN DE ACTIVOS DE RECUPERACIÓN DUDOSA	2,789			
PROVISION DE BENEFICIOS A EMPLEADOS	-			
AJUSTES AL IMPUESTO SOBRE LA RENTA	-			
GANANCIAS O PÉRDIDAS POR CAMBIOS EN EL VALOR DE	203			
MERCADO DE LAS INVERSIONES	-			
RESULTADOS DE EJERCICIOS ANTERIORES	19,879			
RESULTADOS DEL EJERCICIO	-357			
TOTAL IGUAL A LA SUMA DEL ACTIVO	555,774			
ESTADO DE RESULTADOS				
PRODUCTOS FINANCIEROS	34,320			
GASTOS FINANCIEROS	9,886			
MARGEN POR INVERSIÓN	24,435			
PRODUCTOS POR SERVICIOS	416			
GASTOS POR SERVICIOS	8,048			
MARGEN POR SERVICIOS	-7,632			
OTROS PRODUCTOS Y GASTOS DE OPERACIÓN				
Productos	1,898			
Gastos	394			
MARGEN OTROS PRODUCTOS Y GASTOS DE	1,504			
OPERACIÓN				
MARGEN OPERACIONAL BRUTO	18,306			
GASTOS DE ADMINISTRACIÓN	16,987			
MARGEN OPERACIONAL NETO	1,318			
PRODUCTOS Y GASTOS EXTRAORDINARIOS	52			
Productos Extraordinarios	123			
Gastos Extraordinarios	72			
PRODUCTOS Y GASTOS DE EJERCICIOS ANTERIORES	-83			
Productos de Ejercicios Anteriores	1			
Gastos de Ejercicios Anteriores	84			
GANANCIA (PÉRDIDA) BRUTA	1,287			
IMPUESTO SOBRE LA RENTA	1,645			
GANANCIA (PÉRDIDA) NETA	-357			

1/ Cifras en miles de Dólares.

**BANCO PROMERICA, S. A.**  
**AL 31 DE OCTUBRE DE 2012**  
**(Cifras en miles de Quetzales)**

<b>ACTIVO</b>	2,422,111
<b>DISPONIBILIDADES</b>	382,137
Caja	23,326
Banco Central	281,667
Bancos del País	6,779
Bancos del Exterior	32,665
Cheques a Compensar	37,701
Giros sobre el Exterior	-
<b>INVERSIONES</b>	213,290
En Títulos-Valores para Negociación	-
En Títulos-Valores para la Venta	178,030
En Títulos-Valores para su Vencimiento	35,260
Operaciones de Reporto	-
Certificados de Participación	-
Intereses Pagados en Compra de Valores	-
<b>SUMA</b>	213,290
(-) Estimaciones por Valuación	-
<b>CARTERA DE CRÉDITOS</b>	1,681,408
Vigente	1,711,010
Vencidos	20,359
<b>SUMA</b>	1,731,370
(-) Estimaciones Por Valuación	49,961
<b>PRODUCTOS FINANCIEROS POR COBRAR</b>	12,047
CUENTAS POR COBRAR (Neto)	45,025
ACTIVOS REALIZABLES (Neto)	463
INVERSIONES PERMANENTES (Neto)	584
OTRAS INVERSIONES (Neto)	-
SUCURSALES, CASA MATRIZ Y DEPARTAMENTOS ADSCRITOS	-
INMUEBLES Y MUEBLES (Neto)	51,898
CARGOS DIFERIDOS (Neto)	35,257
<b>PASIVO</b>	2,186,644
<b>OBLIGACIONES DEPOSITARIAS</b>	2,042,483
Depósitos Monetarios	333,257
Depósitos de Ahorro	95,029
Depósitos a Plazo	1,613,569
Depósitos a la Orden	49
Depósitos con Restricciones	580
<b>CRÉDITOS OBTENIDOS</b>	22,696
Del Banco Central	-
De Instituciones Financieras Nacionales	-
De Instituciones Financieras Extranjeras	22,696
Organismos Internacionales	-
<b>OBLIGACIONES FINANCIERAS</b>	-
GASTOS FINANCIEROS POR PAGAR	15,903
CUENTAS POR PAGAR	74,762
PROVISIONES	7,458
SUCURSALES, CASA MATRIZ Y DEPARTAMENTOS ADSCRITOS	-
OTRAS OBLIGACIONES	-
CRÉDITOS DIFERIDOS	14,879
<b>SUMA</b>	2,178,181
OTRAS CUENTAS ACREEDORAS	8,463
<b>CAPITAL CONTABLE</b>	235,467
<b>CAPITAL PAGADO</b>	154,770
Capital Autorizado	200,000
(-) Capital No Pagado	45,230
Casa Matriz, Capital Asignado	-
<b>APORTACIONES PERMANENTES</b>	-
RESERVA DE CAPITAL	7,165
RESERVAS PARA ACTIVOS EXTRAORDINARIOS	-
REVALUACIÓN DE ACTIVOS	-
OBLIGACIONES SUBORDINADAS	-
GANANCIAS Y PÉRDIDAS POR FUSIÓN	-
VALUACIÓN DE ACTIVOS DE RECUPERACIÓN DUDOSA	-
PROVISION DE BENEFICIOS A EMPLEADOS	-
AJUSTES AL IMPUESTO SOBRE LA RENTA	-
GANANCIAS O PÉRDIDAS POR CAMBIOS EN EL VALOR DE MERCADO DE LAS INVERSIONES	-
RESULTADOS DE EJERCICIOS ANTERIORES	12,311
RESULTADOS DEL EJERCICIO	61,221
<b>TOTAL IGUAL A LA SUMA DEL ACTIVO</b>	2,422,111
<b>ESTADO DE RESULTADOS</b>	
<b>PRODUCTOS FINANCIEROS</b>	365,677
<b>GASTOS FINANCIEROS</b>	100,787
<b>MARGEN POR INVERSIÓN</b>	264,890
<b>PRODUCTOS POR SERVICIOS</b>	47,148
<b>GASTOS POR SERVICIOS</b>	51,225
<b>MARGEN POR SERVICIOS</b>	-4,078
<b>OTROS PRODUCTOS Y GASTOS DE OPERACIÓN</b>	
Productos	5,840
Gastos	66,466
<b>MARGEN OTROS PRODUCTOS Y GASTOS DE OPERACIÓN</b>	-60,626
<b>MARGEN OPERACIONAL BRUTO</b>	200,187
<b>GASTOS DE ADMINISTRACIÓN</b>	145,539
<b>MARGEN OPERACIONAL NETO</b>	54,648
<b>PRODUCTOS Y GASTOS EXTRAORDINARIOS</b>	6,660
Productos Extraordinarios	6,742
Gastos Extraordinarios	82
<b>PRODUCTOS Y GASTOS DE EJERCICIOS ANTERIORES</b>	-87
Productos de Ejercicios Anteriores	8
Gastos de Ejercicios Anteriores	95
<b>GANANCIA (PÉRDIDA) BRUTA</b>	61,221
<b>IMPUESTO SOBRE LA RENTA</b>	-
<b>GANANCIA (PÉRDIDA) NETA</b>	61,221

<b>TASAS DE INTERÉS PROMEDIO PONDERADAS</b>	<b>MONEDA NACIONAL</b>	<b>MONEDA EXTRANJERA</b>
<b>OPERACIONES ACTIVAS</b>		
Préstamos	21.47 %	7.59 %
Documentos Descontados	11.00 %	7.50 %
<b>OPERACIONES PASIVAS</b>		
Depósitos Monetarios	.30 %	1.31 %
Depósitos de Ahorro	3.74 %	1.46 %
Depósitos a Plazo	8.22 %	3.72 %
Bonos	.00 %	.00 %
Pagarés Financieros	.00 %	.00 %
Obligaciones Subordinadas	.00 %	.00 %
Obligaciones Financieras con Restricciones	.00 %	.00 %
Obligaciones Convertibles en Acciones	.00 %	.00 %
<b>ENCAJE LEGAL</b>	<b>MONEDA NACIONAL</b>	<b>MONEDA EXTRANJERA /1</b>
ENCAJE COMPUTABLE	226,781	12,209
ENCAJE REQUERIDO	226,419	9,102
POSICIÓN	361	3,107
<b>CARTERA DE CRÉDITOS</b>	<b>MONEDA NACIONAL</b>	<b>MONEDA EXTRANJERA</b>
<b>TOTAL DE CARTERA DE CRÉDITOS (BRUTA)</b>	<b>100.00 %</b>	<b>100.00 %</b>
Vigente	98.45 %	99.89 %
Vencidos en Proceso de Prórroga	.00 %	.00 %
Vencidos en Cobro Administrativo	1.54 %	.11 %
Vencidos en Cobro Judicial	.01 %	.00 %
Monto total de Cartera de Créditos (Bruta)	1,283,335	448,035
<b>DEPÓSITOS</b>	<b>MONEDA NACIONAL</b>	<b>MONEDA EXTRANJERA</b>
No. de Cuentas Depósitos Monetarios	30,068	2,112
Monto Depósitos Monetarios	154,675	178,581
No. de Cuentas Depósitos de Ahorro	77,451	627
Monto Depósitos de Ahorro	63,916	31,113
No. de Cuentas Depósitos a Plazo	2,094	379
Monto Depósitos a Plazo	1,341,952	271,617
No. de Cuentas a la Orden	443	13
Monto Depósitos a la Orden	43	6
No. de Cuentas Depósitos con Restricciones	563	16
Monto Depósitos con Restricciones	284	296
No. de Obligaciones Financieras	0	0
Monto Obligaciones Financieras	0	0
<b>POSICIÓN PATRIMONIAL</b>		
CAPITAL COMPUTABLE	270,299	
CAPITAL REQUERIDO	219,168	
POSICIÓN	51,131	
<b>INDICADORES FINANCIEROS</b>		
<b>LIQUIDEZ</b>		
Encaje Computable en relación a los Depósitos		
Moneda Nacional	14.53%	
Moneda Extranjera	19.86%	
Liquidez Inmediata	18.71 %	
<b>SOLVENCIA</b>		
Patrimonio en relación a Activos	9.72 %	
Patrimonio en relación a Cartera de Créditos	13.60 %	
Patrimonio en relación a las Captaciones	11.53 %	
<b>RENTABILIDAD</b>		
Rentabilidad sobre Patrimonio	31.20 %	
Rentabilidad sobre Activos	3.03 %	
Eficiencia	27.30 %	
<b>CALIDAD DE ACTIVOS</b>		
Cartera Vigente en relación a Cartera Bruta	98.82 %	
Cobertura de Cartera Crediticia en Riesgo	255.01 %	

1/ Cifras en miles de Dólares.

**BANCO DE ANTIGUA, S. A.**  
**AL 31 DE OCTUBRE DE 2012**  
**(Cifras en miles de Quetzales)**

		TASAS DE INTERÉS PROMEDIO PONDERADAS		MONEDA NACIONAL		MONEDA EXTRANJERA	
ACTIVO		1,316,918	OPERACIONES ACTIVAS				
DISPONIBILIDADES		163,920	Préstamos		35.45 %		.00 %
Caja		12,668	Documentos Descontados		.00 %		.00 %
Banco Central		147,848	OPERACIONES PASIVAS				
Bancos del País		260	Depósitos Monetarios		.00 %		.00 %
Bancos del Exterior		1,630	Depósitos de Ahorro		1.76 %		.95 %
Cheques a Compensar		1,514	Depósitos a Plazo		8.50 %		3.02 %
Giros sobre el Exterior		-	Bonos		.00 %		.00 %
INVERSIONES		197,918	Pagarés Financieros		.00 %		.00 %
En Títulos-Valores para Negociación		-	Obligaciones Subordinadas		.00 %		.00 %
En Títulos-Valores para la Venta		153,918	Obligaciones Financieras con Restricciones		.00 %		.00 %
En Títulos-Valores para su Vencimiento		44,000	Obligaciones Convertibles en Acciones		.00 %		.00 %
Operaciones de Reporto		-	ENCAJE LEGAL		MONEDA NACIONAL	MONEDA EXTRANJERA /1	
Certificados de Participación		-	ENCAJE COMPUTABLE		154,856	265	
Intereses Pagados en Compra de Valores		-	ENCAJE REQUERIDO		154,557	125	
SUMA		197,918	POSICIÓN		299	140	
(-) Estimaciones por Valuación		-	CARTERA DE CRÉDITOS		MONEDA NACIONAL	MONEDA EXTRANJERA	
CARTERA DE CRÉDITOS		860,777	TOTAL DE CARTERA DE CRÉDITOS (BRUTA)		100.00 %	100.00 %	
Vigente		860,777	Vigente		97.80 %	98.74 %	
Vencidos		19,340	Vencidos en Proceso de Prórroga		.00 %	.00 %	
SUMA		880,117	Vencidos en Cobro Administrativo		2.20 %	1.26 %	
(-) Estimaciones Por Valuación		19,340	Vencidos en Cobro Judicial		.00 %	.00 %	
PRODUCTOS FINANCIEROS POR COBRAR		23,335	Monto total de Cartera de Créditos (Bruta)		878,950	1,167	
CUENTAS POR COBRAR (Neto)		9,995	DEPÓSITOS		MONEDA NACIONAL	MONEDA EXTRANJERA	
ACTIVOS REALIZABLES (Neto)		-	No. de Cuentas Depósitos Monetarios		0	0	
INVERSIONES PERMANENTES (Neto)		-	Monto Depósitos Monetarios		0	0	
OTRAS INVERSIONES (Neto)		-	No. de Cuentas Depósitos de Ahorro		8,391	168	
SUCURSALES, CASA MATRIZ Y DEPARTAMENTOS		-	Monto Depósitos de Ahorro		55,714	1,689	
ADSCRITOS		-	No. de Cuentas Depósitos a Plazo		2,302	36	
INMUEBLES Y MUEBLES (Neto)		6,349	Monto Depósitos a Plazo		989,275	4,268	
CARGOS DIFERIDOS (Neto)		54,625	No. de Cuentas a la Orden		9	0	
PASIVO		1,152,758	Monto Depósitos a la Orden		333	0	
OBLIGACIONES DEPOSITARIAS		1,051,564	No. de Cuentas Depósitos con Restricciones		223	3	
Depósitos Monetarios		-	Monto Depósitos con Restricciones		284	1	
Depósitos de Ahorro		57,403	No. de Obligaciones Financieras		0	0	
Depósitos a Plazo		993,543	Monto Obligaciones Financieras		0	0	
Depósitos a la Orden		333	POSICIÓN PATRIMONIAL				
Depósitos con Restricciones		286	CAPITAL COMPUTABLE		165,805		
CRÉDITOS OBTENIDOS		-	CAPITAL REQUERIDO		108,816		
Del Banco Central		-	POSICIÓN		56,989		
De Instituciones Financieras Nacionales		-	INDICADORES FINANCIEROS				
De Instituciones Financieras Extranjeras		-	LIQUIDEZ				
Organismos Internacionales		-	Encaje Computable en relación a los Depósitos				
OBLIGACIONES FINANCIERAS		-	Moneda Nacional		14.81%		
GASTOS FINANCIEROS POR PAGAR		13,895	Moneda Extranjera		34.85%		
CUENTAS POR PAGAR		38,327	Liquidez Inmediata		15.59 %		
PROVISIONES		8,273	SOLVENCIA				
SUCURSALES, CASA MATRIZ Y DEPARTAMENTOS		-	Patrimonio en relación a Activos		12.47 %		
ADSCRITOS		-	Patrimonio en relación a Cartera de Créditos		18.65 %		
OTRAS OBLIGACIONES		-	Patrimonio en relación a las Captaciones		15.61 %		
CRÉDITOS DIFERIDOS		-	RENTABILIDAD				
SUMA		1,112,060	Rentabilidad sobre Patrimonio		21.71 %		
OTRAS CUENTAS ACREEDORAS		40,698	Rentabilidad sobre Activos		2.71 %		
CAPITAL CONTABLE		164,159	Eficiencia		14.66 %		
CAPITAL PAGADO		125,176	CALIDAD DE ACTIVOS				
Capital Autorizado		160,000	Cartera Vigente en relación a Cartera Bruta		97.80 %		
(-) Capital No Pagado		34,824	Cobertura de Cartera Crediticia en Riesgo		108.61 %		
Casa Matriz, Capital Asignado		-	ESTADO DE RESULTADOS				
APORTACIONES PERMANENTES		0	PRODUCTOS FINANCIEROS		296,744		
RESERVA DE CAPITAL		26,895	GASTOS FINANCIEROS		67,344		
RESERVAS PARA ACTIVOS EXTRAORDINARIOS		-	MARGEN POR INVERSIÓN		229,399		
REVALUACIÓN DE ACTIVOS		-	PRODUCTOS POR SERVICIOS		11,451		
OBLIGACIONES SUBORDINADAS		-	GASTOS POR SERVICIOS		6,299		
GANANCIAS Y PÉRDIDAS POR FUSIÓN		-	MARGEN POR SERVICIOS		5,152		
VALUACIÓN DE ACTIVOS DE RECUPERACIÓN DUDOSA		25,000	OTROS PRODUCTOS Y GASTOS DE OPERACIÓN				
PROVISION DE BENEFICIOS A EMPLEADOS		-	Productos		181		
AJUSTES AL IMPUESTO SOBRE LA RENTA		-	Gastos		54,351		
GANANCIAS O PÉRDIDAS POR CAMBIOS EN EL VALOR DE		-	MARGEN OTROS PRODUCTOS Y GASTOS DE		-54,170		
MERCADO DE LAS INVERSIONES		-	OPERACIÓN				
RESULTADOS DE EJERCICIOS ANTERIORES		7,394	MARGEN OPERACIONAL BRUTO		180,381		
RESULTADOS DEL EJERCICIO		29,695	GASTOS DE ADMINISTRACIÓN		153,943		
TOTAL IGUAL A LA SUMA DEL ACTIVO		1,316,918	MARGEN OPERACIONAL NETO		26,438		
			PRODUCTOS Y GASTOS EXTRAORDINARIOS		15,053		
			Productos Extraordinarios		15,053		
			Gastos Extraordinarios		-		
			PRODUCTOS Y GASTOS DE EJERCICIOS ANTERIORES		944		
			Productos de Ejercicios Anteriores		1,031		
			Gastos de Ejercicios Anteriores		87		
			GANANCIA (PÉRDIDA) BRUTA		42,436		
			IMPUESTO SOBRE LA RENTA		12,741		
			GANANCIA (PÉRDIDA) NETA		29,695		

1/ Cifras en miles de Dólares.

**BANCO DE AMÉRICA CENTRAL, S. A.**  
**AL 31 DE OCTUBRE DE 2012**  
**(Cifras en miles de Quetzales)**

<b>ACTIVO</b>	5,178,616
<b>DISPONIBILIDADES</b>	1,010,838
Caja	165,116
Banco Central	556,829
Bancos del País	-
Bancos del Exterior	182,907
Cheques a Compensar	102,778
Giros sobre el Exterior	3,209
<b>INVERSIONES</b>	423,475
En Títulos-Valores para Negociación	-
En Títulos-Valores para la Venta	9,872
En Títulos-Valores para su Vencimiento	280,000
Operaciones de Reporto	133,603
Certificados de Participación	-
Intereses Pagados en Compra de Valores	-
<b>SUMA</b>	423,475
(-) Estimaciones por Valuación	-
<b>CARTERA DE CRÉDITOS</b>	3,644,744
Vigente	3,661,038
Vencidos	70,684
<b>SUMA</b>	3,731,722
(-) Estimaciones Por Valuación	86,978
<b>PRODUCTOS FINANCIEROS POR COBRAR</b>	23,098
<b>CUENTAS POR COBRAR (Neto)</b>	69,065
<b>ACTIVOS REALIZABLES (Neto)</b>	6,777
<b>INVERSIONES PERMANENTES (Neto)</b>	396
<b>OTRAS INVERSIONES (Neto)</b>	225
<b>SUCURSALES, CASA MATRIZ Y DEPARTAMENTOS ADSCRITOS</b>	-
INMUEBLES Y MUEBLES (Neto)	-
<b>CARGOS DIFERIDOS (Neto)</b>	-0
<b>PASIVO</b>	4,488,728
<b>OBLIGACIONES DEPOSITARIAS</b>	4,087,851
Depósitos Monetarios	2,676,227
Depósitos de Ahorro	323,653
Depósitos a Plazo	1,077,985
Depósitos a la Orden	2,317
Depósitos con Restricciones	7,670
<b>CRÉDITOS OBTENIDOS</b>	263,143
Del Banco Central	-
De Instituciones Financieras Nacionales	-
De Instituciones Financieras Extranjeras	138,995
Organismos Internacionales	124,148
<b>OBLIGACIONES FINANCIERAS</b>	-
<b>GASTOS FINANCIEROS POR PAGAR</b>	11,634
<b>CUENTAS POR PAGAR</b>	94,578
<b>PROVISIONES</b>	7,029
<b>SUCURSALES, CASA MATRIZ Y DEPARTAMENTOS ADSCRITOS</b>	-
<b>OTRAS OBLIGACIONES</b>	-
<b>CRÉDITOS DIFERIDOS</b>	534
<b>SUMA</b>	4,464,770
<b>OTRAS CUENTAS ACREEDORAS</b>	23,958
<b>CAPITAL CONTABLE</b>	689,889
<b>CAPITAL PAGADO</b>	250,000
Capital Autorizado	400,000
(-) Capital No Pagado	150,000
Casa Matriz, Capital Asignado	-
<b>APORTACIONES PERMANENTES</b>	-
<b>RESERVA DE CAPITAL</b>	38,865
<b>RESERVAS PARA ACTIVOS EXTRAORDINARIOS</b>	-
<b>REVALUACIÓN DE ACTIVOS</b>	-
<b>OBLIGACIONES SUBORDINADAS</b>	-
<b>GANANCIAS Y PÉRDIDAS POR FUSIÓN</b>	-
<b>VALUACIÓN DE ACTIVOS DE RECUPERACIÓN DUDOSA</b>	-
<b>PROVISION DE BENEFICIOS A EMPLEADOS</b>	-
<b>AJUSTES AL IMPUESTO SOBRE LA RENTA</b>	-
<b>GANANCIAS O PÉRDIDAS POR CAMBIOS EN EL VALOR DE MERCADO DE LAS INVERSIONES</b>	-
<b>RESULTADOS DE EJERCICIOS ANTERIORES</b>	283,661
<b>RESULTADOS DEL EJERCICIO</b>	117,363
<b>TOTAL IGUAL A LA SUMA DEL ACTIVO</b>	5,178,616
<b>ESTADO DE RESULTADOS</b>	
<b>PRODUCTOS FINANCIEROS</b>	279,720
<b>GASTOS FINANCIEROS</b>	97,009
<b>MARGEN POR INVERSIÓN</b>	182,711
<b>PRODUCTOS POR SERVICIOS</b>	34,018
<b>GASTOS POR SERVICIOS</b>	637
<b>MARGEN POR SERVICIOS</b>	33,381
<b>OTROS PRODUCTOS Y GASTOS DE OPERACIÓN</b>	
Productos	27,785
Gastos	52,408
<b>MARGEN OTROS PRODUCTOS Y GASTOS DE OPERACIÓN</b>	-24,623
<b>MARGEN OPERACIONAL BRUTO</b>	191,469
<b>GASTOS DE ADMINISTRACIÓN</b>	56,577
<b>MARGEN OPERACIONAL NETO</b>	134,892
<b>PRODUCTOS Y GASTOS EXTRAORDINARIOS</b>	-696
Productos Extraordinarios	1,169
Gastos Extraordinarios	1,865
<b>PRODUCTOS Y GASTOS DE EJERCICIOS ANTERIORES</b>	-
Productos de Ejercicios Anteriores	-
Gastos de Ejercicios Anteriores	-
<b>GANANCIA (PÉRDIDA) BRUTA</b>	134,196
<b>IMPUESTO SOBRE LA RENTA</b>	16,833
<b>GANANCIA (PÉRDIDA) NETA</b>	117,363

<b>TASAS DE INTERÉS PROMEDIO PONDERADAS</b>	<b>MONEDA NACIONAL</b>	<b>MONEDA EXTRANJERA</b>
<b>OPERACIONES ACTIVAS</b>		
Préstamos	8.55 %	6.52 %
Documentos Descontados	8.63 %	7.83 %
<b>OPERACIONES PASIVAS</b>		
Depósitos Monetarios	1.75 %	.56 %
Depósitos de Ahorro	2.17 %	1.27 %
Depósitos a Plazo	7.15 %	3.18 %
Bonos	.00 %	.00 %
Pagarés Financieros	.00 %	.00 %
Obligaciones Subordinadas	.00 %	.00 %
Obligaciones Financieras con Restricciones	.00 %	.00 %
Obligaciones Convertibles en Acciones	.00 %	.00 %
<b>ENCAJE LEGAL</b>	<b>MONEDA NACIONAL</b>	<b>MONEDA EXTRANJERA /1</b>
<b>ENCAJE COMPUTABLE</b>	327,605	35,827
<b>ENCAJE REQUERIDO</b>	321,113	33,623
<b>POSICIÓN</b>	6,492	2,204
<b>CARTERA DE CRÉDITOS</b>	<b>MONEDA NACIONAL</b>	<b>MONEDA EXTRANJERA</b>
<b>TOTAL DE CARTERA DE CRÉDITOS (BRUTA)</b>	100.00 %	100.00 %
Vigente	97.94 %	98.27 %
Vencidos en Proceso de Prórroga	.71 %	.00 %
Vencidos en Cobro Administrativo	.96 %	1.03 %
Vencidos en Cobro Judicial	.39 %	.70 %
Monto total de Cartera de Créditos (Bruta)	1,827,249	1,904,473
<b>DEPÓSITOS</b>	<b>MONEDA NACIONAL</b>	<b>MONEDA EXTRANJERA</b>
No. de Cuentas Depósitos Monetarios	60,703	13,913
Monto Depósitos Monetarios	1,278,216	1,398,011
No. de Cuentas Depósitos de Ahorro	54,385	7,281
Monto Depósitos de Ahorro	128,441	195,212
No. de Cuentas Depósitos a Plazo	1,689	526
Monto Depósitos a Plazo	795,129	282,856
No. de Cuentas a la Orden	2,748	451
Monto Depósitos a la Orden	1,617	700
No. de Cuentas Depósitos con Restricciones	2,197	543
Monto Depósitos con Restricciones	6,051	1,619
No. de Obligaciones Financieras	0	0
Monto Obligaciones Financieras	0	0
<b>POSICIÓN PATRIMONIAL</b>		
<b>CAPITAL COMPUTABLE</b>	577,730	
<b>CAPITAL REQUERIDO</b>	348,878	
<b>POSICIÓN</b>	228,852	
<b>INDICADORES FINANCIEROS</b>		
<b>LIQUIDEZ</b>		
Encaje Computable en relación a los Depósitos		
Moneda Nacional	14.83%	
Moneda Extranjera	14.94%	
Liquidez Inmediata	24.73 %	
<b>SOLVENCIA</b>		
Patrimonio en relación a Activos	13.32 %	
Patrimonio en relación a Cartera de Créditos	18.49 %	
Patrimonio en relación a las Captaciones	16.88 %	
<b>RENTABILIDAD</b>		
Rentabilidad sobre Patrimonio	20.41 %	
Rentabilidad sobre Activos	2.72 %	
Eficiencia	70.45 %	
<b>CALIDAD DE ACTIVOS</b>		
Cartera Vigente en relación a Cartera Bruta	98.11 %	
Cobertura de Cartera Crediticia en Riesgo	130.73 %	

1/ Cifras en miles de Dólares.

**AL 31 DE OCTUBRE DE 2012**  
(Cifras en miles de Quetzales)

ACTIVO		5,776,279	TASAS DE INTERES PROMEDIO PONDERADAS		MONEDA NACIONAL	MONEDA EXTRANJERA
DISPONIBILIDADES		749,717	OPERACIONES ACTIVAS			
Caja		123,488	Préstamos		17.10 %	6.62 %
Banco Central		455,178	Documentos Descontados		.00 %	.00 %
Bancos del País		15,010	OPERACIONES PASIVAS			
Bancos del Exterior		76,813	Depósitos Monetarios		.80 %	.19 %
Cheques a Compensar		69,923	Depósitos de Ahorro		3.56 %	.45 %
Giros sobre el Exterior		9,305	Depósitos a Plazo		5.91 %	.73 %
INVERSIONES		1,055,896	Bonos		.00 %	.00 %
En Títulos-Valores para Negociación		-	Pagarés Financieros		.00 %	.00 %
En Títulos-Valores para la Venta		691,166	Obligaciones Subordinadas		.00 %	.00 %
En Títulos-Valores para su Vencimiento		-	Obligaciones Financieras con Restricciones		.00 %	.00 %
Operaciones de Reporto		364,730	Obligaciones Convertibles en Acciones		.00 %	.00 %
Certificados de Participación		-	ENCAJE LEGAL		MONEDA NACIONAL	MONEDA EXTRANJERA /1
Intereses Pagados en Compra de Valores		-	ENCAJE COMPUTABLE		367,789	33,738
SUMA		1,055,896	ENCAJE REQUERIDO		359,844	33,378
(-) Estimaciones por Valuación		-	POSICIÓN		7,945	359
CARTERA DE CRÉDITOS		3,669,414	CARTERA DE CRÉDITOS		MONEDA NACIONAL	MONEDA EXTRANJERA
Vigente		3,673,289	TOTAL DE CARTERA DE CRÉDITOS (BRUTA)		100.00 %	100.00 %
Vencidos		184,780	Vigente		94.93 %	95.94 %
SUMA		3,858,069	Vencidos en Proceso de Prórroga		.19 %	.10 %
(-) Estimaciones Por Valuación		188,655	Vencidos en Cobro Administrativo		4.34 %	.79 %
PRODUCTOS FINANCIEROS POR COBRAR		10,512	Vencidos en Cobro Judicial		.54 %	3.17 %
CUENTAS POR COBRAR (Neto)		60,842	Monto total de Cartera de Créditos (Bruta)		2,781,928	1,076,141
ACTIVOS REALIZABLES (Neto)		21,950	DEPÓSITOS		MONEDA NACIONAL	MONEDA EXTRANJERA
INVERSIONES PERMANENTES (Neto)		5,378	No. de Cuentas Depósitos Monetarios		31,521	6,392
OTRAS INVERSIONES (Neto)		-	Monto Depósitos Monetarios		1,055,620	878,187
SUCURSALES, CASA MATRIZ Y DEPARTAMENTOS		-	No. de Cuentas Depósitos de Ahorro		69,204	14,471
ADSCRITOS			Monto Depósitos de Ahorro		567,449	646,160
INMUEBLES Y MUEBLES (Neto)		171,595	No. de Cuentas Depósitos a Plazo		2,089	429
CARGOS DIFERIDOS (Neto)		30,977	Monto Depósitos a Plazo		794,388	202,999
PASIVO		4,561,342	No. de Cuentas a la Orden		982	132
OBLIGACIONES DEPOSITARIAS		4,170,611	Monto Depósitos a la Orden		3,345	1,398
Depósitos Monetarios		1,933,806	No. de Cuentas Depósitos con Restricciones		5,719	1,314
Depósitos de Ahorro		1,213,610	Monto Depósitos con Restricciones		15,225	5,841
Depósitos a Plazo		997,387	No. de Obligaciones Financieras		0	0
Depósitos a la Orden		4,743	Monto Obligaciones Financieras		0	0
Depósitos con Restricciones		21,066	POSICIÓN PATRIMONIAL			
CRÉDITOS OBTENIDOS		39,178	CAPITAL COMPUTABLE		976,905	
Del Banco Central		-	CAPITAL REQUERIDO		491,805	
De Instituciones Financieras Nacionales		-	POSICIÓN		485,100	
De Instituciones Financieras Extranjeras		39,178	INDICADORES FINANCIEROS			
Organismos Internacionales		-	LIQUIDEZ			
OBLIGACIONES FINANCIERAS		-	Encaje Computable en relación a los Depósitos			
GASTOS FINANCIEROS POR PAGAR		17,028	Moneda Nacional		15.10%	
CUENTAS POR PAGAR		221,179	Moneda Extranjera		15.24%	
PROVISIONES		97,163	Liquidez Inmediata		17.98 %	
SUCURSALES, CASA MATRIZ Y DEPARTAMENTOS		-	SOLVENCIA			
ADSCRITOS			Patrimonio en relación a Activos		21.03 %	
OTRAS OBLIGACIONES		-	Patrimonio en relación a Cartera de Créditos		31.49 %	
CRÉDITOS DIFERIDOS		3,143	Patrimonio en relación a las Captaciones		29.13 %	
SUMA		4,548,302	RENTABILIDAD			
OTRAS CUENTAS ACREEDORAS		13,040	Rentabilidad sobre Patrimonio		15.12 %	
CAPITAL CONTABLE		1,214,938	Rentabilidad sobre Activos		3.18 %	
CAPITAL PAGADO		443,389	Eficiencia		16.13 %	
Capital Autorizado		1,000,000	CALIDAD DE ACTIVOS			
(-) Capital No Pagado		556,611	Cartera Vigente en relación a Cartera Bruta		95.21 %	
Caja Matriz, Capital Asignado		-	Cobertura de Cartera Crediticia en Riesgo		98.14 %	
APORTACIONES PERMANENTES		-				
RESERVA DE CAPITAL		154,314				
RESERVAS PARA ACTIVOS EXTRAORDINARIOS		-				
REVALUACIÓN DE ACTIVOS		16,974				
OBLIGACIONES SUBORDINADAS		-				
GANANCIAS Y PÉRDIDAS POR FUSIÓN		-				
VALUACIÓN DE ACTIVOS DE RECUPERACIÓN DUDOSA		62,562				
PROVISIÓN DE BENEFICIOS A EMPLEADOS		60,523				
AJUSTES AL IMPUESTO SOBRE LA RENTA		-				
GANANCIAS O PÉRDIDAS POR CAMBIOS EN EL VALOR DE		-				
MERCADO DE LAS INVERSIONES		-				
RESULTADOS DE EJERCICIOS ANTERIORES		570,214				
RESULTADOS DEL EJERCICIO		153,131				
TOTAL IGUAL A LA SUMA DEL ACTIVO		5,776,279				
ESTADO DE RESULTADOS						
PRODUCTOS FINANCIEROS		1,010,467				
GASTOS FINANCIEROS		160,102				
MARGEN POR INVERSIÓN		850,365				
PRODUCTOS POR SERVICIOS		66,523				
GASTOS POR SERVICIOS		4,472				
MARGEN POR SERVICIOS		62,051				
OTROS PRODUCTOS Y GASTOS DE OPERACIÓN						
Productos		60,165				
Gastos		390,994				
MARGEN OTROS PRODUCTOS Y GASTOS DE		-330,830				
OPERACIÓN						
MARGEN OPERACIONAL BRUTO		581,586				
GASTOS DE ADMINISTRACIÓN		497,780				
MARGEN OPERACIONAL NETO		93,806				
PRODUCTOS Y GASTOS EXTRAORDINARIOS		119,944				
Productos Extraordinarios		138,599				
Gastos Extraordinarios		18,656				
PRODUCTOS Y GASTOS DE EJERCICIOS ANTERIORES		2,779				
Productos de Ejercicios Anteriores		5,204				
Gastos de Ejercicios Anteriores		2,425				
GANANCIA (PÉRDIDA) BRUTA		216,528				
IMPUESTO SOBRE LA RENTA		63,398				
GANANCIA (PÉRDIDA) NETA		153,131				

1/ Cifras en miles de Dólares.

**BANCO AGROBANCA DE GUATEMALA, S. A.**  
**AL 31 DE OCTUBRE DE 2012**  
**(Cifras en miles de Quetzales)**

		TASAS DE INTERÉS PROMEDIO PONDERADAS	MONEDA NACIONAL	MONEDA EXTRANJERA
<b>ACTIVO</b>				
<b>DISPONIBILIDADES</b>		<b>OPERACIONES ACTIVAS</b>		
Caja	13,977,607	Préstamos	8.66 %	6.36 %
Banco Central	2,190,200	Documentos Descontados	.00 %	.00 %
Bancos del País	546,598	<b>OPERACIONES PASIVAS</b>		
Bancos del Exterior	1,283,273	Depósitos Monetarios	.79 %	.94 %
Cheques a Compensar	23,071	Depósitos de Ahorro	1.64 %	1.81 %
Giros sobre el Exterior	72,690	Depósitos a Plazo	6.76 %	4.28 %
<b>INVERSIONES</b>		Bonos	6.59 %	.00 %
En Títulos-Valores para Negociación	2,020,502	Pagarés Financieros	.00 %	.00 %
En Títulos-Valores para la Venta	-	Obligaciones Subordinadas	.00 %	.00 %
En Títulos-Valores para su Vencimiento	1,386,054	Obligaciones Financieras con Restricciones	.00 %	.00 %
Operaciones de Reporto	636,385	Obligaciones Convertibles en Acciones	.00 %	.00 %
Certificados de Participación	-	<b>ENCAJE LEGAL</b>		
Intereses Pagados en Compra de Valores	-	ENCAJE COMPUTABLE	1,290,651	48,070
SUMA	2,022,439	ENCAJE REQUERIDO	1,284,858	46,045
(-) Estimaciones por Valuación	1,937	POSICIÓN	5,793	2,025
CARTERA DE CRÉDITOS	9,169,797	<b>CARTERA DE CRÉDITOS</b>		
Vigente	9,202,716	TOTAL DE CARTERA DE CRÉDITOS (BRUTA)	100.00 %	100.00 %
Vencidos	180,831	Vigente	97.19 %	99.69 %
SUMA	9,383,547	Vencidos en Proceso de Prórroga	.98 %	.06 %
(-) Estimaciones Por Valuación	213,750	Vencidos en Cobro Administrativo	.01 %	.00 %
PRODUCTOS FINANCIEROS POR COBRAR	65,970	Vencidos en Cobro Judicial	1.82 %	.24 %
CUENTAS POR COBRAR (Neto)	50,076	Monto total de Cartera de Créditos (Bruta)	6,061,507	3,322,040
ACTIVOS REALIZABLES (Neto)	76,172	<b>DEPÓSITOS</b>		
INVERSIONES PERMANENTES (Neto)	56,277	No. de Cuentas Depósitos Monetarios	130,492	8,736
OTRAS INVERSIONES (Neto)	13,481	Monto Depósitos Monetarios	3,635,777	804,489
SUCURSALES, CASA MATRIZ Y DEPARTAMENTOS	-	No. de Cuentas Depósitos de Ahorro	1,054,735	21,066
ADSCRITOS	-	Monto Depósitos de Ahorro	2,475,208	553,487
INMUEBLES Y MUEBLES (Neto)	266,362	No. de Cuentas Depósitos a Plazo	10,244	1,428
CARGOS DIFERIDOS (Neto)	68,770	Monto Depósitos a Plazo	2,610,763	1,136,660
<b>PASIVO</b>		No. de Cuentas a la Orden	1,590	91
OBLIGACIONES DEPOSITARIAS	12,715,150	Monto Depósitos a la Orden	10,869	262
Depósitos Monetarios	11,276,443	No. de Cuentas Depósitos con Restricciones	24,945	691
Depósitos de Ahorro	4,440,265	Monto Depósitos con Restricciones	44,650	4,279
Depósitos a Plazo	3,028,695	No. de Obligaciones Financieras	176	0
Depósitos a la Orden	3,747,423	Monto Obligaciones Financieras	29,617	0
Depósitos con Restricciones	11,131	<b>POSICIÓN PATRIMONIAL</b>		
CRÉDITOS OBTENIDOS	48,929	CAPITAL COMPUTABLE	1,339,625	
Del Banco Central	912,465	CAPITAL REQUERIDO	1,002,427	
De Instituciones Financieras Nacionales	-	POSICIÓN	337,198	
De Instituciones Financieras Extranjeras	-	<b>INDICADORES FINANCIEROS</b>		
Organismos Internacionales	912,465	<b>LIQUIDEZ</b>		
OBLIGACIONES FINANCIERAS	29,617	Encaje Computable en relación a los Depósitos		
GASTOS FINANCIEROS POR PAGAR	88,776	Moneda Nacional	14.70%	
CUENTAS POR PAGAR	322,937	Moneda Extranjera	15.07%	
PROVISIONES	30,160	Liquidez Inmediata	19.37 %	
SUCURSALES, CASA MATRIZ Y DEPARTAMENTOS	-	<b>SOLVENCIA</b>		
ADSCRITOS	-	Patrimonio en relación a Activos	9.03 %	
OTRAS OBLIGACIONES	-	Patrimonio en relación a Cartera de Créditos	13.45 %	
CRÉDITOS DIFERIDOS	1,928	Patrimonio en relación a las Captaciones	11.17 %	
SUMA	12,662,327	<b>RENTABILIDAD</b>		
OTRAS CUENTAS ACREEDORAS	52,824	Rentabilidad sobre Patrimonio	17.05 %	
<b>CAPITAL CONTABLE</b>		Rentabilidad sobre Activos	1.54 %	
CAPITAL PAGADO	1,262,456	Eficiencia	23.05 %	
Capital Autorizado	715,985	<b>CALIDAD DE ACTIVOS</b>		
(-) Capital No Pagado	2,000,000	Cartera Vigente en relación a Cartera Bruta	98.07 %	
Casa Matriz, Capital Asignado	1,284,015	Cobertura de Cartera Crediticia en Riesgo	120.73 %	
APORTACIONES PERMANENTES	-			
RESERVA DE CAPITAL	45,731			
RESERVAS PARA ACTIVOS EXTRAORDINARIOS	307,887			
REVALUACIÓN DE ACTIVOS	-			
OBLIGACIONES SUBORDINADAS	29,584			
GANANCIAS Y PÉRDIDAS POR FUSIÓN	-			
VALUACIÓN DE ACTIVOS DE RECUPERACIÓN DUDOSA	-			
PROVISION DE BENEFICIOS A EMPLEADOS	48,447			
AJUSTES AL IMPUESTO SOBRE LA RENTA	-			
GANANCIAS O PÉRDIDAS POR CAMBIOS EN EL VALOR DE	-			
MERCADO DE LAS INVERSIONES	32,384			
RESULTADOS DE EJERCICIOS ANTERIORES	-			
RESULTADOS DEL EJERCICIO	179,332			
<b>TOTAL IGUAL A LA SUMA DEL ACTIVO</b>	<b>13,977,607</b>			
<b>ESTADO DE RESULTADOS</b>				
PRODUCTOS FINANCIEROS	925,457			
GASTOS FINANCIEROS	313,097			
MARGEN POR INVERSIÓN	612,360			
PRODUCTOS POR SERVICIOS	101,666			
GASTOS POR SERVICIOS	62,897			
MARGEN POR SERVICIOS	38,769			
OTROS PRODUCTOS Y GASTOS DE OPERACIÓN	-			
Productos	61,299			
Gastos	56,105			
MARGEN OTROS PRODUCTOS Y GASTOS DE	5,194			
OPERACIÓN	-			
MARGEN OPERACIONAL BRUTO	656,323			
GASTOS DE ADMINISTRACIÓN	505,061			
MARGEN OPERACIONAL NETO	151,263			
PRODUCTOS Y GASTOS EXTRAORDINARIOS	22,789			
Productos Extraordinarios	25,105			
Gastos Extraordinarios	2,316			
PRODUCTOS Y GASTOS DE EJERCICIOS ANTERIORES	5,280			
Productos de Ejercicios Anteriores	7,195			
Gastos de Ejercicios Anteriores	1,915			
GANANCIA (PÉRDIDA) BRUTA	179,332			
IMPUESTO SOBRE LA RENTA	-			
GANANCIA (PÉRDIDA) NETA	179,332			

1/ Cifras en miles de Dólares.



**BANCO G&T CONTINENTAL, S. A.**  
**AL 31 DE OCTUBRE DE 2012**  
**(Cifras en miles de Quetzales)**

<b>ACTIVO</b>	37,712,001
<b>DISPONIBILIDADES</b>	5,493,470
Caja	720,831
Banco Central	3,148,250
Bancos del País	65,014
Bancos del Exterior	894,787
Cheques a Compensar	655,550
Giros sobre el Exterior	9,038
<b>INVERSIONES</b>	12,636,485
En Títulos-Valores para Negociación	-
En Títulos-Valores para la Venta	11,713,219
En Títulos-Valores para su Vencimiento	272,380
Operaciones de Reporto	651,910
Certificados de Participación	-
Intereses Pagados en Compra de Valores	-
<b>SUMA</b>	12,637,509
(-) Estimaciones por Valuación	1,024
<b>CARTERA DE CRÉDITOS</b>	17,417,107
Vigente	17,460,505
Vencidos	246,732
<b>SUMA</b>	17,707,237
(-) Estimaciones Por Valuación	290,130
<b>PRODUCTOS FINANCIEROS POR COBRAR</b>	256,637
CUENTAS POR COBRAR (Neto)	189,137
ACTIVOS REALIZABLES (Neto)	66,111
INVERSIONES PERMANENTES (Neto)	741,632
OTRAS INVERSIONES (Neto)	30,998
SUCURSALES, CASA MATRIZ Y DEPARTAMENTOS	-
ADSCRITOS	-
INMUEBLES Y MUEBLES (Neto)	749,790
CARGOS DIFERIDOS (Neto)	130,633
<b>PASIVO</b>	34,627,608
<b>OBLIGACIONES DEPOSITARIAS</b>	27,191,920
Depósitos Monetarios	9,895,432
Depósitos de Ahorro	6,144,376
Depósitos a Plazo	10,987,313
Depósitos a la Orden	25,731
Depósitos con Restricciones	139,067
<b>CRÉDITOS OBTENIDOS</b>	6,205,268
Del Banco Central	-
De Instituciones Financieras Nacionales	-
De Instituciones Financieras Extranjeras	6,205,268
Organismos Internacionales	-
<b>OBLIGACIONES FINANCIERAS</b>	28,765
GASTOS FINANCIEROS POR PAGAR	78,778
CUENTAS POR PAGAR	566,987
PROVISIONES	22,469
SUCURSALES, CASA MATRIZ Y DEPARTAMENTOS	-
ADSCRITOS	-
OTRAS OBLIGACIONES	405,488
CRÉDITOS DIFERIDOS	38,606
<b>SUMA</b>	34,538,280
OTRAS CUENTAS ACREEDORAS	89,327
<b>CAPITAL CONTABLE</b>	3,084,394
<b>CAPITAL PAGADO</b>	1,768,012
Capital Autorizado	3,000,000
(-) Capital No Pagado	1,231,988
Casa Matriz, Capital Asignado	-
<b>APORTACIONES PERMANENTES</b>	553,476
RESERVA DE CAPITAL	420,063
RESERVAS PARA ACTIVOS EXTRAORDINARIOS	-
REVALUACIÓN DE ACTIVOS	-
<b>OBLIGACIONES SUBORDINADAS</b>	-
GANANCIAS Y PÉRDIDAS POR FUSIÓN	-
VALUACIÓN DE ACTIVOS DE RECUPERACIÓN DUDOSA	38,838
PROVISION DE BENEFICIOS A EMPLEADOS	-
AJUSTES AL IMPUESTO SOBRE LA RENTA	-
GANANCIAS O PÉRDIDAS POR CAMBIOS EN EL VALOR DE	45,411
MERCADO DE LAS INVERSIONES	-
RESULTADOS DE EJERCICIOS ANTERIORES	-
RESULTADOS DEL EJERCICIO	336,270
<b>TOTAL IGUAL A LA SUMA DEL ACTIVO</b>	37,712,001
<b>ESTADO DE RESULTADOS</b>	
<b>PRODUCTOS FINANCIEROS</b>	2,046,354
GASTOS FINANCIEROS	1,101,849
MARGEN POR INVERSIÓN	944,505
PRODUCTOS POR SERVICIOS	146,512
GASTOS POR SERVICIOS	1,438
MARGEN POR SERVICIOS	145,074
<b>OTROS PRODUCTOS Y GASTOS DE OPERACIÓN</b>	
Productos	150,615
Gastos	94,142
<b>MARGEN OTROS PRODUCTOS Y GASTOS DE OPERACIÓN</b>	56,473
<b>MARGEN OPERACIONAL BRUTO</b>	1,146,052
GASTOS DE ADMINISTRACIÓN	825,461
<b>MARGEN OPERACIONAL NETO</b>	320,591
<b>PRODUCTOS Y GASTOS EXTRAORDINARIOS</b>	5,952
Productos Extraordinarios	7,104
Gastos Extraordinarios	1,152
<b>PRODUCTOS Y GASTOS DE EJERCICIOS ANTERIORES</b>	9,727
Productos de Ejercicios Anteriores	24,783
Gastos de Ejercicios Anteriores	15,056
<b>GANANCIA (PÉRDIDA) BRUTA</b>	336,270
IMPUESTO SOBRE LA RENTA	-
<b>GANANCIA (PÉRDIDA) NETA</b>	336,270

<b>TASAS DE INTERÉS PROMEDIO PONDERADAS</b>	<b>MONEDA NACIONAL</b>	<b>MONEDA EXTRANJERA</b>
<b>OPERACIONES ACTIVAS</b>		
Préstamos	10.32 %	6.54 %
Documentos Descontados	8.69 %	6.34 %
<b>OPERACIONES PASIVAS</b>		
Depósitos Monetarios	1.19 %	1.54 %
Depósitos de Ahorro	1.62 %	2.63 %
Depósitos a Plazo	7.18 %	3.51 %
Bonos	5.33 %	.00 %
Pagarés Financieros	.00 %	.00 %
Obligaciones Subordinadas	.00 %	4.20 %
Obligaciones Financieras con Restricciones	5.07 %	.00 %
Obligaciones Convertibles en Acciones	.00 %	.00 %

<b>ENCAJE LEGAL</b>	<b>MONEDA NACIONAL</b>	<b>MONEDA EXTRANJERA /1</b>
<b>ENCAJE COMPUTABLE</b>	3,339,850	132,915
<b>ENCAJE REQUERIDO</b>	3,330,376	84,281
<b>POSICIÓN</b>	9,474	48,634
<b>CARTERA DE CRÉDITOS</b>	<b>MONEDA NACIONAL</b>	<b>MONEDA EXTRANJERA</b>
<b>TOTAL DE CARTERA DE CRÉDITOS (BRUTA)</b>	100.00 %	100.00 %
Vigente	97.73 %	99.68 %
Vencidos en Proceso de Prórroga	.06 %	.00 %
Vencidos en Cobro Administrativo	1.15 %	.19 %
Vencidos en Cobro Judicial	1.06 %	.13 %
Monto total de Cartera de Créditos (Bruta)	9,759,169	7,948,068

<b>DEPÓSITOS</b>	<b>MONEDA NACIONAL</b>	<b>MONEDA EXTRANJERA</b>
No. de Cuentas Depósitos Monetarios	775,256	16,399
Monto Depósitos Monetarios	7,743,130	2,152,303
No. de Cuentas Depósitos de Ahorro	1,467,711	24,948
Monto Depósitos de Ahorro	5,180,452	963,924
No. de Cuentas Depósitos a Plazo	12,006	1,149
Monto Depósitos a Plazo	9,704,252	1,283,061
No. de Cuentas a la Orden	3,277	2,706
Monto Depósitos a la Orden	21,336	4,395
No. de Cuentas Depósitos con Restricciones	42,233	13
Monto Depósitos con Restricciones	137,831	1,236
No. de Obligaciones Financieras	512	0
Monto Obligaciones Financieras	28,765	0

<b>POSICIÓN PATRIMONIAL</b>	
<b>CAPITAL COMPUTABLE</b>	2,667,667
<b>CAPITAL REQUERIDO</b>	2,278,695
<b>POSICIÓN</b>	388,972

<b>INDICADORES FINANCIEROS</b>	
<b>LIQUIDEZ</b>	
Encaje Computable en relación a los Depósitos	
Moneda Nacional	14.66%
Moneda Extranjera	23.64%
Liquidez Inmediata	20.18 %
<b>SOLVENCIA</b>	
Patrimonio en relación a Activos	8.18 %
Patrimonio en relación a Cartera de Créditos	17.42 %
Patrimonio en relación a las Captaciones	11.33 %
<b>RENTABILIDAD</b>	
Rentabilidad sobre Patrimonio	13.08 %
Rentabilidad sobre Activos	1.07 %
Eficiencia	27.97 %
<b>CALIDAD DE ACTIVOS</b>	
Cartera Vigente en relación a Cartera Bruta	98.61 %
Cobertura de Cartera Crediticia en Riesgo	119.91 %

**BANCO DE CRÉDITO, S. A.**  
**AL 31 DE OCTUBRE DE 2012**  
**(Cifras en miles de Quetzales)**

		TASAS DE INTERÉS PROMEDIO PONDERADAS	MONEDA NACIONAL	MONEDA EXTRANJERA
<b>ACTIVO</b>				
<b>DISPONIBILIDADES</b>		<b>OPERACIONES ACTIVAS</b>		
Caja	710,676	Préstamos	14.94 %	10.25 %
Banco Central	113,797	Documentos Descontados	14.33 %	10.60 %
Bancos del País	9,228	<b>OPERACIONES PASIVAS</b>		
Bancos del Exterior	74,813	Depósitos Monetarios	.59 %	.43 %
Cheques a Compensar	10,971	Depósitos de Ahorro	2.37 %	1.17 %
Giros sobre el Exterior	7,725	Depósitos a Plazo	7.12 %	5.72 %
<b>INVERSIONES</b>		Bonos	.00 %	.00 %
En Títulos-Valores para Negociación	87,487	Pagarés Financieros	.00 %	.00 %
En Títulos-Valores para la Venta	-	Obligaciones Subordinadas	.00 %	.00 %
En Títulos-Valores para su Vencimiento	-	Obligaciones Financieras con Restricciones	.00 %	.00 %
Operaciones de Reporto	87,487	Obligaciones Convertibles en Acciones	.00 %	.00 %
Certificados de Participación	-	<b>ENCAJE LEGAL</b>		
Intereses Pagados en Compra de Valores	-	ENCAJE COMPUTABLE	46,650	4,736
SUMA	87,487	ENCAJE REQUERIDO	46,438	4,717
(-) Estimaciones por Valuación	-	POSICIÓN	212	19
CARTERA DE CRÉDITOS	395,750	<b>CARTERA DE CRÉDITOS</b>		
Vigente	397,380	TOTAL DE CARTERA DE CRÉDITOS (BRUTA)	100.00 %	100.00 %
Vencidos	9,090	Vigente	97.91 %	97.61 %
SUMA	406,470	Vencidos en Proceso de Prórroga	1.15 %	.59 %
(-) Estimaciones Por Valuación	10,720	Vencidos en Cobro Administrativo	.16 %	.25 %
PRODUCTOS FINANCIEROS POR COBRAR	2,518	Vencidos en Cobro Judicial	.79 %	1.54 %
CUENTAS POR COBRAR (Neto)	17,351	Monto total de Cartera de Créditos (Bruta)	208,018	198,452
ACTIVOS REALIZABLES (Neto)	32,479	<b>DEPÓSITOS</b>		
INVERSIONES PERMANENTES (Neto)	180	No. de Cuentas Depósitos Monetarios	2,230	718
OTRAS INVERSIONES (Neto)	-	Monto Depósitos Monetarios	42,431	43,845
SUCURSALES, CASA MATRIZ Y DEPARTAMENTOS	-	No. de Cuentas Depósitos de Ahorro	3,997	298
ADSCRITOS	-	Monto Depósitos de Ahorro	21,945	24,797
INMUEBLES Y MUEBLES (Neto)	42,275	No. de Cuentas Depósitos a Plazo	1,532	243
CARGOS DIFERIDOS (Neto)	18,839	Monto Depósitos a Plazo	248,963	190,015
<b>PASIVO</b>		No. de Cuentas a la Orden	757	50
OBLIGACIONES DEPOSITARIAS	597,763	Monto Depósitos a la Orden	13	9
Depósitos Monetarios	572,500	No. de Cuentas Depósitos con Restricciones	117	34
Depósitos de Ahorro	86,276	Monto Depósitos con Restricciones	446	36
Depósitos a Plazo	46,742	No. de Obligaciones Financieras	0	0
Depósitos a la Orden	438,977	Monto Obligaciones Financieras	0	0
Depósitos con Restricciones	21	<b>POSICIÓN PATRIMONIAL</b>		
<b>CRÉDITOS OBTENIDOS</b>		CAPITAL COMPUTABLE	117,498	
Del Banco Central	-	CAPITAL REQUERIDO	76,381	
De Instituciones Financieras Nacionales	-	POSICIÓN	41,117	
De Instituciones Financieras Extranjeras	-	<b>INDICADORES FINANCIEROS</b>		
Organismos Internacionales	-	<b>LIQUIDEZ</b>		
OBLIGACIONES FINANCIERAS	-	Encaje Computable en relación a los Depósitos		
GASTOS FINANCIEROS POR PAGAR	4,351	Moneda Nacional	14.87%	
CUENTAS POR PAGAR	12,647	Moneda Extranjera	14.34%	
PROVISIONES	3,289	Liquidez Inmediata	19.88 %	
SUCURSALES, CASA MATRIZ Y DEPARTAMENTOS	-	<b>SOLVENCIA</b>		
ADSCRITOS	-	Patrimonio en relación a Activos	15.89 %	
OTRAS OBLIGACIONES	-	Patrimonio en relación a Cartera de Créditos	27.78 %	
CRÉDITOS DIFERIDOS	1,796	Patrimonio en relación a las Captaciones	19.72 %	
SUMA	594,582	<b>RENTABILIDAD</b>		
OTRAS CUENTAS ACREEDORAS	3,181	Rentabilidad sobre Patrimonio	6.30 %	
<b>CAPITAL CONTABLE</b>		Rentabilidad sobre Activos	1.00 %	
CAPITAL PAGADO	112,913	Eficiencia	19.62 %	
Capital Autorizado	105,000	<b>CALIDAD DE ACTIVOS</b>		
(-) Capital No Pagado	150,000	Cartera Vigente en relación a Cartera Bruta	97.76 %	
Casa Matriz, Capital Asignado	45,000	Cobertura de Cartera Crediticia en Riesgo	113.19 %	
APORTACIONES PERMANENTES	-			
RESERVA DE CAPITAL	1,981			
RESERVAS PARA ACTIVOS EXTRAORDINARIOS	-			
REVALUACIÓN DE ACTIVOS	-			
OBLIGACIONES SUBORDINADAS	-			
GANANCIAS Y PÉRDIDAS POR FUSIÓN	-			
VALUACIÓN DE ACTIVOS DE RECUPERACIÓN DUDOSA	-			
PROVISION DE BENEFICIOS A EMPLEADOS	-			
AJUSTES AL IMPUESTO SOBRE LA RENTA	-			
GANANCIAS O PÉRDIDAS POR CAMBIOS EN EL VALOR DE	-			
MERCADO DE LAS INVERSIONES	-			
RESULTADOS DE EJERCICIOS ANTERIORES	-			
RESULTADOS DEL EJERCICIO	5,932			
<b>TOTAL IGUAL A LA SUMA DEL ACTIVO</b>				
	710,676			
<b>ESTADO DE RESULTADOS</b>				
PRODUCTOS FINANCIEROS	49,297			
GASTOS FINANCIEROS	26,017			
MARGEN POR INVERSIÓN	23,280			
PRODUCTOS POR SERVICIOS	4,574			
GASTOS POR SERVICIOS	1,640			
MARGEN POR SERVICIOS	2,934			
OTROS PRODUCTOS Y GASTOS DE OPERACIÓN				
Productos	4,538			
Gastos	126			
MARGEN OTROS PRODUCTOS Y GASTOS DE	4,411			
OPERACIÓN				
MARGEN OPERACIONAL BRUTO	30,625			
GASTOS DE ADMINISTRACIÓN	24,617			
MARGEN OPERACIONAL NETO	6,008			
PRODUCTOS Y GASTOS EXTRAORDINARIOS	-62			
Productos Extraordinarios	0			
Gastos Extraordinarios	63			
PRODUCTOS Y GASTOS DE EJERCICIOS ANTERIORES	-14			
Productos de Ejercicios Anteriores	107			
Gastos de Ejercicios Anteriores	121			
GANANCIA (PÉRDIDA) BRUTA	5,932			
IMPUESTO SOBRE LA RENTA	-			
GANANCIA (PÉRDIDA) NETA	5,932			

1/ Cifras en miles de Dólares.

**AL 31 DE OCTUBRE DE 2012**  
**(Cifras en miles de Quetzales)**

ACTIVO		1,111,031	TASAS DE INTERÉS PROMEDIO PONDERADAS		MONEDA NACIONAL		MONEDA EXTRANJERA	
DISPONIBILIDADES			OPERACIONES ACTIVAS					
Caja			Préstamos		85.95 %		.00 %	
Banco Central			Documentos Descontados		16.00 %		.00 %	
Bancos del País			OPERACIONES PASIVAS					
Bancos del Exterior			Depósitos Monetarios		4.45 %		1.18 %	
Cheques a Compensar			Depósitos de Ahorro		.00 %		.00 %	
Giros sobre el Exterior			Depósitos a Plazo		7.64 %		.00 %	
INVERSIONES			Bonos		.00 %		.00 %	
En Títulos-Valores para Negociación			Pagarés Financieros		.00 %		.00 %	
En Títulos-Valores para la Venta			Obligaciones Subordinadas		.00 %		.00 %	
En Títulos-Valores para su Vencimiento			Obligaciones Financieras con Restricciones		.00 %		.00 %	
Operaciones de Reporto			Obligaciones Convertibles en Acciones		.00 %		.00 %	
Certificados de Participación								
Intereses Pagados en Compra de Valores								
SUMA			ENCAJE LEGAL		MONEDA NACIONAL		MONEDA EXTRANJERA	
(-) Estimaciones por Valuación			ENCAJE COMPUTABLE		87,750		948	
CARTERA DE CRÉDITOS			ENCAJE REQUERIDO		87,612		67	
Vigente			POSICIÓN		139		881	
Vencidos			CARTERA DE CRÉDITOS		MONEDA NACIONAL		MONEDA EXTRANJERA	
SUMA			TOTAL DE CARTERA DE CRÉDITOS (BRUTA)		100.00 %		.00 %	
(-) Estimaciones Por Valuación			Vigente		96.49 %		.00 %	
PRODUCTOS FINANCIEROS POR COBRAR			Vencidos en Proceso de Prórroga		.00 %		.00 %	
Cuentas por Cobrar (Neto)			Vencidos en Cobro Administrativo		3.51 %		.00 %	
Activos Realizables (Neto)			Vencidos en Cobro Judicial		.00 %		.00 %	
Inversiones Permanentes (Neto)			Monto total de Cartera de Créditos (Bruta)		838,477		0	
Otras Inversiones (Neto)								
SUCURSALES, CASA MATRIZ Y DEPARTAMENTOS								
ADSCRITOS								
INMUEBLES Y MUEBLES (Neto)								
CARGOS DIFERIDOS (Neto)								
PASIVO			DEPÓSITOS					
OBLIGACIONES DEPOSITARIAS			MONEDA NACIONAL		MONEDA EXTRANJERA			
Depósitos Monetarios			237,685		1,009			
Depósitos de Ahorro			Monto Depósitos Monetarios		236,695		3,431	
Depósitos a Plazo			No. de Cuentas Depósitos de Ahorro		0		0	
Depósitos a la Orden			Monto Depósitos de Ahorro		0		0	
Depósitos con Restricciones			No. de Cuentas Depósitos a Plazo		1,433		0	
CRÉDITOS OBTENIDOS			Monto Depósitos a Plazo		365,695		0	
Del Banco Central			No. de Cuentas a la Orden		39		0	
De Instituciones Financieras Nacionales			Monto Depósitos a la Orden		32		0	
De Instituciones Financieras Extranjeras			No. de Cuentas Depósitos con Restricciones		6,256		29	
Organismos Internacionales			Monto Depósitos con Restricciones		1,955		3	
OBLIGACIONES FINANCIERAS			No. de Obligaciones Financieras		0		0	
GASTOS FINANCIEROS POR PAGAR			Monto Obligaciones Financieras		0		0	
Cuentas por Pagar			POSICIÓN PATRIMONIAL					
Provisiones			CAPITAL COMPUTABLE		220,927			
SUCURSALES, CASA MATRIZ Y DEPARTAMENTOS			CAPITAL REQUERIDO		93,566			
ADSCRITOS			POSICIÓN		127,361			
OTRAS OBLIGACIONES			INDICADORES FINANCIEROS					
CRÉDITOS DIFERIDOS			LIQUIDEZ					
SUMA			Encaje Computable en relación a los Depósitos					
OTRAS CUENTAS ACREEDORAS			Moneda Nacional		14.52%			
CAPITAL CONTABLE			Moneda Extranjera		216.26%			
CAPITAL PAGADO			Liquidez Inmediata		23.05 %			
Capital Autorizado			SOLVENCIA					
(-) Capital No Pagado			Patrimonio en relación a Activos		26.96 %			
Casa Matriz, Capital Asignado			Patrimonio en relación a Cartera de Créditos		35.72 %			
APORTACIONES PERMANENTES			Patrimonio en relación a las Captaciones		49.28 %			
RESERVA DE CAPITAL			RENTABILIDAD					
RESERVAS PARA ACTIVOS EXTRAORDINARIOS			Rentabilidad sobre Patrimonio		44.96 %			
REVALUACIÓN DE ACTIVOS			Rentabilidad sobre Activos		12.12 %			
OBLIGACIONES SUBORDINADAS			Eficiencia		27.93 %			
GANANCIAS Y PÉRDIDAS POR FUSIÓN			CALIDAD DE ACTIVOS					
VALUACIÓN DE ACTIVOS DE RECUPERACIÓN DUDOSA			Cartera Vigente en relación a Cartera Bruta		96.49 %			
PROVISIÓN DE BENEFICIOS A EMPLEADOS			Cobertura de Cartera Crediticia en Riesgo		97.43 %			
AJUSTES AL IMPUESTO SOBRE LA RENTA								
GANANCIAS O PÉRDIDAS POR CAMBIOS EN EL VALOR DE								
MERCADO DE LAS INVERSIONES								
RESULTADOS DE EJERCICIOS ANTERIORES								
RESULTADOS DEL EJERCICIO								
TOTAL IGUAL A LA SUMA DEL ACTIVO								
ESTADO DE RESULTADOS								
PRODUCTOS FINANCIEROS								
GASTOS FINANCIEROS								
MARGEN POR INVERSIÓN								
PRODUCTOS POR SERVICIOS								
GASTOS POR SERVICIOS								
MARGEN POR SERVICIOS								
OTROS PRODUCTOS Y GASTOS DE OPERACIÓN								
Productos								
Gastos								
MARGEN OTROS PRODUCTOS Y GASTOS DE								
OPERACIÓN								
MARGEN OPERACIONAL BRUTO								
GASTOS DE ADMINISTRACIÓN								
MARGEN OPERACIONAL NETO								
PRODUCTOS Y GASTOS EXTRAORDINARIOS								
Productos Extraordinarios								
Gastos Extraordinarios								
PRODUCTOS Y GASTOS DE EJERCICIOS ANTERIORES								
Productos de Ejercicios Anteriores								
Gastos de Ejercicios Anteriores								
GANANCIA (PÉRDIDA) BRUTA								
IMPUESTO SOBRE LA RENTA								
GANANCIA (PÉRDIDA) NETA								

1/ Cifras en miles de Dólares.

CITIBANK, N. A. SUC. GUATEMALA  
AL 31 DE OCTUBRE DE 2012  
(Cifras en miles de Quetzales)

ACTIVO		TASAS DE INTERÉS PROMEDIO PONDERADAS	MONEDA NACIONAL	MONEDA EXTRANJERA
DISPONIBILIDADES		OPERACIONES ACTIVAS		
Caja	1,609,490	Préstamos	8.97 %	.00 %
Banco Central	777,315	Documentos Descontados	.00 %	.00 %
Bancos del País	14,823	OPERACIONES PASIVAS		
Bancos del Exterior	229,652	Depósitos Monetarios	1.19 %	.08 %
Cheques a Compensar	8,791	Depósitos de Ahorro	1.00 %	.00 %
Giros sobre el Exterior	486,190	Depósitos a Plazo	.00 %	.00 %
INVERSIONES	760,185	Bonos	.00 %	.00 %
En Títulos-Valores para Negociación	-	Pagarés Financieros	.00 %	.00 %
En Títulos-Valores para la Venta	652,079	Obligaciones Subordinadas	.00 %	.00 %
En Títulos-Valores para su Vencimiento	-	Obligaciones Financieras con Restricciones	.00 %	.00 %
Operaciones de Reporto	108,107	Obligaciones Convertibles en Acciones	.00 %	.00 %
Certificados de Participación	-	ENCAJE LEGAL		
Intereses Pagados en Compra de Valores	-	ENCAJE COMPUTABLE	138,727	15,842
SUMA	760,185	ENCAJE REQUERIDO	125,175	6,871
(-) Estimaciones por Valuación	-	POSICIÓN	13,552	8,971
CARTERA DE CRÉDITOS	25,813	CARTERA DE CRÉDITOS		
Vigente	26,385	TOTAL DE CARTERA DE CRÉDITOS (BRUTA)	100.00 %	.00 %
Vencidos	-	Vigente	100.00 %	.00 %
SUMA	26,385	Vencidos en Proceso de Prórroga	.00 %	.00 %
(-) Estimaciones Por Valuación	572	Vencidos en Cobro Administrativo	.00 %	.00 %
PRODUCTOS FINANCIEROS POR COBRAR	17,579	Vencidos en Cobro Judicial	.00 %	.00 %
CUENTAS POR COBRAR (Neto)	20,105	Monto total de Cartera de Créditos (Bruta)	26,385	0
ACTIVOS REALIZABLES (Neto)	-	DEPÓSITOS		
INVERSIONES PERMANENTES (Neto)	180	No. de Cuentas Depósitos Monetarios	307	141
OTRAS INVERSIONES (Neto)	-	Monto Depósitos Monetarios	814,533	454,484
SUCURSALES, CASA MATRIZ Y DEPARTAMENTOS	-	No. de Cuentas Depósitos de Ahorro	2	0
ADSCRITOS	-	Monto Depósitos de Ahorro	4,313	0
INMUEBLES Y MUEBLES (Neto)	2,352	No. de Cuentas Depósitos a Plazo	0	0
CARGOS DIFERIDOS (Neto)	5,961	Monto Depósitos a Plazo	0	0
PASIVO	1,399,103	No. de Cuentas a la Orden	0	0
OBLIGACIONES DEPOSITARIAS	1,275,763	Monto Depósitos a la Orden	0	0
Depósitos Monetarios	1,269,017	No. de Cuentas Depósitos con Restricciones	16	5
Depósitos de Ahorro	4,313	Monto Depósitos con Restricciones	2,261	172
Depósitos a Plazo	-	No. de Obligaciones Financieras	0	0
Depósitos a la Orden	-	Monto Obligaciones Financieras	0	0
Depósitos con Restricciones	2,433	POSICIÓN PATRIMONIAL		
CRÉDITOS OBTENIDOS	15,671	CAPITAL COMPUTABLE	202,202	
Del Banco Central	-	CAPITAL REQUERIDO	20,649	
De Instituciones Financieras Nacionales	-	POSICIÓN	181,553	
De Instituciones Financieras Extranjeras	15,671	INDICADORES FINANCIEROS		
Organismos Internacionales	-	LIQUIDEZ		
OBLIGACIONES FINANCIERAS	-	Encaje Computable en relación a los Depósitos		
GASTOS FINANCIEROS POR PAGAR	65	Moneda Nacional	16.90%	
CUENTAS POR PAGAR	76,538	Moneda Extranjera	27.30%	
PROVISIONES	30,539	Liquidez Inmediata	60.93 %	
SUCURSALES, CASA MATRIZ Y DEPARTAMENTOS	-	SOLVENCIA		
ADSCRITOS	-	Patrimonio en relación a Activos	13.07 %	
OTRAS OBLIGACIONES	-	Patrimonio en relación a Cartera de Créditos	797.36 %	
CRÉDITOS DIFERIDOS	-	Patrimonio en relación a las Captaciones	16.49 %	
SUMA	1,398,576	RENTABILIDAD		
OTRAS CUENTAS ACREEDORAS	526	Rentabilidad sobre Patrimonio	20.24 %	
CAPITAL CONTABLE	210,387	Rentabilidad sobre Activos	2.65 %	
CAPITAL PAGADO	84,982	Eficiencia	39.22 %	
Capital Autorizado	-	CALIDAD DE ACTIVOS		
(-) Capital No Pagado	-	Cartera Vigente en relación a Cartera Bruta	100.00 %	
Casa Matriz, Capital Asignado	84,982	Cobertura de Cartera Crediticia en Riesgo	.00 %	
APORTACIONES PERMANENTES	-			
RESERVA DE CAPITAL	16,120			
RESERVAS PARA ACTIVOS EXTRAORDINARIOS	-			
REVALUACIÓN DE ACTIVOS	-			
OBLIGACIONES SUBORDINADAS	-			
GANANCIAS Y PÉRDIDAS POR FUSIÓN	-			
VALUACIÓN DE ACTIVOS DE RECUPERACIÓN DUDOSA	-			
PROVISION DE BENEFICIOS A EMPLEADOS	19,209			
AJUSTES AL IMPUESTO SOBRE LA RENTA	-			
GANANCIAS O PÉRDIDAS POR CAMBIOS EN EL VALOR DE	-			
MERCADO DE LAS INVERSIONES	-			
RESULTADOS DE EJERCICIOS ANTERIORES	93,005			
RESULTADOS DEL EJERCICIO	35,489			
TOTAL IGUAL A LA SUMA DEL ACTIVO	1,609,490			
ESTADO DE RESULTADOS				
PRODUCTOS FINANCIEROS	95,540			
GASTOS FINANCIEROS	22,854			
MARGEN POR INVERSIÓN	72,686			
PRODUCTOS POR SERVICIOS	27,928			
GASTOS POR SERVICIOS	-			
MARGEN POR SERVICIOS	27,928			
OTROS PRODUCTOS Y GASTOS DE OPERACIÓN	-			
Productos	67,267			
Gastos	38,736			
MARGEN OTROS PRODUCTOS Y GASTOS DE	28,531			
OPERACIÓN	-			
MARGEN OPERACIONAL BRUTO	129,145			
GASTOS DE ADMINISTRACIÓN	78,490			
MARGEN OPERACIONAL NETO	50,655			
PRODUCTOS Y GASTOS EXTRAORDINARIOS	697			
Productos Extraordinarios	860			
Gastos Extraordinarios	163			
PRODUCTOS Y GASTOS DE EJERCICIOS ANTERIORES	826			
Productos de Ejercicios Anteriores	837			
Gastos de Ejercicios Anteriores	11			
GANANCIA (PÉRDIDA) BRUTA	52,177			
IMPUESTO SOBRE LA RENTA	16,688			
GANANCIA (PÉRDIDA) NETA	35,489			

1/ Cifras en miles de Dólares.



# **SOCIEDADES FINANCIERAS PRIVADAS**

# SOCIEDADES FINANCIERAS PRIVADAS

AL 31 DE OCTUBRE 2012

FINANCIERAS	DIRECCION	FECHA DE APERTURA
FINANCIERA INDUSTRIAL, S. A.	7a. Avenida 5-10, Zona 4, Torre I, Centro Financiero Nivel 4 PAGINA Web: <a href="http://www.bi.com.gt">www.bi.com.gt</a>	TELEFONOS: 2420-3000 FAX: 2360-8621 13/04/1981
FINANCIERA DE INVERSIÓN, S. A.	10a. CALLE "A" 0-79, ZONA 10, EDIFICIO FINANCIERA DE INVERSIÓN, S. A. PAGINA Web: <a href="http://www.bancoamericano.com.gt">www.bancoamericano.com.gt</a>	TELEFONOS: 2386-1700 FAX: 2386-1753 28/12/1981
FINANCIERA RURAL, S. A.	Avenida Reforma 9-30, Zona 9, Torre BANRURAL, Nivel 9 PAGINA Web: <a href="http://www.banrural.com.gt">www.banrural.com.gt</a>	TELEFONOS: 2339-8888/2338-9930 FAX: 2361-3892/2361-3911 10/01/1990
FINANCIERA DE OCCIDENTE, S. A.	7a. Avenida 7-33, Zona 9, Edificio Corporativo PAGINA Web: <a href="http://www.occidente.com.gt">www.occidente.com.gt</a>	TELEFONOS: 2279-9000 FAX: 2279-9566 06/09/1990
FINANCIERA DE CAPITAL, S. A.	Avenida La Reforma 9-76, Zona 9 PAGINA Web: no tiene	TELEFONOS: 2331-7515 FAX: 2331-2262 07/07/1992
FINANCIERA SUMMA, S. A.	Diagonal 6, 10-65 Zona 10, Centro Gerencial Las Margaritas, Torre 1, Oficina 102 "A" PAGINA Web: <a href="http://www.summa.com.gt">www.summa.com.gt</a>	TELEFONOS: 2334-6628 AL 29/2427-8662 FAX: 2334-6628/2427-8618 14/01/1994
FINANCIERA SAN MIGUEL, S. A.	Diagonal 6, 10-65, Zona 10 Las Margaritas Torre I Oficina 1102 Nivel 11 PAGINA Web: no tiene	TELEFONOS: 2382-9900 FAX: 2382-9999 02/11/1994
FINANCIERA AGROMERCANTIL, S. A.	7a. Avenida 7-30, Zona 9, NIVEL 8 PAGINA Web: <a href="http://www.bam.com.gt">www.bam.com.gt</a>	TELEFONOS: 2338-6565 FAX: 2362-1826 12/08/1996
FINANCIERA MVA, S. A.	Avenida Reforma 9-55, Zona 10, Edificio Reforma 10, Nivel 12, Oficina 1202 PAGINA Web: no tiene	TELEFONOS: 2388-3888 FAX: 2388-3888 03/10/1996
FINANCIERA CONSOLIDADA, S. A.	5a. Avenida 15-45, Zona 10 Edificio Centro Empresarial Torre I Nivel 8 PAGINA Web: <a href="http://www.cofinsa.com.gt">www.cofinsa.com.gt</a>	TELEFONOS: 2416-6666 FAX: 2327-1758/2327-1747/2327-1777 04/08/1997
FINANCIERA DE LOS TRABAJADORES, S. A.	Avenida Reforma 6-20, Zona 9 PAGINA Web: no tiene	TELEFONOS: 2410-2600 EXTS. 40227, FAX: 40228, 40226 Y 40621 18/02/1998
FINANCIERA CREDICORP, S. A.	3a. Calle 7-43, Zona 9 PAGINA Web: <a href="http://www.credicorpsa.com">www.credicorpsa.com</a>	TELEFONOS: 2415-7500 FAX: 2334-4933 03/12/2001
FINANCIERA G & T CONTINENTAL, S. A.	6a. Avenida 9-08, Zona 9, Edificio Plaza G&T Continental PAGINA Web: <a href="http://www.gytcontinental.com.gt">www.gytcontinental.com.gt</a>	TELEFONOS: 2338-6801 FAX: 2338-6868 EXT. 1736 01/03/2005

**SOCIEDADES FINANCIERAS PRIVADAS**  
**BALANCE GENERAL CONDENSADO CONSOLIDADO**  
**AL 31 DE OCTUBRE DE 2012**  
**(Cifras en miles de Quetzales)**

	MONEDA NACIONAL	MONEDA EXTRANJERA	TOTAL		MONEDA NACIONAL	MONEDA EXTRANJERA	TOTAL
<b>A C T I V O</b>	5,017,521	1,589,256	6,606,778	<b>P A S I V O</b>	4,289,816	1,436,081	5,725,898
DISPONIBILIDADES	183,024	79,723	262,746	OBLIGACIONES DEPOSITARIAS	0	0	0
Caja	668	1,046	1,714	Depósitos Monetarios	0	0	0
Banco Central	6,887	12,817	19,704	Depósitos de Ahorro	0	0	0
Bancos del Pais	175,468	50,741	226,209	Depósitos a Plazo	0	0	0
Bancos del Exterior	0	14,771	14,771	Depósitos a la Orden	0	0	0
Cheques a Compensar	0	0	0	Depósitos con Restricciones	0	0	0
Giros sobre el Exterior	0	349	349				
INVERSIONES	3,599,195	721,344	4,320,539	CRÉDITOS OBTENIDOS	80,252	68,967	149,218
En Títulos-Valores para Negociación	0	0	0	Del Banco Central	0	0	0
En Títulos-Valores para la Venta	1,984,752	322,839	2,307,591	De Instituciones Financieras Nacionales	78,823	0	78,823
En Títulos-Valores para su Vencimiento	1,224,744	315,870	1,540,613	De Instituciones Financieras Extranjeras	0	41,918	41,918
Operaciones de Reporto	389,500	84,624	474,124	De Organismos Internacionales	1,428	27,049	28,478
Certificados de Participación	0	0	0				
Intereses Pagados en Compra de Valolres	1,253	164	1,417	OBLIGACIONES FINANCIERAS	4,130,948	1,329,341	5,460,289
SUMA	3,600,249	723,496	4,323,745	GASTOS FINANCIEROS POR PAGAR	20,119	7,341	27,460
(-) Estimaciones por Valuación	1,054	2,153	3,206	CUENTAS POR PAGAR	25,248	4,224	29,472
CARTERA DE CRÉDITOS	633,534	514,767	1,148,300	PROVISIONES	8,857	0	8,857
Vigente	653,864	516,459	1,170,323	SUC. , CASA MATRIZ Y DEPTOS. ADSCRITOS	0	0	0
Vencida	30,237	17,909	48,146				
SUMA	684,101	534,368	1,218,469	OTRAS OBLIGACIONES	0	7,836	7,836
(-) Estimaciones Por Valuación	50,567	19,601	70,168	CRÉDITOS DIFERIDOS	8,808	3,735	12,543
PRODUCTOS FINANCIEROS POR COBRAR	83,636	13,776	97,411	SUMA	4,274,231	1,421,443	5,695,674
CUENTAS POR COBRAR (Neto)	22,884	15,564	38,448	OTRAS CUENTAS ACREEDORAS	15,585	14,638	30,223
BIENES REALIZABLES (Neto)	26,668	683	27,351				
INVERSIONES PERMANENTES (Neto)	58,049	133,773	191,822	<b>C A P I T A L C O N T A B L E</b>	880,880		880,880
OTRAS INVERSIONES (Neto)	332,821	109,628	442,449	CAPITAL PAGADO	634,843		634,843
SUC. , CASA MATRIZ Y DEPTOS. ADSCRITOS	0	0	0	Capital Autorizado	1,965,000		1,965,000
INMUEBLES Y MUEBLES (Neto)	59,886	0	59,886	Capital no Pagado (-)	1,330,157		1,330,157
CARGOS DIFERIDOS (Neto)	17,825	0	17,825	Casa Matriz, Capital Asignado	0		0
				APORTACIONES PERMANENTES	0		0
				RESERVAS DE CAPITAL	128,463		128,463
				RESERVAS PARA ACTIVOS EXTRAORDINARIOS	1,170		1,170
				REVALUACIÓN DE ACTIVOS	0		0
				OBLIGACIONES SUBORDINADAS	0		0
				GANANCIAS Y PERDIDAS POR FUSIÓN	0		0
				VALUACIÓN DE ACTIVOS DE RECUPERACIÓN DUDOSA	24,323		24,323
				PROVISIÓN DE BENEFICIOS A EMPLEADOS	0		0
				AJUSTES AL IMPUESTO SOBRE LA RENTA	10		10
				GANANCIAS O PÉRDIDAS POR CAMBIOS EN EL VALOR DE	20,572		20,572
				MERCADO DE LAS INVERSIONES			
				RESULTADO DE EJERCICIOS ANTERIORES	10,956		10,956
				RESULTADOS DEL EJERCICIO	109,189		109,189
				TOTAL IGUAL A LA SUMA DEL ACTIVO			6,606,778

**SOCIEDADES FINANCIERAS PRIVADAS**  
**ESTADO DE RESULTADOS CONDENSADO CONSOLIDADO**  
**DEL 1 DE ENERO AL 31 DE OCTUBRE DE 2012**  
**(Cifras en miles de Quetzales)**

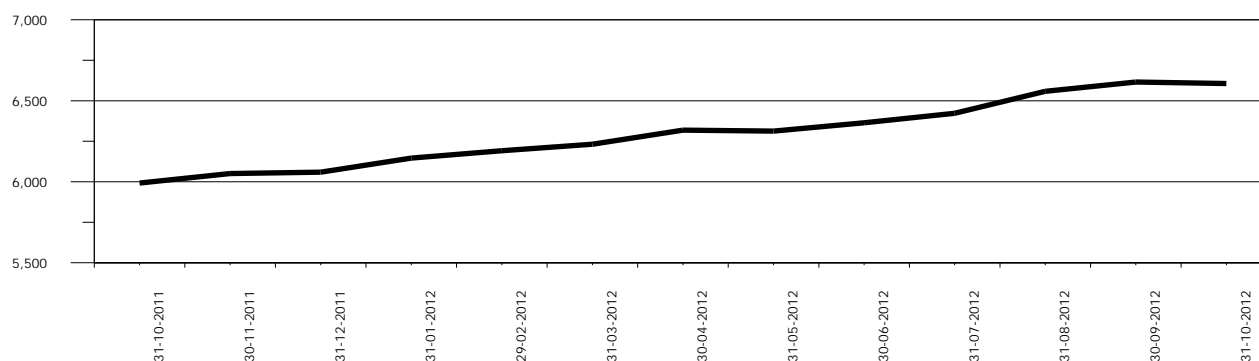
	TOTAL
PRODUCTOS FINANCIEROS	442,979
GASTOS FINANCIEROS	291,118
MARGEN POR INVERSIÓN	151,861
PRODUCTOS POR SERVICIOS	31,481
GASTOS POR SERVICIOS	377
MARGEN POR SERVICIOS	31,104
OTROS PRODUCTOS Y GASTOS DE OPERACIÓN	
Productos	12,042
Gastos	1,923
MARGEN DE OTROS PRODUCTOS Y GASTOS DE OPERACIÓN	10,119
MARGEN OPERACIONAL BRUTO	193,084
GASTOS DE ADMINISTRACIÓN	75,389
MARGEN OPERACIONAL NETO	117,695
PRODUCTOS Y GASTOS EXTRAORDINARIOS	2,230
Productos Extraordinarios	2,529
Gastos Extraordinarios	299
PRODUCTOS Y GASTOS DE EJERCICIOS ANTERIORES	- 252
Productos de Ejercicios Anteriores	1,970
Gastos de Ejercicios Anteriores	2,222
GANANCIA (PÉRDIDA) BRUTA	119,673
IMPUESTO SOBRE LA RENTA	10,484
GANANCIA (PÉRDIDA) NETA	109,189

# SOCIEDADES FINANCIERAS PRIVADAS

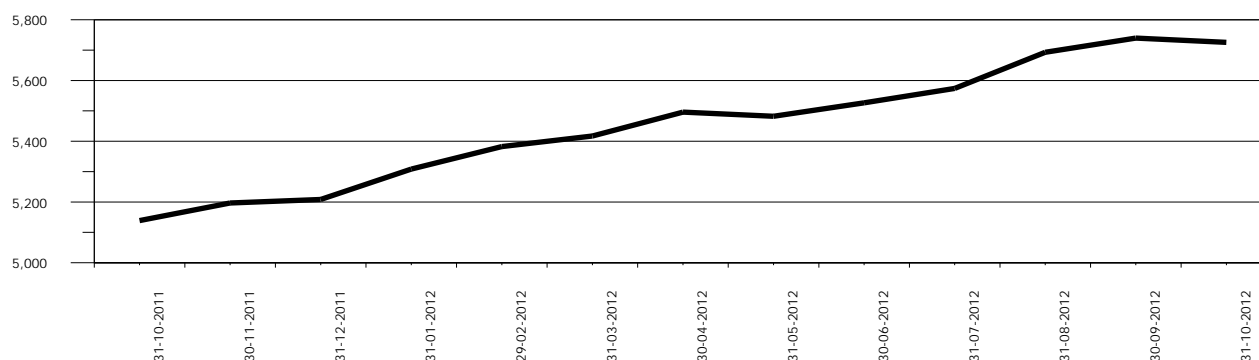
## COMPORTAMIENTO DE LOS PRINCIPALES RUBROS

(Cifras en millones de Quetzales)

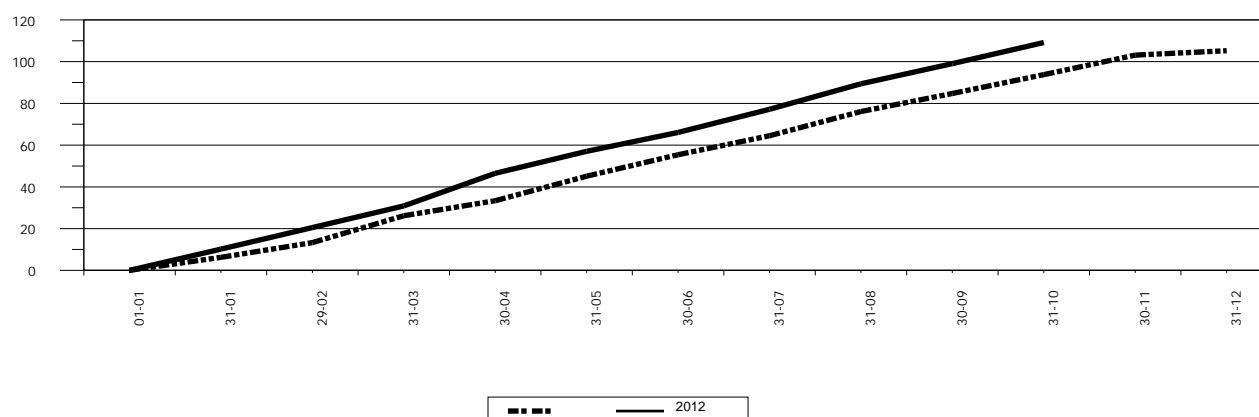
### COMPORTAMIENTO DEL ACTIVO



### COMPORTAMIENTO DEL PASIVO



### COMPORTAMIENTO DEL RESULTADO





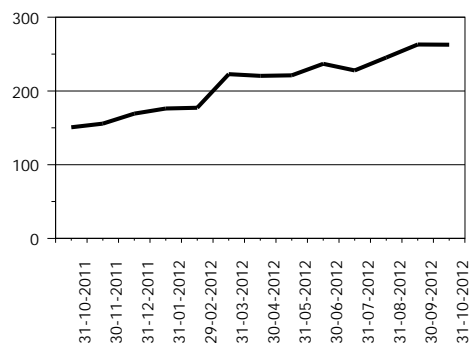
# SOCIEDADES FINANCIERAS PRIVADAS

## ACTIVO

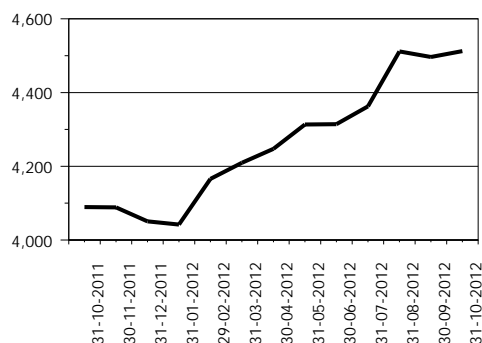
### COMPORTAMIENTO DE LOS PRINCIPALES RUBROS

(Cifras en millones de Quetzales)

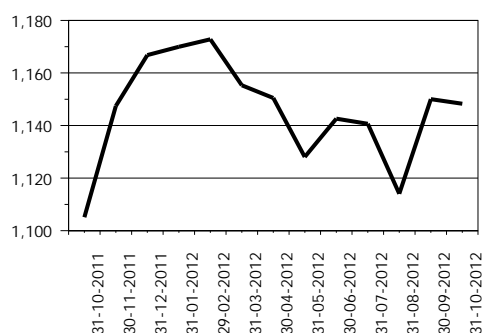
DISPONIBILIDADES



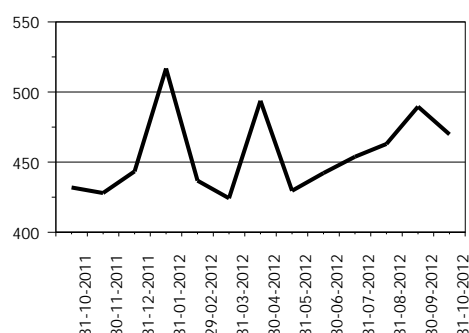
INVERSIONES 1/



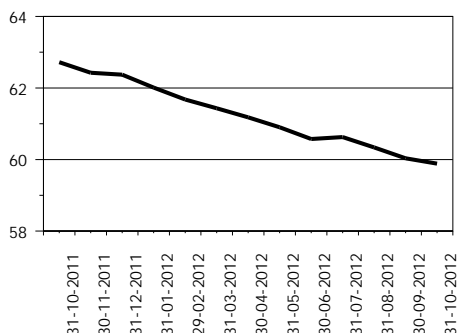
CARTERA DE CRÉDITOS



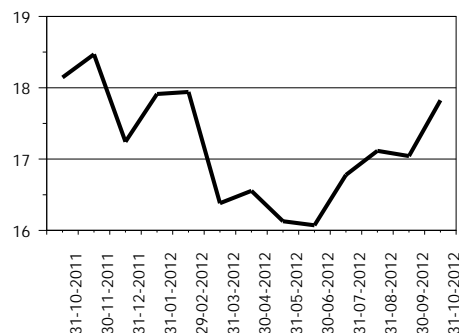
OTRAS INVERSIONES 2/



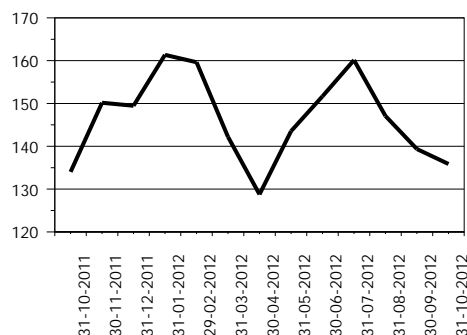
INMUEBLES Y MUEBLES



CARGOS DIFERIDOS



OTROS ACTIVOS 3/



1/ Incluye: Inversiones permanentes.

2/ Incluye: Bienes realizables.

3/ Incluye: Cuentas por cobrar y productos financieros por cobrar.

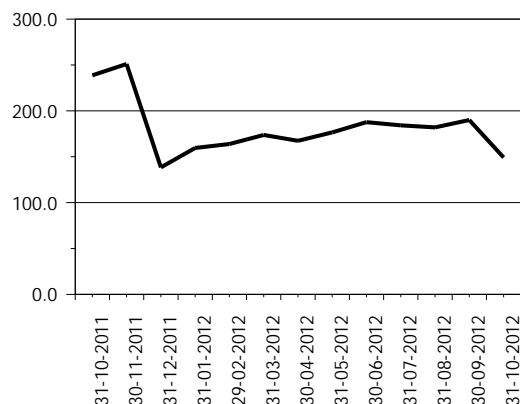
# SOCIEDADES FINANCIERAS PRIVADAS

## PASIVO

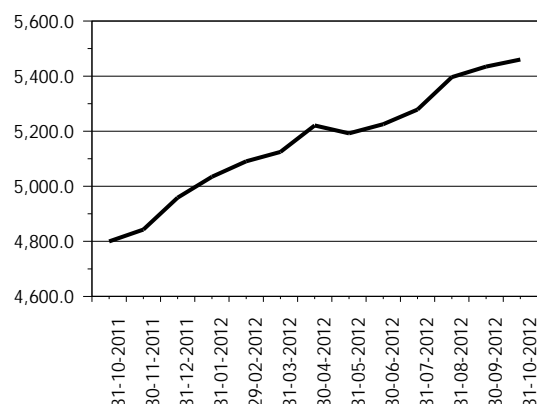
### COMPORTAMIENTO DE LOS PRINCIPALES RUBROS

(Cifras en millones de Quetzales)

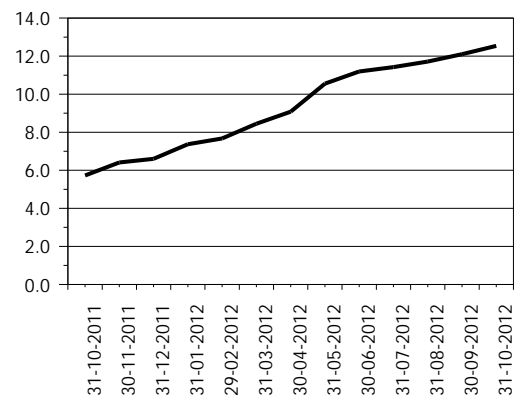
CRÉDITOS OBTENIDOS



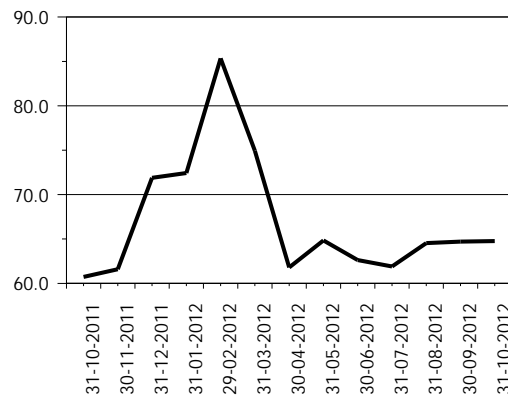
OBLIGACIONES FINANCIERAS



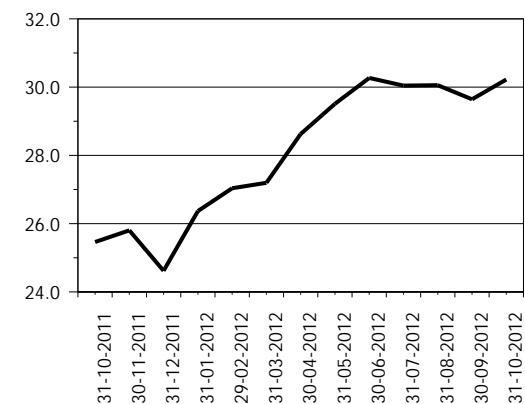
CRÉDITOS DIFERIDOS



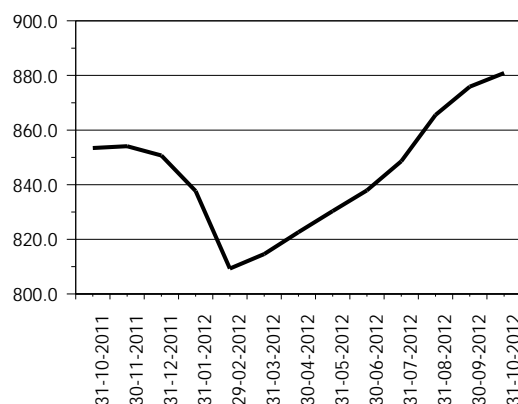
OTROS PASIVOS 1/



OTRAS CUENTAS ACREEDORAS



CAPITAL CONTABLE



1/ Incluye: Cuentas por pagar, gastos financieros por pagar y otras obligaciones.

# SOCIEDADES FINANCIERAS PRIVADAS

## PRESENTACION POR RUBROS

AL 31 DE OCTUBRE DE 2012

(Cifras en miles de Quetzales)

ACTIVO		PASIVO		CAPITAL CONTABLE	
G & T CONTINENTAL, S. A.	2,382,109	G & T CONTINENTAL, S. A.	2,216,283	G & T CONTINENTAL, S. A.	165,826
INDUSTRIAL, S. A.	1,738,788	INDUSTRIAL, S. A.	1,640,220	DE OCCIDENTE, S. A.	152,256
DE OCCIDENTE, S. A.	797,965	DE OCCIDENTE, S. A.	645,709	CONSOLIDADA, S. A.	149,836
CONSOLIDADA, S. A.	464,723	CONSOLIDADA, S. A.	314,887	INDUSTRIAL, S. A.	98,568
RURAL, S. A.	294,406	RURAL, S. A.	206,586	RURAL, S. A.	87,820
SAN MIGUEL, S. A.	239,477	SAN MIGUEL, S. A.	184,026	SAN MIGUEL, S. A.	55,451
DE INVERSIÓN, S. A.	207,305	DE INVERSIÓN, S. A.	171,850	DE LOS TRABAJADORES, S. A.	40,098
CREDICORP, S. A.	187,632	CREDICORP, S. A.	154,050	DE INVERSIÓN, S. A.	35,456
SUMMA, S. A.	137,356	SUMMA, S. A.	126,049	CREDICORP, S. A.	33,583
DE LOS TRABAJADORES, S. A.	104,029	DE LOS TRABAJADORES, S. A.	63,931	DE CAPITALES, S. A.	27,713
DE CAPITALES, S. A.	27,766	AGROMERCANTIL, S. A.	1,938	AGROMERCANTIL, S. A.	13,649
AGROMERCANTIL, S. A.	15,588	MVA, S. A.	316	SUMMA, S. A.	11,307
MVA, S. A.	9,632	DE CAPITALES, S. A.	53	MVA, S. A.	9,316
<b>TOTAL</b>	<b>6,606,778</b>	<b>TOTAL</b>	<b>5,725,898</b>	<b>TOTAL</b>	<b>880,880</b>
CARTERA DE CRÉDITOS		OBLIGACIONES FINANCIERAS		RESULTADO DEL EJERCICIO	
DE OCCIDENTE, S. A.	362,110	G & T CONTINENTAL, S. A.	2,132,010	G & T CONTINENTAL, S. A.	30,040
CONSOLIDADA, S. A.	164,017	INDUSTRIAL, S. A.	1,635,784	INDUSTRIAL, S. A.	28,562
G & T CONTINENTAL, S. A.	120,211	DE OCCIDENTE, S. A.	562,249	CONSOLIDADA, S. A.	19,555
SAN MIGUEL, S. A.	115,572	CONSOLIDADA, S. A.	306,406	CREDICORP, S. A.	7,290
CREDICORP, S. A.	105,906	RURAL, S. A.	198,004	RURAL, S. A.	7,101
RURAL, S. A.	87,216	SAN MIGUEL, S. A.	174,472	DE OCCIDENTE, S. A.	5,164
DE INVERSIÓN, S. A.	80,975	DE INVERSIÓN, S. A.	167,666	SAN MIGUEL, S. A.	4,185
SUMMA, S. A.	78,426	CREDICORP, S. A.	134,927	DE INVERSIÓN, S. A.	1,914
INDUSTRIAL, S. A.	25,249	SUMMA, S. A.	85,615	DE CAPITALES, S. A.	1,649
DE LOS TRABAJADORES, S. A.	5,929	DE LOS TRABAJADORES, S. A.	61,451	SUMMA, S. A.	1,158
DE CAPITALES, S. A.	1,867	AGROMERCANTIL, S. A.	1,704	DE LOS TRABAJADORES, S. A.	1,103
MVA, S. A.	823	DE CAPITALES, S. A.	0	AGROMERCANTIL, S. A.	1,067
AGROMERCANTIL, S. A.	0	MVA, S. A.	0	MVA, S. A.	400
<b>TOTAL</b>	<b>1,148,300</b>	<b>TOTAL</b>	<b>5,460,289</b>	<b>TOTAL</b>	<b>109,189</b>

## POSICION DE DEPOSITO LEGAL AL FINAL DEL MES

Moneda Nacional y Extranjera

AL 31 DE OCTUBRE DE 2012

(Cifras en miles)

	DEPÓSITO COMPUTABLE	DEPÓSITO REQUERIDO	POSICIÓN
Quetzales	2,193,697	58,522	2,135,176
Dólares de los Estados Unidos	17,667	1,995	15,672

# SOCIEDADES FINANCIERAS PRIVADAS

## CARTERA DE CREDITOS SEGUN SU CLASIFICACION CONTABLE EN MONEDA NACIONAL

### AL 31 DE OCTUBRE DE 2012

(Cifras en miles de Quetzales)

	SOCIEDADES FINANCIERAS PRIVADAS	INDUSTRIAL, S. A.	DE INVERSIÓN, S. A.	RURAL, S. A.	DE OCCIDENTE, S. A.
<b>TOTAL DE CARTERA DE CRÉDITOS (NETA)</b>	<b>633,534</b>	<b>24,323</b>	<b>42,714</b>	<b>78,510</b>	<b>141,749</b>
<b>CARTERA DE CRÉDITOS</b>	<b>629,653</b>	<b>24,641</b>	<b>47,036</b>	<b>76,007</b>	<b>146,057</b>
Fiduciarios	217,700	24,641	12,708	3,648	73,632
Prendarios - Fiduciarios	11,614	0	1,050	8,684	1,184
Prendarios	39,660	0	0	487	0
Hipotecarios - Fiduciarios	69,820	0	0	39,602	0
Hipotecarios - Prendarios	0	0	0	0	0
Hipotecarios	270,757	0	24,195	23,587	68,642
Con Bono de Prenda	0	0	0	0	0
Hipotecarios - Prendarios - Fiduciarios	2,903	0	0	0	0
Con Garantía de Obligaciones Propias	17,200	0	9,083	0	2,599
<b>OTROS CRÉDITOS</b>	<b>54,448</b>	<b>0</b>	<b>186</b>	<b>7,707</b>	<b>472</b>
Documentos Descontados	13,110	0	186	7,707	472
Documentos por Cobrar	4,417	0	0	0	0
Pagos por Cartas de Crédito	4,734	0	0	0	0
Tarjetas de Crédito	0	0	0	0	0
Factoraje	29,737	0	0	0	0
Créditos Cuenta Depósitos Monetarios	0	0	0	0	0
Deudores Venta Activos Extraordinarios	678	0	0	0	0
Deudores Venta De Inmuebles y Muebles	0	0	0	0	0
Arrendamiento Financiero	1,772	0	0	0	0
Otros	0	0	0	0	0
<b>SUMA</b>	<b>684,101</b>	<b>24,641</b>	<b>47,222</b>	<b>83,714</b>	<b>146,528</b>
Menos Estimaciones por Valuación	50,567	318	4,508	5,204	4,779

	AGROMERCANTIL, S. A.	MVA, S. A.	CONSOLIDADA, S. A.	DE LOS TRABAJADORES, S. A.	CREDICORP, S. A.
<b>TOTAL DE CARTERA DE CRÉDITOS (NETA)</b>	<b>0</b>	<b>823</b>	<b>77,472</b>	<b>5,328</b>	<b>84,416</b>
<b>CARTERA DE CRÉDITOS</b>	<b>0</b>	<b>833</b>	<b>78,324</b>	<b>7,258</b>	<b>86,136</b>
Fiduciarios	0	833	20,957	2,884	0
Prendarios - Fiduciarios	0	0	354	308	0
Prendarios	0	0	35,529	247	3,397
Hipotecarios - Fiduciarios	0	0	11,680	2,177	0
Hipotecarios - Prendarios	0	0	0	0	0
Hipotecarios	0	0	5,443	1,567	82,739
Con Bono de Prenda	0	0	0	0	0
Hipotecarios - Prendarios - Fiduciarios	0	0	2,903	0	0
Con Garantía de Obligaciones Propias	0	0	1,458	75	0
<b>OTROS CRÉDITOS</b>	<b>0</b>	<b>0</b>	<b>0</b>	<b>4,745</b>	<b>0</b>
Documentos Descontados	0	0	0	4,745	0
Documentos por Cobrar	0	0	0	0	0
Pagos por Cartas de Crédito	0	0	0	0	0
Tarjetas de Crédito	0	0	0	0	0
Factoraje	0	0	0	0	0
Créditos Cuenta Depósitos Monetarios	0	0	0	0	0
Deudores Venta Activos Extraordinarios	0	0	0	0	0
Deudores Venta De Inmuebles y Muebles	0	0	0	0	0
Arrendamiento Financiero	0	0	0	0	0
Otros	0	0	0	0	0
<b>SUMA</b>	<b>0</b>	<b>833</b>	<b>78,324</b>	<b>12,004</b>	<b>86,136</b>
Menos Estimaciones por Valuación	0	10	852	6,676	1,720

# SOCIEDADES FINANCIERAS PRIVADAS

## CARTERA DE CREDITOS SEGUN SU CLASIFICACION CONTABLE EN MONEDA NACIONAL

### AL 31 DE OCTUBRE DE 2012

(Cifras en miles de Quetzales)

	DE CAPITALES, S. A.	SUMMA, S. A.	SAN MIGUEL, S. A.
<b>TOTAL DE CARTERA DE CRÉDITOS (NETA)</b>	<b>1,658</b>	<b>34,421</b>	<b>56,110</b>
<b>CARTERA DE CRÉDITOS</b>	<b>1,693</b>	<b>7,759</b>	<b>57,885</b>
Fiduciarios	1,693	7,759	10,685
Prendarios - Fiduciarios	0	0	35
Prendarios	0	0	0
Hipotecarios - Fiduciarios	0	0	12,865
Hipotecarios - Prendarios	0	0	0
Hipotecarios	0	0	33,936
Con Bono de Prenda	0	0	0
Hipotecarios - Prendarios - Fiduciarios	0	0	0
Con Garantía de Obligaciones Propias	0	0	364
<b>OTROS CRÉDITOS</b>	<b>0</b>	<b>29,737</b>	<b>0</b>
Documentos Descontados	0	0	0
Documentos por Cobrar	0	0	0
Pagos por Cartas de Crédito	0	0	0
Tarjetas de Crédito	0	0	0
Factoraje	0	29,737	0
Créditos Cuenta Depósitos Monetarios	0	0	0
Deudores Venta Activos Extraordinarios	0	0	0
Deudores Venta De Inmuebles y Muebles	0	0	0
Arrendamiento Financiero	0	0	0
Otros	0	0	0
<b>SUMA</b>	<b>1,693</b>	<b>37,496</b>	<b>57,885</b>
Menos Estimaciones por Valuación	35	3,074	1,775

#### G & T CONTINENTAL, S. A.

<b>TOTAL DE CARTERA DE CRÉDITOS (NETA)</b>	<b>86,011</b>
<b>CARTERA DE CRÉDITOS</b>	<b>96,024</b>
Fiduciarios	58,259
Prendarios - Fiduciarios	0
Prendarios	0
Hipotecarios - Fiduciarios	3,497
Hipotecarios - Prendarios	0
Hipotecarios	30,646
Con Bono de Prenda	0
Hipotecarios - Prendarios - Fiduciarios	0
Con Garantía de Obligaciones Propias	3,622
<b>OTROS CRÉDITOS</b>	<b>11,601</b>
Documentos Descontados	0
Documentos por Cobrar	4,417
Pagos por Cartas de Crédito	4,734
Tarjetas de Crédito	0
Factoraje	0
Créditos Cuenta Depósitos Monetarios	0
Deudores Venta Activos Extraordinarios	678
Deudores Venta De Inmuebles y Muebles	0
Arrendamiento Financiero	1,772
Otros	0
<b>SUMA</b>	<b>107,625</b>
Menos Estimaciones por Valuación	21,614

# SOCIEDADES FINANCIERAS PRIVADAS

## CARTERA DE CREDITOS SEGUN SU CLASIFICACION CONTABLE EN MONEDA EXTRANJERA

### AL 31 DE OCTUBRE DE 2012

(Cifras en miles de Quetzales)

	SOCIEDADES FINANCIERAS PRIVADAS	INDUSTRIAL, S. A.	DE INVERSIÓN, S. A.	RURAL, S. A.	DE OCCIDENTE, S. A.
<b>TOTAL DE CARTERA DE CRÉDITOS (NETA)</b>	<b>514,767</b>	<b>926</b>	<b>38,261</b>	<b>8,706</b>	<b>220,361</b>
<b>CARTERA DE CRÉDITOS</b>	<b>504,836</b>	<b>1,420</b>	<b>38,261</b>	<b>9,200</b>	<b>220,361</b>
Fiduciarios	169,775	1,420	20,459	423	98,824
Fiduciarios - Prendarios	2,297	0	0	0	0
Prendarios	3,344	0	0	1,791	0
Hipotecarios - Fiduciarios	90,495	0	0	6,986	1,701
Hipotecarios - Prendarios	668	0	0	0	0
Hipotecarios	222,761	0	13,447	0	119,837
Con Bono de Prenda	0	0	0	0	0
Hipotecarios - Prendarios - Fiduciarios	5,951	0	0	0	0
Con Garantía de Obligaciones Propias	9,545	0	4,355	0	0
<b>OTROS CRÉDITOS</b>	<b>29,533</b>	<b>0</b>	<b>0</b>	<b>0</b>	<b>-0</b>
Documentos Descontados	127	0	0	0	0
Documentos por Cobrar	1,380	0	0	0	0
Pagos por Cartas de Crédito	0	0	0	0	0
Tarjetas de Crédito	0	0	0	0	0
Factoraje	27,266	0	0	0	0
Créditos Cuenta Depósitos Monetarios	0	0	0	0	0
Deudores Venta Activos Extraordinarios	0	0	0	0	0
Deudores Venta de Inmuebles y Muebles	0	0	0	0	0
Arrendamiento Financiero	759	0	0	0	0
Otros	0	0	0	0	-0
<b>SUMA</b>	<b>534,368</b>	<b>1,420</b>	<b>38,261</b>	<b>9,200</b>	<b>220,361</b>
Menos Estimaciones por Valuación	19,601	494	0	494	0

	AGROMERCANTIL, S. A.	MVA, S. A.	CONSOLIDADA, S. A.	DE LOS TRABAJADORES, S. A.	CREDICORP, S. A.
<b>TOTAL DE CARTERA DE CRÉDITOS (NETA)</b>	<b>0</b>	<b>0</b>	<b>86,546</b>	<b>601</b>	<b>21,490</b>
<b>CARTERA DE CRÉDITOS</b>	<b>0</b>	<b>0</b>	<b>91,644</b>	<b>475</b>	<b>21,490</b>
Fiduciarios	0	0	7,745	475	0
Fiduciarios - Prendarios	0	0	347	0	0
Prendarios	0	0	21	0	0
Hipotecarios - Fiduciarios	0	0	62,478	0	0
Hipotecarios - Prendarios	0	0	0	0	0
Hipotecarios	0	0	12,901	0	20,496
Con Bono de Prenda	0	0	0	0	0
Hipotecarios - Prendarios - Fiduciarios	0	0	5,951	0	0
Con Garantía de Obligaciones Propias	0	0	2,202	0	994
<b>OTROS CRÉDITOS</b>	<b>0</b>	<b>0</b>	<b>-0</b>	<b>127</b>	<b>0</b>
Documentos Descontados	0	0	0	127	0
Documentos por Cobrar	0	0	0	0	0
Pagos por Cartas de Crédito	0	0	0	0	0
Tarjetas de Crédito	0	0	0	0	0
Factoraje	0	0	0	0	0
Créditos Cuenta Depósitos Monetarios	0	0	0	0	0
Deudores Venta Activos Extraordinarios	0	0	0	0	0
Deudores Venta de Inmuebles y Muebles	0	0	0	0	0
Arrendamiento Financiero	0	0	0	0	0
Otros	0	0	-0	0	0
<b>SUMA</b>	<b>0</b>	<b>0</b>	<b>91,644</b>	<b>601</b>	<b>21,490</b>
Menos Estimaciones por Valuación	0	0	5,099	0	0

# SOCIEDADES FINANCIERAS PRIVADAS

## CARTERA DE CREDITOS SEGUN SU CLASIFICACION CONTABLE EN MONEDA EXTRANJERA

### AL 31 DE OCTUBRE DE 2012

(Cifras en miles de Quetzales)

	DE CAPITALES, S. A.	SUMMA, S. A.	SAN MIGUEL, S. A.
<b>TOTAL DE CARTERA DE CRÉDITOS (NETA)</b>	<b>209</b>	<b>44,004</b>	<b>59,463</b>
<b>CARTERA DE CRÉDITOS</b>	<b>209</b>	<b>16,956</b>	<b>63,657</b>
Fiduciarios	209	16,027	6,433
Fiduciarios - Prendarios	0	764	0
Prendarios	0	0	1,533
Hipotecarios - Fiduciarios	0	0	18,377
Hipotecarios - Prendarios	0	0	668
Hipotecarios	0	0	34,819
Con Bono de Prenda	0	0	0
Hipotecarios - Prendarios - Fiduciarios	0	0	0
Con Garantía de Obligaciones Propias	0	166	1,827
<b>OTROS CRÉDITOS</b>	<b>0</b>	<b>27,266</b>	<b>0</b>
Documentos Descontados	0	0	0
Documentos por Cobrar	0	0	0
Pagos por Cartas de Crédito	0	0	0
Tarjetas de Crédito	0	0	0
Factoraje	0	27,266	0
Créditos Cuenta Depósitos Monetarios	0	0	0
Deudores Venta Activos Extraordinarios	0	0	0
Deudores Venta de Inmuebles y Muebles	0	0	0
Arrendamiento Financiero	0	0	0
Otros	0	0	0
<b>SUMA</b>	<b>209</b>	<b>44,223</b>	<b>63,657</b>
Menos Estimaciones por Valuación	0	219	4,195

#### G & T CONTINENTAL, S. A.

<b>TOTAL DE CARTERA DE CRÉDITOS (NETA)</b>	<b>34,200</b>
<b>CARTERA DE CRÉDITOS</b>	<b>41,161</b>
Fiduciarios	17,760
Fiduciarios - Prendarios	1,186
Prendarios	0
Hipotecarios - Fiduciarios	953
Hipotecarios - Prendarios	0
Hipotecarios	21,262
Con Bono de Prenda	0
Hipotecarios - Prendarios - Fiduciarios	0
Con Garantía de Obligaciones Propias	0
<b>OTROS CRÉDITOS</b>	<b>2,139</b>
Documentos Descontados	0
Documentos por Cobrar	1,380
Pagos por Cartas de Crédito	0
Tarjetas de Crédito	0
Factoraje	0
Créditos Cuenta Depósitos Monetarios	0
Deudores Venta Activos Extraordinarios	0
Deudores Venta de Inmuebles y Muebles	0
Arrendamiento Financiero	759
Otros	0
<b>SUMA</b>	<b>43,301</b>
Menos Estimaciones por Valuación	9,101

# SOCIEDADES FINANCIERAS PRIVADAS

## INTEGRACION DE LA CARTERA

AL 31 DE OCTUBRE DE 2012

(Cifras en miles de Quetzales)

	TOTAL CARTERA			TOTAL VIGENTE			TOTAL VENCIDA		
	M/N	M/E	TOTAL	M/N	M/E	TOTAL	M/N	M/E	TOTAL
<b>FINANCIERAS PRIVADAS</b>									
INDUSTRIAL, S. A.	24,641	1,420	26,061	24,641	1,420	26,061	0	0	0
DE INVERSIÓN, S. A.	47,222	38,261	85,483	42,722	38,261	80,983	4,500	0	4,500
RURAL, S. A.	83,714	9,200	92,914	78,743	9,200	87,943	4,971	0	4,971
DE OCCIDENTE, S. A.	146,528	220,361	366,889	146,528	220,361	366,889	0	0	0
DE CAPITALER, S. A.	1,693	209	1,902	1,693	209	1,902	0	0	0
SUMMA, S. A.	37,496	44,223	81,718	35,193	44,006	79,198	2,303	217	2,520
SAN MIGUEL, S. A.	57,885	63,657	121,542	56,317	59,866	116,183	1,568	3,791	5,359
AGROMERCANTIL, S. A.	0	0	0	0	0	0	0	0	0
MVA, S. A.	833	0	833	833	0	833	0	0	0
CONSOLIDADA, S. A.	78,324	91,644	169,968	77,472	87,412	164,884	852	4,232	5,084
DE LOS TRABAJADORES, S. A.	12,004	601	12,605	7,926	0	7,926	4,078	601	4,680
CREDICORP, S. A.	86,136	21,490	107,626	84,599	21,235	105,834	1,537	255	1,792
G & T CONTINENTAL, S. A.	107,625	43,301	150,926	97,197	34,488	131,685	10,428	8,812	19,241
	684,101	534,368	1,218,469	653,864	516,459	1,170,323	30,237	17,909	48,146



# SOCIEDADES FINANCIERAS PRIVADAS

## INTEGRACION DE LA CARTERA VENCIDA

AL 31 DE OCTUBRE DE 2012

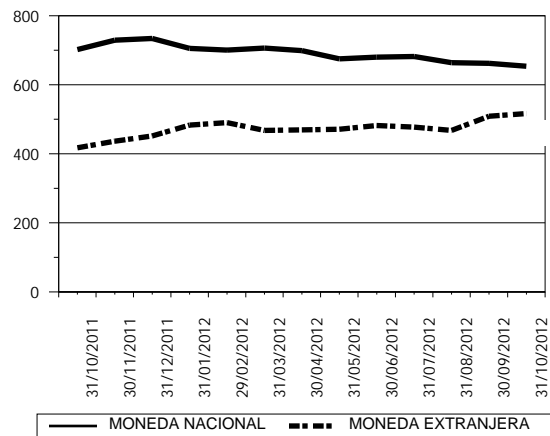
(Cifras en miles de Quetzales)

	EN PROCESO DE PRORROGA			EN COBRO ADMINISTRATIVO			EN COBRO JUDICIAL		
	M/N	M/E	TOTAL	M/N	M/E	TOTAL	M/N	M/E	TOTAL
<b>FINANCIERAS PRIVADAS</b>									
INDUSTRIAL, S. A.	0	0	0	0	0	0	0	0	0
DE INVERSIÓN, S. A.	0	0	0	0	0	0	4,500	0	4,500
RURAL, S. A.	0	0	0	4,971	0	4,971	0	0	0
DE OCCIDENTE, S. A.	0	0	0	0	0	0	0	0	0
DE CAPITALES, S. A.	0	0	0	0	0	0	0	0	0
SUMMA, S. A.	0	0	0	1,500	28	1,528	803	189	992
SAN MIGUEL, S. A.	0	0	0	0	1,556	1,556	1,568	2,235	3,802
AGROMERCANTIL, S. A.	0	0	0	0	0	0	0	0	0
MVA, S. A.	0	0	0	0	0	0	0	0	0
CONSOLIDADA, S. A.	0	0	0	582	2,006	2,589	270	2,225	2,495
DE LOS TRABAJADORES, S. A.	0	0	0	2,512	0	2,512	1,566	601	2,167
CREDICORP, S. A.	0	0	0	1,537	255	1,792	0	0	0
G & T CONTINENTAL, S. A.	7	0	7	5,437	222	5,659	4,984	8,590	13,574
	7	0	7	16,540	4,068	20,608	13,690	13,841	27,531

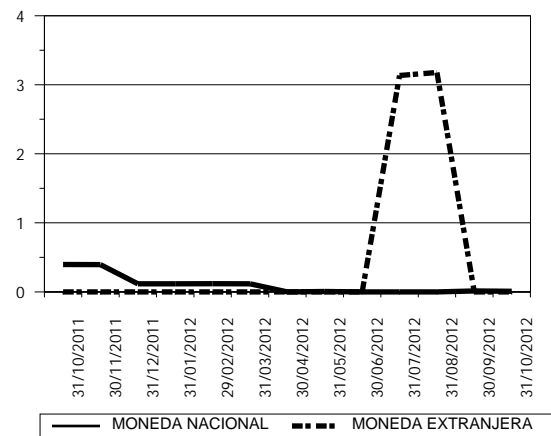
# SOCIEDADES FINANCIERAS PRIVADAS

## CARTERA DE CREDITOS (Cifras en millones de Quetzales)

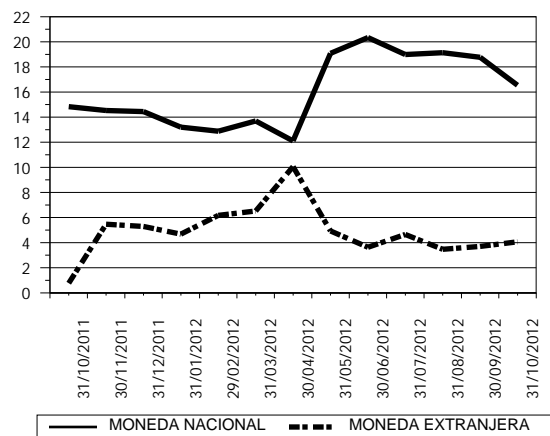
**CARTERA VIGENTE**



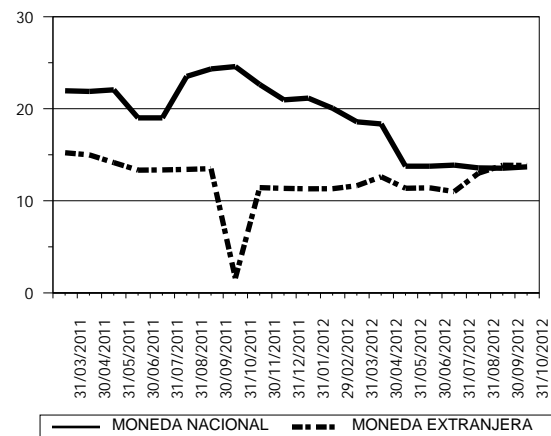
**CARTERA VENCIDA EN PROCESO DE PRORROGA**



**CARTERA VENCIDA EN COBRO ADMINISTRATIVO**



**CARTERA VENCIDA EN COBRO JUDICIAL**



# SOCIEDADES FINANCIERAS PRIVADAS

CARTERA DE CREDITOS POR ACTIVIDAD ECONOMICA

NACIONAL Y EXTRANJERA

AL 31 DE OCTUBRE DE 2012

(Cifras en miles de Quetzales)

	(0)			(1)	(2)	(3)	(4)	(5)	(6)	(7)	(8)	(9)	TOTAL
	(00)	(01)	(09)										
FINANCIERAS PRIVADAS													
INDUSTRIAL, S. A.	0	0	0	0	0	13,194	0	0	1,246	11,519	102	0	26,061
DE INVERSIÓN, S. A.	1,260	8,000	0	14,478	0	15,260	1,567	15,322	16,271	416	3,797	9,111	85,483
RURAL, S. A.	0	0	0	0	0	4,567	3,000	53,011	14,545	7,934	8,782	1,076	92,914
DE OCCIDENTE, S. A.	128,646	8,868	0	52,419	0	34,051	0	27,928	51,738	3,883	46,907	12,451	366,889
DE CAPITALES, S. A.	0	0	0	0	0	1,693	0	0	209	0	0	0	1,902
SUMMA, S. A.	0	591	0	803	0	14,056	4,680	5,445	39,986	565	13,827	1,765	81,718
SAN MIGUEL, S. A.	65,776	0	0	780	0	761	860	22,578	10,484	1,315	10,312	8,676	121,542
AGROMERCANTIL, S. A.	0	0	0	0	0	0	0	0	0	0	0	0	0
MVA, S. A.	0	0	0	0	0	833	0	0	0	0	0	0	833
CONSOLIDADA, S. A.	4,856	1,301	0	38,000	0	0	0	112,855	129	0	6,323	6,503	169,968
DE LOS TRABAJADORES, S. A.	125	0	0	961	0	1,882	797	411	6,914	0	1,227	288	12,605
CREDICORP, S. A.	0	0	0	0	0	0	0	107,626	0	0	0	0	107,626
G & T CONTINENTAL, S. A.	1,979	13,034	0	13,443	0	28,495	0	29,679	48,173	2,676	13,232	213	150,926
TOTAL	202,643	31,794	0	120,883	0	114,792	10,904	374,854	189,697	28,308	104,509	40,085	1,218,469

Fuente: Saldos de cartera forma E83.

## CODIGO DE LA ACTIVIDAD ECONOMICA:

- |  |   |
|--|---|
| (0) Consumo, Transferencias y Otros Destinos           | (4) Electricidad, Gas y Agua  |
| (00) Consumo   | (5) Construcción  |
| (01) Transferencias                                    | (6) Comercio  |
| (09) Otros Destinos                                    | (7) Transporte y Almacenamiento   |
| (1) Agricultura, Ganadería, Silvicultura, Caza y Pesca | (8) Establecimientos Financieros, Bienes Inmuebles y Servicios Prestados a las Empresas |
| (2) Explotación de Minas y Cantera                     | (9) Servicios Comunes, Sociales y Personales  |
| (3) Industria Manufacturera                            |   |

# SOCIEDADES FINANCIERAS PRIVADAS

CARTERA DE CREDITOS POR ACTIVIDAD ECONOMICA

EN MONEDA NACIONAL

AL 31 DE OCTUBRE DE 2012

(Cifras en miles de Quetzales)

	(0)			(1)	(2)	(3)	(4)	(5)	(6)	(7)	(8)	(9)	TOTAL
	(00)	(01)	(09)										
FINANCIERAS PRIVADAS													
INDUSTRIAL, S. A.	0	0	0	0	0	13,194	0	0	0	11,345	102	0	24,641
DE INVERSIÓN, S. A.	113	8,000	0	8,575	0	5,676	0	9,535	5,393	416	1,303	8,210	47,222
RURAL, S. A.	0	0	0	0	0	4,567	3,000	48,628	12,331	7,934	6,178	1,076	83,714
DE OCCIDENTE, S. A.	48,647	390	0	9,479	0	20,535	0	20,768	21,240	33	20,115	5,320	146,528
DE CAPITALES, S. A.	0	0	0	0	0	1,693	0	0	0	0	0	0	1,693
SUMMA, S. A.	0	591	0	803	0	6,278	2,894	1,948	22,010	565	2,110	296	37,496
SAN MIGUEL, S. A.	23,263	0	0	780	0	400	0	12,548	8,659	1,315	3,776	7,144	57,884
AGROMERCANTIL, S. A.	0	0	0	0	0	0	0	0	0	0	0	0	0
MVA, S. A.	0	0	0	0	0	833	0	0	0	0	0	0	833
CONSOLIDADA, S. A.	978	0	0	38,000	0	0	0	33,023	0	0	6,323	0	78,324
DE LOS TRABAJADORES, S. A.	125	0	0	961	0	1,882	797	411	6,439	0	1,227	162	12,004
CREDICORP, S. A.	0	0	0	0	0	0	0	86,136	0	0	0	0	86,136
G & T CONTINENTAL, S. A.	1,979	13,034	0	13,069	0	9,596	0	19,656	48,173	0	1,904	213	107,625
TOTAL	75,105	22,016	0	71,667	0	64,655	6,691	232,654	124,246	21,608	43,039	22,421	684,101

Fuente: Saldos de cartera forma E83.

## CODIGO DE LA ACTIVIDAD ECONOMICA:

- |  |   |
|--|---|
| (0) Consumo, Transferencias y Otros Destinos           | (4) Electricidad, Gas y Agua  |
| (00) Consumo   | (5) Construcción  |
| (01) Transferencias                                    | (6) Comercio  |
| (09) Otros Destinos                                    | (7) Transporte y Almacenamiento   |
| (1) Agricultura, Ganadería, Silvicultura, Caza y Pesca | (8) Establecimientos Financieros, Bienes Inmuebles y Servicios Prestados a las Empresas |
| (2) Explotación de Minas y Cantera                     | (9) Servicios Comunales, Sociales y Personales  |
| (3) Industria Manufacturera                            |   |

# SOCIEDADES FINANCIERAS PRIVADAS

CARTERA DE CREDITOS POR ACTIVIDAD ECONOMICA

EN MONEDA EXTRANJERA

AL 31 DE OCTUBRE DE 2012

(Cifras en miles de Quetzales)

	(0)			(1)	(2)	(3)	(4)	(5)	(6)	(7)	(8)	(9)	TOTAL
	(00)	(01)	(09)										
FINANCIERAS PRIVADAS													
INDUSTRIAL, S. A.	0	0	0	0	0	0	0	0	1,246	175	0	0	1,420
DE INVERSIÓN, S. A.	1,147	0	0	5,903	0	9,584	1,567	5,787	10,879	0	2,494	901	38,261
RURAL, S. A.	0	0	0	0	0	0	0	4,382	2,214	0	2,604	0	9,200
DE OCCIDENTE, S. A.	79,999	8,477	0	42,940	0	13,515	0	7,160	30,499	3,850	26,791	7,130	220,361
DE CAPITALES, S. A.	0	0	0	0	0	0	0	0	209	0	0	0	209
SUMMA, S. A.	0	0	0	0	0	7,778	1,786	3,497	17,976	0	11,717	1,470	44,223
SAN MIGUEL, S. A.	42,513	0	0	0	0	361	860	10,030	1,825	0	6,535	1,533	63,657
AGROMERCANTIL, S. A.	0	0	0	0	0	0	0	0	0	0	0	0	0
MVA, S. A.	0	0	0	0	0	0	0	0	0	0	0	0	0
CONSOLIDADA, S. A.	3,879	1,301	0	0	0	0	0	79,832	129	0	0	6,503	91,644
DE LOS TRABAJADORES, S. A.	0	0	0	0	0	0	0	0	475	0	0	127	601
CREDICORP, S. A.	0	0	0	0	0	0	0	21,490	0	0	0	0	21,490
G & T CONTINENTAL, S. A.	0	0	0	374	0	18,900	0	10,023	0	2,676	11,328	0	43,301
TOTAL	127,538	9,778	0	49,217	0	50,138	4,213	142,200	65,451	6,700	61,469	17,664	534,368

Fuente: Saldos de cartera forma E83.

## CODIGO DE LA ACTIVIDAD ECONOMICA:

- |  |   |
|--|---|
| (0) Consumo, Transferencias y Otros Destinos           | (4) Electricidad, Gas y Agua  |
| (00) Consumo   | (5) Construcción  |
| (01) Transferencias                                    | (6) Comercio  |
| (09) Otros Destinos                                    | (7) Transporte y Almacenamiento   |
| (1) Agricultura, Ganadería, Silvicultura, Caza y Pesca | (8) Establecimientos Financieros, Bienes Inmuebles y Servicios Prestados a las Empresas |
| (2) Explotación de Minas y Cantera                     | (9) Servicios Comunes, Sociales y Personales  |
| (3) Industria Manufacturera                            |   |

# SOCIEDADES FINANCIERAS PRIVADAS

PRESTAMOS Y DESCUENTOS CONCEDIDOS POR DISTRIBUCION GEOGRAFICA

EN EL MES DE OCTUBRE DE 2012

(Cifras en miles de Quetzales)

	FINANCIERAS	%
GUATEMALA	28,061	86.62
ALTA VERAPAZ	52	0.16
BAJA VERAPAZ	111	0.34
IZABAL	20	0.06
CHIQUMULA	0	0.00
ZACAPA	42	0.13
EL PROGRESO	0	0.00
JUTIAPA	25	0.08
JALAPA	5	0.02
SANTA ROSA	85	0.26
CHIMALTENANGO	231	0.71
SACATEPEQUEZ	170	0.52
ESCUINTLA	171	0.53
SAN MARCOS	4	0.01
QUETZALTENANGO	67	0.21
TOTONICAPAN	12	0.04
SOLOLA	26	0.08
RETALHULEU	3,013	9.30
SUCHITEPEQUEZ	144	0.44
HUEHUETENANGO	0	0.00
QUICHE	149	0.46
PETEN	6	0.02
OTROS PAISES	0	0.00
<b>TOTAL</b>	<b>32,395</b>	<b>100</b>

## NOTAS :

- La distribución geográfica se hace con base en el lugar donde se efectuó la inversión.

- Fuente: Saldos de cartera forma E83.

# SOCIEDADES FINANCIERAS PRIVADAS

PRESTAMOS Y DESCUENTOS CONCEDIDOS POR DESTINO ECONOMICO

Y TIPO DE INVERSION

EN EL MES DE OCTUBRE DE 2012

(Cifras en miles de Quetzales)

FINANCIERAS PRIVADAS				
	GASTOS DE OPERACION	FORMACION DE CAPITAL	OTROS	TOTAL
CONSUMO, TRANSFERENCIAS Y OTROS DESTINOS	0	0	2,509	2,509
CONSUMO	0	0	2,509	2,509
Adquisición de bienes durables	0	0	2,509	2,509
Mobiliario para el hogar	0	0	0	0
Utensilios para el hogar	0	0	0	0
Prendas para uso personal	0	0	0	0
Vehículos para uso personal	0	0	0	0
Material, mobiliario y equipo de estudio	0	0	0	0
Inmuebles	0	0	0	0
Bienes inmuebles para vivienda garantizados con hipotecas	0	0	2,509	2,509
Otros	0	0	0	0
Adquisición de bienes fungibles	0	0	0	0
Medicinas y medicamentos	0	0	0	0
Otros	0	0	0	0
Servicios recibidos	0	0	0	0
Tratamiento médico en el país	0	0	0	0
Tratamiento médico en el exterior	0	0	0	0
Viajes de estudio	0	0	0	0
Viajes de turismo	0	0	0	0
Costas judiciales	0	0	0	0
Honorarios profesionales	0	0	0	0
Alquileres	0	0	0	0
Otros	0	0	0	0
Otros consumos	0	0	0	0
TRANSFERENCIAS	0	0	0	0
Adquisición de bienes inmuebles a propietarios del mismo sector	0	0	0	0
Adquisición maquinaria y equipo propietarios del mismo sector	0	0	0	0
Adquisición de títulos valores	0	0	0	0
Pago de deudas bancarias	0	0	0	0
Pago de deudas comerciales	0	0	0	0
Pago deudas particulares	0	0	0	0
OTROS DESTINOS	0	0	0	0
Actividades no especificadas	0	0	0	0
AGRICULTURA, GANADERÍA, SILVICULTURA, CAZA Y PESCA	186	0	0	186
AGRICULTURA	186	0	0	186
Cereales y legumbres	0	0	0	0
Arroz	0	0	0	0
Trigo	0	0	0	0
Maíz	0	0	0	0
Frijol	0	0	0	0
Maicillo	0	0	0	0
Otros	0	0	0	0
Hortalizas	186	0	0	186
Frutas	0	0	0	0
Bebidas y azúcares	0	0	0	0
Café	0	0	0	0
Té	0	0	0	0
Cacao	0	0	0	0
Caña	0	0	0	0
Otras	0	0	0	0
Semillas y plantas oleaginosas	0	0	0	0
Plantas textiles	0	0	0	0

Fuente: Saldos de cartera forma E83.

# SOCIEDADES FINANCIERAS PRIVADAS

PRESTAMOS Y DESCUENTOS CONCEDIDOS POR DESTINO ECONOMICO

Y TIPO DE INVERSION

EN EL MES DE OCTUBRE DE 2012

(Cifras en miles de Quetzales)

FINANCIERAS PRIVADAS				
	GASTOS DE OPERACION	FORMACION DE CAPITAL	OTROS	TOTAL
Algodón	0	0	0	0
Kenaf	0	0	0	0
Henequén	0	0	0	0
Lino	0	0	0	0
Otras	0	0	0	0
Especias	0	0	0	0
Otros cultivos y plantas	0	0	0	0
GANADERÍA	0	0	0	0
Ganado vacuno	0	0	0	0
Caballar, asnal y mular	0	0	0	0
Ganado caprino	0	0	0	0
Ganado ovino	0	0	0	0
Porcino	0	0	0	0
Avicultura	0	0	0	0
Cunicultura	0	0	0	0
Apiarios	0	0	0	0
Pastos y forrajes	0	0	0	0
Otras especies de animales	0	0	0	0
SILVICULTURA	0	0	0	0
CAZA Y PESCA	0	0	0	0
EXPLOTACIÓN DE MINAS Y CANTERAS	0	0	0	0
MINAS DE CARBÓN	0	0	0	0
PETRÓLEO CRUDO Y GAS NATURAL	0	0	0	0
EXTRACCIÓN DE MINERALES METÁLICOS	0	0	0	0
EXTRACCIÓN DE MINERALES NO METÁLICOS	0	0	0	0
EXPLOTACIÓN DE CANTERA	0	0	0	0
INDUSTRIAS MANUFACTURERAS	6,695	0	639	7,334
PRODUCTOS ALIMENTICIOS, BEBIDAS Y TABACO	0	0	639	639
TEXTILES, PRENDAS DE VESTIR E INDUSTRIAS DE CUERO	6,268	0	0	6,268
INDUSTRIA DE LA MADERA Y PRODUCTOS DE LA MADERA, INCLUIDOS MUEBLES	0	0	0	0
FABRICACIÓN DE PAPEL Y PRODUCTOS DE PAPEL; IMPRENTAS Y EDITORIALES	0	0	0	0
FABRICACIÓN DE SUSTANCIAS QUÍMICAS Y DE PRODUCTOS QUÍMICOS DERIVADOS DEL PETRÓLEO-CARBÓN DE CAUCHO	0	0	0	0
FABRICACIÓN DE PRODUCTOS MINERALES NO METÁLICOS EXCEPTUANDO LOS DERIVADOS DEL PETRÓLEO Y CARBÓN	426	0	0	426
INDUSTRIAS METÁLICAS BÁSICAS	0	0	0	0
FABRICACIÓN DE PRODUCTOS METÁLICOS, MAQUINARIA Y EQUIPO	0	0	0	0
OTRAS INDUSTRIAS MANUFACTURERAS	0	0	0	0
ELECTRICIDAD, GAS Y AGUA	0	0	0	0
ELECTRICIDAD	0	0	0	0
GAS	0	0	0	0
OBRAS HIDRAÚLICAS Y SUMINISTRO DE AGUA	0	0	0	0
CONSTRUCCIÓN	550	2,880	3,587	7,017
CONSTRUCCIÓN, REFORMA Y REPARACIÓN DE VÍAS DE COMUNICACIÓN	0	0	0	0
Construcción, reforma y reparación vías de comunicación	0	0	0	0

Fuente: Saldos de cartera forma E83.



# SOCIEDADES FINANCIERAS PRIVADAS

PRESTAMOS Y DESCUENTOS CONCEDIDOS POR DESTINO ECONOMICO

Y TIPO DE INVERSION

EN EL MES DE OCTUBRE DE 2012

(Cifras en miles de Quetzales)

FINANCIERAS PRIVADAS				
	GASTOS DE OPERACION	FORMACION DE CAPITAL	OTROS	TOTAL
Aeropuertos y pistas de aviación	0	0	0	0
Carreteras	0	0	0	0
Puertos muelles y canales	0	0	0	0
Vías férreas	0	0	0	0
Otras	0	0	0	0
CONSTRUCCIÓN, REFORMA Y REPARACIÓN GENERAL	550	2,880	3,587	7,017
De carácter principal	550	2,880	3,587	7,017
Edificios	0	0	1,175	1,175
Viviendas	550	2,880	215	3,645
Oficinas y bodegas	0	0	0	0
Instalaciones hidráulicas y centrales hidroeléctricas	0	0	0	0
Conducciones de agua gas y electricidad	0	0	0	0
Presas drenajes y obras de riego	0	0	0	0
Estacionamientos	0	0	0	0
Otros	0	0	2,196	2,196
De carácter secundario	0	0	0	0
Instalaciones de plomería, calefacción y aire acondicionado	0	0	0	0
Chapistería e instalaciones eléctricas	0	0	0	0
Colocación de ladrillos y pisos, piedras, baldosas y labrado de mármol	0	0	0	0
Colocación de techos	0	0	0	0
Perforación de pozos de agua	0	0	0	0
Excavación y cimentación	0	0	0	0
Pintura y decoración	0	0	0	0
Otros	0	0	0	0
COMERCIO	5,892	3,000	3,011	11,903
COMERCIO INTERNO	0	3,000	1,367	4,367
COMERCIO DE IMPORTACIÓN	0	0	1,644	1,644
EXPORTACIÓN	0	0	0	0
COMERCIO NO ESPECIFICADO	5,892	0	0	5,892
TRANSPORTE Y ALMACENAMIENTO	484	0	0	484
TRANSPORTE TERRESTRE	484	0	0	484
TRANSPORTE POR AGUA	0	0	0	0
TRANSPORTE AÉREO	0	0	0	0
ESTABLECIMIENTOS FINANCIEROS, BIENES INMUEBLES, SERVICIOS PRESTADOS A LAS EMPRESAS	784	1,900	279	2,963
ESTABLECIMIENTOS FINANCIEROS	0	0	0	0
EMPRESAS ADMINISTRADORAS DE BIENES INMUEBLES	784	0	0	784
SERVICIOS PRESTADOS A LAS EMPRESAS	0	1,900	279	2,179
SERVICIOS COMUNALES, SOCIALES Y PERSONALES	0	0	0	0
SERVICIOS DE SANEAMIENTO Y SIMILARES	0	0	0	0
SERVICIOS SOCIALES Y OTROS	0	0	0	0
SERVICIOS COMUNALES CONEXOS	0	0	0	0
SERVICIOS DE DIVERSIÓN, ESPARCIMIENTO Y CULTURALES	0	0	0	0
SERVICIOS PERSONALES Y DE LOS HOGARES	0	0	0	0
ORGANIZACIONES INTERNACIONALES Y OTROS ORGANISMOS EXTRATERRITORIALES	0	0	0	0
<b>TOTAL</b>	<b>14,591</b>	<b>7,780</b>	<b>10,025</b>	<b>32,396</b>

Fuente: Saldos de cartera forma E83.

# FINANCIERAS PRIVADAS

## PRESTAMOS Y DESCUENTOS CONCEDIDOS POR ESTRATIFICACION Y PLAZO ORIGINAL EN EL MES DE OCTUBRE DE 2012

(Cifras en miles de Quetzales)

INTERVALOS EN QUETZALES	HASTA 10,000		DE 10,001 A 20,000		DE 20,001 A 50,000		DE 50,001 A 100,000		DE 100,001 Y MAS		TOTAL	
	No.	Monto	No.	Monto	No.	Monto	No.	Monto	No.	Monto	No.	Monto
CONSUMO, TRANSFERENCIAS Y OTROS DESTINOS	11	0	0	0	0	0	0	0	3	2,509	14	2,509
AGRICULTURA, GANADERÍA, SILVICULTURA, CAZA Y PESCA	0	0	0	0	0	0	0	0	1	186	1	186
AGRICULTURA	0	0	0	0	0	0	0	0	1	186	1	186
GANADERÍA	0	0	0	0	0	0	0	0	0	0	0	0
SILVICULTURA	0	0	0	0	0	0	0	0	0	0	0	0
CAZA Y PESCA	0	0	0	0	0	0	0	0	0	0	0	0
EXPLOTACIÓN DE MINAS Y CANTERAS	0	0	0	0	0	0	0	0	0	0	0	0
INDUSTRIAS MANUFACTURERAS	2	0	0	0	0	0	0	0	4	7,333	6	7,333
ELECTRICIDAD, GAS Y AGUA	0	0	0	0	0	0	0	0	0	0	0	0
CONSTRUCCIÓN	66	377	49	733	43	1,354	16	1,118	10	3,434	184	7,017
CONSTRUCCIÓN, REFORMA Y REPARACIÓN DE VÍAS DE COMUNICACIÓN	0	0	0	0	0	0	0	0	0	0	0	0
COMERCIO	97	481	50	710	41	1,391	34	2,289	22	7,033	244	11,903
TRANSPORTE Y ALMACENAMIENTO	0	0	0	0	0	0	1	85	3	400	4	484
ESTABLECIMIENTOS FINANCIEROS, BIENES INMUEBLES, SERVICIOS PRESTADOS A LAS EMPRESAS	0	0	0	0	1	46	0	0	4	2,917	5	2,962
SERVICIOS COMUNALES, SOCIALES Y PERSONALES	0	0	0	0	0	0	0	0	0	0	0	0
<b>TOTAL</b>	<b>176</b>	<b>858</b>	<b>99</b>	<b>1,443</b>	<b>85</b>	<b>2,790</b>	<b>51</b>	<b>3,492</b>	<b>47</b>	<b>23,812</b>	<b>458</b>	<b>32,396</b>

	HASTA 1 AÑO		DE 1 A 3 AÑOS		DE 3 A 5 AÑOS		DE 5 AÑOS Y MAS		TOTAL	
	No.	Monto	No.	Monto	No.	Monto	No.	Monto	No.	Monto
CONSUMO, TRANSFERENCIAS Y OTROS DESTINOS	0	0	0	0	0	0	14	2,509	14	2,509
AGRICULTURA, GANADERÍA, SILVICULTURA, CAZA Y PESCA	1	186	0	0	0	0	0	0	1	186
AGRICULTURA	1	186	0	0	0	0	0	0	1	186
GANADERÍA	0	0	0	0	0	0	0	0	0	0
SILVICULTURA	0	0	0	0	0	0	0	0	0	0
CAZA Y PESCA	0	0	0	0	0	0	0	0	0	0
EXPLOTACIÓN DE MINAS Y CANTERAS	0	0	0	0	0	0	0	0	0	0
INDUSTRIAS MANUFACTURERAS	2	639	3	6,695	1	0	0	0	6	7,333
ELECTRICIDAD, GAS Y AGUA	0	0	0	0	0	0	0	0	0	0
CONSTRUCCIÓN	1	215	118	3,315	22	1,890	43	1,596	184	7,017
CONSTRUCCIÓN, REFORMA Y REPARACIÓN DE VÍAS DE COMUNICACIÓN	0	0	0	0	0	0	0	0	0	0
COMERCIO	24	1,989	162	3,078	56	3,767	2	3,068	244	11,903
TRANSPORTE Y ALMACENAMIENTO	0	0	4	484	0	0	0	0	4	484
ESTABLECIMIENTOS FINANCIEROS, BIENES INMUEBLES, SERVICIOS PRESTADOS A LAS EMPRESAS	3	279	1	784	0	0	1	1,900	5	2,962
SERVICIOS COMUNALES, SOCIALES Y PERSONALES	0	0	0	0	0	0	0	0	0	0
<b>TOTAL</b>	<b>31</b>	<b>3,308</b>	<b>288</b>	<b>14,356</b>	<b>79</b>	<b>5,657</b>	<b>60</b>	<b>9,074</b>	<b>458</b>	<b>32,395</b>

**Nota:**

**Fuente:** Saldos de cartera forma E83.

# SOCIEDADES FINANCIERAS PRIVADAS

INTEGRACION DE FIDEICOMISOS

AL 31 DE OCTUBRE DE 2012

(Cifras en miles de Quetzales)

	Estatales		Municipales		Privados		Total	
	No.	Patrimonio	No.	Patrimonio	No.	Patrimonio	No.	Patrimonio 1/
INDUSTRIAL, S. A.	0	0	0	0	252	4,150,805	252	4,150,805
DE INVERSIÓN, S. A.	0	0	0	0	2	5,509	2	5,509
RURAL, S. A.	0	0	1	5,151	42	817,985	43	823,136
DE OCCIDENTE, S. A.	0	0	2	82,350	44	418,798	46	501,148
DE CAPITALES, S. A.	0	0	0	0	22	179,315	22	179,315
SUMMA, S. A.	0	0	0	0	30	347,037	30	347,037
SAN MIGUEL, S. A.	0	0	0	0	11	100,177	11	100,177
AGROMERCANTIL, S. A.	0	0	0	0	26	400,415	26	400,415
MVA, S. A.	0	0	0	0	1	0	1	0
CONSOLIDADA, S. A.	0	0	0	0	36	360,358	36	360,358
DE LOS TRABAJADORES, S. A.	0	0	0	0	7	374,904	7	374,904
CREDICORP, S. A.	0	0	0	0	6	71,723	6	71,723
G & T CONTINENTAL, S. A.	2	120,355	2	1,018	122	3,110,462	126	3,231,835
<b>TOTAL</b>	<b>2</b>	<b>120,355</b>	<b>5</b>	<b>88,519</b>	<b>601</b>	<b>10,337,489</b>	<b>608</b>	<b>10,546,363</b>

El Fideicomiso es un contrato por el que una persona llamada fideicomitente transmite ciertos bienes y derechos a otra llamada fiduciaria, quien los recibe con la limitacion de caracter obligatorio, de realizar solo aquellos actos exigidos para cumplir los fines del fideicomiso y en beneficio de un tercero llamado fideicomisario.

1/ Incluye: Patrimonio Recibido + Utilidad ó Pérdida Acumulada + Utilidad ó Pérdida del Ejercicio

# SOCIEDADES FINANCIERAS PRIVADAS

AL 31 DE OCTUBRE DE 2012

## DEFINICION DE INDICADORES FINANCIEROS

ÁREA	INDICADOR	DEFINICIÓN	INTERPRETACIÓN
Liquidez	Liquidez inmediata (LI)	Es el cociente de dividir las disponibilidades entre la suma de las obligaciones depositarias más las obligaciones financieras.	Representa la proporción de recursos de inmediata disponibilidad de los que la entidad dispone para hacer frente a sus obligaciones de captación.
Solvencia	Patrimonio en relación a activos (PA)	Es el cociente de dividir el capital contable entre el activo neto.	Representa la proporción de capital contable que respalda los activos de la entidad.
	Patrimonio en relación a Cartera de Créditos (PCC)	Es el cociente de dividir el capital contable entre la cartera de créditos bruta.	Representa la proporción de la cartera de créditos bruta que está respaldada por el patrimonio de los accionistas.
	Patrimonio en relación a las captaciones (PCA)	Es el cociente de dividir el capital contable entre la suma de las obligaciones depositarias más las obligaciones financieras.	Representa la proporción de los recursos de los accionistas respecto a los recursos captados del público.
Rentabilidad	Rentabilidad sobre Patrimonio (RP)	Es el cociente de dividir la utilidad neta anualizada entre el capital contable.	Representa la utilidad con respecto a los recursos de los accionistas. Este indicador se muestra sólo cuando el capital contable es positivo.
	Rentabilidad sobre Activos (RA)	Es el cociente de dividir la utilidad neta anualizada entre el activo neto.	Representa la proporción de utilidad respecto al total de recursos propios más los ajenos administrados por la entidad.
	Eficiencia (EF)	Es el cociente de dividir el margen operacional neto entre el margen operacional bruto.	Representa la proporción de la utilidad bruta de operación que queda de remanente, luego de deducir los gastos administrativos. Al restar el indicador de la unidad, se obtiene la relación de gastos administrativos sobre utilidad bruta.
Calidad de Activos	Cartera Vigente en relación a Cartera Bruta (CVC)	Es el cociente de dividir la cartera de créditos vigente entre la cartera de créditos bruta.	Representa la proporción de la cartera total que se encuentra vigente y consecuentemente, la calidad de la misma. La tasa de cartera vencida se obtiene al restar este indicador de la unidad.
	Cobertura de Cartera Crediticia en Riesgo (CCR)	Es el cociente de dividir las estimaciones por valuación para cartera de créditos entre la suma de la cartera vencida del mes anterior.	Representa la proporción de la cartera crediticia en riesgo que está cubierta por provisiones.

## INDICADORES FINANCIEROS

### LIQUIDEZ

Liquidez Inmediata 4.81 %

### SOLVENCIA

Patrimonio en relación a Activos 13.33 %

Patrimonio en relación a Cartera de Créditos 72.29 %

Patrimonio en relación a las Captaciones 16.13 %

### RENTABILIDAD

Rentabilidad sobre Patrimonio 14.87 %

Rentabilidad sobre Activos 1.98 %

Eficiencia 60.96 %

### CALIDAD DE ACTIVOS

Cartera Vigente en relación a Cartera Bruta 96.05 %

Cobertura de Cartera Crediticia en Riesgo 140.63 %

### NOTAS :

- Los indicadores de mayor valor reflejan una mejor situación en el rubro correspondiente.
- Todos los indicadores están expresados en porcentaje.
- Los indicadores han sido contruidos de forma tal que puedan ser calculados con la información publicada en este boletín.

FINANCIERA INDUSTRIAL, S. A.  
AL 31 DE OCTUBRE DE 2012  
(Cifras en miles de Quetzales)

ACTIVO		TASAS DE INTERÉS PROMEDIO PONDERADAS	MONEDA NACIONAL	MONEDA EXTRANJERA
DISPONIBILIDADES		OPERACIONES ACTIVAS		
Caja	21,702	Préstamos	10.03 %	6.31 %
Banco Central	1	Documentos Descontados	.00 %	.00 %
Bancos del País	529	OPERACIONES PASIVAS		
Bancos del Exterior	21,145	Bonos	.00 %	.00 %
Cheques a Compensar	28	Pagarés Financieros	6.36 %	3.87 %
Giros sobre el Exterior	-	Obligaciones Subordinadas	.00 %	.00 %
INVERSIONES		Obligaciones Financieras con Restricciones	.00 %	.00 %
En Títulos-Valores para Negociación	1,504,468	Obligaciones Convertibles en Acciones	.00 %	.00 %
En Títulos-Valores para la Venta	-	ESTADO DIARIO DEL DEPÓSITO LEGAL		
En Títulos-Valores para su Vencimiento	-	DEPÓSITO COMPUTABLE	203,020	65
Operaciones de Reporto	1,311,100	TOTAL REQUERIDO	1,061	9
Certificados de Participación	192,251	POSICIÓN	201,959	56
Intereses Pagados en Compra de Valores	1,117	CARTERA DE CRÉDITOS		
SUMA	1,504,468	TOTAL DE CARTERA DE CRÉDITOS (BRUTA)	100.00 %	100.00 %
(-) Estimaciones por Valuación	-	Vigente	100.00 %	100.00 %
CARTERA DE CRÉDITOS	25,249	Vencida, En Proceso de Prórroga	.00 %	.00 %
Vigente	26,061	Vencida, En Cobro Administrativo	.00 %	.00 %
Vencida	-	Vencida, En Cobro Judicial	.00 %	.00 %
SUMA	26,061	MONTO TOTAL DE CARTERA DE CRÉDITOS (BRUTA)	24,641	1,420
(-) Estimaciones Por Valuación	813	POSICIÓN PATRIMONIAL		
PRODUCTOS FINANCIEROS POR COBRAR	25,812	CAPITAL COMPUTABLE	95,757	
CUENTAS POR COBRAR (Neto)	227	CAPITAL REQUERIDO	19,096	
BIENES REALIZABLES (Neto)	-	POSICIÓN	76,662	
INVERSIONES PERMANENTES (Neto)	180	ACEPTACIÓN DE OBLIGACIONES Y RESPONSABILIDADES		
OTRAS INVERSIONES (Neto)	161,102	MONTO TOTAL REQUERIDO	1,642,240	
INMUEBLES Y MUEBLES (Neto)	11	CAPITAL Y RESERVAS	98,568	
CARGOS DIFERIDOS (Neto)	37	LÍMITE MÁXIMO DE EXPANSIÓN	1,971,369	
PASIVO	1,640,220	EXCESO O MARGEN DE EXPOSICIÓN	329,129	
CRÉDITOS OBTENIDOS	-	INDICADORES FINANCIEROS		
Del Banco Central	-	LIQUIDEZ		
De Instituciones Financieras Nacionales	-	Liquidez Inmediata	1.33 %	
De Instituciones Financieras Extranjeras	-	SOLVENCIA		
De Organismos Internacionales	-	Patrimonio en relación a Activos	5.67 %	
OBLIGACIONES FINANCIERAS	1,635,784	Patrimonio en relación a Cartera de Créditos	378.22 %	
GASTOS FINANCIEROS POR PAGAR	354	Patrimonio en relación a las Captaciones	6.03 %	
CUENTAS POR PAGAR	2,991	RENTABILIDAD		
PROVISIONES	1	Rentabilidad sobre Patrimonio	34.77 %	
OTRAS OBLIGACIONES	-	Rentabilidad sobre Activos	1.97 %	
CRÉDITOS DIFERIDOS	918	Eficiencia	80.64 %	
SUMA	1,640,048	CALIDAD DE ACTIVOS		
OTRAS CUENTAS ACREEDORAS	171	Cartera Vigente en relación a Cartera Bruta	100.00 %	
CAPITAL CONTABLE	98,568	Cobertura de Cartera Crediticia en Riesgo	.00 %	
CAPITAL PAGADO	35,000			
Capital Autorizado	35,000			
(-) Capital No Pagado	-			
Casa Matriz, Capital Asignado	-			
APORTACIONES PERMANENTES	-			
RESERVA DE CAPITAL	31,401			
RESERVAS PARA ACTIVOS EXTRAORDINARIOS	-			
REVALUACIÓN DE ACTIVOS	-			
OBLIGACIONES SUBORDINADAS	-			
GANANCIAS Y PÉRDIDAS POR FUSIÓN	-			
VALUACIÓN DE ACTIVOS DE RECUPERACIÓN DUDOSA	-			
PROVISIÓN DE BENEFICIOS A EMPLEADOS	-			
AJUSTES AL IMPUESTO SOBRE LA RENTA	-			
GANANCIAS O PÉRDIDAS POR CAMBIOS EN EL VALOR DE	-			
MERCADO DE LAS INVERSIONES	3,605			
RESULTADOS DE EJERCICIOS ANTERIORES	28,562			
RESULTADOS DEL EJERCICIO	1,738,788			
TOTAL IGUAL A LA SUMA DEL ACTIVO				
ESTADO DE RESULTADOS				
PRODUCTOS FINANCIEROS	112,467			
GASTOS FINANCIEROS	75,007			
MARGEN POR INVERSIÓN	37,459			
PRODUCTOS POR SERVICIOS	4,046			
GASTOS POR SERVICIOS	-			
MARGEN POR SERVICIOS	4,046			
OTROS PRODUCTOS Y GASTOS DE OPERACIÓN				
Productos	50			
Gastos	476			
MARGEN OTROS PRODUCTOS Y GASTOS DE	-426			
OPERACIÓN				
MARGEN OPERACIONAL BRUTO	41,080			
GASTOS DE ADMINISTRACIÓN	7,952			
MARGEN OPERACIONAL NETO	33,128			
PRODUCTOS Y GASTOS EXTRAORDINARIOS	-			
Productos Extraordinarios	-			
Gastos Extraordinarios	-			
PRODUCTOS Y GASTOS DE EJERCICIOS ANTERIORES	387			
Productos de ejercicios Anteriores	389			
Gastos de ejercicios Anteriores	2			
GANANCIA (PÉRDIDA) BRUTA	33,515			
IMPUESTO SOBRE LA RENTA	4,952			
GANANCIA (PÉRDIDA) NETA	28,562			

1/ Cifras en miles de Dólares.

AL 31 DE OCTUBRE DE 2012  
(Cifras en miles de Quetzales)

		TASAS DE INTERÉS PROMEDIO PONDERADAS	MONEDA NACIONAL	MONEDA EXTRANJERA
<b>ACTIVO</b>		207,305		
<b>DISPONIBILIDADES</b>		25,109		
Caja		2		
Banco Central		737		
Bancos del País		24,322		
Bancos del Exterior		48		
Cheques a Compensar		-		
Giros sobre el Exterior		-		
<b>INVERSIONES</b>		56,578		
En Títulos-Valores para Negociación		-		
En Títulos-Valores para la Venta		35,809		
En Títulos-Valores para su Vencimiento		22,887		
Operaciones de Reporto		-		
Certificados de Participación		-		
Intereses Pagados en Compra de Valores		35		
<b>SUMA</b>		58,731		
(-) Estimaciones por Valuación		2,153		
<b>CARTERA DE CRÉDITOS</b>		80,975		
Vigente		80,983		
Vencida		4,500		
<b>SUMA</b>		85,483		
(-) Estimaciones Por Valuación		4,508		
<b>PRODUCTOS FINANCIEROS POR COBRAR</b>		910		
<b>CUENTAS POR COBRAR (Neto)</b>		2,142		
<b>BIENES REALIZABLES (Neto)</b>		5,340		
<b>INVERSIONES PERMANENTES (Neto)</b>		180		
<b>OTRAS INVERSIONES (Neto)</b>		18,423		
<b>INMUEBLES Y MUEBLES (Neto)</b>		15,972		
<b>CARGOS DIFERIDOS (Neto)</b>		1,676		
<b>PASIVO</b>		171,850		
<b>CRÉDITOS OBTENIDOS</b>		2,742		
Del Banco Central		-		
De Instituciones Financieras Nacionales		-		
De Instituciones Financieras Extranjeras		2,742		
De Organismos Internacionales		-		
<b>OBLIGACIONES FINANCIERAS</b>		167,666		
<b>GASTOS FINANCIEROS POR PAGAR</b>		88		
<b>CUENTAS POR PAGAR</b>		856		
<b>PROVISIONES</b>		82		
<b>OTRAS OBLIGACIONES</b>		-		
<b>CRÉDITOS DIFERIDOS</b>		17		
<b>SUMA</b>		171,451		
<b>OTRAS CUENTAS ACREEDORAS</b>		399		
<b>CAPITAL CONTABLE</b>		35,456		
<b>CAPITAL PAGADO</b>		30,000		
Capital Autorizado		50,000		
(-) Capital No Pagado		20,000		
Casa Matriz, Capital Asignado		-		
<b>APORTACIONES PERMANENTES</b>		-		
<b>RESERVA DE CAPITAL</b>		3,129		
<b>RESERVAS PARA ACTIVOS EXTRAORDINARIOS</b>		-		
<b>REVALUACIÓN DE ACTIVOS</b>		-		
<b>OBLIGACIONES SUBORDINADAS</b>		-		
<b>GANANCIAS Y PÉRDIDAS POR FUSIÓN</b>		-		
<b>VALUACIÓN DE ACTIVOS DE RECUPERACIÓN DUDOSA</b>		1,008		
<b>PROVISIÓN DE BENEFICIOS A EMPLEADOS</b>		-		
<b>AJUSTES AL IMPUESTO SOBRE LA RENTA</b>		-		
<b>GANANCIAS O PÉRDIDAS POR CAMBIOS EN EL VALOR DE</b>		609		
<b>MERCADO DE LAS INVERSIONES</b>		-		
<b>RESULTADOS DE EJERCICIOS ANTERIORES</b>		811		
<b>RESULTADO DEL EJERCICIO</b>		1,914		
<b>TOTAL IGUAL A LA SUMA DEL ACTIVO</b>		207,305		
<b>ESTADO DE RESULTADOS</b>				
<b>PRODUCTOS FINANCIEROS</b>		13,345		
<b>GASTOS FINANCIEROS</b>		7,777		
<b>MARGEN POR INVERSIÓN</b>		5,568		
<b>PRODUCTOS POR SERVICIOS</b>		5		
<b>GASTOS POR SERVICIOS</b>		35		
<b>MARGEN POR SERVICIOS</b>		-31		
<b>OTROS PRODUCTOS Y GASTOS DE OPERACIÓN</b>				
Productos		110		
Gastos		-		
<b>MARGEN OTROS PRODUCTOS Y GASTOS DE</b>		110		
<b>OPERACIÓN</b>				
<b>MARGEN OPERACIONAL BRUTO</b>		5,647		
<b>GASTOS DE ADMINISTRACIÓN</b>		3,537		
<b>MARGEN OPERACIONAL NETO</b>		2,110		
<b>PRODUCTOS Y GASTOS EXTRAORDINARIOS</b>		116		
Productos Extraordinarios		120		
Gastos Extraordinarios		4		
<b>PRODUCTOS Y GASTOS DE EJERCICIOS ANTERIORES</b>		312		
Productos de ejercicios Anteriores		500		
Gastos de ejercicios Anteriores		188		
<b>GANANCIA (PÉRDIDA) BRUTA</b>		2,538		
<b>IMPUESTO SOBRE LA RENTA</b>		624		
<b>GANANCIA (PÉRDIDA) NETA</b>		1,914		

		MONEDA NACIONAL	MONEDA EXTRANJERA
<b>OPERACIONES ACTIVAS</b>			
Préstamos		11.12 %	9.09 %
Documentos Descontados		16.00 %	.00 %
<b>OPERACIONES PASIVAS</b>			
Bonos		.00 %	.00 %
Pagarés Financieros		6.23 %	4.32 %
Obligaciones Subordinadas		.00 %	.00 %
Obligaciones Financieras con Restricciones		.00 %	.00 %
Obligaciones Convertibles en Acciones		.00 %	.00 %
<b>ESTADO DIARIO DEL DEPÓSITO LEGAL</b>		MONEDA NACIONAL	MONEDA EXTRANJERA /1
<b>DEPÓSITO COMPUTABLE</b>		24,739	664
<b>TOTAL REQUERIDO</b>		262	42
<b>POSICIÓN</b>		24,477	622
<b>CARTERA DE CRÉDITOS</b>		MONEDA NACIONAL	MONEDA EXTRANJERA
<b>TOTAL DE CARTERA DE CRÉDITOS (BRUTA)</b>		100.00 %	100.00 %
Vigente		90.47 %	100.00 %
Vencida, En Proceso de Prórroga		.00 %	.00 %
Vencida, En Cobro Administrativo		.00 %	.00 %
Vencida, En Cobro Judicial		9.53 %	.00 %
<b>MONTO TOTAL DE CARTERA DE CRÉDITOS (BRUTA)</b>		47,222	38,261
<b>POSICIÓN PATRIMONIAL</b>			
<b>CAPITAL COMPUTABLE</b>		39,963	
<b>CAPITAL REQUERIDO</b>		17,532	
<b>POSICIÓN</b>		22,431	
<b>ACEPTACIÓN DE OBLIGACIONES Y RESPONSABILIDADES</b>			
<b>MONTO TOTAL REQUERIDO</b>		175,792	
<b>CAPITAL Y RESERVAS</b>		35,854	
<b>LÍMITE MÁXIMO DE EXPANSIÓN</b>		717,077	
<b>EXCESO O MARGEN DE EXPOSICIÓN</b>		541,284	
<b>INDICADORES FINANCIEROS</b>			
<b>LIQUIDEZ</b>			
Liquidez Inmediata		14.98 %	
<b>SOLVENCIA</b>			
Patrimonio en relación a Activos		17.10 %	
Patrimonio en relación a Cartera de Créditos		41.48 %	
Patrimonio en relación a las Captaciones		21.15 %	
<b>RENTABILIDAD</b>			
Rentabilidad sobre Patrimonio		6.48 %	
Rentabilidad sobre Activos		1.11 %	
Eficiencia		37.36 %	
<b>CALIDAD DE ACTIVOS</b>			
Cartera Vigente en relación a Cartera Bruta		94.74 %	
Cobertura de Cartera Crediticia en Riesgo		73.90 %	

FINANCIERA RURAL, S. A.  
AL 31 DE OCTUBRE DE 2012  
(Cifras en miles de Quetzales)

ACTIVO		TASAS DE INTERÉS PROMEDIO PONDERADAS	MONEDA NACIONAL	MONEDA EXTRANJERA
DISPONIBILIDADES		OPERACIONES ACTIVAS		
Caja	294,406	Préstamos	10.95 %	6.99 %
Banco Central	9,848	Documentos Descontados	10.92 %	.00 %
Bancos del País	2,218	OPERACIONES PASIVAS		
Bancos del Exterior	7,630	Bonos	.00 %	.00 %
Cheques a Compensar	-	Pagarés Financieros	6.39 %	4.38 %
Giros sobre el Exterior	-	Obligaciones Subordinadas	.00 %	.00 %
INVERSIONES	160,751	Obligaciones Financieras con Restricciones	7.80 %	.00 %
En Títulos-Valores para Negociación	-	Obligaciones Convertibles en Acciones	.00 %	.00 %
En Títulos-Valores para la Venta	160,751	ESTADO DIARIO DEL DEPÓSITO LEGAL		
En Títulos-Valores para su Vencimiento	-	DEPÓSITO COMPUTABLE	2,100	15
Operaciones de Reporto	-	TOTAL REQUERIDO	2,091	4
Certificados de Participación	-	POSICIÓN	10	11
Intereses Pagados en Compra de Valores	-	CARTERA DE CRÉDITOS		
SUMA	160,751	TOTAL DE CARTERA DE CRÉDITOS (BRUTA)	100.00 %	100.00 %
(-) Estimaciones por Valuación	-	Vigente	94.06 %	100.00 %
CARTERA DE CRÉDITOS	87,216	Vencida, En Proceso de Prórroga	.00 %	.00 %
Vigente	87,943	Vencida, En Cobro Administrativo	5.94 %	.00 %
Vencida	4,971	Vencida, En Cobro Judicial	.00 %	.00 %
SUMA	92,914	MONTO TOTAL DE CARTERA DE CRÉDITOS (BRUTA)	83,714	9,200
(-) Estimaciones Por Valuación	5,698	POSICIÓN PATRIMONIAL		
PRODUCTOS FINANCIEROS POR COBRAR	4,639	CAPITAL COMPUTABLE	92,315	
CUENTAS POR COBRAR (Neto)	1,627	CAPITAL REQUERIDO	12,851	
BIENES REALIZABLES (Neto)	4,097	POSICIÓN	79,464	
INVERSIONES PERMANENTES (Neto)	182	ACEPTACIÓN DE OBLIGACIONES Y RESPONSABILIDADES		
OTRAS INVERSIONES (Neto)	25,728	MONTO TOTAL REQUERIDO	214,391	
INMUEBLES Y MUEBLES (Neto)	10	CAPITAL Y RESERVAS	87,820	
CARGOS DIFERIDOS (Neto)	309	LÍMITE MÁXIMO DE EXPANSIÓN	1,756,400	
PASIVO	206,586	EXCESO O MARGEN DE EXPOSICIÓN	1,542,009	
CRÉDITOS OBTENIDOS	-	INDICADORES FINANCIEROS		
Del Banco Central	-	LIQUIDEZ		
De Instituciones Financieras Nacionales	-	Liquidez Inmediata	4.97 %	
De Instituciones Financieras Extranjeras	-	SOLVENCIA		
De Organismos Internacionales	-	Patrimonio en relación a Activos	29.83 %	
OBLIGACIONES FINANCIERAS	198,004	Patrimonio en relación a Cartera de Créditos	94.52 %	
GASTOS FINANCIEROS POR PAGAR	2,509	Patrimonio en relación a las Captaciones	44.35 %	
CUENTAS POR PAGAR	2,315	RENTABILIDAD		
PROVISIONES	685	Rentabilidad sobre Patrimonio	9.70 %	
OTRAS OBLIGACIONES	-	Rentabilidad sobre Activos	2.89 %	
CRÉDITOS DIFERIDOS	34	Eficiencia	69.46 %	
SUMA	203,547	CALIDAD DE ACTIVOS		
OTRAS CUENTAS ACREEDORAS	3,039	Cartera Vigente en relación a Cartera Bruta	94.65 %	
CAPITAL CONTABLE	87,820	Cobertura de Cartera Crediticia en Riesgo	116.65 %	
CAPITAL PAGADO	62,500			
Capital Autorizado	100,000			
(-) Capital No Pagado	37,500			
Casa Matriz, Capital Asignado	-			
APORTACIONES PERMANENTES	-			
RESERVA DE CAPITAL	18,219			
RESERVAS PARA ACTIVOS EXTRAORDINARIOS	-			
REVALUACIÓN DE ACTIVOS	-			
OBLIGACIONES SUBORDINADAS	-			
GANANCIAS Y PÉRDIDAS POR FUSIÓN	-			
VALUACIÓN DE ACTIVOS DE RECUPERACIÓN DUDOSA	-			
PROVISIÓN DE BENEFICIOS A EMPLEADOS	-			
AJUSTES AL IMPUESTO SOBRE LA RENTA	-			
GANANCIAS O PÉRDIDAS POR CAMBIOS EN EL VALOR DE	-			
MERCADO DE LAS INVERSIONES	-			
RESULTADOS DE EJERCICIOS ANTERIORES	-			
RESULTADOS DEL EJERCICIO	7,101			
TOTAL IGUAL A LA SUMA DEL ACTIVO	294,406			
ESTADO DE RESULTADOS				
PRODUCTOS FINANCIEROS	20,638			
GASTOS FINANCIEROS	9,954			
MARGEN POR INVERSIÓN	10,684			
PRODUCTOS POR SERVICIOS	1,337			
GASTOS POR SERVICIOS	-			
MARGEN POR SERVICIOS	1,337			
OTROS PRODUCTOS Y GASTOS DE OPERACIÓN				
Productos	50			
Gastos	300			
MARGEN OTROS PRODUCTOS Y GASTOS DE OPERACIÓN	-250			
MARGEN OPERACIONAL BRUTO	11,771			
GASTOS DE ADMINISTRACIÓN	3,595			
MARGEN OPERACIONAL NETO	8,176			
PRODUCTOS Y GASTOS EXTRAORDINARIOS	39			
Productos Extraordinarios	47			
Gastos Extraordinarios	8			
PRODUCTOS Y GASTOS DE EJERCICIOS ANTERIORES	-77			
Productos de ejercicios Anteriores	113			
Gastos de ejercicios Anteriores	191			
GANANCIA (PÉRDIDA) BRUTA	8,138			
IMPUESTO SOBRE LA RENTA	1,037			
GANANCIA (PÉRDIDA) NETA	7,101			

1/ Cifras en miles de Dólares.

FINANCIERA DE OCCIDENTE, S. A.  
AL 31 DE OCTUBRE DE 2012  
(Cifras en miles de Quetzales)

		TASAS DE INTERÉS PROMEDIO PONDERADAS	MONEDA NACIONAL	MONEDA EXTRANJERA
<b>ACTIVO</b>				
<b>DISPONIBILIDADES</b>		<b>OPERACIONES ACTIVAS</b>		
Caja	797,965	Préstamos	8.96 %	7.74 %
Banco Central	44,359	Documentos Descontados	8.90 %	.00 %
Bancos del País	10,607	<b>OPERACIONES PASIVAS</b>		
Bancos del Exterior	24,802	Bonos	.00 %	.00 %
Cheques a Compensar	8,783	Pagarés Financieros	6.82 %	4.94 %
Giros sobre el Exterior	-	Obligaciones Subordinadas	.00 %	.00 %
<b>INVERSIONES</b>		Obligaciones Financieras con Restricciones	.00 %	.00 %
En Títulos-Valores para Negociación	129	Obligaciones Convertibles en Acciones	.00 %	.00 %
En Títulos-Valores para la Venta	158,878	<b>ESTADO DIARIO DEL DEPÓSITO LEGAL</b>		
En Títulos-Valores para su Vencimiento	-	DEPÓSITO COMPUTABLE	75,138	2,630
Operaciones de Reporto	141,528	TOTAL REQUERIDO	40,366	1,689
Certificados de Participación	9,850	POSICIÓN	34,772	941
Intereses Pagados en Compra de Valores	7,500	<b>CARTERA DE CRÉDITOS</b>		
SUMA	-	TOTAL DE CARTERA DE CRÉDITOS (BRUTA)	100.00 %	100.00 %
(-) Estimaciones por Valuación	158,878	Vigente	100.00 %	100.00 %
CARTERA DE CRÉDITOS	-	Vencida, En Proceso de Prórroga	.00 %	.00 %
Vigente	362,110	Vencida, En Cobro Administrativo	.00 %	.00 %
Vencida	366,889	Vencida, En Cobro Judicial	.00 %	.00 %
SUMA	-	MONTO TOTAL DE CARTERA DE CRÉDITOS (BRUTA)	146,528	220,361
(-) Estimaciones Por Valuación	366,889	<b>POSICIÓN PATRIMONIAL</b>		
PRODUCTOS FINANCIEROS POR COBRAR	4,779	CAPITAL COMPUTABLE	77,898	
CUENTAS POR COBRAR (Neto)	5,277	CAPITAL REQUERIDO	50,705	
BIENES REALIZABLES (Neto)	13,340	POSICIÓN	27,193	
INVERSIONES PERMANENTES (Neto)	11,469	<b>ACEPTACIÓN DE OBLIGACIONES Y RESPONSABILIDADES</b>		
OTRAS INVERSIONES (Neto)	118,256	MONTO TOTAL REQUERIDO	647,202	
INMUEBLES Y MUEBLES (Neto)	42,786	CAPITAL Y RESERVAS	154,846	
CARGOS DIFERIDOS (Neto)	41,335	LÍMITE MÁXIMO DE EXPANSIÓN	2,307,638	
<b>PASIVO</b>		EXCESO O MARGEN DE EXPOSICIÓN	1,660,436	
<b>CRÉDITOS OBTENIDOS</b>		<b>INDICADORES FINANCIEROS</b>		
Del Banco Central	645,709	LIQUIDEZ		
De Instituciones Financieras Nacionales	63,355	Liquidez Inmediata	7.89 %	
De Instituciones Financieras Extranjeras	-	SOLVENCIA		
De Organismos Internacionales	10,000	Patrimonio en relación a Activos	19.08 %	
OBLIGACIONES FINANCIERAS	562,249	Patrimonio en relación a Cartera de Créditos	41.50 %	
GASTOS FINANCIEROS POR PAGAR	8,340	Patrimonio en relación a las Captaciones	27.08 %	
CUENTAS POR PAGAR	4,678	RENTABILIDAD		
PROVISIONES	1,749	Rentabilidad sobre Patrimonio	4.07 %	
OTRAS OBLIGACIONES	-	Rentabilidad sobre Activos	.78 %	
CRÉDITOS DIFERIDOS	204	Eficiencia	25.25 %	
SUMA	640,574	CALIDAD DE ACTIVOS		
OTRAS CUENTAS ACREEDORAS	5,135	Cartera Vigente en relación a Cartera Bruta	100.00 %	
<b>CAPITAL CONTABLE</b>		Cobertura de Cartera Crediticia en Riesgo	.00 %	
<b>CAPITAL PAGADO</b>				
Capital Autorizado	152,256			
(-) Capital No Pagado	132,219			
Casa Matriz, Capital Asignado	500,000			
APORTACIONES PERMANENTES	367,781			
RESERVA DE CAPITAL	-			
RESERVAS PARA ACTIVOS EXTRAORDINARIOS	17,464			
REVALUACIÓN DE ACTIVOS	1,170			
OBLIGACIONES SUBORDINADAS	-			
GANANCIAS Y PÉRDIDAS POR FUSIÓN	-			
VALUACIÓN DE ACTIVOS DE RECUPERACIÓN DUDOSA	3,760			
PROVISIÓN DE BENEFICIOS A EMPLEADOS	-			
AJUSTES AL IMPUESTO SOBRE LA RENTA	-			
GANANCIAS O PÉRDIDAS POR CAMBIOS EN EL VALOR DE	-			
MERCADO DE LAS INVERSIONES	-			
RESULTADOS DE EJERCICIOS ANTERIORES	-			
RESULTADO DEL EJERCICIO	5,164			
<b>TOTAL IGUAL A LA SUMA DEL ACTIVO</b>				
	797,965			
<b>ESTADO DE RESULTADOS</b>				
PRODUCTOS FINANCIEROS	41,486			
GASTOS FINANCIEROS	30,714			
MARGEN POR INVERSIÓN	10,772			
PRODUCTOS POR SERVICIOS	5,738			
GASTOS POR SERVICIOS	0			
MARGEN POR SERVICIOS	5,738			
OTROS PRODUCTOS Y GASTOS DE OPERACIÓN				
Productos	5,412			
Gastos	112			
MARGEN OTROS PRODUCTOS Y GASTOS DE OPERACIÓN	5,300			
MARGEN OPERACIONAL BRUTO	21,811			
GASTOS DE ADMINISTRACIÓN	16,304			
MARGEN OPERACIONAL NETO	5,506			
PRODUCTOS Y GASTOS EXTRAORDINARIOS	338			
Productos Extraordinarios	614			
Gastos Extraordinarios	276			
PRODUCTOS Y GASTOS DE EJERCICIOS ANTERIORES	286			
Productos de ejercicios Anteriores	304			
Gastos de ejercicios Anteriores	18			
GANANCIA (PÉRDIDA) BRUTA	6,130			
IMPUESTO SOBRE LA RENTA	967			
GANANCIA (PÉRDIDA) NETA	5,164			

1/ Cifras en miles de Dólares.



**COMPANHIA DE CAPITAL, S. A.**  
**AL 31 DE OCTUBRE DE 2012**  
**(Cifras en miles de Quetzales)**

		TASAS DE INTERÉS PROMEDIO PONDERADAS	MONEDA NACIONAL	MONEDA EXTRANJERA
<b>ACTIVO</b>				
DISPONIBILIDADES	27,766	OPERACIONES ACTIVAS		
Caja	13,168	Préstamos	9.00 %	8.00 %
Banco Central	-	Documentos Descontados	.00 %	.00 %
Bancos del País	13,142	OPERACIONES PASIVAS		
Bancos del Exterior	-	Bonos	.00 %	.00 %
Cheques a Compensar	-	Pagarés Financieros	.00 %	.00 %
Giros sobre el Exterior	-	Obligaciones Subordinadas	.00 %	.00 %
INVERSIONES	11,643	Obligaciones Financieras con Restricciones	.00 %	.00 %
En Títulos-Valores para Negociación	-	Obligaciones Convertibles en Acciones	.00 %	.00 %
En Títulos-Valores para la Venta	-	<b>ESTADO DIARIO DEL DEPÓSITO LEGAL</b>		
En Títulos-Valores para su Vencimiento	11,643	DEPÓSITO COMPUTABLE	26	0
Operaciones de Reporto	-	TOTAL REQUERIDO	5	0
Certificados de Participación	-	POSICIÓN	21	0
Intereses Pagados en Compra de Valores	-	<b>CARTERA DE CRÉDITOS</b>		
SUMA	11,643	TOTAL DE CARTERA DE CRÉDITOS (BRUTA)	100.00 %	100.00 %
(-) Estimaciones por Valuación	-	Vigente	100.00 %	100.00 %
CARTERA DE CRÉDITOS	1,867	Vencida, En Proceso de Prórroga	.00 %	.00 %
Vigente	1,902	Vencida, En Cobro Administrativo	.00 %	.00 %
Vencida	-	Vencida, En Cobro Judicial	.00 %	.00 %
SUMA	1,902	MONTO TOTAL DE CARTERA DE CRÉDITOS (BRUTA)	1,693	209
(-) Estimaciones Por Valuación	35	<b>POSICIÓN PATRIMONIAL</b>		
PRODUCTOS FINANCIEROS POR COBRAR	331	CAPITAL COMPUTABLE	27,749	
CUENTAS POR COBRAR (Neto)	52	CAPITAL REQUERIDO	738	
BIENES REALIZABLES (Neto)	-	POSICIÓN	27,011	
INVERSIONES PERMANENTES (Neto)	233	<b>ACEPTACIÓN DE OBLIGACIONES Y RESPONSABILIDADES</b>		
OTRAS INVERSIONES (Neto)	-	MONTO TOTAL REQUERIDO	969	
INMUEBLES Y MUEBLES (Neto)	-	CAPITAL Y RESERVAS	28,152	
CARGOS DIFERIDOS (Neto)	473	LÍMITE MÁXIMO DE EXPANSIÓN	563,034	
<b>PASIVO</b>	53	EXCESO O MARGEN DE EXPOSICIÓN	562,065	
CRÉDITOS OBTENIDOS	-	<b>INDICADORES FINANCIEROS</b>		
Del Banco Central	-	LIQUIDEZ		
De Instituciones Financieras Nacionales	-	Liquidez Inmediata	--	
De Instituciones Financieras Extranjeras	-	SOLVENCIA		
De Organismos Internacionales	-	Patrimonio en relación a Activos	99.81 %	
OBLIGACIONES FINANCIERAS	-	Patrimonio en relación a Cartera de Créditos	1457.09 %	
GASTOS FINANCIEROS POR PAGAR	-	Patrimonio en relación a las Captaciones	--	
CUENTAS POR PAGAR	49	RENTABILIDAD		
PROVISIONES	-	Rentabilidad sobre Patrimonio	7.14 %	
OTRAS OBLIGACIONES	-	Rentabilidad sobre Activos	7.13 %	
CRÉDITOS DIFERIDOS	4	Eficiencia	95.87 %	
SUMA	53	CALIDAD DE ACTIVOS		
OTRAS CUENTAS ACREEDORAS	-	Cartera Vigente en relación a Cartera Bruta	100.00 %	
<b>CAPITAL CONTABLE</b>	27,713	Cobertura de Cartera Crediticia en Riesgo	.00 %	
CAPITAL PAGADO	25,000			
Capital Autorizado	100,000			
(-) Capital No Pagado	75,000			
Casa Matriz, Capital Asignado	-			
APORTACIONES PERMANENTES	-			
RESERVA DE CAPITAL	1,503			
RESERVAS PARA ACTIVOS EXTRAORDINARIOS	-			
REVALUACIÓN DE ACTIVOS	-			
OBLIGACIONES SUBORDINADAS	-			
GANANCIAS Y PÉRDIDAS POR FUSIÓN	-			
VALUACIÓN DE ACTIVOS DE RECUPERACIÓN DUDOSA	438			
PROVISIÓN DE BENEFICIOS A EMPLEADOS	-			
AJUSTES AL IMPUESTO SOBRE LA RENTA	-			
GANANCIAS O PÉRDIDAS POR CAMBIOS EN EL VALOR DE	-			
MERCADO DE LAS INVERSIONES	-			
RESULTADOS DE EJERCICIOS ANTERIORES	-			
RESULTADOS DEL EJERCICIO	1,649			
<b>TOTAL IGUAL A LA SUMA DEL ACTIVO</b>	27,766			
<b>ESTADO DE RESULTADOS</b>				
PRODUCTOS FINANCIEROS	1,548			
GASTOS FINANCIEROS	-			
MARGEN POR INVERSIÓN	1,548			
PRODUCTOS POR SERVICIOS	153			
GASTOS POR SERVICIOS	-			
MARGEN POR SERVICIOS	153			
OTROS PRODUCTOS Y GASTOS DE OPERACIÓN	-			
Productos	19			
Gastos	-			
MARGEN OTROS PRODUCTOS Y GASTOS DE OPERACIÓN	19			
MARGEN OPERACIONAL BRUTO	1,721			
GASTOS DE ADMINISTRACIÓN	71			
MARGEN OPERACIONAL NETO	1,650			
PRODUCTOS Y GASTOS EXTRAORDINARIOS	-			
Productos Extraordinarios	-			
Gastos Extraordinarios	-			
PRODUCTOS Y GASTOS DE EJERCICIOS ANTERIORES	-1			
Productos de ejercicios Anteriores	0			
Gastos de ejercicios Anteriores	1			
GANANCIA (PÉRDIDA) BRUTA	1,649			
IMPUESTO SOBRE LA RENTA	-			
GANANCIA (PÉRDIDA) NETA	1,649			

1/ Cifras en miles de Dólares.

FINANCIERA SUMMA, S. A.  
AL 31 DE OCTUBRE DE 2012  
(Cifras en miles de Quetzales)

		TASAS DE INTERÉS PROMEDIO PONDERADAS	MONEDA NACIONAL	MONEDA EXTRANJERA
<b>ACTIVO</b>				
DISPONIBILIDADES		OPERACIONES ACTIVAS		
Caja	137,356	Préstamos	12.43 %	11.86 %
Banco Central	6,648	Documentos Descontados	.00 %	.00 %
Bancos del País	220	OPERACIONES PASIVAS		
Bancos del Exterior	3,467	Bonos	.00 %	.00 %
Cheques a Compensar	2,760	Pagarés Financieros	8.21 %	6.22 %
Giros sobre el Exterior	200	Obligaciones Subordinadas	.00 %	.00 %
INVERSIONES		Obligaciones Financieras con Restricciones	.00 %	.00 %
En Títulos-Valores para Negociación	20,694	Obligaciones Convertibles en Acciones	.00 %	9.00 %
En Títulos-Valores para la Venta	-	<b>ESTADO DIARIO DEL DEPÓSITO LEGAL</b>		
En Títulos-Valores para su Vencimiento	20,530	DEPÓSITO COMPUTABLE	3,034	205
Operaciones de Reporto	-	TOTAL REQUERIDO	2,402	181
Certificados de Participación	-	POSICIÓN	632	25
Intereses Pagados en Compra de Valores	164	<b>CARTERA DE CRÉDITOS</b>		
SUMA	20,694	TOTAL DE CARTERA DE CRÉDITOS (BRUTA)	100.00 %	100.00 %
(-) Estimaciones por Valuación	-	Vigente	93.86 %	99.51 %
CARTERA DE CRÉDITOS		Vencida, En Proceso de Prórroga	.00 %	.00 %
Vigente	78,426	Vencida, En Cobro Administrativo	4.00 %	.06 %
Vencida	79,198	Vencida, En Cobro Judicial	2.14 %	.43 %
SUMA	81,718	MONTO TOTAL DE CARTERA DE CRÉDITOS (BRUTA)	37,496	44,223
(-) Estimaciones Por Valuación	3,293	<b>POSICIÓN PATRIMONIAL</b>		
PRODUCTOS FINANCIEROS POR COBRAR	3,300	CAPITAL COMPUTABLE	20,230	
CUENTAS POR COBRAR (Neto)	4,263	CAPITAL REQUERIDO	12,202	
BIENES REALIZABLES (Neto)	3,024	POSICIÓN	8,029	
INVERSIONES PERMANENTES (Neto)	208	<b>ACEPTACIÓN DE OBLIGACIONES Y RESPONSABILIDADES</b>		
OTRAS INVERSIONES (Neto)	17,957	MONTO TOTAL REQUERIDO	126,236	
INMUEBLES Y MUEBLES (Neto)	1,414	CAPITAL Y RESERVAS	11,659	
CARGOS DIFERIDOS (Neto)	1,422	LÍMITE MÁXIMO DE EXPANSIÓN	233,183	
<b>PASIVO</b>		EXCESO O MARGEN DE EXPOSICIÓN	106,947	
CRÉDITOS OBTENIDOS		<b>INDICADORES FINANCIEROS</b>		
Del Banco Central	23,700	LIQUIDEZ		
De Instituciones Financieras Nacionales	-	Liquidez Inmediata	7.76 %	
De Instituciones Financieras Extranjeras	-	SOLVENCIA		
De Organismos Internacionales	11,753	Patrimonio en relación a Activos	8.23 %	
OBLIGACIONES FINANCIERAS	85,615	Patrimonio en relación a Cartera de Créditos	13.84 %	
GASTOS FINANCIEROS POR PAGAR	2,350	Patrimonio en relación a las Captaciones	13.21 %	
CUENTAS POR PAGAR	3,863	RENTABILIDAD		
PROVISIONES	854	Rentabilidad sobre Patrimonio	12.29 %	
OTRAS OBLIGACIONES	7,836	Rentabilidad sobre Activos	1.01 %	
CRÉDITOS DIFERIDOS	1,680	Eficiencia	3.12 %	
SUMA	125,899	CALIDAD DE ACTIVOS		
OTRAS CUENTAS ACREEDORAS	149	Cartera Vigente en relación a Cartera Bruta	96.92 %	
<b>CAPITAL CONTABLE</b>		Cobertura de Cartera Crediticia en Riesgo	100.01 %	
CAPITAL PAGADO	11,307			
Capital Autorizado	9,000			
(-) Capital No Pagado	50,000			
Casa Matriz, Capital Asignado	41,000			
APORTACIONES PERMANENTES				
RESERVA DE CAPITAL	1,501			
RESERVAS PARA ACTIVOS EXTRAORDINARIOS	-			
REVALUACIÓN DE ACTIVOS	-			
OBLIGACIONES SUBORDINADAS	-			
GANANCIAS Y PÉRDIDAS POR FUSIÓN	-			
VALUACIÓN DE ACTIVOS DE RECUPERACIÓN DUDOSA	352			
PROVISIÓN DE BENEFICIOS A EMPLEADOS	-			
AJUSTES AL IMPUESTO SOBRE LA RENTA	-			
GANANCIAS O PÉRDIDAS POR CAMBIOS EN EL VALOR DE	-			
MERCADO DE LAS INVERSIONES	-			
RESULTADOS DE EJERCICIOS ANTERIORES	-			
RESULTADOS DEL EJERCICIO	1,158			
<b>TOTAL IGUAL A LA SUMA DEL ACTIVO</b>				
	137,356			
<b>ESTADO DE RESULTADOS</b>				
PRODUCTOS FINANCIEROS	16,515			
GASTOS FINANCIEROS	9,872			
MARGEN POR INVERSIÓN	6,643			
PRODUCTOS POR SERVICIOS	1,338			
GASTOS POR SERVICIOS	217			
MARGEN POR SERVICIOS	1,121			
OTROS PRODUCTOS Y GASTOS DE OPERACIÓN				
Productos	341			
Gastos	5			
MARGEN OTROS PRODUCTOS Y GASTOS DE	336			
OPERACIÓN				
MARGEN OPERACIONAL BRUTO	8,100			
GASTOS DE ADMINISTRACIÓN	7,847			
MARGEN OPERACIONAL NETO	252			
PRODUCTOS Y GASTOS EXTRAORDINARIOS	897			
Productos Extraordinarios	897			
Gastos Extraordinarios	-			
PRODUCTOS Y GASTOS DE EJERCICIOS ANTERIORES	9			
Productos de ejercicios Anteriores	10			
Gastos de ejercicios Anteriores	1			
GANANCIA (PÉRDIDA) BRUTA	1,158			
IMPUESTO SOBRE LA RENTA	-			
GANANCIA (PÉRDIDA) NETA	1,158			

1/ Cifras en miles de Dólares.

**ASOCIACIÓN FINANCIERA SAN MIGUEL, S. A.**  
**AL 31 DE OCTUBRE DE 2012**  
**(Cifras en miles de Quetzales)**

ACTIVO		TASAS DE INTERÉS PROMEDIO PONDERADAS			MONEDA NACIONAL	MONEDA EXTRANJERA
DISPONIBILIDADES		OPERACIONES ACTIVAS				
Caja	239,477	Préstamos			11.38 %	7.81 %
Banco Central	54,698	Documentos Descontados			.00 %	.00 %
Bancos del País	52,205	OPERACIONES PASIVAS				
Bancos del Exterior	1,654	Bonos			.00 %	.00 %
Cheques a Compensar	-	Pagarés Financieros			7.04 %	4.28 %
Giros sobre el Exterior	48	Obligaciones Subordinadas			.00 %	.00 %
INVERSIONES	53,586	Obligaciones Financieras con Restricciones			.00 %	.00 %
En Títulos-Valores para Negociación	-	Obligaciones Convertibles en Acciones			.00 %	.00 %
En Títulos-Valores para la Venta	7,518	ESTADO DIARIO DEL DEPÓSITO LEGAL				
En Títulos-Valores para su Vencimiento	45,285	DEPÓSITO COMPUTABLE			5,101	600
Operaciones de Reporto	784	TOTAL REQUERIDO			2,940	19
Certificados de Participación	-	POSICIÓN			2,161	581
Intereses Pagados en Compra de Valores	-	CARTERA DE CRÉDITOS				
SUMA	53,586	TOTAL DE CARTERA DE CRÉDITOS (BRUTA)			100.00 %	100.00 %
(-) Estimaciones por Valuación	-	Vigente			97.29 %	94.04 %
CARTERA DE CRÉDITOS	115,572	Vencida, En Proceso de Prórroga			.00 %	.00 %
Vigente	116,183	Vencida, En Cobro Administrativo			.00 %	2.45 %
Vencida	5,359	Vencida, En Cobro Judicial			2.71 %	3.51 %
SUMA	121,542	MONTO TOTAL DE CARTERA DE CRÉDITOS (BRUTA)			57,885	63,657
(-) Estimaciones Por Valuación	5,970	POSICIÓN PATRIMONIAL				
PRODUCTOS FINANCIEROS POR COBRAR	1,176	CAPITAL COMPUTABLE			57,524	
CUENTAS POR COBRAR (Neto)	1,095	CAPITAL REQUERIDO			15,749	
BIENES REALIZABLES (Neto)	-	POSICIÓN			41,775	
INVERSIONES PERMANENTES (Neto)	3,840	ACEPTACIÓN DE OBLIGACIONES Y RESPONSABILIDADES				
OTRAS INVERSIONES (Neto)	9,270	MONTO TOTAL REQUERIDO			183,362	
INMUEBLES Y MUEBLES (Neto)	61	CAPITAL Y RESERVAS			55,451	
CARGOS DIFERIDOS (Neto)	178	LÍMITE MÁXIMO DE EXPANSIÓN			1,109,024	
PASIVO	184,026	EXCESO O MARGEN DE EXPOSICIÓN			925,662	
CRÉDITOS OBTENIDOS	5,000	INDICADORES FINANCIEROS				
Del Banco Central	5,000	LIQUIDEZ				
De Instituciones Financieras Nacionales	-	Liquidez Inmediata			31.35 %	
De Instituciones Financieras Extranjeras	-	SOLVENCIA				
De Organismos Internacionales	-	Patrimonio en relación a Activos			23.16 %	
OBLIGACIONES FINANCIERAS	174,472	Patrimonio en relación a Cartera de Créditos			45.62 %	
GASTOS FINANCIEROS POR PAGAR	-	Patrimonio en relación a las Captaciones			31.78 %	
CUENTAS POR PAGAR	3,035	RENTABILIDAD				
PROVISIONES	855	Rentabilidad sobre Patrimonio			9.06 %	
OTRAS OBLIGACIONES	-	Rentabilidad sobre Activos			2.10 %	
CRÉDITOS DIFERIDOS	-	Eficiencia			47.84 %	
SUMA	183,362	CALIDAD DE ACTIVOS				
OTRAS CUENTAS ACREEDORAS	664	Cartera Vigente en relación a Cartera Bruta			95.59 %	
CAPITAL CONTABLE	55,451	Cobertura de Cartera Crediticia en Riesgo			124.63 %	
CAPITAL PAGADO	42,000					
Capital Autorizado	80,000					
(-) Capital No Pagado	38,000					
Casa Matriz, Capital Asignado	-					
APORTACIONES PERMANENTES	-					
RESERVA DE CAPITAL	3,775					
RESERVAS PARA ACTIVOS EXTRAORDINARIOS	-					
REVALUACIÓN DE ACTIVOS	-					
OBLIGACIONES SUBORDINADAS	-					
GANANCIAS Y PÉRDIDAS POR FUSIÓN	-					
VALUACIÓN DE ACTIVOS DE RECUPERACIÓN DUDOSA	-					
PROVISIÓN DE BENEFICIOS A EMPLEADOS	-					
AJUSTES AL IMPUESTO SOBRE LA RENTA	-					
GANANCIAS O PÉRDIDAS POR CAMBIOS EN EL VALOR DE MERCADO DE LAS INVERSIONES	-					
RESULTADOS DE EJERCICIOS ANTERIORES	5,491					
RESULTADOS DEL EJERCICIO	4,185					
TOTAL IGUAL A LA SUMA DEL ACTIVO	239,477					
ESTADO DE RESULTADOS						
PRODUCTOS FINANCIEROS	18,003					
GASTOS FINANCIEROS	9,089					
MARGEN POR INVERSIÓN	8,914					
PRODUCTOS POR SERVICIOS	704					
GASTOS POR SERVICIOS	40					
MARGEN POR SERVICIOS	664					
OTROS PRODUCTOS Y GASTOS DE OPERACIÓN						
Productos	1,019					
Gastos	167					
MARGEN OTROS PRODUCTOS Y GASTOS DE OPERACIÓN	852					
MARGEN OPERACIONAL BRUTO	10,430					
GASTOS DE ADMINISTRACIÓN	5,440					
MARGEN OPERACIONAL NETO	4,989					
PRODUCTOS Y GASTOS EXTRAORDINARIOS	2					
Productos Extraordinarios	2					
Gastos Extraordinarios	-					
PRODUCTOS Y GASTOS DE EJERCICIOS ANTERIORES	-2					
Productos de ejercicios Anteriores	8					
Gastos de ejercicios Anteriores	9					
GANANCIA (PÉRDIDA) BRUTA	4,990					
IMPUESTO SOBRE LA RENTA	804					
GANANCIA (PÉRDIDA) NETA	4,185					

1/ Cifras en miles de Dólares.

FINANCIERA AGROMERCANTIL, S. A.  
AL 31 DE OCTUBRE DE 2012  
(Cifras en miles de Quetzales)

		TASAS DE INTERÉS PROMEDIO PONDERADAS	MONEDA NACIONAL	MONEDA EXTRANJERA
<b>ACTIVO</b>		15,588		
<b>DISPONIBILIDADES</b>		1,681		
Caja		-		
Banco Central		355		
Bancos del País		1,325		
Bancos del Exterior		-		
Cheques a Compensar		-		
Giros sobre el Exterior		-		
<b>INVERSIONES</b>		12,691		
En Títulos-Valores para Negociación		-		
En Títulos-Valores para la Venta		6,275		
En Títulos-Valores para su Vencimiento		6,415		
Operaciones de Reporto		-		
Certificados de Participación		-		
Intereses Pagados en Compra de Valores		-		
<b>SUMA</b>		12,691		
(-) Estimaciones por Valuación		-		
<b>CARTERA DE CRÉDITOS</b>		-		
Vigente		-		
Vencida		-		
<b>SUMA</b>		-		
(-) Estimaciones Por Valuación		-		
<b>PRODUCTOS FINANCIEROS POR COBRAR</b>		-		
<b>CUENTAS POR COBRAR (Neto)</b>		107		
<b>BIENES REALIZABLES (Neto)</b>		-		
<b>INVERSIONES PERMANENTES (Neto)</b>		180		
<b>OTRAS INVERSIONES (Neto)</b>		338		
<b>INMUEBLES Y MUEBLES (Neto)</b>		-		
<b>CARGOS DIFERIDOS (Neto)</b>		590		
<b>PASIVO</b>		1,938		
<b>CRÉDITOS OBTENIDOS</b>		-		
Del Banco Central		-		
De Instituciones Financieras Nacionales		-		
De Instituciones Financieras Extranjeras		-		
De Organismos Internacionales		-		
<b>OBLIGACIONES FINANCIERAS</b>		1,704		
<b>GASTOS FINANCIEROS POR PAGAR</b>		-		
<b>CUENTAS POR PAGAR</b>		16		
<b>PROVISIONES</b>		-		
<b>OTRAS OBLIGACIONES</b>		-		
<b>CRÉDITOS DIFERIDOS</b>		97		
<b>SUMA</b>		1,817		
<b>OTRAS CUENTAS ACREEDORAS</b>		121		
<b>CAPITAL CONTABLE</b>		13,649		
<b>CAPITAL PAGADO</b>		10,640		
Capital Autorizado		50,000		
(-) Capital No Pagado		39,360		
Casa Matriz, Capital Asignado		-		
<b>APORTACIONES PERMANENTES</b>		-		
<b>RESERVA DE CAPITAL</b>		1,781		
<b>RESERVAS PARA ACTIVOS EXTRAORDINARIOS</b>		-		
<b>REVALUACIÓN DE ACTIVOS</b>		-		
<b>OBLIGACIONES SUBORDINADAS</b>		-		
<b>GANANCIAS Y PÉRDIDAS POR FUSIÓN</b>		-		
<b>VALUACIÓN DE ACTIVOS DE RECUPERACIÓN DUDOSA</b>		-		
<b>PROVISIÓN DE BENEFICIOS A EMPLEADOS</b>		-		
<b>AJUSTES AL IMPUESTO SOBRE LA RENTA</b>		-		
<b>GANANCIAS O PÉRDIDAS POR CAMBIOS EN EL VALOR DE</b>		-		
<b>MERCADO DE LAS INVERSIONES</b>		-		
<b>RESULTADOS DE EJERCICIOS ANTERIORES</b>		161		
<b>RESULTADOS DEL EJERCICIO</b>		1,067		
<b>TOTAL IGUAL A LA SUMA DEL ACTIVO</b>		15,588		
<b>ESTADO DE RESULTADOS</b>				
<b>PRODUCTOS FINANCIEROS</b>		950		
<b>GASTOS FINANCIEROS</b>		62		
<b>MARGEN POR INVERSIÓN</b>		887		
<b>PRODUCTOS POR SERVICIOS</b>		254		
<b>GASTOS POR SERVICIOS</b>		20		
<b>MARGEN POR SERVICIOS</b>		234		
<b>OTROS PRODUCTOS Y GASTOS DE OPERACIÓN</b>		-		
Productos		8		
Gastos		0		
<b>MARGEN OTROS PRODUCTOS Y GASTOS DE</b>		8		
<b>OPERACIÓN</b>		-		
<b>MARGEN OPERACIONAL BRUTO</b>		1,130		
<b>GASTOS DE ADMINISTRACIÓN</b>		62		
<b>MARGEN OPERACIONAL NETO</b>		1,067		
<b>PRODUCTOS Y GASTOS EXTRAORDINARIOS</b>		-		
Productos Extraordinarios		-		
Gastos Extraordinarios		-		
<b>PRODUCTOS Y GASTOS DE EJERCICIOS ANTERIORES</b>		-0		
Productos de ejercicios Anteriores		-		
Gastos de ejercicios Anteriores		0		
<b>GANANCIA (PÉRDIDA) BRUTA</b>		1,067		
<b>IMPUESTO SOBRE LA RENTA</b>		-		
<b>GANANCIA (PÉRDIDA) NETA</b>		1,067		

		MONEDA NACIONAL	MONEDA EXTRANJERA
<b>OPERACIONES ACTIVAS</b>			
Préstamos		.00 %	.00 %
Documentos Descontados		.00 %	.00 %
<b>OPERACIONES PASIVAS</b>			
Bonos		.00 %	.00 %
Pagarés Financieros		4.26 %	.00 %
Obligaciones Subordinadas		.00 %	.00 %
Obligaciones Financieras con Restricciones		.00 %	.00 %
Obligaciones Convertibles en Acciones		.00 %	.00 %
<b>ESTADO DIARIO DEL DEPÓSITO LEGAL</b>		MONEDA NACIONAL	MONEDA EXTRANJERA /1
<b>DEPÓSITO COMPUTABLE</b>		4,222	17
<b>TOTAL REQUERIDO</b>		5	0
<b>POSICIÓN</b>		4,217	17
<b>CARTERA DE CRÉDITOS</b>		MONEDA NACIONAL	MONEDA EXTRANJERA
<b>TOTAL DE CARTERA DE CRÉDITOS (BRUTA)</b>		.00 %	.00 %
Vigente		.00 %	.00 %
Vencida, En Proceso de Prórroga		.00 %	.00 %
Vencida, En Cobro Administrativo		.00 %	.00 %
Vencida, En Cobro Judicial		.00 %	.00 %
<b>MONTO TOTAL DE CARTERA DE CRÉDITOS (BRUTA)</b>		0	0
<b>POSICIÓN PATRIMONIAL</b>			
<b>CAPITAL COMPUTABLE</b>		13,649	
<b>CAPITAL REQUERIDO</b>		121	
<b>POSICIÓN</b>		13,528	
<b>ACEPTACIÓN DE OBLIGACIONES Y RESPONSABILIDADES</b>			
<b>MONTO TOTAL REQUERIDO</b>		1,817	
<b>CAPITAL Y RESERVAS</b>		13,649	
<b>LÍMITE MÁXIMO DE EXPANSIÓN</b>		272,989	
<b>EXCESO O MARGEN DE EXPOSICIÓN</b>		271,171	
<b>INDICADORES FINANCIEROS</b>			
<b>LIQUIDEZ</b>			
Liquidez Inmediata		98.63 %	
<b>SOLVENCIA</b>			
Patrimonio en relación a Activos		87.57 %	
Patrimonio en relación a Cartera de Créditos		.00 %	
Patrimonio en relación a las Captaciones		800.88 %	
<b>RENTABILIDAD</b>			
Rentabilidad sobre Patrimonio		9.38 %	
Rentabilidad sobre Activos		8.22 %	
Eficiencia		94.48 %	
<b>CALIDAD DE ACTIVOS</b>			
Cartera Vigente en relación a Cartera Bruta		.00 %	
Cobertura de Cartera Crediticia en Riesgo		.00 %	

1/ Cifras en miles de Dólares.

FINANCIERA MVA, S. A.  
AL 31 DE OCTUBRE DE 2012  
(Cifras en miles de Quetzales)

		TASAS DE INTERÉS PROMEDIO PONDERADAS	MONEDA NACIONAL	MONEDA EXTRANJERA
<b>ACTIVO</b>				
DISPONIBILIDADES	9,632	OPERACIONES ACTIVAS		
Caja	4,197	Préstamos	14.00 %	.00 %
Banco Central	-	Documentos Descontados	.00 %	.00 %
Bancos del País	31	OPERACIONES PASIVAS		
Bancos del Exterior	4,166	Bonos	.00 %	.00 %
Cheques a Compensar	-	Pagarés Financieros	.00 %	.00 %
Giros sobre el Exterior	-	Obligaciones Subordinadas	.00 %	.00 %
INVERSIONES	4,088	Obligaciones Financieras con Restricciones	.00 %	.00 %
En Títulos-Valores para Negociación	-	Obligaciones Convertibles en Acciones	.00 %	.00 %
En Títulos-Valores para la Venta	-			
En Títulos-Valores para su Vencimiento	4,088	<b>ESTADO DIARIO DEL DEPÓSITO LEGAL</b>	MONEDA NACIONAL	MONEDA EXTRANJERA /1
Operaciones de Reporto	-	DEPÓSITO COMPUTABLE	4,119	0
Certificados de Participación	-	TOTAL REQUERIDO	1	0
Intereses Pagados en Compra de Valores	-	POSICIÓN	4,118	0
SUMA	4,088	<b>CARTERA DE CRÉDITOS</b>	MONEDA NACIONAL	MONEDA EXTRANJERA
(-) Estimaciones por Valuación	-	TOTAL DE CARTERA DE CRÉDITOS (BRUTA)	100.00 %	.00 %
CARTERA DE CRÉDITOS	823	Vigente	100.00 %	.00 %
Vigente	833	Vencida, En Proceso de Prórroga	.00 %	.00 %
Vencida	-	Vencida, En Cobro Administrativo	.00 %	.00 %
SUMA	833	Vencida, En Cobro Judicial	.00 %	.00 %
(-) Estimaciones Por Valuación	10	MONTO TOTAL DE CARTERA DE CRÉDITOS (BRUTA)	833	0
PRODUCTOS FINANCIEROS POR COBRAR	110			
CUENTAS POR COBRAR (Neto)	-	<b>POSICIÓN PATRIMONIAL</b>		
BIENES REALIZABLES (Neto)	-	CAPITAL COMPUTABLE	9,327	
INVERSIONES PERMANENTES (Neto)	249	CAPITAL REQUERIDO	208	
OTRAS INVERSIONES (Neto)	-	POSICIÓN	9,119	
INMUEBLES Y MUEBLES (Neto)	-	<b>ACEPTACIÓN DE OBLIGACIONES Y RESPONSABILIDADES</b>		
CARGOS DIFERIDOS (Neto)	165	MONTO TOTAL REQUERIDO	306	
<b>PASIVO</b>	316	CAPITAL Y RESERVAS	9,612	
CRÉDITOS OBTENIDOS	-	LÍMITE MÁXIMO DE EXPANSIÓN	186,326	
Del Banco Central	-	EXCESO O MARGEN DE EXPOSICIÓN	186,021	
De Instituciones Financieras Nacionales	-	<b>INDICADORES FINANCIEROS</b>		
De Instituciones Financieras Extranjeras	-	LIQUIDEZ		
De Organismos Internacionales	-	Liquidez Inmediata	--	
OBLIGACIONES FINANCIERAS	-	SOLVENCIA		
GASTOS FINANCIEROS POR PAGAR	-	Patrimonio en relación a Activos	96.72 %	
CUENTAS POR PAGAR	202	Patrimonio en relación a Cartera de Créditos	1117.96 %	
PROVISIONES	104	Patrimonio en relación a las Captaciones	--	
OTRAS OBLIGACIONES	-	RENTABILIDAD		
CRÉDITOS DIFERIDOS	-	Rentabilidad sobre Patrimonio	5.16 %	
SUMA	306	Rentabilidad sobre Activos	4.99 %	
OTRAS CUENTAS ACREEDORAS	10	Eficiencia	46.45 %	
<b>CAPITAL CONTABLE</b>	9,316	CALIDAD DE ACTIVOS		
CAPITAL PAGADO	7,860	Cartera Vigente en relación a Cartera Bruta	100.00 %	
Capital Autorizado	50,000	Cobertura de Cartera Crediticia en Riesgo	.00 %	
(-) Capital No Pagado	42,140			
Casa Matriz, Capital Asignado	-			
APORTACIONES PERMANENTES	-			
RESERVA DE CAPITAL	168			
RESERVAS PARA ACTIVOS EXTRAORDINARIOS	-			
REVALUACIÓN DE ACTIVOS	-			
OBLIGACIONES SUBORDINADAS	-			
GANANCIAS Y PÉRDIDAS POR FUSIÓN	-			
VALUACIÓN DE ACTIVOS DE RECUPERACIÓN DUDOSA	-			
PROVISIÓN DE BENEFICIOS A EMPLEADOS	-			
AJUSTES AL IMPUESTO SOBRE LA RENTA	-			
GANANCIAS O PÉRDIDAS POR CAMBIOS EN EL VALOR DE	-			
MERCADO DE LAS INVERSIONES	888			
RESULTADOS DE EJERCICIOS ANTERIORES	400			
RESULTADOS DEL EJERCICIO	9,632			
<b>TOTAL IGUAL A LA SUMA DEL ACTIVO</b>				
<b>ESTADO DE RESULTADOS</b>				
PRODUCTOS FINANCIEROS	468			
GASTOS FINANCIEROS	-			
MARGEN POR INVERSIÓN	468			
PRODUCTOS POR SERVICIOS	787			
GASTOS POR SERVICIOS	-			
MARGEN POR SERVICIOS	787			
OTROS PRODUCTOS Y GASTOS DE OPERACIÓN				
Productos	11			
Gastos	14			
MARGEN OTROS PRODUCTOS Y GASTOS DE	-3			
OPERACIÓN				
MARGEN OPERACIONAL BRUTO	1,252			
GASTOS DE ADMINISTRACIÓN	671			
MARGEN OPERACIONAL NETO	582			
PRODUCTOS Y GASTOS EXTRAORDINARIOS	0			
Productos Extraordinarios	0			
Gastos Extraordinarios	-			
PRODUCTOS Y GASTOS DE EJERCICIOS ANTERIORES	-			
Productos de ejercicios Anteriores	-			
Gastos de ejercicios Anteriores	-			
GANANCIA (PÉRDIDA) BRUTA	582			
IMPUESTO SOBRE LA RENTA	181			
GANANCIA (PÉRDIDA) NETA	400			

ASOCIACION FINANCIERA CONSOLIDADA, S. A.  
AL 31 DE OCTUBRE DE 2012  
(Cifras en miles de Quetzales)

		TASAS DE INTERÉS PROMEDIO PONDERADAS	MONEDA NACIONAL	MONEDA EXTRANJERA
ACTIVO	464,723	OPERACIONES ACTIVAS		
DISPONIBILIDADES	25,265			
Caja	211	Préstamos	8.76 %	8.11 %
Banco Central	892	Documentos Descontados	.00 %	.00 %
Bancos del País	20,381	OPERACIONES PASIVAS		
Bancos del Exterior	3,781	Bonos	.00 %	.00 %
Cheques a Compensar	-	Pagarés Financieros	5.46 %	3.80 %
Giros sobre el Exterior	-	Obligaciones Subordinadas	.00 %	.00 %
INVERSIONES	170,340	Obligaciones Financieras con Restricciones	.00 %	.00 %
En Títulos-Valores para Negociación	-	Obligaciones Convertibles en Acciones	.00 %	.00 %
En Títulos-Valores para la Venta	-	ESTADO DIARIO DEL DEPÓSITO LEGAL		
En Títulos-Valores para su Vencimiento	75,237	DEPÓSITO COMPUTABLE	500	50
Operaciones de Reporto	95,000	TOTAL REQUERIDO	460	1
Certificados de Participación	-	POSICIÓN	40	49
Intereses Pagados en Compra de Valores	102	CARTERA DE CRÉDITOS		
SUMA	170,340	TOTAL DE CARTERA DE CRÉDITOS (BRUTA)	100.00 %	100.00 %
(-) Estimaciones por Valuación	-	Vigente	98.91 %	95.38 %
CARTERA DE CRÉDITOS	164,017	Vencida, En Proceso de Prórroga	.00 %	.00 %
Vigente	164,884	Vencida, En Cobro Administrativo	.74 %	2.19 %
Vencida	5,084	Vencida, En Cobro Judicial	.34 %	2.43 %
SUMA	169,968	MONTO TOTAL DE CARTERA DE CRÉDITOS (BRUTA)	78.324	91,644
(-) Estimaciones Por Valuación	5,951	POSICIÓN PATRIMONIAL		
PRODUCTOS FINANCIEROS POR COBRAR	1,159	CAPITAL COMPUTABLE	155,786	
CUENTAS POR COBRAR (Neto)	372	CAPITAL REQUERIDO	23,470	
BIENES REALIZABLES (Neto)	-	POSICIÓN	132,317	
INVERSIONES PERMANENTES (Neto)	474	ACEPTACIÓN DE OBLIGACIONES Y RESPONSABILIDADES		
OTRAS INVERSIONES (Neto)	103,095	MONTO TOTAL REQUERIDO	314,394	
INMUEBLES Y MUEBLES (Neto)	-	CAPITAL Y RESERVAS	149,826	
CARGOS DIFERIDOS (Neto)	-	LÍMITE MÁXIMO DE EXPANSIÓN	2,996,512	
PASIVO	314,887	EXCESO O MARGEN DE EXPOSICIÓN	2,682,118	
CRÉDITOS OBTENIDOS	-	INDICADORES FINANCIEROS		
Del Banco Central	-	LIQUIDEZ		
De Instituciones Financieras Nacionales	-	Liquidez Inmediata	8.25 %	
De Instituciones Financieras Extranjeras	-	SOLVENCIA		
De Organismos Internacionales	-	Patrimonio en relación a Activos	32.24 %	
OBLIGACIONES FINANCIERAS	306,406	Patrimonio en relación a Cartera de Créditos	88.16 %	
GASTOS FINANCIEROS POR PAGAR	4,324	Patrimonio en relación a las Captaciones	48.90 %	
CUENTAS POR PAGAR	1,243	RENTABILIDAD		
PROVISIONES	2,410	Rentabilidad sobre Patrimonio	15.66 %	
OTRAS OBLIGACIONES	-	Rentabilidad sobre Activos	5.05 %	
CRÉDITOS DIFERIDOS	12	Eficiencia	76.93 %	
SUMA	314,394	CALIDAD DE ACTIVOS		
OTRAS CUENTAS ACREEDORAS	493	Cartera Vigente en relación a Cartera Bruta	97.01 %	
CAPITAL CONTABLE	149,836	Cobertura de Cartera Crediticia en Riesgo	118.54 %	
CAPITAL PAGADO	105,000			
Capital Autorizado	200,000			
(-) Capital No Pagado	95,000			
Casa Matriz, Capital Asignado	-			
APORTACIONES PERMANENTES	-			
RESERVA DE CAPITAL	25,271			
RESERVAS PARA ACTIVOS EXTRAORDINARIOS	-			
REVALUACIÓN DE ACTIVOS	-			
OBLIGACIONES SUBORDINADAS	-			
GANANCIAS Y PÉRDIDAS POR FUSIÓN	-			
VALUACIÓN DE ACTIVOS DE RECUPERACIÓN DUDOSA	-			
PROVISIÓN DE BENEFICIOS A EMPLEADOS	-			
AJUSTES AL IMPUESTO SOBRE LA RENTA	10			
GANANCIAS O PÉRDIDAS POR CAMBIOS EN EL VALOR DE	-			
MERCADO DE LAS INVERSIONES	-			
RESULTADOS DE EJERCICIOS ANTERIORES	-			
RESULTADOS DEL EJERCICIO	19,555			
TOTAL IGUAL A LA SUMA DEL ACTIVO	464,723			
ESTADO DE RESULTADOS				
PRODUCTOS FINANCIEROS	27,672			
GASTOS FINANCIEROS	12,867			
MARGEN POR INVERSIÓN	14,806			
PRODUCTOS POR SERVICIOS	11,401			
GASTOS POR SERVICIOS	64			
MARGEN POR SERVICIOS	11,337			
OTROS PRODUCTOS Y GASTOS DE OPERACIÓN				
Productos	1,801			
Gastos	2			
MARGEN OTROS PRODUCTOS Y GASTOS DE OPERACIÓN	1,799			
MARGEN OPERACIONAL BRUTO	27,942			
GASTOS DE ADMINISTRACIÓN	6,445			
MARGEN OPERACIONAL NETO	21,497			
PRODUCTOS Y GASTOS EXTRAORDINARIOS	-			
Productos Extraordinarios	-			
Gastos Extraordinarios	-			
PRODUCTOS Y GASTOS DE EJERCICIOS ANTERIORES	-24			
Productos de ejercicios Anteriores	0			
Gastos de ejercicios Anteriores	24			
GANANCIA (PÉRDIDA) BRUTA	21,473			
IMPUESTO SOBRE LA RENTA	1,918			
GANANCIA (PÉRDIDA) NETA	19,555			

1/ Cifras en miles de Dólares.

**FINANCIERAS DE LOS TRABAJADORES, S. A.**  
**AL 31 DE OCTUBRE DE 2012**  
**(Cifras en miles de Quetzales)**

		TASAS DE INTERÉS PROMEDIO PONDERADAS	MONEDA NACIONAL	MONEDA EXTRANJERA
<b>ACTIVO</b>		104,029		
<b>DISPONIBILIDADES</b>		2,980		
Caja	2	Préstamos	14.39 %	10.00 %
Banco Central	455	Documentos Descontados	20.07 %	12.00 %
Bancos del País	2,523	<b>OPERACIONES PASIVAS</b>		
Bancos del Exterior	-	Bonos	.00 %	.00 %
Cheques a Compensar	-	Pagarés Financieros	8.35 %	4.81 %
Giros sobre el Exterior	-	Obligaciones Subordinadas	.00 %	.00 %
<b>INVERSIONES</b>	62,818	Obligaciones Financieras con Restricciones	.00 %	.00 %
En Títulos-Valores para Negociación	-	Obligaciones Convertibles en Acciones	.00 %	.00 %
En Títulos-Valores para la Venta	62,818	<b>ESTADO DIARIO DEL DEPÓSITO LEGAL</b>		
En Títulos-Valores para su Vencimiento	-	DEPÓSITO COMPUTABLE	63,155	0
Operaciones de Reporto	-	TOTAL REQUERIDO	22	0
Certificados de Participación	-	POSICIÓN	63,133	0
Intereses Pagados en Compra de Valores	-	<b>CARTERA DE CRÉDITOS</b>		
<b>SUMA</b>	62,818	TOTAL DE CARTERA DE CRÉDITOS (BRUTA)	100.00 %	100.00 %
(-) Estimaciones por Valuación	-	Vigente	66.03 %	.00 %
<b>CARTERA DE CRÉDITOS</b>	5,929	Vencida, En Proceso de Prórroga	.00 %	.00 %
Vigente	7,926	Vencida, En Cobro Administrativo	20.93 %	.00 %
Vencida	4,680	Vencida, En Cobro Judicial	13.04 %	100.00 %
<b>SUMA</b>	12,605	MONTO TOTAL DE CARTERA DE CRÉDITOS (BRUTA)	12,004	601
(-) Estimaciones Por Valuación	6,676	<b>POSICIÓN PATRIMONIAL</b>		
<b>PRODUCTOS FINANCIEROS POR COBRAR</b>	1,525	CAPITAL COMPUTABLE	40,098	
<b>CUENTAS POR COBRAR (Neto)</b>	6,821	CAPITAL REQUERIDO	3,649	
<b>BIENES REALIZABLES (Neto)</b>	-	POSICIÓN	36,449	
<b>INVERSIONES PERMANENTES (Neto)</b>	9,951	<b>ACEPTACIÓN DE OBLIGACIONES Y RESPONSABILIDADES</b>		
<b>OTRAS INVERSIONES (Neto)</b>	7,251	MONTO TOTAL REQUERIDO	62,358	
<b>INMUEBLES Y MUEBLES (Neto)</b>	-	CAPITAL Y RESERVAS	42,949	
<b>CARGOS DIFERIDOS (Neto)</b>	6,755	LÍMITE MÁXIMO DE EXPANSIÓN	858,976	
<b>PASIVO</b>	63,931	EXCESO O MARGEN DE EXPOSICIÓN	796,618	
<b>CRÉDITOS OBTENIDOS</b>	-	<b>INDICADORES FINANCIEROS</b>		
Del Banco Central	-	LIQUIDEZ		
De Instituciones Financieras Nacionales	-	Liquidez Inmediata	4.85 %	
De Instituciones Financieras Extranjeras	-	<b>SOLVENCIA</b>		
De Organismos Internacionales	-	Patrimonio en relación a Activos	38.54 %	
<b>OBLIGACIONES FINANCIERAS</b>	61,451	Patrimonio en relación a Cartera de Créditos	318.10 %	
<b>GASTOS FINANCIEROS POR PAGAR</b>	338	Patrimonio en relación a las Captaciones	65.25 %	
<b>CUENTAS POR PAGAR</b>	459	<b>RENTABILIDAD</b>		
<b>PROVISIONES</b>	-	Rentabilidad sobre Patrimonio	3.30 %	
<b>OTRAS OBLIGACIONES</b>	-	Rentabilidad sobre Activos	1.27 %	
<b>CRÉDITOS DIFERIDOS</b>	110	Eficiencia	80.60 %	
<b>SUMA</b>	62,358	<b>CALIDAD DE ACTIVOS</b>		
<b>OTRAS CUENTAS ACREEDORAS</b>	1,574	Cartera Vigente en relación a Cartera Bruta	62.88 %	
<b>CAPITAL CONTABLE</b>	40,098	Cobertura de Cartera Crediticia en Riesgo	142.38 %	
<b>CAPITAL PAGADO</b>	41,400			
Capital Autorizado	150,000			
(-) Capital No Pagado	108,600			
Casa Matriz, Capital Asignado	-			
<b>APORTACIONES PERMANENTES</b>	-			
<b>RESERVA DE CAPITAL</b>	446			
<b>RESERVAS PARA ACTIVOS EXTRAORDINARIOS</b>	-			
<b>REVALUACIÓN DE ACTIVOS</b>	-			
<b>OBLIGACIONES SUBORDINADAS</b>	-			
<b>GANANCIAS Y PÉRDIDAS POR FUSIÓN</b>	-			
<b>VALUACIÓN DE ACTIVOS DE RECUPERACIÓN DUDOSA</b>	2,851			
<b>PROVISIÓN DE BENEFICIOS A EMPLEADOS</b>	-			
<b>AJUSTES AL IMPUESTO SOBRE LA RENTA</b>	-			
<b>GANANCIAS O PÉRDIDAS POR CAMBIOS EN EL VALOR DE</b>	-			
<b>MERCADO DE LAS INVERSIONES</b>	-			
<b>RESULTADOS DE EJERCICIOS ANTERIORES</b>	-			
<b>RESULTADOS DEL EJERCICIO</b>	1,103			
<b>TOTAL IGUAL A LA SUMA DEL ACTIVO</b>	104,029			
<b>ESTADO DE RESULTADOS</b>				
<b>PRODUCTOS FINANCIEROS</b>	6,677			
<b>GASTOS FINANCIEROS</b>	4,294			
<b>MARGEN POR INVERSIÓN</b>	2,383			
<b>PRODUCTOS POR SERVICIOS</b>	122			
<b>GASTOS POR SERVICIOS</b>	-			
<b>MARGEN POR SERVICIOS</b>	122			
<b>OTROS PRODUCTOS Y GASTOS DE OPERACIÓN</b>				
Productos	56			
Gastos	100			
<b>MARGEN OTROS PRODUCTOS Y GASTOS DE</b>	-43			
<b>OPERACIÓN</b>				
<b>MARGEN OPERACIONAL BRUTO</b>	2,461			
<b>GASTOS DE ADMINISTRACIÓN</b>	477			
<b>MARGEN OPERACIONAL NETO</b>	1,984			
<b>PRODUCTOS Y GASTOS EXTRAORDINARIOS</b>	-			
Productos Extraordinarios	-			
Gastos Extraordinarios	-			
<b>PRODUCTOS Y GASTOS DE EJERCICIOS ANTERIORES</b>	-880			
Productos de ejercicios Anteriores	64			
Gastos de ejercicios Anteriores	944			
<b>GANANCIA (PÉRDIDA) BRUTA</b>	1,103			
<b>IMPUESTO SOBRE LA RENTA</b>	-			
<b>GANANCIA (PÉRDIDA) NETA</b>	1,103			

1/ Cifras en miles de Dólares.

FINANCIERA CREDICORP, S. A.  
AL 31 DE OCTUBRE DE 2012  
(Cifras en miles de Quetzales)

		TASAS DE INTERÉS PROMEDIO PONDERADAS	MONEDA NACIONAL	MONEDA EXTRANJERA
<b>ACTIVO</b>				
DISPONIBILIDADES		OPERACIONES ACTIVAS		
Caja	187,632	Préstamos	16.25 %	12.36 %
Banco Central	6,379	Documentos Descontados	.00 %	.00 %
Bancos del País	450	OPERACIONES PASIVAS		
Bancos del Exterior	275	Bonos	.00 %	.00 %
Cheques a Compensar	5,482	Pagarés Financieros	7.66 %	5.24 %
Giros sobre el Exterior	-	Obligaciones Subordinadas	.00 %	.00 %
INVERSIONES		Obligaciones Financieras con Restricciones	.00 %	.00 %
En Títulos-Valores para Negociación	62,944	Obligaciones Convertibles en Acciones	.00 %	.00 %
En Títulos-Valores para la Venta	-	<b>ESTADO DIARIO DEL DEPÓSITO LEGAL</b>		
En Títulos-Valores para su Vencimiento	-	DEPÓSITO COMPUTABLE	2,401	1,035
Operaciones de Reporto	54,109	TOTAL REQUERIDO	452	22
Certificados de Participación	8,836	POSICIÓN	1,949	1,013
Intereses Pagados en Compra de Valores	-	<b>CARTERA DE CRÉDITOS</b>		
SUMA	62,944	TOTAL DE CARTERA DE CRÉDITOS (BRUTA)	100.00 %	100.00 %
(-) Estimaciones por Valuación	-	Vigente	98.22 %	98.81 %
CARTERA DE CRÉDITOS		Vencida, En Proceso de Prórroga	.00 %	.00 %
Vigente	105,906	Vencida, En Cobro Administrativo	1.78 %	1.19 %
Vencida	105,834	Vencida, En Cobro Judicial	.00 %	.00 %
SUMA	1,792	MONTO TOTAL DE CARTERA DE CRÉDITOS (BRUTA)	86,136	21,490
(-) Estimaciones Por Valuación	107,626	<b>POSICIÓN PATRIMONIAL</b>		
PRODUCTOS FINANCIEROS POR COBRAR		CAPITAL COMPUTABLE	35,302	
CUENTAS POR COBRAR (Neto)	1,878	CAPITAL REQUERIDO	8,425	
BIENES REALIZABLES (Neto)	6,152	POSICIÓN	26,877	
INVERSIONES PERMANENTES (Neto)	-	<b>ACEPTACIÓN DE OBLIGACIONES Y RESPONSABILIDADES</b>		
OTRAS INVERSIONES (Neto)	-	MONTO TOTAL REQUERIDO	152,172	
INMUEBLES Y MUEBLES (Neto)	2,400	CAPITAL Y RESERVAS	33,583	
CARGOS DIFERIDOS (Neto)	103	LÍMITE MÁXIMO DE EXPANSIÓN	671,652	
<b>PASIVO</b>		EXCESO O MARGEN DE EXPOSICIÓN	519,480	
CRÉDITOS OBTENIDOS	154,050	<b>INDICADORES FINANCIEROS</b>		
Del Banco Central	2,545	LIQUIDEZ		
De Instituciones Financieras Nacionales	-	Liquidez Inmediata	4.73 %	
De Instituciones Financieras Extranjeras	-	SOLVENCIA		
De Organismos Internacionales	2,545	Patrimonio en relación a Activos	17.90 %	
OBLIGACIONES FINANCIERAS		Patrimonio en relación a Cartera de Créditos	31.20 %	
GASTOS FINANCIEROS POR PAGAR	134,927	Patrimonio en relación a las Captaciones	24.89 %	
CUENTAS POR PAGAR	1,926	RENTABILIDAD		
PROVISIONES	2,541	Rentabilidad sobre Patrimonio	26.05 %	
OTRAS OBLIGACIONES	766	Rentabilidad sobre Activos	4.66 %	
CRÉDITOS DIFERIDOS	-	Eficiencia	53.02 %	
SUMA	9,468	CALIDAD DE ACTIVOS		
OTRAS CUENTAS ACREEDORAS	152,172	Cartera Vigente en relación a Cartera Bruta	98.34 %	
<b>CAPITAL CONTABLE</b>	1,878	Cobertura de Cartera Crediticia en Riesgo	80.28 %	
CAPITAL PAGADO	33,583			
Capital Autorizado	22,000			
(-) Capital No Pagado	100,000			
Casa Matriz, Capital Asignado	78,000			
APORTACIONES PERMANENTES				
RESERVA DE CAPITAL	-			
RESERVAS PARA ACTIVOS EXTRAORDINARIOS	4,293			
REVALUACIÓN DE ACTIVOS	-			
OBLIGACIONES SUBORDINADAS	-			
GANANCIAS Y PÉRDIDAS POR FUSIÓN	-			
VALUACIÓN DE ACTIVOS DE RECUPERACIÓN DUDOSA	-			
PROVISIÓN DE BENEFICIOS A EMPLEADOS	-			
AJUSTES AL IMPUESTO SOBRE LA RENTA	-			
GANANCIAS O PÉRDIDAS POR CAMBIOS EN EL VALOR DE	-			
MERCADO DE LAS INVERSIONES	-			
RESULTADOS DE EJERCICIOS ANTERIORES	-			
RESULTADOS DEL EJERCICIO	7,290			
<b>TOTAL IGUAL A LA SUMA DEL ACTIVO</b>	187,632			
<b>ESTADO DE RESULTADOS</b>				
PRODUCTOS FINANCIEROS	22,601			
GASTOS FINANCIEROS	10,266			
MARGEN POR INVERSIÓN	12,335			
PRODUCTOS POR SERVICIOS	1,420			
GASTOS POR SERVICIOS	-			
MARGEN POR SERVICIOS	1,420			
OTROS PRODUCTOS Y GASTOS DE OPERACIÓN	-			
Productos	25			
Gastos	23			
MARGEN OTROS PRODUCTOS Y GASTOS DE OPERACIÓN	2			
MARGEN OPERACIONAL BRUTO	13,756			
GASTOS DE ADMINISTRACIÓN	6,463			
MARGEN OPERACIONAL NETO	7,294			
PRODUCTOS Y GASTOS EXTRAORDINARIOS	-			
Productos Extraordinarios	-			
Gastos Extraordinarios	-			
PRODUCTOS Y GASTOS DE EJERCICIOS ANTERIORES	-4			
Productos de ejercicios Anteriores	0			
Gastos de ejercicios Anteriores	4			
GANANCIA (PÉRDIDA) BRUTA	7,290			
IMPUESTO SOBRE LA RENTA	-			
GANANCIA (PÉRDIDA) NETA	7,290			



CONTRATOS DE CRÉDITOS  
AL 31 DE OCTUBRE DE 2012  
(Cifras en miles de Quetzales)

		TASAS DE INTERÉS PROMEDIO PONDERADAS	MONEDA NACIONAL	MONEDA EXTRANJERA
<b>ACTIVO</b>				
DISPONIBILIDADES	2,382,109	OPERACIONES ACTIVAS		
Caja	46,714	Préstamos	10.51 %	6.85 %
Banco Central	-	Documentos Descontados	.00 %	.00 %
Bancos del País	110	OPERACIONES PASIVAS		
Bancos del Exterior	46,327	Bonos	.00 %	.00 %
Cheques a Compensar	277	Pagarés Financieros	6.94 %	3.39 %
Giros sobre el Exterior	-	Obligaciones Subordinadas	.00 %	.00 %
INVERSIONES	-	Obligaciones Financieras con Restricciones	.00 %	.00 %
En Títulos-Valores para Negociación	2,041,062	Obligaciones Convertibles en Acciones	.00 %	.00 %
En Títulos-Valores para la Venta	-			
En Títulos-Valores para su Vencimiento	1,872,362	<b>ESTADO DIARIO DEL DEPÓSITO LEGAL</b>	<b>MONEDA NACIONAL</b>	<b>MONEDA EXTRANJERA /1</b>
Operaciones de Reporto	-	DEPÓSITO COMPUTABLE	1,806,142	12,386
Certificados de Participación	169,753	TOTAL REQUERIDO	8,454	29
Intereses Pagados en Compra de Valores	-	POSICIÓN	1,797,689	12,357
SUMA	2,042,116	<b>CARTERA DE CRÉDITOS</b>	<b>MONEDA NACIONAL</b>	<b>MONEDA EXTRANJERA</b>
(-) Estimaciones por Valuación	1,054	TOTAL DE CARTERA DE CRÉDITOS (BRUTA)	100.00 %	100.00 %
CARTERA DE CRÉDITOS	120,211	Vigente	90.31 %	79.65 %
Vigente	131,685	Vencida, En Proceso de Prórroga	.01 %	.00 %
Vencida	19,241	Vencida, En Cobro Administrativo	5.05 %	.51 %
SUMA	150,926	Vencida, En Cobro Judicial	4.63 %	19.84 %
(-) Estimaciones Por Valuación	30,715	MONTO TOTAL DE CARTERA DE CRÉDITOS (BRUTA)	107,625	43,301
PRODUCTOS FINANCIEROS POR COBRAR	51,293			
CUENTAS POR COBRAR (Neto)	2,249	<b>POSICIÓN PATRIMONIAL</b>		
BIENES REALIZABLES (Neto)	3,421	CAPITAL COMPUTABLE	123,819	
INVERSIONES PERMANENTES (Neto)	57,888	CAPITAL REQUERIDO	45,029	
OTRAS INVERSIONES (Neto)	54,099	POSICIÓN	78,790	
INMUEBLES Y MUEBLES (Neto)	981	<b>ACEPTACIÓN DE OBLIGACIONES Y RESPONSABILIDADES</b>		
CARGOS DIFERIDOS (Neto)	4,191	MONTO TOTAL REQUERIDO	2,199,689	
<b>PASIVO</b>	2,216,283	CAPITAL Y RESERVAS	161,778	
CRÉDITOS OBTENIDOS	51,876	LÍMITE MÁXIMO DE EXPANSIÓN	2,687,105	
Del Banco Central	-	EXCESO O MARGEN DE EXPOSICIÓN	487,416	
De Instituciones Financieras Nacionales	-	<b>INDICADORES FINANCIEROS</b>		
De Instituciones Financieras Extranjeras	-	LIQUIDEZ		
De Organismos Internacionales	-	Liquidez Inmediata	2.19 %	
OBLIGACIONES FINANCIERAS	2,132,010	SOLVENCIA		
GASTOS FINANCIEROS POR PAGAR	7,231	Patrimonio en relación a Activos	6.96 %	
CUENTAS POR PAGAR	7,225	Patrimonio en relación a Cartera de Créditos	109.87 %	
PROVISIONES	1,352	Patrimonio en relación a las Captaciones	7.78 %	
OTRAS OBLIGACIONES	-	RENTABILIDAD		
CRÉDITOS DIFERIDOS	-	Rentabilidad sobre Patrimonio	21.74 %	
SUMA	2,199,694	Rentabilidad sobre Activos	1.51 %	
OTRAS CUENTAS ACREEDORAS	16,589	Eficiencia	64.07 %	
<b>CAPITAL CONTABLE</b>	165,826	CALIDAD DE ACTIVOS		
CAPITAL PAGADO	112,224	Cartera Vigente en relación a Cartera Bruta	87.25 %	
Capital Autorizado	500,000	Cobertura de Cartera Crediticia en Riesgo	161.85 %	
(-) Capital No Pagado	387,776			
Casa Matriz, Capital Asignado	-			
APORTACIONES PERMANENTES	-			
RESERVA DE CAPITAL	19,514			
RESERVAS PARA ACTIVOS EXTRAORDINARIOS	-			
REVALUACIÓN DE ACTIVOS	-			
OBLIGACIONES SUBORDINADAS	-			
GANANCIAS Y PÉRDIDAS POR FUSIÓN	-			
VALUACIÓN DE ACTIVOS DE RECUPERACIÓN DUDOSA	15,914			
PROVISIÓN DE BENEFICIOS A EMPLEADOS	-			
AJUSTES AL IMPUESTO SOBRE LA RENTA	-			
GANANCIAS O PÉRDIDAS POR CAMBIOS EN EL VALOR DE	19,963			
MERCADO DE LAS INVERSIONES	-			
RESULTADOS DE EJERCICIOS ANTERIORES	-			
RESULTADOS DEL EJERCICIO	30,040			
<b>TOTAL IGUAL A LA SUMA DEL ACTIVO</b>	2,382,109			
<b>ESTADO DE RESULTADOS</b>				
PRODUCTOS FINANCIEROS	160,609			
GASTOS FINANCIEROS	121,215			
MARGEN POR INVERSIÓN	39,393			
PRODUCTOS POR SERVICIOS	4,176			
GASTOS POR SERVICIOS	-			
MARGEN POR SERVICIOS	4,176			
OTROS PRODUCTOS Y GASTOS DE OPERACIÓN				
Productos	3,140			
Gastos	726			
MARGEN OTROS PRODUCTOS Y GASTOS DE	2,414			
OPERACIÓN				
MARGEN OPERACIONAL BRUTO	45,984			
GASTOS DE ADMINISTRACIÓN	16,524			
MARGEN OPERACIONAL NETO	29,460			
PRODUCTOS Y GASTOS EXTRAORDINARIOS	838			
Productos Extraordinarios	848			
Gastos Extraordinarios	11			
PRODUCTOS Y GASTOS DE EJERCICIOS ANTERIORES	-258			
Productos de ejercicios Anteriores	582			
Gastos de ejercicios Anteriores	840			
GANANCIA (PÉRDIDA) BRUTA	30,040			
IMPUESTO SOBRE LA RENTA	-			
GANANCIA (PÉRDIDA) NETA	30,040			

1/ Cifras en miles de Dólares.



# **CASAS DE CAMBIO**

# CASAS DE CAMBIO

AL 31 DE OCTUBRE 2012

CASAS DE CAMBIO	DIRECCION	FECHA DE APERTURA
LAFISE GUATEMALA, S. A.	16 Calle 0-55, Zona 10, Torre Internacional, Nivel 9, Oficina 901	TELEFONOS: 2366-6266/2321-6000 FAX: 2366-6277
MULTINACIONAL DE SERVICIOS CAMBIARIOS, S. A.	Terminal Aérea del Aeropuerto Internacional La Aurora, Tercer Nivel, Zona 13	TELEFONOS: 2322-5054 FAX: 2322-5054

# CASAS DE CAMBIO

## BALANCE GENERAL CONDENSADO

AL 31 DE OCTUBRE DE 2012  
(Cifras en miles de Quetzales)

	SISTEMA	MULTISERCASA	LAFISE
<b>A C T I V O</b>	36,390	17,684	18,706
DISPONIBILIDADES	24,396	6,633	17,763
Caja	2,458	2,457	1
Banco Central	2	--	2
Bancos del País	21,544	4,176	17,368
Bancos del Exterior	392	--	392
Cheques a Compensar	--	--	--
Giros Sobre el Exterior	--	--	--
INVERSIONES	--	--	--
En Títulos-Valores para la Negociación	--	--	--
En Títulos-Valores para la Venta	--	--	--
En Títulos-Valores para su Vencimiento	--	--	--
Operaciones de Reporto	--	--	--
Intereses Pagados en Compra de Valores	--	--	--
SUMA	--	--	--
(-) Estimaciones por Valuación	--	--	--
CARTERA DE CRÉDITOS (Neto)	--	--	--
PRODUCTOS FINANCIEROS POR COBRAR	--	--	--
CUENTAS POR COBRAR (Neto)	716	--	716
INVERSIONES PERMANENTES (Neto)	--	--	--
OTRAS INVERSIONES (Neto)	--	--	--
INMUEBLES Y MUEBLES (Neto)	2,193	1,988	206
CARGOS DIFERIDOS (Neto)	9,085	9,063	21
<b>P A S I V O</b>	9,374	6,763	2,611
CRÉDITOS OBTENIDOS J	--	--	--
De Instituciones Financieras Nacionales	--	--	--
De Instituciones Financieras Extranjeras	--	--	--
De Organismos Internacionales	--	--	--
OBLIGACIONES FINANCIERAS	--	--	--
GASTOS FINANCIEROS POR PAGAR	--	--	--
CUENTAS POR PAGAR	7,209	6,373	836
PROVISIONES	2,165	389	1,775
OTRAS OBLIGACIONES	--	--	--
CRÉDITOS DIFERIDOS	--	--	--
<b>C A P I T A L   C O N T A B L E</b>	27,016	10,921	16,095
CAPITAL PAGADO	8,800	7,800	1,000
Capital Autorizado	9,300	7,800	1,500
(-) Capital No Pagado	500	--	500
Casa Matriz, Capital Asignado	--	--	--
APORTACIONES PERMANENTES	--	--	--
RESERVAS DE CAPTAL	1,026	342	684
REVALUACIÓN DE ACTIVOS	--	--	--
OBLIGACIONES SUBORDINADAS	--	--	--
GANANCIAS Y PÉRDIDAS POR FUSIÓN	--	--	--
VALUACIÓN DE ACTIVOS DE RECUPERACIÓN DUDOSA	--	--	--
PROVISIÓN DE BENEFICIOS A EMPLEADOS	--	--	--
AJUSTES AL IMPUESTO SOBRE LA RENTA	--	--	--
GANANCIAS O PÉRDIDAS POR CAMBIOS EN EL VALOR DE MERCADO DE LAS INVERSIONES	--	--	--
RESULTADOS DE EJERCICIOS ANTERIORES	11,042	--	11,042
RESULTADOS DEL EJERCICIO	6,148	2,779	3,370
<b>TOTAL IGUAL A LA SUMA DEL ACTIVO</b>	36,390	17,684	18,706

## ESTADO DE RESULTADOS CONDENSADO

DEL 01 DE ENERO AL 31 DE OCTUBRE DE 2012  
(Cifras en miles de Quetzales)

PRODUCTOS FINANCIEROS	351	21	330
GASTOS FINANCIEROS	601	38	563
MARGEN POR INVERSIÓN	-250	-16	-233
PRODUCTOS POR SERVICIOS	194	---	194
GASTOS POR SERVICIOS	---	---	---
MARGEN POR SERVICIOS	194	---	194
OTROS PRODUCTOS Y GASTOS DE OPERACIÓN	---	---	---
Productos	19,179	11,839	7,340
Gastos	397	248	149
MARGEN DE OTROS PRODUCTOS Y GASTOS DE OPERACIÓN	18,782	11,590	7,191
MARGEN OPERACIONAL BRUTO	18,726	11,574	7,152
GASTOS DE ADMINISTRACIÓN	10,914	7,518	3,396
MARGEN OPERACIONAL NETO	7,812	4,056	3,756
PRODUCTOS Y GASTOS EXTRAORDINARIOS	---	---	---
Productos Extraordinarios	---	---	---
Gastos Extraordinarios	---	---	---
PRODUCTOS Y GASTOS DE EJERCICIOS ANTERIORES	7	---	7
Productos de Ejercicios Anteriores	7	---	7
Gastos de Ejercicios Anteriores	---	---	---
GANANCIA (PÉRDIDA) BRUTA	7,819	4,056	3,763
IMPUESTO SOBRE LA RENTA	1,670	1,277	394
GANANCIA (PÉRDIDA) NETA	6,148	2,779	3,370



# **ALMACENES GENERALES DE DEPOSITO**

# ALMACENES GENERALES DE DEPOSITO

AL 31 DE OCTUBRE 2012

ALMACENES	DIRECCION	FECHA DE APERTURA	
ALMACENES DE DEPÓSITO DE EL CRÉDITO HIPOTECARIO NACIONAL DE GUATEMALA	18 Avenida 38-50, Zona 12	TELEFONOS: 2476-1925 AL 28/2476-2941 FAX: 2476-1961	30/06/1937
ALMACENADORA GUATEMALTECA, S. A.	Avenida Petapa 36-55, Zona 12	TELEFONOS: 2222-0404 FAX: 2222-0345	14/08/1969
ALMACENES GENERALES, S. A.	24 Avenida 41-81, Zona 12	TELEFONOS: 2422-3003 FAX: 2422-3030	16/02/1970
ALMACENADORA INTEGRADA, S. A.	24 Avenida 41-81, Zona 12	TELEFONOS: 2422-3005 FAX: 2422-3030	04/06/1971
CENTRAL ALMACENADORA, S. A.	15 Avenida 11-79, Zona 6	TELEFONOS: 2288-2111/2427-7100/2288-0027/2288-0958 FAX: 2288-0958	02/10/1972
CENTROAMERICANA DE ALMACENES, S. A.	24 Avenida 35-99, Zona 12 Finca el Portillo, Calzada Atanacio Tzul	TELEFONOS: 2477-0446 AL 48/2288-1296 FAX: 2477-0449/2442-3911	01/04/1980
ALMACENADORA DEL PAÍS, S. A.	Avenida Petapa 55-38, Zona 12	TELEFONOS: 2427-4600 FAX: 2477-5433	19/09/1980
ALMACENADORA INTERNACIONAL, S. A.	Avenida Petapa 37-25, Zona 12	TELEFONOS: 2414-9200 FAX: 2414-9232	22/05/1981
ALMACENES Y SERVICIOS, S. A.	Km. 5, Zona 17 Carretera al Atlántico Colonia Lavarreda	TELEFONOS: 2380-4900 FAX: 2380-4959	01/10/1981
ALMACENADORA DE LA NACIÓN, S. A.	6a. Avenida 1-27, Zona 4, Edificio Mini. Nivel 4, Torre Norte (Notificaciones: 6A. AVENIDA 8-42, ZONA 9, FIDEICOMISO GUATEINVIERTE DACREDITOS)	TELEFONOS: 2338-6801/2338-6838/2334-3485 FAX: LIQUIDADOR 2338-6801	16/09/1993
ALMACENADORA CORPORATIVA, S. A.	Avenida Petapa 41 Calle 18-67, Zona 12	TELEFONOS: 2476-7814/2476-7815/2476-1483 FAX: 2476-2085	26/09/1994
ALMACENADORA DE LA PRODUCCIÓN, S. A.	7a. Avenida 11-59, zona 9, 6° Nivel, Edificio Galerias España	TELEFONOS: 2423-2000/2429-3700 FAX: EXTS. 6147/6148 2339-3772	04/11/1994
ALMACENES Y SILOS, S. A.	Km. 60.5 antigua carretera al puerto San José, Escuintla (Notificaciones: 2a. Avenida 46-79 zona 12, Colonia Monte María I)	TELEFONOS: 2477-2500/2477-2700 FAX:	21/01/1997
ALMACENADORA TECÚN UMÁN, S. A.	KM.252.5 CA-2, Tecún Umán, Ayutla, San Marcos (Notificaciones: FINCA LA FUENTE, BOULEVARD CENTENARIO, ZONA 3 DE RETALHULEU)	TELEFONOS: 7776-6410/OF. 7776-0603 FAX: 7776-6511	06/01/2000
ALMACENADORA PELÍCANO, S. A.	Anillo Periférico 17-36, Zona 11	TELEFONOS: 2473-1453/2474-9300 FAX: 2473-3316	11/10/2000

# ALMACENES GENERALES DE DEPOSITO

## BALANCE GENERAL CONDENSADO

AL 31 DE OCTUBRE DE 2012

(Cifras en miles de Quetzales)

	SISTEMA	ALMACHN	ALMAGUATE	ALGESA	INTEGRADA	CEALSA	CENTRALSA	ALPASA	ALMINTER	ALSERSA
<b>ACTIVO</b>	226,094	15,895	45,690	3,146	22,896	26,915	3,929	10,470	15,077	25,643
DISPONIBILIDADES	48,499	20	6,010	2,857	8,044	12,616	529	2,300	1,379	2,889
INVERSIONES (Neto)	16,896	9,000	--	--	--	--	--	--	--	5,000
CARTERA DE CRÉDITOS (Neto)	1,235	--	--	--	--	--	--	--	--	--
PRODUCTOS FINANCIEROS POR COBRAR	12,709	580	715	143	1,763	5,930	154	149	923	396
CUENTAS POR COBRAR (Neto)	8,779	24	51	97	72	314	298	4,725	28	364
BIENES REALIZABLES (Neto)	47	--	--	19	29	--	--	--	--	--
INVERSIONES PERMANENTES (Neto)	153	--	--	--	--	--	--	--	--	153
OTRAS INVERSIONES (Neto)	41	--	--	--	--	--	41	--	--	--
SUC., CASA MATRIZ Y DEPTOS. ADSCRITOS	5,377	5,377	--	--	--	--	--	--	--	--
INMUEBLES Y MUEBLES (Neto)	121,621	734	38,232	24	12,806	7,795	234	855	11,684	15,542
CARGOS DIFERIDOS (Neto)	10,736	160	681	6	183	260	2,673	2,440	1,063	1,299
<b>PASIVO</b>	55,508	916	2,654	265	3,036	7,694	562	1,352	6,968	4,612
CRÉDITOS OBTENIDOS	13,111	--	--	--	--	--	--	--	2,550	--
OBLIGACIONES FINANCIERAS	--	--	--	--	--	--	--	--	--	--
GASTOS FINANCIEROS POR PAGAR	--	--	--	--	--	--	--	--	--	--
CUENTAS POR PAGAR	20,957	107	984	104	803	430	357	625	1,668	2,548
PROVISIONES	8,886	412	954	18	470	1,334	52	578	1,790	1,667
SUC., CASA MATRIZ Y DEPTOS. ADSCRITOS	--	--	--	--	--	--	--	--	--	--
OTRAS OBLIGACIONES	--	--	--	--	--	--	--	--	--	--
CRÉDITOS DIFERIDOS	--	--	--	--	--	--	--	--	--	--
SUMA	42,953	519	1,939	122	1,273	1,764	409	1,203	6,008	4,215
OTRAS CUENTAS ACREEDORAS	12,555	397	715	143	1,763	5,930	154	149	960	396
<b>CAPITAL CONTABLE</b>	170,586	14,978	43,036	2,881	19,860	19,221	3,367	9,118	8,109	21,031
CAPITAL PAGADO	74,436	384	13,260	1,800	8,342	500	2,319	1,000	1,500	25,181
APORTACIONES PERMANENTES	1,671	141	--	--	--	--	529	--	1,000	--
RESERVAS DE CAPITAL	53,444	11,529	2,519	1,055	4,827	17,347	548	3,793	5,699	1,792
RESERVA PARA ACTIVOS EXTRAORDINARIOS	--	--	--	--	--	--	--	--	--	--
REVALUACIÓN DE ACTIVOS	23,863	--	23,863	--	--	--	--	--	--	--
OBLIGACIONES SUBORDINADAS	--	--	--	--	--	--	--	--	--	--
GANANCIAS Y PÉRDIDAS POR FUSIÓN	--	--	--	--	--	--	--	--	--	--
VALUACIÓN DE ACTIVOS DE RECUPERACIÓN DUDOSA (-)	--	--	--	--	--	--	--	--	--	--
PROVISIÓN DE BENEFICIOS A EMPLEADOS (-)	1,295	--	--	--	--	--	--	--	1,295	--
AJUSTES AL IMPUESTO SOBRE LA RENTA	--	--	--	--	--	--	--	--	--	--
GANANCIAS O PÉRDIDAS POR CAMBIOS EN EL VALOR DE MERCADO DE LAS INVERSIONES	--	--	--	--	--	--	--	--	--	--
RESULTADOS DE EJERCICIOS ANTERIORES	-5,475	--	--	--	--	--	-173	1,031	--	-8,282
RESULTADOS DEL EJERCICIO	23,942	2,924	3,393	26	6,691	1,374	143	3,293	1,206	2,340
TOTAL IGUAL A LA SUMA DEL ACTIVO	226,094	15,895	45,690	3,146	22,896	26,915	3,929	10,470	15,077	25,643
<b>CONTINGENCIAS, COMPROMISOS Y OTRAS RESPONSABILIDADES</b>										
MERCADERÍAS EN DEPÓSITO	3,231,744	39,746	161,704	72,227	462,407	111,256	181,361	652,320	303,096	542,141
En Bodegas Propias	543,933	9,055	103,410	--	56,002	29,708	12,340	63,995	109,782	50,661
En Bodegas Habilitadas	199,714	--	8,246	--	23,774	18,384	632	--	--	--
En Bodegas Fiscales Propias	1,492,589	30,692	50,048	72,227	367,013	57,812	168,284	76,671	193,314	62,123
En Bodegas Fiscales de Zonas Francas	--	--	--	--	--	--	--	--	--	--
En bodegas Fiscales por Actividad Exportadora y de Maquila	958,982	--	--	--	15,619	2,353	--	511,654	--	429,357
Mercaderías en Transito	33,422	--	--	--	--	--	--	--	--	--
Mercaderías en Remate	3,104	--	--	--	--	3,000	104	--	--	--
<b>CUENTAS DE ORDEN</b>										
ADMINISTRACIONES AJENAS										
Impuestos de Mercaderías en Bodegas Fiscales	441,167	8,317	8,590	14,324	81,060	11,125	27,209	104,474	31,345	98,049
TÍTULOS SOBRE MERCADERÍAS EN DEPÓSITO	342,136	--	15,074	--	48,580	30,069	3,984	1,529	2,098	93
Certificados de Depósito	268,263	--	8,870	--	30,258	21,421	1,071	1,529	2,098	55
Bonos de Prenda	73,873	--	6,204	--	18,322	8,648	2,913	--	--	38
PÓLIZAS DE SEGUROS Y FIANZAS	5,130,820	82,074	281,120	161,697	755,850	301,820	170,092	324,581	400,925	705,108
Contratadas por la Entidad	1,570,156	82,074	202,313	46,226	161,756	131,407	26,850	274,581	229,035	149,085
Endosadas a favor de la Entidad	3,560,665	--	78,807	115,471	594,093	170,413	143,242	50,000	171,890	556,023

## ESTADO DE RESULTADOS CONDENSADO

DEL 01 DE ENERO AL 31 DE OCTUBRE DE 2012

(Cifras en miles de Quetzales)

PRODUCTOS FINANCIEROS	2,673	911	138	25	--	684	3	1	15	544
GASTOS FINANCIEROS	1,998	--	--	--	--	2	--	--	57	--
MARGEN POR INVERSIÓN	675	911	138	25	--	682	3	1	-43	544
PRODUCTOS POR SERVICIOS	148,460	4,577	10,115	2,683	28,973	13,831	1,978	17,736	14,320	16,928
GASTOS POR SERVICIOS	2,452	27	59	--	382	--	--	1	--	--
MARGEN POR INVERSIÓN	146,007	4,551	10,056	2,683	28,591	13,831	1,978	17,735	14,320	16,928
OTROS PRODUCTOS Y GASTOS DE OPERACIÓN	--	--	--	--	--	--	--	--	--	--
Productos	177	--	--	--	--	4	--	--	--	37
Gastos	65	--	--	--	--	5	--	--	--	7
MARGEN DE OTROS PRODUCTOS Y GASTOS DE OPERACIÓN	112	--	--	--	--	-1	--	--	--	30
MARGEN OPERACIONAL BRUTO	146,794	5,462	10,194	2,708	28,591	14,512	1,981	17,736	14,277	17,502
GASTOS DE ADMINISTRACIÓN	118,501	2,580	6,327	2,616	20,385	12,328	1,828	14,975	12,509	14,461
MARGEN OPERACIONAL NETO	28,292	2,882	3,867	92	8,206	2,185	153	2,761	1,769	3,041
PRODUCTOS Y GASTOS EXTRAORDINARIOS	251	--	49	-44	-11	-74	--	13	-49	349
Productos Extraordinarios	496	--	79	--	--	3	--	15	15	361
Gastos Extraordinarios	245	--	30	44	11	77	--	2	64	12
PRODUCTOS Y GASTOS DE EJERCICIOS ANTERIORES	403	42	-6	-22	-56	-10	-10	519	31	--
Productos de Ejercicios Anteriores	628	49	--	1	16	--	--	524	37	1
Gastos de Ejercicios Anteriores	225	7	6	23	72	10	10	5	6	--
GANANCIA (PERDIDA); BRUTA	28,947	2,924	3,910	26	8,140	2,100	143	3,293	1,751	3,391
IMPUESTO SOBRE LA RENTA	5,005	--	517	--	1,449	726	--	--	545	1,051
GANANCIA (PERDIDA); NETA	23,942	2,924	3,393	26	6,691	1,374	143	3,293	1,206	2,340

# ALMACENES GENERALES DE DEPOSITO

## BALANCE GENERAL CONDENSADO

AL 31 DE OCTUBRE DE 2012

(Cifras en miles de Quetzales)

	DE LA NACION	ALCOSA	ALPROSA	ALMASILOS	TECON	ALPELSA
<b>ACTIVO</b>	468	17,471	5,248	21,004	4,441	7,802
DISPONIBILIDADES	220	1,239	4,287	1,172	1,485	3,454
INVERSIONES (Neto)	--	--	--	--	2,896	--
CARTERA DE CRÉDITOS (Neto)	--	--	--	1,235	--	--
PRODUCTOS FINANCIEROS POR COBRAR	--	46	437	314	25	1,134
CUENTAS POR COBRAR (Neto)	247	1,404	55	1,123	--	-24
BIENES REALIZABLES (Neto)	--	--	--	--	--	--
INVERSIONES PERMANENTES (Neto)	--	--	--	--	--	--
OTRAS INVERSIONES (Neto)	--	--	--	--	--	--
SUC., CASA MATRIZ Y DEPTOS. ADSCRITOS	--	--	--	--	--	--
INMUEBLES Y MUEBLES (Neto)	--	14,019	113	16,853	--	2,729
CARGOS DIFERIDOS (Neto)	--	763	356	307	35	509
<b>PASIVO</b>	--	12,260	762	12,136	25	2,265
CRÉDITOS OBTENIDOS	--	9,793	--	768	--	--
OBLIGACIONES FINANCIERAS	--	--	--	--	--	--
GASTOS FINANCIEROS POR PAGAR	--	--	--	--	--	--
CUENTAS POR PAGAR	--	1,771	162	11,055	--	341
PROVISIONES	--	659	163	--	--	789
SUC., CASA MATRIZ Y DEPTOS. ADSCRITOS	--	--	--	--	--	--
OTRAS OBLIGACIONES	--	--	--	--	--	--
CRÉDITOS DIFERIDOS	--	--	--	--	--	--
SUMA	--	12,223	325	11,822	--	1,131
OTRAS CUENTAS ACREEDORAS	--	37	437	314	25	1,134
<b>CAPITAL CONTABLE</b>	468	5,210	4,486	8,868	4,416	5,536
CAPITAL PAGADO	1,600	3,000	3,000	6,550	3,000	3,000
APORTACIONES PERMANENTES	--	--	--	--	--	--
RESERVAS DE CAPITAL	579	2,354	116	703	465	116
RESERVA PARA ACTIVOS EXTRAORDINARIOS	--	--	--	--	--	--
REVALUACIÓN DE ACTIVOS	--	--	--	--	--	--
OBLIGACIONES SUBORDINADAS	--	--	--	--	--	--
GANANCIAS Y PÉRDIDAS POR FUSIÓN	--	--	--	--	--	--
VALUACIÓN DE ACTIVOS DE RECUPERACIÓN DUDOSA (-)	--	--	--	--	--	--
PROVISIÓN DE BENEFICIOS A EMPLEADOS (-)	--	--	--	--	--	--
AJUSTES AL IMPUESTO SOBRE LA RENTA	--	--	--	--	--	--
GANANCIAS O PÉRDIDAS POR CAMBIOS EN EL VALOR DE MERCADO DE LAS INVERSIONES	--	--	--	--	--	--
RESULTADOS DE EJERCICIOS ANTERIORES	-1,715	--	1,022	--	879	1,762
RESULTADOS DEL EJERCICIO	4	-144	347	1,615	72	658
TOTAL IGUAL A LA SUMA DEL ACTIVO	468	17,471	5,248	21,004	4,441	7,802
<b>CONTINGENCIAS, COMPROMISOS Y OTRAS RESPONSABILIDADES</b>						
MERCADERÍAS EN DEPÓSITO	--	37,883	43,286	193,425	20	430,872
En Bodegas Propias	--	13,312	24,151	24,362	20	47,136
En Bodegas Habilitadas	--	--	19,135	129,543	--	--
En Bodegas Fiscales Propias	--	24,571	--	6,098	--	383,736
En Bodegas Fiscales de Zonas Francas	--	--	--	--	--	--
En bodegas Fiscales por Actividad Exportadora y de Maquila	--	--	--	--	--	--
Mercaderías en Tránsito	--	--	--	33,422	--	--
Mercaderías en Remate	--	--	--	--	--	--
<b>CUENTAS DE ORDEN</b>						
ADMINISTRACIONES AJENAS						
Impuestos de Mercaderías en Bodegas Fiscales	--	4,985	--	1,368	--	50,321
TÍTULOS SOBRE MERCADERÍAS EN DEPÓSITO	--	4,186	56,824	179,697	--	--
Certificados de Depósito	--	4,186	33,427	165,348	--	--
Bonos de Prenda	--	--	23,397	14,349	--	--
PÓLIZAS DE SEGUROS Y FIANZAS	--	72,421	119,726	883,224	7,500	864,683
Contratadas por la Entidad	--	65,421	32,808	118,999	7,500	42,100
Endosadas a favor de la Entidad	--	7,000	86,918	764,225	--	822,583

## ESTADO DE RESULTADOS CONDENSADO

DEL 01 DE ENERO AL 31 DE OCTUBRE DE 2012

(Cifras en miles de Quetzales)

PRODUCTOS FINANCIEROS	4	106	194	30	12	9
GASTOS FINANCIEROS	---	810	---	1,128	---	---
MARGEN POR INVERSIÓN	4	-705	193	-1,098	12	9
PRODUCTOS POR SERVICIOS	---	10,299	3,310	14,160	285	9,264
GASTOS POR SERVICIOS	---	1,957	---	---	28	---
MARGEN POR INVERSIÓN	---	8,342	3,310	14,160	257	9,264
OTROS PRODUCTOS Y GASTOS DE OPERACIÓN	---	---	---	---	---	---
Productos	---	39	---	23	74	---
Gastos	---	38	---	15	---	---
MARGEN DE OTROS PRODUCTOS Y GASTOS DE OPERACIÓN	---	1	---	7	74	---
MARGEN OPERACIONAL BRUTO	4	7,638	3,504	13,069	344	9,273
GASTOS DE ADMINISTRACIÓN	---	7,782	3,157	10,669	271	8,614
MARGEN OPERACIONAL NETO	4	-144	347	2,400	72	658
PRODUCTOS Y GASTOS EXTRAORDINARIOS	---	---	---	17	---	---
Productos Extraordinarios	---	---	---	22	---	---
Gastos Extraordinarios	---	---	---	5	---	---
PRODUCTOS Y GASTOS DE EJERCICIOS ANTERIORES	---	---	---	-85	---	---
Productos de Ejercicios Anteriores	---	---	---	---	---	---
Gastos de Ejercicios Anteriores	---	---	---	85	---	---
GANANCIA (PERDIDA); BRUTA	4	-144	347	2,332	72	658
IMPUESTO SOBRE LA RENTA	---	---	---	717	---	---
GANANCIA (PERDIDA); NETA	4	-144	347	1,615	72	658