

SUPERINTENDENCIA DE BANCOS

Guatemala, Centro América



BOLETÍN DE ESTADÍSTICAS DEL SISTEMA FINANCIERO MAYO 2012



SUPERINTENDENTE DE BANCOS

Lic. Víctor Manuel Mancilla Castro

INTENDENTES

Lic. Eduardo Efraín Garrido Prado

Supervisión

Lic. Hugo Daniel Figueroa Estrada

Estudios y Tecnología

Lic. Julio César Gálvez Díaz

Administrativo

Licda. Susan Paola Rojas

Verificación Especial

ASESOR JURÍDICO GENERAL

Lic. Víctor Hugo Castillo Vásquez

DIRECTORES

Lic. Carlos Armando Pérez Ruiz

Supervisión de Riesgos Bancarios A

Lic. Juan Alberto Díaz López

Supervisión de Riesgos Bancarios B

Lic. César Augusto Morales Reyes

Supervisión de Riesgos de Seguros y Otros

Lic. Juan David Barrueto Godoy

Supervisión de Riesgos Integrales

Lic. Hugo Rafael Orozón Mérida

Estudios

Ing. José Alfredo Cándido Durón

Tecnología de la Información

Lic. Luis Roberto Cajas Ramírez

Análisis Económico y Estándares de Supervisión

Ing. José Miguel Ramírez Peña

Recursos Humanos

Lic. Audie Antonio Juárez Sánchez

Financiero y de Servicios

Lic. Marco Antonio Meza Leonardo

Proyección Institucional

Lic. Eduardo Antonio Soto Alvarez

Prevención y Cumplimiento

Lic. Erick Estuardo Ramos Sologaitoa

Investigación de Transacciones Financieras

Dirección: 9a. Avenida 22-00, Zona 1
Edificio de la Superintendencia de Bancos
Guatemala, Guatemala 01001
Centro América

Teléfonos: (502) 24295000 y 22045300
Fax: (502) 22320002

Apto. Postal: 3001
E-mail: info@sib.gob.gt

La información general de la Superintendencia de Bancos y del sistema financiero, puede ser consultada en:

www.sib.gob.gt

MISIÓN

"Promover la estabilidad y confianza en el sistema financiero supervisado."

VISIÓN

" Ser una institución de reconocida credibilidad, que realiza una supervisión efectiva de las personas sujetas a su vigilancia e inspección, orientada al cumplimiento de estándares internacionales que sirva a la sociedad con responsabilidad y transparencia. Con capacidad de respuesta oportuna, conformada por personal calificado, adaptable al cambio y comprometido con un servicio de calidad, apoyada en procesos integrados, tecnología y niveles de seguridad adecuados."

Nota: Las cifras que se presentan no han sido auditadas y tienen como fuente la información contable recibida de las entidades financieras, por lo que su veracidad y exactitud, así como sus deficiencias, son responsabilidad de las entidades remitentes. El fin de la presente publicación es proporcionar información para el análisis estadístico macroeconómico del sistema financiero guatemalteco. Por lo anterior, la Superintendencia de Bancos no es responsable por los usos que se dé o las decisiones que se tomen, basados en la información publicada.

El contenido de esta publicación puede reproducirse citando la fuente.

INDICE

Página

Página

INSTITUCIONES FINANCIERAS LEGALMENTE AUTORIZADAS PARA OPERAR EN EL PAIS

BANCO DE GUATEMALA

BALANCE GENERAL

2

MERCADO BANCARIO, MOVIMIENTO DE DIVISAS

2

ESTADO DE RESULTADOS

3

MERCADO CAMBIARIO, TIPO DE CAMBIO DE REFERENCIA

3

SISTEMA BANCARIO

DIRECTORIO DEL SISTEMA BANCARIO

6

INFORMACION DE AGENCIAS, RESUMEN POR REGIONES

8

NUMERO DE AGENCIAS POR DEPARTAMENTO

9

BALANCE GENERAL Y ESTADO DE RESULTADOS CONDENSADO CONSOLIDADO

10

COMPORTAMIENTO DE LOS PRINCIPALES RUBROS (GRAFICA)

11

ACTIVO, COMPORTAMIENTO DE LOS PRINCIPALES RUBROS (GRAFICA)

12

PASIVO, COMPORTAMIENTO DE LOS PRINCIPALES RUBROS (GRAFICA)

13

PRESENTACION POR RUBROS (PARTICIPACION POR ENTIDAD)

14

POSICION DE ENCAJE MONEDA NACIONAL

15

POSICION DE ENCAJE MONEDA EXTRANJERA

16

POSICION PROMEDIO ACUMULADA DE ENCAJE MONEDA NACIONAL Y EXTRANJERA

17

TASA PROMEDIO PONDERADA ACTIVA Y PASIVA MONEDA NACIONAL Y EXTRANJERA

18

CAPTACIONES CLASIFICADAS POR CANTIDAD DE CUENTAS Y MONTOS EN MN Y ME

19

CARTERA DE CREDITOS SEGUN SU CLASIFICACION CONTABLE EN MONEDA NACIONAL

20

CARTERA DE CREDITOS SEGUN SU CLASIFICACION CONTABLE EN MONEDA EXTRANJERA

23

INTEGRACION DE LA CARTERA

26

INTEGRACION DE LA CARTERA VENCIDA

27

CARTERA DE CREDITOS (GRAFICA)

28

CARTERA DE CREDITOS POR ACTIVIDAD ECONOMICA

29

CARTERA DE CREDITOS POR ACTIVIDAD ECONOMICA EN MONEDA NACIONAL

30

CARTERA DE CREDITOS POR ACTIVIDAD ECONOMICA EN MONEDA EXTRANJERA

31

PRESTAMOS Y DESCUENTOS CONCEDIDOS POR DISTRIBUCION GEOGRAFICA

32

PRESTAMOS Y DESCUENTOS CONCEDIDOS POR DESTINO ECONOMICO Y TIPO DE INVERSION

33

PRESTAMOS Y DESCUENTOS CONCEDIDOS POR ESTRATIFICACION Y PLAZO ORIGINAL

36

INTEGRACION DE FIDEICOMISOS

38

DEFINICION DE INDICADORES FINANCIEROS DEL SISTEMA BANCARIO

39

INFORMACION FINANCIERA POR INSTITUCION

40

SOCIEDADES FINANCIERAS PRIVADAS

DIRECTORIO DE LAS SOCIEDADES FINANCIERAS

60

BALANCE GENERAL Y ESTADO DE RESULTADOS CONDENSADO CONSOLIDADO

61

COMPORTAMIENTO DE LOS PRINCIPALES RUBROS (GRAFICA)

62

ACTIVO, COMPORTAMIENTO DE LOS PRINCIPALES RUBROS (GRAFICA)

63

PASIVO, COMPORTAMIENTO DE LOS PRINCIPALES RUBROS (GRAFICA)

64

PRESENTACION POR RUBROS (PARTICIPACION POR ENTIDAD)

65

ESTADO DIARIO DEL DEPOSITO LEGAL, AL FINAL DE MES

65

CARTERA DE CREDITOS SEGUN SU CLASIFICACION CONTABLE EN MONEDA NACIONAL

66

CARTERA DE CREDITOS SEGUN SU CLASIFICACION CONTABLE EN MONEDA EXTRANJERA

68

INTEGRACION DE LA CARTERA

70

INTEGRACION DE LA CARTERA VENCIDA

71

CARTERA DE CREDITOS (GRAFICA)

72

CARTERA DE CREDITOS POR ACTIVIDAD ECONOMICA

73

CARTERA DE CREDITOS POR ACTIVIDAD ECONOMICA EN MONEDA NACIONAL

74

CARTERA DE CREDITOS POR ACTIVIDAD ECONOMICA EN MONEDA EXTRANJERA

75

PRESTAMOS Y DESCUENTOS CONCEDIDOS POR DISTRIBUCION GEOGRAFICA

76

PRESTAMOS Y DESCUENTOS CONCEDIDOS POR DESTINO ECONOMICO Y TIPO DE INVERSION

77

PRESTAMOS Y DESCUENTOS CONCEDIDOS POR ESTRATIFICACION Y PLAZO ORIGINAL

80

INTEGRACION DE FIDEICOMISOS

81

DEFINICION DE INDICADORES FINANCIEROS DE SOCIEDADES FINANCIERAS PRIVADAS

82

INFORMACION FINANCIERA POR INSTITUCION

83

CASAS DE CAMBIO

DIRECTORIO DE LAS CASAS DE CAMBIO

98

BALANCE GENERAL Y ESTADO DE RESULTADOS CONDENSADO CONSOLIDADO Y POR INSTITUCION

99

ALMACENES GENERALES DE DEPOSITO

DIRECTORIO DE LOS ALMACENES GENERALES DE DEPOSITO

102

BALANCE GENERAL Y ESTADO DE RESULTADOS CONDENSADO CONSOLIDADO Y POR INSTITUCION

103

**LA SUPERINTENDENCIA DE BANCOS DE GUATEMALA AL PÚBLICO EN GENERAL
INFORMA QUE LAS INSTITUCIONES LEGALMENTE AUTORIZADAS PARA OPERAR EN
EL PAÍS, QUE AL MES DE MAYO DE 2012 SE ENCUENTRAN BAJO SU VIGILANCIA E INSPECCIÓN,
SON LAS SIGUIENTES:**

SISTEMA BANCARIO

1. El Crédito Hipotecario Nacional de Guatemala
2. Banco Inmobiliario, S. A.
3. Banco de los Trabajadores
4. Banco Industrial, S. A.
5. Banco de Desarrollo Rural, S. A.
6. Banco Internacional, S. A.
7. Banco Reformador, S. A.
8. Citibank, N. A. Sucursal Guatemala
9. Primer Banco de Ahorro y Préstamo para la Vivienda Familiar, S. A. (VIVIBANCO)
10. Banco Ficohsa de Guatemala, S. A. (*)
11. Banco Promerica, S. A.
12. Banco de Antigua, S. A.
13. Banco de América Central, S. A.
14. Banco Citibank de Guatemala, S. A.
15. Banco Agromercantil de Guatemala, S. A.
16. Banco G&T Continental, S. A.
17. Banco de Crédito, S. A.
18. Banco Azteca de Guatemala, S. A.

SOCIEDADES FINANCIERAS

1. Corporación Financiera Nacional
2. Financiera Industrial, S. A.
3. Financiera de Inversión, S. A.
4. Financiera Rural, S. A.
5. Financiera de Occidente, S. A.
6. Financiera de Capitales, S. A.
7. Financiera Summa, S. A.
8. Financiera San Miguel, S. A.
9. Financiera Agromercantil, S. A.
10. Financiera MVA, S. A.
11. Financiera Consolidada, S. A.
12. Financiera de los Trabajadores, S. A.
13. Financiera Credicorp, S. A.
14. Financiera G & T Continental, S. A.

ALMACENES GENERALES DE DEPÓSITO

1. Almacenes de Depósito de El Crédito Hipotecario Nacional de Guatemala
2. Almacenadora Guatemalteca, S. A.
3. Almacenes Generales, S. A.
4. Almacenadora Integrada, S. A.
5. Central Almacenadora, S. A.
6. Centroamericana de Almacenes, S. A.
7. Almacenadora del País, S. A.
8. Almacenadora Internacional, S. A.
9. Almacenes y Servicios, S. A.
10. Almacenadora de la Nación, S. A. (**)
11. Almacenadora Corporativa, S. A.
12. Almacenadora de la Producción, S. A.
13. Almacenes y Silos, S. A.
14. Almacenadora Tecún Umán, S. A.
15. Almacenadora Pelicano, S. A.

CASAS DE CAMBIO

1. Lafise Guatemala, S. A.
2. Multinacional de Servicios Cambiarios, S. A.

ENTIDADES FUERA DE PLAZA (OFF SHORE)

1. Westrust Bank (International) Limited
2. Occidente International Corporation
3. Mercom Bank Ltd.
4. BAC Bank Inc.
5. GTC Bank Inc.
6. Transcom Bank (Barbados) Limited
7. Citibank Central America (Nassau) Limited

CASAS DE BOLSA

1. Banex Valores, S. A.
2. Sociedad de Corretaje de Inversiones en Valores, S. A.
3. Agrovalores, S. A.
4. Mercado de Transacciones, S. A.
5. Actividades Empresariales, S. A. (***)
6. Bac Valores Guatemala, S. A.
7. Asesores Bursátiles de Occidente, S. A.
8. Internacional Casa de Bolsa, S. A.
9. Casa de Bolsa G&T Continental, S. A.
10. Asesoría en Valores, S. A.
11. Contivalores, S. A. (****)
12. Citinversiones, S.A.

TARJETAS DE CRÉDITO

1. Tarjeta Agromercantil, S. A.
2. Contécnica, S. A.
3. Credomatic de Guatemala, S. A.
4. Tarjetas de Crédito de Occidente, S. A.
5. Tarjetas de Crédito de Guatemala, S. A.
6. G&T Conticredit, S. A.
7. Cititarjetas de Guatemala, Limitada

OTRAS INSTITUCIONES

1. Instituto de Fomento de Hipotecas Aseguradas -FHA-
2. Departamento de Monte de Piedad de El Crédito Hipotecario Nacional de Guatemala
3. Arrendadora Agromercantil, S. A.
4. Negocios y Transacciones Institucionales, S. A.
5. Leasing Cuscatlán de Guatemala, S. A.
6. Interconsumo, S. A.
7. Citivalores, S.A.

(*) Se efectuó el cambio de denominación social de Banco Americano, S. A., por la de Banco Ficohsa Guatemala, S. A.

(**) Se encuentra en proceso de liquidación voluntaria.

(***) Está inactiva, en trámite de separación del Grupo Financiero Bac-Credomatic.

(****) Está inactiva, en trámite licencia para operar en la Bolsa Nacional de Valores, S. A.

No se incluye información de Compañías Aseguradoras.

BANCO DE GUATEMALA



Dirección Postal:
Apartado Postal:
Teléfono:
Télex:
Dirección Cablegráfica:
Fax:
Internet:
Swift:

7a. Avenida 22-01, zona 1, Guatemala, C.A.
365
PBX (502) 2429-6000 / 2485-6000
5231 / 5461
GUABAN GU
(502) 2253-4035
www.banguat.gob.gt
BAGUGTGC

BANCO DE GUATEMALA

BALANCE GENERAL AL 31 DE MAYO DE 2012

(Cifras en miles de Quetzales)

ACTIVO

CON NO RESIDENTES

ORO MONETARIO	2,698,936	
TENENCIA DE UNIDADES INTERNACIONALES DE CUENTA	2,048,412	
NUMERARIO DEL EXTERIOR	35,617	
DEPÓSITOS EN EL EXTERIOR	516,408	
INVERSIONES EN VALORES DEL EXTERIOR	42,452,141	
OTROS ACTIVOS	180,972	
APORTACIONES A ORGANISMOS FINANCIEROS INTERNACIONALES	3,524,638	51,457,124

CON RESIDENTES

INVERSIONES EN VALORES DEL INTERIOR	68,460	
CRÉDITO INTERNO	288,736	
BONOS DEL TESORO ADQUIRIDOS DEL FOPA	469,895	
PROPIEDAD, PLANTA, EQUIPO E INTANGIBLES	95,903	
DEUDORES DIVERSOS EN EL INTERIOR	1,764,811	
CUENTA ACTIVA DE VALUACIONES	5,009,282	
BONOS DEL TESORO RECIBIDOS PARA CUBRIR DEFICIENCIAS NETAS	3,146,517	
RESTAURACIONES DE PATRIMONIO POR COBRAR AL ESTADO	19,092,738	
OTROS ACTIVOS	138,714	30,075,056
TOTAL DEL ACTIVO		81,532,180

PASIVO

CON NO RESIDENTES

OBLIGACIONES CON ORGANISMOS FINANCIEROS INTERNACIONALES	4,904,285	4,904,285
---	-----------	-----------

CON RESIDENTES

NUMERARIO NACIONAL	22,845,735	
TÍTULOS DEL BANCO CENTRAL	19,069,005	
DEPÓSITOS DEL GOBIERNO GENERAL	7,713,592	
DEPÓSITOS DEL SECTOR FINANCIERO	14,510,858	
DEPÓSITOS DEL SECTOR NO FINANCIERO	20,280	
ACREEDORES DIVERSOS DEL INTERIOR	828,652	
CUENTA PASIVA DE VALUACIONES	4,930,916	
OTROS PASIVOS	1,093,982	71,013,020

PATRIMONIO

5,614,876

TOTAL DEL PASIVO Y PATRIMONIO

81,532,180

CUENTAS DE ORDEN

411,442,045

TIPO DE CAMBIO DE REFERENCIA AL 31 DE MAYO DE 2012 US\$.1.00 = Q 7.81669

MERCADO BANCARIO

MOVIMIENTO DE DIVISAS

OPERACIONES DEL 31 DE MAYO DE 2012

MERCADO	TCR			
	US DOLARES	EQUIVALENTES EN QUETZALES	TIPO DE CAMBIO	NÚMERO DE OPERACIONES
BANCOS NACIONALES	117,964	923,004	7.80669	548
BANCO EXTRANJERO	12,013	94,036	7.82779	13
SOCIEDADES FINANCIERAS	302	2,369	7.82916	5
CASAS DE CAMBIO	135	1,057	7.83917	5
TOTALES	130,414	1,020,466	7.82480	571

BANCO DE GUATEMALA

ESTADO DE RESULTADOS DEL 1 DE ENERO AL 31 DE MAYO DE 2012

(Cifras en miles de Quetzales)

	PRODUCTOS FINANCIEROS		389,527
I.	PRODUCTOS FINANCIEROS SOBRE ACTIVOS EXTERNOS	265,376	
	1. CAMBIO PRODUCTOS	36,981	
	2. INTERESES PRODUCTOS	228,256	
	3. OTROS PRODUCTOS	139	
II.	PRODUCTOS FINANCIEROS SOBRE ACTIVOS INTERNOS	124,151	
	1. COMISIONES PRODUCTOS	50,266	
	2. INTERESES PRODUCTOS	72,109	
	3. OTROS PRODUCTOS	1,776	
	GASTOS FINANCIEROS		104,847
III.	GASTOS FINANCIEROS SOBRE ACTIVOS EXTERNOS	104,814	
	1. CAMBIO GASTOS	104,814	
IV.	GASTOS FINANCIEROS SOBRE ACTIVOS INTERNOS	33	
	1. OTROS GASTOS	33	
	RESULTADO FINANCIERO		284,680
V.	GASTOS ADMINISTRATIVOS		178,439
	1. GASTOS DE FUNCIONAMIENTO	143,028	
	2. TRANSFERENCIAS CORRIENTES	17,888	
	3. DEPRECIACIONES Y AMORTIZACIONES	17,523	
	SUB-TOTAL		106,241
VI.	PRODUCTOS Y GASTOS DE EJERCICIOS ANTERIORES		439
	RESULTADO OPERACIONAL DEL BANCO DE GUATEMALA		106,680
VII.	GASTOS DE INSPECCIÓN		50,000
	CUOTA DE VIGILANCIA E INSPECCIÓN SUPERINTENDENCIA DE BANCOS	50,000	
	SUB-TOTAL		56,680
VIII.	COSTO DE POLÍTICA MONETARIA, CAMBIARIA Y CREDITICIA		548,914
	DEFICIENCIA NETA		(492,234)

Fuente: Banco de Guatemala.

MERCADO CAMBIARIO

TIPO DE CAMBIO DE REFERENCIA
AL FINAL DE CADA MES

FECHA	TCR	FECHA	TCR
ABRIL 2011	7.57536	NOVIEMBRE	7.86688
MAYO 2011	7.79559	DICIEMBRE 2011	7.81083
JUNIO 2011	7.77023	ENERO 2012	7.78288
JULIO 2011	7.78511	FEBRERO 2012	7.79150
AGOSTO 2011	7.78511	MARZO 2012	7.69194
SEPTIEMBRE 2011	7.86857	ABRIL 2012	7.78262
OCTUBRE 2011	7.83567	MAYO 2012	7.81669

Fuente: Sitio web del Banco de Guatemala.



SISTEMA BANCARIO

SISTEMA BANCARIO

AL 31 DE MAYO 2012

BANCOS	DIRECCION	FECHA DE APERTURA
EL CRÉDITO HIPOTECARIO NACIONAL DE GUATEMALA	7a. Avenida 22-77, Zona 1 PAGINA Web: www.chn.com.gt EMPLEADOS: 649	TELEFONOS: 2223-0333/2384-5222/2384-5333 AL 35/GERENCIA 2223-0338 2238-0744 FAX: 2238-0744 06/10/1930
BANCO INMOBILIARIO, S. A.	7a. Avenida 11-59, Zona 9 Edificio Galerías España PAGINA Web: www.bancoinmobiliario.com.gt EMPLEADOS: 368	TELEFONOS: 2429-3700/2423-2000 FAX: 2332-1418 13/12/1958
BANCO DE LOS TRABAJADORES	Avenida La Reforma 6-20, Zona 9 PAGINA Web: www.bantrab.com.gt EMPLEADOS: 859	TELEFONOS: 1755/2410-2600 FAX: 2339-4549 01/02/1966
BANCO INDUSTRIAL, S. A.	7a. Avenida 5-10, Zona 4 Torre I Centro Financiero PAGINA Web: www.bi.com.gt EMPLEADOS: 5272	TELEFONOS: 1737/2420-3000 FAX: 2332-1713 17/06/1968
BANCO DE DESARROLLO RURAL, S. A.	Avenida La Reforma 9-30, Zona 9, Torre BANRURAL, Nivel 9 PAGINA Web: www.banrural.com.gt EMPLEADOS: 8807	TELEFONOS: 1720/2339-8888 FAX: 2360-9740/2361-3578 03/05/1971
BANCO INTERNACIONAL, S. A.	Avenida Reforma 15-85, Zona 10 Edificio Torre Internacional PAGINA Web: www.bancointernacional.com.gt EMPLEADOS: 603	TELEFONOS: 1701/2366-6666 FAX: 2366-7739/2366-6582 12/07/1976
BANCO REFORMADOR, S. A.	Avenida Reforma 9-76, Zona 9 PAGINA Web: www.bancoreformador.com EMPLEADOS: 1301	TELEFONOS: 2382-1200/2382-1300 FAX: 2362-0850/2332-9708 26/11/1990
CITIBANK, N. A. SUC. GUATEMALA	3a. Avenida 13-78, Zona 10 Torre Citigroup, Nivel 16 PAGINA Web: www.citibank.com.gt EMPLEADOS: 67	TELEFONOS: 2336-8000 FAX: 2336-8327 03/12/1990
VIVIBANCO, S. A.	13 Calle 5-46, Zona 9 PAGINA Web: www.vivibanco.com.gt EMPLEADOS: 142	TELEFONOS: 2277-7878 FAX: 2277-7805 22/11/1993
BANCO FICOHSA GUATEMALA, S. A.	11 Calle 7-44, Zona 9 PAGINA Web: www.bancoamericano.com.gt EMPLEADOS: 59	TELEFONOS: 2386-1700 FAX: 2386-1753 20/03/1995
BANCO PROMERICA, S. A.	Avenida Reforma 9-55, Zona 10, Edificio Reforma 10, Nivel 1 y 2 PAGINA Web: www.bancopromerica.com.gt EMPLEADOS: 816	TELEFONOS: 2423-6666 FAX: 2361-7217 17/05/1995
BANCO DE ANTIGUA, S. A.	12 Calle 4-30, Zona 9 PAGINA Web: www.bantigua.com.gt EMPLEADOS: 1157	TELEFONOS: 2420-5555 FAX: 2420-5555 EXT. 1347 21/07/1997
BANCO DE AMÉRICA CENTRAL, S. A.	Avenida Petapa 38-39, Centro de Excelencia Operativa (COE) PAGINA Web: www.bac.net EMPLEADOS: 674	TELEFONOS: 2361-0909 FAX: 2418-0391 29/12/1997
BANCO CITIBANK DE GUATEMALA, S. A.	15 Calle 1-04, Zona 10 Edificio Céntrica Plaza, Torre I, Nivel 6 PAGINA Web: www.citibank.com.gt EMPLEADOS: 2068	TELEFONOS: 1724/2422-9005/2422-9000/2250-2000 FAX: 2366-2808 02/08/1999
BANCO AGROMERCANTIL DE GUATEMALA, S. A.	7a. Avenida 7-30, Zona 9 PAGINA Web: www.agromercantil.com.gt EMPLEADOS: 2819	TELEFONOS: 2338-6565 FAX: 2338-6677 30/11/2000
BANCO G&T CONTINENTAL, S. A.	6a. Avenida 9-08, Zona 9 Plaza G&T Continental PAGINA Web: www.gytcontinental.com.gt EMPLEADOS: 4458	TELEFONOS: 2338-6801 FAX: 2332-2682 01/06/2001
BANCO DE CRÉDITO, S. A.	12 Calle 6-70, Zona 10 PAGINA Web: www.bancredit.com.gt EMPLEADOS: 132	TELEFONOS: 2384-4900 FAX: 2384-4930 30/11/2005

SISTEMA BANCARIO

AL 31 DE MAYO 2012

BANCOS

DIRECCION

FECHA DE APERTURA

BANCO AZTECA DE GUATEMALA, S. A.

Avenida Reforma 9-00, Zona 9, Edificio Plaza
Panamericana
PAGINA Web: www.bancoazteca.com.gt
EMPLEADOS: 1035

TELEFONOS: 2324-5000
FAX: 2360-9383

20/05/2007

SISTEMA BANCARIO

INFORMACION DE AGENCIAS

AL 31 DE MAYO DE 2012

RESUMEN POR REGIONES

	METRO-POLITANA	NORTE	NOR-ORIENTE	SUR-ORIENTE	CENTRAL	SUR-OCCIDENTE	NOR-OCCIDENTE	PETEN	TOTAL
BANCOS NACIONALES	1,289	136	288	219	309	569	227	101	3,138
EL CREDITO HIPOTECARIO NACIONAL DE GUATEMALA	28	5	12	4	8	12	1	3	73
INMOBILIARIO, S. A.	23	1	3	2	5	12	3	1	50
G&T CONTINENTAL, S. A.	296	14	56	44	62	62	25	17	576
DE LOS TRABAJADORES	41	5	12	9	12	16	8	6	109
INDUSTRIAL, S. A.	248	9	27	16	32	55	11	3	401
DE DESARROLLO RURAL, S. A.	273	64	98	88	100	261	134	56	1,074
INTERNACIONAL, S. A.	22	1	8	2	5	12	2	0	52
REFORMADOR, S. A.	44	5	14	9	8	21	6	2	109
BANCO CITIBANK DE GUATEMALA, S.A.	60	1	2	0	6	8	1	0	78
VIVIBANCO, S. A.	9	0	0	0	0	0	0	0	9
BANCO FICOHSA GUATEMALA, S. A.	6	0	0	0	0	0	0	0	6
PROMERICA, S. A.	19	0	1	0	4	10	0	0	34
DE ANTIGUA, S. A.	39	5	11	6	11	14	2	2	90
DE AMERICA CENTRAL, S. A.	41	1	2	0	5	2	0	0	51
AGROMERCANTIL DE GUATEMALA, S. A.	97	16	19	17	29	44	16	6	244
DE CREDITO, S. A.	4	0	0	2	0	4	5	0	15
AZTECA DE GUATEMALA, S.A.	39	9	23	20	22	36	13	5	167
BANCO EXTRANJERO	2	0	0	0	0	0	0	0	2
CITIBANK, N. A. SUC. GUATEMALA	2	0	0	0	0	0	0	0	2
TOTAL	1,291	136	288	219	309	569	227	101	3,140

REGIÓN:

METROPOLITANA
NORTE
NORORIENTE
SURORIENTE
CENTRAL
SUROCCIDENTE
NOROCCIDENTE
PETÉN

DEPARTAMENTOS QUE INCLUYE:

Guatemala
Baja Verapaz y Alta Verapaz
Izabal, Chiquimula, Zacapa y El Progreso
Jalapa, Jutiapa y Santa Rosa
Sacatepéquez, Chimaltenango y Escuintla
Sololá, Totonicapán, Quetzaltenango, Suchitepéquez, Retalhuleu y San Marcos
Huehuetenango y Quiché
Petén

SISTEMA BANCARIO

NUMERO DE AGENCIAS POR DEPARTAMENTO
AL 31 DE MAYO DE 2012



Guatemala, C. A.

SISTEMA BANCARIO
BALANCE GENERAL CONDENSADO CONSOLIDADO
AL 31 DE MAYO DE 2012
(Cifras en miles de Quetzales)

	MONEDA NACIONAL	MONEDA EXTRANJERA	TOTAL		MONEDA NACIONAL	MONEDA EXTRANJERA	TOTAL
A C T I V O	131,403,448	45,436,085	176,839,534	P A S I V O	116,180,854	44,051,444	160,232,298
DISPONIBILIDADES	17,821,517	8,075,049	25,896,566	OBLIGACIONES DEPOSITARIAS	111,350,152	22,677,418	134,027,570
Caja	3,774,453	476,556	4,251,009	Depósitos Monetarios	41,506,152	12,053,892	53,560,044
Banco Central	11,770,235	3,171,958	14,942,193	Depósitos de Ahorro	25,790,942	4,179,015	29,969,958
Bancos del País	217,466	267,446	484,912	Depósitos a Plazo	43,509,044	6,397,021	49,906,065
Bancos del Exterior	233,913	3,550,273	3,784,186	Depósitos a la Orden	142,732	13,453	156,185
Cheques a Compensar	1,825,450	549,570	2,375,019	Depósitos con Restricciones	401,282	34,037	435,318
Giros sobre el Exterior	0	59,247	59,247				
INVERSIONES	39,395,935	4,146,899	43,542,834	CRÉDITOS OBTENIDOS	220,481	18,052,899	18,273,379
En Títulos-Valores para Negociación	0	0	0	Del Banco Central	0	0	0
En Títulos-Valores para la Venta	20,393,937	2,058,380	22,452,318	De Instituciones Financieras Nacionales	91,000	0	91,000
En Títulos-Valores para su Vencimiento	16,999,203	1,237,315	18,236,517	De Instituciones Financieras Extranjeras	129,481	17,511,841	17,641,322
Operaciones de Reporto	1,939,065	782,264	2,721,329	De Organismos Internacionales	0	541,058	541,058
Certificados de Participación	96,958	0	96,958				
Intereses Pagados en Compra de Valolres	20,817	68,940	89,757	OBLIGACIONES FINANCIERAS	355,173	60,501	415,674
SUMA	39,449,980	4,146,899	43,596,879	GASTOS FINANCIEROS POR PAGAR	434,547	178,586	613,133
(-) Estimaciones por Valuación	54,046	0	54,046	CUENTAS POR PAGAR	2,475,664	991,264	3,466,927
CARTERA DE CRÉDITOS	64,959,891	31,465,776	96,425,667	PROVISIONES	465,179	0	465,179
Vigente	65,594,576	31,527,371	97,121,947	SUC. , CASA MATRIZ Y DEPTOS. ADSCRITOS	0	0	0
Vencida	1,220,194	294,095	1,514,290	OTRAS OBLIGACIONES	131,886	1,960,035	2,091,921
SUMA	66,814,770	31,821,467	98,636,236	CRÉDITOS DIFERIDOS	84,257	59,212	143,469
(-) Estimaciones Por Valuación	1,854,879	355,691	2,210,569	SUMA	115,517,339	43,979,915	159,497,254
PRODUCTOS FINANCIEROS POR COBRAR	1,270,846	161,838	1,432,684	OTRAS CUENTAS ACREEDORAS	663,515	71,529	735,044
CUENTAS POR COBRAR (Neto)	1,154,848	298,826	1,453,674	C A P I T A L C O N T A B L E	16,607,236		16,607,236
BIENES REALIZABLES (Neto)	583,150	73,627	656,777	CAPITAL PAGADO	6,998,527		6,998,527
INVERSIONES PERMANENTES (Neto)	642,824	873,229	1,516,053	Capital Autorizado	17,825,000		17,825,000
OTRAS INVERSIONES (Neto)	111,131	329,304	440,434	Capital no Pagado (-)	10,911,455		10,911,455
SUC., CASA MATRIZ Y DEPTOS. ADSCRITOS	0	0	0	Casa Matriz, Capital Asignado	84,982		84,982
INMUEBLES Y MUEBLES (Neto)	3,889,524	9,900	3,899,424	APORTACIONES PERMANENTES	1,361,324		1,361,324
CARGOS DIFERIDOS (Neto)	1,573,783	1,637	1,575,420	RESERVAS DE CAPITAL	5,655,065		5,655,065
				RESERVAS PARA ACTIVOS EXTRAORDINARIOS	20		20
				REVALUACIÓN DE ACTIVOS	480,977		480,977
				OBLIGACIONES SUBORDINADAS	463,904		463,904
				GANANCIAS Y PÉRDIDAS POR FUSIÓN	0		0
				VALUACIÓN DE ACTIVOS DE RECUPERACIÓN DUDOSA	393,931		393,931
				PROVISIÓN DE BENEFICIOS A EMPLEADOS	79,732		79,732
				AJUSTES AL IMPUESTO SOBRE LA RENTA	0		0
				GANANCIAS O PÉRDIDAS POR CAMBIOS EN EL VALOR DE	51,277		51,277
				MERCADO DE LAS INVERSIONES			
				RESULTADO DE EJERCICIOS ANTERIORES	641,599		641,599
				RESULTADOS DEL EJERCICIO	1,428,206		1,428,206
				TOTAL IGUAL A LA SUMA DEL ACTIVO			176,839,534

SISTEMA BANCARIO
ESTADO DE RESULTADOS CONDENSADO CONSOLIDADO
DEL 1 DE ENERO AL 31 DE MAYO DE 2012
(Cifras en miles de Quetzales)

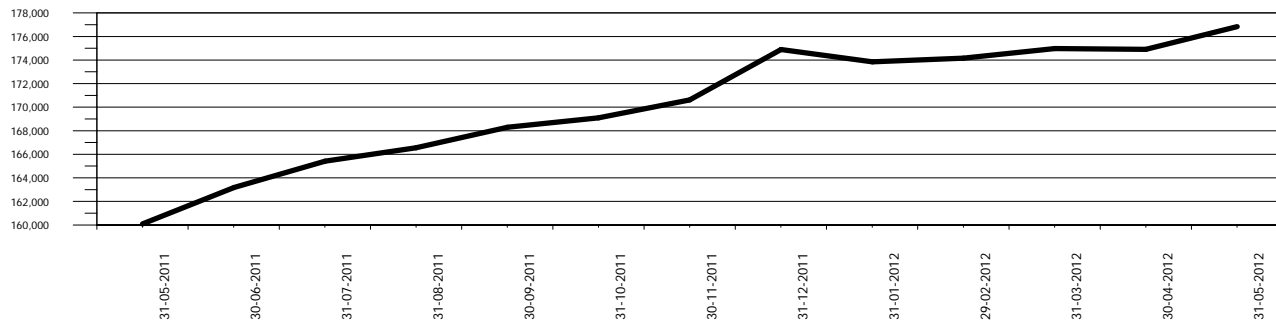
	TOTAL
PRODUCTOS FINANCIEROS	6,869,576
GASTOS FINANCIEROS	2,530,604
MARGEN POR INVERSIÓN	4,338,973
PRODUCTOS POR SERVICIOS	601,870
GASTOS POR SERVICIOS	83,814
MARGEN POR SERVICIOS	518,056
OTROS PRODUCTOS Y GASTOS DE OPERACIÓN	
Productos	492,250
Gastos	615,553
MARGEN DE OTROS PRODUCTOS Y GASTOS DE OPERACIÓN	- 123,304
MARGEN OPERACIONAL BRUTO	4,733,725
GASTOS DE ADMINISTRACIÓN	3,184,812
MARGEN OPERACIONAL NETO	1,548,912
PRODUCTOS Y GASTOS EXTRAORDINARIOS	
Productos Extraordinarios	81,996
Gastos Extraordinarios	178,206
	96,210
PRODUCTOS Y GASTOS DE EJERCICIOS ANTERIORES	
Productos de Ejercicios Anteriores	675
Gastos de Ejercicios Anteriores	22,337
	21,662
GANANCIA (PERDIDA) BRUTA	1,631,583
IMPUESTO SOBRE LA RENTA	203,377
GANANCIA (PÉRDIDA) NETA	1,428,206

SISTEMA BANCARIO

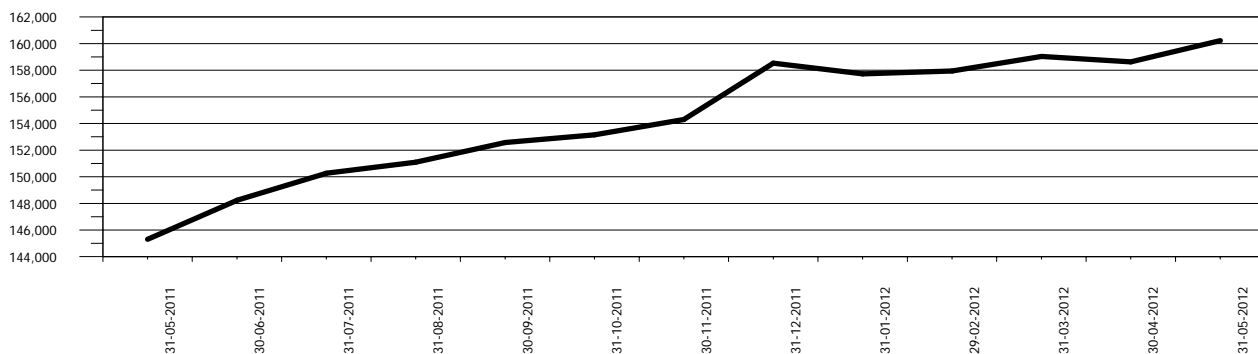
COMPORTAMIENTO DE LOS PRINCIPALES RUBROS

(Cifras en millones de Quetzales)

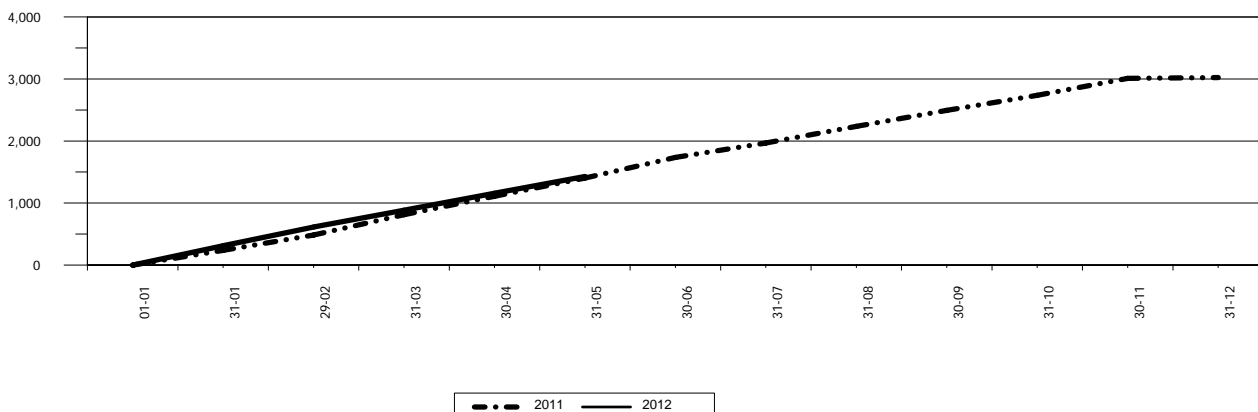
COMPORTAMIENTO DEL ACTIVO



COMPORTAMIENTO DEL PASIVO



COMPORTAMIENTO DEL RESULTADO



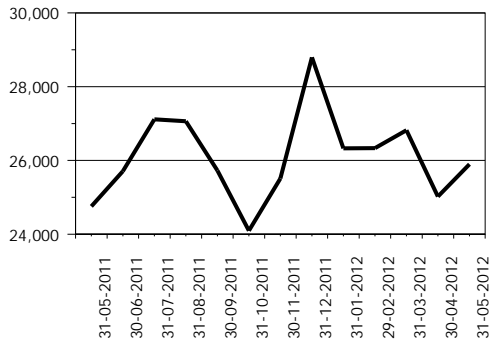
SISTEMA BANCARIO

ACTIVO

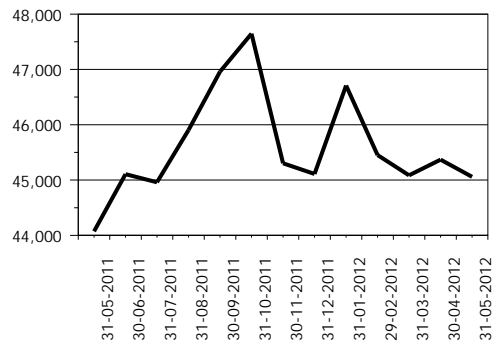
COMPORTAMIENTO DE LOS PRINCIPALES RUBROS

(Cifras en millones de Quetzales)

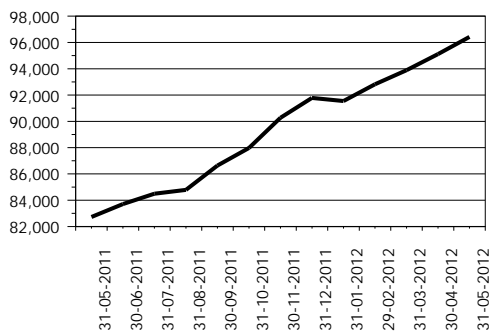
DISPONIBILIDADES



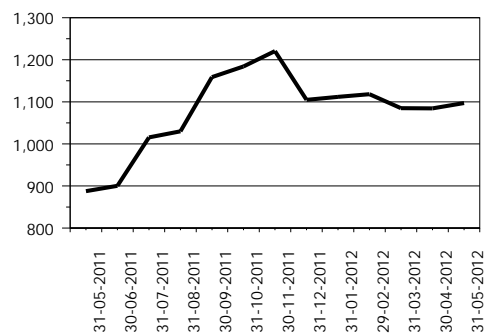
INVERSIONES 1/



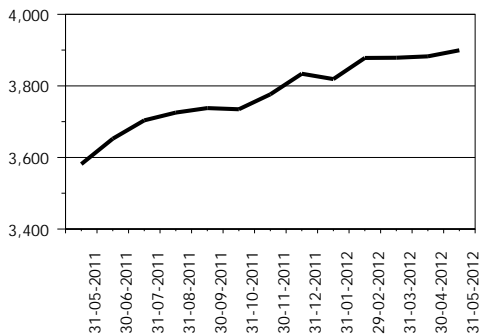
CARTERA DE CRÉDITOS



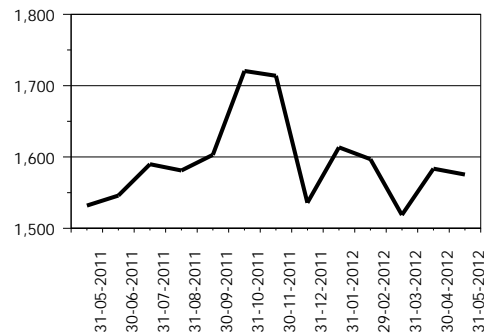
OTRAS INVERSIONES 2/



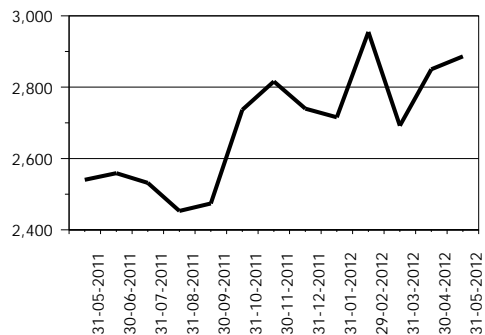
INMUEBLES Y MUEBLES



CARGOS DIFERIDOS



OTROS ACTIVOS 3/



1/ Incluye: Inversiones permanentes.

2/ Incluye: Bienes realizables.

3/ Incluye: Cuentas por cobrar, productos financieros por cobrar y sucursales, casa matriz y departamentos adscritos.

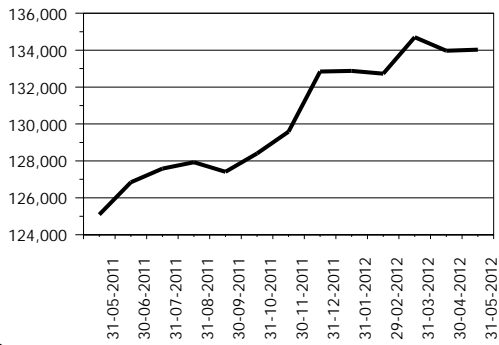
SISTEMA BANCARIO

PASIVO

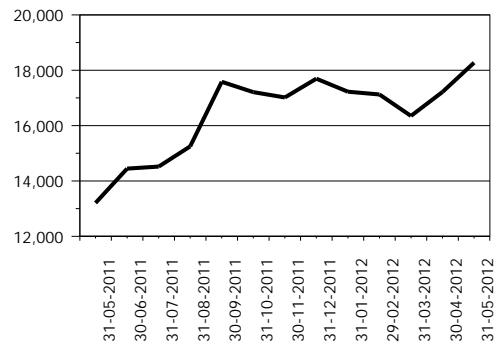
COMPORTAMIENTO DE LOS PRINCIPALES RUBROS

(Cifras en millones de Quetzales)

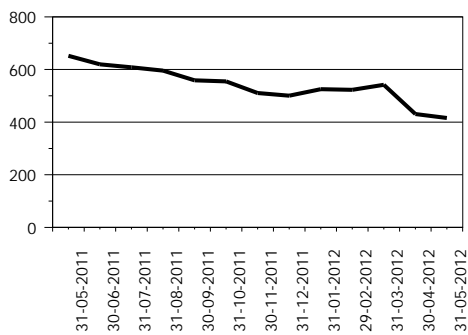
OBLIGACIONES DEPOSITARIAS



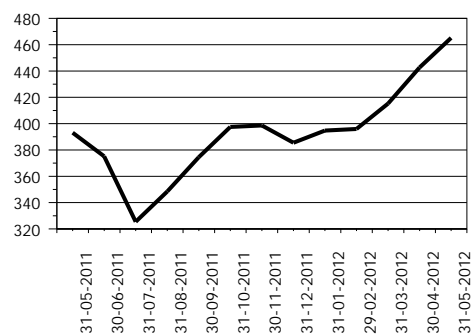
CRÉDITOS OBTENIDOS



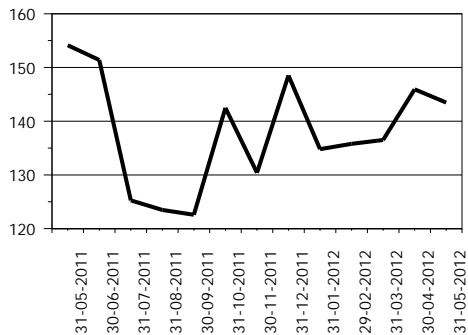
OBLIGACIONES FINANCIERAS



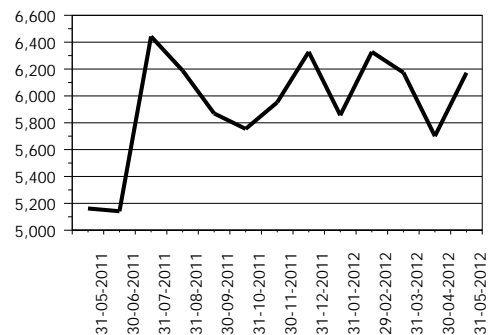
PROVISIONES



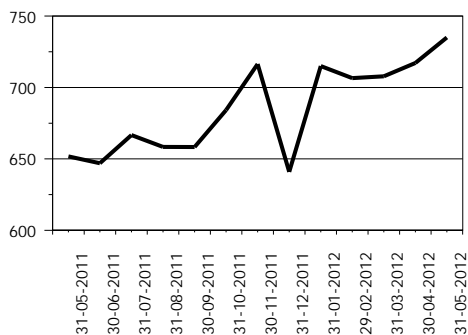
CRÉDITOS DIFERIDOS



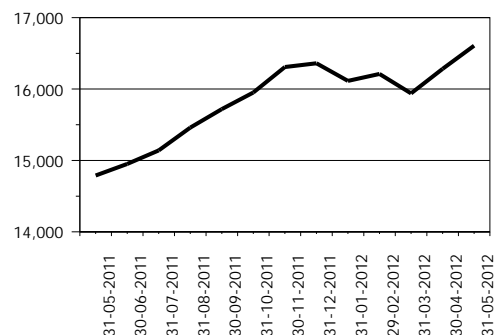
OTROS PASIVOS 1/



OTRAS CUENTAS ACREEDORAS



CAPITAL CONTABLE



1/ Incluye: Cuentas por pagar, gastos financieros por pagar, otras obligaciones y sucursales, casa matriz y departamentos adscritos.

SISTEMA BANCARIO

PRESENTACION POR RUBROS

AL 31 DE MAYO DE 2012

(Cifras en miles de Quetzales)

ACTIVO	
BANCOS NACIONALES	
INDUSTRIAL, S. A.	49,184,692
G&T CONTINENTAL, S. A.	34,953,227
DE DESARROLLO RURAL, S. A.	34,648,462
AGROMERCANTIL DE GUATEMALA, S. A.	13,699,922
REFORMADOR, S. A.	9,511,761
DE LOS TRABAJADORES	8,462,033
CITIBANK DE GUATEMALA, S. A.	6,019,886
DE AMÉRICA CENTRAL, S. A.	4,777,494
INTERNACIONAL, S. A.	4,335,437
EL CRÉDITO HIPOTECARIO NACIONAL DE GUATEMALA	2,963,471
PROMERICA, S. A.	2,143,151
DE ANTIGUA, S. A.	1,220,005
INMOBILIARIO, S. A.	1,030,139
AZTECA DE GUATEMALA, S. A.	977,273
DE CRÉDITO, S. A.	672,081
VIVIBANCO, S. A.	333,041
FICOHSA GUATEMALA, S. A.	300,130
BANCO EXTRANJERO	
CITIBANK, N. A. SUC. GUATEMALA	1,607,328
TOTAL	176,839,534

CARTERA DE CRÉDITOS	
BANCOS NACIONALES	
INDUSTRIAL, S. A.	24,250,188
DE DESARROLLO RURAL, S. A.	22,581,189
G&T CONTINENTAL, S. A.	16,280,739
AGROMERCANTIL DE GUATEMALA, S. A.	8,660,787
REFORMADOR, S. A.	5,377,760
DE LOS TRABAJADORES	4,651,439
CITIBANK DE GUATEMALA, S. A.	3,595,415
DE AMÉRICA CENTRAL, S. A.	3,282,924
INTERNACIONAL, S. A.	2,676,938
PROMERICA, S. A.	1,442,506
EL CRÉDITO HIPOTECARIO NACIONAL DE GUATEMALA	1,126,889
DE ANTIGUA, S. A.	757,118
AZTECA DE GUATEMALA, S. A.	653,162
INMOBILIARIO, S. A.	521,676
DE CRÉDITO, S. A.	400,964
FICOHSA GUATEMALA, S. A.	130,464
VIVIBANCO, S. A.	7,253
BANCO EXTRANJERO	
CITIBANK, N. A. SUC. GUATEMALA	28,257
TOTAL	96,425,667

PASIVO	
BANCOS NACIONALES	
INDUSTRIAL, S. A.	45,827,781
G&T CONTINENTAL, S. A.	31,992,185
DE DESARROLLO RURAL, S. A.	30,742,402
AGROMERCANTIL DE GUATEMALA, S. A.	12,532,686
REFORMADOR, S. A.	8,643,630
DE LOS TRABAJADORES	7,729,731
CITIBANK DE GUATEMALA, S. A.	4,889,442
DE AMÉRICA CENTRAL, S. A.	4,144,279
INTERNACIONAL, S. A.	3,978,224
EL CRÉDITO HIPOTECARIO NACIONAL DE GUATEMALA	2,681,468
PROMERICA, S. A.	1,940,766
DE ANTIGUA, S. A.	1,068,874
INMOBILIARIO, S. A.	896,760
AZTECA DE GUATEMALA, S. A.	719,757
DE CRÉDITO, S. A.	561,742
VIVIBANCO, S. A.	254,988
FICOHSA GUATEMALA, S. A.	242,724
BANCO EXTRANJERO	
CITIBANK, N. A. SUC. GUATEMALA	1,384,857
TOTAL	160,232,298

OBLIGACIONES DEPOSITARIAS	
BANCOS NACIONALES	
INDUSTRIAL, S. A.	34,205,273
DE DESARROLLO RURAL, S. A.	28,253,560
G&T CONTINENTAL, S. A.	25,643,331
AGROMERCANTIL DE GUATEMALA, S. A.	11,170,949
REFORMADOR, S. A.	7,440,272
DE LOS TRABAJADORES	6,916,715
CITIBANK DE GUATEMALA, S. A.	4,443,743
DE AMÉRICA CENTRAL, S. A.	3,722,164
INTERNACIONAL, S. A.	3,585,335
EL CRÉDITO HIPOTECARIO NACIONAL DE GUATEMALA	2,363,370
PROMERICA, S. A.	1,843,976
DE ANTIGUA, S. A.	948,499
INMOBILIARIO, S. A.	867,048
AZTECA DE GUATEMALA, S. A.	538,987
DE CRÉDITO, S. A.	534,669
VIVIBANCO, S. A.	163,882
FICOHSA GUATEMALA, S. A.	120,824
BANCO EXTRANJERO	
CITIBANK, N. A. SUC. GUATEMALA	1,264,974
TOTAL	134,027,570

CAPITAL CONTABLE	
BANCOS NACIONALES	
DE DESARROLLO RURAL, S. A.	3,906,060
INDUSTRIAL, S. A.	3,356,911
G&T CONTINENTAL, S. A.	2,961,042
AGROMERCANTIL DE GUATEMALA, S. A.	1,167,236
CITIBANK DE GUATEMALA, S. A.	1,130,444
REFORMADOR, S. A.	868,131
DE LOS TRABAJADORES	732,302
DE AMÉRICA CENTRAL, S. A.	633,214
INTERNACIONAL, S. A.	357,213
EL CRÉDITO HIPOTECARIO NACIONAL DE GUATEMALA	282,003
AZTECA DE GUATEMALA, S. A.	257,516
PROMERICA, S. A.	202,386
DE ANTIGUA, S. A.	151,131
INMOBILIARIO, S. A.	133,379
DE CRÉDITO, S. A.	110,339
VIVIBANCO, S. A.	78,053
FICOHSA GUATEMALA, S. A.	57,406
BANCO EXTRANJERO	
CITIBANK, N. A. SUC. GUATEMALA	222,471
TOTAL	16,607,236

RESULTADO DEL EJERCICIO	
BANCOS NACIONALES	
DE DESARROLLO RURAL, S. A.	396,165
INDUSTRIAL, S. A.	394,633
G&T CONTINENTAL, S. A.	178,529
AGROMERCANTIL DE GUATEMALA, S. A.	76,457
AZTECA DE GUATEMALA, S. A.	70,203
CITIBANK DE GUATEMALA, S. A.	62,043
DE AMÉRICA CENTRAL, S. A.	60,688
REFORMADOR, S. A.	50,006
DE LOS TRABAJADORES	35,731
PROMERICA, S. A.	28,139
INTERNACIONAL, S. A.	18,929
DE ANTIGUA, S. A.	16,667
EL CRÉDITO HIPOTECARIO NACIONAL DE GUATEMALA	6,672
VIVIBANCO, S. A.	4,310
DE CRÉDITO, S. A.	3,358
INMOBILIARIO, S. A.	1,555
FICOHSA GUATEMALA, S. A.	112
BANCO EXTRANJERO	
CITIBANK, N. A. SUC. GUATEMALA	24,008
TOTAL	1,428,206

SISTEMA BANCARIO

POSICIÓN DE ENCAJE EN MONEDA NACIONAL AL 31 DE MAYO DE 2012

(Cifras en miles de Quetzales)

	Obligaciones Encajables	Encaje Computable	Encaje Requerido	Posición Promedio
BANCOS NACIONALES				
EL CRÉDITO HIPOTECARIO NACIONAL DE GUATEMALA	2,277,863	333,326	332,568	758
INMOBILIARIO, S. A.	803,840	118,016	117,361	655
DE LOS TRABAJADORES	6,575,509	962,593	960,024	2,569
INDUSTRIAL, S. A.	27,193,233	3,977,296	3,970,212	7,084
DE DESARROLLO RURAL, S. A.	26,536,650	3,881,714	3,874,351	7,363
INTERNACIONAL, S. A.	2,479,678	363,949	362,033	1,916
REFORMADOR, S. A.	5,853,052	857,491	854,546	2,945
VIVIBANCO, S. A.	158,063	23,523	23,077	446
FICOHSA GUATEMALA, S. A.	54,637	9,416	7,977	1,439
PROMERICA, S. A.	1,320,077	193,097	192,731	365
DE ANTIGUA, S. A.	937,904	137,266	136,934	332
DE AMÉRICA CENTRAL, S. A.	2,048,290	307,696	299,050	8,646
CITIBANK DE GUATEMALA, S. A.	2,668,326	394,249	389,576	4,673
AGROMERCANTIL DE GUATEMALA, S. A.	8,852,841	1,301,787	1,292,515	9,273
G&T CONTINENTAL, S. A.	20,863,738	3,054,600	3,046,106	8,495
DE CRÉDITO, S. A.	297,585	43,881	43,447	433
AZTECA DE GUATEMALA, S. A.	548,016	80,172	80,010	162
BANCO EXTRANJERO				
CITIBANK, N. A. SUC. GUATEMALA	774,166	117,833	113,028	4,805
TOTAL	110,243,470	16,157,905	16,095,547	62,358

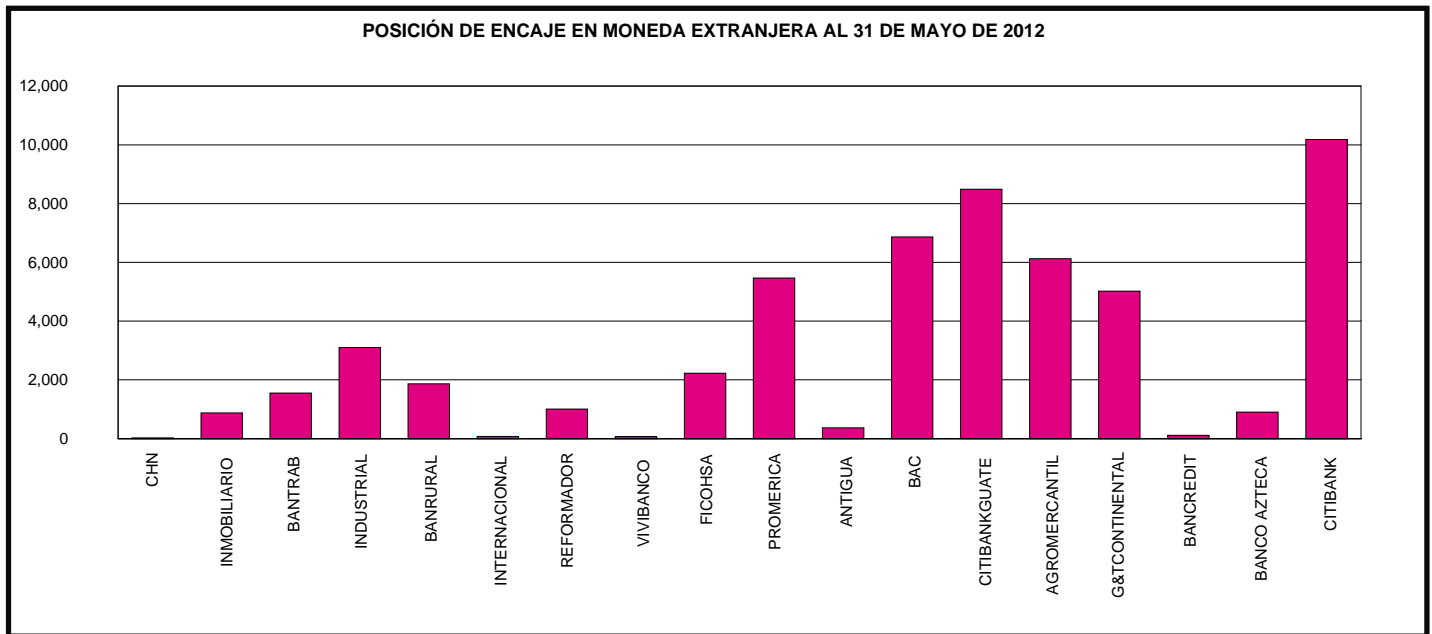


SISTEMA BANCARIO

POSICIÓN DE ENCAJE EN MONEDA EXTRANJERA AL 31 DE MAYO DE 2012

(Cifras en miles de Dólares de los Estados Unidos de América)

	Obligaciones Encajables	Encaje Computable	Encaje Requerido	Posición Promedio
BANCOS NACIONALES				
EL CRÉDITO HIPOTECARIO NACIONAL DE GUATEMALA	5,310	803	775	28
INMOBILIARIO, S. A.	9,629	2,281	1,406	875
DE LOS TRABAJADORES	38,164	7,120	5,572	1,548
INDUSTRIAL, S. A.	889,787	133,009	129,909	3,100
DE DESARROLLO RURAL, S. A.	161,299	25,414	23,550	1,865
INTERNACIONAL, S. A.	138,928	20,360	20,284	76
REFORMADOR, S. A.	194,889	29,457	28,454	1,003
VIVIBANCO, S. A.	320	114	47	67
FICOHSA GUATEMALA, S. A.	9,916	3,675	1,448	2,227
PROMERICA, S. A.	57,964	13,929	8,463	5,467
DE ANTIGUA, S. A.	1,152	537	168	369
DE AMÉRICA CENTRAL, S. A.	218,525	38,770	31,905	6,866
CITIBANK DE GUATEMALA, S. A.	250,286	45,033	36,542	8,491
AGROMERCANTIL DE GUATEMALA, S. A.	306,289	50,841	44,718	6,123
G&T CONTINENTAL, S. A.	534,780	83,095	78,078	5,017
DE CRÉDITO, S. A.	30,456	4,558	4,447	111
AZTECA DE GUATEMALA, S. A.	576	986	84	902
BANCO EXTRANJERO				
CITIBANK, N. A. SUC. GUATEMALA	45,702	16,853	6,672	10,181
TOTAL	2,893,971	476,835	422,520	54,315



SISTEMA BANCARIO

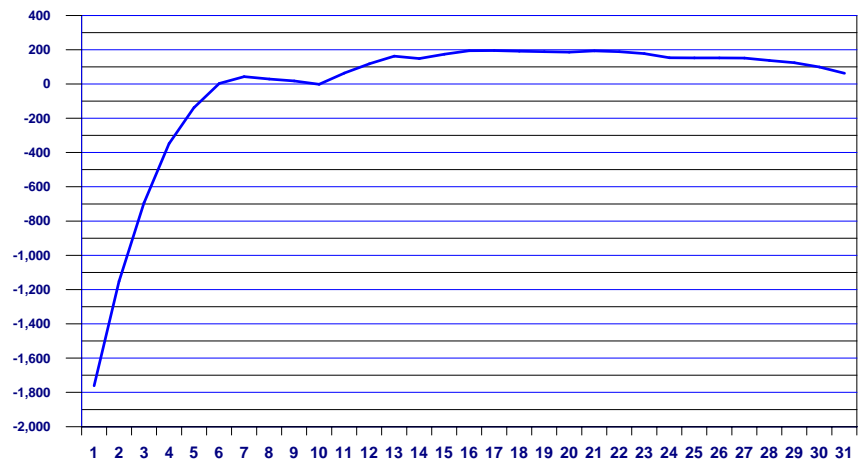
POSICION PROMEDIO ACUMULADA DE ENCAJE

DURANTE EL MES DE MAYO 2012

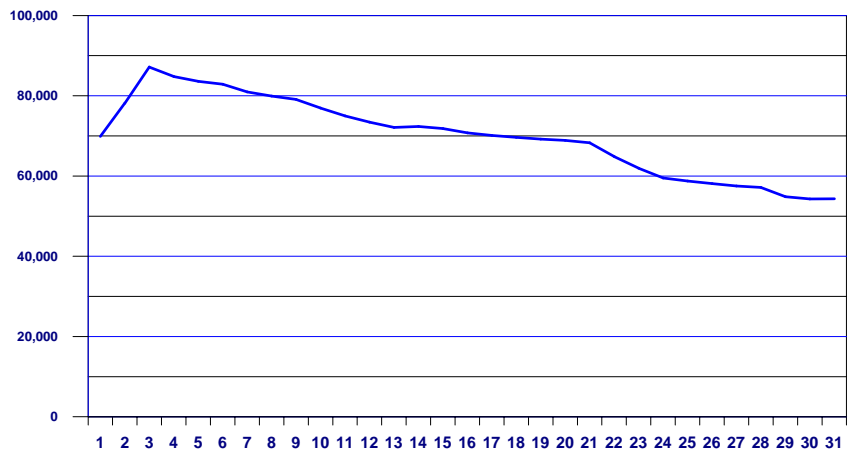
(Cifras en millones de Quetzales para Moneda Nacional y miles de Dólares para Moneda Extranjera)

DÍA	MONEDA NACIONAL	MONEDA EXTRANJERA
01	-1,761	69,878
02	-1,152	78,132
03	-694	87,148
04	-347	84,803
05	-137	83,621
06	3	82,870
07	43	80,955
08	29	79,941
09	18	79,115
10	-2	76,936
11	63	74,986
12	118	73,420
13	163	72,111
14	149	72,362
15	174	71,835
16	195	70,767
17	195	70,139
18	192	69,630
19	189	69,224
20	186	68,870
21	193	68,303
22	189	64,862
23	177	61,963
24	154	59,517
25	153	58,778
26	152	58,125
27	152	57,529
28	137	57,172
29	124	54,873
30	99	54,296
31	62	54,315

POSICIÓN PROMEDIO ACUMULADA DE ENCAJE EN MONEDA NACIONAL
(Cifras en millones de Quetzales)



POSICIÓN PROMEDIO ACUMULADA DE ENCAJE EN MONEDA EXTRANJERA
(Cifras en miles de US Dólares)




Conforme el artículo 43 de la Ley Orgánica del Banco de Guatemala. Encaje bancario. Los depósitos bancarios están sujetos a encaje bancario, el cual se calculará, en moneda nacional o extranjera, como un porcentaje de la totalidad de tales depósitos. Este encaje bancario deberá mantenerse constantemente en forma de depósitos de inmediata exigibilidad en el Banco de Guatemala, de fondos en efectivo en las cajas de los Bancos, y, cuando las circunstancias lo ameriten, de inversiones líquidas en títulos, documentos o valores, nacionales o extranjeros, de acuerdo con los reglamentos que para el efecto emita la Junta Monetaria. De igual manera están sujetos a encaje bancario otras operaciones pasivas, contingentes o de servicios que realicen los bancos, incluyendo las operaciones derivadas de fideicomisos en las que participe un Banco como fiduciario, cuando con estas operaciones, a juicio de la Junta Monetaria, previo informe de la Superintendencia de Bancos, se elude el encaje bancario. El encaje bancario no es embargable.

SISTEMA BANCARIO

TASA PROMEDIO PONDERADA ACTIVA Y PASIVA

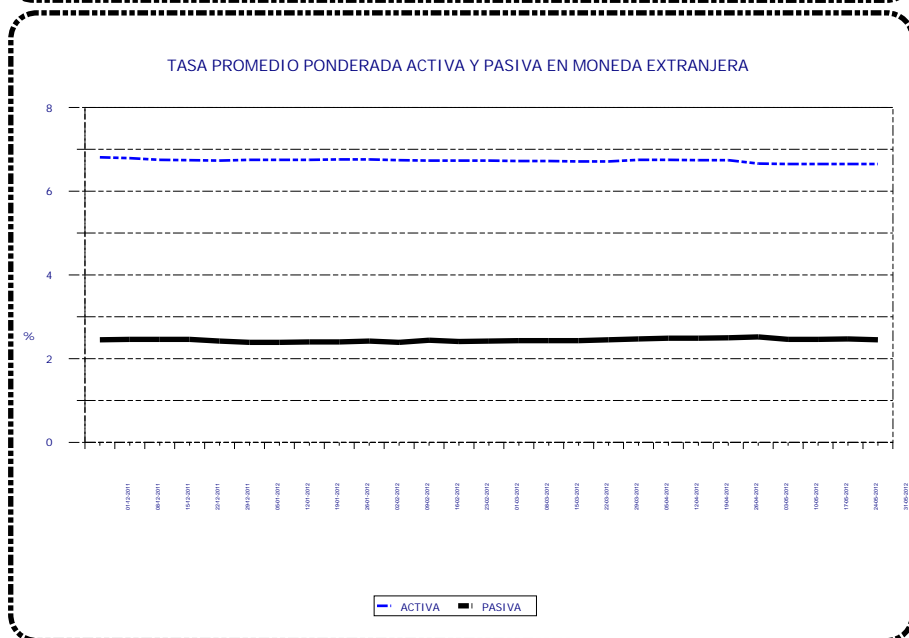
EN MONEDA NACIONAL

Fecha	TASA		Spread
	Activa	Pasiva	
01-12-11	16.24	4.29	11.95
08-12-11	16.18	4.26	11.92
15-12-11	16.17	4.25	11.92
22-12-11	16.18	4.24	11.94
29-12-11	16.25	4.23	12.02
05-01-12	16.28	4.22	12.06
12-01-12	16.31	4.21	12.10
19-01-12	16.32	4.22	12.10
26-01-12	16.35	4.22	12.13
02-02-12	16.31	4.27	12.04
09-02-12	16.29	4.28	12.01
16-02-12	16.30	4.27	12.03
23-02-12	16.21	4.28	11.93
01-03-12	16.17	4.28	11.89
08-03-12	16.14	4.26	11.88
15-03-12	16.18	4.29	11.89
22-03-12	16.13	4.28	11.85
29-03-12	16.09	4.29	11.80
05-04-12	16.03	4.32	11.71
12-04-12	16.06	4.29	11.77
19-04-12	16.10	4.31	11.79
26-04-12	16.12	4.29	11.83
03-05-12	15.82	4.32	11.50
10-05-12	15.85	4.32	11.53
17-05-12	15.84	4.33	11.51
24-05-12	15.86	4.33	11.53
31-05-12	15.85	4.35	11.50



EN MONEDA EXTRANJERA

Fecha	TASA		Spread
	Activa	Pasiva	
01-12-11	6.81	2.45	4.36
08-12-11	6.79	2.46	4.33
15-12-11	6.75	2.46	4.29
22-12-11	6.74	2.46	4.28
29-12-11	6.73	2.42	4.31
05-01-12	6.75	2.39	4.36
12-01-12	6.75	2.39	4.36
19-01-12	6.75	2.40	4.35
26-01-12	6.76	2.40	4.36
02-02-12	6.76	2.42	4.34
09-02-12	6.74	2.39	4.35
16-02-12	6.73	2.44	4.29
23-02-12	6.73	2.41	4.32
01-03-12	6.73	2.42	4.31
08-03-12	6.72	2.43	4.29
15-03-12	6.72	2.43	4.29
22-03-12	6.71	2.43	4.28
29-03-12	6.71	2.45	4.26
05-04-12	6.75	2.47	4.28
12-04-12	6.75	2.49	4.26
19-04-12	6.74	2.49	4.25
26-04-12	6.74	2.50	4.24
03-05-12	6.66	2.52	4.14
10-05-12	6.65	2.46	4.19
17-05-12	6.65	2.46	4.19
24-05-12	6.65	2.47	4.18
31-05-12	6.65	2.45	4.20



Tasa Promedio Ponderada: Es el resultado de la sumatoria de los productos de las tasas por los montos, dividida entre el monto total, y representa el promedio de las tasas, ponderadas de acuerdo al monto correspondiente a cada tasa.

SISTEMA BANCARIO

CAPTACIONES CLASIFICADAS POR CANTIDAD DE CUENTAS Y MONTOS EN MONEDA NACIONAL

AL 31 DE MAYO DE 2012

(Cifras en miles de Quetzales)

INTERVALOS EN QUETZALES		MONETARIOS		DE AHORRO		A PLAZO		OTROS DEPOSITOS 1/		OBLIGACIONES FINANCIERAS 2/		TOTAL	
DE MAS DE	HASTA	Cuentas	Valor	Cuentas	Valor	Cuentas	Valor	Cuentas	Valor	Cuentas	Valor	Cuentas	Valor
0	5,000	3,228,267	1,447,239	7,586,997	2,863,190	6,915	21,391	331,318	70,670	254	765	11,153,751	4,403,255
5,000	10,000	144,155	1,019,081	200,864	1,411,139	8,391	69,094	3,139	21,469	182	1,556	356,731	2,522,339
10,000	15,000	67,228	819,900	102,619	1,245,274	6,840	87,795	1,037	12,390	85	1,156	177,809	2,166,515
15,000	20,000	39,403	681,577	62,673	1,079,519	6,215	114,375	488	8,364	73	1,406	108,852	1,885,241
20,000	25,000	27,226	607,519	45,198	1,001,292	5,383	125,038	334	7,507	47	1,148	78,188	1,742,504
25,000	30,000	19,778	541,134	31,307	852,872	4,707	133,489	222	6,085	38	1,108	56,052	1,534,688
30,000	40,000	27,491	950,712	43,834	1,505,451	6,413	230,275	280	9,746	49	1,795	78,067	2,697,979
40,000	50,000	18,328	819,422	28,442	1,264,352	7,843	373,250	168	7,588	61	2,943	54,842	2,467,555
50,000	100,000	42,533	2,972,076	59,322	4,063,808	20,816	1,594,853	351	23,898	130	10,306	123,152	8,664,941
100,000	500,000	40,821	8,372,593	34,528	6,061,222	29,341	6,778,578	289	61,452	179	42,525	105,158	21,316,370
500,000	1,000,000	5,533	3,823,679	1,685	1,120,407	5,884	4,403,335	44	30,820	36	27,452	13,182	9,405,693
1,000,000	1,500,000	1,676	2,031,924	364	432,695	2,393	2,890,018	12	16,011	20	24,426	4,465	5,395,074
1,500,000	2,000,000	816	1,407,079	118	203,005	1,261	2,312,115	10	17,559	9	16,915	2,214	3,956,673
2,000,000	2,500,000	481	1,071,057	94	206,212	707	1,579,985	6	13,200	7	16,107	1,295	2,886,561
2,500,000	3,000,000	340	930,491	68	184,294	497	1,416,687	4	11,668	12	34,185	921	2,577,325
3,000,000	4,000,000	380	1,305,095	60	206,858	618	2,187,863	5	18,636	5	15,854	1,068	3,734,306
4,000,000	5,000,000	232	1,030,640	37	165,547	598	2,843,006	1	4,219	2	10,000	870	4,053,412
5,000,000	7,500,000	278	1,674,560	44	262,640	425	2,616,893	4	23,958	4	24,025	755	4,602,076
7,500,000	10,000,000	125	1,092,811	17	148,175	371	3,423,480	4	32,197	6	57,750	523	4,754,413
10,000,000	15,000,000	133	1,616,796	13	159,192	215	2,697,360	3	37,994	2	28,000	366	4,539,342
15,000,000	25,000,000	82	1,585,463	14	257,809	148	2,903,834	1	20,000	0		245	4,767,106
25,000,000		93	5,705,305	19	1,095,987	102	4,706,329	1	88,582	3	167,636	218	11,763,839
TOTAL		3,665,399	41,506,153	8,198,317	25,790,940	116,083	43,509,043	337,721	544,013	1,204	487,058	12,318,724	111,837,207

CAPTACIONES CLASIFICADAS POR CANTIDAD DE CUENTAS Y MONTOS EN MONEDA EXTRANJERA

AL 31 DE MAYO DE 2012

(Cifras en miles de Quetzales)

INTERVALOS EN QUETZALES		MONETARIOS		DE AHORRO		A PLAZO		OTROS DEPOSITOS 1/		OBLIGACIONES FINANCIERAS 2/		TOTAL	
DE MAS DE	HASTA	Cuentas	Valor	Cuentas	Valor	Cuentas	Valor	Cuentas	Valor	Cuentas	Valor	Cuentas	Valor
0	5,000	69,057	89,434	100,834	161,888	24	64	12,135	4,651	0	0	182,050	256,037
5,000	10,000	6,945	50,917	7,828	57,289	116	936	327	2,370	0	0	15,216	111,512
10,000	15,000	4,000	49,195	4,392	54,167	105	1,287	116	1,418	0	0	8,613	106,067
15,000	20,000	2,945	50,951	3,425	58,807	223	3,814	71	1,202	0	0	6,664	114,774
20,000	25,000	2,406	54,284	2,381	53,793	404	9,113	35	803	0	0	5,226	117,993
25,000	30,000	1,657	45,427	1,619	44,341	74	2,018	21	577	0	0	3,371	92,363
30,000	40,000	2,697	93,888	2,609	90,931	411	15,221	35	1,230	0	0	5,752	201,270
40,000	50,000	1,966	87,887	1,890	84,677	318	14,213	22	958	0	0	4,196	187,735
50,000	100,000	6,173	436,802	5,765	400,440	1273	95,636	45	3,027	0	0	13,256	935,905
100,000	500,000	7,654	1,705,814	5,134	1,060,531	2568	632,184	43	10,266	0	0	15,399	3,408,795
500,000	1,000,000	1,515	1,032,809	674	447,174	919	657,860	5	3,071	3	2,189	3,116	2,143,103
1,000,000	1,500,000	458	558,232	158	188,298	254	306,499	1	1,068	3	4,299	874	1,058,396
1,500,000	2,000,000	454	753,938	151	247,123	379	631,790	0	0	0	0	984	1,632,851
2,000,000	2,500,000	142	317,005	36	80,994	105	239,542	0	0	1	2,345	284	639,886
2,500,000	3,000,000	101	276,997	10	27,971	70	189,791	0	0	2	5,237	183	499,996
3,000,000	4,000,000	110	373,560	25	84,992	124	434,628	1	3,383	2	7,817	262	904,380
4,000,000	5,000,000	68	303,993	32	150,583	68	305,429	0	0	2	9,224	170	769,229
5,000,000	7,500,000	123	724,664	9	55,085	91	538,074	0	0	2	12,507	225	1,330,330
7,500,000	10,000,000	52	447,354	12	103,796	52	437,923	0	0	2	16,884	118	1,005,957
10,000,000	15,000,000	56	676,567	11	137,213	24	283,098	1	13,465	0	0	92	1,110,343
15,000,000	25,000,000	42	797,536	14	250,661	32	669,654	0	0	0	0	88	1,717,851
25,000,000		43	3,126,639	5	338,260	20	928,247	0	0	8	1,960,035	76	6,353,181
TOTAL		108,664	12,053,893	137,014	4,179,014	7,654	6,397,021	12,858	47,489	25	2,020,537	266,215	24,697,954

1/ INCLUYE LOS RUBROS DE DEPÓSITOS A LA ORDEN Y DEPÓSITOS CON RESTRICCIONES.

2/ INCLUYE LOS RUBROS DE TÍTULOS DE OBLIGACIONES FINANCIERAS Y TÍTULOS DE OTRAS OBLIGACIONES FINANCIERAS.

SISTEMA BANCARIO

CARTERA DE CREDITOS SEGUN SU CLASIFICACION CONTABLE EN MONEDA NACIONAL

AL 31 DE MAYO DE 2012

(Cifras en miles de Quetzales)

	SISTEMA BANCARIO	EL CRÉDITO HIPOTECARIO NACIONAL DE GUATEMALA	INMOBILIARIO, S. A.	DE LOS TRABAJADORES
TOTAL DE CARTERA DE CRÉDITOS (NETA)	64,959,891	1,109,543	473,142	4,443,604
CARTERA DE CRÉDITOS	56,936,768	858,742	481,488	4,443,387
Fiduciarios	33,032,558	173,970	306,938	4,288,659
Prendarios - Fiduciarios	1,266,977	12,759	24,929	4,685
Prendarios	1,613,742	15,278	638	189
Hipotecarios - Fiduciarios	4,418,102	44,812	104,206	35,540
Hipotecarios - Prendarios	527,407	0	140	0
Hipotecarios	15,063,693	608,126	21,936	114,171
Con Bono de Prenda	77,138	843	17,616	0
Hipotecarios - Prendarios - Fiduciarios	558,580	2,904	4,000	0
Con Garantía de Obligaciones Propias	378,572	51	1,084	143
OTROS CRÉDITOS	9,878,002	367,265	22,121	127,638
Documentos Descontados	767,620	269,474	1,196	0
Documentos por Cobrar	326,329	0	0	0
Pagos por Cartas de Crédito	76,717	5,842	906	0
Tarjetas de Crédito	5,266,992	13,611	9,642	65,512
Factoraje	15,102	0	0	0
Créditos Cuenta Depósitos Monetarios	3,320,663	0	6,986	61,152
Deudores Venta Activos Extraordinarios	102,244	78,337	3,391	975
Deudores Venta De Inmuebles y Muebles	170	0	0	0
Arrendamiento Financiero	2,165	0	0	0
Otros	0	0	0	0
SUMA	66,814,770	1,226,007	503,609	4,571,025
Menos Estimaciones por Valuación	1,854,879	116,464	30,467	127,421

	VIVIBANCO, S. A.	FICOHSA GUATEMALA, S. A.	PROMERICA, S. A.	DE ANTIGUA, S. A.
TOTAL DE CARTERA DE CRÉDITOS (NETA)	2,614	56,101	1,118,336	756,032
CARTERA DE CRÉDITOS	2,914	56,368	436,351	720,590
Fiduciarios	0	13,424	346,520	716,342
Prendarios - Fiduciarios	0	7	0	0
Prendarios	0	53	0	0
Hipotecarios - Fiduciarios	0	2,150	17,647	36
Hipotecarios - Prendarios	0	0	0	0
Hipotecarios	2,473	36,961	53,673	246
Con Bono de Prenda	0	0	0	0
Hipotecarios - Prendarios - Fiduciarios	0	0	0	0
Con Garantía de Obligaciones Propias	441	3,773	18,511	3,965
OTROS CRÉDITOS	0	5,600	727,264	59,166
Documentos Descontados	0	0	0	0
Documentos por Cobrar	0	0	0	0
Pagos por Cartas de Crédito	0	0	0	0
Tarjetas de Crédito	0	5,600	726,822	59,166
Factoraje	0	0	0	0
Créditos Cuenta Depósitos Monetarios	0	0	0	0
Deudores Venta Activos Extraordinarios	0	0	443	0
Deudores Venta De Inmuebles y Muebles	0	0	0	0
Arrendamiento Financiero	0	0	0	0
Otros	0	0	0	0
SUMA	2,914	61,968	1,163,615	779,757
Menos Estimaciones por Valuación	300	5,867	45,279	23,725

SISTEMA BANCARIO

CARTERA DE CREDITOS SEGUN SU CLASIFICACION CONTABLE EN MONEDA NACIONAL

AL 31 DE MAYO DE 2012

(Cifras en miles de Quetzales)

	INDUSTRIAL, S. A.	DE DESARROLLO RURAL, S. A.	INTERNACIONAL, S. A.	REFORMADOR, S. A.
TOTAL DE CARTERA DE CRÉDITOS (NETA)	10,566,269	21,209,682	1,648,828	3,375,142
CARTERA DE CRÉDITOS	9,821,346	20,015,018	1,367,887	3,469,812
Fiduciarios	6,710,297	9,487,162	503,951	1,533,333
Prendarios - Fiduciarios	512,012	372,019	13,463	6,244
Prendarios	174,659	852,213	11,110	32,400
Hipotecarios - Fiduciarios	594,817	2,845,857	207,764	54,119
Hipotecarios - Prendarios	0	509,641	11,848	0
Hipotecarios	1,610,204	5,639,122	563,581	1,746,358
Con Bono de Prenda	35,205	0	0	23,473
Hipotecarios - Prendarios - Fiduciarios	79,114	309,004	1,156	0
Con Garantía de Obligaciones Propias	105,039	0	55,014	73,885
OTROS CRÉDITOS	970,458	1,589,107	353,382	55,088
Documentos Descontados	400,639	0	0	30,967
Documentos por Cobrar	0	74,823	45,000	0
Pagos por Cartas de Crédito	1,900	0	0	41
Tarjetas de Crédito	567,817	451,788	49,325	22,838
Factoraje	102	0	0	0
Créditos Cuenta Depósitos Monetarios	0	1,057,000	259,014	0
Deudores Venta Activos Extraordinarios	0	5,496	42	1,155
Deudores Venta De Inmuebles y Muebles	0	0	0	87
Arrendamiento Financiero	0	0	0	0
Otros	0	0	0	0
SUMA	10,791,804	21,604,126	1,721,269	3,524,900
Menos Estimaciones por Valuación	225,536	394,444	72,441	149,758

	BANCO DE AMÉRICA CENTRAL, S. A.	CITIBANK DE GUATEMALA, S. A.	AGROMERCANTIL DE GUATEMALA, S. A.
TOTAL DE CARTERA DE CRÉDITOS (NETA)	1,618,949	2,630,809	5,648,979
CARTERA DE CRÉDITOS	1,262,322	575,307	4,469,394
Fiduciarios	307,614	400,750	1,897,020
Prendarios - Fiduciarios	99,485	7,663	204,938
Prendarios	99,851	0	83,997
Hipotecarios - Fiduciarios	44,560	34,457	399,374
Hipotecarios - Prendarios	0	0	286
Hipotecarios	667,295	123,316	1,666,315
Con Bono de Prenda	0	0	0
Hipotecarios - Prendarios - Fiduciarios	0	0	162,403
Con Garantía de Obligaciones Propias	43,517	9,122	55,062
OTROS CRÉDITOS	403,499	2,200,262	1,380,524
Documentos Descontados	865	0	0
Documentos por Cobrar	0	0	0
Pagos por Cartas de Crédito	0	0	2,689
Tarjetas de Crédito	402,633	2,128,246	705,780
Factoraje	0	0	0
Créditos Cuenta Depósitos Monetarios	0	72,016	664,749
Deudores Venta Activos Extraordinarios	0	0	7,225
Deudores Venta De Inmuebles y Muebles	0	0	83
Arrendamiento Financiero	0	0	0
Otros	0	0	0
SUMA	1,665,821	2,775,569	5,849,918
Menos Estimaciones por Valuación	46,872	144,760	200,939

SISTEMA BANCARIO

CARTERA DE CREDITOS SEGUN SU CLASIFICACION CONTABLE EN MONEDA NACIONAL

AL 31 DE MAYO DE 2012

(Cifras en miles de Quetzales)

	CITIBANK, N. A. SUC. GUATEMALA	G&T CONTINENTAL, S. A.	DE CRÉDITO, S. A.	AZTECA DE GUATEMALA, S. A.
TOTAL DE CARTERA DE CRÉDITOS (NETA)	28,257	9,401,535	218,907	653,162
CARTERA DE CRÉDITOS	28,767	8,031,112	209,902	686,060
Fiduciarios	28,767	5,498,436	133,316	686,060
Prendarios - Fiduciarios	0	0	8,772	0
Prendarios	0	343,177	178	0
Hipotecarios - Fiduciarios	0	1,303	31,459	0
Hipotecarios - Prendarios	0	0	5,491	0
Hipotecarios	0	2,187,269	22,647	0
Con Bono de Prenda	0	0	0	0
Hipotecarios - Prendarios - Fiduciarios	0	0	0	0
Con Garantía de Obligaciones Propias	0	927	8,039	0
OTROS CRÉDITOS	0	1,597,597	18,051	980
Documentos Descontados	0	62,613	886	980
Documentos por Cobrar	0	206,506	0	0
Pagos por Cartas de Crédito	0	65,339	0	0
Tarjetas de Crédito	0	58,211	0	0
Factoraje	0	0	15,000	0
Créditos Cuenta Depósitos Monetarios	0	1,199,747	0	0
Deudores Venta Activos Extraordinarios	0	5,180	0	0
Deudores Venta De Inmuebles y Muebles	0	0	0	0
Arrendamiento Financiero	0	0	2,165	0
Otros	0	0	0	0
SUMA	28,767	9,628,709	227,953	687,039
Menos Estimaciones por Valuación	511	227,174	9,046	33,877

SISTEMA BANCARIO

CARTERA DE CREDITOS SEGUN SU CLASIFICACION CONTABLE EN MONEDA EXTRANJERA

AL 31 DE MAYO DE 2012

(Cifras en miles de Quetzales)

	SISTEMA BANCARIO	EL CRÉDITO HIPOTECARIO NACIONAL DE GUATEMALA	INMOBILIARIO, S. A.	DE LOS TRABAJADORES
TOTAL DE CARTERA DE CRÉDITOS (NETA)	31,465,776	17,346	48,534	207,834
CARTERA DE CRÉDITOS	3,504,816	9,464	45,101	173,452
Fiduciarios	2,000,380	8,582	26,451	72,977
Prendarios - Fiduciarios	51,860	0	0	14,937
Prendarios	28,289	0	0	0
Hipotecarios - Fiduciarios	356,481	0	4,840	30,620
Hipotecarios - Prendarios	20,693	0	0	0
Hipotecarios	958,214	882	13,809	54,919
Con Bono de Prenda	3,757	0	0	0
Hipotecarios - Prendarios - Fiduciarios	68,404	0	0	0
Con Garantía de Obligaciones Propias	16,737	0	0	0
OTROS CRÉDITOS	28,316,650	8,599	3,433	61,119
Documentos Descontados	55,479	8,599	596	0
Documentos por Cobrar	332,925	0	0	0
Pagos por Cartas de Crédito	30,128	0	0	24,814
Tarjetas de Crédito	62,692	0	2,343	6,440
Factoraje	0	0	0	0
Créditos Cuenta Depósitos Monetarios	74,743	0	494	29,865
Deudores Venta Activos Extraordinarios	10,180	0	0	0
Deudores Venta de Inmuebles y Muebles	0	0	0	0
Arrendamiento Financiero	0	0	0	0
Otros	27,750,502	0	0	-0
SUMA	31,821,467	18,063	48,534	234,571
Menos Estimaciones por Valuación	355,691	717	0	26,737

	VIVIBANCO, S. A.	FICOHSA GUATEMALA, S. A.	PROMERICA, S. A.	DE ANTIGUA, S. A.
TOTAL DE CARTERA DE CRÉDITOS (NETA)	4,639	74,363	324,170	1,086
CARTERA DE CRÉDITOS	4,639	70,580	249,728	0
Fiduciarios	0	20,425	83,060	0
Prendarios - Fiduciarios	0	0	0	0
Prendarios	0	0	1,843	0
Hipotecarios - Fiduciarios	0	0	76,444	0
Hipotecarios - Prendarios	0	0	0	0
Hipotecarios	4,639	45,867	83,985	0
Con Bono de Prenda	0	0	0	0
Hipotecarios - Prendarios - Fiduciarios	0	0	0	0
Con Garantía de Obligaciones Propias	0	4,287	4,397	0
OTROS CRÉDITOS	0	3,915	74,442	1,095
Documentos Descontados	0	0	0	0
Documentos por Cobrar	0	0	0	0
Pagos por Cartas de Crédito	0	2,546	1,618	0
Tarjetas de Crédito	0	582	72,824	1,095
Factoraje	0	0	0	0
Créditos Cuenta Depósitos Monetarios	0	0	0	0
Deudores Venta Activos Extraordinarios	0	788	0	0
Deudores Venta de Inmuebles y Muebles	0	0	0	0
Arrendamiento Financiero	0	0	0	0
Otros	0	0	0	0
SUMA	4,639	74,495	324,170	1,095
Menos Estimaciones por Valuación	0	132	0	9

SISTEMA BANCARIO

CARTERA DE CREDITOS SEGUN SU CLASIFICACION CONTABLE EN MONEDA EXTRANJERA

AL 31 DE MAYO DE 2012

(Cifras en miles de Quetzales)

	INDUSTRIAL, S. A.	DE DESARROLLO RURAL, S. A.	INTERNACIONAL, S. A.	REFORMADOR, S. A.
TOTAL DE CARTERA DE CRÉDITOS (NETA)	13,683,920	1,371,507	1,028,110	2,002,618
CARTERA DE CRÉDITOS	13,652,461	907,531	778,774	1,882,297
Fiduciarios	9,572,048	170,856	262,382	960,359
Prendarios - Fiduciarios	55,465	168,376	23,937	0
Prendarios	14,305	48,982	1,704	15,545
Hipotecarios - Fiduciarios	1,789,593	252,534	166,905	22,321
Hipotecarios - Prendarios	19,224	37,428	11,871	13,926
Hipotecarios	1,959,326	154,453	301,671	847,681
Con Bono de Prenda	24,176	0	0	5,193
Hipotecarios - Prendarios - Fiduciarios	206,285	74,902	444	0
Con Garantía de Obligaciones Propias	12,040	0	9,861	17,272
OTROS CRÉDITOS	137,900	560,623	252,672	125,076
Documentos Descontados	84,498	0	3,733	46,049
Documentos por Cobrar	0	282,670	217,999	72,937
Pagos por Cartas de Crédito	2,426	10,629	0	297
Tarjetas de Crédito	50,975	26,825	11,488	5,793
Factoraje	0	0	0	0
Créditos Cuenta Depósitos Monetarios	0	240,499	19,452	0
Deudores Venta Activos Extraordinarios	0	0	0	0
Deudores Venta de Inmuebles y Muebles	0	0	0	0
Arrendamiento Financiero	0	0	0	0
Otros	-0	-0	-0	-0
SUMA	13,790,361	1,468,154	1,031,446	2,007,373
Menos Estimaciones por Valuación	106,441	96,647	3,335	4,755

	BANCO DE AMÉRICA CENTRAL, S. A.	CITIBANK DE GUATEMALA, S. A.	AGROMERCANTIL DE GUATEMALA, S. A.
TOTAL DE CARTERA DE CRÉDITOS (NETA)	1,663,975	964,606	3,011,807
CARTERA DE CRÉDITOS	1,689,066	621,359	2,032,463
Fiduciarios	575,440	195,868	965,333
Prendarios - Fiduciarios	19,063	80,928	41,423
Prendarios	54,262	38,853	924
Hipotecarios - Fiduciarios	65,847	42,117	195,626
Hipotecarios - Prendarios	0	2,052	0
Hipotecarios	941,628	169,821	625,239
Con Bono de Prenda	0	0	0
Hipotecarios - Prendarios - Fiduciarios	0	67,184	185,881
Con Garantía de Obligaciones Propias	32,826	24,536	18,037
OTROS CRÉDITOS	10,228	392,564	1,000,203
Documentos Descontados	10,228	0	0
Documentos por Cobrar	0	47,316	656,458
Pagos por Cartas de Crédito	0	67,678	125,496
Tarjetas de Crédito	0	238,292	71,441
Factoraje	0	0	0
Créditos Cuenta Depósitos Monetarios	0	39,279	146,185
Deudores Venta Activos Extraordinarios	0	0	623
Deudores Venta de Inmuebles y Muebles	0	0	0
Arrendamiento Financiero	0	0	0
Otros	-0	0	-0
SUMA	1,699,293	1,013,923	3,032,667
Menos Estimaciones por Valuación	35,319	49,317	20,860

SISTEMA BANCARIO

CARTERA DE CREDITOS SEGUN SU CLASIFICACION CONTABLE EN MONEDA EXTRANJERA

AL 31 DE MAYO DE 2012

(Cifras en miles de Quetzales)

	CITIBANK, N. A. SUC. GUATEMALA	G&T CONTINENTAL, S. A.	DE CRÉDITO, S. A.	AZTECA DE GUATEMALA, S. A.
TOTAL DE CARTERA DE CRÉDITOS (NETA)	0	6,879,204	182,057	0
CARTERA DE CRÉDITOS	0	5,099,630	179,517	0
Fiduciarios	0	2,602,217	120,353	0
Prendarios - Fiduciarios	0	567	677	0
Prendarios	0	44,613	97	0
Hipotecarios - Fiduciarios	0	101,039	38,614	0
Hipotecarios - Prendarios	0	77,254	0	0
Hipotecarios	0	2,273,939	12,207	0
Con Bono de Prenda	0	0	0	0
Hipotecarios - Prendarios - Fiduciarios	0	0	0	0
Con Garantía de Obligaciones Propias	0	0	7,569	0
OTROS CRÉDITOS	0	1,789,336	4,200	0
Documentos Descontados	0	279,360	601	0
Documentos por Cobrar	0	1,321,396	3,598	0
Pagos por Cartas de Crédito	0	0	0	0
Tarjetas de Crédito	0	1,944	0	0
Factoraje	0	0	0	0
Créditos Cuenta Depósitos Monetarios	0	108,469	0	0
Deudores Venta Activos Extraordinarios	0	78,167	0	0
Deudores Venta de Inmuebles y Muebles	0	0	0	0
Arrendamiento Financiero	0	0	0	0
Otros	0	0	0	0
SUMA	0	6,888,965	183,717	0
Menos Estimaciones por Valuación	0	9,761	1,660	0

SISTEMA BANCARIO

INTEGRACION DE LA CARTERA

AL 31 DE MAYO DE 2012

(Cifras en miles de Quetzales)

	TOTAL CARTERA			TOTAL VIGENTE			TOTAL VENCIDA		
	M/N	M/E	TOTAL	M/N	M/E	TOTAL	M/N	M/E	TOTAL
BANCOS NACIONALES									
EL CRÉDITO HIPOTECARIO NACIONAL DE GUATEMALA	1,226,007	18,063	1,244,070	1,093,205	17,346	1,110,551	132,801	717	133,519
INMOBILIARIO, S. A.	503,609	48,534	552,142	472,801	48,321	521,121	30,808	213	31,021
DE LOS TRABAJADORES	4,571,025	234,571	4,805,597	4,528,002	157,667	4,685,669	43,023	76,904	119,927
INDUSTRIAL, S. A.	10,791,804	13,790,361	24,582,165	10,689,104	13,725,716	24,414,820	102,700	64,645	167,345
DE DESARROLLO RURAL, S. A.	21,604,126	1,468,154	23,072,279	21,464,913	1,449,601	22,914,514	139,213	18,553	157,765
INTERNACIONAL, S. A.	1,721,269	1,031,446	2,752,715	1,684,221	1,028,700	2,712,921	37,048	2,746	39,794
REFORMADOR, S. A.	3,524,900	2,007,373	5,532,273	3,431,771	1,984,337	5,416,108	93,129	23,035	116,164
VIVIBANCO, S. A.	2,914	4,639	7,553	2,855	4,639	7,494	59	0	59
FICOHSA GUATEMALA, S. A.	61,968	74,495	136,463	56,447	74,495	130,942	5,521	0	5,521
PROMERICA, S. A.	1,163,615	324,170	1,487,785	1,145,912	323,989	1,469,901	17,703	181	17,884
DE ANTIGUA, S. A.	779,757	1,095	780,852	756,043	1,076	757,118	23,714	20	23,733
DE AMÉRICA CENTRAL, S. A.	1,665,821	1,699,293	3,365,114	1,630,488	1,671,175	3,301,663	35,333	28,118	63,451
CITIBANK DE GUATEMALA, S. A.	2,775,569	1,013,923	3,789,493	2,635,569	970,378	3,605,947	140,001	43,545	183,546
AGROMERCANTIL DE GUATEMALA, S. A.	5,849,918	3,032,667	8,882,585	5,664,495	3,020,852	8,685,346	185,424	11,815	197,239
G&T CONTINENTAL, S. A.	9,628,709	6,888,965	16,517,674	9,434,057	6,870,698	16,304,755	194,652	18,267	212,918
DE CRÉDITO, S. A.	227,953	183,717	411,670	222,800	178,381	401,181	5,153	5,336	10,490
AZTECA DE GUATEMALA, S. A.	687,039	0	687,039	653,162	0	653,162	33,877	0	33,877
BANCO EXTRANJERO									
CITIBANK, N. A. SUC. GUATEMALA	28,767	0	28,767	28,732	0	28,732	36	0	36
	66,814,770	31,821,467	98,636,236	65,594,576	31,527,371	97,121,947	1,220,194	294,095	1,514,290

SISTEMA BANCARIO

INTEGRACION DE LA CARTERA VENCIDA

AL 31 DE MAYO DE 2012

(Cifras en miles de Quetzales)

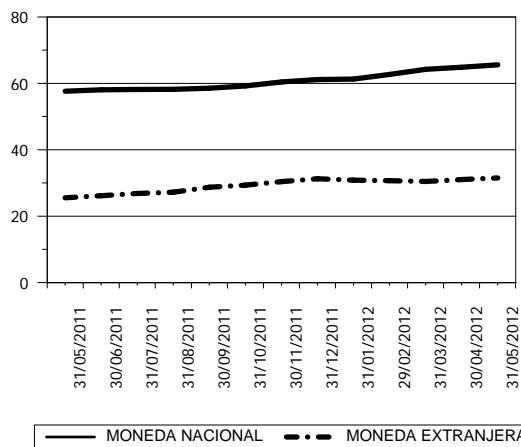
	EN PROCESO DE PRORROGA			EN COBRO ADMINISTRATIVO			EN COBRO JUDICIAL		
	M/N	M/E	TOTAL	M/N	M/E	TOTAL	M/N	M/E	TOTAL
BANCOS NACIONALES									
EL CRÉDITO HIPOTECARIO NACIONAL DE GUATEMALA	39,503	0	39,503	44,414	0	44,414	48,884	717	49,601
INMOBILIARIO, S. A.	1,782	0	1,782	2,857	206	3,063	26,169	7	26,176
DE LOS TRABAJADORES	0	0	0	42,346	11,660	54,006	677	65,244	65,922
INDUSTRIAL, S. A.	4,121	4,530	8,651	61,504	46,110	107,614	37,076	14,005	51,081
DE DESARROLLO RURAL, S. A.	0	0	0	97,684	10,500	108,184	41,528	8,053	49,582
INTERNACIONAL, S. A.	0	0	0	11,071	0	11,071	25,977	2,746	28,723
REFORMADOR, S. A.	5,973	1,012	6,986	21,232	6,860	28,092	65,924	15,163	81,087
VIVIBANCO, S. A.	0	0	0	59	0	59	0	0	0
FICOHSA GUATEMALA, S. A.	21	0	21	0	0	0	5,500	0	5,500
PROMERICA, S. A.	0	0	0	16,261	181	16,442	1,442	0	1,442
DE ANTIGUA, S. A.	0	0	0	23,468	20	23,487	246	0	246
DE AMÉRICA CENTRAL, S. A.	14,238	0	14,238	14,110	15,374	29,484	6,985	12,744	19,729
CITIBANK DE GUATEMALA, S. A.	467	2,465	2,932	122,516	7,392	129,908	17,017	33,688	50,706
AGROMERCANTIL DE GUATEMALA, S. A.	60,567	1,132	61,699	3,878	377	4,255	120,978	10,306	131,284
G&T CONTINENTAL, S. A.	4,491	7	4,498	98,224	1,989	100,213	91,937	16,270	108,207
DE CRÉDITO, S. A.	2,921	4,824	7,746	85	0	85	2,147	512	2,659
AZTECA DE GUATEMALA, S. A.	0	0	0	33,877	0	33,877	0	0	0
BANCO EXTRANJERO									
CITIBANK, N. A. SUC. GUATEMALA	0	0	0	36	0	36	0	0	0
	134,084	13,971	148,055	593,621	100,669	694,289	492,489	179,456	671,945

SISTEMA BANCARIO

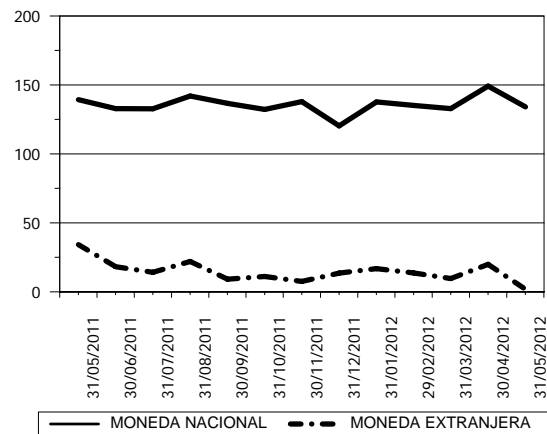
CARTERA DE CREDITOS

(Cifras en millones de Quetzales)

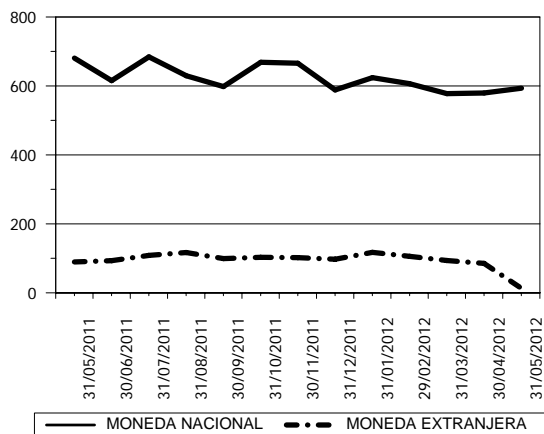
CARTERA VIGENTE



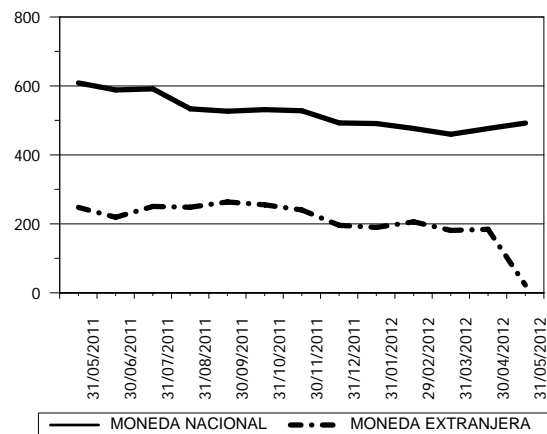
CARTERA VENCIDA EN PROCESO DE PRORROGA



CARTERA VENCIDA EN COBRO ADMINISTRATIVO



CARTERA VENCIDA EN COBRO JUDICIAL



SISTEMA BANCARIO

CARTERA DE CREDITOS POR ACTIVIDAD ECONOMICA NACIONAL Y EXTRANJERA

AL 31 DE MAYO DE 2012

(Cifras en miles de Quetzales)

	(0)			(1)	(2)	(3)	(4)	(5)	(6)	(7)	(8)	(9)	TOTAL
	(00)	(01)	(09)										
BANCOS NACIONALES													
EL CRÉDITO HIPOTECARIO NACIONAL DE GUATEMALA	576,246	3,916	199	21,668	212	56,019	5,264	27,016	95,008	9,496	396,673	52,351	1,244,070
INMOBILIARIO, S. A.	59,298	7,891	960	18,154	0	68,208	2,503	262,501	99,165	4,075	10,342	19,046	552,142
DE LOS TRABAJADORES	4,142,178	153,010	86,357	6,362	196	63,781	62,106	119,009	66,357	4,206	47,229	54,807	4,805,597
INDUSTRIAL, S. A.	3,606,532	59,787	55,296	817,451	428	6,689,904	2,126,437	770,963	3,713,988	429,005	4,561,277	1,751,095	24,582,163
DE DESARROLLO RURAL, S. A.	7,997,546	130,261	21,628	1,816,891	2,078	161,455	96,070	7,020,521	4,339,354	328,506	578,562	579,408	23,072,279
INTERNACIONAL, S. A.	517,713	41,604	9,280	253,867	57,961	265,345	99,025	246,984	743,953	69,266	343,096	104,621	2,752,715
REFORMADOR, S. A.	420,253	282,506	15,193	558,747	833	671,532	462,223	502,431	1,480,036	55,455	671,413	411,651	5,532,273
VIVIBANCO, S. A.	7,424	0	0	0	0	0	0	129	0	0	0	0	7,553
FICOHSA GUATEMALA, S. A.	33,248	8,908	0	6,300	0	15,294	0	19,863	26,886	3,147	14,448	8,368	136,463
PROMERICA, S. A.	900,949	0	192,638	953	20,051	25,724	0	151,408	119,925	2,435	60,452	13,250	1,487,785
DE ANTIGUA, S. A.	205,014	0	0	0	0	0	0	50,192	518,862	0	0	6,785	780,852
DE AMÉRICA CENTRAL, S. A.	1,702,107	2,815	346,391	72,003	0	428,006	133,132	10,002	410,614	3,798	164,569	91,677	3,365,114
CITIBANK DE GUATEMALA, S. A.	2,906,387	36,734	7,904	37,941	0	266,049	5,808	47,102	402,033	11,390	23,450	44,693	3,789,493
AGROMERCANTIL DE GUATEMALA, S. A.	1,749,613	17,433	169,037	725,262	56,086	627,567	395,740	760,978	3,066,845	161,028	912,160	240,835	8,882,585
G&T CONTINENTAL, S. A.	1,571,327	2,201,518	21,548	965,744	53,147	2,071,842	807,427	2,264,935	3,923,432	190,235	1,820,622	625,898	16,517,674
DE CRÉDITO, S. A.	46,440	20,675	5,475	23,278	4,612	47,632	15,627	20,214	85,923	4,262	97,822	39,709	411,670
AZTECA DE GUATEMALA, S. A.	682,043	1	0	54	0	984	4	0	3,953	0	0	0	687,039
BANCO EXTRANJERO													
CITIBANK, N. A. SUC. GUATEMALA	5,517	0	0	0	0	0	0	23,251	0	0	0	0	28,767
TOTAL	27,129,835	2,967,060	931,906	5,324,676	195,602	11,459,343	4,211,367	12,297,499	19,096,334	1,276,303	9,702,115	4,044,194	98,636,234

Fuente: Saldos de cartera forma E83.

CODIGO DE LA ACTIVIDAD ECONOMICA:

- | | |
|--|---|
| (0) Consumo, Transferencias y Otros Destinos | (4) Electricidad, Gas y Agua |
| (00) Consumo | (5) Construcción |
| (01) Transferencias | (6) Comercio |
| (09) Otros Destinos | (7) Transporte y Almacenamiento |
| (1) Agricultura, Ganadería, Silvicultura, Caza y Pesca | (8) Establecimientos Financieros, Bienes Inmuebles y Servicios Prestados a las Empresas |
| (2) Explotación de Minas y Cantera | (9) Servicios Comunales, Sociales y Personales |
| (3) Industria Manufacturera | |

SISTEMA BANCARIO

CARTERA DE CREDITOS POR ACTIVIDAD ECONOMICA

EN MONEDA NACIONAL

AL 31 DE MAYO DE 2012

(Cifras en miles de Quetzales)

	(0)			(1)	(2)	(3)	(4)	(5)	(6)	(7)	(8)	(9)	TOTAL
	(00)	(01)	(09)										
BANCOS NACIONALES													
EL CRÉDITO HIPOTECARIO NACIONAL DE GUATEMALA	576,081	3,916	199	21,668	212	51,346	5,264	27,016	94,291	9,496	384,166	52,351	1,226,007
INMOBILIARIO, S. A.	55,575	7,891	960	18,154	0	40,913	2,503	262,501	81,805	4,075	10,342	18,890	503,609
DE LOS TRABAJADORES	4,103,338	149,350	85,900	6,362	196	23,886	354	77,562	45,220	4,206	25,489	49,162	4,571,025
INDUSTRIAL, S. A.	2,773,538	35,094	52,819	215,488	428	1,775,994	883,880	486,433	1,537,529	128,361	2,180,143	722,097	10,791,804
DE DESARROLLO RURAL, S. A.	7,919,766	127,887	20,671	1,790,329	1,598	124,606	70,188	6,721,007	3,375,041	327,489	546,136	579,408	21,604,126
INTERNACIONAL, S. A.	435,914	20,914	9,280	104,915	18,877	147,497	68,960	179,653	401,079	48,493	203,336	82,351	1,721,269
REFORMADOR, S. A.	332,588	151,217	15,193	270,379	833	425,869	281,573	392,680	972,474	29,887	396,566	255,641	3,524,900
VIVIBANCO, S. A.	2,785	0	0	0	0	0	0	129	0	0	0	0	2,914
FICOHSA GUATEMALA, S. A.	12,520	6,361	0	6,300	0	3,946	0	5,514	12,839	3,147	2,973	8,368	61,968
PROMERICA, S. A.	825,846	0	130,279	0	1,549	4,258	0	143,630	37,363	0	13,304	7,386	1,163,615
DE ANTIGUA, S. A.	203,918	0	0	0	0	0	0	50,192	518,862	0	0	6,785	779,757
DE AMÉRICA CENTRAL, S. A.	903,853	1	298,380	0	0	123,852	0	1,899	209,010	2,413	97,207	29,205	1,665,821
CITIBANK DE GUATEMALA, S. A.	2,506,800	16,749	87	552	0	109,255	3,757	44,213	78,549	1,320	12,195	2,094	2,775,569
AGROMERCANTIL DE GUATEMALA, S. A.	1,629,341	17,433	151,794	129,686	56,086	322,658	325,941	513,481	1,752,485	96,388	678,036	176,588	5,849,918
G&T CONTINENTAL, S. A.	1,332,767	1,046,612	3,483	377,718	42,011	1,086,902	250,917	1,533,288	2,391,547	159,817	909,472	494,174	9,628,709
DE CRÉDITO, S. A.	36,257	4,189	2,721	22,713	0	27,939	0	16,030	44,945	2,400	58,977	11,782	227,953
AZTECA DE GUATEMALA, S. A.	682,043	1	0	54	0	984	4	0	3,953	0	0	0	687,039
BANCO EXTRANJERO													
CITIBANK, N. A. SUC. GUATEMALA	5,517	0	0	0	0	0	0	23,251	0	0	0	0	28,767
TOTAL	24,338,447	1,587,617	771,767	2,964,319	121,789	4,269,906	1,893,340	10,478,479	11,556,990	817,491	5,518,343	2,496,281	66,814,770

Fuente: Saldos de cartera forma E83.

CODIGO DE LA ACTIVIDAD ECONOMICA:

- | | |
|--|---|
| (0) Consumo, Transferencias y Otros Destinos | (4) Electricidad, Gas y Agua |
| (00) Consumo | (5) Construcción |
| (01) Transferencias | (6) Comercio |
| (09) Otros Destinos | (7) Transporte y Almacenamiento |
| (1) Agricultura, Ganadería, Silvicultura, Caza y Pesca | (8) Establecimientos Financieros, Bienes Inmuebles y Servicios Prestados a las Empresas |
| (2) Explotación de Minas y Cantera | (9) Servicios Comunales, Sociales y Personales |
| (3) Industria Manufacturera | |

SISTEMA BANCARIO

CARTERA DE CREDITOS POR ACTIVIDAD ECONOMICA

EN MONEDA EXTRANJERA

AL 31 DE MAYO DE 2012

(Cifras en miles de Quetzales)

	(0)			(1)	(2)	(3)	(4)	(5)	(6)	(7)	(8)	(9)	TOTAL
	(00)	(01)	(09)										
BANCOS NACIONALES													
EL CRÉDITO HIPOTECARIO NACIONAL DE GUATEMALA	165	0	0	0	0	4,673	0	0	717	0	12,508	0	18,063
INMOBILIARIO, S. A.	3,723	0	0	0	0	27,295	0	0	17,360	0	0	156	48,534
DE LOS TRABAJADORES	38,841	3,659	457	0	0	39,894	61,752	41,446	21,137	0	21,740	5,645	234,571
INDUSTRIAL, S. A.	832,994	24,693	2,477	601,963	0	4,913,910	1,242,557	284,530	2,176,459	300,644	2,381,134	1,028,998	13,790,359
DE DESARROLLO RURAL, S. A.	77,780	2,374	957	26,562	480	36,848	25,882	299,514	964,313	1,017	32,426	0	1,468,154
INTERNACIONAL, S. A.	81,799	20,689	0	148,953	39,083	117,847	30,065	67,331	342,874	20,773	139,760	22,271	1,031,446
REFORMADOR, S. A.	87,665	131,289	0	288,368	0	245,663	180,651	109,750	507,562	25,568	274,847	156,010	2,007,373
VIVIBANCO, S. A.	4,639	0	0	0	0	0	0	0	0	0	0	0	4,639
FICOHSA GUATEMALA, S. A.	20,728	2,548	0	0	0	11,348	0	14,349	14,048	0	11,474	0	74,495
PROMERICA, S. A.	75,103	0	62,359	953	18,502	21,467	0	7,777	82,562	2,435	47,148	5,864	324,170
DE ANTIGUA, S. A.	1,095	0	0	0	0	0	0	0	0	0	0	0	1,095
DE AMÉRICA CENTRAL, S. A.	798,254	2,814	48,011	72,003	0	304,154	133,132	8,103	201,604	1,384	67,362	62,472	1,699,293
CITIBANK DE GUATEMALA, S. A.	399,587	19,985	7,817	37,390	0	156,795	2,052	2,890	323,484	10,071	11,255	42,599	1,013,923
AGROMERCANTIL DE GUATEMALA, S. A.	120,272	0	17,242	595,576	0	304,909	69,800	247,497	1,314,360	64,640	234,123	64,247	3,032,667
G&T CONTINENTAL, S. A.	238,560	1,154,905	18,064	588,025	11,136	984,940	556,510	731,647	1,531,885	30,419	911,150	131,724	6,888,965
DE CRÉDITO, S. A.	10,184	16,486	2,754	565	4,612	19,693	15,627	4,184	40,978	1,862	38,844	27,928	183,717
AZTECA DE GUATEMALA, S. A.	0	0	0	0	0	0	0	0	0	0	0	0	0
BANCO EXTRANJERO													
CITIBANK, N. A. SUC. GUATEMALA	0	0	0	0	0	0	0	0	0	0	0	0	0
TOTAL	2,791,388	1,379,443	160,138	2,360,357	73,813	7,189,437	2,318,028	1,819,020	7,539,344	458,812	4,183,771	1,547,913	31,821,464

Fuente: Saldos de cartera forma E83.

CODIGO DE LA ACTIVIDAD ECONOMICA:

- | | |
|--|---|
| (0) Consumo, Transferencias y Otros Destinos | (4) Electricidad, Gas y Agua |
| (00) Consumo | (5) Construcción |
| (01) Transferencias | (6) Comercio |
| (09) Otros Destinos | (7) Transporte y Almacenamiento |
| (1) Agricultura, Ganadería, Silvicultura, Caza y Pesca | (8) Establecimientos Financieros, Bienes Inmuebles y Servicios Prestados a las Empresas |
| (2) Explotación de Minas y Cantera | (9) Servicios Comunales, Sociales y Personales |
| (3) Industria Manufacturera | |

SISTEMA BANCARIO

PRESTAMOS Y DESCUENTOS CONCEDIDOS POR DISTRIBUCION GEOGRAFICA
EN EL MES DE MAYO DE 2012
(Cifras en miles de Quetzales)

	BANCOS NACIONALES	%	BANCO EXTRANJERO	%
GUATEMALA	3,001,882	67.56	0	0.00
ALTA VERAPAZ	107,996	2.43	0	0.00
BAJA VERAPAZ	37,634	0.85	0	0.00
IZABAL	82,519	1.86	0	0.00
CHIQUMULA	58,808	1.32	0	0.00
ZACAPA	48,233	1.09	0	0.00
EL PROGRESO	29,533	0.66	0	0.00
JUTIAPA	68,842	1.55	0	0.00
JALAPA	41,954	0.94	0	0.00
SANTA ROSA	65,210	1.47	0	0.00
CHIMALTENANGO	54,708	1.23	0	0.00
SACATEPEQUEZ	40,074	0.90	0	0.00
ESCUINTLA	88,518	1.99	0	0.00
SAN MARCOS	80,377	1.81	0	0.00
QUETZALTENANGO	110,054	2.48	0	0.00
TOTONICAPAN	32,295	0.73	0	0.00
SOLOLA	37,746	0.85	0	0.00
RETALHULEU	46,776	1.05	0	0.00
SUCHITEPEQUEZ	77,159	1.74	0	0.00
HUEHUETEGANGO	85,279	1.92	0	0.00
QUICHE	90,489	2.04	0	0.00
PETEN	114,782	2.58	0	0.00
OTROS PAISES	42,210	0.95	0	0.00
TOTAL	4,443,078	100	0	100

NOTAS :

- La distribución geográfica se hace con base en el lugar donde se efectuó la inversión.

- Fuente: Saldos de cartera forma E83.

SISTEMA BANCARIO

PRESTAMOS Y DESCUENTOS CONCEDIDOS POR DESTINO ECONOMICO Y TIPO DE INVERSION

EN EL MES DE MAYO DE 2012

(Cifras en miles de Quetzales)

BANCOS NACIONALES					BANCO EXTRANJERO			
	GASTOS DE OPERACION	FORMACION DE CAPITAL	OTROS	TOTAL	GASTOS DE OPERACION	FORMACION DE CAPITAL	OTROS	TOTAL
CONSUMO, TRANSFERENCIAS Y OTROS DESTINOS	570,468	8,949	1,035,080	1,614,497	0	0	0	0
CONSUMO	564,761	2,649	893,734	1,461,144	0	0	0	0
Adquisición de bienes durables	554,576	2,495	678,796	1,235,867	0	0	0	0
Mobiliario para el hogar	89,386	6	48,507	137,899	0	0	0	0
Utensilios para el hogar	69,004	0	16,841	85,845	0	0	0	0
Prendas para uso personal	74,529	35	3,167	77,731	0	0	0	0
Vehículos para uso personal	22,639	70	124,398	147,107	0	0	0	0
Material, mobiliario y equipo de estudio	90,254	34	8,963	99,251	0	0	0	0
Inmuebles	11,742	159	151,170	163,071	0	0	0	0
Bienes inmuebles para vivienda garantizados con hipotecas	5,405	1,720	54,064	61,189	0	0	0	0
Otros	191,618	470	271,685	463,773	0	0	0	0
Adquisición de bienes fungibles	2,391	46	81,258	83,695	0	0	0	0
Medicinas y medicamentos	2,031	46	10,852	12,929	0	0	0	0
Otros	360	0	70,406	70,766	0	0	0	0
Servicios recibidos	7,794	101	128,025	135,920	0	0	0	0
Tratamiento médico en el país	4,375	0	10,077	14,452	0	0	0	0
Tratamiento médico en el exterior	28	0	38	66	0	0	0	0
Viajes de estudio	53	0	1,258	1,311	0	0	0	0
Viajes de turismo	18	0	351	369	0	0	0	0
Costas judiciales	0	0	84	84	0	0	0	0
Honorarios profesionales	2,280	0	743	3,023	0	0	0	0
Alquileres	127	0	260	387	0	0	0	0
Otros	913	101	115,215	116,229	0	0	0	0
Otros consumos	0	7	5,655	5,662	0	0	0	0
TRANSFERENCIAS	4,769	0	100,279	105,048	0	0	0	0
Adquisición de bienes inmuebles a propietarios del mismo sector	4,043	0	35,856	39,899	0	0	0	0
Adquisición maquinaria y equipo propietarios del mismo sector	726	0	7,810	8,536	0	0	0	0
Adquisición de títulos valores	0	0	55,534	55,534	0	0	0	0
Pago de deudas bancarias	0	0	913	913	0	0	0	0
Pago de deudas comerciales	0	0	0	0	0	0	0	0
Pago deudas particulares	0	0	166	166	0	0	0	0
OTROS DESTINOS	938	6,300	41,068	48,306	0	0	0	0
Actividades no especificadas	938	6,300	41,068	48,306	0	0	0	0
AGRICULTURA, GANADERÍA, SILVICULTURA, CAZA Y PESCA	215,344	19,884	108,501	343,729	0	0	0	0
AGRICULTURA	142,959	19,111	90,013	252,083	0	0	0	0
Cereales y legumbres	31,732	13,630	9,769	55,131	0	0	0	0
Arroz	2,890	0	9,493	12,383	0	0	0	0
Trigo	69	0	0	69	0	0	0	0
Maíz	26,171	30	25	26,226	0	0	0	0
Frijol	1,250	0	186	1,436	0	0	0	0
Maicillo	36	0	0	36	0	0	0	0
Otros	1,316	13,600	65	14,981	0	0	0	0
Hortalizas	13,874	491	1,137	15,502	0	0	0	0
Frutas	8,393	128	3,202	11,723	0	0	0	0
Bebidas y azúcares	83,374	171	24,069	107,614	0	0	0	0
Café	43,788	171	24,034	67,993	0	0	0	0
Té	0	0	0	0	0	0	0	0
Cacao	0	0	0	0	0	0	0	0
Caña	39,459	0	35	39,494	0	0	0	0
Otras	127	0	0	127	0	0	0	0
Semillas y plantas oleaginosas	2,303	2	47,783	50,088	0	0	0	0
Plantas textiles	95	0	0	95	0	0	0	0

Fuente: Saldos de cartera forma E83.

SISTEMA BANCARIO

PRESTAMOS Y DESCUENTOS CONCEDIDOS POR DESTINO ECONOMICO Y TIPO DE INVERSION

EN EL MES DE MAYO DE 2012

(Cifras en miles de Quetzales)

BANCOS NACIONALES					BANCO EXTRANJERO			
	GASTOS DE OPERACION	FORMACION DE CAPITAL	OTROS	TOTAL	GASTOS DE OPERACION	FORMACION DE CAPITAL	OTROS	TOTAL
Algodón	5	0	0	5	0	0	0	0
Kenaf	0	0	0	0	0	0	0	0
Henequén	0	0	0	0	0	0	0	0
Lino	30	0	0	30	0	0	0	0
Otras	60	0	0	60	0	0	0	0
Espicias	74	0	74	148	0	0	0	0
Otros cultivos y plantas	3,115	4,690	3,980	11,785	0	0	0	0
GANADERÍA	68,462	544	18,353	87,359	0	0	0	0
Ganado vacuno	54,548	521	15,544	70,613	0	0	0	0
Caballar, asnal y mular	0	0	0	0	0	0	0	0
Ganado caprino	437	0	0	437	0	0	0	0
Ganado ovino	1,263	0	0	1,263	0	0	0	0
Porcino	5,487	22	1,000	6,509	0	0	0	0
Avicultura	6,253	1	1,809	8,063	0	0	0	0
Cunicultura	44	0	0	44	0	0	0	0
Apiarios	175	0	0	175	0	0	0	0
Pastos y forrajes	203	0	0	203	0	0	0	0
Otras especies de animales	54	0	0	54	0	0	0	0
SILVICULTURA	3,518	0	130	3,648	0	0	0	0
CAZA Y PESCA	405	229	5	639	0	0	0	0
EXPLOTACIÓN DE MINAS Y CANTERAS	0	0	405	405	0	0	0	0
MINAS DE CARBÓN	0	0	0	0	0	0	0	0
PETRÓLEO CRUDO Y GAS NATURAL	0	0	0	0	0	0	0	0
EXTRACCIÓN DE MINERALES METÁLICOS	0	0	5	5	0	0	0	0
EXTRACCIÓN DE MINERALES NO METÁLICOS	0	0	0	0	0	0	0	0
EXPLOTACIÓN DE CANTERA	0	0	400	400	0	0	0	0
INDUSTRIAS MANUFACTURERAS	484,362	53,935	343,594	881,891	0	0	0	0
PRODUCTOS ALIMENTICIOS, BEBIDAS Y TABACO	296,923	2,736	164,460	464,119	0	0	0	0
TEXTILES, PRENDAS DE VESTIR E INDUSTRIAS DE CUERO	39,132	12,963	83,853	135,948	0	0	0	0
INDUSTRIA DE LA MADERA Y PRODUCTOS DE LA MADERA, INCLUIDOS MUEBLES	1,065	0	6,880	7,945	0	0	0	0
FABRICACIÓN DE PAPEL Y PRODUCTOS DE PAPEL; IMPRENTAS Y EDITORIALES	20,596	0	30,699	51,295	0	0	0	0
FABRICACIÓN DE SUSTANCIAS QUÍMICAS Y DE PRODUCTOS QUÍMICOS DERIVADOS DEL PETRÓLEO-CARBÓN DE CAUCHO	93,995	34,267	50,487	178,749	0	0	0	0
FABRICACIÓN DE PRODUCTOS MINERALES NO METÁLICOS EXCEPTUANDO LOS DERIVADOS DEL PETRÓLEO Y CARBÓN	594	0	352	946	0	0	0	0
INDUSTRIAS METÁLICAS BÁSICAS	28,285	10	2,206	30,501	0	0	0	0
FABRICACIÓN DE PRODUCTOS METÁLICOS, MAQUINARIA Y EQUIPO	833	20	3,805	4,658	0	0	0	0
OTRAS INDUSTRIAS MANUFACTURERAS	2,938	3,938	852	7,728	0	0	0	0
ELECTRICIDAD, GAS Y AGUA	5,128	41,360	14,661	61,149	0	0	0	0
ELECTRICIDAD	79	41,358	0	41,437	0	0	0	0
GAS	56	3	14,661	14,720	0	0	0	0
OBRAS HIDRÁULICAS Y SUMINISTRO DE AGUA	4,993	0	0	4,993	0	0	0	0
CONSTRUCCIÓN	35,777	22,303	352,539	410,619	0	0	0	0
CONSTRUCCIÓN, REFORMA Y REPARACIÓN DE VÍAS DE COMUNICACIÓN	1,570	6,764	42,182	50,516	0	0	0	0
Construcción, reforma y reparación vías de comunicación	1,570	6,764	42,182	50,516	0	0	0	0

Fuente: Saldos de cartera forma E83.

SISTEMA BANCARIO

PRESTAMOS Y DESCUENTOS CONCEDIDOS POR DESTINO ECONOMICO Y TIPO DE INVERSION

EN EL MES DE MAYO DE 2012

(Cifras en miles de Quetzales)

BANCOS NACIONALES					BANCO EXTRANJERO			
	GASTOS DE OPERACION	FORMACION DE CAPITAL	OTROS	TOTAL	GASTOS DE OPERACION	FORMACION DE CAPITAL	OTROS	TOTAL
Aeropuertos y pistas de aviación	7	0	0	7	0	0	0	0
Carreteras	0	6,764	35,597	42,361	0	0	0	0
Puertos muelles y canales	0	0	237	237	0	0	0	0
Vías férreas	0	0	0	0	0	0	0	0
Otras	1,563	0	6,348	7,911	0	0	0	0
CONSTRUCCIÓN, REFORMA Y REPARACIÓN GENERAL	34,206	15,538	310,357	360,101	0	0	0	0
De carácter principal	33,313	13,685	301,413	348,411	0	0	0	0
Edificios	6,942	654	25,698	33,294	0	0	0	0
Viviendas	23,781	11,625	230,003	265,409	0	0	0	0
Oficinas y bodegas	2,531	1,406	21,237	25,174	0	0	0	0
Instalaciones hidráulicas y centrales hidroeléctricas	0	0	0	0	0	0	0	0
Conducciones de agua gas y electricidad	23	0	0	23	0	0	0	0
Presas drenajes y obras de riego	0	0	4,000	4,000	0	0	0	0
Estacionamientos	36	0	0	36	0	0	0	0
Otros	0	0	20,474	20,474	0	0	0	0
De carácter secundario	893	1,854	8,944	11,691	0	0	0	0
Instalaciones de plomería, calefacción y aire acondicionado	15	0	1,785	1,800	0	0	0	0
Chapistería e instalaciones eléctricas	0	0	400	400	0	0	0	0
Colocación de ladrillos y pisos, piedras, baldosas y labrado de mármol	0	0	1,036	1,036	0	0	0	0
Colocación de techos	0	0	2,631	2,631	0	0	0	0
Perforación de pozos de agua	0	0	1,800	1,800	0	0	0	0
Excavación y cimentación	0	0	101	101	0	0	0	0
Pintura y decoración	28	0	658	686	0	0	0	0
Otros	851	1,854	533	3,238	0	0	0	0
COMERCIO	284,813	196,206	356,575	837,594	0	0	0	0
COMERCIO INTERNO	135,845	112,548	42,740	291,133	0	0	0	0
COMERCIO DE IMPORTACIÓN	117,223	12,817	122,682	252,722	0	0	0	0
EXPORTACIÓN	13,325	4,380	34,689	52,394	0	0	0	0
COMERCIO NO ESPECIFICADO	18,420	66,462	156,464	241,346	0	0	0	0
TRANSPORTE Y ALMACENAMIENTO	3,552	19,003	44,682	67,237	0	0	0	0
TRANSPORTE TERRESTRE	3,529	19,003	41,489	64,021	0	0	0	0
TRANSPORTE POR AGUA	23	0	164	187	0	0	0	0
TRANSPORTE AÉREO	0	0	3,029	3,029	0	0	0	0
ESTABLECIMIENTOS FINANCIEROS, BIENES INMUEBLES, SERVICIOS PRESTADOS A LAS EMPRESAS	44,751	21,297	90,072	156,120	0	0	0	0
ESTABLECIMIENTOS FINANCIEROS	26,279	7,015	4,190	37,484	0	0	0	0
EMPRESAS ADMINISTRADORAS DE BIENES INMUEBLES	7,306	7,596	55,555	70,457	0	0	0	0
SERVICIOS PRESTADOS A LAS EMPRESAS	11,166	6,686	30,327	48,179	0	0	0	0
SERVICIOS COMUNALES, SOCIALES Y PERSONALES	32,871	1,982	34,984	69,837	0	0	0	0
SERVICIOS DE SANEAMIENTO Y SIMILARES	11	0	8,027	8,038	0	0	0	0
SERVICIOS SOCIALES Y OTROS	19,818	99	24,877	44,794	0	0	0	0
SERVICIOS COMUNALES CONEXOS								
SERVICIOS DE DIVERSIÓN, ESPARCIMIENTO Y CULTURALES	197	1,500	824	2,521	0	0	0	0
SERVICIOS PERSONALES Y DE LOS HOGARES	12,845	382	1,247	14,474	0	0	0	0
ORGANIZACIONES INTERNACIONALES Y OTROS ORGANISMOS EXTRATERRITORIALES	0	0	9	9	0	0	0	0
TOTAL	1,677,066	384,919	2,381,093	4,443,078	0	0	0	0

Fuente: Saldos de cartera forma E83.

BANCOS NACIONALES

PRESTAMOS Y DESCUENTOS CONCEDIDOS POR
ESTRATIFICACION Y PLAZO ORIGINAL
EN EL MES DE MAYO DE 2012
(Cifras en miles de Quetzales)

INTERVALOS EN QUETZALES	HASTA 10,000		DE 10,001 A 20,000		DE 20,001 A 50,000		DE 50,001 A 100,000		DE 100,001 Y MAS		TOTAL	
	No.	Monto	No.	Monto	No.	Monto	No.	Monto	No.	Monto	No.	Monto
CONSUMO, TRANSFERENCIAS Y OTROS DESTINOS	124,372	236,438	11,242	164,397	10,464	356,055	5,862	409,823	1,685	447,784	153,625	1,614,497
AGRICULTURA, GANADERÍA, SILVICULTURA, CAZA Y PESCA	6,322	31,084	1,421	19,889	396	13,597	189	15,011	219	264,148	8,547	343,729
AGRICULTURA	4,342	22,226	1,146	16,099	308	10,557	110	8,473	123	194,729	6,029	252,083
GANADERÍA	1,954	8,785	274	3,778	87	3,010	77	6,363	91	65,423	2,483	87,359
SILVICULTURA	1	0	0	0	1	30	1	100	3	3,518	6	3,648
CAZA Y PESCA	25	73	1	12	0	0	1	75	2	479	29	639
EXPLOTACIÓN DE MINAS Y CANTERAS	1	5	0	0	0	0	0	0	1	400	2	405
INDUSTRIAS MANUFACTURERAS	1,485	5,213	119	1,790	81	2,797	37	2,556	207	869,534	1,929	881,890
ELECTRICIDAD, GAS Y AGUA	17	72	3	36	2	55	1	100	19	60,887	42	61,150
CONSTRUCCIÓN	1,618	10,763	1,585	23,549	1,725	60,631	1,220	86,335	432	229,341	6,580	410,619
CONSTRUCCIÓN, REFORMA Y REPARACIÓN DE VÍAS DE COMUNICACIÓN	8	45	6	85	5	152	8	649	22	49,587	49	50,517
COMERCIO	11,517	43,912	1,813	27,098	1,154	40,443	518	38,243	541	687,900	15,543	837,595
TRANSPORTE Y ALMACENAMIENTO	27	176	38	574	68	2,577	73	5,713	138	58,197	344	67,237
ESTABLECIMIENTOS FINANCIEROS, BIENES INMUEBLES, SERVICIOS PRESTADOS A LAS EMPRESAS	7	23	11	168	23	743	14	1,085	79	154,102	134	156,120
SERVICIOS COMUNALES, SOCIALES Y PERSONALES	614	1,736	54	770	24	794	19	1,254	42	65,283	753	69,836
TOTAL	145,980	329,421	16,286	238,271	13,937	477,691	7,933	560,120	3,363	2,837,576	187,499	4,443,079

	HASTA 1 AÑO		DE 1 A 3 AÑOS		DE 3 A 5 AÑOS		DE 5 AÑOS Y MAS		TOTAL	
	No.	Monto	No.	Monto	No.	Monto	No.	Monto	No.	Monto
CONSUMO, TRANSFERENCIAS Y OTROS DESTINOS	55,423	140,110	76,464	348,616	14,500	544,762	7,238	581,011	153,625	1,614,498
AGRICULTURA, GANADERÍA, SILVICULTURA, CAZA Y PESCA	7,073	139,750	1,254	25,190	160	30,559	60	148,230	8,547	343,729
AGRICULTURA	5,250	87,657	682	12,628	58	16,714	39	135,084	6,029	252,083
GANADERÍA	1,794	48,377	568	12,469	100	13,367	21	13,146	2,483	87,359
SILVICULTURA	6	3,648	0	0	0	0	0	0	6	3,648
CAZA Y PESCA	23	68	4	92	2	479	0	0	29	639
EXPLOTACIÓN DE MINAS Y CANTERAS	0	0	2	405	0	0	0	0	2	405
INDUSTRIAS MANUFACTURERAS	1,461	312,387	391	115,080	49	36,185	28	418,239	1,929	881,890
ELECTRICIDAD, GAS Y AGUA	4	24	21	18,453	3	5,418	14	37,255	42	61,150
CONSTRUCCIÓN	481	36,616	2,975	72,616	2,386	164,680	738	136,707	6,580	410,619
CONSTRUCCIÓN, REFORMA Y REPARACIÓN DE VÍAS DE COMUNICACIÓN	9	12,224	11	2,596	13	18,217	16	17,480	49	50,517
COMERCIO	10,084	562,450	4,996	132,840	384	56,347	79	85,957	15,543	837,594
TRANSPORTE Y ALMACENAMIENTO	22	10,532	141	24,636	132	21,086	49	10,982	344	67,237
ESTABLECIMIENTOS FINANCIEROS, BIENES INMUEBLES, SERVICIOS PRESTADOS A LAS EMPRESAS	51	44,312	31	16,952	30	69,006	22	25,850	134	156,120
SERVICIOS COMUNALES, SOCIALES Y PERSONALES	318	34,206	383	7,359	36	21,597	16	6,673	753	69,836
TOTAL	74,917	1,280,387	86,658	762,147	17,680	949,640	8,244	1,450,904	187,499	4,443,078

Nota:

Fuente: Saldos de cartera forma E83.

BANCO EXTRANJERO

PRESTAMOS Y DESCUENTOS CONCEDIDOS POR
ESTRATIFICACION Y PLAZO ORIGINAL
EN EL MES DE MAYO DE 2012

(Cifras en miles de Quetzales)

INTERVALOS EN QUETZALES	HASTA 10,000		DE 10,001 A 20,000		DE 20,001 A 50,000		DE 50,001 A 100,000		DE 100,001 Y MAS		TOTAL	
	No.	Monto	No.	Monto	No.	Monto	No.	Monto	No.	Monto	No.	Monto
CONSUMO, TRANSFERENCIAS Y OTROS DESTINOS	0	0	0	0	0	0	0	0	0	0	0	0
AGRICULTURA, GANADERÍA, SILVICULTURA, CAZA Y PESCA	0	0	0	0	0	0	0	0	0	0	0	0
AGRICULTURA	0	0	0	0	0	0	0	0	0	0	0	0
GANADERÍA	0	0	0	0	0	0	0	0	0	0	0	0
SILVICULTURA	0	0	0	0	0	0	0	0	0	0	0	0
CAZA Y PESCA	0	0	0	0	0	0	0	0	0	0	0	0
EXPLOTACIÓN DE MINAS Y CANTERAS	0	0	0	0	0	0	0	0	0	0	0	0
INDUSTRIAS MANUFACTURERAS	0	0	0	0	0	0	0	0	0	0	0	0
ELECTRICIDAD, GAS Y AGUA	0	0	0	0	0	0	0	0	0	0	0	0
CONSTRUCCIÓN	0	0	0	0	0	0	0	0	0	0	0	0
CONSTRUCCIÓN, REFORMA Y REPARACIÓN DE VÍAS DE COMUNICACIÓN	0	0	0	0	0	0	0	0	0	0	0	0
COMERCIO	0	0	0	0	0	0	0	0	0	0	0	0
TRANSPORTE Y ALMACENAMIENTO	0	0	0	0	0	0	0	0	0	0	0	0
ESTABLECIMIENTOS FINANCIEROS, BIENES INMUEBLES, SERVICIOS PRESTADOS A LAS EMPRESAS	0	0	0	0	0	0	0	0	0	0	0	0
SERVICIOS COMUNALES, SOCIALES Y PERSONALES	0	0	0	0	0	0	0	0	0	0	0	0
TOTAL	0	0	0	0	0	0	0	0	0	0	0	0

	HASTA 1 AÑO		DE 1 A 3 AÑOS		DE 3 A 5 AÑOS		DE 5 AÑOS Y MAS		TOTAL	
	No.	Monto	No.	Monto	No.	Monto	No.	Monto	No.	Monto
CONSUMO, TRANSFERENCIAS Y OTROS DESTINOS	0	0	0	0	0	0	0	0	0	0
AGRICULTURA, GANADERÍA, SILVICULTURA, CAZA Y PESCA	0	0	0	0	0	0	0	0	0	0
AGRICULTURA	0	0	0	0	0	0	0	0	0	0
GANADERÍA	0	0	0	0	0	0	0	0	0	0
SILVICULTURA	0	0	0	0	0	0	0	0	0	0
CAZA Y PESCA	0	0	0	0	0	0	0	0	0	0
EXPLOTACIÓN DE MINAS Y CANTERAS	0	0	0	0	0	0	0	0	0	0
INDUSTRIAS MANUFACTURERAS	0	0	0	0	0	0	0	0	0	0
ELECTRICIDAD, GAS Y AGUA	0	0	0	0	0	0	0	0	0	0
CONSTRUCCIÓN	0	0	0	0	0	0	0	0	0	0
CONSTRUCCIÓN, REFORMA Y REPARACIÓN DE VÍAS DE COMUNICACIÓN	0	0	0	0	0	0	0	0	0	0
COMERCIO	0	0	0	0	0	0	0	0	0	0
TRANSPORTE Y ALMACENAMIENTO	0	0	0	0	0	0	0	0	0	0
ESTABLECIMIENTOS FINANCIEROS, BIENES INMUEBLES, SERVICIOS PRESTADOS A LAS EMPRESAS	0	0	0	0	0	0	0	0	0	0
SERVICIOS COMUNALES, SOCIALES Y PERSONALES	0	0	0	0	0	0	0	0	0	0
TOTAL	0	0	0	0	0	0	0	0	0	0

Nota:

Fuente: Saldos de cartera forma E83.

SISTEMA BANCARIO

INTEGRACION DE FIDEICOMISOS

AL 31 DE MAYO DE 2012

(Cifras en miles de Quetzales)

	Estatales		Municipales		Privados		Total	
	No.	Patrimonio Recibido	No.	Patrimonio Recibido	No.	Patrimonio Recibido	No.	Patrimonio Recibido 1/
BANCOS NACIONALES								
EL CRÉDITO HIPOTECARIO NACIONAL DE GUATEMALA	20	681,972	0	0	6	26,597	26	708,569
INMOBILIARIO, S. A.	1	10	0	0	0	0	1	10
DE LOS TRABAJADORES	10	408,294	0	0	21	6,701	31	414,995
INDUSTRIAL, S. A.	6	36,963	3	5,144	73	876,139	82	918,246
DE DESARROLLO RURAL, S. A.	28	1,921,159	10	757	33	211,104	71	2,133,019
INTERNACIONAL, S. A.	0	0	0	0	5	126,387	5	126,387
REFORMADOR, S. A.	0	0	0	0	5	112,130	5	112,130
VIVIBANCO, S. A.	1	15,402	0	0	9	9,302	10	24,704
FICOHSA GUATEMALA, S. A.	0	0	0	0	8	27,701	8	27,701
PROMERICA, S. A.	0	0	0	0	2	25,821	2	25,821
DE ANTIGUA, S. A.	0	0	0	0	0	0	0	0
DE AMÉRICA CENTRAL, S. A.	0	0	0	0	0	0	0	0
CITIBANK DE GUATEMALA, S. A.	1	280,591	0	0	2	30	3	280,621
AGROMERCANTIL DE GUATEMALA, S. A.	7	689,031	0	0	9	44,475	16	733,505
G&T CONTINENTAL, S. A.	4	35,946	1	277	12	631,139	17	667,362
DE CRÉDITO, S. A.	0	0	1	28	8	38,530	9	38,558
AZTECA DE GUATEMALA, S. A.	0	0	0	0	0	0	0	0
BANCOS EXTRANJERO								
CITIBANK, N. A. SUC. GUATEMALA	0	0	0	0	0	0	0	0
TOTAL	78	4,069,368	15	6,205	193	2,136,056	286	6,211,629

El Fideicomiso es un contrato por el que una persona llamada fideicomitente transmite ciertos bienes y derechos a otra llamada fiduciaria, quien los recibe con la limitacion de caracter obligatorio, de realizar solo aquellos actos exigidos para cumplir los fines del fideicomiso y en beneficio de un tercero llamado fideicomisario.

1/ Incluye: Patrimonio Recibido + Utilidad ó Pérdida Acumulada + Utilidad ó Pérdida del Ejercicio

SISTEMA BANCARIO

AL 31 DE MAYO DE 2012

DEFINICION DE INDICADORES FINANCIEROS

ÁREA	INDICADOR	DEFINICIÓN	INTERPRETACIÓN
Liquidez	Encaje computable en relación a las obligaciones depositarias (ECD)	Es el cociente de dividir el promedio mensual de encaje computable entre las obligaciones depositarias a fin de mes.	Representa la proporción de las obligaciones depositarias que están protegidas por el encaje legal, el cual es la suma de fondos en efectivo en las cajas de la entidad más el depósito de inmediata exigibilidad en el Banco de Guatemala.
	Liquidez inmediata (LI)	Es el cociente de dividir las disponibilidades entre la suma de las obligaciones depositarias más las obligaciones financieras.	Representa la proporción de recursos de inmediata disponibilidad de los que la entidad dispone para hacer frente a sus obligaciones de captación.
Solvencia	Patrimonio en relación a activos (PA)	Es el cociente de dividir el capital contable entre el activo neto.	Representa la proporción de capital contable que respalda los activos de la entidad.
	Patrimonio en relación a Cartera de Créditos (PCC)	Es el cociente de dividir el capital contable entre la cartera de créditos bruta.	Representa la proporción de la cartera de créditos bruta que está respaldada por el patrimonio de los accionistas.
	Patrimonio en relación a las captaciones (PCA)	Es el cociente de dividir el capital contable entre la suma de las obligaciones depositarias más las obligaciones financieras.	Representa la proporción de los recursos de los accionistas respecto a los recursos captados del público.
Rentabilidad	Rentabilidad sobre Patrimonio (RP)	Es el cociente de dividir la utilidad neta anualizada entre el capital contable.	Representa la utilidad con respecto a los recursos de los accionistas. Este indicador se muestra sólo cuando el capital contable es positivo.
	Rentabilidad sobre Activos (RA)	Es el cociente de dividir la utilidad neta anualizada entre el activo neto.	Representa la proporción de utilidad respecto al total de recursos propios más los ajenos administrados por la entidad.
	Eficiencia (EF)	Es el cociente de dividir el margen operacional neto entre el margen operacional bruto.	Representa la proporción de la utilidad bruta de operación que queda de remanente, luego de deducir los gastos administrativos. Al restar el indicador de la unidad, se obtiene la relación de gastos administrativos sobre utilidad bruta.
Calidad de Activos	Cartera Vigente en relación a Cartera Bruta (CVC)	Es el cociente de dividir la cartera de créditos vigente entre la cartera de créditos bruta.	Representa la proporción de la cartera total que se encuentra vigente y consecuentemente, la calidad de la misma. La tasa de cartera vencida se obtiene al restar este indicador de la unidad.
	Cobertura de Cartera Crediticia en Riesgo (CCR)	Es el cociente de dividir las estimaciones por valuación para cartera de créditos entre la suma de la cartera vencida del mes anterior.	Representa la proporción de la cartera crediticia en riesgo que está cubierta por provisiones.
INDICADORES FINANCIEROS			

LIQUIDEZ

Encaje Computable en relación a los Depósitos	
Moneda Nacional	14.51 %
Moneda Extranjera	16.44 %
Liquidez Inmediata	19.26 %

SOLVENCIA

Patrimonio en relación a Activos	9.39 %
Patrimonio en relación a Cartera de Créditos	16.84 %
Patrimonio en relación a las Captaciones	12.35 %

RENTABILIDAD

Rentabilidad sobre Patrimonio	20.64 %
Rentabilidad sobre Activos	1.94 %
Eficiencia	32.72 %

CALIDAD DE ACTIVOS

Cartera Vigente en relación a Cartera Bruta	98.46 %
Cobertura de Cartera Crediticia en Riesgo	147.92 %

NOTAS :

- Los indicadores de mayor valor reflejan una mejor situación en el rubro correspondiente.
- Todos los indicadores están expresados en porcentaje.
- Los indicadores han sido contruidos de forma tal que puedan ser calculados con la información publicada en este boletín.

EL CRÉDITO HIPOTECARIO NACIONAL DE GUATEMALA
AL 31 DE MAYO DE 2012
(Cifras en miles de Quetzales)

		TASAS DE INTERÉS PROMEDIO PONDERADAS	MONEDA NACIONAL	MONEDA EXTRANJERA
ACTIVO				
DISPONIBILIDADES		OPERACIONES ACTIVAS		
Caja	2,963,471	Préstamos	12.98 %	9.55 %
Banco Central	573,041	Documentos Descontados	9.47 %	8.25 %
Bancos del País	68,766			
Bancos del Exterior	459,931	OPERACIONES PASIVAS		
Cheques a Compensar	246	Depósitos Monetarios	.81 %	.46 %
Giros sobre el Exterior	20,493	Depósitos de Ahorro	2.52 %	.52 %
	23,442	Depósitos a Plazo	7.14 %	2.68 %
INVERSIONES	664,757	Bonos	.00 %	.00 %
En Títulos-Valores para Negociación	-	Pagarés Financieros	.00 %	.00 %
En Títulos-Valores para la Venta	431,637	Obligaciones Subordinadas	.00 %	.00 %
En Títulos-Valores para su Vencimiento	233,121	Obligaciones Financieras con Restricciones	.00 %	.00 %
Operaciones de Reporto	-	Obligaciones Convertibles en Acciones	.00 %	.00 %
Certificados de Participación	-			
Intereses Pagados en Compra de Valores	-			
SUMA	664,757			
(-) Estimaciones por Valuación	-	ENCAJE LEGAL	MONEDA NACIONAL	MONEDA EXTRANJERA /1
CARTERA DE CRÉDITOS	1,126,889	ENCAJE COMPUTABLE	333,326	803
Vigente	1,110,551	ENCAJE REQUERIDO	332,568	775
Vencidos	133,519	POSICIÓN	758	28
SUMA	1,244,070	CARTERA DE CRÉDITOS	MONEDA NACIONAL	MONEDA EXTRANJERA
(-) Estimaciones Por Valuación	117,181	TOTAL DE CARTERA DE CRÉDITOS (BRUTA)	100.00 %	100.00 %
PRODUCTOS FINANCIEROS POR COBRAR	16,383	Vigente	89.17 %	96.03 %
CUENTAS POR COBRAR (Neto)	101,894	Vencidos en Proceso de Prórroga	3.22 %	.00 %
ACTIVOS REALIZABLES (Neto)	103,108	Vencidos en Cobro Administrativo	3.62 %	.00 %
INVERSIONES PERMANENTES (Neto)	16,688	Vencidos en Cobro Judicial	3.99 %	3.97 %
OTRAS INVERSIONES (Neto)	4,292	Monto total de Cartera de Créditos (Bruta)	1,226,007	18,063
SUCURSALES, CASA MATRIZ Y DEPARTAMENTOS	-			
ADSCRITOS				
INMUEBLES Y MUEBLES (Neto)	320,094	DEPÓSITOS	MONEDA NACIONAL	MONEDA EXTRANJERA
CARGOS DIFERIDOS (Neto)	36,325	No. de Cuentas Depósitos Monetarios	60,408	288
PASIVO	2,681,468	Monto Depósitos Monetarios	971,160	5,100
OBLIGACIONES DEPOSITARIAS	2,363,370	No. de Cuentas Depósitos de Ahorro	64,908	1,017
Depósitos Monetarios	976,260	Monto Depósitos de Ahorro	396,435	8,267
Depósitos de Ahorro	404,703	No. de Cuentas Depósitos a Plazo	2,022	77
Depósitos a Plazo	971,084	Monto Depósitos a Plazo	944,732	26,352
Depósitos a la Orden	4,688	No. de Cuentas a la Orden	126	1
Depósitos con Restricciones	6,635	Monto Depósitos a la Orden	4,688	0
CRÉDITOS OBTENIDOS	-	No. de Cuentas Depósitos con Restricciones	5,000	17
Del Banco Central	-	Monto Depósitos con Restricciones	6,621	14
De Instituciones Financieras Nacionales	-	No. de Obligaciones Financieras	138	0
De Instituciones Financieras Extranjeras	-	Monto Obligaciones Financieras	2,298	0
Organismos Internacionales	-			
OBLIGACIONES FINANCIERAS	2,298	POSICIÓN PATRIMONIAL		
GASTOS FINANCIEROS POR PAGAR	15,940	CAPITAL COMPUTABLE	309,243	
CUENTAS POR PAGAR	250,356	CAPITAL REQUERIDO	172,743	
PROVISIONES	27,312	POSICIÓN	136,500	
SUCURSALES, CASA MATRIZ Y DEPARTAMENTOS	-	INDICADORES FINANCIEROS		
ADSCRITOS		LIQUIDEZ		
OTRAS OBLIGACIONES	-	Encaje Computable en relación a los Depósitos		
CRÉDITOS DIFERIDOS	644	Moneda Nacional	14.35%	
SUMA	2,659,920	Moneda Extranjera	15.80%	
OTRAS CUENTAS ACREEDORAS	21,548	Liquidez Inmediata	24.22 %	
CAPITAL CONTABLE	282,003	SOLVENCIA		
CAPITAL PAGADO	15,000	Patrimonio en relación a Activos	9.52 %	
Capital Autorizado	15,000	Patrimonio en relación a Cartera de Créditos	22.67 %	
(-) Capital No Pagado	-	Patrimonio en relación a las Captaciones	11.92 %	
Casa Matriz, Capital Asignado	-	RENTABILIDAD		
APORTACIONES PERMANENTES	245,195	Rentabilidad sobre Patrimonio	5.68 %	
RESERVA DE CAPITAL	352,358	Rentabilidad sobre Activos	.54 %	
RESERVAS PARA ACTIVOS EXTRAORDINARIOS	20	Eficiencia	48.56 %	
REVALUACIÓN DE ACTIVOS	170,762	CALIDAD DE ACTIVOS		
OBLIGACIONES SUBORDINADAS	-	Cartera Vigente en relación a Cartera Bruta	89.27 %	
GANANCIAS Y PÉRDIDAS POR FUSIÓN	-	Cobertura de Cartera Crediticia en Riesgo	100.41 %	
VALUACIÓN DE ACTIVOS DE RECUPERACIÓN DUDOSA	164,498			
PROVISION DE BENEFICIOS A EMPLEADOS	-			
AJUSTES AL IMPUESTO SOBRE LA RENTA	-			
GANANCIAS O PÉRDIDAS POR CAMBIOS EN EL VALOR DE	-			
MERCADO DE LAS INVERSIONES	-			
RESULTADOS DE EJERCICIOS ANTERIORES	-343,508			
RESULTADOS DEL EJERCICIO	6,672			
TOTAL IGUAL A LA SUMA DEL ACTIVO	2,963,471			
ESTADO DE RESULTADOS				
PRODUCTOS FINANCIEROS	84,413			
GASTOS FINANCIEROS	38,012			
MARGEN POR INVERSIÓN	46,401			
PRODUCTOS POR SERVICIOS	91,198			
GASTOS POR SERVICIOS	8,148			
MARGEN POR SERVICIOS	83,050			
OTROS PRODUCTOS Y GASTOS DE OPERACIÓN				
Productos	673			
Gastos	1,448			
MARGEN OTROS PRODUCTOS Y GASTOS DE	-775			
OPERACIÓN				
MARGEN OPERACIONAL BRUTO	128,675			
GASTOS DE ADMINISTRACIÓN	66,197			
MARGEN OPERACIONAL NETO	62,478			
PRODUCTOS Y GASTOS EXTRAORDINARIOS	-53,699			
Productos Extraordinarios	25,768			
Gastos Extraordinarios	79,466			
PRODUCTOS Y GASTOS DE EJERCICIOS ANTERIORES	-2,108			
Productos de Ejercicios Anteriores	262			
Gastos de Ejercicios Anteriores	2,370			
GANANCIA (PÉRDIDA) BRUTA	6,672			
IMPUESTO SOBRE LA RENTA	-			
GANANCIA (PÉRDIDA) NETA	6,672			

1/ Cifras en miles de Dólares.

BANCO BILIARIO, S. A.
AL 31 DE MAYO DE 2012
(Cifras en miles de Quetzales)

ACTIVO	1,030,139
DISPONIBILIDADES	173,320
Caja	45,316
Banco Central	95,371
Bancos del País	1,787
Bancos del Exterior	23,558
Cheques a Compensar	7,287
Giros sobre el Exterior	1
INVERSIONES	219,549
En Títulos-Valores para Negociación	-
En Títulos-Valores para la Venta	204,749
En Títulos-Valores para su Vencimiento	-
Operaciones de Reporto	15,000
Certificados de Participación	-
Intereses Pagados en Compra de Valores	-
SUMA	219,749
(-) Estimaciones por Valuación	200
CARTERA DE CRÉDITOS	521,676
Vigente	521,121
Vencidos	31,021
SUMA	552,142
(-) Estimaciones Por Valuación	30,467
PRODUCTOS FINANCIEROS POR COBRAR	8,118
CUENTAS POR COBRAR (Neto)	6,226
ACTIVOS REALIZABLES (Neto)	8,098
INVERSIONES PERMANENTES (Neto)	3,295
OTRAS INVERSIONES (Neto)	-
SUCURSALES, CASA MATRIZ Y DEPARTAMENTOS	-
ADSCRITOS	-
INMUEBLES Y MUEBLES (Neto)	78,968
CARGOS DIFERIDOS (Neto)	10,890
PASIVO	896,760
OBLIGACIONES DEPOSITARIAS	867,048
Depósitos Monetarios	190,919
Depósitos de Ahorro	295,904
Depósitos a Plazo	378,004
Depósitos a la Orden	571
Depósitos con Restricciones	1,650
CRÉDITOS OBTENIDOS	-
Del Banco Central	-
De Instituciones Financieras Nacionales	-
De Instituciones Financieras Extranjeras	-
Organismos Internacionales	-
OBLIGACIONES FINANCIERAS	-
GASTOS FINANCIEROS POR PAGAR	8,476
CUENTAS POR PAGAR	7,283
PROVISIONES	1,404
SUCURSALES, CASA MATRIZ Y DEPARTAMENTOS	-
ADSCRITOS	-
OTRAS OBLIGACIONES	-
CRÉDITOS DIFERIDOS	25
SUMA	884,236
OTRAS CUENTAS ACREEDORAS	12,524
CAPITAL CONTABLE	133,379
CAPITAL PAGADO	89,606
Capital Autorizado	150,000
(-) Capital No Pagado	60,394
Casa Matriz, Capital Asignado	-
APORTACIONES PERMANENTES	-
RESERVA DE CAPITAL	17,550
RESERVAS PARA ACTIVOS EXTRAORDINARIOS	-
REVALUACIÓN DE ACTIVOS	63,576
OBLIGACIONES SUBORDINADAS	-
GANANCIAS Y PÉRDIDAS POR FUSIÓN	-
VALUACIÓN DE ACTIVOS DE RECUPERACIÓN DUDOSA	38,908
PROVISION DE BENEFICIOS A EMPLEADOS	-
AJUSTES AL IMPUESTO SOBRE LA RENTA	-
GANANCIAS O PÉRDIDAS POR CAMBIOS EN EL VALOR DE	-
MERCADO DE LAS INVERSIONES	-
RESULTADOS DE EJERCICIOS ANTERIORES	-
RESULTADOS DEL EJERCICIO	1,555
TOTAL IGUAL A LA SUMA DEL ACTIVO	1,030,139
ESTADO DE RESULTADOS	
PRODUCTOS FINANCIEROS	35,292
GASTOS FINANCIEROS	14,921
MARGEN POR INVERSIÓN	20,371
PRODUCTOS POR SERVICIOS	1,588
GASTOS POR SERVICIOS	487
MARGEN POR SERVICIOS	1,101
OTROS PRODUCTOS Y GASTOS DE OPERACIÓN	
Productos	1,394
Gastos	1,623
MARGEN OTROS PRODUCTOS Y GASTOS DE	-230
OPERACIÓN	
MARGEN OPERACIONAL BRUTO	21,242
GASTOS DE ADMINISTRACIÓN	19,933
MARGEN OPERACIONAL NETO	1,309
PRODUCTOS Y GASTOS EXTRAORDINARIOS	-243
Productos Extraordinarios	86
Gastos Extraordinarios	329
PRODUCTOS Y GASTOS DE EJERCICIOS ANTERIORES	489
Productos de Ejercicios Anteriores	688
Gastos de Ejercicios Anteriores	199
GANANCIA (PÉRDIDA) BRUTA	1,555
IMPUESTO SOBRE LA RENTA	-
GANANCIA (PÉRDIDA) NETA	1,555

TASAS DE INTERÉS PROMEDIO PONDERADAS	MONEDA NACIONAL	MONEDA EXTRANJERA
OPERACIONES ACTIVAS		
Préstamos	12.18 %	8.24 %
Documentos Descontados	.00 %	8.50 %
OPERACIONES PASIVAS		
Depósitos Monetarios	.53 %	.47 %
Depósitos de Ahorro	3.00 %	3.37 %
Depósitos a Plazo	7.40 %	4.31 %
Bonos	.00 %	.00 %
Pagarés Financieros	.00 %	.00 %
Obligaciones Subordinadas	.00 %	.00 %
Obligaciones Financieras con Restricciones	.00 %	.00 %
Obligaciones Convertibles en Acciones	.00 %	.00 %
ENCAJE LEGAL	MONEDA NACIONAL	MONEDA EXTRANJERA /1
ENCAJE COMPUTABLE	118,016	2,281
ENCAJE REQUERIDO	117,361	1,406
POSICIÓN	655	875
CARTERA DE CRÉDITOS	MONEDA NACIONAL	MONEDA EXTRANJERA
TOTAL DE CARTERA DE CRÉDITOS (BRUTA)	100.00 %	100.00 %
Vigente	93.88 %	99.56 %
Vencidos en Proceso de Prórroga	.35 %	.00 %
Vencidos en Cobro Administrativo	.57 %	.42 %
Vencidos en Cobro Judicial	5.20 %	.02 %
Monto total de Cartera de Créditos (Bruta)	503,609	48,534
DEPÓSITOS	MONEDA NACIONAL	MONEDA EXTRANJERA
No. de Cuentas Depósitos Monetarios	47,125	387
Monto Depósitos Monetarios	170,404	20,515
No. de Cuentas Depósitos de Ahorro	164,829	689
Monto Depósitos de Ahorro	273,933	21,971
No. de Cuentas Depósitos a Plazo	1,816	65
Monto Depósitos a Plazo	352,618	25,385
No. de Cuentas a la Orden	261	0
Monto Depósitos a la Orden	571	0
No. de Cuentas Depósitos con Restricciones	1,529	0
Monto Depósitos con Restricciones	1,650	0
No. de Obligaciones Financieras	0	0
Monto Obligaciones Financieras	0	0
POSICIÓN PATRIMONIAL		
CAPITAL COMPUTABLE	118,378	
CAPITAL REQUERIDO	67,538	
POSICIÓN	50,840	
INDICADORES FINANCIEROS		
LIQUIDEZ		
Encaje Computable en relación a los Depósitos		
Moneda Nacional	14.77%	
Moneda Extranjera	26.26%	
Liquidez Inmediata	19.99 %	
SOLVENCIA		
Patrimonio en relación a Activos	12.95 %	
Patrimonio en relación a Cartera de Créditos	24.16 %	
Patrimonio en relación a las Captaciones	15.38 %	
RENTABILIDAD		
Rentabilidad sobre Patrimonio	2.80 %	
Rentabilidad sobre Activos	.36 %	
Eficiencia	6.16 %	
CALIDAD DE ACTIVOS		
Cartera Vigente en relación a Cartera Bruta	94.38 %	
Cobertura de Cartera Crediticia en Riesgo	98.39 %	

1/ Cifras en miles de Dólares.

BANCO DE LOS TRABAJADORES
AL 31 DE MAYO DE 2012
(Cifras en miles de Quetzales)

ACTIVO	8,462,033
DISPONIBILIDADES	812,483
Caja	63,702
Banco Central	579,498
Bancos del País	720
Bancos del Exterior	123,145
Cheques a Compensar	32,098
Giros sobre el Exterior	13,321
INVERSIONES	2,346,483
En Títulos-Valores para Negociación	-
En Títulos-Valores para la Venta	2,235,938
En Títulos-Valores para su Vencimiento	112,200
Operaciones de Reporto	-
Certificados de Participación	-
Intereses Pagados en Compra de Valores	-
SUMA	2,348,138
(-) Estimaciones por Valuación	1,655
CARTERA DE CRÉDITOS	4,651,439
Vigente	4,685,669
Vencidos	119,927
SUMA	4,805,597
(-) Estimaciones Por Valuación	154,158
PRODUCTOS FINANCIEROS POR COBRAR	141,643
CUENTAS POR COBRAR (Neto)	96,628
ACTIVOS REALIZABLES (Neto)	15,945
INVERSIONES PERMANENTES (Neto)	72,396
OTRAS INVERSIONES (Neto)	1,238
SUCURSALES, CASA MATRIZ Y DEPARTAMENTOS	-
ADSCRITOS	-
INMUEBLES Y MUEBLES (Neto)	152,035
CARGOS DIFERIDOS (Neto)	171,743
PASIVO	7,729,731
OBLIGACIONES DEPOSITARIAS	6,916,715
Depósitos Monetarios	590,508
Depósitos de Ahorro	1,030,677
Depósitos a Plazo	5,287,868
Depósitos a la Orden	15
Depósitos con Restricciones	7,647
CRÉDITOS OBTENIDOS	388,290
Del Banco Central	-
De Instituciones Financieras Nacionales	-
De Instituciones Financieras Extranjeras	192,873
Organismos Internacionales	195,417
OBLIGACIONES FINANCIERAS	4,040
GASTOS FINANCIEROS POR PAGAR	13,725
CUENTAS POR PAGAR	177,156
PROVISIONES	39,818
SUCURSALES, CASA MATRIZ Y DEPARTAMENTOS	-
ADSCRITOS	-
OTRAS OBLIGACIONES	97,500
CRÉDITOS DIFERIDOS	49
SUMA	7,637,294
OTRAS CUENTAS ACREEDORAS	92,437
CAPITAL CONTABLE	732,302
CAPITAL PAGADO	43,280
Capital Autorizado	200,000
(-) Capital No Pagado	156,720
Casa Matriz, Capital Asignado	-
APORTACIONES PERMANENTES	8
RESERVA DE CAPITAL	593,649
RESERVAS PARA ACTIVOS EXTRAORDINARIOS	-
REVALUACIÓN DE ACTIVOS	59,634
OBLIGACIONES SUBORDINADAS	-
GANANCIAS Y PÉRDIDAS POR FUSIÓN	-
VALUACIÓN DE ACTIVOS DE RECUPERACIÓN DUDOSA	-
PROVISION DE BENEFICIOS A EMPLEADOS	-
AJUSTES AL IMPUESTO SOBRE LA RENTA	-
GANANCIAS O PÉRDIDAS POR CAMBIOS EN EL VALOR DE	-
MERCADO DE LAS INVERSIONES	-
RESULTADOS DE EJERCICIOS ANTERIORES	-
RESULTADOS DEL EJERCICIO	35,731
TOTAL IGUAL A LA SUMA DEL ACTIVO	8,462,033
ESTADO DE RESULTADOS	
PRODUCTOS FINANCIEROS	549,306
GASTOS FINANCIEROS	231,454
MARGEN POR INVERSIÓN	317,852
PRODUCTOS POR SERVICIOS	5,076
GASTOS POR SERVICIOS	12,459
MARGEN POR SERVICIOS	-7,384
OTROS PRODUCTOS Y GASTOS DE OPERACIÓN	
Productos	7,201
Gastos	56,698
MARGEN OTROS PRODUCTOS Y GASTOS DE OPERACIÓN	-49,497
MARGEN OPERACIONAL BRUTO	260,971
GASTOS DE ADMINISTRACIÓN	207,372
MARGEN OPERACIONAL NETO	53,599
PRODUCTOS Y GASTOS EXTRAORDINARIOS	14,280
Productos Extraordinarios	14,587
Gastos Extraordinarios	307
PRODUCTOS Y GASTOS DE EJERCICIOS ANTERIORES	-3,833
Productos de Ejercicios Anteriores	395
Gastos de Ejercicios Anteriores	4,228
GANANCIA (PÉRDIDA) BRUTA	64,045
IMPUESTO SOBRE LA RENTA	28,315
GANANCIA (PÉRDIDA) NETA	35,731

TASAS DE INTERÉS PROMEDIO PONDERADAS	MONEDA NACIONAL	MONEDA EXTRANJERA
OPERACIONES ACTIVAS		
Préstamos	25.27 %	8.26 %
Documentos Descontados	.00 %	.00 %
OPERACIONES PASIVAS		
Depósitos Monetarios	2.66 %	2.55 %
Depósitos de Ahorro	4.98 %	2.99 %
Depósitos a Plazo	8.71 %	4.95 %
Bonos	9.14 %	.00 %
Pagarés Financieros	.00 %	.00 %
Obligaciones Subordinadas	7.28 %	.00 %
Obligaciones Financieras con Restricciones	.00 %	.00 %
Obligaciones Convertibles en Acciones	.00 %	.00 %
ENCAJE LEGAL	MONEDA NACIONAL	MONEDA EXTRANJERA /1
ENCAJE COMPUTABLE	962,593	7,120
ENCAJE REQUERIDO	960,024	5,572
POSICIÓN	2,569	1,548
CARTERA DE CRÉDITOS	MONEDA NACIONAL	MONEDA EXTRANJERA
TOTAL DE CARTERA DE CRÉDITOS (BRUTA)	100.00 %	100.00 %
Vigente	99.06 %	67.22 %
Vencidos en Proceso de Prórroga	.00 %	.00 %
Vencidos en Cobro Administrativo	.93 %	4.97 %
Vencidos en Cobro Judicial	.01 %	27.81 %
Monto total de Cartera de Créditos (Bruta)	4,571,025	234,571
DEPÓSITOS	MONEDA NACIONAL	MONEDA EXTRANJERA
No. de Cuentas Depósitos Monetarios	24,607	1,235
Monto Depósitos Monetarios	522,193	68,315
No. de Cuentas Depósitos de Ahorro	271,010	1,809
Monto Depósitos de Ahorro	966,901	63,776
No. de Cuentas Depósitos a Plazo	12,247	292
Monto Depósitos a Plazo	5,138,279	149,589
No. de Cuentas a la Orden	11	0
Monto Depósitos a la Orden	15	0
No. de Cuentas Depósitos con Restricciones	9,699	85
Monto Depósitos con Restricciones	7,522	125
No. de Obligaciones Financieras	21	0
Monto Obligaciones Financieras	4,040	0
POSICIÓN PATRIMONIAL		
CAPITAL COMPUTABLE	789,104	
CAPITAL REQUERIDO	641,516	
POSICIÓN	147,588	
INDICADORES FINANCIEROS		
LIQUIDEZ		
Encaje Computable en relación a los Depósitos		
Moneda Nacional	14.51%	
Moneda Extranjera	19.75%	
Liquidez Inmediata	11.74 %	
SOLVENCIA		
Patrimonio en relación a Activos	8.65 %	
Patrimonio en relación a Cartera de Créditos	15.24 %	
Patrimonio en relación a las Captaciones	10.58 %	
RENTABILIDAD		
Rentabilidad sobre Patrimonio	11.71 %	
Rentabilidad sobre Activos	1.01 %	
Eficiencia	20.54 %	
CALIDAD DE ACTIVOS		
Cartera Vigente en relación a Cartera Bruta	97.50 %	
Cobertura de Cartera Crediticia en Riesgo	112.52 %	

1/ Cifras en miles de Dólares.

BANCO INDUSTRIAL, S. A. AL 31 DE MAYO DE 2012 (Cifras en miles de Quetzales)			
ACTIVO		TASAS DE INTERÉS PROMEDIO PONDERADAS	
DISPONIBILIDADES	49,184.692	OPERACIONES ACTIVAS	
Caja	7,195.272	Préstamos	9.03 %
Banco Central	702.412	Documentos Descontados	7.59 %
Bancos del País	4,142.733	OPERACIONES PASIVAS	
Bancos del Exterior	1,593.633	Depósitos Monetarios	.84 %
Cheques a Compensar	755.978	Depósitos de Ahorro	1.09 %
Giros sobre el Exterior	516	Depósitos a Plazo	6.97 %
INVERSIONES	14,637.094	Bonos	8.47 %
En Títulos-Valores para Negociación	-	Pagarés Financieros	.00 %
En Títulos-Valores para la Venta	-	Obligaciones Subordinadas	.00 %
En Títulos-Valores para su Vencimiento	14,249.989	Obligaciones Financieras con Restricciones	.00 %
Operaciones de Reporto	310.800	Obligaciones Convertibles en Acciones	.00 %
Certificados de Participación	96.958	ENCAJE LEGAL	
Intereses Pagados en Compra de Valores	1,275	MONEDA NACIONAL	MONEDA EXTRANJERA /1
SUMA	14,659.021	ENCAJE COMPUTABLE	3,977,296
(-) Estimaciones por Valuación	21.928	ENCAJE REQUERIDO	3,970,212
CARTERA DE CRÉDITOS	24,250.188	POSICIÓN	7,084
Vigente	24,414.820	CARTERA DE CRÉDITOS	
Vencidos	167.345	MONEDA NACIONAL	MONEDA EXTRANJERA
SUMA	24,582.165	TOTAL DE CARTERA DE CRÉDITOS (BRUTA)	100.00 %
(-) Estimaciones Por Valuación	331.977	Vigente	99.05 %
PRODUCTOS FINANCIEROS POR COBRAR	379.891	Vencidos en Proceso de Prórroga	.04 %
CUENTAS POR COBRAR (Neto)	174.505	Vencidos en Cobro Administrativo	.57 %
ACTIVOS REALIZABLES (Neto)	38.881	Vencidos en Cobro Judicial	.34 %
INVERSIONES PERMANENTES (Neto)	414.456	Monto total de Cartera de Créditos (Bruta)	10,791,804
OTRAS INVERSIONES (Neto)	335.939		13,790,361
SUCURSALES, CASA MATRIZ Y DEPARTAMENTOS	-	DEPÓSITOS	
ADSCRITOS		MONEDA NACIONAL	MONEDA EXTRANJERA
INMUEBLES Y MUEBLES (Neto)	1,181.539	No. de Cuentas Depósitos Monetarios	961,614
CARGOS DIFERIDOS (Neto)	576.928	Monto Depósitos Monetarios	11,613,107
PASIVO	45,827.781	No. de Cuentas Depósitos de Ahorro	1,033,664
OBLIGACIONES DEPOSITARIAS	34,205.273	Monto Depósitos de Ahorro	5,807,867
Depósitos Monetarios	16,116.499	No. de Cuentas Depósitos a Plazo	18,711
Depósitos de Ahorro	6,936.976	Monto Depósitos a Plazo	9,669,454
Depósitos a Plazo	11,016.716	No. de Cuentas a la Orden	165,694
Depósitos a la Orden	24.871	Monto Depósitos a la Orden	22,209
Depósitos con Restricciones	110.211	No. de Cuentas Depósitos con Restricciones	33,796
CRÉDITOS OBTENIDOS	9,232.281	Monto Depósitos con Restricciones	102,684
Del Banco Central	-	No. de Obligaciones Financieras	111
De Instituciones Financieras Nacionales	-	Monto Obligaciones Financieras	140,361
De Instituciones Financieras Extranjeras	9,114.162	POSICIÓN PATRIMONIAL	
Organismos Internacionales	118,119	CAPITAL COMPUTABLE	4,657,925
OBLIGACIONES FINANCIERAS	145.051	CAPITAL REQUERIDO	3,535,150
GASTOS FINANCIEROS POR PAGAR	200,727	POSICIÓN	1,122,775
CUENTAS POR PAGAR	486.296	INDICADORES FINANCIEROS	
PROVISIONES	40.753	LIQUIDEZ	
SUCURSALES, CASA MATRIZ Y DEPARTAMENTOS	-	Encaje Computable en relación a los Depósitos	
ADSCRITOS		Moneda Nacional	14.61%
OTRAS OBLIGACIONES	1,446.088	Moneda Extranjera	14.87%
CRÉDITOS DIFERIDOS	27.632	Liquidez Inmediata	20.95 %
SUMA	45,784.100	SOLVENCIA	
OTRAS CUENTAS ACREEDORAS	43.682	Patrimonio en relación a Activos	6.83 %
CAPITAL CONTABLE	3,356.911	Patrimonio en relación a Cartera de Créditos	13.66 %
CAPITAL PAGADO	1,376.978	Patrimonio en relación a las Captaciones	9.77 %
Capital Autorizado	4,000.000	RENTABILIDAD	
(-) Capital No Pagado	2,623.022	Rentabilidad sobre Patrimonio	28.21 %
Casa Matriz, Capital Asignado	-	Rentabilidad sobre Activos	1.93 %
APORTACIONES PERMANENTES	375.229	Eficiencia	42.37 %
RESERVA DE CAPITAL	1,152.126	CALIDAD DE ACTIVOS	
RESERVAS PARA ACTIVOS EXTRAORDINARIOS	-	Cartera Vigente en relación a Cartera Bruta	99.32 %
REVALUACIÓN DE ACTIVOS	57.945	Cobertura de Cartera Crediticia en Riesgo	214.93 %
OBLIGACIONES SUBORDINADAS	-		
GANANCIAS Y PÉRDIDAS POR FUSIÓN	-		
VALUACIÓN DE ACTIVOS DE RECUPERACIÓN DUDOSA	-		
PROVISION DE BENEFICIOS A EMPLEADOS	-		
AJUSTES AL IMPUESTO SOBRE LA RENTA	-		
GANANCIAS O PÉRDIDAS POR CAMBIOS EN EL VALOR DE MERCADO DE LAS INVERSIONES	-		
RESULTADOS DE EJERCICIOS ANTERIORES	-		
RESULTADOS DEL EJERCICIO	394.633		
TOTAL IGUAL A LA SUMA DEL ACTIVO	49,184.692		
ESTADO DE RESULTADOS			
PRODUCTOS FINANCIEROS	1,324.821		
GASTOS FINANCIEROS	691.770		
MARGEN POR INVERSIÓN	633.051		
PRODUCTOS POR SERVICIOS	113.932		
GASTOS POR SERVICIOS	-		
MARGEN POR SERVICIOS	113.932		
OTROS PRODUCTOS Y GASTOS DE OPERACIÓN			
Productos	182.496		
Gastos	62.899		
MARGEN OTROS PRODUCTOS Y GASTOS DE OPERACIÓN	119.598		
MARGEN OPERACIONAL BRUTO	866.581		
GASTOS DE ADMINISTRACIÓN	499.429		
MARGEN OPERACIONAL NETO	367.151		
PRODUCTOS Y GASTOS EXTRAORDINARIOS	23.277		
Productos Extraordinarios	23,712		
Gastos Extraordinarios	434		
PRODUCTOS Y GASTOS DE EJERCICIOS ANTERIORES	4,204		
Productos de Ejercicios Anteriores	4,471		
Gastos de Ejercicios Anteriores	267		
GANANCIA (PÉRDIDA) BRUTA	394.633		
IMPUESTO SOBRE LA RENTA	-		
GANANCIA (PÉRDIDA) NETA	394.633		

BANCO DE INTERÉS PROMEDIO PONDERADAS
AL 31 DE MAYO DE 2012
(Cifras en miles de Quetzales)

ACTIVO	34,648,462
DISPONIBILIDADES	4,032,817
Caja	1,360,650
Banco Central	2,328,034
Bancos del País	2,860
Bancos del Exterior	83,671
Cheques a Compensar	251,392
Giros sobre el Exterior	6,210
INVERSIONES	5,974,513
En Títulos-Valores para Negociación	-
En Títulos-Valores para la Venta	5,495,405
En Títulos-Valores para su Vencimiento	306,885
Operaciones de Reporto	179,108
Certificados de Participación	-
Intereses Pagados en Compra de Valores	-
SUMA	5,981,398
(-) Estimaciones por Valuación	6,885
CARTERA DE CRÉDITOS	22,581,189
Vigente	22,914,514
Vencidos	157,765
SUMA	23,072,279
(-) Estimaciones Por Valuación	491,091
PRODUCTOS FINANCIEROS POR COBRAR	296,825
CUENTAS POR COBRAR (Neto)	507,663
ACTIVOS REALIZABLES (Neto)	143,477
INVERSIONES PERMANENTES (Neto)	132,342
OTRAS INVERSIONES (Neto)	34,476
SUCURSALES, CASA MATRIZ Y DEPARTAMENTOS ADSCRITOS	-
INMUEBLES Y MUEBLES (Neto)	572,652
CARGOS DIFERIDOS (Neto)	372,509
PASIVO	30,742,402
OBLIGACIONES DEPOSITARIAS	28,253,560
Depósitos Monetarios	11,301,178
Depósitos de Ahorro	8,283,881
Depósitos a Plazo	8,545,282
Depósitos a la Orden	64,001
Depósitos con Restricciones	59,218
CRÉDITOS OBTENIDOS	1,206,490
Del Banco Central	-
De Instituciones Financieras Nacionales	-
De Instituciones Financieras Extranjeras	1,206,490
Organismos Internacionales	-
OBLIGACIONES FINANCIERAS	75,774
GASTOS FINANCIEROS POR PAGAR	112,856
CUENTAS POR PAGAR	765,573
PROVISIONES	98,856
SUCURSALES, CASA MATRIZ Y DEPARTAMENTOS ADSCRITOS	-
OTRAS OBLIGACIONES	-
CRÉDITOS DIFERIDOS	14,470
SUMA	30,527,579
OTRAS CUENTAS ACREEDORAS	214,823
CAPITAL CONTABLE	3,906,060
CAPITAL PAGADO	1,164,393
Capital Autorizado	5,000,000
(-) Capital No Pagado	3,835,607
Casa Matriz, Capital Asignado	-
APORTACIONES PERMANENTES	53,355
RESERVA DE CAPITAL	1,872,179
RESERVAS PARA ACTIVOS EXTRAORDINARIOS	-
REVALUACIÓN DE ACTIVOS	27,681
OBLIGACIONES SUBORDINADAS	373,584
GANANCIAS Y PÉRDIDAS POR FUSIÓN	-
VALUACIÓN DE ACTIVOS DE RECUPERACIÓN DUDOSA	-
PROVISION DE BENEFICIOS A EMPLEADOS	-
AJUSTES AL IMPUESTO SOBRE LA RENTA	-
GANANCIAS O PÉRDIDAS POR CAMBIOS EN EL VALOR DE MERCADO DE LAS INVERSIONES	18,703
RESULTADOS DE EJERCICIOS ANTERIORES	-
RESULTADOS DEL EJERCICIO	396,165
TOTAL IGUAL A LA SUMA DEL ACTIVO	34,648,462
ESTADO DE RESULTADOS	
PRODUCTOS FINANCIEROS	1,457,503
GASTOS FINANCIEROS	435,659
MARGEN POR INVERSIÓN	1,021,844
PRODUCTOS POR SERVICIOS	130,812
GASTOS POR SERVICIOS	-
MARGEN POR SERVICIOS	130,812
OTROS PRODUCTOS Y GASTOS DE OPERACIÓN	
Productos	55,099
Gastos	7,167
MARGEN OTROS PRODUCTOS Y GASTOS DE OPERACIÓN	47,932
MARGEN OPERACIONAL BRUTO	1,200,587
GASTOS DE ADMINISTRACIÓN	728,210
MARGEN OPERACIONAL NETO	472,377
PRODUCTOS Y GASTOS EXTRAORDINARIOS	1,916
Productos Extraordinarios	3,288
Gastos Extraordinarios	1,372
PRODUCTOS Y GASTOS DE EJERCICIOS ANTERIORES	258
Productos de Ejercicios Anteriores	852
Gastos de Ejercicios Anteriores	594
GANANCIA (PÉRDIDA) BRUTA	474,551
IMPUESTO SOBRE LA RENTA	78,386
GANANCIA (PÉRDIDA) NETA	396,165

TASAS DE INTERÉS PROMEDIO PONDERADAS	MONEDA NACIONAL	MONEDA EXTRANJERA
OPERACIONES ACTIVAS		
Préstamos	14.06 %	7.09 %
Documentos Descontados	.00 %	.00 %
OPERACIONES PASIVAS		
Depósitos Monetarios	.81 %	2.23 %
Depósitos de Ahorro	1.79 %	.97 %
Depósitos a Plazo	6.27 %	3.72 %
Bonos	7.74 %	.00 %
Pagarés Financieros	.00 %	.00 %
Obligaciones Subordinadas	.00 %	.00 %
Obligaciones Financieras con Restricciones	.00 %	.00 %
Obligaciones Convertibles en Acciones	.00 %	.00 %
ENCAJE LEGAL	MONEDA NACIONAL	MONEDA EXTRANJERA /1
ENCAJE COMPUTABLE	3,881,714	25,414
ENCAJE REQUERIDO	3,874,351	23,550
POSICIÓN	7,363	1,865
CARTERA DE CRÉDITOS	MONEDA NACIONAL	MONEDA EXTRANJERA
TOTAL DE CARTERA DE CRÉDITOS (BRUTA)	100.00 %	100.00 %
Vigente	99.36 %	98.74 %
Vencidos en Proceso de Prórroga	.00 %	.00 %
Vencidos en Cobro Administrativo	.45 %	.72 %
Vencidos en Cobro Judicial	.19 %	.55 %
Monto total de Cartera de Créditos (Bruta)	21,604,126	1,468,154
DEPÓSITOS	MONEDA NACIONAL	MONEDA EXTRANJERA
No. de Cuentas Depósitos Monetarios	1,217,093	7,385
Monto Depósitos Monetarios	10,600,162	701,016
No. de Cuentas Depósitos de Ahorro	3,695,953	16,227
Monto Depósitos de Ahorro	8,113,598	170,283
No. de Cuentas Depósitos a Plazo	39,968	515
Monto Depósitos a Plazo	8,196,391	348,891
No. de Cuentas a la Orden	120	7
Monto Depósitos a la Orden	63,096	905
No. de Cuentas Depósitos con Restricciones	6,666	40
Monto Depósitos con Restricciones	58,563	655
No. de Obligaciones Financieras	17	0
Monto Obligaciones Financieras	75,774	0
POSICIÓN PATRIMONIAL		
CAPITAL COMPUTABLE	4,019,163	
CAPITAL REQUERIDO	2,698,170	
POSICIÓN	1,320,992	
INDICADORES FINANCIEROS		
LIQUIDEZ		
Encaje Computable en relación a los Depósitos		
Moneda Nacional	14.36%	
Moneda Extranjera	16.26%	
Liquidez Inmediata	14.24 %	
SOLVENCIA		
Patrimonio en relación a Activos	11.27 %	
Patrimonio en relación a Cartera de Créditos	16.93 %	
Patrimonio en relación a las Captaciones	13.79 %	
RENTABILIDAD		
Rentabilidad sobre Patrimonio	24.34 %	
Rentabilidad sobre Activos	2.74 %	
Eficiencia	39.35 %	
CALIDAD DE ACTIVOS		
Cartera Vigente en relación a Cartera Bruta	99.32 %	
Cobertura de Cartera Crediticia en Riesgo	318.44 %	

BANCO INTERNACIONAL, S. A.
AL 31 DE MAYO DE 2012
(Cifras en miles de Quetzales)

ACTIVO		TASAS DE INTERÉS PROMEDIO PONDERADAS	MONEDA NACIONAL	MONEDA EXTRANJERA
DISPONIBILIDADES		OPERACIONES ACTIVAS		
Caja	4.335.437	Préstamos	10.63 %	6.70 %
Banco Central	708.822	Documentos Descontados	.00 %	6.33 %
Bancos del País	112.944	OPERACIONES PASIVAS		
Bancos del Exterior	397.670	Depósitos Monetarios	.86 %	.69 %
Cheques a Compensar	27.817	Depósitos de Ahorro	2.03 %	.99 %
Giros sobre el Exterior	103.744	Depósitos a Plazo	6.90 %	3.03 %
INVERSIONES	61.686	Bonos	6.31 %	.00 %
En Títulos-Valores para Negociación	4.961	Pagarés Financieros	.00 %	.00 %
En Títulos-Valores para la Venta	678.985	Obligaciones Subordinadas	.00 %	1.98 %
En Títulos-Valores para su Vencimiento	-	Obligaciones Financieras con Restricciones	.00 %	.00 %
Operaciones de Reporto	-	Obligaciones Convertibles en Acciones	.00 %	.00 %
Certificados de Participación	5	ENCAJE LEGAL		
Intereses Pagados en Compra de Valores	679.090	ENCAJE COMPUTABLE		
SUMA	105	ENCAJE REQUERIDO	363,949	20,360
(-) Estimaciones por Valuación	2.676.938	POSICIÓN	362,033	20,284
CARTERA DE CRÉDITOS	2.712.921	CARTERA DE CRÉDITOS		
Vigente	39.794	TOTAL DE CARTERA DE CRÉDITOS (BRUTA)	1,916	76
Vencidos	2.752.715	MONEDA NACIONAL		
SUMA	75.776	MONEDA EXTRANJERA		
(-) Estimaciones Por Valuación	38.570	ENCAJE COMPUTABLE		
PRODUCTOS FINANCIEROS POR COBRAR	13.782	ENCAJE REQUERIDO	363,949	20,360
CUENTAS POR COBRAR (Neto)	46.091	POSICIÓN	362,033	20,284
ACTIVOS REALIZABLES (Neto)	16.405	CARTERA DE CRÉDITOS		
INVERSIONES PERMANENTES (Neto)	81	TOTAL DE CARTERA DE CRÉDITOS (BRUTA)	100.00 %	100.00 %
OTRAS INVERSIONES (Neto)	-	Vigente	97.85 %	99.73 %
SUCURSALES, CASA MATRIZ Y DEPARTAMENTOS	111.428	Vencidos en Proceso de Prórroga	.00 %	.00 %
ADSCRITOS	44.335	Vencidos en Cobro Administrativo	.64 %	.00 %
INMUEBLES Y MUEBLES (Neto)	3.978.224	Vencidos en Cobro Judicial	1.51 %	.27 %
CARGOS DIFERIDOS (Neto)	3.585.335	Monto total de Cartera de Créditos (Bruta)	1,721,269	1,031,446
PASIVO	1.190.561	DEPÓSITOS		
OBLIGACIONES DEPOSITARIAS	684.046	No. de Cuentas Depósitos Monetarios	20,627	2,516
Depósitos Monetarios	1.700.204	Monto Depósitos Monetarios	838,787	351,774
Depósitos de Ahorro	6.247	No. de Cuentas Depósitos de Ahorro	76,953	3,604
Depósitos a Plazo	4.276	Monto Depósitos de Ahorro	507,431	176,616
Depósitos a la Orden	208.912	No. de Cuentas Depósitos a Plazo	2,381	324
Depósitos con Restricciones	-	Monto Depósitos a Plazo	1,138,679	561,525
CRÉDITOS OBTENIDOS	-	No. de Cuentas a la Orden	4,385	173
Del Banco Central	-	Monto Depósitos a la Orden	4,625	1,622
De Instituciones Financieras Nacionales	208.912	No. de Cuentas Depósitos con Restricciones	7,522	197
De Instituciones Financieras Extranjeras	-	Monto Depósitos con Restricciones	3,900	376
Organismos Internacionales	17.472	No. de Obligaciones Financieras	97	0
OBLIGACIONES FINANCIERAS	11.195	Monto Obligaciones Financieras	17,472	0
GASTOS FINANCIEROS POR PAGAR	65.189	POSICIÓN PATRIMONIAL		
CUENTAS POR PAGAR	12.400	CAPITAL COMPUTABLE	414,988	
PROVISIONES	-	CAPITAL REQUERIDO	325,239	
SUCURSALES, CASA MATRIZ Y DEPARTAMENTOS	46.900	POSICIÓN	89,749	
ADSCRITOS	265	INDICADORES FINANCIEROS		
OTRAS OBLIGACIONES	3.947.668	LIQUIDEZ		
CRÉDITOS DIFERIDOS	30.555	Encaje Computable en relación a los Depósitos		
SUMA	357.213	Moneda Nacional	14.60%	
OTRAS CUENTAS ACREEDORAS	261.276	Moneda Extranjera	14.57%	
CAPITAL CONTABLE	300.000	Liquidez Inmediata	19.67 %	
CAPITAL PAGADO	38.724	SOLVENCIA		
Capital Autorizado	-	Patrimonio en relación a Activos	8.24 %	
(-) Capital No Pagado	8	Patrimonio en relación a Cartera de Créditos	12.98 %	
Casa Matriz, Capital Asignado	61.537	Patrimonio en relación a las Captaciones	9.91 %	
APORTACIONES PERMANENTES	-	RENTABILIDAD		
RESERVA DE CAPITAL	15.462	Rentabilidad sobre Patrimonio	12.72 %	
RESERVAS PARA ACTIVOS EXTRAORDINARIOS	-	Rentabilidad sobre Activos	1.05 %	
REVALUACIÓN DE ACTIVOS	-	Eficiencia	25.48 %	
OBLIGACIONES SUBORDINADAS	-	CALIDAD DE ACTIVOS		
GANANCIAS Y PÉRDIDAS POR FUSIÓN	-	Cartera Vigente en relación a Cartera Bruta	98.55 %	
VALUACIÓN DE ACTIVOS DE RECUPERACIÓN DUDOSA	-	Cobertura de Cartera Crediticia en Riesgo	197.96 %	
PROVISION DE BENEFICIOS A EMPLEADOS	-			
AJUSTES AL IMPUESTO SOBRE LA RENTA	-			
GANANCIAS O PÉRDIDAS POR CAMBIOS EN EL VALOR DE	-			
MERCADO DE LAS INVERSIONES	-			
RESULTADOS DE EJERCICIOS ANTERIORES	-			
RESULTADOS DEL EJERCICIO	18.929			
TOTAL IGUAL A LA SUMA DEL ACTIVO	4.335.437			
ESTADO DE RESULTADOS				
PRODUCTOS FINANCIEROS	136.175			
GASTOS FINANCIEROS	53.655			
MARGEN POR INVERSIÓN	82.519			
PRODUCTOS POR SERVICIOS	18.473			
GASTOS POR SERVICIOS	810			
MARGEN POR SERVICIOS	17.663			
OTROS PRODUCTOS Y GASTOS DE OPERACIÓN				
Productos	10.660			
Gastos	10.283			
MARGEN OTROS PRODUCTOS Y GASTOS DE OPERACIÓN	377			
MARGEN OPERACIONAL BRUTO	100.560			
GASTOS DE ADMINISTRACIÓN	74.938			
MARGEN OPERACIONAL NETO	25.621			
PRODUCTOS Y GASTOS EXTRAORDINARIOS	-190			
Productos Extraordinarios	326			
Gastos Extraordinarios	515			
PRODUCTOS Y GASTOS DE EJERCICIOS ANTERIORES	148			
Productos de Ejercicios Anteriores	197			
Gastos de Ejercicios Anteriores	49			
GANANCIA (PERDIDA) BRUTA	25.580			
IMPUESTO SOBRE LA RENTA	6.651			
GANANCIA (PERDIDA) NETA	18.929			

1/ Cifras en miles de Dólares.

BANCO REFORMADOR, S. A.
AL 31 DE MAYO DE 2012
(Cifras en miles de Quetzales)

ACTIVO		TASAS DE INTERÉS PROMEDIO PONDERADAS	MONEDA NACIONAL	MONEDA EXTRANJERA
DISPONIBILIDADES		OPERACIONES ACTIVAS		
Caja	9,511.761	Préstamos	8.80 %	6.60 %
Banco Central	1,527.341	Documentos Descontados	11.25 %	6.60 %
Bancos del País	155.265	OPERACIONES PASIVAS		
Bancos del Exterior	942.972	Depósitos Monetarios	1.02 %	.60 %
Cheques a Compensar	102.541	Depósitos de Ahorro	2.78 %	2.17 %
Giros sobre el Exterior	168.814	Depósitos a Plazo	7.08 %	3.67 %
	157.749	Bonos	.00 %	.00 %
INVERSIONES	2,072.111	Pagarés Financieros	.00 %	.00 %
En Títulos-Valores para Negociación	-	Obligaciones Subordinadas	.00 %	.00 %
En Títulos-Valores para la Venta	-	Obligaciones Financieras con Restricciones	.00 %	.00 %
En Títulos-Valores para su Vencimiento	2,051.597	Obligaciones Convertibles en Acciones	.00 %	.00 %
Operaciones de Reporto	20.514			
Certificados de Participación	-			
Intereses Pagados en Compra de Valores	-			
SUMA	2,072.111	ENCAJE LEGAL	MONEDA NACIONAL	MONEDA EXTRANJERA /1
(-) Estimaciones por Valuación	-	ENCAJE COMPUTABLE	857,491	29,457
CARTERA DE CRÉDITOS	5,377.760	ENCAJE REQUERIDO	854,546	28,454
Vigente	5,416.108	POSICIÓN	2,945	1,003
Vencidos	116.164	CARTERA DE CRÉDITOS	MONEDA NACIONAL	MONEDA EXTRANJERA
SUMA	5,532.273	TOTAL DE CARTERA DE CRÉDITOS (BRUTA)	100.00 %	100.00 %
(-) Estimaciones Por Valuación	154.512	Vigente	97.36 %	98.85 %
PRODUCTOS FINANCIEROS POR COBRAR	68.628	Vencidos en Proceso de Prórroga	.17 %	.05 %
CUENTAS POR COBRAR (Neto)	60.126	Vencidos en Cobro Administrativo	.60 %	.34 %
ACTIVOS REALIZABLES (Neto)	112.285	Vencidos en Cobro Judicial	1.87 %	.76 %
INVERSIONES PERMANENTES (Neto)	54.889	Monto total de Cartera de Créditos (Bruta)	3,524,900	2,007,373
OTRAS INVERSIONES (Neto)	8.970			
SUCURSALES, CASA MATRIZ Y DEPARTAMENTOS	-			
ADSCRITOS	-			
INMUEBLES Y MUEBLES (Neto)	191.411	DEPÓSITOS	MONEDA NACIONAL	MONEDA EXTRANJERA
CARGOS DIFERIDOS (Neto)	38.241	No. de Cuentas Depósitos Monetarios	118,651	4,947
PASIVO	8,643.630	Monto Depósitos Monetarios	2,001,789	677,813
OBLIGACIONES DEPOSITARIAS	7,440.272	No. de Cuentas Depósitos de Ahorro	236,807	7,188
Depósitos Monetarios	2,679.603	Monto Depósitos de Ahorro	1,291,909	273,950
Depósitos de Ahorro	1,565.859	No. de Cuentas Depósitos a Plazo	6,827	678
Depósitos a Plazo	3,178.246	Monto Depósitos a Plazo	2,601,851	576,395
Depósitos a la Orden	1,057	No. de Cuentas a la Orden	4,836	0
Depósitos con Restricciones	15.508	Monto Depósitos a la Orden	1,057	0
CRÉDITOS OBTENIDOS	915.865	No. de Cuentas Depósitos con Restricciones	3,680	188
Del Banco Central	-	Monto Depósitos con Restricciones	14,940	568
De Instituciones Financieras Nacionales	90.000	No. de Obligaciones Financieras	0	0
De Instituciones Financieras Extranjeras	741.345	Monto Obligaciones Financieras	0	0
Organismos Internacionales	84.520	POSICIÓN PATRIMONIAL		
OBLIGACIONES FINANCIERAS	-	CAPITAL COMPUTABLE	941,395	
GASTOS FINANCIEROS POR PAGAR	29.891	CAPITAL REQUERIDO	637,786	
CUENTAS POR PAGAR	196.858	POSICIÓN	303,609	
PROVISIONES	9.830	INDICADORES FINANCIEROS		
SUCURSALES, CASA MATRIZ Y DEPARTAMENTOS	-	LIQUIDEZ		
ADSCRITOS	-	Encaje Computable en relación a los Depósitos		
OTRAS OBLIGACIONES	-	Moneda Nacional	14.51%	
CRÉDITOS DIFERIDOS	8.413	Moneda Extranjera	15.06%	
SUMA	8,601.130	Liquidez Inmediata	20.53 %	
OTRAS CUENTAS ACREEDORAS	42.500	SOLVENCIA		
CAPITAL CONTABLE	868.131	Patrimonio en relación a Activos	9.13 %	
CAPITAL PAGADO	432.500	Patrimonio en relación a Cartera de Créditos	15.69 %	
Capital Autorizado	800.000	Patrimonio en relación a las Captaciones	11.67 %	
(-) Capital No Pagado	367.500	RENTABILIDAD		
Casa Matriz, Capital Asignado	-	Rentabilidad sobre Patrimonio	13.82 %	
APORTACIONES PERMANENTES	-	Rentabilidad sobre Activos	1.26 %	
RESERVA DE CAPITAL	272.681	Eficiencia	33.24 %	
RESERVAS PARA ACTIVOS EXTRAORDINARIOS	-	CALIDAD DE ACTIVOS		
REVALUACIÓN DE ACTIVOS	35.214	Cartera Vigente en relación a Cartera Bruta	97.90 %	
OBLIGACIONES SUBORDINADAS	90.320	Cobertura de Cartera Crediticia en Riesgo	131.93 %	
GANANCIAS Y PÉRDIDAS POR FUSIÓN	-			
VALUACIÓN DE ACTIVOS DE RECUPERACIÓN DUDOSA	12.590			
PROVISIÓN DE BENEFICIOS A EMPLEADOS	-			
AJUSTES AL IMPUESTO SOBRE LA RENTA	-			
GANANCIAS O PÉRDIDAS POR CAMBIOS EN EL VALOR DE	-			
MERCADO DE LAS INVERSIONES	-			
RESULTADOS DE EJERCICIOS ANTERIORES	-			
RESULTADOS DEL EJERCICIO	50,006			
TOTAL IGUAL A LA SUMA DEL ACTIVO	9,511.761			
ESTADO DE RESULTADOS				
PRODUCTOS FINANCIEROS	255.673			
GASTOS FINANCIEROS	128.372			
MARGEN POR INVERSIÓN	127.301			
PRODUCTOS POR SERVICIOS	14.918			
GASTOS POR SERVICIOS	2.216			
MARGEN POR SERVICIOS	12.702			
OTROS PRODUCTOS Y GASTOS DE OPERACIÓN				
Productos	20.381			
Gastos	10.109			
MARGEN OTROS PRODUCTOS Y GASTOS DE OPERACIÓN	10.272			
MARGEN OPERACIONAL BRUTO	150.275			
GASTOS DE ADMINISTRACIÓN	100.326			
MARGEN OPERACIONAL NETO	49.948			
PRODUCTOS Y GASTOS EXTRAORDINARIOS	393			
Productos Extraordinarios	450			
Gastos Extraordinarios	57			
PRODUCTOS Y GASTOS DE EJERCICIOS ANTERIORES	-335			
Productos de Ejercicios Anteriores	99			
Gastos de Ejercicios Anteriores	433			
GANANCIA (PERDIDA) BRUTA	50.006			
IMPUESTO SOBRE LA RENTA	-			
GANANCIA (PERDIDA) NETA	50.006			

WIVIBANCO, S. A.
AL 31 DE MAYO DE 2012
(Cifras en miles de Quetzales)

ACTIVO	333,041
DISPONIBILIDADES	30,167
Caja	3,328
Banco Central	21,017
Bancos del País	2,002
Bancos del Exterior	859
Cheques a Compensar	2,961
Giros sobre el Exterior	-
INVERSIONES	255,918
En Títulos-Valores para Negociación	-
En Títulos-Valores para la Venta	235,541
En Títulos-Valores para su Vencimiento	40,688
Operaciones de Reporto	-
Certificados de Participación	-
Intereses Pagados en Compra de Valores	-
SUMA	276,229
(-) Estimaciones por Valuación	20,312
CARTERA DE CRÉDITOS	7,253
Vigente	7,494
Vencidos	59
SUMA	7,553
(-) Estimaciones Por Valuación	300
PRODUCTOS FINANCIEROS POR COBRAR	13,354
CUENTAS POR COBRAR (Neto)	5,253
ACTIVOS REALIZABLES (Neto)	6,883
INVERSIONES PERMANENTES (Neto)	585
OTRAS INVERSIONES (Neto)	278
SUCURSALES, CASA MATRIZ Y DEPARTAMENTOS ADSCRITOS	-
INMUEBLES Y MUEBLES (Neto)	11,873
CARGOS DIFERIDOS (Neto)	1,377
PASIVO	254,988
OBLIGACIONES DEPOSITARIAS	163,882
Depósitos Monetarios	43,774
Depósitos de Ahorro	56,646
Depósitos a Plazo	62,767
Depósitos a la Orden	393
Depósitos con Restricciones	301
CRÉDITOS OBTENIDOS	50,301
Del Banco Central	-
De Instituciones Financieras Nacionales	-
De Instituciones Financieras Extranjeras	50,301
Organismos Internacionales	-
OBLIGACIONES FINANCIERAS	-
GASTOS FINANCIEROS POR PAGAR	424
CUENTAS POR PAGAR	13,594
PROVISIONES	2,816
SUCURSALES, CASA MATRIZ Y DEPARTAMENTOS ADSCRITOS	-
OTRAS OBLIGACIONES	-
CRÉDITOS DIFERIDOS	28
SUMA	231,045
OTRAS CUENTAS ACREEDORAS	23,943
CAPITAL CONTABLE	78,053
CAPITAL PAGADO	66,500
Capital Autorizado	200,000
(-) Capital No Pagado	133,500
Casa Matriz, Capital Asignado	-
APORTACIONES PERMANENTES	-
RESERVA DE CAPITAL	7,242
RESERVAS PARA ACTIVOS EXTRAORDINARIOS	-
REVALUACIÓN DE ACTIVOS	301
OBLIGACIONES SUBORDINADAS	-
GANANCIAS Y PÉRDIDAS POR FUSIÓN	-
VALUACIÓN DE ACTIVOS DE RECUPERACIÓN DUDOSA	300
PROVISION DE BENEFICIOS A EMPLEADOS	-
AJUSTES AL IMPUESTO SOBRE LA RENTA	-
GANANCIAS O PÉRDIDAS POR CAMBIOS EN EL VALOR DE MERCADO DE LAS INVERSIONES	-
RESULTADOS DE EJERCICIOS ANTERIORES	-
RESULTADOS DEL EJERCICIO	4,310
TOTAL IGUAL A LA SUMA DEL ACTIVO	333,041
ESTADO DE RESULTADOS	
PRODUCTOS FINANCIEROS	18,082
GASTOS FINANCIEROS	4,110
MARGEN POR INVERSIÓN	13,972
PRODUCTOS POR SERVICIOS	950
GASTOS POR SERVICIOS	-
MARGEN POR SERVICIOS	950
OTROS PRODUCTOS Y GASTOS DE OPERACIÓN	
Productos	63
Gastos	65
MARGEN OTROS PRODUCTOS Y GASTOS DE OPERACIÓN	-2
MARGEN OPERACIONAL BRUTO	14,919
GASTOS DE ADMINISTRACIÓN	11,245
MARGEN OPERACIONAL NETO	3,675
PRODUCTOS Y GASTOS EXTRAORDINARIOS	1,113
Productos Extraordinarios	1,201
Gastos Extraordinarios	89
PRODUCTOS Y GASTOS DE EJERCICIOS ANTERIORES	-2
Productos de Ejercicios Anteriores	0
Gastos de Ejercicios Anteriores	2
GANANCIA (PÉRDIDA) BRUTA	4,786
IMPUESTO SOBRE LA RENTA	476
GANANCIA (PÉRDIDA) NETA	4,310

TASAS DE INTERÉS PROMEDIO PONDERADAS	MONEDA NACIONAL	MONEDA EXTRANJERA
OPERACIONES ACTIVAS		
Préstamos	11.98 %	9.14 %
Documentos Descontados	.00 %	.00 %
OPERACIONES PASIVAS		
Depósitos Monetarios	2.56 %	.00 %
Depósitos de Ahorro	2.97 %	.04 %
Depósitos a Plazo	7.20 %	.00 %
Bonos	.00 %	.00 %
Pagarés Financieros	.00 %	.00 %
Obligaciones Subordinadas	.00 %	.00 %
Obligaciones Financieras con Restricciones	.00 %	.00 %
Obligaciones Convertibles en Acciones	.00 %	.00 %
ENCAJE LEGAL	MONEDA NACIONAL	MONEDA EXTRANJERA /1
ENCAJE COMPUTABLE	23,523	114
ENCAJE REQUERIDO	23,077	47
POSICIÓN	446	67
CARTERA DE CRÉDITOS	MONEDA NACIONAL	MONEDA EXTRANJERA
TOTAL DE CARTERA DE CRÉDITOS (BRUTA)	100.00 %	100.00 %
Vigente	97.98 %	100.00 %
Vencidos en Proceso de Prórroga	.00 %	.00 %
Vencidos en Cobro Administrativo	2.02 %	.00 %
Vencidos en Cobro Judicial	.00 %	.00 %
Monto total de Cartera de Créditos (Bruta)	2,914	4,639
DEPÓSITOS	MONEDA NACIONAL	MONEDA EXTRANJERA
No. de Cuentas Depósitos Monetarios	2,335	0
Monto Depósitos Monetarios	43,774	0
No. de Cuentas Depósitos de Ahorro	15,683	78
Monto Depósitos de Ahorro	54,598	2,049
No. de Cuentas Depósitos a Plazo	189	0
Monto Depósitos a Plazo	62,767	0
No. de Cuentas a la Orden	8,095	0
Monto Depósitos a la Orden	393	0
No. de Cuentas Depósitos con Restricciones	613	0
Monto Depósitos con Restricciones	301	0
No. de Obligaciones Financieras	0	0
Monto Obligaciones Financieras	0	0
POSICIÓN PATRIMONIAL		
CAPITAL COMPUTABLE	78,353	
CAPITAL REQUERIDO	20,772	
POSICIÓN	57,581	
INDICADORES FINANCIEROS		
LIQUIDEZ		
Encaje Computable en relación a los Depósitos		
Moneda Nacional	14.54%	
Moneda Extranjera	43.45%	
Liquidez Inmediata	18.41 %	
SOLVENCIA		
Patrimonio en relación a Activos	23.44 %	
Patrimonio en relación a Cartera de Créditos	1033.38 %	
Patrimonio en relación a las Captaciones	47.63 %	
RENTABILIDAD		
Rentabilidad sobre Patrimonio	13.25 %	
Rentabilidad sobre Activos	3.11 %	
Eficiencia	24.63 %	
CALIDAD DE ACTIVOS		
Cartera Vigente en relación a Cartera Bruta	99.22 %	
Cobertura de Cartera Crediticia en Riesgo	506.13 %	

1/ Cifras en miles de Dólares.

BANCO FICOHSA GUATEMALA, S. A.
AL 31 DE MAYO DE 2012
(Cifras en miles de Quetzales)

ACTIVO		TASAS DE INTERÉS PROMEDIO PONDERADAS	MONEDA NACIONAL	MONEDA EXTRANJERA
DISPONIBILIDADES		OPERACIONES ACTIVAS		
Caja	300.130	OPERACIONES PASIVAS		
Banco Central	77.499	Préstamos	11.43 %	8.82 %
Bancos del País	3.760	Documentos Descontados	.00 %	.00 %
Bancos del Exterior	33.507	Depósitos Monetarios	.00 %	.00 %
Cheques a Compensar	34.106	Depósitos de Ahorro	5.65 %	2.35 %
Giros sobre el Exterior	3.274	Depósitos a Plazo	6.43 %	4.30 %
INVERSIONES	60.279	Bonos	7.18 %	4.36 %
En Títulos-Valores para Negociación	47.933	Pagarés Financieros	.00 %	.00 %
En Títulos-Valores para la Venta	10.391	Obligaciones Subordinadas	.00 %	.00 %
En Títulos-Valores para su Vencimiento	1.954	Obligaciones Financieras con Restricciones	.00 %	.00 %
Operaciones de Reporto	-	Obligaciones Convertibles en Acciones	.00 %	.00 %
Certificados de Participación	1	ENCAJE LEGAL	MONEDA NACIONAL	MONEDA EXTRANJERA /1
Intereses Pagados en Compra de Valores	60.279	ENCAJE COMPUTABLE	9,416	3,675
SUMA	-	ENCAJE REQUERIDO	7,977	1,448
(-) Estimaciones por Valuación	130.464	POSICIÓN	1,439	2,227
CARTERA DE CRÉDITOS	130.942	CARTERA DE CRÉDITOS	MONEDA NACIONAL	MONEDA EXTRANJERA
Vigente	5.521	TOTAL DE CARTERA DE CRÉDITOS (BRUTA)	100.00 %	100.00 %
Vencidos	136.463	Vigente	91.09 %	100.00 %
SUMA	5.999	Vencidos en Proceso de Prórroga	.03 %	.00 %
(-) Estimaciones Por Valuación	1.041	Vencidos en Cobro Administrativo	.00 %	.00 %
PRODUCTOS FINANCIEROS POR COBRAR	9.478	Vencidos en Cobro Judicial	8.88 %	.00 %
CUENTAS POR COBRAR (Neto)	1.195	Monto total de Cartera de Créditos (Bruta)	61,968	74,495
ACTIVOS REALIZABLES (Neto)	371	DEPÓSITOS	MONEDA NACIONAL	MONEDA EXTRANJERA
INVERSIONES PERMANENTES (Neto)	15.129	No. de Cuentas Depósitos Monetarios	741	203
OTRAS INVERSIONES (Neto)	-	Monto Depósitos Monetarios	18,537	22,405
SUCURSALES, CASA MATRIZ Y DEPARTAMENTOS	1.817	No. de Cuentas Depósitos de Ahorro	244	72
ADSCRITOS	2.856	Monto Depósitos de Ahorro	17,412	6,314
INMUEBLES Y MUEBLES (Neto)	242.724	No. de Cuentas Depósitos a Plazo	44	27
CARGOS DIFERIDOS (Neto)	120.824	Monto Depósitos a Plazo	10,565	41,077
PASIVO	40.942	No. de Cuentas a la Orden	0	0
OBLIGACIONES DEPOSITARIAS	23.726	Monto Depósitos a la Orden	0	0
Depósitos Monetarios	51.643	No. de Cuentas Depósitos con Restricciones	44	1
Depósitos de Ahorro	-	Monto Depósitos con Restricciones	4,511	1
Depósitos a Plazo	4.512	No. de Obligaciones Financieras	25	16
Depósitos a la Orden	11.725	Monto Obligaciones Financieras	40,690	55,811
Depósitos con Restricciones	-	POSICIÓN PATRIMONIAL		
CRÉDITOS OBTENIDOS	96.501	CAPITAL COMPUTABLE	58,569	
Del Banco Central	563	CAPITAL REQUERIDO	25,230	
De Instituciones Financieras Nacionales	10.869	POSICIÓN	33,339	
De Instituciones Financieras Extranjeras	973	INDICADORES FINANCIEROS		
Organismos Internacionales	-	LIQUIDEZ		
OBLIGACIONES FINANCIERAS	-	Encaje Computable en relación a los Depósitos		
GASTOS FINANCIEROS POR PAGAR	1.252	Moneda Nacional	18.45%	
CUENTAS POR PAGAR	57.406	Moneda Extranjera	41.15%	
PROVISIONES	25.000	Liquidez Inmediata	35.66 %	
SUCURSALES, CASA MATRIZ Y DEPARTAMENTOS	175.000	SOLVENCIA		
ADSCRITOS	-	Patrimonio en relación a Activos	19.13 %	
OTRAS OBLIGACIONES	12.218	Patrimonio en relación a Cartera de Créditos	42.07 %	
CRÉDITOS DIFERIDOS	-	Patrimonio en relación a las Captaciones	26.41 %	
SUMA	2.789	RENTABILIDAD		
OTRAS CUENTAS ACREEDORAS	-	Rentabilidad sobre Patrimonio	.47 %	
CAPITAL CONTABLE	968	Rentabilidad sobre Activos	.09 %	
CAPITAL PAGADO	21.896	Eficiencia	11.97 %	
Capital Autorizado	112	CALIDAD DE ACTIVOS		
(-) Capital No Pagado	300.130	Cartera Vigente en relación a Cartera Bruta	95.95 %	
Casa Matriz, Capital Asignado	-	Cobertura de Cartera Crediticia en Riesgo	100.85 %	
APORTACIONES PERMANENTES	-			
RESERVA DE CAPITAL	-			
RESERVAS PARA ACTIVOS EXTRAORDINARIOS	-			
REVALUACIÓN DE ACTIVOS	-			
OBLIGACIONES SUBORDINADAS	-			
GANANCIAS Y PÉRDIDAS POR FUSIÓN	-			
VALUACIÓN DE ACTIVOS DE RECUPERACIÓN DUDOSA	-			
PROVISIÓN DE BENEFICIOS A EMPLEADOS	-			
AJUSTES AL IMPUESTO SOBRE LA RENTA	-			
GANANCIAS O PÉRDIDAS POR CAMBIOS EN EL VALOR DE	-			
MERCADO DE LAS INVERSIONES	-			
RESULTADOS DE EJERCICIOS ANTERIORES	-			
RESULTADOS DEL EJERCICIO	-			
TOTAL IGUAL A LA SUMA DEL ACTIVO	-			
ESTADO DE RESULTADOS				
PRODUCTOS FINANCIEROS				
GASTOS FINANCIEROS				
MARGEN POR INVERSIÓN				
PRODUCTOS POR SERVICIOS				
GASTOS POR SERVICIOS				
MARGEN POR SERVICIOS				
OTROS PRODUCTOS Y GASTOS DE OPERACIÓN				
Productos				
Gastos				
MARGEN OTROS PRODUCTOS Y GASTOS DE OPERACIÓN				
MARGEN OPERACIONAL BRUTO				
GASTOS DE ADMINISTRACIÓN				
MARGEN OPERACIONAL NETO				
PRODUCTOS Y GASTOS EXTRAORDINARIOS				
Productos Extraordinarios				
Gastos Extraordinarios				
PRODUCTOS Y GASTOS DE EJERCICIOS ANTERIORES				
Productos de Ejercicios Anteriores				
Gastos de Ejercicios Anteriores				
GANANCIA (PERDIDA) BRUTA				
IMPUESTO SOBRE LA RENTA				
GANANCIA (PERDIDA) NETA				

1/ Cifras en miles de Dólares.

BANCO PROMERICA, S. A.
AL 31 DE MAYO DE 2012
(Cifras en miles de Quetzales)

ACTIVO	2,143,151
DISPONIBILIDADES	389,263
Caja	19,318
Banco Central	272,915
Bancos del País	37,977
Bancos del Exterior	34,692
Cheques a Compensar	24,362
Giros sobre el Exterior	-
INVERSIONES	219,704
En Títulos-Valores para Negociación	-
En Títulos-Valores para la Venta	184,529
En Títulos-Valores para su Vencimiento	35,175
Operaciones de Reporto	-
Certificados de Participación	-
Intereses Pagados en Compra de Valores	-
SUMA	219,704
(-) Estimaciones por Valuación	-
CARTERA DE CRÉDITOS	1,442,506
Vigente	1,469,901
Vencidos	17,884
SUMA	1,487,785
(-) Estimaciones Por Valuación	45,279
PRODUCTOS FINANCIEROS POR COBRAR	9,506
CUENTAS POR COBRAR (Neto)	22,841
ACTIVOS REALIZABLES (Neto)	283
INVERSIONES PERMANENTES (Neto)	584
OTRAS INVERSIONES (Neto)	-
SUCURSALES, CASA MATRIZ Y DEPARTAMENTOS	-
ADSCRITOS	-
INMUEBLES Y MUEBLES (Neto)	37,636
CARGOS DIFERIDOS (Neto)	21,030
PASIVO	1,940,766
OBLIGACIONES DEPOSITARIAS	1,843,976
Depósitos Monetarios	378,722
Depósitos de Ahorro	57,495
Depósitos a Plazo	1,407,310
Depósitos a la Orden	49
Depósitos con Restricciones	400
CRÉDITOS OBTENIDOS	20,914
Del Banco Central	-
De Instituciones Financieras Nacionales	-
De Instituciones Financieras Extranjeras	20,914
Organismos Internacionales	-
OBLIGACIONES FINANCIERAS	-
GASTOS FINANCIEROS POR PAGAR	14,989
CUENTAS POR PAGAR	35,843
PROVISIONES	7,081
SUCURSALES, CASA MATRIZ Y DEPARTAMENTOS	-
ADSCRITOS	-
OTRAS OBLIGACIONES	-
CRÉDITOS DIFERIDOS	13,260
SUMA	1,936,064
OTRAS CUENTAS ACREEDORAS	4,702
CAPITAL CONTABLE	202,386
CAPITAL PAGADO	154,770
Capital Autorizado	200,000
(-) Capital No Pagado	45,230
Casa Matriz, Capital Asignado	-
APORTACIONES PERMANENTES	-
RESERVA DE CAPITAL	7,165
RESERVAS PARA ACTIVOS EXTRAORDINARIOS	-
REVALUACIÓN DE ACTIVOS	-
OBLIGACIONES SUBORDINADAS	-
GANANCIAS Y PÉRDIDAS POR FUSIÓN	-
VALUACIÓN DE ACTIVOS DE RECUPERACIÓN DUDOSA	-
PROVISION DE BENEFICIOS A EMPLEADOS	-
AJUSTES AL IMPUESTO SOBRE LA RENTA	-
GANANCIAS O PÉRDIDAS POR CAMBIOS EN EL VALOR DE	-
MERCADO DE LAS INVERSIONES	-
RESULTADOS DE EJERCICIOS ANTERIORES	12,311
RESULTADOS DEL EJERCICIO	28,139
TOTAL IGUAL A LA SUMA DEL ACTIVO	2,143,151
ESTADO DE RESULTADOS	
PRODUCTOS FINANCIEROS	171,874
GASTOS FINANCIEROS	46,608
MARGEN POR INVERSIÓN	125,266
PRODUCTOS POR SERVICIOS	22,528
GASTOS POR SERVICIOS	23,363
MARGEN POR SERVICIOS	-835
OTROS PRODUCTOS Y GASTOS DE OPERACIÓN	
Productos	2,730
Gastos	30,069
MARGEN OTROS PRODUCTOS Y GASTOS DE OPERACIÓN	-27,339
MARGEN OPERACIONAL BRUTO	97,092
GASTOS DE ADMINISTRACIÓN	71,713
MARGEN OPERACIONAL NETO	25,380
PRODUCTOS Y GASTOS EXTRAORDINARIOS	2,839
Productos Extraordinarios	2,866
Gastos Extraordinarios	27
PRODUCTOS Y GASTOS DE EJERCICIOS ANTERIORES	-79
Productos de Ejercicios Anteriores	2
Gastos de Ejercicios Anteriores	81
GANANCIA (PÉRDIDA) BRUTA	28,139
IMPUESTO SOBRE LA RENTA	-
GANANCIA (PÉRDIDA) NETA	28,139

TASAS DE INTERÉS PROMEDIO PONDERADAS	MONEDA NACIONAL	MONEDA EXTRANJERA
OPERACIONES ACTIVAS		
Préstamos	21.35 %	8.02 %
Documentos Descontados	.00 %	.00 %
OPERACIONES PASIVAS		
Depósitos Monetarios	1.00 %	1.28 %
Depósitos de Ahorro	3.24 %	1.11 %
Depósitos a Plazo	8.18 %	3.77 %
Bonos	.00 %	.00 %
Pagarés Financieros	.00 %	.00 %
Obligaciones Subordinadas	.00 %	.00 %
Obligaciones Financieras con Restricciones	.00 %	.00 %
Obligaciones Convertibles en Acciones	.00 %	.00 %
ENCAJE LEGAL	MONEDA NACIONAL	MONEDA EXTRANJERA /1
ENCAJE COMPUTABLE	193,097	13,929
ENCAJE REQUERIDO	192,731	8,463
POSICIÓN	365	5,467
CARTERA DE CRÉDITOS	MONEDA NACIONAL	MONEDA EXTRANJERA
TOTAL DE CARTERA DE CRÉDITOS (BRUTA)	100.00 %	100.00 %
Vigente	98.48 %	99.94 %
Vencidos en Proceso de Prórroga	.00 %	.00 %
Vencidos en Cobro Administrativo	1.40 %	.06 %
Vencidos en Cobro Judicial	.12 %	.00 %
Monto total de Cartera de Créditos (Bruta)	1,163,615	324,170
DEPÓSITOS	MONEDA NACIONAL	MONEDA EXTRANJERA
No. de Cuentas Depósitos Monetarios	23,421	1,638
Monto Depósitos Monetarios	146,542	232,180
No. de Cuentas Depósitos de Ahorro	71,968	509
Monto Depósitos de Ahorro	42,522	14,974
No. de Cuentas Depósitos a Plazo	1,891	351
Monto Depósitos a Plazo	1,190,033	217,278
No. de Cuentas a la Orden	439	12
Monto Depósitos a la Orden	43	6
No. de Cuentas Depósitos con Restricciones	539	12
Monto Depósitos con Restricciones	253	147
No. de Obligaciones Financieras	0	0
Monto Obligaciones Financieras	0	0
POSICIÓN PATRIMONIAL		
CAPITAL COMPUTABLE	243,311	
CAPITAL REQUERIDO	187,675	
POSICIÓN	55,636	
INDICADORES FINANCIEROS		
LIQUIDEZ		
Encaje Computable en relación a los Depósitos		
Moneda Nacional	14.00%	
Moneda Extranjera	23.44%	
Liquidez Inmediata	21.11 %	
SOLVENCIA		
Patrimonio en relación a Activos	9.44 %	
Patrimonio en relación a Cartera de Créditos	13.60 %	
Patrimonio en relación a las Captaciones	10.98 %	
RENTABILIDAD		
Rentabilidad sobre Patrimonio	33.37 %	
Rentabilidad sobre Activos	3.15 %	
Eficiencia	26.14 %	
CALIDAD DE ACTIVOS		
Cartera Vigente en relación a Cartera Bruta	98.80 %	
Cobertura de Cartera Crediticia en Riesgo	280.27 %	

1/ Cifras en miles de Dólares.

BANCO DE ANTIGUA, S. A.
AL 31 DE MAYO DE 2012
(Cifras en miles de Quetzales)

ACTIVO	1,220,005
DISPONIBILIDADES	178,336
Caja	14,065
Banco Central	128,838
Bancos del País	27,886
Bancos del Exterior	1,992
Cheques a Compensar	5,555
Giros sobre el Exterior	-
INVERSIONES	197,334
En Títulos-Valores para Negociación	-
En Títulos-Valores para la Venta	153,834
En Títulos-Valores para su Vencimiento	43,500
Operaciones de Reporto	-
Certificados de Participación	-
Intereses Pagados en Compra de Valores	-
SUMA	197,334
(-) Estimaciones por Valuación	-
CARTERA DE CRÉDITOS	757,118
Vigente	757,118
Vencidos	23,733
SUMA	780,852
(-) Estimaciones Por Valuación	23,733
PRODUCTOS FINANCIEROS POR COBRAR	21,055
CUENTAS POR COBRAR (Neto)	9,640
ACTIVOS REALIZABLES (Neto)	-
INVERSIONES PERMANENTES (Neto)	-
OTRAS INVERSIONES (Neto)	-
SUCURSALES, CASA MATRIZ Y DEPARTAMENTOS ADSCRITOS	-
INMUEBLES Y MUEBLES (Neto)	6,424
CARGOS DIFERIDOS (Neto)	50,098
PASIVO	1,068,874
OBLIGACIONES DEPOSITARIAS	948,499
Depósitos Monetarios	-
Depósitos de Ahorro	64,495
Depósitos a Plazo	881,191
Depósitos a la Orden	1,983
Depósitos con Restricciones	831
CRÉDITOS OBTENIDOS	-
Del Banco Central	-
De Instituciones Financieras Nacionales	-
De Instituciones Financieras Extranjeras	-
Organismos Internacionales	-
OBLIGACIONES FINANCIERAS	-
GASTOS FINANCIEROS POR PAGAR	13,533
CUENTAS POR PAGAR	34,208
PROVISIONES	8,308
SUCURSALES, CASA MATRIZ Y DEPARTAMENTOS ADSCRITOS	-
OTRAS OBLIGACIONES	27,358
CRÉDITOS DIFERIDOS	-
SUMA	1,031,907
OTRAS CUENTAS ACREEDORAS	36,968
CAPITAL CONTABLE	151,131
CAPITAL PAGADO	125,176
Capital Autorizado	160,000
(-) Capital No Pagado	34,824
Casa Matriz, Capital Asignado	-
APORTACIONES PERMANENTES	0
RESERVA DE CAPITAL	26,895
RESERVAS PARA ACTIVOS EXTRAORDINARIOS	-
REVALUACIÓN DE ACTIVOS	-
OBLIGACIONES SUBORDINADAS	-
GANANCIAS Y PÉRDIDAS POR FUSIÓN	-
VALUACIÓN DE ACTIVOS DE RECUPERACIÓN DUDOSA	25,000
PROVISION DE BENEFICIOS A EMPLEADOS	-
AJUSTES AL IMPUESTO SOBRE LA RENTA	-
GANANCIAS O PÉRDIDAS POR CAMBIOS EN EL VALOR DE MERCADO DE LAS INVERSIONES	-
RESULTADOS DE EJERCICIOS ANTERIORES	7,394
RESULTADOS DEL EJERCICIO	16,667
TOTAL IGUAL A LA SUMA DEL ACTIVO	1,220,005
ESTADO DE RESULTADOS	
PRODUCTOS FINANCIEROS	143,961
GASTOS FINANCIEROS	31,552
MARGEN POR INVERSIÓN	112,408
PRODUCTOS POR SERVICIOS	5,705
GASTOS POR SERVICIOS	3,119
MARGEN POR SERVICIOS	2,587
OTROS PRODUCTOS Y GASTOS DE OPERACIÓN	
Productos	129
Gastos	25,032
MARGEN OTROS PRODUCTOS Y GASTOS DE OPERACIÓN	-24,903
MARGEN OPERACIONAL BRUTO	90,092
GASTOS DE ADMINISTRACIÓN	76,478
MARGEN OPERACIONAL NETO	13,614
PRODUCTOS Y GASTOS EXTRAORDINARIOS	9,568
Productos Extraordinarios	9,568
Gastos Extraordinarios	-
PRODUCTOS Y GASTOS DE EJERCICIOS ANTERIORES	937
Productos de Ejercicios Anteriores	1,024
Gastos de Ejercicios Anteriores	86
GANANCIA (PÉRDIDA) BRUTA	24,119
IMPUESTO SOBRE LA RENTA	7,452
GANANCIA (PÉRDIDA) NETA	16,667

TASAS DE INTERÉS PROMEDIO PONDERADAS	MONEDA NACIONAL	MONEDA EXTRANJERA
OPERACIONES ACTIVAS		
Préstamos	36.72 %	.00 %
Documentos Descontados	.00 %	.00 %
OPERACIONES PASIVAS		
Depósitos Monetarios	.00 %	.00 %
Depósitos de Ahorro	1.78 %	.98 %
Depósitos a Plazo	8.40 %	2.96 %
Bonos	.00 %	.00 %
Pagarés Financieros	.00 %	.00 %
Obligaciones Subordinadas	.00 %	5.01 %
Obligaciones Financieras con Restricciones	.00 %	.00 %
Obligaciones Convertibles en Acciones	.00 %	.00 %
ENCAJE LEGAL	MONEDA NACIONAL	MONEDA EXTRANJERA /1
ENCAJE COMPUTABLE	137,266	537
ENCAJE REQUERIDO	136,934	168
POSICIÓN	332	369
CARTERA DE CRÉDITOS	MONEDA NACIONAL	MONEDA EXTRANJERA
TOTAL DE CARTERA DE CRÉDITOS (BRUTA)	100.00 %	100.00 %
Vigente	96.96 %	98.22 %
Vencidos en Proceso de Prórroga	.00 %	.00 %
Vencidos en Cobro Administrativo	3.01 %	1.78 %
Vencidos en Cobro Judicial	.03 %	.00 %
Monto total de Cartera de Créditos (Bruta)	779,757	1,095
DEPÓSITOS	MONEDA NACIONAL	MONEDA EXTRANJERA
No. de Cuentas Depósitos Monetarios	0	0
Monto Depósitos Monetarios	0	0
No. de Cuentas Depósitos de Ahorro	9,049	182
Monto Depósitos de Ahorro	61,768	2,727
No. de Cuentas Depósitos a Plazo	2,257	42
Monto Depósitos a Plazo	875,216	5,975
No. de Cuentas a la Orden	11	0
Monto Depósitos a la Orden	1,983	0
No. de Cuentas Depósitos con Restricciones	215	4
Monto Depósitos con Restricciones	782	49
No. de Obligaciones Financieras	0	0
Monto Obligaciones Financieras	0	0
POSICIÓN PATRIMONIAL		
CAPITAL COMPUTABLE	186,312	
CAPITAL REQUERIDO	100,870	
POSICIÓN	85,442	
INDICADORES FINANCIEROS		
LIQUIDEZ		
Encaje Computable en relación a los Depósitos		
Moneda Nacional	14.61%	
Moneda Extranjera	47.97%	
Liquidez Inmediata	18.80 %	
SOLVENCIA		
Patrimonio en relación a Activos	12.39 %	
Patrimonio en relación a Cartera de Créditos	19.35 %	
Patrimonio en relación a las Captaciones	15.93 %	
RENTABILIDAD		
Rentabilidad sobre Patrimonio	26.47 %	
Rentabilidad sobre Activos	3.28 %	
Eficiencia	15.11 %	
CALIDAD DE ACTIVOS		
Cartera Vigente en relación a Cartera Bruta	96.96 %	
Cobertura de Cartera Crediticia en Riesgo	103.32 %	

1/ Cifras en miles de Dólares.

BANCO DE AMÉRICA CENTRAL, S. A.
AL 31 DE MAYO DE 2012
(Cifras en miles de Quetzales)

ACTIVO	4,777,494
DISPONIBILIDADES	932,035
Caja	156,041
Banco Central	503,136
Bancos del País	-
Bancos del Exterior	215,970
Cheques a Compensar	53,683
Giros sobre el Exterior	3,205
INVERSIONES	463,949
En Títulos-Valores para Negociación	-
En Títulos-Valores para la Venta	157,742
En Títulos-Valores para su Vencimiento	25,000
Operaciones de Reporto	281,208
Certificados de Participación	-
Intereses Pagados en Compra de Valores	-
SUMA	463,949
(-) Estimaciones por Valuación	-
CARTERA DE CRÉDITOS	3,282,924
Vigente	3,301,663
Vencidos	63,451
SUMA	3,365,114
(-) Estimaciones Por Valuación	82,190
PRODUCTOS FINANCIEROS POR COBRAR	22,775
CUENTAS POR COBRAR (Neto)	67,615
ACTIVOS REALIZABLES (Neto)	7,568
INVERSIONES PERMANENTES (Neto)	396
OTRAS INVERSIONES (Neto)	231
SUCURSALES, CASA MATRIZ Y DEPARTAMENTOS	-
ADSCRITOS	-
INMUEBLES Y MUEBLES (Neto)	-
CARGOS DIFERIDOS (Neto)	-0
PASIVO	4,144,279
OBLIGACIONES DEPOSITARIAS	3,722,164
Depósitos Monetarios	2,545,212
Depósitos de Ahorro	288,289
Depósitos a Plazo	865,284
Depósitos a la Orden	3,028
Depósitos con Restricciones	20,351
CRÉDITOS OBTENIDOS	284,441
Del Banco Central	-
De Instituciones Financieras Nacionales	-
De Instituciones Financieras Extranjeras	141,439
Organismos Internacionales	143,001
OBLIGACIONES FINANCIERAS	-
GASTOS FINANCIEROS POR PAGAR	9,825
CUENTAS POR PAGAR	97,222
PROVISIONES	6,505
SUCURSALES, CASA MATRIZ Y DEPARTAMENTOS	-
ADSCRITOS	-
OTRAS OBLIGACIONES	-
CRÉDITOS DIFERIDOS	566
SUMA	4,120,722
OTRAS CUENTAS ACREEDORAS	23,557
CAPITAL CONTABLE	633,214
CAPITAL PAGADO	250,000
Capital Autorizado	250,000
(-) Capital No Pagado	-
Casa Matriz, Capital Asignado	-
APORTACIONES PERMANENTES	-
RESERVA DE CAPITAL	38,865
RESERVAS PARA ACTIVOS EXTRAORDINARIOS	-
REVALUACIÓN DE ACTIVOS	-
OBLIGACIONES SUBORDINADAS	-
GANANCIAS Y PÉRDIDAS POR FUSIÓN	-
VALUACIÓN DE ACTIVOS DE RECUPERACIÓN DUDOSA	-
PROVISION DE BENEFICIOS A EMPLEADOS	-
AJUSTES AL IMPUESTO SOBRE LA RENTA	-
GANANCIAS O PÉRDIDAS POR CAMBIOS EN EL VALOR DE	-
MERCADO DE LAS INVERSIONES	-
RESULTADOS DE EJERCICIOS ANTERIORES	283,661
RESULTADOS DEL EJERCICIO	60,688
TOTAL IGUAL A LA SUMA DEL ACTIVO	4,777,494
ESTADO DE RESULTADOS	
PRODUCTOS FINANCIEROS	135,638
GASTOS FINANCIEROS	47,211
MARGEN POR INVERSIÓN	88,427
PRODUCTOS POR SERVICIOS	15,684
GASTOS POR SERVICIOS	383
MARGEN POR SERVICIOS	15,300
OTROS PRODUCTOS Y GASTOS DE OPERACIÓN	
Productos	13,723
Gastos	21,032
MARGEN OTROS PRODUCTOS Y GASTOS DE	-7,310
OPERACIÓN	
MARGEN OPERACIONAL BRUTO	96,418
GASTOS DE ADMINISTRACIÓN	27,115
MARGEN OPERACIONAL NETO	69,302
PRODUCTOS Y GASTOS EXTRAORDINARIOS	-332
Productos Extraordinarios	698
Gastos Extraordinarios	1,030
PRODUCTOS Y GASTOS DE EJERCICIOS ANTERIORES	-
Productos de Ejercicios Anteriores	-
Gastos de Ejercicios Anteriores	-
GANANCIA (PÉRDIDA) BRUTA	68,970
IMPUESTO SOBRE LA RENTA	8,282
GANANCIA (PÉRDIDA) NETA	60,688

TASAS DE INTERÉS PROMEDIO PONDERADAS	MONEDA NACIONAL	MONEDA EXTRANJERA
OPERACIONES ACTIVAS		
Préstamos	8.90 %	6.63 %
Documentos Descontados	11.02 %	6.48 %
OPERACIONES PASIVAS		
Depósitos Monetarios	1.76 %	.59 %
Depósitos de Ahorro	2.07 %	.92 %
Depósitos a Plazo	7.24 %	2.94 %
Bonos	.00 %	.00 %
Pagarés Financieros	.00 %	.00 %
Obligaciones Subordinadas	.00 %	.00 %
Obligaciones Financieras con Restricciones	.00 %	.00 %
Obligaciones Convertibles en Acciones	.00 %	.00 %
ENCAJE LEGAL	MONEDA NACIONAL	MONEDA EXTRANJERA /1
ENCAJE COMPUTABLE	307,696	38,770
ENCAJE REQUERIDO	299,050	31,905
POSICIÓN	8,646	6,866
CARTERA DE CRÉDITOS	MONEDA NACIONAL	MONEDA EXTRANJERA
TOTAL DE CARTERA DE CRÉDITOS (BRUTA)	100.00 %	100.00 %
Vigente	97.88 %	98.35 %
Vencidos en Proceso de Prórroga	.85 %	.00 %
Vencidos en Cobro Administrativo	.85 %	.90 %
Vencidos en Cobro Judicial	.42 %	.75 %
Monto total de Cartera de Créditos (Bruta)	1,665,821	1,699,293
DEPÓSITOS	MONEDA NACIONAL	MONEDA EXTRANJERA
No. de Cuentas Depósitos Monetarios	60,473	14,068
Monto Depósitos Monetarios	1,201,902	1,343,311
No. de Cuentas Depósitos de Ahorro	52,578	7,375
Monto Depósitos de Ahorro	114,357	173,932
No. de Cuentas Depósitos a Plazo	1,728	530
Monto Depósitos a Plazo	704,312	160,971
No. de Cuentas a la Orden	2,427	433
Monto Depósitos a la Orden	1,801	1,227
No. de Cuentas Depósitos con Restricciones	2,010	521
Monto Depósitos con Restricciones	5,298	15,053
No. de Obligaciones Financieras	0	0
Monto Obligaciones Financieras	0	0
POSICIÓN PATRIMONIAL		
CAPITAL COMPUTABLE	577,730	
CAPITAL REQUERIDO	315,053	
POSICIÓN	262,677	
INDICADORES FINANCIEROS		
LIQUIDEZ		
Encaje Computable en relación a los Depósitos		
Moneda Nacional	15.17%	
Moneda Extranjera	17.88%	
Liquidez Inmediata	25.04 %	
SOLVENCIA		
Patrimonio en relación a Activos	13.25 %	
Patrimonio en relación a Cartera de Créditos	18.82 %	
Patrimonio en relación a las Captaciones	17.01 %	
RENTABILIDAD		
Rentabilidad sobre Patrimonio	23.00 %	
Rentabilidad sobre Activos	3.05 %	
Eficiencia	71.88 %	
CALIDAD DE ACTIVOS		
Cartera Vigente en relación a Cartera Bruta	98.11 %	
Cobertura de Cartera Crediticia en Riesgo	138.83 %	

1/ Cifras en miles de Dólares.

BANCO CITIBANK DE GUATEMALA, S. A.
AL 31 DE MAYO DE 2012
(Cifras en miles de Quetzales)

		TASAS DE INTERÉS PROMEDIO PONDERADAS	MONEDA NACIONAL	MONEDA EXTRANJERA
ACTIVO				
DISPONIBILIDADES		OPERACIONES ACTIVAS		
Caja	6,019,886	Préstamos	15.73 %	6.71 %
Banco Central	1,118,613	Documentos Descontados	.00 %	.00 %
Bancos del País	162,539			
Bancos del Exterior	470,491	OPERACIONES PASIVAS		
Cheques a Compensar	144,619	Depósitos Monetarios	.91 %	.35 %
Giros sobre el Exterior	242,942	Depósitos de Ahorro	3.49 %	.43 %
	98,023	Depósitos a Plazo	6.15 %	.80 %
INVERSIONES	966,580	Bonos	.00 %	.00 %
En Títulos-Valores para Negociación	-	Pagarés Financieros	.00 %	.00 %
En Títulos-Valores para la Venta	696,165	Obligaciones Subordinadas	.00 %	.00 %
En Títulos-Valores para su Vencimiento	-	Obligaciones Financieras con Restricciones	.00 %	.00 %
Operaciones de Reporto	270,415	Obligaciones Convertibles en Acciones	.00 %	.00 %
Certificados de Participación	-			
Intereses Pagados en Compra de Valores	-			
SUMA	966,580	ENCAJE LEGAL	MONEDA NACIONAL	MONEDA EXTRANJERA /1
(-) Estimaciones por Valuación	-	ENCAJE COMPUTABLE	394,249	45,033
CARTERA DE CRÉDITOS	3,595,415	ENCAJE REQUERIDO	389,576	36,542
Vigente	3,605,947	POSICIÓN	4,673	8,491
Vencidos	183,546			
SUMA	3,789,493	CARTERA DE CRÉDITOS	MONEDA NACIONAL	MONEDA EXTRANJERA
(-) Estimaciones Por Valuación	194,078	TOTAL DE CARTERA DE CRÉDITOS (BRUTA)	100.00 %	100.00 %
PRODUCTOS FINANCIEROS POR COBRAR	12,577	Vigente	94.96 %	95.71 %
CUENTAS POR COBRAR (Neto)	85,058	Vencidos en Proceso de Prórroga	.02 %	.24 %
ACTIVOS REALIZABLES (Neto)	23,121	Vencidos en Cobro Administrativo	4.41 %	.73 %
INVERSIONES PERMANENTES (Neto)	5,378	Vencidos en Cobro Judicial	.61 %	3.32 %
OTRAS INVERSIONES (Neto)	-	Monto total de Cartera de Créditos (Bruta)	2,775,569	1,013,923
SUCURSALES, CASA MATRIZ Y DEPARTAMENTOS	-			
ADSCRITOS				
INMUEBLES Y MUEBLES (Neto)	178,047			
CARGOS DIFERIDOS (Neto)	35,097			
PASIVO	4,889,442	DEPÓSITOS	MONEDA NACIONAL	MONEDA EXTRANJERA
OBLIGACIONES DEPOSITARIAS	4,443,743	No. de Cuentas Depósitos Monetarios	31,672	6,444
Depósitos Monetarios	2,058,798	Monto Depósitos Monetarios	1,047,700	1,011,099
Depósitos de Ahorro	1,245,887	No. de Cuentas Depósitos de Ahorro	64,554	14,493
Depósitos a Plazo	1,113,352	Monto Depósitos de Ahorro	588,354	657,534
Depósitos a la Orden	4,611	No. de Cuentas Depósitos a Plazo	2,319	526
Depósitos con Restricciones	21,094	Monto Depósitos a Plazo	854,899	258,453
CRÉDITOS OBTENIDOS	1,000	No. de Cuentas a la Orden	1,639	238
Del Banco Central	-	Monto Depósitos a la Orden	3,280	1,332
De Instituciones Financieras Nacionales	1,000	No. de Cuentas Depósitos con Restricciones	5,402	1,200
De Instituciones Financieras Extranjeras	-	Monto Depósitos con Restricciones	15,593	5,501
Organismos Internacionales	-	No. de Obligaciones Financieras	0	0
OBLIGACIONES FINANCIERAS	-	Monto Obligaciones Financieras	0	0
GASTOS FINANCIEROS POR PAGAR	18,394	POSICIÓN PATRIMONIAL		
CUENTAS POR PAGAR	309,115	CAPITAL COMPUTABLE	976,905	
PROVISIONES	100,570	CAPITAL REQUERIDO	496,198	
SUCURSALES, CASA MATRIZ Y DEPARTAMENTOS	-	POSICIÓN	480,706	
ADSCRITOS	-	INDICADORES FINANCIEROS		
OTRAS OBLIGACIONES	-	LIQUIDEZ		
CRÉDITOS DIFERIDOS	2,617	Encaje Computable en relación a los Depósitos		
SUMA	4,875,440	Moneda Nacional	15.71%	
OTRAS CUENTAS ACREEDORAS	14,002	Moneda Extranjera	18.20%	
CAPITAL CONTABLE	1,130,444	Liquidez Inmediata	25.17 %	
CAPITAL PAGADO	443,389	SOLVENCIA		
Capital Autorizado	1,000,000	Patrimonio en relación a Activos	18.78 %	
(-) Capital No Pagado	556,611	Patrimonio en relación a Cartera de Créditos	29.83 %	
Casa Matriz, Capital Asignado	-	Patrimonio en relación a las Captaciones	25.44 %	
APORTACIONES PERMANENTES	-	RENTABILIDAD		
RESERVA DE CAPITAL	160,290	Rentabilidad sobre Patrimonio	13.17 %	
RESERVAS PARA ACTIVOS EXTRAORDINARIOS	-	Rentabilidad sobre Activos	2.47 %	
REVALUACIÓN DE ACTIVOS	17,593	Eficiencia	12.39 %	
OBLIGACIONES SUBORDINADAS	-	CALIDAD DE ACTIVOS		
GANANCIAS Y PÉRDIDAS POR FUSIÓN	-	Cartera Vigente en relación a Cartera Bruta	95.16 %	
VALUACIÓN DE ACTIVOS DE RECUPERACIÓN DUDOSA	62,562	Cobertura de Cartera Crediticia en Riesgo	105.09 %	
PROVISIÓN DE BENEFICIOS A EMPLEADOS	60,523			
AJUSTES AL IMPUESTO SOBRE LA RENTA	-			
GANANCIAS O PÉRDIDAS POR CAMBIOS EN EL VALOR DE	-			
MERCADO DE LAS INVERSIONES				
RESULTADOS DE EJERCICIOS ANTERIORES	570,214			
RESULTADOS DEL EJERCICIO	62,043			
TOTAL IGUAL A LA SUMA DEL ACTIVO	6,019,886			
ESTADO DE RESULTADOS				
PRODUCTOS FINANCIEROS	509,934			
GASTOS FINANCIEROS	81,338			
MARGEN POR INVERSIÓN	428,596			
PRODUCTOS POR SERVICIOS	28,633			
GASTOS POR SERVICIOS	2,026			
MARGEN POR SERVICIOS	26,607			
OTROS PRODUCTOS Y GASTOS DE OPERACIÓN				
Productos	35,599			
Gastos	215,995			
MARGEN OTROS PRODUCTOS Y GASTOS DE OPERACIÓN	-180,396			
MARGEN OPERACIONAL BRUTO	274,806			
GASTOS DE ADMINISTRACIÓN	240,762			
MARGEN OPERACIONAL NETO	34,045			
PRODUCTOS Y GASTOS EXTRAORDINARIOS	58,180			
Productos Extraordinarios	69,385			
Gastos Extraordinarios	11,205			
PRODUCTOS Y GASTOS DE EJERCICIOS ANTERIORES	1,517			
Productos de Ejercicios Anteriores	3,921			
Gastos de Ejercicios Anteriores	2,404			
GANANCIA (PÉRDIDA) BRUTA	93,741			
IMPUESTO SOBRE LA RENTA	31,698			
GANANCIA (PÉRDIDA) NETA	62,043			

1/ Cifras en miles de Dólares.

BANCO AGROMERCANTIL DE GUATEMALA, S. A.
AL 31 DE MAYO DE 2012
(Cifras en miles de Quetzales)

		TASAS DE INTERÉS PROMEDIO PONDERADAS	MONEDA NACIONAL	MONEDA EXTRANJERA
ACTIVO		OPERACIONES ACTIVAS		
DISPONIBILIDADES		OPERACIONES PASIVAS		
Caja	13,699.922	Préstamos	8.73 %	6.47 %
Banco Central	2,017.459	Documentos Descontados	.00 %	.00 %
Bancos del País	587.650	Depósitos Monetarios	.73 %	.90 %
Bancos del Exterior	1,166.229	Depósitos de Ahorro	1.65 %	1.79 %
Cheques a Compensar	15,614	Depósitos a Plazo	6.71 %	4.32 %
Giros sobre el Exterior	39,618	Bonos	6.59 %	.00 %
INVERSIONES	188,463	Pagarés Financieros	.00 %	.00 %
En Títulos-Valores para Negociación	19,885	Obligaciones Subordinadas	7.28 %	.00 %
En Títulos-Valores para su Vencimiento	2,425.709	Obligaciones Financieras con Restricciones	.00 %	.00 %
Operaciones de Reporto	1,751.671	Obligaciones Convertibles en Acciones	.00 %	.00 %
Certificados de Participación	640.399			
Intereses Pagados en Compra de Valores	35,394			
SUMA	182			
(-) Estimaciones por Valuación	2,427.646	ENCAJE LEGAL	MONEDA NACIONAL	MONEDA EXTRANJERA /1
CARTERA DE CRÉDITOS	1,937	ENCAJE COMPUTABLE	1,301,787	50,841
Vigente	8,660.787	ENCAJE REQUERIDO	1,292,515	44,718
Vencidos	8,685.346	POSICIÓN	9,273	6,123
SUMA	197,239	CARTERA DE CRÉDITOS	MONEDA NACIONAL	MONEDA EXTRANJERA
(-) Estimaciones Por Valuación	8,882.585	TOTAL DE CARTERA DE CRÉDITOS (BRUTA)	100.00 %	100.00 %
PRODUCTOS FINANCIEROS POR COBRAR	221.798	Vigente	96.83 %	99.61 %
CUENTAS POR COBRAR (Neto)	74.795	Vencidos en Proceso de Prórroga	1.04 %	.04 %
ACTIVOS REALIZABLES (Neto)	59,332	Vencidos en Cobro Administrativo	.07 %	.01 %
INVERSIONES PERMANENTES (Neto)	59,197	Vencidos en Cobro Judicial	2.07 %	.34 %
OTRAS INVERSIONES (Neto)	56,277	Monto total de Cartera de Créditos (Bruta)	5,849,918	3,032,667
SUCURSALES, CASA MATRIZ Y DEPARTAMENTOS	14,017			
ADSCRITOS	-			
INMUEBLES Y MUEBLES (Neto)	269,948	DEPÓSITOS	MONEDA NACIONAL	MONEDA EXTRANJERA
CARGOS DIFERIDOS (Neto)	62,402	No. de Cuentas Depósitos Monetarios	132,866	8,601
PASIVO	12,532.686	Monto Depósitos Monetarios	3,730,821	805,943
OBLIGACIONES DEPOSITARIAS	11,170.949	No. de Cuentas Depósitos de Ahorro	1,030,486	19,830
Depósitos Monetarios	4,536.763	Monto Depósitos de Ahorro	2,527,230	494,134
Depósitos de Ahorro	3,021.363	No. de Cuentas Depósitos a Plazo	10,162	1,401
Depósitos a Plazo	3,561.857	Monto Depósitos a Plazo	2,525,079	1,036,778
Depósitos a la Orden	11,870	No. de Cuentas a la Orden	1,454	58
Depósitos con Restricciones	39,095	Monto Depósitos a la Orden	11,597	273
CRÉDITOS OBTENIDOS	846,306	No. de Cuentas Depósitos con Restricciones	22,094	625
Del Banco Central	-	Monto Depósitos con Restricciones	36,704	2,391
De Instituciones Financieras Nacionales	-	No. de Obligaciones Financieras	177	0
De Instituciones Financieras Extranjeras	846,306	Monto Obligaciones Financieras	29,625	0
Organismos Internacionales	-	POSICIÓN PATRIMONIAL		
OBLIGACIONES FINANCIERAS	29,625	CAPITAL COMPUTABLE	1,294,284	
GASTOS FINANCIEROS POR PAGAR	81,023	CAPITAL REQUERIDO	933,764	
CUENTAS POR PAGAR	282,821	POSICIÓN	360,520	
PROVISIONES	31,911	INDICADORES FINANCIEROS		
SUCURSALES, CASA MATRIZ Y DEPARTAMENTOS	-	LIQUIDEZ		
ADSCRITOS	-	Encaje Computable en relación a los Depósitos		
OTRAS OBLIGACIONES	34,386	Moneda Nacional	14.74%	
CRÉDITOS DIFERIDOS	2,005	Moneda Extranjera	16.99%	
SUMA	12,479.027	Liquidez Inmediata	18.01 %	
OTRAS CUENTAS ACREEDORAS	53,658	SOLVENCIA		
CAPITAL CONTABLE	1,167.236	Patrimonio en relación a Activos	8.52 %	
CAPITAL PAGADO	715,985	Patrimonio en relación a Cartera de Créditos	13.14 %	
Capital Autorizado	2,000.000	Patrimonio en relación a las Captaciones	10.42 %	
(-) Capital No Pagado	1,284.015	RENTABILIDAD		
Casa Matriz, Capital Asignado	-	Rentabilidad sobre Patrimonio	15.72 %	
APORTACIONES PERMANENTES	45,731	Rentabilidad sobre Activos	1.34 %	
RESERVA DE CAPITAL	327,895	Eficiencia	21.54 %	
RESERVAS PARA ACTIVOS EXTRAORDINARIOS	-	CALIDAD DE ACTIVOS		
REVALUACIÓN DE ACTIVOS	32,809	Cartera Vigente en relación a Cartera Bruta	97.78 %	
OBLIGACIONES SUBORDINADAS	-	Cobertura de Cartera Crediticia en Riesgo	108.00 %	
GANANCIAS Y PÉRDIDAS POR FUSIÓN	-			
VALUACIÓN DE ACTIVOS DE RECUPERACIÓN DUDOSA	48,447			
PROVISIÓN DE BENEFICIOS A EMPLEADOS	-			
AJUSTES AL IMPUESTO SOBRE LA RENTA	-			
GANANCIAS O PÉRDIDAS POR CAMBIOS EN EL VALOR DE	16,805			
MERCADO DE LAS INVERSIONES	-			
RESULTADOS DE EJERCICIOS ANTERIORES	-			
RESULTADOS DEL EJERCICIO	76,457			
TOTAL IGUAL A LA SUMA DEL ACTIVO	13,699.922			
ESTADO DE RESULTADOS				
PRODUCTOS FINANCIEROS	450,195			
GASTOS FINANCIEROS	155,431			
MARGEN POR INVERSIÓN	294,765			
PRODUCTOS POR SERVICIOS	50,119			
GASTOS POR SERVICIOS	28,484			
MARGEN POR SERVICIOS	21,635			
OTROS PRODUCTOS Y GASTOS DE OPERACIÓN				
Productos	35,419			
Gastos	37,424			
MARGEN OTROS PRODUCTOS Y GASTOS DE OPERACIÓN	-2,006			
MARGEN OPERACIONAL BRUTO	314,394			
GASTOS DE ADMINISTRACIÓN	246,683			
MARGEN OPERACIONAL NETO	67,711			
PRODUCTOS Y GASTOS EXTRAORDINARIOS	6,682			
Productos Extraordinarios	6,992			
Gastos Extraordinarios	310			
PRODUCTOS Y GASTOS DE EJERCICIOS ANTERIORES	2,064			
Productos de Ejercicios Anteriores	2,768			
Gastos de Ejercicios Anteriores	704			
GANANCIA (PERDIDA) BRUTA	76,457			
IMPUESTO SOBRE LA RENTA	-			
GANANCIA (PERDIDA) NETA	76,457			

BANCO G&T CONTINENTAL, S. A.
AL 31 DE MAYO DE 2012
(Cifras en miles de Quetzales)

ACTIVO		TASAS DE INTERÉS PROMEDIO PONDERADAS	MONEDA NACIONAL	MONEDA EXTRANJERA
DISPONIBILIDADES		OPERACIONES ACTIVAS		
Caja	34,953.227	Préstamos	10.39 %	6.61 %
Banco Central	5,226.766	Documentos Descontados	9.23 %	6.39 %
Bancos del País	670.890	OPERACIONES PASIVAS		
Bancos del Exterior	3,064.526	Depósitos Monetarios	1.30 %	1.54 %
Cheques a Compensar	11	Depósitos de Ahorro	1.98 %	2.63 %
Giros sobre el Exterior	799.746	Depósitos a Plazo	7.13 %	3.34 %
INVERSIONES	11,327.798	Bonos	5.61 %	.00 %
En Títulos-Valores para Negociación	-	Pagarés Financieros	.00 %	.00 %
En Títulos-Valores para la Venta	9,674.736	Obligaciones Subordinadas	.00 %	4.26 %
En Títulos-Valores para su Vencimiento	272.959	Obligaciones Financieras con Restricciones	.00 %	.00 %
Operaciones de Reporto	1,292.834	Obligaciones Convertibles en Acciones	.00 %	.00 %
Certificados de Participación	-	ENCAJE LEGAL		
Intereses Pagados en Compra de Valores	88.294	ENCAJE COMPUTABLE	MONEDA NACIONAL	MONEDA EXTRANJERA /1
SUMA	11,328.822	ENCAJE REQUERIDO	3,054,600	83,095
(-) Estimaciones por Valuación	1,024	POSICIÓN	3,046,106	78,078
CARTERA DE CRÉDITOS	16,280.739	CARTERA DE CRÉDITOS	MONEDA NACIONAL	MONEDA EXTRANJERA
Vigente	16,304.755	TOTAL DE CARTERA DE CRÉDITOS (BRUTA)	100.00 %	100.00 %
Vencidos	212.918	Vigente	97.98 %	99.73 %
SUMA	16,517.674	Vencidos en Proceso de Prórroga	.05 %	.00 %
(-) Estimaciones Por Valuación	236.935	Vencidos en Cobro Administrativo	1.02 %	.03 %
PRODUCTOS FINANCIEROS POR COBRAR	286.317	Vencidos en Cobro Judicial	.95 %	.24 %
CUENTAS POR COBRAR (Neto)	166.534	Monto total de Cartera de Créditos (Bruta)	9,628,709	6,888,965
ACTIVOS REALIZABLES (Neto)	58.066	DEPÓSITOS		
INVERSIONES PERMANENTES (Neto)	741.632	No. de Cuentas Depósitos Monetarios	751,879	15,561
OTRAS INVERSIONES (Neto)	25.784	Monto Depósitos Monetarios	7,597,796	1,890,731
SUCURSALES, CASA MATRIZ Y DEPARTAMENTOS	-	No. de Cuentas Depósitos de Ahorro	1,405,856	24,071
ADSCRITOS	-	Monto Depósitos de Ahorro	5,007,040	969,795
INMUEBLES Y MUEBLES (Neto)	732.193	No. de Cuentas Depósitos a Plazo	11,372	1,129
CARGOS DIFERIDOS (Neto)	107.399	Monto Depósitos a Plazo	8,546,958	1,461,498
PASIVO	31,992.185	No. de Cuentas a la Orden	5,360	2,689
OBLIGACIONES DEPOSITARIAS	25,643.331	Monto Depósitos a la Orden	27,331	5,417
Depósitos Monetarios	9,488.527	No. de Cuentas Depósitos con Restricciones	38,480	13
Depósitos de Ahorro	5,976.835	Monto Depósitos con Restricciones	135,530	1,233
Depósitos a Plazo	10,008.457	No. de Obligaciones Financieras	615	0
Depósitos a la Orden	32.748	Monto Obligaciones Financieras	44,913	0
Depósitos con Restricciones	136.763	POSICIÓN PATRIMONIAL		
CRÉDITOS OBTENIDOS	5,091.220	CAPITAL COMPUTABLE	2,555,463	
Del Banco Central	-	CAPITAL REQUERIDO	2,123,412	
De Instituciones Financieras Nacionales	-	POSICIÓN	432,052	
De Instituciones Financieras Extranjeras	5,091.220	INDICADORES FINANCIEROS		
Organismos Internacionales	-	LIQUIDEZ		
OBLIGACIONES FINANCIERAS	44.913	Encaje Computable en relación a los Depósitos		
GASTOS FINANCIEROS POR PAGAR	74.230	Moneda Nacional	14.33%	
CUENTAS POR PAGAR	537.576	Moneda Extranjera	15.01%	
PROVISIONES	24.531	Liquidez Inmediata	20.35 %	
SUCURSALES, CASA MATRIZ Y DEPARTAMENTOS	-	SOLVENCIA		
ADSCRITOS	439.689	Patrimonio en relación a Activos	8.47 %	
OTRAS OBLIGACIONES	42.996	Patrimonio en relación a Cartera de Créditos	17.93 %	
CRÉDITOS DIFERIDOS	31.898.485	Patrimonio en relación a las Captaciones	11.53 %	
SUMA	93.700	RENTABILIDAD		
OTRAS CUENTAS ACREEDORAS	2,961.042	Rentabilidad sobre Patrimonio	14.47 %	
CAPITAL CONTABLE	1,539.690	Rentabilidad sobre Activos	1.23 %	
CAPITAL PAGADO	3,000.000	Eficiencia	30.40 %	
Capital Autorizado	1,460.310	CALIDAD DE ACTIVOS		
(-) Capital No Pagado	-	Cartera Vigente en relación a Cartera Bruta	98.71 %	
Casa Matriz, Capital Asignado	641.797	Cobertura de Cartera Crediticia en Riesgo	112.01 %	
APORTACIONES PERMANENTES	625.063			
RESERVA DE CAPITAL	-			
RESERVAS PARA ACTIVOS EXTRAORDINARIOS	-			
REVALUACIÓN DE ACTIVOS	-			
OBLIGACIONES SUBORDINADAS	-			
GANANCIAS Y PÉRDIDAS POR FUSIÓN	-			
VALUACIÓN DE ACTIVOS DE RECUPERACIÓN DUDOSA	38.838			
PROVISIÓN DE BENEFICIOS A EMPLEADOS	-			
AJUSTES AL IMPUESTO SOBRE LA RENTA	-			
GANANCIAS O PÉRDIDAS POR CAMBIOS EN EL VALOR DE	14.801			
MERCADO DE LAS INVERSIONES	-			
RESULTADOS DE EJERCICIOS ANTERIORES	-			
RESULTADOS DEL EJERCICIO	178.529			
TOTAL IGUAL A LA SUMA DEL ACTIVO	34,953.227			
ESTADO DE RESULTADOS				
PRODUCTOS FINANCIEROS	1,000.474			
GASTOS FINANCIEROS	523.915			
MARGEN POR INVERSIÓN	476.559			
PRODUCTOS POR SERVICIOS	70.429			
GASTOS POR SERVICIOS	706			
MARGEN POR SERVICIOS	69.723			
OTROS PRODUCTOS Y GASTOS DE OPERACIÓN	-			
Productos	73.165			
Gastos	35.570			
MARGEN OTROS PRODUCTOS Y GASTOS DE OPERACIÓN	37.595			
MARGEN OPERACIONAL BRUTO	583.878			
GASTOS DE ADMINISTRACIÓN	406.379			
MARGEN OPERACIONAL NETO	177.499			
PRODUCTOS Y GASTOS EXTRAORDINARIOS	4.370			
Productos Extraordinarios	4.658			
Gastos Extraordinarios	289			
PRODUCTOS Y GASTOS DE EJERCICIOS ANTERIORES	-3.339			
Productos de Ejercicios Anteriores	6.857			
Gastos de Ejercicios Anteriores	10.196			
GANANCIA (PÉRDIDA) BRUTA	178.529			
IMPUESTO SOBRE LA RENTA	-			
GANANCIA (PÉRDIDA) NETA	178.529			

BANCO DE CRÉDITO, S. A.
AL 31 DE MAYO DE 2012
(Cifras en miles de Quetzales)

ACTIVO	672,081
DISPONIBILIDADES	108,270
Caja	11,946
Banco Central	56,008
Bancos del País	23,750
Bancos del Exterior	7,022
Cheques a Compensar	9,544
Giros sobre el Exterior	-
INVERSIONES	67,500
En Títulos-Valores para Negociación	-
En Títulos-Valores para la Venta	-
En Títulos-Valores para su Vencimiento	67,500
Operaciones de Reporto	-
Certificados de Participación	-
Intereses Pagados en Compra de Valores	-
SUMA	67,500
(-) Estimaciones por Valuación	-
CARTERA DE CRÉDITOS	400,964
Vigente	401,181
Vencidos	10,490
SUMA	411,670
(-) Estimaciones Por Valuación	10,706
PRODUCTOS FINANCIEROS POR COBRAR	2,156
CUENTAS POR COBRAR (Neto)	15,577
ACTIVOS REALIZABLES (Neto)	32,479
INVERSIONES PERMANENTES (Neto)	180
OTRAS INVERSIONES (Neto)	-
SUCURSALES, CASA MATRIZ Y DEPARTAMENTOS	-
ADSCRITOS	-
INMUEBLES Y MUEBLES (Neto)	42,153
CARGOS DIFERIDOS (Neto)	2,803
PASIVO	561,742
OBLIGACIONES DEPOSITARIAS	534,669
Depósitos Monetarios	88,125
Depósitos de Ahorro	27,774
Depósitos a Plazo	418,025
Depósitos a la Orden	21
Depósitos con Restricciones	724
CRÉDITOS OBTENIDOS	-
Del Banco Central	-
De Instituciones Financieras Nacionales	-
De Instituciones Financieras Extranjeras	-
Organismos Internacionales	-
OBLIGACIONES FINANCIERAS	-
GASTOS FINANCIEROS POR PAGAR	3,685
CUENTAS POR PAGAR	16,531
PROVISIONES	3,461
SUCURSALES, CASA MATRIZ Y DEPARTAMENTOS	-
ADSCRITOS	-
OTRAS OBLIGACIONES	-
CRÉDITOS DIFERIDOS	346
SUMA	558,691
OTRAS CUENTAS ACREEDORAS	3,051
CAPITAL CONTABLE	110,339
CAPITAL PAGADO	105,000
Capital Autorizado	150,000
(-) Capital No Pagado	45,000
Casa Matriz, Capital Asignado	-
APORTACIONES PERMANENTES	-
RESERVA DE CAPITAL	1,981
RESERVAS PARA ACTIVOS EXTRAORDINARIOS	-
REVALUACIÓN DE ACTIVOS	-
OBLIGACIONES SUBORDINADAS	-
GANANCIAS Y PÉRDIDAS POR FUSIÓN	-
VALUACIÓN DE ACTIVOS DE RECUPERACIÓN DUDOSA	-
PROVISION DE BENEFICIOS A EMPLEADOS	-
AJUSTES AL IMPUESTO SOBRE LA RENTA	-
GANANCIAS O PÉRDIDAS POR CAMBIOS EN EL VALOR DE	-
MERCADO DE LAS INVERSIONES	-
RESULTADOS DE EJERCICIOS ANTERIORES	-
RESULTADOS DEL EJERCICIO	3,358
TOTAL IGUAL A LA SUMA DEL ACTIVO	672,081
ESTADO DE RESULTADOS	
PRODUCTOS FINANCIEROS	24,133
GASTOS FINANCIEROS	12,598
MARGEN POR INVERSIÓN	11,535
PRODUCTOS POR SERVICIOS	2,118
GASTOS POR SERVICIOS	852
MARGEN POR SERVICIOS	1,266
OTROS PRODUCTOS Y GASTOS DE OPERACIÓN	
Productos	2,622
Gastos	153
MARGEN OTROS PRODUCTOS Y GASTOS DE OPERACIÓN	2,469
MARGEN OPERACIONAL BRUTO	15,270
GASTOS DE ADMINISTRACIÓN	11,950
MARGEN OPERACIONAL NETO	3,320
PRODUCTOS Y GASTOS EXTRAORDINARIOS	-34
Productos Extraordinarios	-
Gastos Extraordinarios	34
PRODUCTOS Y GASTOS DE EJERCICIOS ANTERIORES	72
Productos de Ejercicios Anteriores	107
Gastos de Ejercicios Anteriores	35
GANANCIA (PÉRDIDA) BRUTA	3,358
IMPUESTO SOBRE LA RENTA	-
GANANCIA (PÉRDIDA) NETA	3,358

TASAS DE INTERÉS PROMEDIO PONDERADAS	MONEDA NACIONAL	MONEDA EXTRANJERA
OPERACIONES ACTIVAS		
Préstamos	14.96 %	11.07 %
Documentos Descontados	15.90 %	12.00 %
OPERACIONES PASIVAS		
Depósitos Monetarios	.76 %	.41 %
Depósitos de Ahorro	2.41 %	1.61 %
Depósitos a Plazo	7.15 %	5.75 %
Bonos	.00 %	.00 %
Pagarés Financieros	.00 %	.00 %
Obligaciones Subordinadas	.00 %	.00 %
Obligaciones Financieras con Restricciones	.00 %	.00 %
Obligaciones Convertibles en Acciones	.00 %	.00 %
ENCAJE LEGAL	MONEDA NACIONAL	MONEDA EXTRANJERA /1
ENCAJE COMPUTABLE	43,881	4,558
ENCAJE REQUERIDO	43,447	4,447
POSICIÓN	433	111
CARTERA DE CRÉDITOS	MONEDA NACIONAL	MONEDA EXTRANJERA
TOTAL DE CARTERA DE CRÉDITOS (BRUTA)	100.00 %	100.00 %
Vigente	97.74 %	97.10 %
Vencidos en Proceso de Prórroga	1.28 %	2.63 %
Vencidos en Cobro Administrativo	.04 %	.00 %
Vencidos en Cobro Judicial	.94 %	.28 %
Monto total de Cartera de Créditos (Bruta)	227,953	183,717
DEPÓSITOS	MONEDA NACIONAL	MONEDA EXTRANJERA
No. de Cuentas Depósitos Monetarios	1,995	744
Monto Depósitos Monetarios	43,340	44,784
No. de Cuentas Depósitos de Ahorro	3,773	299
Monto Depósitos de Ahorro	14,190	13,584
No. de Cuentas Depósitos a Plazo	1,495	248
Monto Depósitos a Plazo	238,433	179,591
No. de Cuentas a la Orden	757	50
Monto Depósitos a la Orden	13	9
No. de Cuentas Depósitos con Restricciones	113	31
Monto Depósitos con Restricciones	505	219
No. de Obligaciones Financieras	0	0
Monto Obligaciones Financieras	0	0
POSICIÓN PATRIMONIAL		
CAPITAL COMPUTABLE	116,438	
CAPITAL REQUERIDO	54,502	
POSICIÓN	61,936	
INDICADORES FINANCIEROS		
LIQUIDEZ		
Encaje Computable en relación a los Depósitos		
Moneda Nacional	14.80%	
Moneda Extranjera	14.96%	
Liquidez Inmediata	20.25 %	
SOLVENCIA		
Patrimonio en relación a Activos	16.42 %	
Patrimonio en relación a Cartera de Créditos	26.80 %	
Patrimonio en relación a las Captaciones	20.64 %	
RENTABILIDAD		
Rentabilidad sobre Patrimonio	7.30 %	
Rentabilidad sobre Activos	1.20 %	
Eficiencia	21.74 %	
CALIDAD DE ACTIVOS		
Cartera Vigente en relación a Cartera Bruta	97.45 %	
Cobertura de Cartera Crediticia en Riesgo	175.28 %	

1/ Cifras en miles de Dólares.

BANCO AZTECA DE GUATEMALA, S. A.
AL 31 DE MAYO DE 2012
(Cifras en miles de Quetzales)

ACTIVO	977,273
DISPONIBILIDADES	124,866
Caja	68,176
Banco Central	46,230
Bancos del País	8,116
Bancos del Exterior	1,979
Cheques a Compensar	365
Giros sobre el Exterior	-
INVERSIONES	105,000
En Títulos-Valores para Negociación	-
En Títulos-Valores para la Venta	-
En Títulos-Valores para su Vencimiento	105,000
Operaciones de Reporto	-
Certificados de Participación	-
Intereses Pagados en Compra de Valores	-
SUMA	105,000
(-) Estimaciones por Valuación	-
CARTERA DE CRÉDITOS	653,162
Vigente	653,162
Vencidos	33,877
SUMA	687,039
(-) Estimaciones Por Valuación	33,877
PRODUCTOS FINANCIEROS POR COBRAR	21,697
CUENTAS POR COBRAR (Neto)	26,005
ACTIVOS REALIZABLES (Neto)	-
INVERSIONES PERMANENTES (Neto)	-
OTRAS INVERSIONES (Neto)	-
SUCURSALES, CASA MATRIZ Y DEPARTAMENTOS	-
ADSCRITOS	-
INMUEBLES Y MUEBLES (Neto)	8,472
CARGOS DIFERIDOS (Neto)	38,072
PASIVO	719,757
OBLIGACIONES DEPOSITARIAS	538,987
Depósitos Monetarios	252,418
Depósitos de Ahorro	-
Depósitos a Plazo	284,778
Depósitos a la Orden	32
Depósitos con Restricciones	1,760
CRÉDITOS OBTENIDOS	-
Del Banco Central	-
De Instituciones Financieras Nacionales	-
De Instituciones Financieras Extranjeras	-
Organismos Internacionales	-
OBLIGACIONES FINANCIERAS	-
GASTOS FINANCIEROS POR PAGAR	3,608
CUENTAS POR PAGAR	106,800
PROVISIONES	18,308
SUCURSALES, CASA MATRIZ Y DEPARTAMENTOS	-
ADSCRITOS	-
OTRAS OBLIGACIONES	-
CRÉDITOS DIFERIDOS	30,134
SUMA	697,837
OTRAS CUENTAS ACREEDORAS	21,920
CAPITAL CONTABLE	257,516
CAPITAL PAGADO	105,001
Capital Autorizado	200,000
(-) Capital No Pagado	94,999
Casa Matriz, Capital Asignado	-
APORTACIONES PERMANENTES	-
RESERVA DE CAPITAL	109,251
RESERVAS PARA ACTIVOS EXTRAORDINARIOS	-
REVALUACIÓN DE ACTIVOS	-
OBLIGACIONES SUBORDINADAS	-
GANANCIAS Y PÉRDIDAS POR FUSIÓN	-
VALUACIÓN DE ACTIVOS DE RECUPERACIÓN DUDOSA	-
PROVISION DE BENEFICIOS A EMPLEADOS	-
AJUSTES AL IMPUESTO SOBRE LA RENTA	-
GANANCIAS O PÉRDIDAS POR CAMBIOS EN EL VALOR DE	-
MERCADO DE LAS INVERSIONES	-
RESULTADOS DE EJERCICIOS ANTERIORES	-26,939
RESULTADOS DEL EJERCICIO	70,203
TOTAL IGUAL A LA SUMA DEL ACTIVO	977,273
ESTADO DE RESULTADOS	
PRODUCTOS FINANCIEROS	505,019
GASTOS FINANCIEROS	17,356
MARGEN POR INVERSIÓN	487,663
PRODUCTOS POR SERVICIOS	17,964
GASTOS POR SERVICIOS	418
MARGEN POR SERVICIOS	17,546
OTROS PRODUCTOS Y GASTOS DE OPERACIÓN	
Productos	5,762
Gastos	70,533
MARGEN OTROS PRODUCTOS Y GASTOS DE	-64,772
OPERACIÓN	
MARGEN OPERACIONAL BRUTO	440,437
GASTOS DE ADMINISTRACIÓN	352,196
MARGEN OPERACIONAL NETO	88,241
PRODUCTOS Y GASTOS EXTRAORDINARIOS	13,502
Productos Extraordinarios	14,043
Gastos Extraordinarios	541
PRODUCTOS Y GASTOS DE EJERCICIOS ANTERIORES	-
Productos de Ejercicios Anteriores	-
Gastos de Ejercicios Anteriores	-
GANANCIA (PÉRDIDA) BRUTA	101,743
IMPUESTO SOBRE LA RENTA	31,540
GANANCIA (PÉRDIDA) NETA	70,203

TASAS DE INTERÉS PROMEDIO PONDERADAS	MONEDA NACIONAL	MONEDA EXTRANJERA
OPERACIONES ACTIVAS		
Préstamos	86.48 %	.00 %
Documentos Descontados	16.00 %	.00 %
OPERACIONES PASIVAS		
Depósitos Monetarios	4.88 %	1.62 %
Depósitos de Ahorro	.00 %	.00 %
Depósitos a Plazo	7.21 %	.00 %
Bonos	.00 %	.00 %
Pagarés Financieros	.00 %	.00 %
Obligaciones Subordinadas	.00 %	.00 %
Obligaciones Financieras con Restricciones	.00 %	.00 %
Obligaciones Convertibles en Acciones	.00 %	.00 %
ENCAJE LEGAL	MONEDA NACIONAL	MONEDA EXTRANJERA /1
ENCAJE COMPUTABLE	80,172	986
ENCAJE REQUERIDO	80,010	84
POSICIÓN	162	902
CARTERA DE CRÉDITOS	MONEDA NACIONAL	MONEDA EXTRANJERA
TOTAL DE CARTERA DE CRÉDITOS (BRUTA)	100.00 %	.00 %
Vigente	95.07 %	.00 %
Vencidos en Proceso de Prórroga	.00 %	.00 %
Vencidos en Cobro Administrativo	4.93 %	.00 %
Vencidos en Cobro Judicial	.00 %	.00 %
Monto total de Cartera de Créditos (Bruta)	687,039	0
DEPÓSITOS	MONEDA NACIONAL	MONEDA EXTRANJERA
No. de Cuentas Depósitos Monetarios	209,588	962
Monto Depósitos Monetarios	247,844	4,574
No. de Cuentas Depósitos de Ahorro	0	0
Monto Depósitos de Ahorro	0	0
No. de Cuentas Depósitos a Plazo	653	0
Monto Depósitos a Plazo	284,778	0
No. de Cuentas a la Orden	39	0
Monto Depósitos a la Orden	32	0
No. de Cuentas Depósitos con Restricciones	4,648	25
Monto Depósitos con Restricciones	1,757	3
No. de Obligaciones Financieras	0	0
Monto Obligaciones Financieras	0	0
POSICIÓN PATRIMONIAL		
CAPITAL COMPUTABLE	220,927	
CAPITAL REQUERIDO	73,874	
POSICIÓN	147,053	
INDICADORES FINANCIEROS		
LIQUIDEZ		
Encaje Computable en relación a los Depósitos		
Moneda Nacional	15.00%	
Moneda Extranjera	168.31%	
Liquidez Inmediata	23.17 %	
SOLVENCIA		
Patrimonio en relación a Activos	26.35 %	
Patrimonio en relación a Cartera de Créditos	37.48 %	
Patrimonio en relación a las Captaciones	47.78 %	
RENTABILIDAD		
Rentabilidad sobre Patrimonio	65.43 %	
Rentabilidad sobre Activos	17.24 %	
Eficiencia	20.03 %	
CALIDAD DE ACTIVOS		
Cartera Vigente en relación a Cartera Bruta	95.07 %	
Cobertura de Cartera Crediticia en Riesgo	101.22 %	

1/ Cifras en miles de Dólares.

CITIBANK, N. A. SUC. GUATEMALA
AL 31 DE MAYO DE 2012
(Cifras en miles de Quetzales)

ACTIVO	1,607,328
DISPONIBILIDADES	670,196
Caja	44,242
Banco Central	233,087
Bancos del País	54,860
Bancos del Exterior	319,036
Cheques a Compensar	18,972
Giros sobre el Exterior	-
INVERSIONES	859,572
En Títulos-Valores para Negociación	-
En Títulos-Valores para la Venta	545,469
En Títulos-Valores para su Vencimiento	-
Operaciones de Reporto	314,103
Certificados de Participación	-
Intereses Pagados en Compra de Valores	-
SUMA	859,572
(-) Estimaciones por Valuación	-
CARTERA DE CRÉDITOS	28,257
Vigente	28,732
Vencidos	36
SUMA	28,767
(-) Estimaciones Por Valuación	511
PRODUCTOS FINANCIEROS POR COBRAR	17,355
CUENTAS POR COBRAR (Neto)	25,719
ACTIVOS REALIZABLES (Neto)	-
INVERSIONES PERMANENTES (Neto)	180
OTRAS INVERSIONES (Neto)	-
SUCURSALES, CASA MATRIZ Y DEPARTAMENTOS	-
ADSCRITOS	-
INMUEBLES Y MUEBLES (Neto)	2,735
CARGOS DIFERIDOS (Neto)	3,315
PASIVO	1,384,857
OBLIGACIONES DEPOSITARIAS	1,264,974
Depósitos Monetarios	1,081,232
Depósitos de Ahorro	5,400
Depósitos a Plazo	174,000
Depósitos a la Orden	-
Depósitos con Restricciones	4,342
CRÉDITOS OBTENIDOS	15,633
Del Banco Central	-
De Instituciones Financieras Nacionales	-
De Instituciones Financieras Extranjeras	15,633
Organismos Internacionales	-
OBLIGACIONES FINANCIERAS	-
GASTOS FINANCIEROS POR PAGAR	50
CUENTAS POR PAGAR	73,634
PROVISIONES	30,344
SUCURSALES, CASA MATRIZ Y DEPARTAMENTOS	-
ADSCRITOS	-
OTRAS OBLIGACIONES	-
CRÉDITOS DIFERIDOS	-
SUMA	1,384,635
OTRAS CUENTAS ACREEDORAS	222
CAPITAL CONTABLE	222,471
CAPITAL PAGADO	84,982
Capital Autorizado	-
(-) Capital No Pagado	-
Casa Matriz, Capital Asignado	84,982
APORTACIONES PERMANENTES	-
RESERVA DE CAPITAL	16,120
RESERVAS PARA ACTIVOS EXTRAORDINARIOS	-
REVALUACIÓN DE ACTIVOS	-
OBLIGACIONES SUBORDINADAS	-
GANANCIAS Y PÉRDIDAS POR FUSIÓN	-
VALUACIÓN DE ACTIVOS DE RECUPERACIÓN DUDOSA	-
PROVISION DE BENEFICIOS A EMPLEADOS	19,209
AJUSTES AL IMPUESTO SOBRE LA RENTA	-
GANANCIAS O PÉRDIDAS POR CAMBIOS EN EL VALOR DE	-
MERCADO DE LAS INVERSIONES	-
RESULTADOS DE EJERCICIOS ANTERIORES	116,570
RESULTADOS DEL EJERCICIO	24,008
TOTAL IGUAL A LA SUMA DEL ACTIVO	1,607,328
ESTADO DE RESULTADOS	
PRODUCTOS FINANCIEROS	58,671
GASTOS FINANCIEROS	12,817
MARGEN POR INVERSIÓN	45,855
PRODUCTOS POR SERVICIOS	11,503
GASTOS POR SERVICIOS	-
MARGEN POR SERVICIOS	11,503
OTROS PRODUCTOS Y GASTOS DE OPERACIÓN	
Productos	44,223
Gastos	29,309
MARGEN OTROS PRODUCTOS Y GASTOS DE	14,914
OPERACIÓN	
MARGEN OPERACIONAL BRUTO	72,272
GASTOS DE ADMINISTRACIÓN	39,260
MARGEN OPERACIONAL NETO	33,011
PRODUCTOS Y GASTOS EXTRAORDINARIOS	443
Productos Extraordinarios	575
Gastos Extraordinarios	132
PRODUCTOS Y GASTOS DE EJERCICIOS ANTERIORES	682
Productos de Ejercicios Anteriores	693
Gastos de Ejercicios Anteriores	11
GANANCIA (PÉRDIDA) BRUTA	34,137
IMPUESTO SOBRE LA RENTA	10,128
GANANCIA (PÉRDIDA) NETA	24,008

TASAS DE INTERÉS PROMEDIO PONDERADAS	MONEDA NACIONAL	MONEDA EXTRANJERA
OPERACIONES ACTIVAS		
Préstamos	8.99 %	.00 %
Documentos Descontados	.00 %	.00 %
OPERACIONES PASIVAS		
Depósitos Monetarios	1.07 %	.15 %
Depósitos de Ahorro	1.75 %	.00 %
Depósitos a Plazo	.00 %	.00 %
Bonos	.00 %	.00 %
Pagarés Financieros	.00 %	.00 %
Obligaciones Subordinadas	.00 %	.00 %
Obligaciones Financieras con Restricciones	.00 %	.00 %
Obligaciones Convertibles en Acciones	.00 %	.00 %
ENCAJE LEGAL	MONEDA NACIONAL	MONEDA EXTRANJERA /1
ENCAJE COMPUTABLE	117,833	16,853
ENCAJE REQUERIDO	113,028	6,672
POSICIÓN	4,805	10,181
CARTERA DE CRÉDITOS	MONEDA NACIONAL	MONEDA EXTRANJERA
TOTAL DE CARTERA DE CRÉDITOS (BRUTA)	100.00 %	.00 %
Vigente	99.88 %	.00 %
Vencidos en Proceso de Prórroga	.00 %	.00 %
Vencidos en Cobro Administrativo	.12 %	.00 %
Vencidos en Cobro Judicial	.00 %	.00 %
Monto total de Cartera de Créditos (Bruta)	28,767	0
DEPÓSITOS	MONEDA NACIONAL	MONEDA EXTRANJERA
No. de Cuentas Depósitos Monetarios	304	130
Monto Depósitos Monetarios	710,294	370,938
No. de Cuentas Depósitos de Ahorro	2	0
Monto Depósitos de Ahorro	5,400	0
No. de Cuentas Depósitos a Plazo	1	0
Monto Depósitos a Plazo	174,000	0
No. de Cuentas a la Orden	0	0
Monto Depósitos a la Orden	0	0
No. de Cuentas Depósitos con Restricciones	17	5
Monto Depósitos con Restricciones	4,169	174
No. de Obligaciones Financieras	0	0
Monto Obligaciones Financieras	0	0
POSICIÓN PATRIMONIAL		
CAPITAL COMPUTABLE	202,202	
CAPITAL REQUERIDO	14,828	
POSICIÓN	187,374	
INDICADORES FINANCIEROS		
LIQUIDEZ		
Encaje Computable en relación a los Depósitos		
Moneda Nacional	13.18%	
Moneda Extranjera	35.50%	
Liquidez Inmediata	52.98 %	
SOLVENCIA		
Patrimonio en relación a Activos	13.84 %	
Patrimonio en relación a Cartera de Créditos	773.35 %	
Patrimonio en relación a las Captaciones	17.59 %	
RENTABILIDAD		
Rentabilidad sobre Patrimonio	25.90 %	
Rentabilidad sobre Activos	3.58 %	
Eficiencia	45.68 %	
CALIDAD DE ACTIVOS		
Cartera Vigente en relación a Cartera Bruta	99.88 %	
Cobertura de Cartera Crediticia en Riesgo	284.99 %	

1/ Cifras en miles de Dólares.



SOCIEDADES FINANCIERAS PRIVADAS

SOCIEDADES FINANCIERAS PRIVADAS

AL 31 DE MAYO 2012

FINANCIERAS	DIRECCION	FECHA DE APERTURA
FINANCIERA INDUSTRIAL, S. A.	7a. Avenida 5-10, Zona 4, Torre I, Centro Financiero Nivel 4 PAGINA Web: www.bi.com.gt	TELEFONOS: 2420-3000 FAX: 2360-8621 13/04/1981
FINANCIERA DE INVERSIÓN, S. A.	11 Calle 7-44, Zona 9 PAGINA Web: www.bancoamericano.com.gt	TELEFONOS: 2386-1700 FAX: 2386-1753 28/12/1981
FINANCIERA RURAL, S. A.	Avenida Reforma 9-30, Zona 9, Torre BANRURAL, Nivel 9 PAGINA Web: www.banrural.com.gt	TELEFONOS: 2339-8888/2338-9930 FAX: 2361-3892/2361-3911 10/01/1990
FINANCIERA DE OCCIDENTE, S. A.	7a. Avenida 7-33, Zona 9, Edificio Corporativo PAGINA Web: www.occidente.com.gt	TELEFONOS: 2279-9000 FAX: 2279-9566 06/09/1990
FINANCIERA DE CAPITALS, S. A.	Avenida La Reforma 9-76, Zona 9 PAGINA Web: no tiene	TELEFONOS: 2331-7515 FAX: 2331-2262 07/07/1992
FINANCIERA SUMMA, S. A.	Diagonal 6, 10-65 Zona 10, Centro Gerencial Las Margaritas, Torre 1, Oficina 102 "A" PAGINA Web: www.summa.com.gt	TELEFONOS: 2334-6628 AL 29/2427-8662 FAX: 2334-6628/2427-8618 14/01/1994
FINANCIERA SAN MIGUEL, S. A.	Diagonal 6, 10-65, Zona 10 Las Margaritas Torre I Oficina 1102 Nivel 11 PAGINA Web: no tiene	TELEFONOS: 2382-9900 FAX: 2382-9999 02/11/1994
FINANCIERA AGROMERCANTIL, S. A.	7a. Avenida 7-30, Zona 9, NIVEL 8 PAGINA Web: www.agromercantil.com.gt	TELEFONOS: 2338-6565 FAX: 2362-1826 12/08/1996
FINANCIERA MVA, S. A.	Avenida Reforma 9-55, Zona 10, Edificio Reforma 10, Nivel 12, Oficina 1202 PAGINA Web: no tiene	TELEFONOS: 2388-3888 FAX: 2388-3888 03/10/1996
FINANCIERA CONSOLIDADA, S. A.	5a. Avenida 15-45, Zona 10 Edificio Centro Empresarial Torre I Nivel 8 PAGINA Web: www.cofinsa.com.gt	TELEFONOS: 2416-6666 FAX: 2327-1758/2327-1747/2327-1777 04/08/1997
FINANCIERA DE LOS TRABAJADORES, S. A.	Avenida Reforma 6-20, Zona 9 PAGINA Web: no tiene	TELEFONOS: 2410-2600 EXTS. 40227, 40228, 40226 Y 40621 FAX: 40228, 40226 Y 40621 18/02/1998
FINANCIERA CREDICORP, S. A.	3a. Calle 7-43, Zona 9 PAGINA Web: www.credicorpsa.com	TELEFONOS: 2415-7500 FAX: 2334-4933 03/12/2001
FINANCIERA G & T CONTINENTAL, S. A.	6a. Avenida 9-08, Zona 9, Edificio Plaza Continental PAGINA Web: www.gytcontinental.com.gt	TELEFONOS: 2338-6801 FAX: 2338-6868 EXT. 1736 01/03/2005

SOCIEDADES FINANCIERAS PRIVADAS
BALANCE GENERAL CONDENSADO CONSOLIDADO
AL 31 DE MAYO DE 2012
(Cifras en miles de Quetzales)

	MONEDA NACIONAL	MONEDA EXTRANJERA	TOTAL		MONEDA NACIONAL	MONEDA EXTRANJERA	TOTAL
A C T I V O	4,859,421	1,453,385	6,312,805	P A S I V O	4,147,007	1,335,426	5,482,432
DISPONIBILIDADES	153,658	67,596	221,254	OBLIGACIONES DEPOSITARIAS	0	0	0
Caja	1,639	195	1,834	Depósitos Monetarios	0	0	0
Banco Central	4,011	5,609	9,620	Depósitos de Ahorro	0	0	0
Bancos del País	148,008	48,501	196,509	Depósitos a Plazo	0	0	0
Bancos del Exterior	0	13,014	13,014	Depósitos a la Orden	0	0	0
Cheques a Compensar	0	0	0	Depósitos con Restricciones	0	0	0
Giros sobre el Exterior	0	276	276				
INVERSIONES	3,455,114	721,258	4,176,372	CRÉDITOS OBTENIDOS	135,936	40,604	176,541
En Títulos-Valores para Negociación	0	0	0	Del Banco Central	0	0	0
En Títulos-Valores para la Venta	2,011,920	342,389	2,354,309	De Instituciones Financieras Nacionales	133,937	5,863	139,799
En Títulos-Valores para su Vencimiento	1,213,145	314,105	1,527,249	De Instituciones Financieras Extranjeras	0	9,119	9,119
Operaciones de Reporto	231,000	58,234	289,234	De Organismos Internacionales	2,000	25,622	27,622
Certificados de Participación	0	0	0				
Intereses Pagados en Compra de Valores	103	6,531	6,634	OBLIGACIONES FINANCIERAS	3,934,087	1,258,296	5,192,383
SUMA	3,456,168	721,258	4,177,426	GASTOS FINANCIEROS POR PAGAR	18,189	7,382	25,571
(-) Estimaciones por Valuación	1,054	0	1,054	CUENTAS POR PAGAR	27,267	4,181	31,448
CARTERA DE CRÉDITOS	661,986	466,046	1,128,032	PROVISIONES	8,608	0	8,608
Vigente	675,229	471,212	1,146,441	SUC., CASA MATRIZ Y DEPTOS. ADSCRITOS	0	0	0
Vencida	32,848	16,287	49,135	OTRAS OBLIGACIONES	0	7,817	7,817
SUMA	708,077	487,499	1,195,576	CRÉDITOS DIFERIDOS	6,842	3,713	10,556
(-) Estimaciones Por Valuación	46,091	21,453	67,545	SUMA	4,130,930	1,321,993	5,452,923
PRODUCTOS FINANCIEROS POR COBRAR	100,840	14,310	115,150	OTRAS CUENTAS ACREEDORAS	16,077	13,432	29,509
CUENTAS POR COBRAR (Neto)	21,032	7,366	28,398	C A P I T A L C O N T A B L E	830,373		830,373
BIENES REALIZABLES (Neto)	30,769	683	31,452	CAPITAL PAGADO	634,808		634,808
INVERSIONES PERMANENTES (Neto)	58,049	78,928	136,977	Capital Autorizado	1,965,000		1,965,000
OTRAS INVERSIONES (Neto)	300,943	97,197	398,141	Capital no Pagado (-)	1,330,192		1,330,192
SUC., CASA MATRIZ Y DEPTOS. ADSCRITOS	0	0	0	Casa Matriz, Capital Asignado	0		0
INMUEBLES Y MUEBLES (Neto)	60,901	0	60,901	APORTACIONES PERMANENTES	0		0
CARGOS DIFERIDOS (Neto)	16,129	0	16,129	RESERVAS DE CAPITAL	133,420		133,420
				RESERVAS PARA ACTIVOS EXTRAORDINARIOS	1,170		1,170
				REVALUACIÓN DE ACTIVOS	0		0
				OBLIGACIONES SUBORDINADAS	0		0
				GANANCIAS Y PERDIDAS POR FUSIÓN	0		0
				VALUACIÓN DE ACTIVOS DE RECUPERACIÓN DUDOSA	24,323		24,323
				PROVISIÓN DE BENEFICIOS A EMPLEADOS	0		0
				AJUSTES AL IMPUESTO SOBRE LA RENTA	0		0
				GANANCIAS O PÉRDIDAS POR CAMBIOS EN EL VALOR DE	5,041		5,041
				MERCADO DE LAS INVERSIONES	23,203		23,203
				RESULTADO DE EJERCICIOS ANTERIORES	57,054		57,054
				RESULTADOS DEL EJERCICIO			6,312,805
				TOTAL IGUAL A LA SUMA DEL ACTIVO			

SOCIEDADES FINANCIERAS PRIVADAS
ESTADO DE RESULTADOS CONDENSADO CONSOLIDADO
DEL 1 DE ENERO AL 31 DE MAYO DE 2012
(Cifras en miles de Quetzales)

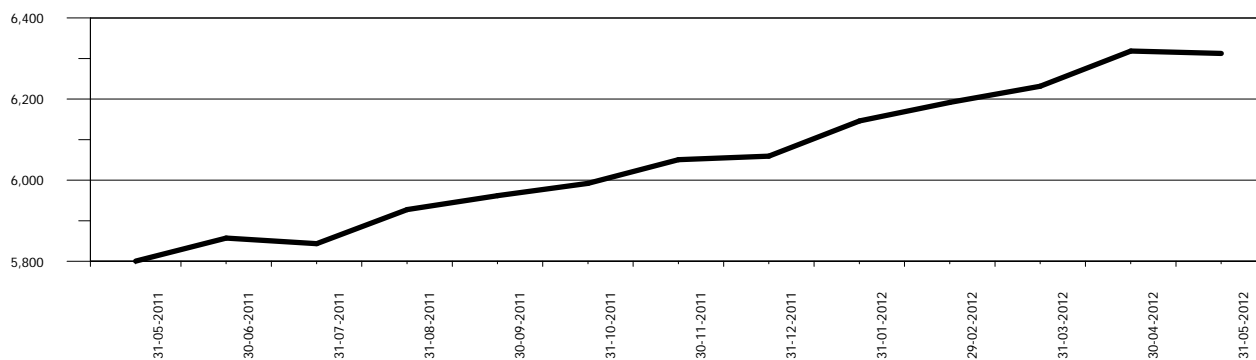
	TOTAL
PRODUCTOS FINANCIEROS	215,467
GASTOS FINANCIEROS	142,344
MARGEN POR INVERSIÓN	73,123
PRODUCTOS POR SERVICIOS	15,314
GASTOS POR SERVICIOS	168
MARGEN POR SERVICIOS	15,145
OTROS PRODUCTOS Y GASTOS DE OPERACIÓN	
Productos	9,396
Gastos	770
MARGEN DE OTROS PRODUCTOS Y GASTOS DE OPERACIÓN	8,627
MARGEN OPERACIONAL BRUTO	96,895
GASTOS DE ADMINISTRACIÓN	34,339
MARGEN OPERACIONAL NETO	62,556
PRODUCTOS Y GASTOS EXTRAORDINARIOS	565
Productos Extraordinarios	748
Gastos Extraordinarios	183
PRODUCTOS Y GASTOS DE EJERCICIOS ANTERIORES	- 495
Productos de Ejercicios Anteriores	1,327
Gastos de Ejercicios Anteriores	1,822
GANANCIA (PÉRDIDA) BRUTA	62,627
IMPUESTO SOBRE LA RENTA	5,572
GANANCIA (PÉRDIDA) NETA	57,054

SOCIEDADES FINANCIERAS PRIVADAS

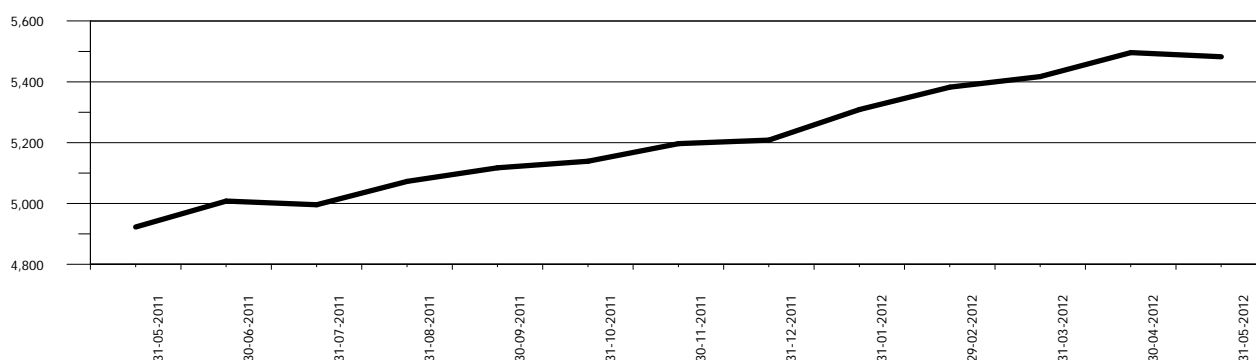
COMPORTAMIENTO DE LOS PRINCIPALES RUBROS

(Cifras en millones de Quetzales)

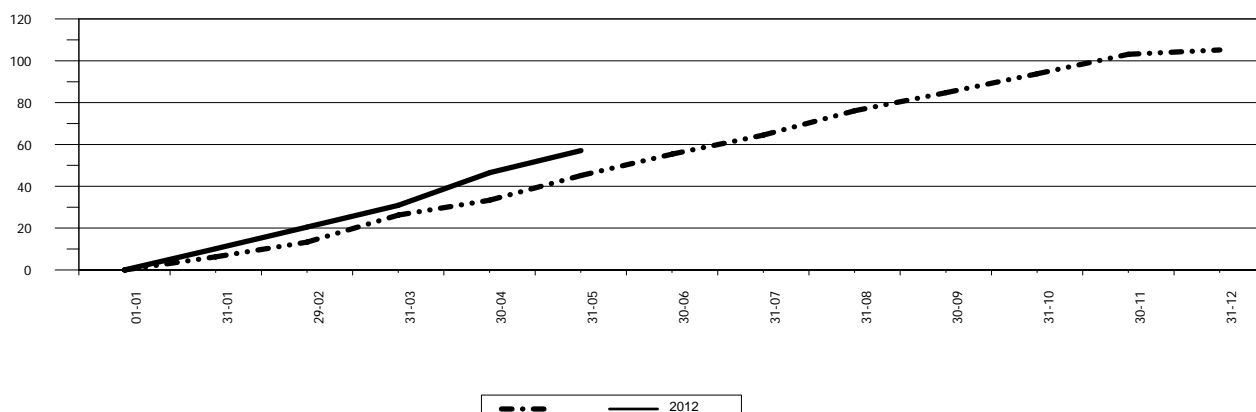
COMPORTAMIENTO DEL ACTIVO



COMPORTAMIENTO DEL PASIVO



COMPORTAMIENTO DEL RESULTADO



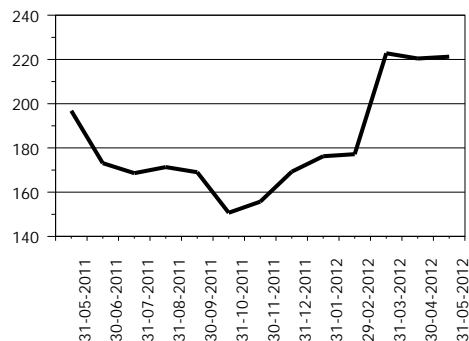
SOCIEDADES FINANCIERAS PRIVADAS

ACTIVO

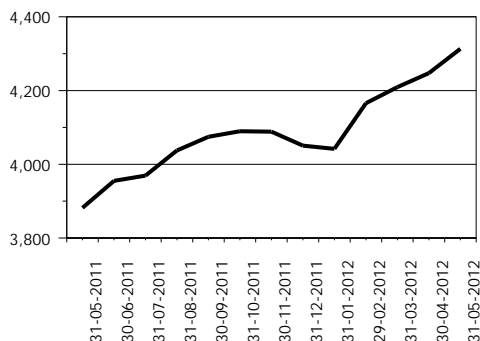
COMPORTAMIENTO DE LOS PRINCIPALES RUBROS

(Cifras en millones de Quetzales)

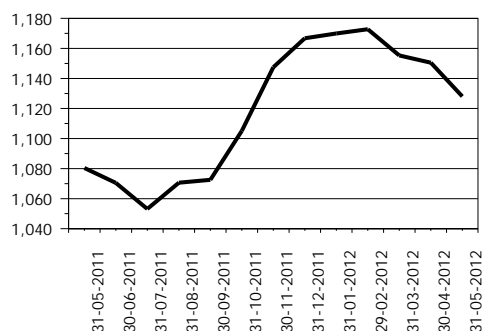
DISPONIBILIDADES



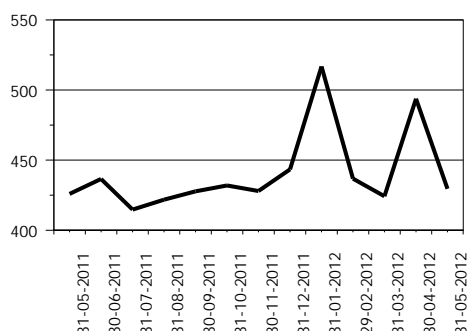
INVERSIONES 1/



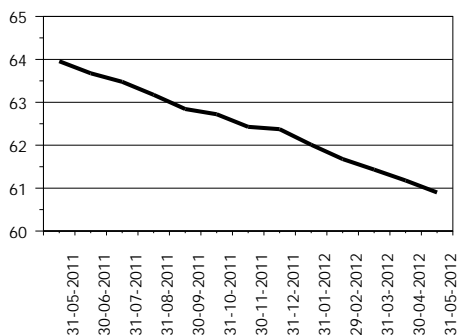
CARTERA DE CRÉDITOS



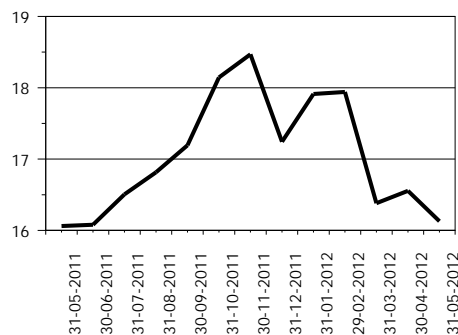
OTRAS INVERSIONES 2/



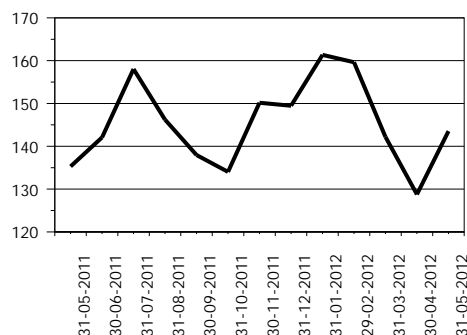
INMUEBLES Y MUEBLES



CARGOS DIFERIDOS



OTROS ACTIVOS 3/



1/ Incluye: Inversiones permanentes.

2/ Incluye: Bienes realizables.

3/ Incluye: Cuentas por cobrar y productos financieros por cobrar.

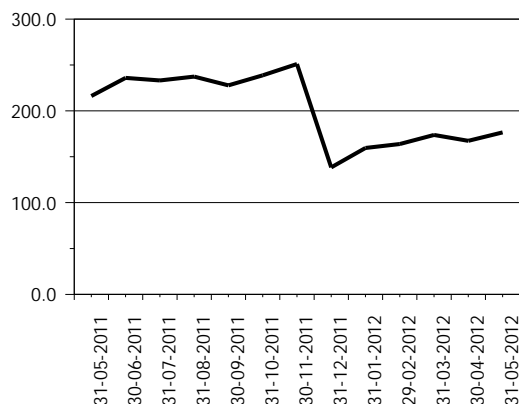
SOCIEDADES FINANCIERAS PRIVADAS

PASIVO

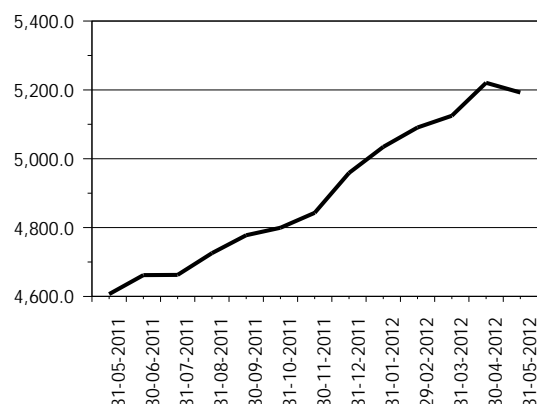
COMPORTAMIENTO DE LOS PRINCIPALES RUBROS

(Cifras en millones de Quetzales)

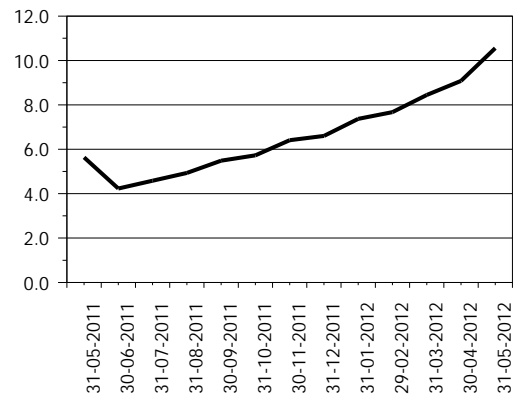
CRÉDITOS OBTENIDOS



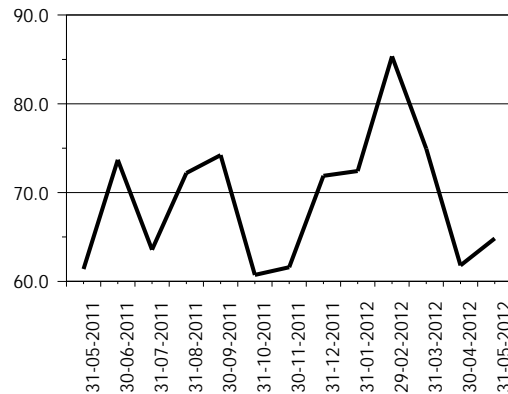
OBLIGACIONES FINANCIERAS



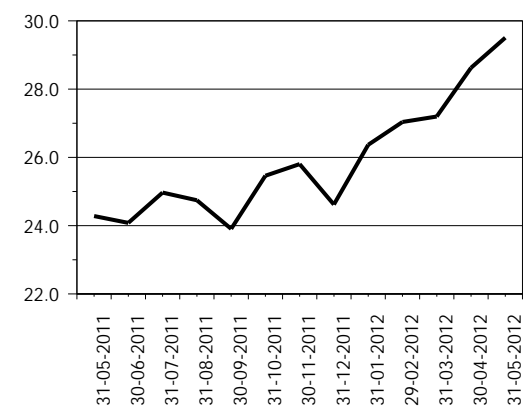
CRÉDITOS DIFERIDOS



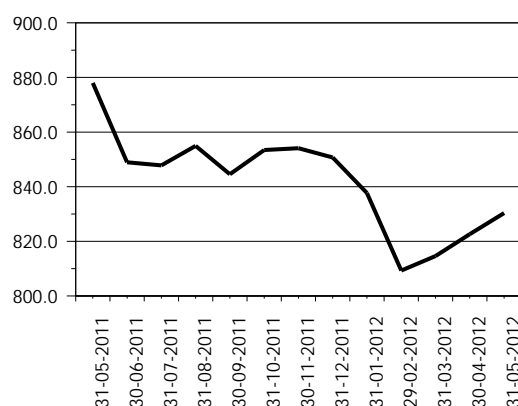
OTROS PASIVOS 1/



OTRAS CUENTAS ACREEDORAS



CAPITAL CONTABLE



1/ Incluye: Cuentas por pagar, gastos financieros por pagar y otras obligaciones.

SOCIEDADES FINANCIERAS PRIVADAS

PRESENTACION POR RUBROS

AL 31 DE MAYO DE 2012

(Cifras en miles de Quetzales)

ACTIVO		PASIVO		CAPITAL CONTABLE	
G & T CONTINENTAL, S. A.	2,357,513	G & T CONTINENTAL, S. A.	2,222,100	DE OCCIDENTE, S. A.	154,633
INDUSTRIAL, S. A.	1,601,111	INDUSTRIAL, S. A.	1,508,592	CONSOLIDADA, S. A.	140,230
DE OCCIDENTE, S. A.	707,532	DE OCCIDENTE, S. A.	552,898	G & T CONTINENTAL, S. A.	135,413
CONSOLIDADA, S. A.	450,768	CONSOLIDADA, S. A.	310,538	INDUSTRIAL, S. A.	92,519
RURAL, S. A.	277,597	RURAL, S. A.	193,351	RURAL, S. A.	84,246
SAN MIGUEL, S. A.	238,092	SAN MIGUEL, S. A.	182,856	SAN MIGUEL, S. A.	55,236
DE INVERSIÓN, S. A.	209,941	DE INVERSIÓN, S. A.	174,243	DE LOS TRABAJADORES, S. A.	39,274
CREDICORP, S. A.	186,531	CREDICORP, S. A.	154,626	DE INVERSIÓN, S. A.	35,698
SUMMA, S. A.	127,360	SUMMA, S. A.	115,366	CREDICORP, S. A.	31,905
DE LOS TRABAJADORES, S. A.	105,118	DE LOS TRABAJADORES, S. A.	65,845	DE CAPITALES, S. A.	26,878
DE CAPITALES, S. A.	26,918	AGROMERCANTIL, S. A.	1,832	AGROMERCANTIL, S. A.	13,283
AGROMERCANTIL, S. A.	15,115	MVA, S. A.	144	SUMMA, S. A.	11,994
MVA, S. A.	9,208	DE CAPITALES, S. A.	40	MVA, S. A.	9,064
TOTAL	6,312,805	TOTAL	5,482,432	TOTAL	830,373
CARTERA DE CRÉDITOS		OBLIGACIONES FINANCIERAS		RESULTADO DEL EJERCICIO	
DE OCCIDENTE, S. A.	313,372	G & T CONTINENTAL, S. A.	2,094,033	G & T CONTINENTAL, S. A.	14,866
CONSOLIDADA, S. A.	174,484	INDUSTRIAL, S. A.	1,503,769	INDUSTRIAL, S. A.	13,500
G & T CONTINENTAL, S. A.	125,076	DE OCCIDENTE, S. A.	486,744	CONSOLIDADA, S. A.	9,953
SAN MIGUEL, S. A.	120,761	CONSOLIDADA, S. A.	302,436	DE OCCIDENTE, S. A.	6,691
CREDICORP, S. A.	113,756	RURAL, S. A.	182,448	RURAL, S. A.	3,527
DE INVERSIÓN, S. A.	83,501	DE INVERSIÓN, S. A.	171,969	CREDICORP, S. A.	3,512
SUMMA, S. A.	72,284	SAN MIGUEL, S. A.	169,995	SAN MIGUEL, S. A.	2,370
RURAL, S. A.	66,978	CREDICORP, S. A.	135,181	DE CAPITALES, S. A.	813
INDUSTRIAL, S. A.	49,926	SUMMA, S. A.	81,137	AGROMERCANTIL, S. A.	701
DE LOS TRABAJADORES, S. A.	4,877	DE LOS TRABAJADORES, S. A.	62,913	SUMMA, S. A.	359
DE CAPITALES, S. A.	2,016	AGROMERCANTIL, S. A.	1,758	DE INVERSIÓN, S. A.	335
MVA, S. A.	1,000	DE CAPITALES, S. A.	0	DE LOS TRABAJADORES, S. A.	279
AGROMERCANTIL, S. A.	0	MVA, S. A.	0	MVA, S. A.	148
TOTAL	1,128,032	TOTAL	5,192,383	TOTAL	57,054

POSICION DE DEPOSITO LEGAL AL FINAL DEL MES

Moneda Nacional y Extranjera

AL 31 DE MAYO DE 2012

(Cifras en miles)

	DEPÓSITO COMPUTABLE	DEPÓSITO REQUERIDO	POSICIÓN
Quetzales	2,043,111	48,418	1,994,693
Dólares de los Estados Unidos	22,677	1,104	21,573

SOCIEDADES FINANCIERAS PRIVADAS

CARTERA DE CREDITOS SEGUN SU CLASIFICACION CONTABLE EN MONEDA NACIONAL

AL 31 DE MAYO DE 2012

(Cifras en miles de Quetzales)

	SOCIEDADES FINANCIERAS PRIVADAS	INDUSTRIAL, S. A.	DE INVERSIÓN, S. A.	RURAL, S. A.	DE OCCIDENTE, S. A.
TOTAL DE CARTERA DE CRÉDITOS (NETA)	661,986	23,531	45,789	61,323	170,629
CARTERA DE CRÉDITOS	664,276	23,849	49,480	64,024	174,559
Fiduciarios	256,190	23,849	15,181	4,048	106,423
Prendarios - Fiduciarios	10,157	0	1,050	8,495	0
Prendarios	38,705	0	0	691	0
Hipotecarios - Fiduciarios	74,390	0	0	38,529	0
Hipotecarios - Prendarios	0	0	0	0	0
Hipotecarios	261,721	0	23,362	12,262	65,171
Con Bono de Prenda	0	0	0	0	0
Hipotecarios - Prendarios - Fiduciarios	3,421	0	0	0	0
Con Garantía de Obligaciones Propias	19,693	0	9,887	0	2,965
OTROS CRÉDITOS	43,801	0	0	2,253	0
Documentos Descontados	3,711	0	0	2,253	0
Documentos por Cobrar	4,417	0	0	0	0
Pagos por Cartas de Crédito	5,012	0	0	0	0
Tarjetas de Crédito	0	0	0	0	0
Factoraje	28,057	0	0	0	0
Créditos Cuenta Depósitos Monetarios	0	0	0	0	0
Deudores Venta Activos Extraordinarios	756	0	0	0	0
Deudores Venta De Inmuebles y Muebles	0	0	0	0	0
Arrendamiento Financiero	1,847	0	0	0	0
Otros	0	0	0	0	0
SUMA	708,077	23,849	49,480	66,277	174,559
Menos Estimaciones por Valuación	46,091	318	3,691	4,954	3,929

	AGROMERCANTIL, S. A.	MVA, S. A.	CONSOLIDADA, S. A.	DE LOS TRABAJADORES, S. A.	CREDICORP, S. A.
TOTAL DE CARTERA DE CRÉDITOS (NETA)	0	1,000	83,312	2,577	88,528
CARTERA DE CRÉDITOS	0	1,000	83,840	7,795	90,248
Fiduciarios	0	1,000	22,933	3,270	0
Prendarios - Fiduciarios	0	0	261	308	0
Prendarios	0	0	35,544	247	2,125
Hipotecarios - Fiduciarios	0	0	14,614	2,310	0
Hipotecarios - Prendarios	0	0	0	0	0
Hipotecarios	0	0	5,560	1,584	88,123
Con Bono de Prenda	0	0	0	0	0
Hipotecarios - Prendarios - Fiduciarios	0	0	3,421	0	0
Con Garantía de Obligaciones Propias	0	0	1,507	75	0
OTROS CRÉDITOS	0	0	0	1,458	0
Documentos Descontados	0	0	0	1,458	0
Documentos por Cobrar	0	0	0	0	0
Pagos por Cartas de Crédito	0	0	0	0	0
Tarjetas de Crédito	0	0	0	0	0
Factoraje	0	0	0	0	0
Créditos Cuenta Depósitos Monetarios	0	0	0	0	0
Deudores Venta Activos Extraordinarios	0	0	0	0	0
Deudores Venta De Inmuebles y Muebles	0	0	0	0	0
Arrendamiento Financiero	0	0	0	0	0
Otros	0	0	0	0	0
SUMA	0	1,000	83,840	9,253	90,248
Menos Estimaciones por Valuación	0	0	528	6,676	1,720

SOCIEDADES FINANCIERAS PRIVADAS

CARTERA DE CREDITOS SEGUN SU CLASIFICACION CONTABLE EN MONEDA NACIONAL

AL 31 DE MAYO DE 2012

(Cifras en miles de Quetzales)

	DE CAPITALES, S. A.	SUMMA, S. A.	SAN MIGUEL, S. A.
TOTAL DE CARTERA DE CRÉDITOS (NETA)	1,722	31,794	59,107
CARTERA DE CRÉDITOS	1,757	5,588	61,711
Fiduciarios	1,757	5,490	11,318
Prendarios - Fiduciarios	0	0	43
Prendarios	0	98	0
Hipotecarios - Fiduciarios	0	0	15,167
Hipotecarios - Prendarios	0	0	0
Hipotecarios	0	0	35,075
Con Bono de Prenda	0	0	0
Hipotecarios - Prendarios - Fiduciarios	0	0	0
Con Garantía de Obligaciones Propias	0	0	108
OTROS CRÉDITOS	0	28,057	0
Documentos Descontados	0	0	0
Documentos por Cobrar	0	0	0
Pagos por Cartas de Crédito	0	0	0
Tarjetas de Crédito	0	0	0
Factoraje	0	28,057	0
Créditos Cuenta Depósitos Monetarios	0	0	0
Deudores Venta Activos Extraordinarios	0	0	0
Deudores Venta De Inmuebles y Muebles	0	0	0
Arrendamiento Financiero	0	0	0
Otros	0	0	0
SUMA	1,757	33,645	61,711
Menos Estimaciones por Valuación	35	1,851	2,604

G & T CONTINENTAL, S. A.

TOTAL DE CARTERA DE CRÉDITOS (NETA)	92,675
CARTERA DE CRÉDITOS	100,426
Fiduciarios	60,922
Prendarios - Fiduciarios	0
Prendarios	0
Hipotecarios - Fiduciarios	3,770
Hipotecarios - Prendarios	0
Hipotecarios	30,583
Con Bono de Prenda	0
Hipotecarios - Prendarios - Fiduciarios	0
Con Garantía de Obligaciones Propias	5,151
OTROS CRÉDITOS	12,032
Documentos Descontados	0
Documentos por Cobrar	4,417
Pagos por Cartas de Crédito	5,012
Tarjetas de Crédito	0
Factoraje	0
Créditos Cuenta Depósitos Monetarios	0
Deudores Venta Activos Extraordinarios	756
Deudores Venta De Inmuebles y Muebles	0
Arrendamiento Financiero	1,847
Otros	0
SUMA	112,458
Menos Estimaciones por Valuación	19,784

SOCIEDADES FINANCIERAS PRIVADAS

CARTERA DE CREDITOS SEGUN SU CLASIFICACION CONTABLE EN MONEDA EXTRANJERA

AL 31 DE MAYO DE 2012

(Cifras en miles de Quetzales)

	SOCIEDADES FINANCIERAS PRIVADAS	INDUSTRIAL, S. A.	DE INVERSIÓN, S. A.	RURAL, S. A.	DE OCCIDENTE, S. A.
TOTAL DE CARTERA DE CRÉDITOS (NETA)	466,046	26,396	37,712	5,655	142,742
CARTERA DE CRÉDITOS	430,939	1,360	40,122	6,148	142,742
Fiduciarios	90,097	1,360	19,329	545	25,158
Fiduciarios - Prendarios	2,829	0	0	0	0
Prendarios	4,700	0	1,074	1,846	0
Hipotecarios - Fiduciarios	89,974	0	0	2,633	835
Hipotecarios - Prendarios	700	0	0	0	0
Hipotecarios	227,038	0	17,251	1,125	116,749
Con Bono de Prenda	0	0	0	0	0
Hipotecarios - Prendarios - Fiduciarios	6,104	0	0	0	0
Con Garantía de Obligaciones Propias	9,497	0	2,467	0	0
OTROS CRÉDITOS	56,561	25,514	0	0	0
Documentos Descontados	25,640	25,514	0	0	0
Documentos por Cobrar	1,458	0	0	0	0
Pagos por Cartas de Crédito	0	0	0	0	0
Tarjetas de Crédito	0	0	0	0	0
Factoraje	28,690	0	0	0	0
Créditos Cuenta Depósitos Monetarios	0	0	0	0	0
Deudores Venta Activos Extraordinarios	0	0	0	0	0
Deudores Venta de Inmuebles y Muebles	0	0	0	0	0
Arrendamiento Financiero	773	0	0	0	0
Otros	0	0	0	0	0
SUMA	487,499	26,874	40,122	6,148	142,742
Menos Estimaciones por Valuación	21,453	478	2,409	493	0

	AGROMERCANTIL, S. A.	MVA, S. A.	CONSOLIDADA, S. A.	DE LOS TRABAJADORES, S. A.	CREDICORP, S. A.
TOTAL DE CARTERA DE CRÉDITOS (NETA)	0	0	91,172	2,300	25,228
CARTERA DE CRÉDITOS	0	0	96,579	2,174	25,228
Fiduciarios	0	0	7,623	2,174	0
Fiduciarios - Prendarios	0	0	769	0	0
Prendarios	0	0	30	0	0
Hipotecarios - Fiduciarios	0	0	66,588	0	0
Hipotecarios - Prendarios	0	0	0	0	0
Hipotecarios	0	0	13,308	0	22,361
Con Bono de Prenda	0	0	0	0	0
Hipotecarios - Prendarios - Fiduciarios	0	0	6,104	0	0
Con Garantía de Obligaciones Propias	0	0	2,157	0	2,868
OTROS CRÉDITOS	0	0	0	127	0
Documentos Descontados	0	0	0	127	0
Documentos por Cobrar	0	0	0	0	0
Pagos por Cartas de Crédito	0	0	0	0	0
Tarjetas de Crédito	0	0	0	0	0
Factoraje	0	0	0	0	0
Créditos Cuenta Depósitos Monetarios	0	0	0	0	0
Deudores Venta Activos Extraordinarios	0	0	0	0	0
Deudores Venta de Inmuebles y Muebles	0	0	0	0	0
Arrendamiento Financiero	0	0	0	0	0
Otros	0	0	0	0	0
SUMA	0	0	96,579	2,300	25,228
Menos Estimaciones por Valuación	0	0	5,408	0	0

SOCIEDADES FINANCIERAS PRIVADAS

CARTERA DE CREDITOS SEGUN SU CLASIFICACION CONTABLE EN MONEDA EXTRANJERA

AL 31 DE MAYO DE 2012

(Cifras en miles de Quetzales)

	DE CAPITALES, S. A.	SUMMA, S. A.	SAN MIGUEL, S. A.
TOTAL DE CARTERA DE CRÉDITOS (NETA)	294	40,489	61,655
CARTERA DE CRÉDITOS	294	11,999	63,443
Fiduciarios	294	10,896	5,918
Fiduciarios - Prendarios	0	803	0
Prendarios	0	0	1,750
Hipotecarios - Fiduciarios	0	0	18,828
Hipotecarios - Prendarios	0	0	700
Hipotecarios	0	0	34,541
Con Bono de Prenda	0	0	0
Hipotecarios - Prendarios - Fiduciarios	0	0	0
Con Garantía de Obligaciones Propias	0	299	1,706
OTROS CRÉDITOS	0	28,690	-0
Documentos Descontados	0	0	0
Documentos por Cobrar	0	0	0
Pagos por Cartas de Crédito	0	0	0
Tarjetas de Crédito	0	0	0
Factoraje	0	28,690	0
Créditos Cuenta Depósitos Monetarios	0	0	0
Deudores Venta Activos Extraordinarios	0	0	0
Deudores Venta de Inmuebles y Muebles	0	0	0
Arrendamiento Financiero	0	0	0
Otros	0	0	-0
SUMA	294	40,689	63,443
Menos Estimaciones por Valuación	0	199	1,788

G & T CONTINENTAL, S. A.

TOTAL DE CARTERA DE CRÉDITOS (NETA)	32,402
CARTERA DE CRÉDITOS	40,849
Fiduciarios	16,799
Fiduciarios - Prendarios	1,257
Prendarios	0
Hipotecarios - Fiduciarios	1,091
Hipotecarios - Prendarios	0
Hipotecarios	21,703
Con Bono de Prenda	0
Hipotecarios - Prendarios - Fiduciarios	0
Con Garantía de Obligaciones Propias	0
OTROS CRÉDITOS	2,230
Documentos Descontados	0
Documentos por Cobrar	1,458
Pagos por Cartas de Crédito	0
Tarjetas de Crédito	0
Factoraje	0
Créditos Cuenta Depósitos Monetarios	0
Deudores Venta Activos Extraordinarios	0
Deudores Venta de Inmuebles y Muebles	0
Arrendamiento Financiero	773
Otros	0
SUMA	43,080
Menos Estimaciones por Valuación	10,678

SOCIEDADES FINANCIERAS PRIVADAS

INTEGRACION DE LA CARTERA

AL 31 DE MAYO DE 2012

(Cifras en miles de Quetzales)

	TOTAL CARTERA			TOTAL VIGENTE			TOTAL VENCIDA		
	M/N	M/E	TOTAL	M/N	M/E	TOTAL	M/N	M/E	TOTAL
FINANCIERAS PRIVADAS									
INDUSTRIAL, S. A.	23,849	26,874	50,723	23,849	26,874	50,723	0	0	0
DE INVERSIÓN, S. A.	49,480	40,122	89,602	43,380	40,122	83,502	6,100	0	6,100
RURAL, S. A.	66,277	6,148	72,425	61,392	6,148	67,540	4,885	0	4,885
DE OCCIDENTE, S. A.	174,559	142,742	317,301	174,559	142,742	317,301	0	0	0
DE CAPITALES, S. A.	1,757	294	2,051	1,757	294	2,051	0	0	0
SUMMA, S. A.	33,645	40,689	74,333	31,290	40,500	71,790	2,355	189	2,544
SAN MIGUEL, S. A.	61,711	63,443	125,153	60,106	61,662	121,768	1,604	1,781	3,386
AGROMERCANTIL, S. A.	0	0	0	0	0	0	0	0	0
MVA, S. A.	1,000	0	1,000	1,000	0	1,000	0	0	0
CONSOLIDADA, S. A.	83,840	96,579	180,420	82,936	91,745	174,682	904	4,834	5,738
DE LOS TRABAJADORES, S. A.	9,253	2,300	11,554	5,175	1,700	6,875	4,078	600	4,678
CREDICORP, S. A.	90,248	25,228	115,476	87,956	24,915	112,870	2,292	314	2,606
G & T CONTINENTAL, S. A.	112,458	43,080	155,538	101,829	34,510	136,340	10,629	8,569	19,198
	708,077	487,499	1,195,576	675,229	471,212	1,146,441	32,848	16,287	49,135

SOCIEDADES FINANCIERAS PRIVADAS

INTEGRACION DE LA CARTERA VENCIDA

AL 31 DE MAYO DE 2012

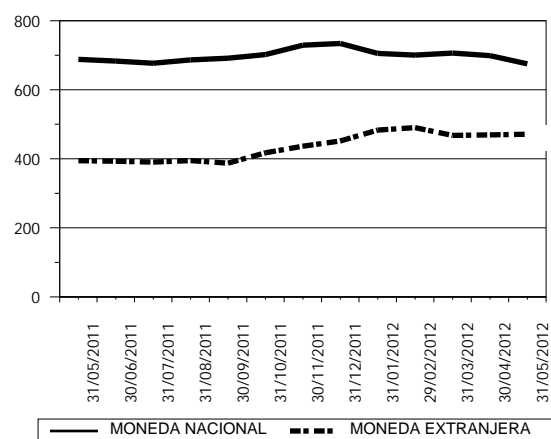
(Cifras en miles de Quetzales)

	EN PROCESO DE PRORROGA			EN COBRO ADMINISTRATIVO			EN COBRO JUDICIAL		
	M/N	M/E	TOTAL	M/N	M/E	TOTAL	M/N	M/E	TOTAL
FINANCIERAS PRIVADAS									
INDUSTRIAL, S. A.	0	0	0	0	0	0	0	0	0
DE INVERSIÓN, S. A.	0	0	0	1,600	0	1,600	4,500	0	4,500
RURAL, S. A.	0	0	0	4,885	0	4,885	0	0	0
DE OCCIDENTE, S. A.	0	0	0	0	0	0	0	0	0
DE CAPITALAS, S. A.	0	0	0	0	0	0	0	0	0
SUMMA, S. A.	0	0	0	1,552	189	1,741	803	0	803
SAN MIGUEL, S. A.	0	0	0	20	936	956	1,584	845	2,430
AGROMERCANTIL, S. A.	0	0	0	0	0	0	0	0	0
MVA, S. A.	0	0	0	0	0	0	0	0	0
CONSOLIDADA, S. A.	0	0	0	761	3,491	4,252	143	1,343	1,486
DE LOS TRABAJADORES, S. A.	0	0	0	2,512	0	2,512	1,566	600	2,166
CREDICORP, S. A.	0	0	0	2,292	314	2,606	0	0	0
G & T CONTINENTAL, S. A.	5	0	5	5,461	0	5,461	5,163	8,569	13,732
	5	0	5	19,084	4,930	24,014	13,759	11,358	25,116

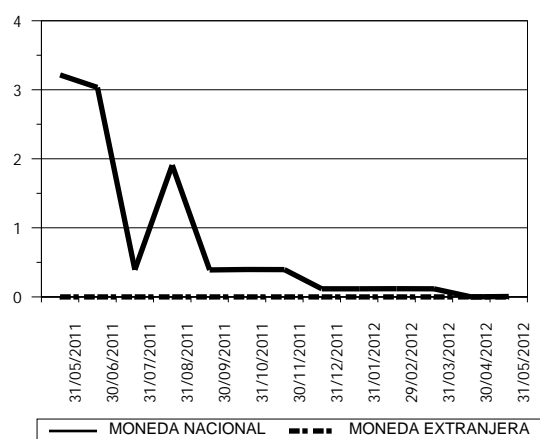
SOCIEDADES FINANCIERAS PRIVADAS

CARTERA DE CREDITOS (Cifras en millones de Quetzales)

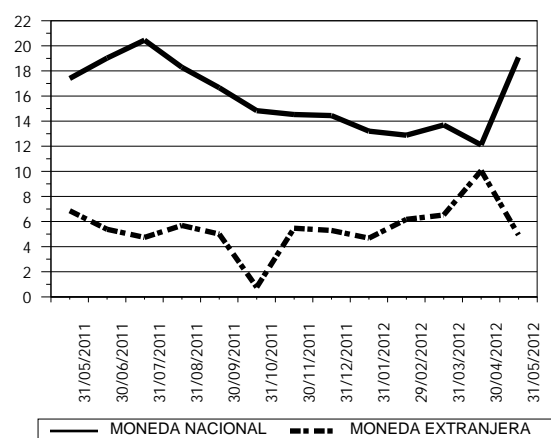
CARTERA VIGENTE



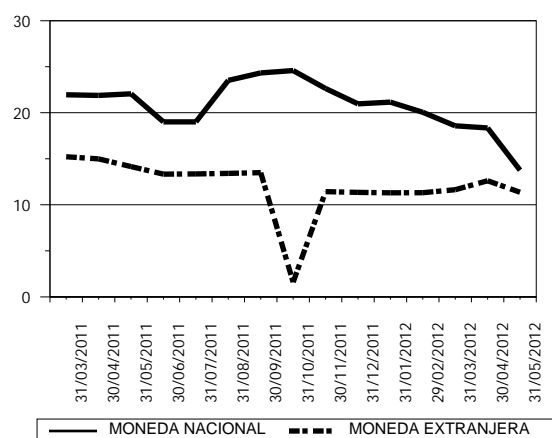
CARTERA VENCIDA EN PROCESO DE PRORROGA



CARTERA VENCIDA EN COBRO ADMINISTRATIVO



CARTERA VENCIDA EN COBRO JUDICIAL



SOCIEDADES FINANCIERAS PRIVADAS

CARTERA DE CREDITOS POR ACTIVIDAD ECONOMICA

NACIONAL Y EXTRANJERA

AL 31 DE MAYO DE 2012

(Cifras en miles de Quetzales)

	(0)												
	(00)	(01)	(09)	(1)	(2)	(3)	(4)	(5)	(6)	(7)	(8)	(9)	TOTAL
FINANCIERAS PRIVADAS													
INDUSTRIAL, S. A.	0	0	0	0	0	38,214	0	0	1,360	11,149	0	0	50,723
DE INVERSIÓN, S. A.	1,425	8,000	0	14,242	0	20,830	1,563	15,555	12,608	480	4,273	10,626	89,602
RURAL, S. A.	0	0	0	0	0	14,973	0	36,914	7,090	4,685	7,566	1,197	72,425
DE OCCIDENTE, S. A.	102,334	6,578	0	40,538	0	38,666	0	42,608	37,653	436	41,770	6,718	317,301
DE CAPITALES, S. A.	0	0	0	0	0	1,757	0	0	294	0	0	0	2,051
SUMMA, S. A.	0	664	0	803	0	12,932	5,219	2,090	35,173	602	16,387	463	74,333
SAN MIGUEL, S. A.	65,729	0	0	910	0	824	1,032	27,318	8,700	1,497	9,617	9,526	125,153
AGROMERCANTIL, S. A.	0	0	0	0	0	0	0	0	0	0	0	0	0
MVA, S. A.	0	0	0	0	0	1,000	0	0	0	0	0	0	1,000
CONSOLIDADA, S. A.	5,225	1,349	0	38,000	0	0	0	119,859	78	0	9,421	6,488	180,420
DE LOS TRABAJADORES, S. A.	125	0	0	967	0	2,047	0	411	5,965	0	1,722	315	11,554
CREDICORP, S. A.	0	0	0	0	0	0	0	115,476	0	0	0	0	115,476
G & T CONTINENTAL, S. A.	2,598	18,515	0	14,720	0	22,866	0	29,159	48,073	2,710	13,766	3,130	155,538
TOTAL	177,436	35,106	0	110,179	0	154,109	7,815	389,390	156,996	21,559	104,523	38,463	1,195,576

Fuente: Saldos de cartera forma E83.

CODIGO DE LA ACTIVIDAD ECONOMICA:

- (0) Consumo, Transferencias y Otros Destinos
 - (00) Consumo
 - (01) Transferencias
 - (09) Otros Destinos
- (1) Agricultura, Ganadería, Silvicultura, Caza y Pesca
- (2) Explotación de Minas y Cantera
- (3) Industria Manufacturera

- (4) Electricidad, Gas y Agua
- (5) Construcción
- (6) Comercio
- (7) Transporte y Almacenamiento
- (8) Establecimientos Financieros, Bienes Inmuebles y Servicios Prestados a las Empresas
- (9) Servicios Comunales, Sociales y Personales

SOCIEDADES FINANCIERAS PRIVADAS

CARTERA DE CREDITOS POR ACTIVIDAD ECONOMICA

EN MONEDA NACIONAL

AL 31 DE MAYO DE 2012

(Cifras en miles de Quetzales)

	(0)			(1)	(2)	(3)	(4)	(5)	(6)	(7)	(8)	(9)	TOTAL
	(00)	(01)	(09)										
FINANCIERAS PRIVADAS													
INDUSTRIAL, S. A.	0	0	0	0	0	12,700	0	0	0	11,149	0	0	23,849
DE INVERSIÓN, S. A.	154	8,000	0	8,350	0	5,683	0	9,338	5,484	480	1,720	10,271	49,480
RURAL, S. A.	0	0	0	0	0	14,973	0	36,914	3,575	4,685	4,933	1,197	66,277
DE OCCIDENTE, S. A.	37,072	400	0	5,917	0	34,411	0	36,551	28,304	74	28,208	3,622	174,559
DE CAPITALES, S. A.	0	0	0	0	0	1,757	0	0	0	0	0	0	1,757
SUMMA, S. A.	0	664	0	803	0	6,860	3,271	2,090	15,683	602	3,209	463	33,645
SAN MIGUEL, S. A.	23,528	0	0	910	0	402	0	16,063	7,649	1,497	3,885	7,776	61,711
AGROMERCANTIL, S. A.	0	0	0	0	0	0	0	0	0	0	0	0	0
MVA, S. A.	0	0	0	0	0	1,000	0	0	0	0	0	0	1,000
CONSOLIDADA, S. A.	1,069	0	0	38,000	0	0	0	35,350	0	0	9,421	0	83,840
DE LOS TRABAJADORES, S. A.	125	0	0	967	0	2,047	0	411	5,492	0	22	189	9,253
CREDICORP, S. A.	0	0	0	0	0	0	0	90,248	0	0	0	0	90,248
G & T CONTINENTAL, S. A.	2,598	12,899	0	14,192	0	10,206	0	19,032	48,063	0	2,338	3,130	112,458
TOTAL	64,547	21,963	0	69,138	0	90,040	3,271	245,998	114,250	18,486	53,735	26,648	708,077

Fuente: Saldos de cartera forma E83.

CODIGO DE LA ACTIVIDAD ECONOMICA:

- | | |
|--|---|
| (0) Consumo, Transferencias y Otros Destinos | (4) Electricidad, Gas y Agua |
| (00) Consumo | (5) Construcción |
| (01) Transferencias | (6) Comercio |
| (09) Otros Destinos | (7) Transporte y Almacenamiento |
| (1) Agricultura, Ganadería, Silvicultura, Caza y Pesca | (8) Establecimientos Financieros, Bienes Inmuebles y Servicios Prestados a las Empresas |
| (2) Explotación de Minas y Cantera | (9) Servicios Comunales, Sociales y Personales |
| (3) Industria Manufacturera | |

SOCIEDADES FINANCIERAS PRIVADAS

CARTERA DE CREDITOS POR ACTIVIDAD ECONOMICA

EN MONEDA EXTRANJERA

AL 31 DE MAYO DE 2012

(Cifras en miles de Quetzales)

	(0)			(1)	(2)	(3)	(4)	(5)	(6)	(7)	(8)	(9)	TOTAL
	(00)	(01)	(09)										
FINANCIERAS PRIVADAS													
INDUSTRIAL, S. A.	0	0	0	0	0	25,514	0	0	1,360	0	0	0	26,874
DE INVERSIÓN, S. A.	1,270	0	0	5,892	0	15,147	1,563	6,217	7,124	0	2,554	354	40,122
RURAL, S. A.	0	0	0	0	0	0	0	0	3,515	0	2,633	0	6,148
DE OCCIDENTE, S. A.	65,262	6,178	0	34,621	0	4,255	0	6,057	9,349	362	13,563	3,095	142,742
DE CAPITALES, S. A.	0	0	0	0	0	0	0	0	294	0	0	0	294
SUMMA, S. A.	0	0	0	0	0	6,072	1,948	0	19,490	0	13,178	0	40,689
SAN MIGUEL, S. A.	42,201	0	0	0	0	422	1,032	11,255	1,051	0	5,732	1,750	63,443
AGROMERCANTIL, S. A.	0	0	0	0	0	0	0	0	0	0	0	0	0
MVA, S. A.	0	0	0	0	0	0	0	0	0	0	0	0	0
CONSOLIDADA, S. A.	4,156	1,349	0	0	0	0	0	84,508	78	0	0	6,488	96,579
DE LOS TRABAJADORES, S. A.	0	0	0	0	0	0	0	0	474	0	1,700	127	2,300
CREDICORP, S. A.	0	0	0	0	0	0	0	25,228	0	0	0	0	25,228
G & T CONTINENTAL, S. A.	0	5,616	0	528	0	12,660	0	10,127	10	2,710	11,428	0	43,080
TOTAL	112,889	13,143	0	41,041	0	64,069	4,543	143,392	42,746	3,073	50,788	11,815	487,499

Fuente: Saldos de cartera forma E83.

CODIGO DE LA ACTIVIDAD ECONOMICA:

- | | |
|--|---|
| (0) Consumo, Transferencias y Otros Destinos | (4) Electricidad, Gas y Agua |
| (00) Consumo | (5) Construcción |
| (01) Transferencias | (6) Comercio |
| (09) Otros Destinos | (7) Transporte y Almacenamiento |
| (1) Agricultura, Ganadería, Silvicultura, Caza y Pesca | (8) Establecimientos Financieros, Bienes Inmuebles y Servicios Prestados a las Empresas |
| (2) Explotación de Minas y Cantera | (9) Servicios Comunales, Sociales y Personales |
| (3) Industria Manufacturera | |

SOCIEDADES FINANCIERAS PRIVADAS

PRESTAMOS Y DESCUENTOS CONCEDIDOS POR DISTRIBUCION GEOGRAFICA
EN EL MES DE MAYO DE 2012
(Cifras en miles de Quetzales)

	FINANCIERAS	%
GUATEMALA	21,358	85.90
ALTA VERAPAZ	137	0.55
BAJA VERAPAZ	7	0.03
IZABAL	80	0.32
CHIQUMULA	30	0.12
ZACAPA	20	0.08
EL PROGRESO	20	0.08
JUTIAPA	22	0.09
JALAPA	0	0.00
SANTA ROSA	97	0.39
CHIMALTENANGO	103	0.41
SACATEPEQUEZ	758	3.05
ESCUINTLA	212	0.85
SAN MARCOS	5	0.02
QUETZALTENANGO	1,670	6.72
TOTONICAPAN	0	0.00
SOLOLA	0	0.00
RETALHULEU	75	0.30
SUCHITEPEQUEZ	76	0.31
HUEHUETEGANGO	0	0.00
QUICHE	175	0.70
PETEN	21	0.08
OTROS PAISES	0	0.00
TOTAL	24,865	100

NOTAS :

- La distribución geográfica se hace con base en el lugar donde se efectuó la inversión.
- Fuente: Saldos de cartera forma E83.

SOCIEDADES FINANCIERAS PRIVADAS

PRESTAMOS Y DESCUENTOS CONCEDIDOS POR DESTINO ECONOMICO

Y TIPO DE INVERSION

EN EL MES DE MAYO DE 2012

(Cifras en miles de Quetzales)

FINANCIERAS PRIVADAS				
	GASTOS DE OPERACION	FORMACION DE CAPITAL	OTROS	TOTAL
CONSUMO, TRANSFERENCIAS Y OTROS DESTINOS	0	400	10,399	10,799
CONSUMO	0	0	10,399	10,399
Adquisición de bienes durables	0	0	10,399	10,399
Mobiliario para el hogar	0	0	0	0
Utensilios para el hogar	0	0	0	0
Prendas para uso personal	0	0	0	0
Vehículos para uso personal	0	0	0	0
Material, mobiliario y equipo de estudio	0	0	0	0
Inmuebles	0	0	0	0
Bienes inmuebles para vivienda garantizados con hipotecas	0	0	10,399	10,399
Otros	0	0	0	0
Adquisición de bienes fungibles	0	0	0	0
Medicinas y medicamentos	0	0	0	0
Otros	0	0	0	0
Servicios recibidos	0	0	0	0
Tratamiento médico en el país	0	0	0	0
Tratamiento médico en el exterior	0	0	0	0
Viajes de estudio	0	0	0	0
Viajes de turismo	0	0	0	0
Costas judiciales	0	0	0	0
Honorarios profesionales	0	0	0	0
Alquileres	0	0	0	0
Otros	0	0	0	0
Otros consumos	0	0	0	0
TRANSFERENCIAS	0	400	0	400
Adquisición de bienes inmuebles a propietarios del mismo sector	0	0	0	0
Adquisición maquinaria y equipo propietarios del mismo sector	0	0	0	0
Adquisición de títulos valores	0	400	0	400
Pago de deudas bancarias	0	0	0	0
Pago de deudas comerciales	0	0	0	0
Pago deudas particulares	0	0	0	0
OTROS DESTINOS	0	0	0	0
Actividades no especificadas	0	0	0	0
AGRICULTURA, GANADERÍA, SILVICULTURA, CAZA Y PESCA	0	0	0	0
AGRICULTURA	0	0	0	0
Cereales y legumbres	0	0	0	0
Arroz	0	0	0	0
Trigo	0	0	0	0
Maíz	0	0	0	0
Frijol	0	0	0	0
Maicillo	0	0	0	0
Otros	0	0	0	0
Hortalizas	0	0	0	0
Frutas	0	0	0	0
Bebidas y azúcares	0	0	0	0
Café	0	0	0	0
Té	0	0	0	0
Cacao	0	0	0	0
Caña	0	0	0	0
Otras	0	0	0	0
Semillas y plantas oleaginosas	0	0	0	0
Plantas textiles	0	0	0	0

Fuente: Saldos de cartera forma E83.

SOCIEDADES FINANCIERAS PRIVADAS

PRESTAMOS Y DESCUENTOS CONCEDIDOS POR DESTINO ECONOMICO

Y TIPO DE INVERSION

EN EL MES DE MAYO DE 2012

(Cifras en miles de Quetzales)

FINANCIERAS PRIVADAS				
	GASTOS DE OPERACION	FORMACION DE CAPITAL	OTROS	TOTAL
Algodón	0	0	0	0
Kenaf	0	0	0	0
Henequén	0	0	0	0
Lino	0	0	0	0
Otras	0	0	0	0
Espicias	0	0	0	0
Otros cultivos y plantas	0	0	0	0
GANADERÍA	0	0	0	0
Ganado vacuno	0	0	0	0
Caballar, asnal y mular	0	0	0	0
Ganado caprino	0	0	0	0
Ganado ovino	0	0	0	0
Porcino	0	0	0	0
Avicultura	0	0	0	0
Cunicultura	0	0	0	0
Apiarios	0	0	0	0
Pastos y forrajes	0	0	0	0
Otras especies de animales	0	0	0	0
SILVICULTURA	0	0	0	0
CAZA Y PESCA	0	0	0	0
EXPLOTACIÓN DE MINAS Y CANTERAS	0	0	0	0
MINAS DE CARBÓN	0	0	0	0
PETRÓLEO CRUDO Y GAS NATURAL	0	0	0	0
EXTRACCIÓN DE MINERALES METÁLICOS	0	0	0	0
EXTRACCIÓN DE MINERALES NO METÁLICOS	0	0	0	0
EXPLOTACIÓN DE CANTERA	0	0	0	0
INDUSTRIAS MANUFACTURERAS	0	75	641	716
PRODUCTOS ALIMENTICIOS, BEBIDAS Y TABACO	0	0	641	641
TEXTILES, PRENDAS DE VESTIR E INDUSTRIAS DE CUERO	0	75	0	75
INDUSTRIA DE LA MADERA Y PRODUCTOS DE LA MADERA, INCLUIDOS MUEBLES	0	0	0	0
FABRICACIÓN DE PAPEL Y PRODUCTOS DE PAPEL; IMPRENTAS Y EDITORIALES	0	0	0	0
FABRICACIÓN DE SUSTANCIAS QUÍMICAS Y DE PRODUCTOS QUÍMICOS DERIVADOS DEL PETRÓLEO-CARBÓN DE CAUCHO	0	0	0	0
FABRICACIÓN DE PRODUCTOS MINERALES NO METÁLICOS EXCEPTUANDO LOS DERIVADOS DEL PETRÓLEO Y CARBÓN	0	0	0	0
INDUSTRIAS METÁLICAS BÁSICAS	0	0	0	0
FABRICACIÓN DE PRODUCTOS METÁLICOS, MAQUINARIA Y EQUIPO	0	0	0	0
OTRAS INDUSTRIAS MANUFACTURERAS	0	0	0	0
ELECTRICIDAD, GAS Y AGUA	0	0	0	0
ELECTRICIDAD	0	0	0	0
GAS	0	0	0	0
OBRAS HIDRAÚLICAS Y SUMINISTRO DE AGUA	0	0	0	0
CONSTRUCCIÓN	0	2,647	230	2,877
CONSTRUCCIÓN, REFORMA Y REPARACIÓN DE VÍAS DE COMUNICACIÓN	0	0	0	0
Construcción, reforma y reparación vías de comunicación	0	0	0	0

Fuente: Saldos de cartera forma E83.

SOCIEDADES FINANCIERAS PRIVADAS

PRESTAMOS Y DESCUENTOS CONCEDIDOS POR DESTINO ECONOMICO

Y TIPO DE INVERSION

EN EL MES DE MAYO DE 2012

(Cifras en miles de Quetzales)

FINANCIERAS PRIVADAS				
	GASTOS DE OPERACION	FORMACION DE CAPITAL	OTROS	TOTAL
Aeropuertos y pistas de aviación	0	0	0	0
Carreteras	0	0	0	0
Puertos muelles y canales	0	0	0	0
Vías férreas	0	0	0	0
Otras	0	0	0	0
CONSTRUCCIÓN, REFORMA Y REPARACIÓN GENERAL	0	2,647	230	2,877
De carácter principal	0	2,647	230	2,877
Edificios	0	0	0	0
Viviendas	0	2,647	0	2,647
Oficinas y bodegas	0	0	0	0
Instalaciones hidráulicas y centrales hidroeléctricas	0	0	0	0
Conducciones de agua gas y electricidad	0	0	0	0
Presas drenajes y obras de riego	0	0	0	0
Estacionamientos	0	0	0	0
Otros	0	0	230	230
De carácter secundario	0	0	0	0
Instalaciones de plomería, calefacción y aire acondicionado	0	0	0	0
Chapistería e instalaciones eléctricas	0	0	0	0
Colocación de ladrillos y pisos, piedras, baldosas y labrado de mármol	0	0	0	0
Colocación de techos	0	0	0	0
Perforación de pozos de agua	0	0	0	0
Excavación y cimentación	0	0	0	0
Pintura y decoración	0	0	0	0
Otros	0	0	0	0
COMERCIO	6,075	29	437	6,541
COMERCIO INTERNO	0	0	150	150
COMERCIO DE IMPORTACIÓN	2,180	0	287	2,467
EXPORTACIÓN	0	0	0	0
COMERCIO NO ESPECIFICADO	3,895	29	0	3,924
TRANSPORTE Y ALMACENAMIENTO	482	0	0	482
TRANSPORTE TERRESTRE	482	0	0	482
TRANSPORTE POR AGUA	0	0	0	0
TRANSPORTE AÉREO	0	0	0	0
ESTABLECIMIENTOS FINANCIEROS, BIENES INMUEBLES, SERVICIOS PRESTADOS A LAS EMPRESAS	100	0	0	100
ESTABLECIMIENTOS FINANCIEROS	0	0	0	0
EMPRESAS ADMINISTRADORAS DE BIENES INMUEBLES	0	0	0	0
SERVICIOS PRESTADOS A LAS EMPRESAS	100	0	0	100
SERVICIOS COMUNALES, SOCIALES Y PERSONALES	255	0	3,095	3,350
SERVICIOS DE SANEAMIENTO Y SIMILARES	205	0	0	205
SERVICIOS SOCIALES Y OTROS	0	0	3,095	3,095
SERVICIOS COMUNALES CONEXOS	0	0	0	0
SERVICIOS DE DIVERSIÓN, ESPARCIMIENTO Y CULTURALES	0	0	0	0
SERVICIOS PERSONALES Y DE LOS HOGARES	50	0	0	50
ORGANIZACIONES INTERNACIONALES Y OTROS ORGANISMOS EXTRATERRITORIALES	0	0	0	0
TOTAL	6,912	3,151	14,802	24,865

Fuente: Saldos de cartera forma E83.

FINANCIERAS PRIVADAS

PRESTAMOS Y DESCUENTOS CONCEDIDOS POR
ESTRATIFICACION Y PLAZO ORIGINAL
EN EL MES DE MAYO DE 2012

(Cifras en miles de Quetzales)

INTERVALOS EN QUETZALES	HASTA 10,000		DE 10,001 A 20,000		DE 20,001 A 50,000		DE 50,001 A 100,000		DE 100,001 Y MAS		TOTAL	
	No.	Monto	No.	Monto	No.	Monto	No.	Monto	No.	Monto	No.	Monto
CONSUMO, TRANSFERENCIAS Y OTROS DESTINOS	2	0	0	0	0	0	0	0	20	10,799	22	10,799
AGRICULTURA, GANADERÍA, SILVICULTURA, CAZA Y PESCA	0	0	0	0	0	0	0	0	0	0	0	0
AGRICULTURA	0	0	0	0	0	0	0	0	0	0	0	0
GANADERÍA	0	0	0	0	0	0	0	0	0	0	0	0
SILVICULTURA	0	0	0	0	0	0	0	0	0	0	0	0
CAZA Y PESCA	0	0	0	0	0	0	0	0	0	0	0	0
EXPLOTACIÓN DE MINAS Y CANTERAS	0	0	0	0	0	0	0	0	0	0	0	0
INDUSTRIAS MANUFACTURERAS	0	0	0	0	1	39	1	75	2	602	4	716
ELECTRICIDAD, GAS Y AGUA	0	0	0	0	0	0	0	0	0	0	0	0
CONSTRUCCIÓN	64	378	48	721	16	496	7	423	4	859	139	2,877
CONSTRUCCIÓN, REFORMA Y REPARACIÓN DE VÍAS DE COMUNICACIÓN	1	0	0	0	0	0	0	0	0	0	1	0
COMERCIO	79	370	53	771	27	908	19	1,392	9	3,099	187	6,540
TRANSPORTE Y ALMACENAMIENTO	0	0	0	0	0	0	3	259	2	223	5	482
ESTABLECIMIENTOS FINANCIEROS, BIENES INMUEBLES, SERVICIOS PRESTADOS A LAS EMPRESAS	0	0	0	0	0	0	1	100	0	0	1	100
SERVICIOS COMUNALES, SOCIALES Y PERSONALES	0	0	0	0	1	50	0	0	2	3,301	3	3,351
TOTAL	145	748	101	1,492	45	1,493	31	2,249	39	18,883	361	24,865

	HASTA 1 AÑO		DE 1 A 3 AÑOS		DE 3 A 5 AÑOS		DE 5 AÑOS Y MAS		TOTAL	
	No.	Monto	No.	Monto	No.	Monto	No.	Monto	No.	Monto
CONSUMO, TRANSFERENCIAS Y OTROS DESTINOS	0	0	0	0	1	410	21	10,389	22	10,799
AGRICULTURA, GANADERÍA, SILVICULTURA, CAZA Y PESCA	0	0	0	0	0	0	0	0	0	0
AGRICULTURA	0	0	0	0	0	0	0	0	0	0
GANADERÍA	0	0	0	0	0	0	0	0	0	0
SILVICULTURA	0	0	0	0	0	0	0	0	0	0
CAZA Y PESCA	0	0	0	0	0	0	0	0	0	0
EXPLOTACIÓN DE MINAS Y CANTERAS	0	0	0	0	0	0	0	0	0	0
INDUSTRIAS MANUFACTURERAS	3	641	0	0	1	75	0	0	4	716
ELECTRICIDAD, GAS Y AGUA	0	0	0	0	0	0	0	0	0	0
CONSTRUCCIÓN	0	0	131	2,001	7	821	1	55	139	2,877
CONSTRUCCIÓN, REFORMA Y REPARACIÓN DE VÍAS DE COMUNICACIÓN	0	0	1	0	0	0	0	0	1	0
COMERCIO	4	287	141	3,821	41	2,321	1	111	187	6,541
TRANSPORTE Y ALMACENAMIENTO	0	0	2	206	3	276	0	0	5	482
ESTABLECIMIENTOS FINANCIEROS, BIENES INMUEBLES, SERVICIOS PRESTADOS A LAS EMPRESAS	0	0	0	0	1	100	0	0	1	100
SERVICIOS COMUNALES, SOCIALES Y PERSONALES	0	0	2	255	0	0	1	3,095	3	3,351
TOTAL	7	928	276	6,283	54	4,003	24	13,651	361	24,865

Nota:

Fuente: Saldos de cartera forma E83.

SOCIEDADES FINANCIERAS PRIVADAS

INTEGRACION DE FIDEICOMISOS

AL 31 DE MAYO DE 2012

(Cifras en miles de Quetzales)

	Estatales		Municipales		Privados		Total	
	No.	Patrimonio Recibido	No.	Patrimonio Recibido	No.	Patrimonio Recibido	No.	Patrimonio Recibido 1/
INDUSTRIAL, S. A.	0	0	0	0	241	3,295,697	241	3,295,697
DE INVERSIÓN, S. A.	0	0	0	0	2	5,509	2	5,509
RURAL, S. A.	0	0	1	326	38	811,519	39	811,846
DE OCCIDENTE, S. A.	0	0	2	96,887	41	409,748	43	506,635
DE CAPITALES, S. A.	0	0	0	0	25	163,478	25	163,478
SUMMA, S. A.	0	0	0	0	28	318,595	28	318,595
SAN MIGUEL, S. A.	0	0	0	0	10	91,993	10	91,993
AGROMERCANTIL, S. A.	0	0	0	0	25	479,902	25	479,902
MVA, S. A.	0	0	0	0	1	0	1	0
CONSOLIDADA, S. A.	0	0	0	0	33	371,256	33	371,256
DE LOS TRABAJADORES, S. A.	0	0	0	0	6	379,330	6	379,330
CREDICORP, S. A.	0	0	0	0	20	60,501	20	60,501
G & T CONTINENTAL, S. A.	2	121,731	2	805	115	3,171,847	119	3,294,383
TOTAL	2	121,731	5	98,019	585	9,559,375	592	9,779,124

El Fideicomiso es un contrato por el que una persona llamada fideicomitente transmite ciertos bienes y derechos a otra llamada fiduciaria, quien los recibe con la limitación de carácter obligatorio, de realizar solo aquellos actos exigidos para cumplir los fines del fideicomiso y en beneficio de un tercero llamado fideicomisario.

1/ Incluye: Patrimonio Recibido + Utilidad ó Pérdida Acumulada + Utilidad ó Pérdida del Ejercicio

SOCIEDADES FINANCIERAS PRIVADAS

AL 31 DE MAYO DE 2012

DEFINICION DE INDICADORES FINANCIEROS

ÁREA	INDICADOR	DEFINICIÓN	INTERPRETACIÓN
Liquidez	Liquidez inmediata (LI)	Es el cociente de dividir las disponibilidades entre la suma de las obligaciones depositarias más las obligaciones financieras.	Representa la proporción de recursos de inmediata disponibilidad de los que la entidad dispone para hacer frente a sus obligaciones de captación.
Solvencia	Patrimonio en relación a activos (PA)	Es el cociente de dividir el capital contable entre el activo neto.	Representa la proporción de capital contable que respalda los activos de la entidad.
	Patrimonio en relación a Cartera de Créditos (PCC)	Es el cociente de dividir el capital contable entre la cartera de créditos bruta.	Representa la proporción de la cartera de créditos bruta que está respaldada por el patrimonio de los accionistas.
	Patrimonio en relación a las captaciones (PCA)	Es el cociente de dividir el capital contable entre la suma de las obligaciones depositarias más las obligaciones financieras.	Representa la proporción de los recursos de los accionistas respecto a los recursos captados del público.
Rentabilidad	Rentabilidad sobre Patrimonio (RP)	Es el cociente de dividir la utilidad neta anualizada entre el capital contable.	Representa la utilidad con respecto a los recursos de los accionistas. Este indicador se muestra sólo cuando el capital contable es positivo.
	Rentabilidad sobre Activos (RA)	Es el cociente de dividir la utilidad neta anualizada entre el activo neto.	Representa la proporción de utilidad respecto al total de recursos propios más los ajenos administrados por la entidad.
	Eficiencia (EF)	Es el cociente de dividir el margen operacional neto entre el margen operacional bruto.	Representa la proporción de la utilidad bruta de operación que queda de remanente, luego de deducir los gastos administrativos. Al restar el indicador de la unidad, se obtiene la relación de gastos administrativos sobre utilidad bruta.
Calidad de Activos	Cartera Vigente en relación a Cartera Bruta (CVC)	Es el cociente de dividir la cartera de créditos vigente entre la cartera de créditos bruta.	Representa la proporción de la cartera total que se encuentra vigente y consecuentemente, la calidad de la misma. La tasa de cartera vencida se obtiene al restar este indicador de la unidad.
	Cobertura de Cartera Crediticia en Riesgo (CCR)	Es el cociente de dividir las estimaciones por valuación para cartera de créditos entre la suma de la cartera vencida del mes anterior.	Representa la proporción de la cartera crediticia en riesgo que está cubierta por provisiones.

INDICADORES FINANCIEROS

LIQUIDEZ

Liquidez Inmediata 4.26 %

SOLVENCIA

Patrimonio en relación a Activos 13.15 %

Patrimonio en relación a Cartera de Créditos 69.45 %

Patrimonio en relación a las Captaciones 15.99 %

RENTABILIDAD

Rentabilidad sobre Patrimonio 16.49 %

Rentabilidad sobre Activos 2.17 %

Eficiencia 64.56 %

CALIDAD DE ACTIVOS

Cartera Vigente en relación a Cartera Bruta 95.89 %

Cobertura de Cartera Crediticia en Riesgo 127.15 %

NOTAS :

- Los indicadores de mayor valor reflejan una mejor situación en el rubro correspondiente.
- Todos los indicadores están expresados en porcentaje.
- Los indicadores han sido contruidos de forma tal que puedan ser calculados con la información publicada en este boletín.

FINANCIERA INDUSTRIAL, S. A.
AL 31 DE MAYO DE 2012
(Cifras en miles de Quetzales)

ACTIVO	1,601,111
DISPONIBILIDADES	17,006
Caja	1
Banco Central	528
Bancos del País	16,176
Bancos del Exterior	301
Cheques a Compensar	-
Giros sobre el Exterior	-
INVERSIONES	1,356,073
En Títulos-Valores para Negociación	-
En Títulos-Valores para la Venta	-
En Títulos-Valores para su Vencimiento	1,323,356
Operaciones de Reporto	32,690
Certificados de Participación	-
Intereses Pagados en Compra de Valores	27
SUMA	1,356,073
(-) Estimaciones por Valuación	-
CARTERA DE CRÉDITOS	49,926
Vigente	50,723
Vencida	-
SUMA	50,723
(-) Estimaciones Por Valuación	797
PRODUCTOS FINANCIEROS POR COBRAR	30,257
CUENTAS POR COBRAR (Neto)	33
BIENES REALIZABLES (Neto)	-
INVERSIONES PERMANENTES (Neto)	180
OTRAS INVERSIONES (Neto)	147,582
INMUEBLES Y MUEBLES (Neto)	15
CARGOS DIFERIDOS (Neto)	38
PASIVO	1,508,592
CRÉDITOS OBTENIDOS	-
Del Banco Central	-
De Instituciones Financieras Nacionales	-
De Instituciones Financieras Extranjeras	-
De Organismos Internacionales	-
OBLIGACIONES FINANCIERAS	1,503,769
GASTOS FINANCIEROS POR PAGAR	175
CUENTAS POR PAGAR	3,076
PROVISIONES	1
OTRAS OBLIGACIONES	-
CRÉDITOS DIFERIDOS	944
SUMA	1,507,966
OTRAS CUENTAS ACREEDORAS	627
CAPITAL CONTABLE	92,519
CAPITAL PAGADO	35,000
Capital Autorizado	35,000
(-) Capital No Pagado	-
Casa Matriz, Capital Asignado	-
APORTACIONES PERMANENTES	-
RESERVA DE CAPITAL	31,401
RESERVAS PARA ACTIVOS EXTRAORDINARIOS	-
REVALUACIÓN DE ACTIVOS	-
OBLIGACIONES SUBORDINADAS	-
GANANCIAS Y PÉRDIDAS POR FUSIÓN	-
VALUACIÓN DE ACTIVOS DE RECUPERACIÓN DUDOSA	-
PROVISIÓN DE BENEFICIOS A EMPLEADOS	-
AJUSTES AL IMPUESTO SOBRE LA RENTA	-
GANANCIAS O PÉRDIDAS POR CAMBIOS EN EL VALOR DE	-
MERCADO DE LAS INVERSIONES	-
RESULTADOS DE EJERCICIOS ANTERIORES	12,618
RESULTADOS DEL EJERCICIO	13,500
TOTAL IGUAL A LA SUMA DEL ACTIVO	1,601,111
ESTADO DE RESULTADOS	
PRODUCTOS FINANCIEROS	54,263
GASTOS FINANCIEROS	35,901
MARGEN POR INVERSIÓN	18,362
PRODUCTOS POR SERVICIOS	1,808
GASTOS POR SERVICIOS	-
MARGEN POR SERVICIOS	1,808
OTROS PRODUCTOS Y GASTOS DE OPERACIÓN	-
Productos	36
Gastos	476
MARGEN OTROS PRODUCTOS Y GASTOS DE	-440
OPERACIÓN	-
MARGEN OPERACIONAL BRUTO	19,730
GASTOS DE ADMINISTRACIÓN	4,013
MARGEN OPERACIONAL NETO	15,717
PRODUCTOS Y GASTOS EXTRAORDINARIOS	-
Productos Extraordinarios	-
Gastos Extraordinarios	-
PRODUCTOS Y GASTOS DE EJERCICIOS ANTERIORES	186
Productos de ejercicios Anteriores	187
Gastos de ejercicios Anteriores	2
GANANCIA (PÉRDIDA) BRUTA	15,903
IMPUESTO SOBRE LA RENTA	2,402
GANANCIA (PÉRDIDA) NETA	13,500

TASAS DE INTERÉS PROMEDIO PONDERADAS	MONEDA NACIONAL	MONEDA EXTRANJERA
OPERACIONES ACTIVAS		
Préstamos	9.80 %	6.00 %
Documentos Descontados	.00 %	3.25 %
OPERACIONES PASIVAS		
Bonos	.00 %	.00 %
Pagarés Financieros	6.36 %	4.01 %
Obligaciones Subordinadas	.00 %	.00 %
Obligaciones Financieras con Restricciones	.00 %	.00 %
Obligaciones Convertibles en Acciones	.00 %	.00 %
ESTADO DIARIO DEL DEPÓSITO LEGAL	MONEDA NACIONAL	MONEDA EXTRANJERA /1
DEPÓSITO COMPUTABLE	103,020	65
TOTAL REQUERIDO	1,091	6
POSICIÓN	101,930	59
CARTERA DE CRÉDITOS	MONEDA NACIONAL	MONEDA EXTRANJERA
TOTAL DE CARTERA DE CRÉDITOS (BRUTA)	100.00 %	100.00 %
Vigente	100.00 %	100.00 %
Vencida, En Proceso de Prórroga	.00 %	.00 %
Vencida, En Cobro Administrativo	.00 %	.00 %
Vencida, En Cobro Judicial	.00 %	.00 %
MONTO TOTAL DE CARTERA DE CRÉDITOS (BRUTA)	23,849	26,874
POSICIÓN PATRIMONIAL		
CAPITAL COMPUTABLE	93,315	
CAPITAL REQUERIDO	19,865	
POSICIÓN	73,450	
ACEPTACIÓN DE OBLIGACIONES Y RESPONSABILIDADES		
MONTO TOTAL REQUERIDO	1,510,157	
CAPITAL Y RESERVAS	92,519	
LÍMITE MÁXIMO DE EXPANSIÓN	1,850,375	
EXCESO O MARGEN DE EXPOSICIÓN	340,218	
INDICADORES FINANCIEROS		
LIQUIDEZ		
Liquidez Inmediata	1.13 %	
SOLVENCIA		
Patrimonio en relación a Activos	5.78 %	
Patrimonio en relación a Cartera de Créditos	182.40 %	
Patrimonio en relación a las Captaciones	6.15 %	
RENTABILIDAD		
Rentabilidad sobre Patrimonio	35.02 %	
Rentabilidad sobre Activos	2.02 %	
Eficiencia	79.66 %	
CALIDAD DE ACTIVOS		
Cartera Vigente en relación a Cartera Bruta	100.00 %	
Cobertura de Cartera Crediticia en Riesgo	.00 %	

ASIA FINANCIERA DE INVERSIÓN, S. A.
AL 31 DE MAYO DE 2012
(Cifras en miles de Quetzales)

		TASAS DE INTERÉS PROMEDIO PONDERADAS	MONEDA NACIONAL	MONEDA EXTRANJERA
ACTIVO				
DISPONIBILIDADES		OPERACIONES ACTIVAS		
Caja	209,941	Préstamos	11.05 %	8.34 %
Banco Central	26,155	Documentos Descontados	.00 %	.00 %
Bancos del País	2	OPERACIONES PASIVAS		
Bancos del Exterior	736	Bonos	.00 %	.00 %
Cheques a Compensar	25,361	Pagarés Financieros	6.19 %	4.33 %
Giros sobre el Exterior	56	Obligaciones Subordinadas	.00 %	.00 %
INVERSIONES		Obligaciones Financieras con Restricciones	.00 %	.00 %
En Títulos-Valores para Negociación	56,082	Obligaciones Convertibles en Acciones	.00 %	.00 %
En Títulos-Valores para la Venta	-	ESTADO DIARIO DEL DEPÓSITO LEGAL		
En Títulos-Valores para su Vencimiento	32,137	DEPÓSITO COMPUTABLE	15,479	664
Operaciones de Reporto	23,945	TOTAL REQUERIDO	376	5
Certificados de Participación	-	POSICIÓN	15,102	659
Intereses Pagados en Compra de Valores	-	CARTERA DE CRÉDITOS		
SUMA	56,082	TOTAL DE CARTERA DE CRÉDITOS (BRUTA)	100.00 %	100.00 %
(-) Estimaciones por Valuación	-	Vigente	87.67 %	100.00 %
CARTERA DE CRÉDITOS		Vencida, En Proceso de Prórroga	.00 %	.00 %
Vigente	83,501	Vencida, En Cobro Administrativo	3.23 %	.00 %
Vencida	83,502	Vencida, En Cobro Judicial	9.09 %	.00 %
SUMA	6,100	MONTO TOTAL DE CARTERA DE CRÉDITOS (BRUTA)	49,480	40,122
(-) Estimaciones Por Valuación	89,602	POSICIÓN PATRIMONIAL		
PRODUCTOS FINANCIEROS POR COBRAR		CAPITAL COMPUTABLE	39,185	
CUENTAS POR COBRAR (Neto)	1,101	CAPITAL REQUERIDO	18,135	
BIENES REALIZABLES (Neto)	386	POSICIÓN	21,050	
INVERSIONES PERMANENTES (Neto)	6,663	ACEPTACIÓN DE OBLIGACIONES Y RESPONSABILIDADES		
OTRAS INVERSIONES (Neto)	180	MONTO TOTAL REQUERIDO	173,324	
INMUEBLES Y MUEBLES (Neto)	18,413	CAPITAL Y RESERVAS	36,420	
CARGOS DIFERIDOS (Neto)	15,822	LÍMITE MÁXIMO DE EXPANSIÓN	728,408	
PASIVO		EXCESO O MARGEN DE EXPOSICIÓN	555,084	
CRÉDITOS OBTENIDOS		INDICADORES FINANCIEROS		
Del Banco Central	174,243	LIQUIDEZ		
De Instituciones Financieras Nacionales	-	Liquidez Inmediata	15.21 %	
De Instituciones Financieras Extranjeras	-	SOLVENCIA		
De Organismos Internacionales	-	Patrimonio en relación a Activos	17.00 %	
OBLIGACIONES FINANCIERAS		Patrimonio en relación a Cartera de Créditos	39.84 %	
GASTOS FINANCIEROS POR PAGAR	171,969	Patrimonio en relación a las Captaciones	20.76 %	
CUENTAS POR PAGAR	89	RENTABILIDAD		
PROVISIONES	1,139	Rentabilidad sobre Patrimonio	2.25 %	
OTRAS OBLIGACIONES	63	Rentabilidad sobre Activos	.38 %	
CRÉDITOS DIFERIDOS	-	Eficiencia	15.00 %	
SUMA	65	CALIDAD DE ACTIVOS		
OTRAS CUENTAS ACREEDORAS	173,324	Cartera Vigente en relación a Cartera Bruta	93.19 %	
CAPITAL CONTABLE		Cobertura de Cartera Crediticia en Riesgo	135.56 %	
CAPITAL PAGADO	919			
Capital Autorizado	35,698			
(-) Capital No Pagado	29,965			
Casa Matriz, Capital Asignado	50,000			
APORTACIONES PERMANENTES				
RESERVA DE CAPITAL	20,035			
RESERVAS PARA ACTIVOS EXTRAORDINARIOS	-			
REVALUACIÓN DE ACTIVOS	3,129			
OBLIGACIONES SUBORDINADAS	-			
GANANCIAS Y PÉRDIDAS POR FUSIÓN	-			
VALUACIÓN DE ACTIVOS DE RECUPERACIÓN DUDOSA	-			
PROVISIÓN DE BENEFICIOS A EMPLEADOS	1,008			
AJUSTES AL IMPUESTO SOBRE LA RENTA	-			
GANANCIAS O PÉRDIDAS POR CAMBIOS EN EL VALOR DE	-			
MERCADO DE LAS INVERSIONES	286			
RESULTADOS DE EJERCICIOS ANTERIORES	2,991			
RESULTADOS DEL EJERCICIO	335			
TOTAL IGUAL A LA SUMA DEL ACTIVO	209,941			
ESTADO DE RESULTADOS				
PRODUCTOS FINANCIEROS	6,072			
GASTOS FINANCIEROS	3,900			
MARGEN POR INVERSIÓN	2,172			
PRODUCTOS POR SERVICIOS	2			
GASTOS POR SERVICIOS	13			
MARGEN POR SERVICIOS	-10			
OTROS PRODUCTOS Y GASTOS DE OPERACIÓN				
Productos	16			
Gastos	-			
MARGEN OTROS PRODUCTOS Y GASTOS DE OPERACIÓN	16			
MARGEN OPERACIONAL BRUTO	2,178			
GASTOS DE ADMINISTRACIÓN	1,851			
MARGEN OPERACIONAL NETO	327			
PRODUCTOS Y GASTOS EXTRAORDINARIOS	-4			
Productos Extraordinarios	0			
Gastos Extraordinarios	4			
PRODUCTOS Y GASTOS DE EJERCICIOS ANTERIORES	312			
Productos de ejercicios Anteriores	500			
Gastos de ejercicios Anteriores	188			
GANANCIA (PÉRDIDA) BRUTA	634			
IMPUESTO SOBRE LA RENTA	299			
GANANCIA (PÉRDIDA) NETA	335			

1/ Cifras en miles de Dólares.

FINANCIERA RURAL, S. A.
AL 31 DE MAYO DE 2012
(Cifras en miles de Quetzales)

ACTIVO	277,597
DISPONIBILIDADES	8,488
Caja	-
Banco Central	2,218
Bancos del País	6,270
Bancos del Exterior	-
Cheques a Compensar	-
Giros sobre el Exterior	-
INVERSIONES	166,659
En Títulos-Valores para Negociación	-
En Títulos-Valores para la Venta	166,659
En Títulos-Valores para su Vencimiento	-
Operaciones de Reporto	-
Certificados de Participación	-
Intereses Pagados en Compra de Valores	-
SUMA	166,659
(-) Estimaciones por Valuación	-
CARTERA DE CRÉDITOS	66,978
Vigente	67,540
Vencida	4,885
SUMA	72,425
(-) Estimaciones Por Valuación	5,447
PRODUCTOS FINANCIEROS POR COBRAR	5,119
CUENTAS POR COBRAR (Neto)	1,563
BIENES REALIZABLES (Neto)	4,753
INVERSIONES PERMANENTES (Neto)	182
OTRAS INVERSIONES (Neto)	23,408
INMUEBLES Y MUEBLES (Neto)	12
CARGOS DIFERIDOS (Neto)	435
PASIVO	193,351
CRÉDITOS OBTENIDOS	-
Del Banco Central	-
De Instituciones Financieras Nacionales	-
De Instituciones Financieras Extranjeras	-
De Organismos Internacionales	-
OBLIGACIONES FINANCIERAS	182,448
GASTOS FINANCIEROS POR PAGAR	2,337
CUENTAS POR PAGAR	5,395
PROVISIONES	533
OTRAS OBLIGACIONES	-
CRÉDITOS DIFERIDOS	16
SUMA	190,728
OTRAS CUENTAS ACREEDORAS	2,623
CAPITAL CONTABLE	84,246
CAPITAL PAGADO	62,500
Capital Autorizado	100,000
(-) Capital No Pagado	37,500
Casa Matriz, Capital Asignado	-
APORTACIONES PERMANENTES	-
RESERVA DE CAPITAL	18,219
RESERVAS PARA ACTIVOS EXTRAORDINARIOS	-
REVALUACIÓN DE ACTIVOS	-
OBLIGACIONES SUBORDINADAS	-
GANANCIAS Y PÉRDIDAS POR FUSIÓN	-
VALUACIÓN DE ACTIVOS DE RECUPERACIÓN DUDOSA	-
PROVISIÓN DE BENEFICIOS A EMPLEADOS	-
AJUSTES AL IMPUESTO SOBRE LA RENTA	-
GANANCIAS O PÉRDIDAS POR CAMBIOS EN EL VALOR DE	-
MERCADO DE LAS INVERSIONES	-
RESULTADOS DE EJERCICIOS ANTERIORES	-
RESULTADOS DEL EJERCICIO	3,527
TOTAL IGUAL A LA SUMA DEL ACTIVO	277,597
ESTADO DE RESULTADOS	
PRODUCTOS FINANCIEROS	10,098
GASTOS FINANCIEROS	4,710
MARGEN POR INVERSIÓN	5,388
PRODUCTOS POR SERVICIOS	570
GASTOS POR SERVICIOS	-
MARGEN POR SERVICIOS	570
OTROS PRODUCTOS Y GASTOS DE OPERACIÓN	
Productos	54
Gastos	-
MARGEN OTROS PRODUCTOS Y GASTOS DE	54
OPERACIÓN	
MARGEN OPERACIONAL BRUTO	6,013
GASTOS DE ADMINISTRACIÓN	1,910
MARGEN OPERACIONAL NETO	4,103
PRODUCTOS Y GASTOS EXTRAORDINARIOS	11
Productos Extraordinarios	16
Gastos Extraordinarios	4
PRODUCTOS Y GASTOS DE EJERCICIOS ANTERIORES	-74
Productos de ejercicios Anteriores	113
Gastos de ejercicios Anteriores	187
GANANCIA (PÉRDIDA) BRUTA	4,041
IMPUESTO SOBRE LA RENTA	514
GANANCIA (PÉRDIDA) NETA	3,527

TASAS DE INTERÉS PROMEDIO PONDERADAS	MONEDA NACIONAL	MONEDA EXTRANJERA
OPERACIONES ACTIVAS		
Préstamos	11.53 %	7.56 %
Documentos Descontados	10.89 %	.00 %
OPERACIONES PASIVAS		
Bonos	.00 %	.00 %
Pagarés Financieros	6.60 %	4.44 %
Obligaciones Subordinadas	.00 %	.00 %
Obligaciones Financieras con Restricciones	7.80 %	.00 %
Obligaciones Convertibles en Acciones	.00 %	.00 %
ESTADO DIARIO DEL DEPÓSITO LEGAL	MONEDA NACIONAL	MONEDA EXTRANJERA /1
DEPÓSITO COMPUTABLE	2,100	15
TOTAL REQUERIDO	1,750	4
POSICIÓN	350	11
CARTERA DE CRÉDITOS	MONEDA NACIONAL	MONEDA EXTRANJERA
TOTAL DE CARTERA DE CRÉDITOS (BRUTA)	100.00 %	100.00 %
Vigente	92.63 %	100.00 %
Vencida, En Proceso de Prórroga	.00 %	.00 %
Vencida, En Cobro Administrativo	7.37 %	.00 %
Vencida, En Cobro Judicial	.00 %	.00 %
MONTO TOTAL DE CARTERA DE CRÉDITOS (BRUTA)	66,277	6,148
POSICIÓN PATRIMONIAL		
CAPITAL COMPUTABLE	88,633	
CAPITAL REQUERIDO	9,626	
POSICIÓN	79,007	
ACEPTACIÓN DE OBLIGACIONES Y RESPONSABILIDADES		
MONTO TOTAL REQUERIDO	190,571	
CAPITAL Y RESERVAS	84,246	
LÍMITE MÁXIMO DE EXPANSIÓN	1,684,917	
EXCESO O MARGEN DE EXPOSICIÓN	1,494,346	
INDICADORES FINANCIEROS		
LIQUIDEZ		
Liquidez Inmediata	4.65 %	
SOLVENCIA		
Patrimonio en relación a Activos	30.35 %	
Patrimonio en relación a Cartera de Créditos	116.32 %	
Patrimonio en relación a las Captaciones	46.18 %	
RENTABILIDAD		
Rentabilidad sobre Patrimonio	10.05 %	
Rentabilidad sobre Activos	3.05 %	
Eficiencia	68.24 %	
CALIDAD DE ACTIVOS		
Cartera Vigente en relación a Cartera Bruta	93.26 %	
Cobertura de Cartera Crediticia en Riesgo	544.93 %	

1/ Cifras en miles de Dólares.

FINANCIERA DE OCCIDENTE, S. A.
AL 31 DE MAYO DE 2012
(Cifras en miles de Quetzales)

ACTIVO		TASAS DE INTERÉS PROMEDIO PONDERADAS	MONEDA NACIONAL	MONEDA EXTRANJERA
DISPONIBILIDADES		OPERACIONES ACTIVAS		
Caja	707,532	Préstamos	8.85 %	7.56 %
Banco Central	13,488	Documentos Descontados	.00 %	.00 %
Bancos del País	50	OPERACIONES PASIVAS		
Bancos del Exterior	2,621	Bonos	.00 %	.00 %
Cheques a Compensar	10,497	Pagarés Financieros	6.70 %	4.76 %
Giros sobre el Exterior	223	Obligaciones Subordinadas	.00 %	.00 %
INVERSIONES		Obligaciones Financieras con Restricciones	.00 %	.00 %
En Títulos-Valores para Negociación	179,663	Obligaciones Convertibles en Acciones	.00 %	.00 %
En Títulos-Valores para la Venta	-	ESTADO DIARIO DEL DEPÓSITO LEGAL		
En Títulos-Valores para su Vencimiento	162,863	DEPÓSITO COMPUTABLE	59,270	1,607
Operaciones de Reporto	16,800	TOTAL REQUERIDO	27,151	804
Certificados de Participación	-	POSICIÓN	32,119	803
Intereses Pagados en Compra de Valores	-	CARTERA DE CRÉDITOS		
SUMA	179,663	TOTAL DE CARTERA DE CRÉDITOS (BRUTA)	100.00 %	100.00 %
(-) Estimaciones por Valuación	-	Vigente	100.00 %	100.00 %
CARTERA DE CRÉDITOS		Vencida, En Proceso de Prórroga	.00 %	.00 %
Vigente	313,372	Vencida, En Cobro Administrativo	.00 %	.00 %
Vencida	317,301	Vencida, En Cobro Judicial	.00 %	.00 %
SUMA	317,301	MONTO TOTAL DE CARTERA DE CRÉDITOS (BRUTA)	174,559	142,742
(-) Estimaciones Por Valuación	3,929	POSICIÓN PATRIMONIAL		
PRODUCTOS FINANCIEROS POR COBRAR	5,617	CAPITAL COMPUTABLE	79,635	
CUENTAS POR COBRAR (Neto)	4,705	CAPITAL REQUERIDO	44,247	
BIENES REALIZABLES (Neto)	11,469	POSICIÓN	35,388	
INVERSIONES PERMANENTES (Neto)	118,256	ACEPTACIÓN DE OBLIGACIONES Y RESPONSABILIDADES		
OTRAS INVERSIONES (Neto)	18,500	MONTO TOTAL REQUERIDO	552,223	
INMUEBLES Y MUEBLES (Neto)	42,309	CAPITAL Y RESERVAS	157,223	
CARGOS DIFERIDOS (Neto)	155	LÍMITE MÁXIMO DE EXPANSIÓN	2,355,187	
PASIVO		EXCESO O MARGEN DE EXPOSICIÓN	1,802,964	
CRÉDITOS OBTENIDOS		INDICADORES FINANCIEROS		
Del Banco Central	552,898	LIQUIDEZ		
De Instituciones Financieras Nacionales	48,696	Liquidez Inmediata	2.77 %	
De Instituciones Financieras Extranjeras	23,628	SOLVENCIA		
De Organismos Internacionales	9,119	Patrimonio en relación a Activos	21.86 %	
OBLIGACIONES FINANCIERAS		Patrimonio en relación a Cartera de Créditos	48.73 %	
GASTOS FINANCIEROS POR PAGAR	486,744	Patrimonio en relación a las Captaciones	31.77 %	
CUENTAS POR PAGAR	6,137	RENTABILIDAD		
PROVISIONES	4,457	Rentabilidad sobre Patrimonio	10.39 %	
OTRAS OBLIGACIONES	1,616	Rentabilidad sobre Activos	2.27 %	
CRÉDITOS DIFERIDOS	-	Eficiencia	56.92 %	
SUMA	277	CALIDAD DE ACTIVOS		
OTRAS CUENTAS ACREEDORAS	547,928	Cartera Vigente en relación a Cartera Bruta	100.00 %	
CAPITAL CONTABLE		Cobertura de Cartera Crediticia en Riesgo	.00 %	
CAPITAL PAGADO	132,219			
Capital Autorizado	500,000			
(-) Capital No Pagado	367,781			
Casa Matriz, Capital Asignado	-			
APORTACIONES PERMANENTES				
RESERVA DE CAPITAL	18,314			
RESERVAS PARA ACTIVOS EXTRAORDINARIOS	1,170			
REVALUACIÓN DE ACTIVOS	-			
OBLIGACIONES SUBORDINADAS	-			
GANANCIAS Y PÉRDIDAS POR FUSIÓN	-			
VALUACIÓN DE ACTIVOS DE RECUPERACIÓN DUDOSA	3,760			
PROVISIÓN DE BENEFICIOS A EMPLEADOS	-			
AJUSTES AL IMPUESTO SOBRE LA RENTA	-			
GANANCIAS O PÉRDIDAS POR CAMBIOS EN EL VALOR DE	-			
MERCADO DE LAS INVERSIONES	-			
RESULTADOS DE EJERCICIOS ANTERIORES	-			
RESULTADOS DEL EJERCICIO	6,691			
TOTAL IGUAL A LA SUMA DEL ACTIVO	707,532			
ESTADO DE RESULTADOS				
PRODUCTOS FINANCIEROS	19,129			
GASTOS FINANCIEROS	14,575			
MARGEN POR INVERSIÓN	4,555			
PRODUCTOS POR SERVICIOS	2,959			
GASTOS POR SERVICIOS	0			
MARGEN POR SERVICIOS	2,959			
OTROS PRODUCTOS Y GASTOS DE OPERACIÓN				
Productos	5,084			
Gastos	142			
MARGEN OTROS PRODUCTOS Y GASTOS DE OPERACIÓN	4,941			
MARGEN OPERACIONAL BRUTO	12,455			
GASTOS DE ADMINISTRACIÓN	5,366			
MARGEN OPERACIONAL NETO	7,089			
PRODUCTOS Y GASTOS EXTRAORDINARIOS	440			
Productos Extraordinarios	614			
Gastos Extraordinarios	174			
PRODUCTOS Y GASTOS DE EJERCICIOS ANTERIORES	129			
Productos de ejercicios Anteriores	147			
Gastos de ejercicios Anteriores	18			
GANANCIA (PÉRDIDA) BRUTA	7,658			
IMPUESTO SOBRE LA RENTA	967			
GANANCIA (PÉRDIDA) NETA	6,691			

1/ Cifras en miles de Dólares.

ASOCIACIÓN DE CAJAS DE AHORRO Y CREDITO
AL 31 DE MAYO DE 2012
(Cifras en miles de Quetzales)

		TASAS DE INTERÉS PROMEDIO PONDERADAS	MONEDA NACIONAL	MONEDA EXTRANJERA
ACTIVO				
DISPONIBILIDADES		OPERACIONES ACTIVAS		
Caja	11,561	Préstamos	9.00 %	8.00 %
Banco Central	-	Documentos Descontados	.00 %	.00 %
Bancos del País	11,535	OPERACIONES PASIVAS		
Bancos del Exterior	-	Bonos	.00 %	.00 %
Cheques a Compensar	-	Pagarés Financieros	.00 %	.00 %
Giros sobre el Exterior	-	Obligaciones Subordinadas	.00 %	.00 %
INVERSIONES		Obligaciones Financieras con Restricciones	.00 %	.00 %
En Títulos-Valores para Negociación	11,631	Obligaciones Convertibles en Acciones	.00 %	.00 %
En Títulos-Valores para la Venta	-	ESTADO DIARIO DEL DEPÓSITO LEGAL		
En Títulos-Valores para su Vencimiento	11,631	DEPÓSITO COMPUTABLE	26	0
Operaciones de Reporto	-	TOTAL REQUERIDO	3	0
Certificados de Participación	-	POSICIÓN	23	0
Intereses Pagados en Compra de Valores	-	CARTERA DE CRÉDITOS		
SUMA	11,631	TOTAL DE CARTERA DE CRÉDITOS (BRUTA)	100.00 %	100.00 %
(-) Estimaciones por Valuación	-	Vigente	100.00 %	100.00 %
CARTERA DE CRÉDITOS		Vencida, En Proceso de Prórroga	.00 %	.00 %
Vigente	2,016	Vencida, En Cobro Administrativo	.00 %	.00 %
Vencida	2,051	Vencida, En Cobro Judicial	.00 %	.00 %
SUMA	2,051	MONTO TOTAL DE CARTERA DE CRÉDITOS (BRUTA)	1,757	294
(-) Estimaciones Por Valuación	35	POSICIÓN PATRIMONIAL		
PRODUCTOS FINANCIEROS POR COBRAR		CAPITAL COMPUTABLE	26,913	
CUENTAS POR COBRAR (Neto)	228	CAPITAL REQUERIDO	793	
BIENES REALIZABLES (Neto)	1,089	POSICIÓN	26,120	
INVERSIONES PERMANENTES (Neto)	-	ACEPTACIÓN DE OBLIGACIONES Y RESPONSABILIDADES		
OTRAS INVERSIONES (Neto)	233	MONTO TOTAL REQUERIDO	956	
INMUEBLES Y MUEBLES (Neto)	-	CAPITAL Y RESERVAS	27,316	
CARGOS DIFERIDOS (Neto)	159	LÍMITE MÁXIMO DE EXPANSIÓN	546,319	
PASIVO		EXCESO O MARGEN DE EXPOSICIÓN	545,362	
CRÉDITOS OBTENIDOS		INDICADORES FINANCIEROS		
Del Banco Central	-	LIQUIDEZ		
De Instituciones Financieras Nacionales	-	Liquidez Inmediata	--	
De Instituciones Financieras Extranjeras	-	SOLVENCIA		
De Organismos Internacionales	-	Patrimonio en relación a Activos	99.85 %	
OBLIGACIONES FINANCIERAS	-	Patrimonio en relación a Cartera de Créditos	1310.30 %	
GASTOS FINANCIEROS POR PAGAR	-	Patrimonio en relación a las Captaciones	--	
CUENTAS POR PAGAR	28	RENTABILIDAD		
PROVISIONES	-	Rentabilidad sobre Patrimonio	7.26 %	
OTRAS OBLIGACIONES	-	Rentabilidad sobre Activos	7.25 %	
CRÉDITOS DIFERIDOS	12	Eficiencia	95.81 %	
SUMA	40	CALIDAD DE ACTIVOS		
OTRAS CUENTAS ACREEDORAS	-	Cartera Vigente en relación a Cartera Bruta	100.00 %	
CAPITAL CONTABLE		Cobertura de Cartera Crediticia en Riesgo	.00 %	
CAPITAL PAGADO	26,878			
Capital Autorizado	25,000			
(-) Capital No Pagado	100,000			
Casa Matriz, Capital Asignado	75,000			
APORTACIONES PERMANENTES	-			
RESERVA DE CAPITAL	1,503			
RESERVAS PARA ACTIVOS EXTRAORDINARIOS	-			
REVALUACIÓN DE ACTIVOS	-			
OBLIGACIONES SUBORDINADAS	-			
GANANCIAS Y PÉRDIDAS POR FUSIÓN	-			
VALUACIÓN DE ACTIVOS DE RECUPERACIÓN DUDOSA	438			
PROVISIÓN DE BENEFICIOS A EMPLEADOS	-			
AJUSTES AL IMPUESTO SOBRE LA RENTA	-			
GANANCIAS O PÉRDIDAS POR CAMBIOS EN EL VALOR DE	-			
MERCADO DE LAS INVERSIONES	-			
RESULTADOS DE EJERCICIOS ANTERIORES	-			
RESULTADOS DEL EJERCICIO	813			
TOTAL IGUAL A LA SUMA DEL ACTIVO	26,918			
ESTADO DE RESULTADOS				
PRODUCTOS FINANCIEROS	770			
GASTOS FINANCIEROS	-			
MARGEN POR INVERSIÓN	770			
PRODUCTOS POR SERVICIOS	74			
GASTOS POR SERVICIOS	-			
MARGEN POR SERVICIOS	74			
OTROS PRODUCTOS Y GASTOS DE OPERACIÓN				
Productos	6			
Gastos	-			
MARGEN OTROS PRODUCTOS Y GASTOS DE	6			
OPERACIÓN				
MARGEN OPERACIONAL BRUTO	850			
GASTOS DE ADMINISTRACIÓN	36			
MARGEN OPERACIONAL NETO	814			
PRODUCTOS Y GASTOS EXTRAORDINARIOS	-			
Productos Extraordinarios	-			
Gastos Extraordinarios	-			
PRODUCTOS Y GASTOS DE EJERCICIOS ANTERIORES	-1			
Productos de ejercicios Anteriores	0			
Gastos de ejercicios Anteriores	1			
GANANCIA (PÉRDIDA) BRUTA	813			
IMPUESTO SOBRE LA RENTA	-			
GANANCIA (PÉRDIDA) NETA	813			

1/ Cifras en miles de Dólares.

FINANCIERA SUMMA, S. A.
AL 31 DE MAYO DE 2012
(Cifras en miles de Quetzales)

ACTIVO	127,360
DISPONIBILIDADES	4,154
Caja	1,280
Banco Central	1,341
Bancos del País	1,406
Bancos del Exterior	128
Cheques a Compensar	-
Giros sobre el Exterior	-
INVERSIONES	24,578
En Títulos-Valores para Negociación	-
En Títulos-Valores para la Venta	21,915
En Títulos-Valores para su Vencimiento	-
Operaciones de Reporto	2,500
Certificados de Participación	-
Intereses Pagados en Compra de Valores	163
SUMA	24,578
(-) Estimaciones por Valuación	-
CARTERA DE CRÉDITOS	72,284
Vigente	71,790
Vencida	2,544
SUMA	74,333
(-) Estimaciones Por Valuación	2,050
PRODUCTOS FINANCIEROS POR COBRAR	3,196
CUENTAS POR COBRAR (Neto)	3,632
BIENES REALIZABLES (Neto)	2,004
INVERSIONES PERMANENTES (Neto)	208
OTRAS INVERSIONES (Neto)	14,644
INMUEBLES Y MUEBLES (Neto)	1,332
CARGOS DIFERIDOS (Neto)	1,328
PASIVO	115,366
CRÉDITOS OBTENIDOS	18,092
Del Banco Central	-
De Instituciones Financieras Nacionales	-
De Instituciones Financieras Extranjeras	10,276
De Organismos Internacionales	-
OBLIGACIONES FINANCIERAS	7,817
GASTOS FINANCIEROS POR PAGAR	81,137
CUENTAS POR PAGAR	1,865
PROVISIONES	3,763
OTRAS OBLIGACIONES	993
CRÉDITOS DIFERIDOS	7,817
SUMA	1,672
OTRAS CUENTAS ACREEDORAS	115,339
CAPITAL CONTABLE	27
CAPITAL PAGADO	11,994
Capital Autorizado	9,000
(-) Capital No Pagado	50,000
Casa Matriz, Capital Asignado	41,000
APORTACIONES PERMANENTES	-
RESERVA DE CAPITAL	-
RESERVAS PARA ACTIVOS EXTRAORDINARIOS	2,955
REVALUACIÓN DE ACTIVOS	-
OBLIGACIONES SUBORDINADAS	-
GANANCIAS Y PÉRDIDAS POR FUSIÓN	-
VALUACIÓN DE ACTIVOS DE RECUPERACIÓN DUDOSA	352
PROVISIÓN DE BENEFICIOS A EMPLEADOS	-
AJUSTES AL IMPUESTO SOBRE LA RENTA	-
GANANCIAS O PÉRDIDAS POR CAMBIOS EN EL VALOR DE	32
MERCADO DE LAS INVERSIONES	-
RESULTADOS DE EJERCICIOS ANTERIORES	-
RESULTADO DEL EJERCICIO	359
TOTAL IGUAL A LA SUMA DEL ACTIVO	127,360

ESTADO DE RESULTADOS	
PRODUCTOS FINANCIEROS	8,309
GASTOS FINANCIEROS	4,876
MARGEN POR INVERSIÓN	3,434
PRODUCTOS POR SERVICIOS	604
GASTOS POR SERVICIOS	121
MARGEN POR SERVICIOS	483
OTROS PRODUCTOS Y GASTOS DE OPERACIÓN	
Productos	209
Gastos	6
MARGEN OTROS PRODUCTOS Y GASTOS DE OPERACIÓN	203
MARGEN OPERACIONAL BRUTO	4,119
GASTOS DE ADMINISTRACIÓN	3,770
MARGEN OPERACIONAL NETO	350
PRODUCTOS Y GASTOS EXTRAORDINARIOS	1
Productos Extraordinarios	1
Gastos Extraordinarios	-
PRODUCTOS Y GASTOS DE EJERCICIOS ANTERIORES	8
Productos de ejercicios Anteriores	10
Gastos de ejercicios Anteriores	1
GANANCIA (PÉRDIDA) BRUTA	359
IMPUESTO SOBRE LA RENTA	-
GANANCIA (PÉRDIDA) NETA	359

TASAS DE INTERÉS PROMEDIO PONDERADAS	MONEDA NACIONAL	MONEDA EXTRANJERA
OPERACIONES ACTIVAS		
Préstamos	12.83 %	11.47 %
Documentos Descontados	.00 %	.00 %
OPERACIONES PASIVAS		
Bonos	.00 %	.00 %
Pagarés Financieros	8.30 %	6.28 %
Obligaciones Subordinadas	.00 %	.00 %
Obligaciones Financieras con Restricciones	.00 %	.00 %
Obligaciones Convertibles en Acciones	.00 %	9.00 %
ESTADO DIARIO DEL DEPÓSITO LEGAL	MONEDA NACIONAL	MONEDA EXTRANJERA /1
DEPÓSITO COMPUTABLE	5,092	160
TOTAL REQUERIDO	2,231	135
POSICIÓN	2,862	25
CARTERA DE CRÉDITOS	MONEDA NACIONAL	MONEDA EXTRANJERA
TOTAL DE CARTERA DE CRÉDITOS (BRUTA)	100.00 %	100.00 %
Vigente	93.00 %	99.54 %
Vencida, En Proceso de Prórroga	.00 %	.00 %
Vencida, En Cobro Administrativo	4.61 %	.46 %
Vencida, En Cobro Judicial	2.39 %	.00 %
MONTO TOTAL DE CARTERA DE CRÉDITOS (BRUTA)	33,645	40,689
POSICIÓN PATRIMONIAL		
CAPITAL COMPUTABLE	20,039	
CAPITAL REQUERIDO	11,400	
POSICIÓN	8,639	
ACEPTACIÓN DE OBLIGACIONES Y RESPONSABILIDADES		
MONTO TOTAL REQUERIDO	115,339	
CAPITAL Y RESERVAS	12,315	
LÍMITE MÁXIMO DE EXPANSIÓN	246,290	
EXCESO O MARGEN DE EXPOSICIÓN	130,951	
INDICADORES FINANCIEROS		
LIQUIDEZ		
Liquidez Inmediata	5.12 %	
SOLVENCIA		
Patrimonio en relación a Activos	9.42 %	
Patrimonio en relación a Cartera de Créditos	16.14 %	
Patrimonio en relación a las Captaciones	14.78 %	
RENTABILIDAD		
Rentabilidad sobre Patrimonio	7.19 %	
Rentabilidad sobre Activos	.68 %	
Eficiencia	8.49 %	
CALIDAD DE ACTIVOS		
Cartera Vigente en relación a Cartera Bruta	96.58 %	
Cobertura de Cartera Crediticia en Riesgo	100.54 %	

1/ Cifras en miles de Dólares.

COMPAÑIA SAN MIGUEL, S. A.
AL 31 DE MAYO DE 2012
(Cifras en miles de Quetzales)

ACTIVO		TASAS DE INTERÉS PROMEDIO PONDERADAS			MONEDA NACIONAL	MONEDA EXTRANJERA
DISPONIBILIDADES		OPERACIONES ACTIVAS				
Caja	36	Préstamos		11.43 %	7.87 %	
Banco Central	1	Documentos Descontados		.00 %	.00 %	
Bancos del País	42,561	OPERACIONES PASIVAS				
Bancos del Exterior	2,974	Bonos		.00 %	.00 %	
Cheques a Compensar	-	Pagarés Financieros		7.01 %	4.32 %	
Giros sobre el Exterior	16	Obligaciones Subordinadas		.00 %	.00 %	
INVERSIONES	53,500	Obligaciones Financieras con Restricciones		.00 %	.00 %	
En Títulos-Valores para Negociación	-	Obligaciones Convertibles en Acciones		.00 %	.00 %	
En Títulos-Valores para la Venta	5,408	ESTADO DIARIO DEL DEPÓSITO LEGAL				
En Títulos-Valores para su Vencimiento	47,310	DEPÓSITO COMPUTABLE		3,001	600	
Operaciones de Reporto	782	TOTAL REQUERIDO		2,182	95	
Certificados de Participación	-	POSICIÓN		819	505	
Intereses Pagados en Compra de Valores	-	CARTERA DE CRÉDITOS				
SUMA	53,500	MONEDA NACIONAL				
(-) Estimaciones por Valuación	-	MONEDA EXTRANJERA /1				
CARTERA DE CRÉDITOS	120,761	TOTAL DE CARTERA DE CRÉDITOS (BRUTA)				
Vigente	121,768	Vigente		100.00 %	100.00 %	
Vencida	3,386	Vencida, En Proceso de Prórroga		97.40 %	97.19 %	
SUMA	125,153	Vencida, En Cobro Administrativo		.00 %	.00 %	
(-) Estimaciones Por Valuación	4,392	Vencida, En Cobro Judicial		.03 %	1.48 %	
PRODUCTOS FINANCIEROS POR COBRAR	1,416	MONTO TOTAL DE CARTERA DE CRÉDITOS (BRUTA)				
CUENTAS POR COBRAR (Neto)	951			2.57 %	1.33 %	
BIENES REALIZABLES (Neto)	-			61,711	63,443	
INVERSIONES PERMANENTES (Neto)	3,840	POSICIÓN PATRIMONIAL				
OTRAS INVERSIONES (Neto)	11,850	CAPITAL COMPUTABLE		55,749		
INMUEBLES Y MUEBLES (Neto)	56	CAPITAL REQUERIDO		16,035		
CARGOS DIFERIDOS (Neto)	132	POSICIÓN		39,714		
PASIVO	182,856	ACEPTACIÓN DE OBLIGACIONES Y RESPONSABILIDADES				
CRÉDITOS OBTENIDOS	8,500	MONTO TOTAL REQUERIDO		181,956		
Del Banco Central	-	CAPITAL Y RESERVAS		55,236		
De Instituciones Financieras Nacionales	-	LÍMITE MÁXIMO DE EXPANSIÓN		1,104,728		
De Instituciones Financieras Extranjeras	-	EXCESO O MARGEN DE EXPOSICIÓN		922,772		
De Organismos Internacionales	-	INDICADORES FINANCIEROS				
OBLIGACIONES FINANCIERAS	169,995	LIQUIDEZ				
GASTOS FINANCIEROS POR PAGAR	-	Liquidez Inmediata		26.82 %		
CUENTAS POR PAGAR	2,685	SOLVENCIA				
PROVISIONES	776	Patrimonio en relación a Activos		23.20 %		
OTRAS OBLIGACIONES	-	Patrimonio en relación a Cartera de Créditos		44.13 %		
CRÉDITOS DIFERIDOS	-	Patrimonio en relación a las Captaciones		32.49 %		
SUMA	181,956	RENTABILIDAD				
OTRAS CUENTAS ACREEDORAS	899	Rentabilidad sobre Patrimonio		10.30 %		
CAPITAL CONTABLE	55,236	Rentabilidad sobre Activos		2.39 %		
CAPITAL PAGADO	42,000	Eficiencia		51.88 %		
Capital Autorizado	80,000	CALIDAD DE ACTIVOS				
(-) Capital No Pagado	38,000	Cartera Vigente en relación a Cartera Bruta		97.29 %		
Casa Matriz, Capital Asignado	-	Cobertura de Cartera Crediticia en Riesgo		130.88 %		
APORTACIONES PERMANENTES	-					
RESERVA DE CAPITAL	5,375					
RESERVAS PARA ACTIVOS EXTRAORDINARIOS	-					
REVALUACIÓN DE ACTIVOS	-					
OBLIGACIONES SUBORDINADAS	-					
GANANCIAS Y PÉRDIDAS POR FUSIÓN	-					
VALUACIÓN DE ACTIVOS DE RECUPERACIÓN DUDOSA	-					
PROVISIÓN DE BENEFICIOS A EMPLEADOS	-					
AJUSTES AL IMPUESTO SOBRE LA RENTA	-					
GANANCIAS O PÉRDIDAS POR CAMBIOS EN EL VALOR DE MERCADO DE LAS INVERSIONES	-					
RESULTADOS DE EJERCICIOS ANTERIORES	5,491					
RESULTADOS DEL EJERCICIO	2,370					
TOTAL IGUAL A LA SUMA DEL ACTIVO	238,092					
ESTADO DE RESULTADOS						
PRODUCTOS FINANCIEROS	8,933					
GASTOS FINANCIEROS	4,578					
MARGEN POR INVERSIÓN	4,355					
PRODUCTOS POR SERVICIOS	305					
GASTOS POR SERVICIOS	1					
MARGEN POR SERVICIOS	304					
OTROS PRODUCTOS Y GASTOS DE OPERACIÓN						
Productos	719					
Gastos	36					
MARGEN OTROS PRODUCTOS Y GASTOS DE OPERACIÓN	682					
MARGEN OPERACIONAL BRUTO	5,341					
GASTOS DE ADMINISTRACIÓN	2,570					
MARGEN OPERACIONAL NETO	2,771					
PRODUCTOS Y GASTOS EXTRAORDINARIOS	0					
Productos Extraordinarios	0					
Gastos Extraordinarios	0					
PRODUCTOS Y GASTOS DE EJERCICIOS ANTERIORES	-5					
Productos de ejercicios Anteriores	4					
Gastos de ejercicios Anteriores	9					
GANANCIA (PÉRDIDA) BRUTA	2,766					
IMPUESTO SOBRE LA RENTA	395					
GANANCIA (PÉRDIDA) NETA	2,370					

1/ Cifras en miles de Dólares.

FINANCIERA AGROMERCANTIL, S. A.
AL 31 DE MAYO DE 2012
(Cifras en miles de Quetzales)

		TASAS DE INTERÉS PROMEDIO PONDERADAS	MONEDA NACIONAL	MONEDA EXTRANJERA
ACTIVO		15,115		
DISPONIBILIDADES		1,500		
Caja		-		
Banco Central		355		
Bancos del País		1,145		
Bancos del Exterior		-		
Cheques a Compensar		-		
Giros sobre el Exterior		-		
INVERSIONES		12,372		
En Títulos-Valores para Negociación		-		
En Títulos-Valores para la Venta		5,403		
En Títulos-Valores para su Vencimiento		6,969		
Operaciones de Reporto		-		
Certificados de Participación		-		
Intereses Pagados en Compra de Valores		-		
SUMA		12,372		
(-) Estimaciones por Valuación		-		
CARTERA DE CRÉDITOS		-		
Vigente		-		
Vencida		-		
SUMA		-		
(-) Estimaciones Por Valuación		-		
PRODUCTOS FINANCIEROS POR COBRAR		-		
CUENTAS POR COBRAR (Neto)		183		
BIENES REALIZABLES (Neto)		-		
INVERSIONES PERMANENTES (Neto)		180		
OTRAS INVERSIONES (Neto)		354		
INMUEBLES Y MUEBLES (Neto)		-		
CARGOS DIFERIDOS (Neto)		526		
PASIVO		1,832		
CRÉDITOS OBTENIDOS		-		
Del Banco Central		-		
De Instituciones Financieras Nacionales		-		
De Instituciones Financieras Extranjeras		-		
De Organismos Internacionales		-		
OBLIGACIONES FINANCIERAS		1,758		
GASTOS FINANCIEROS POR PAGAR		-		
CUENTAS POR PAGAR		11		
PROVISIONES		-		
OTRAS OBLIGACIONES		-		
CRÉDITOS DIFERIDOS		-		
SUMA		1,769		
OTRAS CUENTAS ACREEDORAS		63		
CAPITAL CONTABLE		13,283		
CAPITAL PAGADO		10,640		
Capital Autorizado		50,000		
(-) Capital No Pagado		39,360		
Casa Matriz, Capital Asignado		-		
APORTACIONES PERMANENTES		-		
RESERVA DE CAPITAL		1,781		
RESERVAS PARA ACTIVOS EXTRAORDINARIOS		-		
REVALUACIÓN DE ACTIVOS		-		
OBLIGACIONES SUBORDINADAS		-		
GANANCIAS Y PÉRDIDAS POR FUSIÓN		-		
VALUACIÓN DE ACTIVOS DE RECUPERACIÓN DUDOSA		-		
PROVISIÓN DE BENEFICIOS A EMPLEADOS		-		
AJUSTES AL IMPUESTO SOBRE LA RENTA		-		
GANANCIAS O PÉRDIDAS POR CAMBIOS EN EL VALOR DE		-		
MERCADO DE LAS INVERSIONES		161		
RESULTADOS DE EJERCICIOS ANTERIORES		701		
RESULTADOS DEL EJERCICIO		-		
TOTAL IGUAL A LA SUMA DEL ACTIVO		15,115		
ESTADO DE RESULTADOS				
PRODUCTOS FINANCIEROS		481		
GASTOS FINANCIEROS		32		
MARGEN POR INVERSIÓN		450		
PRODUCTOS POR SERVICIOS		277		
GASTOS POR SERVICIOS		10		
MARGEN POR SERVICIOS		267		
OTROS PRODUCTOS Y GASTOS DE OPERACIÓN		-		
Productos		7		
Gastos		-		
MARGEN OTROS PRODUCTOS Y GASTOS DE		7		
OPERACIÓN		-		
MARGEN OPERACIONAL BRUTO		724		
GASTOS DE ADMINISTRACIÓN		24		
MARGEN OPERACIONAL NETO		701		
PRODUCTOS Y GASTOS EXTRAORDINARIOS		-		
Productos Extraordinarios		-		
Gastos Extraordinarios		-		
PRODUCTOS Y GASTOS DE EJERCICIOS ANTERIORES		-0		
Productos de ejercicios Anteriores		-		
Gastos de ejercicios Anteriores		0		
GANANCIA (PÉRDIDA) BRUTA		701		
IMPUESTO SOBRE LA RENTA		-		
GANANCIA (PÉRDIDA) NETA		701		

		MONEDA NACIONAL	MONEDA EXTRANJERA
OPERACIONES ACTIVAS			
Préstamos		.00 %	.00 %
Documentos Descontados		.00 %	.00 %
OPERACIONES PASIVAS			
Bonos		.00 %	.00 %
Pagarés Financieros		4.28 %	.00 %
Obligaciones Subordinadas		.00 %	.00 %
Obligaciones Financieras con Restricciones		.00 %	.00 %
Obligaciones Convertibles en Acciones		.00 %	.00 %
ESTADO DIARIO DEL DEPÓSITO LEGAL		MONEDA NACIONAL	MONEDA EXTRANJERA /1
DEPÓSITO COMPUTABLE		576	17
TOTAL REQUERIDO		4	0
POSICIÓN		572	17
CARTERA DE CRÉDITOS		MONEDA NACIONAL	MONEDA EXTRANJERA
TOTAL DE CARTERA DE CRÉDITOS (BRUTA)		.00 %	.00 %
Vigente		.00 %	.00 %
Vencida, En Proceso de Prórroga		.00 %	.00 %
Vencida, En Cobro Administrativo		.00 %	.00 %
Vencida, En Cobro Judicial		.00 %	.00 %
MONTO TOTAL DE CARTERA DE CRÉDITOS (BRUTA)		0	0
POSICIÓN PATRIMONIAL			
CAPITAL COMPUTABLE		13,283	
CAPITAL REQUERIDO		119	
POSICIÓN		13,164	
ACEPTACIÓN DE OBLIGACIONES Y RESPONSABILIDADES			
MONTO TOTAL REQUERIDO		1,769	
CAPITAL Y RESERVAS		13,283	
LÍMITE MÁXIMO DE EXPANSIÓN		265,657	
EXCESO O MARGEN DE EXPOSICIÓN		263,887	
INDICADORES FINANCIEROS			
LIQUIDEZ			
Liquidez Inmediata		85.30 %	
SOLVENCIA			
Patrimonio en relación a Activos		87.88 %	
Patrimonio en relación a Cartera de Créditos		.00 %	
Patrimonio en relación a las Captaciones		755.44 %	
RENTABILIDAD			
Rentabilidad sobre Patrimonio		12.66 %	
Rentabilidad sobre Activos		11.12 %	
Eficiencia		96.73 %	
CALIDAD DE ACTIVOS			
Cartera Vigente en relación a Cartera Bruta		.00 %	
Cobertura de Cartera Crediticia en Riesgo		.00 %	

1/ Cifras en miles de Dólares.

FINANCIERA MVA, S. A.
AL 31 DE MAYO DE 2012
(Cifras en miles de Quetzales)

		TASAS DE INTERÉS PROMEDIO PONDERADAS	MONEDA NACIONAL	MONEDA EXTRANJERA
ACTIVO				
DISPONIBILIDADES	9,208	OPERACIONES ACTIVAS		
Caja	3,888	Préstamos	14.00 %	.00 %
Banco Central	-	Documentos Descontados	.00 %	.00 %
Bancos del País	63	OPERACIONES PASIVAS		
Bancos del Exterior	3,825	Bonos	.00 %	.00 %
Cheques a Compensar	-	Pagarés Financieros	.00 %	.00 %
Giros sobre el Exterior	-	Obligaciones Subordinadas	.00 %	.00 %
INVERSIONES	3,985	Obligaciones Financieras con Restricciones	.00 %	.00 %
En Títulos-Valores para Negociación	-	Obligaciones Convertibles en Acciones	.00 %	.00 %
En Títulos-Valores para la Venta	-			
En Títulos-Valores para su Vencimiento	3,985	ESTADO DIARIO DEL DEPÓSITO LEGAL	MONEDA NACIONAL	MONEDA EXTRANJERA /1
Operaciones de Reporto	-	DEPÓSITO COMPUTABLE	4,048	0
Certificados de Participación	-	TOTAL REQUERIDO	14	0
Intereses Pagados en Compra de Valores	-	POSICIÓN	4,034	0
SUMA	3,985	CARTERA DE CRÉDITOS	MONEDA NACIONAL	MONEDA EXTRANJERA
(-) Estimaciones por Valuación	-	TOTAL DE CARTERA DE CRÉDITOS (BRUTA)	100.00 %	.00 %
CARTERA DE CRÉDITOS	1,000	Vigente	100.00 %	.00 %
Vigente	1,000	Vencida, En Proceso de Prórroga	.00 %	.00 %
Vencida	-	Vencida, En Cobro Administrativo	.00 %	.00 %
SUMA	1,000	Vencida, En Cobro Judicial	.00 %	.00 %
(-) Estimaciones Por Valuación	-	MONTO TOTAL DE CARTERA DE CRÉDITOS (BRUTA)	1,000	0
PRODUCTOS FINANCIEROS POR COBRAR	79	POSICIÓN PATRIMONIAL		
CUENTAS POR COBRAR (Neto)	-	CAPITAL COMPUTABLE	9,064	
BIENES REALIZABLES (Neto)	-	CAPITAL REQUERIDO	202	
INVERSIONES PERMANENTES (Neto)	-	POSICIÓN	8,862	
OTRAS INVERSIONES (Neto)	249	ACEPTACIÓN DE OBLIGACIONES Y RESPONSABILIDADES		
INMUEBLES Y MUEBLES (Neto)	-	MONTO TOTAL REQUERIDO	132	
CARGOS DIFERIDOS (Neto)	7	CAPITAL Y RESERVAS	9,360	
PASIVO	144	LÍMITE MÁXIMO DE EXPANSIÓN	181,281	
CRÉDITOS OBTENIDOS	-	EXCESO O MARGEN DE EXPOSICIÓN	181,149	
Del Banco Central	-	INDICADORES FINANCIEROS		
De Instituciones Financieras Nacionales	-	LIQUIDEZ		
De Instituciones Financieras Extranjeras	-	Liquidez Inmediata	--	
De Organismos Internacionales	-	SOLVENCIA		
OBLIGACIONES FINANCIERAS	-	Patrimonio en relación a Activos	98.43 %	
GASTOS FINANCIEROS POR PAGAR	-	Patrimonio en relación a Cartera de Créditos	906.41 %	
CUENTAS POR PAGAR	35	Patrimonio en relación a las Captaciones	--	
PROVISIONES	98	RENTABILIDAD		
OTRAS OBLIGACIONES	-	Rentabilidad sobre Patrimonio	3.92 %	
CRÉDITOS DIFERIDOS	-	Rentabilidad sobre Activos	3.86 %	
SUMA	132	Eficiencia	30.61 %	
OTRAS CUENTAS ACREEDORAS	12	CALIDAD DE ACTIVOS		
CAPITAL CONTABLE	9,064	Cartera Vigente en relación a Cartera Bruta	100.00 %	
CAPITAL PAGADO	7,860	Cobertura de Cartera Crediticia en Riesgo	.00 %	
Capital Autorizado	50,000			
(-) Capital No Pagado	42,140			
Casa Matriz, Capital Asignado	-			
APORTACIONES PERMANENTES	-			
RESERVA DE CAPITAL	168			
RESERVAS PARA ACTIVOS EXTRAORDINARIOS	-			
REVALUACIÓN DE ACTIVOS	-			
OBLIGACIONES SUBORDINADAS	-			
GANANCIAS Y PÉRDIDAS POR FUSIÓN	-			
VALUACIÓN DE ACTIVOS DE RECUPERACIÓN DUDOSA	-			
PROVISIÓN DE BENEFICIOS A EMPLEADOS	-			
AJUSTES AL IMPUESTO SOBRE LA RENTA	-			
GANANCIAS O PÉRDIDAS POR CAMBIOS EN EL VALOR DE	-			
MERCADO DE LAS INVERSIONES	888			
RESULTADOS DE EJERCICIOS ANTERIORES	148			
RESULTADOS DEL EJERCICIO	148			
TOTAL IGUAL A LA SUMA DEL ACTIVO	9,208			
ESTADO DE RESULTADOS				
PRODUCTOS FINANCIEROS	207			
GASTOS FINANCIEROS	-			
MARGEN POR INVERSIÓN	207			
PRODUCTOS POR SERVICIOS	277			
GASTOS POR SERVICIOS	-			
MARGEN POR SERVICIOS	277			
OTROS PRODUCTOS Y GASTOS DE OPERACIÓN				
Productos	2			
Gastos	2			
MARGEN OTROS PRODUCTOS Y GASTOS DE	0			
OPERACIÓN				
MARGEN OPERACIONAL BRUTO	484			
GASTOS DE ADMINISTRACIÓN	336			
MARGEN OPERACIONAL NETO	148			
PRODUCTOS Y GASTOS EXTRAORDINARIOS	0			
Productos Extraordinarios	0			
Gastos Extraordinarios	-			
PRODUCTOS Y GASTOS DE EJERCICIOS ANTERIORES	-			
Productos de ejercicios Anteriores	-			
Gastos de ejercicios Anteriores	-			
GANANCIA (PÉRDIDA) BRUTA	148			
IMPUESTO SOBRE LA RENTA	-			
GANANCIA (PÉRDIDA) NETA	148			

1/ Cifras en miles de Dólares.

FINANCIERA CONSOLIDADA, S. A.
AL 31 DE MAYO DE 2012
(Cifras en miles de Quetzales)

		TASAS DE INTERÉS PROMEDIO PONDERADAS	MONEDA NACIONAL	MONEDA EXTRANJERA
ACTIVO				
DISPONIBILIDADES	450,768	OPERACIONES ACTIVAS		
Caja	37,520	Préstamos	8.69 %	8.14 %
Banco Central	71	Documentos Descontados	.00 %	.00 %
Bancos del País	891	OPERACIONES PASIVAS		
Bancos del Exterior	27,500	Bonos	.00 %	.00 %
Cheques a Compensar	9,058	Pagarés Financieros	5.76 %	3.87 %
Giros sobre el Exterior	-	Obligaciones Subordinadas	.00 %	.00 %
INVERSIONES	-	Obligaciones Financieras con Restricciones	.00 %	.00 %
En Títulos-Valores para Negociación	141,461	Obligaciones Convertibles en Acciones	.00 %	.00 %
En Títulos-Valores para la Venta	-			
En Títulos-Valores para su Vencimiento	-	ESTADO DIARIO DEL DEPÓSITO LEGAL	MONEDA NACIONAL	MONEDA EXTRANJERA /1
Operaciones de Reporto	51,461	DEPÓSITO COMPUTABLE	500	50
Certificados de Participación	90,000	TOTAL REQUERIDO	438	1
Intereses Pagados en Compra de Valores	-	POSICIÓN	62	49
SUMA	141,461	CARTERA DE CRÉDITOS	MONEDA NACIONAL	MONEDA EXTRANJERA
(-) Estimaciones por Valuación	-	TOTAL DE CARTERA DE CRÉDITOS (BRUTA)	100.00 %	100.00 %
CARTERA DE CRÉDITOS	174,484	Vigente	98.92 %	94.99 %
Vigente	174,682	Vencida, En Proceso de Prórroga	.00 %	.00 %
Vencida	5,738	Vencida, En Cobro Administrativo	.91 %	3.61 %
SUMA	180,420	Vencida, En Cobro Judicial	.17 %	1.39 %
(-) Estimaciones Por Valuación	5,936	MONTO TOTAL DE CARTERA DE CRÉDITOS (BRUTA)	83,840	96,579
PRODUCTOS FINANCIEROS POR COBRAR	1,277	POSICIÓN PATRIMONIAL		
CUENTAS POR COBRAR (Neto)	376	CAPITAL COMPUTABLE	146,166	
BIENES REALIZABLES (Neto)	-	CAPITAL REQUERIDO	27,599	
INVERSIONES PERMANENTES (Neto)	474	POSICIÓN	118,567	
OTRAS INVERSIONES (Neto)	95,175	ACEPTACIÓN DE OBLIGACIONES Y RESPONSABILIDADES		
INMUEBLES Y MUEBLES (Neto)	-	MONTO TOTAL REQUERIDO	310,033	
CARGOS DIFERIDOS (Neto)	-	CAPITAL Y RESERVAS	140,230	
PASIVO	310,538	LÍMITE MÁXIMO DE EXPANSIÓN	2,804,606	
CRÉDITOS OBTENIDOS	-	EXCESO O MARGEN DE EXPOSICIÓN	2,494,573	
Del Banco Central	-	INDICADORES FINANCIEROS		
De Instituciones Financieras Nacionales	-	LIQUIDEZ		
De Instituciones Financieras Extranjeras	-	Liquidez Inmediata	12.41 %	
De Organismos Internacionales	-	SOLVENCIA		
OBLIGACIONES FINANCIERAS	302,436	Patrimonio en relación a Activos	31.11 %	
GASTOS FINANCIEROS POR PAGAR	4,085	Patrimonio en relación a Cartera de Créditos	77.72 %	
CUENTAS POR PAGAR	1,175	Patrimonio en relación a las Captaciones	46.37 %	
PROVISIONES	2,328	RENTABILIDAD		
OTRAS OBLIGACIONES	-	Rentabilidad sobre Patrimonio	17.03 %	
CRÉDITOS DIFERIDOS	10	Rentabilidad sobre Activos	5.30 %	
SUMA	310,033	Eficiencia	77.07 %	
OTRAS CUENTAS ACREEDORAS	505	CALIDAD DE ACTIVOS		
CAPITAL CONTABLE	140,230	Cartera Vigente en relación a Cartera Bruta	96.82 %	
CAPITAL PAGADO	105,000	Cobertura de Cartera Crediticia en Riesgo	57.94 %	
Capital Autorizado	200,000			
(-) Capital No Pagado	95,000			
Casa Matriz, Capital Asignado	-			
APORTACIONES PERMANENTES	-			
RESERVA DE CAPITAL	25,277			
RESERVAS PARA ACTIVOS EXTRAORDINARIOS	-			
REVALUACIÓN DE ACTIVOS	-			
OBLIGACIONES SUBORDINADAS	-			
GANANCIAS Y PÉRDIDAS POR FUSIÓN	-			
VALUACIÓN DE ACTIVOS DE RECUPERACIÓN DUDOSA	-			
PROVISIÓN DE BENEFICIOS A EMPLEADOS	-			
AJUSTES AL IMPUESTO SOBRE LA RENTA	-			
GANANCIAS O PÉRDIDAS POR CAMBIOS EN EL VALOR DE	-			
MERCADO DE LAS INVERSIONES	-			
RESULTADOS DE EJERCICIOS ANTERIORES	-			
RESULTADOS DEL EJERCICIO	9,953			
TOTAL IGUAL A LA SUMA DEL ACTIVO	450,768			
ESTADO DE RESULTADOS				
PRODUCTOS FINANCIEROS	14,332			
GASTOS FINANCIEROS	6,792			
MARGEN POR INVERSIÓN	7,539			
PRODUCTOS POR SERVICIOS	5,569			
GASTOS POR SERVICIOS	23			
MARGEN POR SERVICIOS	5,546			
OTROS PRODUCTOS Y GASTOS DE OPERACIÓN				
Productos	1,153			
Gastos	1			
MARGEN OTROS PRODUCTOS Y GASTOS DE	1,152			
OPERACIÓN				
MARGEN OPERACIONAL BRUTO	14,237			
GASTOS DE ADMINISTRACIÓN	3,265			
MARGEN OPERACIONAL NETO	10,972			
PRODUCTOS Y GASTOS EXTRAORDINARIOS	-			
Productos Extraordinarios	-			
Gastos Extraordinarios	-			
PRODUCTOS Y GASTOS DE EJERCICIOS ANTERIORES	-24			
Productos de ejercicios Anteriores	0			
Gastos de ejercicios Anteriores	24			
GANANCIA (PÉRDIDA) BRUTA	10,948			
IMPUESTO SOBRE LA RENTA	995			
GANANCIA (PÉRDIDA) NETA	9,953			

1/ Cifras en miles de Dólares.

		TASAS DE INTERÉS PROMEDIO PONDERADAS	MONEDA NACIONAL	MONEDA EXTRANJERA
ACTIVO		105,118		
DISPONIBILIDADES		4,630		
Caja	2	Préstamos	14.54 %	10.00 %
Banco Central	455	Documentos Descontados	15.79 %	12.00 %
Bancos del País	4,173	OPERACIONES PASIVAS		
Bancos del Exterior	-	Bonos	.00 %	.00 %
Cheques a Compensar	-	Pagarés Financieros	8.49 %	4.87 %
Giros sobre el Exterior	-	Obligaciones Subordinadas	.00 %	.00 %
INVERSIONES	60,317	Obligaciones Financieras con Restricciones	.00 %	.00 %
En Títulos-Valores para Negociación	-	Obligaciones Convertibles en Acciones	.00 %	.00 %
En Títulos-Valores para la Venta	60,317	ESTADO DIARIO DEL DEPÓSITO LEGAL		
En Títulos-Valores para su Vencimiento	-	DEPÓSITO COMPUTABLE	60,655	0
Operaciones de Reporto	-	TOTAL REQUERIDO	17	0
Certificados de Participación	-	POSICIÓN	60,638	0
Intereses Pagados en Compra de Valores	-	CARTERA DE CRÉDITOS		
SUMA	60,317	TOTAL DE CARTERA DE CRÉDITOS (BRUTA)	100.00 %	100.00 %
(-) Estimaciones por Valuación	-	Vigente	55.93 %	73.92 %
CARTERA DE CRÉDITOS	4,877	Vencida, En Proceso de Prórroga	.00 %	.00 %
Vigente	6,875	Vencida, En Cobro Administrativo	27.15 %	.00 %
Vencida	4,678	Vencida, En Cobro Judicial	16.92 %	26.08 %
SUMA	11,554	MONTO TOTAL DE CARTERA DE CRÉDITOS (BRUTA)	9,253	2,300
(-) Estimaciones Por Valuación	6,676	POSICIÓN PATRIMONIAL		
PRODUCTOS FINANCIEROS POR COBRAR	1,525	CAPITAL COMPUTABLE	39,274	
CUENTAS POR COBRAR (Neto)	6,811	CAPITAL REQUERIDO	3,703	
BIENES REALIZABLES (Neto)	-	POSICIÓN	35,571	
INVERSIONES PERMANENTES (Neto)	9,951	ACEPTACIÓN DE OBLIGACIONES Y RESPONSABILIDADES		
OTRAS INVERSIONES (Neto)	10,250	MONTO TOTAL REQUERIDO	64,296	
INMUEBLES Y MUEBLES (Neto)	44	CAPITAL Y RESERVAS	42,124	
CARGOS DIFERIDOS (Neto)	6,713	LÍMITE MÁXIMO DE EXPANSIÓN	842,486	
PASIVO	65,845	EXCESO O MARGEN DE EXPOSICIÓN	778,190	
CRÉDITOS OBTENIDOS	-	INDICADORES FINANCIEROS		
Del Banco Central	-	LIQUIDEZ		
De Instituciones Financieras Nacionales	-	Liquidez Inmediata	7.36 %	
De Instituciones Financieras Extranjeras	-	SOLVENCIA		
De Organismos Internacionales	-	Patrimonio en relación a Activos	37.36 %	
OBLIGACIONES FINANCIERAS	62,913	Patrimonio en relación a Cartera de Créditos	339.93 %	
GASTOS FINANCIEROS POR PAGAR	361	Patrimonio en relación a las Captaciones	62.43 %	
CUENTAS POR PAGAR	1,011	RENTABILIDAD		
PROVISIONES	-	Rentabilidad sobre Patrimonio	1.70 %	
OTRAS OBLIGACIONES	-	Rentabilidad sobre Activos	.64 %	
CRÉDITOS DIFERIDOS	11	Eficiencia	82.66 %	
SUMA	64,296	CALIDAD DE ACTIVOS		
OTRAS CUENTAS ACREEDORAS	1,549	Cartera Vigente en relación a Cartera Bruta	59.51 %	
CAPITAL CONTABLE	39,274	Cobertura de Cartera Crediticia en Riesgo	100.01 %	
CAPITAL PAGADO	41,400			
Capital Autorizado	150,000			
(-) Capital No Pagado	108,600			
Casa Matriz, Capital Asignado	-			
APORTACIONES PERMANENTES	-			
RESERVA DE CAPITAL	446			
RESERVAS PARA ACTIVOS EXTRAORDINARIOS	-			
REVALUACIÓN DE ACTIVOS	-			
OBLIGACIONES SUBORDINADAS	-			
GANANCIAS Y PÉRDIDAS POR FUSIÓN	-			
VALUACIÓN DE ACTIVOS DE RECUPERACIÓN DUDOSA	2,851			
PROVISIÓN DE BENEFICIOS A EMPLEADOS	-			
AJUSTES AL IMPUESTO SOBRE LA RENTA	-			
GANANCIAS O PÉRDIDAS POR CAMBIOS EN EL VALOR DE	-			
MERCADO DE LAS INVERSIONES	-			
RESULTADOS DE EJERCICIOS ANTERIORES	-			
RESULTADOS DEL EJERCICIO	279			
TOTAL IGUAL A LA SUMA DEL ACTIVO	105,118			
ESTADO DE RESULTADOS				
PRODUCTOS FINANCIEROS	3,458			
GASTOS FINANCIEROS	2,080			
MARGEN POR INVERSIÓN	1,378			
PRODUCTOS POR SERVICIOS	61			
GASTOS POR SERVICIOS	-			
MARGEN POR SERVICIOS	61			
OTROS PRODUCTOS Y GASTOS DE OPERACIÓN				
Productos	39			
Gastos	85			
MARGEN OTROS PRODUCTOS Y GASTOS DE	-46			
OPERACIÓN				
MARGEN OPERACIONAL BRUTO	1,393			
GASTOS DE ADMINISTRACIÓN	241			
MARGEN OPERACIONAL NETO	1,152			
PRODUCTOS Y GASTOS EXTRAORDINARIOS	-			
Productos Extraordinarios	-			
Gastos Extraordinarios	-			
PRODUCTOS Y GASTOS DE EJERCICIOS ANTERIORES	-873			
Productos de ejercicios Anteriores	-			
Gastos de ejercicios Anteriores	873			
GANANCIA (PÉRDIDA) BRUTA	279			
IMPUESTO SOBRE LA RENTA	-			
GANANCIA (PÉRDIDA) NETA	279			

FINANCIERA CREDICORP, S. A.
AL 31 DE MAYO DE 2012
(Cifras en miles de Quetzales)

		TASAS DE INTERÉS PROMEDIO PONDERADAS	MONEDA NACIONAL	MONEDA EXTRANJERA
ACTIVO				
DISPONIBILIDADES		OPERACIONES ACTIVAS		
Caja	186,531	Préstamos	16.46 %	12.13 %
Banco Central	4,058	Documentos Descontados	.00 %	.00 %
Bancos del País	393	OPERACIONES PASIVAS		
Bancos del Exterior	275	Bonos	.00 %	.00 %
Cheques a Compensar	275	Pagarés Financieros	7.67 %	5.34 %
Giros sobre el Exterior	3,225	Obligaciones Subordinadas	.00 %	.00 %
INVERSIONES		Obligaciones Financieras con Restricciones	.00 %	.00 %
En Títulos-Valores para Negociación	-	Obligaciones Convertibles en Acciones	.00 %	.00 %
En Títulos-Valores para la Venta	54,062	ESTADO DIARIO DEL DEPÓSITO LEGAL		
En Títulos-Valores para su Vencimiento	-	DEPÓSITO COMPUTABLE	3,201	1,285
Operaciones de Reporto	41,791	TOTAL REQUERIDO	488	25
Certificados de Participación	12,271	POSICIÓN	2,713	1,260
Intereses Pagados en Compra de Valores	-	CARTERA DE CRÉDITOS		
SUMA	54,062	TOTAL DE CARTERA DE CRÉDITOS (BRUTA)	100.00 %	100.00 %
(-) Estimaciones por Valuación	-	Vigente	97.46 %	98.76 %
CARTERA DE CRÉDITOS		Vencida, En Proceso de Prórroga	.00 %	.00 %
Vigente	113,756	Vencida, En Cobro Administrativo	2.54 %	1.24 %
Vencida	112,870	Vencida, En Cobro Judicial	.00 %	.00 %
SUMA	2,606	MONTO TOTAL DE CARTERA DE CRÉDITOS (BRUTA)	90,248	25,228
(-) Estimaciones Por Valuación	115,476	POSICIÓN PATRIMONIAL		
PRODUCTOS FINANCIEROS POR COBRAR		CAPITAL COMPUTABLE	33,624	
CUENTAS POR COBRAR (Neto)	1,720	CAPITAL REQUERIDO	8,338	
BIENES REALIZABLES (Neto)	2,117	POSICIÓN	25,286	
INVERSIONES PERMANENTES (Neto)	6,864	ACEPTACIÓN DE OBLIGACIONES Y RESPONSABILIDADES		
OTRAS INVERSIONES (Neto)	-	MONTO TOTAL REQUERIDO	152,509	
INMUEBLES Y MUEBLES (Neto)	3,893	CAPITAL Y RESERVAS	31,905	
CARGOS DIFERIDOS (Neto)	63	LÍMITE MÁXIMO DE EXPANSIÓN	638,095	
PASIVO		EXCESO O MARGEN DE EXPOSICIÓN	485,586	
CRÉDITOS OBTENIDOS		INDICADORES FINANCIEROS		
Del Banco Central	154,626	LIQUIDEZ		
De Instituciones Financieras Nacionales	3,856	Liquidez Inmediata	3.00 %	
De Instituciones Financieras Extranjeras	-	SOLVENCIA		
De Organismos Internacionales	-	Patrimonio en relación a Activos	17.10 %	
OBLIGACIONES FINANCIERAS	135,181	Patrimonio en relación a Cartera de Créditos	27.63 %	
GASTOS FINANCIEROS POR PAGAR	2,620	Patrimonio en relación a las Captaciones	23.60 %	
CUENTAS POR PAGAR	2,522	RENTABILIDAD		
PROVISIONES	781	Rentabilidad sobre Patrimonio	26.42 %	
OTRAS OBLIGACIONES	-	Rentabilidad sobre Activos	4.52 %	
CRÉDITOS DIFERIDOS	7,548	Eficiencia	52.37 %	
SUMA	152,509	CALIDAD DE ACTIVOS		
OTRAS CUENTAS ACREEDORAS	2,117	Cartera Vigente en relación a Cartera Bruta	97.74 %	
CAPITAL CONTABLE		Cobertura de Cartera Crediticia en Riesgo	59.27 %	
CAPITAL PAGADO	31,905			
Capital Autorizado	22,000			
(-) Capital No Pagado	100,000			
Casa Matriz, Capital Asignado	78,000			
APORTACIONES PERMANENTES	-			
RESERVA DE CAPITAL	5,338			
RESERVAS PARA ACTIVOS EXTRAORDINARIOS	-			
REVALUACIÓN DE ACTIVOS	-			
OBLIGACIONES SUBORDINADAS	-			
GANANCIAS Y PÉRDIDAS POR FUSIÓN	-			
VALUACIÓN DE ACTIVOS DE RECUPERACIÓN DUDOSA	-			
PROVISIÓN DE BENEFICIOS A EMPLEADOS	-			
AJUSTES AL IMPUESTO SOBRE LA RENTA	-			
GANANCIAS O PÉRDIDAS POR CAMBIOS EN EL VALOR DE	-			
MERCADO DE LAS INVERSIONES	1,054			
RESULTADOS DE EJERCICIOS ANTERIORES	3,512			
TOTAL IGUAL A LA SUMA DEL ACTIVO				
	186,531			
ESTADO DE RESULTADOS				
PRODUCTOS FINANCIEROS	11,306			
GASTOS FINANCIEROS	5,228			
MARGEN POR INVERSIÓN	6,078			
PRODUCTOS POR SERVICIOS	644			
GASTOS POR SERVICIOS	-			
MARGEN POR SERVICIOS	644			
OTROS PRODUCTOS Y GASTOS DE OPERACIÓN				
Productos	13			
Gastos	21			
MARGEN OTROS PRODUCTOS Y GASTOS DE OPERACIÓN	-8			
MARGEN OPERACIONAL BRUTO	6,714			
GASTOS DE ADMINISTRACIÓN	3,198			
MARGEN OPERACIONAL NETO	3,516			
PRODUCTOS Y GASTOS EXTRAORDINARIOS	-			
Productos Extraordinarios	-			
Gastos Extraordinarios	-			
PRODUCTOS Y GASTOS DE EJERCICIOS ANTERIORES	-4			
Productos de ejercicios Anteriores	0			
Gastos de ejercicios Anteriores	4			
GANANCIA (PÉRDIDA) BRUTA	3,512			
IMPUESTO SOBRE LA RENTA	-			
GANANCIA (PÉRDIDA) NETA	3,512			

1/ Cifras en miles de Dólares.

CONTRATOS DE INTERÉS PROMEDIO PONDERADAS
AL 31 DE MAYO DE 2012
(Cifras en miles de Quetzales)

ACTIVO		TASAS DE INTERÉS PROMEDIO PONDERADAS			MONEDA NACIONAL	MONEDA EXTRANJERA
DISPONIBILIDADES		2,357,513	OPERACIONES ACTIVAS			
Caja		43,218	Préstamos			
Banco Central		-	Documentos Descontados			
Bancos del País		110	.00 %			
Bancos del Exterior		42,834	OPERACIONES PASIVAS			
Cheques a Compensar		274	Bonos			
Giros sobre el Exterior		-	Pagarés Financieros			
INVERSIONES		-	.00 %			
En Títulos-Valores para Negociación		2,055,987	Obligaciones Subordinadas			
En Títulos-Valores para la Venta		-	.00 %			
En Títulos-Valores para su Vencimiento		1,899,606	Obligaciones Financieras con Restricciones			
Operaciones de Reporto		-	Obligaciones Convertibles en Acciones			
Certificados de Participación		150,992	.00 %			
Intereses Pagados en Compra de Valores		6,443	ESTADO DIARIO DEL DEPÓSITO LEGAL			
SUMA		2,057,041	DEPÓSITO COMPUTABLE			
(-) Estimaciones por Valuación		1,054	1,786,142			
CARTERA DE CRÉDITOS		125,076	TOTAL REQUERIDO			
Vigente		136,340	12,673			
Vencida		19,198	POSICIÓN			
SUMA		155,538	1,773,469			
(-) Estimaciones Por Valuación		30,461	CARTERA DE CRÉDITOS			
PRODUCTOS FINANCIEROS POR COBRAR		63,217	TOTAL DE CARTERA DE CRÉDITOS (BRUTA)			
CUENTAS POR COBRAR (Neto)		1,806	Vigente			
BIENES REALIZABLES (Neto)		6,563	Vencida, En Proceso de Prórroga			
INVERSIONES PERMANENTES (Neto)		3,044	Vencida, En Cobro Administrativo			
OTRAS INVERSIONES (Neto)		54,072	Vencida, En Cobro Judicial			
INMUEBLES Y MUEBLES (Neto)		1,250	4.59 %			
CARGOS DIFERIDOS (Neto)		3,279	MONTO TOTAL DE CARTERA DE CRÉDITOS (BRUTA)			
PASIVO		2,222,100	112,458			
CRÉDITOS OBTENIDOS		97,396	POSICIÓN PATRIMONIAL			
Del Banco Central		-	CAPITAL COMPUTABLE			
De Instituciones Financieras Nacionales		97,396	CAPITAL REQUERIDO			
De Instituciones Financieras Extranjeras		-	101,083			
De Organismos Internacionales		-	ACEPTACIÓN DE OBLIGACIONES Y RESPONSABILIDADES			
OBLIGACIONES FINANCIERAS		2,094,033	MONTO TOTAL REQUERIDO			
GASTOS FINANCIEROS POR PAGAR		7,901	2,206,897			
CUENTAS POR PAGAR		6,152	CAPITAL Y RESERVAS			
PROVISIONES		1,420	LÍMITE MÁXIMO DE EXPANSIÓN			
OTRAS OBLIGACIONES		-	2,932,066			
CRÉDITOS DIFERIDOS		-	EXCESO O MARGEN DE EXPOSICIÓN			
SUMA		2,206,902	725,169			
OTRAS CUENTAS ACREEDORAS		15,198	INDICADORES FINANCIEROS			
CAPITAL CONTABLE		135,413	LIQUIDEZ			
CAPITAL PAGADO		112,224	Liquidez Inmediata			
Capital Autorizado		500,000	SOLVENCIA			
(-) Capital No Pagado		387,776	Patrimonio en relación a Activos			
Casa Matriz, Capital Asignado		-	Patrimonio en relación a Cartera de Créditos			
APORTACIONES PERMANENTES		-	Patrimonio en relación a las Captaciones			
RESERVA DE CAPITAL		19,514	RENTABILIDAD			
RESERVAS PARA ACTIVOS EXTRAORDINARIOS		-	Rentabilidad sobre Patrimonio			
REVALUACIÓN DE ACTIVOS		-	Rentabilidad sobre Activos			
OBLIGACIONES SUBORDINADAS		-	Eficiencia			
GANANCIAS Y PÉRDIDAS POR FUSIÓN		-	65.75 %			
VALUACIÓN DE ACTIVOS DE RECUPERACIÓN DUDOSA		15,914	CALIDAD DE ACTIVOS			
PROVISIÓN DE BENEFICIOS A EMPLEADOS		-	Cartera Vigente en relación a Cartera Bruta			
AJUSTES AL IMPUESTO SOBRE LA RENTA		-	87.66 %			
GANANCIAS O PÉRDIDAS POR CAMBIOS EN EL VALOR DE		4,724	Cobertura de Cartera Crediticia en Riesgo			
MERCADO DE LAS INVERSIONES		-	135.97 %			
RESULTADOS DE EJERCICIOS ANTERIORES		-				
RESULTADOS DEL EJERCICIO		14,866				
TOTAL IGUAL A LA SUMA DEL ACTIVO		2,357,513				
ESTADO DE RESULTADOS						
PRODUCTOS FINANCIEROS		78,109				
GASTOS FINANCIEROS		59,673				
MARGEN POR INVERSIÓN		18,435				
PRODUCTOS POR SERVICIOS		2,164				
GASTOS POR SERVICIOS		-				
MARGEN POR SERVICIOS		2,164				
OTROS PRODUCTOS Y GASTOS DE OPERACIÓN						
Productos		2,058				
Gastos		-				
MARGEN OTROS PRODUCTOS Y GASTOS DE		2,058				
OPERACIÓN						
MARGEN OPERACIONAL BRUTO		22,657				
GASTOS DE ADMINISTRACIÓN		7,759				
MARGEN OPERACIONAL NETO		14,898				
PRODUCTOS Y GASTOS EXTRAORDINARIOS		117				
Productos Extraordinarios		117				
Gastos Extraordinarios		-				
PRODUCTOS Y GASTOS DE EJERCICIOS ANTERIORES		-149				
Productos de ejercicios Anteriores		366				
Gastos de ejercicios Anteriores		515				
GANANCIA (PÉRDIDA) BRUTA		14,866				
IMPUESTO SOBRE LA RENTA		-				
GANANCIA (PÉRDIDA) NETA		14,866				

1/ Cifras en miles de Dólares.



CASAS DE CAMBIO

CASAS DE CAMBIO

AL 31 DE MAYO 2012

CASAS DE CAMBIO	DIRECCION	FECHA DE APERTURA
LAFISE GUATEMALA, S. A.	16 Calle 0-55, Zona 10, Torre Internacional, Nivel 9, Oficina 901	TELEFONOS: 2366-6266/2321-6000 FAX: 2366-6277
MULTINACIONAL DE SERVICIOS CAMBIARIOS, S. A.	Terminal Aérea del Aeropuerto Internacional La Aurora, Tercer Nivel, Zona 13	TELEFONOS: 2322-5054 FAX: 2322-5054

CASAS DE CAMBIO

BALANCE GENERAL CONDENSADO

AL 31 DE MAYO DE 2012
(Cifras en miles de Quetzales)

	SISTEMA	MULTISERCASA	LAFISE
A C T I V O	34,985	16,723	18,262
DISPONIBILIDADES	21,573	4,743	16,829
Caja	1,922	1,921	1
Banco Central	2	--	2
Bancos del País	17,914	2,823	15,091
Bancos del Exterior	1,735	--	1,735
Cheques a Compensar	--	--	--
Giros Sobre el Exterior	--	--	--
INVERSIONES	--	--	--
En Títulos-Valores para la Negociación	--	--	--
En Títulos-Valores para la Venta	--	--	--
En Títulos-Valores para su Vencimiento	--	--	--
Operaciones de Reporto	--	--	--
Intereses Pagados en Compra de Valores	--	--	--
SUMA	--	--	--
(-) Estimaciones por Valuación	--	--	--
CARTERA DE CRÉDITOS (Neto)	--	--	--
PRODUCTOS FINANCIEROS POR COBRAR	--	--	--
CUENTAS POR COBRAR (Neto)	1,192	1	1,191
INVERSIONES PERMANENTES (Neto)	--	--	--
OTRAS INVERSIONES (Neto)	--	--	--
INMUEBLES Y MUEBLES (Neto)	2,219	2,003	216
CARGOS DIFERIDOS (Neto)	10,000	9,976	25
P A S I V O	7,005	3,149	3,857
CRÉDITOS OBTENIDOS J	--	--	--
De Instituciones Financieras Nacionales	--	--	--
De Instituciones Financieras Extranjeras	--	--	--
De Organismos Internacionales	--	--	--
OBLIGACIONES FINANCIERAS	--	--	--
GASTOS FINANCIEROS POR PAGAR	--	--	--
CUENTAS POR PAGAR	4,834	2,703	2,131
PROVISIONES	2,172	446	1,726
OTRAS OBLIGACIONES	--	--	--
CRÉDITOS DIFERIDOS	--	--	--
C A P I T A L C O N T A B L E	27,979	13,574	14,405
CAPITAL PAGADO	8,800	7,800	1,000
Capital Autorizado	9,300	7,800	1,500
(-) Capital No Pagado	500	--	500
Casa Matriz, Capital Asignado	--	--	--
APORTACIONES PERMANENTES	--	--	--
RESERVAS DE CAPITAL	1,026	342	684
REVALUACIÓN DE ACTIVOS	--	--	--
OBLIGACIONES SUBORDINADAS	--	--	--
GANANCIAS Y PÉRDIDAS POR FUSIÓN	--	--	--
VALUACIÓN DE ACTIVOS DE RECUPERACIÓN DUDOSA	--	--	--
PROVISIÓN DE BENEFICIOS A EMPLEADOS	--	--	--
AJUSTES AL IMPUESTO SOBRE LA RENTA	--	--	--
GANANCIAS O PÉRDIDAS POR CAMBIOS EN EL VALOR DE MERCADO DE LAS INVERSIONES	--	--	--
RESULTADOS DE EJERCICIOS ANTERIORES	14,712	3,670	11,042
RESULTADOS DEL EJERCICIO	3,441	1,762	1,679
TOTAL IGUAL A LA SUMA DEL ACTIVO	34,985	16,723	18,262

ESTADO DE RESULTADOS CONDENSADO

DEL 01 DE ENERO AL 31 DE MAYO DE 2012
(Cifras en miles de Quetzales)

PRODUCTOS FINANCIEROS	180	7	173
GASTOS FINANCIEROS	294	18	275
MARGEN POR INVERSIÓN	-113	-11	-102
PRODUCTOS POR SERVICIOS	90	---	90
GASTOS POR SERVICIOS	---	---	---
MARGEN POR SERVICIOS	90	---	90
OTROS PRODUCTOS Y GASTOS DE OPERACIÓN	---	---	---
Productos	9,914	6,267	3,647
Gastos	135	103	32
MARGEN DE OTROS PRODUCTOS Y GASTOS DE OPERACIÓN	9,779	6,164	3,614
MARGEN OPERACIONAL BRUTO	9,755	6,153	3,602
GASTOS DE ADMINISTRACIÓN	5,361	3,634	1,727
MARGEN OPERACIONAL NETO	4,394	2,519	1,875
PRODUCTOS Y GASTOS EXTRAORDINARIOS	---	---	---
Productos Extraordinarios	---	---	---
Gastos Extraordinarios	---	---	---
PRODUCTOS Y GASTOS DE EJERCICIOS ANTERIORES	---	---	---
Productos de Ejercicios Anteriores	---	---	---
Gastos de Ejercicios Anteriores	---	---	---
GANANCIA (PÉRDIDA) BRUTA	4,394	2,519	1,875
IMPUESTO SOBRE LA RENTA	953	757	195
GANANCIA (PÉRDIDA) NETA	3,441	1,762	1,679



ALMACENES GENERALES DE DEPOSITO

ALMACENES GENERALES DE DEPOSITO

AL 31 DE MAYO 2012

ALMACENES	DIRECCION	FECHA DE APERTURA	
ALMACENES DE DEPÓSITO DE EL CRÉDITO HIPOTECARIO NACIONAL DE GUATEMALA	18 Avenida 38-50, Zona 12	TELEFONOS: 2476-1925 AL 28/2476-2941 FAX: 2476-1961	30/06/1937
ALMACENADORA GUATEMALTECA, S. A.	Avenida Petapa 36-55, Zona 12	TELEFONOS: 2222-0404 FAX: 2222-0345	14/08/1969
ALMACENES GENERALES, S. A.	24 Avenida 41-81, Zona 12	TELEFONOS: 2422-3003 FAX: 2422-3030	16/02/1970
ALMACENADORA INTEGRADA, S. A.	24 Avenida 41-81, Zona 12	TELEFONOS: 2422-3005 FAX: 2422-3030	04/06/1971
CENTRAL ALMACENADORA, S. A.	15 Avenida 11-79, Zona 6	TELEFONOS: 2288-2111/2427-7100/2288-0027/2288-0958 FAX: 2288-0958	02/10/1972
CENTROAMERICANA DE ALMACENES, S. A.	24 Avenida 35-99, Zona 12 Finca el Portillo, Calzada Atanacio Tzul	TELEFONOS: 2477-0446 AL 48/2288-1296 FAX: 2477-0449/2442-3911	01/04/1980
ALMACENADORA DEL PAÍS, S. A.	Avenida Petapa 55-38, Zona 12	TELEFONOS: 2427-4600 FAX: 2477-5433	19/09/1980
ALMACENADORA INTERNACIONAL, S. A.	Avenida Petapa 37-25, Zona 12	TELEFONOS: 2414-9200 FAX: 2414-9232	22/05/1981
ALMACENES Y SERVICIOS, S. A.	Km. 5, Zona 17 Carretera al Atlántico Colonia Lavarreda	TELEFONOS: 2380-4900 FAX: 2380-4959	01/10/1981
ALMACENADORA DE LA NACIÓN, S. A.	6a. Avenida 1-27, Zona 4, Edificio Mini. Nivel 4, Torre Norte	TELEFONOS: 2338-6801/2338-6838/2334-3485 FAX: LIQUIDADOR 2338-6801	16/09/1993
ALMACENADORA CORPORATIVA, S. A.	Avenida Petapa 41 Calle 18-67, Zona 12	TELEFONOS: 2476-7814/2476-7815/2476-1483 FAX: 2476-2085	26/09/1994
ALMACENADORA DE LA PRODUCCIÓN, S. A.	7a. Avenida 11-59, zona 9, 6° Nivel, Edificio Galerias España	TELEFONOS: 2423-2000/2429-3700 FAX: EXTS. 6147/6148 2339-3772	04/11/1994
ALMACENES Y SILOS, S. A.	Km. 60.5 antigua carretera al puerto San José, Escuintla (Notificaciones: 2a. Avenida 46-79 zona 12, Colonia Monte María I)	TELEFONOS: 2477-2500/2477-2700 FAX:	21/01/1997
ALMACENADORA TECÚN UMÁN, S. A.	KM.252.5 CA-2, Tecún Umán, Ayutla, San Marcos (Notificaciones: FINCA LA FUENTE, BOULEVARD CENTENARIO, ZONA 3 DE RETALHULEU)	TELEFONOS: 7776-6410/OF. 7776-0603 FAX: 7776-6511	06/01/2000
ALMACENADORA PELÍCANO, S. A.	Anillo Periferico 17-36, Zona 11	TELEFONOS: 2473-1453/2474-9300 FAX: 2473-3316	11/10/2000

ALMACENES GENERALES DE DEPOSITO

BALANCE GENERAL CONDENSADO

AL 31 DE MAYO DE 2012

(Cifras en miles de Quetzales)

	SISTEMA	ALMACHN	ALMAGUATE	ALGESA	INTEGRADA	CEALSA	CENTRALSA	ALPASA	ALMINTER	ALSERSA
ACTIVO	211,614	14,631	43,485	3,266	19,554	24,243	3,762	9,104	12,355	23,995
DISPONIBILIDADES	44,208	42	3,990	2,827	4,522	11,760	539	2,221	1,944	2,505
INVERSIONES (Neto)	18,762	9,000	--	--	--	--	--	--	--	7,000
CARTERA DE CRÉDITOS (Neto)	651	--	--	--	--	--	--	--	--	--
PRODUCTOS FINANCIEROS POR COBRAR	12,352	832	681	271	1,840	3,845	53	166	1,013	419
CUENTAS POR COBRAR (Neto)	6,403	9	169	114	597	335	140	2,438	139	308
BIENES REALIZABLES (Neto)	47	--	--	19	29	--	--	--	--	--
INVERSIONES PERMANENTES (Neto)	153	--	--	--	--	--	--	--	--	153
OTRAS INVERSIONES (Neto)	54	--	13	--	--	--	41	--	--	--
SUC., CASA MATRIZ Y DEPTOS. ADSCRITOS	3,660	3,660	--	--	--	--	--	--	--	--
INMUEBLES Y MUEBLES (Neto)	113,559	742	38,518	25	12,092	7,932	250	590	8,143	12,520
CARGOS DIFERIDOS (Neto)	11,764	347	113	11	475	371	2,740	3,688	1,115	1,089
PASIVO	51,948	1,385	2,119	401	3,010	5,372	453	1,056	4,913	3,963
CRÉDITOS OBTENIDOS	11,174	--	--	--	--	--	--	--	--	--
OBLIGACIONES FINANCIERAS	--	--	--	--	--	--	--	--	--	--
GASTOS FINANCIEROS POR PAGAR	--	--	--	--	--	--	--	--	--	--
CUENTAS POR PAGAR	19,800	80	411	109	681	254	344	351	2,101	2,016
PROVISIONES	8,650	591	1,027	21	488	1,273	56	539	1,721	1,514
SUC., CASA MATRIZ Y DEPTOS. ADSCRITOS	--	--	--	--	--	--	--	--	--	--
OTRAS OBLIGACIONES	--	--	--	--	--	--	--	--	--	--
CRÉDITOS DIFERIDOS	54	40	--	--	--	--	--	--	--	14
SUMA	39,677	711	1,438	130	1,170	1,527	401	890	3,822	3,544
OTRAS CUENTAS ACREEDORAS	12,271	673	681	271	1,840	3,845	53	166	1,091	419
CAPITAL CONTABLE	159,666	13,247	41,366	2,865	16,544	18,871	3,309	8,048	7,441	20,032
CAPITAL PAGADO	74,436	384	13,260	1,800	8,342	500	2,319	1,000	1,500	25,181
APORTACIONES PERMANENTES	1,529	--	--	--	--	--	529	--	1,000	--
RESERVAS DE CAPITAL	53,305	11,529	2,519	1,055	4,827	17,347	548	3,793	5,699	1,792
RESERVA PARA ACTIVOS EXTRAORDINARIOS	--	--	--	--	--	--	--	--	--	--
REVALUACIÓN DE ACTIVOS	23,971	--	23,971	--	--	--	--	--	--	--
OBLIGACIONES SUBORDINADAS	--	--	--	--	--	--	--	--	--	--
GANANCIAS Y PÉRDIDAS POR FUSIÓN	--	--	--	--	--	--	--	--	--	--
VALUACIÓN DE ACTIVOS DE RECUPERACIÓN DUDOSA (-)	--	--	--	--	--	--	--	--	--	--
PROVISIÓN DE BENEFICIOS A EMPLEADOS (-)	1,295	--	--	--	--	--	--	--	1,295	--
AJUSTES AL IMPUESTO SOBRE LA RENTA	--	--	--	--	--	--	--	--	--	--
GANANCIAS O PÉRDIDAS POR CAMBIOS EN EL VALOR DE MERCADO DE LAS INVERSIONES	--	--	--	--	--	--	--	--	--	--
RESULTADOS DE EJERCICIOS ANTERIORES	-5,473	--	--	--	--	--	-173	1,031	--	-8,282
RESULTADOS DEL EJERCICIO	13,192	1,334	1,615	10	3,375	1,024	85	2,223	538	1,341
TOTAL IGUAL A LA SUMA DEL ACTIVO	211,614	14,631	43,485	3,266	19,554	24,243	3,762	9,104	12,355	23,995
CONTINGENCIAS, COMPROMISOS Y OTRAS RESPONSABILIDADES										
MERCADERÍAS EN DEPÓSITO	3,163,015	29,900	171,553	81,067	514,374	113,328	230,908	550,945	177,969	658,593
En Bodegas Propias	613,396	7,262	111,629	--	54,507	33,430	53,091	34,924	75,707	49,152
En Bodegas Habilitadas	289,361	1,205	8,817	--	87,393	37,814	632	--	--	--
En Bodegas Fiscales Propias	1,225,422	21,432	51,107	81,067	346,201	38,036	177,080	85,578	102,262	37,863
En Bodegas Fiscales de Zonas Francas	--	--	--	--	--	--	--	--	--	--
En bodegas Fiscales por Actividad Exportadora y de Maquila	1,029,343	--	--	--	26,273	1,048	--	430,444	--	571,578
Mercaderías en Transito	2,389	--	--	--	--	--	--	--	--	--
Mercaderías en Remate	3,104	--	--	--	--	3,000	104	--	--	--
CUENTAS DE ORDEN										
ADMINISTRACIONES AJENAS										
Impuestos de Mercaderías en Bodegas Fiscales	440,791	5,618	7,832	22,168	89,287	9,654	46,527	91,682	20,357	109,498
TÍTULOS SOBRE MERCADERÍAS EN DEPÓSITO	449,563	2,569	16,073	--	157,828	55,111	3,984	209	2,098	93
Certificados de Depósito	329,375	1,726	9,457	--	94,539	40,976	1,071	209	2,098	55
Bonos de Prenda	120,188	843	6,615	--	63,289	14,135	2,913	--	--	38
PÓLIZAS DE SEGUROS Y FIANZAS	4,971,606	84,219	262,191	152,159	766,657	273,363	170,042	349,285	395,998	798,823
Contratadas por la Entidad	1,615,304	82,074	201,671	38,726	154,256	131,422	26,800	299,285	229,035	169,858
Endosadas a favor de la Entidad	3,356,302	2,145	60,521	113,433	612,401	141,941	143,242	50,000	166,963	628,965

ESTADO DE RESULTADOS CONDENSADO

DEL 01 DE ENERO AL 31 DE MAYO DE 2012

(Cifras en miles de Quetzales)

PRODUCTOS FINANCIEROS	1,338	432	71	12	--	354	2	--	8	284
GASTOS FINANCIEROS	994	--	--	--	--	2	--	--	--	--
MARGEN POR INVERSIÓN	344	432	71	12	--	353	2	--	8	284
PRODUCTOS POR SERVICIOS	73,203	2,023	5,052	1,319	14,363	6,719	805	8,582	7,058	8,426
GASTOS POR SERVICIOS	1,290	11	42	--	172	--	--	1	--	--
MARGEN POR INVERSIÓN	71,913	2,012	5,010	1,319	14,191	6,719	805	8,581	7,058	8,426
OTROS PRODUCTOS Y GASTOS DE OPERACIÓN	--	--	--	--	--	--	--	--	--	--
Productos	61	--	--	--	--	3	--	--	--	--
Gastos	34	--	--	--	--	4	--	--	--	3
MARGEN DE OTROS PRODUCTOS Y GASTOS DE OPERACIÓN	27	--	--	--	--	--	--	--	--	-3
MARGEN OPERACIONAL BRUTO	72,284	2,444	5,081	1,331	14,191	7,072	807	8,582	7,067	8,707
GASTOS DE ADMINISTRACIÓN	57,225	1,152	3,235	1,299	10,038	5,629	718	7,190	6,274	6,752
MARGEN OPERACIONAL NETO	15,059	1,292	1,846	32	4,153	1,442	89	1,391	793	1,954
PRODUCTOS Y GASTOS EXTRAORDINARIOS	-43	--	34	--	-4	-65	--	15	-11	-12
Productos Extraordinarios	76	--	49	--	--	2	--	15	10	--
Gastos Extraordinarios	119	--	15	--	4	67	--	--	21	12
PRODUCTOS Y GASTOS DE EJERCICIOS ANTERIORES	749	42	-6	-22	-62	--	-4	817	1	--
Productos de Ejercicios Anteriores	889	48	--	1	9	--	--	822	7	1
Gastos de Ejercicios Anteriores	140	7	6	23	72	--	4	5	6	--
GANANCIA (PERDIDA); BRUTA	15,765	1,334	1,874	10	4,087	1,377	85	2,223	783	1,943
IMPUESTO SOBRE LA RENTA	2,573	--	259	--	712	354	--	--	245	602
GANANCIA (PERDIDA); NETA	13,192	1,334	1,615	10	3,375	1,024	85	2,223	538	1,341

ALMACENES GENERALES DE DEPÓSITO

BALANCE GENERAL CONDENSADO

AL 31 DE MAYO DE 2012

(Cifras en miles de Quetzales)

	DE LA NACIÓN	ALCOSA	ALPROSA	ALMASILOS	TECUN	ALPELSA
ACTIVO	468	18,008	5,738	20,389	4,310	8,305
DISPONIBILIDADES	220	1,518	4,186	2,919	1,468	3,548
INVERSIONES (Neto)	--	--	--	--	2,762	--
CARTERA DE CRÉDITOS (Neto)	--	--	--	651	--	--
PRODUCTOS FINANCIEROS POR COBRAR	--	100	1,096	398	46	1,592
CUENTAS POR COBRAR (Neto)	247	1,436	97	398	--	-24
BIENES REALIZABLES (Neto)	--	--	--	--	--	--
INVERSIONES PERMANENTES (Neto)	--	--	--	--	--	--
OTRAS INVERSIONES (Neto)	--	--	--	--	--	--
SUC., CASA MATRIZ Y DEPTOS. ADSCRITOS	--	--	--	--	--	--
INMUEBLES Y MUEBLES (Neto)	--	14,213	76	15,655	--	2,802
CARGOS DIFERIDOS (Neto)	--	741	283	370	34	387
PASIVO	--	12,537	1,426	12,428	47	2,839
CRÉDITOS OBTENIDOS	--	10,365	--	808	--	--
OBLIGACIONES FINANCIERAS	--	--	--	--	--	--
GASTOS FINANCIEROS POR PAGAR	--	--	--	--	--	--
CUENTAS POR PAGAR	--	1,500	177	11,222	1	552
PROVISIONES	--	571	153	--	--	696
SUC., CASA MATRIZ Y DEPTOS. ADSCRITOS	--	--	--	--	--	--
OTRAS OBLIGACIONES	--	--	--	--	--	--
CRÉDITOS DIFERIDOS	--	--	--	--	--	--
SUMA	--	12,436	330	12,030	1	1,247
OTRAS CUENTAS ACREEDORAS	--	100	1,096	398	46	1,592
CAPITAL CONTABLE	468	5,472	4,313	7,961	4,263	5,466
CAPITAL PAGADO	1,600	3,000	3,000	6,550	3,000	3,000
APORTACIONES PERMANENTES	--	--	--	--	--	--
RESERVAS DE CAPITAL	579	2,354	116	703	322	120
RESERVA PARA ACTIVOS EXTRAORDINARIOS	--	--	--	--	--	--
REVALUACIÓN DE ACTIVOS	--	--	--	--	--	--
OBLIGACIONES SUBORDINADAS	--	--	--	--	--	--
GANANCIAS Y PÉRDIDAS POR FUSIÓN	--	--	--	--	--	--
VALUACIÓN DE ACTIVOS DE RECUPERACIÓN DUDOSA (-)	--	--	--	--	--	--
PROVISIÓN DE BENEFICIOS A EMPLEADOS (-)	--	--	--	--	--	--
AJUSTES AL IMPUESTO SOBRE LA RENTA	--	--	--	--	--	--
GANANCIAS O PÉRDIDAS POR CAMBIOS EN EL VALOR DE MERCADO DE LAS INVERSIONES	--	--	--	--	--	--
RESULTADOS DE EJERCICIOS ANTERIORES	-1,715	--	1,022	--	885	1,758
RESULTADOS DEL EJERCICIO	4	118	174	708	56	588
TOTAL IGUAL A LA SUMA DEL ACTIVO	468	18,008	5,738	20,389	4,310	8,305
CONTINGENCIAS, COMPROMISOS Y OTRAS RESPONSABILIDADES						
MERCADERÍAS EN DEPÓSITO	--	54,252	67,284	225,840	103	286,899
En Bodegas Propias	--	23,434	51,102	79,385	--	39,773
En Bodegas Habilitadas	--	--	16,182	137,317	--	--
En Bodegas Fiscales Propias	--	30,818	--	6,749	103	247,126
En Bodegas Fiscales de Zonas Francas	--	--	--	--	--	--
En bodegas Fiscales por Actividad Exportadora y de Maquila	--	--	--	--	--	--
Mercaderías en Tránsito	--	--	--	2,389	--	--
Mercaderías en Remate	--	--	--	--	--	--
CUENTAS DE ORDEN						
ADMINISTRACIONES AJENAS						
Impuestos de Mercaderías en Bodegas Fiscales	--	5,764	--	1,606	--	30,798
TÍTULOS SOBRE MERCADERÍAS EN DEPÓSITO	--	5,941	43,729	161,929	--	--
Certificados de Depósito	--	5,941	25,724	147,579	--	--
Bonos de Prenda	--	--	18,004	14,349	--	--
PÓLIZAS DE SEGUROS Y FIANZAS	--	72,479	122,683	808,586	17,500	697,619
Contratadas por la Entidad	--	65,479	32,808	124,289	17,500	42,100
Endosadas a favor de la Entidad	--	7,000	89,875	684,297	--	655,519

ESTADO DE RESULTADOS CONDENSADO

DEL 01 DE ENERO AL 31 DE MAYO DE 2012

(Cifras en miles de Quetzales)

PRODUCTOS FINANCIEROS	4	52	95	15	5	2
GASTOS FINANCIEROS	---	430	---	562	---	---
MARGEN POR INVERSIÓN	4	-378	95	-546	5	2
PRODUCTOS POR SERVICIOS	---	5,443	1,540	6,859	210	4,802
GASTOS POR SERVICIOS	---	1,042	---	---	21	---
MARGEN POR INVERSIÓN	---	4,401	1,540	6,859	189	4,802
OTROS PRODUCTOS Y GASTOS DE OPERACIÓN	---	---	---	---	---	---
Productos	---	17	---	10	30	---
Gastos	---	17	---	10	---	---
MARGEN DE OTROS PRODUCTOS Y GASTOS DE OPERACIÓN	---	---	---	---	30	---
MARGEN OPERACIONAL BRUTO	4	4,023	1,635	6,313	224	4,804
GASTOS DE ADMINISTRACIÓN	---	3,852	1,461	5,240	168	4,216
MARGEN OPERACIONAL NETO	4	171	174	1,073	56	588
PRODUCTOS Y GASTOS EXTRAORDINARIOS	---	---	---	---	---	---
Productos Extraordinarios	---	---	---	---	---	---
Gastos Extraordinarios	---	---	---	---	---	---
PRODUCTOS Y GASTOS DE EJERCICIOS ANTERIORES	---	---	---	-16	---	---
Productos de Ejercicios Anteriores	---	---	---	---	---	---
Gastos de Ejercicios Anteriores	---	---	---	17	---	---
GANANCIA (PERDIDA); BRUTA	4	171	174	1,057	56	588
IMPUESTO SOBRE LA RENTA	---	53	---	349	---	---
GANANCIA (PERDIDA); NETA	4	118	174	708	56	588