

# **SUPERINTENDENCIA DE BANCOS**

## **Guatemala, Centro América**

---



**BOLETÍN DE ESTADÍSTICAS  
DEL SISTEMA FINANCIERO  
ABRIL 2012**



#### **SUPERINTENDENTE DE BANCOS**

**Lic. Víctor Manuel Mancilla Castro**

#### **INTENDENTES**

**Lic. Eduardo Efraín Garrido Prado**  
Supervisión

**Lic. Hugo Daniel Figueroa Estrada**  
Estudios y Tecnología

**Lic. Julio César Gálvez Díaz**  
Administrativo

**Licda. Susan Paola Rojas**  
Verificación Especial

#### **ASESOR JURÍDICO GENERAL**

**Lic. Víctor Hugo Castillo Vásquez**

#### **DIRECTORES**

**Lic. Carlos Armando Pérez Ruiz**  
Supervisión de Riesgos Bancarios A

**Lic. Juan Alberto Díaz López**  
Supervisión de Riesgos Bancarios B

**Lic. César Augusto Morales Reyes**  
Supervisión de Riesgos de Seguros y Otros

**Lic. Juan David Barrueto Godoy**  
Supervisión de Riesgos Integrales

**Lic. Hugo Rafael Orozón Mérida**  
Estudios

**Ing. José Alfredo Cándido Durón**  
Tecnología de la Información

**Lic. Luis Roberto Cajas Ramírez**  
Análisis Económico y Estándares de Supervisión

**Ing. José Miguel Ramírez Peña**  
Recursos Humanos

**Lic. Audie Antonio Juárez Sánchez**  
Financiero y de Servicios

**Lic. Marco Antonio Meza Leonardo**  
Proyección Institucional

**Lic. Eduardo Antonio Soto Alvarez**  
Prevención y Cumplimiento

**Lic. Erick Estuardo Ramos Sologaitoa**  
Investigación de Transacciones Financieras

**Dirección:** 9a. Avenida 22-00, Zona 1  
Edificio de la Superintendencia de Bancos  
Guatemala, Guatemala 01001  
Centro América

**Teléfonos:** (502) 24295000 y 22045300  
**Fax:** (502) 22320002

**Apto. Postal:** 3001  
**E-mail:** info@sib.gob.gt

La información general de la Superintendencia de Bancos y del sistema financiero, puede ser consultada en:

**[www.sib.gob.gt](http://www.sib.gob.gt)**

### **MISIÓN**

"Promover la estabilidad y confianza en el sistema financiero supervisado."

### **VISIÓN**

" Ser una institución de reconocida credibilidad, que realiza una supervisión efectiva de las personas sujetas a su vigilancia e inspección, orientada al cumplimiento de estándares internacionales que sirva a la sociedad con responsabilidad y transparencia. Con capacidad de respuesta oportuna, conformada por personal calificado, adaptable al cambio y comprometido con un servicio de calidad, apoyada en procesos integrados, tecnología y niveles de seguridad adecuados."

Nota: Las cifras que se presentan no han sido auditadas y tienen como fuente la información contable recibida de las entidades financieras, por lo que su veracidad y exactitud, así como sus deficiencias, son responsabilidad de las entidades remitentes. El fin de la presente publicación es proporcionar información para el análisis estadístico macroeconómico del sistema financiero guatemalteco. Por lo anterior, la Superintendencia de Bancos no es responsable por los usos que se dé o las decisiones que se tomen, basados en la información publicada.

**El contenido de esta publicación puede reproducirse citando la fuente.**

INDICE

Página

Página

INSTITUCIONES FINANCIERAS LEGALMENTE AUTORIZADAS PARA OPERAR EN EL PAIS		SOCIEDADES FINANCIERAS PRIVADAS	
BANCO DE GUATEMALA		DIRECTORIO DE LAS SOCIEDADES FINANCIERAS	60
BALANCE GENERAL	2	BALANCE GENERAL Y ESTADO DE RESULTADOS CONDENSADO CONSOLIDADO	61
MERCADO BANCARIO, MOVIMIENTO DE DIVISAS	2	COMPORTAMIENTO DE LOS PRINCIPALES RUBROS (GRAFICA)	62
ESTADO DE RESULTADOS	3	ACTIVO, COMPORTAMIENTO DE LOS PRINCIPALES RUBROS (GRAFICA)	63
MERCADO CAMBIARIO, TIPO DE CAMBIO DE REFERENCIA	3	PASIVO, COMPORTAMIENTO DE LOS PRINCIPALES RUBROS (GRAFICA)	64
SISTEMA BANCARIO		PRESENTACION POR RUBROS (PARTICIPACION POR ENTIDAD)	65
DIRECTORIO DEL SISTEMA BANCARIO	6	ESTADO DIARIO DEL DEPOSITO LEGAL, AL FINAL DE MES	65
INFORMACION DE AGENCIAS, RESUMEN POR REGIONES	8	CARTERA DE CREDITOS SEGUN SU CLASIFICACION CONTABLE EN MONEDA NACIONAL	66
NUMERO DE AGENCIAS POR DEPARTAMENTO	9	CARTERA DE CREDITOS SEGUN SU CLASIFICACION CONTABLE EN MONEDA EXTRANJERA	68
BALANCE GENERAL Y ESTADO DE RESULTADOS CONDENSADO CONSOLIDADO	10	INTEGRACION DE LA CARTERA	70
COMPORTAMIENTO DE LOS PRINCIPALES RUBROS (GRAFICA)	11	INTEGRACION DE LA CARTERA VENCIDA	71
ACTIVO, COMPORTAMIENTO DE LOS PRINCIPALES RUBROS (GRAFICA)	12	CARTERA DE CREDITOS (GRAFICA)	72
PASIVO, COMPORTAMIENTO DE LOS PRINCIPALES RUBROS (GRAFICA)	13	CARTERA DE CREDITOS POR ACTIVIDAD ECONOMICA	73
PRESENTACION POR RUBROS (PARTICIPACION POR ENTIDAD)	14	CARTERA DE CREDITOS POR ACTIVIDAD ECONOMICA EN MONEDA NACIONAL	74
POSICION DE ENCAJE MONEDA NACIONAL	15	CARTERA DE CREDITOS POR ACTIVIDAD ECONOMICA EN MONEDA EXTRANJERA	75
POSICION DE ENCAJE MONEDA EXTRANJERA	16	PRESTAMOS Y DESCUENTOS CONCEDIDOS POR DISTRIBUCION GEOGRAFICA	76
POSICION PROMEDIO ACUMULADA DE ENCAJE MONEDA NACIONAL Y EXTRANJERA	17	PRESTAMOS Y DESCUENTOS CONCEDIDOS POR DESTINO ECONOMICO Y TIPO DE INVERSION	77
TASA PROMEDIO PONDERADA ACTIVA Y PASIVA MONEDA NACIONAL Y EXTRANJERA	18	PRESTAMOS Y DESCUENTOS CONCEDIDOS POR ESTRATIFICACION Y PLAZO ORIGINAL	80
CAPTACIONES CLASIFICADAS POR CANTIDAD DE CUENTAS Y MONTOS EN MN Y ME	19	INTEGRACION DE FIDEICOMISOS	81
CARTERA DE CREDITOS SEGUN SU CLASIFICACION CONTABLE EN MONEDA NACIONAL	20	DEFINICION DE INDICADORES FINANCIEROS DE SOCIEDADES FINANCIERAS PRIVADAS	82
CARTERA DE CREDITOS SEGUN SU CLASIFICACION CONTABLE EN MONEDA EXTRANJERA	23	INFORMACION FINANCIERA POR INSTITUCION	83
INTEGRACION DE LA CARTERA	26	CASAS DE CAMBIO	
INTEGRACION DE LA CARTERA VENCIDA	27	DIRECTORIO DE LAS CASAS DE CAMBIO	98
CARTERA DE CREDITOS (GRAFICA)	28	BALANCE GENERAL Y ESTADO DE RESULTADOS CONDENSADO CONSOLIDADO Y POR INSTITUCION	99
CARTERA DE CREDITOS POR ACTIVIDAD ECONOMICA	29	ALMACENES GENERALES DE DEPOSITO	
CARTERA DE CREDITOS POR ACTIVIDAD ECONOMICA EN MONEDA NACIONAL	30	DIRECTORIO DE LOS ALMACENES GENERALES DE DEPOSITO	102
CARTERA DE CREDITOS POR ACTIVIDAD ECONOMICA EN MONEDA EXTRANJERA	31	BALANCE GENERAL Y ESTADO DE RESULTADOS CONDENSADO CONSOLIDADO Y POR INSTITUCION	103
PRESTAMOS Y DESCUENTOS CONCEDIDOS POR DISTRIBUCION GEOGRAFICA	32		
PRESTAMOS Y DESCUENTOS CONCEDIDOS POR DESTINO ECONOMICO Y TIPO DE INVERSION	33		
PRESTAMOS Y DESCUENTOS CONCEDIDOS POR ESTRATIFICACION Y PLAZO ORIGINAL	36		
INTEGRACION DE FIDEICOMISOS	38		
DEFINICION DE INDICADORES FINANCIEROS DEL SISTEMA BANCARIO	39		
INFORMACION FINANCIERA POR INSTITUCION	40		

**LA SUPERINTENDENCIA DE BANCOS DE GUATEMALA AL PUBLICO EN GENERAL  
 INFORMA QUE LAS INSTITUCIONES LEGALMENTE AUTORIZADAS PARA OPERAR EN  
 EL PAIS, QUE AL MES DE ABRIL DE 2012 SE ENCUENTRAN BAJO SU VIGILANCIA E INSPECCIÓN,  
 SON LAS SIGUIENTES:**

**SISTEMA BANCARIO**

1. El Crédito Hipotecario Nacional de Guatemala
2. Banco Inmobiliario, S. A.
3. Banco de los Trabajadores
4. Banco Industrial, S. A.
5. Banco de Desarrollo Rural, S. A.
6. Banco Internacional, S. A.
7. Banco Reformador, S. A.
8. Citibank, N. A. Sucursal Guatemala
9. Primer Banco de Ahorro y Préstamo para la Vivienda Familiar, S. A. (VIVIBANCO)
10. Banco Americano, S. A. (\*)
11. Banco Promerica, S. A.
12. Banco de Antigua, S. A.
13. Banco de América Central, S. A.
14. Banco Citibank de Guatemala, S. A.
15. Banco Agromercantil de Guatemala, S. A.
16. Banco G&T Continental, S. A.
17. Banco de Crédito, S. A.
18. Banco Azteca de Guatemala, S. A.

**SOCIEDADES FINANCIERAS**

1. Corporación Financiera Nacional
2. Financiera Industrial, S. A.
3. Financiera de Inversión, S. A.
4. Financiera Rural, S. A.
5. Financiera de Occidente, S. A.
6. Financiera de Capitales, S. A.
7. Financiera Summa, S. A.
8. Financiera San Miguel, S. A.
9. Financiera Agromercantil, S. A.
10. Financiera MVA, S. A.
11. Financiera Consolidada, S. A.
12. Financiera de los Trabajadores, S. A.
13. Financiera Credicorp, S. A.
14. Financiera G & T Continental, S. A.

**ALMACENES GENERALES DE DEPÓSITO**

1. Almacenes de Depósito de El Crédito Hipotecario Nacional de Guatemala
2. Almacenadora Guatemalteca, S. A.
3. Almacenes Generales, S. A.
4. Almacenadora Integrada, S. A.
5. Central Almacenadora, S. A.
6. Centroamericana de Almacenes, S. A.
7. Almacenadora del País, S. A.
8. Almacenadora Internacional, S. A.
9. Almacenes y Servicios, S. A.
10. Almacenadora de la Nación, S. A. (\*\*)
11. Almacenadora Corporativa, S. A.
12. Almacenadora de la Producción, S. A.
13. Almacenes y Silos, S. A.
14. Almacenadora Tecún Umán, S. A.
15. Almacenadora Pelicano, S. A.

**CASAS DE CAMBIO**

1. Lafise Guatemala, S. A. (\*\*\*)
2. Multinacional de Servicios Cambiarios, S. A.

**ENTIDADES FUERA DE PLAZA (OFF SHORE)**

1. Westrust Bank (International) Limited
2. Occidente International Corporation
3. Mercom Bank Ltd.
4. BAC Bank Inc.
5. GTC Bank Inc.
6. Transcom Bank (Barbados) Limited
7. Citibank Central America (Nassau) Limited

**CASAS DE BOLSA**

1. Banex Valores, S. A.
2. Sociedad de Corretaje de Inversiones en Valores, S. A.
3. Agrovalores, S. A.
4. Mercado de Transacciones, S. A.
5. Actividades Empresariales, S. A.
6. Bac Valores Guatemala, S. A.
7. Asesores Bursátiles de Occidente, S. A.
8. Internacional Casa de Bolsa, S. A.
9. Casa de Bolsa G&T Continental, S. A.
10. Asesoría en Valores, S. A.
11. Contivalores, S. A.
12. Citinversiones, S.A.

**TARJETAS DE CRÉDITO**

1. Tarjeta Agromercantil, S. A.
2. Contécnica, S. A.
3. Credomatic de Guatemala, S. A.
4. Tarjetas de Crédito de Occidente, S. A.
5. Tarjetas de Crédito de Guatemala, S. A.
6. G&T Conticredit, S. A.
7. Cititarjetas de Guatemala, Limitada

**OTRAS INSTITUCIONES**

1. Instituto de Fomento de Hipotecas Aseguradas -FHA-
2. Departamento de Monte de Piedad de El Crédito Hipotecario Nacional de Guatemala
3. Arrendadora Agromercantil, S. A.
4. Negocios y Transacciones Institucionales, S. A.
5. Leasing Cuscatlán de Guatemala, S. A.
6. Interconsumo, S. A.
7. Citivalores, S.A.

(\*) En proceso de registro el cambio de denominación a Banco Ficohsa Guatemala, S. A.

(\*\*) Se encuentra en proceso de liquidación voluntaria.

(\*\*\*) Lafise, Casa de Cambio, S. A. cambió su denominación por la de Lafise Guatemala, S. A.

**No se incluye información de Compañías Aseguradoras.**

# BANCO DE GUATEMALA



Dirección Postal:  
Apartado Postal:  
Teléfono:  
Télex:  
Dirección Cablegráfica:  
Fax:  
Internet:  
Swift:

7a. Avenida 22-01, zona 1, Guatemala, C.A.  
365  
PBX (502) 2429-6000 / 2485-6000  
5231 / 5461  
GUABAN GU  
(502) 2253-4035  
[www.banguat.gob.gt](http://www.banguat.gob.gt)  
BAGUGTGC

# BANCO DE GUATEMALA

## BALANCE GENERAL AL 30 DE ABRIL DE 2012

(Cifras en miles de Quetzales)

### ACTIVO

#### CON NO RESIDENTES

ORO MONETARIO	2,848,006	
TENENCIA DE UNIDADES INTERNACIONALES DE CUENTA	2,094,531	
NUMERARIO DEL EXTERIOR	37,564	
DEPÓSITOS EN EL EXTERIOR	491,885	
INVERSIONES EN VALORES DEL EXTERIOR	42,621,373	
OTROS ACTIVOS	180,564	
APORTACIONES A ORGANISMOS FINANCIEROS INTERNACIONALES	3,575,185	51,849,108

#### CON RESIDENTES

INVERSIONES EN VALORES DEL INTERIOR	69,125	
CRÉDITO INTERNO	288,736	
BONOS DEL TESORO ADQUIRIDOS DEL FOPA	484,755	
PROPIEDAD, PLANTA, EQUIPO E INTANGIBLES	96,720	
DEUDORES DIVERSOS EN EL INTERIOR	1,740,869	
CUENTA ACTIVA DE VALUACIONES	4,130,325	
BONOS DEL TESORO RECIBIDOS PARA CUBRIR DEFICIENCIAS NETAS	3,135,960	
RESTAURACIONES DE PATRIMONIO POR COBRAR AL ESTADO	19,092,738	
OTROS ACTIVOS	138,714	29,177,942
<b>TOTAL DEL ACTIVO</b>		<b>81,027,050</b>

### PASIVO

#### CON NO RESIDENTES

OBLIGACIONES CON ORGANISMOS FINANCIEROS INTERNACIONALES	5,013,734	5,013,734
---	-----------	-----------

#### CON RESIDENTES

NUMERARIO NACIONAL	23,460,233	
TÍTULOS DEL BANCO CENTRAL	19,849,538	
DEPÓSITOS DEL GOBIERNO GENERAL	7,053,654	
DEPÓSITOS DEL SECTOR FINANCIERO	13,937,053	
DEPÓSITOS DEL SECTOR NO FINANCIERO	16,647	
ACREEDORES DIVERSOS DEL INTERIOR	880,494	
CUENTA PASIVA DE VALUACIONES	4,023,047	
OTROS PASIVOS	1,091,430	70,312,096

### PATRIMONIO

5,701,219

### TOTAL DEL PASIVO Y PATRIMONIO

81,027,050

### CUENTAS DE ORDEN

419,167,291

TIPO DE CAMBIO DE REFERENCIA AL 30 DE ABRIL DE 2012 US\$.1.00 = Q 7.78262

## MERCADO BANCARIO

### MOVIMIENTO DE DIVISAS

### OPERACIONES DEL 30 DE ABRIL DE 2012

MERCADO	TCR			
	US DOLARES	EQUIVALENTES EN QUETZALES	TIPO DE CAMBIO	NÚMERO DE OPERACIONES
BANCOS NACIONALES	111,388	866,793	7.78711	545
BANCO EXTRANJERO	6,053	47,093	7.78048	14
SOCIEDADES FINANCIERAS	391	3,054	7.79870	8
CASAS DE CAMBIO	378	2,949	7.79908	9
<b>TOTALES</b>	<b>118,210</b>	<b>919,889</b>	<b>7.78176</b>	<b>576</b>

# BANCO DE GUATEMALA

ESTADO DE RESULTADOS DEL 1 DE ENERO AL 30 DE ABRIL DE 2012

(Cifras en miles de Quetzales)

	<b>PRODUCTOS FINANCIEROS</b>		<b>310,639</b>
I.	<b>PRODUCTOS FINANCIEROS SOBRE ACTIVOS EXTERNOS</b>	<b>211,580</b>	
	1. CAMBIO PRODUCTOS	31,508	
	2. INTERESES PRODUCTOS	179,964	
	3. OTROS PRODUCTOS	108	
II.	<b>PRODUCTOS FINANCIEROS SOBRE ACTIVOS INTERNOS</b>	<b>99,059</b>	
	1. COMISIONES PRODUCTOS	40,146	
	2. INTERESES PRODUCTOS	57,505	
	3. OTROS PRODUCTOS	1,408	
	<b>GASTOS FINANCIEROS</b>		<b>78,240</b>
III.	<b>GASTOS FINANCIEROS SOBRE ACTIVOS EXTERNOS</b>	<b>78,210</b>	
	1. CAMBIO GASTOS	78,210	
IV.	<b>GASTOS FINANCIEROS SOBRE ACTIVOS INTERNOS</b>	<b>30</b>	
	1. OTROS GASTOS	30	
	<b>RESULTADO FINANCIERO</b>		<b>232,399</b>
V.	<b>GASTOS ADMINISTRATIVOS</b>		<b>145,312</b>
	1. GASTOS DE FUNCIONAMIENTO	113,866	
	2. TRANSFERENCIAS CORRIENTES	15,711	
	3. DEPRECIACIONES Y AMORTIZACIONES	15,735	
	<b>SUB-TOTAL</b>		<b>87,087</b>
VI.	<b>PRODUCTOS Y GASTOS DE EJERCICIOS ANTERIORES</b>		<b>590</b>
	<b>RESULTADO OPERACIONAL DEL BANCO DE GUATEMALA</b>		<b>87,677</b>
VII.	<b>GASTOS DE INSPECCIÓN</b>		<b>50,000</b>
	CUOTA DE VIGILANCIA E INSPECCIÓN SUPERINTENDENCIA DE BANCOS	50,000	
	<b>SUB-TOTAL</b>		<b>37,677</b>
VIII.	<b>COSTO DE POLÍTICA MONETARIA, CAMBIARIA Y CREDITICIA</b>		<b>443,567</b>
	<b>DEFICIENCIA NETA</b>		<b>(405,890)</b>

Fuente: Banco de Guatemala.

## MERCADO CAMBIARIO

TIPO DE CAMBIO DE REFERENCIA  
AL FINAL DE CADA MES

FECHA	TCR	FECHA	TCR
MARZO 2011	7.68836	OCTUBRE 2011	7.83567
ABRIL 2011	7.57536	NOVIEMBRE 2011	7.86688
MAYO 2011	7.79559	DICIEMBRE 2011	7.81083
JUNIO 2011	7.77023	ENERO 2012	7.78288
JULIO 2011	7.78511	FEBRERO 2012	7.79150
AGOSTO 2011	7.78511	MARZO 2012	7.69194
SEPTIEMBRE 2011	7.86857	ABRIL 2012	7.78262

Fuente: Sitio web del Banco de Guatemala.



# **SISTEMA BANCARIO**



# SISTEMA BANCARIO

AL 30 DE ABRIL 2012

BANCOS	DIRECCION	FECHA DE APERTURA	
EL CRÉDITO HIPOTECARIO NACIONAL DE GUATEMALA	7a. Avenida 22-77, Zona 1 PAGINA Web: www.chn.com.gt EMPLEADOS: 645	TELEFONOS: 2223-0333/2384-5222/2384-5333 AL 35/GERENCIA 2223-0338 2238-0744 FAX:	06/10/1930
BANCO INMOBILIARIO, S. A.	7a. Avenida 11-59, Zona 9 Edificio Galerías España PAGINA Web: www.bancoinmobiliario.com.gt EMPLEADOS: 367	TELEFONOS: 2429-3700/2423-2000 FAX: 2332-1418	13/12/1958
BANCO DE LOS TRABAJADORES	Avenida La Reforma 6-20, Zona 9 PAGINA Web: www.bantrab.com.gt EMPLEADOS: 859	TELEFONOS: 1755/2410-2600 FAX: 2339-4549	01/02/1966
BANCO INDUSTRIAL, S. A.	7a. Avenida 5-10, Zona 4 Torre I Centro Financiero PAGINA Web: www.bi.com.gt EMPLEADOS: 5269	TELEFONOS: 1737/2420-3000 FAX: 2332-1713	17/06/1968
BANCO DE DESARROLLO RURAL, S. A.	Avenida La Reforma 9-30, Zona 9, Torre BANRURAL, Nivel 9 PAGINA Web: www.banrural.com.gt EMPLEADOS: 8701	TELEFONOS: 1720/2339-8888 FAX: 2360-9740/2361-3578	03/05/1971
BANCO INTERNACIONAL, S. A.	Avenida Reforma 15-85, Zona 10 Edificio Torre Internacional PAGINA Web: www.bancointernacional.com.gt EMPLEADOS: 610	TELEFONOS: 1701/2366-6666 FAX: 2366-7739/2366-6582	12/07/1976
BANCO REFORMADOR, S. A.	Avenida Reforma 9-76, Zona 9 PAGINA Web: www.bancoreformador.com EMPLEADOS: 1289	TELEFONOS: 2382-1200/2382-1300 FAX: 2362-0850/2332-9708	26/11/1990
CITIBANK, N. A. SUC. GUATEMALA	3a. Avenida 13-78, Zona 10 Torre Citigroup, Nivel 16 PAGINA Web: www.citibank.com.gt EMPLEADOS: 68	TELEFONOS: 2336-8000 FAX: 2336-8327	03/12/1990
VIVIBANCO, S. A.	13 Calle 5-46, Zona 9 PAGINA Web: www.vivibanco.com.gt EMPLEADOS: 144	TELEFONOS: 2277-7878 FAX: 2277-7805	22/11/1993
BANCO AMERICANO, S. A.	11 Calle 7-44, Zona 9 PAGINA Web: www.bancoamericano.com.gt EMPLEADOS: 38	TELEFONOS: 2386-1700 FAX: 2386-1753	20/03/1995
BANCO PROMERICA, S. A.	Avenida Reforma 9-55, Zona 10, Edificio Reforma 10, Nivel 1 y 2 PAGINA Web: www.bancopromerica.com.gt EMPLEADOS: 799	TELEFONOS: 2423-6666 FAX: 2361-7217	17/05/1995
BANCO DE ANTIGUA, S. A.	12 Calle 4-30, Zona 9 PAGINA Web: www.bantigua.com.gt EMPLEADOS: 1121	TELEFONOS: 2420-5555 FAX: 2420-5555 EXT. 1347	21/07/1997
BANCO DE AMÉRICA CENTRAL, S. A.	Avenida Petapa 38-39, Centro de Excelencia Operativa (COE) PAGINA Web: www.bac.net EMPLEADOS: 651	TELEFONOS: 2361-0909 FAX: 2418-0391	29/12/1997
BANCO CITIBANK DE GUATEMALA, S. A.	15 Calle 1-04, Zona 10 Edificio Céntrica Plaza, Torre I, Nivel 6 PAGINA Web: www.citibank.com.gt EMPLEADOS: 2107	TELEFONOS: 1724/2422-9005/2422-9000/2250-2000 FAX: 2366-2808	02/08/1999
BANCO AGROMERCANTIL DE GUATEMALA, S. A.	7a. Avenida 7-30, Zona 9 PAGINA Web: www.agromercantil.com.gt EMPLEADOS: 2811	TELEFONOS: 2338-6565 FAX: 2338-6677	30/11/2000
BANCO G&T CONTINENTAL, S. A.	6a. Avenida 9-08, Zona 9 Plaza G&T Continental PAGINA Web: www.gytcontinental.com.gt EMPLEADOS: 4453	TELEFONOS: 2338-6801 FAX: 2332-2682	01/06/2001
BANCO DE CRÉDITO, S. A.	12 Calle 6-70, Zona 10 PAGINA Web: www.bancredit.com.gt EMPLEADOS: 132	TELEFONOS: 2384-4900 FAX: 2384-4930	30/11/2005

# SISTEMA BANCARIO

AL 30 DE ABRIL 2012

BANCOS

DIRECCION

FECHA DE APERTURA

BANCO AZTECA DE GUATEMALA, S. A.

Avenida Reforma 9-00, Zona 9, Edificio Plaza  
Panamericana  
PAGINA Web: [www.bancoazteca.com.gt](http://www.bancoazteca.com.gt)  
EMPLEADOS: 1044

TELEFONOS: 2324-5000  
FAX: 2360-9383

20/05/2007

# SISTEMA BANCARIO

## INFORMACION DE AGENCIAS

AL 30 DE ABRIL DE 2012

### RESUMEN POR REGIONES

	METRO-POLITANA	NORTE	NOR-ORIENTE	SUR-ORIENTE	CENTRAL	SUR-OCCIDENTE	NOR-OCCIDENTE	PETEN	TOTAL
<b>BANCOS NACIONALES</b>	<b>1,275</b>	<b>134</b>	<b>282</b>	<b>217</b>	<b>309</b>	<b>566</b>	<b>227</b>	<b>101</b>	<b>3,111</b>
EL CREDITO HIPOTECARIO NACIONAL DE GUATEMALA	28	5	12	4	8	12	1	3	73
INMOBILIARIO, S. A.	23	1	3	2	5	12	3	1	50
G&T CONTINENTAL, S. A.	297	14	56	44	62	62	25	17	577
DE LOS TRABAJADORES	39	4	12	9	12	16	8	6	106
INDUSTRIAL, S. A.	246	9	26	16	32	54	11	3	397
DE DESARROLLO RURAL, S. A.	268	63	93	86	99	259	134	56	1,058
INTERNACIONAL, S. A.	21	1	8	2	5	12	2	0	51
REFORMADOR, S. A.	43	5	14	9	8	21	6	2	108
BANCO CITIBANK DE GUATEMALA, S.A.	60	1	2	0	6	8	1	0	78
VIVIBANCO, S. A.	9	0	0	0	0	0	0	0	9
AMERICANO, S. A.	6	0	0	0	0	0	0	0	6
PROMERICA, S. A.	18	0	1	0	4	10	0	0	33
DE ANTIGUA, S. A.	38	5	11	6	12	14	2	2	90
DE AMERICA CENTRAL, S. A.	41	1	2	0	5	2	0	0	51
AGROMERCANTIL DE GUATEMALA, S. A.	96	16	19	17	29	44	16	6	243
DE CREDITO, S. A.	3	0	0	2	0	4	5	0	14
AZTECA DE GUATEMALA, S.A.	39	9	23	20	22	36	13	5	167
<b>BANCO EXTRANJERO</b>	<b>2</b>	<b>0</b>	<b>0</b>	<b>0</b>	<b>0</b>	<b>0</b>	<b>0</b>	<b>0</b>	<b>2</b>
CITIBANK, N. A. SUC. GUATEMALA	2	0	0	0	0	0	0	0	2
<b>TOTAL</b>	<b>1,277</b>	<b>134</b>	<b>282</b>	<b>217</b>	<b>309</b>	<b>566</b>	<b>227</b>	<b>101</b>	<b>3,113</b>

#### REGIÓN:

METROPOLITANA  
NORTE  
NORORIENTE  
SURORIENTE  
CENTRAL  
SUROCCIDENTE  
NOROCCIDENTE  
PETÉN

#### DEPARTAMENTOS QUE INCLUYE:

Guatemala  
Baja Verapaz y Alta Verapaz  
Izabal, Chiquimula, Zacapa y El Progreso  
Jalapa, Jutiapa y Santa Rosa  
Sacatepéquez, Chimaltenango y Escuintla  
Sololá, Totonicapán, Quetzaltenango, Suchitepéquez, Retalhuleu y San Marcos  
Huehuetenango y Quiché  
Petén

# SISTEMA BANCARIO

NUMERO DE AGENCIAS POR DEPARTAMENTO  
AL 30 DE ABRIL DE 2012



Guatemala, C. A.

**SISTEMA BANCARIO**  
**BALANCE GENERAL CONDENSADO CONSOLIDADO**  
**AL 30 DE ABRIL DE 2012**  
**(Cifras en miles de Quetzales)**

	MONEDA NACIONAL	MONEDA EXTRANJERA	TOTAL		MONEDA NACIONAL	MONEDA EXTRANJERA	TOTAL
<b>A C T I V O</b>	130,531,399	44,376,296	174,907,695	<b>P A S I V O</b>	116,238,333	42,386,206	158,624,539
<b>DISPONIBILIDADES</b>	17,331,562	7,687,536	25,019,099	<b>OBLIGACIONES DEPOSITARIAS</b>	111,631,859	22,339,185	133,971,045
Caja	3,810,886	470,783	4,281,669	Depósitos Monetarios	42,729,799	12,023,659	54,753,458
Banco Central	11,092,502	3,281,711	14,374,213	Depósitos de Ahorro	25,840,153	4,119,619	29,959,772
Bancos del País	192,793	95,130	287,924	Depósitos a Plazo	42,526,156	6,151,724	48,677,880
Bancos del Exterior	244,013	3,218,811	3,462,824	Depósitos a la Orden	137,419	10,764	148,184
Cheques a Compensar	1,991,368	556,280	2,547,647	Depósitos con Restricciones	398,332	33,419	431,752
Giros sobre el Exterior	0	64,821	64,821				
<b>INVERSIONES</b>	39,850,740	4,002,302	43,853,042	<b>CRÉDITOS OBTENIDOS</b>	189,984	17,026,246	17,216,230
En Títulos-Valores para Negociación	0	0	0	Del Banco Central	0	0	0
En Títulos-Valores para la Venta	20,299,159	1,664,214	21,963,373	De Instituciones Financieras Nacionales	91,000	0	91,000
En Títulos-Valores para su Vencimiento	17,970,384	1,145,919	19,116,303	De Instituciones Financieras Extranjeras	98,984	16,545,916	16,644,900
Operaciones de Reporto	1,441,117	1,121,305	2,562,422	De Organismos Internacionales	0	480,330	480,330
Certificados de Participación	172,173	0	172,173				
Intereses Pagados en Compra de Valolres	21,313	70,865	92,178	<b>OBLIGACIONES FINANCIERAS</b>	354,883	75,881	430,763
<b>SUMA</b>	39,904,146	4,002,302	43,906,448	<b>GASTOS FINANCIEROS POR PAGAR</b>	402,226	158,037	560,263
(-) Estimaciones por Valuación	53,406	0	53,406	<b>CUENTAS POR PAGAR</b>	2,346,416	710,572	3,056,988
<b>CARTERA DE CRÉDITOS</b>	64,177,619	30,941,179	95,118,798	<b>PROVISIONES</b>	442,765	0	442,765
Vigente	64,867,521	31,010,908	95,878,430	SUC. , CASA MATRIZ Y DEPTOS. ADSCRITOS	0	0	0
Vencida	1,204,923	289,491	1,494,414				
<b>SUMA</b>	66,072,444	31,300,399	97,372,843	<b>OTRAS OBLIGACIONES</b>	131,886	1,951,492	2,083,378
(-) Estimaciones Por Valuación	1,894,826	359,220	2,254,046	<b>CRÉDITOS DIFERIDOS</b>	86,004	59,941	145,945
<b>PRODUCTOS FINANCIEROS POR COBRAR</b>	1,163,313	125,019	1,288,332	<b>SUMA</b>	115,586,024	42,321,353	157,907,377
CUENTAS POR COBRAR (Neto)	1,222,732	339,152	1,561,884	<b>OTRAS CUENTAS ACREEDORAS</b>	652,309	64,853	717,162
BIENES REALIZABLES (Neto)	577,731	75,810	653,541				
INVERSIONES PERMANENTES (Neto)	642,824	873,229	1,516,052	<b>C A P I T A L C O N T A B L E</b>	16,283,156		16,283,156
OTRAS INVERSIONES (Neto)	102,975	327,881	430,856	<b>CAPITAL PAGADO</b>	6,995,541		6,995,541
SUC. , CASA MATRIZ Y DEPTOS. ADSCRITOS	0	0	0	Capital Autorizado	17,825,005		17,825,005
INMUEBLES Y MUEBLES (Neto)	3,879,882	2,513	3,882,395	Capital no Pagado (-)	10,914,445		10,914,445
CARGOS DIFERIDOS (Neto)	1,582,021	1,676	1,583,696	Casa Matriz, Capital Asignado	84,982		84,982
				<b>APORTACIONES PERMANENTES</b>	1,260,791		1,260,791
				<b>RESERVAS DE CAPITAL</b>	5,612,720		5,612,720
				<b>RESERVAS PARA ACTIVOS EXTRAORDINARIOS</b>	20		20
				<b>REVALUACIÓN DE ACTIVOS</b>	482,148		482,148
				<b>OBLIGACIONES SUBORDINADAS</b>	462,541		462,541
				<b>GANANCIAS Y PÉRDIDAS POR FUSIÓN</b>	0		0
				<b>VALUACIÓN DE ACTIVOS DE RECUPERACIÓN DUDOSA</b>	393,931		393,931
				<b>PROVISIÓN DE BENEFICIOS A EMPLEADOS</b>	79,732		79,732
				<b>AJUSTES AL IMPUESTO SOBRE LA RENTA</b>	0		0
				<b>GANANCIAS O PÉRDIDAS POR CAMBIOS EN EL VALOR DE MERCADO DE LAS INVERSIONES</b>	39,804		39,804
				<b>RESULTADO DE EJERCICIOS ANTERIORES</b>	744,026		744,026
				<b>RESULTADOS DEL EJERCICIO</b>	1,159,228		1,159,228
				<b>TOTAL IGUAL A LA SUMA DEL ACTIVO</b>			174,907,695

**SISTEMA BANCARIO**  
**ESTADO DE RESULTADOS CONDENSADO CONSOLIDADO**  
**DEL 1 DE ENERO AL 30 DE ABRIL DE 2012**  
**(Cifras en miles de Quetzales)**

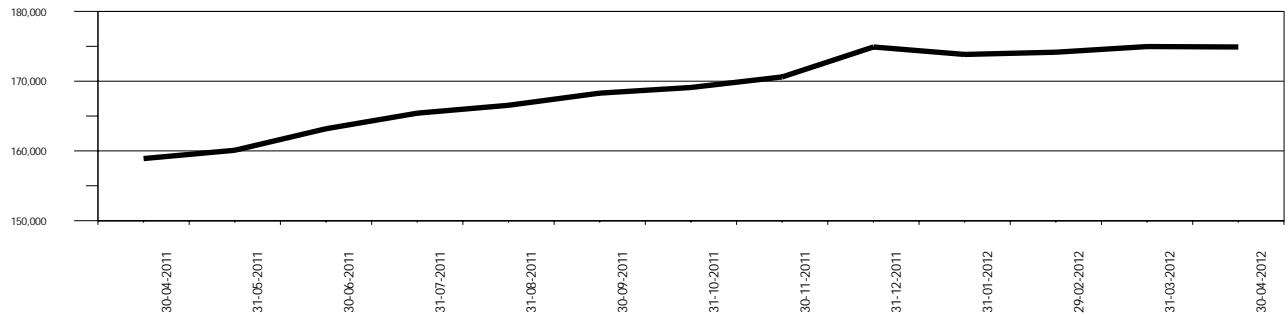
	TOTAL
<b>PRODUCTOS FINANCIEROS</b>	5,453,741
<b>GASTOS FINANCIEROS</b>	2,000,189
<b>MARGEN POR INVERSIÓN</b>	3,453,552
<b>PRODUCTOS POR SERVICIOS</b>	468,387
<b>GASTOS POR SERVICIOS</b>	63,625
<b>MARGEN POR SERVICIOS</b>	404,762
<b>OTROS PRODUCTOS Y GASTOS DE OPERACIÓN</b>	
Productos	422,280
Gastos	498,067
<b>MARGEN DE OTROS PRODUCTOS Y GASTOS DE OPERACIÓN</b>	- 75,787
<b>MARGEN OPERACIONAL BRUTO</b>	3,782,526
<b>GASTOS DE ADMINISTRACIÓN</b>	2,535,722
<b>MARGEN OPERACIONAL NETO</b>	1,246,804
<b>PRODUCTOS Y GASTOS EXTRAORDINARIOS</b>	75,479
Productos Extraordinarios	140,754
Gastos Extraordinarios	65,275
<b>PRODUCTOS Y GASTOS DE EJERCICIOS ANTERIORES</b>	- 521
Productos de Ejercicios Anteriores	17,525
Gastos de Ejercicios Anteriores	18,046
<b>GANANCIA (PERDIDA) BRUTA</b>	1,321,762
<b>IMPUESTO SOBRE LA RENTA</b>	162,534
<b>GANANCIA (PÉRDIDA) NETA</b>	1,159,228

# SISTEMA BANCARIO

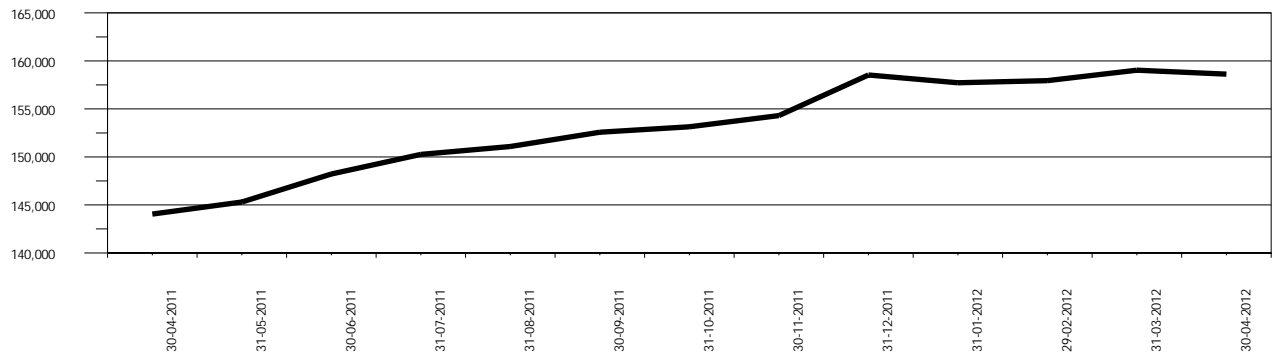
## COMPORTAMIENTO DE LOS PRINCIPALES RUBROS

(Cifras en millones de Quetzales)

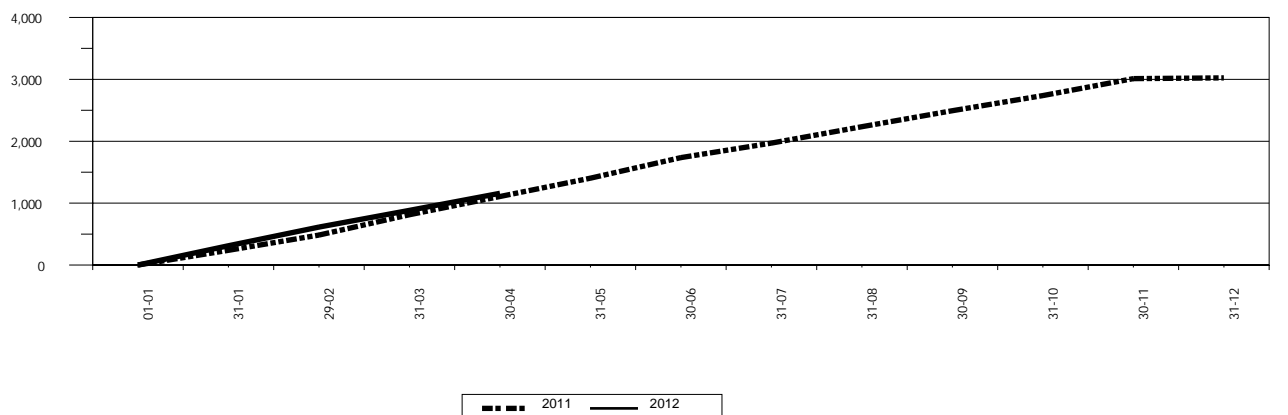
### COMPORTAMIENTO DEL ACTIVO



### COMPORTAMIENTO DEL PASIVO



### COMPORTAMIENTO DEL RESULTADO



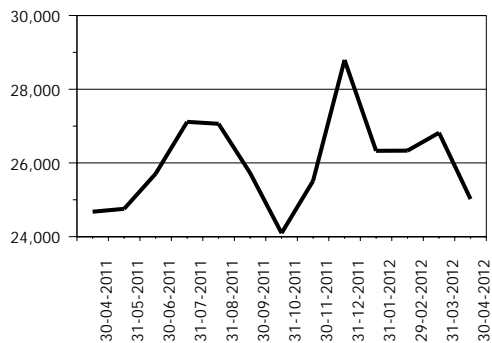
# SISTEMA BANCARIO

## ACTIVO

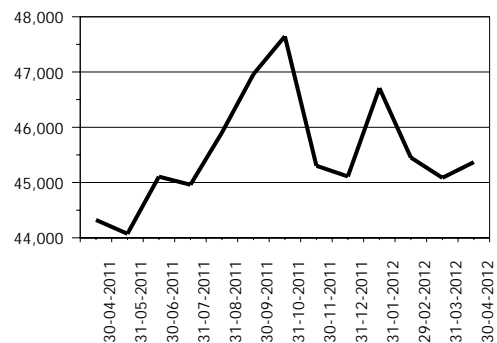
### COMPORTAMIENTO DE LOS PRINCIPALES RUBROS

(Cifras en millones de Quetzales)

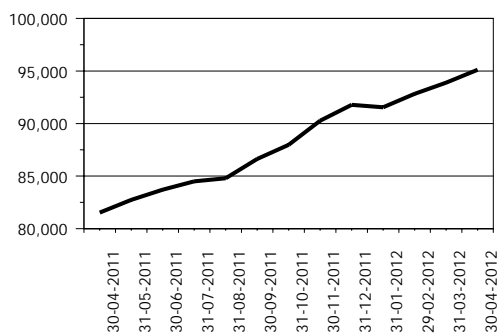
DISPONIBILIDADES



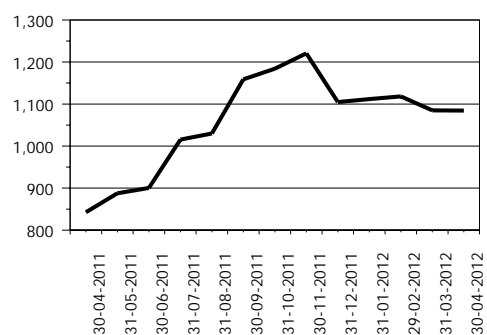
INVERSIONES 1/



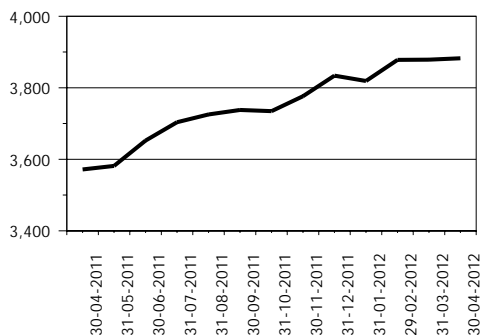
CARTERA DE CRÉDITOS



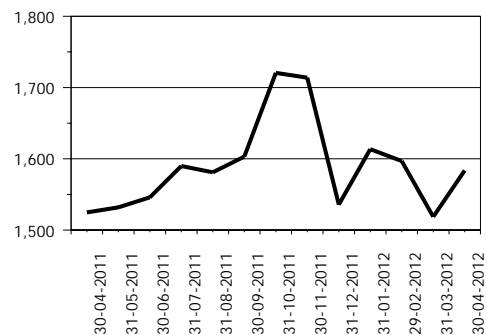
OTRAS INVERSIONES 2/



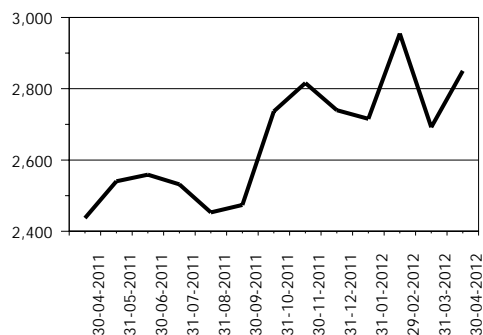
INMUEBLES Y MUEBLES



CARGOS DIFERIDOS



OTROS ACTIVOS 3/



1/ Incluye: Inversiones permanentes.

2/ Incluye: Bienes realizables.

3/ Incluye: Cuentas por cobrar, productos financieros por cobrar y sucursales, casa matriz y departamentos adscritos.

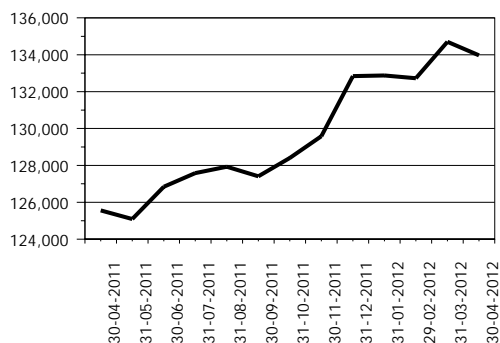
# SISTEMA BANCARIO

## PASIVO

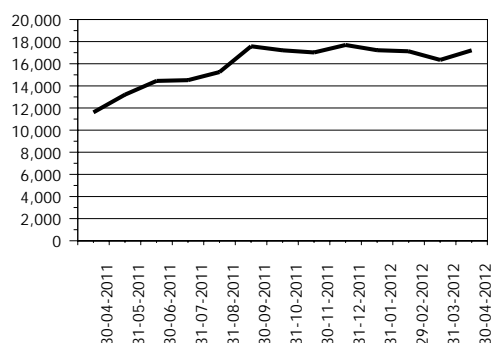
### COMPORTAMIENTO DE LOS PRINCIPALES RUBROS

(Cifras en millones de Quetzales)

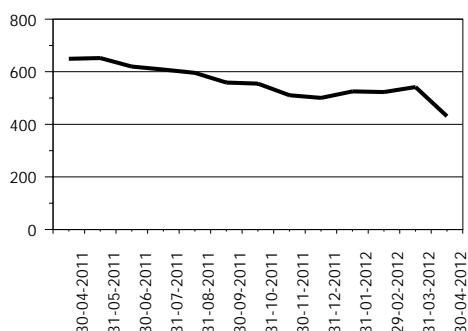
OBLIGACIONES DEPOSITARIAS



CRÉDITOS OBTENIDOS



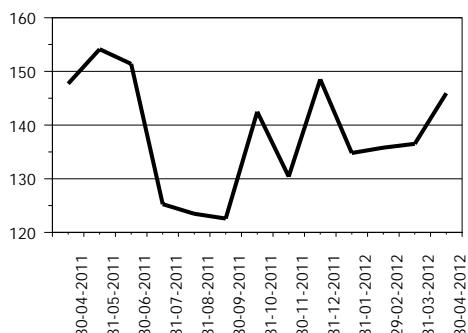
OBLIGACIONES FINANCIERAS



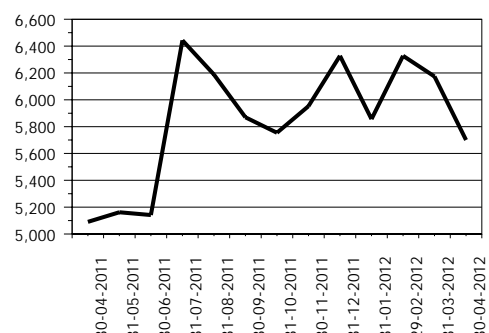
PROVISIONES



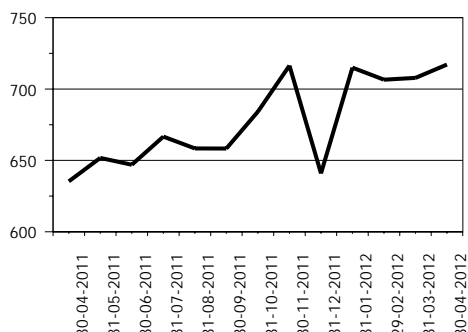
CRÉDITOS DIFERIDOS



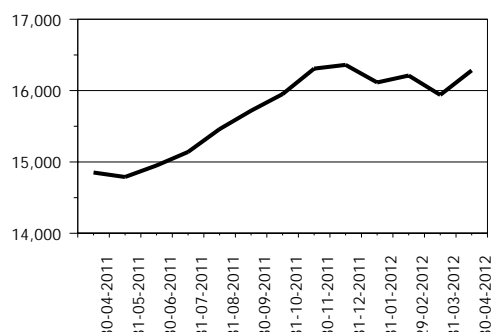
OTROS PASIVOS 1/



OTRAS CUENTAS ACREEDORAS



CAPITAL CONTABLE



1/ Incluye: Cuentas por pagar, gastos financieros por pagar, otras obligaciones y sucursales, casa matriz y departamentos adscritos.



# SISTEMA BANCARIO

## PRESENTACION POR RUBROS

AL 30 DE ABRIL DE 2012

(Cifras en miles de Quetzales)

ACTIVO	
<b>BANCOS NACIONALES</b>	
INDUSTRIAL, S. A.	49,404,843
DE DESARROLLO RURAL, S. A.	34,158,856
G&T CONTINENTAL, S. A.	33,780,514
AGROMERCANTIL DE GUATEMALA, S. A.	13,748,851
REFORMADOR, S. A.	9,529,992
DE LOS TRABAJADORES	8,356,843
CITIBANK DE GUATEMALA, S. A.	6,070,128
DE AMÉRICA CENTRAL, S. A.	4,803,244
INTERNACIONAL, S. A.	4,314,038
EL CRÉDITO HIPOTECARIO NACIONAL DE GUATEMALA	2,707,295
PROMERICA, S. A.	2,043,400
DE ANTIGUA, S. A.	1,209,734
INMOBILIARIO, S. A.	1,053,825
AZTECA DE GUATEMALA, S. A.	942,913
DE CRÉDITO, S. A.	668,962
VIVIBANCO, S. A.	332,467
AMERICANO, S. A.	322,334
<b>BANCO EXTRANJERO</b>	
CITIBANK, N. A. SUC. GUATEMALA	1,459,452
<b>TOTAL</b>	<b>174,907,695</b>

CARTERA DE CRÉDITOS	
<b>BANCOS NACIONALES</b>	
INDUSTRIAL, S. A.	24,262,936
DE DESARROLLO RURAL, S. A.	22,127,336
G&T CONTINENTAL, S. A.	16,024,095
AGROMERCANTIL DE GUATEMALA, S. A.	8,627,782
REFORMADOR, S. A.	5,244,009
DE LOS TRABAJADORES	4,564,193
CITIBANK DE GUATEMALA, S. A.	3,584,215
DE AMÉRICA CENTRAL, S. A.	3,145,255
INTERNACIONAL, S. A.	2,585,604
PROMERICA, S. A.	1,400,490
EL CRÉDITO HIPOTECARIO NACIONAL DE GUATEMALA	1,116,599
DE ANTIGUA, S. A.	736,512
AZTECA DE GUATEMALA, S. A.	627,251
INMOBILIARIO, S. A.	504,448
DE CRÉDITO, S. A.	403,742
AMERICANO, S. A.	128,458
VIVIBANCO, S. A.	7,292
<b>BANCO EXTRANJERO</b>	
CITIBANK, N. A. SUC. GUATEMALA	28,582
<b>TOTAL</b>	<b>95,118,798</b>

PASIVO	
<b>BANCOS NACIONALES</b>	
INDUSTRIAL, S. A.	46,115,290
G&T CONTINENTAL, S. A.	30,865,931
DE DESARROLLO RURAL, S. A.	30,326,181
AGROMERCANTIL DE GUATEMALA, S. A.	12,601,959
REFORMADOR, S. A.	8,671,483
DE LOS TRABAJADORES	7,639,788
CITIBANK DE GUATEMALA, S. A.	4,984,806
DE AMÉRICA CENTRAL, S. A.	4,182,056
INTERNACIONAL, S. A.	3,960,688
EL CRÉDITO HIPOTECARIO NACIONAL DE GUATEMALA	2,425,461
PROMERICA, S. A.	1,847,585
DE ANTIGUA, S. A.	1,061,343
INMOBILIARIO, S. A.	920,549
AZTECA DE GUATEMALA, S. A.	702,902
DE CRÉDITO, S. A.	559,333
AMERICANO, S. A.	264,443
VIVIBANCO, S. A.	255,278
<b>BANCO EXTRANJERO</b>	
CITIBANK, N. A. SUC. GUATEMALA	1,239,463
<b>TOTAL</b>	<b>158,624,539</b>

OBLIGACIONES DEPOSITARIAS	
<b>BANCOS NACIONALES</b>	
INDUSTRIAL, S. A.	35,224,505
DE DESARROLLO RURAL, S. A.	28,157,978
G&T CONTINENTAL, S. A.	24,979,599
AGROMERCANTIL DE GUATEMALA, S. A.	11,221,615
REFORMADOR, S. A.	7,490,220
DE LOS TRABAJADORES	6,834,828
CITIBANK DE GUATEMALA, S. A.	4,671,989
DE AMÉRICA CENTRAL, S. A.	3,799,014
INTERNACIONAL, S. A.	3,566,879
EL CRÉDITO HIPOTECARIO NACIONAL DE GUATEMALA	2,131,285
PROMERICA, S. A.	1,756,541
DE ANTIGUA, S. A.	943,533
INMOBILIARIO, S. A.	880,890
AZTECA DE GUATEMALA, S. A.	538,377
DE CRÉDITO, S. A.	532,388
VIVIBANCO, S. A.	161,591
AMERICANO, S. A.	126,938
<b>BANCO EXTRANJERO</b>	
CITIBANK, N. A. SUC. GUATEMALA	952,873
<b>TOTAL</b>	<b>133,971,045</b>

CAPITAL CONTABLE	
<b>BANCOS NACIONALES</b>	
DE DESARROLLO RURAL, S. A.	3,832,675
INDUSTRIAL, S. A.	3,289,553
G&T CONTINENTAL, S. A.	2,914,584
AGROMERCANTIL DE GUATEMALA, S. A.	1,146,892
CITIBANK DE GUATEMALA, S. A.	1,085,322
REFORMADOR, S. A.	858,509
DE LOS TRABAJADORES	717,055
DE AMÉRICA CENTRAL, S. A.	621,188
INTERNACIONAL, S. A.	353,350
EL CRÉDITO HIPOTECARIO NACIONAL DE GUATEMALA	281,834
AZTECA DE GUATEMALA, S. A.	240,011
PROMERICA, S. A.	195,815
DE ANTIGUA, S. A.	148,392
INMOBILIARIO, S. A.	133,276
DE CRÉDITO, S. A.	109,629
VIVIBANCO, S. A.	77,190
AMERICANO, S. A.	57,891
<b>BANCO EXTRANJERO</b>	
CITIBANK, N. A. SUC. GUATEMALA	219,989
<b>TOTAL</b>	<b>16,283,156</b>

RESULTADO DEL EJERCICIO	
<b>BANCOS NACIONALES</b>	
INDUSTRIAL, S. A.	327,253
DE DESARROLLO RURAL, S. A.	325,926
G&T CONTINENTAL, S. A.	148,525
AGROMERCANTIL DE GUATEMALA, S. A.	55,967
AZTECA DE GUATEMALA, S. A.	52,698
CITIBANK DE GUATEMALA, S. A.	52,355
DE AMÉRICA CENTRAL, S. A.	48,662
REFORMADOR, S. A.	40,274
DE LOS TRABAJADORES	21,886
PROMERICA, S. A.	21,569
INTERNACIONAL, S. A.	15,066
DE ANTIGUA, S. A.	13,927
EL CRÉDITO HIPOTECARIO NACIONAL DE GUATEMALA	5,608
VIVIBANCO, S. A.	3,434
DE CRÉDITO, S. A.	2,648
INMOBILIARIO, S. A.	1,305
AMERICANO, S. A.	598
<b>BANCO EXTRANJERO</b>	
CITIBANK, N. A. SUC. GUATEMALA	21,526
<b>TOTAL</b>	<b>1,159,228</b>

# SISTEMA BANCARIO

## POSICIÓN DE ENCAJE EN MONEDA NACIONAL AL 30 DE ABRIL DE 2012

(Cifras en miles de Quetzales)

	Obligaciones Encajables	Encaje Computable	Encaje Requerido	Posición Promedio
<b>BANCOS NACIONALES</b>				
EL CRÉDITO HIPOTECARIO NACIONAL DE GUATEMALA	2,066,203	319,584	301,666	17,918
INMOBILIARIO, S. A.	789,630	116,180	115,286	894
DE LOS TRABAJADORES	6,454,012	945,493	942,286	3,207
INDUSTRIAL, S. A.	27,467,119	4,020,836	4,010,199	10,636
DE DESARROLLO RURAL, S. A.	26,937,006	3,952,683	3,932,803	19,880
INTERNACIONAL, S. A.	2,459,158	360,719	359,037	1,682
REFORMADOR, S. A.	5,846,664	857,153	853,613	3,540
VIVIBANCO, S. A.	160,770	23,572	23,472	100
AMERICANO, S. A.	53,530	9,655	7,815	1,839
PROMERICA, S. A.	1,298,076	189,936	189,519	417
DE ANTIGUA, S. A.	916,964	134,221	133,877	344
DE AMÉRICA CENTRAL, S. A.	2,095,529	317,426	305,947	11,479
CITIBANK DE GUATEMALA, S. A.	2,671,585	409,718	390,051	19,667
AGROMERCANTIL DE GUATEMALA, S. A.	8,852,111	1,297,195	1,292,408	4,786
G&T CONTINENTAL, S. A.	20,885,417	3,068,587	3,049,271	19,316
DE CRÉDITO, S. A.	295,628	43,975	43,162	813
AZTECA DE GUATEMALA, S. A.	533,769	77,994	77,930	64
<b>BANCO EXTRANJERO</b>				
CITIBANK, N. A. SUC. GUATEMALA	750,619	129,656	109,590	20,066
<b>TOTAL</b>	<b>110,533,790</b>	<b>16,274,582</b>	<b>16,137,933</b>	<b>136,649</b>

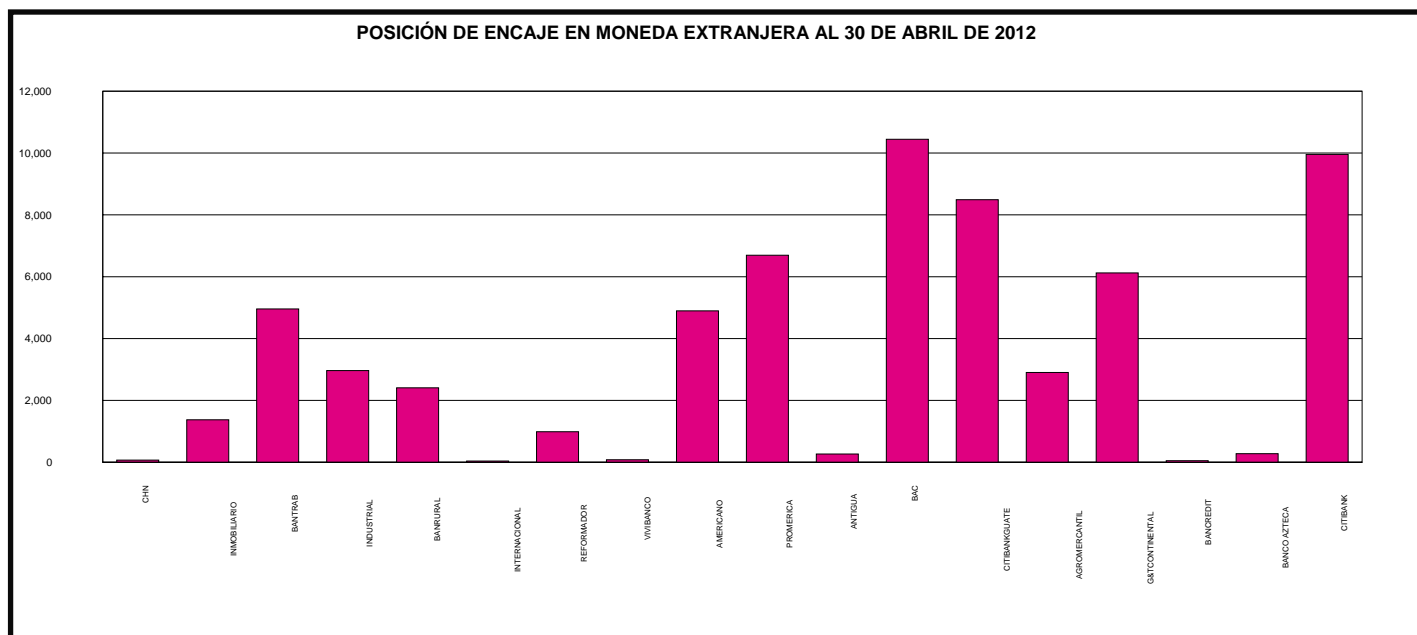


# SISTEMA BANCARIO

## POSICIÓN DE ENCAJE EN MONEDA EXTRANJERA AL 30 DE ABRIL DE 2012

(Cifras en miles de Dólares de los Estados Unidos de América)

	Obligaciones Encajables	Encaje Computable	Encaje Requerido	Posición Promedio
<b>BANCOS NACIONALES</b>				
EL CRÉDITO HIPOTECARIO NACIONAL DE GUATEMALA	5,420	862	791	71
INMOBILIARIO, S. A.	11,033	2,987	1,611	1,376
DE LOS TRABAJADORES	39,699	10,756	5,796	4,960
INDUSTRIAL, S. A.	944,267	140,829	137,863	2,966
DE DESARROLLO RURAL, S. A.	159,086	25,635	23,227	2,409
INTERNACIONAL, S. A.	136,575	19,981	19,940	41
REFORMADOR, S. A.	190,575	28,814	27,824	990
VIVIBANCO, S. A.	271	120	40	81
AMERICANO, S. A.	11,166	6,528	1,630	4,898
PROMERICA, S. A.	57,629	15,109	8,414	6,695
DE ANTIGUA, S. A.	1,107	429	162	268
DE AMÉRICA CENTRAL, S. A.	225,238	43,329	32,885	10,445
CITIBANK DE GUATEMALA, S. A.	254,723	45,680	37,190	8,491
AGROMERCANTIL DE GUATEMALA, S. A.	300,874	46,834	43,928	2,906
G&T CONTINENTAL, S. A.	542,546	85,335	79,212	6,123
DE CRÉDITO, S. A.	30,294	4,474	4,423	51
AZTECA DE GUATEMALA, S. A.	521	355	76	279
<b>BANCO EXTRANJERO</b>				
CITIBANK, N. A. SUC. GUATEMALA	44,874	16,507	6,552	9,955
<b>TOTAL</b>	<b>2,955,898</b>	<b>494,566</b>	<b>431,561</b>	<b>63,004</b>



# SISTEMA BANCARIO

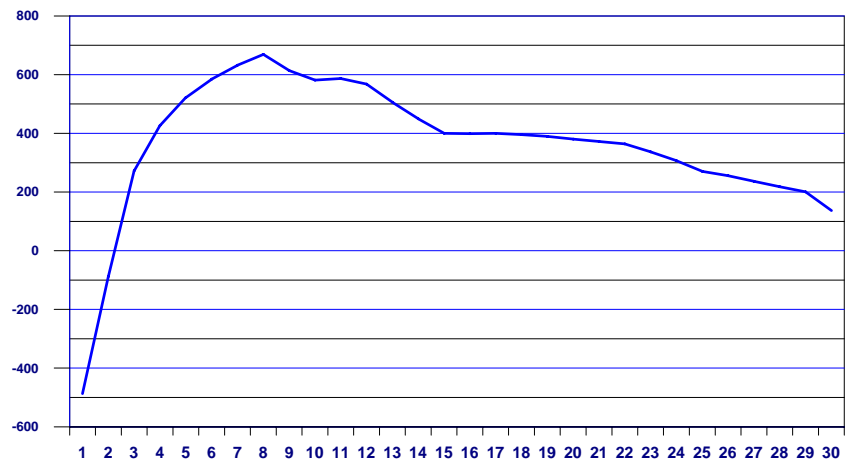
## POSICION PROMEDIO ACUMULADA DE ENCAJE

DURANTE EL MES DE ABRIL 2012

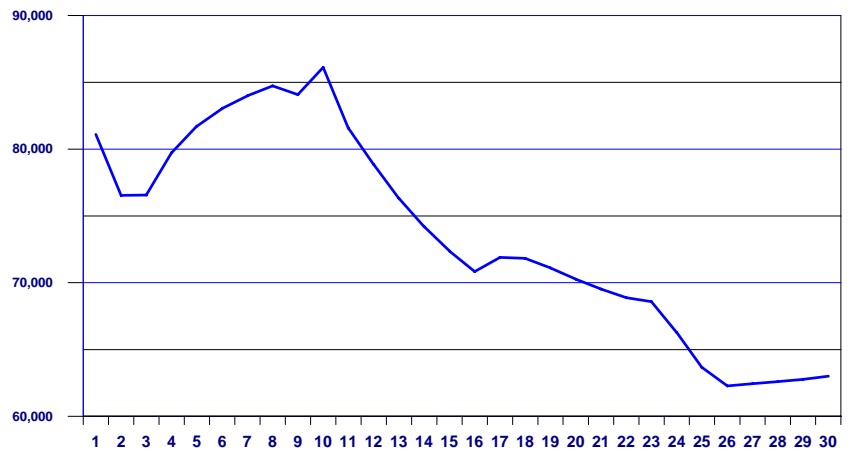
(Cifras en millones de Quetzales para Moneda Nacional y miles de Dólares para Moneda Extranjera)

DÍA	MONEDA NACIONAL	MONEDA EXTRANJERA
01	-487	81,099
02	-88	76,533
03	272	76,566
04	427	79,738
05	522	81,710
06	585	83,030
07	632	83,991
08	669	84,730
09	614	84,076
10	582	86,105
11	587	81,579
12	568	78,846
13	506	76,322
14	450	74,195
15	400	72,367
16	399	70,834
17	400	71,900
18	396	71,825
19	389	71,107
20	380	70,266
21	372	69,528
22	364	68,881
23	337	68,579
24	307	66,292
25	270	63,662
26	256	62,281
27	237	62,441
28	218	62,607
29	201	62,770
30	137	63,004

POSICIÓN PROMEDIO ACUMULADA DE ENCAJE EN MONEDA NACIONAL  
(Cifras en millones de Quetzales)



POSICIÓN PROMEDIO ACUMULADA DE ENCAJE EN MONEDA EXTRANJERA  
(Cifras en miles de US Dólares)




Conforme el artículo 43 de la Ley Orgánica del Banco de Guatemala. Encaje bancario. Los depósitos bancarios están sujetos a encaje bancario, el cual se calculará, en moneda nacional o extranjera, como un porcentaje de la totalidad de tales depósitos. Este encaje bancario deberá mantenerse constantemente en forma de depósitos de inmediata exigibilidad en el Banco de Guatemala, de fondos en efectivo en las cajas de los Bancos, y, cuando las circunstancias lo ameriten, de inversiones líquidas en títulos, documentos o valores, nacionales o extranjeros, de acuerdo con los reglamentos que para el efecto emita la Junta Monetaria. De igual manera están sujetos a encaje bancario otras operaciones pasivas, contingentes o de servicios que realicen los bancos, incluyendo las operaciones derivadas de fideicomisos en las que participe un Banco como fiduciario, cuando con estas operaciones, a juicio de la Junta Monetaria, previo informe de la Superintendencia de Bancos, se elude el encaje bancario. El encaje bancario no es embargable.

# SISTEMA BANCARIO

## TASA PROMEDIO PONDERADA ACTIVA Y PASIVA

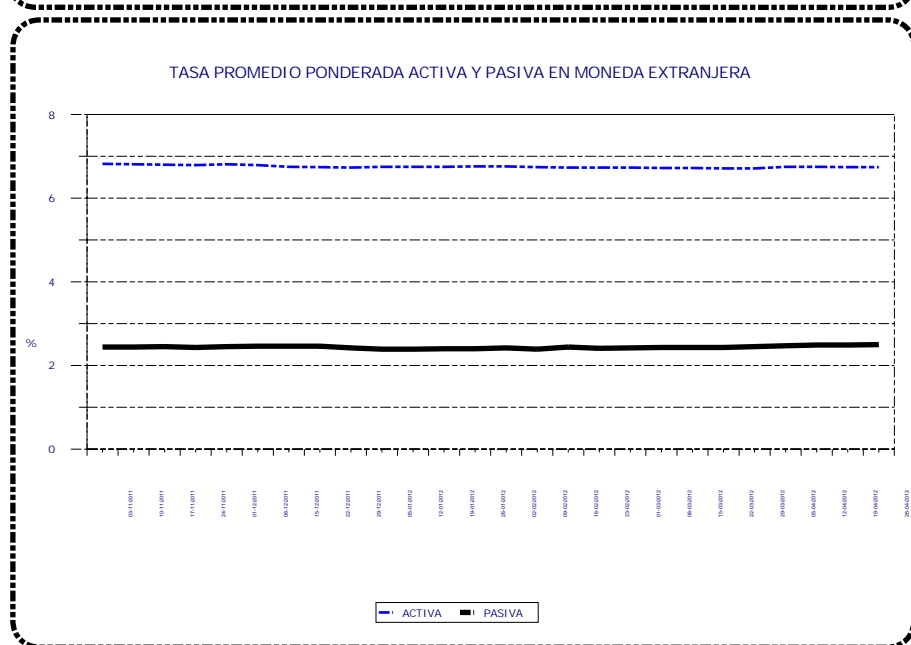
### EN MONEDA NACIONAL

Fecha	TASA		Spread
	Activa	Pasiva	
03-11-11	16.19	4.30	11.89
10-11-11	16.20	4.30	11.90
17-11-11	16.24	4.30	11.94
24-11-11	16.26	4.30	11.96
01-12-11	16.24	4.29	11.95
08-12-11	16.18	4.26	11.92
15-12-11	16.17	4.25	11.92
22-12-11	16.18	4.24	11.94
29-12-11	16.25	4.23	12.02
05-01-12	16.28	4.22	12.06
12-01-12	16.31	4.21	12.10
19-01-12	16.32	4.22	12.10
26-01-12	16.35	4.22	12.13
02-02-12	16.31	4.27	12.04
09-02-12	16.29	4.28	12.01
16-02-12	16.30	4.27	12.03
23-02-12	16.21	4.28	11.93
01-03-12	16.17	4.28	11.89
08-03-12	16.14	4.26	11.88
15-03-12	16.18	4.29	11.89
22-03-12	16.13	4.28	11.85
29-03-12	16.09	4.29	11.80
05-04-12	16.03	4.32	11.71
12-04-12	16.06	4.29	11.77
19-04-12	16.10	4.31	11.79
26-04-12	16.12	4.29	11.83



### EN MONEDA EXTRANJERA

Fecha	TASA		Spread
	Activa	Pasiva	
03-11-11	6.82	2.44	4.38
10-11-11	6.81	2.44	4.37
17-11-11	6.80	2.45	4.35
24-11-11	6.79	2.43	4.36
01-12-11	6.81	2.45	4.36
08-12-11	6.79	2.46	4.33
15-12-11	6.75	2.46	4.29
22-12-11	6.74	2.46	4.28
29-12-11	6.73	2.42	4.31
05-01-12	6.75	2.39	4.36
12-01-12	6.75	2.39	4.36
19-01-12	6.75	2.40	4.35
26-01-12	6.76	2.40	4.36
02-02-12	6.76	2.42	4.34
09-02-12	6.74	2.39	4.35
16-02-12	6.73	2.44	4.29
23-02-12	6.73	2.41	4.32
01-03-12	6.73	2.42	4.31
08-03-12	6.72	2.43	4.29
15-03-12	6.72	2.43	4.29
22-03-12	6.71	2.43	4.28
29-03-12	6.71	2.45	4.26
05-04-12	6.75	2.47	4.28
12-04-12	6.75	2.49	4.26
19-04-12	6.74	2.49	4.25
26-04-12	6.74	2.50	4.24



**Tasa Promedio Ponderada:** Es el resultado de la sumatoria de los productos de las tasas por los montos, dividida entre el monto total, y representa el promedio de las tasas, ponderadas de acuerdo al monto correspondiente a cada tasa.

# SISTEMA BANCARIO

## CAPTACIONES CLASIFICADAS POR CANTIDAD DE CUENTAS Y MONTOS EN MONEDA NACIONAL

AL 30 DE ABRIL DE 2012

(Cifras en miles de Quetzales)

INTERVALOS EN QUETZALES		MONETARIOS		DE AHORRO		A PLAZO		OTROS DEPOSITOS 1/		OBLIGACIONES FINANCIERAS 2/		TOTAL	
DE MAS DE	HASTA	Cuentas	Valor	Cuentas	Valor	Cuentas	Valor	Cuentas	Valor	Cuentas	Valor	Cuentas	Valor
0	5,000	3,194,016	1,391,419	7,487,523	2,843,381	6,548	20,632	326,801	69,244	255	770	11,015,143	4,325,446
5,000	10,000	146,329	1,035,582	200,384	1,407,588	8,321	68,452	3,110	21,507	185	1,581	358,329	2,534,710
10,000	15,000	67,058	818,268	102,219	1,237,611	6,792	87,293	1,022	12,279	85	1,156	177,176	2,156,607
15,000	20,000	39,848	689,411	62,655	1,078,415	6,180	113,680	482	8,278	79	1,526	109,244	1,891,310
20,000	25,000	27,702	618,170	45,091	998,749	5,369	124,732	317	7,107	47	1,148	78,526	1,749,906
25,000	30,000	19,946	545,765	31,766	865,247	4,690	133,019	224	6,150	38	1,108	56,664	1,551,289
30,000	40,000	27,654	956,448	43,471	1,491,424	6,357	228,179	274	9,573	50	1,833	77,806	2,687,457
40,000	50,000	18,472	825,559	28,450	1,264,293	7,733	367,966	151	6,801	61	2,943	54,867	2,467,562
50,000	100,000	42,547	2,973,265	59,242	4,055,080	20,607	1,577,038	334	22,748	132	10,441	122,862	8,638,572
100,000	500,000	41,090	8,425,163	34,403	6,059,499	28,944	6,617,372	265	55,094	180	42,530	104,882	21,199,658
500,000	1,000,000	5,510	3,813,226	1,662	1,107,418	5,828	4,366,850	35	24,795	35	26,834	13,070	9,339,123
1,000,000	1,500,000	1,723	2,089,585	349	414,089	2,336	2,823,727	15	19,873	20	24,426	4,443	5,371,700
1,500,000	2,000,000	778	1,338,053	119	206,562	1,223	2,239,332	6	10,558	9	16,915	2,135	3,811,420
2,000,000	2,500,000	492	1,093,946	82	179,053	696	1,552,740	6	13,489	7	16,107	1,283	2,855,335
2,500,000	3,000,000	304	829,579	69	187,387	486	1,383,890	4	11,668	12	34,185	875	2,446,709
3,000,000	4,000,000	412	1,417,837	64	216,106	598	2,119,782	5	18,062	5	15,854	1,084	3,787,641
4,000,000	5,000,000	217	962,938	41	181,738	588	2,798,365	1	4,219	2	10,000	849	3,957,260
5,000,000	7,500,000	299	1,772,794	55	326,846	414	2,541,285	4	23,958	4	24,025	776	4,688,908
7,500,000	10,000,000	140	1,200,754	14	116,658	366	3,368,802	4	32,071	6	57,750	530	4,776,035
10,000,000	15,000,000	131	1,588,564	15	178,333	207	2,594,796	2	25,335	2	28,000	357	4,415,028
15,000,000	25,000,000	82	1,538,583	14	278,540	152	3,005,699	2	44,364	0		250	4,867,186
25,000,000		101	6,804,890	19	1,146,136	95	4,392,524	1	88,582	3	167,636	219	12,599,768
TOTAL		3,634,851	42,729,799	8,097,707	25,840,153	114,530	42,526,155	333,065	535,755	1,217	486,768	12,181,370	112,118,630

## CAPTACIONES CLASIFICADAS POR CANTIDAD DE CUENTAS Y MONTOS EN MONEDA EXTRANJERA

AL 30 DE ABRIL DE 2012

(Cifras en miles de Quetzales)

INTERVALOS EN QUETZALES		MONETARIOS		DE AHORRO		A PLAZO		OTROS DEPOSITOS 1/		OBLIGACIONES FINANCIERAS 2/		TOTAL	
DE MAS DE	HASTA	Cuentas	Valor	Cuentas	Valor	Cuentas	Valor	Cuentas	Valor	Cuentas	Valor	Cuentas	Valor
0	5,000	67,787	94,501	99,917	158,305	25	73	11,947	4,424	0	0	179,676	257,303
5,000	10,000	7,034	51,383	7,707	56,329	120	968	321	2,337	0	0	15,182	111,017
10,000	15,000	3,969	48,918	4,385	54,072	104	1,272	111	1,355	0	0	8,569	105,617
15,000	20,000	3,015	52,055	3,388	58,114	224	3,821	69	1,169	0	0	6,696	115,159
20,000	25,000	2,346	52,969	2,379	53,676	409	9,184	32	729	0	0	5,166	116,558
25,000	30,000	1,657	45,460	1,664	45,569	78	2,127	19	519	0	0	3,418	93,675
30,000	40,000	2,695	93,827	2,577	89,540	421	15,539	37	1,321	0	0	5,730	200,227
40,000	50,000	1,910	85,602	1,822	81,588	322	14,401	26	1,141	0	0	4,080	182,732
50,000	100,000	6,267	442,184	5,712	395,678	1288	96,800	42	2,913	0	0	13,309	937,575
100,000	500,000	7,662	1,678,150	5,141	1,053,932	2543	632,761	41	9,598	0	0	15,387	3,374,441
500,000	1,000,000	1,575	1,061,694	661	438,275	900	652,198	4	2,380	4	2,880	3,144	2,157,427
1,000,000	1,500,000	437	534,562	149	179,792	256	308,308	1	1,063	3	4,280	846	1,028,005
1,500,000	2,000,000	454	766,043	154	251,435	367	624,791	1	1,830	0	0	976	1,644,099
2,000,000	2,500,000	151	334,895	32	71,767	108	246,575	0	0	2	4,825	293	658,062
2,500,000	3,000,000	114	310,828	14	38,204	70	190,144	0	0	1	2,724	199	541,900
3,000,000	4,000,000	113	390,249	27	91,645	125	438,076	0	0	3	11,207	268	931,177
4,000,000	5,000,000	77	342,146	16	71,971	65	291,958	0	0	2	9,183	160	715,258
5,000,000	7,500,000	97	569,824	24	129,269	89	525,473	0	0	4	23,970	214	1,248,536
7,500,000	10,000,000	57	491,869	9	78,613	48	401,564	0	0	2	16,810	116	988,856
10,000,000	15,000,000	60	737,594	9	113,702	23	273,259	1	13,407	0	0	93	1,137,962
15,000,000	25,000,000	35	653,833	11	196,720	33	695,317	0	0	0	0	79	1,545,870
25,000,000		44	3,185,073	7	411,424	17	727,114	0	0	8	1,951,492	76	6,275,103
TOTAL		107,556	12,023,659	135,805	4,119,620	7,635	6,151,723	12,652	44,186	29	2,027,371	263,677	24,366,559

1/ INCLUYE LOS RUBROS DE DEPÓSITOS A LA ORDEN Y DEPÓSITOS CON RESTRICCIONES.

2/ INCLUYE LOS RUBROS DE TÍTULOS DE OBLIGACIONES FINANCIERAS Y TÍTULOS DE OTRAS OBLIGACIONES FINANCIERAS.

# SISTEMA BANCARIO

CARTERA DE CREDITOS SEGUN SU CLASIFICACION CONTABLE EN MONEDA NACIONAL

AL 30 DE ABRIL DE 2012

(Cifras en miles de Quetzales)

	SISTEMA BANCARIO	EL CRÉDITO HIPOTECARIO NACIONAL DE GUATEMALA	INMOBILIARIO, S. A.	DE LOS TRABAJADORES
<b>TOTAL DE CARTERA DE CRÉDITOS (NETA)</b>	<b>64,177,619</b>	<b>1,099,121</b>	<b>458,765</b>	<b>4,358,374</b>
<b>CARTERA DE CRÉDITOS</b>	<b>56,282,360</b>	<b>847,187</b>	<b>464,618</b>	<b>4,379,085</b>
Fiduciarios	32,632,388	169,515	306,316	4,223,765
Prendarios - Fiduciarios	1,252,928	13,043	25,116	4,963
Prendarios	1,558,633	15,266	638	192
Hipotecarios - Fiduciarios	4,403,989	44,849	86,678	35,781
Hipotecarios - Prendarios	521,514	0	140	0
Hipotecarios	14,882,910	600,551	21,971	114,239
Con Bono de Prenda	93,320	985	18,774	0
Hipotecarios - Prendarios - Fiduciarios	561,685	2,927	4,000	0
Con Garantía de Obligaciones Propias	374,994	51	985	145
<b>OTROS CRÉDITOS</b>	<b>9,790,084</b>	<b>367,671</b>	<b>24,710</b>	<b>123,481</b>
Documentos Descontados	768,382	267,829	1,196	0
Documentos por Cobrar	319,334	0	0	0
Pagos por Cartas de Crédito	77,918	5,842	906	0
Tarjetas de Crédito	5,171,717	13,300	8,825	62,714
Factoraje	15,129	0	0	0
Créditos Cuenta Depósitos Monetarios	3,328,326	0	10,325	59,828
Deudores Venta Activos Extraordinarios	106,902	80,700	3,459	939
Deudores Venta De Inmuebles y Muebles	170	0	0	0
Arrendamiento Financiero	2,207	0	0	0
Otros	0	0	0	0
<b>SUMA</b>	<b>66,072,444</b>	<b>1,214,858</b>	<b>489,328</b>	<b>4,502,566</b>
Menos Estimaciones por Valuación	1,894,826	115,737	30,563	144,192

	VIVIBANCO, S. A.	AMERICANO, S. A.	PROMERICA, S. A.	DE ANTIGUA, S. A.
<b>TOTAL DE CARTERA DE CRÉDITOS (NETA)</b>	<b>2,628</b>	<b>51,717</b>	<b>1,091,325</b>	<b>735,465</b>
<b>CARTERA DE CRÉDITOS</b>	<b>2,928</b>	<b>57,472</b>	<b>424,504</b>	<b>699,436</b>
Fiduciarios	0	14,219	335,337	695,103
Prendarios - Fiduciarios	0	7	0	0
Prendarios	0	54	0	0
Hipotecarios - Fiduciarios	0	2,150	20,399	41
Hipotecarios - Prendarios	0	0	0	0
Hipotecarios	2,486	37,313	53,021	246
Con Bono de Prenda	0	0	0	0
Hipotecarios - Prendarios - Fiduciarios	0	0	0	0
Con Garantía de Obligaciones Propias	442	3,729	15,747	4,046
<b>OTROS CRÉDITOS</b>	<b>0</b>	<b>112</b>	<b>709,188</b>	<b>58,442</b>
Documentos Descontados	0	0	0	0
Documentos por Cobrar	0	0	0	0
Pagos por Cartas de Crédito	0	0	0	0
Tarjetas de Crédito	0	112	708,735	58,442
Factoraje	0	0	0	0
Créditos Cuenta Depósitos Monetarios	0	0	0	0
Deudores Venta Activos Extraordinarios	0	0	454	0
Deudores Venta De Inmuebles y Muebles	0	0	0	0
Arrendamiento Financiero	0	0	0	0
Otros	0	0	0	0
<b>SUMA</b>	<b>2,928</b>	<b>57,584</b>	<b>1,133,692</b>	<b>757,878</b>
Menos Estimaciones por Valuación	300	5,867	42,367	22,412

# SISTEMA BANCARIO

CARTERA DE CREDITOS SEGUN SU CLASIFICACION CONTABLE EN MONEDA NACIONAL

AL 30 DE ABRIL DE 2012

(Cifras en miles de Quetzales)

	INDUSTRIAL, S. A.	DE DESARROLLO RURAL, S. A.	INTERNACIONAL, S. A.	REFORMADOR, S. A.
<b>TOTAL DE CARTERA DE CRÉDITOS (NETA)</b>	<b>10,694,903</b>	<b>20,876,434</b>	<b>1,616,631</b>	<b>3,303,701</b>
<b>CARTERA DE CRÉDITOS</b>	<b>9,952,194</b>	<b>19,693,054</b>	<b>1,316,940</b>	<b>3,402,395</b>
Fiduciarios	6,805,878	9,306,635	477,568	1,542,851
Prendarios - Fiduciarios	513,601	363,056	12,681	6,244
Prendarios	170,826	815,125	10,642	32,566
Hipotecarios - Fiduciarios	629,536	2,817,470	199,560	54,452
Hipotecarios - Prendarios	0	503,636	11,959	0
Hipotecarios	1,604,959	5,575,606	549,549	1,671,843
Con Bono de Prenda	49,596	0	0	23,809
Hipotecarios - Prendarios - Fiduciarios	79,132	311,526	1,204	0
Con Garantía de Obligaciones Propias	98,666	0	53,779	70,630
<b>OTROS CRÉDITOS</b>	<b>964,618</b>	<b>1,577,824</b>	<b>371,035</b>	<b>51,301</b>
Documentos Descontados	403,566	0	0	27,525
Documentos por Cobrar	0	76,315	45,000	0
Pagos por Cartas de Crédito	1,900	0	0	41
Tarjetas de Crédito	559,022	436,142	49,238	21,940
Factoraje	129	0	0	0
Créditos Cuenta Depósitos Monetarios	0	1,059,802	276,754	0
Deudores Venta Activos Extraordinarios	0	5,565	43	1,708
Deudores Venta De Inmuebles y Muebles	0	0	0	87
Arrendamiento Financiero	0	0	0	0
Otros	0	0	0	0
<b>SUMA</b>	<b>10,916,812</b>	<b>21,270,878</b>	<b>1,687,975</b>	<b>3,453,697</b>
Menos Estimaciones por Valuación	221,909	394,444	71,344	149,996

	BANCO DE AMÉRICA CENTRAL, S. A.	CITIBANK DE GUATEMALA, S. A.	AGROMERCANTIL DE GUATEMALA, S. A.
<b>TOTAL DE CARTERA DE CRÉDITOS (NETA)</b>	<b>1,547,237</b>	<b>2,585,308</b>	<b>5,605,656</b>
<b>CARTERA DE CRÉDITOS</b>	<b>1,189,254</b>	<b>578,473</b>	<b>4,438,874</b>
Fiduciarios	251,890	400,481	1,872,559
Prendarios - Fiduciarios	96,240	7,663	201,513
Prendarios	95,543	0	82,478
Hipotecarios - Fiduciarios	43,906	34,975	401,277
Hipotecarios - Prendarios	0	0	288
Hipotecarios	649,540	125,843	1,661,861
Con Bono de Prenda	0	0	0
Hipotecarios - Prendarios - Fiduciarios	0	0	162,896
Con Garantía de Obligaciones Propias	52,135	9,511	56,002
<b>OTROS CRÉDITOS</b>	<b>403,447</b>	<b>2,187,108</b>	<b>1,361,958</b>
Documentos Descontados	914	0	0
Documentos por Cobrar	0	0	0
Pagos por Cartas de Crédito	0	0	2,689
Tarjetas de Crédito	402,533	2,114,359	679,031
Factoraje	0	0	0
Créditos Cuenta Depósitos Monetarios	0	72,749	671,398
Deudores Venta Activos Extraordinarios	0	0	8,757
Deudores Venta De Inmuebles y Muebles	0	0	83
Arrendamiento Financiero	0	0	0
Otros	0	0	0
<b>SUMA</b>	<b>1,592,701</b>	<b>2,765,581</b>	<b>5,800,832</b>
Menos Estimaciones por Valuación	45,464	180,273	195,175



# SISTEMA BANCARIO

CARTERA DE CREDITOS SEGUN SU CLASIFICACION CONTABLE EN MONEDA NACIONAL

AL 30 DE ABRIL DE 2012

(Cifras en miles de Quetzales)

	CITIBANK, N. A. SUC. GUATEMALA	G&T CONTINENTAL, S. A.	DE CRÉDITO, S. A.	AZTECA DE GUATEMALA, S. A.
TOTAL DE CARTERA DE CRÉDITOS (NETA)	28,582	9,275,115	219,405	627,251
CARTERA DE CRÉDITOS	29,097	7,936,306	209,966	660,576
Fiduciarios	29,097	5,408,233	132,366	660,576
Prendarios - Fiduciarios	0	0	8,800	0
Prendarios	0	335,123	181	0
Hipotecarios - Fiduciarios	0	1,322	31,594	0
Hipotecarios - Prendarios	0	0	5,491	0
Hipotecarios	0	2,190,604	23,278	0
Con Bono de Prenda	0	155	0	0
Hipotecarios - Prendarios - Fiduciarios	0	0	0	0
Con Garantía de Obligaciones Propias	0	869	8,255	0
OTROS CRÉDITOS	0	1,570,562	18,485	144
Documentos Descontados	0	65,930	1,277	144
Documentos por Cobrar	0	198,019	0	0
Pagos por Cartas de Crédito	0	66,539	0	0
Tarjetas de Crédito	0	57,325	0	0
Factoraje	0	0	15,000	0
Créditos Cuenta Depósitos Monetarios	0	1,177,471	0	0
Deudores Venta Activos Extraordinarios	0	5,277	0	0
Deudores Venta De Inmuebles y Muebles	0	0	0	0
Arrendamiento Financiero	0	0	2,207	0
Otros	0	0	0	0
SUMA	29,097	9,506,867	228,450	660,720
Menos Estimaciones por Valuación	515	231,752	9,046	33,469

# SISTEMA BANCARIO

CARTERA DE CREDITOS SEGUN SU CLASIFICACION CONTABLE EN MONEDA EXTRANJERA

AL 30 DE ABRIL DE 2012

(Cifras en miles de Quetzales)

	SISTEMA BANCARIO	EL CRÉDITO HIPOTECARIO NACIONAL DE GUATEMALA	INMOBILIARIO, S. A.	DE LOS TRABAJADORES
<b>TOTAL DE CARTERA DE CRÉDITOS (NETA)</b>	<b>30,941,179</b>	<b>17,478</b>	<b>45,683</b>	<b>205,819</b>
<b>CARTERA DE CRÉDITOS</b>	<b>26,926,513</b>	<b>9,429</b>	<b>42,554</b>	<b>172,796</b>
Fiduciarios	15,176,880	8,551	23,632	73,281
Prendarios - Fiduciarios	406,394	0	0	15,202
Prendarios	234,231	0	0	0
Hipotecarios - Fiduciarios	2,767,218	0	4,875	30,560
Hipotecarios - Prendarios	161,776	0	0	0
Hipotecarios	7,429,688	878	14,047	53,753
Con Bono de Prenda	45,856	0	0	0
Hipotecarios - Prendarios - Fiduciarios	563,886	0	0	0
Con Garantía de Obligaciones Propias	140,585	0	0	0
<b>OTROS CRÉDITOS</b>	<b>4,373,886</b>	<b>8,764</b>	<b>3,129</b>	<b>59,643</b>
Documentos Descontados	419,953	8,764	0	0
Documentos por Cobrar	2,670,684	0	0	0
Pagos por Cartas de Crédito	262,006	0	0	24,901
Tarjetas de Crédito	487,400	0	2,138	5,539
Factoraje	0	0	0	0
Créditos Cuenta Depósitos Monetarios	455,392	0	991	29,204
Deudores Venta Activos Extraordinarios	78,450	0	0	0
Deudores Venta de Inmuebles y Muebles	0	0	0	0
Arrendamiento Financiero	0	0	0	0
Otros	0	-0	0	0
<b>SUMA</b>	<b>31,300,399</b>	<b>18,192</b>	<b>45,683</b>	<b>232,440</b>
Menos Estimaciones por Valuación	359,220	714	0	26,621

	VIVIBANCO, S. A.	AMERICANO, S. A.	PROMERICA, S. A.	DE ANTIGUA, S. A.
<b>TOTAL DE CARTERA DE CRÉDITOS (NETA)</b>	<b>4,663</b>	<b>76,741</b>	<b>309,165</b>	<b>1,046</b>
<b>CARTERA DE CRÉDITOS</b>	<b>4,663</b>	<b>74,336</b>	<b>234,690</b>	<b>0</b>
Fiduciarios	0	18,607	77,484	0
Prendarios - Fiduciarios	0	0	0	0
Prendarios	0	428	2,031	0
Hipotecarios - Fiduciarios	0	0	75,711	0
Hipotecarios - Prendarios	0	0	0	0
Hipotecarios	4,663	47,819	75,146	0
Con Bono de Prenda	0	0	0	0
Hipotecarios - Prendarios - Fiduciarios	0	0	0	0
Con Garantía de Obligaciones Propias	0	7,481	4,319	0
<b>OTROS CRÉDITOS</b>	<b>0</b>	<b>2,537</b>	<b>74,475</b>	<b>1,054</b>
Documentos Descontados	0	0	0	0
Documentos por Cobrar	0	0	0	0
Pagos por Cartas de Crédito	0	2,535	1,611	0
Tarjetas de Crédito	0	2	72,864	1,054
Factoraje	0	0	0	0
Créditos Cuenta Depósitos Monetarios	0	0	0	0
Deudores Venta Activos Extraordinarios	0	0	0	0
Deudores Venta de Inmuebles y Muebles	0	0	0	0
Arrendamiento Financiero	0	0	0	0
Otros	0	0	0	0
<b>SUMA</b>	<b>4,663</b>	<b>76,872</b>	<b>309,165</b>	<b>1,054</b>
Menos Estimaciones por Valuación	0	132	0	8

# SISTEMA BANCARIO

CARTERA DE CREDITOS SEGUN SU CLASIFICACION CONTABLE EN MONEDA EXTRANJERA

AL 30 DE ABRIL DE 2012

(Cifras en miles de Quetzales)

	INDUSTRIAL, S. A.	DE DESARROLLO RURAL, S. A.	INTERNACIONAL, S. A.	REFORMADOR, S. A.
<b>TOTAL DE CARTERA DE CRÉDITOS (NETA)</b>	<b>13,568,033</b>	<b>1,250,901</b>	<b>968,973</b>	<b>1,940,309</b>
<b>CARTERA DE CRÉDITOS</b>	<b>13,536,451</b>	<b>907,185</b>	<b>725,188</b>	<b>1,825,454</b>
Fiduciarios	9,423,604	172,392	258,268	830,928
Prendarios - Fiduciarios	55,301	169,110	24,125	0
Prendarios	13,881	49,394	1,731	28,558
Hipotecarios - Fiduciarios	1,764,345	249,311	166,163	23,082
Hipotecarios - Prendarios	19,140	37,265	11,826	13,877
Hipotecarios	1,970,542	154,840	253,313	905,506
Con Bono de Prenda	39,636	0	0	6,219
Hipotecarios - Prendarios - Fiduciarios	236,515	74,874	535	0
Con Garantía de Obligaciones Propias	13,487	0	9,228	17,283
<b>OTROS CRÉDITOS</b>	<b>139,549</b>	<b>439,942</b>	<b>246,716</b>	<b>119,589</b>
Documentos Descontados	83,260	0	8,836	39,205
Documentos por Cobrar	0	292,407	207,575	74,021
Pagos por Cartas de Crédito	4,798	9,584	0	296
Tarjetas de Crédito	51,491	26,506	10,243	6,067
Factoraje	0	0	0	0
Créditos Cuenta Depósitos Monetarios	0	111,444	20,064	0
Deudores Venta Activos Extraordinarios	0	0	0	0
Deudores Venta de Inmuebles y Muebles	0	0	0	0
Arrendamiento Financiero	0	0	0	0
Otros	0	0	-0	0
<b>SUMA</b>	<b>13,676,000</b>	<b>1,347,127</b>	<b>971,904</b>	<b>1,945,043</b>
Menos Estimaciones por Valuación	107,967	96,226	2,932	4,734

	BANCO DE AMÉRICA CENTRAL, S. A.	CITIBANK DE GUATEMALA, S. A.	AGROMERCANTIL DE GUATEMALA, S. A.
<b>TOTAL DE CARTERA DE CRÉDITOS (NETA)</b>	<b>1,598,018</b>	<b>998,907</b>	<b>3,022,125</b>
<b>CARTERA DE CRÉDITOS</b>	<b>1,629,568</b>	<b>611,129</b>	<b>2,021,873</b>
Fiduciarios	519,187	180,177	918,050
Prendarios - Fiduciarios	18,682	81,324	41,366
Prendarios	52,651	40,014	939
Hipotecarios - Fiduciarios	65,587	43,952	194,433
Hipotecarios - Prendarios	0	2,043	0
Hipotecarios	933,282	172,005	665,669
Con Bono de Prenda	0	0	0
Hipotecarios - Prendarios - Fiduciarios	0	66,892	185,071
Con Garantía de Obligaciones Propias	40,179	24,723	16,345
<b>OTROS CRÉDITOS</b>	<b>3,615</b>	<b>436,881</b>	<b>1,021,021</b>
Documentos Descontados	3,615	0	0
Documentos por Cobrar	0	73,170	680,245
Pagos por Cartas de Crédito	0	89,327	128,954
Tarjetas de Crédito	0	236,852	72,367
Factoraje	0	0	0
Créditos Cuenta Depósitos Monetarios	0	37,531	138,831
Deudores Venta Activos Extraordinarios	0	0	624
Deudores Venta de Inmuebles y Muebles	0	0	0
Arrendamiento Financiero	0	0	0
Otros	0	-0	-0
<b>SUMA</b>	<b>1,633,183</b>	<b>1,048,010</b>	<b>3,042,894</b>
Menos Estimaciones por Valuación	35,165	49,102	20,769

# SISTEMA BANCARIO

CARTERA DE CREDITOS SEGUN SU CLASIFICACION CONTABLE EN MONEDA EXTRANJERA

AL 30 DE ABRIL DE 2012

(Cifras en miles de Quetzales)

	CITIBANK, N. A. SUC. GUATEMALA	G&T CONTINENTAL, S. A.	DE CRÉDITO, S. A.	AZTECA DE GUATEMALA, S. A.
TOTAL DE CARTERA DE CRÉDITOS (NETA)	0	6,748,979	184,337	0
CARTERA DE CRÉDITOS	0	4,950,410	180,786	0
Fiduciarios	0	2,549,805	122,914	0
Prendarios - Fiduciarios	0	598	687	0
Prendarios	0	44,499	104	0
Hipotecarios - Fiduciarios	0	110,247	38,952	0
Hipotecarios - Prendarios	0	77,625	0	0
Hipotecarios	0	2,167,635	10,589	0
Con Bono de Prenda	0	0	0	0
Hipotecarios - Prendarios - Fiduciarios	0	0	0	0
Con Garantía de Obligaciones Propias	0	0	7,540	0
OTROS CRÉDITOS	0	1,811,768	5,204	0
Documentos Descontados	0	275,648	626	0
Documentos por Cobrar	0	1,338,689	4,578	0
Pagos por Cartas de Crédito	0	0	0	0
Tarjetas de Crédito	0	2,278	0	0
Factoraje	0	0	0	0
Créditos Cuenta Depósitos Monetarios	0	117,328	0	0
Deudores Venta Activos Extraordinarios	0	77,826	0	0
Deudores Venta de Inmuebles y Muebles	0	0	0	0
Arrendamiento Financiero	0	0	0	0
Otros	0	-0	-0	0
SUMA	0	6,762,178	185,990	0
Menos Estimaciones por Valuación	0	13,199	1,653	0

# SISTEMA BANCARIO

## INTEGRACION DE LA CARTERA

AL 30 DE ABRIL DE 2012

(Cifras en miles de Quetzales)

	TOTAL CARTERA			TOTAL VIGENTE			TOTAL VENCIDA		
	M/N	M/E	TOTAL	M/N	M/E	TOTAL	M/N	M/E	TOTAL
<b>BANCOS NACIONALES</b>									
EL CRÉDITO HIPOTECARIO NACIONAL DE GUATEMALA	1,214,858	18,192	1,233,050	1,098,868	17,478	1,116,347	115,990	714	116,704
INMOBILIARIO, S. A.	489,328	45,683	535,011	458,533	45,512	504,045	30,795	172	30,966
DE LOS TRABAJADORES	4,502,566	232,440	4,735,005	4,441,788	156,208	4,597,996	60,778	76,231	137,010
INDUSTRIAL, S. A.	10,916,812	13,676,000	24,592,812	10,814,025	13,624,330	24,438,354	102,787	51,671	154,458
DE DESARROLLO RURAL, S. A.	21,270,878	1,347,127	22,618,005	21,135,709	1,328,078	22,463,788	135,169	19,049	154,217
INTERNACIONAL, S. A.	1,687,975	971,904	2,659,879	1,652,572	969,029	2,621,600	35,403	2,876	38,279
REFORMADOR, S. A.	3,453,697	1,945,043	5,398,739	3,359,838	1,921,784	5,281,623	93,858	23,258	117,116
VIVIBANCO, S. A.	2,928	4,663	7,592	2,869	4,663	7,533	59	0	59
AMERICANO, S. A.	57,584	76,872	134,456	52,063	76,444	128,508	5,521	428	5,949
PROMERICA, S. A.	1,133,692	309,165	1,442,857	1,117,714	308,988	1,426,702	15,978	178	16,155
DE ANTIGUA, S. A.	757,878	1,054	758,931	734,926	1,036	735,962	22,952	18	22,970
DE AMÉRICA CENTRAL, S. A.	1,592,701	1,633,183	3,225,884	1,560,333	1,606,351	3,166,684	32,368	26,832	59,200
CITIBANK DE GUATEMALA, S. A.	2,765,581	1,048,010	3,813,591	2,627,433	1,001,482	3,628,915	138,148	46,528	184,676
AGROMERCANTIL DE GUATEMALA, S. A.	5,800,832	3,042,894	8,843,726	5,607,605	3,030,743	8,638,348	193,227	12,151	205,378
G&T CONTINENTAL, S. A.	9,506,867	6,762,178	16,269,046	9,322,974	6,734,550	16,057,525	183,893	27,628	211,521
DE CRÉDITO, S. A.	228,450	185,990	414,441	224,102	184,231	408,332	4,349	1,760	6,108
AZTECA DE GUATEMALA, S. A.	660,720	0	660,720	627,251	0	627,251	33,469	0	33,469
<b>BANCO EXTRANJERO</b>									
CITIBANK, N. A. SUC. GUATEMALA	29,097	0	29,097	28,918	0	28,918	179	0	179
	66,072,444	31,300,399	97,372,843	64,867,521	31,010,908	95,878,430	1,204,923	289,491	1,494,414

# SISTEMA BANCARIO

## INTEGRACION DE LA CARTERA VENCIDA

### AL 30 DE ABRIL DE 2012

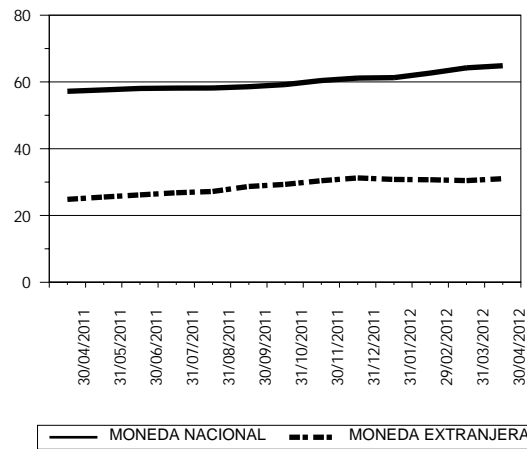
(Cifras en miles de Quetzales)

	EN PROCESO DE PRORROGA			EN COBRO ADMINISTRATIVO			EN COBRO JUDICIAL		
	M/N	M/E	TOTAL	M/N	M/E	TOTAL	M/N	M/E	TOTAL
<b>BANCOS NACIONALES</b>									
EL CRÉDITO HIPOTECARIO NACIONAL DE GUATEMALA	35,034	0	35,034	32,221	0	32,221	48,735	714	49,449
INMOBILIARIO, S. A.	2,117	0	2,118	2,654	164	2,818	26,023	7	26,030
DE LOS TRABAJADORES	0	0	0	60,306	11,272	71,578	472	64,960	65,432
INDUSTRIAL, S. A.	7,837	8,709	16,546	59,989	17,322	77,311	34,961	25,639	60,600
DE DESARROLLO RURAL, S. A.	0	0	0	97,776	14,315	112,091	37,393	4,734	42,126
INTERNACIONAL, S. A.	0	0	0	8,349	142	8,491	27,054	2,734	29,788
REFORMADOR, S. A.	13,041	2,215	15,256	14,618	5,925	20,543	66,199	15,119	81,318
VIVIBANCO, S. A.	0	0	0	59	0	59	0	0	0
AMERICANO, S. A.	21	428	449	0	0	0	5,500	0	5,500
PROMERICA, S. A.	0	0	0	15,427	178	15,605	551	0	551
DE ANTIGUA, S. A.	0	0	0	22,706	18	22,724	246	0	246
DE AMÉRICA CENTRAL, S. A.	12,778	0	12,778	12,574	14,144	26,717	7,016	12,688	19,705
CITIBANK DE GUATEMALA, S. A.	322	5,926	6,248	121,798	7,838	129,636	16,027	32,764	48,791
AGROMERCANTIL DE GUATEMALA, S. A.	73,253	1,505	74,758	3,364	385	3,749	116,610	10,261	126,871
G&T CONTINENTAL, S. A.	2,646	2	2,648	93,766	13,574	107,341	87,481	14,051	101,532
DE CRÉDITO, S. A.	2,117	1,166	3,283	85	84	168	2,147	510	2,657
AZTECA DE GUATEMALA, S. A.	0	0	0	33,469	0	33,469	0	0	0
<b>BANCO EXTRANJERO</b>									
CITIBANK, N. A. SUC. GUATEMALA	0	0	0	179	0	179	0	0	0
	149,167	19,952	169,119	579,340	85,359	664,699	476,416	184,180	660,596

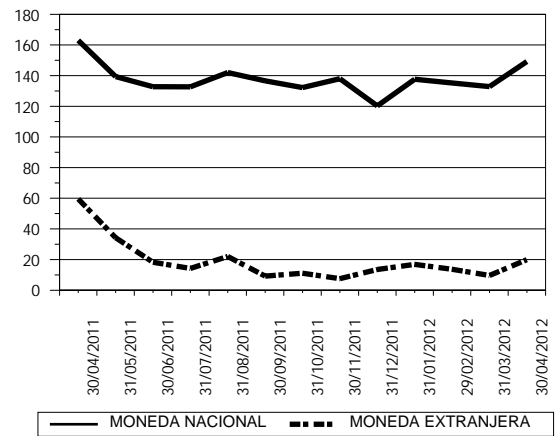
# SISTEMA BANCARIO

## CARTERA DE CREDITOS (Cifras en millones de Quetzales)

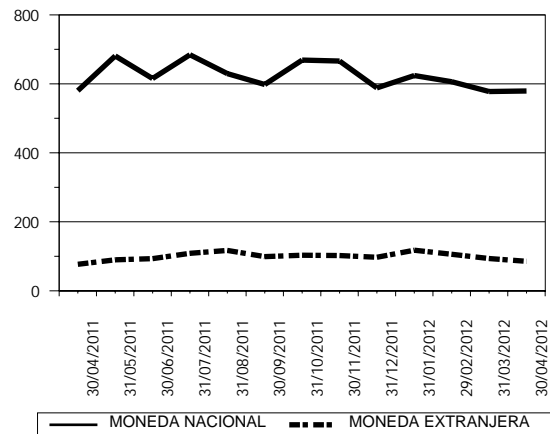
**CARTERA VIGENTE**



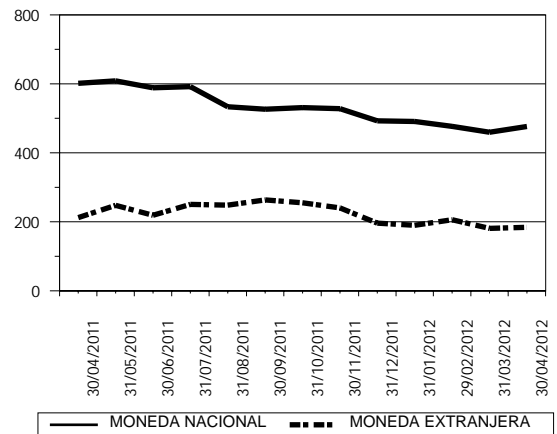
**CARTERA VENCIDA EN PROCESO DE PRORROGA**



**CARTERA VENCIDA EN COBRO ADMINISTRATIVO**



**CARTERA VENCIDA EN COBRO JUDICIAL**



# SISTEMA BANCARIO

## CARTERA DE CREDITOS POR ACTIVIDAD ECONOMICA

### NACIONAL Y EXTRANJERA

#### AL 30 DE ABRIL DE 2012

(Cifras en miles de Quetzales)

	(0)												
	(00)	(01)	(09)	(1)	(2)	(3)	(4)	(5)	(6)	(7)	(8)	(9)	TOTAL
<b>BANCOS NACIONALES</b>													
EL CRÉDITO HIPOTECARIO NACIONAL DE GUATEMALA	573,640	4,068	202	21,383	217	53,571	5,286	26,705	93,048	9,898	391,618	53,415	1,233,051
INMOBILIARIO, S. A.	58,892	6,362	1,014	20,417	0	52,768	2,549	265,694	100,939	2,816	7,648	15,911	535,011
DE LOS TRABAJADORES	4,078,336	129,161	91,994	6,618	232	69,193	61,864	116,533	70,108	4,332	48,807	57,828	4,735,006
INDUSTRIAL, S. A.	3,581,835	59,855	57,979	754,552	25	6,701,153	2,094,183	779,549	3,899,902	426,762	4,484,390	1,752,623	24,592,807
DE DESARROLLO RURAL, S. A.	7,864,971	130,851	21,485	1,756,151	2,099	157,368	92,896	6,936,454	4,184,098	315,676	591,228	564,726	22,618,005
INTERNACIONAL, S. A.	511,767	42,176	6,129	259,785	58,506	239,478	84,817	237,256	738,287	60,184	312,538	108,956	2,659,879
REFORMADOR, S. A.	412,308	274,776	15,485	584,519	838	653,890	452,577	479,961	1,414,753	55,198	651,225	403,211	5,398,739
VIVIBANCO, S. A.	7,463	0	0	0	0	0	0	129	0	0	0	0	7,592
AMERICANO, S. A.	26,286	8,929	0	6,300	0	15,361	0	20,233	28,030	3,161	17,674	8,481	134,456
PROMERICA, S. A.	883,274	0	179,150	963	20,033	27,492	0	148,061	113,404	2,499	51,758	16,223	1,442,857
DE ANTIGUA, S. A.	195,360	0	0	0	0	0	0	49,949	506,489	0	0	7,133	758,931
DE AMÉRICA CENTRAL, S. A.	1,670,718	2,835	340,376	67,895	0	385,965	129,773	8,504	372,356	3,022	157,534	86,906	3,225,884
CITIBANK DE GUATEMALA, S. A.	2,876,892	36,895	7,871	38,472	0	280,189	5,242	47,740	433,593	11,436	26,510	48,751	3,813,591
AGROMERCANTIL DE GUATEMALA, S. A.	1,717,532	17,447	163,250	761,715	51,118	619,460	353,307	754,237	3,112,028	154,433	900,441	238,757	8,843,726
G&T CONTINENTAL, S. A.	1,544,885	2,148,463	21,630	967,992	53,084	1,872,603	797,023	2,267,214	3,940,009	187,645	1,839,278	629,220	16,269,046
DE CRÉDITO, S. A.	43,674	20,165	5,420	23,785	4,786	52,307	15,558	20,249	86,543	4,722	97,999	39,231	414,441
AZTECA DE GUATEMALA, S. A.	658,233	2	0	53	0	150	2	0	2,280	0	0	0	660,720
<b>BANCO EXTRANJERO</b>													
CITIBANK, N. A. SUC. GUATEMALA	5,846	0	0	0	0	0	0	23,251	0	0	0	0	29,097
<b>TOTAL</b>	<b>26,711,911</b>	<b>2,881,984</b>	<b>911,985</b>	<b>5,270,600</b>	<b>190,938</b>	<b>11,180,950</b>	<b>4,095,076</b>	<b>12,181,720</b>	<b>19,095,867</b>	<b>1,241,786</b>	<b>9,578,649</b>	<b>4,031,373</b>	<b>97,372,838</b>

Fuente: Saldos de cartera forma E83.

#### CODIGO DE LA ACTIVIDAD ECONOMICA:

- |  |   |
|--|---|
| (0) Consumo, Transferencias y Otros Destinos           | (4) Electricidad, Gas y Agua  |
| (00) Consumo   | (5) Construcción  |
| (01) Transferencias                                    | (6) Comercio  |
| (09) Otros Destinos                                    | (7) Transporte y Almacenamiento   |
| (1) Agricultura, Ganadería, Silvicultura, Caza y Pesca | (8) Establecimientos Financieros, Bienes Inmuebles y Servicios Prestados a las Empresas |
| (2) Explotación de Minas y Cantera                     | (9) Servicios Comunes, Sociales y Personales  |
| (3) Industria Manufacturera                            |   |



# SISTEMA BANCARIO

## CARTERA DE CREDITOS POR ACTIVIDAD ECONOMICA

### EN MONEDA NACIONAL

#### AL 30 DE ABRIL DE 2012

(Cifras en miles de Quetzales)

	(0)			(1)	(2)	(3)	(4)	(5)	(6)	(7)	(8)	(9)	TOTAL
	(00)	(01)	(09)										
BANCOS NACIONALES													
EL CRÉDITO HIPOTECARIO NACIONAL DE GUATEMALA	573,475	4,068	202	21,383	217	48,912	5,286	26,705	92,334	9,898	378,963	53,415	1,214,858
INMOBILIARIO, S. A.	54,946	6,362	1,014	20,417	0	28,177	2,549	265,694	83,935	2,816	7,648	15,769	489,328
DE LOS TRABAJADORES	4,041,509	126,874	91,526	6,618	232	28,973	382	75,138	47,940	4,332	26,881	52,161	4,502,566
INDUSTRIAL, S. A.	2,748,925	35,246	55,397	213,801	25	1,801,024	888,472	518,092	1,634,203	124,677	2,174,150	722,797	10,916,807
DE DESARROLLO RURAL, S. A.	7,787,720	128,437	20,533	1,729,586	1,621	122,982	66,737	6,636,376	3,339,120	314,607	558,538	564,622	21,270,878
INTERNACIONAL, S. A.	429,240	21,494	6,129	105,805	19,593	119,292	68,960	168,067	408,724	40,196	213,540	86,934	1,687,975
REFORMADOR, S. A.	322,272	143,129	15,485	255,343	838	376,022	280,485	382,368	1,015,332	29,680	378,453	254,290	3,453,697
VIVIBANCO, S. A.	2,799	0	0	0	0	0	0	129	0	0	0	0	2,928
AMERICANO, S. A.	6,991	6,368	0	6,300	0	3,989	0	5,875	13,391	3,161	3,029	8,481	57,584
PROMERICA, S. A.	808,068	0	122,706	0	1,568	4,536	0	141,195	35,405	0	11,880	8,333	1,133,692
DE ANTIGUA, S. A.	194,306	0	0	0	0	0	0	49,949	506,489	0	0	7,133	757,878
DE AMÉRICA CENTRAL, S. A.	879,242	1	297,916	0	0	123,038	0	1,932	168,141	1,496	92,119	28,817	1,592,701
CITIBANK DE GUATEMALA, S. A.	2,475,379	16,952	88	550	0	130,122	3,199	44,335	76,235	1,284	15,250	2,188	2,765,581
AGROMERCANTIL DE GUATEMALA, S. A.	1,596,373	17,447	147,587	121,395	51,118	320,380	320,411	506,191	1,795,000	95,045	655,529	174,356	5,800,832
G&T CONTINENTAL, S. A.	1,310,146	1,058,216	3,642	378,518	41,918	952,040	250,261	1,527,789	2,404,444	157,969	920,680	501,244	9,506,867
DE CRÉDITO, S. A.	35,177	4,865	2,614	23,216	0	27,970	0	16,083	45,228	2,808	59,146	11,345	228,450
AZTECA DE GUATEMALA, S. A.	658,233	2	0	53	0	150	2	0	2,280	0	0	0	660,720
BANCO EXTRANJERO													
CITIBANK, N. A. SUC. GUATEMALA	5,846	0	0	0	0	0	0	23,251	0	0	0	0	29,097
TOTAL	23,930,647	1,569,460	764,839	2,882,985	117,130	4,087,605	1,886,743	10,389,168	11,668,201	787,971	5,495,804	2,491,886	66,072,439

Fuente: Saldos de cartera forma E83.

#### CODIGO DE LA ACTIVIDAD ECONOMICA:

- |  |   |
|--|---|
| (0) Consumo, Transferencias y Otros Destinos           | (4) Electricidad, Gas y Agua  |
| (00) Consumo   | (5) Construcción  |
| (01) Transferencias                                    | (6) Comercio  |
| (09) Otros Destinos                                    | (7) Transporte y Almacenamiento   |
| (1) Agricultura, Ganadería, Silvicultura, Caza y Pesca | (8) Establecimientos Financieros, Bienes Inmuebles y Servicios Prestados a las Empresas |
| (2) Explotación de Minas y Cantera                     | (9) Servicios Comunes, Sociales y Personales  |
| (3) Industria Manufacturera                            |   |

# SISTEMA BANCARIO

## CARTERA DE CREDITOS POR ACTIVIDAD ECONOMICA

### EN MONEDA EXTRANJERA

#### AL 30 DE ABRIL DE 2012

(Cifras en miles de Quetzales)

	(0)												
	(00)	(01)	(09)	(1)	(2)	(3)	(4)	(5)	(6)	(7)	(8)	(9)	TOTAL
<b>BANCOS NACIONALES</b>													
EL CRÉDITO HIPOTECARIO NACIONAL DE GUATEMALA	164	0	0	0	0	4,659	0	0	714	0	12,655	0	18,192
INMOBILIARIO, S. A.	3,946	0	0	0	0	24,591	0	0	17,004	0	0	142	45,683
DE LOS TRABAJADORES	36,827	2,287	467	0	0	40,220	61,483	41,395	22,167	0	21,926	5,668	232,440
INDUSTRIAL, S. A.	832,910	24,610	2,582	540,751	0	4,900,129	1,205,711	261,457	2,265,699	302,085	2,310,240	1,029,826	13,676,000
DE DESARROLLO RURAL, S. A.	77,252	2,414	953	26,565	478	34,387	26,159	300,078	844,978	1,069	32,690	104	1,347,127
INTERNACIONAL, S. A.	82,527	20,682	0	153,980	38,913	120,186	15,857	69,189	329,563	19,988	98,998	22,022	971,904
REFORMADOR, S. A.	90,036	131,647	0	329,176	0	277,868	172,092	97,592	399,421	25,518	272,772	148,921	1,945,043
VIVIBANCO, S. A.	4,663	0	0	0	0	0	0	0	0	0	0	0	4,663
AMERICANO, S. A.	19,295	2,562	0	0	0	11,373	0	14,359	14,639	0	14,645	0	76,872
PROMERICA, S. A.	75,205	0	56,443	963	18,465	22,956	0	6,867	77,999	2,499	39,878	7,889	309,165
DE ANTIGUA, S. A.	1,054	0	0	0	0	0	0	0	0	0	0	0	1,054
DE AMÉRICA CENTRAL, S. A.	791,476	2,833	42,460	67,895	0	262,927	129,773	6,572	204,216	1,526	65,416	58,089	1,633,183
CITIBANK DE GUATEMALA, S. A.	401,513	19,943	7,783	37,922	0	150,067	2,043	3,405	357,358	10,152	11,261	46,563	1,048,010
AGROMERCANTIL DE GUATEMALA, S. A.	121,158	0	15,664	640,320	0	299,081	32,896	248,047	1,317,028	59,388	244,913	64,401	3,042,894
G&T CONTINENTAL, S. A.	234,739	1,090,247	17,988	589,473	11,165	920,564	546,762	739,426	1,535,565	29,676	918,598	127,976	6,762,178
DE CRÉDITO, S. A.	8,498	15,300	2,807	569	4,786	24,337	15,558	4,166	41,315	1,914	38,853	27,886	185,990
AZTECA DE GUATEMALA, S. A.	0	0	0	0	0	0	0	0	0	0	0	0	0
<b>BANCO EXTRANJERO</b>													
CITIBANK, N. A. SUC. GUATEMALA	0	0	0	0	0	0	0	0	0	0	0	0	0
<b>TOTAL</b>	<b>2,781,264</b>	<b>1,312,524</b>	<b>147,146</b>	<b>2,387,614</b>	<b>73,808</b>	<b>7,093,344</b>	<b>2,208,333</b>	<b>1,792,552</b>	<b>7,427,666</b>	<b>453,816</b>	<b>4,082,845</b>	<b>1,539,487</b>	<b>31,300,399</b>

Fuente: Saldos de cartera forma E83.

#### CODIGO DE LA ACTIVIDAD ECONOMICA:

- |  |   |
|--|---|
| (0) Consumo, Transferencias y Otros Destinos           | (4) Electricidad, Gas y Agua  |
| (00) Consumo   | (5) Construcción  |
| (01) Transferencias                                    | (6) Comercio  |
| (09) Otros Destinos                                    | (7) Transporte y Almacenamiento   |
| (1) Agricultura, Ganadería, Silvicultura, Caza y Pesca | (8) Establecimientos Financieros, Bienes Inmuebles y Servicios Prestados a las Empresas |
| (2) Explotación de Minas y Cantera                     | (9) Servicios Comunes, Sociales y Personales  |
| (3) Industria Manufacturera                            |   |

# SISTEMA BANCARIO

PRESTAMOS Y DESCUENTOS CONCEDIDOS POR DISTRIBUCION GEOGRAFICA  
EN EL MES DE ABRIL DE 2012  
(Cifras en miles de Quetzales)

	BANCOS NACIONALES	%	BANCO EXTRANJERO	%
GUATEMALA	2,069,828	61.35	0	0.00
ALTA VERAPAZ	101,288	3.00	0	0.00
BAJA VERAPAZ	26,831	0.80	0	0.00
IZABAL	65,416	1.94	0	0.00
CHIQUMULA	58,372	1.73	0	0.00
ZACAPA	38,278	1.13	0	0.00
EL PROGRESO	26,747	0.79	0	0.00
JUTIAPA	61,669	1.83	0	0.00
JALAPA	40,895	1.21	0	0.00
SANTA ROSA	60,894	1.80	0	0.00
CHIMALTENANGO	56,761	1.68	0	0.00
SACATEPEQUEZ	39,318	1.17	0	0.00
ESCUINTLA	71,230	2.11	0	0.00
SAN MARCOS	68,528	2.03	0	0.00
QUETZALTENANGO	88,358	2.62	0	0.00
TOTONICAPAN	30,979	0.92	0	0.00
SOLOLA	35,705	1.06	0	0.00
RETALHULEU	77,159	2.29	0	0.00
SUCHITEPEQUEZ	65,988	1.96	0	0.00
HUEHUETEGANGO	73,819	2.19	0	0.00
QUICHE	67,665	2.01	0	0.00
PETEN	103,506	3.07	0	0.00
OTROS PAISES	44,841	1.33	0	0.00
<b>TOTAL</b>	<b>3,374,075</b>	<b>100</b>	<b>0</b>	<b>100</b>

## NOTAS :

- La distribución geográfica se hace con base en el lugar donde se efectuó la inversión.
- Fuente: Saldos de cartera forma E83.

# SISTEMA BANCARIO

## PRESTAMOS Y DESCUENTOS CONCEDIDOS POR DESTINO ECONOMICO Y TIPO DE INVERSION

### EN EL MES DE ABRIL DE 2012

(Cifras en miles de Quetzales)

BANCOS NACIONALES					BANCO EXTRANJERO			
	GASTOS DE OPERACION	FORMACION DE CAPITAL	OTROS	TOTAL	GASTOS DE OPERACION	FORMACION DE CAPITAL	OTROS	TOTAL
CONSUMO, TRANSFERENCIAS Y OTROS DESTINOS	502,506	6,803	861,366	1,370,675	0	0	0	0
CONSUMO	492,491	479	744,791	1,237,761	0	0	0	0
Adquisición de bienes durables	482,698	479	551,817	1,034,994	0	0	0	0
Mobiliario para el hogar	69,991	0	39,584	109,575	0	0	0	0
Utensilios para el hogar	65,149	0	13,675	78,824	0	0	0	0
Prendas para uso personal	65,996	8	4,122	70,126	0	0	0	0
Vehículos para uso personal	18,837	9	104,023	122,869	0	0	0	0
Material, mobiliario y equipo de estudio	81,975	0	8,852	90,827	0	0	0	0
Inmuebles	12,906	35	120,242	133,183	0	0	0	0
Bienes inmuebles para vivienda garantizados con hipotecas	7,479	0	45,829	53,308	0	0	0	0
Otros	160,364	428	215,488	376,280	0	0	0	0
Adquisición de bienes fungibles	2,574	0	66,240	68,814	0	0	0	0
Medicinas y medicamentos	2,523	0	8,836	11,359	0	0	0	0
Otros	51	0	57,405	57,456	0	0	0	0
Servicios recibidos	6,752	0	122,154	128,906	0	0	0	0
Tratamiento médico en el país	3,861	0	7,684	11,545	0	0	0	0
Tratamiento médico en el exterior	0	0	0	0	0	0	0	0
Viajes de estudio	25	0	719	744	0	0	0	0
Viajes de turismo	16	0	347	363	0	0	0	0
Costas judiciales	0	0	229	229	0	0	0	0
Honorarios profesionales	1,839	0	242	2,081	0	0	0	0
Alquileres	305	0	296	601	0	0	0	0
Otros	706	0	112,637	113,343	0	0	0	0
Otros consumos	467	0	4,581	5,048	0	0	0	0
TRANSFERENCIAS	3,599	4,042	93,028	100,669	0	0	0	0
Adquisición de bienes inmuebles a propietarios del mismo sector	2,216	4,042	75,013	81,271	0	0	0	0
Adquisición maquinaria y equipo propietarios del mismo sector	440	0	4,864	5,304	0	0	0	0
Adquisición de títulos valores	942	0	10,795	11,737	0	0	0	0
Pago de deudas bancarias	0	0	1,064	1,064	0	0	0	0
Pago de deudas comerciales	0	0	0	0	0	0	0	0
Pago deudas particulares	0	0	1,291	1,291	0	0	0	0
OTROS DESTINOS	6,416	2,281	23,547	32,244	0	0	0	0
Actividades no especificadas	6,416	2,281	23,547	32,244	0	0	0	0
AGRICULTURA, GANADERÍA, SILVICULTURA, CAZA Y PESCA	156,850	95,319	12,551	264,720	0	0	0	0
AGRICULTURA	107,988	94,575	8,102	210,665	0	0	0	0
Cereales y legumbres	21,786	1,328	673	23,787	0	0	0	0
Arroz	3,101	1,313	75	4,489	0	0	0	0
Trigo	334	0	0	334	0	0	0	0
Maíz	16,280	15	4	16,299	0	0	0	0
Frijol	756	0	493	1,249	0	0	0	0
Maicillo	15	0	0	15	0	0	0	0
Otros	1,300	0	101	1,401	0	0	0	0
Hortalizas	28,743	120	1,825	30,688	0	0	0	0
Frutas	13,478	77	307	13,862	0	0	0	0
Bebidas y azúcares	38,484	0	646	39,130	0	0	0	0
Café	26,582	0	496	27,078	0	0	0	0
Té	9	0	0	9	0	0	0	0
Cacao	22	0	0	22	0	0	0	0
Caña	11,864	0	50	11,914	0	0	0	0
Otras	6	0	100	106	0	0	0	0
Semillas y plantas oleaginosas	1,954	15,000	173	17,127	0	0	0	0
Plantas textiles	26	0	0	26	0	0	0	0

Fuente: Saldos de cartera forma E83.

# SISTEMA BANCARIO

PRESTAMOS Y DESCUENTOS CONCEDIDOS POR DESTINO ECONOMICO  
Y TIPO DE INVERSION

EN EL MES DE ABRIL DE 2012

(Cifras en miles de Quetzales)

BANCOS NACIONALES					BANCO EXTRANJERO			
	GASTOS DE OPERACION	FORMACION DE CAPITAL	OTROS	TOTAL	GASTOS DE OPERACION	FORMACION DE CAPITAL	OTROS	TOTAL
Algodón	0	0	0	0	0	0	0	0
Kenaf	0	0	0	0	0	0	0	0
Henequén	0	0	0	0	0	0	0	0
Lino	16	0	0	16	0	0	0	0
Otras	10	0	0	10	0	0	0	0
Espicias	39	0	0	39	0	0	0	0
Otros cultivos y plantas	3,479	78,050	4,477	86,006	0	0	0	0
GANADERÍA	46,700	745	3,033	50,478	0	0	0	0
Ganado vacuno	36,236	675	961	37,872	0	0	0	0
Caballar, asnal y mular	0	0	0	0	0	0	0	0
Ganado caprino	271	0	0	271	0	0	0	0
Ganado ovino	1,392	0	40	1,432	0	0	0	0
Porcino	2,795	70	4	2,869	0	0	0	0
Avicultura	5,645	0	2,028	7,673	0	0	0	0
Cunicultura	27	0	0	27	0	0	0	0
Apiarios	28	0	0	28	0	0	0	0
Pastos y forrajes	130	0	0	130	0	0	0	0
Otras especies de animales	176	0	0	176	0	0	0	0
SILVICULTURA	2,068	0	1,410	3,478	0	0	0	0
CAZA Y PESCA	94	0	7	101	0	0	0	0
EXPLOTACIÓN DE MINAS Y CANTERAS	0	0	46,931	46,931	0	0	0	0
MINAS DE CARBÓN	0	0	8,018	8,018	0	0	0	0
PETRÓLEO CRUDO Y GAS NATURAL	0	0	0	0	0	0	0	0
EXTRACCIÓN DE MINERALES METÁLICOS	0	0	0	0	0	0	0	0
EXTRACCIÓN DE MINERALES NO METÁLICOS	0	0	0	0	0	0	0	0
EXPLOTACIÓN DE CANTERA	0	0	38,913	38,913	0	0	0	0
INDUSTRIAS MANUFACTURERAS	172,641	6,825	281,446	460,912	0	0	0	0
PRODUCTOS ALIMENTICIOS, BEBIDAS Y TABACO	2,973	783	129,503	133,259	0	0	0	0
TEXTILES, PRENDAS DE VESTIR E INDUSTRIAS DE CUERO	16,360	30	23,808	40,198	0	0	0	0
INDUSTRIA DE LA MADERA Y PRODUCTOS DE LA MADERA, INCLUIDOS MUEBLES	1,548	1,574	1,535	4,657	0	0	0	0
FABRICACIÓN DE PAPEL Y PRODUCTOS DE PAPEL; IMPRENTAS Y EDITORIALES	11,722	0	6,580	18,302	0	0	0	0
FABRICACIÓN DE SUSTANCIAS QUÍMICAS Y DE PRODUCTOS QUÍMICOS DERIVADOS DEL PETRÓLEO-CARBÓN DE CAUCHO	10,413	4,245	45,922	60,580	0	0	0	0
FABRICACIÓN DE PRODUCTOS MINERALES NO METÁLICOS EXCEPTUANDO LOS DERIVADOS DEL PETRÓLEO Y CARBÓN	8,527	0	3,056	11,583	0	0	0	0
INDUSTRIAS METÁLICAS BÁSICAS	119,994	0	55,579	175,573	0	0	0	0
FABRICACIÓN DE PRODUCTOS METÁLICOS, MAQUINARIA Y EQUIPO	695	192	15,178	16,065	0	0	0	0
OTRAS INDUSTRIAS MANUFACTURERAS	409	0	284	693	0	0	0	0
ELECTRICIDAD, GAS Y AGUA	36,671	21,084	2,050	59,805	0	0	0	0
ELECTRICIDAD	36,150	21,067	2,050	59,267	0	0	0	0
GAS	0	17	0	17	0	0	0	0
OBRAS HIDRÁULICAS Y SUMINISTRO DE AGUA	520	0	0	520	0	0	0	0
CONSTRUCCIÓN	30,589	49,163	264,096	343,848	0	0	0	0
CONSTRUCCIÓN, REFORMA Y REPARACIÓN DE VÍAS DE COMUNICACIÓN	35	39,754	21,863	61,652	0	0	0	0
Construcción, reforma y reparación vías de comunicación	35	39,754	21,863	61,652	0	0	0	0

Fuente: Saldos de cartera forma E83.

# SISTEMA BANCARIO

## PRESTAMOS Y DESCUENTOS CONCEDIDOS POR DESTINO ECONOMICO Y TIPO DE INVERSION

### EN EL MES DE ABRIL DE 2012

(Cifras en miles de Quetzales)

BANCOS NACIONALES					BANCO EXTRANJERO			
	GASTOS DE OPERACION	FORMACION DE CAPITAL	OTROS	TOTAL	GASTOS DE OPERACION	FORMACION DE CAPITAL	OTROS	TOTAL
Aeropuertos y pistas de aviación	35	0	0	35	0	0	0	0
Carreteras	0	39,754	21,609	61,363	0	0	0	0
Puertos muelles y canales	0	0	20	20	0	0	0	0
Vías férreas	0	0	0	0	0	0	0	0
Otras	0	0	235	235	0	0	0	0
CONSTRUCCIÓN, REFORMA Y REPARACIÓN GENERAL	30,554	9,409	242,233	282,196	0	0	0	0
De carácter principal	30,163	6,897	236,616	273,676	0	0	0	0
Edificios	2,107	0	13,406	15,513	0	0	0	0
Viviendas	7,201	6,513	208,429	222,143	0	0	0	0
Oficinas y bodegas	1,688	324	2,808	4,820	0	0	0	0
Instalaciones hidráulicas y centrales hidroeléctricas	0	0	0	0	0	0	0	0
Conducciones de agua gas y electricidad	0	0	800	800	0	0	0	0
Presas drenajes y obras de riego	0	0	156	156	0	0	0	0
Estacionamientos	0	0	0	0	0	0	0	0
Otros	19,168	60	11,018	30,246	0	0	0	0
De carácter secundario	390	2,511	5,617	8,518	0	0	0	0
Instalaciones de plomería, calefacción y aire acondicionado	0	0	839	839	0	0	0	0
Chapistería e instalaciones eléctricas	0	0	24	24	0	0	0	0
Colocación de ladrillos y pisos, piedras, baldosas y labrado de mármol	0	0	830	830	0	0	0	0
Colocación de techos	10	0	1,131	1,141	0	0	0	0
Perforación de pozos de agua	0	0	1,476	1,476	0	0	0	0
Excavación y cimentación	0	0	161	161	0	0	0	0
Pintura y decoración	0	0	753	753	0	0	0	0
Otros	380	2,511	402	3,293	0	0	0	0
COMERCIO	185,243	163,054	282,865	631,162	0	0	0	0
COMERCIO INTERNO	52,333	40,863	52,085	145,281	0	0	0	0
COMERCIO DE IMPORTACIÓN	116,074	7,833	86,315	210,222	0	0	0	0
EXPORTACIÓN	0	4,042	48,038	52,080	0	0	0	0
COMERCIO NO ESPECIFICADO	16,836	110,316	96,427	223,579	0	0	0	0
TRANSPORTE Y ALMACENAMIENTO	2,267	9,574	28,425	40,266	0	0	0	0
TRANSPORTE TERRESTRE	2,267	9,574	28,323	40,164	0	0	0	0
TRANSPORTE POR AGUA	0	0	0	0	0	0	0	0
TRANSPORTE AÉREO	0	0	102	102	0	0	0	0
ESTABLECIMIENTOS FINANCIEROS, BIENES INMUEBLES, SERVICIOS PRESTADOS A LAS EMPRESAS	21,232	12,853	73,191	107,276	0	0	0	0
ESTABLECIMIENTOS FINANCIEROS	4,744	0	842	5,586	0	0	0	0
EMPRESAS ADMINISTRADORAS DE BIENES INMUEBLES	2,705	8,797	44,042	55,544	0	0	0	0
SERVICIOS PRESTADOS A LAS EMPRESAS	13,784	4,055	28,307	46,146	0	0	0	0
SERVICIOS COMUNALES, SOCIALES Y PERSONALES	21,463	585	26,433	48,481	0	0	0	0
SERVICIOS DE SANEAMIENTO Y SIMILARES	35	0	27	62	0	0	0	0
SERVICIOS SOCIALES Y OTROS	19,693	515	19,080	39,288	0	0	0	0
SERVICIOS COMUNALES CONEXOS								
SERVICIOS DE DIVERSIÓN, ESPARCIMIENTO Y CULTURALES	356	0	236	592	0	0	0	0
SERVICIOS PERSONALES Y DE LOS HOGARES	1,379	71	7,090	8,540	0	0	0	0
ORGANIZACIONES INTERNACIONALES Y OTROS ORGANISMOS EXTRATERRITORIALES	0	0	0	0	0	0	0	0
<b>TOTAL</b>	<b>1,129,462</b>	<b>365,260</b>	<b>1,879,354</b>	<b>3,374,076</b>	<b>0</b>	<b>0</b>	<b>0</b>	<b>0</b>

Fuente: Saldos de cartera forma E83.

# BANCOS NACIONALES

## PRESTAMOS Y DESCUENTOS CONCEDIDOS POR ESTRATIFICACION Y PLAZO ORIGINAL EN EL MES DE ABRIL DE 2012

(Cifras en miles de Quetzales)

INTERVALOS EN QUETZALES	HASTA 10,000		DE 10,001 A 20,000		DE 20,001 A 50,000		DE 50,001 A 100,000		DE 100,001 Y MAS		TOTAL	
	No.	Monto	No.	Monto	No.	Monto	No.	Monto	No.	Monto	No.	Monto
CONSUMO, TRANSFERENCIAS Y OTROS DESTINOS	107,481	198,343	9,202	134,110	8,757	298,882	5,123	356,005	1,543	383,336	132,106	1,370,675
AGRICULTURA, GANADERÍA, SILVICULTURA, CAZA Y PESCA	4,504	21,358	1,276	17,945	324	11,277	133	10,311	212	203,829	6,449	264,721
AGRICULTURA	2,957	15,438	1,038	14,595	240	8,037	84	6,448	109	166,146	4,428	210,664
GANADERÍA	1,517	5,798	236	3,318	83	3,210	47	3,703	98	34,448	1,981	50,477
SILVICULTURA	6	53	0	0	1	30	2	160	5	3,235	14	3,478
CAZA Y PESCA	24	69	2	32	0	0	0	0	0	0	26	101
EXPLOTACIÓN DE MINAS Y CANTERAS	0	0	0	0	0	0	0	0	2	46,931	2	46,931
INDUSTRIAS MANUFACTURERAS	1,343	4,548	95	1,423	63	2,081	25	1,900	139	450,959	1,665	460,911
ELECTRICIDAD, GAS Y AGUA	6	19	1	15	1	25	1	100	5	59,646	14	59,804
CONSTRUCCIÓN	1,334	9,018	1,471	21,782	1,572	55,515	1,058	75,320	388	182,211	5,823	343,847
CONSTRUCCIÓN, REFORMA Y REPARACIÓN DE VÍAS DE COMUNICACIÓN	4	29	1	20	6	180	1	64	23	61,360	35	61,652
COMERCIO	8,450	33,300	1,535	22,890	1,038	36,398	403	29,589	466	508,985	11,892	631,162
TRANSPORTE Y ALMACENAMIENTO	16	92	27	413	54	1,928	64	4,797	111	33,037	272	40,267
ESTABLECIMIENTOS FINANCIEROS, BIENES INMUEBLES, SERVICIOS PRESTADOS A LAS EMPRESAS	7	22	6	81	10	332	5	391	79	106,450	107	107,277
SERVICIOS COMUNALES, SOCIALES Y PERSONALES	526	1,511	36	517	39	1,347	10	650	36	44,456	647	48,482
<b>TOTAL</b>	123,667	268,210	13,649	199,176	11,858	407,786	6,822	479,064	2,981	2,019,841	158,977	3,374,076

	HASTA 1 AÑO		DE 1 A 3 AÑOS		DE 3 A 5 AÑOS		DE 5 AÑOS Y MAS		TOTAL	
	No.	Monto	No.	Monto	No.	Monto	No.	Monto	No.	Monto
CONSUMO, TRANSFERENCIAS Y OTROS DESTINOS	48,172	144,873	65,373	303,523	11,863	427,406	6,698	494,872	132,106	1,370,674
AGRICULTURA, GANADERÍA, SILVICULTURA, CAZA Y PESCA	5,015	183,820	1,241	41,711	135	21,069	58	18,120	6,449	264,721
AGRICULTURA	3,669	168,071	686	29,803	48	7,313	25	5,478	4,428	210,664
GANADERÍA	1,317	12,945	545	11,253	86	13,636	33	12,642	1,981	50,477
SILVICULTURA	5	2,735	8	623	1	120	0	0	14	3,478
CAZA Y PESCA	24	69	2	32	0	0	0	0	26	101
EXPLOTACIÓN DE MINAS Y CANTERAS	2	46,931	0	0	0	0	0	0	2	46,931
INDUSTRIAS MANUFACTURERAS	1,262	412,020	352	15,284	39	18,150	12	15,456	1,665	460,911
ELECTRICIDAD, GAS Y AGUA	3	104	7	3,055	1	520	3	56,125	14	59,804
CONSTRUCCIÓN	376	21,772	2,543	57,837	2,089	147,446	815	116,792	5,823	343,847
CONSTRUCCIÓN, REFORMA Y REPARACIÓN DE VÍAS DE COMUNICACIÓN	6	7,114	8	9,787	21	44,752	0	0	35	61,652
COMERCIO	7,140	289,276	4,241	109,753	420	82,143	91	149,990	11,892	631,162
TRANSPORTE Y ALMACENAMIENTO	15	1,386	95	6,844	110	11,649	52	20,387	272	40,266
ESTABLECIMIENTOS FINANCIEROS, BIENES INMUEBLES, SERVICIOS PRESTADOS A LAS EMPRESAS	38	28,170	19	4,455	28	22,878	22	51,775	107	107,276
SERVICIOS COMUNALES, SOCIALES Y PERSONALES	228	20,941	382	6,281	31	17,919	6	3,340	647	48,481
<b>TOTAL</b>	62,251	1,149,293	74,253	548,744	14,716	749,181	7,757	926,857	158,977	3,374,075

**Nota:**

**Fuente:** Saldos de cartera forma E83.

# BANCO EXTRANJERO

PRESTAMOS Y DESCUENTOS CONCEDIDOS POR  
ESTRATIFICACION Y PLAZO ORIGINAL  
EN EL MES DE ABRIL DE 2012

(Cifras en miles de Quetzales)

INTERVALOS EN QUETZALES	HASTA 10,000		DE 10,001 A 20,000		DE 20,001 A 50,000		DE 50,001 A 100,000		DE 100,001 Y MAS		TOTAL	
	No.	Monto	No.	Monto	No.	Monto	No.	Monto	No.	Monto	No.	Monto
CONSUMO, TRANSFERENCIAS Y OTROS DESTINOS	0	0	0	0	0	0	0	0	0	0	0	0
AGRICULTURA, GANADERÍA, SILVICULTURA, CAZA Y PESCA	0	0	0	0	0	0	0	0	0	0	0	0
AGRICULTURA	0	0	0	0	0	0	0	0	0	0	0	0
GANADERÍA	0	0	0	0	0	0	0	0	0	0	0	0
SILVICULTURA	0	0	0	0	0	0	0	0	0	0	0	0
CAZA Y PESCA	0	0	0	0	0	0	0	0	0	0	0	0
EXPLOTACIÓN DE MINAS Y CANTERAS	0	0	0	0	0	0	0	0	0	0	0	0
INDUSTRIAS MANUFACTURERAS	0	0	0	0	0	0	0	0	0	0	0	0
ELECTRICIDAD, GAS Y AGUA	0	0	0	0	0	0	0	0	0	0	0	0
CONSTRUCCIÓN	0	0	0	0	0	0	0	0	0	0	0	0
CONSTRUCCIÓN, REFORMA Y REPARACIÓN DE VÍAS DE COMUNICACIÓN	0	0	0	0	0	0	0	0	0	0	0	0
COMERCIO	0	0	0	0	0	0	0	0	0	0	0	0
TRANSPORTE Y ALMACENAMIENTO	0	0	0	0	0	0	0	0	0	0	0	0
ESTABLECIMIENTOS FINANCIEROS, BIENES INMUEBLES, SERVICIOS PRESTADOS A LAS EMPRESAS	0	0	0	0	0	0	0	0	0	0	0	0
SERVICIOS COMUNALES, SOCIALES Y PERSONALES	0	0	0	0	0	0	0	0	0	0	0	0
<b>TOTAL</b>	0	0	0	0	0	0	0	0	0	0	0	0

	HASTA 1 AÑO		DE 1 A 3 AÑOS		DE 3 A 5 AÑOS		DE 5 AÑOS Y MAS		TOTAL	
	No.	Monto	No.	Monto	No.	Monto	No.	Monto	No.	Monto
CONSUMO, TRANSFERENCIAS Y OTROS DESTINOS	0	0	0	0	0	0	0	0	0	0
AGRICULTURA, GANADERÍA, SILVICULTURA, CAZA Y PESCA	0	0	0	0	0	0	0	0	0	0
AGRICULTURA	0	0	0	0	0	0	0	0	0	0
GANADERÍA	0	0	0	0	0	0	0	0	0	0
SILVICULTURA	0	0	0	0	0	0	0	0	0	0
CAZA Y PESCA	0	0	0	0	0	0	0	0	0	0
EXPLOTACIÓN DE MINAS Y CANTERAS	0	0	0	0	0	0	0	0	0	0
INDUSTRIAS MANUFACTURERAS	0	0	0	0	0	0	0	0	0	0
ELECTRICIDAD, GAS Y AGUA	0	0	0	0	0	0	0	0	0	0
CONSTRUCCIÓN	0	0	0	0	0	0	0	0	0	0
CONSTRUCCIÓN, REFORMA Y REPARACIÓN DE VÍAS DE COMUNICACIÓN	0	0	0	0	0	0	0	0	0	0
COMERCIO	0	0	0	0	0	0	0	0	0	0
TRANSPORTE Y ALMACENAMIENTO	0	0	0	0	0	0	0	0	0	0
ESTABLECIMIENTOS FINANCIEROS, BIENES INMUEBLES, SERVICIOS PRESTADOS A LAS EMPRESAS	0	0	0	0	0	0	0	0	0	0
SERVICIOS COMUNALES, SOCIALES Y PERSONALES	0	0	0	0	0	0	0	0	0	0
<b>TOTAL</b>	0	0	0	0	0	0	0	0	0	0

**Nota:**

**Fuente:** Saldos de cartera forma E83.



# SISTEMA BANCARIO

INTEGRACION DE FIDEICOMISOS

AL 30 DE ABRIL DE 2012

(Cifras en miles de Quetzales)

	Estatales		Municipales		Privados		Total	
	No.	Patrimonio Recibido	No.	Patrimonio Recibido	No.	Patrimonio Recibido	No.	Patrimonio Recibido 1/
<b>BANCOS NACIONALES</b>								
EL CRÉDITO HIPOTECARIO NACIONAL DE GUATEMALA	20	433,906	0	0	5	26,627	25	460,532
INMOBILIARIO, S. A.	1	10	0	0	0	0	1	10
DE LOS TRABAJADORES	8	409,032	0	0	17	6,285	25	415,317
INDUSTRIAL, S. A.	6	37,129	3	2,037	73	879,782	82	918,947
DE DESARROLLO RURAL, S. A.	28	1,850,187	10	1,723	33	211,875	71	2,063,784
INTERNACIONAL, S. A.	0	0	0	0	5	124,666	5	124,666
REFORMADOR, S. A.	0	0	0	0	5	112,319	5	112,319
VIVIBANCO, S. A.	1	15,419	0	0	9	9,521	10	24,939
AMERICANO, S. A.	0	0	0	0	8	29,371	8	29,371
PROMERICA, S. A.	0	0	0	0	3	28,785	3	28,785
DE ANTIGUA, S. A.	0	0	0	0	0	0	0	0
DE AMÉRICA CENTRAL, S. A.	0	0	0	0	0	0	0	0
CITIBANK DE GUATEMALA, S. A.	1	280,666	0	0	2	30	3	280,696
AGROMERCANTIL DE GUATEMALA, S. A.	7	696,161	0	0	9	46,218	16	742,379
G&T CONTINENTAL, S. A.	4	36,020	1	1,090	11	575,272	16	612,382
DE CRÉDITO, S. A.	0	0	1	27	8	38,114	9	38,142
AZTECA DE GUATEMALA, S. A.	0	0	0	0	0	0	0	0
<b>BANCOS EXTRANJERO</b>								
CITIBANK, N. A. SUC. GUATEMALA	0	0	0	0	0	0	0	0
<b>TOTAL</b>	<b>76</b>	<b>3,758,528</b>	<b>15</b>	<b>4,878</b>	<b>188</b>	<b>2,088,864</b>	<b>279</b>	<b>5,852,270</b>

El Fideicomiso es un contrato por el que una persona llamada fideicomitente transmite ciertos bienes y derechos a otra llamada fiduciaria, quien los recibe con la limitacion de caracter obligatorio, de realizar solo aquellos actos exigidos para cumplir los fines del fideicomiso y en beneficio de un tercero llamado fideicomisario.

1/ Incluye: Patrimonio Recibido + Utilidad ó Pérdida Acumulada + Utilidad ó Pérdida del Ejercicio

# SISTEMA BANCARIO

AL 30 DE ABRIL DE 2012

## DEFINICION DE INDICADORES FINANCIEROS

ÁREA	INDICADOR	DEFINICIÓN	INTERPRETACIÓN
Liquidez	Encaje computable en relación a las obligaciones depositarias (ECD)	Es el cociente de dividir el promedio mensual de encaje computable entre las obligaciones depositarias a fin de mes.	Representa la proporción de las obligaciones depositarias que están protegidas por el encaje legal, el cual es la suma de fondos en efectivo en las cajas de la entidad más el depósito de inmediata exigibilidad en el Banco de Guatemala.
	Liquidez inmediata (LI)	Es el cociente de dividir las disponibilidades entre la suma de las obligaciones depositarias más las obligaciones financieras.	Representa la proporción de recursos de inmediata disponibilidad de los que la entidad dispone para hacer frente a sus obligaciones de captación.
Solvencia	Patrimonio en relación a activos (PA)	Es el cociente de dividir el capital contable entre el activo neto.	Representa la proporción de capital contable que respalda los activos de la entidad.
	Patrimonio en relación a Cartera de Créditos (PCC)	Es el cociente de dividir el capital contable entre la cartera de créditos bruta.	Representa la proporción de la cartera de créditos bruta que está respaldada por el patrimonio de los accionistas.
	Patrimonio en relación a las captaciones (PCA)	Es el cociente de dividir el capital contable entre la suma de las obligaciones depositarias más las obligaciones financieras.	Representa la proporción de los recursos de los accionistas respecto a los recursos captados del público.
Rentabilidad	Rentabilidad sobre Patrimonio (RP)	Es el cociente de dividir la utilidad neta anualizada entre el capital contable.	Representa la utilidad con respecto a los recursos de los accionistas. Este indicador se muestra sólo cuando el capital contable es positivo.
	Rentabilidad sobre Activos (RA)	Es el cociente de dividir la utilidad neta anualizada entre el activo neto.	Representa la proporción de utilidad respecto al total de recursos propios más los ajenos administrados por la entidad.
	Eficiencia (EF)	Es el cociente de dividir el margen operacional neto entre el margen operacional bruto.	Representa la proporción de la utilidad bruta de operación que queda de remanente, luego de deducir los gastos administrativos. Al restar el indicador de la unidad, se obtiene la relación de gastos administrativos sobre utilidad bruta.
Calidad de Activos	Cartera Vigente en relación a Cartera Bruta (CVC)	Es el cociente de dividir la cartera de créditos vigente entre la cartera de créditos bruta.	Representa la proporción de la cartera total que se encuentra vigente y consecuentemente, la calidad de la misma. La tasa de cartera vencida se obtiene al restar este indicador de la unidad.
	Cobertura de Cartera Crediticia en Riesgo (CCR)	Es el cociente de dividir las estimaciones por valuación para cartera de créditos entre la suma de la cartera vencida del mes anterior.	Representa la proporción de la cartera crediticia en riesgo que está cubierta por provisiones.

## INDICADORES FINANCIEROS

### LIQUIDEZ

Encaje Computable en relación a los Depósitos	
Moneda Nacional	14.58 %
Moneda Extranjera	17.23 %
Liquidez Inmediata	18.62 %

### SOLVENCIA

Patrimonio en relación a Activos	9.31 %
Patrimonio en relación a Cartera de Créditos	16.72 %
Patrimonio en relación a las Captaciones	12.12 %

### RENTABILIDAD

Rentabilidad sobre Patrimonio	21.36 %
Rentabilidad sobre Activos	1.99 %
Eficiencia	32.96 %

### CALIDAD DE ACTIVOS

Cartera Vigente en relación a Cartera Bruta	98.47 %
Cobertura de Cartera Crediticia en Riesgo	154.94 %

### NOTAS :

- Los indicadores de mayor valor reflejan una mejor situación en el rubro correspondiente.
- Todos los indicadores están expresados en porcentaje.
- Los indicadores han sido contruidos de forma tal que puedan ser calculados con la información publicada en este boletín.

**EL CRÉDITO HIPOTECARIO NACIONAL DE GUATEMALA**  
**AL 30 DE ABRIL DE 2012**  
**(Cifras en miles de Quetzales)**

<b>ACTIVO</b>		<b>TASAS DE INTERÉS PROMEDIO PONDERADAS</b>		<b>MONEDA NACIONAL</b>	<b>MONEDA EXTRANJERA</b>
<b>DISPONIBILIDADES</b>		<b>OPERACIONES ACTIVAS</b>			
Caja	2.707.295	Préstamos	13.01 %	9.55 %	
Banco Central	290.596	Documentos Descontados	9.58 %	8.24 %	
Bancos del País	77.458	<b>OPERACIONES PASIVAS</b>			
Bancos del Exterior	175.106	Depósitos Monetarios	.74 %	.19 %	
Cheques a Compensar	21.243	Depósitos de Ahorro	2.50 %	.66 %	
Giros sobre el Exterior	15.971	Depósitos a Plazo	7.14 %	3.89 %	
<b>INVERSIONES</b>	713.519	Bonos	.00 %	.00 %	
En Títulos-Valores para Negociación	-	Pagarés Financieros	.00 %	.00 %	
En Títulos-Valores para la Venta	481.637	Obligaciones Subordinadas	.00 %	.00 %	
En Títulos-Valores para su Vencimiento	231.882	Obligaciones Financieras con Restricciones	.00 %	.00 %	
Operaciones de Reporto	-	Obligaciones Convertibles en Acciones	.00 %	.00 %	
Certificados de Participación	-				
Intereses Pagados en Compra de Valores	-				
<b>SUMA</b>	713.519	<b>ENCAJE LEGAL</b>	<b>MONEDA NACIONAL</b>	<b>MONEDA EXTRANJERA</b>	<b>/1</b>
(-) Estimaciones por Valuación	-	ENCAJE COMPUTABLE	319,584	862	
<b>CARTERA DE CRÉDITOS</b>	1.116.599	ENCAJE REQUERIDO	301,666	791	
Vigente	1.116.347	POSICIÓN	17,918	71	
Vencidos	116.704	<b>CARTERA DE CRÉDITOS</b>	<b>MONEDA NACIONAL</b>	<b>MONEDA EXTRANJERA</b>	
<b>SUMA</b>	1.233.050	<b>TOTAL DE CARTERA DE CRÉDITOS (BRUTA)</b>	100.00 %	100.00 %	
(-) Estimaciones Por Valuación	116.451	Vigente	90.45 %	96.08 %	
<b>PRODUCTOS FINANCIEROS POR COBRAR</b>	18.702	Vencidos en Proceso de Prórroga	2.88 %	.00 %	
<b>CUENTAS POR COBRAR (Neto)</b>	85.053	Vencidos en Cobro Administrativo	2.65 %	.00 %	
<b>ACTIVOS REALIZABLES (Neto)</b>	103.829	Vencidos en Cobro Judicial	4.01 %	3.92 %	
<b>INVERSIONES PERMANENTES (Neto)</b>	16.688	Monto total de Cartera de Créditos (Bruta)	1,214,858	18,192	
<b>OTRAS INVERSIONES (Neto)</b>	4.099				
<b>SUCURSALES, CASA MATRIZ Y DEPARTAMENTOS</b>	-				
<b>ADSCRITOS</b>	-				
<b>INMUEBLES Y MUEBLES (Neto)</b>	320.694				
<b>CARGOS DIFERIDOS (Neto)</b>	37.515				
<b>PASIVO</b>	2.425.461	<b>DEPÓSITOS</b>	<b>MONEDA NACIONAL</b>	<b>MONEDA EXTRANJERA</b>	
<b>OBLIGACIONES DEPOSITARIAS</b>	2.131.285	No. de Cuentas Depósitos Monetarios	59,443	289	
Depósitos Monetarios	782.817	Monto Depósitos Monetarios	777,047	5,770	
Depósitos de Ahorro	396.958	No. de Cuentas Depósitos de Ahorro	65,204	1,016	
Depósitos a Plazo	936.386	Monto Depósitos de Ahorro	388,648	8,310	
Depósitos a la Orden	8.672	No. de Cuentas Depósitos a Plazo	2,007	77	
Depósitos con Restricciones	6.452	Monto Depósitos a Plazo	910,157	26,229	
<b>CRÉDITOS OBTENIDOS</b>	-	No. de Cuentas a la Orden	118	1	
Del Banco Central	-	Monto Depósitos a la Orden	8,672	0	
De Instituciones Financieras Nacionales	-	No. de Cuentas Depósitos con Restricciones	4,988	17	
De Instituciones Financieras Extranjeras	-	Monto Depósitos con Restricciones	6,435	18	
Organismos Internacionales	-	No. de Obligaciones Financieras	138	0	
<b>OBLIGACIONES FINANCIERAS</b>	2.298	Monto Obligaciones Financieras	2,298	0	
<b>GASTOS FINANCIEROS POR PAGAR</b>	13.179	<b>POSICIÓN PATRIMONIAL</b>			
<b>CUENTAS POR PAGAR</b>	229.998	CAPITAL COMPUTABLE	308,329		
<b>PROVISIONES</b>	26.305	CAPITAL REQUERIDO	171,332		
<b>SUCURSALES, CASA MATRIZ Y DEPARTAMENTOS</b>	-	<b>POSICIÓN</b>	136,998		
<b>ADSCRITOS</b>	-	<b>INDICADORES FINANCIEROS</b>			
<b>OTRAS OBLIGACIONES</b>	-	<b>LIQUIDEZ</b>			
<b>CRÉDITOS DIFERIDOS</b>	615	Encaje Computable en relación a los Depósitos			
<b>SUMA</b>	2.403.679	Moneda Nacional	15.28%		
<b>OTRAS CUENTAS ACREEDORAS</b>	21.782	Moneda Extranjera	16.64%		
<b>CAPITAL CONTABLE</b>	281.834	Liquidez Inmediata	13.62 %		
<b>CAPITAL PAGADO</b>	15.000	<b>SOLVENCIA</b>			
Capital Autorizado	15.000	Patrimonio en relación a Activos	10.41 %		
(-) Capital No Pagado	-	Patrimonio en relación a Cartera de Créditos	22.86 %		
Casa Matriz, Capital Asignado	-	Patrimonio en relación a las Captaciones	13.21 %		
<b>APORTACIONES PERMANENTES</b>	245.195	<b>RENTABILIDAD</b>			
<b>RESERVA DE CAPITAL</b>	352.930	Rentabilidad sobre Patrimonio	5.97 %		
<b>RESERVAS PARA ACTIVOS EXTRAORDINARIOS</b>	20	Rentabilidad sobre Activos	.62 %		
<b>REVALUACIÓN DE ACTIVOS</b>	171.086	Eficiencia	43.46 %		
<b>OBLIGACIONES SUBORDINADAS</b>	-	<b>CALIDAD DE ACTIVOS</b>			
<b>GANANCIAS Y PÉRDIDAS POR FUSIÓN</b>	-	Cartera Vigente en relación a Cartera Bruta	90.54 %		
<b>VALUACIÓN DE ACTIVOS DE RECUPERACIÓN DUDOSA</b>	164.498	Cobertura de Cartera Crediticia en Riesgo	100.13 %		
<b>PROVISION DE BENEFICIOS A EMPLEADOS</b>	-				
<b>AJUSTES AL IMPUESTO SOBRE LA RENTA</b>	-				
<b>GANANCIAS O PÉRDIDAS POR CAMBIOS EN EL VALOR DE</b>	-				
<b>MERCADO DE LAS INVERSIONES</b>	-				
<b>RESULTADOS DE EJERCICIOS ANTERIORES</b>	-343.508				
<b>RESULTADOS DEL EJERCICIO</b>	5.608				
<b>TOTAL IGUAL A LA SUMA DEL ACTIVO</b>	2.707.295				
<b>ESTADO DE RESULTADOS</b>					
<b>PRODUCTOS FINANCIEROS</b>	66.364				
<b>GASTOS FINANCIEROS</b>	29.694				
<b>MARGEN POR INVERSIÓN</b>	36.670				
<b>PRODUCTOS POR SERVICIOS</b>	61.476				
<b>GASTOS POR SERVICIOS</b>	4.393				
<b>MARGEN POR SERVICIOS</b>	57.083				
<b>OTROS PRODUCTOS Y GASTOS DE OPERACIÓN</b>					
Productos	569				
Gastos	1.293				
<b>MARGEN OTROS PRODUCTOS Y GASTOS DE OPERACIÓN</b>	-724				
<b>MARGEN OPERACIONAL BRUTO</b>	93.029				
<b>GASTOS DE ADMINISTRACIÓN</b>	52.599				
<b>MARGEN OPERACIONAL NETO</b>	40.430				
<b>PRODUCTOS Y GASTOS EXTRAORDINARIOS</b>	-32.662				
Productos Extraordinarios	18.882				
Gastos Extraordinarios	51.544				
<b>PRODUCTOS Y GASTOS DE EJERCICIOS ANTERIORES</b>	-2.159				
Productos de Ejercicios Anteriores	208				
Gastos de Ejercicios Anteriores	2.368				
<b>GANANCIA (PÉRDIDA) BRUTA</b>	5.608				
<b>IMPUESTO SOBRE LA RENTA</b>	-				
<b>GANANCIA (PÉRDIDA) NETA</b>	5.608				

1/ Cifras en miles de Dólares.

**BANCO INMOBILIARIO, S. A.**  
**AL 30 DE ABRIL DE 2012**  
**(Cifras en miles de Quetzales)**

<b>ACTIVO</b>		<b>TASAS DE INTERÉS PROMEDIO PONDERADAS</b>			<b>MONEDA NACIONAL</b>	<b>MONEDA EXTRANJERA</b>
<b>DISPONIBILIDADES</b>		1,053,825	<b>OPERACIONES ACTIVAS</b>			
Caja	184,284		Préstamos			12.34 %
Banco Central	36,507		Documentos Descontados			.00 %
Bancos del País	108,378		<b>OPERACIONES PASIVAS</b>			
Bancos del Exterior	1,467		Depósitos Monetarios			.55 %
Cheques a Compensar	21,883		Depósitos de Ahorro			3.11 %
Giros sobre el Exterior	16,049		Depósitos a Plazo			7.41 %
<b>INVERSIONES</b>	248,570		Bonos			.00 %
En Títulos-Valores para Negociación	-		Pagarés Financieros			.00 %
En Títulos-Valores para la Venta	233,770		Obligaciones Subordinadas			.00 %
En Títulos-Valores para su Vencimiento	-		Obligaciones Financieras con Restricciones			.00 %
Operaciones de Reporto	15,000		Obligaciones Convertibles en Acciones			.00 %
Certificados de Participación	-		<b>ENCAJE LEGAL</b>			<b>MONEDA NACIONAL</b>
Intereses Pagados en Compra de Valores	-		<b>ENCAJE COMPUTABLE</b>			<b>MONEDA EXTRANJERA /1</b>
<b>SUMA</b>	248,770		<b>ENCAJE REQUERIDO</b>			
(-) Estimaciones por Valuación	200		<b>POSICIÓN</b>			
<b>CARTERA DE CRÉDITOS</b>	504,448		<b>CARTERA DE CRÉDITOS</b>			<b>MONEDA NACIONAL</b>
Vigente	504,045		<b>TOTAL DE CARTERA DE CRÉDITOS (BRUTA)</b>			<b>MONEDA EXTRANJERA</b>
Vencidos	30,966		Vigente			
<b>SUMA</b>	535,011		Vencidos en Proceso de Prórroga			
(-) Estimaciones Por Valuación	30,563		Vencidos en Cobro Administrativo			
<b>PRODUCTOS FINANCIEROS POR COBRAR</b>	8,174		Vencidos en Cobro Judicial			
<b>CUENTAS POR COBRAR (Neto)</b>	6,709		Monto total de Cartera de Créditos (Bruta)			
<b>ACTIVOS REALIZABLES (Neto)</b>	8,098		<b>DEPÓSITOS</b>			<b>MONEDA NACIONAL</b>
<b>OTRAS INVERSIONES (Neto)</b>	3,295		No. de Cuentas Depósitos Monetarios			<b>MONEDA EXTRANJERA</b>
<b>SUCURSALES, CASA MATRIZ Y DEPARTAMENTOS</b>	-		Monto Depósitos Monetarios			
<b>ADSCRITOS</b>	-		No. de Cuentas Depósitos de Ahorro			
<b>INMUEBLES Y MUEBLES (Neto)</b>	79,246		Monto Depósitos de Ahorro			
<b>CARGOS DIFERIDOS (Neto)</b>	11,001		No. de Cuentas Depósitos a Plazo			
<b>PASIVO</b>	920,549		Monto Depósitos a Plazo			
<b>OBLIGACIONES DEPOSITARIAS</b>	880,890		No. de Cuentas a la Orden			
Depósitos Monetarios	195,747		Monto Depósitos a la Orden			
Depósitos de Ahorro	305,208		No. de Cuentas Depósitos con Restricciones			
Depósitos a Plazo	377,920		Monto Depósitos con Restricciones			
Depósitos a la Orden	372		No. de Obligaciones Financieras			
Depósitos con Restricciones	1,643		Monto Obligaciones Financieras			
<b>CRÉDITOS OBTENIDOS</b>	-		<b>POSICIÓN PATRIMONIAL</b>			
Del Banco Central	-		CAPITAL COMPUTABLE			
De Instituciones Financieras Nacionales	-		CAPITAL REQUERIDO			
De Instituciones Financieras Extranjeras	-		<b>POSICIÓN</b>			
Organismos Internacionales	-		<b>INDICADORES FINANCIEROS</b>			
<b>OBLIGACIONES FINANCIERAS</b>	-		<b>LIQUIDEZ</b>			
<b>GASTOS FINANCIEROS POR PAGAR</b>	7,770		Encaje Computable en relación a los Depósitos			
<b>CUENTAS POR PAGAR</b>	16,901		Moneda Nacional			
<b>PROVISIONES</b>	1,247		Moneda Extranjera			
<b>SUCURSALES, CASA MATRIZ Y DEPARTAMENTOS</b>	-		Liquidez Inmediata			
<b>ADSCRITOS</b>	-		<b>SOLVENCIA</b>			
<b>OTRAS OBLIGACIONES</b>	-		Patrimonio en relación a Activos			
<b>CRÉDITOS DIFERIDOS</b>	9		Patrimonio en relación a Cartera de Créditos			
<b>SUMA</b>	906,817		Patrimonio en relación a las Captaciones			
<b>OTRAS CUENTAS ACREEDORAS</b>	13,732		<b>RENTABILIDAD</b>			
<b>CAPITAL CONTABLE</b>	133,276		Rentabilidad sobre Patrimonio			
<b>CAPITAL PAGADO</b>	89,606		Rentabilidad sobre Activos			
Capital Autorizado	150,000		Eficiencia			
(-) Capital No Pagado	60,394		<b>CALIDAD DE ACTIVOS</b>			
Casa Matriz, Capital Asignado	-		Cartera Vigente en relación a Cartera Bruta			
<b>APORTACIONES PERMANENTES</b>	-		Cobertura de Cartera Crediticia en Riesgo			
<b>RESERVA DE CAPITAL</b>	17,550					
<b>RESERVAS PARA ACTIVOS EXTRAORDINARIOS</b>	-					
<b>REVALUACIÓN DE ACTIVOS</b>	63,723					
<b>OBLIGACIONES SUBORDINADAS</b>	-					
<b>GANANCIAS Y PÉRDIDAS POR FUSIÓN</b>	-					
<b>VALUACIÓN DE ACTIVOS DE RECUPERACIÓN DUDOSA</b>	38,908					
<b>PROVISION DE BENEFICIOS A EMPLEADOS</b>	-					
<b>AJUSTES AL IMPUESTO SOBRE LA RENTA</b>	-					
<b>GANANCIAS O PÉRDIDAS POR CAMBIOS EN EL VALOR DE</b>	-					
<b>MERCADO DE LAS INVERSIONES</b>	-					
<b>RESULTADOS DE EJERCICIOS ANTERIORES</b>	-					
<b>RESULTADOS DEL EJERCICIO</b>	1,305					
<b>TOTAL IGUAL A LA SUMA DEL ACTIVO</b>	1,053,825					
<b>ESTADO DE RESULTADOS</b>						
<b>PRODUCTOS FINANCIEROS</b>	28,109					
<b>GASTOS FINANCIEROS</b>	11,860					
<b>MARGEN POR INVERSIÓN</b>	16,250					
<b>PRODUCTOS POR SERVICIOS</b>	1,569					
<b>GASTOS POR SERVICIOS</b>	387					
<b>MARGEN POR SERVICIOS</b>	1,182					
<b>OTROS PRODUCTOS Y GASTOS DE OPERACIÓN</b>	-					
Productos	708					
Gastos	1,555					
<b>MARGEN OTROS PRODUCTOS Y GASTOS DE</b>	-847					
<b>OPERACIÓN</b>	-					
<b>MARGEN OPERACIONAL BRUTO</b>	16,585					
<b>GASTOS DE ADMINISTRACIÓN</b>	15,515					
<b>MARGEN OPERACIONAL NETO</b>	1,069					
<b>PRODUCTOS Y GASTOS EXTRAORDINARIOS</b>	-214					
Productos Extraordinarios	81					
Gastos Extraordinarios	294					
<b>PRODUCTOS Y GASTOS DE EJERCICIOS ANTERIORES</b>	450					
Productos de Ejercicios Anteriores	630					
Gastos de Ejercicios Anteriores	180					
<b>GANANCIA (PÉRDIDA) BRUTA</b>	1,305					
<b>IMPUESTO SOBRE LA RENTA</b>	-					
<b>GANANCIA (PÉRDIDA) NETA</b>	1,305					

1/ Cifras en miles de Dólares.

**BANCO DE LOS TRABAJADORES**  
**AL 30 DE ABRIL DE 2012**  
**(Cifras en miles de Quetzales)**

<b>ACTIVO</b>		<b>TASAS DE INTERÉS PROMEDIO PONDERADAS</b>		<b>MONEDA NACIONAL</b>	<b>MONEDA EXTRANJERA</b>
<b>DISPONIBILIDADES</b>		<b>OPERACIONES ACTIVAS</b>			
Caja	8,356.843	Préstamos	25.33 %	8.25 %	
Banco Central	810.695	Documentos Descontados	.00 %	.00 %	
Bancos del País	64.015				
Bancos del Exterior	582.116	<b>OPERACIONES PASIVAS</b>			
Cheques a Compensar	1.854	Depósitos Monetarios	2.74 %	2.67 %	
Giros sobre el Exterior	120.411	Depósitos de Ahorro	5.02 %	3.15 %	
<b>INVERSIONES</b>	2,338.448	Depósitos a Plazo	8.69 %	4.94 %	
En Títulos-Valores para Negociación	-	Bonos	9.14 %	.00 %	
En Títulos-Valores para la Venta	2,227.903	Pagarés Financieros	.00 %	.00 %	
En Títulos-Valores para su Vencimiento	112.200	Obligaciones Subordinadas	7.28 %	.00 %	
Operaciones de Reporto	-	Obligaciones Financieras con Restricciones	.00 %	.00 %	
Certificados de Participación	-	Obligaciones Convertibles en Acciones	.00 %	.00 %	
Intereses Pagados en Compra de Valores	-				
<b>SUMA</b>	2,340.103	<b>ENCAJE LEGAL</b>	<b>MONEDA NACIONAL</b>	<b>MONEDA EXTRANJERA /1</b>	
(-) Estimaciones por Valuación	1.655	<b>ENCAJE COMPUTABLE</b>	945,493	10,756	
<b>CARTERA DE CRÉDITOS</b>	4,564.193	<b>ENCAJE REQUERIDO</b>	942,286	5,796	
Vigente	4,597.996	<b>POSICIÓN</b>	3,207	4,960	
Vencidos	137.010	<b>CARTERA DE CRÉDITOS</b>	<b>MONEDA NACIONAL</b>	<b>MONEDA EXTRANJERA</b>	
<b>SUMA</b>	4,735.005	<b>TOTAL DE CARTERA DE CRÉDITOS (BRUTA)</b>	100.00 %	100.00 %	
(-) Estimaciones Por Valuación	170.813	Vigente	98.65 %	67.20 %	
<b>PRODUCTOS FINANCIEROS POR COBRAR</b>	126.859	Vencidos en Proceso de Prórroga	.00 %	.00 %	
<b>CUENTAS POR COBRAR (Neto)</b>	104.561	Vencidos en Cobro Administrativo	1.34 %	4.85 %	
<b>ACTIVOS REALIZABLES (Neto)</b>	16.708	Vencidos en Cobro Judicial	.01 %	27.95 %	
<b>INVERSIONES PERMANENTES (Neto)</b>	72.396	Monto total de Cartera de Créditos (Bruta)	4,502,566	232,440	
<b>OTRAS INVERSIONES (Neto)</b>	1.238				
<b>SUCURSALES, CASA MATRIZ Y DEPARTAMENTOS</b>	-				
<b>ADSCRITOS</b>		<b>DEPÓSITOS</b>	<b>MONEDA NACIONAL</b>	<b>MONEDA EXTRANJERA</b>	
<b>INMUEBLES Y MUEBLES (Neto)</b>	152.620	No. de Cuentas Depósitos Monetarios	24,738	1,235	
<b>CARGOS DIFERIDOS (Neto)</b>	169.126	Monto Depósitos Monetarios	511,527	81,169	
<b>PASIVO</b>	7,639.788	No. de Cuentas Depósitos de Ahorro	267,570	1,804	
<b>OBLIGACIONES DEPOSITARIAS</b>	6,834.828	Monto Depósitos de Ahorro	969,004	69,353	
Depósitos Monetarios	592.696	No. de Cuentas Depósitos a Plazo	12,096	304	
Depósitos de Ahorro	1,038.357	Monto Depósitos a Plazo	5,041,678	154,392	
Depósitos a Plazo	5,196.070	No. de Cuentas a la Orden	11	0	
Depósitos a la Orden	15	Monto Depósitos a la Orden	15	0	
Depósitos con Restricciones	7.689	No. de Cuentas Depósitos con Restricciones	9,389	83	
<b>CRÉDITOS OBTENIDOS</b>	387.475	Monto Depósitos con Restricciones	7,565	124	
Del Banco Central	-	No. de Obligaciones Financieras	21	0	
De Instituciones Financieras Nacionales	-	Monto Obligaciones Financieras	4,040	0	
De Instituciones Financieras Extranjeras	192.910	<b>POSICIÓN PATRIMONIAL</b>			
Organismos Internacionales	194.566	<b>CAPITAL COMPUTABLE</b>	773,857		
<b>OBLIGACIONES FINANCIERAS</b>	4,040	<b>CAPITAL REQUERIDO</b>	632,492		
<b>GASTOS FINANCIEROS POR PAGAR</b>	10,751	<b>POSICIÓN</b>	141,366		
<b>CUENTAS POR PAGAR</b>	175.223	<b>INDICADORES FINANCIEROS</b>			
<b>PROVISIONES</b>	38.553	<b>LIQUIDEZ</b>			
<b>SUCURSALES, CASA MATRIZ Y DEPARTAMENTOS</b>	-	Encaje Computable en relación a los Depósitos			
<b>ADSCRITOS</b>		Moneda Nacional	14.48%		
<b>OTRAS OBLIGACIONES</b>	97,500	Moneda Extranjera	27.44%		
<b>CRÉDITOS DIFERIDOS</b>	48	Liquidez Inmediata	11.85 %		
<b>SUMA</b>	7,548.418	<b>SOLVENCIA</b>			
<b>OTRAS CUENTAS ACREEDORAS</b>	91.370	Patrimonio en relación a Activos	8.58 %		
<b>CAPITAL CONTABLE</b>	717.055	Patrimonio en relación a Cartera de Créditos	15.14 %		
<b>CAPITAL PAGADO</b>	41.878	Patrimonio en relación a las Captaciones	10.48 %		
Capital Autorizado	200.000	<b>RENTABILIDAD</b>			
(-) Capital No Pagado	158.122	Rentabilidad sobre Patrimonio	9.16 %		
Casa Matriz, Capital Asignado	-	Rentabilidad sobre Activos	.79 %		
<b>APORTACIONES PERMANENTES</b>	8	Eficiencia	17.81 %		
<b>RESERVA DE CAPITAL</b>	593.650	<b>CALIDAD DE ACTIVOS</b>			
<b>RESERVAS PARA ACTIVOS EXTRAORDINARIOS</b>	-	Cartera Vigente en relación a Cartera Bruta	97.11 %		
<b>REVALUACIÓN DE ACTIVOS</b>	59.634	Cobertura de Cartera Crediticia en Riesgo	129.37 %		
<b>OBLIGACIONES SUBORDINADAS</b>	-				
<b>GANANCIAS Y PÉRDIDAS POR FUSIÓN</b>	-				
<b>VALUACIÓN DE ACTIVOS DE RECUPERACIÓN DUDOSA</b>	-				
<b>PROVISION DE BENEFICIOS A EMPLEADOS</b>	-				
<b>AJUSTES AL IMPUESTO SOBRE LA RENTA</b>	-				
<b>GANANCIAS O PÉRDIDAS POR CAMBIOS EN EL VALOR DE</b>	-				
<b>MERCADO DE LAS INVERSIONES</b>	-				
<b>RESULTADOS DE EJERCICIOS ANTERIORES</b>	-				
<b>RESULTADOS DEL EJERCICIO</b>	21.886				
<b>TOTAL IGUAL A LA SUMA DEL ACTIVO</b>	8,356.843				
<b>ESTADO DE RESULTADOS</b>					
<b>PRODUCTOS FINANCIEROS</b>	423.697				
<b>GASTOS FINANCIEROS</b>	182.222				
<b>MARGEN POR INVERSIÓN</b>	241.475				
<b>PRODUCTOS POR SERVICIOS</b>	3.950				
<b>GASTOS POR SERVICIOS</b>	9.683				
<b>MARGEN POR SERVICIOS</b>	-5.733				
<b>OTROS PRODUCTOS Y GASTOS DE OPERACIÓN</b>					
Productos	6.430				
Gastos	43.756				
<b>MARGEN OTROS PRODUCTOS Y GASTOS DE OPERACIÓN</b>	-37.326				
<b>MARGEN OPERACIONAL BRUTO</b>	198.415				
<b>GASTOS DE ADMINISTRACIÓN</b>	163.077				
<b>MARGEN OPERACIONAL NETO</b>	35.339				
<b>PRODUCTOS Y GASTOS EXTRAORDINARIOS</b>	12.384				
Productos Extraordinarios	12.635				
Gastos Extraordinarios	251				
<b>PRODUCTOS Y GASTOS DE EJERCICIOS ANTERIORES</b>	-3.774				
Productos de Ejercicios Anteriores	381				
Gastos de Ejercicios Anteriores	4.155				
<b>GANANCIA (PÉRDIDA) BRUTA</b>	43.949				
<b>IMPUESTO SOBRE LA RENTA</b>	22.063				
<b>GANANCIA (PÉRDIDA) NETA</b>	21.886				

**AL 30 DE ABRIL DE 2012**  
**(Cifras en miles de Quetzales)**

<b>ACTIVO</b>		<b>TASAS DE INTERÉS PROMEDIO PONDERADAS</b>			<b>MONEDA NACIONAL</b>	<b>MONEDA EXTRANJERA</b>
<b>DISPONIBILIDADES</b>		<b>OPERACIONES ACTIVAS</b>				
Caja	49,404,843	Préstamos			9.00 %	5.89 %
Banco Central	6,551,800	Documentos Descontados			7.62 %	6.04 %
Bancos del País	611,678					
Bancos del Exterior	3,762,972	<b>OPERACIONES PASIVAS</b>				
Cheques a Compensar	-	Depósitos Monetarios			.88 %	.88 %
Giros sobre el Exterior	1,361,825	Depósitos de Ahorro			1.10 %	.43 %
<b>INVERSIONES</b>		Depósitos a Plazo			6.96 %	3.24 %
En Títulos-Valores para Negociación	15,503,342	Bonos			8.47 %	5.00 %
En Títulos-Valores para la Venta	-	Pagarés Financieros			.00 %	.00 %
En Títulos-Valores para su Vencimiento	15,220,389	Obligaciones Subordinadas			.00 %	8.25 %
Operaciones de Reporto	131,000	Obligaciones Financieras con Restricciones			.00 %	.00 %
Certificados de Participación	172,173	Obligaciones Convertibles en Acciones			.00 %	.00 %
Intereses Pagados en Compra de Valores	1,062					
SUMA	15,524,624	<b>ENCAJE LEGAL</b>				
(-) Estimaciones por Valuación	21,282	ENCAJE COMPUTABLE			4,020,836	140,829
CARTERA DE CRÉDITOS	24,262,936	ENCAJE REQUERIDO			4,010,199	137,863
Vigente	24,438,354	POSICIÓN			10,636	2,966
Vencidos	154,458	<b>CARTERA DE CRÉDITOS</b>				
SUMA	24,592,812	TOTAL DE CARTERA DE CRÉDITOS (BRUTA)			100.00 %	100.00 %
(-) Estimaciones Por Valuación	329,877	Vigente			99.06 %	99.62 %
PRODUCTOS FINANCIEROS POR COBRAR	326,056	Vencidos en Proceso de Prórroga			.07 %	.06 %
CUENTAS POR COBRAR (Neto)	213,771	Vencidos en Cobro Administrativo			.55 %	.13 %
ACTIVOS REALIZABLES (Neto)	24,240	Vencidos en Cobro Judicial			.32 %	.19 %
INVERSIONES PERMANENTES (Neto)	414,456	Monto total de Cartera de Créditos (Bruta)			10,916,812	13,676,000
OTRAS INVERSIONES (Neto)	333,464					
SUCURSALES, CASA MATRIZ Y DEPARTAMENTOS	-	<b>DEPÓSITOS</b>				
ADSCRITOS	-	No. de Cuentas Depósitos Monetarios			952,121	43,067
INMUEBLES Y MUEBLES (Neto)	1,185,815	Monto Depósitos Monetarios			12,530,647	4,647,351
CARGOS DIFERIDOS (Neto)	588,965	No. de Cuentas Depósitos de Ahorro			1,026,298	39,107
<b>PASIVO</b>		Monto Depósitos de Ahorro			5,782,193	1,129,992
OBLIGACIONES DEPOSITARIAS	46,115,290	No. de Cuentas Depósitos a Plazo			18,625	1,453
Depósitos Monetarios	35,224,505	Monto Depósitos a Plazo			9,649,719	1,350,456
Depósitos de Ahorro	17,177,998	No. de Cuentas a la Orden			165,040	4,504
Depósitos a Plazo	6,912,186	Monto Depósitos a la Orden			22,555	2,587
Depósitos a la Orden	11,000,175	No. de Cuentas Depósitos con Restricciones			33,248	1,685
Depósitos con Restricciones	25,142	Monto Depósitos con Restricciones			101,954	7,051
<b>CRÉDITOS OBTENIDOS</b>		No. de Obligaciones Financieras			110	1
Del Banco Central	-	Monto Obligaciones Financieras			139,331	4,670
De Instituciones Financieras Nacionales	-	<b>POSICIÓN PATRIMONIAL</b>				
De Instituciones Financieras Extranjeras	8,458,192	CAPITAL COMPUTABLE			4,579,697	
Organismos Internacionales	59,234	CAPITAL REQUERIDO			3,550,620	
OBLIGACIONES FINANCIERAS	144,001	POSICIÓN			1,029,077	
GASTOS FINANCIEROS POR PAGAR	178,442	<b>INDICADORES FINANCIEROS</b>				
CUENTAS POR PAGAR	511,146	LIQUIDEZ				
PROVISIONES	36,140	Encaje Computable en relación a los Depósitos				
SUCURSALES, CASA MATRIZ Y DEPARTAMENTOS	-	Moneda Nacional			14.32%	
ADSCRITOS	-	Moneda Extranjera			15.36%	
OTRAS OBLIGACIONES	1,439,785	Liquidez Inmediata			18.52 %	
CRÉDITOS DIFERIDOS	24,910	SOLVENCIA				
SUMA	46,076,355	Patrimonio en relación a Activos			6.66 %	
OTRAS CUENTAS ACREEDORAS	38,936	Patrimonio en relación a Cartera de Créditos			13.38 %	
<b>CAPITAL CONTABLE</b>		Patrimonio en relación a las Captaciones			9.30 %	
CAPITAL PAGADO	3,289,553	RENTABILIDAD				
Capital Autorizado	1,376,978	Rentabilidad sobre Patrimonio			29.84 %	
(-) Capital No Pagado	4,000,000	Rentabilidad sobre Activos			1.99 %	
Casa Matriz, Capital Asignado	2,623,022	Eficiencia			42.94 %	
APORTACIONES PERMANENTES	-	CALIDAD DE ACTIVOS				
RESERVA DE CAPITAL	375,229	Cartera Vigente en relación a Cartera Bruta			99.37 %	
RESERVAS PARA ACTIVOS EXTRAORDINARIOS	1,152,126	Cobertura de Cartera Crediticia en Riesgo			212.88 %	
REVALUACIÓN DE ACTIVOS	57,967					
OBLIGACIONES SUBORDINADAS	-					
GANANCIAS Y PÉRDIDAS POR FUSIÓN	-					
VALUACIÓN DE ACTIVOS DE RECUPERACIÓN DUDOSA	-					
PROVISION DE BENEFICIOS A EMPLEADOS	-					
AJUSTES AL IMPUESTO SOBRE LA RENTA	-					
GANANCIAS O PÉRDIDAS POR CAMBIOS EN EL VALOR DE	-					
MERCADO DE LAS INVERSIONES	-					
RESULTADOS DE EJERCICIOS ANTERIORES	-					
RESULTADOS DEL EJERCICIO	327,253					
<b>TOTAL IGUAL A LA SUMA DEL ACTIVO</b>	<b>49,404,843</b>					
<b>ESTADO DE RESULTADOS</b>						
PRODUCTOS FINANCIEROS	1,054,343					
GASTOS FINANCIEROS	546,502					
MARGEN POR INVERSIÓN	507,841					
PRODUCTOS POR SERVICIOS	92,861					
GASTOS POR SERVICIOS	-					
MARGEN POR SERVICIOS	92,861					
OTROS PRODUCTOS Y GASTOS DE OPERACIÓN						
Productos	156,222					
Gastos	50,210					
MARGEN OTROS PRODUCTOS Y GASTOS DE	106,012					
OPERACIÓN						
MARGEN OPERACIONAL BRUTO	706,715					
GASTOS DE ADMINISTRACIÓN	403,279					
MARGEN OPERACIONAL NETO	303,435					
PRODUCTOS Y GASTOS EXTRAORDINARIOS	19,620					
Productos Extraordinarios	20,000					
Gastos Extraordinarios	380					
PRODUCTOS Y GASTOS DE EJERCICIOS ANTERIORES	4,197					
Productos de Ejercicios Anteriores	4,455					
Gastos de Ejercicios Anteriores	258					
GANANCIA (PÉRDIDA) BRUTA	327,253					
IMPUESTO SOBRE LA RENTA	-					
GANANCIA (PÉRDIDA) NETA	327,253					

1/ Cifras en miles de Dólares.

**BANCO DE DESARROLLO RURAL, S. A.**  
**AL 30 DE ABRIL DE 2012**  
**(Cifras en miles de Quetzales)**

ACTIVO		TASAS DE INTERÉS PROMEDIO PONDERADAS		MONEDA NACIONAL		MONEDA EXTRANJERA	
DISPONIBILIDADES		34,158.856	OPERACIONES ACTIVAS				
Caja		4,361.250	Préstamos		14.07 %		7.09 %
Banco Central		1,403.248	Documentos Descontados		.00 %		.00 %
Bancos del País		2,521.876	OPERACIONES PASIVAS				
Bancos del Exterior		4,325	Depósitos Monetarios		.77 %		2.17 %
Cheques a Compensar		148,520	Depósitos de Ahorro		1.80 %		.96 %
Giros sobre el Exterior		261.739	Depósitos a Plazo		6.21 %		3.70 %
INVERSIONES		21,542	Bonos		7.74 %		.00 %
En Títulos-Valores para Negociación		5,636.747	Pagarés Financieros		.00 %		.00 %
En Títulos-Valores para la Venta		-	Obligaciones Subordinadas		.00 %		.00 %
En Títulos-Valores para su Vencimiento		5,532.421	Obligaciones Financieras con Restricciones		.00 %		.00 %
Operaciones de Reporto		6,885	Obligaciones Convertibles en Acciones		.00 %		.00 %
Certificados de Participación		104.326	ENCAJE LEGAL		MONEDA NACIONAL		MONEDA EXTRANJERA /1
Intereses Pagados en Compra de Valores		-	ENCAJE COMPUTABLE		3,952,683		25,635
SUMA		5,643.632	ENCAJE REQUERIDO		3,932,803		23,227
(-) Estimaciones por Valuación		6,885	POSICIÓN		19,880		2,409
CARTERA DE CRÉDITOS		22,127.336	CARTERA DE CRÉDITOS		MONEDA NACIONAL		MONEDA EXTRANJERA
Vigente		22,463.788	TOTAL DE CARTERA DE CRÉDITOS (BRUTA)		100.00 %		100.00 %
Vencidos		154.217	Vigente		99.36 %		98.59 %
SUMA		22,618.005	Vencidos en Proceso de Prórroga		.00 %		.00 %
(-) Estimaciones Por Valuación		490.669	Vencidos en Cobro Administrativo		.46 %		1.06 %
PRODUCTOS FINANCIEROS POR COBRAR		266.702	Vencidos en Cobro Judicial		.18 %		.35 %
CUENTAS POR COBRAR (Neto)		524.892	Monto total de Cartera de Créditos (Bruta)		21,270.878		1,347,127
ACTIVOS REALIZABLES (Neto)		146.739	DEPÓSITOS		MONEDA NACIONAL		MONEDA EXTRANJERA
INVERSIONES PERMANENTES (Neto)		132.342	No. de Cuentas Depósitos Monetarios		1,209,387		7,281
OTRAS INVERSIONES (Neto)		31.456	Monto Depósitos Monetarios		10,863,279		752,084
SUCURSALES, CASA MATRIZ Y DEPARTAMENTOS		-	No. de Cuentas Depósitos de Ahorro		3,626,708		16,062
ADSCRITOS		-	Monto Depósitos de Ahorro		8,009,601		164,872
INMUEBLES Y MUEBLES (Neto)		560.325	No. de Cuentas Depósitos a Plazo		39,022		503
CARGOS DIFERIDOS (Neto)		371.068	Monto Depósitos a Plazo		7,921,485		324,490
PASIVO		30,326.181	No. de Cuentas a la Orden		122		6
OBLIGACIONES DEPOSITARIAS		28,157.978	Monto Depósitos a la Orden		62,401		980
Depósitos Monetarios		11,615.363	No. de Cuentas Depósitos con Restricciones		6,602		38
Depósitos de Ahorro		8,174.472	Monto Depósitos con Restricciones		58,177		611
Depósitos a Plazo		8,245.975	No. de Obligaciones Financieras		17		0
Depósitos a la Orden		63.381	Monto Obligaciones Financieras		75,774		0
Depósitos con Restricciones		58.788	POSICIÓN PATRIMONIAL				
CRÉDITOS OBTENIDOS		1,069.174	CAPITAL COMPUTABLE		3,945,523		
Del Banco Central		-	CAPITAL REQUERIDO		2,649,579		
De Instituciones Financieras Nacionales		-	POSICIÓN		1,295,944		
De Instituciones Financieras Extranjeras		1,069.174	INDICADORES FINANCIEROS				
Organismos Internacionales		-	LIQUIDEZ				
OBLIGACIONES FINANCIERAS		75.774	Encaje Computable en relación a los Depósitos				
GASTOS FINANCIEROS POR PAGAR		110.498	Moneda Nacional		14.69%		
CUENTAS POR PAGAR		595.771	Moneda Extranjera		16.05%		
PROVISIONES		95.194	Liquidez Inmediata		15.45 %		
SUCURSALES, CASA MATRIZ Y DEPARTAMENTOS		-	SOLVENCIA				
ADSCRITOS		-	Patrimonio en relación a Activos		11.22 %		
OTRAS OBLIGACIONES		-	Patrimonio en relación a Cartera de Créditos		16.95 %		
CRÉDITOS DIFERIDOS		15.883	Patrimonio en relación a las Captaciones		13.57 %		
SUMA		30,120.073	RENTABILIDAD				
OTRAS CUENTAS ACREEDORAS		206.108	Rentabilidad sobre Patrimonio		25.51 %		
CAPITAL CONTABLE		3,832.675	Rentabilidad sobre Activos		2.86 %		
CAPITAL PAGADO		1,162.806	Eficiencia		40.17 %		
Capital Autorizado		5,000.000	CALIDAD DE ACTIVOS				
(-) Capital No Pagado		3,837.195	Cartera Vigente en relación a Cartera Bruta		99.32 %		
Casa Matriz, Capital Asignado		-	Cobertura de Cartera Crediticia en Riesgo		323.88 %		
APORTACIONES PERMANENTES		52.824					
RESERVA DE CAPITAL		1,872.179					
RESERVAS PARA ACTIVOS EXTRAORDINARIOS		-					
REVALUACIÓN DE ACTIVOS		28.078					
OBLIGACIONES SUBORDINADAS		372.221					
GANANCIAS Y PÉRDIDAS POR FUSIÓN		-					
VALUACIÓN DE ACTIVOS DE RECUPERACIÓN DUDOSA		-					
PROVISION DE BENEFICIOS A EMPLEADOS		-					
AJUSTES AL IMPUESTO SOBRE LA RENTA		-					
GANANCIAS O PÉRDIDAS POR CAMBIOS EN EL VALOR DE		18.641					
MERCADO DE LAS INVERSIONES		-					
RESULTADOS DE EJERCICIOS ANTERIORES		-					
RESULTADOS DEL EJERCICIO		325.926					
TOTAL IGUAL A LA SUMA DEL ACTIVO		34,158.856					
ESTADO DE RESULTADOS							
PRODUCTOS FINANCIEROS		1,157.979					
GASTOS FINANCIEROS		341.502					
MARGEN POR INVERSIÓN		816.477					
PRODUCTOS POR SERVICIOS		104.189					
GASTOS POR SERVICIOS		-					
MARGEN POR SERVICIOS		104.189					
OTROS PRODUCTOS Y GASTOS DE OPERACIÓN							
Productos		49.358					
Gastos		4.817					
MARGEN OTROS PRODUCTOS Y GASTOS DE OPERACIÓN		44.541					
MARGEN OPERACIONAL BRUTO		965.206					
GASTOS DE ADMINISTRACIÓN		577.498					
MARGEN OPERACIONAL NETO		387.708					
PRODUCTOS Y GASTOS EXTRAORDINARIOS		1,184					
Productos Extraordinarios		2,334					
Gastos Extraordinarios		1,150					
PRODUCTOS Y GASTOS DE EJERCICIOS ANTERIORES		-554					
Productos de Ejercicios Anteriores		40					
Gastos de Ejercicios Anteriores		594					
GANANCIA (PÉRDIDA) BRUTA		388.338					
IMPUESTO SOBRE LA RENTA		62.412					
GANANCIA (PÉRDIDA) NETA		325.926					

**BANCO INTERNACIONAL, S. A.**  
**AL 30 DE ABRIL DE 2012**  
**(Cifras en miles de Quetzales)**

<b>ACTIVO</b>	4,314,038
DISPONIBILIDADES	646,555
Caja	140,618
Banco Central	333,243
Bancos del País	27,783
Bancos del Exterior	37,386
Cheques a Compensar	100,646
Giros sobre el Exterior	6,880
INVERSIONES	818,442
En Títulos-Valores para Negociación	-
En Títulos-Valores para la Venta	776,480
En Títulos-Valores para su Vencimiento	42,061
Operaciones de Reporto	-
Certificados de Participación	-
Intereses Pagados en Compra de Valores	5
SUMA	818,547
(-) Estimaciones por Valuación	105
CARTERA DE CRÉDITOS	2,585,604
Vigente	2,621,600
Vencidos	38,279
SUMA	2,659,879
(-) Estimaciones Por Valuación	74,275
PRODUCTOS FINANCIEROS POR COBRAR	36,570
CUENTAS POR COBRAR (Neto)	11,427
ACTIVOS REALIZABLES (Neto)	42,549
INVERSIONES PERMANENTES (Neto)	16,404
OTRAS INVERSIONES (Neto)	189
SUCURSALES, CASA MATRIZ Y DEPARTAMENTOS ADSCRITOS	-
INMUEBLES Y MUEBLES (Neto)	112,574
CARGOS DIFERIDOS (Neto)	43,724
<b>PASIVO</b>	3,960,688
OBLIGACIONES DEPOSITARIAS	3,566,879
Depósitos Monetarios	1,200,191
Depósitos de Ahorro	673,592
Depósitos a Plazo	1,682,976
Depósitos a la Orden	5,827
Depósitos con Restricciones	4,292
CRÉDITOS OBTENIDOS	193,432
Del Banco Central	-
De Instituciones Financieras Nacionales	-
De Instituciones Financieras Extranjeras	193,432
Organismos Internacionales	-
OBLIGACIONES FINANCIERAS	17,767
GASTOS FINANCIEROS POR PAGAR	12,347
CUENTAS POR PAGAR	80,150
PROVISIONES	11,726
SUCURSALES, CASA MATRIZ Y DEPARTAMENTOS ADSCRITOS	-
OTRAS OBLIGACIONES	46,696
CRÉDITOS DIFERIDOS	2,167
SUMA	3,931,165
OTRAS CUENTAS ACREEDORAS	29,523
<b>CAPITAL CONTABLE</b>	353,350
CAPITAL PAGADO	261,276
Capital Autorizado	300,000
(-) Capital No Pagado	38,724
Casa Matriz, Capital Asignado	-
APORTACIONES PERMANENTES	8
RESERVA DE CAPITAL	61,537
RESERVAS PARA ACTIVOS EXTRAORDINARIOS	-
REVALUACIÓN DE ACTIVOS	15,462
OBLIGACIONES SUBORDINADAS	-
GANANCIAS Y PÉRDIDAS POR FUSIÓN	-
VALUACIÓN DE ACTIVOS DE RECUPERACIÓN DUDOSA	-
PROVISION DE BENEFICIOS A EMPLEADOS	-
AJUSTES AL IMPUESTO SOBRE LA RENTA	-
GANANCIAS O PÉRDIDAS POR CAMBIOS EN EL VALOR DE MERCADO DE LAS INVERSIONES	-
RESULTADOS DE EJERCICIOS ANTERIORES	-
RESULTADOS DEL EJERCICIO	15,066
<b>TOTAL IGUAL A LA SUMA DEL ACTIVO</b>	4,314,038
<b>ESTADO DE RESULTADOS</b>	
PRODUCTOS FINANCIEROS	108,131
GASTOS FINANCIEROS	42,472
MARGEN POR INVERSIÓN	65,659
PRODUCTOS POR SERVICIOS	14,776
GASTOS POR SERVICIOS	654
MARGEN POR SERVICIOS	14,122
OTROS PRODUCTOS Y GASTOS DE OPERACIÓN	
Productos	8,816
Gastos	8,283
MARGEN OTROS PRODUCTOS Y GASTOS DE OPERACIÓN	532
MARGEN OPERACIONAL BRUTO	80,313
GASTOS DE ADMINISTRACIÓN	60,000
MARGEN OPERACIONAL NETO	20,313
PRODUCTOS Y GASTOS EXTRAORDINARIOS	-56
Productos Extraordinarios	279
Gastos Extraordinarios	334
PRODUCTOS Y GASTOS DE EJERCICIOS ANTERIORES	103
Productos de Ejercicios Anteriores	148
Gastos de Ejercicios Anteriores	45
GANANCIA (PÉRDIDA) BRUTA	20,360
IMPUESTO SOBRE LA RENTA	5,294
GANANCIA (PÉRDIDA) NETA	15,066

TASAS DE INTERÉS PROMEDIO PONDERADAS	MONEDA NACIONAL	MONEDA EXTRANJERA
OPERACIONES ACTIVAS		
Préstamos	10.72 %	6.78 %
Documentos Descontados	.00 %	6.72 %
OPERACIONES PASIVAS		
Depósitos Monetarios	.87 %	.67 %
Depósitos de Ahorro	2.01 %	1.00 %
Depósitos a Plazo	6.89 %	3.00 %
Bonos	6.36 %	.00 %
Pagarés Financieros	.00 %	.00 %
Obligaciones Subordinadas	.00 %	1.98 %
Obligaciones Financieras con Restricciones	.00 %	.00 %
Obligaciones Convertibles en Acciones	.00 %	.00 %
<b>ENCAJE LEGAL</b>	<b>MONEDA NACIONAL</b>	<b>MONEDA EXTRANJERA /1</b>
ENCAJE COMPUTABLE	360,719	19,981
ENCAJE REQUERIDO	359,037	19,940
POSICIÓN	1,682	41
<b>CARTERA DE CRÉDITOS</b>	<b>MONEDA NACIONAL</b>	<b>MONEDA EXTRANJERA</b>
TOTAL DE CARTERA DE CRÉDITOS (BRUTA)	100.00 %	100.00 %
Vigente	97.90 %	99.70 %
Vencidos en Proceso de Prórroga	.00 %	.00 %
Vencidos en Cobro Administrativo	.49 %	.01 %
Vencidos en Cobro Judicial	1.60 %	28 %
Monto total de Cartera de Créditos (Bruta)	1,687,975	971,904
<b>DEPÓSITOS</b>	<b>MONEDA NACIONAL</b>	<b>MONEDA EXTRANJERA</b>
No. de Cuentas Depósitos Monetarios	20,431	2,479
Monto Depósitos Monetarios	873,869	326,322
No. de Cuentas Depósitos de Ahorro	76,151	3,585
Monto Depósitos de Ahorro	501,617	171,975
No. de Cuentas Depósitos a Plazo	2,380	323
Monto Depósitos a Plazo	1,138,725	544,251
No. de Cuentas a la Orden	4,354	170
Monto Depósitos a la Orden	4,023	1,804
No. de Cuentas Depósitos con Restricciones	7,350	189
Monto Depósitos con Restricciones	3,910	382
No. de Obligaciones Financieras	105	0
Monto Obligaciones Financieras	17,767	0
<b>POSICIÓN PATRIMONIAL</b>		
CAPITAL COMPUTABLE	409,866	
CAPITAL REQUERIDO	309,520	
POSICIÓN	100,346	
<b>INDICADORES FINANCIEROS</b>		
LIQUIDEZ		
Encaje Computable en relación a los Depósitos		
Moneda Nacional	14.30%	
Moneda Extranjera	14.88%	
Liquidez Inmediata	18.04 %	
SOLVENCIA		
Patrimonio en relación a Activos	8.19 %	
Patrimonio en relación a Cartera de Créditos	13.28 %	
Patrimonio en relación a las Captaciones	9.86 %	
RENTABILIDAD		
Rentabilidad sobre Patrimonio	12.79 %	
Rentabilidad sobre Activos	1.05 %	
Eficiencia	25.29 %	
CALIDAD DE ACTIVOS		
Cartera Vigente en relación a Cartera Bruta	98.56 %	
Cobertura de Cartera Crediticia en Riesgo	203.21 %	

1/ Cifras en miles de Dólares.



**BANCO REFORMADOR, S. A.**  
**AL 30 DE ABRIL DE 2012**  
**(Cifras en miles de Quetzales)**

<b>ACTIVO</b>		<b>TASAS DE INTERÉS PROMEDIO PONDERADAS</b>			<b>MONEDA NACIONAL</b>	<b>MONEDA EXTRANJERA</b>
<b>DISPONIBILIDADES</b>		<b>OPERACIONES ACTIVAS</b>				
Caja	9,529,992	Préstamos		8.77 %	6.67 %	
Banco Central	1,553,483	Documentos Descontados		11.26 %	6.45 %	
Bancos del País	165,087	<b>OPERACIONES PASIVAS</b>				
Bancos del Exterior	926,072	Depósitos Monetarios		1.05 %	.62 %	
Cheques a Compensar	103,687	Depósitos de Ahorro		2.71 %	2.18 %	
Giros sobre el Exterior	153,193	Depósitos a Plazo		7.07 %	3.68 %	
<b>INVERSIONES</b>	2,200,385	Bonos		.00 %	.00 %	
En Títulos-Valores para Negociación	-	Pagarés Financieros		.00 %	.00 %	
En Títulos-Valores para la Venta	-	Obligaciones Subordinadas		.00 %	.00 %	
En Títulos-Valores para su Vencimiento	2,043,150	Obligaciones Financieras con Restricciones		.00 %	.00 %	
Operaciones de Reporto	157,235	Obligaciones Convertibles en Acciones		.00 %	.00 %	
Certificados de Participación	-	<b>ENCAJE LEGAL</b>				
Intereses Pagados en Compra de Valores	-	<b>ENCAJE COMPUTABLE</b>		<b>MONEDA NACIONAL</b>	<b>MONEDA EXTRANJERA /1</b>	
<b>SUMA</b>	2,200,385	<b>ENCAJE REQUERIDO</b>		857,153	28,814	
(-) Estimaciones por Valuación	-	<b>POSICIÓN</b>		853,613	27,824	
<b>CARTERA DE CRÉDITOS</b>	5,244,009	<b>CARTERA DE CRÉDITOS</b>				
Vigente	5,281,623	<b>TOTAL DE CARTERA DE CRÉDITOS (BRUTA)</b>		3,540	990	
Vencidos	117,116	Vigente		97.28 %	98.80 %	
<b>SUMA</b>	5,398,739	Vencidos en Proceso de Prórroga		.38 %	.11 %	
(-) Estimaciones Por Valuación	154,730	Vencidos en Cobro Administrativo		.42 %	.30 %	
<b>PRODUCTOS FINANCIEROS POR COBRAR</b>	60,923	Vencidos en Cobro Judicial		1.92 %	.78 %	
<b>CUENTAS POR COBRAR (Neto)</b>	62,716	Monto total de Cartera de Créditos (Bruta)		3,453,697	1,945,043	
<b>ACTIVOS REALIZABLES (Neto)</b>	113,545	<b>DEPÓSITOS</b>				
<b>INVERSIONES PERMANENTES (Neto)</b>	54,889	No. de Cuentas Depósitos Monetarios		117,660	4,916	
<b>OTRAS INVERSIONES (Neto)</b>	8,606	Monto Depósitos Monetarios		2,064,106	660,967	
<b>SUCURSALES, CASA MATRIZ Y DEPARTAMENTOS</b>	-	No. de Cuentas Depósitos de Ahorro		238,515	7,189	
<b>ADSCRITOS</b>	-	Monto Depósitos de Ahorro		1,339,610	237,306	
<b>INMUEBLES Y MUEBLES (Neto)</b>	192,319	No. de Cuentas Depósitos a Plazo		6,769	678	
<b>CARGOS DIFERIDOS (Neto)</b>	39,116	Monto Depósitos a Plazo		2,582,322	589,472	
<b>PASIVO</b>	8,671,483	No. de Cuentas a la Orden		5,136	0	
<b>OBLIGACIONES DEPOSITARIAS</b>	7,490,220	Monto Depósitos a la Orden		1,107	0	
Depósitos Monetarios	2,725,072	No. de Cuentas Depósitos con Restricciones		3,637	186	
Depósitos de Ahorro	1,576,917	Monto Depósitos con Restricciones		14,774	557	
Depósitos a Plazo	3,171,794	No. de Obligaciones Financieras		0	0	
Depósitos a la Orden	1,107	Monto Obligaciones Financieras		0	0	
Depósitos con Restricciones	15,330	<b>POSICIÓN PATRIMONIAL</b>				
<b>CRÉDITOS OBTENIDOS</b>	917,497	<b>CAPITAL COMPUTABLE</b>		932,011		
Del Banco Central	-	<b>CAPITAL REQUERIDO</b>		626,670		
De Instituciones Financieras Nacionales	90,000	<b>POSICIÓN</b>		305,341		
De Instituciones Financieras Extranjeras	743,345	<b>INDICADORES FINANCIEROS</b>				
Organismos Internacionales	84,152	<b>LIQUIDEZ</b>				
<b>OBLIGACIONES FINANCIERAS</b>	-	Encaje Computable en relación a los Depósitos				
<b>GASTOS FINANCIEROS POR PAGAR</b>	29,695	Moneda Nacional		14.28%		
<b>CUENTAS POR PAGAR</b>	175,143	Moneda Extranjera		15.07%		
<b>PROVISIONES</b>	8,418	Liquidez Inmediata		20.74 %		
<b>SUCURSALES, CASA MATRIZ Y DEPARTAMENTOS</b>	-	<b>SOLVENCIA</b>				
<b>ADSCRITOS</b>	-	Patrimonio en relación a Activos		9.01 %		
<b>OTRAS OBLIGACIONES</b>	8,480	Patrimonio en relación a Cartera de Créditos		15.90 %		
<b>CRÉDITOS DIFERIDOS</b>	8,629,453	Patrimonio en relación a las Captaciones		11.46 %		
<b>SUMA</b>	42,029	<b>RENTABILIDAD</b>				
<b>OTRAS CUENTAS ACREEDORAS</b>	858,509	Rentabilidad sobre Patrimonio		14.07 %		
<b>CAPITAL CONTABLE</b>	432,500	Rentabilidad sobre Activos		1.27 %		
<b>CAPITAL PAGADO</b>	800,000	Eficiencia		33.73 %		
Capital Autorizado	367,500	<b>CALIDAD DE ACTIVOS</b>				
(-) Capital No Pagado	-	Cartera Vigente en relación a Cartera Bruta		97.83 %		
Casa Matriz, Capital Asignado	-	Cobertura de Cartera Crediticia en Riesgo		134.22 %		
<b>APORTACIONES PERMANENTES</b>	-					
<b>RESERVA DE CAPITAL</b>	170,254					
<b>RESERVAS PARA ACTIVOS EXTRAORDINARIOS</b>	-					
<b>REVALUACIÓN DE ACTIVOS</b>	35,324					
<b>OBLIGACIONES SUBORDINADAS</b>	90,320					
<b>GANANCIAS Y PÉRDIDAS POR FUSIÓN</b>	-					
<b>VALUACIÓN DE ACTIVOS DE RECUPERACIÓN DUDOSA</b>	12,590					
<b>PROVISION DE BENEFICIOS A EMPLEADOS</b>	-					
<b>AJUSTES AL IMPUESTO SOBRE LA RENTA</b>	-					
<b>GANANCIAS O PÉRDIDAS POR CAMBIOS EN EL VALOR DE</b>	-					
<b>MERCADO DE LAS INVERSIONES</b>						
<b>RESULTADOS DE EJERCICIOS ANTERIORES</b>	102,427					
<b>RESULTADOS DEL EJERCICIO</b>	40,274					
<b>TOTAL IGUAL A LA SUMA DEL ACTIVO</b>	9,529,992					
<b>ESTADO DE RESULTADOS</b>						
<b>PRODUCTOS FINANCIEROS</b>	203,972					
<b>GASTOS FINANCIEROS</b>	101,700					
<b>MARGEN POR INVERSIÓN</b>	102,273					
<b>PRODUCTOS POR SERVICIOS</b>	11,916					
<b>GASTOS POR SERVICIOS</b>	1,770					
<b>MARGEN POR SERVICIOS</b>	10,146					
<b>OTROS PRODUCTOS Y GASTOS DE OPERACIÓN</b>						
Productos	16,203					
Gastos	8,884					
<b>MARGEN OTROS PRODUCTOS Y GASTOS DE OPERACIÓN</b>	7,319					
<b>MARGEN OPERACIONAL BRUTO</b>	119,738					
<b>GASTOS DE ADMINISTRACIÓN</b>	79,349					
<b>MARGEN OPERACIONAL NETO</b>	40,389					
<b>PRODUCTOS Y GASTOS EXTRAORDINARIOS</b>	209					
Productos Extraordinarios	255					
Gastos Extraordinarios	46					
<b>PRODUCTOS Y GASTOS DE EJERCICIOS ANTERIORES</b>	-324					
Productos de Ejercicios Anteriores	99					
Gastos de Ejercicios Anteriores	422					
<b>GANANCIA (PÉRDIDA) BRUTA</b>	40,274					
<b>IMPUESTO SOBRE LA RENTA</b>	-					
<b>GANANCIA (PÉRDIDA) NETA</b>	40,274					

**WIVABANCO, S. A.**  
**AL 30 DE ABRIL DE 2012**  
**(Cifras en miles de Quetzales)**

<b>ACTIVO</b>		<b>TASAS DE INTERÉS PROMEDIO PONDERADAS</b>			<b>MONEDA NACIONAL</b>	<b>MONEDA EXTRANJERA</b>
<b>DISPONIBILIDADES</b>		332,467	<b>OPERACIONES ACTIVAS</b>			
Caja	26,799		Préstamos		11.98 %	9.14 %
Banco Central	3,028		Documentos Descontados		.00 %	.00 %
Bancos del País	17,654		<b>OPERACIONES PASIVAS</b>			
Bancos del Exterior	1,125		Depósitos Monetarios		2.23 %	.00 %
Cheques a Compensar	893		Depósitos de Ahorro		2.93 %	.04 %
Giros sobre el Exterior	4,098		Depósitos a Plazo		7.22 %	.00 %
<b>INVERSIONES</b>	258,680		Bonos		.00 %	.00 %
En Títulos-Valores para Negociación	-		Pagarés Financieros		.00 %	.00 %
En Títulos-Valores para la Venta	241,306		Obligaciones Subordinadas		.00 %	.00 %
En Títulos-Valores para su Vencimiento	37,692		Obligaciones Financieras con Restricciones		.00 %	.00 %
Operaciones de Reporto	-		Obligaciones Convertibles en Acciones		.00 %	.00 %
Certificados de Participación	-		<b>ENCAJE LEGAL</b>			
Intereses Pagados en Compra de Valores	-		<b>ENCAJE COMPUTABLE</b>	<b>MONEDA NACIONAL</b>	<b>MONEDA EXTRANJERA /1</b>	
<b>SUMA</b>	278,998		<b>ENCAJE REQUERIDO</b>	23,572	120	
(-) Estimaciones por Valuación	20,318		<b>POSICIÓN</b>	23,472	40	
<b>CARTERA DE CRÉDITOS</b>	7,292		<b>CARTERA DE CRÉDITOS</b>			
Vigente	7,533		<b>TOTAL DE CARTERA DE CRÉDITOS (BRUTA)</b>	<b>MONEDA NACIONAL</b>	<b>MONEDA EXTRANJERA</b>	
Vencidos	59		Vigente	100	81	
<b>SUMA</b>	7,592		<b>TOTAL DE CARTERA DE CRÉDITOS (BRUTA)</b>	100.00 %	100.00 %	
(-) Estimaciones Por Valuación	300		Vencidos en Proceso de Prórroga	97.98 %	100.00 %	
<b>PRODUCTOS FINANCIEROS POR COBRAR</b>	12,821		Vencidos en Cobro Administrativo	.00 %	.00 %	
<b>CUENTAS POR COBRAR (Neto)</b>	5,379		Vencidos en Cobro Judicial	2.02 %	.00 %	
<b>ACTIVOS REALIZABLES (Neto)</b>	7,303		Monto total de Cartera de Créditos (Bruta)	2,928	4,663	
<b>INVERSIONES PERMANENTES (Neto)</b>	585		<b>DEPÓSITOS</b>			
<b>OTRAS INVERSIONES (Neto)</b>	259		No. de Cuentas Depósitos Monetarios	2,334	0	
<b>SUCURSALES, CASA MATRIZ Y DEPARTAMENTOS ADSCRITOS</b>	-		Monto Depósitos Monetarios	45,635	0	
<b>INMUEBLES Y MUEBLES (Neto)</b>	11,756		No. de Cuentas Depósitos de Ahorro	15,639	78	
<b>CARGOS DIFERIDOS (Neto)</b>	1,594		Monto Depósitos de Ahorro	51,598	1,963	
<b>PASIVO</b>	255,278		No. de Cuentas Depósitos a Plazo	189	0	
<b>OBLIGACIONES DEPOSITARIAS</b>	161,591		Monto Depósitos a Plazo	61,693	0	
Depósitos Monetarios	45,635		No. de Cuentas a la Orden	8,099	0	
Depósitos de Ahorro	53,561		Monto Depósitos a la Orden	394	0	
Depósitos a Plazo	61,693		No. de Cuentas Depósitos con Restricciones	608	0	
Depósitos a la Orden	394		Monto Depósitos con Restricciones	307	0	
Depósitos con Restricciones	307		No. de Obligaciones Financieras	0	0	
<b>CRÉDITOS OBTENIDOS</b>	50,854		Monto Obligaciones Financieras	0	0	
Del Banco Central	-		<b>POSICIÓN PATRIMONIAL</b>			
De Instituciones Financieras Nacionales	-		<b>CAPITAL COMPUTABLE</b>	77,490		
De Instituciones Financieras Extranjeras	50,854		<b>CAPITAL REQUERIDO</b>	20,501		
Organismos Internacionales	-		<b>POSICIÓN</b>	56,988		
<b>OBLIGACIONES FINANCIERAS</b>	-		<b>INDICADORES FINANCIEROS</b>			
<b>GASTOS FINANCIEROS POR PAGAR</b>	482		<b>LIQUIDEZ</b>			
<b>CUENTAS POR PAGAR</b>	16,168		Encaje Computable en relación a los Depósitos			
<b>PROVISIONES</b>	2,673		Moneda Nacional	14.77%		
<b>SUCURSALES, CASA MATRIZ Y DEPARTAMENTOS ADSCRITOS</b>	-		Moneda Extranjera	47.70%		
<b>OTRAS OBLIGACIONES</b>	-		Liquidez Inmediata	16.58 %		
<b>CRÉDITOS DIFERIDOS</b>	26		<b>SOLVENCIA</b>			
<b>SUMA</b>	231,794		Patrimonio en relación a Activos	23.22 %		
<b>OTRAS CUENTAS ACREEDORAS</b>	23,484		Patrimonio en relación a Cartera de Créditos	1016.75 %		
<b>CAPITAL CONTABLE</b>	77,190		Patrimonio en relación a las Captaciones	47.77 %		
<b>CAPITAL PAGADO</b>	66,500		<b>RENTABILIDAD</b>			
Capital Autorizado	200,000		Rentabilidad sobre Patrimonio	13.35 %		
(-) Capital No Pagado	133,500		Rentabilidad sobre Activos	3.10 %		
Casa Matriz, Capital Asignado	-		Eficiencia	24.74 %		
<b>APORTACIONES PERMANENTES</b>	-		<b>CALIDAD DE ACTIVOS</b>			
<b>RESERVA DE CAPITAL</b>	7,250		Cartera Vigente en relación a Cartera Bruta	99.22 %		
<b>RESERVAS PARA ACTIVOS EXTRAORDINARIOS</b>	-		Cobertura de Cartera Crediticia en Riesgo	505.82 %		
<b>REVALUACIÓN DE ACTIVOS</b>	306					
<b>OBLIGACIONES SUBORDINADAS</b>	-					
<b>GANANCIAS Y PÉRDIDAS POR FUSIÓN</b>	-					
<b>VALUACIÓN DE ACTIVOS DE RECUPERACIÓN DUDOSA</b>	300					
<b>PROVISION DE BENEFICIOS A EMPLEADOS</b>	-					
<b>AJUSTES AL IMPUESTO SOBRE LA RENTA</b>	-					
<b>GANANCIAS O PÉRDIDAS POR CAMBIOS EN EL VALOR DE MERCADO DE LAS INVERSIONES</b>	-					
<b>RESULTADOS DE EJERCICIOS ANTERIORES</b>	-					
<b>RESULTADOS DEL EJERCICIO</b>	3,434					
<b>TOTAL IGUAL A LA SUMA DEL ACTIVO</b>	332,467					
<b>ESTADO DE RESULTADOS</b>						
<b>PRODUCTOS FINANCIEROS</b>	14,360					
<b>GASTOS FINANCIEROS</b>	3,233					
<b>MARGEN POR INVERSIÓN</b>	11,126					
<b>PRODUCTOS POR SERVICIOS</b>	780					
<b>GASTOS POR SERVICIOS</b>	-					
<b>MARGEN POR SERVICIOS</b>	780					
<b>OTROS PRODUCTOS Y GASTOS DE OPERACIÓN</b>						
Productos	48					
Gastos	30					
<b>MARGEN OTROS PRODUCTOS Y GASTOS DE OPERACIÓN</b>	18					
<b>MARGEN OPERACIONAL BRUTO</b>	11,925					
<b>GASTOS DE ADMINISTRACIÓN</b>	8,975					
<b>MARGEN OPERACIONAL NETO</b>	2,950					
<b>PRODUCTOS Y GASTOS EXTRAORDINARIOS</b>	863					
Productos Extraordinarios	935					
Gastos Extraordinarios	72					
<b>PRODUCTOS Y GASTOS DE EJERCICIOS ANTERIORES</b>	-2					
Productos de Ejercicios Anteriores	0					
Gastos de Ejercicios Anteriores	2					
<b>GANANCIA (PÉRDIDA) BRUTA</b>	3,812					
<b>IMPUESTO SOBRE LA RENTA</b>	378					
<b>GANANCIA (PÉRDIDA) NETA</b>	3,434					

1/ Cifras en miles de Dólares.

**BANCO AMERICANO, S. A.**  
**AL 30 DE ABRIL DE 2012**  
**(Cifras en miles de Quetzales)**

ACTIVO		TASAS DE INTERÉS PROMEDIO PONDERADAS		MONEDA NACIONAL		MONEDA EXTRANJERA		
DISPONIBILIDADES		322.334	OPERACIONES ACTIVAS					
Caja		88.635	Préstamos				11.56 %	8.78 %
Banco Central		2.221	Documentos Descontados				.00 %	.00 %
Bancos del País		44.461	OPERACIONES PASIVAS					
Bancos del Exterior		33.257	Depósitos Monetarios				.00 %	.00 %
Cheques a Compensar		3.405	Depósitos de Ahorro				5.65 %	2.35 %
Giros sobre el Exterior		5.291	Depósitos a Plazo				6.37 %	3.78 %
INVERSIONES		-	Bonos				7.18 %	4.52 %
En Títulos-Valores para Negociación		75.680	Pagarés Financieros				.00 %	.00 %
En Títulos-Valores para la Venta		-	Obligaciones Subordinadas				.00 %	.00 %
En Títulos-Valores para su Vencimiento		47.773	Obligaciones Financieras con Restricciones				.00 %	.00 %
Operaciones de Reporto		25.961	Obligaciones Convertibles en Acciones				.00 %	.00 %
Certificados de Participación		1.946	ENCAJE LEGAL				MONEDA NACIONAL	MONEDA EXTRANJERA /1
Intereses Pagados en Compra de Valores		1	ENCAJE COMPUTABLE				9,655	6,528
SUMA		75.680	ENCAJE REQUERIDO				7,815	1,630
(-) Estimaciones por Valuación		-	POSICIÓN				1,839	4,898
CARTERA DE CRÉDITOS		128.458	CARTERA DE CRÉDITOS				MONEDA NACIONAL	MONEDA EXTRANJERA
Vigente		128.508	TOTAL DE CARTERA DE CRÉDITOS (BRUTA)				100.00 %	100.00 %
Vencidos		5.949	Vigente				90.41 %	99.44 %
SUMA		134.456	Vencidos en Proceso de Prórroga				.04 %	.56 %
(-) Estimaciones Por Valuación		5.999	Vencidos en Cobro Administrativo				.00 %	.00 %
PRODUCTOS FINANCIEROS POR COBRAR		949	Vencidos en Cobro Judicial				9.55 %	.00 %
CUENTAS POR COBRAR (Neto)		9.610	Monto total de Cartera de Créditos (Bruta)				57,584	76,872
ACTIVOS REALIZABLES (Neto)		2.774	DEPÓSITOS				MONEDA NACIONAL	MONEDA EXTRANJERA
INVERSIONES PERMANENTES (Neto)		371	No. de Cuentas Depósitos Monetarios				667	200
OTRAS INVERSIONES (Neto)		15.091	Monto Depósitos Monetarios				24,731	31,233
SUCURSALES, CASA MATRIZ Y DEPARTAMENTOS		-	No. de Cuentas Depósitos de Ahorro				249	72
ADSCRITOS		405	Monto Depósitos de Ahorro				16,806	6,474
INMUEBLES Y MUEBLES (Neto)		361	No. de Cuentas Depósitos a Plazo				48	27
CARGOS DIFERIDOS (Neto)		264.443	Monto Depósitos a Plazo				11,895	31,287
PASIVO		126.938	No. de Cuentas a la Orden				0	0
OBLIGACIONES DEPOSITARIAS		55.964	Monto Depósitos a la Orden				0	0
Depósitos Monetarios		23.280	No. de Cuentas Depósitos con Restricciones				44	1
Depósitos de Ahorro		43.182	Monto Depósitos con Restricciones				4,511	1
Depósitos a Plazo		-	No. de Obligaciones Financieras				25	20
Depósitos a la Orden		4.512	Monto Obligaciones Financieras				40,690	71,211
Depósitos con Restricciones		11.674	POSICIÓN PATRIMONIAL					
CRÉDITOS OBTENIDOS		-	CAPITAL COMPUTABLE				58,579	
Del Banco Central		-	CAPITAL REQUERIDO				21,814	
De Instituciones Financieras Nacionales		-	POSICIÓN				36,765	
De Instituciones Financieras Extranjeras		11.674	INDICADORES FINANCIEROS					
Organismos Internacionales		-	LIQUIDEZ					
OBLIGACIONES FINANCIERAS		111.901	Encaje Computable en relación a los Depósitos					
GASTOS FINANCIEROS POR PAGAR		231	Moneda Nacional				16.66%	
CUENTAS POR PAGAR		11.301	Moneda Extranjera				73.63%	
PROVISIONES		935	Liquidez Inmediata				37.11 %	
SUCURSALES, CASA MATRIZ Y DEPARTAMENTOS		-	SOLVENCIA					
ADSCRITOS		18	Patrimonio en relación a Activos				17.96 %	
OTRAS OBLIGACIONES		128.458	Patrimonio en relación a Cartera de Créditos				43.06 %	
CRÉDITOS DIFERIDOS		5.949	Patrimonio en relación a las Captaciones				24.24 %	
SUMA		262.998	RENTABILIDAD					
OTRAS CUENTAS ACREEDORAS		1.445	Rentabilidad sobre Patrimonio				3.10 %	
CAPITAL CONTABLE		57.891	Rentabilidad sobre Activos				.56 %	
CAPITAL PAGADO		25.005	Eficiencia				22.69 %	
Capital Autorizado		200.005	CALIDAD DE ACTIVOS					
(-) Capital No Pagado		175.000	Cartera Vigente en relación a Cartera Bruta				95.58 %	
Casa Matriz, Capital Asignado		-	Cobertura de Cartera Crediticia en Riesgo				108.65 %	
APORTACIONES PERMANENTES		-						
RESERVA DE CAPITAL		12.218						
RESERVAS PARA ACTIVOS EXTRAORDINARIOS		-						
REVALUACIÓN DE ACTIVOS		-						
OBLIGACIONES SUBORDINADAS		-						
GANANCIAS Y PÉRDIDAS POR FUSIÓN		-						
VALUACIÓN DE ACTIVOS DE RECUPERACIÓN DUDOSA		2.789						
PROVISIÓN DE BENEFICIOS A EMPLEADOS		-						
AJUSTES AL IMPUESTO SOBRE LA RENTA		-						
GANANCIAS O PÉRDIDAS POR CAMBIOS EN EL VALOR DE		963						
MERCADO DE LAS INVERSIONES		-						
RESULTADOS DE EJERCICIOS ANTERIORES		21.896						
RESULTADOS DEL EJERCICIO		598						
TOTAL IGUAL A LA SUMA DEL ACTIVO		322.334						
ESTADO DE RESULTADOS								
PRODUCTOS FINANCIEROS		6.634						
GASTOS FINANCIEROS		3.004						
MARGEN POR INVERSIÓN		3.630						
PRODUCTOS POR SERVICIOS		194						
GASTOS POR SERVICIOS		134						
MARGEN POR SERVICIOS		60						
OTROS PRODUCTOS Y GASTOS DE OPERACIÓN								
Productos		690						
Gastos		204						
MARGEN OTROS PRODUCTOS Y GASTOS DE OPERACIÓN		486						
MARGEN OPERACIONAL BRUTO		4.176						
GASTOS DE ADMINISTRACIÓN		3.229						
MARGEN OPERACIONAL NETO		948						
PRODUCTOS Y GASTOS EXTRAORDINARIOS		0						
Productos Extraordinarios		0						
Gastos Extraordinarios		0						
PRODUCTOS Y GASTOS DE EJERCICIOS ANTERIORES		-1						
Productos de Ejercicios Anteriores		1						
Gastos de Ejercicios Anteriores		2						
GANANCIA (PÉRDIDA) BRUTA		947						
IMPUESTO SOBRE LA RENTA		350						
GANANCIA (PÉRDIDA) NETA		598						

1/ Cifras en miles de Dólares.

**BANCO PROMERICA, S. A.**  
**AL 30 DE ABRIL DE 2012**  
**(Cifras en miles de Quetzales)**

<b>ACTIVO</b>		<b>TASAS DE INTERÉS PROMEDIO PONDERADAS</b>		<b>MONEDA NACIONAL</b>	<b>MONEDA EXTRANJERA</b>
<b>DISPONIBILIDADES</b>		<b>OPERACIONES ACTIVAS</b>			
Caja	2,043,400	Préstamos	21.56 %	8.10 %	
Banco Central	341,285	Documentos Descontados	.00 %	.00 %	
Bancos del País	22,004	<b>OPERACIONES PASIVAS</b>			
Bancos del Exterior	264,352	Depósitos Monetarios	.83 %	1.14 %	
Cheques a Compensar	7,860	Depósitos de Ahorro	3.42 %	1.14 %	
Giros sobre el Exterior	27,025	Depósitos a Plazo	8.17 %	3.76 %	
<b>INVERSIONES</b>	212,548	Bonos	.00 %	.00 %	
En Títulos-Valores para Negociación	-	Pagarés Financieros	.00 %	.00 %	
En Títulos-Valores para la Venta	177,526	Obligaciones Subordinadas	.00 %	.00 %	
En Títulos-Valores para su Vencimiento	35,022	Obligaciones Financieras con Restricciones	.00 %	.00 %	
Operaciones de Reporto	-	Obligaciones Convertibles en Acciones	.00 %	.00 %	
Certificados de Participación	-	<b>ENCAJE LEGAL</b>			
Intereses Pagados en Compra de Valores	-	<b>ENCAJE COMPUTABLE</b>			
<b>SUMA</b>	212,548	<b>ENCAJE REQUERIDO</b>	189,936	15,109	
(-) Estimaciones por Valuación	-	<b>POSICIÓN</b>	189,519	8,414	
<b>CARTERA DE CRÉDITOS</b>	1,400,490	<b>CARTERA DE CRÉDITOS</b>			
Vigente	1,426,702	<b>TOTAL DE CARTERA DE CRÉDITOS (BRUTA)</b>	100.00 %	100.00 %	
Vencidos	16,155	Vigente	98.59 %	99.94 %	
<b>SUMA</b>	1,442,857	Vencidos en Proceso de Prórroga	.00 %	.00 %	
(-) Estimaciones Por Valuación	42,367	Vencidos en Cobro Administrativo	1.36 %	.06 %	
<b>PRODUCTOS FINANCIEROS POR COBRAR</b>	8,587	Vencidos en Cobro Judicial	.05 %	.00 %	
<b>CUENTAS POR COBRAR (Neto)</b>	21,080	Monto total de Cartera de Créditos (Bruta)	1,133,692	309,165	
<b>ACTIVOS REALIZABLES (Neto)</b>	303	<b>DEPÓSITOS</b>			
<b>INVERSIONES PERMANENTES (Neto)</b>	584	No. de Cuentas Depósitos Monetarios	22,063	1,554	
<b>OTRAS INVERSIONES (Neto)</b>	-	Monto Depósitos Monetarios	130,960	224,764	
<b>SUCURSALES, CASA MATRIZ Y DEPARTAMENTOS</b>	-	No. de Cuentas Depósitos de Ahorro	71,141	477	
<b>ADSCRITOS</b>	-	Monto Depósitos de Ahorro	47,251	16,193	
<b>INMUEBLES Y MUEBLES (Neto)</b>	37,289	No. de Cuentas Depósitos a Plazo	1,846	341	
<b>CARGOS DIFERIDOS (Neto)</b>	21,234	Monto Depósitos a Plazo	1,121,736	215,192	
<b>PASIVO</b>	1,847,585	No. de Cuentas a la Orden	436	12	
<b>OBLIGACIONES DEPOSITARIAS</b>	1,756,541	Monto Depósitos a la Orden	42	6	
Depósitos Monetarios	355,724	No. de Cuentas Depósitos con Restricciones	530	12	
Depósitos de Ahorro	63,445	Monto Depósitos con Restricciones	249	146	
Depósitos a Plazo	1,336,928	No. de Obligaciones Financieras	0	0	
Depósitos a la Orden	49	Monto Obligaciones Financieras	0	0	
Depósitos con Restricciones	396	<b>POSICIÓN PATRIMONIAL</b>			
<b>CRÉDITOS OBTENIDOS</b>	20,914	<b>CAPITAL COMPUTABLE</b>	230,921		
Del Banco Central	-	<b>CAPITAL REQUERIDO</b>	181,525		
De Instituciones Financieras Nacionales	-	<b>POSICIÓN</b>	49,396		
De Instituciones Financieras Extranjeras	20,914	<b>INDICADORES FINANCIEROS</b>			
Organismos Internacionales	-	<b>LIQUIDEZ</b>			
<b>OBLIGACIONES FINANCIERAS</b>	-	Encaje Computable en relación a los Depósitos			
<b>GASTOS FINANCIEROS POR PAGAR</b>	14,307	Moneda Nacional	14.61 %		
<b>CUENTAS POR PAGAR</b>	31,604	Moneda Extranjera	25.77 %		
<b>PROVISIONES</b>	6,211	Liquidez Inmediata	19.43 %		
<b>SUCURSALES, CASA MATRIZ Y DEPARTAMENTOS</b>	-	<b>SOLVENCIA</b>			
<b>ADSCRITOS</b>	-	Patrimonio en relación a Activos	9.58 %		
<b>OTRAS OBLIGACIONES</b>	-	Patrimonio en relación a Cartera de Créditos	13.57 %		
<b>CRÉDITOS DIFERIDOS</b>	13,030	Patrimonio en relación a las Captaciones	11.15 %		
<b>SUMA</b>	1,842,607	<b>RENTABILIDAD</b>			
<b>OTRAS CUENTAS ACREEDORAS</b>	4,978	Rentabilidad sobre Patrimonio	33.04 %		
<b>CAPITAL CONTABLE</b>	195,815	Rentabilidad sobre Activos	3.17 %		
<b>CAPITAL PAGADO</b>	154,770	Eficiencia	25.53 %		
Capital Autorizado	200,000	<b>CALIDAD DE ACTIVOS</b>			
(-) Capital No Pagado	45,230	Cartera Vigente en relación a Cartera Bruta	98.88 %		
Casa Matriz, Capital Asignado	-	Cobertura de Cartera Crediticia en Riesgo	233.70 %		
<b>APORTACIONES PERMANENTES</b>	-				
<b>RESERVA DE CAPITAL</b>	7,165				
<b>RESERVAS PARA ACTIVOS EXTRAORDINARIOS</b>	-				
<b>REVALUACIÓN DE ACTIVOS</b>	-				
<b>OBLIGACIONES SUBORDINADAS</b>	-				
<b>GANANCIAS Y PÉRDIDAS POR FUSIÓN</b>	-				
<b>VALUACIÓN DE ACTIVOS DE RECUPERACIÓN DUDOSA</b>	-				
<b>PROVISIÓN DE BENEFICIOS A EMPLEADOS</b>	-				
<b>AJUSTES AL IMPUESTO SOBRE LA RENTA</b>	-				
<b>GANANCIAS O PÉRDIDAS POR CAMBIOS EN EL VALOR DE</b>	-				
<b>MERCADO DE LAS INVERSIONES</b>	-				
<b>RESULTADOS DE EJERCICIOS ANTERIORES</b>	12,311				
<b>RESULTADOS DEL EJERCICIO</b>	21,569				
<b>TOTAL IGUAL A LA SUMA DEL ACTIVO</b>	2,043,400				
<b>ESTADO DE RESULTADOS</b>					
<b>PRODUCTOS FINANCIEROS</b>	134,833				
<b>GASTOS FINANCIEROS</b>	36,849				
<b>MARGEN POR INVERSIÓN</b>	97,984				
<b>PRODUCTOS POR SERVICIOS</b>	17,615				
<b>GASTOS POR SERVICIOS</b>	18,556				
<b>MARGEN POR SERVICIOS</b>	-940				
<b>OTROS PRODUCTOS Y GASTOS DE OPERACIÓN</b>					
Productos	2,124				
Gastos	21,841				
<b>MARGEN OTROS PRODUCTOS Y GASTOS DE OPERACIÓN</b>	-19,718				
<b>MARGEN OPERACIONAL BRUTO</b>	77,325				
<b>GASTOS DE ADMINISTRACIÓN</b>	57,583				
<b>MARGEN OPERACIONAL NETO</b>	19,743				
<b>PRODUCTOS Y GASTOS EXTRAORDINARIOS</b>	1,905				
Productos Extraordinarios	1,930				
Gastos Extraordinarios	25				
<b>PRODUCTOS Y GASTOS DE EJERCICIOS ANTERIORES</b>	-79				
Productos de Ejercicios Anteriores	2				
Gastos de Ejercicios Anteriores	81				
<b>GANANCIA (PÉRDIDA) BRUTA</b>	21,569				
<b>IMPUESTO SOBRE LA RENTA</b>	-				
<b>GANANCIA (PÉRDIDA) NETA</b>	21,569				

AL 30 DE ABRIL DE 2012  
(Cifras en miles de Quetzales)

ACTIVO		TASAS DE INTERÉS PROMEDIO PONDERADAS	MONEDA NACIONAL	MONEDA EXTRANJERA
DISPONIBILIDADES		OPERACIONES ACTIVAS		
Caja	1,209,734	Préstamos	37.01 %	.00 %
Banco Central	180,899	Documentos Descontados	.00 %	.00 %
Bancos del País	16,785	OPERACIONES PASIVAS		
Bancos del Exterior	127,336	Depósitos Monetarios	.00 %	.00 %
Cheques a Compensar	28,178	Depósitos de Ahorro	1.76 %	.70 %
Giros sobre el Exterior	3,122	Depósitos a Plazo	8.38 %	2.98 %
INVERSIONES	205,334	Bonos	.00 %	.00 %
En Títulos-Valores para Negociación	-	Pagarés Financieros	.00 %	.00 %
En Títulos-Valores para la Venta	153,834	Obligaciones Subordinadas	.00 %	5.01 %
En Títulos-Valores para su Vencimiento	51,500	Obligaciones Financieras con Restricciones	.00 %	.00 %
Operaciones de Reporto	-	Obligaciones Convertibles en Acciones	.00 %	.00 %
Certificados de Participación	-	ENCAJE LEGAL		
Intereses Pagados en Compra de Valores	-	ENCAJE COMPUTABLE	134,221	429
SUMA	205,334	ENCAJE REQUERIDO	133,877	162
(-) Estimaciones por Valuación	-	POSICIÓN	344	268
CARTERA DE CRÉDITOS	736,512	CARTERA DE CRÉDITOS		
Vigente	735,962	MONEDA NACIONAL	100.00 %	100.00 %
Vencidos	22,970	TOTAL DE CARTERA DE CRÉDITOS (BRUTA)	96.97 %	98.32 %
SUMA	758,931	Vigente	.00 %	.00 %
(-) Estimaciones Por Valuación	22,420	Vencidos en Proceso de Prórroga	3.00 %	1.68 %
PRODUCTOS FINANCIEROS POR COBRAR	19,264	Vencidos en Cobro Judicial	.03 %	.00 %
CUENTAS POR COBRAR (Neto)	10,816	Monto total de Cartera de Créditos (Bruta)	757,878	1,054
ACTIVOS REALIZABLES (Neto)	-	DEPÓSITOS		
INVERSIONES PERMANENTES (Neto)	-	No. de Cuentas Depósitos Monetarios	0	0
OTRAS INVERSIONES (Neto)	-	Monto Depósitos Monetarios	0	0
SUCURSALES, CASA MATRIZ Y DEPARTAMENTOS	-	No. de Cuentas Depósitos de Ahorro	9,153	185
ADSCRITOS	-	Monto Depósitos de Ahorro	75,334	2,788
INMUEBLES Y MUEBLES (Neto)	6,410	No. de Cuentas Depósitos a Plazo	2,230	43
CARGOS DIFERIDOS (Neto)	50,499	Monto Depósitos a Plazo	856,619	6,016
PASIVO	1,061,343	No. de Cuentas a la Orden	12	0
OBLIGACIONES DEPOSITARIAS	943,533	Monto Depósitos a la Orden	2,004	0
Depósitos Monetarios	-	No. de Cuentas Depósitos con Restricciones	210	3
Depósitos de Ahorro	78,121	Monto Depósitos con Restricciones	771	1
Depósitos a Plazo	862,636	No. de Obligaciones Financieras	0	0
Depósitos a la Orden	2,004	Monto Obligaciones Financieras	0	0
Depósitos con Restricciones	773	POSICIÓN PATRIMONIAL		
CRÉDITOS OBTENIDOS	-	CAPITAL COMPUTABLE	182,859	
Del Banco Central	-	CAPITAL REQUERIDO	99,320	
De Instituciones Financieras Nacionales	-	POSICIÓN	83,539	
De Instituciones Financieras Extranjeras	-	INDICADORES FINANCIEROS		
Organismos Internacionales	-	LIQUIDEZ		
OBLIGACIONES FINANCIERAS	-	Encaje Computable en relación a los Depósitos		
GASTOS FINANCIEROS POR PAGAR	12,851	Moneda Nacional	14.36%	
CUENTAS POR PAGAR	33,330	Moneda Extranjera	37.95%	
PROVISIONES	8,127	Liquidez Inmediata	19.17 %	
SUCURSALES, CASA MATRIZ Y DEPARTAMENTOS	-	SOLVENCIA		
ADSCRITOS	-	Patrimonio en relación a Activos	12.27 %	
OTRAS OBLIGACIONES	27,239	Patrimonio en relación a Cartera de Créditos	19.55 %	
CRÉDITOS DIFERIDOS	-	Patrimonio en relación a las Captaciones	15.73 %	
SUMA	1,025,081	RENTABILIDAD		
OTRAS CUENTAS ACREEDORAS	36,262	Rentabilidad sobre Patrimonio	28.16 %	
CAPITAL CONTABLE	148,392	Rentabilidad sobre Activos	3.45 %	
CAPITAL PAGADO	125,176	Eficiencia	16.39 %	
Capital Autorizado	160,000	CALIDAD DE ACTIVOS		
(-) Capital No Pagado	34,824	Cartera Vigente en relación a Cartera Bruta	96.97 %	
Casa Matriz, Capital Asignado	-	Cobertura de Cartera Crediticia en Riesgo	112.06 %	
APORTACIONES PERMANENTES	0			
RESERVA DE CAPITAL	26,895			
RESERVAS PARA ACTIVOS EXTRAORDINARIOS	-			
REVALUACIÓN DE ACTIVOS	-			
OBLIGACIONES SUBORDINADAS	-			
GANANCIAS Y PÉRDIDAS POR FUSIÓN	-			
VALUACIÓN DE ACTIVOS DE RECUPERACIÓN DUDOSA	25,000			
PROVISION DE BENEFICIOS A EMPLEADOS	-			
AJUSTES AL IMPUESTO SOBRE LA RENTA	-			
GANANCIAS O PÉRDIDAS POR CAMBIOS EN EL VALOR DE	-			
MERCADO DE LAS INVERSIONES	-			
RESULTADOS DE EJERCICIOS ANTERIORES	7,394			
RESULTADOS DEL EJERCICIO	13,927			
TOTAL IGUAL A LA SUMA DEL ACTIVO	1,209,734			
ESTADO DE RESULTADOS				
PRODUCTOS FINANCIEROS	114,360			
GASTOS FINANCIEROS	24,530			
MARGEN POR INVERSIÓN	89,830			
PRODUCTOS POR SERVICIOS	4,595			
GASTOS POR SERVICIOS	2,459			
MARGEN POR SERVICIOS	2,137			
OTROS PRODUCTOS Y GASTOS DE OPERACIÓN	-			
Productos	122			
Gastos	18,231			
MARGEN OTROS PRODUCTOS Y GASTOS DE	-18,110			
OPERACIÓN	-			
MARGEN OPERACIONAL BRUTO	73,857			
GASTOS DE ADMINISTRACIÓN	61,753			
MARGEN OPERACIONAL NETO	12,104			
PRODUCTOS Y GASTOS EXTRAORDINARIOS	8,019			
Productos Extraordinarios	8,019			
Gastos Extraordinarios	-			
PRODUCTOS Y GASTOS DE EJERCICIOS ANTERIORES	6			
Productos de Ejercicios Anteriores	92			
Gastos de Ejercicios Anteriores	86			
GANANCIA (PÉRDIDA) BRUTA	20,129			
IMPUESTO SOBRE LA RENTA	6,202			
GANANCIA (PÉRDIDA) NETA	13,927			

1/ Cifras en miles de Dólares.

**BANCO DE AMÉRICA CENTRAL, S. A.**  
**AL 30 DE ABRIL DE 2012**  
**(Cifras en miles de Quetzales)**

<b>ACTIVO</b>		<b>TASAS DE INTERÉS PROMEDIO PONDERADAS</b>			<b>MONEDA NACIONAL</b>	<b>MONEDA EXTRANJERA</b>
<b>DISPONIBILIDADES</b>		<b>OPERACIONES ACTIVAS</b>				
Caja	4,803,244	Préstamos		9.10 %		6.63 %
Banco Central	943,300	Documentos Descontados		11.12 %		6.32 %
Bancos del País	164,726	<b>OPERACIONES PASIVAS</b>				
Bancos del Exterior	452,471	Depósitos Monetarios		1.76 %		.61 %
Cheques a Compensar	-	Depósitos de Ahorro		2.06 %		.92 %
Giros sobre el Exterior	243,694	Depósitos a Plazo		7.20 %		2.93 %
<b>INVERSIONES</b>	78,023	Bonos		.00 %		.00 %
En Títulos-Valores para Negociación	4,387	Pagarés Financieros		.00 %		.00 %
En Títulos-Valores para la Venta	615,577	Obligaciones Subordinadas		.00 %		.00 %
En Títulos-Valores para su Vencimiento	-	Obligaciones Financieras con Restricciones		.00 %		.00 %
Operaciones de Reporto	157,172	Obligaciones Convertibles en Acciones		.00 %		.00 %
Certificados de Participación	-	<b>ENCAJE LEGAL</b>				
Intereses Pagados en Compra de Valores	-	<b>ENCAJE COMPUTABLE</b>		317,426		43,329
<b>SUMA</b>	615,577	<b>ENCAJE REQUERIDO</b>		305,947		32,885
(-) Estimaciones por Valuación	-	<b>POSICIÓN</b>		11,479		10,445
<b>CARTERA DE CRÉDITOS</b>	3,145,255	<b>CARTERA DE CRÉDITOS</b>				
Vigente	3,166,684	<b>TOTAL DE CARTERA DE CRÉDITOS (BRUTA)</b>		100.00 %		100.00 %
Vencidos	59,200	Vigente		97.97 %		98.36 %
<b>SUMA</b>	3,225,884	Vencidos en Proceso de Prórroga		.80 %		.00 %
(-) Estimaciones Por Valuación	80,629	Vencidos en Cobro Administrativo		.79 %		.87 %
<b>PRODUCTOS FINANCIEROS POR COBRAR</b>	21,678	Vencidos en Cobro Judicial		.44 %		.78 %
<b>CUENTAS POR COBRAR (Neto)</b>	68,189	Monto total de Cartera de Créditos (Bruta)		1,592,701		1,633,183
<b>ACTIVOS REALIZABLES (Neto)</b>	8,631	<b>DEPÓSITOS</b>				
<b>INVERSIONES PERMANENTES (Neto)</b>	396	No. de Cuentas Depósitos Monetarios		59,508		13,974
<b>OTRAS INVERSIONES (Neto)</b>	218	Monto Depósitos Monetarios		1,291,739		1,347,759
<b>SUCURSALES, CASA MATRIZ Y DEPARTAMENTOS</b>	-	No. de Cuentas Depósitos de Ahorro		52,144		7,326
<b>ADSCRITOS</b>	-	Monto Depósitos de Ahorro		110,382		174,152
<b>INMUEBLES Y MUEBLES (Neto)</b>	-	No. de Cuentas Depósitos a Plazo		1,728		532
<b>CARGOS DIFERIDOS (Neto)</b>	-0	Monto Depósitos a Plazo		693,205		159,520
<b>PASIVO</b>	4,182,056	No. de Cuentas a la Orden		2,383		423
<b>OBLIGACIONES DEPOSITARIAS</b>	3,799,014	Monto Depósitos a la Orden		1,498		516
Depósitos Monetarios	2,639,498	No. de Cuentas Depósitos con Restricciones		1,966		516
Depósitos de Ahorro	284,534	Monto Depósitos con Restricciones		5,249		14,994
Depósitos a Plazo	852,725	No. de Obligaciones Financieras		0		0
Depósitos a la Orden	2,015	Monto Obligaciones Financieras		0		0
Depósitos con Restricciones	20,243	<b>POSICIÓN PATRIMONIAL</b>				
<b>CRÉDITOS OBTENIDOS</b>	264,734	<b>CAPITAL COMPUTABLE</b>		577,730		
Del Banco Central	-	<b>CAPITAL REQUERIDO</b>		299,327		
De Instituciones Financieras Nacionales	-	<b>POSICIÓN</b>		278,404		
De Instituciones Financieras Extranjeras	122,356	<b>INDICADORES FINANCIEROS</b>				
Organismos Internacionales	142,378	<b>LIQUIDEZ</b>				
<b>OBLIGACIONES FINANCIERAS</b>	-	Encaje Computable en relación a los Depósitos				
<b>GASTOS FINANCIEROS POR PAGAR</b>	8,846	Moneda Nacional		15.10%		
<b>CUENTAS POR PAGAR</b>	80,225	Moneda Extranjera		19.87%		
<b>PROVISIONES</b>	5,715	Liquidez Inmediata		24.83 %		
<b>SUCURSALES, CASA MATRIZ Y DEPARTAMENTOS</b>	-	<b>SOLVENCIA</b>				
<b>ADSCRITOS</b>	-	Patrimonio en relación a Activos		12.93 %		
<b>OTRAS OBLIGACIONES</b>	-	Patrimonio en relación a Cartera de Créditos		19.26 %		
<b>CRÉDITOS DIFERIDOS</b>	499	Patrimonio en relación a las Captaciones		16.35 %		
<b>SUMA</b>	4,159,033	<b>RENTABILIDAD</b>				
<b>OTRAS CUENTAS ACREEDORAS</b>	23,023	Rentabilidad sobre Patrimonio		23.50 %		
<b>CAPITAL CONTABLE</b>	621,188	Rentabilidad sobre Activos		3.04 %		
<b>CAPITAL PAGADO</b>	250,000	Eficiencia		71.84 %		
Capital Autorizado	250,000	<b>CALIDAD DE ACTIVOS</b>				
(-) Capital No Pagado	-	Cartera Vigente en relación a Cartera Bruta		98.16 %		
Casa Matriz, Capital Asignado	-	Cobertura de Cartera Crediticia en Riesgo		141.35 %		
<b>APORTACIONES PERMANENTES</b>	-					
<b>RESERVA DE CAPITAL</b>	38,865					
<b>RESERVAS PARA ACTIVOS EXTRAORDINARIOS</b>	-					
<b>REVALUACIÓN DE ACTIVOS</b>	-					
<b>OBLIGACIONES SUBORDINADAS</b>	-					
<b>GANANCIAS Y PÉRDIDAS POR FUSIÓN</b>	-					
<b>VALUACIÓN DE ACTIVOS DE RECUPERACIÓN DUDOSA</b>	-					
<b>PROVISION DE BENEFICIOS A EMPLEADOS</b>	-					
<b>AJUSTES AL IMPUESTO SOBRE LA RENTA</b>	-					
<b>GANANCIAS O PÉRDIDAS POR CAMBIOS EN EL VALOR DE</b>	-					
<b>MERCADO DE LAS INVERSIONES</b>	-					
<b>RESULTADOS DE EJERCICIOS ANTERIORES</b>	283,661					
<b>RESULTADOS DEL EJERCICIO</b>	48,662					
<b>TOTAL IGUAL A LA SUMA DEL ACTIVO</b>	4,803,244					
<b>ESTADO DE RESULTADOS</b>						
<b>PRODUCTOS FINANCIEROS</b>	109,486					
<b>GASTOS FINANCIEROS</b>	37,670					
<b>MARGEN POR INVERSIÓN</b>	71,816					
<b>PRODUCTOS POR SERVICIOS</b>	12,111					
<b>GASTOS POR SERVICIOS</b>	345					
<b>MARGEN POR SERVICIOS</b>	11,766					
<b>OTROS PRODUCTOS Y GASTOS DE OPERACIÓN</b>	-					
Productos	10,702					
Gastos	17,065					
<b>MARGEN OTROS PRODUCTOS Y GASTOS DE</b>	-6,363					
<b>OPERACIÓN</b>	-					
<b>MARGEN OPERACIONAL BRUTO</b>	77,220					
<b>GASTOS DE ADMINISTRACIÓN</b>	21,747					
<b>MARGEN OPERACIONAL NETO</b>	55,472					
<b>PRODUCTOS Y GASTOS EXTRAORDINARIOS</b>	-177					
Productos Extraordinarios	310					
Gastos Extraordinarios	486					
<b>PRODUCTOS Y GASTOS DE EJERCICIOS ANTERIORES</b>	-					
Productos de Ejercicios Anteriores	-					
Gastos de Ejercicios Anteriores	-					
<b>GANANCIA (PÉRDIDA) BRUTA</b>	55,295					
<b>IMPUESTO SOBRE LA RENTA</b>	6,633					
<b>GANANCIA (PÉRDIDA) NETA</b>	48,662					

1/ Cifras en miles de Dólares.

**BANCO DE GUATEMALA, S. A.**  
**AL 30 DE ABRIL DE 2012**  
**(Cifras en miles de Quetzales)**

<b>ACTIVO</b>	6,070,128
DISPONIBILIDADES	830,358
Caja	128,295
Banco Central	517,500
Bancos del País	10
Bancos del Exterior	64,488
Cheques a Compensar	112,349
Giros sobre el Exterior	7,717
INVERSIONES	1,268,101
En Títulos-Valores para Negociación	-
En Títulos-Valores para la Venta	871,055
En Títulos-Valores para su Vencimiento	-
Operaciones de Reporto	397,046
Certificados de Participación	-
Intereses Pagados en Compra de Valores	-
SUMA	1,268,101
(-) Estimaciones por Valuación	-
CARTERA DE CRÉDITOS	3,584,215
Vigente	3,628,915
Vencidos	184,676
SUMA	3,813,591
(-) Estimaciones Por Valuación	229,376
PRODUCTOS FINANCIEROS POR COBRAR	9,033
CUENTAS POR COBRAR (Neto)	134,862
ACTIVOS REALIZABLES (Neto)	23,121
INVERSIONES PERMANENTES (Neto)	5,378
OTRAS INVERSIONES (Neto)	-
SUCURSALES, CASA MATRIZ Y DEPARTAMENTOS	-
ADSCRITOS	-
INMUEBLES Y MUEBLES (Neto)	178,936
CARGOS DIFERIDOS (Neto)	36,124
<b>PASIVO</b>	4,984,806
OBLIGACIONES DEPOSITARIAS	4,671,989
Depósitos Monetarios	2,154,153
Depósitos de Ahorro	1,285,555
Depósitos a Plazo	1,205,244
Depósitos a la Orden	5,885
Depósitos con Restricciones	21,151
CRÉDITOS OBTENIDOS	1,000
Del Banco Central	-
De Instituciones Financieras Nacionales	1,000
De Instituciones Financieras Extranjeras	-
Organismos Internacionales	-
OBLIGACIONES FINANCIERAS	-
GASTOS FINANCIEROS POR PAGAR	17,979
CUENTAS POR PAGAR	178,674
PROVISIONES	99,509
SUCURSALES, CASA MATRIZ Y DEPARTAMENTOS	-
ADSCRITOS	-
OTRAS OBLIGACIONES	-
CRÉDITOS DIFERIDOS	2,402
SUMA	4,971,553
OTRAS CUENTAS ACREEDORAS	13,253
<b>CAPITAL CONTABLE</b>	1,085,322
CAPITAL PAGADO	443,389
Capital Autorizado	1,000,000
(-) Capital No Pagado	556,611
Casa Matriz, Capital Asignado	-
APORTACIONES PERMANENTES	-
RESERVA DE CAPITAL	124,790
RESERVAS PARA ACTIVOS EXTRAORDINARIOS	-
REVALUACIÓN DE ACTIVOS	17,659
OBLIGACIONES SUBORDINADAS	-
GANANCIAS Y PÉRDIDAS POR FUSIÓN	-
VALUACIÓN DE ACTIVOS DE RECUPERACIÓN DUDOSA	62,562
PROVISION DE BENEFICIOS A EMPLEADOS	60,523
AJUSTES AL IMPUESTO SOBRE LA RENTA	-
GANANCIAS O PÉRDIDAS POR CAMBIOS EN EL VALOR DE	-
MERCADO DE LAS INVERSIONES	-
RESULTADOS DE EJERCICIOS ANTERIORES	570,214
RESULTADOS DEL EJERCICIO	52,355
<b>TOTAL IGUAL A LA SUMA DEL ACTIVO</b>	6,070,128
<b>ESTADO DE RESULTADOS</b>	
PRODUCTOS FINANCIEROS	411,678
GASTOS FINANCIEROS	64,281
MARGEN POR INVERSIÓN	347,397
PRODUCTOS POR SERVICIOS	23,380
GASTOS POR SERVICIOS	1,642
MARGEN POR SERVICIOS	21,738
OTROS PRODUCTOS Y GASTOS DE OPERACIÓN	
Productos	28,353
Gastos	173,472
MARGEN OTROS PRODUCTOS Y GASTOS DE	-145,119
OPERACIÓN	
MARGEN OPERACIONAL BRUTO	224,016
GASTOS DE ADMINISTRACIÓN	195,765
MARGEN OPERACIONAL NETO	28,250
PRODUCTOS Y GASTOS EXTRAORDINARIOS	48,407
Productos Extraordinarios	57,934
Gastos Extraordinarios	9,527
PRODUCTOS Y GASTOS DE EJERCICIOS ANTERIORES	1,437
Productos de Ejercicios Anteriores	3,828
Gastos de Ejercicios Anteriores	2,391
GANANCIA (PÉRDIDA) BRUTA	78,094
IMPUESTO SOBRE LA RENTA	25,739
GANANCIA (PÉRDIDA) NETA	52,355

TASAS DE INTERÉS PROMEDIO PONDERADAS	MONEDA NACIONAL	MONEDA EXTRANJERA
<b>OPERACIONES ACTIVAS</b>		
Préstamos	15.21 %	6.76 %
Documentos Descontados	.00 %	.00 %
<b>OPERACIONES PASIVAS</b>		
Depósitos Monetarios	.95 %	.28 %
Depósitos de Ahorro	3.50 %	.43 %
Depósitos a Plazo	6.09 %	.94 %
Bonos	.00 %	.00 %
Pagarés Financieros	.00 %	.00 %
Obligaciones Subordinadas	.00 %	.00 %
Obligaciones Financieras con Restricciones	.00 %	.00 %
Obligaciones Convertibles en Acciones	.00 %	.00 %
<b>ENCAJE LEGAL</b>	<b>MONEDA NACIONAL</b>	<b>MONEDA EXTRANJERA /1</b>
ENCAJE COMPUTABLE	409,718	45,680
ENCAJE REQUERIDO	390,051	37,190
POSICIÓN	19,667	8,491
<b>CARTERA DE CRÉDITOS</b>	<b>MONEDA NACIONAL</b>	<b>MONEDA EXTRANJERA</b>
TOTAL DE CARTERA DE CRÉDITOS (BRUTA)	100.00 %	100.00 %
Vigente	95.00 %	95.56 %
Vencidos en Proceso de Prórroga	.01 %	.57 %
Vencidos en Cobro Administrativo	4.40 %	.75 %
Vencidos en Cobro Judicial	.58 %	3.13 %
Monto total de Cartera de Créditos (Bruta)	2,765,581	1,048,010
<b>DEPÓSITOS</b>	<b>MONEDA NACIONAL</b>	<b>MONEDA EXTRANJERA</b>
No. de Cuentas Depósitos Monetarios	31,745	6,432
Monto Depósitos Monetarios	1,190,208	963,945
No. de Cuentas Depósitos de Ahorro	64,212	14,533
Monto Depósitos de Ahorro	625,214	660,342
No. de Cuentas Depósitos a Plazo	2,304	575
Monto Depósitos a Plazo	928,114	277,131
No. de Cuentas a la Orden	1,707	208
Monto Depósitos a la Orden	3,113	2,771
No. de Cuentas Depósitos con Restricciones	5,371	1,173
Monto Depósitos con Restricciones	15,607	5,545
No. de Obligaciones Financieras	0	0
Monto Obligaciones Financieras	0	0
<b>POSICIÓN PATRIMONIAL</b>		
CAPITAL COMPUTABLE	976,905	
CAPITAL REQUERIDO	498,919	
POSICIÓN	477,985	
<b>INDICADORES FINANCIEROS</b>		
LIQUIDEZ		
Encaje Computable en relación a los Depósitos		
Moneda Nacional	14.83%	
Moneda Extranjera	18.62%	
Liquidez Inmediata	17.77 %	
SOLVENCIA		
Patrimonio en relación a Activos	17.88 %	
Patrimonio en relación a Cartera de Créditos	28.46 %	
Patrimonio en relación a las Captaciones	23.23 %	
RENTABILIDAD		
Rentabilidad sobre Patrimonio	14.47 %	
Rentabilidad sobre Activos	2.59 %	
Eficiencia	12.61 %	
CALIDAD DE ACTIVOS		
Cartera Vigente en relación a Cartera Bruta	95.16 %	
Cobertura de Cartera Crediticia en Riesgo	124.19 %	

1/ Cifras en miles de Dólares.

**(Cifras en miles de Quetzales)**

**ESTADO DE RESULTADOS**  
**PRODUCTOS FINANCIEROS**  
**GASTOS FINANCIEROS**  
**MARGEN POR INVERSIÓN**  
**PRODUCTOS POR SERVICIOS**  
**GASTOS POR SERVICIOS**  
**MARGEN POR SERVICIOS**  
**OTROS PRODUCTOS Y GASTOS DE OPERACIÓN**  
    **Productos**  
        **Gastos**  
**MARGEN OTROS PRODUCTOS Y GASTOS DE OPERACIÓN**  
**MARGEN OPERACIONAL BRUTO**  
**GASTOS DE ADMINISTRACIÓN**  
**MARGEN OPERACIONAL NETO**  
**PRODUCTOS Y GASTOS EXTRAORDINARIOS**  
    **Productos Extraordinarios**  
        **Gastos Extraordinarios**  
**PRODUCTOS Y GASTOS DE EJERCICIOS ANTERIORES**  
    **Productos de Ejercicios Anteriores**  
        **Gastos de Ejercicios Anteriores**  
**GANANCIA (PÉRDIDA) BRUTA**  
**IMPUESTO SOBRE LA RENTA**  
**GANANCIA (PÉRDIDA) NETA**

ENCAJE LEGAL	MONEDA NACIONAL	MONEDA EXTRANJERA /1
ENCAJE COMPUTABLE	1,297,195	46,834
ENCAJE REQUERIDO	1,292,408	43,928
POSICIÓN	4,786	2,906
CARTERA DE CRÉDITOS	MONEDA NACIONAL	MONEDA EXTRANJERA
TOTAL DE CARTERA DE CRÉDITOS (BRUTA)	100.00 %	100.00 %
Vigente	96.67 %	99.60 %
Vencidos en Proceso de Prórroga	1.26 %	.05 %
Vencidos en Cobro Administrativo	.06 %	.01 %
Vencidos en Cobro Judicial	2.01 %	.34 %
Monto total de Cartera de Créditos (Bruta)	5,800,832	3,042,894

<b>POSICIÓN PATRIMONIAL</b>	
CAPITAL COMPUTABLE	1,265,154
CAPITAL REQUERIDO	930,889
POSICIÓN	334,265
<b>INDICADORES FINANCIEROS</b>	
<b>LIQUIDEZ</b>	
Encaje Computable en relación a los Depósitos	
Moneda Nacional	14.58%
Moneda Extranjera	15.70%
Liquidez Inmediata	19.78 %
<b>SOLVENCIA</b>	
Patrimonio en relación a Activos	8.34 %
Patrimonio en relación a Cartera de Créditos	12.97 %
Patrimonio en relación a las Captaciones	10.19 %
<b>RENTABILIDAD</b>	
Rentabilidad sobre Patrimonio	14.64 %
Rentabilidad sobre Activos	1.22 %
Eficiencia	20.91 %

CALIDAD DE ACTIVOS	
Cartera Vigente en relación a Cartera Bruta	97.68 %
Cobertura de Cartera Crediticia en Riesgo	112.45 %

**ESTADO DE RESULTADOS**  
**PRODUCTOS FINANCIEROS**  
 GASTOS FINANCIEROS  
 MARGEN POR INVERSIÓN  
 PRODUCTOS POR SERVICIOS  
 GASTOS POR SERVICIOS  
 MARGEN POR SERVICIOS  
 OTROS PRODUCTOS Y GASTOS DE OPERACIÓN  
 Productos  
 Gastos  
 MARGEN OTROS PRODUCTOS Y GASTOS DE  
 OPERACIÓN  
 MARGEN OPERACIONAL BRUTO  
 GASTOS DE ADMINISTRACIÓN  
 MARGEN OPERACIONAL NETO  
 PRODUCTOS Y GASTOS EXTRAORDINARIOS  
 Productos Extraordinarios  
 Gastos Extraordinarios  
**PRODUCTOS Y GASTOS DE EJERCICIOS ANTERIORES**  
 Productos de Ejercicios Anteriores  
 Gastos de Ejercicios Anteriores  
**GANANCIA (PÉRDIDA) BRUTA**  
**IMPUESTO SOBRE LA RENTA**  
**GANANCIA (PÉRDIDA) NETA**



**BANCO G&T CONTINENTAL, S. A.**  
**AL 30 DE ABRIL DE 2012**  
**(Cifras en miles de Quetzales)**

<b>ACTIVO</b>		<b>TASAS DE INTERÉS PROMEDIO PONDERADAS</b>			<b>MONEDA NACIONAL</b>	<b>MONEDA EXTRANJERA</b>
<b>DISPONIBILIDADES</b>		<b>OPERACIONES ACTIVAS</b>				
Caja	33,780,514	Préstamos	10.42 %	6.69 %		
Banco Central	5,065,518	Documentos Descontados	9.22 %	6.43 %		
Bancos del País	719,338					
Bancos del Exterior	2,912,344	<b>OPERACIONES PASIVAS</b>				
Cheques a Compensar	35	Depósitos Monetarios	1.21 %	1.54 %		
Giros sobre el Exterior	823,562	Depósitos de Ahorro	1.84 %	2.63 %		
<b>INVERSIONES</b>	603,957	Depósitos a Plazo	7.12 %	3.20 %		
En Títulos-Valores para Negociación	6,282	Bonos	5.58 %	.00 %		
En Títulos-Valores para la Venta	10,616,522	Pagarés Financieros	.00 %	.00 %		
En Títulos-Valores para su Vencimiento	-	Obligaciones Subordinadas	.00 %	4.24 %		
Operaciones de Reporto	9,099,342	Obligaciones Financieras con Restricciones	.00 %	.00 %		
Certificados de Participación	217,291	Obligaciones Convertibles en Acciones	.00 %	.00 %		
Intereses Pagados en Compra de Valores	1,209,985					
<b>SUMA</b>	90,928					
(-) Estimaciones por Valuación	10,617,546	<b>ENCAJE LEGAL</b>	<b>MONEDA NACIONAL</b>	<b>MONEDA EXTRANJERA /1</b>		
<b>CARTERA DE CRÉDITOS</b>	1,024	<b>ENCAJE COMPUTABLE</b>	3,068,587	85,335		
Vigente	16,024,095	<b>ENCAJE REQUERIDO</b>	3,049,271	79,212		
Vencidos	16,057,525	<b>POSICIÓN</b>	19,316	6,123		
<b>SUMA</b>	211,521	<b>CARTERA DE CRÉDITOS</b>	<b>MONEDA NACIONAL</b>	<b>MONEDA EXTRANJERA</b>		
(-) Estimaciones Por Valuación	16,269,046	<b>TOTAL DE CARTERA DE CRÉDITOS (BRUTA)</b>	100.00 %	100.00 %		
<b>PRODUCTOS FINANCIEROS POR COBRAR</b>	244,951	Vigente	98.07 %	99.59 %		
<b>CUENTAS POR COBRAR (Neto)</b>	270,090	Vencidos en Proceso de Prórroga	.03 %	.00 %		
<b>ACTIVOS REALIZABLES (Neto)</b>	143,197	Vencidos en Cobro Administrativo	.99 %	.20 %		
<b>INVERSIONES PERMANENTES (Neto)</b>	60,492	Vencidos en Cobro Judicial	.92 %	.21 %		
<b>OTRAS INVERSIONES (Neto)</b>	741,632	Monto total de Cartera de Créditos (Bruta)	9,506,867	6,762,178		
<b>SUCURSALES, CASA MATRIZ Y DEPARTAMENTOS</b>	22,812					
<b>ADSCRITOS</b>	-					
<b>INMUEBLES Y MUEBLES (Neto)</b>	728,620	<b>DEPÓSITOS</b>	<b>MONEDA NACIONAL</b>	<b>MONEDA EXTRANJERA</b>		
<b>CARGOS DIFERIDOS (Neto)</b>	107,536	No. de Cuentas Depósitos Monetarios	747,051	15,377		
<b>PASIVO</b>	30,865,931	Monto Depósitos Monetarios	7,487,396	1,829,643		
<b>OBLIGACIONES DEPOSITARIAS</b>	24,979,599	No. de Cuentas Depósitos de Ahorro	1,391,850	23,909		
Depósitos Monetarios	9,317,038	Monto Depósitos de Ahorro	5,075,308	963,773		
Depósitos de Ahorro	6,039,081	No. de Cuentas Depósitos a Plazo	11,267	1,075		
Depósitos a Plazo	9,457,095	Monto Depósitos a Plazo	8,206,252	1,250,842		
Depósitos a la Orden	29,895	No. de Cuentas a la Orden	5,112	2,693		
Depósitos con Restricciones	136,489	Monto Depósitos a la Orden	27,835	2,060		
<b>CRÉDITOS OBTENIDOS</b>	4,720,590	No. de Cuentas Depósitos con Restricciones	37,701	13		
Del Banco Central	-	Monto Depósitos con Restricciones	135,262	1,228		
De Instituciones Financieras Nacionales	-	No. de Obligaciones Financieras	621	0		
De Instituciones Financieras Extranjeras	4,720,590	Monto Obligaciones Financieras	45,358	0		
Organismos Internacionales	-	<b>POSICIÓN PATRIMONIAL</b>				
<b>OBLIGACIONES FINANCIERAS</b>	45,358	<b>CAPITAL COMPUTABLE</b>	2,565,796			
<b>GASTOS FINANCIEROS POR PAGAR</b>	61,148	<b>CAPITAL REQUERIDO</b>	2,087,638			
<b>CUENTAS POR PAGAR</b>	463,022	<b>POSICIÓN</b>	478,158			
<b>PROVISIONES</b>	21,703	<b>INDICADORES FINANCIEROS</b>				
<b>SUCURSALES, CASA MATRIZ Y DEPARTAMENTOS</b>	-	<b>LIQUIDEZ</b>				
<b>ADSCRITOS</b>	437,772	Encaje Computable en relación a los Depósitos				
<b>OTRAS OBLIGACIONES</b>	44,759	Moneda Nacional	14.66%			
<b>CRÉDITOS DIFERIDOS</b>	30,773,952	Moneda Extranjera	16.41%			
<b>SUMA</b>	91,978	Liquidez Inmediata	20.24 %			
<b>OTRAS CUENTAS ACREEDORAS</b>	2,914,584	<b>SOLVENCIA</b>				
<b>CAPITAL CONTABLE</b>	1,539,690	Patrimonio en relación a Activos	8.63 %			
<b>CAPITAL PAGADO</b>	3,000,000	Patrimonio en relación a Cartera de Créditos	17.91 %			
Capital Autorizado	1,460,310	Patrimonio en relación a las Captaciones	11.65 %			
(-) Capital No Pagado	-	<b>RENTABILIDAD</b>				
Casa Matriz, Capital Asignado	541,797	Rentabilidad sobre Patrimonio	15.29 %			
<b>APORTACIONES PERMANENTES</b>	720,063	Rentabilidad sobre Activos	1.32 %			
<b>RESERVA DE CAPITAL</b>	-	Eficiencia	31.23 %			
<b>RESERVAS PARA ACTIVOS EXTRAORDINARIOS</b>	-	<b>CALIDAD DE ACTIVOS</b>				
<b>REVALUACIÓN DE ACTIVOS</b>	-	Cartera Vigente en relación a Cartera Bruta	98.70 %			
<b>OBLIGACIONES SUBORDINADAS</b>	-	Cobertura de Cartera Crediticia en Riesgo	123.94 %			
<b>GANANCIAS Y PÉRDIDAS POR FUSIÓN</b>	-					
<b>VALUACIÓN DE ACTIVOS DE RECUPERACIÓN DUDOSA</b>	38,838					
<b>PROVISIÓN DE BENEFICIOS A EMPLEADOS</b>	-					
<b>AJUSTES AL IMPUESTO SOBRE LA RENTA</b>	-					
<b>GANANCIAS O PÉRDIDAS POR CAMBIOS EN EL VALOR DE</b>	3,347					
<b>MERCADO DE LAS INVERSIONES</b>	-					
<b>RESULTADOS DE EJERCICIOS ANTERIORES</b>	-					
<b>RESULTADOS DEL EJERCICIO</b>	148,525					
<b>TOTAL IGUAL A LA SUMA DEL ACTIVO</b>	33,780,514					
<b>ESTADO DE RESULTADOS</b>						
<b>PRODUCTOS FINANCIEROS</b>	800,502					
<b>GASTOS FINANCIEROS</b>	417,293					
<b>MARGEN POR INVERSIÓN</b>	383,209					
<b>PRODUCTOS POR SERVICIOS</b>	55,443					
<b>GASTOS POR SERVICIOS</b>	450					
<b>MARGEN POR SERVICIOS</b>	54,993					
<b>OTROS PRODUCTOS Y GASTOS DE OPERACIÓN</b>						
Productos	65,245					
Gastos	32,240					
<b>MARGEN OTROS PRODUCTOS Y GASTOS DE OPERACIÓN</b>	33,005					
<b>MARGEN OPERACIONAL BRUTO</b>	471,207					
<b>GASTOS DE ADMINISTRACIÓN</b>	324,038					
<b>MARGEN OPERACIONAL NETO</b>	147,170					
<b>PRODUCTOS Y GASTOS EXTRAORDINARIOS</b>	3,981					
Productos Extraordinarios	4,172					
Gastos Extraordinarios	191					
<b>PRODUCTOS Y GASTOS DE EJERCICIOS ANTERIORES</b>	-2,626					
Productos de Ejercicios Anteriores	4,347					
Gastos de Ejercicios Anteriores	6,973					
<b>GANANCIA (PÉRDIDA) BRUTA</b>	148,525					
<b>IMPUESTO SOBRE LA RENTA</b>	-					
<b>GANANCIA (PÉRDIDA) NETA</b>	148,525					

**BANCO DE CRÉDITO, S. A.**  
**AL 30 DE ABRIL DE 2012**  
**(Cifras en miles de Quetzales)**

<b>ACTIVO</b>		<b>TASAS DE INTERÉS PROMEDIO PONDERADAS</b>			<b>MONEDA NACIONAL</b>	<b>MONEDA EXTRANJERA</b>
<b>DISPONIBILIDADES</b>		<b>OPERACIONES ACTIVAS</b>				
Caja	668.962	Préstamos	14.91 %	11.09 %		
Banco Central	107.756	Documentos Descontados	15.91 %	12.00 %		
Bancos del País	10.058	<b>OPERACIONES PASIVAS</b>				
Bancos del Exterior	71.544	Depósitos Monetarios	.55 %	.42 %		
Cheques a Compensar	8.465	Depósitos de Ahorro	2.39 %	2.58 %		
Giros sobre el Exterior	6.100	Depósitos a Plazo	7.11 %	5.69 %		
<b>INVERSIONES</b>	11.589	Bonos	.00 %	.00 %		
En Títulos-Valores para Negociación	63.500	Pagarés Financieros	.00 %	.00 %		
En Títulos-Valores para la Venta	-	Obligaciones Subordinadas	.00 %	.00 %		
En Títulos-Valores para su Vencimiento	63.500	Obligaciones Financieras con Restricciones	.00 %	.00 %		
Operaciones de Reporto	-	Obligaciones Convertibles en Acciones	.00 %	.00 %		
Certificados de Participación	-	<b>ENCAJE LEGAL</b>				
Intereses Pagados en Compra de Valores	-	<b>ENCAJE COMPUTABLE</b>				
<b>SUMA</b>	63.500	<b>ENCAJE REQUERIDO</b>				
(-) Estimaciones por Valuación	-	<b>POSICIÓN</b>				
<b>CARTERA DE CRÉDITOS</b>	403.742	<b>CARTERA DE CRÉDITOS</b>				
Vigente	408.332	<b>TOTAL DE CARTERA DE CRÉDITOS (BRUTA)</b>				
Vencidos	6.108	Vigente				
<b>SUMA</b>	414.441	Vencidos en Proceso de Prórroga				
(-) Estimaciones Por Valuación	10.699	Vencidos en Cobro Administrativo				
<b>PRODUCTOS FINANCIEROS POR COBRAR</b>	1.891	Vencidos en Cobro Judicial				
<b>CUENTAS POR COBRAR (Neto)</b>	14.362	Monto total de Cartera de Créditos (Bruta)				
<b>ACTIVOS REALIZABLES (Neto)</b>	32.514	<b>DEPÓSITOS</b>				
<b>INVERSIONES PERMANENTES (Neto)</b>	180	No. de Cuentas Depósitos Monetarios				
<b>OTRAS INVERSIONES (Neto)</b>	-	Monto Depósitos Monetarios				
<b>SUCURSALES, CASA MATRIZ Y DEPARTAMENTOS</b>	-	No. de Cuentas Depósitos de Ahorro				
<b>ADSCRITOS</b>	42.149	Monto Depósitos de Ahorro				
<b>INMUEBLES Y MUEBLES (Neto)</b>	2.869	No. de Cuentas Depósitos a Plazo				
<b>CARGOS DIFERIDOS (Neto)</b>	559.333	Monto Depósitos a Plazo				
<b>PASIVO</b>	532.388	No. de Cuentas a la Orden				
<b>OBLIGACIONES DEPOSITARIAS</b>	88.675	Monto Depósitos a la Orden				
Depósitos Monetarios	31.480	No. de Cuentas Depósitos con Restricciones				
Depósitos de Ahorro	411.481	Monto Depósitos con Restricciones				
Depósitos a Plazo	21	No. de Obligaciones Financieras				
Depósitos a la Orden	731	Monto Obligaciones Financieras				
Depósitos con Restricciones	-	<b>POSICIÓN PATRIMONIAL</b>				
<b>CRÉDITOS OBTENIDOS</b>	-	CAPITAL COMPUTABLE				
Del Banco Central	-	CAPITAL REQUERIDO				
De Instituciones Financieras Nacionales	-	<b>POSICIÓN</b>				
De Instituciones Financieras Extranjeras	-	<b>INDICADORES FINANCIEROS</b>				
Organismos Internacionales	-	<b>LIQUIDEZ</b>				
<b>OBLIGACIONES FINANCIERAS</b>	-	Encaje Computable en relación a los Depósitos				
<b>GASTOS FINANCIEROS POR PAGAR</b>	3.305	Moneda Nacional				
<b>CUENTAS POR PAGAR</b>	16.667	Moneda Extranjera				
<b>PROVISIONES</b>	3.299	Liquidez Inmediata				
<b>SUCURSALES, CASA MATRIZ Y DEPARTAMENTOS</b>	-	<b>SOLVENCIA</b>				
<b>ADSCRITOS</b>	673	Patrimonio en relación a Activos				
<b>OTRAS OBLIGACIONES</b>	556.332	Patrimonio en relación a Cartera de Créditos				
<b>CRÉDITOS DIFERIDOS</b>	3.001	Patrimonio en relación a las Captaciones				
<b>SUMA</b>	109.629	<b>RENTABILIDAD</b>				
<b>OTRAS CUENTAS ACREEDORAS</b>	105.000	Rentabilidad sobre Patrimonio				
<b>CAPITAL CONTABLE</b>	150.000	Rentabilidad sobre Activos				
<b>CAPITAL PAGADO</b>	45.000	Eficiencia				
Capital Autorizado	-	<b>CALIDAD DE ACTIVOS</b>				
(-) Capital No Pagado	-	Cartera Vigente en relación a Cartera Bruta				
Casa Matriz, Capital Asignado	1.981	Cobertura de Cartera Crediticia en Riesgo				
<b>APORTACIONES PERMANENTES</b>	-					
<b>RESERVA DE CAPITAL</b>	-					
<b>RESERVAS PARA ACTIVOS EXTRAORDINARIOS</b>	-					
<b>REVALUACIÓN DE ACTIVOS</b>	-					
<b>OBLIGACIONES SUBORDINADAS</b>	-					
<b>GANANCIAS Y PÉRDIDAS POR FUSIÓN</b>	-					
<b>VALUACIÓN DE ACTIVOS DE RECUPERACIÓN DUDOSA</b>	-					
<b>PROVISIÓN DE BENEFICIOS A EMPLEADOS</b>	-					
<b>AJUSTES AL IMPUESTO SOBRE LA RENTA</b>	-					
<b>GANANCIAS O PÉRDIDAS POR CAMBIOS EN EL VALOR DE</b>	-					
<b>MERCADO DE LAS INVERSIONES</b>	-					
<b>RESULTADOS DE EJERCICIOS ANTERIORES</b>	-					
<b>RESULTADOS DEL EJERCICIO</b>	2.648					
<b>TOTAL IGUAL A LA SUMA DEL ACTIVO</b>	668.962					
<b>ESTADO DE RESULTADOS</b>						
<b>PRODUCTOS FINANCIEROS</b>	19.282					
<b>GASTOS FINANCIEROS</b>	9.990					
<b>MARGEN POR INVERSIÓN</b>	9.291					
<b>PRODUCTOS POR SERVICIOS</b>	1.595					
<b>GASTOS POR SERVICIOS</b>	680					
<b>MARGEN POR SERVICIOS</b>	914					
<b>OTROS PRODUCTOS Y GASTOS DE OPERACIÓN</b>	-					
Productos	2.109					
Gastos	121					
<b>MARGEN OTROS PRODUCTOS Y GASTOS DE OPERACIÓN</b>	1.988					
<b>MARGEN OPERACIONAL BRUTO</b>	12.194					
<b>GASTOS DE ADMINISTRACIÓN</b>	9.544					
<b>MARGEN OPERACIONAL NETO</b>	2.650					
<b>PRODUCTOS Y GASTOS EXTRAORDINARIOS</b>	-34					
Productos Extraordinarios	-					
Gastos Extraordinarios	34					
<b>PRODUCTOS Y GASTOS DE EJERCICIOS ANTERIORES</b>	33					
Productos de Ejercicios Anteriores	68					
Gastos de Ejercicios Anteriores	35					
<b>GANANCIA (PÉRDIDA) BRUTA</b>	2.648					
<b>IMPUESTO SOBRE LA RENTA</b>	-					
<b>GANANCIA (PÉRDIDA) NETA</b>	2.648					

**BANCO AZTECA DE GUATEMALA, S. A.**  
**AL 30 DE ABRIL DE 2012**  
**(Cifras en miles de Quetzales)**

		TASAS DE INTERÉS PROMEDIO PONDERADAS	MONEDA NACIONAL	MONEDA EXTRANJERA
<b>ACTIVO</b>				
DISPONIBILIDADES		OPERACIONES ACTIVAS		
Caja	942,913	Préstamos	86.23 %	.00 %
Banco Central	139,674	Documentos Descontados	16.00 %	.00 %
Bancos del País	66,862	OPERACIONES PASIVAS		
Bancos del Exterior	44,291	Depósitos Monetarios	4.88 %	1.78 %
Cheques a Compensar	5,805	Depósitos de Ahorro	.00 %	.00 %
Giros sobre el Exterior	22,370	Depósitos a Plazo	7.18 %	.00 %
INVERSIONES		Bonos	.00 %	.00 %
En Títulos-Valores para Negociación	92,000	Pagarés Financieros	.00 %	.00 %
En Títulos-Valores para la Venta	-	Obligaciones Subordinadas	.00 %	.00 %
En Títulos-Valores para su Vencimiento	-	Obligaciones Financieras con Restricciones	.00 %	.00 %
Operaciones de Reporto	92,000	Obligaciones Convertibles en Acciones	.00 %	.00 %
Certificados de Participación	-	<b>ENCAJE LEGAL</b>		
Intereses Pagados en Compra de Valores	-	ENCAJE COMPUTABLE	77,994	355
SUMA	92,000	ENCAJE REQUERIDO	77,930	76
(-) Estimaciones por Valuación	-	POSICIÓN	64	279
CARTERA DE CRÉDITOS	627,251	<b>CARTERA DE CRÉDITOS</b>		
Vigente	627,251	MONEDA NACIONAL	MONEDA EXTRANJERA /1	
Vencidos	33,469	TOTAL DE CARTERA DE CRÉDITOS (BRUTA)	100.00 %	.00 %
SUMA	660,720	Vigente	94.93 %	.00 %
(-) Estimaciones Por Valuación	33,469	Vencidos en Proceso de Prórroga	.00 %	.00 %
PRODUCTOS FINANCIEROS POR COBRAR	20,576	Vencidos en Cobro Administrativo	5.07 %	.00 %
CUENTAS POR COBRAR (Neto)	17,231	Vencidos en Cobro Judicial	.00 %	.00 %
ACTIVOS REALIZABLES (Neto)	-	Monto total de Cartera de Créditos (Bruta)	660,720	0
INVERSIONES PERMANENTES (Neto)	-	<b>DEPÓSITOS</b>		
OTRAS INVERSIONES (Neto)	-	No. de Cuentas Depósitos Monetarios	204,926	945
SUCURSALES, CASA MATRIZ Y DEPARTAMENTOS	-	Monto Depósitos Monetarios	251,680	4,144
ADSCRITOS	-	No. de Cuentas Depósitos de Ahorro	0	0
INMUEBLES Y MUEBLES (Neto)	8,064	Monto Depósitos de Ahorro	0	0
CARGOS DIFERIDOS (Neto)	38,117	No. de Cuentas Depósitos a Plazo	548	0
<b>PASIVO</b>		Monto Depósitos a Plazo	280,711	0
OBLIGACIONES DEPOSITARIAS	538,377	No. de Cuentas a la Orden	39	0
Depósitos Monetarios	255,824	Monto Depósitos a la Orden	32	0
Depósitos de Ahorro	-	No. de Cuentas Depósitos con Restricciones	4,552	25
Depósitos a Plazo	280,711	Monto Depósitos con Restricciones	1,808	3
Depósitos a la Orden	32	No. de Obligaciones Financieras	0	0
Depósitos con Restricciones	1,811	Monto Obligaciones Financieras	0	0
CRÉDITOS OBTENIDOS		<b>POSICIÓN PATRIMONIAL</b>		
Del Banco Central	-	CAPITAL COMPUTABLE	220,927	
De Instituciones Financieras Nacionales	-	CAPITAL REQUERIDO	70,747	
De Instituciones Financieras Extranjeras	-	POSICIÓN	150,180	
Organismos Internacionales	-	<b>INDICADORES FINANCIEROS</b>		
OBLIGACIONES FINANCIERAS	-	LIQUIDEZ		
GASTOS FINANCIEROS POR PAGAR	3,600	Encaje Computable en relación a los Depósitos		
CUENTAS POR PAGAR	92,031	Moneda Nacional	14.60%	
PROVISIONES	17,489	Moneda Extranjera	66.70%	
SUCURSALES, CASA MATRIZ Y DEPARTAMENTOS	-	Liquidez Inmediata	25.94 %	
ADSCRITOS	-	SOLVENCIA		
OTRAS OBLIGACIONES	-	Patrimonio en relación a Activos	25.45 %	
CRÉDITOS DIFERIDOS	30,624	Patrimonio en relación a Cartera de Créditos	36.33 %	
SUMA	682,122	Patrimonio en relación a las Captaciones	44.58 %	
OTRAS CUENTAS ACREEDORAS	20,780	RENTABILIDAD		
<b>CAPITAL CONTABLE</b>		Rentabilidad sobre Patrimonio	65.87 %	
CAPITAL PAGADO	240,011	Rentabilidad sobre Activos	16.77 %	
Capital Autorizado	105,001	Eficiencia	19.42 %	
(-) Capital No Pagado	200,000	CALIDAD DE ACTIVOS		
Casa Matriz, Capital Asignado	94,999	Cartera Vigente en relación a Cartera Bruta	94.93 %	
APORTACIONES PERMANENTES	-	Cobertura de Cartera Crediticia en Riesgo	95.69 %	
RESERVA DE CAPITAL	109,251			
RESERVAS PARA ACTIVOS EXTRAORDINARIOS	-			
REVALUACIÓN DE ACTIVOS	-			
OBLIGACIONES SUBORDINADAS	-			
GANANCIAS Y PÉRDIDAS POR FUSIÓN	-			
VALUACIÓN DE ACTIVOS DE RECUPERACIÓN DUDOSA	-			
PROVISION DE BENEFICIOS A EMPLEADOS	-			
AJUSTES AL IMPUESTO SOBRE LA RENTA	-			
GANANCIAS O PÉRDIDAS POR CAMBIOS EN EL VALOR DE	-			
MERCADO DE LAS INVERSIONES	-			
RESULTADOS DE EJERCICIOS ANTERIORES	-26,939			
RESULTADOS DEL EJERCICIO	52,698			
<b>TOTAL IGUAL A LA SUMA DEL ACTIVO</b>				
<b>ESTADO DE RESULTADOS</b>				
PRODUCTOS FINANCIEROS	392,792			
GASTOS FINANCIEROS	13,238			
MARGEN POR INVERSIÓN	379,554			
PRODUCTOS POR SERVICIOS	13,016			
GASTOS POR SERVICIOS	400			
MARGEN POR SERVICIOS	12,616			
OTROS PRODUCTOS Y GASTOS DE OPERACIÓN	-			
Productos	4,383			
Gastos	56,777			
MARGEN OTROS PRODUCTOS Y GASTOS DE	-52,394			
OPERACIÓN	-			
MARGEN OPERACIONAL BRUTO	339,776			
GASTOS DE ADMINISTRACIÓN	273,775			
MARGEN OPERACIONAL NETO	66,001			
PRODUCTOS Y GASTOS EXTRAORDINARIOS	10,374			
Productos Extraordinarios	10,915			
Gastos Extraordinarios	541			
PRODUCTOS Y GASTOS DE EJERCICIOS ANTERIORES	-			
Productos de Ejercicios Anteriores	-			
Gastos de Ejercicios Anteriores	-			
GANANCIA (PÉRDIDA) BRUTA	76,374			
IMPUESTO SOBRE LA RENTA	23,676			
GANANCIA (PÉRDIDA) NETA	52,698			

1/ Cifras en miles de Dólares.

**CITIBANK, N. A. SUC. GUATEMALA**  
**AL 30 DE ABRIL DE 2012**  
**(Cifras en miles de Quetzales)**

<b>ACTIVO</b>		<b>TASAS DE INTERÉS PROMEDIO PONDERADAS</b>		<b>MONEDA NACIONAL</b>	<b>MONEDA EXTRANJERA</b>
<b>DISPONIBILIDADES</b>		<b>OPERACIONES ACTIVAS</b>			
Caja	1,459,452	Préstamos	9.04 %	.00 %	
Banco Central	670,785	Documentos Descontados	.00 %	.00 %	
Bancos del País	47,811				
Bancos del Exterior	197,687	<b>OPERACIONES PASIVAS</b>			
Cheques a Compensar	48,559	Depósitos Monetarios	1.06 %	.13 %	
Giros sobre el Exterior	336,994	Depósitos de Ahorro	1.75 %	.00 %	
	39,735	Depósitos a Plazo	.00 %	.00 %	
<b>INVERSIONES</b>	680,182	Bonos	.00 %	.00 %	
En Títulos-Valores para Negociación	-	Pagarés Financieros	.00 %	.00 %	
En Títulos-Valores para la Venta	291,469	Obligaciones Subordinadas	.00 %	.00 %	
En Títulos-Valores para su Vencimiento	-	Obligaciones Financieras con Restricciones	.00 %	.00 %	
Operaciones de Reporto	388,713	Obligaciones Convertibles en Acciones	.00 %	.00 %	
Certificados de Participación	-				
Intereses Pagados en Compra de Valores	-				
<b>SUMA</b>	680,182	<b>ENCAJE LEGAL</b>	<b>MONEDA NACIONAL</b>	<b>MONEDA EXTRANJERA /1</b>	
(-) Estimaciones por Valuación	-	ENCAJE COMPUTABLE	129,656	16,507	
<b>CARTERA DE CRÉDITOS</b>	28,582	ENCAJE REQUERIDO	109,590	6,552	
Vigente	28,918	POSICIÓN	20,066	9,955	
Vencidos	179				
<b>SUMA</b>	29,097	<b>CARTERA DE CRÉDITOS</b>	<b>MONEDA NACIONAL</b>	<b>MONEDA EXTRANJERA</b>	
(-) Estimaciones Por Valuación	515	TOTAL DE CARTERA DE CRÉDITOS (BRUTA)	100.00 %	.00 %	
<b>PRODUCTOS FINANCIEROS POR COBRAR</b>	13,013	Vigente	99.38 %	.00 %	
<b>CUENTAS POR COBRAR (Neto)</b>	60,687	Vencidos en Proceso de Prórroga	.00 %	.00 %	
<b>ACTIVOS REALIZABLES (Neto)</b>	-	Vencidos en Cobro Administrativo	.62 %	.00 %	
<b>INVERSIONES PERMANENTES (Neto)</b>	180	Vencidos en Cobro Judicial	.00 %	.00 %	
<b>OTRAS INVERSIONES (Neto)</b>	-	Monto total de Cartera de Créditos (Bruta)	29,097	0	
<b>SUCURSALES, CASA MATRIZ Y DEPARTAMENTOS</b>	-				
<b>ADSCRITOS</b>	-				
<b>INMUEBLES Y MUEBLES (Neto)</b>	2,745				
<b>CARGOS DIFERIDOS (Neto)</b>	3,278				
<b>PASIVO</b>	1,239,463	<b>DEPÓSITOS</b>	<b>MONEDA NACIONAL</b>	<b>MONEDA EXTRANJERA</b>	
<b>OBLIGACIONES DEPOSITARIAS</b>	952,873	No. de Cuentas Depósitos Monetarios	307	131	
Depósitos Monetarios	943,875	Monto Depósitos Monetarios	691,017	252,858	
Depósitos de Ahorro	5,498	No. de Cuentas Depósitos de Ahorro	2	0	
Depósitos a Plazo	-	Monto Depósitos de Ahorro	5,498	0	
Depósitos a la Orden	-	No. de Cuentas Depósitos a Plazo	0	0	
Depósitos con Restricciones	3,499	Monto Depósitos a Plazo	0	0	
<b>CRÉDITOS OBTENIDOS</b>	192,231	No. de Cuentas a la Orden	0	0	
Del Banco Central	-	Monto Depósitos a la Orden	0	0	
De Instituciones Financieras Nacionales	-	No. de Cuentas Depósitos con Restricciones	18	5	
De Instituciones Financieras Extranjeras	192,231	Monto Depósitos con Restricciones	3,326	174	
Organismos Internacionales	-	No. de Obligaciones Financieras	0	0	
<b>OBLIGACIONES FINANCIERAS</b>	-	Monto Obligaciones Financieras	0	0	
<b>GASTOS FINANCIEROS POR PAGAR</b>	66				
<b>CUENTAS POR PAGAR</b>	63,817	<b>POSICIÓN PATRIMONIAL</b>			
<b>PROVISIONES</b>	29,358	CAPITAL COMPUTABLE	202,202		
<b>SUCURSALES, CASA MATRIZ Y DEPARTAMENTOS</b>	-	CAPITAL REQUERIDO	19,966		
<b>ADSCRITOS</b>	-	POSICIÓN	182,236		
<b>OTRAS OBLIGACIONES</b>	-	<b>INDICADORES FINANCIEROS</b>			
<b>CRÉDITOS DIFERIDOS</b>	-	LIQUIDEZ			
<b>SUMA</b>	1,238,345	Encaje Computable en relación a los Depósitos			
<b>OTRAS CUENTAS ACREEDORAS</b>	1,118	Moneda Nacional	18.53%		
<b>CAPITAL CONTABLE</b>	219,989	Moneda Extranjera	50.77%		
<b>CAPITAL PAGADO</b>	84,982	Liquidez Inmediata	70.40 %		
Capital Autorizado	-	<b>SOLVENCIA</b>			
(-) Capital No Pagado	-	Patrimonio en relación a Activos	15.07 %		
Casa Matriz, Capital Asignado	84,982	Patrimonio en relación a Cartera de Créditos	756.05 %		
<b>APORTACIONES PERMANENTES</b>	-	Patrimonio en relación a las Captaciones	23.09 %		
<b>RESERVA DE CAPITAL</b>	16,120	<b>RENTABILIDAD</b>			
<b>RESERVAS PARA ACTIVOS EXTRAORDINARIOS</b>	-	Rentabilidad sobre Patrimonio	29.36 %		
<b>REVALUACIÓN DE ACTIVOS</b>	-	Rentabilidad sobre Activos	4.42 %		
<b>OBLIGACIONES SUBORDINADAS</b>	-	Eficiencia	49.79 %		
<b>GANANCIAS Y PÉRDIDAS POR FUSIÓN</b>	-	<b>CALIDAD DE ACTIVOS</b>			
<b>VALUACIÓN DE ACTIVOS DE RECUPERACIÓN DUDOSA</b>	-	Cartera Vigente en relación a Cartera Bruta	99.38 %		
<b>PROVISIÓN DE BENEFICIOS A EMPLEADOS</b>	19,209	Cobertura de Cartera Crediticia en Riesgo	287.55 %		
<b>AJUSTES AL IMPUESTO SOBRE LA RENTA</b>	-				
<b>GANANCIAS O PÉRDIDAS POR CAMBIOS EN EL VALOR DE</b>	-				
<b>MERCADO DE LAS INVERSIONES</b>	-				
<b>RESULTADOS DE EJERCICIOS ANTERIORES</b>	116,570				
<b>RESULTADOS DEL EJERCICIO</b>	21,526				
<b>TOTAL IGUAL A LA SUMA DEL ACTIVO</b>	1,459,452				
<b>ESTADO DE RESULTADOS</b>					
<b>PRODUCTOS FINANCIEROS</b>	49,993				
<b>GASTOS FINANCIEROS</b>	10,930				
<b>MARGEN POR INVERSIÓN</b>	39,062				
<b>PRODUCTOS POR SERVICIOS</b>	10,056				
<b>GASTOS POR SERVICIOS</b>	-				
<b>MARGEN POR SERVICIOS</b>	10,056				
<b>OTROS PRODUCTOS Y GASTOS DE OPERACIÓN</b>					
Productos	39,937				
Gastos	27,270				
<b>MARGEN OTROS PRODUCTOS Y GASTOS DE OPERACIÓN</b>	12,667				
<b>MARGEN OPERACIONAL BRUTO</b>	61,785				
<b>GASTOS DE ADMINISTRACIÓN</b>	31,023				
<b>MARGEN OPERACIONAL NETO</b>	30,762				
<b>PRODUCTOS Y GASTOS EXTRAORDINARIOS</b>	-124				
Productos Extraordinarios	0				
Gastos Extraordinarios	125				
<b>PRODUCTOS Y GASTOS DE EJERCICIOS ANTERIORES</b>	678				
Productos de Ejercicios Anteriores	689				
Gastos de Ejercicios Anteriores	11				
<b>GANANCIA (PÉRDIDA) BRUTA</b>	31,315				
<b>IMPUESTO SOBRE LA RENTA</b>	9,789				
<b>GANANCIA (PÉRDIDA) NETA</b>	21,526				

1/ Cifras en miles de Dólares.



# **SOCIEDADES FINANCIERAS PRIVADAS**

# SOCIEDADES FINANCIERAS PRIVADAS

AL 30 DE ABRIL 2012

FINANCIERAS	DIRECCION	FECHA DE APERTURA
FINANCIERA INDUSTRIAL, S. A.	7a. Avenida 5-10, Zona 4, Torre I, Centro Financiero Nivel 4 PAGINA Web: <a href="http://www.bi.com.gt">www.bi.com.gt</a>	TELEFONOS: 2420-3000 FAX: 2360-8621 13/04/1981
FINANCIERA DE INVERSIÓN, S. A.	11 Calle 7-44, Zona 9 PAGINA Web: <a href="http://www.bancoamericano.com.gt">www.bancoamericano.com.gt</a>	TELEFONOS: 2386-1700 FAX: 2386-1753 28/12/1981
FINANCIERA RURAL, S. A.	Avenida Reforma 9-30, Zona 9, Torre BANRURAL, Nivel 9 PAGINA Web: <a href="http://www.banrural.com.gt">www.banrural.com.gt</a>	TELEFONOS: 2339-8888/2338-9930 FAX: 2361-3892/2361-3911 10/01/1990
FINANCIERA DE OCCIDENTE, S. A.	7a. Avenida 7-33, Zona 9, Edificio Corporativo PAGINA Web: <a href="http://www.occidente.com.gt">www.occidente.com.gt</a>	TELEFONOS: 2279-9000 FAX: 2279-9566 06/09/1990
FINANCIERA DE CAPITALS, S. A.	Avenida La Reforma 9-76, Zona 9 PAGINA Web: no tiene	TELEFONOS: 2331-7515 FAX: 2331-2262 07/07/1992
FINANCIERA SUMMA, S. A.	Diagonal 6, 10-65 Zona 10, Centro Gerencial Las Margaritas, Torre 1, Oficina 102 "A" PAGINA Web: <a href="http://www.summa.com.gt">www.summa.com.gt</a>	TELEFONOS: 2334-6628 AL 29/2427-8662 FAX: 2334-6628/2427-8618 14/01/1994
FINANCIERA SAN MIGUEL, S. A.	Diagonal 6, 10-65, Zona 10 Las Margaritas Torre I Oficina 1102 Nivel 11 PAGINA Web: no tiene	TELEFONOS: 2382-9900 FAX: 2382-9999 02/11/1994
FINANCIERA AGROMERCANTIL, S. A.	7a. Avenida 7-30, Zona 9, NIVEL 8 PAGINA Web: <a href="http://www.agromercantil.com.gt">www.agromercantil.com.gt</a>	TELEFONOS: 2338-6565 FAX: 2362-1826 12/08/1996
FINANCIERA MVA, S. A.	Avenida Reforma 9-55, Zona 10, Edificio Reforma 10, Nivel 12, Oficina 1202 PAGINA Web: no tiene	TELEFONOS: 2388-3888 FAX: 2388-3888 03/10/1996
FINANCIERA CONSOLIDADA, S. A.	5a. Avenida 15-45, Zona 10 Edificio Centro Empresarial Torre I Nivel 8 PAGINA Web: <a href="http://www.cofinsa.com.gt">www.cofinsa.com.gt</a>	TELEFONOS: 2416-6666 FAX: 2327-1758/2327-1747/2327-1777 04/08/1997
FINANCIERA DE LOS TRABAJADORES, S. A.	Avenida Reforma 6-20, Zona 9 PAGINA Web: no tiene	TELEFONOS: 2410-2600 EXTS. 40227, 40228, 40226 Y 40621 FAX: 40228, 40226 Y 40621 18/02/1998
FINANCIERA CREDICORP, S. A.	3a. Calle 7-43, Zona 9 PAGINA Web: <a href="http://www.credicorpsa.com">www.credicorpsa.com</a>	TELEFONOS: 2415-7500 FAX: 2334-4933 03/12/2001
FINANCIERA G & T CONTINENTAL, S. A.	6a. Avenida 9-08, Zona 9, Edificio Plaza Continental PAGINA Web: <a href="http://www.gytcontinental.com.gt">www.gytcontinental.com.gt</a>	TELEFONOS: 2338-6801 FAX: 2338-6868 EXT. 1736 01/03/2005

**SOCIEDADES FINANCIERAS PRIVADAS**  
**BALANCE GENERAL CONDENSADO CONSOLIDADO**  
**AL 30 DE ABRIL DE 2012**  
**(Cifras en miles de Quetzales)**

	MONEDA NACIONAL	MONEDA EXTRANJERA	TOTAL		MONEDA NACIONAL	MONEDA EXTRANJERA	TOTAL
<b>A C T I V O</b>	4,836,974	1,481,689	6,318,664	<b>P A S I V O</b>	4,124,832	1,371,224	5,496,056
DISPONIBILIDADES	154,331	66,116	220,448	OBLIGACIONES DEPOSITARIAS	0	0	0
Caja	327	636	963	Depósitos Monetarios	0	0	0
Banco Central	4,037	9,105	13,142	Depósitos de Ahorro	0	0	0
Bancos del País	149,967	48,282	198,249	Depósitos a Plazo	0	0	0
Bancos del Exterior	0	7,978	7,978	Depósitos a la Orden	0	0	0
Cheques a Compensar	0	0	0	Depósitos con Restricciones	0	0	0
Giros sobre el Exterior	0	115	115				
INVERSIONES	3,410,088	700,318	4,110,406	CRÉDITOS OBTENIDOS	123,250	44,121	167,371
En Títulos-Valores para Negociación	0	0	0	Del Banco Central	0	0	0
En Títulos-Valores para la Venta	1,985,334	351,849	2,337,183	De Instituciones Financieras Nacionales	121,250	7,735	128,985
En Títulos-Valores para su Vencimiento	1,208,526	312,690	1,521,216	De Instituciones Financieras Extranjeras	0	9,080	9,080
Operaciones de Reporto	217,200	29,185	246,385	De Organismos Internacionales	2,000	27,307	29,306
Certificados de Participación	0	0	0	OBLIGACIONES FINANCIERAS	3,927,822	1,293,038	5,220,860
Intereses Pagados en Compra de Valolres	82	6,594	6,676	GASTOS FINANCIEROS POR PAGAR	16,175	7,410	23,585
SUMA	3,411,142	700,318	4,111,460	CUENTAS POR PAGAR	26,527	3,898	30,425
(-) Estimaciones por Valuación	1,054	0	1,054	PROVISIONES	8,326	0	8,326
CARTERA DE CRÉDITOS	680,385	470,124	1,150,509	SUC. , CASA MATRIZ Y DEPTOS. ADSCRITOS	0	0	0
Vigente	698,850	469,213	1,168,063	OTRAS OBLIGACIONES	0	7,783	7,783
Vencida	30,449	22,671	53,121	CRÉDITOS DIFERIDOS	6,439	2,642	9,081
SUMA	729,300	491,885	1,221,184	SUMA	4,108,540	1,358,891	5,467,431
(-) Estimaciones Por Valuación	48,915	21,760	70,675	OTRAS CUENTAS ACREEDORAS	16,292	12,333	28,625
PRODUCTOS FINANCIEROS POR COBRAR	87,357	11,921	99,278	<b>C A P I T A L C O N T A B L E</b>	822,608		822,608
CUENTAS POR COBRAR (Neto)	20,876	8,624	29,500	CAPITAL PAGADO	619,843		619,843
BIENES REALIZABLES (Neto)	30,701	683	31,385	Capital Autorizado	1,965,000		1,965,000
INVERSIONES PERMANENTES (Neto)	58,049	78,928	136,977	Capital no Pagado (-)	1,345,157		1,345,157
OTRAS INVERSIONES (Neto)	317,453	144,975	462,427	Casa Matriz, Capital Asignado	0		0
SUC. , CASA MATRIZ Y DEPTOS. ADSCRITOS	0	0	0	APORTACIONES PERMANENTES	0		0
INMUEBLES Y MUEBLES (Neto)	61,180		61,180	RESERVAS DE CAPITAL	133,540		133,540
CARGOS DIFERIDOS (Neto)	16,555	0	16,555	RESERVAS PARA ACTIVOS EXTRAORDINARIOS	1,170		1,170
				REVALUACIÓN DE ACTIVOS	0		0
				OBLIGACIONES SUBORDINADAS	0		0
				GANANCIAS Y PERDIDAS POR FUSIÓN	0		0
				VALUACIÓN DE ACTIVOS DE RECUPERACIÓN DUDOSA	24,323		24,323
				PROVISIÓN DE BENEFICIOS A EMPLEADOS	0		0
				AJUSTES AL IMPUESTO SOBRE LA RENTA	0		0
				GANANCIAS O PÉRDIDAS POR CAMBIOS EN EL VALOR DE	6,128		6,128
				MERCADO DE LAS INVERSIONES			
				RESULTADO DE EJERCICIOS ANTERIORES	39,711		39,711
				RESULTADOS DEL EJERCICIO	46,538		46,538
				TOTAL IGUAL A LA SUMA DEL ACTIVO			6,318,664

**SOCIEDADES FINANCIERAS PRIVADAS**  
**ESTADO DE RESULTADOS CONDENSADO CONSOLIDADO**  
**DEL 1 DE ENERO AL 30 DE ABRIL DE 2012**  
**(Cifras en miles de Quetzales)**

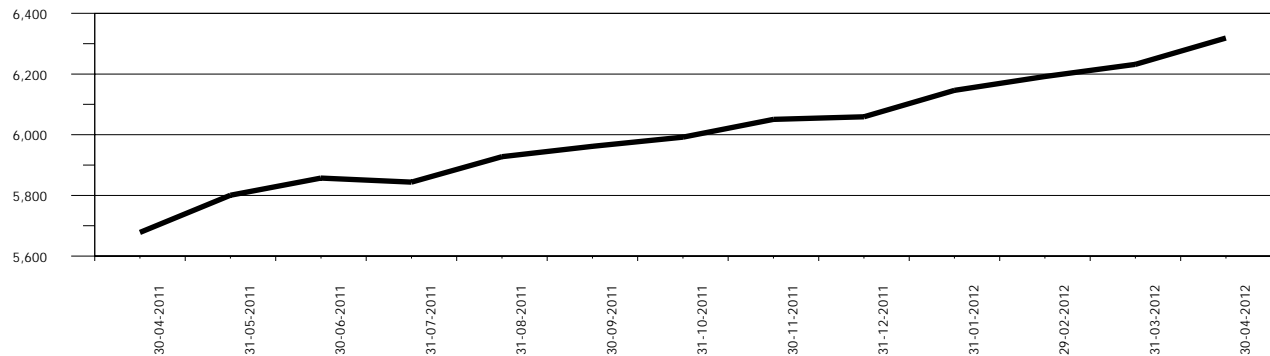
	TOTAL
PRODUCTOS FINANCIEROS	174,015
GASTOS FINANCIEROS	113,060
MARGEN POR INVERSIÓN	60,955
PRODUCTOS POR SERVICIOS	11,688
GASTOS POR SERVICIOS	128
MARGEN POR SERVICIOS	11,559
OTROS PRODUCTOS Y GASTOS DE OPERACIÓN	
Productos	6,778
Gastos	906
MARGEN DE OTROS PRODUCTOS Y GASTOS DE OPERACIÓN	5,871
MARGEN OPERACIONAL BRUTO	78,386
GASTOS DE ADMINISTRACIÓN	27,526
MARGEN OPERACIONAL NETO	50,860
PRODUCTOS Y GASTOS EXTRAORDINARIOS	567
Productos Extraordinarios	745
Gastos Extraordinarios	178
PRODUCTOS Y GASTOS DE EJERCICIOS ANTERIORES	- 418
Productos de Ejercicios Anteriores	853
Gastos de Ejercicios Anteriores	1,271
GANANCIA (PÉRDIDA) BRUTA	51,009
IMPUESTO SOBRE LA RENTA	4,471
GANANCIA (PÉRDIDA) NETA	46,538

# SOCIEDADES FINANCIERAS PRIVADAS

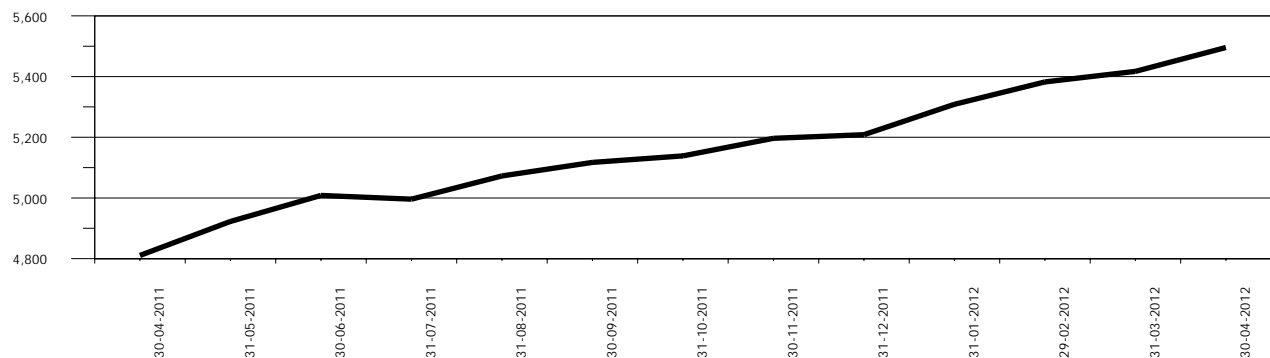
## COMPORTAMIENTO DE LOS PRINCIPALES RUBROS

(Cifras en millones de Quetzales)

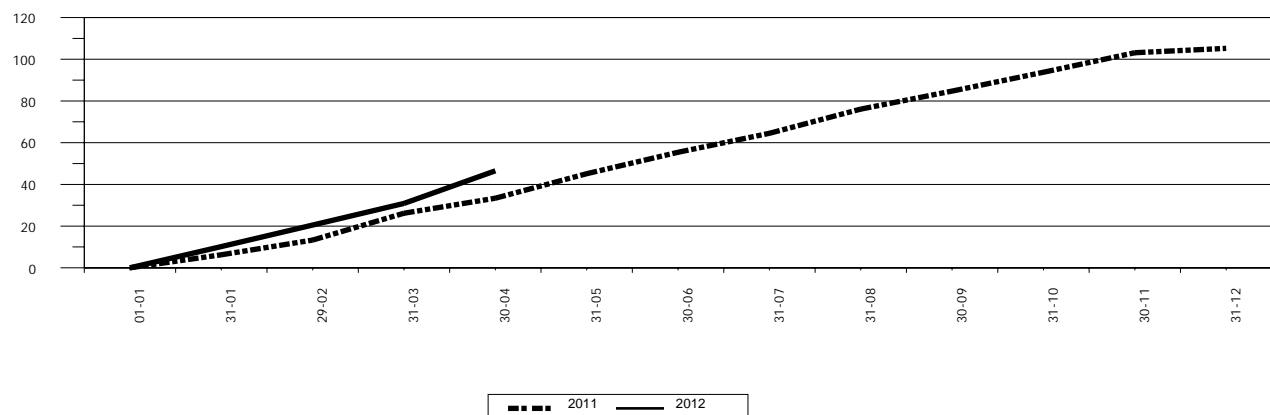
### COMPORTAMIENTO DEL ACTIVO



### COMPORTAMIENTO DEL PASIVO



### COMPORTAMIENTO DEL RESULTADO





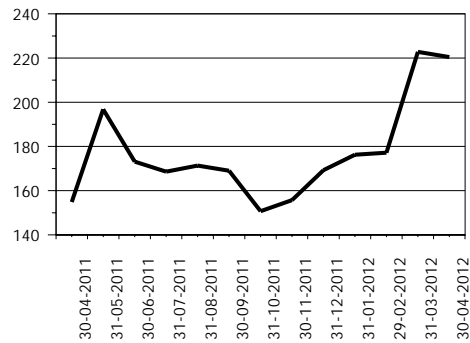
# SOCIEDADES FINANCIERAS PRIVADAS

## ACTIVO

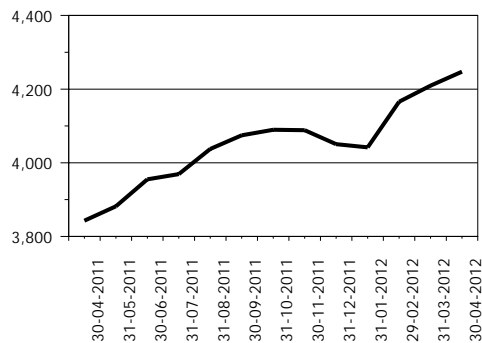
### COMPORTAMIENTO DE LOS PRINCIPALES RUBROS

(Cifras en millones de Quetzales)

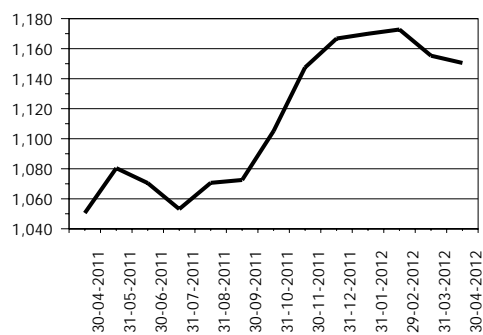
DISPONIBILIDADES



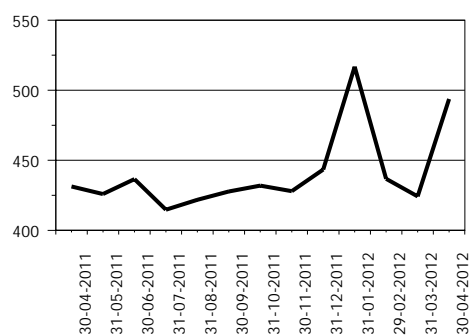
INVERSIONES 1/



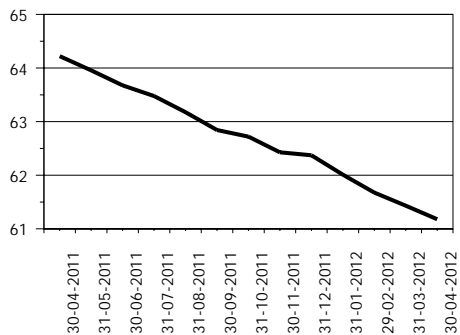
CARTERA DE CRÉDITOS



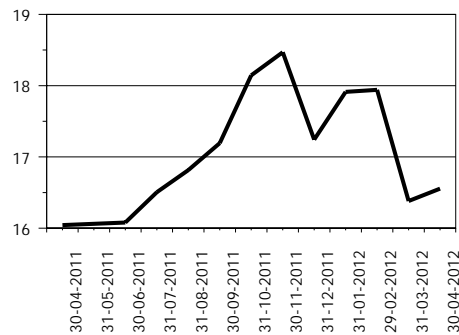
OTRAS INVERSIONES 2/



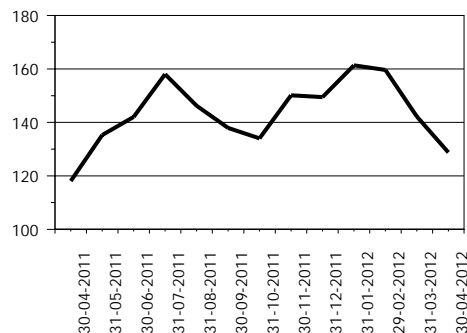
INMUEBLES Y MUEBLES



CARGOS DIFERIDOS



OTROS ACTIVOS 3/



1/ Incluye: Inversiones permanentes.

2/ Incluye: Bienes realizables.

3/ Incluye: Cuentas por cobrar y productos financieros por cobrar.

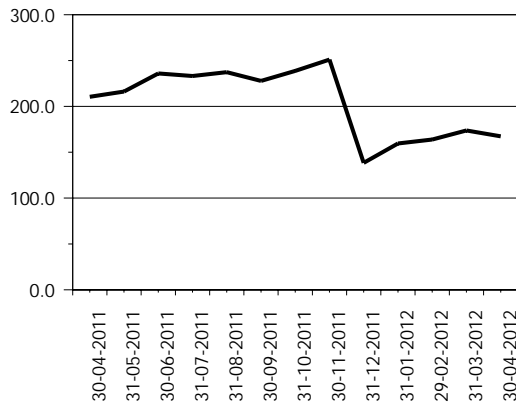
# SOCIEDADES FINANCIERAS PRIVADAS

## PASIVO

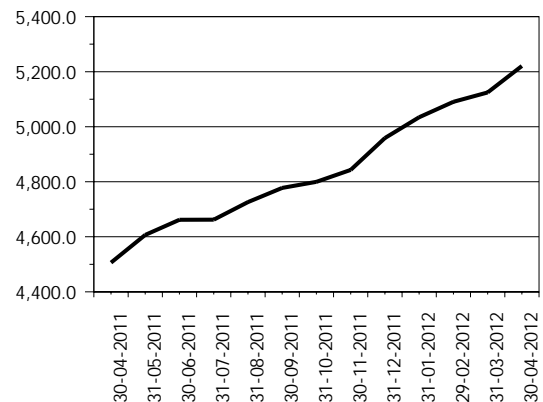
### COMPORTAMIENTO DE LOS PRINCIPALES RUBROS

(Cifras en millones de Quetzales)

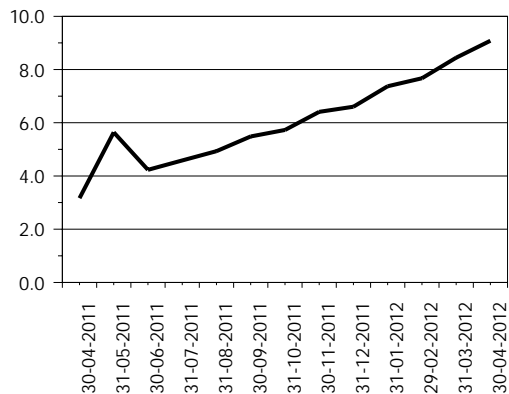
CRÉDITOS OBTENIDOS



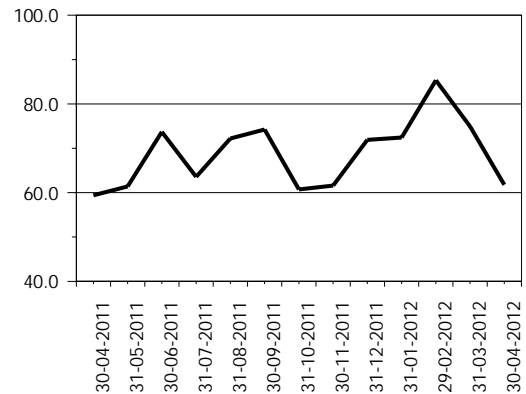
OBLIGACIONES FINANCIERAS



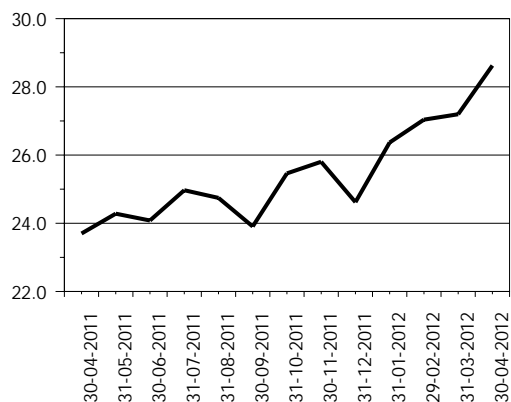
CRÉDITOS DIFERIDOS



OTROS PASIVOS 1/



OTRAS CUENTAS ACREEDORAS



CAPITAL CONTABLE



1/ Incluye: Cuentas por pagar, gastos financieros por pagar y otras obligaciones.

# SOCIEDADES FINANCIERAS PRIVADAS

## PRESENTACION POR RUBROS

AL 30 DE ABRIL DE 2012

(Cifras en miles de Quetzales)

ACTIVO		PASIVO		CAPITAL CONTABLE	
G & T CONTINENTAL, S. A.	2,333,502	G & T CONTINENTAL, S. A.	2,199,637	DE OCCIDENTE, S. A.	154,155
INDUSTRIAL, S. A.	1,566,716	INDUSTRIAL, S. A.	1,474,771	CONSOLIDADA, S. A.	137,751
DE OCCIDENTE, S. A.	693,031	DE OCCIDENTE, S. A.	538,876	G & T CONTINENTAL, S. A.	133,865
CONSOLIDADA, S. A.	547,450	CONSOLIDADA, S. A.	409,699	INDUSTRIAL, S. A.	91,945
RURAL, S. A.	272,124	RURAL, S. A.	188,558	RURAL, S. A.	83,566
SAN MIGUEL, S. A.	235,970	SAN MIGUEL, S. A.	181,077	SAN MIGUEL, S. A.	54,894
DE INVERSIÓN, S. A.	203,776	DE INVERSIÓN, S. A.	166,531	DE LOS TRABAJADORES, S. A.	39,222
CREDICORP, S. A.	186,253	CREDICORP, S. A.	155,114	DE INVERSIÓN, S. A.	37,245
SUMMA, S. A.	120,934	SUMMA, S. A.	110,740	CREDICORP, S. A.	31,139
DE LOS TRABAJADORES, S. A.	108,310	DE LOS TRABAJADORES, S. A.	69,089	DE CAPITALES, S. A.	26,689
DE CAPITALES, S. A.	26,725	AGROMERCANTIL, S. A.	1,796	AGROMERCANTIL, S. A.	12,971
AGROMERCANTIL, S. A.	14,767	MVA, S. A.	132	SUMMA, S. A.	10,194
MVA, S. A.	9,105	DE CAPITALES, S. A.	35	MVA, S. A.	8,973
<b>TOTAL</b>	<b>6,318,664</b>	<b>TOTAL</b>	<b>5,496,056</b>	<b>TOTAL</b>	<b>822,608</b>
CARTERA DE CRÉDITOS		OBLIGACIONES FINANCIERAS		RESULTADO DEL EJERCICIO	
DE OCCIDENTE, S. A.	308,883	G & T CONTINENTAL, S. A.	2,079,956	G & T CONTINENTAL, S. A.	12,292
CONSOLIDADA, S. A.	190,961	INDUSTRIAL, S. A.	1,472,112	INDUSTRIAL, S. A.	11,124
G & T CONTINENTAL, S. A.	127,918	DE OCCIDENTE, S. A.	470,139	CONSOLIDADA, S. A.	7,473
SAN MIGUEL, S. A.	121,587	CONSOLIDADA, S. A.	401,989	DE OCCIDENTE, S. A.	6,213
CREDICORP, S. A.	115,397	RURAL, S. A.	177,401	RURAL, S. A.	2,847
DE INVERSIÓN, S. A.	88,406	SAN MIGUEL, S. A.	173,438	CREDICORP, S. A.	2,747
SUMMA, S. A.	70,277	DE INVERSIÓN, S. A.	164,782	SAN MIGUEL, S. A.	2,028
RURAL, S. A.	67,447	CREDICORP, S. A.	136,718	DE CAPITALES, S. A.	625
INDUSTRIAL, S. A.	49,934	SUMMA, S. A.	78,445	AGROMERCANTIL, S. A.	389
DE LOS TRABAJADORES, S. A.	6,655	DE LOS TRABAJADORES, S. A.	64,121	DE INVERSIÓN, S. A.	379
DE CAPITALES, S. A.	2,045	AGROMERCANTIL, S. A.	1,758	DE LOS TRABAJADORES, S. A.	227
MVA, S. A.	1,000	DE CAPITALES, S. A.	0	SUMMA, S. A.	139
AGROMERCANTIL, S. A.	0	MVA, S. A.	0	MVA, S. A.	57
<b>TOTAL</b>	<b>1,150,509</b>	<b>TOTAL</b>	<b>5,220,860</b>	<b>TOTAL</b>	<b>46,538</b>

## POSICION DE DEPOSITO LEGAL AL FINAL DEL MES

Moneda Nacional y Extranjera

AL 30 DE ABRIL DE 2012

(Cifras en miles)

	DEPÓSITO COMPUTABLE	DEPÓSITO REQUERIDO	POSICIÓN
Quetzales	1,980,426	41,126	1,939,300
Dólares de los Estados Unidos	22,839	1,174	21,665

# SOCIEDADES FINANCIERAS PRIVADAS

## CARTERA DE CREDITOS SEGUN SU CLASIFICACION CONTABLE EN MONEDA NACIONAL

### AL 30 DE ABRIL DE 2012

(Cifras en miles de Quetzales)

	SOCIEDADES FINANCIERAS PRIVADAS	INDUSTRIAL, S. A.	DE INVERSIÓN, S. A.	RURAL, S. A.	DE OCCIDENTE, S. A.
<b>TOTAL DE CARTERA DE CRÉDITOS (NETA)</b>	<b>680,385</b>	<b>23,654</b>	<b>45,567</b>	<b>61,762</b>	<b>169,534</b>
<b>CARTERA DE CRÉDITOS</b>	<b>683,368</b>	<b>23,972</b>	<b>48,312</b>	<b>64,464</b>	<b>173,463</b>
Fiduciarios	273,214	23,972	15,007	4,129	107,000
Prendarios - Fiduciarios	10,593	0	0	8,523	1,449
Prendarios	38,957	0	0	701	0
Hipotecarios - Fiduciarios	78,148	0	0	38,737	871
Hipotecarios - Prendarios	0	0	0	0	0
Hipotecarios	257,984	0	23,594	12,374	59,708
Con Bono de Prenda	0	0	0	0	0
Hipotecarios - Prendarios - Fiduciarios	3,522	0	0	0	0
Con Garantía de Obligaciones Propias	20,950	0	9,711	0	4,435
<b>OTROS CRÉDITOS</b>	<b>45,932</b>	<b>0</b>	<b>0</b>	<b>2,253</b>	<b>0</b>
Documentos Descontados	3,496	0	0	2,253	0
Documentos por Cobrar	4,417	0	0	0	0
Pagos por Cartas de Crédito	5,012	0	0	0	0
Tarjetas de Crédito	0	0	0	0	0
Factoraje	28,007	0	0	0	0
Créditos Cuenta Depósitos Monetarios	0	0	0	0	0
Deudores Venta Activos Extraordinarios	765	0	0	0	0
Deudores Venta De Inmuebles y Muebles	0	0	0	0	0
Arrendamiento Financiero	4,234	0	0	0	0
Otros	0	0	0	0	0
<b>SUMA</b>	<b>729,300</b>	<b>23,972</b>	<b>48,312</b>	<b>66,717</b>	<b>173,463</b>
Menos Estimaciones por Valuación	48,915	318	2,745	4,954	3,929

	AGROMERCANTIL, S. A.	MVA, S. A.	CONSOLIDADA, S. A.	DE LOS TRABAJADORES, S. A.	CREDICORP, S. A.
<b>TOTAL DE CARTERA DE CRÉDITOS (NETA)</b>	<b>0</b>	<b>1,000</b>	<b>98,397</b>	<b>4,314</b>	<b>90,024</b>
<b>CARTERA DE CRÉDITOS</b>	<b>0</b>	<b>1,000</b>	<b>98,925</b>	<b>9,748</b>	<b>91,744</b>
Fiduciarios	0	1,000	36,602	5,345	0
Prendarios - Fiduciarios	0	0	267	308	0
Prendarios	0	0	35,547	247	2,345
Hipotecarios - Fiduciarios	0	0	15,992	2,337	0
Hipotecarios - Prendarios	0	0	0	0	0
Hipotecarios	0	0	5,588	1,436	89,398
Con Bono de Prenda	0	0	0	0	0
Hipotecarios - Prendarios - Fiduciarios	0	0	3,522	0	0
Con Garantía de Obligaciones Propias	0	0	1,406	75	0
<b>OTROS CRÉDITOS</b>	<b>0</b>	<b>0</b>	<b>0</b>	<b>1,243</b>	<b>0</b>
Documentos Descontados	0	0	0	1,243	0
Documentos por Cobrar	0	0	0	0	0
Pagos por Cartas de Crédito	0	0	0	0	0
Tarjetas de Crédito	0	0	0	0	0
Factoraje	0	0	0	0	0
Créditos Cuenta Depósitos Monetarios	0	0	0	0	0
Deudores Venta Activos Extraordinarios	0	0	0	0	0
Deudores Venta De Inmuebles y Muebles	0	0	0	0	0
Arrendamiento Financiero	0	0	0	0	0
Otros	0	0	0	0	0
<b>SUMA</b>	<b>0</b>	<b>1,000</b>	<b>98,925</b>	<b>10,991</b>	<b>91,744</b>
Menos Estimaciones por Valuación	0	0	528	6,676	1,720

# SOCIEDADES FINANCIERAS PRIVADAS

## CARTERA DE CREDITOS SEGUN SU CLASIFICACION CONTABLE EN MONEDA NACIONAL

### AL 30 DE ABRIL DE 2012

(Cifras en miles de Quetzales)

	DE CAPITALES, S. A.	SUMMA, S. A.	SAN MIGUEL, S. A.
<b>TOTAL DE CARTERA DE CRÉDITOS (NETA)</b>	<b>1,734</b>	<b>30,676</b>	<b>59,764</b>
<b>CARTERA DE CRÉDITOS</b>	<b>1,770</b>	<b>5,686</b>	<b>62,368</b>
Fiduciarios	1,770	5,570	11,347
Prendarios - Fiduciarios	0	0	45
Prendarios	0	116	0
Hipotecarios - Fiduciarios	0	0	16,156
Hipotecarios - Prendarios	0	0	0
Hipotecarios	0	0	34,712
Con Bono de Prenda	0	0	0
Hipotecarios - Prendarios - Fiduciarios	0	0	0
Con Garantía de Obligaciones Propias	0	0	108
<b>OTROS CRÉDITOS</b>	<b>0</b>	<b>28,007</b>	<b>0</b>
Documentos Descontados	0	0	0
Documentos por Cobrar	0	0	0
Pagos por Cartas de Crédito	0	0	0
Tarjetas de Crédito	0	0	0
Factoraje	0	28,007	0
Créditos Cuenta Depósitos Monetarios	0	0	0
Deudores Venta Activos Extraordinarios	0	0	0
Deudores Venta De Inmuebles y Muebles	0	0	0
Arrendamiento Financiero	0	0	0
Otros	0	0	0
<b>SUMA</b>	<b>1,770</b>	<b>33,693</b>	<b>62,368</b>
Menos Estimaciones por Valuación	35	3,017	2,604

#### G & T CONTINENTAL, S. A.

<b>TOTAL DE CARTERA DE CRÉDITOS (NETA)</b>	<b>93,959</b>
<b>CARTERA DE CRÉDITOS</b>	<b>101,916</b>
Fiduciarios	61,472
Prendarios - Fiduciarios	0
Prendarios	0
Hipotecarios - Fiduciarios	4,054
Hipotecarios - Prendarios	0
Hipotecarios	31,174
Con Bono de Prenda	0
Hipotecarios - Prendarios - Fiduciarios	0
Con Garantía de Obligaciones Propias	5,216
<b>OTROS CRÉDITOS</b>	<b>14,429</b>
Documentos Descontados	0
Documentos por Cobrar	4,417
Pagos por Cartas de Crédito	5,012
Tarjetas de Crédito	0
Factoraje	0
Créditos Cuenta Depósitos Monetarios	0
Deudores Venta Activos Extraordinarios	765
Deudores Venta De Inmuebles y Muebles	0
Arrendamiento Financiero	4,234
Otros	0
<b>SUMA</b>	<b>116,345</b>
Menos Estimaciones por Valuación	22,386

# SOCIEDADES FINANCIERAS PRIVADAS

## CARTERA DE CREDITOS SEGUN SU CLASIFICACION CONTABLE EN MONEDA EXTRANJERA

### AL 30 DE ABRIL DE 2012

(Cifras en miles de Quetzales)

	SOCIEDADES FINANCIERAS PRIVADAS	INDUSTRIAL, S. A.	DE INVERSIÓN, S. A.	RURAL, S. A.	DE OCCIDENTE, S. A.
<b>TOTAL DE CARTERA DE CRÉDITOS (NETA)</b>	<b>470,124</b>	<b>26,280</b>	<b>42,839</b>	<b>5,685</b>	<b>139,349</b>
<b>CARTERA DE CRÉDITOS</b>	<b>437,698</b>	<b>1,354</b>	<b>45,226</b>	<b>6,176</b>	<b>139,349</b>
Fiduciarios	94,670	1,354	18,559	569	28,650
Fiduciarios - Prendarios	2,491	0	0	0	0
Prendarios	4,768	0	1,112	1,838	0
Hipotecarios - Fiduciarios	91,754	0	0	2,629	833
Hipotecarios - Prendarios	703	0	0	0	0
Hipotecarios	225,308	0	20,672	1,140	109,861
Con Bono de Prenda	0	0	0	0	0
Hipotecarios - Prendarios - Fiduciarios	6,112	0	0	0	0
Con Garantía de Obligaciones Propias	11,892	0	4,883	0	5
<b>OTROS CRÉDITOS</b>	<b>54,187</b>	<b>25,402</b>	<b>0</b>	<b>0</b>	<b>-0</b>
Documentos Descontados	25,528	25,402	0	0	0
Documentos por Cobrar	1,451	0	0	0	0
Pagos por Cartas de Crédito	0	0	0	0	0
Tarjetas de Crédito	0	0	0	0	0
Factoraje	26,432	0	0	0	0
Créditos Cuenta Depósitos Monetarios	0	0	0	0	0
Deudores Venta Activos Extraordinarios	0	0	0	0	0
Deudores Venta de Inmuebles y Muebles	0	0	0	0	0
Arrendamiento Financiero	774	0	0	0	0
Otros	-0	0	0	0	-0
<b>SUMA</b>	<b>491,885</b>	<b>26,757</b>	<b>45,226</b>	<b>6,176</b>	<b>139,349</b>
Menos Estimaciones por Valuación	21,760	476	2,388	491	0

	AGROMERCANTIL, S. A.	MVA, S. A.	CONSOLIDADA, S. A.	DE LOS TRABAJADORES, S. A.	CREDICORP, S. A.
<b>TOTAL DE CARTERA DE CRÉDITOS (NETA)</b>	<b>0</b>	<b>0</b>	<b>92,564</b>	<b>2,341</b>	<b>25,374</b>
<b>CARTERA DE CRÉDITOS</b>	<b>0</b>	<b>0</b>	<b>97,948</b>	<b>2,215</b>	<b>25,374</b>
Fiduciarios	0	0	7,539	2,215	0
Fiduciarios - Prendarios	0	0	416	0	0
Prendarios	0	0	32	0	0
Hipotecarios - Fiduciarios	0	0	68,365	0	0
Hipotecarios - Prendarios	0	0	0	0	0
Hipotecarios	0	0	13,335	0	22,518
Con Bono de Prenda	0	0	0	0	0
Hipotecarios - Prendarios - Fiduciarios	0	0	6,112	0	0
Con Garantía de Obligaciones Propias	0	0	2,149	0	2,855
<b>OTROS CRÉDITOS</b>	<b>0</b>	<b>0</b>	<b>0</b>	<b>126</b>	<b>0</b>
Documentos Descontados	0	0	0	126	0
Documentos por Cobrar	0	0	0	0	0
Pagos por Cartas de Crédito	0	0	0	0	0
Tarjetas de Crédito	0	0	0	0	0
Factoraje	0	0	0	0	0
Créditos Cuenta Depósitos Monetarios	0	0	0	0	0
Deudores Venta Activos Extraordinarios	0	0	0	0	0
Deudores Venta de Inmuebles y Muebles	0	0	0	0	0
Arrendamiento Financiero	0	0	0	0	0
Otros	0	0	0	0	0
<b>SUMA</b>	<b>0</b>	<b>0</b>	<b>97,948</b>	<b>2,341</b>	<b>25,374</b>
Menos Estimaciones por Valuación	0	0	5,384	0	0

# SOCIEDADES FINANCIERAS PRIVADAS

## CARTERA DE CREDITOS SEGUN SU CLASIFICACION CONTABLE EN MONEDA EXTRANJERA

### AL 30 DE ABRIL DE 2012

(Cifras en miles de Quetzales)

	DE CAPITALES, S. A.	SUMMA, S. A.	SAN MIGUEL, S. A.
<b>TOTAL DE CARTERA DE CRÉDITOS (NETA)</b>	<b>310</b>	<b>39,601</b>	<b>61,823</b>
<b>CARTERA DE CRÉDITOS</b>	<b>310</b>	<b>13,778</b>	<b>63,604</b>
Fiduciarios	310	12,668	6,050
Fiduciarios - Prendarios	0	809	0
Prendarios	0	0	1,786
Hipotecarios - Fiduciarios	0	0	18,813
Hipotecarios - Prendarios	0	0	703
Hipotecarios	0	0	34,553
Con Bono de Prenda	0	0	0
Hipotecarios - Prendarios - Fiduciarios	0	0	0
Con Garantía de Obligaciones Propias	0	301	1,698
<b>OTROS CRÉDITOS</b>	<b>0</b>	<b>26,432</b>	<b>0</b>
Documentos Descontados	0	0	0
Documentos por Cobrar	0	0	0
Pagos por Cartas de Crédito	0	0	0
Tarjetas de Crédito	0	0	0
Factoraje	0	26,432	0
Créditos Cuenta Depósitos Monetarios	0	0	0
Deudores Venta Activos Extraordinarios	0	0	0
Deudores Venta de Inmuebles y Muebles	0	0	0
Arrendamiento Financiero	0	0	0
Otros	0	0	0
<b>SUMA</b>	<b>310</b>	<b>40,211</b>	<b>63,604</b>
Menos Estimaciones por Valuación	0	610	1,781

#### G & T CONTINENTAL, S. A.

<b>TOTAL DE CARTERA DE CRÉDITOS (NETA)</b>	<b>33,959</b>
<b>CARTERA DE CRÉDITOS</b>	<b>42,365</b>
Fiduciarios	16,756
Fiduciarios - Prendarios	1,266
Prendarios	0
Hipotecarios - Fiduciarios	1,115
Hipotecarios - Prendarios	0
Hipotecarios	23,228
Con Bono de Prenda	0
Hipotecarios - Prendarios - Fiduciarios	0
Con Garantía de Obligaciones Propias	0
<b>OTROS CRÉDITOS</b>	<b>2,226</b>
Documentos Descontados	0
Documentos por Cobrar	1,451
Pagos por Cartas de Crédito	0
Tarjetas de Crédito	0
Factoraje	0
Créditos Cuenta Depósitos Monetarios	0
Deudores Venta Activos Extraordinarios	0
Deudores Venta de Inmuebles y Muebles	0
Arrendamiento Financiero	774
Otros	0
<b>SUMA</b>	<b>44,590</b>
Menos Estimaciones por Valuación	10,631

# SOCIEDADES FINANCIERAS PRIVADAS

## INTEGRACION DE LA CARTERA

AL 30 DE ABRIL DE 2012

(Cifras en miles de Quetzales)

	TOTAL CARTERA			TOTAL VIGENTE			TOTAL VENCIDA		
	M/N	M/E	TOTAL	M/N	M/E	TOTAL	M/N	M/E	TOTAL
<b>FINANCIERAS PRIVADAS</b>									
INDUSTRIAL, S. A.	23,972	26,757	50,729	23,972	26,757	50,729	0	0	0
DE INVERSIÓN, S. A.	48,312	45,226	93,539	43,812	45,226	89,039	4,500	0	4,500
RURAL, S. A.	66,717	6,176	72,892	65,717	6,176	71,893	1,000	0	1,000
DE OCCIDENTE, S. A.	173,463	139,349	312,812	173,463	139,349	312,812	0	0	0
DE CAPITALES, S. A.	1,770	310	2,080	1,770	310	2,080	0	0	0
SUMMA, S. A.	33,693	40,211	73,904	31,843	40,023	71,865	1,851	188	2,039
SAN MIGUEL, S. A.	62,368	63,604	125,971	60,784	61,832	122,615	1,584	1,772	3,356
AGROMERCANTIL, S. A.	0	0	0	0	0	0	0	0	0
MVA, S. A.	1,000	0	1,000	1,000	0	1,000	0	0	0
CONSOLIDADA, S. A.	98,925	97,948	196,873	98,410	88,217	186,627	515	9,731	10,246
DE LOS TRABAJADORES, S. A.	10,991	2,341	13,331	4,912	1,743	6,656	6,078	597	6,676
CREDICORP, S. A.	91,744	25,374	117,118	89,136	25,079	114,215	2,607	295	2,902
G & T CONTINENTAL, S. A.	116,345	44,590	160,936	104,031	34,502	138,532	12,315	10,088	22,403
	729,300	491,885	1,221,184	698,850	469,213	1,168,063	30,449	22,671	53,121



# SOCIEDADES FINANCIERAS PRIVADAS

INTEGRACION DE LA CARTERA VENCIDA

AL 30 DE ABRIL DE 2012

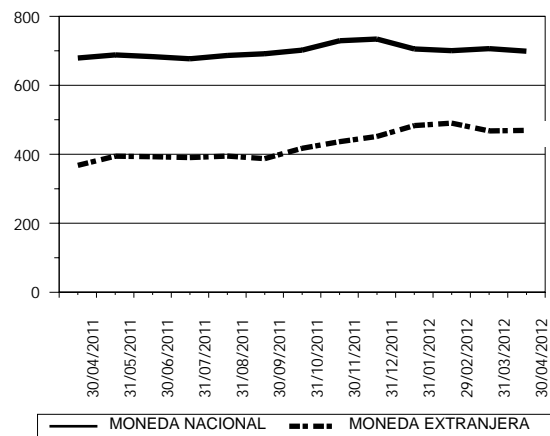
(Cifras en miles de Quetzales)

	EN PROCESO DE PRORROGA			EN COBRO ADMINISTRATIVO			EN COBRO JUDICIAL		
	M/N	M/E	TOTAL	M/N	M/E	TOTAL	M/N	M/E	TOTAL
<b>FINANCIERAS PRIVADAS</b>									
INDUSTRIAL, S. A.	0	0	0	0	0	0	0	0	0
DE INVERSIÓN, S. A.	0	0	0	0	0	0	4,500	0	4,500
RURAL, S. A.	0	0	0	1,000	0	1,000	0	0	0
DE OCCIDENTE, S. A.	0	0	0	0	0	0	0	0	0
DE CAPITALES, S. A.	0	0	0	0	0	0	0	0	0
SUMMA, S. A.	0	0	0	1,048	188	1,236	803	0	803
SAN MIGUEL, S. A.	0	0	0	0	932	932	1,584	840	2,424
AGROMERCANTIL, S. A.	0	0	0	0	0	0	0	0	0
MVA, S. A.	0	0	0	0	0	0	0	0	0
CONSOLIDADA, S. A.	0	0	0	388	7,084	7,471	127	2,647	2,774
DE LOS TRABAJADORES, S. A.	0	0	0	2,512	0	2,512	3,566	597	4,163
CREDICORP, S. A.	0	0	0	2,607	295	2,902	0	0	0
G & T CONTINENTAL, S. A.	0	0	0	4,549	1,557	6,105	7,766	8,532	16,298
	0	0	0	12,104	10,055	22,159	18,345	12,616	30,962

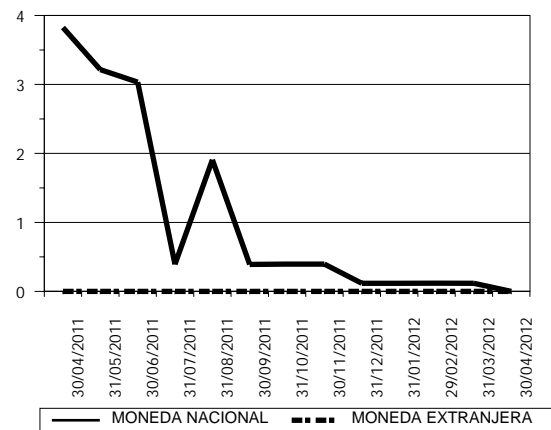
# SOCIEDADES FINANCIERAS PRIVADAS

## CARTERA DE CREDITOS (Cifras en millones de Quetzales)

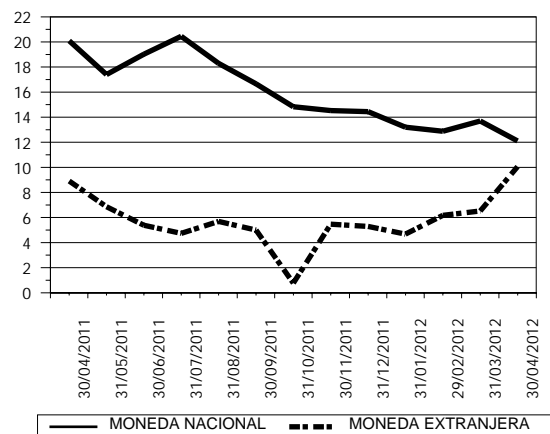
**CARTERA VIGENTE**



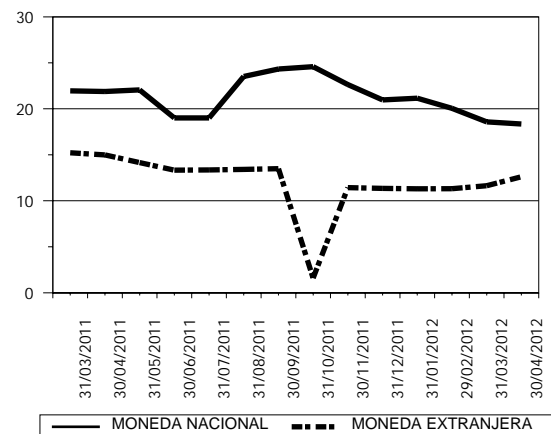
**CARTERA VENCIDA EN PROCESO DE PRORROGA**



**CARTERA VENCIDA EN COBRO ADMINISTRATIVO**



**CARTERA VENCIDA EN COBRO JUDICIAL**



# SOCIEDADES FINANCIERAS PRIVADAS

CARTERA DE CREDITOS POR ACTIVIDAD ECONOMICA

NACIONAL Y EXTRANJERA

AL 30 DE ABRIL DE 2012

(Cifras en miles de Quetzales)

	(0)			(1)	(2)	(3)	(4)	(5)	(6)	(7)	(8)	(9)	TOTAL
	(00)	(01)	(09)										
FINANCIERAS PRIVADAS													
INDUSTRIAL, S. A.	0	0	0	0	0	38,102	0	0	1,354	11,272	0	0	50,729
DE INVERSIÓN, S. A.	1,451	8,000	0	14,242	0	20,489	1,557	18,677	11,964	480	5,974	10,706	93,539
RURAL, S. A.	0	0	0	0	0	15,104	0	37,137	7,162	4,685	7,594	1,210	72,892
DE OCCIDENTE, S. A.	92,991	6,170	0	40,187	0	38,777	1,935	47,731	36,893	458	42,706	4,965	312,812
DE CAPITALES, S. A.	0	0	0	0	0	1,770	0	0	310	0	0	0	2,080
SUMMA, S. A.	0	682	0	2,437	0	14,247	5,524	1,566	32,827	572	15,041	1,008	73,904
SAN MIGUEL, S. A.	66,711	0	0	910	0	835	1,028	27,332	8,938	853	9,778	9,587	125,971
AGROMERCANTIL, S. A.	0	0	0	0	0	0	0	0	0	0	0	0	0
MVA, S. A.	0	0	0	0	0	1,000	0	0	0	0	0	0	1,000
CONSOLIDADA, S. A.	5,282	1,353	0	38,000	0	0	0	121,158	78	0	10,842	20,160	196,873
DE LOS TRABAJADORES, S. A.	125	0	0	968	0	4,074	0	411	5,664	0	1,765	324	13,331
CREDICORP, S. A.	0	0	0	0	0	0	0	117,118	0	0	0	0	117,118
G & T CONTINENTAL, S. A.	2,654	18,500	9	14,855	0	24,872	0	29,534	48,507	5,083	13,793	3,130	160,936
TOTAL	169,213	34,705	9	111,600	0	159,269	10,043	400,665	153,698	23,402	107,493	51,088	1,221,184

Fuente: Saldos de cartera forma E83.

## CODIGO DE LA ACTIVIDAD ECONOMICA:

- (0) Consumo, Transferencias y Otros Destinos
  - (00) Consumo
  - (01) Transferencias
  - (09) Otros Destinos
- (1) Agricultura, Ganadería, Silvicultura, Caza y Pesca
- (2) Explotación de Minas y Cantera
- (3) Industria Manufacturera

- (4) Electricidad, Gas y Agua
- (5) Construcción
- (6) Comercio
- (7) Transporte y Almacenamiento
- (8) Establecimientos Financieros, Bienes Inmuebles y Servicios Prestados a las Empresas
- (9) Servicios Comunales, Sociales y Personales

# SOCIEDADES FINANCIERAS PRIVADAS

CARTERA DE CREDITOS POR ACTIVIDAD ECONOMICA

EN MONEDA NACIONAL

AL 30 DE ABRIL DE 2012

(Cifras en miles de Quetzales)

	(0)			(1)	(2)	(3)	(4)	(5)	(6)	(7)	(8)	(9)	TOTAL
	(00)	(01)	(09)										
FINANCIERAS PRIVADAS													
INDUSTRIAL, S. A.	0	0	0	0	0	12,700	0	0	0	11,272	0	0	23,972
DE INVERSIÓN, S. A.	165	8,000	0	8,375	0	4,959	0	9,390	5,595	480	998	10,350	48,313
RURAL, S. A.	0	0	0	0	0	15,104	0	37,137	3,615	4,685	4,966	1,210	66,717
DE OCCIDENTE, S. A.	31,994	0	0	5,918	0	34,411	0	41,195	27,162	89	27,729	4,965	173,463
DE CAPITAL, S. A.	0	0	0	0	0	1,770	0	0	0	0	0	0	1,770
SUMMA, S. A.	0	682	0	803	0	7,418	3,520	1,566	15,436	572	2,689	1,008	33,693
SAN MIGUEL, S. A.	24,490	0	0	910	0	403	0	16,108	7,889	853	3,914	7,801	62,368
AGROMERCANTIL, S. A.	0	0	0	0	0	0	0	0	0	0	0	0	0
MVA, S. A.	0	0	0	0	0	1,000	0	0	0	0	0	0	1,000
CONSOLIDADA, S. A.	1,090	0	0	38,000	0	0	0	35,293	0	0	10,842	13,700	98,925
DE LOS TRABAJADORES, S. A.	125	0	0	968	0	4,074	0	411	5,193	0	22	198	10,991
CREDICORP, S. A.	0	0	0	0	0	0	0	91,744	0	0	0	0	91,744
G & T CONTINENTAL, S. A.	2,654	12,901	9	14,320	0	10,629	0	19,440	48,496	2,376	2,390	3,130	116,345
TOTAL	60,517	21,583	9	69,294	0	92,468	3,520	252,285	113,387	20,327	53,549	42,361	729,300

Fuente: Saldos de cartera forma E83.

## CODIGO DE LA ACTIVIDAD ECONOMICA:

- |  |   |
|--|---|
| (0) Consumo, Transferencias y Otros Destinos           | (4) Electricidad, Gas y Agua  |
| (00) Consumo   | (5) Construcción  |
| (01) Transferencias                                    | (6) Comercio  |
| (09) Otros Destinos                                    | (7) Transporte y Almacenamiento   |
| (1) Agricultura, Ganadería, Silvicultura, Caza y Pesca | (8) Establecimientos Financieros, Bienes Inmuebles y Servicios Prestados a las Empresas |
| (2) Explotación de Minas y Cantera                     | (9) Servicios Comunes, Sociales y Personales  |
| (3) Industria Manufacturera                            |   |

# SOCIEDADES FINANCIERAS PRIVADAS

CARTERA DE CREDITOS POR ACTIVIDAD ECONOMICA

EN MONEDA EXTRANJERA

AL 30 DE ABRIL DE 2012

(Cifras en miles de Quetzales)

	(0)			(1)	(2)	(3)	(4)	(5)	(6)	(7)	(8)	(9)	TOTAL
	(00)	(01)	(09)										
FINANCIERAS PRIVADAS													
INDUSTRIAL, S. A.	0	0	0	0	0	25,402	0	0	1,354	0	0	0	26,757
DE INVERSIÓN, S. A.	1,286	0	0	5,867	0	15,530	1,557	9,287	6,369	0	4,976	356	45,226
RURAL, S. A.	0	0	0	0	0	0	0	0	3,547	0	2,629	0	6,176
DE OCCIDENTE, S. A.	60,997	6,170	0	34,269	0	4,366	1,935	6,535	9,730	368	14,977	0	139,349
DE CAPITALES, S. A.	0	0	0	0	0	0	0	0	310	0	0	0	310
SUMMA, S. A.	0	0	0	1,634	0	6,829	2,003	0	17,391	0	12,353	0	40,211
SAN MIGUEL, S. A.	42,221	0	0	0	0	432	1,028	11,224	1,049	0	5,865	1,786	63,604
AGROMERCANTIL, S. A.	0	0	0	0	0	0	0	0	0	0	0	0	0
MVA, S. A.	0	0	0	0	0	0	0	0	0	0	0	0	0
CONSOLIDADA, S. A.	4,193	1,353	0	0	0	0	0	85,865	78	0	0	6,460	97,948
DE LOS TRABAJADORES, S. A.	0	0	0	0	0	0	0	0	471	0	1,743	126	2,341
CREDICORP, S. A.	0	0	0	0	0	0	0	25,374	0	0	0	0	25,374
G & T CONTINENTAL, S. A.	0	5,599	0	535	0	14,242	0	10,094	10	2,707	11,403	0	44,590
TOTAL	108,696	13,122	0	42,306	0	66,802	6,522	148,379	40,310	3,075	53,945	8,727	491,885

Fuente: Saldos de cartera forma E83.

## CODIGO DE LA ACTIVIDAD ECONOMICA:

- |  |   |
|--|---|
| (0) Consumo, Transferencias y Otros Destinos           | (4) Electricidad, Gas y Agua  |
| (00) Consumo   | (5) Construcción  |
| (01) Transferencias                                    | (6) Comercio  |
| (09) Otros Destinos                                    | (7) Transporte y Almacenamiento   |
| (1) Agricultura, Ganadería, Silvicultura, Caza y Pesca | (8) Establecimientos Financieros, Bienes Inmuebles y Servicios Prestados a las Empresas |
| (2) Explotación de Minas y Cantera                     | (9) Servicios Comunes, Sociales y Personales  |
| (3) Industria Manufacturera                            |   |

# SOCIEDADES FINANCIERAS PRIVADAS

PRESTAMOS Y DESCUENTOS CONCEDIDOS POR DISTRIBUCION GEOGRAFICA  
EN EL MES DE ABRIL DE 2012  
(Cifras en miles de Quetzales)

	FINANCIERAS	%
GUATEMALA	17,013	90.62
ALTA VERAPAZ	156	0.83
BAJA VERAPAZ	0	0.00
IZABAL	12	0.06
CHIQUMULA	29	0.15
ZACAPA	42	0.22
EL PROGRESO	25	0.13
JUTIAPA	221	1.18
JALAPA	0	0.00
SANTA ROSA	56	0.30
CHIMALTENANGO	31	0.16
SACATEPEQUEZ	954	5.08
ESCUINTLA	91	0.48
SAN MARCOS	0	0.00
QUETZALTENANGO	70	0.37
TOTONICAPAN	0	0.00
SOLOLA	0	0.00
RETALHULEU	0	0.00
SUCHITEPEQUEZ	60	0.32
HUEHUETEGANGO	10	0.05
QUICHE	7	0.03
PETEN	0	0.00
OTROS PAISES	0	0.00
<b>TOTAL</b>	<b>18,774</b>	<b>100</b>

## NOTAS :

- La distribución geográfica se hace con base en el lugar donde se efectuó la inversión.
- Fuente: Saldos de cartera forma E83.

# SOCIEDADES FINANCIERAS PRIVADAS

PRESTAMOS Y DESCUENTOS CONCEDIDOS POR DESTINO ECONOMICO

Y TIPO DE INVERSION

EN EL MES DE ABRIL DE 2012

(Cifras en miles de Quetzales)

FINANCIERAS PRIVADAS				
	GASTOS DE OPERACION	FORMACION DE CAPITAL	OTROS	TOTAL
CONSUMO, TRANSFERENCIAS Y OTROS DESTINOS	0	0	5,565	5,565
CONSUMO	0	0	5,565	5,565
Adquisición de bienes durables	0	0	5,565	5,565
Mobiliario para el hogar	0	0	0	0
Utensilios para el hogar	0	0	0	0
Prendas para uso personal	0	0	0	0
Vehículos para uso personal	0	0	0	0
Material, mobiliario y equipo de estudio	0	0	0	0
Inmuebles	0	0	0	0
Bienes inmuebles para vivienda garantizados con hipotecas	0	0	5,565	5,565
Otros	0	0	0	0
Adquisición de bienes fungibles	0	0	0	0
Medicinas y medicamentos	0	0	0	0
Otros	0	0	0	0
Servicios recibidos	0	0	0	0
Tratamiento médico en el país	0	0	0	0
Tratamiento médico en el exterior	0	0	0	0
Viajes de estudio	0	0	0	0
Viajes de turismo	0	0	0	0
Costas judiciales	0	0	0	0
Honorarios profesionales	0	0	0	0
Alquileres	0	0	0	0
Otros	0	0	0	0
Otros consumos	0	0	0	0
TRANSFERENCIAS	0	0	0	0
Adquisición de bienes inmuebles a propietarios del mismo sector	0	0	0	0
Adquisición maquinaria y equipo propietarios del mismo sector	0	0	0	0
Adquisición de títulos valores	0	0	0	0
Pago de deudas bancarias	0	0	0	0
Pago de deudas comerciales	0	0	0	0
Pago deudas particulares	0	0	0	0
OTROS DESTINOS	0	0	0	0
Actividades no especificadas	0	0	0	0
AGRICULTURA, GANADERÍA, SILVICULTURA, CAZA Y PESCA	0	0	0	0
AGRICULTURA	0	0	0	0
Cereales y legumbres	0	0	0	0
Arroz	0	0	0	0
Trigo	0	0	0	0
Maíz	0	0	0	0
Frijol	0	0	0	0
Maicillo	0	0	0	0
Otros	0	0	0	0
Hortalizas	0	0	0	0
Frutas	0	0	0	0
Bebidas y azúcares	0	0	0	0
Café	0	0	0	0
Té	0	0	0	0
Cacao	0	0	0	0
Caña	0	0	0	0
Otras	0	0	0	0
Semillas y plantas oleaginosas	0	0	0	0
Plantas textiles	0	0	0	0

Fuente: Saldos de cartera forma E83.

# SOCIEDADES FINANCIERAS PRIVADAS

PRESTAMOS Y DESCUENTOS CONCEDIDOS POR DESTINO ECONOMICO

Y TIPO DE INVERSION

EN EL MES DE ABRIL DE 2012

(Cifras en miles de Quetzales)

FINANCIERAS PRIVADAS				
	GASTOS DE OPERACION	FORMACION DE CAPITAL	OTROS	TOTAL
Algodón	0	0	0	0
Kenaf	0	0	0	0
Henequén	0	0	0	0
Lino	0	0	0	0
Otras	0	0	0	0
Espicias	0	0	0	0
Otros cultivos y plantas	0	0	0	0
GANADERÍA	0	0	0	0
Ganado vacuno	0	0	0	0
Caballar, asnal y mular	0	0	0	0
Ganado caprino	0	0	0	0
Ganado ovino	0	0	0	0
Porcino	0	0	0	0
Avicultura	0	0	0	0
Cunicultura	0	0	0	0
Apiarios	0	0	0	0
Pastos y forrajes	0	0	0	0
Otras especies de animales	0	0	0	0
SILVICULTURA	0	0	0	0
CAZA Y PESCA	0	0	0	0
EXPLOTACIÓN DE MINAS Y CANTERAS	0	0	0	0
MINAS DE CARBÓN	0	0	0	0
PETRÓLEO CRUDO Y GAS NATURAL	0	0	0	0
EXTRACCIÓN DE MINERALES METÁLICOS	0	0	0	0
EXTRACCIÓN DE MINERALES NO METÁLICOS	0	0	0	0
EXPLOTACIÓN DE CANTERA	0	0	0	0
INDUSTRIAS MANUFACTURERAS	0	0	4,800	4,800
PRODUCTOS ALIMENTICIOS, BEBIDAS Y TABACO	0	0	4,800	4,800
TEXTILES, PRENDAS DE VESTIR E INDUSTRIAS DE CUERO	0	0	0	0
INDUSTRIA DE LA MADERA Y PRODUCTOS DE LA MADERA, INCLUIDOS MUEBLES	0	0	0	0
FABRICACIÓN DE PAPEL Y PRODUCTOS DE PAPEL; IMPRENTAS Y EDITORIALES	0	0	0	0
FABRICACIÓN DE SUSTANCIAS QUÍMICAS Y DE PRODUCTOS QUÍMICOS DERIVADOS DEL PETRÓLEO-CARBÓN DE CAUCHO	0	0	0	0
FABRICACIÓN DE PRODUCTOS MINERALES NO METÁLICOS EXCEPTUANDO LOS DERIVADOS DEL PETRÓLEO Y CARBÓN	0	0	0	0
INDUSTRIAS METÁLICAS BÁSICAS	0	0	0	0
FABRICACIÓN DE PRODUCTOS METÁLICOS, MAQUINARIA Y EQUIPO	0	0	0	0
OTRAS INDUSTRIAS MANUFACTURERAS	0	0	0	0
ELECTRICIDAD, GAS Y AGUA	0	0	0	0
ELECTRICIDAD	0	0	0	0
GAS	0	0	0	0
OBRAS HIDRAÚLICAS Y SUMINISTRO DE AGUA	0	0	0	0
CONSTRUCCIÓN	0	1,737	968	2,705
CONSTRUCCIÓN, REFORMA Y REPARACIÓN DE VÍAS DE COMUNICACIÓN	0	0	0	0
Construcción, reforma y reparación vías de comunicación	0	0	0	0

Fuente: Saldos de cartera forma E83.



# SOCIEDADES FINANCIERAS PRIVADAS

PRESTAMOS Y DESCUENTOS CONCEDIDOS POR DESTINO ECONOMICO

Y TIPO DE INVERSION

EN EL MES DE ABRIL DE 2012

(Cifras en miles de Quetzales)

FINANCIERAS PRIVADAS				
	GASTOS DE OPERACION	FORMACION DE CAPITAL	OTROS	TOTAL
Aeropuertos y pistas de aviación	0	0	0	0
Carreteras	0	0	0	0
Puertos muelles y canales	0	0	0	0
Vías férreas	0	0	0	0
Otras	0	0	0	0
CONSTRUCCIÓN, REFORMA Y REPARACIÓN GENERAL	0	1,737	968	2,705
De carácter principal	0	1,737	968	2,705
Edificios	0	0	0	0
Viviendas	0	1,737	0	1,737
Oficinas y bodegas	0	0	0	0
Instalaciones hidráulicas y centrales hidroeléctricas	0	0	0	0
Conducciones de agua gas y electricidad	0	0	0	0
Presas drenajes y obras de riego	0	0	0	0
Estacionamientos	0	0	0	0
Otros	0	0	968	968
De carácter secundario	0	0	0	0
Instalaciones de plomería, calefacción y aire acondicionado	0	0	0	0
Chapistería e instalaciones eléctricas	0	0	0	0
Colocación de ladrillos y pisos, piedras, baldosas y labrado de mármol	0	0	0	0
Colocación de techos	0	0	0	0
Perforación de pozos de agua	0	0	0	0
Excavación y cimentación	0	0	0	0
Pintura y decoración	0	0	0	0
Otros	0	0	0	0
COMERCIO	3,677	595	326	4,598
COMERCIO INTERNO	683	0	0	683
COMERCIO DE IMPORTACIÓN	21	78	326	425
EXPORTACIÓN	0	0	0	0
COMERCIO NO ESPECIFICADO	2,973	517	0	3,490
TRANSPORTE Y ALMACENAMIENTO	111	0	0	111
TRANSPORTE TERRESTRE	111	0	0	111
TRANSPORTE POR AGUA	0	0	0	0
TRANSPORTE AÉREO	0	0	0	0
ESTABLECIMIENTOS FINANCIEROS, BIENES INMUEBLES, SERVICIOS PRESTADOS A LAS EMPRESAS	0	747	248	995
ESTABLECIMIENTOS FINANCIEROS	0	0	248	248
EMPRESAS ADMINISTRADORAS DE BIENES INMUEBLES	0	0	0	0
SERVICIOS PRESTADOS A LAS EMPRESAS	0	747	0	747
SERVICIOS COMUNALES, SOCIALES Y PERSONALES	0	0	0	0
SERVICIOS DE SANEAMIENTO Y SIMILARES	0	0	0	0
SERVICIOS SOCIALES Y OTROS	0	0	0	0
SERVICIOS COMUNALES CONEXOS	0	0	0	0
SERVICIOS DE DIVERSIÓN, ESPARCIMIENTO Y CULTURALES	0	0	0	0
SERVICIOS PERSONALES Y DE LOS HOGARES	0	0	0	0
ORGANIZACIONES INTERNACIONALES Y OTROS ORGANISMOS EXTRATERRITORIALES	0	0	0	0
<b>TOTAL</b>	<b>3,788</b>	<b>3,079</b>	<b>11,907</b>	<b>18,774</b>

Fuente: Saldos de cartera forma E83.

# FINANCIERAS PRIVADAS

## PRESTAMOS Y DESCUENTOS CONCEDIDOS POR ESTRATIFICACION Y PLAZO ORIGINAL EN EL MES DE ABRIL DE 2012

(Cifras en miles de Quetzales)

INTERVALOS EN QUETZALES	HASTA 10,000		DE 10,001 A 20,000		DE 20,001 A 50,000		DE 50,001 A 100,000		DE 100,001 Y MAS		TOTAL	
	No.	Monto	No.	Monto	No.	Monto	No.	Monto	No.	Monto	No.	Monto
CONSUMO, TRANSFERENCIAS Y OTROS DESTINOS	2	0	0	0	0	0	0	0	6	5,565	8	5,565
AGRICULTURA, GANADERÍA, SILVICULTURA, CAZA Y PESCA	0	0	0	0	0	0	0	0	0	0	0	0
AGRICULTURA	0	0	0	0	0	0	0	0	0	0	0	0
GANADERÍA	0	0	0	0	0	0	0	0	0	0	0	0
SILVICULTURA	0	0	0	0	0	0	0	0	0	0	0	0
CAZA Y PESCA	0	0	0	0	0	0	0	0	0	0	0	0
EXPLOTACIÓN DE MINAS Y CANTERAS	0	0	0	0	0	0	0	0	0	0	0	0
INDUSTRIAS MANUFACTURERAS	0	0	0	0	0	0	0	0	3	4,800	3	4,800
ELECTRICIDAD, GAS Y AGUA	0	0	0	0	0	0	0	0	0	0	0	0
CONSTRUCCIÓN	48	305	20	313	24	819	5	305	2	963	99	2,706
CONSTRUCCIÓN, REFORMA Y REPARACIÓN DE VÍAS DE COMUNICACIÓN	0	0	0	0	0	0	0	0	0	0	0	0
COMERCIO	52	277	23	333	34	1,038	16	1,210	5	1,740	130	4,597
TRANSPORTE Y ALMACENAMIENTO	0	0	0	0	0	0	0	0	1	111	1	111
ESTABLECIMIENTOS FINANCIEROS, BIENES INMUEBLES, SERVICIOS PRESTADOS A LAS EMPRESAS	0	0	0	0	0	0	0	0	3	995	3	995
SERVICIOS COMUNALES, SOCIALES Y PERSONALES	0	0	0	0	0	0	0	0	0	0	0	0
<b>TOTAL</b>	<b>102</b>	<b>582</b>	<b>43</b>	<b>646</b>	<b>58</b>	<b>1,857</b>	<b>21</b>	<b>1,515</b>	<b>20</b>	<b>14,174</b>	<b>244</b>	<b>18,774</b>

	HASTA 1 AÑO		DE 1 A 3 AÑOS		DE 3 A 5 AÑOS		DE 5 AÑOS Y MAS		TOTAL	
	No.	Monto	No.	Monto	No.	Monto	No.	Monto	No.	Monto
CONSUMO, TRANSFERENCIAS Y OTROS DESTINOS	0	0	0	0	0	0	8	5,565	8	5,565
AGRICULTURA, GANADERÍA, SILVICULTURA, CAZA Y PESCA	0	0	0	0	0	0	0	0	0	0
AGRICULTURA	0	0	0	0	0	0	0	0	0	0
GANADERÍA	0	0	0	0	0	0	0	0	0	0
SILVICULTURA	0	0	0	0	0	0	0	0	0	0
CAZA Y PESCA	0	0	0	0	0	0	0	0	0	0
EXPLOTACIÓN DE MINAS Y CANTERAS	0	0	0	0	0	0	0	0	0	0
INDUSTRIAS MANUFACTURERAS	2	693	0	0	1	4,107	0	0	3	4,800
ELECTRICIDAD, GAS Y AGUA	0	0	0	0	0	0	0	0	0	0
CONSTRUCCIÓN	0	0	91	2,421	5	171	3	114	99	2,706
CONSTRUCCIÓN, REFORMA Y REPARACIÓN DE VÍAS DE COMUNICACIÓN	0	0	0	0	0	0	0	0	0	0
COMERCIO	7	606	94	2,032	28	1,442	1	517	130	4,598
TRANSPORTE Y ALMACENAMIENTO	0	0	1	111	0	0	0	0	1	111
ESTABLECIMIENTOS FINANCIEROS, BIENES INMUEBLES, SERVICIOS PRESTADOS A LAS EMPRESAS	0	0	1	124	1	248	1	623	3	995
SERVICIOS COMUNALES, SOCIALES Y PERSONALES	0	0	0	0	0	0	0	0	0	0
<b>TOTAL</b>	<b>9</b>	<b>1,299</b>	<b>187</b>	<b>4,689</b>	<b>35</b>	<b>5,968</b>	<b>13</b>	<b>6,819</b>	<b>244</b>	<b>18,774</b>

**Nota:**

**Fuente:** Saldos de cartera forma E83.

# SOCIEDADES FINANCIERAS PRIVADAS

INTEGRACION DE FIDEICOMISOS

AL 30 DE ABRIL DE 2012

(Cifras en miles de Quetzales)

	Estatales		Municipales		Privados		Total	
	No.	Patrimonio Recibido	No.	Patrimonio Recibido	No.	Patrimonio Recibido	No.	Patrimonio Recibido 1/
INDUSTRIAL, S. A.	0	0	0	0	239	3,355,759	239	3,355,759
DE INVERSIÓN, S. A.	0	0	0	0	2	5,509	2	5,509
RURAL, S. A.	0	0	1	334	38	812,111	39	812,445
DE OCCIDENTE, S. A.	0	0	2	78,320	41	419,939	43	498,259
DE CAPITALES, S. A.	0	0	0	0	24	142,598	24	142,598
SUMMA, S. A.	0	0	0	0	28	319,276	28	319,276
SAN MIGUEL, S. A.	0	0	0	0	9	90,736	9	90,736
AGROMERCANTIL, S. A.	0	0	0	0	25	471,098	25	471,098
MVA, S. A.	0	0	0	0	1	0	1	0
CONSOLIDADA, S. A.	0	0	0	0	33	376,607	33	376,607
DE LOS TRABAJADORES, S. A.	0	0	0	0	6	380,280	6	380,280
CREDICORP, S. A.	0	0	0	0	19	52,984	19	52,984
G & T CONTINENTAL, S. A.	2	121,612	2	1,161	121	3,227,258	125	3,350,031
<b>TOTAL</b>	<b>2</b>	<b>121,612</b>	<b>5</b>	<b>79,815</b>	<b>586</b>	<b>9,654,156</b>	<b>593</b>	<b>9,855,583</b>

El Fideicomiso es un contrato por el que una persona llamada fideicomitente transmite ciertos bienes y derechos a otra llamada fiduciaria, quien los recibe con la limitación de carácter obligatorio, de realizar solo aquellos actos exigidos para cumplir los fines del fideicomiso y en beneficio de un tercero llamado fideicomisario.

1/ Incluye: Patrimonio Recibido + Utilidad ó Pérdida Acumulada + Utilidad ó Pérdida del Ejercicio

# SOCIEDADES FINANCIERAS PRIVADAS

AL 30 DE ABRIL DE 2012

## DEFINICIÓN DE INDICADORES FINANCIEROS

ÁREA	INDICADOR	DEFINICIÓN	INTERPRETACIÓN
Liquidez	Liquidez inmediata (LI)	Es el cociente de dividir las disponibilidades entre la suma de las obligaciones depositarias más las obligaciones financieras.	Representa la proporción de recursos de inmediata disponibilidad de los que la entidad dispone para hacer frente a sus obligaciones de captación.
Solvencia	Patrimonio en relación a activos (PA)	Es el cociente de dividir el capital contable entre el activo neto.	Representa la proporción de capital contable que respalda los activos de la entidad.
	Patrimonio en relación a Cartera de Créditos (PCC)	Es el cociente de dividir el capital contable entre la cartera de créditos bruta.	Representa la proporción de la cartera de créditos bruta que está respaldada por el patrimonio de los accionistas.
	Patrimonio en relación a las captaciones (PCA)	Es el cociente de dividir el capital contable entre la suma de las obligaciones depositarias más las obligaciones financieras.	Representa la proporción de los recursos de los accionistas respecto a los recursos captados del público.
Rentabilidad	Rentabilidad sobre Patrimonio (RP)	Es el cociente de dividir la utilidad neta anualizada entre el capital contable.	Representa la utilidad con respecto a los recursos de los accionistas. Este indicador se muestra sólo cuando el capital contable es positivo.
	Rentabilidad sobre Activos (RA)	Es el cociente de dividir la utilidad neta anualizada entre el activo neto.	Representa la proporción de utilidad respecto al total de recursos propios más los ajenos administrados por la entidad.
	Eficiencia (EF)	Es el cociente de dividir el margen operacional neto entre el margen operacional bruto.	Representa la proporción de la utilidad bruta de operación que queda de remanente, luego de deducir los gastos administrativos. Al restar el indicador de la unidad, se obtiene la relación de gastos administrativos sobre utilidad bruta.
Calidad de Activos	Cartera Vigente en relación a Cartera Bruta (CVC)	Es el cociente de dividir la cartera de créditos vigente entre la cartera de créditos bruta.	Representa la proporción de la cartera total que se encuentra vigente y consecuentemente, la calidad de la misma. La tasa de cartera vencida se obtiene al restar este indicador de la unidad.
	Cobertura de Cartera Crediticia en Riesgo (CCR)	Es el cociente de dividir las estimaciones por valuación para cartera de créditos entre la suma de la cartera vencida del mes anterior.	Representa la proporción de la cartera crediticia en riesgo que está cubierta por provisiones.

### INDICADORES FINANCIEROS

#### LIQUIDEZ

Liquidez Inmediata 4.22 %

#### SOLVENCIA

Patrimonio en relación a Activos 13.02 %

Patrimonio en relación a Cartera de Créditos 67.36 %

Patrimonio en relación a las Captaciones 15.76 %

#### RENTABILIDAD

Rentabilidad sobre Patrimonio 16.97 %

Rentabilidad sobre Activos 2.21 %

Eficiencia 64.88 %

#### CALIDAD DE ACTIVOS

Cartera Vigente en relación a Cartera Bruta 95.65 %

Cobertura de Cartera Crediticia en Riesgo 139.78 %

#### NOTAS :

- Los indicadores de mayor valor reflejan una mejor situación en el rubro correspondiente.
- Todos los indicadores están expresados en porcentaje.
- Los indicadores han sido contruidos de forma tal que puedan ser calculados con la información publicada en este boletín.

FINANCIERA INDUSTRIAL, S. A.  
AL 30 DE ABRIL DE 2012  
(Cifras en miles de Quetzales)

		TASAS DE INTERÉS PROMEDIO PONDERADAS	MONEDA NACIONAL	MONEDA EXTRANJERA
<b>ACTIVO</b>				
DISPONIBILIDADES	1,566,716	OPERACIONES ACTIVAS		
Caja	16,895	Préstamos	9.81 %	6.00 %
Banco Central	1	Documentos Descontados	.00 %	3.25 %
Bancos del País	526	OPERACIONES PASIVAS		
Bancos del Exterior	14,685	Bonos	.00 %	.00 %
Cheques a Compensar	1,683	Pagarés Financieros	6.37 %	4.02 %
Giros sobre el Exterior	-	Obligaciones Subordinadas	.00 %	.00 %
INVERSIONES	-	Obligaciones Financieras con Restricciones	.00 %	.00 %
En Títulos-Valores para Negociación	1,331,022	Obligaciones Convertibles en Acciones	.00 %	.00 %
En Títulos-Valores para la Venta	-	<b>ESTADO DIARIO DEL DEPÓSITO LEGAL</b>		
En Títulos-Valores para su Vencimiento	1,330,997	DEPÓSITO COMPUTABLE	MONEDA NACIONAL	MONEDA EXTRANJERA /1
Operaciones de Reporto	-		75,020	65
Certificados de Participación	-	TOTAL REQUERIDO	628	13
Intereses Pagados en Compra de Valores	25	POSICIÓN	74,393	52
SUMA	1,331,022	<b>CARTERA DE CRÉDITOS</b>		
(-) Estimaciones por Valuación	-	MONEDA NACIONAL	MONEDA EXTRANJERA	
CARTERA DE CRÉDITOS	49,934	TOTAL DE CARTERA DE CRÉDITOS (BRUTA)	100.00 %	100.00 %
Vigente	50,729	Vigente	100.00 %	100.00 %
Vencida	-	Vencida, En Proceso de Prórroga	.00 %	.00 %
SUMA	50,729	Vencida, En Cobro Administrativo	.00 %	.00 %
(-) Estimaciones Por Valuación	794	Vencida, En Cobro Judicial	.00 %	.00 %
PRODUCTOS FINANCIEROS POR COBRAR	23,492	MONTO TOTAL DE CARTERA DE CRÉDITOS (BRUTA)	23,972	26,757
CUENTAS POR COBRAR (Neto)	107	<b>POSICIÓN PATRIMONIAL</b>		
BIENES REALIZABLES (Neto)	-	CAPITAL COMPUTABLE	92,739	
INVERSIONES PERMANENTES (Neto)	180	CAPITAL REQUERIDO	19,599	
OTRAS INVERSIONES (Neto)	145,031	POSICIÓN	73,140	
INMUEBLES Y MUEBLES (Neto)	16	<b>ACEPTACIÓN DE OBLIGACIONES Y RESPONSABILIDADES</b>		
CARGOS DIFERIDOS (Neto)	39	MONTO TOTAL REQUERIDO	1,476,477	
<b>PASIVO</b>	1,474,771	CAPITAL Y RESERVAS	91,945	
CRÉDITOS OBTENIDOS	-	LÍMITE MÁXIMO DE EXPANSIÓN	1,838,891	
Del Banco Central	-	EXCESO O MARGEN DE EXPOSICIÓN	362,414	
De Instituciones Financieras Nacionales	-	<b>INDICADORES FINANCIEROS</b>		
De Instituciones Financieras Extranjeras	-	LIQUIDEZ		
De Organismos Internacionales	-	Liquidez Inmediata	1.15 %	
OBLIGACIONES FINANCIERAS	1,472,112	SOLVENCIA		
GASTOS FINANCIEROS POR PAGAR	130	Patrimonio en relación a Activos	5.87 %	
CUENTAS POR PAGAR	2,041	Patrimonio en relación a Cartera de Créditos	181.25 %	
PROVISIONES	1	Patrimonio en relación a las Captaciones	6.25 %	
OTRAS OBLIGACIONES	-	RENTABILIDAD		
CRÉDITOS DIFERIDOS	2	Rentabilidad sobre Patrimonio	36.29 %	
SUMA	1,474,286	Rentabilidad sobre Activos	2.13 %	
OTRAS CUENTAS ACREEDORAS	486	Eficiencia	80.19 %	
<b>CAPITAL CONTABLE</b>	91,945	CALIDAD DE ACTIVOS		
CAPITAL PAGADO	35,000	Cartera Vigente en relación a Cartera Bruta	100.00 %	
Capital Autorizado	35,000	Cobertura de Cartera Crediticia en Riesgo	.00 %	
(-) Capital No Pagado	-			
Casa Matriz, Capital Asignado	-			
APORTACIONES PERMANENTES	-			
RESERVA DE CAPITAL	31,401			
RESERVAS PARA ACTIVOS EXTRAORDINARIOS	-			
REVALUACIÓN DE ACTIVOS	-			
OBLIGACIONES SUBORDINADAS	-			
GANANCIAS Y PÉRDIDAS POR FUSIÓN	-			
VALUACIÓN DE ACTIVOS DE RECUPERACIÓN DUDOSA	-			
PROVISIÓN DE BENEFICIOS A EMPLEADOS	-			
AJUSTES AL IMPUESTO SOBRE LA RENTA	-			
GANANCIAS O PÉRDIDAS POR CAMBIOS EN EL VALOR DE	-			
MERCADO DE LAS INVERSIONES	14,420			
RESULTADOS DE EJERCICIOS ANTERIORES	11,124			
<b>TOTAL IGUAL A LA SUMA DEL ACTIVO</b>	1,566,716			
<b>ESTADO DE RESULTADOS</b>				
PRODUCTOS FINANCIEROS	43,835			
GASTOS FINANCIEROS	28,320			
MARGEN POR INVERSIÓN	15,515			
PRODUCTOS POR SERVICIOS	1,267			
GASTOS POR SERVICIOS	-			
MARGEN POR SERVICIOS	1,267			
OTROS PRODUCTOS Y GASTOS DE OPERACIÓN	-			
Productos	-			
Gastos	498			
MARGEN OTROS PRODUCTOS Y GASTOS DE	-498			
OPERACIÓN	-			
MARGEN OPERACIONAL BRUTO	16,284			
GASTOS DE ADMINISTRACIÓN	3,226			
MARGEN OPERACIONAL NETO	13,058			
PRODUCTOS Y GASTOS EXTRAORDINARIOS	-			
Productos Extraordinarios	-			
Gastos Extraordinarios	-			
PRODUCTOS Y GASTOS DE EJERCICIOS ANTERIORES	5			
Productos de ejercicios Anteriores	7			
Gastos de ejercicios Anteriores	2			
GANANCIA (PÉRDIDA) BRUTA	13,063			
IMPUESTO SOBRE LA RENTA	1,939			
GANANCIA (PÉRDIDA) NETA	11,124			

1/ Cifras en miles de Dólares.

FINANCIERA DE INVERSIÓN, S. A.  
AL 30 DE ABRIL DE 2012  
(Cifras en miles de Quetzales)

ACTIVO		TASAS DE INTERÉS PROMEDIO PONDERADAS			MONEDA NACIONAL	MONEDA EXTRANJERA
DISPONIBILIDADES	203,776	OPERACIONES ACTIVAS				
Caja	22,587	Préstamos		11.01 %	8.45 %	
Banco Central	2	Documentos Descontados		.00 %	.00 %	
Bancos del País	734	OPERACIONES PASIVAS				
Bancos del Exterior	21,131	Bonos		.00 %	.00 %	
Cheques a Compensar	719	Pagarés Financieros		6.18 %	4.26 %	
Giros sobre el Exterior	-	Obligaciones Subordinadas		.00 %	.00 %	
INVERSIONES	48,942	Obligaciones Financieras con Restricciones		.00 %	.00 %	
En Títulos-Valores para Negociación	-	Obligaciones Convertibles en Acciones		.00 %	.00 %	
En Títulos-Valores para la Venta	25,340	ESTADO DIARIO DEL DEPÓSITO LEGAL		MONEDA NACIONAL	MONEDA EXTRANJERA /1	
En Títulos-Valores para su Vencimiento	23,602	DEPÓSITO COMPUTABLE		9,464	564	
Operaciones de Reporto	-	TOTAL REQUERIDO		267	2	
Certificados de Participación	-	POSICIÓN		9,197	562	
Intereses Pagados en Compra de Valores	-	CARTERA DE CRÉDITOS		MONEDA NACIONAL	MONEDA EXTRANJERA	
SUMA	48,942	TOTAL DE CARTERA DE CRÉDITOS (BRUTA)		100.00 %	100.00 %	
(-) Estimaciones por Valuación	-	Vigente		90.69 %	100.00 %	
CARTERA DE CRÉDITOS	88,406	Vencida, En Proceso de Prórroga		.00 %	.00 %	
Vigente	89,039	Vencida, En Cobro Administrativo		.00 %	.00 %	
Vencida	4,500	Vencida, En Cobro Judicial		9.31 %	.00 %	
SUMA	93,539	MONTO TOTAL DE CARTERA DE CRÉDITOS (BRUTA)		48,312	45,226	
(-) Estimaciones Por Valuación	5,133	POSICIÓN PATRIMONIAL				
PRODUCTOS FINANCIEROS POR COBRAR	724	CAPITAL COMPUTABLE		39,765		
CUENTAS POR COBRAR (Neto)	483	CAPITAL REQUERIDO		18,222		
BIENES REALIZABLES (Neto)	6,625	POSICIÓN		21,542		
INVERSIONES PERMANENTES (Neto)	180	ACEPTACIÓN DE OBLIGACIONES Y RESPONSABILIDADES				
OTRAS INVERSIONES (Neto)	18,396	MONTO TOTAL REQUERIDO		165,891		
INMUEBLES Y MUEBLES (Neto)	15,791	CAPITAL Y RESERVAS		37,905		
CARGOS DIFERIDOS (Neto)	1,643	LÍMITE MÁXIMO DE EXPANSIÓN		758,098		
PASIVO	166,531	EXCESO O MARGEN DE EXPOSICIÓN		592,207		
CRÉDITOS OBTENIDOS	-	INDICADORES FINANCIEROS				
Del Banco Central	-	LIQUIDEZ				
De Instituciones Financieras Nacionales	-	Liquidez Inmediata		13.71 %		
De Instituciones Financieras Extranjeras	-	SOLVENCIA				
De Organismos Internacionales	-	Patrimonio en relación a Activos		18.28 %		
OBLIGACIONES FINANCIERAS	164,782	Patrimonio en relación a Cartera de Créditos		39.82 %		
GASTOS FINANCIEROS POR PAGAR	97	Patrimonio en relación a las Captaciones		22.60 %		
CUENTAS POR PAGAR	709	RENTABILIDAD				
PROVISIONES	230	Rentabilidad sobre Patrimonio		3.05 %		
OTRAS OBLIGACIONES	-	Rentabilidad sobre Activos		.56 %		
CRÉDITOS DIFERIDOS	73	Eficiencia		17.13 %		
SUMA	165,891	CALIDAD DE ACTIVOS				
OTRAS CUENTAS ACREEDORAS	641	Cartera Vigente en relación a Cartera Bruta		95.19 %		
CAPITAL CONTABLE	37,245	Cobertura de Cartera Crediticia en Riesgo		111.17 %		
CAPITAL PAGADO	15,000					
Capital Autorizado	50,000					
(-) Capital No Pagado	35,000					
Casa Matriz, Capital Asignado	-					
APORTACIONES PERMANENTES	-					
RESERVA DE CAPITAL	7,829					
RESERVAS PARA ACTIVOS EXTRAORDINARIOS	-					
REVALUACIÓN DE ACTIVOS	-					
OBLIGACIONES SUBORDINADAS	-					
GANANCIAS Y PÉRDIDAS POR FUSIÓN	-					
VALUACIÓN DE ACTIVOS DE RECUPERACIÓN DUDOSA	1,008					
PROVISIÓN DE BENEFICIOS A EMPLEADOS	-					
AJUSTES AL IMPUESTO SOBRE LA RENTA	-					
GANANCIAS O PÉRDIDAS POR CAMBIOS EN EL VALOR DE	348					
MERCADO DE LAS INVERSIONES	-					
RESULTADOS DE EJERCICIOS ANTERIORES	14,697					
RESULTADOS DEL EJERCICIO	379					
TOTAL IGUAL A LA SUMA DEL ACTIVO	203,776					
ESTADO DE RESULTADOS						
PRODUCTOS FINANCIEROS	4,979					
GASTOS FINANCIEROS	3,135					
MARGEN POR INVERSIÓN	1,844					
PRODUCTOS POR SERVICIOS	2					
GASTOS POR SERVICIOS	10					
MARGEN POR SERVICIOS	-8					
OTROS PRODUCTOS Y GASTOS DE OPERACIÓN						
Productos	2					
Gastos	4					
MARGEN OTROS PRODUCTOS Y GASTOS DE OPERACIÓN	-2					
MARGEN OPERACIONAL BRUTO	1,834					
GASTOS DE ADMINISTRACIÓN	1,520					
MARGEN OPERACIONAL NETO	314					
PRODUCTOS Y GASTOS EXTRAORDINARIOS	0					
Productos Extraordinarios	0					
Gastos Extraordinarios	0					
PRODUCTOS Y GASTOS DE EJERCICIOS ANTERIORES	312					
Productos de ejercicios Anteriores	500					
Gastos de ejercicios Anteriores	188					
GANANCIA (PÉRDIDA) BRUTA	626					
IMPUESTO SOBRE LA RENTA	247					
GANANCIA (PÉRDIDA) NETA	379					

1/ Cifras en miles de Dólares.

FINANCIERA RURAL, S. A.  
AL 30 DE ABRIL DE 2012  
(Cifras en miles de Quetzales)

ACTIVO		272,124	TASAS DE INTERÉS MEDIO PONDERADAS		MONEDA NACIONAL	MONEDA EXTRANJERA
DISPONIBILIDADES		10,145	OPERACIONES ACTIVAS			
Caja		-	Préstamos		11.72 %	7.57 %
Banco Central		2,217	Documentos Descontados		10.89 %	.00 %
Bancos del País		7,927	OPERACIONES PASIVAS			
Bancos del Exterior		-	Bonos		.00 %	.00 %
Cheques a Compensar		-	Pagarés Financieros		6.70 %	4.45 %
Giros sobre el Exterior		-	Obligaciones Subordinadas		.00 %	.00 %
INVERSIONES		158,803	Obligaciones Financieras con Restricciones		7.80 %	.00 %
En Títulos-Valores para Negociación		-	Obligaciones Convertibles en Acciones		.00 %	.00 %
En Títulos-Valores para la Venta		158,803	ESTADO DIARIO DEL DEPÓSITO LEGAL		MONEDA NACIONAL	MONEDA EXTRANJERA /1
En Títulos-Valores para su Vencimiento		-	DEPÓSITO COMPUTABLE		2,100	15
Operaciones de Reporto		-	TOTAL REQUERIDO		1,694	3
Certificados de Participación		-	POSICIÓN		406	12
Intereses Pagados en Compra de Valores		-	CARTERA DE CRÉDITOS		MONEDA NACIONAL	MONEDA EXTRANJERA
SUMA		158,803	TOTAL DE CARTERA DE CRÉDITOS (BRUTA)		100.00 %	100.00 %
(-) Estimaciones por Valuación		-	Vigente		98.50 %	100.00 %
CARTERA DE CRÉDITOS		67,447	Vencida, En Proceso de Prórroga		.00 %	.00 %
Vigente		71,893	Vencida, En Cobro Administrativo		1.50 %	.00 %
Vencida		1,000	Vencida, En Cobro Judicial		.00 %	.00 %
SUMA		72,892	MONTO TOTAL DE CARTERA DE CRÉDITOS (BRUTA)		66,717	6,176
(-) Estimaciones Por Valuación		5,445	POSICIÓN PATRIMONIAL			
PRODUCTOS FINANCIEROS POR COBRAR		4,497	CAPITAL COMPUTABLE		87,951	
CUENTAS POR COBRAR (Neto)		1,323	CAPITAL REQUERIDO		9,624	
BIENES REALIZABLES (Neto)		4,724	POSICIÓN		78,327	
INVERSIONES PERMANENTES (Neto)		182	ACEPTACIÓN DE OBLIGACIONES Y RESPONSABILIDADES			
OTRAS INVERSIONES (Neto)		24,587	MONTO TOTAL REQUERIDO		185,193	
INMUEBLES Y MUEBLES (Neto)		12	CAPITAL Y RESERVAS		83,566	
CARGOS DIFERIDOS (Neto)		404	LÍMITE MÁXIMO DE EXPANSIÓN		1,671,327	
PASIVO		188,558	EXCESO O MARGEN DE EXPOSICIÓN		1,486,134	
CRÉDITOS OBTENIDOS		-	INDICADORES FINANCIEROS			
Del Banco Central		-	LIQUIDEZ			
De Instituciones Financieras Nacionales		-	Liquidez Inmediata		5.72 %	
De Instituciones Financieras Extranjeras		-	SOLVENCIA			
De Organismos Internacionales		-	Patrimonio en relación a Activos		30.71 %	
OBLIGACIONES FINANCIERAS		177,401	Patrimonio en relación a Cartera de Créditos		114.64 %	
GASTOS FINANCIEROS POR PAGAR		2,205	Patrimonio en relación a las Captaciones		47.11 %	
CUENTAS POR PAGAR		5,266	RENTABILIDAD			
PROVISIONES		465	Rentabilidad sobre Patrimonio		10.22 %	
OTRAS OBLIGACIONES		-	Rentabilidad sobre Activos		3.14 %	
CRÉDITOS DIFERIDOS		14	Eficiencia		69.20 %	
SUMA		185,351	CALIDAD DE ACTIVOS			
OTRAS CUENTAS ACREEDORAS		3,207	Cartera Vigente en relación a Cartera Bruta		98.63 %	
CAPITAL CONTABLE		83,566	Cobertura de Cartera Crediticia en Riesgo		484.44 %	
CAPITAL PAGADO		62,500				
Capital Autorizado		100,000				
(-) Capital No Pagado		37,500				
Casa Matriz, Capital Asignado		-				
APORTACIONES PERMANENTES		-				
RESERVA DE CAPITAL		18,219				
RESERVAS PARA ACTIVOS EXTRAORDINARIOS		-				
REVALUACIÓN DE ACTIVOS		-				
OBLIGACIONES SUBORDINADAS		-				
GANANCIAS Y PÉRDIDAS POR FUSIÓN		-				
VALUACIÓN DE ACTIVOS DE RECUPERACIÓN DUDOSA		-				
PROVISIÓN DE BENEFICIOS A EMPLEADOS		-				
AJUSTES AL IMPUESTO SOBRE LA RENTA		-				
GANANCIAS O PÉRDIDAS POR CAMBIOS EN EL VALOR DE		-				
MERCADO DE LAS INVERSIONES		-				
RESULTADOS DE EJERCICIOS ANTERIORES		-				
RESULTADOS DEL EJERCICIO		2,847				
TOTAL IGUAL A LA SUMA DEL ACTIVO		272,124				
ESTADO DE RESULTADOS						
PRODUCTOS FINANCIEROS		8,001				
GASTOS FINANCIEROS		3,695				
MARGEN POR INVERSIÓN		4,306				
PRODUCTOS POR SERVICIOS		459				
GASTOS POR SERVICIOS		-				
MARGEN POR SERVICIOS		459				
OTROS PRODUCTOS Y GASTOS DE OPERACIÓN		-				
Productos		40				
Gastos		-				
MARGEN OTROS PRODUCTOS Y GASTOS DE OPERACIÓN		40				
MARGEN OPERACIONAL BRUTO		4,805				
GASTOS DE ADMINISTRACIÓN		1,480				
MARGEN OPERACIONAL NETO		3,325				
PRODUCTOS Y GASTOS EXTRAORDINARIOS		9				
Productos Extraordinarios		13				
Gastos Extraordinarios		4				
PRODUCTOS Y GASTOS DE EJERCICIOS ANTERIORES		-77				
Productos de ejercicios Anteriores		84				
Gastos de ejercicios Anteriores		161				
GANANCIA (PÉRDIDA) BRUTA		3,257				
IMPUESTO SOBRE LA RENTA		409				
GANANCIA (PÉRDIDA) NETA		2,847				

1/ Cifras en miles de Dólares.

FINANCIERA DE DEPOSITANTE, S. A.  
AL 30 DE ABRIL DE 2012  
(Cifras en miles de Quetzales)

		TASAS DE INTERÉS PROMEDIO PONDERADAS	MONEDA NACIONAL	MONEDA EXTRANJERA
<b>ACTIVO</b>				
DISPONIBILIDADES		OPERACIONES ACTIVAS		
Caja	693,031	Préstamos	8.82 %	7.63 %
Banco Central	16,065	Documentos Descontados	.00 %	.00 %
Bancos del País	.44	OPERACIONES PASIVAS		
Bancos del Exterior	6,225	Bonos	.00 %	.00 %
Cheques a Compensar	9,113	Pagarés Financieros	6.67 %	4.68 %
Giros sobre el Exterior	604	Obligaciones Subordinadas	.00 %	.00 %
INVERSIONES		Obligaciones Financieras con Restricciones	.00 %	.00 %
En Títulos-Valores para Negociación	147,147	Obligaciones Convertibles en Acciones	.00 %	.00 %
En Títulos-Valores para la Venta	-	<b>ESTADO DIARIO DEL DEPOSITO LEGAL</b>		
En Títulos-Valores para su Vencimiento	138,647	DEPÓSITO COMPUTABLE	54,086	2,069
Operaciones de Reporto	8,300	TOTAL REQUERIDO	19,242	891
Certificados de Participación	200	POSICIÓN	34,844	1,179
Intereses Pagados en Compra de Valores	-	<b>CARTERA DE CRÉDITOS</b>		
SUMA	147,147	TOTAL DE CARTERA DE CRÉDITOS (BRUTA)	100.00 %	100.00 %
(-) Estimaciones por Valuación	-	Vigente	100.00 %	100.00 %
CARTERA DE CRÉDITOS	308,883	Vencida, En Proceso de Prórroga	.00 %	.00 %
Vigente	312,812	Vencida, En Cobro Administrativo	.00 %	.00 %
Vencida	-	Vencida, En Cobro Judicial	.00 %	.00 %
SUMA	312,812	MONTO TOTAL DE CARTERA DE CRÉDITOS (BRUTA)	173,463	139,349
(-) Estimaciones Por Valuación	3,929	<b>POSICIÓN PATRIMONIAL</b>		
PRODUCTOS FINANCIEROS POR COBRAR	4,871	CAPITAL COMPUTABLE	79,156	
CUENTAS POR COBRAR (Neto)	6,048	CAPITAL REQUERIDO	43,676	
BIENES REALIZABLES (Neto)	11,469	POSICIÓN	35,480	
INVERSIONES PERMANENTES (Neto)	118,256	<b>ACEPTACIÓN DE OBLIGACIONES Y RESPONSABILIDADES</b>		
OTRAS INVERSIONES (Neto)	37,596	MONTO TOTAL REQUERIDO	538,595	
INMUEBLES Y MUEBLES (Neto)	42,543	CAPITAL Y RESERVAS	156,745	
CARGOS DIFERIDOS (Neto)	154	LÍMITE MÁXIMO DE EXPANSIÓN	2,345,616	
<b>PASIVO</b>		EXCESO O MARGEN DE EXPOSICIÓN	1,807,021	
CRÉDITOS OBTENIDOS		<b>INDICADORES FINANCIEROS</b>		
Del Banco Central	538,876	LIQUIDEZ		
De Instituciones Financieras Nacionales	52,255	Liquidez Inmediata	3.42 %	
De Instituciones Financieras Extranjeras	-	SOLVENCIA		
De Organismos Internacionales	25,500	Patrimonio en relación a Activos	22.24 %	
OBLIGACIONES FINANCIERAS	470,139	Patrimonio en relación a Cartera de Créditos	49.28 %	
GASTOS FINANCIEROS POR PAGAR	6,367	Patrimonio en relación a las Captaciones	32.79 %	
CUENTAS POR PAGAR	3,696	RENTABILIDAD		
PROVISIONES	1,556	Rentabilidad sobre Patrimonio	12.09 %	
OTRAS OBLIGACIONES	-	Rentabilidad sobre Activos	2.69 %	
CRÉDITOS DIFERIDOS	306	Eficiencia	60.02 %	
SUMA	534,318	CALIDAD DE ACTIVOS		
OTRAS CUENTAS ACREEDORAS	4,558	Cartera Vigente en relación a Cartera Bruta	100.00 %	
<b>CAPITAL CONTABLE</b>		Cobertura de Cartera Crediticia en Riesgo	.00 %	
CAPITAL PAGADO				
Capital Autorizado	500,000			
(-) Capital No Pagado	367,781			
Casa Matriz, Capital Asignado	-			
APORTACIONES PERMANENTES	-			
RESERVA DE CAPITAL	18,314			
RESERVAS PARA ACTIVOS EXTRAORDINARIOS	1,170			
REVALUACIÓN DE ACTIVOS	-			
OBLIGACIONES SUBORDINADAS	-			
GANANCIAS Y PÉRDIDAS POR FUSIÓN	-			
VALUACIÓN DE ACTIVOS DE RECUPERACIÓN DUDOSA	3,760			
PROVISIÓN DE BENEFICIOS A EMPLEADOS	-			
AJUSTES AL IMPUESTO SOBRE LA RENTA	-			
GANANCIAS O PÉRDIDAS POR CAMBIOS EN EL VALOR DE	-			
MERCADO DE LAS INVERSIONES	-			
RESULTADOS DE EJERCICIOS ANTERIORES	-			
RESULTADOS DEL EJERCICIO	6,213			
<b>TOTAL IGUAL A LA SUMA DEL ACTIVO</b>	693,031			
<b>ESTADO DE RESULTADOS</b>				
PRODUCTOS FINANCIEROS				
GASTOS FINANCIEROS	15,205			
MARGEN POR INVERSIÓN	11,622			
PRODUCTOS POR SERVICIOS	3,583			
GASTOS POR SERVICIOS	2,399			
MARGEN POR SERVICIOS	0			
OTROS PRODUCTOS Y GASTOS DE OPERACIÓN	2,398			
Productos	4,998			
Gastos	217			
MARGEN OTROS PRODUCTOS Y GASTOS DE	4,781			
OPERACIÓN				
MARGEN OPERACIONAL BRUTO	10,762			
GASTOS DE ADMINISTRACIÓN	4,303			
MARGEN OPERACIONAL NETO	6,460			
PRODUCTOS Y GASTOS EXTRAORDINARIOS	440			
Productos Extraordinarios	614			
Gastos Extraordinarios	174			
PRODUCTOS Y GASTOS DE EJERCICIOS ANTERIORES	96			
Productos de ejercicios Anteriores	111			
Gastos de ejercicios Anteriores	14			
GANANCIA (PÉRDIDA) BRUTA	6,996			
IMPUESTO SOBRE LA RENTA	783			
GANANCIA (PÉRDIDA) NETA	6,213			

1/ Cifras en miles de Dólares.





**AL 30 DE ABRIL DE 2012**  
**(Cifras en miles de Quetzales)**

ACTIVO	120,934	TASAS DE INTERÉS PROMEDIO PONDERADAS	MONEDA NACIONAL	MONEDA EXTRANJERA
DISPONIBILIDADES	2,974	OPERACIONES ACTIVAS		
Caja	48	Préstamos	12.86 %	11.44 %
Banco Central	1,261	Documentos Descontados	.00 %	.00 %
Bancos del País	1,577	OPERACIONES PASIVAS		
Bancos del Exterior	88	Bonos	.00 %	.00 %
Cheques a Compensar	-	Pagarés Financieros	8.34 %	6.34 %
Giros sobre el Exterior	-	Obligaciones Subordinadas	.00 %	.00 %
INVERSIONES	24,506	Obligaciones Financieras con Restricciones	.00 %	.00 %
En Títulos-Valores para Negociación	-	Obligaciones Convertibles en Acciones	.00 %	9.00 %
En Títulos-Valores para la Venta	21,844	ESTADO DIARIO DEL DEPÓSITO LEGAL	MONEDA NACIONAL	MONEDA EXTRANJERA /1
En Títulos-Valores para su Vencimiento	-	DEPÓSITO COMPUTABLE	5,096	150
Operaciones de Reporto	2,500	TOTAL REQUERIDO	4,162	124
Certificados de Participación	-	POSICIÓN	934	25
Intereses Pagados en Compra de Valores	163	CARTERA DE CRÉDITOS	MONEDA NACIONAL	MONEDA EXTRANJERA
SUMA	24,506	TOTAL DE CARTERA DE CRÉDITOS (BRUTA)	100.00 %	100.00 %
(-) Estimaciones por Valuación	-	Vigente	94.51 %	99.53 %
CARTERA DE CRÉDITOS	70,277	Vencida, En Proceso de Prórroga	.00 %	.00 %
Vigente	71,865	Vencida, En Cobro Administrativo	3.11 %	.47 %
Vencida	2,039	Vencida, En Cobro Judicial	2.38 %	.00 %
SUMA	73,904	MONTO TOTAL DE CARTERA DE CRÉDITOS (BRUTA)	33,693	40,211
(-) Estimaciones Por Valuación	3,627	POSICIÓN PATRIMONIAL		
PRODUCTOS FINANCIEROS POR COBRAR	2,859	CAPITAL COMPUTABLE	19,783	
CUENTAS POR COBRAR (Neto)	3,304	CAPITAL REQUERIDO	11,422	
BIENES REALIZABLES (Neto)	2,003	POSICIÓN	8,361	
INVERSIONES PERMANENTES (Neto)	208	ACEPTACIÓN DE OBLIGACIONES Y RESPONSABILIDADES		
OTRAS INVERSIONES (Neto)	12,070	MONTO TOTAL REQUERIDO	110,636	
INMUEBLES Y MUEBLES (Neto)	1,359	CAPITAL Y RESERVAS	10,514	
CARGOS DIFERIDOS (Neto)	1,373	LÍMITE MÁXIMO DE EXPANSIÓN	210,288	
PASIVO	110,740	EXCESO O MARGEN DE EXPOSICIÓN	99,652	
CRÉDITOS OBTENIDOS	16,397	INDICADORES FINANCIEROS		
Del Banco Central	-	LIQUIDEZ		
De Instituciones Financieras Nacionales	8,614	Liquidez Inmediata	3.79 %	
De Instituciones Financieras Extranjeras	-	SOLVENCIA		
De Organismos Internacionales	7,783	Patrimonio en relación a Activos	8.43 %	
OBLIGACIONES FINANCIERAS	78,445	Patrimonio en relación a Cartera de Créditos	13.79 %	
GASTOS FINANCIEROS POR PAGAR	1,828	Patrimonio en relación a las Captaciones	13.00 %	
CUENTAS POR PAGAR	3,572	RENTABILIDAD		
PROVISIONES	939	Rentabilidad sobre Patrimonio	4.09 %	
OTRAS OBLIGACIONES	7,783	Rentabilidad sobre Activos	.35 %	
CRÉDITOS DIFERIDOS	1,673	Eficiencia	4.06 %	
SUMA	110,636	CALIDAD DE ACTIVOS		
OTRAS CUENTAS ACREEDORAS	104	Cartera Vigente en relación a Cartera Bruta	97.24 %	
CAPITAL CONTABLE	10,194	Cobertura de Cartera Crediticia en Riesgo	100.31 %	
CAPITAL PAGADO	9,000			
Capital Autorizado	50,000			
(-) Capital No Pagado	41,000			
Casa Matriz, Capital Asignado	-			
APORTACIONES PERMANENTES	-			
RESERVA DE CAPITAL	1,375			
RESERVAS PARA ACTIVOS EXTRAORDINARIOS	-			
REVALUACIÓN DE ACTIVOS	-			
OBLIGACIONES SUBORDINADAS	-			
GANANCIAS Y PÉRDIDAS POR FUSIÓN	-			
VALUACIÓN DE ACTIVOS DE RECUPERACIÓN DUDOSA	352			
PROVISIÓN DE BENEFICIOS A EMPLEADOS	-			
AJUSTES AL IMPUESTO SOBRE LA RENTA	-			
GANANCIAS O PÉRDIDAS POR CAMBIOS EN EL VALOR DE	32			
MERCADO DE LAS INVERSIONES	-			
RESULTADOS DE EJERCICIOS ANTERIORES	-			
RESULTADOS DEL EJERCICIO	139			
TOTAL IGUAL A LA SUMA DEL ACTIVO	120,934			
ESTADO DE RESULTADOS				
PRODUCTOS FINANCIEROS	6,538			
GASTOS FINANCIEROS	3,880			
MARGEN POR INVERSIÓN	2,658			
PRODUCTOS POR SERVICIOS	465			
GASTOS POR SERVICIOS	94			
MARGEN POR SERVICIOS	370			
OTROS PRODUCTOS Y GASTOS DE OPERACIÓN				
Productos	161			
Gastos	1			
MARGEN OTROS PRODUCTOS Y GASTOS DE OPERACIÓN	160			
MARGEN OPERACIONAL BRUTO	3,188			
GASTOS DE ADMINISTRACIÓN	3,059			
MARGEN OPERACIONAL NETO	130			
PRODUCTOS Y GASTOS EXTRAORDINARIOS	1			
Productos Extraordinarios	1			
Gastos Extraordinarios	-			
PRODUCTOS Y GASTOS DE EJERCICIOS ANTERIORES	8			
Productos de ejercicios Anteriores	10			
Gastos de ejercicios Anteriores	1			
GANANCIA (PÉRDIDA) BRUTA	139			
IMPUESTO SOBRE LA RENTA	-			
GANANCIA (PÉRDIDA) NETA	139			

1/ Cifras en miles de Dólares.

FINANCIERA SAN MIGUEL, S. A.  
AL 30 DE ABRIL DE 2012  
(Cifras en miles de Quetzales)

		TASAS DE INTERÉS PROMEDIO PONDERADAS	MONEDA NACIONAL	MONEDA EXTRANJERA
<b>ACTIVO</b>				
DISPONIBILIDADES	235,970	OPERACIONES ACTIVAS		
Caja	42,522	Préstamos	11.47 %	7.91 %
Banco Central	124	Documentos Descontados	.00 %	.00 %
Bancos del País	41,549	OPERACIONES PASIVAS		
Bancos del Exterior	847	Bonos	.00 %	.00 %
Cheques a Compensar	-	Pagarés Financieros	7.05 %	4.33 %
Giros sobre el Exterior	2	Obligaciones Subordinadas	.00 %	.00 %
INVERSIONES	53,679	Obligaciones Financieras con Restricciones	.00 %	.00 %
En Títulos-Valores para Negociación	-	Obligaciones Convertibles en Acciones	.00 %	.00 %
En Títulos-Valores para la Venta	5,391	<b>ESTADO DIARIO DEL DEPÓSITO LEGAL</b>		
En Títulos-Valores para su Vencimiento	47,509	DEPÓSITO COMPUTABLE	3,001	600
Operaciones de Reporto	778	TOTAL REQUERIDO	2,123	87
Certificados de Participación	-	POSICIÓN	878	513
Intereses Pagados en Compra de Valores	-	<b>CARTERA DE CRÉDITOS</b>		
SUMA	53,679	MONEDA NACIONAL	MONEDA EXTRANJERA	
(-) Estimaciones por Valuación	-	TOTAL DE CARTERA DE CRÉDITOS (BRUTA)	100.00 %	100.00 %
CARTERA DE CRÉDITOS	121,587	Vigente	97.46 %	97.21 %
Vigente	122,615	Vencida, En Proceso de Prórroga	.00 %	.00 %
Vencida	3,356	Vencida, En Cobro Administrativo	.00 %	1.47 %
SUMA	125,971	Vencida, En Cobro Judicial	2.54 %	1.32 %
(-) Estimaciones Por Valuación	4,385	MONTO TOTAL DE CARTERA DE CRÉDITOS (BRUTA)	62,368	63,604
PRODUCTOS FINANCIEROS POR COBRAR	1,350	<b>POSICIÓN PATRIMONIAL</b>		
CUENTAS POR COBRAR (Neto)	966	CAPITAL COMPUTABLE	55,398	
BIENES REALIZABLES (Neto)	-	CAPITAL REQUERIDO	16,116	
INVERSIONES PERMANENTES (Neto)	3,840	POSICIÓN	39,282	
OTRAS INVERSIONES (Neto)	11,885	<b>ACEPTACIÓN DE OBLIGACIONES Y RESPONSABILIDADES</b>		
INMUEBLES Y MUEBLES (Neto)	57	MONTO TOTAL REQUERIDO	180,253	
CARGOS DIFERIDOS (Neto)	85	CAPITAL Y RESERVAS	54,894	
<b>PASIVO</b>	181,077	LÍMITE MÁXIMO DE EXPANSIÓN	1,097,873	
CRÉDITOS OBTENIDOS	3,500	EXCESO O MARGEN DE EXPOSICIÓN	917,620	
Del Banco Central	-	<b>INDICADORES FINANCIEROS</b>		
De Instituciones Financieras Nacionales	3,500	LIQUIDEZ		
De Instituciones Financieras Extranjeras	-	Liquidez Inmediata	24.52 %	
De Organismos Internacionales	-	SOLVENCIA		
OBLIGACIONES FINANCIERAS	173,438	Patrimonio en relación a Activos	23.26 %	
GASTOS FINANCIEROS POR PAGAR	-	Patrimonio en relación a Cartera de Créditos	43.58 %	
CUENTAS POR PAGAR	2,583	Patrimonio en relación a las Captaciones	31.65 %	
PROVISIONES	732	RENTABILIDAD		
OTRAS OBLIGACIONES	-	Rentabilidad sobre Patrimonio	11.08 %	
CRÉDITOS DIFERIDOS	-	Rentabilidad sobre Activos	2.58 %	
SUMA	180,253	Eficiencia	53.46 %	
OTRAS CUENTAS ACREEDORAS	824	CALIDAD DE ACTIVOS		
<b>CAPITAL CONTABLE</b>	54,894	Cartera Vigente en relación a Cartera Bruta	97.34 %	
CAPITAL PAGADO	42,000	Cobertura de Cartera Crediticia en Riesgo	131.46 %	
Capital Autorizado	80,000			
(-) Capital No Pagado	38,000			
Casa Matriz, Capital Asignado	-			
APORTACIONES PERMANENTES	-			
RESERVA DE CAPITAL	2,375			
RESERVAS PARA ACTIVOS EXTRAORDINARIOS	-			
REVALUACIÓN DE ACTIVOS	-			
OBLIGACIONES SUBORDINADAS	-			
GANANCIAS Y PÉRDIDAS POR FUSIÓN	-			
VALUACIÓN DE ACTIVOS DE RECUPERACIÓN DUDOSA	-			
PROVISIÓN DE BENEFICIOS A EMPLEADOS	-			
AJUSTES AL IMPUESTO SOBRE LA RENTA	-			
GANANCIAS O PÉRDIDAS POR CAMBIOS EN EL VALOR DE	-			
MERCADO DE LAS INVERSIONES	8,491			
RESULTADOS DE EJERCICIOS ANTERIORES	2,028			
<b>TOTAL IGUAL A LA SUMA DEL ACTIVO</b>	235,970			
<b>ESTADO DE RESULTADOS</b>				
PRODUCTOS FINANCIEROS	7,192			
GASTOS FINANCIEROS	3,674			
MARGEN POR INVERSIÓN	3,518			
PRODUCTOS POR SERVICIOS	251			
GASTOS POR SERVICIOS	1			
MARGEN POR SERVICIOS	250			
OTROS PRODUCTOS Y GASTOS DE OPERACIÓN				
Productos	669			
Gastos	53			
MARGEN OTROS PRODUCTOS Y GASTOS DE OPERACIÓN	615			
MARGEN OPERACIONAL BRUTO	4,384			
GASTOS DE ADMINISTRACIÓN	2,040			
MARGEN OPERACIONAL NETO	2,344			
PRODUCTOS Y GASTOS EXTRAORDINARIOS	-0			
Productos Extraordinarios	-			
Gastos Extraordinarios	0			
PRODUCTOS Y GASTOS DE EJERCICIOS ANTERIORES	1			
Productos de ejercicios Anteriores	4			
Gastos de ejercicios Anteriores	3			
GANANCIA (PÉRDIDA) BRUTA	2,344			
IMPUESTO SOBRE LA RENTA	317			
GANANCIA (PÉRDIDA) NETA	2,028			

1/ Cifras en miles de Dólares.

FINANCIERA AGROMERCANTIL, S. A.  
AL 30 DE ABRIL DE 2012  
(Cifras en miles de Quetzales)

		TASAS DE INTERÉS PROMEDIO PONDERADAS	MONEDA NACIONAL	MONEDA EXTRANJERA
<b>ACTIVO</b>		14,767		
DISPONIBILIDADES		1,832		
Caja		-		
Banco Central		355		
Bancos del País		1,477		
Bancos del Exterior		-		
Cheques a Compensar		-		
Giros sobre el Exterior		-		
INVERSIONES		11,690		
En Títulos-Valores para Negociación		-		
En Títulos-Valores para la Venta		4,409		
En Títulos-Valores para su Vencimiento		7,280		
Operaciones de Reporto		-		
Certificados de Participación		-		
Intereses Pagados en Compra de Valores		-		
SUMA		11,690		
(-) Estimaciones por Valuación		-		
CARTERA DE CRÉDITOS		-		
Vigente		-		
Vencida		-		
SUMA		-		
(-) Estimaciones Por Valuación		-		
PRODUCTOS FINANCIEROS POR COBRAR		-		
CUENTAS POR COBRAR (Neto)		183		
BIENES REALIZABLES (Neto)		-		
INVERSIONES PERMANENTES (Neto)		180		
OTRAS INVERSIONES (Neto)		357		
INMUEBLES Y MUEBLES (Neto)		-		
CARGOS DIFERIDOS (Neto)		-		
<b>PASIVO</b>		1,796		
CRÉDITOS OBTENIDOS		-		
Del Banco Central		-		
De Instituciones Financieras Nacionales		-		
De Instituciones Financieras Extranjeras		-		
De Organismos Internacionales		-		
OBLIGACIONES FINANCIERAS		1,758		
GASTOS FINANCIEROS POR PAGAR		-		
CUENTAS POR PAGAR		9		
PROVISIONES		-		
OTRAS OBLIGACIONES		-		
CRÉDITOS DIFERIDOS		-		
SUMA		1,767		
OTRAS CUENTAS ACREEDORAS		29		
<b>CAPITAL CONTABLE</b>		12,971		
CAPITAL PAGADO		10,640		
Capital Autorizado		50,000		
(-) Capital No Pagado		39,360		
Casa Matriz, Capital Asignado		-		
APORTACIONES PERMANENTES		-		
RESERVA DE CAPITAL		1,781		
RESERVAS PARA ACTIVOS EXTRAORDINARIOS		-		
REVALUACIÓN DE ACTIVOS		-		
OBLIGACIONES SUBORDINADAS		-		
GANANCIAS Y PÉRDIDAS POR FUSIÓN		-		
VALUACIÓN DE ACTIVOS DE RECUPERACIÓN DUDOSA		-		
PROVISIÓN DE BENEFICIOS A EMPLEADOS		-		
AJUSTES AL IMPUESTO SOBRE LA RENTA		-		
GANANCIAS O PÉRDIDAS POR CAMBIOS EN EL VALOR DE		-		
MERCADO DE LAS INVERSIONES		-		
RESULTADOS DE EJERCICIOS ANTERIORES		161		
RESULTADOS DEL EJERCICIO		389		
<b>TOTAL IGUAL A LA SUMA DEL ACTIVO</b>		14,767		
<b>ESTADO DE RESULTADOS</b>				
PRODUCTOS FINANCIEROS		375		
GASTOS FINANCIEROS		25		
MARGEN POR INVERSIÓN		350		
PRODUCTOS POR SERVICIOS		60		
GASTOS POR SERVICIOS		6		
MARGEN POR SERVICIOS		55		
OTROS PRODUCTOS Y GASTOS DE OPERACIÓN				
Productos		6		
Gastos		-		
MARGEN OTROS PRODUCTOS Y GASTOS DE		6		
OPERACIÓN				
MARGEN OPERACIONAL BRUTO		410		
GASTOS DE ADMINISTRACIÓN		22		
MARGEN OPERACIONAL NETO		389		
PRODUCTOS Y GASTOS EXTRAORDINARIOS		-		
Productos Extraordinarios		-		
Gastos Extraordinarios		-		
PRODUCTOS Y GASTOS DE EJERCICIOS ANTERIORES		-0		
Productos de ejercicios Anteriores		-		
Gastos de ejercicios Anteriores		0		
GANANCIA (PÉRDIDA) BRUTA		389		
IMPUESTO SOBRE LA RENTA		-		
GANANCIA (PÉRDIDA) NETA		389		

1/ Cifras en miles de Dólares.

**COMPAÑIA FINANCIERA MVA, S. A.**  
**AL 30 DE ABRIL DE 2012**  
**(Cifras en miles de Quetzales)**

		TASAS DE INTERÉS PROMEDIO PONDERADAS	MONEDA NACIONAL	MONEDA EXTRANJERA
<b>ACTIVO</b>				
DISPONIBILIDADES	9,105	OPERACIONES ACTIVAS		
Caja	3,770	Préstamos	14.00 %	.00 %
Banco Central	70	Documentos Descontados	.00 %	.00 %
Bancos del País	3,700	OPERACIONES PASIVAS		
Bancos del Exterior	-	Bonos	.00 %	.00 %
Cheques a Compensar	-	Pagarés Financieros	.00 %	.00 %
Giros sobre el Exterior	-	Obligaciones Subordinadas	.00 %	.00 %
INVERSIONES	3,985	Obligaciones Financieras con Restricciones	.00 %	.00 %
En Títulos-Valores para Negociación	-	Obligaciones Convertibles en Acciones	.00 %	.00 %
En Títulos-Valores para la Venta	-			
En Títulos-Valores para su Vencimiento	3,985	<b>ESTADO DIARIO DEL DEPÓSITO LEGAL</b>	MONEDA NACIONAL	MONEDA EXTRANJERA /1
Operaciones de Reporto	-	DEPÓSITO COMPUTABLE	4,055	0
Certificados de Participación	-	TOTAL REQUERIDO	13	0
Intereses Pagados en Compra de Valores	-	POSICIÓN	4,042	0
SUMA	3,985	<b>CARTERA DE CRÉDITOS</b>	MONEDA NACIONAL	MONEDA EXTRANJERA
(-) Estimaciones por Valuación	-	TOTAL DE CARTERA DE CRÉDITOS (BRUTA)	100.00 %	.00 %
CARTERA DE CRÉDITOS	1,000	Vigente	100.00 %	.00 %
Vigente	1,000	Vencida, En Proceso de Prórroga	.00 %	.00 %
Vencida	-	Vencida, En Cobro Administrativo	.00 %	.00 %
SUMA	1,000	Vencida, En Cobro Judicial	.00 %	.00 %
(-) Estimaciones Por Valuación	-	MONTO TOTAL DE CARTERA DE CRÉDITOS (BRUTA)	1,000	0
PRODUCTOS FINANCIEROS POR COBRAR	93			
CUENTAS POR COBRAR (Neto)	-	<b>POSICIÓN PATRIMONIAL</b>		
BIENES REALIZABLES (Neto)	-	CAPITAL COMPUTABLE	8,973	
INVERSIONES PERMANENTES (Neto)	249	CAPITAL REQUERIDO	200	
OTRAS INVERSIONES (Neto)	-	POSICIÓN	8,773	
INMUEBLES Y MUEBLES (Neto)	-	<b>ACEPTACIÓN DE OBLIGACIONES Y RESPONSABILIDADES</b>		
CARGOS DIFERIDOS (Neto)	8	MONTO TOTAL REQUERIDO	119	
<b>PASIVO</b>	132	CAPITAL Y RESERVAS	9,269	
CRÉDITOS OBTENIDOS	-	LÍMITE MÁXIMO DE EXPANSIÓN	179,454	
Del Banco Central	-	EXCESO O MARGEN DE EXPOSICIÓN	179,334	
De Instituciones Financieras Nacionales	-	<b>INDICADORES FINANCIEROS</b>		
De Instituciones Financieras Extranjeras	-	LIQUIDEZ		
De Organismos Internacionales	-	Liquidez Inmediata	--	
OBLIGACIONES FINANCIERAS	-	SOLVENCIA		
GASTOS FINANCIEROS POR PAGAR	-	Patrimonio en relación a Activos	98.55 %	
CUENTAS POR PAGAR	27	Patrimonio en relación a Cartera de Créditos	897.27 %	
PROVISIONES	92	Patrimonio en relación a las Captaciones	--	
OTRAS OBLIGACIONES	-	RENTABILIDAD		
CRÉDITOS DIFERIDOS	-	Rentabilidad sobre Patrimonio	1.90 %	
SUMA	119	Rentabilidad sobre Activos	1.87 %	
OTRAS CUENTAS ACREEDORAS	13	Eficiencia	17.44 %	
<b>CAPITAL CONTABLE</b>	8,973	CALIDAD DE ACTIVOS		
CAPITAL PAGADO	7,860	Cartera Vigente en relación a Cartera Bruta	100.00 %	
Capital Autorizado	50,000	Cobertura de Cartera Crediticia en Riesgo	.00 %	
(-) Capital No Pagado	42,140			
Casa Matriz, Capital Asignado	-			
APORTACIONES PERMANENTES	-			
RESERVA DE CAPITAL	168			
RESERVAS PARA ACTIVOS EXTRAORDINARIOS	-			
REVALUACIÓN DE ACTIVOS	-			
OBLIGACIONES SUBORDINADAS	-			
GANANCIAS Y PÉRDIDAS POR FUSIÓN	-			
VALUACIÓN DE ACTIVOS DE RECUPERACIÓN DUDOSA	-			
PROVISIÓN DE BENEFICIOS A EMPLEADOS	-			
AJUSTES AL IMPUESTO SOBRE LA RENTA	-			
GANANCIAS O PÉRDIDAS POR CAMBIOS EN EL VALOR DE	-			
MERCADO DE LAS INVERSIONES	-			
RESULTADOS DE EJERCICIOS ANTERIORES	888			
RESULTADOS DEL EJERCICIO	57			
<b>TOTAL IGUAL A LA SUMA DEL ACTIVO</b>	9,105			
<b>ESTADO DE RESULTADOS</b>				
PRODUCTOS FINANCIEROS	156			
GASTOS FINANCIEROS	-			
MARGEN POR INVERSIÓN	156			
PRODUCTOS POR SERVICIOS	170			
GASTOS POR SERVICIOS	-			
MARGEN POR SERVICIOS	170			
OTROS PRODUCTOS Y GASTOS DE OPERACIÓN				
Productos	1			
Gastos	2			
MARGEN OTROS PRODUCTOS Y GASTOS DE OPERACIÓN	-0			
MARGEN OPERACIONAL BRUTO	326			
GASTOS DE ADMINISTRACIÓN	269			
MARGEN OPERACIONAL NETO	57			
PRODUCTOS Y GASTOS EXTRAORDINARIOS	0			
Productos Extraordinarios	0			
Gastos Extraordinarios	-			
PRODUCTOS Y GASTOS DE EJERCICIOS ANTERIORES	-			
Productos de ejercicios Anteriores	-			
Gastos de ejercicios Anteriores	-			
GANANCIA (PÉRDIDA) BRUTA	57			
IMPUESTO SOBRE LA RENTA	-			
GANANCIA (PÉRDIDA) NETA	57			

1/ Cifras en miles de Dólares.

FINANCIERA CONSOLIDADA, S. A.  
AL 30 DE ABRIL DE 2012  
(Cifras en miles de Quetzales)

		TASAS DE INTERÉS PROMEDIO PONDERADAS	MONEDA NACIONAL	MONEDA EXTRANJERA
<b>ACTIVO</b>				
DISPONIBILIDADES	547,450	OPERACIONES ACTIVAS		
Caja	34,766	Préstamos	8.40 %	8.17 %
Banco Central	262	Documentos Descontados	.00 %	.00 %
Bancos del País	889	OPERACIONES PASIVAS		
Bancos del Exterior	29,850	Bonos	.00 %	.00 %
Cheques a Compensar	3,765	Pagarés Financieros	5.00 %	2.79 %
Giros sobre el Exterior	-	Obligaciones Subordinadas	.00 %	.00 %
INVERSIONES	174,146	Obligaciones Financieras con Restricciones	.00 %	.00 %
En Títulos-Valores para Negociación	-	Obligaciones Convertibles en Acciones	.00 %	.00 %
En Títulos-Valores para la Venta	-	<b>ESTADO DIARIO DEL DEPÓSITO LEGAL</b>		
En Títulos-Valores para su Vencimiento	49,146	DEPÓSITO COMPUTABLE	500	50
Operaciones de Reporto	125,000	TOTAL REQUERIDO	376	1
Certificados de Participación	-	POSICIÓN	124	49
Intereses Pagados en Compra de Valores	-	<b>CARTERA DE CRÉDITOS</b>		
SUMA	174,146	MONEDA NACIONAL	MONEDA EXTRANJERA	
(-) Estimaciones por Valuación	-	TOTAL DE CARTERA DE CRÉDITOS (BRUTA)	100.00 %	100.00 %
CARTERA DE CRÉDITOS	190,961	Vigente	99.48 %	90.07 %
Vigente	186,627	Vencida, En Proceso de Prórroga	.00 %	.00 %
Vencida	10,246	Vencida, En Cobro Administrativo	.39 %	7.23 %
SUMA	196,873	Vencida, En Cobro Judicial	.13 %	2.70 %
(-) Estimaciones Por Valuación	5,912	MONTO TOTAL DE CARTERA DE CRÉDITOS (BRUTA)	98,925	97,948
PRODUCTOS FINANCIEROS POR COBRAR	1,101	<b>POSICIÓN PATRIMONIAL</b>		
CUENTAS POR COBRAR (Neto)	393	CAPITAL COMPUTABLE	143,663	
BIENES REALIZABLES (Neto)	-	CAPITAL REQUERIDO	29,665	
INVERSIONES PERMANENTES (Neto)	474	POSICIÓN	113,998	
OTRAS INVERSIONES (Neto)	145,609	<b>ACEPTACIÓN DE OBLIGACIONES Y RESPONSABILIDADES</b>		
INMUEBLES Y MUEBLES (Neto)	-	MONTO TOTAL REQUERIDO	409,188	
CARGOS DIFERIDOS (Neto)	-	CAPITAL Y RESERVAS	137,751	
<b>PASIVO</b>	409,699	LÍMITE MÁXIMO DE EXPANSIÓN	2,755,018	
CRÉDITOS OBTENIDOS	-	EXCESO O MARGEN DE EXPOSICIÓN	2,345,830	
Del Banco Central	-	<b>INDICADORES FINANCIEROS</b>		
De Instituciones Financieras Nacionales	-	LIQUIDEZ		
De Instituciones Financieras Extranjeras	-	Liquidez Inmediata	8.65 %	
De Organismos Internacionales	-	SOLVENCIA		
OBLIGACIONES FINANCIERAS	401,989	Patrimonio en relación a Activos	25.16 %	
GASTOS FINANCIEROS POR PAGAR	3,882	Patrimonio en relación a Cartera de Créditos	69.97 %	
CUENTAS POR PAGAR	1,040	Patrimonio en relación a las Captaciones	34.27 %	
PROVISIONES	2,264	RENTABILIDAD		
OTRAS OBLIGACIONES	-	Rentabilidad sobre Patrimonio	16.28 %	
CRÉDITOS DIFERIDOS	12	Rentabilidad sobre Activos	4.10 %	
SUMA	409,188	Eficiencia	75.91 %	
OTRAS CUENTAS ACREEDORAS	512	CALIDAD DE ACTIVOS		
<b>CAPITAL CONTABLE</b>	137,751	Cartera Vigente en relación a Cartera Bruta	94.80 %	
CAPITAL PAGADO	105,000	Cobertura de Cartera Crediticia en Riesgo	107.34 %	
Capital Autorizado	200,000			
(-) Capital No Pagado	95,000			
Casa Matriz, Capital Asignado	-			
APORTACIONES PERMANENTES	-			
RESERVA DE CAPITAL	25,277			
RESERVAS PARA ACTIVOS EXTRAORDINARIOS	-			
REVALUACIÓN DE ACTIVOS	-			
OBLIGACIONES SUBORDINADAS	-			
GANANCIAS Y PÉRDIDAS POR FUSIÓN	-			
VALUACIÓN DE ACTIVOS DE RECUPERACIÓN DUDOSA	-			
PROVISIÓN DE BENEFICIOS A EMPLEADOS	-			
AJUSTES AL IMPUESTO SOBRE LA RENTA	-			
GANANCIAS O PÉRDIDAS POR CAMBIOS EN EL VALOR DE	-			
MERCADO DE LAS INVERSIONES	-			
RESULTADOS DE EJERCICIOS ANTERIORES	-			
RESULTADOS DEL EJERCICIO	7,473			
<b>TOTAL IGUAL A LA SUMA DEL ACTIVO</b>	547,450			
<b>ESTADO DE RESULTADOS</b>				
PRODUCTOS FINANCIEROS	11,550			
GASTOS FINANCIEROS	5,487			
MARGEN POR INVERSIÓN	6,063			
PRODUCTOS POR SERVICIOS	4,247			
GASTOS POR SERVICIOS	17			
MARGEN POR SERVICIOS	4,230			
OTROS PRODUCTOS Y GASTOS DE OPERACIÓN	-			
Productos	606			
Gastos	1			
MARGEN OTROS PRODUCTOS Y GASTOS DE	605			
OPERACIÓN	-			
MARGEN OPERACIONAL BRUTO	10,898			
GASTOS DE ADMINISTRACIÓN	2,625			
MARGEN OPERACIONAL NETO	8,272			
PRODUCTOS Y GASTOS EXTRAORDINARIOS	-			
Productos Extraordinarios	-			
Gastos Extraordinarios	-			
PRODUCTOS Y GASTOS DE EJERCICIOS ANTERIORES	-24			
Productos de ejercicios Anteriores	0			
Gastos de ejercicios Anteriores	24			
GANANCIA (PÉRDIDA) BRUTA	8,249			
IMPUESTO SOBRE LA RENTA	775			
GANANCIA (PÉRDIDA) NETA	7,473			

1/ Cifras en miles de Dólares.

**FINANCIAMIENTO DE LOS TRABAJADORES, S. A.**  
**AL 30 DE ABRIL DE 2012**  
**(Cifras en miles de Quetzales)**

		TASAS DE INTERÉS PROMEDIO PONDERADAS	MONEDA NACIONAL	MONEDA EXTRANJERA
<b>ACTIVO</b>				
DISPONIBILIDADES	108,310	OPERACIONES ACTIVAS		
Caja	7,029	Préstamos	15.11 %	10.00 %
Banco Central	2	Documentos Descontados	15.41 %	12.00 %
Bancos del País	455			
Bancos del Exterior	6,572	OPERACIONES PASIVAS		
Cheques a Compensar	-	Bonos	.00 %	.00 %
Giros sobre el Exterior	-	Pagarés Financieros	8.51 %	4.87 %
INVERSIONES	-	Obligaciones Subordinadas	.00 %	.00 %
En Títulos-Valores para Negociación	59,319	Obligaciones Financieras con Restricciones	.00 %	.00 %
En Títulos-Valores para la Venta	-	Obligaciones Convertibles en Acciones	.00 %	.00 %
En Títulos-Valores para su Vencimiento	59,319			
Operaciones de Reporto	-	<b>ESTADO DIARIO DEL DEPÓSITO LEGAL</b>	MONEDA NACIONAL	MONEDA EXTRANJERA /1
Certificados de Participación	-	DEPÓSITO COMPUTABLE	58,155	0
Intereses Pagados en Compra de Valores	-	TOTAL REQUERIDO	227	0
SUMA	59,319	POSICIÓN	57,928	0
(-) Estimaciones por Valuación	-			
CARTERA DE CRÉDITOS	6,655	<b>CARTERA DE CRÉDITOS</b>	MONEDA NACIONAL	MONEDA EXTRANJERA
Vigente	6,656	TOTAL DE CARTERA DE CRÉDITOS (BRUTA)	100.00 %	100.00 %
Vencida	6,676	Vigente	44.70 %	74.48 %
SUMA	13,331	Vencida, En Proceso de Prórroga	.00 %	.00 %
(-) Estimaciones Por Valuación	6,676	Vencida, En Cobro Administrativo	22.86 %	.00 %
PRODUCTOS FINANCIEROS POR COBRAR	1,115	Vencida, En Cobro Judicial	32.44 %	25.52 %
CUENTAS POR COBRAR (Neto)	6,808	MONTO TOTAL DE CARTERA DE CRÉDITOS (BRUTA)	10,991	2,341
BIENES REALIZABLES (Neto)	-			
INVERSIONES PERMANENTES (Neto)	9,951	<b>POSICIÓN PATRIMONIAL</b>		
OTRAS INVERSIONES (Neto)	10,249	CAPITAL COMPUTABLE	39,222	
INMUEBLES Y MUEBLES (Neto)	44	CAPITAL REQUERIDO	3,963	
CARGOS DIFERIDOS (Neto)	7,140	POSICIÓN	35,259	
<b>PASIVO</b>	69,089	<b>ACEPTACIÓN DE OBLIGACIONES Y RESPONSABILIDADES</b>		
CRÉDITOS OBTENIDOS	-	MONTO TOTAL REQUERIDO	67,539	
Del Banco Central	-	CAPITAL Y RESERVAS	42,072	
De Instituciones Financieras Nacionales	-	LÍMITE MÁXIMO DE EXPANSIÓN	841,445	
De Instituciones Financieras Extranjeras	-	EXCESO O MARGEN DE EXPOSICIÓN	773,907	
De Organismos Internacionales	-	<b>INDICADORES FINANCIEROS</b>		
OBLIGACIONES FINANCIERAS	64,121	LIQUIDEZ		
GASTOS FINANCIEROS POR PAGAR	300	Liquidez Inmediata	10.96 %	
CUENTAS POR PAGAR	3,107	SOLVENCIA		
PROVISIONES	-	Patrimonio en relación a Activos	36.21 %	
OTRAS OBLIGACIONES	-	Patrimonio en relación a Cartera de Créditos	294.21 %	
CRÉDITOS DIFERIDOS	11	Patrimonio en relación a las Captaciones	61.17 %	
SUMA	67,539	RENTABILIDAD		
OTRAS CUENTAS ACREEDORAS	1,550	Rentabilidad sobre Patrimonio	1.73 %	
<b>CAPITAL CONTABLE</b>	39,222	Rentabilidad sobre Activos	.63 %	
CAPITAL PAGADO	41,400	Eficiencia	76.79 %	
Capital Autorizado	150,000	CALIDAD DE ACTIVOS		
(-) Capital No Pagado	108,600	Cartera Vigente en relación a Cartera Bruta	49.92 %	
Casa Matriz, Capital Asignado	-	Cobertura de Cartera Crediticia en Riesgo	100.11 %	
APORTACIONES PERMANENTES	-			
RESERVA DE CAPITAL	446			
RESERVAS PARA ACTIVOS EXTRAORDINARIOS	-			
REVALUACIÓN DE ACTIVOS	-			
OBLIGACIONES SUBORDINADAS	-			
GANANCIAS Y PÉRDIDAS POR FUSIÓN	-			
VALUACIÓN DE ACTIVOS DE RECUPERACIÓN DUDOSA	2,851			
PROVISIÓN DE BENEFICIOS A EMPLEADOS	-			
AJUSTES AL IMPUESTO SOBRE LA RENTA	-			
GANANCIAS O PÉRDIDAS POR CAMBIOS EN EL VALOR DE	-			
MERCADO DE LAS INVERSIONES	-			
RESULTADOS DE EJERCICIOS ANTERIORES	-			
RESULTADOS DEL EJERCICIO	227			
<b>TOTAL IGUAL A LA SUMA DEL ACTIVO</b>	108,310			
<b>ESTADO DE RESULTADOS</b>				
PRODUCTOS FINANCIEROS	2,481			
GASTOS FINANCIEROS	1,605			
MARGEN POR INVERSIÓN	875			
PRODUCTOS POR SERVICIOS	49			
GASTOS POR SERVICIOS	-			
MARGEN POR SERVICIOS	49			
OTROS PRODUCTOS Y GASTOS DE OPERACIÓN				
Productos	37			
Gastos	85			
MARGEN OTROS PRODUCTOS Y GASTOS DE OPERACIÓN	-48			
OPERACIÓN				
MARGEN OPERACIONAL BRUTO	876			
GASTOS DE ADMINISTRACIÓN	203			
MARGEN OPERACIONAL NETO	673			
PRODUCTOS Y GASTOS EXTRAORDINARIOS	-			
Productos Extraordinarios	-			
Gastos Extraordinarios	-			
PRODUCTOS Y GASTOS DE EJERCICIOS ANTERIORES	-446			
Productos de ejercicios Anteriores	-			
Gastos de ejercicios Anteriores	446			
GANANCIA (PÉRDIDA) BRUTA	227			
IMPUESTO SOBRE LA RENTA	-			
GANANCIA (PÉRDIDA) NETA	227			

1/ Cifras en miles de Dólares.

FINANCIERA CREDICORP, S. A.  
AL 30 DE ABRIL DE 2012  
(Cifras en miles de Quetzales)

ACTIVO		TASAS DE INTERÉS PROMEDIO PONDERADAS			MONEDA NACIONAL	MONEDA EXTRANJERA
DISPONIBILIDADES		186,253	OPERACIONES ACTIVAS			
Caja		4,251	Préstamos			
Banco Central		481	16.49 %			
Bancos del País		273	Documentos Descontados			
Bancos del Exterior		3,464	.00 %			
Cheques a Compensar		-	OPERACIONES PASIVAS			
Giros sobre el Exterior		-	Bonos			
INVERSIONES		33	.00 %			
En Títulos-Valores para Negociación		53,127	Pagarés Financieros			
En Títulos-Valores para la Venta		-	7.68 %			
En Títulos-Valores para su Vencimiento		-	Obligaciones Subordinadas			
Operaciones de Reporto		38,785	.00 %			
Certificados de Participación		14,341	Obligaciones Financieras con Restricciones			
Intereses Pagados en Compra de Valores		-	Obligaciones Convertibles en Acciones			
SUMA		53,127	.00 %			
(-) Estimaciones por Valuación		-	ESTADO DIARIO DEL DEPOSITO LEGAL			
CARTERA DE CRÉDITOS		115,397	MONEDA NACIONAL			
Vigente		114,215	DEPÓSITO COMPUTABLE			
Vencida		2,902	2,201			
SUMA		117,118	TOTAL REQUERIDO			
(-) Estimaciones Por Valuación		1,720	455			
PRODUCTOS FINANCIEROS POR COBRAR		2,097	POSICIÓN			
CUENTAS POR COBRAR (Neto)		6,976	1,746			
BIENES REALIZABLES (Neto)		-	CARTERA DE CRÉDITOS			
INVERSIONES PERMANENTES (Neto)		-	MONEDA NACIONAL			
OTRAS INVERSIONES (Neto)		2,624	MONEDA EXTRANJERA			
INMUEBLES Y MUEBLES (Neto)		55	TOTAL DE CARTERA DE CRÉDITOS (BRUTA)			
CARGOS DIFERIDOS (Neto)		1,727	100.00 %			
PASIVO		155,114	Vigente			
CRÉDITOS OBTENIDOS		3,848	97.16 %			
Del Banco Central		-	.00 %			
De Instituciones Financieras Nacionales		-	Vencida, En Proceso de Prórroga			
De Instituciones Financieras Extranjeras		-	2.84 %			
De Organismos Internacionales		3,848	.00 %			
OBLIGACIONES FINANCIERAS		136,718	Vencida, En Cobro Judicial			
GASTOS FINANCIEROS POR PAGAR		2,471	.00 %			
CUENTAS POR PAGAR		2,270	MONTO TOTAL DE CARTERA DE CRÉDITOS (BRUTA)			
PROVISIONES		735	91,744			
OTRAS OBLIGACIONES		-	POSICIÓN PATRIMONIAL			
CRÉDITOS DIFERIDOS		6,975	CAPITAL COMPUTABLE			
SUMA		153,017	32,859			
OTRAS CUENTAS ACREEDORAS		2,097	CAPITAL REQUERIDO			
CAPITAL CONTABLE		31,139	8,355			
CAPITAL PAGADO		22,000	POSICIÓN			
Capital Autorizado		100,000	ACEPTACIÓN DE OBLIGACIONES Y RESPONSABILIDADES			
(-) Capital No Pagado		78,000	MONTO TOTAL REQUERIDO			
Casa Matriz, Capital Asignado		-	153,017			
APORTACIONES PERMANENTES		-	CAPITAL Y RESERVAS			
RESERVA DE CAPITAL		5,338	31,139			
RESERVAS PARA ACTIVOS EXTRAORDINARIOS		-	LÍMITE MÁXIMO DE EXPANSIÓN			
REVALUACIÓN DE ACTIVOS		-	622,783			
OBLIGACIONES SUBORDINADAS		-	EXCESO O MARGEN DE EXPOSICIÓN			
GANANCIAS Y PÉRDIDAS POR FUSIÓN		-	469,766			
VALUACIÓN DE ACTIVOS DE RECUPERACIÓN DUDOSA		-	INDICADORES FINANCIEROS			
PROVISIÓN DE BENEFICIOS A EMPLEADOS		-	LIQUIDEZ			
AJUSTES AL IMPUESTO SOBRE LA RENTA		-	Liquidez Inmediata			
GANANCIAS O PÉRDIDAS POR CAMBIOS EN EL VALOR DE		-	3.11 %			
MERCADO DE LAS INVERSIONES		1,054	SOLVENCIA			
RESULTADOS DE EJERCICIOS ANTERIORES		2,747	Patrimonio en relación a Activos			
TOTAL IGUAL A LA SUMA DEL ACTIVO		186,253	16.72 %			
ESTADO DE RESULTADOS			Patrimonio en relación a Cartera de Créditos			
PRODUCTOS FINANCIEROS		9,026	26.59 %			
GASTOS FINANCIEROS		4,155	Patrimonio en relación a las Captaciones			
MARGEN POR INVERSIÓN		4,871	22.78 %			
PRODUCTOS POR SERVICIOS		508	RENTABILIDAD			
GASTOS POR SERVICIOS		-	Rentabilidad sobre Patrimonio			
MARGEN POR SERVICIOS		508	26.46 %			
OTROS PRODUCTOS Y GASTOS DE OPERACIÓN			Rentabilidad sobre Activos			
Productos		9	4.42 %			
Gastos		22	Eficiencia			
MARGEN OTROS PRODUCTOS Y GASTOS DE OPERACIÓN		-13	51.25 %			
OPERACIÓN			CALIDAD DE ACTIVOS			
MARGEN OPERACIONAL BRUTO		5,367	Cartera Vigente en relación a Cartera Bruta			
GASTOS DE ADMINISTRACIÓN		2,616	97.52 %			
MARGEN OPERACIONAL NETO		2,750	60.03 %			
PRODUCTOS Y GASTOS EXTRAORDINARIOS		-	Cobertura de Cartera Crediticia en Riesgo			
Productos Extraordinarios		-				
Gastos Extraordinarios		-				
PRODUCTOS Y GASTOS DE EJERCICIOS ANTERIORES		-4				
Productos de ejercicios Anteriores		0				
Gastos de ejercicios Anteriores		4				
GANANCIA (PÉRDIDA) BRUTA		2,747				
IMPUESTO SOBRE LA RENTA		-				
GANANCIA (PÉRDIDA) NETA		2,747				

1/ Cifras en miles de Dólares.



FINANCIERA G & T CONTINENTAL, S. A.  
AL 30 DE ABRIL DE 2012  
(Cifras en miles de Quetzales)

		TASAS DE INTERÉS PROMEDIO PONDERADAS	MONEDA NACIONAL	MONEDA EXTRANJERA
<b>ACTIVO</b>		2,333,502		
DISPONIBILIDADES		46,169		
Caja		-		
Banco Central		110		
Bancos del País		45,786		
Bancos del Exterior		273		
Cheques a Compensar		-		
Giros sobre el Exterior		-		
INVERSIONES		2,032,430		
En Títulos-Valores para Negociación		-		
En Títulos-Valores para la Venta		1,923,430		
En Títulos-Valores para su Vencimiento		-		
Operaciones de Reporto		103,565		
Certificados de Participación		-		
Intereses Pagados en Compra de Valores		6,489		
SUMA		2,033,484		
(-) Estimaciones por Valuación		1,054		
CARTERA DE CRÉDITOS		127,918		
Vigente		138,532		
Vencida		22,403		
SUMA		160,936		
(-) Estimaciones Por Valuación		33,018		
PRODUCTOS FINANCIEROS POR COBRAR		56,916		
CUENTAS POR COBRAR (Neto)		1,837		
BIENES REALIZABLES (Neto)		6,563		
INVERSIONES PERMANENTES (Neto)		3,044		
OTRAS INVERSIONES (Neto)		54,023		
INMUEBLES Y MUEBLES (Neto)		1,304		
CARGOS DIFERIDOS (Neto)		3,298		
<b>PASIVO</b>		2,199,637		
CRÉDITOS OBTENIDOS		91,371		
Del Banco Central		-		
De Instituciones Financieras Nacionales		91,371		
De Instituciones Financieras Extranjeras		-		
De Organismos Internacionales		-		
OBLIGACIONES FINANCIERAS		2,079,956		
GASTOS FINANCIEROS POR PAGAR		6,306		
CUENTAS POR PAGAR		6,084		
PROVISIONES		1,313		
OTRAS OBLIGACIONES		-		
CRÉDITOS DIFERIDOS		-		
SUMA		2,185,031		
OTRAS CUENTAS ACREEDORAS		14,606		
<b>CAPITAL CONTABLE</b>		133,865		
CAPITAL PAGADO		112,224		
Capital Autorizado		500,000		
(-) Capital No Pagado		387,776		
Casa Matriz, Capital Asignado		-		
APORTACIONES PERMANENTES		-		
RESERVA DE CAPITAL		19,514		
RESERVAS PARA ACTIVOS EXTRAORDINARIOS		-		
REVALUACIÓN DE ACTIVOS		-		
OBLIGACIONES SUBORDINADAS		-		
GANANCIAS Y PÉRDIDAS POR FUSIÓN		-		
VALUACIÓN DE ACTIVOS DE RECUPERACIÓN DUDOSA		15,914		
PROVISIÓN DE BENEFICIOS A EMPLEADOS		-		
AJUSTES AL IMPUESTO SOBRE LA RENTA		-		
GANANCIAS O PÉRDIDAS POR CAMBIOS EN EL VALOR DE		5,749		
MERCADO DE LAS INVERSIONES		-		
RESULTADOS DE EJERCICIOS ANTERIORES		-		
RESULTADOS DEL EJERCICIO		12,292		
<b>TOTAL IGUAL A LA SUMA DEL ACTIVO</b>		2,333,502		
<b>ESTADO DE RESULTADOS</b>				
PRODUCTOS FINANCIEROS		64,063		
GASTOS FINANCIEROS		47,461		
MARGEN POR INVERSIÓN		16,601		
PRODUCTOS POR SERVICIOS		1,749		
GASTOS POR SERVICIOS		-		
MARGEN POR SERVICIOS		1,749		
OTROS PRODUCTOS Y GASTOS DE OPERACIÓN				
Productos		248		
Gastos		-		
MARGEN OTROS PRODUCTOS Y GASTOS DE		248		
OPERACIÓN				
MARGEN OPERACIONAL BRUTO		18,599		
GASTOS DE ADMINISTRACIÓN		6,135		
MARGEN OPERACIONAL NETO		12,464		
PRODUCTOS Y GASTOS EXTRAORDINARIOS		117		
Productos Extraordinarios		117		
Gastos Extraordinarios		-		
PRODUCTOS Y GASTOS DE EJERCICIOS ANTERIORES		-288		
Productos de ejercicios Anteriores		138		
Gastos de ejercicios Anteriores		426		
GANANCIA (PÉRDIDA) BRUTA		12,292		
IMPUESTO SOBRE LA RENTA		-		
GANANCIA (PÉRDIDA) NETA		12,292		

		MONEDA NACIONAL	MONEDA EXTRANJERA
OPERACIONES ACTIVAS			
Préstamos		10.65 %	7.75 %
Documentos Descontados		.00 %	.00 %
OPERACIONES PASIVAS			
Bonos		.00 %	.00 %
Pagarés Financieros		7.06 %	3.37 %
Obligaciones Subordinadas		.00 %	.00 %
Obligaciones Financieras con Restricciones		.00 %	.00 %
Obligaciones Convertibles en Acciones		.00 %	.00 %
<b>ESTADO DIARIO DEL DEPÓSITO LEGAL</b>		MONEDA NACIONAL	MONEDA EXTRANJERA /1
DEPÓSITO COMPUTABLE		1,766,142	17,624
TOTAL REQUERIDO		11,934	29
POSICIÓN		1,754,208	17,594
<b>CARTERA DE CRÉDITOS</b>		MONEDA NACIONAL	MONEDA EXTRANJERA
TOTAL DE CARTERA DE CRÉDITOS (BRUTA)		100.00 %	100.00 %
Vigente		89.42 %	77.38 %
Vencida, En Proceso de Prórroga		.00 %	.00 %
Vencida, En Cobro Administrativo		3.91 %	3.49 %
Vencida, En Cobro Judicial		6.67 %	19.13 %
MONTO TOTAL DE CARTERA DE CRÉDITOS (BRUTA)		116,345	44,590
<b>POSICIÓN PATRIMONIAL</b>			
CAPITAL COMPUTABLE		144,501	
CAPITAL REQUERIDO		45,496	
POSICIÓN		99,006	
<b>ACEPTACIÓN DE OBLIGACIONES Y RESPONSABILIDADES</b>			
MONTO TOTAL REQUERIDO		2,185,026	
CAPITAL Y RESERVAS		144,030	
LÍMITE MÁXIMO DE EXPANSIÓN		2,880,604	
EXCESO O MARGEN DE EXPOSICIÓN		695,579	
<b>INDICADORES FINANCIEROS</b>			
LIQUIDEZ			
Liquidez Inmediata		2.22 %	
SOLVENCIA			
Patrimonio en relación a Activos		5.74 %	
Patrimonio en relación a Cartera de Créditos		83.18 %	
Patrimonio en relación a las Captaciones		6.44 %	
RENTABILIDAD			
Rentabilidad sobre Patrimonio		27.55 %	
Rentabilidad sobre Activos		1.58 %	
Eficiencia		67.01 %	
CALIDAD DE ACTIVOS			
Cartera Vigente en relación a Cartera Bruta		86.08 %	
Cobertura de Cartera Crediticia en Riesgo		144.64 %	

1/ Cifras en miles de Dólares.



# **CASAS DE CAMBIO**

# CASAS DE CAMBIO

AL 30 DE ABRIL 2012

CASAS DE CAMBIO	DIRECCION	FECHA DE APERTURA
LAFISE GUATEMALA, S. A.	16 Calle 0-55, Zona 10, Torre Internacional, Nivel 9, Oficina 901	TELEFONOS: 2366-6266/2321-6000 FAX: 2366-6277
MULTINACIONAL DE SERVICIOS CAMBIARIOS, S. A.	Terminal Aérea del Aeropuerto Internacional La Aurora, Tercer Nivel, Zona 13	TELEFONOS: 2322-5054 FAX: 2322-5054

# CASAS DE CAMBIO

## BALANCE GENERAL CONDENSADO

AL 30 DE ABRIL DE 2012  
(Cifras en miles de Quetzales)

	SISTEMA	MULTISERCASA	LAFISE
<b>A C T I V O</b>	39,373	17,139	22,234
DISPONIBILIDADES	26,242	5,153	21,089
Caja	1,610	1,609	1
Banco Central	2	--	2
Bancos del País	23,722	3,544	20,178
Bancos del Exterior	908	--	908
Cheques a Compensar	--	--	--
Giros Sobre el Exterior	--	--	--
INVERSIONES	--	--	--
En Títulos-Valores para la Negociación	--	--	--
En Títulos-Valores para la Venta	--	--	--
En Títulos-Valores para su Vencimiento	--	--	--
Operaciones de Reporto	--	--	--
Intereses Pagados en Compra de Valores	--	--	--
SUMA	--	--	--
(-) Estimaciones por Valuación	--	--	--
CARTERA DE CRÉDITOS (Neto)	--	--	--
PRODUCTOS FINANCIEROS POR COBRAR	--	--	--
CUENTAS POR COBRAR (Neto)	949	2	947
INVERSIONES PERMANENTES (Neto)	--	--	--
OTRAS INVERSIONES (Neto)	--	--	--
INMUEBLES Y MUEBLES (Neto)	2,095	1,928	166
CARGOS DIFERIDOS (Neto)	10,087	10,056	31
<b>P A S I V O</b>	10,858	3,958	6,900
CRÉDITOS OBTENIDOS J	--	--	--
De Instituciones Financieras Nacionales	--	--	--
De Instituciones Financieras Extranjeras	--	--	--
De Organismos Internacionales	--	--	--
OBLIGACIONES FINANCIERAS	--	--	--
GASTOS FINANCIEROS POR PAGAR	--	--	--
CUENTAS POR PAGAR	8,763	3,553	5,210
PROVISIONES	2,095	405	1,690
OTRAS OBLIGACIONES	--	--	--
CRÉDITOS DIFERIDOS	--	--	--
<b>C A P I T A L C O N T A B L E</b>	28,515	13,181	15,334
CAPITAL PAGADO	8,800	7,800	1,000
Capital Autorizado	9,300	7,800	1,500
(-) Capital No Pagado	500	--	500
Casa Matriz, Capital Asignado	--	--	--
APORTACIONES PERMANENTES	--	--	--
RESERVAS DE CAPITAL	1,026	342	684
REVALUACIÓN DE ACTIVOS	--	--	--
OBLIGACIONES SUBORDINADAS	--	--	--
GANANCIAS Y PÉRDIDAS POR FUSIÓN	--	--	--
VALUACIÓN DE ACTIVOS DE RECUPERACIÓN DUDOSA	--	--	--
PROVISIÓN DE BENEFICIOS A EMPLEADOS	--	--	--
AJUSTES AL IMPUESTO SOBRE LA RENTA	--	--	--
GANANCIAS O PÉRDIDAS POR CAMBIOS EN EL VALOR DE MERCADO DE LAS INVERSIONES	--	--	--
RESULTADOS DE EJERCICIOS ANTERIORES	15,882	3,670	12,212
RESULTADOS DEL EJERCICIO	2,806	1,368	1,438
TOTAL IGUAL A LA SUMA DEL ACTIVO	39,373	17,139	22,234

## ESTADO DE RESULTADOS CONDENSADO

DEL 01 DE ENERO AL 30 DE ABRIL DE 2012

(Cifras en miles de Quetzales)

PRODUCTOS FINANCIEROS	137	5	132
GASTOS FINANCIEROS	239	15	224
MARGEN POR INVERSIÓN	-102	-9	-93
PRODUCTOS POR SERVICIOS	70	---	70
GASTOS POR SERVICIOS	---	---	---
MARGEN POR SERVICIOS	70	---	70
OTROS PRODUCTOS Y GASTOS DE OPERACIÓN	---	---	---
Productos	8,163	5,135	3,028
Gastos	188	169	20
MARGEN DE OTROS PRODUCTOS Y GASTOS DE OPERACIÓN	7,975	4,966	3,009
MARGEN OPERACIONAL BRUTO	7,943	4,957	2,986
GASTOS DE ADMINISTRACIÓN	4,324	2,938	1,387
MARGEN OPERACIONAL NETO	3,619	2,019	1,600
PRODUCTOS Y GASTOS EXTRAORDINARIOS	---	---	---
Productos Extraordinarios	---	---	---
Gastos Extraordinarios	---	---	---
PRODUCTOS Y GASTOS DE EJERCICIOS ANTERIORES	---	---	---
Productos de Ejercicios Anteriores	---	---	---
Gastos de Ejercicios Anteriores	---	---	---
GANANCIA (PÉRDIDA) BRUTA	3,619	2,019	1,600
IMPUESTO SOBRE LA RENTA	813	651	162
GANANCIA (PÉRDIDA) NETA	2,806	1,368	1,438



# **ALMACENES GENERALES DE DEPOSITO**

# ALMACENES GENERALES DE DEPOSITO

AL 30 DE ABRIL 2012

ALMACENES	DIRECCION	FECHA DE APERTURA	
ALMACENES DE DEPÓSITO DE EL CRÉDITO HIPOTECARIO NACIONAL DE GUATEMALA	18 Avenida 38-50, Zona 12	TELEFONOS: 2476-1925 AL 28/2476-2941 FAX: 2476-1961	30/06/1937
ALMACENADORA GUATEMALTECA, S. A.	Avenida Petapa 36-55, Zona 12	TELEFONOS: 2222-0404 FAX: 2222-0345	14/08/1969
ALMACENES GENERALES, S. A.	24 Avenida 41-81, Zona 12	TELEFONOS: 2422-3003 FAX: 2422-3030	16/02/1970
ALMACENADORA INTEGRADA, S. A.	24 Avenida 41-81, Zona 12	TELEFONOS: 2422-3005 FAX: 2422-3030	04/06/1971
CENTRAL ALMACENADORA, S. A.	15 Avenida 11-79, Zona 6	TELEFONOS: 2288-2111/2427-7100/2288-0027/2288-0958 FAX: 2288-0958	02/10/1972
CENTROAMERICANA DE ALMACENES, S. A.	24 Avenida 35-99, Zona 12 Finca el Portillo, Calzada Atanacio Tzul	TELEFONOS: 2477-0446 AL 48/2288-1296 FAX: 2477-0449/2442-3911	01/04/1980
ALMACENADORA DEL PAÍS, S. A.	Avenida Petapa 55-38, Zona 12	TELEFONOS: 2427-4600 FAX: 2477-5433	19/09/1980
ALMACENADORA INTERNACIONAL, S. A.	Avenida Petapa 37-25, Zona 12	TELEFONOS: 2414-9200 FAX: 2414-9232	22/05/1981
ALMACENES Y SERVICIOS, S. A.	Km. 5, Zona 17 Carretera al Atlántico Colonia Lavarreda	TELEFONOS: 2380-4900 FAX: 2380-4959	01/10/1981
ALMACENADORA DE LA NACIÓN, S. A.	6a. Avenida 1-27, Zona 4, Edificio Mini. Nivel 4, Torre Norte	TELEFONOS: 2338-6801/2338-6838/2334-3485 FAX: LIQUIDADOR 2338-6801	16/09/1993
ALMACENADORA CORPORATIVA, S. A.	Avenida Petapa 41 Calle 18-67, Zona 12	TELEFONOS: 2476-7814/2476-7815/2476-1483 FAX: 2476-2085	26/09/1994
ALMACENADORA DE LA PRODUCCIÓN, S. A.	7a. Avenida 11-59, zona 9, 6° Nivel, Edificio Galerias España	TELEFONOS: 2423-2000/2429-3700 FAX: EXTS. 6147/6148 2339-3772	04/11/1994
ALMACENES Y SILOS, S. A.	Km. 60.5 antigua carretera al puerto San José, Escuintla (Notificaciones: 2a. Avenida 46-79 zona 12, Colonia Monte María I)	TELEFONOS: 2477-2500/2477-2700 FAX:	21/01/1997
ALMACENADORA TECÚN UMÁN, S. A.	KM.252.5 CA-2, Tecún Umán, Ayutla, San Marcos (Notificaciones: FINCA LA FUENTE, BOULEVARD CENTENARIO, ZONA 3 DE RETALHULEU)	TELEFONOS: 7776-6410/OF. 7776-0603 FAX: 7776-6511	06/01/2000
ALMACENADORA PELÍCANO, S. A.	Anillo Periferico 17-36, Zona 11	TELEFONOS: 2473-1453/2474-9300 FAX: 2473-3316	11/10/2000

# ALMACENES GENERALES DE DEPOSITO

## BALANCE GENERAL CONDENSADO

AL 30 DE ABRIL DE 2012

(Cifras en miles de Quetzales)

	SISTEMA	ALMACHN	ALMAGUATE	ALGESA	INTEGRADA	CEALSA	CENTRALSA	ALPASA	ALMINTER	ALSERSA
<b>ACTIVO</b>	209,411	14,314	42,941	3,153	19,217	24,289	3,721	9,688	12,440	23,488
DISPONIBILIDADES	43,792	17	3,363	2,663	4,446	12,991	469	2,615	1,716	2,232
INVERSIONES (Neto)	18,839	9,000	--	--	--	--	--	--	--	7,000
CARTERA DE CRÉDITOS (Neto)	700	--	--	--	--	--	--	--	--	--
PRODUCTOS FINANCIEROS POR COBRAR	11,170	858	666	175	1,891	2,907	66	208	1,199	443
CUENTAS POR COBRAR (Neto)	5,821	10	188	259	64	247	139	2,272	148	306
BIENES REALIZABLES (Neto)	47	--	--	19	29	--	--	--	--	--
INVERSIONES PERMANENTES (Neto)	153	--	--	--	--	--	--	--	--	153
OTRAS INVERSIONES (Neto)	54	--	13	--	--	--	41	--	--	--
SUC., CASA MATRIZ Y DEPTOS. ADSCRITOS	3,303	3,303	--	--	--	--	--	--	--	--
INMUEBLES Y MUEBLES (Neto)	113,750	743	38,575	25	12,207	7,862	253	584	8,193	12,664
CARGOS DIFERIDOS (Neto)	11,782	384	136	12	580	283	2,752	4,010	1,183	690
<b>PASIVO</b>	50,832	1,458	1,966	296	3,048	5,268	459	1,949	4,407	3,656
CRÉDITOS OBTENIDOS	11,285	--	--	--	--	--	--	--	--	--
OBLIGACIONES FINANCIERAS	--	--	--	--	--	--	--	--	--	--
GASTOS FINANCIEROS POR PAGAR	6	--	--	--	--	--	--	--	--	--
CUENTAS POR PAGAR	19,981	125	316	102	730	1,069	345	1,288	1,387	1,719
PROVISIONES	8,365	573	984	18	428	1,293	48	453	1,727	1,466
SUC., CASA MATRIZ Y DEPTOS. ADSCRITOS	--	--	--	--	--	--	--	--	--	--
OTRAS OBLIGACIONES	--	--	--	--	--	--	--	--	--	--
CRÉDITOS DIFERIDOS	108	81	--	--	--	--	--	--	--	28
SUMA	39,746	779	1,300	121	1,157	2,362	393	1,741	3,113	3,213
OTRAS CUENTAS ACREEDORAS	11,086	679	666	175	1,891	2,907	66	208	1,294	443
<b>CAPITAL CONTABLE</b>	158,579	12,856	40,975	2,858	16,169	19,021	3,262	7,739	8,032	19,832
CAPITAL PAGADO	74,436	384	13,260	1,800	8,342	500	2,319	1,000	1,500	25,181
APORTACIONES PERMANENTES	529	--	--	--	--	--	529	--	--	--
RESERVAS DE CAPITAL	54,301	11,529	2,519	1,055	4,827	17,347	548	3,793	6,622	1,792
RESERVA PARA ACTIVOS EXTRAORDINARIOS	--	--	--	--	--	--	--	--	--	--
REVALUACIÓN DE ACTIVOS	23,993	--	23,993	--	--	--	--	--	--	--
OBLIGACIONES SUBORDINADAS	--	--	--	--	--	--	--	--	--	--
GANANCIAS Y PÉRDIDAS POR FUSIÓN	--	--	--	--	--	--	--	--	--	--
VALUACIÓN DE ACTIVOS DE RECUPERACIÓN DUDOSA (-)	--	--	--	--	--	--	--	--	--	--
PROVISIÓN DE BENEFICIOS A EMPLEADOS (-)	1,295	--	--	--	--	--	--	--	1,295	--
AJUSTES AL IMPUESTO SOBRE LA RENTA	--	--	--	--	--	--	--	--	--	--
GANANCIAS O PÉRDIDAS POR CAMBIOS EN EL VALOR DE MERCADO DE LAS INVERSIONES	--	--	--	--	--	--	--	--	--	--
RESULTADOS DE EJERCICIOS ANTERIORES	-4,660	--	--	--	--	--	-173	1,031	813	-8,282
RESULTADOS DEL EJERCICIO	11,275	943	1,203	2	2,999	1,174	38	1,915	392	1,141
TOTAL IGUAL A LA SUMA DEL ACTIVO	209,411	14,314	42,941	3,153	19,217	24,289	3,721	9,688	12,440	23,488
<b>CONTINGENCIAS, COMPROMISOS Y OTRAS RESPONSABILIDADES</b>										
MERCADERÍAS EN DEPÓSITO	3,287,007	38,382	184,915	75,033	491,054	111,011	103,355	536,795	179,004	639,374
En Bodegas Propias	565,804	6,762	122,784	--	53,577	25,018	22,260	39,726	65,502	38,459
En Bodegas Habilitadas	490,600	1,365	8,817	--	130,252	38,093	632	--	--	--
En Bodegas Fiscales Propias	1,229,818	30,254	53,315	75,033	278,968	43,403	80,358	81,156	113,502	51,281
En Bodegas Fiscales de Zonas Francas	--	--	--	--	--	--	--	--	--	--
En bodegas Fiscales por Actividad Exportadora y de Maquila	995,302	--	--	--	28,257	1,497	--	415,913	--	549,635
Mercaderías en Transito	2,379	--	--	--	--	--	--	--	--	--
Mercaderías en Remate	3,104	--	--	--	--	3,000	104	--	--	--
<b>CUENTAS DE ORDEN</b>										
ADMINISTRACIONES AJENAS										
Impuestos de Mercaderías en Bodegas Fiscales	415,762	7,332	8,068	20,525	75,231	11,311	21,668	86,298	22,548	108,152
TÍTULOS SOBRE MERCADERÍAS EN DEPÓSITO	682,967	2,658	16,138	--	230,287	55,470	3,984	513	2,098	93
Certificados de Depósito	530,686	1,644	9,496	--	137,164	41,093	1,071	513	2,098	55
Bonos de Prenda	152,281	1,014	6,642	--	93,123	14,377	2,913	--	--	38
PÓLIZAS DE SEGUROS Y FIANZAS	4,839,477	59,219	236,583	146,591	765,986	273,279	161,868	339,285	395,949	794,536
Contratadas por la Entidad	1,572,054	57,074	201,671	38,726	154,256	131,419	26,800	289,285	228,986	167,386
Endosadas a favor de la Entidad	3,267,424	2,145	34,913	107,865	611,729	141,860	135,068	50,000	166,963	627,151

## ESTADO DE RESULTADOS CONDENSADO

DEL 01 DE ENERO AL 30 DE ABRIL DE 2012

(Cifras en miles de Quetzales)

PRODUCTOS FINANCIEROS	1,042	342	70	10	--	272	1	--	6	223
GASTOS FINANCIEROS	812	--	--	--	--	1	--	--	--	--
MARGEN POR INVERSIÓN	230	342	70	10	--	271	1	--	6	223
PRODUCTOS POR SERVICIOS	59,010	1,451	3,939	1,077	11,812	6,045	565	6,842	5,572	6,631
GASTOS POR SERVICIOS	1,020	8	30	--	140	--	--	1	--	--
MARGEN POR INVERSIÓN	57,990	1,443	3,909	1,077	11,672	6,045	565	6,841	5,572	6,631
OTROS PRODUCTOS Y GASTOS DE OPERACIÓN	--	--	--	--	--	--	--	--	--	--
Productos	54	--	--	--	--	3	--	--	--	--
Gastos	33	--	--	--	--	4	--	--	--	3
MARGEN DE OTROS PRODUCTOS Y GASTOS DE OPERACIÓN	21	--	--	--	--	-1	--	--	--	-3
MARGEN OPERACIONAL BRUTO	58,242	1,786	3,978	1,086	11,672	6,315	566	6,841	5,579	6,850
GASTOS DE ADMINISTRACIÓN	45,542	858	2,582	1,064	8,015	4,763	523	5,757	5,003	5,186
MARGEN OPERACIONAL NETO	12,700	928	1,397	22	3,657	1,552	42	1,084	576	1,665
PRODUCTOS Y GASTOS EXTRAORDINARIOS	-52	--	14	--	-4	-63	--	15	-3	-12
Productos Extraordinarios	53	--	26	--	--	2	--	15	10	--
Gastos Extraordinarios	106	--	12	--	4	64	--	--	13	12
PRODUCTOS Y GASTOS DE EJERCICIOS ANTERIORES	721	15	-6	-20	-62	--	-4	815	-1	--
Productos de Ejercicios Anteriores	859	22	--	1	9	--	--	821	5	1
Gastos de Ejercicios Anteriores	137	7	6	21	72	--	4	5	6	--
GANANCIA (PERDIDA); BRUTA	13,368	943	1,405	2	3,590	1,490	38	1,915	571	1,653
IMPUESTO SOBRE LA RENTA	2,093	--	202	--	591	316	--	--	179	512
GANANCIA (PERDIDA); NETA	11,275	943	1,203	2	2,999	1,174	38	1,915	392	1,141

## ALMACENES GENERALES DE DEPÓSITO

## BALANCE GENERAL CONDENSADO

AL 30 DE ABRIL DE 2012

(Cifras en miles de Quetzales)

	DE LA NACIÓN	ALCOSA	ALPROSA	ALMASILOS	TECUN	ALPELSA
<b>ACTIVO</b>	467	17,961	5,355	20,008	4,398	7,970
DISPONIBILIDADES	220	1,302	4,054	2,656	1,477	3,572
INVERSIONES (Neto)	--	--	--	--	2,839	--
CARTERA DE CRÉDITOS (Neto)	--	--	--	700	--	--
PRODUCTOS FINANCIEROS POR COBRAR	--	122	850	425	48	1,312
CUENTAS POR COBRAR (Neto)	247	1,480	88	397	--	-24
BIENES REALIZABLES (Neto)	--	--	--	--	--	--
INVERSIONES PERMANENTES (Neto)	--	--	--	--	--	--
OTRAS INVERSIONES (Neto)	--	--	--	--	--	--
SUC., CASA MATRIZ Y DEPTOS. ADSCRITOS	--	--	--	--	--	--
INMUEBLES Y MUEBLES (Neto)	--	14,267	75	15,588	--	2,713
CARGOS DIFERIDOS (Neto)	--	790	289	241	34	399
<b>PASIVO</b>	--	12,574	1,103	12,247	49	2,352
CRÉDITOS OBTENIDOS	--	10,468	--	817	--	--
OBLIGACIONES FINANCIERAS	--	--	--	--	--	--
GASTOS FINANCIEROS POR PAGAR	--	--	--	6	--	--
CUENTAS POR PAGAR	--	1,419	106	10,999	1	377
PROVISIONES	--	565	147	--	--	663
SUC., CASA MATRIZ Y DEPTOS. ADSCRITOS	--	--	--	--	--	--
OTRAS OBLIGACIONES	--	--	--	--	--	--
CRÉDITOS DIFERIDOS	--	--	--	--	--	--
SUMA	--	12,452	253	11,822	1	1,040
OTRAS CUENTAS ACREEDORAS	--	122	850	425	48	1,312
<b>CAPITAL CONTABLE</b>	467	5,387	4,252	7,761	4,349	5,619
CAPITAL PAGADO	1,600	3,000	3,000	6,550	3,000	3,000
APORTACIONES PERMANENTES	--	--	--	--	--	--
RESERVAS DE CAPITAL	579	2,354	116	703	394	120
RESERVA PARA ACTIVOS EXTRAORDINARIOS	--	--	--	--	--	--
REVALUACIÓN DE ACTIVOS	--	--	--	--	--	--
OBLIGACIONES SUBORDINADAS	--	--	--	--	--	--
GANANCIAS Y PÉRDIDAS POR FUSIÓN	--	--	--	--	--	--
VALUACIÓN DE ACTIVOS DE RECUPERACIÓN DUDOSA (-)	--	--	--	--	--	--
PROVISIÓN DE BENEFICIOS A EMPLEADOS (-)	--	--	--	--	--	--
AJUSTES AL IMPUESTO SOBRE LA RENTA	--	--	--	--	--	--
GANANCIAS O PÉRDIDAS POR CAMBIOS EN EL VALOR DE MERCADO DE LAS INVERSIONES	--	--	--	--	--	--
RESULTADOS DE EJERCICIOS ANTERIORES	-1,715	--	1,022	--	885	1,758
RESULTADOS DEL EJERCICIO	3	33	114	508	70	741
TOTAL IGUAL A LA SUMA DEL ACTIVO	467	17,961	5,355	20,008	4,398	7,970
<b>CONTINGENCIAS, COMPROMISOS Y OTRAS RESPONSABILIDADES</b>						
MERCADERÍAS EN DEPÓSITO	--	51,595	49,971	402,075	--	424,441
En Bodegas Propias	--	23,412	31,539	95,418	--	41,347
En Bodegas Habilitadas	--	--	18,432	293,008	--	--
En Bodegas Fiscales Propias	--	28,184	--	11,270	--	383,094
En Bodegas Fiscales de Zonas Francas	--	--	--	--	--	--
En bodegas Fiscales por Actividad Exportadora y de Maquila	--	--	--	--	--	--
Mercaderías en Tránsito	--	--	--	2,379	--	--
Mercaderías en Remate	--	--	--	--	--	--
<b>CUENTAS DE ORDEN</b>						
ADMINISTRACIONES AJENAS						
Impuestos de Mercaderías en Bodegas Fiscales	--	5,306	--	2,295	--	47,030
TÍTULOS SOBRE MERCADERÍAS EN DEPÓSITO	--	5,915	45,598	320,212	--	--
Certificados de Depósito	--	5,915	26,824	304,813	--	--
Bonos de Prenda	--	--	18,774	15,399	--	--
PÓLIZAS DE SEGUROS Y FIANZAS	--	72,479	95,989	800,015	17,500	680,197
Contratadas por la Entidad	--	65,479	32,808	118,563	17,500	42,100
Endosadas a favor de la Entidad	--	7,000	63,181	681,452	--	638,097

## ESTADO DE RESULTADOS CONDENSADO

DEL 01 DE ENERO AL 30 DE ABRIL DE 2012

(Cifras en miles de Quetzales)

PRODUCTOS FINANCIEROS	3	23	76	9	5	---
GASTOS FINANCIEROS	---	350	---	460	---	---
MARGEN POR INVERSIÓN	3	-327	76	-451	5	---
PRODUCTOS POR SERVICIOS	---	4,299	1,145	5,426	163	4,044
GASTOS POR SERVICIOS	---	824	---	---	17	---
MARGEN POR INVERSIÓN	---	3,475	1,145	5,426	147	4,044
OTROS PRODUCTOS Y GASTOS DE OPERACIÓN	---	---	---	---	---	---
Productos	---	14	---	7	30	---
Gastos	---	16	---	10	---	---
MARGEN DE OTROS PRODUCTOS Y GASTOS DE OPERACIÓN	---	-2	---	-3	30	---
MARGEN OPERACIONAL BRUTO	3	3,146	1,220	4,973	182	4,044
GASTOS DE ADMINISTRACIÓN	---	3,098	1,107	4,171	112	3,304
MARGEN OPERACIONAL NETO	3	48	113	802	70	741
PRODUCTOS Y GASTOS EXTRAORDINARIOS	---	---	---	---	---	---
Productos Extraordinarios	---	---	---	---	---	---
Gastos Extraordinarios	---	---	---	---	---	---
PRODUCTOS Y GASTOS DE EJERCICIOS ANTERIORES	---	---	---	-16	---	---
Productos de Ejercicios Anteriores	---	---	---	---	---	---
Gastos de Ejercicios Anteriores	---	---	---	16	---	---
GANANCIA (PERDIDA); BRUTA	3	48	114	786	70	741
IMPUESTO SOBRE LA RENTA	---	15	---	278	---	---
GANANCIA (PERDIDA); NETA	3	33	114	508	70	741