



# ÍNDICES COMPARATIVOS INTERNACIONALES

Diciembre 2018



Superintendencia de Bancos  
Guatemala, C. A.



Superintendencia de Bancos  
Guatemala, C. A.

# Índice de Competitividad Global 2017-2018

## Guatemala 84/137

**Competitividad** es el conjunto de instituciones, políticas y factores que determinan el nivel de productividad de una economía, que a su vez delimita el nivel de prosperidad que un país puede alcanzar.

Edición	2013-14	2014-15	2015-16	2016-17	2017-18
Posición	86 / 148	78 / 144	78 / 140	78 / 138	84 / 137
Calificación	4.0	4.1	4.1	4.1	4.1

INDICE DE COMPETITIVIDAD GLOBAL	Posición /137	Calificación (1-7)
Requerimientos Basicos	93	4.3
1. Instituciones	111	3.3
2. Infraestructura	84	3.8
3. Ambiente macroeconómico	54	4.9
4. Salud y educación primaria	106	5.0
Potenciadores de eficiencia	79	4.0
5. Educación superior y capacitación	99	3.7
6. Eficiencia del mercado de bienes	48	4.5
7. Eficiencia del mercado laboral	102	3.8
8. Desarrollo del mercado financiero	18	4.9
9. Preparación tecnológica	96	3.4
10. Tamaño del mercado	73	3.7
Factores de innovación y sofisticación	63	3.7
11. Complejidad de los negocios	53	4.2
12. Innovación	88	3.2





Superintendencia de Bancos  
Guatemala, C. A.

# Índice Doing Business 2018

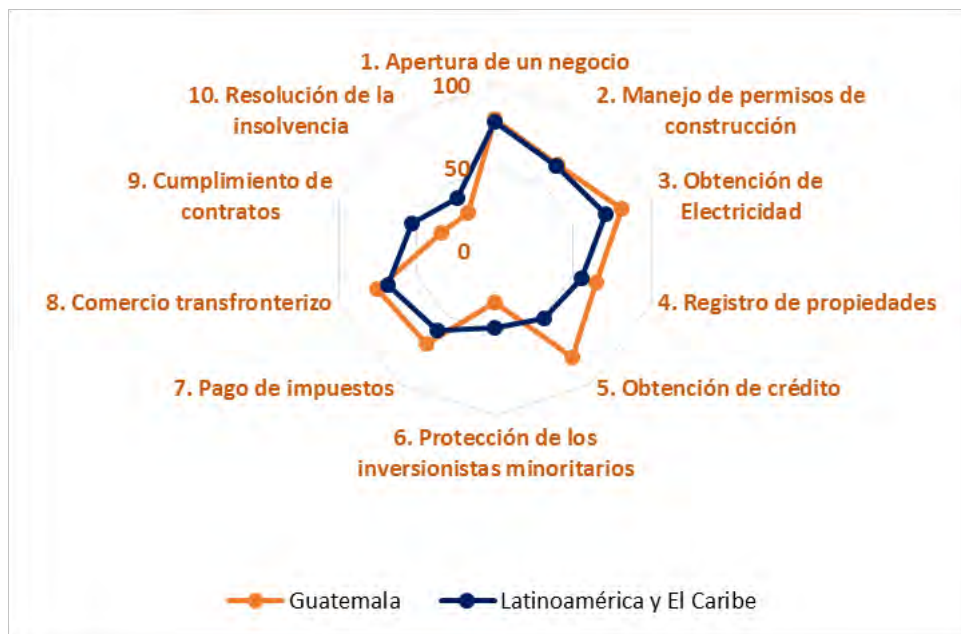
## Guatemala 97/190

**Doing Business** proporciona una medición objetiva de las normas que regulan la actividad empresarial y su aplicación en economías y ciudades seleccionadas en el ámbito subnacional y regional.

INDICE DOING BUSINESS	Posición /190	Calificación (0-100)
<b>Global</b>	<b>97</b>	<b>61.18</b>
1. Apertura de un negocio	139	79.30
2. Manejo de permisos de construcción	116	64.63
3. Obtención de Electricidad	36	81.02
4. Registro de propiedades	85	64.44
5. Obtención de crédito	20	80.00
6. Protección de los inversionistas minoritarios	172	31.67
7. Pago de impuestos	100	70.30
8. Comercio transfronterizo	79	75.31
9. Cumplimiento de contratos	176	34.55
10. Resolución de la insolvencia	153	27.57

Año	2014	2015	2016	2017	2018
Posición	79 / 180	73 / 189	81 / 189	88 / 190	97 / 190
Calificación	65.2	63.4	62.4	62.9	61.2

	Guatemala	Latinoam. y El C.
<b>Obtención de crédito</b>	<b>20.00</b>	<b>80.00</b>
1. Índice de fortaleza de los derechos legales (0-12)	9	5.30
2. Índice de alcance de información crediticia (0-8)	7	4.80
3. Cobertura de registros públicos (% adultos)	17.5	14.00
4. Cobertura de organismos privados (% adultos)	7.4	43.10







Superintendencia de Bancos  
Guatemala, C. A.

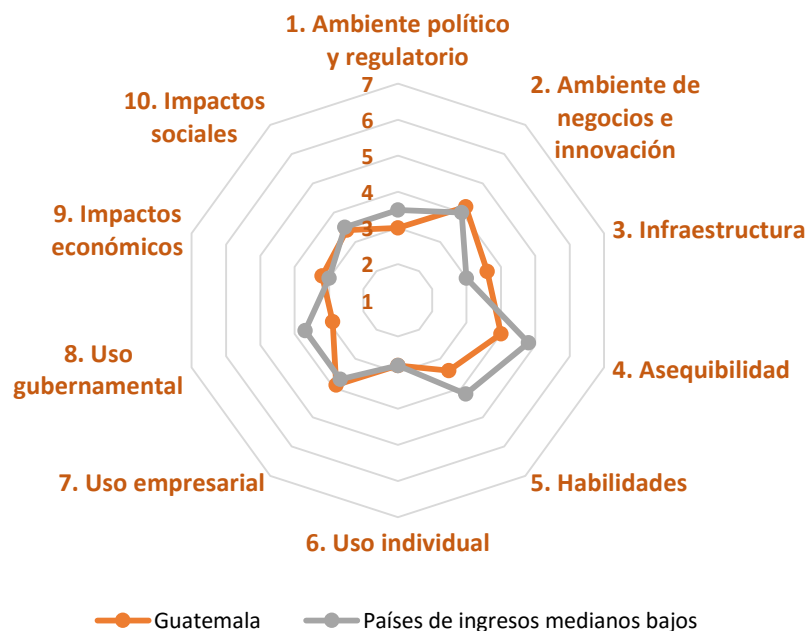
# Índice de Capacidad de Respuesta en Red 2016

## Guatemala **103**/139

El **Índice Capacidad de Respuesta en Red** representa una herramienta clave para evaluar el grado de preparación de los países para cosechar los beneficios de las tecnologías emergentes y capitalizar las oportunidades que presenta la transformación digital actual y futura.

Edición	2013	2014	2015	2016
Posición	<b>102</b> / 144	<b>101</b> / 148	<b>107</b> / 143	<b>103</b> / 139
Calificación	3.4	3.5	3.3	3.5

INDICE DE CAPACIDAD DE RESPUESTA EN RED	Posición /139	Calificación (1-7)
<b>Subíndice de entorno</b>	<b>107</b>	<b>3.6</b>
1. Ambiente político y regulatorio	122	3
2. Ambiente de negocios e innovación	73	4.2
<b>Subíndice de capacidad de respuesta</b>	<b>109</b>	<b>3.7</b>
3. Infraestructura	86	3.6
4. Asequibilidad	108	4.0
5. Habilidades	118	3.4
<b>Subíndice de utilización</b>	<b>106</b>	<b>3.2</b>
6. Uso individual	100	2.8
7. Uso empresarial	45	3.9
8. Uso gubernamental	122	2.9
<b>Subíndice de impacto</b>	<b>96</b>	<b>3.3</b>
9. Impactos económicos	71	3.2
10. Impactos sociales	107	3.4





Superintendencia de Bancos  
Guatemala, C. A.

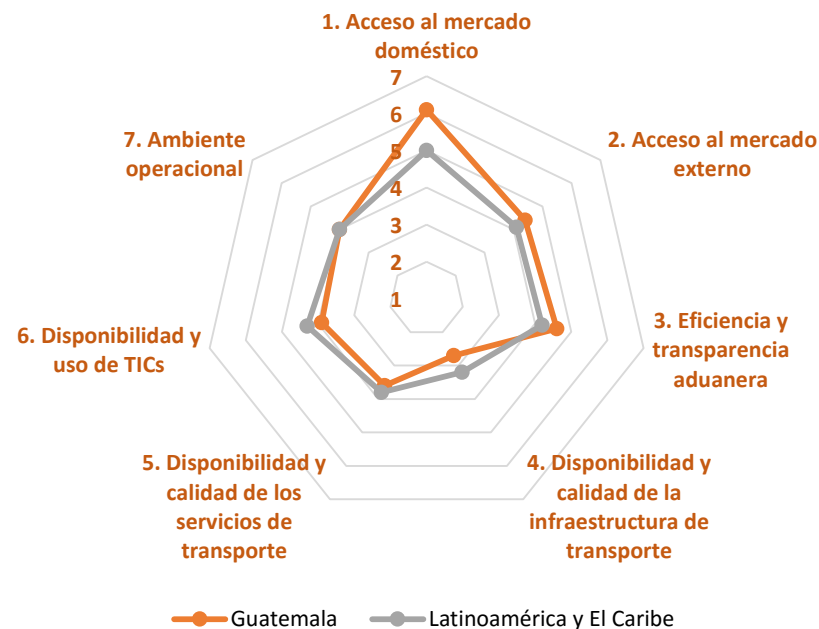
# Índice de Facilitación del Comercio Global 2016

## Guatemala 69/136

El **Índice de Facilitación del Comercio Global** evalúa la medida en que las economías tienen instituciones, políticas, infraestructuras y servicios que faciliten la libre circulación de mercancías a través de las fronteras y hacia su destino final.

Edición	2014	2016
Posición	65 / 134	69 / 136
Calificación	4.3	4.3

INDICE DE FACILITACIÓN DEL COMERCIO GLOBAL	Posición /136	Calificación (1-7)
<b>Subíndice A: Acceso a mercados</b>	<b>14</b>	<b>5.3</b>
1. Acceso al mercado doméstico	5	6.1
2. Acceso al mercado externo	47	4.4
<b>Subíndice B: Administración aduanera</b>	<b>70</b>	<b>4.6</b>
3. Eficiencia y transparencia aduanera	70	4.6
<b>Subíndice C: Infraestructura</b>	<b>97</b>	<b>3.4</b>
4. Disponibilidad y calidad de la infraestructura de transporte	105	2.7
5. Disponibilidad y calidad de los servicios de transporte	94	3.6
6. Disponibilidad y uso de TICs	91	3.9
<b>Subíndice D: Ambiente operativo</b>	<b>89</b>	<b>4</b>
7. Ambiente operativo	89	4.0





Superintendencia de Bancos  
Guatemala, C. A.

# Índice de Competitividad de Turismo y Viajes 2017

## Guatemala 86/136

El **Índice de Competitividad de Viajes y Turismo** es una herramienta estratégica integral para medir el conjunto de factores y políticas que permiten el desarrollo sostenible del sector de Viajes y Turismo, que a su vez contribuye al desarrollo y la competitividad de un país.

ÍNDICE DE COMPETITIVIDAD DE VIAJES Y TURISMO	Posición /136	Calificación (1-7)
<b>Entorno favorable</b>		
Ambiente de negocios	67	4.4
Seguridad	121	3.7
Salud e higiene	98	4.6
Recursos humanos y mercado de trabajo	104	4.1
Preparación TICs	92	3.8
<b>Política de V&amp;T y factores favorables</b>		
Priorización de viajes y turismo	82	4.4
Apertura internacional	44	3.9
Competitividad de precios	16	5.6
Sostenibilidad ambiental	104	3.8
<b>Infraestructura</b>		
Infraestructura de transporte aéreo	118	1.9
Infraestructura terrestre y portuaria	97	2.7
Infraestructura de servicios turísticos	81	3.7
<b>Recursos naturales y culturales</b>		
Recursos naturales	45	3.7
Recursos culturales y viajes de negocios	73	1.6

Edición	2015	2017
Posición	<b>80 / 141</b>	<b>86 / 136</b>
Calificación	3.5	3.5





Superintendencia de Bancos  
Guatemala, C. A.

# Índice de Libertad Económica 2018

## Guatemala **73** / 180

Año	2014	2015	2016	2017	2018
Calificación	61.2	60.4	61.8	63.0	63.4



## 2018 Index of Economic Freedom



El **Índice de Libertad Económica** se refiere principalmente a la libertad de escoger disfrutada por los individuos en la adquisición y uso de los bienes y recursos económicos.

ÍNDICE DE LIBERTAD ECONÓMICA	Calificación (100)
<b>Imperio de la ley</b>	
1. Derechos de propiedad	40.4
2. Efectividad judicial	33.1
3. Integridad gubernamental	27.3
<b>Tamaño del gobierno</b>	
4. Carga tributaria	79.2
5. Gasto gubernamental	95.3
6. Salud fiscal	95.3
<b>Eficiencia regulatoria</b>	
7. Libertad de negocios	57.3
8. Libertad de trabajo	48.3
9. Libertad monetaria	77.6
<b>Apertura de mercados</b>	
10. Libertad de comercio	87.2
11. Libertad de inversión	70.0
12. Libertad financiera	50.0

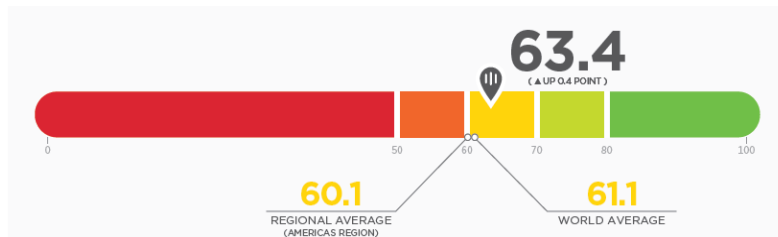
ÍNDICE DE LIBERTAD ECONÓMICA	Posición /180	Calificación (100)
Panamá	54	67.0
Costa Rica	57	65.6
Guatemala	73	63.4
El Salvador	75	63.2
República Dominicana	89	61.6
Honduras	94	60.6
Nicaragua	100	58.9



Superintendencia de Bancos  
Guatemala, C. A.

# Índice de Libertad Económica 2018

## Detalles del ranking de Guatemala



### Imperio de la ley

Guatemala tiene un sistema para el registro de los bienes inmuebles, pero **defectos en los títulos y brechas en el registro público puede conducir a reclamos conflictivos** sobre la propiedad de la tierra. El poder judicial está obstaculizado por la corrupción, ineficiencia, falta de capacidad e intimidación de jueces y fiscales. La corrupción y mala administración siguen siendo generalizados, especialmente en las aduanas y agencias de impuestos.

### Tamaño del gobierno

La carga tributaria total es igual a 12.7% del ingreso nacional total. En los últimos tres años, el gasto gubernamental ha promediado al 12.5% del PIB, y el déficit presupuestario el 1.5% del PIB. La deuda pública es equivalente al 25.3% del PIB.

### Eficiencia regulatoria

**Leyes y reglamentos complejos y confusos, decisiones judiciales inconsistentes e ineficiencias burocráticas siguen socavando el desarrollo empresarial.** Regulaciones laborales anticuadas son rígidas. Más del doble de personas trabajan en el sector informal que en el sector formal. El estado mantiene pocos controles de precios, pero subsidia la electricidad para familias de bajos ingresos, el transporte público en la Ciudad de Guatemala Ciudad y combustible diésel para camiones y autobuses.

### Apertura de mercados

El comercio es moderadamente importante: el valor de exportaciones e importaciones equivale al 47% del PIB. El arancel promedio aplicado es de 1.4%. Barreras no arancelarias impiden algo de comercio. La apertura del gobierno a la inversión extranjera está por debajo del promedio. **La banca está altamente concentrada**, es relativamente estable, y bien capitalizada, y el número de préstamos en mora está disminuyendo. **El mercado de seguros ahora está abierto a las empresas extranjeras.**





Superintendencia de Bancos  
Guatemala, C. A.

# Índice de Derechos de Propiedad 2017

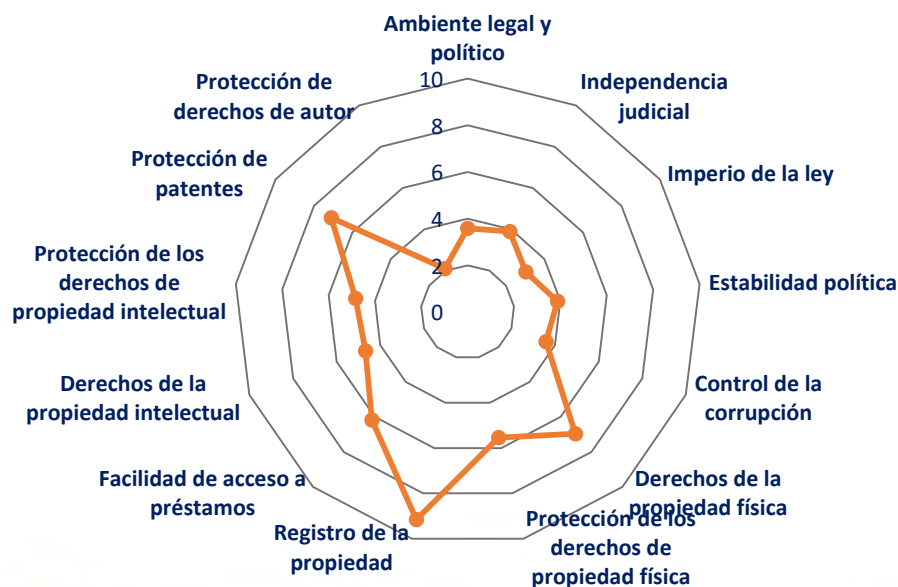
**International Property  
Rights Index 2017**



**Guatemala 71 / 127**

Año	2013	2014	2015	2016	2017
Calificación	4.700	4.800	4.464	4.627	5.071

## Índice de Derechos de Propiedad



El **Índice de Derechos de Propiedad** fue desarrollado como un barómetro de los derechos de propiedad en el mundo.

ÍNDICE DE DERECHOS DE PROPIEDAD	Calificación (10)
<b>Ambiente legal y político</b>	<b>3.59</b>
Independencia judicial	3.89
Imperio de la ley	3.03
Estabilidad política	3.87
Control de la corrupción	3.58
<b>Derechos de la propiedad física</b>	<b>6.96</b>
Protección de los derechos de propiedad física	5.54
Registro de la propiedad	9.16
Facilidad de acceso a préstamos	6.18
<b>Derechos de la propiedad intelectual</b>	<b>4.68</b>
Protección de los derechos de propiedad intelectual	4.84
Protección de patentes	7.10
Protección de derechos de autor	2.10

ÍNDICE DE DERECHOS DE PROPIEDAD	Posición /180	Calificación (10)
Costa Rica	48	6.0599
Panamá	51	5.7982
<b>Guatemala</b>	<b>71</b>	<b>5.0768</b>
El Salvador	74	4.9449
Honduras	80	4.9018
República Dominicana	83	4.8228
Nicaragua	112	3.9899



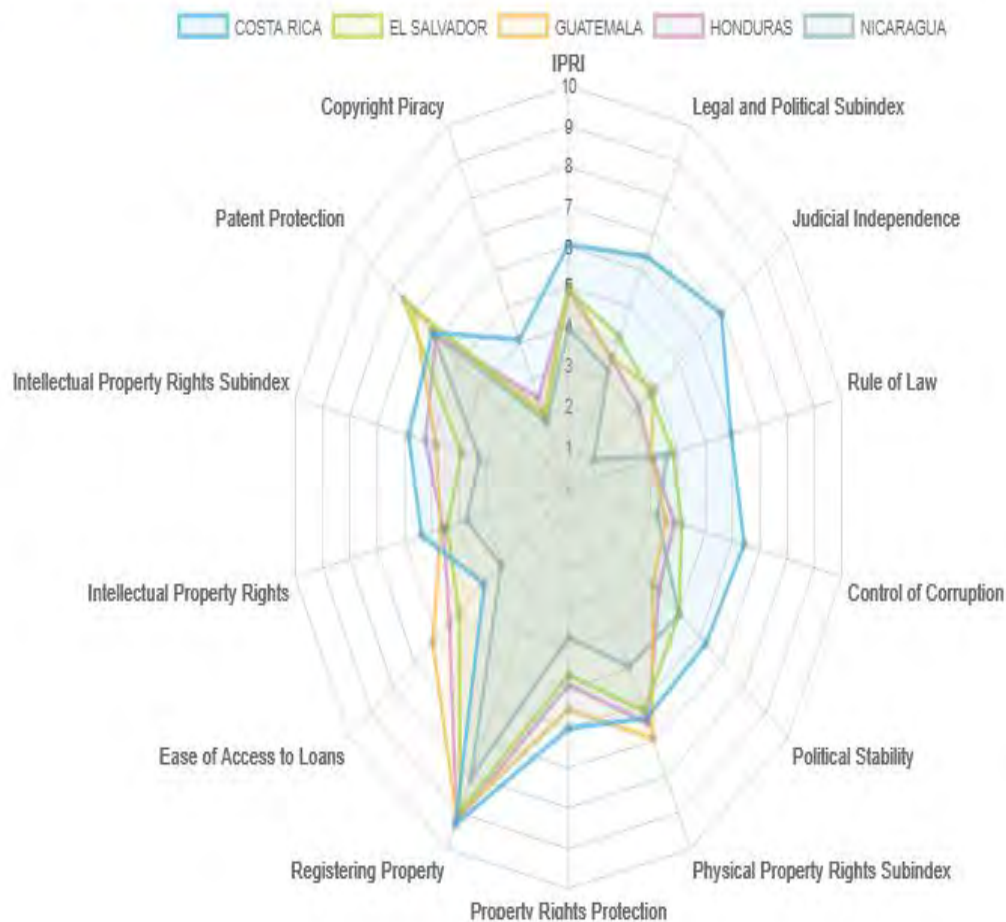
Superintendencia de Bancos  
Guatemala, C. A.

# Índice de Derechos de Propiedad 2017

## Detalles del ranking de Guatemala

- El puntaje IPRI de GUATEMALA aumentó en **0.45 a 5.08**, ubicándose en el puesto 11/20 en la región de América Latina y el Caribe y el 71/127 en el mundo.
- El **Subíndice Legal y Político** de GUATEMALA aumentó en 0.18 a 3.59 con puntajes de 3.89 en Independencia Judicial, 3.03 en Estado de Derecho, 3.87 en Estabilidad Política y 3.58 en Control de Corrupción.
- El **Subíndice de Derechos de Propiedad Física** de GUATEMALA aumentó en 0.97 a 6.96 con puntajes de 5.54 en Derechos de Propiedad, 9.16 en Propiedad Registrada, y 6.18 en Facilidad de Acceso a los Préstamos.
- El **Subíndice de Derechos de Propiedad Intelectual** de GUATEMALA aumentó en 0.2 a 4.68 con puntajes de 4.84 en Protección de Propiedad Intelectual, 7.1 en Protección de Patente y 2.1 en Protección de Derechos de Autor.

Compare Countries - Radar Chart





Superintendencia de Bancos  
Guatemala, C. A.

# Índice de Percepción de la Corrupción 2017



## Corruption Perceptions Index 2017

El **Índice de Percepción de la Corrupción** clasifica a los países según las percepciones de expertos y empresarios sobre el nivel de corrupción en el sector público.

Guatemala **143** / 180



Edición	2013	2014	2015	2016	2017
Posición	123 / 177	115 / 174	123 / 167	136 / 176	143 / 180
Calificación	29	32	28	28	28

ÍNDICE DE PERCEPCIÓN DE LA CORRUPCIÓN	Posición /180	Calificación (100)
Costa Rica	38	59
Panamá	96	37
El Salvador	112	33
República Dominicana	135	29
Honduras	135	29
Guatemala	143	28
Nicaragua	151	26





Superintendencia de Bancos  
Guatemala, C. A.

# Índice de Estado de Derecho 2017-2018



World Justice  
Project

Rule of Law Index  
2017-2018

Guatemala **96** / 113



0 - 0.40   .41 - .50   .51 - .60   .61 - .70   .71 - .80   .81 - 1.0

Menor respeto al Estado de Derecho

Mayor respeto al Estado de Derecho

El **Índice de Estado de Derecho** es una herramienta cuantitativa diseñada para proveer una imagen detallada y extensa sobre el cumplimiento de los países en relación a lo que es un estado de derecho.

Edición	2014	2015	2016	2017
Posición	83 / 99	85 / 102	97 / 113	96 / 113
Calificación	0.44	0.44	0.44	0.44

GUATEMALA: ÍNDICE DE ESTADO DE DERECHO	Posición /113	Calificación (1.0)
Límites al poder gubernamental	64	0.54
Ausencia de corrupción	92	0.35
Gobierno abierto	66	0.49
Derechos fundamentales	65	0.55
Orden y seguridad	100	0.58
Cumplimiento regulatorio	106	0.35
Justicia civil	110	0.35
Justicia penal	104	0.30

ÍNDICE DE ESTADO DE DERECHO	Posición /113	Calificación (1.0)
Costa Rica	24	0.68
Panamá	61	0.52
El Salvador	79	0.48
República Dominicana	90	0.47
Guatemala	96	0.44
Nicaragua	99	0.43
Honduras	103	0.40





Superintendencia de Bancos  
Guatemala, C. A.

# Índice de Estado de Derecho 2017-2018

## Guatemala

Región: América Latina y el Caribe  
Ingreso: Medio Bajo

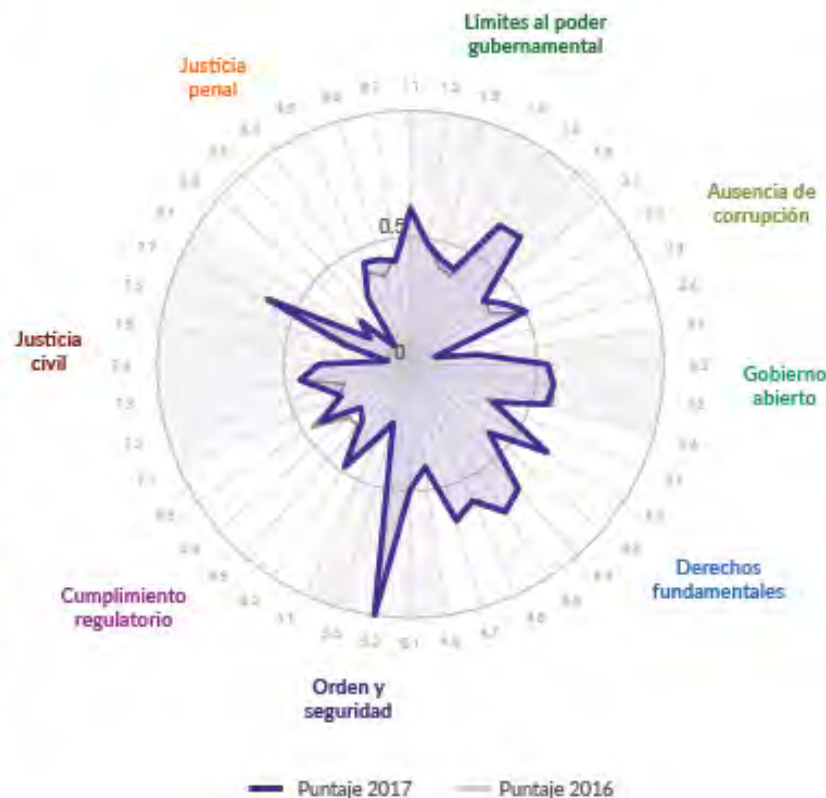
Puntaje General	Ranking Regional	Ranking Ingreso	Ranking Global
0.44	26/30	20/30	96/113

Cambio Puntaje: 0.00  
Cambio Ranking: 1▲

	Tendencia	Puntaje	Ranking Regional	Ranking Ingreso	Ranking Global
Limites al poder gubernamental	—	0.54	18/30	12/30	64/113
Ausencia de corrupción	—	0.35	26/30	18/30	92/113
Gobierno abierto	—	0.49	21/30	14/30	66/113
Derechos fundamentales	—	0.55	21/30	6/30	65/113
Orden y seguridad	—	0.58	27/30	22/30	100/113
Cumplimiento regulatorio	—	0.35	29/30	28/30	106/113
Justicia civil	—	0.35	28/30	28/30	110/113
Justicia penal	—	0.30	25/30	24/30	104/113

▲ tendencias ▼ tendencia hacia abajo ■ bajo ■ medio □ alto

■ Guatemala ■ América Latina y el Caribe ■ Medio Bajo



# Índice de Estado de Derecho 2017-2018

## Límites al poder gubernamental



1.1 Límites del poder legislativo		0.61
1.2 Límites del poder judicial		0.48
1.3 Auditorías independientes		0.43
1.4 Sanciones por conductas indebidas		0.41
1.5 Otros contrapesos		0.65
1.6 Transición de poder		0.66

## Ausencia de corrupción



2.1 Poder ejecutivo		0.38
2.2 Poder judicial		0.44
2.3 Policía/Ejército		0.50
2.4 Poder legislativo		0.10

## Gobierno abierto



3.1 Leyes y datos públicos		0.27
3.2 Derecho a la información		0.54
3.3 Participación cívica		0.57
3.4 Mecanismos de queja		0.56

## Derechos fundamentales



4.1 Ausencia de discriminación		0.36
4.2 Vida y seguridad		0.64
4.3 Debido proceso legal		0.41
4.4 Libertad de expresión		0.65
4.5 Libertad religiosa		0.69
4.6 Derecho a la privacidad		0.59
4.7 Libertad de asociación		0.64
4.8 Derechos laborales		0.41

## Orden y seguridad



5.1 Ausencia de delito		0.49
5.2 Ausencia de conflicto civil		1.00
5.3 Ausencia de justicia por mano propia		0.24

## Cumplimiento regulatorio



6.1 Aplicación efectiva de regulaciones		0.32
6.2 Sin influencias indebidas		0.48
6.3 Sin retrasos injustificados		0.29
6.4 Respeto al debido proceso		0.26
6.5 No expropiación sin compensación adecuada		0.42

## Justicia civil



7.1 Accesible		0.30
7.2 Ausencia de discriminación		0.35
7.3 Ausencia de corrupción		0.44
7.4 Sin influencias indebidas		0.36
7.5 Sin retrasos injustificados		0.09
7.6 Aplicación efectiva		0.27
7.7 Mecanismos alternativos imparciales y efectivos		0.62

## Justicia penal



8.1 Investigaciones efectivas		0.19
8.2 Impartición de justicia puntual y efectiva		0.26
8.3 Sistema penitenciario efectivo		0.09
8.4 Ausencia de discriminación		0.31
8.5 Ausencia de corrupción		0.44
8.6 Sin influencias indebidas		0.43
8.7 Debido proceso legal		0.41



Superintendencia de Bancos  
Guatemala, C. A.

# Índice de Presupuesto Abierto 2017



INTERNATIONAL BUDGET PARTNERSHIP  
Open Budgets. Transform Lives.

## The Open Budget Survey 2017

Guatemala **61**/ 100



**30**

sobre un total de 100

### PARTICIPACIÓN PÚBLICA

Guatemala ofrece pocas oportunidades al público para participar en el proceso presupuestario.



**57**

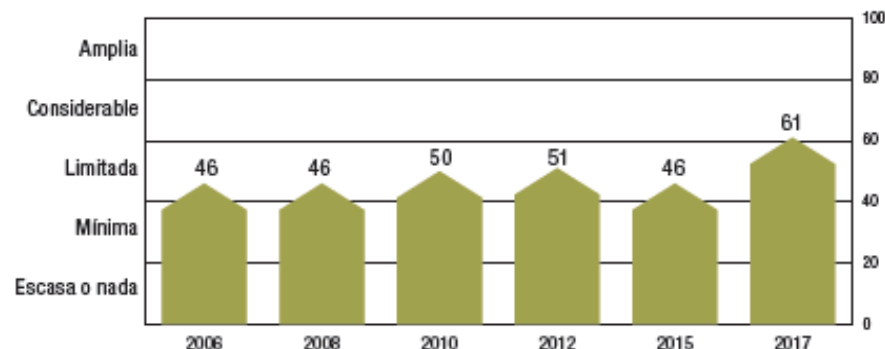
sobre un total de 100

### VIGILANCIA DEL PRESUPUESTO

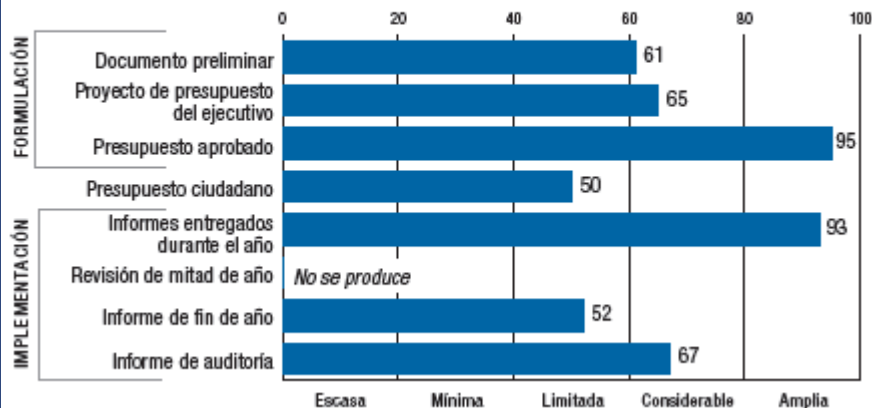
**POR PARTE DE LA LEGISLATURA Y AUDITORÍA**  
La legislatura y la institución superior de auditoría en Guatemala proporcionan vigilancia limitada del presupuesto.

El **Índice de Presupuesto Abierto** evalúa si el gobierno central pone a disposición del público ocho documentos presupuestarios clave en línea de manera oportuna, y si estos documentos presentan la información del presupuesto de forma exhaustiva y útil.

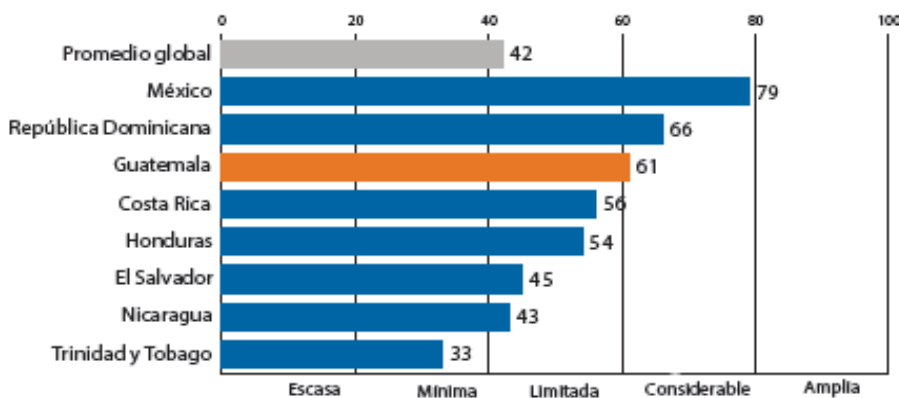
**¿Cómo ha cambiado el puntaje del OBI para Guatemala a lo largo del tiempo?**



**¿Qué tan integral y útil es la información provista en los documentos presupuestarios clave que publica Guatemala?**



**¿Cómo se compara la transparencia presupuestaria en Guatemala con respecto a otros países?**





Superintendencia de Bancos  
Guatemala, C. A.

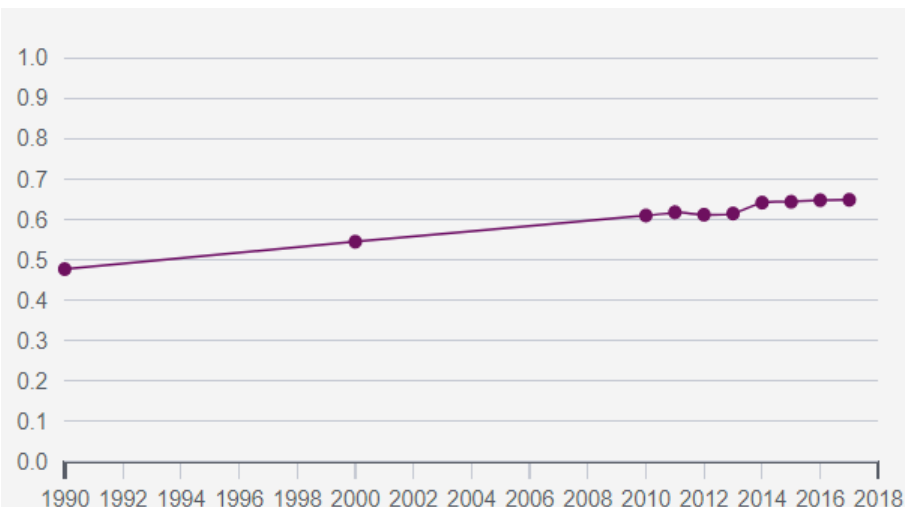
# Índice de Desarrollo Humano 2018



## Índice de Desarrollo Humano 2018

Guatemala **127** / 189

Edición	2013	2014	2015	2016	2017
Posición	<b>125</b> / 187	<b>128</b> / 188	<b>125</b> / 188	<b>126</b> / 188	<b>127</b> / 189
Calificación	0.616	0.643	0.645	0.649	0.650



El **Índice de Desarrollo Humano** se basa en el principio que el desarrollo nacional debe medirse no solo por el ingreso per cápita, como fue la práctica durante mucho tiempo, sino también por los logros en materia de salud y educación.

Life expectancy at birth (years)	<b>73.7</b>
Expected years of schooling (years)	<b>10.8</b>
Gross national income (GNI) per capita (2011 PPP \$)	<b>7,278</b>

INDICE DE DESARROLLO HUMANO	Posición /189	Calificación (0-1)
País	189	1.000
Costa Rica	<b>63</b>	<b>0.794</b>
Panamá	<b>66</b>	<b>0.789</b>
El Salvador	<b>121</b>	<b>0.674</b>
Nicaragua	<b>124</b>	<b>0.658</b>
Guatemala	<b>127</b>	<b>0.650</b>
Honduras	<b>133</b>	<b>0.617</b>





Superintendencia de Bancos  
Guatemala, C. A.

# Índice de Desempeño Ambiental 2018

## Country Profile

### GUATEMALA




2018 EPI Country Rank (out of 180)

**110**

EPI Score [0=worst, 100=best]

**52.33**



El **Índice de Desempeño Ambiental** clasifica 180 países con base en 24 indicadores de desempeño sobre 10 categorías que cubren la salud ambiental y la vitalidad del ecosistema. Los indicadores proporcionan una medida a escala nacional de qué tan cerca están los países a determinados objetivos medioambientales.

## Country Scorecard

### Issue Categories

### Rank

#### Environmental Health

113

54.97

#### Air Quality

91

68.3

#### Water & Sanitation

125

29.5

#### Heavy Metals

145

34.42

#### Ecosystem Vitality

104

50.57

#### Biodiversity & Habitat

115

65.13

#### Forests

134

0.77

#### Fisheries

52

59.62

#### Climate & Energy

56

57.46

#### Air Pollution

147

30.23

#### Water Resources

80

72.59

#### Agriculture

144

14.55

0 25 50 75 100

Environmental Performance Index Score





Superintendencia de Bancos  
Guatemala, C. A.

# Informe de Competitividad Global 2018

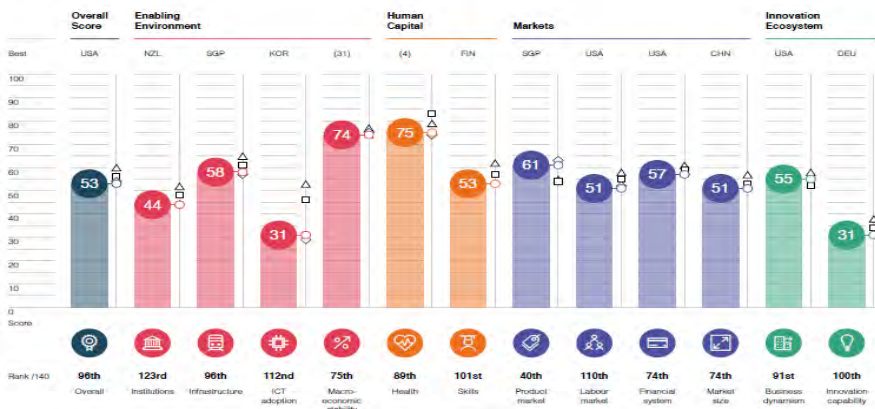
## GUATEMALA 96/140

La metodología del Índice (ahora denominada ICG 4.0) fue revisada para el presente año, por lo que las calificaciones en los 12 pilares ahora son otorgadas en una escala de 0 a 100. En el Índice Global, Guatemala obtuvo una calificación de 53.4, con lo que se alcanzó el puesto 96 de 140 países evaluados. Aplicando la misma metodología a los resultados de 2017, el país se habría ubicado en el puesto 91 de 135, por lo que retrocedió cinco posiciones.

Global Competitiveness Index 4.0 2018 edition

Rank in 2017 edition: 91st/135

**Performance Overview 2018** Key ◊ Previous edition ▲ Upper middle income group average □ Latin America and the Caribbean average



Index Component	Value	Score *	Rank/140	Best Performer
<b>Global Competitiveness Index 4.0</b> 0-100 (best)	-	53.4 ↓	96	United States
<b>Enabling environment component</b> 0-100 (best)	-	51.8 ↑	109	Hong Kong SAR
<b>Pillar 1: Institutions</b> 0-100 (best)	-	43.5 ↓	123	New Zealand
<b>Pillar 2: Infrastructure</b> 0-100 (best)	-	58.3 ↑	96	Singapore
<b>Pillar 3: ICT adoption</b> 0-100 (best)	-	31.1 ↑	112	Korea, Rep.
<b>Pillar 4: Macroeconomic stability</b> 0-100 (best)	-	74.4 ↓	75	Multiple (31)
<b>Human capital component</b> 0-100 (best)	-	61.9 ↓	97	Switzerland
<b>Pillar 5: Health</b> 0-100 (best)	-	74.6 ↑	89	Multiple (4)
<b>Pillar 6: Skills</b> 0-100 (best)	-	52.6 ↓	101	Finland
<b>Markets component</b> 0-100 (best)	-	55.2 ↓	77	United States
<b>Pillar 7: Product market</b> 0-100 (best)	-	61.1 ↓	40	Singapore
<b>Pillar 8: Labour market</b> 0-100 (best)	-	51.3 ↓	110	United States
<b>Pillar 9: Financial system</b> 0-100 (best)	-	57.4 ↑	74	United States
<b>Pillar 10: Market size</b> 0-100 (best)	-	50.8 ↑	74	China
<b>Innovation ecosystem component</b> 0-100 (best)	-	42.6 ↓	99	United States
<b>Pillar 11: Business dynamism</b> 0-100 (best)	-	54.6 ↓	91	United States
<b>Pillar 12: Innovation capability</b> 0-100	-	30.7 ↓	100	Germany

La metodología del WEF define **Competitividad** como el conjunto de instituciones, políticas y factores que determinan el nivel de productividad de una economía, lo que a su vez establece la prosperidad que puede lograr.



Superintendencia de Bancos  
Guatemala, C. A.

# Informe de Competitividad Global 2018

Es importante destacar que en el pilar 9 “Sistema Financiero” se obtuvo una calificación absoluta de 57.4, con lo que el Guatemala se situó en el puesto 74 de 140. Específicamente, en cuanto al componente de “Solvencia Bancaria” se obtuvo 6 puntos sobre un total de 7, y el país se ubicó en el puesto 13 a escala mundial. Esta calificación le otorga a Guatemala el segundo lugar en “Solvencia Bancaria” de Latinoamérica, solo por debajo de Chile que ocupa la posición 5. En el reporte actual, dentro del pilar de sistema financiero se incluyeron indicadores adicionales que se detallan a continuación:

Indicadores del Pilar 9	Valor	Calificación		Posición /140
<b>Pilar 9: Sistema Financiero</b> 0-100 (mejor)	-	<b>57.4</b>	↑	74
<b>9.01 Crédito Doméstico al Sector Privado</b> %PIB	33.9	35.7	↑	93
9.02 Financiamiento PYMES 1-7 (mejor)	4.1	51.7	↑	42
9.03 Disponibilidad de capital en riesgo 1-7 (mejor)	3.1	34.9	↑	58
9.04 Capitalización de mercado %PIB	0	0	=	118
9.05 Primas de seguro %PIB	1.1	18.6	=	94
<b>9.06 Solvencia del sistema bancario</b> 1-7 (mejor)	6	83.7	↓	13
<b>9.07 Préstamos vencidos</b> % de la cartera de crédito	<b>2.1</b>	<b>96.9</b>	↓	<b>33</b>
9.08 Brecha de Créditos puntos porcentuales	0.8	100	=	85
9.09 Razón de capital regulatorio bancario indicador	14.5	94.8	=	94



Superintendencia de Bancos  
Guatemala, C. A.

# Índice de competitividad global

## Ambiente propicio



Pillar 1

Instituciones



Pillar 2

Infraestructura



Pillar 3

Adopción de TI y Comunicaciones



Pillar 4

Estabilidad Macroeconómica

## Capital Humano



Pillar 5

Salud



Pillar 6

Destrezas

## Mercados



Pillar 7

Productos de Mercado



Pillar 8

Mercado Laboral



Pillar 9

Sistema Financiero



Pillar 10

Tamaño de Mercado

## Innovación del Ecosistema



Pillar 11

Dinamismo de Negocios



Pillar 12

Capacidad de innovación





Superintendencia de Bancos  
Guatemala, C. A.

# Índice de competitividad global

## Objetivos

Contribuye a la comprensión de los factores clave que determinan el crecimiento económico

Ayuda a explicar por qué algunos países son más exitosos que otros en mejorar los niveles de ingresos y oportunidades para sus poblaciones.

## Herramienta

Ofrece a los funcionarios públicos y dirigentes empresariales una herramienta importante para formular mejores políticas económicas y reformas institucionales.

## Puntuación

Cada uno de los países recibe una puntuación entre 0 y 100. Una evaluación alta significa que existe mayor nivel de competitividad en el país.

## Definición

Definen la competitividad como el conjunto de instituciones, políticas y factores que determinan el nivel de productividad de un país. En otras palabras, una economía más competitiva es la que es probable que crezca más rápido con el tiempo.



Superintendencia de Bancos  
Guatemala, C. A.

# Índice de Estados Frágiles 2018

El **Índice de Estados Frágiles** es un ranking anual de 178 países que se basa en las diferentes presiones que enfrentan los países que podrían impactar sus niveles de fragilidad.

**81.8**

FSI Score in 2018  
(Maximum 120)

**59th**

FSI Rank in 2018  
(178 Countries)

**-1.3**

Points Change from  
Last Year

**1.1**

Points Change Over  
Five Years

**1.2**

Points Change Over  
Ten Years

OVERALL TREND, 2006-2018:  
GUATEMALA



GUATEMALA  
YEAR-ON-YEAR CHANGES



## Índice de Estados Frágiles 2018

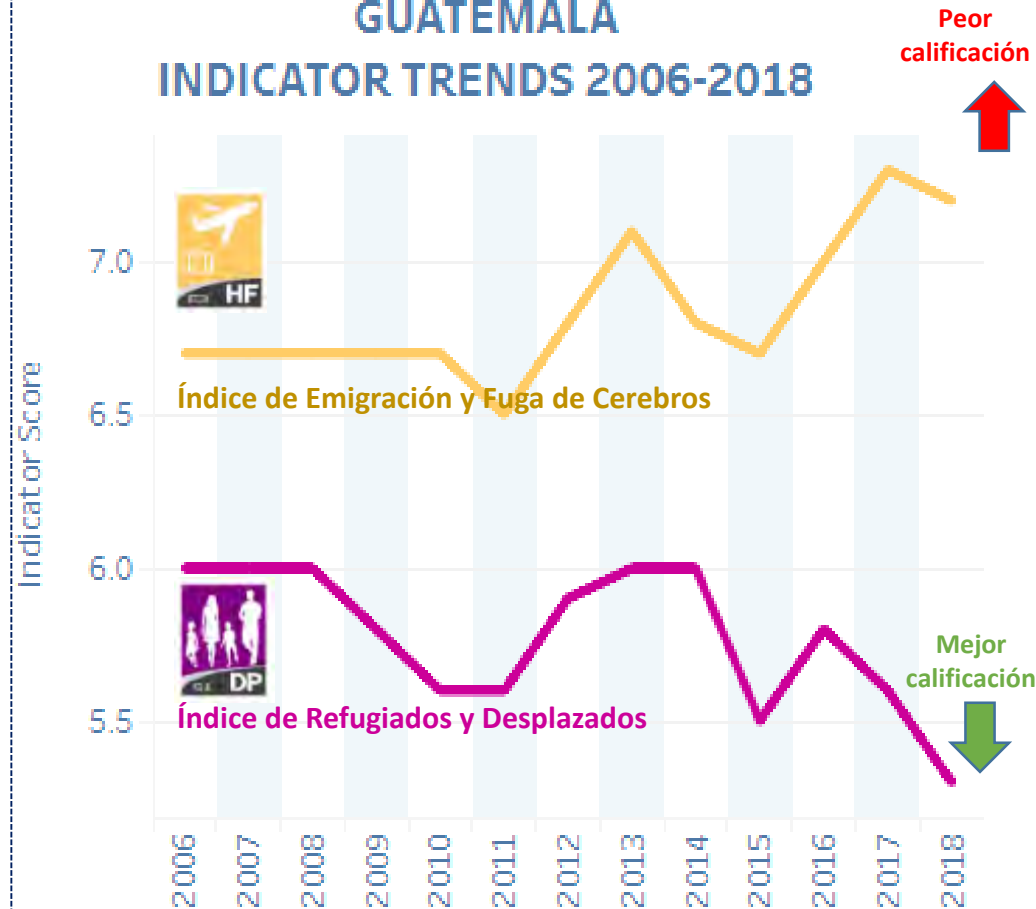


- En **2018**, Guatemala obtuvo una calificación de **81.8 sobre 120 puntos posibles**, lo que lo ubicó en la **posición 59 de 178 países**.
- Entre más alta la calificación, más frágil es considerado el Estado.
- En Latinoamérica, **solamente Venezuela recibió una peor calificación** con 86.2 puntos, con lo que quedó 46º.
- Desde que se calcula el Índice, Guatemala siempre ha recibido una calificación por arriba de 80, **con excepción de 2012 cuando fue de 79.4 puntos**.

# Índice de Estados Frágiles 2018

- El Índice se construye con base en un **marco de evaluación de conflictos**.
- La metodología se basa en **12 indicadores de riesgo de conflicto**, tanto cuantitativos como cualitativos, y en datos públicos.
- El **Índice de Refugiados y Desplazados Internos (DP)**, mide la presión sobre los estados, causada por el desplazamiento forzado de grandes comunidades, como resultado de causas sociales, políticas, ambientales y otras.
- El **Indicador de Emigración y Fuga de Cerebros (HF)**, considera el impacto económico del desplazamiento humano por razones económicas o políticas y sus consecuencias sobre el desarrollo del país.
- En Guatemala, el **DP ha tendido a mejorar ligeramente** en los últimos años, pero en contraposición, el **HF se ha ido deteriorando**.






## GUATEMALA INDICATOR TRENDS 2006-2018





**Superintendencia de Bancos**  
Guatemala, C. A.

Gracias

 SIB Guatemala  @sib\_guatemala  SuperBancosGuatemala  
 sib\_guatemala  Superintendencia de Bancos (SIB)