

# **SUPERINTENDENCIA DE BANCOS**

## **Guatemala, Centro América**

---



**BOLETÍN DE ESTADÍSTICAS  
DEL SISTEMA FINANCIERO  
JULIO 2011**



#### **SUPERINTENDENTE DE BANCOS**

**Lic. Víctor Manuel Mancilla Castro**

#### **INTENDENTES**

**Lic. Eduardo Efraín Garrido Prado**

**Supervisión**

**Lic. Hugo Daniel Figueroa Estrada**

**Estudios y Tecnología**

**Lic. Julio César Gálvez Díaz**

**Administrativo**

**Licda. Susan Paola Rojas**

**Verificación Especial**

#### **ASESOR JURÍDICO GENERAL**

**Lic. Víctor Hugo Castillo Vásquez**

#### **DIRECTORES**

**Lic. Carlos Armando Pérez Ruíz**

**Supervisión de Riesgos Bancarios A**

**Lic. Juan Alberto Díaz López**

**Supervisión de Riesgos Bancarios B**

**Lic. César Augusto Morales Reyes**

**Supervisión de Riesgos de Seguros y Otros**

**Lic. Juan David Barrueto Godoy**

**Supervisión de Riesgos Integrales**

**Lic. Hugo Rafael Orozón Mérida**

**Estudios**

**Ing. José Alfredo Cándido Durón**

**Tecnología de la Información**

**Lic. Luis Roberto Cajas Ramírez**

**Análisis Económico y Estándares de Supervisión**

**Ing. José Miguel Ramírez Peña**

**Recursos Humanos**

**Lic. Audie Antonio Juárez Sánchez**

**Financiero y de Servicios**

**Lic. Marco Antonio Meza Leonardo**

**Proyección Institucional**

**Lic. Eduardo Antonio Soto Alvarez**

**Prevención y Cumplimiento**

**Lic. Erick Estuardo Ramos Sologaitoa**

**Investigación de Transacciones Financieras**

**Dirección:** 9a. Avenida 22-00, Zona 1  
Edificio de la Superintendencia de Bancos  
Guatemala, Guatemala 01001  
Centro América

**Teléfonos:** (502) 24295000 y 22045300  
**Fax:** (502) 22320002

**Apto. Postal:** 3001  
**E-mail:** info@sib.gob.gt

La información general de la Superintendencia de Bancos y del sistema financiero, puede ser consultada en:

**[www.sib.gob.gt](http://www.sib.gob.gt)**

### **MISIÓN**

"Promover la estabilidad y confianza en el sistema financiero supervisado."

### **VISIÓN**

" Ser una institución de reconocida credibilidad, que realiza una supervisión efectiva de las personas sujetas a su vigilancia e inspección, orientada al cumplimiento de estándares internacionales que sirva a la sociedad con responsabilidad y transparencia. Con capacidad de respuesta oportuna, conformada por personal calificado, adaptable al cambio y comprometido con un servicio de calidad, apoyada en procesos integrados, tecnología y niveles de seguridad adecuados."

Nota: Las cifras que se presentan no han sido auditadas y tienen como fuente la información contable recibida de las entidades financieras, por lo que su veracidad y exactitud, así como sus deficiencias, son responsabilidad de las entidades remitentes. El fin de la presente publicación es proporcionar información para el análisis estadístico macroeconómico del sistema financiero guatemalteco. Por lo anterior, la Superintendencia de Bancos no es responsable por los usos que se dé o las decisiones que se tomen, basados en la información publicada.

**El contenido de esta publicación puede reproducirse citando la fuente.**

INDICE

Página

Página

INSTITUCIONES FINANCIERAS LEGALMENTE AUTORIZADAS PARA OPERAR EN EL PAIS

BANCO DE GUATEMALA

BALANCE GENERAL

2

MERCADO BANCARIO, MOVIMIENTO DE DIVISAS

2

ESTADO DE RESULTADOS

3

MERCADO CAMBIARIO, TIPO DE CAMBIO DE REFERENCIA

3

SISTEMA BANCARIO

DIRECTORIO DEL SISTEMA BANCARIO

6

INFORMACION DE AGENCIAS, RESUMEN POR REGIONES

8

NUMERO DE AGENCIAS POR DEPARTAMENTO

9

BALANCE GENERAL Y ESTADO DE RESULTADOS CONDENSADO CONSOLIDADO

10

COMPORTAMIENTO DE LOS PRINCIPALES RUBROS (GRAFICA)

11

ACTIVO, COMPORTAMIENTO DE LOS PRINCIPALES RUBROS (GRAFICA)

12

PASIVO, COMPORTAMIENTO DE LOS PRINCIPALES RUBROS (GRAFICA)

13

PRESENTACION POR RUBROS (PARTICIPACION POR ENTIDAD)

14

POSICION DE ENCAJE MONEDA NACIONAL

15

POSICION DE ENCAJE MONEDA EXTRANJERA

16

POSICION PROMEDIO ACUMULADA DE ENCAJE MONEDA NACIONAL Y EXTRANJERA

17

TASA PROMEDIO PONDERADA ACTIVA Y PASIVA MONEDA NACIONAL Y EXTRANJERA

18

CAPTACIONES CLASIFICADAS POR CANTIDAD DE CUENTAS Y MONTOS EN MN Y ME

19

CARTERA DE CREDITOS SEGUN SU CLASIFICACION CONTABLE EN MONEDA NACIONAL

20

CARTERA DE CREDITOS SEGUN SU CLASIFICACION CONTABLE EN MONEDA EXTRANJERA

23

INTEGRACION DE LA CARTERA

26

INTEGRACION DE LA CARTERA VENCIDA

27

CARTERA DE CREDITOS (GRAFICA)

28

CARTERA DE CREDITOS POR ACTIVIDAD ECONOMICA

29

CARTERA DE CREDITOS POR ACTIVIDAD ECONOMICA EN MONEDA NACIONAL

30

CARTERA DE CREDITOS POR ACTIVIDAD ECONOMICA EN MONEDA EXTRANJERA

31

PRESTAMOS Y DESCUENTOS CONCEDIDOS POR DISTRIBUCION GEOGRAFICA

32

PRESTAMOS Y DESCUENTOS CONCEDIDOS POR DESTINO ECONOMICO Y TIPO DE INVERSION

33

PRESTAMOS Y DESCUENTOS CONCEDIDOS POR ESTRATIFICACION Y PLAZO ORIGINAL

36

INTEGRACION DE FIDEICOMISOS

38

DEFINICION DE INDICADORES FINANCIEROS DEL SISTEMA BANCARIO

39

INFORMACION FINANCIERA POR INSTITUCION

40

SOCIEDADES FINANCIERAS PRIVADAS

DIRECTORIO DE LAS SOCIEDADES FINANCIERAS

60

BALANCE GENERAL Y ESTADO DE RESULTADOS CONDENSADO CONSOLIDADO

61

COMPORTAMIENTO DE LOS PRINCIPALES RUBROS (GRAFICA)

62

ACTIVO, COMPORTAMIENTO DE LOS PRINCIPALES RUBROS (GRAFICA)

63

PASIVO, COMPORTAMIENTO DE LOS PRINCIPALES RUBROS (GRAFICA)

64

PRESENTACION POR RUBROS (PARTICIPACION POR ENTIDAD)

65

ESTADO DIARIO DEL DEPOSITO LEGAL, AL FINAL DE MES

65

CARTERA DE CREDITOS SEGUN SU CLASIFICACION CONTABLE EN MONEDA NACIONAL

66

CARTERA DE CREDITOS SEGUN SU CLASIFICACION CONTABLE EN MONEDA EXTRANJERA

68

INTEGRACION DE LA CARTERA

70

INTEGRACION DE LA CARTERA VENCIDA

71

CARTERA DE CREDITOS (GRAFICA)

72

CARTERA DE CREDITOS POR ACTIVIDAD ECONOMICA

73

CARTERA DE CREDITOS POR ACTIVIDAD ECONOMICA EN MONEDA NACIONAL

74

CARTERA DE CREDITOS POR ACTIVIDAD ECONOMICA EN MONEDA EXTRANJERA

75

PRESTAMOS Y DESCUENTOS CONCEDIDOS POR DISTRIBUCION GEOGRAFICA

76

PRESTAMOS Y DESCUENTOS CONCEDIDOS POR DESTINO ECONOMICO Y TIPO DE INVERSION

77

PRESTAMOS Y DESCUENTOS CONCEDIDOS POR ESTRATIFICACION Y PLAZO ORIGINAL

80

INTEGRACION DE FIDEICOMISOS

81

DEFINICION DE INDICADORES FINANCIEROS DE SOCIEDADES FINANCIERAS PRIVADAS

82

INFORMACION FINANCIERA POR INSTITUCION

83

CASAS DE CAMBIO

DIRECTORIO DE LAS CASAS DE CAMBIO

98

BALANCE GENERAL Y ESTADO DE RESULTADOS CONDENSADO CONSOLIDADO Y POR INSTITUCION

99

ALMACENES GENERALES DE DEPOSITO

DIRECTORIO DE LOS ALMACENES GENERALES DE DEPOSITO

102

BALANCE GENERAL Y ESTADO DE RESULTADOS CONDENSADO CONSOLIDADO Y POR INSTITUCION

103

**LA SUPERINTENDENCIA DE BANCOS DE GUATEMALA AL PÚBLICO EN GENERAL  
INFORMA QUE LAS INSTITUCIONES LEGALMENTE AUTORIZADAS PARA OPERAR EN  
EL PAIS, QUE AL MES DE JULIO DE 2011 SE ENCUENTRAN BAJO SU VIGILANCIA E INSPECCIÓN,  
SON LAS SIGUIENTES:**

**SISTEMA BANCARIO**

1. El Crédito Hipotecario Nacional de Guatemala
2. Banco Inmobiliario, S. A.
3. Banco de los Trabajadores
4. Banco Industrial, S. A.
5. Banco de Desarrollo Rural, S. A.
6. Banco Internacional, S. A.
7. Banco Reformador, S. A.
8. Citibank, N. A. Sucursal Guatemala
9. Primer Banco de Ahorro y Préstamo para la Vivienda Familiar, S. A. (VIVIBANCO)
10. Banco Americano, S. A.
11. Banco Promerica, S. A.
12. Banco de Antigua, S. A.
13. Banco de América Central, S. A.
14. Banco Citibank de Guatemala, S. A.
15. Banco Agromercantil de Guatemala, S. A.
16. Banco G&T Continental, S. A.
17. Banco de Crédito, S. A.
18. Banco Azteca de Guatemala, S.A.

**SOCIEDADES FINANCIERAS**

1. Financiera Guatemalteca, S. A.
2. Corporación Financiera Nacional
3. Financiera Industrial, S. A.
4. Financiera de Inversión, S. A.
5. Financiera Rural, S. A.
6. Financiera de Occidente, S. A.
7. Financiera de Capitales, S. A.
8. Financiera Summa, S. A.
9. Financiera San Miguel, S. A.
10. Financiera Agromercantil, S. A.
11. Financiera MVA, S. A.
12. Financiera Consolidada, S. A.
13. Financiera de los Trabajadores, S. A.
14. Financiera Credicorp, S. A.
15. Financiera G & T Continental, S. A.

**ALMACENES GENERALES DE DEPÓSITO**

1. Almacenes de Depósito de El Crédito Hipotecario Nacional de Guatemala
2. Almacenadora Guatemalteca, S. A.
3. Almacenes Generales, S. A.
4. Almacenadora Integrada, S. A.
5. Central Almacenadora, S. A.
6. Centroamericana de Almacenes, S. A.
7. Almacenadora del País, S. A.
8. Almacenadora Internacional, S. A.
9. Almacenes y Servicios, S. A.
10. Almacenadora de la Nación, S. A.
11. Almacenadora Corporativa, S. A.
12. Almacenadora de la Producción, S. A.
13. Almacenes y Silos, S. A.
14. Almacenadora Tecún Umán, S. A.
15. Almacenadora Pelicano, S. A.

**CASAS DE CAMBIO**

1. Lafise, Casa de Cambio, S. A.
2. Multinacional de Servicios Cambiarios, S. A.

**ENTIDADES FUERA DE PLAZA (OFF SHORE)**

1. Westrust Bank (International) Limited
2. Occidente International Corporation
3. Mercom Bank Ltd.
4. BAC Bank Inc.
5. GTC Bank Inc.
6. Transcom Bank (Barbados) Limited
7. Citibank Central America (Nassau) Limited

**CASAS DE BOLSA**

1. Banex Valores, S. A.
2. Sociedad de Corretaje de Inversiones en Valores, S. A.
3. Agrovalores, S. A.
4. Mercado de Transacciones, S. A.
5. Actividades Empresariales, S. A.
6. Bac Valores Guatemala, S. A.
7. Asesores Bursátiles de Occidente, S. A.
8. Internacional Casa de Bolsa, S. A.
9. Casa de Bolsa G&T Continental, S. A.
10. Asesoría en Valores, S. A.
11. Contivalores, S. A.
12. Citinversiones, S.A.

**TARJETAS DE CRÉDITO**

1. Tarjeta Agromercantil, S. A.
2. Contécnica, S. A.
3. Credomatic de Guatemala, S. A.
4. Tarjetas de Crédito de Occidente, S. A.
5. Tarjetas de Crédito de Guatemala, S. A.
6. G&T Conticredit, S. A.
7. Cititarjetas de Guatemala, Limitada

**OTRAS INSTITUCIONES**

1. Instituto de Fomento de Hipotecas Aseguradas -FHA-
2. Departamento de Monte de Piedad de El Crédito Hipotecario Nacional de Guatemala
3. Arrendadora Agromercantil, S. A.
4. Servicios Múltiples de Inversión, S. A.
5. Negocios y Transacciones Institucionales, S. A.
6. Leasing Cuscatlán de Guatemala, S. A.
7. Interconsumo, S. A.
8. Citivalores, S.A.

*No se incluye información de Compañías Aseguradoras y  
Compañías Afianzadoras.*

# BANCO DE GUATEMALA



Dirección Postal:  
Apartado Postal:  
Teléfono:  
Télex:  
Dirección Cablegráfica:  
Fax:  
Internet:  
Swift:

7a. Avenida 22-01, zona 1, Guatemala, C.A.  
365  
PBX (502) 2429-6000 / 2485-6000  
5231 / 5461  
GUABAN GU  
(502) 2253-4035  
[www.banguat.gob.gt](http://www.banguat.gob.gt)  
BAGUGTGC

# BANCO DE GUATEMALA

## BALANCE GENERAL AL 31 DE JULIO DE 2011

(Cifras en miles de Quetzales)

### ACTIVO

#### CON NO RESIDENTES

ORO MONETARIO	2,812,647	
TENENCIA DE UNIDADES INTERNACIONALES DE CUENTA	2,163,831	
NUMERARIO DEL EXTERIOR	17,215	
DEPÓSITOS EN EL EXTERIOR	315,028	
INVERSIONES EN VALORES DEL EXTERIOR	43,971,551	
OTROS ACTIVOS	180,313	
APORTACIONES A ORGANISMOS FINANCIEROS INTERNACIONALES	3,627,768	53,088,353

#### CON RESIDENTES

INVERSIONES EN VALORES DEL INTERIOR	91,928	
CRÉDITO INTERNO	288,853	
BONOS DEL TESORO ADQUIRIDOS DEL FOPA	474,606	
PROPIEDAD, PLANTA, EQUIPO E INTANGIBLES	90,567	
DEUDORES DIVERSOS EN EL INTERIOR	1,572,610	
CUENTA ACTIVA DE VALUACIONES	7,693,229	
BONOS DEL TESORO RECIBIDOS PARA CUBRIR DEFICIENCIAS NETAS	3,158,234	
RESTAURACIONES DE PATRIMONIO POR COBRAR AL ESTADO	18,075,644	
OTROS ACTIVOS	103,937	31,549,608
<b>TOTAL DEL ACTIVO</b>		<b>84,637,961</b>

### PASIVO

#### CON NO RESIDENTES

OBLIGACIONES CON ORGANISMOS FINANCIEROS INTERNACIONALES	5,148,749	5,148,749
---	-----------	-----------

#### CON RESIDENTES

NUMERARIO NACIONAL	22,698,648	
TÍTULOS DEL BANCO CENTRAL	19,918,065	
DEPÓSITOS DEL GOBIERNO GENERAL	6,732,408	
DEPÓSITOS DEL SECTOR FINANCIERO	15,166,823	
DEPÓSITOS DEL SECTOR NO FINANCIERO	7,264	
ACREEDORES DIVERSOS DEL INTERIOR	704,567	
CUENTA PASIVA DE VALUACIONES	6,891,091	
OTROS PASIVOS	1,057,337	73,176,203

<b>PATRIMONIO</b>		<b>6,313,008</b>
-------------------	--	------------------

<b>TOTAL DEL PASIVO Y PATRIMONIO</b>		<b>84,637,961</b>
--------------------------------------	--	-------------------

<b>CUENTAS DE ORDEN</b>		<b>408,139,269</b>
-------------------------	--	--------------------

TIPO DE CAMBIO DE REFERENCIA AL 31 DE JULIO DE 2011 US\$.1.00 = Q 7.78511

## MERCADO BANCARIO

### MOVIMIENTO DE DIVISAS

### OPERACIONES DEL 31 DE JULIO DE 2011

(Cifras en miles)

MERCADO	TCR			
	US DOLARES	EQUIVALENTES EN QUETZALES	TIPO DE CAMBIO	NÚMERO DE OPERACIONES
BANCOS NACIONALES	109,444	851,758	7.77515	692
BANCO EXTRANJERO	5,775	44,956	7.78453	9
SOCIEDADES FINANCIERAS	349	2,716	7.79213	5
CASAS DE CAMBIO	912	7,111	7.79405	8
<b>TOTALES</b>	<b>116,480</b>	<b>906,541</b>	<b>7.78277</b>	<b>714</b>

# BANCO DE GUATEMALA

ESTADO DE RESULTADOS DEL 1 DE ENERO AL 31 DE JULIO DE 2011

(Cifras en miles de Quetzales)

	<b>PRODUCTOS FINANCIEROS</b>		<b>603,869</b>
I.	<b>PRODUCTOS FINANCIEROS SOBRE ACTIVOS EXTERNOS</b>	<b>439,427</b>	
	1. CAMBIO PRODUCTOS	101,897	
	2. INTERESES PRODUCTOS	337,266	
	3. OTROS PRODUCTOS	264	
II.	<b>PRODUCTOS FINANCIEROS SOBRE ACTIVOS INTERNOS</b>	<b>164,441</b>	
	1. COMISIONES PRODUCTOS	61,399	
	2. INTERESES PRODUCTOS	100,858	
	3. OTROS PRODUCTOS	2,184	
	<b>GASTOS FINANCIEROS</b>		<b>141,151</b>
III.	<b>GASTOS FINANCIEROS SOBRE ACTIVOS EXTERNOS</b>	<b>141,143</b>	
	1. CAMBIO GASTOS	141,143	
IV.	<b>GASTOS FINANCIEROS SOBRE ACTIVOS INTERNOS</b>	<b>8</b>	
	1. OTROS GASTOS	8	
	<b>RESULTADO FINANCIERO</b>		<b>462,718</b>
V.	<b>GASTOS ADMINISTRATIVOS</b>		<b>264,642</b>
	1. GASTOS DE FUNCIONAMIENTO	187,791	
	2. TRANSFERENCIAS CORRIENTES	18,118	
	3. DEPRECIACIONES Y AMORTIZACIONES	58,733	
	<b>SUB-TOTAL</b>		<b>198,076</b>
VI.	<b>PRODUCTOS Y GASTOS DE EJERCICIOS ANTERIORES</b>		<b>747</b>
	<b>RESULTADO OPERACIONAL DEL BANCO DE GUATEMALA</b>		<b>198,823</b>
VII.	<b>GASTOS DE INSPECCIÓN</b>		<b>68,784</b>
	CUOTA DE VIGILANCIA E INSPECCIÓN SUPERINTENDENCIA DE BANCOS	68,784	
	<b>SUB-TOTAL</b>		<b>130,039</b>
VIII.	<b>COSTO DE POLÍTICA MONETARIA, CAMBIARIA Y CREDITICIA</b>		<b>691,872</b>
	<b>DEFICIENCIA NETA</b>		<b>(561,833)</b>

Fuente: Banco de Guatemala.

## MERCADO CAMBIARIO

TIPO DE CAMBIO DE REFERENCIA  
AL FINAL DE CADA MES

FECHA	TCR	FECHA	TCR
JUNIO 2010	8.03143	ENERO 2011	7.87557
JULIO 2010	8.01845	FEBRERO 2011	7.80074
AGOSTO 2010	8.06584	MARZO 2011	7.68836
SEPTIEMBRE 2010	8.13519	ABRIL 2011	7.57536
OCTUBRE 2010	8.04286	MAYO 2011	7.79559
NOVIEMBRE 2010	7.98621	JUNIO 2011	7.77023
DICIEMBRE 2010	8.01358	JULIO 2011	7.78511

Fuente: Sitio web del Banco de Guatemala.



# **SISTEMA BANCARIO**



# SISTEMA BANCARIO

AL 31 DE JULIO 2011

BANCOS	DIRECCION	FECHA DE APERTURA	
EL CRÉDITO HIPOTECARIO NACIONAL DE GUATEMALA	7a. Avenida 22-77, Zona 1 PAGINA Web: <a href="http://www.chn.com.gt">www.chn.com.gt</a> EMPLEADOS: 736	TELEFONOS: 2223-0333/2384-5222/2384-5333 AL 35/GERENCIA 2223-0338 2238-0744 FAX:	06/10/1930
BANCO INMOBILIARIO, S. A.	7a. Avenida 11-59, Zona 9 Edificio Galerías España PAGINA Web: <a href="http://www.bancoinmobiliario.com.gt">www.bancoinmobiliario.com.gt</a> EMPLEADOS: 364	TELEFONOS: 2429-3700/2423-2000 FAX: 2332-1418	13/12/1958
BANCO G&T CONTINENTAL, S. A.	6a. Avenida 9-08, Zona 9 Plaza G&T Continental PAGINA Web: <a href="http://www.gytcontinental.com.gt">www.gytcontinental.com.gt</a> EMPLEADOS: 4288	TELEFONOS: 2338-6801 FAX: 2332-2682	03/09/1962
BANCO DE LOS TRABAJADORES	Avenida La Reforma 6-20, Zona 9 PAGINA Web: <a href="http://www.bantrab.com.gt">www.bantrab.com.gt</a> EMPLEADOS: 785	TELEFONOS: 1755/2410-2600 FAX: 2339-4549	01/02/1966
BANCO INDUSTRIAL, S. A.	7a. Avenida 5-10, Zona 4 Torre I Centro Financiero PAGINA Web: <a href="http://www.bi.com.gt">www.bi.com.gt</a> EMPLEADOS: 5028	TELEFONOS: 1737/2420-3000 FAX: 2332-1713	17/06/1968
BANCO DE DESARROLLO RURAL, S. A.	Avenida La Reforma 9-30, Zona 9, Torre BANRURAL, Nivel 9 PAGINA Web: <a href="http://www.banrural.com.gt">www.banrural.com.gt</a> EMPLEADOS: 8064	TELEFONOS: 1720/2339-8888 FAX: 2360-9740/2361-3578	03/05/1971
BANCO INTERNACIONAL, S. A.	Avenida Reforma 15-85, Zona 10 Edificio Torre Internacional PAGINA Web: <a href="http://www.bancointernacional.com.gt">www.bancointernacional.com.gt</a> EMPLEADOS: 612	TELEFONOS: 1701/2366-6666 FAX: 2366-7739/2366-6582	12/07/1976
BANCO REFORMADOR, S. A.	Avenida Reforma 9-76, Zona 9 PAGINA Web: <a href="http://www.bancoreformador.com">www.bancoreformador.com</a> EMPLEADOS: 1234	TELEFONOS: 2382-1200/2382-1300 FAX: 2362-0850/2332-9708	26/11/1990
CITIBANK, N. A. SUC. GUATEMALA	3a. Avenida 13-78, Zona 10 Torre Citigroup, Nivel 16 PAGINA Web: <a href="http://www.citibank.com.gt">www.citibank.com.gt</a> EMPLEADOS: 71	TELEFONOS: 2336-8000 FAX: 2336-8327	03/12/1990
VIVIBANCO, S. A.	13 Calle 5-46, Zona 9 PAGINA Web: <a href="http://www.vivibanco.com.gt">www.vivibanco.com.gt</a> EMPLEADOS: 158	TELEFONOS: 2277-7878 FAX: 2277-7805	22/11/1993
BANCO AMERICANO, S. A.	11 Calle 7-44, Zona 9 PAGINA Web: <a href="http://www.bancoamericano.com.gt">www.bancoamericano.com.gt</a> EMPLEADOS: 30	TELEFONOS: 2386-1700 FAX: 2386-1753	20/03/1995
BANCO PROMERICA, S. A.	Avenida Reforma 9-55, Zona 10, Edificio Reforma 10 Nivel 1 y 2 PAGINA Web: <a href="http://www.bancopromerica.com.gt">www.bancopromerica.com.gt</a> EMPLEADOS: 1067	TELEFONOS: 2423-6666 FAX: 2361-7217	17/05/1995
BANCO DE ANTIGUA, S. A.	12 Calle 4-30, Zona 9 PAGINA Web: <a href="http://www.bantigua.com.gt">www.bantigua.com.gt</a> EMPLEADOS: 1249	TELEFONOS: 2420-5555 FAX: 2420-5555 EXT. 1347	21/07/1997
BANCO DE AMÉRICA CENTRAL, S. A.	Avenida Petapa 38-39, Centro de Excelencia Operativa (COE) PAGINA Web: <a href="http://www.bac.net">www.bac.net</a> EMPLEADOS: 618	TELEFONOS: 2361-0909 FAX: 2418-0391	29/12/1997
BANCO CITIBANK DE GUATEMALA, S. A.	15 Calle 1-04, Zona 10 Edificio Céntrica Plaza, Torre Nivel 6 PAGINA Web: <a href="http://www.citibank.com.gt">www.citibank.com.gt</a> EMPLEADOS: 2682	TELEFONOS: 1724/2422-9005/2422-9000/2250-2000 FAX: 2366-2808	02/08/1999
BANCO AGROMERCANTIL DE GUATEMALA, S. A.	7a. Avenida 7-30, Zona 9 PAGINA Web: <a href="http://www.agromercantil.com.gt">www.agromercantil.com.gt</a> EMPLEADOS: 2727	TELEFONOS: 2338-6565 FAX: 2338-6677	30/11/2000
BANCO DE CRÉDITO, S. A.	12 Calle 6-70, Zona 10 PAGINA Web: <a href="http://www.bancredit.com.gt">www.bancredit.com.gt</a> EMPLEADOS: 149	TELEFONOS: 2384-4900 FAX: 2384-4930	30/11/2005

# SISTEMA BANCARIO

AL 31 DE JULIO 2011

BANCOS	DIRECCION	FECHA DE APERTURA
BANCO AZTECA DE GUATEMALA, S. A.	Avenida Reforma 9-00, Zona 9, Edificio Plaza Panamericana PAGINA Web: <a href="http://www.bancoazteca.com.gt">www.bancoazteca.com.gt</a> EMPLEADOS: 761	TELEFONOS: 2324-5000 FAX: 2360-9383 20/05/2007

# SISTEMA BANCARIO

## INFORMACION DE AGENCIAS

AL 31 DE JULIO DE 2011

### RESUMEN POR REGIONES

	METRO-POLITANA	NORTE	NOR-ORIENTE	SUR-ORIENTE	CENTRAL	SUR-OCCIDENTE	NOR-OCCIDENTE	PETEN	TOTAL
<b>BANCOS NACIONALES</b>	<b>1,240</b>	<b>128</b>	<b>269</b>	<b>201</b>	<b>298</b>	<b>536</b>	<b>222</b>	<b>99</b>	<b>2,993</b>
EL CREDITO HIPOTECARIO NACIONAL DE GUATEMALA	28	5	12	4	8	12	1	3	73
INMOBILIARIO, S. A.	22	1	3	2	5	12	3	1	49
G&T CONTINENTAL, S. A.	294	13	55	43	61	56	25	16	563
DE LOS TRABAJADORES	35	3	9	4	10	13	6	4	84
INDUSTRIAL, S. A.	224	8	22	16	25	50	11	3	359
DE DESARROLLO RURAL, S. A.	254	62	91	82	97	250	133	57	1,026
INTERNACIONAL, S. A.	20	1	8	2	5	11	2	0	49
REFORMADOR, S. A.	42	5	11	7	7	19	4	2	97
BANCO CITIBANK DE GUATEMALA, S.A.	73	2	4	0	9	10	3	0	101
VIVIBANCO, S. A.	9	0	0	0	0	0	0	0	9
AMERICANO, S. A.	1	0	0	0	0	0	0	0	1
PROMERICA, S. A.	14	0	1	0	5	10	1	0	31
DE ANTIGUA, S. A.	50	5	13	6	15	18	2	3	112
DE AMERICA CENTRAL, S. A.	39	1	2	0	5	2	0	0	49
AGROMERCANTIL DE GUATEMALA, S. A.	96	15	20	17	29	43	16	6	242
DE CREDITO, S. A.	3	0	0	2	0	4	5	0	14
AZTECA DE GUATEMALA, S.A.	36	7	18	16	17	26	10	4	134
<b>BANCO EXTRANJERO</b>	<b>2</b>	<b>0</b>	<b>0</b>	<b>0</b>	<b>0</b>	<b>0</b>	<b>0</b>	<b>0</b>	<b>2</b>
CITIBANK, N. A. SUC. GUATEMALA	2	0	0	0	0	0	0	0	2
<b>TOTAL</b>	<b>1,242</b>	<b>128</b>	<b>269</b>	<b>201</b>	<b>298</b>	<b>536</b>	<b>222</b>	<b>99</b>	<b>2,995</b>

#### REGION:

METROPOLITANA  
NORTE  
NORORIENTE  
SURORIENTE  
CENTRAL  
SUROCCIDENTE  
NOROCCIDENTE  
PETEN

#### DEPARTAMENTOS QUE INCLUYE:

Guatemala  
Baja Verapaz y Alta Verapaz  
Izabal, Chiquimula, Zacapa y El Progreso  
Jalapa, Jutiapa y Santa Rosa  
Sacatepéquez, Chimaltenango y Escuintla  
Sololá, Totonicapán, Quetzaltenango, Suchitepéquez, Retalhuleu y San Marcos  
Huehuetenango y Quiché

# SISTEMA BANCARIO

NUMERO DE AGENCIAS POR DEPARTAMENTO  
AL 31 DE JULIO DE 2011



Guatemala, C. A.

**SISTEMA BANCARIO**  
**BALANCE GENERAL CONDENSADO CONSOLIDADO**  
**AL 31 DE JULIO DE 2011**  
**(Cifras en miles de Quetzales)**

	MONEDA NACIONAL	MONEDA EXTRANJERA	TOTAL		MONEDA NACIONAL	MONEDA EXTRANJERA	TOTAL
<b>A C T I V O</b>	123,492,734	41,917,280	165,410,014	<b>P A S I V O</b>	109,841,017	40,428,255	150,269,272
DISPONIBILIDADES	19,283,043	7,830,292	27,113,335	OBLIGACIONES DEPOSITARIAS	105,148,660	22,430,920	127,579,580
Caja	3,586,284	481,510	4,067,794	Depósitos Monetarios	40,848,182	11,814,853	52,663,035
Banco Central	12,742,981	2,890,425	15,633,405	Depósitos de Ahorro	24,327,740	4,130,252	28,457,992
Bancos del País	268,144	69,142	337,286	Depósitos a Plazo	39,590,834	6,457,338	46,048,171
Bancos del Exterior	306,806	3,589,248	3,896,054	Depósitos a la Orden	107,167	11,289	118,457
Cheques a Compensar	2,378,829	746,194	3,125,024	Depósitos con Restricciones	274,737	17,188	291,925
Giros sobre el Exterior	0	53,772	53,772				
INVERSIONES	37,867,868	5,577,459	43,445,328	CRÉDITOS OBTENIDOS	162,585	14,357,768	14,520,354
En Títulos-Valores para Negociación	0	0	0	Del Banco Central	0	0	0
En Títulos-Valores para la Venta	19,811,040	3,519,471	23,330,510	De Instituciones Financieras Nacionales	46,250	1,431	47,681
En Títulos-Valores para su Vencimiento	16,530,143	819,428	17,349,572	De Instituciones Financieras Extranjeras	116,335	14,178,197	14,294,533
Operaciones de Reporto	1,351,179	1,115,100	2,466,279	De Organismos Internacionales	0	178,140	178,140
Certificados de Participación	201,173	0	201,173	OBLIGACIONES FINANCIERAS	541,448	66,952	608,400
Intereses Pagados en Compra de Valolres	7,030	123,460	130,490	GASTOS FINANCIEROS POR PAGAR	344,179	118,955	463,134
SUMA	37,900,564	5,577,459	43,478,023	CUENTAS POR PAGAR	2,523,779	948,369	3,472,148
(-) Estimaciones por Valuación	32,696	0	32,696	PROVISIONES	325,463	0	325,463
CARTERA DE CRÉDITOS	57,717,433	26,778,077	84,495,509	SUC. , CASA MATRIZ Y DEPTOS. ADSCRITOS	0	0	0
Vigente	58,168,662	26,816,871	84,985,534	OTRAS OBLIGACIONES	122,125	2,386,136	2,508,261
Vencida	1,409,058	373,345	1,782,403	CRÉDITOS DIFERIDOS	77,186	48,091	125,276
SUMA	59,577,720	27,190,217	86,767,937	SUMA	109,245,425	40,357,191	149,602,616
(-) Estimaciones Por Valuación	1,860,287	412,140	2,272,427	OTRAS CUENTAS ACREEDORAS	595,592	71,064	666,656
PRODUCTOS FINANCIEROS POR COBRAR	1,101,035	173,961	1,274,996	<b>C A P I T A L C O N T A B L E</b>	15,140,742		15,140,742
CUENTAS POR COBRAR (Neto)	972,533	289,979	1,256,513	CAPITAL PAGADO	6,704,665		6,704,665
BIENES REALIZABLES (Neto)	513,444	52,817	566,261	Capital Autorizado	17,825,000		17,825,000
INVERSIONES PERMANENTES (Neto)	642,171	873,123	1,515,294	Capital no Pagado (-)	11,205,316		11,205,316
OTRAS INVERSIONES (Neto)	109,281	339,861	449,142	Casa Matriz, Capital Asignado	84,982		84,982
SUC., CASA MATRIZ Y DEPTOS. ADSCRITOS	0	0	0	APORTACIONES PERMANENTES	1,130,276		1,130,276
INMUEBLES Y MUEBLES (Neto)	3,696,520	7,196	3,703,717	RESERVAS DE CAPITAL	4,304,965		4,304,965
CARGOS DIFERIDOS (Neto)	1,589,405	514	1,589,919	RESERVAS PARA ACTIVOS EXTRAORDINARIOS	60		60
				REVALUACIÓN DE ACTIVOS	418,639		418,639
				OBLIGACIONES SUBORDINADAS	513,405		513,405
				GANANCIAS Y PÉRDIDAS POR FUSIÓN	0		0
				VALUACIÓN DE ACTIVOS DE RECUPERACIÓN DUDOSA	421,015		421,015
				PROVISIÓN DE BENEFICIOS A EMPLEADOS	41,637		41,637
				AJUSTES AL IMPUESTO SOBRE LA RENTA	0		0
				GANANCIAS O PÉRDIDAS POR CAMBIOS EN EL VALOR DE	21,735		21,735
				MERCADO DE LAS INVERSIONES			
				RESULTADO DE EJERCICIOS ANTERIORES	540,542		540,542
				RESULTADOS DEL EJERCICIO	1,969,107		1,969,107
				TOTAL IGUAL A LA SUMA DEL ACTIVO			165,410,014

**SISTEMA BANCARIO**  
**ESTADO DE RESULTADOS CONDENSADO CONSOLIDADO**  
**DEL 1 DE ENERO AL 31 DE JULIO DE 2011**  
**(Cifras en miles de Quetzales)**

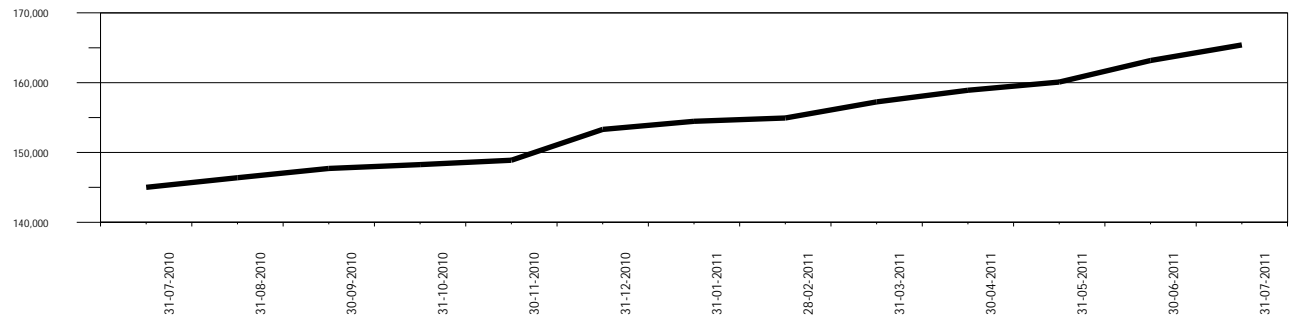
	TOTAL
PRODUCTOS FINANCIEROS	8,627,426
GASTOS FINANCIEROS	3,304,522
MARGEN POR INVERSIÓN	5,322,904
PRODUCTOS POR SERVICIOS	839,501
GASTOS POR SERVICIOS	90,832
MARGEN POR SERVICIOS	748,669
OTROS PRODUCTOS Y GASTOS DE OPERACIÓN	
Productos	750,684
Gastos	687,316
MARGEN DE OTROS PRODUCTOS Y GASTOS DE OPERACIÓN	63,367
MARGEN OPERACIONAL BRUTO	6,134,941
GASTOS DE ADMINISTRACIÓN	4,061,730
MARGEN OPERACIONAL NETO	2,073,210
PRODUCTOS Y GASTOS EXTRAORDINARIOS	83,345
Productos Extraordinarios	207,233
Gastos Extraordinarios	123,889
PRODUCTOS Y GASTOS DE EJERCICIOS ANTERIORES	25,246
Productos de Ejercicios Anteriores	52,335
Gastos de Ejercicios Anteriores	27,089
GANANCIA (PERDIDA) BRUTA	2,181,801
IMPUESTO SOBRE LA RENTA	212,694
GANANCIA (PÉRDIDA) NETA	1,969,107

# SISTEMA BANCARIO

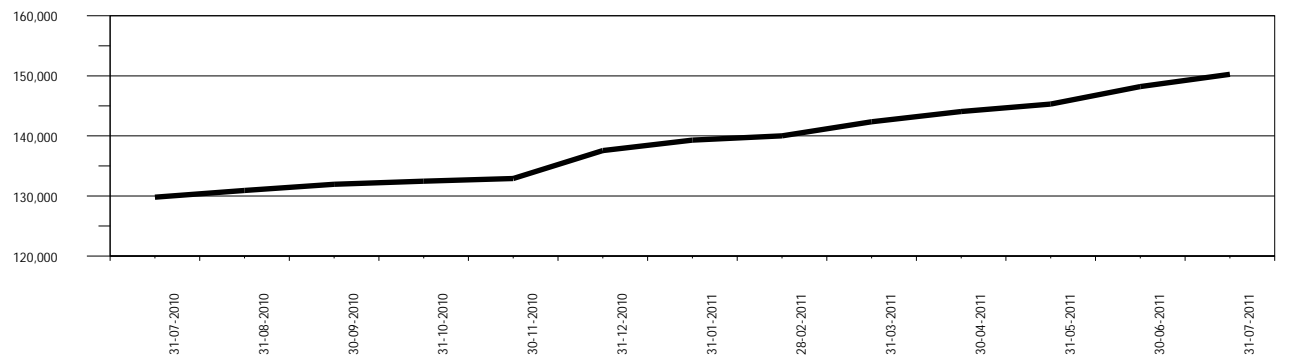
## COMPORTAMIENTO DE LOS PRINCIPALES RUBROS

(Cifras en millones de Quetzales)

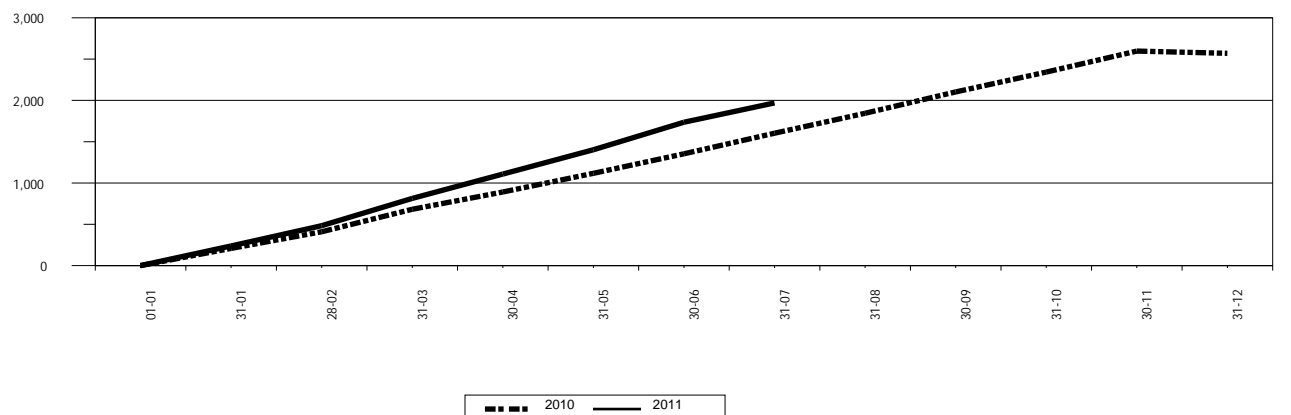
### COMPORTAMIENTO DEL ACTIVO



### COMPORTAMIENTO DEL PASIVO



### COMPORTAMIENTO DEL RESULTADO



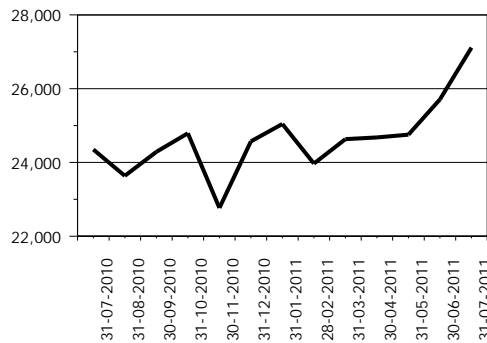
# SISTEMA BANCARIO

## ACTIVO

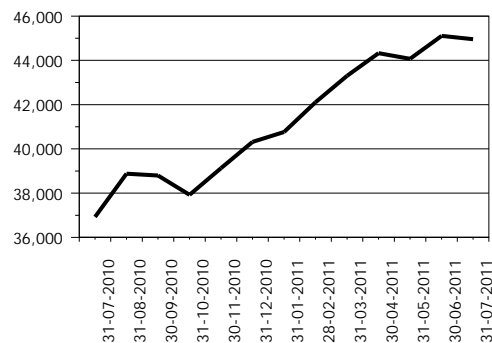
### COMPORTAMIENTO DE LOS PRINCIPALES RUBROS

(Cifras en millones de Quetzales)

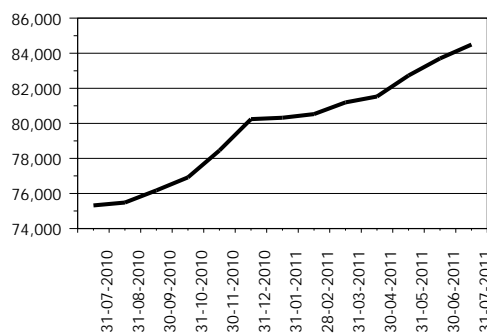
DISPONIBILIDADES



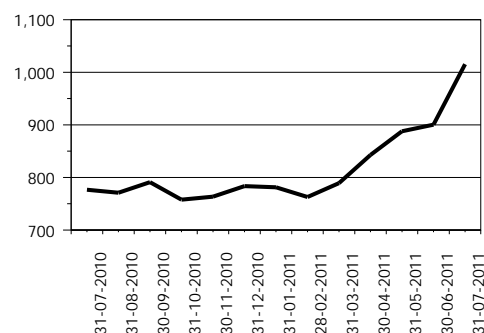
INVERSIONES 1/



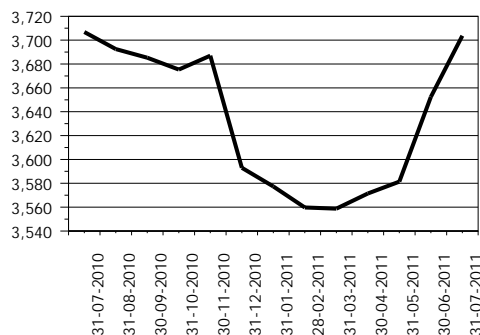
CARTERA DE CRÉDITOS



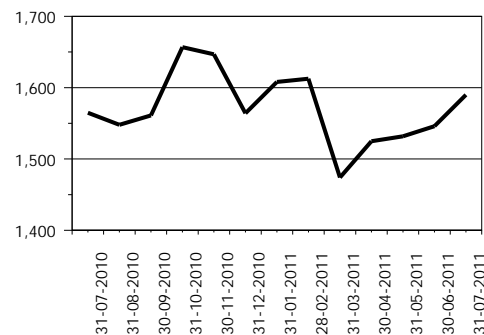
OTRAS INVERSIONES 2/



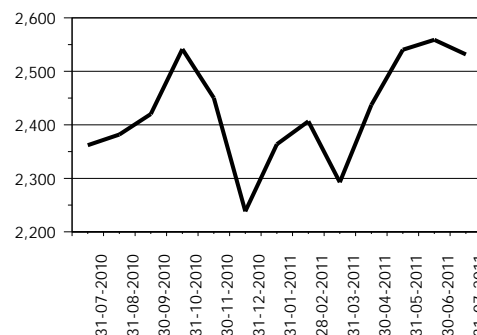
INMUEBLES Y MUEBLES



CARGOS DIFERIDOS



OTROS ACTIVOS 3/



1/ Incluye: Inversiones permanentes.

2/ Incluye: Bienes realizables.

3/ Incluye: Cuentas por cobrar, productos financieros por cobrar y sucursales, casa matriz y departamentos adscritos.

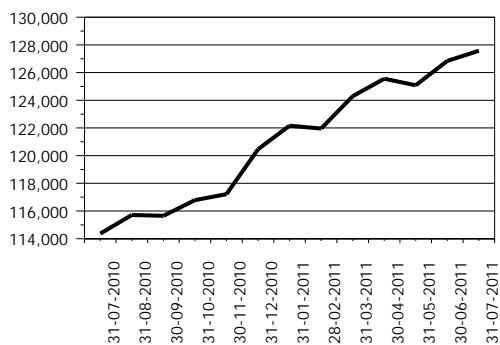
# SISTEMA BANCARIO

## PASIVO

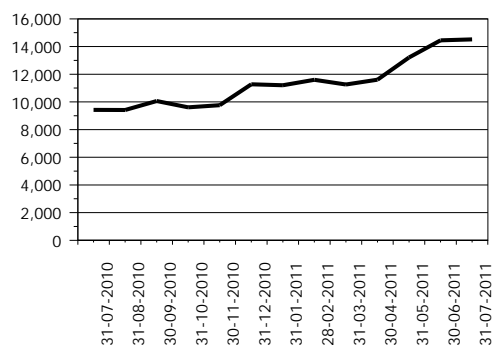
### COMPORTAMIENTO DE LOS PRINCIPALES RUBROS

(Cifras en millones de Quetzales)

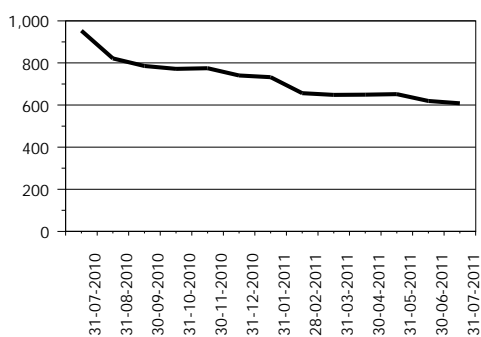
OBLIGACIONES DEPOSITARIAS



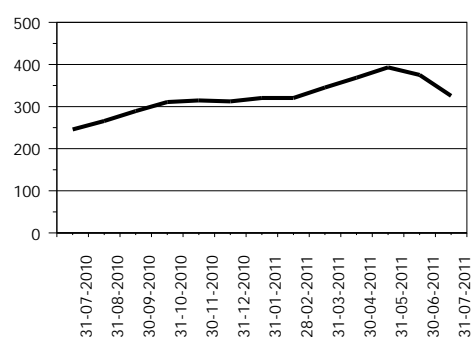
CRÉDITOS OBTENIDOS



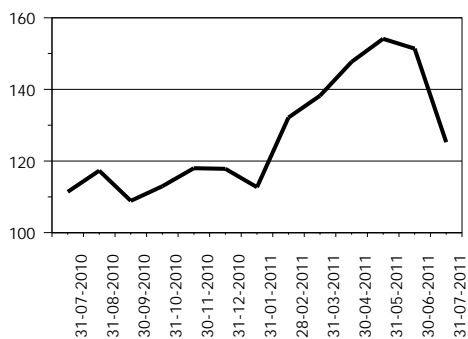
OBLIGACIONES FINANCIERAS



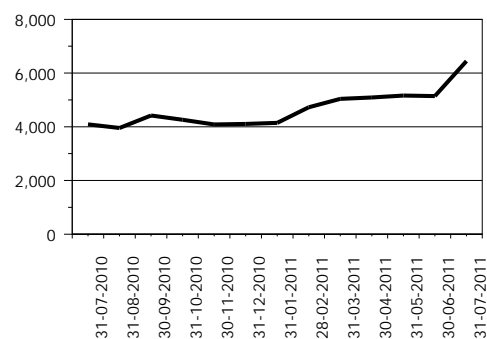
PROVISIONES



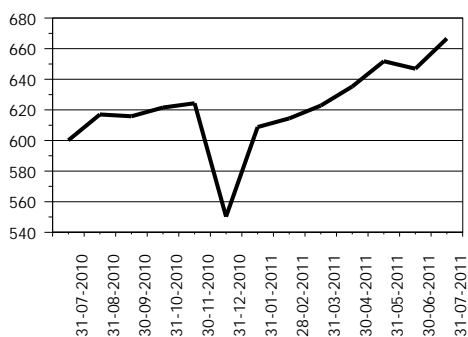
CRÉDITOS DIFERIDOS



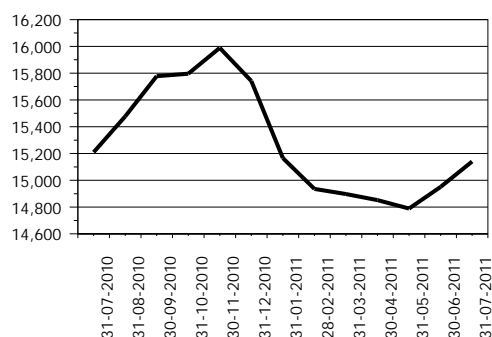
OTROS PASIVOS 1/



OTRAS CUENTAS ACREEDORAS



CAPITAL CONTABLE



1/ Incluye: Cuentas por pagar, gastos financieros por pagar, otras obligaciones y sucursales, casa matriz y departamentos adscritos.



# SISTEMA BANCARIO

## PRESENTACION POR RUBROS

AL 31 DE JULIO DE 2011

(Cifras en miles de Quetzales)

ACTIVO	
<b>BANCOS NACIONALES</b>	
INDUSTRIAL, S. A.	45,797,109
G&T CONTINENTAL, S. A.	32,976,768
DE DESARROLLO RURAL, S. A.	30,822,211
AGROMERCANTIL DE GUATEMALA, S. A.	12,893,817
REFORMADOR, S. A.	8,972,429
CITIBANK DE GUATEMALA, S. A.	7,906,495
DE LOS TRABAJADORES	7,576,171
DE AMÉRICA CENTRAL, S. A.	4,498,049
INTERNACIONAL, S. A.	4,105,213
EL CRÉDITO HIPOTECARIO NACIONAL DE GUATEMALA	2,622,217
PROMERICA, S. A.	1,642,981
INMOBILIARIO, S. A.	991,815
DE ANTIGUA, S. A.	983,102
AZTECA DE GUATEMALA, S. A.	819,598
DE CRÉDITO, S. A.	656,777
VIVIBANCO, S. A.	319,952
AMERICANO, S. A.	303,697
<b>BANCO EXTRANJERO</b>	
CITIBANK, N. A. SUC. GUATEMALA	1,521,613
<b>TOTAL</b>	<b>165,410,014</b>
CARTERA DE CRÉDITOS	
<b>BANCOS NACIONALES</b>	
INDUSTRIAL, S. A.	21,754,961
DE DESARROLLO RURAL, S. A.	18,620,162
G&T CONTINENTAL, S. A.	15,089,867
AGROMERCANTIL DE GUATEMALA, S. A.	7,424,366
REFORMADOR, S. A.	5,067,433
DE LOS TRABAJADORES	4,038,524
CITIBANK DE GUATEMALA, S. A.	3,468,638
DE AMÉRICA CENTRAL, S. A.	2,640,739
INTERNACIONAL, S. A.	2,223,813
PROMERICA, S. A.	965,046
EL CRÉDITO HIPOTECARIO NACIONAL DE GUATEMALA	960,231
DE ANTIGUA, S. A.	562,627
AZTECA DE GUATEMALA, S. A.	551,049
INMOBILIARIO, S. A.	503,383
DE CRÉDITO, S. A.	422,773
AMERICANO, S. A.	154,077
VIVIBANCO, S. A.	9,377
<b>BANCO EXTRANJERO</b>	
CITIBANK, N. A. SUC. GUATEMALA	38,442
<b>TOTAL</b>	<b>84,495,509</b>

PASIVO	
<b>BANCOS NACIONALES</b>	
INDUSTRIAL, S. A.	42,514,970
G&T CONTINENTAL, S. A.	30,351,027
DE DESARROLLO RURAL, S. A.	27,177,547
AGROMERCANTIL DE GUATEMALA, S. A.	11,844,620
REFORMADOR, S. A.	8,144,455
DE LOS TRABAJADORES	6,945,699
CITIBANK DE GUATEMALA, S. A.	6,939,078
DE AMÉRICA CENTRAL, S. A.	3,895,182
INTERNACIONAL, S. A.	3,772,227
EL CRÉDITO HIPOTECARIO NACIONAL DE GUATEMALA	2,425,718
PROMERICA, S. A.	1,479,632
INMOBILIARIO, S. A.	875,453
DE ANTIGUA, S. A.	855,373
AZTECA DE GUATEMALA, S. A.	680,048
DE CRÉDITO, S. A.	548,245
AMERICANO, S. A.	249,573
VIVIBANCO, S. A.	242,903
<b>BANCO EXTRANJERO</b>	
CITIBANK, N. A. SUC. GUATEMALA	1,327,522
<b>TOTAL</b>	<b>150,269,272</b>
OBLIGACIONES DEPOSITARIAS	
<b>BANCOS NACIONALES</b>	
INDUSTRIAL, S. A.	33,174,936
DE DESARROLLO RURAL, S. A.	25,858,468
G&T CONTINENTAL, S. A.	24,901,121
AGROMERCANTIL DE GUATEMALA, S. A.	10,621,724
REFORMADOR, S. A.	7,107,281
DE LOS TRABAJADORES	6,370,228
CITIBANK DE GUATEMALA, S. A.	4,908,247
INTERNACIONAL, S. A.	3,505,111
DE AMÉRICA CENTRAL, S. A.	3,492,707
EL CRÉDITO HIPOTECARIO NACIONAL DE GUATEMALA	2,107,217
PROMERICA, S. A.	1,377,172
INMOBILIARIO, S. A.	841,954
DE ANTIGUA, S. A.	753,363
AZTECA DE GUATEMALA, S. A.	541,152
DE CRÉDITO, S. A.	534,836
VIVIBANCO, S. A.	158,920
AMERICANO, S. A.	126,397
<b>BANCO EXTRANJERO</b>	
CITIBANK, N. A. SUC. GUATEMALA	1,198,744
<b>TOTAL</b>	<b>127,579,580</b>

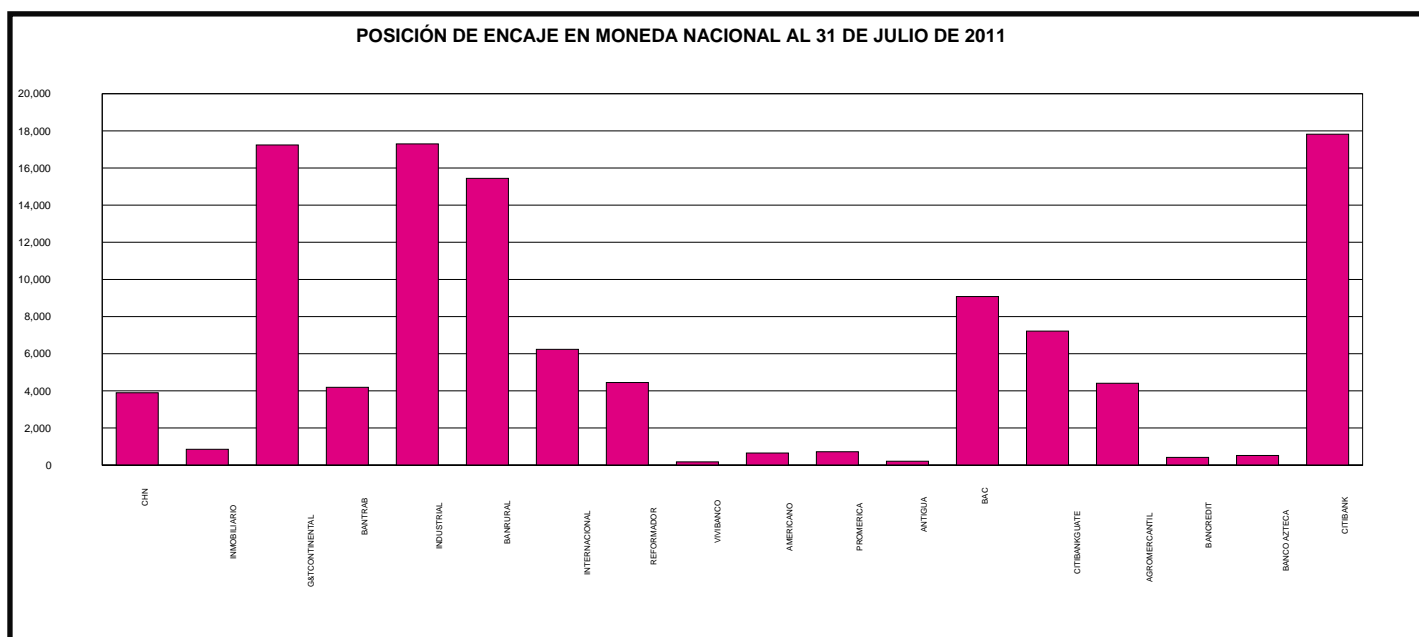
CAPITAL CONTABLE	
<b>BANCOS NACIONALES</b>	
DE DESARROLLO RURAL, S. A.	3,644,663
INDUSTRIAL, S. A.	3,282,138
G&T CONTINENTAL, S. A.	2,625,741
AGROMERCANTIL DE GUATEMALA, S. A.	1,049,197
CITIBANK DE GUATEMALA, S. A.	967,418
REFORMADOR, S. A.	827,974
DE LOS TRABAJADORES	630,472
DE AMÉRICA CENTRAL, S. A.	602,867
INTERNACIONAL, S. A.	332,986
EL CRÉDITO HIPOTECARIO NACIONAL DE GUATEMALA	196,499
PROMERICA, S. A.	163,349
AZTECA DE GUATEMALA, S. A.	139,550
DE ANTIGUA, S. A.	127,729
INMOBILIARIO, S. A.	116,362
DE CRÉDITO, S. A.	108,532
VIVIBANCO, S. A.	77,049
AMERICANO, S. A.	54,125
<b>BANCO EXTRANJERO</b>	
CITIBANK, N. A. SUC. GUATEMALA	194,091
<b>TOTAL</b>	<b>15,140,742</b>
RESULTADO DEL EJERCICIO	
<b>BANCOS NACIONALES</b>	
INDUSTRIAL, S. A.	521,334
DE DESARROLLO RURAL, S. A.	499,287
G&T CONTINENTAL, S. A.	373,093
CITIBANK DE GUATEMALA, S. A.	104,301
DE AMÉRICA CENTRAL, S. A.	102,318
AGROMERCANTIL DE GUATEMALA, S. A.	100,631
REFORMADOR, S. A.	66,627
DE LOS TRABAJADORES	62,600
PROMERICA, S. A.	34,430
AZTECA DE GUATEMALA, S. A.	30,026
INTERNACIONAL, S. A.	24,250
DE ANTIGUA, S. A.	15,038
VIVIBANCO, S. A.	5,134
AMERICANO, S. A.	3,630
EL CRÉDITO HIPOTECARIO NACIONAL DE GUATEMALA	3,543
INMOBILIARIO, S. A.	3,530
DE CRÉDITO, S. A.	635
<b>BANCO EXTRANJERO</b>	
CITIBANK, N. A. SUC. GUATEMALA	18,698
<b>TOTAL</b>	<b>1,969,107</b>

# SISTEMA BANCARIO

## POSICIÓN DE ENCAJE EN MONEDA NACIONAL AL 31 DE JULIO DE 2011

(Cifras en miles de Quetzales)

	Obligaciones Encajables	Encaje Computable	Encaje Requerido	Posición Promedio
<b>BANCOS NACIONALES</b>				
EL CRÉDITO HIPOTECARIO NACIONAL DE GUATEMALA	2,114,542	312,619	308,723	3,896
INMOBILIARIO, S. A.	755,685	111,187	110,330	857
G&T CONTINENTAL, S. A.	20,254,283	2,974,365	2,957,125	17,240
DE LOS TRABAJADORES	5,955,100	873,634	869,445	4,190
INDUSTRIAL, S. A.	26,127,176	3,831,866	3,814,568	17,298
DE DESARROLLO RURAL, S. A.	24,204,494	3,549,299	3,533,856	15,443
INTERNACIONAL, S. A.	2,323,354	345,445	339,210	6,236
REFORMADOR, S. A.	5,506,328	808,377	803,924	4,453
VIVIBANCO, S. A.	154,497	22,735	22,557	178
AMERICANO, S. A.	45,679	7,323	6,669	654
PROMERICA, S. A.	1,044,385	153,202	152,480	722
DE ANTIGUA, S. A.	750,136	109,731	109,520	211
DE AMÉRICA CENTRAL, S. A.	1,732,558	262,034	252,953	9,080
CITIBANK DE GUATEMALA, S. A.	3,012,684	447,070	439,852	7,218
AGROMERCANTIL DE GUATEMALA, S. A.	8,460,017	1,239,575	1,235,163	4,412
DE CRÉDITO, S. A.	312,269	46,011	45,591	420
AZTECA DE GUATEMALA, S. A.	519,386	76,353	75,830	523
<b>BANCO EXTRANJERO</b>				
CITIBANK, N. A. SUC. GUATEMALA	789,156	133,041	115,217	17,824
<b>TOTAL</b>	<b>104,061,729</b>	<b>15,303,869</b>	<b>15,193,012</b>	<b>110,856</b>



# SISTEMA BANCARIO

## POSICIÓN DE ENCAJE EN MONEDA EXTRANJERA AL 31 DE JULIO DE 2011

(Cifras en miles de Dólares de los Estados Unidos de América)

	Obligaciones Encajables	Encaje Computable	Encaje Requerido	Posición Promedio
--	----------------------------	----------------------	---------------------	----------------------

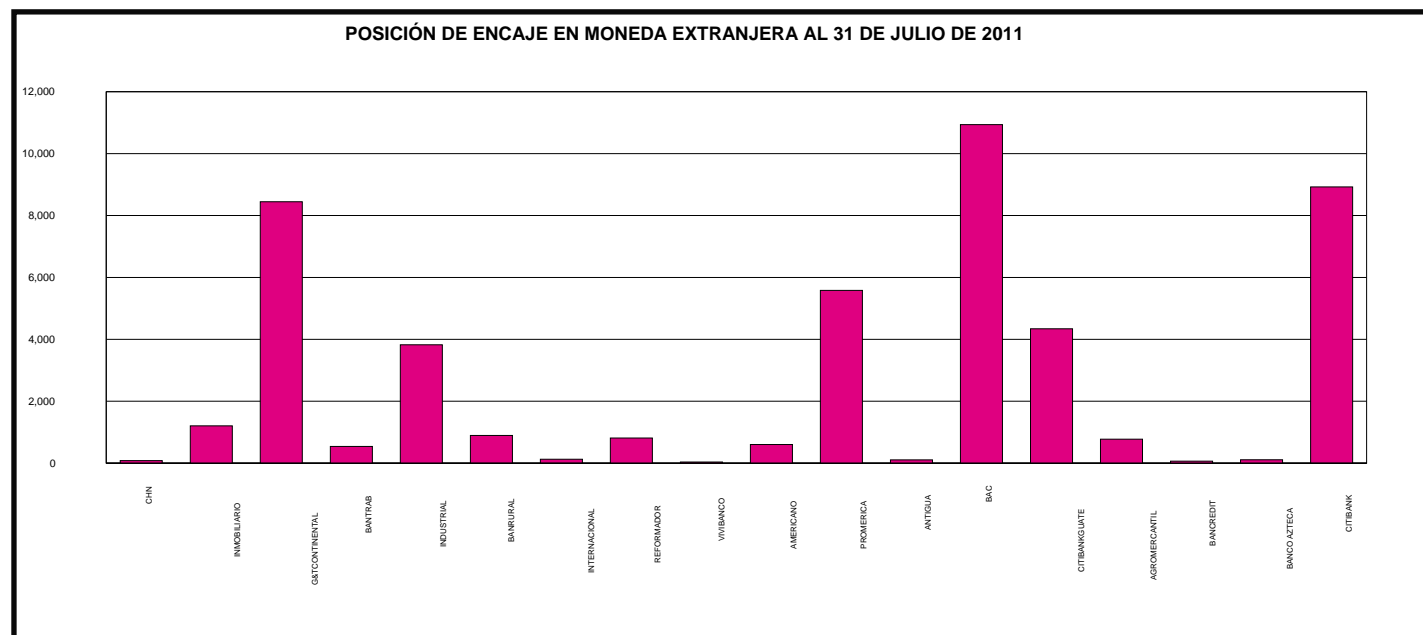
### BANCOS NACIONALES

EL CRÉDITO HIPOTECARIO NACIONAL DE GUATEMALA	6,662	1,054	973	81
INMOBILIARIO, S. A.	10,480	2,737	1,530	1,206
G&T CONTINENTAL, S. A.	588,931	94,429	85,984	8,445
DE LOS TRABAJADORES	44,702	7,069	6,527	542
INDUSTRIAL, S. A.	854,609	128,596	124,773	3,824
DE DESARROLLO RURAL, S. A.	170,807	25,832	24,938	894
INTERNACIONAL, S. A.	137,342	20,178	20,052	126
REFORMADOR, S. A.	190,860	28,678	27,866	812
VIVIBANCO, S. A.	268	77	39	38
AMERICANO, S. A.	9,436	1,981	1,378	604
PROMERICA, S. A.	41,833	11,689	6,108	5,582
DE ANTIGUA, S. A.	1,780	367	260	107
DE AMÉRICA CENTRAL, S. A.	224,909	43,775	32,837	10,939
CITIBANK DE GUATEMALA, S. A.	255,016	41,574	37,232	4,342
AGROMERCANTIL DE GUATEMALA, S. A.	283,595	42,180	41,405	775
DE CRÉDITO, S. A.	30,043	4,451	4,386	65
AZTECA DE GUATEMALA, S. A.	798	227	117	110

### BANCO EXTRANJERO

CITIBANK, N. A. SUC. GUATEMALA	58,628	17,484	8,560	8,924
--------------------------------	--------	--------	-------	-------

<b>TOTAL</b>	<b>2,910,700</b>	<b>472,377</b>	<b>424,962</b>	<b>47,415</b>
--------------	------------------	----------------	----------------	---------------



# SISTEMA BANCARIO

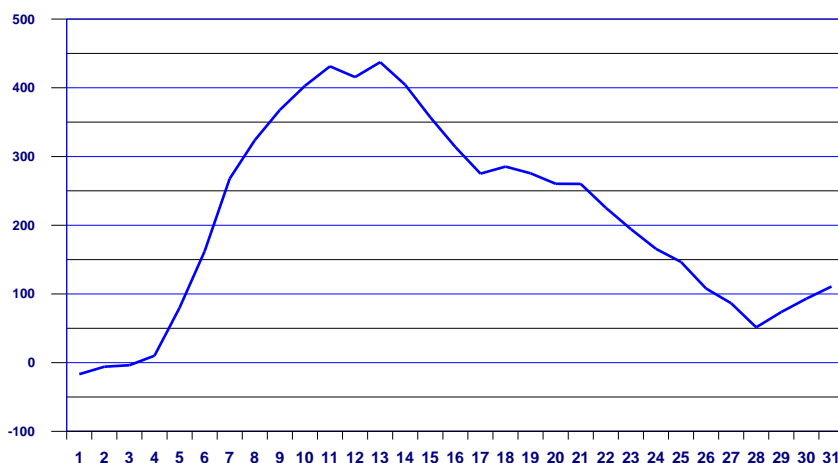
## POSICION PROMEDIO ACUMULADA DE ENCAJE

### DURANTE EL MES DE JULIO 2011

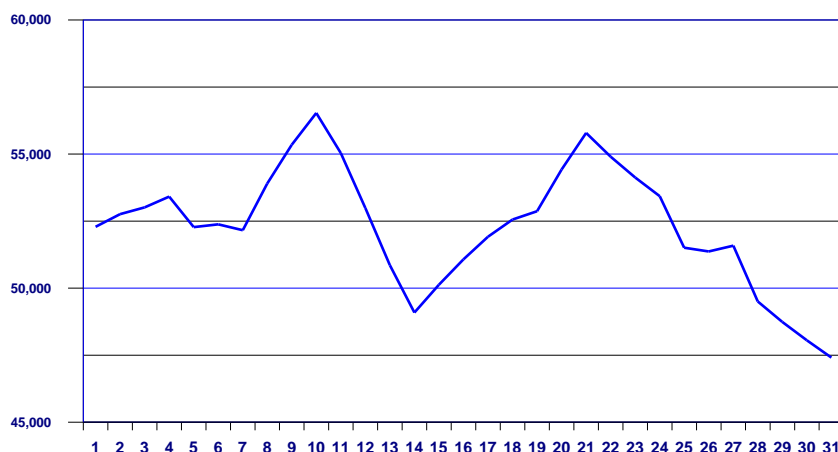
(Cifras en millones de Quetzales para Moneda Nacional y miles de Dólares para Moneda Extranjera)

DÍA	MONEDA NACIONAL	MONEDA EXTRANJERA
01	-17	52,289
02	-6	52,763
03	-4	53,011
04	10	53,416
05	80	52,277
06	162	52,380
07	268	52,161
08	324	53,898
09	368	55,347
10	403	56,535
11	431	55,038
12	416	52,989
13	437	50,858
14	404	49,094
15	357	50,130
16	314	51,074
17	275	51,919
18	285	52,559
19	276	52,869
20	260	54,423
21	260	55,788
22	225	54,902
23	194	54,129
24	166	53,433
25	147	51,509
26	108	51,371
27	86	51,586
28	51	49,505
29	74	48,743
30	93	48,058
31	111	47,415

POSICIÓN PROMEDIO ACUMULADA DE ENCAJE EN MONEDA NACIONAL  
(Cifras en millones de Quetzales)



POSICIÓN PROMEDIO ACUMULADA DE ENCAJE EN MONEDA EXTRANJERA  
(Cifras en miles de US Dólares)




Conforme el artículo 43 de la Ley Orgánica del Banco de Guatemala. Encaje bancario. Los depósitos bancarios están sujetos a encaje bancario, el cual se calculará, en moneda nacional o extranjera, como un porcentaje de la totalidad de tales depósitos. Este encaje bancario deberá mantenerse constantemente en forma de depósitos de inmediata exigibilidad en el Banco de Guatemala, de fondos en efectivo en las cajas de los Bancos, y, cuando las circunstancias lo ameriten, de inversiones líquidas en títulos, documentos o valores, nacionales o extranjeros, de acuerdo con los reglamentos que para el efecto emita la Junta Monetaria. De igual manera están sujetos a encaje bancario otras operaciones pasivas, contingentes o de servicios que realicen los bancos, incluyendo las operaciones derivadas de fideicomisos en las que participe un Banco como fiduciario, cuando con estas operaciones, a juicio de la Junta Monetaria, previo informe de la Superintendencia de Bancos, se elude el encaje bancario. El encaje bancario no es embargable.

# SISTEMA BANCARIO

## TASA PROMEDIO PONDERADA ACTIVA Y PASIVA

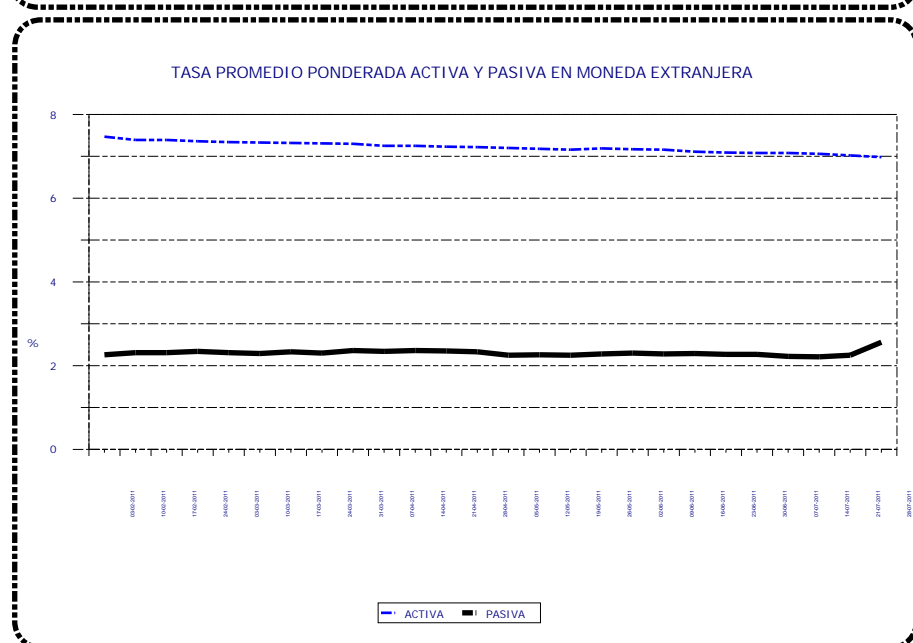
### EN MONEDA NACIONAL

Fecha	TASA		Spread
	Activa	Pasiva	
03-02-11	16.07	4.31	11.76
10-02-11	16.06	4.29	11.77
17-02-11	16.05	4.30	11.75
24-02-11	16.11	4.30	11.81
03-03-11	16.08	4.30	11.78
10-03-11	16.08	4.29	11.79
17-03-11	16.08	4.29	11.79
24-03-11	16.05	4.28	11.77
31-03-11	16.04	4.32	11.72
07-04-11	16.01	4.30	11.71
14-04-11	16.05	4.27	11.78
21-04-11	16.10	4.28	11.82
28-04-11	16.12	4.27	11.85
05-05-11	16.01	4.28	11.73
12-05-11	16.07	4.30	11.77
19-05-11	16.09	4.31	11.78
26-05-11	16.03	4.31	11.72
02-06-11	16.02	4.30	11.72
09-06-11	16.03	4.28	11.75
16-06-11	16.06	4.29	11.77
23-06-11	16.06	4.29	11.77
30-06-11	16.03	4.29	11.74
07-07-11	16.03	4.28	11.75
14-07-11	16.03	4.28	11.75
21-07-11	16.01	4.32	11.69
28-07-11	16.01	4.28	11.73



### EN MONEDA EXTRANJERA

Fecha	TASA		Spread
	Activa	Pasiva	
03-02-11	7.47	2.26	5.21
10-02-11	7.39	2.31	5.08
17-02-11	7.39	2.31	5.08
24-02-11	7.36	2.34	5.02
03-03-11	7.34	2.31	5.03
10-03-11	7.33	2.29	5.04
17-03-11	7.32	2.33	4.99
24-03-11	7.31	2.30	5.01
31-03-11	7.30	2.36	4.94
07-04-11	7.25	2.34	4.91
14-04-11	7.25	2.36	4.89
21-04-11	7.23	2.35	4.88
28-04-11	7.22	2.33	4.89
05-05-11	7.20	2.25	4.95
12-05-11	7.18	2.26	4.92
19-05-11	7.16	2.25	4.91
26-05-11	7.19	2.28	4.91
02-06-11	7.17	2.30	4.87
09-06-11	7.16	2.28	4.88
16-06-11	7.11	2.29	4.82
23-06-11	7.09	2.27	4.82
30-06-11	7.08	2.27	4.81
07-07-11	7.08	2.22	4.86
14-07-11	7.06	2.21	4.85
21-07-11	7.02	2.25	4.77
28-07-11	6.98	2.56	4.42



Tasa Promedio Ponderada: Es el resultado de la sumatoria de los productos de las tasas por los montos, dividida entre el monto total, y representa el promedio de las tasas, ponderadas de acuerdo al monto correspondiente a cada tasa.

# SISTEMA BANCARIO

## CAPTACIONES CLASIFICADAS POR CANTIDAD DE CUENTAS Y MONTOS EN MONEDA NACIONAL

AL 31 DE JULIO DE 2011

(Cifras en miles de Quetzales)

INTERVALOS EN QUETZALES		MONETARIOS		DE AHORRO		A PLAZO		OTROS DEPOSITOS 1/		OBLIGACIONES FINANCIERAS 2/		TOTAL	
DE MAS DE	HASTA	Cuentas	Valor	Cuentas	Valor	Cuentas	Valor	Cuentas	Valor	Cuentas	Valor	Cuentas	Valor
0	5,000	3,133,281	1,394,356	6,577,340	2,550,795	5,478	18,384	302,023	69,387	270	837	10,018,392	4,033,759
5,000	10,000	154,887	1,095,647	199,313	1,399,133	8,009	65,671	2,896	19,931	214	1,855	365,319	2,582,237
10,000	15,000	71,617	874,428	102,059	1,236,578	6,735	86,414	982	11,847	89	1,207	181,482	2,210,474
15,000	20,000	42,451	734,457	61,086	1,049,633	6,009	110,388	463	7,968	91	1,746	110,100	1,904,192
20,000	25,000	29,071	648,670	44,963	995,288	5,213	120,940	311	6,957	57	1,383	79,615	1,773,238
25,000	30,000	20,697	566,466	30,467	829,385	4,617	130,722	214	5,853	40	1,160	56,035	1,533,586
30,000	40,000	28,234	976,130	42,148	1,447,784	6,189	222,360	270	9,364	50	1,844	76,891	2,657,482
40,000	50,000	18,945	847,821	27,638	1,227,963	7,489	355,898	154	6,959	69	3,337	54,295	2,441,978
50,000	100,000	43,015	3,009,690	56,360	3,849,700	19,654	1,499,869	322	21,638	187	15,336	119,538	8,396,233
100,000	500,000	39,708	8,109,815	32,072	5,573,236	26,434	5,896,998	250	48,841	216	50,920	98,680	19,679,810
500,000	1,000,000	5,094	3,511,534	1,489	990,933	5,452	4,075,637	24	17,702	41	32,803	12,100	8,628,609
1,000,000	1,500,000	1,570	1,905,249	314	368,906	2,166	2,624,571	19	24,377	22	26,861	4,091	4,949,964
1,500,000	2,000,000	747	1,286,828	129	220,543	1,074	1,973,087	6	10,482	7	13,485	1,963	3,504,425
2,000,000	2,500,000	457	1,019,569	85	186,779	589	1,323,228	5	11,081	8	18,137	1,144	2,558,794
2,500,000	3,000,000	314	856,810	46	124,584	470	1,334,512	3	9,000	11	31,185	844	2,356,091
3,000,000	4,000,000	351	1,219,979	62	212,585	548	1,934,463	2	6,418	7	23,892	970	3,397,337
4,000,000	5,000,000	206	918,550	31	137,688	599	2,868,256	0	0	2	10,000	838	3,934,494
5,000,000	7,500,000	247	1,501,551	38	226,947	374	2,300,728	6	35,582	6	37,125	671	4,101,933
7,500,000	10,000,000	151	1,305,310	18	154,180	403	3,725,108	3	25,545	7	69,125	582	5,279,268
10,000,000	15,000,000	133	1,578,431	15	187,104	191	2,431,455	1	12,975	2	28,000	342	4,237,965
15,000,000	25,000,000	86	1,599,059	14	274,466	143	2,843,903	1	20,000	2	40,499	246	4,777,927
25,000,000		90	5,887,830	13	1,083,530	87	3,648,241	0	0	4	252,835	194	10,872,436
TOTAL		3,591,352	40,848,180	7,175,700	24,327,740	107,923	39,590,833	307,955	381,907	1,402	663,572	11,184,332	105,812,232

## CAPTACIONES CLASIFICADAS POR CANTIDAD DE CUENTAS Y MONTOS EN MONEDA EXTRANJERA

AL 31 DE JULIO DE 2011

(Cifras en miles de Quetzales)

INTERVALOS EN QUETZALES		MONETARIOS		DE AHORRO		A PLAZO		OTROS DEPOSITOS 1/		OBLIGACIONES FINANCIERAS 2/		TOTAL	
DE MAS DE	HASTA	Cuentas	Valor	Cuentas	Valor	Cuentas	Valor	Cuentas	Valor	Cuentas	Valor	Cuentas	Valor
0	5,000	62,073	83,536	72,916	52,704	30	89	10,452	4,476	0	0	145,471	140,805
5,000	10,000	6,691	49,045	28,634	163,546	140	1,154	285	2,061	0	0	35,750	215,806
10,000	15,000	3,768	46,277	4,460	55,002	110	1,348	107	1,286	0	0	8,445	103,913
15,000	20,000	2,864	49,550	3,282	56,510	244	4,182	70	1,190	0	0	6,460	111,432
20,000	25,000	2,299	51,986	2,486	56,253	447	10,340	40	913	0	0	5,272	119,492
25,000	30,000	1,578	43,314	1,594	43,574	94	2,565	21	573	0	0	3,287	90,026
30,000	40,000	2,611	91,088	2,498	87,051	491	18,121	37	1,294	0	0	5,637	197,554
40,000	50,000	1,882	84,327	1,813	80,892	358	15,962	18	789	0	0	4,071	181,970
50,000	100,000	6,217	442,598	5,777	399,814	1370	102,539	40	2,667	0	0	13,404	947,618
100,000	500,000	7,444	1,623,038	4,980	1,020,246	2869	703,058	31	7,045	1	234	15,325	3,353,621
500,000	1,000,000	1,500	1,009,699	616	401,779	974	696,599	4	2,302	4	2,880	3,098	2,113,259
1,000,000	1,500,000	631	776,587	205	268,258	257	310,718	0	0	3	4,282	1,096	1,359,845
1,500,000	2,000,000	248	428,609	64	108,298	403	696,739	2	3,880	0	0	717	1,237,526
2,000,000	2,500,000	132	293,967	29	63,860	119	269,218	0	0	3	7,162	283	634,207
2,500,000	3,000,000	77	210,581	10	27,748	81	220,719	0	0	1	2,725	169	461,773
3,000,000	4,000,000	120	408,431	20	69,016	109	384,644	0	0	3	11,211	252	873,302
4,000,000	5,000,000	57	255,178	12	53,609	64	283,044	0	0	3	13,702	136	605,533
5,000,000	7,500,000	131	780,102	21	117,358	87	525,765	0	0	3	16,972	242	1,440,197
7,500,000	10,000,000	57	496,060	10	92,012	60	509,807	0	0	1	7,785	128	1,105,664
10,000,000	15,000,000	50	633,141	12	142,901	22	265,399	0	0	0	0	84	1,041,441
15,000,000	25,000,000	36	685,207	5	99,365	25	498,537	0	0	0	0	66	1,283,109
25,000,000		48	3,272,533	10	670,456	18	936,792	0	0	9	2,386,136	85	7,265,917
TOTAL		100,514	11,814,854	129,454	4,130,252	8,372	6,457,339	11,107	28,476	31	2,453,089	249,478	24,884,010

1/ INCLUYE LOS RUBROS DE DEPÓSITOS A LA ORDEN Y DEPÓSITOS CON RESTRICCIONES.

2/ INCLUYE LOS RUBROS DE TÍTULOS DE OBLIGACIONES FINANCIERAS Y TÍTULOS DE OTRAS OBLIGACIONES FINANCIERAS.

# SISTEMA BANCARIO

CARTERA DE CREDITOS SEGUN SU CLASIFICACION CONTABLE EN MONEDA NACIONAL

AL 31 DE JULIO DE 2011

(Cifras en miles de Quetzales)

	SISTEMA BANCARIO	EL CRÉDITO HIPOTECARIO NACIONAL DE GUATEMALA	INMOBILIARIO, S. A.	G&T CONTINENTAL, S. A.
<b>TOTAL DE CARTERA DE CRÉDITOS (NETA)</b>	<b>57,717,433</b>	<b>946,518</b>	<b>473,627</b>	<b>8,881,137</b>
<b>CARTERA DE CRÉDITOS</b>	<b>51,060,533</b>	<b>791,401</b>	<b>481,507</b>	<b>7,933,131</b>
Fiduciarios	29,495,764	139,289	370,400	5,734,324
Prendarios - Fiduciarios	1,181,715	14,012	16,456	0
Prendarios	1,500,109	17,272	638	241,865
Hipotecarios - Fiduciarios	3,854,667	46,545	57,142	1,018
Hipotecarios - Prendarios	477,808	0	640	0
Hipotecarios	13,646,580	561,879	24,637	1,954,686
Con Bono de Prenda	71,365	1,409	10,821	155
Hipotecarios - Prendarios - Fiduciarios	531,282	10,943	0	0
Con Garantía de Obligaciones Propias	301,243	51	774	1,084
<b>OTROS CRÉDITOS</b>	<b>8,517,187</b>	<b>268,032</b>	<b>21,275</b>	<b>1,222,858</b>
Documentos Descontados	642,148	173,977	1,196	66,796
Documentos por Cobrar	296,677	0	0	201,111
Pagos por Cartas de Crédito	29,219	0	906	25,097
Tarjetas de Crédito	4,600,412	12,459	6,349	51,089
Factoraje	15,233	0	0	0
Créditos Cuenta Depósitos Monetarios	2,818,904	0	8,200	869,849
Deudores Venta Activos Extraordinarios	111,836	81,596	4,625	8,917
Deudores Venta De Inmuebles y Muebles	170	0	0	0
Arrendamiento Financiero	2,589	0	0	0
Otros	0	0	0	0
<b>SUMA</b>	<b>59,577,720</b>	<b>1,059,433</b>	<b>502,782</b>	<b>9,155,989</b>
Menos Estimaciones por Valuación	1,860,287	112,914	29,155	274,853

	VIVIBANCO, S. A.	AMERICANO, S. A.	PROMERICA, S. A.	DE ANTIGUA, S. A.
<b>TOTAL DE CARTERA DE CRÉDITOS (NETA)</b>	<b>3,176</b>	<b>66,841</b>	<b>811,806</b>	<b>561,651</b>
<b>CARTERA DE CRÉDITOS</b>	<b>3,476</b>	<b>73,175</b>	<b>353,925</b>	<b>537,733</b>
Fiduciarios	0	20,307	294,770	534,455
Prendarios - Fiduciarios	0	15	0	0
Prendarios	0	152	28	0
Hipotecarios - Fiduciarios	0	2,150	4,536	75
Hipotecarios - Prendarios	0	0	0	0
Hipotecarios	3,172	43,338	37,842	246
Con Bono de Prenda	0	0	0	0
Hipotecarios - Prendarios - Fiduciarios	0	0	0	0
Con Garantía de Obligaciones Propias	304	7,212	16,750	2,958
<b>OTROS CRÉDITOS</b>	<b>0</b>	<b>0</b>	<b>487,724</b>	<b>42,014</b>
Documentos Descontados	0	0	0	0
Documentos por Cobrar	0	0	0	0
Pagos por Cartas de Crédito	0	0	0	0
Tarjetas de Crédito	0	0	487,210	42,014
Factoraje	0	0	0	0
Créditos Cuenta Depósitos Monetarios	0	0	0	0
Deudores Venta Activos Extraordinarios	0	0	513	0
Deudores Venta De Inmuebles y Muebles	0	0	0	0
Arrendamiento Financiero	0	0	0	0
Otros	0	0	0	0
<b>SUMA</b>	<b>3,476</b>	<b>73,175</b>	<b>841,649</b>	<b>579,748</b>
Menos Estimaciones por Valuación	300	6,334	29,843	18,097

# SISTEMA BANCARIO

CARTERA DE CREDITOS SEGUN SU CLASIFICACION CONTABLE EN MONEDA NACIONAL

AL 31 DE JULIO DE 2011

(Cifras en miles de Quetzales)

	DE LOS TRABAJADORES	INDUSTRIAL, S. A.	DE DESARROLLO RURAL, S. A.	INTERNACIONAL, S. A.
<b>TOTAL DE CARTERA DE CRÉDITOS (NETA)</b>	<b>3,856,717</b>	<b>9,989,668</b>	<b>17,472,591</b>	<b>1,521,841</b>
<b>CARTERA DE CRÉDITOS</b>	<b>3,950,156</b>	<b>9,270,585</b>	<b>16,453,088</b>	<b>1,266,552</b>
Fiduciarios	3,756,532	6,270,600	7,080,865	458,955
Prendarios - Fiduciarios	11,659	505,245	359,777	14,657
Prendarios	174	163,076	869,648	9,643
Hipotecarios - Fiduciarios	38,305	545,658	2,444,093	233,636
Hipotecarios - Prendarios	0	0	457,718	13,659
Hipotecarios	143,289	1,582,403	4,985,079	480,932
Con Bono de Prenda	0	34,552	0	0
Hipotecarios - Prendarios - Fiduciarios	0	79,618	255,908	1,350
Con Garantía de Obligaciones Propias	197	89,433	0	53,718
<b>OTROS CRÉDITOS</b>	<b>89,140</b>	<b>869,315</b>	<b>1,328,293</b>	<b>321,018</b>
Documentos Descontados	599	355,859	0	0
Documentos por Cobrar	0	0	95,566	0
Pagos por Cartas de Crédito	0	500	0	0
Tarjetas de Crédito	38,943	511,930	335,806	48,599
Factoraje	0	1,026	0	0
Créditos Cuenta Depósitos Monetarios	48,319	0	890,301	272,372
Deudores Venta Activos Extraordinarios	1,279	0	6,619	47
Deudores Venta De Inmuebles y Muebles	0	0	0	0
Arrendamiento Financiero	0	0	0	0
Otros	0	0	0	0
<b>SUMA</b>	<b>4,039,296</b>	<b>10,139,900</b>	<b>17,781,381</b>	<b>1,587,570</b>
Menos Estimaciones por Valuación	182,580	150,232	308,790	65,729

	BANCO DE AMÉRICA CENTRAL, S. A.	CITIBANK DE GUATEMALA, S. A.	AGROMERCANTIL DE GUATEMALA, S. A.
<b>TOTAL DE CARTERA DE CRÉDITOS (NETA)</b>	<b>1,459,630</b>	<b>2,582,643</b>	<b>4,977,880</b>
<b>CARTERA DE CRÉDITOS</b>	<b>1,130,338</b>	<b>515,623</b>	<b>4,072,756</b>
Fiduciarios	320,560	306,448	1,786,811
Prendarios - Fiduciarios	65,167	10,069	169,052
Prendarios	94,302	0	69,451
Hipotecarios - Fiduciarios	37,297	49,289	301,688
Hipotecarios - Prendarios	0	0	299
Hipotecarios	606,239	140,892	1,519,458
Con Bono de Prenda	0	0	22
Hipotecarios - Prendarios - Fiduciarios	0	0	183,462
Con Garantía de Obligaciones Propias	6,772	8,925	42,513
<b>OTROS CRÉDITOS</b>	<b>379,810</b>	<b>2,294,265</b>	<b>1,116,063</b>
Documentos Descontados	1,070	0	11
Documentos por Cobrar	0	0	0
Pagos por Cartas de Crédito	0	0	2,689
Tarjetas de Crédito	378,740	2,225,179	444,265
Factoraje	0	0	0
Créditos Cuenta Depósitos Monetarios	0	69,086	660,777
Deudores Venta Activos Extraordinarios	0	0	8,239
Deudores Venta De Inmuebles y Muebles	0	0	83
Arrendamiento Financiero	0	0	0
Otros	0	0	0
<b>SUMA</b>	<b>1,510,148</b>	<b>2,809,889</b>	<b>5,188,819</b>
Menos Estimaciones por Valuación	50,518	227,246	210,938



# SISTEMA BANCARIO

CARTERA DE CREDITOS SEGUN SU CLASIFICACION CONTABLE EN MONEDA NACIONAL

AL 31 DE JULIO DE 2011

(Cifras en miles de Quetzales)

	REFORMADOR, S. A.	CITIBANK, N. A. SUC. GUATEMALA	DE CRÉDITO, S. A.	AZTECA DE GUATEMALA, S. A.
TOTAL DE CARTERA DE CRÉDITOS (NETA)	3,258,115	38,442	264,100	551,049
CARTERA DE CRÉDITOS	3,368,120	39,074	250,286	569,606
Fiduciarios	1,649,039	39,074	163,729	569,606
Prendarios - Fiduciarios	6,413	0	9,191	0
Prendarios	33,550	0	309	0
Hipotecarios - Fiduciarios	58,285	0	34,949	0
Hipotecarios - Prendarios	0	0	5,491	0
Hipotecarios	1,536,905	0	25,584	0
Con Bono de Prenda	24,407	0	0	0
Hipotecarios - Prendarios - Fiduciarios	0	0	0	0
Con Garantía de Obligaciones Propias	59,520	0	11,033	0
OTROS CRÉDITOS	56,557	0	19,020	1,803
Documentos Descontados	38,614	0	2,223	1,803
Documentos por Cobrar	0	0	0	0
Pagos por Cartas de Crédito	28	0	0	0
Tarjetas de Crédito	17,829	0	0	0
Factoraje	0	0	14,208	0
Créditos Cuenta Depósitos Monetarios	0	0	0	0
Deudores Venta Activos Extraordinarios	0	0	0	0
Deudores Venta De Inmuebles y Muebles	87	0	0	0
Arrendamiento Financiero	0	0	2,589	0
Otros	0	0	0	0
SUMA	3,424,678	39,074	269,306	571,409
Menos Estimaciones por Valuación	166,562	632	5,206	20,360

# SISTEMA BANCARIO

CARTERA DE CREDITOS SEGUN SU CLASIFICACION CONTABLE EN MONEDA EXTRANJERA

AL 31 DE JULIO DE 2011

(Cifras en miles de Quetzales)

	SISTEMA BANCARIO	EL CRÉDITO HIPOTECARIO NACIONAL DE GUATEMALA	INMOBILIARIO, S. A.	G&T CONTINENTAL, S. A.
<b>TOTAL DE CARTERA DE CRÉDITOS (NETA)</b>	<b>26,778,077</b>	<b>13,713</b>	<b>29,757</b>	<b>6,208,731</b>
<b>CARTERA DE CRÉDITOS</b>	<b>3,045,934</b>	<b>9,527</b>	<b>25,678</b>	<b>5,008,457</b>
Fiduciarios	1,612,200	8,603	5,368	2,961,965
Prendarios - Fiduciarios	62,703	0	0	1,087
Prendarios	27,465	0	0	50,176
Hipotecarios - Fiduciarios	352,899	0	3,957	169,572
Hipotecarios - Prendarios	24,209	0	0	88,301
Hipotecarios	854,849	924	16,354	1,737,357
Con Bono de Prenda	103	0	0	0
Hipotecarios - Prendarios - Fiduciarios	89,936	0	0	0
Con Garantía de Obligaciones Propias	21,571	0	0	0
<b>OTROS CRÉDITOS</b>	<b>24,144,283</b>	<b>7,239</b>	<b>4,078</b>	<b>1,220,513</b>
Documentos Descontados	64,486	7,239	0	237,994
Documentos por Cobrar	243,935	0	0	892,369
Pagos por Cartas de Crédito	27,002	0	0	0
Tarjetas de Crédito	58,310	0	1,768	2,525
Factoraje	0	0	0	0
Créditos Cuenta Depósitos Monetarios	52,840	0	2,310	87,625
Deudores Venta Activos Extraordinarios	84	0	0	0
Deudores Venta de Inmuebles y Muebles	0	0	0	0
Arrendamiento Financiero	0	0	0	0
Otros	23,697,624	0	0	-0
<b>SUMA</b>	<b>27,190,217</b>	<b>16,766</b>	<b>29,757</b>	<b>6,228,970</b>
Menos Estimaciones por Valuación	412,140	3,053	0	20,240

	VIVIBANCO, S. A.	AMERICANO, S. A.	PROMERICA, S. A.	DE ANTIGUA, S. A.
<b>TOTAL DE CARTERA DE CRÉDITOS (NETA)</b>	<b>6,201</b>	<b>87,236</b>	<b>153,239</b>	<b>976</b>
<b>CARTERA DE CRÉDITOS</b>	<b>6,201</b>	<b>84,516</b>	<b>94,425</b>	<b>0</b>
Fiduciarios	0	20,163	50,632	0
Prendarios - Fiduciarios	0	71	0	0
Prendarios	0	0	2,015	0
Hipotecarios - Fiduciarios	0	0	9,636	0
Hipotecarios - Prendarios	0	0	0	0
Hipotecarios	6,201	43,714	29,213	0
Con Bono de Prenda	0	0	0	0
Hipotecarios - Prendarios - Fiduciarios	0	0	0	0
Con Garantía de Obligaciones Propias	0	20,568	2,930	0
<b>OTROS CRÉDITOS</b>	<b>0</b>	<b>2,870</b>	<b>58,814</b>	<b>981</b>
Documentos Descontados	0	0	0	0
Documentos por Cobrar	0	0	0	0
Pagos por Cartas de Crédito	0	2,870	36	0
Tarjetas de Crédito	0	0	58,778	981
Factoraje	0	0	0	0
Créditos Cuenta Depósitos Monetarios	0	0	0	0
Deudores Venta Activos Extraordinarios	0	0	0	0
Deudores Venta de Inmuebles y Muebles	0	0	0	0
Arrendamiento Financiero	0	0	0	0
Otros	0	0	-0	0
<b>SUMA</b>	<b>6,201</b>	<b>87,386</b>	<b>153,239</b>	<b>981</b>
Menos Estimaciones por Valuación	0	151	0	5

# SISTEMA BANCARIO

CARTERA DE CREDITOS SEGUN SU CLASIFICACION CONTABLE EN MONEDA EXTRANJERA

AL 31 DE JULIO DE 2011

(Cifras en miles de Quetzales)

	DE LOS TRABAJADORES	INDUSTRIAL, S. A.	DE DESARROLLO RURAL, S. A.	INTERNACIONAL, S. A.
<b>TOTAL DE CARTERA DE CRÉDITOS (NETA)</b>	<b>181,808</b>	<b>11,765,292</b>	<b>1,147,570</b>	<b>701,973</b>
<b>CARTERA DE CRÉDITOS</b>	<b>125,862</b>	<b>11,657,611</b>	<b>941,711</b>	<b>530,505</b>
Fiduciarios	20,229	7,342,994	172,073	148,294
Prendarios - Fiduciarios	18,168	90,978	227,501	25,563
Prendarios	0	21,621	25,384	1,299
Hipotecarios - Fiduciarios	35,893	1,852,122	239,971	84,675
Hipotecarios - Prendarios	0	19,146	40,818	210
Hipotecarios	51,572	1,885,065	152,963	254,262
Con Bono de Prenda	0	801	0	0
Hipotecarios - Prendarios - Fiduciarios	0	380,934	82,999	10,458
Con Garantía de Obligaciones Propias	0	63,950	0	5,743
<b>OTROS CRÉDITOS</b>	<b>56,485</b>	<b>248,619</b>	<b>326,845</b>	<b>172,499</b>
Documentos Descontados	816	191,933	0	0
Documentos por Cobrar	0	0	183,121	145,383
Pagos por Cartas de Crédito	18,166	7,475	4,765	0
Tarjetas de Crédito	6,228	49,212	21,080	11,762
Factoraje	0	0	0	0
Créditos Cuenta Depósitos Monetarios	31,275	0	117,879	15,354
Deudores Venta Activos Extraordinarios	0	0	0	0
Deudores Venta de Inmuebles y Muebles	0	0	0	0
Arrendamiento Financiero	0	0	0	0
Otros	0	0	0	0
<b>SUMA</b>	<b>182,347</b>	<b>11,906,230</b>	<b>1,268,556</b>	<b>703,004</b>
Menos Estimaciones por Valuación	540	140,938	120,985	1,031

	BANCO DE AMÉRICA CENTRAL, S. A.	CITIBANK DE GUATEMALA, S. A.	AGROMERCANTIL DE GUATEMALA, S. A.
<b>TOTAL DE CARTERA DE CRÉDITOS (NETA)</b>	<b>1,181,109</b>	<b>885,995</b>	<b>2,446,486</b>
<b>CARTERA DE CRÉDITOS</b>	<b>1,204,856</b>	<b>557,828</b>	<b>1,633,121</b>
Fiduciarios	106,042	123,289	756,102
Prendarios - Fiduciarios	15,041	91,211	18,533
Prendarios	46,998	10,380	614
Hipotecarios - Fiduciarios	68,779	54,060	183,876
Hipotecarios - Prendarios	0	4,087	19,438
Hipotecarios	945,177	199,757	486,108
Con Bono de Prenda	0	0	0
Hipotecarios - Prendarios - Fiduciarios	0	70,066	155,702
Con Garantía de Obligaciones Propias	22,819	4,978	12,747
<b>OTROS CRÉDITOS</b>	<b>11,011</b>	<b>381,845</b>	<b>844,471</b>
Documentos Descontados	11,011	0	0
Documentos por Cobrar	0	21,337	574,449
Pagos por Cartas de Crédito	0	80,193	96,414
Tarjetas de Crédito	0	234,585	61,758
Factoraje	0	0	0
Créditos Cuenta Depósitos Monetarios	0	45,729	111,195
Deudores Venta Activos Extraordinarios	0	0	654
Deudores Venta de Inmuebles y Muebles	0	0	0
Arrendamiento Financiero	0	0	0
Otros	0	0	0
<b>SUMA</b>	<b>1,215,867</b>	<b>939,673</b>	<b>2,477,592</b>
Menos Estimaciones por Valuación	34,758	53,677	31,106

# SISTEMA BANCARIO

CARTERA DE CREDITOS SEGUN SU CLASIFICACION CONTABLE EN MONEDA EXTRANJERA

AL 31 DE JULIO DE 2011

(Cifras en miles de Quetzales)

	REFORMADOR, S. A.	CITIBANK, N. A. SUC. GUATEMALA	DE CRÉDITO, S. A.	AZTECA DE GUATEMALA, S. A.
TOTAL DE CARTERA DE CRÉDITOS (NETA)	1,809,318	0	158,673	0
CARTERA DE CRÉDITOS	1,680,186	0	152,448	0
Fiduciarios	712,953	0	122,445	0
Prendarios - Fiduciarios	0	0	0	0
Prendarios	55,164	0	166	0
Hipotecarios - Fiduciarios	31,027	0	13,791	0
Hipotecarios - Prendarios	16,471	0	0	0
Hipotecarios	838,219	0	8,202	0
Con Bono de Prenda	0	0	0	0
Hipotecarios - Prendarios - Fiduciarios	0	0	0	0
Con Garantía de Obligaciones Propias	26,351	0	7,844	0
OTROS CRÉDITOS	133,889	0	7,124	0
Documentos Descontados	50,462	0	2,579	0
Documentos por Cobrar	77,857	0	4,545	0
Pagos por Cartas de Crédito	296	0	0	0
Tarjetas de Crédito	5,274	0	0	0
Factoraje	0	0	0	0
Créditos Cuenta Depósitos Monetarios	0	0	0	0
Deudores Venta Activos Extraordinarios	0	0	0	0
Deudores Venta de Inmuebles y Muebles	0	0	0	0
Arrendamiento Financiero	0	0	0	0
Otros	0	0	0	0
SUMA	1,814,075	0	159,572	0
Menos Estimaciones por Valuación	4,757	0	899	0

# SISTEMA BANCARIO

## INTEGRACION DE LA CARTERA

AL 31 DE JULIO DE 2011

(Cifras en miles de Quetzales)

	TOTAL CARTERA			TOTAL VIGENTE			TOTAL VENCIDA		
	M/N	M/E	TOTAL	M/N	M/E	TOTAL	M/N	M/E	TOTAL
<b>BANCOS NACIONALES</b>									
EL CRÉDITO HIPOTECARIO NACIONAL DE GUATEMALA	1,059,433	16,766	1,076,199	926,598	16,052	942,649	132,835	714	133,549
INMOBILIARIO, S. A.	502,782	29,757	532,538	469,942	29,506	499,448	32,840	250	33,091
G&T CONTINENTAL, S. A.	9,155,989	6,228,970	15,384,960	8,915,742	6,201,678	15,117,420	240,247	27,292	267,539
DE LOS TRABAJADORES	4,039,296	182,347	4,221,644	3,971,504	105,552	4,077,055	67,793	76,796	144,588
INDUSTRIAL, S. A.	10,139,900	11,906,230	22,046,130	10,030,618	11,816,967	21,847,585	109,282	89,263	198,545
DE DESARROLLO RURAL, S. A.	17,781,381	1,268,556	19,049,937	17,632,165	1,252,406	18,884,571	149,216	16,150	165,366
INTERNACIONAL, S. A.	1,587,570	703,004	2,290,574	1,552,149	700,269	2,252,419	35,420	2,735	38,155
REFORMADOR, S. A.	3,424,678	1,814,075	5,238,752	3,306,477	1,765,104	5,071,581	118,200	48,971	167,171
VIVIBANCO, S. A.	3,476	6,201	9,677	3,415	6,201	9,616	61	0	61
AMERICANO, S. A.	73,175	87,386	160,561	66,777	87,316	154,093	6,398	71	6,468
PROMERICA, S. A.	841,649	153,239	994,889	828,192	153,057	981,250	13,457	182	13,639
DE ANTIGUA, S. A.	579,748	981	580,728	562,436	972	563,408	17,312	9	17,320
DE AMÉRICA CENTRAL, S. A.	1,510,148	1,215,867	2,726,015	1,458,855	1,180,475	2,639,330	51,293	35,392	86,685
CITIBANK DE GUATEMALA, S. A.	2,809,889	939,673	3,749,561	2,582,822	894,234	3,477,055	227,067	45,439	272,506
AGROMERCANTIL DE GUATEMALA, S. A.	5,188,819	2,477,592	7,666,411	4,998,494	2,448,485	7,446,979	190,324	29,107	219,432
DE CRÉDITO, S. A.	269,306	159,572	428,878	267,020	158,598	425,619	2,285	974	3,259
AZTECA DE GUATEMALA, S. A.	571,409	0	571,409	556,561	0	556,561	14,848	0	14,848
<b>BANCO EXTRANJERO</b>									
CITIBANK, N. A. SUC. GUATEMALA	39,074	0	39,074	38,895	0	38,895	179	0	179
	59,577,720	27,190,217	86,767,937	58,168,662	26,816,871	84,985,534	1,409,058	373,345	1,782,403

# SISTEMA BANCARIO

## INTEGRACION DE LA CARTERA VENCIDA

### AL 31 DE JULIO DE 2011

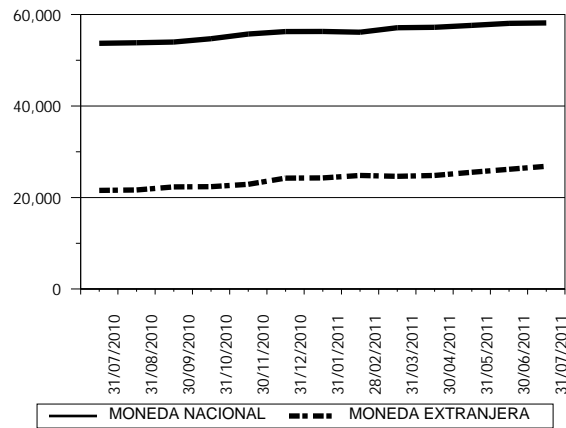
(Cifras en miles de Quetzales)

	EN PROCESO DE PRORROGA			EN COBRO ADMINISTRATIVO			EN COBRO JUDICIAL		
	M/N	M/E	TOTAL	M/N	M/E	TOTAL	M/N	M/E	TOTAL
<b>BANCOS NACIONALES</b>									
EL CRÉDITO HIPOTECARIO NACIONAL DE GUATEMALA	32,065	0	32,065	49,038	0	49,038	51,733	714	52,447
INMOBILIARIO, S. A.	4,053	44	4,097	2,432	199	2,630	26,356	7	26,363
G&T CONTINENTAL, S. A.	3,427	130	3,557	140,020	18,260	158,280	96,800	8,902	105,702
DE LOS TRABAJADORES	0	0	0	50,747	14,773	65,519	17,046	62,023	79,069
INDUSTRIAL, S. A.	4,579	11,609	16,188	65,601	25,518	91,119	39,101	52,137	91,238
DE DESARROLLO RURAL, S. A.	0	0	0	123,341	13,731	137,072	25,875	2,419	28,294
INTERNACIONAL, S. A.	0	0	0	10,730	0	10,730	24,690	2,735	27,425
REFORMADOR, S. A.	25,771	754	26,525	14,014	4,987	19,001	78,415	43,231	121,646
VIVIBANCO, S. A.	0	0	0	61	0	61	0	0	0
AMERICANO, S. A.	390	0	390	508	71	578	5,500	0	5,500
PROMERICA, S. A.	0	0	0	12,927	146	13,073	530	36	566
DE ANTIGUA, S. A.	0	0	0	17,066	9	17,074	246	0	246
DE AMÉRICA CENTRAL, S. A.	13,275	0	13,275	19,670	18,976	38,646	18,348	16,416	34,764
CITIBANK DE GUATEMALA, S. A.	8,022	71	8,092	158,192	11,010	169,202	60,853	34,359	95,212
AGROMERCANTIL DE GUATEMALA, S. A.	39,716	1,467	41,183	5,078	693	5,771	145,530	26,948	172,478
DE CRÉDITO, S. A.	1,412	113	1,525	85	351	436	789	510	1,299
AZTECA DE GUATEMALA, S. A.	0	0	0	14,848	0	14,848	0	0	0
<b>BANCO EXTRANJERO</b>									
CITIBANK, N. A. SUC. GUATEMALA	0	0	0	179	0	179	0	0	0
	132,709	14,187	146,896	684,536	108,721	793,258	591,812	250,437	842,249

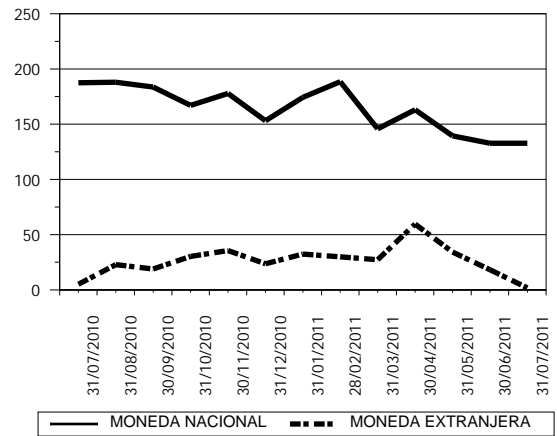
# SISTEMA BANCARIO

## CARTERA DE CREDITOS (Cifras en millones de Quetzales)

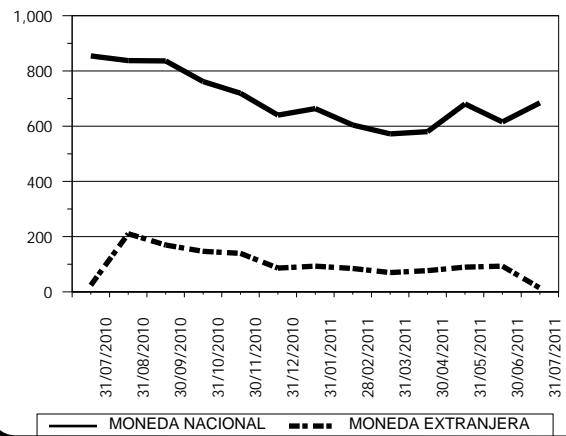
**CARTERA VIGENTE**



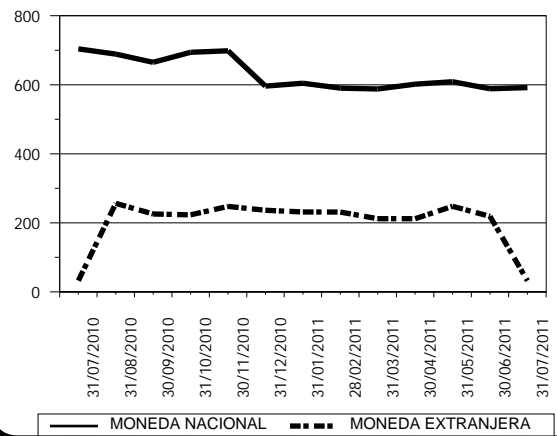
**CARTERA VENCIDA EN PROCESO DE PRÓRROGA**



**CARTERA VENCIDA EN COBRO ADMINISTRATIVO**



**CARTERA VENCIDA EN COBRO JUDICIAL**



# SISTEMA BANCARIO

## CARTERA DE CREDITOS POR ACTIVIDAD ECONOMICA

### NACIONAL Y EXTRANJERA

#### AL 31 DE JULIO DE 2011

(Cifras en miles de Quetzales)

	(0)			(1)	(2)	(3)	(4)	(5)	(6)	(7)	(8)	(9)	TOTAL
	(00)	(01)	(09)										
BANCOS NACIONALES													
EL CRÉDITO HIPOTECARIO NACIONAL DE GUATEMALA	436,812	25,165	265	15,094	236	39,904	940	91,192	92,946	10,868	324,621	38,156	1,076,199
INMOBILIARIO, S. A.	55,277	8,129	643	14,322	0	24,828	2,965	326,380	75,484	1,537	17,310	5,664	532,538
G&T CONTINENTAL, S. A.	1,309,247	2,436,076	46,901	658,145	53,278	1,882,376	736,947	2,229,117	3,564,317	157,798	1,841,888	468,872	15,384,960
DE LOS TRABAJADORES	3,588,157	7,858	139,514	7,402	490	105,505	8,149	111,874	95,507	5,234	51,656	100,298	4,221,644
INDUSTRIAL, S. A.	3,390,486	67,173	86,404	849,782	176	5,420,677	1,868,958	958,165	3,342,444	174,513	4,890,209	997,143	22,046,130
DE DESARROLLO RURAL, S. A.	6,701,564	142,295	21,497	1,435,538	2,375	164,934	101,643	6,036,714	3,348,790	254,014	634,136	206,437	19,049,937
INTERNACIONAL, S. A.	461,628	45,136	5,756	196,813	31,943	246,747	91,150	257,135	546,652	32,520	246,407	128,686	2,290,574
REFORMADOR, S. A.	374,520	249,186	20,224	482,848	1,640	609,866	399,684	503,400	1,440,909	107,479	674,527	374,469	5,238,752
VIVIBANCO, S. A.	9,677	0	0	0	0	0	0	0	0	0	0	0	9,677
AMERICANO, S. A.	20,980	14,885	0	14,531	0	17,825	0	23,988	37,124	3,206	24,896	3,125	160,561
PROMERICA, S. A.	667,724	0	60,701	799	1,553	21,434	0	123,997	97,571	2,480	9,957	8,674	994,889
DE ANTIGUA, S. A.	142,900	0	1	0	0	0	0	42,456	386,402	0	0	8,970	580,728
DE AMÉRICA CENTRAL, S. A.	1,656,349	4,776	256,964	14,268	0	114,842	102,723	9,621	251,228	5,323	179,376	130,544	2,726,015
CITIBANK DE GUATEMALA, S. A.	2,912,445	30,264	1,636	66,905	0	197,275	11,826	62,536	289,034	17,130	105,167	55,345	3,749,561
AGROMERCANTIL DE GUATEMALA, S. A.	1,329,587	20,426	143,917	454,763	5,778	654,199	262,343	668,821	3,055,308	123,590	794,986	152,692	7,666,411
DE CRÉDITO, S. A.	34,568	9,722	3,252	25,906	0	48,608	15,570	46,597	104,659	4,129	102,042	33,826	428,878
AZTECA DE GUATEMALA, S. A.	569,606	0	0	0	0	651	0	0	1,152	0	0	0	571,409
BANCO EXTRANJERO													
CITIBANK, N. A. SUC. GUATEMALA	6,541	0	0	0	0	0	0	23,733	8,800	0	0	0	39,074
TOTAL	23,668,068	3,061,091	787,675	4,237,114	97,469	9,549,669	3,602,899	11,515,725	16,738,327	899,822	9,897,177	2,712,901	86,767,937

Fuente: Saldos de cartera forma E83.

#### CODIGO DE LA ACTIVIDAD ECONOMICA:

- |  |   |
|--|---|
| (0) Consumo, Transferencias y Otros Destinos           | (4) Electricidad, Gas y Agua  |
| (00) Consumo   | (5) Construcción  |
| (01) Transferencias                                    | (6) Comercio  |
| (09) Otros Destinos                                    | (7) Transporte y Almacenamiento   |
| (1) Agricultura, Ganadería, Silvicultura, Caza y Pesca | (8) Establecimientos Financieros, Bienes Inmuebles y Servicios Prestados a las Empresas |
| (2) Explotación de Minas y Cantera                     | (9) Servicios Comunes, Sociales y Personales  |
| (3) Industria Manufacturera                            |   |



# SISTEMA BANCARIO

## CARTERA DE CREDITOS POR ACTIVIDAD ECONOMICA

### EN MONEDA NACIONAL

#### AL 31 DE JULIO DE 2011

(Cifras en miles de Quetzales)

	(0)			(1)	(2)	(3)	(4)	(5)	(6)	(7)	(8)	(9)	TOTAL
	(00)	(01)	(09)										
BANCOS NACIONALES													
EL CRÉDITO HIPOTECARIO NACIONAL DE GUATEMALA	435,888	25,165	265	15,094	236	35,193	940	91,192	92,946	10,868	313,490	38,156	1,059,433
INMOBILIARIO, S. A.	51,933	8,129	643	14,321	0	17,698	2,965	326,380	56,214	1,537	17,307	5,656	502,782
G&T CONTINENTAL, S. A.	1,091,520	1,284,339	19,340	362,743	41,408	1,061,786	106,052	1,436,686	2,210,161	126,911	1,051,403	363,640	9,155,989
DE LOS TRABAJADORES	3,544,364	4,796	138,979	7,402	490	60,172	364	68,916	80,090	5,234	34,314	94,177	4,039,296
INDUSTRIAL, S. A.	2,553,250	35,663	80,325	207,705	98	1,902,547	652,469	493,615	1,483,935	95,247	2,089,055	545,989	10,139,900
DE DESARROLLO RURAL, S. A.	6,632,174	138,895	20,544	1,404,651	1,896	118,448	85,016	5,753,996	2,569,564	251,030	599,293	205,874	17,781,381
INTERNACIONAL, S. A.	380,592	24,990	5,756	95,988	31,943	143,824	68,460	192,905	340,798	29,699	169,839	102,776	1,587,570
REFORMADOR, S. A.	283,965	150,518	20,224	194,354	1,640	326,992	218,693	452,264	1,070,860	22,689	429,767	252,710	3,424,678
VIVIBANCO, S. A.	3,476	0	0	0	0	0	0	0	0	0	0	0	3,476
AMERICANO, S. A.	7,379	12,559	0	12,240	0	7,220	0	10,002	14,180	3,206	3,264	3,125	73,175
PROMERICA, S. A.	601,380	0	48,253	0	887	2,854	0	117,097	60,537	250	4,724	5,666	841,649
DE ANTIGUA, S. A.	141,920	0	1	0	0	0	0	42,456	386,402	0	0	8,970	579,748
DE AMÉRICA CENTRAL, S. A.	861,021	1,191	243,522	0	0	90,730	0	2,368	127,731	2,848	123,404	57,334	1,510,148
CITIBANK DE GUATEMALA, S. A.	2,502,408	21,796	1,636	140	0	65,682	7,739	54,297	91,247	1,589	61,775	1,579	2,809,889
AGROMERCANTIL DE GUATEMALA, S. A.	1,214,436	20,426	130,821	104,053	5,778	405,207	141,411	495,403	1,824,713	102,444	595,764	148,363	5,188,819
DE CRÉDITO, S. A.	25,748	6,968	232	25,176	0	34,638	0	43,986	52,319	3,840	62,572	13,825	269,306
AZTECA DE GUATEMALA, S. A.	569,606	0	0	0	0	651	0	0	1,152	0	0	0	571,409
BANCO EXTRANJERO													
CITIBANK, N. A. SUC. GUATEMALA	6,541	0	0	0	0	0	0	23,733	8,800	0	0	0	39,074
TOTAL	20,907,600	1,735,436	710,541	2,443,866	84,376	4,273,643	1,284,109	9,605,298	10,471,649	657,393	5,555,972	1,847,839	59,577,720

Fuente: Saldos de cartera forma E83.

#### CODIGO DE LA ACTIVIDAD ECONOMICA:

- |  |   |
|--|---|
| (0) Consumo, Transferencias y Otros Destinos           | (4) Electricidad, Gas y Agua  |
| (00) Consumo   | (5) Construcción  |
| (01) Transferencias                                    | (6) Comercio  |
| (09) Otros Destinos                                    | (7) Transporte y Almacenamiento   |
| (1) Agricultura, Ganadería, Silvicultura, Caza y Pesca | (8) Establecimientos Financieros, Bienes Inmuebles y Servicios Prestados a las Empresas |
| (2) Explotación de Minas y Cantera                     | (9) Servicios Comunes, Sociales y Personales  |
| (3) Industria Manufacturera                            |   |

# SISTEMA BANCARIO

## CARTERA DE CREDITOS POR ACTIVIDAD ECONOMICA

### EN MONEDA EXTRANJERA

#### AL 31 DE JULIO DE 2011

(Cifras en miles de Quetzales)

	(0)			(1)	(2)	(3)	(4)	(5)	(6)	(7)	(8)	(9)	TOTAL
	(00)	(01)	(09)										
BANCOS NACIONALES													
EL CRÉDITO HIPOTECARIO NACIONAL DE GUATEMALA	924	0	0	0	0	4,711	0	0	0	0	11,131	0	16,766
INMOBILIARIO, S. A.	3,344	0	0	2	0	7,130	0	0	19,270	0	3	8	29,757
G&T CONTINENTAL, S. A.	217,727	1,151,736	27,561	295,402	11,869	820,589	630,895	792,431	1,354,156	30,887	790,484	105,233	6,228,970
DE LOS TRABAJADORES	43,793	3,062	535	0	0	45,333	7,785	42,958	15,417	0	17,343	6,121	182,347
INDUSTRIAL, S. A.	837,236	31,510	6,078	642,076	78	3,518,130	1,216,489	464,550	1,858,509	79,266	2,801,154	451,154	11,906,230
DE DESARROLLO RURAL, S. A.	69,390	3,400	953	30,887	479	46,486	16,627	282,719	779,226	2,984	34,843	562	1,268,556
INTERNACIONAL, S. A.	81,037	20,146	0	100,825	0	102,924	22,690	64,230	205,854	2,822	76,567	25,911	703,004
REFORMADOR, S. A.	90,555	98,668	0	288,494	0	282,873	180,991	51,135	370,050	84,790	244,759	121,759	1,814,075
VIVIBANCO, S. A.	6,201	0	0	0	0	0	0	0	0	0	0	0	6,201
AMERICANO, S. A.	13,601	2,326	0	2,291	0	10,605	0	13,986	22,945	0	21,633	0	87,386
PROMERICA, S. A.	66,343	0	12,447	799	666	18,579	0	6,900	37,034	2,230	5,232	3,008	153,239
DE ANTIGUA, S. A.	981	0	0	0	0	0	0	0	0	0	0	0	981
DE AMÉRICA CENTRAL, S. A.	795,328	3,585	13,443	14,268	0	24,112	102,723	7,253	123,497	2,475	55,972	73,211	1,215,867
CITIBANK DE GUATEMALA, S. A.	410,037	8,468	0	66,765	0	131,593	4,087	8,239	197,787	15,541	43,391	53,765	939,673
AGROMERCANTIL DE GUATEMALA, S. A.	115,151	0	13,096	350,710	0	248,992	120,933	173,417	1,230,595	21,146	199,222	4,329	2,477,592
DE CRÉDITO, S. A.	8,819	2,754	3,021	730	0	13,970	15,570	2,610	52,340	288	39,470	20,001	159,572
AZTECA DE GUATEMALA, S. A.	0	0	0	0	0	0	0	0	0	0	0	0	0
BANCO EXTRANJERO													
CITIBANK, N. A. SUC. GUATEMALA	0	0	0	0	0	0	0	0	0	0	0	0	0
TOTAL	2,760,468	1,325,655	77,134	1,793,249	13,092	5,276,026	2,318,790	1,910,427	6,266,678	242,429	4,341,205	865,062	27,190,217

Fuente: Saldos de cartera forma E83.

#### CODIGO DE LA ACTIVIDAD ECONOMICA:

- |  |   |
|--|---|
| (0) Consumo, Transferencias y Otros Destinos           | (4) Electricidad, Gas y Agua  |
| (00) Consumo   | (5) Construcción  |
| (01) Transferencias                                    | (6) Comercio  |
| (09) Otros Destinos                                    | (7) Transporte y Almacenamiento   |
| (1) Agricultura, Ganadería, Silvicultura, Caza y Pesca | (8) Establecimientos Financieros, Bienes Inmuebles y Servicios Prestados a las Empresas |
| (2) Explotación de Minas y Cantera                     | (9) Servicios Comunes, Sociales y Personales  |
| (3) Industria Manufacturera                            |   |

# SISTEMA BANCARIO

PRESTAMOS Y DESCUENTOS CONCEDIDOS POR DISTRIBUCION GEOGRAFICA  
EN EL MES DE JULIO DE 2011  
(Cifras en miles de Quetzales)

	BANCOS NACIONALES	%	BANCO EXTRANJERO	%
GUATEMALA	2,561,541	70.12	53	100.00
ALTA VERAPAZ	79,830	2.19	0	0.00
BAJA VERAPAZ	31,493	0.86	0	0.00
IZABAL	54,471	1.49	0	0.00
CHIQUMULA	43,509	1.19	0	0.00
ZACAPA	31,341	0.86	0	0.00
EL PROGRESO	25,693	0.70	0	0.00
JUTIAPA	49,964	1.37	0	0.00
JALAPA	23,978	0.66	0	0.00
SANTA ROSA	43,450	1.19	0	0.00
CHIMALTENANGO	52,061	1.43	0	0.00
SACATEPEQUEZ	31,940	0.87	0	0.00
ESCUINTLA	71,698	1.96	0	0.00
SAN MARCOS	66,440	1.82	0	0.00
QUETZALTENANGO	82,086	2.25	0	0.00
TOTONICAPAN	27,636	0.76	0	0.00
SOLOLA	35,030	0.96	0	0.00
RETALHULEU	65,203	1.78	0	0.00
SUCHITEPEQUEZ	61,268	1.68	0	0.00
HUEHUETENANGO	63,545	1.74	0	0.00
QUICHE	63,507	1.74	0	0.00
PETEN	87,238	2.39	0	0.00
OTROS PAISES	0	0.00	0	0.00
<b>TOTAL</b>	<b>3,652,925</b>	<b>100</b>	<b>53</b>	<b>100</b>

## NOTAS :

- La distribución geográfica se hace con base en el lugar donde se efectuó la inversión.
- Fuente: Saldos de cartera forma E83.

# SISTEMA BANCARIO

## PRESTAMOS Y DESCUENTOS CONCEDIDOS POR DESTINO ECONOMICO Y TIPO DE INVERSION

### EN EL MES DE JULIO DE 2011

(Cifras en miles de Quetzales)

BANCOS NACIONALES					BANCO EXTRANJERO			
	GASTOS DE OPERACION	FORMACION DE CAPITAL	OTROS	TOTAL	GASTOS DE OPERACION	FORMACION DE CAPITAL	OTROS	TOTAL
CONSUMO, TRANSFERENCIAS Y OTROS DESTINOS	465,323	5,893	734,238	1,205,454	0	0	53	53
CONSUMO	417,021	263	663,181	1,080,465	0	0	53	53
Adquisición de bienes durables	410,365	263	496,311	906,939	0	0	53	53
Mobiliario para el hogar	157,826	5	46,477	204,308	0	0	0	0
Utensilios para el hogar	16,105	0	5,668	21,773	0	0	0	0
Prendas para uso personal	44,961	0	6,589	51,550	0	0	0	0
Vehículos para uso personal	18,077	64	80,391	98,532	0	0	53	53
Material, mobiliario y equipo de estudio	22,049	0	8,378	30,427	0	0	0	0
Inmuebles	19,135	47	76,661	95,843	0	0	0	0
Bienes inmuebles para vivienda garantizados con hipotecas	3,391	0	63,047	66,438	0	0	0	0
Otros	128,822	148	209,100	338,070	0	0	0	0
Adquisición de bienes fungibles	1,998	0	61,184	63,182	0	0	0	0
Medicinas y medicamentos	1,938	0	3,368	5,306	0	0	0	0
Otros	60	0	57,817	57,877	0	0	0	0
Servicios recibidos	4,500	0	101,715	106,215	0	0	0	0
Tratamiento médico en el país	2,922	0	4,798	7,720	0	0	0	0
Tratamiento médico en el exterior	0	0	0	0	0	0	0	0
Viajes de estudio	65	0	166	231	0	0	0	0
Viajes de turismo	0	0	257	257	0	0	0	0
Costas judiciales	0	0	46	46	0	0	0	0
Honorarios profesionales	1,050	0	0	1,050	0	0	0	0
Alquileres	4	0	305	309	0	0	0	0
Otros	460	0	96,142	96,602	0	0	0	0
Otros consumos	159	0	3,970	4,129	0	0	0	0
TRANSFERENCIAS	47,914	4,386	44,198	96,498	0	0	0	0
Adquisición de bienes inmuebles a propietarios del mismo sector	5,644	4,000	15,587	25,231	0	0	0	0
Adquisición maquinaria y equipo propietarios del mismo sector	1,387	386	20,151	21,924	0	0	0	0
Adquisición de títulos valores	40,883	0	8,460	49,343	0	0	0	0
Pago de deudas bancarias	0	0	0	0	0	0	0	0
Pago de deudas comerciales	0	0	0	0	0	0	0	0
Pago deudas particulares	0	0	0	0	0	0	0	0
OTROS DESTINOS	388	1,244	26,860	28,492	0	0	0	0
Actividades no especificadas	388	1,244	26,860	28,492	0	0	0	0
AGRICULTURA, GANADERÍA, SILVICULTURA, CAZA Y PESCA	152,353	2,090	84,822	239,265	0	0	0	0
AGRICULTURA	78,834	700	64,856	144,390	0	0	0	0
Cereales y legumbres	10,024	230	8,563	18,817	0	0	0	0
Arroz	542	0	0	542	0	0	0	0
Trigo	286	0	0	286	0	0	0	0
Maíz	6,673	22	30	6,725	0	0	0	0
Frijol	930	0	8	938	0	0	0	0
Maicillo	4	0	0	4	0	0	0	0
Otros	1,589	208	8,525	10,322	0	0	0	0
Hortalizas	10,370	73	2,143	12,586	0	0	0	0
Frutas	1,162	3	19,463	20,628	0	0	0	0
Bebidas y azúcares	50,470	68	1,781	52,319	0	0	0	0
Café	8,008	68	1,625	9,701	0	0	0	0
Té	0	0	0	0	0	0	0	0
Cacao	0	0	0	0	0	0	0	0
Caña	42,462	0	156	42,618	0	0	0	0
Otras	0	0	0	0	0	0	0	0
Semillas y plantas oleaginosas	3,302	250	31,180	34,732	0	0	0	0
Plantas textiles	3	0	0	3	0	0	0	0

Fuente: Saldos de cartera forma E83.

# SISTEMA BANCARIO

## PRESTAMOS Y DESCUENTOS CONCEDIDOS POR DESTINO ECONOMICO Y TIPO DE INVERSION

### EN EL MES DE JULIO DE 2011

(Cifras en miles de Quetzales)

BANCOS NACIONALES					BANCO EXTRANJERO			
	GASTOS DE OPERACION	FORMACION DE CAPITAL	OTROS	TOTAL	GASTOS DE OPERACION	FORMACION DE CAPITAL	OTROS	TOTAL
Algodón	0	0	0	0	0	0	0	0
Kenaf	0	0	0	0	0	0	0	0
Henequén	0	0	0	0	0	0	0	0
Lino	3	0	0	3	0	0	0	0
Otras	0	0	0	0	0	0	0	0
Espicias	0	0	0	0	0	0	0	0
Otros cultivos y plantas	3,504	76	1,727	5,307	0	0	0	0
GANADERÍA	73,316	1,391	3,966	78,673	0	0	0	0
Ganado vacuno	65,907	1,343	1,608	68,858	0	0	0	0
Caballar, asnal y mular	15	0	0	15	0	0	0	0
Ganado caprino	34	0	0	34	0	0	0	0
Ganado ovino	528	0	0	528	0	0	0	0
Porcino	2,461	40	13	2,514	0	0	0	0
Avicultura	2,581	8	2,345	4,934	0	0	0	0
Cunicultura	149	0	0	149	0	0	0	0
Apiarios	576	0	0	576	0	0	0	0
Pastos y forrajes	1,008	0	0	1,008	0	0	0	0
Otras especies de animales	57	0	0	57	0	0	0	0
SILVICULTURA	141	0	16,000	16,141	0	0	0	0
CAZA Y PESCA	61	0	0	61	0	0	0	0
EXPLOTACIÓN DE MINAS Y CANTERAS	25	0	65	90	0	0	0	0
MINAS DE CARBÓN	0	0	65	65	0	0	0	0
PETRÓLEO CRUDO Y GAS NATURAL	0	0	0	0	0	0	0	0
EXTRACCIÓN DE MINERALES METÁLICOS	0	0	0	0	0	0	0	0
EXTRACCIÓN DE MINERALES NO METÁLICOS	0	0	0	0	0	0	0	0
EXPLOTACIÓN DE CANTERA	25	0	0	25	0	0	0	0
INDUSTRIAS MANUFACTURERAS	53,772	1,790	713,760	769,322	0	0	0	0
PRODUCTOS ALIMENTICIOS, BEBIDAS Y TABACO	8,864	116	339,553	348,533	0	0	0	0
TEXTILES, PRENDAS DE VESTIR E INDUSTRIAS DE CUERO	22,025	78	176,369	198,472	0	0	0	0
INDUSTRIA DE LA MADERA Y PRODUCTOS DE LA MADERA, INCLUIDOS MUEBLES	1,150	0	1,583	2,733	0	0	0	0
FABRICACIÓN DE PAPEL Y PRODUCTOS DE PAPEL; IMPRENTAS Y EDITORIALES	5,034	21	1,139	6,194	0	0	0	0
FABRICACIÓN DE SUSTANCIAS QUÍMICAS Y DE PRODUCTOS QUÍMICOS DERIVADOS DEL PETRÓLEO-CARBÓN DE CAUCHO	15,445	25	186,981	202,451	0	0	0	0
FABRICACIÓN DE PRODUCTOS MINERALES NO METÁLICOS EXCEPTUANDO LOS DERIVADOS DEL PETRÓLEO Y CARBÓN	296	1,534	400	2,230	0	0	0	0
INDUSTRIAS METÁLICAS BÁSICAS	40	0	3,378	3,418	0	0	0	0
FABRICACIÓN DE PRODUCTOS METÁLICOS, MAQUINARIA Y EQUIPO	352	16	4,276	4,644	0	0	0	0
OTRAS INDUSTRIAS MANUFACTURERAS	566	0	82	648	0	0	0	0
ELECTRICIDAD, GAS Y AGUA	857	12,352	41,737	54,946	0	0	0	0
ELECTRICIDAD	57	12,352	38,989	51,398	0	0	0	0
GAS	0	0	2,738	2,738	0	0	0	0
OBRAS HIDRAÚLICAS Y SUMINISTRO DE AGUA	800	0	10	810	0	0	0	0
CONSTRUCCIÓN	18,342	16,100	371,367	405,809	0	0	0	0
CONSTRUCCIÓN, REFORMA Y REPARACIÓN DE VÍAS DE COMUNICACIÓN	45	3,893	93,434	97,372	0	0	0	0
Construcción, reforma y reparación vías de comunicación	45	3,893	93,434	97,372	0	0	0	0

Fuente: Saldos de cartera forma E83.

# SISTEMA BANCARIO

## PRESTAMOS Y DESCUENTOS CONCEDIDOS POR DESTINO ECONOMICO Y TIPO DE INVERSION

### EN EL MES DE JULIO DE 2011

(Cifras en miles de Quetzales)

BANCOS NACIONALES					BANCO EXTRANJERO			
	GASTOS DE OPERACION	FORMACION DE CAPITAL	OTROS	TOTAL	GASTOS DE OPERACION	FORMACION DE CAPITAL	OTROS	TOTAL
Aeropuertos y pistas de aviación	45	0	5	50	0	0	0	0
Carreteras	0	0	93,270	93,270	0	0	0	0
Puertos muelles y canales	0	0	0	0	0	0	0	0
Vías férreas	0	0	0	0	0	0	0	0
Otras	0	3,893	159	4,052	0	0	0	0
CONSTRUCCIÓN, REFORMA Y REPARACIÓN GENERAL	18,297	12,207	277,933	308,437	0	0	0	0
De carácter principal	17,461	11,717	272,718	301,896	0	0	0	0
Edificios	5,050	195	17,038	22,283	0	0	0	0
Viviendas	10,142	10,439	171,679	192,260	0	0	0	0
Oficinas y bodegas	1,942	0	1,512	3,454	0	0	0	0
Instalaciones hidráulicas y centrales hidroeléctricas	0	0	0	0	0	0	0	0
Conducciones de agua gas y electricidad	0	0	291	291	0	0	0	0
Presas drenajes y obras de riego	0	0	0	0	0	0	0	0
Estacionamientos	0	0	0	0	0	0	0	0
Otros	327	1,083	82,199	83,609	0	0	0	0
De carácter secundario	836	490	5,214	6,540	0	0	0	0
Instalaciones de plomería, calefacción y aire acondicionado	0	0	2,244	2,244	0	0	0	0
Chapistería e instalaciones eléctricas	0	0	553	553	0	0	0	0
Colocación de ladrillos y pisos, piedras, baldosas y labrado de mármol	10	0	84	94	0	0	0	0
Colocación de techos	0	3	924	927	0	0	0	0
Perforación de pozos de agua	0	0	0	0	0	0	0	0
Excavación y cimentación	0	0	0	0	0	0	0	0
Pintura y decoración	0	0	63	63	0	0	0	0
Otros	826	487	1,346	2,659	0	0	0	0
COMERCIO	66,540	390,359	310,140	767,039	0	0	0	0
COMERCIO INTERNO	36,548	174,740	31,251	242,539	0	0	0	0
COMERCIO DE IMPORTACIÓN	13,248	6,715	104,841	124,804	0	0	0	0
EXPORTACIÓN	7,387	2,912	13,793	24,092	0	0	0	0
COMERCIO NO ESPECIFICADO	9,357	205,992	160,254	375,603	0	0	0	0
TRANSPORTE Y ALMACENAMIENTO	1,447	2,412	20,842	24,701	0	0	0	0
TRANSPORTE TERRESTRE	1,447	1,012	18,520	20,979	0	0	0	0
TRANSPORTE POR AGUA	0	1,400	1,976	3,376	0	0	0	0
TRANSPORTE AÉREO	0	0	346	346	0	0	0	0
ESTABLECIMIENTOS FINANCIEROS, BIENES INMUEBLES, SERVICIOS PRESTADOS A LAS EMPRESAS	26,714	3,979	119,831	150,524	0	0	0	0
ESTABLECIMIENTOS FINANCIEROS	13,122	550	57,514	71,186	0	0	0	0
EMPRESAS ADMINISTRADORAS DE BIENES INMUEBLES	5,338	2,562	39,515	47,415	0	0	0	0
SERVICIOS PRESTADOS A LAS EMPRESAS	8,255	867	22,802	31,924	0	0	0	0
SERVICIOS COMUNALES, SOCIALES Y PERSONALES	21,057	1,452	57,644	80,153	0	0	0	0
SERVICIOS DE SANEAMIENTO Y SIMILARES	0	25	250	275	0	0	0	0
SERVICIOS SOCIALES Y OTROS	20,625	1,297	41,686	63,608	0	0	0	0
SERVICIOS COMUNALES CONEXOS								
SERVICIOS DE DIVERSIÓN, ESPARCIMIENTO Y CULTURALES	98	50	250	398	0	0	0	0
SERVICIOS PERSONALES Y DE LOS HOGARES	333	80	15,383	15,796	0	0	0	0
ORGANIZACIONES INTERNACIONALES Y OTROS ORGANISMOS EXTRATERRITORIALES	0	0	75	75	0	0	0	0
<b>TOTAL</b>	<b>806,430</b>	<b>436,427</b>	<b>2,454,446</b>	<b>3,697,303</b>	<b>0</b>	<b>0</b>	<b>53</b>	<b>53</b>

Fuente: Saldos de cartera forma E83.

# BANCOS NACIONALES

PRESTAMOS Y DESCUENTOS CONCEDIDOS POR  
ESTRATIFICACION Y PLAZO ORIGINAL  
EN EL MES DE JULIO DE 2011  
(Cifras en miles de Quetzales)

INTERVALOS EN QUETZALES	HASTA 10,000		DE 10,001 A 20,000		DE 20,001 A 50,000		DE 50,001 A 100,000		DE 100,001 Y MAS		TOTAL	
	No.	Monto	No.	Monto	No.	Monto	No.	Monto	No.	Monto	No.	Monto
CONSUMO, TRANSFERENCIAS Y OTROS DESTINOS	81,526	172,190	6,463	95,127	7,308	254,049	4,300	303,554	1,216	380,535	100,813	1,205,454
AGRICULTURA, GANADERÍA, SILVICULTURA, CAZA Y PESCA	3,585	15,521	695	9,941	197	6,805	101	7,865	153	199,133	4,731	239,265
AGRICULTURA	2,097	9,929	486	6,969	124	4,160	47	3,552	48	119,780	2,802	144,390
GANADERÍA	1,424	5,420	209	2,972	72	2,615	54	4,313	104	63,353	1,863	78,673
SILVICULTURA	43	111	0	0	1	30	0	0	1	16,000	45	16,141
CAZA Y PESCA	21	61	0	0	0	0	0	0	0	0	21	61
EXPLOTACIÓN DE MINAS Y CANTERAS	1	0	0	0	1	25	1	65	0	0	3	90
INDUSTRIAS MANUFACTURERAS	1,048	3,638	53	753	32	1,075	27	2,124	117	761,732	1,277	769,322
ELECTRICIDAD, GAS Y AGUA	1	10	0	0	0	0	1	57	6	54,879	8	54,945
CONSTRUCCIÓN	1,038	7,235	992	14,663	1,236	44,975	770	54,248	295	284,687	4,331	405,808
CONSTRUCCIÓN, REFORMA Y REPARACIÓN DE VÍAS DE COMUNICACIÓN	6	15	1	12	2	92	1	90	10	97,162	20	97,371
COMERCIO	14,425	42,854	1,361	20,773	833	29,668	368	27,376	436	646,368	17,423	767,039
TRANSPORTE Y ALMACENAMIENTO	12	84	12	215	32	1,235	56	4,391	72	18,777	184	24,702
ESTABLECIMIENTOS FINANCIEROS, BIENES INMUEBLES, SERVICIOS PRESTADOS A LAS EMPRESAS	19	135	21	356	15	439	22	1,580	58	148,015	135	150,524
SERVICIOS COMUNALES, SOCIALES Y PERSONALES	135	740	84	1,219	100	3,346	83	6,117	50	68,730	452	80,153
<b>TOTAL</b>	101,790	242,408	9,681	143,047	9,754	341,617	5,729	407,376	2,403	2,562,855	129,357	3,697,302

	HASTA 1 AÑO		DE 1 A 3 AÑOS		DE 3 A 5 AÑOS		DE 5 AÑOS Y MAS		TOTAL	
	No.	Monto	No.	Monto	No.	Monto	No.	Monto	No.	Monto
CONSUMO, TRANSFERENCIAS Y OTROS DESTINOS	41,036	137,158	45,126	241,873	9,835	373,880	4,816	452,543	100,813	1,205,454
AGRICULTURA, GANADERÍA, SILVICULTURA, CAZA Y PESCA	3,690	101,805	878	15,898	105	37,878	58	83,685	4,731	239,265
AGRICULTURA	2,300	75,209	467	7,711	21	24,698	14	36,772	2,802	144,390
GANADERÍA	1,326	10,433	409	8,147	84	13,179	44	46,913	1,863	78,673
SILVICULTURA	43	16,101	2	40	0	0	0	0	45	16,141
CAZA Y PESCA	21	61	0	0	0	0	0	0	21	61
EXPLOTACIÓN DE MINAS Y CANTERAS	1	0	2	90	0	0	0	0	3	90
INDUSTRIAS MANUFACTURERAS	1,012	390,055	225	8,366	30	7,685	10	363,216	1,277	769,322
ELECTRICIDAD, GAS Y AGUA	3	16,141	4	5,805	0	0	1	33,000	8	54,945
CONSTRUCCIÓN	238	170,268	2,036	62,175	1,550	91,791	507	81,574	4,331	405,808
CONSTRUCCIÓN, REFORMA Y REPARACIÓN DE VÍAS DE COMUNICACIÓN	3	81,145	4	3,998	12	11,319	1	910	20	97,371
COMERCIO	13,043	371,341	4,028	141,493	266	53,746	86	200,459	17,423	767,039
TRANSPORTE Y ALMACENAMIENTO	13	2,560	74	5,258	68	9,161	29	7,722	184	24,701
ESTABLECIMIENTOS FINANCIEROS, BIENES INMUEBLES, SERVICIOS PRESTADOS A LAS EMPRESAS	35	89,415	28	14,108	40	9,069	32	37,932	135	150,524
SERVICIOS COMUNALES, SOCIALES Y PERSONALES	55	20,712	142	13,081	67	3,013	188	43,347	452	80,152
<b>TOTAL</b>	59,126	1,299,454	52,543	508,146	11,961	586,223	5,727	1,303,477	129,357	3,697,301

**Nota:**

**Fuente:** Saldos de cartera forma E83.

# BANCO EXTRANJERO

PRESTAMOS Y DESCUENTOS CONCEDIDOS POR  
ESTRATIFICACION Y PLAZO ORIGINAL  
EN EL MES DE JULIO DE 2011  
(Cifras en miles de Quetzales)

INTERVALOS EN QUETZALES	HASTA 10,000		DE 10,001 A 20,000		DE 20,001 A 50,000		DE 50,001 A 100,000		DE 100,001 Y MAS		TOTAL	
	No.	Monto	No.	Monto	No.	Monto	No.	Monto	No.	Monto	No.	Monto
CONSUMO, TRANSFERENCIAS Y OTROS DESTINOS	0	0	0	0	0	0	1	53	0	0	1	53
AGRICULTURA, GANADERÍA, SILVICULTURA, CAZA Y PESCA	0	0	0	0	0	0	0	0	0	0	0	0
AGRICULTURA	0	0	0	0	0	0	0	0	0	0	0	0
GANADERÍA	0	0	0	0	0	0	0	0	0	0	0	0
SILVICULTURA	0	0	0	0	0	0	0	0	0	0	0	0
CAZA Y PESCA	0	0	0	0	0	0	0	0	0	0	0	0
EXPLOTACIÓN DE MINAS Y CANTERAS	0	0	0	0	0	0	0	0	0	0	0	0
INDUSTRIAS MANUFACTURERAS	0	0	0	0	0	0	0	0	0	0	0	0
ELECTRICIDAD, GAS Y AGUA	0	0	0	0	0	0	0	0	0	0	0	0
CONSTRUCCIÓN	0	0	0	0	0	0	0	0	0	0	0	0
CONSTRUCCIÓN, REFORMA Y REPARACIÓN DE VÍAS DE COMUNICACIÓN	0	0	0	0	0	0	0	0	0	0	0	0
COMERCIO	0	0	0	0	0	0	0	0	0	0	0	0
TRANSPORTE Y ALMACENAMIENTO	0	0	0	0	0	0	0	0	0	0	0	0
ESTABLECIMIENTOS FINANCIEROS, BIENES INMUEBLES, SERVICIOS PRESTADOS A LAS EMPRESAS	0	0	0	0	0	0	0	0	0	0	0	0
SERVICIOS COMUNALES, SOCIALES Y PERSONALES	0	0	0	0	0	0	0	0	0	0	0	0
<b>TOTAL</b>	<b>0</b>	<b>0</b>	<b>0</b>	<b>0</b>	<b>0</b>	<b>0</b>	<b>1</b>	<b>53</b>	<b>0</b>	<b>0</b>	<b>1</b>	<b>53</b>

	HASTA 1 AÑO		DE 1 A 3 AÑOS		DE 3 A 5 AÑOS		DE 5 AÑOS Y MAS		TOTAL	
	No.	Monto	No.	Monto	No.	Monto	No.	Monto	No.	Monto
CONSUMO, TRANSFERENCIAS Y OTROS DESTINOS	0	0	1	53	0	0	0	0	1	53
AGRICULTURA, GANADERÍA, SILVICULTURA, CAZA Y PESCA	0	0	0	0	0	0	0	0	0	0
AGRICULTURA	0	0	0	0	0	0	0	0	0	0
GANADERÍA	0	0	0	0	0	0	0	0	0	0
SILVICULTURA	0	0	0	0	0	0	0	0	0	0
CAZA Y PESCA	0	0	0	0	0	0	0	0	0	0
EXPLOTACIÓN DE MINAS Y CANTERAS	0	0	0	0	0	0	0	0	0	0
INDUSTRIAS MANUFACTURERAS	0	0	0	0	0	0	0	0	0	0
ELECTRICIDAD, GAS Y AGUA	0	0	0	0	0	0	0	0	0	0
CONSTRUCCIÓN	0	0	0	0	0	0	0	0	0	0
CONSTRUCCIÓN, REFORMA Y REPARACIÓN DE VÍAS DE COMUNICACIÓN	0	0	0	0	0	0	0	0	0	0
COMERCIO	0	0	0	0	0	0	0	0	0	0
TRANSPORTE Y ALMACENAMIENTO	0	0	0	0	0	0	0	0	0	0
ESTABLECIMIENTOS FINANCIEROS, BIENES INMUEBLES, SERVICIOS PRESTADOS A LAS EMPRESAS	0	0	0	0	0	0	0	0	0	0
SERVICIOS COMUNALES, SOCIALES Y PERSONALES	0	0	0	0	0	0	0	0	0	0
<b>TOTAL</b>	<b>0</b>	<b>0</b>	<b>1</b>	<b>53</b>	<b>0</b>	<b>0</b>	<b>0</b>	<b>0</b>	<b>1</b>	<b>53</b>

**Nota:**

**Fuente:** Saldos de cartera forma E83.



# SISTEMA BANCARIO

## INTEGRACION DE FIDEICOMISOS

AL 31 DE JULIO DE 2011

(Cifras en miles de Quetzales)

	Estatales		Municipales		Privados		Total	
	No.	Patrimonio Recibido	No.	Patrimonio Recibido	No.	Patrimonio Recibido	No.	Patrimonio Recibido 1/
<b>BANCOS NACIONALES</b>								
EL CRÉDITO HIPOTECARIO NACIONAL DE GUATEMALA	20	472,851	0	0	4	30,764	24	503,615
INMOBILIARIO, S. A.	1	10	0	0	0	0	1	10
G&T CONTINENTAL, S. A.	3	99,429	1	33	9	142,866	13	242,329
DE LOS TRABAJADORES	8	408,157	0	0	17	13,354	25	421,511
INDUSTRIAL, S. A.	6	48,687	3	26,618	75	2,891,887	84	2,967,192
DE DESARROLLO RURAL, S. A.	28	2,096,863	10	10,287	34	208,684	72	2,315,835
INTERNACIONAL, S. A.	0	0	0	0	6	155,306	6	155,306
REFORMADOR, S. A.	0	0	0	0	4	105,362	4	105,362
VIVIBANCO, S. A.	1	14,700	0	0	9	9,013	10	23,713
AMERICANO, S. A.	0	0	0	0	7	29,424	7	29,424
PROMERICA, S. A.	0	0	0	0	2	24,594	2	24,594
DE ANTIGUA, S. A.	0	0	0	0	0	0	0	0
DE AMÉRICA CENTRAL, S. A.	0	0	0	0	0	0	0	0
CITIBANK DE GUATEMALA, S. A.	1	281,336	0	0	2	30	3	281,366
AGROMERCANTIL DE GUATEMALA, S. A.	7	726,497	0	0	9	48,102	16	774,599
DE CRÉDITO, S. A.	0	0	1	25	4	12,906	5	12,931
AZTECA DE GUATEMALA, S. A.	0	0	0	0	0	0	0	0
<b>BANCOS EXTRANJERO</b>								
CITIBANK, N. A. SUC. GUATEMALA	0	0	0	0	0	0	0	0
<b>TOTAL</b>	<b>75</b>	<b>4,148,531</b>	<b>15</b>	<b>36,964</b>	<b>182</b>	<b>3,672,293</b>	<b>272</b>	<b>7,857,788</b>

El Fideicomiso es un contrato por el que una persona llamada fideicomitente transmite ciertos bienes y derechos a otra llamada fiduciaria, quien los recibe con la limitacion de caracter obligatorio, de realizar solo aquellos actos exigidos para cumplir los fines del fideicomiso y en beneficio de un tercero llamado fideicomisario.

1/ Incluye: Patrimonio Recibido + Utilidad ó Pérdida Acumulada + Utilidad ó Pérdida del Ejercicio

# SISTEMA BANCARIO

AL 31 DE JULIO DE 2011

## DEFINICION DE INDICADORES FINANCIEROS

ÁREA	INDICADOR	DEFINICIÓN	INTERPRETACIÓN
Liquidez	Encaje computable en relación a las obligaciones depositarias (ECD)	Es el cociente de dividir el promedio mensual de encaje computable entre las obligaciones depositarias a fin de mes.	Representa la proporción de las obligaciones depositarias que están protegidas por el encaje legal, el cual es la suma de fondos en efectivo en las cajas de la entidad más el depósito de inmediata exigibilidad en el Banco de Guatemala.
	Liquidez inmediata (LI)	Es el cociente de dividir las disponibilidades entre la suma de las obligaciones depositarias más las obligaciones financieras.	Representa la proporción de recursos de inmediata disponibilidad de los que la entidad dispone para hacer frente a sus obligaciones de captación.
Solvencia	Patrimonio en relación a activos (PA)	Es el cociente de dividir el capital contable entre el activo neto.	Representa la proporción de capital contable que respalda los activos de la entidad.
	Patrimonio en relación a Cartera de Créditos (PCC)	Es el cociente de dividir el capital contable entre la cartera de créditos bruta.	Representa la proporción de la cartera de créditos bruta que está respaldada por el patrimonio de los accionistas.
	Patrimonio en relación a las captaciones (PCA)	Es el cociente de dividir el capital contable entre la suma de las obligaciones depositarias más las obligaciones financieras.	Representa la proporción de los recursos de los accionistas respecto a los recursos captados del público.
Rentabilidad	Rentabilidad sobre Patrimonio (RP)	Es el cociente de dividir la utilidad neta anualizada entre el capital contable.	Representa la utilidad con respecto a los recursos de los accionistas. Este indicador se muestra sólo cuando el capital contable es positivo.
	Rentabilidad sobre Activos (RA)	Es el cociente de dividir la utilidad neta anualizada entre el activo neto.	Representa la proporción de utilidad respecto al total de recursos propios más los ajenos administrados por la entidad.
	Eficiencia (EF)	Es el cociente de dividir el margen operacional neto entre el margen operacional bruto.	Representa la proporción de la utilidad bruta de operación que queda de remanente, luego de deducir los gastos administrativos. Al restar el indicador de la unidad, se obtiene la relación de gastos administrativos sobre utilidad bruta.
Calidad de Activos	Cartera Vigente en relación a Cartera Bruta (CVC)	Es el cociente de dividir la cartera de créditos vigente entre la cartera de créditos bruta.	Representa la proporción de la cartera total que se encuentra vigente y consecuentemente, la calidad de la misma. La tasa de cartera vencida se obtiene al restar este indicador de la unidad.
	Cobertura de Cartera Crediticia en Riesgo (CCR)	Es el cociente de dividir las estimaciones por valuación para cartera de créditos entre la suma de la cartera vencida.	Representa la proporción de la cartera crediticia en riesgo que está cubierta por provisiones.

### INDICADORES FINANCIEROS

#### LIQUIDEZ

Encaje Computable en relación a los Depósitos	
Moneda Nacional	14.55 %
Moneda Extranjera	16.39 %
Liquidez Inmediata	21.15 %

#### SOLVENCIA

Patrimonio en relación a Activos	9.15 %
Patrimonio en relación a Cartera de Créditos	17.45 %
Patrimonio en relación a las Captaciones	11.81 %

#### RENTABILIDAD

Rentabilidad sobre Patrimonio	22.29 %
Rentabilidad sobre Activos	2.04 %
Eficiencia	33.79 %

#### CALIDAD DE ACTIVOS

Cartera Vigente en relación a Cartera Bruta	97.95 %
Cobertura de Cartera Crediticia en Riesgo	127.49 %

#### NOTAS :

- Los indicadores de mayor valor reflejan una mejor situación en el rubro correspondiente.
- Todos los indicadores están expresados en porcentaje.
- Los indicadores han sido contruidos de forma tal que puedan ser calculados con la información publicada en este boletín.

**EL CRÉDITO HIPOTECARIO NACIONAL DE GUATEMALA**  
**AL 31 DE JULIO DE 2011**  
**(Cifras en miles de Quetzales)**

<b>ACTIVO</b>	2,622,217
<b>DISPONIBILIDADES</b>	322,387
Caja	71,329
Banco Central	188,704
Bancos del País	30,217
Bancos del Exterior	16,879
Cheques a Compensar	14,975
Giros sobre el Exterior	282
<b>INVERSIONES</b>	707,930
En Títulos-Valores para Negociación	-
En Títulos-Valores para la Venta	481,158
En Títulos-Valores para su Vencimiento	226,772
Operaciones de Reporto	-
Certificados de Participación	-
Intereses Pagados en Compra de Valores	-
<b>SUMA</b>	707,930
(-) Estimaciones por Valuación	-
<b>CARTERA DE CRÉDITOS</b>	960,231
Vigente	942,649
Vencidos	133,549
<b>SUMA</b>	1,076,199
(-) Estimaciones Por Valuación	115,968
<b>PRODUCTOS FINANCIEROS POR COBRAR</b>	22,558
<b>CUENTAS POR COBRAR (Neto)</b>	93,313
<b>ACTIVOS REALIZABLES (Neto)</b>	126,009
<b>INVERSIONES PERMANENTES (Neto)</b>	16,688
<b>OTRAS INVERSIONES (Neto)</b>	4,047
<b>SUCURSALES, CASA MATRIZ Y DEPARTAMENTOS ADSCRITOS</b>	-
INMUEBLES Y MUEBLES (Neto)	333,372
<b>CARGOS DIFERIDOS (Neto)</b>	35,680
<b>PASIVO</b>	2,425,718
<b>OBLIGACIONES DEPOSITARIAS</b>	2,107,217
Depósitos Monetarios	865,402
Depósitos de Ahorro	373,848
Depósitos a Plazo	858,948
Depósitos a la Orden	4,045
Depósitos con Restricciones	4,974
<b>CRÉDITOS OBTENIDOS</b>	1,431
Del Banco Central	-
De Instituciones Financieras Nacionales	1,431
De Instituciones Financieras Extranjeras	-
Organismos Internacionales	-
<b>OBLIGACIONES FINANCIERAS</b>	2,716
<b>GASTOS FINANCIEROS POR PAGAR</b>	13,803
<b>CUENTAS POR PAGAR</b>	243,241
<b>PROVISIONES</b>	27,164
<b>SUCURSALES, CASA MATRIZ Y DEPARTAMENTOS ADSCRITOS</b>	-
OTRAS OBLIGACIONES	-
CRÉDITOS DIFERIDOS	913
<b>SUMA</b>	2,396,485
<b>OTRAS CUENTAS ACREEDORAS</b>	29,232
<b>CAPITAL CONTABLE</b>	196,499
<b>CAPITAL PAGADO</b>	15,000
Capital Autorizado	15,000
(-) Capital No Pagado	-
Casa Matriz, Capital Asignado	-
<b>APORTACIONES PERMANENTES</b>	145,195
<b>RESERVA DE CAPITAL</b>	306,760
<b>RESERVAS PARA ACTIVOS EXTRAORDINARIOS</b>	20
<b>REVALUACIÓN DE ACTIVOS</b>	181,221
<b>OBLIGACIONES SUBORDINADAS</b>	-
<b>GANANCIAS Y PÉRDIDAS POR FUSIÓN</b>	-
<b>VALUACIÓN DE ACTIVOS DE RECUPERACIÓN DUDOSA</b>	179,473
<b>PROVISION DE BENEFICIOS A EMPLEADOS</b>	-
<b>AJUSTES AL IMPUESTO SOBRE LA RENTA</b>	-
<b>GANANCIAS O PÉRDIDAS POR CAMBIOS EN EL VALOR DE MERCADO DE LAS INVERSIONES</b>	-
<b>RESULTADOS DE EJERCICIOS ANTERIORES</b>	-275,768
<b>RESULTADOS DEL EJERCICIO</b>	3,543
<b>TOTAL IGUAL A LA SUMA DEL ACTIVO</b>	2,622,217
<b>ESTADO DE RESULTADOS</b>	
<b>PRODUCTOS FINANCIEROS</b>	111,149
<b>GASTOS FINANCIEROS</b>	46,752
<b>MARGEN POR INVERSIÓN</b>	64,397
<b>PRODUCTOS POR SERVICIOS</b>	148,800
<b>GASTOS POR SERVICIOS</b>	11,203
<b>MARGEN POR SERVICIOS</b>	137,597
<b>OTROS PRODUCTOS Y GASTOS DE OPERACIÓN</b>	
Productos	791
Gastos	2,488
<b>MARGEN OTROS PRODUCTOS Y GASTOS DE OPERACIÓN</b>	-1,698
<b>MARGEN OPERACIONAL BRUTO</b>	200,296
<b>GASTOS DE ADMINISTRACIÓN</b>	99,920
<b>MARGEN OPERACIONAL NETO</b>	100,377
<b>PRODUCTOS Y GASTOS EXTRAORDINARIOS</b>	-93,766
Productos Extraordinarios	12,085
Gastos Extraordinarios	105,851
<b>PRODUCTOS Y GASTOS DE EJERCICIOS ANTERIORES</b>	-3,068
Productos de Ejercicios Anteriores	1,426
Gastos de Ejercicios Anteriores	4,494
<b>GANANCIA (PÉRDIDA) BRUTA</b>	3,543
<b>IMPUESTO SOBRE LA RENTA</b>	-
<b>GANANCIA (PÉRDIDA) NETA</b>	3,543

<b>TASAS DE INTERÉS PROMEDIO PONDERADAS</b>	<b>MONEDA NACIONAL</b>	<b>MONEDA EXTRANJERA</b>
<b>OPERACIONES ACTIVAS</b>		
Préstamos	13.40 %	9.54 %
Documentos Descontados	9.64 %	7.85 %
<b>OPERACIONES PASIVAS</b>		
Depósitos Monetarios	.86 %	1.26 %
Depósitos de Ahorro	2.35 %	.60 %
Depósitos a Plazo	6.90 %	4.02 %
Bonos	3.25 %	.00 %
Pagarés Financieros	.00 %	.00 %
Obligaciones Subordinadas	.00 %	.00 %
Obligaciones Financieras con Restricciones	.00 %	.00 %
Obligaciones Convertibles en Acciones	.00 %	.00 %
<b>ENCAJE LEGAL</b>	<b>MONEDA NACIONAL</b>	<b>MONEDA EXTRANJERA /1</b>
<b>ENCAJE COMPUTABLE</b>	312,619	1,054
<b>ENCAJE REQUERIDO</b>	308,723	973
<b>POSICIÓN</b>	3,896	81
<b>CARTERA DE CRÉDITOS</b>	<b>MONEDA NACIONAL</b>	<b>MONEDA EXTRANJERA</b>
<b>TOTAL DE CARTERA DE CRÉDITOS (BRUTA)</b>	100.00 %	100.00 %
Vigente	87.46 %	95.74 %
Vencidos en Proceso de Prórroga	3.03 %	.00 %
Vencidos en Cobro Administrativo	4.63 %	.00 %
Vencidos en Cobro Judicial	4.88 %	4.26 %
Monto total de Cartera de Créditos (Bruta)	1,059,433	16,766
<b>DEPÓSITOS</b>	<b>MONEDA NACIONAL</b>	<b>MONEDA EXTRANJERA</b>
No. de Cuentas Depósitos Monetarios	57,215	258
Monto Depósitos Monetarios	854,187	11,215
No. de Cuentas Depósitos de Ahorro	68,326	994
Monto Depósitos de Ahorro	365,413	8,436
No. de Cuentas Depósitos a Plazo	2,013	78
Monto Depósitos a Plazo	830,012	28,936
No. de Cuentas a la Orden	60	1
Monto Depósitos a la Orden	4,045	0
No. de Cuentas Depósitos con Restricciones	4,729	10
Monto Depósitos con Restricciones	4,966	8
No. de Obligaciones Financieras	143	0
Monto Obligaciones Financieras	2,716	0
<b>POSICIÓN PATRIMONIAL</b>		
<b>CAPITAL COMPUTABLE</b>	219,689	
<b>CAPITAL REQUERIDO</b>	159,938	
<b>POSICIÓN</b>	59,751	
<b>INDICADORES FINANCIEROS</b>		
<b>LIQUIDEZ</b>		
Encaje Computable en relación a los Depósitos		
Moneda Nacional	15.19%	
Moneda Extranjera	16.88%	
Liquidez Inmediata	15.28 %	
<b>SOLVENCIA</b>		
Patrimonio en relación a Activos	7.49 %	
Patrimonio en relación a Cartera de Créditos	18.26 %	
Patrimonio en relación a las Captaciones	9.31 %	
<b>RENTABILIDAD</b>		
Rentabilidad sobre Patrimonio	3.09 %	
Rentabilidad sobre Activos	.23 %	
Eficiencia	50.11 %	
<b>CALIDAD DE ACTIVOS</b>		
Cartera Vigente en relación a Cartera Bruta	87.59 %	
Cobertura de Cartera Crediticia en Riesgo	86.83 %	

**BANCO BILIARIO, S. A.**  
**AL 31 DE JULIO DE 2011**  
**(Cifras en miles de Quetzales)**

<b>ACTIVO</b>	991,815
<b>DISPONIBILIDADES</b>	175,300
Caja	36,146
Banco Central	111,464
Bancos del País	2,020
Bancos del Exterior	10,004
Cheques a Compensar	15,402
Giros sobre el Exterior	265
<b>INVERSIONES</b>	215,027
En Títulos-Valores para Negociación	-
En Títulos-Valores para la Venta	200,227
En Títulos-Valores para su Vencimiento	-
Operaciones de Reporto	15,000
Certificados de Participación	-
Intereses Pagados en Compra de Valores	-
<b>SUMA</b>	215,227
(-) Estimaciones por Valuación	200
<b>CARTERA DE CRÉDITOS</b>	503,383
Vigente	499,448
Vencidos	33,091
<b>SUMA</b>	532,538
(-) Estimaciones Por Valuación	29,155
<b>PRODUCTOS FINANCIEROS POR COBRAR</b>	7,407
CUENTAS POR COBRAR (Neto)	6,792
ACTIVOS REALIZABLES (Neto)	8,494
INVERSIONES PERMANENTES (Neto)	3,295
OTRAS INVERSIONES (Neto)	-
SUCURSALES, CASA MATRIZ Y DEPARTAMENTOS	-
ADSCRITOS	-
INMUEBLES Y MUEBLES (Neto)	61,707
CARGOS DIFERIDOS (Neto)	10,410
<b>PASIVO</b>	875,453
<b>OBLIGACIONES DEPOSITARIAS</b>	841,954
Depósitos Monetarios	184,163
Depósitos de Ahorro	299,531
Depósitos a Plazo	355,884
Depósitos a la Orden	413
Depósitos con Restricciones	1,963
<b>CRÉDITOS OBTENIDOS</b>	-
Del Banco Central	-
De Instituciones Financieras Nacionales	-
De Instituciones Financieras Extranjeras	-
Organismos Internacionales	-
<b>OBLIGACIONES FINANCIERAS</b>	-
GASTOS FINANCIEROS POR PAGAR	11,274
CUENTAS POR PAGAR	7,290
PROVISIONES	703
SUCURSALES, CASA MATRIZ Y DEPARTAMENTOS	-
ADSCRITOS	-
OTRAS OBLIGACIONES	-
CRÉDITOS DIFERIDOS	12
<b>SUMA</b>	861,232
OTRAS CUENTAS ACREEDORAS	14,220
<b>CAPITAL CONTABLE</b>	116,362
<b>CAPITAL PAGADO</b>	89,606
Capital Autorizado	150,000
(-) Capital No Pagado	60,394
Casa Matriz, Capital Asignado	-
<b>APORTACIONES PERMANENTES</b>	-
RESERVA DE CAPITAL	17,266
RESERVAS PARA ACTIVOS EXTRAORDINARIOS	-
REVALUACIÓN DE ACTIVOS	45,929
<b>OBLIGACIONES SUBORDINADAS</b>	-
GANANCIAS Y PÉRDIDAS POR FUSIÓN	-
VALUACIÓN DE ACTIVOS DE RECUPERACIÓN DUDOSA	39,969
PROVISION DE BENEFICIOS A EMPLEADOS	-
AJUSTES AL IMPUESTO SOBRE LA RENTA	-
GANANCIAS O PÉRDIDAS POR CAMBIOS EN EL VALOR DE	-
MERCADO DE LAS INVERSIONES	-
RESULTADOS DE EJERCICIOS ANTERIORES	-
RESULTADOS DEL EJERCICIO	3,530
<b>TOTAL IGUAL A LA SUMA DEL ACTIVO</b>	991,815
<b>ESTADO DE RESULTADOS</b>	
<b>PRODUCTOS FINANCIEROS</b>	49,001
<b>GASTOS FINANCIEROS</b>	20,478
<b>MARGEN POR INVERSIÓN</b>	28,524
<b>PRODUCTOS POR SERVICIOS</b>	2,797
<b>GASTOS POR SERVICIOS</b>	321
<b>MARGEN POR SERVICIOS</b>	2,477
<b>OTROS PRODUCTOS Y GASTOS DE OPERACIÓN</b>	
Productos	1,735
Gastos	2,665
<b>MARGEN OTROS PRODUCTOS Y GASTOS DE OPERACIÓN</b>	-931
<b>MARGEN OPERACIONAL BRUTO</b>	30,070
<b>GASTOS DE ADMINISTRACIÓN</b>	26,177
<b>MARGEN OPERACIONAL NETO</b>	3,893
<b>PRODUCTOS Y GASTOS EXTRAORDINARIOS</b>	-218
Productos Extraordinarios	8
Gastos Extraordinarios	226
<b>PRODUCTOS Y GASTOS DE EJERCICIOS ANTERIORES</b>	-144
Productos de Ejercicios Anteriores	74
Gastos de Ejercicios Anteriores	218
<b>GANANCIA (PÉRDIDA) BRUTA</b>	3,530
<b>IMPUESTO SOBRE LA RENTA</b>	-
<b>GANANCIA (PÉRDIDA) NETA</b>	3,530

<b>TASAS DE INTERÉS PROMEDIO PONDERADAS</b>	<b>MONEDA NACIONAL</b>	<b>MONEDA EXTRANJERA</b>
<b>OPERACIONES ACTIVAS</b>		
Préstamos	12.32 %	8.93 %
Documentos Descontados	.00 %	.00 %
<b>OPERACIONES PASIVAS</b>		
Depósitos Monetarios	.56 %	.06 %
Depósitos de Ahorro	3.18 %	.37 %
Depósitos a Plazo	7.53 %	4.63 %
Bonos	.00 %	.00 %
Pagarés Financieros	.00 %	.00 %
Obligaciones Subordinadas	.00 %	.00 %
Obligaciones Financieras con Restricciones	.00 %	.00 %
Obligaciones Convertibles en Acciones	.00 %	.00 %
<b>ENCAJE LEGAL</b>	<b>MONEDA NACIONAL</b>	<b>MONEDA EXTRANJERA /1</b>
<b>ENCAJE COMPUTABLE</b>	111,187	2,737
<b>ENCAJE REQUERIDO</b>	110,330	1,530
<b>POSICIÓN</b>	857	1,206
<b>CARTERA DE CRÉDITOS</b>	<b>MONEDA NACIONAL</b>	<b>MONEDA EXTRANJERA</b>
<b>TOTAL DE CARTERA DE CRÉDITOS (BRUTA)</b>	100.00 %	100.00 %
Vigente	93.47 %	99.16 %
Vencidos en Proceso de Prórroga	.81 %	.15 %
Vencidos en Cobro Administrativo	.48 %	.67 %
Vencidos en Cobro Judicial	5.24 %	.02 %
Monto total de Cartera de Créditos (Bruta)	502,782	29,757
<b>DEPÓSITOS</b>	<b>MONEDA NACIONAL</b>	<b>MONEDA EXTRANJERA</b>
No. de Cuentas Depósitos Monetarios	46,322	358
Monto Depósitos Monetarios	156,942	27,220
No. de Cuentas Depósitos de Ahorro	161,682	689
Monto Depósitos de Ahorro	271,176	28,355
No. de Cuentas Depósitos a Plazo	1,785	65
Monto Depósitos a Plazo	329,583	26,301
No. de Cuentas a la Orden	248	0
Monto Depósitos a la Orden	413	0
No. de Cuentas Depósitos con Restricciones	1,504	0
Monto Depósitos con Restricciones	1,963	0
No. de Obligaciones Financieras	0	0
Monto Obligaciones Financieras	0	0
<b>POSICIÓN PATRIMONIAL</b>		
<b>CAPITAL COMPUTABLE</b>	115,532	
<b>CAPITAL REQUERIDO</b>	62,658	
<b>POSICIÓN</b>	52,874	
<b>INDICADORES FINANCIEROS</b>		
<b>LIQUIDEZ</b>		
Encaje Computable en relación a los Depósitos		
Moneda Nacional	14.63%	
Moneda Extranjera	26.02%	
Liquidez Inmediata	20.82 %	
<b>SOLVENCIA</b>		
Patrimonio en relación a Activos	11.73 %	
Patrimonio en relación a Cartera de Créditos	21.85 %	
Patrimonio en relación a las Captaciones	13.82 %	
<b>RENTABILIDAD</b>		
Rentabilidad sobre Patrimonio	5.20 %	
Rentabilidad sobre Activos	.61 %	
Eficiencia	12.95 %	
<b>CALIDAD DE ACTIVOS</b>		
Cartera Vigente en relación a Cartera Bruta	93.79 %	
Cobertura de Cartera Crediticia en Riesgo	88.11 %	

1/ Cifras en miles de Dólares.

**BANCO G&T CONTINENTAL, S. A.**  
**AL 31 DE JULIO DE 2011**  
**(Cifras en miles de Quetzales)**

<b>ACTIVO</b>	32,976,768
<b>DISPONIBILIDADES</b>	5,004,887
Caja	711,014
Banco Central	2,829,855
Bancos del País	403
Bancos del Exterior	769,722
Cheques a Compensar	688,055
Giros sobre el Exterior	5,838
<b>INVERSIONES</b>	10,768,995
En Títulos-Valores para Negociación	-
En Títulos-Valores para la Venta	9,348,806
En Títulos-Valores para su Vencimiento	279,641
Operaciones de Reporto	1,021,221
Certificados de Participación	-
Intereses Pagados en Compra de Valores	121,887
<b>SUMA</b>	10,771,555
(-) Estimaciones por Valuación	2,559
<b>CARTERA DE CRÉDITOS</b>	15,089,867
Vigente	15,117,420
Vencidos	267,539
<b>SUMA</b>	15,384,960
(-) Estimaciones Por Valuación	295,092
<b>PRODUCTOS FINANCIEROS POR COBRAR</b>	311,373
<b>CUENTAS POR COBRAR (Neto)</b>	154,975
<b>ACTIVOS REALIZABLES (Neto)</b>	51,585
<b>INVERSIONES PERMANENTES (Neto)</b>	741,632
<b>OTRAS INVERSIONES (Neto)</b>	31,146
<b>SUCURSALES, CASA MATRIZ Y DEPARTAMENTOS</b>	-
<b>ADSCRITOS</b>	-
INMUEBLES Y MUEBLES (Neto)	716,283
<b>CARGOS DIFERIDOS (Neto)</b>	106,024
<b>PASIVO</b>	30,351,027
<b>OBLIGACIONES DEPOSITARIAS</b>	24,901,121
Depósitos Monetarios	9,438,740
Depósitos de Ahorro	5,909,644
Depósitos a Plazo	9,480,134
Depósitos a la Orden	27,097
Depósitos con Restricciones	45,507
<b>CRÉDITOS OBTENIDOS</b>	4,230,006
Del Banco Central	-
De Instituciones Financieras Nacionales	2,250
De Instituciones Financieras Extranjeras	4,227,756
Organismos Internacionales	-
<b>OBLIGACIONES FINANCIERAS</b>	72,682
<b>GASTOS FINANCIEROS POR PAGAR</b>	54,163
<b>CUENTAS POR PAGAR</b>	592,171
<b>PROVISIONES</b>	12,675
<b>SUCURSALES, CASA MATRIZ Y DEPARTAMENTOS</b>	-
<b>ADSCRITOS</b>	-
OTRAS OBLIGACIONES	350,330
<b>CRÉDITOS DIFERIDOS</b>	48,216
<b>SUMA</b>	30,261,365
<b>OTRAS CUENTAS ACREEDORAS</b>	89,662
<b>CAPITAL CONTABLE</b>	2,625,741
<b>CAPITAL PAGADO</b>	1,449,690
Capital Autorizado	3,000,000
(-) Capital No Pagado	1,550,310
Casa Matriz, Capital Asignado	-
<b>APORTACIONES PERMANENTES</b>	541,797
<b>RESERVA DE CAPITAL</b>	306,328
<b>RESERVAS PARA ACTIVOS EXTRAORDINARIOS</b>	-
<b>REVALUACIÓN DE ACTIVOS</b>	-
<b>OBLIGACIONES SUBORDINADAS</b>	-
<b>GANANCIAS Y PÉRDIDAS POR FUSIÓN</b>	-
<b>VALUACIÓN DE ACTIVOS DE RECUPERACIÓN DUDOSA</b>	38,838
<b>PROVISION DE BENEFICIOS A EMPLEADOS</b>	-
<b>AJUSTES AL IMPUESTO SOBRE LA RENTA</b>	-
<b>GANANCIAS O PÉRDIDAS POR CAMBIOS EN EL VALOR DE</b>	-6,329
<b>MERCADO DE LAS INVERSIONES</b>	-
<b>RESULTADOS DE EJERCICIOS ANTERIORES</b>	-
<b>RESULTADOS DEL EJERCICIO</b>	373,093
<b>TOTAL IGUAL A LA SUMA DEL ACTIVO</b>	32,976,768
<b>ESTADO DE RESULTADOS</b>	
<b>PRODUCTOS FINANCIEROS</b>	1,325,461
<b>GASTOS FINANCIEROS</b>	687,634
<b>MARGEN POR INVERSIÓN</b>	637,827
<b>PRODUCTOS POR SERVICIOS</b>	102,514
<b>GASTOS POR SERVICIOS</b>	595
<b>MARGEN POR SERVICIOS</b>	101,918
<b>OTROS PRODUCTOS Y GASTOS DE OPERACIÓN</b>	
Productos	176,036
Gastos	24,711
<b>MARGEN OTROS PRODUCTOS Y GASTOS DE</b>	151,324
<b>OPERACIÓN</b>	
<b>MARGEN OPERACIONAL BRUTO</b>	891,069
<b>GASTOS DE ADMINISTRACIÓN</b>	535,742
<b>MARGEN OPERACIONAL NETO</b>	355,327
<b>PRODUCTOS Y GASTOS EXTRAORDINARIOS</b>	3,819
Productos Extraordinarios	4,004
Gastos Extraordinarios	186
<b>PRODUCTOS Y GASTOS DE EJERCICIOS ANTERIORES</b>	13,947
Productos de Ejercicios Anteriores	20,250
Gastos de Ejercicios Anteriores	6,303
<b>GANANCIA (PÉRDIDA) BRUTA</b>	373,093
<b>IMPUESTO SOBRE LA RENTA</b>	-
<b>GANANCIA (PÉRDIDA) NETA</b>	373,093

<b>TASAS DE INTERÉS PROMEDIO PONDERADAS</b>	<b>MONEDA NACIONAL</b>	<b>MONEDA EXTRANJERA</b>
<b>OPERACIONES ACTIVAS</b>		
Préstamos	10.46 %	6.63 %
Documentos Descontados	10.57 %	7.10 %
<b>OPERACIONES PASIVAS</b>		
Depósitos Monetarios	1.40 %	1.54 %
Depósitos de Ahorro	1.76 %	2.63 %
Depósitos a Plazo	7.04 %	3.41 %
Bonos	5.71 %	.00 %
Pagarés Financieros	.00 %	.00 %
Obligaciones Subordinadas	.00 %	3.40 %
Obligaciones Financieras con Restricciones	.00 %	.00 %
Obligaciones Convertibles en Acciones	.00 %	.00 %
<b>ENCAJE LEGAL</b>	<b>MONEDA NACIONAL</b>	<b>MONEDA EXTRANJERA /1</b>
<b>ENCAJE COMPUTABLE</b>	2,974,365	94,429
<b>ENCAJE REQUERIDO</b>	2,957,125	85,984
<b>POSICIÓN</b>	17,240	8,445
<b>CARTERA DE CRÉDITOS</b>	<b>MONEDA NACIONAL</b>	<b>MONEDA EXTRANJERA</b>
<b>TOTAL DE CARTERA DE CRÉDITOS (BRUTA)</b>	100.00 %	100.00 %
Vigente	97.38 %	99.56 %
Vencidos en Proceso de Prórroga	.04 %	.00 %
Vencidos en Cobro Administrativo	1.53 %	.29 %
Vencidos en Cobro Judicial	1.06 %	.14 %
Monto total de Cartera de Créditos (Bruta)	9,155,989	6,228,970
<b>DEPÓSITOS</b>	<b>MONEDA NACIONAL</b>	<b>MONEDA EXTRANJERA</b>
No. de Cuentas Depósitos Monetarios	702,830	14,799
Monto Depósitos Monetarios	7,710,570	1,728,169
No. de Cuentas Depósitos de Ahorro	1,278,286	23,386
Monto Depósitos de Ahorro	4,678,897	1,230,747
No. de Cuentas Depósitos a Plazo	10,746	1,157
Monto Depósitos a Plazo	7,973,467	1,506,667
No. de Cuentas a la Orden	5,114	2,036
Monto Depósitos a la Orden	22,325	4,772
No. de Cuentas Depósitos con Restricciones	31,549	16
Monto Depósitos con Restricciones	44,200	1,307
No. de Obligaciones Financieras	757	0
Monto Obligaciones Financieras	72,682	0
<b>POSICIÓN PATRIMONIAL</b>		
<b>CAPITAL COMPUTABLE</b>	2,184,291	
<b>CAPITAL REQUERIDO</b>	1,931,434	
<b>POSICIÓN</b>	252,857	
<b>INDICADORES FINANCIEROS</b>		
<b>LIQUIDEZ</b>		
Encaje Computable en relación a los Depósitos		
Moneda Nacional	14.56%	
Moneda Extranjera	16.44%	
Liquidez Inmediata	20.04 %	
<b>SOLVENCIA</b>		
Patrimonio en relación a Activos	7.96 %	
Patrimonio en relación a Cartera de Créditos	17.07 %	
Patrimonio en relación a las Captaciones	10.51 %	
<b>RENTABILIDAD</b>		
Rentabilidad sobre Patrimonio	24.36 %	
Rentabilidad sobre Activos	1.94 %	
Eficiencia	39.88 %	
<b>CALIDAD DE ACTIVOS</b>		
Cartera Vigente en relación a Cartera Bruta	98.26 %	
Cobertura de Cartera Crediticia en Riesgo	110.30 %	

**BANCO DE LOS TRABAJADORES**  
**AL 31 DE JULIO DE 2011**  
**(Cifras en miles de Quetzales)**

<b>ACTIVO</b>	7,576,171
<b>DISPONIBILIDADES</b>	980,951
Caja	47,946
Banco Central	728,103
Bancos del País	610
Bancos del Exterior	141,851
Cheques a Compensar	62,330
Giros sobre el Exterior	111
<b>INVERSIONES</b>	1,864,070
En Títulos-Valores para Negociación	-
En Títulos-Valores para la Venta	1,485,961
En Títulos-Valores para su Vencimiento	379,423
Operaciones de Reporto	-
Certificados de Participación	-
Intereses Pagados en Compra de Valores	340
<b>SUMA</b>	1,865,725
(-) Estimaciones por Valuación	1,655
<b>CARTERA DE CRÉDITOS</b>	4,038,524
Vigente	4,077,055
Vencidos	144,588
<b>SUMA</b>	4,221,644
(-) Estimaciones Por Valuación	183,119
<b>PRODUCTOS FINANCIEROS POR COBRAR</b>	112,900
CUENTAS POR COBRAR (Neto)	227,327
ACTIVOS REALIZABLES (Neto)	16,246
INVERSIONES PERMANENTES (Neto)	72,408
OTRAS INVERSIONES (Neto)	116
SUCURSALES, CASA MATRIZ Y DEPARTAMENTOS	-
ADSCRITOS	-
INMUEBLES Y MUEBLES (Neto)	90,439
CARGOS DIFERIDOS (Neto)	173,190
<b>PASIVO</b>	6,945,699
<b>OBLIGACIONES DEPOSITARIAS</b>	6,370,228
Depósitos Monetarios	595,891
Depósitos de Ahorro	936,338
Depósitos a Plazo	4,831,190
Depósitos a la Orden	17
Depósitos con Restricciones	6,791
<b>CRÉDITOS OBTENIDOS</b>	134,172
Del Banco Central	-
De Instituciones Financieras Nacionales	-
De Instituciones Financieras Extranjeras	134,172
Organismos Internacionales	-
<b>OBLIGACIONES FINANCIERAS</b>	4,082
GASTOS FINANCIEROS POR PAGAR	9,613
CUENTAS POR PAGAR	201,821
PROVISIONES	32,194
SUCURSALES, CASA MATRIZ Y DEPARTAMENTOS	-
ADSCRITOS	-
OTRAS OBLIGACIONES	112,500
CRÉDITOS DIFERIDOS	39
<b>SUMA</b>	6,864,650
<b>OTRAS CUENTAS ACREEDORAS</b>	81,050
<b>CAPITAL CONTABLE</b>	630,472
<b>CAPITAL PAGADO</b>	41,885
Capital Autorizado	200,000
(-) Capital No Pagado	158,115
Casa Matriz, Capital Asignado	-
<b>APORTACIONES PERMANENTES</b>	8
RESERVA DE CAPITAL	525,979
RESERVAS PARA ACTIVOS EXTRAORDINARIOS	-
REVALUACIÓN DE ACTIVOS	-
OBLIGACIONES SUBORDINADAS	-
GANANCIAS Y PÉRDIDAS POR FUSIÓN	-
VALUACIÓN DE ACTIVOS DE RECUPERACIÓN DUDOSA	-
PROVISION DE BENEFICIOS A EMPLEADOS	-
AJUSTES AL IMPUESTO SOBRE LA RENTA	-
GANANCIAS O PÉRDIDAS POR CAMBIOS EN EL VALOR DE	-
MERCADO DE LAS INVERSIONES	-
RESULTADOS DE EJERCICIOS ANTERIORES	-
RESULTADOS DEL EJERCICIO	62,600
<b>TOTAL IGUAL A LA SUMA DEL ACTIVO</b>	7,576,171
<b>ESTADO DE RESULTADOS</b>	
PRODUCTOS FINANCIEROS	680,546
GASTOS FINANCIEROS	280,019
MARGEN POR INVERSIÓN	400,527
PRODUCTOS POR SERVICIOS	6,731
GASTOS POR SERVICIOS	17,800
MARGEN POR SERVICIOS	-11,069
OTROS PRODUCTOS Y GASTOS DE OPERACIÓN	
Productos	11,003
Gastos	81,430
MARGEN OTROS PRODUCTOS Y GASTOS DE	-70,426
OPERACIÓN	
MARGEN OPERACIONAL BRUTO	319,031
GASTOS DE ADMINISTRACIÓN	228,911
MARGEN OPERACIONAL NETO	90,120
PRODUCTOS Y GASTOS EXTRAORDINARIOS	15,419
Productos Extraordinarios	16,569
Gastos Extraordinarios	1,151
PRODUCTOS Y GASTOS DE EJERCICIOS ANTERIORES	-7,444
Productos de Ejercicios Anteriores	217
Gastos de Ejercicios Anteriores	7,661
GANANCIA (PÉRDIDA) BRUTA	98,094
IMPUESTO SOBRE LA RENTA	35,494
GANANCIA (PÉRDIDA) NETA	62,600

<b>TASAS DE INTERÉS PROMEDIO PONDERADAS</b>	<b>MONEDA NACIONAL</b>	<b>MONEDA EXTRANJERA</b>
<b>OPERACIONES ACTIVAS</b>		
Préstamos	25.42 %	8.78 %
Documentos Descontados	13.50 %	8.00 %
<b>OPERACIONES PASIVAS</b>		
Depósitos Monetarios	2.57 %	2.61 %
Depósitos de Ahorro	5.14 %	2.95 %
Depósitos a Plazo	8.71 %	5.17 %
Bonos	9.04 %	.00 %
Pagarés Financieros	.00 %	.00 %
Obligaciones Subordinadas	7.28 %	.00 %
Obligaciones Financieras con Restricciones	.00 %	.00 %
Obligaciones Convertibles en Acciones	.00 %	.00 %
<b>ENCAJE LEGAL</b>	<b>MONEDA NACIONAL</b>	<b>MONEDA EXTRANJERA /1</b>
ENCAJE COMPUTABLE	873,634	7,069
ENCAJE REQUERIDO	869,445	6,527
POSICIÓN	4,190	542
<b>CARTERA DE CRÉDITOS</b>	<b>MONEDA NACIONAL</b>	<b>MONEDA EXTRANJERA</b>
<b>TOTAL DE CARTERA DE CRÉDITOS (BRUTA)</b>	<b>100.00 %</b>	<b>100.00 %</b>
Vigente	98.32 %	57.88 %
Vencidos en Proceso de Prórroga	.00 %	.00 %
Vencidos en Cobro Administrativo	1.26 %	8.10 %
Vencidos en Cobro Judicial	.42 %	34.01 %
Monto total de Cartera de Créditos (Bruta)	4,039,296	182,347
<b>DEPÓSITOS</b>	<b>MONEDA NACIONAL</b>	<b>MONEDA EXTRANJERA</b>
No. de Cuentas Depósitos Monetarios	22,816	1,125
Monto Depósitos Monetarios	534,303	61,588
No. de Cuentas Depósitos de Ahorro	229,306	1,722
Monto Depósitos de Ahorro	881,049	55,289
No. de Cuentas Depósitos a Plazo	11,332	420
Monto Depósitos a Plazo	4,619,148	212,042
No. de Cuentas a la Orden	25	1
Monto Depósitos a la Orden	17	0
No. de Cuentas Depósitos con Restricciones	6,990	61
Monto Depósitos con Restricciones	6,734	57
No. de Obligaciones Financieras	22	0
Monto Obligaciones Financieras	4,082	0
<b>POSICIÓN PATRIMONIAL</b>		
CAPITAL COMPUTABLE	702,274	
CAPITAL REQUERIDO	545,221	
POSICIÓN	157,054	
<b>INDICADORES FINANCIEROS</b>		
<b>LIQUIDEZ</b>		
Encaje Computable en relación a los Depósitos		
Moneda Nacional	14.46%	
Moneda Extranjera	16.73%	
Liquidez Inmediata	15.39 %	
<b>SOLVENCIA</b>		
Patrimonio en relación a Activos	8.32 %	
Patrimonio en relación a Cartera de Créditos	14.93 %	
Patrimonio en relación a las Captaciones	9.89 %	
<b>RENTABILIDAD</b>		
Rentabilidad sobre Patrimonio	17.02 %	
Rentabilidad sobre Activos	1.42 %	
Eficiencia	28.25 %	
<b>CALIDAD DE ACTIVOS</b>		
Cartera Vigente en relación a Cartera Bruta	96.58 %	
Cobertura de Cartera Crediticia en Riesgo	126.65 %	

1/ Cifras en miles de Dólares.

**BANCO INDUSTRIAL, S. A.**  
**AL 31 DE JULIO DE 2011**  
**(Cifras en miles de Quetzales)**

<b>ACTIVO</b>	45,797,109
<b>DISPONIBILIDADES</b>	7,214,165
Caja	569,946
Banco Central	4,242,885
Bancos del País	-
Bancos del Exterior	1,254,637
Cheques a Compensar	1,144,294
Giros sobre el Exterior	2,403
<b>INVERSIONES</b>	13,744,685
En Títulos-Valores para Negociación	-
En Títulos-Valores para la Venta	-
En Títulos-Valores para su Vencimiento	13,507,062
Operaciones de Reporto	32,500
Certificados de Participación	201,173
Intereses Pagados en Compra de Valores	5,289
<b>SUMA</b>	13,746,024
(-) Estimaciones por Valuación	1,338
<b>CARTERA DE CRÉDITOS</b>	21,754,961
Vigente	21,847,585
Vencidos	198,545
<b>SUMA</b>	22,046,130
(-) Estimaciones Por Valuación	291,170
<b>PRODUCTOS FINANCIEROS POR COBRAR</b>	293,088
<b>CUENTAS POR COBRAR (Neto)</b>	208,488
<b>ACTIVOS REALIZABLES (Neto)</b>	15,001
<b>INVERSIONES PERMANENTES (Neto)</b>	414,456
<b>OTRAS INVERSIONES (Neto)</b>	344,384
<b>SUCURSALES, CASA MATRIZ Y DEPARTAMENTOS ADSCRITOS</b>	-
INMUEBLES Y MUEBLES (Neto)	1,155,104
<b>CARGOS DIFERIDOS (Neto)</b>	652,776
<b>PASIVO</b>	42,514,970
<b>OBLIGACIONES DEPOSITARIAS</b>	33,174,936
Depósitos Monetarios	15,715,122
Depósitos de Ahorro	6,450,674
Depósitos a Plazo	10,888,468
Depósitos a la Orden	25,934
Depósitos con Restricciones	94,739
<b>CRÉDITOS OBTENIDOS</b>	6,370,731
Del Banco Central	-
De Instituciones Financieras Nacionales	-
De Instituciones Financieras Extranjeras	6,363,626
Organismos Internacionales	7,105
<b>OBLIGACIONES FINANCIERAS</b>	255,660
<b>GASTOS FINANCIEROS POR PAGAR</b>	131,311
<b>CUENTAS POR PAGAR</b>	547,870
<b>PROVISIONES</b>	23,714
<b>SUCURSALES, CASA MATRIZ Y DEPARTAMENTOS ADSCRITOS</b>	-
OTRAS OBLIGACIONES	1,961,848
<b>CRÉDITOS DIFERIDOS</b>	14,555
<b>SUMA</b>	42,480,624
<b>OTRAS CUENTAS ACREEDORAS</b>	34,347
<b>CAPITAL CONTABLE</b>	3,282,138
<b>CAPITAL PAGADO</b>	1,376,978
Capital Autorizado	4,000,000
(-) Capital No Pagado	2,623,022
Casa Matriz, Capital Asignado	-
<b>APORTACIONES PERMANENTES</b>	375,229
<b>RESERVA DE CAPITAL</b>	848,189
<b>RESERVAS PARA ACTIVOS EXTRAORDINARIOS</b>	-
<b>REVALUACIÓN DE ACTIVOS</b>	58,168
<b>OBLIGACIONES SUBORDINADAS</b>	-
<b>GANANCIAS Y PÉRDIDAS POR FUSIÓN</b>	-
<b>VALUACIÓN DE ACTIVOS DE RECUPERACIÓN DUDOSA</b>	-
<b>PROVISION DE BENEFICIOS A EMPLEADOS</b>	-
<b>AJUSTES AL IMPUESTO SOBRE LA RENTA</b>	-
<b>GANANCIAS O PÉRDIDAS POR CAMBIOS EN EL VALOR DE MERCADO DE LAS INVERSIONES</b>	-
<b>RESULTADOS DE EJERCICIOS ANTERIORES</b>	102,240
<b>RESULTADOS DEL EJERCICIO</b>	521,334
<b>TOTAL IGUAL A LA SUMA DEL ACTIVO</b>	45,797,109
<b>ESTADO DE RESULTADOS</b>	
<b>PRODUCTOS FINANCIEROS</b>	1,812,343
<b>GASTOS FINANCIEROS</b>	989,249
<b>MARGEN POR INVERSIÓN</b>	823,094
<b>PRODUCTOS POR SERVICIOS</b>	155,704
<b>GASTOS POR SERVICIOS</b>	-
<b>MARGEN POR SERVICIOS</b>	155,704
<b>OTROS PRODUCTOS Y GASTOS DE OPERACIÓN</b>	
Productos	267,819
Gastos	77,279
<b>MARGEN OTROS PRODUCTOS Y GASTOS DE OPERACIÓN</b>	190,540
<b>MARGEN OPERACIONAL BRUTO</b>	1,169,337
<b>GASTOS DE ADMINISTRACIÓN</b>	684,150
<b>MARGEN OPERACIONAL NETO</b>	485,187
<b>PRODUCTOS Y GASTOS EXTRAORDINARIOS</b>	32,142
Productos Extraordinarios	32,940
Gastos Extraordinarios	798
<b>PRODUCTOS Y GASTOS DE EJERCICIOS ANTERIORES</b>	4,005
Productos de Ejercicios Anteriores	4,167
Gastos de Ejercicios Anteriores	162
<b>GANANCIA (PÉRDIDA) BRUTA</b>	521,334
<b>IMPUESTO SOBRE LA RENTA</b>	-
<b>GANANCIA (PÉRDIDA) NETA</b>	521,334

<b>TASAS DE INTERÉS PROMEDIO PONDERADAS</b>	<b>MONEDA NACIONAL</b>	<b>MONEDA EXTRANJERA</b>
<b>OPERACIONES ACTIVAS</b>		
Préstamos	9.13 %	6.12 %
Documentos Descontados	7.66 %	5.45 %
<b>OPERACIONES PASIVAS</b>		
Depósitos Monetarios	.84 %	.45 %
Depósitos de Ahorro	1.15 %	.30 %
Depósitos a Plazo	6.99 %	3.02 %
Bonos	8.18 %	5.00 %
Pagarés Financieros	.00 %	.00 %
Obligaciones Subordinadas	.00 %	6.90 %
Obligaciones Financieras con Restricciones	.00 %	.00 %
Obligaciones Convertibles en Acciones	.00 %	.00 %
<b>ENCAJE LEGAL</b>	<b>MONEDA NACIONAL</b>	<b>MONEDA EXTRANJERA /1</b>
<b>ENCAJE COMPUTABLE</b>	3,831,866	128,596
<b>ENCAJE REQUERIDO</b>	3,814,568	124,773
<b>POSICIÓN</b>	17,298	3,824
<b>CARTERA DE CRÉDITOS</b>	<b>MONEDA NACIONAL</b>	<b>MONEDA EXTRANJERA</b>
<b>TOTAL DE CARTERA DE CRÉDITOS (BRUTA)</b>	100.00 %	100.00 %
Vigente	98.92 %	99.25 %
Vencidos en Proceso de Prórroga	.05 %	.10 %
Vencidos en Cobro Administrativo	.65 %	.21 %
Vencidos en Cobro Judicial	.39 %	.44 %
Monto total de Cartera de Créditos (Bruta)	10,139,900	11,906,230
<b>DEPÓSITOS</b>	<b>MONEDA NACIONAL</b>	<b>MONEDA EXTRANJERA</b>
No. de Cuentas Depósitos Monetarios	982,777	39,795
Monto Depósitos Monetarios	11,249,878	4,465,243
No. de Cuentas Depósitos de Ahorro	979,633	37,325
Monto Depósitos de Ahorro	5,535,420	915,254
No. de Cuentas Depósitos a Plazo	18,465	1,537
Monto Depósitos a Plazo	9,588,345	1,300,123
No. de Cuentas a la Orden	159,630	4,209
Monto Depósitos a la Orden	23,195	2,739
No. de Cuentas Depósitos con Restricciones	28,324	1,413
Monto Depósitos con Restricciones	88,900	5,839
No. de Obligaciones Financieras	110	1
Monto Obligaciones Financieras	250,989	4,671
<b>POSICIÓN PATRIMONIAL</b>		
<b>CAPITAL COMPUTABLE</b>	4,025,956	
<b>CAPITAL REQUERIDO</b>	3,254,688	
<b>POSICIÓN</b>	771,268	
<b>INDICADORES FINANCIEROS</b>		
<b>LIQUIDEZ</b>		
Encaje Computable en relación a los Depósitos		
Moneda Nacional	14.47%	
Moneda Extranjera	14.97%	
Liquidez Inmediata	21.58 %	
<b>SOLVENCIA</b>		
Patrimonio en relación a Activos	7.17 %	
Patrimonio en relación a Cartera de Créditos	14.89 %	
Patrimonio en relación a las Captaciones	9.82 %	
<b>RENTABILIDAD</b>		
Rentabilidad sobre Patrimonio	27.23 %	
Rentabilidad sobre Activos	1.95 %	
Eficiencia	41.49 %	
<b>CALIDAD DE ACTIVOS</b>		
Cartera Vigente en relación a Cartera Bruta	99.10 %	
Cobertura de Cartera Crediticia en Riesgo	146.65 %	

**BANCO DE DESARROLLO RURAL, S. A.**  
**AL 31 DE JULIO DE 2011**  
**(Cifras en miles de Quetzales)**

<b>ACTIVO</b>	30,822,211
<b>DISPONIBILIDADES</b>	5,147,042
Caja	1,428,199
Banco Central	3,310,435
Bancos del País	55,502
Bancos del Exterior	59,935
Cheques a Compensar	283,092
Giros sobre el Exterior	9,878
<b>INVERSIONES</b>	5,426,741
En Títulos-Valores para Negociación	-
En Títulos-Valores para la Venta	5,004,085
En Títulos-Valores para su Vencimiento	105,928
Operaciones de Reporto	323,033
Certificados de Participación	-
Intereses Pagados en Compra de Valores	581
<b>SUMA</b>	5,433,626
(-) Estimaciones por Valuación	6,885
<b>CARTERA DE CRÉDITOS</b>	18,620,162
Vigente	18,884,571
Vencidos	165,366
<b>SUMA</b>	19,049,937
(-) Estimaciones Por Valuación	429,775
<b>PRODUCTOS FINANCIEROS POR COBRAR</b>	261,437
CUENTAS POR COBRAR (Neto)	190,385
ACTIVOS REALIZABLES (Neto)	146,474
INVERSIONES PERMANENTES (Neto)	130,894
OTRAS INVERSIONES (Neto)	31,352
SUCURSALES, CASA MATRIZ Y DEPARTAMENTOS	-
ADSCRITOS	-
INMUEBLES Y MUEBLES (Neto)	542,115
CARGOS DIFERIDOS (Neto)	325,610
<b>PASIVO</b>	27,177,547
<b>OBLIGACIONES DEPOSITARIAS</b>	25,858,468
Depósitos Monetarios	11,060,893
Depósitos de Ahorro	7,619,737
Depósitos a Plazo	7,079,094
Depósitos a la Orden	44,665
Depósitos con Restricciones	54,078
<b>CRÉDITOS OBTENIDOS</b>	322,370
Del Banco Central	-
De Instituciones Financieras Nacionales	-
De Instituciones Financieras Extranjeras	322,370
Organismos Internacionales	-
<b>OBLIGACIONES FINANCIERAS</b>	99,534
GASTOS FINANCIEROS POR PAGAR	76,689
CUENTAS POR PAGAR	541,296
PROVISIONES	77,024
SUCURSALES, CASA MATRIZ Y DEPARTAMENTOS	-
ADSCRITOS	-
OTRAS OBLIGACIONES	-
CRÉDITOS DIFERIDOS	15,654
<b>SUMA</b>	26,991,036
<b>OTRAS CUENTAS ACREEDORAS</b>	186,511
<b>CAPITAL CONTABLE</b>	3,644,663
<b>CAPITAL PAGADO</b>	1,147,080
Capital Autorizado	5,000,000
(-) Capital No Pagado	3,852,921
Casa Matriz, Capital Asignado	-
<b>APORTACIONES PERMANENTES</b>	46,838
RESERVA DE CAPITAL	1,527,142
RESERVAS PARA ACTIVOS EXTRAORDINARIOS	-
REVALUACIÓN DE ACTIVOS	28,874
<b>OBLIGACIONES SUBORDINADAS</b>	379,216
GANANCIAS Y PÉRDIDAS POR FUSIÓN	-
VALUACIÓN DE ACTIVOS DE RECUPERACIÓN DUDOSA	-
PROVISION DE BENEFICIOS A EMPLEADOS	-
AJUSTES AL IMPUESTO SOBRE LA RENTA	-
GANANCIAS O PÉRDIDAS POR CAMBIOS EN EL VALOR DE	16,227
MERCADO DE LAS INVERSIONES	-
RESULTADOS DE EJERCICIOS ANTERIORES	-
RESULTADOS DEL EJERCICIO	499,287
<b>TOTAL IGUAL A LA SUMA DEL ACTIVO</b>	30,822,211
<b>ESTADO DE RESULTADOS</b>	
<b>PRODUCTOS FINANCIEROS</b>	1,755,583
GASTOS FINANCIEROS	513,755
MARGEN POR INVERSIÓN	1,241,827
PRODUCTOS POR SERVICIOS	154,409
GASTOS POR SERVICIOS	-
MARGEN POR SERVICIOS	154,409
<b>OTROS PRODUCTOS Y GASTOS DE OPERACIÓN</b>	
Productos	86,976
Gastos	12,108
<b>MARGEN OTROS PRODUCTOS Y GASTOS DE OPERACIÓN</b>	74,869
<b>MARGEN OPERACIONAL BRUTO</b>	1,471,105
GASTOS DE ADMINISTRACIÓN	882,641
<b>MARGEN OPERACIONAL NETO</b>	588,464
<b>PRODUCTOS Y GASTOS EXTRAORDINARIOS</b>	4,732
Productos Extraordinarios	5,960
Gastos Extraordinarios	1,228
<b>PRODUCTOS Y GASTOS DE EJERCICIOS ANTERIORES</b>	1,250
Productos de Ejercicios Anteriores	1,540
Gastos de Ejercicios Anteriores	289
<b>GANANCIA (PÉRDIDA) BRUTA</b>	594,446
IMPUESTO SOBRE LA RENTA	95,159
<b>GANANCIA (PÉRDIDA) NETA</b>	499,287

<b>TASAS DE INTERÉS PROMEDIO PONDERADAS</b>	<b>MONEDA NACIONAL</b>	<b>MONEDA EXTRANJERA</b>
<b>OPERACIONES ACTIVAS</b>		
Préstamos	14.27 %	7.16 %
Documentos Descontados	.00 %	.00 %
<b>OPERACIONES PASIVAS</b>		
Depósitos Monetarios	.72 %	1.92 %
Depósitos de Ahorro	1.85 %	.99 %
Depósitos a Plazo	5.89 %	3.77 %
Bonos	7.93 %	.00 %
Pagarés Financieros	.00 %	.00 %
Obligaciones Subordinadas	.00 %	.00 %
Obligaciones Financieras con Restricciones	.00 %	.00 %
Obligaciones Convertibles en Acciones	.00 %	.00 %
<b>ENCAJE LEGAL</b>	<b>MONEDA NACIONAL</b>	<b>MONEDA EXTRANJERA /1</b>
<b>ENCAJE COMPUTABLE</b>	3,549,299	25,832
<b>ENCAJE REQUERIDO</b>	3,533,856	24,938
<b>POSICIÓN</b>	15,443	894
<b>CARTERA DE CRÉDITOS</b>	<b>MONEDA NACIONAL</b>	<b>MONEDA EXTRANJERA</b>
<b>TOTAL DE CARTERA DE CRÉDITOS (BRUTA)</b>	100.00 %	100.00 %
Vigente	99.16 %	98.73 %
Vencidos en Proceso de Prórroga	.00 %	.00 %
Vencidos en Cobro Administrativo	.69 %	1.08 %
Vencidos en Cobro Judicial	.15 %	.19 %
Monto total de Cartera de Créditos (Bruta)	17,781,381	1,268,556
<b>DEPÓSITOS</b>	<b>MONEDA NACIONAL</b>	<b>MONEDA EXTRANJERA</b>
No. de Cuentas Depósitos Monetarios	1,234,014	6,338
Monto Depósitos Monetarios	10,255,484	805,409
No. de Cuentas Depósitos de Ahorro	2,988,761	14,461
Monto Depósitos de Ahorro	7,450,530	169,207
No. de Cuentas Depósitos a Plazo	34,427	521
Monto Depósitos a Plazo	6,767,632	311,462
No. de Cuentas a la Orden	163	6
Monto Depósitos a la Orden	43,856	809
No. de Cuentas Depósitos con Restricciones	6,191	36
Monto Depósitos con Restricciones	53,513	566
No. de Obligaciones Financieras	19	0
Monto Obligaciones Financieras	99,534	0
<b>POSICIÓN PATRIMONIAL</b>		
<b>CAPITAL COMPUTABLE</b>	3,760,310	
<b>CAPITAL REQUERIDO</b>	2,230,057	
<b>POSICIÓN</b>	1,530,253	
<b>INDICADORES FINANCIEROS</b>		
<b>LIQUIDEZ</b>		
Encaje Computable en relación a los Depósitos		
Moneda Nacional	14.45%	
Moneda Extranjera	15.62%	
Liquidez Inmediata	19.83 %	
<b>SOLVENCIA</b>		
Patrimonio en relación a Activos	11.82 %	
Patrimonio en relación a Cartera de Créditos	19.13 %	
Patrimonio en relación a las Captaciones	14.04 %	
<b>RENTABILIDAD</b>		
Rentabilidad sobre Patrimonio	23.48 %	
Rentabilidad sobre Activos	2.78 %	
Eficiencia	40.00 %	
<b>CALIDAD DE ACTIVOS</b>		
Cartera Vigente en relación a Cartera Bruta	99.13 %	
Cobertura de Cartera Crediticia en Riesgo	259.89 %	

1/ Cifras en miles de Dólares.



**BANCO INTERNACIONAL, S. A.**  
**AL 31 DE JULIO DE 2011**  
**(Cifras en miles de Quetzales)**

<b>ACTIVO</b>	4,105,213
<b>DISPONIBILIDADES</b>	909,295
Caja	106,766
Banco Central	436,887
Bancos del País	52,785
Bancos del Exterior	188,560
Cheques a Compensar	120,428
Giros sobre el Exterior	3,869
<b>INVERSIONES</b>	718,256
En Títulos-Valores para Negociación	-
En Títulos-Valores para la Venta	691,807
En Títulos-Valores para su Vencimiento	26,493
Operaciones de Reporto	-
Certificados de Participación	-
Intereses Pagados en Compra de Valores	61
<b>SUMA</b>	718,360
(-) Estimaciones por Valuación	105
<b>CARTERA DE CRÉDITOS</b>	2,223,813
Vigente	2,252,419
Vencidos	38,155
<b>SUMA</b>	2,290,574
(-) Estimaciones Por Valuación	66,780
<b>PRODUCTOS FINANCIEROS POR COBRAR</b>	27,687
CUENTAS POR COBRAR (Neto)	11,845
ACTIVOS REALIZABLES (Neto)	35,585
INVERSIONES PERMANENTES (Neto)	16,404
OTRAS INVERSIONES (Neto)	345
SUCURSALES, CASA MATRIZ Y DEPARTAMENTOS	-
ADSCRITOS	-
INMUEBLES Y MUEBLES (Neto)	117,350
CARGOS DIFERIDOS (Neto)	44,633
<b>PASIVO</b>	3,772,227
<b>OBLIGACIONES DEPOSITARIAS</b>	3,505,111
Depósitos Monetarios	1,203,204
Depósitos de Ahorro	745,690
Depósitos a Plazo	1,547,365
Depósitos a la Orden	4,955
Depósitos con Restricciones	3,897
<b>CRÉDITOS OBTENIDOS</b>	75,987
Del Banco Central	-
De Instituciones Financieras Nacionales	-
De Instituciones Financieras Extranjeras	75,987
Organismos Internacionales	-
<b>OBLIGACIONES FINANCIERAS</b>	18,557
GASTOS FINANCIEROS POR PAGAR	11,593
CUENTAS POR PAGAR	80,264
PROVISIONES	6,918
SUCURSALES, CASA MATRIZ Y DEPARTAMENTOS	-
ADSCRITOS	-
OTRAS OBLIGACIONES	46,711
CRÉDITOS DIFERIDOS	631
<b>SUMA</b>	3,745,773
OTRAS CUENTAS ACREEDORAS	26,454
<b>CAPITAL CONTABLE</b>	332,986
<b>CAPITAL PAGADO</b>	217,737
Capital Autorizado	300,000
(-) Capital No Pagado	82,263
Casa Matriz, Capital Asignado	-
<b>APORTACIONES PERMANENTES</b>	-
RESERVA DE CAPITAL	86,246
RESERVAS PARA ACTIVOS EXTRAORDINARIOS	-
REVALUACIÓN DE ACTIVOS	15,800
<b>OBLIGACIONES SUBORDINADAS</b>	-
GANANCIAS Y PÉRDIDAS POR FUSIÓN	-
VALUACIÓN DE ACTIVOS DE RECUPERACIÓN DUDOSA	11,047
PROVISION DE BENEFICIOS A EMPLEADOS	-
AJUSTES AL IMPUESTO SOBRE LA RENTA	-
GANANCIAS O PÉRDIDAS POR CAMBIOS EN EL VALOR DE	-
MERCADO DE LAS INVERSIONES	-
RESULTADOS DE EJERCICIOS ANTERIORES	-
RESULTADOS DEL EJERCICIO	24,250
<b>TOTAL IGUAL A LA SUMA DEL ACTIVO</b>	4,105,213
<b>ESTADO DE RESULTADOS</b>	
<b>PRODUCTOS FINANCIEROS</b>	181,084
GASTOS FINANCIEROS	71,274
MARGEN POR INVERSIÓN	109,809
PRODUCTOS POR SERVICIOS	24,335
GASTOS POR SERVICIOS	1,207
MARGEN POR SERVICIOS	23,128
<b>OTROS PRODUCTOS Y GASTOS DE OPERACIÓN</b>	
Productos	13,190
Gastos	13,701
<b>MARGEN OTROS PRODUCTOS Y GASTOS DE OPERACIÓN</b>	-511
<b>MARGEN OPERACIONAL BRUTO</b>	132,426
GASTOS DE ADMINISTRACIÓN	101,335
<b>MARGEN OPERACIONAL NETO</b>	31,092
<b>PRODUCTOS Y GASTOS EXTRAORDINARIOS</b>	1,199
Productos Extraordinarios	1,781
Gastos Extraordinarios	562
<b>PRODUCTOS Y GASTOS DE EJERCICIOS ANTERIORES</b>	43
Productos de Ejercicios Anteriores	83
Gastos de Ejercicios Anteriores	40
<b>GANANCIA (PÉRDIDA) BRUTA</b>	32,333
IMPUESTO SOBRE LA RENTA	8,083
<b>GANANCIA (PÉRDIDA) NETA</b>	24,250

<b>TASAS DE INTERÉS PROMEDIO PONDERADAS</b>	<b>MONEDA NACIONAL</b>	<b>MONEDA EXTRANJERA</b>
<b>OPERACIONES ACTIVAS</b>		
Préstamos	11.02 %	7.28 %
Documentos Descontados	.00 %	.00 %
<b>OPERACIONES PASIVAS</b>		
Depósitos Monetarios	.96 %	.92 %
Depósitos de Ahorro	1.84 %	1.57 %
Depósitos a Plazo	6.87 %	3.19 %
Bonos	6.43 %	.00 %
Pagarés Financieros	.00 %	.00 %
Obligaciones Subordinadas	.00 %	1.68 %
Obligaciones Financieras con Restricciones	.00 %	.00 %
Obligaciones Convertibles en Acciones	.00 %	.00 %
<b>ENCAJE LEGAL</b>	<b>MONEDA NACIONAL</b>	<b>MONEDA EXTRANJERA /1</b>
<b>ENCAJE COMPUTABLE</b>	345,445	20,178
<b>ENCAJE REQUERIDO</b>	339,210	20,052
<b>POSICIÓN</b>	6,236	126
<b>CARTERA DE CRÉDITOS</b>	<b>MONEDA NACIONAL</b>	<b>MONEDA EXTRANJERA</b>
<b>TOTAL DE CARTERA DE CRÉDITOS (BRUTA)</b>	100.00 %	100.00 %
Vigente	97.77 %	99.61 %
Vencidos en Proceso de Prórroga	.00 %	.00 %
Vencidos en Cobro Administrativo	.68 %	.00 %
Vencidos en Cobro Judicial	1.56 %	.39 %
Monto total de Cartera de Créditos (Bruta)	1,587,570	703,004
<b>DEPÓSITOS</b>	<b>MONEDA NACIONAL</b>	<b>MONEDA EXTRANJERA</b>
No. de Cuentas Depósitos Monetarios	19,934	2,409
Monto Depósitos Monetarios	883,745	319,459
No. de Cuentas Depósitos de Ahorro	72,592	3,409
Monto Depósitos de Ahorro	468,417	277,273
No. de Cuentas Depósitos a Plazo	2,406	332
Monto Depósitos a Plazo	1,038,045	509,320
No. de Cuentas a la Orden	2,993	227
Monto Depósitos a la Orden	3,404	1,552
No. de Cuentas Depósitos con Restricciones	6,612	134
Monto Depósitos con Restricciones	3,716	181
No. de Obligaciones Financieras	138	0
Monto Obligaciones Financieras	18,557	0
<b>POSICIÓN PATRIMONIAL</b>		
<b>CAPITAL COMPUTABLE</b>	388,374	
<b>CAPITAL REQUERIDO</b>	280,679	
<b>POSICIÓN</b>	107,694	
<b>INDICADORES FINANCIEROS</b>		
<b>LIQUIDEZ</b>		
Encaje Computable en relación a los Depósitos		
Moneda Nacional	14.41%	
Moneda Extranjera	14.18%	
Liquidez Inmediata	25.81 %	
<b>SOLVENCIA</b>		
Patrimonio en relación a Activos	8.11 %	
Patrimonio en relación a Cartera de Créditos	14.54 %	
Patrimonio en relación a las Captaciones	9.45 %	
<b>RENTABILIDAD</b>		
Rentabilidad sobre Patrimonio	12.48 %	
Rentabilidad sobre Activos	1.01 %	
Eficiencia	23.48 %	
<b>CALIDAD DE ACTIVOS</b>		
Cartera Vigente en relación a Cartera Bruta	98.33 %	
Cobertura de Cartera Crediticia en Riesgo	174.97 %	

1/ Cifras en miles de Dólares.

**BANCO REFORMADOR, S. A.**  
**AL 31 DE JULIO DE 2011**  
**(Cifras en miles de Quetzales)**

<b>ACTIVO</b>	8,972,429
<b>DISPONIBILIDADES</b>	1,586,065
Caja	142,376
Banco Central	1,001,947
Bancos del País	77,792
Bancos del Exterior	161,934
Cheques a Compensar	202,016
Giros sobre el Exterior	-
<b>INVERSIONES</b>	1,828,215
En Títulos-Valores para Negociación	-
En Títulos-Valores para la Venta	-
En Títulos-Valores para su Vencimiento	1,806,563
Operaciones de Reporto	20,262
Certificados de Participación	-
Intereses Pagados en Compra de Valores	1,390
<b>SUMA</b>	1,828,215
(-) Estimaciones por Valuación	-
<b>CARTERA DE CRÉDITOS</b>	5,067,433
Vigente	5,071,581
Vencidos	167,171
<b>SUMA</b>	5,238,752
(-) Estimaciones Por Valuación	171,319
<b>PRODUCTOS FINANCIEROS POR COBRAR</b>	59,334
CUENTAS POR COBRAR (Neto)	45,979
<b>ACTIVOS REALIZABLES (Neto)</b>	83,195
<b>INVERSIONES PERMANENTES (Neto)</b>	54,772
<b>OTRAS INVERSIONES (Neto)</b>	7,946
<b>SUCURSALES, CASA MATRIZ Y DEPARTAMENTOS</b>	-
<b>ADSCRITOS</b>	-
INMUEBLES Y MUEBLES (Neto)	200,487
<b>CARGOS DIFERIDOS (Neto)</b>	39,001
<b>PASIVO</b>	8,144,455
<b>OBLIGACIONES DEPOSITARIAS</b>	7,107,281
Depósitos Monetarios	2,457,127
Depósitos de Ahorro	1,381,366
Depósitos a Plazo	3,251,692
Depósitos a la Orden	1,770
Depósitos con Restricciones	15,327
<b>CRÉDITOS OBTENIDOS</b>	806,016
Del Banco Central	-
De Instituciones Financieras Nacionales	-
De Instituciones Financieras Extranjeras	806,016
Organismos Internacionales	-
<b>OBLIGACIONES FINANCIERAS</b>	-
<b>GASTOS FINANCIEROS POR PAGAR</b>	27,061
<b>CUENTAS POR PAGAR</b>	159,165
<b>PROVISIONES</b>	3,717
<b>SUCURSALES, CASA MATRIZ Y DEPARTAMENTOS</b>	-
<b>ADSCRITOS</b>	-
<b>OTRAS OBLIGACIONES</b>	-
<b>CRÉDITOS DIFERIDOS</b>	5,837
<b>SUMA</b>	8,109,077
<b>OTRAS CUENTAS ACREEDORAS</b>	35,378
<b>CAPITAL CONTABLE</b>	827,974
<b>CAPITAL PAGADO</b>	392,500
Capital Autorizado	800,000
(-) Capital No Pagado	407,500
Casa Matriz, Capital Asignado	-
<b>APORTACIONES PERMANENTES</b>	-
<b>RESERVA DE CAPITAL</b>	242,254
<b>RESERVAS PARA ACTIVOS EXTRAORDINARIOS</b>	40
<b>REVALUACIÓN DE ACTIVOS</b>	36,316
<b>OBLIGACIONES SUBORDINADAS</b>	102,826
<b>GANANCIAS Y PÉRDIDAS POR FUSIÓN</b>	-
<b>VALUACIÓN DE ACTIVOS DE RECUPERACIÓN DUDOSA</b>	12,590
<b>PROVISION DE BENEFICIOS A EMPLEADOS</b>	-
<b>AJUSTES AL IMPUESTO SOBRE LA RENTA</b>	-
<b>GANANCIAS O PÉRDIDAS POR CAMBIOS EN EL VALOR DE</b>	-
<b>MERCADO DE LAS INVERSIONES</b>	-
<b>RESULTADOS DE EJERCICIOS ANTERIORES</b>	-
<b>RESULTADOS DEL EJERCICIO</b>	66,627
<b>TOTAL IGUAL A LA SUMA DEL ACTIVO</b>	8,972,429
<b>ESTADO DE RESULTADOS</b>	
<b>PRODUCTOS FINANCIEROS</b>	333,790
<b>GASTOS FINANCIEROS</b>	164,196
<b>MARGEN POR INVERSIÓN</b>	169,594
<b>PRODUCTOS POR SERVICIOS</b>	19,050
<b>GASTOS POR SERVICIOS</b>	2,534
<b>MARGEN POR SERVICIOS</b>	16,516
<b>OTROS PRODUCTOS Y GASTOS DE OPERACIÓN</b>	
Productos	28,360
Gastos	18,230
<b>MARGEN OTROS PRODUCTOS Y GASTOS DE</b>	10,130
<b>OPERACIÓN</b>	
<b>MARGEN OPERACIONAL BRUTO</b>	196,240
<b>GASTOS DE ADMINISTRACIÓN</b>	130,102
<b>MARGEN OPERACIONAL NETO</b>	66,138
<b>PRODUCTOS Y GASTOS EXTRAORDINARIOS</b>	1,137
Productos Extraordinarios	1,217
Gastos Extraordinarios	80
<b>PRODUCTOS Y GASTOS DE EJERCICIOS ANTERIORES</b>	-649
Productos de Ejercicios Anteriores	65
Gastos de Ejercicios Anteriores	714
<b>GANANCIA (PÉRDIDA) BRUTA</b>	66,627
<b>IMPUESTO SOBRE LA RENTA</b>	-
<b>GANANCIA (PÉRDIDA) NETA</b>	66,627

<b>TASAS DE INTERÉS PROMEDIO PONDERADAS</b>	<b>MONEDA NACIONAL</b>	<b>MONEDA EXTRANJERA</b>
<b>OPERACIONES ACTIVAS</b>		
Préstamos	8.95 %	6.92 %
Documentos Descontados	10.82 %	5.58 %
<b>OPERACIONES PASIVAS</b>		
Depósitos Monetarios	.97 %	.61 %
Depósitos de Ahorro	2.07 %	2.02 %
Depósitos a Plazo	7.13 %	3.93 %
Bonos	.00 %	.00 %
Pagarés Financieros	.00 %	.00 %
Obligaciones Subordinadas	.00 %	.00 %
Obligaciones Financieras con Restricciones	.00 %	.00 %
Obligaciones Convertibles en Acciones	.00 %	.00 %
<b>ENCAJE LEGAL</b>	<b>MONEDA NACIONAL</b>	<b>MONEDA EXTRANJERA /1</b>
<b>ENCAJE COMPUTABLE</b>	808,377	28,678
<b>ENCAJE REQUERIDO</b>	803,924	27,866
<b>POSICIÓN</b>	4,453	812
<b>CARTERA DE CRÉDITOS</b>	<b>MONEDA NACIONAL</b>	<b>MONEDA EXTRANJERA</b>
<b>TOTAL DE CARTERA DE CRÉDITOS (BRUTA)</b>	100.00 %	100.00 %
Vigente	96.55 %	97.30 %
Vencidos en Proceso de Prórroga	.75 %	.04 %
Vencidos en Cobro Administrativo	.41 %	.27 %
Vencidos en Cobro Judicial	2.29 %	2.38 %
Monto total de Cartera de Créditos (Bruta)	3,424,678	1,814,075
<b>DEPÓSITOS</b>	<b>MONEDA NACIONAL</b>	<b>MONEDA EXTRANJERA</b>
No. de Cuentas Depósitos Monetarios	106,952	4,700
Monto Depósitos Monetarios	1,881,003	576,124
No. de Cuentas Depósitos de Ahorro	216,565	7,044
Monto Depósitos de Ahorro	1,146,824	234,541
No. de Cuentas Depósitos a Plazo	6,691	727
Monto Depósitos a Plazo	2,566,172	685,520
No. de Cuentas a la Orden	9,514	0
Monto Depósitos a la Orden	1,770	0
No. de Cuentas Depósitos con Restricciones	3,469	184
Monto Depósitos con Restricciones	14,489	838
No. de Obligaciones Financieras	0	0
Monto Obligaciones Financieras	0	0
<b>POSICIÓN PATRIMONIAL</b>		
<b>CAPITAL COMPUTABLE</b>	857,456	
<b>CAPITAL REQUERIDO</b>	599,115	
<b>POSICIÓN</b>	258,340	
<b>INDICADORES FINANCIEROS</b>		
<b>LIQUIDEZ</b>		
Encaje Computable en relación a los Depósitos		
Moneda Nacional	14.41%	
Moneda Extranjera	14.91%	
Liquidez Inmediata	22.32 %	
<b>SOLVENCIA</b>		
Patrimonio en relación a Activos	9.23 %	
Patrimonio en relación a Cartera de Créditos	15.80 %	
Patrimonio en relación a las Captaciones	11.65 %	
<b>RENTABILIDAD</b>		
Rentabilidad sobre Patrimonio	13.79 %	
Rentabilidad sobre Activos	1.27 %	
Eficiencia	33.70 %	
<b>CALIDAD DE ACTIVOS</b>		
Cartera Vigente en relación a Cartera Bruta	96.81 %	
Cobertura de Cartera Crediticia en Riesgo	102.48 %	

1/ Cifras en miles de Dólares.

**VIVIBANCO, S. A.**  
**AL 31 DE JULIO DE 2011**  
**(Cifras en miles de Quetzales)**

		TASAS DE INTERÉS PROMEDIO PONDERADAS	MONEDA NACIONAL	MONEDA EXTRANJERA
<b>ACTIVO</b>				
<b>DISPONIBILIDADES</b>		<b>OPERACIONES ACTIVAS</b>		
Caja	319,952	Préstamos	11.79 %	9.26 %
Banco Central	31,872	Documentos Descontados	.00 %	.00 %
Bancos del País	3,507	<b>OPERACIONES PASIVAS</b>		
Bancos del Exterior	15,823	Depósitos Monetarios	2.45 %	.00 %
Cheques a Compensar	1,827	Depósitos de Ahorro	2.88 %	.83 %
Giros sobre el Exterior	804	Depósitos a Plazo	7.30 %	.00 %
<b>INVERSIONES</b>	9,911	Bonos	.00 %	.00 %
En Títulos-Valores para Negociación	239,395	Pagarés Financieros	.00 %	.00 %
En Títulos-Valores para la Venta	-	Obligaciones Subordinadas	.00 %	.00 %
En Títulos-Valores para su Vencimiento	221,761	Obligaciones Financieras con Restricciones	.00 %	.00 %
Operaciones de Reporto	35,649	Obligaciones Convertibles en Acciones	.00 %	.00 %
Certificados de Participación	-	<b>ENCAJE LEGAL</b>		
Intereses Pagados en Compra de Valores	-	<b>ENCAJE COMPUTABLE</b>	22,735	77
<b>SUMA</b>	257,411	<b>ENCAJE REQUERIDO</b>	22,557	39
(-) Estimaciones por Valuación	18,016	<b>POSICIÓN</b>	178	38
<b>CARTERA DE CRÉDITOS</b>	9,377	<b>CARTERA DE CRÉDITOS</b>		
Vigente	9,616	<b>TOTAL DE CARTERA DE CRÉDITOS (BRUTA)</b>	100.00 %	100.00 %
Vencidos	61	Vigente	98.25 %	100.00 %
<b>SUMA</b>	9,677	Vencidos en Proceso de Prórroga	.00 %	.00 %
(-) Estimaciones Por Valuación	300	Vencidos en Cobro Administrativo	1.75 %	.00 %
<b>PRODUCTOS FINANCIEROS POR COBRAR</b>	12,872	Vencidos en Cobro Judicial	.00 %	.00 %
<b>CUENTAS POR COBRAR (Neto)</b>	5,270	Monto total de Cartera de Créditos (Bruta)	3,476	6,201
<b>ACTIVOS REALIZABLES (Neto)</b>	6,408	<b>DEPÓSITOS</b>		
<b>INVERSIONES PERMANENTES (Neto)</b>	585	No. de Cuentas Depósitos Monetarios	2,736	0
<b>OTRAS INVERSIONES (Neto)</b>	405	Monto Depósitos Monetarios	50,167	0
<b>SUCURSALES, CASA MATRIZ Y DEPARTAMENTOS</b>	-	No. de Cuentas Depósitos de Ahorro	16,303	74
<b>ADSCRITOS</b>	-	Monto Depósitos de Ahorro	46,083	2,005
<b>INMUEBLES Y MUEBLES (Neto)</b>	12,244	No. de Cuentas Depósitos a Plazo	180	0
<b>CARGOS DIFERIDOS (Neto)</b>	1,724	Monto Depósitos a Plazo	59,954	0
<b>PASIVO</b>	242,903	No. de Cuentas a la Orden	8,214	0
<b>OBLIGACIONES DEPOSITARIAS</b>	158,920	Monto Depósitos a la Orden	407	0
Depósitos Monetarios	50,167	No. de Cuentas Depósitos con Restricciones	554	0
Depósitos de Ahorro	48,088	Monto Depósitos con Restricciones	304	0
Depósitos a Plazo	59,954	No. de Obligaciones Financieras	0	0
Depósitos a la Orden	407	Monto Obligaciones Financieras	0	0
Depósitos con Restricciones	304	<b>POSICIÓN PATRIMONIAL</b>		
<b>CRÉDITOS OBTENIDOS</b>	45,169	<b>CAPITAL COMPUTABLE</b>	77,349	
Del Banco Central	-	<b>CAPITAL REQUERIDO</b>	19,168	
De Instituciones Financieras Nacionales	-	<b>POSICIÓN</b>	58,181	
De Instituciones Financieras Extranjeras	45,169	<b>INDICADORES FINANCIEROS</b>		
Organismos Internacionales	-	<b>LIQUIDEZ</b>		
<b>OBLIGACIONES FINANCIERAS</b>	-	Encaje Computable en relación a los Depósitos		
<b>GASTOS FINANCIEROS POR PAGAR</b>	437	Moneda Nacional	14.49%	
<b>CUENTAS POR PAGAR</b>	13,801	Moneda Extranjera	29.78%	
<b>PROVISIONES</b>	2,033	Liquidez Inmediata	20.06 %	
<b>SUCURSALES, CASA MATRIZ Y DEPARTAMENTOS</b>	-	<b>SOLVENCIA</b>		
<b>ADSCRITOS</b>	-	Patrimonio en relación a Activos	24.08 %	
<b>OTRAS OBLIGACIONES</b>	-	Patrimonio en relación a Cartera de Créditos	796.17 %	
<b>CRÉDITOS DIFERIDOS</b>	43	Patrimonio en relación a las Captaciones	48.48 %	
<b>SUMA</b>	220,405	<b>RENTABILIDAD</b>		
<b>OTRAS CUENTAS ACREEDORAS</b>	22,499	Rentabilidad sobre Patrimonio	11.42 %	
<b>CAPITAL CONTABLE</b>	77,049	Rentabilidad sobre Activos	2.75 %	
<b>CAPITAL PAGADO</b>	65,499	Eficiencia	24.69 %	
Capital Autorizado	200,000	<b>CALIDAD DE ACTIVOS</b>		
(-) Capital No Pagado	134,501	Cartera Vigente en relación a Cartera Bruta	99.37 %	
Casa Matriz, Capital Asignado	-	Cobertura de Cartera Crediticia en Riesgo	492.27 %	
<b>APORTACIONES PERMANENTES</b>	-			
<b>RESERVA DE CAPITAL</b>	6,366			
<b>RESERVAS PARA ACTIVOS EXTRAORDINARIOS</b>	-			
<b>REVALUACIÓN DE ACTIVOS</b>	350			
<b>OBLIGACIONES SUBORDINADAS</b>	-			
<b>GANANCIAS Y PÉRDIDAS POR FUSIÓN</b>	-			
<b>VALUACIÓN DE ACTIVOS DE RECUPERACIÓN DUDOSA</b>	300			
<b>PROVISION DE BENEFICIOS A EMPLEADOS</b>	-			
<b>AJUSTES AL IMPUESTO SOBRE LA RENTA</b>	-			
<b>GANANCIAS O PÉRDIDAS POR CAMBIOS EN EL VALOR DE</b>	-			
<b>MERCADO DE LAS INVERSIONES</b>	-			
<b>RESULTADOS DE EJERCICIOS ANTERIORES</b>	-			
<b>RESULTADOS DEL EJERCICIO</b>	5,134			
<b>TOTAL IGUAL A LA SUMA DEL ACTIVO</b>	319,952			
<b>ESTADO DE RESULTADOS</b>				
<b>PRODUCTOS FINANCIEROS</b>	25,853			
<b>GASTOS FINANCIEROS</b>	5,957			
<b>MARGEN POR INVERSIÓN</b>	19,896			
<b>PRODUCTOS POR SERVICIOS</b>	1,524			
<b>GASTOS POR SERVICIOS</b>	-			
<b>MARGEN POR SERVICIOS</b>	1,524			
<b>OTROS PRODUCTOS Y GASTOS DE OPERACIÓN</b>	-			
Productos	93			
Gastos	35			
<b>MARGEN OTROS PRODUCTOS Y GASTOS DE</b>	58			
<b>OPERACIÓN</b>	-			
<b>MARGEN OPERACIONAL BRUTO</b>	21,478			
<b>GASTOS DE ADMINISTRACIÓN</b>	16,175			
<b>MARGEN OPERACIONAL NETO</b>	5,303			
<b>PRODUCTOS Y GASTOS EXTRAORDINARIOS</b>	432			
Productos Extraordinarios	867			
Gastos Extraordinarios	435			
<b>PRODUCTOS Y GASTOS DE EJERCICIOS ANTERIORES</b>	-			
Productos de Ejercicios Anteriores	-			
Gastos de Ejercicios Anteriores	-			
<b>GANANCIA (PÉRDIDA) BRUTA</b>	5,734			
<b>IMPUESTO SOBRE LA RENTA</b>	601			
<b>GANANCIA (PÉRDIDA) NETA</b>	5,134			

1/ Cifras en miles de Dólares.

**AL 31 DE JULIO DE 2011**  
**(Cifras en miles de Quetzales)**

<b>ACTIVO</b>	303,697
<b>DISPONIBILIDADES</b>	59,480
Caja	1,750
Banco Central	29,614
Bancos del País	10,050
Bancos del Exterior	740
Cheques a Compensar	17,327
Giros sobre el Exterior	-
<b>INVERSIONES</b>	52,633
En Títulos-Valores para Negociación	-
En Títulos-Valores para la Venta	45,110
En Títulos-Valores para su Vencimiento	5,423
Operaciones de Reporto	1,946
Certificados de Participación	-
Intereses Pagados en Compra de Valores	154
<b>SUMA</b>	52,633
(-) Estimaciones por Valuación	-
<b>CARTERA DE CRÉDITOS</b>	154,077
Vigente	154,093
Vencidos	6,468
<b>SUMA</b>	160,561
(-) Estimaciones Por Valuación	6,484
<b>PRODUCTOS FINANCIEROS POR COBRAR</b>	1,651
CUENTAS POR COBRAR (Neto)	15,192
ACTIVOS REALIZABLES (Neto)	3,125
INVERSIONES PERMANENTES (Neto)	371
OTRAS INVERSIONES (Neto)	16,283
SUCURSALES, CASA MATRIZ Y DEPARTAMENTOS ADSCRITOS	-
INMUEBLES Y MUEBLES (Neto)	418
CARGOS DIFERIDOS (Neto)	467
<b>PASIVO</b>	249,573
<b>OBLIGACIONES DEPOSITARIAS</b>	126,397
Depósitos Monetarios	50,367
Depósitos de Ahorro	22,172
Depósitos a Plazo	53,571
Depósitos a la Orden	4
Depósitos con Restricciones	282
<b>CRÉDITOS OBTENIDOS</b>	-
Del Banco Central	-
De Instituciones Financieras Nacionales	-
De Instituciones Financieras Extranjeras	-
Organismos Internacionales	-
<b>OBLIGACIONES FINANCIERAS</b>	99,991
GASTOS FINANCIEROS POR PAGAR	368
CUENTAS POR PAGAR	20,267
PROVISIONES	531
SUCURSALES, CASA MATRIZ Y DEPARTAMENTOS ADSCRITOS	-
OTRAS OBLIGACIONES	-
CRÉDITOS DIFERIDOS	192
<b>SUMA</b>	247,745
OTRAS CUENTAS ACREEDORAS	1,827
<b>CAPITAL CONTABLE</b>	54,125
<b>CAPITAL PAGADO</b>	25,000
Capital Autorizado	200,000
(-) Capital No Pagado	175,000
Casa Matriz, Capital Asignado	-
<b>APORTACIONES PERMANENTES</b>	-
RESERVA DE CAPITAL	11,911
RESERVAS PARA ACTIVOS EXTRAORDINARIOS	-
REVALUACIÓN DE ACTIVOS	-
OBLIGACIONES SUBORDINADAS	-
GANANCIAS Y PÉRDIDAS POR FUSIÓN	-
VALUACIÓN DE ACTIVOS DE RECUPERACIÓN DUDOSA	2,789
PROVISION DE BENEFICIOS A EMPLEADOS	-
AJUSTES AL IMPUESTO SOBRE LA RENTA	-
GANANCIAS O PÉRDIDAS POR CAMBIOS EN EL VALOR DE MERCADO DE LAS INVERSIONES	264
RESULTADOS DE EJERCICIOS ANTERIORES	16,109
RESULTADOS DEL EJERCICIO	3,630
<b>TOTAL IGUAL A LA SUMA DEL ACTIVO</b>	303,697
<b>ESTADO DE RESULTADOS</b>	
PRODUCTOS FINANCIEROS	12,708
GASTOS FINANCIEROS	5,420
MARGEN POR INVERSIÓN	7,288
PRODUCTOS POR SERVICIOS	408
GASTOS POR SERVICIOS	297
MARGEN POR SERVICIOS	111
OTROS PRODUCTOS Y GASTOS DE OPERACIÓN	
Productos	1,259
Gastos	24
MARGEN OTROS PRODUCTOS Y GASTOS DE OPERACIÓN	1,236
MARGEN OPERACIONAL BRUTO	8,635
GASTOS DE ADMINISTRACIÓN	4,306
MARGEN OPERACIONAL NETO	4,329
PRODUCTOS Y GASTOS EXTRAORDINARIOS	4
Productos Extraordinarios	4
Gastos Extraordinarios	0
PRODUCTOS Y GASTOS DE EJERCICIOS ANTERIORES	-20
Productos de Ejercicios Anteriores	22
Gastos de Ejercicios Anteriores	42
GANANCIA (PÉRDIDA) BRUTA	4,313
IMPUESTO SOBRE LA RENTA	683
GANANCIA (PÉRDIDA) NETA	3,630

<b>TASAS DE INTERÉS PROMEDIO PONDERADAS</b>	<b>MONEDA NACIONAL</b>	<b>MONEDA EXTRANJERA</b>
<b>OPERACIONES ACTIVAS</b>		
Préstamos	11.12 %	8.84 %
Documentos Descontados	.00 %	.00 %
<b>OPERACIONES PASIVAS</b>		
Depósitos Monetarios	.00 %	.00 %
Depósitos de Ahorro	5.44 %	1.70 %
Depósitos a Plazo	6.24 %	4.41 %
Bonos	7.15 %	4.49 %
Pagarés Financieros	.00 %	.00 %
Obligaciones Subordinadas	.00 %	.00 %
Obligaciones Financieras con Restricciones	.00 %	.00 %
Obligaciones Convertibles en Acciones	.00 %	.00 %
<b>ENCAJE LEGAL</b>	<b>MONEDA NACIONAL</b>	<b>MONEDA EXTRANJERA /1</b>
ENCAJE COMPUTABLE	7,323	1,981
ENCAJE REQUERIDO	6,669	1,378
POSICIÓN	654	604
<b>CARTERA DE CRÉDITOS</b>	<b>MONEDA NACIONAL</b>	<b>MONEDA EXTRANJERA</b>
<b>TOTAL DE CARTERA DE CRÉDITOS (BRUTA)</b>	<b>100.00 %</b>	<b>100.00 %</b>
Vigente	91.26 %	99.92 %
Vencidos en Proceso de Prórroga	.53 %	.00 %
Vencidos en Cobro Administrativo	.69 %	.08 %
Vencidos en Cobro Judicial	7.52 %	.00 %
Monto total de Cartera de Créditos (Bruta)	73,175	87,386
<b>DEPÓSITOS</b>	<b>MONEDA NACIONAL</b>	<b>MONEDA EXTRANJERA</b>
No. de Cuentas Depósitos Monetarios	523	176
Monto Depósitos Monetarios	18,998	31,369
No. de Cuentas Depósitos de Ahorro	258	74
Monto Depósitos de Ahorro	14,770	7,402
No. de Cuentas Depósitos a Plazo	43	29
Monto Depósitos a Plazo	6,198	47,373
No. de Cuentas a la Orden	1	0
Monto Depósitos a la Orden	4	0
No. de Cuentas Depósitos con Restricciones	35	1
Monto Depósitos con Restricciones	281	1
No. de Obligaciones Financieras	21	21
Monto Obligaciones Financieras	37,710	62,281
<b>POSICIÓN PATRIMONIAL</b>		
CAPITAL COMPUTABLE	57,954	
CAPITAL REQUERIDO	22,378	
POSICIÓN	35,576	
<b>INDICADORES FINANCIEROS</b>		
<b>LIQUIDEZ</b>		
Encaje Computable en relación a los Depósitos		
Moneda Nacional	18.19%	
Moneda Extranjera	17.90%	
Liquidez Inmediata	26.27 %	
<b>SOLVENCIA</b>		
Patrimonio en relación a Activos	17.82 %	
Patrimonio en relación a Cartera de Créditos	33.71 %	
Patrimonio en relación a las Captaciones	23.91 %	
<b>RENTABILIDAD</b>		
Rentabilidad sobre Patrimonio	11.50 %	
Rentabilidad sobre Activos	2.05 %	
Eficiencia	50.13 %	
<b>CALIDAD DE ACTIVOS</b>		
Cartera Vigente en relación a Cartera Bruta	95.97 %	
Cobertura de Cartera Crediticia en Riesgo	100.25 %	

1/ Cifras en miles de Dólares.

**BANCO PROMERICA, S. A.**  
**AL 31 DE JULIO DE 2011**  
**(Cifras en miles de Quetzales)**

<b>ACTIVO</b>	1,642,981
<b>DISPONIBILIDADES</b>	320,772
Caja	18,024
Banco Central	214,510
Bancos del País	16,131
Bancos del Exterior	42,895
Cheques a Compensar	29,212
Giros sobre el Exterior	-
<b>INVERSIONES</b>	283,527
En Títulos-Valores para Negociación	-
En Títulos-Valores para la Venta	248,494
En Títulos-Valores para su Vencimiento	35,033
Operaciones de Reporto	-
Certificados de Participación	-
Intereses Pagados en Compra de Valores	-
<b>SUMA</b>	283,527
(-) Estimaciones por Valuación	-
<b>CARTERA DE CRÉDITOS</b>	965,046
Vigente	981,250
Vencidos	13,639
<b>SUMA</b>	994,889
(-) Estimaciones Por Valuación	29,843
<b>PRODUCTOS FINANCIEROS POR COBRAR</b>	6,906
<b>CUENTAS POR COBRAR (Neto)</b>	17,051
<b>ACTIVOS REALIZABLES (Neto)</b>	312
<b>INVERSIONES PERMANENTES (Neto)</b>	584
<b>OTRAS INVERSIONES (Neto)</b>	-
<b>SUCURSALES, CASA MATRIZ Y DEPARTAMENTOS ADSCRITOS</b>	-
INMUEBLES Y MUEBLES (Neto)	31,167
<b>CARGOS DIFERIDOS (Neto)</b>	17,617
<b>PASIVO</b>	1,479,632
<b>OBLIGACIONES DEPOSITARIAS</b>	1,377,172
Depósitos Monetarios	256,812
Depósitos de Ahorro	46,526
Depósitos a Plazo	1,073,500
Depósitos a la Orden	49
Depósitos con Restricciones	285
<b>CRÉDITOS OBTENIDOS</b>	31,371
Del Banco Central	-
De Instituciones Financieras Nacionales	-
De Instituciones Financieras Extranjeras	31,371
Organismos Internacionales	-
<b>OBLIGACIONES FINANCIERAS</b>	-
<b>GASTOS FINANCIEROS POR PAGAR</b>	13,932
<b>CUENTAS POR PAGAR</b>	37,820
<b>PROVISIONES</b>	3,152
<b>SUCURSALES, CASA MATRIZ Y DEPARTAMENTOS ADSCRITOS</b>	-
<b>OTRAS OBLIGACIONES</b>	-
<b>CRÉDITOS DIFERIDOS</b>	11,943
<b>SUMA</b>	1,475,390
<b>OTRAS CUENTAS ACREEDORAS</b>	4,242
<b>CAPITAL CONTABLE</b>	163,349
<b>CAPITAL PAGADO</b>	124,000
Capital Autorizado	200,000
(-) Capital No Pagado	76,000
Casa Matriz, Capital Asignado	-
<b>APORTACIONES PERMANENTES</b>	-
<b>RESERVA DE CAPITAL</b>	4,899
<b>RESERVAS PARA ACTIVOS EXTRAORDINARIOS</b>	-
<b>REVALUACIÓN DE ACTIVOS</b>	-
<b>OBLIGACIONES SUBORDINADAS</b>	-
<b>GANANCIAS Y PÉRDIDAS POR FUSIÓN</b>	-
<b>VALUACIÓN DE ACTIVOS DE RECUPERACIÓN DUDOSA</b>	-
<b>PROVISION DE BENEFICIOS A EMPLEADOS</b>	-
<b>AJUSTES AL IMPUESTO SOBRE LA RENTA</b>	-
<b>GANANCIAS O PÉRDIDAS POR CAMBIOS EN EL VALOR DE MERCADO DE LAS INVERSIONES</b>	-
<b>RESULTADOS DE EJERCICIOS ANTERIORES</b>	20
<b>RESULTADOS DEL EJERCICIO</b>	34,430
<b>TOTAL IGUAL A LA SUMA DEL ACTIVO</b>	1,642,981
<b>ESTADO DE RESULTADOS</b>	
<b>PRODUCTOS FINANCIEROS</b>	187,801
<b>GASTOS FINANCIEROS</b>	47,940
<b>MARGEN POR INVERSIÓN</b>	139,861
<b>PRODUCTOS POR SERVICIOS</b>	26,293
<b>GASTOS POR SERVICIOS</b>	18,030
<b>MARGEN POR SERVICIOS</b>	8,262
<b>OTROS PRODUCTOS Y GASTOS DE OPERACIÓN</b>	
Productos	3,901
Gastos	17,496
<b>MARGEN OTROS PRODUCTOS Y GASTOS DE OPERACIÓN</b>	-13,594
<b>MARGEN OPERACIONAL BRUTO</b>	134,529
<b>GASTOS DE ADMINISTRACIÓN</b>	105,756
<b>MARGEN OPERACIONAL NETO</b>	28,773
<b>PRODUCTOS Y GASTOS EXTRAORDINARIOS</b>	5,315
Productos Extraordinarios	5,428
Gastos Extraordinarios	113
<b>PRODUCTOS Y GASTOS DE EJERCICIOS ANTERIORES</b>	342
Productos de Ejercicios Anteriores	670
Gastos de Ejercicios Anteriores	328
<b>GANANCIA (PÉRDIDA) BRUTA</b>	34,430
<b>IMPUESTO SOBRE LA RENTA</b>	-
<b>GANANCIA (PÉRDIDA) NETA</b>	34,430

<b>TASAS DE INTERÉS PROMEDIO PONDERADAS</b>	<b>MONEDA NACIONAL</b>	<b>MONEDA EXTRANJERA</b>
<b>OPERACIONES ACTIVAS</b>		
Préstamos	23.50 %	9.33 %
Documentos Descontados	.00 %	.00 %
<b>OPERACIONES PASIVAS</b>		
Depósitos Monetarios	1.02 %	.48 %
Depósitos de Ahorro	3.14 %	.87 %
Depósitos a Plazo	8.20 %	4.08 %
Bonos	.00 %	.00 %
Pagarés Financieros	.00 %	.00 %
Obligaciones Subordinadas	.00 %	.00 %
Obligaciones Financieras con Restricciones	.00 %	.00 %
Obligaciones Convertibles en Acciones	.00 %	.00 %
<b>ENCAJE LEGAL</b>	<b>MONEDA NACIONAL</b>	<b>MONEDA EXTRANJERA /1</b>
<b>ENCAJE COMPUTABLE</b>	153,202	11,689
<b>ENCAJE REQUERIDO</b>	152,480	6,108
<b>POSICIÓN</b>	722	5,582
<b>CARTERA DE CRÉDITOS</b>	<b>MONEDA NACIONAL</b>	<b>MONEDA EXTRANJERA</b>
<b>TOTAL DE CARTERA DE CRÉDITOS (BRUTA)</b>	100.00 %	100.00 %
Vigente	98.40 %	99.88 %
Vencidos en Proceso de Prórroga	.00 %	.00 %
Vencidos en Cobro Administrativo	1.54 %	.10 %
Vencidos en Cobro Judicial	.06 %	.02 %
Monto total de Cartera de Créditos (Bruta)	841,649	153,239
<b>DEPÓSITOS</b>	<b>MONEDA NACIONAL</b>	<b>MONEDA EXTRANJERA</b>
No. de Cuentas Depósitos Monetarios	10,595	1,060
Monto Depósitos Monetarios	122,387	134,425
No. de Cuentas Depósitos de Ahorro	67,228	399
Monto Depósitos de Ahorro	36,280	10,246
No. de Cuentas Depósitos a Plazo	1,603	290
Monto Depósitos a Plazo	897,477	176,023
No. de Cuentas a la Orden	427	12
Monto Depósitos a la Orden	43	6
No. de Cuentas Depósitos con Restricciones	478	8
Monto Depósitos con Restricciones	242	43
No. de Obligaciones Financieras	0	0
Monto Obligaciones Financieras	0	0
<b>POSICIÓN PATRIMONIAL</b>		
<b>CAPITAL COMPUTABLE</b>	188,343	
<b>CAPITAL REQUERIDO</b>	123,928	
<b>POSICIÓN</b>	64,415	
<b>INDICADORES FINANCIEROS</b>		
<b>LIQUIDEZ</b>		
Encaje Computable en relación a los Depósitos		
Moneda Nacional	14.50%	
Moneda Extranjera	28.37%	
Liquidez Inmediata	23.29 %	
<b>SOLVENCIA</b>		
Patrimonio en relación a Activos	9.94 %	
Patrimonio en relación a Cartera de Créditos	16.42 %	
Patrimonio en relación a las Captaciones	11.86 %	
<b>RENTABILIDAD</b>		
Rentabilidad sobre Patrimonio	36.13 %	
Rentabilidad sobre Activos	3.59 %	
Eficiencia	21.39 %	
<b>CALIDAD DE ACTIVOS</b>		
Cartera Vigente en relación a Cartera Bruta	98.63 %	
Cobertura de Cartera Crediticia en Riesgo	218.81 %	

1/ Cifras en miles de Dólares.

**CHANCAL DE ANTIQUA, S. A.**  
**AL 31 DE JULIO DE 2011**  
**(Cifras en miles de Quetzales)**

<b>ACTIVO</b>	983,102
<b>DISPONIBILIDADES</b>	144,994
Caja	12,461
Banco Central	98,337
Bancos del País	28,112
Bancos del Exterior	1,284
Cheques a Compensar	4,799
Giros sobre el Exterior	-
<b>INVERSIONES</b>	195,829
En Títulos-Valores para Negociación	-
En Títulos-Valores para la Venta	154,829
En Títulos-Valores para su Vencimiento	41,000
Operaciones de Reporto	-
Certificados de Participación	-
Intereses Pagados en Compra de Valores	-
<b>SUMA</b>	195,829
(-) Estimaciones por Valuación	-
<b>CARTERA DE CRÉDITOS</b>	562,627
Vigente	563,408
Vencidos	17,320
<b>SUMA</b>	580,728
(-) Estimaciones Por Valuación	18,102
<b>PRODUCTOS FINANCIEROS POR COBRAR</b>	15,031
CUENTAS POR COBRAR (Neto)	11,523
ACTIVOS REALIZABLES (Neto)	-
INVERSIONES PERMANENTES (Neto)	-
OTRAS INVERSIONES (Neto)	-
SUCURSALES, CASA MATRIZ Y DEPARTAMENTOS	-
ADSCRITOS	-
INMUEBLES Y MUEBLES (Neto)	4,901
CARGOS DIFERIDOS (Neto)	48,198
<b>PASIVO</b>	855,373
<b>OBLIGACIONES DEPOSITARIAS</b>	753,363
Depósitos Monetarios	-
Depósitos de Ahorro	65,770
Depósitos a Plazo	684,841
Depósitos a la Orden	1,983
Depósitos con Restricciones	769
<b>CRÉDITOS OBTENIDOS</b>	-
Del Banco Central	-
De Instituciones Financieras Nacionales	-
De Instituciones Financieras Extranjeras	-
Organismos Internacionales	-
<b>OBLIGACIONES FINANCIERAS</b>	-
GASTOS FINANCIEROS POR PAGAR	12,110
CUENTAS POR PAGAR	27,955
PROVISIONES	6,788
SUCURSALES, CASA MATRIZ Y DEPARTAMENTOS	-
ADSCRITOS	-
OTRAS OBLIGACIONES	27,248
CRÉDITOS DIFERIDOS	-
<b>SUMA</b>	827,463
<b>OTRAS CUENTAS ACREEDORAS</b>	27,909
<b>CAPITAL CONTABLE</b>	127,729
<b>CAPITAL PAGADO</b>	125,176
Capital Autorizado	160,000
(-) Capital No Pagado	34,824
Casa Matriz, Capital Asignado	-
<b>APORTACIONES PERMANENTES</b>	0
RESERVA DE CAPITAL	25,806
RESERVAS PARA ACTIVOS EXTRAORDINARIOS	-
REVALUACIÓN DE ACTIVOS	-
OBLIGACIONES SUBORDINADAS	-
GANANCIAS Y PÉRDIDAS POR FUSIÓN	-
VALUACIÓN DE ACTIVOS DE RECUPERACIÓN DUDOSA	25,000
PROVISION DE BENEFICIOS A EMPLEADOS	-
AJUSTES AL IMPUESTO SOBRE LA RENTA	-
GANANCIAS O PÉRDIDAS POR CAMBIOS EN EL VALOR DE	-
MERCADO DE LAS INVERSIONES	-
RESULTADOS DE EJERCICIOS ANTERIORES	-13,291
RESULTADOS DEL EJERCICIO	15,038
<b>TOTAL IGUAL A LA SUMA DEL ACTIVO</b>	983,102
<b>ESTADO DE RESULTADOS</b>	
PRODUCTOS FINANCIEROS	155,251
GASTOS FINANCIEROS	35,026
MARGEN POR INVERSIÓN	120,225
PRODUCTOS POR SERVICIOS	7,759
GASTOS POR SERVICIOS	2,757
MARGEN POR SERVICIOS	5,002
<b>OTROS PRODUCTOS Y GASTOS DE OPERACIÓN</b>	
Productos	52
Gastos	16,605
<b>MARGEN OTROS PRODUCTOS Y GASTOS DE OPERACIÓN</b>	-16,553
<b>MARGEN OPERACIONAL BRUTO</b>	108,674
GASTOS DE ADMINISTRACIÓN	103,562
<b>MARGEN OPERACIONAL NETO</b>	5,113
<b>PRODUCTOS Y GASTOS EXTRAORDINARIOS</b>	13,048
Productos Extraordinarios	13,048
Gastos Extraordinarios	0
<b>PRODUCTOS Y GASTOS DE EJERCICIOS ANTERIORES</b>	106
Productos de Ejercicios Anteriores	209
Gastos de Ejercicios Anteriores	103
<b>GANANCIA (PÉRDIDA) BRUTA</b>	18,266
IMPUESTO SOBRE LA RENTA	3,229
<b>GANANCIA (PÉRDIDA) NETA</b>	15,038

<b>TASAS DE INTERÉS PROMEDIO PONDERADAS</b>	<b>MONEDA NACIONAL</b>	<b>MONEDA EXTRANJERA</b>
<b>OPERACIONES ACTIVAS</b>		
Préstamos	37.36 %	.00 %
Documentos Descontados	.00 %	.00 %
<b>OPERACIONES PASIVAS</b>		
Depósitos Monetarios	.00 %	.00 %
Depósitos de Ahorro	1.83 %	1.00 %
Depósitos a Plazo	8.54 %	3.45 %
Bonos	.00 %	.00 %
Pagarés Financieros	.00 %	.00 %
Obligaciones Subordinadas	.00 %	4.65 %
Obligaciones Financieras con Restricciones	.00 %	.00 %
Obligaciones Convertibles en Acciones	.00 %	.00 %
<b>ENCAJE LEGAL</b>	<b>MONEDA NACIONAL</b>	<b>MONEDA EXTRANJERA /1</b>
<b>ENCAJE COMPUTABLE</b>	109,731	367
<b>ENCAJE REQUERIDO</b>	109,520	260
<b>POSICIÓN</b>	211	107
<b>CARTERA DE CRÉDITOS</b>	<b>MONEDA NACIONAL</b>	<b>MONEDA EXTRANJERA</b>
<b>TOTAL DE CARTERA DE CRÉDITOS (BRUTA)</b>	100.00 %	100.00 %
Vigente	97.01 %	99.13 %
Vencidos en Proceso de Prórroga	.00 %	.00 %
Vencidos en Cobro Administrativo	2.94 %	.87 %
Vencidos en Cobro Judicial	.04 %	.00 %
Monto total de Cartera de Créditos (Bruta)	579,748	981
<b>DEPÓSITOS</b>	<b>MONEDA NACIONAL</b>	<b>MONEDA EXTRANJERA</b>
No. de Cuentas Depósitos Monetarios	0	0
Monto Depósitos Monetarios	0	0
No. de Cuentas Depósitos de Ahorro	10,545	212
Monto Depósitos de Ahorro	63,343	2,427
No. de Cuentas Depósitos a Plazo	2,221	44
Monto Depósitos a Plazo	677,213	7,628
No. de Cuentas a la Orden	11	0
Monto Depósitos a la Orden	1,983	0
No. de Cuentas Depósitos con Restricciones	189	3
Monto Depósitos con Restricciones	768	1
No. de Obligaciones Financieras	0	0
Monto Obligaciones Financieras	0	0
<b>POSICIÓN PATRIMONIAL</b>		
<b>CAPITAL COMPUTABLE</b>	161,324	
<b>CAPITAL REQUERIDO</b>	76,770	
<b>POSICIÓN</b>	84,555	
<b>INDICADORES FINANCIEROS</b>		
<b>LIQUIDEZ</b>		
Encaje Computable en relación a los Depósitos		
Moneda Nacional	14.76%	
Moneda Extranjera	28.40%	
Liquidez Inmediata	19.25 %	
<b>SOLVENCIA</b>		
Patrimonio en relación a Activos	12.99 %	
Patrimonio en relación a Cartera de Créditos	21.99 %	
Patrimonio en relación a las Captaciones	16.95 %	
<b>RENTABILIDAD</b>		
Rentabilidad sobre Patrimonio	20.18 %	
Rentabilidad sobre Activos	2.62 %	
Eficiencia	4.70 %	
<b>CALIDAD DE ACTIVOS</b>		
Cartera Vigente en relación a Cartera Bruta	97.02 %	
Cobertura de Cartera Crediticia en Riesgo	104.51 %	

1/ Cifras en miles de Dólares.

**BANCO DE AMÉRICA CENTRAL, S. A.**  
**AL 31 DE JULIO DE 2011**  
**(Cifras en miles de Quetzales)**

<b>ACTIVO</b>	4,498,049
<b>DISPONIBILIDADES</b>	1,058,091
Caja	146,657
Banco Central	445,745
Bancos del País	1
Bancos del Exterior	349,368
Cheques a Compensar	112,991
Giros sobre el Exterior	3,329
<b>INVERSIONES</b>	701,212
En Títulos-Valores para Negociación	-
En Títulos-Valores para la Venta	284,768
En Títulos-Valores para su Vencimiento	207,989
Operaciones de Reporto	208,454
Certificados de Participación	-
Intereses Pagados en Compra de Valores	-
<b>SUMA</b>	701,212
(-) Estimaciones por Valuación	-
<b>CARTERA DE CRÉDITOS</b>	2,640,739
Vigente	2,639,330
Vencidos	86,685
<b>SUMA</b>	2,726,015
(-) Estimaciones Por Valuación	85,276
<b>PRODUCTOS FINANCIEROS POR COBRAR</b>	25,281
<b>CUENTAS POR COBRAR (Neto)</b>	66,811
<b>ACTIVOS REALIZABLES (Neto)</b>	5,348
<b>INVERSIONES PERMANENTES (Neto)</b>	396
<b>OTRAS INVERSIONES (Neto)</b>	171
<b>SUCURSALES, CASA MATRIZ Y DEPARTAMENTOS ADSCRITOS</b>	-
INMUEBLES Y MUEBLES (Neto)	0
<b>CARGOS DIFERIDOS (Neto)</b>	-0
<b>PASIVO</b>	3,895,182
<b>OBLIGACIONES DEPOSITARIAS</b>	3,492,707
Depósitos Monetarios	2,609,577
Depósitos de Ahorro	278,634
Depósitos a Plazo	596,622
Depósitos a la Orden	1,678
Depósitos con Restricciones	6,196
<b>CRÉDITOS OBTENIDOS</b>	268,329
Del Banco Central	-
De Instituciones Financieras Nacionales	-
De Instituciones Financieras Extranjeras	97,294
Organismos Internacionales	171,035
<b>OBLIGACIONES FINANCIERAS</b>	-
<b>GASTOS FINANCIEROS POR PAGAR</b>	9,695
<b>CUENTAS POR PAGAR</b>	96,518
<b>PROVISIONES</b>	5,474
<b>SUCURSALES, CASA MATRIZ Y DEPARTAMENTOS ADSCRITOS</b>	-
<b>OTRAS OBLIGACIONES</b>	-
<b>CRÉDITOS DIFERIDOS</b>	297
<b>SUMA</b>	3,873,020
<b>OTRAS CUENTAS ACREEDORAS</b>	22,162
<b>CAPITAL CONTABLE</b>	602,867
<b>CAPITAL PAGADO</b>	250,000
Capital Autorizado	250,000
(-) Capital No Pagado	-
Casa Matriz, Capital Asignado	-
<b>APORTACIONES PERMANENTES</b>	-
<b>RESERVA DE CAPITAL</b>	30,731
<b>RESERVAS PARA ACTIVOS EXTRAORDINARIOS</b>	-
<b>REVALUACIÓN DE ACTIVOS</b>	-
<b>OBLIGACIONES SUBORDINADAS</b>	-
<b>GANANCIAS Y PÉRDIDAS POR FUSIÓN</b>	-
<b>VALUACIÓN DE ACTIVOS DE RECUPERACIÓN DUDOSA</b>	-
<b>PROVISION DE BENEFICIOS A EMPLEADOS</b>	-
<b>AJUSTES AL IMPUESTO SOBRE LA RENTA</b>	-
<b>GANANCIAS O PÉRDIDAS POR CAMBIOS EN EL VALOR DE MERCADO DE LAS INVERSIONES</b>	-4,950
<b>RESULTADOS DE EJERCICIOS ANTERIORES</b>	224,768
<b>RESULTADOS DEL EJERCICIO</b>	102,318
<b>TOTAL IGUAL A LA SUMA DEL ACTIVO</b>	4,498,049
<b>ESTADO DE RESULTADOS</b>	
<b>PRODUCTOS FINANCIEROS</b>	186,448
<b>GASTOS FINANCIEROS</b>	55,443
<b>MARGEN POR INVERSIÓN</b>	131,005
<b>PRODUCTOS POR SERVICIOS</b>	23,854
<b>GASTOS POR SERVICIOS</b>	629
<b>MARGEN POR SERVICIOS</b>	23,226
<b>OTROS PRODUCTOS Y GASTOS DE OPERACIÓN</b>	
Productos	15,339
Gastos	22,860
<b>MARGEN OTROS PRODUCTOS Y GASTOS DE OPERACIÓN</b>	-7,521
<b>MARGEN OPERACIONAL BRUTO</b>	146,710
<b>GASTOS DE ADMINISTRACIÓN</b>	33,115
<b>MARGEN OPERACIONAL NETO</b>	113,595
<b>PRODUCTOS Y GASTOS EXTRAORDINARIOS</b>	-604
Productos Extraordinarios	366
Gastos Extraordinarios	970
<b>PRODUCTOS Y GASTOS DE EJERCICIOS ANTERIORES</b>	2
Productos de Ejercicios Anteriores	2
Gastos de Ejercicios Anteriores	-
<b>GANANCIA (PÉRDIDA) BRUTA</b>	112,994
<b>IMPUESTO SOBRE LA RENTA</b>	10,676
<b>GANANCIA (PÉRDIDA) NETA</b>	102,318

<b>TASAS DE INTERÉS PROMEDIO PONDERADAS</b>	<b>MONEDA NACIONAL</b>	<b>MONEDA EXTRANJERA</b>
<b>OPERACIONES ACTIVAS</b>		
Préstamos	10.09 %	7.53 %
Documentos Descontados	12.74 %	4.61 %
<b>OPERACIONES PASIVAS</b>		
Depósitos Monetarios	1.77 %	.56 %
Depósitos de Ahorro	1.95 %	.91 %
Depósitos a Plazo	6.97 %	2.88 %
Bonos	.00 %	.00 %
Pagarés Financieros	.00 %	.00 %
Obligaciones Subordinadas	.00 %	.00 %
Obligaciones Financieras con Restricciones	.00 %	.00 %
Obligaciones Convertibles en Acciones	.00 %	.00 %
<b>ENCAJE LEGAL</b>	<b>MONEDA NACIONAL</b>	<b>MONEDA EXTRANJERA /1</b>
<b>ENCAJE COMPUTABLE</b>	262,034	43,775
<b>ENCAJE REQUERIDO</b>	252,953	32,837
<b>POSICIÓN</b>	9,080	10,939
<b>CARTERA DE CRÉDITOS</b>	<b>MONEDA NACIONAL</b>	<b>MONEDA EXTRANJERA</b>
<b>TOTAL DE CARTERA DE CRÉDITOS (BRUTA)</b>	100.00 %	100.00 %
Vigente	96.60 %	97.09 %
Vencidos en Proceso de Prórroga	.88 %	.00 %
Vencidos en Cobro Administrativo	1.30 %	1.56 %
Vencidos en Cobro Judicial	1.21 %	1.35 %
Monto total de Cartera de Créditos (Bruta)	1,510,148	1,215,867
<b>DEPÓSITOS</b>	<b>MONEDA NACIONAL</b>	<b>MONEDA EXTRANJERA</b>
No. de Cuentas Depósitos Monetarios	52,961	13,195
Monto Depósitos Monetarios	1,179,222	1,430,355
No. de Cuentas Depósitos de Ahorro	47,956	7,010
Monto Depósitos de Ahorro	107,471	171,162
No. de Cuentas Depósitos a Plazo	1,731	533
Monto Depósitos a Plazo	454,679	141,943
No. de Cuentas a la Orden	2,042	402
Monto Depósitos a la Orden	1,291	388
No. de Cuentas Depósitos con Restricciones	1,748	463
Monto Depósitos con Restricciones	4,992	1,204
No. de Obligaciones Financieras	0	0
Monto Obligaciones Financieras	0	0
<b>POSICIÓN PATRIMONIAL</b>		
<b>CAPITAL COMPUTABLE</b>	561,463	
<b>CAPITAL REQUERIDO</b>	251,038	
<b>POSICIÓN</b>	310,424	
<b>INDICADORES FINANCIEROS</b>		
<b>LIQUIDEZ</b>		
Encaje Computable en relación a los Depósitos		
Moneda Nacional	14.99%	
Moneda Extranjera	19.53%	
Liquidez Inmediata	30.29 %	
<b>SOLVENCIA</b>		
Patrimonio en relación a Activos	13.40 %	
Patrimonio en relación a Cartera de Créditos	22.12 %	
Patrimonio en relación a las Captaciones	17.26 %	
<b>RENTABILIDAD</b>		
Rentabilidad sobre Patrimonio	29.09 %	
Rentabilidad sobre Activos	3.90 %	
Eficiencia	77.43 %	
<b>CALIDAD DE ACTIVOS</b>		
Cartera Vigente en relación a Cartera Bruta	96.82 %	
Cobertura de Cartera Crediticia en Riesgo	98.37 %	

1/ Cifras en miles de Dólares.

**BANCO CENTRAL DE GUATEMALA, S. A.**  
**AL 31 DE JULIO DE 2011**  
**(Cifras en miles de Quetzales)**

<b>ACTIVO</b>	7,906,495
<b>DISPONIBILIDADES</b>	1,057,877
Caja	126,137
Banco Central	517,732
Bancos del País	11,491
Bancos del Exterior	294,443
Cheques a Compensar	108,054
Giros sobre el Exterior	20
<b>INVERSIONES</b>	3,045,327
En Títulos-Valores para Negociación	-
En Títulos-Valores para la Venta	2,710,568
En Títulos-Valores para su Vencimiento	-
Operaciones de Reporto	334,760
Certificados de Participación	-
Intereses Pagados en Compra de Valores	-
<b>SUMA</b>	3,045,327
(-) Estimaciones por Valuación	-
<b>CARTERA DE CRÉDITOS</b>	3,468,638
Vigente	3,477,055
Vencidos	272,506
<b>SUMA</b>	3,749,561
(-) Estimaciones Por Valuación	280,923
<b>PRODUCTOS FINANCIEROS POR COBRAR</b>	24,456
<b>CUENTAS POR COBRAR (Neto)</b>	84,471
<b>ACTIVOS REALIZABLES (Neto)</b>	27,337
<b>INVERSIONES PERMANENTES (Neto)</b>	6,173
<b>OTRAS INVERSIONES (Neto)</b>	-
<b>SUCURSALES, CASA MATRIZ Y DEPARTAMENTOS ADSCRITOS</b>	-
INMUEBLES Y MUEBLES (Neto)	155,431
<b>CARGOS DIFERIDOS (Neto)</b>	36,785
<b>PASIVO</b>	6,939,078
<b>OBLIGACIONES DEPOSITARIAS</b>	4,908,247
Depósitos Monetarios	2,063,860
Depósitos de Ahorro	1,255,135
Depósitos a Plazo	1,566,443
Depósitos a la Orden	2,013
Depósitos con Restricciones	20,796
<b>CRÉDITOS OBTENIDOS</b>	1,503,708
Del Banco Central	-
De Instituciones Financieras Nacionales	44,000
De Instituciones Financieras Extranjeras	1,459,708
Organismos Internacionales	-
<b>OBLIGACIONES FINANCIERAS</b>	-
<b>GASTOS FINANCIEROS POR PAGAR</b>	26,953
<b>CUENTAS POR PAGAR</b>	410,718
<b>PROVISIONES</b>	66,810
<b>SUCURSALES, CASA MATRIZ Y DEPARTAMENTOS ADSCRITOS</b>	-
<b>OTRAS OBLIGACIONES</b>	-
<b>CRÉDITOS DIFERIDOS</b>	1,310
<b>SUMA</b>	6,917,747
<b>OTRAS CUENTAS ACREEDORAS</b>	21,331
<b>CAPITAL CONTABLE</b>	967,418
<b>CAPITAL PAGADO</b>	443,389
Capital Autorizado	1,000,000
(-) Capital No Pagado	556,611
Casa Matriz, Capital Asignado	-
<b>APORTACIONES PERMANENTES</b>	-
<b>RESERVA DE CAPITAL</b>	69,786
<b>RESERVAS PARA ACTIVOS EXTRAORDINARIOS</b>	-
<b>REVALUACIÓN DE ACTIVOS</b>	18,250
<b>OBLIGACIONES SUBORDINADAS</b>	-
<b>GANANCIAS Y PÉRDIDAS POR FUSIÓN</b>	-
<b>VALUACIÓN DE ACTIVOS DE RECUPERACIÓN DUDOSA</b>	62,562
<b>PROVISION DE BENEFICIOS A EMPLEADOS</b>	28,295
<b>AJUSTES AL IMPUESTO SOBRE LA RENTA</b>	-
<b>GANANCIAS O PÉRDIDAS POR CAMBIOS EN EL VALOR DE MERCADO DE LAS INVERSIONES</b>	-
<b>RESULTADOS DE EJERCICIOS ANTERIORES</b>	422,548
<b>RESULTADOS DEL EJERCICIO</b>	104,301
<b>TOTAL IGUAL A LA SUMA DEL ACTIVO</b>	7,906,495
<b>ESTADO DE RESULTADOS</b>	
<b>PRODUCTOS FINANCIEROS</b>	770,458
<b>GASTOS FINANCIEROS</b>	144,046
<b>MARGEN POR INVERSIÓN</b>	626,412
<b>PRODUCTOS POR SERVICIOS</b>	53,971
<b>GASTOS POR SERVICIOS</b>	3,543
<b>MARGEN POR SERVICIOS</b>	50,428
<b>OTROS PRODUCTOS Y GASTOS DE OPERACIÓN</b>	
Productos	33,777
Gastos	282,422
<b>MARGEN OTROS PRODUCTOS Y GASTOS DE OPERACIÓN</b>	-248,645
<b>MARGEN OPERACIONAL BRUTO</b>	428,195
<b>GASTOS DE ADMINISTRACIÓN</b>	371,494
<b>MARGEN OPERACIONAL NETO</b>	56,701
<b>PRODUCTOS Y GASTOS EXTRAORDINARIOS</b>	79,630
Productos Extraordinarios	90,362
Gastos Extraordinarios	10,732
<b>PRODUCTOS Y GASTOS DE EJERCICIOS ANTERIORES</b>	13,248
Productos de Ejercicios Anteriores	19,108
Gastos de Ejercicios Anteriores	5,861
<b>GANANCIA (PÉRDIDA) BRUTA</b>	149,579
<b>IMPUESTO SOBRE LA RENTA</b>	45,278
<b>GANANCIA (PÉRDIDA) NETA</b>	104,301

<b>TASAS DE INTERÉS PROMEDIO PONDERADAS</b>	<b>MONEDA NACIONAL</b>	<b>MONEDA EXTRANJERA</b>
<b>OPERACIONES ACTIVAS</b>		
Préstamos	13.22 %	7.26 %
Documentos Descontados	.00 %	.00 %
<b>OPERACIONES PASIVAS</b>		
Depósitos Monetarios	1.13 %	.43 %
Depósitos de Ahorro	3.86 %	.36 %
Depósitos a Plazo	6.60 %	2.02 %
Bonos	.00 %	.00 %
Pagarés Financieros	.00 %	.00 %
Obligaciones Subordinadas	.00 %	.00 %
Obligaciones Financieras con Restricciones	.00 %	.00 %
Obligaciones Convertibles en Acciones	.00 %	.00 %
<b>ENCAJE LEGAL</b>	<b>MONEDA NACIONAL</b>	<b>MONEDA EXTRANJERA /1</b>
<b>ENCAJE COMPUTABLE</b>	447,070	41,574
<b>ENCAJE REQUERIDO</b>	439,852	37,232
<b>POSICIÓN</b>	7,218	4,342
<b>CARTERA DE CRÉDITOS</b>	<b>MONEDA NACIONAL</b>	<b>MONEDA EXTRANJERA</b>
<b>TOTAL DE CARTERA DE CRÉDITOS (BRUTA)</b>	100.00 %	100.00 %
Vigente	91.92 %	95.16 %
Vencidos en Proceso de Prórroga	.29 %	.01 %
Vencidos en Cobro Administrativo	5.63 %	1.17 %
Vencidos en Cobro Judicial	2.17 %	3.66 %
Monto total de Cartera de Créditos (Bruta)	2,809,889	939,673
<b>DEPÓSITOS</b>	<b>MONEDA NACIONAL</b>	<b>MONEDA EXTRANJERA</b>
No. de Cuentas Depósitos Monetarios	34,140	6,426
Monto Depósitos Monetarios	1,169,867	893,993
No. de Cuentas Depósitos de Ahorro	56,776	14,034
Monto Depósitos de Ahorro	759,984	495,151
No. de Cuentas Depósitos a Plazo	2,814	1,005
Monto Depósitos a Plazo	1,031,245	535,198
No. de Cuentas a la Orden	862	288
Monto Depósitos a la Orden	1,029	983
No. de Cuentas Depósitos con Restricciones	4,963	995
Monto Depósitos con Restricciones	15,789	5,007
No. de Obligaciones Financieras	0	0
Monto Obligaciones Financieras	0	0
<b>POSICIÓN PATRIMONIAL</b>		
<b>CAPITAL COMPUTABLE</b>	961,361	
<b>CAPITAL REQUERIDO</b>	478,609	
<b>POSICIÓN</b>	482,752	
<b>INDICADORES FINANCIEROS</b>		
<b>LIQUIDEZ</b>		
Encaje Computable en relación a los Depósitos		
Moneda Nacional	15.01%	
Moneda Extranjera	16.77%	
Liquidez Inmediata	21.55 %	
<b>SOLVENCIA</b>		
Patrimonio en relación a Activos	12.24 %	
Patrimonio en relación a Cartera de Créditos	25.80 %	
Patrimonio en relación a las Captaciones	19.71 %	
<b>RENTABILIDAD</b>		
Rentabilidad sobre Patrimonio	18.48 %	
Rentabilidad sobre Activos	2.26 %	
Eficiencia	13.24 %	
<b>CALIDAD DE ACTIVOS</b>		
Cartera Vigente en relación a Cartera Bruta	92.73 %	
Cobertura de Cartera Crediticia en Riesgo	103.09 %	

1/ Cifras en miles de Dólares.



**BANCO AGROPECUARIO DE GUATEMALA, S. A.**  
**AL 31 DE JULIO DE 2011**  
**(Cifras en miles de Quetzales)**

<b>ACTIVO</b>	12,893,817
<b>DISPONIBILIDADES</b>	2,055,240
Caja	565,409
Banco Central	1,121,427
Bancos del País	27,641
Bancos del Exterior	50,235
Cheques a Compensar	262,751
Giros sobre el Exterior	27,776
<b>INVERSIONES</b>	2,873,318
En Títulos-Valores para Negociación	-
En Títulos-Valores para la Venta	2,342,378
En Títulos-Valores para su Vencimiento	532,091
Operaciones de Reporto	-
Certificados de Participación	-
Intereses Pagados en Compra de Valores	787
<b>SUMA</b>	2,875,255
(-) Estimaciones por Valuación	1,937
<b>CARTERA DE CRÉDITOS</b>	7,424,366
Vigente	7,446,979
Vencidos	219,432
<b>SUMA</b>	7,666,411
(-) Estimaciones Por Valuación	242,044
<b>PRODUCTOS FINANCIEROS POR COBRAR</b>	65,346
<b>CUENTAS POR COBRAR (Neto)</b>	40,185
<b>ACTIVOS REALIZABLES (Neto)</b>	36,832
<b>INVERSIONES PERMANENTES (Neto)</b>	56,276
<b>OTRAS INVERSIONES (Neto)</b>	12,946
<b>SUCURSALES, CASA MATRIZ Y DEPARTAMENTOS ADSCRITOS</b>	-
INMUEBLES Y MUEBLES (Neto)	266,089
<b>CARGOS DIFERIDOS (Neto)</b>	63,217
<b>PASIVO</b>	11,844,620
<b>OBLIGACIONES DEPOSITARIAS</b>	10,621,724
Depósitos Monetarios	4,531,762
Depósitos de Ahorro	2,985,483
Depósitos a Plazo	3,069,615
Depósitos a la Orden	3,375
Depósitos con Restricciones	31,489
<b>CRÉDITOS OBTENIDOS</b>	720,865
Del Banco Central	-
De Instituciones Financieras Nacionales	-
De Instituciones Financieras Extranjeras	720,865
Organismos Internacionales	-
<b>OBLIGACIONES FINANCIERAS</b>	55,178
<b>GASTOS FINANCIEROS POR PAGAR</b>	57,604
<b>CUENTAS POR PAGAR</b>	306,996
<b>PROVISIONES</b>	16,203
<b>SUCURSALES, CASA MATRIZ Y DEPARTAMENTOS ADSCRITOS</b>	-
OTRAS OBLIGACIONES	9,625
<b>CRÉDITOS DIFERIDOS</b>	1,677
<b>SUMA</b>	11,789,872
<b>OTRAS CUENTAS ACREEDORAS</b>	54,748
<b>CAPITAL CONTABLE</b>	1,049,197
<b>CAPITAL PAGADO</b>	646,142
Capital Autorizado	2,000,000
(-) Capital No Pagado	1,353,858
Casa Matriz, Capital Asignado	-
<b>APORTACIONES PERMANENTES</b>	21,209
<b>RESERVA DE CAPITAL</b>	246,761
<b>RESERVAS PARA ACTIVOS EXTRAORDINARIOS</b>	-
<b>REVALUACIÓN DE ACTIVOS</b>	33,730
<b>OBLIGACIONES SUBORDINADAS</b>	31,364
<b>GANANCIAS Y PÉRDIDAS POR FUSIÓN</b>	-
<b>VALUACIÓN DE ACTIVOS DE RECUPERACIÓN DUDOSA</b>	48,447
<b>PROVISION DE BENEFICIOS A EMPLEADOS</b>	-
<b>AJUSTES AL IMPUESTO SOBRE LA RENTA</b>	-
<b>GANANCIAS O PÉRDIDAS POR CAMBIOS EN EL VALOR DE MERCADO DE LAS INVERSIONES</b>	17,806
<b>RESULTADOS DE EJERCICIOS ANTERIORES</b>	-
<b>RESULTADOS DEL EJERCICIO</b>	100,631
<b>TOTAL IGUAL A LA SUMA DEL ACTIVO</b>	12,893,817
<b>ESTADO DE RESULTADOS</b>	
<b>PRODUCTOS FINANCIEROS</b>	547,276
<b>GASTOS FINANCIEROS</b>	180,687
<b>MARGEN POR INVERSIÓN</b>	366,589
<b>PRODUCTOS POR SERVICIOS</b>	74,074
<b>GASTOS POR SERVICIOS</b>	31,041
<b>MARGEN POR SERVICIOS</b>	43,034
<b>OTROS PRODUCTOS Y GASTOS DE OPERACIÓN</b>	
Productos	46,634
Gastos	34,971
<b>MARGEN OTROS PRODUCTOS Y GASTOS DE OPERACIÓN</b>	11,663
<b>MARGEN OPERACIONAL BRUTO</b>	421,285
<b>GASTOS DE ADMINISTRACIÓN</b>	325,911
<b>MARGEN OPERACIONAL NETO</b>	95,374
<b>PRODUCTOS Y GASTOS EXTRAORDINARIOS</b>	3,893
Productos Extraordinarios	4,807
Gastos Extraordinarios	914
<b>PRODUCTOS Y GASTOS DE EJERCICIOS ANTERIORES</b>	1,364
Productos de Ejercicios Anteriores	2,018
Gastos de Ejercicios Anteriores	654
<b>GANANCIA (PÉRDIDA) BRUTA</b>	100,631
<b>IMPUESTO SOBRE LA RENTA</b>	-
<b>GANANCIA (PÉRDIDA) NETA</b>	100,631

<b>TASAS DE INTERÉS PROMEDIO PONDERADAS</b>	<b>MONEDA NACIONAL</b>	<b>MONEDA EXTRANJERA</b>
<b>OPERACIONES ACTIVAS</b>		
Préstamos	9.30 %	6.74 %
Documentos Descontados	24.00 %	.00 %
<b>OPERACIONES PASIVAS</b>		
Depósitos Monetarios	.79 %	1.12 %
Depósitos de Ahorro	1.53 %	1.86 %
Depósitos a Plazo	6.67 %	3.89 %
Bonos	6.87 %	.00 %
Pagarés Financieros	.00 %	.00 %
Obligaciones Subordinadas	7.28 %	.00 %
Obligaciones Financieras con Restricciones	.00 %	.00 %
Obligaciones Convertibles en Acciones	.00 %	.00 %
<b>ENCAJE LEGAL</b>	<b>MONEDA NACIONAL</b>	<b>MONEDA EXTRANJERA /1</b>
<b>ENCAJE COMPUTABLE</b>	1,239,575	42,180
<b>ENCAJE REQUERIDO</b>	1,235,163	41,405
<b>POSICIÓN</b>	4,412	775
<b>CARTERA DE CRÉDITOS</b>	<b>MONEDA NACIONAL</b>	<b>MONEDA EXTRANJERA</b>
<b>TOTAL DE CARTERA DE CRÉDITOS (BRUTA)</b>	100.00 %	100.00 %
Vigente	96.33 %	98.83 %
Vencidos en Proceso de Prórroga	.77 %	.06 %
Vencidos en Cobro Administrativo	.10 %	.03 %
Vencidos en Cobro Judicial	2.80 %	1.09 %
Monto total de Cartera de Créditos (Bruta)	5,188,819	2,477,592
<b>DEPÓSITOS</b>	<b>MONEDA NACIONAL</b>	<b>MONEDA EXTRANJERA</b>
No. de Cuentas Depósitos Monetarios	137,445	8,106
Monto Depósitos Monetarios	3,723,381	808,381
No. de Cuentas Depósitos de Ahorro	977,615	18,246
Monto Depósitos de Ahorro	2,482,721	502,762
No. de Cuentas Depósitos a Plazo	9,904	1,368
Monto Depósitos a Plazo	2,268,286	801,329
No. de Cuentas a la Orden	119	3
Monto Depósitos a la Orden	3,344	31
No. de Cuentas Depósitos con Restricciones	17,420	500
Monto Depósitos con Restricciones	29,520	1,969
No. de Obligaciones Financieras	190	0
Monto Obligaciones Financieras	55,178	0
<b>POSICIÓN PATRIMONIAL</b>		
<b>CAPITAL COMPUTABLE</b>	1,145,868	
<b>CAPITAL REQUERIDO</b>	802,267	
<b>POSICIÓN</b>	343,601	
<b>INDICADORES FINANCIEROS</b>		
<b>LIQUIDEZ</b>		
Encaje Computable en relación a los Depósitos		
Moneda Nacional	14.57%	
Moneda Extranjera	15.53%	
Liquidez Inmediata	19.25 %	
<b>SOLVENCIA</b>		
Patrimonio en relación a Activos	8.14 %	
Patrimonio en relación a Cartera de Créditos	13.69 %	
Patrimonio en relación a las Captaciones	9.83 %	
<b>RENTABILIDAD</b>		
Rentabilidad sobre Patrimonio	16.44 %	
Rentabilidad sobre Activos	1.34 %	
Eficiencia	22.64 %	
<b>CALIDAD DE ACTIVOS</b>		
Cartera Vigente en relación a Cartera Bruta	97.14 %	
Cobertura de Cartera Crediticia en Riesgo	110.31 %	

**BANCO DE CRÉDITO, S. A.**  
**AL 31 DE JULIO DE 2011**  
**(Cifras en miles de Quetzales)**

<b>ACTIVO</b>	656,777
<b>DISPONIBILIDADES</b>	122,484
Caja	12,846
Banco Central	64,888
Bancos del País	205
Bancos del Exterior	33,015
Cheques a Compensar	11,529
Giros sobre el Exterior	-
<b>INVERSIONES</b>	76,355
En Títulos-Valores para Negociación	-
En Títulos-Valores para la Venta	4,181
En Títulos-Valores para su Vencimiento	72,175
Operaciones de Reporto	-
Certificados de Participación	-
Intereses Pagados en Compra de Valores	-
<b>SUMA</b>	76,355
(-) Estimaciones por Valuación	-
<b>CARTERA DE CRÉDITOS</b>	422,773
Vigente	425,619
Vencidos	3,259
<b>SUMA</b>	428,878
(-) Estimaciones Por Valuación	6,105
<b>PRODUCTOS FINANCIEROS POR COBRAR</b>	2,172
<b>CUENTAS POR COBRAR (Neto)</b>	11,483
<b>ACTIVOS REALIZABLES (Neto)</b>	4,310
<b>INVERSIONES PERMANENTES (Neto)</b>	180
<b>OTRAS INVERSIONES (Neto)</b>	-
<b>SUCURSALES, CASA MATRIZ Y DEPARTAMENTOS</b>	-
<b>ADSCRITOS</b>	-
<b>INMUEBLES Y MUEBLES (Neto)</b>	11,208
<b>CARGOS DIFERIDOS (Neto)</b>	5,812
<b>PASIVO</b>	548,245
<b>OBLIGACIONES DEPOSITARIAS</b>	534,836
Depósitos Monetarios	91,908
Depósitos de Ahorro	35,844
Depósitos a Plazo	406,618
Depósitos a la Orden	19
Depósitos con Restricciones	448
<b>CRÉDITOS OBTENIDOS</b>	-
Del Banco Central	-
De Instituciones Financieras Nacionales	-
De Instituciones Financieras Extranjeras	-
Organismos Internacionales	-
<b>OBLIGACIONES FINANCIERAS</b>	-
<b>GASTOS FINANCIEROS POR PAGAR</b>	3,221
<b>CUENTAS POR PAGAR</b>	6,260
<b>PROVISIONES</b>	2,638
<b>SUCURSALES, CASA MATRIZ Y DEPARTAMENTOS</b>	-
<b>ADSCRITOS</b>	-
<b>OTRAS OBLIGACIONES</b>	-
<b>CRÉDITOS DIFERIDOS</b>	528
<b>SUMA</b>	547,484
<b>OTRAS CUENTAS ACREEDORAS</b>	762
<b>CAPITAL CONTABLE</b>	108,532
<b>CAPITAL PAGADO</b>	105,000
Capital Autorizado	150,000
(-) Capital No Pagado	45,000
Casa Matriz, Capital Asignado	-
<b>APORTACIONES PERMANENTES</b>	-
<b>RESERVA DE CAPITAL</b>	2,405
<b>RESERVAS PARA ACTIVOS EXTRAORDINARIOS</b>	-
<b>REVALUACIÓN DE ACTIVOS</b>	-
<b>OBLIGACIONES SUBORDINADAS</b>	-
<b>GANANCIAS Y PÉRDIDAS POR FUSIÓN</b>	-
<b>VALUACIÓN DE ACTIVOS DE RECUPERACIÓN DUDOSA</b>	-
<b>PROVISION DE BENEFICIOS A EMPLEADOS</b>	-
<b>AJUSTES AL IMPUESTO SOBRE LA RENTA</b>	-
<b>GANANCIAS O PÉRDIDAS POR CAMBIOS EN EL VALOR DE</b>	-
<b>MERCADO DE LAS INVERSIONES</b>	-1,282
<b>RESULTADOS DE EJERCICIOS ANTERIORES</b>	1,774
<b>RESULTADOS DEL EJERCICIO</b>	635
<b>TOTAL IGUAL A LA SUMA DEL ACTIVO</b>	656,777
<b>ESTADO DE RESULTADOS</b>	
<b>PRODUCTOS FINANCIEROS</b>	35,712
<b>GASTOS FINANCIEROS</b>	21,484
<b>MARGEN POR INVERSIÓN</b>	14,228
<b>PRODUCTOS POR SERVICIOS</b>	3,955
<b>GASTOS POR SERVICIOS</b>	845
<b>MARGEN POR SERVICIOS</b>	3,110
<b>OTROS PRODUCTOS Y GASTOS DE OPERACIÓN</b>	
Productos	3,834
Gastos	1,803
<b>MARGEN OTROS PRODUCTOS Y GASTOS DE</b>	2,031
<b>OPERACIÓN</b>	
<b>MARGEN OPERACIONAL BRUTO</b>	19,369
<b>GASTOS DE ADMINISTRACIÓN</b>	19,297
<b>MARGEN OPERACIONAL NETO</b>	73
<b>PRODUCTOS Y GASTOS EXTRAORDINARIOS</b>	13
Productos Extraordinarios	13
Gastos Extraordinarios	-
<b>PRODUCTOS Y GASTOS DE EJERCICIOS ANTERIORES</b>	549
Productos de Ejercicios Anteriores	657
Gastos de Ejercicios Anteriores	108
<b>GANANCIA (PÉRDIDA) BRUTA</b>	635
<b>IMPUESTO SOBRE LA RENTA</b>	-
<b>GANANCIA (PÉRDIDA) NETA</b>	635

<b>TASAS DE INTERÉS PROMEDIO PONDERADAS</b>	<b>MONEDA NACIONAL</b>	<b>MONEDA EXTRANJERA</b>
<b>OPERACIONES ACTIVAS</b>		
Préstamos	13.25 %	10.82 %
Documentos Descontados	15.48 %	12.89 %
<b>OPERACIONES PASIVAS</b>		
Depósitos Monetarios	1.05 %	.86 %
Depósitos de Ahorro	3.46 %	3.39 %
Depósitos a Plazo	7.68 %	6.28 %
Bonos	.00 %	.00 %
Pagarés Financieros	.00 %	.00 %
Obligaciones Subordinadas	.00 %	.00 %
Obligaciones Financieras con Restricciones	.00 %	.00 %
Obligaciones Convertibles en Acciones	.00 %	.00 %
<b>ENCAJE LEGAL</b>	<b>MONEDA NACIONAL</b>	<b>MONEDA EXTRANJERA /1</b>
<b>ENCAJE COMPUTABLE</b>	46,011	4,451
<b>ENCAJE REQUERIDO</b>	45,591	4,386
<b>POSICIÓN</b>	420	65
<b>CARTERA DE CRÉDITOS</b>	<b>MONEDA NACIONAL</b>	<b>MONEDA EXTRANJERA</b>
<b>TOTAL DE CARTERA DE CRÉDITOS (BRUTA)</b>	100.00 %	100.00 %
Vigente	99.15 %	99.39 %
Vencidos en Proceso de Prórroga	.52 %	.07 %
Vencidos en Cobro Administrativo	.03 %	.22 %
Vencidos en Cobro Judicial	.29 %	.32 %
Monto total de Cartera de Créditos (Bruta)	269,306	159,572
<b>DEPÓSITOS</b>	<b>MONEDA NACIONAL</b>	<b>MONEDA EXTRANJERA</b>
No. de Cuentas Depósitos Monetarios	2,477	792
Monto Depósitos Monetarios	50,128	41,780
No. de Cuentas Depósitos de Ahorro	3,866	375
Monto Depósitos de Ahorro	15,847	19,997
No. de Cuentas Depósitos a Plazo	1,388	266
Monto Depósitos a Plazo	239,146	167,471
No. de Cuentas a la Orden	588	50
Monto Depósitos a la Orden	11	9
No. de Cuentas Depósitos con Restricciones	108	26
Monto Depósitos con Restricciones	425	23
No. de Obligaciones Financieras	0	0
Monto Obligaciones Financieras	0	0
<b>POSICIÓN PATRIMONIAL</b>		
<b>CAPITAL COMPUTABLE</b>	111,763	
<b>CAPITAL REQUERIDO</b>	54,653	
<b>POSICIÓN</b>	57,111	
<b>INDICADORES FINANCIEROS</b>		
<b>LIQUIDEZ</b>		
Encaje Computable en relación a los Depósitos		
Moneda Nacional	15.06%	
Moneda Extranjera	15.11%	
Liquidez Inmediata	22.90 %	
<b>SOLVENCIA</b>		
Patrimonio en relación a Activos	16.52 %	
Patrimonio en relación a Cartera de Créditos	25.31 %	
Patrimonio en relación a las Captaciones	20.29 %	
<b>RENTABILIDAD</b>		
Rentabilidad sobre Patrimonio	1.00 %	
Rentabilidad sobre Activos	.17 %	
Eficiencia	.38 %	
<b>CALIDAD DE ACTIVOS</b>		
Cartera Vigente en relación a Cartera Bruta	99.24 %	
Cobertura de Cartera Crediticia en Riesgo	187.31 %	

1/ Cifras en miles de Dólares.

**BANCO AZTECA DE GUATEMALA, S. A.**  
**AL 31 DE JULIO DE 2011**  
**(Cifras en miles de Quetzales)**

<b>ACTIVO</b>		<b>TASAS DE INTERÉS PROMEDIO PONDERADAS</b>	<b>MONEDA NACIONAL</b>	<b>MONEDA EXTRANJERA</b>
<b>DISPONIBILIDADES</b>		<b>OPERACIONES ACTIVAS</b>		
Caja	819,598	Préstamos	84.06 %	.00 %
Banco Central	100,512	Documentos Descontados	16.00 %	.00 %
Bancos del País	43,013			
Bancos del Exterior	52,286	<b>OPERACIONES PASIVAS</b>		
Cheques a Compensar	3,373	Depósitos Monetarios	4.01 %	1.10 %
Giros sobre el Exterior	1,545	Depósitos de Ahorro	.00 %	.00 %
<b>INVERSIONES</b>	88,330	Depósitos a Plazo	6.74 %	.00 %
En Títulos-Valores para Negociación	-	Bonos	.00 %	.00 %
En Títulos-Valores para la Venta	-	Pagarés Financieros	.00 %	.00 %
En Títulos-Valores para su Vencimiento	88,330	Obligaciones Subordinadas	.00 %	.00 %
Operaciones de Reporto	-	Obligaciones Financieras con Restricciones	.00 %	.00 %
Certificados de Participación	-	Obligaciones Convertibles en Acciones	.00 %	.00 %
Intereses Pagados en Compra de Valores	-			
<b>SUMA</b>	88,330	<b>ENCAJE LEGAL</b>	<b>MONEDA NACIONAL</b>	<b>MONEDA EXTRANJERA /1</b>
(-) Estimaciones por Valuación	-	<b>ENCAJE COMPUTABLE</b>	76,353	227
<b>CARTERA DE CRÉDITOS</b>	551,049	<b>ENCAJE REQUERIDO</b>	75,830	117
Vigente	556,561	<b>POSICIÓN</b>	523	110
Vencidos	14,848	<b>CARTERA DE CRÉDITOS</b>	<b>MONEDA NACIONAL</b>	<b>MONEDA EXTRANJERA</b>
<b>SUMA</b>	571,409	<b>TOTAL DE CARTERA DE CRÉDITOS (BRUTA)</b>	100.00 %	.00 %
(-) Estimaciones Por Valuación	20,360	Vigente	97.40 %	.00 %
<b>PRODUCTOS FINANCIEROS POR COBRAR</b>	13,756	Vencidos en Proceso de Prórroga	.00 %	.00 %
<b>CUENTAS POR COBRAR (Neto)</b>	37,348	Vencidos en Cobro Administrativo	2.60 %	.00 %
<b>ACTIVOS REALIZABLES (Neto)</b>	-	Vencidos en Cobro Judicial	.00 %	.00 %
<b>INVERSIONES PERMANENTES (Neto)</b>	-	Monto total de Cartera de Créditos (Bruta)	571,409	0
<b>OTRAS INVERSIONES (Neto)</b>	-			
<b>SUCURSALES, CASA MATRIZ Y DEPARTAMENTOS</b>	-			
<b>ADSCRITOS</b>	-			
<b>INMUEBLES Y MUEBLES (Neto)</b>	3,226			
<b>CARGOS DIFERIDOS (Neto)</b>	25,377			
<b>PASIVO</b>	680,048			
<b>OBLIGACIONES DEPOSITARIAS</b>	541,152	<b>DEPÓSITOS</b>	<b>MONEDA NACIONAL</b>	<b>MONEDA EXTRANJERA</b>
Depósitos Monetarios	305,530	No. de Cuentas Depósitos Monetarios	177,314	845
Depósitos de Ahorro	-	Monto Depósitos Monetarios	299,274	6,257
Depósitos a Plazo	234,231	No. de Cuentas Depósitos de Ahorro	0	0
Depósitos a la Orden	31	Monto Depósitos de Ahorro	0	0
Depósitos con Restricciones	1,359	No. de Cuentas Depósitos a Plazo	173	0
<b>CRÉDITOS OBTENIDOS</b>	-	Monto Depósitos a Plazo	234,231	0
Del Banco Central	-	No. de Cuentas a la Orden	36	0
De Instituciones Financieras Nacionales	-	Monto Depósitos a la Orden	31	0
De Instituciones Financieras Extranjeras	-	No. de Cuentas Depósitos con Restricciones	3,029	19
Organismos Internacionales	-	Monto Depósitos con Restricciones	1,337	22
<b>OBLIGACIONES FINANCIERAS</b>	-	No. de Obligaciones Financieras	0	0
<b>GASTOS FINANCIEROS POR PAGAR</b>	3,285	Monto Obligaciones Financieras	0	0
<b>CUENTAS POR PAGAR</b>	83,342	<b>POSICIÓN PATRIMONIAL</b>		
<b>PROVISIONES</b>	15,130	<b>CAPITAL COMPUTABLE</b>	150,120	
<b>SUCURSALES, CASA MATRIZ Y DEPARTAMENTOS</b>	-	<b>CAPITAL REQUERIDO</b>	62,875	
<b>ADSCRITOS</b>	-	<b>POSICIÓN</b>	87,245	
<b>OTRAS OBLIGACIONES</b>	-	<b>INDICADORES FINANCIEROS</b>		
<b>CRÉDITOS DIFERIDOS</b>	23,230	<b>LIQUIDEZ</b>		
<b>SUMA</b>	666,139	Encaje Computable en relación a los Depósitos		
<b>OTRAS CUENTAS ACREEDORAS</b>	13,909	Moneda Nacional	14.28%	
<b>CAPITAL CONTABLE</b>	139,550	Moneda Extranjera	28.15%	
<b>CAPITAL PAGADO</b>	105,001	Liquidez Inmediata	18.57 %	
Capital Autorizado	200,000	<b>SOLVENCIA</b>		
(-) Capital No Pagado	94,999	Patrimonio en relación a Activos	17.03 %	
Casa Matriz, Capital Asignado	-	Patrimonio en relación a Cartera de Créditos	24.42 %	
<b>APORTACIONES PERMANENTES</b>	-	Patrimonio en relación a las Captaciones	25.79 %	
<b>RESERVA DE CAPITAL</b>	31,462	<b>RENTABILIDAD</b>		
<b>RESERVAS PARA ACTIVOS EXTRAORDINARIOS</b>	-	Rentabilidad sobre Patrimonio	36.89 %	
<b>REVALUACIÓN DE ACTIVOS</b>	-	Rentabilidad sobre Activos	6.28 %	
<b>OBLIGACIONES SUBORDINADAS</b>	-	Eficiencia	7.31 %	
<b>GANANCIAS Y PÉRDIDAS POR FUSIÓN</b>	-	<b>CALIDAD DE ACTIVOS</b>		
<b>VALUACIÓN DE ACTIVOS DE RECUPERACIÓN DUDOSA</b>	-	Cartera Vigente en relación a Cartera Bruta	97.40 %	
<b>PROVISION DE BENEFICIOS A EMPLEADOS</b>	-	Cobertura de Cartera Crediticia en Riesgo	137.12 %	
<b>AJUSTES AL IMPUESTO SOBRE LA RENTA</b>	-			
<b>GANANCIAS O PÉRDIDAS POR CAMBIOS EN EL VALOR DE</b>	-			
<b>MERCADO DE LAS INVERSIONES</b>	-			
<b>RESULTADOS DE EJERCICIOS ANTERIORES</b>	-26,939			
<b>RESULTADOS DEL EJERCICIO</b>	30,026			
<b>TOTAL IGUAL A LA SUMA DEL ACTIVO</b>	819,598			
<b>ESTADO DE RESULTADOS</b>				
<b>PRODUCTOS FINANCIEROS</b>	412,120			
<b>GASTOS FINANCIEROS</b>	20,451			
<b>MARGEN POR INVERSIÓN</b>	391,669			
<b>PRODUCTOS POR SERVICIOS</b>	15,109			
<b>GASTOS POR SERVICIOS</b>	29			
<b>MARGEN POR SERVICIOS</b>	15,080			
<b>OTROS PRODUCTOS Y GASTOS DE OPERACIÓN</b>				
Productos	5,981			
Gastos	45,670			
<b>MARGEN OTROS PRODUCTOS Y GASTOS DE</b>	-39,689			
<b>OPERACIÓN</b>				
<b>MARGEN OPERACIONAL BRUTO</b>	367,060			
<b>GASTOS DE ADMINISTRACIÓN</b>	340,218			
<b>MARGEN OPERACIONAL NETO</b>	26,842			
<b>PRODUCTOS Y GASTOS EXTRAORDINARIOS</b>	16,747			
Productos Extraordinarios	17,327			
Gastos Extraordinarios	580			
<b>PRODUCTOS Y GASTOS DE EJERCICIOS ANTERIORES</b>	-73			
Productos de Ejercicios Anteriores	10			
Gastos de Ejercicios Anteriores	83			
<b>GANANCIA (PÉRDIDA) BRUTA</b>	43,517			
<b>IMPUESTO SOBRE LA RENTA</b>	13,491			
<b>GANANCIA (PÉRDIDA) NETA</b>	30,026			

1/ Cifras en miles de Dólares.

CITIBANK, N. A. SUC. GUATEMALA  
AL 31 DE JULIO DE 2011  
(Cifras en miles de Quetzales)

<b>ACTIVO</b>	1,521,613
<b>DISPONIBILIDADES</b>	821,919
Caja	24,267
Banco Central	222,763
Bancos del País	19,125
Bancos del Exterior	518,203
Cheques a Compensar	37,561
Giros sobre el Exterior	-
<b>INVERSIONES</b>	615,482
En Títulos-Valores para Negociación	-
En Títulos-Valores para la Venta	106,380
En Títulos-Valores para su Vencimiento	-
Operaciones de Reporto	509,103
Certificados de Participación	-
Intereses Pagados en Compra de Valores	-
<b>SUMA</b>	615,482
(-) Estimaciones por Valuación	-
<b>CARTERA DE CRÉDITOS</b>	38,442
Vigente	38,895
Vencidos	179
<b>SUMA</b>	39,074
(-) Estimaciones Por Valuación	632
<b>PRODUCTOS FINANCIEROS POR COBRAR</b>	11,941
<b>CUENTAS POR COBRAR (Neto)</b>	28,075
<b>ACTIVOS REALIZABLES (Neto)</b>	-
<b>INVERSIONES PERMANENTES (Neto)</b>	180
<b>OTRAS INVERSIONES (Neto)</b>	-
<b>SUCURSALES, CASA MATRIZ Y DEPARTAMENTOS ADSCRITOS</b>	-
INMUEBLES Y MUEBLES (Neto)	2,176
<b>CARGOS DIFERIDOS (Neto)</b>	3,397
<b>PASIVO</b>	1,327,522
<b>OBLIGACIONES DEPOSITARIAS</b>	1,198,744
Depósitos Monetarios	1,182,510
Depósitos de Ahorro	3,514
Depósitos a Plazo	10,000
Depósitos a la Orden	-
Depósitos con Restricciones	2,720
<b>CRÉDITOS OBTENIDOS</b>	10,198
Del Banco Central	-
De Instituciones Financieras Nacionales	-
De Instituciones Financieras Extranjeras	10,198
Organismos Internacionales	-
<b>OBLIGACIONES FINANCIERAS</b>	-
<b>GASTOS FINANCIEROS POR PAGAR</b>	23
<b>CUENTAS POR PAGAR</b>	95,352
<b>PROVISIONES</b>	22,593
<b>SUCURSALES, CASA MATRIZ Y DEPARTAMENTOS ADSCRITOS</b>	-
<b>OTRAS OBLIGACIONES</b>	-
<b>CRÉDITOS DIFERIDOS</b>	199
<b>SUMA</b>	1,327,109
<b>OTRAS CUENTAS ACREEDORAS</b>	413
<b>CAPITAL CONTABLE</b>	194,091
<b>CAPITAL PAGADO</b>	84,982
Capital Autorizado	-
(-) Capital No Pagado	-
Casa Matriz, Capital Asignado	84,982
<b>APORTACIONES PERMANENTES</b>	-
<b>RESERVA DE CAPITAL</b>	14,673
<b>RESERVAS PARA ACTIVOS EXTRAORDINARIOS</b>	-
<b>REVALUACIÓN DE ACTIVOS</b>	-
<b>OBLIGACIONES SUBORDINADAS</b>	-
<b>GANANCIAS Y PÉRDIDAS POR FUSIÓN</b>	-
<b>VALUACIÓN DE ACTIVOS DE RECUPERACIÓN DUDOSA</b>	-
<b>PROVISION DE BENEFICIOS A EMPLEADOS</b>	13,343
<b>AJUSTES AL IMPUESTO SOBRE LA RENTA</b>	-
<b>GANANCIAS O PÉRDIDAS POR CAMBIOS EN EL VALOR DE MERCADO DE LAS INVERSIONES</b>	-
<b>RESULTADOS DE EJERCICIOS ANTERIORES</b>	89,081
<b>RESULTADOS DEL EJERCICIO</b>	18,698
<b>TOTAL IGUAL A LA SUMA DEL ACTIVO</b>	1,521,613
<b>ESTADO DE RESULTADOS</b>	
<b>PRODUCTOS FINANCIEROS</b>	44,842
<b>GASTOS FINANCIEROS</b>	14,709
<b>MARGEN POR INVERSIÓN</b>	30,132
<b>PRODUCTOS POR SERVICIOS</b>	18,213
<b>GASTOS POR SERVICIOS</b>	-
<b>MARGEN POR SERVICIOS</b>	18,213
<b>OTROS PRODUCTOS Y GASTOS DE OPERACIÓN</b>	
Productos	53,904
Gastos	32,818
<b>MARGEN OTROS PRODUCTOS Y GASTOS DE OPERACIÓN</b>	21,086
<b>MARGEN OPERACIONAL BRUTO</b>	69,431
<b>GASTOS DE ADMINISTRACIÓN</b>	52,921
<b>MARGEN OPERACIONAL NETO</b>	16,510
<b>PRODUCTOS Y GASTOS EXTRAORDINARIOS</b>	403
Productos Extraordinarios	467
Gastos Extraordinarios	64
<b>PRODUCTOS Y GASTOS DE EJERCICIOS ANTERIORES</b>	1,786
Productos de Ejercicios Anteriores	1,816
Gastos de Ejercicios Anteriores	30
<b>GANANCIA (PÉRDIDA) BRUTA</b>	18,698
<b>IMPUESTO SOBRE LA RENTA</b>	-
<b>GANANCIA (PÉRDIDA) NETA</b>	18,698

<b>TASAS DE INTERÉS PROMEDIO PONDERADAS</b>	<b>MONEDA NACIONAL</b>	<b>MONEDA EXTRANJERA</b>
<b>OPERACIONES ACTIVAS</b>		
Préstamos	8.29 %	.00 %
Documentos Descontados	.00 %	.00 %
<b>OPERACIONES PASIVAS</b>		
Depósitos Monetarios	1.22 %	.08 %
Depósitos de Ahorro	1.00 %	.00 %
Depósitos a Plazo	3.00 %	.00 %
Bonos	.00 %	.00 %
Pagarés Financieros	.00 %	.00 %
Obligaciones Subordinadas	.00 %	.00 %
Obligaciones Financieras con Restricciones	.00 %	.00 %
Obligaciones Convertibles en Acciones	.00 %	.00 %
<b>ENCAJE LEGAL</b>	<b>MONEDA NACIONAL</b>	<b>MONEDA EXTRANJERA /1</b>
<b>ENCAJE COMPUTABLE</b>	133,041	17,484
<b>ENCAJE REQUERIDO</b>	115,217	8,560
<b>POSICIÓN</b>	17,824	8,924
<b>CARTERA DE CRÉDITOS</b>	<b>MONEDA NACIONAL</b>	<b>MONEDA EXTRANJERA</b>
<b>TOTAL DE CARTERA DE CRÉDITOS (BRUTA)</b>	100.00 %	.00 %
Vigente	99.54 %	.00 %
Vencidos en Proceso de Prórroga	.00 %	.00 %
Vencidos en Cobro Administrativo	.46 %	.00 %
Vencidos en Cobro Judicial	.00 %	.00 %
Monto total de Cartera de Créditos (Bruta)	39,074	0
<b>DEPÓSITOS</b>	<b>MONEDA NACIONAL</b>	<b>MONEDA EXTRANJERA</b>
No. de Cuentas Depósitos Monetarios	301	132
Monto Depósitos Monetarios	708,646	473,864
No. de Cuentas Depósitos de Ahorro	2	0
Monto Depósitos de Ahorro	3,514	0
No. de Cuentas Depósitos a Plazo	1	0
Monto Depósitos a Plazo	10,000	0
No. de Cuentas a la Orden	0	0
Monto Depósitos a la Orden	0	0
No. de Cuentas Depósitos con Restricciones	16	3
Monto Depósitos con Restricciones	2,598	122
No. de Obligaciones Financieras	0	0
Monto Obligaciones Financieras	0	0
<b>POSICIÓN PATRIMONIAL</b>		
<b>CAPITAL COMPUTABLE</b>	194,543	
<b>CAPITAL REQUERIDO</b>	25,369	
<b>POSICIÓN</b>	169,174	
<b>INDICADORES FINANCIEROS</b>		
<b>LIQUIDEZ</b>		
Encaje Computable en relación a los Depósitos		
Moneda Nacional	18.36%	
Moneda Extranjera	28.72%	
Liquidez Inmediata	68.57 %	
<b>SOLVENCIA</b>		
Patrimonio en relación a Activos	12.76 %	
Patrimonio en relación a Cartera de Créditos	496.73 %	
Patrimonio en relación a las Captaciones	16.19 %	
<b>RENTABILIDAD</b>		
Rentabilidad sobre Patrimonio	16.51 %	
Rentabilidad sobre Activos	2.11 %	
Eficiencia	23.78 %	
<b>CALIDAD DE ACTIVOS</b>		
Cartera Vigente en relación a Cartera Bruta	99.54 %	
Cobertura de Cartera Crediticia en Riesgo	351.97 %	

1/ Cifras en miles de Dólares.



# **SOCIEDADES FINANCIERAS PRIVADAS**

# SOCIEDADES FINANCIERAS PRIVADAS

AL 31 DE JULIO 2011

FINANCIERAS	DIRECCION	FECHA DE APERTURA
FINANCIERA GUATEMALTECA, S. A.	6a. Avenida 9-08, Zona 9, Edificio Plaza G&T Continental PAGINA Web: <a href="http://www.gytcontinental.com.gt">www.gytcontinental.com.gt</a>	TELEFONOS: 2338-6801/2338-6868 FAX: 2339-2084 12/09/1962
FINANCIERA INDUSTRIAL, S. A.	7a. Avenida 5-10, Zona 4, Torre I, Centro Financiero Nivel 4 PAGINA Web: <a href="http://www.bi.com.gt">www.bi.com.gt</a>	TELEFONOS: 2420-3000 FAX: 2360-8621 13/04/1981
FINANCIERA DE INVERSIÓN, S. A.	11 Calle 7-44, Zona 9 PAGINA Web: <a href="http://www.bancoamericano.com.gt">www.bancoamericano.com.gt</a>	TELEFONOS: 2386-1700 FAX: 2386-1753 28/12/1981
FINANCIERA RURAL, S. A.	Avenida Reforma 9-30, Zona 9, Torre BANRURAL, Nivel 9 PAGINA Web: <a href="http://www.banrural.com.gt">www.banrural.com.gt</a>	TELEFONOS: 2339-8888/2338-9930 FAX: 2361-3892/2361-3911 10/01/1990
FINANCIERA DE OCCIDENTE, S. A.	7a. Avenida 7-33, Zona 9, Edificio Corporativo PAGINA Web: <a href="http://www.occidente.com.gt">www.occidente.com.gt</a>	TELEFONOS: 2279-9000 FAX: 2279-9566 06/09/1990
FINANCIERA DE CAPITAL, S. A.	Avenida La Reforma 9-76, Zona 9 PAGINA Web: no tiene	TELEFONOS: 2331-7515 FAX: 2331-2262 07/07/1992
FINANCIERA SUMMA, S. A.	Diagonal 6, 10-65 Zona 10, Centro Gerencial Las Margaritas, Torre 1, Oficina 102 "A" PAGINA Web: no tiene	TELEFONOS: 2334-6628 AL 29/2427-8662 FAX: 2334-6628/2427-8618 14/01/1994
FINANCIERA SAN MIGUEL, S. A.	Diagonal 6, 10-65, Zona 10 Las Margaritas Torre I Oficina 1102 Nivel 11 PAGINA Web: no tiene	TELEFONOS: 2382-9900 FAX: 2382-9999 02/11/1994
FINANCIERA AGROMERCANTIL, S. A.	7a. Avenida 7-30, Zona 9, NIVEL 8 PAGINA Web: <a href="http://www.agromercantil.com.gt">www.agromercantil.com.gt</a>	TELEFONOS: 2338-6565 FAX: 2362-1826 12/08/1996
FINANCIERA MVA, S. A.	Avenida Reforma 9-55, Zona 10, Edificio Reforma 10, Nivel 12, Oficina 1202 PAGINA Web: no tiene	TELEFONOS: 2388-3888 FAX: 2388-3888 03/10/1996
FINANCIERA CONSOLIDADA, S. A.	5a. Avenida 15-45, Zona 10 Edificio Centro Empresarial Torre I Nivel 8 PAGINA Web: <a href="http://www.cofinsa.com.gt">www.cofinsa.com.gt</a>	TELEFONOS: 2416-6666 FAX: 2327-1758/2327-1747/2327-1777 04/08/1997
FINANCIERA DE LOS TRABAJADORES, S. A.	Avenida Reforma 6-20, Zona 9 PAGINA Web: no tiene	TELEFONOS: 2410-2600 EXTS. 40227, 40228, 40226 Y 40621 FAX: 40228, 40226 Y 40621 18/02/1998
FINANCIERA CREDICORP, S. A.	3a. Calle 7-43, Zona 9 PAGINA Web: <a href="http://www.credicorpsa.com">www.credicorpsa.com</a>	TELEFONOS: 2415-7500 FAX: 2334-4933 03/12/2001
FINANCIERA G & T CONTINENTAL, S. A.	6a. Avenida 9-08, Zona 9, Edificio Plaza Continental PAGINA Web: <a href="http://www.gytcontinental.com.gt">www.gytcontinental.com.gt</a>	TELEFONOS: 2338-6801 FAX: 2338-6868 EXT. 1736 01/03/2005

**SOCIEDADES FINANCIERAS PRIVADAS**  
**BALANCE GENERAL CONDENSADO CONSOLIDADO**  
**AL 31 DE JULIO DE 2011**  
**(Cifras en miles de Quetzales)**

	MONEDA NACIONAL	MONEDA EXTRANJERA	TOTAL		MONEDA NACIONAL	MONEDA EXTRANJERA	TOTAL
<b>A C T I V O</b>	<b>4,442,155</b>	<b>1,401,594</b>	<b>5,843,749</b>	<b>P A S I V O</b>	<b>3,739,744</b>	<b>1,256,199</b>	<b>4,995,943</b>
DISPONIBILIDADES	98,946	69,674	168,620	OBLIGACIONES DEPOSITARIAS	0	0	0
Caja	1,596	1,098	2,694	Depósitos Monetarios	0	0	0
Banco Central	3,866	2,235	6,102	Depósitos de Ahorro	0	0	0
Bancos del País	93,483	52,834	146,317	Depósitos a Plazo	0	0	0
Bancos del Exterior	0	13,334	13,334	Depósitos a la Orden	0	0	0
Cheques a Compensar	0	0	0	Depósitos con Restricciones	0	0	0
Giros sobre el Exterior	0	172	172				
INVERSIONES	3,094,220	736,389	3,830,610	CRÉDITOS OBTENIDOS	85,363	147,791	233,154
En Títulos-Valores para Negociación	0	0	0	Del Banco Central	0	0	0
En Títulos-Valores para la Venta	1,860,757	299,703	2,160,460	De Instituciones Financieras Nacionales	78,681	0	78,681
En Títulos-Valores para su Vencimiento	1,040,876	278,433	1,319,309	De Instituciones Financieras Extranjeras	3,825	18,165	21,990
Operaciones de Reporto	192,500	149,513	342,013	De Organismos Internacionales	2,857	129,626	132,483
Certificados de Participación	0	0	0				
Intereses Pagados en Compra de Valolres	87	8,741	8,828	OBLIGACIONES FINANCIERAS	3,585,268	1,077,160	4,662,428
SUMA	3,094,220	736,389	3,830,610	GASTOS FINANCIEROS POR PAGAR	16,732	5,950	22,681
(-) Estimaciones por Valuación	0	0	0	CUENTAS POR PAGAR	26,358	6,736	33,094
CARTERA DE CRÉDITOS	667,954	385,248	1,053,202	PROVISIONES	7,247	0	7,247
Vigente	677,117	390,360	1,067,477	SUC. , CASA MATRIZ Y DEPTOS. ADSCRITOS	0	0	0
Vencida	39,849	18,091	57,940	OTRAS OBLIGACIONES	0	7,785	7,785
SUMA	716,966	408,451	1,125,417	CRÉDITOS DIFERIDOS	3,373	1,212	4,585
(-) Estimaciones Por Valuación	49,012	23,203	72,215	SUMA	3,724,341	1,246,633	4,970,975
PRODUCTOS FINANCIEROS POR COBRAR	106,787	16,079	122,866	OTRAS CUENTAS ACREEDORAS	15,403	9,566	24,969
CUENTAS POR COBRAR (Neto)	26,596	8,595	35,191				
BIENES REALIZABLES (Neto)	27,864	683	28,548	<b>C A P I T A L C O N T A B L E</b>	<b>847,806</b>		<b>847,806</b>
INVERSIONES PERMANENTES (Neto)	59,649	78,928	138,577	CAPITAL PAGADO	619,843		619,843
OTRAS INVERSIONES (Neto)	280,156	105,997	386,153	Capital Autorizado	2,022,000		2,022,000
SUC. , CASA MATRIZ Y DEPTOS. ADSCRITOS	0	0	0	Capital no Pagado (-)	1,402,157		1,402,157
INMUEBLES Y MUEBLES (Neto)	63,477	0	63,477	Casa Matriz, Capital Asignado	0		0
CARGOS DIFERIDOS (Neto)	16,506	0	16,506	APORTACIONES PERMANENTES	0		0
				RESERVAS DE CAPITAL	145,172		145,172
				RESERVAS PARA ACTIVOS EXTRAORDINARIOS	455		455
				REVALUACIÓN DE ACTIVOS	0		0
				OBLIGACIONES SUBORDINADAS	0		0
				GANANCIAS Y PERDIDAS POR FUSIÓN	0		0
				VALUACIÓN DE ACTIVOS DE RECUPERACIÓN DUDOSA	24,323		24,323
				PROVISIÓN DE BENEFICIOS A EMPLEADOS	0		0
				AJUSTES AL IMPUESTO SOBRE LA RENTA	0		0
				GANANCIAS O PÉRDIDAS POR CAMBIOS EN EL VALOR DE	12,686		12,686
				MERCADO DE LAS INVERSIONES			
				RESULTADO DE EJERCICIOS ANTERIORES	29,448		29,448
				RESULTADOS DEL EJERCICIO	64,526		64,526
				TOTAL IGUAL A LA SUMA DEL ACTIVO			5,843,749

**SOCIEDADES FINANCIERAS PRIVADAS**  
**ESTADO DE RESULTADOS CONDENSADO CONSOLIDADO**  
**DEL 1 DE ENERO AL 31 DE JULIO DE 2011**  
**(Cifras en miles de Quetzales)**

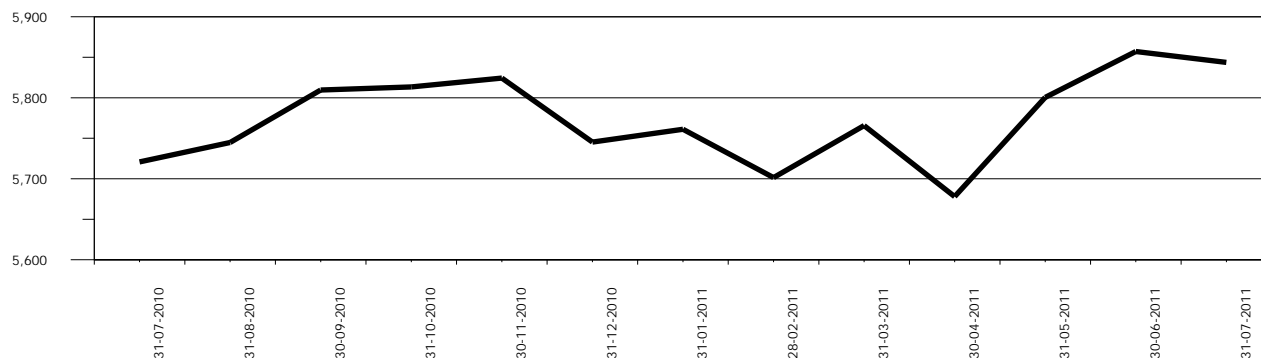
	TOTAL
PRODUCTOS FINANCIEROS	285,664
GASTOS FINANCIEROS	187,969
MARGEN POR INVERSIÓN	97,695
PRODUCTOS POR SERVICIOS	21,803
GASTOS POR SERVICIOS	788
MARGEN POR SERVICIOS	21,015
OTROS PRODUCTOS Y GASTOS DE OPERACIÓN	
Productos	8,424
Gastos	4,397
MARGEN DE OTROS PRODUCTOS Y GASTOS DE OPERACIÓN	4,027
MARGEN OPERACIONAL BRUTO	122,738
GASTOS DE ADMINISTRACIÓN	51,147
MARGEN OPERACIONAL NETO	71,591
PRODUCTOS Y GASTOS EXTRAORDINARIOS	- 59
Productos Extraordinarios	93
Gastos Extraordinarios	153
PRODUCTOS Y GASTOS DE EJERCICIOS ANTERIORES	- 650
Productos de Ejercicios Anteriores	2,465
Gastos de Ejercicios Anteriores	3,115
GANANCIA (PÉRDIDA) BRUTA	70,881
IMPUESTO SOBRE LA RENTA	6,356
GANANCIA (PÉRDIDA) NETA	64,526

# SOCIEDADES FINANCIERAS PRIVADAS

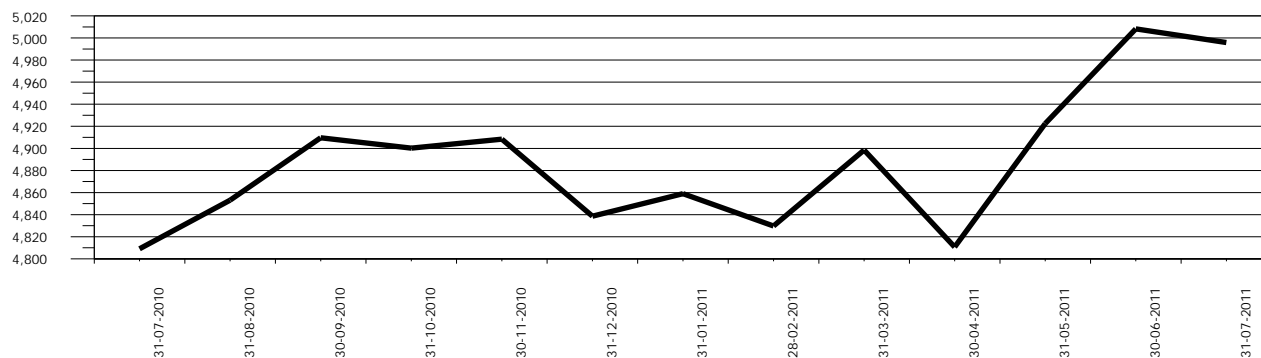
## COMPORTAMIENTO DE LOS PRINCIPALES RUBROS

(Cifras en millones de Quetzales)

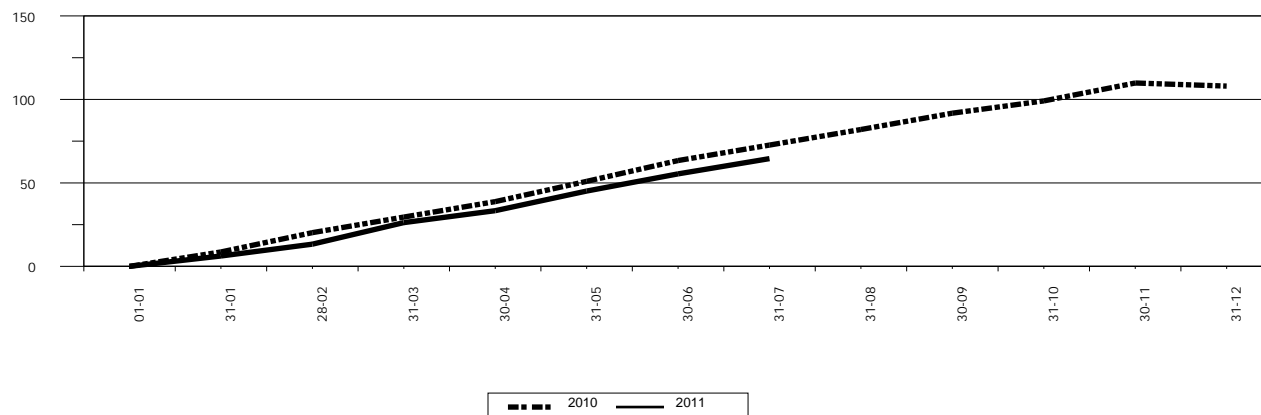
### COMPORTAMIENTO DEL ACTIVO



### COMPORTAMIENTO DEL PASIVO



### COMPORTAMIENTO DEL RESULTADO





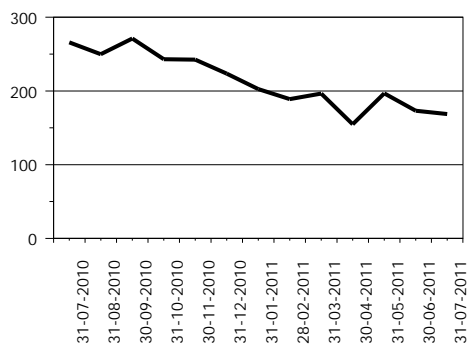
# SOCIEDADES FINANCIERAS PRIVADAS

## ACTIVO

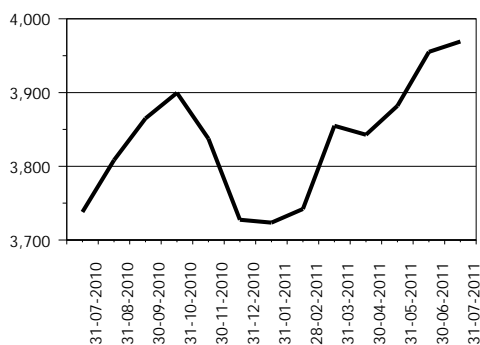
### COMPORTAMIENTO DE LOS PRINCIPALES RUBROS

(Cifras en millones de Quetzales)

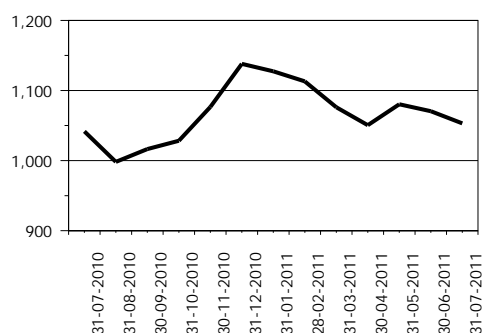
DISPONIBILIDADES



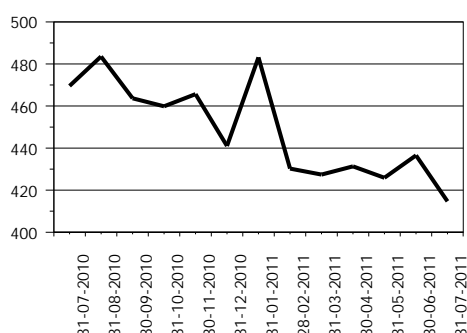
INVERSIONES 1/



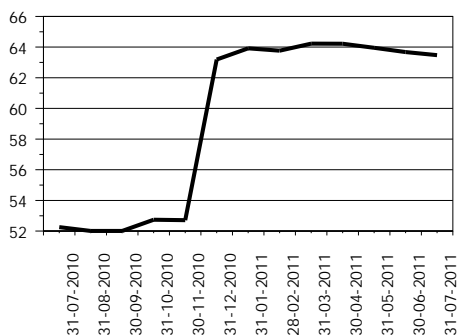
CARTERA DE CRÉDITOS



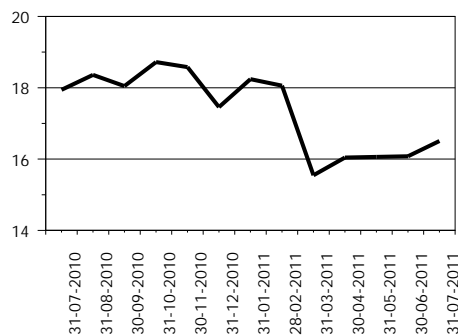
OTRAS INVERSIONES 2/



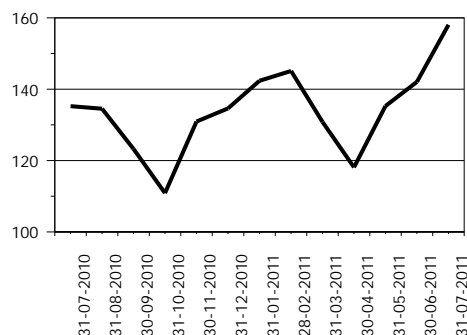
INMUEBLES Y MUEBLES



CARGOS DIFERIDOS



OTROS ACTIVOS 3/



1/ Incluye: Inversiones permanentes.

2/ Incluye: Bienes realizables.

3/ Incluye: Cuentas por cobrar y productos financieros por cobrar.

# SOCIEDADES FINANCIERAS PRIVADAS

## PASIVO

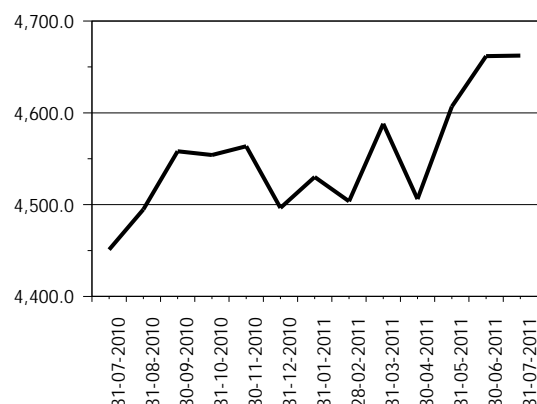
### COMPORTAMIENTO DE LOS PRINCIPALES RUBROS

(Cifras en millones de Quetzales)

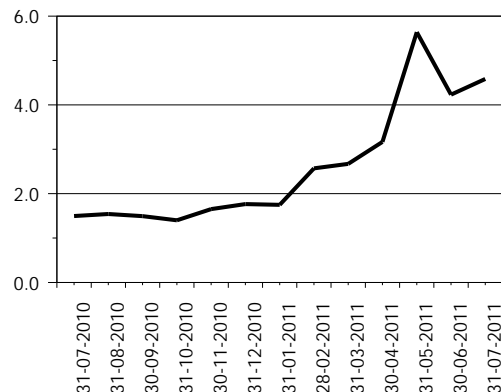
CRÉDITOS OBTENIDOS



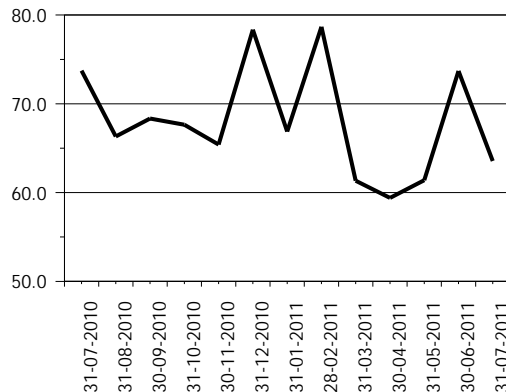
OBLIGACIONES FINANCIERAS



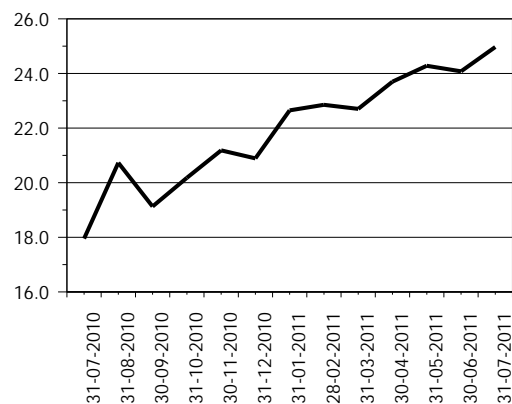
CRÉDITOS DIFERIDOS



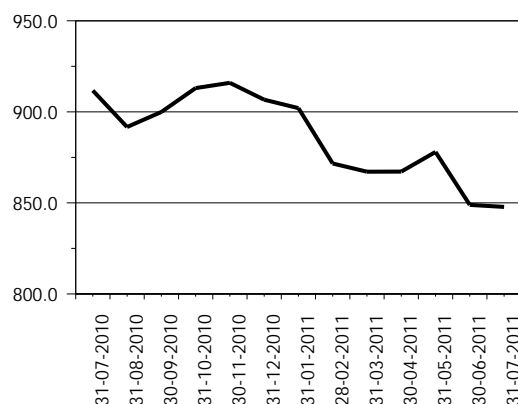
OTROS PASIVOS 1/



OTRAS CUENTAS ACREEDORAS



CAPITAL CONTABLE



1/ Incluye: Cuentas por pagar, gastos financieros por pagar y otras obligaciones.

# SOCIEDADES FINANCIERAS PRIVADAS

## PRESENTACION POR RUBROS

AL 31 DE JULIO DE 2011

(Cifras en miles de Quetzales)

ACTIVO		PASIVO		CAPITAL CONTABLE	
G & T CONTINENTAL, S. A.	1,552,767	G & T CONTINENTAL, S. A.	1,462,989	DE OCCIDENTE, S. A.	155,685
INDUSTRIAL, S. A.	1,369,960	INDUSTRIAL, S. A.	1,283,574	CONSOLIDADA, S. A.	142,920
GUATEMALTECA, S. A.	725,630	GUATEMALTECA, S. A.	660,754	G & T CONTINENTAL, S. A.	89,778
DE OCCIDENTE, S. A.	595,875	DE OCCIDENTE, S. A.	440,190	INDUSTRIAL, S. A.	86,386
CONSOLIDADA, S. A.	480,311	CONSOLIDADA, S. A.	337,391	RURAL, S. A.	85,282
SAN MIGUEL, S. A.	230,978	SAN MIGUEL, S. A.	177,671	GUATEMALTECA, S. A.	64,876
RURAL, S. A.	209,443	DE INVERSIÓN, S. A.	172,608	SAN MIGUEL, S. A.	53,307
DE INVERSIÓN, S. A.	207,134	CREDICORP, S. A.	163,943	DE LOS TRABAJADORES, S. A.	40,014
CREDICORP, S. A.	196,374	RURAL, S. A.	124,161	DE INVERSIÓN, S. A.	34,527
SUMMA, S. A.	121,761	SUMMA, S. A.	108,087	CREDICORP, S. A.	32,431
DE LOS TRABAJADORES, S. A.	102,351	DE LOS TRABAJADORES, S. A.	62,337	DE CAPITALES, S. A.	26,604
DE CAPITALES, S. A.	26,692	AGROMERCANTIL, S. A.	2,029	SUMMA, S. A.	13,674
AGROMERCANTIL, S. A.	15,560	MVA, S. A.	120	AGROMERCANTIL, S. A.	13,531
MVA, S. A.	8,912	DE CAPITALES, S. A.	88	MVA, S. A.	8,792
<b>TOTAL</b>	<b>5,843,749</b>	<b>TOTAL</b>	<b>4,995,943</b>	<b>TOTAL</b>	<b>847,806</b>
CARTERA DE CRÉDITOS		OBLIGACIONES FINANCIERAS		RESULTADO DEL EJERCICIO	
CONSOLIDADA, S. A.	209,238	G & T CONTINENTAL, S. A.	1,394,254	G & T CONTINENTAL, S. A.	14,542
DE OCCIDENTE, S. A.	179,863	INDUSTRIAL, S. A.	1,280,580	CONSOLIDADA, S. A.	13,814
SAN MIGUEL, S. A.	117,304	GUATEMALTECA, S. A.	641,219	INDUSTRIAL, S. A.	9,491
CREDICORP, S. A.	106,005	DE OCCIDENTE, S. A.	373,425	CREDICORP, S. A.	5,537
DE INVERSIÓN, S. A.	105,425	CONSOLIDADA, S. A.	228,550	RURAL, S. A.	5,002
G & T CONTINENTAL, S. A.	91,155	SAN MIGUEL, S. A.	174,067	DE OCCIDENTE, S. A.	4,632
RURAL, S. A.	79,103	DE INVERSIÓN, S. A.	170,307	GUATEMALTECA, S. A.	3,799
SUMMA, S. A.	66,068	CREDICORP, S. A.	147,786	SAN MIGUEL, S. A.	3,591
GUATEMALTECA, S. A.	62,613	RURAL, S. A.	116,495	AGROMERCANTIL, S. A.	1,194
INDUSTRIAL, S. A.	25,129	SUMMA, S. A.	74,530	SUMMA, S. A.	936
DE LOS TRABAJADORES, S. A.	8,966	DE LOS TRABAJADORES, S. A.	59,335	DE INVERSIÓN, S. A.	901
DE CAPITALES, S. A.	2,334	AGROMERCANTIL, S. A.	1,880	DE CAPITALES, S. A.	818
AGROMERCANTIL, S. A.	0	DE CAPITALES, S. A.	0	DE LOS TRABAJADORES, S. A.	365
MVA, S. A.	0	MVA, S. A.	0	MVA, S. A.	( 97)
<b>TOTAL</b>	<b>1,053,202</b>	<b>TOTAL</b>	<b>4,662,428</b>	<b>TOTAL</b>	<b>64,526</b>

## POSICION DE DEPOSITO LEGAL AL FINAL DEL MES

Moneda Nacional y Extranjera

AL 31 DE JULIO DE 2011

(Cifras en miles)

	DEPÓSITO COMPUTABLE	DEPÓSITO REQUERIDO	POSICIÓN
Quetzales	1,856,774	39,927	1,816,848
Dólares de los Estados Unidos	29,102	2,599	26,502

# SOCIEDADES FINANCIERAS PRIVADAS

## CARTERA DE CREDITOS SEGUN SU CLASIFICACION CONTABLE EN MONEDA NACIONAL

### AL 31 DE JULIO DE 2011

(Cifras en miles de Quetzales)

	SOCIEDADES FINANCIERAS PRIVADAS	GUATEMALTECA, S. A.	INDUSTRIAL, S. A.	DE INVERSIÓN, S. A.	RURAL, S. A.
<b>TOTAL DE CARTERA DE CRÉDITOS (NETA)</b>	<b>667,954</b>	<b>24,219</b>	<b>25,129</b>	<b>63,025</b>	<b>72,116</b>
<b>CARTERA DE CRÉDITOS</b>	<b>661,714</b>	<b>28,512</b>	<b>24,978</b>	<b>66,897</b>	<b>70,348</b>
Fiduciarios	233,925	8,135	24,978	23,951	6,091
Prendarios - Fiduciarios	22,754	0	0	3,000	10,459
Prendarios	39,691	0	0	0	1,151
Hipotecarios - Fiduciarios	96,367	8,772	0	0	43,241
Hipotecarios - Prendarios	366	68	0	0	0
Hipotecarios	239,737	11,537	0	30,099	9,406
Con Bono de Prenda	0	0	0	0	0
Hipotecarios - Prendarios - Fiduciarios	4,401	0	0	0	0
Con Garantía de Obligaciones Propias	24,473	0	0	9,848	0
<b>OTROS CRÉDITOS</b>	<b>55,252</b>	<b>9,929</b>	<b>469</b>	<b>0</b>	<b>6,251</b>
Documentos Descontados	9,005	0	469	0	6,251
Documentos por Cobrar	4,417	0	0	0	0
Pagos por Cartas de Crédito	5,430	5,430	0	0	0
Tarjetas de Crédito	0	0	0	0	0
Factoraje	31,096	0	0	0	0
Créditos Cuenta Depósitos Monetarios	0	0	0	0	0
Deudores Venta Activos Extraordinarios	920	115	0	0	0
Deudores Venta De Inmuebles y Muebles	0	0	0	0	0
Arrendamiento Financiero	4,383	4,383	0	0	0
Otros	0	0	0	0	0
<b>SUMA</b>	<b>716,966</b>	<b>38,440</b>	<b>25,447</b>	<b>66,897</b>	<b>76,599</b>
Menos Estimaciones por Valuación	49,012	14,221	318	3,872	4,482

	AGROMERCANTIL, S. A.	MVA, S. A.	CONSOLIDADA, S. A.	DE LOS TRABAJADORES, S. A.	CREDICORP, S. A.
<b>TOTAL DE CARTERA DE CRÉDITOS (NETA)</b>	<b>0</b>	<b>0</b>	<b>107,671</b>	<b>5,653</b>	<b>85,447</b>
<b>CARTERA DE CRÉDITOS</b>	<b>0</b>	<b>0</b>	<b>108,292</b>	<b>10,450</b>	<b>86,795</b>
Fiduciarios	0	0	32,662	4,952	0
Prendarios - Fiduciarios	0	0	129	454	0
Prendarios	0	0	35,572	258	2,440
Hipotecarios - Fiduciarios	0	0	28,117	2,577	0
Hipotecarios - Prendarios	0	0	0	299	0
Hipotecarios	0	0	5,847	1,910	84,355
Con Bono de Prenda	0	0	0	0	0
Hipotecarios - Prendarios - Fiduciarios	0	0	4,401	0	0
Con Garantía de Obligaciones Propias	0	0	1,564	0	0
<b>OTROS CRÉDITOS</b>	<b>0</b>	<b>0</b>	<b>0</b>	<b>2,286</b>	<b>0</b>
Documentos Descontados	0	0	0	2,286	0
Documentos por Cobrar	0	0	0	0	0
Pagos por Cartas de Crédito	0	0	0	0	0
Tarjetas de Crédito	0	0	0	0	0
Factoraje	0	0	0	0	0
Créditos Cuenta Depósitos Monetarios	0	0	0	0	0
Deudores Venta Activos Extraordinarios	0	0	0	0	0
Deudores Venta De Inmuebles y Muebles	0	0	0	0	0
Arrendamiento Financiero	0	0	0	0	0
Otros	0	0	0	0	0
<b>SUMA</b>	<b>0</b>	<b>0</b>	<b>108,292</b>	<b>12,735</b>	<b>86,795</b>
Menos Estimaciones por Valuación	0	0	621	7,082	1,348

# SOCIEDADES FINANCIERAS PRIVADAS

## CARTERA DE CREDITOS SEGUN SU CLASIFICACION CONTABLE EN MONEDA NACIONAL

### AL 31 DE JULIO DE 2011

(Cifras en miles de Quetzales)

	DE OCCIDENTE, S. A.	DE CAPITALES, S. A.	SUMMA, S. A.	SAN MIGUEL, S. A.
<b>TOTAL DE CARTERA DE CRÉDITOS (NETA)</b>	<b>118,691</b>	<b>1,862</b>	<b>33,413</b>	<b>58,780</b>
<b>CARTERA DE CRÉDITOS</b>	<b>121,504</b>	<b>1,898</b>	<b>3,144</b>	<b>59,831</b>
Fiduciarios	73,807	1,898	2,834	11,594
Prendarios - Fiduciarios	8,646	0	0	66
Prendarios	0	0	268	0
Hipotecarios - Fiduciarios	0	0	42	13,618
Hipotecarios - Prendarios	0	0	0	0
Hipotecarios	36,407	0	0	34,512
Con Bono de Prenda	0	0	0	0
Hipotecarios - Prendarios - Fiduciarios	0	0	0	0
Con Garantía de Obligaciones Propias	2,644	0	0	41
<b>OTROS CRÉDITOS</b>	<b>0</b>	<b>0</b>	<b>31,096</b>	<b>0</b>
Documentos Descontados	0	0	0	0
Documentos por Cobrar	0	0	0	0
Pagos por Cartas de Crédito	0	0	0	0
Tarjetas de Crédito	0	0	0	0
Factoraje	0	0	31,096	0
Créditos Cuenta Depósitos Monetarios	0	0	0	0
Deudores Venta Activos Extraordinarios	0	0	0	0
Deudores Venta De Inmuebles y Muebles	0	0	0	0
Arrendamiento Financiero	0	0	0	0
Otros	0	0	0	0
<b>SUMA</b>	<b>121,504</b>	<b>1,898</b>	<b>34,240</b>	<b>59,831</b>
Menos Estimaciones por Valuación	2,813	35	827	1,051

#### G & T CONTINENTAL, S. A.

<b>TOTAL DE CARTERA DE CRÉDITOS (NETA)</b>	<b>71,946</b>
<b>CARTERA DE CRÉDITOS</b>	<b>79,065</b>
Fiduciarios	43,024
Prendarios - Fiduciarios	0
Prendarios	0
Hipotecarios - Fiduciarios	0
Hipotecarios - Prendarios	0
Hipotecarios	25,666
Con Bono de Prenda	0
Hipotecarios - Prendarios - Fiduciarios	0
Con Garantía de Obligaciones Propias	10,376
<b>OTROS CRÉDITOS</b>	<b>5,222</b>
Documentos Descontados	0
Documentos por Cobrar	4,417
Pagos por Cartas de Crédito	0
Tarjetas de Crédito	0
Factoraje	0
Créditos Cuenta Depósitos Monetarios	0
Deudores Venta Activos Extraordinarios	805
Deudores Venta De Inmuebles y Muebles	0
Arrendamiento Financiero	0
Otros	0
<b>SUMA</b>	<b>84,287</b>
Menos Estimaciones por Valuación	12,341

# SOCIEDADES FINANCIERAS PRIVADAS

## CARTERA DE CREDITOS SEGUN SU CLASIFICACION CONTABLE EN MONEDA EXTRANJERA

### AL 31 DE JULIO DE 2011

(Cifras en miles de Quetzales)

	SOCIEDADES FINANCIERAS PRIVADAS	GUATEMALTECA, S. A.	INDUSTRIAL, S. A.	DE INVERSIÓN, S. A.	RURAL, S. A.
<b>TOTAL DE CARTERA DE CRÉDITOS (NETA)</b>	<b>385,248</b>	<b>38,394</b>	<b>0</b>	<b>42,400</b>	<b>6,987</b>
<b>CARTERA DE CRÉDITOS</b>	<b>386,329</b>	<b>47,172</b>	<b>0</b>	<b>47,076</b>	<b>7,503</b>
Fiduciarios	112,105	22,336	0	11,133	854
Fiduciarios - Prendarios	2,784	1,592	0	0	0
Prendarios	3,753	48	0	1,498	0
Hipotecarios - Fiduciarios	95,795	1,459	0	0	3,249
Hipotecarios - Prendarios	760	0	0	0	0
Hipotecarios	149,617	21,737	0	23,970	3,400
Con Bono de Prenda	0	0	0	0	0
Hipotecarios - Prendarios - Fiduciarios	6,444	0	0	0	0
Con Garantía de Obligaciones Propias	15,071	0	0	10,476	0
<b>OTROS CRÉDITOS</b>	<b>22,122</b>	<b>2,377</b>	<b>0</b>	<b>0</b>	<b>-0</b>
Documentos Descontados	126	0	0	0	0
Documentos por Cobrar	1,573	1,573	0	0	0
Pagos por Cartas de Crédito	0	0	0	0	0
Tarjetas de Crédito	0	0	0	0	0
Factoraje	19,619	0	0	0	0
Créditos Cuenta Depósitos Monetarios	0	0	0	0	0
Deudores Venta Activos Extraordinarios	0	0	0	0	0
Deudores Venta de Inmuebles y Muebles	0	0	0	0	0
Arrendamiento Financiero	804	804	0	0	0
Otros	-0	0	0	0	-0
<b>SUMA</b>	<b>408,451</b>	<b>49,549</b>	<b>0</b>	<b>47,076</b>	<b>7,503</b>
Menos Estimaciones por Valuación	23,203	11,155	0	4,676	516

	AGROMERCANTIL, S. A.	MVA, S. A.	CONSOLIDADA, S. A.	DE LOS TRABAJADORES, S. A.	CREDICORP, S. A.
<b>TOTAL DE CARTERA DE CRÉDITOS (NETA)</b>	<b>0</b>	<b>0</b>	<b>101,567</b>	<b>3,313</b>	<b>20,558</b>
<b>CARTERA DE CRÉDITOS</b>	<b>0</b>	<b>0</b>	<b>106,630</b>	<b>3,187</b>	<b>20,558</b>
Fiduciarios	0	0	7,301	3,187	0
Fiduciarios - Prendarios	0	0	299	0	0
Prendarios	0	0	48	0	0
Hipotecarios - Fiduciarios	0	0	74,146	0	0
Hipotecarios - Prendarios	0	0	0	0	0
Hipotecarios	0	0	16,028	0	19,564
Con Bono de Prenda	0	0	0	0	0
Hipotecarios - Prendarios - Fiduciarios	0	0	6,444	0	0
Con Garantía de Obligaciones Propias	0	0	2,364	0	994
<b>OTROS CRÉDITOS</b>	<b>0</b>	<b>0</b>	<b>0</b>	<b>126</b>	<b>0</b>
Documentos Descontados	0	0	0	126	0
Documentos por Cobrar	0	0	0	0	0
Pagos por Cartas de Crédito	0	0	0	0	0
Tarjetas de Crédito	0	0	0	0	0
Factoraje	0	0	0	0	0
Créditos Cuenta Depósitos Monetarios	0	0	0	0	0
Deudores Venta Activos Extraordinarios	0	0	0	0	0
Deudores Venta de Inmuebles y Muebles	0	0	0	0	0
Arrendamiento Financiero	0	0	0	0	0
Otros	0	0	0	0	0
<b>SUMA</b>	<b>0</b>	<b>0</b>	<b>106,630</b>	<b>3,313</b>	<b>20,558</b>
Menos Estimaciones por Valuación	0	0	5,063	0	0

# SOCIEDADES FINANCIERAS PRIVADAS

## CARTERA DE CREDITOS SEGUN SU CLASIFICACION CONTABLE EN MONEDA EXTRANJERA

### AL 31 DE JULIO DE 2011

(Cifras en miles de Quetzales)

	DE OCCIDENTE, S. A.	DE CAPITALES, S. A.	SUMMA, S. A.	SAN MIGUEL, S. A.
<b>TOTAL DE CARTERA DE CRÉDITOS (NETA)</b>	<b>61,172</b>	<b>471</b>	<b>32,655</b>	<b>58,523</b>
<b>CARTERA DE CRÉDITOS</b>	<b>61,172</b>	<b>471</b>	<b>13,307</b>	<b>60,044</b>
Fiduciarios	28,866	471	12,303	8,002
Fiduciarios - Prendarios	0	0	892	0
Prendarios	0	0	0	2,159
Hipotecarios - Fiduciarios	848	0	0	16,094
Hipotecarios - Prendarios	0	0	0	760
Hipotecarios	31,294	0	0	32,067
Con Bono de Prenda	0	0	0	0
Hipotecarios - Prendarios - Fiduciarios	0	0	0	0
Con Garantía de Obligaciones Propias	164	0	112	962
<b>OTROS CRÉDITOS</b>	<b>-0</b>	<b>0</b>	<b>19,619</b>	<b>-0</b>
Documentos Descontados	0	0	0	0
Documentos por Cobrar	0	0	0	0
Pagos por Cartas de Crédito	0	0	0	0
Tarjetas de Crédito	0	0	0	0
Factoraje	0	0	19,619	0
Créditos Cuenta Depósitos Monetarios	0	0	0	0
Deudores Venta Activos Extraordinarios	0	0	0	0
Deudores Venta de Inmuebles y Muebles	0	0	0	0
Arrendamiento Financiero	0	0	0	0
Otros	-0	0	0	-0
<b>SUMA</b>	<b>61,172</b>	<b>471</b>	<b>32,926</b>	<b>60,044</b>
Menos Estimaciones por Valuación	0	0	271	1,521

#### G & T CONTINENTAL, S. A.

<b>TOTAL DE CARTERA DE CRÉDITOS (NETA)</b>	<b>19,208</b>
<b>CARTERA DE CRÉDITOS</b>	<b>19,208</b>
Fiduciarios	17,651
Fiduciarios - Prendarios	0
Prendarios	0
Hipotecarios - Fiduciarios	0
Hipotecarios - Prendarios	0
Hipotecarios	1,557
Con Bono de Prenda	0
Hipotecarios - Prendarios - Fiduciarios	0
Con Garantía de Obligaciones Propias	0
<b>OTROS CRÉDITOS</b>	<b>0</b>
Documentos Descontados	0
Documentos por Cobrar	0
Pagos por Cartas de Crédito	0
Tarjetas de Crédito	0
Factoraje	0
Créditos Cuenta Depósitos Monetarios	0
Deudores Venta Activos Extraordinarios	0
Deudores Venta de Inmuebles y Muebles	0
Arrendamiento Financiero	0
Otros	0
<b>SUMA</b>	<b>19,208</b>
Menos Estimaciones por Valuación	0

# SOCIEDADES FINANCIERAS PRIVADAS

## INTEGRACION DE LA CARTERA

AL 31 DE JULIO DE 2011

(Cifras en miles de Quetzales)

	TOTAL CARTERA			TOTAL VIGENTE			TOTAL VENCIDA		
	M/N	M/E	TOTAL	M/N	M/E	TOTAL	M/N	M/E	TOTAL
<b>FINANCIERAS PRIVADAS</b>									
GUATEMALTECA, S. A.	38,440	49,549	87,989	29,343	40,108	69,451	9,098	9,440	18,538
INDUSTRIAL, S. A.	25,447	0	25,447	25,447	0	25,447	0	0	0
DE INVERSIÓN, S. A.	66,897	47,076	113,973	60,271	47,076	107,347	6,626	0	6,626
RURAL, S. A.	76,599	7,503	84,102	72,906	7,503	80,409	3,692	0	3,692
DE OCCIDENTE, S. A.	121,504	61,172	182,676	121,504	61,172	182,676	0	0	0
DE CAPITALAS, S. A.	1,898	471	2,369	1,898	471	2,369	0	0	0
SUMMA, S. A.	34,240	32,926	67,165	33,057	32,643	65,701	1,182	283	1,465
SAN MIGUEL, S. A.	59,831	60,044	119,876	58,849	58,682	117,531	982	1,362	2,344
AGROMERCANTIL, S. A.	0	0	0	0	0	0	0	0	0
MVA, S. A.	0	0	0	0	0	0	0	0	0
CONSOLIDADA, S. A.	108,292	106,630	214,922	108,008	102,064	210,072	284	4,567	4,850
DE LOS TRABAJADORES, S. A.	12,735	3,313	16,049	7,076	3,187	10,263	5,659	126	5,785
CREDICORP, S. A.	86,795	20,558	107,353	84,210	19,802	104,012	2,586	756	3,341
G & T CONTINENTAL, S. A.	84,287	19,208	103,496	74,548	17,651	92,199	9,740	1,557	11,297
	716,966	408,451	1,125,417	677,117	390,360	1,067,477	39,849	18,091	57,940



# SOCIEDADES FINANCIERAS PRIVADAS

## INTEGRACION DE LA CARTERA VENCIDA

AL 31 DE JULIO DE 2011

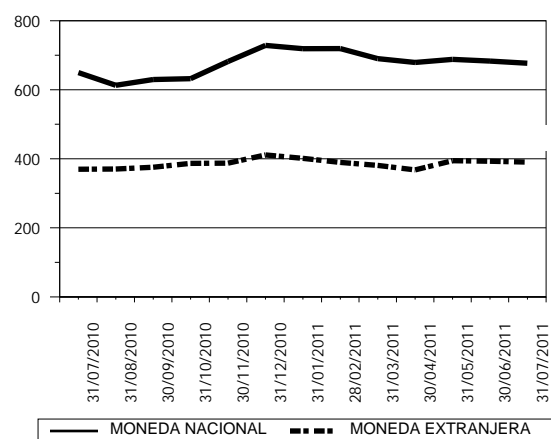
(Cifras en miles de Quetzales)

	EN PROCESO DE PRORROGA			EN COBRO ADMINISTRATIVO			EN COBRO JUDICIAL		
	M/N	M/E	TOTAL	M/N	M/E	TOTAL	M/N	M/E	TOTAL
<b>FINANCIERAS PRIVADAS</b>									
GUATEMALTECA, S. A.	0	0	0	2,376	0	2,376	6,722	9,440	16,162
INDUSTRIAL, S. A.	0	0	0	0	0	0	0	0	0
DE INVERSIÓN, S. A.	390	0	390	1,736	0	1,736	4,500	0	4,500
RURAL, S. A.	0	0	0	999	0	999	2,693	0	2,693
DE OCCIDENTE, S. A.	0	0	0	0	0	0	0	0	0
DE CAPITALES, S. A.	0	0	0	0	0	0	0	0	0
SUMMA, S. A.	0	0	0	1,182	283	1,465	0	0	0
SAN MIGUEL, S. A.	0	0	0	982	1,362	2,344	0	0	0
AGROMERCANTIL, S. A.	0	0	0	0	0	0	0	0	0
MVA, S. A.	0	0	0	0	0	0	0	0	0
CONSOLIDADA, S. A.	0	0	0	284	782	1,066	0	3,784	3,784
DE LOS TRABAJADORES, S. A.	0	0	0	4,731	0	4,731	928	126	1,054
CREDICORP, S. A.	0	0	0	2,586	756	3,341	0	0	0
G & T CONTINENTAL, S. A.	2	0	2	5,575	1,557	7,132	4,163	0	4,163
	392	0	392	20,451	4,740	25,191	19,006	13,351	32,357

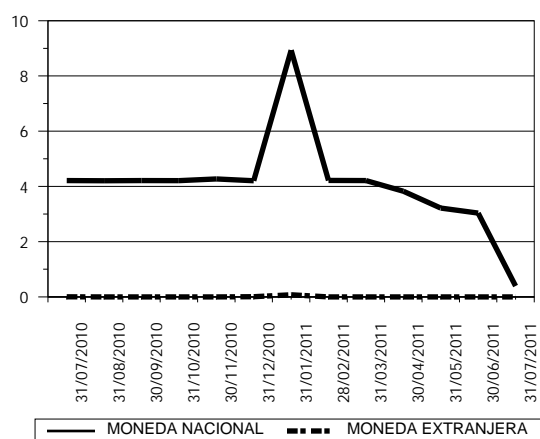
# SOCIEDADES FINANCIERAS PRIVADAS

## CARTERA DE CREDITOS (Cifras en millones de Quetzales)

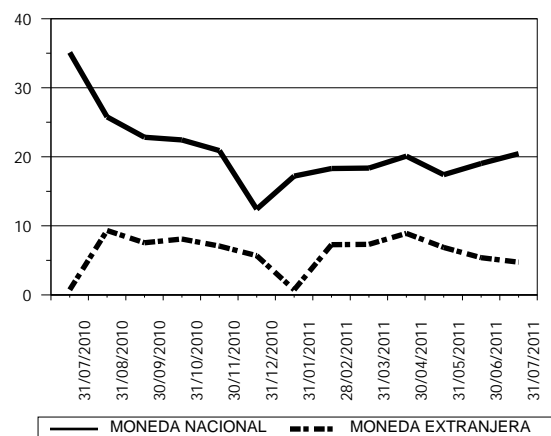
**CARTERA VIGENTE**



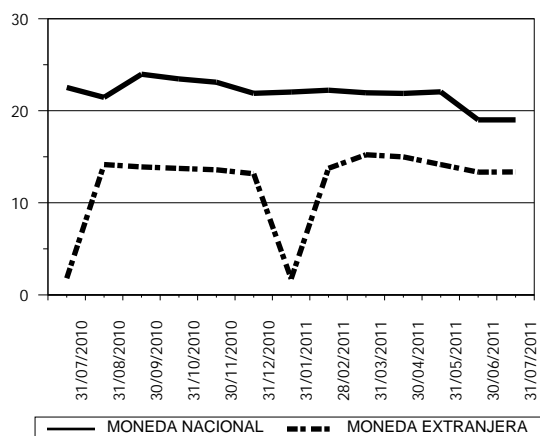
**CARTERA VENCIDA EN PROCESO DE PRORROGA**



**CARTERA VENCIDA EN COBRO ADMINISTRATIVO**



**CARTERA VENCIDA EN COBRO JUDICIAL**



# SOCIEDADES FINANCIERAS PRIVADAS

CARTERA DE CREDITOS POR ACTIVIDAD ECONOMICA

NACIONAL Y EXTRANJERA

AL 31 DE JULIO DE 2011

(Cifras en miles de Quetzales)

	(0)												
	(00)	(01)	(09)	(1)	(2)	(3)	(4)	(5)	(6)	(7)	(8)	(9)	TOTAL
<b>FINANCIERAS PRIVADAS</b>													
GUATEMALTECA, S. A.	466	7,583	0	16,278	0	26,174	0	25,342	1,350	5,470	5,325	0	87,989
INDUSTRIAL, S. A.	0	0	0	0	0	12,700	0	0	469	12,278	0	0	25,447
DE INVERSIÓN, S. A.	2,022	11,756	0	25,433	0	17,959	0	18,699	13,909	547	12,886	10,763	113,973
RURAL, S. A.	2,198	0	0	319	0	15,983	0	28,446	11,759	5,276	12,800	7,321	84,102
DE OCCIDENTE, S. A.	30,624	1,857	0	12,056	0	28,765	1,936	39,863	29,608	577	30,745	6,647	182,676
DE CAPITALAS, S. A.	0	0	0	0	0	1,898	0	0	471	0	0	0	2,369
SUMMA, S. A.	0	830	0	2,539	0	7,618	7,244	2,069	30,781	109	14,992	984	67,165
SAN MIGUEL, S. A.	70,451	0	0	910	0	3,726	0	21,769	4,009	1,759	4,970	12,283	119,876
AGROMERCANTIL, S. A.	0	0	0	0	0	0	0	0	0	0	0	0	0
MVA, S. A.	0	0	0	0	0	0	0	0	0	0	0	0	0
CONSOLIDADA, S. A.	5,900	1,442	0	38,000	0	0	0	127,278	0	0	22,141	20,162	214,922
DE LOS TRABAJADORES, S. A.	52	0	0	1,227	0	4,581	0	411	8,415	0	781	581	16,049
CREDICORP, S. A.	0	0	0	0	0	0	0	107,353	0	0	0	0	107,353
G & T CONTINENTAL, S. A.	3,457	1,046	77	15,235	0	3,248	0	16,792	46,818	199	15,017	1,607	103,496
<b>TOTAL</b>	<b>115,171</b>	<b>24,513</b>	<b>77</b>	<b>111,996</b>	<b>0</b>	<b>122,650</b>	<b>9,180</b>	<b>388,022</b>	<b>147,591</b>	<b>26,214</b>	<b>119,655</b>	<b>60,348</b>	<b>1,125,416</b>

Fuente: Saldos de cartera forma E83.

## CODIGO DE LA ACTIVIDAD ECONOMICA:

(0) Consumo, Transferencias y Otros Destinos

(00) Consumo

(01) Transferencias

(09) Otros Destinos

(1) Agricultura, Ganadería, Silvicultura, Caza y Pesca

(2) Explotación de Minas y Cantera

(3) Industria Manufacturera

(4) Electricidad, Gas y Agua

(5) Construcción

(6) Comercio

(7) Transporte y Almacenamiento

(8) Establecimientos Financieros, Bienes Inmuebles y Servicios Prestados a las Empresas

(9) Servicios Comunales, Sociales y Personales

# SOCIEDADES FINANCIERAS PRIVADAS

CARTERA DE CREDITOS POR ACTIVIDAD ECONOMICA

EN MONEDA NACIONAL

AL 31 DE JULIO DE 2011

(Cifras en miles de Quetzales)

	(0)			(1)	(2)	(3)	(4)	(5)	(6)	(7)	(8)	(9)	TOTAL
	(00)	(01)	(09)										
FINANCIERAS PRIVADAS													
GUATEMALTECA, S. A.	278	2,017	0	4,656	0	12,434	0	14,015	1,350	2,692	1,000	0	38,440
INDUSTRIAL, S. A.	0	0	0	0	0	12,700	0	0	469	12,278	0	0	25,447
DE INVERSIÓN, S. A.	263	8,000	0	14,749	0	8,531	0	8,564	8,365	547	7,524	10,355	66,897
RURAL, S. A.	0	0	0	319	0	15,983	0	28,446	9,144	5,276	10,110	7,321	76,599
DE OCCIDENTE, S. A.	13,345	0	0	4,063	0	19,838	0	33,935	18,810	148	24,922	6,443	121,504
DE CAPITALES, S. A.	0	0	0	0	0	1,898	0	0	0	0	0	0	1,898
SUMMA, S. A.	0	830	0	904	0	5,127	4,938	2,069	12,608	109	6,747	907	34,240
SAN MIGUEL, S. A.	28,600	0	0	910	0	183	0	11,448	3,063	1,759	4,970	8,898	59,831
AGROMERCANTIL, S. A.	0	0	0	0	0	0	0	0	0	0	0	0	0
MVA, S. A.	0	0	0	0	0	0	0	0	0	0	0	0	0
CONSOLIDADA, S. A.	1,599	0	0	38,000	0	0	0	34,355	0	0	20,638	13,700	108,292
DE LOS TRABAJADORES, S. A.	52	0	0	1,227	0	4,581	0	411	6,009	0	0	455	12,735
CREDICORP, S. A.	0	0	0	0	0	0	0	86,795	0	0	0	0	86,795
G & T CONTINENTAL, S. A.	3,457	1,046	77	7,450	0	1,691	0	16,792	46,784	199	5,184	1,607	84,287
TOTAL	47,594	11,893	77	72,278	0	82,965	4,938	236,830	106,602	23,007	81,094	49,687	716,966

Fuente: Saldos de cartera forma E83.

## CODIGO DE LA ACTIVIDAD ECONOMICA:

- |  |   |
|--|---|
| (0) Consumo, Transferencias y Otros Destinos           | (4) Electricidad, Gas y Agua  |
| (00) Consumo   | (5) Construcción  |
| (01) Transferencias                                    | (6) Comercio  |
| (09) Otros Destinos                                    | (7) Transporte y Almacenamiento   |
| (1) Agricultura, Ganadería, Silvicultura, Caza y Pesca | (8) Establecimientos Financieros, Bienes Inmuebles y Servicios Prestados a las Empresas |
| (2) Explotación de Minas y Cantera                     | (9) Servicios Comunes, Sociales y Personales  |
| (3) Industria Manufacturera                            |   |

# SOCIEDADES FINANCIERAS PRIVADAS

CARTERA DE CREDITOS POR ACTIVIDAD ECONOMICA

EN MONEDA EXTRANJERA

AL 31 DE JULIO DE 2011

(Cifras en miles de Quetzales)

	(0)			(1)	(2)	(3)	(4)	(5)	(6)	(7)	(8)	(9)	TOTAL
	(00)	(01)	(09)										
FINANCIERAS PRIVADAS													
GUATEMALTECA, S. A.	189	5,566	0	11,622	0	13,741	0	11,328	0	2,778	4,325	0	49,549
INDUSTRIAL, S. A.	0	0	0	0	0	0	0	0	0	0	0	0	0
DE INVERSIÓN, S. A.	1,759	3,756	0	10,683	0	9,427	0	10,135	5,544	0	5,362	408	47,076
RURAL, S. A.	2,198	0	0	0	0	0	0	0	2,615	0	2,690	0	7,503
DE OCCIDENTE, S. A.	17,279	1,857	0	7,993	0	8,927	1,936	5,927	10,798	428	5,823	204	61,172
DE CAPITALAS, S. A.	0	0	0	0	0	0	0	0	471	0	0	0	471
SUMMA, S. A.	0	0	0	1,635	0	2,490	2,306	0	18,173	0	8,245	77	32,926
SAN MIGUEL, S. A.	41,850	0	0	0	0	3,542	0	10,321	947	0	0	3,384	60,044
AGROMERCANTIL, S. A.	0	0	0	0	0	0	0	0	0	0	0	0	0
MVA, S. A.	0	0	0	0	0	0	0	0	0	0	0	0	0
CONSOLIDADA, S. A.	4,302	1,442	0	0	0	0	0	92,923	0	0	1,502	6,462	106,630
DE LOS TRABAJADORES, S. A.	0	0	0	0	0	0	0	0	2,406	0	781	126	3,313
CREDICORP, S. A.	0	0	0	0	0	0	0	20,558	0	0	0	0	20,558
G & T CONTINENTAL, S. A.	0	0	0	7,785	0	1,557	0	0	34	0	9,833	0	19,208
TOTAL	67,577	12,621	0	39,718	0	39,685	4,242	151,191	40,988	3,206	38,561	10,661	408,451

Fuente: Saldos de cartera forma E83.

## CODIGO DE LA ACTIVIDAD ECONOMICA:

- |  |   |
|--|---|
| (0) Consumo, Transferencias y Otros Destinos           | (4) Electricidad, Gas y Agua  |
| (00) Consumo   | (5) Construcción  |
| (01) Transferencias                                    | (6) Comercio  |
| (09) Otros Destinos                                    | (7) Transporte y Almacenamiento   |
| (1) Agricultura, Ganadería, Silvicultura, Caza y Pesca | (8) Establecimientos Financieros, Bienes Inmuebles y Servicios Prestados a las Empresas |
| (2) Explotación de Minas y Cantera                     | (9) Servicios Comunes, Sociales y Personales  |
| (3) Industria Manufacturera                            |   |

# SOCIEDADES FINANCIERAS PRIVADAS

PRESTAMOS Y DESCUENTOS CONCEDIDOS POR DISTRIBUCION GEOGRAFICA

EN EL MES DE JULIO DE 2011

(Cifras en miles de Quetzales)

**PARA REVISION**

	FINANCIERAS	%
GUATEMALA	30,365	96.13
ALTA VERAPAZ	0	0.00
BAJA VERAPAZ	0	0.00
IZABAL	650	2.06
CHIQUMULA	0	0.00
ZACAPA	0	0.00
EL PROGRESO	0	0.00
JUTIAPA	22	0.07
JALAPA	0	0.00
SANTA ROSA	29	0.09
CHIMALTENANGO	46	0.14
SACATEPEQUEZ	40	0.13
ESCUINTLA	191	0.60
SAN MARCOS	0	0.00
QUETZALTENANGO	27	0.08
TOTONICAPAN	0	0.00
SOLOLA	0	0.00
RETALHULEU	0	0.00
SUCHITEPEQUEZ	2	0.01
HUEHUETENANGO	0	0.00
QUICHE	0	0.00
PETEN	217	0.69
OTROS PAISES	0	0.00
<b>TOTAL</b>	<b>31,587</b>	<b>100</b>

**NOTAS :**

- La distribución geográfica se hace con base en el lugar donde se efectuó la inversión.
- Fuente: Saldos de cartera forma E83.

# SOCIEDADES FINANCIERAS PRIVADAS

PRESTAMOS Y DESCUENTOS CONCEDIDOS POR DESTINO ECONOMICO

Y TIPO DE INVERSION

EN EL MES DE JULIO DE 2011

(Cifras en miles de Quetzales)

FINANCIERAS PRIVADAS				
	GASTOS DE OPERACION	FORMACION DE CAPITAL	OTROS	TOTAL
CONSUMO, TRANSFERENCIAS Y OTROS DESTINOS	0	400	5,165	5,565
CONSUMO	0	400	5,165	5,565
Adquisición de bienes durables	0	400	5,165	5,565
Mobiliario para el hogar	0	0	0	0
Utensilios para el hogar	0	0	0	0
Prendas para uso personal	0	0	0	0
Vehículos para uso personal	0	0	0	0
Material, mobiliario y equipo de estudio	0	0	0	0
Inmuebles	0	0	0	0
Bienes inmuebles para vivienda garantizados con hipotecas	0	400	5,165	5,565
Otros	0	0	0	0
Adquisición de bienes fungibles	0	0	0	0
Medicinas y medicamentos	0	0	0	0
Otros	0	0	0	0
Servicios recibidos	0	0	0	0
Tratamiento médico en el país	0	0	0	0
Tratamiento médico en el exterior	0	0	0	0
Viajes de estudio	0	0	0	0
Viajes de turismo	0	0	0	0
Costas judiciales	0	0	0	0
Honorarios profesionales	0	0	0	0
Alquileres	0	0	0	0
Otros	0	0	0	0
Otros consumos	0	0	0	0
TRANSFERENCIAS	0	0	0	0
Adquisición de bienes inmuebles a propietarios del mismo sector	0	0	0	0
Adquisición maquinaria y equipo propietarios del mismo sector	0	0	0	0
Adquisición de títulos valores	0	0	0	0
Pago de deudas bancarias	0	0	0	0
Pago de deudas comerciales	0	0	0	0
Pago deudas particulares	0	0	0	0
OTROS DESTINOS	0	0	0	0
Actividades no especificadas	0	0	0	0
AGRICULTURA, GANADERÍA, SILVICULTURA, CAZA Y PESCA	0	0	0	0
AGRICULTURA	0	0	0	0
Cereales y legumbres	0	0	0	0
Arroz	0	0	0	0
Trigo	0	0	0	0
Maíz	0	0	0	0
Frijol	0	0	0	0
Maicillo	0	0	0	0
Otros	0	0	0	0
Hortalizas	0	0	0	0
Frutas	0	0	0	0
Bebidas y azúcares	0	0	0	0
Café	0	0	0	0
Té	0	0	0	0
Cacao	0	0	0	0
Caña	0	0	0	0
Otras	0	0	0	0
Semillas y plantas oleaginosas	0	0	0	0
Plantas textiles	0	0	0	0

Fuente: Saldos de cartera forma E83.

# SOCIEDADES FINANCIERAS PRIVADAS

PRESTAMOS Y DESCUENTOS CONCEDIDOS POR DESTINO ECONOMICO

Y TIPO DE INVERSION

EN EL MES DE JULIO DE 2011

(Cifras en miles de Quetzales)

FINANCIERAS PRIVADAS				
	GASTOS DE OPERACION	FORMACION DE CAPITAL	OTROS	TOTAL
Algodón	0	0	0	0
Kenaf	0	0	0	0
Henequén	0	0	0	0
Lino	0	0	0	0
Otras	0	0	0	0
Espicias	0	0	0	0
Otros cultivos y plantas	0	0	0	0
GANADERÍA	0	0	0	0
Ganado vacuno	0	0	0	0
Caballar, asnal y mular	0	0	0	0
Ganado caprino	0	0	0	0
Ganado ovino	0	0	0	0
Porcino	0	0	0	0
Avicultura	0	0	0	0
Cunicultura	0	0	0	0
Apiarios	0	0	0	0
Pastos y forrajes	0	0	0	0
Otras especies de animales	0	0	0	0
SILVICULTURA	0	0	0	0
CAZA Y PESCA	0	0	0	0
EXPLOTACIÓN DE MINAS Y CANTERAS	0	0	0	0
MINAS DE CARBÓN	0	0	0	0
PETRÓLEO CRUDO Y GAS NATURAL	0	0	0	0
EXTRACCIÓN DE MINERALES METÁLICOS	0	0	0	0
EXTRACCIÓN DE MINERALES NO METÁLICOS	0	0	0	0
EXPLOTACIÓN DE CANTERA	0	0	0	0
INDUSTRIAS MANUFACTURERAS	5,022	0	4,386	9,408
PRODUCTOS ALIMENTICIOS, BEBIDAS Y TABACO	0	0	4,386	4,386
TEXTILES, PRENDAS DE VESTIR E INDUSTRIAS DE CUERO	0	0	0	0
INDUSTRIA DE LA MADERA Y PRODUCTOS DE LA MADERA, INCLUIDOS MUEBLES	0	0	0	0
FABRICACIÓN DE PAPEL Y PRODUCTOS DE PAPEL; IMPRENTAS Y EDITORIALES	4,982	0	0	4,982
FABRICACIÓN DE SUSTANCIAS QUÍMICAS Y DE PRODUCTOS QUÍMICOS DERIVADOS DEL PETRÓLEO-CARBÓN DE CAUCHO	0	0	0	0
FABRICACIÓN DE PRODUCTOS MINERALES NO METÁLICOS EXCEPTUANDO LOS DERIVADOS DEL PETRÓLEO Y CARBÓN	0	0	0	0
INDUSTRIAS METÁLICAS BÁSICAS	0	0	0	0
FABRICACIÓN DE PRODUCTOS METÁLICOS, MAQUINARIA Y EQUIPO	40	0	0	40
OTRAS INDUSTRIAS MANUFACTURERAS	0	0	0	0
ELECTRICIDAD, GAS Y AGUA	0	0	0	0
ELECTRICIDAD	0	0	0	0
GAS	0	0	0	0
OBRAS HIDRAÚLICAS Y SUMINISTRO DE AGUA	0	0	0	0
CONSTRUCCIÓN	0	8,913	2,667	11,580
CONSTRUCCIÓN, REFORMA Y REPARACIÓN DE VÍAS DE COMUNICACIÓN	0	2,030	640	2,670
Construcción, reforma y reparación vías de comunicación	0	2,030	640	2,670

Fuente: Saldos de cartera forma E83.



# SOCIEDADES FINANCIERAS PRIVADAS

PRESTAMOS Y DESCUENTOS CONCEDIDOS POR DESTINO ECONOMICO

Y TIPO DE INVERSION

EN EL MES DE JULIO DE 2011

(Cifras en miles de Quetzales)

FINANCIERAS PRIVADAS				
	GASTOS DE OPERACION	FORMACION DE CAPITAL	OTROS	TOTAL
Aeropuertos y pistas de aviación	0	0	0	0
Carreteras	0	0	640	640
Puertos muelles y canales	0	0	0	0
Vías férreas	0	0	0	0
Otras	0	2,030	0	2,030
CONSTRUCCIÓN, REFORMA Y REPARACIÓN GENERAL	0	6,883	2,027	8,910
De carácter principal	0	6,883	2,027	8,910
Edificios	0	0	0	0
Viviendas	0	1,232	637	1,869
Oficinas y bodegas	0	0	0	0
Instalaciones hidráulicas y centrales hidroeléctricas	0	0	0	0
Conducciones de agua gas y electricidad	0	0	0	0
Presas drenajes y obras de riego	0	0	0	0
Estacionamientos	0	0	0	0
Otros	0	5,651	1,389	7,040
De carácter secundario	0	0	0	0
Instalaciones de plomería, calefacción y aire acondicionado	0	0	0	0
Chapistería e instalaciones eléctricas	0	0	0	0
Colocación de ladrillos y pisos, piedras, baldosas y labrado de mármol	0	0	0	0
Colocación de techos	0	0	0	0
Perforación de pozos de agua	0	0	0	0
Excavación y cimentación	0	0	0	0
Pintura y decoración	0	0	0	0
Otros	0	0	0	0
COMERCIO	2,988	500	286	3,774
COMERCIO INTERNO	0	0	0	0
COMERCIO DE IMPORTACIÓN	0	0	286	286
EXPORTACIÓN	0	0	0	0
COMERCIO NO ESPECIFICADO	2,988	500	0	3,488
TRANSPORTE Y ALMACENAMIENTO	331	0	0	331
TRANSPORTE TERRESTRE	331	0	0	331
TRANSPORTE POR AGUA	0	0	0	0
TRANSPORTE AÉREO	0	0	0	0
ESTABLECIMIENTOS FINANCIEROS, BIENES INMUEBLES, SERVICIOS PRESTADOS A LAS EMPRESAS	354	0	165	519
ESTABLECIMIENTOS FINANCIEROS	0	0	0	0
EMPRESAS ADMINISTRADORAS DE BIENES INMUEBLES	0	0	165	165
SERVICIOS PRESTADOS A LAS EMPRESAS	354	0	0	354
SERVICIOS COMUNALES, SOCIALES Y PERSONALES	410	0	0	410
SERVICIOS DE SANEAMIENTO Y SIMILARES	410	0	0	410
SERVICIOS SOCIALES Y OTROS	0	0	0	0
SERVICIOS COMUNALES CONEXOS	0	0	0	0
SERVICIOS DE DIVERSIÓN, ESPARCIMIENTO Y CULTURALES	0	0	0	0
SERVICIOS PERSONALES Y DE LOS HOGARES	0	0	0	0
ORGANIZACIONES INTERNACIONALES Y OTROS ORGANISMOS EXTRATERRITORIALES	0	0	0	0
<b>TOTAL</b>	<b>9,105</b>	<b>9,813</b>	<b>12,669</b>	<b>31,587</b>

Fuente: Saldos de cartera forma E83.

# FINANCIERAS PRIVADAS

PRESTAMOS Y DESCUENTOS CONCEDIDOS POR  
ESTRATIFICACION Y PLAZO ORIGINAL  
EN EL MES DE JULIO DE 2011

(Cifras en miles de Quetzales)

INTERVALOS EN QUETZALES	HASTA 10,000		DE 10,001 A 20,000		DE 20,001 A 50,000		DE 50,001 A 100,000		DE 100,001 Y MAS		TOTAL	
	No.	Monto	No.	Monto	No.	Monto	No.	Monto	No.	Monto	No.	Monto
CONSUMO, TRANSFERENCIAS Y OTROS DESTINOS	1	0	0	0	1	41	0	0	7	5,524	9	5,565
AGRICULTURA, GANADERÍA, SILVICULTURA, CAZA Y PESCA	0	0	0	0	0	0	0	0	0	0	0	0
AGRICULTURA	0	0	0	0	0	0	0	0	0	0	0	0
GANADERÍA	0	0	0	0	0	0	0	0	0	0	0	0
SILVICULTURA	0	0	0	0	0	0	0	0	0	0	0	0
CAZA Y PESCA	0	0	0	0	0	0	0	0	0	0	0	0
EXPLOTACIÓN DE MINAS Y CANTERAS	0	0	0	0	0	0	0	0	0	0	0	0
INDUSTRIAS MANUFACTURERAS	0	0	0	0	1	40	0	0	2	9,368	3	9,408
ELECTRICIDAD, GAS Y AGUA	0	0	0	0	0	0	0	0	0	0	0	0
CONSTRUCCIÓN	62	372	20	287	24	778	11	656	7	9,486	124	11,580
CONSTRUCCIÓN, REFORMA Y REPARACIÓN DE VÍAS DE COMUNICACIÓN	0	0	0	0	0	0	0	0	2	2,670	2	2,670
COMERCIO	48	266	30	450	21	724	14	1,011	7	1,323	120	3,774
TRANSPORTE Y ALMACENAMIENTO	0	0	0	0	0	0	0	0	2	331	2	331
ESTABLECIMIENTOS FINANCIEROS, BIENES INMUEBLES, SERVICIOS PRESTADOS A LAS EMPRESAS	1	0	0	0	0	0	0	0	2	519	3	519
SERVICIOS COMUNALES, SOCIALES Y PERSONALES	1	0	0	0	0	0	0	0	1	410	2	410
<b>TOTAL</b>	<b>113</b>	<b>638</b>	<b>50</b>	<b>737</b>	<b>47</b>	<b>1,583</b>	<b>25</b>	<b>1,667</b>	<b>28</b>	<b>26,962</b>	<b>263</b>	<b>31,588</b>

	HASTA 1 AÑO		DE 1 A 3 AÑOS		DE 3 A 5 AÑOS		DE 5 AÑOS Y MAS		TOTAL	
	No.	Monto	No.	Monto	No.	Monto	No.	Monto	No.	Monto
CONSUMO, TRANSFERENCIAS Y OTROS DESTINOS	0	0	0	0	0	0	9	5,565	9	5,565
AGRICULTURA, GANADERÍA, SILVICULTURA, CAZA Y PESCA	0	0	0	0	0	0	0	0	0	0
AGRICULTURA	0	0	0	0	0	0	0	0	0	0
GANADERÍA	0	0	0	0	0	0	0	0	0	0
SILVICULTURA	0	0	0	0	0	0	0	0	0	0
CAZA Y PESCA	0	0	0	0	0	0	0	0	0	0
EXPLOTACIÓN DE MINAS Y CANTERAS	0	0	0	0	0	0	0	0	0	0
INDUSTRIAS MANUFACTURERAS	0	0	2	4,426	0	0	1	4,982	3	9,408
ELECTRICIDAD, GAS Y AGUA	0	0	0	0	0	0	0	0	0	0
CONSTRUCCIÓN	0	0	97	1,180	9	8,480	18	1,920	124	11,580
CONSTRUCCIÓN, REFORMA Y REPARACIÓN DE VÍAS DE COMUNICACIÓN	0	0	0	0	2	2,670	0	0	2	2,670
COMERCIO	4	286	77	1,404	36	2,017	3	67	120	3,774
TRANSPORTE Y ALMACENAMIENTO	0	0	2	331	0	0	0	0	2	331
ESTABLECIMIENTOS FINANCIEROS, BIENES INMUEBLES, SERVICIOS PRESTADOS A LAS EMPRESAS	0	0	2	519	1	0	0	0	3	519
SERVICIOS COMUNALES, SOCIALES Y PERSONALES	1	410	0	0	0	0	1	0	2	410
<b>TOTAL</b>	<b>5</b>	<b>697</b>	<b>180</b>	<b>7,860</b>	<b>46</b>	<b>10,497</b>	<b>32</b>	<b>12,534</b>	<b>263</b>	<b>31,587</b>

**Nota:**

**Fuente:** Saldos de cartera forma E83.

# SOCIEDADES FINANCIERAS PRIVADAS

INTEGRACION DE FIDEICOMISOS

AL 31 DE JULIO DE 2011

(Cifras en miles de Quetzales)

	Estatales		Municipales		Privados		Total	
	No.	Patrimonio Recibido	No.	Patrimonio Recibido	No.	Patrimonio Recibido	No.	Patrimonio Recibido 1/
GUATEMALTECA, S. A.	0	0	0	0	35	735,909	35	735,909
INDUSTRIAL, S. A.	0	0	0	0	224	3,121,694	224	3,121,694
DE INVERSIÓN, S. A.	0	0	0	0	1	4,524	1	4,524
RURAL, S. A.	0	0	1	8,891	49	753,730	50	762,620
DE OCCIDENTE, S. A.	0	0	2	104,273	34	443,238	36	547,511
DE CAPITALES, S. A.	0	0	0	0	25	232,116	25	232,116
SUMMA, S. A.	0	0	0	0	24	331,396	24	331,396
SAN MIGUEL, S. A.	0	0	0	0	7	75,674	7	75,674
AGROMERCANTIL, S. A.	0	0	0	0	25	504,582	25	504,582
MVA, S. A.	0	0	0	0	0	0	0	0
CONSOLIDADA, S. A.	0	0	0	0	31	1,216,799	31	1,216,799
DE LOS TRABAJADORES, S. A.	0	0	0	0	4	328,023	4	328,023
CREDICORP, S. A.	0	0	0	0	19	32,789	19	32,789
G & T CONTINENTAL, S. A.	0	0	0	0	108	2,944,333	108	2,944,333
<b>TOTAL</b>	<b>0</b>	<b>0</b>	<b>3</b>	<b>113,164</b>	<b>586</b>	<b>10,724,806</b>	<b>589</b>	<b>10,837,970</b>

El Fideicomiso es un contrato por el que una persona llamada fideicomitente transmite ciertos bienes y derechos a otra llamada fiduciaria, quien los recibe con la limitación de carácter obligatorio, de realizar solo aquellos actos exigidos para cumplir los fines del fideicomiso y en beneficio de un tercero llamado fideicomisario.

1/ Incluye: Patrimonio Recibido + Utilidad ó Pérdida Acumulada + Utilidad ó Pérdida del Ejercicio

# SOCIEDADES FINANCIERAS PRIVADAS

AL 31 DE JULIO DE 2011

## DEFINICION DE INDICADORES FINANCIEROS

ÁREA	INDICADOR	DEFINICIÓN	INTERPRETACIÓN
Liquidez	Liquidez inmediata (LI)	Es el cociente de dividir las disponibilidades entre la suma de las obligaciones depositarias más las obligaciones financieras.	Representa la proporción de recursos de inmediata disponibilidad de los que la entidad dispone para hacer frente a sus obligaciones de captación.
Solvencia	Patrimonio en relación a activos (PA)	Es el cociente de dividir el capital contable entre el activo neto.	Representa la proporción de capital contable que respalda los activos de la entidad.
	Patrimonio en relación a Cartera de Créditos (PCC)	Es el cociente de dividir el capital contable entre la cartera de créditos bruta.	Representa la proporción de la cartera de créditos bruta que está respaldada por el patrimonio de los accionistas.
	Patrimonio en relación a las captaciones (PCA)	Es el cociente de dividir el capital contable entre la suma de las obligaciones depositarias más las obligaciones financieras.	Representa la proporción de los recursos de los accionistas respecto a los recursos captados del público.
Rentabilidad	Rentabilidad sobre Patrimonio (RP)	Es el cociente de dividir la utilidad neta anualizada entre el capital contable.	Representa la utilidad con respecto a los recursos de los accionistas. Este indicador se muestra sólo cuando el capital contable es positivo.
	Rentabilidad sobre Activos (RA)	Es el cociente de dividir la utilidad neta anualizada entre el activo neto.	Representa la proporción de utilidad respecto al total de recursos propios más los ajenos administrados por la entidad.
	Eficiencia (EF)	Es el cociente de dividir el margen operacional neto entre el margen operacional bruto.	Representa la proporción de la utilidad bruta de operación que queda de remanente, luego de deducir los gastos administrativos. Al restar el indicador de la unidad, se obtiene la relación de gastos administrativos sobre utilidad bruta.
Calidad de Activos	Cartera Vigente en relación a Cartera Bruta (CVC)	Es el cociente de dividir la cartera de créditos vigente entre la cartera de créditos bruta.	Representa la proporción de la cartera total que se encuentra vigente y consecuentemente, la calidad de la misma. La tasa de cartera vencida se obtiene al restar este indicador de la unidad.
	Cobertura de Cartera Crediticia en Riesgo (CCR)	Es el cociente de dividir las estimaciones por valuación para cartera de créditos entre la suma de la cartera vencida.	Representa la proporción de la cartera crediticia en riesgo que está cubierta por provisiones.
INDICADORES FINANCIEROS			

### LIQUIDEZ

Liquidez Inmediata 3.62 %

### SOLVENCIA

Patrimonio en relación a Activos 14.51 %

Patrimonio en relación a Cartera de Créditos 75.33 %

Patrimonio en relación a las Captaciones 18.18 %

### RENTABILIDAD

Rentabilidad sobre Patrimonio 13.05 %

Rentabilidad sobre Activos 1.89 %

Eficiencia 58.33 %

### CALIDAD DE ACTIVOS

Cartera Vigente en relación a Cartera Bruta 94.85 %

Cobertura de Cartera Crediticia en Riesgo 124.64 %

### NOTAS :

- Los indicadores de mayor valor reflejan una mejor situación en el rubro correspondiente.
- Todos los indicadores están expresados en porcentaje.
- Los indicadores han sido contruidos de forma tal que puedan ser calculados con la información publicada en este boletín.

**COMPANHIA GUATEMALTECA, S. A.**  
**AL 31 DE JULIO DE 2011**  
**(Cifras en miles de Quetzales)**

<b>ACTIVO</b>		<b>TASAS DE INTERÉS PROMEDIO PONDERADAS</b>			<b>MONEDA NACIONAL</b>	<b>MONEDA EXTRANJERA</b>
<b>DISPONIBILIDADES</b>		<b>OPERACIONES ACTIVAS</b>				
Caja	725,630	Préstamos		11.59 %	7.83 %	
Banco Central	10,160	Documentos Descontados		.00 %	.00 %	
Bancos del País	-	<b>OPERACIONES PASIVAS</b>				
Bancos del Exterior	9,890	Bonos		.00 %	.00 %	
Cheques a Compensar	270	Pagarés Financieros		7.13 %	3.62 %	
Giros sobre el Exterior	-	Obligaciones Subordinadas		.00 %	.00 %	
<b>INVERSIONES</b>	565,031	Obligaciones Financieras con Restricciones		.00 %	.00 %	
En Títulos-Valores para Negociación	-	Obligaciones Convertibles en Acciones		.00 %	.00 %	
En Títulos-Valores para la Venta	513,190	<b>ESTADO DIARIO DEL DEPÓSITO LEGAL</b>				
En Títulos-Valores para su Vencimiento	-	DEPÓSITO COMPUTABLE		364,936	10,488	
Operaciones de Reporto	47,248	TOTAL REQUERIDO		2,697	232	
Certificados de Participación	-	POSICIÓN		362,239	10,257	
Intereses Pagados en Compra de Valores	4,593	<b>CARTERA DE CRÉDITOS</b>				
<b>SUMA</b>	565,031	TOTAL DE CARTERA DE CRÉDITOS (BRUTA)		100.00 %	100.00 %	
(-) Estimaciones por Valuación	-	Vigente		76.33 %	80.95 %	
<b>CARTERA DE CRÉDITOS</b>	62,613	Vencida, En Proceso de Prórroga		.00 %	.00 %	
Vigente	69,451	Vencida, En Cobro Administrativo		6.18 %	.00 %	
Vencida	18,538	Vencida, En Cobro Judicial		17.49 %	19.05 %	
<b>SUMA</b>	87,989	MONTO TOTAL DE CARTERA DE CRÉDITOS (BRUTA)		38,440	49,549	
(-) Estimaciones Por Valuación	25,376	<b>POSICIÓN PATRIMONIAL</b>				
<b>PRODUCTOS FINANCIEROS POR COBRAR</b>	23,561	CAPITAL COMPUTABLE		71,148		
<b>CUENTAS POR COBRAR (Neto)</b>	2,060	CAPITAL REQUERIDO		19,886		
<b>BIENES REALIZABLES (Neto)</b>	5,969	POSICIÓN		51,262		
<b>INVERSIONES PERMANENTES (Neto)</b>	181	<b>ACEPTACIÓN DE OBLIGACIONES Y RESPONSABILIDADES</b>				
<b>OTRAS INVERSIONES (Neto)</b>	53,658	MONTO TOTAL REQUERIDO		650,261		
<b>INMUEBLES Y MUEBLES (Neto)</b>	886	CAPITAL Y RESERVAS		65,024		
<b>CARGOS DIFERIDOS (Neto)</b>	1,513	LÍMITE MÁXIMO DE EXPANSIÓN		1,300,481		
<b>PASIVO</b>	660,754	EXCESO O MARGEN DE EXPOSICIÓN		650,220		
<b>CRÉDITOS OBTENIDOS</b>	-	<b>INDICADORES FINANCIEROS</b>				
Del Banco Central	-	LIQUIDEZ				
De Instituciones Financieras Nacionales	-	Liquidez Inmediata		1.58 %		
De Instituciones Financieras Extranjeras	-	<b>SOLVENCIA</b>				
De Organismos Internacionales	-	Patrimonio en relación a Activos		8.94 %		
<b>OBLIGACIONES FINANCIERAS</b>	641,219	Patrimonio en relación a Cartera de Créditos		73.73 %		
<b>GASTOS FINANCIEROS POR PAGAR</b>	4,034	Patrimonio en relación a las Captaciones		10.12 %		
<b>CUENTAS POR PAGAR</b>	4,931	<b>RENTABILIDAD</b>				
<b>PROVISIONES</b>	82	Rentabilidad sobre Patrimonio		10.04 %		
<b>OTRAS OBLIGACIONES</b>	-	Rentabilidad sobre Activos		.90 %		
<b>CRÉDITOS DIFERIDOS</b>	-	Eficiencia		68.41 %		
<b>SUMA</b>	650,266	<b>CALIDAD DE ACTIVOS</b>				
<b>OTRAS CUENTAS ACREEDORAS</b>	10,487	Cartera Vigente en relación a Cartera Bruta		78.93 %		
<b>CAPITAL CONTABLE</b>	64,876	Cobertura de Cartera Crediticia en Riesgo		136.89 %		
<b>CAPITAL PAGADO</b>	42,224					
Capital Autorizado	57,000					
(-) Capital No Pagado	14,776					
Casa Matriz, Capital Asignado	-					
<b>APORTACIONES PERMANENTES</b>	-					
<b>RESERVA DE CAPITAL</b>	19,001					
<b>RESERVAS PARA ACTIVOS EXTRAORDINARIOS</b>	-					
<b>REVALUACIÓN DE ACTIVOS</b>	-					
<b>OBLIGACIONES SUBORDINADAS</b>	-					
<b>GANANCIAS Y PÉRDIDAS POR FUSIÓN</b>	-					
<b>VALUACIÓN DE ACTIVOS DE RECUPERACIÓN DUDOSA</b>	7,337					
<b>PROVISIÓN DE BENEFICIOS A EMPLEADOS</b>	-					
<b>AJUSTES AL IMPUESTO SOBRE LA RENTA</b>	-					
<b>GANANCIAS O PÉRDIDAS POR CAMBIOS EN EL VALOR DE</b>	7,189					
<b>MERCADO DE LAS INVERSIONES</b>	-					
<b>RESULTADOS DE EJERCICIOS ANTERIORES</b>	-					
<b>RESULTADOS DEL EJERCICIO</b>	3,799					
<b>TOTAL IGUAL A LA SUMA DEL ACTIVO</b>	725,630					
<b>ESTADO DE RESULTADOS</b>						
<b>PRODUCTOS FINANCIEROS</b>	32,456					
<b>GASTOS FINANCIEROS</b>	24,829					
<b>MARGEN POR INVERSIÓN</b>	7,627					
<b>PRODUCTOS POR SERVICIOS</b>	423					
<b>GASTOS POR SERVICIOS</b>	12					
<b>MARGEN POR SERVICIOS</b>	411					
<b>OTROS PRODUCTOS Y GASTOS DE OPERACIÓN</b>	-					
Productos	-					
Gastos	1,513					
<b>MARGEN OTROS PRODUCTOS Y GASTOS DE</b>	-1,513					
<b>OPERACIÓN</b>	-					
<b>MARGEN OPERACIONAL BRUTO</b>	6,525					
<b>GASTOS DE ADMINISTRACIÓN</b>	2,061					
<b>MARGEN OPERACIONAL NETO</b>	4,464					
<b>PRODUCTOS Y GASTOS EXTRAORDINARIOS</b>	58					
Productos Extraordinarios	58					
Gastos Extraordinarios	-					
<b>PRODUCTOS Y GASTOS DE EJERCICIOS ANTERIORES</b>	-723					
Productos de ejercicios Anteriores	160					
Gastos de ejercicios Anteriores	883					
<b>GANANCIA (PÉRDIDA) BRUTA</b>	3,799					
<b>IMPUESTO SOBRE LA RENTA</b>	-					
<b>GANANCIA (PÉRDIDA) NETA</b>	3,799					

1/ Cifras en miles de Dólares.

**FINANCIERA INDUSTRIAL, S. A.**  
**AL 31 DE JULIO DE 2011**  
**(Cifras en miles de Quetzales)**

		TASAS DE INTERÉS PROMEDIO PONDERADAS	MONEDA NACIONAL	MONEDA EXTRANJERA
<b>ACTIVO</b>				
<b>DISPONIBILIDADES</b>		<b>OPERACIONES ACTIVAS</b>		
Caja	1,369,960	Préstamos	9.74 %	.00 %
Banco Central	17,839	Documentos Descontados	16.00 %	.00 %
Bancos del País	1	<b>OPERACIONES PASIVAS</b>		
Bancos del Exterior	527	Bonos	.00 %	.00 %
Cheques a Compensar	17,306	Pagarés Financieros	6.34 %	4.20 %
Giros sobre el Exterior	5	Obligaciones Subordinadas	.00 %	.00 %
<b>INVERSIONES</b>		Obligaciones Financieras con Restricciones	.00 %	.00 %
En Títulos-Valores para Negociación	1,169,859	Obligaciones Convertibles en Acciones	.00 %	.00 %
En Títulos-Valores para la Venta	-	<b>ESTADO DIARIO DEL DEPÓSITO LEGAL</b>		
En Títulos-Valores para su Vencimiento	-	DEPÓSITO COMPUTABLE	60,021	65
Operaciones de Reporto	1,103,453	TOTAL REQUERIDO	787	8
Certificados de Participación	66,329	POSICIÓN	59,234	57
Intereses Pagados en Compra de Valores	-	<b>CARTERA DE CRÉDITOS</b>		
SUMA	1,169,859	TOTAL DE CARTERA DE CRÉDITOS (BRUTA)	100.00 %	.00 %
(-) Estimaciones por Valuación	77	Vigente	100.00 %	.00 %
<b>CARTERA DE CRÉDITOS</b>		Vencida, En Proceso de Prórroga	.00 %	.00 %
Vigente	25,129	Vencida, En Cobro Administrativo	.00 %	.00 %
Vencida	25,447	Vencida, En Cobro Judicial	.00 %	.00 %
SUMA	25,447	MONTO TOTAL DE CARTERA DE CRÉDITOS (BRUTA)	25,447	0
(-) Estimaciones Por Valuación	318	<b>POSICIÓN PATRIMONIAL</b>		
PRODUCTOS FINANCIEROS POR COBRAR	32,207	CAPITAL COMPUTABLE	86,705	
CUENTAS POR COBRAR (Neto)	175	CAPITAL REQUERIDO	15,413	
BIENES REALIZABLES (Neto)	-	POSICIÓN	71,292	
INVERSIONES PERMANENTES (Neto)	-	<b>ACEPTACIÓN DE OBLIGACIONES Y RESPONSABILIDADES</b>		
OTRAS INVERSIONES (Neto)	180	MONTO TOTAL REQUERIDO	1,285,305	
INMUEBLES Y MUEBLES (Neto)	124,522	CAPITAL Y RESERVAS	86,386	
CARGOS DIFERIDOS (Neto)	25	LÍMITE MÁXIMO DE EXPANSIÓN	1,727,717	
<b>PASIVO</b>		EXCESO O MARGEN DE EXPOSICIÓN	442,412	
CRÉDITOS OBTENIDOS	1,283,574	<b>INDICADORES FINANCIEROS</b>		
Del Banco Central	-	LIQUIDEZ		
De Instituciones Financieras Nacionales	-	Liquidez Inmediata	1.39 %	
De Instituciones Financieras Extranjeras	-	<b>SOLVENCIA</b>		
De Organismos Internacionales	-	Patrimonio en relación a Activos	6.31 %	
OBLIGACIONES FINANCIERAS	1,280,580	Patrimonio en relación a Cartera de Créditos	339.48 %	
GASTOS FINANCIEROS POR PAGAR	235	Patrimonio en relación a las Captaciones	6.75 %	
CUENTAS POR PAGAR	2,266	<b>RENTABILIDAD</b>		
PROVISIONES	0	Rentabilidad sobre Patrimonio	18.83 %	
OTRAS OBLIGACIONES	-	Rentabilidad sobre Activos	1.19 %	
CRÉDITOS DIFERIDOS	32	Eficiencia	56.74 %	
SUMA	1,283,113	<b>CALIDAD DE ACTIVOS</b>		
OTRAS CUENTAS ACREEDORAS	461	Cartera Vigente en relación a Cartera Bruta	100.00 %	
<b>CAPITAL CONTABLE</b>		Cobertura de Cartera Crediticia en Riesgo	.00 %	
CAPITAL PAGADO	86,386			
Capital Autorizado	35,000			
(-) Capital No Pagado	35,000			
Casa Matriz, Capital Asignado	-			
APORTACIONES PERMANENTES	-			
RESERVA DE CAPITAL	30,228			
RESERVAS PARA ACTIVOS EXTRAORDINARIOS	-			
REVALUACIÓN DE ACTIVOS	-			
OBLIGACIONES SUBORDINADAS	-			
GANANCIAS Y PÉRDIDAS POR FUSIÓN	-			
VALUACIÓN DE ACTIVOS DE RECUPERACIÓN DUDOSA	-			
PROVISIÓN DE BENEFICIOS A EMPLEADOS	-			
AJUSTES AL IMPUESTO SOBRE LA RENTA	-			
GANANCIAS O PÉRDIDAS POR CAMBIOS EN EL VALOR DE	-			
MERCADO DE LAS INVERSIONES	11,667			
RESULTADOS DE EJERCICIOS ANTERIORES	9,491			
RESULTADOS DEL EJERCICIO	1,369,960			
<b>TOTAL IGUAL A LA SUMA DEL ACTIVO</b>				
<b>ESTADO DE RESULTADOS</b>				
PRODUCTOS FINANCIEROS	64,988			
GASTOS FINANCIEROS	43,788			
MARGEN POR INVERSIÓN	21,200			
PRODUCTOS POR SERVICIOS	2,708			
GASTOS POR SERVICIOS	-			
MARGEN POR SERVICIOS	2,708			
OTROS PRODUCTOS Y GASTOS DE OPERACIÓN				
Productos	4			
Gastos	1,638			
MARGEN OTROS PRODUCTOS Y GASTOS DE	-1,634			
OPERACIÓN				
MARGEN OPERACIONAL BRUTO	22,274			
GASTOS DE ADMINISTRACIÓN	9,636			
MARGEN OPERACIONAL NETO	12,638			
PRODUCTOS Y GASTOS EXTRAORDINARIOS	-34			
Productos Extraordinarios	-			
Gastos Extraordinarios	34			
PRODUCTOS Y GASTOS DE EJERCICIOS ANTERIORES	-232			
Productos de ejercicios Anteriores	51			
Gastos de ejercicios Anteriores	283			
GANANCIA (PÉRDIDA) BRUTA	12,373			
IMPUESTO SOBRE LA RENTA	2,882			
GANANCIA (PÉRDIDA) NETA	9,491			

1/ Cifras en miles de Dólares.

**ASISTENTE FINANCIERA DE INVERSIÓN, S. A.**  
**AL 31 DE JULIO DE 2011**  
**(Cifras en miles de Quetzales)**

<b>ACTIVO</b>		<b>TASAS DE INTERÉS PROMEDIO PONDERADAS</b>			<b>MONEDA NACIONAL</b>	<b>MONEDA EXTRANJERA</b>
<b>DISPONIBILIDADES</b>		207,134	<b>OPERACIONES ACTIVAS</b>			
Caja	14,149	2	Préstamos		10.92 %	8.92 %
Banco Central	500	-	Documentos Descontados		.00 %	.00 %
Bancos del País	13,598	48	<b>OPERACIONES PASIVAS</b>			
Bancos del Exterior	-	-	Bonos		.00 %	.00 %
Cheques a Compensar	-	-	Pagarés Financieros		6.69 %	4.44 %
Giros sobre el Exterior	-	-	Obligaciones Subordinadas		.00 %	.00 %
<b>INVERSIONES</b>	49,734	-	Obligaciones Financieras con Restricciones		.00 %	.00 %
En Títulos-Valores para Negociación	-	-	Obligaciones Convertibles en Acciones		.00 %	.00 %
En Títulos-Valores para la Venta	17,013	-	<b>ESTADO DIARIO DEL DEPÓSITO LEGAL</b>			
En Títulos-Valores para su Vencimiento	32,721	-	DEPÓSITO COMPUTABLE		17,459	34
Operaciones de Reporto	-	-	TOTAL REQUERIDO		220	5
Certificados de Participación	-	-	POSICIÓN		17,238	29
Intereses Pagados en Compra de Valores	-	-	<b>CARTERA DE CRÉDITOS</b>			
<b>SUMA</b>	49,734	-	<b>TOTAL DE CARTERA DE CRÉDITOS (BRUTA)</b>			
(-) Estimaciones por Valuación	-	-	Vigente		90.10 %	100.00 %
<b>CARTERA DE CRÉDITOS</b>	105,425	-	Vencida, En Proceso de Prórroga		.58 %	.00 %
Vigente	107,347	-	Vencida, En Cobro Administrativo		2.60 %	.00 %
Vencida	6,626	-	Vencida, En Cobro Judicial		6.73 %	.00 %
<b>SUMA</b>	113,973	-	<b>MONTO TOTAL DE CARTERA DE CRÉDITOS (BRUTA)</b>		66,897	47,076
(-) Estimaciones Por Valuación	8,548	-	<b>POSICIÓN PATRIMONIAL</b>			
<b>PRODUCTOS FINANCIEROS POR COBRAR</b>	1,264	-	CAPITAL COMPUTABLE		39,538	
<b>CUENTAS POR COBRAR (Neto)</b>	2,944	-	CAPITAL REQUERIDO		16,371	
<b>BIENES REALIZABLES (Neto)</b>	-	-	POSICIÓN		23,167	
<b>INVERSIONES PERMANENTES (Neto)</b>	180	-	<b>ACEPTACIÓN DE OBLIGACIONES Y RESPONSABILIDADES</b>			
<b>OTRAS INVERSIONES (Neto)</b>	17,399	-	MONTO TOTAL REQUERIDO		171,488	
<b>INMUEBLES Y MUEBLES (Neto)</b>	15,705	-	CAPITAL Y RESERVAS		35,524	
<b>CARGOS DIFERIDOS (Neto)</b>	334	-	LÍMITE MÁXIMO DE EXPANSIÓN		710,470	
<b>PASIVO</b>	172,608	-	EXCESO O MARGEN DE EXPOSICIÓN		538,982	
<b>CRÉDITOS OBTENIDOS</b>	-	-	<b>INDICADORES FINANCIEROS</b>			
Del Banco Central	-	-	LIQUIDEZ			
De Instituciones Financieras Nacionales	-	-	Liquidez Inmediata		8.31 %	
De Instituciones Financieras Extranjeras	-	-	<b>SOLVENCIA</b>			
De Organismos Internacionales	-	-	Patrimonio en relación a Activos		16.67 %	
<b>OBLIGACIONES FINANCIERAS</b>	170,307	-	Patrimonio en relación a Cartera de Créditos		30.29 %	
<b>GASTOS FINANCIEROS POR PAGAR</b>	108	-	Patrimonio en relación a las Captaciones		20.27 %	
<b>CUENTAS POR PAGAR</b>	595	-	<b>RENTABILIDAD</b>			
<b>PROVISIONES</b>	368	-	Rentabilidad sobre Patrimonio		4.47 %	
<b>OTRAS OBLIGACIONES</b>	-	-	Rentabilidad sobre Activos		.75 %	
<b>CRÉDITOS DIFERIDOS</b>	110	-	Eficiencia		23.44 %	
<b>SUMA</b>	171,488	-	<b>CALIDAD DE ACTIVOS</b>			
<b>OTRAS CUENTAS ACREEDORAS</b>	1,120	-	Cartera Vigente en relación a Cartera Bruta		94.19 %	
<b>CAPITAL CONTABLE</b>	34,527	-	Cobertura de Cartera Crediticia en Riesgo		129.00 %	
<b>CAPITAL PAGADO</b>	15,000	-				
Capital Autorizado	50,000	-				
(-) Capital No Pagado	35,000	-				
Casa Matriz, Capital Asignado	-	-				
<b>APORTACIONES PERMANENTES</b>	-	-				
<b>RESERVA DE CAPITAL</b>	7,685	-				
<b>RESERVAS PARA ACTIVOS EXTRAORDINARIOS</b>	-	-				
<b>REVALUACIÓN DE ACTIVOS</b>	-	-				
<b>OBLIGACIONES SUBORDINADAS</b>	-	-				
<b>GANANCIAS Y PÉRDIDAS POR FUSIÓN</b>	-	-				
<b>VALUACIÓN DE ACTIVOS DE RECUPERACIÓN DUDOSA</b>	1,008	-				
<b>PROVISIÓN DE BENEFICIOS A EMPLEADOS</b>	-	-				
<b>AJUSTES AL IMPUESTO SOBRE LA RENTA</b>	-	-				
<b>GANANCIAS O PÉRDIDAS POR CAMBIOS EN EL VALOR DE</b>	11	-				
<b>MERCADO DE LAS INVERSIONES</b>	-	-				
<b>RESULTADOS DE EJERCICIOS ANTERIORES</b>	11,937	-				
<b>RESULTADOS DEL EJERCICIO</b>	901	-				
<b>TOTAL IGUAL A LA SUMA DEL ACTIVO</b>	207,134	-				
<b>ESTADO DE RESULTADOS</b>						
<b>PRODUCTOS FINANCIEROS</b>	8,964					
<b>GASTOS FINANCIEROS</b>	5,669					
<b>MARGEN POR INVERSIÓN</b>	3,295					
<b>PRODUCTOS POR SERVICIOS</b>	9					
<b>GASTOS POR SERVICIOS</b>	13					
<b>MARGEN POR SERVICIOS</b>	-3					
<b>OTROS PRODUCTOS Y GASTOS DE OPERACIÓN</b>						
Productos	341					
Gastos	-					
<b>MARGEN OTROS PRODUCTOS Y GASTOS DE OPERACIÓN</b>	341					
<b>MARGEN OPERACIONAL BRUTO</b>	3,632					
<b>GASTOS DE ADMINISTRACIÓN</b>	2,781					
<b>MARGEN OPERACIONAL NETO</b>	852					
<b>PRODUCTOS Y GASTOS EXTRAORDINARIOS</b>	1					
Productos Extraordinarios	1					
Gastos Extraordinarios	0					
<b>PRODUCTOS Y GASTOS DE EJERCICIOS ANTERIORES</b>	498					
Productos de ejercicios Anteriores	500					
Gastos de ejercicios Anteriores	2					
<b>GANANCIA (PÉRDIDA) BRUTA</b>	1,350					
<b>IMPUESTO SOBRE LA RENTA</b>	449					
<b>GANANCIA (PÉRDIDA) NETA</b>	901					

1/ Cifras en miles de Dólares.

AGENCIA FINANCIERA RURAL, S. A.  
AL 31 DE JULIO DE 2011  
(Cifras en miles de Quetzales)

ACTIVO		TASAS DE INTERÉS PROMEDIO PONDERADAS			MONEDA NACIONAL	MONEDA EXTRANJERA
DISPONIBILIDADES		209,443	OPERACIONES ACTIVAS			
Caja		8,097	Préstamos			
Banco Central		-	Documentos Descontados			
Bancos del País		1,717	OPERACIONES PASIVAS			
Bancos del Exterior		6,380	Bonos			
Cheques a Compensar		-	Pagarés Financieros			
Giros sobre el Exterior		-	Obligaciones Subordinadas			
INVERSIONES		100,881	Obligaciones Financieras con Restricciones			
En Títulos-Valores para Negociación		-	Obligaciones Convertibles en Acciones			
En Títulos-Valores para la Venta		100,801	ESTADO DIARIO DEL DEPÓSITO LEGAL			
En Títulos-Valores para su Vencimiento		-	DEPÓSITO COMPUTABLE			
Operaciones de Reporto		-	TOTAL REQUERIDO			
Certificados de Participación		-	POSICIÓN			
Intereses Pagados en Compra de Valores		81	CARTERA DE CRÉDITOS			
SUMA		100,881	TOTAL DE CARTERA DE CRÉDITOS (BRUTA)			
(-) Estimaciones por Valuación		-	Vigente			
CARTERA DE CRÉDITOS		79,103	Vencida, En Proceso de Prórroga			
Vigente		80,409	Vencida, En Cobro Administrativo			
Vencida		3,692	Vencida, En Cobro Judicial			
SUMA		84,102	MONTO TOTAL DE CARTERA DE CRÉDITOS (BRUTA)			
(-) Estimaciones Por Valuación		4,999	POSICIÓN PATRIMONIAL			
PRODUCTOS FINANCIEROS POR COBRAR		4,594	CAPITAL COMPUTABLE			
CUENTAS POR COBRAR (Neto)		364	CAPITAL REQUERIDO			
BIENES REALIZABLES (Neto)		1,037	POSICIÓN			
INVERSIONES PERMANENTES (Neto)		182	ACEPTACIÓN DE OBLIGACIONES Y RESPONSABILIDADES			
OTRAS INVERSIONES (Neto)		14,469	MONTO TOTAL REQUERIDO			
INMUEBLES Y MUEBLES (Neto)		15	CAPITAL Y RESERVAS			
CARGOS DIFERIDOS (Neto)		701	LÍMITE MÁXIMO DE EXPANSIÓN			
PASIVO		124,161	EXCESO O MARGEN DE EXPOSICIÓN			
CRÉDITOS OBTENIDOS		-	INDICADORES FINANCIEROS			
Del Banco Central		-	LIQUIDEZ			
De Instituciones Financieras Nacionales		-	Liquidez Inmediata			
De Instituciones Financieras Extranjeras		-	SOLVENCIA			
De Organismos Internacionales		-	Patrimonio en relación a Activos			
OBLIGACIONES FINANCIERAS		116,495	Patrimonio en relación a Cartera de Créditos			
GASTOS FINANCIEROS POR PAGAR		2,154	Patrimonio en relación a las Captaciones			
CUENTAS POR PAGAR		3,756	RENTABILIDAD			
PROVISIONES		475	Rentabilidad sobre Patrimonio			
OTRAS OBLIGACIONES		-	Rentabilidad sobre Activos			
CRÉDITOS DIFERIDOS		65	Eficiencia			
SUMA		122,945	CALIDAD DE ACTIVOS			
OTRAS CUENTAS ACREEDORAS		1,216	Cartera Vigente en relación a Cartera Bruta			
CAPITAL CONTABLE		85,282	Cobertura de Cartera Crediticia en Riesgo			
CAPITAL PAGADO		62,500				
Capital Autorizado		100,000				
(-) Capital No Pagado		37,500				
Casa Matriz, Capital Asignado		-				
APORTACIONES PERMANENTES		-				
RESERVA DE CAPITAL		17,810				
RESERVAS PARA ACTIVOS EXTRAORDINARIOS		-				
REVALUACIÓN DE ACTIVOS		-				
OBLIGACIONES SUBORDINADAS		-				
GANANCIAS Y PÉRDIDAS POR FUSIÓN		-				
VALUACIÓN DE ACTIVOS DE RECUPERACIÓN DUDOSA		-				
PROVISIÓN DE BENEFICIOS A EMPLEADOS		-				
AJUSTES AL IMPUESTO SOBRE LA RENTA		-				
GANANCIAS O PÉRDIDAS POR CAMBIOS EN EL VALOR DE		-30				
MERCADO DE LAS INVERSIONES		-				
RESULTADOS DE EJERCICIOS ANTERIORES		-				
RESULTADOS DEL EJERCICIO		5,002				
TOTAL IGUAL A LA SUMA DEL ACTIVO		209,443				
ESTADO DE RESULTADOS						
PRODUCTOS FINANCIEROS		12,998				
GASTOS FINANCIEROS		5,811				
MARGEN POR INVERSIÓN		7,187				
PRODUCTOS POR SERVICIOS		816				
GASTOS POR SERVICIOS		-				
MARGEN POR SERVICIOS		816				
OTROS PRODUCTOS Y GASTOS DE OPERACIÓN						
Productos		43				
Gastos		83				
MARGEN OTROS PRODUCTOS Y GASTOS DE		-40				
OPERACIÓN						
MARGEN OPERACIONAL BRUTO		7,963				
GASTOS DE ADMINISTRACIÓN		1,915				
MARGEN OPERACIONAL NETO		6,048				
PRODUCTOS Y GASTOS EXTRAORDINARIOS		29				
Productos Extraordinarios		34				
Gastos Extraordinarios		5				
PRODUCTOS Y GASTOS DE EJERCICIOS ANTERIORES		-396				
Productos de ejercicios Anteriores		32				
Gastos de ejercicios Anteriores		429				
GANANCIA (PÉRDIDA) BRUTA		5,681				
IMPUESTO SOBRE LA RENTA		678				
GANANCIA (PÉRDIDA) NETA		5,002				

1/ Cifras en miles de Dólares.



FINANCIERA DE OCCIDENTE, S. A.  
AL 31 DE JULIO DE 2011  
(Cifras en miles de Quetzales)

ACTIVO		TASAS DE INTERÉS PROMEDIO PONDERADAS			MONEDA NACIONAL	MONEDA EXTRANJERA
DISPONIBILIDADES		595,875	OPERACIONES ACTIVAS			
Caja		22,133	Préstamos			
Banco Central		30	Documentos Descontados			
Bancos del País		577	OPERACIONES PASIVAS			
Bancos del Exterior		20,427	Bonos			
Cheques a Compensar		969	Pagarés Financieros			
Giros sobre el Exterior		-	Obligaciones Subordinadas			
INVERSIONES		131	Obligaciones Financieras con Restricciones			
En Títulos-Valores para Negociación		182,184	Obligaciones Convertibles en Acciones			
En Títulos-Valores para la Venta		-	ESTADO DIARIO DEL DEPÓSITO LEGAL			
En Títulos-Valores para su Vencimiento		130,284	DEPÓSITO COMPUTABLE			
Operaciones de Reporto		5,000	TOTAL REQUERIDO			
Certificados de Participación		46,900	POSICIÓN			
Intereses Pagados en Compra de Valores		-	CARTERA DE CRÉDITOS			
SUMA		182,184	TOTAL DE CARTERA DE CRÉDITOS (BRUTA)			
(-) Estimaciones por Valuación		-	Vigente			
CARTERA DE CRÉDITOS		179,863	Vencida, En Proceso de Prórroga			
Vigente		182,676	Vencida, En Cobro Administrativo			
Vencida		-	Vencida, En Cobro Judicial			
SUMA		182,676	MONTO TOTAL DE CARTERA DE CRÉDITOS (BRUTA)			
(-) Estimaciones Por Valuación		2,813	POSICIÓN PATRIMONIAL			
PRODUCTOS FINANCIEROS POR COBRAR		4,120	CAPITAL COMPUTABLE			
CUENTAS POR COBRAR (Neto)		10,644	CAPITAL REQUERIDO			
BIENES REALIZABLES (Neto)		13,789	POSICIÓN			
INVERSIONES PERMANENTES (Neto)		118,256	ACEPTACIÓN DE OBLIGACIONES Y RESPONSABILIDADES			
OTRAS INVERSIONES (Neto)		20,800	MONTO TOTAL REQUERIDO			
INMUEBLES Y MUEBLES (Neto)		44,010	CAPITAL Y RESERVAS			
CARGOS DIFERIDOS (Neto)		78	LÍMITE MÁXIMO DE EXPANSIÓN			
PASIVO		440,190	EXCESO O MARGEN DE EXPOSICIÓN			
CRÉDITOS OBTENIDOS		47,927	INDICADORES FINANCIEROS			
Del Banco Central		-	LIQUIDEZ			
De Instituciones Financieras Nacionales		10,000	Liquidez Inmediata			
De Instituciones Financieras Extranjeras		18,165	SOLVENCIA			
De Organismos Internacionales		19,762	Patrimonio en relación a Activos			
OBLIGACIONES FINANCIERAS		373,425	Patrimonio en relación a Cartera de Créditos			
GASTOS FINANCIEROS POR PAGAR		5,867	Patrimonio en relación a las Captaciones			
CUENTAS POR PAGAR		6,277	RENTABILIDAD			
PROVISIONES		1,277	Rentabilidad sobre Patrimonio			
OTRAS OBLIGACIONES		-	Rentabilidad sobre Activos			
CRÉDITOS DIFERIDOS		71	Eficiencia			
SUMA		434,844	CALIDAD DE ACTIVOS			
OTRAS CUENTAS ACREEDORAS		5,346	Cartera Vigente en relación a Cartera Bruta			
CAPITAL CONTABLE		155,685	Cobertura de Cartera Crediticia en Riesgo			
CAPITAL PAGADO		132,219				
Capital Autorizado		500,000				
(-) Capital No Pagado		367,781				
Casa Matriz, Capital Asignado		-				
APORTACIONES PERMANENTES		-				
RESERVA DE CAPITAL		22,139				
RESERVAS PARA ACTIVOS EXTRAORDINARIOS		455				
REVALUACIÓN DE ACTIVOS		-				
OBLIGACIONES SUBORDINADAS		-				
GANANCIAS Y PÉRDIDAS POR FUSIÓN		-				
VALUACIÓN DE ACTIVOS DE RECUPERACIÓN DUDOSA		3,760				
PROVISIÓN DE BENEFICIOS A EMPLEADOS		-				
AJUSTES AL IMPUESTO SOBRE LA RENTA		-				
GANANCIAS O PÉRDIDAS POR CAMBIOS EN EL VALOR DE		-				
MERCADO DE LAS INVERSIONES		-				
RESULTADOS DE EJERCICIOS ANTERIORES		-				
RESULTADOS DEL EJERCICIO		4,632				
TOTAL IGUAL A LA SUMA DEL ACTIVO		595,875				
ESTADO DE RESULTADOS						
PRODUCTOS FINANCIEROS		21,916				
GASTOS FINANCIEROS		16,839				
MARGEN POR INVERSIÓN		5,077				
PRODUCTOS POR SERVICIOS		3,320				
GASTOS POR SERVICIOS		0				
MARGEN POR SERVICIOS		3,319				
OTROS PRODUCTOS Y GASTOS DE OPERACIÓN						
Productos		4,229				
Gastos		143				
MARGEN OTROS PRODUCTOS Y GASTOS DE		4,086				
OPERACIÓN						
MARGEN OPERACIONAL BRUTO		12,482				
GASTOS DE ADMINISTRACIÓN		7,483				
MARGEN OPERACIONAL NETO		4,998				
PRODUCTOS Y GASTOS EXTRAORDINARIOS		-62				
Productos Extraordinarios		0				
Gastos Extraordinarios		62				
PRODUCTOS Y GASTOS DE EJERCICIOS ANTERIORES		66				
Productos de ejercicios Anteriores		163				
Gastos de ejercicios Anteriores		98				
GANANCIA (PÉRDIDA) BRUTA		5,002				
IMPUESTO SOBRE LA RENTA		370				
GANANCIA (PÉRDIDA) NETA		4,632				

**COMPANHIA DE CAPITAL, S. A.**  
**AL 31 DE JULIO DE 2011**  
**(Cifras en miles de Quetzales)**

		TASAS DE INTERÉS PROMEDIO PONDERADAS	MONEDA NACIONAL	MONEDA EXTRANJERA
<b>ACTIVO</b>				
DISPONIBILIDADES	26,692	OPERACIONES ACTIVAS		
Caja	11,066	Préstamos	9.00 %	8.00 %
Banco Central	-	Documentos Descontados	.00 %	.00 %
Bancos del País	11,040	OPERACIONES PASIVAS		
Bancos del Exterior	-	Bonos	.00 %	.00 %
Cheques a Compensar	-	Pagarés Financieros	.00 %	.00 %
Giros sobre el Exterior	-	Obligaciones Subordinadas	.00 %	.00 %
INVERSIONES	11,453	Obligaciones Financieras con Restricciones	.00 %	.00 %
En Títulos-Valores para Negociación	-	Obligaciones Convertibles en Acciones	.00 %	.00 %
En Títulos-Valores para la Venta	-			
En Títulos-Valores para su Vencimiento	11,453	<b>ESTADO DIARIO DEL DEPÓSITO LEGAL</b>	<b>MONEDA NACIONAL</b>	<b>MONEDA EXTRANJERA /1</b>
Operaciones de Reporto	-	DEPÓSITO COMPUTABLE	26	0
Certificados de Participación	-	TOTAL REQUERIDO	3	0
Intereses Pagados en Compra de Valores	-	POSICIÓN	22	0
SUMA	11,453	<b>CARTERA DE CRÉDITOS</b>	<b>MONEDA NACIONAL</b>	<b>MONEDA EXTRANJERA</b>
(-) Estimaciones por Valuación	-	TOTAL DE CARTERA DE CRÉDITOS (BRUTA)	100.00 %	100.00 %
CARTERA DE CRÉDITOS	2,334	Vigente	100.00 %	100.00 %
Vigente	2,369	Vencida, En Proceso de Prórroga	.00 %	.00 %
Vencida	-	Vencida, En Cobro Administrativo	.00 %	.00 %
SUMA	2,369	Vencida, En Cobro Judicial	.00 %	.00 %
(-) Estimaciones Por Valuación	35	MONTO TOTAL DE CARTERA DE CRÉDITOS (BRUTA)	1,898	471
PRODUCTOS FINANCIEROS POR COBRAR	251			
CUENTAS POR COBRAR (Neto)	1,348	<b>POSICIÓN PATRIMONIAL</b>		
BIENES REALIZABLES (Neto)	-	CAPITAL COMPUTABLE	26,639	
INVERSIONES PERMANENTES (Neto)	233	CAPITAL REQUERIDO	826	
OTRAS INVERSIONES (Neto)	-	POSICIÓN	25,814	
INMUEBLES Y MUEBLES (Neto)	-	<b>ACEPTACIÓN DE OBLIGACIONES Y RESPONSABILIDADES</b>		
CARGOS DIFERIDOS (Neto)	7	MONTO TOTAL REQUERIDO	990	
<b>PASIVO</b>	88	CAPITAL Y RESERVAS	27,042	
CRÉDITOS OBTENIDOS	-	LÍMITE MÁXIMO DE EXPANSIÓN	540,843	
Del Banco Central	-	EXCESO O MARGEN DE EXPOSICIÓN	539,854	
De Instituciones Financieras Nacionales	-	<b>INDICADORES FINANCIEROS</b>		
De Instituciones Financieras Extranjeras	-	LIQUIDEZ		
De Organismos Internacionales	-	Liquidez Inmediata	--	
OBLIGACIONES FINANCIERAS	-	SOLVENCIA		
GASTOS FINANCIEROS POR PAGAR	-	Patrimonio en relación a Activos	99.67 %	
CUENTAS POR PAGAR	35	Patrimonio en relación a Cartera de Créditos	1123.05 %	
PROVISIONES	-	Patrimonio en relación a las Captaciones	--	
OTRAS OBLIGACIONES	-	RENTABILIDAD		
CRÉDITOS DIFERIDOS	39	Rentabilidad sobre Patrimonio	5.27 %	
SUMA	73	Rentabilidad sobre Activos	5.26 %	
OTRAS CUENTAS ACREEDORAS	15	Eficiencia	91.21 %	
<b>CAPITAL CONTABLE</b>	26,604	CALIDAD DE ACTIVOS		
CAPITAL PAGADO	25,000	Cartera Vigente en relación a Cartera Bruta	100.00 %	
Capital Autorizado	100,000	Cobertura de Cartera Crediticia en Riesgo	.00 %	
(-) Capital No Pagado	75,000			
Casa Matriz, Capital Asignado	-			
APORTACIONES PERMANENTES	-			
RESERVA DE CAPITAL	1,224			
RESERVAS PARA ACTIVOS EXTRAORDINARIOS	-			
REVALUACIÓN DE ACTIVOS	-			
OBLIGACIONES SUBORDINADAS	-			
GANANCIAS Y PÉRDIDAS POR FUSIÓN	-			
VALUACIÓN DE ACTIVOS DE RECUPERACIÓN DUDOSA	438			
PROVISIÓN DE BENEFICIOS A EMPLEADOS	-			
AJUSTES AL IMPUESTO SOBRE LA RENTA	-			
GANANCIAS O PÉRDIDAS POR CAMBIOS EN EL VALOR DE	-			
MERCADO DE LAS INVERSIONES	-			
RESULTADOS DE EJERCICIOS ANTERIORES	-			
RESULTADOS DEL EJERCICIO	818			
<b>TOTAL IGUAL A LA SUMA DEL ACTIVO</b>	26,692			
<b>ESTADO DE RESULTADOS</b>				
PRODUCTOS FINANCIEROS	985			
GASTOS FINANCIEROS	-			
MARGEN POR INVERSIÓN	985			
PRODUCTOS POR SERVICIOS	71			
GASTOS POR SERVICIOS	-			
MARGEN POR SERVICIOS	71			
OTROS PRODUCTOS Y GASTOS DE OPERACIÓN				
Productos	36			
Gastos	194			
MARGEN OTROS PRODUCTOS Y GASTOS DE OPERACIÓN	-159			
MARGEN OPERACIONAL BRUTO	897			
GASTOS DE ADMINISTRACIÓN	79			
MARGEN OPERACIONAL NETO	818			
PRODUCTOS Y GASTOS EXTRAORDINARIOS	-			
Productos Extraordinarios	-			
Gastos Extraordinarios	-			
PRODUCTOS Y GASTOS DE EJERCICIOS ANTERIORES	-0			
Productos de ejercicios Anteriores	-			
Gastos de ejercicios Anteriores	0			
GANANCIA (PÉRDIDA) BRUTA	818			
IMPUESTO SOBRE LA RENTA	-			
GANANCIA (PÉRDIDA) NETA	818			

1/ Cifras en miles de Dólares.

**TASAS DE INTERÉS PROMEDIO PONDERADAS**  
**AL 31 DE JULIO DE 2011**  
**(Cifras en miles de Quetzales)**

<b>ACTIVO</b>	121,761
<b>DISPONIBILIDADES</b>	5,149
Caja	42
Banco Central	358
Bancos del País	2,542
Bancos del Exterior	2,207
Cheques a Compensar	-
Giros sobre el Exterior	-
<b>INVERSIONES</b>	28,759
En Títulos-Valores para Negociación	-
En Títulos-Valores para la Venta	24,144
En Títulos-Valores para su Vencimiento	-
Operaciones de Reporto	4,430
Certificados de Participación	-
Intereses Pagados en Compra de Valores	185
<b>SUMA</b>	28,759
(-) Estimaciones por Valuación	-
<b>CARTERA DE CRÉDITOS</b>	66,068
Vigente	65,701
Vencida	1,465
<b>SUMA</b>	67,165
(-) Estimaciones Por Valuación	1,098
<b>PRODUCTOS FINANCIEROS POR COBRAR</b>	1,333
<b>CUENTAS POR COBRAR (Neto)</b>	2,031
<b>BIENES REALIZABLES (Neto)</b>	1,995
<b>INVERSIONES PERMANENTES (Neto)</b>	208
<b>OTRAS INVERSIONES (Neto)</b>	13,451
<b>INMUEBLES Y MUEBLES (Neto)</b>	1,749
<b>CARGOS DIFERIDOS (Neto)</b>	1,018
<b>PASIVO</b>	108,087
<b>CRÉDITOS OBTENIDOS</b>	18,162
Del Banco Central	-
De Instituciones Financieras Nacionales	8,498
De Instituciones Financieras Extranjeras	3,825
De Organismos Internacionales	5,839
<b>OBLIGACIONES FINANCIERAS</b>	74,530
<b>GASTOS FINANCIEROS POR PAGAR</b>	1,160
<b>CUENTAS POR PAGAR</b>	4,343
<b>PROVISIONES</b>	656
<b>OTRAS OBLIGACIONES</b>	7,785
<b>CRÉDITOS DIFERIDOS</b>	1,372
<b>SUMA</b>	108,008
<b>OTRAS CUENTAS ACREEDORAS</b>	79
<b>CAPITAL CONTABLE</b>	13,674
<b>CAPITAL PAGADO</b>	9,000
Capital Autorizado	50,000
(-) Capital No Pagado	41,000
Casa Matriz, Capital Asignado	-
<b>APORTACIONES PERMANENTES</b>	-
<b>RESERVA DE CAPITAL</b>	2,572
<b>RESERVAS PARA ACTIVOS EXTRAORDINARIOS</b>	-
<b>REVALUACIÓN DE ACTIVOS</b>	-
<b>OBLIGACIONES SUBORDINADAS</b>	-
<b>GANANCIAS Y PÉRDIDAS POR FUSIÓN</b>	-
<b>VALUACIÓN DE ACTIVOS DE RECUPERACIÓN DUDOSA</b>	352
<b>PROVISIÓN DE BENEFICIOS A EMPLEADOS</b>	-
<b>AJUSTES AL IMPUESTO SOBRE LA RENTA</b>	-
<b>GANANCIAS O PÉRDIDAS POR CAMBIOS EN EL VALOR DE</b>	1,518
<b>MERCADO DE LAS INVERSIONES</b>	-
<b>RESULTADOS DE EJERCICIOS ANTERIORES</b>	-
<b>RESULTADOS DEL EJERCICIO</b>	936
<b>TOTAL IGUAL A LA SUMA DEL ACTIVO</b>	121,761
<b>ESTADO DE RESULTADOS</b>	
<b>PRODUCTOS FINANCIEROS</b>	10,954
<b>GASTOS FINANCIEROS</b>	6,285
<b>MARGEN POR INVERSIÓN</b>	4,669
<b>PRODUCTOS POR SERVICIOS</b>	772
<b>GASTOS POR SERVICIOS</b>	241
<b>MARGEN POR SERVICIOS</b>	531
<b>OTROS PRODUCTOS Y GASTOS DE OPERACIÓN</b>	
Productos	784
Gastos	-
<b>MARGEN OTROS PRODUCTOS Y GASTOS DE</b>	784
<b>OPERACIÓN</b>	
<b>MARGEN OPERACIONAL BRUTO</b>	5,985
<b>GASTOS DE ADMINISTRACIÓN</b>	5,131
<b>MARGEN OPERACIONAL NETO</b>	854
<b>PRODUCTOS Y GASTOS EXTRAORDINARIOS</b>	-
Productos Extraordinarios	-
Gastos Extraordinarios	-
<b>PRODUCTOS Y GASTOS DE EJERCICIOS ANTERIORES</b>	82
Productos de ejercicios Anteriores	83
Gastos de ejercicios Anteriores	1
<b>GANANCIA (PÉRDIDA) BRUTA</b>	936
<b>IMPUESTO SOBRE LA RENTA</b>	-
<b>GANANCIA (PÉRDIDA) NETA</b>	936

<b>TASAS DE INTERÉS PROMEDIO PONDERADAS</b>	<b>MONEDA NACIONAL</b>	<b>MONEDA EXTRANJERA</b>
<b>OPERACIONES ACTIVAS</b>		
Préstamos	15.80 %	11.72 %
Documentos Descontados	.00 %	.00 %
<b>OPERACIONES PASIVAS</b>		
Bonos	.00 %	.00 %
Pagarés Financieros	9.00 %	6.45 %
Obligaciones Subordinadas	.00 %	.00 %
Obligaciones Financieras con Restricciones	.00 %	.00 %
Obligaciones Convertibles en Acciones	.00 %	9.00 %
<b>ESTADO DIARIO DEL DEPÓSITO LEGAL</b>	<b>MONEDA NACIONAL</b>	<b>MONEDA EXTRANJERA /1</b>
DEPÓSITO COMPUTABLE	4,727	265
TOTAL REQUERIDO	3,445	232
POSICIÓN	1,281	32
<b>CARTERA DE CRÉDITOS</b>	<b>MONEDA NACIONAL</b>	<b>MONEDA EXTRANJERA</b>
<b>TOTAL DE CARTERA DE CRÉDITOS (BRUTA)</b>	100.00 %	100.00 %
Vigente	96.55 %	99.14 %
Vencida, En Proceso de Prórroga	.00 %	.00 %
Vencida, En Cobro Administrativo	3.45 %	.86 %
Vencida, En Cobro Judicial	.00 %	.00 %
<b>MONTO TOTAL DE CARTERA DE CRÉDITOS (BRUTA)</b>	34,240	32,926
<b>POSICIÓN PATRIMONIAL</b>		
CAPITAL COMPUTABLE	20,070	
CAPITAL REQUERIDO	10,768	
POSICIÓN	9,302	
<b>ACEPTACIÓN DE OBLIGACIONES Y RESPONSABILIDADES</b>		
MONTO TOTAL REQUERIDO	108,008	
CAPITAL Y RESERVAS	12,508	
LÍMITE MÁXIMO DE EXPANSIÓN	250,161	
EXCESO O MARGEN DE EXPOSICIÓN	142,153	
<b>INDICADORES FINANCIEROS</b>		
<b>LIQUIDEZ</b>		
Liquidez Inmediata	6.91 %	
<b>SOLVENCIA</b>		
Patrimonio en relación a Activos	11.23 %	
Patrimonio en relación a Cartera de Créditos	20.36 %	
Patrimonio en relación a las Captaciones	18.35 %	
<b>RENTABILIDAD</b>		
Rentabilidad sobre Patrimonio	11.73 %	
Rentabilidad sobre Activos	1.32 %	
Eficiencia	14.27 %	
<b>CALIDAD DE ACTIVOS</b>		
Cartera Vigente en relación a Cartera Bruta	97.82 %	
Cobertura de Cartera Crediticia en Riesgo	74.93 %	

COMPANHIA SAN MIGUEL, S. A.  
AL 31 DE JULIO DE 2011  
(Cifras en miles de Quetzales)

ACTIVO		TASAS DE INTERÉS PROMEDIO PONDERADAS			MONEDA NACIONAL	MONEDA EXTRANJERA
DISPONIBILIDADES		230,978	OPERACIONES ACTIVAS			
Caja		35,644	Préstamos			11.76 %
Banco Central		315	Documentos Descontados			.00 %
Bancos del País		31,207	OPERACIONES PASIVAS			
Bancos del Exterior		4,121	Bonos			.00 %
Cheques a Compensar		-	Pagarés Financieros			7.46 %
Giros sobre el Exterior		-	Obligaciones Subordinadas			.00 %
INVERSIONES		60,228	Obligaciones Financieras con Restricciones			.00 %
En Títulos-Valores para Negociación		-	Obligaciones Convertibles en Acciones			.00 %
En Títulos-Valores para la Venta		4,893	ESTADO DIARIO DEL DEPÓSITO LEGAL			MONEDA NACIONAL
En Títulos-Valores para su Vencimiento		54,549	DEPÓSITO COMPUTABLE			MONEDA EXTRANJERA /1
Operaciones de Reporto		779	TOTAL REQUERIDO			2,501
Certificados de Participación		-	POSICIÓN			178
Intereses Pagados en Compra de Valores		8	CARTERA DE CRÉDITOS			MONEDA NACIONAL
SUMA		60,228	TOTAL DE CARTERA DE CRÉDITOS (BRUTA)			MONEDA EXTRANJERA
(-) Estimaciones por Valuación		-	Vigente			98.36 %
CARTERA DE CRÉDITOS		117,304	Vencida, En Proceso de Prórroga			.00 %
Vigente		117,531	Vencida, En Cobro Administrativo			1.64 %
Vencida		2,344	Vencida, En Cobro Judicial			.00 %
SUMA		119,876	MONTO TOTAL DE CARTERA DE CRÉDITOS (BRUTA)			59,831
(-) Estimaciones Por Valuación		2,572	POSICIÓN PATRIMONIAL			
PRODUCTOS FINANCIEROS POR COBRAR		1,720	CAPITAL COMPUTABLE			51,928
CUENTAS POR COBRAR (Neto)		147	CAPITAL REQUERIDO			15,758
BIENES REALIZABLES (Neto)		-	POSICIÓN			36,170
INVERSIONES PERMANENTES (Neto)		3,840	ACEPTACIÓN DE OBLIGACIONES Y RESPONSABILIDADES			
OTRAS INVERSIONES (Neto)		11,989	MONTO TOTAL REQUERIDO			176,874
INMUEBLES Y MUEBLES (Neto)		63	CAPITAL Y RESERVAS			53,307
CARGOS DIFERIDOS (Neto)		43	LÍMITE MÁXIMO DE EXPANSIÓN			1,066,134
PASIVO		177,671	EXCESO O MARGEN DE EXPOSICIÓN			889,260
CRÉDITOS OBTENIDOS		-	INDICADORES FINANCIEROS			
Del Banco Central		-	LIQUIDEZ			
De Instituciones Financieras Nacionales		-	Liquidez Inmediata			20.48 %
De Instituciones Financieras Extranjeras		-	SOLVENCIA			
De Organismos Internacionales		-	Patrimonio en relación a Activos			23.08 %
OBLIGACIONES FINANCIERAS		174,067	Patrimonio en relación a Cartera de Créditos			44.47 %
GASTOS FINANCIEROS POR PAGAR		-	Patrimonio en relación a las Captaciones			30.62 %
CUENTAS POR PAGAR		2,160	RENTABILIDAD			
PROVISIONES		648	Rentabilidad sobre Patrimonio			11.55 %
OTRAS OBLIGACIONES		-	Rentabilidad sobre Activos			2.67 %
CRÉDITOS DIFERIDOS		-	Eficiencia			48.85 %
SUMA		176,874	CALIDAD DE ACTIVOS			
OTRAS CUENTAS ACREEDORAS		797	Cartera Vigente en relación a Cartera Bruta			98.04 %
CAPITAL CONTABLE		53,307	Cobertura de Cartera Crediticia en Riesgo			109.71 %
CAPITAL PAGADO		42,000				
Capital Autorizado		80,000				
(-) Capital No Pagado		38,000				
Casa Matriz, Capital Asignado		-				
APORTACIONES PERMANENTES		-				
RESERVA DE CAPITAL		3,884				
RESERVAS PARA ACTIVOS EXTRAORDINARIOS		-				
REVALUACIÓN DE ACTIVOS		-				
OBLIGACIONES SUBORDINADAS		-				
GANANCIAS Y PÉRDIDAS POR FUSIÓN		-				
VALUACIÓN DE ACTIVOS DE RECUPERACIÓN DUDOSA		-				
PROVISIÓN DE BENEFICIOS A EMPLEADOS		-				
AJUSTES AL IMPUESTO SOBRE LA RENTA		-				
GANANCIAS O PÉRDIDAS POR CAMBIOS EN EL VALOR DE		-				
MERCADO DE LAS INVERSIONES		3,831				
RESULTADOS DE EJERCICIOS ANTERIORES		3,591				
RESULTADOS DEL EJERCICIO		230,978				
TOTAL IGUAL A LA SUMA DEL ACTIVO						
ESTADO DE RESULTADOS						
PRODUCTOS FINANCIEROS		11,860				
GASTOS FINANCIEROS		6,730				
MARGEN POR INVERSIÓN		5,130				
PRODUCTOS POR SERVICIOS		271				
GASTOS POR SERVICIOS		-				
MARGEN POR SERVICIOS		271				
OTROS PRODUCTOS Y GASTOS DE OPERACIÓN						
Productos		1,324				
Gastos		119				
MARGEN OTROS PRODUCTOS Y GASTOS DE		1,205				
OPERACIÓN						
MARGEN OPERACIONAL BRUTO		6,606				
GASTOS DE ADMINISTRACIÓN		3,379				
MARGEN OPERACIONAL NETO		3,227				
PRODUCTOS Y GASTOS EXTRAORDINARIOS		0				
Productos Extraordinarios		0				
Gastos Extraordinarios		-				
PRODUCTOS Y GASTOS DE EJERCICIOS ANTERIORES		938				
Productos de ejercicios Anteriores		946				
Gastos de ejercicios Anteriores		7				
GANANCIA (PÉRDIDA) BRUTA		4,165				
IMPUESTO SOBRE LA RENTA		574				
GANANCIA (PÉRDIDA) NETA		3,591				

1/ Cifras en miles de Dólares.

FINANCIERA AGROMERCANTIL, S. A.  
AL 31 DE JULIO DE 2011  
(Cifras en miles de Quetzales)

		TASAS DE INTERÉS PROMEDIO PONDERADAS	MONEDA NACIONAL	MONEDA EXTRANJERA
<b>ACTIVO</b>		15,560		
<b>DISPONIBILIDADES</b>		1,817		
Caja		-		
Banco Central		555		
Bancos del País		1,262		
Bancos del Exterior		-		
Cheques a Compensar		-		
Giros sobre el Exterior		-		
<b>INVERSIONES</b>		12,183		
En Títulos-Valores para Negociación		-		
En Títulos-Valores para la Venta		4,155		
En Títulos-Valores para su Vencimiento		8,028		
Operaciones de Reporto		-		
Certificados de Participación		-		
Intereses Pagados en Compra de Valores		-		
<b>SUMA</b>		12,183		
(-) Estimaciones por Valuación		-		
<b>CARTERA DE CRÉDITOS</b>		-		
Vigente		-		
Vencida		-		
<b>SUMA</b>		-		
(-) Estimaciones Por Valuación		-		
<b>PRODUCTOS FINANCIEROS POR COBRAR</b>		-		
<b>CUENTAS POR COBRAR (Neto)</b>		361		
<b>BIENES REALIZABLES (Neto)</b>		-		
<b>INVERSIONES PERMANENTES (Neto)</b>		180		
<b>OTRAS INVERSIONES (Neto)</b>		381		
<b>INMUEBLES Y MUEBLES (Neto)</b>		-		
<b>CARGOS DIFERIDOS (Neto)</b>		639		
<b>PASIVO</b>		2,029		
<b>CRÉDITOS OBTENIDOS</b>		-		
Del Banco Central		-		
De Instituciones Financieras Nacionales		-		
De Instituciones Financieras Extranjeras		-		
De Organismos Internacionales		-		
<b>OBLIGACIONES FINANCIERAS</b>		1,880		
<b>GASTOS FINANCIEROS POR PAGAR</b>		-		
<b>CUENTAS POR PAGAR</b>		10		
<b>PROVISIONES</b>		-		
<b>OTRAS OBLIGACIONES</b>		-		
<b>CRÉDITOS DIFERIDOS</b>		-		
<b>SUMA</b>		1,890		
<b>OTRAS CUENTAS ACREEDORAS</b>		139		
<b>CAPITAL CONTABLE</b>		13,531		
<b>CAPITAL PAGADO</b>		10,640		
Capital Autorizado		50,000		
(-) Capital No Pagado		39,360		
Casa Matriz, Capital Asignado		-		
<b>APORTACIONES PERMANENTES</b>		-		
<b>RESERVA DE CAPITAL</b>		1,698		
<b>RESERVAS PARA ACTIVOS EXTRAORDINARIOS</b>		-		
<b>REVALUACIÓN DE ACTIVOS</b>		-		
<b>OBLIGACIONES SUBORDINADAS</b>		-		
<b>GANANCIAS Y PÉRDIDAS POR FUSIÓN</b>		-		
<b>VALUACIÓN DE ACTIVOS DE RECUPERACIÓN DUDOSA</b>		-		
<b>PROVISIÓN DE BENEFICIOS A EMPLEADOS</b>		-		
<b>AJUSTES AL IMPUESTO SOBRE LA RENTA</b>		-		
<b>GANANCIAS O PÉRDIDAS POR CAMBIOS EN EL VALOR DE</b>		-		
<b>MERCADO DE LAS INVERSIONES</b>		-		
<b>RESULTADOS DE EJERCICIOS ANTERIORES</b>		-		
<b>RESULTADOS DEL EJERCICIO</b>		1,194		
<b>TOTAL IGUAL A LA SUMA DEL ACTIVO</b>		15,560		
<b>ESTADO DE RESULTADOS</b>				
<b>PRODUCTOS FINANCIEROS</b>		731		
<b>GASTOS FINANCIEROS</b>		48		
<b>MARGEN POR INVERSIÓN</b>		683		
<b>PRODUCTOS POR SERVICIOS</b>		467		
<b>GASTOS POR SERVICIOS</b>		-		
<b>MARGEN POR SERVICIOS</b>		467		
<b>OTROS PRODUCTOS Y GASTOS DE OPERACIÓN</b>		-		
Productos		19		
Gastos		5		
<b>MARGEN OTROS PRODUCTOS Y GASTOS DE</b>		14		
<b>OPERACIÓN</b>		-		
<b>MARGEN OPERACIONAL BRUTO</b>		1,165		
<b>GASTOS DE ADMINISTRACIÓN</b>		51		
<b>MARGEN OPERACIONAL NETO</b>		1,114		
<b>PRODUCTOS Y GASTOS EXTRAORDINARIOS</b>		0		
Productos Extraordinarios		0		
Gastos Extraordinarios		-		
<b>PRODUCTOS Y GASTOS DE EJERCICIOS ANTERIORES</b>		80		
Productos de ejercicios Anteriores		80		
Gastos de ejercicios Anteriores		-		
<b>GANANCIA (PÉRDIDA) BRUTA</b>		1,194		
<b>IMPUESTO SOBRE LA RENTA</b>		-		
<b>GANANCIA (PÉRDIDA) NETA</b>		1,194		

		MONEDA NACIONAL	MONEDA EXTRANJERA
<b>OPERACIONES ACTIVAS</b>			
Préstamos		.00 %	.00 %
Documentos Descontados		.00 %	.00 %
<b>OPERACIONES PASIVAS</b>			
Bonos		.00 %	.00 %
Pagarés Financieros		4.32 %	.00 %
Obligaciones Subordinadas		.00 %	.00 %
Obligaciones Financieras con Restricciones		.00 %	.00 %
Obligaciones Convertibles en Acciones		.00 %	.00 %
<b>ESTADO DIARIO DEL DEPÓSITO LEGAL</b>		MONEDA NACIONAL	MONEDA EXTRANJERA /1
<b>DEPÓSITO COMPUTABLE</b>		804	17
<b>TOTAL REQUERIDO</b>		3	0
<b>POSICIÓN</b>		800	17
<b>CARTERA DE CRÉDITOS</b>		MONEDA NACIONAL	MONEDA EXTRANJERA
<b>TOTAL DE CARTERA DE CRÉDITOS (BRUTA)</b>		.00 %	.00 %
Vigente		.00 %	.00 %
Vencida, En Proceso de Prórroga		.00 %	.00 %
Vencida, En Cobro Administrativo		.00 %	.00 %
Vencida, En Cobro Judicial		.00 %	.00 %
<b>MONTO TOTAL DE CARTERA DE CRÉDITOS (BRUTA)</b>		0	0
<b>POSICIÓN PATRIMONIAL</b>			
<b>CAPITAL COMPUTABLE</b>		13,531	
<b>CAPITAL REQUERIDO</b>		151	
<b>POSICIÓN</b>		13,380	
<b>ACEPTACIÓN DE OBLIGACIONES Y RESPONSABILIDADES</b>			
<b>MONTO TOTAL REQUERIDO</b>		1,890	
<b>CAPITAL Y RESERVAS</b>		13,531	
<b>LÍMITE MÁXIMO DE EXPANSIÓN</b>		270,622	
<b>EXCESO O MARGEN DE EXPOSICIÓN</b>		268,732	
<b>INDICADORES FINANCIEROS</b>			
<b>LIQUIDEZ</b>			
Liquidez Inmediata		96.62 %	
<b>SOLVENCIA</b>			
Patrimonio en relación a Activos		86.96 %	
Patrimonio en relación a Cartera de Créditos		.00 %	
Patrimonio en relación a las Captaciones		719.62 %	
<b>RENTABILIDAD</b>			
Rentabilidad sobre Patrimonio		15.12 %	
Rentabilidad sobre Activos		13.15 %	
Eficiencia		95.63 %	
<b>CALIDAD DE ACTIVOS</b>			
Cartera Vigente en relación a Cartera Bruta		.00 %	
Cobertura de Cartera Crediticia en Riesgo		.00 %	

FINANCIERA MVA, S. A.  
AL 31 DE JULIO DE 2011  
(Cifras en miles de Quetzales)

ACTIVO		TASAS DE INTERÉS PROMEDIO PONDERADAS			MONEDA NACIONAL	MONEDA EXTRANJERA
DISPONIBILIDADES		8,912	OPERACIONES ACTIVAS			
Caja	-	499	Préstamos		.00 %	.00 %
Banco Central	14	-	Documentos Descontados		.00 %	.00 %
Bancos del País	485	-	OPERACIONES PASIVAS			
Bancos del Exterior	-	-	Bonos		.00 %	.00 %
Cheques a Compensar	-	-	Pagarés Financieros		.00 %	.00 %
Giros sobre el Exterior	-	-	Obligaciones Subordinadas		.00 %	.00 %
INVERSIONES		8,039	Obligaciones Financieras con Restricciones		.00 %	.00 %
En Títulos-Valores para Negociación	-	-	Obligaciones Convertibles en Acciones		.00 %	.00 %
En Títulos-Valores para la Venta	-	-	ESTADO DIARIO DEL DEPÓSITO LEGAL			
En Títulos-Valores para su Vencimiento	8,039	-	DEPÓSITO COMPUTABLE		8,053	0
Operaciones de Reporto	-	-	TOTAL REQUERIDO		13	0
Certificados de Participación	-	-	POSICIÓN		8,040	0
Intereses Pagados en Compra de Valores	-	-	CARTERA DE CRÉDITOS			
SUMA	8,039	-	TOTAL DE CARTERA DE CRÉDITOS (BRUTA)		.00 %	.00 %
(-) Estimaciones por Valuación	-	-	Vigente		.00 %	.00 %
CARTERA DE CRÉDITOS		-	Vencida, En Proceso de Prórroga		.00 %	.00 %
Vigente	-	-	Vencida, En Cobro Administrativo		.00 %	.00 %
Vencida	-	-	Vencida, En Cobro Judicial		.00 %	.00 %
SUMA	-	-	MONTO TOTAL DE CARTERA DE CRÉDITOS (BRUTA)		0	0
(-) Estimaciones Por Valuación	-	-	POSICIÓN PATRIMONIAL			
PRODUCTOS FINANCIEROS POR COBRAR		119	CAPITAL COMPUTABLE		8,792	
CUENTAS POR COBRAR (Neto)	-	-	CAPITAL REQUERIDO		35	
BIENES REALIZABLES (Neto)	-	-	POSICIÓN		8,756	
INVERSIONES PERMANENTES (Neto)	249	-	ACEPTACIÓN DE OBLIGACIONES Y RESPONSABILIDADES			
OTRAS INVERSIONES (Neto)	-	-	MONTO TOTAL REQUERIDO		120	
INMUEBLES Y MUEBLES (Neto)	-	-	CAPITAL Y RESERVAS		9,088	
CARGOS DIFERIDOS (Neto)	6	-	LÍMITE MÁXIMO DE EXPANSIÓN		175,833	
PASIVO		120	EXCESO O MARGEN DE EXPOSICIÓN		175,713	
CRÉDITOS OBTENIDOS		-	INDICADORES FINANCIEROS			
Del Banco Central	-	-	LIQUIDEZ			
De Instituciones Financieras Nacionales	-	-	Liquidez Inmediata		--	
De Instituciones Financieras Extranjeras	-	-	SOLVENCIA			
De Organismos Internacionales	-	-	Patrimonio en relación a Activos		98.65 %	
OBLIGACIONES FINANCIERAS		-	Patrimonio en relación a Cartera de Créditos		.00 %	
GASTOS FINANCIEROS POR PAGAR	-	-	Patrimonio en relación a las Captaciones		--	
CUENTAS POR PAGAR	47	-	RENTABILIDAD			
PROVISIONES	73	-	Rentabilidad sobre Patrimonio		-1.90 %	
OTRAS OBLIGACIONES	-	-	Rentabilidad sobre Activos		-1.87 %	
CRÉDITOS DIFERIDOS	-	-	Eficiencia		-25.54 %	
SUMA	120	-	CALIDAD DE ACTIVOS			
OTRAS CUENTAS ACREEDORAS	-	-	Cartera Vigente en relación a Cartera Bruta		.00 %	
CAPITAL CONTABLE		8,792	Cobertura de Cartera Crediticia en Riesgo		.00 %	
CAPITAL PAGADO	7,860	-				
Capital Autorizado	50,000	-				
(-) Capital No Pagado	42,140	-				
Casa Matriz, Capital Asignado	-	-				
APORTACIONES PERMANENTES		-				
RESERVA DE CAPITAL	168	-				
RESERVAS PARA ACTIVOS EXTRAORDINARIOS	-	-				
REVALUACIÓN DE ACTIVOS	-	-				
OBLIGACIONES SUBORDINADAS	-	-				
GANANCIAS Y PÉRDIDAS POR FUSIÓN	-	-				
VALUACIÓN DE ACTIVOS DE RECUPERACIÓN DUDOSA	-	-				
PROVISIÓN DE BENEFICIOS A EMPLEADOS	-	-				
AJUSTES AL IMPUESTO SOBRE LA RENTA	-	-				
GANANCIAS O PÉRDIDAS POR CAMBIOS EN EL VALOR DE	-	-				
MERCADO DE LAS INVERSIONES	861	-				
RESULTADOS DE EJERCICIOS ANTERIORES	-97	-				
TOTAL IGUAL A LA SUMA DEL ACTIVO		8,912				
ESTADO DE RESULTADOS						
PRODUCTOS FINANCIEROS	259	-				
GASTOS FINANCIEROS	-	-				
MARGEN POR INVERSIÓN	259	-				
PRODUCTOS POR SERVICIOS	-	-				
GASTOS POR SERVICIOS	-	-				
MARGEN POR SERVICIOS	-	-				
OTROS PRODUCTOS Y GASTOS DE OPERACIÓN						
Productos	127	-				
Gastos	5	-				
MARGEN OTROS PRODUCTOS Y GASTOS DE OPERACIÓN	122	-				
MARGEN OPERACIONAL BRUTO	381	-				
GASTOS DE ADMINISTRACIÓN	478	-				
MARGEN OPERACIONAL NETO	-97	-				
PRODUCTOS Y GASTOS EXTRAORDINARIOS	0	-				
Productos Extraordinarios	0	-				
Gastos Extraordinarios	-	-				
PRODUCTOS Y GASTOS DE EJERCICIOS ANTERIORES	-	-				
Productos de ejercicios Anteriores	-	-				
Gastos de ejercicios Anteriores	-	-				
GANANCIA (PÉRDIDA) BRUTA	-97	-				
IMPUESTO SOBRE LA RENTA	-	-				
GANANCIA (PÉRDIDA) NETA	-97	-				

1/ Cifras en miles de Dólares.

FINANCIERA CONSOLIDADA, S. A.  
AL 31 DE JULIO DE 2011  
(Cifras en miles de Quetzales)

<b>ACTIVO</b>	480,311
<b>DISPONIBILIDADES</b>	27,273
Caja	135
Banco Central	989
Bancos del País	20,434
Bancos del Exterior	5,715
Cheques a Compensar	-
Giros sobre el Exterior	-
<b>INVERSIONES</b>	127,250
En Títulos-Valores para Negociación	-
En Títulos-Valores para la Venta	-
En Títulos-Valores para su Vencimiento	47,129
Operaciones de Reporto	80,121
Certificados de Participación	-
Intereses Pagados en Compra de Valores	-
<b>SUMA</b>	127,250
(-) Estimaciones por Valuación	-
<b>CARTERA DE CRÉDITOS</b>	209,238
Vigente	210,072
Vencida	4,850
<b>SUMA</b>	214,922
(-) Estimaciones Por Valuación	5,684
<b>PRODUCTOS FINANCIEROS POR COBRAR</b>	1,080
<b>CUENTAS POR COBRAR (Neto)</b>	500
<b>BIENES REALIZABLES (Neto)</b>	-
<b>INVERSIONES PERMANENTES (Neto)</b>	474
<b>OTRAS INVERSIONES (Neto)</b>	114,496
<b>INMUEBLES Y MUEBLES (Neto)</b>	-
<b>CARGOS DIFERIDOS (Neto)</b>	-
<b>PASIVO</b>	337,391
<b>CRÉDITOS OBTENIDOS</b>	101,066
Del Banco Central	-
De Instituciones Financieras Nacionales	-
De Instituciones Financieras Extranjeras	-
De Organismos Internacionales	101,066
<b>OBLIGACIONES FINANCIERAS</b>	228,550
<b>GASTOS FINANCIEROS POR PAGAR</b>	4,436
<b>CUENTAS POR PAGAR</b>	811
<b>PROVISIONES</b>	2,108
<b>OTRAS OBLIGACIONES</b>	-
<b>CRÉDITOS DIFERIDOS</b>	13
<b>SUMA</b>	336,985
<b>OTRAS CUENTAS ACREEDORAS</b>	406
<b>CAPITAL CONTABLE</b>	142,920
<b>CAPITAL PAGADO</b>	105,000
Capital Autorizado	200,000
(-) Capital No Pagado	95,000
Casa Matriz, Capital Asignado	-
<b>APORTACIONES PERMANENTES</b>	-
<b>RESERVA DE CAPITAL</b>	24,106
<b>RESERVAS PARA ACTIVOS EXTRAORDINARIOS</b>	-
<b>REVALUACIÓN DE ACTIVOS</b>	-
<b>OBLIGACIONES SUBORDINADAS</b>	-
<b>GANANCIAS Y PÉRDIDAS POR FUSIÓN</b>	-
<b>VALUACIÓN DE ACTIVOS DE RECUPERACIÓN DUDOSA</b>	-
<b>PROVISIÓN DE BENEFICIOS A EMPLEADOS</b>	-
<b>AJUSTES AL IMPUESTO SOBRE LA RENTA</b>	-
<b>GANANCIAS O PÉRDIDAS POR CAMBIOS EN EL VALOR DE</b>	-
<b>MERCADO DE LAS INVERSIONES</b>	-
<b>RESULTADOS DE EJERCICIOS ANTERIORES</b>	-
<b>RESULTADO DEL EJERCICIO</b>	13,814
<b>TOTAL IGUAL A LA SUMA DEL ACTIVO</b>	480,311
<b>ESTADO DE RESULTADOS</b>	
<b>PRODUCTOS FINANCIEROS</b>	20,653
<b>GASTOS FINANCIEROS</b>	9,792
<b>MARGEN POR INVERSIÓN</b>	10,861
<b>PRODUCTOS POR SERVICIOS</b>	8,146
<b>GASTOS POR SERVICIOS</b>	522
<b>MARGEN POR SERVICIOS</b>	7,624
<b>OTROS PRODUCTOS Y GASTOS DE OPERACIÓN</b>	
Productos	1,293
Gastos	0
<b>MARGEN OTROS PRODUCTOS Y GASTOS DE</b>	1,292
<b>OPERACIÓN</b>	
<b>MARGEN OPERACIONAL BRUTO</b>	19,777
<b>GASTOS DE ADMINISTRACIÓN</b>	4,561
<b>MARGEN OPERACIONAL NETO</b>	15,216
<b>PRODUCTOS Y GASTOS EXTRAORDINARIOS</b>	-
Productos Extraordinarios	-
Gastos Extraordinarios	-
<b>PRODUCTOS Y GASTOS DE EJERCICIOS ANTERIORES</b>	-
Productos de ejercicios Anteriores	-
Gastos de ejercicios Anteriores	-
<b>GANANCIA (PÉRDIDA) BRUTA</b>	15,216
<b>IMPUESTO SOBRE LA RENTA</b>	1,403
<b>GANANCIA (PÉRDIDA) NETA</b>	13,814

<b>TASAS DE INTERÉS PROMEDIO PONDERADAS</b>	<b>MONEDA NACIONAL</b>	<b>MONEDA EXTRANJERA</b>
<b>OPERACIONES ACTIVAS</b>		
Préstamos	8.64 %	8.38 %
Documentos Descontados	.00 %	.00 %
<b>OPERACIONES PASIVAS</b>		
Bonos	.00 %	.00 %
Pagarés Financieros	6.06 %	4.06 %
Obligaciones Subordinadas	.00 %	.00 %
Obligaciones Financieras con Restricciones	.00 %	.00 %
Obligaciones Convertibles en Acciones	.00 %	.00 %
<b>ESTADO DIARIO DEL DEPÓSITO LEGAL</b>	<b>MONEDA NACIONAL</b>	<b>MONEDA EXTRANJERA /1</b>
DEPÓSITO COMPUTABLE	600	1,350
TOTAL REQUERIDO	290	1,303
POSICIÓN	310	47
<b>CARTERA DE CRÉDITOS</b>	<b>MONEDA NACIONAL</b>	<b>MONEDA EXTRANJERA</b>
<b>TOTAL DE CARTERA DE CRÉDITOS (BRUTA)</b>	100.00 %	100.00 %
Vigente	99.74 %	95.72 %
Vencida, En Proceso de Prórroga	.00 %	.00 %
Vencida, En Cobro Administrativo	.26 %	.73 %
Vencida, En Cobro Judicial	.00 %	3.55 %
<b>MONTO TOTAL DE CARTERA DE CRÉDITOS (BRUTA)</b>	108,292	106,630
<b>POSICIÓN PATRIMONIAL</b>		
<b>CAPITAL COMPUTABLE</b>	148,604	
<b>CAPITAL REQUERIDO</b>	30,975	
<b>POSICIÓN</b>	117,629	
<b>ACEPTACIÓN DE OBLIGACIONES Y RESPONSABILIDADES</b>		
<b>MONTO TOTAL REQUERIDO</b>	336,985	
<b>CAPITAL Y RESERVAS</b>	142,920	
<b>LÍMITE MÁXIMO DE EXPANSIÓN</b>	2,858,397	
<b>EXCESO O MARGEN DE EXPOSICIÓN</b>	2,521,413	
<b>INDICADORES FINANCIEROS</b>		
<b>LIQUIDEZ</b>		
Liquidez Inmediata	11.93 %	
<b>SOLVENCIA</b>		
Patrimonio en relación a Activos	29.76 %	
Patrimonio en relación a Cartera de Créditos	66.50 %	
Patrimonio en relación a las Captaciones	62.53 %	
<b>RENTABILIDAD</b>		
Rentabilidad sobre Patrimonio	16.57 %	
Rentabilidad sobre Activos	4.93 %	
Eficiencia	76.94 %	
<b>CALIDAD DE ACTIVOS</b>		
Cartera Vigente en relación a Cartera Bruta	97.74 %	
Cobertura de Cartera Crediticia en Riesgo	117.19 %	

**FINANCIERA DE LOS TRABAJADORES, S. A.**  
**AL 31 DE JULIO DE 2011**  
**(Cifras en miles de Quetzales)**

<b>ACTIVO</b>		<b>TASAS DE INTERÉS PROMEDIO PONDERADAS</b>	<b>MONEDA NACIONAL</b>	<b>MONEDA EXTRANJERA</b>
<b>DISPONIBILIDADES</b>	102,351	<b>OPERACIONES ACTIVAS</b>		
Caja	4,053	Préstamos	15.07 %	10.00 %
Banco Central	2	Documentos Descontados	18.07 %	12.00 %
Bancos del País	454			
Bancos del Exterior	3,597	<b>OPERACIONES PASIVAS</b>		
Cheques a Compensar	-	Bonos	.00 %	.00 %
Giros sobre el Exterior	-	Pagarés Financieros	8.57 %	4.91 %
<b>INVERSIONES</b>	52,101	Obligaciones Subordinadas	.00 %	.00 %
En Títulos-Valores para Negociación	-	Obligaciones Financieras con Restricciones	.00 %	.00 %
En Títulos-Valores para la Venta	52,101	Obligaciones Convertibles en Acciones	.00 %	.00 %
En Títulos-Valores para su Vencimiento	-			
Operaciones de Reporto	-	<b>ESTADO DIARIO DEL DEPÓSITO LEGAL</b>	<b>MONEDA NACIONAL</b>	<b>MONEDA EXTRANJERA /1</b>
Certificados de Participación	-	DEPÓSITO COMPUTABLE	52,454	0
Intereses Pagados en Compra de Valores	-	TOTAL REQUERIDO	116	0
<b>SUMA</b>	52,101	POSICIÓN	52,338	0
(-) Estimaciones por Valuación	-			
<b>CARTERA DE CRÉDITOS</b>	8,966	<b>CARTERA DE CRÉDITOS</b>	<b>MONEDA NACIONAL</b>	<b>MONEDA EXTRANJERA</b>
Vigente	10,263	TOTAL DE CARTERA DE CRÉDITOS (BRUTA)	100.00 %	100.00 %
Vencida	5,785	Vigente	55.56 %	96.20 %
<b>SUMA</b>	16,049	Vencida, En Proceso de Prórroga	.00 %	.00 %
(-) Estimaciones Por Valuación	7,082	Vencida, En Cobro Administrativo	37.15 %	.00 %
<b>PRODUCTOS FINANCIEROS POR COBRAR</b>	1,555	Vencida, En Cobro Judicial	7.29 %	3.80 %
<b>CUENTAS POR COBRAR (Neto)</b>	8,678	<b>MONTO TOTAL DE CARTERA DE CRÉDITOS (BRUTA)</b>	12,735	3,313
<b>BIENES REALIZABLES (Neto)</b>	-			
<b>INVERSIONES PERMANENTES (Neto)</b>	11,551			
<b>OTRAS INVERSIONES (Neto)</b>	7,234			
<b>INMUEBLES Y MUEBLES (Neto)</b>	45			
<b>CARGOS DIFERIDOS (Neto)</b>	8,168			
<b>PASIVO</b>	62,337	<b>POSICIÓN PATRIMONIAL</b>		
<b>CRÉDITOS OBTENIDOS</b>	-	CAPITAL COMPUTABLE	40,014	
Del Banco Central	-	CAPITAL REQUERIDO	4,687	
De Instituciones Financieras Nacionales	-	POSICIÓN	35,327	
De Instituciones Financieras Extranjeras	-			
De Organismos Internacionales	-	<b>ACEPTACIÓN DE OBLIGACIONES Y RESPONSABILIDADES</b>		
<b>OBLIGACIONES FINANCIERAS</b>	59,335	MONTO TOTAL REQUERIDO	60,731	
<b>GASTOS FINANCIEROS POR PAGAR</b>	414	CAPITAL Y RESERVAS	42,865	
<b>CUENTAS POR PAGAR</b>	969	LÍMITE MÁXIMO DE EXPANSIÓN	857,296	
<b>PROVISIONES</b>	-	EXCESO O MARGEN DE EXPOSICIÓN	796,565	
<b>OTRAS OBLIGACIONES</b>	-			
<b>CRÉDITOS DIFERIDOS</b>	13	<b>INDICADORES FINANCIEROS</b>		
<b>SUMA</b>	60,731	LIQUIDEZ		
<b>OTRAS CUENTAS ACREEDORAS</b>	1,606	Liquidez Inmediata	6.83 %	
<b>CAPITAL CONTABLE</b>	40,014			
<b>CAPITAL PAGADO</b>	41,400	<b>SOLVENCIA</b>		
Capital Autorizado	150,000	Patrimonio en relación a Activos	39.09 %	
(-) Capital No Pagado	108,600	Patrimonio en relación a Cartera de Créditos	249.33 %	
Casa Matriz, Capital Asignado	-	Patrimonio en relación a las Captaciones	67.44 %	
<b>APORTACIONES PERMANENTES</b>	-			
<b>RESERVA DE CAPITAL</b>	1,100	<b>RENTABILIDAD</b>		
<b>RESERVAS PARA ACTIVOS EXTRAORDINARIOS</b>	-	Rentabilidad sobre Patrimonio	1.56 %	
<b>REVALUACIÓN DE ACTIVOS</b>	-	Rentabilidad sobre Activos	.61 %	
<b>OBLIGACIONES SUBORDINADAS</b>	-	Eficiencia	66.83 %	
<b>GANANCIAS Y PÉRDIDAS POR FUSIÓN</b>	-			
<b>VALUACIÓN DE ACTIVOS DE RECUPERACIÓN DUDOSA</b>	2,851	<b>CALIDAD DE ACTIVOS</b>		
<b>PROVISIÓN DE BENEFICIOS A EMPLEADOS</b>	-	Cartera Vigente en relación a Cartera Bruta	63.95 %	
<b>AJUSTES AL IMPUESTO SOBRE LA RENTA</b>	-	Cobertura de Cartera Crediticia en Riesgo	122.42 %	
<b>GANANCIAS O PÉRDIDAS POR CAMBIOS EN EL VALOR DE</b>	-			
<b>MERCADO DE LAS INVERSIONES</b>	-			
<b>RESULTADOS DE EJERCICIOS ANTERIORES</b>	-			
<b>RESULTADOS DEL EJERCICIO</b>	365			
<b>TOTAL IGUAL A LA SUMA DEL ACTIVO</b>	102,351			
<b>ESTADO DE RESULTADOS</b>				
<b>PRODUCTOS FINANCIEROS</b>	5,108			
<b>GASTOS FINANCIEROS</b>	3,646			
<b>MARGEN POR INVERSIÓN</b>	1,462			
<b>PRODUCTOS POR SERVICIOS</b>	503			
<b>GASTOS POR SERVICIOS</b>	-			
<b>MARGEN POR SERVICIOS</b>	503			
<b>OTROS PRODUCTOS Y GASTOS DE OPERACIÓN</b>				
Productos	132			
Gastos	396			
<b>MARGEN OTROS PRODUCTOS Y GASTOS DE</b>	-264			
<b>OPERACIÓN</b>				
<b>MARGEN OPERACIONAL BRUTO</b>	1,701			
<b>GASTOS DE ADMINISTRACIÓN</b>	564			
<b>MARGEN OPERACIONAL NETO</b>	1,137			
<b>PRODUCTOS Y GASTOS EXTRAORDINARIOS</b>	-			
Productos Extraordinarios	-			
Gastos Extraordinarios	-			
<b>PRODUCTOS Y GASTOS DE EJERCICIOS ANTERIORES</b>	-772			
Productos de ejercicios Anteriores	-			
Gastos de ejercicios Anteriores	772			
<b>GANANCIA (PÉRDIDA) BRUTA</b>	365			
<b>IMPUESTO SOBRE LA RENTA</b>	-			
<b>GANANCIA (PÉRDIDA) NETA</b>	365			

1/ Cifras en miles de Dólares.



**FINANCIERA CREDICORP, S. A.**  
**AL 31 DE JULIO DE 2011**  
**(Cifras en miles de Quetzales)**

ACTIVO		TASAS DE INTERÉS PROMEDIO PONDERADAS	MONEDA NACIONAL	MONEDA EXTRANJERA
DISPONIBILIDADES		OPERACIONES ACTIVAS		
Caja	196,374	Préstamos	17.38 %	12.32 %
Banco Central	8,825	Documentos Descontados	.00 %	.00 %
Bancos del País	2,168	OPERACIONES PASIVAS		
Bancos del Exterior	273	Bonos	.00 %	.00 %
Cheques a Compensar	6,342	Pagarés Financieros	8.34 %	5.80 %
Giros sobre el Exterior	-	Obligaciones Subordinadas	.00 %	.00 %
INVERSIONES		Obligaciones Financieras con Restricciones	.00 %	.00 %
En Títulos-Valores para Negociación	68,218	Obligaciones Convertibles en Acciones	.00 %	.00 %
En Títulos-Valores para la Venta	-	ESTADO DIARIO DEL DEPÓSITO LEGAL		
En Títulos-Valores para su Vencimiento	-	DEPÓSITO COMPUTABLE	15,701	585
Operaciones de Reporto	48,936	TOTAL REQUERIDO	399	32
Certificados de Participación	19,282	POSICIÓN	15,302	553
Intereses Pagados en Compra de Valores	-	CARTERA DE CRÉDITOS		
SUMA	68,218	TOTAL DE CARTERA DE CRÉDITOS (BRUTA)	100.00 %	100.00 %
(-) Estimaciones por Valuación	-	Vigente	97.02 %	96.32 %
CARTERA DE CRÉDITOS		Vencida, En Proceso de Prórroga	.00 %	.00 %
Vigente	106,005	Vencida, En Cobro Administrativo	2.98 %	3.68 %
Vencida	104,012	Vencida, En Cobro Judicial	.00 %	.00 %
SUMA	3,341	MONTO TOTAL DE CARTERA DE CRÉDITOS (BRUTA)	86,795	20,558
(-) Estimaciones Por Valuación	107,353	POSICIÓN PATRIMONIAL		
PRODUCTOS FINANCIEROS POR COBRAR		CAPITAL COMPUTABLE	33,779	
CUENTAS POR COBRAR (Neto)	1,348	CAPITAL REQUERIDO	10,939	
BIENES REALIZABLES (Neto)	2,113	POSICIÓN	22,840	
INVERSIONES PERMANENTES (Neto)	5,845	ACEPTACIÓN DE OBLIGACIONES Y RESPONSABILIDADES		
OTRAS INVERSIONES (Neto)	-	MONTO TOTAL REQUERIDO	161,831	
INMUEBLES Y MUEBLES (Neto)	-	CAPITAL Y RESERVAS	32,431	
CARGOS DIFERIDOS (Neto)	3,841	LÍMITE MÁXIMO DE EXPANSIÓN	648,616	
PASIVO		EXCESO O MARGEN DE EXPOSICIÓN	486,786	
CRÉDITOS OBTENIDOS		INDICADORES FINANCIEROS		
Del Banco Central	163,943	LIQUIDEZ		
De Instituciones Financieras Nacionales	5,815	Liquidez Inmediata	5.97 %	
De Instituciones Financieras Extranjeras	-	SOLVENCIA		
De Organismos Internacionales	-	Patrimonio en relación a Activos	16.51 %	
OBLIGACIONES FINANCIERAS		Patrimonio en relación a Cartera de Créditos	30.21 %	
GASTOS FINANCIEROS POR PAGAR	147,786	Patrimonio en relación a las Captaciones	21.94 %	
CUENTAS POR PAGAR	2,385	RENTABILIDAD		
PROVISIONES	2,394	Rentabilidad sobre Patrimonio	29.27 %	
OTRAS OBLIGACIONES	580	Rentabilidad sobre Activos	4.83 %	
CRÉDITOS DIFERIDOS	-	Eficiencia	56.26 %	
SUMA	2,871	CALIDAD DE ACTIVOS		
OTRAS CUENTAS ACREEDORAS	161,831	Cartera Vigente en relación a Cartera Bruta	96.89 %	
CAPITAL CONTABLE		Cobertura de Cartera Crediticia en Riesgo	40.36 %	
CAPITAL PAGADO	2,113			
Capital Autorizado	32,431			
(-) Capital No Pagado	22,000			
Casa Matriz, Capital Asignado	100,000			
APORTACIONES PERMANENTES				
RESERVA DE CAPITAL	78,000			
RESERVAS PARA ACTIVOS EXTRAORDINARIOS	-			
REVALUACIÓN DE ACTIVOS	3,742			
OBLIGACIONES SUBORDINADAS	-			
GANANCIAS Y PÉRDIDAS POR FUSIÓN	-			
VALUACIÓN DE ACTIVOS DE RECUPERACIÓN DUDOSA	-			
PROVISIÓN DE BENEFICIOS A EMPLEADOS	-			
AJUSTES AL IMPUESTO SOBRE LA RENTA	-			
GANANCIAS O PÉRDIDAS POR CAMBIOS EN EL VALOR DE	-			
MERCADO DE LAS INVERSIONES	-			
RESULTADOS DE EJERCICIOS ANTERIORES	1,152			
RESULTADOS DEL EJERCICIO	5,537			
TOTAL IGUAL A LA SUMA DEL ACTIVO	196,374			
ESTADO DE RESULTADOS				
PRODUCTOS FINANCIEROS	17,339			
GASTOS FINANCIEROS	8,503			
MARGEN POR INVERSIÓN	8,836			
PRODUCTOS POR SERVICIOS	1,337			
GASTOS POR SERVICIOS	-			
MARGEN POR SERVICIOS	1,337			
OTROS PRODUCTOS Y GASTOS DE OPERACIÓN	-			
Productos	65			
Gastos	301			
MARGEN OTROS PRODUCTOS Y GASTOS DE OPERACIÓN	-235			
MARGEN OPERACIONAL BRUTO	9,938			
GASTOS DE ADMINISTRACIÓN	4,347			
MARGEN OPERACIONAL NETO	5,591			
PRODUCTOS Y GASTOS EXTRAORDINARIOS	-42			
Productos Extraordinarios	-			
Gastos Extraordinarios	42			
PRODUCTOS Y GASTOS DE EJERCICIOS ANTERIORES	-11			
Productos de ejercicios Anteriores	-			
Gastos de ejercicios Anteriores	11			
GANANCIA (PÉRDIDA) BRUTA	5,537			
IMPUESTO SOBRE LA RENTA	-			
GANANCIA (PÉRDIDA) NETA	5,537			

1/ Cifras en miles de Dólares.

CONTRATOS G & T CONTINENTAL, S. A.  
AL 31 DE JULIO DE 2011  
(Cifras en miles de Quetzales)

ACTIVO		TASAS DE INTERÉS PROMEDIO PONDERADAS			MONEDA NACIONAL	MONEDA EXTRANJERA
DISPONIBILIDADES		1,552,767	OPERACIONES ACTIVAS			
Caja		1,917	Préstamos			
Banco Central		-	Documentos Descontados			
Bancos del País		110	Bonos			
Bancos del Exterior		1,807	Pagarés Financieros			
Cheques a Compensar		-	Obligaciones Subordinadas			
Giros sobre el Exterior		-	Obligaciones Financieras con Restricciones			
INVERSIONES		1,394,690	Obligaciones Convertibles en Acciones			
En Títulos-Valores para Negociación		-	ESTADO DIARIO DEL DEPÓSITO LEGAL			
En Títulos-Valores para la Venta		1,313,880	DEPÓSITO COMPUTABLE			
En Títulos-Valores para su Vencimiento		-	TOTAL REQUERIDO			
Operaciones de Reporto		76,926	POSICIÓN			
Certificados de Participación		-	CARTERA DE CRÉDITOS			
Intereses Pagados en Compra de Valores		3,884	TOTAL DE CARTERA DE CRÉDITOS (BRUTA)			
SUMA		1,394,690	Vigente			
(-) Estimaciones por Valuación		-	Vencida, En Proceso de Prórroga			
CARTERA DE CRÉDITOS		91,155	Vencida, En Cobro Administrativo			
Vigente		92,199	Vencida, En Cobro Judicial			
Vencida		11,297	MONTO TOTAL DE CARTERA DE CRÉDITOS (BRUTA)			
SUMA		103,496	POSICIÓN PATRIMONIAL			
(-) Estimaciones Por Valuación		12,341	CAPITAL COMPUTABLE			
PRODUCTOS FINANCIEROS POR COBRAR		48,950	CAPITAL REQUERIDO			
CUENTAS POR COBRAR (Neto)		96	POSICIÓN			
BIENES REALIZABLES (Neto)		5,757	ACEPTACIÓN DE OBLIGACIONES Y RESPONSABILIDADES			
INVERSIONES PERMANENTES (Neto)		2,863	MONTO TOTAL REQUERIDO			
OTRAS INVERSIONES (Neto)		3,913	CAPITAL Y RESERVAS			
INMUEBLES Y MUEBLES (Neto)		937	LÍMITE MÁXIMO DE EXPANSIÓN			
CARGOS DIFERIDOS (Neto)		2,490	EXCESO O MARGEN DE EXPOSICIÓN			
PASIVO		1,462,989	INDICADORES FINANCIEROS			
CRÉDITOS OBTENIDOS		60,183	LIQUIDEZ			
Del Banco Central		-	Liquidez Inmediata			
De Instituciones Financieras Nacionales		-	SOLVENCIA			
De Instituciones Financieras Extranjeras		60,183	Patrimonio en relación a Activos			
De Organismos Internacionales		-	Patrimonio en relación a Cartera de Créditos			
OBLIGACIONES FINANCIERAS		1,394,254	Patrimonio en relación a las Captaciones			
GASTOS FINANCIEROS POR PAGAR		1,888	RENTABILIDAD			
CUENTAS POR PAGAR		4,500	Rentabilidad sobre Patrimonio			
PROVISIONES		980	Rentabilidad sobre Activos			
OTRAS OBLIGACIONES		-	Eficiencia			
CRÉDITOS DIFERIDOS		-	CALIDAD DE ACTIVOS			
SUMA		1,461,806	Cartera Vigente en relación a Cartera Bruta			
OTRAS CUENTAS ACREEDORAS		1,183	Cobertura de Cartera Crediticia en Riesgo			
CAPITAL CONTABLE		89,778				
CAPITAL PAGADO		70,000				
Capital Autorizado		500,000				
(-) Capital No Pagado		430,000				
Casa Matriz, Capital Asignado		-				
APORTACIONES PERMANENTES		-				
RESERVA DE CAPITAL		9,815				
RESERVAS PARA ACTIVOS EXTRAORDINARIOS		-				
REVALUACIÓN DE ACTIVOS		-				
OBLIGACIONES SUBORDINADAS		-				
GANANCIAS Y PÉRDIDAS POR FUSIÓN		-				
VALUACIÓN DE ACTIVOS DE RECUPERACIÓN DUDOSA		8,578				
PROVISIÓN DE BENEFICIOS A EMPLEADOS		-				
AJUSTES AL IMPUESTO SOBRE LA RENTA		-				
GANANCIAS O PÉRDIDAS POR CAMBIOS EN EL VALOR DE		3,998				
MERCADO DE LAS INVERSIONES		-				
RESULTADOS DE EJERCICIOS ANTERIORES		-				
RESULTADOS DEL EJERCICIO		14,542				
TOTAL IGUAL A LA SUMA DEL ACTIVO		1,552,767				
ESTADO DE RESULTADOS						
PRODUCTOS FINANCIEROS		76,454				
GASTOS FINANCIEROS		56,030				
MARGEN POR INVERSIÓN		20,424				
PRODUCTOS POR SERVICIOS		2,961				
GASTOS POR SERVICIOS		-				
MARGEN POR SERVICIOS		2,961				
OTROS PRODUCTOS Y GASTOS DE OPERACIÓN						
Productos		28				
Gastos		-				
MARGEN OTROS PRODUCTOS Y GASTOS DE		28				
OPERACIÓN						
MARGEN OPERACIONAL BRUTO		23,413				
GASTOS DE ADMINISTRACIÓN		8,681				
MARGEN OPERACIONAL NETO		14,731				
PRODUCTOS Y GASTOS EXTRAORDINARIOS		-9				
Productos Extraordinarios		-				
Gastos Extraordinarios		9				
PRODUCTOS Y GASTOS DE EJERCICIOS ANTERIORES		-179				
Productos de ejercicios Anteriores		450				
Gastos de ejercicios Anteriores		630				
GANANCIA (PÉRDIDA) BRUTA		14,542				
IMPUESTO SOBRE LA RENTA		-				
GANANCIA (PÉRDIDA) NETA		14,542				



# **CASAS DE CAMBIO**

# CASAS DE CAMBIO

AL 31 DE JULIO 2011

CASAS DE CAMBIO	DIRECCION	FECHA DE APERTURA
LAFISE, CASA DE CAMBIO, S. A.	16 Calle 0-55, Zona 10, Torre Internacional, Nivel 9, Oficina 901	TELEFONOS: 2366-6266/2321-6000 FAX: 2366-6277
MULTINACIONAL DE SERVICIOS CAMBIARIOS, S. A.	Terminal Aérea del Aeropuerto Internacional La Aurora, Tercer Nivel, Zona 13	TELEFONOS: 2322-5054 FAX: 2322-5054

# CASAS DE CAMBIO

## BALANCE GENERAL CONDENSADO

AL 31 DE JULIO DE 2011  
(Cifras en miles de Quetzales)

	SISTEMA	MULTISERCASA	LAFISE
<b>A C T I V O</b>	35,181	19,024	16,157
DISPONIBILIDADES	19,515	4,262	15,254
Caja	3,177	3,176	1
Banco Central	1	--	1
Bancos del País	14,643	1,085	13,557
Bancos del Exterior	1,694	--	1,694
Cheques a Compensar	--	--	--
Giros Sobre el Exterior	--	--	--
INVERSIONES	--	--	--
En Títulos-Valores para la Negociación	--	--	--
En Títulos-Valores para la Venta	--	--	--
En Títulos-Valores para su Vencimiento	--	--	--
Operaciones de Reporto	--	--	--
Intereses Pagados en Compra de Valores	--	--	--
SUMA	--	--	--
(-) Estimaciones por Valuación	--	--	--
CARTERA DE CRÉDITOS (Neto)	--	--	--
PRODUCTOS FINANCIEROS POR COBRAR	--	--	--
CUENTAS POR COBRAR (Neto)	745	1	744
INVERSIONES PERMANENTES (Neto)	--	--	--
OTRAS INVERSIONES (Neto)	--	--	--
INMUEBLES Y MUEBLES (Neto)	1,982	1,837	145
CARGOS DIFERIDOS (Neto)	12,939	12,925	15
<b>P A S I V O</b>	13,685	9,267	4,418
CRÉDITOS OBTENIDOS J	--	--	--
De Instituciones Financieras Nacionales	--	--	--
De Instituciones Financieras Extranjeras	--	--	--
De Organismos Internacionales	--	--	--
OBLIGACIONES FINANCIERAS	--	--	--
GASTOS FINANCIEROS POR PAGAR	--	--	--
CUENTAS POR PAGAR	10,865	7,967	2,898
PROVISIONES	2,820	1,300	1,520
OTRAS OBLIGACIONES	--	--	--
CRÉDITOS DIFERIDOS	--	--	--
<b>C A P I T A L C O N T A B L E</b>	21,496	9,757	11,739
CAPITAL PAGADO	8,800	7,800	1,000
Capital Autorizado	9,300	7,800	1,500
(-) Capital No Pagado	500	--	500
Casa Matriz, Capital Asignado	--	--	--
APORTACIONES PERMANENTES	--	--	--
RESERVAS DE CAPITAL	592	149	443
REVALUACIÓN DE ACTIVOS	--	--	--
OBLIGACIONES SUBORDINADAS	--	--	--
GANANCIAS Y PÉRDIDAS POR FUSIÓN	--	--	--
VALUACIÓN DE ACTIVOS DE RECUPERACIÓN DUDOSA	--	--	--
PROVISIÓN DE BENEFICIOS A EMPLEADOS	--	--	--
AJUSTES AL IMPUESTO SOBRE LA RENTA	--	--	--
GANANCIAS O PÉRDIDAS POR CAMBIOS EN EL VALOR DE MERCADO DE LAS INVERSIONES	--	--	--
RESULTADOS DE EJERCICIOS ANTERIORES	7,635	--	7,635
RESULTADOS DEL EJERCICIO	4,468	1,808	2,660
TOTAL IGUAL A LA SUMA DEL ACTIVO	35,181	19,024	16,157

## ESTADO DE RESULTADOS CONDENSADO

DEL 01 DE ENERO AL 31 DE JULIO DE 2011  
(Cifras en miles de Quetzales)

PRODUCTOS FINANCIEROS	204	9	196
GASTOS FINANCIEROS	326	20	306
MARGEN POR INVERSIÓN	-122	-11	-111
PRODUCTOS POR SERVICIOS	107	---	107
GASTOS POR SERVICIOS	---	---	---
MARGEN POR SERVICIOS	107	---	107
OTROS PRODUCTOS Y GASTOS DE OPERACIÓN	---	---	---
Productos	13,535	8,289	5,246
Gastos	662	609	53
MARGEN DE OTROS PRODUCTOS Y GASTOS DE OPERACIÓN	12,873	7,680	5,193
MARGEN OPERACIONAL BRUTO	12,858	7,669	5,189
GASTOS DE ADMINISTRACIÓN	7,082	4,840	2,242
MARGEN OPERACIONAL NETO	5,776	2,829	2,947
PRODUCTOS Y GASTOS EXTRAORDINARIOS	---	---	---
Productos Extraordinarios	---	---	---
Gastos Extraordinarios	---	---	---
PRODUCTOS Y GASTOS DE EJERCICIOS ANTERIORES	-9	---	-9
Productos de Ejercicios Anteriores	3	---	3
Gastos de Ejercicios Anteriores	12	---	12
GANANCIA (PÉRDIDA) BRUTA	5,767	2,829	2,938
IMPUESTO SOBRE LA RENTA	1,299	1,021	278
GANANCIA (PÉRDIDA) NETA	4,468	1,808	2,660



# **ALMACENES GENERALES DE DEPOSITO**

# ALMACENES GENERALES DE DEPOSITO

AL 31 DE JULIO 2011

ALMACENES	DIRECCION	FECHA DE APERTURA	
ALMACENES DE DEPÓSITO DE EL CRÉDITO HIPOTECARIO NACIONAL DE GUATEMALA	18 Avenida 38-50, Zona 12	TELEFONOS: 2476-1925 AL 28/2476-2941 FAX: 2476-1961	30/06/1937
ALMACENADORA GUATEMALTECA, S. A.	Avenida Petapa 36-55, Zona 12	TELEFONOS: 2222-0404 FAX: 2222-0345	14/08/1969
ALMACENES GENERALES, S. A.	24 Avenida 41-81, Zona 12	TELEFONOS: 2422-3003 FAX: 2422-3030	16/02/1970
ALMACENADORA INTEGRADA, S. A.	24 Avenida 41-81, Zona 12	TELEFONOS: 2422-3005 FAX: 2422-3030	04/06/1971
CENTRAL ALMACENADORA, S. A.	15 Avenida 11-79, Zona 6	TELEFONOS: 2288-2111/2427-7100/2288-0027/2288-0958 FAX: 2288-0958	02/10/1972
CENTROAMERICANA DE ALMACENES, S. A.	24 Avenida 35-99, Zona 12 Finca el Portillo, Calzada Atanacio Tzul	TELEFONOS: 2477-0446 AL 48/2288-1296 FAX: 2477-0449/2442-3911	01/04/1980
ALMACENADORA DEL PAÍS, S. A.	Avenida Petapa 55-38, Zona 12	TELEFONOS: 2427-4600 FAX: 2477-5433	19/09/1980
ALMACENADORA INTERNACIONAL, S. A.	Avenida Petapa 37-25, Zona 12	TELEFONOS: 2414-9200 FAX: 2414-9232	22/05/1981
ALMACENES Y SERVICIOS, S. A.	Km. 5, Zona 17 Carretera al Atlántico Colonia Lavarreda	TELEFONOS: 2380-4900 FAX: 2380-4959	01/10/1981
ALMACENADORA DE LA NACIÓN, S. A.	6a. Avenida 1-27, Zona 4, Edificio Mini. Nivel 4, Torre Norte	TELEFONOS: 2338-6801/2338-6838/2334-3485 FAX: LIQUIDADOR 2338-6801	16/09/1993
ALMACENADORA CORPORATIVA, S. A.	Avenida Petapa 41 Calle 18-67, Zona 12	TELEFONOS: 2476-7814/2476-7815/2476-1483 FAX: 2476-2085	26/09/1994
ALMACENADORA DE LA PRODUCCIÓN, S. A.	7a. Avenida 11-59, zona 9, 6° Nivel, Edificio Galerias España	TELEFONOS: 2423-2000/2429-3700 FAX: EXTS. 6147/6148 2339-3772	04/11/1994
ALMACENES Y SILOS, S. A.	Km. 60.5 antigua carretera al puerto San José, Escuintla (Notificaciones: 2a. Avenida 46-79 zona 12, Colonia Monte María I)	TELEFONOS: 2477-2500/2477-2700 FAX:	21/01/1997
ALMACENADORA TECÚN UMÁN, S. A.	KM.252.5 CA-2, Tecún Umán, Ayutla, San Marcos	TELEFONOS: 7776-6410/OF. 7776-0603 FAX: 7776-6511	06/01/2000
ALMACENADORA PELÍCANO, S. A.	Anillo Periferico 17-36, Zona 11	TELEFONOS: 2473-1453/2474-9300 FAX: 2473-3316	11/10/2000

# ALMACENES GENERALES DE DEPOSITO

## BALANCE GENERAL CONDENSADO

AL 31 DE JULIO DE 2011

(Cifras en miles de Quetzales)

	SISTEMA	ALMACHN	ALMAGUATE	ALGESA	INTEGRADA	CEALSA	CENTRALSA	ALPASA	ALMINTER	ALSERSA
<b>ACTIVO</b>										
DISPONIBILIDADES	--	12,882	43,843	3,565	19,849	23,110	3,581	7,994	10,615	20,441
INVERSIONES (Neto)	--	21	3,435	3,177	4,440	11,558	200	874	522	1,399
CARTERA DE CRÉDITOS (Neto)	--	--	--	--	--	--	--	--	--	--
PRODUCTOS FINANCIEROS POR COBRAR	--	456	764	256	2,086	2,772	16	367	1,109	158
CUENTAS POR COBRAR (Neto)	--	9	404	77	16	113	136	370	116	2,602
BIENES REALIZABLES (Neto)	--	--	--	19	29	--	--	--	--	--
INVERSIONES PERMANENTES (Neto)	--	--	--	--	--	--	--	--	--	153
OTRAS INVERSIONES (Neto)	--	--	72	--	--	--	41	--	--	--
SUC., CASA MATRIZ Y DEPTOS. ADSCRITOS	--	2,409	--	--	--	--	--	--	--	--
INMUEBLES Y MUEBLES (Neto)	--	732	39,075	27	13,083	8,437	277	522	7,961	9,376
CARGOS DIFERIDOS (Neto)	--	255	94	9	195	230	2,911	5,361	906	751
<b>PASIVO</b>										
CRÉDITOS OBTENIDOS	--	960	2,003	340	3,008	4,124	366	1,900	3,629	2,629
OBLIGACIONES FINANCIERAS	--	--	--	--	--	--	--	--	--	--
GASTOS FINANCIEROS POR PAGAR	--	--	--	--	--	--	--	--	--	--
CUENTAS POR PAGAR	--	70	372	73	684	434	324	960	1,281	1,007
PROVISIONES	--	723	867	11	238	919	26	573	1,166	1,464
SUC., CASA MATRIZ Y DEPTOS. ADSCRITOS	--	--	--	--	--	--	--	--	--	--
OTRAS OBLIGACIONES	--	--	--	--	--	--	--	--	--	--
CRÉDITOS DIFERIDOS	--	--	--	--	--	--	--	--	--	--
SUMA	--	793	1,239	85	922	1,352	351	1,533	2,447	2,470
OTRAS CUENTAS ACREEDORAS	--	167	764	256	2,086	2,772	16	367	1,182	158
<b>CAPITAL CONTABLE</b>										
CAPITAL PAGADO	--	384	13,260	1,800	8,342	500	1,000	1,000	1,500	25,181
APORTACIONES PERMANENTES	--	--	--	--	--	--	1,848	--	--	--
RESERVAS DE CAPITAL	--	10,504	2,341	1,029	4,429	16,688	548	3,233	6,622	1,726
RESERVA PARA ACTIVOS EXTRAORDINARIOS	--	--	--	--	--	--	--	--	--	--
REVALUACIÓN DE ACTIVOS	--	--	24,187	--	--	--	--	--	--	--
OBLIGACIONES SUBORDINADAS	--	--	--	--	--	--	--	--	--	--
GANANCIAS Y PÉRDIDAS POR FUSIÓN	--	--	--	--	--	--	--	--	--	--
VALUACIÓN DE ACTIVOS DE RECUPERACIÓN DUDOSA (-)	--	--	--	--	--	--	--	--	--	--
PROVISIÓN DE BENEFICIOS A EMPLEADOS (-)	--	--	--	--	--	--	--	--	905	--
AJUSTES AL IMPUESTO SOBRE LA RENTA	--	--	--	--	--	--	--	--	--	--
GANANCIAS O PÉRDIDAS POR CAMBIOS EN EL VALOR DE MERCADO DE LAS INVERSIONES	--	--	--	--	--	--	--	--	--	--
RESULTADOS DE EJERCICIOS ANTERIORES	--	--	--	--	--	--	-197	561	-713	-9,539
RESULTADOS DEL EJERCICIO	--	1,034	2,052	395	4,070	1,798	15	1,300	482	444
TOTAL IGUAL A LA SUMA DEL ACTIVO	--	12,882	43,843	3,565	19,849	23,110	3,581	7,994	10,615	20,441
<b>CONTINGENCIAS, COMPROMISOS Y OTRAS RESPONSABILIDADES</b>										
MERCADERÍAS EN DEPÓSITO	--	20,686	126,025	75,457	320,373	106,146	45,995	428,895	167,251	488,171
En Bodegas Propias	--	3,841	90,728	--	48,022	16,716	8,071	42,580	73,505	35,729
En Bodegas Habilitadas	--	1,752	8,817	--	57,652	37,697	632	--	--	--
En Bodegas Fiscales Propias	--	15,093	26,480	75,457	179,492	41,010	37,187	87,103	93,747	35,069
En Bodegas Fiscales de Zonas Francas	--	--	--	--	--	--	--	--	--	--
En bodegas Fiscales por Actividad Exportadora y de Maquila	--	--	--	--	35,208	7,723	--	299,213	--	417,373
Mercaderías en Transito	--	--	--	--	--	--	--	--	--	--
Mercaderías en Remate	--	--	--	--	--	3,000	104	--	--	--
<b>CUENTAS DE ORDEN</b>										
ADMINISTRACIONES AJENAS	--	4,144	4,192	21,354	49,941	9,870	10,152	67,013	19,829	90,082
Impuestos de Mercaderías en Bodegas Fiscales	--	4,144	4,192	21,354	49,941	9,870	10,152	67,013	19,829	90,082
TÍTULOS SOBRE MERCADERÍAS EN DEPÓSITO	--	3,656	16,136	--	103,669	58,529	3,984	--	2,098	1,214
Certificados de Depósito	--	2,247	9,523	--	64,489	45,341	1,071	--	2,098	714
Bonos de Prenda	--	1,409	6,614	--	39,180	13,188	2,913	--	--	500
PÓLIZAS DE SEGUROS Y FIANZAS	--	54,661	261,434	283,224	420,682	247,667	95,500	216,336	377,776	571,214
Contratadas por la Entidad	--	52,516	226,521	48,726	119,118	122,941	26,800	210,503	257,719	99,753
Endosadas a favor de la Entidad	--	2,145	34,913	234,498	301,564	124,726	68,700	5,833	120,057	471,461

## ESTADO DE RESULTADOS CONDENSADO

DEL 01 DE ENERO AL 31 DE JULIO DE 2011

(Cifras en miles de Quetzales)

PRODUCTOS FINANCIEROS	---	562	24	18	---	431	2	28	---	442
GASTOS FINANCIEROS	---	---	---	---	---	1	---	---	1	---
MARGEN POR INVERSIÓN	---	562	24	18	---	431	2	28	-1	442
PRODUCTOS POR SERVICIOS	---	1,771	7,341	2,313	19,255	9,917	1,312	9,885	8,942	8,097
GASTOS POR SERVICIOS	---	---	---	---	---	---	---	---	---	---
MARGEN POR INVERSIÓN	---	1,771	7,341	2,313	19,255	9,917	1,312	9,885	8,942	8,097
OTROS PRODUCTOS Y GASTOS DE OPERACIÓN	---	---	---	---	---	---	---	---	---	---
Productos	---	---	---	---	---	4	---	---	---	---
Gastos	---	---	---	---	---	315	---	---	---	12
MARGEN DE OTROS PRODUCTOS Y GASTOS DE OPERACIÓN	---	---	---	---	---	-311	---	---	---	-12
MARGEN OPERACIONAL BRUTO	---	2,333	7,365	2,331	19,255	10,037	1,315	9,912	8,941	8,527
GASTOS DE ADMINISTRACIÓN	---	1,315	4,780	1,847	14,159	7,764	1,372	8,708	8,278	7,896
MARGEN OPERACIONAL NETO	---	1,019	2,586	483	5,096	2,273	-57	1,204	663	631
PRODUCTOS Y GASTOS EXTRAORDINARIOS	---	---	-191	-70	-82	47	---	-2	17	8
Productos Extraordinarios	---	---	6	---	---	64	---	---	26	8
Gastos Extraordinarios	---	---	197	70	82	17	---	2	9	---
PRODUCTOS Y GASTOS DE EJERCICIOS ANTERIORES	---	15	27	-18	21	---	72	98	19	5
Productos de Ejercicios Anteriores	---	16	38	1	29	---	112	98	22	5
Gastos de Ejercicios Anteriores	---	1	11	19	8	---	40	---	3	---
GANANCIA (PERDIDA); BRUTA	---	1,034	2,422	395	5,034	2,320	15	1,300	699	643
IMPUESTO SOBRE LA RENTA	---	---	370	---	964	522	---	---	218	199
GANANCIA (PERDIDA); NETA	---	1,034	2,052	395	4,070	1,798	15	1,300	482	444



# ALMACENES GENERALES DE DEPÓSITO

## BALANCE GENERAL CONDENSADO

AL 31 DE JULIO DE 2011

(Cifras en miles de Quetzales)

	DE LA NACIÓN	ALCOSA	ALPROSA	ALMASILOS	TECUN	ALPELSA
<b>ACTIVO</b>	--	18,498	4,220	21,782	4,314	7,250
DISPONIBILIDADES	--	1,413	3,689	2,238	1,401	2,621
INVERSIONES (Neto)	--	--	--	--	2,836	--
CARTERA DE CRÉDITOS (Neto)	--	--	--	560	--	--
PRODUCTOS FINANCIEROS POR COBRAR	--	93	209	249	35	1,285
CUENTAS POR COBRAR (Neto)	--	1,439	39	8,014	--	-16
BIENES REALIZABLES (Neto)	--	--	--	--	--	--
INVERSIONES PERMANENTES (Neto)	--	--	--	--	--	--
OTRAS INVERSIONES (Neto)	--	--	--	--	--	--
SUC., CASA MATRIZ Y DEPTOS. ADSCRITOS	--	--	--	--	--	--
INMUEBLES Y MUEBLES (Neto)	--	14,687	70	9,789	--	2,695
CARGOS DIFERIDOS (Neto)	--	867	213	933	41	666
<b>PASIVO</b>	--	12,943	440	12,484	67	2,312
CRÉDITOS OBTENIDOS	--	11,648	--	890	--	--
OBLIGACIONES FINANCIERAS	--	--	--	--	--	--
GASTOS FINANCIEROS POR PAGAR	--	--	--	46	--	--
CUENTAS POR PAGAR	--	560	88	11,300	32	490
PROVISIONES	--	593	143	--	--	538
SUC., CASA MATRIZ Y DEPTOS. ADSCRITOS	--	--	--	--	--	--
OTRAS OBLIGACIONES	--	--	--	--	--	--
CRÉDITOS DIFERIDOS	--	50	--	--	--	--
SUMA	--	12,850	231	12,236	32	1,027
OTRAS CUENTAS ACREEDORAS	--	93	209	249	35	1,285
<b>CAPITAL CONTABLE</b>	--	5,555	3,780	9,298	4,247	4,938
CAPITAL PAGADO	--	3,000	3,000	6,550	3,000	3,000
APORTACIONES PERMANENTES	--	--	--	--	--	--
RESERVAS DE CAPITAL	--	2,485	257	558	392	100
RESERVA PARA ACTIVOS EXTRAORDINARIOS	--	--	--	--	--	--
REVALUACIÓN DE ACTIVOS	--	--	--	--	--	--
OBLIGACIONES SUBORDINADAS	--	--	--	--	--	--
GANANCIAS Y PÉRDIDAS POR FUSIÓN	--	--	--	--	--	--
VALUACIÓN DE ACTIVOS DE RECUPERACIÓN DUDOSA (-)	--	--	--	--	--	--
PROVISIÓN DE BENEFICIOS A EMPLEADOS (-)	--	--	--	--	--	--
AJUSTES AL IMPUESTO SOBRE LA RENTA	--	--	--	--	--	--
GANANCIAS O PÉRDIDAS POR CAMBIOS EN EL VALOR DE MERCADO DE LAS INVERSIONES	--	--	--	--	--	--
RESULTADOS DE EJERCICIOS ANTERIORES	--	--	1,059	--	768	1,384
RESULTADOS DEL EJERCICIO	--	70	-536	2,190	88	454
TOTAL IGUAL A LA SUMA DEL ACTIVO	--	18,498	4,220	21,782	4,314	7,250
<b>CONTINGENCIAS, COMPROMISOS Y OTRAS RESPONSABILIDADES</b>						
MERCADERÍAS EN DEPÓSITO	--	1,807,283	66,542	170,323	1,108	273,459
En Bodegas Propias	--	17,666	50,959	49,334	87	35,231
En Bodegas Habilitadas	--	89	15,458	109,877	--	--
En Bodegas Fiscales Propias	--	31,224	--	8,889	1,021	238,228
En Bodegas Fiscales de Zonas Francas	--	--	--	--	--	--
En bodegas Fiscales por Actividad Exportadora y de Maquila	--	1,758,304	--	--	--	--
Mercaderías en Tránsito	--	--	--	2,222	--	--
Mercaderías en Remate	--	--	124	--	--	--
<b>CUENTAS DE ORDEN</b>						
ADMINISTRACIONES AJENAS						
Impuestos de Mercaderías en Bodegas Fiscales	--	323,201	--	1,808	--	30,181
TÍTULOS SOBRE MERCADERÍAS EN DEPÓSITO	--	6,126	27,213	128,632	--	--
Certificados de Depósito	--	6,064	15,582	114,282	--	--
Bonos de Prenda	--	62	11,630	14,349	--	--
PÓLIZAS DE SEGUROS Y FIANZAS	--	71,579	97,476	606,111	17,500	689,253
Contratadas por la Entidad	--	64,579	13,808	118,414	17,500	42,100
Endosadas a favor de la Entidad	--	7,000	83,668	487,697	--	647,153

## ESTADO DE RESULTADOS CONDENSADO

DEL 01 DE ENERO AL 31 DE JULIO DE 2011

(Cifras en miles de Quetzales)

PRODUCTOS FINANCIEROS	---	74	141	2	7	1
GASTOS FINANCIEROS	---	1,921	---	797	---	---
MARGEN POR INVERSIÓN	---	-1,847	141	-796	7	1
PRODUCTOS POR SERVICIOS	---	6,894	1,290	10,531	324	6,152
GASTOS POR SERVICIOS	---	---	---	---	35	---
MARGEN POR INVERSIÓN	---	6,894	1,290	10,531	290	6,152
OTROS PRODUCTOS Y GASTOS DE OPERACIÓN	---	---	---	---	---	---
Productos	---	35	---	9	42	---
Gastos	---	50	---	16	---	---
MARGEN DE OTROS PRODUCTOS Y GASTOS DE OPERACIÓN	---	-15	---	-7	42	---
MARGEN OPERACIONAL BRUTO	---	5,032	1,431	9,728	338	6,154
GASTOS DE ADMINISTRACIÓN	---	4,755	2,063	7,594	250	5,573
MARGEN OPERACIONAL NETO	---	277	-633	2,135	88	580
PRODUCTOS Y GASTOS EXTRAORDINARIOS	---	-82	---	60	---	---
Productos Extraordinarios	---	---	---	64	---	---
Gastos Extraordinarios	---	82	---	4	---	---
PRODUCTOS Y GASTOS DE EJERCICIOS ANTERIORES	---	-39	96	-5	---	-126
Productos de Ejercicios Anteriores	---	---	96	10	---	---
Gastos de Ejercicios Anteriores	---	39	---	15	---	126
GANANCIA (PERDIDA); BRUTA	---	156	-536	2,190	88	454
IMPUESTO SOBRE LA RENTA	---	86	---	---	---	---
GANANCIA (PERDIDA); NETA	---	70	-536	2,190	88	454