

SUPERINTENDENCIA DE BANCOS

Guatemala, Centro América



BOLETÍN DE ESTADÍSTICAS DEL SISTEMA FINANCIERO NOVIEMBRE 2011



SUPERINTENDENTE DE BANCOS

Lic. Víctor Manuel Mancilla Castro

INTENDENTES

Lic. Eduardo Efraín Garrido Prado

Supervisión

Lic. Hugo Daniel Figueroa Estrada

Estudios y Tecnología

Lic. Julio César Gálvez Díaz

Administrativo

Licda. Susan Paola Rojas

Verificación Especial

ASESOR JURÍDICO GENERAL

Lic. Víctor Hugo Castillo Vásquez

DIRECTORES

Lic. Carlos Armando Pérez Ruiz

Supervisión de Riesgos Bancarios A

Lic. Juan Alberto Díaz López

Supervisión de Riesgos Bancarios B

Lic. César Augusto Morales Reyes

Supervisión de Riesgos de Seguros y Otros

Lic. Juan David Barrueto Godoy

Supervisión de Riesgos Integrales

Lic. Hugo Rafael Orozón Mérida

Estudios

Ing. José Alfredo Cándido Durón

Tecnología de la Información

Lic. Luis Roberto Cajas Ramírez

Análisis Económico y Estándares de Supervisión

Ing. José Miguel Ramírez Peña

Recursos Humanos

Lic. Audie Antonio Juárez Sánchez

Financiero y de Servicios

Lic. Marco Antonio Meza Leonardo

Proyección Institucional

Lic. Eduardo Antonio Soto Alvarez

Prevención y Cumplimiento

Lic. Erick Estuardo Ramos Sologaitoa

Investigación de Transacciones Financieras

Dirección: 9a. Avenida 22-00, Zona 1
Edificio de la Superintendencia de Bancos
Guatemala, Guatemala 01001
Centro América

Teléfonos: (502) 24295000 y 22045300
Fax: (502) 22320002

Apto. Postal: 3001
E-mail: info@sib.gob.gt

La información general de la Superintendencia de Bancos y del sistema financiero, puede ser consultada en:

www.sib.gob.gt

MISIÓN

"Promover la estabilidad y confianza en el sistema financiero supervisado."

VISIÓN

" Ser una institución de reconocida credibilidad, que realiza una supervisión efectiva de las personas sujetas a su vigilancia e inspección, orientada al cumplimiento de estándares internacionales que sirva a la sociedad con responsabilidad y transparencia. Con capacidad de respuesta oportuna, conformada por personal calificado, adaptable al cambio y comprometido con un servicio de calidad, apoyada en procesos integrados, tecnología y niveles de seguridad adecuados."

Nota: Las cifras que se presentan no han sido auditadas y tienen como fuente la información contable recibida de las entidades financieras, por lo que su veracidad y exactitud, así como sus deficiencias, son responsabilidad de las entidades remitentes. El fin de la presente publicación es proporcionar información para el análisis estadístico macroeconómico del sistema financiero guatemalteco. Por lo anterior, la Superintendencia de Bancos no es responsable por los usos que se dé o las decisiones que se tomen, basados en la información publicada.

El contenido de esta publicación puede reproducirse citando la fuente.

INDICE

Página

Página

INSTITUCIONES FINANCIERAS LEGALMENTE AUTORIZADAS PARA OPERAR EN EL PAIS

BANCO DE GUATEMALA

BALANCE GENERAL

2

MERCADO BANCARIO, MOVIMIENTO DE DIVISAS

2

ESTADO DE RESULTADOS

3

MERCADO CAMBIARIO, TIPO DE CAMBIO DE REFERENCIA

3

SISTEMA BANCARIO

DIRECTORIO DEL SISTEMA BANCARIO

6

INFORMACION DE AGENCIAS, RESUMEN POR REGIONES

8

NUMERO DE AGENCIAS POR DEPARTAMENTO

9

BALANCE GENERAL Y ESTADO DE RESULTADOS CONDENSADO CONSOLIDADO

10

COMPORTAMIENTO DE LOS PRINCIPALES RUBROS (GRAFICA)

11

ACTIVO, COMPORTAMIENTO DE LOS PRINCIPALES RUBROS (GRAFICA)

12

PASIVO, COMPORTAMIENTO DE LOS PRINCIPALES RUBROS (GRAFICA)

13

PRESENTACION POR RUBROS (PARTICIPACION POR ENTIDAD)

14

POSICION DE ENCAJE MONEDA NACIONAL

15

POSICION DE ENCAJE MONEDA EXTRANJERA

16

POSICION PROMEDIO ACUMULADA DE ENCAJE MONEDA NACIONAL Y EXTRANJERA

17

TASA PROMEDIO PONDERADA ACTIVA Y PASIVA MONEDA NACIONAL Y EXTRANJERA

18

CAPTACIONES CLASIFICADAS POR CANTIDAD DE CUENTAS Y MONTOS EN MN Y ME

19

CARTERA DE CREDITOS SEGUN SU CLASIFICACION CONTABLE EN MONEDA NACIONAL

20

CARTERA DE CREDITOS SEGUN SU CLASIFICACION CONTABLE EN MONEDA EXTRANJERA

23

INTEGRACION DE LA CARTERA

26

INTEGRACION DE LA CARTERA VENCIDA

27

CARTERA DE CREDITOS (GRAFICA)

28

CARTERA DE CREDITOS POR ACTIVIDAD ECONOMICA

29

CARTERA DE CREDITOS POR ACTIVIDAD ECONOMICA EN MONEDA NACIONAL

30

CARTERA DE CREDITOS POR ACTIVIDAD ECONOMICA EN MONEDA EXTRANJERA

31

PRESTAMOS Y DESCUENTOS CONCEDIDOS POR DISTRIBUCION GEOGRAFICA

32

PRESTAMOS Y DESCUENTOS CONCEDIDOS POR DESTINO ECONOMICO Y TIPO DE INVERSION

33

PRESTAMOS Y DESCUENTOS CONCEDIDOS POR ESTRATIFICACION Y PLAZO ORIGINAL

36

INTEGRACION DE FIDEICOMISOS

38

DEFINICION DE INDICADORES FINANCIEROS DEL SISTEMA BANCARIO

39

INFORMACION FINANCIERA POR INSTITUCION

40

SOCIEDADES FINANCIERAS PRIVADAS

DIRECTORIO DE LAS SOCIEDADES FINANCIERAS

60

BALANCE GENERAL Y ESTADO DE RESULTADOS CONDENSADO CONSOLIDADO

61

COMPORTAMIENTO DE LOS PRINCIPALES RUBROS (GRAFICA)

62

ACTIVO, COMPORTAMIENTO DE LOS PRINCIPALES RUBROS (GRAFICA)

63

PASIVO, COMPORTAMIENTO DE LOS PRINCIPALES RUBROS (GRAFICA)

64

PRESENTACION POR RUBROS (PARTICIPACION POR ENTIDAD)

65

ESTADO DIARIO DEL DEPOSITO LEGAL, AL FINAL DE MES

65

CARTERA DE CREDITOS SEGUN SU CLASIFICACION CONTABLE EN MONEDA NACIONAL

66

CARTERA DE CREDITOS SEGUN SU CLASIFICACION CONTABLE EN MONEDA EXTRANJERA

68

INTEGRACION DE LA CARTERA

70

INTEGRACION DE LA CARTERA VENCIDA

71

CARTERA DE CREDITOS (GRAFICA)

72

CARTERA DE CREDITOS POR ACTIVIDAD ECONOMICA

73

CARTERA DE CREDITOS POR ACTIVIDAD ECONOMICA EN MONEDA NACIONAL

74

CARTERA DE CREDITOS POR ACTIVIDAD ECONOMICA EN MONEDA EXTRANJERA

75

PRESTAMOS Y DESCUENTOS CONCEDIDOS POR DISTRIBUCION GEOGRAFICA

76

PRESTAMOS Y DESCUENTOS CONCEDIDOS POR DESTINO ECONOMICO Y TIPO DE INVERSION

77

PRESTAMOS Y DESCUENTOS CONCEDIDOS POR ESTRATIFICACION Y PLAZO ORIGINAL

80

INTEGRACION DE FIDEICOMISOS

81

DEFINICION DE INDICADORES FINANCIEROS DE SOCIEDADES FINANCIERAS PRIVADAS

82

INFORMACION FINANCIERA POR INSTITUCION

83

CASAS DE CAMBIO

DIRECTORIO DE LAS CASAS DE CAMBIO

98

BALANCE GENERAL Y ESTADO DE RESULTADOS CONDENSADO CONSOLIDADO Y POR INSTITUCION

99

ALMACENES GENERALES DE DEPOSITO

DIRECTORIO DE LOS ALMACENES GENERALES DE DEPOSITO

102

BALANCE GENERAL Y ESTADO DE RESULTADOS CONDENSADO CONSOLIDADO Y POR INSTITUCION

103

**LA SUPERINTENDENCIA DE BANCOS DE GUATEMALA AL PUBLICO EN GENERAL
 INFORMA QUE LAS INSTITUCIONES LEGALMENTE AUTORIZADAS PARA OPERAR EN
 EL PAIS, QUE AL MES DE NOVIEMBRE DE 2011 SE ENCUENTRAN BAJO SU VIGILANCIA E INSPECCIÓN,
 SON LAS SIGUIENTES:**

SISTEMA BANCARIO

1. El Crédito Hipotecario Nacional de Guatemala
2. Banco Inmobiliario, S. A.
3. Banco de los Trabajadores
4. Banco Industrial, S. A.
5. Banco de Desarrollo Rural, S. A.
6. Banco Internacional, S. A.
7. Banco Reformador, S. A.
8. Citibank, N. A. Sucursal Guatemala
9. Primer Banco de Ahorro y Préstamo para la Vivienda Familiar, S. A. (VIVIBANCO)
10. Banco Americano, S. A.
11. Banco Promerica, S. A.
12. Banco de Antigua, S. A.
13. Banco de América Central, S. A.
14. Banco Citibank de Guatemala, S. A.
15. Banco Agromercantil de Guatemala, S. A.
16. Banco G&T Continental, S. A.
17. Banco de Crédito, S. A.
18. Banco Azteca de Guatemala, S. A.

SOCIEDADES FINANCIERAS

1. Corporación Financiera Nacional
2. Financiera Industrial, S. A.
3. Financiera de Inversión, S. A.
4. Financiera Rural, S. A.
5. Financiera de Occidente, S. A.
6. Financiera de Capitales, S. A.
7. Financiera Summa, S. A.
8. Financiera San Miguel, S. A.
9. Financiera Agromercantil, S. A.
10. Financiera MVA, S. A.
11. Financiera Consolidada, S. A.
12. Financiera de los Trabajadores, S. A.
13. Financiera Credicorp, S. A.
14. Financiera G & T Continental, S. A. (*)

ALMACENES GENERALES DE DEPÓSITO

1. Almacenes de Depósito de El Crédito Hipotecario Nacional de Guatemala
2. Almacenadora Guatemalteca, S. A.
3. Almacenes Generales, S. A.
4. Almacenadora Integrada, S. A.
5. Central Almacenadora, S. A.
6. Centroamericana de Almacenes, S. A.
7. Almacenadora del País, S. A.
8. Almacenadora Internacional, S. A.
9. Almacenes y Servicios, S. A.
10. Almacenadora de la Nación, S. A.
11. Almacenadora Corporativa, S. A.
12. Almacenadora de la Producción, S. A.
13. Almacenes y Silos, S. A.
14. Almacenadora Tecún Umán, S. A.
15. Almacenadora Pelicano, S. A.

CASAS DE CAMBIO

1. Lafise, Casa de Cambio, S. A.
2. Multinacional de Servicios Cambiarios, S. A.

ENTIDADES FUERA DE PLAZA (OFF SHORE)

1. Westrust Bank (International) Limited
2. Occidente International Corporation
3. Mercom Bank Ltd.
4. BAC Bank Inc.
5. GTC Bank Inc.
6. Transcom Bank (Barbados) Limited
7. Citibank Central America (Nassau) Limited

CASAS DE BOLSA

1. Banex Valores, S. A.
2. Sociedad de Corretaje de Inversiones en Valores, S. A.
3. Agrovalores, S. A.
4. Mercado de Transacciones, S. A.
5. Actividades Empresariales, S. A.
6. Bac Valores Guatemala, S. A.
7. Asesores Bursátiles de Occidente, S. A.
8. Internacional Casa de Bolsa, S. A.
9. Casa de Bolsa G&T Continental, S. A.
10. Asesoría en Valores, S. A.
11. Contivalores, S. A.
12. Citinversiones, S.A.

TARJETAS DE CRÉDITO

1. Tarjeta Agromercantil, S. A.
2. Contécnica, S. A.
3. Credomatic de Guatemala, S. A.
4. Tarjetas de Crédito de Occidente, S. A.
5. Tarjetas de Crédito de Guatemala, S. A.
6. G&T Conticredit, S. A.
7. Cititarjetas de Guatemala, Limitada

OTRAS INSTITUCIONES

1. Instituto de Fomento de Hipotecas Aseguradas -FHA-
2. Departamento de Monte de Piedad de El Crédito Hipotecario Nacional de Guatemala
3. Arrendadora Agromercantil, S. A.
4. Servicios Múltiples de Inversión, S. A.
5. Negocios y Transacciones Institucionales, S. A.
6. Leasing Cuscatlán de Guatemala, S. A.
7. Interconsumo, S. A.
8. Citivalores, S.A.

(*) La Junta Monetaria mediante resolución JM-47-2011 del 4 de mayo de 2011, autorizó la fusión por absorción de Financiera Guatemalteca, S. A. por Financiera G&TContinental, S. A. El 30 de septiembre de 2011 se registró contablemente la fusión por absorción correspondiente.

BANCO DE GUATEMALA



Dirección Postal:
Apartado Postal:
Teléfono:
Télex:
Dirección Cablegráfica:
Fax:
Internet:
Swift:

7a. Avenida 22-01, zona 1, Guatemala, C.A.
365
PBX (502) 2429-6000 / 2485-6000
5231 / 5461
GUABAN GU
(502) 2253-4035
www.banguat.gob.gt
BAGUGTGC

BANCO DE GUATEMALA

BALANCE GENERAL AL 30 DE NOVIEMBRE DE 2011

(Cifras en miles de Quetzales)

ACTIVO

CON NO RESIDENTES

ORO MONETARIO	3,044,031	
TENENCIA DE UNIDADES INTERNACIONALES DE CUENTA	2,118,385	
NUMERARIO DEL EXTERIOR	43,208	
DEPÓSITOS EN EL EXTERIOR	61,856	
INVERSIONES EN VALORES DEL EXTERIOR	42,200,248	
OTROS ACTIVOS	182,132	
APORTACIONES A ORGANISMOS FINANCIEROS INTERNACIONALES	3,600,094	51,249,954

CON RESIDENTES

INVERSIONES EN VALORES DEL INTERIOR	92,128	
CRÉDITO INTERNO	288,853	
BONOS DEL TESORO ADQUIRIDOS DEL FOPA	493,399	
PROPIEDAD, PLANTA, EQUIPO E INTANGIBLES	93,796	
DEUDORES DIVERSOS EN EL INTERIOR	1,663,493	
CUENTA ACTIVA DE VALUACIONES	11,977,592	
BONOS DEL TESORO RECIBIDOS PARA CUBRIR DEFICIENCIAS NETAS	3,146,176	
RESTAURACIONES DE PATRIMONIO POR COBRAR AL ESTADO	18,075,644	
OTROS ACTIVOS	138,728	35,969,809
TOTAL DEL ACTIVO		87,219,763

PASIVO

CON NO RESIDENTES

OBLIGACIONES CON ORGANISMOS FINANCIEROS INTERNACIONALES	5,056,522	5,056,522
---	-----------	-----------

CON RESIDENTES

NUMERARIO NACIONAL	22,503,214	
TÍTULOS DEL BANCO CENTRAL	17,915,338	
DEPÓSITOS DEL GOBIERNO GENERAL	8,399,053	
DEPÓSITOS DEL SECTOR FINANCIERO	13,694,854	
DEPÓSITOS DEL SECTOR NO FINANCIERO	14,394	
ACREEDORES DIVERSOS DEL INTERIOR	826,634	
CUENTA PASIVA DE VALUACIONES	11,756,359	
OTROS PASIVOS	1,063,536	76,173,382

PATRIMONIO

5,989,858

TOTAL DEL PASIVO Y PATRIMONIO

87,219,763

CUENTAS DE ORDEN

417,202,372

TIPO DE CAMBIO DE REFERENCIA AL 30 DE NOVIEMBRE DE 2011 US\$.1.00 = Q 7.86688

MERCADO BANCARIO

MOVIMIENTO DE DIVISAS

OPERACIONES DEL 30 DE NOVIEMBRE DE 2011

MERCADO	TCR			
	US DOLARES	EQUIVALENTES EN QUETZALES	TIPO DE CAMBIO	NÚMERO DE OPERACIONES
BANCOS NACIONALES	111,320	874,998	7.86200	602
BANCO EXTRANJERO	3,297	25,898	7.85370	12
SOCIEDADES FINANCIERAS	1,487	11,713	7.87831	6
CASAS DE CAMBIO	435	3,428	7.87473	2
TOTALES	116,539	916,037	7.83404	622

BANCO DE GUATEMALA

ESTADO DE RESULTADOS DEL 1 DE ENERO AL 30 DE NOVIEMBRE DE 2011

(Cifras en miles de Quetzales)

	PRODUCTOS FINANCIEROS		996,670
I.	PRODUCTOS FINANCIEROS SOBRE ACTIVOS EXTERNOS	733,220	
	1. CAMBIO PRODUCTOS	197,348	
	2. INTERESES PRODUCTOS	535,494	
	3. OTROS PRODUCTOS	378	
II.	PRODUCTOS FINANCIEROS SOBRE ACTIVOS INTERNOS	263,450	
	1. COMISIONES PRODUCTOS	100,962	
	2. INTERESES PRODUCTOS	159,014	
	3. OTROS PRODUCTOS	3,474	
	GASTOS FINANCIEROS		225,609
III.	GASTOS FINANCIEROS SOBRE ACTIVOS EXTERNOS	225,595	
	1. CAMBIO GASTOS	225,595	
IV.	GASTOS FINANCIEROS SOBRE ACTIVOS INTERNOS	14	
	1. OTROS GASTOS	14	
	RESULTADO FINANCIERO		771,061
V.	GASTOS ADMINISTRATIVOS		437,486
	1. GASTOS DE FUNCIONAMIENTO	281,677	
	2. TRANSFERENCIAS CORRIENTES	37,054	
	3. DEPRECIACIONES Y AMORTIZACIONES	118,755	
	SUB-TOTAL		333,575
VI.	PRODUCTOS Y GASTOS DE EJERCICIOS ANTERIORES		13,341
	RESULTADO OPERACIONAL DEL BANCO DE GUATEMALA		346,916
VII.	GASTOS DE INSPECCIÓN		137,569
	CUOTA DE VIGILANCIA E INSPECCIÓN SUPERINTENDENCIA DE BANCOS	137,569	
	SUB-TOTAL		209,347
VIII.	COSTO DE POLÍTICA MONETARIA, CAMBIARIA Y CREDITICIA		1,094,332
	DEFICIENCIA NETA		(884,985)

Fuente: Banco de Guatemala.

MERCADO CAMBIARIO

TIPO DE CAMBIO DE REFERENCIA
AL FINAL DE CADA MES

FECHA	TCR	FECHA	TCR
SEPTIEMBRE 2010	8.04286	MAYO 2011	7.79559
NOVIEMBRE 2010	7.98621	JUNIO 2011	7.77023
DICIEMBRE 2010	8.01358	JULIO 2011	7.78511
ENERO 2011	7.87557	AGOSTO 2011	7.82046
FEBRERO 2011	7.80074	SEPTIEMBRE 2011	7.86857
MARZO 2011	7.68836	OCTUBRE 2011	7.83567
ABRIL 2011	7.57536	NOVIEMBRE 2011	7.86688

Fuente: Sitio web del Banco de Guatemala.



SISTEMA BANCARIO

SISTEMA BANCARIO

AL 30 DE NOVIEMBRE 2011

BANCOS	DIRECCION	FECHA DE APERTURA	
EL CRÉDITO HIPOTECARIO NACIONAL DE GUATEMALA	7a. Avenida 22-77, Zona 1 PAGINA Web: www.chn.com.gt EMPLEADOS: 728	TELEFONOS: 2223-0333/2384-5222/2384-5333 AL 35/GERENCIA 2223-0338 2238-0744 FAX:	06/10/1930
BANCO INMOBILIARIO, S. A.	7a. Avenida 11-59, Zona 9 Edificio Galerías España PAGINA Web: www.bancoinmobiliario.com.gt EMPLEADOS: 374	TELEFONOS: 2429-3700/2423-2000 FAX: 2332-1418	13/12/1958
BANCO G&T CONTINENTAL, S. A.	6a. Avenida 9-08, Zona 9 Plaza G&T Continental PAGINA Web: www.gytcontinental.com.gt EMPLEADOS: 4381	TELEFONOS: 2338-6801 FAX: 2332-2682	03/09/1962
BANCO DE LOS TRABAJADORES	Avenida La Reforma 6-20, Zona 9 PAGINA Web: www.bantrab.com.gt EMPLEADOS: 815	TELEFONOS: 1755/2410-2600 FAX: 2339-4549	01/02/1966
BANCO INDUSTRIAL, S. A.	7a. Avenida 5-10, Zona 4 Torre I Centro Financiero PAGINA Web: www.bi.com.gt EMPLEADOS: 5195	TELEFONOS: 1737/2420-3000 FAX: 2332-1713	17/06/1968
BANCO DE DESARROLLO RURAL, S. A.	Avenida La Reforma 9-30, Zona 9, Torre BANRURAL, Nivel 9 PAGINA Web: www.banrural.com.gt EMPLEADOS: 8418	TELEFONOS: 1720/2339-8888 FAX: 2360-9740/2361-3578	03/05/1971
BANCO INTERNACIONAL, S. A.	Avenida Reforma 15-85, Zona 10 Edificio Torre Internacional PAGINA Web: www.bancointernacional.com.gt EMPLEADOS: 623	TELEFONOS: 1701/2366-6666 FAX: 2366-7739/2366-6582	12/07/1976
BANCO REFORMADOR, S. A.	Avenida Reforma 9-76, Zona 9 PAGINA Web: www.bancoreformador.com EMPLEADOS: 1271	TELEFONOS: 2382-1200/2382-1300 FAX: 2362-0850/2332-9708	26/11/1990
CITIBANK, N. A. SUC. GUATEMALA	3a. Avenida 13-78, Zona 10 Torre Citigroup, Nivel 16 PAGINA Web: www.citibank.com.gt EMPLEADOS: 71	TELEFONOS: 2336-8000 FAX: 2336-8327	03/12/1990
VIVIBANCO, S. A.	13 Calle 5-46, Zona 9 PAGINA Web: www.vivibanco.com.gt EMPLEADOS: 142	TELEFONOS: 2277-7878 FAX: 2277-7805	22/11/1993
BANCO AMERICANO, S. A.	11 Calle 7-44, Zona 9 PAGINA Web: www.bancoamericano.com.gt EMPLEADOS: 31	TELEFONOS: 2386-1700 FAX: 2386-1753	20/03/1995
BANCO PROMERICA, S. A.	Avenida Reforma 9-55, Zona 10, Edificio Reforma 10 Nivel 1 y 2 PAGINA Web: www.bancopromerica.com.gt EMPLEADOS: 829	TELEFONOS: 2423-6666 FAX: 2361-7217	17/05/1995
BANCO DE ANTIGUA, S. A.	12 Calle 4-30, Zona 9 PAGINA Web: www.bantigua.com.gt EMPLEADOS: 1290	TELEFONOS: 2420-5555 FAX: 2420-5555 EXT. 1347	21/07/1997
BANCO DE AMÉRICA CENTRAL, S. A.	Avenida Petapa 38-39, Centro de Excelencia Operativa (COE) PAGINA Web: www.bac.net EMPLEADOS: 625	TELEFONOS: 2361-0909 FAX: 2418-0391	29/12/1997
BANCO CITIBANK DE GUATEMALA, S. A.	15 Calle 1-04, Zona 10 Edificio Céntrica Plaza, Torre Nivel 6 PAGINA Web: www.citibank.com.gt EMPLEADOS: 2553	TELEFONOS: 1724/2422-9005/2422-9000/2250-2000 2366-2808 FAX:	02/08/1999
BANCO AGROMERCANTIL DE GUATEMALA, S. A.	7a. Avenida 7-30, Zona 9 PAGINA Web: www.agromercantil.com.gt EMPLEADOS: 2780	TELEFONOS: 2338-6565 FAX: 2338-6677	30/11/2000
BANCO DE CRÉDITO, S. A.	12 Calle 6-70, Zona 10 PAGINA Web: www.bancredit.com.gt EMPLEADOS: 135	TELEFONOS: 2384-4900 FAX: 2384-4930	30/11/2005

SISTEMA BANCARIO

AL 30 DE NOVIEMBRE 2011

BANCOS	DIRECCION	FECHA DE APERTURA
BANCO AZTECA DE GUATEMALA, S. A.	Avenida Reforma 9-00, Zona 9, Edificio Plaza Panamericana PAGINA Web: www.bancoazteca.com.gt EMPLEADOS: 916	TELEFONOS: 2324-5000 FAX: 2360-9383 20/05/2007

SISTEMA BANCARIO

INFORMACION DE AGENCIAS
AL 30 DE NOVIEMBRE DE 2011

RESUMEN POR REGIONES

	METRO- POLITANA	NORTE	NOR- ORIENTE	SUR- ORIENTE	CENTRAL	SUR- OCCIDENTE	NOR- OCCIDENTE	PETEN	TOTAL
BANCOS NACIONALES	1,277	132	279	208	306	555	224	100	3,081
EL CREDITO HIPOTECARIO NACIONAL DE GUATEMALA	28	5	12	4	8	12	1	3	73
INMOBILIARIO, S. A.	23	1	3	2	5	12	3	1	50
G&T CONTINENTAL, S. A.	296	13	56	43	61	61	25	16	571
DE LOS TRABAJADORES	39	4	11	7	11	16	7	6	101
INDUSTRIAL, S. A.	239	8	23	16	29	51	11	3	380
DE DESARROLLO RURAL, S. A.	264	63	93	83	97	255	134	56	1,045
INTERNACIONAL, S. A.	20	1	8	2	5	12	2	0	50
REFORMADOR, S. A.	43	5	13	7	8	21	5	2	104
BANCO CITIBANK DE GUATEMALA, S.A.	69	1	3	0	7	8	2	0	90
VIVIBANCO, S. A.	9	0	0	0	0	0	0	0	9
AMERICANO, S. A.	1	0	0	0	0	0	0	0	1
PROMERICA, S. A.	17	0	1	0	4	10	0	0	32
DE ANTIGUA, S. A.	51	5	13	6	15	18	2	3	113
DE AMERICA CENTRAL, S. A.	41	1	2	0	5	2	0	0	51
AGROMERCANTIL DE GUATEMALA, S. A.	97	16	20	17	29	43	16	6	244
DE CREDITO, S. A.	3	0	0	2	0	4	5	0	14
AZTECA DE GUATEMALA, S.A.	37	9	21	19	22	30	11	4	153
BANCO EXTRANJERO	2	0	0	0	0	0	0	0	2
CITIBANK, N. A. SUC. GUATEMALA	2	0	0	0	0	0	0	0	2
TOTAL	1,279	132	279	208	306	555	224	100	3,083

REGION:

METROPOLITANA
NORTE
NORORIENTE
SURORIENTE
CENTRAL
SUROCCIDENTE
NOROCCIDENTE
PETEN

DEPARTAMENTOS QUE INCLUYE:

Guatemala
Baja Verapaz y Alta Verapaz
Izabal, Chiquimula, Zacapa y El Progreso
Jalapa, Jutiapa y Santa Rosa
Sacatepéquez, Chimaltenango y Escuintla
Sololá, Totonicapán, Quetzaltenango, Suchitepéquez, Retalhuleu y San Marcos
Huehuetenango y Quiché

SISTEMA BANCARIO

NUMERO DE AGENCIAS POR DEPARTAMENTO
AL 30 DE NOVIEMBRE DE 2011



Guatemala, C. A.

SISTEMA BANCARIO
BALANCE GENERAL CONDENSADO CONSOLIDADO
AL 30 DE NOVIEMBRE DE 2011
(Cifras en miles de Quetzales)

	MONEDA NACIONAL	MONEDA EXTRANJERA	TOTAL		MONEDA NACIONAL	MONEDA EXTRANJERA	TOTAL
A C T I V O	126,136,703	44,478,556	170,615,259	P A S I V O	111,941,066	42,365,956	154,307,022
DISPONIBILIDADES	17,123,384	8,385,827	25,509,211	OBLIGACIONES DEPOSITARIAS	107,159,052	22,420,783	129,579,835
Caja	3,728,584	395,398	4,123,982	Depósitos Monetarios	40,910,709	12,134,909	53,045,618
Banco Central	10,874,657	3,229,420	14,104,077	Depósitos de Ahorro	24,745,940	4,003,888	28,749,828
Bancos del País	267,717	83,662	351,379	Depósitos a Plazo	40,966,614	6,253,375	47,219,989
Bancos del Exterior	272,979	4,099,778	4,372,757	Depósitos a la Orden	155,529	10,489	166,018
Cheques a Compensar	1,979,447	526,377	2,505,823	Depósitos con Restricciones	380,260	18,123	398,382
Giros sobre el Exterior	0	51,193	51,193				
INVERSIONES	39,948,955	3,840,093	43,789,048	CRÉDITOS OBTENIDOS	114,764	16,903,988	17,018,752
En Títulos-Valores para Negociación	0	0	0	Del Banco Central	0	0	0
En Títulos-Valores para la Venta	20,377,830	2,270,737	22,648,568	De Instituciones Financieras Nacionales	6,500	195	6,695
En Títulos-Valores para su Vencimiento	17,795,261	887,009	18,682,269	De Instituciones Financieras Extranjeras	108,264	16,454,620	16,562,883
Operaciones de Reporto	1,606,682	603,831	2,210,513	De Organismos Internacionales	0	449,173	449,173
Certificados de Participación	191,173	0	191,173				
Intereses Pagados en Compra de Valores	11,776	78,516	90,292	OBLIGACIONES FINANCIERAS	474,299	36,188	510,486
SUMA	39,982,721	3,840,093	43,822,814	GASTOS FINANCIEROS POR PAGAR	420,776	168,619	589,395
(-) Estimaciones por Valuación	33,766	0	33,766	CUENTAS POR PAGAR	2,534,284	706,854	3,241,138
CARTERA DE CRÉDITOS	59,906,806	30,368,614	90,275,419	PROVISIONES	398,655	0	398,655
Vigente	60,423,233	30,407,133	90,830,366	SUC. , CASA MATRIZ Y DEPTOS. ADSCRITOS	0	0	0
Vencida	1,331,985	349,738	1,681,723	OTRAS OBLIGACIONES	113,938	2,008,021	2,121,959
SUMA	61,755,218	30,756,871	92,512,089	CRÉDITOS DIFERIDOS	80,788	49,628	130,415
(-) Estimaciones Por Valuación	1,848,412	388,257	2,236,669	SUMA	111,296,555	42,294,081	153,590,636
PRODUCTOS FINANCIEROS POR COBRAR	1,264,395	151,601	1,415,996	OTRAS CUENTAS ACREEDORAS	644,511	71,875	716,387
CUENTAS POR COBRAR (Neto)	1,100,298	299,795	1,400,093	C A P I T A L C O N T A B L E	16,308,237		16,308,237
BIENES REALIZABLES (Neto)	547,521	213,038	760,559	CAPITAL PAGADO	6,803,560		6,803,560
INVERSIONES PERMANENTES (Neto)	641,377	873,125	1,514,501	Capital Autorizado	17,825,000		17,825,000
OTRAS INVERSIONES (Neto)	116,222	343,890	460,113	Capital no Pagado (-)	11,106,422		11,106,422
SUC. , CASA MATRIZ Y DEPTOS. ADSCRITOS	0	0	0	Casa Matriz, Capital Asignado	84,982		84,982
INMUEBLES Y MUEBLES (Neto)	3,774,040	2,427	3,776,468	APORTACIONES PERMANENTES	1,133,337		1,133,337
CARGOS DIFERIDOS (Neto)	1,713,705	147	1,713,851	RESERVAS DE CAPITAL	4,406,735		4,406,735
				RESERVAS PARA ACTIVOS EXTRAORDINARIOS	20		20
				REVALUACIÓN DE ACTIVOS	418,348		418,348
				OBLIGACIONES SUBORDINADAS	505,684		505,684
				GANANCIAS Y PÉRDIDAS POR FUSIÓN	0		0
				VALUACIÓN DE ACTIVOS DE RECUPERACIÓN DUDOSA	421,015		421,015
				PROVISIÓN DE BENEFICIOS A EMPLEADOS	41,637		41,637
				AJUSTES AL IMPUESTO SOBRE LA RENTA	0		0
				GANANCIAS O PÉRDIDAS POR CAMBIOS EN EL VALOR DE	54,072		54,072
				MERCADO DE LAS INVERSIONES			
				RESULTADO DE EJERCICIOS ANTERIORES	438,302		438,302
				RESULTADOS DEL EJERCICIO	3,010,832		3,010,832
				TOTAL IGUAL A LA SUMA DEL ACTIVO			170,615,259

SISTEMA BANCARIO
ESTADO DE RESULTADOS CONDENSADO CONSOLIDADO
DEL 1 DE ENERO AL 30 DE NOVIEMBRE DE 2011
(Cifras en miles de Quetzales)

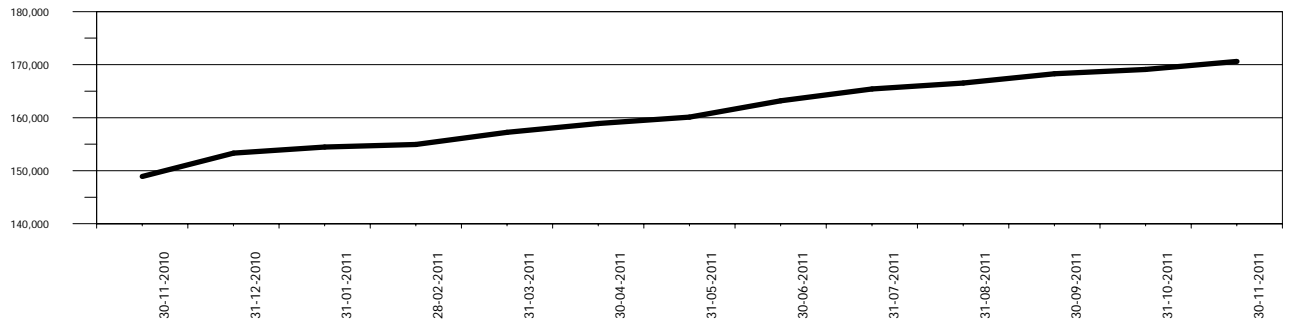
	TOTAL
PRODUCTOS FINANCIEROS	13,860,263
GASTOS FINANCIEROS	5,258,423
MARGEN POR INVERSIÓN	8,601,840
PRODUCTOS POR SERVICIOS	1,327,369
GASTOS POR SERVICIOS	156,282
MARGEN POR SERVICIOS	1,171,087
OTROS PRODUCTOS Y GASTOS DE OPERACIÓN	
Productos	1,067,599
Gastos	1,108,749
MARGEN DE OTROS PRODUCTOS Y GASTOS DE OPERACIÓN	- 41,150
MARGEN OPERACIONAL BRUTO	9,731,777
GASTOS DE ADMINISTRACIÓN	6,530,808
MARGEN OPERACIONAL NETO	3,200,968
PRODUCTOS Y GASTOS EXTRAORDINARIOS	
Productos Extraordinarios	145,868
Gastos Extraordinarios	349,852
	203,984
PRODUCTOS Y GASTOS DE EJERCICIOS ANTERIORES	
Productos de Ejercicios Anteriores	23,866
Gastos de Ejercicios Anteriores	57,818
	33,952
GANANCIA (PERDIDA) BRUTA	3,370,702
IMPUESTO SOBRE LA RENTA	359,870
GANANCIA (PÉRDIDA) NETA	3,010,832

SISTEMA BANCARIO

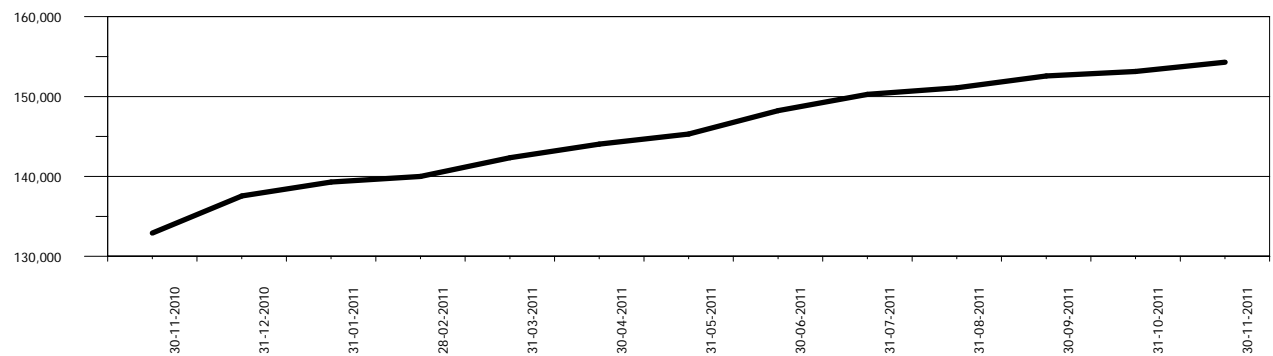
COMPORTAMIENTO DE LOS PRINCIPALES RUBROS

(Cifras en millones de Quetzales)

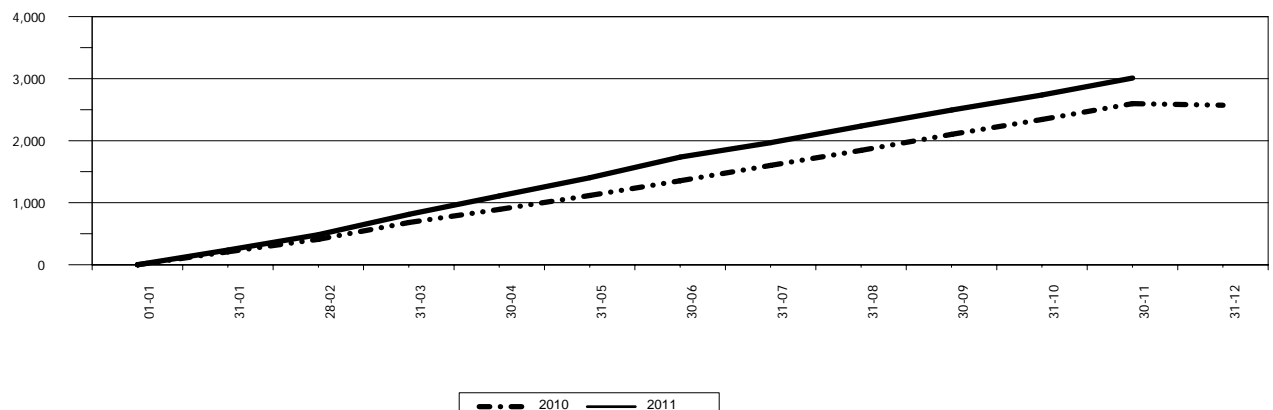
COMPORTAMIENTO DEL ACTIVO



COMPORTAMIENTO DEL PASIVO



COMPORTAMIENTO DEL RESULTADO

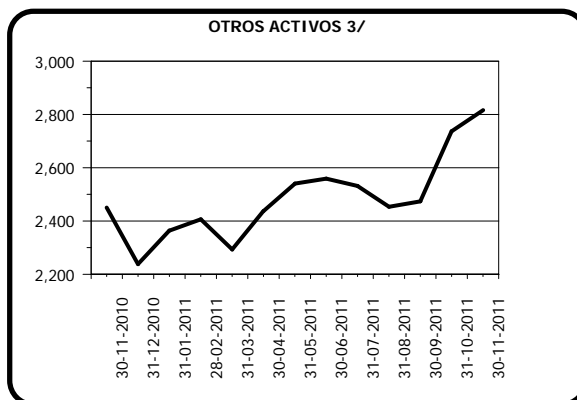
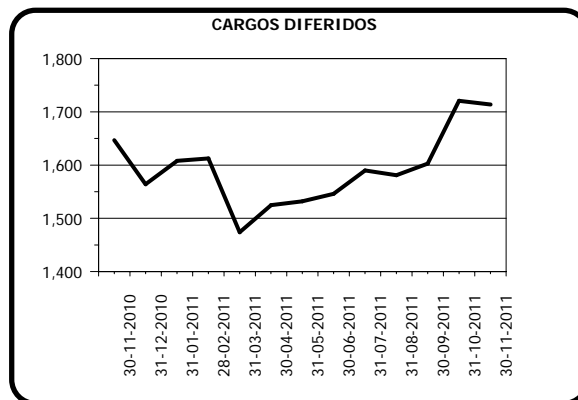
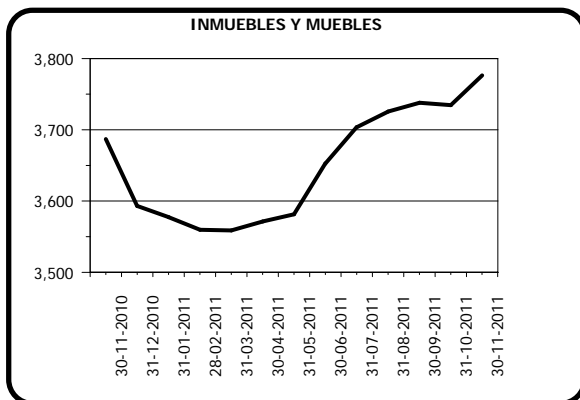
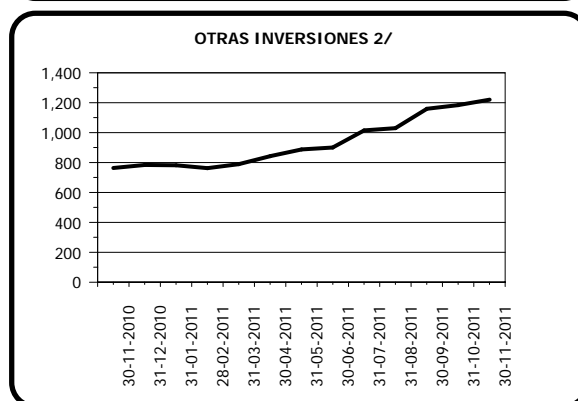
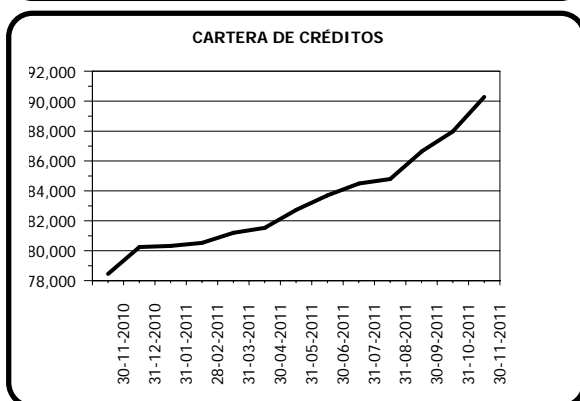
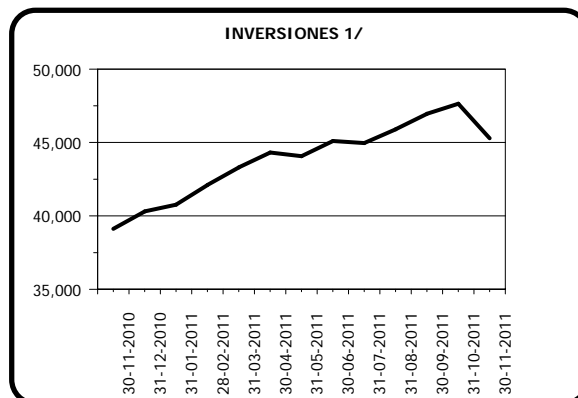
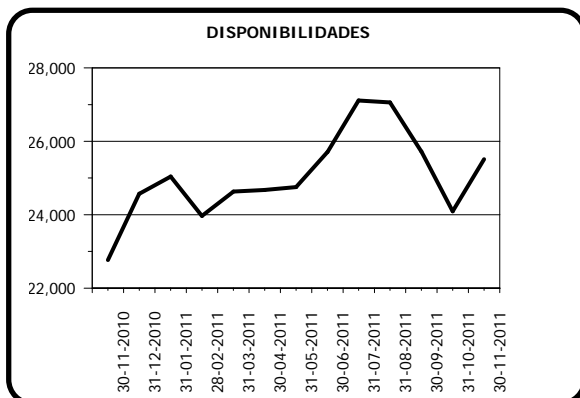


SISTEMA BANCARIO

ACTIVO

COMPORTAMIENTO DE LOS PRINCIPALES RUBROS

(Cifras en millones de Quetzales)



1/ Incluye: Inversiones permanentes.

2/ Incluye: Bienes realizables.

3/ Incluye: Cuentas por cobrar, productos financieros por cobrar y sucursales, casa matriz y departamentos adscritos.

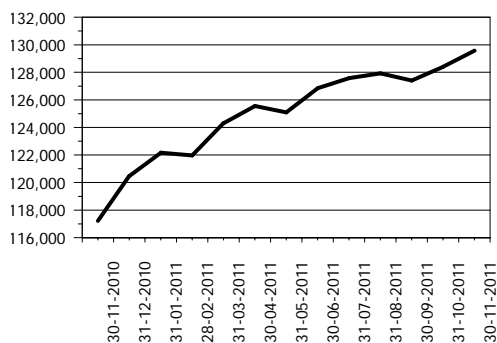
SISTEMA BANCARIO

PASIVO

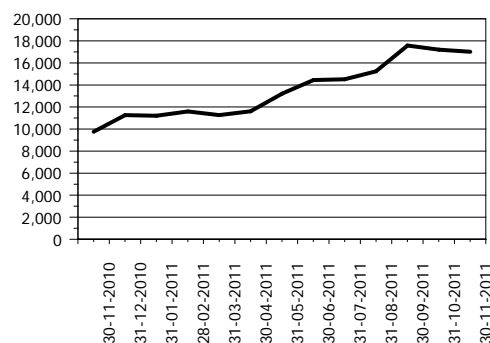
COMPORTAMIENTO DE LOS PRINCIPALES RUBROS

(Cifras en millones de Quetzales)

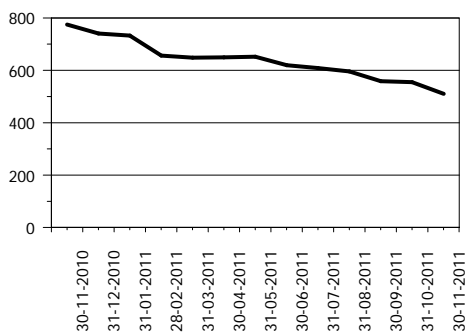
OBLIGACIONES DEPOSITARIAS



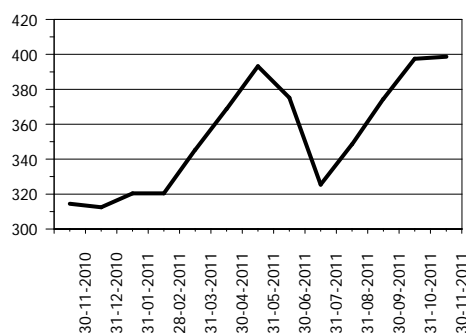
CRÉDITOS OBTENIDOS



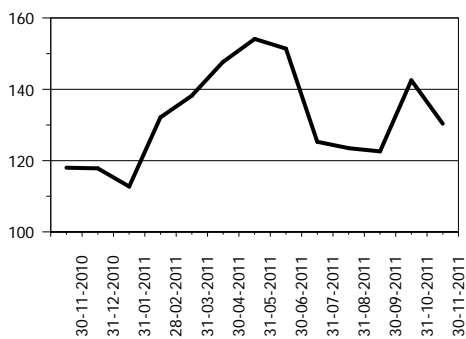
OBLIGACIONES FINANCIERAS



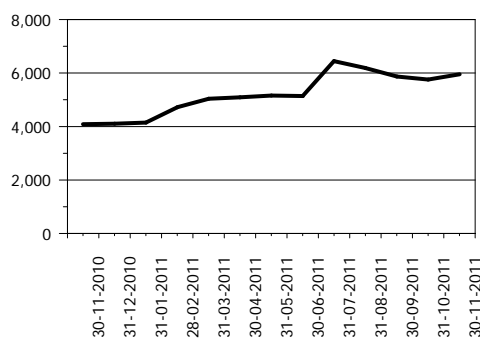
PROVISIONES



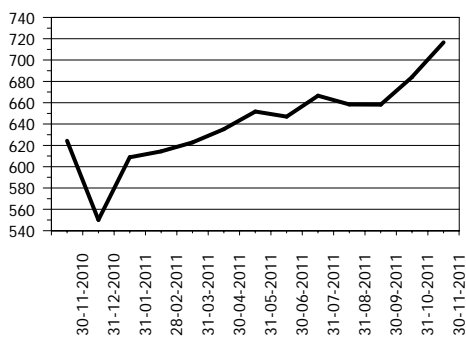
CRÉDITOS DIFERIDOS



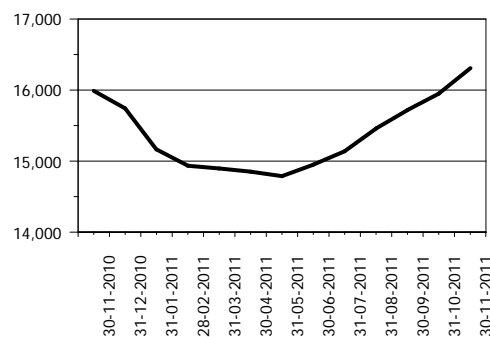
OTROS PASIVOS 1/



OTRAS CUENTAS ACREEDORAS



CAPITAL CONTABLE



1/ Incluye: Cuentas por pagar, gastos financieros por pagar, otras obligaciones y sucursales, casa matriz y departamentos adscritos.

SISTEMA BANCARIO

PRESENTACION POR RUBROS

AL 30 DE NOVIEMBRE DE 2011

(Cifras en miles de Quetzales)

ACTIVO	
BANCOS NACIONALES	
INDUSTRIAL, S. A.	48,904,541
G&T CONTINENTAL, S. A.	34,616,492
DE DESARROLLO RURAL, S. A.	31,137,114
AGROMERCANTIL DE GUATEMALA, S. A.	13,354,477
REFORMADOR, S. A.	9,122,697
DE LOS TRABAJADORES	8,056,708
CITIBANK DE GUATEMALA, S. A.	6,235,856
DE AMÉRICA CENTRAL, S. A.	4,662,784
INTERNACIONAL, S. A.	4,172,798
EL CRÉDITO HIPOTECARIO NACIONAL DE GUATEMALA	2,625,778
PROMERICA, S. A.	1,810,020
DE ANTIGUA, S. A.	1,063,778
INMOBILIARIO, S. A.	1,034,531
AZTECA DE GUATEMALA, S. A.	879,521
DE CRÉDITO, S. A.	695,359
VIVIBANCO, S. A.	326,720
AMERICANO, S. A.	279,119
BANCO EXTRANJERO	
CITIBANK, N. A. SUC. GUATEMALA	1,636,964
TOTAL	170,615,259

CARTERA DE CRÉDITOS	
BANCOS NACIONALES	
INDUSTRIAL, S. A.	23,367,559
DE DESARROLLO RURAL, S. A.	20,092,753
G&T CONTINENTAL, S. A.	15,384,941
AGROMERCANTIL DE GUATEMALA, S. A.	8,189,371
REFORMADOR, S. A.	5,298,485
DE LOS TRABAJADORES	4,311,818
CITIBANK DE GUATEMALA, S. A.	3,614,226
DE AMÉRICA CENTRAL, S. A.	2,896,362
INTERNACIONAL, S. A.	2,544,728
PROMERICA, S. A.	1,213,650
EL CRÉDITO HIPOTECARIO NACIONAL DE GUATEMALA	1,026,869
DE ANTIGUA, S. A.	642,125
AZTECA DE GUATEMALA, S. A.	578,670
INMOBILIARIO, S. A.	493,531
DE CRÉDITO, S. A.	416,170
AMERICANO, S. A.	155,432
VIVIBANCO, S. A.	9,633
BANCO EXTRANJERO	
CITIBANK, N. A. SUC. GUATEMALA	39,096
TOTAL	90,275,419

PASIVO	
BANCOS NACIONALES	
INDUSTRIAL, S. A.	45,339,545
G&T CONTINENTAL, S. A.	31,839,094
DE DESARROLLO RURAL, S. A.	27,195,835
AGROMERCANTIL DE GUATEMALA, S. A.	12,192,525
REFORMADOR, S. A.	8,261,073
DE LOS TRABAJADORES	7,379,919
CITIBANK DE GUATEMALA, S. A.	5,174,889
DE AMÉRICA CENTRAL, S. A.	4,008,325
INTERNACIONAL, S. A.	3,824,951
EL CRÉDITO HIPOTECARIO NACIONAL DE GUATEMALA	2,427,444
PROMERICA, S. A.	1,624,402
DE ANTIGUA, S. A.	931,540
INMOBILIARIO, S. A.	920,168
AZTECA DE GUATEMALA, S. A.	696,221
DE CRÉDITO, S. A.	583,741
VIVIBANCO, S. A.	246,311
AMERICANO, S. A.	223,386
BANCO EXTRANJERO	
CITIBANK, N. A. SUC. GUATEMALA	1,437,653
TOTAL	154,307,022

OBLIGACIONES DEPOSITARIAS	
BANCOS NACIONALES	
INDUSTRIAL, S. A.	33,803,658
G&T CONTINENTAL, S. A.	25,762,900
DE DESARROLLO RURAL, S. A.	25,573,054
AGROMERCANTIL DE GUATEMALA, S. A.	10,758,479
REFORMADOR, S. A.	7,197,782
DE LOS TRABAJADORES	6,608,958
CITIBANK DE GUATEMALA, S. A.	4,739,948
DE AMÉRICA CENTRAL, S. A.	3,629,339
INTERNACIONAL, S. A.	3,514,967
EL CRÉDITO HIPOTECARIO NACIONAL DE GUATEMALA	2,067,982
PROMERICA, S. A.	1,504,108
INMOBILIARIO, S. A.	887,126
DE ANTIGUA, S. A.	814,441
DE CRÉDITO, S. A.	555,295
AZTECA DE GUATEMALA, S. A.	525,969
VIVIBANCO, S. A.	164,082
AMERICANO, S. A.	135,497
BANCO EXTRANJERO	
CITIBANK, N. A. SUC. GUATEMALA	1,336,249
TOTAL	129,579,835

CAPITAL CONTABLE	
BANCOS NACIONALES	
DE DESARROLLO RURAL, S. A.	3,941,278
INDUSTRIAL, S. A.	3,564,996
G&T CONTINENTAL, S. A.	2,777,399
AGROMERCANTIL DE GUATEMALA, S. A.	1,161,953
CITIBANK DE GUATEMALA, S. A.	1,060,967
REFORMADOR, S. A.	861,624
DE LOS TRABAJADORES	676,789
DE AMÉRICA CENTRAL, S. A.	654,459
INTERNACIONAL, S. A.	347,847
EL CRÉDITO HIPOTECARIO NACIONAL DE GUATEMALA	198,334
PROMERICA, S. A.	185,618
AZTECA DE GUATEMALA, S. A.	183,300
DE ANTIGUA, S. A.	132,238
INMOBILIARIO, S. A.	114,363
DE CRÉDITO, S. A.	111,618
VIVIBANCO, S. A.	80,410
AMERICANO, S. A.	55,733
BANCO EXTRANJERO	
CITIBANK, N. A. SUC. GUATEMALA	199,312
TOTAL	16,308,237

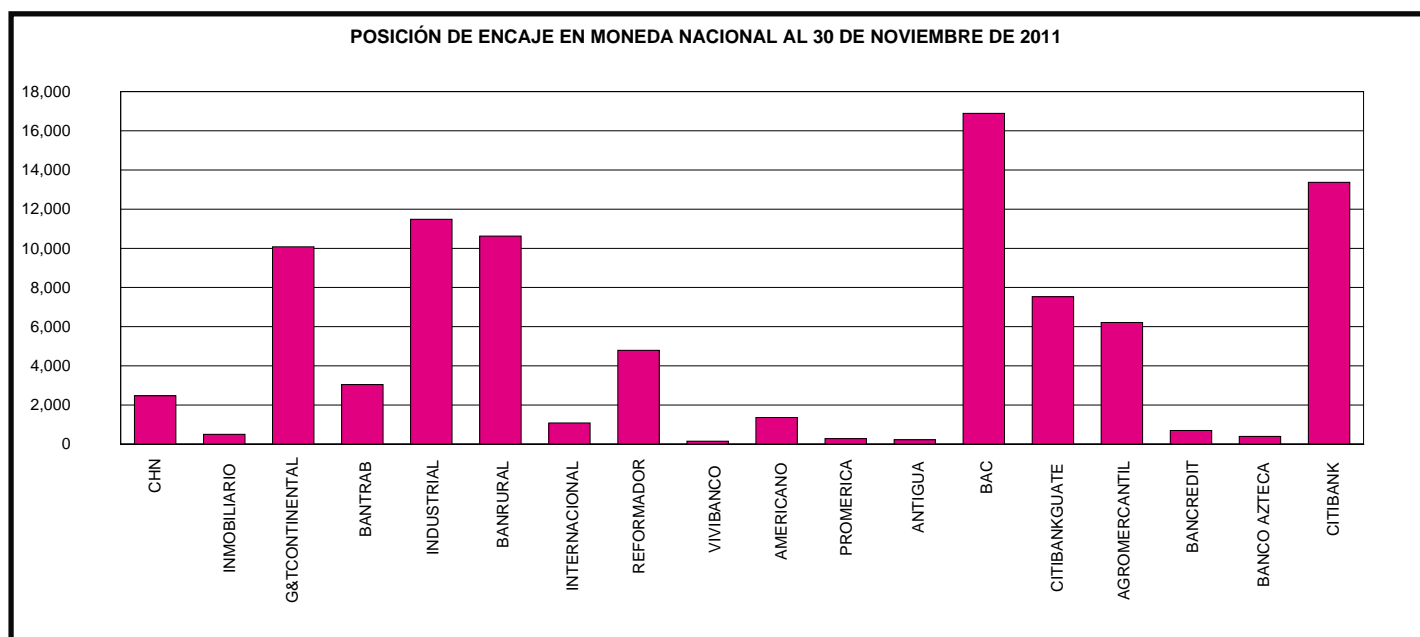
RESULTADO DEL EJERCICIO	
BANCOS NACIONALES	
INDUSTRIAL, S. A.	804,281
DE DESARROLLO RURAL, S. A.	788,295
G&T CONTINENTAL, S. A.	492,786
AGROMERCANTIL DE GUATEMALA, S. A.	165,580
CITIBANK DE GUATEMALA, S. A.	155,387
DE AMÉRICA CENTRAL, S. A.	149,719
DE LOS TRABAJADORES	108,919
REFORMADOR, S. A.	107,011
AZTECA DE GUATEMALA, S. A.	73,776
PROMERICA, S. A.	56,698
INTERNACIONAL, S. A.	39,111
DE ANTIGUA, S. A.	19,547
VIVIBANCO, S. A.	8,433
AMERICANO, S. A.	5,955
INMOBILIARIO, S. A.	4,807
EL CRÉDITO HIPOTECARIO NACIONAL DE GUATEMALA	4,168
DE CRÉDITO, S. A.	2,439
BANCO EXTRANJERO	
CITIBANK, N. A. SUC. GUATEMALA	23,919
TOTAL	3,010,832

SISTEMA BANCARIO

POSICIÓN DE ENCAJE EN MONEDA NACIONAL AL 30 DE NOVIEMBRE DE 2011

(Cifras en miles de Quetzales)

	Obligaciones Encajables	Encaje Computable	Encaje Requerido	Posición Promedio
BANCOS NACIONALES				
EL CRÉDITO HIPOTECARIO NACIONAL DE GUATEMALA	2,078,594	305,948	303,475	2,473
INMOBILIARIO, S. A.	752,870	110,425	109,919	506
G&T CONTINENTAL, S. A.	21,070,193	3,086,330	3,076,248	10,082
DE LOS TRABAJADORES	6,254,297	916,170	913,127	3,042
INDUSTRIAL, S. A.	26,392,175	3,864,743	3,853,257	11,486
DE DESARROLLO RURAL, S. A.	24,007,112	3,515,667	3,505,038	10,629
INTERNACIONAL, S. A.	2,338,738	342,537	341,456	1,081
REFORMADOR, S. A.	5,599,611	822,335	817,543	4,792
VIVIBANCO, S. A.	158,252	23,259	23,105	155
AMERICANO, S. A.	43,378	7,692	6,333	1,359
PROMERICA, S. A.	1,134,433	165,907	165,627	279
DE ANTIGUA, S. A.	796,577	116,530	116,300	230
DE AMÉRICA CENTRAL, S. A.	1,819,992	282,613	265,719	16,895
CITIBANK DE GUATEMALA, S. A.	2,712,107	403,501	395,968	7,533
AGROMERCANTIL DE GUATEMALA, S. A.	8,437,021	1,238,022	1,231,805	6,217
DE CRÉDITO, S. A.	287,503	42,680	41,975	704
AZTECA DE GUATEMALA, S. A.	527,740	77,445	77,050	395
BANCO EXTRANJERO				
CITIBANK, N. A. SUC. GUATEMALA	823,487	133,602	120,229	13,373
TOTAL	105,234,080	15,455,406	15,364,176	91,230

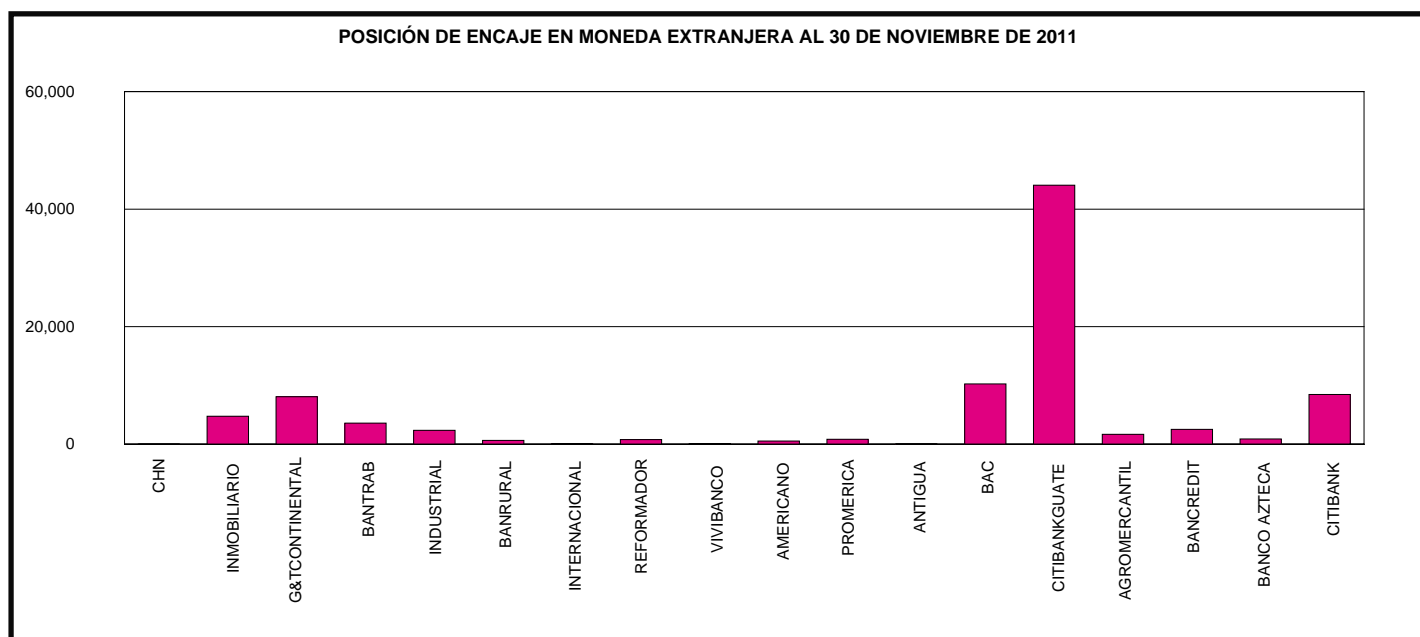


SISTEMA BANCARIO

POSICIÓN DE ENCAJE EN MONEDA EXTRANJERA AL 30 DE NOVIEMBRE DE 2011

(Cifras en miles de Dólares de los Estados Unidos de América)

	Obligaciones Encajables	Encaje Computable	Encaje Requerido	Posición Promedio
BANCOS NACIONALES				
EL CRÉDITO HIPOTECARIO NACIONAL DE GUATEMALA	7,044	1,053	1,028	25
INMOBILIARIO, S. A.	12,538	6,602	1,830	4,771
G&T CONTINENTAL, S. A.	605,099	96,417	88,344	8,073
DE LOS TRABAJADORES	43,980	10,000	6,421	3,579
INDUSTRIAL, S. A.	819,431	122,003	119,637	2,366
DE DESARROLLO RURAL, S. A.	159,930	23,996	23,350	646
INTERNACIONAL, S. A.	143,621	21,048	20,969	80
REFORMADOR, S. A.	199,013	29,837	29,056	781
VIVIBANCO, S. A.	286	126	42	85
AMERICANO, S. A.	11,247	2,184	1,642	542
PROMERICA, S. A.	43,083	7,128	6,290	838
DE ANTIGUA, S. A.	1,318	249	192	57
DE AMÉRICA CENTRAL, S. A.	216,744	41,893	31,645	10,249
CITIBANK DE GUATEMALA, S. A.	247,221	80,181	36,094	44,087
AGROMERCANTIL DE GUATEMALA, S. A.	282,651	42,957	41,267	1,690
DE CRÉDITO, S. A.	32,283	7,242	4,713	2,529
AZTECA DE GUATEMALA, S. A.	797	996	116	879
BANCO EXTRANJERO				
CITIBANK, N. A. SUC. GUATEMALA	91,001	21,755	13,286	8,469
TOTAL	2,917,287	515,668	425,924	89,744



SISTEMA BANCARIO

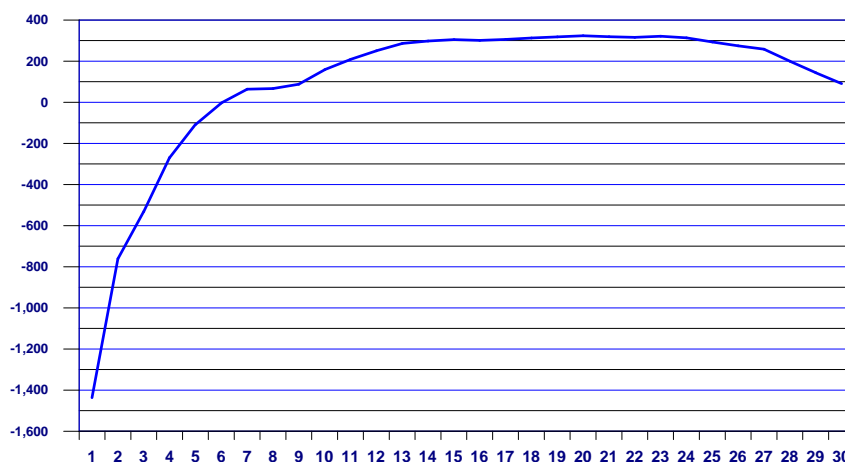
POSICION PROMEDIO ACUMULADA DE ENCAJE

DURANTE EL MES DE NOVIEMBRE 2011

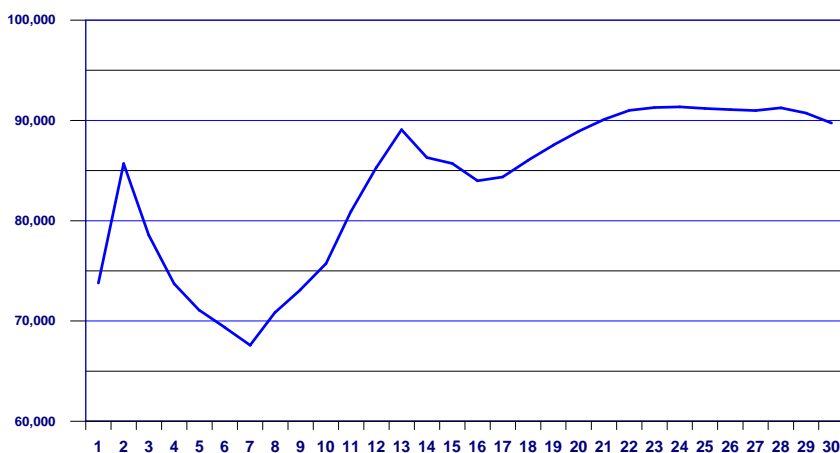
(Cifras en millones de Quetzales para Moneda Nacional y miles de Dólares para Moneda Extranjera)

DÍA	MONEDA NACIONAL	MONEDA EXTRANJERA
01	-1,437	73,788
02	-761	85,687
03	-532	78,557
04	-269	73,706
05	-109	71,081
06	-3	69,379
07	64	67,579
08	67	70,869
09	88	73,137
10	159	75,711
11	208	80,935
12	250	85,330
13	286	89,068
14	298	86,299
15	305	85,699
16	301	83,986
17	306	84,372
18	313	86,016
19	318	87,531
20	324	88,911
21	319	90,095
22	316	91,001
23	321	91,283
24	314	91,346
25	293	91,188
26	275	91,076
27	258	90,988
28	199	91,260
29	144	90,735
30	91	89,744

POSICIÓN PROMEDIO ACUMULADA DE ENCAJE EN MONEDA NACIONAL
(Cifras en millones de Quetzales)



POSICIÓN PROMEDIO ACUMULADA DE ENCAJE EN MONEDA EXTRANJERA
(Cifras en miles de US Dólares)



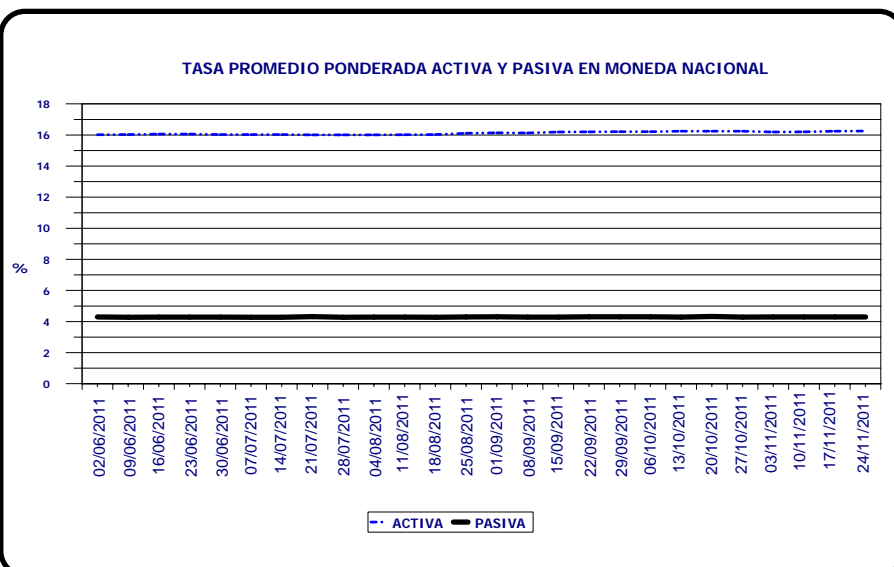
Conforme el artículo 43 de la Ley Orgánica del Banco de Guatemala. Encaje bancario. Los depósitos bancarios están sujetos a encaje bancario, el cual se calculará, en moneda nacional o extranjera, como un porcentaje de la totalidad de tales depósitos. Este encaje bancario deberá mantenerse constantemente en forma de depósitos de inmediata exigibilidad en el Banco de Guatemala, de fondos en efectivo en las cajas de los Bancos, y, cuando las circunstancias lo ameriten, de inversiones líquidas en títulos, documentos o valores, nacionales o extranjeros, de acuerdo con los reglamentos que para el efecto emita la Junta Monetaria. De igual manera están sujetos a encaje bancario otras operaciones pasivas, contingentes o de servicios que realicen los bancos, incluyendo las operaciones derivadas de fideicomisos en las que participe un Banco como fiduciario, cuando con estas operaciones, a juicio de la Junta Monetaria, previo informe de la Superintendencia de Bancos, se elude el encaje bancario. El encaje bancario no es embargable.

SISTEMA BANCARIO

TASA PROMEDIO PONDERADA ACTIVA Y PASIVA

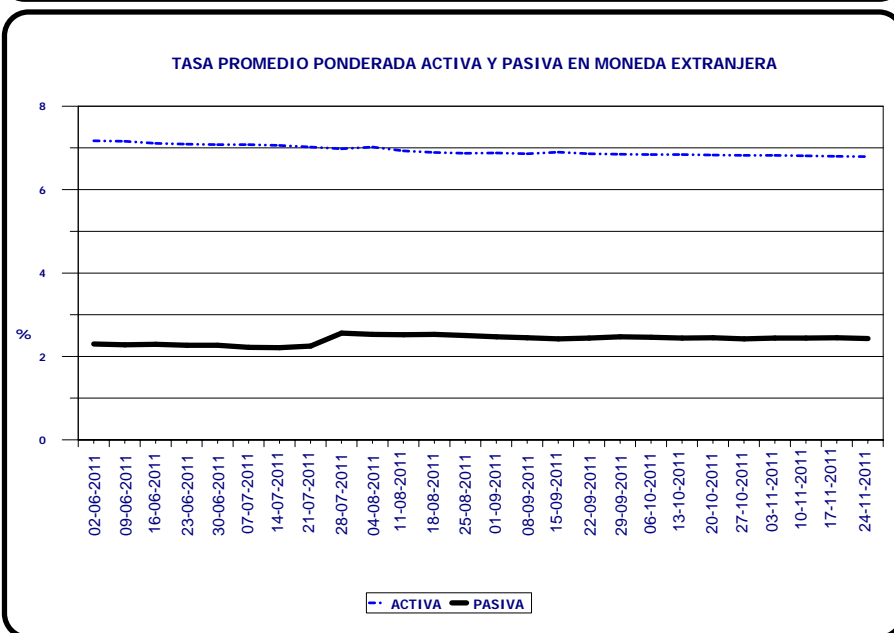
EN MONEDA NACIONAL

Fecha	TASA		Spread
	Activa	Pasiva	
02-06-11	16.02	4.30	11.72
09-06-11	16.03	4.28	11.75
16-06-11	16.06	4.29	11.77
23-06-11	16.06	4.29	11.77
30-06-11	16.03	4.29	11.74
07-07-11	16.03	4.28	11.75
14-07-11	16.03	4.28	11.75
21-07-11	16.01	4.32	11.69
28-07-11	16.01	4.28	11.73
04-08-11	16.01	4.29	11.72
11-08-11	16.02	4.29	11.73
18-08-11	16.03	4.28	11.75
25-08-11	16.11	4.30	11.81
01-09-11	16.14	4.31	11.83
08-09-11	16.13	4.29	11.84
15-09-11	16.19	4.29	11.90
22-09-11	16.20	4.31	11.89
29-09-11	16.21	4.31	11.90
06-10-11	16.21	4.31	11.90
13-10-11	16.24	4.29	11.95
20-10-11	16.25	4.33	11.92
27-10-11	16.25	4.29	11.96
03-11-11	16.19	4.30	11.89
10-11-11	16.20	4.30	11.90
17-11-11	16.24	4.30	11.94
24-11-11	16.26	4.30	11.96



EN MONEDA EXTRANJERA

Fecha	TASA		Spread
	Activa	Pasiva	
02-06-11	7.17	2.30	4.87
09-06-11	7.16	2.28	4.88
16-06-11	7.11	2.29	4.82
23-06-11	7.09	2.27	4.82
30-06-11	7.08	2.27	4.81
07-07-11	7.08	2.22	4.86
14-07-11	7.06	2.21	4.85
21-07-11	7.02	2.25	4.77
28-07-11	6.98	2.56	4.42
04-08-11	7.02	2.53	4.49
11-08-11	6.93	2.52	4.41
18-08-11	6.89	2.53	4.36
25-08-11	6.87	2.50	4.37
01-09-11	6.88	2.47	4.41
08-09-11	6.86	2.45	4.41
15-09-11	6.90	2.42	4.48
22-09-11	6.86	2.44	4.42
29-09-11	6.85	2.47	4.38
06-10-11	6.84	2.46	4.38
13-10-11	6.84	2.44	4.40
20-10-11	6.83	2.45	4.38
27-10-11	6.82	2.42	4.40
03-11-11	6.82	2.44	4.38
10-11-11	6.81	2.44	4.37
17-11-11	6.80	2.45	4.35
24-11-11	6.79	2.43	4.36



Tasa Promedio Ponderada: Es el resultado de la sumatoria de los productos de las tasas por los montos, dividida entre el monto total, y representa el promedio de las tasas, ponderadas de acuerdo al monto correspondiente a cada tasa.

SISTEMA BANCARIO

CAPTACIONES CLASIFICADAS POR CANTIDAD DE CUENTAS Y MONTOS EN MONEDA NACIONAL

AL 30 DE NOVIEMBRE DE 2011

(Cifras en miles de Quetzales)

INTERVALOS EN QUETZALES		MONETARIOS		DE AHORRO		A PLAZO		OTROS DEPOSITOS 1/		OBLIGACIONES FINANCIERAS 2/		TOTAL	
DE MAS DE	HASTA	Cuentas	Valor	Cuentas	Valor	Cuentas	Valor	Cuentas	Valor	Cuentas	Valor	Cuentas	Valor
0	5,000	3,120,650	1,319,430	7,066,408	2,642,234	5,624	18,622	312,579	72,518	267	828	10,505,528	4,053,632
5,000	10,000	145,618	1,031,421	196,323	1,380,606	8,105	66,686	2,886	19,970	205	1,767	353,137	2,500,450
10,000	15,000	67,743	826,807	100,980	1,224,506	6,782	87,222	1,004	12,112	88	1,194	176,597	2,151,841
15,000	20,000	40,130	694,551	61,658	1,060,516	6,076	111,698	475	8,159	89	1,726	108,428	1,876,650
20,000	25,000	27,943	623,654	44,071	976,697	5,232	121,505	326	7,298	52	1,265	77,624	1,730,419
25,000	30,000	20,029	548,091	31,206	849,997	4,619	130,846	230	6,306	38	1,108	56,122	1,536,348
30,000	40,000	27,513	951,769	42,396	1,456,305	6,226	223,255	296	10,290	49	1,804	76,480	2,643,423
40,000	50,000	18,563	830,132	28,001	1,244,897	7,606	361,805	145	6,555	63	3,037	54,378	2,446,426
50,000	100,000	42,269	2,959,984	57,914	3,961,794	20,063	1,531,211	328	22,187	145	11,442	120,719	8,486,618
100,000	500,000	39,750	8,128,284	32,483	5,678,662	27,395	6,180,744	243	47,528	186	42,717	100,057	20,077,935
500,000	1,000,000	5,263	3,629,471	1,512	1,004,138	5,560	4,167,226	32	22,824	34	26,228	12,401	8,849,887
1,000,000	1,500,000	1,639	1,982,863	331	385,894	2,222	2,689,875	16	20,668	22	26,791	4,230	5,106,091
1,500,000	2,000,000	767	1,318,069	150	258,420	1,113	2,040,501	8	14,188	9	17,485	2,047	3,648,663
2,000,000	2,500,000	478	1,064,252	84	185,008	623	1,402,683	5	11,094	8	18,137	1,198	2,681,174
2,500,000	3,000,000	285	776,721	51	139,108	460	1,305,271	3	9,000	12	34,185	811	2,264,285
3,000,000	4,000,000	397	1,378,872	52	178,741	563	1,992,236	3	10,870	5	16,824	1,020	3,577,543
4,000,000	5,000,000	246	1,095,216	42	187,620	602	2,872,024	1	4,409	2	10,000	893	4,169,269
5,000,000	7,500,000	269	1,621,826	42	254,208	394	2,418,728	6	37,795	4	24,025	715	4,356,582
7,500,000	10,000,000	138	1,193,127	17	144,637	396	3,657,858	2	15,993	6	58,438	559	5,070,053
10,000,000	15,000,000	123	1,483,671	10	118,175	199	2,502,776	2	23,653	2	28,000	336	4,156,275
15,000,000	25,000,000	89	1,698,000	15	295,579	141	2,816,577	1	20,000	1	15,900	247	4,846,056
25,000,000		85	5,754,497	14	1,118,197	95	4,267,266	2	132,374	4	245,335	200	11,517,669
TOTAL		3,559,987	40,910,708	7,663,760	24,745,939	110,096	40,966,615	318,593	535,791	1,291	588,236	11,653,727	107,747,289

CAPTACIONES CLASIFICADAS POR CANTIDAD DE CUENTAS Y MONTOS EN MONEDA EXTRANJERA

AL 30 DE NOVIEMBRE DE 2011

(Cifras en miles de Quetzales)

INTERVALOS EN QUETZALES		MONETARIOS		DE AHORRO		A PLAZO		OTROS DEPOSITOS 1/		OBLIGACIONES FINANCIERAS 2/		TOTAL	
DE MAS DE	HASTA	Cuentas	Valor	Cuentas	Valor	Cuentas	Valor	Cuentas	Valor	Cuentas	Valor	Cuentas	Valor
0	5,000	64,424	86,658	75,431	52,464	30	87	11,620	4,678	0	0	151,505	143,887
5,000	10,000	6,841	50,226	28,606	229,774	134	1,091	321	2,294	0	0	35,902	283,385
10,000	15,000	3,836	47,318	4,322	53,353	111	1,364	114	1,384	0	0	8,383	103,419
15,000	20,000	2,873	49,712	3,286	56,544	224	3,858	71	1,193	0	0	6,454	111,307
20,000	25,000	2,279	51,521	2,386	53,855	421	9,669	34	773	0	0	5,120	115,818
25,000	30,000	1,622	44,415	1,655	45,248	89	2,436	19	527	0	0	3,385	92,626
30,000	40,000	2,604	90,785	2,453	85,294	433	16,075	40	1,433	0	0	5,530	193,587
40,000	50,000	1,881	84,266	1,858	83,086	359	15,965	17	729	0	0	4,115	184,046
50,000	100,000	6,185	436,472	5,716	399,970	1350	101,484	37	2,533	0	0	13,288	940,459
100,000	500,000	7,426	1,630,517	4,953	1,022,762	2728	672,250	35	8,587	0	0	15,142	3,334,116
500,000	1,000,000	1,481	1,002,495	605	392,046	959	690,468	5	2,923	2	1,495	3,052	2,089,427
1,000,000	1,500,000	639	802,141	133	157,969	249	304,419	0	0	2	2,911	1,023	1,267,440
1,500,000	2,000,000	240	416,603	154	257,373	383	652,917	1	1,561	0	0	778	1,328,454
2,000,000	2,500,000	125	278,499	24	51,974	108	245,402	0	0	0	0	257	575,875
2,500,000	3,000,000	79	214,309	15	40,573	86	234,529	0	0	1	2,517	181	491,928
3,000,000	4,000,000	116	396,952	19	66,097	106	380,082	0	0	2	7,395	243	850,526
4,000,000	5,000,000	52	229,063	8	34,833	65	292,067	0	0	1	4,720	126	560,683
5,000,000	7,500,000	120	704,265	27	154,314	90	547,830	0	0	3	17,150	240	1,423,559
7,500,000	10,000,000	42	362,046	2	15,772	47	388,856	0	0	0	0	91	766,674
10,000,000	15,000,000	61	720,879	10	125,547	35	402,987	0	0	0	0	106	1,249,413
15,000,000	25,000,000	40	743,829	9	176,494	24	486,311	0	0	0	0	73	1,406,634
25,000,000		54	3,691,939	10	448,545	13	803,227	0	0	8	2,008,021	85	6,951,732
TOTAL		103,020	12,134,910	131,682	4,003,887	8,044	6,253,374	12,314	28,615	19	2,044,209	255,079	24,464,995

1/ INCLUYE LOS RUBROS DE DEPÓSITOS A LA ORDEN Y DEPÓSITOS CON RESTRICCIONES.

2/ INCLUYE LOS RUBROS DE TÍTULOS DE OBLIGACIONES FINANCIERAS Y TÍTULOS DE OTRAS OBLIGACIONES FINANCIERAS.

SISTEMA BANCARIO

CARTERA DE CREDITOS SEGUN SU CLASIFICACION CONTABLE EN MONEDA NACIONAL

AL 30 DE NOVIEMBRE DE 2011

(Cifras en miles de Quetzales)

	SISTEMA BANCARIO	EL CRÉDITO HIPOTECARIO NACIONAL DE GUATEMALA	INMOBILIARIO, S. A.	G&T CONTINENTAL, S. A.
TOTAL DE CARTERA DE CRÉDITOS (NETA)	59,906,806	1,010,539	459,977	8,794,438
CARTERA DE CRÉDITOS	52,586,705	815,641	459,557	7,769,617
Fiduciarios	30,193,091	163,546	340,627	5,403,150
Prendarios - Fiduciarios	1,187,248	13,553	15,137	0
Prendarios	1,455,975	15,880	638	262,953
Hipotecarios - Fiduciarios	4,062,138	45,598	62,524	986
Hipotecarios - Prendarios	502,109	0	640	0
Hipotecarios	14,228,419	573,048	24,031	2,101,391
Con Bono de Prenda	63,205	922	14,427	155
Hipotecarios - Prendarios - Fiduciarios	556,347	3,043	960	0
Con Garantía de Obligaciones Propias	338,173	51	572	983
OTROS CRÉDITOS	9,168,512	308,689	29,686	1,316,781
Documentos Descontados	723,651	207,339	1,196	76,203
Documentos por Cobrar	307,057	0	0	204,479
Pagos por Cartas de Crédito	86,399	5,842	906	74,707
Tarjetas de Crédito	4,976,592	12,929	6,196	54,682
Factoraje	15,454	0	0	0
Créditos Cuenta Depósitos Monetarios	2,945,490	0	17,695	899,933
Deudores Venta Activos Extraordinarios	111,280	82,577	3,693	6,777
Deudores Venta De Inmuebles y Muebles	170	0	0	0
Arrendamiento Financiero	2,420	0	0	0
Otros	0	0	0	0
SUMA	61,755,218	1,124,329	489,242	9,086,399
Menos Estimaciones por Valuación	1,848,412	113,790	29,265	291,961

	VIVIBANCO, S. A.	AMERICANO, S. A.	PROMERICA, S. A.	DE ANTIGUA, S. A.
TOTAL DE CARTERA DE CRÉDITOS (NETA)	3,973	62,952	948,969	641,074
CARTERA DE CRÉDITOS	4,273	69,329	396,903	611,210
Fiduciarios	0	19,245	320,846	607,777
Prendarios - Fiduciarios	0	11	0	0
Prendarios	0	130	26	0
Hipotecarios - Fiduciarios	0	2,150	16,029	60
Hipotecarios - Prendarios	0	0	0	0
Hipotecarios	3,985	40,782	44,747	246
Con Bono de Prenda	0	0	0	0
Hipotecarios - Prendarios - Fiduciarios	0	0	0	0
Con Garantía de Obligaciones Propias	288	7,011	15,254	3,126
OTROS CRÉDITOS	0	0	586,924	49,714
Documentos Descontados	0	0	0	0
Documentos por Cobrar	0	0	0	0
Pagos por Cartas de Crédito	0	0	0	0
Tarjetas de Crédito	0	0	586,437	49,714
Factoraje	0	0	0	0
Créditos Cuenta Depósitos Monetarios	0	0	0	0
Deudores Venta Activos Extraordinarios	0	0	487	0
Deudores Venta De Inmuebles y Muebles	0	0	0	0
Arrendamiento Financiero	0	0	0	0
Otros	0	0	0	0
SUMA	4,273	69,329	983,827	660,924
Menos Estimaciones por Valuación	300	6,378	34,858	19,850

SISTEMA BANCARIO

CARTERA DE CREDITOS SEGUN SU CLASIFICACION CONTABLE EN MONEDA NACIONAL

AL 30 DE NOVIEMBRE DE 2011

(Cifras en miles de Quetzales)

	DE LOS TRABAJADORES	INDUSTRIAL, S. A.	DE DESARROLLO RURAL, S. A.	INTERNACIONAL, S. A.
TOTAL DE CARTERA DE CRÉDITOS (NETA)	4,086,443	9,846,855	18,848,264	1,600,707
CARTERA DE CRÉDITOS	4,140,629	9,086,872	17,742,701	1,300,269
Fiduciarios	3,978,923	6,079,693	7,928,984	467,553
Prendarios - Fiduciarios	7,900	493,282	355,573	13,282
Prendarios	162	171,876	794,350	9,133
Hipotecarios - Fiduciarios	34,210	543,713	2,609,377	220,141
Hipotecarios - Prendarios	0	0	483,166	12,517
Hipotecarios	119,253	1,591,479	5,280,333	519,574
Con Bono de Prenda	0	23,593	0	0
Hipotecarios - Prendarios - Fiduciarios	0	79,224	290,918	1,276
Con Garantía de Obligaciones Propias	182	104,012	0	56,793
OTROS CRÉDITOS	93,162	939,986	1,410,285	366,313
Documentos Descontados	0	392,591	0	0
Documentos por Cobrar	0	0	57,578	45,000
Pagos por Cartas de Crédito	0	1,900	0	0
Tarjetas de Crédito	48,634	545,040	388,627	49,160
Factoraje	0	454	0	0
Créditos Cuenta Depósitos Monetarios	43,621	0	957,533	272,108
Deudores Venta Activos Extraordinarios	907	0	6,546	45
Deudores Venta De Inmuebles y Muebles	0	0	0	0
Arrendamiento Financiero	0	0	0	0
Otros	0	0	0	0
SUMA	4,233,791	10,026,857	19,152,986	1,666,582
Menos Estimaciones por Valuación	147,348	180,003	304,722	65,875

	BANCO DE AMÉRICA CENTRAL, S. A.	CITIBANK DE GUATEMALA, S. A.	AGROMERCANTIL DE GUATEMALA, S. A.
TOTAL DE CARTERA DE CRÉDITOS (NETA)	1,540,385	2,691,501	5,187,437
CARTERA DE CRÉDITOS	1,174,831	578,062	4,131,803
Fiduciarios	350,434	383,868	1,679,788
Prendarios - Fiduciarios	64,079	9,267	199,810
Prendarios	91,582	0	77,456
Hipotecarios - Fiduciarios	38,553	38,973	358,279
Hipotecarios - Prendarios	0	0	294
Hipotecarios	613,825	137,235	1,584,789
Con Bono de Prenda	0	0	0
Hipotecarios - Prendarios - Fiduciarios	0	0	180,926
Con Garantía de Obligaciones Propias	16,358	8,720	50,461
OTROS CRÉDITOS	421,103	2,295,935	1,265,233
Documentos Descontados	896	0	11
Documentos por Cobrar	0	0	0
Pagos por Cartas de Crédito	0	313	2,689
Tarjetas de Crédito	420,206	2,223,023	571,961
Factoraje	0	0	0
Créditos Cuenta Depósitos Monetarios	0	72,599	682,001
Deudores Venta Activos Extraordinarios	0	0	8,489
Deudores Venta De Inmuebles y Muebles	0	0	83
Arrendamiento Financiero	0	0	0
Otros	0	0	0
SUMA	1,595,934	2,873,997	5,397,036
Menos Estimaciones por Valuación	55,549	182,496	209,599

SISTEMA BANCARIO

CARTERA DE CREDITOS SEGUN SU CLASIFICACION CONTABLE EN MONEDA NACIONAL

AL 30 DE NOVIEMBRE DE 2011

(Cifras en miles de Quetzales)

	REFORMADOR, S. A.	CITIBANK, N. A. SUC. GUATEMALA	DE CRÉDITO, S. A.	AZTECA DE GUATEMALA, S. A.
TOTAL DE CARTERA DE CRÉDITOS (NETA)	3,324,792	39,096	240,736	578,670
CARTERA DE CRÉDITOS	3,430,064	39,753	226,297	608,894
Fiduciarios	1,677,810	39,753	142,200	608,894
Prendarios - Fiduciarios	6,394	0	8,960	0
Prendarios	31,522	0	268	0
Hipotecarios - Fiduciarios	55,645	0	35,900	0
Hipotecarios - Prendarios	0	0	5,491	0
Hipotecarios	1,567,440	0	26,262	0
Con Bono de Prenda	24,109	0	0	0
Hipotecarios - Prendarios - Fiduciarios	0	0	0	0
Con Garantía de Obligaciones Propias	67,145	0	7,216	0
OTROS CRÉDITOS	64,487	0	19,228	987
Documentos Descontados	42,619	0	1,809	987
Documentos por Cobrar	0	0	0	0
Pagos por Cartas de Crédito	41	0	0	0
Tarjetas de Crédito	19,981	0	0	0
Factoraje	0	0	15,000	0
Créditos Cuenta Depósitos Monetarios	0	0	0	0
Deudores Venta Activos Extraordinarios	1,758	0	0	0
Deudores Venta De Inmuebles y Muebles	87	0	0	0
Arrendamiento Financiero	0	0	2,420	0
Otros	0	0	0	0
SUMA	3,494,551	39,753	245,525	609,881
Menos Estimaciones por Valuación	169,759	657	4,789	31,211

SISTEMA BANCARIO

CARTERA DE CREDITOS SEGUN SU CLASIFICACION CONTABLE EN MONEDA EXTRANJERA

AL 30 DE NOVIEMBRE DE 2011

(Cifras en miles de Quetzales)

	SISTEMA BANCARIO	EL CRÉDITO HIPOTECARIO NACIONAL DE GUATEMALA	INMOBILIARIO, S. A.	G&T CONTINENTAL, S. A.
TOTAL DE CARTERA DE CRÉDITOS (NETA)	30,368,614	16,330	33,554	6,590,504
CARTERA DE CRÉDITOS	26,312,395	9,584	30,831	4,865,736
Fiduciarios	14,535,097	8,668	10,744	2,665,521
Prendarios - Fiduciarios	475,936	0	0	832
Prendarios	185,261	0	0	48,070
Hipotecarios - Fiduciarios	2,910,635	0	4,401	164,150
Hipotecarios - Prendarios	191,679	0	0	84,696
Hipotecarios	7,231,264	916	15,686	1,902,469
Con Bono de Prenda	1,693	0	0	0
Hipotecarios - Prendarios - Fiduciarios	661,664	0	0	0
Con Garantía de Obligaciones Propias	119,168	0	0	0
OTROS CRÉDITOS	4,444,476	9,831	2,724	1,736,017
Documentos Descontados	513,240	9,831	0	245,553
Documentos por Cobrar	2,718,098	0	0	1,384,331
Pagos por Cartas de Crédito	221,184	0	0	0
Tarjetas de Crédito	543,472	0	2,008	2,720
Factoraje	0	0	0	0
Créditos Cuenta Depósitos Monetarios	447,831	0	716	103,414
Deudores Venta Activos Extraordinarios	650	0	0	0
Deudores Venta de Inmuebles y Muebles	0	0	0	0
Arrendamiento Financiero	0	0	0	0
Otros	-0	0	0	0
SUMA	30,756,871	19,415	33,554	6,601,754
Menos Estimaciones por Valuación	388,257	3,085	0	11,250

	VIVIBANCO, S. A.	AMERICANO, S. A.	PROMERICA, S. A.	DE ANTIGUA, S. A.
TOTAL DE CARTERA DE CRÉDITOS (NETA)	5,660	92,481	264,681	1,051
CARTERA DE CRÉDITOS	5,660	90,033	186,735	0
Fiduciarios	0	27,451	73,319	0
Prendarios - Fiduciarios	0	42	0	0
Prendarios	0	433	1,801	0
Hipotecarios - Fiduciarios	0	0	60,178	0
Hipotecarios - Prendarios	0	0	0	0
Hipotecarios	5,660	47,068	47,330	0
Con Bono de Prenda	0	0	0	0
Hipotecarios - Prendarios - Fiduciarios	0	0	0	0
Con Garantía de Obligaciones Propias	0	15,039	4,107	0
OTROS CRÉDITOS	0	2,574	77,946	1,060
Documentos Descontados	0	0	0	0
Documentos por Cobrar	0	0	0	0
Pagos por Cartas de Crédito	0	2,574	2,799	0
Tarjetas de Crédito	0	0	75,148	1,060
Factoraje	0	0	0	0
Créditos Cuenta Depósitos Monetarios	0	0	0	0
Deudores Venta Activos Extraordinarios	0	0	0	0
Deudores Venta de Inmuebles y Muebles	0	0	0	0
Arrendamiento Financiero	0	0	0	0
Otros	0	0	-0	0
SUMA	5,660	92,607	264,681	1,060
Menos Estimaciones por Valuación	0	126	0	9

SISTEMA BANCARIO

CARTERA DE CREDITOS SEGUN SU CLASIFICACION CONTABLE EN MONEDA EXTRANJERA

AL 30 DE NOVIEMBRE DE 2011

(Cifras en miles de Quetzales)

	DE LOS TRABAJADORES	INDUSTRIAL, S. A.	DE DESARROLLO RURAL, S. A.	INTERNACIONAL, S. A.
TOTAL DE CARTERA DE CRÉDITOS (NETA)	225,375	13,520,704	1,244,489	944,021
CARTERA DE CRÉDITOS	176,747	13,431,326	930,817	697,895
Fiduciarios	72,228	9,176,859	194,123	205,865
Prendarios - Fiduciarios	17,034	115,977	191,026	25,801
Prendarios	0	15,761	24,895	2,027
Hipotecarios - Fiduciarios	30,837	1,893,711	251,233	150,436
Hipotecarios - Prendarios	0	19,347	37,969	11,987
Hipotecarios	56,648	1,874,928	151,154	286,207
Con Bono de Prenda	0	810	0	0
Hipotecarios - Prendarios - Fiduciarios	0	321,283	80,418	9,390
Con Garantía de Obligaciones Propias	0	12,650	0	6,182
OTROS CRÉDITOS	62,953	220,201	411,285	249,985
Documentos Descontados	0	161,573	0	17,239
Documentos por Cobrar	0	0	243,704	200,294
Pagos por Cartas de Crédito	21,524	2,248	8,826	0
Tarjetas de Crédito	6,750	56,380	25,415	13,173
Factoraje	0	0	0	0
Créditos Cuenta Depósitos Monetarios	34,678	0	133,340	19,279
Deudores Venta Activos Extraordinarios	0	0	0	0
Deudores Venta de Inmuebles y Muebles	0	0	0	0
Arrendamiento Financiero	0	0	0	0
Otros	-0	0	-0	-0
SUMA	239,699	13,651,528	1,342,102	947,881
Menos Estimaciones por Valuación	14,325	130,824	97,614	3,859

	BANCO DE AMÉRICA CENTRAL, S. A.	CITIBANK DE GUATEMALA, S. A.	AGROMERCANTIL DE GUATEMALA, S. A.
TOTAL DE CARTERA DE CRÉDITOS (NETA)	1,355,977	922,725	3,001,934
CARTERA DE CRÉDITOS	1,381,320	569,034	1,995,596
Fiduciarios	273,271	131,355	874,721
Prendarios - Fiduciarios	17,562	88,340	18,575
Prendarios	49,343	17,046	855
Hipotecarios - Fiduciarios	67,956	50,958	194,962
Hipotecarios - Prendarios	0	3,442	18,260
Hipotecarios	950,612	192,576	691,071
Con Bono de Prenda	0	0	0
Hipotecarios - Prendarios - Fiduciarios	0	69,209	181,363
Con Garantía de Obligaciones Propias	22,577	16,108	15,789
OTROS CRÉDITOS	10,270	401,510	1,044,260
Documentos Descontados	10,270	0	0
Documentos por Cobrar	0	9,291	741,695
Pagos por Cartas de Crédito	0	77,389	105,525
Tarjetas de Crédito	0	280,539	74,279
Factoraje	0	0	0
Créditos Cuenta Depósitos Monetarios	0	34,292	122,112
Deudores Venta Activos Extraordinarios	0	0	650
Deudores Venta de Inmuebles y Muebles	0	0	0
Arrendamiento Financiero	0	0	0
Otros	0	-0	-0
SUMA	1,391,590	970,544	3,039,856
Menos Estimaciones por Valuación	35,613	47,819	37,922

SISTEMA BANCARIO

CARTERA DE CREDITOS SEGUN SU CLASIFICACION CONTABLE EN MONEDA EXTRANJERA

AL 30 DE NOVIEMBRE DE 2011

(Cifras en miles de Quetzales)

	REFORMADOR, S. A.	CITIBANK, N. A. SUC. GUATEMALA	DE CRÉDITO, S. A.	AZTECA DE GUATEMALA, S. A.
TOTAL DE CARTERA DE CRÉDITOS (NETA)	1,973,693	0	175,434	0
CARTERA DE CRÉDITOS	1,771,065	0	170,016	0
Fiduciarios	680,139	0	140,833	0
Prendarios - Fiduciarios	0	0	747	0
Prendarios	24,891	0	140	0
Hipotecarios - Fiduciarios	30,530	0	11,283	0
Hipotecarios - Prendarios	15,978	0	0	0
Hipotecarios	999,530	0	9,409	0
Con Bono de Prenda	883	0	0	0
Hipotecarios - Prendarios - Fiduciarios	0	0	0	0
Con Garantía de Obligaciones Propias	19,113	0	7,604	0
OTROS CRÉDITOS	207,237	0	6,621	0
Documentos Descontados	68,067	0	708	0
Documentos por Cobrar	132,870	0	5,914	0
Pagos por Cartas de Crédito	299	0	0	0
Tarjetas de Crédito	6,000	0	0	0
Factoraje	0	0	0	0
Créditos Cuenta Depósitos Monetarios	0	0	0	0
Deudores Venta Activos Extraordinarios	0	0	0	0
Deudores Venta de Inmuebles y Muebles	0	0	0	0
Arrendamiento Financiero	0	0	0	0
Otros	0	0	0	0
SUMA	1,978,302	0	176,638	0
Menos Estimaciones por Valuación	4,609	0	1,203	0

SISTEMA BANCARIO

INTEGRACION DE LA CARTERA

AL 30 DE NOVIEMBRE DE 2011

(Cifras en miles de Quetzales)

	TOTAL CARTERA			TOTAL VIGENTE			TOTAL VENCIDA		
	M/N	M/E	TOTAL	M/N	M/E	TOTAL	M/N	M/E	TOTAL
BANCOS NACIONALES									
EL CRÉDITO HIPOTECARIO NACIONAL DE GUATEMALA	1,124,329	19,415	1,143,744	1,016,285	18,694	1,034,978	108,044	722	108,766
INMOBILIARIO, S. A.	489,242	33,554	522,796	457,192	33,470	490,662	32,050	84	32,134
G&T CONTINENTAL, S. A.	9,086,399	6,601,754	15,688,152	8,811,362	6,575,674	15,387,036	275,037	26,080	301,117
DE LOS TRABAJADORES	4,233,791	239,699	4,473,491	4,191,090	162,501	4,353,591	42,701	77,198	119,900
INDUSTRIAL, S. A.	10,026,857	13,651,528	23,678,385	9,913,485	13,579,162	23,492,647	113,373	72,365	185,738
DE DESARROLLO RURAL, S. A.	19,152,986	1,342,102	20,495,089	19,002,353	1,323,153	20,325,505	150,633	18,950	169,583
INTERNACIONAL, S. A.	1,666,582	947,881	2,614,463	1,632,106	945,117	2,577,223	34,477	2,763	37,240
REFORMADOR, S. A.	3,494,551	1,978,302	5,472,853	3,388,862	1,926,257	5,315,119	105,689	52,045	157,734
VIVIBANCO, S. A.	4,273	5,660	9,933	4,160	5,660	9,820	113	0	113
AMERICANO, S. A.	69,329	92,607	161,936	62,789	92,564	155,353	6,541	42	6,583
PROMERICA, S. A.	983,827	264,681	1,248,508	968,778	264,430	1,233,208	15,049	251	15,300
DE ANTIGUA, S. A.	660,924	1,060	661,984	642,066	1,029	643,095	18,858	31	18,889
DE AMÉRICA CENTRAL, S. A.	1,595,934	1,391,590	2,987,524	1,555,220	1,362,846	2,918,066	40,714	28,744	69,458
CITIBANK DE GUATEMALA, S. A.	2,873,997	970,544	3,844,542	2,724,887	922,458	3,647,345	149,110	48,086	197,197
AGROMERCANTIL DE GUATEMALA, S. A.	5,397,036	3,039,856	8,436,892	5,191,087	3,019,174	8,210,260	205,950	20,682	226,632
DE CRÉDITO, S. A.	245,525	176,638	422,163	243,270	174,944	418,213	2,255	1,694	3,950
AZTECA DE GUATEMALA, S. A.	609,881	0	609,881	578,670	0	578,670	31,211	0	31,211
BANCO EXTRANJERO									
CITIBANK, N. A. SUC. GUATEMALA	39,753	0	39,753	39,574	0	39,574	179	0	179
	61,755,218	30,756,871	92,512,089	60,423,233	30,407,133	90,830,366	1,331,985	349,738	1,681,723

SISTEMA BANCARIO

INTEGRACION DE LA CARTERA VENCIDA

AL 30 DE NOVIEMBRE DE 2011

(Cifras en miles de Quetzales)

EN PROCESO DE PRORROGA

EN COBRO ADMINISTRATIVO

EN COBRO JUDICIAL

M/N

M/E

TOTAL

M/N

M/E

TOTAL

M/N

M/E

TOTAL

BANCOS NACIONALES

EL CRÉDITO HIPOTECARIO NACIONAL DE GUATEMALA	33,437	0	33,437	26,132	0	26,132	48,475	722	49,197
INMOBILIARIO, S. A.	1,811	0	1,811	2,620	77	2,697	27,619	7	27,626
G&T CONTINENTAL, S. A.	3,099	0	3,099	164,570	14,191	178,760	107,368	11,889	119,257
DE LOS TRABAJADORES	0	0	0	42,453	11,535	53,988	249	65,663	65,912
INDUSTRIAL, S. A.	2,854	3,493	6,347	72,178	24,093	96,271	38,341	44,779	83,120
DE DESARROLLO RURAL, S. A.	0	0	0	125,301	16,506	141,807	25,332	2,444	27,776
INTERNACIONAL, S. A.	0	0	0	10,584	0	10,584	23,893	2,763	26,656
REFORMADOR, S. A.	21,347	48	21,394	14,337	5,654	19,991	70,005	46,343	116,349
VIVIBANCO, S. A.	0	0	0	113	0	113	0	0	0
AMERICANO, S. A.	390	0	390	651	42	693	5,500	0	5,500
PROMERICA, S. A.	0	0	0	14,647	215	14,862	402	36	438
DE ANTIGUA, S. A.	0	0	0	18,612	31	18,643	246	0	246
DE AMÉRICA CENTRAL, S. A.	8,684	0	8,684	16,364	15,275	31,638	15,667	13,469	29,136
CITIBANK DE GUATEMALA, S. A.	7,646	876	8,523	122,666	14,307	136,973	18,798	32,903	51,701
AGROMERCANTIL DE GUATEMALA, S. A.	57,296	1,952	59,248	3,415	82	3,497	145,238	18,648	163,886
DE CRÉDITO, S. A.	1,407	1,179	2,586	85	0	85	764	515	1,279
AZTECA DE GUATEMALA, S. A.	0	0	0	31,211	0	31,211	0	0	0

BANCO EXTRANJERO

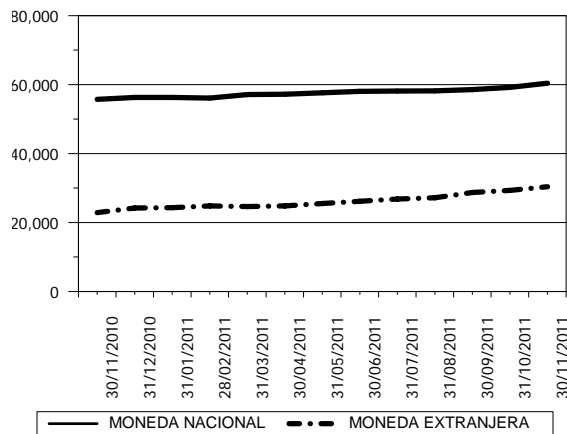
CITIBANK, N. A. SUC. GUATEMALA	0	0	0	179	0	179	0	0	0
	137,971	7,548	145,519	666,118	102,008	768,126	527,896	240,183	768,079

SISTEMA BANCARIO

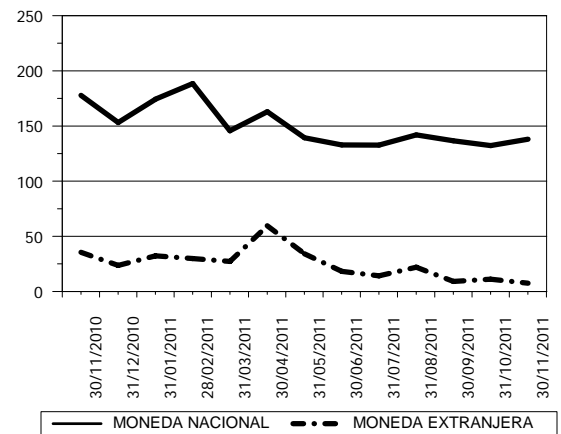
CARTERA DE CREDITOS

(Cifras en millones de Quetzales)

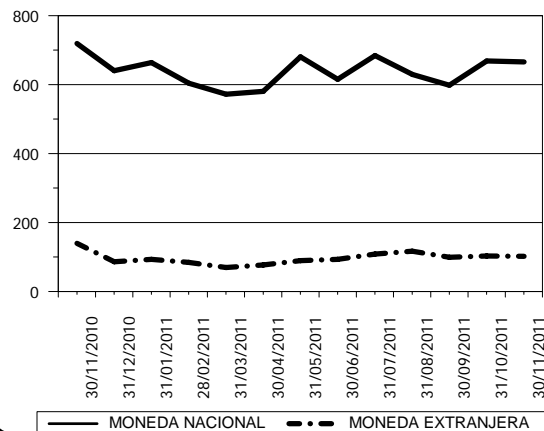
CARTERA VIGENTE



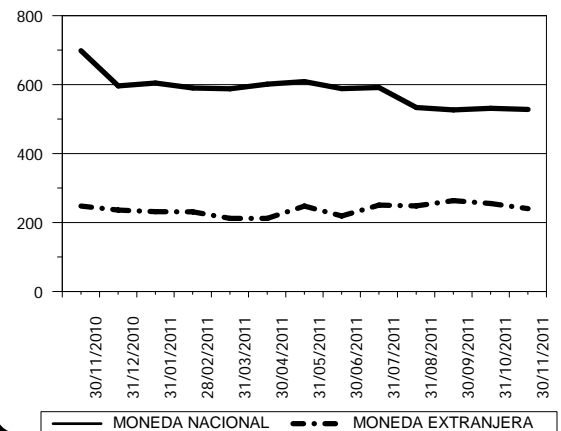
CARTERA VENCIDA EN PROCESO DE PRÓRROGA



CARTERA VENCIDA EN COBRO ADMINISTRATIVO



CARTERA VENCIDA EN COBRO JUDICIAL



SISTEMA BANCARIO

CARTERA DE CREDITOS POR ACTIVIDAD ECONOMICA

NACIONAL Y EXTRANJERA

AL 30 DE NOVIEMBRE DE 2011

(Cifras en miles de Quetzales)

	(0)												
	(00)	(01)	(09)	(1)	(2)	(3)	(4)	(5)	(6)	(7)	(8)	(9)	TOTAL
BANCOS NACIONALES													
EL CRÉDITO HIPOTECARIO NACIONAL DE GUATEMALA	469,293	21,554	238	15,941	224	42,976	5,738	90,652	92,876	9,999	356,952	37,301	1,143,744
INMOBILIARIO, S. A.	53,208	7,571	395	16,780	0	27,911	2,780	280,752	99,704	2,623	18,450	12,622	522,796
G&T CONTINENTAL, S. A.	1,424,314	2,190,194	42,647	997,006	53,125	1,909,213	674,729	2,319,068	3,833,521	153,921	1,640,875	449,539	15,688,152
DE LOS TRABAJADORES	3,816,677	46,545	125,856	6,970	306	86,032	62,493	107,187	75,946	5,041	56,758	83,679	4,473,491
INDUSTRIAL, S. A.	3,485,636	62,134	74,474	846,545	144	6,638,838	1,924,246	889,424	3,688,529	419,041	4,666,230	983,143	23,678,385
DE DESARROLLO RURAL, S. A.	7,260,435	138,781	21,448	1,595,747	2,292	157,630	89,221	6,410,685	3,708,133	263,598	647,280	199,841	20,495,089
INTERNACIONAL, S. A.	491,959	45,706	4,361	218,450	13,687	248,532	95,395	247,161	760,313	48,903	315,205	124,791	2,614,463
REFORMADOR, S. A.	395,739	254,316	16,933	548,451	1,542	638,621	403,071	481,853	1,546,017	116,141	653,141	417,026	5,472,853
VIVIBANCO, S. A.	9,929	0	0	0	0	0	0	4	0	0	0	0	9,933
AMERICANO, S. A.	25,578	15,615	0	16,054	0	20,326	0	21,187	38,008	3,187	18,941	3,041	161,936
PROMERICA, S. A.	769,033	0	136,308	921	21,184	16,606	0	141,662	117,082	2,223	30,906	12,584	1,248,508
DE ANTIGUA, S. A.	166,317	0	0	0	0	0	0	45,584	442,828	0	0	7,256	661,984
DE AMÉRICA CENTRAL, S. A.	1,669,217	4,684	313,563	56,774	0	269,167	99,857	9,203	294,083	3,841	143,218	123,918	2,987,524
CITIBANK DE GUATEMALA, S. A.	3,009,270	28,125	1,169	43,083	0	263,360	6,021	52,762	329,885	12,753	46,243	51,872	3,844,542
AGROMERCANTIL DE GUATEMALA, S. A.	1,562,114	19,523	144,687	653,371	8,347	634,626	249,430	711,155	3,246,213	151,427	838,673	217,326	8,436,892
DE CRÉDITO, S. A.	37,782	15,992	3,689	25,232	0	59,020	15,734	20,865	108,079	3,691	101,692	30,387	422,163
AZTECA DE GUATEMALA, S. A.	608,894	0	0	0	0	987	0	0	0	0	0	0	609,881
BANCO EXTRANJERO													
CITIBANK, N. A. SUC. GUATEMALA	7,341	0	0	0	0	0	0	23,612	8,800	0	0	0	39,753
TOTAL	25,262,736	2,850,741	885,768	5,041,323	100,851	11,013,845	3,628,714	11,852,816	18,390,015	1,196,390	9,534,564	2,754,326	92,512,089

Fuente: Saldos de cartera forma E83.

CODIGO DE LA ACTIVIDAD ECONOMICA:

- (0) Consumo, Transferencias y Otros Destinos
 - (00) Consumo
 - (01) Transferencias
 - (09) Otros Destinos
- (1) Agricultura, Ganadería, Silvicultura, Caza y Pesca
- (2) Explotación de Minas y Cantera
- (3) Industria Manufacturera

- (4) Electricidad, Gas y Agua
- (5) Construcción
- (6) Comercio
- (7) Transporte y Almacenamiento
- (8) Establecimientos Financieros, Bienes Inmuebles y Servicios Prestados a las Empresas
- (9) Servicios Comunales, Sociales y Personales

SISTEMA BANCARIO

CARTERA DE CREDITOS POR ACTIVIDAD ECONOMICA

EN MONEDA NACIONAL

AL 30 DE NOVIEMBRE DE 2011

(Cifras en miles de Quetzales)

	(0)			(1)	(2)	(3)	(4)	(5)	(6)	(7)	(8)	(9)	TOTAL
	(00)	(01)	(09)										
BANCOS NACIONALES													
EL CRÉDITO HIPOTECARIO NACIONAL DE GUATEMALA	468,377	21,554	238	15,941	224	38,242	5,738	90,652	92,876	9,999	343,188	37,301	1,124,329
INMOBILIARIO, S. A.	49,419	7,571	395	16,780	0	16,480	2,780	280,752	81,387	2,623	18,438	12,617	489,242
G&T CONTINENTAL, S. A.	1,192,109	1,196,772	14,056	366,387	41,445	1,071,321	110,855	1,565,800	2,301,565	121,365	759,520	345,202	9,086,399
DE LOS TRABAJADORES	3,779,057	43,591	125,378	6,970	306	43,692	344	60,632	56,962	5,041	34,180	77,639	4,233,791
INDUSTRIAL, S. A.	2,640,024	35,932	70,699	211,723	65	1,684,505	635,119	484,154	1,561,223	90,419	2,066,398	546,596	10,026,857
DE DESARROLLO RURAL, S. A.	7,187,032	135,636	20,485	1,567,482	1,808	117,149	73,322	6,100,988	2,875,974	262,063	611,470	199,576	19,152,986
INTERNACIONAL, S. A.	405,730	24,665	4,361	100,734	13,687	113,681	68,210	166,161	444,415	31,277	193,959	99,703	1,666,582
REFORMADOR, S. A.	302,024	148,094	16,933	224,867	1,542	410,965	217,438	405,114	1,087,293	31,901	397,388	250,991	3,494,551
VIVIBANCO, S. A.	4,269	0	0	0	0	0	0	4	0	0	0	0	4,273
AMERICANO, S. A.	7,063	12,534	0	12,274	0	6,886	0	8,131	13,154	3,187	3,059	3,041	69,329
PROMERICA, S. A.	690,766	0	92,497	0	1,674	1,172	0	132,680	45,917	250	10,448	8,422	983,827
DE ANTIGUA, S. A.	165,257	0	0	0	0	0	0	45,584	442,828	0	0	7,256	660,924
DE AMÉRICA CENTRAL, S. A.	859,076	1,189	290,910	0	0	125,887	0	2,145	162,940	1,752	93,436	58,599	1,595,934
CITIBANK DE GUATEMALA, S. A.	2,550,265	19,172	1,169	117	0	143,110	2,579	45,516	85,687	2,147	22,051	2,183	2,873,997
AGROMERCANTIL DE GUATEMALA, S. A.	1,433,494	19,523	131,183	121,103	8,347	347,442	142,317	481,366	1,857,160	83,364	621,162	150,573	5,397,036
DE CRÉDITO, S. A.	29,965	5,729	1,178	24,609	0	33,650	0	18,227	53,692	3,523	64,662	10,288	245,525
AZTECA DE GUATEMALA, S. A.	608,894	0	0	0	0	987	0	0	0	0	0	0	609,881
BANCO EXTRANJERO													
CITIBANK, N. A. SUC. GUATEMALA	7,341	0	0	0	0	0	0	23,612	8,800	0	0	0	39,753
TOTAL	22,380,163	1,671,963	769,482	2,668,986	69,100	4,155,170	1,258,703	9,911,520	11,171,875	648,910	5,239,359	1,809,987	61,755,218

Fuente: Saldos de cartera forma E83.

CODIGO DE LA ACTIVIDAD ECONOMICA:

- (0) Consumo, Transferencias y Otros Destinos
 - (00) Consumo
 - (01) Transferencias
 - (09) Otros Destinos
- (1) Agricultura, Ganadería, Silvicultura, Caza y Pesca
- (2) Explotación de Minas y Cantera
- (3) Industria Manufacturera

- (4) Electricidad, Gas y Agua
- (5) Construcción
- (6) Comercio
- (7) Transporte y Almacenamiento
- (8) Establecimientos Financieros, Bienes Inmuebles y Servicios Prestados a las Empresas
- (9) Servicios Comunales, Sociales y Personales

SISTEMA BANCARIO

CARTERA DE CREDITOS POR ACTIVIDAD ECONOMICA

EN MONEDA EXTRANJERA

AL 30 DE NOVIEMBRE DE 2011

(Cifras en miles de Quetzales)

	(0)			(1)	(2)	(3)	(4)	(5)	(6)	(7)	(8)	(9)	TOTAL
	(00)	(01)	(09)										
BANCOS NACIONALES													
EL CRÉDITO HIPOTECARIO NACIONAL DE GUATEMALA	916	0	0	0	0	4,734	0	0	0	0	13,765	0	19,415
INMOBILIARIO, S. A.	3,789	0	0	0	0	11,431	0	0	18,317	0	12	6	33,554
G&T CONTINENTAL, S. A.	232,205	993,422	28,591	630,619	11,679	837,891	563,874	753,268	1,531,956	32,556	881,355	104,337	6,601,754
DE LOS TRABAJADORES	37,621	2,954	478	0	0	42,341	62,148	46,555	18,984	0	22,578	6,040	239,699
INDUSTRIAL, S. A.	845,612	26,202	3,775	634,822	79	4,954,334	1,289,127	405,270	2,127,306	328,623	2,599,832	436,547	13,651,528
DE DESARROLLO RURAL, S. A.	73,402	3,145	963	28,265	484	40,481	15,899	309,696	832,159	1,535	35,809	265	1,342,102
INTERNACIONAL, S. A.	86,229	21,041	0	117,716	0	134,851	27,185	81,000	315,898	17,626	121,246	25,088	947,881
REFORMADOR, S. A.	93,715	106,222	0	323,584	0	227,656	185,633	76,739	458,724	84,240	255,753	166,035	1,978,302
VIVIBANCO, S. A.	5,660	0	0	0	0	0	0	0	0	0	0	0	5,660
AMERICANO, S. A.	18,515	3,081	0	3,780	0	13,441	0	13,055	24,854	0	15,881	0	92,607
PROMERICA, S. A.	78,267	0	43,811	921	19,510	15,433	0	8,982	71,165	1,973	20,458	4,162	264,681
DE ANTIGUA, S. A.	1,060	0	0	0	0	0	0	0	0	0	0	0	1,060
DE AMÉRICA CENTRAL, S. A.	810,140	3,495	22,653	56,774	0	143,280	99,857	7,058	131,142	2,090	49,782	65,319	1,391,590
CITIBANK DE GUATEMALA, S. A.	459,004	8,952	0	42,965	0	120,250	3,442	7,246	244,197	10,606	24,192	49,689	970,544
AGROMERCANTIL DE GUATEMALA, S. A.	128,620	0	13,505	532,268	0	287,183	107,113	229,788	1,389,052	68,063	217,511	66,753	3,039,856
DE CRÉDITO, S. A.	7,817	10,263	2,511	623	0	25,369	15,734	2,638	54,386	168	37,030	20,099	176,638
AZTECA DE GUATEMALA, S. A.	0	0	0	0	0	0	0	0	0	0	0	0	0
BANCO EXTRANJERO													
CITIBANK, N. A. SUC. GUATEMALA	0	0	0	0	0	0	0	0	0	0	0	0	0
TOTAL	2,882,573	1,178,778	116,286	2,372,337	31,752	6,858,675	2,370,011	1,941,296	7,218,140	547,480	4,295,205	944,339	30,756,871

Fuente: Saldos de cartera forma E83.

CODIGO DE LA ACTIVIDAD ECONOMICA:

- (0) Consumo, Transferencias y Otros Destinos
 - (00) Consumo
 - (01) Transferencias
 - (09) Otros Destinos
- (1) Agricultura, Ganadería, Silvicultura, Caza y Pesca
- (2) Explotación de Minas y Cantera
- (3) Industria Manufacturera

- (4) Electricidad, Gas y Agua
- (5) Construcción
- (6) Comercio
- (7) Transporte y Almacenamiento
- (8) Establecimientos Financieros, Bienes Inmuebles y Servicios Prestados a las Empresas
- (9) Servicios Comunales, Sociales y Personales

SISTEMA BANCARIO

PRESTAMOS Y DESCUENTOS CONCEDIDOS POR DISTRIBUCION GEOGRAFICA EN EL MES DE NOVIEMBRE DE 2011 (Cifras en miles de Quetzales)

	BANCOS NACIONALES	%	BANCO EXTRANJERO	%
GUATEMALA	2,759,994	60.99	1,382	100.00
ALTA VERAPAZ	115,903	2.56	0	0.00
BAJA VERAPAZ	36,010	0.80	0	0.00
IZABAL	74,553	1.65	0	0.00
CHIQUMULA	78,829	1.74	0	0.00
ZACAPA	40,380	0.89	0	0.00
EL PROGRESO	27,048	0.60	0	0.00
JUTIAPA	85,186	1.88	0	0.00
JALAPA	42,287	0.93	0	0.00
SANTA ROSA	69,503	1.54	0	0.00
CHIMALTENANGO	57,662	1.27	0	0.00
SACATEPEQUEZ	45,126	1.00	0	0.00
ESCUINTLA	125,283	2.77	0	0.00
SAN MARCOS	94,069	2.08	0	0.00
QUETZALTENANGO	121,617	2.69	0	0.00
TOTONICAPAN	37,755	0.83	0	0.00
SOLOLA	44,692	0.99	0	0.00
RETALHULEU	76,434	1.69	0	0.00
SUCHITEPEQUEZ	79,217	1.75	0	0.00
HUEHUETEGANGO	100,028	2.21	0	0.00
QUICHE	85,019	1.88	0	0.00
PETEN	108,029	2.39	0	0.00
OTROS PAISES	220,517	4.87	0	0.00
TOTAL	4,525,141	100	1,382	100

NOTAS :

- La distribución geográfica se hace con base en el lugar donde se efectuó la inversión.
- Fuente: Saldos de cartera forma E83.

SISTEMA BANCARIO

PRESTAMOS Y DESCUENTOS CONCEDIDOS POR DESTINO ECONOMICO
Y TIPO DE INVERSION
EN EL MES DE NOVIEMBRE DE 2011
(Cifras en miles de Quetzales)

BANCOS NACIONALES					BANCO EXTRANJERO			
	GASTOS DE OPERACION	FORMACION DE CAPITAL	OTROS	TOTAL	GASTOS DE OPERACION	FORMACION DE CAPITAL	OTROS	TOTAL
CONSUMO, TRANSFERENCIAS Y OTROS DESTINOS	589,491	6,618	946,046	1,542,155	0	0	1,382	1,382
CONSUMO	577,939	2,229	814,774	1,394,942	0	0	1,382	1,382
Adquisición de bienes durables	565,505	2,202	600,561	1,168,268	0	0	1,382	1,382
Mobiliario para el hogar	90,235	29	45,103	135,367	0	0	0	0
Utensilios para el hogar	83,223	0	16,902	100,125	0	0	0	0
Prendas para uso personal	78,066	4	9,330	87,400	0	0	0	0
Vehículos para uso personal	19,748	357	102,390	122,495	0	0	486	486
Material, mobiliario y equipo de estudio	76,909	0	9,748	86,657	0	0	0	0
Inmuebles	18,129	496	108,895	127,520	0	0	896	896
Bienes inmuebles para vivienda garantizados con hipotecas	12,149	899	67,509	80,557	0	0	0	0
Otros	187,046	418	240,684	428,148	0	0	0	0
Adquisición de bienes fungibles	3,168	12	83,804	86,984	0	0	0	0
Medicinas y medicamentos	2,892	0	7,601	10,493	0	0	0	0
Otros	276	12	76,203	76,491	0	0	0	0
Servicios recibidos	8,747	15	125,734	134,496	0	0	0	0
Tratamiento médico en el país	6,004	0	9,981	15,985	0	0	0	0
Tratamiento médico en el exterior	29	0	70	99	0	0	0	0
Viajes de estudio	90	0	409	499	0	0	0	0
Viajes de turismo	32	0	444	476	0	0	0	0
Costas judiciales	0	0	154	154	0	0	0	0
Honorarios profesionales	1,180	0	27	1,207	0	0	0	0
Alquileres	119	0	54	173	0	0	0	0
Otros	1,293	15	114,594	115,902	0	0	0	0
Otros consumos	520	0	4,675	5,195	0	0	0	0
TRANSFERENCIAS	10,809	1,845	84,464	97,118	0	0	0	0
Adquisición de bienes inmuebles a propietarios del mismo sector	8,573	1,845	60,178	70,596	0	0	0	0
Adquisición maquinaria y equipo propietarios del mismo sector	2,219	0	19,473	21,692	0	0	0	0
Adquisición de títulos valores	16	0	4,813	4,829	0	0	0	0
Pago de deudas bancarias	0	0	0	0	0	0	0	0
Pago de deudas comerciales	0	0	0	0	0	0	0	0
Pago deudas particulares	0	0	0	0	0	0	0	0
OTROS DESTINOS	743	2,544	46,808	50,095	0	0	0	0
Actividades no especificadas	743	2,544	46,808	50,095	0	0	0	0
AGRICULTURA, GANADERÍA, SILVICULTURA, CAZA Y PESCA	148,185	40,329	45,187	233,701	0	0	0	0
AGRICULTURA	96,651	40,158	14,132	150,941	0	0	0	0
Cereales y legumbres	8,454	39,334	16	47,804	0	0	0	0
Arroz	346	0	0	346	0	0	0	0
Trigo	97	0	0	97	0	0	0	0
Maíz	6,964	0	0	6,964	0	0	0	0
Frijol	434	0	13	447	0	0	0	0
Maicillo	335	0	0	335	0	0	0	0
Otros	279	39,334	3	39,616	0	0	0	0
Hortalizas	11,321	210	154	11,685	0	0	0	0
Frutas	3,248	25	43	3,316	0	0	0	0
Bebidas y azúcares	63,388	524	11,124	75,036	0	0	0	0
Café	9,992	524	8,829	19,345	0	0	0	0
Té	400	0	0	400	0	0	0	0
Cacao	0	0	0	0	0	0	0	0
Caña	12,498	0	2,295	14,793	0	0	0	0
Otras	40,498	0	0	40,498	0	0	0	0
Semillas y plantas oleaginosas	7,299	50	89	7,438	0	0	0	0
Plantas textiles	58	0	0	58	0	0	0	0

Fuente: Saldos de cartera forma E83.

SISTEMA BANCARIO

PRESTAMOS Y DESCUENTOS CONCEDIDOS POR DESTINO ECONOMICO
Y TIPO DE INVERSION
EN EL MES DE NOVIEMBRE DE 2011
(Cifras en miles de Quetzales)

	BANCOS NACIONALES				BANCO EXTRANJERO			
	GASTOS DE OPERACION	FORMACION DE CAPITAL	OTROS	TOTAL	GASTOS DE OPERACION	FORMACION DE CAPITAL	OTROS	TOTAL
Algodón	0	0	0	0	0	0	0	0
Kenaf	0	0	0	0	0	0	0	0
Henequén	0	0	0	0	0	0	0	0
Lino	38	0	0	38	0	0	0	0
Otras	20	0	0	20	0	0	0	0
Espicias	10	15	0	25	0	0	0	0
Otros cultivos y plantas	2,874	0	2,707	5,581	0	0	0	0
GANADERÍA	50,349	171	14,347	64,867	0	0	0	0
Ganado vacuno	36,393	0	1,171	37,564	0	0	0	0
Caballar, asnal y mular	15	0	0	15	0	0	0	0
Ganado caprino	15	0	0	15	0	0	0	0
Ganado ovino	1,792	0	0	1,792	0	0	0	0
Porcino	2,910	171	0	3,081	0	0	0	0
Avicultura	7,684	0	13,175	20,859	0	0	0	0
Cunicultura	17	0	0	17	0	0	0	0
Apiarios	46	0	0	46	0	0	0	0
Pastos y forrajes	1,476	0	0	1,476	0	0	0	0
Otras especies de animales	0	0	0	0	0	0	0	0
SILVICULTURA	828	0	16,671	17,499	0	0	0	0
CAZA Y PESCA	357	0	38	395	0	0	0	0
EXPLOTACIÓN DE MINAS Y CANTERAS	0	2,800	18,881	21,681	0	0	0	0
MINAS DE CARBÓN	0	0	0	0	0	0	0	0
PETRÓLEO CRUDO Y GAS NATURAL	0	2,800	18,881	21,681	0	0	0	0
EXTRACCIÓN DE MINERALES METÁLICOS	0	0	0	0	0	0	0	0
EXTRACCIÓN DE MINERALES NO METÁLICOS	0	0	0	0	0	0	0	0
EXPLOTACIÓN DE CANTERA	0	0	0	0	0	0	0	0
INDUSTRIAS MANUFACTURERAS	72,825	496	395,828	469,149	0	0	0	0
PRODUCTOS ALIMENTICIOS, BEBIDAS Y TABACO	9,840	300	200,663	210,803	0	0	0	0
TEXTILES, PRENDAS DE VESTIR E INDUSTRIAS DE CUERO	8,079	161	19,845	28,085	0	0	0	0
INDUSTRIA DE LA MADERA Y PRODUCTOS DE LA MADERA, INCLUIDOS MUEBLES	4,553	0	5,755	10,308	0	0	0	0
FABRICACIÓN DE PAPEL Y PRODUCTOS DE PAPEL; IMPRENTAS Y EDITORIALES	9,688	0	19,403	29,091	0	0	0	0
FABRICACIÓN DE SUSTANCIAS QUÍMICAS Y DE PRODUCTOS QUÍMICOS DERIVADOS DEL PETRÓLEO-CARBÓN DE CAUCHO	1,212	35	20,711	21,958	0	0	0	0
FABRICACIÓN DE PRODUCTOS MINERALES NO METÁLICOS EXCEPTUANDO LOS DERIVADOS DEL PETRÓLEO Y CARBÓN	79	0	73,543	73,622	0	0	0	0
INDUSTRIAS METÁLICAS BÁSICAS	24,742	0	25,573	50,315	0	0	0	0
FABRICACIÓN DE PRODUCTOS METÁLICOS, MAQUINARIA Y EQUIPO	13,127	0	29,963	43,090	0	0	0	0
OTRAS INDUSTRIAS MANUFACTURERAS	1,506	0	373	1,879	0	0	0	0
ELECTRICIDAD, GAS Y AGUA	7,879	45,235	76,820	129,934	0	0	0	0
ELECTRICIDAD	7,879	45,235	69,669	122,783	0	0	0	0
GAS	0	0	7,151	7,151	0	0	0	0
OBRAS HIDRAÚLICAS Y SUMINISTRO DE AGUA	0	0	0	0	0	0	0	0
CONSTRUCCIÓN	77,219	23,756	345,047	446,022	0	0	0	0
CONSTRUCCIÓN, REFORMA Y REPARACIÓN DE VÍAS DE COMUNICACIÓN	1,741	10,099	16,227	28,067	0	0	0	0
Construcción, reforma y reparación vías	1,741	10,099	16,227	28,067	0	0	0	0

Fuente: Saldos de cartera forma E83.

SISTEMA BANCARIO

PRESTAMOS Y DESCUENTOS CONCEDIDOS POR DESTINO ECONOMICO
Y TIPO DE INVERSION
EN EL MES DE NOVIEMBRE DE 2011
(Cifras en miles de Quetzales)

	BANCOS NACIONALES				BANCO EXTRANJERO			
	GASTOS DE OPERACION	FORMACION DE CAPITAL	OTROS	TOTAL	GASTOS DE OPERACION	FORMACION DE CAPITAL	OTROS	TOTAL
de comunicación								
Aeropuertos y pistas de aviación	0	0	0	0	0	0	0	0
Carreteras	72	10,099	2,500	12,671	0	0	0	0
Puertos muelles y canales	0	0	0	0	0	0	0	0
Vías férreas	0	0	0	0	0	0	0	0
Otras	1,669	0	13,727	15,396	0	0	0	0
CONSTRUCCIÓN, REFORMA Y REPARACIÓN GENERAL	75,479	13,657	328,821	417,957	0	0	0	0
De carácter principal	75,278	12,137	324,291	411,706	0	0	0	0
Edificios	14,900	1,000	34,367	50,267	0	0	0	0
Viviendas	10,447	10,805	218,797	240,049	0	0	0	0
Oficinas y bodegas	1,049	332	3,641	5,022	0	0	0	0
Instalaciones hidráulicas y centrales hidroeléctricas	0	0	0	0	0	0	0	0
Conducciones de agua gas y electricidad	0	0	61	61	0	0	0	0
Presas drenajes y obras de riego	0	0	0	0	0	0	0	0
Estacionamientos	0	0	0	0	0	0	0	0
Otros	48,882	0	67,425	116,307	0	0	0	0
De carácter secundario	201	1,520	4,529	6,250	0	0	0	0
Instalaciones de plomería, calefacción y aire acondicionado	5	0	1,180	1,185	0	0	0	0
Chapistería e instalaciones eléctricas	0	0	0	0	0	0	0	0
Colocación de ladrillos y pisos, piedras, baldosas y labrado de mármol	25	0	30	55	0	0	0	0
Colocación de techos	116	0	698	814	0	0	0	0
Perforación de pozos de agua	0	0	1,500	1,500	0	0	0	0
Excavación y cimentación	0	0	300	300	0	0	0	0
Pintura y decoración	0	0	162	162	0	0	0	0
Otros	55	1,520	660	2,235	0	0	0	0
COMERCIO	219,865	477,903	506,621	1,204,389	0	0	0	0
COMERCIO INTERNO	70,042	184,932	69,168	324,142	0	0	0	0
COMERCIO DE IMPORTACIÓN	102,584	6,106	162,185	270,875	0	0	0	0
EXPORTACIÓN	20,119	6,665	115,491	142,275	0	0	0	0
COMERCIO NO ESPECIFICADO	27,120	280,200	159,776	467,096	0	0	0	0
TRANSPORTE Y ALMACENAMIENTO	7,050	17,883	24,141	49,074	0	0	0	0
TRANSPORTE TERRESTRE	2,112	17,883	23,720	43,715	0	0	0	0
TRANSPORTE POR AGUA	30	0	185	215	0	0	0	0
TRANSPORTE AÉREO	4,908	0	236	5,144	0	0	0	0
ESTABLECIMIENTOS FINANCIEROS, BIENES INMUEBLES, SERVICIOS PRESTADOS A LAS EMPRESAS	86,491	5,157	214,335	305,983	0	0	0	0
ESTABLECIMIENTOS FINANCIEROS	51,377	0	126,132	177,509	0	0	0	0
EMPRESAS ADMINISTRADORAS DE BIENES INMUEBLES	11,986	4,568	28,550	45,104	0	0	0	0
SERVICIOS PRESTADOS A LAS EMPRESAS	23,128	589	59,653	83,370	0	0	0	0
SERVICIOS COMUNALES, SOCIALES Y PERSONALES	36,648	65,866	20,538	123,052	0	0	0	0
SERVICIOS DE SANEAMIENTO Y SIMILARES	0	0	1,563	1,563	0	0	0	0
SERVICIOS SOCIALES Y OTROS	31,150	585	8,928	40,663	0	0	0	0
SERVICIOS COMUNALES CONEXOS								
SERVICIOS DE DIVERSIÓN, ESPARCIMIENTO Y CULTURALES	79	1,000	3,126	4,205	0	0	0	0
SERVICIOS PERSONALES Y DE LOS HOGARES	5,420	64,281	6,883	76,584	0	0	0	0
ORGANIZACIONES INTERNACIONALES Y OTROS ORGANISMOS EXTRATERRITORIALES	0	0	39	39	0	0	0	0
TOTAL	1,245,653	686,043	2,593,444	4,525,140	0	0	1,382	1,382

Fuente: Saldos de cartera forma E83.

BANCOS NACIONALES

PRESTAMOS Y DESCUENTOS CONCEDIDOS POR ESTRATIFICACION Y PLAZO ORIGINAL EN EL MES DE NOVIEMBRE DE 2011

(Cifras en miles de Quetzales)

INTERVALOS EN QUETZALES	HASTA 10,000		DE 10,001 A 20,000		DE 20,001 A 50,000		DE 50,001 A 100,000		DE 100,001 Y MAS		TOTAL	
	No.	Monto	No.	Monto	No.	Monto	No.	Monto	No.	Monto	No.	Monto
CONSUMO, TRANSFERENCIAS Y OTROS DESTINOS	89,719	185,399	9,433	138,892	10,363	355,885	6,144	425,987	1,487	435,993	117,146	1,542,156
AGRICULTURA, GANADERÍA, SILVICULTURA, CAZA Y PESCA	2,565	11,015	654	9,192	237	8,442	128	10,542	207	194,510	3,791	233,701
AGRICULTURA	1,460	6,960	465	6,518	127	4,297	47	3,994	97	129,173	2,196	150,941
GANADERÍA	994	3,711	186	2,631	106	3,965	81	6,548	106	48,012	1,473	64,866
SILVICULTURA	2	15	2	28	3	130	0	0	4	17,326	11	17,499
CAZA Y PESCA	109	330	1	15	1	50	0	0	0	0	111	395
EXPLOTACIÓN DE MINAS Y CANTERAS	0	0	0	0	0	0	0	0	3	21,681	3	21,681
INDUSTRIAS MANUFACTURERAS	1,468	5,165	142	2,166	66	2,036	33	2,574	144	457,209	1,853	469,150
ELECTRICIDAD, GAS Y AGUA	2	8	1	12	1	27	0	0	9	129,887	13	129,933
CONSTRUCCIÓN	1,756	12,026	1,661	24,723	2,064	73,590	1,537	108,322	468	227,362	7,486	446,023
CONSTRUCCIÓN, REFORMA Y REPARACIÓN DE VÍAS DE COMUNICACIÓN	2	20	1	15	7	248	3	206	20	27,578	33	28,067
COMERCIO	11,859	46,783	2,317	35,259	1,591	56,098	642	47,248	655	1,019,002	17,064	1,204,388
TRANSPORTE Y ALMACENAMIENTO	16	123	32	504	57	2,280	46	3,454	98	42,714	249	49,074
ESTABLECIMIENTOS FINANCIEROS, BIENES INMUEBLES, SERVICIOS PRESTADOS A LAS EMPRESAS	13	59	9	138	13	489	14	1,161	80	304,135	129	305,982
SERVICIOS COMUNALES, SOCIALES Y PERSONALES	596	1,876	70	1,007	78	2,555	39	3,096	55	114,519	838	123,053
TOTAL	107,994	262,454	14,319	211,893	14,470	501,400	8,583	602,382	3,206	2,947,012	148,572	4,525,141

	HASTA 1 AÑO		DE 1 A 3 AÑOS		DE 3 A 5 AÑOS		DE 5 AÑOS Y MAS		TOTAL	
	No.	Monto	No.	Monto	No.	Monto	No.	Monto	No.	Monto
CONSUMO, TRANSFERENCIAS Y OTROS DESTINOS	40,980	100,724	55,447	318,217	13,705	545,808	7,014	577,407	117,146	1,542,156
AGRICULTURA, GANADERÍA, SILVICULTURA, CAZA Y PESCA	2,744	62,439	820	31,759	176	73,079	51	66,425	3,791	233,701
AGRICULTURA	1,731	31,800	401	19,364	41	54,654	23	45,123	2,196	150,941
GANADERÍA	953	14,261	359	11,429	135	18,425	26	20,751	1,473	64,867
SILVICULTURA	4	16,180	5	769	0	0	2	550	11	17,499
CAZA Y PESCA	56	198	55	197	0	0	0	0	111	395
EXPLOTACIÓN DE MINAS Y CANTERAS	1	2,800	0	0	0	0	2	18,881	3	21,681
INDUSTRIAS MANUFACTURERAS	1,368	233,736	446	26,095	31	84,736	8	124,583	1,853	469,150
ELECTRICIDAD, GAS Y AGUA	6	114,877	2	20	2	6,356	3	8,680	13	129,933
CONSTRUCCIÓN	419	17,625	3,251	101,510	2,838	171,527	978	155,360	7,486	446,023
CONSTRUCCIÓN, REFORMA Y REPARACIÓN DE VÍAS DE COMUNICACIÓN	4	1,781	9	972	11	10,663	9	14,650	33	28,067
COMERCIO	10,581	620,588	5,809	187,352	533	92,603	141	303,844	17,064	1,204,389
TRANSPORTE Y ALMACENAMIENTO	22	14,242	108	14,023	96	16,518	23	4,291	249	49,074
ESTABLECIMIENTOS FINANCIEROS, BIENES INMUEBLES, SERVICIOS PRESTADOS A LAS EMPRESAS	48	53,067	31	56,155	24	55,037	26	141,723	129	305,982
SERVICIOS COMUNALES, SOCIALES Y PERSONALES	324	36,246	399	6,199	44	6,608	71	73,999	838	123,053
TOTAL	56,493	1,256,345	66,313	741,329	17,449	1,052,274	8,317	1,475,193	148,572	4,525,141

Nota:

Fuente: Saldos de cartera forma E83.

BANCO EXTRANJERO

PRESTAMOS Y DESCUENTOS CONCEDIDOS POR
ESTRATIFICACION Y PLAZO ORIGINAL
EN EL MES DE NOVIEMBRE DE 2011

(Cifras en miles de Quetzales)

INTERVALOS EN QUETZALES	HASTA 10,000		DE 10,001 A 20,000		DE 20,001 A 50,000		DE 50,001 A 100,000		DE 100,001 Y MAS		TOTAL	
	No.	Monto	No.	Monto	No.	Monto	No.	Monto	No.	Monto	No.	Monto
CONSUMO, TRANSFERENCIAS Y OTROS DESTINOS	0	0	0	0	0	0	1	78	2	1,304	3	1,382
AGRICULTURA, GANADERÍA, SILVICULTURA, CAZA Y PESCA	0	0	0	0	0	0	0	0	0	0	0	0
AGRICULTURA	0	0	0	0	0	0	0	0	0	0	0	0
GANADERÍA	0	0	0	0	0	0	0	0	0	0	0	0
SILVICULTURA	0	0	0	0	0	0	0	0	0	0	0	0
CAZA Y PESCA	0	0	0	0	0	0	0	0	0	0	0	0
EXPLOTACIÓN DE MINAS Y CANTERAS	0	0	0	0	0	0	0	0	0	0	0	0
INDUSTRIAS MANUFACTURERAS	0	0	0	0	0	0	0	0	0	0	0	0
ELECTRICIDAD, GAS Y AGUA	0	0	0	0	0	0	0	0	0	0	0	0
CONSTRUCCIÓN	0	0	0	0	0	0	0	0	0	0	0	0
CONSTRUCCIÓN, REFORMA Y REPARACIÓN DE VÍAS DE COMUNICACIÓN	0	0	0	0	0	0	0	0	0	0	0	0
COMERCIO	0	0	0	0	0	0	0	0	0	0	0	0
TRANSPORTE Y ALMACENAMIENTO	0	0	0	0	0	0	0	0	0	0	0	0
ESTABLECIMIENTOS FINANCIEROS, BIENES INMUEBLES, SERVICIOS PRESTADOS A LAS EMPRESAS	0	0	0	0	0	0	0	0	0	0	0	0
SERVICIOS COMUNALES, SOCIALES Y PERSONALES	0	0	0	0	0	0	0	0	0	0	0	0
TOTAL	0	0	0	0	0	0	1	78	2	1,304	3	1,382

	HASTA 1 AÑO		DE 1 A 3 AÑOS		DE 3 A 5 AÑOS		DE 5 AÑOS Y MAS		TOTAL	
	No.	Monto	No.	Monto	No.	Monto	No.	Monto	No.	Monto
CONSUMO, TRANSFERENCIAS Y OTROS DESTINOS	0	0	3	1,382	0	0	0	0	3	1,382
AGRICULTURA, GANADERÍA, SILVICULTURA, CAZA Y PESCA	0	0	0	0	0	0	0	0	0	0
AGRICULTURA	0	0	0	0	0	0	0	0	0	0
GANADERÍA	0	0	0	0	0	0	0	0	0	0
SILVICULTURA	0	0	0	0	0	0	0	0	0	0
CAZA Y PESCA	0	0	0	0	0	0	0	0	0	0
EXPLOTACIÓN DE MINAS Y CANTERAS	0	0	0	0	0	0	0	0	0	0
INDUSTRIAS MANUFACTURERAS	0	0	0	0	0	0	0	0	0	0
ELECTRICIDAD, GAS Y AGUA	0	0	0	0	0	0	0	0	0	0
CONSTRUCCIÓN	0	0	0	0	0	0	0	0	0	0
CONSTRUCCIÓN, REFORMA Y REPARACIÓN DE VÍAS DE COMUNICACIÓN	0	0	0	0	0	0	0	0	0	0
COMERCIO	0	0	0	0	0	0	0	0	0	0
TRANSPORTE Y ALMACENAMIENTO	0	0	0	0	0	0	0	0	0	0
ESTABLECIMIENTOS FINANCIEROS, BIENES INMUEBLES, SERVICIOS PRESTADOS A LAS EMPRESAS	0	0	0	0	0	0	0	0	0	0
SERVICIOS COMUNALES, SOCIALES Y PERSONALES	0	0	0	0	0	0	0	0	0	0
TOTAL	0	0	3	1,382	0	0	0	0	3	1,382

Nota:

Fuente: Saldos de cartera forma E83.

SISTEMA BANCARIO

INTEGRACION DE FIDEICOMISOS

AL 30 DE NOVIEMBRE DE 2011

(Cifras en miles de Quetzales)

	Estatales		Municipales		Privados		Total	
	No.	Patrimonio Recibido	No.	Patrimonio Recibido	No.	Patrimonio Recibido	No.	Patrimonio Recibido 1/
BANCOS NACIONALES								
EL CRÉDITO HIPOTECARIO NACIONAL DE GUATEMALA	20	449,016	0	0	5	26,049	25	475,065
INMOBILIARIO, S. A.	1	10	0	0	0	0	1	10
G&T CONTINENTAL, S. A.	3	101,649	1	255	9	149,110	13	251,014
DE LOS TRABAJADORES	8	408,397	0	0	17	6,495	25	414,891
INDUSTRIAL, S. A.	6	38,748	3	32,482	75	2,906,840	84	2,978,069
DE DESARROLLO RURAL, S. A.	28	1,919,648	10	802	38	211,604	76	2,132,054
INTERNACIONAL, S. A.	0	0	0	0	6	124,770	6	124,770
REFORMADOR, S. A.	0	0	0	0	4	104,466	4	104,466
VIVIBANCO, S. A.	1	14,679	0	0	9	9,527	10	24,205
AMERICANO, S. A.	0	0	0	0	8	28,989	8	28,989
PROMERICA, S. A.	0	0	0	0	3	28,819	3	28,819
DE ANTIGUA, S. A.	0	0	0	0	0	0	0	0
DE AMÉRICA CENTRAL, S. A.	0	0	0	0	0	0	0	0
CITIBANK DE GUATEMALA, S. A.	1	281,038	0	0	2	30	3	281,068
AGROMERCANTIL DE GUATEMALA, S. A.	7	713,118	0	0	9	44,389	16	757,507
DE CRÉDITO, S. A.	0	0	1	26	6	23,099	7	23,125
AZTECA DE GUATEMALA, S. A.	0	0	0	0	0	0	0	0
BANCOS EXTRANJERO								
CITIBANK, N. A. SUC. GUATEMALA	0	0	0	0	0	0	0	0
TOTAL	75	3,926,302	15	33,564	191	3,664,186	281	7,624,053

El Fideicomiso es un contrato por el que una persona llamada fideicomitente transmite ciertos bienes y derechos a otra llamada fiduciaria, quien los recibe con la limitacion de caracter obligatorio, de realizar solo aquellos actos exigidos para cumplir los fines del fideicomiso y en beneficio de un tercero llamado fideicomisario.

1/ Incluye: Patrimonio Recibido + Utilidad ó Pérdida Acumulada + Utilidad ó Pérdida del Ejercicio

SISTEMA BANCARIO

AL 30 DE NOVIEMBRE DE 2011

DEFINICION DE INDICADORES FINANCIEROS

ÁREA	INDICADOR	DEFINICIÓN	INTERPRETACIÓN
Liquidez	Encaje computable en relación a las obligaciones depositarias (ECD)	Es el cociente de dividir el promedio mensual de encaje computable entre las obligaciones depositarias a fin de mes.	Representa la proporción de las obligaciones depositarias que están protegidas por el encaje legal, el cual es la suma de fondos en efectivo en las cajas de la entidad más el depósito de inmediata exigibilidad en el Banco de Guatemala.
	Liquidez inmediata (LI)	Es el cociente de dividir las disponibilidades entre la suma de las obligaciones depositarias más las obligaciones financieras.	Representa la proporción de recursos de inmediata disponibilidad de los que la entidad dispone para hacer frente a sus obligaciones de captación.
Solvencia	Patrimonio en relación a activos (PA)	Es el cociente de dividir el capital contable entre el activo neto.	Representa la proporción de capital contable que respalda los activos de la entidad.
	Patrimonio en relación a Cartera de Créditos (PCC)	Es el cociente de dividir el capital contable entre la cartera de créditos bruta.	Representa la proporción de la cartera de créditos bruta que está respaldada por el patrimonio de los accionistas.
	Patrimonio en relación a las captaciones (PCA)	Es el cociente de dividir el capital contable entre la suma de las obligaciones depositarias más las obligaciones financieras.	Representa la proporción de los recursos de los accionistas respecto a los recursos captados del público.
Rentabilidad	Rentabilidad sobre Patrimonio (RP)	Es el cociente de dividir la utilidad neta anualizada entre el capital contable.	Representa la utilidad con respecto a los recursos de los accionistas. Este indicador se muestra sólo cuando el capital contable es positivo.
	Rentabilidad sobre Activos (RA)	Es el cociente de dividir la utilidad neta anualizada entre el activo neto.	Representa la proporción de utilidad respecto al total de recursos propios más los ajenos administrados por la entidad.
	Eficiencia (EF)	Es el cociente de dividir el margen operacional neto entre el margen operacional bruto.	Representa la proporción de la utilidad bruta de operación que queda de remanente, luego de deducir los gastos administrativos. Al restar el indicador de la unidad, se obtiene la relación de gastos administrativos sobre utilidad bruta.
Calidad de Activos	Cartera Vigente en relación a Cartera Bruta (CVC)	Es el cociente de dividir la cartera de créditos vigente entre la cartera de créditos bruta.	Representa la proporción de la cartera total que se encuentra vigente y consecuentemente, la calidad de la misma. La tasa de cartera vencida se obtiene al restar este indicador de la unidad.
	Cobertura de Cartera Crediticia en Riesgo (CCR)	Es el cociente de dividir las estimaciones por valuación para cartera de créditos entre la suma de la cartera vencida.	Representa la proporción de la cartera crediticia en riesgo que está cubierta por provisiones.
INDICADORES FINANCIEROS			

LIQUIDEZ

Encaje Computable en relación a los Depósitos	
Moneda Nacional	14.42 %
Moneda Extranjera	18.09 %
Liquidez Inmediata	19.61 %

SOLVENCIA

Patrimonio en relación a Activos	9.56 %
Patrimonio en relación a Cartera de Créditos	17.63 %
Patrimonio en relación a las Captaciones	12.54 %

RENTABILIDAD

Rentabilidad sobre Patrimonio	20.14 %
Rentabilidad sobre Activos	1.93 %
Eficiencia	32.89 %

CALIDAD DE ACTIVOS

Cartera Vigente en relación a Cartera Bruta	98.18 %
Cobertura de Cartera Crediticia en Riesgo	131.46 %

NOTAS :

- Los indicadores de mayor valor reflejan una mejor situación en el rubro correspondiente.
- Todos los indicadores están expresados en porcentaje.
- Los indicadores han sido contruidos de forma tal que puedan ser calculados con la información publicada en este boletín.

EL CRÉDITO HIPOTECARIO NACIONAL DE GUATEMALA
AL 30 DE NOVIEMBRE DE 2011
(Cifras en miles de Quetzales)

		TASAS DE INTERÉS PROMEDIO PONDERADAS	MONEDA NACIONAL	MONEDA EXTRANJERA
ACTIVO				
DISPONIBILIDADES		OPERACIONES ACTIVAS		
Caja	2,625,778	Préstamos	13.16 %	9.55 %
Banco Central	250,234	Documentos Descontados	9.65 %	8.22 %
Bancos del País	67,694	OPERACIONES PASIVAS		
Bancos del Exterior	108,251	Depósitos Monetarios	.89 %	.46 %
Cheques a Compensar	30,464	Depósitos de Ahorro	2.40 %	.60 %
Giros sobre el Exterior	21,401	Depósitos a Plazo	6.95 %	3.57 %
INVERSIONES		Bonos	3.25 %	.00 %
En Títulos-Valores para Negociación	700,083	Pagarés Financieros	.00 %	.00 %
En Títulos-Valores para la Venta	-	Obligaciones Subordinadas	.00 %	.00 %
En Títulos-Valores para su Vencimiento	471,637	Obligaciones Financieras con Restricciones	.00 %	.00 %
Operaciones de Reporto	228,446	Obligaciones Convertibles en Acciones	.00 %	.00 %
Certificados de Participación	-	ENCAJE LEGAL		
Intereses Pagados en Compra de Valores	-	ENCAJE COMPUTABLE	305,948	1,053
SUMA	700,083	ENCAJE REQUERIDO	303,475	1,028
(-) Estimaciones por Valuación	-	POSICIÓN	2,473	25
CARTERA DE CRÉDITOS	1,026,869	CARTERA DE CRÉDITOS		
Vigente	1,034,978	TOTAL DE CARTERA DE CRÉDITOS (BRUTA)	100.00 %	100.00 %
Vencidos	108,766	Vigente	90.39 %	96.28 %
SUMA	1,143,744	Vencidos en Proceso de Prórroga	2.97 %	.00 %
(-) Estimaciones Por Valuación	116,876	Vencidos en Cobro Administrativo	2.32 %	.00 %
PRODUCTOS FINANCIEROS POR COBRAR	22,757	Vencidos en Cobro Judicial	4.31 %	3.72 %
CUENTAS POR COBRAR (Neto)	117,330	Monto total de Cartera de Créditos (Bruta)	1,124,329	19,415
ACTIVOS REALIZABLES (Neto)	120,333	DEPÓSITOS		
INVERSIONES PERMANENTES (Neto)	16,688	No. de Cuentas Depósitos Monetarios	57,690	280
OTRAS INVERSIONES (Neto)	4,142	Monto Depósitos Monetarios	774,369	7,709
SUCURSALES, CASA MATRIZ Y DEPARTAMENTOS	-	No. de Cuentas Depósitos de Ahorro	66,182	1,004
ADSCRITOS	-	Monto Depósitos de Ahorro	362,551	7,497
INMUEBLES Y MUEBLES (Neto)	334,941	No. de Cuentas Depósitos a Plazo	1,985	84
CARGOS DIFERIDOS (Neto)	32,400	Monto Depósitos a Plazo	876,366	28,503
PASIVO		No. de Cuentas a la Orden	102	1
OBLIGACIONES DEPOSITARIAS	2,427,444	Monto Depósitos a la Orden	4,964	0
Depósitos Monetarios	2,067,982	No. de Cuentas Depósitos con Restricciones	4,840	13
Depósitos de Ahorro	782,078	Monto Depósitos con Restricciones	6,014	9
Depósitos a Plazo	370,048	No. de Obligaciones Financieras	141	0
Depósitos a la Orden	904,868	Monto Obligaciones Financieras	2,696	0
Depósitos con Restricciones	4,964	POSICIÓN PATRIMONIAL		
CRÉDITOS OBTENIDOS		CAPITAL COMPUTABLE	222,508	
Del Banco Central	195	CAPITAL REQUERIDO	167,446	
De Instituciones Financieras Nacionales	-	POSICIÓN	55,062	
De Instituciones Financieras Extranjeras	195	INDICADORES FINANCIEROS		
Organismos Internacionales	-	LIQUIDEZ		
OBLIGACIONES FINANCIERAS	2,696	Encaje Computable en relación a los Depósitos		
GASTOS FINANCIEROS POR PAGAR	16,576	Moneda Nacional	15.11%	
CUENTAS POR PAGAR	277,795	Moneda Extranjera	18.95%	
PROVISIONES	32,321	Liquidez Inmediata	12.08 %	
SUCURSALES, CASA MATRIZ Y DEPARTAMENTOS	-	SOLVENCIA		
ADSCRITOS	-	Patrimonio en relación a Activos	7.55 %	
OTRAS OBLIGACIONES	-	Patrimonio en relación a Cartera de Créditos	17.34 %	
CRÉDITOS DIFERIDOS	1,246	Patrimonio en relación a las Captaciones	9.58 %	
SUMA	2,398,809	RENTABILIDAD		
OTRAS CUENTAS ACREEDORAS	28,635	Rentabilidad sobre Patrimonio	2.29 %	
CAPITAL CONTABLE		Rentabilidad sobre Activos	.17 %	
CAPITAL PAGADO	198,334	Eficiencia	47.75 %	
Capital Autorizado	15,000	CALIDAD DE ACTIVOS		
(-) Capital No Pagado	-	Cartera Vigente en relación a Cartera Bruta	90.49 %	
Casa Matriz, Capital Asignado	-	Cobertura de Cartera Crediticia en Riesgo	100.20 %	
APORTACIONES PERMANENTES	145,195			
RESERVA DE CAPITAL	306,310			
RESERVAS PARA ACTIVOS EXTRAORDINARIOS	20			
REVALUACIÓN DE ACTIVOS	182,882			
OBLIGACIONES SUBORDINADAS	-			
GANANCIAS Y PÉRDIDAS POR FUSIÓN	-			
VALUACIÓN DE ACTIVOS DE RECUPERACIÓN DUDOSA	179,473			
PROVISION DE BENEFICIOS A EMPLEADOS	-			
AJUSTES AL IMPUESTO SOBRE LA RENTA	-			
GANANCIAS O PÉRDIDAS POR CAMBIOS EN EL VALOR DE	-			
MERCADO DE LAS INVERSIONES	-			
RESULTADOS DE EJERCICIOS ANTERIORES	-275,768			
RESULTADOS DEL EJERCICIO	4,168			
TOTAL IGUAL A LA SUMA DEL ACTIVO				
ESTADO DE RESULTADOS				
PRODUCTOS FINANCIEROS	176,525			
GASTOS FINANCIEROS	74,769			
MARGEN POR INVERSIÓN	101,755			
PRODUCTOS POR SERVICIOS	227,203			
GASTOS POR SERVICIOS	20,829			
MARGEN POR SERVICIOS	206,373			
OTROS PRODUCTOS Y GASTOS DE OPERACIÓN	-			
Productos	1,294			
Gastos	3,338			
MARGEN OTROS PRODUCTOS Y GASTOS DE OPERACIÓN	-2,044			
MARGEN OPERACIONAL BRUTO	306,085			
GASTOS DE ADMINISTRACIÓN	159,925			
MARGEN OPERACIONAL NETO	146,159			
PRODUCTOS Y GASTOS EXTRAORDINARIOS	-133,955			
Productos Extraordinarios	38,656			
Gastos Extraordinarios	172,611			
PRODUCTOS Y GASTOS DE EJERCICIOS ANTERIORES	-8,036			
Productos de Ejercicios Anteriores	1,937			
Gastos de Ejercicios Anteriores	9,972			
GANANCIA (PÉRDIDA) BRUTA	4,168			
IMPUESTO SOBRE LA RENTA	-			
GANANCIA (PÉRDIDA) NETA	4,168			

1/ Cifras en miles de Dólares.

BANCO BILIARIO, S. A.
AL 30 DE NOVIEMBRE DE 2011
(Cifras en miles de Quetzales)

ACTIVO		TASAS DE INTERÉS PROMEDIO PONDERADAS	MONEDA NACIONAL	MONEDA EXTRANJERA
DISPONIBILIDADES		OPERACIONES ACTIVAS		
Caja	1,034,531	Préstamos	12.13 %	8.62 %
Banco Central	186,706	Documentos Descontados	.00 %	.00 %
Bancos del País	39,195	OPERACIONES PASIVAS		
Bancos del Exterior	121,569	Depósitos Monetarios	.48 %	.50 %
Cheques a Compensar	1,728	Depósitos de Ahorro	2.96 %	3.40 %
Giros sobre el Exterior	18,423	Depósitos a Plazo	7.47 %	4.54 %
INVERSIONES	5,789	Bonos	.00 %	.00 %
En Títulos-Valores para Negociación	257,215	Pagarés Financieros	.00 %	.00 %
En Títulos-Valores para la Venta	-	Obligaciones Subordinadas	.00 %	.00 %
En Títulos-Valores para su Vencimiento	242,415	Obligaciones Financieras con Restricciones	.00 %	.00 %
Operaciones de Reporto	-	Obligaciones Convertibles en Acciones	.00 %	.00 %
Certificados de Participación	15,000			
Intereses Pagados en Compra de Valores	-			
SUMA	257,415	ENCAJE LEGAL	MONEDA NACIONAL	MONEDA EXTRANJERA /1
(-) Estimaciones por Valuación	200	ENCAJE COMPUTABLE	110,425	6,602
CARTERA DE CRÉDITOS	493,531	ENCAJE REQUERIDO	109,919	1,830
Vigente	490,662	POSICIÓN	506	4,771
Vencidos	32,134	CARTERA DE CRÉDITOS	MONEDA NACIONAL	MONEDA EXTRANJERA
SUMA	522,796	TOTAL DE CARTERA DE CRÉDITOS (BRUTA)	100.00 %	100.00 %
(-) Estimaciones Por Valuación	29,285	Vigente	93.45 %	99.75 %
PRODUCTOS FINANCIEROS POR COBRAR	7,621	Vencidos en Proceso de Prórroga	.37 %	.00 %
CUENTAS POR COBRAR (Neto)	6,067	Vencidos en Cobro Administrativo	.54 %	.23 %
ACTIVOS REALIZABLES (Neto)	8,230	Vencidos en Cobro Judicial	5.65 %	.02 %
INVERSIONES PERMANENTES (Neto)	3,295	Monto total de Cartera de Créditos (Bruta)	489,242	33,554
OTRAS INVERSIONES (Neto)	-			
SUCURSALES, CASA MATRIZ Y DEPARTAMENTOS	-			
ADSCRITOS	-			
INMUEBLES Y MUEBLES (Neto)	61,309			
CARGOS DIFERIDOS (Neto)	10,557			
PASIVO	920,168			
OBLIGACIONES DEPOSITARIAS	887,126	DEPÓSITOS	MONEDA NACIONAL	MONEDA EXTRANJERA
Depósitos Monetarios	239,217	No. de Cuentas Depósitos Monetarios	46,643	375
Depósitos de Ahorro	287,707	Monto Depósitos Monetarios	202,953	36,264
Depósitos a Plazo	358,196	No. de Cuentas Depósitos de Ahorro	162,883	685
Depósitos a la Orden	367	Monto Depósitos de Ahorro	262,605	25,103
Depósitos con Restricciones	1,639	No. de Cuentas Depósitos a Plazo	1,773	65
CRÉDITOS OBTENIDOS	-	Monto Depósitos a Plazo	331,742	26,454
Del Banco Central	-	No. de Cuentas a la Orden	240	1
De Instituciones Financieras Nacionales	-	Monto Depósitos a la Orden	356	11
De Instituciones Financieras Extranjeras	-	No. de Cuentas Depósitos con Restricciones	1,516	0
Organismos Internacionales	-	Monto Depósitos con Restricciones	1,639	0
OBLIGACIONES FINANCIERAS	-	No. de Obligaciones Financieras	0	0
GASTOS FINANCIEROS POR PAGAR	12,548	Monto Obligaciones Financieras	0	0
CUENTAS POR PAGAR	6,478			
PROVISIONES	1,350	POSICIÓN PATRIMONIAL		
SUCURSALES, CASA MATRIZ Y DEPARTAMENTOS	-	CAPITAL COMPUTABLE	113,898	
ADSCRITOS	-	CAPITAL REQUERIDO	62,316	
OTRAS OBLIGACIONES	-	POSICIÓN	51,582	
CRÉDITOS DIFERIDOS	13	INDICADORES FINANCIEROS		
SUMA	907,516	LIQUIDEZ		
OTRAS CUENTAS ACREEDORAS	12,652	Encaje Computable en relación a los Depósitos		
CAPITAL CONTABLE	114,363	Moneda Nacional	13.82%	
CAPITAL PAGADO	89,606	Moneda Extranjera	59.13%	
Capital Autorizado	150,000	Liquidez Inmediata	21.05 %	
(-) Capital No Pagado	60,394	SOLVENCIA		
Casa Matriz, Capital Asignado	-	Patrimonio en relación a Activos	11.05 %	
APORTACIONES PERMANENTES	-	Patrimonio en relación a Cartera de Créditos	21.88 %	
RESERVA DE CAPITAL	14,446	Patrimonio en relación a las Captaciones	12.89 %	
RESERVAS PARA ACTIVOS EXTRAORDINARIOS	-	RENTABILIDAD		
REVALUACIÓN DE ACTIVOS	45,473	Rentabilidad sobre Patrimonio	4.59 %	
OBLIGACIONES SUBORDINADAS	-	Rentabilidad sobre Activos	.51 %	
GANANCIAS Y PÉRDIDAS POR FUSIÓN	-	Eficiencia	9.65 %	
VALUACIÓN DE ACTIVOS DE RECUPERACIÓN DUDOSA	39,969	CALIDAD DE ACTIVOS		
PROVISION DE BENEFICIOS A EMPLEADOS	-	Cartera Vigente en relación a Cartera Bruta	93.85 %	
AJUSTES AL IMPUESTO SOBRE LA RENTA	-	Cobertura de Cartera Crediticia en Riesgo	89.87 %	
GANANCIAS O PÉRDIDAS POR CAMBIOS EN EL VALOR DE	-			
MERCADO DE LAS INVERSIONES	-			
RESULTADOS DE EJERCICIOS ANTERIORES	-			
RESULTADOS DEL EJERCICIO	4,807			
TOTAL IGUAL A LA SUMA DEL ACTIVO	1,034,531			
ESTADO DE RESULTADOS				
PRODUCTOS FINANCIEROS	76,203			
GASTOS FINANCIEROS	32,417			
MARGEN POR INVERSIÓN	43,785			
PRODUCTOS POR SERVICIOS	4,011			
GASTOS POR SERVICIOS	659			
MARGEN POR SERVICIOS	3,352			
OTROS PRODUCTOS Y GASTOS DE OPERACIÓN	-			
Productos	2,067			
Gastos	3,273			
MARGEN OTROS PRODUCTOS Y GASTOS DE	-1,207			
OPERACIÓN	-			
MARGEN OPERACIONAL BRUTO	45,930			
GASTOS DE ADMINISTRACIÓN	41,498			
MARGEN OPERACIONAL NETO	4,433			
PRODUCTOS Y GASTOS EXTRAORDINARIOS	546			
Productos Extraordinarios	975			
Gastos Extraordinarios	429			
PRODUCTOS Y GASTOS DE EJERCICIOS ANTERIORES	-172			
Productos de Ejercicios Anteriores	74			
Gastos de Ejercicios Anteriores	246			
GANANCIA (PÉRDIDA) BRUTA	4,807			
IMPUESTO SOBRE LA RENTA	-			
GANANCIA (PÉRDIDA) NETA	4,807			

1/ Cifras en miles de Dólares.

BANCO G&T CONTINENTAL, S. A.
AL 30 DE NOVIEMBRE DE 2011
(Cifras en miles de Quetzales)

		TASAS DE INTERÉS PROMEDIO PONDERADAS	MONEDA NACIONAL	MONEDA EXTRANJERA
ACTIVO		OPERACIONES ACTIVAS		
DISPONIBILIDADES		OPERACIONES PASIVAS		
Caja	34,616,492	Préstamos	10.52 %	6.67 %
Banco Central	4,809,684	Documentos Descontados	9.51 %	6.62 %
Bancos del País	681,419			
Bancos del Exterior	2,931,056			
Cheques a Compensar	32			
Giros sobre el Exterior	541,695			
INVERSIONES				
En Títulos-Valores para Negociación	645,750	Depósitos Monetarios	1.42 %	1.54 %
En Títulos-Valores para la Venta	9,731	Depósitos de Ahorro	1.78 %	2.63 %
En Títulos-Valores para su Vencimiento	12,148,845	Depósitos a Plazo	7.12 %	3.37 %
Operaciones de Reporto	-	Bonos	5.35 %	.00 %
Certificados de Participación	10,599,058	Pagarés Financieros	.00 %	.00 %
Intereses Pagados en Compra de Valores	274,711	Obligaciones Subordinadas	.00 %	4.09 %
SUMA	1,190,779	Obligaciones Financieras con Restricciones	.00 %	.00 %
(-) Estimaciones por Valuación	86,856	Obligaciones Convertibles en Acciones	.00 %	.00 %
CARTERA DE CRÉDITOS	12,151,404			
Vigente	2,559	ENCAJE LEGAL	MONEDA NACIONAL	MONEDA EXTRANJERA /1
Vencidos	15,384,941	ENCAJE COMPUTABLE	3,086,330	96,417
SUMA	15,387,036	ENCAJE REQUERIDO	3,076,248	88,344
(-) Estimaciones Por Valuación	301,117	POSICIÓN	10,082	8,073
PRODUCTOS FINANCIEROS POR COBRAR	15,688,152	CARTERA DE CRÉDITOS	MONEDA NACIONAL	MONEDA EXTRANJERA
CUENTAS POR COBRAR (Neto)	303,211	TOTAL DE CARTERA DE CRÉDITOS (BRUTA)	100.00 %	100.00 %
ACTIVOS REALIZABLES (Neto)	322,508	Vigente	96.97 %	99.60 %
INVERSIONES PERMANENTES (Neto)	142,402	Vencidos en Proceso de Prórroga	.03 %	.00 %
OTRAS INVERSIONES (Neto)	178,879	Vencidos en Cobro Administrativo	1.81 %	.21 %
SUCURSALES, CASA MATRIZ Y DEPARTAMENTOS	741,632	Vencidos en Cobro Judicial	1.18 %	.18 %
ADSCRITOS	24,531	Monto total de Cartera de Créditos (Bruta)	9,086,399	6,601,754
INMUEBLES Y MUEBLES (Neto)	-			
CARGOS DIFERIDOS (Neto)	723,648			
PASIVO	139,422			
OBLIGACIONES DEPOSITARIAS	31,839,094	DEPÓSITOS	MONEDA NACIONAL	MONEDA EXTRANJERA
Depósitos Monetarios	25,762,900	No. de Cuentas Depósitos Monetarios	723,007	14,463
Depósitos de Ahorro	9,721,773	Monto Depósitos Monetarios	7,707,666	2,014,108
Depósitos a Plazo	6,035,540	No. de Cuentas Depósitos de Ahorro	1,328,220	23,360
Depósitos a la Orden	9,843,229	Monto Depósitos de Ahorro	4,952,308	1,083,231
Depósitos con Restricciones	24,930	No. de Cuentas Depósitos a Plazo	11,014	1,146
CRÉDITOS OBTENIDOS	137,427	Monto Depósitos a Plazo	8,516,763	1,326,467
Del Banco Central	4,691,384	No. de Cuentas a la Orden	5,169	2,712
De Instituciones Financieras Nacionales	-	Monto Depósitos a la Orden	22,400	2,530
De Instituciones Financieras Extranjeras	1,500	No. de Cuentas Depósitos con Restricciones	33,925	14
Organismos Internacionales	4,689,884	Monto Depósitos con Restricciones	136,142	1,286
OBLIGACIONES FINANCIERAS	-	No. de Obligaciones Financieras	659	0
GASTOS FINANCIEROS POR PAGAR	46,757	Monto Obligaciones Financieras	46,757	0
CUENTAS POR PAGAR	67,248			
PROVISIONES	623,028	POSICIÓN PATRIMONIAL		
SUCURSALES, CASA MATRIZ Y DEPARTAMENTOS	23,516	CAPITAL COMPUTABLE	2,466,211	
ADSCRITOS	-	CAPITAL REQUERIDO	2,015,005	
OTRAS OBLIGACIONES	477,913	POSICIÓN	451,206	
CRÉDITOS DIFERIDOS	46,408	INDICADORES FINANCIEROS		
SUMA	31,739,154	LIQUIDEZ		
OTRAS CUENTAS ACREEDORAS	99,940	Encaje Computable en relación a los Depósitos		
CAPITAL CONTABLE	2,777,399	Moneda Nacional	14.47%	
CAPITAL PAGADO	1,449,690	Moneda Extranjera	17.13%	
Capital Autorizado	3,000,000	Liquidez Inmediata	18.64 %	
(-) Capital No Pagado	1,550,310	SOLVENCIA		
Casa Matriz, Capital Asignado	-	Patrimonio en relación a Activos	8.02 %	
APORTACIONES PERMANENTES	541,797	Patrimonio en relación a Cartera de Créditos	17.70 %	
RESERVA DE CAPITAL	306,328	Patrimonio en relación a las Captaciones	10.76 %	
RESERVAS PARA ACTIVOS EXTRAORDINARIOS	-	RENTABILIDAD		
REVALUACIÓN DE ACTIVOS	-	Rentabilidad sobre Patrimonio	19.36 %	
OBLIGACIONES SUBORDINADAS	-	Rentabilidad sobre Activos	1.55 %	
GANANCIAS Y PÉRDIDAS POR FUSIÓN	-	Eficiencia	35.37 %	
VALUACIÓN DE ACTIVOS DE RECUPERACIÓN DUDOSA	38,838	CALIDAD DE ACTIVOS		
PROVISION DE BENEFICIOS A EMPLEADOS	-	Cartera Vigente en relación a Cartera Bruta	98.08 %	
AJUSTES AL IMPUESTO SOBRE LA RENTA	-	Cobertura de Cartera Crediticia en Riesgo	100.01 %	
GANANCIAS O PÉRDIDAS POR CAMBIOS EN EL VALOR DE MERCADO DE LAS INVERSIONES	25,636			
RESULTADOS DE EJERCICIOS ANTERIORES	-			
RESULTADOS DEL EJERCICIO	492,786			
TOTAL IGUAL A LA SUMA DEL ACTIVO	34,616,492			
ESTADO DE RESULTADOS				
PRODUCTOS FINANCIEROS	2,100,511			
GASTOS FINANCIEROS	1,103,216			
MARGEN POR INVERSIÓN	997,295			
PRODUCTOS POR SERVICIOS	157,996			
GASTOS POR SERVICIOS	963			
MARGEN POR SERVICIOS	157,033			
OTROS PRODUCTOS Y GASTOS DE OPERACIÓN				
Productos	216,170			
Gastos	42,968			
MARGEN OTROS PRODUCTOS Y GASTOS DE OPERACIÓN	173,202			
MARGEN OPERACIONAL BRUTO	1,327,530			
GASTOS DE ADMINISTRACIÓN	857,958			
MARGEN OPERACIONAL NETO	469,571			
PRODUCTOS Y GASTOS EXTRAORDINARIOS	4,263			
Productos Extraordinarios	4,774			
Gastos Extraordinarios	511			
PRODUCTOS Y GASTOS DE EJERCICIOS ANTERIORES	18,952			
Productos de Ejercicios Anteriores	23,353			
Gastos de Ejercicios Anteriores	4,401			
GANANCIA (PÉRDIDA) BRUTA	492,786			
IMPUESTO SOBRE LA RENTA	-			
GANANCIA (PÉRDIDA) NETA	492,786			

1/ Cifras en miles de Dólares.

BANCO DE LOS TRABAJADORES
AL 30 DE NOVIEMBRE DE 2011
(Cifras en miles de Quetzales)

ACTIVO	8,056,708
DISPONIBILIDADES	723,146
Caja	64,966
Banco Central	504,245
Bancos del País	966
Bancos del Exterior	115,133
Cheques a Compensar	36,370
Giros sobre el Exterior	1,467
INVERSIONES	2,348,478
En Títulos-Valores para Negociación	-
En Títulos-Valores para la Venta	2,007,933
En Títulos-Valores para su Vencimiento	342,200
Operaciones de Reporto	-
Certificados de Participación	-
Intereses Pagados en Compra de Valores	-
SUMA	2,350,133
(-) Estimaciones por Valuación	1,655
CARTERA DE CRÉDITOS	4,311,818
Vigente	4,353,591
Vencidos	119,900
SUMA	4,473,491
(-) Estimaciones Por Valuación	161,673
PRODUCTOS FINANCIEROS POR COBRAR	128,530
CUENTAS POR COBRAR (Neto)	190,704
ACTIVOS REALIZABLES (Neto)	16,239
INVERSIONES PERMANENTES (Neto)	72,408
OTRAS INVERSIONES (Neto)	15
SUCURSALES, CASA MATRIZ Y DEPARTAMENTOS	-
ADSCRITOS	-
INMUEBLES Y MUEBLES (Neto)	91,795
CARGOS DIFERIDOS (Neto)	173,574
PASIVO	7,379,919
OBLIGACIONES DEPOSITARIAS	6,608,958
Depósitos Monetarios	628,997
Depósitos de Ahorro	996,712
Depósitos a Plazo	4,976,160
Depósitos a la Orden	17
Depósitos con Restricciones	7,072
CRÉDITOS OBTENIDOS	387,442
Del Banco Central	-
De Instituciones Financieras Nacionales	-
De Instituciones Financieras Extranjeras	190,770
Organismos Internacionales	196,672
OBLIGACIONES FINANCIERAS	4,082
GASTOS FINANCIEROS POR PAGAR	13,721
CUENTAS POR PAGAR	139,590
PROVISIONES	36,478
SUCURSALES, CASA MATRIZ Y DEPARTAMENTOS	-
ADSCRITOS	-
OTRAS OBLIGACIONES	105,000
CRÉDITOS DIFERIDOS	46
SUMA	7,295,318
OTRAS CUENTAS ACREEDORAS	84,601
CAPITAL CONTABLE	676,789
CAPITAL PAGADO	41,884
Capital Autorizado	200,000
(-) Capital No Pagado	158,116
Casa Matriz, Capital Asignado	-
APORTACIONES PERMANENTES	8
RESERVA DE CAPITAL	525,978
RESERVAS PARA ACTIVOS EXTRAORDINARIOS	-
REVALUACIÓN DE ACTIVOS	-
OBLIGACIONES SUBORDINADAS	-
GANANCIAS Y PÉRDIDAS POR FUSIÓN	-
VALUACIÓN DE ACTIVOS DE RECUPERACIÓN DUDOSA	-
PROVISION DE BENEFICIOS A EMPLEADOS	-
AJUSTES AL IMPUESTO SOBRE LA RENTA	-
GANANCIAS O PÉRDIDAS POR CAMBIOS EN EL VALOR DE	-
MERCADO DE LAS INVERSIONES	-
RESULTADOS DE EJERCICIOS ANTERIORES	-
RESULTADOS DEL EJERCICIO	108,919
TOTAL IGUAL A LA SUMA DEL ACTIVO	8,056,708
ESTADO DE RESULTADOS	
PRODUCTOS FINANCIEROS	1,138,948
GASTOS FINANCIEROS	460,444
MARGEN POR INVERSIÓN	678,504
PRODUCTOS POR SERVICIOS	10,587
GASTOS POR SERVICIOS	29,369
MARGEN POR SERVICIOS	-18,782
OTROS PRODUCTOS Y GASTOS DE OPERACIÓN	
Productos	14,535
Gastos	129,567
MARGEN OTROS PRODUCTOS Y GASTOS DE OPERACIÓN	-115,032
MARGEN OPERACIONAL BRUTO	544,690
GASTOS DE ADMINISTRACIÓN	392,211
MARGEN OPERACIONAL NETO	152,479
PRODUCTOS Y GASTOS EXTRAORDINARIOS	24,411
Productos Extraordinarios	27,038
Gastos Extraordinarios	2,627
PRODUCTOS Y GASTOS DE EJERCICIOS ANTERIORES	-8,866
Productos de Ejercicios Anteriores	526
Gastos de Ejercicios Anteriores	9,392
GANANCIA (PÉRDIDA) BRUTA	168,023
IMPUESTO SOBRE LA RENTA	59,104
GANANCIA (PÉRDIDA) NETA	108,919

TASAS DE INTERÉS PROMEDIO PONDERADAS	MONEDA NACIONAL	MONEDA EXTRANJERA
OPERACIONES ACTIVAS		
Préstamos	25.43 %	8.30 %
Documentos Descontados	.00 %	.00 %
OPERACIONES PASIVAS		
Depósitos Monetarios	2.54 %	2.69 %
Depósitos de Ahorro	5.20 %	3.19 %
Depósitos a Plazo	8.69 %	5.12 %
Bonos	9.04 %	.00 %
Pagarés Financieros	.00 %	.00 %
Obligaciones Subordinadas	7.28 %	.00 %
Obligaciones Financieras con Restricciones	.00 %	.00 %
Obligaciones Convertibles en Acciones	.00 %	.00 %
ENCAJE LEGAL	MONEDA NACIONAL	MONEDA EXTRANJERA /1
ENCAJE COMPUTABLE	916,170	10,000
ENCAJE REQUERIDO	913,127	6,421
POSICIÓN	3,042	3,579
CARTERA DE CRÉDITOS	MONEDA NACIONAL	MONEDA EXTRANJERA
TOTAL DE CARTERA DE CRÉDITOS (BRUTA)	100.00 %	100.00 %
Vigente	98.99 %	67.79 %
Vencidos en Proceso de Prórroga	.00 %	.00 %
Vencidos en Cobro Administrativo	1.00 %	4.81 %
Vencidos en Cobro Judicial	.01 %	27.39 %
Monto total de Cartera de Créditos (Bruta)	4,233,791	239,699
DEPÓSITOS	MONEDA NACIONAL	MONEDA EXTRANJERA
No. de Cuentas Depósitos Monetarios	23,220	1,194
Monto Depósitos Monetarios	543,336	85,661
No. de Cuentas Depósitos de Ahorro	247,412	1,749
Monto Depósitos de Ahorro	927,088	69,623
No. de Cuentas Depósitos a Plazo	11,791	356
Monto Depósitos a Plazo	4,805,966	170,193
No. de Cuentas a la Orden	27	1
Monto Depósitos a la Orden	17	0
No. de Cuentas Depósitos con Restricciones	8,368	66
Monto Depósitos con Restricciones	6,998	74
No. de Obligaciones Financieras	22	0
Monto Obligaciones Financieras	4,082	0
POSICIÓN PATRIMONIAL		
CAPITAL COMPUTABLE	741,091	
CAPITAL REQUERIDO	590,579	
POSICIÓN	150,512	
INDICADORES FINANCIEROS		
LIQUIDEZ		
Encaje Computable en relación a los Depósitos		
Moneda Nacional	14.58%	
Moneda Extranjera	24.16%	
Liquidez Inmediata	10.94 %	
SOLVENCIA		
Patrimonio en relación a Activos	8.40 %	
Patrimonio en relación a Cartera de Créditos	15.13 %	
Patrimonio en relación a las Captaciones	10.23 %	
RENTABILIDAD		
Rentabilidad sobre Patrimonio	17.56 %	
Rentabilidad sobre Activos	1.47 %	
Eficiencia	27.99 %	
CALIDAD DE ACTIVOS		
Cartera Vigente en relación a Cartera Bruta	97.32 %	
Cobertura de Cartera Crediticia en Riesgo	140.71 %	

1/ Cifras en miles de Dólares.

BANCO INDUSTRIAL, S. A.
AL 30 DE NOVIEMBRE DE 2011
(Cifras en miles de Quetzales)

		TASAS DE INTERÉS PROMEDIO PONDERADAS	MONEDA NACIONAL	MONEDA EXTRANJERA
ACTIVO				
DISPONIBILIDADES		OPERACIONES ACTIVAS		
Caja	48,904,541	Préstamos	9.18 %	5.89 %
Banco Central	7,107,465	Documentos Descontados	7.64 %	5.56 %
Bancos del País	671,439	OPERACIONES PASIVAS		
Bancos del Exterior	3,760,072	Depósitos Monetarios	.88 %	.40 %
Cheques a Compensar	-	Depósitos de Ahorro	1.13 %	.30 %
Giros sobre el Exterior	1,870,330	Depósitos a Plazo	6.94 %	3.08 %
INVERSIONES	805,363	Bonos	8.14 %	5.00 %
En Títulos-Valores para Negociación	261	Pagarés Financieros	.00 %	.00 %
En Títulos-Valores para la Venta	-	Obligaciones Subordinadas	.00 %	8.25 %
En Títulos-Valores para su Vencimiento	14,876,051	Obligaciones Financieras con Restricciones	.00 %	.00 %
Operaciones de Reporto	181,500	Obligaciones Convertibles en Acciones	.00 %	.00 %
Certificados de Participación	191,173			
Intereses Pagados en Compra de Valores	647			
SUMA	15,246,962	ENCAJE LEGAL	MONEDA NACIONAL	MONEDA EXTRANJERA /1
(-) Estimaciones por Valuación	2,409	ENCAJE COMPUTABLE	3,864,743	122,003
CARTERA DE CRÉDITOS	23,367,559	ENCAJE REQUERIDO	3,853,257	119,637
Vigente	23,492,647	POSICIÓN	11,486	2,366
Vencidos	185,738	CARTERA DE CRÉDITOS	MONEDA NACIONAL	MONEDA EXTRANJERA
SUMA	23,678,385	TOTAL DE CARTERA DE CRÉDITOS (BRUTA)	100.00 %	100.00 %
(-) Estimaciones Por Valuación	310,826	Vigente	98.87 %	99.47 %
PRODUCTOS FINANCIEROS POR COBRAR	365,031	Vencidos en Proceso de Prórroga	.03 %	.03 %
CUENTAS POR COBRAR (Neto)	191,768	Vencidos en Cobro Administrativo	.72 %	.18 %
ACTIVOS REALIZABLES (Neto)	18,901	Vencidos en Cobro Judicial	.38 %	.33 %
INVERSIONES PERMANENTES (Neto)	414,456	Monto total de Cartera de Créditos (Bruta)	10,026,857	13,651,528
OTRAS INVERSIONES (Neto)	349,755			
SUCURSALES, CASA MATRIZ Y DEPARTAMENTOS	-			
ADSCRITOS	-			
INMUEBLES Y MUEBLES (Neto)	1,151,401			
CARGOS DIFERIDOS (Neto)	691,245			
PASIVO	45,339,545			
OBLIGACIONES DEPOSITARIAS	33,803,658			
Depósitos Monetarios	16,201,286			
Depósitos de Ahorro	6,502,777			
Depósitos a Plazo	10,969,839			
Depósitos a la Orden	25,574			
Depósitos con Restricciones	104,182			
CRÉDITOS OBTENIDOS	9,066,711			
Del Banco Central	-			
De Instituciones Financieras Nacionales	-			
De Instituciones Financieras Extranjeras	9,062,467			
Organismos Internacionales	4,244			
OBLIGACIONES FINANCIERAS	259,441			
GASTOS FINANCIEROS POR PAGAR	189,478			
CUENTAS POR PAGAR	494,028			
PROVISIONES	13,118			
SUCURSALES, CASA MATRIZ Y DEPARTAMENTOS	-			
ADSCRITOS	-			
OTRAS OBLIGACIONES	1,455,373			
CRÉDITOS DIFERIDOS	13,832			
SUMA	45,295,639			
OTRAS CUENTAS ACREEDORAS	43,906			
CAPITAL CONTABLE	3,564,996			
CAPITAL PAGADO	1,376,978			
Capital Autorizado	4,000,000			
(-) Capital No Pagado	2,623,022			
Casa Matriz, Capital Asignado	-			
APORTACIONES PERMANENTES	375,229			
RESERVA DE CAPITAL	950,429			
RESERVAS PARA ACTIVOS EXTRAORDINARIOS	-			
REVALUACIÓN DE ACTIVOS	58,079			
OBLIGACIONES SUBORDINADAS	-			
GANANCIAS Y PÉRDIDAS POR FUSIÓN	-			
VALUACIÓN DE ACTIVOS DE RECUPERACIÓN DUDOSA	-			
PROVISION DE BENEFICIOS A EMPLEADOS	-			
AJUSTES AL IMPUESTO SOBRE LA RENTA	-			
GANANCIAS O PÉRDIDAS POR CAMBIOS EN EL VALOR DE	-			
MERCADO DE LAS INVERSIONES	-			
RESULTADOS DE EJERCICIOS ANTERIORES	-			
RESULTADOS DEL EJERCICIO	804,281			
TOTAL IGUAL A LA SUMA DEL ACTIVO	48,904,541			
ESTADO DE RESULTADOS				
PRODUCTOS FINANCIEROS	2,831,008			
GASTOS FINANCIEROS	1,537,340			
MARGEN POR INVERSIÓN	1,293,668			
PRODUCTOS POR SERVICIOS	253,231			
GASTOS POR SERVICIOS	-			
MARGEN POR SERVICIOS	253,231			
OTROS PRODUCTOS Y GASTOS DE OPERACIÓN	-			
Productos	407,008			
Gastos	125,019			
MARGEN OTROS PRODUCTOS Y GASTOS DE OPERACIÓN	281,989			
MARGEN OPERACIONAL BRUTO	1,828,889			
GASTOS DE ADMINISTRACIÓN	1,076,854			
MARGEN OPERACIONAL NETO	752,035			
PRODUCTOS Y GASTOS EXTRAORDINARIOS	48,320			
Productos Extraordinarios	49,686			
Gastos Extraordinarios	1,366			
PRODUCTOS Y GASTOS DE EJERCICIOS ANTERIORES	3,926			
Productos de Ejercicios Anteriores	4,233			
Gastos de Ejercicios Anteriores	307			
GANANCIA (PÉRDIDA) BRUTA	804,281			
IMPUESTO SOBRE LA RENTA	-			
GANANCIA (PÉRDIDA) NETA	804,281			

BANCO DE DESARROLLO RURAL, S. A.
AL 30 DE NOVIEMBRE DE 2011
(Cifras en miles de Quetzales)

ACTIVO	31,137,114
DISPONIBILIDADES	3,892,459
Caja	1,386,566
Banco Central	2,096,834
Bancos del País	58,561
Bancos del Exterior	83,459
Cheques a Compensar	261,231
Giros sobre el Exterior	5,808
INVERSIONES	5,241,416
En Títulos-Valores para Negociación	-
En Títulos-Valores para la Venta	5,148,674
En Títulos-Valores para su Vencimiento	6,885
Operaciones de Reporto	90,690
Certificados de Participación	-
Intereses Pagados en Compra de Valores	2,052
SUMA	5,248,301
(-) Estimaciones por Valuación	6,885
CARTERA DE CRÉDITOS	20,092,753
Vigente	20,325,505
Vencidos	169,583
SUMA	20,495,089
(-) Estimaciones Por Valuación	402,336
PRODUCTOS FINANCIEROS POR COBRAR	282,624
CUENTAS POR COBRAR (Neto)	420,244
ACTIVOS REALIZABLES (Neto)	155,365
INVERSIONES PERMANENTES (Neto)	130,894
OTRAS INVERSIONES (Neto)	43,067
SUCURSALES, CASA MATRIZ Y DEPARTAMENTOS ADSCRITOS	-
INMUEBLES Y MUEBLES (Neto)	542,177
CARGOS DIFERIDOS (Neto)	336,114
PASIVO	27,195,835
OBLIGACIONES DEPOSITARIAS	25,573,054
Depósitos Monetarios	10,329,316
Depósitos de Ahorro	7,773,741
Depósitos a Plazo	7,322,071
Depósitos a la Orden	92,880
Depósitos con Restricciones	55,045
CRÉDITOS OBTENIDOS	521,912
Del Banco Central	-
De Instituciones Financieras Nacionales	-
De Instituciones Financieras Extranjeras	521,912
Organismos Internacionales	-
OBLIGACIONES FINANCIERAS	79,973
GASTOS FINANCIEROS POR PAGAR	100,103
CUENTAS POR PAGAR	613,756
PROVISIONES	91,141
SUCURSALES, CASA MATRIZ Y DEPARTAMENTOS ADSCRITOS	-
OTRAS OBLIGACIONES	-
CRÉDITOS DIFERIDOS	15,953
SUMA	26,995,891
OTRAS CUENTAS ACREEDORAS	199,945
CAPITAL CONTABLE	3,941,278
CAPITAL PAGADO	1,151,177
Capital Autorizado	5,000,000
(-) Capital No Pagado	3,848,823
Casa Matriz, Capital Asignado	-
APORTACIONES PERMANENTES	49,899
RESERVA DE CAPITAL	1,527,142
RESERVAS PARA ACTIVOS EXTRAORDINARIOS	-
REVALUACIÓN DE ACTIVOS	28,078
OBLIGACIONES SUBORDINADAS	380,361
GANANCIAS Y PÉRDIDAS POR FUSIÓN	-
VALUACIÓN DE ACTIVOS DE RECUPERACIÓN DUDOSA	-
PROVISION DE BENEFICIOS A EMPLEADOS	-
AJUSTES AL IMPUESTO SOBRE LA RENTA	-
GANANCIAS O PÉRDIDAS POR CAMBIOS EN EL VALOR DE MERCADO DE LAS INVERSIONES	16,326
RESULTADOS DE EJERCICIOS ANTERIORES	-
RESULTADOS DEL EJERCICIO	788,295
TOTAL IGUAL A LA SUMA DEL ACTIVO	31,137,114
ESTADO DE RESULTADOS	
PRODUCTOS FINANCIEROS	2,825,059
GASTOS FINANCIEROS	831,884
MARGEN POR INVERSIÓN	1,993,175
PRODUCTOS POR SERVICIOS	256,804
GASTOS POR SERVICIOS	-
MARGEN POR SERVICIOS	256,804
OTROS PRODUCTOS Y GASTOS DE OPERACIÓN	
Productos	133,107
Gastos	23,241
MARGEN OTROS PRODUCTOS Y GASTOS DE OPERACIÓN	109,866
MARGEN OPERACIONAL BRUTO	2,359,845
GASTOS DE ADMINISTRACIÓN	1,425,380
MARGEN OPERACIONAL NETO	934,465
PRODUCTOS Y GASTOS EXTRAORDINARIOS	5,581
Productos Extraordinarios	8,180
Gastos Extraordinarios	2,599
PRODUCTOS Y GASTOS DE EJERCICIOS ANTERIORES	1,422
Productos de Ejercicios Anteriores	2,083
Gastos de Ejercicios Anteriores	661
GANANCIA (PÉRDIDA) BRUTA	941,467
IMPUESTO SOBRE LA RENTA	153,172
GANANCIA (PÉRDIDA) NETA	788,295

TASAS DE INTERÉS PROMEDIO PONDERADAS	MONEDA NACIONAL	MONEDA EXTRANJERA
OPERACIONES ACTIVAS		
Préstamos	14.27 %	7.18 %
Documentos Descontados	.00 %	.00 %
OPERACIONES PASIVAS		
Depósitos Monetarios	.73 %	2.26 %
Depósitos de Ahorro	1.84 %	1.02 %
Depósitos a Plazo	6.03 %	3.60 %
Bonos	7.63 %	.00 %
Pagarés Financieros	.00 %	.00 %
Obligaciones Subordinadas	.00 %	.00 %
Obligaciones Financieras con Restricciones	.00 %	.00 %
Obligaciones Convertibles en Acciones	.00 %	.00 %
ENCAJE LEGAL	MONEDA NACIONAL	MONEDA EXTRANJERA /1
ENCAJE COMPUTABLE	3,515,667	23,996
ENCAJE REQUERIDO	3,505,038	23,350
POSICIÓN	10,629	646
CARTERA DE CRÉDITOS	MONEDA NACIONAL	MONEDA EXTRANJERA
TOTAL DE CARTERA DE CRÉDITOS (BRUTA)	100.00 %	100.00 %
Vigente	99.21 %	98.59 %
Vencidos en Proceso de Prórroga	.00 %	.00 %
Vencidos en Cobro Administrativo	.65 %	1.23 %
Vencidos en Cobro Judicial	.13 %	.18 %
Monto total de Cartera de Créditos (Bruta)	19,152,986	1,342,102
DEPÓSITOS	MONEDA NACIONAL	MONEDA EXTRANJERA
No. de Cuentas Depósitos Monetarios	1,156,181	6,735
Monto Depósitos Monetarios	9,639,127	690,189
No. de Cuentas Depósitos de Ahorro	3,354,304	15,126
Monto Depósitos de Ahorro	7,582,691	191,050
No. de Cuentas Depósitos a Plazo	35,977	499
Monto Depósitos a Plazo	6,984,476	337,595
No. de Cuentas a la Orden	126	6
Monto Depósitos a la Orden	91,757	1,123
No. de Cuentas Depósitos con Restricciones	6,258	37
Monto Depósitos con Restricciones	54,462	584
No. de Obligaciones Financieras	17	0
Monto Obligaciones Financieras	79,973	0
POSICIÓN PATRIMONIAL		
CAPITAL COMPUTABLE	3,981,829	
CAPITAL REQUERIDO	2,412,281	
POSICIÓN	1,569,547	
INDICADORES FINANCIEROS		
LIQUIDEZ		
Encaje Computable en relación a los Depósitos		
Moneda Nacional	14.44%	
Moneda Extranjera	15.47%	
Liquidez Inmediata	15.17 %	
SOLVENCIA		
Patrimonio en relación a Activos	12.66 %	
Patrimonio en relación a Cartera de Créditos	19.23 %	
Patrimonio en relación a las Captaciones	15.36 %	
RENTABILIDAD		
Rentabilidad sobre Patrimonio	21.82 %	
Rentabilidad sobre Activos	2.76 %	
Eficiencia	39.60 %	
CALIDAD DE ACTIVOS		
Cartera Vigente en relación a Cartera Bruta	99.17 %	
Cobertura de Cartera Crediticia en Riesgo	238.11 %	

1/ Cifras en miles de Dólares.

BANCO NACIONAL, S. A.
AL 30 DE NOVIEMBRE DE 2011
(Cifras en miles de Quetzales)

ACTIVO	4,172,798
DISPONIBILIDADES	815,377
Caja	123,904
Banco Central	419,009
Bancos del País	52,867
Bancos del Exterior	133,784
Cheques a Compensar	81,590
Giros sobre el Exterior	4,224
INVERSIONES	555,526
En Títulos-Valores para Negociación	-
En Títulos-Valores para la Venta	529,016
En Títulos-Valores para su Vencimiento	26,614
Operaciones de Reporto	-
Certificados de Participación	-
Intereses Pagados en Compra de Valores	-
SUMA	555,630
(-) Estimaciones por Valuación	105
CARTERA DE CRÉDITOS	2,544,728
Vigente	2,577,223
Vencidos	37,240
SUMA	2,614,463
(-) Estimaciones Por Valuación	69,735
PRODUCTOS FINANCIEROS POR COBRAR	33,750
CUENTAS POR COBRAR (Neto)	11,483
ACTIVOS REALIZABLES (Neto)	32,741
INVERSIONES PERMANENTES (Neto)	16,405
OTRAS INVERSIONES (Neto)	376
SUCURSALES, CASA MATRIZ Y DEPARTAMENTOS ADSCRITOS	-
INMUEBLES Y MUEBLES (Neto)	115,307
CARGOS DIFERIDOS (Neto)	47,104
PASIVO	3,824,951
OBLIGACIONES DEPOSITARIAS	3,514,967
Depósitos Monetarios	1,200,563
Depósitos de Ahorro	672,585
Depósitos a Plazo	1,631,687
Depósitos a la Orden	5,634
Depósitos con Restricciones	4,499
CRÉDITOS OBTENIDOS	122,310
Del Banco Central	-
De Instituciones Financieras Nacionales	-
De Instituciones Financieras Extranjeras	122,310
Organismos Internacionales	-
OBLIGACIONES FINANCIERAS	18,349
GASTOS FINANCIEROS POR PAGAR	11,215
CUENTAS POR PAGAR	74,573
PROVISIONES	10,134
SUCURSALES, CASA MATRIZ Y DEPARTAMENTOS ADSCRITOS	-
OTRAS OBLIGACIONES	47,201
CRÉDITOS DIFERIDOS	504
SUMA	3,799,255
OTRAS CUENTAS ACREEDORAS	25,697
CAPITAL CONTABLE	347,847
CAPITAL PAGADO	217,737
Capital Autorizado	300,000
(-) Capital No Pagado	82,263
Casa Matriz, Capital Asignado	-
APORTACIONES PERMANENTES	-
RESERVA DE CAPITAL	86,246
RESERVAS PARA ACTIVOS EXTRAORDINARIOS	-
REVALUACIÓN DE ACTIVOS	15,800
OBLIGACIONES SUBORDINADAS	-
GANANCIAS Y PÉRDIDAS POR FUSIÓN	-
VALUACIÓN DE ACTIVOS DE RECUPERACIÓN DUDOSA	11,047
PROVISION DE BENEFICIOS A EMPLEADOS	-
AJUSTES AL IMPUESTO SOBRE LA RENTA	-
GANANCIAS O PÉRDIDAS POR CAMBIOS EN EL VALOR DE MERCADO DE LAS INVERSIONES	-
RESULTADOS DE EJERCICIOS ANTERIORES	-
RESULTADOS DEL EJERCICIO	39,111
TOTAL IGUAL A LA SUMA DEL ACTIVO	4,172,798
ESTADO DE RESULTADOS	
PRODUCTOS FINANCIEROS	286,981
GASTOS FINANCIEROS	113,273
MARGEN POR INVERSIÓN	173,708
PRODUCTOS POR SERVICIOS	38,417
GASTOS POR SERVICIOS	1,856
MARGEN POR SERVICIOS	36,561
OTROS PRODUCTOS Y GASTOS DE OPERACIÓN	
Productos	20,885
Gastos	21,281
MARGEN OTROS PRODUCTOS Y GASTOS DE OPERACIÓN	-396
MARGEN OPERACIONAL BRUTO	209,873
GASTOS DE ADMINISTRACIÓN	159,501
MARGEN OPERACIONAL NETO	50,372
PRODUCTOS Y GASTOS EXTRAORDINARIOS	1,752
Productos Extraordinarios	2,392
Gastos Extraordinarios	640
PRODUCTOS Y GASTOS DE EJERCICIOS ANTERIORES	24
Productos de Ejercicios Anteriores	94
Gastos de Ejercicios Anteriores	70
GANANCIA (PÉRDIDA) BRUTA	52,148
IMPUESTO SOBRE LA RENTA	13,037
GANANCIA (PÉRDIDA) NETA	39,111

TASAS DE INTERÉS PROMEDIO PONDERADAS	MONEDA NACIONAL	MONEDA EXTRANJERA
OPERACIONES ACTIVAS		
Préstamos	10.90 %	6.94 %
Documentos Descontados	.00 %	7.00 %
OPERACIONES PASIVAS		
Depósitos Monetarios	.84 %	.74 %
Depósitos de Ahorro	1.88 %	1.14 %
Depósitos a Plazo	6.84 %	3.10 %
Bonos	6.35 %	.00 %
Pagarés Financieros	.00 %	.00 %
Obligaciones Subordinadas	.00 %	1.86 %
Obligaciones Financieras con Restricciones	.00 %	.00 %
Obligaciones Convertibles en Acciones	.00 %	.00 %
ENCAJE LEGAL	MONEDA NACIONAL	MONEDA EXTRANJERA /1
ENCAJE COMPUTABLE	342,537	21,048
ENCAJE REQUERIDO	341,456	20,969
POSICIÓN	1,081	80
CARTERA DE CRÉDITOS	MONEDA NACIONAL	MONEDA EXTRANJERA
TOTAL DE CARTERA DE CRÉDITOS (BRUTA)	100.00 %	100.00 %
Vigente	97.93 %	99.71 %
Vencidos en Proceso de Prórroga	.00 %	.00 %
Vencidos en Cobro Administrativo	.64 %	.00 %
Vencidos en Cobro Judicial	1.43 %	.29 %
Monto total de Cartera de Créditos (Bruta)	1,666,582	947,881
DEPÓSITOS	MONEDA NACIONAL	MONEDA EXTRANJERA
No. de Cuentas Depósitos Monetarios	20,061	2,449
Monto Depósitos Monetarios	857,459	343,104
No. de Cuentas Depósitos de Ahorro	74,154	3,500
Monto Depósitos de Ahorro	463,043	209,542
No. de Cuentas Depósitos a Plazo	2,384	323
Monto Depósitos a Plazo	1,060,505	571,182
No. de Cuentas a la Orden	3,559	213
Monto Depósitos a la Orden	3,615	2,019
No. de Cuentas Depósitos con Restricciones	6,911	149
Monto Depósitos con Restricciones	4,326	173
No. de Obligaciones Financieras	134	0
Monto Obligaciones Financieras	18,349	0
POSICIÓN PATRIMONIAL		
CAPITAL COMPUTABLE	406,210	
CAPITAL REQUERIDO	307,258	
POSICIÓN	98,951	
INDICADORES FINANCIEROS		
LIQUIDEZ		
Encaje Computable en relación a los Depósitos		
Moneda Nacional	14.34%	
Moneda Extranjera	14.71%	
Liquidez Inmediata	23.08 %	
SOLVENCIA		
Patrimonio en relación a Activos	8.34 %	
Patrimonio en relación a Cartera de Créditos	13.30 %	
Patrimonio en relación a las Captaciones	9.84 %	
RENTABILIDAD		
Rentabilidad sobre Patrimonio	12.27 %	
Rentabilidad sobre Activos	1.02 %	
Eficiencia	24.00 %	
CALIDAD DE ACTIVOS		
Cartera Vigente en relación a Cartera Bruta	98.58 %	
Cobertura de Cartera Crediticia en Riesgo	176.77 %	

BANCO REFORMADOR, S. A.
AL 30 DE NOVIEMBRE DE 2011
(Cifras en miles de Quetzales)

ACTIVO	9,122,697
DISPONIBILIDADES	1,464,199
Caja	147,075
Banco Central	937,149
Bancos del País	67,671
Bancos del Exterior	176,656
Cheques a Compensar	135,649
Giros sobre el Exterior	-
INVERSIONES	1,841,428
En Títulos-Valores para Negociación	-
En Títulos-Valores para la Venta	15,930
En Títulos-Valores para su Vencimiento	1,805,111
Operaciones de Reporto	20,387
Certificados de Participación	-
Intereses Pagados en Compra de Valores	-
SUMA	1,841,428
(-) Estimaciones por Valuación	-
CARTERA DE CRÉDITOS	5,298,485
Vigente	5,315,119
Vencidos	157,734
SUMA	5,472,853
(-) Estimaciones Por Valuación	174,368
PRODUCTOS FINANCIEROS POR COBRAR	63,695
CUENTAS POR COBRAR (Neto)	54,226
ACTIVOS REALIZABLES (Neto)	89,704
INVERSIONES PERMANENTES (Neto)	54,772
OTRAS INVERSIONES (Neto)	8,541
SUCURSALES, CASA MATRIZ Y DEPARTAMENTOS	-
ADSCRITOS	-
INMUEBLES Y MUEBLES (Neto)	200,655
CARGOS DIFERIDOS (Neto)	46,990
PASIVO	8,261,073
OBLIGACIONES DEPOSITARIAS	7,197,782
Depósitos Monetarios	2,567,133
Depósitos de Ahorro	1,406,106
Depósitos a Plazo	3,207,898
Depósitos a la Orden	1,426
Depósitos con Restricciones	15,218
CRÉDITOS OBTENIDOS	805,505
Del Banco Central	-
De Instituciones Financieras Nacionales	-
De Instituciones Financieras Extranjeras	720,443
Organismos Internacionales	85,063
OBLIGACIONES FINANCIERAS	-
GASTOS FINANCIEROS POR PAGAR	28,860
CUENTAS POR PAGAR	171,205
PROVISIONES	9,376
SUCURSALES, CASA MATRIZ Y DEPARTAMENTOS	-
ADSCRITOS	-
OTRAS OBLIGACIONES	-
CRÉDITOS DIFERIDOS	10,141
SUMA	8,222,869
OTRAS CUENTAS ACREEDORAS	38,204
CAPITAL CONTABLE	861,624
CAPITAL PAGADO	432,500
Capital Autorizado	800,000
(-) Capital No Pagado	367,500
Casa Matriz, Capital Asignado	-
APORTACIONES PERMANENTES	-
RESERVA DE CAPITAL	202,254
RESERVAS PARA ACTIVOS EXTRAORDINARIOS	-
REVALUACIÓN DE ACTIVOS	35,875
OBLIGACIONES SUBORDINADAS	96,573
GANANCIAS Y PÉRDIDAS POR FUSIÓN	-
VALUACIÓN DE ACTIVOS DE RECUPERACIÓN DUDOSA	12,590
PROVISION DE BENEFICIOS A EMPLEADOS	-
AJUSTES AL IMPUESTO SOBRE LA RENTA	-
GANANCIAS O PÉRDIDAS POR CAMBIOS EN EL VALOR DE	-
MERCADO DE LAS INVERSIONES	-
RESULTADOS DE EJERCICIOS ANTERIORES	-
RESULTADOS DEL EJERCICIO	107,011
TOTAL IGUAL A LA SUMA DEL ACTIVO	9,122,697
ESTADO DE RESULTADOS	
PRODUCTOS FINANCIEROS	535,426
GASTOS FINANCIEROS	264,542
MARGEN POR INVERSIÓN	270,883
PRODUCTOS POR SERVICIOS	30,330
GASTOS POR SERVICIOS	4,002
MARGEN POR SERVICIOS	26,328
OTROS PRODUCTOS Y GASTOS DE OPERACIÓN	
Productos	41,220
Gastos	27,496
MARGEN OTROS PRODUCTOS Y GASTOS DE OPERACIÓN	13,724
MARGEN OPERACIONAL BRUTO	310,935
GASTOS DE ADMINISTRACIÓN	204,750
MARGEN OPERACIONAL NETO	106,185
PRODUCTOS Y GASTOS EXTRAORDINARIOS	1,646
Productos Extraordinarios	1,850
Gastos Extraordinarios	203
PRODUCTOS Y GASTOS DE EJERCICIOS ANTERIORES	-820
Productos de Ejercicios Anteriores	65
Gastos de Ejercicios Anteriores	885
GANANCIA (PÉRDIDA) BRUTA	107,011
IMPUESTO SOBRE LA RENTA	-
GANANCIA (PÉRDIDA) NETA	107,011

TASAS DE INTERÉS PROMEDIO PONDERADAS	MONEDA NACIONAL	MONEDA EXTRANJERA
OPERACIONES ACTIVAS		
Préstamos	8.95 %	6.90 %
Documentos Descontados	10.35 %	6.33 %
OPERACIONES PASIVAS		
Depósitos Monetarios	.95 %	.63 %
Depósitos de Ahorro	2.38 %	2.04 %
Depósitos a Plazo	7.07 %	3.79 %
Bonos	.00 %	.00 %
Pagarés Financieros	.00 %	.00 %
Obligaciones Subordinadas	.00 %	.00 %
Obligaciones Financieras con Restricciones	.00 %	.00 %
Obligaciones Convertibles en Acciones	.00 %	.00 %
ENCAJE LEGAL	MONEDA NACIONAL	MONEDA EXTRANJERA /1
ENCAJE COMPUTABLE	822,335	29,837
ENCAJE REQUERIDO	817,543	29,056
POSICIÓN	4,792	781
CARTERA DE CRÉDITOS	MONEDA NACIONAL	MONEDA EXTRANJERA
TOTAL DE CARTERA DE CRÉDITOS (BRUTA)	100.00 %	100.00 %
Vigente	96.98 %	97.37 %
Vencidos en Proceso de Prórroga	.61 %	.00 %
Vencidos en Cobro Administrativo	.41 %	.29 %
Vencidos en Cobro Judicial	2.00 %	2.34 %
Monto total de Cartera de Créditos (Bruta)	3,494,551	1,978,302
DEPÓSITOS	MONEDA NACIONAL	MONEDA EXTRANJERA
No. de Cuentas Depósitos Monetarios	111,133	4,790
Monto Depósitos Monetarios	1,923,039	644,095
No. de Cuentas Depósitos de Ahorro	226,375	7,117
Monto Depósitos de Ahorro	1,167,887	238,219
No. de Cuentas Depósitos a Plazo	6,714	697
Monto Depósitos a Plazo	2,553,983	653,916
No. de Cuentas a la Orden	7,302	0
Monto Depósitos a la Orden	1,426	0
No. de Cuentas Depósitos con Restricciones	3,512	187
Monto Depósitos con Restricciones	14,653	565
No. de Obligaciones Financieras	0	0
Monto Obligaciones Financieras	0	0
POSICIÓN PATRIMONIAL		
CAPITAL COMPUTABLE	937,456	
CAPITAL REQUERIDO	621,575	
POSICIÓN	315,881	
INDICADORES FINANCIEROS		
LIQUIDEZ		
Encaje Computable en relación a los Depósitos		
Moneda Nacional	14.53%	
Moneda Extranjera	15.27%	
Liquidez Inmediata	20.34 %	
SOLVENCIA		
Patrimonio en relación a Activos	9.44 %	
Patrimonio en relación a Cartera de Créditos	15.74 %	
Patrimonio en relación a las Captaciones	11.97 %	
RENTABILIDAD		
Rentabilidad sobre Patrimonio	13.55 %	
Rentabilidad sobre Activos	1.28 %	
Eficiencia	34.15 %	
CALIDAD DE ACTIVOS		
Cartera Vigente en relación a Cartera Bruta	97.12 %	
Cobertura de Cartera Crediticia en Riesgo	111.27 %	

1/ Cifras en miles de Dólares.

AL 30 DE NOVIEMBRE DE 2011
(Cifras en miles de Quetzales)

		TASAS DE INTERÉS PROMEDIO PONDERADAS	MONEDA NACIONAL	MONEDA EXTRANJERA
ACTIVO				
DISPONIBILIDADES		OPERACIONES ACTIVAS		
Caja	326,720	Préstamos	11.18 %	9.15 %
Banco Central	29,704	Documentos Descontados	.00 %	.00 %
Bancos del País	3,443	OPERACIONES PASIVAS		
Bancos del Exterior	19,949	Depósitos Monetarios	2.36 %	.00 %
Cheques a Compensar	531	Depósitos de Ahorro	2.77 %	.03 %
Giros sobre el Exterior	1,120	Depósitos a Plazo	7.29 %	.00 %
INVERSIONES		Bonos	.00 %	.00 %
En Títulos-Valores para Negociación	247,796	Pagarés Financieros	.00 %	.00 %
En Títulos-Valores para la Venta	-	Obligaciones Subordinadas	.00 %	.00 %
En Títulos-Valores para su Vencimiento	228,237	Obligaciones Financieras con Restricciones	.00 %	.00 %
Operaciones de Reporto	37,575	Obligaciones Convertibles en Acciones	.00 %	.00 %
Certificados de Participación	-	ENCAJE LEGAL		
Intereses Pagados en Compra de Valores	-	ENCAJE COMPUTABLE	23,259	126
SUMA	265,812	ENCAJE REQUERIDO	23,105	42
(-) Estimaciones por Valuación	18,016	POSICIÓN	155	85
CARTERA DE CRÉDITOS		CARTERA DE CRÉDITOS		
Vigente	9,633	TOTAL DE CARTERA DE CRÉDITOS (BRUTA)	100.00 %	100.00 %
Vencidos	9,820	Vigente	97.36 %	100.00 %
SUMA	113	Vencidos en Proceso de Prórroga	.00 %	.00 %
(-) Estimaciones Por Valuación	9,933	Vencidos en Cobro Administrativo	2.64 %	.00 %
PRODUCTOS FINANCIEROS POR COBRAR	300	Vencidos en Cobro Judicial	.00 %	.00 %
CUENTAS POR COBRAR (Neto)	12,545	Monto total de Cartera de Créditos (Bruta)	4,273	5,660
ACTIVOS REALIZABLES (Neto)	5,273	DEPÓSITOS		
INVERSIONES PERMANENTES (Neto)	7,638	No. de Cuentas Depósitos Monetarios	2,329	0
OTRAS INVERSIONES (Neto)	585	Monto Depósitos Monetarios	48,087	0
SUCURSALES, CASA MATRIZ Y DEPARTAMENTOS	416	No. de Cuentas Depósitos de Ahorro	15,664	74
ADSCRITOS	-	Monto Depósitos de Ahorro	49,661	1,909
INMUEBLES Y MUEBLES (Neto)	11,907	No. de Cuentas Depósitos a Plazo	185	0
CARGOS DIFERIDOS (Neto)	1,223	Monto Depósitos a Plazo	63,740	0
PASIVO		No. de Cuentas a la Orden	8,129	0
OBLIGACIONES DEPOSITARIAS	246,311	Monto Depósitos a la Orden	396	0
Depósitos Monetarios	164,082	No. de Cuentas Depósitos con Restricciones	595	0
Depósitos de Ahorro	48,087	Monto Depósitos con Restricciones	289	0
Depósitos a Plazo	51,570	No. de Obligaciones Financieras	0	0
Depósitos a la Orden	63,740	Monto Obligaciones Financieras	0	0
Depósitos con Restricciones	396	POSICIÓN PATRIMONIAL		
CRÉDITOS OBTENIDOS		CAPITAL COMPUTABLE	80,710	
Del Banco Central	43,074	CAPITAL REQUERIDO	19,767	
De Instituciones Financieras Nacionales	-	POSICIÓN	60,943	
De Instituciones Financieras Extranjeras	43,074	INDICADORES FINANCIEROS		
Organismos Internacionales	-	LIQUIDEZ		
OBLIGACIONES FINANCIERAS	-	Encaje Computable en relación a los Depósitos		
GASTOS FINANCIEROS POR PAGAR	333	Moneda Nacional	14.34%	
CUENTAS POR PAGAR	13,596	Moneda Extranjera	52.08%	
PROVISIONES	2,466	Liquidez Inmediata	18.10 %	
SUCURSALES, CASA MATRIZ Y DEPARTAMENTOS	-	SOLVENCIA		
ADSCRITOS	-	Patrimonio en relación a Activos	24.61 %	
OTRAS OBLIGACIONES	-	Patrimonio en relación a Cartera de Créditos	809.53 %	
CRÉDITOS DIFERIDOS	60	Patrimonio en relación a las Captaciones	49.01 %	
SUMA	223,611	RENTABILIDAD		
OTRAS CUENTAS ACREEDORAS	22,700	Rentabilidad sobre Patrimonio	11.44 %	
CAPITAL CONTABLE		Rentabilidad sobre Activos	2.82 %	
CAPITAL PAGADO	80,410	Eficiencia	25.54 %	
Capital Autorizado	65,499	CALIDAD DE ACTIVOS		
(-) Capital No Pagado	200,000	Cartera Vigente en relación a Cartera Bruta	98.87 %	
Casa Matriz, Capital Asignado	134,501	Cobertura de Cartera Crediticia en Riesgo	265.51 %	
APORTACIONES PERMANENTES	-			
RESERVA DE CAPITAL	6,448			
RESERVAS PARA ACTIVOS EXTRAORDINARIOS	-			
REVALUACIÓN DE ACTIVOS	330			
OBLIGACIONES SUBORDINADAS	-			
GANANCIAS Y PÉRDIDAS POR FUSIÓN	-			
VALUACIÓN DE ACTIVOS DE RECUPERACIÓN DUDOSA	300			
PROVISION DE BENEFICIOS A EMPLEADOS	-			
AJUSTES AL IMPUESTO SOBRE LA RENTA	-			
GANANCIAS O PÉRDIDAS POR CAMBIOS EN EL VALOR DE	-			
MERCADO DE LAS INVERSIONES	-			
RESULTADOS DE EJERCICIOS ANTERIORES	-			
RESULTADOS DEL EJERCICIO	8,433			
TOTAL IGUAL A LA SUMA DEL ACTIVO				
ESTADO DE RESULTADOS				
PRODUCTOS FINANCIEROS	40,734			
GASTOS FINANCIEROS	9,240			
MARGEN POR INVERSIÓN	31,493			
PRODUCTOS POR SERVICIOS	2,366			
GASTOS POR SERVICIOS	-			
MARGEN POR SERVICIOS	2,366			
OTROS PRODUCTOS Y GASTOS DE OPERACIÓN	-			
Productos	142			
Gastos	9			
MARGEN OTROS PRODUCTOS Y GASTOS DE OPERACIÓN	132			
MARGEN OPERACIONAL BRUTO	33,992			
GASTOS DE ADMINISTRACIÓN	25,312			
MARGEN OPERACIONAL NETO	8,680			
PRODUCTOS Y GASTOS EXTRAORDINARIOS	684			
Productos Extraordinarios	1,270			
Gastos Extraordinarios	586			
PRODUCTOS Y GASTOS DE EJERCICIOS ANTERIORES	-			
Productos de Ejercicios Anteriores	-			
Gastos de Ejercicios Anteriores	-			
GANANCIA (PÉRDIDA) BRUTA	9,364			
IMPUESTO SOBRE LA RENTA	932			
GANANCIA (PÉRDIDA) NETA	8,433			

1/ Cifras en miles de Dólares.

BANCO AMERICANO, S. A.
AL 30 DE NOVIEMBRE DE 2011
(Cifras en miles de Quetzales)

		TASAS DE INTERÉS PROMEDIO PONDERADAS	MONEDA NACIONAL	MONEDA EXTRANJERA
ACTIVO				
DISPONIBILIDADES		OPERACIONES ACTIVAS		
Caja	279,119	Préstamos	10.94 %	8.89 %
Banco Central	37,680	Documentos Descontados	.00 %	.00 %
Bancos del País	434	OPERACIONES PASIVAS		
Bancos del Exterior	21,001	Depósitos Monetarios	.00 %	.00 %
Cheques a Compensar	10,073	Depósitos de Ahorro	5.32 %	1.94 %
Giros sobre el Exterior	2,377	Depósitos a Plazo	6.17 %	4.52 %
INVERSIONES	3,795	Bonos	7.01 %	4.36 %
En Títulos-Valores para Negociación	53,588	Pagarés Financieros	.00 %	.00 %
En Títulos-Valores para la Venta	-	Obligaciones Subordinadas	.00 %	.00 %
En Títulos-Valores para su Vencimiento	40,590	Obligaciones Financieras con Restricciones	.00 %	.00 %
Operaciones de Reporto	10,993	Obligaciones Convertibles en Acciones	.00 %	.00 %
Certificados de Participación	1,967	ENCAJE LEGAL		
Intereses Pagados en Compra de Valores	-	ENCAJE COMPUTABLE	7,692	2,184
SUMA	39	ENCAJE REQUERIDO	6,333	1,642
(-) Estimaciones por Valuación	53,588	POSICIÓN	1,359	542
CARTERA DE CRÉDITOS	-	CARTERA DE CRÉDITOS		
Vigente	155,432	TOTAL DE CARTERA DE CRÉDITOS (BRUTA)	100.00 %	100.00 %
Vencidos	155,353	Vigente	90.57 %	99.95 %
SUMA	6,583	Vencidos en Proceso de Prórroga	.56 %	.00 %
(-) Estimaciones Por Valuación	161,936	Vencidos en Cobro Administrativo	.94 %	.05 %
PRODUCTOS FINANCIEROS POR COBRAR	6,504	Vencidos en Cobro Judicial	7.93 %	.00 %
CUENTAS POR COBRAR (Neto)	1,149	Monto total de Cartera de Créditos (Bruta)	69,329	92,607
ACTIVOS REALIZABLES (Neto)	11,753	DEPÓSITOS		
INVERSIONES PERMANENTES (Neto)	3,145	No. de Cuentas Depósitos Monetarios	528	181
OTRAS INVERSIONES (Neto)	371	Monto Depósitos Monetarios	17,125	19,376
SUCURSALES, CASA MATRIZ Y DEPARTAMENTOS	15,193	No. de Cuentas Depósitos de Ahorro	256	72
ADSCRITOS	-	Monto Depósitos de Ahorro	16,455	4,856
INMUEBLES Y MUEBLES (Neto)	415	No. de Cuentas Depósitos a Plazo	45	38
CARGOS DIFERIDOS (Neto)	393	Monto Depósitos a Plazo	7,292	70,095
PASIVO	223,386	No. de Cuentas a la Orden	1	0
OBLIGACIONES DEPOSITARIAS	135,497	Monto Depósitos a la Orden	4	0
Depósitos Monetarios	36,501	No. de Cuentas Depósitos con Restricciones	37	1
Depósitos de Ahorro	21,311	Monto Depósitos con Restricciones	293	1
Depósitos a Plazo	77,386	No. de Obligaciones Financieras	21	10
Depósitos a la Orden	4	Monto Obligaciones Financieras	37,710	31,468
Depósitos con Restricciones	294	POSICIÓN PATRIMONIAL		
CRÉDITOS OBTENIDOS	11,800	CAPITAL COMPUTABLE	57,954	
Del Banco Central	-	CAPITAL REQUERIDO	22,960	
De Instituciones Financieras Nacionales	-	POSICIÓN	34,994	
De Instituciones Financieras Extranjeras	11,800	INDICADORES FINANCIEROS		
Organismos Internacionales	-	LIQUIDEZ		
OBLIGACIONES FINANCIERAS	69,178	Encaje Computable en relación a los Depósitos		
GASTOS FINANCIEROS POR PAGAR	333	Moneda Nacional	18.69%	
CUENTAS POR PAGAR	4,306	Moneda Extranjera	18.21%	
PROVISIONES	650	Liquidez Inmediata	18.41 %	
SUCURSALES, CASA MATRIZ Y DEPARTAMENTOS	-	SOLVENCIA		
ADSCRITOS	-	Patrimonio en relación a Activos	19.97 %	
OTRAS OBLIGACIONES	-	Patrimonio en relación a Cartera de Créditos	34.42 %	
CRÉDITOS DIFERIDOS	20	Patrimonio en relación a las Captaciones	27.23 %	
SUMA	221,783	RENTABILIDAD		
OTRAS CUENTAS ACREEDORAS	1,603	Rentabilidad sobre Patrimonio	11.66 %	
CAPITAL CONTABLE	55,733	Rentabilidad sobre Activos	2.33 %	
CAPITAL PAGADO	25,000	Eficiencia	50.19 %	
Capital Autorizado	200,000	CALIDAD DE ACTIVOS		
(-) Capital No Pagado	175,000	Cartera Vigente en relación a Cartera Bruta	95.93 %	
Casa Matriz, Capital Asignado	-	Cobertura de Cartera Crediticia en Riesgo	104.81 %	
APORTACIONES PERMANENTES	-			
RESERVA DE CAPITAL	11,911			
RESERVAS PARA ACTIVOS EXTRAORDINARIOS	-			
REVALUACIÓN DE ACTIVOS	-			
OBLIGACIONES SUBORDINADAS	-			
GANANCIAS Y PÉRDIDAS POR FUSIÓN	-			
VALUACIÓN DE ACTIVOS DE RECUPERACIÓN DUDOSA	2,789			
PROVISION DE BENEFICIOS A EMPLEADOS	-			
AJUSTES AL IMPUESTO SOBRE LA RENTA	-			
GANANCIAS O PÉRDIDAS POR CAMBIOS EN EL VALOR DE	-453			
MERCADO DE LAS INVERSIONES	-			
RESULTADOS DE EJERCICIOS ANTERIORES	16,109			
RESULTADOS DEL EJERCICIO	5,955			
TOTAL IGUAL A LA SUMA DEL ACTIVO	279,119			
ESTADO DE RESULTADOS				
PRODUCTOS FINANCIEROS	20,456			
GASTOS FINANCIEROS	8,556			
MARGEN POR INVERSIÓN	11,900			
PRODUCTOS POR SERVICIOS	651			
GASTOS POR SERVICIOS	519			
MARGEN POR SERVICIOS	132			
OTROS PRODUCTOS Y GASTOS DE OPERACIÓN	-			
Productos	2,056			
Gastos	34			
MARGEN OTROS PRODUCTOS Y GASTOS DE	2,022			
OPERACIÓN	-			
MARGEN OPERACIONAL BRUTO	14,054			
GASTOS DE ADMINISTRACIÓN	7,000			
MARGEN OPERACIONAL NETO	7,054			
PRODUCTOS Y GASTOS EXTRAORDINARIOS	7			
Productos Extraordinarios	7			
Gastos Extraordinarios	0			
PRODUCTOS Y GASTOS DE EJERCICIOS ANTERIORES	-28			
Productos de Ejercicios Anteriores	22			
Gastos de Ejercicios Anteriores	50			
GANANCIA (PÉRDIDA) BRUTA	7,034			
IMPUESTO SOBRE LA RENTA	1,079			
GANANCIA (PÉRDIDA) NETA	5,955			

1/ Cifras en miles de Dólares.

BANCO PROMERICA, S. A.
AL 30 DE NOVIEMBRE DE 2011
(Cifras en miles de Quetzales)

		TASAS DE INTERÉS PROMEDIO PONDERADAS	MONEDA NACIONAL	MONEDA EXTRANJERA
ACTIVO				
DISPONIBILIDADES		OPERACIONES ACTIVAS		
Caja	1,810,020	Préstamos	22.27 %	8.23 %
Banco Central	298,375	Documentos Descontados	.00 %	.00 %
Bancos del País	15,311	OPERACIONES PASIVAS		
Bancos del Exterior	179,056	Depósitos Monetarios	1.15 %	.49 %
Cheques a Compensar	11,490	Depósitos de Ahorro	3.50 %	.76 %
Giros sobre el Exterior	54,177	Depósitos a Plazo	8.17 %	3.88 %
INVERSIONES		Bonos	.00 %	.00 %
En Títulos-Valores para Negociación	211,091	Pagarés Financieros	.00 %	.00 %
En Títulos-Valores para la Venta	-	Obligaciones Subordinadas	.00 %	.00 %
En Títulos-Valores para su Vencimiento	175,690	Obligaciones Financieras con Restricciones	.00 %	.00 %
Operaciones de Reporto	35,401	Obligaciones Convertibles en Acciones	.00 %	.00 %
Certificados de Participación	-	ENCAJE LEGAL		
Intereses Pagados en Compra de Valores	-	ENCAJE COMPUTABLE	165,907	MONEDA EXTRANJERA /1
SUMA	211,091	ENCAJE REQUERIDO	165,627	
(-) Estimaciones por Valuación	-	POSICIÓN	279	838
CARTERA DE CRÉDITOS	1,213,650	CARTERA DE CRÉDITOS		
Vigente	1,233,208	TOTAL DE CARTERA DE CRÉDITOS (BRUTA)	100.00 %	100.00 %
Vencidos	15,300	Vigente	98.47 %	99.91 %
SUMA	1,248,508	Vencidos en Proceso de Prórroga	.00 %	.00 %
(-) Estimaciones Por Valuación	34,858	Vencidos en Cobro Administrativo	1.49 %	.08 %
PRODUCTOS FINANCIEROS POR COBRAR	9,427	Vencidos en Cobro Judicial	.04 %	.01 %
CUENTAS POR COBRAR (Neto)	18,807	Monto total de Cartera de Créditos (Bruta)	983,827	264,681
ACTIVOS REALIZABLES (Neto)	232	DEPÓSITOS		
INVERSIONES PERMANENTES (Neto)	584	No. de Cuentas Depósitos Monetarios	15,507	1,242
OTRAS INVERSIONES (Neto)	-	Monto Depósitos Monetarios	148,854	150,551
SUCURSALES, CASA MATRIZ Y DEPARTAMENTOS	-	No. de Cuentas Depósitos de Ahorro	68,841	421
ADSCRITOS	-	Monto Depósitos de Ahorro	38,207	9,347
INMUEBLES Y MUEBLES (Neto)	34,775	No. de Cuentas Depósitos a Plazo	1,709	289
CARGOS DIFERIDOS (Neto)	23,080	Monto Depósitos a Plazo	994,951	161,854
PASIVO		No. de Cuentas a la Orden	432	12
OBLIGACIONES DEPOSITARIAS	1,624,402	Monto Depósitos a la Orden	42	6
Depósitos Monetarios	1,504,108	No. de Cuentas Depósitos con Restricciones	499	8
Depósitos de Ahorro	299,405	Monto Depósitos con Restricciones	252	44
Depósitos a Plazo	47,554	No. de Obligaciones Financieras	0	0
Depósitos a la Orden	1,156,805	Monto Obligaciones Financieras	0	0
Depósitos con Restricciones	48	POSICIÓN PATRIMONIAL		
CRÉDITOS OBTENIDOS		CAPITAL COMPUTABLE	214,743	
Del Banco Central	296	CAPITAL REQUERIDO	155,983	
De Instituciones Financieras Nacionales	26,142	POSICIÓN	58,760	
De Instituciones Financieras Extranjeras	-	INDICADORES FINANCIEROS		
Organismos Internacionales	-	LIQUIDEZ		
OBLIGACIONES FINANCIERAS	-	Encaje Computable en relación a los Depósitos		
GASTOS FINANCIEROS POR PAGAR	13,819	Moneda Nacional	14.03%	
CUENTAS POR PAGAR	57,068	Moneda Extranjera	17.43%	
PROVISIONES	6,186	Liquidez Inmediata	19.84 %	
SUCURSALES, CASA MATRIZ Y DEPARTAMENTOS	-	SOLVENCIA		
ADSCRITOS	-	Patrimonio en relación a Activos	10.25 %	
OTRAS OBLIGACIONES	-	Patrimonio en relación a Cartera de Créditos	14.87 %	
CRÉDITOS DIFERIDOS	12,420	Patrimonio en relación a las Captaciones	12.34 %	
SUMA	1,619,744	RENTABILIDAD		
OTRAS CUENTAS ACREEDORAS	4,658	Rentabilidad sobre Patrimonio	33.32 %	
CAPITAL CONTABLE		Rentabilidad sobre Activos	3.42 %	
CAPITAL PAGADO	185,618	Eficiencia	23.50 %	
Capital Autorizado	124,000	CALIDAD DE ACTIVOS		
(-) Capital No Pagado	200,000	Cartera Vigente en relación a Cartera Bruta	98.77 %	
Casa Matriz, Capital Asignado	76,000	Cobertura de Cartera Crediticia en Riesgo	216.68 %	
APORTACIONES PERMANENTES	-			
RESERVA DE CAPITAL	4,899			
RESERVAS PARA ACTIVOS EXTRAORDINARIOS	-			
REVALUACIÓN DE ACTIVOS	-			
OBLIGACIONES SUBORDINADAS	-			
GANANCIAS Y PÉRDIDAS POR FUSIÓN	-			
VALUACIÓN DE ACTIVOS DE RECUPERACIÓN DUDOSA	-			
PROVISION DE BENEFICIOS A EMPLEADOS	-			
AJUSTES AL IMPUESTO SOBRE LA RENTA	-			
GANANCIAS O PÉRDIDAS POR CAMBIOS EN EL VALOR DE	-			
MERCADO DE LAS INVERSIONES	-			
RESULTADOS DE EJERCICIOS ANTERIORES	20			
RESULTADOS DEL EJERCICIO	56,698			
TOTAL IGUAL A LA SUMA DEL ACTIVO				
ESTADO DE RESULTADOS				
PRODUCTOS FINANCIEROS	301,938			
GASTOS FINANCIEROS	79,125			
MARGEN POR INVERSIÓN	222,813			
PRODUCTOS POR SERVICIOS	42,980			
GASTOS POR SERVICIOS	30,951			
MARGEN POR SERVICIOS	12,029			
OTROS PRODUCTOS Y GASTOS DE OPERACIÓN	-			
Productos	6,552			
Gastos	32,166			
MARGEN OTROS PRODUCTOS Y GASTOS DE	-25,614			
OPERACIÓN	-			
MARGEN OPERACIONAL BRUTO	209,228			
GASTOS DE ADMINISTRACIÓN	160,058			
MARGEN OPERACIONAL NETO	49,170			
PRODUCTOS Y GASTOS EXTRAORDINARIOS	7,679			
Productos Extraordinarios	7,822			
Gastos Extraordinarios	143			
PRODUCTOS Y GASTOS DE EJERCICIOS ANTERIORES	-150			
Productos de Ejercicios Anteriores	730			
Gastos de Ejercicios Anteriores	881			
GANANCIA (PÉRDIDA) BRUTA	56,698			
IMPUESTO SOBRE LA RENTA	-			
GANANCIA (PÉRDIDA) NETA	56,698			

1/ Cifras en miles de Dólares.

BANCO EN ATIGUA, S. A.
AL 30 DE NOVIEMBRE DE 2011
(Cifras en miles de Quetzales)

ACTIVO	1,063,778
DISPONIBILIDADES	154,468
Caja	15,182
Banco Central	107,217
Bancos del País	28,364
Bancos del Exterior	2,080
Cheques a Compensar	1,594
Giros sobre el Exterior	31
INVERSIONES	176,829
En Títulos-Valores para Negociación	-
En Títulos-Valores para la Venta	154,829
En Títulos-Valores para su Vencimiento	2,000
Operaciones de Reporto	20,000
Certificados de Participación	-
Intereses Pagados en Compra de Valores	-
SUMA	176,829
(-) Estimaciones por Valuación	-
CARTERA DE CRÉDITOS	642,125
Vigente	643,095
Vencidos	18,889
SUMA	661,984
(-) Estimaciones Por Valuación	19,859
PRODUCTOS FINANCIEROS POR COBRAR	18,616
CUENTAS POR COBRAR (Neto)	10,823
ACTIVOS REALIZABLES (Neto)	-
INVERSIONES PERMANENTES (Neto)	-
OTRAS INVERSIONES (Neto)	-
SUCURSALES, CASA MATRIZ Y DEPARTAMENTOS	-
ADSCRITOS	-
INMUEBLES Y MUEBLES (Neto)	6,673
CARGOS DIFERIDOS (Neto)	54,244
PASIVO	931,540
OBLIGACIONES DEPOSITARIAS	814,441
Depósitos Monetarios	-
Depósitos de Ahorro	76,519
Depósitos a Plazo	735,169
Depósitos a la Orden	1,983
Depósitos con Restricciones	770
CRÉDITOS OBTENIDOS	-
Del Banco Central	-
De Instituciones Financieras Nacionales	-
De Instituciones Financieras Extranjeras	-
Organismos Internacionales	-
OBLIGACIONES FINANCIERAS	-
GASTOS FINANCIEROS POR PAGAR	12,904
CUENTAS POR PAGAR	34,120
PROVISIONES	10,193
SUCURSALES, CASA MATRIZ Y DEPARTAMENTOS	-
ADSCRITOS	-
OTRAS OBLIGACIONES	27,534
CRÉDITOS DIFERIDOS	-
SUMA	899,192
OTRAS CUENTAS ACREEDORAS	32,347
CAPITAL CONTABLE	132,238
CAPITAL PAGADO	125,176
Capital Autorizado	160,000
(-) Capital No Pagado	34,824
Casa Matriz, Capital Asignado	-
APORTACIONES PERMANENTES	0
RESERVA DE CAPITAL	25,806
RESERVAS PARA ACTIVOS EXTRAORDINARIOS	-
REVALUACIÓN DE ACTIVOS	-
OBLIGACIONES SUBORDINADAS	-
GANANCIAS Y PÉRDIDAS POR FUSIÓN	-
VALUACIÓN DE ACTIVOS DE RECUPERACIÓN DUDOSA	25,000
PROVISIÓN DE BENEFICIOS A EMPLEADOS	-
AJUSTES AL IMPUESTO SOBRE LA RENTA	-
GANANCIAS O PÉRDIDAS POR CAMBIOS EN EL VALOR DE	-
MERCADO DE LAS INVERSIONES	-
RESULTADOS DE EJERCICIOS ANTERIORES	-13,291
RESULTADOS DEL EJERCICIO	19,547
TOTAL IGUAL A LA SUMA DEL ACTIVO	1,063,778
ESTADO DE RESULTADOS	
PRODUCTOS FINANCIEROS	253,835
GASTOS FINANCIEROS	56,881
MARGEN POR INVERSIÓN	196,954
PRODUCTOS POR SERVICIOS	11,949
GASTOS POR SERVICIOS	4,793
MARGEN POR SERVICIOS	7,156
OTROS PRODUCTOS Y GASTOS DE OPERACIÓN	
Productos	70
Gastos	31,723
MARGEN OTROS PRODUCTOS Y GASTOS DE	-31,653
OPERACIÓN	
MARGEN OPERACIONAL BRUTO	172,457
GASTOS DE ADMINISTRACIÓN	167,661
MARGEN OPERACIONAL NETO	4,796
PRODUCTOS Y GASTOS EXTRAORDINARIOS	20,414
Productos Extraordinarios	20,414
Gastos Extraordinarios	0
PRODUCTOS Y GASTOS DE EJERCICIOS ANTERIORES	365
Productos de Ejercicios Anteriores	485
Gastos de Ejercicios Anteriores	120
GANANCIA (PÉRDIDA) BRUTA	25,575
IMPUESTO SOBRE LA RENTA	6,029
GANANCIA (PÉRDIDA) NETA	19,547

TASAS DE INTERÉS PROMEDIO PONDERADAS	MONEDA NACIONAL	MONEDA EXTRANJERA
OPERACIONES ACTIVAS		
Préstamos	37.53 %	.00 %
Documentos Descontados	.00 %	.00 %
OPERACIONES PASIVAS		
Depósitos Monetarios	.00 %	.00 %
Depósitos de Ahorro	1.83 %	.87 %
Depósitos a Plazo	8.40 %	2.99 %
Bonos	.00 %	.00 %
Pagarés Financieros	.00 %	.00 %
Obligaciones Subordinadas	.00 %	4.59 %
Obligaciones Financieras con Restricciones	.00 %	.00 %
Obligaciones Convertibles en Acciones	.00 %	.00 %
ENCAJE LEGAL	MONEDA NACIONAL	MONEDA EXTRANJERA /1
ENCAJE COMPUTABLE	116,530	249
ENCAJE REQUERIDO	116,300	192
POSICIÓN	230	57
CARTERA DE CRÉDITOS	MONEDA NACIONAL	MONEDA EXTRANJERA
TOTAL DE CARTERA DE CRÉDITOS (BRUTA)	100.00 %	100.00 %
Vigente	97.15 %	97.09 %
Vencidos en Proceso de Prórroga	.00 %	.00 %
Vencidos en Cobro Administrativo	2.82 %	2.91 %
Vencidos en Cobro Judicial	.04 %	.00 %
Monto total de Cartera de Créditos (Bruta)	660,924	1,060
DEPÓSITOS	MONEDA NACIONAL	MONEDA EXTRANJERA
No. de Cuentas Depósitos Monetarios	0	0
Monto Depósitos Monetarios	0	0
No. de Cuentas Depósitos de Ahorro	9,826	201
Monto Depósitos de Ahorro	74,237	2,282
No. de Cuentas Depósitos a Plazo	2,168	44
Monto Depósitos a Plazo	727,789	7,380
No. de Cuentas a la Orden	10	0
Monto Depósitos a la Orden	1,983	0
No. de Cuentas Depósitos con Restricciones	198	3
Monto Depósitos con Restricciones	769	1
No. de Obligaciones Financieras	0	0
Monto Obligaciones Financieras	0	0
POSICIÓN PATRIMONIAL		
CAPITAL COMPUTABLE	166,492	
CAPITAL REQUERIDO	89,493	
POSICIÓN	76,998	
INDICADORES FINANCIEROS		
LIQUIDEZ		
Encaje Computable en relación a los Depósitos		
Moneda Nacional	14.48%	
Moneda Extranjera	20.28%	
Liquidez Inmediata	18.97 %	
SOLVENCIA		
Patrimonio en relación a Activos	12.43 %	
Patrimonio en relación a Cartera de Créditos	19.98 %	
Patrimonio en relación a las Captaciones	16.24 %	
RENTABILIDAD		
Rentabilidad sobre Patrimonio	16.13 %	
Rentabilidad sobre Activos	2.00 %	
Eficiencia	2.78 %	
CALIDAD DE ACTIVOS		
Cartera Vigente en relación a Cartera Bruta	97.15 %	
Cobertura de Cartera Crediticia en Riesgo	101.06 %	

1/ Cifras en miles de Dólares.

BANCO DE AMÉRICA CENTRAL, S. A.
AL 30 DE NOVIEMBRE DE 2011
(Cifras en miles de Quetzales)

		TASAS DE INTERÉS PROMEDIO PONDERADAS	MONEDA NACIONAL	MONEDA EXTRANJERA
ACTIVO				
DISPONIBILIDADES		OPERACIONES ACTIVAS		
Caja	4,662,784	Préstamos	9.77 %	7.10 %
Banco Central	971,249	Documentos Descontados	12.62 %	4.64 %
Bancos del País	146,752	OPERACIONES PASIVAS		
Bancos del Exterior	460,817	Depósitos Monetarios	1.82 %	.63 %
Cheques a Compensar	272,592	Depósitos de Ahorro	1.96 %	.91 %
Giros sobre el Exterior	86,935	Depósitos a Plazo	7.00 %	2.91 %
INVERSIONES	4,154	Bonos	.00 %	.00 %
En Títulos-Valores para Negociación	679,191	Pagarés Financieros	.00 %	.00 %
En Títulos-Valores para la Venta	-	Obligaciones Subordinadas	.00 %	.00 %
En Títulos-Valores para su Vencimiento	139,756	Obligaciones Financieras con Restricciones	.00 %	.00 %
Operaciones de Reporto	329,766	Obligaciones Convertibles en Acciones	.00 %	.00 %
Certificados de Participación	209,669	ENCAJE LEGAL		
Intereses Pagados en Compra de Valores	-	ENCAJE COMPUTABLE	282,613	41,893
SUMA	679,191	ENCAJE REQUERIDO	265,719	31,645
(-) Estimaciones por Valuación	-	POSICIÓN	16,895	10,249
CARTERA DE CRÉDITOS	2,896,362	CARTERA DE CRÉDITOS		
Vigente	2,918,066	TOTAL DE CARTERA DE CRÉDITOS (BRUTA)	100.00 %	100.00 %
Vencidos	69,458	Vigente	97.45 %	97.93 %
SUMA	2,987,524	Vencidos en Proceso de Prórroga	.54 %	.00 %
(-) Estimaciones Por Valuación	91,162	Vencidos en Cobro Administrativo	1.03 %	1.10 %
PRODUCTOS FINANCIEROS POR COBRAR	24,136	Vencidos en Cobro Judicial	.98 %	.97 %
CUENTAS POR COBRAR (Neto)	79,687	Monto total de Cartera de Créditos (Bruta)	1,595,934	1,391,590
ACTIVOS REALIZABLES (Neto)	11,551	DEPÓSITOS		
INVERSIONES PERMANENTES (Neto)	396	No. de Cuentas Depósitos Monetarios	55,910	13,469
OTRAS INVERSIONES (Neto)	211	Monto Depósitos Monetarios	1,263,473	1,435,774
SUCURSALES, CASA MATRIZ Y DEPARTAMENTOS	-	No. de Cuentas Depósitos de Ahorro	49,602	7,092
ADSCRITOS	-	Monto Depósitos de Ahorro	100,627	174,217
INMUEBLES Y MUEBLES (Neto)	-	No. de Cuentas Depósitos a Plazo	1,738	533
CARGOS DIFERIDOS (Neto)	-0	Monto Depósitos a Plazo	496,161	150,625
PASIVO	4,008,325	No. de Cuentas a la Orden	2,071	417
OBLIGACIONES DEPOSITARIAS	3,629,339	Monto Depósitos a la Orden	1,410	612
Depósitos Monetarios	2,699,246	No. de Cuentas Depósitos con Restricciones	1,805	484
Depósitos de Ahorro	274,845	Monto Depósitos con Restricciones	5,140	1,300
Depósitos a Plazo	646,786	No. de Obligaciones Financieras	0	0
Depósitos a la Orden	2,022	Monto Obligaciones Financieras	0	0
Depósitos con Restricciones	6,440	POSICIÓN PATRIMONIAL		
CRÉDITOS OBTENIDOS	237,669	CAPITAL COMPUTABLE	561,463	
Del Banco Central	-	CAPITAL REQUERIDO	276,475	
De Instituciones Financieras Nacionales	-	POSICIÓN	284,987	
De Instituciones Financieras Extranjeras	74,475	INDICADORES FINANCIEROS		
Organismos Internacionales	163,194	LIQUIDEZ		
OBLIGACIONES FINANCIERAS	-	Encaje Computable en relación a los Depósitos		
GASTOS FINANCIEROS POR PAGAR	12,375	Moneda Nacional	15.14%	
CUENTAS POR PAGAR	98,358	Moneda Extranjera	18.70%	
PROVISIONES	7,512	Liquidez Inmediata	26.76 %	
SUCURSALES, CASA MATRIZ Y DEPARTAMENTOS	-	SOLVENCIA		
ADSCRITOS	-	Patrimonio en relación a Activos	14.04 %	
OTRAS OBLIGACIONES	-	Patrimonio en relación a Cartera de Créditos	21.91 %	
CRÉDITOS DIFERIDOS	417	Patrimonio en relación a las Captaciones	18.03 %	
SUMA	3,985,670	RENTABILIDAD		
OTRAS CUENTAS ACREEDORAS	22,656	Rentabilidad sobre Patrimonio	24.96 %	
CAPITAL CONTABLE	654,459	Rentabilidad sobre Activos	3.50 %	
CAPITAL PAGADO	250,000	Eficiencia	75.51 %	
Capital Autorizado	250,000	CALIDAD DE ACTIVOS		
(-) Capital No Pagado	-	Cartera Vigente en relación a Cartera Bruta	97.68 %	
Casa Matriz, Capital Asignado	-	Cobertura de Cartera Crediticia en Riesgo	130.38 %	
APORTACIONES PERMANENTES	-			
RESERVA DE CAPITAL	30,731			
RESERVAS PARA ACTIVOS EXTRAORDINARIOS	-			
REVALUACIÓN DE ACTIVOS	-			
OBLIGACIONES SUBORDINADAS	-			
GANANCIAS Y PÉRDIDAS POR FUSIÓN	-			
VALUACIÓN DE ACTIVOS DE RECUPERACIÓN DUDOSA	-			
PROVISION DE BENEFICIOS A EMPLEADOS	-			
AJUSTES AL IMPUESTO SOBRE LA RENTA	-			
GANANCIAS O PÉRDIDAS POR CAMBIOS EN EL VALOR DE MERCADO DE LAS INVERSIONES	-760			
RESULTADOS DE EJERCICIOS ANTERIORES	224,768			
RESULTADOS DEL EJERCICIO	149,719			
TOTAL IGUAL A LA SUMA DEL ACTIVO	4,662,784			
ESTADO DE RESULTADOS				
PRODUCTOS FINANCIEROS	292,947			
GASTOS FINANCIEROS	86,375			
MARGEN POR INVERSIÓN	206,572			
PRODUCTOS POR SERVICIOS	37,615			
GASTOS POR SERVICIOS	1,165			
MARGEN POR SERVICIOS	36,450			
OTROS PRODUCTOS Y GASTOS DE OPERACIÓN				
Productos	27,770			
Gastos	49,751			
MARGEN OTROS PRODUCTOS Y GASTOS DE OPERACIÓN	-21,981			
MARGEN OPERACIONAL BRUTO	221,042			
GASTOS DE ADMINISTRACIÓN	54,130			
MARGEN OPERACIONAL NETO	166,912			
PRODUCTOS Y GASTOS EXTRAORDINARIOS	-114			
Productos Extraordinarios	982			
Gastos Extraordinarios	1,096			
PRODUCTOS Y GASTOS DE EJERCICIOS ANTERIORES	2			
Productos de Ejercicios Anteriores	2			
Gastos de Ejercicios Anteriores	-			
GANANCIA (PÉRDIDA) BRUTA	166,800			
IMPUESTO SOBRE LA RENTA	17,081			
GANANCIA (PÉRDIDA) NETA	149,719			

1/ Cifras en miles de Dólares.

BANCO CENTRAL DE GUATEMALA, S. A.
AL 30 DE NOVIEMBRE DE 2011
(Cifras en miles de Quetzales)

ACTIVO	6,235,856
DISPONIBILIDADES	1,367,321
Caja	102,016
Banco Central	903,828
Bancos del País	10
Bancos del Exterior	274,372
Cheques a Compensar	87,095
Giros sobre el Exterior	-
INVERSIONES	938,799
En Títulos-Valores para Negociación	-
En Títulos-Valores para la Venta	796,078
En Títulos-Valores para su Vencimiento	-
Operaciones de Reporto	142,721
Certificados de Participación	-
Intereses Pagados en Compra de Valores	-
SUMA	938,799
(-) Estimaciones por Valuación	-
CARTERA DE CRÉDITOS	3,614,226
Vigente	3,647,345
Vencidos	197,197
SUMA	3,844,542
(-) Estimaciones Por Valuación	230,315
PRODUCTOS FINANCIEROS POR COBRAR	16,827
CUENTAS POR COBRAR (Neto)	39,348
ACTIVOS REALIZABLES (Neto)	27,337
INVERSIONES PERMANENTES (Neto)	5,378
OTRAS INVERSIONES (Neto)	-
SUCURSALES, CASA MATRIZ Y DEPARTAMENTOS	-
ADSCRITOS	-
INMUEBLES Y MUEBLES (Neto)	182,633
CARGOS DIFERIDOS (Neto)	43,987
PASIVO	5,174,889
OBLIGACIONES DEPOSITARIAS	4,739,948
Depósitos Monetarios	2,171,190
Depósitos de Ahorro	1,181,145
Depósitos a Plazo	1,363,723
Depósitos a la Orden	2,344
Depósitos con Restricciones	21,546
CRÉDITOS OBTENIDOS	142,670
Del Banco Central	-
De Instituciones Financieras Nacionales	5,000
De Instituciones Financieras Extranjeras	137,670
Organismos Internacionales	-
OBLIGACIONES FINANCIERAS	-
GASTOS FINANCIEROS POR PAGAR	24,381
CUENTAS POR PAGAR	165,636
PROVISIONES	81,647
SUCURSALES, CASA MATRIZ Y DEPARTAMENTOS	-
ADSCRITOS	-
OTRAS OBLIGACIONES	-
CRÉDITOS DIFERIDOS	1,905
SUMA	5,156,187
OTRAS CUENTAS ACREEDORAS	18,702
CAPITAL CONTABLE	1,060,967
CAPITAL PAGADO	443,389
Capital Autorizado	1,000,000
(-) Capital No Pagado	556,611
Casa Matriz, Capital Asignado	-
APORTACIONES PERMANENTES	-
RESERVA DE CAPITAL	112,512
RESERVAS PARA ACTIVOS EXTRAORDINARIOS	-
REVALUACIÓN DE ACTIVOS	17,987
OBLIGACIONES SUBORDINADAS	-
GANANCIAS Y PÉRDIDAS POR FUSIÓN	-
VALUACIÓN DE ACTIVOS DE RECUPERACIÓN DUDOSA	62,562
PROVISION DE BENEFICIOS A EMPLEADOS	28,295
AJUSTES AL IMPUESTO SOBRE LA RENTA	-
GANANCIAS O PÉRDIDAS POR CAMBIOS EN EL VALOR DE	-
MERCADO DE LAS INVERSIONES	-
RESULTADOS DE EJERCICIOS ANTERIORES	422,548
RESULTADOS DEL EJERCICIO	155,387
TOTAL IGUAL A LA SUMA DEL ACTIVO	6,235,856
ESTADO DE RESULTADOS	-
PRODUCTOS FINANCIEROS	1,230,055
GASTOS FINANCIEROS	218,040
MARGEN POR INVERSIÓN	1,012,016
PRODUCTOS POR SERVICIOS	71,695
GASTOS POR SERVICIOS	5,372
MARGEN POR SERVICIOS	66,324
OTROS PRODUCTOS Y GASTOS DE OPERACIÓN	-
Productos	48,889
Gastos	441,521
MARGEN OTROS PRODUCTOS Y GASTOS DE	-392,632
OPERACIÓN	-
MARGEN OPERACIONAL BRUTO	685,708
GASTOS DE ADMINISTRACIÓN	596,751
MARGEN OPERACIONAL NETO	88,957
PRODUCTOS Y GASTOS EXTRAORDINARIOS	125,405
Productos Extraordinarios	144,227
Gastos Extraordinarios	18,822
PRODUCTOS Y GASTOS DE EJERCICIOS ANTERIORES	13,237
Productos de Ejercicios Anteriores	19,123
Gastos de Ejercicios Anteriores	5,887
GANANCIA (PÉRDIDA) BRUTA	227,598
IMPUESTO SOBRE LA RENTA	72,211
GANANCIA (PÉRDIDA) NETA	155,387

TASAS DE INTERÉS PROMEDIO PONDERADAS	MONEDA NACIONAL	MONEDA EXTRANJERA
OPERACIONES ACTIVAS		
Préstamos	13.94 %	6.89 %
Documentos Descontados	.00 %	.00 %
OPERACIONES PASIVAS		
Depósitos Monetarios	.90 %	.45 %
Depósitos de Ahorro	3.60 %	.51 %
Depósitos a Plazo	6.30 %	1.54 %
Bonos	.00 %	.00 %
Pagarés Financieros	.00 %	.00 %
Obligaciones Subordinadas	.00 %	.00 %
Obligaciones Financieras con Restricciones	.00 %	.00 %
Obligaciones Convertibles en Acciones	.00 %	.00 %
ENCAJE LEGAL	MONEDA NACIONAL	MONEDA EXTRANJERA /1
ENCAJE COMPUTABLE	403,501	80,181
ENCAJE REQUERIDO	395,968	36,094
POSICIÓN	7,533	44,087
CARTERA DE CRÉDITOS	MONEDA NACIONAL	MONEDA EXTRANJERA
TOTAL DE CARTERA DE CRÉDITOS (BRUTA)	100.00 %	100.00 %
Vigente	94.81 %	95.05 %
Vencidos en Proceso de Prórroga	.27 %	.09 %
Vencidos en Cobro Administrativo	4.27 %	1.47 %
Vencidos en Cobro Judicial	.65 %	3.39 %
Monto total de Cartera de Créditos (Bruta)	2,873,997	970,544
DEPÓSITOS	MONEDA NACIONAL	MONEDA EXTRANJERA
No. de Cuentas Depósitos Monetarios	32,961	6,409
Monto Depósitos Monetarios	1,155,186	1,016,005
No. de Cuentas Depósitos de Ahorro	60,828	14,323
Monto Depósitos de Ahorro	625,886	555,259
No. de Cuentas Depósitos a Plazo	2,540	843
Monto Depósitos a Plazo	935,531	428,192
No. de Cuentas a la Orden	765	275
Monto Depósitos a la Orden	1,160	1,184
No. de Cuentas Depósitos con Restricciones	5,127	1,048
Monto Depósitos con Restricciones	16,394	5,152
No. de Obligaciones Financieras	0	0
Monto Obligaciones Financieras	0	0
POSICIÓN PATRIMONIAL		
CAPITAL COMPUTABLE	961,361	
CAPITAL REQUERIDO	490,972	
POSICIÓN	470,388	
INDICADORES FINANCIEROS		
LIQUIDEZ		
Encaje Computable en relación a los Depósitos		
Moneda Nacional	14.76%	
Moneda Extranjera	31.45%	
Liquidez Inmediata	28.85 %	
SOLVENCIA		
Patrimonio en relación a Activos	17.01 %	
Patrimonio en relación a Cartera de Créditos	27.60 %	
Patrimonio en relación a las Captaciones	22.38 %	
RENTABILIDAD		
Rentabilidad sobre Patrimonio	15.98 %	
Rentabilidad sobre Activos	2.72 %	
Eficiencia	12.97 %	
CALIDAD DE ACTIVOS		
Cartera Vigente en relación a Cartera Bruta	94.87 %	
Cobertura de Cartera Crediticia en Riesgo	121.49 %	

BANCO AGROMERCANTIL DE GUATEMALA, S. A.
AL 30 DE NOVIEMBRE DE 2011
(Cifras en miles de Quetzales)

		TASAS DE INTERÉS PROMEDIO PONDERADAS	MONEDA NACIONAL	MONEDA EXTRANJERA
ACTIVO				
DISPONIBILIDADES		OPERACIONES ACTIVAS		
Caja	13,354,477	Préstamos	9.12 %	6.46 %
Banco Central	2,018,794	Documentos Descontados	24.00 %	.00 %
Bancos del País	537,638	OPERACIONES PASIVAS		
Bancos del Exterior	1,180,373	Depósitos Monetarios	.77 %	.92 %
Cheques a Compensar	26,012	Depósitos de Ahorro	1.63 %	1.83 %
Giros sobre el Exterior	45,451	Depósitos a Plazo	6.72 %	3.94 %
INVERSIONES	204,112	Bonos	6.58 %	.00 %
En Títulos-Valores para Negociación	25,208	Pagarés Financieros	.00 %	.00 %
En Títulos-Valores para la Venta	2,568,370	Obligaciones Subordinadas	7.28 %	.00 %
En Títulos-Valores para su Vencimiento	-	Obligaciones Financieras con Restricciones	.00 %	.00 %
Operaciones de Reporto	-	Obligaciones Convertibles en Acciones	.00 %	.00 %
Certificados de Participación	698	ENCAJE LEGAL		
Intereses Pagados en Compra de Valores	2,570,307	ENCAJE COMPUTABLE	1,238,022	42,957
SUMA	1,937	ENCAJE REQUERIDO	1,231,805	41,267
(-) Estimaciones por Valuación	8,189,371	POSICIÓN	6,217	1,690
CARTERA DE CRÉDITOS	8,210,260	CARTERA DE CRÉDITOS	MONEDA NACIONAL	MONEDA EXTRANJERA
Vigente	226,632	TOTAL DE CARTERA DE CRÉDITOS (BRUTA)	100.00 %	100.00 %
Vencidos	8,436,892	Vigente	96.18 %	99.32 %
SUMA	247,521	Vencidos en Proceso de Prórroga	1.06 %	.06 %
(-) Estimaciones Por Valuación	73,071	Vencidos en Cobro Administrativo	.06 %	.00 %
PRODUCTOS FINANCIEROS POR COBRAR	43,589	Vencidos en Cobro Judicial	2.69 %	.61 %
CUENTAS POR COBRAR (Neto)	58,556	Monto total de Cartera de Créditos (Bruta)	5,397,036	3,039,856
ACTIVOS REALIZABLES (Neto)	56,277	DEPÓSITOS		
INVERSIONES PERMANENTES (Neto)	13,865	No. de Cuentas Depósitos Monetarios	135,109	8,397
OTRAS INVERSIONES (Neto)	-	Monto Depósitos Monetarios	3,733,591	717,133
SUCURSALES, CASA MATRIZ Y DEPARTAMENTOS	-	No. de Cuentas Depósitos de Ahorro	997,443	18,772
ADSCRITOS	268,090	Monto Depósitos de Ahorro	2,500,296	505,728
INMUEBLES Y MUEBLES (Neto)	64,492	No. de Cuentas Depósitos a Plazo	9,968	1,385
CARGOS DIFERIDOS (Neto)	12,192,525	Monto Depósitos a Plazo	2,327,765	937,251
PASIVO	10,758,479	No. de Cuentas a la Orden	119	3
OBLIGACIONES DEPOSITARIAS	4,450,724	Monto Depósitos a la Orden	3,344	31
Depósitos Monetarios	3,006,023	No. de Cuentas Depósitos con Restricciones	19,792	590
Depósitos de Ahorro	3,265,016	Monto Depósitos con Restricciones	31,369	1,972
Depósitos a Plazo	3,375	No. de Obligaciones Financieras	182	0
Depósitos a la Orden	33,341	Monto Obligaciones Financieras	30,011	0
Depósitos con Restricciones	961,936	POSICIÓN PATRIMONIAL		
CRÉDITOS OBTENIDOS	-	CAPITAL COMPUTABLE	1,266,097	
Del Banco Central	-	CAPITAL REQUERIDO	879,685	
De Instituciones Financieras Nacionales	-	POSICIÓN	386,412	
De Instituciones Financieras Extranjeras	961,936	INDICADORES FINANCIEROS		
Organismos Internacionales	-	LIQUIDEZ		
OBLIGACIONES FINANCIERAS	30,011	Encaje Computable en relación a los Depósitos		
GASTOS FINANCIEROS POR PAGAR	78,403	Moneda Nacional	14.40%	
CUENTAS POR PAGAR	269,037	Moneda Extranjera	15.63%	
PROVISIONES	27,005	Liquidez Inmediata	18.71 %	
SUCURSALES, CASA MATRIZ Y DEPARTAMENTOS	-	SOLVENCIA		
ADSCRITOS	8,938	Patrimonio en relación a Activos	8.70 %	
OTRAS OBLIGACIONES	1,816	Patrimonio en relación a Cartera de Créditos	13.77 %	
CRÉDITOS DIFERIDOS	12,135,624	Patrimonio en relación a las Captaciones	10.77 %	
SUMA	56,900	RENTABILIDAD		
OTRAS CUENTAS ACREEDORAS	1,161,953	Rentabilidad sobre Patrimonio	15.55 %	
CAPITAL CONTABLE	700,940	Rentabilidad sobre Activos	1.35 %	
CAPITAL PAGADO	2,000,000	Eficiencia	22.76 %	
Capital Autorizado	1,299,060	CALIDAD DE ACTIVOS		
(-) Capital No Pagado	-	Cartera Vigente en relación a Cartera Bruta	97.31 %	
Casa Matriz, Capital Asignado	21,209	Cobertura de Cartera Crediticia en Riesgo	102.75 %	
APORTACIONES PERMANENTES	246,755			
RESERVA DE CAPITAL	33,843			
RESERVAS PARA ACTIVOS EXTRAORDINARIOS	28,750			
REVALUACIÓN DE ACTIVOS	-			
OBLIGACIONES SUBORDINADAS	48,447			
GANANCIAS Y PÉRDIDAS POR FUSIÓN	-			
VALUACIÓN DE ACTIVOS DE RECUPERACIÓN DUDOSA	-			
PROVISION DE BENEFICIOS A EMPLEADOS	13,323			
AJUSTES AL IMPUESTO SOBRE LA RENTA	-			
GANANCIAS O PÉRDIDAS POR CAMBIOS EN EL VALOR DE	-			
MERCADO DE LAS INVERSIONES	165,580			
RESULTADOS DE EJERCICIOS ANTERIORES	-			
RESULTADOS DEL EJERCICIO	13,354,477			
TOTAL IGUAL A LA SUMA DEL ACTIVO				
ESTADO DE RESULTADOS				
PRODUCTOS FINANCIEROS	888,100			
GASTOS FINANCIEROS	293,547			
MARGEN POR INVERSIÓN	594,553			
PRODUCTOS POR SERVICIOS	116,043			
GASTOS POR SERVICIOS	53,166			
MARGEN POR SERVICIOS	62,876			
OTROS PRODUCTOS Y GASTOS DE OPERACIÓN				
Productos	67,465			
Gastos	54,497			
MARGEN OTROS PRODUCTOS Y GASTOS DE OPERACIÓN	12,968			
MARGEN OPERACIONAL BRUTO	670,398			
GASTOS DE ADMINISTRACIÓN	517,832			
MARGEN OPERACIONAL NETO	152,566			
PRODUCTOS Y GASTOS EXTRAORDINARIOS	11,302			
Productos Extraordinarios	12,826			
Gastos Extraordinarios	1,523			
PRODUCTOS Y GASTOS DE EJERCICIOS ANTERIORES	1,712			
Productos de Ejercicios Anteriores	2,444			
Gastos de Ejercicios Anteriores	732			
GANANCIA (PÉRDIDA) BRUTA	165,580			
IMPUESTO SOBRE LA RENTA	-			
GANANCIA (PÉRDIDA) NETA	165,580			

1/ Cifras en miles de Dólares.

BANCO DE CRÉDITO, S. A.
AL 30 DE NOVIEMBRE DE 2011
(Cifras en miles de Quetzales)

		TASAS DE INTERÉS PROMEDIO PONDERADAS	MONEDA NACIONAL	MONEDA EXTRANJERA
ACTIVO				
DISPONIBILIDADES		OPERACIONES ACTIVAS		
Caja	695,359	Préstamos	14.71 %	11.13 %
Banco Central	154,071	Documentos Descontados	15.86 %	12.00 %
Bancos del País	12,881	OPERACIONES PASIVAS		
Bancos del Exterior	101,292	Depósitos Monetarios	.63 %	.50 %
Cheques a Compensar	12,222	Depósitos de Ahorro	2.82 %	3.47 %
Giros sobre el Exterior	15,074	Depósitos a Plazo	7.38 %	5.82 %
INVERSIONES		Bonos	.00 %	.00 %
En Títulos-Valores para Negociación	36,500	Pagarés Financieros	.00 %	.00 %
En Títulos-Valores para la Venta	-	Obligaciones Subordinadas	.00 %	.00 %
En Títulos-Valores para su Vencimiento	-	Obligaciones Financieras con Restricciones	.00 %	.00 %
Operaciones de Reporto	36,500	Obligaciones Convertibles en Acciones	.00 %	.00 %
Certificados de Participación	-	ENCAJE LEGAL		
Intereses Pagados en Compra de Valores	-	ENCAJE COMPUTABLE	MONEDA NACIONAL	MONEDA EXTRANJERA /1
SUMA	36,500	ENCAJE REQUERIDO	42,680	7,242
(-) Estimaciones por Valuación	-	POSICIÓN	41,975	4,713
CARTERA DE CRÉDITOS	416,170	CARTERA DE CRÉDITOS		
Vigente	418,213	TOTAL DE CARTERA DE CRÉDITOS (BRUTA)	MONEDA NACIONAL	MONEDA EXTRANJERA
Vencidos	3,950	Vigente	704	2,529
SUMA	422,163	Vencidos en Proceso de Prórroga	99.08 %	99.04 %
(-) Estimaciones Por Valuación	5,993	Vencidos en Cobro Administrativo	.57 %	.67 %
PRODUCTOS FINANCIEROS POR COBRAR	2,018	Vencidos en Cobro Judicial	.03 %	.00 %
CUENTAS POR COBRAR (Neto)	7,889	Monto total de Cartera de Créditos (Bruta)	.31 %	.29 %
ACTIVOS REALIZABLES (Neto)	31,705		245,525	176,638
INVERSIONES PERMANENTES (Neto)	180	DEPÓSITOS		
OTRAS INVERSIONES (Neto)	-	No. de Cuentas Depósitos Monetarios	MONEDA NACIONAL	MONEDA EXTRANJERA
SUCURSALES, CASA MATRIZ Y DEPARTAMENTOS	-	Monto Depósitos Monetarios	2,176	750
ADSCRITOS	-	No. de Cuentas Depósitos de Ahorro	48,233	59,734
INMUEBLES Y MUEBLES (Neto)	42,290	Monto Depósitos de Ahorro	3,617	368
CARGOS DIFERIDOS (Neto)	4,536	Monto Depósitos a Plazo	16,522	25,075
PASIVO		No. de Cuentas Depósitos a Plazo	1,430	262
OBLIGACIONES DEPOSITARIAS	583,741	Monto Depósitos a Plazo	218,934	186,253
Depósitos Monetarios	555,295	No. de Cuentas a la Orden	757	50
Depósitos de Ahorro	107,967	Monto Depósitos a la Orden	13	9
Depósitos a Plazo	41,597	No. de Cuentas Depósitos con Restricciones	111	27
Depósitos a la Orden	405,187	Monto Depósitos con Restricciones	496	27
Depósitos con Restricciones	21	No. de Obligaciones Financieras	0	0
CRÉDITOS OBTENIDOS		Monto Obligaciones Financieras	0	0
Del Banco Central	523	POSICIÓN PATRIMONIAL		
De Instituciones Financieras Nacionales	-	CAPITAL COMPUTABLE	114,209	
De Instituciones Financieras Extranjeras	-	CAPITAL REQUERIDO	56,210	
Organismos Internacionales	-	POSICIÓN	57,999	
OBLIGACIONES FINANCIERAS	-	INDICADORES FINANCIEROS		
GASTOS FINANCIEROS POR PAGAR	3,544	LIQUIDEZ		
CUENTAS POR PAGAR	19,252	Encaje Computable en relación a los Depósitos		
PROVISIONES	3,168	Moneda Nacional	15.02%	
SUCURSALES, CASA MATRIZ Y DEPARTAMENTOS	-	Moneda Extranjera	21.02%	
ADSCRITOS	-	Liquidez Inmediata	27.75 %	
OTRAS OBLIGACIONES	-	SOLVENCIA		
CRÉDITOS DIFERIDOS	330	Patrimonio en relación a Activos	16.05 %	
SUMA	581,590	Patrimonio en relación a Cartera de Créditos	26.44 %	
OTRAS CUENTAS ACREEDORAS	2,152	Patrimonio en relación a las Captaciones	20.10 %	
CAPITAL CONTABLE		RENTABILIDAD		
CAPITAL PAGADO	111,618	Rentabilidad sobre Patrimonio	2.38 %	
Capital Autorizado	105,000	Rentabilidad sobre Activos	.38 %	
(-) Capital No Pagado	150,000	Eficiencia	5.89 %	
Casa Matriz, Capital Asignado	45,000	CALIDAD DE ACTIVOS		
APORTACIONES PERMANENTES	-	Cartera Vigente en relación a Cartera Bruta	99.06 %	
RESERVA DE CAPITAL	-	Cobertura de Cartera Crediticia en Riesgo	213.31 %	
RESERVAS PARA ACTIVOS EXTRAORDINARIOS	2,405			
REVALUACIÓN DE ACTIVOS	-			
OBLIGACIONES SUBORDINADAS	-			
GANANCIAS Y PÉRDIDAS POR FUSIÓN	-			
VALUACIÓN DE ACTIVOS DE RECUPERACIÓN DUDOSA	-			
PROVISION DE BENEFICIOS A EMPLEADOS	-			
AJUSTES AL IMPUESTO SOBRE LA RENTA	-			
GANANCIAS O PÉRDIDAS POR CAMBIOS EN EL VALOR DE	-			
MERCADO DE LAS INVERSIONES	-			
RESULTADOS DE EJERCICIOS ANTERIORES	1,774			
RESULTADOS DEL EJERCICIO	2,439			
TOTAL IGUAL A LA SUMA DEL ACTIVO				
	695,359			
ESTADO DE RESULTADOS				
PRODUCTOS FINANCIEROS	55,210			
GASTOS FINANCIEROS	33,287			
MARGEN POR INVERSIÓN	21,923			
PRODUCTOS POR SERVICIOS	5,779			
GASTOS POR SERVICIOS	2,277			
MARGEN POR SERVICIOS	3,502			
OTROS PRODUCTOS Y GASTOS DE OPERACIÓN	-			
Productos	6,031			
Gastos	1,901			
MARGEN OTROS PRODUCTOS Y GASTOS DE	4,130			
OPERACIÓN	-			
MARGEN OPERACIONAL BRUTO	29,555			
GASTOS DE ADMINISTRACIÓN	27,813			
MARGEN OPERACIONAL NETO	1,741			
PRODUCTOS Y GASTOS EXTRAORDINARIOS	-2			
Productos Extraordinarios	-			
Gastos Extraordinarios	2			
PRODUCTOS Y GASTOS DE EJERCICIOS ANTERIORES	700			
Productos de Ejercicios Anteriores	822			
Gastos de Ejercicios Anteriores	122			
GANANCIA (PÉRDIDA) BRUTA	2,439			
IMPUESTO SOBRE LA RENTA	-			
GANANCIA (PÉRDIDA) NETA	2,439			

1/ Cifras en miles de Dólares.

BANCO AZTECA DE GUATEMALA, S. A.
AL 30 DE NOVIEMBRE DE 2011
(Cifras en miles de Quetzales)

ACTIVO		TASAS DE INTERÉS PROMEDIO PONDERADAS	MONEDA NACIONAL	MONEDA EXTRANJERA
DISPONIBILIDADES		OPERACIONES ACTIVAS		
Caja	879,521	Préstamos	85.72 %	.00 %
Banco Central	125,108	Documentos Descontados	16.00 %	.00 %
Bancos del País	69,860	OPERACIONES PASIVAS		
Bancos del Exterior	37,723	Depósitos Monetarios	4.11 %	1.06 %
Cheques a Compensar	8,773	Depósitos de Ahorro	.00 %	.00 %
Giros sobre el Exterior	8,333	Depósitos a Plazo	7.06 %	.00 %
INVERSIONES	419	Bonos	.00 %	.00 %
En Títulos-Valores para Negociación	-	Pagarés Financieros	.00 %	.00 %
En Títulos-Valores para la Venta	-	Obligaciones Subordinadas	.00 %	.00 %
En Títulos-Valores para su Vencimiento	80,000	Obligaciones Financieras con Restricciones	.00 %	.00 %
Operaciones de Reporto	-	Obligaciones Convertibles en Acciones	.00 %	.00 %
Certificados de Participación	-	ENCAJE LEGAL		
Intereses Pagados en Compra de Valores	-	ENCAJE COMPUTABLE	77,445	996
SUMA	80,000	ENCAJE REQUERIDO	77,050	116
(-) Estimaciones por Valuación	-	POSICIÓN	395	879
CARTERA DE CRÉDITOS	578,670	CARTERA DE CRÉDITOS		
Vigente	578,670	TOTAL DE CARTERA DE CRÉDITOS (BRUTA)	100.00 %	.00 %
Vencidos	31,211	Vigente	94.88 %	.00 %
SUMA	609,881	Vencidos en Proceso de Prórroga	.00 %	.00 %
(-) Estimaciones Por Valuación	31,211	Vencidos en Cobro Administrativo	5.12 %	.00 %
PRODUCTOS FINANCIEROS POR COBRAR	20,780	Vencidos en Cobro Judicial	.00 %	.00 %
CUENTAS POR COBRAR (Neto)	28,003	Monto total de Cartera de Créditos (Bruta)	609,881	0
ACTIVOS REALIZABLES (Neto)	-	DEPÓSITOS		
INVERSIONES PERMANENTES (Neto)	-	No. de Cuentas Depósitos Monetarios	188,124	896
OTRAS INVERSIONES (Neto)	-	Monto Depósitos Monetarios	296,303	5,914
SUCURSALES, CASA MATRIZ Y DEPARTAMENTOS	-	No. de Cuentas Depósitos de Ahorro	0	0
ADSCRITOS	-	Monto Depósitos de Ahorro	0	0
INMUEBLES Y MUEBLES (Neto)	5,506	No. de Cuentas Depósitos a Plazo	188	0
CARGOS DIFERIDOS (Neto)	41,455	Monto Depósitos a Plazo	222,228	0
PASIVO	696,221	No. de Cuentas a la Orden	39	0
OBLIGACIONES DEPOSITARIAS	525,969	Monto Depósitos a la Orden	32	0
Depósitos Monetarios	302,217	No. de Cuentas Depósitos con Restricciones	3,746	20
Depósitos de Ahorro	-	Monto Depósitos con Restricciones	1,490	3
Depósitos a Plazo	222,228	No. de Obligaciones Financieras	0	0
Depósitos a la Orden	32	Monto Obligaciones Financieras	0	0
Depósitos con Restricciones	1,493	POSICIÓN PATRIMONIAL		
CRÉDITOS OBTENIDOS	-	CAPITAL COMPUTABLE	193,870	
Del Banco Central	-	CAPITAL REQUERIDO	66,806	
De Instituciones Financieras Nacionales	-	POSICIÓN	127,064	
De Instituciones Financieras Extranjeras	-	INDICADORES FINANCIEROS		
Organismos Internacionales	-	LIQUIDEZ		
OBLIGACIONES FINANCIERAS	-	Encaje Computable en relación a los Depósitos		
GASTOS FINANCIEROS POR PAGAR	3,443	Moneda Nacional	14.89%	
CUENTAS POR PAGAR	103,004	Moneda Extranjera	132.40%	
PROVISIONES	17,497	Liquidez Inmediata	23.79 %	
SUCURSALES, CASA MATRIZ Y DEPARTAMENTOS	-	SOLVENCIA		
ADSCRITOS	-	Patrimonio en relación a Activos	20.84 %	
OTRAS OBLIGACIONES	-	Patrimonio en relación a Cartera de Créditos	30.06 %	
CRÉDITOS DIFERIDOS	25,263	Patrimonio en relación a las Captaciones	34.85 %	
SUMA	675,176	RENTABILIDAD		
OTRAS CUENTAS ACREEDORAS	21,046	Rentabilidad sobre Patrimonio	43.91 %	
CAPITAL CONTABLE	183,300	Rentabilidad sobre Activos	9.15 %	
CAPITAL PAGADO	105,001	Eficiencia	12.40 %	
Capital Autorizado	200,000	CALIDAD DE ACTIVOS		
(-) Capital No Pagado	94,999	Cartera Vigente en relación a Cartera Bruta	94.88 %	
Casa Matriz, Capital Asignado	-	Cobertura de Cartera Crediticia en Riesgo	123.63 %	
APORTACIONES PERMANENTES	-			
RESERVA DE CAPITAL	31,462			
RESERVAS PARA ACTIVOS EXTRAORDINARIOS	-			
REVALUACIÓN DE ACTIVOS	-			
OBLIGACIONES SUBORDINADAS	-			
GANANCIAS Y PÉRDIDAS POR FUSIÓN	-			
VALUACIÓN DE ACTIVOS DE RECUPERACIÓN DUDOSA	-			
PROVISION DE BENEFICIOS A EMPLEADOS	-			
AJUSTES AL IMPUESTO SOBRE LA RENTA	-			
GANANCIAS O PÉRDIDAS POR CAMBIOS EN EL VALOR DE	-			
MERCADO DE LAS INVERSIONES	-			
RESULTADOS DE EJERCICIOS ANTERIORES	-26,939			
RESULTADOS DEL EJERCICIO	73,776			
TOTAL IGUAL A LA SUMA DEL ACTIVO	879,521			
ESTADO DE RESULTADOS				
PRODUCTOS FINANCIEROS	733,350			
GASTOS FINANCIEROS	33,007			
MARGEN POR INVERSIÓN	700,342			
PRODUCTOS POR SERVICIOS	29,627			
GASTOS POR SERVICIOS	360			
MARGEN POR SERVICIOS	29,267			
OTROS PRODUCTOS Y GASTOS DE OPERACIÓN	-			
Productos	9,656			
Gastos	87,714			
MARGEN OTROS PRODUCTOS Y GASTOS DE	-78,058			
OPERACIÓN	-			
MARGEN OPERACIONAL BRUTO	651,551			
GASTOS DE ADMINISTRACIÓN	570,769			
MARGEN OPERACIONAL NETO	80,782			
PRODUCTOS Y GASTOS EXTRAORDINARIOS	26,213			
Productos Extraordinarios	26,902			
Gastos Extraordinarios	689			
PRODUCTOS Y GASTOS DE EJERCICIOS ANTERIORES	-73			
Productos de Ejercicios Anteriores	10			
Gastos de Ejercicios Anteriores	83			
GANANCIA (PÉRDIDA) BRUTA	106,922			
IMPUESTO SOBRE LA RENTA	33,147			
GANANCIA (PÉRDIDA) NETA	73,776			

1/ Cifras en miles de Dólares.

CITIBANK, N. A. SUC. GUATEMALA
AL 30 DE NOVIEMBRE DE 2011
(Cifras en miles de Quetzales)

ACTIVO	1,636,964
DISPONIBILIDADES	1,103,170
Caja	38,207
Banco Central	214,638
Bancos del País	41,615
Bancos del Exterior	736,302
Cheques a Compensar	72,409
Giros sobre el Exterior	-
INVERSIONES	456,931
En Títulos-Valores para Negociación	-
En Títulos-Valores para la Venta	119,131
En Títulos-Valores para su Vencimiento	-
Operaciones de Reporto	337,800
Certificados de Participación	-
Intereses Pagados en Compra de Valores	-
SUMA	456,931
(-) Estimaciones por Valuación	-
CARTERA DE CRÉDITOS	39,096
Vigente	39,574
Vencidos	179
SUMA	39,753
(-) Estimaciones Por Valuación	657
PRODUCTOS FINANCIEROS POR COBRAR	10,914
CUENTAS POR COBRAR (Neto)	20,694
ACTIVOS REALIZABLES (Neto)	-
INVERSIONES PERMANENTES (Neto)	180
OTRAS INVERSIONES (Neto)	-
SUCURSALES, CASA MATRIZ Y DEPARTAMENTOS	-
ADSCRITOS	-
INMUEBLES Y MUEBLES (Neto)	2,944
CARGOS DIFERIDOS (Neto)	3,035
PASIVO	1,437,653
OBLIGACIONES DEPOSITARIAS	1,336,249
Depósitos Monetarios	1,259,916
Depósitos de Ahorro	4,050
Depósitos a Plazo	70,000
Depósitos a la Orden	-
Depósitos con Restricciones	2,283
CRÉDITOS OBTENIDOS	-
Del Banco Central	-
De Instituciones Financieras Nacionales	-
De Instituciones Financieras Extranjeras	-
Organismos Internacionales	-
OBLIGACIONES FINANCIERAS	-
GASTOS FINANCIEROS POR PAGAR	111
CUENTAS POR PAGAR	76,309
PROVISIONES	24,900
SUCURSALES, CASA MATRIZ Y DEPARTAMENTOS	-
ADSCRITOS	-
OTRAS OBLIGACIONES	-
CRÉDITOS DIFERIDOS	40
SUMA	1,437,609
OTRAS CUENTAS ACREEDORAS	43
CAPITAL CONTABLE	199,312
CAPITAL PAGADO	84,982
Capital Autorizado	-
(-) Capital No Pagado	-
Casa Matriz, Capital Asignado	84,982
APORTACIONES PERMANENTES	-
RESERVA DE CAPITAL	14,673
RESERVAS PARA ACTIVOS EXTRAORDINARIOS	-
REVALUACIÓN DE ACTIVOS	-
OBLIGACIONES SUBORDINADAS	-
GANANCIAS Y PÉRDIDAS POR FUSIÓN	-
VALUACIÓN DE ACTIVOS DE RECUPERACIÓN DUDOSA	-
PROVISION DE BENEFICIOS A EMPLEADOS	13,343
AJUSTES AL IMPUESTO SOBRE LA RENTA	-
GANANCIAS O PÉRDIDAS POR CAMBIOS EN EL VALOR DE	-
MERCADO DE LAS INVERSIONES	-
RESULTADOS DE EJERCICIOS ANTERIORES	89,081
RESULTADOS DEL EJERCICIO	23,919
TOTAL IGUAL A LA SUMA DEL ACTIVO	1,636,964
ESTADO DE RESULTADOS	
PRODUCTOS FINANCIEROS	72,977
GASTOS FINANCIEROS	22,478
MARGEN POR INVERSIÓN	50,499
PRODUCTOS POR SERVICIOS	30,084
GASTOS POR SERVICIOS	-
MARGEN POR SERVICIOS	30,084
OTROS PRODUCTOS Y GASTOS DE OPERACIÓN	-
Productos	62,683
Gastos	33,251
MARGEN OTROS PRODUCTOS Y GASTOS DE	29,432
OPERACIÓN	-
MARGEN OPERACIONAL BRUTO	110,015
GASTOS DE ADMINISTRACIÓN	85,405
MARGEN OPERACIONAL NETO	24,611
PRODUCTOS Y GASTOS EXTRAORDINARIOS	1,716
Productos Extraordinarios	1,852
Gastos Extraordinarios	135
PRODUCTOS Y GASTOS DE EJERCICIOS ANTERIORES	1,672
Productos de Ejercicios Anteriores	1,816
Gastos de Ejercicios Anteriores	144
GANANCIA (PÉRDIDA) BRUTA	27,999
IMPUESTO SOBRE LA RENTA	4,080
GANANCIA (PÉRDIDA) NETA	23,919

TASAS DE INTERÉS PROMEDIO PONDERADAS	MONEDA NACIONAL	MONEDA EXTRANJERA
OPERACIONES ACTIVAS		
Préstamos	8.79 %	.00 %
Documentos Descontados	.00 %	.00 %
OPERACIONES PASIVAS		
Depósitos Monetarios	1.03 %	.17 %
Depósitos de Ahorro	1.00 %	.00 %
Depósitos a Plazo	3.00 %	.00 %
Bonos	.00 %	.00 %
Pagarés Financieros	.00 %	.00 %
Obligaciones Subordinadas	.00 %	.00 %
Obligaciones Financieras con Restricciones	.00 %	.00 %
Obligaciones Convertibles en Acciones	.00 %	.00 %
ENCAJE LEGAL	MONEDA NACIONAL	MONEDA EXTRANJERA /1
ENCAJE COMPUTABLE	133,602	21,755
ENCAJE REQUERIDO	120,229	13,286
POSICIÓN	13,373	8,469
CARTERA DE CRÉDITOS	MONEDA NACIONAL	MONEDA EXTRANJERA
TOTAL DE CARTERA DE CRÉDITOS (BRUTA)	100.00 %	.00 %
Vigente	99.55 %	.00 %
Vencidos en Proceso de Prórroga	.00 %	.00 %
Vencidos en Cobro Administrativo	.45 %	.00 %
Vencidos en Cobro Judicial	.00 %	.00 %
Monto total de Cartera de Créditos (Bruta)	39,753	0
DEPÓSITOS	MONEDA NACIONAL	MONEDA EXTRANJERA
No. de Cuentas Depósitos Monetarios	301	136
Monto Depósitos Monetarios	716,115	543,801
No. de Cuentas Depósitos de Ahorro	2	0
Monto Depósitos de Ahorro	4,050	0
No. de Cuentas Depósitos a Plazo	1	0
Monto Depósitos a Plazo	70,000	0
No. de Cuentas a la Orden	0	0
Monto Depósitos a la Orden	0	0
No. de Cuentas Depósitos con Restricciones	19	3
Monto Depósitos con Restricciones	2,161	122
No. de Obligaciones Financieras	0	0
Monto Obligaciones Financieras	0	0
POSICIÓN PATRIMONIAL		
CAPITAL COMPUTABLE	199,309	
CAPITAL REQUERIDO	25,067	
POSICIÓN	174,242	
INDICADORES FINANCIEROS		
LIQUIDEZ		
Encaje Computable en relación a los Depósitos		
Moneda Nacional	16.86%	
Moneda Extranjera	31.47%	
Liquidez Inmediata	82.56 %	
SOLVENCIA		
Patrimonio en relación a Activos	12.18 %	
Patrimonio en relación a Cartera de Créditos	501.37 %	
Patrimonio en relación a las Captaciones	14.92 %	
RENTABILIDAD		
Rentabilidad sobre Patrimonio	13.09 %	
Rentabilidad sobre Activos	1.59 %	
Eficiencia	22.37 %	
CALIDAD DE ACTIVOS		
Cartera Vigente en relación a Cartera Bruta	99.55 %	
Cobertura de Cartera Crediticia en Riesgo	366.11 %	

1/ Cifras en miles de Dólares.



SOCIEDADES FINANCIERAS PRIVADAS

SOCIEDADES FINANCIERAS PRIVADAS

AL 30 DE NOVIEMBRE 2011

FINANCIERAS	DIRECCION	FECHA DE APERTURA
FINANCIERA INDUSTRIAL, S. A.	7a. Avenida 5-10, Zona 4, Torre I, Centro Financiero Nivel 4 PAGINA Web: www.bi.com.gt	TELEFONOS: 2420-3000 FAX: 2360-8621 13/04/1981
FINANCIERA DE INVERSIÓN, S. A.	11 Calle 7-44, Zona 9 PAGINA Web: www.bancoamericano.com.gt	TELEFONOS: 2386-1700 FAX: 2386-1753 28/12/1981
FINANCIERA RURAL, S. A.	Avenida Reforma 9-30, Zona 9, Torre BANRURAL, Nivel 9 PAGINA Web: www.banrural.com.gt	TELEFONOS: 2339-8888/2338-9930 FAX: 2361-3892/2361-3911 10/01/1990
FINANCIERA DE OCCIDENTE, S. A.	7a. Avenida 7-33, Zona 9, Edificio Corporativo PAGINA Web: www.occidente.com.gt	TELEFONOS: 2279-9000 FAX: 2279-9566 06/09/1990
FINANCIERA DE CAPITAL, S. A.	Avenida La Reforma 9-76, Zona 9 PAGINA Web: no tiene	TELEFONOS: 2331-7515 FAX: 2331-2262 07/07/1992
FINANCIERA SUMMA, S. A.	Diagonal 6, 10-65 Zona 10, Centro Gerencial Las Margaritas, Torre 1, Oficina 102 "A" PAGINA Web: no tiene	TELEFONOS: 2334-6628 AL 29/2427-8662 FAX: 2334-6628/2427-8618 14/01/1994
FINANCIERA SAN MIGUEL, S. A.	Diagonal 6, 10-65, Zona 10 Las Margaritas Torre I Oficina 1102 Nivel 11 PAGINA Web: no tiene	TELEFONOS: 2382-9900 FAX: 2382-9999 02/11/1994
FINANCIERA AGROMERCANTIL, S. A.	7a. Avenida 7-30, Zona 9, NIVEL 8 PAGINA Web: www.agromercantil.com.gt	TELEFONOS: 2338-6565 FAX: 2362-1826 12/08/1996
FINANCIERA MVA, S. A.	Avenida Reforma 9-55, Zona 10, Edificio Reforma 10 Nivel 12, Oficina 1202 PAGINA Web: no tiene	TELEFONOS: 2388-3888 FAX: 2388-3888 03/10/1996
FINANCIERA CONSOLIDADA, S. A.	5a. Avenida 15-45, Zona 10 Edificio Centro Empresarial Torre I Nivel 8 PAGINA Web: www.cofinsa.com.gt	TELEFONOS: 2416-6666 FAX: 2327-1758/2327-1747/2327-1777 04/08/1997
FINANCIERA DE LOS TRABAJADORES, S. A.	Avenida Reforma 6-20, Zona 9 PAGINA Web: no tiene	TELEFONOS: 2410-2600 EXTS. 40227, 40228, 40226 Y 40621 FAX: 40228, 40226 Y 40621 18/02/1998
FINANCIERA CREDICORP, S. A.	3a. Calle 7-43, Zona 9 PAGINA Web: www.credicorpsa.com	TELEFONOS: 2415-7500 FAX: 2334-4933 03/12/2001
FINANCIERA G & T CONTINENTAL, S. A.	6a. Avenida 9-08, Zona 9, Edificio Plaza Continental PAGINA Web: www.gytcontinental.com.gt	TELEFONOS: 2338-6801 FAX: 2338-6868 EXT. 1736 01/03/2005

SOCIEDADES FINANCIERAS PRIVADAS
BALANCE GENERAL CONDENSADO CONSOLIDADO
AL 30 DE NOVIEMBRE DE 2011
(Cifras en miles de Quetzales)

	MONEDA NACIONAL	MONEDA EXTRANJERA	TOTAL		MONEDA NACIONAL	MONEDA EXTRANJERA	TOTAL
A C T I V O	4,642,860	1,407,897	6,050,757	P A S I V O	3,896,941	1,299,715	5,196,657
DISPONIBILIDADES	96,785	58,928	155,713	OBLIGACIONES DEPOSITARIAS	0	0	0
Caja	575	425	1,000	Depósitos Monetarios	0	0	0
Banco Central	4,166	7,760	11,926	Depósitos de Ahorro	0	0	0
Bancos del País	92,045	46,835	138,880	Depósitos a Plazo	0	0	0
Bancos del Exterior	0	3,654	3,654	Depósitos a la Orden	0	0	0
Cheques a Compensar	0	0	0	Depósitos con Restricciones	0	0	0
Giros sobre el Exterior	0	253	253				
INVERSIONES	3,222,952	727,006	3,949,958	CRÉDITOS OBTENIDOS	93,894	157,156	251,050
En Títulos-Valores para Negociación	0	0	0	Del Banco Central	0	0	0
En Títulos-Valores para la Venta	1,902,114	306,077	2,208,191	De Instituciones Financieras Nacionales	87,498	17,652	105,150
En Títulos-Valores para su Vencimiento	1,128,527	249,467	1,377,994	De Instituciones Financieras Extranjeras	3,825	9,178	13,003
Operaciones de Reporto	192,231	164,182	356,413	De Organismos Internacionales	2,571	130,326	132,897
Certificados de Participación	0	0	0				
Intereses Pagados en Compra de Valores	80	7,280	7,360	OBLIGACIONES FINANCIERAS	3,731,883	1,111,059	4,842,942
				GASTOS FINANCIEROS POR PAGAR	17,160	6,689	23,849
SUMA	3,222,952	727,006	3,949,958	CUENTAS POR PAGAR	25,531	4,350	29,881
(-) Estimaciones por Valuación	0	0	0	PROVISIONES	8,854	0	8,854
CARTERA DE CRÉDITOS	716,252	431,197	1,147,449	SUC. , CASA MATRIZ Y DEPTOS. ADSCRITOS	0	0	0
Vigente	729,131	436,596	1,165,728	OTRAS OBLIGACIONES	0	7,867	7,867
Vencida	37,553	16,895	54,449	CRÉDITOS DIFERIDOS	4,864	1,547	6,411
				SUMA	3,882,186	1,288,668	5,170,854
SUMA	766,684	453,492	1,220,176	OTRAS CUENTAS ACREEDORAS	14,756	11,047	25,803
(-) Estimaciones Por Valuación	50,432	22,295	72,727				
PRODUCTOS FINANCIEROS POR COBRAR	107,904	10,498	118,402	C A P I T A L C O N T A B L E	854,100		854,100
CUENTAS POR COBRAR (Neto)	24,313	7,452	31,765	CAPITAL PAGADO	619,843		619,843
BIENES REALIZABLES (Neto)	31,202	683	31,885	Capital Autorizado	1,965,000		1,965,000
INVERSIONES PERMANENTES (Neto)	59,649	78,928	138,577	Capital no Pagado (-)	1,345,157		1,345,157
OTRAS INVERSIONES (Neto)	302,906	93,204	396,110	Casa Matriz, Capital Asignado	0		0
SUC. , CASA MATRIZ Y DEPTOS. ADSCRITOS	0	0	0	APORTACIONES PERMANENTES	0		0
INMUEBLES Y MUEBLES (Neto)	62,428	0	62,428	RESERVAS DE CAPITAL	127,088		127,088
CARGOS DIFERIDOS (Neto)	18,469	0	18,469	RESERVAS PARA ACTIVOS EXTRAORDINARIOS	455		455
				REVALUACIÓN DE ACTIVOS	0		0
				OBLIGACIONES SUBORDINADAS	0		0
				GANANCIAS Y PERDIDAS POR FUSIÓN	0		0
				VALUACIÓN DE ACTIVOS DE RECUPERACIÓN DUDOSA	24,323		24,323
				PROVISIÓN DE BENEFICIOS A EMPLEADOS	0		0
				AJUSTES AL IMPUESTO SOBRE LA RENTA	0		0
				GANANCIAS O PÉRDIDAS POR CAMBIOS EN EL VALOR DE	7,788		7,788
				MERCADO DE LAS INVERSIONES			
				RESULTADO DE EJERCICIOS ANTERIORES	20,115		20,115
				RESULTADOS DEL EJERCICIO	103,135		103,135
				TOTAL IGUAL A LA SUMA DEL ACTIVO			6,050,757

SOCIEDADES FINANCIERAS PRIVADAS
ESTADO DE RESULTADOS CONDENSADO CONSOLIDADO
DEL 1 DE ENERO AL 30 DE NOVIEMBRE DE 2011
(Cifras en miles de Quetzales)

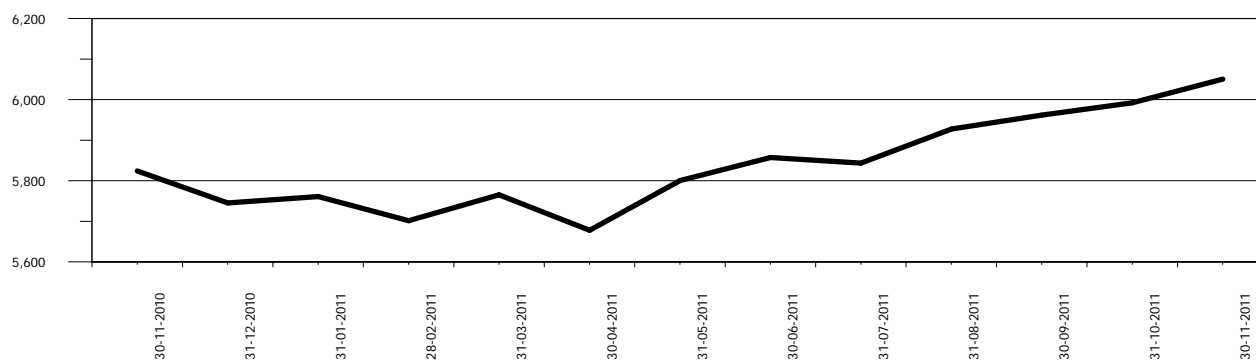
	TOTAL
PRODUCTOS FINANCIEROS	416,415
GASTOS FINANCIEROS	267,884
MARGEN POR INVERSIÓN	148,531
PRODUCTOS POR SERVICIOS	33,190
GASTOS POR SERVICIOS	1,151
MARGEN POR SERVICIOS	32,039
OTROS PRODUCTOS Y GASTOS DE OPERACIÓN	
Productos	11,044
Gastos	2,876
MARGEN DE OTROS PRODUCTOS Y GASTOS DE OPERACIÓN	8,168
MARGEN OPERACIONAL BRUTO	188,738
GASTOS DE ADMINISTRACIÓN	78,852
MARGEN OPERACIONAL NETO	109,887
PRODUCTOS Y GASTOS EXTRAORDINARIOS	4,070
Productos Extraordinarios	4,321
Gastos Extraordinarios	251
PRODUCTOS Y GASTOS DE EJERCICIOS ANTERIORES	- 203
Productos de Ejercicios Anteriores	3,412
Gastos de Ejercicios Anteriores	3,615
GANANCIA (PÉRDIDA) BRUTA	113,754
IMPUESTO SOBRE LA RENTA	10,619
GANANCIA (PÉRDIDA) NETA	103,135

SOCIEDADES FINANCIERAS PRIVADAS

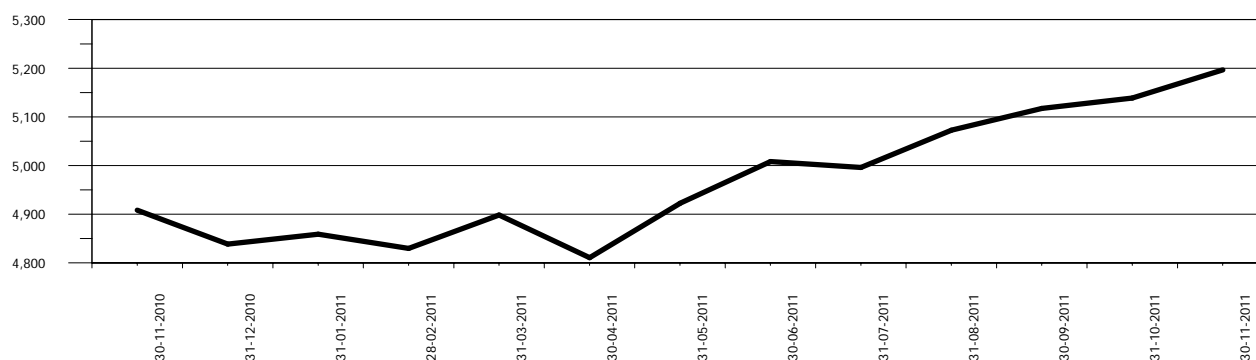
COMPORTAMIENTO DE LOS PRINCIPALES RUBROS

(Cifras en millones de Quetzales)

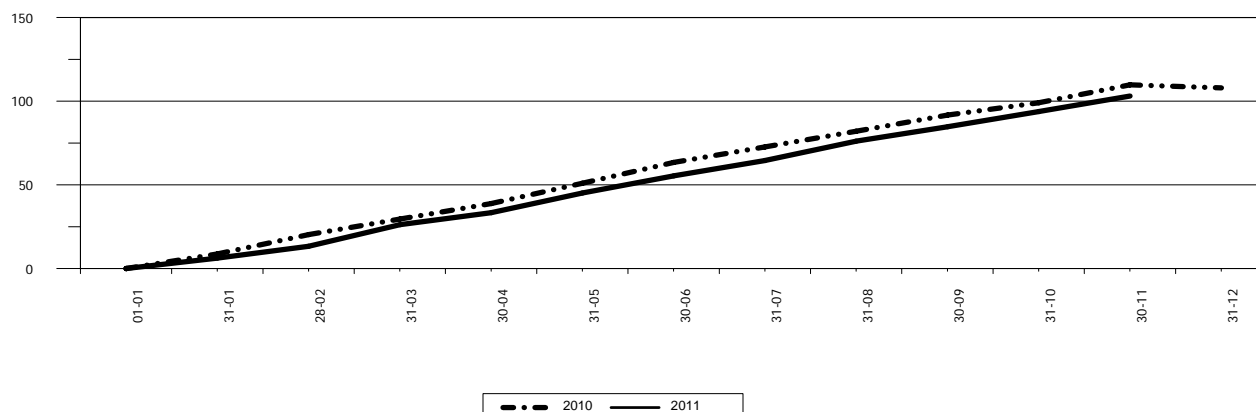
COMPORTAMIENTO DEL ACTIVO



COMPORTAMIENTO DEL PASIVO



COMPORTAMIENTO DEL RESULTADO



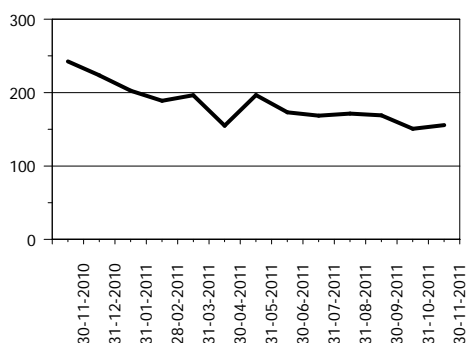
SOCIEDADES FINANCIERAS PRIVADAS

ACTIVO

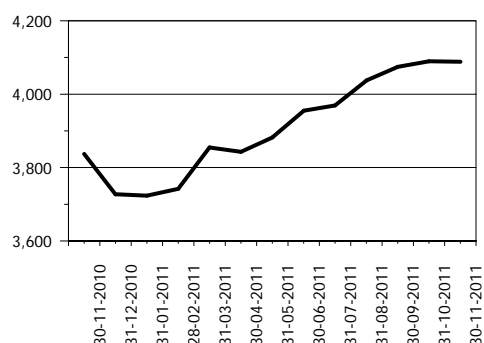
COMPORTAMIENTO DE LOS PRINCIPALES RUBROS

(Cifras en millones de Quetzales)

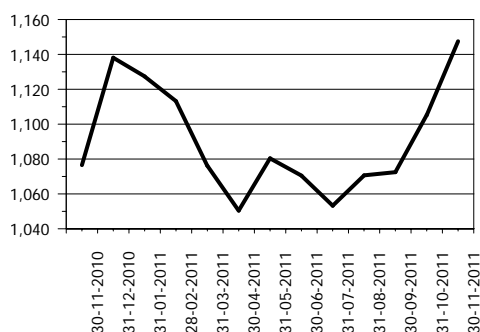
DISPONIBILIDADES



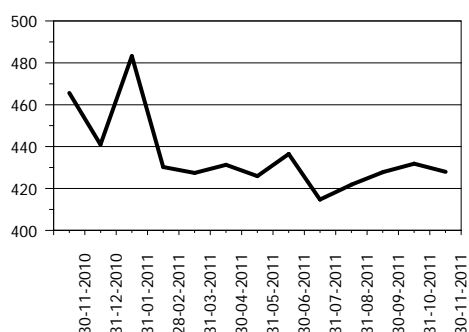
INVERSIONES 1/



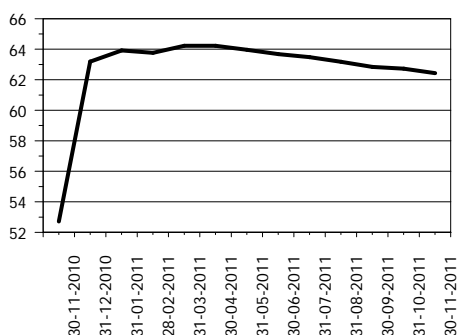
CARTERA DE CRÉDITOS



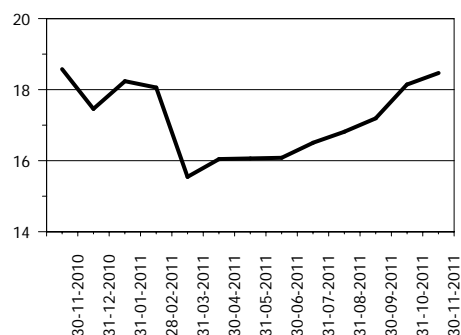
OTRAS INVERSIONES 2/



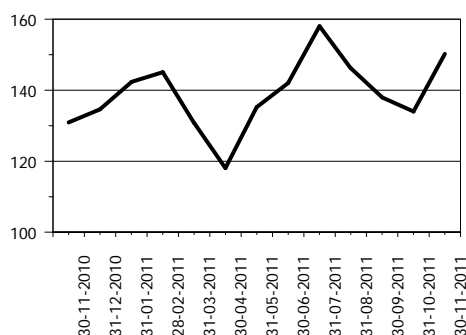
INMUEBLES Y MUEBLES



CARGOS DIFERIDOS



OTROS ACTIVOS 3/



1/ Incluye: Inversiones permanentes.

2/ Incluye: Bienes realizables.

3/ Incluye: Cuentas por cobrar y productos financieros por cobrar.

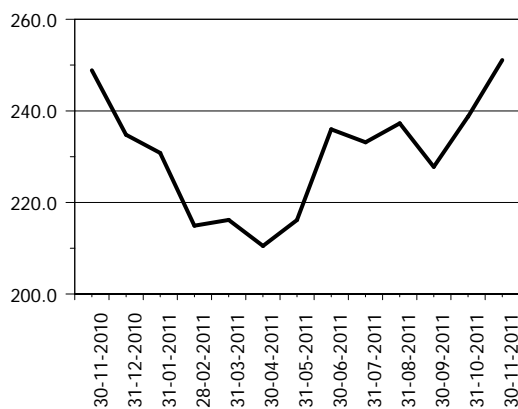
SOCIEDADES FINANCIERAS PRIVADAS

PASIVO

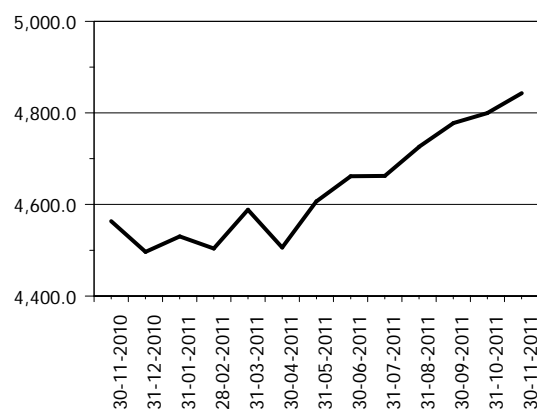
COMPORTAMIENTO DE LOS PRINCIPALES RUBROS

(Cifras en millones de Quetzales)

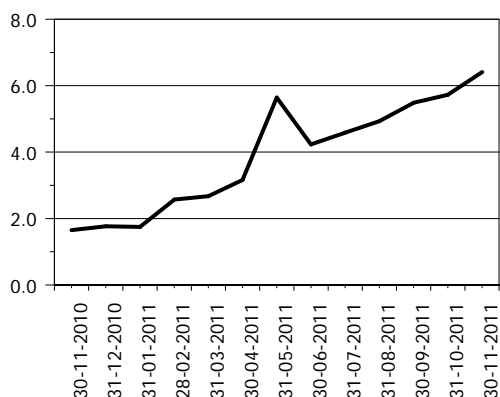
CRÉDITOS OBTENIDOS



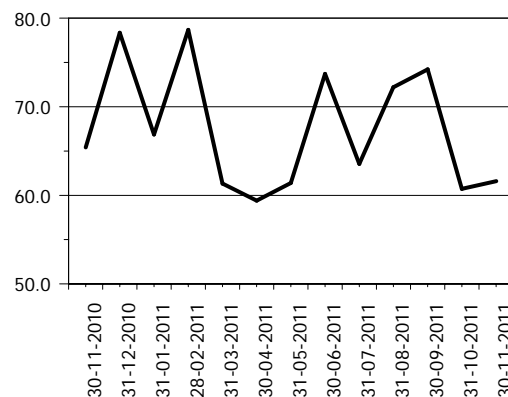
OBLIGACIONES FINANCIERAS



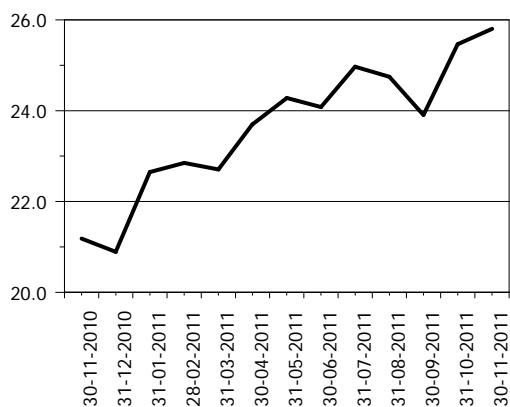
CRÉDITOS DIFERIDOS



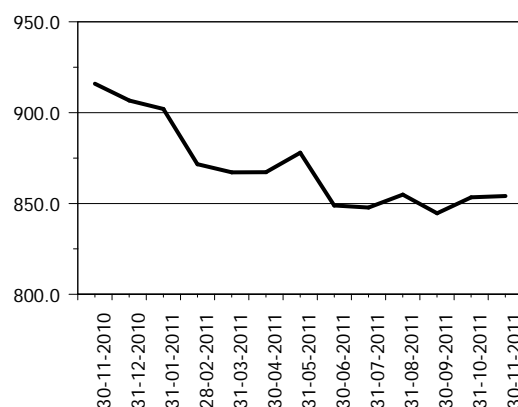
OTROS PASIVOS 1/



OTRAS CUENTAS ACREEDORAS



CAPITAL CONTABLE



1/ Incluye: Cuentas por pagar, gastos financieros por pagar y otras obligaciones.

SOCIEDADES FINANCIERAS PRIVADAS

PRESENTACION POR RUBROS

AL 30 DE NOVIEMBRE DE 2011

(Cifras en miles de Quetzales)

ACTIVO		PASIVO		CAPITAL CONTABLE	
G & T CONTINENTAL, S. A.	2,324,708	G & T CONTINENTAL, S. A.	2,175,640	DE OCCIDENTE, S. A.	150,896
INDUSTRIAL, S. A.	1,445,815	INDUSTRIAL, S. A.	1,359,345	CONSOLIDADA, S. A.	150,807
DE OCCIDENTE, S. A.	615,565	DE OCCIDENTE, S. A.	464,669	G & T CONTINENTAL, S. A.	149,068
CONSOLIDADA, S. A.	524,958	CONSOLIDADA, S. A.	374,150	RURAL, S. A.	88,274
SAN MIGUEL, S. A.	233,563	SAN MIGUEL, S. A.	179,237	INDUSTRIAL, S. A.	86,470
RURAL, S. A.	214,818	DE INVERSIÓN, S. A.	173,643	SAN MIGUEL, S. A.	54,326
DE INVERSIÓN, S. A.	210,018	CREDICORP, S. A.	163,667	DE LOS TRABAJADORES, S. A.	40,175
CREDICORP, S. A.	198,828	RURAL, S. A.	126,544	DE INVERSIÓN, S. A.	36,375
SUMMA, S. A.	125,942	SUMMA, S. A.	113,674	CREDICORP, S. A.	35,161
DE LOS TRABAJADORES, S. A.	103,554	DE LOS TRABAJADORES, S. A.	63,379	DE CAPITALES, S. A.	27,271
DE CAPITALES, S. A.	27,363	AGROMERCANTIL, S. A.	2,508	AGROMERCANTIL, S. A.	14,176
AGROMERCANTIL, S. A.	16,684	MVA, S. A.	111	SUMMA, S. A.	12,268
MVA, S. A.	8,942	DE CAPITALES, S. A.	91	MVA, S. A.	8,831
TOTAL	6,050,757	TOTAL	5,196,657	TOTAL	854,100
CARTERA DE CRÉDITOS		OBLIGACIONES FINANCIERAS		RESULTADO DEL EJERCICIO	
DE OCCIDENTE, S. A.	258,742	G & T CONTINENTAL, S. A.	2,078,172	G & T CONTINENTAL, S. A.	26,703
CONSOLIDADA, S. A.	214,652	INDUSTRIAL, S. A.	1,356,457	CONSOLIDADA, S. A.	21,701
G & T CONTINENTAL, S. A.	134,733	DE OCCIDENTE, S. A.	390,420	INDUSTRIAL, S. A.	18,908
CREDICORP, S. A.	123,291	CONSOLIDADA, S. A.	263,954	CREDICORP, S. A.	8,334
SAN MIGUEL, S. A.	122,676	SAN MIGUEL, S. A.	175,346	RURAL, S. A.	7,965
DE INVERSIÓN, S. A.	105,442	DE INVERSIÓN, S. A.	171,262	DE OCCIDENTE, S. A.	5,793
RURAL, S. A.	80,212	CREDICORP, S. A.	146,311	SAN MIGUEL, S. A.	5,298
SUMMA, S. A.	72,318	RURAL, S. A.	119,788	DE INVERSIÓN, S. A.	2,648
INDUSTRIAL, S. A.	25,848	SUMMA, S. A.	79,264	SUMMA, S. A.	1,991
DE LOS TRABAJADORES, S. A.	7,325	DE LOS TRABAJADORES, S. A.	60,087	AGROMERCANTIL, S. A.	1,839
DE CAPITALES, S. A.	2,210	AGROMERCANTIL, S. A.	1,880	DE CAPITALES, S. A.	1,486
AGROMERCANTIL, S. A.	0	DE CAPITALES, S. A.	0	DE LOS TRABAJADORES, S. A.	526
MVA, S. A.	0	MVA, S. A.	0	MVA, S. A.	(58)
TOTAL	1,147,449	TOTAL	4,842,942	TOTAL	103,135

POSICION DE DEPOSITO LEGAL AL FINAL DEL MES

Moneda Nacional y Extranjera

AL 30 DE NOVIEMBRE DE 2011

(Cifras en miles)

	DEPÓSITO COMPUTABLE	DEPÓSITO REQUERIDO	POSICIÓN
Quetzales	1,884,878	48,490	1,836,388
Dólares de los Estados Unidos	35,203	6,568	28,636

SOCIEDADES FINANCIERAS PRIVADAS

CARTERA DE CREDITOS SEGUN SU CLASIFICACION CONTABLE EN MONEDA NACIONAL
AL 30 DE NOVIEMBRE DE 2011
(Cifras en miles de Quetzales)

	SOCIEDADES FINANCIERAS PRIVADAS	INDUSTRIAL, S. A.	DE INVERSIÓN, S. A.	RURAL, S. A.	DE OCCIDENTE, S. A.
TOTAL DE CARTERA DE CRÉDITOS (NETA)	716,252	25,848	66,655	74,229	152,074
CARTERA DE CRÉDITOS	706,017	25,697	69,459	68,811	154,887
Fiduciarios	261,774	25,697	25,187	5,151	91,780
Prendarios - Fiduciarios	19,161	0	3,000	9,159	6,336
Prendarios	39,287	0	0	920	0
Hipotecarios - Fiduciarios	91,672	0	0	39,764	1,622
Hipotecarios - Prendarios	277	0	0	0	0
Hipotecarios	266,556	0	30,501	13,818	51,727
Con Bono de Prenda	0	0	0	0	0
Hipotecarios - Prendarios - Fiduciarios	4,115	0	0	0	0
Con Garantía de Obligaciones Propias	23,175	0	10,771	0	3,422
OTROS CRÉDITOS	60,667	469	0	9,850	0
Documentos Descontados	11,464	469	0	9,850	0
Documentos por Cobrar	4,417	0	0	0	0
Pagos por Cartas de Crédito	5,244	0	0	0	0
Tarjetas de Crédito	0	0	0	0	0
Factoraje	34,342	0	0	0	0
Créditos Cuenta Depósitos Monetarios	0	0	0	0	0
Deudores Venta Activos Extraordinarios	866	0	0	0	0
Deudores Venta De Inmuebles y Muebles	0	0	0	0	0
Arrendamiento Financiero	4,334	0	0	0	0
Otros	0	0	0	0	0
SUMA	766,684	26,166	69,459	78,661	154,887
Menos Estimaciones por Valuación	50,432	318	2,804	4,432	2,813

	AGROMERCANTIL, S. A.	MVA, S. A.	CONSOLIDADA, S. A.	DE LOS TRABAJADORES, S. A.	CREDICORP, S. A.
TOTAL DE CARTERA DE CRÉDITOS (NETA)	0	0	106,097	4,840	95,096
CARTERA DE CRÉDITOS	0	0	106,718	10,777	96,511
Fiduciarios	0	0	33,564	5,709	0
Prendarios - Fiduciarios	0	0	299	308	0
Prendarios	0	0	35,561	247	2,355
Hipotecarios - Fiduciarios	0	0	25,930	2,470	0
Hipotecarios - Prendarios	0	0	0	277	0
Hipotecarios	0	0	5,584	1,766	94,156
Con Bono de Prenda	0	0	0	0	0
Hipotecarios - Prendarios - Fiduciarios	0	0	4,115	0	0
Con Garantía de Obligaciones Propias	0	0	1,664	0	0
OTROS CRÉDITOS	0	0	0	1,145	0
Documentos Descontados	0	0	0	1,145	0
Documentos por Cobrar	0	0	0	0	0
Pagos por Cartas de Crédito	0	0	0	0	0
Tarjetas de Crédito	0	0	0	0	0
Factoraje	0	0	0	0	0
Créditos Cuenta Depósitos Monetarios	0	0	0	0	0
Deudores Venta Activos Extraordinarios	0	0	0	0	0
Deudores Venta De Inmuebles y Muebles	0	0	0	0	0
Arrendamiento Financiero	0	0	0	0	0
Otros	0	0	0	0	0
SUMA	0	0	106,718	11,922	96,511
Menos Estimaciones por Valuación	0	0	621	7,082	1,415

SOCIEDADES FINANCIERAS PRIVADAS

CARTERA DE CREDITOS SEGUN SU CLASIFICACION CONTABLE EN MONEDA NACIONAL

AL 30 DE NOVIEMBRE DE 2011

(Cifras en miles de Quetzales)

	DE CAPITALES, S. A.	SUMMA, S. A.	SAN MIGUEL, S. A.
TOTAL DE CARTERA DE CRÉDITOS (NETA)	1,798	35,683	59,758
CARTERA DE CRÉDITOS	1,834	3,437	61,249
Fiduciarios	1,834	3,234	11,457
Prendarios - Fiduciarios	0	0	59
Prendarios	0	203	0
Hipotecarios - Fiduciarios	0	0	13,330
Hipotecarios - Prendarios	0	0	0
Hipotecarios	0	0	36,248
Con Bono de Prenda	0	0	0
Hipotecarios - Prendarios - Fiduciarios	0	0	0
Con Garantía de Obligaciones Propias	0	0	155
OTROS CRÉDITOS	0	34,342	0
Documentos Descontados	0	0	0
Documentos por Cobrar	0	0	0
Pagos por Cartas de Crédito	0	0	0
Tarjetas de Crédito	0	0	0
Factoraje	0	34,342	0
Créditos Cuenta Depósitos Monetarios	0	0	0
Deudores Venta Activos Extraordinarios	0	0	0
Deudores Venta De Inmuebles y Muebles	0	0	0
Arrendamiento Financiero	0	0	0
Otros	0	0	0
SUMA	1,834	37,779	61,249
Menos Estimaciones por Valuación	35	2,096	1,491

G & T CONTINENTAL, S. A.

TOTAL DE CARTERA DE CRÉDITOS (NETA)	94,174
CARTERA DE CRÉDITOS	106,637
Fiduciarios	58,162
Prendarios - Fiduciarios	0
Prendarios	0
Hipotecarios - Fiduciarios	8,555
Hipotecarios - Prendarios	0
Hipotecarios	32,756
Con Bono de Prenda	0
Hipotecarios - Prendarios - Fiduciarios	0
Con Garantía de Obligaciones Propias	7,164
OTROS CRÉDITOS	14,861
Documentos Descontados	0
Documentos por Cobrar	4,417
Pagos por Cartas de Crédito	5,244
Tarjetas de Crédito	0
Factoraje	0
Créditos Cuenta Depósitos Monetarios	0
Deudores Venta Activos Extraordinarios	866
Deudores Venta De Inmuebles y Muebles	0
Arrendamiento Financiero	4,334
Otros	0
SUMA	121,498
Menos Estimaciones por Valuación	27,324

SOCIEDADES FINANCIERAS PRIVADAS

CARTERA DE CREDITOS SEGUN SU CLASIFICACION CONTABLE EN MONEDA EXTRANJERA

AL 30 DE NOVIEMBRE DE 2011

(Cifras en miles de Quetzales)

	SOCIEDADES FINANCIERAS PRIVADAS	INDUSTRIAL, S. A.	DE INVERSIÓN, S. A.	RURAL, S. A.	DE OCCIDENTE, S. A.
TOTAL DE CARTERA DE CRÉDITOS (NETA)	431,197	0	38,787	5,983	106,668
CARTERA DE CRÉDITOS	429,066	0	42,160	6,492	106,668
Fiduciarios	92,896	0	11,210	705	30,328
Fiduciarios - Prendarios	2,907	0	0	0	0
Prendarios	3,400	0	1,340	0	0
Hipotecarios - Fiduciarios	106,558	0	0	3,230	850
Hipotecarios - Prendarios	743	0	0	0	0
Hipotecarios	197,963	0	18,611	2,557	75,479
Con Bono de Prenda	0	0	0	0	0
Hipotecarios - Prendarios - Fiduciarios	6,385	0	0	0	0
Con Garantía de Obligaciones Propias	18,214	0	10,998	0	11
OTROS CRÉDITOS	24,425	0	0	0	-0
Documentos Descontados	127	0	0	0	0
Documentos por Cobrar	1,535	0	0	0	0
Pagos por Cartas de Crédito	0	0	0	0	0
Tarjetas de Crédito	0	0	0	0	0
Factoraje	21,965	0	0	0	0
Créditos Cuenta Depósitos Monetarios	0	0	0	0	0
Deudores Venta Activos Extraordinarios	0	0	0	0	0
Deudores Venta de Inmuebles y Muebles	0	0	0	0	0
Arrendamiento Financiero	798	0	0	0	0
Otros	-0	0	0	0	-0
SUMA	453,492	0	42,160	6,492	106,668
Menos Estimaciones por Valuación	22,295	0	3,372	509	0

	AGROMERCANTIL, S. A.	MVA, S. A.	CONSOLIDADA, S. A.	DE LOS TRABAJADORES, S. A.	CREDICORP, S. A.
TOTAL DE CARTERA DE CRÉDITOS (NETA)	0	0	108,556	2,485	28,195
CARTERA DE CRÉDITOS	0	0	113,672	2,357	28,195
Fiduciarios	0	0	7,822	2,357	0
Fiduciarios - Prendarios	0	0	493	0	0
Prendarios	0	0	42	0	0
Hipotecarios - Fiduciarios	0	0	81,534	0	0
Hipotecarios - Prendarios	0	0	0	0	0
Hipotecarios	0	0	15,415	0	25,302
Con Bono de Prenda	0	0	0	0	0
Hipotecarios - Prendarios - Fiduciarios	0	0	6,385	0	0
Con Garantía de Obligaciones Propias	0	0	1,982	0	2,892
OTROS CRÉDITOS	0	0	0	127	0
Documentos Descontados	0	0	0	127	0
Documentos por Cobrar	0	0	0	0	0
Pagos por Cartas de Crédito	0	0	0	0	0
Tarjetas de Crédito	0	0	0	0	0
Factoraje	0	0	0	0	0
Créditos Cuenta Depósitos Monetarios	0	0	0	0	0
Deudores Venta Activos Extraordinarios	0	0	0	0	0
Deudores Venta de Inmuebles y Muebles	0	0	0	0	0
Arrendamiento Financiero	0	0	0	0	0
Otros	0	0	0	0	0
SUMA	0	0	113,672	2,485	28,195
Menos Estimaciones por Valuación	0	0	5,117	0	0

SOCIEDADES FINANCIERAS PRIVADAS

CARTERA DE CREDITOS SEGUN SU CLASIFICACION CONTABLE EN MONEDA EXTRANJERA

AL 30 DE NOVIEMBRE DE 2011

(Cifras en miles de Quetzales)

	DE CAPITALES, S. A.	SUMMA, S. A.	SAN MIGUEL, S. A.
TOTAL DE CARTERA DE CRÉDITOS (NETA)	412	36,635	62,917
CARTERA DE CRÉDITOS	412	14,874	64,707
Fiduciarios	412	13,788	4,503
Fiduciarios - Prendarios	0	864	0
Prendarios	0	0	2,018
Hipotecarios - Fiduciarios	0	0	19,676
Hipotecarios - Prendarios	0	0	743
Hipotecarios	0	0	35,657
Con Bono de Prenda	0	0	0
Hipotecarios - Prendarios - Fiduciarios	0	0	0
Con Garantía de Obligaciones Propias	0	221	2,110
OTROS CRÉDITOS	0	21,965	0
Documentos Descontados	0	0	0
Documentos por Cobrar	0	0	0
Pagos por Cartas de Crédito	0	0	0
Tarjetas de Crédito	0	0	0
Factoraje	0	21,965	0
Créditos Cuenta Depósitos Monetarios	0	0	0
Deudores Venta Activos Extraordinarios	0	0	0
Deudores Venta de Inmuebles y Muebles	0	0	0
Arrendamiento Financiero	0	0	0
Otros	0	0	0
SUMA	412	36,839	64,707
Menos Estimaciones por Valuación	0	204	1,790

G & T CONTINENTAL, S. A.			
TOTAL DE CARTERA DE CRÉDITOS (NETA)	40,559		
CARTERA DE CRÉDITOS	49,530		
Fiduciarios	21,769		
Fiduciarios - Prendarios	1,550		
Prendarios	0		
Hipotecarios - Fiduciarios	1,268		
Hipotecarios - Prendarios	0		
Hipotecarios	24,942		
Con Bono de Prenda	0		
Hipotecarios - Prendarios - Fiduciarios	0		
Con Garantía de Obligaciones Propias	0		
OTROS CRÉDITOS	2,333		
Documentos Descontados	0		
Documentos por Cobrar	1,535		
Pagos por Cartas de Crédito	0		
Tarjetas de Crédito	0		
Factoraje	0		
Créditos Cuenta Depósitos Monetarios	0		
Deudores Venta Activos Extraordinarios	0		
Deudores Venta de Inmuebles y Muebles	0		
Arrendamiento Financiero	798		
Otros	0		
SUMA	51,863		
Menos Estimaciones por Valuación	11,304		

SOCIEDADES FINANCIERAS PRIVADAS

INTEGRACION DE LA CARTERA

AL 30 DE NOVIEMBRE DE 2011

(Cifras en miles de Quetzales)

	TOTAL CARTERA			TOTAL VIGENTE			TOTAL VENCIDA		
	M/N	M/E	TOTAL	M/N	M/E	TOTAL	M/N	M/E	TOTAL
FINANCIERAS PRIVADAS									
INDUSTRIAL, S. A.	26,166	0	26,166	26,166	0	26,166	0	0	0
DE INVERSIÓN, S. A.	69,459	42,160	111,619	64,569	42,160	106,729	4,890	0	4,890
RURAL, S. A.	78,661	6,492	85,153	76,082	6,492	82,573	2,580	0	2,580
DE OCCIDENTE, S. A.	154,887	106,668	261,555	154,887	106,668	261,555	0	0	0
DE CAPITALES, S. A.	1,834	412	2,246	1,834	412	2,246	0	0	0
SUMMA, S. A.	37,779	36,839	74,618	35,867	36,649	72,516	1,912	190	2,102
SAN MIGUEL, S. A.	61,249	64,707	125,956	59,777	62,960	122,737	1,472	1,747	3,219
AGROMERCANTIL, S. A.	0	0	0	0	0	0	0	0	0
MVA, S. A.	0	0	0	0	0	0	0	0	0
CONSOLIDADA, S. A.	106,718	113,672	220,390	106,449	109,220	215,669	269	4,452	4,721
DE LOS TRABAJADORES, S. A.	11,922	2,485	14,407	5,566	2,357	7,923	6,356	127	6,484
CREDICORP, S. A.	96,511	28,195	124,706	93,605	28,037	121,642	2,906	157	3,064
G & T CONTINENTAL, S. A.	121,498	51,863	173,361	104,331	41,641	145,972	17,168	10,221	27,389
	766,684	453,492	1,220,176	729,131	436,596	1,165,728	37,553	16,895	54,449

SOCIEDADES FINANCIERAS PRIVADAS

INTEGRACION DE LA CARTERA VENCIDA

AL 30 DE NOVIEMBRE DE 2011

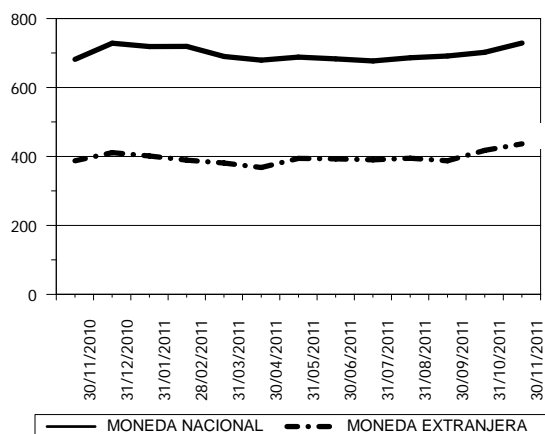
(Cifras en miles de Quetzales)

	EN PROCESO DE PRORROGA			EN COBRO ADMINISTRATIVO			EN COBRO JUDICIAL		
	M/N	M/E	TOTAL	M/N	M/E	TOTAL	M/N	M/E	TOTAL
FINANCIERAS PRIVADAS									
INDUSTRIAL, S. A.	0	0	0	0	0	0	0	0	0
DE INVERSIÓN, S. A.	390	0	390	0	0	0	4,500	0	4,500
RURAL, S. A.	0	0	0	1,000	0	1,000	1,580	0	1,580
DE OCCIDENTE, S. A.	0	0	0	0	0	0	0	0	0
DE CAPITALAS, S. A.	0	0	0	0	0	0	0	0	0
SUMMA, S. A.	0	0	0	1,110	190	1,300	803	0	803
SAN MIGUEL, S. A.	0	0	0	394	1,747	2,142	1,078	0	1,078
AGROMERCANTIL, S. A.	0	0	0	0	0	0	0	0	0
MVA, S. A.	0	0	0	0	0	0	0	0	0
CONSOLIDADA, S. A.	0	0	0	269	1,776	2,045	0	2,676	2,676
DE LOS TRABAJADORES, S. A.	0	0	0	2,790	0	2,790	3,566	127	3,693
CREDICORP, S. A.	0	0	0	2,906	157	3,064	0	0	0
G & T CONTINENTAL, S. A.	5	0	5	6,055	1,597	7,652	11,108	8,624	19,732
	395	0	395	14,524	5,468	19,992	22,634	11,427	34,062

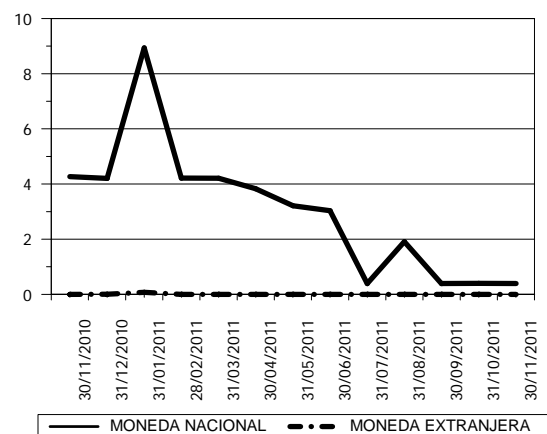
SOCIEDADES FINANCIERAS PRIVADAS

CARTERA DE CREDITOS (Cifras en millones de Quetzales)

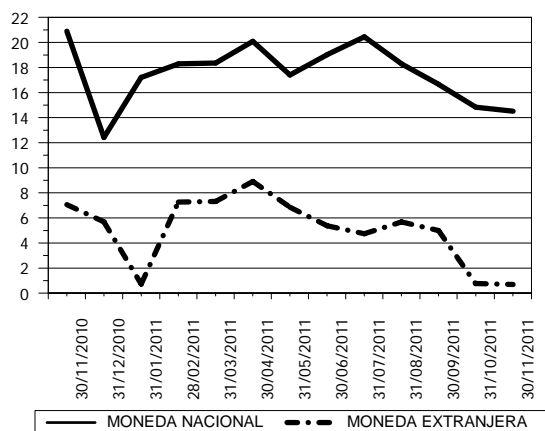
CARTERA VIGENTE



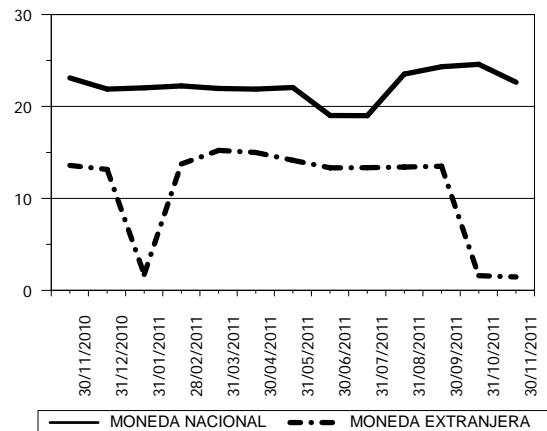
CARTERA VENCIDA EN PROCESO DE PRORROGA



CARTERA VENCIDA EN COBRO ADMINISTRATIVO



CARTERA VENCIDA EN COBRO JUDICIAL



SOCIEDADES FINANCIERAS PRIVADAS

CARTERA DE CREDITOS POR ACTIVIDAD ECONOMICA

NACIONAL Y EXTRANJERA

AL 30 DE NOVIEMBRE DE 2011

(Cifras en miles de Quetzales)

	(0)			(1)	(2)	(3)	(4)	(5)	(6)	(7)	(8)	(9)	TOTAL
	(00)	(01)	(09)										
FINANCIERAS PRIVADAS													
INDUSTRIAL, S. A.	0	0	0	0	0	12,700	0	0	469	12,997	0	0	26,166
DE INVERSIÓN, S. A.	1,693	8,000	0	17,557	0	20,965	1,573	19,785	18,109	534	13,023	10,379	111,619
RURAL, S. A.	539	0	0	0	0	15,550	0	33,831	13,229	4,685	12,163	5,158	85,153
DE OCCIDENTE, S. A.	60,534	0	0	40,053	0	33,330	1,956	45,377	37,647	537	36,334	5,788	261,555
DE CAPITALES, S. A.	0	0	0	0	0	1,834	0	0	412	0	0	0	2,246
SUMMA, S. A.	0	767	0	2,455	0	10,187	7,405	1,700	32,270	889	18,399	548	74,618
SAN MIGUEL, S. A.	70,031	0	0	910	0	456	0	30,595	5,182	1,543	6,107	11,132	125,956
AGROMERCANTIL, S. A.	0	0	0	0	0	0	0	0	0	0	0	0	0
MVA, S. A.	0	0	0	0	0	0	0	0	0	0	0	0	0
CONSOLIDADA, S. A.	5,790	1,422	0	38,000	0	0	0	135,610	0	0	19,339	20,230	220,390
DE LOS TRABAJADORES, S. A.	51	0	0	1,099	0	4,238	0	411	6,179	0	1,881	548	14,407
CREDICORP, S. A.	0	0	0	0	0	0	0	124,706	0	0	0	0	124,706
G & T CONTINENTAL, S. A.	3,148	8,915	64	16,309	0	28,608	0	37,689	47,111	5,351	22,607	3,559	173,361
TOTAL	141,785	19,103	64	116,383	0	127,867	10,934	429,705	160,607	26,536	129,851	57,341	1,220,176

Fuente: Saldos de cartera forma E83.

CODIGO DE LA ACTIVIDAD ECONOMICA:

(0) Consumo, Transferencias y Otros Destinos

(00) Consumo

(01) Transferencias

(09) Otros Destinos

(1) Agricultura, Ganadería, Silvicultura, Caza y Pesca

(2) Explotación de Minas y Cantera

(3) Industria Manufacturera

(4) Electricidad, Gas y Agua

(5) Construcción

(6) Comercio

(7) Transporte y Almacenamiento

(8) Establecimientos Financieros, Bienes Inmuebles y Servicios Prestados a las Empresas

(9) Servicios Comunales, Sociales y Personales

SOCIEDADES FINANCIERAS PRIVADAS

CARTERA DE CREDITOS POR ACTIVIDAD ECONOMICA

EN MONEDA NACIONAL

AL 30 DE NOVIEMBRE DE 2011

(Cifras en miles de Quetzales)

	(0)			(1)	(2)	(3)	(4)	(5)	(6)	(7)	(8)	(9)	TOTAL
	(00)	(01)	(09)										
FINANCIERAS PRIVADAS													
INDUSTRIAL, S. A.	0	0	0	0	0	12,700	0	0	469	12,997	0	0	26,166
DE INVERSIÓN, S. A.	218	8,000	0	14,729	0	8,499	0	10,384	11,031	534	6,086	9,978	69,459
RURAL, S. A.	0	0	0	0	0	15,550	0	32,450	11,348	4,685	9,471	5,158	78,661
DE OCCIDENTE, S. A.	23,778	0	0	5,167	0	27,980	0	40,279	26,415	127	25,373	5,769	154,887
DE CAPITALES, S. A.	0	0	0	0	0	1,834	0	0	0	0	0	0	1,834
SUMMA, S. A.	0	767	0	803	0	5,133	5,253	1,700	17,189	889	5,499	548	37,779
SAN MIGUEL, S. A.	25,829	0	0	910	0	456	0	15,334	4,108	1,543	5,164	7,905	61,249
AGROMERCANTIL, S. A.	0	0	0	0	0	0	0	0	0	0	0	0	0
MVA, S. A.	0	0	0	0	0	0	0	0	0	0	0	0	0
CONSOLIDADA, S. A.	1,343	0	0	38,000	0	0	0	35,073	0	0	18,602	13,700	106,717
DE LOS TRABAJADORES, S. A.	51	0	0	1,099	0	4,238	0	411	5,703	0	0	421	11,922
CREDICORP, S. A.	0	0	0	0	0	0	0	96,511	0	0	0	0	96,511
G & T CONTINENTAL, S. A.	3,148	3,223	64	15,722	0	13,417	0	27,162	47,088	2,575	5,541	3,559	121,498
TOTAL	54,365	11,989	64	76,431	0	89,807	5,253	259,304	123,350	23,349	75,736	47,037	766,684

Fuente: Saldos de cartera forma E83.

CODIGO DE LA ACTIVIDAD ECONOMICA:

(0) Consumo, Transferencias y Otros Destinos

(00) Consumo

(01) Transferencias

(09) Otros Destinos

(1) Agricultura, Ganadería, Silvicultura, Caza y Pesca

(2) Explotación de Minas y Cantera

(3) Industria Manufacturera

(4) Electricidad, Gas y Agua

(5) Construcción

(6) Comercio

(7) Transporte y Almacenamiento

(8) Establecimientos Financieros, Bienes Inmuebles y Servicios Prestados a las Empresas

(9) Servicios Comunales, Sociales y Personales

SOCIEDADES FINANCIERAS PRIVADAS

CARTERA DE CREDITOS POR ACTIVIDAD ECONOMICA

EN MONEDA EXTRANJERA

AL 30 DE NOVIEMBRE DE 2011

(Cifras en miles de Quetzales)

	(0)			(1)	(2)	(3)	(4)	(5)	(6)	(7)	(8)	(9)	TOTAL
	(00)	(01)	(09)										
FINANCIERAS PRIVADAS													
INDUSTRIAL, S. A.	0	0	0	0	0	0	0	0	0	0	0	0	0
DE INVERSIÓN, S. A.	1,476	0	0	2,828	0	12,466	1,573	9,400	7,078	0	6,937	401	42,160
RURAL, S. A.	539	0	0	0	0	0	0	1,381	1,881	0	2,692	0	6,492
DE OCCIDENTE, S. A.	36,756	0	0	34,885	0	5,350	1,956	5,099	11,232	411	10,961	20	106,668
DE CAPITALES, S. A.	0	0	0	0	0	0	0	0	412	0	0	0	412
SUMMA, S. A.	0	0	0	1,652	0	5,054	2,152	0	15,081	0	12,899	0	36,839
SAN MIGUEL, S. A.	44,203	0	0	0	0	0	0	15,261	1,074	0	942	3,227	64,707
AGROMERCANTIL, S. A.	0	0	0	0	0	0	0	0	0	0	0	0	0
MVA, S. A.	0	0	0	0	0	0	0	0	0	0	0	0	0
CONSOLIDADA, S. A.	4,447	1,422	0	0	0	0	0	100,538	0	0	736	6,530	113,672
DE LOS TRABAJADORES, S. A.	0	0	0	0	0	0	0	0	477	0	1,881	127	2,485
CREDICORP, S. A.	0	0	0	0	0	0	0	28,195	0	0	0	0	28,195
G & T CONTINENTAL, S. A.	0	5,692	0	587	0	15,190	0	10,527	24	2,776	17,067	0	51,863
TOTAL	87,419	7,114	0	39,952	0	38,060	5,682	170,401	37,258	3,187	54,115	10,304	453,492

Fuente: Saldos de cartera forma E83.

CODIGO DE LA ACTIVIDAD ECONOMICA:

- (0) Consumo, Transferencias y Otros Destinos
 - (00) Consumo
 - (01) Transferencias
 - (09) Otros Destinos
- (1) Agricultura, Ganadería, Silvicultura, Caza y Pesca
- (2) Explotación de Minas y Cantera
- (3) Industria Manufacturera

- (4) Electricidad, Gas y Agua
- (5) Construcción
- (6) Comercio
- (7) Transporte y Almacenamiento
- (8) Establecimientos Financieros, Bienes Inmuebles y Servicios Prestados a las Empresas
- (9) Servicios Comunales, Sociales y Personales

SOCIEDADES FINANCIERAS PRIVADAS

PRESTAMOS Y DESCUENTOS CONCEDIDOS POR DISTRIBUCION GEOGRAFICA
EN EL MES DE NOVIEMBRE DE 2011
(Cifras en miles de Quetzales)

	FINANCIERAS	%
GUATEMALA	38,333	55.87
ALTA VERAPAZ	876	1.28
BAJA VERAPAZ	0	0.00
IZABAL	30	0.04
CHIQUMULA	0	0.00
ZACAPA	45	0.07
EL PROGRESO	2	0.00
JUTIAPA	3	0.00
JALAPA	0	0.00
SANTA ROSA	108	0.16
CHIMALTENANGO	103	0.15
SACATEPEQUEZ	350	0.51
ESCUINTLA	25,470	37.12
SAN MARCOS	400	0.58
QUETZALTENANGO	2	0.00
TOTONICAPAN	2	0.00
SOLOLA	0	0.00
RETALHULEU	0	0.00
SUCHITEPEQUEZ	20	0.03
HUEHUETEGANGO	0	0.00
QUICHE	2,473	3.60
PETEN	393	0.57
OTROS PAISES	0	0.00
TOTAL	68,609	100

NOTAS :

- La distribución geográfica se hace con base en el lugar donde se efectuó la inversión.
- Fuente: Saldos de cartera forma E83.

SOCIEDADES FINANCIERAS PRIVADAS

PRESTAMOS Y DESCUENTOS CONCEDIDOS POR DESTINO ECONOMICO

Y TIPO DE INVERSION

EN EL MES DE NOVIEMBRE DE 2011

(Cifras en miles de Quetzales)

FINANCIERAS PRIVADAS				
	GASTOS DE OPERACION	FORMACION DE CAPITAL	OTROS	TOTAL
CONSUMO, TRANSFERENCIAS Y OTROS DESTINOS	0	0	3,060	3,060
CONSUMO	0	0	3,060	3,060
Adquisición de bienes durables	0	0	3,060	3,060
Mobiliario para el hogar	0	0	0	0
Utensilios para el hogar	0	0	0	0
Prendas para uso personal	0	0	0	0
Vehículos para uso personal	0	0	0	0
Material, mobiliario y equipo de estudio	0	0	0	0
Inmuebles	0	0	0	0
Bienes inmuebles para vivienda garantizados con hipotecas	0	0	3,060	3,060
Otros	0	0	0	0
Adquisición de bienes fungibles	0	0	0	0
Medicinas y medicamentos	0	0	0	0
Otros	0	0	0	0
Servicios recibidos	0	0	0	0
Tratamiento médico en el país	0	0	0	0
Tratamiento médico en el exterior	0	0	0	0
Viajes de estudio	0	0	0	0
Viajes de turismo	0	0	0	0
Costas judiciales	0	0	0	0
Honorarios profesionales	0	0	0	0
Alquileres	0	0	0	0
Otros	0	0	0	0
Otros consumos	0	0	0	0
TRANSFERENCIAS	0	0	0	0
Adquisición de bienes inmuebles a propietarios del mismo sector	0	0	0	0
Adquisición maquinaria y equipo propietarios del mismo sector	0	0	0	0
Adquisición de títulos valores	0	0	0	0
Pago de deudas bancarias	0	0	0	0
Pago de deudas comerciales	0	0	0	0
Pago deudas particulares	0	0	0	0
OTROS DESTINOS	0	0	0	0
Actividades no especificadas	0	0	0	0
AGRICULTURA, GANADERÍA, SILVICULTURA, CAZA Y PESCA	22,421	0	0	22,421
AGRICULTURA	22,027	0	0	22,027
Cereales y legumbres	0	0	0	0
Arroz	0	0	0	0
Trigo	0	0	0	0
Maíz	0	0	0	0
Frijol	0	0	0	0
Maicillo	0	0	0	0
Otros	0	0	0	0
Hortalizas	0	0	0	0
Frutas	0	0	0	0
Bebidas y azúcares	22,027	0	0	22,027
Café	0	0	0	0
Té	0	0	0	0
Cacao	0	0	0	0
Caña	22,027	0	0	22,027
Otras	0	0	0	0
Semillas y plantas oleaginosas	0	0	0	0
Plantas textiles	0	0	0	0

Fuente: Saldos de cartera forma E83.

SOCIEDADES FINANCIERAS PRIVADAS

PRESTAMOS Y DESCUENTOS CONCEDIDOS POR DESTINO ECONOMICO

Y TIPO DE INVERSION

EN EL MES DE NOVIEMBRE DE 2011

(Cifras en miles de Quetzales)

FINANCIERAS PRIVADAS				
	GASTOS DE OPERACION	FORMACION DE CAPITAL	OTROS	TOTAL
Algodón	0	0	0	0
Kenaf	0	0	0	0
Henequén	0	0	0	0
Lino	0	0	0	0
Otras	0	0	0	0
Espicias	0	0	0	0
Otros cultivos y plantas	0	0	0	0
GANADERÍA	0	0	0	0
Ganado vacuno	0	0	0	0
Caballar, asnal y mular	0	0	0	0
Ganado caprino	0	0	0	0
Ganado ovino	0	0	0	0
Porcino	0	0	0	0
Avicultura	0	0	0	0
Cunicultura	0	0	0	0
Apiarios	0	0	0	0
Pastos y forrajes	0	0	0	0
Otras especies de animales	0	0	0	0
SILVICULTURA	393	0	0	393
CAZA Y PESCA	0	0	0	0
EXPLOTACIÓN DE MINAS Y CANTERAS	0	0	0	0
MINAS DE CARBÓN	0	0	0	0
PETRÓLEO CRUDO Y GAS NATURAL	0	0	0	0
EXTRACCIÓN DE MINERALES METÁLICOS	0	0	0	0
EXTRACCIÓN DE MINERALES NO METÁLICOS	0	0	0	0
EXPLOTACIÓN DE CANTERA	0	0	0	0
INDUSTRIAS MANUFACTURERAS	7,800	0	709	8,509
PRODUCTOS ALIMENTICIOS, BEBIDAS Y TABACO	0	0	709	709
TEXTILES, PRENDAS DE VESTIR E INDUSTRIAS DE CUERO	0	0	0	0
INDUSTRIA DE LA MADERA Y PRODUCTOS DE LA MADERA, INCLUIDOS MUEBLES	0	0	0	0
FABRICACIÓN DE PAPEL Y PRODUCTOS DE PAPEL; IMPRENTAS Y EDITORIALES	0	0	0	0
FABRICACIÓN DE SUSTANCIAS QUÍMICAS Y DE PRODUCTOS QUÍMICOS DERIVADOS DEL PETRÓLEO-CARBÓN DE CAUCHO	7,800	0	0	7,800
FABRICACIÓN DE PRODUCTOS MINERALES NO METÁLICOS EXCEPTUANDO LOS DERIVADOS DEL PETRÓLEO Y CARBÓN	0	0	0	0
INDUSTRIAS METÁLICAS BÁSICAS	0	0	0	0
FABRICACIÓN DE PRODUCTOS METÁLICOS, MAQUINARIA Y EQUIPO	0	0	0	0
OTRAS INDUSTRIAS MANUFACTURERAS	0	0	0	0
ELECTRICIDAD, GAS Y AGUA	0	0	0	0
ELECTRICIDAD	0	0	0	0
GAS	0	0	0	0
OBRAS HIDRAÚLICAS Y SUMINISTRO DE AGUA	0	0	0	0
CONSTRUCCIÓN	4,882	6,399	12,140	23,421
CONSTRUCCIÓN, REFORMA Y REPARACIÓN DE VÍAS DE COMUNICACIÓN	282	0	0	282
Construcción, reforma y reparación vías	282	0	0	282

Fuente: Saldos de cartera forma E83.

SOCIEDADES FINANCIERAS PRIVADAS

PRESTAMOS Y DESCUENTOS CONCEDIDOS POR DESTINO ECONOMICO

Y TIPO DE INVERSION

EN EL MES DE NOVIEMBRE DE 2011

(Cifras en miles de Quetzales)

FINANCIERAS PRIVADAS				
	GASTOS DE OPERACION	FORMACION DE CAPITAL	OTROS	TOTAL
de comunicación				
Aeropuertos y pistas de aviación	0	0	0	0
Carreteras	282	0	0	282
Puertos muelles y canales	0	0	0	0
Vías férreas	0	0	0	0
Otras	0	0	0	0
CONSTRUCCIÓN, REFORMA Y REPARACIÓN GENERAL	4,600	6,399	12,140	23,139
De carácter principal	4,600	6,399	12,140	23,139
Edificios	2,300	0	0	2,300
Viviendas	2,300	6,399	0	8,699
Oficinas y bodegas	0	0	0	0
Instalaciones hidráulicas y centrales hidroeléctricas	0	0	0	0
Conducciones de agua gas y electricidad	0	0	0	0
Presas drenajes y obras de riego	0	0	0	0
Estacionamientos	0	0	0	0
Otros	0	0	12,140	12,140
De carácter secundario	0	0	0	0
Instalaciones de plomería, calefacción y aire acondicionado	0	0	0	0
Chapistería e instalaciones eléctricas	0	0	0	0
Colocación de ladrillos y pisos, piedras, baldosas y labrado de mármol	0	0	0	0
Colocación de techos	0	0	0	0
Perforación de pozos de agua	0	0	0	0
Excavación y cimentación	0	0	0	0
Pintura y decoración	0	0	0	0
Otros	0	0	0	0
COMERCIO	6,976	559	129	7,664
COMERCIO INTERNO	1,622	0	0	1,622
COMERCIO DE IMPORTACIÓN	1,269	0	129	1,398
EXPORTACIÓN	0	559	0	559
COMERCIO NO ESPECIFICADO	4,085	0	0	4,085
TRANSPORTE Y ALMACENAMIENTO	1,761	0	0	1,761
TRANSPORTE TERRESTRE	1,761	0	0	1,761
TRANSPORTE POR AGUA	0	0	0	0
TRANSPORTE AÉREO	0	0	0	0
ESTABLECIMIENTOS FINANCIEROS, BIENES INMUEBLES, SERVICIOS PRESTADOS A LAS EMPRESAS	358	420	998	1,776
ESTABLECIMIENTOS FINANCIEROS	0	0	0	0
EMPRESAS ADMINISTRADORAS DE BIENES INMUEBLES	0	0	0	0
SERVICIOS PRESTADOS A LAS EMPRESAS	358	420	998	1,776
SERVICIOS COMUNALES, SOCIALES Y PERSONALES	0	0	0	0
SERVICIOS DE SANEAMIENTO Y SIMILARES	0	0	0	0
SERVICIOS SOCIALES Y OTROS	0	0	0	0
SERVICIOS COMUNALES CONEXOS	0	0	0	0
SERVICIOS DE DIVERSIÓN, ESPARCIMIENTO Y CULTURALES	0	0	0	0
SERVICIOS PERSONALES Y DE LOS HOGARES	0	0	0	0
ORGANIZACIONES INTERNACIONALES Y OTROS ORGANISMOS EXTRATERRITORIALES	0	0	0	0
TOTAL	44,198	7,378	17,036	68,612

Fuente: Saldos de cartera forma E83.

FINANCIERAS PRIVADAS

PRESTAMOS Y DESCUENTOS CONCEDIDOS POR
ESTRATIFICACION Y PLAZO ORIGINAL
EN EL MES DE NOVIEMBRE DE 2011

(Cifras en miles de Quetzales)

INTERVALOS EN QUETZALES	HASTA 10,000		DE 10,001 A 20,000		DE 20,001 A 50,000		DE 50,001 A 100,000		DE 100,001 Y MAS		TOTAL	
	No.	Monto	No.	Monto	No.	Monto	No.	Monto	No.	Monto	No.	Monto
CONSUMO, TRANSFERENCIAS Y OTROS DESTINOS	2	0	0	0	0	0	0	0	3	3,060	5	3,060
AGRICULTURA, GANADERÍA, SILVICULTURA, CAZA Y PESCA	0	0	0	0	0	0	0	0	3	22,421	3	22,421
AGRICULTURA	0	0	0	0	0	0	0	0	2	22,027	2	22,027
GANADERÍA	0	0	0	0	0	0	0	0	0	0	0	0
SILVICULTURA	0	0	0	0	0	0	0	0	1	393	1	393
CAZA Y PESCA	0	0	0	0	0	0	0	0	0	0	0	0
EXPLOTACIÓN DE MINAS Y CANTERAS	0	0	0	0	0	0	0	0	0	0	0	0
INDUSTRIAS MANUFACTURERAS	0	0	0	0	1	39	0	0	3	8,469	4	8,509
ELECTRICIDAD, GAS Y AGUA	0	0	0	0	0	0	0	0	0	0	0	0
CONSTRUCCIÓN	57	358	44	687	69	2,216	29	1,987	35	18,172	234	23,421
CONSTRUCCIÓN, REFORMA Y REPARACIÓN DE VÍAS DE COMUNICACIÓN	0	0	0	0	0	0	0	0	1	282	1	282
COMERCIO	95	430	33	470	33	1,076	16	1,075	12	4,612	189	7,663
TRANSPORTE Y ALMACENAMIENTO	0	0	0	0	0	0	4	352	6	1,409	10	1,761
ESTABLECIMIENTOS FINANCIEROS, BIENES INMUEBLES, SERVICIOS PRESTADOS A LAS EMPRESAS	2	0	0	0	1	32	0	0	4	1,744	7	1,776
SERVICIOS COMUNALES, SOCIALES Y PERSONALES	0	0	0	0	0	0	0	0	0	0	0	0
TOTAL	156	788	77	1,157	104	3,363	49	3,414	66	59,887	452	68,609

	HASTA 1 AÑO		DE 1 A 3 AÑOS		DE 3 A 5 AÑOS		DE 5 AÑOS Y MAS		TOTAL	
	No.	Monto	No.	Monto	No.	Monto	No.	Monto	No.	Monto
CONSUMO, TRANSFERENCIAS Y OTROS DESTINOS	0	0	0	0	0	0	5	3,060	5	3,060
AGRICULTURA, GANADERÍA, SILVICULTURA, CAZA Y PESCA	0	0	1	393	0	0	2	22,027	3	22,421
AGRICULTURA	0	0	0	0	0	0	2	22,027	2	22,027
GANADERÍA	0	0	0	0	0	0	0	0	0	0
SILVICULTURA	0	0	1	393	0	0	0	0	1	393
CAZA Y PESCA	0	0	0	0	0	0	0	0	0	0
EXPLOTACIÓN DE MINAS Y CANTERAS	0	0	0	0	0	0	0	0	0	0
INDUSTRIAS MANUFACTURERAS	3	709	1	7,800	0	0	0	0	4	8,509
ELECTRICIDAD, GAS Y AGUA	0	0	0	0	0	0	0	0	0	0
CONSTRUCCIÓN	2	1,200	101	4,046	9	314	122	17,860	234	23,421
CONSTRUCCIÓN, REFORMA Y REPARACIÓN DE VÍAS DE COMUNICACIÓN	0	0	1	282	0	0	0	0	1	282
COMERCIO	1	129	147	3,652	38	1,961	3	1,922	189	7,663
TRANSPORTE Y ALMACENAMIENTO	0	0	9	1,360	1	400	0	0	10	1,761
ESTABLECIMIENTOS FINANCIEROS, BIENES INMUEBLES, SERVICIOS PRESTADOS A LAS EMPRESAS	0	0	4	358	2	1,418	1	0	7	1,776
SERVICIOS COMUNALES, SOCIALES Y PERSONALES	0	0	0	0	0	0	0	0	0	0
TOTAL	6	2,037	263	17,609	50	4,093	133	44,870	452	68,609

Nota:

Fuente: Saldos de cartera forma E83.

SOCIEDADES FINANCIERAS PRIVADAS

INTEGRACION DE FIDEICOMISOS

AL 30 DE NOVIEMBRE DE 2011

(Cifras en miles de Quetzales)

	Estatales		Municipales		Privados		Total	
	No.	Patrimonio Recibido	No.	Patrimonio Recibido	No.	Patrimonio Recibido	No.	Patrimonio Recibido 1/
INDUSTRIAL, S. A.	0	0	0	0	231	3,251,108	231	3,251,108
DE INVERSIÓN, S. A.	0	0	0	0	2	4,499	2	4,499
RURAL, S. A.	0	0	2	6,818	36	794,416	38	801,235
DE OCCIDENTE, S. A.	0	0	2	63,127	35	412,887	37	476,013
DE CAPITALES, S. A.	0	0	0	0	25	144,587	25	144,587
SUMMA, S. A.	0	0	0	0	26	353,489	26	353,489
SAN MIGUEL, S. A.	0	0	0	0	8	89,998	8	89,998
AGROMERCANTIL, S. A.	0	0	0	0	26	558,385	26	558,385
MVA, S. A.	0	0	0	0	0	0	0	0
CONSOLIDADA, S. A.	0	0	0	0	31	1,180,116	31	1,180,116
DE LOS TRABAJADORES, S. A.	0	0	0	0	6	385,893	6	385,893
CREDICORP, S. A.	0	0	0	0	19	33,186	19	33,186
G & T CONTINENTAL, S. A.	0	0	0	0	134	3,659,456	134	3,659,456
TOTAL	0	0	4	69,945	579	10,868,020	583	10,937,965

El Fideicomiso es un contrato por el que una persona llamada fideicomitente transmite ciertos bienes y derechos a otra llamada fiduciaria, quien los recibe con la limitación de carácter obligatorio, de realizar solo aquellos actos exigidos para cumplir los fines del fideicomiso y en beneficio de un tercero llamado fideicomisario.

1/ Incluye: Patrimonio Recibido + Utilidad ó Pérdida Acumulada + Utilidad ó Pérdida del Ejercicio

SOCIEDADES FINANCIERAS PRIVADAS

AL 30 DE NOVIEMBRE DE 2011

DEFINICION DE INDICADORES FINANCIEROS

ÁREA	INDICADOR	DEFINICIÓN	INTERPRETACIÓN
Liquidez	Liquidez inmediata (LI)	Es el cociente de dividir las disponibilidades entre la suma de las obligaciones depositarias más las obligaciones financieras.	Representa la proporción de recursos de inmediata disponibilidad de los que la entidad dispone para hacer frente a sus obligaciones de captación.
Solvencia	Patrimonio en relación a activos (PA)	Es el cociente de dividir el capital contable entre el activo neto.	Representa la proporción de capital contable que respalda los activos de la entidad.
	Patrimonio en relación a Cartera de Créditos (PCC)	Es el cociente de dividir el capital contable entre la cartera de créditos bruta.	Representa la proporción de la cartera de créditos bruta que está respaldada por el patrimonio de los accionistas.
	Patrimonio en relación a las captaciones (PCA)	Es el cociente de dividir el capital contable entre la suma de las obligaciones depositarias más las obligaciones financieras.	Representa la proporción de los recursos de los accionistas respecto a los recursos captados del público.
Rentabilidad	Rentabilidad sobre Patrimonio (RP)	Es el cociente de dividir la utilidad neta anualizada entre el capital contable.	Representa la utilidad con respecto a los recursos de los accionistas. Este indicador se muestra sólo cuando el capital contable es positivo.
	Rentabilidad sobre Activos (RA)	Es el cociente de dividir la utilidad neta anualizada entre el activo neto.	Representa la proporción de utilidad respecto al total de recursos propios más los ajenos administrados por la entidad.
	Eficiencia (EF)	Es el cociente de dividir el margen operacional neto entre el margen operacional bruto.	Representa la proporción de la utilidad bruta de operación que queda de remanente, luego de deducir los gastos administrativos. Al restar el indicador de la unidad, se obtiene la relación de gastos administrativos sobre utilidad bruta.
Calidad de Activos	Cartera Vigente en relación a Cartera Bruta (CVC)	Es el cociente de dividir la cartera de créditos vigente entre la cartera de créditos bruta.	Representa la proporción de la cartera total que se encuentra vigente y consecuentemente, la calidad de la misma. La tasa de cartera vencida se obtiene al restar este indicador de la unidad.
	Cobertura de Cartera Crediticia en Riesgo (CCR)	Es el cociente de dividir las estimaciones por valuación para cartera de créditos entre la suma de la cartera vencida.	Representa la proporción de la cartera crediticia en riesgo que está cubierta por provisiones.

INDICADORES FINANCIEROS

LIQUIDEZ

Liquidez Inmediata 3.22 %

SOLVENCIA

Patrimonio en relación a Activos 14.12 %

Patrimonio en relación a Cartera de Créditos 70.00 %

Patrimonio en relación a las Captaciones 17.64 %

RENTABILIDAD

Rentabilidad sobre Patrimonio 13.17 %

Rentabilidad sobre Activos 1.86 %

Eficiencia 58.22 %

CALIDAD DE ACTIVOS

Cartera Vigente en relación a Cartera Bruta 95.54 %

Cobertura de Cartera Crediticia en Riesgo 124.54 %

NOTAS :

- Los indicadores de mayor valor reflejan una mejor situación en el rubro correspondiente.
- Todos los indicadores están expresados en porcentaje.
- Los indicadores han sido contruidos de forma tal que puedan ser calculados con la información publicada en este boletín.

FINANCIERA INDUSTRIAL, S. A.
AL 30 DE NOVIEMBRE DE 2011
(Cifras en miles de Quetzales)

		TASAS DE INTERÉS PROMEDIO PONDERADAS	MONEDA NACIONAL	MONEDA EXTRANJERA
ACTIVO				
DISPONIBILIDADES	1,445,815	OPERACIONES ACTIVAS		
Caja	10,074	Préstamos	10.04 %	.00 %
Banco Central	532	Documentos Descontados	16.00 %	.00 %
Bancos del País	9,533	OPERACIONES PASIVAS		
Bancos del Exterior	9	Bonos	.00 %	.00 %
Cheques a Compensar	-	Pagarés Financieros	6.33 %	4.13 %
Giros sobre el Exterior	-	Obligaciones Subordinadas	.00 %	.00 %
INVERSIONES	1,248,901	Obligaciones Financieras con Restricciones	.00 %	.00 %
En Títulos-Valores para Negociación	-	Obligaciones Convertibles en Acciones	.00 %	.00 %
En Títulos-Valores para la Venta	-			
En Títulos-Valores para su Vencimiento	1,187,775	ESTADO DIARIO DEL DEPÓSITO LEGAL	MONEDA NACIONAL	MONEDA EXTRANJERA /1
Operaciones de Reporto	61,126	DEPÓSITO COMPUTABLE	60,021	65
Certificados de Participación	-	TOTAL REQUERIDO	842	13
Intereses Pagados en Compra de Valores	1	POSICIÓN	59,179	52
SUMA	1,248,901	CARTERA DE CRÉDITOS	MONEDA NACIONAL	MONEDA EXTRANJERA
(-) Estimaciones por Valuación	-	TOTAL DE CARTERA DE CRÉDITOS (BRUTA)	100.00 %	.00 %
CARTERA DE CRÉDITOS	25,848	Vigente	100.00 %	.00 %
Vigente	26,166	Vencida, En Proceso de Prórroga	.00 %	.00 %
Vencida	-	Vencida, En Cobro Administrativo	.00 %	.00 %
SUMA	26,166	Vencida, En Cobro Judicial	.00 %	.00 %
(-) Estimaciones Por Valuación	318	MONTO TOTAL DE CARTERA DE CRÉDITOS (BRUTA)	26,166	0
PRODUCTOS FINANCIEROS POR COBRAR	27,420			
CUENTAS POR COBRAR (Neto)	60	POSICIÓN PATRIMONIAL		
BIENES REALIZABLES (Neto)	-	CAPITAL COMPUTABLE	86,788	
INVERSIONES PERMANENTES (Neto)	180	CAPITAL REQUERIDO	16,210	
OTRAS INVERSIONES (Neto)	133,185	POSICIÓN	70,578	
INMUEBLES Y MUEBLES (Neto)	20	ACEPTACIÓN DE OBLIGACIONES Y RESPONSABILIDADES		
CARGOS DIFERIDOS (Neto)	126	MONTO TOTAL REQUERIDO	1,361,356	
PASIVO	1,359,345	CAPITAL Y RESERVAS	86,470	
CRÉDITOS OBTENIDOS	-	LÍMITE MÁXIMO DE EXPANSIÓN	1,729,400	
Del Banco Central	-	EXCESO O MARGEN DE EXPOSICIÓN	368,044	
De Instituciones Financieras Nacionales	-	INDICADORES FINANCIEROS		
De Instituciones Financieras Extranjeras	-	LIQUIDEZ		
De Organismos Internacionales	-	Liquidez Inmediata	.74 %	
OBLIGACIONES FINANCIERAS	1,356,457	SOLVENCIA		
GASTOS FINANCIEROS POR PAGAR	161	Patrimonio en relación a Activos	5.98 %	
CUENTAS POR PAGAR	2,542	Patrimonio en relación a Cartera de Créditos	330.47 %	
PROVISIONES	0	Patrimonio en relación a las Captaciones	6.37 %	
OTRAS OBLIGACIONES	-	RENTABILIDAD		
CRÉDITOS DIFERIDOS	3	Rentabilidad sobre Patrimonio	23.85 %	
SUMA	1,359,165	Rentabilidad sobre Activos	1.43 %	
OTRAS CUENTAS ACREEDORAS	180	Eficiencia	62.62 %	
CAPITAL CONTABLE	86,470	CALIDAD DE ACTIVOS		
CAPITAL PAGADO	35,000	Cartera Vigente en relación a Cartera Bruta	100.00 %	
Capital Autorizado	35,000	Cobertura de Cartera Crediticia en Riesgo	.00 %	
(-) Capital No Pagado	-			
Casa Matriz, Capital Asignado	-			
APORTACIONES PERMANENTES	-			
RESERVA DE CAPITAL	30,228			
RESERVAS PARA ACTIVOS EXTRAORDINARIOS	-			
REVALUACIÓN DE ACTIVOS	-			
OBLIGACIONES SUBORDINADAS	-			
GANANCIAS Y PÉRDIDAS POR FUSIÓN	-			
VALUACIÓN DE ACTIVOS DE RECUPERACIÓN DUDOSA	-			
PROVISIÓN DE BENEFICIOS A EMPLEADOS	-			
AJUSTES AL IMPUESTO SOBRE LA RENTA	-			
GANANCIAS O PÉRDIDAS POR CAMBIOS EN EL VALOR DE	-			
MERCADO DE LAS INVERSIONES	2,333			
RESULTADOS DE EJERCICIOS ANTERIORES	18,908			
RESULTADOS DEL EJERCICIO	1,445,815			
TOTAL IGUAL A LA SUMA DEL ACTIVO				
ESTADO DE RESULTADOS				
PRODUCTOS FINANCIEROS	106,165			
GASTOS FINANCIEROS	70,845			
MARGEN POR INVERSIÓN	35,320			
PRODUCTOS POR SERVICIOS	4,083			
GASTOS POR SERVICIOS	14			
MARGEN POR SERVICIOS	4,069			
OTROS PRODUCTOS Y GASTOS DE OPERACIÓN				
Productos	20			
Gastos	1,426			
MARGEN OTROS PRODUCTOS Y GASTOS DE	-1,406			
OPERACIÓN				
MARGEN OPERACIONAL BRUTO	37,983			
GASTOS DE ADMINISTRACIÓN	14,197			
MARGEN OPERACIONAL NETO	23,786			
PRODUCTOS Y GASTOS EXTRAORDINARIOS	37			
Productos Extraordinarios	70			
Gastos Extraordinarios	34			
PRODUCTOS Y GASTOS DE EJERCICIOS ANTERIORES	-206			
Productos de ejercicios Anteriores	79			
Gastos de ejercicios Anteriores	285			
GANANCIA (PÉRDIDA) BRUTA	23,617			
IMPUESTO SOBRE LA RENTA	4,708			
GANANCIA (PÉRDIDA) NETA	18,908			

1/ Cifras en miles de Dólares.

AL 30 DE NOVIEMBRE DE 2011
(Cifras en miles de Quetzales)

		TASAS DE INTERÉS PROMEDIO PONDERADAS	MONEDA NACIONAL	MONEDA EXTRANJERA
ACTIVO		210,018		
DISPONIBILIDADES		14,228		
Caja		2		
Banco Central		621		
Bancos del País		13,337		
Bancos del Exterior		268		
Cheques a Compensar		-		
Giros sobre el Exterior		-		
INVERSIONES		49,337		
En Títulos-Valores para Negociación		-		
En Títulos-Valores para la Venta		21,340		
En Títulos-Valores para su Vencimiento		27,997		
Operaciones de Reporto		-		
Certificados de Participación		-		
Intereses Pagados en Compra de Valores		-		
SUMA		49,337		
(-) Estimaciones por Valuación		-		
CARTERA DE CRÉDITOS		105,442		
Vigente		106,729		
Vencida		4,890		
SUMA		111,619		
(-) Estimaciones Por Valuación		6,177		
PRODUCTOS FINANCIEROS POR COBRAR		1,052		
CUENTAS POR COBRAR (Neto)		2,920		
BIENES REALIZABLES (Neto)		1,550		
INVERSIONES PERMANENTES (Neto)		180		
OTRAS INVERSIONES (Neto)		18,438		
INMUEBLES Y MUEBLES (Neto)		15,683		
CARGOS DIFERIDOS (Neto)		1,188		
PASIVO		173,643		
CRÉDITOS OBTENIDOS		-		
Del Banco Central		-		
De Instituciones Financieras Nacionales		-		
De Instituciones Financieras Extranjeras		-		
De Organismos Internacionales		-		
OBLIGACIONES FINANCIERAS		171,262		
GASTOS FINANCIEROS POR PAGAR		114		
CUENTAS POR PAGAR		843		
PROVISIONES		483		
OTRAS OBLIGACIONES		-		
CRÉDITOS DIFERIDOS		16		
SUMA		172,718		
OTRAS CUENTAS ACREEDORAS		925		
CAPITAL CONTABLE		36,375		
CAPITAL PAGADO		15,000		
Capital Autorizado		50,000		
(-) Capital No Pagado		35,000		
Casa Matriz, Capital Asignado		-		
APORTACIONES PERMANENTES		-		
RESERVA DE CAPITAL		7,685		
RESERVAS PARA ACTIVOS EXTRAORDINARIOS		-		
REVALUACIÓN DE ACTIVOS		-		
OBLIGACIONES SUBORDINADAS		-		
GANANCIAS Y PÉRDIDAS POR FUSIÓN		-		
VALUACIÓN DE ACTIVOS DE RECUPERACIÓN DUDOSA		1,008		
PROVISIÓN DE BENEFICIOS A EMPLEADOS		-		
AJUSTES AL IMPUESTO SOBRE LA RENTA		-		
GANANCIAS O PÉRDIDAS POR CAMBIOS EN EL VALOR DE		112		
MERCADO DE LAS INVERSIONES		-		
RESULTADOS DE EJERCICIOS ANTERIORES		11,937		
RESULTADOS DEL EJERCICIO		2,648		
TOTAL IGUAL A LA SUMA DEL ACTIVO		210,018		
ESTADO DE RESULTADOS				
PRODUCTOS FINANCIEROS		14,698		
GASTOS FINANCIEROS		8,943		
MARGEN POR INVERSIÓN		5,755		
PRODUCTOS POR SERVICIOS		14		
GASTOS POR SERVICIOS		23		
MARGEN POR SERVICIOS		-9		
OTROS PRODUCTOS Y GASTOS DE OPERACIÓN				
Productos		366		
Gastos		-		
MARGEN OTROS PRODUCTOS Y GASTOS DE		366		
OPERACIÓN				
MARGEN OPERACIONAL BRUTO		6,112		
GASTOS DE ADMINISTRACIÓN		4,623		
MARGEN OPERACIONAL NETO		1,489		
PRODUCTOS Y GASTOS EXTRAORDINARIOS		1		
Productos Extraordinarios		1		
Gastos Extraordinarios		0		
PRODUCTOS Y GASTOS DE EJERCICIOS ANTERIORES		1,943		
Productos de ejercicios Anteriores		2,014		
Gastos de ejercicios Anteriores		71		
GANANCIA (PÉRDIDA) BRUTA		3,433		
IMPUESTO SOBRE LA RENTA		784		
GANANCIA (PÉRDIDA) NETA		2,648		

		MONEDA NACIONAL	MONEDA EXTRANJERA
OPERACIONES ACTIVAS			
Préstamos		10.65 %	9.08 %
Documentos Descontados		.00 %	.00 %
OPERACIONES PASIVAS			
Bonos		.00 %	.00 %
Pagarés Financieros		6.67 %	3.97 %
Obligaciones Subordinadas		.00 %	.00 %
Obligaciones Financieras con Restricciones		.00 %	.00 %
Obligaciones Convertibles en Acciones		.00 %	.00 %
ESTADO DIARIO DEL DEPÓSITO LEGAL		MONEDA NACIONAL	MONEDA EXTRANJERA /1
DEPÓSITO COMPUTABLE		18,474	49
TOTAL REQUERIDO		342	2
POSICIÓN		18,132	46
CARTERA DE CRÉDITOS		MONEDA NACIONAL	MONEDA EXTRANJERA
TOTAL DE CARTERA DE CRÉDITOS (BRUTA)		100.00 %	100.00 %
Vigente		92.96 %	100.00 %
Vencida, En Proceso de Prórroga		.56 %	.00 %
Vencida, En Cobro Administrativo		.00 %	.00 %
Vencida, En Cobro Judicial		6.48 %	.00 %
MONTO TOTAL DE CARTERA DE CRÉDITOS (BRUTA)		69,459	42,160
POSICIÓN PATRIMONIAL			
CAPITAL COMPUTABLE		39,538	
CAPITAL REQUERIDO		17,378	
POSICIÓN		22,160	
ACEPTACIÓN DE OBLIGACIONES Y RESPONSABILIDADES			
MONTO TOTAL REQUERIDO		172,718	
CAPITAL Y RESERVAS		37,271	
LÍMITE MÁXIMO DE EXPANSIÓN		745,418	
EXCESO O MARGEN DE EXPOSICIÓN		572,700	
INDICADORES FINANCIEROS			
LIQUIDEZ			
Liquidez Inmediata		8.31 %	
SOLVENCIA			
Patrimonio en relación a Activos		17.32 %	
Patrimonio en relación a Cartera de Créditos		32.59 %	
Patrimonio en relación a las Captaciones		21.24 %	
RENTABILIDAD			
Rentabilidad sobre Patrimonio		7.94 %	
Rentabilidad sobre Activos		1.38 %	
Eficiencia		24.36 %	
CALIDAD DE ACTIVOS			
Cartera Vigente en relación a Cartera Bruta		95.62 %	
Cobertura de Cartera Crediticia en Riesgo		126.31 %	

FINANCIERA RURAL, S. A.
AL 30 DE NOVIEMBRE DE 2011
(Cifras en miles de Quetzales)

		TASAS DE INTERÉS PROMEDIO PONDERADAS	MONEDA NACIONAL	MONEDA EXTRANJERA
ACTIVO		214,818		
DISPONIBILIDADES		8,875		
Caja	-	Préstamos	11.70 %	8.33 %
Banco Central	1,718	Documentos Descontados	10.13 %	.00 %
Bancos del País	7,157	OPERACIONES PASIVAS		
Bancos del Exterior	-	Bonos	.00 %	.00 %
Cheques a Compensar	-	Pagarés Financieros	6.80 %	4.75 %
Giros sobre el Exterior	-	Obligaciones Subordinadas	.00 %	.00 %
INVERSIONES	100,935	Obligaciones Financieras con Restricciones	7.80 %	.00 %
En Títulos-Valores para Negociación	-	Obligaciones Convertibles en Acciones	.00 %	.00 %
En Títulos-Valores para la Venta	100,934	ESTADO DIARIO DEL DEPÓSITO LEGAL		
En Títulos-Valores para su Vencimiento	-	DEPÓSITO COMPUTABLE	1,600	15
Operaciones de Reporto	-	TOTAL REQUERIDO	603	1
Certificados de Participación	-	POSICIÓN	998	14
Intereses Pagados en Compra de Valores	1	CARTERA DE CRÉDITOS		
SUMA	100,935	TOTAL DE CARTERA DE CRÉDITOS (BRUTA)	100.00 %	100.00 %
(-) Estimaciones por Valuación	-	Vigente	96.72 %	100.00 %
CARTERA DE CRÉDITOS	80,212	Vencida, En Proceso de Prórroga	.00 %	.00 %
Vigente	82,573	Vencida, En Cobro Administrativo	1.27 %	.00 %
Vencida	2,580	Vencida, En Cobro Judicial	2.01 %	.00 %
SUMA	85,153	MONTO TOTAL DE CARTERA DE CRÉDITOS (BRUTA)	78,661	6,492
(-) Estimaciones Por Valuación	4,941	POSICIÓN PATRIMONIAL		
PRODUCTOS FINANCIEROS POR COBRAR	5,232	CAPITAL COMPUTABLE	91,995	
CUENTAS POR COBRAR (Neto)	118	CAPITAL REQUERIDO	10,272	
BIENES REALIZABLES (Neto)	3,878	POSICIÓN	81,723	
INVERSIONES PERMANENTES (Neto)	182	ACEPTACIÓN DE OBLIGACIONES Y RESPONSABILIDADES		
OTRAS INVERSIONES (Neto)	14,702	MONTO TOTAL REQUERIDO	124,722	
INMUEBLES Y MUEBLES (Neto)	14	CAPITAL Y RESERVAS	88,274	
CARGOS DIFERIDOS (Neto)	668	LÍMITE MÁXIMO DE EXPANSIÓN	1,765,483	
PASIVO	126,544	EXCESO O MARGEN DE EXPOSICIÓN	1,640,761	
CRÉDITOS OBTENIDOS	-	INDICADORES FINANCIEROS		
Del Banco Central	-	LIQUIDEZ		
De Instituciones Financieras Nacionales	-	Liquidez Inmediata	7.41 %	
De Instituciones Financieras Extranjeras	-	SOLVENCIA		
De Organismos Internacionales	-	Patrimonio en relación a Activos	41.09 %	
OBLIGACIONES FINANCIERAS	119,788	Patrimonio en relación a Cartera de Créditos	103.67 %	
GASTOS FINANCIEROS POR PAGAR	1,628	Patrimonio en relación a las Captaciones	73.69 %	
CUENTAS POR PAGAR	2,693	RENTABILIDAD		
PROVISIONES	679	Rentabilidad sobre Patrimonio	9.84 %	
OTRAS OBLIGACIONES	-	Rentabilidad sobre Activos	4.04 %	
CRÉDITOS DIFERIDOS	128	Eficiencia	73.16 %	
SUMA	124,915	CALIDAD DE ACTIVOS		
OTRAS CUENTAS ACREEDORAS	1,628	Cartera Vigente en relación a Cartera Bruta	96.97 %	
CAPITAL CONTABLE	88,274	Cobertura de Cartera Crediticia en Riesgo	191.50 %	
CAPITAL PAGADO	62,500			
Capital Autorizado	100,000			
(-) Capital No Pagado	37,500			
Casa Matriz, Capital Asignado	-			
APORTACIONES PERMANENTES	-			
RESERVA DE CAPITAL	17,810			
RESERVAS PARA ACTIVOS EXTRAORDINARIOS	-			
REVALUACIÓN DE ACTIVOS	-			
OBLIGACIONES SUBORDINADAS	-			
GANANCIAS Y PÉRDIDAS POR FUSIÓN	-			
VALUACIÓN DE ACTIVOS DE RECUPERACIÓN DUDOSA	-			
PROVISIÓN DE BENEFICIOS A EMPLEADOS	-			
AJUSTES AL IMPUESTO SOBRE LA RENTA	-			
GANANCIAS O PÉRDIDAS POR CAMBIOS EN EL VALOR DE MERCADO DE LAS INVERSIONES	-			
RESULTADOS DE EJERCICIOS ANTERIORES	7,965			
TOTAL IGUAL A LA SUMA DEL ACTIVO	214,818			
ESTADO DE RESULTADOS				
PRODUCTOS FINANCIEROS	20,677			
GASTOS FINANCIEROS	9,036			
MARGEN POR INVERSIÓN	11,641			
PRODUCTOS POR SERVICIOS	1,335			
GASTOS POR SERVICIOS	-			
MARGEN POR SERVICIOS	1,335			
OTROS PRODUCTOS Y GASTOS DE OPERACIÓN				
Productos	43			
Gastos	88			
MARGEN OTROS PRODUCTOS Y GASTOS DE OPERACIÓN	-46			
MARGEN OPERACIONAL BRUTO	12,931			
GASTOS DE ADMINISTRACIÓN	3,471			
MARGEN OPERACIONAL NETO	9,460			
PRODUCTOS Y GASTOS EXTRAORDINARIOS	17			
Productos Extraordinarios	34			
Gastos Extraordinarios	17			
PRODUCTOS Y GASTOS DE EJERCICIOS ANTERIORES	-434			
Productos de ejercicios Anteriores	99			
Gastos de ejercicios Anteriores	534			
GANANCIA (PÉRDIDA) BRUTA	9,043			
IMPUESTO SOBRE LA RENTA	1,078			
GANANCIA (PÉRDIDA) NETA	7,965			

1/ Cifras en miles de Dólares.

FINANCIERA DE OCCIDENTE, S. A.
AL 30 DE NOVIEMBRE DE 2011
(Cifras en miles de Quetzales)

ACTIVO		TASAS DE INTERÉS PROMEDIO PONDERADAS		MONEDA NACIONAL	MONEDA EXTRANJERA
DISPONIBILIDADES		OPERACIONES ACTIVAS			
Caja	27.075	Préstamos	9.50 %	7.88 %	
Banco Central	30	Documentos Descontados	.00 %	.00 %	
Bancos del País	4.558				
Bancos del Exterior	20.718	OPERACIONES PASIVAS			
Cheques a Compensar	1.673	Bonos	.00 %	.00 %	
Giros sobre el Exterior	-	Pagarés Financieros	6.45 %	4.28 %	
INVERSIONES	111.316	Obligaciones Subordinadas	.00 %	.00 %	
En Títulos-Valores para Negociación	-	Obligaciones Financieras con Restricciones	.00 %	.00 %	
En Títulos-Valores para la Venta	97.285	Obligaciones Convertibles en Acciones	.00 %	.00 %	
En Títulos-Valores para su Vencimiento	5.400				
Operaciones de Reporto	8.631	ESTADO DIARIO DEL DEPÓSITO LEGAL		MONEDA NACIONAL	MONEDA EXTRANJERA /1
Certificados de Participación	-	DEPÓSITO COMPUTABLE	39,832	2,046	
Intereses Pagados en Compra de Valores	-	TOTAL REQUERIDO	29,132	1,715	
SUMA	111.316	POSICIÓN	10,700	331	
(-) Estimaciones por Valuación	-	CARTERA DE CRÉDITOS		MONEDA NACIONAL	MONEDA EXTRANJERA
CARTERA DE CRÉDITOS	258.742	TOTAL DE CARTERA DE CRÉDITOS (BRUTA)		100.00 %	100.00 %
Vigente	261.555	Vigente	100.00 %	100.00 %	
Vencida	-	Vencida, En Proceso de Prórroga	.00 %	.00 %	
SUMA	261.555	Vencida, En Cobro Administrativo	.00 %	.00 %	
(-) Estimaciones Por Valuación	2.813	Vencida, En Cobro Judicial	.00 %	.00 %	
PRODUCTOS FINANCIEROS POR COBRAR	5.019	MONTO TOTAL DE CARTERA DE CRÉDITOS (BRUTA)	154,887	106,668	
CUENTAS POR COBRAR (Neto)	6.138				
BIENES REALIZABLES (Neto)	13.341	POSICIÓN PATRIMONIAL			
INVERSIONES PERMANENTES (Neto)	118.256	CAPITAL COMPUTABLE	74,781		
OTRAS INVERSIONES (Neto)	32.057	CAPITAL REQUERIDO	43,116		
INMUEBLES Y MUEBLES (Neto)	43.398	POSICIÓN	31,665		
CARGOS DIFERIDOS (Neto)	224	ACEPTACIÓN DE OBLIGACIONES Y RESPONSABILIDADES			
PASIVO	464.669	MONTO TOTAL REQUERIDO	459,833		
CRÉDITOS OBTENIDOS	56.512	CAPITAL Y RESERVAS	154,201		
Del Banco Central	-	LÍMITE MÁXIMO DE EXPANSIÓN	2,294,744		
De Instituciones Financieras Nacionales	27.652	EXCESO O MARGEN DE EXPOSICIÓN	1,834,911		
De Instituciones Financieras Extranjeras	9.178	INDICADORES FINANCIEROS			
De Organismos Internacionales	19.682	LIQUIDEZ			
OBLIGACIONES FINANCIERAS	390.420	Liquidez Inmediata	6.93 %		
GASTOS FINANCIEROS POR PAGAR	5.679	SOLVENCIA			
CUENTAS POR PAGAR	5.627	Patrimonio en relación a Activos	24.51 %		
PROVISIONES	1.564	Patrimonio en relación a Cartera de Créditos	57.69 %		
OTRAS OBLIGACIONES	-	Patrimonio en relación a las Captaciones	38.65 %		
CRÉDITOS DIFERIDOS	32	RENTABILIDAD			
SUMA	459.833	Rentabilidad sobre Patrimonio	4.19 %		
OTRAS CUENTAS ACREEDORAS	4.836	Rentabilidad sobre Activos	1.03 %		
CAPITAL CONTABLE	150.896	Eficiencia	34.51 %		
CAPITAL PAGADO	132.219	CALIDAD DE ACTIVOS			
Capital Autorizado	500.000	Cartera Vigente en relación a Cartera Bruta	100.00 %		
(-) Capital No Pagado	367.781	Cobertura de Cartera Crediticia en Riesgo	.00 %		
Casa Matriz, Capital Asignado	-				
APORTACIONES PERMANENTES	-				
RESERVA DE CAPITAL	16.189				
RESERVAS PARA ACTIVOS EXTRAORDINARIOS	455				
REVALUACIÓN DE ACTIVOS	-				
OBLIGACIONES SUBORDINADAS	-				
GANANCIAS Y PÉRDIDAS POR FUSIÓN	-				
VALUACIÓN DE ACTIVOS DE RECUPERACIÓN DUDOSA	3.760				
PROVISIÓN DE BENEFICIOS A EMPLEADOS	-				
AJUSTES AL IMPUESTO SOBRE LA RENTA	-				
GANANCIAS O PÉRDIDAS POR CAMBIOS EN EL VALOR DE MERCADO DE LAS INVERSIONES	-				
RESULTADOS DE EJERCICIOS ANTERIORES	-				
RESULTADOS DEL EJERCICIO	5.793				
TOTAL IGUAL A LA SUMA DEL ACTIVO	615.565				
ESTADO DE RESULTADOS					
PRODUCTOS FINANCIEROS	36.214				
GASTOS FINANCIEROS	27.401				
MARGEN POR INVERSIÓN	8.814				
PRODUCTOS POR SERVICIOS	5.162				
GASTOS POR SERVICIOS	0				
MARGEN POR SERVICIOS	5.162				
OTROS PRODUCTOS Y GASTOS DE OPERACIÓN					
Productos	4.802				
Gastos	143				
MARGEN OTROS PRODUCTOS Y GASTOS DE OPERACIÓN	4.659				
MARGEN OPERACIONAL BRUTO	18.634				
GASTOS DE ADMINISTRACIÓN	12.203				
MARGEN OPERACIONAL NETO	6.431				
PRODUCTOS Y GASTOS EXTRAORDINARIOS	44				
Productos Extraordinarios	183				
Gastos Extraordinarios	139				
PRODUCTOS Y GASTOS DE EJERCICIOS ANTERIORES	75				
Productos de ejercicios Anteriores	177				
Gastos de ejercicios Anteriores	102				
GANANCIA (PÉRDIDA) BRUTA	6.550				
IMPUESTO SOBRE LA RENTA	757				
GANANCIA (PÉRDIDA) NETA	5.793				

1/ Cifras en miles de Dólares.

ASOCIACIÓN DE CAPITALISTAS, S. A.
AL 30 DE NOVIEMBRE DE 2011
(Cifras en miles de Quetzales)

		TASAS DE INTERÉS PROMEDIO PONDERADAS	MONEDA NACIONAL	MONEDA EXTRANJERA
ACTIVO		27,363		
DISPONIBILIDADES		11,656		
Caja	-	Préstamos	9.00 %	8.00 %
Banco Central	26	Documentos Descontados	.00 %	.00 %
Bancos del País	11,631	OPERACIONES PASIVAS		
Bancos del Exterior	-	Bonos	.00 %	.00 %
Cheques a Compensar	-	Pagarés Financieros	.00 %	.00 %
Giros sobre el Exterior	-	Obligaciones Subordinadas	.00 %	.00 %
INVERSIONES		11,503		
En Títulos-Valores para Negociación	-	Obligaciones Financieras con Restricciones	.00 %	.00 %
En Títulos-Valores para la Venta	-	Obligaciones Convertibles en Acciones	.00 %	.00 %
En Títulos-Valores para su Vencimiento	11,503	ESTADO DIARIO DEL DEPÓSITO LEGAL		
Operaciones de Reporto	-	DEPÓSITO COMPUTABLE	26	0
Certificados de Participación	-	TOTAL REQUERIDO	5	0
Intereses Pagados en Compra de Valores	-	POSICIÓN	21	0
SUMA	11,503	CARTERA DE CRÉDITOS		
(-) Estimaciones por Valuación	-	TOTAL DE CARTERA DE CRÉDITOS (BRUTA)	100.00 %	100.00 %
CARTERA DE CRÉDITOS		2,210		
Vigente	2,246	Vigente	100.00 %	100.00 %
Vencida	-	Vencida, En Proceso de Prórroga	.00 %	.00 %
SUMA	2,246	Vencida, En Cobro Administrativo	.00 %	.00 %
(-) Estimaciones Por Valuación	35	Vencida, En Cobro Judicial	.00 %	.00 %
PRODUCTOS FINANCIEROS POR COBRAR	269	MONTO TOTAL DE CARTERA DE CRÉDITOS (BRUTA)	1,834	412
CUENTAS POR COBRAR (Neto)	1,072	POSICIÓN PATRIMONIAL		
BIENES REALIZABLES (Neto)	-	CAPITAL COMPUTABLE	27,307	
INVERSIONES PERMANENTES (Neto)	233	CAPITAL REQUERIDO	839	
OTRAS INVERSIONES (Neto)	-	POSICIÓN	26,468	
INMUEBLES Y MUEBLES (Neto)	-	ACEPTACIÓN DE OBLIGACIONES Y RESPONSABILIDADES		
CARGOS DIFERIDOS (Neto)	418	MONTO TOTAL REQUERIDO	994	
PASIVO		91		
CRÉDITOS OBTENIDOS		-		
Del Banco Central	-	CAPITAL Y RESERVAS	27,710	
De Instituciones Financieras Nacionales	-	LÍMITE MÁXIMO DE EXPANSIÓN	554,191	
De Instituciones Financieras Extranjeras	-	EXCESO O MARGEN DE EXPOSICIÓN	553,197	
De Organismos Internacionales	-	INDICADORES FINANCIEROS		
OBLIGACIONES FINANCIERAS	-	LIQUIDEZ		
GASTOS FINANCIEROS POR PAGAR	-	Liquidez Inmediata	--	
CUENTAS POR PAGAR	51	SOLVENCIA		
PROVISIONES	-	Patrimonio en relación a Activos	99.67 %	
OTRAS OBLIGACIONES	-	Patrimonio en relación a Cartera de Créditos	1214.43 %	
CRÉDITOS DIFERIDOS	27	Patrimonio en relación a las Captaciones	--	
SUMA	78	RENTABILIDAD		
OTRAS CUENTAS ACREEDORAS	13	Rentabilidad sobre Patrimonio	5.94 %	
CAPITAL CONTABLE		27,271		
CAPITAL PAGADO		25,000		
Capital Autorizado	100,000	Rentabilidad sobre Activos	5.92 %	
(-) Capital No Pagado	75,000	Eficiencia	92.87 %	
Casa Matriz, Capital Asignado	-	CALIDAD DE ACTIVOS		
APORTACIONES PERMANENTES	-	Cartera Vigente en relación a Cartera Bruta	100.00 %	
RESERVA DE CAPITAL	1,224	Cobertura de Cartera Crediticia en Riesgo	.00 %	
RESERVAS PARA ACTIVOS EXTRAORDINARIOS	-			
REVALUACIÓN DE ACTIVOS	-			
OBLIGACIONES SUBORDINADAS	-			
GANANCIAS Y PÉRDIDAS POR FUSIÓN	-			
VALUACIÓN DE ACTIVOS DE RECUPERACIÓN DUDOSA	438			
PROVISIÓN DE BENEFICIOS A EMPLEADOS	-			
AJUSTES AL IMPUESTO SOBRE LA RENTA	-			
GANANCIAS O PÉRDIDAS POR CAMBIOS EN EL VALOR DE	-			
MERCADO DE LAS INVERSIONES	-			
RESULTADOS DE EJERCICIOS ANTERIORES	-			
RESULTADOS DEL EJERCICIO	1,486			
TOTAL IGUAL A LA SUMA DEL ACTIVO		27,363		
ESTADO DE RESULTADOS				
PRODUCTOS FINANCIEROS	1,556			
GASTOS FINANCIEROS	-			
MARGEN POR INVERSIÓN	1,556			
PRODUCTOS POR SERVICIOS	138			
GASTOS POR SERVICIOS	-			
MARGEN POR SERVICIOS	138			
OTROS PRODUCTOS Y GASTOS DE OPERACIÓN				
Productos	36			
Gastos	130			
MARGEN OTROS PRODUCTOS Y GASTOS DE	-94			
OPERACIÓN				
MARGEN OPERACIONAL BRUTO	1,600			
GASTOS DE ADMINISTRACIÓN	114			
MARGEN OPERACIONAL NETO	1,486			
PRODUCTOS Y GASTOS EXTRAORDINARIOS	-			
Productos Extraordinarios	-			
Gastos Extraordinarios	-			
PRODUCTOS Y GASTOS DE EJERCICIOS ANTERIORES	-0			
Productos de ejercicios Anteriores	-			
Gastos de ejercicios Anteriores	0			
GANANCIA (PÉRDIDA) BRUTA	1,486			
IMPUESTO SOBRE LA RENTA	-			
GANANCIA (PÉRDIDA) NETA	1,486			

1/ Cifras en miles de Dólares.

FINANCIERA SUMMA, S. A.
AL 30 DE NOVIEMBRE DE 2011
(Cifras en miles de Quetzales)

		TASAS DE INTERÉS PROMEDIO PONDERADAS	MONEDA NACIONAL	MONEDA EXTRANJERA
ACTIVO				
DISPONIBILIDADES	125,942	OPERACIONES ACTIVAS		
Caja	4,102	Préstamos	14.61 %	11.56 %
Banco Central	284	Documentos Descontados	.00 %	.00 %
Bancos del País	2,164	OPERACIONES PASIVAS		
Bancos del Exterior	1,469	Bonos	.00 %	.00 %
Cheques a Compensar	184	Pagarés Financieros	8.83 %	6.34 %
Giros sobre el Exterior	-	Obligaciones Subordinadas	.00 %	.00 %
INVERSIONES	-	Obligaciones Financieras con Restricciones	.00 %	.00 %
En Títulos-Valores para Negociación	22,285	Obligaciones Convertibles en Acciones	.00 %	9.00 %
En Títulos-Valores para la Venta	-			
En Títulos-Valores para su Vencimiento	19,520	ESTADO DIARIO DEL DEPÓSITO LEGAL	MONEDA NACIONAL	MONEDA EXTRANJERA /1
Operaciones de Reporto	-	DEPÓSITO COMPUTABLE	3,154	205
Certificados de Participación	2,600	TOTAL REQUERIDO	2,681	173
Intereses Pagados en Compra de Valores	164	POSICIÓN	473	31
SUMA	22,285	CARTERA DE CRÉDITOS	MONEDA NACIONAL	MONEDA EXTRANJERA
(-) Estimaciones por Valuación	-	TOTAL DE CARTERA DE CRÉDITOS (BRUTA)	100.00 %	100.00 %
CARTERA DE CRÉDITOS	72,318	Vigente	94.94 %	99.48 %
Vigente	72,516	Vencida, En Proceso de Prórroga	.00 %	.00 %
Vencida	2,102	Vencida, En Cobro Administrativo	2.94 %	.52 %
SUMA	74,618	Vencida, En Cobro Judicial	2.12 %	.00 %
(-) Estimaciones Por Valuación	2,300	MONTO TOTAL DE CARTERA DE CRÉDITOS (BRUTA)	37,779	36,839
PRODUCTOS FINANCIEROS POR COBRAR	2,691			
CUENTAS POR COBRAR (Neto)	2,599	POSICIÓN PATRIMONIAL		
BIENES REALIZABLES (Neto)	1,999	CAPITAL COMPUTABLE	20,070	
OTRAS INVERSIONES (Neto)	16,961	CAPITAL REQUERIDO	11,566	
INMUEBLES Y MUEBLES (Neto)	1,570	POSICIÓN	8,504	
CARGOS DIFERIDOS (Neto)	1,210	ACEPTACIÓN DE OBLIGACIONES Y RESPONSABILIDADES		
PASIVO	113,674	MONTO TOTAL REQUERIDO	113,631	
CRÉDITOS OBTENIDOS	18,121	CAPITAL Y RESERVAS	12,588	
Del Banco Central	-	LÍMITE MÁXIMO DE EXPANSIÓN	251,759	
De Instituciones Financieras Nacionales	8,395	EXCESO O MARGEN DE EXPOSICIÓN	138,128	
De Instituciones Financieras Extranjeras	3,825	INDICADORES FINANCIEROS		
De Organismos Internacionales	5,900	LIQUIDEZ		
OBLIGACIONES FINANCIERAS	79,264	Liquidez Inmediata	5.17 %	
GASTOS FINANCIEROS POR PAGAR	1,271	SOLVENCIA		
CUENTAS POR PAGAR	4,648	Patrimonio en relación a Activos	9.74 %	
PROVISIONES	909	Patrimonio en relación a Cartera de Créditos	16.44 %	
OTRAS OBLIGACIONES	7,867	Patrimonio en relación a las Captaciones	15.48 %	
CRÉDITOS DIFERIDOS	1,551	RENTABILIDAD		
SUMA	113,631	Rentabilidad sobre Patrimonio	17.70 %	
OTRAS CUENTAS ACREEDORAS	43	Rentabilidad sobre Activos	1.72 %	
CAPITAL CONTABLE	12,268	Eficiencia	17.78 %	
CAPITAL PAGADO	9,000	CALIDAD DE ACTIVOS		
Capital Autorizado	50,000	Cartera Vigente en relación a Cartera Bruta	97.18 %	
(-) Capital No Pagado	41,000	Cobertura de Cartera Crediticia en Riesgo	100.67 %	
Casa Matriz, Capital Asignado	-			
APORTACIONES PERMANENTES	-			
RESERVA DE CAPITAL	1,597			
RESERVAS PARA ACTIVOS EXTRAORDINARIOS	-			
REVALUACIÓN DE ACTIVOS	-			
OBLIGACIONES SUBORDINADAS	-			
GANANCIAS Y PÉRDIDAS POR FUSIÓN	-			
VALUACIÓN DE ACTIVOS DE RECUPERACIÓN DUDOSA	352			
PROVISIÓN DE BENEFICIOS A EMPLEADOS	-			
AJUSTES AL IMPUESTO SOBRE LA RENTA	-			
GANANCIAS O PÉRDIDAS POR CAMBIOS EN EL VALOR DE	32			
MERCADO DE LAS INVERSIONES	-			
RESULTADOS DE EJERCICIOS ANTERIORES	-			
RESULTADO DEL EJERCICIO	1,991			
TOTAL IGUAL A LA SUMA DEL ACTIVO	125,942			
ESTADO DE RESULTADOS				
PRODUCTOS FINANCIEROS	18,707			
GASTOS FINANCIEROS	10,234			
MARGEN POR INVERSIÓN	8,472			
PRODUCTOS POR SERVICIOS	1,244			
GASTOS POR SERVICIOS	445			
MARGEN POR SERVICIOS	798			
OTROS PRODUCTOS Y GASTOS DE OPERACIÓN				
Productos	1,145			
Gastos	246			
MARGEN OTROS PRODUCTOS Y GASTOS DE OPERACIÓN	899			
MARGEN OPERACIONAL BRUTO	10,170			
GASTOS DE ADMINISTRACIÓN	8,361			
MARGEN OPERACIONAL NETO	1,808			
PRODUCTOS Y GASTOS EXTRAORDINARIOS	75			
Productos Extraordinarios	75			
Gastos Extraordinarios	-			
PRODUCTOS Y GASTOS DE EJERCICIOS ANTERIORES	107			
Productos de ejercicios Anteriores	109			
Gastos de ejercicios Anteriores	2			
GANANCIA (PÉRDIDA) BRUTA	1,991			
IMPUESTO SOBRE LA RENTA	-			
GANANCIA (PÉRDIDA) NETA	1,991			

1/ Cifras en miles de Dólares.

ASOCIACIÓN FINANCIERA SAN MIGUEL, S. A.
AL 30 DE NOVIEMBRE DE 2011
(Cifras en miles de Quetzales)

		TASAS DE INTERÉS PROMEDIO PONDERADAS	MONEDA NACIONAL	MONEDA EXTRANJERA
ACTIVO				
DISPONIBILIDADES		OPERACIONES ACTIVAS		
Caja	30,797	Préstamos	11.63 %	8.31 %
Banco Central	167	Documentos Descontados	.00 %	.00 %
Bancos del País	30,143	OPERACIONES PASIVAS		
Bancos del Exterior	462	Bonos	.00 %	.00 %
Cheques a Compensar	-	Pagarés Financieros	7.23 %	4.19 %
Giros sobre el Exterior	24	Obligaciones Subordinadas	.00 %	.00 %
INVERSIONES	58,474	Obligaciones Financieras con Restricciones	.00 %	.00 %
En Títulos-Valores para Negociación	-	Obligaciones Convertibles en Acciones	.00 %	.00 %
En Títulos-Valores para la Venta	5,933	ESTADO DIARIO DEL DEPÓSITO LEGAL		
En Títulos-Valores para su Vencimiento	48,754	DEPÓSITO COMPUTABLE	6,501	600
Operaciones de Reporto	3,787	TOTAL REQUERIDO	3,899	15
Certificados de Participación	-	POSICIÓN	2,602	585
Intereses Pagados en Compra de Valores	-	CARTERA DE CRÉDITOS		
SUMA	58,474	TOTAL DE CARTERA DE CRÉDITOS (BRUTA)	100.00 %	100.00 %
(-) Estimaciones por Valuación	-	Vigente	97.60 %	97.30 %
CARTERA DE CRÉDITOS	122,676	Vencida, En Proceso de Prórroga	.00 %	.00 %
Vigente	122,737	Vencida, En Cobro Administrativo	.64 %	2.70 %
Vencida	3,219	Vencida, En Cobro Judicial	1.76 %	.00 %
SUMA	125,956	MONTO TOTAL DE CARTERA DE CRÉDITOS (BRUTA)	61,249	64,707
(-) Estimaciones Por Valuación	3,280	POSICIÓN PATRIMONIAL		
PRODUCTOS FINANCIEROS POR COBRAR	1,313	CAPITAL COMPUTABLE	53,655	
CUENTAS POR COBRAR (Neto)	249	CAPITAL REQUERIDO	16,624	
BIENES REALIZABLES (Neto)	-	POSICIÓN	37,030	
INVERSIONES PERMANENTES (Neto)	3,840	ACEPTACIÓN DE OBLIGACIONES Y RESPONSABILIDADES		
OTRAS INVERSIONES (Neto)	16,079	MONTO TOTAL REQUERIDO	178,498	
INMUEBLES Y MUEBLES (Neto)	63	CAPITAL Y RESERVAS	54,326	
CARGOS DIFERIDOS (Neto)	71	LÍMITE MÁXIMO DE EXPANSIÓN	1,086,527	
PASIVO	179,237	EXCESO O MARGEN DE EXPOSICIÓN	908,029	
CRÉDITOS OBTENIDOS	-	INDICADORES FINANCIEROS		
Del Banco Central	-	LIQUIDEZ		
De Instituciones Financieras Nacionales	-	Liquidez Inmediata	17.56 %	
De Instituciones Financieras Extranjeras	-	SOLVENCIA		
De Organismos Internacionales	-	Patrimonio en relación a Activos	23.26 %	
OBLIGACIONES FINANCIERAS	175,346	Patrimonio en relación a Cartera de Créditos	43.13 %	
GASTOS FINANCIEROS POR PAGAR	-	Patrimonio en relación a las Captaciones	30.98 %	
CUENTAS POR PAGAR	2,423	RENTABILIDAD		
PROVISIONES	729	Rentabilidad sobre Patrimonio	10.64 %	
OTRAS OBLIGACIONES	-	Rentabilidad sobre Activos	2.47 %	
CRÉDITOS DIFERIDOS	-	Eficiencia	52.23 %	
SUMA	178,498	CALIDAD DE ACTIVOS		
OTRAS CUENTAS ACREEDORAS	739	Cartera Vigente en relación a Cartera Bruta	97.44 %	
CAPITAL CONTABLE	54,326	Cobertura de Cartera Crediticia en Riesgo	94.71 %	
CAPITAL PAGADO	42,000			
Capital Autorizado	80,000			
(-) Capital No Pagado	38,000			
Casa Matriz, Capital Asignado	-			
APORTACIONES PERMANENTES	-			
RESERVA DE CAPITAL	3,197			
RESERVAS PARA ACTIVOS EXTRAORDINARIOS	-			
REVALUACIÓN DE ACTIVOS	-			
OBLIGACIONES SUBORDINADAS	-			
GANANCIAS Y PÉRDIDAS POR FUSIÓN	-			
VALUACIÓN DE ACTIVOS DE RECUPERACIÓN DUDOSA	-			
PROVISIÓN DE BENEFICIOS A EMPLEADOS	-			
AJUSTES AL IMPUESTO SOBRE LA RENTA	-			
GANANCIAS O PÉRDIDAS POR CAMBIOS EN EL VALOR DE MERCADO DE LAS INVERSIONES	-			
RESULTADOS DE EJERCICIOS ANTERIORES	3,831			
RESULTADOS DEL EJERCICIO	5,298			
TOTAL IGUAL A LA SUMA DEL ACTIVO	233,563			
ESTADO DE RESULTADOS				
PRODUCTOS FINANCIEROS	20,124			
GASTOS FINANCIEROS	10,447			
MARGEN POR INVERSIÓN	9,677			
PRODUCTOS POR SERVICIOS	476			
GASTOS POR SERVICIOS	-			
MARGEN POR SERVICIOS	476			
OTROS PRODUCTOS Y GASTOS DE OPERACIÓN				
Productos	1,758			
Gastos	121			
MARGEN OTROS PRODUCTOS Y GASTOS DE OPERACIÓN	1,637			
MARGEN OPERACIONAL BRUTO	11,790			
GASTOS DE ADMINISTRACIÓN	5,632			
MARGEN OPERACIONAL NETO	6,158			
PRODUCTOS Y GASTOS EXTRAORDINARIOS	0			
Productos Extraordinarios	0			
Gastos Extraordinarios	-			
PRODUCTOS Y GASTOS DE EJERCICIOS ANTERIORES	52			
Productos de ejercicios Anteriores	59			
Gastos de ejercicios Anteriores	7			
GANANCIA (PÉRDIDA) BRUTA	6,209			
IMPUESTO SOBRE LA RENTA	911			
GANANCIA (PÉRDIDA) NETA	5,298			

1/ Cifras en miles de Dólares.

AGROMERCANTIL, S. A.
AL 30 DE NOVIEMBRE DE 2011
(Cifras en miles de Quetzales)

		TASAS DE INTERÉS PROMEDIO PONDERADAS	MONEDA NACIONAL	MONEDA EXTRANJERA
ACTIVO		16,684		
DISPONIBILIDADES		2,334		
Caja	-	Préstamos	.00 %	.00 %
Banco Central	556	Documentos Descontados	.00 %	.00 %
Bancos del País	1,778	OPERACIONES PASIVAS		
Bancos del Exterior	-	Bonos	.00 %	.00 %
Cheques a Compensar	-	Pagarés Financieros	4.32 %	.00 %
Giros sobre el Exterior	-	Obligaciones Subordinadas	.00 %	.00 %
INVERSIONES	12,813	Obligaciones Financieras con Restricciones	.00 %	.00 %
En Títulos-Valores para Negociación	-	Obligaciones Convertibles en Acciones	.00 %	.00 %
En Títulos-Valores para la Venta	5,234	ESTADO DIARIO DEL DEPÓSITO LEGAL		
En Títulos-Valores para su Vencimiento	7,579	DEPÓSITO COMPUTABLE	794	17
Operaciones de Reporto	-	TOTAL REQUERIDO	187	0
Certificados de Participación	-	POSICIÓN	607	17
Intereses Pagados en Compra de Valores	-	CARTERA DE CRÉDITOS		
SUMA	12,813	TOTAL DE CARTERA DE CRÉDITOS (BRUTA)	.00 %	.00 %
(-) Estimaciones por Valuación	-	Vigente	.00 %	.00 %
CARTERA DE CRÉDITOS	-	Vencida, En Proceso de Prórroga	.00 %	.00 %
Vigente	-	Vencida, En Cobro Administrativo	.00 %	.00 %
Vencida	-	Vencida, En Cobro Judicial	.00 %	.00 %
SUMA	-	MONTO TOTAL DE CARTERA DE CRÉDITOS (BRUTA)	0	0
(-) Estimaciones Por Valuación	-	POSICIÓN PATRIMONIAL		
PRODUCTOS FINANCIEROS POR COBRAR	-	CAPITAL COMPUTABLE	14,176	
CUENTAS POR COBRAR (Neto)	224	CAPITAL REQUERIDO	160	
BIENES REALIZABLES (Neto)	-	POSICIÓN	14,017	
INVERSIONES PERMANENTES (Neto)	180	ACEPTACIÓN DE OBLIGACIONES Y RESPONSABILIDADES		
OTRAS INVERSIONES (Neto)	371	MONTO TOTAL REQUERIDO	2,414	
INMUEBLES Y MUEBLES (Neto)	-	CAPITAL Y RESERVAS	14,176	
CARGOS DIFERIDOS (Neto)	761	LÍMITE MÁXIMO DE EXPANSIÓN	283,525	
PASIVO	2,508	EXCESO O MARGEN DE EXPOSICIÓN	281,111	
CRÉDITOS OBTENIDOS	-	INDICADORES FINANCIEROS		
Del Banco Central	-	LIQUIDEZ		
De Instituciones Financieras Nacionales	-	Liquidez Inmediata	124.13 %	
De Instituciones Financieras Extranjeras	-	SOLVENCIA		
De Organismos Internacionales	-	Patrimonio en relación a Activos	84.97 %	
OBLIGACIONES FINANCIERAS	1,880	Patrimonio en relación a Cartera de Créditos	.00 %	
GASTOS FINANCIEROS POR PAGAR	-	Patrimonio en relación a las Captaciones	753.94 %	
CUENTAS POR PAGAR	534	RENTABILIDAD		
PROVISIONES	-	Rentabilidad sobre Patrimonio	14.15 %	
OTRAS OBLIGACIONES	-	Rentabilidad sobre Activos	12.02 %	
CRÉDITOS DIFERIDOS	-	Eficiencia	96.01 %	
SUMA	2,414	CALIDAD DE ACTIVOS		
OTRAS CUENTAS ACREEDORAS	94	Cartera Vigente en relación a Cartera Bruta	.00 %	
CAPITAL CONTABLE	14,176	Cobertura de Cartera Crediticia en Riesgo	.00 %	
CAPITAL PAGADO	10,640			
Capital Autorizado	50,000			
(-) Capital No Pagado	39,360			
Casa Matriz, Capital Asignado	-			
APORTACIONES PERMANENTES	-			
RESERVA DE CAPITAL	1,698			
RESERVAS PARA ACTIVOS EXTRAORDINARIOS	-			
REVALUACIÓN DE ACTIVOS	-			
OBLIGACIONES SUBORDINADAS	-			
GANANCIAS Y PÉRDIDAS POR FUSIÓN	-			
VALUACIÓN DE ACTIVOS DE RECUPERACIÓN DUDOSA	-			
PROVISIÓN DE BENEFICIOS A EMPLEADOS	-			
AJUSTES AL IMPUESTO SOBRE LA RENTA	-			
GANANCIAS O PÉRDIDAS POR CAMBIOS EN EL VALOR DE	-			
MERCADO DE LAS INVERSIONES	-			
RESULTADOS DE EJERCICIOS ANTERIORES	-			
RESULTADOS DEL EJERCICIO	1,839			
TOTAL IGUAL A LA SUMA DEL ACTIVO	16,684			
ESTADO DE RESULTADOS				
PRODUCTOS FINANCIEROS	1,150			
GASTOS FINANCIEROS	75			
MARGEN POR INVERSIÓN	1,075			
PRODUCTOS POR SERVICIOS	674			
GASTOS POR SERVICIOS	-			
MARGEN POR SERVICIOS	674			
OTROS PRODUCTOS Y GASTOS DE OPERACIÓN	-			
Productos	27			
Gastos	1			
MARGEN OTROS PRODUCTOS Y GASTOS DE	25			
OPERACIÓN	-			
MARGEN OPERACIONAL BRUTO	1,775			
GASTOS DE ADMINISTRACIÓN	71			
MARGEN OPERACIONAL NETO	1,704			
PRODUCTOS Y GASTOS EXTRAORDINARIOS	0			
Productos Extraordinarios	0			
Gastos Extraordinarios	-			
PRODUCTOS Y GASTOS DE EJERCICIOS ANTERIORES	135			
Productos de ejercicios Anteriores	135			
Gastos de ejercicios Anteriores	-			
GANANCIA (PÉRDIDA) BRUTA	1,839			
IMPUESTO SOBRE LA RENTA	-			
GANANCIA (PÉRDIDA) NETA	1,839			

1/ Cifras en miles de Dólares.

FINANCIERA MVA, S. A.
AL 30 DE NOVIEMBRE DE 2011
(Cifras en miles de Quetzales)

		TASAS DE INTERÉS PROMEDIO PONDERADAS	MONEDA NACIONAL	MONEDA EXTRANJERA
ACTIVO		8,942		
DISPONIBILIDADES		3,628		
Caja	-	Préstamos	.00 %	.00 %
Banco Central	14	Documentos Descontados	.00 %	.00 %
Bancos del País	3,613	OPERACIONES PASIVAS		
Bancos del Exterior	-	Bonos	.00 %	.00 %
Cheques a Compensar	-	Pagarés Financieros	.00 %	.00 %
Giros sobre el Exterior	-	Obligaciones Subordinadas	.00 %	.00 %
INVERSIONES	4,964	Obligaciones Financieras con Restricciones	.00 %	.00 %
En Títulos-Valores para Negociación	-	Obligaciones Convertibles en Acciones	.00 %	.00 %
En Títulos-Valores para la Venta	-	ESTADO DIARIO DEL DEPÓSITO LEGAL		
En Títulos-Valores para su Vencimiento	4,964	DEPÓSITO COMPUTABLE	4,978	0
Operaciones de Reporto	-	TOTAL REQUERIDO	12	0
Certificados de Participación	-	POSICIÓN	4,967	0
Intereses Pagados en Compra de Valores	-	CARTERA DE CRÉDITOS		
SUMA	4,964	TOTAL DE CARTERA DE CRÉDITOS (BRUTA)	.00 %	.00 %
(-) Estimaciones por Valuación	-	Vigente	.00 %	.00 %
CARTERA DE CRÉDITOS	-	Vencida, En Proceso de Prórroga	.00 %	.00 %
Vigente	-	Vencida, En Cobro Administrativo	.00 %	.00 %
Vencida	-	Vencida, En Cobro Judicial	.00 %	.00 %
SUMA	-	MONTO TOTAL DE CARTERA DE CRÉDITOS (BRUTA)	0	0
(-) Estimaciones Por Valuación	-	POSICIÓN PATRIMONIAL		
PRODUCTOS FINANCIEROS POR COBRAR	79	CAPITAL COMPUTABLE	8,831	
CUENTAS POR COBRAR (Neto)	15	CAPITAL REQUERIDO	99	
BIENES REALIZABLES (Neto)	-	POSICIÓN	8,732	
INVERSIONES PERMANENTES (Neto)	249	ACEPTACIÓN DE OBLIGACIONES Y RESPONSABILIDADES		
OTRAS INVERSIONES (Neto)	-	MONTO TOTAL REQUERIDO	111	
INMUEBLES Y MUEBLES (Neto)	-	CAPITAL Y RESERVAS	9,127	
CARGOS DIFERIDOS (Neto)	8	LÍMITE MÁXIMO DE EXPANSIÓN	176,626	
PASIVO	111	EXCESO O MARGEN DE EXPOSICIÓN	176,516	
CRÉDITOS OBTENIDOS	-	INDICADORES FINANCIEROS		
Del Banco Central	-	LIQUIDEZ		
De Instituciones Financieras Nacionales	-	Liquidez Inmediata	--	
De Instituciones Financieras Extranjeras	-	SOLVENCIA		
De Organismos Internacionales	-	Patrimonio en relación a Activos	98.76 %	
OBLIGACIONES FINANCIERAS	-	Patrimonio en relación a Cartera de Créditos	.00 %	
GASTOS FINANCIEROS POR PAGAR	-	Patrimonio en relación a las Captaciones	--	
CUENTAS POR PAGAR	31	RENTABILIDAD		
PROVISIONES	80	Rentabilidad sobre Patrimonio	-.71 %	
OTRAS OBLIGACIONES	-	Rentabilidad sobre Activos	-.70 %	
CRÉDITOS DIFERIDOS	-	Eficiencia	-8.44 %	
SUMA	111	CALIDAD DE ACTIVOS		
OTRAS CUENTAS ACREEDORAS	-	Cartera Vigente en relación a Cartera Bruta	.00 %	
CAPITAL CONTABLE	8,831	Cobertura de Cartera Crediticia en Riesgo	.00 %	
CAPITAL PAGADO	7,860			
Capital Autorizado	50,000			
(-) Capital No Pagado	42,140			
Casa Matriz, Capital Asignado	-			
APORTACIONES PERMANENTES	-			
RESERVA DE CAPITAL	168			
RESERVAS PARA ACTIVOS EXTRAORDINARIOS	-			
REVALUACIÓN DE ACTIVOS	-			
OBLIGACIONES SUBORDINADAS	-			
GANANCIAS Y PÉRDIDAS POR FUSIÓN	-			
VALUACIÓN DE ACTIVOS DE RECUPERACIÓN DUDOSA	-			
PROVISIÓN DE BENEFICIOS A EMPLEADOS	-			
AJUSTES AL IMPUESTO SOBRE LA RENTA	-			
GANANCIAS O PÉRDIDAS POR CAMBIOS EN EL VALOR DE	-			
MERCADO DE LAS INVERSIONES	861			
RESULTADOS DE EJERCICIOS ANTERIORES	-58			
TOTAL IGUAL A LA SUMA DEL ACTIVO	8,942			
ESTADO DE RESULTADOS				
PRODUCTOS FINANCIEROS	400			
GASTOS FINANCIEROS	-			
MARGEN POR INVERSIÓN	400			
PRODUCTOS POR SERVICIOS	-			
GASTOS POR SERVICIOS	-			
MARGEN POR SERVICIOS	-			
OTROS PRODUCTOS Y GASTOS DE OPERACIÓN				
Productos	287			
Gastos	5			
MARGEN OTROS PRODUCTOS Y GASTOS DE	282			
OPERACIÓN				
MARGEN OPERACIONAL BRUTO	682			
GASTOS DE ADMINISTRACIÓN	740			
MARGEN OPERACIONAL NETO	-58			
PRODUCTOS Y GASTOS EXTRAORDINARIOS	0			
Productos Extraordinarios	0			
Gastos Extraordinarios	-			
PRODUCTOS Y GASTOS DE EJERCICIOS ANTERIORES	-			
Productos de ejercicios Anteriores	-			
Gastos de ejercicios Anteriores	-			
GANANCIA (PÉRDIDA) BRUTA	-58			
IMPUESTO SOBRE LA RENTA	-			
GANANCIA (PÉRDIDA) NETA	-58			

1/ Cifras en miles de Dólares.

AL 30 DE NOVIEMBRE DE 2011
(Cifras en miles de Quetzales)

		TASAS DE INTERÉS PROMEDIO PONDERADAS	MONEDA NACIONAL	MONEDA EXTRANJERA
ACTIVO		524,958		
DISPONIBILIDADES		23,518		
Caja		194		
Banco Central		893		
Bancos del País		21,646		
Bancos del Exterior		785		
Cheques a Compensar		-		
Giros sobre el Exterior		-		
INVERSIONES		189,053		
En Títulos-Valores para Negociación		-		
En Títulos-Valores para la Venta		-		
En Títulos-Valores para su Vencimiento		47,866		
Operaciones de Reporto		141,188		
Certificados de Participación		-		
Intereses Pagados en Compra de Valores		-		
SUMA		189,053		
(-) Estimaciones por Valuación		-		
CARTERA DE CRÉDITOS		214,652		
Vigente		215,669		
Vencida		4,721		
SUMA		220,390		
(-) Estimaciones Por Valuación		5,737		
PRODUCTOS FINANCIEROS POR COBRAR		1,305		
CUENTAS POR COBRAR (Neto)		510		
BIENES REALIZABLES (Neto)		-		
INVERSIONES PERMANENTES (Neto)		474		
OTRAS INVERSIONES (Neto)		95,401		
INMUEBLES Y MUEBLES (Neto)		-		
CARGOS DIFERIDOS (Neto)		44		
PASIVO		374,150		
CRÉDITOS OBTENIDOS		102,128		
Del Banco Central		-		
De Instituciones Financieras Nacionales		-		
De Instituciones Financieras Extranjeras		-		
De Organismos Internacionales		102,128		
OBLIGACIONES FINANCIERAS		263,954		
GASTOS FINANCIEROS POR PAGAR		4,380		
CUENTAS POR PAGAR		941		
PROVISIONES		2,203		
OTRAS OBLIGACIONES		-		
CRÉDITOS DIFERIDOS		7		
SUMA		373,613		
OTRAS CUENTAS ACREEDORAS		538		
CAPITAL CONTABLE		150,807		
CAPITAL PAGADO		105,000		
Capital Autorizado		200,000		
(-) Capital No Pagado		95,000		
Casa Matriz, Capital Asignado		-		
APORTACIONES PERMANENTES		-		
RESERVA DE CAPITAL		24,106		
RESERVAS PARA ACTIVOS EXTRAORDINARIOS		-		
REVALUACIÓN DE ACTIVOS		-		
OBLIGACIONES SUBORDINADAS		-		
GANANCIAS Y PÉRDIDAS POR FUSIÓN		-		
VALUACIÓN DE ACTIVOS DE RECUPERACIÓN DUDOSA		-		
PROVISIÓN DE BENEFICIOS A EMPLEADOS		-		
AJUSTES AL IMPUESTO SOBRE LA RENTA		-		
GANANCIAS O PÉRDIDAS POR CAMBIOS EN EL VALOR DE		-		
MERCADO DE LAS INVERSIONES		-		
RESULTADOS DE EJERCICIOS ANTERIORES		-		
RESULTADO DEL EJERCICIO		21,701		
TOTAL IGUAL A LA SUMA DEL ACTIVO		524,958		
ESTADO DE RESULTADOS				
PRODUCTOS FINANCIEROS		31,875		
GASTOS FINANCIEROS		15,038		
MARGEN POR INVERSIÓN		16,837		
PRODUCTOS POR SERVICIOS		12,932		
GASTOS POR SERVICIOS		664		
MARGEN POR SERVICIOS		12,268		
OTROS PRODUCTOS Y GASTOS DE OPERACIÓN				
Productos		1,991		
Gastos		0		
MARGEN OTROS PRODUCTOS Y GASTOS DE		1,991		
OPERACIÓN				
MARGEN OPERACIONAL BRUTO		31,097		
GASTOS DE ADMINISTRACIÓN		7,216		
MARGEN OPERACIONAL NETO		23,881		
PRODUCTOS Y GASTOS EXTRAORDINARIOS		-		
Productos Extraordinarios		-		
Gastos Extraordinarios		-		
PRODUCTOS Y GASTOS DE EJERCICIOS ANTERIORES		23		
Productos de ejercicios Anteriores		23		
Gastos de ejercicios Anteriores		-		
GANANCIA (PÉRDIDA) BRUTA		23,904		
IMPUESTO SOBRE LA RENTA		2,203		
GANANCIA (PÉRDIDA) NETA		21,701		

		MONEDA NACIONAL	MONEDA EXTRANJERA
OPERACIONES ACTIVAS			
Préstamos		8.67 %	8.22 %
Documentos Descontados		.00 %	.00 %
OPERACIONES PASIVAS			
Bonos		.00 %	.00 %
Pagarés Financieros		5.58 %	3.84 %
Obligaciones Subordinadas		.00 %	.00 %
Obligaciones Financieras con Restricciones		.00 %	.00 %
Obligaciones Convertibles en Acciones		.00 %	.00 %
ESTADO DIARIO DEL DEPÓSITO LEGAL		MONEDA NACIONAL	MONEDA EXTRANJERA /1
DEPÓSITO COMPUTABLE		500	4,650
TOTAL REQUERIDO		421	4,572
POSICIÓN		79	78
CARTERA DE CRÉDITOS		MONEDA NACIONAL	MONEDA EXTRANJERA
TOTAL DE CARTERA DE CRÉDITOS (BRUTA)		100.00 %	100.00 %
Vigente		99.75 %	96.08 %
Vencida, En Proceso de Prórroga		.00 %	.00 %
Vencida, En Cobro Administrativo		.25 %	1.56 %
Vencida, En Cobro Judicial		.00 %	2.35 %
MONTO TOTAL DE CARTERA DE CRÉDITOS (BRUTA)		106,718	113,672
POSICIÓN PATRIMONIAL			
CAPITAL COMPUTABLE		156,544	
CAPITAL REQUERIDO		31,802	
POSICIÓN		124,742	
ACEPTACIÓN DE OBLIGACIONES Y RESPONSABILIDADES			
MONTO TOTAL REQUERIDO		373,613	
CAPITAL Y RESERVAS		150,807	
LÍMITE MÁXIMO DE EXPANSIÓN		3,016,144	
EXCESO O MARGEN DE EXPOSICIÓN		2,642,531	
INDICADORES FINANCIEROS			
LIQUIDEZ			
Liquidez Inmediata		8.91 %	
SOLVENCIA			
Patrimonio en relación a Activos		28.73 %	
Patrimonio en relación a Cartera de Créditos		68.43 %	
Patrimonio en relación a las Captaciones		57.13 %	
RENTABILIDAD			
Rentabilidad sobre Patrimonio		15.70 %	
Rentabilidad sobre Activos		4.51 %	
Eficiencia		76.79 %	
CALIDAD DE ACTIVOS			
Cartera Vigente en relación a Cartera Bruta		97.86 %	
Cobertura de Cartera Crediticia en Riesgo		115.38 %	

1/ Cifras en miles de Dólares.

FINANCIAMIENTO DE LOS TRABAJADORES, S. A.
AL 30 DE NOVIEMBRE DE 2011
(Cifras en miles de Quetzales)

		TASAS DE INTERÉS PROMEDIO PONDERADAS	MONEDA NACIONAL	MONEDA EXTRANJERA
ACTIVO				
DISPONIBILIDADES		OPERACIONES ACTIVAS		
Caja	103,554	Préstamos	15.05 %	10.00 %
Banco Central	1,265	Documentos Descontados	15.19 %	12.00 %
Bancos del País	2	OPERACIONES PASIVAS		
Bancos del Exterior	455	Bonos	.00 %	.00 %
Cheques a Compensar	808	Pagarés Financieros	8.50 %	4.86 %
Giros sobre el Exterior	-	Obligaciones Subordinadas	.00 %	.00 %
INVERSIONES		Obligaciones Financieras con Restricciones	.00 %	.00 %
En Títulos-Valores para Negociación	58,082	Obligaciones Convertibles en Acciones	.00 %	.00 %
En Títulos-Valores para la Venta	-	ESTADO DIARIO DEL DEPÓSITO LEGAL		
En Títulos-Valores para su Vencimiento	58,082	DEPÓSITO COMPUTABLE	54,155	0
Operaciones de Reporto	-	TOTAL REQUERIDO	32	0
Certificados de Participación	-	POSICIÓN	54,123	0
Intereses Pagados en Compra de Valores	-	CARTERA DE CRÉDITOS		
SUMA	58,082	TOTAL DE CARTERA DE CRÉDITOS (BRUTA)	100.00 %	100.00 %
(-) Estimaciones por Valuación	-	Vigente	46.69 %	94.88 %
CARTERA DE CRÉDITOS		Vencida, En Proceso de Prórroga	.00 %	.00 %
Vigente	7,325	Vencida, En Cobro Administrativo	23.41 %	.00 %
Vencida	7,923	Vencida, En Cobro Judicial	29.91 %	5.12 %
SUMA	14,407	MONTO TOTAL DE CARTERA DE CRÉDITOS (BRUTA)	11,922	2,485
(-) Estimaciones Por Valuación	7,082	POSICIÓN PATRIMONIAL		
PRODUCTOS FINANCIEROS POR COBRAR		CAPITAL COMPUTABLE	40,175	
CUENTAS POR COBRAR (Neto)	1,021	CAPITAL REQUERIDO	4,361	
BIENES REALIZABLES (Neto)	8,679	POSICIÓN	35,814	
INVERSIONES PERMANENTES (Neto)	-	ACEPTACIÓN DE OBLIGACIONES Y RESPONSABILIDADES		
OTRAS INVERSIONES (Neto)	11,551	MONTO TOTAL REQUERIDO	61,833	
INMUEBLES Y MUEBLES (Neto)	8,244	CAPITAL Y RESERVAS	43,025	
CARGOS DIFERIDOS (Neto)	44	LÍMITE MÁXIMO DE EXPANSIÓN	860,509	
PASIVO		EXCESO O MARGEN DE EXPOSICIÓN	798,677	
CRÉDITOS OBTENIDOS		INDICADORES FINANCIEROS		
Del Banco Central	63,379	LIQUIDEZ		
De Instituciones Financieras Nacionales	-	Liquidez Inmediata	2.10 %	
De Instituciones Financieras Extranjeras	-	SOLVENCIA		
De Organismos Internacionales	-	Patrimonio en relación a Activos	38.80 %	
OBLIGACIONES FINANCIERAS		Patrimonio en relación a Cartera de Créditos	278.86 %	
GASTOS FINANCIEROS POR PAGAR	60,087	Patrimonio en relación a las Captaciones	66.86 %	
CUENTAS POR PAGAR	574	RENTABILIDAD		
PROVISIONES	1,163	Rentabilidad sobre Patrimonio	1.43 %	
OTRAS OBLIGACIONES	-	Rentabilidad sobre Activos	.55 %	
CRÉDITOS DIFERIDOS	8	Eficiencia	76.71 %	
SUMA	61,833	CALIDAD DE ACTIVOS		
OTRAS CUENTAS ACREEDORAS	1,546	Cartera Vigente en relación a Cartera Bruta	55.00 %	
CAPITAL CONTABLE		Cobertura de Cartera Crediticia en Riesgo	109.12 %	
CAPITAL PAGADO	40,175			
Capital Autorizado	41,400			
(-) Capital No Pagado	150,000			
Casa Matriz, Capital Asignado	108,600			
APORTACIONES PERMANENTES				
RESERVA DE CAPITAL	-			
RESERVAS PARA ACTIVOS EXTRAORDINARIOS	1,100			
REVALUACIÓN DE ACTIVOS	-			
OBLIGACIONES SUBORDINADAS	-			
GANANCIAS Y PÉRDIDAS POR FUSIÓN	-			
VALUACIÓN DE ACTIVOS DE RECUPERACIÓN DUDOSA	2,851			
PROVISIÓN DE BENEFICIOS A EMPLEADOS	-			
AJUSTES AL IMPUESTO SOBRE LA RENTA	-			
GANANCIAS O PÉRDIDAS POR CAMBIOS EN EL VALOR DE	-			
MERCADO DE LAS INVERSIONES	-			
RESULTADOS DE EJERCICIOS ANTERIORES	-			
RESULTADOS DEL EJERCICIO	526			
TOTAL IGUAL A LA SUMA DEL ACTIVO	103,554			
ESTADO DE RESULTADOS				
PRODUCTOS FINANCIEROS	8,100			
GASTOS FINANCIEROS	5,302			
MARGEN POR INVERSIÓN	2,799			
PRODUCTOS POR SERVICIOS	552			
GASTOS POR SERVICIOS	-			
MARGEN POR SERVICIOS	552			
OTROS PRODUCTOS Y GASTOS DE OPERACIÓN	-			
Productos	197			
Gastos	415			
MARGEN OTROS PRODUCTOS Y GASTOS DE	-217			
OPERACIÓN	-			
MARGEN OPERACIONAL BRUTO	3,133			
GASTOS DE ADMINISTRACIÓN	730			
MARGEN OPERACIONAL NETO	2,404			
PRODUCTOS Y GASTOS EXTRAORDINARIOS	-			
Productos Extraordinarios	-			
Gastos Extraordinarios	-			
PRODUCTOS Y GASTOS DE EJERCICIOS ANTERIORES	-1,700			
Productos de ejercicios Anteriores	-			
Gastos de ejercicios Anteriores	1,700			
GANANCIA (PÉRDIDA) BRUTA	704			
IMPUESTO SOBRE LA RENTA	178			
GANANCIA (PÉRDIDA) NETA	526			

1/ Cifras en miles de Dólares.

FINANCIERA CREDICORP, S. A.
AL 30 DE NOVIEMBRE DE 2011
(Cifras en miles de Quetzales)

		TASAS DE INTERÉS PROMEDIO PONDERADAS	MONEDA NACIONAL	MONEDA EXTRANJERA
ACTIVO		198,828		
DISPONIBILIDADES		6,236		
Caja		320		
Banco Central		276		
Bancos del País		5,506		
Bancos del Exterior		-		
Cheques a Compensar		-		
Giros sobre el Exterior		135		
INVERSIONES		57,169		
En Títulos-Valores para Negociación		-		
En Títulos-Valores para la Venta		-		
En Títulos-Valores para su Vencimiento		36,156		
Operaciones de Reporto		21,014		
Certificados de Participación		-		
Intereses Pagados en Compra de Valores		-		
SUMA		57,169		
(-) Estimaciones por Valuación		-		
CARTERA DE CRÉDITOS		123,291		
Vigente		121,642		
Vencida		3,064		
SUMA		124,706		
(-) Estimaciones Por Valuación		1,415		
PRODUCTOS FINANCIEROS POR COBRAR		2,273		
CUENTAS POR COBRAR (Neto)		5,321		
BIENES REALIZABLES (Neto)		-		
INVERSIONES PERMANENTES (Neto)		-		
OTRAS INVERSIONES (Neto)		2,928		
INMUEBLES Y MUEBLES (Neto)		41		
CARGOS DIFERIDOS (Neto)		1,567		
PASIVO		163,667		
CRÉDITOS OBTENIDOS		5,187		
Del Banco Central		-		
De Instituciones Financieras Nacionales		-		
De Instituciones Financieras Extranjeras		-		
De Organismos Internacionales		5,187		
OBLIGACIONES FINANCIERAS		146,311		
GASTOS FINANCIEROS POR PAGAR		2,237		
CUENTAS POR PAGAR		2,259		
PROVISIONES		760		
OTRAS OBLIGACIONES		-		
CRÉDITOS DIFERIDOS		4,639		
SUMA		161,393		
OTRAS CUENTAS ACREEDORAS		2,273		
CAPITAL CONTABLE		35,161		
CAPITAL PAGADO		22,000		
Capital Autorizado		100,000		
(-) Capital No Pagado		78,000		
Casa Matriz, Capital Asignado		-		
APORTACIONES PERMANENTES		-		
RESERVA DE CAPITAL		3,676		
RESERVAS PARA ACTIVOS EXTRAORDINARIOS		-		
REVALUACIÓN DE ACTIVOS		-		
OBLIGACIONES SUBORDINADAS		-		
GANANCIAS Y PÉRDIDAS POR FUSIÓN		-		
VALUACIÓN DE ACTIVOS DE RECUPERACIÓN DUDOSA		-		
PROVISIÓN DE BENEFICIOS A EMPLEADOS		-		
AJUSTES AL IMPUESTO SOBRE LA RENTA		-		
GANANCIAS O PÉRDIDAS POR CAMBIOS EN EL VALOR DE		-		
MERCADO DE LAS INVERSIONES		1,152		
RESULTADOS DE EJERCICIOS ANTERIORES		8,334		
TOTAL IGUAL A LA SUMA DEL ACTIVO		198,828		
ESTADO DE RESULTADOS				
PRODUCTOS FINANCIEROS		26,940		
GASTOS FINANCIEROS		13,333		
MARGEN POR INVERSIÓN		13,607		
PRODUCTOS POR SERVICIOS		1,987		
GASTOS POR SERVICIOS		-		
MARGEN POR SERVICIOS		1,987		
OTROS PRODUCTOS Y GASTOS DE OPERACIÓN				
Productos		86		
Gastos		296		
MARGEN OTROS PRODUCTOS Y GASTOS DE		-211		
OPERACIÓN				
MARGEN OPERACIONAL BRUTO		15,383		
GASTOS DE ADMINISTRACIÓN		6,986		
MARGEN OPERACIONAL NETO		8,397		
PRODUCTOS Y GASTOS EXTRAORDINARIOS		-52		
Productos Extraordinarios		-		
Gastos Extraordinarios		52		
PRODUCTOS Y GASTOS DE EJERCICIOS ANTERIORES		-11		
Productos de ejercicios Anteriores		-		
Gastos de ejercicios Anteriores		11		
GANANCIA (PÉRDIDA) BRUTA		8,334		
IMPUESTO SOBRE LA RENTA		-		
GANANCIA (PÉRDIDA) NETA		8,334		

		MONEDA NACIONAL	MONEDA EXTRANJERA
OPERACIONES ACTIVAS			
Préstamos		16.83 %	12.19 %
Documentos Descontados		.00 %	.00 %
OPERACIONES PASIVAS			
Bonos		.00 %	.00 %
Pagarés Financieros		7.74 %	5.47 %
Obligaciones Subordinadas		.00 %	.00 %
Obligaciones Financieras con Restricciones		.00 %	.00 %
Obligaciones Convertibles en Acciones		.00 %	.00 %
ESTADO DIARIO DEL DEPÓSITO LEGAL		MONEDA NACIONAL	MONEDA EXTRANJERA /1
DEPÓSITO COMPUTABLE		10,701	1,435
TOTAL REQUERIDO		438	22
POSICIÓN		10,263	1,413
CARTERA DE CRÉDITOS		MONEDA NACIONAL	MONEDA EXTRANJERA
TOTAL DE CARTERA DE CRÉDITOS (BRUTA)		100.00 %	100.00 %
Vigente		96.99 %	99.44 %
Vencida, En Proceso de Prórroga		.00 %	.00 %
Vencida, En Cobro Administrativo		3.01 %	.56 %
Vencida, En Cobro Judicial		.00 %	.00 %
MONTO TOTAL DE CARTERA DE CRÉDITOS (BRUTA)		96,511	28,195
POSICIÓN PATRIMONIAL			
CAPITAL COMPUTABLE		36,575	
CAPITAL REQUERIDO		9,744	
POSICIÓN		26,831	
ACEPTACIÓN DE OBLIGACIONES Y RESPONSABILIDADES			
MONTO TOTAL REQUERIDO		161,393	
CAPITAL Y RESERVAS		35,161	
LÍMITE MÁXIMO DE EXPANSIÓN		703,228	
EXCESO O MARGEN DE EXPOSICIÓN		541,834	
INDICADORES FINANCIEROS			
LIQUIDEZ			
Liquidez Inmediata		4.26 %	
SOLVENCIA			
Patrimonio en relación a Activos		17.68 %	
Patrimonio en relación a Cartera de Créditos		28.20 %	
Patrimonio en relación a las Captaciones		24.03 %	
RENTABILIDAD			
Rentabilidad sobre Patrimonio		25.86 %	
Rentabilidad sobre Activos		4.57 %	
Eficiencia		54.59 %	
CALIDAD DE ACTIVOS			
Cartera Vigente en relación a Cartera Bruta		97.54 %	
Cobertura de Cartera Crediticia en Riesgo		37.23 %	

1/ Cifras en miles de Dólares.

AFILIACIÓN A LA CREDITICIA
AL 30 DE NOVIEMBRE DE 2011
(Cifras en miles de Quetzales)

ACTIVO		TASAS DE INTERÉS PROMEDIO PONDERADAS			MONEDA NACIONAL	MONEDA EXTRANJERA
DISPONIBILIDADES		2,324,708	OPERACIONES ACTIVAS			
Caja	11,926	-	Préstamos		11.16 %	7.52 %
Banco Central	111	-	Documentos Descontados		.00 %	.00 %
Bancos del País	11,542	-	OPERACIONES PASIVAS			
Bancos del Exterior	274	-	Bonos		.00 %	.00 %
Cheques a Compensar	-	-	Pagarés Financieros		7.06 %	3.43 %
Giros sobre el Exterior	-	-	Obligaciones Subordinadas		.00 %	.00 %
INVERSIONES	2,025,124	-	Obligaciones Financieras con Restricciones		.00 %	.00 %
En Títulos-Valores para Negociación	-	-	Obligaciones Convertibles en Acciones		.00 %	.00 %
En Títulos-Valores para la Venta	1,899,862	-	ESTADO DIARIO DEL DEPÓSITO LEGAL			
En Títulos-Valores para su Vencimiento	-	-	DEPÓSITO COMPUTABLE		1,684,142	26,122
Operaciones de Reporto	118,068	-	TOTAL REQUERIDO		9,897	54
Certificados de Participación	-	-	POSICIÓN		1,674,245	26,068
Intereses Pagados en Compra de Valores	7,194	-	CARTERA DE CRÉDITOS			
SUMA	2,025,124	-	TOTAL DE CARTERA DE CRÉDITOS (BRUTA)		100.00 %	100.00 %
(-) Estimaciones por Valuación	-	-	Vigente		85.87 %	80.29 %
CARTERA DE CRÉDITOS	134,733	-	Vencida, En Proceso de Prórroga		.00 %	.00 %
Vigente	145,972	-	Vencida, En Cobro Administrativo		4.98 %	3.08 %
Vencida	27,389	-	Vencida, En Cobro Judicial		9.14 %	16.63 %
SUMA	173,361	-	MONTO TOTAL DE CARTERA DE CRÉDITOS (BRUTA)		121,498	51,863
(-) Estimaciones Por Valuación	38,628	-	POSICIÓN PATRIMONIAL			
PRODUCTOS FINANCIEROS POR COBRAR	70,728	-	CAPITAL COMPUTABLE		161,343	
CUENTAS POR COBRAR (Neto)	3,858	-	CAPITAL REQUERIDO		40,517	
BIENES REALIZABLES (Neto)	11,116	-	POSICIÓN		120,826	
INVERSIONES PERMANENTES (Neto)	3,044	-	ACEPTACIÓN DE OBLIGACIONES Y RESPONSABILIDADES			
OTRAS INVERSIONES (Neto)	57,744	-	MONTO TOTAL REQUERIDO		2,162,647	
INMUEBLES Y MUEBLES (Neto)	1,594	-	CAPITAL Y RESERVAS		157,338	
CARGOS DIFERIDOS (Neto)	4,842	-	LÍMITE MÁXIMO DE EXPANSIÓN		3,146,757	
PASIVO	2,175,640	-	EXCESO O MARGEN DE EXPOSICIÓN		984,110	
CRÉDITOS OBTENIDOS	69,102	-	INDICADORES FINANCIEROS			
Del Banco Central	-	-	LIQUIDEZ			
De Instituciones Financieras Nacionales	-	-	Liquidez Inmediata		.57 %	
De Instituciones Financieras Extranjeras	-	-	SOLVENCIA			
De Organismos Internacionales	-	-	Patrimonio en relación a Activos		6.41 %	
OBLIGACIONES FINANCIERAS	2,078,172	-	Patrimonio en relación a Cartera de Créditos		85.99 %	
GASTOS FINANCIEROS POR PAGAR	7,805	-	Patrimonio en relación a las Captaciones		7.17 %	
CUENTAS POR PAGAR	6,127	-	RENTABILIDAD			
PROVISIONES	1,446	-	Rentabilidad sobre Patrimonio		19.54 %	
OTRAS OBLIGACIONES	-	-	Rentabilidad sobre Activos		1.25 %	
CRÉDITOS DIFERIDOS	-	-	Eficiencia		61.26 %	
SUMA	2,162,652	-	CALIDAD DE ACTIVOS			
OTRAS CUENTAS ACREEDORAS	12,988	-	Cartera Vigente en relación a Cartera Bruta		84.20 %	
CAPITAL CONTABLE	149,068	-	Cobertura de Cartera Crediticia en Riesgo		129.12 %	
CAPITAL PAGADO	112,224	-				
Capital Autorizado	500,000	-				
(-) Capital No Pagado	387,776	-				
Casa Matriz, Capital Asignado	-	-				
APORTACIONES PERMANENTES	-	-				
RESERVA DE CAPITAL	18,411	-				
RESERVAS PARA ACTIVOS EXTRAORDINARIOS	-	-				
REVALUACIÓN DE ACTIVOS	-	-				
OBLIGACIONES SUBORDINADAS	-	-				
GANANCIAS Y PÉRDIDAS POR FUSIÓN	-	-				
VALUACIÓN DE ACTIVOS DE RECUPERACIÓN DUDOSA	15,914	-				
PROVISIÓN DE BENEFICIOS A EMPLEADOS	-	-				
AJUSTES AL IMPUESTO SOBRE LA RENTA	-	-				
GANANCIAS O PÉRDIDAS POR CAMBIOS EN EL VALOR DE	7,644	-				
MERCADO DE LAS INVERSIONES	-	-				
RESULTADOS DE EJERCICIOS ANTERIORES	-	-				
RESULTADOS DEL EJERCICIO	26,703	-				
TOTAL IGUAL A LA SUMA DEL ACTIVO	2,324,708	-				
ESTADO DE RESULTADOS						
PRODUCTOS FINANCIEROS	129,809					
GASTOS FINANCIEROS	97,231					
MARGEN POR INVERSIÓN	32,577					
PRODUCTOS POR SERVICIOS	4,594					
GASTOS POR SERVICIOS	5					
MARGEN POR SERVICIOS	4,589					
OTROS PRODUCTOS Y GASTOS DE OPERACIÓN						
Productos	288					
Gastos	5					
MARGEN OTROS PRODUCTOS Y GASTOS DE OPERACIÓN	283					
MARGEN OPERACIONAL BRUTO	37,449					
GASTOS DE ADMINISTRACIÓN	14,507					
MARGEN OPERACIONAL NETO	22,942					
PRODUCTOS Y GASTOS EXTRAORDINARIOS	3,947					
Productos Extraordinarios	3,956					
Gastos Extraordinarios	9					
PRODUCTOS Y GASTOS DE EJERCICIOS ANTERIORES	-186					
Productos de ejercicios Anteriores	717					
Gastos de ejercicios Anteriores	903					
GANANCIA (PÉRDIDA) BRUTA	26,703					
IMPUESTO SOBRE LA RENTA	-					
GANANCIA (PÉRDIDA) NETA	26,703					

1/ Cifras en miles de Dólares.



CASAS DE CAMBIO

CASAS DE CAMBIO

AL 30 DE NOVIEMBRE 2011

CASAS DE CAMBIO	DIRECCION	FECHA DE APERTURA
LAFISE, CASA DE CAMBIO, S. A.	16 Calle 0-55, Zona 10, Torre Internacional, Nivel 9, Oficina 901	TELEFONOS: 2366-6266/2321-6000 FAX: 2366-6277
MULTINACIONAL DE SERVICIOS CAMBIARIOS, S. A.	Terminal Aérea del Aeropuerto Internacional La Aurora, Tercer Nivel, Zona 13	TELEFONOS: 2322-5054 FAX: 2322-5054

CASAS DE CAMBIO

BALANCE GENERAL CONDENSADO

AL 30 DE NOVIEMBRE DE 2011

(Cifras en miles de Quetzales)

	SISTEMA	MULTISERCASA	LAFISE
A C T I V O	34,144	18,168	15,975
DISPONIBILIDADES	19,388	3,951	15,436
Caja	3,321	3,320	1
Banco Central	1	--	1
Bancos del País	15,062	631	14,431
Bancos del Exterior	1,003	--	1,003
Cheques a Compensar	--	--	--
Giros Sobre el Exterior	--	--	--
INVERSIONES	--	--	--
En Títulos-Valores para la Negociación	--	--	--
En Títulos-Valores para la Venta	--	--	--
En Títulos-Valores para su Vencimiento	--	--	--
Operaciones de Reporto	--	--	--
Intereses Pagados en Compra de Valores	--	--	--
SUMA	--	--	--
(-) Estimaciones por Valuación	--	--	--
CARTERA DE CRÉDITOS (Neto)	--	--	--
PRODUCTOS FINANCIEROS POR COBRAR	--	--	--
CUENTAS POR COBRAR (Neto)	344	--	344
INVERSIONES PERMANENTES (Neto)	--	--	--
OTRAS INVERSIONES (Neto)	--	--	--
INMUEBLES Y MUEBLES (Neto)	2,030	1,846	184
CARGOS DIFERIDOS (Neto)	12,383	12,371	11
P A S I V O	9,634	6,992	2,642
CRÉDITOS OBTENIDOS J	--	--	--
De Instituciones Financieras Nacionales	--	--	--
De Instituciones Financieras Extranjeras	--	--	--
De Organismos Internacionales	--	--	--
OBLIGACIONES FINANCIERAS	--	--	--
GASTOS FINANCIEROS POR PAGAR	--	--	--
CUENTAS POR PAGAR	7,449	6,452	997
PROVISIONES	2,186	540	1,645
OTRAS OBLIGACIONES	--	--	--
CRÉDITOS DIFERIDOS	--	--	--
C A P I T A L C O N T A B L E	24,509	11,176	13,333
CAPITAL PAGADO	8,800	7,800	1,000
Capital Autorizado	9,300	7,800	1,500
(-) Capital No Pagado	500	--	500
Casa Matriz, Capital Asignado	--	--	--
APORTACIONES PERMANENTES	--	--	--
RESERVAS DE CAPITAL	592	149	443
REVALUACIÓN DE ACTIVOS	--	--	--
OBLIGACIONES SUBORDINADAS	--	--	--
GANANCIAS Y PÉRDIDAS POR FUSIÓN	--	--	--
VALUACIÓN DE ACTIVOS DE RECUPERACIÓN DUDOSA	--	--	--
PROVISIÓN DE BENEFICIOS A EMPLEADOS	--	--	--
AJUSTES AL IMPUESTO SOBRE LA RENTA	--	--	--
GANANCIAS O PÉRDIDAS POR CAMBIOS EN EL VALOR DE MERCADO DE LAS INVERSIONES	--	--	--
RESULTADOS DE EJERCICIOS ANTERIORES	7,635	--	7,635
RESULTADOS DEL EJERCICIO	7,481	3,227	4,254
TOTAL IGUAL A LA SUMA DEL ACTIVO	34,144	18,168	15,975

ESTADO DE RESULTADOS CONDENSADO

DEL 01 DE ENERO AL 30 DE NOVIEMBRE DE 2011

(Cifras en miles de Quetzales)

PRODUCTOS FINANCIEROS	325	11	313
GASTOS FINANCIEROS	555	30	525
MARGEN POR INVERSIÓN	-230	-19	-212
PRODUCTOS POR SERVICIOS	175	---	175
GASTOS POR SERVICIOS	---	---	---
MARGEN POR SERVICIOS	175	---	175
OTROS PRODUCTOS Y GASTOS DE OPERACIÓN	---	---	---
Productos	21,316	13,018	8,298
Gastos	678	586	91
MARGEN DE OTROS PRODUCTOS Y GASTOS DE OPERACIÓN	20,638	12,432	8,206
MARGEN OPERACIONAL BRUTO	20,582	12,413	8,170
GASTOS DE ADMINISTRACIÓN	11,227	7,707	3,520
MARGEN OPERACIONAL NETO	9,356	4,706	4,650
PRODUCTOS Y GASTOS EXTRAORDINARIOS	---	---	---
Productos Extraordinarios	---	---	---
Gastos Extraordinarios	---	---	---
PRODUCTOS Y GASTOS DE EJERCICIOS ANTERIORES	46	---	46
Productos de Ejercicios Anteriores	58	---	58
Gastos de Ejercicios Anteriores	12	---	12
GANANCIA (PÉRDIDA) BRUTA	9,402	4,706	4,696
IMPUESTO SOBRE LA RENTA	1,921	1,479	442
GANANCIA (PÉRDIDA) NETA	7,481	3,227	4,254



ALMACENES GENERALES DE DEPOSITO

ALMACENES GENERALES DE DEPOSITO

AL 30 DE NOVIEMBRE 2011

ALMACENES	DIRECCION	FECHA DE APERTURA	
ALMACENES DE DEPÓSITO DE EL CRÉDITO HIPOTECARIO NACIONAL DE GUATEMALA	18 Avenida 38-50, Zona 12	TELEFONOS: 2476-1925 AL 28/2476-2941 FAX: 2476-1961	30/06/1937
ALMACENADORA GUATEMALTECA, S. A.	Avenida Petapa 36-55, Zona 12	TELEFONOS: 2222-0404 FAX: 2222-0345	14/08/1969
ALMACENES GENERALES, S. A.	24 Avenida 41-81, Zona 12	TELEFONOS: 2422-3003 FAX: 2422-3030	16/02/1970
ALMACENADORA INTEGRADA, S. A.	24 Avenida 41-81, Zona 12	TELEFONOS: 2422-3005 FAX: 2422-3030	04/06/1971
CENTRAL ALMACENADORA, S. A.	15 Avenida 11-79, Zona 6	TELEFONOS: 2288-2111/2427-7100/2288-0027/2288-0958 FAX: 2288-0958	02/10/1972
CENTROAMERICANA DE ALMACENES, S. A.	24 Avenida 35-99, Zona 12 Finca el Portillo, Calzada Atanacio Tzul	TELEFONOS: 2477-0446 AL 48/2288-1296 FAX: 2477-0449/2442-3911	01/04/1980
ALMACENADORA DEL PAÍS, S. A.	Avenida Petapa 55-38, Zona 12	TELEFONOS: 2427-4600 FAX: 2477-5433	19/09/1980
ALMACENADORA INTERNACIONAL, S. A.	Avenida Petapa 37-25, Zona 12	TELEFONOS: 2414-9200 FAX: 2414-9232	22/05/1981
ALMACENES Y SERVICIOS, S. A.	Km. 5, Zona 17 Carretera al Atlántico Colonia Lavarreda	TELEFONOS: 2380-4900 FAX: 2380-4959	01/10/1981
ALMACENADORA DE LA NACIÓN, S. A.	6a. Avenida 1-27, Zona 4, Edificio Mini. Nivel 4, Torre Norte	TELEFONOS: 2338-6801/2338-6838/2334-3485 FAX: LIQUIDADOR 2338-6801	16/09/1993
ALMACENADORA CORPORATIVA, S. A.	Avenida Petapa 41 Calle 18-67, Zona 12	TELEFONOS: 2476-7814/2476-7815/2476-1483 FAX: 2476-2085	26/09/1994
ALMACENADORA DE LA PRODUCCIÓN, S. A.	7a. Avenida 11-59, zona 9, 6° Nivel, Edificio Galerias España	TELEFONOS: 2423-2000/2429-3700 FAX: EXTS. 6147/6148 2339-3772	04/11/1994
ALMACENES Y SILOS, S. A.	Km. 60.5 antigua carretera al puerto San José, Escuintla (Notificaciones: 2a. Avenida 46-79 zona 12, Colonia Monte María I)	TELEFONOS: 2477-2500/2477-2700 FAX:	21/01/1997
ALMACENADORA TECÚN UMÁN, S. A.	KM.252.5 CA-2, Tecún Umán, Ayutla, San Marcos	TELEFONOS: 7776-6410/OF. 7776-0603 FAX: 7776-6511	06/01/2000
ALMACENADORA PELÍCANO, S. A.	Anillo Periferico 17-36, Zona 11	TELEFONOS: 2473-1453/2474-9300 FAX: 2473-3316	11/10/2000

ALMACENES GENERALES DE DEPOSITO

BALANCE GENERAL CONDENSADO

AL 30 DE NOVIEMBRE DE 2011

(Cifras en miles de Quetzales)

	SISTEMA	ALMACHN	ALMAGUATE	ALGESA	INTEGRADA	CEALSA	CENTRALSA	ALPASA	ALMINTER	ALSERSA
A C T I V O	214,686	13,882	45,048	3,504	22,431	24,913	3,548	8,680	12,093	21,728
DISPONIBILIDADES	43,761	9	4,654	3,176	6,644	13,452	202	1,033	1,357	1,935
INVERSIONES (Neto)	16,795	9,000	--	--	--	--	--	--	--	5,000
CARTERA DE CRÉDITOS (Neto)	560	--	--	--	--	--	--	--	--	--
PRODUCTOS FINANCIEROS POR COBRAR	11,665	455	649	190	2,163	2,971	25	438	1,562	297
CUENTAS POR COBRAR (Neto)	12,181	10	306	88	69	89	136	457	110	478
BIENES REALIZABLES (Neto)	47	--	--	19	29	--	--	--	--	--
INVERSIONES PERMANENTES (Neto)	153	--	--	--	--	--	--	--	--	153
OTRAS INVERSIONES (Neto)	80	--	39	--	--	--	41	--	--	--
SUC., CASA MATRIZ Y DEPTOS. ADSCRITOS	3,556	3,556	--	--	--	--	--	--	--	--
INMUEBLES Y MUEBLES (Neto)	109,957	731	38,918	26	12,617	8,214	267	536	8,101	13,042
CARGOS DIFERIDOS (Neto)	15,930	121	483	5	909	186	2,877	6,216	963	822
P A S I V O	50,113	1,184	2,167	264	3,079	4,640	339	1,504	4,597	3,309
CRÉDITOS OBTENIDOS	11,688	--	--	--	--	--	--	--	--	--
OBLIGACIONES FINANCIERAS	--	--	--	--	--	--	--	--	--	--
GASTOS FINANCIEROS POR PAGAR	61	--	--	--	--	--	--	--	--	--
CUENTAS POR PAGAR	18,200	74	452	69	731	394	256	407	1,656	1,195
PROVISIONES	8,397	811	1,066	5	185	1,275	58	660	1,312	1,648
SUC., CASA MATRIZ Y DEPTOS. ADSCRITOS	--	--	--	--	--	--	--	--	--	--
OTRAS OBLIGACIONES	--	--	--	--	--	--	--	--	--	--
CRÉDITOS DIFERIDOS	191	--	--	--	--	--	--	--	--	170
SUMA	38,538	885	1,518	74	916	1,668	314	1,066	2,968	3,013
OTRAS CUENTAS ACREEDORAS	11,576	299	649	190	2,163	2,971	25	438	1,630	297
C A P I T A L C O N T A B L E	164,572	12,698	42,882	3,240	19,351	20,273	3,209	7,176	7,495	18,419
CAPITAL PAGADO	73,117	384	13,260	1,800	8,342	500	1,000	1,000	1,500	25,181
APORTACIONES PERMANENTES	1,848	--	--	--	--	--	1,848	--	--	--
RESERVAS DE CAPITAL	51,322	10,504	2,341	1,029	4,429	16,688	548	3,233	6,622	1,726
RESERVA PARA ACTIVOS EXTRAORDINARIOS	--	--	--	--	--	--	--	--	--	--
REVALUACIÓN DE ACTIVOS	24,101	--	24,101	--	--	--	--	--	--	--
OBLIGACIONES SUBORDINADAS	--	--	--	--	--	--	--	--	--	--
GANANCIAS Y PÉRDIDAS POR FUSIÓN	--	--	--	--	--	--	--	--	--	--
VALUACIÓN DE ACTIVOS DE RECUPERACIÓN DUDOSA (-)	--	--	--	--	--	--	--	--	--	--
PROVISIÓN DE BENEFICIOS A EMPLEADOS (-)	905	--	--	--	--	--	--	--	905	--
AJUSTES AL IMPUESTO SOBRE LA RENTA	--	--	--	--	--	--	--	--	--	--
GANANCIAS O PÉRDIDAS POR CAMBIOS EN EL VALOR DE MERCADO DE LAS INVERSIONES	--	--	--	--	--	--	--	--	--	--
RESULTADOS DE EJERCICIOS ANTERIORES	-8,194	--	--	--	--	--	-197	561	-713	-9,539
RESULTADOS DEL EJERCICIO	23,283	1,810	3,180	411	6,580	3,085	9	2,382	991	1,051
TOTAL IGUAL A LA SUMA DEL ACTIVO	214,686	13,882	45,048	3,504	22,431	24,913	3,548	8,680	12,093	21,728
C O N T I N G E N C I A S , C O M P R O M I S O S Y O T R A S R E S P O N S A B I L I D A D E S										
MERCADERÍAS EN DEPÓSITO	4,517,588	58,632	136,489	82,870	387,091	135,837	44,807	537,356	187,293	548,517
En Bodegas Propias	490,468	3,910	82,381	--	47,490	35,097	9,910	53,658	87,390	57,400
En Bodegas Habilitadas	241,268	1,138	8,817	--	37,739	38,945	632	--	--	--
En Bodegas Fiscales Propias	1,135,022	53,585	45,291	82,870	267,709	54,828	34,160	90,951	99,903	54,488
En Bodegas Fiscales de Zonas Francas	--	--	--	--	--	--	--	--	--	--
En bodegas Fiscales por Actividad Exportadora y de Maquila	2,645,477	--	--	--	34,154	3,967	--	392,747	--	436,629
Mercaderías en Transito	2,249	--	--	--	--	--	--	--	--	--
Mercaderías en Remate	3,104	--	--	--	--	3,000	104	--	--	--
C U E N T A S D E O R D E N										
ADMINISTRACIONES AJENAS										
Impuestos de Mercaderías en Bodegas Fiscales	685,657	13,527	8,486	23,683	62,743	14,876	7,820	78,717	19,340	92,860
TÍTULOS SOBRE MERCADERÍAS EN DEPÓSITO	358,755	2,537	16,516	--	74,412	57,366	3,984	1,147	2,098	178
Certificados de Depósito	278,675	1,615	9,718	--	46,194	45,517	1,071	1,147	2,098	105
Bonos de Prenda	80,080	922	6,798	--	28,218	11,849	2,913	--	--	73
PÓLIZAS DE SEGUROS Y FIANZAS	4,459,750	54,661	236,583	319,432	493,799	247,857	162,368	366,615	444,623	604,802
Contratadas por la Entidad	1,593,376	52,516	201,671	58,726	134,118	122,937	26,800	292,596	277,719	150,009
Endosadas a favor de la Entidad	2,866,374	2,145	34,913	260,706	359,681	124,920	135,568	74,019	166,904	454,793

ESTADO DE RESULTADOS CONDENSADO

DEL 01 DE ENERO AL 30 DE NOVIEMBRE DE 2011

(Cifras en miles de Quetzales)

PRODUCTOS FINANCIEROS	2,759	912	60	29	---	683	4	37	3	645
GASTOS FINANCIEROS	4,388	---	---	---	---	13	---	---	1	1
MARGEN POR INVERSIÓN	-1,629	912	60	29	---	669	4	37	2	644
PRODUCTOS POR SERVICIOS	151,153	3,028	11,257	3,590	30,468	15,619	2,049	16,201	14,744	13,242
GASTOS POR SERVICIOS	376	18	31	---	274	---	---	---	---	---
MARGEN POR INVERSIÓN	150,776	3,011	11,226	3,590	30,195	15,619	2,049	16,201	14,744	13,242
OTROS PRODUCTOS Y GASTOS DE OPERACIÓN	---	---	---	---	---	---	---	---	---	---
Productos	133	---	---	---	---	5	---	---	---	---
Gastos	92	---	---	---	---	5	---	---	---	12
MARGEN DE OTROS PRODUCTOS Y GASTOS DE OPERACIÓN	41	---	---	---	---	---	---	---	---	-12
MARGEN OPERACIONAL BRUTO	149,188	3,923	11,286	3,619	30,195	16,289	2,052	16,238	14,745	13,874
GASTOS DE ADMINISTRACIÓN	121,575	2,128	7,370	3,120	22,023	12,396	2,100	13,949	13,383	12,368
MARGEN OPERACIONAL NETO	27,613	1,795	3,916	499	8,172	3,893	-47	2,288	1,363	1,507
PRODUCTOS Y GASTOS EXTRAORDINARIOS	-639	---	-194	-70	-88	12	---	-4	62	12
Productos Extraordinarios	283	---	15	---	---	66	---	---	85	14
Gastos Extraordinarios	923	---	209	70	88	54	---	4	23	2
PRODUCTOS Y GASTOS DE EJERCICIOS ANTERIORES	164	15	27	-18	21	---	57	98	16	5
Productos de Ejercicios Anteriores	445	16	38	1	29	---	112	98	24	5
Gastos de Ejercicios Anteriores	282	1	11	19	8	---	55	---	8	---
GANANCIA (PERDIDA); BRUTA	27,137	1,810	3,749	411	8,105	3,905	9	2,382	1,441	1,523
IMPUESTO SOBRE LA RENTA	3,854	---	568	---	1,525	820	---	---	450	472
GANANCIA (PERDIDA); NETA	23,283	1,810	3,180	411	6,580	3,085	9	2,382	991	1,051

ALMACENES GENERALES DE DEPOSITO

BALANCE GENERAL CONDENSADO

AL 30 DE NOVIEMBRE DE 2011

(Cifras en miles de Quetzales)

	DE LA NACION	ALCOSA	ALPROSA	ALMASILOS	TECUN	ALPELSA
A C T I V O	530	17,936	4,601	23,434	4,337	8,021
DISPONIBILIDADES	198	1,066	3,896	1,845	1,452	2,843
INVERSIONES (Neto)	--	--	--	--	2,795	--
CARTERA DE CRÉDITOS (Neto)	--	--	--	560	--	--
PRODUCTOS FINANCIEROS POR COBRAR	--	78	375	603	26	1,832
CUENTAS POR COBRAR (Neto)	332	1,477	37	8,607	3	-16
BIENES REALIZABLES (Neto)	--	--	--	--	--	--
INVERSIONES PERMANENTES (Neto)	--	--	--	--	--	--
OTRAS INVERSIONES (Neto)	--	--	--	--	--	--
SUC., CASA MATRIZ Y DEPTOS. ADSCRITOS	--	--	--	--	--	--
INMUEBLES Y MUEBLES (Neto)	--	14,469	76	10,271	--	2,687
CARGOS DIFERIDOS (Neto)	--	846	217	1,547	62	675
P A S I V O	--	12,557	608	12,933	26	2,906
CRÉDITOS OBTENIDOS	--	10,831	--	857	--	--
OBLIGACIONES FINANCIERAS	--	--	--	--	--	--
GASTOS FINANCIEROS POR PAGAR	--	--	--	61	--	--
CUENTAS POR PAGAR	--	1,025	70	11,411	1	459
PROVISIONES	--	601	163	--	--	614
SUC., CASA MATRIZ Y DEPTOS. ADSCRITOS	--	--	--	--	--	--
OTRAS OBLIGACIONES	--	--	--	--	--	--
CRÉDITOS DIFERIDOS	--	21	--	--	--	--
SUMA	--	12,478	233	12,330	1	1,073
OTRAS CUENTAS ACREEDORAS	--	78	375	603	26	1,832
C A P I T A L C O N T A B L E	530	5,379	3,993	10,501	4,311	5,115
CAPITAL PAGADO	1,600	3,000	3,000	6,550	3,000	3,000
APORTACIONES PERMANENTES	--	--	--	--	--	--
RESERVAS DE CAPITAL	579	2,485	116	558	362	100
RESERVA PARA ACTIVOS EXTRAORDINARIOS	--	--	--	--	--	--
REVALUACIÓN DE ACTIVOS	--	--	--	--	--	--
OBLIGACIONES SUBORDINADAS	--	--	--	--	--	--
GANANCIAS Y PÉRDIDAS POR FUSIÓN	--	--	--	--	--	--
VALUACIÓN DE ACTIVOS DE RECUPERACIÓN DUDOSA (-)	--	--	--	--	--	--
PROVISIÓN DE BENEFICIOS A EMPLEADOS (-)	--	--	--	--	--	--
AJUSTES AL IMPUESTO SOBRE LA RENTA	--	--	--	--	--	--
GANANCIAS O PÉRDIDAS POR CAMBIOS EN EL VALOR DE MERCADO DE LAS INVERSIONES	--	--	--	--	--	--
RESULTADOS DE EJERCICIOS ANTERIORES	-1,658	--	1,200	--	768	1,384
RESULTADOS DEL EJERCICIO	8	-106	-323	3,392	181	631
TOTAL IGUAL A LA SUMA DEL ACTIVO	530	17,936	4,601	23,434	4,337	8,021
C O N T I N G E N C I A S , C O M P R O M I S O S Y O T R A S R E S P O N S A B I L I D A D E S						
MERCADERÍAS EN DEPÓSITO	--	1,816,293	48,323	175,680	115	358,283
En Bodegas Propias	--	18,212	29,283	21,940	--	43,797
En Bodegas Habilitadas	--	--	19,040	134,958	--	--
En Bodegas Fiscales Propias	--	20,102	--	16,534	115	314,486
En Bodegas Fiscales de Zonas Francas	--	--	--	--	--	--
En bodegas Fiscales por Actividad Exportadora y de Maquila	--	1,777,979	--	--	--	--
Mercaderías en Tránsito	--	--	--	2,249	--	--
Mercaderías en Remate	--	--	--	--	--	--
C U E N T A S D E O R D E N						
ADMINISTRACIONES AJENAS						
Impuestos de Mercaderías en Bodegas Fiscales	--	320,184	--	4,872	--	38,551
TÍTULOS SOBRE MERCADERÍAS EN DEPÓSITO	--	6,045	35,038	159,434	--	--
Certificados de Depósito	--	6,045	20,611	144,555	--	--
Bonos de Prenda	--	--	14,427	14,880	--	--
PÓLIZAS DE SEGUROS Y FIANZAS	--	72,379	105,518	637,562	17,500	696,050
Contratadas por la Entidad	--	65,379	32,808	118,497	17,500	42,100
Endosadas a favor de la Entidad	--	7,000	72,710	519,065	--	653,950

ESTADO DE RESULTADOS CONDENSADO

DEL 01 DE ENERO AL 30 DE NOVIEMBRE DE 2011

(Cifras en miles de Quetzales)

PRODUCTOS FINANCIEROS	8	105	216	2	11	45
GASTOS FINANCIEROS	---	3,122	---	1,250	---	---
MARGEN POR INVERSIÓN	8	-3,017	216	-1,248	11	45
PRODUCTOS POR SERVICIOS	---	11,035	2,626	17,138	559	9,596
GASTOS POR SERVICIOS	---	---	---	---	54	---
MARGEN POR INVERSIÓN	---	11,035	2,626	17,138	505	9,596
OTROS PRODUCTOS Y GASTOS DE OPERACIÓN	---	---	---	---	---	---
Productos	---	46	---	18	63	---
Gastos	---	56	---	19	---	---
MARGEN DE OTROS PRODUCTOS Y GASTOS DE OPERACIÓN	---	-9	---	-1	63	---
MARGEN OPERACIONAL BRUTO	8	8,009	2,842	15,888	579	9,641
GASTOS DE ADMINISTRACIÓN	---	7,948	3,261	12,231	415	8,884
MARGEN OPERACIONAL NETO	8	61	-420	3,657	164	757
PRODUCTOS Y GASTOS EXTRAORDINARIOS	---	-109	---	-260	---	---
Productos Extraordinarios	---	---	---	104	---	---
Gastos Extraordinarios	---	109	---	364	---	---
PRODUCTOS Y GASTOS DE EJERCICIOS ANTERIORES	---	-39	96	-5	17	-126
Productos de Ejercicios Anteriores	---	---	96	10	17	---
Gastos de Ejercicios Anteriores	---	39	---	15	---	126
GANANCIA (PERDIDA); BRUTA	8	-87	-323	3,392	181	631
IMPUESTO SOBRE LA RENTA	---	19	---	---	---	---
GANANCIA (PERDIDA); NETA	8	-106	-323	3,392	181	631