

# **SUPERINTENDENCIA DE BANCOS**

## **Guatemala, Centro América**

---



**BOLETÍN DE ESTADÍSTICAS  
DEL SISTEMA FINANCIERO  
OCTUBRE 2011**



#### **SUPERINTENDENTE DE BANCOS**

**Lic. Víctor Manuel Mancilla Castro**

#### **INTENDENTES**

**Lic. Eduardo Efraín Garrido Prado**

**Supervisión**

**Lic. Hugo Daniel Figueroa Estrada**

**Estudios y Tecnología**

**Lic. Julio César Gálvez Díaz**

**Administrativo**

**Licda. Susan Paola Rojas**

**Verificación Especial**

#### **ASESOR JURÍDICO GENERAL**

**Lic. Víctor Hugo Castillo Vásquez**

#### **DIRECTORES**

**Lic. Carlos Armando Pérez Ruiz**

**Supervisión de Riesgos Bancarios A**

**Lic. Juan Alberto Díaz López**

**Supervisión de Riesgos Bancarios B**

**Lic. César Augusto Morales Reyes**

**Supervisión de Riesgos de Seguros y Otros**

**Lic. Juan David Barrueto Godoy**

**Supervisión de Riesgos Integrales**

**Lic. Hugo Rafael Orozón Mérida**

**Estudios**

**Ing. José Alfredo Cándido Durón**

**Tecnología de la Información**

**Lic. Luis Roberto Cajas Ramírez**

**Análisis Económico y Estándares de Supervisión**

**Ing. José Miguel Ramírez Peña**

**Recursos Humanos**

**Lic. Audie Antonio Juárez Sánchez**

**Financiero y de Servicios**

**Lic. Marco Antonio Meza Leonardo**

**Proyección Institucional**

**Lic. Eduardo Antonio Soto Alvarez**

**Prevención y Cumplimiento**

**Lic. Erick Estuardo Ramos Sologaitoa**

**Investigación de Transacciones Financieras**

**Dirección:** 9a. Avenida 22-00, Zona 1  
Edificio de la Superintendencia de Bancos  
Guatemala, Guatemala 01001  
Centro América

**Teléfonos:** (502) 24295000 y 22045300  
**Fax:** (502) 22320002

**Apto. Postal:** 3001  
**E-mail:** info@sib.gob.gt

La información general de la Superintendencia de Bancos y del sistema financiero, puede ser consultada en:

**[www.sib.gob.gt](http://www.sib.gob.gt)**

## **MISIÓN**

"Promover la estabilidad y confianza en el sistema financiero supervisado."

## **VISIÓN**

" Ser una institución de reconocida credibilidad, que realiza una supervisión efectiva de las personas sujetas a su vigilancia e inspección, orientada al cumplimiento de estándares internacionales que sirva a la sociedad con responsabilidad y transparencia. Con capacidad de respuesta oportuna, conformada por personal calificado, adaptable al cambio y comprometido con un servicio de calidad, apoyada en procesos integrados, tecnología y niveles de seguridad adecuados."

Nota: Las cifras que se presentan no han sido auditadas y tienen como fuente la información contable recibida de las entidades financieras, por lo que su veracidad y exactitud, así como sus deficiencias, son responsabilidad de las entidades remitentes. El fin de la presente publicación es proporcionar información para el análisis estadístico macroeconómico del sistema financiero guatemalteco. Por lo anterior, la Superintendencia de Bancos no es responsable por los usos que se dé o las decisiones que se tomen, basados en la información publicada.

**El contenido de esta publicación puede reproducirse citando la fuente.**

INDICE

Página

Página

INSTITUCIONES FINANCIERAS LEGALMENTE AUTORIZADAS PARA OPERAR EN EL PAIS

BANCO DE GUATEMALA

BALANCE GENERAL

2

MERCADO BANCARIO, MOVIMIENTO DE DIVISAS

2

ESTADO DE RESULTADOS

3

MERCADO CAMBIARIO, TIPO DE CAMBIO DE REFERENCIA

3

SISTEMA BANCARIO

DIRECTORIO DEL SISTEMA BANCARIO

6

INFORMACION DE AGENCIAS, RESUMEN POR REGIONES

8

NUMERO DE AGENCIAS POR DEPARTAMENTO

9

BALANCE GENERAL Y ESTADO DE RESULTADOS CONDENSADO CONSOLIDADO

10

COMPORTAMIENTO DE LOS PRINCIPALES RUBROS (GRAFICA)

11

ACTIVO, COMPORTAMIENTO DE LOS PRINCIPALES RUBROS (GRAFICA)

12

PASIVO, COMPORTAMIENTO DE LOS PRINCIPALES RUBROS (GRAFICA)

13

PRESENTACION POR RUBROS (PARTICIPACION POR ENTIDAD)

14

POSICION DE ENCAJE MONEDA NACIONAL

15

POSICION DE ENCAJE MONEDA EXTRANJERA

16

POSICION PROMEDIO ACUMULADA DE ENCAJE MONEDA NACIONAL Y EXTRANJERA

17

TASA PROMEDIO PONDERADA ACTIVA Y PASIVA MONEDA NACIONAL Y EXTRANJERA

18

CAPTACIONES CLASIFICADAS POR CANTIDAD DE CUENTAS Y MONTOS EN MN Y ME

19

CARTERA DE CREDITOS SEGUN SU CLASIFICACION CONTABLE EN MONEDA NACIONAL

20

CARTERA DE CREDITOS SEGUN SU CLASIFICACION CONTABLE EN MONEDA EXTRANJERA

23

INTEGRACION DE LA CARTERA

26

INTEGRACION DE LA CARTERA VENCIDA

27

CARTERA DE CREDITOS (GRAFICA)

28

CARTERA DE CREDITOS POR ACTIVIDAD ECONOMICA

29

CARTERA DE CREDITOS POR ACTIVIDAD ECONOMICA EN MONEDA NACIONAL

30

CARTERA DE CREDITOS POR ACTIVIDAD ECONOMICA EN MONEDA EXTRANJERA

31

PRESTAMOS Y DESCUENTOS CONCEDIDOS POR DISTRIBUCION GEOGRAFICA

32

PRESTAMOS Y DESCUENTOS CONCEDIDOS POR DESTINO ECONOMICO Y TIPO DE INVERSION

33

PRESTAMOS Y DESCUENTOS CONCEDIDOS POR ESTRATIFICACION Y PLAZO ORIGINAL

36

INTEGRACION DE FIDEICOMISOS

38

DEFINICION DE INDICADORES FINANCIEROS DEL SISTEMA BANCARIO

39

INFORMACION FINANCIERA POR INSTITUCION

40

SOCIEDADES FINANCIERAS PRIVADAS

DIRECTORIO DE LAS SOCIEDADES FINANCIERAS

60

BALANCE GENERAL Y ESTADO DE RESULTADOS CONDENSADO CONSOLIDADO

61

COMPORTAMIENTO DE LOS PRINCIPALES RUBROS (GRAFICA)

62

ACTIVO, COMPORTAMIENTO DE LOS PRINCIPALES RUBROS (GRAFICA)

63

PASIVO, COMPORTAMIENTO DE LOS PRINCIPALES RUBROS (GRAFICA)

64

PRESENTACION POR RUBROS (PARTICIPACION POR ENTIDAD)

65

ESTADO DIARIO DEL DEPOSITO LEGAL, AL FINAL DE MES

65

CARTERA DE CREDITOS SEGUN SU CLASIFICACION CONTABLE EN MONEDA NACIONAL

66

CARTERA DE CREDITOS SEGUN SU CLASIFICACION CONTABLE EN MONEDA EXTRANJERA

68

INTEGRACION DE LA CARTERA

70

INTEGRACION DE LA CARTERA VENCIDA

71

CARTERA DE CREDITOS (GRAFICA)

72

CARTERA DE CREDITOS POR ACTIVIDAD ECONOMICA

73

CARTERA DE CREDITOS POR ACTIVIDAD ECONOMICA EN MONEDA NACIONAL

74

CARTERA DE CREDITOS POR ACTIVIDAD ECONOMICA EN MONEDA EXTRANJERA

75

PRESTAMOS Y DESCUENTOS CONCEDIDOS POR DISTRIBUCION GEOGRAFICA

76

PRESTAMOS Y DESCUENTOS CONCEDIDOS POR DESTINO ECONOMICO Y TIPO DE INVERSION

77

PRESTAMOS Y DESCUENTOS CONCEDIDOS POR ESTRATIFICACION Y PLAZO ORIGINAL

80

INTEGRACION DE FIDEICOMISOS

81

DEFINICION DE INDICADORES FINANCIEROS DE SOCIEDADES FINANCIERAS PRIVADAS

82

INFORMACION FINANCIERA POR INSTITUCION

83

CASAS DE CAMBIO

DIRECTORIO DE LAS CASAS DE CAMBIO

98

BALANCE GENERAL Y ESTADO DE RESULTADOS CONDENSADO CONSOLIDADO Y POR INSTITUCION

99

ALMACENES GENERALES DE DEPOSITO

DIRECTORIO DE LOS ALMACENES GENERALES DE DEPOSITO

102

BALANCE GENERAL Y ESTADO DE RESULTADOS CONDENSADO CONSOLIDADO Y POR INSTITUCION

103

**LA SUPERINTENDENCIA DE BANCOS DE GUATEMALA AL PUBLICO EN GENERAL  
INFORMA QUE LAS INSTITUCIONES LEGALMENTE AUTORIZADAS PARA OPERAR EN  
EL PAIS, QUE AL MES DE OCTUBRE DE 2011 SE ENCUENTRAN BAJO SU VIGILANCIA E INSPECCIÓN,  
SON LAS SIGUIENTES:**

**SISTEMA BANCARIO**

1. El Crédito Hipotecario Nacional de Guatemala
2. Banco Inmobiliario, S. A.
3. Banco de los Trabajadores
4. Banco Industrial, S. A.
5. Banco de Desarrollo Rural, S. A.
6. Banco Internacional, S. A.
7. Banco Reformador, S. A.
8. Citibank, N. A. Sucursal Guatemala
9. Primer Banco de Ahorro y Préstamo para la Vivienda Familiar, S. A. (VIVIBANCO)
10. Banco Americano, S. A.
11. Banco Promerica, S. A.
12. Banco de Antigua, S. A.
13. Banco de América Central, S. A.
14. Banco Citibank de Guatemala, S. A.
15. Banco Agromercantil de Guatemala, S. A.
16. Banco G&T Continental, S. A.
17. Banco de Crédito, S. A.
18. Banco Azteca de Guatemala, S. A.

**SOCIEDADES FINANCIERAS**

1. Corporación Financiera Nacional
2. Financiera Industrial, S. A.
3. Financiera de Inversión, S. A.
4. Financiera Rural, S. A.
5. Financiera de Occidente, S. A.
6. Financiera de Capitales, S. A.
7. Financiera Summa, S. A.
8. Financiera San Miguel, S. A.
9. Financiera Agromercantil, S. A.
10. Financiera MVA, S. A.
11. Financiera Consolidada, S. A.
12. Financiera de los Trabajadores, S. A.
13. Financiera Credicorp, S. A.
14. Financiera G & T Continental, S. A. (\*)

**ALMACENES GENERALES DE DEPÓSITO**

1. Almacenes de Depósito de El Crédito Hipotecario Nacional de Guatemala
2. Almacenadora Guatemalteca, S. A.
3. Almacenes Generales, S. A.
4. Almacenadora Integrada, S. A.
5. Central Almacenadora, S. A.
6. Centroamericana de Almacenes, S. A.
7. Almacenadora del País, S. A.
8. Almacenadora Internacional, S. A.
9. Almacenes y Servicios, S. A.
10. Almacenadora de la Nación, S. A.
11. Almacenadora Corporativa, S. A.
12. Almacenadora de la Producción, S. A.
13. Almacenes y Silos, S. A.
14. Almacenadora Tecún Umán, S. A.
15. Almacenadora Pelicano, S. A.

**CASAS DE CAMBIO**

1. Lafise, Casa de Cambio, S. A.
2. Multinacional de Servicios Cambiarios, S. A.

**ENTIDADES FUERA DE PLAZA (OFF SHORE)**

1. Westrust Bank (International) Limited
2. Occidente International Corporation
3. Mercom Bank Ltd.
4. BAC Bank Inc.
5. GTC Bank Inc.
6. Transcom Bank (Barbados) Limited
7. Citibank Central America (Nassau) Limited

**CASAS DE BOLSA**

1. Banex Valores, S. A.
2. Sociedad de Corretaje de Inversiones en Valores, S. A.
3. Agrovalores, S. A.
4. Mercado de Transacciones, S. A.
5. Actividades Empresariales, S. A.
6. Bac Valores Guatemala, S. A.
7. Asesores Bursátiles de Occidente, S. A.
8. Internacional Casa de Bolsa, S. A.
9. Casa de Bolsa G&T Continental, S. A.
10. Asesoría en Valores, S. A.
11. Contivalores, S. A.
12. Citinversiones, S.A.

**TARJETAS DE CRÉDITO**

1. Tarjeta Agromercantil, S. A.
2. Contécnica, S. A.
3. Credomatic de Guatemala, S. A.
4. Tarjetas de Crédito de Occidente, S. A.
5. Tarjetas de Crédito de Guatemala, S. A.
6. G&T Conticredit, S. A.
7. Cititarjetas de Guatemala, Limitada

**OTRAS INSTITUCIONES**

1. Instituto de Fomento de Hipotecas Aseguradas -FHA-
2. Departamento de Monte de Piedad de El Crédito Hipotecario Nacional de Guatemala
3. Arrendadora Agromercantil, S. A.
4. Servicios Múltiples de Inversión, S. A.
5. Negocios y Transacciones Institucionales, S. A.
6. Leasing Cuscatlán de Guatemala, S. A.
7. Interconsumo, S. A.
8. Citivalores, S.A.

(\*) La Junta Monetaria mediante resolución JM-47-2011 del 4 de mayo de 2011, autorizó la fusión por absorción de Financiera Guatemalteca, S. A. por Financiera G&TContinental, S. A. El 30 de septiembre de 2011 se registró contablemente la fusión por absorción correspondiente.

# BANCO DE GUATEMALA



Dirección Postal:  
Apartado Postal:  
Teléfono:  
Télex:  
Dirección Cablegráfica:  
Fax:  
Internet:  
Swift:

7a. Avenida 22-01, zona 1, Guatemala, C.A.  
365  
PBX (502) 2429-6000 / 2485-6000  
5231 / 5461  
GUABAN GU  
(502) 2253-4035  
[www.banguat.gob.gt](http://www.banguat.gob.gt)  
BAGUGTGC

# BANCO DE GUATEMALA

## BALANCE GENERAL AL 31 DE OCTUBRE DE 2011

(Cifras en miles de Quetzales)

### ACTIVO

#### CON NO RESIDENTES

ORO MONETARIO	2,990,278	
TENENCIA DE UNIDADES INTERNACIONALES DE CUENTA	2,158,513	
NUMERARIO DEL EXTERIOR	45,168	
DEPÓSITOS EN EL EXTERIOR	57,249	
INVERSIONES EN VALORES DEL EXTERIOR	46,230,750	
OTROS ACTIVOS	181,623	
APORTACIONES A ORGANISMOS FINANCIEROS INTERNACIONALES	3,629,756	55,293,337

#### CON RESIDENTES

INVERSIONES EN VALORES DEL INTERIOR	92,522	
CRÉDITO INTERNO	288,853	
BONOS DEL TESORO ADQUIRIDOS DEL FOPA	488,060	
PROPIEDAD, PLANTA, EQUIPO E INTANGIBLES	94,793	
DEUDORES DIVERSOS EN EL INTERIOR	1,593,448	
CUENTA ACTIVA DE VALUACIONES	10,994,000	
BONOS DEL TESORO RECIBIDOS PARA CUBRIR DEFICIENCIAS NETAS	3,135,960	
RESTAURACIONES DE PATRIMONIO POR COBRAR AL ESTADO	18,075,644	
OTROS ACTIVOS	75,899	34,839,179
<b>TOTAL DEL ACTIVO</b>		<b>90,132,516</b>

### PASIVO

#### CON NO RESIDENTES

OBLIGACIONES CON ORGANISMOS FINANCIEROS INTERNACIONALES	5,144,669	5,144,669
---	-----------	-----------

#### CON RESIDENTES

NUMERARIO NACIONAL	22,266,276	
TÍTULOS DEL BANCO CENTRAL	20,310,869	
DEPÓSITOS DEL GOBIERNO GENERAL	10,301,712	
DEPÓSITOS DEL SECTOR FINANCIERO	13,645,759	
DEPÓSITOS DEL SECTOR NO FINANCIERO	9,919	
ACREEDORES DIVERSOS DEL INTERIOR	681,439	
CUENTA PASIVA DE VALUACIONES	10,582,629	
OTROS PASIVOS	1,074,961	78,873,564

### PATRIMONIO

6,114,282

### TOTAL DEL PASIVO Y PATRIMONIO

90,132,516

### CUENTAS DE ORDEN

421,382,630

TIPO DE CAMBIO DE REFERENCIA AL 31 DE OCTUBRE DE 2011 US\$.1.00 = Q 7.83567

## MERCADO BANCARIO

### MOVIMIENTO DE DIVISAS

### OPERACIONES DEL 31 DE OCTUBRE DE 2011

(Cifras en miles)

MERCADO	TCR			
	US DOLARES	EQUIVALENTES EN QUETZALES	TIPO DE CAMBIO	NÚMERO DE OPERACIONES
BANCOS NACIONALES	97,910	766,797	7.79669	573
BANCO EXTRANJERO	10,502	82,500	7.85542	6
SOCIEDADES FINANCIERAS	1,183	9,268	7.83226	4
CASAS DE CAMBIO	1,697	13,307	7.84088	12
<b>TOTALES</b>	<b>111,292</b>	<b>871,872</b>	<b>7.83404</b>	<b>595</b>

# BANCO DE GUATEMALA

ESTADO DE RESULTADOS DEL 1 DE ENERO AL 31 DE OCTUBRE DE 2011

(Cifras en miles de Quetzales)

	<b>PRODUCTOS FINANCIEROS</b>		<b>880,096</b>
I.	<b>PRODUCTOS FINANCIEROS SOBRE ACTIVOS EXTERNOS</b>	<b>641,530</b>	
	1. CAMBIO PRODUCTOS	165,187	
	2. INTERESES PRODUCTOS	475,994	
	3. OTROS PRODUCTOS	349	
II.	<b>PRODUCTOS FINANCIEROS SOBRE ACTIVOS INTERNOS</b>	<b>238,566</b>	
	1. COMISIONES PRODUCTOS	90,710	
	2. INTERESES PRODUCTOS	144,701	
	3. OTROS PRODUCTOS	3,155	
	<b>GASTOS FINANCIEROS</b>		<b>174,932</b>
III.	<b>GASTOS FINANCIEROS SOBRE ACTIVOS EXTERNOS</b>	<b>174,918</b>	
	1. CAMBIO GASTOS	174,918	
IV.	<b>GASTOS FINANCIEROS SOBRE ACTIVOS INTERNOS</b>	<b>14</b>	
	1. OTROS GASTOS	14	
	<b>RESULTADO FINANCIERO</b>		<b>705,164</b>
V.	<b>GASTOS ADMINISTRATIVOS</b>		<b>375,946</b>
	1. GASTOS DE FUNCIONAMIENTO	259,014	
	2. TRANSFERENCIAS CORRIENTES	23,519	
	3. DEPRECIACIONES Y AMORTIZACIONES	93,413	
	<b>SUB-TOTAL</b>		<b>329,218</b>
VI.	<b>PRODUCTOS Y GASTOS DE EJERCICIOS ANTERIORES</b>		<b>13,335</b>
	<b>RESULTADO OPERACIONAL DEL BANCO DE GUATEMALA</b>		<b>342,553</b>
VII.	<b>GASTOS DE INSPECCIÓN</b>		<b>103,176</b>
	CUOTA DE VIGILANCIA E INSPECCIÓN SUPERINTENDENCIA DE BANCOS	103,176	
	<b>SUB-TOTAL</b>		<b>239,377</b>
VIII.	<b>COSTO DE POLÍTICA MONETARIA, CAMBIARIA Y CREDITICIA</b>		<b>999,938</b>
	<b>DEFICIENCIA NETA</b>		<b>(760,561)</b>

Fuente: Banco de Guatemala.

## MERCADO CAMBIARIO

TIPO DE CAMBIO DE REFERENCIA  
AL FINAL DE CADA MES

FECHA	TCR	FECHA	TCR
SEPTIEMBRE 2010	8.13519	ABRIL 2011	7.57536
OCTUBRE 2010	8.04286	MAYO 2011	7.79559
NOVIEMBRE 2010	7.98621	JUNIO 2011	7.77023
DICIEMBRE 2010	8.01358	JULIO 2011	7.78511
ENERO 2011	7.87557	AGOSTO 2011	7.82046
FEBRERO 2011	7.80074	SEPTIEMBRE 2011	7.86857
MARZO 2011	7.68836	OCTUBRE 2011	7.83567

Fuente: Sitio web del Banco de Guatemala.



# **SISTEMA BANCARIO**



# SISTEMA BANCARIO

AL 31 DE OCTUBRE 2011

BANCOS	DIRECCION	FECHA DE APERTURA
EL CRÉDITO HIPOTECARIO NACIONAL DE GUATEMALA	7a. Avenida 22-77, Zona 1 PAGINA Web: <a href="http://www.chn.com.gt">www.chn.com.gt</a> EMPLEADOS: 733	TELEFONOS: 2223-0333/2384-5222/2384-5333 AL FAX: 35/GERENCIA 2223-0338 2238-0744 06/10/1930
BANCO INMOBILIARIO, S. A.	7a. Avenida 11-59, Zona 9 Edificio Galerías España PAGINA Web: <a href="http://www.bancoinmobiliario.com.gt">www.bancoinmobiliario.com.gt</a> EMPLEADOS: 371	TELEFONOS: 2429-3700/2423-2000 FAX: 2332-1418 13/12/1958
BANCO G&T CONTINENTAL, S. A.	6a. Avenida 9-08, Zona 9 Plaza G&T Continental PAGINA Web: <a href="http://www.gytcontinental.com.gt">www.gytcontinental.com.gt</a> EMPLEADOS: 4347	TELEFONOS: 2338-6801 FAX: 2332-2682 03/09/1962
BANCO DE LOS TRABAJADORES	Avenida La Reforma 6-20, Zona 9 PAGINA Web: <a href="http://www.bantrab.com.gt">www.bantrab.com.gt</a> EMPLEADOS: 812	TELEFONOS: 1755/2410-2600 FAX: 2339-4549 01/02/1966
BANCO INDUSTRIAL, S. A.	7a. Avenida 5-10, Zona 4 Torre I Centro Financiero PAGINA Web: <a href="http://www.bi.com.gt">www.bi.com.gt</a> EMPLEADOS: 5138	TELEFONOS: 1737/2420-3000 FAX: 2332-1713 17/06/1968
BANCO DE DESARROLLO RURAL, S. A.	Avenida La Reforma 9-30, Zona 9, Torre BANRURAL, Nivel 9 PAGINA Web: <a href="http://www.banrural.com.gt">www.banrural.com.gt</a> EMPLEADOS: 8292	TELEFONOS: 1720/2339-8888 FAX: 2360-9740/2361-3578 03/05/1971
BANCO INTERNACIONAL, S. A.	Avenida Reforma 15-85, Zona 10 Edificio Torre Internacional PAGINA Web: <a href="http://www.bancointernacional.com.gt">www.bancointernacional.com.gt</a> EMPLEADOS: 610	TELEFONOS: 1701/2366-6666 FAX: 2366-7739/2366-6582 12/07/1976
BANCO REFORMADOR, S. A.	Avenida Reforma 9-76, Zona 9 PAGINA Web: <a href="http://www.bancoreformador.com">www.bancoreformador.com</a> EMPLEADOS: 1260	TELEFONOS: 2382-1200/2382-1300 FAX: 2362-0850/2332-9708 26/11/1990
CITIBANK, N. A. SUC. GUATEMALA	3a. Avenida 13-78, Zona 10 Torre Citigroup, Nivel 16 PAGINA Web: <a href="http://www.citibank.com.gt">www.citibank.com.gt</a> EMPLEADOS: 71	TELEFONOS: 2336-8000 FAX: 2336-8327 03/12/1990
VIVIBANCO, S. A.	13 Calle 5-46, Zona 9 PAGINA Web: <a href="http://www.vivibanco.com.gt">www.vivibanco.com.gt</a> EMPLEADOS: 140	TELEFONOS: 2277-7878 FAX: 2277-7805 22/11/1993
BANCO AMERICANO, S. A.	11 Calle 7-44, Zona 9 PAGINA Web: <a href="http://www.bancoamericano.com.gt">www.bancoamericano.com.gt</a> EMPLEADOS: 31	TELEFONOS: 2386-1700 FAX: 2386-1753 20/03/1995
BANCO PROMERICA, S. A.	Avenida Reforma 9-55, Zona 10, Edificio Reforma 10 Nivel 1 y 2 PAGINA Web: <a href="http://www.bancopromerica.com.gt">www.bancopromerica.com.gt</a> EMPLEADOS: 827	TELEFONOS: 2423-6666 FAX: 2361-7217 17/05/1995
BANCO DE ANTIGUA, S. A.	12 Calle 4-30, Zona 9 PAGINA Web: <a href="http://www.bantigua.com.gt">www.bantigua.com.gt</a> EMPLEADOS: 1249	TELEFONOS: 2420-5555 FAX: 2420-5555 EXT. 1347 21/07/1997
BANCO DE AMÉRICA CENTRAL, S. A.	Avenida Petapa 38-39, Centro de Excelencia Operativa (COE) PAGINA Web: <a href="http://www.bac.net">www.bac.net</a> EMPLEADOS: 628	TELEFONOS: 2361-0909 FAX: 2418-0391 29/12/1997
BANCO CITIBANK DE GUATEMALA, S. A.	15 Calle 1-04, Zona 10 Edificio Céntrica Plaza, Torre Nivel 6 PAGINA Web: <a href="http://www.citibank.com.gt">www.citibank.com.gt</a> EMPLEADOS: 2625	TELEFONOS: 1724/2422-9005/2422-9000/2250-2000 FAX: 2366-2808 02/08/1999
BANCO AGROMERCANTIL DE GUATEMALA, S. A.	7a. Avenida 7-30, Zona 9 PAGINA Web: <a href="http://www.agromercantil.com.gt">www.agromercantil.com.gt</a> EMPLEADOS: 2736	TELEFONOS: 2338-6565 FAX: 2338-6677 30/11/2000
BANCO DE CRÉDITO, S. A.	12 Calle 6-70, Zona 10 PAGINA Web: <a href="http://www.bancredit.com.gt">www.bancredit.com.gt</a> EMPLEADOS: 135	TELEFONOS: 2384-4900 FAX: 2384-4930 30/11/2005

# SISTEMA BANCARIO

AL 31 DE OCTUBRE 2011

BANCOS	DIRECCION	FECHA DE APERTURA
--------	-----------	-------------------

BANCO AZTECA DE GUATEMALA, S. A.

Avenida Reforma 9-00, Zona 9, Edificio Plaza  
Panamericana  
PAGINA Web: [www.bancoazteca.com.gt](http://www.bancoazteca.com.gt)  
EMPLEADOS: 866

TELEFONOS: 2324-5000  
FAX: 2360-9383

20/05/2007

# SISTEMA BANCARIO

## INFORMACION DE AGENCIAS

AL 31 DE OCTUBRE DE 2011

### RESUMEN POR REGIONES

	METRO- POLITANA	NORTE	NOR- ORIENTE	SUR- ORIENTE	CENTRAL	SUR- OCCIDENTE	NOR- OCCIDENTE	PETEN	TOTAL
<b>BANCOS NACIONALES</b>	<b>1,264</b>	<b>131</b>	<b>278</b>	<b>205</b>	<b>305</b>	<b>548</b>	<b>224</b>	<b>101</b>	<b>3,056</b>
EL CREDITO HIPOTECARIO NACIONAL DE GUATEMALA	28	5	12	4	8	12	1	3	73
INMOBILIARIO, S. A.	23	1	3	2	5	12	3	1	50
G&T CONTINENTAL, S. A.	295	13	56	43	61	61	25	16	570
DE LOS TRABAJADORES	38	4	11	6	11	14	7	6	97
INDUSTRIAL, S. A.	236	8	23	16	29	52	11	3	378
DE DESARROLLO RURAL, S. A.	257	63	92	82	97	252	134	57	1,034
INTERNACIONAL, S. A.	20	1	8	2	5	12	2	0	50
REFORMADOR, S. A.	43	5	13	7	8	21	5	2	104
BANCO CITIBANK DE GUATEMALA, S.A.	69	1	3	0	7	7	2	0	89
VIVIBANCO, S. A.	9	0	0	0	0	0	0	0	9
AMERICANO, S. A.	1	0	0	0	0	0	0	0	1
PROMERICA, S. A.	17	0	1	0	4	10	0	0	32
DE ANTIGUA, S. A.	51	5	13	6	15	18	2	3	113
DE AMERICA CENTRAL, S. A.	40	1	2	0	5	2	0	0	50
AGROMERCANTIL DE GUATEMALA, S. A.	97	15	20	17	29	43	16	6	243
DE CREDITO, S. A.	3	0	0	2	0	4	5	0	14
AZTECA DE GUATEMALA, S.A.	37	9	21	18	21	28	11	4	149
<b>BANCO EXTRANJERO</b>	<b>2</b>	<b>0</b>	<b>0</b>	<b>0</b>	<b>0</b>	<b>0</b>	<b>0</b>	<b>0</b>	<b>2</b>
CITIBANK, N. A. SUC. GUATEMALA	2	0	0	0	0	0	0	0	2
<b>TOTAL</b>	<b>1,266</b>	<b>131</b>	<b>278</b>	<b>205</b>	<b>305</b>	<b>548</b>	<b>224</b>	<b>101</b>	<b>3,058</b>

#### REGION:

METROPOLITANA  
NORTE  
NORORIENTE  
SURORIENTE  
CENTRAL  
SUROCCIDENTE  
NOROCCIDENTE  
PETEN

#### DEPARTAMENTOS QUE INCLUYE:

Guatemala  
Baja Verapaz y Alta Verapaz  
Izabal, Chiquimula, Zacapa y El Progreso  
Jalapa, Jutiapa y Santa Rosa  
Sacatepéquez, Chimaltenango y Escuintla  
Sololá, Totonicapán, Quetzaltenango, Suchitepéquez, Retalhuleu y San Marcos  
Huehuetenango y Quiché

# SISTEMA BANCARIO

NUMERO DE AGENCIAS POR DEPARTAMENTO  
AL 31 DE OCTUBRE DE 2011



Guatemala, C. A.

**SISTEMA BANCARIO**  
**BALANCE GENERAL CONDENSADO CONSOLIDADO**  
**AL 31 DE OCTUBRE DE 2011**  
**(Cifras en miles de Quetzales)**

	MONEDA NACIONAL	MONEDA EXTRANJERA	TOTAL		MONEDA NACIONAL	MONEDA EXTRANJERA	TOTAL
<b>A C T I V O</b>	125,422,860	43,674,390	169,097,250	<b>P A S I V O</b>	111,079,366	42,066,641	153,146,008
DISPONIBILIDADES	17,097,700	6,997,956	24,095,656	OBLIGACIONES DEPOSITARIAS	106,313,776	22,089,315	128,403,091
Caja	3,487,103	403,450	3,890,553	Depósitos Monetarios	40,606,143	11,903,001	52,509,145
Banco Central	10,854,276	3,252,191	14,106,467	Depósitos de Ahorro	24,591,691	3,975,872	28,567,562
Bancos del País	292,923	84,410	377,333	Depósitos a Plazo	40,598,394	6,182,916	46,781,310
Bancos del Exterior	298,349	2,579,983	2,878,332	Depósitos a la Orden	140,882	9,867	150,749
Cheques a Compensar	2,165,050	578,763	2,743,812	Depósitos con Restricciones	376,666	17,659	394,326
Giros sobre el Exterior	0	99,159	99,159				
INVERSIONES	40,657,444	5,474,609	46,132,054	CRÉDITOS OBTENIDOS	115,309	17,094,253	17,209,562
En Títulos-Valores para Negociación	0	0	0	Del Banco Central	0	0	0
En Títulos-Valores para la Venta	20,596,311	3,303,066	23,899,377	De Instituciones Financieras Nacionales	6,500	389	6,889
En Títulos-Valores para su Vencimiento	17,741,186	1,508,734	19,249,920	De Instituciones Financieras Extranjeras	108,809	16,646,069	16,754,878
Operaciones de Reporto	2,150,226	586,303	2,736,529	De Organismos Internacionales	0	447,795	447,795
Certificados de Participación	191,173	0	191,173	OBLIGACIONES FINANCIERAS	487,509	67,387	554,896
Intereses Pagados en Compra de Valores	12,048	76,506	88,554	GASTOS FINANCIEROS POR PAGAR	404,050	148,138	552,188
SUMA	40,690,943	5,474,609	46,165,552	CUENTAS POR PAGAR	2,547,853	681,299	3,229,152
(-) Estimaciones por Valuación	33,499	0	33,499	PROVISIONES	397,530	0	397,530
CARTERA DE CRÉDITOS	58,691,737	29,287,663	87,979,400	SUC. , CASA MATRIZ Y DEPTOS. ADSCRITOS	0	0	0
Vigente	59,228,597	29,332,427	88,561,024	OTRAS OBLIGACIONES	113,938	1,859,013	1,972,950
Vencida	1,332,257	369,199	1,701,456	CRÉDITOS DIFERIDOS	78,246	64,251	142,497
SUMA	60,560,854	29,701,626	90,262,480	SUMA	110,458,210	42,003,655	152,461,865
(-) Estimaciones Por Valuación	1,869,117	413,963	2,283,080	OTRAS CUENTAS ACREEDORAS	621,157	62,986	684,143
PRODUCTOS FINANCIEROS POR COBRAR	1,134,633	189,044	1,323,677	<b>C A P I T A L   C O N T A B L E</b>	15,951,243		15,951,243
CUENTAS POR COBRAR (Neto)	1,101,649	311,243	1,412,893	CAPITAL PAGADO	6,803,334		6,803,334
BIENES REALIZABLES (Neto)	541,166	195,149	736,315	Capital Autorizado	17,825,000		17,825,000
INVERSIONES PERMANENTES (Neto)	641,377	873,124	1,514,501	Capital no Pagado (-)	11,106,648		11,106,648
OTRAS INVERSIONES (Neto)	105,149	342,514	447,662	Casa Matriz, Capital Asignado	84,982		84,982
SUC. , CASA MATRIZ Y DEPTOS. ADSCRITOS	0	0	0	APORTACIONES PERMANENTES	1,132,827		1,132,827
INMUEBLES Y MUEBLES (Neto)	3,731,699	2,849	3,734,548	RESERVAS DE CAPITAL	4,364,479		4,364,479
CARGOS DIFERIDOS (Neto)	1,720,307	239	1,720,546	RESERVAS PARA ACTIVOS EXTRAORDINARIOS	20		20
				REVALUACIÓN DE ACTIVOS	418,680		418,680
				OBLIGACIONES SUBORDINADAS	504,436		504,436
				GANANCIAS Y PÉRDIDAS POR FUSIÓN	0		0
				VALUACIÓN DE ACTIVOS DE RECUPERACIÓN DUDOSA	421,015		421,015
				PROVISIÓN DE BENEFICIOS A EMPLEADOS	41,637		41,637
				AJUSTES AL IMPUESTO SOBRE LA RENTA	0		0
				GANANCIAS O PÉRDIDAS POR CAMBIOS EN EL VALOR DE	13,942		13,942
				MERCADO DE LAS INVERSIONES			
				RESULTADO DE EJERCICIOS ANTERIORES	438,302		438,302
				RESULTADOS DEL EJERCICIO	2,737,874		2,737,874
				TOTAL IGUAL A LA SUMA DEL ACTIVO			169,097,250

**SISTEMA BANCARIO**  
**ESTADO DE RESULTADOS CONDENSADO CONSOLIDADO**  
**DEL 1 DE ENERO AL 31 DE OCTUBRE DE 2011**  
**(Cifras en miles de Quetzales)**

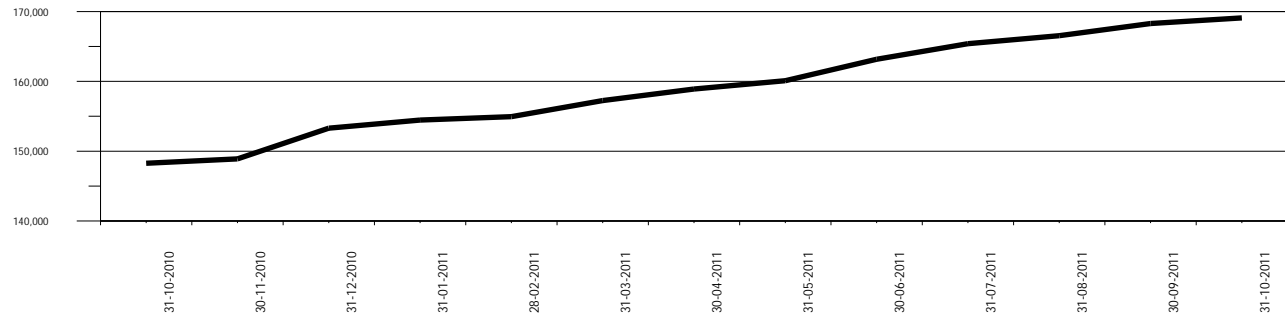
	TOTAL
PRODUCTOS FINANCIEROS	12,522,771
GASTOS FINANCIEROS	4,769,977
MARGEN POR INVERSIÓN	7,752,793
PRODUCTOS POR SERVICIOS	1,225,684
GASTOS POR SERVICIOS	139,045
MARGEN POR SERVICIOS	1,086,640
OTROS PRODUCTOS Y GASTOS DE OPERACIÓN	
Productos	993,688
Gastos	1,005,168
MARGEN DE OTROS PRODUCTOS Y GASTOS DE OPERACIÓN	- 11,480
MARGEN OPERACIONAL BRUTO	8,827,953
GASTOS DE ADMINISTRACIÓN	5,902,934
MARGEN OPERACIONAL NETO	2,925,019
PRODUCTOS Y GASTOS EXTRAORDINARIOS	110,829
Productos Extraordinarios	307,797
Gastos Extraordinarios	196,969
PRODUCTOS Y GASTOS DE EJERCICIOS ANTERIORES	23,022
Productos de Ejercicios Anteriores	57,098
Gastos de Ejercicios Anteriores	34,076
GANANCIA (PERDIDA) BRUTA	3,058,870
IMPUESTO SOBRE LA RENTA	320,995
GANANCIA (PÉRDIDA) NETA	2,737,874

# SISTEMA BANCARIO

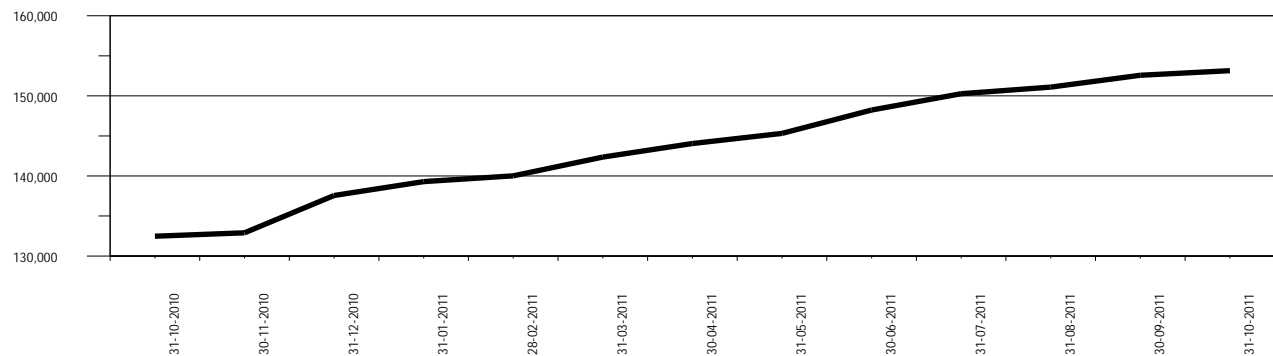
## COMPORTAMIENTO DE LOS PRINCIPALES RUBROS

(Cifras en millones de Quetzales)

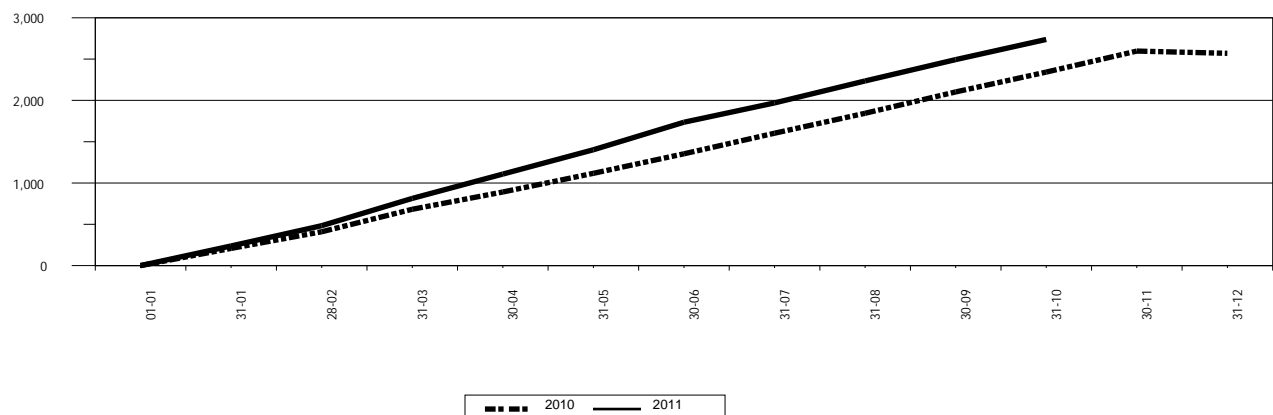
### COMPORTAMIENTO DEL ACTIVO



### COMPORTAMIENTO DEL PASIVO



### COMPORTAMIENTO DEL RESULTADO



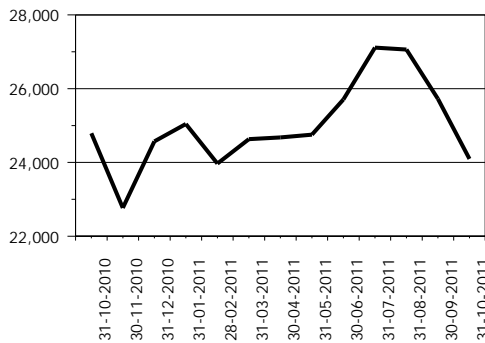
# SISTEMA BANCARIO

## ACTIVO

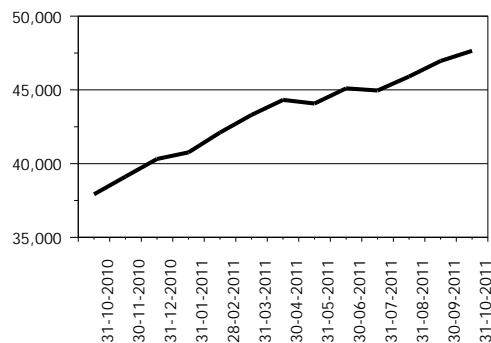
### COMPORTAMIENTO DE LOS PRINCIPALES RUBROS

(Cifras en millones de Quetzales)

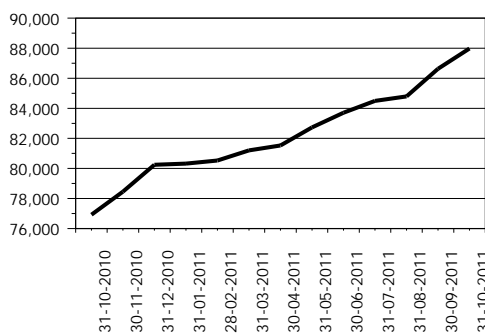
DISPONIBILIDADES



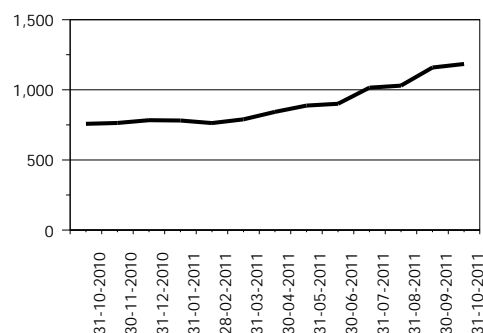
INVERSIONES 1/



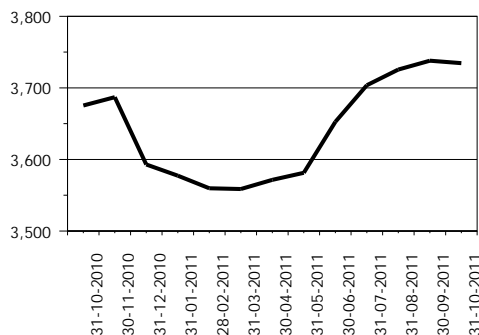
CARTERA DE CRÉDITOS



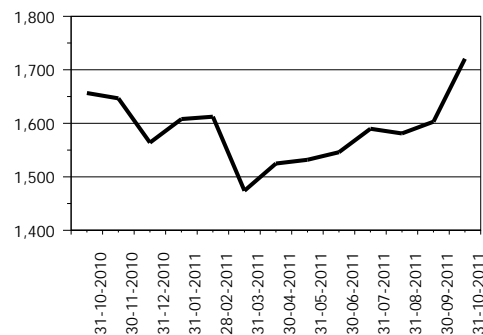
OTRAS INVERSIONES 2/



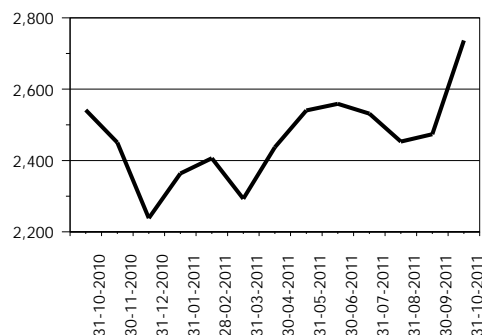
INMUEBLES Y MUEBLES



CARGOS DIFERIDOS



OTROS ACTIVOS 3/



1/ Incluye: Inversiones permanentes.

2/ Incluye: Bienes realizables.

3/ Incluye: Cuentas por cobrar, productos financieros por cobrar y sucursales, casa matriz y departamentos adscritos.

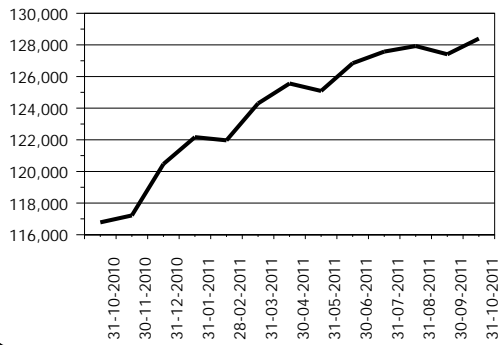
# SISTEMA BANCARIO

## PASIVO

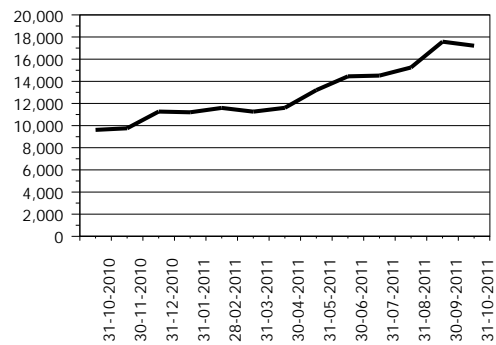
### COMPORTAMIENTO DE LOS PRINCIPALES RUBROS

(Cifras en millones de Quetzales)

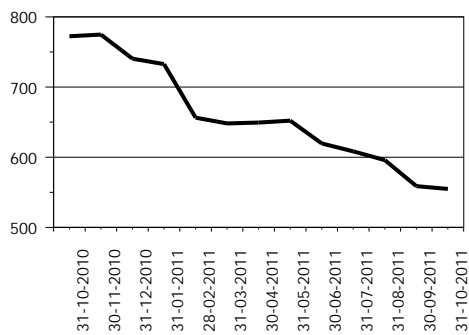
OBLIGACIONES DEPOSITARIAS



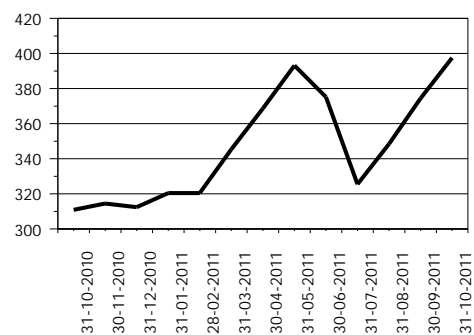
CRÉDITOS OBTENIDOS



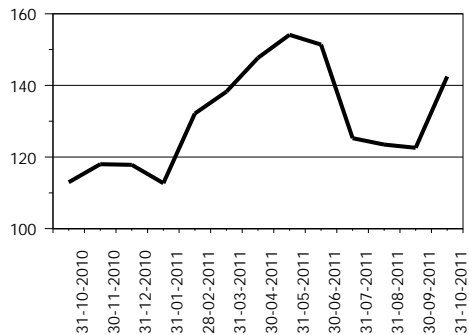
OBLIGACIONES FINANCIERAS



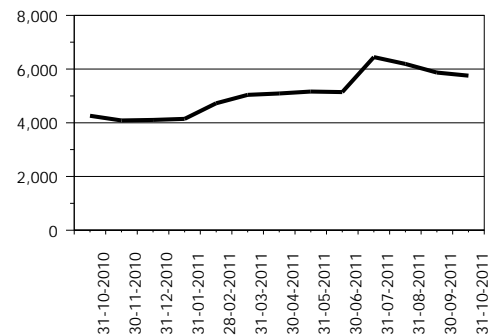
PROVISIONES



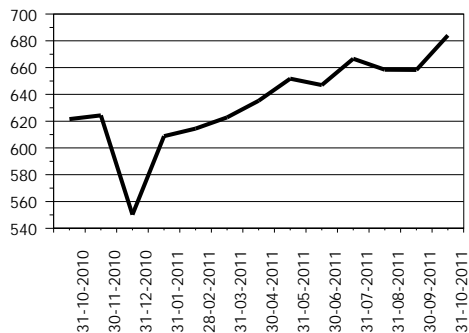
CRÉDITOS DIFERIDOS



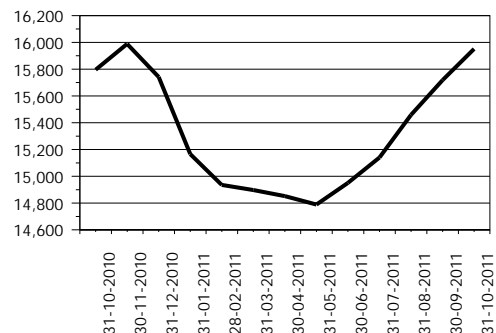
OTROS PASIVOS 1/



OTRAS CUENTAS ACREEDORAS



CAPITAL CONTABLE



1/ Incluye: Cuentas por pagar, gastos financieros por pagar, otras obligaciones y sucursales, casa matriz y departamentos adscritos.



# SISTEMA BANCARIO

## PRESENTACION POR RUBROS

AL 31 DE OCTUBRE DE 2011

(Cifras en miles de Quetzales)

ACTIVO	
<b>BANCOS NACIONALES</b>	
INDUSTRIAL, S. A.	48,040,539
G&T CONTINENTAL, S. A.	34,209,562
DE DESARROLLO RURAL, S. A.	31,145,976
AGROMERCANTIL DE GUATEMALA, S. A.	13,119,779
REFORMADOR, S. A.	9,125,246
DE LOS TRABAJADORES	7,966,562
CITIBANK DE GUATEMALA, S. A.	6,680,083
DE AMÉRICA CENTRAL, S. A.	4,505,063
INTERNACIONAL, S. A.	4,118,136
EL CRÉDITO HIPOTECARIO NACIONAL DE GUATEMALA	2,648,152
PROMERICA, S. A.	1,720,228
DE ANTIGUA, S. A.	1,036,612
INMOBILIARIO, S. A.	1,004,664
AZTECA DE GUATEMALA, S. A.	871,083
DE CRÉDITO, S. A.	678,930
VIVIBANCO, S. A.	319,190
AMERICANO, S. A.	286,840
<b>BANCO EXTRANJERO</b>	
CITIBANK, N. A. SUC. GUATEMALA	1,620,605
<b>TOTAL</b>	<b>169,097,250</b>

CARTERA DE CRÉDITOS	
<b>BANCOS NACIONALES</b>	
INDUSTRIAL, S. A.	22,848,763
DE DESARROLLO RURAL, S. A.	19,718,403
G&T CONTINENTAL, S. A.	14,963,632
AGROMERCANTIL DE GUATEMALA, S. A.	7,976,586
REFORMADOR, S. A.	5,198,753
DE LOS TRABAJADORES	4,254,444
CITIBANK DE GUATEMALA, S. A.	3,557,809
DE AMÉRICA CENTRAL, S. A.	2,637,875
INTERNACIONAL, S. A.	2,397,604
PROMERICA, S. A.	1,105,735
EL CRÉDITO HIPOTECARIO NACIONAL DE GUATEMALA	1,001,088
DE ANTIGUA, S. A.	615,506
AZTECA DE GUATEMALA, S. A.	571,914
INMOBILIARIO, S. A.	512,635
DE CRÉDITO, S. A.	408,976
AMERICANO, S. A.	161,845
VIVIBANCO, S. A.	9,443
<b>BANCO EXTRANJERO</b>	
CITIBANK, N. A. SUC. GUATEMALA	38,389
<b>TOTAL</b>	<b>87,979,400</b>

PASIVO	
<b>BANCOS NACIONALES</b>	
INDUSTRIAL, S. A.	44,547,778
G&T CONTINENTAL, S. A.	31,488,218
DE DESARROLLO RURAL, S. A.	27,279,641
AGROMERCANTIL DE GUATEMALA, S. A.	11,980,586
REFORMADOR, S. A.	8,274,666
DE LOS TRABAJADORES	7,302,121
CITIBANK DE GUATEMALA, S. A.	5,688,417
DE AMÉRICA CENTRAL, S. A.	3,864,908
INTERNACIONAL, S. A.	3,774,252
EL CRÉDITO HIPOTECARIO NACIONAL DE GUATEMALA	2,449,116
PROMERICA, S. A.	1,540,823
DE ANTIGUA, S. A.	905,764
INMOBILIARIO, S. A.	890,398
AZTECA DE GUATEMALA, S. A.	697,895
DE CRÉDITO, S. A.	570,012
VIVIBANCO, S. A.	239,738
AMERICANO, S. A.	231,680
<b>BANCO EXTRANJERO</b>	
CITIBANK, N. A. SUC. GUATEMALA	1,419,993
<b>TOTAL</b>	<b>153,146,008</b>

OBLIGACIONES DEPOSITARIAS	
<b>BANCOS NACIONALES</b>	
INDUSTRIAL, S. A.	33,039,498
DE DESARROLLO RURAL, S. A.	25,812,414
G&T CONTINENTAL, S. A.	25,707,205
AGROMERCANTIL DE GUATEMALA, S. A.	10,642,166
REFORMADOR, S. A.	7,171,946
DE LOS TRABAJADORES	6,579,171
CITIBANK DE GUATEMALA, S. A.	4,638,858
DE AMÉRICA CENTRAL, S. A.	3,512,978
INTERNACIONAL, S. A.	3,454,234
EL CRÉDITO HIPOTECARIO NACIONAL DE GUATEMALA	2,081,584
PROMERICA, S. A.	1,443,098
INMOBILIARIO, S. A.	852,710
DE ANTIGUA, S. A.	794,941
DE CRÉDITO, S. A.	545,234
AZTECA DE GUATEMALA, S. A.	541,180
VIVIBANCO, S. A.	157,378
AMERICANO, S. A.	112,963
<b>BANCO EXTRANJERO</b>	
CITIBANK, N. A. SUC. GUATEMALA	1,315,532
<b>TOTAL</b>	<b>128,403,091</b>

CAPITAL CONTABLE	
<b>BANCOS NACIONALES</b>	
DE DESARROLLO RURAL, S. A.	3,866,336
INDUSTRIAL, S. A.	3,492,761
G&T CONTINENTAL, S. A.	2,721,344
AGROMERCANTIL DE GUATEMALA, S. A.	1,139,193
CITIBANK DE GUATEMALA, S. A.	991,666
REFORMADOR, S. A.	850,580
DE LOS TRABAJADORES	664,441
DE AMÉRICA CENTRAL, S. A.	640,155
INTERNACIONAL, S. A.	343,883
EL CRÉDITO HIPOTECARIO NACIONAL DE GUATEMALA	199,036
PROMERICA, S. A.	179,405
AZTECA DE GUATEMALA, S. A.	173,188
DE ANTIGUA, S. A.	130,849
INMOBILIARIO, S. A.	114,266
DE CRÉDITO, S. A.	108,917
VIVIBANCO, S. A.	79,451
AMERICANO, S. A.	55,160
<b>BANCO EXTRANJERO</b>	
CITIBANK, N. A. SUC. GUATEMALA	200,612
<b>TOTAL</b>	<b>15,951,243</b>

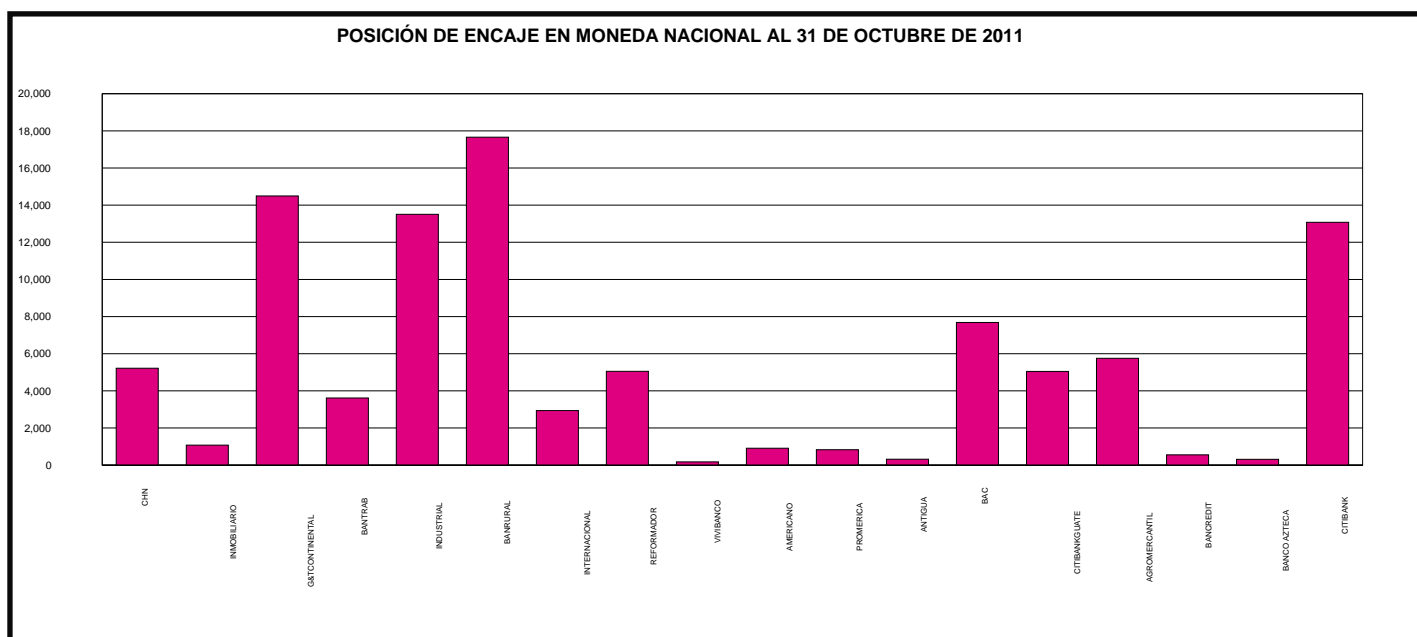
RESULTADO DEL EJERCICIO	
<b>BANCOS NACIONALES</b>	
INDUSTRIAL, S. A.	732,024
DE DESARROLLO RURAL, S. A.	716,181
G&T CONTINENTAL, S. A.	467,115
AGROMERCANTIL DE GUATEMALA, S. A.	145,360
DE AMÉRICA CENTRAL, S. A.	140,835
CITIBANK DE GUATEMALA, S. A.	128,747
DE LOS TRABAJADORES	96,571
REFORMADOR, S. A.	95,857
AZTECA DE GUATEMALA, S. A.	63,664
PROMERICA, S. A.	50,486
INTERNACIONAL, S. A.	35,147
DE ANTIGUA, S. A.	18,157
VIVIBANCO, S. A.	7,611
AMERICANO, S. A.	5,069
INMOBILIARIO, S. A.	4,596
EL CRÉDITO HIPOTECARIO NACIONAL DE GUATEMALA	3,927
DE CRÉDITO, S. A.	1,310
<b>BANCO EXTRANJERO</b>	
CITIBANK, N. A. SUC. GUATEMALA	25,219
<b>TOTAL</b>	<b>2,737,874</b>

# SISTEMA BANCARIO

## POSICIÓN DE ENCAJE EN MONEDA NACIONAL AL 31 DE OCTUBRE DE 2011

(Cifras en miles de Quetzales)

	Obligaciones Encajables	Encaje Computable	Encaje Requerido	Posición Promedio
<b>BANCOS NACIONALES</b>				
EL CRÉDITO HIPOTECARIO NACIONAL DE GUATEMALA	2,109,400	313,190	307,972	5,218
INMOBILIARIO, S. A.	749,770	110,544	109,466	1,077
G&T CONTINENTAL, S. A.	20,882,700	3,063,367	3,048,874	14,493
DE LOS TRABAJADORES	6,215,091	911,022	907,403	3,619
INDUSTRIAL, S. A.	26,406,577	3,868,865	3,855,360	13,505
DE DESARROLLO RURAL, S. A.	24,096,731	3,535,786	3,518,123	17,663
INTERNACIONAL, S. A.	2,339,164	344,458	341,518	2,940
REFORMADOR, S. A.	5,574,029	818,860	813,808	5,052
VIVIBANCO, S. A.	154,872	22,789	22,611	177
AMERICANO, S. A.	42,750	7,155	6,241	914
PROMERICA, S. A.	1,116,707	163,868	163,039	829
DE ANTIGUA, S. A.	790,151	115,681	115,362	319
DE AMÉRICA CENTRAL, S. A.	1,822,531	273,772	266,090	7,682
CITIBANK DE GUATEMALA, S. A.	2,694,910	398,507	393,457	5,050
AGROMERCANTIL DE GUATEMALA, S. A.	8,499,882	1,246,739	1,240,983	5,756
DE CRÉDITO, S. A.	295,719	43,733	43,175	558
AZTECA DE GUATEMALA, S. A.	534,572	78,362	78,048	315
<b>BANCO EXTRANJERO</b>				
CITIBANK, N. A. SUC. GUATEMALA	823,462	133,302	120,226	13,077
<b>TOTAL</b>	<b>105,149,018</b>	<b>15,450,001</b>	<b>15,351,757</b>	<b>98,244</b>

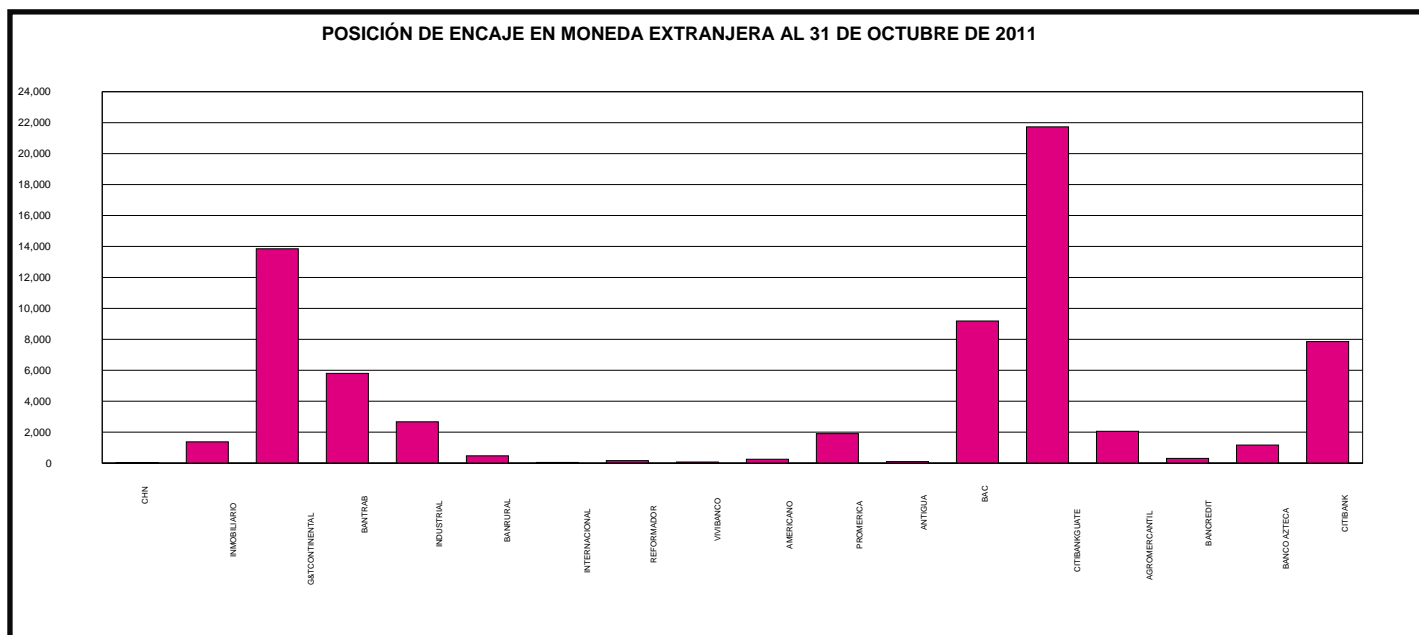


# SISTEMA BANCARIO

## POSICIÓN DE ENCAJE EN MONEDA EXTRANJERA AL 31 DE OCTUBRE DE 2011

(Cifras en miles de Dólares de los Estados Unidos de América)

	Obligaciones Encajables	Encaje Computable	Encaje Requerido	Posición Promedio
<b>BANCOS NACIONALES</b>				
EL CRÉDITO HIPOTECARIO NACIONAL DE GUATEMALA	7,172	1,077	1,047	30
INMOBILIARIO, S. A.	10,210	2,866	1,491	1,375
G&T CONTINENTAL, S. A.	592,116	100,301	86,449	13,852
DE LOS TRABAJADORES	44,635	12,316	6,517	5,799
INDUSTRIAL, S. A.	768,646	114,893	112,222	2,671
DE DESARROLLO RURAL, S. A.	154,731	23,064	22,591	473
INTERNACIONAL, S. A.	140,250	20,522	20,477	46
REFORMADOR, S. A.	194,673	28,583	28,422	161
VIVIBANCO, S. A.	307	120	45	75
AMERICANO, S. A.	9,302	1,611	1,358	253
PROMERICA, S. A.	40,288	7,787	5,882	1,905
DE ANTIGUA, S. A.	1,325	298	193	105
DE AMÉRICA CENTRAL, S. A.	209,260	39,736	30,552	9,184
CITIBANK DE GUATEMALA, S. A.	254,534	58,896	37,162	21,734
AGROMERCANTIL DE GUATEMALA, S. A.	271,823	41,744	39,686	2,058
DE CRÉDITO, S. A.	31,729	4,941	4,632	309
AZTECA DE GUATEMALA, S. A.	866	1,294	126	1,168
<b>BANCO EXTRANJERO</b>				
CITIBANK, N. A. SUC. GUATEMALA	50,584	15,239	7,385	7,854
<b>TOTAL</b>	<b>2,782,451</b>	<b>475,290</b>	<b>406,238</b>	<b>69,052</b>



# SISTEMA BANCARIO

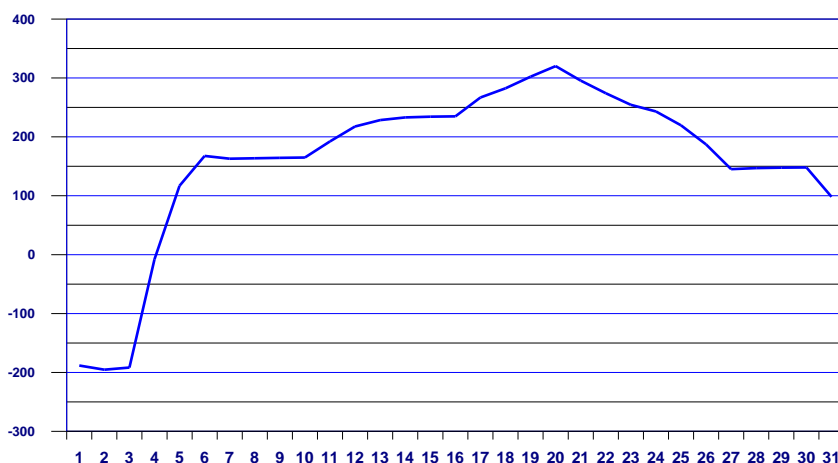
## POSICION PROMEDIO ACUMULADA DE ENCAJE

### DURANTE EL MES DE OCTUBRE 2011

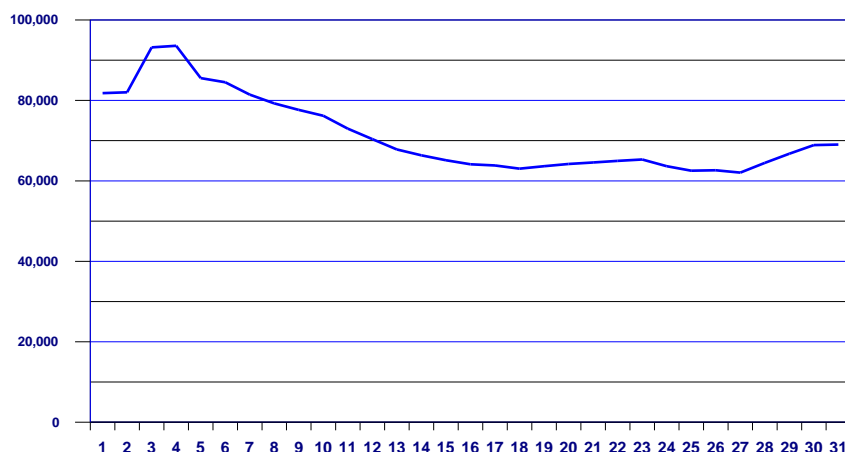
(Cifras en millones de Quetzales para Moneda Nacional y miles de Dólares para Moneda Extranjera)

DÍA	MONEDA NACIONAL	MONEDA EXTRANJERA
01	-188	81,820
02	-195	82,047
03	-192	93,194
04	-8	93,580
05	117	85,568
06	168	84,528
07	163	81,445
08	164	79,287
09	164	77,651
10	165	76,189
11	192	72,989
12	218	70,393
13	229	67,819
14	233	66,358
15	234	65,154
16	235	64,126
17	267	63,857
18	283	63,052
19	302	63,660
20	320	64,209
21	296	64,596
22	274	64,971
23	254	65,322
24	243	63,655
25	220	62,538
26	187	62,647
27	145	62,071
28	147	64,488
29	148	66,766
30	148	68,904
31	98	69,052

POSICIÓN PROMEDIO ACUMULADA DE ENCAJE EN MONEDA NACIONAL  
(Cifras en millones de Quetzales)



POSICIÓN PROMEDIO ACUMULADA DE ENCAJE EN MONEDA EXTRANJERA  
(Cifras en miles de US Dólares)



Conforme el artículo 43 de la Ley Orgánica del Banco de Guatemala. Encaje bancario. Los depósitos bancarios están sujetos a encaje bancario, el cual se calculará, en moneda nacional o extranjera, como un porcentaje de la totalidad de tales depósitos. Este encaje bancario deberá mantenerse constantemente en forma de depósitos de inmediata exigibilidad en el Banco de Guatemala, de fondos en efectivo en las cajas de los Bancos, y, cuando las circunstancias lo ameriten, de inversiones líquidas en títulos, documentos o valores, nacionales o extranjeros, de acuerdo con los reglamentos que para el efecto emita la Junta Monetaria. De igual manera están sujetos a encaje bancario otras operaciones pasivas, contingentes o de servicios que realicen los bancos, incluyendo las operaciones derivadas de fideicomisos en las que participe un Banco como fiduciario, cuando con estas operaciones, a juicio de la Junta Monetaria, previo informe de la Superintendencia de Bancos, se elude el encaje bancario. El encaje bancario no es embargable.

# SISTEMA BANCARIO

## TASA PROMEDIO PONDERADA ACTIVA Y PASIVA

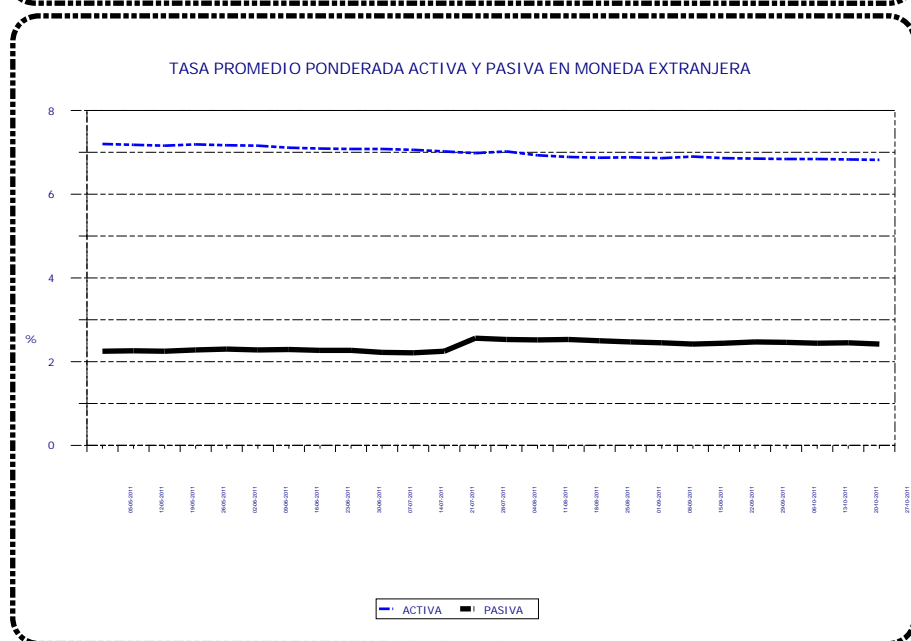
### EN MONEDA NACIONAL

Fecha	TASA		Spread
	Activa	Pasiva	
05-05-11	16.01	4.28	11.73
12-05-11	16.07	4.30	11.77
19-05-11	16.09	4.31	11.78
26-05-11	16.03	4.31	11.72
02-06-11	16.02	4.30	11.72
09-06-11	16.03	4.28	11.75
16-06-11	16.06	4.29	11.77
23-06-11	16.06	4.29	11.77
30-06-11	16.03	4.29	11.74
07-07-11	16.03	4.28	11.75
14-07-11	16.03	4.28	11.75
21-07-11	16.01	4.32	11.69
28-07-11	16.01	4.28	11.73
04-08-11	16.01	4.29	11.72
11-08-11	16.02	4.29	11.73
18-08-11	16.03	4.28	11.75
25-08-11	16.11	4.30	11.81
01-09-11	16.14	4.31	11.83
08-09-11	16.13	4.29	11.84
15-09-11	16.19	4.29	11.90
22-09-11	16.20	4.31	11.89
29-09-11	16.21	4.31	11.90
06-10-11	16.21	4.31	11.90
13-10-11	16.24	4.29	11.95
20-10-11	16.25	4.33	11.92
27-10-11	16.25	4.29	11.96



### EN MONEDA EXTRANJERA

Fecha	TASA		Spread
	Activa	Pasiva	
05-05-11	7.20	2.25	4.95
12-05-11	7.18	2.26	4.92
19-05-11	7.16	2.25	4.91
26-05-11	7.19	2.28	4.91
02-06-11	7.17	2.30	4.87
09-06-11	7.16	2.28	4.88
16-06-11	7.11	2.29	4.82
23-06-11	7.09	2.27	4.82
30-06-11	7.08	2.27	4.81
07-07-11	7.08	2.22	4.86
14-07-11	7.06	2.21	4.85
21-07-11	7.02	2.25	4.77
28-07-11	6.98	2.56	4.42
04-08-11	7.02	2.53	4.49
11-08-11	6.93	2.52	4.41
18-08-11	6.89	2.53	4.36
25-08-11	6.87	2.50	4.37
01-09-11	6.88	2.47	4.41
08-09-11	6.86	2.45	4.41
15-09-11	6.90	2.42	4.48
22-09-11	6.86	2.44	4.42
29-09-11	6.85	2.47	4.38
06-10-11	6.84	2.46	4.38
13-10-11	6.84	2.44	4.40
20-10-11	6.83	2.45	4.38
27-10-11	6.82	2.42	4.40



**Tasa Promedio Ponderada:** Es el resultado de la sumatoria de los productos de las tasas por los montos, dividida entre el monto total, y representa el promedio de las tasas, ponderadas de acuerdo al monto correspondiente a cada tasa.

# SISTEMA BANCARIO

## CAPTACIONES CLASIFICADAS POR CANTIDAD DE CUENTAS Y MONTOS EN MONEDA NACIONAL

AL 31 DE OCTUBRE DE 2011

(Cifras en miles de Quetzales)

INTERVALOS EN QUETZALES		MONETARIOS		DE AHORRO		A PLAZO		OTROS DEPOSITOS 1/		OBLIGACIONES FINANCIERAS 2/		TOTAL	
DE MAS DE	HASTA	Cuentas	Valor	Cuentas	Valor	Cuentas	Valor	Cuentas	Valor	Cuentas	Valor	Cuentas	Valor
0	5,000	3,118,366	1,455,015	6,814,088	2,604,780	5,624	18,157	309,509	71,361	270	829	10,247,857	4,150,142
5,000	10,000	143,023	1,009,910	196,508	1,381,572	8,048	66,230	2,839	19,626	205	1,785	350,623	2,479,123
10,000	15,000	66,380	810,168	101,304	1,228,264	6,798	87,432	999	12,020	90	1,217	175,571	2,139,101
15,000	20,000	39,007	675,083	62,055	1,066,530	6,100	112,186	462	7,944	88	1,706	107,712	1,863,449
20,000	25,000	27,023	603,491	44,578	987,876	5,218	121,185	318	7,128	53	1,290	77,190	1,720,970
25,000	30,000	19,510	534,094	31,337	853,131	4,637	131,359	231	6,334	38	1,108	55,753	1,526,026
30,000	40,000	27,174	939,073	42,816	1,471,717	6,225	223,258	289	10,049	49	1,804	76,553	2,645,901
40,000	50,000	18,357	820,450	28,309	1,258,850	7,593	361,229	147	6,651	62	2,987	54,468	2,450,167
50,000	100,000	41,240	2,885,684	58,136	3,976,343	20,070	1,531,531	318	21,465	149	11,683	119,913	8,426,706
100,000	500,000	39,175	8,014,221	32,532	5,693,074	27,323	6,139,643	245	48,241	184	42,446	99,459	19,937,625
500,000	1,000,000	5,002	3,451,555	1,459	972,515	5,558	4,164,211	31	22,471	34	26,203	12,084	8,636,955
1,000,000	1,500,000	1,526	1,854,690	338	393,707	2,193	2,656,665	16	20,673	22	26,791	4,095	4,952,526
1,500,000	2,000,000	757	1,304,541	134	230,383	1,130	2,073,172	7	12,420	9	17,485	2,037	3,638,001
2,000,000	2,500,000	441	982,139	92	201,546	603	1,357,916	6	13,312	8	18,137	1,150	2,573,050
2,500,000	3,000,000	318	873,666	48	130,578	456	1,292,774	3	9,000	12	34,185	837	2,340,203
3,000,000	4,000,000	397	1,371,315	55	185,733	557	1,970,277	3	10,870	6	20,092	1,018	3,558,287
4,000,000	5,000,000	208	929,362	34	151,475	611	2,914,873	0	0	2	10,000	855	4,005,710
5,000,000	7,500,000	255	1,541,291	44	267,289	403	2,470,152	5	30,318	4	24,025	711	4,333,075
7,500,000	10,000,000	138	1,196,178	16	138,481	406	3,751,080	2	15,993	7	68,438	569	5,170,170
10,000,000	15,000,000	120	1,447,323	13	156,342	195	2,468,395	2	26,064	2	28,000	332	4,126,124
15,000,000	25,000,000	90	1,710,260	13	242,375	141	2,840,659	1	20,000	1	15,900	246	4,829,194
25,000,000		86	6,196,634	17	999,129	90	3,846,012	2	125,611	4	245,335	199	11,412,721
TOTAL		3,548,593	40,606,143	7,413,926	24,591,690	109,979	40,598,396	315,435	517,551	1,299	601,446	11,389,232	106,915,226

## CAPTACIONES CLASIFICADAS POR CANTIDAD DE CUENTAS Y MONTOS EN MONEDA EXTRANJERA

AL 31 DE OCTUBRE DE 2011

(Cifras en miles de Quetzales)

INTERVALOS EN QUETZALES		MONETARIOS		DE AHORRO		A PLAZO		OTROS DEPOSITOS 1/		OBLIGACIONES FINANCIERAS 2/		TOTAL	
DE MAS DE	HASTA	Cuentas	Valor	Cuentas	Valor	Cuentas	Valor	Cuentas	Valor	Cuentas	Valor	Cuentas	Valor
0	5,000	63,619	87,628	74,700	52,955	43	87	11,507	4,605	0	0	149,869	145,275
5,000	10,000	6,700	49,083	28,486	165,017	134	1,101	313	2,252	0	0	35,633	217,453
10,000	15,000	3,793	46,628	4,328	53,380	114	1,397	115	1,389	0	0	8,350	102,794
15,000	20,000	2,934	50,567	3,386	58,319	223	3,830	64	1,086	0	0	6,607	113,802
20,000	25,000	2,302	51,988	2,342	52,899	426	9,745	35	800	0	0	5,105	115,432
25,000	30,000	1,753	48,003	1,636	44,725	90	2,461	18	496	0	0	3,497	95,685
30,000	40,000	2,635	91,671	2,511	87,313	451	16,711	38	1,358	0	0	5,635	197,053
40,000	50,000	1,832	81,953	1,850	82,806	357	15,863	20	858	0	0	4,059	181,480
50,000	100,000	6,160	435,310	5,706	397,648	1360	102,175	35	2,378	0	0	13,261	937,511
100,000	500,000	7,448	1,637,673	4,972	1,029,858	2750	674,319	35	8,432	1	235	15,206	3,350,517
500,000	1,000,000	1,470	990,018	600	392,498	982	705,856	4	2,318	4	2,899	3,060	2,093,589
1,000,000	1,500,000	417	507,593	133	159,657	247	301,767	0	0	3	4,310	800	973,327
1,500,000	2,000,000	421	693,690	145	237,493	384	657,183	1	1,555	0	0	951	1,589,921
2,000,000	2,500,000	126	283,545	28	60,765	113	257,124	0	0	2	4,701	269	606,135
2,500,000	3,000,000	83	228,395	17	47,294	83	226,800	0	0	2	5,250	185	507,739
3,000,000	4,000,000	110	377,249	15	53,600	107	382,642	0	0	3	11,283	235	824,774
4,000,000	5,000,000	65	294,611	11	49,889	61	271,964	0	0	3	13,791	140	630,255
5,000,000	7,500,000	117	693,444	27	157,770	86	523,190	0	0	3	17,082	233	1,391,486
7,500,000	10,000,000	51	445,017	2	15,699	55	456,457	0	0	1	7,836	109	925,009
10,000,000	15,000,000	63	785,436	12	158,035	33	377,822	0	0	0	0	108	1,321,293
15,000,000	25,000,000	37	703,499	6	109,695	25	506,624	0	0	0	0	68	1,319,818
25,000,000		48	3,319,999	10	508,555	12	687,796	0	0	7	1,859,013	77	6,375,363
TOTAL		102,184	11,903,000	130,923	3,975,870	8,136	6,182,914	12,185	27,527	29	1,926,400	253,457	24,015,711

1/ INCLUYE LOS RUBROS DE DEPÓSITOS A LA ORDEN Y DEPÓSITOS CON RESTRICCIONES.

2/ INCLUYE LOS RUBROS DE TÍTULOS DE OBLIGACIONES FINANCIERAS Y TÍTULOS DE OTRAS OBLIGACIONES FINANCIERAS.

# SISTEMA BANCARIO

CARTERA DE CREDITOS SEGUN SU CLASIFICACION CONTABLE EN MONEDA NACIONAL

AL 31 DE OCTUBRE DE 2011

(Cifras en miles de Quetzales)

	SISTEMA BANCARIO	EL CRÉDITO HIPOTECARIO NACIONAL DE GUATEMALA	INMOBILIARIO, S. A.	G&T CONTINENTAL, S. A.
<b>TOTAL DE CARTERA DE CRÉDITOS (NETA)</b>	<b>58,691,737</b>	<b>984,618</b>	<b>477,986</b>	<b>8,567,376</b>
<b>CARTERA DE CRÉDITOS</b>	<b>51,672,662</b>	<b>808,524</b>	<b>473,533</b>	<b>7,650,457</b>
Fiduciarios	29,587,684	161,331	347,351	5,345,939
Prendarios - Fiduciarios	1,174,503	13,799	15,611	0
Prendarios	1,474,548	16,196	638	256,527
Hipotecarios - Fiduciarios	4,006,264	45,805	70,245	994
Hipotecarios - Prendarios	497,792	0	640	0
Hipotecarios	14,046,906	567,255	24,213	2,045,855
Con Bono de Prenda	51,987	1,021	13,327	155
Hipotecarios - Prendarios - Fiduciarios	525,148	3,066	960	0
Con Garantía de Obligaciones Propias	307,830	51	547	989
<b>OTROS CRÉDITOS</b>	<b>8,888,192</b>	<b>289,145</b>	<b>33,718</b>	<b>1,208,880</b>
Documentos Descontados	678,355	193,906	1,196	60,044
Documentos por Cobrar	325,372	0	0	192,124
Pagos por Cartas de Crédito	30,841	0	906	24,992
Tarjetas de Crédito	4,805,018	12,790	6,419	53,670
Factoraje	15,035	0	0	0
Créditos Cuenta Depósitos Monetarios	2,918,726	0	21,411	870,345
Deudores Venta Activos Extraordinarios	112,213	82,449	3,786	7,705
Deudores Venta De Inmuebles y Muebles	170	0	0	0
Arrendamiento Financiero	2,462	0	0	0
Otros	0	0	0	0
<b>SUMA</b>	<b>60,560,854</b>	<b>1,097,670</b>	<b>507,251</b>	<b>8,859,337</b>
Menos Estimaciones por Valuación	1,869,117	113,051	29,265	291,961

	VIVIBANCO, S. A.	AMERICANO, S. A.	PROMERICA, S. A.	DE ANTIGUA, S. A.
<b>TOTAL DE CARTERA DE CRÉDITOS (NETA)</b>	<b>3,755</b>	<b>66,961</b>	<b>895,232</b>	<b>614,444</b>
<b>CARTERA DE CRÉDITOS</b>	<b>4,055</b>	<b>73,339</b>	<b>382,087</b>	<b>588,067</b>
Fiduciarios	0	20,546	310,782	584,903
Prendarios - Fiduciarios	0	12	0	0
Prendarios	0	132	27	0
Hipotecarios - Fiduciarios	0	2,150	12,668	64
Hipotecarios - Prendarios	0	0	0	0
Hipotecarios	3,771	43,137	43,696	246
Con Bono de Prenda	0	0	0	0
Hipotecarios - Prendarios - Fiduciarios	0	0	0	0
Con Garantía de Obligaciones Propias	284	7,363	14,915	2,854
<b>OTROS CRÉDITOS</b>	<b>0</b>	<b>0</b>	<b>547,088</b>	<b>46,666</b>
Documentos Descontados	0	0	0	0
Documentos por Cobrar	0	0	0	0
Pagos por Cartas de Crédito	0	0	0	0
Tarjetas de Crédito	0	0	546,594	46,666
Factoraje	0	0	0	0
Créditos Cuenta Depósitos Monetarios	0	0	0	0
Deudores Venta Activos Extraordinarios	0	0	494	0
Deudores Venta De Inmuebles y Muebles	0	0	0	0
Arrendamiento Financiero	0	0	0	0
Otros	0	0	0	0
<b>SUMA</b>	<b>4,055</b>	<b>73,339</b>	<b>929,174</b>	<b>634,733</b>
Menos Estimaciones por Valuación	300	6,378	33,942	20,289

# SISTEMA BANCARIO

CARTERA DE CREDITOS SEGUN SU CLASIFICACION CONTABLE EN MONEDA NACIONAL

AL 31 DE OCTUBRE DE 2011

(Cifras en miles de Quetzales)

	DE LOS TRABAJADORES	INDUSTRIAL, S. A.	DE DESARROLLO RURAL, S. A.	INTERNACIONAL, S. A.
<b>TOTAL DE CARTERA DE CRÉDITOS (NETA)</b>	<b>4,031,328</b>	<b>9,680,290</b>	<b>18,489,939</b>	<b>1,560,975</b>
<b>CARTERA DE CRÉDITOS</b>	<b>4,081,628</b>	<b>8,937,260</b>	<b>17,389,621</b>	<b>1,283,567</b>
Fiduciarios	3,919,141	5,970,789	7,691,558	457,239
Prendarios - Fiduciarios	8,581	494,922	352,309	13,478
Prendarios	165	180,487	811,442	9,632
Hipotecarios - Fiduciarios	34,310	526,660	2,572,805	217,782
Hipotecarios - Prendarios	0	0	478,038	13,328
Hipotecarios	119,246	1,578,297	5,224,587	518,484
Con Bono de Prenda	0	13,312	0	0
Hipotecarios - Prendarios - Fiduciarios	0	79,242	258,883	1,278
Con Garantía de Obligaciones Propias	186	93,551	0	52,347
<b>OTROS CRÉDITOS</b>	<b>89,544</b>	<b>916,828</b>	<b>1,405,040</b>	<b>344,994</b>
Documentos Descontados	0	379,958	0	0
Documentos por Cobrar	0	0	88,248	45,000
Pagos por Cartas de Crédito	0	1,900	0	0
Tarjetas de Crédito	44,269	534,481	372,133	49,331
Factoraje	0	489	0	0
Créditos Cuenta Depósitos Monetarios	44,355	0	938,167	250,618
Deudores Venta Activos Extraordinarios	920	0	6,492	46
Deudores Venta De Inmuebles y Muebles	0	0	0	0
Arrendamiento Financiero	0	0	0	0
Otros	0	0	0	0
<b>SUMA</b>	<b>4,171,172</b>	<b>9,854,088</b>	<b>18,794,661</b>	<b>1,628,561</b>
Menos Estimaciones por Valuación	139,844	173,798	304,722	67,586

	BANCO DE AMÉRICA CENTRAL, S. A.	CITIBANK DE GUATEMALA, S. A.	AGROMERCANTIL DE GUATEMALA, S. A.
<b>TOTAL DE CARTERA DE CRÉDITOS (NETA)</b>	<b>1,407,244</b>	<b>2,672,028</b>	<b>5,158,204</b>
<b>CARTERA DE CRÉDITOS</b>	<b>1,092,523</b>	<b>598,246</b>	<b>4,105,593</b>
Fiduciarios	276,860	392,544	1,695,440
Prendarios - Fiduciarios	64,674	9,267	186,193
Prendarios	91,336	0	75,806
Hipotecarios - Fiduciarios	37,927	47,942	344,932
Hipotecarios - Prendarios	0	0	295
Hipotecarios	609,698	139,666	1,578,658
Con Bono de Prenda	0	0	0
Hipotecarios - Prendarios - Fiduciarios	0	0	181,720
Con Garantía de Obligaciones Propias	12,028	8,827	42,549
<b>OTROS CRÉDITOS</b>	<b>369,139</b>	<b>2,298,181</b>	<b>1,258,383</b>
Documentos Descontados	939	0	11
Documentos por Cobrar	0	0	0
Pagos por Cartas de Crédito	0	313	2,689
Tarjetas de Crédito	368,200	2,221,967	529,108
Factoraje	0	0	0
Créditos Cuenta Depósitos Monetarios	0	75,901	717,930
Deudores Venta Activos Extraordinarios	0	0	8,563
Deudores Venta De Inmuebles y Muebles	0	0	83
Arrendamiento Financiero	0	0	0
Otros	0	0	0
<b>SUMA</b>	<b>1,461,661</b>	<b>2,896,427</b>	<b>5,363,976</b>
Menos Estimaciones por Valuación	54,417	224,399	205,772



# SISTEMA BANCARIO

CARTERA DE CREDITOS SEGUN SU CLASIFICACION CONTABLE EN MONEDA NACIONAL

AL 31 DE OCTUBRE DE 2011

(Cifras en miles de Quetzales)

	REFORMADOR, S. A.	CITIBANK, N. A. SUC. GUATEMALA	DE CRÉDITO, S. A.	AZTECA DE GUATEMALA, S. A.
TOTAL DE CARTERA DE CRÉDITOS (NETA)	3,227,195	38,389	243,859	571,914
CARTERA DE CRÉDITOS	3,336,879	39,049	229,735	598,498
Fiduciarios	1,630,962	39,049	144,753	598,498
Prendarios - Fiduciarios	6,394	0	9,262	0
Prendarios	31,879	0	282	0
Hipotecarios - Fiduciarios	55,831	0	36,151	0
Hipotecarios - Prendarios	0	0	5,491	0
Hipotecarios	1,523,736	0	26,362	0
Con Bono de Prenda	24,172	0	0	0
Hipotecarios - Prendarios - Fiduciarios	0	0	0	0
Con Garantía de Obligaciones Propias	63,907	0	7,434	0
OTROS CRÉDITOS	60,075	0	18,913	1,599
Documentos Descontados	38,799	0	1,904	1,599
Documentos por Cobrar	0	0	0	0
Pagos por Cartas de Crédito	41	0	0	0
Tarjetas de Crédito	19,389	0	0	0
Factoraje	0	0	14,547	0
Créditos Cuenta Depósitos Monetarios	0	0	0	0
Deudores Venta Activos Extraordinarios	1,758	0	0	0
Deudores Venta De Inmuebles y Muebles	87	0	0	0
Arrendamiento Financiero	0	0	2,462	0
Otros	0	0	0	0
SUMA	3,396,954	39,049	248,648	600,097
Menos Estimaciones por Valuación	169,759	661	4,789	28,183

# SISTEMA BANCARIO

CARTERA DE CREDITOS SEGUN SU CLASIFICACION CONTABLE EN MONEDA EXTRANJERA

AL 31 DE OCTUBRE DE 2011

(Cifras en miles de Quetzales)

	SISTEMA BANCARIO	EL CRÉDITO HIPOTECARIO NACIONAL DE GUATEMALA	INMOBILIARIO, S. A.	G&T CONTINENTAL, S. A.
<b>TOTAL DE CARTERA DE CRÉDITOS (NETA)</b>	<b>29,287,663</b>	<b>16,469</b>	<b>34,650</b>	<b>6,396,255</b>
<b>CARTERA DE CRÉDITOS</b>	<b>25,426,000</b>	<b>9,560</b>	<b>30,520</b>	<b>4,775,600</b>
Fiduciarios	13,975,057	8,639	10,835	2,666,069
Prendarios - Fiduciarios	494,889	0	0	841
Prendarios	177,764	0	0	48,529
Hipotecarios - Fiduciarios	2,871,894	0	3,761	169,218
Hipotecarios - Prendarios	192,784	0	0	85,072
Hipotecarios	6,924,401	921	15,924	1,805,871
Con Bono de Prenda	1,158	0	0	0
Hipotecarios - Prendarios - Fiduciarios	661,605	0	0	0
Con Garantía de Obligaciones Propias	126,448	0	0	0
<b>OTROS CRÉDITOS</b>	<b>4,275,626</b>	<b>9,982</b>	<b>4,130</b>	<b>1,631,861</b>
Documentos Descontados	537,049	9,982	0	231,262
Documentos por Cobrar	2,588,273	0	0	1,298,024
Pagos por Cartas de Crédito	207,303	0	0	0
Tarjetas de Crédito	513,484	0	1,889	2,591
Factoraje	0	0	0	0
Créditos Cuenta Depósitos Monetarios	428,867	0	2,241	99,984
Deudores Venta Activos Extraordinarios	651	0	0	0
Deudores Venta de Inmuebles y Muebles	0	0	0	0
Arrendamiento Financiero	0	0	0	0
Otros	0	0	0	0
<b>SUMA</b>	<b>29,701,626</b>	<b>19,542</b>	<b>34,650</b>	<b>6,407,461</b>
Menos Estimaciones por Valuación	413,963	3,073	0	11,205

	VIVIBANCO, S. A.	AMERICANO, S. A.	PROMERICA, S. A.	DE ANTIGUA, S. A.
<b>TOTAL DE CARTERA DE CRÉDITOS (NETA)</b>	<b>5,688</b>	<b>94,884</b>	<b>210,503</b>	<b>1,062</b>
<b>CARTERA DE CRÉDITOS</b>	<b>5,688</b>	<b>92,132</b>	<b>143,764</b>	<b>0</b>
Fiduciarios	0	26,868	55,534	0
Prendarios - Fiduciarios	0	42	0	0
Prendarios	0	431	1,958	0
Hipotecarios - Fiduciarios	0	0	46,861	0
Hipotecarios - Prendarios	0	0	0	0
Hipotecarios	5,688	45,257	34,925	0
Con Bono de Prenda	0	0	0	0
Hipotecarios - Prendarios - Fiduciarios	0	0	0	0
Con Garantía de Obligaciones Propias	0	19,535	4,486	0
<b>OTROS CRÉDITOS</b>	<b>0</b>	<b>2,877</b>	<b>66,739</b>	<b>1,070</b>
Documentos Descontados	0	0	0	0
Documentos por Cobrar	0	0	0	0
Pagos por Cartas de Crédito	0	2,877	36	0
Tarjetas de Crédito	0	0	66,703	1,070
Factoraje	0	0	0	0
Créditos Cuenta Depósitos Monetarios	0	0	0	0
Deudores Venta Activos Extraordinarios	0	0	0	0
Deudores Venta de Inmuebles y Muebles	0	0	0	0
Arrendamiento Financiero	0	0	0	0
Otros	0	0	0	0
<b>SUMA</b>	<b>5,688</b>	<b>95,009</b>	<b>210,503</b>	<b>1,070</b>
Menos Estimaciones por Valuación	0	126	0	9

# SISTEMA BANCARIO

CARTERA DE CREDITOS SEGUN SU CLASIFICACION CONTABLE EN MONEDA EXTRANJERA

AL 31 DE OCTUBRE DE 2011

(Cifras en miles de Quetzales)

	DE LOS TRABAJADORES	INDUSTRIAL, S. A.	DE DESARROLLO RURAL, S. A.	INTERNACIONAL, S. A.
<b>TOTAL DE CARTERA DE CRÉDITOS (NETA)</b>	<b>223,116</b>	<b>13,168,473</b>	<b>1,228,464</b>	<b>836,629</b>
<b>CARTERA DE CRÉDITOS</b>	<b>177,421</b>	<b>13,038,919</b>	<b>951,289</b>	<b>590,404</b>
Fiduciarios	74,239	8,739,253	196,170	151,217
Prendarios - Fiduciarios	17,304	107,935	217,151	26,008
Prendarios	0	15,436	24,215	1,733
Hipotecarios - Fiduciarios	34,535	1,921,344	240,989	97,942
Hipotecarios - Prendarios	0	19,270	37,819	12,123
Hipotecarios	51,343	1,879,124	151,734	284,645
Con Bono de Prenda	0	806	0	0
Hipotecarios - Prendarios - Fiduciarios	0	345,573	83,210	9,996
Con Garantía de Obligaciones Propias	0	10,177	0	6,741
<b>OTROS CRÉDITOS</b>	<b>59,963</b>	<b>261,004</b>	<b>398,868</b>	<b>250,069</b>
Documentos Descontados	0	203,487	0	17,170
Documentos por Cobrar	0	0	241,389	201,719
Pagos por Cartas de Crédito	23,013	3,801	8,894	0
Tarjetas de Crédito	5,923	53,716	23,276	12,495
Factoraje	0	0	0	0
Créditos Cuenta Depósitos Monetarios	31,027	0	125,310	18,684
Deudores Venta Activos Extraordinarios	0	0	0	0
Deudores Venta de Inmuebles y Muebles	0	0	0	0
Arrendamiento Financiero	0	0	0	0
Otros	0	0	0	0
<b>SUMA</b>	<b>237,384</b>	<b>13,299,923</b>	<b>1,350,157</b>	<b>840,473</b>
Menos Estimaciones por Valuación	14,268	131,450	121,693	3,844

	BANCO DE AMÉRICA CENTRAL, S. A.	CITIBANK DE GUATEMALA, S. A.	AGROMERCANTIL DE GUATEMALA, S. A.
<b>TOTAL DE CARTERA DE CRÉDITOS (NETA)</b>	<b>1,230,631</b>	<b>885,781</b>	<b>2,818,382</b>
<b>CARTERA DE CRÉDITOS</b>	<b>1,256,736</b>	<b>551,669</b>	<b>1,857,015</b>
Fiduciarios	157,763	124,064	942,510
Prendarios - Fiduciarios	17,819	88,696	18,336
Prendarios	48,398	9,821	869
Hipotecarios - Fiduciarios	67,708	52,164	194,087
Hipotecarios - Prendarios	0	3,428	18,530
Hipotecarios	940,626	188,917	514,288
Con Bono de Prenda	0	0	0
Hipotecarios - Prendarios - Fiduciarios	0	68,934	153,893
Con Garantía de Obligaciones Propias	24,422	15,646	14,502
<b>OTROS CRÉDITOS</b>	<b>9,367</b>	<b>383,376</b>	<b>999,138</b>
Documentos Descontados	9,367	0	0
Documentos por Cobrar	0	10,602	710,739
Pagos por Cartas de Crédito	0	66,393	101,990
Tarjetas de Crédito	0	273,662	66,856
Factoraje	0	0	0
Créditos Cuenta Depósitos Monetarios	0	32,719	118,902
Deudores Venta Activos Extraordinarios	0	0	651
Deudores Venta de Inmuebles y Muebles	0	0	0
Arrendamiento Financiero	0	0	0
Otros	0	0	0
<b>SUMA</b>	<b>1,266,102</b>	<b>935,045</b>	<b>2,856,153</b>
Menos Estimaciones por Valuación	35,472	49,263	37,771

# SISTEMA BANCARIO

CARTERA DE CREDITOS SEGUN SU CLASIFICACION CONTABLE EN MONEDA EXTRANJERA

AL 31 DE OCTUBRE DE 2011

(Cifras en miles de Quetzales)

	REFORMADOR, S. A.	CITIBANK, N. A. SUC. GUATEMALA	DE CRÉDITO, S. A.	AZTECA DE GUATEMALA, S. A.
TOTAL DE CARTERA DE CRÉDITOS (NETA)	1,971,558	0	165,117	0
CARTERA DE CRÉDITOS	1,786,407	0	158,876	0
Fiduciarios	693,981	0	127,916	0
Prendarios - Fiduciarios	0	0	757	0
Prendarios	26,228	0	146	0
Hipotecarios - Fiduciarios	30,504	0	12,781	0
Hipotecarios - Prendarios	16,541	0	0	0
Hipotecarios	995,708	0	9,430	0
Con Bono de Prenda	351	0	0	0
Hipotecarios - Prendarios - Fiduciarios	0	0	0	0
Con Garantía de Obligaciones Propias	23,094	0	7,845	0
OTROS CRÉDITOS	189,741	0	7,440	0
Documentos Descontados	62,683	0	3,098	0
Documentos por Cobrar	121,459	0	4,341	0
Pagos por Cartas de Crédito	298	0	0	0
Tarjetas de Crédito	5,302	0	0	0
Factoraje	0	0	0	0
Créditos Cuenta Depósitos Monetarios	0	0	0	0
Deudores Venta Activos Extraordinarios	0	0	0	0
Deudores Venta de Inmuebles y Muebles	0	0	0	0
Arrendamiento Financiero	0	0	0	0
Otros	0	0	0	0
SUMA	1,976,149	0	166,316	0
Menos Estimaciones por Valuación	4,590	0	1,199	0

SISTEMA BANCARIO  
INTEGRACION DE LA CARTERA  
AL 31 DE OCTUBRE DE 2011  
(Cifras en miles de Quetzales)

	TOTAL CARTERA			TOTAL VIGENTE			TOTAL VENCIDA		
	M/N	M/E	TOTAL	M/N	M/E	TOTAL	M/N	M/E	TOTAL
BANCOS NACIONALES									
EL CRÉDITO HIPOTECARIO NACIONAL DE GUATEMALA	1,097,670	19,542	1,117,212	981,741	18,824	1,000,565	115,928	719	116,647
INMOBILIARIO, S. A.	507,251	34,650	541,901	474,832	34,506	509,338	32,419	144	32,563
G&T CONTINENTAL, S. A.	8,859,337	6,407,461	15,266,798	8,579,824	6,383,808	14,963,632	279,513	23,653	303,166
DE LOS TRABAJADORES	4,171,172	237,384	4,408,556	4,136,629	157,032	4,293,661	34,543	80,352	114,895
INDUSTRIAL, S. A.	9,854,088	13,299,923	23,154,012	9,730,527	13,225,116	22,955,643	123,561	74,808	198,369
DE DESARROLLO RURAL, S. A.	18,794,661	1,350,157	20,144,818	18,644,820	1,331,029	19,975,849	149,841	19,128	168,969
INTERNACIONAL, S. A.	1,628,561	840,473	2,469,034	1,591,864	837,720	2,429,584	36,697	2,753	39,450
REFORMADOR, S. A.	3,396,954	1,976,149	5,373,103	3,292,195	1,924,193	5,216,389	104,758	51,955	156,714
VIVIBANCO, S. A.	4,055	5,688	9,743	3,942	5,688	9,630	113	0	113
AMERICANO, S. A.	73,339	95,009	168,349	67,176	94,967	162,143	6,163	42	6,206
PROMERICA, S. A.	929,174	210,503	1,139,678	913,988	209,602	1,123,590	15,186	902	16,087
DE ANTIGUA, S. A.	634,733	1,070	635,803	615,087	1,065	616,153	19,646	5	19,651
DE AMÉRICA CENTRAL, S. A.	1,461,661	1,266,102	2,727,763	1,420,291	1,237,550	2,657,841	41,370	28,552	69,923
CITIBANK DE GUATEMALA, S. A.	2,896,427	935,045	3,831,472	2,754,757	887,138	3,641,895	141,670	47,907	189,577
AGROMERCANTIL DE GUATEMALA, S. A.	5,363,976	2,856,153	8,220,129	5,160,850	2,818,386	7,979,236	203,126	37,767	240,893
DE CRÉDITO, S. A.	248,648	166,316	414,964	246,352	165,803	412,155	2,296	513	2,809
AZTECA DE GUATEMALA, S. A.	600,097	0	600,097	574,851	0	574,851	25,246	0	25,246
BANCO EXTRANJERO									
CITIBANK, N. A. SUC. GUATEMALA	39,049	0	39,049	38,870	0	38,870	179	0	179
	60,560,854	29,701,626	90,262,480	59,228,597	29,332,427	88,561,024	1,332,257	369,199	1,701,456

# SISTEMA BANCARIO

## INTEGRACION DE LA CARTERA VENCIDA

### AL 31 DE OCTUBRE DE 2011

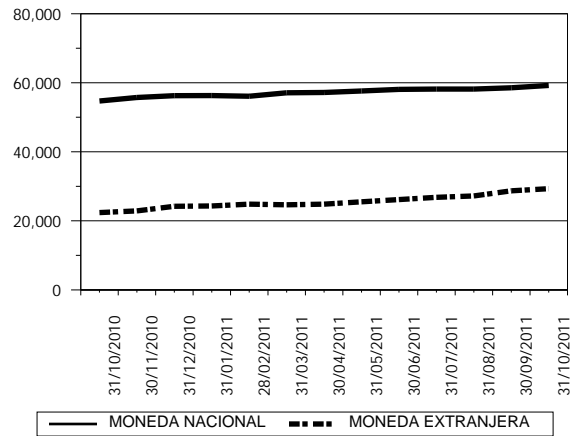
(Cifras en miles de Quetzales)

	EN PROCESO DE PRORROGA			EN COBRO ADMINISTRATIVO			EN COBRO JUDICIAL		
	M/N	M/E	TOTAL	M/N	M/E	TOTAL	M/N	M/E	TOTAL
<b>BANCOS NACIONALES</b>									
EL CRÉDITO HIPOTECARIO NACIONAL DE GUATEMALA	34,810	0	34,810	33,327	0	33,327	47,791	719	48,510
INMOBILIARIO, S. A.	3,513	60	3,573	2,666	77	2,743	26,240	7	26,247
G&T CONTINENTAL, S. A.	2,667	1	2,668	174,470	11,581	186,051	102,377	12,070	114,447
DE LOS TRABAJADORES	0	0	0	34,293	11,526	45,819	250	68,826	69,076
INDUSTRIAL, S. A.	3,649	7,437	11,086	77,284	24,431	101,716	42,628	42,939	85,568
DE DESARROLLO RURAL, S. A.	0	0	0	124,466	16,693	141,160	25,374	2,435	27,809
INTERNACIONAL, S. A.	0	0	0	9,940	0	9,940	26,758	2,753	29,510
REFORMADOR, S. A.	20,262	1,761	22,023	13,043	4,884	17,927	71,453	45,310	116,764
VIVIBANCO, S. A.	0	0	0	113	0	113	0	0	0
AMERICANO, S. A.	390	0	390	273	42	316	5,500	0	5,500
PROMERICA, S. A.	0	0	0	14,791	667	15,459	394	234	629
DE ANTIGUA, S. A.	0	0	0	19,399	5	19,404	246	0	246
DE AMÉRICA CENTRAL, S. A.	8,995	0	8,995	16,758	15,149	31,907	15,617	13,403	29,020
CITIBANK DE GUATEMALA, S. A.	2,310	157	2,467	119,153	14,211	133,365	20,207	33,539	53,746
AGROMERCANTIL DE GUATEMALA, S. A.	54,194	1,702	55,897	3,417	3,780	7,197	145,514	32,285	177,799
DE CRÉDITO, S. A.	1,448	0	1,448	85	0	85	764	513	1,277
AZTECA DE GUATEMALA, S. A.	0	0	0	25,246	0	25,246	0	0	0
<b>BANCO EXTRANJERO</b>									
CITIBANK, N. A. SUC. GUATEMALA	0	0	0	179	0	179	0	0	0
	132,238	11,118	143,356	668,905	103,047	771,953	531,114	255,034	786,148

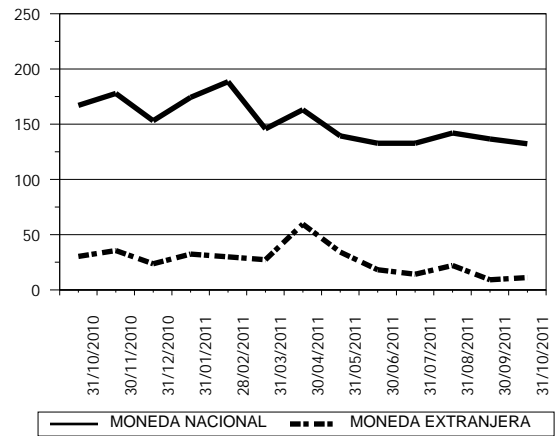
# SISTEMA BANCARIO

## CARTERA DE CREDITOS (Cifras en millones de Quetzales)

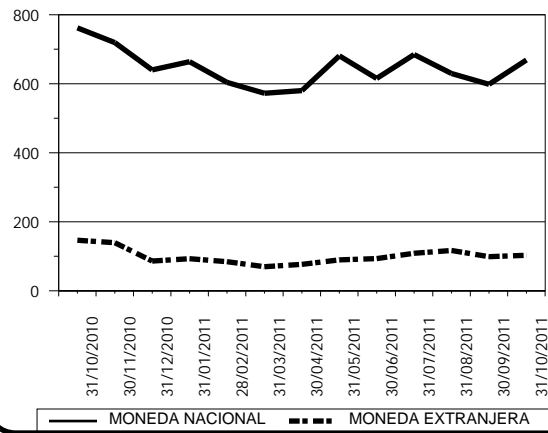
**CARTERA VIGENTE**



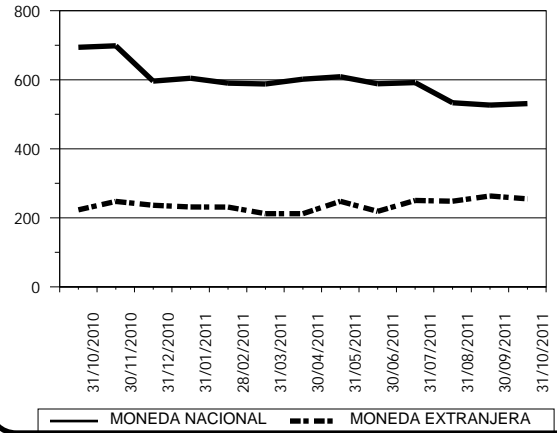
**CARTERA VENCIDA EN PROCESO DE PRÓRROGA**



**CARTERA VENCIDA EN COBRO ADMINISTRATIVO**



**CARTERA VENCIDA EN COBRO JUDICIAL**



# SISTEMA BANCARIO

## CARTERA DE CREDITOS POR ACTIVIDAD ECONOMICA

### NACIONAL Y EXTRANJERA

#### AL 31 DE OCTUBRE DE 2011

(Cifras en miles de Quetzales)

	(0)			(1)	(2)	(3)	(4)	(5)	(6)	(7)	(8)	(9)	TOTAL
	(00)	(01)	(09)										
BANCOS NACIONALES													
EL CRÉDITO HIPOTECARIO NACIONAL DE GUATEMALA	459,524	21,752	244	15,855	229	39,476	5,739	85,237	92,679	10,099	348,236	38,141	1,117,212
INMOBILIARIO, S. A.	55,028	7,687	398	16,790	0	27,642	2,826	299,055	98,218	2,628	18,500	13,131	541,901
G&T CONTINENTAL, S. A.	1,395,422	2,104,481	47,284	981,677	53,139	1,867,095	665,267	2,243,268	3,649,018	151,661	1,653,274	455,212	15,266,798
DE LOS TRABAJADORES	3,750,960	29,633	131,274	6,949	349	92,469	62,234	104,039	79,264	9,966	52,828	88,590	4,408,556
INDUSTRIAL, S. A.	3,445,341	61,788	78,208	854,229	158	6,355,375	1,854,009	889,259	3,572,323	421,126	4,595,093	1,027,104	23,154,012
DE DESARROLLO RURAL, S. A.	7,123,928	141,209	21,337	1,559,798	2,314	160,191	92,554	6,294,190	3,648,529	256,588	643,380	200,799	20,144,818
INTERNACIONAL, S. A.	481,809	45,468	4,487	207,016	13,699	241,587	88,860	251,878	711,432	50,604	245,319	126,875	2,469,034
REFORMADOR, S. A.	381,704	251,797	17,268	532,344	1,589	685,996	404,303	474,810	1,451,517	115,058	652,225	404,491	5,373,103
VIVIBANCO, S. A.	9,743	0	0	0	0	0	0	0	0	0	0	0	9,743
AMERICANO, S. A.	22,750	15,693	0	14,645	0	20,374	0	24,213	39,743	3,196	24,692	3,044	168,349
PROMERICA, S. A.	722,709	0	106,729	906	2,373	16,644	0	137,590	114,541	2,281	24,493	11,411	1,139,678
DE ANTIGUA, S. A.	157,902	0	0	0	0	0	0	43,830	426,333	0	0	7,738	635,803
DE AMÉRICA CENTRAL, S. A.	1,657,831	4,702	262,427	13,191	0	164,186	99,466	9,283	255,551	4,012	140,382	116,735	2,727,763
CITIBANK DE GUATEMALA, S. A.	2,983,772	28,645	1,170	43,535	0	264,831	11,196	61,262	325,850	12,153	45,987	53,070	3,831,472
AGROMERCANTIL DE GUATEMALA, S. A.	1,485,569	19,676	142,902	573,754	5,555	672,453	263,715	744,821	3,166,102	144,005	844,903	156,676	8,220,129
DE CRÉDITO, S. A.	36,873	14,443	4,277	25,448	0	53,465	15,671	20,964	105,443	3,783	104,192	30,405	414,964
AZTECA DE GUATEMALA, S. A.	598,498	0	0	0	0	759	0	0	840	0	0	0	600,097
BANCO EXTRANJERO													
CITIBANK, N. A. SUC. GUATEMALA	6,637	0	0	0	0	0	0	23,612	8,800	0	0	0	39,049
TOTAL	24,776,001	2,746,973	818,005	4,846,138	79,405	10,662,541	3,565,839	11,707,311	17,746,182	1,187,161	9,393,504	2,733,422	90,262,480

Fuente: Saldos de cartera forma E83.

#### CODIGO DE LA ACTIVIDAD ECONOMICA:

- |  |   |
|--|---|
| (0) Consumo, Transferencias y Otros Destinos           | (4) Electricidad, Gas y Agua  |
| (00) Consumo   | (5) Construcción  |
| (01) Transferencias                                    | (6) Comercio  |
| (09) Otros Destinos                                    | (7) Transporte y Almacenamiento   |
| (1) Agricultura, Ganadería, Silvicultura, Caza y Pesca | (8) Establecimientos Financieros, Bienes Inmuebles y Servicios Prestados a las Empresas |
| (2) Explotación de Minas y Cantera                     | (9) Servicios Comunales, Sociales y Personales  |
| (3) Industria Manufacturera                            |   |



# SISTEMA BANCARIO

## CARTERA DE CREDITOS POR ACTIVIDAD ECONOMICA

### EN MONEDA NACIONAL

#### AL 31 DE OCTUBRE DE 2011

(Cifras en miles de Quetzales)

	(0)												
	(00)	(01)	(09)	(1)	(2)	(3)	(4)	(5)	(6)	(7)	(8)	(9)	TOTAL
<b>BANCOS NACIONALES</b>													
EL CRÉDITO HIPOTECARIO NACIONAL DE GUATEMALA	458,604	21,752	244	15,855	229	34,754	5,739	85,237	92,679	10,099	334,336	38,141	1,097,670
INMOBILIARIO, S. A.	51,220	7,687	398	16,790	0	16,009	2,826	299,055	79,022	2,628	18,492	13,125	507,251
G&T CONTINENTAL, S. A.	1,167,935	1,174,968	18,818	367,324	41,428	1,036,935	110,961	1,491,631	2,194,557	122,155	784,438	348,187	8,859,337
DE LOS TRABAJADORES	3,710,725	25,988	130,803	6,949	349	46,982	332	61,889	59,099	9,966	35,599	82,492	4,171,172
INDUSTRIAL, S. A.	2,609,064	35,662	74,322	211,616	80	1,663,129	639,109	455,087	1,503,529	88,419	2,027,938	546,134	9,854,088
DE DESARROLLO RURAL, S. A.	7,052,501	138,028	20,378	1,529,539	1,833	121,046	76,326	5,984,915	2,806,961	254,879	607,883	200,372	18,794,661
INTERNACIONAL, S. A.	397,482	24,433	4,487	88,789	13,699	114,444	68,210	171,989	427,738	30,609	184,861	101,819	1,628,561
REFORMADOR, S. A.	292,998	147,415	17,268	216,045	1,589	404,979	218,623	406,806	1,018,484	30,631	398,329	243,787	3,396,954
VIVIBANCO, S. A.	4,055	0	0	0	0	0	0	0	0	0	0	0	4,055
AMERICANO, S. A.	6,950	12,540	0	12,275	0	6,927	0	10,315	14,703	3,196	3,389	3,044	73,339
PROMERICA, S. A.	652,660	0	78,254	0	1,694	487	0	128,198	49,750	250	10,520	7,361	929,174
DE ANTIGUA, S. A.	156,831	0	0	0	0	0	0	43,830	426,333	0	0	7,738	634,733
DE AMÉRICA CENTRAL, S. A.	855,646	1,189	238,299	0	0	70,611	0	2,175	134,321	1,828	103,970	53,622	1,461,661
CITIBANK DE GUATEMALA, S. A.	2,534,188	19,145	1,170	70	0	151,297	7,768	53,809	102,579	1,620	21,800	2,980	2,896,427
AGROMERCANTIL DE GUATEMALA, S. A.	1,364,280	19,676	129,870	121,323	5,555	388,185	142,997	513,326	1,820,920	75,562	629,911	152,374	5,363,976
DE CRÉDITO, S. A.	27,994	10,445	1,711	24,821	0	33,953	0	18,337	52,872	3,535	64,666	10,315	248,648
AZTECA DE GUATEMALA, S. A.	598,498	0	0	0	0	759	0	0	840	0	0	0	600,097
<b>BANCO EXTRANJERO</b>													
CITIBANK, N. A. SUC. GUATEMALA	6,637	0	0	0	0	0	0	23,612	8,800	0	0	0	39,049
<b>TOTAL</b>	<b>21,948,267</b>	<b>1,638,928</b>	<b>716,022</b>	<b>2,611,397</b>	<b>66,455</b>	<b>4,090,497</b>	<b>1,272,890</b>	<b>9,750,212</b>	<b>10,793,187</b>	<b>635,378</b>	<b>5,226,131</b>	<b>1,811,491</b>	<b>60,560,854</b>

Fuente: Saldos de cartera forma E83.

#### CODIGO DE LA ACTIVIDAD ECONOMICA:

- (0) Consumo, Transferencias y Otros Destinos  
(00) Consumo  
(01) Transferencias  
(09) Otros Destinos  
(1) Agricultura, Ganadería, Silvicultura, Caza y Pesca  
(2) Explotación de Minas y Cantera  
(3) Industria Manufacturera
- (4) Electricidad, Gas y Agua  
(5) Construcción  
(6) Comercio  
(7) Transporte y Almacenamiento  
(8) Establecimientos Financieros, Bienes Inmuebles y Servicios Prestados a las Empresas  
(9) Servicios Comunes, Sociales y Personales

# SISTEMA BANCARIO

## CARTERA DE CREDITOS POR ACTIVIDAD ECONOMICA

### EN MONEDA EXTRANJERA

#### AL 31 DE OCTUBRE DE 2011

(Cifras en miles de Quetzales)

	(0)			(1)	(2)	(3)	(4)	(5)	(6)	(7)	(8)	(9)	TOTAL
	(00)	(01)	(09)										
BANCOS NACIONALES													
EL CRÉDITO HIPOTECARIO NACIONAL DE GUATEMALA	921	0	0	0	0	4,722	0	0	0	0	13,900	0	19,542
INMOBILIARIO, S. A.	3,808	0	0	0	0	11,633	0	0	19,195	0	8	6	34,650
G&T CONTINENTAL, S. A.	227,487	929,513	28,466	614,353	11,711	830,159	554,305	751,637	1,454,461	29,506	868,837	107,025	6,407,461
DE LOS TRABAJADORES	40,235	3,646	471	0	0	45,487	61,902	42,150	20,165	0	17,230	6,098	237,384
INDUSTRIAL, S. A.	836,277	26,125	3,885	642,613	78	4,692,246	1,214,900	434,172	2,068,794	332,708	2,567,155	480,970	13,299,924
DE DESARROLLO RURAL, S. A.	71,426	3,181	959	30,259	482	39,145	16,228	309,275	841,568	1,709	35,497	427	1,350,157
INTERNACIONAL, S. A.	84,327	21,035	0	118,227	0	127,143	20,650	79,889	283,694	19,995	60,457	25,055	840,473
REFORMADOR, S. A.	88,707	104,382	0	316,300	0	281,017	185,680	68,004	433,033	84,427	253,896	160,704	1,976,149
VIVIBANCO, S. A.	5,688	0	0	0	0	0	0	0	0	0	0	0	5,688
AMERICANO, S. A.	15,800	3,152	0	2,370	0	13,446	0	13,898	25,040	0	21,303	0	95,009
PROMERICA, S. A.	70,049	0	28,475	906	679	16,157	0	9,392	64,791	2,031	13,974	4,050	210,503
DE ANTIGUA, S. A.	1,070	0	0	0	0	0	0	0	0	0	0	0	1,070
DE AMÉRICA CENTRAL, S. A.	802,185	3,513	24,128	13,191	0	93,574	99,466	7,108	121,230	2,184	36,412	63,113	1,266,102
CITIBANK DE GUATEMALA, S. A.	449,584	9,500	0	43,465	0	113,534	3,428	7,453	223,270	10,533	24,187	50,091	935,045
AGROMERCANTIL DE GUATEMALA, S. A.	121,289	0	13,032	452,431	0	284,268	120,718	231,495	1,345,182	68,444	214,992	4,302	2,856,153
DE CRÉDITO, S. A.	8,879	3,999	2,566	627	0	19,512	15,671	2,627	52,571	248	39,526	20,089	166,316
AZTECA DE GUATEMALA, S. A.	0	0	0	0	0	0	0	0	0	0	0	0	0
BANCO EXTRANJERO													
CITIBANK, N. A. SUC. GUATEMALA	0	0	0	0	0	0	0	0	0	0	0	0	0
TOTAL	2,827,733	1,108,045	101,983	2,234,741	12,950	6,572,043	2,292,950	1,957,099	6,952,995	551,783	4,167,373	921,931	29,701,626

Fuente: Saldos de cartera forma E83.

#### CODIGO DE LA ACTIVIDAD ECONOMICA:

- |  |   |
|--|---|
| (0) Consumo, Transferencias y Otros Destinos           | (4) Electricidad, Gas y Agua  |
| (00) Consumo   | (5) Construcción  |
| (01) Transferencias                                    | (6) Comercio  |
| (09) Otros Destinos                                    | (7) Transporte y Almacenamiento   |
| (1) Agricultura, Ganadería, Silvicultura, Caza y Pesca | (8) Establecimientos Financieros, Bienes Inmuebles y Servicios Prestados a las Empresas |
| (2) Explotación de Minas y Cantera                     | (9) Servicios Comunes, Sociales y Personales  |
| (3) Industria Manufacturera                            |   |

# SISTEMA BANCARIO

PRESTAMOS Y DESCUENTOS CONCEDIDOS POR DISTRIBUCION GEOGRAFICA  
EN EL MES DE OCTUBRE DE 2011  
(Cifras en miles de Quetzales)

	BANCOS NACIONALES	%	BANCO EXTRANJERO	%
GUATEMALA	2,303,825	58.51	35	100.00
ALTA VERAPAZ	110,683	2.81	0	0.00
BAJA VERAPAZ	37,215	0.95	0	0.00
IZABAL	69,602	1.77	0	0.00
CHIQUMULA	53,656	1.36	0	0.00
ZACAPA	39,060	0.99	0	0.00
EL PROGRESO	27,341	0.69	0	0.00
JUTIAPA	73,715	1.87	0	0.00
JALAPA	34,435	0.87	0	0.00
SANTA ROSA	55,507	1.41	0	0.00
CHIMALTENANGO	53,936	1.37	0	0.00
SACATEPEQUEZ	37,168	0.94	0	0.00
ESCUINTLA	82,923	2.11	0	0.00
SAN MARCOS	89,920	2.28	0	0.00
QUETZALTENANGO	119,026	3.02	0	0.00
TOTONICAPAN	31,208	0.79	0	0.00
SOLOLA	39,306	1.00	0	0.00
RETALHULEU	59,931	1.52	0	0.00
SUCHITEPEQUEZ	76,720	1.95	0	0.00
HUEHUETEGANGO	91,324	2.32	0	0.00
QUICHE	83,140	2.11	0	0.00
PETEN	110,902	2.82	0	0.00
OTROS PAISES	257,106	6.53	0	0.00
<b>TOTAL</b>	<b>3,937,651</b>	<b>100</b>	<b>35</b>	<b>100</b>

## NOTAS :

- La distribución geográfica se hace con base en el lugar donde se efectuó la inversión.
- Fuente: Saldos de cartera forma E83.

# SISTEMA BANCARIO

## PRESTAMOS Y DESCUENTOS CONCEDIDOS POR DESTINO ECONOMICO Y TIPO DE INVERSION

### EN EL MES DE OCTUBRE DE 2011

(Cifras en miles de Quetzales)

BANCOS NACIONALES					BANCO EXTRANJERO			
	GASTOS DE OPERACION	FORMACION DE CAPITAL	OTROS	TOTAL	GASTOS DE OPERACION	FORMACION DE CAPITAL	OTROS	TOTAL
CONSUMO, TRANSFERENCIAS Y OTROS DESTINOS	581,929	5,299	868,880	1,456,108	0	0	35	35
CONSUMO	568,412	1,846	744,912	1,315,170	0	0	35	35
Adquisición de bienes durables	557,358	1,784	554,546	1,113,688	0	0	0	0
Mobiliario para el hogar	101,934	0	43,401	145,335	0	0	0	0
Utensilios para el hogar	80,576	0	17,175	97,751	0	0	0	0
Prendas para uso personal	71,962	0	9,888	81,850	0	0	0	0
Vehículos para uso personal	20,940	113	90,885	111,938	0	0	0	0
Material, mobiliario y equipo de estudio	70,916	0	7,530	78,446	0	0	0	0
Inmuebles	17,433	952	103,400	121,785	0	0	0	0
Bienes inmuebles para vivienda garantizados con hipotecas	1,382	0	60,585	61,967	0	0	0	0
Otros	192,216	719	221,682	414,617	0	0	0	0
Adquisición de bienes fungibles	3,309	0	73,978	77,287	0	0	0	0
Medicinas y medicamentos	3,031	0	7,864	10,895	0	0	0	0
Otros	278	0	66,114	66,392	0	0	0	0
Servicios recibidos	7,424	62	113,250	120,736	0	0	35	35
Tratamiento médico en el país	4,966	0	6,942	11,908	0	0	0	0
Tratamiento médico en el exterior	0	0	0	0	0	0	0	0
Viajes de estudio	136	0	900	1,036	0	0	0	0
Viajes de turismo	76	0	464	540	0	0	0	0
Costas judiciales	0	0	106	106	0	0	0	0
Honorarios profesionales	1,071	0	57	1,128	0	0	0	0
Alquileres	35	0	57	92	0	0	0	0
Otros	1,140	62	104,725	105,927	0	0	35	35
Otros consumos	321	0	3,138	3,459	0	0	0	0
TRANSFERENCIAS	6,571	0	93,119	99,690	0	0	0	0
Adquisición de bienes inmuebles a propietarios del mismo sector	3,239	0	34,198	37,437	0	0	0	0
Adquisición maquinaria y equipo propietarios del mismo sector	2,254	0	8,017	10,271	0	0	0	0
Adquisición de títulos valores	1,078	0	50,905	51,983	0	0	0	0
Pago de deudas bancarias	0	0	0	0	0	0	0	0
Pago de deudas comerciales	0	0	0	0	0	0	0	0
Pago deudas particulares	0	0	0	0	0	0	0	0
OTROS DESTINOS	6,946	3,453	30,848	41,247	0	0	0	0
Actividades no especificadas	6,946	3,453	30,848	41,247	0	0	0	0
AGRICULTURA, GANADERÍA, SILVICULTURA, CAZA Y PESCA	92,809	2,778	45,443	141,030	0	0	0	0
AGRICULTURA	52,924	2,561	27,155	82,640	0	0	0	0
Cereales y legumbres	8,117	2,507	15	10,639	0	0	0	0
Arroz	136	2,507	0	2,643	0	0	0	0
Trigo	78	0	0	78	0	0	0	0
Maíz	6,407	0	5	6,412	0	0	0	0
Frijol	732	0	0	732	0	0	0	0
Maicillo	15	0	0	15	0	0	0	0
Otros	749	0	10	759	0	0	0	0
Hortalizas	9,648	54	3,592	13,294	0	0	0	0
Frutas	2,941	0	10,048	12,989	0	0	0	0
Bebidas y azúcares	23,952	0	1,550	25,502	0	0	0	0
Café	11,169	0	1,550	12,719	0	0	0	0
Té	0	0	0	0	0	0	0	0
Cacao	0	0	0	0	0	0	0	0
Caña	12,754	0	0	12,754	0	0	0	0
Otras	30	0	0	30	0	0	0	0
Semillas y plantas oleaginosas	5,034	0	1,329	6,363	0	0	0	0
Plantas textiles	1,248	0	152	1,400	0	0	0	0

Fuente: Saldos de cartera forma E83.

# SISTEMA BANCARIO

## PRESTAMOS Y DESCUENTOS CONCEDIDOS POR DESTINO ECONOMICO Y TIPO DE INVERSION

### EN EL MES DE OCTUBRE DE 2011

(Cifras en miles de Quetzales)

BANCOS NACIONALES					BANCO EXTRANJERO			
	GASTOS DE OPERACION	FORMACION DE CAPITAL	OTROS	TOTAL	GASTOS DE OPERACION	FORMACION DE CAPITAL	OTROS	TOTAL
Algodón	0	0	0	0	0	0	0	0
Kenaf	0	0	0	0	0	0	0	0
Henequén	0	0	0	0	0	0	0	0
Lino	11	0	0	11	0	0	0	0
Otras	1,237	0	152	1,389	0	0	0	0
Espicias	44	0	0	44	0	0	0	0
Otros cultivos y plantas	1,939	0	10,469	12,408	0	0	0	0
GANADERÍA	36,451	217	2,223	38,891	0	0	0	0
Ganado vacuno	29,349	158	815	30,322	0	0	0	0
Caballar, asnal y mular	0	0	0	0	0	0	0	0
Ganado caprino	8	0	0	8	0	0	0	0
Ganado ovino	556	0	101	657	0	0	0	0
Porcino	3,024	59	0	3,083	0	0	0	0
Avicultura	1,766	0	1,307	3,073	0	0	0	0
Cunicultura	39	0	0	39	0	0	0	0
Apiarios	27	0	0	27	0	0	0	0
Pastos y forrajes	1,541	0	0	1,541	0	0	0	0
Otras especies de animales	141	0	0	141	0	0	0	0
SILVICULTURA	2,600	0	16,000	18,600	0	0	0	0
CAZA Y PESCA	834	0	65	899	0	0	0	0
EXPLOTACIÓN DE MINAS Y CANTERAS	0	0	850	850	0	0	0	0
MINAS DE CARBÓN	0	0	0	0	0	0	0	0
PETRÓLEO CRUDO Y GAS NATURAL	0	0	850	850	0	0	0	0
EXTRACCIÓN DE MINERALES METÁLICOS	0	0	0	0	0	0	0	0
EXTRACCIÓN DE MINERALES NO METÁLICOS	0	0	0	0	0	0	0	0
EXPLOTACIÓN DE CANTERA	0	0	0	0	0	0	0	0
INDUSTRIAS MANUFACTURERAS	98,138	894	315,243	414,275	0	0	0	0
PRODUCTOS ALIMENTICIOS, BEBIDAS Y TABACO	44,206	200	133,373	177,779	0	0	0	0
TEXTILES, PRENDAS DE VESTIR E INDUSTRIAS DE CUERO	9,996	624	18,815	29,435	0	0	0	0
INDUSTRIA DE LA MADERA Y PRODUCTOS DE LA MADERA, INCLUIDOS MUEBLES	2,654	0	3,597	6,251	0	0	0	0
FABRICACIÓN DE PAPEL Y PRODUCTOS DE PAPEL; IMPRENTAS Y EDITORIALES	9,880	0	21,979	31,859	0	0	0	0
FABRICACIÓN DE SUSTANCIAS QUÍMICAS Y DE PRODUCTOS QUÍMICOS DERIVADOS DEL PETRÓLEO-CARBÓN DE CAUCHO	7,425	0	38,594	46,019	0	0	0	0
FABRICACIÓN DE PRODUCTOS MINERALES NO METÁLICOS EXCEPTUANDO LOS DERIVADOS DEL PETRÓLEO Y CARBÓN	29	0	13,265	13,294	0	0	0	0
INDUSTRIAS METÁLICAS BÁSICAS	20,415	0	6,642	27,057	0	0	0	0
FABRICACIÓN DE PRODUCTOS METÁLICOS, MAQUINARIA Y EQUIPO	3,380	50	78,865	82,295	0	0	0	0
OTRAS INDUSTRIAS MANUFACTURERAS	152	20	114	286	0	0	0	0
ELECTRICIDAD, GAS Y AGUA	6,111	2,200	58,987	67,298	0	0	0	0
ELECTRICIDAD	0	2,200	54,086	56,286	0	0	0	0
GAS	6,086	0	15	6,101	0	0	0	0
OBRAS HIDRAÚLICAS Y SUMINISTRO DE AGUA	25	0	4,885	4,910	0	0	0	0
CONSTRUCCIÓN	66,841	63,717	393,866	524,424	0	0	0	0
CONSTRUCCIÓN, REFORMA Y REPARACIÓN DE VÍAS DE COMUNICACIÓN	2,009	20,650	31,962	54,621	0	0	0	0
Construcción, reforma y reparación vías de comunicación	2,009	20,650	31,962	54,621	0	0	0	0

Fuente: Saldos de cartera forma E83.

# SISTEMA BANCARIO

## PRESTAMOS Y DESCUENTOS CONCEDIDOS POR DESTINO ECONOMICO Y TIPO DE INVERSION

### EN EL MES DE OCTUBRE DE 2011

(Cifras en miles de Quetzales)

BANCOS NACIONALES					BANCO EXTRANJERO			
	GASTOS DE OPERACION	FORMACION DE CAPITAL	OTROS	TOTAL	GASTOS DE OPERACION	FORMACION DE CAPITAL	OTROS	TOTAL
Aeropuertos y pistas de aviación	0	0	170	170	0	0	0	0
Carreteras	2,009	3,000	12,137	17,146	0	0	0	0
Puertos muelles y canales	0	0	0	0	0	0	0	0
Vías férreas	0	0	206	206	0	0	0	0
Otras	0	17,650	19,449	37,099	0	0	0	0
CONSTRUCCIÓN, REFORMA Y REPARACIÓN GENERAL	64,832	43,067	361,904	469,803	0	0	0	0
De carácter principal	64,233	41,720	355,099	461,052	0	0	0	0
Edificios	33,846	2,155	31,276	67,277	0	0	0	0
Viviendas	28,878	9,771	234,426	273,075	0	0	0	0
Oficinas y bodegas	1,508	3,330	3,330	8,168	0	0	0	0
Instalaciones hidráulicas y centrales hidroeléctricas	0	0	20	20	0	0	0	0
Conducciones de agua gas y electricidad	0	0	794	794	0	0	0	0
Presas drenajes y obras de riego	0	0	64	64	0	0	0	0
Estacionamientos	0	0	0	0	0	0	0	0
Otros	0	26,464	85,189	111,653	0	0	0	0
De carácter secundario	599	1,347	6,804	8,750	0	0	0	0
Instalaciones de plomería, calefacción y aire acondicionado	10	0	1,752	1,762	0	0	0	0
Chapistería e instalaciones eléctricas	0	18	10	28	0	0	0	0
Colocación de ladrillos y pisos, piedras, baldosas y labrado de mármol	68	0	87	155	0	0	0	0
Colocación de techos	65	0	2,881	2,946	0	0	0	0
Perforación de pozos de agua	0	0	1,750	1,750	0	0	0	0
Excavación y cimentación	0	0	15	15	0	0	0	0
Pintura y decoración	25	0	302	327	0	0	0	0
Otros	432	1,329	8	1,769	0	0	0	0
COMERCIO	93,427	427,156	458,791	979,374	0	0	0	0
COMERCIO INTERNO	42,659	137,406	60,818	240,883	0	0	0	0
COMERCIO DE IMPORTACIÓN	39,544	6,586	174,743	220,873	0	0	0	0
EXPORTACIÓN	0	1,943	105,414	107,357	0	0	0	0
COMERCIO NO ESPECIFICADO	11,224	281,221	117,815	410,260	0	0	0	0
TRANSPORTE Y ALMACENAMIENTO	60,273	3,525	19,968	83,766	0	0	0	0
TRANSPORTE TERRESTRE	60,245	2,409	19,395	82,049	0	0	0	0
TRANSPORTE POR AGUA	29	8	230	267	0	0	0	0
TRANSPORTE AÉREO	0	1,108	343	1,451	0	0	0	0
ESTABLECIMIENTOS FINANCIEROS, BIENES INMUEBLES, SERVICIOS PRESTADOS A LAS EMPRESAS	64,552	24,489	61,918	150,959	0	0	0	0
ESTABLECIMIENTOS FINANCIEROS	4,662	0	4,746	9,408	0	0	0	0
EMPRESAS ADMINISTRADORAS DE BIENES INMUEBLES	47,244	22,525	20,747	90,516	0	0	0	0
SERVICIOS PRESTADOS A LAS EMPRESAS	12,646	1,965	36,426	51,037	0	0	0	0
SERVICIOS COMUNALES, SOCIALES Y PERSONALES	71,479	12,567	35,521	119,567	0	0	0	0
SERVICIOS DE SANEAMIENTO Y SIMILARES	0	0	1,277	1,277	0	0	0	0
SERVICIOS SOCIALES Y OTROS	13,832	12,332	15,973	42,137	0	0	0	0
SERVICIOS COMUNALES CONEXOS								
SERVICIOS DE DIVERSIÓN, ESPARCIMIENTO Y CULTURALES	50	165	2,190	2,405	0	0	0	0
SERVICIOS PERSONALES Y DE LOS HOGARES	57,597	70	16,017	73,684	0	0	0	0
ORGANIZACIONES INTERNACIONALES Y OTROS ORGANISMOS EXTRATERRITORIALES	0	0	65	65	0	0	0	0
<b>TOTAL</b>	<b>1,135,559</b>	<b>542,625</b>	<b>2,259,467</b>	<b>3,937,651</b>	<b>0</b>	<b>0</b>	<b>35</b>	<b>35</b>

Fuente: Saldos de cartera forma E83.

# BANCOS NACIONALES

## PRESTAMOS Y DESCUENTOS CONCEDIDOS POR ESTRATIFICACION Y PLAZO ORIGINAL EN EL MES DE OCTUBRE DE 2011

(Cifras en miles de Quetzales)

INTERVALOS EN QUETZALES	HASTA 10,000		DE 10,001 A 20,000		DE 20,001 A 50,000		DE 50,001 A 100,000		DE 100,001 Y MAS		TOTAL	
	No.	Monto	No.	Monto	No.	Monto	No.	Monto	No.	Monto	No.	Monto
CONSUMO, TRANSFERENCIAS Y OTROS DESTINOS	89,002	189,760	9,002	132,550	10,290	354,163	5,658	388,474	1,359	391,161	115,311	1,456,108
AGRICULTURA, GANADERÍA, SILVICULTURA, CAZA Y PESCA	3,677	15,956	609	8,634	224	7,966	118	9,506	171	98,968	4,799	141,030
AGRICULTURA	2,015	9,714	447	6,367	144	5,139	63	4,918	73	56,501	2,742	82,639
GANADERÍA	1,536	5,857	161	2,251	78	2,727	54	4,488	95	23,567	1,924	38,891
SILVICULTURA	0	0	0	0	0	0	1	100	2	18,500	3	18,600
CAZA Y PESCA	126	384	1	15	2	100	0	0	1	400	130	899
EXPLOTACIÓN DE MINAS Y CANTERAS	0	0	0	0	0	0	0	0	1	850	1	850
INDUSTRIAS MANUFACTURERAS	1,282	4,556	101	1,482	52	1,652	23	1,741	154	404,845	1,612	414,275
ELECTRICIDAD, GAS Y AGUA	4	13	2	35	1	25	0	0	6	67,224	13	67,297
CONSTRUCCIÓN	1,524	10,325	1,587	23,683	1,845	65,919	1,249	87,406	420	337,092	6,625	524,423
CONSTRUCCIÓN, REFORMA Y REPARACIÓN DE VÍAS DE COMUNICACIÓN	5	39	8	124	6	254	2	121	22	54,083	43	54,621
COMERCIO	10,275	39,969	1,934	29,170	1,215	42,640	545	39,919	584	827,676	14,553	979,374
TRANSPORTE Y ALMACENAMIENTO	24	166	10	172	53	1,978	49	3,862	82	77,589	218	83,767
ESTABLECIMIENTOS FINANCIEROS, BIENES INMUEBLES, SERVICIOS PRESTADOS A LAS EMPRESAS	9	40	4	59	8	288	9	764	79	149,808	109	150,960
SERVICIOS COMUNALES, SOCIALES Y PERSONALES	197	1,000	69	966	74	2,482	43	3,267	43	111,852	426	119,567
<b>TOTAL</b>	105,994	261,785	13,318	196,751	13,762	477,112	7,694	534,938	2,899	2,467,065	143,667	3,937,652

	HASTA 1 AÑO		DE 1 A 3 AÑOS		DE 3 A 5 AÑOS		DE 5 AÑOS Y MAS		TOTAL	
	No.	Monto	No.	Monto	No.	Monto	No.	Monto	No.	Monto
CONSUMO, TRANSFERENCIAS Y OTROS DESTINOS	41,055	105,419	53,478	340,092	13,773	506,637	7,005	503,960	115,311	1,456,108
AGRICULTURA, GANADERÍA, SILVICULTURA, CAZA Y PESCA	3,797	73,645	845	30,849	114	16,209	43	20,328	4,799	141,030
AGRICULTURA	2,252	48,881	446	19,393	28	3,836	16	10,529	2,742	82,639
GANADERÍA	1,453	8,350	360	11,271	86	12,372	25	6,898	1,924	38,891
SILVICULTURA	2	16,100	0	0	0	0	1	2,500	3	18,600
CAZA Y PESCA	90	314	39	185	0	0	1	400	130	899
EXPLOTACIÓN DE MINAS Y CANTERAS	0	0	0	0	0	0	1	850	1	850
INDUSTRIAS MANUFACTURERAS	1,256	293,953	315	30,677	31	27,072	10	62,574	1,612	414,275
ELECTRICIDAD, GAS Y AGUA	5	38	4	2,496	3	10,697	1	54,066	13	67,297
CONSTRUCCIÓN	403	135,650	2,926	62,830	2,560	158,744	736	167,200	6,625	524,424
CONSTRUCCIÓN, REFORMA Y REPARACIÓN DE VÍAS DE COMUNICACIÓN	9	8,066	9	937	21	29,152	4	16,465	43	54,621
COMERCIO	9,394	573,102	4,659	174,545	397	125,498	103	106,229	14,553	979,374
TRANSPORTE Y ALMACENAMIENTO	25	3,235	92	5,253	69	8,675	32	66,603	218	83,767
ESTABLECIMIENTOS FINANCIEROS, BIENES INMUEBLES, SERVICIOS PRESTADOS A LAS EMPRESAS	30	21,934	25	26,364	27	31,225	27	71,437	109	150,960
SERVICIOS COMUNALES, SOCIALES Y PERSONALES	111	17,178	183	13,010	52	20,453	80	68,926	426	119,567
<b>TOTAL</b>	56,076	1,224,154	62,527	686,116	17,026	905,209	8,038	1,122,172	143,667	3,937,651

**Nota:**

**Fuente:** Saldos de cartera forma E83.

# BANCO EXTRANJERO

PRESTAMOS Y DESCUENTOS CONCEDIDOS POR  
ESTRATIFICACION Y PLAZO ORIGINAL  
EN EL MES DE OCTUBRE DE 2011

(Cifras en miles de Quetzales)

INTERVALOS EN QUETZALES	HASTA 10,000		DE 10,001 A 20,000		DE 20,001 A 50,000		DE 50,001 A 100,000		DE 100,001 Y MAS		TOTAL	
	No.	Monto	No.	Monto	No.	Monto	No.	Monto	No.	Monto	No.	Monto
CONSUMO, TRANSFERENCIAS Y OTROS DESTINOS	0	0	0	0	1	35	0	0	0	0	1	35
AGRICULTURA, GANADERÍA, SILVICULTURA, CAZA Y PESCA	0	0	0	0	0	0	0	0	0	0	0	0
AGRICULTURA	0	0	0	0	0	0	0	0	0	0	0	0
GANADERÍA	0	0	0	0	0	0	0	0	0	0	0	0
SILVICULTURA	0	0	0	0	0	0	0	0	0	0	0	0
CAZA Y PESCA	0	0	0	0	0	0	0	0	0	0	0	0
EXPLOTACIÓN DE MINAS Y CANTERAS	0	0	0	0	0	0	0	0	0	0	0	0
INDUSTRIAS MANUFACTURERAS	0	0	0	0	0	0	0	0	0	0	0	0
ELECTRICIDAD, GAS Y AGUA	0	0	0	0	0	0	0	0	0	0	0	0
CONSTRUCCIÓN	0	0	0	0	0	0	0	0	0	0	0	0
CONSTRUCCIÓN, REFORMA Y REPARACIÓN DE VÍAS DE COMUNICACIÓN	0	0	0	0	0	0	0	0	0	0	0	0
COMERCIO	0	0	0	0	0	0	0	0	0	0	0	0
TRANSPORTE Y ALMACENAMIENTO	0	0	0	0	0	0	0	0	0	0	0	0
ESTABLECIMIENTOS FINANCIEROS, BIENES INMUEBLES, SERVICIOS PRESTADOS A LAS EMPRESAS	0	0	0	0	0	0	0	0	0	0	0	0
SERVICIOS COMUNALES, SOCIALES Y PERSONALES	0	0	0	0	0	0	0	0	0	0	0	0
<b>TOTAL</b>	0	0	0	0	1	35	0	0	0	0	1	35

	HASTA 1 AÑO		DE 1 A 3 AÑOS		DE 3 A 5 AÑOS		DE 5 AÑOS Y MAS		TOTAL	
	No.	Monto	No.	Monto	No.	Monto	No.	Monto	No.	Monto
CONSUMO, TRANSFERENCIAS Y OTROS DESTINOS	0	0	1	35	0	0	0	0	1	35
AGRICULTURA, GANADERÍA, SILVICULTURA, CAZA Y PESCA	0	0	0	0	0	0	0	0	0	0
AGRICULTURA	0	0	0	0	0	0	0	0	0	0
GANADERÍA	0	0	0	0	0	0	0	0	0	0
SILVICULTURA	0	0	0	0	0	0	0	0	0	0
CAZA Y PESCA	0	0	0	0	0	0	0	0	0	0
EXPLOTACIÓN DE MINAS Y CANTERAS	0	0	0	0	0	0	0	0	0	0
INDUSTRIAS MANUFACTURERAS	0	0	0	0	0	0	0	0	0	0
ELECTRICIDAD, GAS Y AGUA	0	0	0	0	0	0	0	0	0	0
CONSTRUCCIÓN	0	0	0	0	0	0	0	0	0	0
CONSTRUCCIÓN, REFORMA Y REPARACIÓN DE VÍAS DE COMUNICACIÓN	0	0	0	0	0	0	0	0	0	0
COMERCIO	0	0	0	0	0	0	0	0	0	0
TRANSPORTE Y ALMACENAMIENTO	0	0	0	0	0	0	0	0	0	0
ESTABLECIMIENTOS FINANCIEROS, BIENES INMUEBLES, SERVICIOS PRESTADOS A LAS EMPRESAS	0	0	0	0	0	0	0	0	0	0
SERVICIOS COMUNALES, SOCIALES Y PERSONALES	0	0	0	0	0	0	0	0	0	0
<b>TOTAL</b>	0	0	1	35	0	0	0	0	1	35

**Nota:**

**Fuente:** Saldos de cartera forma E83.



# SISTEMA BANCARIO

INTEGRACION DE FIDEICOMISOS

AL 31 DE OCTUBRE DE 2011

(Cifras en miles de Quetzales)

	Estatales		Municipales		Privados		Total	
	No.	Patrimonio Recibido	No.	Patrimonio Recibido	No.	Patrimonio Recibido	No.	Patrimonio Recibido 1/
<b>BANCOS NACIONALES</b>								
EL CRÉDITO HIPOTECARIO NACIONAL DE GUATEMALA	20	470,720	0	0	5	26,046	25	496,766
INMOBILIARIO, S. A.	1	10	0	0	0	0	1	10
G&T CONTINENTAL, S. A.	3	102,166	1	260	9	145,037	13	247,462
DE LOS TRABAJADORES	8	413,095	0	0	17	6,625	25	419,720
INDUSTRIAL, S. A.	6	42,815	3	32,778	74	2,901,471	83	2,977,064
DE DESARROLLO RURAL, S. A.	28	1,947,992	9	751	34	209,739	71	2,158,482
INTERNACIONAL, S. A.	0	0	0	0	6	155,293	6	155,293
REFORMADOR, S. A.	0	0	0	0	4	104,666	4	104,666
VIVIBANCO, S. A.	1	14,660	0	0	9	8,729	10	23,389
AMERICANO, S. A.	0	0	0	0	8	28,226	8	28,226
PROMERICA, S. A.	0	0	0	0	2	24,594	2	24,594
DE ANTIGUA, S. A.	0	0	0	0	0	0	0	0
DE AMÉRICA CENTRAL, S. A.	0	0	0	0	0	0	0	0
CITIBANK DE GUATEMALA, S. A.	1	281,187	0	0	2	30	3	281,217
AGROMERCANTIL DE GUATEMALA, S. A.	7	718,513	0	0	9	44,217	16	762,731
DE CRÉDITO, S. A.	0	0	1	26	6	23,088	7	23,113
AZTECA DE GUATEMALA, S. A.	0	0	0	0	0	0	0	0
<b>BANCOS EXTRANJERO</b>								
CITIBANK, N. A. SUC. GUATEMALA	0	0	0	0	0	0	0	0
<b>TOTAL</b>	<b>75</b>	<b>3,991,157</b>	<b>14</b>	<b>33,815</b>	<b>185</b>	<b>3,677,760</b>	<b>274</b>	<b>7,702,733</b>

El Fideicomiso es un contrato por el que una persona llamada fideicomitente transmite ciertos bienes y derechos a otra llamada fiduciaria, quien los recibe con la limitacion de caracter obligatorio, de realizar solo aquellos actos exigidos para cumplir los fines del fideicomiso y en beneficio de un tercero llamado fideicomisario.

1/ Incluye: Patrimonio Recibido + Utilidad ó Pérdida Acumulada + Utilidad ó Pérdida del Ejercicio

# SISTEMA BANCARIO

AL 31 DE OCTUBRE DE 2011

## DEFINICION DE INDICADORES FINANCIEROS

ÁREA	INDICADOR	DEFINICIÓN	INTERPRETACIÓN
Liquidez	Encaje computable en relación a las obligaciones depositarias (ECD)	Es el cociente de dividir el promedio mensual de encaje computable entre las obligaciones depositarias a fin de mes.	Representa la proporción de las obligaciones depositarias que están protegidas por el encaje legal, el cual es la suma de fondos en efectivo en las cajas de la entidad más el depósito de inmediata exigibilidad en el Banco de Guatemala.
	Liquidez inmediata (LI)	Es el cociente de dividir las disponibilidades entre la suma de las obligaciones depositarias más las obligaciones financieras.	Representa la proporción de recursos de inmediata disponibilidad de los que la entidad dispone para hacer frente a sus obligaciones de captación.
Solvencia	Patrimonio en relación a activos (PA)	Es el cociente de dividir el capital contable entre el activo neto.	Representa la proporción de capital contable que respalda los activos de la entidad.
	Patrimonio en relación a Cartera de Créditos (PCC)	Es el cociente de dividir el capital contable entre la cartera de créditos bruta.	Representa la proporción de la cartera de créditos bruta que está respaldada por el patrimonio de los accionistas.
	Patrimonio en relación a las captaciones (PCA)	Es el cociente de dividir el capital contable entre la suma de las obligaciones depositarias más las obligaciones financieras.	Representa la proporción de los recursos de los accionistas respecto a los recursos captados del público.
Rentabilidad	Rentabilidad sobre Patrimonio (RP)	Es el cociente de dividir la utilidad neta anualizada entre el capital contable.	Representa la utilidad con respecto a los recursos de los accionistas. Este indicador se muestra sólo cuando el capital contable es positivo.
	Rentabilidad sobre Activos (RA)	Es el cociente de dividir la utilidad neta anualizada entre el activo neto.	Representa la proporción de utilidad respecto al total de recursos propios más los ajenos administrados por la entidad.
	Eficiencia (EF)	Es el cociente de dividir el margen operacional neto entre el margen operacional bruto.	Representa la proporción de la utilidad bruta de operación que queda de remanente, luego de deducir los gastos administrativos. Al restar el indicador de la unidad, se obtiene la relación de gastos administrativos sobre utilidad bruta.
Calidad de Activos	Cartera Vigente en relación a Cartera Bruta (CVC)	Es el cociente de dividir la cartera de créditos vigente entre la cartera de créditos bruta.	Representa la proporción de la cartera total que se encuentra vigente y consecuentemente, la calidad de la misma. La tasa de cartera vencida se obtiene al restar este indicador de la unidad.
	Cobertura de Cartera Crediticia en Riesgo (CCR)	Es el cociente de dividir las estimaciones por valuación para cartera de créditos entre la suma de la cartera vencida.	Representa la proporción de la cartera crediticia en riesgo que está cubierta por provisiones.

## INDICADORES FINANCIEROS

### LIQUIDEZ

Encaje Computable en relación a los Depósitos	
Moneda Nacional	14.53 %
Moneda Extranjera	16.86 %
Liquidez Inmediata	18.68 %

### SOLVENCIA

Patrimonio en relación a Activos	9.43 %
Patrimonio en relación a Cartera de Créditos	17.67 %
Patrimonio en relación a las Captaciones	12.37 %

### RENTABILIDAD

Rentabilidad sobre Patrimonio	20.60 %
Rentabilidad sobre Activos	1.94 %
Eficiencia	33.13 %

### CALIDAD DE ACTIVOS

Cartera Vigente en relación a Cartera Bruta	98.11 %
Cobertura de Cartera Crediticia en Riesgo	134.18 %

### NOTAS :

- Los indicadores de mayor valor reflejan una mejor situación en el rubro correspondiente.
- Todos los indicadores están expresados en porcentaje.
- Los indicadores han sido contruidos de forma tal que puedan ser calculados con la información publicada en este boletín.

EL CRÉDITO HIPOTECARIO NACIONAL DE GUATEMALA  
AL 31 DE OCTUBRE DE 2011  
(Cifras en miles de Quetzales)

<b>ACTIVO</b>	2,648,152
<b>DISPONIBILIDADES</b>	333,011
Caja	70,250
Banco Central	196,820
Bancos del País	30,414
Bancos del Exterior	23,360
Cheques a Compensar	12,114
Giros sobre el Exterior	53
<b>INVERSIONES</b>	658,567
En Títulos-Valores para Negociación	-
En Títulos-Valores para la Venta	431,637
En Títulos-Valores para su Vencimiento	226,930
Operaciones de Reporto	-
Certificados de Participación	-
Intereses Pagados en Compra de Valores	-
<b>SUMA</b>	658,567
(-) Estimaciones por Valuación	-
<b>CARTERA DE CRÉDITOS</b>	1,001,088
Vigente	1,000,565
Vencidos	116,647
<b>SUMA</b>	1,117,212
(-) Estimaciones Por Valuación	116,124
<b>PRODUCTOS FINANCIEROS POR COBRAR</b>	24,944
CUENTAS POR COBRAR (Neto)	119,222
ACTIVOS REALIZABLES (Neto)	121,658
INVERSIONES PERMANENTES (Neto)	16,688
OTRAS INVERSIONES (Neto)	3,957
SUCURSALES, CASA MATRIZ Y DEPARTAMENTOS ADSCRITOS	-
INMUEBLES Y MUEBLES (Neto)	335,903
CARGOS DIFERIDOS (Neto)	33,116
<b>PASIVO</b>	2,449,116
<b>OBLIGACIONES DEPOSITARIAS</b>	2,081,584
Depósitos Monetarios	826,958
Depósitos de Ahorro	366,964
Depósitos a Plazo	880,306
Depósitos a la Orden	1,345
Depósitos con Restricciones	6,012
<b>CRÉDITOS OBTENIDOS</b>	389
Del Banco Central	-
De Instituciones Financieras Nacionales	389
De Instituciones Financieras Extranjeras	-
Organismos Internacionales	-
<b>OBLIGACIONES FINANCIERAS</b>	2,696
GASTOS FINANCIEROS POR PAGAR	14,622
CUENTAS POR PAGAR	289,499
PROVISIONES	30,425
SUCURSALES, CASA MATRIZ Y DEPARTAMENTOS ADSCRITOS	-
OTRAS OBLIGACIONES	-
CRÉDITOS DIFERIDOS	1,138
<b>SUMA</b>	2,420,353
OTRAS CUENTAS ACREEDORAS	28,764
<b>CAPITAL CONTABLE</b>	199,036
<b>CAPITAL PAGADO</b>	15,000
Capital Autorizado	15,000
(-) Capital No Pagado	-
Casa Matriz, Capital Asignado	-
<b>APORTACIONES PERMANENTES</b>	145,195
RESERVA DE CAPITAL	306,920
RESERVAS PARA ACTIVOS EXTRAORDINARIOS	20
REVALUACIÓN DE ACTIVOS	183,215
<b>OBLIGACIONES SUBORDINADAS</b>	-
GANANCIAS Y PÉRDIDAS POR FUSIÓN	-
VALUACIÓN DE ACTIVOS DE RECUPERACIÓN DUDOSA	179,473
PROVISION DE BENEFICIOS A EMPLEADOS	-
AJUSTES AL IMPUESTO SOBRE LA RENTA	-
GANANCIAS O PÉRDIDAS POR CAMBIOS EN EL VALOR DE MERCADO DE LAS INVERSIONES	-
RESULTADOS DE EJERCICIOS ANTERIORES	-275,768
RESULTADOS DEL EJERCICIO	3,927
<b>TOTAL IGUAL A LA SUMA DEL ACTIVO</b>	2,648,152
<b>ESTADO DE RESULTADOS</b>	
<b>PRODUCTOS FINANCIEROS</b>	159,806
GASTOS FINANCIEROS	67,778
MARGEN POR INVERSIÓN	92,028
PRODUCTOS POR SERVICIOS	221,578
GASTOS POR SERVICIOS	20,227
MARGEN POR SERVICIOS	201,351
<b>OTROS PRODUCTOS Y GASTOS DE OPERACIÓN</b>	
Productos	1,124
Gastos	3,229
<b>MARGEN OTROS PRODUCTOS Y GASTOS DE OPERACIÓN</b>	-2,105
<b>MARGEN OPERACIONAL BRUTO</b>	291,274
GASTOS DE ADMINISTRACIÓN	144,742
MARGEN OPERACIONAL NETO	146,532
<b>PRODUCTOS Y GASTOS EXTRAORDINARIOS</b>	-136,848
Productos Extraordinarios	31,157
Gastos Extraordinarios	168,005
<b>PRODUCTOS Y GASTOS DE EJERCICIOS ANTERIORES</b>	-5,758
Productos de Ejercicios Anteriores	1,769
Gastos de Ejercicios Anteriores	7,527
<b>GANANCIA (PÉRDIDA) BRUTA</b>	3,927
IMPUESTO SOBRE LA RENTA	-
<b>GANANCIA (PÉRDIDA) NETA</b>	3,927

<b>TASAS DE INTERÉS PROMEDIO PONDERADAS</b>	<b>MONEDA NACIONAL</b>	<b>MONEDA EXTRANJERA</b>
<b>OPERACIONES ACTIVAS</b>		
Préstamos	13.53 %	9.55 %
Documentos Descontados	9.47 %	8.21 %
<b>OPERACIONES PASIVAS</b>		
Depósitos Monetarios	.94 %	1.53 %
Depósitos de Ahorro	2.39 %	.59 %
Depósitos a Plazo	6.96 %	3.81 %
Bonos	3.25 %	.00 %
Pagarés Financieros	.00 %	.00 %
Obligaciones Subordinadas	.00 %	.00 %
Obligaciones Financieras con Restricciones	.00 %	.00 %
Obligaciones Convertibles en Acciones	.00 %	.00 %
<b>ENCAJE LEGAL</b>	<b>MONEDA NACIONAL</b>	<b>MONEDA EXTRANJERA /1</b>
ENCAJE COMPUTABLE	313,190	1,077
ENCAJE REQUERIDO	307,972	1,047
POSICIÓN	5,218	30
<b>CARTERA DE CRÉDITOS</b>	<b>MONEDA NACIONAL</b>	<b>MONEDA EXTRANJERA</b>
<b>TOTAL DE CARTERA DE CRÉDITOS (BRUTA)</b>	<b>100.00 %</b>	<b>100.00 %</b>
Vigente	89.44 %	96.32 %
Vencidos en Proceso de Prórroga	3.17 %	.00 %
Vencidos en Cobro Administrativo	3.04 %	.00 %
Vencidos en Cobro Judicial	4.35 %	3.68 %
Monto total de Cartera de Créditos (Bruta)	1,097,670	19,542
<b>DEPÓSITOS</b>	<b>MONEDA NACIONAL</b>	<b>MONEDA EXTRANJERA</b>
No. de Cuentas Depósitos Monetarios	57,389	272
Monto Depósitos Monetarios	806,365	20,593
No. de Cuentas Depósitos de Ahorro	66,604	1,003
Monto Depósitos de Ahorro	359,087	7,877
No. de Cuentas Depósitos a Plazo	2,004	83
Monto Depósitos a Plazo	851,941	28,365
No. de Cuentas a la Orden	86	1
Monto Depósitos a la Orden	1,345	0
No. de Cuentas Depósitos con Restricciones	4,816	12
Monto Depósitos con Restricciones	6,002	9
No. de Obligaciones Financieras	142	0
Monto Obligaciones Financieras	2,696	0
<b>POSICIÓN PATRIMONIAL</b>		
CAPITAL COMPUTABLE	222,446	
CAPITAL REQUERIDO	165,699	
POSICIÓN	56,747	
<b>INDICADORES FINANCIEROS</b>		
<b>LIQUIDEZ</b>		
Encaje Computable en relación a los Depósitos		
Moneda Nacional	15.47%	
Moneda Extranjera	14.84%	
Liquidez Inmediata	15.98 %	
<b>SOLVENCIA</b>		
Patrimonio en relación a Activos	7.52 %	
Patrimonio en relación a Cartera de Créditos	17.82 %	
Patrimonio en relación a las Captaciones	9.55 %	
<b>RENTABILIDAD</b>		
Rentabilidad sobre Patrimonio	2.37 %	
Rentabilidad sobre Activos	.18 %	
Eficiencia	50.31 %	
<b>CALIDAD DE ACTIVOS</b>		
Cartera Vigente en relación a Cartera Bruta	89.56 %	
Cobertura de Cartera Crediticia en Riesgo	99.55 %	

**BANCO BILIARIO, S. A.**  
**AL 31 DE OCTUBRE DE 2011**  
**(Cifras en miles de Quetzales)**

<b>ACTIVO</b>	1,004,664
<b>DISPONIBILIDADES</b>	192,146
Caja	29,906
Banco Central	123,637
Bancos del País	2,109
Bancos del Exterior	13,525
Cheques a Compensar	22,968
Giros sobre el Exterior	1
<b>INVERSIONES</b>	202,098
En Títulos-Valores para Negociación	-
En Títulos-Valores para la Venta	187,298
En Títulos-Valores para su Vencimiento	-
Operaciones de Reporto	15,000
Certificados de Participación	-
Intereses Pagados en Compra de Valores	-
<b>SUMA</b>	202,298
(-) Estimaciones por Valuación	200
<b>CARTERA DE CRÉDITOS</b>	512,635
Vigente	509,338
Vencidos	32,563
<b>SUMA</b>	541,901
(-) Estimaciones Por Valuación	29,265
<b>PRODUCTOS FINANCIEROS POR COBRAR</b>	7,623
CUENTAS POR COBRAR (Neto)	6,601
ACTIVOS REALIZABLES (Neto)	8,230
INVERSIONES PERMANENTES (Neto)	3,295
OTRAS INVERSIONES (Neto)	-
SUCURSALES, CASA MATRIZ Y DEPARTAMENTOS	-
ADSCRITOS	-
INMUEBLES Y MUEBLES (Neto)	61,404
CARGOS DIFERIDOS (Neto)	10,631
<b>PASIVO</b>	890,398
<b>OBLIGACIONES DEPOSITARIAS</b>	852,710
Depósitos Monetarios	201,203
Depósitos de Ahorro	294,746
Depósitos a Plazo	354,548
Depósitos a la Orden	376
Depósitos con Restricciones	1,838
<b>CRÉDITOS OBTENIDOS</b>	-
Del Banco Central	-
De Instituciones Financieras Nacionales	-
De Instituciones Financieras Extranjeras	-
Organismos Internacionales	-
<b>OBLIGACIONES FINANCIERAS</b>	-
GASTOS FINANCIEROS POR PAGAR	12,479
CUENTAS POR PAGAR	10,205
PROVISIONES	1,176
SUCURSALES, CASA MATRIZ Y DEPARTAMENTOS	-
ADSCRITOS	-
OTRAS OBLIGACIONES	-
CRÉDITOS DIFERIDOS	14
<b>SUMA</b>	876,584
OTRAS CUENTAS ACREEDORAS	13,814
<b>CAPITAL CONTABLE</b>	114,266
<b>CAPITAL PAGADO</b>	89,606
Capital Autorizado	150,000
(-) Capital No Pagado	60,394
Casa Matriz, Capital Asignado	-
<b>APORTACIONES PERMANENTES</b>	-
RESERVA DE CAPITAL	14,446
RESERVAS PARA ACTIVOS EXTRAORDINARIOS	-
REVALUACIÓN DE ACTIVOS	45,587
<b>OBLIGACIONES SUBORDINADAS</b>	-
GANANCIAS Y PÉRDIDAS POR FUSIÓN	-
VALUACIÓN DE ACTIVOS DE RECUPERACIÓN DUDOSA	39,969
PROVISION DE BENEFICIOS A EMPLEADOS	-
AJUSTES AL IMPUESTO SOBRE LA RENTA	-
GANANCIAS O PÉRDIDAS POR CAMBIOS EN EL VALOR DE	-
MERCADO DE LAS INVERSIONES	-
RESULTADOS DE EJERCICIOS ANTERIORES	-
RESULTADOS DEL EJERCICIO	4,596
<b>TOTAL IGUAL A LA SUMA DEL ACTIVO</b>	1,004,664
<b>ESTADO DE RESULTADOS</b>	
<b>PRODUCTOS FINANCIEROS</b>	69,527
<b>GASTOS FINANCIEROS</b>	29,449
<b>MARGEN POR INVERSIÓN</b>	40,078
<b>PRODUCTOS POR SERVICIOS</b>	3,751
<b>GASTOS POR SERVICIOS</b>	564
<b>MARGEN POR SERVICIOS</b>	3,187
<b>OTROS PRODUCTOS Y GASTOS DE OPERACIÓN</b>	
Productos	1,859
Gastos	3,263
<b>MARGEN OTROS PRODUCTOS Y GASTOS DE OPERACIÓN</b>	-1,404
<b>MARGEN OPERACIONAL BRUTO</b>	41,860
<b>GASTOS DE ADMINISTRACIÓN</b>	37,687
<b>MARGEN OPERACIONAL NETO</b>	4,172
<b>PRODUCTOS Y GASTOS EXTRAORDINARIOS</b>	581
Productos Extraordinarios	975
Gastos Extraordinarios	394
<b>PRODUCTOS Y GASTOS DE EJERCICIOS ANTERIORES</b>	-157
Productos de Ejercicios Anteriores	74
Gastos de Ejercicios Anteriores	231
<b>GANANCIA (PÉRDIDA) BRUTA</b>	4,596
<b>IMPUESTO SOBRE LA RENTA</b>	-
<b>GANANCIA (PÉRDIDA) NETA</b>	4,596

<b>TASAS DE INTERÉS PROMEDIO PONDERADAS</b>	<b>MONEDA NACIONAL</b>	<b>MONEDA EXTRANJERA</b>
<b>OPERACIONES ACTIVAS</b>		
Préstamos	12.21 %	8.61 %
Documentos Descontados	.00 %	.00 %
<b>OPERACIONES PASIVAS</b>		
Depósitos Monetarios	.42 %	.05 %
Depósitos de Ahorro	3.22 %	.37 %
Depósitos a Plazo	7.48 %	4.51 %
Bonos	.00 %	.00 %
Pagarés Financieros	.00 %	.00 %
Obligaciones Subordinadas	.00 %	.00 %
Obligaciones Financieras con Restricciones	.00 %	.00 %
Obligaciones Convertibles en Acciones	.00 %	.00 %
<b>ENCAJE LEGAL</b>	<b>MONEDA NACIONAL</b>	<b>MONEDA EXTRANJERA /1</b>
<b>ENCAJE COMPUTABLE</b>	110,544	2,866
<b>ENCAJE REQUERIDO</b>	109,466	1,491
<b>POSICIÓN</b>	1,077	1,375
<b>CARTERA DE CRÉDITOS</b>	<b>MONEDA NACIONAL</b>	<b>MONEDA EXTRANJERA</b>
<b>TOTAL DE CARTERA DE CRÉDITOS (BRUTA)</b>	100.00 %	100.00 %
Vigente	93.61 %	99.58 %
Vencidos en Proceso de Prórroga	.69 %	.17 %
Vencidos en Cobro Administrativo	.53 %	.22 %
Vencidos en Cobro Judicial	5.17 %	.02 %
Monto total de Cartera de Créditos (Bruta)	507,251	34,650
<b>DEPÓSITOS</b>	<b>MONEDA NACIONAL</b>	<b>MONEDA EXTRANJERA</b>
No. de Cuentas Depósitos Monetarios	46,561	371
Monto Depósitos Monetarios	156,899	44,304
No. de Cuentas Depósitos de Ahorro	162,544	683
Monto Depósitos de Ahorro	267,033	27,713
No. de Cuentas Depósitos a Plazo	1,794	68
Monto Depósitos a Plazo	327,247	27,301
No. de Cuentas a la Orden	215	1
Monto Depósitos a la Orden	365	11
No. de Cuentas Depósitos con Restricciones	1,519	0
Monto Depósitos con Restricciones	1,838	0
No. de Obligaciones Financieras	0	0
Monto Obligaciones Financieras	0	0
<b>POSICIÓN PATRIMONIAL</b>		
<b>CAPITAL COMPUTABLE</b>	113,800	
<b>CAPITAL REQUERIDO</b>	63,883	
<b>POSICIÓN</b>	49,918	
<b>INDICADORES FINANCIEROS</b>		
<b>LIQUIDEZ</b>		
Encaje Computable en relación a los Depósitos		
Moneda Nacional	14.67%	
Moneda Extranjera	22.61%	
Liquidez Inmediata	22.53 %	
<b>SOLVENCIA</b>		
Patrimonio en relación a Activos	11.37 %	
Patrimonio en relación a Cartera de Créditos	21.09 %	
Patrimonio en relación a las Captaciones	13.40 %	
<b>RENTABILIDAD</b>		
Rentabilidad sobre Patrimonio	4.83 %	
Rentabilidad sobre Activos	.55 %	
Eficiencia	9.97 %	
<b>CALIDAD DE ACTIVOS</b>		
Cartera Vigente en relación a Cartera Bruta	93.99 %	
Cobertura de Cartera Crediticia en Riesgo	89.87 %	

1/ Cifras en miles de Dólares.

**BANCO G&T CONTINENTAL, S. A.**  
**AL 31 DE OCTUBRE DE 2011**  
**(Cifras en miles de Quetzales)**

<b>ACTIVO</b>	34,209,562
<b>DISPONIBILIDADES</b>	4,879,178
Caja	666,083
Banco Central	2,902,658
Bancos del País	46
Bancos del Exterior	560,367
Cheques a Compensar	736,103
Giros sobre el Exterior	13,920
<b>INVERSIONES</b>	12,084,624
En Títulos-Valores para Negociación	-
En Títulos-Valores para la Venta	10,703,708
En Títulos-Valores para su Vencimiento	320,636
Operaciones de Reporto	978,243
Certificados de Participación	-
Intereses Pagados en Compra de Valores	84,597
<b>SUMA</b>	12,087,184
(-) Estimaciones por Valuación	2,559
<b>CARTERA DE CRÉDITOS</b>	14,963,632
Vigente	14,963,632
Vencidos	303,166
<b>SUMA</b>	15,266,798
(-) Estimaciones Por Valuación	303,166
<b>PRODUCTOS FINANCIEROS POR COBRAR</b>	304,586
<b>CUENTAS POR COBRAR (Neto)</b>	181,206
<b>ACTIVOS REALIZABLES (Neto)</b>	178,155
<b>INVERSIONES PERMANENTES (Neto)</b>	741,632
<b>OTRAS INVERSIONES (Neto)</b>	22,729
<b>SUCURSALES, CASA MATRIZ Y DEPARTAMENTOS</b>	-
<b>ADSCRITOS</b>	-
INMUEBLES Y MUEBLES (Neto)	720,222
<b>CARGOS DIFERIDOS (Neto)</b>	133,599
<b>PASIVO</b>	31,488,218
<b>OBLIGACIONES DEPOSITARIAS</b>	25,707,205
Depósitos Monetarios	9,835,639
Depósitos de Ahorro	6,015,440
Depósitos a Plazo	9,696,630
Depósitos a la Orden	23,933
Depósitos con Restricciones	135,564
<b>CRÉDITOS OBTENIDOS</b>	4,656,437
Del Banco Central	-
De Instituciones Financieras Nacionales	1,500
De Instituciones Financieras Extranjeras	4,654,937
Organismos Internacionales	-
<b>OBLIGACIONES FINANCIERAS</b>	46,849
<b>GASTOS FINANCIEROS POR PAGAR</b>	49,906
<b>CUENTAS POR PAGAR</b>	542,456
<b>PROVISIONES</b>	20,907
<b>SUCURSALES, CASA MATRIZ Y DEPARTAMENTOS</b>	-
<b>ADSCRITOS</b>	-
OTRAS OBLIGACIONES	334,975
CRÉDITOS DIFERIDOS	43,356
<b>SUMA</b>	31,402,091
<b>OTRAS CUENTAS ACREEDORAS</b>	86,127
<b>CAPITAL CONTABLE</b>	2,721,344
<b>CAPITAL PAGADO</b>	1,449,690
Capital Autorizado	3,000,000
(-) Capital No Pagado	1,550,310
Casa Matriz, Capital Asignado	-
<b>APORTACIONES PERMANENTES</b>	541,797
<b>RESERVA DE CAPITAL</b>	306,328
<b>RESERVAS PARA ACTIVOS EXTRAORDINARIOS</b>	-
<b>REVALUACIÓN DE ACTIVOS</b>	-
<b>OBLIGACIONES SUBORDINADAS</b>	-
<b>GANANCIAS Y PÉRDIDAS POR FUSIÓN</b>	-
<b>VALUACIÓN DE ACTIVOS DE RECUPERACIÓN DUDOSA</b>	38,838
<b>PROVISION DE BENEFICIOS A EMPLEADOS</b>	-
<b>AJUSTES AL IMPUESTO SOBRE LA RENTA</b>	-
<b>GANANCIAS O PÉRDIDAS POR CAMBIOS EN EL VALOR DE</b>	-
<b>MERCADO DE LAS INVERSIONES</b>	-4,748
<b>RESULTADOS DE EJERCICIOS ANTERIORES</b>	-
<b>RESULTADOS DEL EJERCICIO</b>	467,115
<b>TOTAL IGUAL A LA SUMA DEL ACTIVO</b>	34,209,562
<b>ESTADO DE RESULTADOS</b>	
<b>PRODUCTOS FINANCIEROS</b>	1,909,045
<b>GASTOS FINANCIEROS</b>	995,673
<b>MARGEN POR INVERSIÓN</b>	913,372
<b>PRODUCTOS POR SERVICIOS</b>	143,789
<b>GASTOS POR SERVICIOS</b>	872
<b>MARGEN POR SERVICIOS</b>	142,917
<b>OTROS PRODUCTOS Y GASTOS DE OPERACIÓN</b>	
Productos	208,035
Gastos	44,969
<b>MARGEN OTROS PRODUCTOS Y GASTOS DE</b>	163,065
<b>OPERACIÓN</b>	
<b>MARGEN OPERACIONAL BRUTO</b>	1,219,355
<b>GASTOS DE ADMINISTRACIÓN</b>	772,533
<b>MARGEN OPERACIONAL NETO</b>	446,822
<b>PRODUCTOS Y GASTOS EXTRAORDINARIOS</b>	4,103
Productos Extraordinarios	4,574
Gastos Extraordinarios	471
<b>PRODUCTOS Y GASTOS DE EJERCICIOS ANTERIORES</b>	16,190
Productos de Ejercicios Anteriores	23,319
Gastos de Ejercicios Anteriores	7,129
<b>GANANCIA (PÉRDIDA) BRUTA</b>	467,115
<b>IMPUESTO SOBRE LA RENTA</b>	-
<b>GANANCIA (PÉRDIDA) NETA</b>	467,115

<b>TASAS DE INTERÉS PROMEDIO PONDERADAS</b>	<b>MONEDA NACIONAL</b>	<b>MONEDA EXTRANJERA</b>
<b>OPERACIONES ACTIVAS</b>		
Préstamos	10.54 %	6.68 %
Documentos Descontados	10.41 %	6.70 %
<b>OPERACIONES PASIVAS</b>		
Depósitos Monetarios	1.42 %	1.54 %
Depósitos de Ahorro	1.73 %	2.63 %
Depósitos a Plazo	7.09 %	3.37 %
Bonos	5.32 %	.00 %
Pagarés Financieros	.00 %	.00 %
Obligaciones Subordinadas	.00 %	3.48 %
Obligaciones Financieras con Restricciones	.00 %	.00 %
Obligaciones Convertibles en Acciones	.00 %	.00 %
<b>ENCAJE LEGAL</b>	<b>MONEDA NACIONAL</b>	<b>MONEDA EXTRANJERA /1</b>
<b>ENCAJE COMPUTABLE</b>	3,063,367	100,301
<b>ENCAJE REQUERIDO</b>	3,048,874	86,449
<b>POSICIÓN</b>	14,493	13,852
<b>CARTERA DE CRÉDITOS</b>	<b>MONEDA NACIONAL</b>	<b>MONEDA EXTRANJERA</b>
<b>TOTAL DE CARTERA DE CRÉDITOS (BRUTA)</b>	100.00 %	100.00 %
Vigente	96.84 %	99.63 %
Vencidos en Proceso de Prórroga	.03 %	.00 %
Vencidos en Cobro Administrativo	1.97 %	.18 %
Vencidos en Cobro Judicial	1.16 %	.19 %
Monto total de Cartera de Créditos (Bruta)	8,859,337	6,407,461
<b>DEPÓSITOS</b>	<b>MONEDA NACIONAL</b>	<b>MONEDA EXTRANJERA</b>
No. de Cuentas Depósitos Monetarios	717,857	14,295
Monto Depósitos Monetarios	7,692,048	2,143,590
No. de Cuentas Depósitos de Ahorro	1,315,596	23,227
Monto Depósitos de Ahorro	4,811,715	1,203,725
No. de Cuentas Depósitos a Plazo	10,963	1,150
Monto Depósitos a Plazo	8,433,516	1,263,115
No. de Cuentas a la Orden	4,888	2,716
Monto Depósitos a la Orden	21,407	2,525
No. de Cuentas Depósitos con Restricciones	33,372	16
Monto Depósitos con Restricciones	134,248	1,316
No. de Obligaciones Financieras	665	0
Monto Obligaciones Financieras	46,849	0
<b>POSICIÓN PATRIMONIAL</b>		
<b>CAPITAL COMPUTABLE</b>	2,267,485	
<b>CAPITAL REQUERIDO</b>	1,967,433	
<b>POSICIÓN</b>	300,052	
<b>INDICADORES FINANCIEROS</b>		
<b>LIQUIDEZ</b>		
Encaje Computable en relación a los Depósitos		
Moneda Nacional	14.52%	
Moneda Extranjera	17.03%	
Liquidez Inmediata	18.95 %	
<b>SOLVENCIA</b>		
Patrimonio en relación a Activos	7.95 %	
Patrimonio en relación a Cartera de Créditos	17.83 %	
Patrimonio en relación a las Captaciones	10.57 %	
<b>RENTABILIDAD</b>		
Rentabilidad sobre Patrimonio	20.60 %	
Rentabilidad sobre Activos	1.64 %	
Eficiencia	36.64 %	
<b>CALIDAD DE ACTIVOS</b>		
Cartera Vigente en relación a Cartera Bruta	98.01 %	
Cobertura de Cartera Crediticia en Riesgo	100.00 %	

**BANCO DE LOS TRABAJADORES**  
**AL 31 DE OCTUBRE DE 2011**  
**(Cifras en miles de Quetzales)**

<b>ACTIVO</b>	7,966,562
<b>DISPONIBILIDADES</b>	805,710
Caja	55,448
Banco Central	547,988
Bancos del País	2,333
Bancos del Exterior	146,333
Cheques a Compensar	45,526
Giros sobre el Exterior	8,083
<b>INVERSIONES</b>	2,240,891
En Títulos-Valores para Negociación	-
En Títulos-Valores para la Venta	2,007,528
En Títulos-Valores para su Vencimiento	235,018
Operaciones de Reporto	-
Certificados de Participación	-
Intereses Pagados en Compra de Valores	-
<b>SUMA</b>	2,242,546
(-) Estimaciones por Valuación	1,655
<b>CARTERA DE CRÉDITOS</b>	4,254,444
Vigente	4,293,661
Vencidos	114,895
<b>SUMA</b>	4,408,556
(-) Estimaciones Por Valuación	154,112
<b>PRODUCTOS FINANCIEROS POR COBRAR</b>	113,117
CUENTAS POR COBRAR (Neto)	199,269
ACTIVOS REALIZABLES (Neto)	16,296
INVERSIONES PERMANENTES (Neto)	72,408
OTRAS INVERSIONES (Neto)	15
SUCURSALES, CASA MATRIZ Y DEPARTAMENTOS	-
ADSCRITOS	-
INMUEBLES Y MUEBLES (Neto)	90,774
CARGOS DIFERIDOS (Neto)	173,638
<b>PASIVO</b>	7,302,121
<b>OBLIGACIONES DEPOSITARIAS</b>	6,579,171
Depósitos Monetarios	626,712
Depósitos de Ahorro	998,855
Depósitos a Plazo	4,946,568
Depósitos a la Orden	17
Depósitos con Restricciones	7,018
<b>CRÉDITOS OBTENIDOS</b>	335,657
Del Banco Central	-
De Instituciones Financieras Nacionales	-
De Instituciones Financieras Extranjeras	139,765
Organismos Internacionales	195,892
<b>OBLIGACIONES FINANCIERAS</b>	4,082
GASTOS FINANCIEROS POR PAGAR	11,262
CUENTAS POR PAGAR	148,777
PROVISIONES	35,096
SUCURSALES, CASA MATRIZ Y DEPARTAMENTOS	-
ADSCRITOS	-
OTRAS OBLIGACIONES	105,000
CRÉDITOS DIFERIDOS	45
<b>SUMA</b>	7,219,089
OTRAS CUENTAS ACREEDORAS	83,031
<b>CAPITAL CONTABLE</b>	664,441
<b>CAPITAL PAGADO</b>	41,884
Capital Autorizado	200,000
(-) Capital No Pagado	158,116
Casa Matriz, Capital Asignado	-
<b>APORTACIONES PERMANENTES</b>	8
RESERVA DE CAPITAL	525,978
RESERVAS PARA ACTIVOS EXTRAORDINARIOS	-
REVALUACIÓN DE ACTIVOS	-
OBLIGACIONES SUBORDINADAS	-
GANANCIAS Y PÉRDIDAS POR FUSIÓN	-
VALUACIÓN DE ACTIVOS DE RECUPERACIÓN DUDOSA	-
PROVISION DE BENEFICIOS A EMPLEADOS	-
AJUSTES AL IMPUESTO SOBRE LA RENTA	-
GANANCIAS O PÉRDIDAS POR CAMBIOS EN EL VALOR DE	-
MERCADO DE LAS INVERSIONES	-
RESULTADOS DE EJERCICIOS ANTERIORES	-
RESULTADOS DEL EJERCICIO	96,571
<b>TOTAL IGUAL A LA SUMA DEL ACTIVO</b>	7,966,562
<b>ESTADO DE RESULTADOS</b>	
PRODUCTOS FINANCIEROS	1,016,651
GASTOS FINANCIEROS	414,330
MARGEN POR INVERSIÓN	602,321
PRODUCTOS POR SERVICIOS	9,580
GASTOS POR SERVICIOS	26,183
MARGEN POR SERVICIOS	-16,602
OTROS PRODUCTOS Y GASTOS DE OPERACIÓN	
Productos	13,598
Gastos	117,204
MARGEN OTROS PRODUCTOS Y GASTOS DE	-103,606
OPERACIÓN	
MARGEN OPERACIONAL BRUTO	482,112
GASTOS DE ADMINISTRACIÓN	346,163
MARGEN OPERACIONAL NETO	135,949
PRODUCTOS Y GASTOS EXTRAORDINARIOS	22,379
Productos Extraordinarios	24,691
Gastos Extraordinarios	2,312
PRODUCTOS Y GASTOS DE EJERCICIOS ANTERIORES	-8,913
Productos de Ejercicios Anteriores	464
Gastos de Ejercicios Anteriores	9,377
GANANCIA (PÉRDIDA) BRUTA	149,415
IMPUESTO SOBRE LA RENTA	52,844
GANANCIA (PÉRDIDA) NETA	96,571

<b>TASAS DE INTERÉS PROMEDIO PONDERADAS</b>	<b>MONEDA NACIONAL</b>	<b>MONEDA EXTRANJERA</b>
<b>OPERACIONES ACTIVAS</b>		
Préstamos	25.43 %	8.39 %
Documentos Descontados	.00 %	.00 %
<b>OPERACIONES PASIVAS</b>		
Depósitos Monetarios	2.60 %	2.72 %
Depósitos de Ahorro	5.22 %	3.13 %
Depósitos a Plazo	8.70 %	5.10 %
Bonos	9.04 %	.00 %
Pagarés Financieros	.00 %	.00 %
Obligaciones Subordinadas	7.28 %	.00 %
Obligaciones Financieras con Restricciones	.00 %	.00 %
Obligaciones Convertibles en Acciones	.00 %	.00 %
<b>ENCAJE LEGAL</b>	<b>MONEDA NACIONAL</b>	<b>MONEDA EXTRANJERA /1</b>
<b>ENCAJE COMPUTABLE</b>	911,022	12,316
<b>ENCAJE REQUERIDO</b>	907,403	6,517
<b>POSICIÓN</b>	3,619	5,799
<b>CARTERA DE CRÉDITOS</b>	<b>MONEDA NACIONAL</b>	<b>MONEDA EXTRANJERA</b>
<b>TOTAL DE CARTERA DE CRÉDITOS (BRUTA)</b>	100.00 %	100.00 %
Vigente	99.17 %	66.15 %
Vencidos en Proceso de Prórroga	.00 %	.00 %
Vencidos en Cobro Administrativo	.82 %	4.86 %
Vencidos en Cobro Judicial	.01 %	28.99 %
Monto total de Cartera de Créditos (Bruta)	4,171,172	237,384
<b>DEPÓSITOS</b>	<b>MONEDA NACIONAL</b>	<b>MONEDA EXTRANJERA</b>
No. de Cuentas Depósitos Monetarios	23,325	1,187
Monto Depósitos Monetarios	536,250	90,462
No. de Cuentas Depósitos de Ahorro	243,921	1,746
Monto Depósitos de Ahorro	928,880	69,976
No. de Cuentas Depósitos a Plazo	11,748	374
Monto Depósitos a Plazo	4,766,704	179,863
No. de Cuentas a la Orden	27	1
Monto Depósitos a la Orden	17	0
No. de Cuentas Depósitos con Restricciones	7,500	65
Monto Depósitos con Restricciones	6,945	74
No. de Obligaciones Financieras	22	0
Monto Obligaciones Financieras	4,082	0
<b>POSICIÓN PATRIMONIAL</b>		
<b>CAPITAL COMPUTABLE</b>	728,743	
<b>CAPITAL REQUERIDO</b>	584,026	
<b>POSICIÓN</b>	144,717	
<b>INDICADORES FINANCIEROS</b>		
<b>LIQUIDEZ</b>		
Encaje Computable en relación a los Depósitos		
Moneda Nacional	14.60%	
Moneda Extranjera	28.35%	
Liquidez Inmediata	12.24 %	
<b>SOLVENCIA</b>		
Patrimonio en relación a Activos	8.34 %	
Patrimonio en relación a Cartera de Créditos	15.07 %	
Patrimonio en relación a las Captaciones	10.09 %	
<b>RENTABILIDAD</b>		
Rentabilidad sobre Patrimonio	17.44 %	
Rentabilidad sobre Activos	1.45 %	
Eficiencia	28.20 %	
<b>CALIDAD DE ACTIVOS</b>		
Cartera Vigente en relación a Cartera Bruta	97.39 %	
Cobertura de Cartera Crediticia en Riesgo	134.13 %	

1/ Cifras en miles de Dólares.

**BANCO INDUSTRIAL, S. A.**  
**AL 31 DE OCTUBRE DE 2011**  
**(Cifras en miles de Quetzales)**

<b>ACTIVO</b>	48,040,539
<b>DISPONIBILIDADES</b>	6,198,469
Caja	560,457
Banco Central	3,850,472
Bancos del País	-
Bancos del Exterior	903,607
Cheques a Compensar	883,932
Giros sobre el Exterior	-
<b>INVERSIONES</b>	15,830,898
En Títulos-Valores para Negociación	-
En Títulos-Valores para la Venta	-
En Títulos-Valores para su Vencimiento	15,214,346
Operaciones de Reporto	426,500
Certificados de Participación	191,173
Intereses Pagados en Compra de Valores	1,021
<b>SUMA</b>	15,833,039
(-) Estimaciones por Valuación	2,141
<b>CARTERA DE CRÉDITOS</b>	22,848,763
Vigente	22,955,643
Vencidos	198,369
<b>SUMA</b>	23,154,012
(-) Estimaciones Por Valuación	305,249
<b>PRODUCTOS FINANCIEROS POR COBRAR</b>	333,152
<b>CUENTAS POR COBRAR (Neto)</b>	201,630
<b>ACTIVOS REALIZABLES (Neto)</b>	14,020
<b>INVERSIONES PERMANENTES (Neto)</b>	414,456
<b>OTRAS INVERSIONES (Neto)</b>	348,016
<b>SUCURSALES, CASA MATRIZ Y DEPARTAMENTOS ADSCRITOS</b>	-
INMUEBLES Y MUEBLES (Neto)	1,147,292
<b>CARGOS DIFERIDOS (Neto)</b>	703,845
<b>PASIVO</b>	44,547,778
<b>OBLIGACIONES DEPOSITARIAS</b>	33,039,498
Depósitos Monetarios	15,509,246
Depósitos de Ahorro	6,491,382
Depósitos a Plazo	10,911,235
Depósitos a la Orden	25,700
Depósitos con Restricciones	101,936
<b>CRÉDITOS OBTENIDOS</b>	9,015,902
Del Banco Central	-
De Instituciones Financieras Nacionales	-
De Instituciones Financieras Extranjeras	9,011,270
Organismos Internacionales	4,631
<b>OBLIGACIONES FINANCIERAS</b>	262,640
<b>GASTOS FINANCIEROS POR PAGAR</b>	176,225
<b>CUENTAS POR PAGAR</b>	498,610
<b>PROVISIONES</b>	36,568
<b>SUCURSALES, CASA MATRIZ Y DEPARTAMENTOS ADSCRITOS</b>	-
OTRAS OBLIGACIONES	1,449,599
<b>CRÉDITOS DIFERIDOS</b>	30,522
<b>SUMA</b>	44,509,565
<b>OTRAS CUENTAS ACREEDORAS</b>	38,213
<b>CAPITAL CONTABLE</b>	3,492,761
<b>CAPITAL PAGADO</b>	1,376,978
Capital Autorizado	4,000,000
(-) Capital No Pagado	2,623,022
Casa Matriz, Capital Asignado	-
<b>APORTACIONES PERMANENTES</b>	375,229
<b>RESERVA DE CAPITAL</b>	950,429
<b>RESERVAS PARA ACTIVOS EXTRAORDINARIOS</b>	-
<b>REVALUACIÓN DE ACTIVOS</b>	58,101
<b>OBLIGACIONES SUBORDINADAS</b>	-
<b>GANANCIAS Y PÉRDIDAS POR FUSIÓN</b>	-
<b>VALUACIÓN DE ACTIVOS DE RECUPERACIÓN DUDOSA</b>	-
<b>PROVISION DE BENEFICIOS A EMPLEADOS</b>	-
<b>AJUSTES AL IMPUESTO SOBRE LA RENTA</b>	-
<b>GANANCIAS O PÉRDIDAS POR CAMBIOS EN EL VALOR DE MERCADO DE LAS INVERSIONES</b>	-
<b>RESULTADOS DE EJERCICIOS ANTERIORES</b>	-
<b>RESULTADOS DEL EJERCICIO</b>	732,024
<b>TOTAL IGUAL A LA SUMA DEL ACTIVO</b>	48,040,539
<b>ESTADO DE RESULTADOS</b>	
<b>PRODUCTOS FINANCIEROS</b>	2,577,769
<b>GASTOS FINANCIEROS</b>	1,404,453
<b>MARGEN POR INVERSIÓN</b>	1,173,316
<b>PRODUCTOS POR SERVICIOS</b>	229,825
<b>GASTOS POR SERVICIOS</b>	-
<b>MARGEN POR SERVICIOS</b>	229,825
<b>OTROS PRODUCTOS Y GASTOS DE OPERACIÓN</b>	
Productos	371,425
Gastos	114,751
<b>MARGEN OTROS PRODUCTOS Y GASTOS DE OPERACIÓN</b>	256,673
<b>MARGEN OPERACIONAL BRUTO</b>	1,659,814
<b>GASTOS DE ADMINISTRACIÓN</b>	976,942
<b>MARGEN OPERACIONAL NETO</b>	682,871
<b>PRODUCTOS Y GASTOS EXTRAORDINARIOS</b>	45,227
Productos Extraordinarios	46,456
Gastos Extraordinarios	1,229
<b>PRODUCTOS Y GASTOS DE EJERCICIOS ANTERIORES</b>	3,926
Productos de Ejercicios Anteriores	4,233
Gastos de Ejercicios Anteriores	307
<b>GANANCIA (PÉRDIDA) BRUTA</b>	732,024
<b>IMPUESTO SOBRE LA RENTA</b>	-
<b>GANANCIA (PÉRDIDA) NETA</b>	732,024

<b>TASAS DE INTERÉS PROMEDIO PONDERADAS</b>	<b>MONEDA NACIONAL</b>	<b>MONEDA EXTRANJERA</b>
<b>OPERACIONES ACTIVAS</b>		
Préstamos	9.20 %	5.94 %
Documentos Descontados	7.63 %	5.36 %
<b>OPERACIONES PASIVAS</b>		
Depósitos Monetarios	.81 %	.40 %
Depósitos de Ahorro	1.13 %	.29 %
Depósitos a Plazo	6.95 %	3.09 %
Bonos	8.14 %	5.00 %
Pagarés Financieros	.00 %	.00 %
Obligaciones Subordinadas	.00 %	8.25 %
Obligaciones Financieras con Restricciones	.00 %	.00 %
Obligaciones Convertibles en Acciones	.00 %	.00 %
<b>ENCAJE LEGAL</b>	<b>MONEDA NACIONAL</b>	<b>MONEDA EXTRANJERA /1</b>
<b>ENCAJE COMPUTABLE</b>	3,868,865	114,893
<b>ENCAJE REQUERIDO</b>	3,855,360	112,222
<b>POSICIÓN</b>	13,505	2,671
<b>CARTERA DE CRÉDITOS</b>	<b>MONEDA NACIONAL</b>	<b>MONEDA EXTRANJERA</b>
<b>TOTAL DE CARTERA DE CRÉDITOS (BRUTA)</b>	100.00 %	100.00 %
Vigente	98.75 %	99.44 %
Vencidos en Proceso de Prórroga	.04 %	.06 %
Vencidos en Cobro Administrativo	.78 %	.18 %
Vencidos en Cobro Judicial	.43 %	.32 %
Monto total de Cartera de Créditos (Bruta)	9,854,088	13,299,923
<b>DEPÓSITOS</b>	<b>MONEDA NACIONAL</b>	<b>MONEDA EXTRANJERA</b>
No. de Cuentas Depósitos Monetarios	997,098	40,874
Monto Depósitos Monetarios	11,490,341	4,018,905
No. de Cuentas Depósitos de Ahorro	992,258	37,680
Monto Depósitos de Ahorro	5,595,078	896,304
No. de Cuentas Depósitos a Plazo	18,500	1,502
Monto Depósitos a Plazo	9,711,265	1,199,970
No. de Cuentas a la Orden	161,567	4,369
Monto Depósitos a la Orden	22,691	3,009
No. de Cuentas Depósitos con Restricciones	29,870	1,504
Monto Depósitos con Restricciones	95,644	6,292
No. de Obligaciones Financieras	113	1
Monto Obligaciones Financieras	257,939	4,701
<b>POSICIÓN PATRIMONIAL</b>		
<b>CAPITAL COMPUTABLE</b>	4,749,354	
<b>CAPITAL REQUERIDO</b>	3,403,084	
<b>POSICIÓN</b>	1,346,271	
<b>INDICADORES FINANCIEROS</b>		
<b>LIQUIDEZ</b>		
Encaje Computable en relación a los Depósitos		
Moneda Nacional	14.37%	
Moneda Extranjera	14.70%	
Liquidez Inmediata	18.61 %	
<b>SOLVENCIA</b>		
Patrimonio en relación a Activos	7.27 %	
Patrimonio en relación a Cartera de Créditos	15.08 %	
Patrimonio en relación a las Captaciones	10.49 %	
<b>RENTABILIDAD</b>		
Rentabilidad sobre Patrimonio	25.15 %	
Rentabilidad sobre Activos	1.83 %	
Eficiencia	41.14 %	
<b>CALIDAD DE ACTIVOS</b>		
Cartera Vigente en relación a Cartera Bruta	99.14 %	
Cobertura de Cartera Crediticia en Riesgo	153.88 %	

BANCO DE DESARROLLO RURAL, S. A.  
AL 31 DE OCTUBRE DE 2011  
(Cifras en miles de Quetzales)

<b>ACTIVO</b>	31,145,976
<b>DISPONIBILIDADES</b>	3,994,654
Caja	1,292,317
Banco Central	2,184,882
Bancos del País	58,561
Bancos del Exterior	136,872
Cheques a Compensar	320,945
Giros sobre el Exterior	1,076
<b>INVERSIONES</b>	5,676,705
En Títulos-Valores para Negociación	-
En Títulos-Valores para la Venta	4,958,913
En Títulos-Valores para su Vencimiento	353,491
Operaciones de Reporto	369,041
Certificados de Participación	-
Intereses Pagados en Compra de Valores	2,145
<b>SUMA</b>	5,683,590
(-) Estimaciones por Valuación	6,885
<b>CARTERA DE CRÉDITOS</b>	19,718,403
Vigente	19,975,849
Vencidos	168,969
<b>SUMA</b>	20,144,818
(-) Estimaciones Por Valuación	426,415
<b>PRODUCTOS FINANCIEROS POR COBRAR</b>	261,020
CUENTAS POR COBRAR (Neto)	302,000
ACTIVOS REALIZABLES (Neto)	154,961
INVERSIONES PERMANENTES (Neto)	130,894
OTRAS INVERSIONES (Neto)	35,292
SUCURSALES, CASA MATRIZ Y DEPARTAMENTOS ADSCRITOS	-
INMUEBLES Y MUEBLES (Neto)	540,617
CARGOS DIFERIDOS (Neto)	331,431
<b>PASIVO</b>	27,279,641
<b>OBLIGACIONES DEPOSITARIAS</b>	25,812,414
Depósitos Monetarios	10,782,659
Depósitos de Ahorro	7,727,271
Depósitos a Plazo	7,164,298
Depósitos a la Orden	82,663
Depósitos con Restricciones	55,522
<b>CRÉDITOS OBTENIDOS</b>	378,423
Del Banco Central	-
De Instituciones Financieras Nacionales	-
De Instituciones Financieras Extranjeras	378,423
Organismos Internacionales	-
<b>OBLIGACIONES FINANCIERAS</b>	89,873
GASTOS FINANCIEROS POR PAGAR	101,137
CUENTAS POR PAGAR	597,858
PROVISIONES	87,528
SUCURSALES, CASA MATRIZ Y DEPARTAMENTOS ADSCRITOS	-
OTRAS OBLIGACIONES	-
CRÉDITOS DIFERIDOS	15,892
<b>SUMA</b>	27,083,126
OTRAS CUENTAS ACREEDORAS	196,514
<b>CAPITAL CONTABLE</b>	3,866,336
<b>CAPITAL PAGADO</b>	1,150,951
Capital Autorizado	5,000,000
(-) Capital No Pagado	3,849,049
Casa Matriz, Capital Asignado	-
<b>APORTACIONES PERMANENTES</b>	49,390
RESERVA DE CAPITAL	1,527,142
RESERVAS PARA ACTIVOS EXTRAORDINARIOS	-
REVALUACIÓN DE ACTIVOS	28,078
<b>OBLIGACIONES SUBORDINADAS</b>	379,113
GANANCIAS Y PÉRDIDAS POR FUSIÓN	-
VALUACIÓN DE ACTIVOS DE RECUPERACIÓN DUDOSA	-
PROVISION DE BENEFICIOS A EMPLEADOS	-
AJUSTES AL IMPUESTO SOBRE LA RENTA	-
GANANCIAS O PÉRDIDAS POR CAMBIOS EN EL VALOR DE MERCADO DE LAS INVERSIONES	15,480
RESULTADOS DE EJERCICIOS ANTERIORES	-
RESULTADOS DEL EJERCICIO	716,181
<b>TOTAL IGUAL A LA SUMA DEL ACTIVO</b>	31,145,976
<b>ESTADO DE RESULTADOS</b>	
<b>PRODUCTOS FINANCIEROS</b>	2,556,979
GASTOS FINANCIEROS	751,282
MARGEN POR INVERSIÓN	1,805,697
PRODUCTOS POR SERVICIOS	230,490
GASTOS POR SERVICIOS	-
MARGEN POR SERVICIOS	230,490
<b>OTROS PRODUCTOS Y GASTOS DE OPERACIÓN</b>	
Productos	124,442
Gastos	20,725
<b>MARGEN OTROS PRODUCTOS Y GASTOS DE OPERACIÓN</b>	103,717
<b>MARGEN OPERACIONAL BRUTO</b>	2,139,904
GASTOS DE ADMINISTRACIÓN	1,291,800
<b>MARGEN OPERACIONAL NETO</b>	848,104
<b>PRODUCTOS Y GASTOS EXTRAORDINARIOS</b>	5,242
Productos Extraordinarios	7,449
Gastos Extraordinarios	2,208
<b>PRODUCTOS Y GASTOS DE EJERCICIOS ANTERIORES</b>	1,447
Productos de Ejercicios Anteriores	2,059
Gastos de Ejercicios Anteriores	612
<b>GANANCIA (PÉRDIDA) BRUTA</b>	854,792
IMPUESTO SOBRE LA RENTA	138,611
<b>GANANCIA (PÉRDIDA) NETA</b>	716,181

<b>TASAS DE INTERÉS PROMEDIO PONDERADAS</b>	<b>MONEDA NACIONAL</b>	<b>MONEDA EXTRANJERA</b>
<b>OPERACIONES ACTIVAS</b>		
Préstamos	14.27 %	7.14 %
Documentos Descontados	.00 %	.00 %
<b>OPERACIONES PASIVAS</b>		
Depósitos Monetarios	.77 %	2.03 %
Depósitos de Ahorro	1.83 %	.99 %
Depósitos a Plazo	5.96 %	3.61 %
Bonos	7.66 %	.00 %
Pagarés Financieros	.00 %	.00 %
Obligaciones Subordinadas	.00 %	.00 %
Obligaciones Financieras con Restricciones	.00 %	.00 %
Obligaciones Convertibles en Acciones	.00 %	.00 %
<b>ENCAJE LEGAL</b>	<b>MONEDA NACIONAL</b>	<b>MONEDA EXTRANJERA /1</b>
<b>ENCAJE COMPUTABLE</b>	3,535,786	23,064
<b>ENCAJE REQUERIDO</b>	3,518,123	22,591
<b>POSICIÓN</b>	17,663	473
<b>CARTERA DE CRÉDITOS</b>	<b>MONEDA NACIONAL</b>	<b>MONEDA EXTRANJERA</b>
<b>TOTAL DE CARTERA DE CRÉDITOS (BRUTA)</b>	100.00 %	100.00 %
Vigente	99.20 %	98.58 %
Vencidos en Proceso de Prórroga	.00 %	.00 %
Vencidos en Cobro Administrativo	.66 %	1.24 %
Vencidos en Cobro Judicial	.14 %	.18 %
Monto total de Cartera de Créditos (Bruta)	18,794,661	1,350,157
<b>DEPÓSITOS</b>	<b>MONEDA NACIONAL</b>	<b>MONEDA EXTRANJERA</b>
No. de Cuentas Depósitos Monetarios	1,148,598	6,642
Monto Depósitos Monetarios	10,013,963	768,696
No. de Cuentas Depósitos de Ahorro	3,134,986	14,949
Monto Depósitos de Ahorro	7,547,524	179,747
No. de Cuentas Depósitos a Plazo	35,730	496
Monto Depósitos a Plazo	6,834,438	329,860
No. de Cuentas a la Orden	158	6
Monto Depósitos a la Orden	81,692	971
No. de Cuentas Depósitos con Restricciones	6,252	36
Monto Depósitos con Restricciones	54,952	569
No. de Obligaciones Financieras	18	0
Monto Obligaciones Financieras	89,873	0
<b>POSICIÓN PATRIMONIAL</b>		
<b>CAPITAL COMPUTABLE</b>	3,931,180	
<b>CAPITAL REQUERIDO</b>	2,364,035	
<b>POSICIÓN</b>	1,567,145	
<b>INDICADORES FINANCIEROS</b>		
<b>LIQUIDEZ</b>		
Encaje Computable en relación a los Depósitos		
Moneda Nacional	14.41%	
Moneda Extranjera	14.12%	
Liquidez Inmediata	15.42 %	
<b>SOLVENCIA</b>		
Patrimonio en relación a Activos	12.41 %	
Patrimonio en relación a Cartera de Créditos	19.19 %	
Patrimonio en relación a las Captaciones	14.93 %	
<b>RENTABILIDAD</b>		
Rentabilidad sobre Patrimonio	22.23 %	
Rentabilidad sobre Activos	2.76 %	
Eficiencia	39.63 %	
<b>CALIDAD DE ACTIVOS</b>		
Cartera Vigente en relación a Cartera Bruta	99.16 %	
Cobertura de Cartera Crediticia en Riesgo	252.36 %	



**BANCO INTERNACIONAL, S. A.**  
**AL 31 DE OCTUBRE DE 2011**  
**(Cifras en miles de Quetzales)**

<b>ACTIVO</b>	4,118,136
<b>DISPONIBILIDADES</b>	623,848
Caja	112,176
Banco Central	280,501
Bancos del País	52,836
Bancos del Exterior	51,670
Cheques a Compensar	124,170
Giros sobre el Exterior	2,494
<b>INVERSIONES</b>	840,759
En Títulos-Valores para Negociación	-
En Títulos-Valores para la Venta	739,224
En Títulos-Valores para su Vencimiento	26,639
Operaciones de Reporto	75,000
Certificados de Participación	-
Intereses Pagados en Compra de Valores	-
<b>SUMA</b>	840,864
(-) Estimaciones por Valuación	105
<b>CARTERA DE CRÉDITOS</b>	2,397,604
Vigente	2,429,584
Vencidos	39,450
<b>SUMA</b>	2,469,034
(-) Estimaciones Por Valuación	71,430
<b>PRODUCTOS FINANCIEROS POR COBRAR</b>	33,359
<b>CUENTAS POR COBRAR (Neto)</b>	11,078
<b>ACTIVOS REALIZABLES (Neto)</b>	33,966
<b>INVERSIONES PERMANENTES (Neto)</b>	16,405
<b>OTRAS INVERSIONES (Neto)</b>	371
<b>SUCURSALES, CASA MATRIZ Y DEPARTAMENTOS ADSCRITOS</b>	-
INMUEBLES Y MUEBLES (Neto)	114,503
<b>CARGOS DIFERIDOS (Neto)</b>	46,244
<b>PASIVO</b>	3,774,252
<b>OBLIGACIONES DEPOSITARIAS</b>	3,454,234
Depósitos Monetarios	1,236,309
Depósitos de Ahorro	626,073
Depósitos a Plazo	1,581,945
Depósitos a la Orden	5,904
Depósitos con Restricciones	4,003
<b>CRÉDITOS OBTENIDOS</b>	98,682
Del Banco Central	-
De Instituciones Financieras Nacionales	-
De Instituciones Financieras Extranjeras	98,682
Organismos Internacionales	-
<b>OBLIGACIONES FINANCIERAS</b>	18,349
<b>GASTOS FINANCIEROS POR PAGAR</b>	11,844
<b>CUENTAS POR PAGAR</b>	111,064
<b>PROVISIONES</b>	8,975
<b>SUCURSALES, CASA MATRIZ Y DEPARTAMENTOS ADSCRITOS</b>	-
OTRAS OBLIGACIONES	47,014
<b>CRÉDITOS DIFERIDOS</b>	508
<b>SUMA</b>	3,750,670
<b>OTRAS CUENTAS ACREEDORAS</b>	23,582
<b>CAPITAL CONTABLE</b>	343,883
<b>CAPITAL PAGADO</b>	217,737
Capital Autorizado	300,000
(-) Capital No Pagado	82,263
Casa Matriz, Capital Asignado	-
<b>APORTACIONES PERMANENTES</b>	-
<b>RESERVA DE CAPITAL</b>	86,246
<b>RESERVAS PARA ACTIVOS EXTRAORDINARIOS</b>	-
<b>REVALUACIÓN DE ACTIVOS</b>	15,800
<b>OBLIGACIONES SUBORDINADAS</b>	-
<b>GANANCIAS Y PÉRDIDAS POR FUSIÓN</b>	-
<b>VALUACIÓN DE ACTIVOS DE RECUPERACIÓN DUDOSA</b>	11,047
<b>PROVISION DE BENEFICIOS A EMPLEADOS</b>	-
<b>AJUSTES AL IMPUESTO SOBRE LA RENTA</b>	-
<b>GANANCIAS O PÉRDIDAS POR CAMBIOS EN EL VALOR DE MERCADO DE LAS INVERSIONES</b>	-
<b>RESULTADOS DE EJERCICIOS ANTERIORES</b>	-
<b>RESULTADOS DEL EJERCICIO</b>	35,147
<b>TOTAL IGUAL A LA SUMA DEL ACTIVO</b>	4,118,136
<b>ESTADO DE RESULTADOS</b>	
<b>PRODUCTOS FINANCIEROS</b>	259,992
<b>GASTOS FINANCIEROS</b>	102,886
<b>MARGEN POR INVERSIÓN</b>	157,106
<b>PRODUCTOS POR SERVICIOS</b>	34,888
<b>GASTOS POR SERVICIOS</b>	1,695
<b>MARGEN POR SERVICIOS</b>	33,193
<b>OTROS PRODUCTOS Y GASTOS DE OPERACIÓN</b>	
Productos	19,041
Gastos	19,464
<b>MARGEN OTROS PRODUCTOS Y GASTOS DE OPERACIÓN</b>	-423
<b>MARGEN OPERACIONAL BRUTO</b>	189,875
<b>GASTOS DE ADMINISTRACIÓN</b>	144,750
<b>MARGEN OPERACIONAL NETO</b>	45,126
<b>PRODUCTOS Y GASTOS EXTRAORDINARIOS</b>	1,722
Productos Extraordinarios	2,332
Gastos Extraordinarios	610
<b>PRODUCTOS Y GASTOS DE EJERCICIOS ANTERIORES</b>	15
Productos de Ejercicios Anteriores	83
Gastos de Ejercicios Anteriores	67
<b>GANANCIA (PÉRDIDA) BRUTA</b>	46,863
<b>IMPUESTO SOBRE LA RENTA</b>	11,716
<b>GANANCIA (PÉRDIDA) NETA</b>	35,147

<b>TASAS DE INTERÉS PROMEDIO PONDERADAS</b>	<b>MONEDA NACIONAL</b>	<b>MONEDA EXTRANJERA</b>
<b>OPERACIONES ACTIVAS</b>		
Préstamos	10.92 %	7.19 %
Documentos Descontados	.00 %	7.00 %
<b>OPERACIONES PASIVAS</b>		
Depósitos Monetarios	.89 %	.84 %
Depósitos de Ahorro	1.81 %	.98 %
Depósitos a Plazo	6.80 %	3.12 %
Bonos	6.35 %	.00 %
Pagarés Financieros	.00 %	.00 %
Obligaciones Subordinadas	.00 %	1.68 %
Obligaciones Financieras con Restricciones	.00 %	.00 %
Obligaciones Convertibles en Acciones	.00 %	.00 %
<b>ENCAJE LEGAL</b>	<b>MONEDA NACIONAL</b>	<b>MONEDA EXTRANJERA /1</b>
<b>ENCAJE COMPUTABLE</b>	344,458	20,522
<b>ENCAJE REQUERIDO</b>	341,518	20,477
<b>POSICIÓN</b>	2,940	46
<b>CARTERA DE CRÉDITOS</b>	<b>MONEDA NACIONAL</b>	<b>MONEDA EXTRANJERA</b>
<b>TOTAL DE CARTERA DE CRÉDITOS (BRUTA)</b>	100.00 %	100.00 %
Vigente	97.75 %	99.67 %
Vencidos en Proceso de Prórroga	.00 %	.00 %
Vencidos en Cobro Administrativo	.61 %	.00 %
Vencidos en Cobro Judicial	1.64 %	.33 %
Monto total de Cartera de Créditos (Bruta)	1,628,561	840,473
<b>DEPÓSITOS</b>	<b>MONEDA NACIONAL</b>	<b>MONEDA EXTRANJERA</b>
No. de Cuentas Depósitos Monetarios	20,054	2,435
Monto Depósitos Monetarios	855,143	381,165
No. de Cuentas Depósitos de Ahorro	73,763	3,477
Monto Depósitos de Ahorro	452,601	173,472
No. de Cuentas Depósitos a Plazo	2,375	323
Monto Depósitos a Plazo	1,051,760	530,185
No. de Cuentas a la Orden	3,496	228
Monto Depósitos a la Orden	3,567	2,338
No. de Cuentas Depósitos con Restricciones	6,828	150
Monto Depósitos con Restricciones	3,783	220
No. de Obligaciones Financieras	134	0
Monto Obligaciones Financieras	18,349	0
<b>POSICIÓN PATRIMONIAL</b>		
<b>CAPITAL COMPUTABLE</b>	400,732	
<b>CAPITAL REQUERIDO</b>	292,855	
<b>POSICIÓN</b>	107,877	
<b>INDICADORES FINANCIEROS</b>		
<b>LIQUIDEZ</b>		
Encaje Computable en relación a los Depósitos		
Moneda Nacional	14.55%	
Moneda Extranjera	14.79%	
Liquidez Inmediata	17.96 %	
<b>SOLVENCIA</b>		
Patrimonio en relación a Activos	8.35 %	
Patrimonio en relación a Cartera de Créditos	13.93 %	
Patrimonio en relación a las Captaciones	9.90 %	
<b>RENTABILIDAD</b>		
Rentabilidad sobre Patrimonio	12.26 %	
Rentabilidad sobre Activos	1.02 %	
Eficiencia	23.77 %	
<b>CALIDAD DE ACTIVOS</b>		
Cartera Vigente en relación a Cartera Bruta	98.40 %	
Cobertura de Cartera Crediticia en Riesgo	181.07 %	

**BANCO REFORMADOR, S. A.**  
**AL 31 DE OCTUBRE DE 2011**  
**(Cifras en miles de Quetzales)**

<b>ACTIVO</b>	9,125,246
<b>DISPONIBILIDADES</b>	1,467,671
Caja	159,988
Banco Central	1,008,092
Bancos del País	68,638
Bancos del Exterior	76,069
Cheques a Compensar	154,884
Giros sobre el Exterior	-
<b>INVERSIONES</b>	1,939,314
En Títulos-Valores para Negociación	-
En Títulos-Valores para la Venta	-
En Títulos-Valores para su Vencimiento	1,815,551
Operaciones de Reporto	123,763
Certificados de Participación	-
Intereses Pagados en Compra de Valores	-
<b>SUMA</b>	1,939,314
(-) Estimaciones por Valuación	-
<b>CARTERA DE CRÉDITOS</b>	5,198,753
Vigente	5,216,389
Vencidos	156,714
<b>SUMA</b>	5,373,103
(-) Estimaciones Por Valuación	174,350
<b>PRODUCTOS FINANCIEROS POR COBRAR</b>	57,316
CUENTAS POR COBRAR (Neto)	61,741
ACTIVOS REALIZABLES (Neto)	89,999
INVERSIONES PERMANENTES (Neto)	54,772
OTRAS INVERSIONES (Neto)	8,321
SUCURSALES, CASA MATRIZ Y DEPARTAMENTOS	-
ADSCRITOS	-
INMUEBLES Y MUEBLES (Neto)	200,455
CARGOS DIFERIDOS (Neto)	46,903
<b>PASIVO</b>	8,274,666
<b>OBLIGACIONES DEPOSITARIAS</b>	7,171,946
Depósitos Monetarios	2,460,820
Depósitos de Ahorro	1,408,277
Depósitos a Plazo	3,286,394
Depósitos a la Orden	1,506
Depósitos con Restricciones	14,949
<b>CRÉDITOS OBTENIDOS</b>	817,981
Del Banco Central	-
De Instituciones Financieras Nacionales	-
De Instituciones Financieras Extranjeras	733,256
Organismos Internacionales	84,725
<b>OBLIGACIONES FINANCIERAS</b>	-
GASTOS FINANCIEROS POR PAGAR	30,644
CUENTAS POR PAGAR	200,737
PROVISIONES	7,926
SUCURSALES, CASA MATRIZ Y DEPARTAMENTOS	-
ADSCRITOS	-
OTRAS OBLIGACIONES	-
CRÉDITOS DIFERIDOS	9,248
<b>SUMA</b>	8,238,482
OTRAS CUENTAS ACREEDORAS	36,184
<b>CAPITAL CONTABLE</b>	850,580
<b>CAPITAL PAGADO</b>	432,500
Capital Autorizado	800,000
(-) Capital No Pagado	367,500
Casa Matriz, Capital Asignado	-
<b>APORTACIONES PERMANENTES</b>	-
RESERVA DE CAPITAL	202,254
RESERVAS PARA ACTIVOS EXTRAORDINARIOS	-
REVALUACIÓN DE ACTIVOS	35,985
OBLIGACIONES SUBORDINADAS	96,573
GANANCIAS Y PÉRDIDAS POR FUSIÓN	-
VALUACIÓN DE ACTIVOS DE RECUPERACIÓN DUDOSA	12,590
PROVISION DE BENEFICIOS A EMPLEADOS	-
AJUSTES AL IMPUESTO SOBRE LA RENTA	-
GANANCIAS O PÉRDIDAS POR CAMBIOS EN EL VALOR DE	-
MERCADO DE LAS INVERSIONES	-
RESULTADOS DE EJERCICIOS ANTERIORES	-
RESULTADOS DEL EJERCICIO	95,857
<b>TOTAL IGUAL A LA SUMA DEL ACTIVO</b>	9,125,246
<b>ESTADO DE RESULTADOS</b>	
<b>PRODUCTOS FINANCIEROS</b>	485,634
GASTOS FINANCIEROS	240,031
MARGEN POR INVERSIÓN	245,604
PRODUCTOS POR SERVICIOS	27,514
GASTOS POR SERVICIOS	3,626
MARGEN POR SERVICIOS	23,888
<b>OTROS PRODUCTOS Y GASTOS DE OPERACIÓN</b>	
Productos	37,688
Gastos	25,551
<b>MARGEN OTROS PRODUCTOS Y GASTOS DE OPERACIÓN</b>	12,137
<b>MARGEN OPERACIONAL BRUTO</b>	281,629
GASTOS DE ADMINISTRACIÓN	186,602
<b>MARGEN OPERACIONAL NETO</b>	95,027
<b>PRODUCTOS Y GASTOS EXTRAORDINARIOS</b>	1,652
Productos Extraordinarios	1,838
Gastos Extraordinarios	186
<b>PRODUCTOS Y GASTOS DE EJERCICIOS ANTERIORES</b>	-821
Productos de Ejercicios Anteriores	65
Gastos de Ejercicios Anteriores	886
<b>GANANCIA (PÉRDIDA) BRUTA</b>	95,857
IMPUESTO SOBRE LA RENTA	-
<b>GANANCIA (PÉRDIDA) NETA</b>	95,857

<b>TASAS DE INTERÉS PROMEDIO PONDERADAS</b>	<b>MONEDA NACIONAL</b>	<b>MONEDA EXTRANJERA</b>
<b>OPERACIONES ACTIVAS</b>		
Préstamos	8.97 %	6.85 %
Documentos Descontados	10.15 %	6.08 %
<b>OPERACIONES PASIVAS</b>		
Depósitos Monetarios	.96 %	.60 %
Depósitos de Ahorro	2.34 %	1.98 %
Depósitos a Plazo	7.09 %	3.79 %
Bonos	.00 %	.00 %
Pagarés Financieros	.00 %	.00 %
Obligaciones Subordinadas	.00 %	.00 %
Obligaciones Financieras con Restricciones	.00 %	.00 %
Obligaciones Convertibles en Acciones	.00 %	.00 %
<b>ENCAJE LEGAL</b>	<b>MONEDA NACIONAL</b>	<b>MONEDA EXTRANJERA /1</b>
ENCAJE COMPUTABLE	818,860	28,583
ENCAJE REQUERIDO	813,808	28,422
POSICIÓN	5,052	161
<b>CARTERA DE CRÉDITOS</b>	<b>MONEDA NACIONAL</b>	<b>MONEDA EXTRANJERA</b>
<b>TOTAL DE CARTERA DE CRÉDITOS (BRUTA)</b>	<b>100.00 %</b>	<b>100.00 %</b>
Vigente	96.92 %	97.37 %
Vencidos en Proceso de Prórroga	.60 %	.09 %
Vencidos en Cobro Administrativo	.38 %	.25 %
Vencidos en Cobro Judicial	2.10 %	2.29 %
Monto total de Cartera de Créditos (Bruta)	3,396,954	1,976,149
<b>DEPÓSITOS</b>	<b>MONEDA NACIONAL</b>	<b>MONEDA EXTRANJERA</b>
No. de Cuentas Depósitos Monetarios	109,788	4,766
Monto Depósitos Monetarios	1,816,805	644,015
No. de Cuentas Depósitos de Ahorro	223,937	7,102
Monto Depósitos de Ahorro	1,197,069	211,208
No. de Cuentas Depósitos a Plazo	6,746	718
Monto Depósitos a Plazo	2,599,498	686,896
No. de Cuentas a la Orden	8,091	0
Monto Depósitos a la Orden	1,506	0
No. de Cuentas Depósitos con Restricciones	3,480	183
Monto Depósitos con Restricciones	14,416	533
No. de Obligaciones Financieras	0	0
Monto Obligaciones Financieras	0	0
<b>POSICIÓN PATRIMONIAL</b>		
CAPITAL COMPUTABLE	930,491	
CAPITAL REQUERIDO	611,851	
POSICIÓN	318,640	
<b>INDICADORES FINANCIEROS</b>		
<b>LIQUIDEZ</b>		
Encaje Computable en relación a los Depósitos		
Moneda Nacional	14.55%	
Moneda Extranjera	14.52%	
Liquidez Inmediata	20.46 %	
<b>SOLVENCIA</b>		
Patrimonio en relación a Activos	9.32 %	
Patrimonio en relación a Cartera de Créditos	15.83 %	
Patrimonio en relación a las Captaciones	11.86 %	
<b>RENTABILIDAD</b>		
Rentabilidad sobre Patrimonio	13.52 %	
Rentabilidad sobre Activos	1.26 %	
Eficiencia	33.74 %	
<b>CALIDAD DE ACTIVOS</b>		
Cartera Vigente en relación a Cartera Bruta	97.08 %	
Cobertura de Cartera Crediticia en Riesgo	111.25 %	

AL 31 DE OCTUBRE DE 2011  
(Cifras en miles de Quetzales)

<b>ACTIVO</b>	319,190
<b>DISPONIBILIDADES</b>	26,000
Caja	2,517
Banco Central	19,257
Bancos del País	480
Bancos del Exterior	974
Cheques a Compensar	2,773
Giros sobre el Exterior	-
<b>INVERSIONES</b>	243,667
En Títulos-Valores para Negociación	-
En Títulos-Valores para la Venta	230,098
En Títulos-Valores para su Vencimiento	31,585
Operaciones de Reporto	-
Certificados de Participación	-
Intereses Pagados en Compra de Valores	-
<b>SUMA</b>	261,683
(-) Estimaciones por Valuación	18,016
<b>CARTERA DE CRÉDITOS</b>	9,443
Vigente	9,630
Vencidos	113
<b>SUMA</b>	9,743
(-) Estimaciones Por Valuación	300
<b>PRODUCTOS FINANCIEROS POR COBRAR</b>	12,622
CUENTAS POR COBRAR (Neto)	5,393
ACTIVOS REALIZABLES (Neto)	7,709
INVERSIONES PERMANENTES (Neto)	585
OTRAS INVERSIONES (Neto)	396
SUCURSALES, CASA MATRIZ Y DEPARTAMENTOS ADSCRITOS	-
INMUEBLES Y MUEBLES (Neto)	12,027
CARGOS DIFERIDOS (Neto)	1,349
<b>PASIVO</b>	239,738
<b>OBLIGACIONES DEPOSITARIAS</b>	157,378
Depósitos Monetarios	38,627
Depósitos de Ahorro	53,975
Depósitos a Plazo	64,064
Depósitos a la Orden	402
Depósitos con Restricciones	310
<b>CRÉDITOS OBTENIDOS</b>	43,672
Del Banco Central	-
De Instituciones Financieras Nacionales	-
De Instituciones Financieras Extranjeras	43,672
Organismos Internacionales	-
<b>OBLIGACIONES FINANCIERAS</b>	-
GASTOS FINANCIEROS POR PAGAR	379
CUENTAS POR PAGAR	13,140
PROVISIONES	2,299
SUCURSALES, CASA MATRIZ Y DEPARTAMENTOS ADSCRITOS	-
OTRAS OBLIGACIONES	-
CRÉDITOS DIFERIDOS	42
<b>SUMA</b>	216,910
<b>OTRAS CUENTAS ACREEDORAS</b>	22,829
<b>CAPITAL CONTABLE</b>	79,451
<b>CAPITAL PAGADO</b>	65,499
Capital Autorizado	200,000
(-) Capital No Pagado	134,501
Casa Matriz, Capital Asignado	-
<b>APORTACIONES PERMANENTES</b>	-
RESERVA DE CAPITAL	6,306
RESERVAS PARA ACTIVOS EXTRAORDINARIOS	-
REVALUACIÓN DE ACTIVOS	335
<b>OBLIGACIONES SUBORDINADAS</b>	-
GANANCIAS Y PÉRDIDAS POR FUSIÓN	-
VALUACIÓN DE ACTIVOS DE RECUPERACIÓN DUDOSA	300
PROVISION DE BENEFICIOS A EMPLEADOS	-
AJUSTES AL IMPUESTO SOBRE LA RENTA	-
GANANCIAS O PÉRDIDAS POR CAMBIOS EN EL VALOR DE MERCADO DE LAS INVERSIONES	-
RESULTADOS DE EJERCICIOS ANTERIORES	-
RESULTADOS DEL EJERCICIO	7,611
<b>TOTAL IGUAL A LA SUMA DEL ACTIVO</b>	319,190
<b>ESTADO DE RESULTADOS</b>	
<b>PRODUCTOS FINANCIEROS</b>	36,950
GASTOS FINANCIEROS	8,441
MARGEN POR INVERSIÓN	28,509
PRODUCTOS POR SERVICIOS	2,223
GASTOS POR SERVICIOS	-
MARGEN POR SERVICIOS	2,223
<b>OTROS PRODUCTOS Y GASTOS DE OPERACIÓN</b>	
Productos	128
Gastos	16
<b>MARGEN OTROS PRODUCTOS Y GASTOS DE OPERACIÓN</b>	112
<b>MARGEN OPERACIONAL BRUTO</b>	30,844
GASTOS DE ADMINISTRACIÓN	23,046
<b>MARGEN OPERACIONAL NETO</b>	7,797
<b>PRODUCTOS Y GASTOS EXTRAORDINARIOS</b>	665
Productos Extraordinarios	1,192
Gastos Extraordinarios	527
<b>PRODUCTOS Y GASTOS DE EJERCICIOS ANTERIORES</b>	-
Productos de Ejercicios Anteriores	-
Gastos de Ejercicios Anteriores	-
<b>GANANCIA (PÉRDIDA) BRUTA</b>	8,463
IMPUESTO SOBRE LA RENTA	852
<b>GANANCIA (PÉRDIDA) NETA</b>	7,611

<b>TASAS DE INTERÉS PROMEDIO PONDERADAS</b>	<b>MONEDA NACIONAL</b>	<b>MONEDA EXTRANJERA</b>
<b>OPERACIONES ACTIVAS</b>		
Préstamos	11.31 %	9.15 %
Documentos Descontados	.00 %	.00 %
<b>OPERACIONES PASIVAS</b>		
Depósitos Monetarios	2.59 %	.00 %
Depósitos de Ahorro	2.89 %	.13 %
Depósitos a Plazo	7.30 %	.00 %
Bonos	.00 %	.00 %
Pagarés Financieros	.00 %	.00 %
Obligaciones Subordinadas	.00 %	.00 %
Obligaciones Financieras con Restricciones	.00 %	.00 %
Obligaciones Convertibles en Acciones	.00 %	.00 %
<b>ENCAJE LEGAL</b>	<b>MONEDA NACIONAL</b>	<b>MONEDA EXTRANJERA /1</b>
<b>ENCAJE COMPUTABLE</b>	22,789	120
<b>ENCAJE REQUERIDO</b>	22,611	45
<b>POSICIÓN</b>	177	75
<b>CARTERA DE CRÉDITOS</b>	<b>MONEDA NACIONAL</b>	<b>MONEDA EXTRANJERA</b>
<b>TOTAL DE CARTERA DE CRÉDITOS (BRUTA)</b>	100.00 %	100.00 %
Vigente	97.21 %	100.00 %
Vencidos en Proceso de Prórroga	.00 %	.00 %
Vencidos en Cobro Administrativo	2.79 %	.00 %
Vencidos en Cobro Judicial	.00 %	.00 %
Monto total de Cartera de Créditos (Bruta)	4,055	5,688
<b>DEPÓSITOS</b>	<b>MONEDA NACIONAL</b>	<b>MONEDA EXTRANJERA</b>
No. de Cuentas Depósitos Monetarios	2,322	0
Monto Depósitos Monetarios	38,627	0
No. de Cuentas Depósitos de Ahorro	15,614	73
Monto Depósitos de Ahorro	50,446	3,529
No. de Cuentas Depósitos a Plazo	185	0
Monto Depósitos a Plazo	64,064	0
No. de Cuentas a la Orden	8,153	0
Monto Depósitos a la Orden	402	0
No. de Cuentas Depósitos con Restricciones	593	0
Monto Depósitos con Restricciones	310	0
No. de Obligaciones Financieras	0	0
Monto Obligaciones Financieras	0	0
<b>POSICIÓN PATRIMONIAL</b>		
<b>CAPITAL COMPUTABLE</b>	79,751	
<b>CAPITAL REQUERIDO</b>	19,737	
<b>POSICIÓN</b>	60,014	
<b>INDICADORES FINANCIEROS</b>		
<b>LIQUIDEZ</b>		
Encaje Computable en relación a los Depósitos		
Moneda Nacional	14.81%	
Moneda Extranjera	26.57%	
Liquidez Inmediata	16.52 %	
<b>SOLVENCIA</b>		
Patrimonio en relación a Activos	24.89 %	
Patrimonio en relación a Cartera de Créditos	815.44 %	
Patrimonio en relación a las Captaciones	50.48 %	
<b>RENTABILIDAD</b>		
Rentabilidad sobre Patrimonio	11.50 %	
Rentabilidad sobre Activos	2.86 %	
Eficiencia	25.28 %	
<b>CALIDAD DE ACTIVOS</b>		
Cartera Vigente en relación a Cartera Bruta	98.84 %	
Cobertura de Cartera Crediticia en Riesgo	265.51 %	

**BANCO AMERICANO, S. A.**  
**AL 31 DE OCTUBRE DE 2011**  
**(Cifras en miles de Quetzales)**

		TASAS DE INTERÉS PROMEDIO PONDERADAS	MONEDA NACIONAL	MONEDA EXTRANJERA
<b>ACTIVO</b>				
<b>DISPONIBILIDADES</b>		<b>OPERACIONES ACTIVAS</b>		
Caja	286,840	Préstamos	11.06 %	8.83 %
Banco Central	35,930	Documentos Descontados	.00 %	.00 %
Bancos del País	1,037	<b>OPERACIONES PASIVAS</b>		
Bancos del Exterior	19,322	Depósitos Monetarios	.01 %	.00 %
Cheques a Compensar	10,052	Depósitos de Ahorro	5.27 %	1.67 %
Giros sobre el Exterior	2,065	Depósitos a Plazo	6.13 %	4.42 %
<b>INVERSIONES</b>		Bonos	7.01 %	4.50 %
En Títulos-Valores para Negociación	56,351	Pagarés Financieros	.00 %	.00 %
En Títulos-Valores para la Venta	-	Obligaciones Subordinadas	.00 %	.00 %
En Títulos-Valores para su Vencimiento	40,789	Obligaciones Financieras con Restricciones	.00 %	.00 %
Operaciones de Reporto	13,512	Obligaciones Convertibles en Acciones	.00 %	.00 %
Certificados de Participación	1,959	<b>ENCAJE LEGAL</b>		
Intereses Pagados en Compra de Valores	-	ENCAJE COMPUTABLE	7,155	1,611
SUMA	92	ENCAJE REQUERIDO	6,241	1,358
(-) Estimaciones por Valuación	56,351	POSICIÓN	914	253
CARTERA DE CRÉDITOS	-	<b>CARTERA DE CRÉDITOS</b>		
Vigente	161,845	TOTAL DE CARTERA DE CRÉDITOS (BRUTA)	100.00 %	100.00 %
Vencidos	162,143	Vigente	91.60 %	99.96 %
SUMA	6,206	Vencidos en Proceso de Prórroga	.53 %	.00 %
(-) Estimaciones Por Valuación	168,349	Vencidos en Cobro Administrativo	.37 %	.04 %
PRODUCTOS FINANCIEROS POR COBRAR	6,504	Vencidos en Cobro Judicial	7.50 %	.00 %
CUENTAS POR COBRAR (Neto)	1,609	Monto total de Cartera de Créditos (Bruta)	73,339	95,009
ACTIVOS REALIZABLES (Neto)	11,575	<b>DEPÓSITOS</b>		
INVERSIONES PERMANENTES (Neto)	3,139	No. de Cuentas Depósitos Monetarios	521	181
OTRAS INVERSIONES (Neto)	371	Monto Depósitos Monetarios	18,093	18,075
SUCURSALES, CASA MATRIZ Y DEPARTAMENTOS	15,152	No. de Cuentas Depósitos de Ahorro	257	74
ADSCRITOS	-	Monto Depósitos de Ahorro	16,768	6,370
INMUEBLES Y MUEBLES (Neto)	417	No. de Cuentas Depósitos a Plazo	44	29
CARGOS DIFERIDOS (Neto)	452	Monto Depósitos a Plazo	6,901	46,458
<b>PASIVO</b>		No. de Cuentas a la Orden	1	0
OBLIGACIONES DEPOSITARIAS	231,680	Monto Depósitos a la Orden	4	0
Depósitos Monetarios	112,963	No. de Cuentas Depósitos con Restricciones	36	1
Depósitos de Ahorro	36,168	Monto Depósitos con Restricciones	293	1
Depósitos a Plazo	23,138	No. de Obligaciones Financieras	21	21
Depósitos a la Orden	53,359	Monto Obligaciones Financieras	37,710	62,685
Depósitos con Restricciones	4	<b>POSICIÓN PATRIMONIAL</b>		
CRÉDITOS OBTENIDOS	294	CAPITAL COMPUTABLE	57,954	
Del Banco Central	11,754	CAPITAL REQUERIDO	23,145	
De Instituciones Financieras Nacionales	-	POSICIÓN	34,809	
De Instituciones Financieras Extranjeras	-	<b>INDICADORES FINANCIEROS</b>		
Organismos Internacionales	11,754	<b>LIQUIDEZ</b>		
OBLIGACIONES FINANCIERAS	-	Encaje Computable en relación a los Depósitos		
GASTOS FINANCIEROS POR PAGAR	100,395	Moneda Nacional	17.01%	
CUENTAS POR PAGAR	373	Moneda Extranjera	17.80%	
PROVISIONES	3,412	Liquidez Inmediata	16.84 %	
SUCURSALES, CASA MATRIZ Y DEPARTAMENTOS	611	<b>SOLVENCIA</b>		
ADSCRITOS	-	Patrimonio en relación a Activos	19.23 %	
OTRAS OBLIGACIONES	-	Patrimonio en relación a Cartera de Créditos	32.77 %	
CRÉDITOS DIFERIDOS	29	Patrimonio en relación a las Captaciones	25.85 %	
SUMA	229,536	<b>RENTABILIDAD</b>		
OTRAS CUENTAS ACREEDORAS	2,144	Rentabilidad sobre Patrimonio	11.03 %	
<b>CAPITAL CONTABLE</b>		Rentabilidad sobre Activos	2.12 %	
CAPITAL PAGADO	55,160	Eficiencia	49.16 %	
Capital Autorizado	25,000	<b>CALIDAD DE ACTIVOS</b>		
(-) Capital No Pagado	200,000	Cartera Vigente en relación a Cartera Bruta	96.31 %	
Casa Matriz, Capital Asignado	175,000	Cobertura de Cartera Crediticia en Riesgo	104.80 %	
APORTACIONES PERMANENTES	-			
RESERVA DE CAPITAL	11,911			
RESERVAS PARA ACTIVOS EXTRAORDINARIOS	-			
REVALUACIÓN DE ACTIVOS	-			
OBLIGACIONES SUBORDINADAS	-			
GANANCIAS Y PÉRDIDAS POR FUSIÓN	-			
VALUACIÓN DE ACTIVOS DE RECUPERACIÓN DUDOSA	2,789			
PROVISION DE BENEFICIOS A EMPLEADOS	-			
AJUSTES AL IMPUESTO SOBRE LA RENTA	-			
GANANCIAS O PÉRDIDAS POR CAMBIOS EN EL VALOR DE MERCADO DE LAS INVERSIONES	-140			
RESULTADOS DE EJERCICIOS ANTERIORES	16,109			
RESULTADOS DEL EJERCICIO	5,069			
<b>TOTAL IGUAL A LA SUMA DEL ACTIVO</b>				
<b>ESTADO DE RESULTADOS</b>				
PRODUCTOS FINANCIEROS	18,198			
GASTOS FINANCIEROS	7,790			
MARGEN POR INVERSIÓN	10,407			
PRODUCTOS POR SERVICIOS	594			
GASTOS POR SERVICIOS	464			
MARGEN POR SERVICIOS	130			
OTROS PRODUCTOS Y GASTOS DE OPERACIÓN				
Productos	1,815			
Gastos	26			
MARGEN OTROS PRODUCTOS Y GASTOS DE OPERACIÓN	1,789			
MARGEN OPERACIONAL BRUTO	12,326			
GASTOS DE ADMINISTRACIÓN	6,267			
MARGEN OPERACIONAL NETO	6,059			
PRODUCTOS Y GASTOS EXTRAORDINARIOS	4			
Productos Extraordinarios	4			
Gastos Extraordinarios	0			
PRODUCTOS Y GASTOS DE EJERCICIOS ANTERIORES	-28			
Productos de Ejercicios Anteriores	22			
Gastos de Ejercicios Anteriores	50			
GANANCIA (PÉRDIDA) BRUTA	6,035			
IMPUESTO SOBRE LA RENTA	966			
GANANCIA (PÉRDIDA) NETA	5,069			

1/ Cifras en miles de Dólares.

**BANCO PROMERICA, S. A.**  
**AL 31 DE OCTUBRE DE 2011**  
**(Cifras en miles de Quetzales)**

<b>ACTIVO</b>	1,720,228
<b>DISPONIBILIDADES</b>	305,084
Caja	13,798
Banco Central	203,696
Bancos del País	15,678
Bancos del Exterior	43,487
Cheques a Compensar	28,425
Giros sobre el Exterior	-
<b>INVERSIONES</b>	222,782
En Títulos-Valores para Negociación	-
En Títulos-Valores para la Venta	187,521
En Títulos-Valores para su Vencimiento	35,261
Operaciones de Reporto	-
Certificados de Participación	-
Intereses Pagados en Compra de Valores	-
<b>SUMA</b>	222,782
(-) Estimaciones por Valuación	-
<b>CARTERA DE CRÉDITOS</b>	1,105,735
Vigente	1,123,590
Vencidos	16,087
<b>SUMA</b>	1,139,678
(-) Estimaciones Por Valuación	33,942
<b>PRODUCTOS FINANCIEROS POR COBRAR</b>	8,056
CUENTAS POR COBRAR (Neto)	20,194
ACTIVOS REALIZABLES (Neto)	252
INVERSIONES PERMANENTES (Neto)	584
OTRAS INVERSIONES (Neto)	-
SUCURSALES, CASA MATRIZ Y DEPARTAMENTOS	-
ADSCRITOS	-
INMUEBLES Y MUEBLES (Neto)	34,508
CARGOS DIFERIDOS (Neto)	23,033
<b>PASIVO</b>	1,540,823
<b>OBLIGACIONES DEPOSITARIAS</b>	1,443,098
Depósitos Monetarios	282,753
Depósitos de Ahorro	44,643
Depósitos a Plazo	1,115,362
Depósitos a la Orden	48
Depósitos con Restricciones	292
<b>CRÉDITOS OBTENIDOS</b>	26,142
Del Banco Central	-
De Instituciones Financieras Nacionales	-
De Instituciones Financieras Extranjeras	26,142
Organismos Internacionales	-
<b>OBLIGACIONES FINANCIERAS</b>	-
GASTOS FINANCIEROS POR PAGAR	13,131
CUENTAS POR PAGAR	36,439
PROVISIONES	5,477
SUCURSALES, CASA MATRIZ Y DEPARTAMENTOS	-
ADSCRITOS	-
OTRAS OBLIGACIONES	-
CRÉDITOS DIFERIDOS	12,090
<b>SUMA</b>	1,536,378
OTRAS CUENTAS ACREEDORAS	4,446
<b>CAPITAL CONTABLE</b>	179,405
<b>CAPITAL PAGADO</b>	124,000
Capital Autorizado	200,000
(-) Capital No Pagado	76,000
Casa Matriz, Capital Asignado	-
<b>APORTACIONES PERMANENTES</b>	-
RESERVA DE CAPITAL	4,899
RESERVAS PARA ACTIVOS EXTRAORDINARIOS	-
REVALUACIÓN DE ACTIVOS	-
OBLIGACIONES SUBORDINADAS	-
GANANCIAS Y PÉRDIDAS POR FUSIÓN	-
VALUACIÓN DE ACTIVOS DE RECUPERACIÓN DUDOSA	-
PROVISION DE BENEFICIOS A EMPLEADOS	-
AJUSTES AL IMPUESTO SOBRE LA RENTA	-
GANANCIAS O PÉRDIDAS POR CAMBIOS EN EL VALOR DE	-
MERCADO DE LAS INVERSIONES	-
RESULTADOS DE EJERCICIOS ANTERIORES	20
RESULTADOS DEL EJERCICIO	50,486
<b>TOTAL IGUAL A LA SUMA DEL ACTIVO</b>	1,720,228
<b>ESTADO DE RESULTADOS</b>	
<b>PRODUCTOS FINANCIEROS</b>	271,904
GASTOS FINANCIEROS	71,338
MARGEN POR INVERSIÓN	200,566
PRODUCTOS POR SERVICIOS	38,323
GASTOS POR SERVICIOS	27,276
MARGEN POR SERVICIOS	11,048
<b>OTROS PRODUCTOS Y GASTOS DE OPERACIÓN</b>	
Productos	5,639
Gastos	27,991
<b>MARGEN OTROS PRODUCTOS Y GASTOS DE OPERACIÓN</b>	-22,352
<b>MARGEN OPERACIONAL BRUTO</b>	189,262
GASTOS DE ADMINISTRACIÓN	145,996
MARGEN OPERACIONAL NETO	43,266
<b>PRODUCTOS Y GASTOS EXTRAORDINARIOS</b>	7,339
Productos Extraordinarios	7,475
Gastos Extraordinarios	136
<b>PRODUCTOS Y GASTOS DE EJERCICIOS ANTERIORES</b>	-119
Productos de Ejercicios Anteriores	730
Gastos de Ejercicios Anteriores	849
<b>GANANCIA (PÉRDIDA) BRUTA</b>	50,486
IMPUESTO SOBRE LA RENTA	-
<b>GANANCIA (PÉRDIDA) NETA</b>	50,486

<b>TASAS DE INTERÉS PROMEDIO PONDERADAS</b>	<b>MONEDA NACIONAL</b>	<b>MONEDA EXTRANJERA</b>
<b>OPERACIONES ACTIVAS</b>		
Préstamos	22.53 %	8.46 %
Documentos Descontados	.00 %	.00 %
<b>OPERACIONES PASIVAS</b>		
Depósitos Monetarios	1.09 %	.52 %
Depósitos de Ahorro	3.34 %	.82 %
Depósitos a Plazo	8.19 %	3.91 %
Bonos	.00 %	.00 %
Pagarés Financieros	.00 %	.00 %
Obligaciones Subordinadas	.00 %	.00 %
Obligaciones Financieras con Restricciones	.00 %	.00 %
Obligaciones Convertibles en Acciones	.00 %	.00 %
<b>ENCAJE LEGAL</b>	<b>MONEDA NACIONAL</b>	<b>MONEDA EXTRANJERA /1</b>
ENCAJE COMPUTABLE	163,868	7,787
ENCAJE REQUERIDO	163,039	5,882
POSICIÓN	829	1,905
<b>CARTERA DE CRÉDITOS</b>	<b>MONEDA NACIONAL</b>	<b>MONEDA EXTRANJERA</b>
<b>TOTAL DE CARTERA DE CRÉDITOS (BRUTA)</b>	100.00 %	100.00 %
Vigente	98.37 %	99.57 %
Vencidos en Proceso de Prórroga	.00 %	.00 %
Vencidos en Cobro Administrativo	1.59 %	.32 %
Vencidos en Cobro Judicial	.04 %	.11 %
Monto total de Cartera de Créditos (Bruta)	929,174	210,503
<b>DEPÓSITOS</b>	<b>MONEDA NACIONAL</b>	<b>MONEDA EXTRANJERA</b>
No. de Cuentas Depósitos Monetarios	13,905	1,195
Monto Depósitos Monetarios	129,417	153,336
No. de Cuentas Depósitos de Ahorro	68,341	416
Monto Depósitos de Ahorro	35,502	9,140
No. de Cuentas Depósitos a Plazo	1,679	286
Monto Depósitos a Plazo	946,810	168,552
No. de Cuentas a la Orden	432	12
Monto Depósitos a la Orden	42	6
No. de Cuentas Depósitos con Restricciones	492	9
Monto Depósitos con Restricciones	246	47
No. de Obligaciones Financieras	0	0
Monto Obligaciones Financieras	0	0
<b>POSICIÓN PATRIMONIAL</b>		
CAPITAL COMPUTABLE	207,615	
CAPITAL REQUERIDO	143,294	
POSICIÓN	64,320	
<b>INDICADORES FINANCIEROS</b>		
<b>LIQUIDEZ</b>		
Encaje Computable en relación a los Depósitos		
Moneda Nacional	14.74%	
Moneda Extranjera	18.43%	
Liquidez Inmediata	21.14 %	
<b>SOLVENCIA</b>		
Patrimonio en relación a Activos	10.43 %	
Patrimonio en relación a Cartera de Créditos	15.74 %	
Patrimonio en relación a las Captaciones	12.43 %	
<b>RENTABILIDAD</b>		
Rentabilidad sobre Patrimonio	33.77 %	
Rentabilidad sobre Activos	3.52 %	
Eficiencia	22.86 %	
<b>CALIDAD DE ACTIVOS</b>		
Cartera Vigente en relación a Cartera Bruta	98.59 %	
Cobertura de Cartera Crediticia en Riesgo	210.99 %	

1/ Cifras en miles de Dólares.

**BANCO DE ANTIGUA, S. A.**  
**AL 31 DE OCTUBRE DE 2011**  
**(Cifras en miles de Quetzales)**

<b>ACTIVO</b>	1,036,612
<b>DISPONIBILIDADES</b>	153,325
Caja	13,078
Banco Central	105,328
Bancos del País	29,661
Bancos del Exterior	3,780
Cheques a Compensar	1,479
Giros sobre el Exterior	-
<b>INVERSIONES</b>	179,829
En Títulos-Valores para Negociación	-
En Títulos-Valores para la Venta	154,829
En Títulos-Valores para su Vencimiento	25,000
Operaciones de Reporto	-
Certificados de Participación	-
Intereses Pagados en Compra de Valores	-
<b>SUMA</b>	179,829
(-) Estimaciones por Valuación	-
<b>CARTERA DE CRÉDITOS</b>	615,506
Vigente	616,153
Vencidos	19,651
<b>SUMA</b>	635,803
(-) Estimaciones Por Valuación	20,298
<b>PRODUCTOS FINANCIEROS POR COBRAR</b>	17,166
CUENTAS POR COBRAR (Neto)	9,470
ACTIVOS REALIZABLES (Neto)	-
INVERSIONES PERMANENTES (Neto)	-
OTRAS INVERSIONES (Neto)	-
SUCURSALES, CASA MATRIZ Y DEPARTAMENTOS	-
ADSCRITOS	-
INMUEBLES Y MUEBLES (Neto)	6,878
CARGOS DIFERIDOS (Neto)	54,438
<b>PASIVO</b>	905,764
<b>OBLIGACIONES DEPOSITARIAS</b>	794,941
Depósitos Monetarios	-
Depósitos de Ahorro	71,391
Depósitos a Plazo	720,798
Depósitos a la Orden	1,983
Depósitos con Restricciones	770
<b>CRÉDITOS OBTENIDOS</b>	-
Del Banco Central	-
De Instituciones Financieras Nacionales	-
De Instituciones Financieras Extranjeras	-
Organismos Internacionales	-
<b>OBLIGACIONES FINANCIERAS</b>	-
GASTOS FINANCIEROS POR PAGAR	12,630
CUENTAS POR PAGAR	31,115
PROVISIONES	9,019
SUCURSALES, CASA MATRIZ Y DEPARTAMENTOS	-
ADSCRITOS	-
OTRAS OBLIGACIONES	27,425
CRÉDITOS DIFERIDOS	-
<b>SUMA</b>	875,131
<b>OTRAS CUENTAS ACREEDORAS</b>	30,633
<b>CAPITAL CONTABLE</b>	130,849
<b>CAPITAL PAGADO</b>	125,176
Capital Autorizado	160,000
(-) Capital No Pagado	34,824
Casa Matriz, Capital Asignado	-
<b>APORTACIONES PERMANENTES</b>	0
RESERVA DE CAPITAL	25,806
RESERVAS PARA ACTIVOS EXTRAORDINARIOS	-
REVALUACIÓN DE ACTIVOS	-
OBLIGACIONES SUBORDINADAS	-
GANANCIAS Y PÉRDIDAS POR FUSIÓN	-
VALUACIÓN DE ACTIVOS DE RECUPERACIÓN DUDOSA	25,000
PROVISION DE BENEFICIOS A EMPLEADOS	-
AJUSTES AL IMPUESTO SOBRE LA RENTA	-
GANANCIAS O PÉRDIDAS POR CAMBIOS EN EL VALOR DE	-
MERCADO DE LAS INVERSIONES	-
RESULTADOS DE EJERCICIOS ANTERIORES	-13,291
RESULTADOS DEL EJERCICIO	18,157
<b>TOTAL IGUAL A LA SUMA DEL ACTIVO</b>	1,036,612
<b>ESTADO DE RESULTADOS</b>	
<b>PRODUCTOS FINANCIEROS</b>	228,611
GASTOS FINANCIEROS	51,496
MARGEN POR INVERSIÓN	177,115
PRODUCTOS POR SERVICIOS	10,886
GASTOS POR SERVICIOS	4,217
MARGEN POR SERVICIOS	6,669
<b>OTROS PRODUCTOS Y GASTOS DE OPERACIÓN</b>	
Productos	59
Gastos	28,807
<b>MARGEN OTROS PRODUCTOS Y GASTOS DE OPERACIÓN</b>	-28,748
<b>MARGEN OPERACIONAL BRUTO</b>	155,036
GASTOS DE ADMINISTRACIÓN	151,052
MARGEN OPERACIONAL NETO	3,984
<b>PRODUCTOS Y GASTOS EXTRAORDINARIOS</b>	19,020
Productos Extraordinarios	19,020
Gastos Extraordinarios	0
<b>PRODUCTOS Y GASTOS DE EJERCICIOS ANTERIORES</b>	382
Productos de Ejercicios Anteriores	486
Gastos de Ejercicios Anteriores	104
<b>GANANCIA (PÉRDIDA) BRUTA</b>	23,386
IMPUESTO SOBRE LA RENTA	5,229
<b>GANANCIA (PÉRDIDA) NETA</b>	18,157

<b>TASAS DE INTERÉS PROMEDIO PONDERADAS</b>	<b>MONEDA NACIONAL</b>	<b>MONEDA EXTRANJERA</b>
<b>OPERACIONES ACTIVAS</b>		
Préstamos	37.47 %	.00 %
Documentos Descontados	.00 %	.00 %
<b>OPERACIONES PASIVAS</b>		
Depósitos Monetarios	.00 %	.00 %
Depósitos de Ahorro	1.75 %	.99 %
Depósitos a Plazo	8.44 %	3.02 %
Bonos	.00 %	.00 %
Pagarés Financieros	.00 %	.00 %
Obligaciones Subordinadas	.00 %	4.59 %
Obligaciones Financieras con Restricciones	.00 %	.00 %
Obligaciones Convertibles en Acciones	.00 %	.00 %
<b>ENCAJE LEGAL</b>	<b>MONEDA NACIONAL</b>	<b>MONEDA EXTRANJERA /1</b>
<b>ENCAJE COMPUTABLE</b>	115,681	298
<b>ENCAJE REQUERIDO</b>	115,362	193
<b>POSICIÓN</b>	319	105
<b>CARTERA DE CRÉDITOS</b>	<b>MONEDA NACIONAL</b>	<b>MONEDA EXTRANJERA</b>
<b>TOTAL DE CARTERA DE CRÉDITOS (BRUTA)</b>	100.00 %	100.00 %
Vigente	96.90 %	99.52 %
Vencidos en Proceso de Prórroga	.00 %	.00 %
Vencidos en Cobro Administrativo	3.06 %	.48 %
Vencidos en Cobro Judicial	.04 %	.00 %
Monto total de Cartera de Créditos (Bruta)	634,733	1,070
<b>DEPÓSITOS</b>	<b>MONEDA NACIONAL</b>	<b>MONEDA EXTRANJERA</b>
No. de Cuentas Depósitos Monetarios	0	0
Monto Depósitos Monetarios	0	0
No. de Cuentas Depósitos de Ahorro	9,950	202
Monto Depósitos de Ahorro	69,172	2,218
No. de Cuentas Depósitos a Plazo	2,207	43
Monto Depósitos a Plazo	713,625	7,173
No. de Cuentas a la Orden	11	0
Monto Depósitos a la Orden	1,983	0
No. de Cuentas Depósitos con Restricciones	197	3
Monto Depósitos con Restricciones	769	1
No. de Obligaciones Financieras	0	0
Monto Obligaciones Financieras	0	0
<b>POSICIÓN PATRIMONIAL</b>		
<b>CAPITAL COMPUTABLE</b>	165,693	
<b>CAPITAL REQUERIDO</b>	87,044	
<b>POSICIÓN</b>	78,649	
<b>INDICADORES FINANCIEROS</b>		
<b>LIQUIDEZ</b>		
Encaje Computable en relación a los Depósitos		
Moneda Nacional	14.73%	
Moneda Extranjera	24.86%	
Liquidez Inmediata	19.29 %	
<b>SOLVENCIA</b>		
Patrimonio en relación a Activos	12.62 %	
Patrimonio en relación a Cartera de Créditos	20.58 %	
Patrimonio en relación a las Captaciones	16.46 %	
<b>RENTABILIDAD</b>		
Rentabilidad sobre Patrimonio	16.65 %	
Rentabilidad sobre Activos	2.10 %	
Eficiencia	2.57 %	
<b>CALIDAD DE ACTIVOS</b>		
Cartera Vigente en relación a Cartera Bruta	96.91 %	
Cobertura de Cartera Crediticia en Riesgo	103.29 %	

1/ Cifras en miles de Dólares.

**BANCO DE AMÉRICA CENTRAL, S. A.**  
**AL 31 DE OCTUBRE DE 2011**  
**(Cifras en miles de Quetzales)**

		TASAS DE INTERÉS PROMEDIO PONDERADAS	MONEDA NACIONAL	MONEDA EXTRANJERA
<b>ACTIVO</b>				
<b>DISPONIBILIDADES</b>		<b>OPERACIONES ACTIVAS</b>		
Caja	4,505,063	Préstamos	10.00 %	7.33 %
Banco Central	915,997	Documentos Descontados	12.65 %	4.88 %
Bancos del País	148,743	<b>OPERACIONES PASIVAS</b>		
Bancos del Exterior	498,131	Depósitos Monetarios	1.81 %	.58 %
Cheques a Compensar	209,783	Depósitos de Ahorro	1.99 %	.91 %
Giros sobre el Exterior	54,327	Depósitos a Plazo	7.01 %	2.88 %
<b>INVERSIONES</b>	5,013	Bonos	.00 %	.00 %
En Títulos-Valores para Negociación	846,635	Pagarés Financieros	.00 %	.00 %
En Títulos-Valores para la Venta	-	Obligaciones Subordinadas	.00 %	.00 %
En Títulos-Valores para su Vencimiento	230,449	Obligaciones Financieras con Restricciones	.00 %	.00 %
Operaciones de Reporto	304,415	Obligaciones Convertibles en Acciones	.00 %	.00 %
Certificados de Participación	311,771			
Intereses Pagados en Compra de Valores	-			
<b>SUMA</b>	846,635	<b>ENCAJE LEGAL</b>	<b>MONEDA NACIONAL</b>	<b>MONEDA EXTRANJERA /1</b>
(-) Estimaciones por Valuación	-	<b>ENCAJE COMPUTABLE</b>	273,772	39,736
<b>CARTERA DE CRÉDITOS</b>	2,637,875	<b>ENCAJE REQUERIDO</b>	266,090	30,552
Vigente	2,657,841	<b>POSICIÓN</b>	7,682	9,184
Vencidos	69,923	<b>CARTERA DE CRÉDITOS</b>	<b>MONEDA NACIONAL</b>	<b>MONEDA EXTRANJERA</b>
<b>SUMA</b>	2,727,763	<b>TOTAL DE CARTERA DE CRÉDITOS (BRUTA)</b>	100.00 %	100.00 %
(-) Estimaciones Por Valuación	89,889	Vigente	97.17 %	97.74 %
<b>PRODUCTOS FINANCIEROS POR COBRAR</b>	25,292	Vencidos en Proceso de Prórroga	.62 %	.00 %
<b>CUENTAS POR COBRAR (Neto)</b>	67,318	Vencidos en Cobro Administrativo	1.15 %	1.20 %
<b>ACTIVOS REALIZABLES (Neto)</b>	11,366	Vencidos en Cobro Judicial	1.07 %	1.06 %
<b>INVERSIONES PERMANENTES (Neto)</b>	396	Monto total de Cartera de Créditos (Bruta)	1,461,661	1,266,102
<b>OTRAS INVERSIONES (Neto)</b>	184			
<b>SUCURSALES, CASA MATRIZ Y DEPARTAMENTOS</b>	-			
<b>ADSCRITOS</b>	-			
INMUEBLES Y MUEBLES (Neto)	-	<b>DEPÓSITOS</b>	<b>MONEDA NACIONAL</b>	<b>MONEDA EXTRANJERA</b>
<b>CARGOS DIFERIDOS (Neto)</b>	-0	No. de Cuentas Depósitos Monetarios	54,579	13,365
<b>PASIVO</b>	3,864,908	Monto Depósitos Monetarios	1,215,845	1,345,118
<b>OBLIGACIONES DEPOSITARIAS</b>	3,512,978	No. de Cuentas Depósitos de Ahorro	49,019	7,013
Depósitos Monetarios	2,560,963	Monto Depósitos de Ahorro	100,312	164,938
Depósitos de Ahorro	265,250	No. de Cuentas Depósitos a Plazo	1,764	542
Depósitos a Plazo	678,479	Monto Depósitos a Plazo	531,210	147,269
Depósitos a la Orden	1,769	No. de Cuentas a la Orden	2,073	412
Depósitos con Restricciones	6,517	Monto Depósitos a la Orden	1,288	481
<b>CRÉDITOS OBTENIDOS</b>	236,929	No. de Cuentas Depósitos con Restricciones	1,800	481
Del Banco Central	-	Monto Depósitos con Restricciones	5,249	1,268
De Instituciones Financieras Nacionales	-	No. de Obligaciones Financieras	0	0
De Instituciones Financieras Extranjeras	74,382	Monto Obligaciones Financieras	0	0
Organismos Internacionales	162,547			
<b>OBLIGACIONES FINANCIERAS</b>	-	<b>POSICIÓN PATRIMONIAL</b>		
<b>GASTOS FINANCIEROS POR PAGAR</b>	10,978	<b>CAPITAL COMPUTABLE</b>	561,463	
<b>CUENTAS POR PAGAR</b>	75,992	<b>CAPITAL REQUERIDO</b>	250,130	
<b>PROVISIONES</b>	6,773	<b>POSICIÓN</b>	311,333	
<b>SUCURSALES, CASA MATRIZ Y DEPARTAMENTOS</b>	-	<b>INDICADORES FINANCIEROS</b>		
<b>ADSCRITOS</b>	-	<b>LIQUIDEZ</b>		
<b>OTRAS OBLIGACIONES</b>	-	Encaje Computable en relación a los Depósitos		
<b>CRÉDITOS DIFERIDOS</b>	342	Moneda Nacional	14.77%	
<b>SUMA</b>	3,843,991	Moneda Extranjera	18.77%	
<b>OTRAS CUENTAS ACREEDORAS</b>	20,917	Liquidez Inmediata	26.07 %	
<b>CAPITAL CONTABLE</b>	640,155	<b>SOLVENCIA</b>		
<b>CAPITAL PAGADO</b>	250,000	Patrimonio en relación a Activos	14.21 %	
Capital Autorizado	250,000	Patrimonio en relación a Cartera de Créditos	23.47 %	
(-) Capital No Pagado	-	Patrimonio en relación a las Captaciones	18.22 %	
Casa Matriz, Capital Asignado	-	<b>RENTABILIDAD</b>		
<b>APORTACIONES PERMANENTES</b>	-	Rentabilidad sobre Patrimonio	26.40 %	
<b>RESERVA DE CAPITAL</b>	30,731	Rentabilidad sobre Activos	3.75 %	
<b>RESERVAS PARA ACTIVOS EXTRAORDINARIOS</b>	-	Eficiencia	76.31 %	
<b>REVALUACIÓN DE ACTIVOS</b>	-	<b>CALIDAD DE ACTIVOS</b>		
<b>OBLIGACIONES SUBORDINADAS</b>	-	Cartera Vigente en relación a Cartera Bruta	97.44 %	
<b>GANANCIAS Y PÉRDIDAS POR FUSIÓN</b>	-	Cobertura de Cartera Crediticia en Riesgo	128.55 %	
<b>VALUACIÓN DE ACTIVOS DE RECUPERACIÓN DUDOSA</b>	-			
<b>PROVISION DE BENEFICIOS A EMPLEADOS</b>	-			
<b>AJUSTES AL IMPUESTO SOBRE LA RENTA</b>	-			
<b>GANANCIAS O PÉRDIDAS POR CAMBIOS EN EL VALOR DE MERCADO DE LAS INVERSIONES</b>	-6,179			
<b>RESULTADOS DE EJERCICIOS ANTERIORES</b>	224,768			
<b>RESULTADOS DEL EJERCICIO</b>	140,835			
<b>TOTAL IGUAL A LA SUMA DEL ACTIVO</b>	4,505,063			
<b>ESTADO DE RESULTADOS</b>				
<b>PRODUCTOS FINANCIEROS</b>	268,054			
<b>GASTOS FINANCIEROS</b>	78,731			
<b>MARGEN POR INVERSIÓN</b>	189,323			
<b>PRODUCTOS POR SERVICIOS</b>	33,741			
<b>GASTOS POR SERVICIOS</b>	1,067			
<b>MARGEN POR SERVICIOS</b>	32,674			
<b>OTROS PRODUCTOS Y GASTOS DE OPERACIÓN</b>				
Productos	23,917			
Gastos	40,724			
<b>MARGEN OTROS PRODUCTOS Y GASTOS DE OPERACIÓN</b>	-16,807			
<b>MARGEN OPERACIONAL BRUTO</b>	205,190			
<b>GASTOS DE ADMINISTRACIÓN</b>	48,602			
<b>MARGEN OPERACIONAL NETO</b>	156,588			
<b>PRODUCTOS Y GASTOS EXTRAORDINARIOS</b>	-343			
Productos Extraordinarios	753			
Gastos Extraordinarios	1,096			
<b>PRODUCTOS Y GASTOS DE EJERCICIOS ANTERIORES</b>	2			
Productos de Ejercicios Anteriores	2			
Gastos de Ejercicios Anteriores	-			
<b>GANANCIA (PÉRDIDA) BRUTA</b>	156,247			
<b>IMPUESTO SOBRE LA RENTA</b>	15,413			
<b>GANANCIA (PÉRDIDA) NETA</b>	140,835			

1/ Cifras en miles de Dólares.

**BANCO DE INTERÉS PROMEDIO PONDERADAS**  
**AL 31 DE OCTUBRE DE 2011**  
**(Cifras en miles de Quetzales)**

		TASAS DE INTERÉS PROMEDIO PONDERADAS	MONEDA NACIONAL	MONEDA EXTRANJERA
<b>ACTIVO</b>	6,680,083			
<b>DISPONIBILIDADES</b>	1,008,502	<b>OPERACIONES ACTIVAS</b>		
Caja	121,739	Préstamos	13.28 %	6.97 %
Banco Central	646,771	Documentos Descontados	.00 %	.00 %
Bancos del País	13,010	<b>OPERACIONES PASIVAS</b>		
Bancos del Exterior	87,961	Depósitos Monetarios	.91 %	.41 %
Cheques a Compensar	90,703	Depósitos de Ahorro	3.60 %	.44 %
Giros sobre el Exterior	48,318	Depósitos a Plazo	6.37 %	1.60 %
<b>INVERSIONES</b>	1,767,695	Bonos	.00 %	.00 %
En Títulos-Valores para Negociación	-	Pagarés Financieros	.00 %	.00 %
En Títulos-Valores para la Venta	1,740,270	Obligaciones Subordinadas	.00 %	.00 %
En Títulos-Valores para su Vencimiento	-	Obligaciones Financieras con Restricciones	.00 %	.00 %
Operaciones de Reporto	27,425	Obligaciones Convertibles en Acciones	.00 %	.00 %
Certificados de Participación	-			
Intereses Pagados en Compra de Valores	-			
<b>SUMA</b>	1,767,695	<b>ENCAJE LEGAL</b>	<b>MONEDA NACIONAL</b>	<b>MONEDA EXTRANJERA /1</b>
(-) Estimaciones por Valuación	-	ENCAJE COMPUTABLE	398,507	58,896
<b>CARTERA DE CRÉDITOS</b>	3,557,809	ENCAJE REQUERIDO	393,457	37,162
Vigente	3,641,895	POSICIÓN	5,050	21,734
Vencidos	189,577	<b>CARTERA DE CRÉDITOS</b>	<b>MONEDA NACIONAL</b>	<b>MONEDA EXTRANJERA</b>
<b>SUMA</b>	3,831,472	<b>TOTAL DE CARTERA DE CRÉDITOS (BRUTA)</b>	100.00 %	100.00 %
(-) Estimaciones Por Valuación	273,663	Vigente	95.11 %	94.88 %
<b>PRODUCTOS FINANCIEROS POR COBRAR</b>	28,411	Vencidos en Proceso de Prórroga	.08 %	.02 %
<b>CUENTAS POR COBRAR (Neto)</b>	79,777	Vencidos en Cobro Administrativo	4.11 %	1.52 %
<b>ACTIVOS REALIZABLES (Neto)</b>	27,337	Vencidos en Cobro Judicial	.70 %	3.59 %
<b>INVERSIONES PERMANENTES (Neto)</b>	5,378	Monto total de Cartera de Créditos (Bruta)	2,896,427	935,045
<b>OTRAS INVERSIONES (Neto)</b>	-			
<b>SUCURSALES, CASA MATRIZ Y DEPARTAMENTOS</b>	-			
<b>ADSCRITOS</b>	-			
INMUEBLES Y MUEBLES (Neto)	155,732			
<b>CARGOS DIFERIDOS (Neto)</b>	49,443			
<b>PASIVO</b>	5,688,417			
<b>OBLIGACIONES DEPOSITARIAS</b>	4,638,858	<b>DEPÓSITOS</b>	<b>MONEDA NACIONAL</b>	<b>MONEDA EXTRANJERA</b>
Depósitos Monetarios	2,084,983	No. de Cuentas Depósitos Monetarios	33,285	6,479
Depósitos de Ahorro	1,143,384	Monto Depósitos Monetarios	1,117,611	967,372
Depósitos a Plazo	1,387,764	No. de Cuentas Depósitos de Ahorro	60,354	14,250
Depósitos a la Orden	1,672	Monto Depósitos de Ahorro	625,897	517,487
Depósitos con Restricciones	21,055	No. de Cuentas Depósitos a Plazo	2,609	873
<b>CRÉDITOS OBTENIDOS</b>	667,114	Monto Depósitos a Plazo	941,565	446,199
Del Banco Central	-	No. de Cuentas a la Orden	819	275
De Instituciones Financieras Nacionales	5,000	Monto Depósitos a la Orden	1,185	486
De Instituciones Financieras Extranjeras	662,114	No. de Cuentas Depósitos con Restricciones	5,078	1,032
Organismos Internacionales	-	Monto Depósitos con Restricciones	15,837	5,218
<b>OBLIGACIONES FINANCIERAS</b>	-	No. de Obligaciones Financieras	0	0
<b>GASTOS FINANCIEROS POR PAGAR</b>	25,914	Monto Obligaciones Financieras	0	0
<b>CUENTAS POR PAGAR</b>	256,903			
<b>PROVISIONES</b>	77,422	<b>POSICIÓN PATRIMONIAL</b>		
<b>SUCURSALES, CASA MATRIZ Y DEPARTAMENTOS</b>	-	<b>CAPITAL COMPUTABLE</b>	961,361	
<b>ADSCRITOS</b>	-	<b>CAPITAL REQUERIDO</b>	496,422	
OTRAS OBLIGACIONES	-	<b>POSICIÓN</b>	464,939	
CRÉDITOS DIFERIDOS	1,721	<b>INDICADORES FINANCIEROS</b>		
<b>SUMA</b>	5,667,932	<b>LIQUIDEZ</b>		
<b>OTRAS CUENTAS ACREEDORAS</b>	20,485	Encaje Computable en relación a los Depósitos		
<b>CAPITAL CONTABLE</b>	991,666	Moneda Nacional	14.75%	
<b>CAPITAL PAGADO</b>	443,389	Moneda Extranjera	23.83%	
Capital Autorizado	1,000,000	Liquidez Inmediata	21.74 %	
(-) Capital No Pagado	556,611	<b>SOLVENCIA</b>		
Casa Matriz, Capital Asignado	-	Patrimonio en relación a Activos	14.85 %	
<b>APORTACIONES PERMANENTES</b>	-	Patrimonio en relación a Cartera de Créditos	25.88 %	
<b>RESERVA DE CAPITAL</b>	69,786	Patrimonio en relación a las Captaciones	21.38 %	
<b>RESERVAS PARA ACTIVOS EXTRAORDINARIOS</b>	18,053	<b>RENTABILIDAD</b>		
<b>REVALUACIÓN DE ACTIVOS</b>	-	Rentabilidad sobre Patrimonio	15.58 %	
<b>OBLIGACIONES SUBORDINADAS</b>	-	Rentabilidad sobre Activos	2.31 %	
<b>GANANCIAS Y PÉRDIDAS POR FUSIÓN</b>	-	Eficiencia	11.65 %	
<b>VALUACIÓN DE ACTIVOS DE RECUPERACIÓN DUDOSA</b>	62,562	<b>CALIDAD DE ACTIVOS</b>		
<b>PROVISION DE BENEFICIOS A EMPLEADOS</b>	28,295	Cartera Vigente en relación a Cartera Bruta	95.05 %	
<b>AJUSTES AL IMPUESTO SOBRE LA RENTA</b>	-	Cobertura de Cartera Crediticia en Riesgo	144.35 %	
<b>GANANCIAS O PÉRDIDAS POR CAMBIOS EN EL VALOR DE</b>	-			
<b>MERCADO DE LAS INVERSIONES</b>	-			
<b>RESULTADOS DE EJERCICIOS ANTERIORES</b>	422,548			
<b>RESULTADOS DEL EJERCICIO</b>	128,747			
<b>TOTAL IGUAL A LA SUMA DEL ACTIVO</b>	6,680,083			
<b>ESTADO DE RESULTADOS</b>				
<b>PRODUCTOS FINANCIEROS</b>	1,096,339			
<b>GASTOS FINANCIEROS</b>	200,336			
<b>MARGEN POR INVERSIÓN</b>	896,003			
<b>PRODUCTOS POR SERVICIOS</b>	73,024			
<b>GASTOS POR SERVICIOS</b>	4,909			
<b>MARGEN POR SERVICIOS</b>	68,115			
<b>OTROS PRODUCTOS Y GASTOS DE OPERACIÓN</b>				
Productos	46,626			
Gastos	396,902			
<b>MARGEN OTROS PRODUCTOS Y GASTOS DE</b>	-350,277			
<b>OPERACIÓN</b>				
<b>MARGEN OPERACIONAL BRUTO</b>	613,842			
<b>GASTOS DE ADMINISTRACIÓN</b>	542,357			
<b>MARGEN OPERACIONAL NETO</b>	71,485			
<b>PRODUCTOS Y GASTOS EXTRAORDINARIOS</b>	108,606			
Productos Extraordinarios	126,374			
Gastos Extraordinarios	17,768			
<b>PRODUCTOS Y GASTOS DE EJERCICIOS ANTERIORES</b>	13,217			
Productos de Ejercicios Anteriores	19,109			
Gastos de Ejercicios Anteriores	5,892			
<b>GANANCIA (PÉRDIDA) BRUTA</b>	193,307			
<b>IMPUESTO SOBRE LA RENTA</b>	64,560			
<b>GANANCIA (PÉRDIDA) NETA</b>	128,747			

1/ Cifras en miles de Dólares.



**BANCO AGROMERANTIL DE GUATEMALA, S. A.**  
**AL 31 DE OCTUBRE DE 2011**  
**(Cifras en miles de Quetzales)**

<b>ACTIVO</b>	13,119,779
<b>DISPONIBILIDADES</b>	1,962,113
Caja	523,722
Banco Central	1,155,295
Bancos del País	28,075
Bancos del Exterior	26,624
Cheques a Compensar	208,197
Giros sobre el Exterior	20,201
<b>INVERSIONES</b>	2,621,484
En Títulos-Valores para Negociación	-
En Títulos-Valores para la Venta	2,051,685
En Títulos-Valores para su Vencimiento	571,038
Operaciones de Reporto	-
Certificados de Participación	-
Intereses Pagados en Compra de Valores	698
<b>SUMA</b>	2,623,421
(-) Estimaciones por Valuación	1,937
<b>CARTERA DE CRÉDITOS</b>	7,976,586
Vigente	7,979,236
Vencidos	240,893
<b>SUMA</b>	8,220,129
(-) Estimaciones Por Valuación	243,543
<b>PRODUCTOS FINANCIEROS POR COBRAR</b>	63,485
<b>CUENTAS POR COBRAR (Neto)</b>	58,640
<b>ACTIVOS REALIZABLES (Neto)</b>	37,521
<b>INVERSIONES PERMANENTES (Neto)</b>	56,277
<b>OTRAS INVERSIONES (Neto)</b>	13,230
<b>SUCURSALES, CASA MATRIZ Y DEPARTAMENTOS ADSCRITOS</b>	-
INMUEBLES Y MUEBLES (Neto)	266,323
<b>CARGOS DIFERIDOS (Neto)</b>	64,120
<b>PASIVO</b>	11,980,586
<b>OBLIGACIONES DEPOSITARIAS</b>	10,642,166
Depósitos Monetarios	4,346,778
Depósitos de Ahorro	2,996,460
Depósitos a Plazo	3,261,719
Depósitos a la Orden	3,375
Depósitos con Restricciones	33,834
<b>CRÉDITOS OBTENIDOS</b>	910,216
Del Banco Central	-
De Instituciones Financieras Nacionales	-
De Instituciones Financieras Extranjeras	910,216
Organismos Internacionales	-
<b>OBLIGACIONES FINANCIERAS</b>	30,011
<b>GASTOS FINANCIEROS POR PAGAR</b>	73,575
<b>CUENTAS POR PAGAR</b>	236,049
<b>PROVISIONES</b>	23,836
<b>SUCURSALES, CASA MATRIZ Y DEPARTAMENTOS ADSCRITOS</b>	-
OTRAS OBLIGACIONES	8,938
<b>CRÉDITOS DIFERIDOS</b>	1,768
<b>SUMA</b>	11,926,558
<b>OTRAS CUENTAS ACREEDORAS</b>	54,027
<b>CAPITAL CONTABLE</b>	1,139,193
<b>CAPITAL PAGADO</b>	700,940
Capital Autorizado	2,000,000
(-) Capital No Pagado	1,299,060
Casa Matriz, Capital Asignado	-
<b>APORTACIONES PERMANENTES</b>	21,209
<b>RESERVA DE CAPITAL</b>	246,756
<b>RESERVAS PARA ACTIVOS EXTRAORDINARIOS</b>	-
<b>REVALUACIÓN DE ACTIVOS</b>	33,524
<b>OBLIGACIONES SUBORDINADAS</b>	28,750
<b>GANANCIAS Y PÉRDIDAS POR FUSIÓN</b>	-
<b>VALUACIÓN DE ACTIVOS DE RECUPERACIÓN DUDOSA</b>	48,447
<b>PROVISION DE BENEFICIOS A EMPLEADOS</b>	-
<b>AJUSTES AL IMPUESTO SOBRE LA RENTA</b>	-
<b>GANANCIAS O PÉRDIDAS POR CAMBIOS EN EL VALOR DE MERCADO DE LAS INVERSIONES</b>	11,100
<b>RESULTADOS DE EJERCICIOS ANTERIORES</b>	-
<b>RESULTADOS DEL EJERCICIO</b>	145,360
<b>TOTAL IGUAL A LA SUMA DEL ACTIVO</b>	13,119,779
<b>ESTADO DE RESULTADOS</b>	
<b>PRODUCTOS FINANCIEROS</b>	802,298
<b>GASTOS FINANCIEROS</b>	264,918
<b>MARGEN POR INVERSIÓN</b>	537,380
<b>PRODUCTOS POR SERVICIOS</b>	105,163
<b>GASTOS POR SERVICIOS</b>	46,604
<b>MARGEN POR SERVICIOS</b>	58,560
<b>OTROS PRODUCTOS Y GASTOS DE OPERACIÓN</b>	
Productos	62,493
Gastos	51,503
<b>MARGEN OTROS PRODUCTOS Y GASTOS DE OPERACIÓN</b>	10,990
<b>MARGEN OPERACIONAL BRUTO</b>	606,930
<b>GASTOS DE ADMINISTRACIÓN</b>	470,110
<b>MARGEN OPERACIONAL NETO</b>	136,820
<b>PRODUCTOS Y GASTOS EXTRAORDINARIOS</b>	7,146
Productos Extraordinarios	8,367
Gastos Extraordinarios	1,221
<b>PRODUCTOS Y GASTOS DE EJERCICIOS ANTERIORES</b>	1,395
Productos de Ejercicios Anteriores	2,106
Gastos de Ejercicios Anteriores	712
<b>GANANCIA (PÉRDIDA) BRUTA</b>	145,360
<b>IMPUESTO SOBRE LA RENTA</b>	-
<b>GANANCIA (PÉRDIDA) NETA</b>	145,360

<b>TASAS DE INTERÉS PROMEDIO PONDERADAS</b>	<b>MONEDA NACIONAL</b>	<b>MONEDA EXTRANJERA</b>
<b>OPERACIONES ACTIVAS</b>		
Préstamos	9.12 %	6.58 %
Documentos Descontados	24.00 %	.00 %
<b>OPERACIONES PASIVAS</b>		
Depósitos Monetarios	.72 %	.92 %
Depósitos de Ahorro	1.64 %	1.80 %
Depósitos a Plazo	6.67 %	3.92 %
Bonos	6.58 %	.00 %
Pagarés Financieros	.00 %	.00 %
Obligaciones Subordinadas	7.28 %	.00 %
Obligaciones Financieras con Restricciones	.00 %	.00 %
Obligaciones Convertibles en Acciones	.00 %	.00 %

<b>ENCAJE LEGAL</b>	<b>MONEDA NACIONAL</b>	<b>MONEDA EXTRANJERA /1</b>
<b>ENCAJE COMPUTABLE</b>	1,246,739	41,744
<b>ENCAJE REQUERIDO</b>	1,240,983	39,686
<b>POSICIÓN</b>	5,766	2,058
<b>CARTERA DE CRÉDITOS</b>	<b>MONEDA NACIONAL</b>	<b>MONEDA EXTRANJERA</b>
<b>TOTAL DE CARTERA DE CRÉDITOS (BRUTA)</b>	100.00 %	100.00 %
Vigente	96.21 %	98.68 %
Vencidos en Proceso de Prórroga	1.01 %	.06 %
Vencidos en Cobro Administrativo	.06 %	.13 %
Vencidos en Cobro Judicial	2.71 %	1.13 %
Monto total de Cartera de Créditos (Bruta)	5,363,976	2,856,153

<b>DEPÓSITOS</b>	<b>MONEDA NACIONAL</b>	<b>MONEDA EXTRANJERA</b>
No. de Cuentas Depósitos Monetarios	135,427	8,341
Monto Depósitos Monetarios	3,597,302	749,476
No. de Cuentas Depósitos de Ahorro	992,916	18,658
Monto Depósitos de Ahorro	2,514,074	482,385
No. de Cuentas Depósitos a Plazo	10,022	1,386
Monto Depósitos a Plazo	2,328,771	932,948
No. de Cuentas a la Orden	119	3
Monto Depósitos a la Orden	3,344	31
No. de Cuentas Depósitos con Restricciones	19,198	569
Monto Depósitos con Restricciones	31,873	1,960
No. de Obligaciones Financieras	182	0
Monto Obligaciones Financieras	30,011	0

<b>POSICIÓN PATRIMONIAL</b>	
<b>CAPITAL COMPUTABLE</b>	1,236,648
<b>CAPITAL REQUERIDO</b>	850,525
<b>POSICIÓN</b>	386,122

<b>INDICADORES FINANCIEROS</b>	
<b>LIQUIDEZ</b>	
Encaje Computable en relación a los Depósitos	
Moneda Nacional	14.71%
Moneda Extranjera	15.10%
Liquidez Inmediata	18.39 %
<b>SOLVENCIA</b>	
Patrimonio en relación a Activos	8.68 %
Patrimonio en relación a Cartera de Créditos	13.86 %
Patrimonio en relación a las Captaciones	10.67 %
<b>RENTABILIDAD</b>	
Rentabilidad sobre Patrimonio	15.31 %
Rentabilidad sobre Activos	1.33 %
Eficiencia	22.54 %
<b>CALIDAD DE ACTIVOS</b>	
Cartera Vigente en relación a Cartera Bruta	97.07 %
Cobertura de Cartera Crediticia en Riesgo	101.10 %

**BANCO DE CRÉDITO, S. A.**  
**AL 31 DE OCTUBRE DE 2011**  
**(Cifras en miles de Quetzales)**

<b>ACTIVO</b>	678,930
<b>DISPONIBILIDADES</b>	123,628
Caja	14,236
Banco Central	71,841
Bancos del País	11,740
Bancos del Exterior	17,030
Cheques a Compensar	8,783
Giros sobre el Exterior	-
<b>INVERSIONES</b>	55,171
En Títulos-Valores para Negociación	-
En Títulos-Valores para la Venta	15,671
En Títulos-Valores para su Vencimiento	39,500
Operaciones de Reporto	-
Certificados de Participación	-
Intereses Pagados en Compra de Valores	-
<b>SUMA</b>	55,171
(-) Estimaciones por Valuación	-
<b>CARTERA DE CRÉDITOS</b>	408,976
Vigente	412,155
Vencidos	2,809
<b>SUMA</b>	414,964
(-) Estimaciones Por Valuación	5,988
<b>PRODUCTOS FINANCIEROS POR COBRAR</b>	2,300
<b>CUENTAS POR COBRAR (Neto)</b>	12,365
<b>ACTIVOS REALIZABLES (Neto)</b>	31,707
<b>INVERSIONES PERMANENTES (Neto)</b>	180
<b>OTRAS INVERSIONES (Neto)</b>	-
<b>SUCURSALES, CASA MATRIZ Y DEPARTAMENTOS ADSCRITOS</b>	-
INMUEBLES Y MUEBLES (Neto)	40,219
<b>CARGOS DIFERIDOS (Neto)</b>	4,382
<b>PASIVO</b>	570,012
<b>OBLIGACIONES DEPOSITARIAS</b>	545,234
Depósitos Monetarios	94,957
Depósitos de Ahorro	36,306
Depósitos a Plazo	413,446
Depósitos a la Orden	19
Depósitos con Restricciones	506
<b>CRÉDITOS OBTENIDOS</b>	-
Del Banco Central	-
De Instituciones Financieras Nacionales	-
De Instituciones Financieras Extranjeras	-
Organismos Internacionales	-
<b>OBLIGACIONES FINANCIERAS</b>	-
<b>GASTOS FINANCIEROS POR PAGAR</b>	3,615
<b>CUENTAS POR PAGAR</b>	15,969
<b>PROVISIONES</b>	2,959
<b>SUCURSALES, CASA MATRIZ Y DEPARTAMENTOS ADSCRITOS</b>	-
<b>OTRAS OBLIGACIONES</b>	-
<b>CRÉDITOS DIFERIDOS</b>	382
<b>SUMA</b>	568,160
<b>OTRAS CUENTAS ACREEDORAS</b>	1,853
<b>CAPITAL CONTABLE</b>	108,917
<b>CAPITAL PAGADO</b>	105,000
Capital Autorizado	150,000
(-) Capital No Pagado	45,000
Casa Matriz, Capital Asignado	-
<b>APORTACIONES PERMANENTES</b>	-
<b>RESERVA DE CAPITAL</b>	2,405
<b>RESERVAS PARA ACTIVOS EXTRAORDINARIOS</b>	-
<b>REVALUACIÓN DE ACTIVOS</b>	-
<b>OBLIGACIONES SUBORDINADAS</b>	-
<b>GANANCIAS Y PÉRDIDAS POR FUSIÓN</b>	-
<b>VALUACIÓN DE ACTIVOS DE RECUPERACIÓN DUDOSA</b>	-
<b>PROVISION DE BENEFICIOS A EMPLEADOS</b>	-
<b>AJUSTES AL IMPUESTO SOBRE LA RENTA</b>	-
<b>GANANCIAS O PÉRDIDAS POR CAMBIOS EN EL VALOR DE MERCADO DE LAS INVERSIONES</b>	-1,572
<b>RESULTADOS DE EJERCICIOS ANTERIORES</b>	1,774
<b>RESULTADOS DEL EJERCICIO</b>	1,310
<b>TOTAL IGUAL A LA SUMA DEL ACTIVO</b>	678,930
<b>ESTADO DE RESULTADOS</b>	
<b>PRODUCTOS FINANCIEROS</b>	50,401
<b>GASTOS FINANCIEROS</b>	30,210
<b>MARGEN POR INVERSIÓN</b>	20,191
<b>PRODUCTOS POR SERVICIOS</b>	5,270
<b>GASTOS POR SERVICIOS</b>	1,069
<b>MARGEN POR SERVICIOS</b>	4,201
<b>OTROS PRODUCTOS Y GASTOS DE OPERACIÓN</b>	
Productos	5,492
Gastos	1,868
<b>MARGEN OTROS PRODUCTOS Y GASTOS DE OPERACIÓN</b>	3,624
<b>MARGEN OPERACIONAL BRUTO</b>	28,016
<b>GASTOS DE ADMINISTRACIÓN</b>	27,334
<b>MARGEN OPERACIONAL NETO</b>	682
<b>PRODUCTOS Y GASTOS EXTRAORDINARIOS</b>	-
Productos Extraordinarios	-
Gastos Extraordinarios	-
<b>PRODUCTOS Y GASTOS DE EJERCICIOS ANTERIORES</b>	628
Productos de Ejercicios Anteriores	750
Gastos de Ejercicios Anteriores	122
<b>GANANCIA (PÉRDIDA) BRUTA</b>	1,310
<b>IMPUESTO SOBRE LA RENTA</b>	-
<b>GANANCIA (PÉRDIDA) NETA</b>	1,310

<b>TASAS DE INTERÉS PROMEDIO PONDERADAS</b>	<b>MONEDA NACIONAL</b>	<b>MONEDA EXTRANJERA</b>
<b>OPERACIONES ACTIVAS</b>		
Préstamos	14.06 %	10.82 %
Documentos Descontados	15.49 %	12.74 %
<b>OPERACIONES PASIVAS</b>		
Depósitos Monetarios	.63 %	.44 %
Depósitos de Ahorro	2.87 %	2.52 %
Depósitos a Plazo	7.42 %	6.04 %
Bonos	.00 %	.00 %
Pagarés Financieros	.00 %	.00 %
Obligaciones Subordinadas	.00 %	.00 %
Obligaciones Financieras con Restricciones	.00 %	.00 %
Obligaciones Convertibles en Acciones	.00 %	.00 %
<b>ENCAJE LEGAL</b>	<b>MONEDA NACIONAL</b>	<b>MONEDA EXTRANJERA /1</b>
<b>ENCAJE COMPUTABLE</b>	43,733	4,941
<b>ENCAJE REQUERIDO</b>	43,175	4,632
<b>POSICIÓN</b>	558	309
<b>CARTERA DE CRÉDITOS</b>	<b>MONEDA NACIONAL</b>	<b>MONEDA EXTRANJERA</b>
<b>TOTAL DE CARTERA DE CRÉDITOS (BRUTA)</b>	100.00 %	100.00 %
Vigente	99.08 %	99.69 %
Vencidos en Proceso de Prórroga	.58 %	.00 %
Vencidos en Cobro Administrativo	.03 %	.00 %
Vencidos en Cobro Judicial	.31 %	.31 %
Monto total de Cartera de Créditos (Bruta)	248,648	166,316
<b>DEPÓSITOS</b>	<b>MONEDA NACIONAL</b>	<b>MONEDA EXTRANJERA</b>
No. de Cuentas Depósitos Monetarios	2,257	768
Monto Depósitos Monetarios	54,418	40,538
No. de Cuentas Depósitos de Ahorro	3,864	370
Monto Depósitos de Ahorro	16,523	19,782
No. de Cuentas Depósitos a Plazo	1,417	263
Monto Depósitos a Plazo	224,686	188,761
No. de Cuentas a la Orden	588	50
Monto Depósitos a la Orden	11	9
No. de Cuentas Depósitos con Restricciones	109	27
Monto Depósitos con Restricciones	479	27
No. de Obligaciones Financieras	0	0
Monto Obligaciones Financieras	0	0
<b>POSICIÓN PATRIMONIAL</b>		
<b>CAPITAL COMPUTABLE</b>	109,534	
<b>CAPITAL REQUERIDO</b>	55,418	
<b>POSICIÓN</b>	54,116	
<b>INDICADORES FINANCIEROS</b>		
<b>LIQUIDEZ</b>		
Encaje Computable en relación a los Depósitos		
Moneda Nacional	14.77%	
Moneda Extranjera	15.54%	
Liquidez Inmediata	22.67 %	
<b>SOLVENCIA</b>		
Patrimonio en relación a Activos	16.04 %	
Patrimonio en relación a Cartera de Créditos	26.25 %	
Patrimonio en relación a las Captaciones	19.98 %	
<b>RENTABILIDAD</b>		
Rentabilidad sobre Patrimonio	1.44 %	
Rentabilidad sobre Activos	.23 %	
Eficiencia	2.44 %	
<b>CALIDAD DE ACTIVOS</b>		
Cartera Vigente en relación a Cartera Bruta	99.32 %	
Cobertura de Cartera Crediticia en Riesgo	213.14 %	

1/ Cifras en miles de Dólares.

**BANCO AZTECA DE GUATEMALA, S. A.**  
**AL 31 DE OCTUBRE DE 2011**  
**(Cifras en miles de Quetzales)**

		TASAS DE INTERÉS PROMEDIO PONDERADAS	MONEDA NACIONAL	MONEDA EXTRANJERA
<b>ACTIVO</b>				
<b>DISPONIBILIDADES</b>		<b>OPERACIONES ACTIVAS</b>		
Caja	871,083	Préstamos	85.47 %	.00 %
Banco Central	168,639	Documentos Descontados	16.00 %	.00 %
Bancos del País	72,168			
Bancos del Exterior	60,948	<b>OPERACIONES PASIVAS</b>		
Cheques a Compensar	8,617	Depósitos Monetarios	4.23 %	.96 %
Giros sobre el Exterior	26,537	Depósitos de Ahorro	.00 %	.00 %
<b>INVERSIONES</b>	37,000	Depósitos a Plazo	6.65 %	.00 %
En Títulos-Valores para Negociación	-	Bonos	.00 %	.00 %
En Títulos-Valores para la Venta	-	Pagarés Financieros	.00 %	.00 %
En Títulos-Valores para su Vencimiento	37,000	Obligaciones Subordinadas	.00 %	.00 %
Operaciones de Reporto	-	Obligaciones Financieras con Restricciones	.00 %	.00 %
Certificados de Participación	-	Obligaciones Convertibles en Acciones	.00 %	.00 %
Intereses Pagados en Compra de Valores	-			
<b>SUMA</b>	37,000			
(-) Estimaciones por Valuación	-	<b>ENCAJE LEGAL</b>	<b>MONEDA NACIONAL</b>	<b>MONEDA EXTRANJERA /1</b>
<b>CARTERA DE CRÉDITOS</b>	571,914	<b>ENCAJE COMPUTABLE</b>	78,362	1,294
Vigente	574,851	<b>ENCAJE REQUERIDO</b>	78,048	126
Vencidos	25,246	<b>POSICIÓN</b>	315	1,168
<b>SUMA</b>	600,097	<b>CARTERA DE CRÉDITOS</b>	<b>MONEDA NACIONAL</b>	<b>MONEDA EXTRANJERA</b>
(-) Estimaciones Por Valuación	28,183	<b>TOTAL DE CARTERA DE CRÉDITOS (BRUTA)</b>	100.00 %	.00 %
<b>PRODUCTOS FINANCIEROS POR COBRAR</b>	20,176	Vigente	95.79 %	.00 %
<b>CUENTAS POR COBRAR (Neto)</b>	28,015	Vencidos en Proceso de Prórroga	.00 %	.00 %
<b>ACTIVOS REALIZABLES (Neto)</b>	-	Vencidos en Cobro Administrativo	4.21 %	.00 %
<b>INVERSIONES PERMANENTES (Neto)</b>	-	Vencidos en Cobro Judicial	.00 %	.00 %
<b>OTRAS INVERSIONES (Neto)</b>	-	Monto total de Cartera de Créditos (Bruta)	600,097	0
<b>SUCURSALES, CASA MATRIZ Y DEPARTAMENTOS</b>	-			
<b>ADSCRITOS</b>	-			
<b>INMUEBLES Y MUEBLES (Neto)</b>	4,461			
<b>CARGOS DIFERIDOS (Neto)</b>	40,878			
<b>PASIVO</b>	697,895			
<b>OBLIGACIONES DEPOSITARIAS</b>	541,180	<b>DEPÓSITOS</b>	<b>MONEDA NACIONAL</b>	<b>MONEDA EXTRANJERA</b>
Depósitos Monetarios	295,371	No. de Cuentas Depósitos Monetarios	185,323	876
Depósitos de Ahorro	-	Monto Depósitos Monetarios	288,587	6,784
Depósitos a Plazo	244,396	No. de Cuentas Depósitos de Ahorro	0	0
Depósitos a la Orden	32	Monto Depósitos de Ahorro	0	0
Depósitos con Restricciones	1,382	No. de Cuentas Depósitos a Plazo	191	0
<b>CRÉDITOS OBTENIDOS</b>	-	Monto Depósitos a Plazo	244,396	0
Del Banco Central	-	No. de Cuentas a la Orden	39	0
De Instituciones Financieras Nacionales	-	Monto Depósitos a la Orden	32	0
De Instituciones Financieras Extranjeras	-	No. de Cuentas Depósitos con Restricciones	3,513	20
Organismos Internacionales	-	Monto Depósitos con Restricciones	1,379	3
<b>OBLIGACIONES FINANCIERAS</b>	-	No. de Obligaciones Financieras	0	0
<b>GASTOS FINANCIEROS POR PAGAR</b>	3,443	Monto Obligaciones Financieras	0	0
<b>CUENTAS POR PAGAR</b>	90,710			
<b>PROVISIONES</b>	16,733	<b>POSICIÓN PATRIMONIAL</b>		
<b>SUCURSALES, CASA MATRIZ Y DEPARTAMENTOS</b>	-	<b>CAPITAL COMPUTABLE</b>	183,758	
<b>ADSCRITOS</b>	-	<b>CAPITAL REQUERIDO</b>	66,311	
<b>OTRAS OBLIGACIONES</b>	-	<b>POSICIÓN</b>	117,447	
<b>CRÉDITOS DIFERIDOS</b>	25,318	<b>INDICADORES FINANCIEROS</b>		
<b>SUMA</b>	677,384	<b>LIQUIDEZ</b>		
<b>OTRAS CUENTAS ACREEDORAS</b>	20,512	Encaje Computable en relación a los Depósitos		
<b>CAPITAL CONTABLE</b>	173,188	Moneda Nacional	14.66%	
<b>CAPITAL PAGADO</b>	105,001	Moneda Extranjera	149.41%	
Capital Autorizado	200,000	Liquidez Inmediata	31.16 %	
(-) Capital No Pagado	94,999	<b>SOLVENCIA</b>		
Casa Matriz, Capital Asignado	-	Patrimonio en relación a Activos	19.88 %	
<b>APORTACIONES PERMANENTES</b>	-	Patrimonio en relación a Cartera de Créditos	28.86 %	
<b>RESERVA DE CAPITAL</b>	31,462	Patrimonio en relación a las Captaciones	32.00 %	
<b>RESERVAS PARA ACTIVOS EXTRAORDINARIOS</b>	-	<b>RENTABILIDAD</b>		
<b>REVALUACIÓN DE ACTIVOS</b>	-	Rentabilidad sobre Patrimonio	44.11 %	
<b>OBLIGACIONES SUBORDINADAS</b>	-	Rentabilidad sobre Activos	8.77 %	
<b>GANANCIAS Y PÉRDIDAS POR FUSIÓN</b>	-	Eficiencia	11.81 %	
<b>VALUACIÓN DE ACTIVOS DE RECUPERACIÓN DUDOSA</b>	-	<b>CALIDAD DE ACTIVOS</b>		
<b>PROVISION DE BENEFICIOS A EMPLEADOS</b>	-	Cartera Vigente en relación a Cartera Bruta	95.79 %	
<b>AJUSTES AL IMPUESTO SOBRE LA RENTA</b>	-	Cobertura de Cartera Crediticia en Riesgo	111.63 %	
<b>GANANCIAS O PÉRDIDAS POR CAMBIOS EN EL VALOR DE</b>	-			
<b>MERCADO DE LAS INVERSIONES</b>	-			
<b>RESULTADOS DE EJERCICIOS ANTERIORES</b>	-26,939			
<b>RESULTADOS DEL EJERCICIO</b>	63,664			
<b>TOTAL IGUAL A LA SUMA DEL ACTIVO</b>	871,083			
<b>ESTADO DE RESULTADOS</b>				
<b>PRODUCTOS FINANCIEROS</b>	648,327			
<b>GASTOS FINANCIEROS</b>	29,860			
<b>MARGEN POR INVERSIÓN</b>	618,467			
<b>PRODUCTOS POR SERVICIOS</b>	26,739			
<b>GASTOS POR SERVICIOS</b>	274			
<b>MARGEN POR SERVICIOS</b>	26,465			
<b>OTROS PRODUCTOS Y GASTOS DE OPERACIÓN</b>	-			
Productos	8,980			
Gastos	75,022			
<b>MARGEN OTROS PRODUCTOS Y GASTOS DE OPERACIÓN</b>	-66,042			
<b>MARGEN OPERACIONAL BRUTO</b>	578,889			
<b>GASTOS DE ADMINISTRACIÓN</b>	510,534			
<b>MARGEN OPERACIONAL NETO</b>	68,356			
<b>PRODUCTOS Y GASTOS EXTRAORDINARIOS</b>	23,984			
Productos Extraordinarios	24,673			
Gastos Extraordinarios	689			
<b>PRODUCTOS Y GASTOS DE EJERCICIOS ANTERIORES</b>	-73			
Productos de Ejercicios Anteriores	10			
Gastos de Ejercicios Anteriores	83			
<b>GANANCIA (PÉRDIDA) BRUTA</b>	92,267			
<b>IMPUESTO SOBRE LA RENTA</b>	28,603			
<b>GANANCIA (PÉRDIDA) NETA</b>	63,664			

1/ Cifras en miles de Dólares.

CITIBANK, N. A. SUC. GUATEMALA  
AL 31 DE OCTUBRE DE 2011  
(Cifras en miles de Quetzales)

<b>ACTIVO</b>	1,620,605
<b>DISPONIBILIDADES</b>	901,751
Caja	32,891
Banco Central	230,828
Bancos del País	45,085
Bancos del Exterior	548,287
Cheques a Compensar	44,660
Giros sobre el Exterior	-
<b>INVERSIONES</b>	627,585
En Títulos-Valores para Negociación	-
En Títulos-Valores para la Venta	219,757
En Títulos-Valores para su Vencimiento	-
Operaciones de Reporto	407,828
Certificados de Participación	-
Intereses Pagados en Compra de Valores	-
<b>SUMA</b>	627,585
(-) Estimaciones por Valuación	-
<b>CARTERA DE CRÉDITOS</b>	38,389
Vigente	38,870
Vencidos	179
<b>SUMA</b>	39,049
(-) Estimaciones Por Valuación	661
<b>PRODUCTOS FINANCIEROS POR COBRAR</b>	9,443
CUENTAS POR COBRAR (Neto)	37,399
<b>ACTIVOS REALIZABLES (Neto)</b>	-
<b>INVERSIONES PERMANENTES (Neto)</b>	180
<b>OTRAS INVERSIONES (Neto)</b>	-
<b>SUCURSALES, CASA MATRIZ Y DEPARTAMENTOS ADSCRITOS</b>	-
INMUEBLES Y MUEBLES (Neto)	2,814
<b>CARGOS DIFERIDOS (Neto)</b>	3,045
<b>PASIVO</b>	1,419,993
<b>OBLIGACIONES DEPOSITARIAS</b>	1,315,532
Depósitos Monetarios	1,289,000
Depósitos de Ahorro	4,008
Depósitos a Plazo	20,000
Depósitos a la Orden	-
Depósitos con Restricciones	2,524
<b>CRÉDITOS OBTENIDOS</b>	10,265
Del Banco Central	-
De Instituciones Financieras Nacionales	-
De Instituciones Financieras Extranjeras	10,265
Organismos Internacionales	-
<b>OBLIGACIONES FINANCIERAS</b>	-
<b>GASTOS FINANCIEROS POR PAGAR</b>	31
<b>CUENTAS POR PAGAR</b>	70,218
<b>PROVISIONES</b>	23,801
<b>SUCURSALES, CASA MATRIZ Y DEPARTAMENTOS ADSCRITOS</b>	-
<b>OTRAS OBLIGACIONES</b>	-
<b>CRÉDITOS DIFERIDOS</b>	80
<b>SUMA</b>	1,419,926
<b>OTRAS CUENTAS ACREEDORAS</b>	67
<b>CAPITAL CONTABLE</b>	200,612
<b>CAPITAL PAGADO</b>	84,982
Capital Autorizado	-
(-) Capital No Pagado	-
Casa Matriz, Capital Asignado	84,982
<b>APORTACIONES PERMANENTES</b>	-
<b>RESERVA DE CAPITAL</b>	14,673
<b>RESERVAS PARA ACTIVOS EXTRAORDINARIOS</b>	-
<b>REVALUACIÓN DE ACTIVOS</b>	-
<b>OBLIGACIONES SUBORDINADAS</b>	-
<b>GANANCIAS Y PÉRDIDAS POR FUSIÓN</b>	-
<b>VALUACIÓN DE ACTIVOS DE RECUPERACIÓN DUDOSA</b>	-
<b>PROVISION DE BENEFICIOS A EMPLEADOS</b>	13,343
<b>AJUSTES AL IMPUESTO SOBRE LA RENTA</b>	-
<b>GANANCIAS O PÉRDIDAS POR CAMBIOS EN EL VALOR DE MERCADO DE LAS INVERSIONES</b>	-
<b>RESULTADOS DE EJERCICIOS ANTERIORES</b>	89,081
<b>RESULTADOS DEL EJERCICIO</b>	25,219
<b>TOTAL IGUAL A LA SUMA DEL ACTIVO</b>	1,620,605
<b>ESTADO DE RESULTADOS</b>	
<b>PRODUCTOS FINANCIEROS</b>	66,286
<b>GASTOS FINANCIEROS</b>	20,975
<b>MARGEN POR INVERSIÓN</b>	45,311
<b>PRODUCTOS POR SERVICIOS</b>	28,308
<b>GASTOS POR SERVICIOS</b>	-
<b>MARGEN POR SERVICIOS</b>	28,308
<b>OTROS PRODUCTOS Y GASTOS DE OPERACIÓN</b>	
Productos	61,329
Gastos	33,150
<b>MARGEN OTROS PRODUCTOS Y GASTOS DE OPERACIÓN</b>	28,179
<b>MARGEN OPERACIONAL BRUTO</b>	101,798
<b>GASTOS DE ADMINISTRACIÓN</b>	76,418
<b>MARGEN OPERACIONAL NETO</b>	25,380
<b>PRODUCTOS Y GASTOS EXTRAORDINARIOS</b>	351
Productos Extraordinarios	467
Gastos Extraordinarios	116
<b>PRODUCTOS Y GASTOS DE EJERCICIOS ANTERIORES</b>	1,689
Productos de Ejercicios Anteriores	1,816
Gastos de Ejercicios Anteriores	127
<b>GANANCIA (PÉRDIDA) BRUTA</b>	27,420
<b>IMPUESTO SOBRE LA RENTA</b>	2,201
<b>GANANCIA (PÉRDIDA) NETA</b>	25,219

<b>TASAS DE INTERÉS PROMEDIO PONDERADAS</b>	<b>MONEDA NACIONAL</b>	<b>MONEDA EXTRANJERA</b>
<b>OPERACIONES ACTIVAS</b>		
Préstamos	8.46 %	.00 %
Documentos Descontados	.00 %	.00 %
<b>OPERACIONES PASIVAS</b>		
Depósitos Monetarios	1.20 %	.18 %
Depósitos de Ahorro	1.00 %	.00 %
Depósitos a Plazo	3.00 %	.00 %
Bonos	.00 %	.00 %
Pagarés Financieros	.00 %	.00 %
Obligaciones Subordinadas	.00 %	.00 %
Obligaciones Financieras con Restricciones	.00 %	.00 %
Obligaciones Convertibles en Acciones	.00 %	.00 %
<b>ENCAJE LEGAL</b>	<b>MONEDA NACIONAL</b>	<b>MONEDA EXTRANJERA /1</b>
<b>ENCAJE COMPUTABLE</b>	133,302	15,239
<b>ENCAJE REQUERIDO</b>	120,226	7,385
<b>POSICIÓN</b>	13,077	7,854
<b>CARTERA DE CRÉDITOS</b>	<b>MONEDA NACIONAL</b>	<b>MONEDA EXTRANJERA</b>
<b>TOTAL DE CARTERA DE CRÉDITOS (BRUTA)</b>	100.00 %	.00 %
Vigente	99.54 %	.00 %
Vencidos en Proceso de Prórroga	.00 %	.00 %
Vencidos en Cobro Administrativo	.46 %	.00 %
Vencidos en Cobro Judicial	.00 %	.00 %
Monto total de Cartera de Créditos (Bruta)	39,049	0
<b>DEPÓSITOS</b>	<b>MONEDA NACIONAL</b>	<b>MONEDA EXTRANJERA</b>
No. de Cuentas Depósitos Monetarios	304	137
Monto Depósitos Monetarios	778,428	510,572
No. de Cuentas Depósitos de Ahorro	2	0
Monto Depósitos de Ahorro	4,008	0
No. de Cuentas Depósitos a Plazo	1	0
Monto Depósitos a Plazo	20,000	0
No. de Cuentas a la Orden	0	0
Monto Depósitos a la Orden	0	0
No. de Cuentas Depósitos con Restricciones	19	3
Monto Depósitos con Restricciones	2,403	122
No. de Obligaciones Financieras	0	0
Monto Obligaciones Financieras	0	0
<b>POSICIÓN PATRIMONIAL</b>		
<b>CAPITAL COMPUTABLE</b>	199,309	
<b>CAPITAL REQUERIDO</b>	23,131	
<b>POSICIÓN</b>	176,177	
<b>INDICADORES FINANCIEROS</b>		
<b>LIQUIDEZ</b>		
Encaje Computable en relación a los Depósitos		
Moneda Nacional	16.56%	
Moneda Extranjera	23.38%	
Liquidez Inmediata	68.55 %	
<b>SOLVENCIA</b>		
Patrimonio en relación a Activos	12.38 %	
Patrimonio en relación a Cartera de Créditos	513.74 %	
Patrimonio en relación a las Captaciones	15.25 %	
<b>RENTABILIDAD</b>		
Rentabilidad sobre Patrimonio	15.09 %	
Rentabilidad sobre Activos	1.87 %	
Eficiencia	24.93 %	
<b>CALIDAD DE ACTIVOS</b>		
Cartera Vigente en relación a Cartera Bruta	99.54 %	
Cobertura de Cartera Crediticia en Riesgo	368.09 %	

1/ Cifras en miles de Dólares.



# **SOCIEDADES FINANCIERAS PRIVADAS**

# SOCIEDADES FINANCIERAS PRIVADAS

AL 31 DE OCTUBRE 2011

FINANCIERAS	DIRECCION	FECHA DE APERTURA
FINANCIERA INDUSTRIAL, S. A.	7a. Avenida 5-10, Zona 4, Torre I, Centro Financiero Nivel 4 PAGINA Web: <a href="http://www.bi.com.gt">www.bi.com.gt</a>	TELEFONOS: 2420-3000 FAX: 2360-8621 13/04/1981
FINANCIERA DE INVERSIÓN, S. A.	11 Calle 7-44, Zona 9 PAGINA Web: <a href="http://www.bancoamericano.com.gt">www.bancoamericano.com.gt</a>	TELEFONOS: 2386-1700 FAX: 2386-1753 28/12/1981
FINANCIERA RURAL, S. A.	Avenida Reforma 9-30, Zona 9, Torre BANRURAL, Nivel 9 PAGINA Web: <a href="http://www.banrural.com.gt">www.banrural.com.gt</a>	TELEFONOS: 2339-8888/2338-9930 FAX: 2361-3892/2361-3911 10/01/1990
FINANCIERA DE OCCIDENTE, S. A.	7a. Avenida 7-33, Zona 9, Edificio Corporativo PAGINA Web: <a href="http://www.occidente.com.gt">www.occidente.com.gt</a>	TELEFONOS: 2279-9000 FAX: 2279-9566 06/09/1990
FINANCIERA DE CAPITALS, S. A.	Avenida La Reforma 9-76, Zona 9 PAGINA Web: no tiene	TELEFONOS: 2331-7515 FAX: 2331-2262 07/07/1992
FINANCIERA SUMMA, S. A.	Diagonal 6, 10-65 Zona 10, Centro Gerencial Las Margaritas, Torre 1, Oficina 102 "A" PAGINA Web: no tiene	TELEFONOS: 2334-6628 AL 29/2427-8662 FAX: 2334-6628/2427-8618 14/01/1994
FINANCIERA SAN MIGUEL, S. A.	Diagonal 6, 10-65, Zona 10 Las Margaritas Torre I Oficina 1102 Nivel 11 PAGINA Web: no tiene	TELEFONOS: 2382-9900 FAX: 2382-9999 02/11/1994
FINANCIERA AGROMERCANTIL, S. A.	7a. Avenida 7-30, Zona 9, NIVEL 8 PAGINA Web: <a href="http://www.agromercantil.com.gt">www.agromercantil.com.gt</a>	TELEFONOS: 2338-6565 FAX: 2362-1826 12/08/1996
FINANCIERA MVA, S. A.	Avenida Reforma 9-55, Zona 10, Edificio Reforma 10, Nivel 12, Oficina 1202 PAGINA Web: no tiene	TELEFONOS: 2388-3888 FAX: 2388-3888 03/10/1996
FINANCIERA CONSOLIDADA, S. A.	5a. Avenida 15-45, Zona 10 Edificio Centro Empresarial Torre I Nivel 8 PAGINA Web: <a href="http://www.cofinsa.com.gt">www.cofinsa.com.gt</a>	TELEFONOS: 2416-6666 FAX: 2327-1758/2327-1747/2327-1777 04/08/1997
FINANCIERA DE LOS TRABAJADORES, S. A.	Avenida Reforma 6-20, Zona 9 PAGINA Web: no tiene	TELEFONOS: 2410-2600 EXTS. 40227, 40228, 40226 Y 40621 FAX: 40228, 40226 Y 40621 18/02/1998
FINANCIERA CREDICORP, S. A.	3a. Calle 7-43, Zona 9 PAGINA Web: <a href="http://www.credicorpsa.com">www.credicorpsa.com</a>	TELEFONOS: 2415-7500 FAX: 2334-4933 03/12/2001
FINANCIERA G & T CONTINENTAL, S. A.	6a. Avenida 9-08, Zona 9, Edificio Plaza Continental PAGINA Web: <a href="http://www.gytcontinental.com.gt">www.gytcontinental.com.gt</a>	TELEFONOS: 2338-6801 FAX: 2338-6868 EXT. 1736 01/03/2005

**SOCIEDADES FINANCIERAS PRIVADAS**  
**BALANCE GENERAL CONDENSADO CONSOLIDADO**  
**AL 31 DE OCTUBRE DE 2011**  
**(Cifras en miles de Quetzales)**

	MONEDA NACIONAL	MONEDA EXTRANJERA	TOTAL		MONEDA NACIONAL	MONEDA EXTRANJERA	TOTAL
<b>A C T I V O</b>	4,561,373	1,430,819	5,992,193	<b>P A S I V O</b>	3,856,608	1,282,151	5,138,759
DISPONIBILIDADES	89,413	61,315	150,728	OBLIGACIONES DEPOSITARIAS	0	0	0
Caja	144	262	406	Depósitos Monetarios	0	0	0
Banco Central	3,988	3,067	7,055	Depósitos de Ahorro	0	0	0
Bancos del País	85,281	45,302	130,583	Depósitos a Plazo	0	0	0
Bancos del Exterior	0	12,202	12,202	Depósitos a la Orden	0	0	0
Cheques a Compensar	0	0	0	Depósitos con Restricciones	0	0	0
Giros sobre el Exterior	0	483	483				
INVERSIONES	3,199,423	751,573	3,950,996	CRÉDITOS OBTENIDOS	94,067	144,677	238,743
En Títulos-Valores para Negociación	0	0	0	Del Banco Central	0	0	0
En Títulos-Valores para la Venta	1,939,277	327,166	2,266,443	De Instituciones Financieras Nacionales	87,670	3,918	91,588
En Títulos-Valores para su Vencimiento	1,091,062	279,694	1,370,756	De Instituciones Financieras Extranjeras	3,825	9,142	12,967
Operaciones de Reporto	169,000	137,281	306,281	De Organismos Internacionales	2,571	131,617	134,189
Certificados de Participación	0	0	0				
Intereses Pagados en Compra de Valores	83	7,433	7,516	OBLIGACIONES FINANCIERAS	3,691,549	1,108,138	4,799,687
SUMA	3,199,423	751,573	3,950,996	GASTOS FINANCIEROS POR PAGAR	17,151	6,006	23,157
(-) Estimaciones por Valuación	0	0	0	CUENTAS POR PAGAR	25,939	3,797	29,736
CARTERA DE CRÉDITOS	691,963	413,144	1,105,107	PROVISIONES	8,410	0	8,410
Vigente	702,154	417,440	1,119,595	SUC. , CASA MATRIZ Y DEPTOS. ADSCRITOS	0	0	0
Vencida	39,821	18,577	58,398	OTRAS OBLIGACIONES	0	7,836	7,836
SUMA	741,975	436,018	1,177,993	CRÉDITOS DIFERIDOS	4,421	1,307	5,728
(-) Estimaciones Por Valuación	50,012	22,874	72,886	SUMA	3,841,536	1,271,760	5,113,296
PRODUCTOS FINANCIEROS POR COBRAR	92,230	10,263	102,493	OTRAS CUENTAS ACREEDORAS	15,072	10,392	25,463
CUENTAS POR COBRAR (Neto)	23,331	8,201	31,532				
BIENES REALIZABLES (Neto)	30,452	683	31,135	<b>C A P I T A L C O N T A B L E</b>	853,433		853,433
INVERSIONES PERMANENTES (Neto)	59,649	78,928	138,577	CAPITAL PAGADO	619,843		619,843
OTRAS INVERSIONES (Neto)	294,046	106,712	400,757	Capital Autorizado	2,022,000		2,022,000
SUC. , CASA MATRIZ Y DEPTOS. ADSCRITOS	0	0	0	Capital no Pagado (-)	1,402,157		1,402,157
INMUEBLES Y MUEBLES (Neto)	62,722	0	62,722	Casa Matriz, Capital Asignado	0		0
CARGOS DIFERIDOS (Neto)	18,145	0	18,145	APORTACIONES PERMANENTES	0		0
				RESERVAS DE CAPITAL	132,912		132,912
				RESERVAS PARA ACTIVOS EXTRAORDINARIOS	455		455
				REVALUACIÓN DE ACTIVOS	0		0
				OBLIGACIONES SUBORDINADAS	0		0
				GANANCIAS Y PERDIDAS POR FUSIÓN	0		0
				VALUACIÓN DE ACTIVOS DE RECUPERACIÓN DUDOSA	24,323		24,323
				PROVISIÓN DE BENEFICIOS A EMPLEADOS	0		0
				AJUSTES AL IMPUESTO SOBRE LA RENTA	0		0
				GANANCIAS O PÉRDIDAS POR CAMBIOS EN EL VALOR DE	8,326		8,326
				MERCADO DE LAS INVERSIONES			
				RESULTADO DE EJERCICIOS ANTERIORES	22,448		22,448
				RESULTADOS DEL EJERCICIO	93,772		93,772
				TOTAL IGUAL A LA SUMA DEL ACTIVO			5,992,193

**SOCIEDADES FINANCIERAS PRIVADAS**  
**ESTADO DE RESULTADOS CONDENSADO CONSOLIDADO**  
**DEL 1 DE ENERO AL 31 DE OCTUBRE DE 2011**  
**(Cifras en miles de Quetzales)**

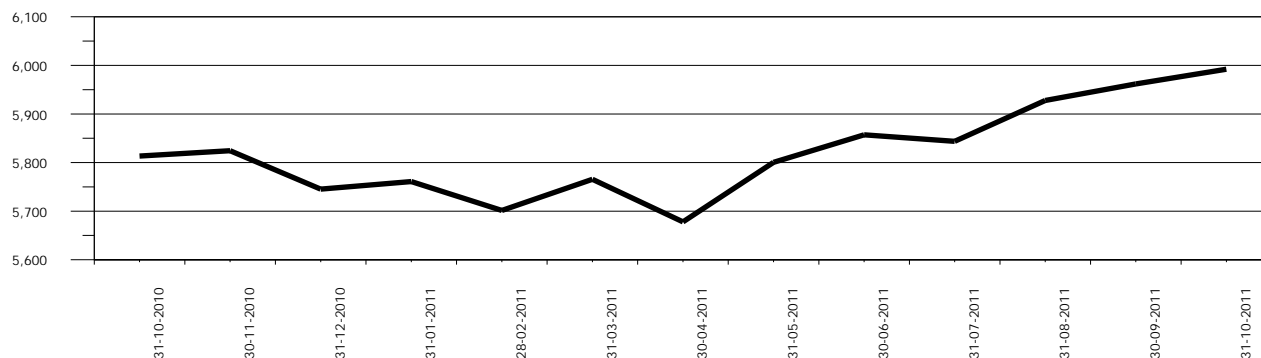
	TOTAL
PRODUCTOS FINANCIEROS	373,116
GASTOS FINANCIEROS	239,972
MARGEN POR INVERSIÓN	133,144
PRODUCTOS POR SERVICIOS	30,031
GASTOS POR SERVICIOS	1,117
MARGEN POR SERVICIOS	28,914
OTROS PRODUCTOS Y GASTOS DE OPERACIÓN	
Productos	10,649
Gastos	2,796
MARGEN DE OTROS PRODUCTOS Y GASTOS DE OPERACIÓN	7,854
MARGEN OPERACIONAL BRUTO	169,911
GASTOS DE ADMINISTRACIÓN	70,702
MARGEN OPERACIONAL NETO	99,209
PRODUCTOS Y GASTOS EXTRAORDINARIOS	4,086
Productos Extraordinarios	4,320
Gastos Extraordinarios	234
PRODUCTOS Y GASTOS DE EJERCICIOS ANTERIORES	90
Productos de Ejercicios Anteriores	3,322
Gastos de Ejercicios Anteriores	3,231
GANANCIA (PÉRDIDA) BRUTA	103,386
IMPUESTO SOBRE LA RENTA	9,614
GANANCIA (PÉRDIDA) NETA	93,772

# SOCIEDADES FINANCIERAS PRIVADAS

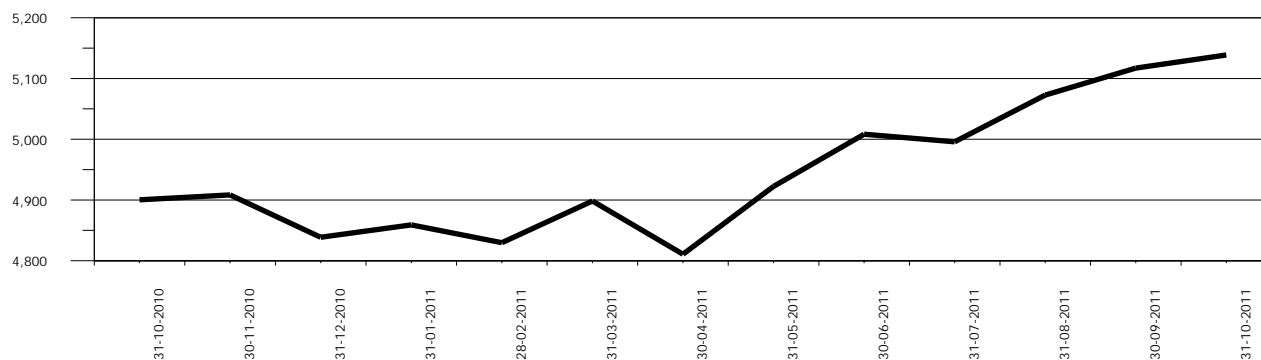
## COMPORTAMIENTO DE LOS PRINCIPALES RUBROS

(Cifras en millones de Quetzales)

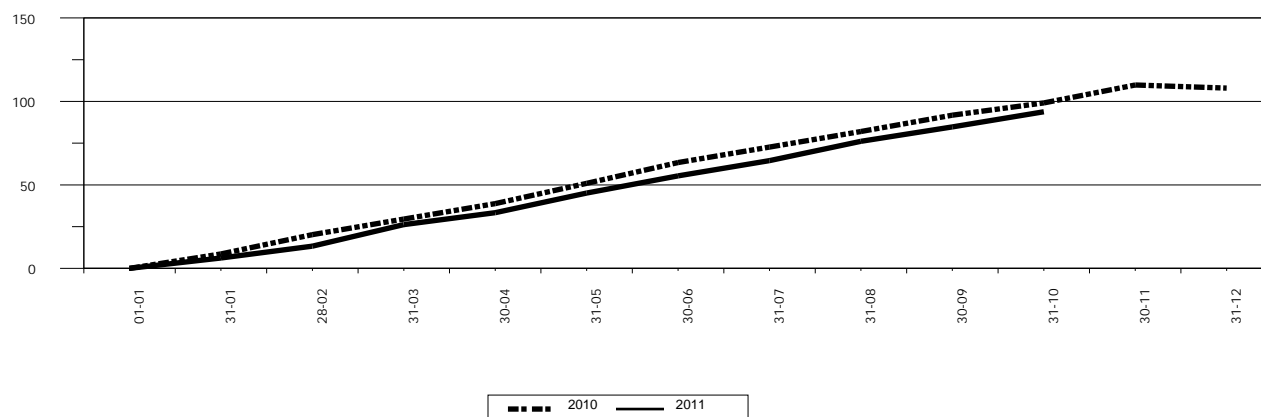
### COMPORTAMIENTO DEL ACTIVO



### COMPORTAMIENTO DEL PASIVO



### COMPORTAMIENTO DEL RESULTADO





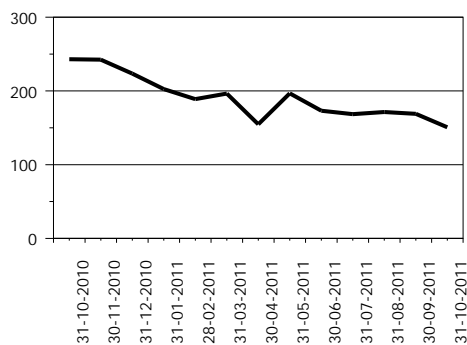
# SOCIEDADES FINANCIERAS PRIVADAS

## ACTIVO

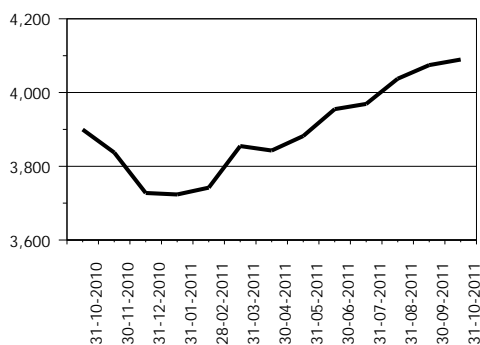
### COMPORTAMIENTO DE LOS PRINCIPALES RUBROS

(Cifras en millones de Quetzales)

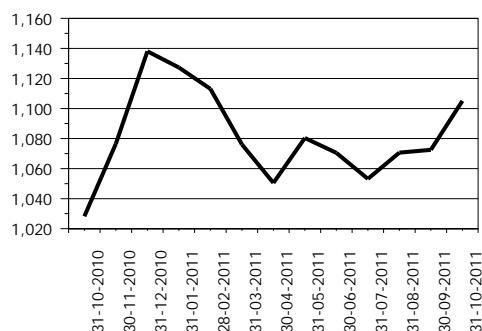
DISPONIBILIDADES



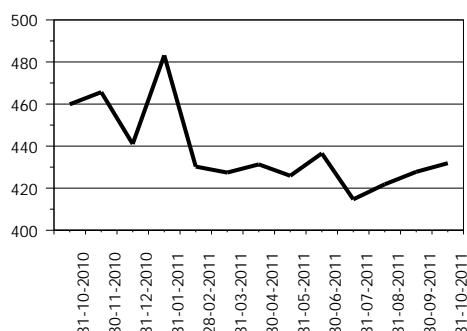
INVERSIONES 1/



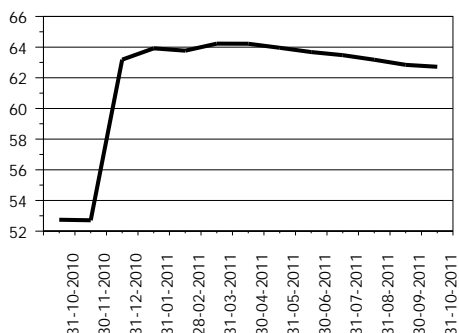
CARTERA DE CRÉDITOS



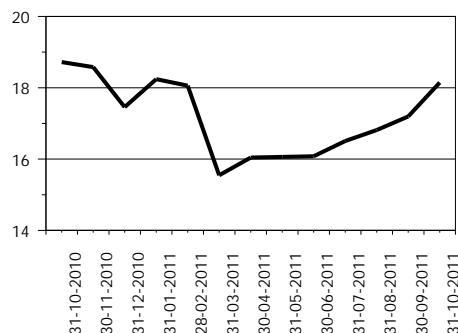
OTRAS INVERSIONES 2/



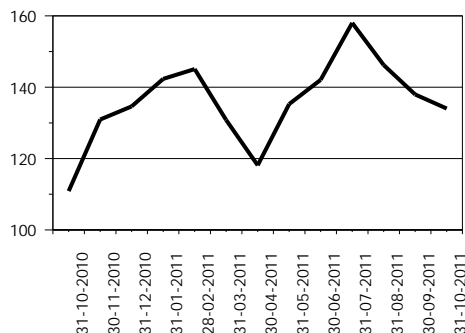
INMUEBLES Y MUEBLES



CARGOS DIFERIDOS



OTROS ACTIVOS 3/



1/ Incluye: Inversiones permanentes.

2/ Incluye: Bienes realizables.

3/ Incluye: Cuentas por cobrar y productos financieros por cobrar.

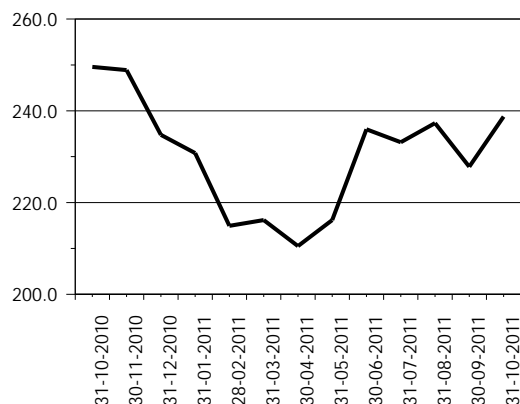
# SOCIEDADES FINANCIERAS PRIVADAS

## PASIVO

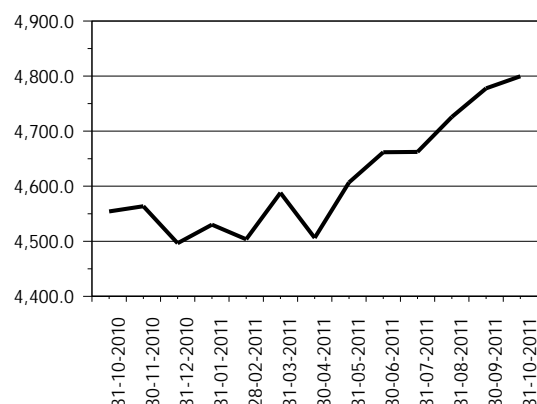
### COMPORTAMIENTO DE LOS PRINCIPALES RUBROS

(Cifras en millones de Quetzales)

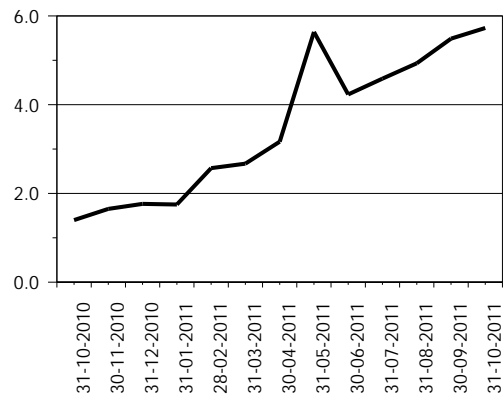
CRÉDITOS OBTENIDOS



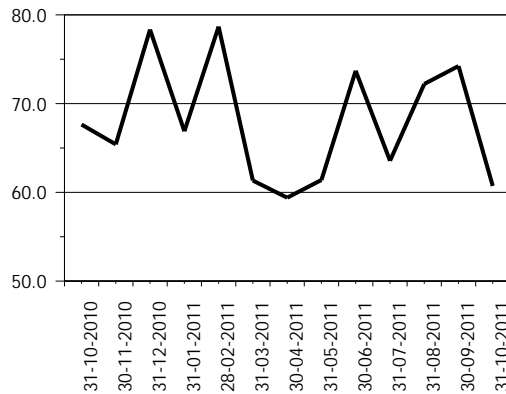
OBLIGACIONES FINANCIERAS



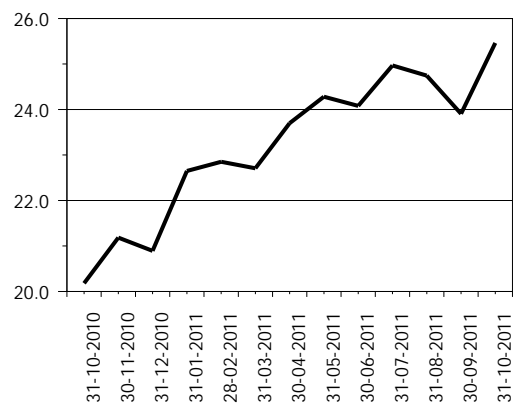
CRÉDITOS DIFERIDOS



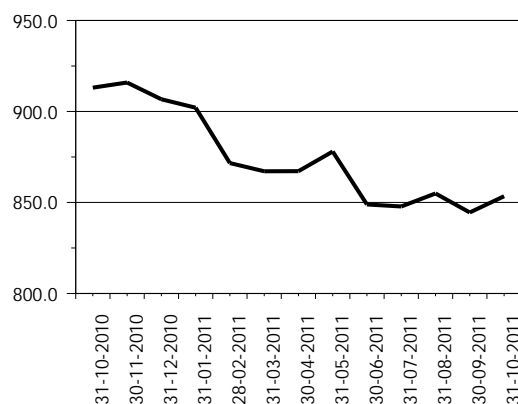
OTROS PASIVOS 1/



OTRAS CUENTAS ACREEDORAS



CAPITAL CONTABLE



1/ Incluye: Cuentas por pagar, gastos financieros por pagar y otras obligaciones.

# SOCIEDADES FINANCIERAS PRIVADAS

## PRESENTACION POR RUBROS

AL 31 DE OCTUBRE DE 2011

(Cifras en miles de Quetzales)

ACTIVO		PASIVO		CAPITAL CONTABLE	
G & T CONTINENTAL, S. A.	2,335,891	G & T CONTINENTAL, S. A.	2,188,043	DE OCCIDENTE, S. A.	156,386
INDUSTRIAL, S. A.	1,428,068	INDUSTRIAL, S. A.	1,341,626	CONSOLIDADA, S. A.	148,935
DE OCCIDENTE, S. A.	610,751	DE OCCIDENTE, S. A.	454,365	G & T CONTINENTAL, S. A.	147,848
CONSOLIDADA, S. A.	481,099	CONSOLIDADA, S. A.	332,164	RURAL, S. A.	87,491
SAN MIGUEL, S. A.	239,880	SAN MIGUEL, S. A.	186,374	INDUSTRIAL, S. A.	86,442
DE INVERSIÓN, S. A.	210,206	DE INVERSIÓN, S. A.	174,200	SAN MIGUEL, S. A.	53,506
RURAL, S. A.	209,208	CREDICORP, S. A.	165,725	DE LOS TRABAJADORES, S. A.	40,139
CREDICORP, S. A.	200,136	RURAL, S. A.	121,717	DE INVERSIÓN, S. A.	36,005
SUMMA, S. A.	121,467	SUMMA, S. A.	109,104	CREDICORP, S. A.	34,411
DE LOS TRABAJADORES, S. A.	103,372	DE LOS TRABAJADORES, S. A.	63,233	DE CAPITALES, S. A.	27,083
DE CAPITALES, S. A.	27,162	AGROMERCANTIL, S. A.	1,999	AGROMERCANTIL, S. A.	14,015
AGROMERCANTIL, S. A.	16,014	MVA, S. A.	131	SUMMA, S. A.	12,363
MVA, S. A.	8,939	DE CAPITALES, S. A.	79	MVA, S. A.	8,809
<b>TOTAL</b>	<b>5,992,193</b>	<b>TOTAL</b>	<b>5,138,759</b>	<b>TOTAL</b>	<b>853,433</b>
CARTERA DE CRÉDITOS		OBLIGACIONES FINANCIERAS		RESULTADO DEL EJERCICIO	
DE OCCIDENTE, S. A.	221,777	G & T CONTINENTAL, S. A.	2,089,999	G & T CONTINENTAL, S. A.	24,865
CONSOLIDADA, S. A.	217,062	INDUSTRIAL, S. A.	1,338,927	CONSOLIDADA, S. A.	19,829
G & T CONTINENTAL, S. A.	138,797	DE OCCIDENTE, S. A.	391,643	INDUSTRIAL, S. A.	16,547
SAN MIGUEL, S. A.	123,811	CONSOLIDADA, S. A.	223,255	CREDICORP, S. A.	7,583
CREDICORP, S. A.	113,149	SAN MIGUEL, S. A.	182,409	RURAL, S. A.	7,209
DE INVERSIÓN, S. A.	110,808	DE INVERSIÓN, S. A.	171,439	DE OCCIDENTE, S. A.	5,334
RURAL, S. A.	75,120	CREDICORP, S. A.	149,238	SAN MIGUEL, S. A.	4,753
SUMMA, S. A.	70,194	RURAL, S. A.	114,890	DE INVERSIÓN, S. A.	2,331
INDUSTRIAL, S. A.	24,695	SUMMA, S. A.	76,053	SUMMA, S. A.	1,936
DE LOS TRABAJADORES, S. A.	7,456	DE LOS TRABAJADORES, S. A.	59,954	AGROMERCANTIL, S. A.	1,677
DE CAPITALES, S. A.	2,237	AGROMERCANTIL, S. A.	1,880	DE CAPITALES, S. A.	1,298
AGROMERCANTIL, S. A.	0	DE CAPITALES, S. A.	0	DE LOS TRABAJADORES, S. A.	490
MVA, S. A.	0	MVA, S. A.	0	MVA, S. A.	( 80)
<b>TOTAL</b>	<b>1,105,107</b>	<b>TOTAL</b>	<b>4,799,687</b>	<b>TOTAL</b>	<b>93,772</b>

## POSICION DE DEPOSITO LEGAL AL FINAL DEL MES

Moneda Nacional y Extranjera

AL 31 DE OCTUBRE DE 2011

(Cifras en miles)

	DEPÓSITO COMPUTABLE	DEPÓSITO REQUERIDO	POSICIÓN
Quetzales	1,922,956	48,328	1,874,628
Dólares de los Estados Unidos	32,968	2,570	30,398

# SOCIEDADES FINANCIERAS PRIVADAS

## CARTERA DE CREDITOS SEGUN SU CLASIFICACION CONTABLE EN MONEDA NACIONAL

### AL 31 DE OCTUBRE DE 2011

(Cifras en miles de Quetzales)

	SOCIEDADES FINANCIERAS PRIVADAS	INDUSTRIAL, S. A.	DE INVERSIÓN, S. A.	RURAL, S. A.	DE OCCIDENTE, S. A.
<b>TOTAL DE CARTERA DE CRÉDITOS (NETA)</b>	<b>691,963</b>	<b>24,695</b>	<b>63,063</b>	<b>69,109</b>	<b>138,257</b>
<b>CARTERA DE CRÉDITOS</b>	<b>682,088</b>	<b>24,544</b>	<b>65,868</b>	<b>64,771</b>	<b>141,070</b>
Fiduciarios	248,383	24,544	23,948	5,230	81,314
Prendarios - Fiduciarios	19,239	0	3,000	9,229	6,336
Prendarios	39,314	0	0	951	0
Hipotecarios - Fiduciarios	91,556	0	0	40,012	0
Hipotecarios - Prendarios	281	0	0	0	0
Hipotecarios	256,165	0	28,319	9,348	50,377
Con Bono de Prenda	0	0	0	0	0
Hipotecarios - Prendarios - Fiduciarios	4,115	0	0	0	0
Con Garantía de Obligaciones Propias	23,036	0	10,600	0	3,043
<b>OTROS CRÉDITOS</b>	<b>59,887</b>	<b>469</b>	<b>0</b>	<b>8,770</b>	<b>0</b>
Documentos Descontados	10,380	469	0	8,770	0
Documentos por Cobrar	4,417	0	0	0	0
Pagos por Cartas de Crédito	5,291	0	0	0	0
Tarjetas de Crédito	0	0	0	0	0
Factoraje	34,578	0	0	0	0
Créditos Cuenta Depósitos Monetarios	0	0	0	0	0
Deudores Venta Activos Extraordinarios	875	0	0	0	0
Deudores Venta De Inmuebles y Muebles	0	0	0	0	0
Arrendamiento Financiero	4,346	0	0	0	0
Otros	0	0	0	0	0
<b>SUMA</b>	<b>741,975</b>	<b>25,013</b>	<b>65,868</b>	<b>73,541</b>	<b>141,070</b>
Menos Estimaciones por Valuación	50,012	318	2,804	4,432	2,813

	AGROMERCANTIL, S. A.	MVA, S. A.	CONSOLIDADA, S. A.	DE LOS TRABAJADORES, S. A.	CREDICORP, S. A.
<b>TOTAL DE CARTERA DE CRÉDITOS (NETA)</b>	<b>0</b>	<b>0</b>	<b>107,236</b>	<b>4,954</b>	<b>89,796</b>
<b>CARTERA DE CRÉDITOS</b>	<b>0</b>	<b>0</b>	<b>107,857</b>	<b>10,895</b>	<b>91,211</b>
Fiduciarios	0	0	33,334	5,787	0
Prendarios - Fiduciarios	0	0	306	308	0
Prendarios	0	0	35,564	251	2,328
Hipotecarios - Fiduciarios	0	0	27,300	2,497	0
Hipotecarios - Prendarios	0	0	0	281	0
Hipotecarios	0	0	5,599	1,771	88,883
Con Bono de Prenda	0	0	0	0	0
Hipotecarios - Prendarios - Fiduciarios	0	0	4,115	0	0
Con Garantía de Obligaciones Propias	0	0	1,638	0	0
<b>OTROS CRÉDITOS</b>	<b>0</b>	<b>0</b>	<b>0</b>	<b>1,141</b>	<b>0</b>
Documentos Descontados	0	0	0	1,141	0
Documentos por Cobrar	0	0	0	0	0
Pagos por Cartas de Crédito	0	0	0	0	0
Tarjetas de Crédito	0	0	0	0	0
Factoraje	0	0	0	0	0
Créditos Cuenta Depósitos Monetarios	0	0	0	0	0
Deudores Venta Activos Extraordinarios	0	0	0	0	0
Deudores Venta De Inmuebles y Muebles	0	0	0	0	0
Arrendamiento Financiero	0	0	0	0	0
Otros	0	0	0	0	0
<b>SUMA</b>	<b>0</b>	<b>0</b>	<b>107,857</b>	<b>12,036</b>	<b>91,211</b>
Menos Estimaciones por Valuación	0	0	621	7,082	1,415

# SOCIEDADES FINANCIERAS PRIVADAS

## CARTERA DE CREDITOS SEGUN SU CLASIFICACION CONTABLE EN MONEDA NACIONAL

### AL 31 DE OCTUBRE DE 2011

(Cifras en miles de Quetzales)

	DE CAPITALES, S. A.	SUMMA, S. A.	SAN MIGUEL, S. A.
<b>TOTAL DE CARTERA DE CRÉDITOS (NETA)</b>	<b>1,811</b>	<b>35,474</b>	<b>60,274</b>
<b>CARTERA DE CRÉDITOS</b>	<b>1,846</b>	<b>2,843</b>	<b>61,494</b>
Fiduciarios	1,846	2,623	11,468
Prendarios - Fiduciarios	0	0	59
Prendarios	0	220	0
Hipotecarios - Fiduciarios	0	0	13,140
Hipotecarios - Prendarios	0	0	0
Hipotecarios	0	0	36,691
Con Bono de Prenda	0	0	0
Hipotecarios - Prendarios - Fiduciarios	0	0	0
Con Garantía de Obligaciones Propias	0	0	138
<b>OTROS CRÉDITOS</b>	<b>0</b>	<b>34,578</b>	<b>0</b>
Documentos Descontados	0	0	0
Documentos por Cobrar	0	0	0
Pagos por Cartas de Crédito	0	0	0
Tarjetas de Crédito	0	0	0
Factoraje	0	34,578	0
Créditos Cuenta Depósitos Monetarios	0	0	0
Deudores Venta Activos Extraordinarios	0	0	0
Deudores Venta De Inmuebles y Muebles	0	0	0
Arrendamiento Financiero	0	0	0
Otros	0	0	0
<b>SUMA</b>	<b>1,846</b>	<b>37,421</b>	<b>61,494</b>
Menos Estimaciones por Valuación	35	1,946	1,221

<b>G &amp; T CONTINENTAL, S. A.</b>	
<b>TOTAL DE CARTERA DE CRÉDITOS (NETA)</b>	<b>97,294</b>
<b>CARTERA DE CRÉDITOS</b>	<b>109,689</b>
Fiduciarios	58,288
Prendarios - Fiduciarios	0
Prendarios	0
Hipotecarios - Fiduciarios	8,608
Hipotecarios - Prendarios	0
Hipotecarios	35,177
Con Bono de Prenda	0
Hipotecarios - Prendarios - Fiduciarios	0
Con Garantía de Obligaciones Propias	7,617
<b>OTROS CRÉDITOS</b>	<b>14,929</b>
Documentos Descontados	0
Documentos por Cobrar	4,417
Pagos por Cartas de Crédito	5,291
Tarjetas de Crédito	0
Factoraje	0
Créditos Cuenta Depósitos Monetarios	0
Deudores Venta Activos Extraordinarios	875
Deudores Venta De Inmuebles y Muebles	0
Arrendamiento Financiero	4,346
Otros	0
<b>SUMA</b>	<b>124,619</b>
Menos Estimaciones por Valuación	27,324

# SOCIEDADES FINANCIERAS PRIVADAS

## CARTERA DE CREDITOS SEGUN SU CLASIFICACION CONTABLE EN MONEDA EXTRANJERA

### AL 31 DE OCTUBRE DE 2011

(Cifras en miles de Quetzales)

	SOCIEDADES FINANCIERAS PRIVADAS	INDUSTRIAL, S. A.	DE INVERSIÓN, S. A.	RURAL, S. A.	DE OCCIDENTE, S. A.
<b>TOTAL DE CARTERA DE CRÉDITOS (NETA)</b>	<b>413,144</b>	<b>0</b>	<b>47,745</b>	<b>6,011</b>	<b>83,520</b>
<b>CARTERA DE CRÉDITOS</b>	<b>52,777</b>	<b>0</b>	<b>51,228</b>	<b>6,518</b>	<b>83,520</b>
Fiduciarios	12,461	0	11,186	727	32,544
Fiduciarios - Prendarios	345	0	0	0	0
Prendarios	445	0	1,378	0	0
Hipotecarios - Fiduciarios	13,761	0	0	3,228	849
Hipotecarios - Prendarios	95	0	0	0	0
Hipotecarios	22,914	0	27,683	2,562	50,116
Con Bono de Prenda	0	0	0	0	0
Hipotecarios - Prendarios - Fiduciarios	816	0	0	0	0
Con Garantía de Obligaciones Propias	1,939	0	10,981	0	12
<b>OTROS CRÉDITOS</b>	<b>383,241</b>	<b>0</b>	<b>0</b>	<b>0</b>	<b>0</b>
Documentos Descontados	16	0	0	0	0
Documentos por Cobrar	197	0	0	0	0
Pagos por Cartas de Crédito	0	0	0	0	0
Tarjetas de Crédito	0	0	0	0	0
Factoraje	2,553	0	0	0	0
Créditos Cuenta Depósitos Monetarios	0	0	0	0	0
Deudores Venta Activos Extraordinarios	0	0	0	0	0
Deudores Venta de Inmuebles y Muebles	0	0	0	0	0
Arrendamiento Financiero	102	0	0	0	0
Otros	380,372	0	0	0	0
<b>SUMA</b>	<b>436,018</b>	<b>0</b>	<b>51,228</b>	<b>6,518</b>	<b>83,520</b>
Menos Estimaciones por Valuación	22,874	0	3,483	507	0

	AGROMERCANTIL, S. A.	MVA, S. A.	CONSOLIDADA, S. A.	DE LOS TRABAJADORES, S. A.	CREDICORP, S. A.
<b>TOTAL DE CARTERA DE CRÉDITOS (NETA)</b>	<b>0</b>	<b>0</b>	<b>109,826</b>	<b>2,503</b>	<b>23,353</b>
<b>CARTERA DE CRÉDITOS</b>	<b>0</b>	<b>0</b>	<b>114,922</b>	<b>2,376</b>	<b>23,353</b>
Fiduciarios	0	0	7,807	2,376	0
Fiduciarios - Prendarios	0	0	277	0	0
Prendarios	0	0	43	0	0
Hipotecarios - Fiduciarios	0	0	82,932	0	0
Hipotecarios - Prendarios	0	0	0	0	0
Hipotecarios	0	0	15,420	0	22,353
Con Bono de Prenda	0	0	0	0	0
Hipotecarios - Prendarios - Fiduciarios	0	0	6,396	0	0
Con Garantía de Obligaciones Propias	0	0	2,047	0	1,000
<b>OTROS CRÉDITOS</b>	<b>0</b>	<b>0</b>	<b>-0</b>	<b>127</b>	<b>0</b>
Documentos Descontados	0	0	0	127	0
Documentos por Cobrar	0	0	0	0	0
Pagos por Cartas de Crédito	0	0	0	0	0
Tarjetas de Crédito	0	0	0	0	0
Factoraje	0	0	0	0	0
Créditos Cuenta Depósitos Monetarios	0	0	0	0	0
Deudores Venta Activos Extraordinarios	0	0	0	0	0
Deudores Venta de Inmuebles y Muebles	0	0	0	0	0
Arrendamiento Financiero	0	0	0	0	0
Otros	0	0	-0	0	0
<b>SUMA</b>	<b>0</b>	<b>0</b>	<b>114,922</b>	<b>2,503</b>	<b>23,353</b>
Menos Estimaciones por Valuación	0	0	5,096	0	0

# SOCIEDADES FINANCIERAS PRIVADAS

## CARTERA DE CREDITOS SEGUN SU CLASIFICACION CONTABLE EN MONEDA EXTRANJERA

### AL 31 DE OCTUBRE DE 2011

(Cifras en miles de Quetzales)

	DE CAPITALES, S. A.	SUMMA, S. A.	SAN MIGUEL, S. A.
<b>TOTAL DE CARTERA DE CRÉDITOS (NETA)</b>	<b>426</b>	<b>34,720</b>	<b>63,538</b>
<b>CARTERA DE CRÉDITOS</b>	<b>426</b>	<b>14,915</b>	<b>65,863</b>
Fiduciarios	426	13,819	7,033
Fiduciarios - Prendarios	0	870	0
Prendarios	0	0	2,051
Hipotecarios - Fiduciarios	0	0	19,432
Hipotecarios - Prendarios	0	0	747
Hipotecarios	0	0	35,674
Con Bono de Prenda	0	0	0
Hipotecarios - Prendarios - Fiduciarios	0	0	0
Con Garantía de Obligaciones Propias	0	226	926
<b>OTROS CRÉDITOS</b>	<b>0</b>	<b>20,007</b>	<b>-0</b>
Documentos Descontados	0	0	0
Documentos por Cobrar	0	0	0
Pagos por Cartas de Crédito	0	0	0
Tarjetas de Crédito	0	0	0
Factoraje	0	20,007	0
Créditos Cuenta Depósitos Monetarios	0	0	0
Deudores Venta Activos Extraordinarios	0	0	0
Deudores Venta de Inmuebles y Muebles	0	0	0
Arrendamiento Financiero	0	0	0
Otros	0	0	-0
<b>SUMA</b>	<b>426</b>	<b>34,923</b>	<b>65,863</b>
Menos Estimaciones por Valuación	0	203	2,325

#### G & T CONTINENTAL, S. A.

<b>TOTAL DE CARTERA DE CRÉDITOS (NETA)</b>	<b>41,502</b>
<b>CARTERA DE CRÉDITOS</b>	<b>50,419</b>
Fiduciarios	21,724
Fiduciarios - Prendarios	1,559
Prendarios	12
Hipotecarios - Fiduciarios	1,387
Hipotecarios - Prendarios	0
Hipotecarios	25,737
Con Bono de Prenda	0
Hipotecarios - Prendarios - Fiduciarios	0
Con Garantía de Obligaciones Propias	0
<b>OTROS CRÉDITOS</b>	<b>2,342</b>
Documentos Descontados	0
Documentos por Cobrar	1,542
Pagos por Cartas de Crédito	0
Tarjetas de Crédito	0
Factoraje	0
Créditos Cuenta Depósitos Monetarios	0
Deudores Venta Activos Extraordinarios	0
Deudores Venta de Inmuebles y Muebles	0
Arrendamiento Financiero	800
Otros	-0
<b>SUMA</b>	<b>52,761</b>
Menos Estimaciones por Valuación	11,259

# SOCIEDADES FINANCIERAS PRIVADAS

## INTEGRACION DE LA CARTERA

AL 31 DE OCTUBRE DE 2011

(Cifras en miles de Quetzales)

	TOTAL CARTERA			TOTAL VIGENTE			TOTAL VENCIDA		
	M/N	M/E	TOTAL	M/N	M/E	TOTAL	M/N	M/E	TOTAL
<b>FINANCIERAS PRIVADAS</b>									
INDUSTRIAL, S. A.	25,013	0	25,013	25,013	0	25,013	0	0	0
DE INVERSIÓN, S. A.	65,868	51,228	117,096	60,978	51,228	112,206	4,890	0	4,890
RURAL, S. A.	73,541	6,518	80,059	70,961	6,518	77,479	2,580	0	2,580
DE OCCIDENTE, S. A.	141,070	83,520	224,590	141,070	83,520	224,590	0	0	0
DE CAPITALES, S. A.	1,846	426	2,273	1,846	426	2,273	0	0	0
SUMMA, S. A.	37,421	34,923	72,343	35,325	34,733	70,059	2,095	189	2,285
SAN MIGUEL, S. A.	61,494	65,863	127,357	60,280	63,613	123,894	1,214	2,250	3,464
AGROMERCANTIL, S. A.	0	0	0	0	0	0	0	0	0
MVA, S. A.	0	0	0	0	0	0	0	0	0
CONSOLIDADA, S. A.	107,857	114,922	222,779	107,458	110,348	217,806	399	4,574	4,972
DE LOS TRABAJADORES, S. A.	12,036	2,503	14,539	5,672	2,376	8,048	6,364	127	6,491
CREDICORP, S. A.	91,211	23,353	114,564	87,780	22,984	110,764	3,431	369	3,800
G & T CONTINENTAL, S. A.	124,619	52,761	177,380	105,771	41,693	147,463	18,848	11,069	29,917
	741,975	436,018	1,177,993	702,154	417,440	1,119,595	39,821	18,577	58,398



# SOCIEDADES FINANCIERAS PRIVADAS

## INTEGRACION DE LA CARTERA VENCIDA

AL 31 DE OCTUBRE DE 2011

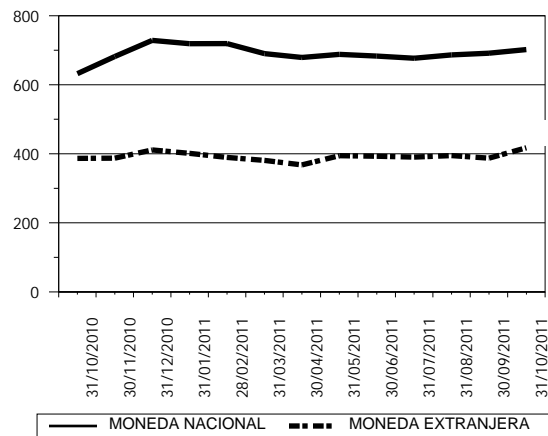
(Cifras en miles de Quetzales)

	EN PROCESO DE PRORROGA			EN COBRO ADMINISTRATIVO			EN COBRO JUDICIAL		
	M/N	M/E	TOTAL	M/N	M/E	TOTAL	M/N	M/E	TOTAL
<b>FINANCIERAS PRIVADAS</b>									
INDUSTRIAL, S. A.	0	0	0	0	0	0	0	0	0
DE INVERSIÓN, S. A.	390	0	390	0	0	0	4,500	0	4,500
RURAL, S. A.	0	0	0	1,000	0	1,000	1,580	0	1,580
DE OCCIDENTE, S. A.	0	0	0	0	0	0	0	0	0
DE CAPITALES, S. A.	0	0	0	0	0	0	0	0	0
SUMMA, S. A.	0	0	0	1,293	189	1,482	803	0	803
SAN MIGUEL, S. A.	0	0	0	137	2,250	2,386	1,078	0	1,078
AGROMERCANTIL, S. A.	0	0	0	0	0	0	0	0	0
MVA, S. A.	0	0	0	0	0	0	0	0	0
CONSOLIDADA, S. A.	0	0	0	399	765	1,163	0	3,809	3,809
DE LOS TRABAJADORES, S. A.	0	0	0	2,798	0	2,798	3,566	127	3,693
CREDICORP, S. A.	0	0	0	3,431	369	3,800	0	0	0
G & T CONTINENTAL, S. A.	6	0	6	5,782	2,479	8,261	13,060	8,590	21,650
	396	0	396	14,838	6,051	20,889	24,587	12,526	37,113

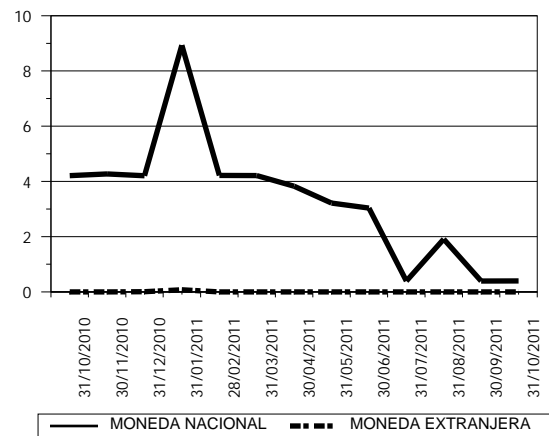
# SOCIEDADES FINANCIERAS PRIVADAS

## CARTERA DE CREDITOS (Cifras en millones de Quetzales)

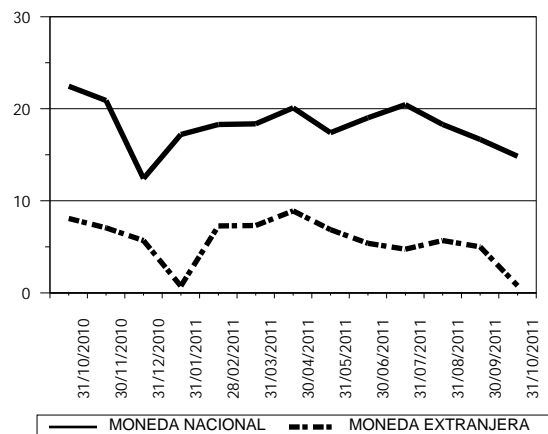
**CARTERA VIGENTE**



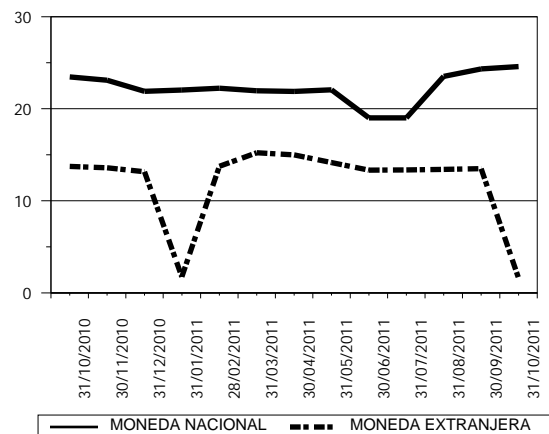
**CARTERA VENCIDA EN PROCESO DE PRORROGA**



**CARTERA VENCIDA EN COBRO ADMINISTRATIVO**



**CARTERA VENCIDA EN COBRO JUDICIAL**



# SOCIEDADES FINANCIERAS PRIVADAS

CARTERA DE CREDITOS POR ACTIVIDAD ECONOMICA

NACIONAL Y EXTRANJERA

AL 31 DE OCTUBRE DE 2011

(Cifras en miles de Quetzales)

	(0)			(1)	(2)	(3)	(4)	(5)	(6)	(7)	(8)	(9)	TOTAL
	(00)	(01)	(09)										
FINANCIERAS PRIVADAS													
INDUSTRIAL, S. A.	0	0	0	0	0	12,700	0	0	469	11,844	0	0	25,013
DE INVERSIÓN, S. A.	1,837	11,526	0	23,031	0	20,988	1,567	17,538	16,821	541	12,781	10,466	117,096
RURAL, S. A.	1,932	0	0	0	0	15,712	0	28,025	13,237	4,755	11,227	5,170	80,059
DE OCCIDENTE, S. A.	43,636	1,856	0	17,103	0	28,224	1,948	54,786	33,358	543	37,273	5,864	224,590
DE CAPITAL, S. A.	0	0	0	0	0	1,847	0	0	426	0	0	0	2,273
SUMMA, S. A.	0	783	0	2,448	0	8,113	6,680	1,018	34,075	464	18,239	521	72,343
SAN MIGUEL, S. A.	72,396	0	0	910	0	2,985	0	25,407	5,166	1,602	6,126	12,765	127,357
AGROMERCANTIL, S. A.	0	0	0	0	0	0	0	0	0	0	0	0	0
MVA, S. A.	0	0	0	0	0	0	0	0	0	0	0	0	0
CONSOLIDADA, S. A.	5,821	1,422	0	38,000	0	0	0	136,691	0	0	20,641	20,204	222,779
DE LOS TRABAJADORES, S. A.	51	0	0	1,100	0	4,272	0	411	6,275	0	1,873	557	14,539
CREDICORP, S. A.	0	0	0	0	0	0	0	114,564	0	0	0	0	114,564
G & T CONTINENTAL, S. A.	3,230	9,001	67	16,421	0	28,809	0	40,878	47,272	5,348	22,895	3,459	177,380
TOTAL	128,903	24,589	67	99,013	0	123,650	10,196	419,318	157,100	25,097	131,055	59,005	1,177,993

Fuente: Saldos de cartera forma E83.

## CODIGO DE LA ACTIVIDAD ECONOMICA:

- |  |   |
|--|---|
| (0) Consumo, Transferencias y Otros Destinos           | (4) Electricidad, Gas y Agua  |
| (00) Consumo   | (5) Construcción  |
| (01) Transferencias                                    | (6) Comercio  |
| (09) Otros Destinos                                    | (7) Transporte y Almacenamiento   |
| (1) Agricultura, Ganadería, Silvicultura, Caza y Pesca | (8) Establecimientos Financieros, Bienes Inmuebles y Servicios Prestados a las Empresas |
| (2) Explotación de Minas y Cantera                     | (9) Servicios Comunes, Sociales y Personales  |
| (3) Industria Manufacturera                            |   |

# SOCIEDADES FINANCIERAS PRIVADAS

CARTERA DE CREDITOS POR ACTIVIDAD ECONOMICA

EN MONEDA NACIONAL

AL 31 DE OCTUBRE DE 2011

(Cifras en miles de Quetzales)

	(0)			(1)	(2)	(3)	(4)	(5)	(6)	(7)	(8)	(9)	TOTAL
	(00)	(01)	(09)										
FINANCIERAS PRIVADAS													
INDUSTRIAL, S. A.	0	0	0	0	0	12,700	0	0	469	11,844	0	0	25,013
DE INVERSIÓN, S. A.	267	8,000	0	14,729	0	8,500	0	8,163	9,746	541	5,858	10,064	65,868
RURAL, S. A.	0	0	0	0	0	15,712	0	28,025	11,339	4,755	8,539	5,170	73,541
DE OCCIDENTE, S. A.	16,365	0	0	4,669	0	19,631	0	46,686	22,509	127	25,245	5,838	141,070
DE CAPITALES, S. A.	0	0	0	0	0	1,847	0	0	0	0	0	0	1,847
SUMMA, S. A.	0	783	0	803	0	5,318	4,506	1,018	17,997	464	6,010	521	37,421
SAN MIGUEL, S. A.	28,124	0	0	910	0	439	0	11,590	4,142	1,602	5,185	9,503	61,494
AGROMERCANTIL, S. A.	0	0	0	0	0	0	0	0	0	0	0	0	0
MVA, S. A.	0	0	0	0	0	0	0	0	0	0	0	0	0
CONSOLIDADA, S. A.	1,356	0	0	38,000	0	0	0	34,898	0	0	19,902	13,700	107,857
DE LOS TRABAJADORES, S. A.	51	0	0	1,100	0	4,272	0	411	5,772	0	0	430	12,036
CREDICORP, S. A.	0	0	0	0	0	0	0	91,211	0	0	0	0	91,211
G & T CONTINENTAL, S. A.	3,230	3,228	67	15,819	0	13,571	0	29,552	47,246	2,575	5,872	3,459	124,619
TOTAL	49,393	12,011	67	76,029	0	81,989	4,506	251,555	119,220	21,908	76,613	48,684	741,975

Fuente: Saldos de cartera forma E83.

## CODIGO DE LA ACTIVIDAD ECONOMICA:

- |  |   |
|--|---|
| (0) Consumo, Transferencias y Otros Destinos           | (4) Electricidad, Gas y Agua  |
| (00) Consumo   | (5) Construcción  |
| (01) Transferencias                                    | (6) Comercio  |
| (09) Otros Destinos                                    | (7) Transporte y Almacenamiento   |
| (1) Agricultura, Ganadería, Silvicultura, Caza y Pesca | (8) Establecimientos Financieros, Bienes Inmuebles y Servicios Prestados a las Empresas |
| (2) Explotación de Minas y Cantera                     | (9) Servicios Comunes, Sociales y Personales  |
| (3) Industria Manufacturera                            |   |

# SOCIEDADES FINANCIERAS PRIVADAS

CARTERA DE CREDITOS POR ACTIVIDAD ECONOMICA

EN MONEDA EXTRANJERA

AL 31 DE OCTUBRE DE 2011

(Cifras en miles de Quetzales)

	(0)			(1)	(2)	(3)	(4)	(5)	(6)	(7)	(8)	(9)	TOTAL
	(00)	(01)	(09)										
FINANCIERAS PRIVADAS													
INDUSTRIAL, S. A.	0	0	0	0	0	0	0	0	0	0	0	0	0
DE INVERSIÓN, S. A.	1,570	3,526	0	8,302	0	12,488	1,567	9,375	7,075	0	6,923	402	51,228
RURAL, S. A.	1,932	0	0	0	0	0	0	0	1,898	0	2,687	0	6,518
DE OCCIDENTE, S. A.	27,271	1,856	0	12,434	0	8,593	1,948	8,100	10,849	416	12,027	25	83,520
DE CAPITALES, S. A.	0	0	0	0	0	0	0	0	426	0	0	0	426
SUMMA, S. A.	0	0	0	1,645	0	2,795	2,174	0	16,079	0	12,229	0	34,923
SAN MIGUEL, S. A.	44,272	0	0	0	0	2,547	0	13,817	1,025	0	940	3,263	65,863
AGROMERCANTIL, S. A.	0	0	0	0	0	0	0	0	0	0	0	0	0
MVA, S. A.	0	0	0	0	0	0	0	0	0	0	0	0	0
CONSOLIDADA, S. A.	4,465	1,422	0	0	0	0	0	101,792	0	0	739	6,504	114,922
DE LOS TRABAJADORES, S. A.	0	0	0	0	0	0	0	0	503	0	1,873	127	2,503
CREDICORP, S. A.	0	0	0	0	0	0	0	23,353	0	0	0	0	23,353
G & T CONTINENTAL, S. A.	0	5,773	0	602	0	15,238	0	11,326	26	2,773	17,023	0	52,761
TOTAL	79,510	12,577	0	22,984	0	41,662	5,689	167,763	37,880	3,189	54,442	10,321	436,018

Fuente: Saldos de cartera forma E83.

## CODIGO DE LA ACTIVIDAD ECONOMICA:

- |  |   |
|--|---|
| (0) Consumo, Transferencias y Otros Destinos           | (4) Electricidad, Gas y Agua  |
| (00) Consumo   | (5) Construcción  |
| (01) Transferencias                                    | (6) Comercio  |
| (09) Otros Destinos                                    | (7) Transporte y Almacenamiento   |
| (1) Agricultura, Ganadería, Silvicultura, Caza y Pesca | (8) Establecimientos Financieros, Bienes Inmuebles y Servicios Prestados a las Empresas |
| (2) Explotación de Minas y Cantera                     | (9) Servicios Comunes, Sociales y Personales  |
| (3) Industria Manufacturera                            |   |

# SOCIEDADES FINANCIERAS PRIVADAS

PRESTAMOS Y DESCUENTOS CONCEDIDOS POR DISTRIBUCION GEOGRAFICA  
EN EL MES DE OCTUBRE DE 2011  
(Cifras en miles de Quetzales)

	FINANCIERAS	%
GUATEMALA	42,410	94.01
ALTA VERAPAZ	0	0.00
BAJA VERAPAZ	0	0.00
IZABAL	28	0.06
CHIQUMULA	0	0.00
ZACAPA	9	0.02
EL PROGRESO	0	0.00
JUTIAPA	24	0.05
JALAPA	0	0.00
SANTA ROSA	15	0.03
CHIMALTENANGO	2	0.01
SACATEPEQUEZ	22	0.05
ESCUINTLA	144	0.32
SAN MARCOS	5	0.01
QUETZALTENANGO	242	0.54
TOTONICAPAN	34	0.07
SOLOLA	0	0.00
RETALHULEU	3	0.01
SUCHITEPEQUEZ	79	0.17
HUEHUETEGANGO	132	0.29
QUICHE	0	0.00
PETEN	5	0.01
OTROS PAISES	1,959	4.34
<b>TOTAL</b>	<b>45,112</b>	<b>100</b>

## NOTAS :

- La distribución geográfica se hace con base en el lugar donde se efectuó la inversión.
- Fuente: Saldos de cartera forma E83.

# SOCIEDADES FINANCIERAS PRIVADAS

PRESTAMOS Y DESCUENTOS CONCEDIDOS POR DESTINO ECONOMICO

Y TIPO DE INVERSION

EN EL MES DE OCTUBRE DE 2011

(Cifras en miles de Quetzales)

FINANCIERAS PRIVADAS				
	GASTOS DE OPERACION	FORMACION DE CAPITAL	OTROS	TOTAL
CONSUMO, TRANSFERENCIAS Y OTROS DESTINOS	0	0	5,602	5,602
CONSUMO	0	0	5,602	5,602
Adquisición de bienes durables	0	0	5,602	5,602
Mobiliario para el hogar	0	0	0	0
Utensilios para el hogar	0	0	0	0
Prendas para uso personal	0	0	0	0
Vehículos para uso personal	0	0	0	0
Material, mobiliario y equipo de estudio	0	0	0	0
Inmuebles	0	0	1,097	1,097
Bienes inmuebles para vivienda garantizados con hipotecas	0	0	4,505	4,505
Otros	0	0	0	0
Adquisición de bienes fungibles	0	0	0	0
Medicinas y medicamentos	0	0	0	0
Otros	0	0	0	0
Servicios recibidos	0	0	0	0
Tratamiento médico en el país	0	0	0	0
Tratamiento médico en el exterior	0	0	0	0
Viajes de estudio	0	0	0	0
Viajes de turismo	0	0	0	0
Costas judiciales	0	0	0	0
Honorarios profesionales	0	0	0	0
Alquileres	0	0	0	0
Otros	0	0	0	0
Otros consumos	0	0	0	0
TRANSFERENCIAS	0	0	0	0
Adquisición de bienes inmuebles a propietarios del mismo sector	0	0	0	0
Adquisición maquinaria y equipo propietarios del mismo sector	0	0	0	0
Adquisición de títulos valores	0	0	0	0
Pago de deudas bancarias	0	0	0	0
Pago de deudas comerciales	0	0	0	0
Pago deudas particulares	0	0	0	0
OTROS DESTINOS	0	0	0	0
Actividades no especificadas	0	0	0	0
AGRICULTURA, GANADERÍA, SILVICULTURA, CAZA Y PESCA	0	0	5,751	5,751
AGRICULTURA	0	0	5,751	5,751
Cereales y legumbres	0	0	0	0
Arroz	0	0	0	0
Trigo	0	0	0	0
Maíz	0	0	0	0
Frijol	0	0	0	0
Maicillo	0	0	0	0
Otros	0	0	0	0
Hortalizas	0	0	0	0
Frutas	0	0	0	0
Bebidas y azúcares	0	0	0	0
Café	0	0	0	0
Té	0	0	0	0
Cacao	0	0	0	0
Caña	0	0	0	0
Otras	0	0	0	0
Semillas y plantas oleaginosas	0	0	5,751	5,751
Plantas textiles	0	0	0	0

Fuente: Saldos de cartera forma E83.

# SOCIEDADES FINANCIERAS PRIVADAS

PRESTAMOS Y DESCUENTOS CONCEDIDOS POR DESTINO ECONOMICO

Y TIPO DE INVERSION

EN EL MES DE OCTUBRE DE 2011

(Cifras en miles de Quetzales)

FINANCIERAS PRIVADAS				
	GASTOS DE OPERACION	FORMACION DE CAPITAL	OTROS	TOTAL
Algodón	0	0	0	0
Kenaf	0	0	0	0
Henequén	0	0	0	0
Lino	0	0	0	0
Otras	0	0	0	0
Espicias	0	0	0	0
Otros cultivos y plantas	0	0	0	0
GANADERÍA	0	0	0	0
Ganado vacuno	0	0	0	0
Caballar, asnal y mular	0	0	0	0
Ganado caprino	0	0	0	0
Ganado ovino	0	0	0	0
Porcino	0	0	0	0
Avicultura	0	0	0	0
Cunicultura	0	0	0	0
Apiarios	0	0	0	0
Pastos y forrajes	0	0	0	0
Otras especies de animales	0	0	0	0
SILVICULTURA	0	0	0	0
CAZA Y PESCA	0	0	0	0
EXPLOTACIÓN DE MINAS Y CANTERAS	0	0	0	0
MINAS DE CARBÓN	0	0	0	0
PETRÓLEO CRUDO Y GAS NATURAL	0	0	0	0
EXTRACCIÓN DE MINERALES METÁLICOS	0	0	0	0
EXTRACCIÓN DE MINERALES NO METÁLICOS	0	0	0	0
EXPLOTACIÓN DE CANTERA	0	0	0	0
INDUSTRIAS MANUFACTURERAS	0	0	1,125	1,125
PRODUCTOS ALIMENTICIOS, BEBIDAS Y TABACO	0	0	0	0
TEXTILES, PRENDAS DE VESTIR E INDUSTRIAS DE CUERO	0	0	0	0
INDUSTRIA DE LA MADERA Y PRODUCTOS DE LA MADERA, INCLUIDOS MUEBLES	0	0	1,125	1,125
FABRICACIÓN DE PAPEL Y PRODUCTOS DE PAPEL; IMPRENTAS Y EDITORIALES	0	0	0	0
FABRICACIÓN DE SUSTANCIAS QUÍMICAS Y DE PRODUCTOS QUÍMICOS DERIVADOS DEL PETRÓLEO-CARBÓN DE CAUCHO	0	0	0	0
FABRICACIÓN DE PRODUCTOS MINERALES NO METÁLICOS EXCEPTUANDO LOS DERIVADOS DEL PETRÓLEO Y CARBÓN	0	0	0	0
INDUSTRIAS METÁLICAS BÁSICAS	0	0	0	0
FABRICACIÓN DE PRODUCTOS METÁLICOS, MAQUINARIA Y EQUIPO	0	0	0	0
OTRAS INDUSTRIAS MANUFACTURERAS	0	0	0	0
ELECTRICIDAD, GAS Y AGUA	0	0	0	0
ELECTRICIDAD	0	0	0	0
GAS	0	0	0	0
OBRAS HIDRAÚLICAS Y SUMINISTRO DE AGUA	0	0	0	0
CONSTRUCCIÓN	0	12,117	2,744	14,861
CONSTRUCCIÓN, REFORMA Y REPARACIÓN DE VÍAS DE COMUNICACIÓN	0	0	0	0
Construcción, reforma y reparación vías de comunicación	0	0	0	0

Fuente: Saldos de cartera forma E83.



# SOCIEDADES FINANCIERAS PRIVADAS

PRESTAMOS Y DESCUENTOS CONCEDIDOS POR DESTINO ECONOMICO

Y TIPO DE INVERSION

EN EL MES DE OCTUBRE DE 2011

(Cifras en miles de Quetzales)

FINANCIERAS PRIVADAS				
	GASTOS DE OPERACION	FORMACION DE CAPITAL	OTROS	TOTAL
Aeropuertos y pistas de aviación	0	0	0	0
Carreteras	0	0	0	0
Puertos muelles y canales	0	0	0	0
Vías férreas	0	0	0	0
Otras	0	0	0	0
CONSTRUCCIÓN, REFORMA Y REPARACIÓN GENERAL	0	12,117	2,744	14,861
De carácter principal	0	12,117	2,744	14,861
Edificios	0	0	0	0
Viviendas	0	12,117	0	12,117
Oficinas y bodegas	0	0	0	0
Instalaciones hidráulicas y centrales hidroeléctricas	0	0	0	0
Conducciones de agua gas y electricidad	0	0	0	0
Presas drenajes y obras de riego	0	0	0	0
Estacionamientos	0	0	0	0
Otros	0	0	2,744	2,744
De carácter secundario	0	0	0	0
Instalaciones de plomería, calefacción y aire acondicionado	0	0	0	0
Chapistería e instalaciones eléctricas	0	0	0	0
Colocación de ladrillos y pisos, piedras, baldosas y labrado de mármol	0	0	0	0
Colocación de techos	0	0	0	0
Perforación de pozos de agua	0	0	0	0
Excavación y cimentación	0	0	0	0
Pintura y decoración	0	0	0	0
Otros	0	0	0	0
COMERCIO	6,693	0	207	6,900
COMERCIO INTERNO	0	0	0	0
COMERCIO DE IMPORTACIÓN	2,351	0	207	2,558
EXPORTACIÓN	0	0	0	0
COMERCIO NO ESPECIFICADO	4,342	0	0	4,342
TRANSPORTE Y ALMACENAMIENTO	132	0	0	132
TRANSPORTE TERRESTRE	132	0	0	132
TRANSPORTE POR AGUA	0	0	0	0
TRANSPORTE AÉREO	0	0	0	0
ESTABLECIMIENTOS FINANCIEROS, BIENES INMUEBLES, SERVICIOS PRESTADOS A LAS EMPRESAS	1,708	1,034	7,999	10,741
ESTABLECIMIENTOS FINANCIEROS	1,000	0	1,959	2,959
EMPRESAS ADMINISTRADORAS DE BIENES INMUEBLES	708	974	0	1,682
SERVICIOS PRESTADOS A LAS EMPRESAS	0	60	6,040	6,100
SERVICIOS COMUNALES, SOCIALES Y PERSONALES	0	0	0	0
SERVICIOS DE SANEAMIENTO Y SIMILARES	0	0	0	0
SERVICIOS SOCIALES Y OTROS	0	0	0	0
SERVICIOS COMUNALES CONEXOS	0	0	0	0
SERVICIOS DE DIVERSIÓN, ESPARCIMIENTO Y CULTURALES	0	0	0	0
SERVICIOS PERSONALES Y DE LOS HOGARES	0	0	0	0
ORGANIZACIONES INTERNACIONALES Y OTROS ORGANISMOS EXTRATERRITORIALES	0	0	0	0
<b>TOTAL</b>	<b>8,533</b>	<b>13,151</b>	<b>23,428</b>	<b>45,112</b>

Fuente: Saldos de cartera forma E83.

# FINANCIERAS PRIVADAS

PRESTAMOS Y DESCUENTOS CONCEDIDOS POR  
ESTRATIFICACION Y PLAZO ORIGINAL  
EN EL MES DE OCTUBRE DE 2011

(Cifras en miles de Quetzales)

INTERVALOS EN QUETZALES	HASTA 10,000		DE 10,001 A 20,000		DE 20,001 A 50,000		DE 50,001 A 100,000		DE 100,001 Y MAS		TOTAL	
	No.	Monto	No.	Monto	No.	Monto	No.	Monto	No.	Monto	No.	Monto
CONSUMO, TRANSFERENCIAS Y OTROS DESTINOS	9	0	0	0	0	0	0	0	5	5,602	14	5,602
AGRICULTURA, GANADERÍA, SILVICULTURA, CAZA Y PESCA	0	0	0	0	0	0	0	0	1	5,751	1	5,751
AGRICULTURA	0	0	0	0	0	0	0	0	1	5,751	1	5,751
GANADERÍA	0	0	0	0	0	0	0	0	0	0	0	0
SILVICULTURA	0	0	0	0	0	0	0	0	0	0	0	0
CAZA Y PESCA	0	0	0	0	0	0	0	0	0	0	0	0
EXPLOTACIÓN DE MINAS Y CANTERAS	0	0	0	0	0	0	0	0	0	0	0	0
INDUSTRIAS MANUFACTURERAS	5	0	0	0	0	0	0	0	1	1,125	6	1,125
ELECTRICIDAD, GAS Y AGUA	0	0	0	0	0	0	0	0	0	0	0	0
CONSTRUCCIÓN	45	259	19	297	22	688	1	51	14	13,565	101	14,860
CONSTRUCCIÓN, REFORMA Y REPARACIÓN DE VÍAS DE COMUNICACIÓN	0	0	0	0	0	0	0	0	0	0	0	0
COMERCIO	88	402	44	625	40	1,204	16	1,141	7	3,528	195	6,900
TRANSPORTE Y ALMACENAMIENTO	0	0	0	0	0	0	0	0	1	132	1	132
ESTABLECIMIENTOS FINANCIEROS, BIENES INMUEBLES, SERVICIOS PRESTADOS A LAS EMPRESAS	0	0	0	0	0	0	1	60	5	10,681	6	10,741
SERVICIOS COMUNALES, SOCIALES Y PERSONALES	0	0	0	0	0	0	0	0	0	0	0	0
<b>TOTAL</b>	<b>147</b>	<b>661</b>	<b>63</b>	<b>922</b>	<b>62</b>	<b>1,892</b>	<b>18</b>	<b>1,252</b>	<b>34</b>	<b>40,384</b>	<b>324</b>	<b>45,112</b>

	HASTA 1 AÑO		DE 1 A 3 AÑOS		DE 3 A 5 AÑOS		DE 5 AÑOS Y MAS		TOTAL	
	No.	Monto	No.	Monto	No.	Monto	No.	Monto	No.	Monto
CONSUMO, TRANSFERENCIAS Y OTROS DESTINOS	0	0	0	0	0	0	14	5,602	14	5,602
AGRICULTURA, GANADERÍA, SILVICULTURA, CAZA Y PESCA	0	0	1	5,751	0	0	0	0	1	5,751
AGRICULTURA	0	0	1	5,751	0	0	0	0	1	5,751
GANADERÍA	0	0	0	0	0	0	0	0	0	0
SILVICULTURA	0	0	0	0	0	0	0	0	0	0
CAZA Y PESCA	0	0	0	0	0	0	0	0	0	0
EXPLOTACIÓN DE MINAS Y CANTERAS	0	0	0	0	0	0	0	0	0	0
INDUSTRIAS MANUFACTURERAS	0	0	3	0	2	1,125	1	0	6	1,125
ELECTRICIDAD, GAS Y AGUA	0	0	0	0	0	0	0	0	0	0
CONSTRUCCIÓN	0	0	70	866	14	567	17	13,427	101	14,860
CONSTRUCCIÓN, REFORMA Y REPARACIÓN DE VÍAS DE COMUNICACIÓN	0	0	0	0	0	0	0	0	0	0
COMERCIO	3	207	152	4,197	40	2,496	0	0	195	6,900
TRANSPORTE Y ALMACENAMIENTO	0	0	1	132	0	0	0	0	1	132
ESTABLECIMIENTOS FINANCIEROS, BIENES INMUEBLES, SERVICIOS PRESTADOS A LAS EMPRESAS	0	0	3	3,933	1	60	2	6,748	6	10,741
SERVICIOS COMUNALES, SOCIALES Y PERSONALES	0	0	0	0	0	0	0	0	0	0
<b>TOTAL</b>	<b>3</b>	<b>207</b>	<b>230</b>	<b>14,879</b>	<b>57</b>	<b>4,248</b>	<b>34</b>	<b>25,777</b>	<b>324</b>	<b>45,112</b>

**Nota:**

**Fuente:** Saldos de cartera forma E83.

# SOCIEDADES FINANCIERAS PRIVADAS

INTEGRACION DE FIDEICOMISOS

AL 31 DE OCTUBRE DE 2011

(Cifras en miles de Quetzales)

	Estatales		Municipales		Privados		Total	
	No.	Patrimonio Recibido	No.	Patrimonio Recibido	No.	Patrimonio Recibido	No.	Patrimonio Recibido 1/
INDUSTRIAL, S. A.	0	0	0	0	224	3,234,127	224	3,234,127
DE INVERSIÓN, S. A.	0	0	0	0	2	4,499	2	4,499
RURAL, S. A.	0	0	1	3,162	37	800,433	38	803,594
DE OCCIDENTE, S. A.	0	0	2	58,380	34	418,670	36	477,050
DE CAPITALES, S. A.	0	0	0	0	25	148,902	25	148,902
SUMMA, S. A.	0	0	0	0	26	347,710	26	347,710
SAN MIGUEL, S. A.	0	0	0	0	7	81,974	7	81,974
AGROMERCANTIL, S. A.	0	0	0	0	26	553,706	26	553,706
MVA, S. A.	0	0	0	0	0	0	0	0
CONSOLIDADA, S. A.	0	0	0	0	31	1,178,364	31	1,178,364
DE LOS TRABAJADORES, S. A.	0	0	0	0	6	385,662	6	385,662
CREDICORP, S. A.	0	0	0	0	19	33,451	19	33,451
G & T CONTINENTAL, S. A.	0	0	0	0	133	3,610,527	133	3,610,527
<b>TOTAL</b>	<b>0</b>	<b>0</b>	<b>3</b>	<b>61,542</b>	<b>570</b>	<b>10,798,023</b>	<b>573</b>	<b>10,859,565</b>

El Fideicomiso es un contrato por el que una persona llamada fideicomitente transmite ciertos bienes y derechos a otra llamada fiduciaria, quien los recibe con la limitación de carácter obligatorio, de realizar solo aquellos actos exigidos para cumplir los fines del fideicomiso y en beneficio de un tercero llamado fideicomisario.

1/ Incluye: Patrimonio Recibido + Utilidad ó Pérdida Acumulada + Utilidad ó Pérdida del Ejercicio

# SOCIEDADES FINANCIERAS PRIVADAS

AL 31 DE OCTUBRE DE 2011

## DEFINICION DE INDICADORES FINANCIEROS

ÁREA	INDICADOR	DEFINICIÓN	INTERPRETACIÓN
Liquidez	Liquidez inmediata (LI)	Es el cociente de dividir las disponibilidades entre la suma de las obligaciones depositarias más las obligaciones financieras.	Representa la proporción de recursos de inmediata disponibilidad de los que la entidad dispone para hacer frente a sus obligaciones de captación.
Solvencia	Patrimonio en relación a activos (PA)	Es el cociente de dividir el capital contable entre el activo neto.	Representa la proporción de capital contable que respalda los activos de la entidad.
	Patrimonio en relación a Cartera de Créditos (PCC)	Es el cociente de dividir el capital contable entre la cartera de créditos bruta.	Representa la proporción de la cartera de créditos bruta que está respaldada por el patrimonio de los accionistas.
	Patrimonio en relación a las captaciones (PCA)	Es el cociente de dividir el capital contable entre la suma de las obligaciones depositarias más las obligaciones financieras.	Representa la proporción de los recursos de los accionistas respecto a los recursos captados del público.
Rentabilidad	Rentabilidad sobre Patrimonio (RP)	Es el cociente de dividir la utilidad neta anualizada entre el capital contable.	Representa la utilidad con respecto a los recursos de los accionistas. Este indicador se muestra sólo cuando el capital contable es positivo.
	Rentabilidad sobre Activos (RA)	Es el cociente de dividir la utilidad neta anualizada entre el activo neto.	Representa la proporción de utilidad respecto al total de recursos propios más los ajenos administrados por la entidad.
	Eficiencia (EF)	Es el cociente de dividir el margen operacional neto entre el margen operacional bruto.	Representa la proporción de la utilidad bruta de operación que queda de remanente, luego de deducir los gastos administrativos. Al restar el indicador de la unidad, se obtiene la relación de gastos administrativos sobre utilidad bruta.
Calidad de Activos	Cartera Vigente en relación a Cartera Bruta (CVC)	Es el cociente de dividir la cartera de créditos vigente entre la cartera de créditos bruta.	Representa la proporción de la cartera total que se encuentra vigente y consecuentemente, la calidad de la misma. La tasa de cartera vencida se obtiene al restar este indicador de la unidad.
	Cobertura de Cartera Crediticia en Riesgo (CCR)	Es el cociente de dividir las estimaciones por valuación para cartera de créditos entre la suma de la cartera vencida.	Representa la proporción de la cartera crediticia en riesgo que está cubierta por provisiones.

## INDICADORES FINANCIEROS

### LIQUIDEZ

Liquidez Inmediata 3.14 %

### SOLVENCIA

Patrimonio en relación a Activos 14.24 %

Patrimonio en relación a Cartera de Créditos 72.45 %

Patrimonio en relación a las Captaciones 17.78 %

### RENTABILIDAD

Rentabilidad sobre Patrimonio 13.19 %

Rentabilidad sobre Activos 1.88 %

Eficiencia 58.39 %

### CALIDAD DE ACTIVOS

Cartera Vigente en relación a Cartera Bruta 95.04 %

Cobertura de Cartera Crediticia en Riesgo 124.81 %

### NOTAS :

- Los indicadores de mayor valor reflejan una mejor situación en el rubro correspondiente.
- Todos los indicadores están expresados en porcentaje.
- Los indicadores han sido contruidos de forma tal que puedan ser calculados con la información publicada en este boletín.

FINANCIERA INDUSTRIAL, S. A.  
AL 31 DE OCTUBRE DE 2011  
(Cifras en miles de Quetzales)

ACTIVO		TASAS DE INTERÉS PROMEDIO PONDERADAS			MONEDA NACIONAL	MONEDA EXTRANJERA
DISPONIBILIDADES		1,428,068	OPERACIONES ACTIVAS			
Caja		16,541	Préstamos			
Banco Central		1	Documentos Descontados			
Bancos del País		530	OPERACIONES PASIVAS			
Bancos del Exterior		12,084	Bonos			
Cheques a Compensar		3,926	Pagarés Financieros			
Giros sobre el Exterior		-	Obligaciones Subordinadas			
INVERSIONES		-	Obligaciones Financieras con Restricciones			
En Títulos-Valores para Negociación		1,233,897	Obligaciones Convertibles en Acciones			
En Títulos-Valores para la Venta		-	ESTADO DIARIO DEL DEPÓSITO LEGAL			
En Títulos-Valores para su Vencimiento		-	DEPÓSITO COMPUTABLE			
Operaciones de Reporto		1,171,054	TOTAL REQUERIDO			
Certificados de Participación		62,842	POSICIÓN			
Intereses Pagados en Compra de Valores		1	CARTERA DE CRÉDITOS			
SUMA		1,233,897	TOTAL DE CARTERA DE CRÉDITOS (BRUTA)			
(-) Estimaciones por Valuación		-	Vigente			
CARTERA DE CRÉDITOS		24,695	Vencida, En Proceso de Prórroga			
Vigente		25,013	Vencida, En Cobro Administrativo			
Vencida		-	Vencida, En Cobro Judicial			
SUMA		25,013	MONTO TOTAL DE CARTERA DE CRÉDITOS (BRUTA)			
(-) Estimaciones Por Valuación		318	POSICIÓN PATRIMONIAL			
PRODUCTOS FINANCIEROS POR COBRAR		21,148	CAPITAL COMPUTABLE			
CUENTAS POR COBRAR (Neto)		40	CAPITAL REQUERIDO			
BIENES REALIZABLES (Neto)		-	POSICIÓN			
INVERSIONES PERMANENTES (Neto)		180	ACEPTACIÓN DE OBLIGACIONES Y RESPONSABILIDADES			
OTRAS INVERSIONES (Neto)		131,523	MONTO TOTAL REQUERIDO			
INMUEBLES Y MUEBLES (Neto)		21	CAPITAL Y RESERVAS			
CARGOS DIFERIDOS (Neto)		23	LÍMITE MÁXIMO DE EXPANSIÓN			
PASIVO		1,341,626	EXCESO O MARGEN DE EXPOSICIÓN			
CRÉDITOS OBTENIDOS		-	INDICADORES FINANCIEROS			
Del Banco Central		-	LIQUIDEZ			
De Instituciones Financieras Nacionales		-	Liquidez Inmediata			
De Instituciones Financieras Extranjeras		-	SOLVENCIA			
De Organismos Internacionales		-	Patrimonio en relación a Activos			
OBLIGACIONES FINANCIERAS		1,338,927	Patrimonio en relación a Cartera de Créditos			
GASTOS FINANCIEROS POR PAGAR		126	Patrimonio en relación a las Captaciones			
CUENTAS POR PAGAR		2,431	RENTABILIDAD			
PROVISIONES		1	Rentabilidad sobre Patrimonio			
OTRAS OBLIGACIONES		-	Rentabilidad sobre Activos			
CRÉDITOS DIFERIDOS		12	Eficiencia			
SUMA		1,341,496	CALIDAD DE ACTIVOS			
OTRAS CUENTAS ACREEDORAS		130	Cartera Vigente en relación a Cartera Bruta			
CAPITAL CONTABLE		86,442	Cobertura de Cartera Crediticia en Riesgo			
CAPITAL PAGADO		35,000				
Capital Autorizado		35,000				
(-) Capital No Pagado		-				
Casa Matriz, Capital Asignado		-				
APORTACIONES PERMANENTES		-				
RESERVA DE CAPITAL		30,228				
RESERVAS PARA ACTIVOS EXTRAORDINARIOS		-				
REVALUACIÓN DE ACTIVOS		-				
OBLIGACIONES SUBORDINADAS		-				
GANANCIAS Y PÉRDIDAS POR FUSIÓN		-				
VALUACIÓN DE ACTIVOS DE RECUPERACIÓN DUDOSA		-				
PROVISIÓN DE BENEFICIOS A EMPLEADOS		-				
AJUSTES AL IMPUESTO SOBRE LA RENTA		-				
GANANCIAS O PÉRDIDAS POR CAMBIOS EN EL VALOR DE		-				
MERCADO DE LAS INVERSIONES		4,667				
RESULTADOS DE EJERCICIOS ANTERIORES		16,547				
RESULTADOS DEL EJERCICIO		1,428,068				
TOTAL IGUAL A LA SUMA DEL ACTIVO						
ESTADO DE RESULTADOS						
PRODUCTOS FINANCIEROS		95,637				
GASTOS FINANCIEROS		64,047				
MARGEN POR INVERSIÓN		31,590				
PRODUCTOS POR SERVICIOS		3,741				
GASTOS POR SERVICIOS		14				
MARGEN POR SERVICIOS		3,727				
OTROS PRODUCTOS Y GASTOS DE OPERACIÓN						
Productos		20				
Gastos		1,313				
MARGEN OTROS PRODUCTOS Y GASTOS DE		-1,294				
OPERACIÓN						
MARGEN OPERACIONAL BRUTO		34,023				
GASTOS DE ADMINISTRACIÓN		13,056				
MARGEN OPERACIONAL NETO		20,968				
PRODUCTOS Y GASTOS EXTRAORDINARIOS		37				
Productos Extraordinarios		70				
Gastos Extraordinarios		34				
PRODUCTOS Y GASTOS DE EJERCICIOS ANTERIORES		-215				
Productos de ejercicios Anteriores		68				
Gastos de ejercicios Anteriores		283				
GANANCIA (PÉRDIDA) BRUTA		20,789				
IMPUESTO SOBRE LA RENTA		4,242				
GANANCIA (PÉRDIDA) NETA		16,547				

1/ Cifras en miles de Dólares.

**FINANCIERA DE INVERSIÓN, S. A.**  
**AL 31 DE OCTUBRE DE 2011**  
**(Cifras en miles de Quetzales)**

<b>ACTIVO</b>		<b>TASAS DE INTERÉS PROMEDIO PONDERADAS</b>	<b>MONEDA NACIONAL</b>	<b>MONEDA EXTRANJERA</b>
<b>DISPONIBILIDADES</b>		<b>OPERACIONES ACTIVAS</b>		
Caja	210.206	Préstamos	10.65 %	8.90 %
Banco Central	8.079	Documentos Descontados	.00 %	.00 %
Bancos del País	2	<b>OPERACIONES PASIVAS</b>		
Bancos del Exterior	620	Bonos	.00 %	.00 %
Cheques a Compensar	7.191	Pagarés Financieros	6.67 %	4.12 %
Giros sobre el Exterior	266	Obligaciones Subordinadas	.00 %	.00 %
<b>INVERSIONES</b>	-	Obligaciones Financieras con Restricciones	.00 %	.00 %
En Títulos-Valores para Negociación	50.240	Obligaciones Convertibles en Acciones	.00 %	.00 %
En Títulos-Valores para la Venta	21.241	<b>ESTADO DIARIO DEL DEPÓSITO LEGAL</b>		
En Títulos-Valores para su Vencimiento	28.999	<b>DEPÓSITO COMPUTABLE</b>	<b>MONEDA NACIONAL</b>	<b>MONEDA EXTRANJERA /1</b>
Operaciones de Reporto	-	TOTAL REQUERIDO	19,476	49
Certificados de Participación	-	POSICIÓN	339	5
Intereses Pagados en Compra de Valores	-	<b>CARTERA DE CRÉDITOS</b>	<b>MONEDA NACIONAL</b>	<b>MONEDA EXTRANJERA</b>
<b>SUMA</b>	<b>50.240</b>	<b>TOTAL DE CARTERA DE CRÉDITOS (BRUTA)</b>	<b>100.00 %</b>	<b>100.00 %</b>
(-) Estimaciones por Valuación	-	Vigente	92.58 %	100.00 %
<b>CARTERA DE CRÉDITOS</b>	<b>110.808</b>	Vencida, En Proceso de Prórroga	.59 %	.00 %
Vigente	112.206	Vencida, En Cobro Administrativo	.00 %	.00 %
Vencida	4.890	Vencida, En Cobro Judicial	6.83 %	.00 %
<b>SUMA</b>	<b>117.096</b>	<b>MONTO TOTAL DE CARTERA DE CRÉDITOS (BRUTA)</b>	<b>65,868</b>	<b>51,228</b>
(-) Estimaciones Por Valuación	6.288	<b>POSICIÓN PATRIMONIAL</b>		
<b>PRODUCTOS FINANCIEROS POR COBRAR</b>	<b>1.328</b>	<b>CAPITAL COMPUTABLE</b>	<b>39,538</b>	
<b>CUENTAS POR COBRAR (Neto)</b>	<b>3.041</b>	<b>CAPITAL REQUERIDO</b>	<b>17,562</b>	
<b>BIENES REALIZABLES (Neto)</b>	<b>1.544</b>	<b>POSICIÓN</b>	<b>21,976</b>	
<b>INVERSIONES PERMANENTES (Neto)</b>	<b>180</b>	<b>ACEPTACIÓN DE OBLIGACIONES Y RESPONSABILIDADES</b>		
<b>OTRAS INVERSIONES (Neto)</b>	<b>18.423</b>	<b>MONTO TOTAL REQUERIDO</b>	<b>172,932</b>	
<b>INMUEBLES Y MUEBLES (Neto)</b>	<b>15.689</b>	<b>CAPITAL Y RESERVAS</b>	<b>36,954</b>	
<b>CARGOS DIFERIDOS (Neto)</b>	<b>874</b>	<b>LÍMITE MÁXIMO DE EXPANSIÓN</b>	<b>739,075</b>	
<b>PASIVO</b>	<b>174.200</b>	<b>EXCESO O MARGEN DE EXPOSICIÓN</b>	<b>566,143</b>	
<b>CRÉDITOS OBTENIDOS</b>	<b>-</b>	<b>INDICADORES FINANCIEROS</b>		
Del Banco Central	-	<b>LIQUIDEZ</b>		
De Instituciones Financieras Nacionales	-	Liquidez Inmediata	4.71 %	
De Instituciones Financieras Extranjeras	-	<b>SOLVENCIA</b>		
De Organismos Internacionales	-	Patrimonio en relación a Activos	17.13 %	
<b>OBLIGACIONES FINANCIERAS</b>	<b>171.439</b>	Patrimonio en relación a Cartera de Créditos	30.75 %	
<b>GASTOS FINANCIEROS POR PAGAR</b>	<b>112</b>	Patrimonio en relación a las Captaciones	21.00 %	
<b>CUENTAS POR PAGAR</b>	<b>911</b>	<b>RENTABILIDAD</b>		
<b>PROVISIONES</b>	<b>454</b>	Rentabilidad sobre Patrimonio	7.77 %	
<b>OTRAS OBLIGACIONES</b>	<b>-</b>	Rentabilidad sobre Activos	1.33 %	
<b>CRÉDITOS DIFERIDOS</b>	<b>16</b>	Eficiencia	20.52 %	
<b>SUMA</b>	<b>172.932</b>	<b>CALIDAD DE ACTIVOS</b>		
<b>OTRAS CUENTAS ACREEDORAS</b>	<b>1.268</b>	Cartera Vigente en relación a Cartera Bruta	95.82 %	
<b>CAPITAL CONTABLE</b>	<b>36.005</b>	Cobertura de Cartera Crediticia en Riesgo	94.90 %	
<b>CAPITAL PAGADO</b>	<b>15.000</b>			
Capital Autorizado	50.000			
(-) Capital No Pagado	35.000			
Casa Matriz, Capital Asignado	-			
<b>APORTACIONES PERMANENTES</b>	<b>-</b>			
<b>RESERVA DE CAPITAL</b>	<b>7.685</b>			
<b>RESERVAS PARA ACTIVOS EXTRAORDINARIOS</b>	<b>-</b>			
<b>REVALUACIÓN DE ACTIVOS</b>	<b>-</b>			
<b>OBLIGACIONES SUBORDINADAS</b>	<b>-</b>			
<b>GANANCIAS Y PÉRDIDAS POR FUSIÓN</b>	<b>-</b>			
<b>VALUACIÓN DE ACTIVOS DE RECUPERACIÓN DUDOSA</b>	<b>1.008</b>			
<b>PROVISIÓN DE BENEFICIOS A EMPLEADOS</b>	<b>-</b>			
<b>AJUSTES AL IMPUESTO SOBRE LA RENTA</b>	<b>-</b>			
<b>GANANCIAS O PÉRDIDAS POR CAMBIOS EN EL VALOR DE MERCADO DE LAS INVERSIONES</b>	<b>59</b>			
<b>RESULTADOS DE EJERCICIOS ANTERIORES</b>	<b>11.937</b>			
<b>RESULTADOS DEL EJERCICIO</b>	<b>2.331</b>			
<b>TOTAL IGUAL A LA SUMA DEL ACTIVO</b>	<b>210.206</b>			
<b>ESTADO DE RESULTADOS</b>				
<b>PRODUCTOS FINANCIEROS</b>	<b>13.101</b>			
<b>GASTOS FINANCIEROS</b>	<b>8.138</b>			
<b>MARGEN POR INVERSIÓN</b>	<b>4.963</b>			
<b>PRODUCTOS POR SERVICIOS</b>	<b>14</b>			
<b>GASTOS POR SERVICIOS</b>	<b>22</b>			
<b>MARGEN POR SERVICIOS</b>	<b>-8</b>			
<b>OTROS PRODUCTOS Y GASTOS DE OPERACIÓN</b>	<b>378</b>			
Productos	-			
Gastos	378			
<b>MARGEN OTROS PRODUCTOS Y GASTOS DE OPERACIÓN</b>	<b>5.332</b>			
<b>MARGEN OPERACIONAL BRUTO</b>	<b>4.238</b>			
<b>GASTOS DE ADMINISTRACIÓN</b>	<b>1.094</b>			
<b>MARGEN OPERACIONAL NETO</b>	<b>1</b>			
<b>PRODUCTOS Y GASTOS EXTRAORDINARIOS</b>	<b>1.943</b>			
Productos Extraordinarios	2.014			
Gastos Extraordinarios	71			
<b>PRODUCTOS Y GASTOS DE EJERCICIOS ANTERIORES</b>	<b>3.038</b>			
Productos de ejercicios Anteriores	707			
Gastos de ejercicios Anteriores	2.331			
<b>GANANCIA (PÉRDIDA) BRUTA</b>	<b>-</b>			
<b>IMPUESTO SOBRE LA RENTA</b>	<b>-</b>			
<b>GANANCIA (PÉRDIDA) NETA</b>	<b>-</b>			

1/ Cifras en miles de Dólares.

FINANCIERA RURAL, S. A.  
AL 31 DE OCTUBRE DE 2011  
(Cifras en miles de Quetzales)

		TASAS DE INTERÉS PROMEDIO PONDERADAS	MONEDA NACIONAL	MONEDA EXTRANJERA
<b>ACTIVO</b>				
DISPONIBILIDADES	209,208	OPERACIONES ACTIVAS		
Caja	9,621	Préstamos	11.68 %	8.34 %
Banco Central	-	Documentos Descontados	9.92 %	.00 %
Bancos del País	1,718	OPERACIONES PASIVAS		
Bancos del Exterior	7,903	Bonos	.00 %	.00 %
Cheques a Compensar	-	Pagarés Financieros	6.71 %	4.77 %
Giros sobre el Exterior	-	Obligaciones Subordinadas	.00 %	.00 %
INVERSIONES	100,913	Obligaciones Financieras con Restricciones	7.80 %	.00 %
En Títulos-Valores para Negociación	-	Obligaciones Convertibles en Acciones	.00 %	.00 %
En Títulos-Valores para la Venta	100,913			
En Títulos-Valores para su Vencimiento	-	<b>ESTADO DIARIO DEL DEPÓSITO LEGAL</b>	MONEDA NACIONAL	MONEDA EXTRANJERA /1
Operaciones de Reporto	-	DEPÓSITO COMPUTABLE	1,600	15
Certificados de Participación	-	TOTAL REQUERIDO	600	1
Intereses Pagados en Compra de Valores	1	POSICIÓN	1,001	14
SUMA	100,913	<b>CARTERA DE CRÉDITOS</b>	MONEDA NACIONAL	MONEDA EXTRANJERA
(-) Estimaciones por Valuación	-	TOTAL DE CARTERA DE CRÉDITOS (BRUTA)	100.00 %	100.00 %
CARTERA DE CRÉDITOS	75,120	Vigente	96.49 %	100.00 %
Vigente	77,479	Vencida, En Proceso de Prórroga	.00 %	.00 %
Vencida	2,580	Vencida, En Cobro Administrativo	1.36 %	.00 %
SUMA	80,059	Vencida, En Cobro Judicial	2.15 %	.00 %
(-) Estimaciones Por Valuación	4,939	MONTO TOTAL DE CARTERA DE CRÉDITOS (BRUTA)	73,541	6,518
PRODUCTOS FINANCIEROS POR COBRAR	4,254			
CUENTAS POR COBRAR (Neto)	115	<b>POSICIÓN PATRIMONIAL</b>		
BIENES REALIZABLES (Neto)	3,878	CAPITAL COMPUTABLE	91,199	
INVERSIONES PERMANENTES (Neto)	182	CAPITAL REQUERIDO	9,775	
OTRAS INVERSIONES (Neto)	14,405	POSICIÓN	81,424	
INMUEBLES Y MUEBLES (Neto)	14	<b>ACEPTACIÓN DE OBLIGACIONES Y RESPONSABILIDADES</b>		
CARGOS DIFERIDOS (Neto)	705	MONTO TOTAL REQUERIDO	119,919	
<b>PASIVO</b>	121,717	CAPITAL Y RESERVAS	87,519	
CRÉDITOS OBTENIDOS	-	LÍMITE MÁXIMO DE EXPANSIÓN	1,750,370	
Del Banco Central	-	EXCESO O MARGEN DE EXPOSICIÓN	1,630,451	
De Instituciones Financieras Nacionales	-	<b>INDICADORES FINANCIEROS</b>		
De Instituciones Financieras Extranjeras	-	LIQUIDEZ		
De Organismos Internacionales	-	Liquidez Inmediata	8.37 %	
OBLIGACIONES FINANCIERAS	114,890	SOLVENCIA		
GASTOS FINANCIEROS POR PAGAR	1,834	Patrimonio en relación a Activos	41.82 %	
CUENTAS POR PAGAR	2,580	Patrimonio en relación a Cartera de Créditos	109.28 %	
PROVISIONES	629	Patrimonio en relación a las Captaciones	76.15 %	
OTRAS OBLIGACIONES	-	RENTABILIDAD		
CRÉDITOS DIFERIDOS	151	Rentabilidad sobre Patrimonio	9.89 %	
SUMA	120,083	Rentabilidad sobre Activos	4.14 %	
OTRAS CUENTAS ACREEDORAS	1,634	Eficiencia	73.94 %	
<b>CAPITAL CONTABLE</b>	87,491	CALIDAD DE ACTIVOS		
CAPITAL PAGADO	62,500	Cartera Vigente en relación a Cartera Bruta	96.78 %	
Capital Autorizado	100,000	Cobertura de Cartera Crediticia en Riesgo	191.43 %	
(-) Capital No Pagado	37,500			
Casa Matriz, Capital Asignado	-			
APORTACIONES PERMANENTES	-			
RESERVA DE CAPITAL	17,810			
RESERVAS PARA ACTIVOS EXTRAORDINARIOS	-			
REVALUACIÓN DE ACTIVOS	-			
OBLIGACIONES SUBORDINADAS	-			
GANANCIAS Y PÉRDIDAS POR FUSIÓN	-			
VALUACIÓN DE ACTIVOS DE RECUPERACIÓN DUDOSA	-			
PROVISIÓN DE BENEFICIOS A EMPLEADOS	-			
AJUSTES AL IMPUESTO SOBRE LA RENTA	-			
GANANCIAS O PÉRDIDAS POR CAMBIOS EN EL VALOR DE	-28			
MERCADO DE LAS INVERSIONES	-			
RESULTADOS DE EJERCICIOS ANTERIORES	-			
RESULTADOS DEL EJERCICIO	7,209			
<b>TOTAL IGUAL A LA SUMA DEL ACTIVO</b>	209,208			
<b>ESTADO DE RESULTADOS</b>				
PRODUCTOS FINANCIEROS	18,760			
GASTOS FINANCIEROS	8,207			
MARGEN POR INVERSIÓN	10,553			
PRODUCTOS POR SERVICIOS	1,178			
GASTOS POR SERVICIOS	-			
MARGEN POR SERVICIOS	1,178			
OTROS PRODUCTOS Y GASTOS DE OPERACIÓN				
Productos	43			
Gastos	90			
MARGEN OTROS PRODUCTOS Y GASTOS DE OPERACIÓN	-48			
MARGEN OPERACIONAL BRUTO	11,683			
GASTOS DE ADMINISTRACIÓN	3,044			
MARGEN OPERACIONAL NETO	8,639			
PRODUCTOS Y GASTOS EXTRAORDINARIOS	18			
Productos Extraordinarios	34			
Gastos Extraordinarios	17			
PRODUCTOS Y GASTOS DE EJERCICIOS ANTERIORES	-474			
Productos de ejercicios Anteriores	34			
Gastos de ejercicios Anteriores	507			
GANANCIA (PÉRDIDA) BRUTA	8,183			
IMPUESTO SOBRE LA RENTA	974			
GANANCIA (PÉRDIDA) NETA	7,209			

1/ Cifras en miles de Dólares.

**FINANCIERA DE OCCIDENTE, S. A.**  
**AL 31 DE OCTUBRE DE 2011**  
**(Cifras en miles de Quetzales)**

<b>ACTIVO</b>		<b>TASAS DE INTERÉS PROMEDIO PONDERADAS</b>	<b>MONEDA NACIONAL</b>	<b>MONEDA EXTRANJERA</b>
<b>DISPONIBILIDADES</b>		<b>OPERACIONES ACTIVAS</b>		
Caja	610.751	Préstamos	9.00 %	8.50 %
Banco Central	10.925	Documentos Descontados	.00 %	.00 %
Bancos del País	24			
Bancos del Exterior	442	<b>OPERACIONES PASIVAS</b>		
Cheques a Compensar	9.558	Bonos	.00 %	.00 %
Giros sobre el Exterior	834	Pagarés Financieros	6.43 %	4.29 %
	-	Obligaciones Subordinadas	.00 %	.00 %
<b>INVERSIONES</b>	162.407	Obligaciones Financieras con Restricciones	.00 %	.00 %
En Títulos-Valores para Negociación	-	Obligaciones Convertibles en Acciones	.00 %	.00 %
En Títulos-Valores para la Venta	125.007			
En Títulos-Valores para su Vencimiento	7.000	<b>ESTADO DIARIO DEL DEPÓSITO LEGAL</b>	<b>MONEDA NACIONAL</b>	<b>MONEDA EXTRANJERA /1</b>
Operaciones de Reporto	30.400	DEPÓSITO COMPUTABLE	73,077	1,221
Certificados de Participación	-	TOTAL REQUERIDO	30,781	1,051
Intereses Pagados en Compra de Valores	-	POSICIÓN	42,296	170
<b>SUMA</b>	162.407			
(-) Estimaciones por Valuación	-	<b>CARTERA DE CRÉDITOS</b>	<b>MONEDA NACIONAL</b>	<b>MONEDA EXTRANJERA</b>
<b>CARTERA DE CRÉDITOS</b>	221.777	<b>TOTAL DE CARTERA DE CRÉDITOS (BRUTA)</b>	100.00 %	100.00 %
Vigente	224.590	Vigente	100.00 %	100.00 %
Vencida	0	Vencida, En Proceso de Prórroga	.00 %	.00 %
<b>SUMA</b>	224.590	Vencida, En Cobro Administrativo	.00 %	.00 %
(-) Estimaciones Por Valuación	2.813	Vencida, En Cobro Judicial	.00 %	.00 %
<b>PRODUCTOS FINANCIEROS POR COBRAR</b>	4.816	<b>MONTO TOTAL DE CARTERA DE CRÉDITOS (BRUTA)</b>	141,070	83,520
<b>CUENTAS POR COBRAR (Neto)</b>	6.861			
<b>BIENES REALIZABLES (Neto)</b>	13.367	<b>POSICIÓN PATRIMONIAL</b>		
<b>INVERSIONES PERMANENTES (Neto)</b>	118.256	CAPITAL COMPUTABLE	80,271	
<b>OTRAS INVERSIONES (Neto)</b>	28.460	CAPITAL REQUERIDO	38,215	
<b>INMUEBLES Y MUEBLES (Neto)</b>	43.595	POSICIÓN	42,056	
<b>CARGOS DIFERIDOS (Neto)</b>	286	<b>ACEPTACIÓN DE OBLIGACIONES Y RESPONSABILIDADES</b>		
<b>PASIVO</b>	454.365	MONTO TOTAL REQUERIDO	449,459	
<b>CRÉDITOS OBTENIDOS</b>	44.472	CAPITAL Y RESERVAS	159,691	
Del Banco Central	-	LÍMITE MÁXIMO DE EXPANSIÓN	2,404,547	
De Instituciones Financieras Nacionales	13.918	<b>EXCESO O MARGEN DE EXPOSICIÓN</b>	1,955,087	
De Instituciones Financieras Extranjeras	9.142	<b>INDICADORES FINANCIEROS</b>		
De Organismos Internacionales	21.412	LIQUIDEZ		
<b>OBLIGACIONES FINANCIERAS</b>	391.643	Liquidez Inmediata	2.79 %	
<b>GASTOS FINANCIEROS POR PAGAR</b>	6.780	<b>SOLVENCIA</b>		
<b>CUENTAS POR PAGAR</b>	5.053	Patrimonio en relación a Activos	25.61 %	
<b>PROVISIONES</b>	1.503	Patrimonio en relación a Cartera de Créditos	69.63 %	
<b>OTRAS OBLIGACIONES</b>	-	Patrimonio en relación a las Captaciones	39.93 %	
<b>CRÉDITOS DIFERIDOS</b>	9	<b>RENTABILIDAD</b>		
<b>SUMA</b>	449.459	Rentabilidad sobre Patrimonio	4.09 %	
<b>OTRAS CUENTAS ACREEDORAS</b>	4.906	Rentabilidad sobre Activos	1.05 %	
<b>CAPITAL CONTABLE</b>	156.386	Eficiencia	35.11 %	
<b>CAPITAL PAGADO</b>	132.219	<b>CALIDAD DE ACTIVOS</b>		
Capital Autorizado	500.000	Cartera Vigente en relación a Cartera Bruta	100.00 %	
(-) Capital No Pagado	367.781	Cobertura de Cartera Crediticia en Riesgo	.00 %	
Casa Matriz, Capital Asignado	-			
<b>APORTACIONES PERMANENTES</b>	-			
<b>RESERVA DE CAPITAL</b>	22.139			
<b>RESERVAS PARA ACTIVOS EXTRAORDINARIOS</b>	455			
<b>REVALUACIÓN DE ACTIVOS</b>	-			
<b>OBLIGACIONES SUBORDINADAS</b>	-			
<b>GANANCIAS Y PÉRDIDAS POR FUSIÓN</b>	-			
<b>VALUACIÓN DE ACTIVOS DE RECUPERACIÓN DUDOSA</b>	3.760			
<b>PROVISIÓN DE BENEFICIOS A EMPLEADOS</b>	-			
<b>AJUSTES AL IMPUESTO SOBRE LA RENTA</b>	-			
<b>GANANCIAS O PÉRDIDAS POR CAMBIOS EN EL VALOR DE</b>	-			
<b>MERCADO DE LAS INVERSIONES</b>	-			
<b>RESULTADOS DE EJERCICIOS ANTERIORES</b>	-			
<b>RESULTADOS DEL EJERCICIO</b>	5.334			
<b>TOTAL IGUAL A LA SUMA DEL ACTIVO</b>	610.751			
<b>ESTADO DE RESULTADOS</b>				
<b>PRODUCTOS FINANCIEROS</b>	32.505			
<b>GASTOS FINANCIEROS</b>	24.718			
<b>MARGEN POR INVERSIÓN</b>	7.788			
<b>PRODUCTOS POR SERVICIOS</b>	4.608			
<b>GASTOS POR SERVICIOS</b>	0			
<b>MARGEN POR SERVICIOS</b>	4.608			
<b>OTROS PRODUCTOS Y GASTOS DE OPERACIÓN</b>				
Productos	4.553			
Gastos	143			
<b>MARGEN OTROS PRODUCTOS Y GASTOS DE OPERACIÓN</b>	4.410			
<b>MARGEN OPERACIONAL BRUTO</b>	16.805			
<b>GASTOS DE ADMINISTRACIÓN</b>	10.906			
<b>MARGEN OPERACIONAL NETO</b>	5.900			
<b>PRODUCTOS Y GASTOS EXTRAORDINARIOS</b>	52			
Productos Extraordinarios	183			
Gastos Extraordinarios	131			
<b>PRODUCTOS Y GASTOS DE EJERCICIOS ANTERIORES</b>	65			
Productos de ejercicios Anteriores	163			
Gastos de ejercicios Anteriores	98			
<b>GANANCIA (PÉRDIDA) BRUTA</b>	6.017			
<b>IMPUESTO SOBRE LA RENTA</b>	683			
<b>GANANCIA (PÉRDIDA) NETA</b>	5.334			

1/ Cifras en miles de Dólares.



**ASOCIACIÓN DE CAPITALISTAS, S. A.**  
**AL 31 DE OCTUBRE DE 2011**  
**(Cifras en miles de Quetzales)**

		TASAS DE INTERÉS PROMEDIO PONDERADAS	MONEDA NACIONAL	MONEDA EXTRANJERA
<b>ACTIVO</b>		27,162		
<b>DISPONIBILIDADES</b>		11,547		
Caja	-	Préstamos	9.00 %	8.00 %
Banco Central	26	Documentos Descontados	.00 %	.00 %
Bancos del País	11,521	<b>OPERACIONES PASIVAS</b>		
Bancos del Exterior	-	Bonos	.00 %	.00 %
Cheques a Compensar	-	Pagarés Financieros	.00 %	.00 %
Giros sobre el Exterior	-	Obligaciones Subordinadas	.00 %	.00 %
<b>INVERSIONES</b>		11,484		
En Títulos-Valores para Negociación	-	Obligaciones Financieras con Restricciones	.00 %	.00 %
En Títulos-Valores para la Venta	-	Obligaciones Convertibles en Acciones	.00 %	.00 %
En Títulos-Valores para su Vencimiento	11,484	<b>ESTADO DIARIO DEL DEPÓSITO LEGAL</b>		
Operaciones de Reporto	-	DEPÓSITO COMPUTABLE	26	0
Certificados de Participación	-	TOTAL REQUERIDO	5	0
Intereses Pagados en Compra de Valores	-	POSICIÓN	21	0
SUMA	11,484	<b>CARTERA DE CRÉDITOS</b>		
(-) Estimaciones por Valuación	-	TOTAL DE CARTERA DE CRÉDITOS (BRUTA)	100.00 %	100.00 %
<b>CARTERA DE CRÉDITOS</b>		2,237		
Vigente	2,273	Vigente	100.00 %	100.00 %
Vencida	-	Vencida, En Proceso de Prórroga	.00 %	.00 %
SUMA	2,273	Vencida, En Cobro Administrativo	.00 %	.00 %
(-) Estimaciones Por Valuación	35	Vencida, En Cobro Judicial	.00 %	.00 %
PRODUCTOS FINANCIEROS POR COBRAR	171	MONTO TOTAL DE CARTERA DE CRÉDITOS (BRUTA)	1,846	426
CUENTAS POR COBRAR (Neto)	1,072	<b>POSICIÓN PATRIMONIAL</b>		
BIENES REALIZABLES (Neto)	-	CAPITAL COMPUTABLE	27,119	
INVERSIONES PERMANENTES (Neto)	233	CAPITAL REQUERIDO	839	
OTRAS INVERSIONES (Neto)	-	POSICIÓN	26,280	
INMUEBLES Y MUEBLES (Neto)	-	<b>ACEPTACIÓN DE OBLIGACIONES Y RESPONSABILIDADES</b>		
CARGOS DIFERIDOS (Neto)	416	MONTO TOTAL REQUERIDO	995	
<b>PASIVO</b>		79		
<b>CRÉDITOS OBTENIDOS</b>		-		
Del Banco Central	-	CAPITAL Y RESERVAS	27,522	
De Instituciones Financieras Nacionales	-	LÍMITE MÁXIMO DE EXPANSIÓN	550,433	
De Instituciones Financieras Extranjeras	-	EXCESO O MARGEN DE EXPOSICIÓN	549,439	
De Organismos Internacionales	-	<b>INDICADORES FINANCIEROS</b>		
OBLIGACIONES FINANCIERAS	-	LIQUIDEZ		
GASTOS FINANCIEROS POR PAGAR	-	Liquidez Inmediata	--	
CUENTAS POR PAGAR	49	SOLVENCIA		
PROVISIONES	-	Patrimonio en relación a Activos	99.71 %	
OTRAS OBLIGACIONES	-	Patrimonio en relación a Cartera de Créditos	1191.65 %	
CRÉDITOS DIFERIDOS	30	Patrimonio en relación a las Captaciones	--	
SUMA	79	RENTABILIDAD		
OTRAS CUENTAS ACREEDORAS	-	Rentabilidad sobre Patrimonio	5.75 %	
<b>CAPITAL CONTABLE</b>		27,083		
CAPITAL PAGADO	25,000	Rentabilidad sobre Activos	5.73 %	
Capital Autorizado	100,000	Eficiencia	92.39 %	
(-) Capital No Pagado	75,000	CALIDAD DE ACTIVOS		
Casa Matriz, Capital Asignado	-	Cartera Vigente en relación a Cartera Bruta	100.00 %	
APORTACIONES PERMANENTES	-	Cobertura de Cartera Crediticia en Riesgo	.00 %	
RESERVA DE CAPITAL	1,224			
RESERVAS PARA ACTIVOS EXTRAORDINARIOS	-			
REVALUACIÓN DE ACTIVOS	-			
OBLIGACIONES SUBORDINADAS	-			
GANANCIAS Y PÉRDIDAS POR FUSIÓN	-			
VALUACIÓN DE ACTIVOS DE RECUPERACIÓN DUDOSA	438			
PROVISIÓN DE BENEFICIOS A EMPLEADOS	-			
AJUSTES AL IMPUESTO SOBRE LA RENTA	-			
GANANCIAS O PÉRDIDAS POR CAMBIOS EN EL VALOR DE	-			
MERCADO DE LAS INVERSIONES	-			
RESULTADOS DE EJERCICIOS ANTERIORES	-			
RESULTADOS DEL EJERCICIO	1,298			
<b>TOTAL IGUAL A LA SUMA DEL ACTIVO</b>	27,162			
<b>ESTADO DE RESULTADOS</b>				
PRODUCTOS FINANCIEROS	1,400			
GASTOS FINANCIEROS	-			
MARGEN POR INVERSIÓN	1,400			
PRODUCTOS POR SERVICIOS	124			
GASTOS POR SERVICIOS	-			
MARGEN POR SERVICIOS	124			
OTROS PRODUCTOS Y GASTOS DE OPERACIÓN				
Productos	36			
Gastos	155			
MARGEN OTROS PRODUCTOS Y GASTOS DE	-119			
OPERACIÓN				
MARGEN OPERACIONAL BRUTO	1,405			
GASTOS DE ADMINISTRACIÓN	107			
MARGEN OPERACIONAL NETO	1,298			
PRODUCTOS Y GASTOS EXTRAORDINARIOS	-			
Productos Extraordinarios	-			
Gastos Extraordinarios	-			
PRODUCTOS Y GASTOS DE EJERCICIOS ANTERIORES	-0			
Productos de ejercicios Anteriores	0			
Gastos de ejercicios Anteriores	0			
GANANCIA (PÉRDIDA) BRUTA	1,298			
IMPUESTO SOBRE LA RENTA	-			
GANANCIA (PÉRDIDA) NETA	1,298			

1/ Cifras en miles de Dólares.

FINANCIERA SUMMA, S. A.  
AL 31 DE OCTUBRE DE 2011  
(Cifras en miles de Quetzales)

		TASAS DE INTERÉS PROMEDIO PONDERADAS	MONEDA NACIONAL	MONEDA EXTRANJERA
<b>ACTIVO</b>				
DISPONIBILIDADES	121,467	OPERACIONES ACTIVAS		
Caja	4,704	Préstamos	15.81 %	11.57 %
Banco Central	37	Documentos Descontados	.00 %	.00 %
Bancos del País	1,411	OPERACIONES PASIVAS		
Bancos del Exterior	2,908	Bonos	.00 %	.00 %
Cheques a Compensar	348	Pagarés Financieros	9.00 %	6.37 %
Giros sobre el Exterior	-	Obligaciones Subordinadas	.00 %	.00 %
INVERSIONES	-	Obligaciones Financieras con Restricciones	.00 %	.00 %
En Títulos-Valores para Negociación	22,219	Obligaciones Convertibles en Acciones	.00 %	9.00 %
En Títulos-Valores para la Venta	-			
En Títulos-Valores para su Vencimiento	19,455	<b>ESTADO DIARIO DEL DEPÓSITO LEGAL</b>	<b>MONEDA NACIONAL</b>	<b>MONEDA EXTRANJERA /1</b>
Operaciones de Reporto	-	DEPÓSITO COMPUTABLE	2,956	135
Certificados de Participación	2,600	TOTAL REQUERIDO	2,190	104
Intereses Pagados en Compra de Valores	164	POSICIÓN	765	31
SUMA	22,219	<b>CARTERA DE CRÉDITOS</b>	<b>MONEDA NACIONAL</b>	<b>MONEDA EXTRANJERA</b>
(-) Estimaciones por Valuación	-	TOTAL DE CARTERA DE CRÉDITOS (BRUTA)	100.00 %	100.00 %
CARTERA DE CRÉDITOS	70,194	Vigente	94.40 %	99.46 %
Vigente	70,059	Vencida, En Proceso de Prórroga	.00 %	.00 %
Vencida	2,285	Vencida, En Cobro Administrativo	3.45 %	.54 %
SUMA	72,343	Vencida, En Cobro Judicial	2.14 %	.00 %
(-) Estimaciones Por Valuación	2,149	MONTO TOTAL DE CARTERA DE CRÉDITOS (BRUTA)	37,421	34,923
PRODUCTOS FINANCIEROS POR COBRAR	2,097			
CUENTAS POR COBRAR (Neto)	2,472	<b>POSICIÓN PATRIMONIAL</b>		
BIENES REALIZABLES (Neto)	1,998	CAPITAL COMPUTABLE	20,070	
OTRAS INVERSIONES (Neto)	14,696	CAPITAL REQUERIDO	11,275	
INMUEBLES Y MUEBLES (Neto)	1,605	POSICIÓN	8,796	
CARGOS DIFERIDOS (Neto)	1,274	<b>ACEPTACIÓN DE OBLIGACIONES Y RESPONSABILIDADES</b>		
<b>PASIVO</b>	109,104	MONTO TOTAL REQUERIDO	109,067	
CRÉDITOS OBTENIDOS	18,005	CAPITAL Y RESERVAS	12,684	
Del Banco Central	-	LÍMITE MÁXIMO DE EXPANSIÓN	253,671	
De Instituciones Financieras Nacionales	8,303	EXCESO O MARGEN DE EXPOSICIÓN	144,603	
De Instituciones Financieras Extranjeras	3,825	<b>INDICADORES FINANCIEROS</b>		
De Organismos Internacionales	5,877	LIQUIDEZ		
OBLIGACIONES FINANCIERAS	76,053	Liquidez Inmediata	6.19 %	
GASTOS FINANCIEROS POR PAGAR	1,383	SOLVENCIA		
CUENTAS POR PAGAR	3,473	Patrimonio en relación a Activos	10.18 %	
PROVISIONES	856	Patrimonio en relación a Cartera de Créditos	17.09 %	
OTRAS OBLIGACIONES	7,836	Patrimonio en relación a las Captaciones	16.26 %	
CRÉDITOS DIFERIDOS	1,462	RENTABILIDAD		
SUMA	109,067	Rentabilidad sobre Patrimonio	18.80 %	
OTRAS CUENTAS ACREEDORAS	37	Rentabilidad sobre Activos	1.91 %	
<b>CAPITAL CONTABLE</b>	12,363	Eficiencia	18.90 %	
CAPITAL PAGADO	9,000	CALIDAD DE ACTIVOS		
Capital Autorizado	50,000	Cartera Vigente en relación a Cartera Bruta	96.84 %	
(-) Capital No Pagado	41,000	Cobertura de Cartera Crediticia en Riesgo	94.07 %	
Casa Matriz, Capital Asignado	-			
APORTACIONES PERMANENTES	-			
RESERVA DE CAPITAL	1,747			
RESERVAS PARA ACTIVOS EXTRAORDINARIOS	-			
REVALUACIÓN DE ACTIVOS	-			
OBLIGACIONES SUBORDINADAS	-			
GANANCIAS Y PÉRDIDAS POR FUSIÓN	-			
VALUACIÓN DE ACTIVOS DE RECUPERACIÓN DUDOSA	352			
PROVISIÓN DE BENEFICIOS A EMPLEADOS	-			
AJUSTES AL IMPUESTO SOBRE LA RENTA	-			
GANANCIAS O PÉRDIDAS POR CAMBIOS EN EL VALOR DE	32			
MERCADO DE LAS INVERSIONES	-			
RESULTADOS DE EJERCICIOS ANTERIORES	-			
RESULTADOS DEL EJERCICIO	1,936			
<b>TOTAL IGUAL A LA SUMA DEL ACTIVO</b>	121,467			
<b>ESTADO DE RESULTADOS</b>				
PRODUCTOS FINANCIEROS	16,987			
GASTOS FINANCIEROS	9,232			
MARGEN POR INVERSIÓN	7,755			
PRODUCTOS POR SERVICIOS	1,102			
GASTOS POR SERVICIOS	423			
MARGEN POR SERVICIOS	679			
OTROS PRODUCTOS Y GASTOS DE OPERACIÓN				
Productos	1,093			
Gastos	246			
MARGEN OTROS PRODUCTOS Y GASTOS DE OPERACIÓN	847			
MARGEN OPERACIONAL BRUTO	9,281			
GASTOS DE ADMINISTRACIÓN	7,527			
MARGEN OPERACIONAL NETO	1,754			
PRODUCTOS Y GASTOS EXTRAORDINARIOS	75			
Productos Extraordinarios	75			
Gastos Extraordinarios	-			
PRODUCTOS Y GASTOS DE EJERCICIOS ANTERIORES	107			
Productos de ejercicios Anteriores	109			
Gastos de ejercicios Anteriores	2			
GANANCIA (PÉRDIDA) BRUTA	1,936			
IMPUESTO SOBRE LA RENTA	-			
GANANCIA (PÉRDIDA) NETA	1,936			

1/ Cifras en miles de Dólares.

**ASOCIACIÓN FINANCIERA SAN MIGUEL, S. A.**  
**AL 31 DE OCTUBRE DE 2011**  
**(Cifras en miles de Quetzales)**

		TASAS DE INTERÉS PROMEDIO PONDERADAS	MONEDA NACIONAL	MONEDA EXTRANJERA
<b>ACTIVO</b>				
<b>DISPONIBILIDADES</b>		<b>OPERACIONES ACTIVAS</b>		
Caja	239,880	Préstamos	11.72 %	8.34 %
Banco Central	36,063	Documentos Descontados	.00 %	.00 %
Bancos del País	33,361	<b>OPERACIONES PASIVAS</b>		
Bancos del Exterior	2,624	Bonos	.00 %	.00 %
Cheques a Compensar	-	Pagarés Financieros	7.23 %	4.19 %
Giros sobre el Exterior	2	Obligaciones Subordinadas	.00 %	.00 %
<b>INVERSIONES</b>		Obligaciones Financieras con Restricciones	.00 %	.00 %
En Títulos-Valores para Negociación	56,017	Obligaciones Convertibles en Acciones	.00 %	.00 %
En Títulos-Valores para la Venta	-	<b>ESTADO DIARIO DEL DEPÓSITO LEGAL</b>		
En Títulos-Valores para su Vencimiento	5,918	DEPÓSITO COMPUTABLE	3,501	600
Operaciones de Reporto	49,312	TOTAL REQUERIDO	2,173	23
Certificados de Participación	784	POSICIÓN	1,328	577
Intereses Pagados en Compra de Valores	-	<b>CARTERA DE CRÉDITOS</b>		
SUMA	56,017	TOTAL DE CARTERA DE CRÉDITOS (BRUTA)	100.00 %	100.00 %
(-) Estimaciones por Valuación	-	Vigente	98.03 %	96.58 %
<b>CARTERA DE CRÉDITOS</b>		Vencida, En Proceso de Prórroga	.00 %	.00 %
Vigente	123,811	Vencida, En Cobro Administrativo	.22 %	3.42 %
Vencida	123,894	Vencida, En Cobro Judicial	1.75 %	.00 %
SUMA	127,357	MONTO TOTAL DE CARTERA DE CRÉDITOS (BRUTA)	61,494	65,863
(-) Estimaciones Por Valuación	3,546	<b>POSICIÓN PATRIMONIAL</b>		
<b>PRODUCTOS FINANCIEROS POR COBRAR</b>		CAPITAL COMPUTABLE	53,101	
CUENTAS POR COBRAR (Neto)	1,162	CAPITAL REQUERIDO	16,961	
BIENES REALIZABLES (Neto)	195	POSICIÓN	36,140	
INVERSIONES PERMANENTES (Neto)	-	<b>ACEPTACIÓN DE OBLIGACIONES Y RESPONSABILIDADES</b>		
OTRAS INVERSIONES (Neto)	3,840	MONTO TOTAL REQUERIDO	185,645	
INMUEBLES Y MUEBLES (Neto)	18,653	CAPITAL Y RESERVAS	53,506	
CARGOS DIFERIDOS (Neto)	59	LÍMITE MÁXIMO DE EXPANSIÓN	1,070,125	
<b>PASIVO</b>		EXCESO O MARGEN DE EXPOSICIÓN	884,480	
<b>CRÉDITOS OBTENIDOS</b>		<b>INDICADORES FINANCIEROS</b>		
Del Banco Central	186,374	LIQUIDEZ		
De Instituciones Financieras Nacionales	-	Liquidez Inmediata	19.77 %	
De Instituciones Financieras Extranjeras	-	<b>SOLVENCIA</b>		
De Organismos Internacionales	-	Patrimonio en relación a Activos	22.31 %	
<b>OBLIGACIONES FINANCIERAS</b>		Patrimonio en relación a Cartera de Créditos	42.01 %	
GASTOS FINANCIEROS POR PAGAR	182,409	Patrimonio en relación a las Captaciones	29.33 %	
CUENTAS POR PAGAR	-	<b>RENTABILIDAD</b>		
PROVISIONES	2,568	Rentabilidad sobre Patrimonio	10.66 %	
OTRAS OBLIGACIONES	668	Rentabilidad sobre Activos	2.38 %	
CRÉDITOS DIFERIDOS	-	Eficiencia	52.06 %	
SUMA	185,645	<b>CALIDAD DE ACTIVOS</b>		
OTRAS CUENTAS ACREEDORAS	729	Cartera Vigente en relación a Cartera Bruta	97.28 %	
<b>CAPITAL CONTABLE</b>		Cobertura de Cartera Crediticia en Riesgo	102.38 %	
CAPITAL PAGADO	53,506			
Capital Autorizado	42,000			
(-) Capital No Pagado	80,000			
Casa Matriz, Capital Asignado	38,000			
<b>APORTACIONES PERMANENTES</b>				
RESERVA DE CAPITAL	-			
RESERVAS PARA ACTIVOS EXTRAORDINARIOS	2,922			
REVALUACIÓN DE ACTIVOS	-			
OBLIGACIONES SUBORDINADAS	-			
GANANCIAS Y PÉRDIDAS POR FUSIÓN	-			
VALUACIÓN DE ACTIVOS DE RECUPERACIÓN DUDOSA	-			
PROVISIÓN DE BENEFICIOS A EMPLEADOS	-			
AJUSTES AL IMPUESTO SOBRE LA RENTA	-			
GANANCIAS O PÉRDIDAS POR CAMBIOS EN EL VALOR DE	-			
MERCADO DE LAS INVERSIONES	-			
RESULTADOS DE EJERCICIOS ANTERIORES	3,831			
RESULTADOS DEL EJERCICIO	4,753			
<b>TOTAL IGUAL A LA SUMA DEL ACTIVO</b>				
	239,880			
<b>ESTADO DE RESULTADOS</b>				
PRODUCTOS FINANCIEROS	18,254			
GASTOS FINANCIEROS	9,519			
MARGEN POR INVERSIÓN	8,736			
PRODUCTOS POR SERVICIOS	381			
GASTOS POR SERVICIOS	-			
MARGEN POR SERVICIOS	381			
OTROS PRODUCTOS Y GASTOS DE OPERACIÓN				
Productos	1,618			
Gastos	124			
MARGEN OTROS PRODUCTOS Y GASTOS DE OPERACIÓN	1,494			
MARGEN OPERACIONAL BRUTO	10,610			
GASTOS DE ADMINISTRACIÓN	5,086			
MARGEN OPERACIONAL NETO	5,524			
PRODUCTOS Y GASTOS EXTRAORDINARIOS	0			
Productos Extraordinarios	0			
Gastos Extraordinarios	-			
PRODUCTOS Y GASTOS DE EJERCICIOS ANTERIORES	52			
Productos de ejercicios Anteriores	59			
Gastos de ejercicios Anteriores	7			
GANANCIA (PÉRDIDA) BRUTA	5,576			
IMPUESTO SOBRE LA RENTA	822			
GANANCIA (PÉRDIDA) NETA	4,753			

1/ Cifras en miles de Dólares.

FINANCIERA AGROMERCANTIL, S. A.  
AL 31 DE OCTUBRE DE 2011  
(Cifras en miles de Quetzales)

		TASAS DE INTERÉS PROMEDIO PONDERADAS	MONEDA NACIONAL	MONEDA EXTRANJERA
<b>ACTIVO</b>				
DISPONIBILIDADES	16,014	OPERACIONES ACTIVAS		
Caja	1,592	Préstamos	.00 %	.00 %
Banco Central	-	Documentos Descontados	.00 %	.00 %
Bancos del País	556	OPERACIONES PASIVAS		
Bancos del Exterior	1,036	Bonos	.00 %	.00 %
Cheques a Compensar	-	Pagarés Financieros	4.32 %	.00 %
Giros sobre el Exterior	-	Obligaciones Subordinadas	.00 %	.00 %
INVERSIONES	12,884	Obligaciones Financieras con Restricciones	.00 %	.00 %
En Títulos-Valores para Negociación	-	Obligaciones Convertibles en Acciones	.00 %	.00 %
En Títulos-Valores para la Venta	5,241			
En Títulos-Valores para su Vencimiento	7,643	<b>ESTADO DIARIO DEL DEPÓSITO LEGAL</b>	MONEDA NACIONAL	MONEDA EXTRANJERA /1
Operaciones de Reporto	-	DEPÓSITO COMPUTABLE	795	17
Certificados de Participación	-	TOTAL REQUERIDO	4	0
Intereses Pagados en Compra de Valores	-	POSICIÓN	791	17
SUMA	12,884	<b>CARTERA DE CRÉDITOS</b>	MONEDA NACIONAL	MONEDA EXTRANJERA
(-) Estimaciones por Valuación	-	TOTAL DE CARTERA DE CRÉDITOS (BRUTA)	.00 %	.00 %
CARTERA DE CRÉDITOS	-	Vigente	.00 %	.00 %
Vigente	-	Vencida, En Proceso de Prórroga	.00 %	.00 %
Vencida	-	Vencida, En Cobro Administrativo	.00 %	.00 %
SUMA	-	Vencida, En Cobro Judicial	.00 %	.00 %
(-) Estimaciones Por Valuación	-	MONTO TOTAL DE CARTERA DE CRÉDITOS (BRUTA)	0	0
PRODUCTOS FINANCIEROS POR COBRAR	-			
CUENTAS POR COBRAR (Neto)	225	<b>POSICIÓN PATRIMONIAL</b>		
BIENES REALIZABLES (Neto)	-	CAPITAL COMPUTABLE	14,015	
INVERSIONES PERMANENTES (Neto)	180	CAPITAL REQUERIDO	145	
OTRAS INVERSIONES (Neto)	373	POSICIÓN	13,870	
INMUEBLES Y MUEBLES (Neto)	-	<b>ACEPTACIÓN DE OBLIGACIONES Y RESPONSABILIDADES</b>		
CARGOS DIFERIDOS (Neto)	760	MONTO TOTAL REQUERIDO	1,892	
<b>PASIVO</b>	1,999	CAPITAL Y RESERVAS	14,015	
CRÉDITOS OBTENIDOS	-	LÍMITE MÁXIMO DE EXPANSIÓN	280,291	
Del Banco Central	-	EXCESO O MARGEN DE EXPOSICIÓN	278,399	
De Instituciones Financieras Nacionales	-	<b>INDICADORES FINANCIEROS</b>		
De Instituciones Financieras Extranjeras	-	LIQUIDEZ		
De Organismos Internacionales	-	Liquidez Inmediata	84.66 %	
OBLIGACIONES FINANCIERAS	1,880	SOLVENCIA		
GASTOS FINANCIEROS POR PAGAR	-	Patrimonio en relación a Activos	87.52 %	
CUENTAS POR PAGAR	11	Patrimonio en relación a Cartera de Créditos	.00 %	
PROVISIONES	-	Patrimonio en relación a las Captaciones	745.34 %	
OTRAS OBLIGACIONES	-	RENTABILIDAD		
CRÉDITOS DIFERIDOS	-	Rentabilidad sobre Patrimonio	14.36 %	
SUMA	1,892	Rentabilidad sobre Activos	12.57 %	
OTRAS CUENTAS ACREEDORAS	108	Eficiencia	95.74 %	
<b>CAPITAL CONTABLE</b>	14,015	CALIDAD DE ACTIVOS		
CAPITAL PAGADO	10,640	Cartera Vigente en relación a Cartera Bruta	.00 %	
Capital Autorizado	50,000	Cobertura de Cartera Crediticia en Riesgo	.00 %	
(-) Capital No Pagado	39,360			
Casa Matriz, Capital Asignado	-			
APORTACIONES PERMANENTES	-			
RESERVA DE CAPITAL	1,698			
RESERVAS PARA ACTIVOS EXTRAORDINARIOS	-			
REVALUACIÓN DE ACTIVOS	-			
OBLIGACIONES SUBORDINADAS	-			
GANANCIAS Y PÉRDIDAS POR FUSIÓN	-			
VALUACIÓN DE ACTIVOS DE RECUPERACIÓN DUDOSA	-			
PROVISIÓN DE BENEFICIOS A EMPLEADOS	-			
AJUSTES AL IMPUESTO SOBRE LA RENTA	-			
GANANCIAS O PÉRDIDAS POR CAMBIOS EN EL VALOR DE	-			
MERCADO DE LAS INVERSIONES	-			
RESULTADOS DE EJERCICIOS ANTERIORES	-			
RESULTADOS DEL EJERCICIO	1,677			
<b>TOTAL IGUAL A LA SUMA DEL ACTIVO</b>	16,014			
<b>ESTADO DE RESULTADOS</b>				
PRODUCTOS FINANCIEROS	1,037			
GASTOS FINANCIEROS	68			
MARGEN POR INVERSIÓN	969			
PRODUCTOS POR SERVICIOS	618			
GASTOS POR SERVICIOS	-			
MARGEN POR SERVICIOS	618			
OTROS PRODUCTOS Y GASTOS DE OPERACIÓN				
Productos	27			
Gastos	3			
MARGEN OTROS PRODUCTOS Y GASTOS DE	24			
OPERACIÓN				
MARGEN OPERACIONAL BRUTO	1,611			
GASTOS DE ADMINISTRACIÓN	69			
MARGEN OPERACIONAL NETO	1,542			
PRODUCTOS Y GASTOS EXTRAORDINARIOS	0			
Productos Extraordinarios	0			
Gastos Extraordinarios	-			
PRODUCTOS Y GASTOS DE EJERCICIOS ANTERIORES	135			
Productos de ejercicios Anteriores	135			
Gastos de ejercicios Anteriores	-			
GANANCIA (PÉRDIDA) BRUTA	1,677			
IMPUESTO SOBRE LA RENTA	-			
GANANCIA (PÉRDIDA) NETA	1,677			

1/ Cifras en miles de Dólares.

FINANCIERA MVA, S. A.  
AL 31 DE OCTUBRE DE 2011  
(Cifras en miles de Quetzales)

		TASAS DE INTERÉS PROMEDIO PONDERADAS	MONEDA NACIONAL	MONEDA EXTRANJERA
<b>ACTIVO</b>		8,939		
<b>DISPONIBILIDADES</b>		3,664		
Caja		-		
Banco Central		21		
Bancos del País		3,643		
Bancos del Exterior		-		
Cheques a Compensar		-		
Giros sobre el Exterior		-		
<b>INVERSIONES</b>		4,964		
En Títulos-Valores para Negociación		-		
En Títulos-Valores para la Venta		-		
En Títulos-Valores para su Vencimiento		4,964		
Operaciones de Reporto		-		
Certificados de Participación		-		
Intereses Pagados en Compra de Valores		-		
<b>SUMA</b>		4,964		
(-) Estimaciones por Valuación		-		
<b>CARTERA DE CRÉDITOS</b>		-		
Vigente		-		
Vencida		-		
<b>SUMA</b>		-		
(-) Estimaciones Por Valuación		-		
<b>PRODUCTOS FINANCIEROS POR COBRAR</b>		55		
<b>CUENTAS POR COBRAR (Neto)</b>		-		
<b>BIENES REALIZABLES (Neto)</b>		-		
<b>INVERSIONES PERMANENTES (Neto)</b>		249		
<b>OTRAS INVERSIONES (Neto)</b>		-		
<b>INMUEBLES Y MUEBLES (Neto)</b>		-		
<b>CARGOS DIFERIDOS (Neto)</b>		8		
<b>PASIVO</b>		131		
<b>CRÉDITOS OBTENIDOS</b>		-		
Del Banco Central		-		
De Instituciones Financieras Nacionales		-		
De Instituciones Financieras Extranjeras		-		
De Organismos Internacionales		-		
<b>OBLIGACIONES FINANCIERAS</b>		-		
<b>GASTOS FINANCIEROS POR PAGAR</b>		-		
<b>CUENTAS POR PAGAR</b>		57		
<b>PROVISIONES</b>		73		
<b>OTRAS OBLIGACIONES</b>		-		
<b>CRÉDITOS DIFERIDOS</b>		-		
<b>SUMA</b>		131		
<b>OTRAS CUENTAS ACREEDORAS</b>		-		
<b>CAPITAL CONTABLE</b>		8,809		
<b>CAPITAL PAGADO</b>		7,860		
Capital Autorizado		50,000		
(-) Capital No Pagado		42,140		
Casa Matriz, Capital Asignado		-		
<b>APORTACIONES PERMANENTES</b>		-		
<b>RESERVA DE CAPITAL</b>		168		
<b>RESERVAS PARA ACTIVOS EXTRAORDINARIOS</b>		-		
<b>REVALUACIÓN DE ACTIVOS</b>		-		
<b>OBLIGACIONES SUBORDINADAS</b>		-		
<b>GANANCIAS Y PÉRDIDAS POR FUSIÓN</b>		-		
<b>VALUACIÓN DE ACTIVOS DE RECUPERACIÓN DUDOSA</b>		-		
<b>PROVISIÓN DE BENEFICIOS A EMPLEADOS</b>		-		
<b>AJUSTES AL IMPUESTO SOBRE LA RENTA</b>		-		
<b>GANANCIAS O PÉRDIDAS POR CAMBIOS EN EL VALOR DE</b>		-		
<b>MERCADO DE LAS INVERSIONES</b>		861		
<b>RESULTADOS DE EJERCICIOS ANTERIORES</b>		-90		
<b>RESULTADOS DEL EJERCICIO</b>		-		
<b>TOTAL IGUAL A LA SUMA DEL ACTIVO</b>		8,939		
<b>ESTADO DE RESULTADOS</b>				
<b>PRODUCTOS FINANCIEROS</b>		363		
<b>GASTOS FINANCIEROS</b>		-		
<b>MARGEN POR INVERSIÓN</b>		363		
<b>PRODUCTOS POR SERVICIOS</b>		-		
<b>GASTOS POR SERVICIOS</b>		-		
<b>MARGEN POR SERVICIOS</b>		-		
<b>OTROS PRODUCTOS Y GASTOS DE OPERACIÓN</b>		-		
Productos		237		
Gastos		5		
<b>MARGEN OTROS PRODUCTOS Y GASTOS DE</b>		232		
<b>OPERACIÓN</b>		-		
<b>MARGEN OPERACIONAL BRUTO</b>		594		
<b>GASTOS DE ADMINISTRACIÓN</b>		675		
<b>MARGEN OPERACIONAL NETO</b>		-80		
<b>PRODUCTOS Y GASTOS EXTRAORDINARIOS</b>		0		
Productos Extraordinarios		0		
Gastos Extraordinarios		-		
<b>PRODUCTOS Y GASTOS DE EJERCICIOS ANTERIORES</b>		-		
Productos de ejercicios Anteriores		-		
Gastos de ejercicios Anteriores		-		
<b>GANANCIA (PÉRDIDA) BRUTA</b>		-80		
<b>IMPUESTO SOBRE LA RENTA</b>		-		
<b>GANANCIA (PÉRDIDA) NETA</b>		-80		

		MONEDA NACIONAL	MONEDA EXTRANJERA
<b>OPERACIONES ACTIVAS</b>			
Préstamos		.00 %	.00 %
Documentos Descontados		.00 %	.00 %
<b>OPERACIONES PASIVAS</b>			
Bonos		.00 %	.00 %
Pagarés Financieros		.00 %	.00 %
Obligaciones Subordinadas		.00 %	.00 %
Obligaciones Financieras con Restricciones		.00 %	.00 %
Obligaciones Convertibles en Acciones		.00 %	.00 %
<b>ESTADO DIARIO DEL DEPÓSITO LEGAL</b>		MONEDA NACIONAL	MONEDA EXTRANJERA /1
DEPÓSITO COMPUTABLE		4,985	0
TOTAL REQUERIDO		14	0
POSICIÓN		4,971	0
<b>CARTERA DE CRÉDITOS</b>		MONEDA NACIONAL	MONEDA EXTRANJERA
TOTAL DE CARTERA DE CRÉDITOS (BRUTA)		.00 %	.00 %
Vigente		.00 %	.00 %
Vencida, En Proceso de Prórroga		.00 %	.00 %
Vencida, En Cobro Administrativo		.00 %	.00 %
Vencida, En Cobro Judicial		.00 %	.00 %
MONTO TOTAL DE CARTERA DE CRÉDITOS (BRUTA)		0	0
<b>POSICIÓN PATRIMONIAL</b>			
CAPITAL COMPUTABLE		8,809	
CAPITAL REQUERIDO		99	
POSICIÓN		8,710	
<b>ACEPTACIÓN DE OBLIGACIONES Y RESPONSABILIDADES</b>			
MONTO TOTAL REQUERIDO		131	
CAPITAL Y RESERVAS		9,104	
LÍMITE MÁXIMO DE EXPANSIÓN		176,171	
EXCESO O MARGEN DE EXPOSICIÓN		176,040	
<b>INDICADORES FINANCIEROS</b>			
<b>LIQUIDEZ</b>			
Liquidez Inmediata		--	
<b>SOLVENCIA</b>			
Patrimonio en relación a Activos		98.54 %	
Patrimonio en relación a Cartera de Créditos		.00 %	
Patrimonio en relación a las Captaciones		--	
<b>RENTABILIDAD</b>			
Rentabilidad sobre Patrimonio		-1.09 %	
Rentabilidad sobre Activos		-1.08 %	
Eficiencia		-13.52 %	
<b>CALIDAD DE ACTIVOS</b>			
Cartera Vigente en relación a Cartera Bruta		.00 %	
Cobertura de Cartera Crediticia en Riesgo		.00 %	

1/ Cifras en miles de Dólares.

**FINANCIERA CONSOLIDADA, S. A.**  
**AL 31 DE OCTUBRE DE 2011**  
**(Cifras en miles de Quetzales)**

<b>ACTIVO</b>		<b>TASAS DE INTERÉS PROMEDIO PONDERADAS</b>	<b>MONEDA NACIONAL</b>	<b>MONEDA EXTRANJERA</b>
<b>DISPONIBILIDADES</b>		<b>OPERACIONES ACTIVAS</b>		
Caja	481.099	Préstamos	8.64 %	8.23 %
Banco Central	28.857	Documentos Descontados	.00 %	.00 %
Bancos del País	175	<b>OPERACIONES PASIVAS</b>		
Bancos del Exterior	892	Bonos	.00 %	.00 %
Cheques a Compensar	23.860	Pagarés Financieros	6.02 %	4.03 %
Giros sobre el Exterior	3.931	Obligaciones Subordinadas	.00 %	.00 %
<b>INVERSIONES</b>		Obligaciones Financieras con Restricciones	.00 %	.00 %
En Títulos-Valores para Negociación	126.200	Obligaciones Convertibles en Acciones	.00 %	.00 %
En Títulos-Valores para la Venta	-	<b>ESTADO DIARIO DEL DEPÓSITO LEGAL</b>		
En Títulos-Valores para su Vencimiento	-	<b>DEPÓSITO COMPUTABLE</b>	<b>MONEDA NACIONAL</b>	<b>MONEDA EXTRANJERA /1</b>
Operaciones de Reporto	46.013	TOTAL REQUERIDO	500	1,350
Certificados de Participación	80.186	POSICIÓN	370	1,303
Intereses Pagados en Compra de Valores	-	<b>CARTERA DE CRÉDITOS</b>		
SUMA	126.200	TOTAL DE CARTERA DE CRÉDITOS (BRUTA)	100.00 %	100.00 %
(-) Estimaciones por Valuación	-	Vigente	99.63 %	96.02 %
<b>CARTERA DE CRÉDITOS</b>		Vencida, En Proceso de Prórroga	.00 %	.00 %
Vigente	217.062	Vencida, En Cobro Administrativo	.37 %	.67 %
Vencida	217.806	Vencida, En Cobro Judicial	.00 %	3.31 %
SUMA	4.972	MONTO TOTAL DE CARTERA DE CRÉDITOS (BRUTA)	107,857	114,922
(-) Estimaciones Por Valuación	222.779	<b>POSICIÓN PATRIMONIAL</b>		
<b>PRODUCTOS FINANCIEROS POR COBRAR</b>		CAPITAL COMPUTABLE	154,652	
CUENTAS POR COBRAR (Neto)	514	CAPITAL REQUERIDO	31,941	
BIENES REALIZABLES (Neto)	-	POSICIÓN	122,711	
INVERSIONES PERMANENTES (Neto)	474	<b>ACEPTACIÓN DE OBLIGACIONES Y RESPONSABILIDADES</b>		
OTRAS INVERSIONES (Neto)	107.014	MONTO TOTAL REQUERIDO	331,775	
INMUEBLES Y MUEBLES (Neto)	-	CAPITAL Y RESERVAS	148,935	
CARGOS DIFERIDOS (Neto)	-	LÍMITE MÁXIMO DE EXPANSIÓN	2,978,699	
<b>PASIVO</b>		EXCESO O MARGEN DE EXPOSICIÓN	2,646,923	
CRÉDITOS OBTENIDOS	332.164	<b>INDICADORES FINANCIEROS</b>		
Del Banco Central	101.723	LIQUIDEZ		
De Instituciones Financieras Nacionales	-	Liquidez Inmediata	12.93 %	
De Instituciones Financieras Extranjeras	-	SOLVENCIA		
De Organismos Internacionales	101.723	Patrimonio en relación a Activos	30.96 %	
OBLIGACIONES FINANCIERAS	223.255	Patrimonio en relación a Cartera de Créditos	66.85 %	
GASTOS FINANCIEROS POR PAGAR	3.630	Patrimonio en relación a las Captaciones	66.71 %	
CUENTAS POR PAGAR	980	RENTABILIDAD		
PROVISIONES	2.180	Rentabilidad sobre Patrimonio	15.98 %	
OTRAS OBLIGACIONES	-	Rentabilidad sobre Activos	4.95 %	
CRÉDITOS DIFERIDOS	8	Eficiencia	77.03 %	
SUMA	331.775	CALIDAD DE ACTIVOS		
OTRAS CUENTAS ACREEDORAS	388	Cartera Vigente en relación a Cartera Bruta	97.77 %	
<b>CAPITAL CONTABLE</b>		Cobertura de Cartera Crediticia en Riesgo	117.45 %	
CAPITAL PAGADO	148.935			
Capital Autorizado	105.000			
(-) Capital No Pagado	200.000			
Casa Matriz, Capital Asignado	95.000			
APORTACIONES PERMANENTES	-			
RESERVA DE CAPITAL	24.106			
RESERVAS PARA ACTIVOS EXTRAORDINARIOS	-			
REVALUACIÓN DE ACTIVOS	-			
OBLIGACIONES SUBORDINADAS	-			
GANANCIAS Y PÉRDIDAS POR FUSIÓN	-			
VALUACIÓN DE ACTIVOS DE RECUPERACIÓN DUDOSA	-			
PROVISIÓN DE BENEFICIOS A EMPLEADOS	-			
AJUSTES AL IMPUESTO SOBRE LA RENTA	-			
GANANCIAS O PÉRDIDAS POR CAMBIOS EN EL VALOR DE	-			
MERCADO DE LAS INVERSIONES	-			
RESULTADOS DE EJERCICIOS ANTERIORES	-			
RESULTADOS DEL EJERCICIO	19.829			
<b>TOTAL IGUAL A LA SUMA DEL ACTIVO</b>	<b>481.099</b>			
<b>ESTADO DE RESULTADOS</b>				
PRODUCTOS FINANCIEROS	29.053			
GASTOS FINANCIEROS	13.712			
MARGEN POR INVERSIÓN	15.341			
PRODUCTOS POR SERVICIOS	11.800			
GASTOS POR SERVICIOS	655			
MARGEN POR SERVICIOS	11.145			
OTROS PRODUCTOS Y GASTOS DE OPERACIÓN	-			
Productos	1.832			
Gastos	0			
MARGEN OTROS PRODUCTOS Y GASTOS DE OPERACIÓN	1.832			
MARGEN OPERACIONAL BRUTO	28.319			
GASTOS DE ADMINISTRACIÓN	6.505			
MARGEN OPERACIONAL NETO	21.814			
PRODUCTOS Y GASTOS EXTRAORDINARIOS	-			
Productos Extraordinarios	-			
Gastos Extraordinarios	-			
PRODUCTOS Y GASTOS DE EJERCICIOS ANTERIORES	23			
Productos de ejercicios Anteriores	23			
Gastos de ejercicios Anteriores	-			
GANANCIA (PÉRDIDA) BRUTA	21.837			
IMPUESTO SOBRE LA RENTA	2.008			
GANANCIA (PÉRDIDA) NETA	19.829			

1/ Cifras en miles de Dólares.

**FINANCIERA DE LOS TRABAJADORES, S. A.**  
**AL 31 DE OCTUBRE DE 2011**  
**(Cifras en miles de Quetzales)**

<b>ACTIVO</b>		<b>TASAS DE INTERÉS PROMEDIO PONDERADAS</b>	<b>MONEDA NACIONAL</b>	<b>MONEDA EXTRANJERA</b>
<b>DISPONIBILIDADES</b>		<b>OPERACIONES ACTIVAS</b>		
Caja	103.372	Préstamos	15.07 %	10.00 %
Banco Central	2.488	Documentos Descontados	15.18 %	12.00 %
Bancos del País	2	<b>OPERACIONES PASIVAS</b>		
Bancos del Exterior	454	Bonos	.00 %	.00 %
Cheques a Compensar	2.032	Pagarés Financieros	8.51 %	4.87 %
Giros sobre el Exterior	-	Obligaciones Subordinadas	.00 %	.00 %
<b>INVERSIONES</b>	-	Obligaciones Financieras con Restricciones	.00 %	.00 %
En Títulos-Valores para Negociación	56.364	Obligaciones Convertibles en Acciones	.00 %	.00 %
En Títulos-Valores para la Venta	-	<b>ESTADO DIARIO DEL DEPÓSITO LEGAL</b>		
En Títulos-Valores para su Vencimiento	56.364	DEPÓSITO COMPUTABLE	52,454	0
Operaciones de Reporto	-	TOTAL REQUERIDO	46	0
Certificados de Participación	-	POSICIÓN	52,408	0
Intereses Pagados en Compra de Valores	-	<b>CARTERA DE CRÉDITOS</b>		
<b>SUMA</b>	56.364	TOTAL DE CARTERA DE CRÉDITOS (BRUTA)	100.00 %	100.00 %
(-) Estimaciones por Valuación	-	Vigente	47.13 %	94.93 %
<b>CARTERA DE CRÉDITOS</b>	7.456	Vencida, En Proceso de Prórroga	.00 %	.00 %
Vigente	8.048	Vencida, En Cobro Administrativo	23.25 %	.00 %
Vencida	6.491	Vencida, En Cobro Judicial	29.63 %	5.07 %
<b>SUMA</b>	14.539	MONTO TOTAL DE CARTERA DE CRÉDITOS (BRUTA)	12,036	2,503
(-) Estimaciones Por Valuación	7.082	<b>POSICIÓN PATRIMONIAL</b>		
<b>PRODUCTOS FINANCIEROS POR COBRAR</b>	1.100	CAPITAL COMPUTABLE	40,139	
<b>CUENTAS POR COBRAR (Neto)</b>	8.677	CAPITAL REQUERIDO	4,406	
<b>BIENES REALIZABLES (Neto)</b>	-	POSICIÓN	35,732	
<b>INVERSIONES PERMANENTES (Neto)</b>	11.551	<b>ACEPTACIÓN DE OBLIGACIONES Y RESPONSABILIDADES</b>		
<b>OTRAS INVERSIONES (Neto)</b>	8.243	MONTO TOTAL REQUERIDO	61,690	
<b>INMUEBLES Y MUEBLES (Neto)</b>	45	CAPITAL Y RESERVAS	42,989	
<b>CARGOS DIFERIDOS (Neto)</b>	7.448	LÍMITE MÁXIMO DE EXPANSIÓN	859,790	
<b>PASIVO</b>	63.233	EXCESO O MARGEN DE EXPOSICIÓN	798,100	
<b>CRÉDITOS OBTENIDOS</b>	-	<b>INDICADORES FINANCIEROS</b>		
Del Banco Central	-	LIQUIDEZ		
De Instituciones Financieras Nacionales	-	Liquidez Inmediata	4.15 %	
De Instituciones Financieras Extranjeras	-	<b>SOLVENCIA</b>		
De Organismos Internacionales	-	Patrimonio en relación a Activos	38.83 %	
<b>OBLIGACIONES FINANCIERAS</b>	59.954	Patrimonio en relación a Cartera de Créditos	276.08 %	
<b>GASTOS FINANCIEROS POR PAGAR</b>	570	Patrimonio en relación a las Captaciones	66.95 %	
<b>CUENTAS POR PAGAR</b>	1.154	<b>RENTABILIDAD</b>		
<b>PROVISIONES</b>	-	Rentabilidad sobre Patrimonio	1.46 %	
<b>OTRAS OBLIGACIONES</b>	-	Rentabilidad sobre Activos	.57 %	
<b>CRÉDITOS DIFERIDOS</b>	10	Eficiencia	77.45 %	
<b>SUMA</b>	61.690	<b>CALIDAD DE ACTIVOS</b>		
<b>OTRAS CUENTAS ACREEDORAS</b>	1.544	Cartera Vigente en relación a Cartera Bruta	55.36 %	
<b>CAPITAL CONTABLE</b>	40.139	Cobertura de Cartera Crediticia en Riesgo	108.99 %	
<b>CAPITAL PAGADO</b>	41.400			
Capital Autorizado	150.000			
(-) Capital No Pagado	108.600			
Casa Matriz, Capital Asignado	-			
<b>APORTACIONES PERMANENTES</b>	-			
<b>RESERVA DE CAPITAL</b>	1.100			
<b>RESERVAS PARA ACTIVOS EXTRAORDINARIOS</b>	-			
<b>REVALUACIÓN DE ACTIVOS</b>	-			
<b>OBLIGACIONES SUBORDINADAS</b>	-			
<b>GANANCIAS Y PÉRDIDAS POR FUSIÓN</b>	-			
<b>VALUACIÓN DE ACTIVOS DE RECUPERACIÓN DUDOSA</b>	2.851			
<b>PROVISIÓN DE BENEFICIOS A EMPLEADOS</b>	-			
<b>AJUSTES AL IMPUESTO SOBRE LA RENTA</b>	-			
<b>GANANCIAS O PÉRDIDAS POR CAMBIOS EN EL VALOR DE</b>	-			
<b>MERCADO DE LAS INVERSIONES</b>	-			
<b>RESULTADOS DE EJERCICIOS ANTERIORES</b>	-			
<b>RESULTADOS DEL EJERCICIO</b>	490			
<b>TOTAL IGUAL A LA SUMA DEL ACTIVO</b>	103.372			
<b>ESTADO DE RESULTADOS</b>				
<b>PRODUCTOS FINANCIEROS</b>	7.506			
<b>GASTOS FINANCIEROS</b>	4.887			
<b>MARGEN POR INVERSIÓN</b>	2.618			
<b>PRODUCTOS POR SERVICIOS</b>	539			
<b>GASTOS POR SERVICIOS</b>	-			
<b>MARGEN POR SERVICIOS</b>	539			
<b>OTROS PRODUCTOS Y GASTOS DE OPERACIÓN</b>	-			
Productos	179			
Gastos	415			
<b>MARGEN OTROS PRODUCTOS Y GASTOS DE OPERACIÓN</b>	-235			
<b>MARGEN OPERACIONAL BRUTO</b>	2.923			
<b>GASTOS DE ADMINISTRACIÓN</b>	659			
<b>MARGEN OPERACIONAL NETO</b>	2.264			
<b>PRODUCTOS Y GASTOS EXTRAORDINARIOS</b>	-			
Productos Extraordinarios	-			
Gastos Extraordinarios	-			
<b>PRODUCTOS Y GASTOS DE EJERCICIOS ANTERIORES</b>	-1.596			
Productos de ejercicios Anteriores	-			
Gastos de ejercicios Anteriores	1.596			
<b>GANANCIA (PÉRDIDA) BRUTA</b>	668			
<b>IMPUESTO SOBRE LA RENTA</b>	178			
<b>GANANCIA (PÉRDIDA) NETA</b>	490			

**FINANCIERA CREDICORP, S. A.**  
**AL 31 DE OCTUBRE DE 2011**  
**(Cifras en miles de Quetzales)**

<b>ACTIVO</b>		<b>TASAS DE INTERÉS PROMEDIO PONDERADAS</b>	<b>MONEDA NACIONAL</b>	<b>MONEDA EXTRANJERA</b>
<b>DISPONIBILIDADES</b>		<b>OPERACIONES ACTIVAS</b>		
Caja	200.136	Préstamos	16.97 %	12.36 %
Banco Central	6.944	Documentos Descontados	.00 %	.00 %
Bancos del País	90			
Bancos del Exterior	275	<b>OPERACIONES PASIVAS</b>		
Cheques a Compensar	6.166	Bonos	.00 %	.00 %
Giros sobre el Exterior	-	Pagarés Financieros	7.77 %	5.51 %
<b>INVERSIONES</b>	69.824	Obligaciones Subordinadas	.00 %	.00 %
En Títulos-Valores para Negociación	-	Obligaciones Financieras con Restricciones	.00 %	.00 %
En Títulos-Valores para la Venta	-	Obligaciones Convertibles en Acciones	.00 %	.00 %
En Títulos-Valores para su Vencimiento	44.287			
Operaciones de Reporto	25.537	<b>ESTADO DIARIO DEL DEPÓSITO LEGAL</b>	<b>MONEDA NACIONAL</b>	<b>MONEDA EXTRANJERA /1</b>
Certificados de Participación	-	DEPÓSITO COMPUTABLE	13,701	1,635
Intereses Pagados en Compra de Valores	-	TOTAL REQUERIDO	449	21
<b>SUMA</b>	69.824	POSICIÓN	13,252	1,614
(-) Estimaciones por Valuación	-	<b>CARTERA DE CRÉDITOS</b>	<b>MONEDA NACIONAL</b>	<b>MONEDA EXTRANJERA</b>
<b>CARTERA DE CRÉDITOS</b>	113.149	<b>TOTAL DE CARTERA DE CRÉDITOS (BRUTA)</b>	100.00 %	100.00 %
Vigente	110.764	Vigente	96.24 %	98.42 %
Vencida	3.800	Vencida, En Proceso de Prórroga	.00 %	.00 %
<b>SUMA</b>	114.564	Vencida, En Cobro Administrativo	3.76 %	1.58 %
(-) Estimaciones Por Valuación	1.415	Vencida, En Cobro Judicial	.00 %	.00 %
<b>PRODUCTOS FINANCIEROS POR COBRAR</b>	2.097	<b>MONTO TOTAL DE CARTERA DE CRÉDITOS (BRUTA)</b>	91,211	23,353
<b>CUENTAS POR COBRAR (Neto)</b>	5.201			
<b>BIENES REALIZABLES (Neto)</b>	-	<b>POSICIÓN PATRIMONIAL</b>		
<b>INVERSIONES PERMANENTES (Neto)</b>	-	CAPITAL COMPUTABLE	35,825	
<b>OTRAS INVERSIONES (Neto)</b>	1.326	CAPITAL REQUERIDO	10,358	
<b>INMUEBLES Y MUEBLES (Neto)</b>	43	POSICIÓN	25,467	
<b>CARGOS DIFERIDOS (Neto)</b>	1.553	<b>ACEPTACIÓN DE OBLIGACIONES Y RESPONSABILIDADES</b>		
<b>PASIVO</b>	165.725	MONTO TOTAL REQUERIDO	163,628	
<b>CRÉDITOS OBTENIDOS</b>	5.177	CAPITAL Y RESERVAS	34,411	
Del Banco Central	-	LÍMITE MÁXIMO DE EXPANSIÓN	688,216	
De Instituciones Financieras Nacionales	-	<b>EXCESO O MARGEN DE EXPOSICIÓN</b>	524,588	
De Instituciones Financieras Extranjeras	-	<b>INDICADORES FINANCIEROS</b>		
De Organismos Internacionales	5.177	LIQUIDEZ		
<b>OBLIGACIONES FINANCIERAS</b>	149.238	Liquidez Inmediata	4.65 %	
<b>GASTOS FINANCIEROS POR PAGAR</b>	2.273	<b>SOLVENCIA</b>		
<b>CUENTAS POR PAGAR</b>	2.208	Patrimonio en relación a Activos	17.19 %	
<b>PROVISIONES</b>	701	Patrimonio en relación a Cartera de Créditos	30.04 %	
<b>OTRAS OBLIGACIONES</b>	-	Patrimonio en relación a las Captaciones	23.06 %	
<b>CRÉDITOS DIFERIDOS</b>	4.030	<b>RENTABILIDAD</b>		
<b>SUMA</b>	163.628	Rentabilidad sobre Patrimonio	26.45 %	
<b>OTRAS CUENTAS ACREEDORAS</b>	2.097	Rentabilidad sobre Activos	4.55 %	
<b>CAPITAL CONTABLE</b>	34.411	Eficiencia	55.13 %	
<b>CAPITAL PAGADO</b>	22.000	<b>CALIDAD DE ACTIVOS</b>		
Capital Autorizado	100.000	Cartera Vigente en relación a Cartera Bruta	96.68 %	
(-) Capital No Pagado	78.000	Cobertura de Cartera Crediticia en Riesgo	40.31 %	
Casa Matriz, Capital Asignado	-			
<b>APORTACIONES PERMANENTES</b>	-			
<b>RESERVA DE CAPITAL</b>	3.676			
<b>RESERVAS PARA ACTIVOS EXTRAORDINARIOS</b>	-			
<b>REVALUACIÓN DE ACTIVOS</b>	-			
<b>OBLIGACIONES SUBORDINADAS</b>	-			
<b>GANANCIAS Y PÉRDIDAS POR FUSIÓN</b>	-			
<b>VALUACIÓN DE ACTIVOS DE RECUPERACIÓN DUDOSA</b>	-			
<b>PROVISIÓN DE BENEFICIOS A EMPLEADOS</b>	-			
<b>AJUSTES AL IMPUESTO SOBRE LA RENTA</b>	-			
<b>GANANCIAS O PÉRDIDAS POR CAMBIOS EN EL VALOR DE MERCADO DE LAS INVERSIONES</b>	-			
<b>RESULTADOS DE EJERCICIOS ANTERIORES</b>	1.152			
<b>RESULTADOS DEL EJERCICIO</b>	7.583			
<b>TOTAL IGUAL A LA SUMA DEL ACTIVO</b>	200.136			
<b>ESTADO DE RESULTADOS</b>				
<b>PRODUCTOS FINANCIEROS</b>	24.427			
<b>GASTOS FINANCIEROS</b>	12.189			
<b>MARGEN POR INVERSIÓN</b>	12.238			
<b>PRODUCTOS POR SERVICIOS</b>	1.833			
<b>GASTOS POR SERVICIOS</b>	-			
<b>MARGEN POR SERVICIOS</b>	1.833			
<b>OTROS PRODUCTOS Y GASTOS DE OPERACIÓN</b>				
Productos	81			
Gastos	296			
<b>MARGEN OTROS PRODUCTOS Y GASTOS DE OPERACIÓN</b>	-215			
<b>MARGEN OPERACIONAL BRUTO</b>	13.855			
<b>GASTOS DE ADMINISTRACIÓN</b>	6.218			
<b>MARGEN OPERACIONAL NETO</b>	7.638			
<b>PRODUCTOS Y GASTOS EXTRAORDINARIOS</b>	-43			
Productos Extraordinarios	-			
Gastos Extraordinarios	43			
<b>PRODUCTOS Y GASTOS DE EJERCICIOS ANTERIORES</b>	-11			
Productos de ejercicios Anteriores	-			
Gastos de ejercicios Anteriores	11			
<b>GANANCIA (PÉRDIDA) BRUTA</b>	7.583			
<b>IMPUESTO SOBRE LA RENTA</b>	-			
<b>GANANCIA (PÉRDIDA) NETA</b>	7.583			

1/ Cifras en miles de Dólares.



**FINANCIERA G & T CONTINENTAL, S. A.**  
**AL 31 DE OCTUBRE DE 2011**  
**(Cifras en miles de Quetzales)**

<b>ACTIVO</b>		<b>TASAS DE INTERÉS PROMEDIO PONDERADAS</b>	<b>MONEDA NACIONAL</b>	<b>MONEDA EXTRANJERA</b>
<b>DISPONIBILIDADES</b>		<b>OPERACIONES ACTIVAS</b>		
Caja	2.335.891	Préstamos	11.22 %	7.58 %
Banco Central	9.704	Documentos Descontados	.00 %	.00 %
Bancos del País	-	<b>OPERACIONES PASIVAS</b>		
Bancos del Exterior	110	Bonos	.00 %	.00 %
Cheques a Compensar	9.321	Pagarés Financieros	7.05 %	3.40 %
Giros sobre el Exterior	272	Obligaciones Subordinadas	.00 %	.00 %
<b>INVERSIONES</b>		Obligaciones Financieras con Restricciones	.00 %	.00 %
En Títulos-Valores para Negociación	2.043.583	Obligaciones Convertibles en Acciones	.00 %	.00 %
En Títulos-Valores para la Venta	1.932.304	<b>ESTADO DIARIO DEL DEPÓSITO LEGAL</b>		
En Títulos-Valores para su Vencimiento	-	<b>DEPÓSITO COMPUTABLE</b>	<b>MONEDA NACIONAL</b>	<b>MONEDA EXTRANJERA /1</b>
Operaciones de Reporto	103.932	TOTAL REQUERIDO	1,689,864	27,882
Certificados de Participación	-	POSICIÓN	10,529	54
Intereses Pagados en Compra de Valores	7.347		1,679,335	27,828
SUMA	2.043.583	<b>CARTERA DE CRÉDITOS</b>		
(-) Estimaciones por Valuación	-	<b>TOTAL DE CARTERA DE CRÉDITOS (BRUTA)</b>	<b>MONEDA NACIONAL</b>	<b>MONEDA EXTRANJERA</b>
<b>CARTERA DE CRÉDITOS</b>	138.797	Vigente	100.00 %	100.00 %
Vigente	147.463	Vencida, En Proceso de Prórroga	84.88 %	79.02 %
Vencida	29.917	Vencida, En Cobro Administrativo	.00 %	.00 %
SUMA	177.380	Vencida, En Cobro Judicial	4.64 %	4.70 %
(-) Estimaciones Por Valuación	38.583	MONTO TOTAL DE CARTERA DE CRÉDITOS (BRUTA)	10.48 %	16.28 %
<b>PRODUCTOS FINANCIEROS POR COBRAR</b>	63.286		124,619	52,761
<b>CUENTAS POR COBRAR (Neto)</b>	3.118	<b>POSICIÓN PATRIMONIAL</b>		
<b>BIENES REALIZABLES (Neto)</b>	10.348	CAPITAL COMPUTABLE	160,123	
<b>INVERSIONES PERMANENTES (Neto)</b>	3.044	CAPITAL REQUERIDO	40,963	
<b>OTRAS INVERSIONES (Neto)</b>	57.642	POSICIÓN	119,160	
<b>INMUEBLES Y MUEBLES (Neto)</b>	1.651	<b>ACEPTACIÓN DE OBLIGACIONES Y RESPONSABILIDADES</b>		
<b>CARGOS DIFERIDOS (Neto)</b>	4.718	MONTO TOTAL REQUERIDO	2,175,413	
<b>PASIVO</b>	2.188.043	CAPITAL Y RESERVAS	155,500	
<b>CRÉDITOS OBTENIDOS</b>	69.367	LÍMITE MÁXIMO DE EXPANSIÓN	3,109,997	
Del Banco Central	-	<b>EXCESO O MARGEN DE EXPOSICIÓN</b>	934,584	
De Instituciones Financieras Nacionales	69.367	<b>INDICADORES FINANCIEROS</b>		
De Instituciones Financieras Extranjeras	-	LIQUIDEZ		
De Organismos Internacionales	-	Liquidez Inmediata	.46 %	
<b>OBLIGACIONES FINANCIERAS</b>	2.089.999	SOLVENCIA		
<b>GASTOS FINANCIEROS POR PAGAR</b>	6.447	Patrimonio en relación a Activos	6.33 %	
<b>CUENTAS POR PAGAR</b>	8.260	Patrimonio en relación a Cartera de Créditos	83.35 %	
<b>PROVISIONES</b>	1.345	Patrimonio en relación a las Captaciones	7.07 %	
<b>OTRAS OBLIGACIONES</b>	-	<b>RENTABILIDAD</b>		
<b>CRÉDITOS DIFERIDOS</b>	-	Rentabilidad sobre Patrimonio	20.18 %	
SUMA	2.175.418	Rentabilidad sobre Activos	1.28 %	
<b>OTRAS CUENTAS ACREEDORAS</b>	12.624	Eficiencia	62.31 %	
<b>CAPITAL CONTABLE</b>	147.848	<b>CALIDAD DE ACTIVOS</b>		
<b>CAPITAL PAGADO</b>	112.224	Cartera Vigente en relación a Cartera Bruta	83.13 %	
Capital Autorizado	557.000	Cobertura de Cartera Crediticia en Riesgo	127.49 %	
(-) Capital No Pagado	444.776			
Casa Matriz, Capital Asignado	-			
<b>APORTACIONES PERMANENTES</b>	-			
<b>RESERVA DE CAPITAL</b>	18.411			
<b>RESERVAS PARA ACTIVOS EXTRAORDINARIOS</b>	-			
<b>REVALUACIÓN DE ACTIVOS</b>	-			
<b>OBLIGACIONES SUBORDINADAS</b>	-			
<b>GANANCIAS Y PÉRDIDAS POR FUSIÓN</b>	-			
<b>VALUACIÓN DE ACTIVOS DE RECUPERACIÓN DUDOSA</b>	15.914			
<b>PROVISIÓN DE BENEFICIOS A EMPLEADOS</b>	-			
<b>AJUSTES AL IMPUESTO SOBRE LA RENTA</b>	-			
<b>GANANCIAS O PÉRDIDAS POR CAMBIOS EN EL VALOR DE MERCADO DE LAS INVERSIONES</b>	8.262			
<b>RESULTADOS DE EJERCICIOS ANTERIORES</b>	-			
<b>RESULTADOS DEL EJERCICIO</b>	24.865			
<b>TOTAL IGUAL A LA SUMA DEL ACTIVO</b>	2.335.891			
<b>ESTADO DE RESULTADOS</b>				
<b>PRODUCTOS FINANCIEROS</b>	114.086			
<b>GASTOS FINANCIEROS</b>	85.256			
<b>MARGEN POR INVERSIÓN</b>	28.830			
<b>PRODUCTOS POR SERVICIOS</b>	4.094			
<b>GASTOS POR SERVICIOS</b>	3			
<b>MARGEN POR SERVICIOS</b>	4.091			
<b>OTROS PRODUCTOS Y GASTOS DE OPERACIÓN</b>				
Productos	553			
Gastos	5			
<b>MARGEN OTROS PRODUCTOS Y GASTOS DE OPERACIÓN</b>	549			
<b>MARGEN OPERACIONAL BRUTO</b>	33.469			
<b>GASTOS DE ADMINISTRACIÓN</b>	12.613			
<b>MARGEN OPERACIONAL NETO</b>	20.856			
<b>PRODUCTOS Y GASTOS EXTRAORDINARIOS</b>	3.947			
Productos Extraordinarios	3.956			
Gastos Extraordinarios	9			
<b>PRODUCTOS Y GASTOS DE EJERCICIOS ANTERIORES</b>	62			
Productos de ejercicios Anteriores	717			
Gastos de ejercicios Anteriores	655			
<b>GANANCIA (PÉRDIDA) BRUTA</b>	24.865			
<b>IMPUESTO SOBRE LA RENTA</b>	-			
<b>GANANCIA (PÉRDIDA) NETA</b>	24.865			

1/ Cifras en miles de Dólares.



# **CASAS DE CAMBIO**

# CASAS DE CAMBIO

AL 31 DE OCTUBRE 2011

CASAS DE CAMBIO	DIRECCION	FECHA DE APERTURA
LAFISE, CASA DE CAMBIO, S. A.	16 Calle 0-55, Zona 10, Torre Internacional, Nivel 9, Oficina 901	TELEFONOS: 2366-6266/2321-6000 FAX: 2366-6277
MULTINACIONAL DE SERVICIOS CAMBIARIOS, S. A.	Terminal Aérea del Aeropuerto Internacional La Aurora, Tercer Nivel, Zona 13	TELEFONOS: 2322-5054 FAX: 2322-5054



# **ALMACENES GENERALES DE DEPOSITO**

# ALMACENES GENERALES DE DEPOSITO

AL 31 DE OCTUBRE 2011

ALMACENES	DIRECCION	FECHA DE APERTURA	
ALMACENES DE DEPÓSITO DE EL CRÉDITO HIPOTECARIO NACIONAL DE GUATEMALA	18 Avenida 38-50, Zona 12	TELEFONOS: 2476-1925 AL 28/2476-2941 FAX: 2476-1961	30/06/1937
ALMACENADORA GUATEMALTECA, S. A.	Avenida Petapa 36-55, Zona 12	TELEFONOS: 2222-0404 FAX: 2222-0345	14/08/1969
ALMACENES GENERALES, S. A.	24 Avenida 41-81, Zona 12	TELEFONOS: 2422-3003 FAX: 2422-3030	16/02/1970
ALMACENADORA INTEGRADA, S. A.	24 Avenida 41-81, Zona 12	TELEFONOS: 2422-3005 FAX: 2422-3030	04/06/1971
CENTRAL ALMACENADORA, S. A.	15 Avenida 11-79, Zona 6	TELEFONOS: 2288-2111/2427-7100/2288-0027/2288-0958 FAX: 2288-0958	02/10/1972
CENTROAMERICANA DE ALMACENES, S. A.	24 Avenida 35-99, Zona 12 Finca el Portillo, Calzada Atanacio Tzul	TELEFONOS: 2477-0446 AL 48/2288-1296 FAX: 2477-0449/2442-3911	01/04/1980
ALMACENADORA DEL PAÍS, S. A.	Avenida Petapa 55-38, Zona 12	TELEFONOS: 2427-4600 FAX: 2477-5433	19/09/1980
ALMACENADORA INTERNACIONAL, S. A.	Avenida Petapa 37-25, Zona 12	TELEFONOS: 2414-9200 FAX: 2414-9232	22/05/1981
ALMACENES Y SERVICIOS, S. A.	Km. 5, Zona 17 Carretera al Atlántico Colonia Lavarreda	TELEFONOS: 2380-4900 FAX: 2380-4959	01/10/1981
ALMACENADORA DE LA NACIÓN, S. A.	6a. Avenida 1-27, Zona 4, Edificio Mini. Nivel 4, Torre Norte	TELEFONOS: 2338-6801/2338-6838/2334-3485 FAX: LIQUIDADOR 2338-6801	16/09/1993
ALMACENADORA CORPORATIVA, S. A.	Avenida Petapa 41 Calle 18-67, Zona 12	TELEFONOS: 2476-7814/2476-7815/2476-1483 FAX: 2476-2085	26/09/1994
ALMACENADORA DE LA PRODUCCIÓN, S. A.	7a. Avenida 11-59, zona 9, 6° Nivel, Edificio Galerias España	TELEFONOS: 2423-2000/2429-3700 FAX: EXTS. 6147/6148 2339-3772	04/11/1994
ALMACENES Y SILOS, S. A.	Km. 60.5 antigua carretera al puerto San José, Escuintla (Notificaciones: 2a. Avenida 46-79 zona 12, Colonia Monte María I)	TELEFONOS: 2477-2500/2477-2700 FAX:	21/01/1997
ALMACENADORA TECÚN UMÁN, S. A.	KM.252.5 CA-2, Tecún Umán, Ayutla, San Marcos	TELEFONOS: 7776-6410/OF. 7776-0603 FAX: 7776-6511	06/01/2000
ALMACENADORA PELÍCANO, S. A.	Anillo Periferico 17-36, Zona 11	TELEFONOS: 2473-1453/2474-9300 FAX: 2473-3316	11/10/2000

# ALMACENES GENERALES DE DEPOSITO

## BALANCE GENERAL CONDENSADO

AL 31 DE OCTUBRE DE 2011

(Cifras en miles de Quetzales)

	SISTEMA	ALMACHN	ALMAGUATE	ALGESA	INTEGRADA	CEALSA	CENTRALSA	ALPASA	ALMINTER	ALSERSA
<b>ACTIVO</b>	212,139	13,561	44,754	3,635	22,094	24,606	3,508	8,389	11,722	21,355
DISPONIBILIDADES	45,023	13	4,639	3,177	6,726	13,154	179	1,194	1,159	3,020
INVERSIONES (Neto)	16,816	9,000	--	--	--	--	--	--	--	5,000
CARTERA DE CRÉDITOS (Neto)	560	--	--	--	--	--	--	--	--	--
PRODUCTOS FINANCIEROS POR COBRAR	11,085	406	659	309	2,485	2,878	11	382	1,402	285
CUENTAS POR COBRAR (Neto)	14,944	12	323	98	29	94	136	491	139	2,899
BIENES REALIZABLES (Neto)	47	--	--	19	29	--	--	--	--	--
INVERSIONES PERMANENTES (Neto)	153	--	--	--	--	--	--	--	--	153
OTRAS INVERSIONES (Neto)	80	--	39	--	--	--	41	--	--	--
SUC., CASA MATRIZ Y DEPTOS. ADSCRITOS	3,241	3,241	--	--	--	--	--	--	--	--
INMUEBLES Y MUEBLES (Neto)	105,842	735	38,973	26	12,737	8,282	267	543	7,978	9,136
CARGOS DIFERIDOS (Neto)	14,348	155	121	6	89	199	2,874	5,779	1,044	861
<b>PASIVO</b>	50,001	1,093	2,083	404	3,851	4,510	307	1,519	4,310	3,154
CRÉDITOS OBTENIDOS	11,799	--	--	--	--	--	--	--	--	--
OBLIGACIONES FINANCIERAS	--	--	--	--	--	--	--	--	--	--
GASTOS FINANCIEROS POR PAGAR	66	--	--	--	--	--	--	--	--	--
CUENTAS POR PAGAR	18,456	76	396	76	926	457	246	504	1,476	1,084
PROVISIONES	8,442	790	1,028	19	441	1,174	50	633	1,329	1,585
SUC., CASA MATRIZ Y DEPTOS. ADSCRITOS	--	--	--	--	--	--	--	--	--	--
OTRAS OBLIGACIONES	--	--	--	--	--	--	--	--	--	--
CRÉDITOS DIFERIDOS	229	--	--	--	--	--	--	--	--	201
SUMA	38,992	866	1,424	95	1,366	1,631	296	1,137	2,805	2,869
OTRAS CUENTAS ACREEDORAS	11,010	227	659	309	2,485	2,878	11	382	1,506	285
<b>CAPITAL CONTABLE</b>	162,138	12,468	42,672	3,231	18,243	20,097	3,201	6,870	7,411	18,201
CAPITAL PAGADO	73,117	384	13,260	1,800	8,342	500	1,000	1,000	1,500	25,181
APORTACIONES PERMANENTES	1,848	--	--	--	--	--	1,848	--	--	--
RESERVAS DE CAPITAL	51,339	10,504	2,341	1,029	4,429	16,688	548	3,233	6,622	1,726
RESERVA PARA ACTIVOS EXTRAORDINARIOS	--	--	--	--	--	--	--	--	--	--
REVALUACIÓN DE ACTIVOS	24,122	--	24,122	--	--	--	--	--	--	--
OBLIGACIONES SUBORDINADAS	--	--	--	--	--	--	--	--	--	--
GANANCIAS Y PÉRDIDAS POR FUSIÓN	--	--	--	--	--	--	--	--	--	--
VALUACIÓN DE ACTIVOS DE RECUPERACIÓN DUDOSA (-)	--	--	--	--	--	--	--	--	--	--
PROVISIÓN DE BENEFICIOS A EMPLEADOS (-)	905	--	--	--	--	--	--	--	905	--
AJUSTES AL IMPUESTO SOBRE LA RENTA	--	--	--	--	--	--	--	--	--	--
GANANCIAS O PÉRDIDAS POR CAMBIOS EN EL VALOR DE MERCADO DE LAS INVERSIONES	--	--	--	--	--	--	--	--	--	--
RESULTADOS DE EJERCICIOS ANTERIORES	-8,194	--	--	--	--	--	-197	561	-713	-9,539
RESULTADOS DEL EJERCICIO	20,810	1,580	2,948	402	5,471	2,909	1	2,076	907	833
TOTAL IGUAL A LA SUMA DEL ACTIVO	212,139	13,561	44,754	3,635	22,094	24,606	3,508	8,389	11,722	21,355
<b>CONTINGENCIAS, COMPROMISOS Y OTRAS RESPONSABILIDADES</b>										
MERCADERÍAS EN DEPÓSITO	4,355,499	42,233	131,150	84,926	345,970	154,302	56,091	524,882	197,266	520,228
En Bodegas Propias	473,371	4,260	78,443	--	43,465	54,792	15,372	41,454	87,073	42,707
En Bodegas Habilitadas	227,912	1,278	8,817	--	24,601	38,948	632	--	--	--
En Bodegas Fiscales Propias	1,061,561	36,695	43,890	84,926	247,726	51,028	39,983	88,398	110,193	47,104
En Bodegas Fiscales de Zonas Francas	--	--	--	--	--	--	--	--	--	--
En bodegas Fiscales por Actividad Exportadora y de Maquila	2,587,299	--	--	--	30,178	6,534	--	395,031	--	430,417
Mercaderías en Transito	2,127	--	--	--	--	--	--	--	--	--
Mercaderías en Remate	3,228	--	--	--	--	3,000	104	--	--	--
<b>CUENTAS DE ORDEN</b>										
ADMINISTRACIONES AJENAS										
Impuestos de Mercaderías en Bodegas Fiscales	667,396	10,735	8,085	24,132	61,001	11,056	9,384	79,177	22,164	93,021
TÍTULOS SOBRE MERCADERÍAS EN DEPÓSITO	312,691	2,778	16,554	--	50,814	54,872	3,984	280	2,098	238
Certificados de Depósito	255,922	1,757	9,740	--	32,880	44,514	1,071	280	2,098	140
Bonos de Prenda	56,769	1,021	6,814	--	17,934	10,359	2,913	--	--	98
PÓLIZAS DE SEGUROS Y FIANZAS	4,154,552	54,661	264,057	284,589	428,037	247,781	95,500	335,122	379,776	597,589
Contratadas por la Entidad	1,578,283	52,516	229,145	48,726	129,118	122,934	26,800	277,596	257,719	157,476
Endosadas a favor de la Entidad	2,576,269	2,145	34,913	235,863	298,919	124,846	68,700	57,526	122,057	440,113

## ESTADO DE RESULTADOS CONDENSADO

DEL 01 DE ENERO AL 31 DE OCTUBRE DE 2011

(Cifras en miles de Quetzales)

PRODUCTOS FINANCIEROS	2,471	823	58	26	---	609	3	37	2	596
GASTOS FINANCIEROS	3,982	---	---	---	---	13	---	---	1	1
MARGEN POR INVERSIÓN	-1,511	823	58	26	---	596	3	37	1	595
PRODUCTOS POR SERVICIOS	135,825	2,671	10,318	3,176	27,097	14,155	1,850	14,575	13,157	11,789
GASTOS POR SERVICIOS	70	---	20	---	---	---	---	---	---	---
MARGEN POR INVERSIÓN	135,755	2,671	10,298	3,176	27,097	14,155	1,850	14,575	13,157	11,789
OTROS PRODUCTOS Y GASTOS DE OPERACIÓN	---	---	---	---	---	---	---	---	---	---
Productos	127	---	---	---	---	5	---	---	---	---
Gastos	92	---	---	---	---	5	---	---	---	12
MARGEN DE OTROS PRODUCTOS Y GASTOS DE OPERACIÓN	35	---	---	---	---	---	---	---	---	-12
MARGEN OPERACIONAL BRUTO	134,279	3,495	10,356	3,202	27,097	14,751	1,853	14,611	13,157	12,372
GASTOS DE ADMINISTRACIÓN	109,962	1,930	6,714	2,712	20,203	11,140	1,909	12,629	11,921	11,182
MARGEN OPERACIONAL NETO	24,317	1,565	3,642	490	6,894	3,611	-56	1,982	1,237	1,190
PRODUCTOS Y GASTOS EXTRAORDINARIOS	-252	---	-200	-70	-88	41	---	-4	65	14
Productos Extraordinarios	272	---	6	---	---	65	---	---	83	14
Gastos Extraordinarios	523	---	206	70	88	24	---	4	18	---
PRODUCTOS Y GASTOS DE EJERCICIOS ANTERIORES	163	15	27	-18	21	---	57	98	16	5
Productos de Ejercicios Anteriores	443	16	38	1	29	---	112	98	22	5
Gastos de Ejercicios Anteriores	279	1	11	19	8	---	55	---	6	---
GANANCIA (PERDIDA); BRUTA	24,229	1,580	3,469	402	6,827	3,652	1	2,076	1,318	1,208
IMPUESTO SOBRE LA RENTA	3,418	---	521	---	1,356	743	---	---	411	374
GANANCIA (PERDIDA); NETA	20,810	1,580	2,948	402	5,471	2,909	1	2,076	907	833

# ALMACENES GENERALES DE DEPOSITO

## BALANCE GENERAL CONDENSADO

AL 31 DE OCTUBRE DE 2011

(Cifras en miles de Quetzales)

	DE LA NACION	ALCOSA	ALPROSA	ALMASILOS	TECUN	ALPELSA
<b>ACTIVO</b>	529	17,941	4,527	23,668	4,352	7,499
DISPONIBILIDADES	197	1,013	3,826	2,457	1,447	2,822
INVERSIONES (Neto)	--	--	--	--	2,816	--
CARTERA DE CRÉDITOS (Neto)	--	--	--	560	--	--
PRODUCTOS FINANCIEROS POR COBRAR	--	83	361	522	40	1,262
CUENTAS POR COBRAR (Neto)	332	1,449	36	8,918	4	-16
BIENES REALIZABLES (Neto)	--	--	--	--	--	--
INVERSIONES PERMANENTES (Neto)	--	--	--	--	--	--
OTRAS INVERSIONES (Neto)	--	--	--	--	--	--
SUC., CASA MATRIZ Y DEPTOS. ADSCRITOS	--	--	--	--	--	--
INMUEBLES Y MUEBLES (Neto)	--	14,521	77	9,833	--	2,736
CARGOS DIFERIDOS (Neto)	--	875	227	1,378	44	696
<b>PASIVO</b>	--	12,575	576	13,180	41	2,398
CRÉDITOS OBTENIDOS	--	10,934	--	866	--	--
OBLIGACIONES FINANCIERAS	--	--	--	--	--	--
GASTOS FINANCIEROS POR PAGAR	--	--	--	66	--	--
CUENTAS POR PAGAR	--	929	58	11,727	1	500
PROVISIONES	--	601	157	--	--	636
SUC., CASA MATRIZ Y DEPTOS. ADSCRITOS	--	--	--	--	--	--
OTRAS OBLIGACIONES	--	--	--	--	--	--
CRÉDITOS DIFERIDOS	--	28	--	--	--	--
SUMA	--	12,492	215	12,658	1	1,136
OTRAS CUENTAS ACREEDORAS	--	83	361	522	40	1,262
<b>CAPITAL CONTABLE</b>	529	5,365	3,951	10,488	4,311	5,101
CAPITAL PAGADO	1,600	3,000	3,000	6,550	3,000	3,000
APORTACIONES PERMANENTES	--	--	--	--	--	--
RESERVAS DE CAPITAL	579	2,485	116	558	379	100
RESERVA PARA ACTIVOS EXTRAORDINARIOS	--	--	--	--	--	--
REVALUACIÓN DE ACTIVOS	--	--	--	--	--	--
OBLIGACIONES SUBORDINADAS	--	--	--	--	--	--
GANANCIAS Y PÉRDIDAS POR FUSIÓN	--	--	--	--	--	--
VALUACIÓN DE ACTIVOS DE RECUPERACIÓN DUDOSA (-)	--	--	--	--	--	--
PROVISIÓN DE BENEFICIOS A EMPLEADOS (-)	--	--	--	--	--	--
AJUSTES AL IMPUESTO SOBRE LA RENTA	--	--	--	--	--	--
GANANCIAS O PÉRDIDAS POR CAMBIOS EN EL VALOR DE MERCADO DE LAS INVERSIONES	--	--	--	--	--	--
RESULTADOS DE EJERCICIOS ANTERIORES	-1,658	--	1,200	--	768	1,384
RESULTADOS DEL EJERCICIO	8	-120	-365	3,380	164	616
TOTAL IGUAL A LA SUMA DEL ACTIVO	529	17,941	4,527	23,668	4,352	7,499
<b>CONTINGENCIAS, COMPROMISOS Y OTRAS RESPONSABILIDADES</b>						
MERCADERÍAS EN DEPÓSITO	--	1,770,441	46,490	170,622	78	310,820
En Bodegas Propias	--	17,493	30,907	18,091	--	39,314
En Bodegas Habilitadas	--	--	15,458	138,177	--	--
En Bodegas Fiscales Propias	--	27,808	--	12,226	78	271,507
En Bodegas Fiscales de Zonas Francas	--	--	--	--	--	--
En bodegas Fiscales por Actividad Exportadora y de Maquila	--	1,725,139	--	--	--	--
Mercaderías en Tránsito	--	--	--	2,127	--	--
Mercaderías en Remate	--	--	124	--	--	--
<b>CUENTAS DE ORDEN</b>						
ADMINISTRACIONES AJENAS						
Impuestos de Mercaderías en Bodegas Fiscales	--	312,909	--	2,319	--	33,415
TÍTULOS SOBRE MERCADERÍAS EN DEPÓSITO	--	6,021	27,213	147,838	--	--
Certificados de Depósito	--	6,021	15,582	141,838	--	--
Bonos de Prenda	--	--	11,630	5,999	--	--
PÓLIZAS DE SEGUROS Y FIANZAS	--	72,379	105,518	599,586	17,500	672,456
Contratadas por la Entidad	--	65,379	32,808	118,465	17,500	42,100
Endosadas a favor de la Entidad	--	7,000	72,710	481,121	--	630,356

## ESTADO DE RESULTADOS CONDENSADO

DEL 01 DE ENERO AL 31 DE OCTUBRE DE 2011

(Cifras en miles de Quetzales)

PRODUCTOS FINANCIEROS	8	97	197	2	11	1
GASTOS FINANCIEROS	---	2,823	---	1,143	---	---
MARGEN POR INVERSIÓN	8	-2,726	197	-1,141	11	1
PRODUCTOS POR SERVICIOS	---	9,981	2,329	15,511	512	8,705
GASTOS POR SERVICIOS	---	---	---	---	50	---
MARGEN POR INVERSIÓN	---	9,981	2,329	15,511	462	8,705
OTROS PRODUCTOS Y GASTOS DE OPERACIÓN	---	---	---	---	---	---
Productos	---	44	---	15	63	---
Gastos	---	55	---	19	---	---
MARGEN DE OTROS PRODUCTOS Y GASTOS DE OPERACIÓN	---	-12	---	-4	63	---
MARGEN OPERACIONAL BRUTO	8	7,243	2,526	14,366	536	8,707
GASTOS DE ADMINISTRACIÓN	---	7,202	2,987	11,081	388	7,964
MARGEN OPERACIONAL NETO	8	41	-462	3,285	148	743
PRODUCTOS Y GASTOS EXTRAORDINARIOS	---	-109	---	100	---	---
Productos Extraordinarios	---	---	---	104	---	---
Gastos Extraordinarios	---	109	---	4	---	---
PRODUCTOS Y GASTOS DE EJERCICIOS ANTERIORES	---	-39	96	-5	17	-126
Productos de Ejercicios Anteriores	---	---	96	10	17	---
Gastos de Ejercicios Anteriores	---	39	---	15	---	126
GANANCIA (PERDIDA); BRUTA	8	-107	-365	3,380	164	616
IMPUESTO SOBRE LA RENTA	---	13	---	---	---	---
GANANCIA (PERDIDA); NETA	8	-120	-365	3,380	164	616