

# **SUPERINTENDENCIA DE BANCOS**

## **Guatemala, Centro América**

---



### **BOLETÍN DE ESTADÍSTICAS DEL SISTEMA FINANCIERO AGOSTO 2011**



#### **SUPERINTENDENTE DE BANCOS**

**Lic. Víctor Manuel Mancilla Castro**

#### **INTENDENTES**

**Lic. Eduardo Efraín Garrido Prado**  
**Supervisión**

**Lic. Hugo Daniel Figueroa Estrada**  
**Estudios y Tecnología**

**Lic. Julio César Gálvez Díaz**  
**Administrativo**

**Licda. Susan Paola Rojas**  
**Verificación Especial**

#### **ASESOR JURÍDICO GENERAL**

**Lic. Víctor Hugo Castillo Vásquez**

#### **DIRECTORES**

**Lic. Carlos Armando Pérez Ruiz**  
**Supervisión de Riesgos Bancarios A**

**Lic. Juan Alberto Díaz López**  
**Supervisión de Riesgos Bancarios B**

**Lic. César Augusto Morales Reyes**  
**Supervisión de Riesgos de Seguros y Otros**

**Lic. Juan David Barrueto Godoy**  
**Supervisión de Riesgos Integrales**

**Lic. Hugo Rafael Orozón Mérida**  
**Estudios**

**Ing. José Alfredo Cándido Durón**  
**Tecnología de la Información**

**Lic. Luis Roberto Cajas Ramírez**  
**Análisis Económico y Estándares de Supervisión**

**Ing. José Miguel Ramírez Peña**  
**Recursos Humanos**

**Lic. Audie Antonio Juárez Sánchez**  
**Financiero y de Servicios**

**Lic. Marco Antonio Meza Leonardo**  
**Proyección Institucional**

**Lic. Eduardo Antonio Soto Alvarez**  
**Prevención y Cumplimiento**

**Lic. Erick Estuardo Ramos Sologaitoa**  
**Investigación de Transacciones Financieras**

**Dirección:** 9a. Avenida 22-00, Zona 1  
Edificio de la Superintendencia de Bancos  
Guatemala, Guatemala 01001  
Centro América

**Teléfonos:** (502) 24295000 y 22045300  
**Fax:** (502) 22320002

**Apto. Postal:** 3001  
**E-mail:** [info@sib.gob.gt](mailto:info@sib.gob.gt)

La información general de la Superintendencia de Bancos y del sistema financiero, puede ser consultada en:

**[www.sib.gob.gt](http://www.sib.gob.gt)**

### **MISIÓN**

"Promover la estabilidad y confianza en el sistema financiero supervisado."

### **VISIÓN**

" Ser una institución de reconocida credibilidad, que realiza una supervisión efectiva de las personas sujetas a su vigilancia e inspección, orientada al cumplimiento de estándares internacionales que sirva a la sociedad con responsabilidad y transparencia. Con capacidad de respuesta oportuna, conformada por personal calificado, adaptable al cambio y comprometido con un servicio de calidad, apoyada en procesos integrados, tecnología y niveles de seguridad adecuados."

Nota: Las cifras que se presentan no han sido auditadas y tienen como fuente la información contable recibida de las entidades financieras, por lo que su veracidad y exactitud, así como sus deficiencias, son responsabilidad de las entidades remitentes. El fin de la presente publicación es proporcionar información para el análisis estadístico macroeconómico del sistema financiero guatemalteco. Por lo anterior, la Superintendencia de Bancos no es responsable por los usos que se dé o las decisiones que se tomen, basados en la información publicada.

**El contenido de esta publicación puede reproducirse citando la fuente.**

INDICE

	Página		Página
INSTITUCIONES FINANCIERAS LEGALMENTE AUTORIZADAS PARA OPERAR EN EL PAIS		SOCIEDADES FINANCIERAS PRIVADAS	
BANCO DE GUATEMALA		DIRECTORIO DE LAS SOCIEDADES FINANCIERAS	60
BALANCE GENERAL	2	BALANCE GENERAL Y ESTADO DE RESULTADOS CONDENSADO CONSOLIDADO	61
MERCADO BANCARIO, MOVIMIENTO DE DIVISAS	2	COMPORTAMIENTO DE LOS PRINCIPALES RUBROS (GRAFICA)	62
ESTADO DE RESULTADOS	3	ACTIVO, COMPORTAMIENTO DE LOS PRINCIPALES RUBROS (GRAFICA)	63
MERCADO CAMBIARIO, TIPO DE CAMBIO DE REFERENCIA	3	PASIVO, COMPORTAMIENTO DE LOS PRINCIPALES RUBROS (GRAFICA)	64
SISTEMA BANCARIO		PRESENTACION POR RUBROS (PARTICIPACION POR ENTIDAD)	65
DIRECTORIO DEL SISTEMA BANCARIO	6	ESTADO DIARIO DEL DEPOSITO LEGAL, AL FINAL DE MES	65
INFORMACION DE AGENCIAS, RESUMEN POR REGIONES	8	CARTERA DE CREDITOS SEGUN SU CLASIFICACION CONTABLE EN MONEDA NACIONAL	66
NUMERO DE AGENCIAS POR DEPARTAMENTO	9	CARTERA DE CREDITOS SEGUN SU CLASIFICACION CONTABLE EN MONEDA EXTRANJERA	68
BALANCE GENERAL Y ESTADO DE RESULTADOS CONDENSADO CONSOLIDADO	10	INTEGRACION DE LA CARTERA	70
COMPORTAMIENTO DE LOS PRINCIPALES RUBROS (GRAFICA)	11	INTEGRACION DE LA CARTERA VENCIDA	71
ACTIVO, COMPORTAMIENTO DE LOS PRINCIPALES RUBROS (GRAFICA)	12	CARTERA DE CREDITOS (GRAFICA)	72
PASIVO, COMPORTAMIENTO DE LOS PRINCIPALES RUBROS (GRAFICA)	13	CARTERA DE CREDITOS POR ACTIVIDAD ECONOMICA	73
PRESENTACION POR RUBROS (PARTICIPACION POR ENTIDAD)	14	CARTERA DE CREDITOS POR ACTIVIDAD ECONOMICA EN MONEDA NACIONAL	74
POSICION DE ENCAJE MONEDA NACIONAL	15	CARTERA DE CREDITOS POR ACTIVIDAD ECONOMICA EN MONEDA EXTRANJERA	75
POSICION DE ENCAJE MONEDA EXTRANJERA	16	PRESTAMOS Y DESCUENTOS CONCEDIDOS POR DISTRIBUCION GEOGRAFICA	76
POSICION PROMEDIO ACUMULADA DE ENCAJE MONEDA NACIONAL Y EXTRANJERA	17	PRESTAMOS Y DESCUENTOS CONCEDIDOS POR DESTINO ECONOMICO Y TIPO DE INVERSION	77
TASA PROMEDIO PONDERADA ACTIVA Y PASIVA MONEDA NACIONAL Y EXTRANJERA	18	PRESTAMOS Y DESCUENTOS CONCEDIDOS POR ESTRATIFICACION Y PLAZO ORIGINAL	80
CAPTACIONES CLASIFICADAS POR CANTIDAD DE CUENTAS Y MONTOS EN MN Y ME	19	INTEGRACION DE FIDEICOMISOS	81
CARTERA DE CREDITOS SEGUN SU CLASIFICACION CONTABLE EN MONEDA NACIONAL	20	DEFINICION DE INDICADORES FINANCIEROS DE SOCIEDADES FINANCIERAS PRIVADAS	82
CARTERA DE CREDITOS SEGUN SU CLASIFICACION CONTABLE EN MONEDA EXTRANJERA	23	INFORMACION FINANCIERA POR INSTITUCION	83
INTEGRACION DE LA CARTERA	26	CASAS DE CAMBIO	
INTEGRACION DE LA CARTERA VENCIDA	27	DIRECTORIO DE LAS CASAS DE CAMBIO	98
CARTERA DE CREDITOS (GRAFICA)	28	BALANCE GENERAL Y ESTADO DE RESULTADOS CONDENSADO CONSOLIDADO Y POR INSTITUCION	99
CARTERA DE CREDITOS POR ACTIVIDAD ECONOMICA	29	ALMACENES GENERALES DE DEPOSITO	
CARTERA DE CREDITOS POR ACTIVIDAD ECONOMICA EN MONEDA NACIONAL	30	DIRECTORIO DE LOS ALMACENES GENERALES DE DEPOSITO	102
CARTERA DE CREDITOS POR ACTIVIDAD ECONOMICA EN MONEDA EXTRANJERA	31	BALANCE GENERAL Y ESTADO DE RESULTADOS CONDENSADO CONSOLIDADO Y POR INSTITUCION	103
PRESTAMOS Y DESCUENTOS CONCEDIDOS POR DISTRIBUCION GEOGRAFICA	32		
PRESTAMOS Y DESCUENTOS CONCEDIDOS POR DESTINO ECONOMICO Y TIPO DE INVERSION	33		
PRESTAMOS Y DESCUENTOS CONCEDIDOS POR ESTRATIFICACION Y PLAZO ORIGINAL	36		
INTEGRACION DE FIDEICOMISOS	38		
DEFINICION DE INDICADORES FINANCIEROS DEL SISTEMA BANCARIO	39		
INFORMACION FINANCIERA POR INSTITUCION	40		

**LA SUPERINTENDENCIA DE BANCOS DE GUATEMALA AL PUBLICO EN GENERAL  
INFORMA QUE LAS INSTITUCIONES LEGALMENTE AUTORIZADAS PARA OPERAR EN  
EL PAIS, QUE AL MES DE AGOSTO DE 2011 SE ENCUENTRAN BAJO SU VIGILANCIA E INSPECCIÓN,  
SON LAS SIGUIENTES:**

**SISTEMA BANCARIO**

1. El Crédito Hipotecario Nacional de Guatemala
2. Banco Inmobiliario, S. A.
3. Banco de los Trabajadores
4. Banco Industrial, S. A.
5. Banco de Desarrollo Rural, S. A.
6. Banco Internacional, S. A.
7. Banco Reformador, S. A.
8. Citibank, N. A. Sucursal Guatemala
9. Primer Banco de Ahorro y Préstamo para la Vivienda Familiar, S. A. (VIVIBANCO)
10. Banco Americano, S. A.
11. Banco Promerica, S. A.
12. Banco de Antigua, S. A.
13. Banco de América Central, S. A.
14. Banco Citibank de Guatemala, S. A.
15. Banco Agromercantil de Guatemala, S. A.
16. Banco G&T Continental, S. A.
17. Banco de Crédito, S. A.
18. Banco Azteca de Guatemala, S.A.

**SOCIEDADES FINANCIERAS**

1. Financiera Guatemalteca, S. A.
2. Corporación Financiera Nacional
3. Financiera Industrial, S. A.
4. Financiera de Inversión, S. A.
5. Financiera Rural, S. A.
6. Financiera de Occidente, S. A.
7. Financiera de Capitales, S. A.
8. Financiera Summa, S. A.
9. Financiera San Miguel, S. A.
10. Financiera Agromercantil, S. A.
11. Financiera MVA, S. A.
12. Financiera Consolidada, S. A.
13. Financiera de los Trabajadores, S. A.
14. Financiera Credicorp, S. A.
15. Financiera G & T Continental, S. A.

**ALMACENES GENERALES DE DEPÓSITO**

1. Almacenes de Depósito de El Crédito Hipotecario Nacional de Guatemala
2. Almacenadora Guatemalteca, S. A.
3. Almacenes Generales, S. A.
4. Almacenadora Integrada, S. A.
5. Central Almacenadora, S. A.
6. Centroamericana de Almacenes, S. A.
7. Almacenadora del País, S. A.
8. Almacenadora Internacional, S. A.
9. Almacenes y Servicios, S. A.
10. Almacenadora de la Nación, S. A.
11. Almacenadora Corporativa, S. A.
12. Almacenadora de la Producción, S. A.
13. Almacenes y Silos, S. A.
14. Almacenadora Tecún Umán, S. A.
15. Almacenadora Pelicano, S. A.

**CASAS DE CAMBIO**

1. Lafise, Casa de Cambio, S. A.
2. Multinacional de Servicios Cambiarios, S. A.

**ENTIDADES FUERA DE PLAZA (OFF SHORE)**

1. Westrust Bank (International) Limited
2. Occidente International Corporation
3. Mercom Bank Ltd.
4. BAC Bank Inc.
5. GTC Bank Inc.
6. Transcom Bank (Barbados) Limited
7. Citibank Central America (Nassau) Limited

**CASAS DE BOLSA**

1. Banex Valores, S. A.
2. Sociedad de Corretaje de Inversiones en Valores, S. A.
3. Agrovalores, S. A.
4. Mercado de Transacciones, S. A.
5. Actividades Empresariales, S. A.
6. Bac Valores Guatemala, S. A.
7. Asesores Bursátiles de Occidente, S. A.
8. Internacional Casa de Bolsa, S. A.
9. Casa de Bolsa G&T Continental, S. A.
10. Asesoría en Valores, S. A.
11. Contivalores, S. A.
12. Citinversiones, S.A.

**TARJETAS DE CRÉDITO**

1. Tarjeta Agromercantil, S. A.
2. Contécnica, S. A.
3. Credomatic de Guatemala, S. A.
4. Tarjetas de Crédito de Occidente, S. A.
5. Tarjetas de Crédito de Guatemala, S. A.
6. G&T Conticredit, S. A.
7. Cititarjetas de Guatemala, Limitada

**OTRAS INSTITUCIONES**

1. Instituto de Fomento de Hipotecas Aseguradas -FHA-
2. Departamento de Monte de Piedad de El Crédito Hipotecario Nacional de Guatemala
3. Arrendadora Agromercantil, S. A.
4. Servicios Múltiples de Inversión, S. A.
5. Negocios y Transacciones Institucionales, S. A.
6. Leasing Cuscatlán de Guatemala, S. A.
7. Interconsumo, S. A.
8. Citivalores, S.A.

# BANCO DE GUATEMALA



Dirección Postal:  
Apartado Postal:  
Teléfono:  
Télex:  
Dirección Cablegráfica:  
Fax:  
Internet:  
Swift:

7a. Avenida 22-01, zona 1, Guatemala, C.A.  
365  
PBX (502) 2429-6000 / 2485-6000  
5231 / 5461  
GUABAN GU  
(502) 2253-4035  
[www.banguat.gob.gt](http://www.banguat.gob.gt)  
BAGUGTGC

# BANCO DE GUATEMALA

## BALANCE GENERAL AL 31 DE AGOSTO DE 2011

(Cifras en miles de Quetzales)

### ACTIVO

#### CON NO RESIDENTES

ORO MONETARIO	3,146,389	
TENENCIA DE UNIDADES INTERNACIONALES DE CUENTA	2,185,032	
NUMERARIO DEL EXTERIOR	16,435	
DEPÓSITOS EN EL EXTERIOR	297,890	
INVERSIONES EN VALORES DEL EXTERIOR	44,364,662	
OTROS ACTIVOS	181,173	
APORTACIONES A ORGANISMOS FINANCIEROS INTERNACIONALES	3,661,272	53,852,853

#### CON RESIDENTES

INVERSIONES EN VALORES DEL INTERIOR	92,555	
CRÉDITO INTERNO	288,853	
BONOS DEL TESORO ADQUIRIDOS DEL FOPA	480,249	
PROPIEDAD, PLANTA, EQUIPO E INTANGIBLES	89,172	
DEUDORES DIVERSOS EN EL INTERIOR	1,580,419	
CUENTA ACTIVA DE VALUACIONES	8,704,674	
BONOS DEL TESORO RECIBIDOS PARA CUBRIR DEFICIENCIAS NETAS	3,115,186	
RESTAURACIONES DE PATRIMONIO POR COBRAR AL ESTADO	18,075,644	
OTROS ACTIVOS	103,205	32,529,957
<b>TOTAL DEL ACTIVO</b>		<b>86,382,810</b>

### PASIVO

#### CON NO RESIDENTES

OBLIGACIONES CON ORGANISMOS FINANCIEROS INTERNACIONALES	5,204,424	5,204,424
---	-----------	-----------

#### CON RESIDENTES

NUMERARIO NACIONAL	21,948,297	
TÍTULOS DEL BANCO CENTRAL	20,090,096	
DEPÓSITOS DEL GOBIERNO GENERAL	7,064,750	
DEPÓSITOS DEL SECTOR FINANCIERO	15,597,079	
DEPÓSITOS DEL SECTOR NO FINANCIERO	5,617	
ACREEDORES DIVERSOS DEL INTERIOR	692,017	
CUENTA PASIVA DE VALUACIONES	8,434,697	
OTROS PASIVOS	1,081,630	74,914,183

### PATRIMONIO

6,264,202

### TOTAL DEL PASIVO Y PATRIMONIO

**86,382,810**

### CUENTAS DE ORDEN

411,022,508

TIPO DE CAMBIO DE REFERENCIA AL 31 DE AGOSTO DE 2011 US\$.1.00 = Q 7.82046

## MERCADO BANCARIO

### MOVIMIENTO DE DIVISAS

### OPERACIONES DEL 31 DE AGOSTO DE 2011

(Cifras en miles)

MERCADO	TCR			
	US DOLARES	EQUIVALENTES EN QUETZALES	TIPO DE CAMBIO	NÚMERO DE OPERACIONES
BANCOS NACIONALES	88,220	691,841	7.84111	589
BANCO EXTRANJERO	4,960	38,846	7.83178	16
SOCIEDADES FINANCIERAS	533	4,193	7.90308	4
CASAS DE CAMBIO	1,094	8,588	7.85467	9
<b>TOTALES</b>	<b>94,807</b>	<b>743,468</b>	<b>7.84190</b>	<b>618</b>

# BANCO DE GUATEMALA

ESTADO DE RESULTADOS DEL 1 DE ENERO AL 31 DE AGOSTO DE 2011

(Cifras en miles de Quetzales)

	<b>PRODUCTOS FINANCIEROS</b>		<b>694,071</b>
I.	<b>PRODUCTOS FINANCIEROS SOBRE ACTIVOS EXTERNOS</b>	<b>505,180</b>	
	1. CAMBIO PRODUCTOS	138,376	
	2. INTERESES PRODUCTOS	366,511	
	3. OTROS PRODUCTOS	293	
II.	<b>PRODUCTOS FINANCIEROS SOBRE ACTIVOS INTERNOS</b>	<b>188,891</b>	
	1. COMISIONES PRODUCTOS	70,779	
	2. INTERESES PRODUCTOS	115,622	
	3. OTROS PRODUCTOS	2,490	
	<b>GASTOS FINANCIEROS</b>		<b>145,518</b>
III.	<b>GASTOS FINANCIEROS SOBRE ACTIVOS EXTERNOS</b>	<b>145,509</b>	
	1. CAMBIO GASTOS	145,509	
IV.	<b>GASTOS FINANCIEROS SOBRE ACTIVOS INTERNOS</b>	<b>9</b>	
	1. OTROS GASTOS	9	
	<b>RESULTADO FINANCIERO</b>		<b>548,553</b>
V.	<b>GASTOS ADMINISTRATIVOS</b>		<b>295,465</b>
	1. GASTOS DE FUNCIONAMIENTO	212,843	
	2. TRANSFERENCIAS CORRIENTES	19,972	
	3. DEPRECIACIONES Y AMORTIZACIONES	62,650	
	<b>SUB-TOTAL</b>		<b>253,088</b>
VI.	<b>PRODUCTOS Y GASTOS DE EJERCICIOS ANTERIORES</b>		<b>1,376</b>
	<b>RESULTADO OPERACIONAL DEL BANCO DE GUATEMALA</b>		<b>254,464</b>
VII.	<b>GASTOS DE INSPECCIÓN</b>		<b>68,785</b>
	CUOTA DE VIGILANCIA E INSPECCIÓN SUPERINTENDENCIA DE BANCOS	68,785	
	<b>SUB-TOTAL</b>		<b>185,679</b>
VIII.	<b>COSTO DE POLÍTICA MONETARIA, CAMBIARIA Y CREDITICIA</b>		<b>796,320</b>
	<b>DEFICIENCIA NETA</b>		<b>(610,641)</b>

Fuente: Banco de Guatemala.

## MERCADO CAMBIARIO

TIPO DE CAMBIO DE REFERENCIA  
AL FINAL DE CADA MES

FECHA	TCR	FECHA	TCR
JULIO 2010	8.01845	FEBRERO 2011	7.80074
AGOSTO 2010	8.06584	MARZO 2011	7.68836
SEPTIEMBRE 2010	8.13519	ABRIL 2011	7.57536
OCTUBRE 2010	8.04286	MAYO 2011	7.79559
NOVIEMBRE 2010	7.98621	JUNIO 2011	7.77023
DICIEMBRE 2010	8.01358	JULIO 2011	7.78511
ENERO 2011	7.87557	AGOSTO 2011	7.82046

Fuente: Sitio web del Banco de Guatemala.



# **SISTEMA BANCARIO**

# SISTEMA BANCARIO

AL 31 DE AGOSTO 2011

BANCOS	DIRECCION	FECHA DE APERTURA	
EL CRÉDITO HIPOTECARIO NACIONAL DE GUATEMALA	7a. Avenida 22-77, Zona 1 PAGINA Web: www.chn.com.gt EMPLEADOS: 736	TELEFONOS: 2223-0333/2384-5222/2384-5333 AL 35/GERENCIA 2223-0338 2238-0744 FAX:	06/10/1930
BANCO INMOBILIARIO, S. A.	7a. Avenida 11-59, Zona 9 Edificio Galerías España PAGINA Web: www.bancoinmobiliario.com.gt EMPLEADOS: 363	TELEFONOS: 2429-3700/2423-2000 FAX: 2332-1418	13/12/1958
BANCO G&T CONTINENTAL, S. A.	6a. Avenida 9-08, Zona 9 Plaza G&T Continental PAGINA Web: www.gytcontinental.com.gt EMPLEADOS: 4298	TELEFONOS: 2338-6801 FAX: 2332-2682	03/09/1962
BANCO DE LOS TRABAJADORES	Avenida La Reforma 6-20, Zona 9 PAGINA Web: www.bantrab.com.gt EMPLEADOS: 786	TELEFONOS: 1755/2410-2600 FAX: 2339-4549	01/02/1966
BANCO INDUSTRIAL, S. A.	7a. Avenida 5-10, Zona 4 Torre I Centro Financiero PAGINA Web: www.bi.com.gt EMPLEADOS: 5067	TELEFONOS: 1737/2420-3000 FAX: 2332-1713	17/06/1968
BANCO DE DESARROLLO RURAL, S. A.	Avenida La Reforma 9-30, Zona 9, Torre BANRURAL, Nivel 9 PAGINA Web: www.banrural.com.gt EMPLEADOS: 8128	TELEFONOS: 1720/2339-8888 FAX: 2360-9740/2361-3578	03/05/1971
BANCO INTERNACIONAL, S. A.	Avenida Reforma 15-85, Zona 10 Edificio Torre Internacional PAGINA Web: www.bancointernacional.com.gt EMPLEADOS: 606	TELEFONOS: 1701/2366-6666 FAX: 2366-7739/2366-6582	12/07/1976
BANCO REFORMADOR, S. A.	Avenida Reforma 9-76, Zona 9 PAGINA Web: www.bancoreformador.com EMPLEADOS: 1241	TELEFONOS: 2382-1200/2382-1300 FAX: 2362-0850/2332-9708	26/11/1990
CITIBANK, N. A. SUC. GUATEMALA	3a. Avenida 13-78, Zona 10 Torre Citigroup, Nivel 16 PAGINA Web: www.citibank.com.gt EMPLEADOS: 71	TELEFONOS: 2336-8000 FAX: 2336-8327	03/12/1990
VIVIBANCO, S. A.	13 Calle 5-46, Zona 9 PAGINA Web: www.vivibanco.com.gt EMPLEADOS: 144	TELEFONOS: 2277-7878 FAX: 2277-7805	22/11/1993
BANCO AMERICANO, S. A.	11 Calle 7-44, Zona 9 PAGINA Web: www.bancoamericano.com.gt EMPLEADOS: 33	TELEFONOS: 2386-1700 FAX: 2386-1753	20/03/1995
BANCO PROMERICA, S. A.	Avenida Reforma 9-55, Zona 10, Edificio Reforma 10, Nivel 1 y 2 PAGINA Web: www.bancopromerica.com.gt EMPLEADOS: 860	TELEFONOS: 2423-6666 FAX: 2361-7217	17/05/1995
BANCO DE ANTIGUA, S. A.	12 Calle 4-30, Zona 9 PAGINA Web: www.bantigua.com.gt EMPLEADOS: 1255	TELEFONOS: 2420-5555 FAX: 2420-5555 EXT. 1347	21/07/1997
BANCO DE AMÉRICA CENTRAL, S. A.	Avenida Petapa 38-39, Centro de Excelencia Operativa (COE) PAGINA Web: www.bac.net EMPLEADOS: 627	TELEFONOS: 2361-0909 FAX: 2418-0391	29/12/1997
BANCO CITIBANK DE GUATEMALA, S. A.	15 Calle 1-04, Zona 10 Edificio Céntrica Plaza, Torre I, Nivel 6 PAGINA Web: www.citibank.com.gt EMPLEADOS: 2713	TELEFONOS: 1724/2422-9005/2422-9000/2250-2000 FAX: 2366-2808	02/08/1999
BANCO AGROMERCANTIL DE GUATEMALA, S. A.	7a. Avenida 7-30, Zona 9 PAGINA Web: www.agromercantil.com.gt EMPLEADOS: 2727	TELEFONOS: 2338-6565 FAX: 2338-6677	30/11/2000
BANCO DE CRÉDITO, S. A.	12 Calle 6-70, Zona 10 PAGINA Web: www.bancredit.com.gt EMPLEADOS: 137	TELEFONOS: 2384-4900 FAX: 2384-4930	30/11/2005

# SISTEMA BANCARIO

AL 31 DE AGOSTO 2011

BANCOS	DIRECCION	FECHA DE APERTURA
--------	-----------	-------------------

BANCO AZTECA DE GUATEMALA, S. A.

Avenida Reforma 9-00, Zona 9, Edificio Plaza  
Panamericana  
PAGINA Web: [www.bancoazteca.com.gt](http://www.bancoazteca.com.gt)  
EMPLEADOS: 816

TELEFONOS: 2324-5000  
FAX: 2360-9383

20/05/2007

# SISTEMA BANCARIO

## INFORMACION DE AGENCIAS

AL 31 DE AGOSTO DE 2011

### RESUMEN POR REGIONES

	METRO-POLITANA	NORTE	NOR-ORIENTE	SUR-ORIENTE	CENTRAL	SUR-OCCIDENTE	NOR-OCCIDENTE	PETEN	TOTAL
<b>BANCOS NACIONALES</b>	<b>1,247</b>	<b>127</b>	<b>269</b>	<b>202</b>	<b>297</b>	<b>536</b>	<b>222</b>	<b>102</b>	<b>3,002</b>
EL CREDITO HIPOTECARIO NACIONAL DE GUATEMALA	28	5	12	4	8	12	1	3	73
INMOBILIARIO, S. A.	23	1	3	2	5	12	3	1	50
G&T CONTINENTAL, S. A.	294	13	55	43	61	56	25	16	563
DE LOS TRABAJADORES	36	3	9	5	10	14	6	6	89
INDUSTRIAL, S. A.	229	8	22	16	26	51	11	3	366
DE DESARROLLO RURAL, S. A.	255	62	91	82	97	250	133	57	1,027
INTERNACIONAL, S. A.	20	1	8	2	5	12	2	0	50
REFORMADOR, S. A.	42	5	13	7	7	20	5	2	101
BANCO CITIBANK DE GUATEMALA, S.A.	67	1	2	0	7	7	2	1	87
VIVIBANCO, S. A.	9	0	0	0	0	0	0	0	9
AMERICANO, S. A.	1	0	0	0	0	0	0	0	1
PROMERICA, S. A.	16	0	1	0	5	10	1	0	33
DE ANTIGUA, S. A.	51	5	13	6	15	18	2	3	113
DE AMERICA CENTRAL, S. A.	40	1	2	0	5	2	0	0	50
AGROMERCANTIL DE GUATEMALA, S. A.	97	15	20	17	29	43	16	6	243
DE CREDITO, S. A.	3	0	0	2	0	4	5	0	14
AZTECA DE GUATEMALA, S.A.	36	7	18	16	17	25	10	4	133
<b>BANCO EXTRANJERO</b>	<b>2</b>	<b>0</b>	<b>0</b>	<b>0</b>	<b>0</b>	<b>0</b>	<b>0</b>	<b>0</b>	<b>2</b>
CITIBANK, N. A. SUC. GUATEMALA	2	0	0	0	0	0	0	0	2
<b>TOTAL</b>	<b>1,249</b>	<b>127</b>	<b>269</b>	<b>202</b>	<b>297</b>	<b>536</b>	<b>222</b>	<b>102</b>	<b>3,004</b>

#### REGION:

METROPOLITANA  
NORTE  
NORORIENTE  
SURORIENTE  
CENTRAL  
SUROCCIDENTE  
NOROCCIDENTE  
PETEN

#### DEPARTAMENTOS QUE INCLUYE:

Guatemala  
Baja Verapaz y Alta Verapaz  
Izabal, Chiquimula, Zacapa y El Progreso  
Jalapa, Jutiapa y Santa Rosa  
Sacatepéquez, Chimaltenango y Escuintla  
Sololá, Totonicapán, Quetzaltenango, Suchitepéquez, Retalhuleu y San Marcos  
Huehuetenango y Quiché

# SISTEMA BANCARIO

NUMERO DE AGENCIAS POR DEPARTAMENTO  
AL 31 DE AGOSTO DE 2011



Guatemala, C. A.

**SISTEMA BANCARIO**  
**BALANCE GENERAL CONDENSADO CONSOLIDADO**  
**AL 31 DE AGOSTO DE 2011**  
**(Cifras en miles de Quetzales)**

	MONEDA NACIONAL	MONEDA EXTRANJERA	TOTAL		MONEDA NACIONAL	MONEDA EXTRANJERA	TOTAL
<b>A C T I V O</b>	123,476,633	43,071,826	166,548,458	<b>P A S I V O</b>	109,866,640	41,222,398	151,089,038
DISPONIBILIDADES	18,303,770	8,757,788	27,061,558	OBLIGACIONES DEPOSITARIAS	105,230,930	22,696,430	127,927,359
Caja	3,441,192	463,827	3,905,019	Depósitos Monetarios	39,847,123	12,510,356	52,357,479
Banco Central	12,403,086	3,645,193	16,048,279	Depósitos de Ahorro	24,496,360	3,983,430	28,479,790
Bancos del País	234,140	71,818	305,958	Depósitos a Plazo	40,274,185	6,174,887	46,449,072
Bancos del Exterior	337,969	3,954,213	4,292,182	Depósitos a la Orden	328,048	9,921	337,969
Cheques a Compensar	1,887,383	553,681	2,441,064	Depósitos con Restricciones	285,213	17,836	303,049
Giros sobre el Exterior	0	69,056	69,056				
INVERSIONES	38,961,781	5,429,347	44,391,127	CRÉDITOS OBTENIDOS	123,040	15,123,383	15,246,424
En Títulos-Valores para Negociación	0	0	0	Del Banco Central	0	0	0
En Títulos-Valores para la Venta	20,940,220	3,918,676	24,858,896	De Instituciones Financieras Nacionales	7,250	1,243	8,493
En Títulos-Valores para su Vencimiento	16,561,616	959,096	17,520,712	De Instituciones Financieras Extranjeras	115,790	14,859,470	14,975,260
Operaciones de Reporto	1,293,184	442,637	1,735,821	De Organismos Internacionales	0	262,670	262,670
Certificados de Participación	191,173	0	191,173	OBLIGACIONES FINANCIERAS	528,529	67,256	595,785
Intereses Pagados en Compra de Valores	8,551	108,937	117,489	GASTOS FINANCIEROS POR PAGAR	365,512	128,837	494,349
SUMA	38,994,744	5,429,347	44,424,091	CUENTAS POR PAGAR	2,480,320	1,008,871	3,489,190
(-) Estimaciones por Valuación	32,963	0	32,963	PROVISIONES	348,457	0	348,457
CARTERA DE CRÉDITOS	57,628,929	27,162,435	84,791,363	SUC. , CASA MATRIZ Y DEPTOS. ADSCRITOS	0	0	0
Vigente	58,185,054	27,198,454	85,383,508	OTRAS OBLIGACIONES	121,438	2,084,153	2,205,590
Vencida	1,305,149	387,221	1,692,370	CRÉDITOS DIFERIDOS	75,423	48,064	123,487
SUMA	59,490,203	27,585,675	87,075,878	SUMA	109,273,648	41,156,993	150,430,641
(-) Estimaciones Por Valuación	1,861,275	423,240	2,284,515	OTRAS CUENTAS ACREEDORAS	592,992	65,405	658,397
PRODUCTOS FINANCIEROS POR COBRAR	1,088,278	162,259	1,250,537	<b>C A P I T A L   C O N T A B L E</b>	15,459,420		15,459,420
CUENTAS POR COBRAR (Neto)	914,249	288,397	1,202,646	CAPITAL PAGADO	6,785,926		6,785,926
BIENES REALIZABLES (Neto)	520,722	52,449	573,171	Capital Autorizado	17,825,000		17,825,000
INVERSIONES PERMANENTES (Neto)	641,377	873,124	1,514,500	Capital no Pagado (-)	11,124,056		11,124,056
OTRAS INVERSIONES (Neto)	116,629	340,260	456,889	Casa Matriz, Capital Asignado	84,982		84,982
SUC. , CASA MATRIZ Y DEPTOS. ADSCRITOS	0	0	0	APORTACIONES PERMANENTES	1,132,070		1,132,070
INMUEBLES Y MUEBLES (Neto)	3,720,232	5,344	3,725,576	RESERVAS DE CAPITAL	4,364,356		4,364,356
CARGOS DIFERIDOS (Neto)	1,580,667	424	1,581,091	RESERVAS PARA ACTIVOS EXTRAORDINARIOS	60		60
				REVALUACIÓN DE ACTIVOS	420,960		420,960
				OBLIGACIONES SUBORDINADAS	514,819		514,819
				GANANCIAS Y PÉRDIDAS POR FUSIÓN	0		0
				VALUACIÓN DE ACTIVOS DE RECUPERACIÓN DUDOSA	421,015		421,015
				PROVISIÓN DE BENEFICIOS A EMPLEADOS	41,637		41,637
				AJUSTES AL IMPUESTO SOBRE LA RENTA	0		0
				GANANCIAS O PÉRDIDAS POR CAMBIOS EN EL VALOR DE	30,167		30,167
				MERCADO DE LAS INVERSIONES			
				RESULTADO DE EJERCICIOS ANTERIORES	438,302		438,302
				RESULTADOS DEL EJERCICIO	2,235,412		2,235,412
				TOTAL IGUAL A LA SUMA DEL ACTIVO			166,548,458

**SISTEMA BANCARIO**  
**ESTADO DE RESULTADOS CONDENSADO CONSOLIDADO**  
**DEL 1 DE ENERO AL 31 DE AGOSTO DE 2011**  
**(Cifras en miles de Quetzales)**

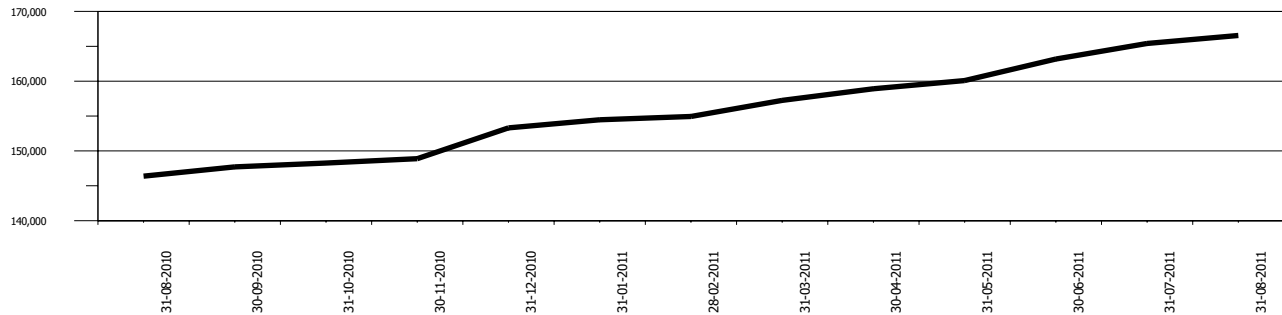
	TOTAL
PRODUCTOS FINANCIEROS	9,916,347
GASTOS FINANCIEROS	3,793,965
MARGEN POR INVERSIÓN	6,122,382
PRODUCTOS POR SERVICIOS	984,335
GASTOS POR SERVICIOS	107,195
MARGEN POR SERVICIOS	877,140
OTROS PRODUCTOS Y GASTOS DE OPERACIÓN	
Productos	828,922
Gastos	782,127
MARGEN DE OTROS PRODUCTOS Y GASTOS DE OPERACIÓN	46,795
MARGEN OPERACIONAL BRUTO	7,046,316
GASTOS DE ADMINISTRACIÓN	4,667,833
MARGEN OPERACIONAL NETO	2,378,484
PRODUCTOS Y GASTOS EXTRAORDINARIOS	
Productos Extraordinarios	80,942
Gastos Extraordinarios	238,753
	157,812
PRODUCTOS Y GASTOS DE EJERCICIOS ANTERIORES	
Productos de Ejercicios Anteriores	23,890
Gastos de Ejercicios Anteriores	53,030
	29,140
GANANCIA (PERDIDA) BRUTA	2,483,316
IMPUESTO SOBRE LA RENTA	247,904
GANANCIA (PÉRDIDA) NETA	2,235,412

# SISTEMA BANCARIO

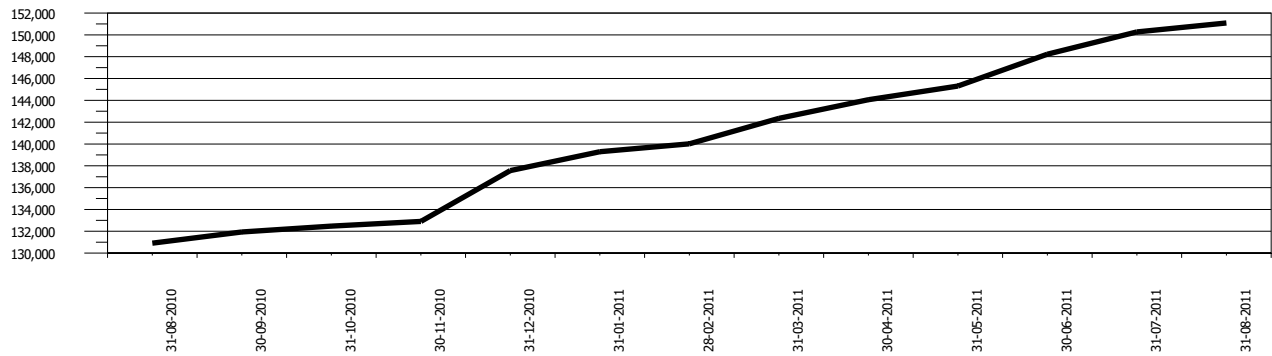
## COMPORTAMIENTO DE LOS PRINCIPALES RUBROS

(Cifras en millones de Quetzales)

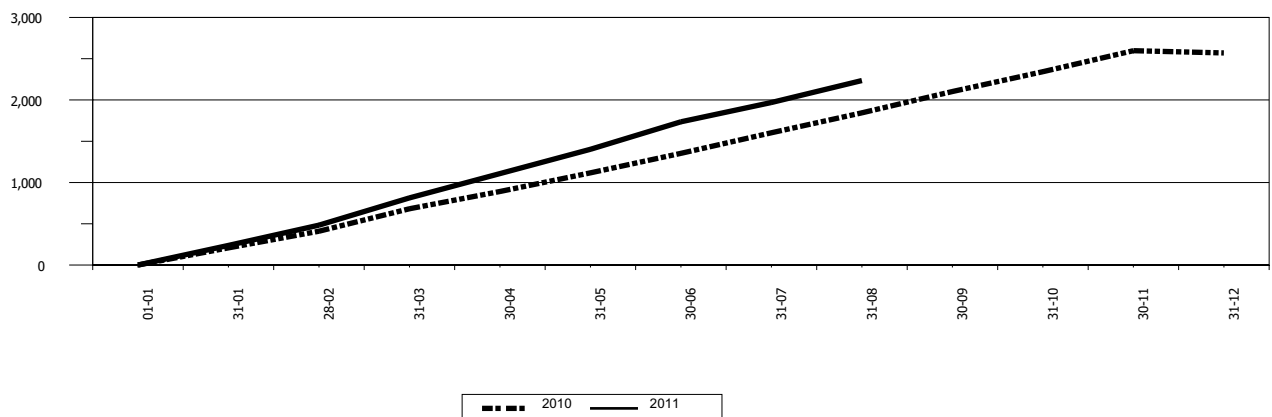
### COMPORTAMIENTO DEL ACTIVO



### COMPORTAMIENTO DEL PASIVO



### COMPORTAMIENTO DEL RESULTADO



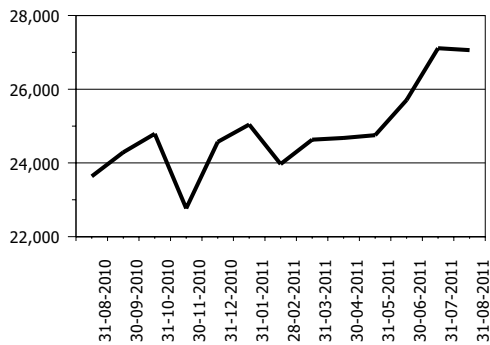
# SISTEMA BANCARIO

## ACTIVO

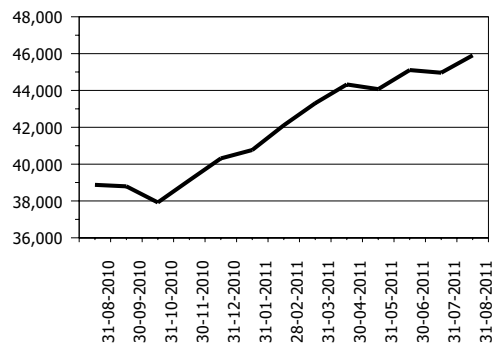
### COMPORTAMIENTO DE LOS PRINCIPALES RUBROS

(Cifras en millones de Quetzales)

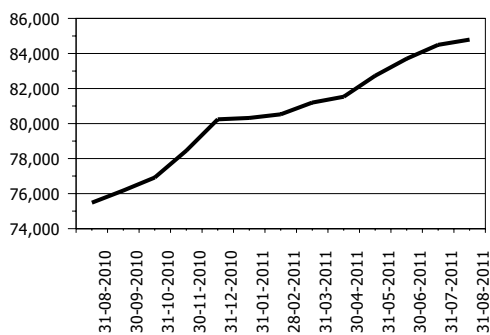
**DISPONIBILIDADES**



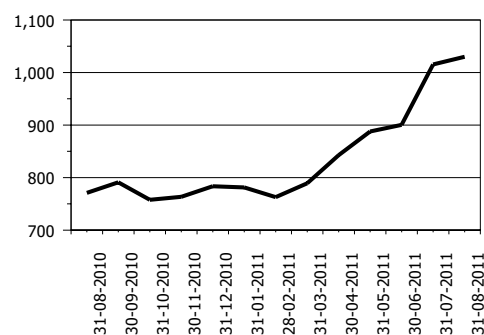
**INVERSIONES 1/**



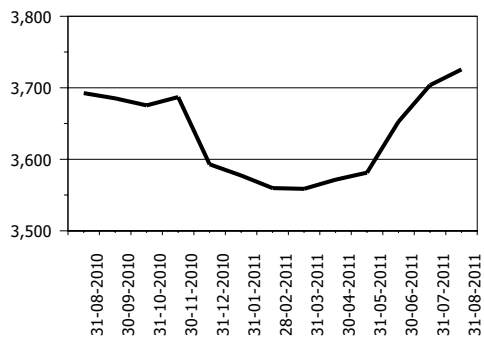
**CARTERA DE CRÉDITOS**



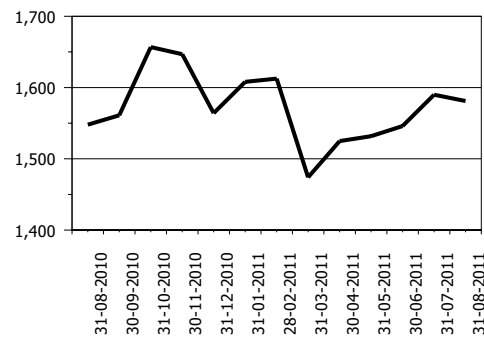
**OTRAS INVERSIONES 2/**



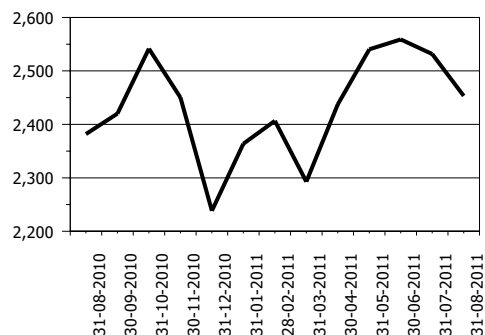
**INMUEBLES Y MUEBLES**



**CARGOS DIFERIDOS**



**OTROS ACTIVOS 3/**



1/ Incluye: Inversiones permanentes.

2/ Incluye: Bienes realizables.

3/ Incluye: Cuentas por cobrar, productos financieros por cobrar y sucursales, casa matriz y departamentos adscritos.

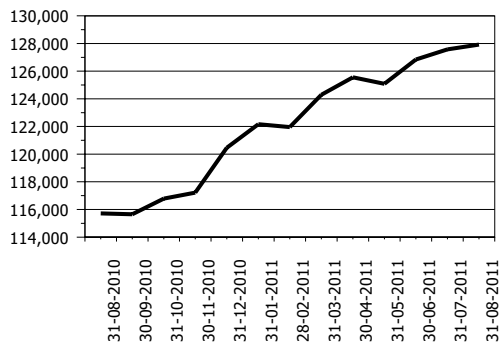
# SISTEMA BANCARIO

## PASIVO

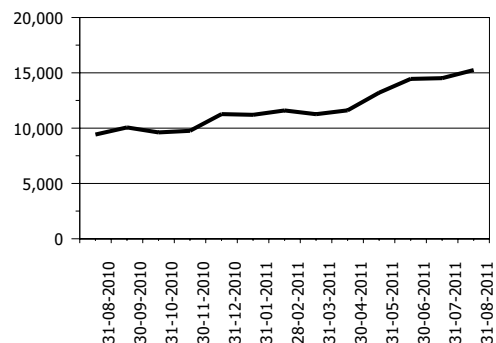
### COMPORTAMIENTO DE LOS PRINCIPALES RUBROS

(Cifras en millones de Quetzales)

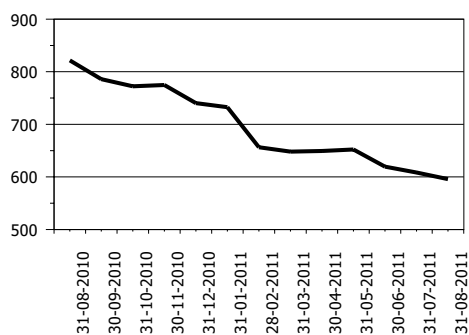
**OBLIGACIONES DEPOSITARIAS**



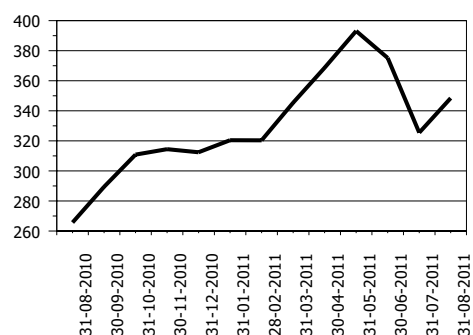
**CRÉDITOS OBTENIDOS**



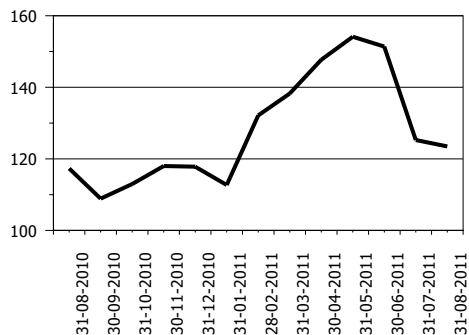
**OBLIGACIONES FINANCIERAS**



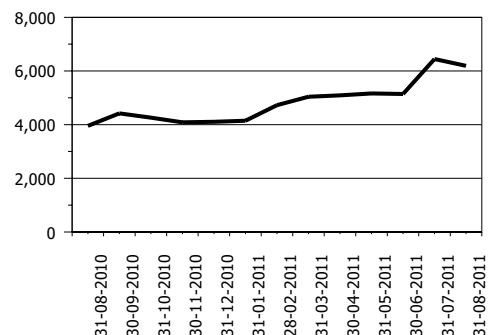
**PROVISIONES**



**CRÉDITOS DIFERIDOS**



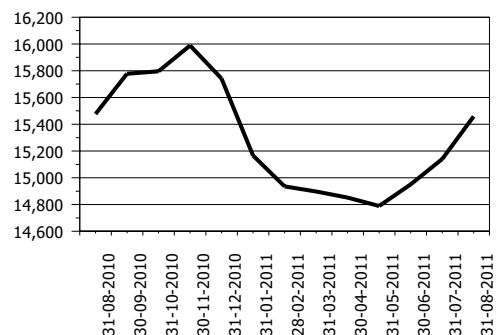
**OTROS PASIVOS 1/**



**OTRAS CUENTAS ACREEDORAS**



**CAPITAL CONTABLE**



1/ Incluye: Cuentas por pagar, gastos financieros por pagar, otras obligaciones y sucursales, casa matriz y departamentos adscritos.

# SISTEMA BANCARIO

## PRESENTACION POR RUBROS

AL 31 DE AGOSTO DE 2011

(Cifras en miles de Quetzales)

ACTIVO	
<b>BANCOS NACIONALES</b>	
INDUSTRIAL, S. A.	45,888,363
G&T CONTINENTAL, S. A.	34,118,123
DE DESARROLLO RURAL, S. A.	30,869,930
AGROMERCANTIL DE GUATEMALA, S. A.	13,039,876
REFORMADOR, S. A.	9,124,373
DE LOS TRABAJADORES	7,604,299
CITIBANK DE GUATEMALA, S. A.	7,299,919
DE AMÉRICA CENTRAL, S. A.	4,489,660
INTERNACIONAL, S. A.	4,081,504
EL CRÉDITO HIPOTECARIO NACIONAL DE GUATEMALA	2,699,943
PROMERICA, S. A.	1,706,331
DE ANTIGUA, S. A.	1,020,361
INMOBILIARIO, S. A.	982,580
AZTECA DE GUATEMALA, S. A.	824,443
DE CRÉDITO, S. A.	691,087
VIVIBANCO, S. A.	325,987
AMERICANO, S. A.	275,954
<b>BANCO EXTRANJERO</b>	
CITIBANK, N. A. SUC. GUATEMALA	1,505,725
<b>TOTAL</b>	<b>166,548,458</b>

CARTERA DE CRÉDITOS	
<b>BANCOS NACIONALES</b>	
INDUSTRIAL, S. A.	21,616,494
DE DESARROLLO RURAL, S. A.	18,864,096
G&T CONTINENTAL, S. A.	15,072,852
AGROMERCANTIL DE GUATEMALA, S. A.	7,603,708
REFORMADOR, S. A.	5,015,230
DE LOS TRABAJADORES	4,103,729
CITIBANK DE GUATEMALA, S. A.	3,403,067
DE AMÉRICA CENTRAL, S. A.	2,592,709
INTERNACIONAL, S. A.	2,258,432
PROMERICA, S. A.	1,013,141
EL CRÉDITO HIPOTECARIO NACIONAL DE GUATEMALA	961,039
DE ANTIGUA, S. A.	580,010
AZTECA DE GUATEMALA, S. A.	560,622
INMOBILIARIO, S. A.	506,508
DE CRÉDITO, S. A.	434,079
AMERICANO, S. A.	157,067
VIVIBANCO, S. A.	9,553
<b>BANCO EXTRANJERO</b>	
CITIBANK, N. A. SUC. GUATEMALA	39,027
<b>TOTAL</b>	<b>84,791,363</b>

PASIVO	
<b>BANCOS NACIONALES</b>	
INDUSTRIAL, S. A.	42,531,491
G&T CONTINENTAL, S. A.	31,441,932
DE DESARROLLO RURAL, S. A.	27,150,517
AGROMERCANTIL DE GUATEMALA, S. A.	11,941,422
REFORMADOR, S. A.	8,287,613
DE LOS TRABAJADORES	6,962,923
CITIBANK DE GUATEMALA, S. A.	6,320,134
DE AMÉRICA CENTRAL, S. A.	3,874,849
INTERNACIONAL, S. A.	3,744,609
EL CRÉDITO HIPOTECARIO NACIONAL DE GUATEMALA	2,501,608
PROMERICA, S. A.	1,537,228
DE ANTIGUA, S. A.	891,263
INMOBILIARIO, S. A.	867,888
AZTECA DE GUATEMALA, S. A.	672,329
DE CRÉDITO, S. A.	582,709
VIVIBANCO, S. A.	248,061
AMERICANO, S. A.	221,621
<b>BANCO EXTRANJERO</b>	
CITIBANK, N. A. SUC. GUATEMALA	1,310,842
<b>TOTAL</b>	<b>151,089,038</b>

OBLIGACIONES DEPOSITARIAS	
<b>BANCOS NACIONALES</b>	
INDUSTRIAL, S. A.	33,049,289
DE DESARROLLO RURAL, S. A.	25,717,757
G&T CONTINENTAL, S. A.	25,399,514
AGROMERCANTIL DE GUATEMALA, S. A.	10,671,479
REFORMADOR, S. A.	7,141,898
DE LOS TRABAJADORES	6,446,055
CITIBANK DE GUATEMALA, S. A.	4,737,762
DE AMÉRICA CENTRAL, S. A.	3,504,325
INTERNACIONAL, S. A.	3,496,188
EL CRÉDITO HIPOTECARIO NACIONAL DE GUATEMALA	2,149,252
PROMERICA, S. A.	1,431,923
INMOBILIARIO, S. A.	831,440
DE ANTIGUA, S. A.	788,795
DE CRÉDITO, S. A.	549,875
AZTECA DE GUATEMALA, S. A.	536,393
VIVIBANCO, S. A.	161,202
AMERICANO, S. A.	107,971
<b>BANCO EXTRANJERO</b>	
CITIBANK, N. A. SUC. GUATEMALA	1,206,241
<b>TOTAL</b>	<b>127,927,359</b>

CAPITAL CONTABLE	
<b>BANCOS NACIONALES</b>	
DE DESARROLLO RURAL, S. A.	3,719,413
INDUSTRIAL, S. A.	3,356,872
G&T CONTINENTAL, S. A.	2,676,191
AGROMERCANTIL DE GUATEMALA, S. A.	1,098,454
CITIBANK DE GUATEMALA, S. A.	979,785
REFORMADOR, S. A.	836,760
DE LOS TRABAJADORES	641,376
DE AMÉRICA CENTRAL, S. A.	614,811
INTERNACIONAL, S. A.	336,895
EL CRÉDITO HIPOTECARIO NACIONAL DE GUATEMALA	198,335
PROMERICA, S. A.	169,103
AZTECA DE GUATEMALA, S. A.	152,114
DE ANTIGUA, S. A.	129,098
INMOBILIARIO, S. A.	114,692
DE CRÉDITO, S. A.	108,378
VIVIBANCO, S. A.	77,927
AMERICANO, S. A.	54,333
<b>BANCO EXTRANJERO</b>	
CITIBANK, N. A. SUC. GUATEMALA	194,884
<b>TOTAL</b>	<b>15,459,420</b>

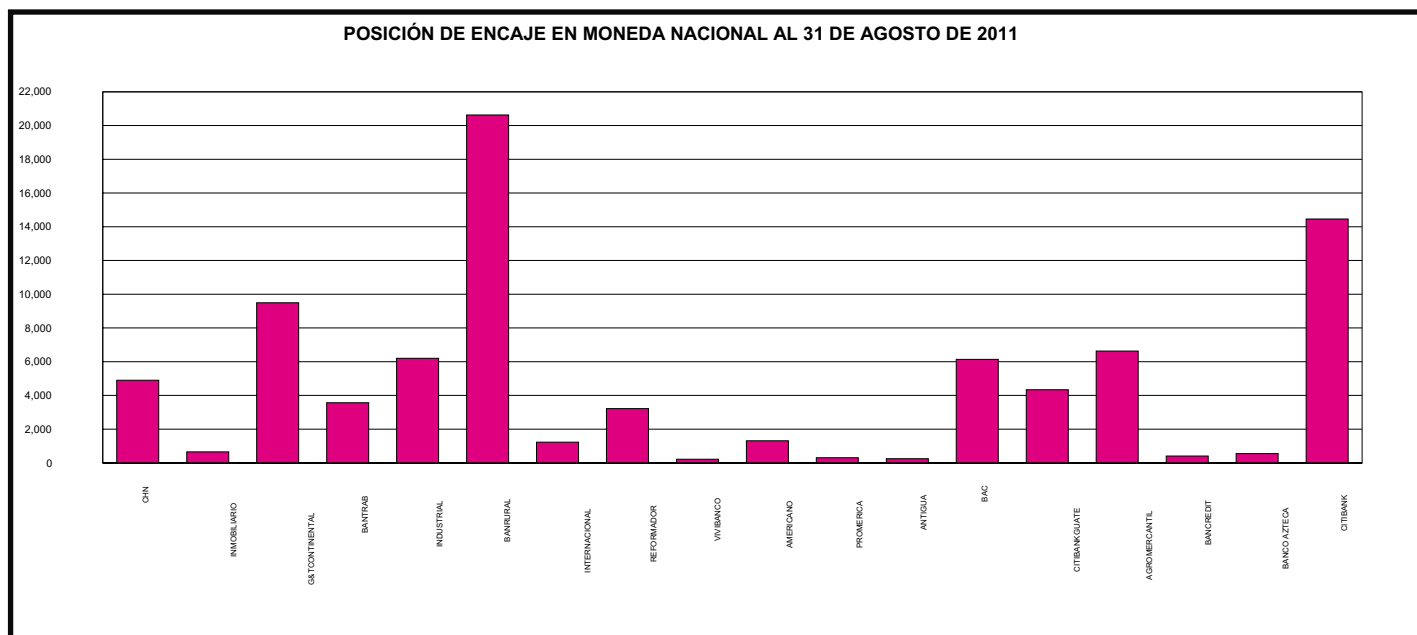
RESULTADO DEL EJERCICIO	
<b>BANCOS NACIONALES</b>	
INDUSTRIAL, S. A.	596,090
DE DESARROLLO RURAL, S. A.	569,416
G&T CONTINENTAL, S. A.	407,622
CITIBANK DE GUATEMALA, S. A.	116,733
AGROMERCANTIL DE GUATEMALA, S. A.	116,447
DE AMÉRICA CENTRAL, S. A.	114,760
REFORMADOR, S. A.	75,524
DE LOS TRABAJADORES	73,505
AZTECA DE GUATEMALA, S. A.	42,590
PROMERICA, S. A.	40,184
INTERNACIONAL, S. A.	28,159
DE ANTIGUA, S. A.	16,407
VIVIBANCO, S. A.	6,084
AMERICANO, S. A.	4,191
INMOBILIARIO, S. A.	4,088
EL CRÉDITO HIPOTECARIO NACIONAL DE GUATEMALA	3,384
DE CRÉDITO, S. A.	737
<b>BANCO EXTRANJERO</b>	
CITIBANK, N. A. SUC. GUATEMALA	19,491
<b>TOTAL</b>	<b>2,235,412</b>

# SISTEMA BANCARIO

## POSICIÓN DE ENCAJE EN MONEDA NACIONAL AL 31 DE AGOSTO DE 2011

(Cifras en miles de Quetzales)

	Obligaciones Encajables	Encaje Computable	Encaje Requerido	Posición Promedio
<b>BANCOS NACIONALES</b>				
EL CRÉDITO HIPOTECARIO NACIONAL DE GUATEMALA	2,125,288	315,196	310,292	4,904
INMOBILIARIO, S. A.	755,619	110,974	110,320	654
G&T CONTINENTAL, S. A.	20,472,210	2,998,434	2,988,943	9,492
DE LOS TRABAJADORES	6,083,868	891,816	888,245	3,571
INDUSTRIAL, S. A.	25,943,232	3,793,918	3,787,712	6,206
DE DESARROLLO RURAL, S. A.	24,142,172	3,545,387	3,524,757	20,630
INTERNACIONAL, S. A.	2,327,814	341,091	339,861	1,230
REFORMADOR, S. A.	5,564,650	815,663	812,439	3,224
VIVIBANCO, S. A.	154,510	22,775	22,558	217
AMERICANO, S. A.	42,314	7,493	6,178	1,315
PROMERICA, S. A.	1,072,675	156,915	156,611	305
DE ANTIGUA, S. A.	777,074	113,704	113,453	251
DE AMÉRICA CENTRAL, S. A.	1,748,458	261,417	255,275	6,142
CITIBANK DE GUATEMALA, S. A.	2,898,962	427,590	423,248	4,341
AGROMERCANTIL DE GUATEMALA, S. A.	8,542,988	1,253,907	1,247,276	6,631
DE CRÉDITO, S. A.	308,112	45,394	44,984	410
AZTECA DE GUATEMALA, S. A.	534,379	78,576	78,019	557
<b>BANCO EXTRANJERO</b>				
CITIBANK, N. A. SUC. GUATEMALA	746,008	123,380	108,917	14,463
<b>TOTAL</b>	<b>104,240,332</b>	<b>15,303,631</b>	<b>15,219,089</b>	<b>84,542</b>

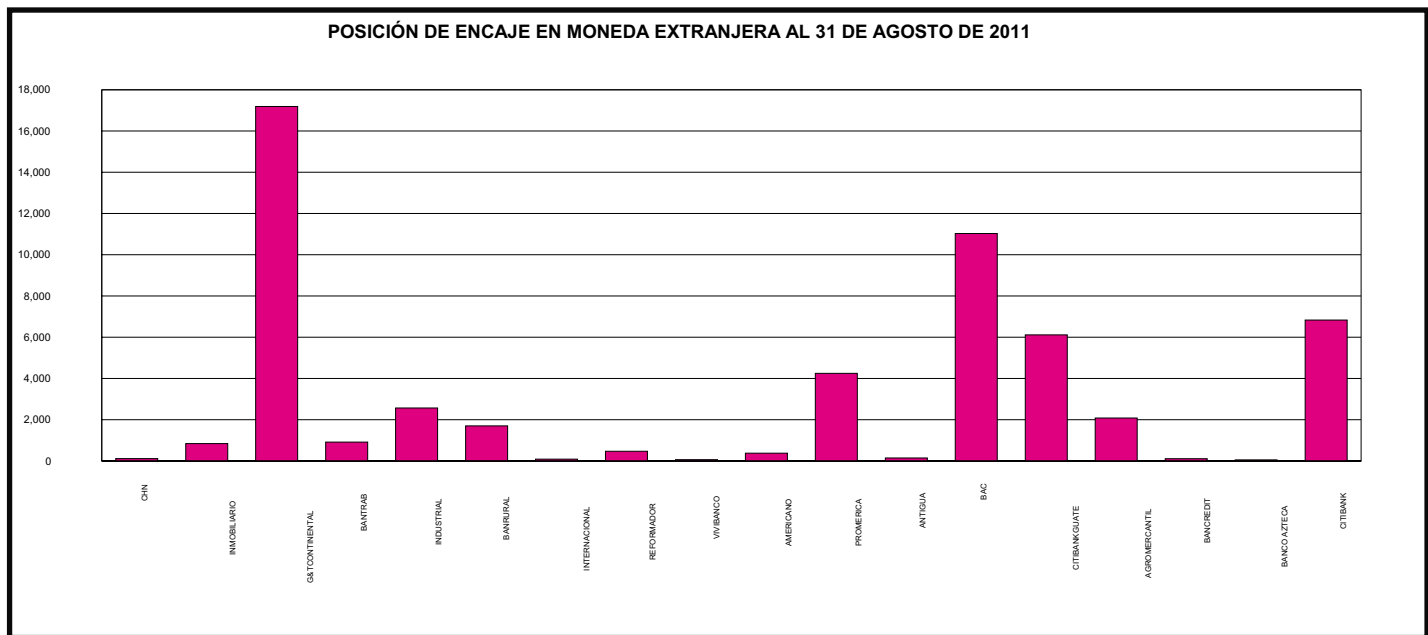


# SISTEMA BANCARIO

POSICIÓN DE ENCAJE EN MONEDA EXTRANJERA AL 31 DE AGOSTO DE 2011

(Cifras en miles de Dólares de los Estados Unidos de América)

	Obligaciones Encajables	Encaje Computable	Encaje Requerido	Posición Promedio
<b>BANCOS NACIONALES</b>				
EL CRÉDITO HIPOTECARIO NACIONAL DE GUATEMALA	6,678	1,089	975	114
INMOBILIARIO, S. A.	10,077	2,316	1,471	844
G&T CONTINENTAL, S. A.	594,468	103,985	86,792	17,193
DE LOS TRABAJADORES	41,919	7,035	6,120	914
INDUSTRIAL, S. A.	828,742	123,567	120,996	2,570
DE DESARROLLO RURAL, S. A.	161,710	25,307	23,610	1,697
INTERNACIONAL, S. A.	134,188	19,681	19,591	89
REFORMADOR, S. A.	193,239	28,684	28,213	471
VIVIBANCO, S. A.	298	102	43	59
AMERICANO, S. A.	9,359	1,745	1,366	379
PROMERICA, S. A.	40,906	10,220	5,972	4,248
DE ANTIGUA, S. A.	1,362	345	199	146
DE AMÉRICA CENTRAL, S. A.	224,349	43,787	32,755	11,032
CITIBANK DE GUATEMALA, S. A.	252,388	42,963	36,849	6,114
AGROMERCANTIL DE GUATEMALA, S. A.	272,323	41,840	39,759	2,081
DE CRÉDITO, S. A.	30,247	4,524	4,416	108
AZTECA DE GUATEMALA, S. A.	789	163	115	48
<b>BANCO EXTRANJERO</b>				
CITIBANK, N. A. SUC. GUATEMALA	64,177	16,202	9,370	6,832
<b>TOTAL</b>	<b>2,867,218</b>	<b>473,553</b>	<b>418,614</b>	<b>54,940</b>



# SISTEMA BANCARIO

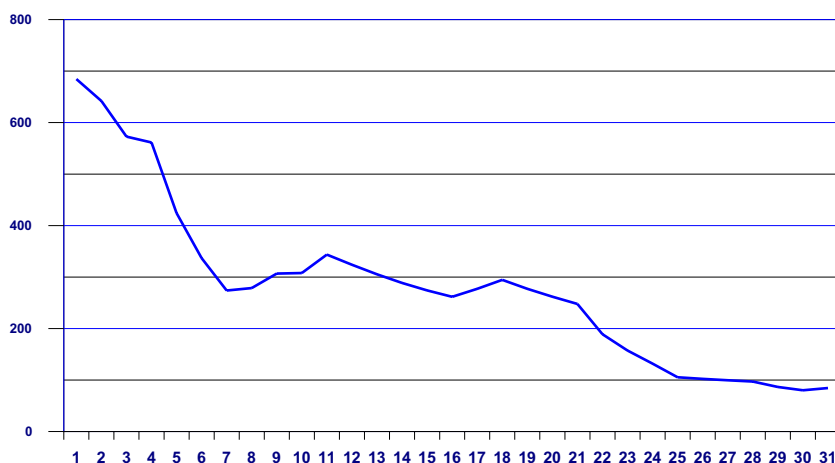
## POSICION PROMEDIO ACUMULADA DE ENCAJE

### DURANTE EL MES DE AGOSTO 2011

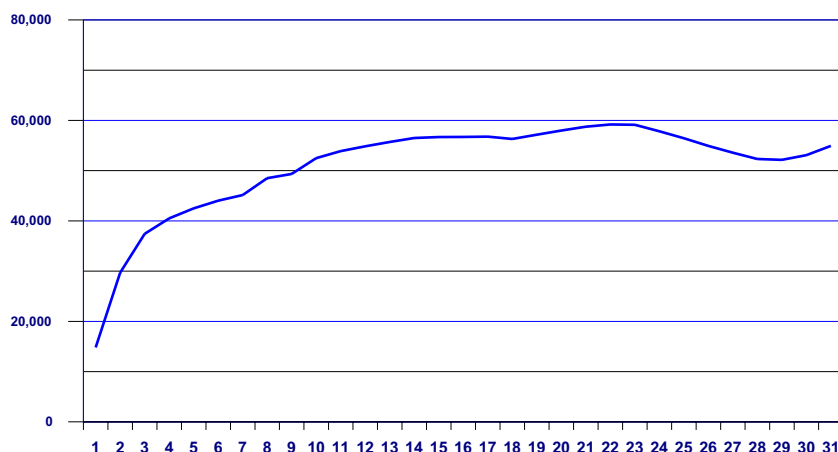
(Cifras en millones de Quetzales para Moneda Nacional y miles de Dólares para Moneda Extranjera)

DÍA	MONEDA NACIONAL	MONEDA EXTRANJERA
01	685	14,827
02	642	29,704
03	573	37,441
04	561	40,514
05	424	42,505
06	337	44,028
07	274	45,164
08	279	48,502
09	307	49,364
10	308	52,501
11	344	53,886
12	324	54,844
13	305	55,726
14	289	56,502
15	274	56,706
16	262	56,715
17	277	56,775
18	295	56,320
19	277	57,166
20	262	57,995
21	248	58,761
22	189	59,195
23	157	59,124
24	132	57,849
25	105	56,460
26	102	54,945
27	100	53,579
28	97	52,321
29	87	52,146
30	80	53,087
31	85	54,940

**POSICIÓN PROMEDIO ACUMULADA DE ENCAJE EN MONEDA NACIONAL**  
(Cifras en millones de Quetzales)



**POSICIÓN PROMEDIO ACUMULADA DE ENCAJE EN MONEDA EXTRANJERA**  
(Cifras en miles de US Dólares)




Conforme el artículo 43 de la Ley Orgánica del Banco de Guatemala. Encaje bancario. Los depósitos bancarios están sujetos a encaje bancario, el cual se calculará, en moneda nacional o extranjera, como un porcentaje de la totalidad de tales depósitos. Este encaje bancario deberá mantenerse constantemente en forma de depósitos de inmediata exigibilidad en el Banco de Guatemala, de fondos en efectivo en las cajas de los Bancos, y, cuando las circunstancias lo ameriten, de inversiones líquidas en títulos, documentos o valores, nacionales o extranjeros, de acuerdo con los reglamentos que para el efecto emita la Junta Monetaria. De igual manera están sujetos a encaje bancario otras operaciones pasivas, contingentes o de servicios que realicen los bancos, incluyendo las operaciones derivadas de fideicomisos en las que participe un Banco como fiduciario, cuando con estas operaciones, a juicio de la Junta Monetaria, previo informe de la Superintendencia de Bancos, se elude el encaje bancario. El encaje bancario no es embargable.

# SISTEMA BANCARIO

## TASA PROMEDIO PONDERADA ACTIVA Y PASIVA

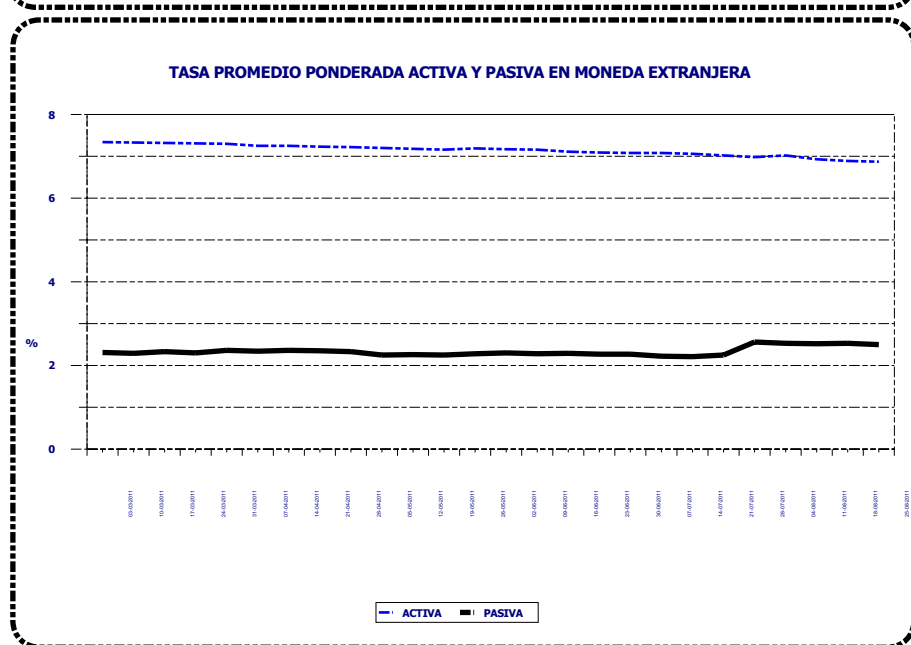
### EN MONEDA NACIONAL

Fecha	TASA		Spread
	Activa	Pasiva	
03-03-11	16.08	4.30	11.78
10-03-11	16.08	4.29	11.79
17-03-11	16.08	4.29	11.79
24-03-11	16.05	4.28	11.77
31-03-11	16.04	4.32	11.72
07-04-11	16.01	4.30	11.71
14-04-11	16.05	4.27	11.78
21-04-11	16.10	4.28	11.82
28-04-11	16.12	4.27	11.85
05-05-11	16.01	4.28	11.73
12-05-11	16.07	4.30	11.77
19-05-11	16.09	4.31	11.78
26-05-11	16.03	4.31	11.72
02-06-11	16.02	4.30	11.72
09-06-11	16.03	4.28	11.75
16-06-11	16.06	4.29	11.77
23-06-11	16.06	4.29	11.77
30-06-11	16.03	4.29	11.74
07-07-11	16.03	4.28	11.75
14-07-11	16.03	4.28	11.75
21-07-11	16.01	4.32	11.69
28-07-11	16.01	4.28	11.73
04-08-11	16.01	4.29	11.72
11-08-11	16.02	4.29	11.73
18-08-11	16.03	4.28	11.75
25-08-11	16.11	4.30	11.81



### EN MONEDA EXTRANJERA

Fecha	TASA		Spread
	Activa	Pasiva	
03-03-11	7.34	2.31	5.03
10-03-11	7.33	2.29	5.04
17-03-11	7.32	2.33	4.99
24-03-11	7.31	2.30	5.01
31-03-11	7.30	2.36	4.94
07-04-11	7.25	2.34	4.91
14-04-11	7.25	2.36	4.89
21-04-11	7.23	2.35	4.88
28-04-11	7.22	2.33	4.89
05-05-11	7.20	2.25	4.95
12-05-11	7.18	2.26	4.92
19-05-11	7.16	2.25	4.91
26-05-11	7.19	2.28	4.91
02-06-11	7.17	2.30	4.87
09-06-11	7.16	2.28	4.88
16-06-11	7.11	2.29	4.82
23-06-11	7.09	2.27	4.82
30-06-11	7.08	2.27	4.81
07-07-11	7.08	2.22	4.86
14-07-11	7.06	2.21	4.85
21-07-11	7.02	2.25	4.77
28-07-11	6.98	2.56	4.42
04-08-11	7.02	2.53	4.49
11-08-11	6.93	2.52	4.41
18-08-11	6.89	2.53	4.36
25-08-11	6.87	2.50	4.37



**Tasa Promedio Ponderada:** Es el resultado de la sumatoria de los productos de las tasas por los montos, dividida entre el monto total, y representa el promedio de las tasas, ponderadas de acuerdo al monto correspondiente a cada tasa.

# SISTEMA BANCARIO

## CAPTACIONES CLASIFICADAS POR CANTIDAD DE CUENTAS Y MONTOS EN MONEDA NACIONAL

AL 31 DE AGOSTO DE 2011

(Cifras en miles de Quetzales)

INTERVALOS EN QUETZALES		MONETARIOS		DE AHORRO		A PLAZO		OTROS DEPOSITOS 1/		OBLIGACIONES FINANCIERAS 2/		TOTAL	
DE MAS DE	HASTA	Cuentas	Valor	Cuentas	Valor	Cuentas	Valor	Cuentas	Valor	Cuentas	Valor	Cuentas	Valor
0	5,000	3,067,946	1,463,495	6,658,677	2,581,366	5,526	18,514	304,367	69,475	269	832	10,036,785	4,133,682
5,000	10,000	147,544	1,042,556	197,759	1,388,690	8,065	66,221	2,952	20,166	211	1,825	356,531	2,519,458
10,000	15,000	68,119	831,042	101,967	1,233,138	6,780	87,056	1,002	12,044	89	1,207	177,957	2,164,487
15,000	20,000	40,403	699,646	61,781	1,062,281	6,061	111,395	456	7,835	90	1,746	108,791	1,882,903
20,000	25,000	27,680	617,689	45,271	1,002,980	5,224	121,214	299	6,681	56	1,359	78,530	1,749,923
25,000	30,000	20,246	553,734	30,662	835,252	4,608	130,486	214	5,851	40	1,160	55,770	1,526,483
30,000	40,000	27,593	954,475	42,469	1,459,177	6,215	223,146	275	9,546	50	1,844	76,602	2,648,188
40,000	50,000	18,516	827,793	28,111	1,249,647	7,521	357,484	145	6,547	67	3,237	54,360	2,444,708
50,000	100,000	41,762	2,924,778	57,145	3,907,686	19,803	1,511,846	324	21,917	158	12,471	119,192	8,378,698
100,000	500,000	39,421	8,045,688	32,227	5,611,237	26,774	5,985,304	264	51,633	192	44,925	98,878	19,738,787
500,000	1,000,000	5,028	3,474,746	1,487	983,036	5,524	4,132,574	25	18,371	38	30,003	12,102	8,638,730
1,000,000	1,500,000	1,566	1,900,884	326	380,135	2,177	2,637,785	19	23,998	21	25,761	4,109	4,968,563
1,500,000	2,000,000	737	1,270,214	134	229,634	1,105	2,033,659	5	8,772	7	13,485	1,988	3,555,764
2,000,000	2,500,000	449	1,002,651	85	187,932	594	1,336,607	5	11,084	8	18,137	1,141	2,556,411
2,500,000	3,000,000	283	777,401	46	124,896	469	1,332,518	4	11,817	11	31,185	813	2,277,817
3,000,000	4,000,000	394	1,364,539	64	219,769	562	1,985,218	1	3,057	7	23,892	1,028	3,596,475
4,000,000	5,000,000	214	951,571	34	151,381	611	2,924,455	0	0	2	10,000	861	4,037,407
5,000,000	7,500,000	243	1,465,265	43	258,864	390	2,399,147	5	29,956	6	37,125	687	4,190,357
7,500,000	10,000,000	139	1,192,921	19	163,602	408	3,767,316	6	49,973	7	68,438	579	5,242,250
10,000,000	15,000,000	119	1,429,786	14	172,850	193	2,459,335	0	0	2	28,000	328	4,089,971
15,000,000	25,000,000	79	1,499,097	16	293,092	144	2,869,119	1	20,000	2	40,499	242	4,721,807
25,000,000		84	5,557,153	14	999,714	90	3,783,786	4	224,537	4	252,835	196	10,818,025
TOTAL		3,508,565	39,847,124	7,258,351	24,496,359	108,844	40,274,185	310,373	613,260	1,337	649,966	11,187,470	105,880,894

## CAPTACIONES CLASIFICADAS POR CANTIDAD DE CUENTAS Y MONTOS EN MONEDA EXTRANJERA

AL 31 DE AGOSTO DE 2011

(Cifras en miles de Quetzales)

INTERVALOS EN QUETZALES		MONETARIOS		DE AHORRO		A PLAZO		OTROS DEPOSITOS 1/		OBLIGACIONES FINANCIERAS 2/		TOTAL	
DE MAS DE	HASTA	Cuentas	Valor	Cuentas	Valor	Cuentas	Valor	Cuentas	Valor	Cuentas	Valor	Cuentas	Valor
0	5,000	62,985	69,442	73,400	52,185	36	96	10,499	5,144	0	0	146,920	126,867
5,000	10,000	6,775	49,767	28,753	163,578	137	1,128	291	2,110	0	0	35,956	216,583
10,000	15,000	3,780	46,405	4,448	54,765	108	1,315	114	1,376	0	0	8,450	103,861
15,000	20,000	2,860	49,465	3,305	56,753	239	4,107	69	1,161	0	0	6,473	111,486
20,000	25,000	2,260	50,971	2,459	55,582	447	10,256	39	884	0	0	5,205	117,693
25,000	30,000	1,609	44,068	1,631	44,531	93	2,543	22	603	0	0	3,355	91,745
30,000	40,000	2,664	92,848	2,539	88,419	460	16,982	38	1,346	0	0	5,701	199,595
40,000	50,000	1,850	82,899	1,841	82,063	364	16,196	21	920	0	0	4,076	182,078
50,000	100,000	6,113	434,313	5,692	395,148	1377	103,060	40	2,702	0	0	13,222	935,223
100,000	500,000	7,374	1,602,441	5,033	1,029,390	2830	693,460	36	7,647	1	235	15,274	3,333,173
500,000	1,000,000	1,464	984,774	606	396,330	974	699,883	4	2,313	4	2,894	3,052	2,086,194
1,000,000	1,500,000	452	550,526	135	162,184	249	301,968	0	0	3	4,301	839	1,018,979
1,500,000	2,000,000	474	804,156	146	233,465	389	670,142	1	1,552	0	0	1,010	1,709,315
2,000,000	2,500,000	105	235,420	28	62,327	120	272,856	0	0	2	4,692	255	575,295
2,500,000	3,000,000	87	237,403	9	24,917	81	221,156	0	0	2	5,240	179	488,716
3,000,000	4,000,000	131	449,619	23	79,740	109	386,443	0	0	3	11,261	266	927,063
4,000,000	5,000,000	72	328,300	13	58,409	65	288,052	0	0	3	13,764	153	688,525
5,000,000	7,500,000	91	558,719	24	136,585	88	528,383	0	0	3	17,049	206	1,240,736
7,500,000	10,000,000	53	457,595	5	46,822	62	527,163	0	0	1	7,820	121	1,039,400
10,000,000	15,000,000	39	482,309	12	149,368	21	252,814	0	0	0	0	72	884,491
15,000,000	25,000,000	46	871,193	7	126,520	23	461,643	0	0	0	0	76	1,459,356
25,000,000		56	4,027,723	9	484,349	14	715,240	0	0	8	2,084,153	87	7,311,465
TOTAL		101,340	12,510,356	130,118	3,983,430	8,286	6,174,886	11,174	27,758	30	2,151,409	250,948	24,847,839

1/ INCLUYE LOS RUBROS DE DEPÓSITOS A LA ORDEN Y DEPÓSITOS CON RESTRICCIONES.

2/ INCLUYE LOS RUBROS DE TÍTULOS DE OBLIGACIONES FINANCIERAS Y TÍTULOS DE OTRAS OBLIGACIONES FINANCIERAS.

# SISTEMA BANCARIO

CARTERA DE CREDITOS SEGUN SU CLASIFICACION CONTABLE EN MONEDA NACIONAL

AL 31 DE AGOSTO DE 2011

(Cifras en miles de Quetzales)

	SISTEMA BANCARIO	EL CRÉDITO HIPOTECARIO NACIONAL DE GUATEMALA	INMOBILIARIO, S. A.	G&T CONTINENTAL, S. A.
<b>TOTAL DE CARTERA DE CRÉDITOS (NETA)</b>	<b>57,628,929</b>	<b>944,044</b>	<b>477,236</b>	<b>8,736,219</b>
<b>CARTERA DE CRÉDITOS</b>	<b>50,923,061</b>	<b>785,312</b>	<b>479,418</b>	<b>7,782,809</b>
Fiduciarios	29,224,720	140,341	360,050	5,562,419
Prendarios - Fiduciarios	1,183,609	14,150	16,002	0
Prendarios	1,504,362	16,832	638	246,381
Hipotecarios - Fiduciarios	3,870,774	46,311	66,254	1,010
Hipotecarios - Prendarios	482,354	0	640	0
Hipotecarios	13,781,498	563,263	24,487	1,971,854
Con Bono de Prenda	49,055	1,255	10,821	155
Hipotecarios - Prendarios - Fiduciarios	525,479	3,111	0	0
Con Garantía de Obligaciones Propias	301,209	51	527	990
<b>OTROS CRÉDITOS</b>	<b>8,567,143</b>	<b>272,413</b>	<b>26,476</b>	<b>1,228,256</b>
Documentos Descontados	631,302	178,389	1,196	65,701
Documentos por Cobrar	338,962	0	0	200,506
Pagos por Cartas de Crédito	31,054	0	906	25,218
Tarjetas de Crédito	4,663,866	12,431	6,300	51,821
Factoraje	15,193	0	0	0
Créditos Cuenta Depósitos Monetarios	2,774,100	0	14,193	876,985
Deudores Venta Activos Extraordinarios	109,950	81,593	3,881	8,025
Deudores Venta De Inmuebles y Muebles	170	0	0	0
Arrendamiento Financiero	2,547	0	0	0
Otros	0	0	0	0
<b>SUMA</b>	<b>59,490,203</b>	<b>1,057,726</b>	<b>505,894</b>	<b>9,011,064</b>
Menos Estimaciones por Valuación	1,861,275	113,682	28,658	274,846

	VIVIBANCO, S. A.	AMERICANO, S. A.	PROMERICA, S. A.	DE ANTIGUA, S. A.
<b>TOTAL DE CARTERA DE CRÉDITOS (NETA)</b>	<b>3,371</b>	<b>67,490</b>	<b>834,220</b>	<b>579,107</b>
<b>CARTERA DE CRÉDITOS</b>	<b>3,671</b>	<b>73,824</b>	<b>358,657</b>	<b>552,314</b>
Fiduciarios	0	20,634	296,547	549,419
Prendarios - Fiduciarios	0	15	0	0
Prendarios	0	148	28	0
Hipotecarios - Fiduciarios	0	2,150	6,969	71
Hipotecarios - Prendarios	0	0	0	0
Hipotecarios	3,367	43,472	39,668	246
Con Bono de Prenda	0	0	0	0
Hipotecarios - Prendarios - Fiduciarios	0	0	0	0
Con Garantía de Obligaciones Propias	304	7,404	15,445	2,578
<b>OTROS CRÉDITOS</b>	<b>0</b>	<b>0</b>	<b>506,899</b>	<b>44,344</b>
Documentos Descontados	0	0	0	0
Documentos por Cobrar	0	0	0	0
Pagos por Cartas de Crédito	0	0	0	0
Tarjetas de Crédito	0	0	506,392	44,344
Factoraje	0	0	0	0
Créditos Cuenta Depósitos Monetarios	0	0	0	0
Deudores Venta Activos Extraordinarios	0	0	507	0
Deudores Venta De Inmuebles y Muebles	0	0	0	0
Arrendamiento Financiero	0	0	0	0
Otros	0	0	0	0
<b>SUMA</b>	<b>3,671</b>	<b>73,824</b>	<b>865,555</b>	<b>596,658</b>
Menos Estimaciones por Valuación	300	6,334	31,335	17,551

# SISTEMA BANCARIO

CARTERA DE CREDITOS SEGUN SU CLASIFICACION CONTABLE EN MONEDA NACIONAL

AL 31 DE AGOSTO DE 2011

(Cifras en miles de Quetzales)

	DE LOS TRABAJADORES	INDUSTRIAL, S. A.	DE DESARROLLO RURAL, S. A.	INTERNACIONAL, S. A.
<b>TOTAL DE CARTERA DE CRÉDITOS (NETA)</b>	<b>3,933,755</b>	<b>9,701,112</b>	<b>17,697,923</b>	<b>1,543,278</b>
<b>CARTERA DE CRÉDITOS</b>	<b>4,024,111</b>	<b>8,974,578</b>	<b>16,707,532</b>	<b>1,259,819</b>
Fiduciarios	3,828,185	6,019,751	7,250,585	441,709
Prendarios - Fiduciarios	10,717	495,131	356,212	14,754
Prendarios	171	180,457	851,323	9,444
Hipotecarios - Fiduciarios	37,996	534,895	2,471,383	216,893
Hipotecarios - Prendarios	0	0	462,376	13,549
Hipotecarios	146,849	1,569,418	5,057,112	505,764
Con Bono de Prenda	0	12,506	0	0
Hipotecarios - Prendarios - Fiduciarios	0	79,495	258,539	1,337
Con Garantía de Obligaciones Propias	193	82,926	0	56,368
<b>OTROS CRÉDITOS</b>	<b>87,411</b>	<b>883,392</b>	<b>1,299,181</b>	<b>350,540</b>
Documentos Descontados	397	359,975	0	0
Documentos por Cobrar	0	0	93,455	45,000
Pagos por Cartas de Crédito	0	1,900	0	0
Tarjetas de Crédito	40,715	520,681	343,660	48,525
Factoraje	0	836	0	0
Créditos Cuenta Depósitos Monetarios	45,045	0	855,486	256,968
Deudores Venta Activos Extraordinarios	1,254	0	6,580	47
Deudores Venta De Inmuebles y Muebles	0	0	0	0
Arrendamiento Financiero	0	0	0	0
Otros	0	0	0	0
<b>SUMA</b>	<b>4,111,522</b>	<b>9,857,971</b>	<b>18,006,713</b>	<b>1,610,359</b>
Menos Estimaciones por Valuación	177,768	156,859	308,790	67,081

	BANCO DE AMÉRICA CENTRAL, S. A.	CITIBANK DE GUATEMALA, S. A.	AGROMERCANTIL DE GUATEMALA, S. A.
<b>TOTAL DE CARTERA DE CRÉDITOS (NETA)</b>	<b>1,394,765</b>	<b>2,564,375</b>	<b>5,065,632</b>
<b>CARTERA DE CRÉDITOS</b>	<b>1,071,828</b>	<b>503,563</b>	<b>4,122,392</b>
Fiduciarios	262,641	295,938	1,755,799
Prendarios - Fiduciarios	64,818	10,069	186,122
Prendarios	93,143	0	71,976
Hipotecarios - Fiduciarios	37,920	48,985	308,865
Hipotecarios - Prendarios	0	0	298
Hipotecarios	602,478	139,702	1,574,248
Con Bono de Prenda	0	0	7
Hipotecarios - Prendarios - Fiduciarios	0	0	182,997
Con Garantía de Obligaciones Propias	10,829	8,868	42,080
<b>OTROS CRÉDITOS</b>	<b>375,632</b>	<b>2,287,879</b>	<b>1,145,038</b>
Documentos Descontados	1,024	0	11
Documentos por Cobrar	0	0	0
Pagos por Cartas de Crédito	0	313	2,689
Tarjetas de Crédito	374,608	2,222,018	474,318
Factoraje	0	0	0
Créditos Cuenta Depósitos Monetarios	0	65,548	659,874
Deudores Venta Activos Extraordinarios	0	0	8,064
Deudores Venta De Inmuebles y Muebles	0	0	83
Arrendamiento Financiero	0	0	0
Otros	0	0	0
<b>SUMA</b>	<b>1,447,460</b>	<b>2,791,442</b>	<b>5,267,429</b>
Menos Estimaciones por Valuación	52,694	227,067	201,797

# SISTEMA BANCARIO

CARTERA DE CREDITOS SEGUN SU CLASIFICACION CONTABLE EN MONEDA NACIONAL

AL 31 DE AGOSTO DE 2011

(Cifras en miles de Quetzales)

	REFORMADOR, S. A.	CITIBANK, N. A. SUC. GUATEMALA	DE CRÉDITO, S. A.	AZTECA DE GUATEMALA, S. A.
TOTAL DE CARTERA DE CRÉDITOS (NETA)	3,217,711	39,027	269,042	560,622
CARTERA DE CRÉDITOS	3,345,598	39,624	255,218	582,795
Fiduciarios	1,650,516	39,624	167,767	582,795
Prendarios - Fiduciarios	6,394	0	9,225	0
Prendarios	33,521	0	302	0
Hipotecarios - Fiduciarios	56,328	0	34,745	0
Hipotecarios - Prendarios	0	0	5,491	0
Hipotecarios	1,513,574	0	25,996	0
Con Bono de Prenda	24,312	0	0	0
Hipotecarios - Prendarios - Fiduciarios	0	0	0	0
Con Garantía de Obligaciones Propias	60,954	0	11,693	0
OTROS CRÉDITOS	40,175	0	19,031	475
Documentos Descontados	22,006	0	2,127	475
Documentos por Cobrar	0	0	0	0
Pagos por Cartas de Crédito	29	0	0	0
Tarjetas de Crédito	18,054	0	0	0
Factoraje	0	0	14,356	0
Créditos Cuenta Depósitos Monetarios	0	0	0	0
Deudores Venta Activos Extraordinarios	0	0	0	0
Deudores Venta De Inmuebles y Muebles	87	0	0	0
Arrendamiento Financiero	0	0	2,547	0
Otros	0	0	0	0
SUMA	3,385,773	39,624	274,248	583,270
Menos Estimaciones por Valuación	168,062	596	5,206	22,649

# SISTEMA BANCARIO

CARTERA DE CREDITOS SEGUN SU CLASIFICACION CONTABLE EN MONEDA EXTRANJERA

AL 31 DE AGOSTO DE 2011

(Cifras en miles de Quetzales)

	SISTEMA BANCARIO	EL CRÉDITO HIPOTECARIO NACIONAL DE GUATEMALA	INMOBILIARIO, S. A.	G&T CONTINENTAL, S. A.
<b>TOTAL DE CARTERA DE CRÉDITOS (NETA)</b>	<b>27,162,435</b>	<b>16,996</b>	<b>29,273</b>	<b>6,336,633</b>
<b>CARTERA DE CRÉDITOS</b>	<b>23,696,277</b>	<b>9,565</b>	<b>25,277</b>	<b>4,738,427</b>
Fiduciarios	12,383,629	8,641	5,056	2,771,973
Prendarios - Fiduciarios	483,551	0	0	1,005
Prendarios	190,876	0	0	49,172
Hipotecarios - Fiduciarios	2,885,727	0	3,910	169,684
Hipotecarios - Prendarios	197,963	0	0	87,991
Hipotecarios	6,736,374	924	16,312	1,658,601
Con Bono de Prenda	805	0	0	0
Hipotecarios - Prendarios - Fiduciarios	693,375	0	0	0
Con Garantía de Obligaciones Propias	123,979	0	0	0
<b>OTROS CRÉDITOS</b>	<b>3,889,397</b>	<b>10,498</b>	<b>3,995</b>	<b>1,618,538</b>
Documentos Descontados	485,222	10,498	0	234,238
Documentos por Cobrar	2,345,959	0	0	1,293,391
Pagos por Cartas de Crédito	220,058	0	0	0
Tarjetas de Crédito	449,749	0	1,757	2,252
Factoraje	4,057	0	0	0
Créditos Cuenta Depósitos Monetarios	383,696	0	2,238	88,657
Deudores Venta Activos Extraordinarios	657	0	0	0
Deudores Venta de Inmuebles y Muebles	0	0	0	0
Arrendamiento Financiero	0	0	0	0
Otros	0	-0	0	0
<b>SUMA</b>	<b>27,585,675</b>	<b>20,063</b>	<b>29,273</b>	<b>6,356,965</b>
Menos Estimaciones por Valuación	423,240	3,067	0	20,331

	VIVIBANCO, S. A.	AMERICANO, S. A.	PROMERICA, S. A.	DE ANTIGUA, S. A.
<b>TOTAL DE CARTERA DE CRÉDITOS (NETA)</b>	<b>6,182</b>	<b>89,577</b>	<b>178,921</b>	<b>904</b>
<b>CARTERA DE CRÉDITOS</b>	<b>6,182</b>	<b>86,844</b>	<b>121,160</b>	<b>0</b>
Fiduciarios	0	20,322	48,378	0
Prendarios - Fiduciarios	0	56	0	0
Prendarios	0	0	1,744	0
Hipotecarios - Fiduciarios	0	0	36,299	0
Hipotecarios - Prendarios	0	0	0	0
Hipotecarios	6,182	46,167	31,269	0
Con Bono de Prenda	0	0	0	0
Hipotecarios - Prendarios - Fiduciarios	0	0	0	0
Con Garantía de Obligaciones Propias	0	20,299	3,470	0
<b>OTROS CRÉDITOS</b>	<b>0</b>	<b>2,883</b>	<b>57,761</b>	<b>905</b>
Documentos Descontados	0	0	0	0
Documentos por Cobrar	0	0	0	0
Pagos por Cartas de Crédito	0	2,883	36	0
Tarjetas de Crédito	0	0	57,725	905
Factoraje	0	0	0	0
Créditos Cuenta Depósitos Monetarios	0	0	0	0
Deudores Venta Activos Extraordinarios	0	0	0	0
Deudores Venta de Inmuebles y Muebles	0	0	0	0
Arrendamiento Financiero	0	0	0	0
Otros	0	0	-0	0
<b>SUMA</b>	<b>6,182</b>	<b>89,728</b>	<b>178,921</b>	<b>905</b>
Menos Estimaciones por Valuación	0	151	0	2

# SISTEMA BANCARIO

CARTERA DE CREDITOS SEGUN SU CLASIFICACION CONTABLE EN MONEDA EXTRANJERA

AL 31 DE AGOSTO DE 2011

(Cifras en miles de Quetzales)

	DE LOS TRABAJADORES	INDUSTRIAL, S. A.	DE DESARROLLO RURAL, S. A.	INTERNACIONAL, S. A.
<b>TOTAL DE CARTERA DE CRÉDITOS (NETA)</b>	<b>169,974</b>	<b>11,915,382</b>	<b>1,166,173</b>	<b>715,154</b>
<b>CARTERA DE CRÉDITOS</b>	<b>126,648</b>	<b>11,796,874</b>	<b>933,152</b>	<b>544,062</b>
Fiduciarios	20,301	7,366,032	169,020	142,229
Prendarios - Fiduciarios	17,922	86,315	225,119	25,353
Prendarios	0	15,770	25,209	1,415
Hipotecarios - Fiduciarios	35,983	1,956,252	240,024	82,944
Hipotecarios - Prendarios	0	19,233	38,982	11,936
Hipotecarios	52,442	1,967,883	151,450	262,031
Con Bono de Prenda	0	805	0	0
Hipotecarios - Prendarios - Fiduciarios	0	377,208	83,348	10,425
Con Garantía de Obligaciones Propias	0	7,376	0	7,729
<b>OTROS CRÉDITOS</b>	<b>57,567</b>	<b>258,578</b>	<b>354,556</b>	<b>172,128</b>
Documentos Descontados	820	196,545	0	0
Documentos por Cobrar	0	0	211,987	150,811
Pagos por Cartas de Crédito	19,807	8,961	9,037	0
Tarjetas de Crédito	5,982	49,016	21,737	11,597
Factoraje	0	4,057	0	0
Créditos Cuenta Depósitos Monetarios	30,958	0	111,795	9,720
Deudores Venta Activos Extraordinarios	0	0	0	0
Deudores Venta de Inmuebles y Muebles	0	0	0	0
Arrendamiento Financiero	0	0	0	0
Otros	-0	-0	0	-0
<b>SUMA</b>	<b>184,215</b>	<b>12,055,452</b>	<b>1,287,708</b>	<b>716,190</b>
Menos Estimaciones por Valuación	14,240	140,070	121,535	1,036

	BANCO DE AMÉRICA CENTRAL, S. A.	CITIBANK DE GUATEMALA, S. A.	AGROMERCANTIL DE GUATEMALA, S. A.
<b>TOTAL DE CARTERA DE CRÉDITOS (NETA)</b>	<b>1,197,943</b>	<b>838,692</b>	<b>2,538,076</b>
<b>CARTERA DE CRÉDITOS</b>	<b>1,225,988</b>	<b>539,231</b>	<b>1,698,067</b>
Fiduciarios	126,221	101,177	790,685
Prendarios - Fiduciarios	17,132	90,868	18,997
Prendarios	47,186	10,218	608
Hipotecarios - Fiduciarios	67,641	53,573	195,660
Hipotecarios - Prendarios	0	4,106	19,182
Hipotecarios	943,334	199,168	506,137
Con Bono de Prenda	0	0	0
Hipotecarios - Prendarios - Fiduciarios	0	68,801	153,594
Con Garantía de Obligaciones Propias	24,474	11,321	13,204
<b>OTROS CRÉDITOS</b>	<b>7,492</b>	<b>346,199</b>	<b>874,860</b>
Documentos Descontados	7,492	0	0
Documentos por Cobrar	0	0	607,045
Pagos por Cartas de Crédito	0	80,728	98,308
Tarjetas de Crédito	0	229,750	64,242
Factoraje	0	0	0
Créditos Cuenta Depósitos Monetarios	0	35,720	104,608
Deudores Venta Activos Extraordinarios	0	0	657
Deudores Venta de Inmuebles y Muebles	0	0	0
Arrendamiento Financiero	0	0	0
Otros	0	0	0
<b>SUMA</b>	<b>1,233,480</b>	<b>885,430</b>	<b>2,572,928</b>
Menos Estimaciones por Valuación	35,537	46,738	34,851

# SISTEMA BANCARIO

CARTERA DE CREDITOS SEGUN SU CLASIFICACION CONTABLE EN MONEDA EXTRANJERA

AL 31 DE AGOSTO DE 2011

(Cifras en miles de Quetzales)

	REFORMADOR, S. A.	CITIBANK, N. A. SUC. GUATEMALA	DE CRÉDITO, S. A.	AZTECA DE GUATEMALA, S. A.
TOTAL DE CARTERA DE CRÉDITOS (NETA)	1,797,519	0	165,036	0
CARTERA DE CRÉDITOS	1,686,515	0	158,285	0
Fiduciarios	686,415	0	127,179	0
Prendarios - Fiduciarios	0	0	782	0
Prendarios	39,394	0	160	0
Hipotecarios - Fiduciarios	30,923	0	12,835	0
Hipotecarios - Prendarios	16,533	0	0	0
Hipotecarios	885,238	0	9,235	0
Con Bono de Prenda	0	0	0	0
Hipotecarios - Prendarios - Fiduciarios	0	0	0	0
Con Garantía de Obligaciones Propias	28,011	0	8,094	0
OTROS CRÉDITOS	115,783	0	7,654	0
Documentos Descontados	32,489	0	3,140	0
Documentos por Cobrar	78,211	0	4,514	0
Pagos por Cartas de Crédito	297	0	0	0
Tarjetas de Crédito	4,786	0	0	0
Factoraje	0	0	0	0
Créditos Cuenta Depósitos Monetarios	0	0	0	0
Deudores Venta Activos Extraordinarios	0	0	0	0
Deudores Venta de Inmuebles y Muebles	0	0	0	0
Arrendamiento Financiero	0	0	0	0
Otros	0	0	0	0
SUMA	1,802,297	0	165,939	0
Menos Estimaciones por Valuación	4,778	0	903	0

# SISTEMA BANCARIO

## INTEGRACION DE LA CARTERA

AL 31 DE AGOSTO DE 2011

(Cifras en miles de Quetzales)

	TOTAL CARTERA			TOTAL VIGENTE			TOTAL VENCIDA		
	M/N	M/E	TOTAL	M/N	M/E	TOTAL	M/N	M/E	TOTAL
<b>BANCOS NACIONALES</b>									
EL CRÉDITO HIPOTECARIO NACIONAL DE GUATEMALA	1,057,726	20,063	1,077,788	937,038	19,345	956,383	120,687	717	121,405
INMOBILIARIO, S. A.	505,894	29,273	535,167	473,785	27,372	501,157	32,109	1,901	34,010
G&T CONTINENTAL, S. A.	9,011,064	6,356,965	15,368,029	8,771,394	6,333,257	15,104,651	239,670	23,708	263,379
DE LOS TRABAJADORES	4,111,522	184,215	4,295,737	4,040,486	101,441	4,141,927	71,036	82,773	153,810
INDUSTRIAL, S. A.	9,857,971	12,055,452	21,913,423	9,751,544	11,964,032	21,715,576	106,426	91,420	197,846
DE DESARROLLO RURAL, S. A.	18,006,713	1,287,708	19,294,421	17,858,653	1,268,384	19,127,037	148,060	19,324	167,384
INTERNACIONAL, S. A.	1,610,359	716,190	2,326,549	1,574,001	713,442	2,287,443	36,358	2,747	39,105
REFORMADOR, S. A.	3,385,773	1,802,297	5,188,071	3,271,075	1,752,693	5,023,769	114,698	49,604	164,302
VIVIBANCO, S. A.	3,671	6,182	9,853	3,610	6,182	9,792	61	0	61
AMERICANO, S. A.	73,824	89,728	163,552	67,437	89,672	157,108	6,387	56	6,444
PROMERICA, S. A.	865,555	178,921	1,044,477	851,723	178,754	1,030,477	13,832	167	13,999
DE ANTIGUA, S. A.	596,658	905	597,563	579,114	901	580,015	17,543	4	17,548
DE AMÉRICA CENTRAL, S. A.	1,447,460	1,233,480	2,680,940	1,396,968	1,200,053	2,597,021	50,491	33,427	83,919
CITIBANK DE GUATEMALA, S. A.	2,791,442	885,430	3,676,871	2,656,095	838,164	3,494,259	135,347	47,265	182,612
AGROMERCANTIL DE GUATEMALA, S. A.	5,267,429	2,572,928	7,840,357	5,075,406	2,539,334	7,614,741	192,023	33,594	225,616
DE CRÉDITO, S. A.	274,248	165,939	440,188	272,103	165,427	437,530	2,145	512	2,657
AZTECA DE GUATEMALA, S. A.	583,270	0	583,270	565,176	0	565,176	18,094	0	18,094
<b>BANCO EXTRANJERO</b>									
CITIBANK, N. A. SUC. GUATEMALA	39,624	0	39,624	39,444	0	39,444	179	0	179
	59,490,203	27,585,675	87,075,878	58,185,054	27,198,454	85,383,508	1,305,149	387,221	1,692,370

# SISTEMA BANCARIO

## INTEGRACION DE LA CARTERA VENCIDA

### AL 31 DE AGOSTO DE 2011

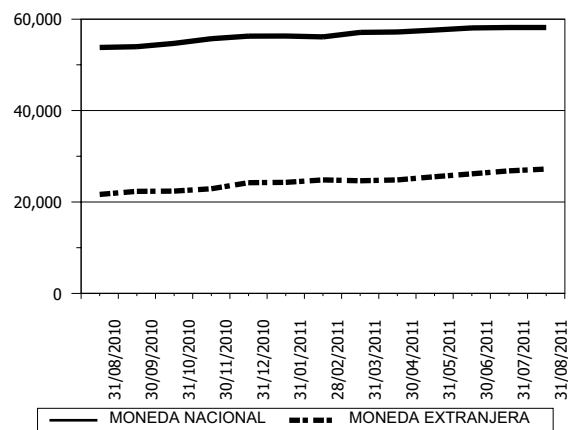
(Cifras en miles de Quetzales)

	EN PROCESO DE PRORROGA			EN COBRO ADMINISTRATIVO			EN COBRO JUDICIAL		
	M/N	M/E	TOTAL	M/N	M/E	TOTAL	M/N	M/E	TOTAL
<b>BANCOS NACIONALES</b>									
EL CRÉDITO HIPOTECARIO NACIONAL DE GUATEMALA	33,139	0	33,139	37,080	0	37,080	50,468	717	51,185
INMOBILIARIO, S. A.	3,364	1,795	5,159	2,533	99	2,631	26,212	7	26,219
G&T CONTINENTAL, S. A.	1,603	142	1,745	139,971	16,377	156,349	98,097	7,189	105,285
DE LOS TRABAJADORES	0	0	0	54,925	20,469	75,394	16,111	62,305	78,416
INDUSTRIAL, S. A.	4,625	12,085	16,710	64,702	26,271	90,972	37,099	53,064	90,164
DE DESARROLLO RURAL, S. A.	0	0	0	122,359	16,894	139,253	25,700	2,430	28,130
INTERNACIONAL, S. A.	0	0	0	11,380	0	11,380	24,978	2,747	27,725
REFORMADOR, S. A.	24,253	685	24,938	14,323	5,493	19,817	76,121	43,426	119,547
VIVIBANCO, S. A.	0	0	0	61	0	61	0	0	0
AMERICANO, S. A.	390	0	390	497	56	554	5,500	0	5,500
PROMERICA, S. A.	0	0	0	13,146	131	13,277	686	36	722
DE ANTIGUA, S. A.	0	0	0	17,297	4	17,302	246	0	246
DE AMÉRICA CENTRAL, S. A.	12,543	0	12,543	20,284	17,639	37,922	17,665	15,789	33,454
CITIBANK DE GUATEMALA, S. A.	5,942	33	5,974	108,679	13,361	122,041	20,726	33,871	54,597
AGROMERCANTIL DE GUATEMALA, S. A.	54,870	7,271	62,141	4,048	128	4,176	133,105	26,195	159,300
DE CRÉDITO, S. A.	1,272	0	1,272	85	0	85	789	512	1,301
AZTECA DE GUATEMALA, S. A.	0	0	0	18,094	0	18,094	0	0	0
<b>BANCO EXTRANJERO</b>									
CITIBANK, N. A. SUC. GUATEMALA	0	0	0	179	0	179	0	0	0
	142,002	22,010	164,012	629,645	116,922	746,567	533,502	248,289	781,791

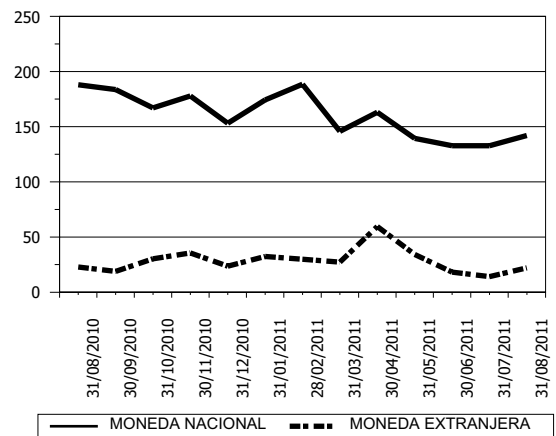
# SISTEMA BANCARIO

## CARTERA DE CREDITOS (Cifras en millones de Quetzales)

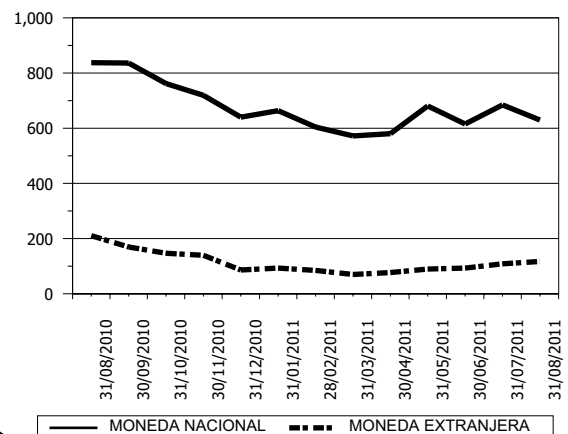
**CARTERA VIGENTE**



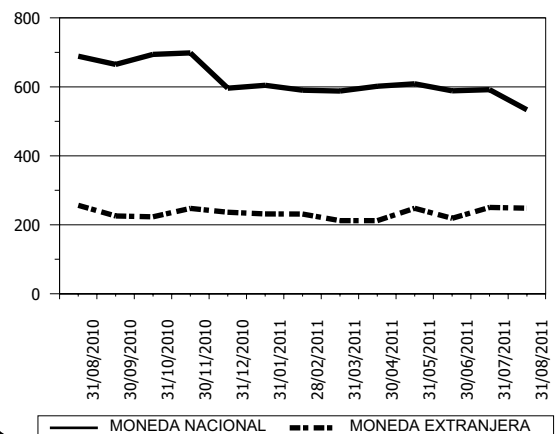
**CARTERA VENCIDA EN PROCESO DE PRÓRROGA**



**CARTERA VENCIDA EN COBRO ADMINISTRATIVO**



**CARTERA VENCIDA EN COBRO JUDICIAL**



# SISTEMA BANCARIO

## CARTERA DE CREDITOS POR ACTIVIDAD ECONOMICA

### NACIONAL Y EXTRANJERA

#### AL 31 DE AGOSTO DE 2011

(Cifras en miles de Quetzales)

	(0)												
	(00)	(01)	(09)	(1)	(2)	(3)	(4)	(5)	(6)	(7)	(8)	(9)	TOTAL
<b>BANCOS NACIONALES</b>													
EL CRÉDITO HIPOTECARIO NACIONAL DE GUATEMALA	441,905	24,793	257	16,064	234	39,450	998	81,530	91,750	11,371	331,291	38,145	1,077,788
INMOBILIARIO, S. A.	54,236	7,936	536	14,311	0	24,023	2,919	317,994	79,214	2,631	18,577	12,790	535,167
G&T CONTINENTAL, S. A.	1,345,492	2,160,766	46,762	996,823	52,897	1,875,568	766,474	2,201,623	3,524,402	153,332	1,779,561	464,330	15,368,029
DE LOS TRABAJADORES	3,655,150	9,167	141,798	7,303	439	102,431	8,167	108,175	95,617	10,026	56,725	100,738	4,295,737
INDUSTRIAL, S. A.	3,410,210	66,595	85,066	854,316	183	5,393,134	1,875,010	944,606	3,516,521	195,579	4,574,530	997,674	21,913,423
DE DESARROLLO RURAL, S. A.	6,839,943	141,050	21,455	1,477,924	2,354	163,981	98,603	6,078,457	3,383,022	255,473	633,518	198,641	19,294,421
INTERNACIONAL, S. A.	463,102	46,383	5,529	204,175	13,722	236,179	90,719	234,434	621,751	34,652	247,528	128,375	2,326,549
REFORMADOR, S. A.	381,533	246,732	18,041	497,585	1,635	673,289	399,731	462,670	1,345,873	115,446	685,050	360,486	5,188,071
VIVIBANCO, S. A.	9,853	0	0	0	0	0	0	0	0	0	0	0	9,853
AMERICANO, S. A.	23,417	14,819	0	13,118	0	18,071	0	25,165	37,381	3,201	25,312	3,068	163,552
PROMERICA, S. A.	681,273	0	73,775	946	1,542	20,690	0	127,593	114,781	2,478	12,308	9,091	1,044,477
DE ANTIGUA, S. A.	147,420	0	0	0	0	0	0	42,630	399,191	0	0	8,321	597,563
DE AMÉRICA CENTRAL, S. A.	1,654,065	4,760	257,357	12,266	0	119,520	101,153	9,448	260,858	5,167	140,612	115,734	2,680,940
CITIBANK DE GUATEMALA, S. A.	2,921,528	29,849	1,633	45,024	0	204,390	12,061	62,273	283,586	13,770	49,755	53,003	3,676,871
AGROMERCANTIL DE GUATEMALA, S. A.	1,387,911	20,159	144,189	454,849	5,751	667,948	265,064	690,381	3,084,853	138,899	827,570	152,781	7,840,357
DE CRÉDITO, S. A.	36,562	13,820	4,386	25,771	0	52,999	15,641	46,510	104,302	4,046	102,749	33,402	440,188
AZTECA DE GUATEMALA, S. A.	582,795	0	0	0	0	475	0	0	0	0	0	0	583,270
<b>BANCO EXTRANJERO</b>													
CITIBANK, N. A. SUC. GUATEMALA	7,091	0	0	0	0	0	0	23,733	8,800	0	0	0	39,624
<b>TOTAL</b>	<b>24,043,487</b>	<b>2,786,828</b>	<b>800,785</b>	<b>4,620,475</b>	<b>78,756</b>	<b>9,592,147</b>	<b>3,636,541</b>	<b>11,457,223</b>	<b>16,951,902</b>	<b>946,069</b>	<b>9,485,087</b>	<b>2,676,579</b>	<b>87,075,878</b>

Fuente: Saldos de cartera forma E83.

#### CODIGO DE LA ACTIVIDAD ECONOMICA:

- |  |   |
|--|---|
| (0) Consumo, Transferencias y Otros Destinos           | (4) Electricidad, Gas y Agua  |
| (00) Consumo   | (5) Construcción  |
| (01) Transferencias                                    | (6) Comercio  |
| (09) Otros Destinos                                    | (7) Transporte y Almacenamiento   |
| (1) Agricultura, Ganadería, Silvicultura, Caza y Pesca | (8) Establecimientos Financieros, Bienes Inmuebles y Servicios Prestados a las Empresas |
| (2) Explotación de Minas y Cantera                     | (9) Servicios Comunes, Sociales y Personales  |
| (3) Industria Manufacturera                            |   |

# SISTEMA BANCARIO

## CARTERA DE CREDITOS POR ACTIVIDAD ECONOMICA

### EN MONEDA NACIONAL

#### AL 31 DE AGOSTO DE 2011

(Cifras en miles de Quetzales)

	(0)			(1)	(2)	(3)	(4)	(5)	(6)	(7)	(8)	(9)	TOTAL
	(00)	(01)	(09)										
BANCOS NACIONALES													
EL CRÉDITO HIPOTECARIO NACIONAL DE GUATEMALA	440,981	24,793	257	16,064	234	34,720	998	81,530	91,750	11,371	316,883	38,145	1,057,726
INMOBILIARIO, S. A.	51,122	7,936	536	14,309	0	17,271	2,919	317,994	59,819	2,631	18,574	12,783	505,894
G&T CONTINENTAL, S. A.	1,127,651	1,229,977	19,113	368,362	41,052	979,927	106,458	1,503,737	2,147,382	122,642	1,003,460	361,304	9,011,064
DE LOS TRABAJADORES	3,611,661	6,524	141,263	7,303	439	56,357	347	65,101	78,571	10,026	39,336	94,594	4,111,522
INDUSTRIAL, S. A.	2,575,520	35,916	78,940	211,874	105	1,689,346	648,376	490,533	1,452,789	82,540	2,054,386	537,646	9,857,971
DE DESARROLLO RURAL, S. A.	6,769,724	137,722	20,498	1,447,193	1,873	118,151	82,321	5,796,748	2,583,671	252,378	598,218	198,215	18,006,713
INTERNACIONAL, S. A.	384,799	25,243	5,529	89,841	13,722	127,229	68,460	179,110	411,193	30,787	172,010	102,434	1,610,359
REFORMADOR, S. A.	291,418	147,710	18,041	195,758	1,635	417,938	217,488	409,511	978,718	31,121	438,094	238,340	3,385,773
VIVIBANCO, S. A.	3,671	0	0	0	0	0	0	0	0	0	0	0	3,671
AMERICANO, S. A.	7,287	12,553	0	12,297	0	7,178	0	10,144	14,475	3,201	3,620	3,068	73,824
PROMERICA, S. A.	617,834	0	56,906	0	872	2,938	0	119,809	53,618	320	7,064	6,194	865,555
DE ANTIGUA, S. A.	146,515	0	0	0	0	0	0	42,630	399,191	0	0	8,321	596,658
DE AMÉRICA CENTRAL, S. A.	854,084	1,190	241,390	0	0	82,398	0	2,237	126,575	2,783	91,088	45,714	1,447,460
CITIBANK DE GUATEMALA, S. A.	2,512,058	20,603	1,633	89	0	80,631	7,955	54,287	88,104	1,570	22,538	1,974	2,791,442
AGROMERCANTIL DE GUATEMALA, S. A.	1,271,001	20,159	131,099	107,501	5,751	390,543	143,920	496,045	1,822,686	103,633	626,657	148,434	5,267,429
DE CRÉDITO, S. A.	27,809	10,027	1,348	25,045	0	34,290	0	43,888	51,655	3,771	63,045	13,372	274,248
AZTECA DE GUATEMALA, S. A.	582,795	0	0	0	0	475	0	0	0	0	0	0	583,270
BANCO EXTRANJERO													
CITIBANK, N. A. SUC. GUATEMALA	7,091	0	0	0	0	0	0	23,733	8,800	0	0	0	39,624
TOTAL	21,283,023	1,680,354	716,553	2,495,637	65,682	4,039,391	1,279,242	9,637,037	10,368,998	658,775	5,454,973	1,810,538	59,490,203

Fuente: Saldos de cartera forma E83.

#### CODIGO DE LA ACTIVIDAD ECONOMICA:

- |  |   |
|--|---|
| (0) Consumo, Transferencias y Otros Destinos           | (4) Electricidad, Gas y Agua  |
| (00) Consumo   | (5) Construcción  |
| (01) Transferencias                                    | (6) Comercio  |
| (09) Otros Destinos                                    | (7) Transporte y Almacenamiento   |
| (1) Agricultura, Ganadería, Silvicultura, Caza y Pesca | (8) Establecimientos Financieros, Bienes Inmuebles y Servicios Prestados a las Empresas |
| (2) Explotación de Minas y Cantera                     | (9) Servicios Comunes, Sociales y Personales  |
| (3) Industria Manufacturera                            |   |

# SISTEMA BANCARIO

## CARTERA DE CREDITOS POR ACTIVIDAD ECONOMICA

### EN MONEDA EXTRANJERA

#### AL 31 DE AGOSTO DE 2011

(Cifras en miles de Quetzales)

	(0)												
	(00)	(01)	(09)	(1)	(2)	(3)	(4)	(5)	(6)	(7)	(8)	(9)	TOTAL
<b>BANCOS NACIONALES</b>													
EL CRÉDITO HIPOTECARIO NACIONAL DE GUATEMALA	924	0	0	0	0	4,730	0	0	0	0	14,408	0	20,063
INMOBILIARIO, S. A.	3,114	0	0	2	0	6,752	0	0	19,395	0	4	7	29,273
G&T CONTINENTAL, S. A.	217,841	930,788	27,649	628,461	11,845	895,641	660,016	697,887	1,377,020	30,689	776,101	103,026	6,356,965
DE LOS TRABAJADORES	43,489	2,643	535	0	0	46,075	7,820	43,073	17,046	0	17,389	6,144	184,215
INDUSTRIAL, S. A.	834,690	30,679	6,126	642,442	78	3,703,788	1,226,634	454,073	2,063,731	113,038	2,520,144	460,028	12,055,452
DE DESARROLLO RURAL, S. A.	70,219	3,328	957	30,731	481	45,830	16,282	281,709	799,351	3,094	35,299	426	1,287,708
INTERNACIONAL, S. A.	78,303	21,140	0	114,334	0	108,950	22,259	55,324	210,557	3,864	75,518	25,940	716,190
REFORMADOR, S. A.	90,115	99,022	0	301,827	0	255,351	182,243	53,159	367,156	84,324	246,956	122,146	1,802,297
VIVIBANCO, S. A.	6,182	0	0	0	0	0	0	0	0	0	0	0	6,182
AMERICANO, S. A.	16,129	2,266	0	821	0	10,893	0	15,020	22,906	0	21,692	0	89,728
PROMERICA, S. A.	63,439	0	16,869	946	670	17,752	0	7,784	61,163	2,158	5,244	2,897	178,921
DE ANTIGUA, S. A.	905	0	0	0	0	0	0	0	0	0	0	0	905
DE AMÉRICA CENTRAL, S. A.	799,980	3,569	15,967	12,266	0	37,121	101,153	7,211	134,283	2,384	49,523	70,020	1,233,480
CITIBANK DE GUATEMALA, S. A.	409,470	9,246	0	44,935	0	123,758	4,106	7,986	195,482	12,200	27,217	51,029	885,430
AGROMERCANTIL DE GUATEMALA, S. A.	116,910	0	13,090	347,348	0	277,405	121,144	194,337	1,262,167	35,266	200,914	4,347	2,572,928
DE CRÉDITO, S. A.	8,753	3,792	3,038	726	0	18,709	15,641	2,622	52,647	275	39,704	20,030	165,939
AZTECA DE GUATEMALA, S. A.	0	0	0	0	0	0	0	0	0	0	0	0	0
<b>BANCO EXTRANJERO</b>													
CITIBANK, N. A. SUC. GUATEMALA	0	0	0	0	0	0	0	0	0	0	0	0	0
<b>TOTAL</b>	<b>2,760,464</b>	<b>1,106,474</b>	<b>84,232</b>	<b>2,124,838</b>	<b>13,074</b>	<b>5,552,756</b>	<b>2,357,298</b>	<b>1,820,185</b>	<b>6,582,904</b>	<b>287,294</b>	<b>4,030,114</b>	<b>866,041</b>	<b>27,585,675</b>

Fuente: Saldos de cartera forma E83.

#### CODIGO DE LA ACTIVIDAD ECONOMICA:

- |  |   |
|--|---|
| (0) Consumo, Transferencias y Otros Destinos           | (4) Electricidad, Gas y Agua  |
| (00) Consumo   | (5) Construcción  |
| (01) Transferencias                                    | (6) Comercio  |
| (09) Otros Destinos                                    | (7) Transporte y Almacenamiento   |
| (1) Agricultura, Ganadería, Silvicultura, Caza y Pesca | (8) Establecimientos Financieros, Bienes Inmuebles y Servicios Prestados a las Empresas |
| (2) Explotación de Minas y Cantera                     | (9) Servicios Comunes, Sociales y Personales  |
| (3) Industria Manufacturera                            |   |

# SISTEMA BANCARIO

PRESTAMOS Y DESCUENTOS CONCEDIDOS POR DISTRIBUCION GEOGRAFICA  
EN EL MES DE AGOSTO DE 2011  
(Cifras en miles de Quetzales)

	BANCOS NACIONALES	%	BANCO EXTRANJERO	%
GUATEMALA	2,164,793	60.83	931	100.00
ALTA VERAPAZ	105,177	2.96	0	0.00
BAJA VERAPAZ	34,089	0.96	0	0.00
IZABAL	65,286	1.83	0	0.00
CHIQUMULA	60,445	1.70	0	0.00
ZACAPA	34,407	0.97	0	0.00
EL PROGRESO	26,860	0.75	0	0.00
JUTIAPA	58,574	1.65	0	0.00
JALAPA	29,652	0.83	0	0.00
SANTA ROSA	50,880	1.43	0	0.00
CHIMALTENANGO	54,677	1.54	0	0.00
SACATEPEQUEZ	38,124	1.07	0	0.00
ESCUINTLA	203,282	5.71	0	0.00
SAN MARCOS	96,489	2.71	0	0.00
QUETZALTENANGO	100,732	2.83	0	0.00
TOTONICAPAN	28,840	0.81	0	0.00
SOLOLA	39,975	1.12	0	0.00
RETALHULEU	43,671	1.23	0	0.00
SUCHITEPEQUEZ	77,305	2.17	0	0.00
HUEHUETENANGO	74,324	2.09	0	0.00
QUICHE	74,493	2.09	0	0.00
PETEN	96,959	2.72	0	0.00
OTROS PAISES	56,889	0.00	0	0.00
<b>TOTAL</b>	<b>3,615,922</b>	<b>100</b>	<b>931</b>	<b>100</b>

## NOTAS :

- La distribución geográfica se hace con base en el lugar donde se efectuó la inversión.

- Fuente: Saldos de cartera forma E83.

# SISTEMA BANCARIO

## PRESTAMOS Y DESCUENTOS CONCEDIDOS POR DESTINO ECONOMICO Y TIPO DE INVERSION

### EN EL MES DE AGOSTO DE 2011

(Cifras en miles de Quetzales)

	BANCOS NACIONALES				BANCO EXTRANJERO			
	GASTOS DE OPERACION	FORMACION DE CAPITAL	OTROS	TOTAL	GASTOS DE OPERACION	FORMACION DE CAPITAL	OTROS	TOTAL
CONSUMO, TRANSFERENCIAS Y OTROS DESTINOS	569,717	8,571	864,791	1,443,079	0	0	931	931
CONSUMO	559,502	2,774	802,272	1,364,548	0	0	931	931
Adquisición de bienes durables	548,810	2,747	571,316	1,122,873	0	0	231	231
Mobiliario para el hogar	119,874	25	47,265	167,164	0	0	0	0
Utensilios para el hogar	65,282	0	13,021	78,303	0	0	0	0
Prendas para uso personal	65,276	3	9,150	74,429	0	0	0	0
Vehículos para uso personal	22,905	50	92,487	115,442	0	0	231	231
Material, mobiliario y equipo de estudio	62,259	0	12,670	74,929	0	0	0	0
Inmuebles	22,844	860	105,112	128,816	0	0	0	0
Bienes inmuebles para vivienda garantizados con hipotecas	3,249	1,400	43,088	47,737	0	0	0	0
Otros	187,122	409	248,524	436,055	0	0	0	0
Adquisición de bienes fungibles	3,106	0	86,262	89,368	0	0	0	0
Medicinas y medicamentos	2,942	0	5,902	8,844	0	0	0	0
Otros	164	0	80,360	80,524	0	0	0	0
Servicios recibidos	7,084	27	140,785	147,896	0	0	700	700
Tratamiento médico en el país	4,203	0	5,813	10,016	0	0	0	0
Tratamiento médico en el exterior	18	0	173	191	0	0	0	0
Viajes de estudio	60	0	1,343	1,403	0	0	0	0
Viajes de turismo	35	0	571	606	0	0	0	0
Costas judiciales	0	0	91	91	0	0	0	0
Honorarios profesionales	919	0	0	919	0	0	0	0
Alquileres	63	0	82	145	0	0	0	0
Otros	1,785	27	132,712	134,524	0	0	700	700
Otros consumos	502	0	3,910	4,412	0	0	0	0
TRANSFERENCIAS	6,825	3,500	24,496	34,821	0	0	0	0
Adquisición de bienes inmuebles a propietarios del mismo sector	1,779	3,500	10,447	15,726	0	0	0	0
Adquisición maquinaria y equipo propietarios del mismo sector	4,935	0	13,699	18,634	0	0	0	0
Adquisición de títulos valores	111	0	350	461	0	0	0	0
Pago de deudas bancarias	0	0	0	0	0	0	0	0
Pago de deudas comerciales	0	0	0	0	0	0	0	0
Pago deudas particulares	0	0	0	0	0	0	0	0
OTROS DESTINOS	3,390	2,297	38,023	43,710	0	0	0	0
Actividades no especificadas	3,390	2,297	38,023	43,710	0	0	0	0
AGRICULTURA, GANADERÍA, SILVICULTURA, CAZA Y PESCA	105,849	9,209	27,039	142,097	0	0	0	0
AGRICULTURA	56,021	5,014	3,449	64,484	0	0	0	0
Cereales y legumbres	8,822	15	55	8,892	0	0	0	0
Arroz	195	0	0	195	0	0	0	0
Trigo	94	0	0	94	0	0	0	0
Maíz	5,974	15	0	5,989	0	0	0	0
Frijol	957	0	40	997	0	0	0	0
Maicillo	14	0	0	14	0	0	0	0
Otros	1,588	0	15	1,603	0	0	0	0
Hortalizas	11,001	173	1,022	12,196	0	0	0	0
Frutas	2,357	643	10	3,010	0	0	0	0
Bebidas y azúcares	24,761	1,600	1,120	27,481	0	0	0	0
Café	10,732	1,600	1,120	13,452	0	0	0	0
Té	0	0	0	0	0	0	0	0
Cacao	0	0	0	0	0	0	0	0
Caña	13,936	0	0	13,936	0	0	0	0
Otras	94	0	0	94	0	0	0	0
Semillas y plantas oleaginosas	6,519	0	547	7,066	0	0	0	0
Plantas textiles	34	0	0	34	0	0	0	0

Fuente: Saldos de cartera forma E83.

# SISTEMA BANCARIO

## PRESTAMOS Y DESCUENTOS CONCEDIDOS POR DESTINO ECONOMICO Y TIPO DE INVERSION

### EN EL MES DE AGOSTO DE 2011

(Cifras en miles de Quetzales)

	BANCOS NACIONALES				BANCO EXTRANJERO			
	GASTOS DE OPERACION	FORMACION DE CAPITAL	OTROS	TOTAL	GASTOS DE OPERACION	FORMACION DE CAPITAL	OTROS	TOTAL
Algodón	10	0	0	10	0	0	0	0
Kenaf	0	0	0	0	0	0	0	0
Henequén	0	0	0	0	0	0	0	0
Lino	0	0	0	0	0	0	0	0
Otras	24	0	0	24	0	0	0	0
Espicias	43	0	299	342	0	0	0	0
Otros cultivos y plantas	2,484	2,583	395	5,462	0	0	0	0
GANADERÍA	49,612	4,052	23,431	77,095	0	0	0	0
Ganado vacuno	40,076	0	1,296	41,372	0	0	0	0
Caballar, asnal y mular	17	0	0	17	0	0	0	0
Ganado caprino	61	0	5	66	0	0	0	0
Ganado ovino	977	11	0	988	0	0	0	0
Porcino	3,564	50	3	3,617	0	0	0	0
Avicultura	4,323	3,991	22,124	30,438	0	0	0	0
Cunicultura	187	0	0	187	0	0	0	0
Apiarios	94	0	0	94	0	0	0	0
Pastos y forrajes	300	0	0	300	0	0	0	0
Otras especies de animales	13	0	3	16	0	0	0	0
SILVICULTURA	43	143	154	340	0	0	0	0
CAZA Y PESCA	173	0	5	178	0	0	0	0
EXPLOTACIÓN DE MINAS Y CANTERAS	20	0	10	30	0	0	0	0
MINAS DE CARBÓN	0	0	10	10	0	0	0	0
PETRÓLEO CRUDO Y GAS NATURAL	0	0	0	0	0	0	0	0
EXTRACCIÓN DE MINERALES METÁLICOS	0	0	0	0	0	0	0	0
EXTRACCIÓN DE MINERALES NO METÁLICOS	20	0	0	20	0	0	0	0
EXPLOTACIÓN DE CANTERA	0	0	0	0	0	0	0	0
INDUSTRIAS MANUFACTURERAS	77,714	48,481	453,138	579,333	0	0	0	0
PRODUCTOS ALIMENTICIOS, BEBIDAS Y TABACO	15,281	0	192,698	207,979	0	0	0	0
TEXTILES, PRENDAS DE VESTIR E INDUSTRIAS DE CUERO	14,563	184	22,508	37,255	0	0	0	0
INDUSTRIA DE LA MADERA Y PRODUCTOS DE LA MADERA, INCLUIDOS MUEBLES	1,530	12	620	2,162	0	0	0	0
FABRICACIÓN DE PAPEL Y PRODUCTOS DE PAPEL; IMPRENTAS Y EDITORIALES	3,537	0	20,774	24,311	0	0	0	0
FABRICACIÓN DE SUSTANCIAS QUÍMICAS Y DE PRODUCTOS QUÍMICOS DERIVADOS DEL PETRÓLEO-CARBÓN DE CAUCHO	28,401	48,123	197,568	274,092	0	0	0	0
FABRICACIÓN DE PRODUCTOS MINERALES NO METÁLICOS EXCEPTUANDO LOS DERIVADOS DEL PETRÓLEO Y CARBÓN	358	9	4,910	5,277	0	0	0	0
INDUSTRIAS METÁLICAS BÁSICAS	217	5	4,499	4,721	0	0	0	0
FABRICACIÓN DE PRODUCTOS METÁLICOS, MAQUINARIA Y EQUIPO	13,533	149	7,516	21,198	0	0	0	0
OTRAS INDUSTRIAS MANUFACTURERAS	296	0	2,045	2,341	0	0	0	0
ELECTRICIDAD, GAS Y AGUA	445	5,500	24,157	30,102	0	0	0	0
ELECTRICIDAD	445	5,500	24,157	30,102	0	0	0	0
GAS	0	0	0	0	0	0	0	0
OBRAS HIDRÁULICAS Y SUMINISTRO DE AGUA	0	0	0	0	0	0	0	0
CONSTRUCCIÓN	77,458	22,330	255,485	355,273	0	0	0	0
CONSTRUCCIÓN, REFORMA Y REPARACIÓN DE VÍAS DE COMUNICACIÓN	0	6,331	10,411	16,742	0	0	0	0
Construcción, reforma y reparación vías de comunicación	0	6,331	10,411	16,742	0	0	0	0

Fuente: Saldos de cartera forma E83.

# SISTEMA BANCARIO

PRESTAMOS Y DESCUENTOS CONCEDIDOS POR DESTINO ECONOMICO  
Y TIPO DE INVERSION

EN EL MES DE AGOSTO DE 2011

(Cifras en miles de Quetzales)

BANCOS NACIONALES					BANCO EXTRANJERO			
	GASTOS DE OPERACION	FORMACION DE CAPITAL	OTROS	TOTAL	GASTOS DE OPERACION	FORMACION DE CAPITAL	OTROS	TOTAL
Aeropuertos y pistas de aviación	0	0	618	618	0	0	0	0
Carreteras	0	1,300	9,330	10,630	0	0	0	0
Puertos muelles y canales	0	0	0	0	0	0	0	0
Vías férreas	0	0	113	113	0	0	0	0
Otras	0	5,031	350	5,381	0	0	0	0
CONSTRUCCIÓN, REFORMA Y REPARACIÓN GENERAL	77,458	15,999	245,074	338,531	0	0	0	0
De carácter principal	77,345	15,091	240,393	332,829	0	0	0	0
Edificios	1,471	0	23,190	24,661	0	0	0	0
Viviendas	12,136	13,911	208,682	234,729	0	0	0	0
Oficinas y bodegas	2,403	180	7,204	9,787	0	0	0	0
Instalaciones hidráulicas y centrales hidroeléctricas	0	0	0	0	0	0	0	0
Conducciones de agua gas y electricidad	0	0	0	0	0	0	0	0
Presas drenajes y obras de riego	196	0	0	196	0	0	0	0
Estacionamientos	0	0	0	0	0	0	0	0
Otros	61,140	1,000	1,317	63,457	0	0	0	0
De carácter secundario	113	908	4,681	5,702	0	0	0	0
Instalaciones de plomería, calefacción y aire acondicionado	0	0	1,209	1,209	0	0	0	0
Chapistería e instalaciones eléctricas	0	0	466	466	0	0	0	0
Colocación de ladrillos y pisos, piedras, baldosas y labrado de mármol	28	0	180	208	0	0	0	0
Colocación de techos	10	15	593	618	0	0	0	0
Perforación de pozos de agua	0	0	1,200	1,200	0	0	0	0
Excavación y cimentación	0	0	100	100	0	0	0	0
Pintura y decoración	0	0	451	451	0	0	0	0
Otros	75	893	482	1,450	0	0	0	0
COMERCIO	130,143	171,369	441,163	742,675	0	0	0	0
COMERCIO INTERNO	50,504	51,748	73,111	175,363	0	0	0	0
COMERCIO DE IMPORTACIÓN	64,746	20,911	71,272	156,929	0	0	0	0
EXPORTACIÓN	171	771	112,006	112,948	0	0	0	0
COMERCIO NO ESPECIFICADO	14,722	97,940	184,774	297,436	0	0	0	0
TRANSPORTE Y ALMACENAMIENTO	9,832	2,097	61,706	73,635	0	0	0	0
TRANSPORTE TERRESTRE	9,257	2,097	42,468	53,822	0	0	0	0
TRANSPORTE POR AGUA	0	0	1,387	1,387	0	0	0	0
TRANSPORTE AÉREO	575	0	17,851	18,426	0	0	0	0
ESTABLECIMIENTOS FINANCIEROS, BIENES INMUEBLES, SERVICIOS PRESTADOS A LAS EMPRESAS	50,735	39,325	107,347	197,407	0	0	0	0
ESTABLECIMIENTOS FINANCIEROS	32,972	0	1,886	34,858	0	0	0	0
EMPRESAS ADMINISTRADORAS DE BIENES INMUEBLES	13,248	37,160	51,070	101,478	0	0	0	0
SERVICIOS PRESTADOS A LAS EMPRESAS	4,516	2,165	54,391	61,072	0	0	0	0
SERVICIOS COMUNALES, SOCIALES Y PERSONALES	10,934	7,496	33,861	52,291	0	0	0	0
SERVICIOS DE SANEAMIENTO Y SIMILARES	0	20	8	28	0	0	0	0
SERVICIOS SOCIALES Y OTROS	4,695	124	26,543	31,362	0	0	0	0
SERVICIOS COMUNALES CONEXOS	2,022	24	1,513	3,559	0	0	0	0
SERVICIOS DE DIVERSIÓN, ESPARCIMIENTO Y CULTURALES	4,216	7,329	5,797	17,342	0	0	0	0
SERVICIOS PERSONALES Y DE LOS HOGARES	0	0	0	0	0	0	0	0
ORGANIZACIONES INTERNACIONALES Y OTROS ORGANISMOS EXTRATERRITORIALES	0	0	0	0	0	0	0	0
<b>TOTAL</b>	<b>1,032,847</b>	<b>314,378</b>	<b>2,268,697</b>	<b>3,615,922</b>	<b>0</b>	<b>0</b>	<b>931</b>	<b>931</b>

Fuente: Saldos de cartera forma E83.

# BANCOS NACIONALES

## PRESTAMOS Y DESCUENTOS CONCEDIDOS POR ESTRATIFICACION Y PLAZO ORIGINAL EN EL MES DE AGOSTO DE 2011

(Cifras en miles de Quetzales)

INTERVALOS EN QUETZALES	HASTA 10,000		DE 10,001 A 20,000		DE 20,001 A 50,000		DE 50,001 A 100,000		DE 100,001 Y MAS		TOTAL	
	No.	Monto	No.	Monto	No.	Monto	No.	Monto	No.	Monto	No.	Monto
CONSUMO, TRANSFERENCIAS Y OTROS DESTINOS	88,020	190,128	9,013	135,385	10,310	357,056	5,795	398,260	1,511	362,250	114,649	1,443,079
AGRICULTURA, GANADERÍA, SILVICULTURA, CAZA Y PESCA	4,070	18,230	723	10,343	245	8,691	122	9,862	207	94,970	5,367	142,096
AGRICULTURA	2,182	11,447	516	7,412	156	5,228	59	4,756	83	35,640	2,996	64,483
GANADERÍA	1,833	6,617	206	2,916	87	3,399	63	5,105	122	59,058	2,311	77,095
SILVICULTURA	1	3	0	0	2	65	0	0	2	272	5	340
CAZA Y PESCA	54	163	1	15	0	0	0	0	0	0	55	178
EXPLOTACIÓN DE MINAS Y CANTERAS	1	10	1	20	0	0	0	0	0	0	2	30
INDUSTRIAS MANUFACTURERAS	1,436	4,989	86	1,288	45	1,547	22	1,702	147	569,806	1,736	579,333
ELECTRICIDAD, GAS Y AGUA	0	0	0	0	0	0	0	0	4	30,102	4	30,102
CONSTRUCCIÓN	1,305	9,001	1,299	19,771	1,743	62,040	1,138	79,350	363	185,111	5,848	355,273
CONSTRUCCIÓN, REFORMA Y REPARACIÓN DE VÍAS DE COMUNICACIÓN	3	19	5	88	10	381	1	79	8	16,175	27	16,743
COMERCIO	11,670	40,864	1,433	21,886	923	32,527	483	35,227	513	612,172	15,022	742,675
TRANSPORTE Y ALMACENAMIENTO	20	109	11	191	45	1,854	53	4,036	87	67,445	216	73,635
ESTABLECIMIENTOS FINANCIEROS, BIENES INMUEBLES, SERVICIOS PRESTADOS A LAS EMPRESAS	30	200	21	363	20	738	17	1,343	77	194,764	165	197,407
SERVICIOS COMUNALES, SOCIALES Y PERSONALES	159	954	100	1,498	108	3,513	67	4,752	43	41,574	477	52,292
<b>TOTAL</b>	106,711	264,486	12,687	190,745	13,439	467,965	7,697	534,531	2,952	2,158,193	143,486	3,615,920

	HASTA 1 AÑO		DE 1 A 3 AÑOS		DE 3 A 5 AÑOS		DE 5 AÑOS Y MAS		TOTAL	
	No.	Monto	No.	Monto	No.	Monto	No.	Monto	No.	Monto
CONSUMO, TRANSFERENCIAS Y OTROS DESTINOS	43,319	111,260	50,302	291,271	14,377	540,312	6,651	500,237	114,649	1,443,079
AGRICULTURA, GANADERÍA, SILVICULTURA, CAZA Y PESCA	4,277	60,576	898	25,337	140	19,212	52	36,971	5,367	142,096
AGRICULTURA	2,533	33,142	417	9,884	32	4,342	14	17,116	2,996	64,483
GANADERÍA	1,687	27,090	479	15,398	107	14,752	38	19,855	2,311	77,095
SILVICULTURA	3	182	1	40	1	118	0	0	5	340
CAZA Y PESCA	54	163	1	15	0	0	0	0	55	178
EXPLOTACIÓN DE MINAS Y CANTERAS	1	10	1	20	0	0	0	0	2	30
INDUSTRIAS MANUFACTURERAS	1,414	391,386	268	14,119	46	33,566	8	140,262	1,736	579,333
ELECTRICIDAD, GAS Y AGUA	1	24,157	1	3,000	1	445	1	2,500	4	30,102
CONSTRUCCIÓN	356	10,674	2,572	60,851	2,256	183,986	664	99,762	5,848	355,273
CONSTRUCCIÓN, REFORMA Y REPARACIÓN DE VÍAS DE COMUNICACIÓN	4	3,263	10	6,469	9	355	4	6,655	27	16,743
COMERCIO	10,556	374,465	3,991	122,544	379	96,449	96	149,217	15,022	742,675
TRANSPORTE Y ALMACENAMIENTO	28	3,643	92	13,863	75	45,182	21	10,947	216	73,635
ESTABLECIMIENTOS FINANCIEROS, BIENES INMUEBLES, SERVICIOS PRESTADOS A LAS EMPRESAS	29	27,598	42	45,055	60	39,699	34	85,056	165	197,407
SERVICIOS COMUNALES, SOCIALES Y PERSONALES	73	7,656	165	5,252	60	4,606	179	34,777	477	52,292
<b>TOTAL</b>	60,054	1,011,427	58,332	581,311	17,394	963,456	7,706	1,059,728	143,486	3,615,922

**Nota:**

**Fuente:** Saldos de cartera forma E83.

# BANCO EXTRANJERO

PRESTAMOS Y DESCUENTOS CONCEDIDOS POR  
ESTRATIFICACION Y PLAZO ORIGINAL  
EN EL MES DE AGOSTO DE 2011

(Cifras en miles de Quetzales)

INTERVALOS EN QUETZALES	HASTA 10,000		DE 10,001 A 20,000		DE 20,001 A 50,000		DE 50,001 A 100,000		DE 100,001 Y MAS		TOTAL	
	No.	Monto	No.	Monto	No.	Monto	No.	Monto	No.	Monto	No.	Monto
CONSUMO, TRANSFERENCIAS Y OTROS DESTINOS	0	0	0	0	1	43	0	0	2	888	3	931
AGRICULTURA, GANADERÍA, SILVICULTURA, CAZA Y PESCA	0	0	0	0	0	0	0	0	0	0	0	0
AGRICULTURA	0	0	0	0	0	0	0	0	0	0	0	0
GANADERÍA	0	0	0	0	0	0	0	0	0	0	0	0
SILVICULTURA	0	0	0	0	0	0	0	0	0	0	0	0
CAZA Y PESCA	0	0	0	0	0	0	0	0	0	0	0	0
EXPLOTACIÓN DE MINAS Y CANTERAS	0	0	0	0	0	0	0	0	0	0	0	0
INDUSTRIAS MANUFACTURERAS	0	0	0	0	0	0	0	0	0	0	0	0
ELECTRICIDAD, GAS Y AGUA	0	0	0	0	0	0	0	0	0	0	0	0
CONSTRUCCIÓN	0	0	0	0	0	0	0	0	0	0	0	0
CONSTRUCCIÓN, REFORMA Y REPARACIÓN DE VÍAS DE COMUNICACIÓN	0	0	0	0	0	0	0	0	0	0	0	0
COMERCIO	0	0	0	0	0	0	0	0	0	0	0	0
TRANSPORTE Y ALMACENAMIENTO	0	0	0	0	0	0	0	0	0	0	0	0
ESTABLECIMIENTOS FINANCIEROS, BIENES INMUEBLES, SERVICIOS PRESTADOS A LAS EMPRESAS	0	0	0	0	0	0	0	0	0	0	0	0
SERVICIOS COMUNALES, SOCIALES Y PERSONALES	0	0	0	0	0	0	0	0	0	0	0	0
<b>TOTAL</b>	<b>0</b>	<b>0</b>	<b>0</b>	<b>0</b>	<b>1</b>	<b>43</b>	<b>0</b>	<b>0</b>	<b>2</b>	<b>888</b>	<b>3</b>	<b>931</b>

	HASTA 1 AÑO		DE 1 A 3 AÑOS		DE 3 A 5 AÑOS		DE 5 AÑOS Y MAS		TOTAL	
	No.	Monto	No.	Monto	No.	Monto	No.	Monto	No.	Monto
CONSUMO, TRANSFERENCIAS Y OTROS DESTINOS	0	0	3	931	0	0	0	0	3	931
AGRICULTURA, GANADERÍA, SILVICULTURA, CAZA Y PESCA	0	0	0	0	0	0	0	0	0	0
AGRICULTURA	0	0	0	0	0	0	0	0	0	0
GANADERÍA	0	0	0	0	0	0	0	0	0	0
SILVICULTURA	0	0	0	0	0	0	0	0	0	0
CAZA Y PESCA	0	0	0	0	0	0	0	0	0	0
EXPLOTACIÓN DE MINAS Y CANTERAS	0	0	0	0	0	0	0	0	0	0
INDUSTRIAS MANUFACTURERAS	0	0	0	0	0	0	0	0	0	0
ELECTRICIDAD, GAS Y AGUA	0	0	0	0	0	0	0	0	0	0
CONSTRUCCIÓN	0	0	0	0	0	0	0	0	0	0
CONSTRUCCIÓN, REFORMA Y REPARACIÓN DE VÍAS DE COMUNICACIÓN	0	0	0	0	0	0	0	0	0	0
COMERCIO	0	0	0	0	0	0	0	0	0	0
TRANSPORTE Y ALMACENAMIENTO	0	0	0	0	0	0	0	0	0	0
ESTABLECIMIENTOS FINANCIEROS, BIENES INMUEBLES, SERVICIOS PRESTADOS A LAS EMPRESAS	0	0	0	0	0	0	0	0	0	0
SERVICIOS COMUNALES, SOCIALES Y PERSONALES	0	0	0	0	0	0	0	0	0	0
<b>TOTAL</b>	<b>0</b>	<b>0</b>	<b>3</b>	<b>931</b>	<b>0</b>	<b>0</b>	<b>0</b>	<b>0</b>	<b>3</b>	<b>931</b>

**Nota:**

**Fuente:** Saldos de cartera forma E83.

# SISTEMA BANCARIO

INTEGRACION DE FIDEICOMISOS

AL 31 DE AGOSTO DE 2011

(Cifras en miles de Quetzales)

	Estatales		Municipales		Privados		Total	
	No.	Patrimonio Recibido	No.	Patrimonio Recibido	No.	Patrimonio Recibido	No.	Patrimonio Recibido 1/
<b>BANCOS NACIONALES</b>								
EL CRÉDITO HIPOTECARIO NACIONAL DE GUATEMALA	20	465,022	0	0	4	26,796	24	491,819
INMOBILIARIO, S. A.	1	10	0	0	0	0	1	10
G&T CONTINENTAL, S. A.	3	99,182	1	270	9	143,793	13	243,245
DE LOS TRABAJADORES	8	411,302	0	0	17	15,470	25	426,772
INDUSTRIAL, S. A.	6	45,658	3	30,016	74	2,898,183	83	2,973,856
DE DESARROLLO RURAL, S. A.	28	1,981,269	10	6,233	34	209,091	72	2,196,592
INTERNACIONAL, S. A.	0	0	0	0	6	155,298	6	155,298
REFORMADOR, S. A.	0	0	0	0	4	105,231	4	105,231
VIVIBANCO, S. A.	2	14,720	0	0	18	8,746	20	23,466
AMERICANO, S. A.	0	0	0	0	7	29,564	7	29,564
PROMERICA, S. A.	0	0	0	0	2	24,594	2	24,594
DE ANTIGUA, S. A.	0	0	0	0	0	0	0	0
DE AMÉRICA CENTRAL, S. A.	0	0	0	0	0	0	0	0
CITIBANK DE GUATEMALA, S. A.	1	281,261	0	0	2	30	3	281,291
AGROMERCANTIL DE GUATEMALA, S. A.	7	723,617	0	0	9	45,692	16	769,309
DE CRÉDITO, S. A.	0	0	1	25	4	13,088	5	13,114
AZTECA DE GUATEMALA, S. A.	0	0	0	0	0	0	0	0
<b>BANCOS EXTRANJERO</b>								
CITIBANK, N. A. SUC. GUATEMALA	0	0	0	0	0	0	0	0
<b>TOTAL</b>	<b>76</b>	<b>4,022,041</b>	<b>15</b>	<b>36,544</b>	<b>190</b>	<b>3,675,576</b>	<b>281</b>	<b>7,734,160</b>

El Fideicomiso es un contrato por el que una persona llamada fideicomitente transmite ciertos bienes y derechos a otra llamada fiduciaria, quien los recibe con la limitacion de caracter obligatorio, de realizar solo aquellos actos exigidos para cumplir los fines del fideicomiso y en beneficio de un tercero llamado fideicomisario.

1/ Incluye: Patrimonio Recibido + Utilidad ó Pérdida Acumulada + Utilidad ó Pérdida del Ejercicio

# SISTEMA BANCARIO

AL 31 DE AGOSTO DE 2011

## DEFINICION DE INDICADORES FINANCIEROS

ÁREA	INDICADOR	DEFINICIÓN	INTERPRETACIÓN
Liquidez	Encaje computable en relación a las obligaciones depositarias (ECD)	Es el cociente de dividir el promedio mensual de encaje computable entre las obligaciones depositarias a fin de mes.	Representa la proporción de las obligaciones depositarias que están protegidas por el encaje legal, el cual es la suma de fondos en efectivo en las cajas de la entidad más el depósito de inmediata exigibilidad en el Banco de Guatemala.
	Liquidez inmediata (LI)	Es el cociente de dividir las disponibilidades entre la suma de las obligaciones depositarias más las obligaciones financieras.	Representa la proporción de recursos de inmediata disponibilidad de los que la entidad dispone para hacer frente a sus obligaciones de captación.
Solvencia	Patrimonio en relación a activos (PA)	Es el cociente de dividir el capital contable entre el activo neto.	Representa la proporción de capital contable que respalda los activos de la entidad.
	Patrimonio en relación a Cartera de Créditos (PCC)	Es el cociente de dividir el capital contable entre la cartera de créditos bruta.	Representa la proporción de la cartera de créditos bruta que está respaldada por el patrimonio de los accionistas.
	Patrimonio en relación a las captaciones (PCA)	Es el cociente de dividir el capital contable entre la suma de las obligaciones depositarias más las obligaciones financieras.	Representa la proporción de los recursos de los accionistas respecto a los recursos captados del público.
Rentabilidad	Rentabilidad sobre Patrimonio (RP)	Es el cociente de dividir la utilidad neta anualizada entre el capital contable.	Representa la utilidad con respecto a los recursos de los accionistas. Este indicador se muestra sólo cuando el capital contable es positivo.
	Rentabilidad sobre Activos (RA)	Es el cociente de dividir la utilidad neta anualizada entre el activo neto.	Representa la proporción de utilidad respecto al total de recursos propios más los ajenos administrados por la entidad.
	Eficiencia (EF)	Es el cociente de dividir el margen operacional neto entre el margen operacional bruto.	Representa la proporción de la utilidad bruta de operación que queda de remanente, luego de deducir los gastos administrativos. Al restar el indicador de la unidad, se obtiene la relación de gastos administrativos sobre utilidad bruta.
	Calidad de Activos		
	Cartera Vigente en relación a Cartera Bruta (CVC)	Es el cociente de dividir la cartera de créditos vigente entre la cartera de créditos bruta.	Representa la proporción de la cartera total que se encuentra vigente y consecuentemente, la calidad de la misma. La tasa de cartera vencida se obtiene al restar este indicador de la unidad.
	Cobertura de Cartera Crediticia en Riesgo (CCR)	Es el cociente de dividir las estimaciones por valuación para cartera de créditos entre la suma de la cartera vencida.	Representa la proporción de la cartera crediticia en riesgo que está cubierta por provisiones.

## INDICADORES FINANCIEROS

### LIQUIDEZ

Encaje Computable en relación a los Depósitos	
Moneda Nacional	14.54 %
Moneda Extranjera	16.32 %
Liquidez Inmediata	21.06 %

### SOLVENCIA

Patrimonio en relación a Activos	9.28 %
Patrimonio en relación a Cartera de Créditos	17.75 %
Patrimonio en relación a las Captaciones	12.03 %

### RENTABILIDAD

Rentabilidad sobre Patrimonio	21.69 %
Rentabilidad sobre Activos	2.01 %
Eficiencia	33.75 %

### CALIDAD DE ACTIVOS

Cartera Vigente en relación a Cartera Bruta	98.06 %
Cobertura de Cartera Crediticia en Riesgo	134.99 %

### NOTAS :

- Los indicadores de mayor valor reflejan una mejor situación en el rubro correspondiente.
- Todos los indicadores están expresados en porcentaje.
- Los indicadores han sido contruidos de forma tal que puedan ser calculados con la información publicada en este boletín.

EL CRÉDITO INTERÉS PROMEDIO PONDERADAS  
AL 31 DE AGOSTO DE 2011  
(Cifras en miles de Quetzales)

<b>ACTIVO</b>	2,699,943
DISPONIBILIDADES	237,236
Caja	76,115
Banco Central	89,251
Bancos del País	30,402
Bancos del Exterior	23,906
Cheques a Compensar	17,562
Giros sobre el Exterior	-
INVERSIONES	832,283
En Títulos-Valores para Negociación	-
En Títulos-Valores para la Venta	606,637
En Títulos-Valores para su Vencimiento	225,646
Operaciones de Reporto	-
Certificados de Participación	-
Intereses Pagados en Compra de Valores	-
SUMA	832,283
(-) Estimaciones por Valuación	-
CARTERA DE CRÉDITOS	961,039
Vigente	956,383
Vencidos	121,405
SUMA	1,077,788
(-) Estimaciones Por Valuación	116,749
PRODUCTOS FINANCIEROS POR COBRAR	20,086
CUENTAS POR COBRAR (Neto)	133,865
ACTIVOS REALIZABLES (Neto)	124,177
INVERSIONES PERMANENTES (Neto)	16,688
OTRAS INVERSIONES (Neto)	4,181
SUCURSALES, CASA MATRIZ Y DEPARTAMENTOS ADSCRITOS	-
INMUEBLES Y MUEBLES (Neto)	335,045
CARGOS DIFERIDOS (Neto)	35,344
<b>PASIVO</b>	2,501,608
OBLIGACIONES DEPOSITARIAS	2,149,252
Depósitos Monetarios	874,250
Depósitos de Ahorro	368,313
Depósitos a Plazo	871,422
Depósitos a la Orden	29,649
Depósitos con Restricciones	5,618
CRÉDITOS OBTENIDOS	1,243
Del Banco Central	-
De Instituciones Financieras Nacionales	1,243
De Instituciones Financieras Extranjeras	-
Organismos Internacionales	-
OBLIGACIONES FINANCIERAS	2,706
GASTOS FINANCIEROS POR PAGAR	15,692
CUENTAS POR PAGAR	275,468
PROVISIONES	28,103
SUCURSALES, CASA MATRIZ Y DEPARTAMENTOS ADSCRITOS	-
OTRAS OBLIGACIONES	-
CRÉDITOS DIFERIDOS	971
SUMA	2,473,436
OTRAS CUENTAS ACREEDORAS	28,172
<b>CAPITAL CONTABLE</b>	198,335
CAPITAL PAGADO	15,000
Capital Autorizado	15,000
(-) Capital No Pagado	-
Casa Matriz, Capital Asignado	-
APORTACIONES PERMANENTES	145,195
RESERVA DE CAPITAL	306,085
RESERVAS PARA ACTIVOS EXTRAORDINARIOS	20
REVALUACIÓN DE ACTIVOS	183,882
OBLIGACIONES SUBORDINADAS	-
GANANCIAS Y PÉRDIDAS POR FUSIÓN	-
VALUACIÓN DE ACTIVOS DE RECUPERACIÓN DUDOSA	179,473
PROVISION DE BENEFICIOS A EMPLEADOS	-
AJUSTES AL IMPUESTO SOBRE LA RENTA	-
GANANCIAS O PÉRDIDAS POR CAMBIOS EN EL VALOR DE MERCADO DE LAS INVERSIONES	-
RESULTADOS DE EJERCICIOS ANTERIORES	-275,768
RESULTADOS DEL EJERCICIO	3,384
<b>TOTAL IGUAL A LA SUMA DEL ACTIVO</b>	2,699,943
<b>ESTADO DE RESULTADOS</b>	
PRODUCTOS FINANCIEROS	127,715
GASTOS FINANCIEROS	53,834
MARGEN POR INVERSIÓN	73,881
PRODUCTOS POR SERVICIOS	187,628
GASTOS POR SERVICIOS	16,116
MARGEN POR SERVICIOS	171,513
OTROS PRODUCTOS Y GASTOS DE OPERACIÓN	
Productos	919
Gastos	2,671
MARGEN OTROS PRODUCTOS Y GASTOS DE OPERACIÓN	-1,752
MARGEN OPERACIONAL BRUTO	243,642
GASTOS DE ADMINISTRACIÓN	115,187
MARGEN OPERACIONAL NETO	128,456
PRODUCTOS Y GASTOS EXTRAORDINARIOS	-121,078
Productos Extraordinarios	15,727
Gastos Extraordinarios	136,805
PRODUCTOS Y GASTOS DE EJERCICIOS ANTERIORES	-3,994
Productos de Ejercicios Anteriores	1,509
Gastos de Ejercicios Anteriores	5,503
GANANCIA (PÉRDIDA) BRUTA	3,384
IMPUESTO SOBRE LA RENTA	-
GANANCIA (PÉRDIDA) NETA	3,384

TASAS DE INTERÉS PROMEDIO PONDERADAS	MONEDA NACIONAL	MONEDA EXTRANJERA
OPERACIONES ACTIVAS		
Préstamos	13.36 %	9.55 %
Documentos Descontados	9.61 %	8.21 %
OPERACIONES PASIVAS		
Depósitos Monetarios	1.00 %	1.42 %
Depósitos de Ahorro	2.37 %	.60 %
Depósitos a Plazo	6.94 %	3.95 %
Bonos	3.25 %	.00 %
Pagarés Financieros	.00 %	.00 %
Obligaciones Subordinadas	.00 %	.00 %
Obligaciones Financieras con Restricciones	.00 %	.00 %
Obligaciones Convertibles en Acciones	.00 %	.00 %
<b>ENCAJE LEGAL</b>	<b>MONEDA NACIONAL</b>	<b>MONEDA EXTRANJERA /1</b>
ENCAJE COMPUTABLE	315,196	1,089
ENCAJE REQUERIDO	310,292	975
POSICIÓN	4,904	114
<b>CARTERA DE CRÉDITOS</b>	<b>MONEDA NACIONAL</b>	<b>MONEDA EXTRANJERA</b>
TOTAL DE CARTERA DE CRÉDITOS (BRUTA)	100.00 %	100.00 %
Vigente	88.59 %	96.42 %
Vencidos en Proceso de Prórroga	3.13 %	.00 %
Vencidos en Cobro Administrativo	3.51 %	.00 %
Vencidos en Cobro Judicial	4.77 %	3.58 %
Monto total de Cartera de Créditos (Bruta)	1,057,726	20,063
<b>DEPÓSITOS</b>	<b>MONEDA NACIONAL</b>	<b>MONEDA EXTRANJERA</b>
No. de Cuentas Depósitos Monetarios	57,263	263
Monto Depósitos Monetarios	859,256	14,994
No. de Cuentas Depósitos de Ahorro	67,699	999
Monto Depósitos de Ahorro	360,068	8,245
No. de Cuentas Depósitos a Plazo	2,015	77
Monto Depósitos a Plazo	844,603	26,819
No. de Cuentas a la Orden	76	1
Monto Depósitos a la Orden	29,649	0
No. de Cuentas Depósitos con Restricciones	4,764	10
Monto Depósitos con Restricciones	5,610	8
No. de Obligaciones Financieras	142	0
Monto Obligaciones Financieras	2,706	0
<b>POSICIÓN PATRIMONIAL</b>		
CAPITAL COMPUTABLE	222,319	
CAPITAL REQUERIDO	164,748	
POSICIÓN	57,571	
<b>INDICADORES FINANCIEROS</b>		
LIQUIDEZ		
Encaje Computable en relación a los Depósitos		
Moneda Nacional	15.02%	
Moneda Extranjera	17.01%	
Liquidez Inmediata	11.02 %	
SOLVENCIA		
Patrimonio en relación a Activos	7.35 %	
Patrimonio en relación a Cartera de Créditos	18.40 %	
Patrimonio en relación a las Captaciones	9.22 %	
RENTABILIDAD		
Rentabilidad sobre Patrimonio	2.56 %	
Rentabilidad sobre Activos	.19 %	
Eficiencia	52.72 %	
CALIDAD DE ACTIVOS		
Cartera Vigente en relación a Cartera Bruta	88.74 %	
Cobertura de Cartera Crediticia en Riesgo	96.17 %	

1/ Cifras en miles de Dólares.

**BANCO BILIARIO, S. A.**  
**AL 31 DE AGOSTO DE 2011**  
**(Cifras en miles de Quetzales)**

<b>ACTIVO</b>	982,580
<b>DISPONIBILIDADES</b>	162,480
Caja	33,903
Banco Central	98,468
Bancos del País	2,028
Bancos del Exterior	16,796
Cheques a Compensar	11,200
Giros sobre el Exterior	85
<b>INVERSIONES</b>	215,833
En Títulos-Valores para Negociación	-
En Títulos-Valores para la Venta	201,033
En Títulos-Valores para su Vencimiento	-
Operaciones de Reporto	15,000
Certificados de Participación	-
Intereses Pagados en Compra de Valores	-
<b>SUMA</b>	216,033
(-) Estimaciones por Valuación	200
<b>CARTERA DE CRÉDITOS</b>	506,508
Vigente	501,157
Vencidos	34,010
<b>SUMA</b>	535,167
(-) Estimaciones Por Valuación	28,658
<b>PRODUCTOS FINANCIEROS POR COBRAR</b>	8,149
<b>CUENTAS POR COBRAR (Neto)</b>	6,015
<b>ACTIVOS REALIZABLES (Neto)</b>	8,443
<b>INVERSIONES PERMANENTES (Neto)</b>	3,295
<b>OTRAS INVERSIONES (Neto)</b>	-
<b>SUCURSALES, CASA MATRIZ Y DEPARTAMENTOS ADSCRITOS</b>	-
INMUEBLES Y MUEBLES (Neto)	61,509
<b>CARGOS DIFERIDOS (Neto)</b>	10,347
<b>PASIVO</b>	867,888
<b>OBLIGACIONES DEPOSITARIAS</b>	831,440
Depósitos Monetarios	178,815
Depósitos de Ahorro	295,849
Depósitos a Plazo	354,555
Depósitos a la Orden	388
Depósitos con Restricciones	1,832
<b>CRÉDITOS OBTENIDOS</b>	-
Del Banco Central	-
De Instituciones Financieras Nacionales	-
De Instituciones Financieras Extranjeras	-
Organismos Internacionales	-
<b>OBLIGACIONES FINANCIERAS</b>	-
<b>GASTOS FINANCIEROS POR PAGAR</b>	11,622
<b>CUENTAS POR PAGAR</b>	10,833
<b>PROVISIONES</b>	852
<b>SUCURSALES, CASA MATRIZ Y DEPARTAMENTOS ADSCRITOS</b>	-
<b>OTRAS OBLIGACIONES</b>	-
<b>CRÉDITOS DIFERIDOS</b>	13
<b>SUMA</b>	854,760
<b>OTRAS CUENTAS ACREEDORAS</b>	13,128
<b>CAPITAL CONTABLE</b>	114,692
<b>CAPITAL PAGADO</b>	89,606
Capital Autorizado	150,000
(-) Capital No Pagado	60,394
Casa Matriz, Capital Asignado	-
<b>APORTACIONES PERMANENTES</b>	-
<b>RESERVA DE CAPITAL</b>	15,152
<b>RESERVAS PARA ACTIVOS EXTRAORDINARIOS</b>	-
<b>REVALUACIÓN DE ACTIVOS</b>	45,815
<b>OBLIGACIONES SUBORDINADAS</b>	-
<b>GANANCIAS Y PÉRDIDAS POR FUSIÓN</b>	-
<b>VALUACIÓN DE ACTIVOS DE RECUPERACIÓN DUDOSA</b>	39,969
<b>PROVISION DE BENEFICIOS A EMPLEADOS</b>	-
<b>AJUSTES AL IMPUESTO SOBRE LA RENTA</b>	-
<b>GANANCIAS O PÉRDIDAS POR CAMBIOS EN EL VALOR DE MERCADO DE LAS INVERSIONES</b>	-
<b>RESULTADOS DE EJERCICIOS ANTERIORES</b>	-
<b>RESULTADOS DEL EJERCICIO</b>	4,088
<b>TOTAL IGUAL A LA SUMA DEL ACTIVO</b>	982,580
<b>ESTADO DE RESULTADOS</b>	
<b>PRODUCTOS FINANCIEROS</b>	56,141
<b>GASTOS FINANCIEROS</b>	23,656
<b>MARGEN POR INVERSIÓN</b>	32,484
<b>PRODUCTOS POR SERVICIOS</b>	3,363
<b>GASTOS POR SERVICIOS</b>	412
<b>MARGEN POR SERVICIOS</b>	2,951
<b>OTROS PRODUCTOS Y GASTOS DE OPERACIÓN</b>	
Productos	1,813
Gastos	3,446
<b>MARGEN OTROS PRODUCTOS Y GASTOS DE OPERACIÓN</b>	-1,634
<b>MARGEN OPERACIONAL BRUTO</b>	33,802
<b>GASTOS DE ADMINISTRACIÓN</b>	30,220
<b>MARGEN OPERACIONAL NETO</b>	3,581
<b>PRODUCTOS Y GASTOS EXTRAORDINARIOS</b>	652
Productos Extraordinarios	924
Gastos Extraordinarios	272
<b>PRODUCTOS Y GASTOS DE EJERCICIOS ANTERIORES</b>	-146
Productos de Ejercicios Anteriores	74
Gastos de Ejercicios Anteriores	220
<b>GANANCIA (PÉRDIDA) BRUTA</b>	4,088
<b>IMPUESTO SOBRE LA RENTA</b>	-
<b>GANANCIA (PÉRDIDA) NETA</b>	4,088

<b>TASAS DE INTERÉS PROMEDIO PONDERADAS</b>	<b>MONEDA NACIONAL</b>	<b>MONEDA EXTRANJERA</b>
<b>OPERACIONES ACTIVAS</b>		
Préstamos	12.26 %	8.93 %
Documentos Descontados	.00 %	.00 %
<b>OPERACIONES PASIVAS</b>		
Depósitos Monetarios	.55 %	.05 %
Depósitos de Ahorro	3.16 %	.37 %
Depósitos a Plazo	7.50 %	4.51 %
Bonos	.00 %	.00 %
Pagarés Financieros	.00 %	.00 %
Obligaciones Subordinadas	.00 %	.00 %
Obligaciones Financieras con Restricciones	.00 %	.00 %
Obligaciones Convertibles en Acciones	.00 %	.00 %
<b>ENCAJE LEGAL</b>	<b>MONEDA NACIONAL</b>	<b>MONEDA EXTRANJERA /1</b>
<b>ENCAJE COMPUTABLE</b>	110,974	2,316
<b>ENCAJE REQUERIDO</b>	110,320	1,471
<b>POSICIÓN</b>	654	844
<b>CARTERA DE CRÉDITOS</b>	<b>MONEDA NACIONAL</b>	<b>MONEDA EXTRANJERA</b>
<b>TOTAL DE CARTERA DE CRÉDITOS (BRUTA)</b>	100.00 %	100.00 %
Vigente	93.65 %	93.51 %
Vencidos en Proceso de Prórroga	.67 %	6.13 %
Vencidos en Cobro Administrativo	.50 %	.34 %
Vencidos en Cobro Judicial	5.18 %	.03 %
Monto total de Cartera de Créditos (Bruta)	505,894	29,273
<b>DEPÓSITOS</b>	<b>MONEDA NACIONAL</b>	<b>MONEDA EXTRANJERA</b>
No. de Cuentas Depósitos Monetarios	46,391	361
Monto Depósitos Monetarios	158,164	20,651
No. de Cuentas Depósitos de Ahorro	161,982	692
Monto Depósitos de Ahorro	267,543	28,306
No. de Cuentas Depósitos a Plazo	1,795	68
Monto Depósitos a Plazo	327,126	27,429
No. de Cuentas a la Orden	227	1
Monto Depósitos a la Orden	370	18
No. de Cuentas Depósitos con Restricciones	1,500	0
Monto Depósitos con Restricciones	1,832	0
No. de Obligaciones Financieras	0	0
Monto Obligaciones Financieras	0	0
<b>POSICIÓN PATRIMONIAL</b>		
<b>CAPITAL COMPUTABLE</b>	114,227	
<b>CAPITAL REQUERIDO</b>	63,538	
<b>POSICIÓN</b>	50,689	
<b>INDICADORES FINANCIEROS</b>		
<b>LIQUIDEZ</b>		
Encaje Computable en relación a los Depósitos		
Moneda Nacional	14.70%	
Moneda Extranjera	23.70%	
Liquidez Inmediata	19.54 %	
<b>SOLVENCIA</b>		
Patrimonio en relación a Activos	11.67 %	
Patrimonio en relación a Cartera de Créditos	21.43 %	
Patrimonio en relación a las Captaciones	13.79 %	
<b>RENTABILIDAD</b>		
Rentabilidad sobre Patrimonio	5.35 %	
Rentabilidad sobre Activos	.62 %	
Eficiencia	10.60 %	
<b>CALIDAD DE ACTIVOS</b>		
Cartera Vigente en relación a Cartera Bruta	93.65 %	
Cobertura de Cartera Crediticia en Riesgo	84.26 %	

1/ Cifras en miles de Dólares.

**BANCO G&T CONTINENTAL, S. A.**  
**AL 31 DE AGOSTO DE 2011**  
**(Cifras en miles de Quetzales)**

<b>ACTIVO</b>	34,118,123
DISPONIBILIDADES	5,823,321
Caja	613,250
Banco Central	3,609,186
Bancos del País	47
Bancos del Exterior	896,543
Cheques a Compensar	695,510
Giros sobre el Exterior	8,786
INVERSIONES	11,140,015
En Títulos-Valores para Negociación	-
En Títulos-Valores para la Venta	9,963,563
En Títulos-Valores para su Vencimiento	280,911
Operaciones de Reporto	797,888
Certificados de Participación	-
Intereses Pagados en Compra de Valores	100,213
SUMA	11,142,574
(-) Estimaciones por Valuación	2,559
CARTERA DE CRÉDITOS	15,072,852
Vigente	15,104,651
Vencidos	263,379
SUMA	15,368,029
(-) Estimaciones Por Valuación	295,177
PRODUCTOS FINANCIEROS POR COBRAR	293,846
CUENTAS POR COBRAR (Neto)	148,308
ACTIVOS REALIZABLES (Neto)	50,751
INVERSIONES PERMANENTES (Neto)	741,632
OTRAS INVERSIONES (Neto)	25,397
SUCURSALES, CASA MATRIZ Y DEPARTAMENTOS ADSCRITOS	-
INMUEBLES Y MUEBLES (Neto)	715,778
CARGOS DIFERIDOS (Neto)	106,223
<b>PASIVO</b>	31,441,932
OBLIGACIONES DEPOSITARIAS	25,399,514
Depósitos Monetarios	9,732,720
Depósitos de Ahorro	5,951,748
Depósitos a Plazo	9,636,497
Depósitos a la Orden	32,759
Depósitos con Restricciones	45,790
CRÉDITOS OBTENIDOS	4,810,849
Del Banco Central	-
De Instituciones Financieras Nacionales	2,250
De Instituciones Financieras Extranjeras	4,808,599
Organismos Internacionales	-
OBLIGACIONES FINANCIERAS	59,513
GASTOS FINANCIEROS POR PAGAR	53,889
CUENTAS POR PAGAR	620,226
PROVISIONES	15,457
SUCURSALES, CASA MATRIZ Y DEPARTAMENTOS ADSCRITOS	-
OTRAS OBLIGACIONES	351,921
CRÉDITOS DIFERIDOS	46,320
SUMA	31,357,689
OTRAS CUENTAS ACREEDORAS	84,243
<b>CAPITAL CONTABLE</b>	2,676,191
CAPITAL PAGADO	1,449,690
Capital Autorizado	3,000,000
(-) Capital No Pagado	1,550,310
Casa Matriz, Capital Asignado	-
APORTACIONES PERMANENTES	541,797
RESERVA DE CAPITAL	306,328
RESERVAS PARA ACTIVOS EXTRAORDINARIOS	-
REVALUACIÓN DE ACTIVOS	-
OBLIGACIONES SUBORDINADAS	-
GANANCIAS Y PÉRDIDAS POR FUSIÓN	-
VALUACIÓN DE ACTIVOS DE RECUPERACIÓN DUDOSA	38,838
PROVISION DE BENEFICIOS A EMPLEADOS	-
AJUSTES AL IMPUESTO SOBRE LA RENTA	-
GANANCIAS O PÉRDIDAS POR CAMBIOS EN EL VALOR DE MERCADO DE LAS INVERSIONES	9,592
RESULTADOS DE EJERCICIOS ANTERIORES	-
RESULTADOS DEL EJERCICIO	407,622
<b>TOTAL IGUAL A LA SUMA DEL ACTIVO</b>	34,118,123
<b>ESTADO DE RESULTADOS</b>	
PRODUCTOS FINANCIEROS	1,521,679
GASTOS FINANCIEROS	790,222
MARGEN POR INVERSIÓN	731,456
PRODUCTOS POR SERVICIOS	116,602
GASTOS POR SERVICIOS	686
MARGEN POR SERVICIOS	115,916
OTROS PRODUCTOS Y GASTOS DE OPERACIÓN	
Productos	183,350
Gastos	23,987
MARGEN OTROS PRODUCTOS Y GASTOS DE OPERACIÓN	159,363
MARGEN OPERACIONAL BRUTO	1,006,735
GASTOS DE ADMINISTRACIÓN	617,511
MARGEN OPERACIONAL NETO	389,224
PRODUCTOS Y GASTOS EXTRAORDINARIOS	4,138
Productos Extraordinarios	4,454
Gastos Extraordinarios	315
PRODUCTOS Y GASTOS DE EJERCICIOS ANTERIORES	14,280
Productos de Ejercicios Anteriores	20,853
Gastos de Ejercicios Anteriores	6,593
GANANCIA (PÉRDIDA) BRUTA	407,622
IMPUESTO SOBRE LA RENTA	-
GANANCIA (PÉRDIDA) NETA	407,622

TASAS DE INTERÉS PROMEDIO PONDERADAS	MONEDA NACIONAL	MONEDA EXTRANJERA
OPERACIONES ACTIVAS		
Préstamos	10.47 %	6.75 %
Documentos Descontados	10.52 %	7.08 %
OPERACIONES PASIVAS		
Depósitos Monetarios	1.41 %	1.54 %
Depósitos de Ahorro	1.87 %	2.63 %
Depósitos a Plazo	7.06 %	3.44 %
Bonos	5.68 %	.00 %
Pagarés Financieros	.00 %	.00 %
Obligaciones Subordinadas	.00 %	3.40 %
Obligaciones Financieras con Restricciones	.00 %	.00 %
Obligaciones Convertibles en Acciones	.00 %	.00 %

ENCAJE LEGAL	MONEDA NACIONAL	MONEDA EXTRANJERA /1
ENCAJE COMPUTABLE	2,998,434	103,985
ENCAJE REQUERIDO	2,988,943	86,792
POSICIÓN	9,492	17,193
<b>CARTERA DE CRÉDITOS</b>	<b>MONEDA NACIONAL</b>	<b>MONEDA EXTRANJERA</b>
TOTAL DE CARTERA DE CRÉDITOS (BRUTA)	100.00 %	100.00 %
Vigente	97.34 %	99.63 %
Vencidos en Proceso de Prórroga	.02 %	.00 %
Vencidos en Cobro Administrativo	1.55 %	.26 %
Vencidos en Cobro Judicial	1.09 %	.11 %
Monto total de Cartera de Créditos (Bruta)	9,011,064	6,356,965

DEPÓSITOS	MONEDA NACIONAL	MONEDA EXTRANJERA
No. de Cuentas Depósitos Monetarios	708,670	14,952
Monto Depósitos Monetarios	7,578,119	2,154,601
No. de Cuentas Depósitos de Ahorro	1,291,180	23,488
Monto Depósitos de Ahorro	4,792,290	1,159,458
No. de Cuentas Depósitos a Plazo	10,876	1,148
Monto Depósitos a Plazo	8,225,162	1,411,336
No. de Cuentas a la Orden	5,131	2,033
Monto Depósitos a la Orden	30,324	2,435
No. de Cuentas Depósitos con Restricciones	31,964	16
Monto Depósitos con Restricciones	44,477	1,313
No. de Obligaciones Financieras	694	0
Monto Obligaciones Financieras	59,513	0

<b>POSICIÓN PATRIMONIAL</b>	
CAPITAL COMPUTABLE	2,236,013
CAPITAL REQUERIDO	1,946,110
POSICIÓN	289,903

<b>INDICADORES FINANCIEROS</b>	
LIQUIDEZ	
Encaje Computable en relación a los Depósitos	
Moneda Nacional	14.51%
Moneda Extranjera	17.20%
Liquidez Inmediata	22.87 %
SOLVENCIA	
Patrimonio en relación a Activos	7.84 %
Patrimonio en relación a Cartera de Créditos	17.41 %
Patrimonio en relación a las Captaciones	10.51 %
RENTABILIDAD	
Rentabilidad sobre Patrimonio	22.85 %
Rentabilidad sobre Activos	1.79 %
Eficiencia	38.66 %
CALIDAD DE ACTIVOS	
Cartera Vigente en relación a Cartera Bruta	98.29 %
Cobertura de Cartera Crediticia en Riesgo	112.07 %

1/ Cifras en miles de Dólares.

**BANCO DE LOS TRABAJADORES**  
**AL 31 DE AGOSTO DE 2011**  
**(Cifras en miles de Quetzales)**

		TASAS DE INTERÉS PROMEDIO PONDERADAS		MONEDA NACIONAL	MONEDA EXTRANJERA	
ACTIVO		7,604,299	OPERACIONES ACTIVAS			
DISPONIBILIDADES		861,914				
Caja		63,186		25.39 %	8.79 %	
Banco Central		614,107		13.24 %	8.00 %	
Bancos del País		614				
Bancos del Exterior		137,404				
Cheques a Compensar		46,518		2.53 %	2.58 %	
Giros sobre el Exterior		85		5.18 %	3.01 %	
INVERSIONES		1,971,335		8.70 %	5.13 %	
En Títulos-Valores para Negociación		-		9.04 %	.00 %	
En Títulos-Valores para la Venta		1,885,790		.00 %	.00 %	
En Títulos-Valores para su Vencimiento		87,200		7.28 %	.00 %	
Operaciones de Reporto		-		.00 %	.00 %	
Certificados de Participación		-		.00 %	.00 %	
Intereses Pagados en Compra de Valores		-		.00 %	.00 %	
SUMA		1,972,990				
(-) Estimaciones por Valuación		1,655		MONEDA NACIONAL	MONEDA EXTRANJERA /1	
CARTERA DE CRÉDITOS		4,103,729		ENCAJE COMPUTABLE	891,816	7,035
Vigente		4,141,927		ENCAJE REQUERIDO	888,245	6,120
Vencidos		153,810		POSICIÓN	3,571	914
SUMA		4,295,737		CARTERA DE CRÉDITOS		
(-) Estimaciones Por Valuación		192,008		MONEDA NACIONAL	MONEDA EXTRANJERA	
PRODUCTOS FINANCIEROS POR COBRAR		98,213		TOTAL DE CARTERA DE CRÉDITOS (BRUTA)		
CUENTAS POR COBRAR (Neto)		217,159		100.00 %		
ACTIVOS REALIZABLES (Neto)		16,041		100.00 %		
INVERSIONES PERMANENTES (Neto)		72,408		55.07 %		
OTRAS INVERSIONES (Neto)		116		.00 %		
SUCURSALES, CASA MATRIZ Y DEPARTAMENTOS		-		.00 %		
ADSCRITOS		-		1.34 %		
INMUEBLES Y MUEBLES (Neto)		90,464		11.11 %		
CARGOS DIFERIDOS (Neto)		172,920		.39 %		
PASIVO		6,962,923		Monto total de Cartera de Créditos (Bruta)		
OBLIGACIONES DEPOSITARIAS		6,446,055		4,111,522		
Depósitos Monetarios		591,274		184,215		
Depósitos de Ahorro		953,462				
Depósitos a Plazo		4,894,370				
Depósitos a la Orden		17				
Depósitos con Restricciones		6,932				
CRÉDITOS OBTENIDOS		136,340				
Del Banco Central		-				
De Instituciones Financieras Nacionales		-				
De Instituciones Financieras Extranjeras		136,340				
Organismos Internacionales		-				
OBLIGACIONES FINANCIERAS		4,082				
GASTOS FINANCIEROS POR PAGAR		8,588				
CUENTAS POR PAGAR		142,878				
PROVISIONES		32,926				
SUCURSALES, CASA MATRIZ Y DEPARTAMENTOS		-				
ADSCRITOS		-				
OTRAS OBLIGACIONES		112,500				
CRÉDITOS DIFERIDOS		41				
SUMA		6,883,411				
OTRAS CUENTAS ACREEDORAS		79,512				
CAPITAL CONTABLE		641,376				
CAPITAL PAGADO		41,885				
Capital Autorizado		200,000				
(-) Capital No Pagado		158,115				
Casa Matriz, Capital Asignado		-				
APORTACIONES PERMANENTES		8				
RESERVA DE CAPITAL		525,979				
RESERVAS PARA ACTIVOS EXTRAORDINARIOS		-				
REVALUACIÓN DE ACTIVOS		-				
OBLIGACIONES SUBORDINADAS		-				
GANANCIAS Y PÉRDIDAS POR FUSIÓN		-				
VALUACIÓN DE ACTIVOS DE RECUPERACIÓN DUDOSA		-				
PROVISION DE BENEFICIOS A EMPLEADOS		-				
AJUSTES AL IMPUESTO SOBRE LA RENTA		-				
GANANCIAS O PÉRDIDAS POR CAMBIOS EN EL VALOR DE		-				
MERCADO DE LAS INVERSIONES		-				
RESULTADOS DE EJERCICIOS ANTERIORES		-				
RESULTADOS DEL EJERCICIO		73,505				
TOTAL IGUAL A LA SUMA DEL ACTIVO		7,604,299				
ESTADO DE RESULTADOS						
PRODUCTOS FINANCIEROS		790,709				
GASTOS FINANCIEROS		325,209				
MARGEN POR INVERSIÓN		465,500				
PRODUCTOS POR SERVICIOS		7,659				
GASTOS POR SERVICIOS		19,713				
MARGEN POR SERVICIOS		-12,054				
OTROS PRODUCTOS Y GASTOS DE OPERACIÓN						
Productos		11,766				
Gastos		93,280				
MARGEN OTROS PRODUCTOS Y GASTOS DE OPERACIÓN		-81,514				
OPERACIÓN						
MARGEN OPERACIONAL BRUTO		371,933				
GASTOS DE ADMINISTRACIÓN		266,991				
MARGEN OPERACIONAL NETO		104,941				
PRODUCTOS Y GASTOS EXTRAORDINARIOS		17,268				
Productos Extraordinarios		19,049				
Gastos Extraordinarios		1,781				
PRODUCTOS Y GASTOS DE EJERCICIOS ANTERIORES		-7,536				
Productos de Ejercicios Anteriores		217				
Gastos de Ejercicios Anteriores		7,754				
GANANCIA (PÉRDIDA) BRUTA		114,673				
IMPUESTO SOBRE LA RENTA		41,168				
GANANCIA (PÉRDIDA) NETA		73,505				

1/ Cifras en miles de Dólares.

**BANCO INDUSTRIAL, S. A.**  
**AL 31 DE AGOSTO DE 2011**  
**(Cifras en miles de Quetzales)**

ACTIVO	45,888,363
DISPONIBILIDADES	6,912,355
Caja	584,331
Banco Central	4,195,350
Bancos del País	-
Bancos del Exterior	1,273,016
Cheques a Compensar	855,977
Giros sobre el Exterior	3,682
INVERSIONES	14,292,827
En Títulos-Valores para Negociación	-
En Títulos-Valores para la Venta	-
En Títulos-Valores para su Vencimiento	13,920,525
Operaciones de Reporto	168,500
Certificados de Participación	191,173
Intereses Pagados en Compra de Valores	14,235
SUMA	14,294,433
(-) Estimaciones Por Valuación	1,606
CARTERA DE CRÉDITOS	21,616,494
Vigente	21,715,576
Vencidos	197,846
SUMA	21,913,423
(-) Estimaciones Por Valuación	296,929
PRODUCTOS FINANCIEROS POR COBRAR	313,025
CUENTAS POR COBRAR (Neto)	182,532
ACTIVOS REALIZABLES (Neto)	14,564
INVERSIONES PERMANENTES (Neto)	414,456
OTRAS INVERSIONES (Neto)	346,911
SUCURSALES, CASA MATRIZ Y DEPARTAMENTOS	-
ADSCRITOS	-
INMUEBLES Y MUEBLES (Neto)	1,148,271
CARGOS DIFERIDOS (Neto)	646,929
PASIVO	42,531,491
OBLIGACIONES DEPOSITARIAS	33,049,289
Depósitos Monetarios	15,605,758
Depósitos de Ahorro	6,528,045
Depósitos a Plazo	10,786,760
Depósitos a la Orden	25,713
Depósitos con Restricciones	103,013
CRÉDITOS OBTENIDOS	6,554,064
Del Banco Central	-
De Instituciones Financieras Nacionales	-
De Instituciones Financieras Extranjeras	6,547,767
Organismos Internacionales	6,298
OBLIGACIONES FINANCIERAS	256,131
GASTOS FINANCIEROS POR PAGAR	144,374
CUENTAS POR PAGAR	788,374
PROVISIONES	28,040
SUCURSALES, CASA MATRIZ Y DEPARTAMENTOS	-
ADSCRITOS	-
OTRAS OBLIGACIONES	1,657,938
CRÉDITOS DIFERIDOS	15,857
SUMA	42,494,068
OTRAS CUENTAS ACREEDORAS	37,423
CAPITAL CONTABLE	3,356,872
CAPITAL PAGADO	1,376,978
Capital Autorizado	4,000,000
(-) Capital No Pagado	2,623,022
Casa Matriz, Capital Asignado	-
APORTACIONES PERMANENTES	375,229
RESERVA DE CAPITAL	950,429
RESERVAS PARA ACTIVOS EXTRAORDINARIOS	-
REVALUACIÓN DE ACTIVOS	58,146
OBLIGACIONES SUBORDINADAS	-
GANANCIAS Y PÉRDIDAS POR FUSIÓN	-
VALUACIÓN DE ACTIVOS DE RECUPERACIÓN DUDOSA	-
PROVISION DE BENEFICIOS A EMPLEADOS	-
AJUSTES AL IMPUESTO SOBRE LA RENTA	-
GANANCIAS O PÉRDIDAS POR CAMBIOS EN EL VALOR DE	-
MERCADO DE LAS INVERSIONES	-
RESULTADOS DE EJERCICIOS ANTERIORES	-
RESULTADOS DEL EJERCICIO	596,090
TOTAL IGUAL A LA SUMA DEL ACTIVO	45,888,363
ESTADO DE RESULTADOS	
PRODUCTOS FINANCIEROS	2,065,424
GASTOS FINANCIEROS	1,128,658
MARGEN POR INVERSIÓN	936,766
PRODUCTOS POR SERVICIOS	178,805
GASTOS POR SERVICIOS	-
MARGEN POR SERVICIOS	178,805
OTROS PRODUCTOS Y GASTOS DE OPERACIÓN	-
Productos	302,987
Gastos	87,547
MARGEN OTROS PRODUCTOS Y GASTOS DE OPERACIÓN	215,440
MARGEN OPERACIONAL BRUTO	1,331,010
GASTOS DE ADMINISTRACIÓN	775,743
MARGEN OPERACIONAL NETO	555,267
PRODUCTOS Y GASTOS EXTRAORDINARIOS	36,841
Productos Extraordinarios	37,679
Gastos Extraordinarios	838
PRODUCTOS Y GASTOS DE EJERCICIOS ANTERIORES	3,983
Productos de Ejercicios Anteriores	4,167
Gastos de Ejercicios Anteriores	184
GANANCIA (PÉRDIDA) BRUTA	596,090
IMPUESTO SOBRE LA RENTA	-
GANANCIA (PÉRDIDA) NETA	596,090

TASAS DE INTERÉS PROMEDIO PONDERADAS		MONEDA NACIONAL	MONEDA EXTRANJERA
<b>OPERACIONES ACTIVAS</b>			
Préstamos		9.18 %	5.98 %
Documentos Descontados		7.65 %	5.48 %
<b>OPERACIONES PASIVAS</b>			
Depósitos Monetarios		.83 %	.42 %
Depósitos de Ahorro		1.18 %	.30 %
Depósitos a Plazo		6.98 %	3.05 %
Bonos		8.18 %	5.00 %
Pagarés Financieros		.00 %	.00 %
Obligaciones Subordinadas		.00 %	7.66 %
Obligaciones Financieras con Restricciones		.00 %	.00 %
Obligaciones Convertibles en Acciones		.00 %	.00 %
<b>ENCAJE LEGAL</b>		<b>MONEDA NACIONAL</b>	<b>MONEDA EXTRANJERA /1</b>
ENCAJE COMPUTABLE		3,793,918	123,567
ENCAJE REQUERIDO		3,787,712	120,996
POSICIÓN		6,206	2,570
<b>CARTERA DE CRÉDITOS</b>		<b>MONEDA NACIONAL</b>	<b>MONEDA EXTRANJERA</b>
TOTAL DE CARTERA DE CRÉDITOS (BRUTA)		100.00 %	100.00 %
Vigente		98.92 %	99.24 %
Vencidos en Proceso de Prórroga		.05 %	.10 %
Vencidos en Cobro Administrativo		.66 %	.22 %
Vencidos en Cobro Judicial		.38 %	.44 %
Monto total de Cartera de Créditos (Bruta)		9,857,971	12,055,452
<b>DEPÓSITOS</b>		<b>MONEDA NACIONAL</b>	<b>MONEDA EXTRANJERA</b>
No. de Cuentas Depósitos Monetarios		992,445	40,171
Monto Depósitos Monetarios		11,060,031	4,545,727
No. de Cuentas Depósitos de Ahorro		980,254	37,455
Monto Depósitos de Ahorro		5,609,464	918,581
No. de Cuentas Depósitos a Plazo		18,471	1,534
Monto Depósitos a Plazo		9,655,352	1,131,408
No. de Cuentas a la Orden		160,357	4,230
Monto Depósitos a la Orden		22,914	2,800
No. de Cuentas Depósitos con Restricciones		28,888	1,450
Monto Depósitos con Restricciones		96,931	6,082
No. de Obligaciones Financieras		112	1
Monto Obligaciones Financieras		251,439	4,692
<b>POSICIÓN PATRIMONIAL</b>			
CAPITAL COMPUTABLE		4,767,381	
CAPITAL REQUERIDO		3,277,361	
POSICIÓN		1,490,020	
<b>INDICADORES FINANCIEROS</b>			
<b>LIQUIDEZ</b>			
Encaje Computable en relación a los Depósitos			
Moneda Nacional		14.35%	
Moneda Extranjera		14.63%	
Liquidez Inmediata		20.75 %	
<b>SOLVENCIA</b>			
Patrimonio en relación a Activos		7.32 %	
Patrimonio en relación a Cartera de Créditos		15.32 %	
Patrimonio en relación a las Captaciones		10.08 %	
<b>RENTABILIDAD</b>			
Rentabilidad sobre Patrimonio		26.64 %	
Rentabilidad sobre Activos		1.95 %	
Eficiencia		41.72 %	
<b>CALIDAD DE ACTIVOS</b>			
Cartera Vigente en relación a Cartera Bruta		99.10 %	
Cobertura de Cartera Crediticia en Riesgo		150.08 %	

1/ Cifras en miles de Dólares.

**BANCO DE AGROPECUARIO RURAL, S. A.**  
**AL 31 DE AGOSTO DE 2011**  
**(Cifras en miles de Quetzales)**

ACTIVO		TASAS DE INTERÉS PROMEDIO PONDERADAS	MONEDA NACIONAL	MONEDA EXTRANJERA
DISPONIBILIDADES		OPERACIONES ACTIVAS		
Caja	30,869,930	Préstamos	14.28 %	7.15 %
Banco Central	4,941,007	Documentos Descontados	.00 %	.00 %
Bancos del País	1,376,327	OPERACIONES PASIVAS		
Bancos del Exterior	3,150,642	Depósitos Monetarios	.71 %	1.87 %
Cheques a Compensar	57,061	Depósitos de Ahorro	1.84 %	1.00 %
Giros sobre el Exterior	172,985	Depósitos a Plazo	5.89 %	3.74 %
INVERSIONES	5,444,336	Bonos	7.90 %	.00 %
En Títulos-Valores para Negociación	-	Pagarés Financieros	.00 %	.00 %
En Títulos-Valores para la Venta	5,255,822	Obligaciones Subordinadas	.00 %	.00 %
En Títulos-Valores para su Vencimiento	6,885	Obligaciones Financieras con Restricciones	.00 %	.00 %
Operaciones de Reporto	186,481	Obligaciones Convertibles en Acciones	.00 %	.00 %
Certificados de Participación	-	ENCAJE LEGAL		
Intereses Pagados en Compra de Valores	2,034	ENCAJE COMPUTABLE	3,545,387	25,307
SUMA	5,451,221	ENCAJE REQUERIDO	3,524,757	23,610
(-) Estimaciones por Valuación	6,885	POSICIÓN	20,630	1,697
CARTERA DE CRÉDITOS	18,864,096	CARTERA DE CRÉDITOS		
Vigente	19,127,037	TOTAL DE CARTERA DE CRÉDITOS (BRUTA)		
Vencidos	167,384	Vigente	99.18 %	98.50 %
SUMA	19,294,421	Vencidos en Proceso de Prórroga	.00 %	.00 %
(-) Estimaciones Por Valuación	430,324	Vencidos en Cobro Administrativo	.68 %	1.31 %
PRODUCTOS FINANCIEROS POR COBRAR	245,649	Vencidos en Cobro Judicial	.14 %	.19 %
CUENTAS POR COBRAR (Neto)	184,509	Monto total de Cartera de Créditos (Bruta)	18,006,713	1,287,708
ACTIVOS REALIZABLES (Neto)	148,438	DEPÓSITOS		
INVERSIONES PERMANENTES (Neto)	130,894	No. de Cuentas Depósitos Monetarios	1,130,706	6,453
OTRAS INVERSIONES (Neto)	42,166	Monto Depósitos Monetarios	9,729,804	849,989
SUCURSALES, CASA MATRIZ Y DEPARTAMENTOS	-	No. de Cuentas Depósitos de Ahorro	3,042,211	14,643
ADSCRITOS	-	Monto Depósitos de Ahorro	7,499,133	177,807
INMUEBLES Y MUEBLES (Neto)	541,936	No. de Cuentas Depósitos a Plazo	34,963	507
CARGOS DIFERIDOS (Neto)	326,899	Monto Depósitos a Plazo	6,864,010	309,427
PASIVO	27,150,517	No. de Cuentas a la Orden	166	6
OBLIGACIONES DEPOSITARIAS	25,717,757	Monto Depósitos a la Orden	231,548	722
Depósitos Monetarios	10,579,792	No. de Cuentas Depósitos con Restricciones	6,203	36
Depósitos de Ahorro	7,676,940	Monto Depósitos con Restricciones	54,751	568
Depósitos a Plazo	7,173,437	No. de Obligaciones Financieras	19	0
Depósitos a la Orden	232,269	Monto Obligaciones Financieras	99,573	0
Depósitos con Restricciones	55,319	POSICIÓN PATRIMONIAL		
CRÉDITOS OBTENIDOS	394,651	CAPITAL COMPUTABLE	3,828,030	
Del Banco Central	-	CAPITAL REQUERIDO	2,259,910	
De Instituciones Financieras Nacionales	-	POSICIÓN	1,568,120	
De Instituciones Financieras Extranjeras	394,651	INDICADORES FINANCIEROS		
Organismos Internacionales	-	LIQUIDEZ		
OBLIGACIONES FINANCIERAS	99,573	Encaje Computable en relación a los Depósitos		
GASTOS FINANCIEROS POR PAGAR	87,816	Moneda Nacional	14.54%	
CUENTAS POR PAGAR	563,857	Moneda Extranjera	14.79%	
PROVISIONES	80,547	Liquidez Inmediata	19.14 %	
SUCURSALES, CASA MATRIZ Y DEPARTAMENTOS	-	SOLVENCIA		
ADSCRITOS	-	Patrimonio en relación a Activos	12.05 %	
OTRAS OBLIGACIONES	-	Patrimonio en relación a Cartera de Créditos	19.28 %	
CRÉDITOS DIFERIDOS	15,715	Patrimonio en relación a las Captaciones	14.41 %	
SUMA	26,959,917	RENTABILIDAD		
OTRAS CUENTAS ACREEDORAS	190,600	Rentabilidad sobre Patrimonio	22.96 %	
CAPITAL CONTABLE	3,719,413	Rentabilidad sobre Activos	2.77 %	
CAPITAL PAGADO	1,149,139	Eficiencia	39.79 %	
Capital Autorizado	5,000,000	CALIDAD DE ACTIVOS		
(-) Capital No Pagado	3,850,861	Cartera Vigente en relación a Cartera Bruta	99.13 %	
Casa Matriz, Capital Asignado	-	Cobertura de Cartera Crediticia en Riesgo	257.09 %	
APORTACIONES PERMANENTES	48,632			
RESERVA DE CAPITAL	1,527,142			
RESERVAS PARA ACTIVOS EXTRAORDINARIOS	-			
REVALUACIÓN DE ACTIVOS	28,874			
OBLIGACIONES SUBORDINADAS	380,630			
GANANCIAS Y PÉRDIDAS POR FUSIÓN	-			
VALUACIÓN DE ACTIVOS DE RECUPERACIÓN DUDOSA	-			
PROVISION DE BENEFICIOS A EMPLEADOS	-			
AJUSTES AL IMPUESTO SOBRE LA RENTA	-			
GANANCIAS O PÉRDIDAS POR CAMBIOS EN EL VALOR DE	15,581			
MERCADO DE LAS INVERSIONES	-			
RESULTADOS DE EJERCICIOS ANTERIORES	-			
RESULTADOS DEL EJERCICIO	569,416			
TOTAL IGUAL A LA SUMA DEL ACTIVO	30,869,930			
ESTADO DE RESULTADOS				
PRODUCTOS FINANCIEROS	2,019,029			
GASTOS FINANCIEROS	591,577			
MARGEN POR INVERSIÓN	1,427,452			
PRODUCTOS POR SERVICIOS	181,507			
GASTOS POR SERVICIOS	-			
MARGEN POR SERVICIOS	181,507			
OTROS PRODUCTOS Y GASTOS DE OPERACIÓN				
Productos	97,206			
Gastos	15,683			
MARGEN OTROS PRODUCTOS Y GASTOS DE	81,522			
OPERACIÓN				
MARGEN OPERACIONAL BRUTO	1,690,481			
GASTOS DE ADMINISTRACIÓN	1,017,849			
MARGEN OPERACIONAL NETO	672,633			
PRODUCTOS Y GASTOS EXTRAORDINARIOS	5,135			
Productos Extraordinarios	6,632			
Gastos Extraordinarios	1,497			
PRODUCTOS Y GASTOS DE EJERCICIOS ANTERIORES	1,249			
Productos de Ejercicios Anteriores	1,540			
Gastos de Ejercicios Anteriores	291			
GANANCIA (PÉRDIDA) BRUTA	679,017			
IMPUESTO SOBRE LA RENTA	109,601			
GANANCIA (PÉRDIDA) NETA	569,416			

1/ Cifras en miles de Dólares.

**BANCO INTERNACIONAL, S. A.**  
**AL 31 DE AGOSTO DE 2011**  
**(Cifras en miles de Quetzales)**

		TASAS DE INTERÉS PROMEDIO PONDERADAS	MONEDA NACIONAL	MONEDA EXTRANJERA
<b>ACTIVO</b>				
DISPONIBILIDADES		OPERACIONES ACTIVAS		
Caja	4,081,504	Préstamos	10.98 %	7.22 %
Banco Central	770,378	Documentos Descontados	.00 %	.00 %
Bancos del País	120,705	OPERACIONES PASIVAS		
Bancos del Exterior	351,881	Depósitos Monetarios	.87 %	.88 %
Cheques a Compensar	52,820	Depósitos de Ahorro	1.86 %	1.44 %
Giros sobre el Exterior	109,468	Depósitos a Plazo	6.82 %	3.16 %
INVERSIONES		Bonos	6.42 %	.00 %
En Títulos-Valores para Negociación	800,099	Pagarés Financieros	.00 %	.00 %
En Títulos-Valores para la Venta	-	Obligaciones Subordinadas	.00 %	1.68 %
En Títulos-Valores para su Vencimiento	760,950	Obligaciones Financieras con Restricciones	.00 %	.00 %
Operaciones de Reporto	26,692	Obligaciones Convertibles en Acciones	.00 %	.00 %
Certificados de Participación	12,500	<b>ENCAJE LEGAL</b>		
Intereses Pagados en Compra de Valores	-	ENCAJE COMPUTABLE	341,091	19,681
SUMA	61	ENCAJE REQUERIDO	339,861	19,591
(-) Estimaciones por Valuación	800,204	POSICIÓN	1,230	89
CARTERA DE CRÉDITOS	105	<b>CARTERA DE CRÉDITOS</b>		
Vigente	2,258,432	TOTAL DE CARTERA DE CRÉDITOS (BRUTA)	100.00 %	100.00 %
Vencidos	2,287,443	Vigente	97.74 %	99.62 %
SUMA	39,105	Vencidos en Proceso de Prórroga	.00 %	.00 %
(-) Estimaciones Por Valuación	2,326,549	Vencidos en Cobro Administrativo	.71 %	.00 %
PRODUCTOS FINANCIEROS POR COBRAR	68,117	Vencidos en Cobro Judicial	1.55 %	.38 %
CUENTAS POR COBRAR (Neto)	27,888	Monto total de Cartera de Créditos (Bruta)	1,610,359	716,190
ACTIVOS REALIZABLES (Neto)	11,531	<b>DEPÓSITOS</b>		
INVERSIONES PERMANENTES (Neto)	35,622	No. de Cuentas Depósitos Monetarios	20,081	2,454
OTRAS INVERSIONES (Neto)	16,405	Monto Depósitos Monetarios	868,680	404,760
SUCURSALES, CASA MATRIZ Y DEPARTAMENTOS	367	No. de Cuentas Depósitos de Ahorro	73,409	3,448
ADSCRITOS	-	Monto Depósitos de Ahorro	461,477	211,745
INMUEBLES Y MUEBLES (Neto)	116,463	No. de Cuentas Depósitos a Plazo	2,399	329
CARGOS DIFERIDOS (Neto)	44,320	Monto Depósitos a Plazo	1,054,605	486,404
<b>PASIVO</b>		No. de Cuentas a la Orden	2,961	197
OBLIGACIONES DEPOSITARIAS	3,744,609	Monto Depósitos a la Orden	3,257	1,536
Depósitos Monetarios	3,496,188	No. de Cuentas Depósitos con Restricciones	6,741	141
Depósitos de Ahorro	1,273,440	Monto Depósitos con Restricciones	3,499	225
Depósitos a Plazo	673,222	No. de Obligaciones Financieras	138	0
Depósitos a la Orden	1,541,009	Monto Obligaciones Financieras	18,557	0
Depósitos con Restricciones	4,793	<b>POSICIÓN PATRIMONIAL</b>		
CRÉDITOS OBTENIDOS		CAPITAL COMPUTABLE	393,951	
Del Banco Central	75,029	CAPITAL REQUERIDO	282,512	
De Instituciones Financieras Nacionales	-	POSICIÓN	111,440	
De Instituciones Financieras Extranjeras	75,029	<b>INDICADORES FINANCIEROS</b>		
Organismos Internacionales	-	LIQUIDEZ		
OBLIGACIONES FINANCIERAS	18,557	Encaje Computable en relación a los Depósitos		
GASTOS FINANCIEROS POR PAGAR	10,829	Moneda Nacional	14.26%	
CUENTAS POR PAGAR	66,502	Moneda Extranjera	13.93%	
PROVISIONES	7,767	Liquidez Inmediata	21.92 %	
SUCURSALES, CASA MATRIZ Y DEPARTAMENTOS	-	SOLVENCIA		
ADSCRITOS	-	Patrimonio en relación a Activos	8.25 %	
OTRAS OBLIGACIONES	46,923	Patrimonio en relación a Cartera de Créditos	14.48 %	
CRÉDITOS DIFERIDOS	160	Patrimonio en relación a las Captaciones	9.59 %	
SUMA	3,721,955	RENTABILIDAD		
OTRAS CUENTAS ACREEDORAS	22,654	Rentabilidad sobre Patrimonio	12.54 %	
<b>CAPITAL CONTABLE</b>		Rentabilidad sobre Activos	1.03 %	
CAPITAL PAGADO	336,895	Eficiencia	23.82 %	
Capital Autorizado	300,000	CALIDAD DE ACTIVOS		
(-) Capital No Pagado	82,263	Cartera Vigente en relación a Cartera Bruta	98.32 %	
Casa Matriz, Capital Asignado	-	Cobertura de Cartera Crediticia en Riesgo	174.19 %	
APORTACIONES PERMANENTES	-			
RESERVA DE CAPITAL	86,246			
RESERVAS PARA ACTIVOS EXTRAORDINARIOS	-			
REVALUACIÓN DE ACTIVOS	15,800			
OBLIGACIONES SUBORDINADAS	-			
GANANCIAS Y PÉRDIDAS POR FUSIÓN	-			
VALUACIÓN DE ACTIVOS DE RECUPERACIÓN DUDOSA	11,047			
PROVISION DE BENEFICIOS A EMPLEADOS	-			
AJUSTES AL IMPUESTO SOBRE LA RENTA	-			
GANANCIAS O PÉRDIDAS POR CAMBIOS EN EL VALOR DE	-			
MERCADO DE LAS INVERSIONES	-			
RESULTADOS DE EJERCICIOS ANTERIORES	-			
RESULTADOS DEL EJERCICIO	28,159			
<b>TOTAL IGUAL A LA SUMA DEL ACTIVO</b>	4,081,504			
<b>ESTADO DE RESULTADOS</b>				
PRODUCTOS FINANCIEROS	207,653			
GASTOS FINANCIEROS	81,824			
MARGEN POR INVERSIÓN	125,829			
PRODUCTOS POR SERVICIOS	27,925			
GASTOS POR SERVICIOS	1,364			
MARGEN POR SERVICIOS	26,561			
OTROS PRODUCTOS Y GASTOS DE OPERACIÓN	-			
Productos	15,072			
Gastos	15,618			
MARGEN OTROS PRODUCTOS Y GASTOS DE	-546			
OPERACIÓN	-			
MARGEN OPERACIONAL BRUTO	151,844			
GASTOS DE ADMINISTRACIÓN	115,682			
MARGEN OPERACIONAL NETO	36,163			
PRODUCTOS Y GASTOS EXTRAORDINARIOS	1,344			
Productos Extraordinarios	1,937			
Gastos Extraordinarios	593			
PRODUCTOS Y GASTOS DE EJERCICIOS ANTERIORES	39			
Productos de Ejercicios Anteriores	83			
Gastos de Ejercicios Anteriores	44			
GANANCIA (PÉRDIDA) BRUTA	37,546			
IMPUESTO SOBRE LA RENTA	9,386			
GANANCIA (PÉRDIDA) NETA	28,159			

1/ Cifras en miles de Dólares.

**BANCO REFORMADOR, S. A.**  
**AL 31 DE AGOSTO DE 2011**  
**(Cifras en miles de Quetzales)**

<b>ACTIVO</b>	9,124,373
<b>DISPONIBILIDADES</b>	1,737,660
Caja	138,109
Banco Central	978,854
Bancos del País	67,720
Bancos del Exterior	392,963
Cheques a Compensar	160,014
Giros sobre el Exterior	-
<b>INVERSIONES</b>	1,871,568
En Títulos-Valores para Negociación	-
En Títulos-Valores para la Venta	-
En Títulos-Valores para su Vencimiento	1,851,282
Operaciones de Reporto	20,286
Certificados de Participación	-
Intereses Pagados en Compra de Valores	-
<b>SUMA</b>	1,871,568
(-) Estimaciones por Valuación	-
<b>CARTERA DE CRÉDITOS</b>	5,015,230
Vigente	5,023,769
Vencidos	164,302
<b>SUMA</b>	5,188,071
(-) Estimaciones Por Valuación	172,841
<b>PRODUCTOS FINANCIEROS POR COBRAR</b>	63,184
<b>CUENTAS POR COBRAR (Neto)</b>	46,631
<b>ACTIVOS REALIZABLES (Neto)</b>	89,033
<b>INVERSIONES PERMANENTES (Neto)</b>	54,772
<b>OTRAS INVERSIONES (Neto)</b>	8,353
<b>SUCURSALES, CASA MATRIZ Y DEPARTAMENTOS</b>	-
<b>ADSCRITOS</b>	-
<b>INMUEBLES Y MUEBLES (Neto)</b>	200,046
<b>CARGOS DIFERIDOS (Neto)</b>	37,896
<b>PASIVO</b>	8,287,613
<b>OBLIGACIONES DEPOSITARIAS</b>	7,141,898
Depósitos Monetarios	2,475,394
Depósitos de Ahorro	1,359,079
Depósitos a Plazo	3,290,619
Depósitos a la Orden	1,678
Depósitos con Restricciones	15,128
<b>CRÉDITOS OBTENIDOS</b>	889,123
Del Banco Central	-
De Instituciones Financieras Nacionales	-
De Instituciones Financieras Extranjeras	804,563
Organismos Internacionales	84,561
<b>OBLIGACIONES FINANCIERAS</b>	-
<b>GASTOS FINANCIEROS POR PAGAR</b>	27,817
<b>CUENTAS POR PAGAR</b>	182,500
<b>PROVISIONES</b>	5,133
<b>SUCURSALES, CASA MATRIZ Y DEPARTAMENTOS</b>	-
<b>ADSCRITOS</b>	-
<b>OTRAS OBLIGACIONES</b>	-
<b>CRÉDITOS DIFERIDOS</b>	5,446
<b>SUMA</b>	8,251,918
<b>OTRAS CUENTAS ACREEDORAS</b>	35,695
<b>CAPITAL CONTABLE</b>	836,760
<b>CAPITAL PAGADO</b>	432,500
Capital Autorizado	800,000
(-) Capital No Pagado	367,500
Casa Matriz, Capital Asignado	-
<b>APORTACIONES PERMANENTES</b>	-
<b>RESERVA DE CAPITAL</b>	202,254
<b>RESERVAS PARA ACTIVOS EXTRAORDINARIOS</b>	40
<b>REVALUACIÓN DE ACTIVOS</b>	36,206
<b>OBLIGACIONES SUBORDINADAS</b>	102,826
<b>GANANCIAS Y PÉRDIDAS POR FUSIÓN</b>	-
<b>VALUACIÓN DE ACTIVOS DE RECUPERACIÓN DUDOSA</b>	12,590
<b>PROVISION DE BENEFICIOS A EMPLEADOS</b>	-
<b>AJUSTES AL IMPUESTO SOBRE LA RENTA</b>	-
<b>GANANCIAS O PÉRDIDAS POR CAMBIOS EN EL VALOR DE</b>	-
<b>MERCADO DE LAS INVERSIONES</b>	-
<b>RESULTADOS DE EJERCICIOS ANTERIORES</b>	-
<b>RESULTADOS DEL EJERCICIO</b>	75,524
<b>TOTAL IGUAL A LA SUMA DEL ACTIVO</b>	9,124,373
<b>ESTADO DE RESULTADOS</b>	
<b>PRODUCTOS FINANCIEROS</b>	384,232
<b>GASTOS FINANCIEROS</b>	189,350
<b>MARGEN POR INVERSIÓN</b>	194,881
<b>PRODUCTOS POR SERVICIOS</b>	21,974
<b>GASTOS POR SERVICIOS</b>	2,957
<b>MARGEN POR SERVICIOS</b>	19,017
<b>OTROS PRODUCTOS Y GASTOS DE OPERACIÓN</b>	
Productos	31,776
Gastos	21,217
<b>MARGEN OTROS PRODUCTOS Y GASTOS DE</b>	10,559
<b>OPERACIÓN</b>	
<b>MARGEN OPERACIONAL BRUTO</b>	224,457
<b>GASTOS DE ADMINISTRACIÓN</b>	149,429
<b>MARGEN OPERACIONAL NETO</b>	75,028
<b>PRODUCTOS Y GASTOS EXTRAORDINARIOS</b>	1,264
Productos Extraordinarios	1,427
Gastos Extraordinarios	163
<b>PRODUCTOS Y GASTOS DE EJERCICIOS ANTERIORES</b>	-769
Productos de Ejercicios Anteriores	65
Gastos de Ejercicios Anteriores	834
<b>GANANCIA (PÉRDIDA) BRUTA</b>	75,524
<b>IMPUESTO SOBRE LA RENTA</b>	
<b>GANANCIA (PÉRDIDA) NETA</b>	75,524

<b>TASAS DE INTERÉS PROMEDIO PONDERADAS</b>	<b>MONEDA NACIONAL</b>	<b>MONEDA EXTRANJERA</b>
<b>OPERACIONES ACTIVAS</b>		
Préstamos	8.98 %	6.96 %
Documentos Descontados	9.78 %	5.83 %
<b>OPERACIONES PASIVAS</b>		
Depósitos Monetarios	1.00 %	.60 %
Depósitos de Ahorro	2.17 %	1.96 %
Depósitos a Plazo	7.11 %	3.89 %
Bonos	.00 %	.00 %
Pagarés Financieros	.00 %	.00 %
Obligaciones Subordinadas	.00 %	.00 %
Obligaciones Financieras con Restricciones	.00 %	.00 %
Obligaciones Convertibles en Acciones	.00 %	.00 %
<b>ENCAJE LEGAL</b>	<b>MONEDA NACIONAL</b>	<b>MONEDA EXTRANJERA /1</b>
<b>ENCAJE COMPUTABLE</b>	815,663	28,684
<b>ENCAJE REQUERIDO</b>	812,439	28,213
<b>POSICIÓN</b>	3,224	471
<b>CARTERA DE CRÉDITOS</b>	<b>MONEDA NACIONAL</b>	<b>MONEDA EXTRANJERA</b>
<b>TOTAL DE CARTERA DE CRÉDITOS (BRUTA)</b>	100.00 %	100.00 %
Vigente	96.61 %	97.25 %
Vencidos en Proceso de Prórroga	.72 %	.04 %
Vencidos en Cobro Administrativo	.42 %	.30 %
Vencidos en Cobro Judicial	2.25 %	2.41 %
Monto total de Cartera de Créditos (Bruta)	3,385,773	1,802,297
<b>DEPÓSITOS</b>	<b>MONEDA NACIONAL</b>	<b>MONEDA EXTRANJERA</b>
No. de Cuentas Depósitos Monetarios	107,825	4,723
Monto Depósitos Monetarios	1,828,683	646,711
No. de Cuentas Depósitos de Ahorro	219,078	7,046
Monto Depósitos de Ahorro	1,147,966	211,113
No. de Cuentas Depósitos a Plazo	6,724	727
Monto Depósitos a Plazo	2,599,662	690,957
No. de Cuentas a la Orden	8,986	0
Monto Depósitos a la Orden	1,678	0
No. de Cuentas Depósitos con Restricciones	3,504	186
Monto Depósitos con Restricciones	14,477	651
No. de Obligaciones Financieras	0	0
Monto Obligaciones Financieras	0	0
<b>POSICIÓN PATRIMONIAL</b>		
<b>CAPITAL COMPUTABLE</b>	907,213	
<b>CAPITAL REQUERIDO</b>	597,442	
<b>POSICIÓN</b>	309,771	
<b>INDICADORES FINANCIEROS</b>		
<b>LIQUIDEZ</b>		
Encaje Computable en relación a los Depósitos		
Moneda Nacional	14.59%	
Moneda Extranjera	14.48%	
Liquidez Inmediata	24.33 %	
<b>SOLVENCIA</b>		
Patrimonio en relación a Activos	9.17 %	
Patrimonio en relación a Cartera de Créditos	16.13 %	
Patrimonio en relación a las Captaciones	11.72 %	
<b>RENTABILIDAD</b>		
Rentabilidad sobre Patrimonio	13.54 %	
Rentabilidad sobre Activos	1.24 %	
Eficiencia	33.43 %	
<b>CALIDAD DE ACTIVOS</b>		
Cartera Vigente en relación a Cartera Bruta	96.83 %	
Cobertura de Cartera Crediticia en Riesgo	105.20 %	

1/ Cifras en miles de Dólares.

**VIVIVANCO, S. A.**  
**AL 31 DE AGOSTO DE 2011**  
**(Cifras en miles de Quetzales)**

<b>ACTIVO</b>	325,987
DISPONIBILIDADES	27,069
Caja	2,998
Banco Central	18,431
Bancos del País	2,298
Bancos del Exterior	909
Cheques a Compensar	2,432
Giros sobre el Exterior	-
INVERSIONES	248,802
En Títulos-Valores para Negociación	-
En Títulos-Valores para la Venta	227,171
En Títulos-Valores para su Vencimiento	39,647
Operaciones de Reporto	-
Certificados de Participación	-
Intereses Pagados en Compra de Valores	-
SUMA	266,818
(-) Estimaciones por Valuación	18,016
CARTERA DE CRÉDITOS	9,553
Vigente	9,792
Vencidos	61
SUMA	9,853
(-) Estimaciones Por Valuación	300
PRODUCTOS FINANCIEROS POR COBRAR	12,596
CUENTAS POR COBRAR (Neto)	6,177
ACTIVOS REALIZABLES (Neto)	7,028
INVERSIONES PERMANENTES (Neto)	585
OTRAS INVERSIONES (Neto)	452
SUCURSALES, CASA MATRIZ Y DEPARTAMENTOS ADSCRITOS	-
INMUEBLES Y MUEBLES (Neto)	12,286
CARGOS DIFERIDOS (Neto)	1,440
<b>PASIVO</b>	248,061
OBLIGACIONES DEPOSITARIAS	161,202
Depósitos Monetarios	46,502
Depósitos de Ahorro	50,791
Depósitos a Plazo	63,200
Depósitos a la Orden	404
Depósitos con Restricciones	305
CRÉDITOS OBTENIDOS	44,582
Del Banco Central	-
De Instituciones Financieras Nacionales	-
De Instituciones Financieras Extranjeras	44,582
Organismos Internacionales	-
OBLIGACIONES FINANCIERAS	-
GASTOS FINANCIEROS POR PAGAR	439
CUENTAS POR PAGAR	17,221
PROVISIONES	2,113
SUCURSALES, CASA MATRIZ Y DEPARTAMENTOS ADSCRITOS	-
OTRAS OBLIGACIONES	-
CRÉDITOS DIFERIDOS	35
SUMA	225,591
OTRAS CUENTAS ACREEDORAS	22,469
<b>CAPITAL CONTABLE</b>	77,927
CAPITAL PAGADO	65,499
Capital Autorizado	200,000
(-) Capital No Pagado	134,501
Casa Matriz, Capital Asignado	-
APORTACIONES PERMANENTES	-
RESERVA DE CAPITAL	6,299
RESERVAS PARA ACTIVOS EXTRAORDINARIOS	-
REVALUACIÓN DE ACTIVOS	345
OBLIGACIONES SUBORDINADAS	-
GANANCIAS Y PÉRDIDAS POR FUSIÓN	-
VALUACIÓN DE ACTIVOS DE RECUPERACIÓN DUDOSA	300
PROVISION DE BENEFICIOS A EMPLEADOS	-
AJUSTES AL IMPUESTO SOBRE LA RENTA	-
GANANCIAS O PÉRDIDAS POR CAMBIOS EN EL VALOR DE MERCADO DE LAS INVERSIONES	-
RESULTADOS DE EJERCICIOS ANTERIORES	-
RESULTADOS DEL EJERCICIO	6,084
<b>TOTAL IGUAL A LA SUMA DEL ACTIVO</b>	325,987
<b>ESTADO DE RESULTADOS</b>	
PRODUCTOS FINANCIEROS	29,717
GASTOS FINANCIEROS	6,785
MARGEN POR INVERSIÓN	22,932
PRODUCTOS POR SERVICIOS	1,821
GASTOS POR SERVICIOS	-
MARGEN POR SERVICIOS	1,821
OTROS PRODUCTOS Y GASTOS DE OPERACIÓN	
Productos	108
Gastos	22
MARGEN OTROS PRODUCTOS Y GASTOS DE OPERACIÓN	86
MARGEN OPERACIONAL BRUTO	24,839
GASTOS DE ADMINISTRACIÓN	18,560
MARGEN OPERACIONAL NETO	6,280
PRODUCTOS Y GASTOS EXTRAORDINARIOS	487
Productos Extraordinarios	934
Gastos Extraordinarios	447
PRODUCTOS Y GASTOS DE EJERCICIOS ANTERIORES	-
Productos de Ejercicios Anteriores	-
Gastos de Ejercicios Anteriores	-
GANANCIA (PÉRDIDA) BRUTA	6,766
IMPUESTO SOBRE LA RENTA	682
GANANCIA (PÉRDIDA) NETA	6,084

TASAS DE INTERÉS PROMEDIO PONDERADAS	MONEDA NACIONAL	MONEDA EXTRANJERA
OPERACIONES ACTIVAS		
Préstamos	11.54 %	9.26 %
Documentos Descontados	.00 %	.00 %
OPERACIONES PASIVAS		
Depósitos Monetarios	2.63 %	.00 %
Depósitos de Ahorro	2.81 %	.89 %
Depósitos a Plazo	7.30 %	.00 %
Bonos	.00 %	.00 %
Pagarés Financieros	.00 %	.00 %
Obligaciones Subordinadas	.00 %	.00 %
Obligaciones Financieras con Restricciones	.00 %	.00 %
Obligaciones Convertibles en Acciones	.00 %	.00 %
<b>ENCAJE LEGAL</b>	<b>MONEDA NACIONAL</b>	<b>MONEDA EXTRANJERA /1</b>
ENCAJE COMPUTABLE	22,775	102
ENCAJE REQUERIDO	22,558	43
POSICIÓN	217	59
<b>CARTERA DE CRÉDITOS</b>	<b>MONEDA NACIONAL</b>	<b>MONEDA EXTRANJERA</b>
TOTAL DE CARTERA DE CRÉDITOS (BRUTA)	100.00 %	100.00 %
Vigente	98.35 %	100.00 %
Vencidos en Proceso de Prórroga	.00 %	.00 %
Vencidos en Cobro Administrativo	1.65 %	.00 %
Vencidos en Cobro Judicial	.00 %	.00 %
Monto total de Cartera de Créditos (Bruta)	3,671	6,182
<b>DEPÓSITOS</b>	<b>MONEDA NACIONAL</b>	<b>MONEDA EXTRANJERA</b>
No. de Cuentas Depósitos Monetarios	2,727	0
Monto Depósitos Monetarios	46,502	0
No. de Cuentas Depósitos de Ahorro	16,323	75
Monto Depósitos de Ahorro	48,738	2,053
No. de Cuentas Depósitos a Plazo	181	0
Monto Depósitos a Plazo	63,200	0
No. de Cuentas a la Orden	8,187	0
Monto Depósitos a la Orden	404	0
No. de Cuentas Depósitos con Restricciones	572	0
Monto Depósitos con Restricciones	305	0
No. de Obligaciones Financieras	0	0
Monto Obligaciones Financieras	0	0
<b>POSICIÓN PATRIMONIAL</b>		
CAPITAL COMPUTABLE	78,227	
CAPITAL REQUERIDO	19,313	
POSICIÓN	58,914	
<b>INDICADORES FINANCIEROS</b>		
LIQUIDEZ		
Encaje Computable en relación a los Depósitos		
Moneda Nacional	14.31%	
Moneda Extranjera	39.02%	
Liquidez Inmediata	16.79 %	
SOLVENCIA		
Patrimonio en relación a Activos	23.90 %	
Patrimonio en relación a Cartera de Créditos	790.91 %	
Patrimonio en relación a las Captaciones	48.34 %	
RENTABILIDAD		
Rentabilidad sobre Patrimonio	11.71 %	
Rentabilidad sobre Activos	2.80 %	
Eficiencia	25.28 %	
CALIDAD DE ACTIVOS		
Cartera Vigente en relación a Cartera Bruta	99.38 %	
Cobertura de Cartera Crediticia en Riesgo	494.03 %	

**BANCO AMERICANO, S. A.**  
**AL 31 DE AGOSTO DE 2011**  
**(Cifras en miles de Quetzales)**

ACTIVO		275,954	TASAS DE INTERÉS PROMEDIO PONDERADAS		MONEDA NACIONAL	MONEDA EXTRANJERA
DISPONIBILIDADES		33,842	OPERACIONES ACTIVAS			
Caja		1,224	Préstamos		11.11 %	8.84 %
Banco Central		16,774	Documentos Descontados		.00 %	.00 %
Bancos del País		10,050	OPERACIONES PASIVAS			
Bancos del Exterior		1,251	Depósitos Monetarios		.01 %	.00 %
Cheques a Compensar		4,543	Depósitos de Ahorro		3.73 %	1.74 %
Giros sobre el Exterior		-	Depósitos a Plazo		5.64 %	4.42 %
INVERSIONES		50,743	Bonos		7.15 %	4.49 %
En Títulos-Valores para Negociación		-	Pagarés Financieros		.00 %	.00 %
En Títulos-Valores para la Venta		40,783	Obligaciones Subordinadas		.00 %	.00 %
En Títulos-Valores para su Vencimiento		7,850	Obligaciones Financieras con Restricciones		.00 %	.00 %
Operaciones de Reporto		1,955	Obligaciones Convertibles en Acciones		.00 %	.00 %
Certificados de Participación		-				
Intereses Pagados en Compra de Valores		155				
SUMA		50,743	ENCAJE LEGAL		MONEDA NACIONAL	MONEDA EXTRANJERA /1
(-) Estimaciones por Valuación		-	ENCAJE COMPUTABLE		7,493	1,745
CARTERA DE CRÉDITOS		157,067	ENCAJE REQUERIDO		6,178	1,366
Vigente		157,108	POSICIÓN		1,315	379
Vencidos		6,444	CARTERA DE CRÉDITOS		MONEDA NACIONAL	MONEDA EXTRANJERA
SUMA		163,552	TOTAL DE CARTERA DE CRÉDITOS (BRUTA)		100.00 %	100.00 %
(-) Estimaciones Por Valuación		6,485	Vigente		91.35 %	99.94 %
PRODUCTOS FINANCIEROS POR COBRAR		1,727	Vencidos en Proceso de Prórroga		.53 %	.00 %
CUENTAS POR COBRAR (Neto)		13,057	Vencidos en Cobro Administrativo		.67 %	.06 %
ACTIVOS REALIZABLES (Neto)		3,127	Vencidos en Cobro Judicial		7.45 %	.00 %
INVERSIONES PERMANENTES (Neto)		371	Monto total de Cartera de Créditos (Bruta)		73,824	89,728
OTRAS INVERSIONES (Neto)		15,162				
SUCURSALES, CASA MATRIZ Y DEPARTAMENTOS		-				
ADSCRITOS		425				
INMUEBLES Y MUEBLES (Neto)		432				
CARGOS DIFERIDOS (Neto)		221,621				
PASIVO		221,621	DEPÓSITOS		MONEDA NACIONAL	MONEDA EXTRANJERA
OBLIGACIONES DEPOSITARIAS		107,971	No. de Cuentas Depósitos Monetarios		538	177
Depósitos Monetarios		32,165	Monto Depósitos Monetarios		15,825	16,340
Depósitos de Ahorro		22,203	No. de Cuentas Depósitos de Ahorro		259	75
Depósitos a Plazo		53,316	Monto Depósitos de Ahorro		15,205	6,999
Depósitos a la Orden		4	No. de Cuentas Depósitos a Plazo		44	29
Depósitos con Restricciones		282	Monto Depósitos a Plazo		6,948	46,368
CRÉDITOS OBTENIDOS		5,865	No. de Cuentas a la Orden		1	0
Del Banco Central		-	Monto Depósitos a la Orden		4	0
De Instituciones Financieras Nacionales		-	No. de Cuentas Depósitos con Restricciones		35	1
De Instituciones Financieras Extranjeras		5,865	Monto Depósitos con Restricciones		281	1
Organismos Internacionales		-	No. de Obligaciones Financieras		21	21
OBLIGACIONES FINANCIERAS		100,274	Monto Obligaciones Financieras		37,710	62,564
GASTOS FINANCIEROS POR PAGAR		367	POSICIÓN PATRIMONIAL			
CUENTAS POR PAGAR		4,517	CAPITAL COMPUTABLE		57,954	
PROVISIONES		556	CAPITAL REQUERIDO		22,409	
SUCURSALES, CASA MATRIZ Y DEPARTAMENTOS		-	POSICIÓN		35,545	
ADSCRITOS		-	INDICADORES FINANCIEROS			
OTRAS OBLIGACIONES		-	LIQUIDEZ			
CRÉDITOS DIFERIDOS		137	Encaje Computable en relación a los Depósitos			
SUMA		219,687	Moneda Nacional		19.58%	
OTRAS CUENTAS ACREEDORAS		1,934 <td colspan="2">Moneda Extranjera</td> <td>19.58%</td> <td></td>	Moneda Extranjera		19.58%	
CAPITAL CONTABLE		54,333	Liquidez Inmediata		16.25 %	
CAPITAL PAGADO		25,000 <td colspan="2">SOLVENCIA</td> <td></td> <td></td>	SOLVENCIA			
Capital Autorizado		200,000 <td colspan="2">Patrimonio en relación a Activos</td> <td>19.69 %</td> <td></td>	Patrimonio en relación a Activos		19.69 %	
(-) Capital No Pagado		175,000 <td colspan="2">Patrimonio en relación a Cartera de Créditos</td> <td>33.22 %</td> <td></td>	Patrimonio en relación a Cartera de Créditos		33.22 %	
Casa Matriz, Capital Asignado		-	Patrimonio en relación a las Captaciones		26.09 %	
APORTACIONES PERMANENTES		-	RENTABILIDAD			
RESERVA DE CAPITAL		11,911	Rentabilidad sobre Patrimonio		11.57 %	
RESERVAS PARA ACTIVOS EXTRAORDINARIOS		-	Rentabilidad sobre Activos		2.28 %	
REVALUACIÓN DE ACTIVOS		-	Eficiencia		50.02 %	
OBLIGACIONES SUBORDINADAS		-	CALIDAD DE ACTIVOS			
GANANCIAS Y PÉRDIDAS POR FUSIÓN		-	Cartera Vigente en relación a Cartera Bruta		96.06 %	
VALUACIÓN DE ACTIVOS DE RECUPERACIÓN DUDOSA		2,789	Cobertura de Cartera Crediticia en Riesgo		100.64 %	
PROVISIÓN DE BENEFICIOS A EMPLEADOS		-				
AJUSTES AL IMPUESTO SOBRE LA RENTA		-				
GANANCIAS O PÉRDIDAS POR CAMBIOS EN EL VALOR DE		-89				
MERCADO DE LAS INVERSIONES						
RESULTADOS DE EJERCICIOS ANTERIORES		16,109				
RESULTADOS DEL EJERCICIO		4,191				
TOTAL IGUAL A LA SUMA DEL ACTIVO		275,954				
ESTADO DE RESULTADOS						
PRODUCTOS FINANCIEROS		14,529				
GASTOS FINANCIEROS		6,191				
MARGEN POR INVERSIÓN		8,338				
PRODUCTOS POR SERVICIOS		469				
GASTOS POR SERVICIOS		355				
MARGEN POR SERVICIOS		114				
OTROS PRODUCTOS Y GASTOS DE OPERACIÓN						
Productos		1,551				
Gastos		25				
MARGEN OTROS PRODUCTOS Y GASTOS DE OPERACIÓN		1,525				
MARGEN OPERACIONAL BRUTO		9,978				
GASTOS DE ADMINISTRACIÓN		4,987				
MARGEN OPERACIONAL NETO		4,991				
PRODUCTOS Y GASTOS EXTRAORDINARIOS		4				
Productos Extraordinarios		4				
Gastos Extraordinarios		0				
PRODUCTOS Y GASTOS DE EJERCICIOS ANTERIORES		-20				
Productos de Ejercicios Anteriores		22				
Gastos de Ejercicios Anteriores		42				
GANANCIA (PÉRDIDA) BRUTA		4,975				
IMPUESTO SOBRE LA RENTA		784				
GANANCIA (PÉRDIDA) NETA		4,191				

1/ Cifras en miles de Dólares.

**BANCO PROMERICA, S. A.**  
**AL 31 DE AGOSTO DE 2011**  
**(Cifras en miles de Quetzales)**

		TASAS DE INTERÉS PROMEDIO PONDERADAS	MONEDA NACIONAL	MONEDA EXTRANJERA
<b>ACTIVO</b>				
DISPONIBILIDADES		OPERACIONES ACTIVAS		
Caja	1,706,331	Préstamos	22.99 %	8.73 %
Banco Central	335,676	Documentos Descontados	.00 %	.00 %
Bancos del País	16,630	OPERACIONES PASIVAS		
Bancos del Exterior	192,713	Depósitos Monetarios	.99 %	.49 %
Cheques a Compensar	9,745	Depósitos de Ahorro	3.11 %	.83 %
Giros sobre el Exterior	98,856	Depósitos a Plazo	8.20 %	4.03 %
INVERSIONES	17,732	Bonos	.00 %	.00 %
En Títulos-Valores para Negociación	279,445	Pagarés Financieros	.00 %	.00 %
En Títulos-Valores para la Venta	-	Obligaciones Subordinadas	.00 %	.00 %
En Títulos-Valores para su Vencimiento	244,253	Obligaciones Financieras con Restricciones	.00 %	.00 %
Operaciones de Reporto	35,192	Obligaciones Convertibles en Acciones	.00 %	.00 %
Certificados de Participación	-	<b>ENCAJE LEGAL</b>		
Intereses Pagados en Compra de Valores	-	ENCAJE COMPUTABLE	156,915	10,220
SUMA	279,445	ENCAJE REQUERIDO	156,611	5,972
(-) Estimaciones por Valuación	-	POSICIÓN	305	4,248
CARTERA DE CRÉDITOS	1,013,141	<b>CARTERA DE CRÉDITOS</b>		
Vigente	1,030,477	TOTAL DE CARTERA DE CRÉDITOS (BRUTA)	100.00 %	100.00 %
Vencidos	13,999	Vigente	98.40 %	99.91 %
SUMA	1,044,477	Vencidos en Proceso de Prórroga	.00 %	.00 %
(-) Estimaciones Por Valuación	31,335	Vencidos en Cobro Administrativo	1.52 %	.07 %
PRODUCTOS FINANCIEROS POR COBRAR	6,405	Vencidos en Cobro Judicial	.08 %	.02 %
CUENTAS POR COBRAR (Neto)	21,274	Monto total de Cartera de Créditos (Bruta)	865,555	178,921
ACTIVOS REALIZABLES (Neto)	292	<b>DEPÓSITOS</b>		
OTRAS INVERSIONES (Neto)	584	No. de Cuentas Depósitos Monetarios	11,744	1,074
SUCURSALES, CASA MATRIZ Y DEPARTAMENTOS	-	Monto Depósitos Monetarios	130,866	160,355
ADSCRITOS	-	No. de Cuentas Depósitos de Ahorro	67,597	405
INMUEBLES Y MUEBLES (Neto)	31,844	Monto Depósitos de Ahorro	35,084	9,917
CARGOS DIFERIDOS (Neto)	17,670	No. de Cuentas Depósitos a Plazo	1,650	289
<b>PASIVO</b>	1,537,228	Monto Depósitos a Plazo	928,309	167,061
OBLIGACIONES DEPOSITARIAS	1,431,923	No. de Cuentas a la Orden	429	12
Depósitos Monetarios	291,221	Monto Depósitos a la Orden	39	6
Depósitos de Ahorro	45,001	No. de Cuentas Depósitos con Restricciones	489	8
Depósitos a Plazo	1,095,369	Monto Depósitos con Restricciones	243	43
Depósitos a la Orden	45	No. de Obligaciones Financieras	0	0
Depósitos con Restricciones	286	Monto Obligaciones Financieras	0	0
CRÉDITOS OBTENIDOS	31,371	<b>POSICIÓN PATRIMONIAL</b>		
Del Banco Central	-	CAPITAL COMPUTABLE	195,589	
De Instituciones Financieras Nacionales	-	CAPITAL REQUERIDO	133,058	
De Instituciones Financieras Extranjeras	31,371	POSICIÓN	62,531	
Organismos Internacionales	-	<b>INDICADORES FINANCIEROS</b>		
OBLIGACIONES FINANCIERAS	-	LIQUIDEZ		
GASTOS FINANCIEROS POR PAGAR	14,080	Encaje Computable en relación a los Depósitos		
CUENTAS POR PAGAR	40,231	Moneda Nacional	14.34%	
PROVISIONES	3,942	Moneda Extranjera	23.69%	
SUCURSALES, CASA MATRIZ Y DEPARTAMENTOS	-	Liquidez Inmediata	23.44 %	
ADSCRITOS	-	SOLVENCIA		
OTRAS OBLIGACIONES	-	Patrimonio en relación a Activos	9.91 %	
CRÉDITOS DIFERIDOS	11,490	Patrimonio en relación a Cartera de Créditos	16.19 %	
SUMA	1,533,037	Patrimonio en relación a las Captaciones	11.81 %	
OTRAS CUENTAS ACREEDORAS	4,191	RENTABILIDAD		
<b>CAPITAL CONTABLE</b>	169,103	Rentabilidad sobre Patrimonio	35.64 %	
CAPITAL PAGADO	124,000	Rentabilidad sobre Activos	3.53 %	
Capital Autorizado	200,000	Eficiencia	21.99 %	
(-) Capital No Pagado	76,000	CALIDAD DE ACTIVOS		
Casa Matriz, Capital Asignado	-	Cartera Vigente en relación a Cartera Bruta	98.66 %	
APORTACIONES PERMANENTES	-	Cobertura de Cartera Crediticia en Riesgo	223.84 %	
RESERVA DE CAPITAL	4,899			
RESERVAS PARA ACTIVOS EXTRAORDINARIOS	-			
REVALUACIÓN DE ACTIVOS	-			
OBLIGACIONES SUBORDINADAS	-			
GANANCIAS Y PÉRDIDAS POR FUSIÓN	-			
VALUACIÓN DE ACTIVOS DE RECUPERACIÓN DUDOSA	-			
PROVISION DE BENEFICIOS A EMPLEADOS	-			
AJUSTES AL IMPUESTO SOBRE LA RENTA	-			
GANANCIAS O PÉRDIDAS POR CAMBIOS EN EL VALOR DE	-			
MERCADO DE LAS INVERSIONES	-			
RESULTADOS DE EJERCICIOS ANTERIORES	20			
RESULTADOS DEL EJERCICIO	40,184			
<b>TOTAL IGUAL A LA SUMA DEL ACTIVO</b>	1,706,331			
<b>ESTADO DE RESULTADOS</b>				
PRODUCTOS FINANCIEROS	215,733			
GASTOS FINANCIEROS	55,746			
MARGEN POR INVERSIÓN	159,988			
PRODUCTOS POR SERVICIOS	30,476			
GASTOS POR SERVICIOS	20,768			
MARGEN POR SERVICIOS	9,708			
OTROS PRODUCTOS Y GASTOS DE OPERACIÓN	-			
Productos	4,417			
Gastos	20,432			
MARGEN OTROS PRODUCTOS Y GASTOS DE	-16,015			
OPERACIÓN	-			
MARGEN OPERACIONAL BRUTO	153,681			
GASTOS DE ADMINISTRACIÓN	119,883			
MARGEN OPERACIONAL NETO	33,799			
PRODUCTOS Y GASTOS EXTRAORDINARIOS	6,534			
Productos Extraordinarios	6,649			
Gastos Extraordinarios	116			
PRODUCTOS Y GASTOS DE EJERCICIOS ANTERIORES	-149			
Productos de Ejercicios Anteriores	670			
Gastos de Ejercicios Anteriores	818			
GANANCIA (PÉRDIDA) BRUTA	40,184			
IMPUESTO SOBRE LA RENTA	-			
GANANCIA (PÉRDIDA) NETA	40,184			

1/ Cifras en miles de Dólares.

**BANCO DE ANTIGUA, S. A.**  
**AL 31 DE AGOSTO DE 2011**  
**(Cifras en miles de Quetzales)**

<b>ACTIVO</b>	1,020,361
<b>DISPONIBILIDADES</b>	149,578
Caja	11,821
Banco Central	104,954
Bancos del País	28,075
Bancos del Exterior	995
Cheques a Compensar	3,733
Giros sobre el Exterior	-
<b>INVERSIONES</b>	209,829
En Títulos-Valores para Negociación	-
En Títulos-Valores para la Venta	154,829
En Títulos-Valores para su Vencimiento	55,000
Operaciones de Reporto	-
Certificados de Participación	-
Intereses Pagados en Compra de Valores	-
<b>SUMA</b>	209,829
(-) Estimaciones por Valuación	-
<b>CARTERA DE CRÉDITOS</b>	580,010
Vigente	580,015
Vencidos	17,548
<b>SUMA</b>	597,563
(-) Estimaciones Por Valuación	17,553
<b>PRODUCTOS FINANCIEROS POR COBRAR</b>	16,280
<b>CUENTAS POR COBRAR (Neto)</b>	10,817
<b>ACTIVOS REALIZABLES (Neto)</b>	-
<b>INVERSIONES PERMANENTES (Neto)</b>	-
<b>OTRAS INVERSIONES (Neto)</b>	-
<b>SUCURSALES, CASA MATRIZ Y DEPARTAMENTOS ADSCRITOS</b>	-
INMUEBLES Y MUEBLES (Neto)	5,270
<b>CARGOS DIFERIDOS (Neto)</b>	48,578
<b>PASIVO</b>	891,263
<b>OBLIGACIONES DEPOSITARIAS</b>	788,795
Depósitos Monetarios	-
Depósitos de Ahorro	70,695
Depósitos a Plazo	715,347
Depósitos a la Orden	1,983
Depósitos con Restricciones	771
<b>CRÉDITOS OBTENIDOS</b>	-
Del Banco Central	-
De Instituciones Financieras Nacionales	-
De Instituciones Financieras Extranjeras	-
Organismos Internacionales	-
<b>OBLIGACIONES FINANCIERAS</b>	-
<b>GASTOS FINANCIEROS POR PAGAR</b>	12,065
<b>CUENTAS POR PAGAR</b>	26,878
<b>PROVISIONES</b>	7,419
<b>SUCURSALES, CASA MATRIZ Y DEPARTAMENTOS ADSCRITOS</b>	-
<b>OTRAS OBLIGACIONES</b>	27,372
<b>CRÉDITOS DIFERIDOS</b>	-
<b>SUMA</b>	862,528
<b>OTRAS CUENTAS ACREEDORAS</b>	28,734
<b>CAPITAL CONTABLE</b>	129,098
<b>CAPITAL PAGADO</b>	125,176
Capital Autorizado	160,000
(-) Capital No Pagado	34,824
Casa Matriz, Capital Asignado	-
<b>APORTACIONES PERMANENTES</b>	0
<b>RESERVA DE CAPITAL</b>	25,806
<b>RESERVAS PARA ACTIVOS EXTRAORDINARIOS</b>	-
<b>REVALUACIÓN DE ACTIVOS</b>	-
<b>OBLIGACIONES SUBORDINADAS</b>	-
<b>GANANCIAS Y PÉRDIDAS POR FUSIÓN</b>	-
<b>VALUACIÓN DE ACTIVOS DE RECUPERACIÓN DUDOSA</b>	25,000
<b>PROVISION DE BENEFICIOS A EMPLEADOS</b>	-
<b>AJUSTES AL IMPUESTO SOBRE LA RENTA</b>	-
<b>GANANCIAS O PÉRDIDAS POR CAMBIOS EN EL VALOR DE MERCADO DE LAS INVERSIONES</b>	-
<b>RESULTADOS DE EJERCICIOS ANTERIORES</b>	-13,291
<b>RESULTADOS DEL EJERCICIO</b>	16,407
<b>TOTAL IGUAL A LA SUMA DEL ACTIVO</b>	1,020,361

<b>ESTADO DE RESULTADOS</b>	
<b>PRODUCTOS FINANCIEROS</b>	179,296
<b>GASTOS FINANCIEROS</b>	40,543
<b>MARGEN POR INVERSIÓN</b>	138,753
<b>PRODUCTOS POR SERVICIOS</b>	8,757
<b>GASTOS POR SERVICIOS</b>	3,236
<b>MARGEN POR SERVICIOS</b>	5,521
<b>OTROS PRODUCTOS Y GASTOS DE OPERACIÓN</b>	
Productos	59
Gastos	20,035
<b>MARGEN OTROS PRODUCTOS Y GASTOS DE OPERACIÓN</b>	-19,975
<b>MARGEN OPERACIONAL BRUTO</b>	124,299
<b>GASTOS DE ADMINISTRACIÓN</b>	119,089
<b>MARGEN OPERACIONAL NETO</b>	5,210
<b>PRODUCTOS Y GASTOS EXTRAORDINARIOS</b>	14,625
Productos Extraordinarios	14,625
Gastos Extraordinarios	0
<b>PRODUCTOS Y GASTOS DE EJERCICIOS ANTERIORES</b>	106
Productos de Ejercicios Anteriores	210
Gastos de Ejercicios Anteriores	103
<b>GANANCIA (PÉRDIDA) BRUTA</b>	19,941
<b>IMPUESTO SOBRE LA RENTA</b>	3,534
<b>GANANCIA (PÉRDIDA) NETA</b>	16,407

<b>TASAS DE INTERÉS PROMEDIO PONDERADAS</b>	<b>MONEDA NACIONAL</b>	<b>MONEDA EXTRANJERA</b>
<b>OPERACIONES ACTIVAS</b>		
Préstamos	37.45 %	.00 %
Documentos Descontados	.00 %	.00 %
<b>OPERACIONES PASIVAS</b>		
Depósitos Monetarios	.00 %	.00 %
Depósitos de Ahorro	1.83 %	1.00 %
Depósitos a Plazo	8.49 %	3.20 %
Bonos	.00 %	.00 %
Pagarés Financieros	.00 %	.00 %
Obligaciones Subordinadas	.00 %	4.59 %
Obligaciones Financieras con Restricciones	.00 %	.00 %
Obligaciones Convertibles en Acciones	.00 %	.00 %
<b>ENCAJE LEGAL</b>	<b>MONEDA NACIONAL</b>	<b>MONEDA EXTRANJERA /1</b>
<b>ENCAJE COMPUTABLE</b>	113,704	345
<b>ENCAJE REQUERIDO</b>	113,453	199
<b>POSICIÓN</b>	251	146
<b>CARTERA DE CRÉDITOS</b>	<b>MONEDA NACIONAL</b>	<b>MONEDA EXTRANJERA</b>
<b>TOTAL DE CARTERA DE CRÉDITOS (BRUTA)</b>	100.00 %	100.00 %
Vigente	97.06 %	99.52 %
Vencidos en Proceso de Prórroga	.00 %	.00 %
Vencidos en Cobro Administrativo	2.90 %	.48 %
Vencidos en Cobro Judicial	.04 %	.00 %
Monto total de Cartera de Créditos (Bruta)	596,658	905
<b>DEPÓSITOS</b>	<b>MONEDA NACIONAL</b>	<b>MONEDA EXTRANJERA</b>
No. de Cuentas Depósitos Monetarios	0	0
Monto Depósitos Monetarios	0	0
No. de Cuentas Depósitos de Ahorro	10,319	208
Monto Depósitos de Ahorro	68,224	2,472
No. de Cuentas Depósitos a Plazo	2,238	43
Monto Depósitos a Plazo	707,882	7,465
No. de Cuentas a la Orden	11	0
Monto Depósitos a la Orden	1,983	0
No. de Cuentas Depósitos con Restricciones	192	3
Monto Depósitos con Restricciones	769	1
No. de Obligaciones Financieras	0	0
Monto Obligaciones Financieras	0	0
<b>POSICIÓN PATRIMONIAL</b>		
<b>CAPITAL COMPUTABLE</b>	162,317	
<b>CAPITAL REQUERIDO</b>	78,847	
<b>POSICIÓN</b>	83,471	
<b>INDICADORES FINANCIEROS</b>		
<b>LIQUIDEZ</b>		
Encaje Computable en relación a los Depósitos		
Moneda Nacional	14.60%	
Moneda Extranjera	27.11%	
Liquidez Inmediata	18.96 %	
<b>SOLVENCIA</b>		
Patrimonio en relación a Activos	12.65 %	
Patrimonio en relación a Cartera de Créditos	21.60 %	
Patrimonio en relación a las Captaciones	16.37 %	
<b>RENTABILIDAD</b>		
Rentabilidad sobre Patrimonio	19.06 %	
Rentabilidad sobre Activos	2.41 %	
Eficiencia	4.19 %	
<b>CALIDAD DE ACTIVOS</b>		
Cartera Vigente en relación a Cartera Bruta	97.06 %	
Cobertura de Cartera Crediticia en Riesgo	100.03 %	

1/ Cifras en miles de Dólares.

**BANCO DE AMÉRICA CENTRAL, S. A.**  
**AL 31 DE AGOSTO DE 2011**  
**(Cifras en miles de Quetzales)**

		TASAS DE INTERÉS PROMEDIO PONDERADAS	MONEDA NACIONAL	MONEDA EXTRANJERA
<b>ACTIVO</b>				
DISPONIBILIDADES		OPERACIONES ACTIVAS		
Caja	4,489,660	Préstamos	10.18 %	7.44 %
Banco Central	1,068,856	Documentos Descontados	12.71 %	4.66 %
Bancos del País	149,737	OPERACIONES PASIVAS		
Bancos del Exterior	507,982	Depósitos Monetarios	1.81 %	.57 %
Cheques a Compensar	-	Depósitos de Ahorro	1.96 %	.91 %
Giros sobre el Exterior	363,468	Depósitos a Plazo	7.06 %	2.88 %
INVERSIONES	731,163	Bonos	.00 %	.00 %
En Títulos-Valores para Negociación	-	Pagarés Financieros	.00 %	.00 %
En Títulos-Valores para la Venta	285,522	Obligaciones Subordinadas	.00 %	.00 %
En Títulos-Valores para su Vencimiento	330,000	Obligaciones Financieras con Restricciones	.00 %	.00 %
Operaciones de Reporto	115,641	Obligaciones Convertibles en Acciones	.00 %	.00 %
Certificados de Participación	-	<b>ENCAJE LEGAL</b>		
Intereses Pagados en Compra de Valores	-	ENCAJE COMPUTABLE	261,417	43,787
SUMA	731,163	ENCAJE REQUERIDO	255,275	32,755
(-) Estimaciones por Valuación	-	POSICIÓN	6,142	11,032
CARTERA DE CRÉDITOS	2,592,709	<b>CARTERA DE CRÉDITOS</b>		
Vigente	2,597,021	TOTAL DE CARTERA DE CRÉDITOS (BRUTA)	100.00 %	100.00 %
Vencidos	83,919	Vigente	96.51 %	97.29 %
SUMA	2,680,940	Vencidos en Proceso de Prórroga	.87 %	.00 %
(-) Estimaciones Por Valuación	88,231	Vencidos en Cobro Administrativo	1.40 %	1.43 %
PRODUCTOS FINANCIEROS POR COBRAR	24,439	Vencidos en Cobro Judicial	1.22 %	1.28 %
CUENTAS POR COBRAR (Neto)	66,349	Monto total de Cartera de Créditos (Bruta)	1,447,460	1,233,480
ACTIVOS REALIZABLES (Neto)	5,567	<b>DEPÓSITOS</b>		
INVERSIONES PERMANENTES (Neto)	396	No. de Cuentas Depósitos Monetarios	53,319	13,160
OTRAS INVERSIONES (Neto)	182	Monto Depósitos Monetarios	1,196,333	1,402,768
SUCURSALES, CASA MATRIZ Y DEPARTAMENTOS	-	No. de Cuentas Depósitos de Ahorro	47,776	6,926
ADSCRITOS	-	Monto Depósitos de Ahorro	104,052	165,024
INMUEBLES Y MUEBLES (Neto)	0	No. de Cuentas Depósitos a Plazo	1,744	531
CARGOS DIFERIDOS (Neto)	-0	Monto Depósitos a Plazo	484,895	142,276
<b>PASIVO</b>		No. de Cuentas a la Orden	2,065	407
OBLIGACIONES DEPOSITARIAS	3,874,849	Monto Depósitos a la Orden	1,390	1,011
Depósitos Monetarios	3,504,325	No. de Cuentas Depósitos con Restricciones	1,799	474
Depósitos de Ahorro	2,599,101	Monto Depósitos con Restricciones	5,151	1,425
Depósitos a Plazo	269,076	No. de Obligaciones Financieras	0	0
Depósitos a la Orden	627,171	Monto Obligaciones Financieras	0	0
Depósitos con Restricciones	2,401	<b>POSICIÓN PATRIMONIAL</b>		
CRÉDITOS OBTENIDOS	6,575	CAPITAL COMPUTABLE	561,463	
Del Banco Central	264,378	CAPITAL REQUERIDO	248,947	
De Instituciones Financieras Nacionales	-	POSICIÓN	312,516	
De Instituciones Financieras Extranjeras	-	<b>INDICADORES FINANCIEROS</b>		
Organismos Internacionales	92,566	LIQUIDEZ		
OBLIGACIONES FINANCIERAS	171,812	Encaje Computable en relación a los Depósitos		
GASTOS FINANCIEROS POR PAGAR	-	Moneda Nacional		
CUENTAS POR PAGAR	10,840	Moneda Extranjera		
PROVISIONES	66,961	Liquidez Inmediata		
SUCURSALES, CASA MATRIZ Y DEPARTAMENTOS	6,163	SOLVENCIA		
ADSCRITOS	-	Patrimonio en relación a Activos		
OTRAS OBLIGACIONES	-	Patrimonio en relación a Cartera de Créditos		
CRÉDITOS DIFERIDOS	-	Patrimonio en relación a las Captaciones		
SUMA	282	RENTABILIDAD		
OTRAS CUENTAS ACREEDORAS	3,852,948	Rentabilidad sobre Patrimonio		
<b>CAPITAL CONTABLE</b>	21,901	Rentabilidad sobre Activos		
CAPITAL PAGADO	614,811	Eficiencia		
Capital Autorizado	250,000	CALIDAD DE ACTIVOS		
(-) Capital No Pagado	-	Cartera Vigente en relación a Cartera Bruta		
Casa Matriz, Capital Asignado	-	Cobertura de Cartera Crediticia en Riesgo		
APORTACIONES PERMANENTES	-			
RESERVA DE CAPITAL	-			
RESERVAS PARA ACTIVOS EXTRAORDINARIOS	30,731			
REVALUACIÓN DE ACTIVOS	-			
OBLIGACIONES SUBORDINADAS	-			
GANANCIAS Y PÉRDIDAS POR FUSIÓN	-			
VALUACIÓN DE ACTIVOS DE RECUPERACIÓN DUDOSA	-			
PROVISION DE BENEFICIOS A EMPLEADOS	-			
AJUSTES AL IMPUESTO SOBRE LA RENTA	-			
GANANCIAS O PÉRDIDAS POR CAMBIOS EN EL VALOR DE	-5,448			
MERCADO DE LAS INVERSIONES	-			
RESULTADOS DE EJERCICIOS ANTERIORES	224,768			
RESULTADOS DEL EJERCICIO	114,760			
<b>TOTAL IGUAL A LA SUMA DEL ACTIVO</b>	4,489,660			
<b>ESTADO DE RESULTADOS</b>				
PRODUCTOS FINANCIEROS	212,701			
GASTOS FINANCIEROS	63,029			
MARGEN POR INVERSIÓN	149,672			
PRODUCTOS POR SERVICIOS	27,269			
GASTOS POR SERVICIOS	733			
MARGEN POR SERVICIOS	26,536			
OTROS PRODUCTOS Y GASTOS DE OPERACIÓN	-			
Productos	18,209			
Gastos	28,455			
MARGEN OTROS PRODUCTOS Y GASTOS DE	-10,247			
OPERACIÓN	-			
MARGEN OPERACIONAL BRUTO	165,962			
GASTOS DE ADMINISTRACIÓN	38,325			
MARGEN OPERACIONAL NETO	127,637			
PRODUCTOS Y GASTOS EXTRAORDINARIOS	-637			
Productos Extraordinarios	396			
Gastos Extraordinarios	1,033			
PRODUCTOS Y GASTOS DE EJERCICIOS ANTERIORES	2			
Productos de Ejercicios Anteriores	2			
Gastos de Ejercicios Anteriores	-			
GANANCIA (PÉRDIDA) BRUTA	127,002			
IMPUESTO SOBRE LA RENTA	12,243			
GANANCIA (PÉRDIDA) NETA	114,760			

1/ Cifras en miles de Dólares.

**BANCO DE GUATEMALA, S. A.**  
**AL 31 DE AGOSTO DE 2011**  
**(Cifras en miles de Quetzales)**

<b>ACTIVO</b>	7,299,919
<b>DISPONIBILIDADES</b>	966,869
Caja	123,514
Banco Central	554,144
Bancos del País	10
Bancos del Exterior	200,400
Cheques a Compensar	88,802
Giros sobre el Exterior	-
<b>INVERSIONES</b>	2,629,677
En Títulos-Valores para Negociación	-
En Títulos-Valores para la Venta	2,629,677
En Títulos-Valores para su Vencimiento	-
Operaciones de Reporto	-
Certificados de Participación	-
Intereses Pagados en Compra de Valores	-
<b>SUMA</b>	2,629,677
(-) Estimaciones por Valuación	-
<b>CARTERA DE CRÉDITOS</b>	3,403,067
Vigente	3,494,259
Vencidos	182,612
<b>SUMA</b>	3,676,871
(-) Estimaciones Por Valuación	273,805
<b>PRODUCTOS FINANCIEROS POR COBRAR</b>	26,203
<b>CUENTAS POR COBRAR (Neto)</b>	50,282
<b>ACTIVOS REALIZABLES (Neto)</b>	27,337
<b>INVERSIONES PERMANENTES (Neto)</b>	5,378
<b>OTRAS INVERSIONES (Neto)</b>	-
<b>SUCURSALES, CASA MATRIZ Y DEPARTAMENTOS</b>	-
<b>ADSCRITOS</b>	-
<b>INMUEBLES Y MUEBLES (Neto)</b>	154,335
<b>CARGOS DIFERIDOS (Neto)</b>	36,771
<b>PASIVO</b>	6,320,134
<b>OBLIGACIONES DEPOSITARIAS</b>	4,737,762
Depósitos Monetarios	2,054,396
Depósitos de Ahorro	1,146,326
Depósitos a Plazo	1,513,706
Depósitos a la Orden	2,439
Depósitos con Restricciones	20,895
<b>CRÉDITOS OBTENIDOS</b>	1,213,261
Del Banco Central	-
De Instituciones Financieras Nacionales	5,000
De Instituciones Financieras Extranjeras	1,208,261
Organismos Internacionales	-
<b>OBLIGACIONES FINANCIERAS</b>	-
<b>GASTOS FINANCIEROS POR PAGAR</b>	26,749
<b>CUENTAS POR PAGAR</b>	251,343
<b>PROVISIONES</b>	70,369
<b>SUCURSALES, CASA MATRIZ Y DEPARTAMENTOS</b>	-
<b>ADSCRITOS</b>	-
<b>OTRAS OBLIGACIONES</b>	-
<b>CRÉDITOS DIFERIDOS</b>	1,424
<b>SUMA</b>	6,300,908
<b>OTRAS CUENTAS ACREEDORAS</b>	19,226
<b>CAPITAL CONTABLE</b>	979,785
<b>CAPITAL PAGADO</b>	443,389
Capital Autorizado	1,000,000
(-) Capital No Pagado	556,611
Casa Matriz, Capital Asignado	-
<b>APORTACIONES PERMANENTES</b>	-
<b>RESERVA DE CAPITAL</b>	69,786
<b>RESERVAS PARA ACTIVOS EXTRAORDINARIOS</b>	-
<b>REVALUACIÓN DE ACTIVOS</b>	18,185
<b>OBLIGACIONES SUBORDINADAS</b>	-
<b>GANANCIAS Y PÉRDIDAS POR FUSIÓN</b>	-
<b>VALUACIÓN DE ACTIVOS DE RECUPERACIÓN DUDOSA</b>	62,562
<b>PROVISION DE BENEFICIOS A EMPLEADOS</b>	28,295
<b>AJUSTES AL IMPUESTO SOBRE LA RENTA</b>	-
<b>GANANCIAS O PÉRDIDAS POR CAMBIOS EN EL VALOR DE</b>	-
<b>MERCADO DE LAS INVERSIONES</b>	-
<b>RESULTADOS DE EJERCICIOS ANTERIORES</b>	422,548
<b>RESULTADOS DEL EJERCICIO</b>	116,733
<b>TOTAL IGUAL A LA SUMA DEL ACTIVO</b>	7,299,919
<b>ESTADO DE RESULTADOS</b>	-
<b>PRODUCTOS FINANCIEROS</b>	877,884
<b>GASTOS FINANCIEROS</b>	164,624
<b>MARGEN POR INVERSIÓN</b>	713,261
<b>PRODUCTOS POR SERVICIOS</b>	59,725
<b>GASTOS POR SERVICIOS</b>	4,015
<b>MARGEN POR SERVICIOS</b>	55,710
<b>OTROS PRODUCTOS Y GASTOS DE OPERACIÓN</b>	-
Productos	37,819
Gastos	316,604
<b>MARGEN OTROS PRODUCTOS Y GASTOS DE</b>	-278,785
<b>OPERACIÓN</b>	-
<b>MARGEN OPERACIONAL BRUTO</b>	490,186
<b>GASTOS DE ADMINISTRACIÓN</b>	425,302
<b>MARGEN OPERACIONAL NETO</b>	64,884
<b>PRODUCTOS Y GASTOS EXTRAORDINARIOS</b>	89,968
Productos Extraordinarios	102,352
Gastos Extraordinarios	12,384
<b>PRODUCTOS Y GASTOS DE EJERCICIOS ANTERIORES</b>	13,252
Productos de Ejercicios Anteriores	19,108
Gastos de Ejercicios Anteriores	5,857
<b>GANANCIA (PÉRDIDA) BRUTA</b>	168,104
<b>IMPUESTO SOBRE LA RENTA</b>	51,370
<b>GANANCIA (PÉRDIDA) NETA</b>	116,733

<b>TASAS DE INTERÉS PROMEDIO PONDERADAS</b>	<b>MONEDA NACIONAL</b>	<b>MONEDA EXTRANJERA</b>
<b>OPERACIONES ACTIVAS</b>		
Préstamos	13.64 %	7.18 %
Documentos Descontados	.00 %	.00 %
<b>OPERACIONES PASIVAS</b>		
Depósitos Monetarios	1.22 %	.44 %
Depósitos de Ahorro	3.57 %	.40 %
Depósitos a Plazo	6.49 %	1.80 %
Bonos	.00 %	.00 %
Pagarés Financieros	.00 %	.00 %
Obligaciones Subordinadas	.00 %	.00 %
Obligaciones Financieras con Restricciones	.00 %	.00 %
Obligaciones Convertibles en Acciones	.00 %	.00 %
<b>ENCAJE LEGAL</b>	<b>MONEDA NACIONAL</b>	<b>MONEDA EXTRANJERA /1</b>
<b>ENCAJE COMPUTABLE</b>	427,590	42,963
<b>ENCAJE REQUERIDO</b>	423,248	36,849
<b>POSICIÓN</b>	4,341	6,114
<b>CARTERA DE CRÉDITOS</b>	<b>MONEDA NACIONAL</b>	<b>MONEDA EXTRANJERA</b>
<b>TOTAL DE CARTERA DE CRÉDITOS (BRUTA)</b>	100.00 %	100.00 %
Vigente	95.15 %	94.66 %
Vencidos en Proceso de Prórroga	.21 %	.00 %
Vencidos en Cobro Administrativo	3.89 %	1.51 %
Vencidos en Cobro Judicial	.74 %	3.83 %
Monto total de Cartera de Créditos (Bruta)	2,791,442	885,430
<b>DEPÓSITOS</b>	<b>MONEDA NACIONAL</b>	<b>MONEDA EXTRANJERA</b>
No. de Cuentas Depósitos Monetarios	33,891	6,408
Monto Depósitos Monetarios	1,112,430	941,966
No. de Cuentas Depósitos de Ahorro	58,100	14,147
Monto Depósitos de Ahorro	632,252	514,074
No. de Cuentas Depósitos a Plazo	2,705	953
Monto Depósitos a Plazo	999,270	514,435
No. de Cuentas a la Orden	827	278
Monto Depósitos a la Orden	1,085	1,354
No. de Cuentas Depósitos con Restricciones	4,985	1,001
Monto Depósitos con Restricciones	15,617	5,279
No. de Obligaciones Financieras	0	0
Monto Obligaciones Financieras	0	0
<b>POSICIÓN PATRIMONIAL</b>		
<b>CAPITAL COMPUTABLE</b>	961,361	
<b>CAPITAL REQUERIDO</b>	457,873	
<b>POSICIÓN</b>	503,487	
<b>INDICADORES FINANCIEROS</b>		
<b>LIQUIDEZ</b>		
Encaje Computable en relación a los Depósitos		
Moneda Nacional	15.49%	
Moneda Extranjera	16.99%	
Liquidez Inmediata	20.41 %	
<b>SOLVENCIA</b>		
Patrimonio en relación a Activos	13.42 %	
Patrimonio en relación a Cartera de Créditos	26.65 %	
Patrimonio en relación a las Captaciones	20.68 %	
<b>RENTABILIDAD</b>		
Rentabilidad sobre Patrimonio	17.87 %	
Rentabilidad sobre Activos	2.40 %	
Eficiencia	13.24 %	
<b>CALIDAD DE ACTIVOS</b>		
Cartera Vigente en relación a Cartera Bruta	95.03 %	
Cobertura de Cartera Crediticia en Riesgo	149.94 %	

**BANCO AGROPECUARIO DE GUATEMALA, S. A.**  
**AL 31 DE AGOSTO DE 2011**  
**(Cifras en miles de Quetzales)**

		TASAS DE INTERÉS PROMEDIO PONDERADAS	MONEDA NACIONAL	MONEDA EXTRANJERA
<b>ACTIVO</b>				
DISPONIBILIDADES		OPERACIONES ACTIVAS		
Caja	13,039,876	Préstamos	9.25 %	6.67 %
Banco Central	1,946,231	Documentos Descontados	24.00 %	.00 %
Bancos del País	499,109	OPERACIONES PASIVAS		
Bancos del Exterior	1,230,363	Depósitos Monetarios	.76 %	1.00 %
Cheques a Compensar	18,809	Depósitos de Ahorro	1.53 %	1.79 %
Giros sobre el Exterior	15,176	Depósitos a Plazo	6.71 %	3.91 %
INVERSIONES		Bonos	6.87 %	.00 %
En Títulos-Valores para Negociación	2,952,166	Pagarés Financieros	.00 %	.00 %
En Títulos-Valores para la Venta	2,355,931	Obligaciones Subordinadas	7.28 %	.00 %
En Títulos-Valores para su Vencimiento	547,382	Obligaciones Financieras con Restricciones	.00 %	.00 %
Operaciones de Reporto	50,000	Obligaciones Convertibles en Acciones	.00 %	.00 %
Certificados de Participación	-	<b>ENCAJE LEGAL</b>		
Intereses Pagados en Compra de Valores	791	ENCAJE COMPUTABLE	1,253,907	41,840
SUMA	2,954,103	ENCAJE REQUERIDO	1,247,276	39,759
(-) Estimaciones por Valuación	1,937	POSICIÓN	6,631	2,081
CARTERA DE CRÉDITOS	7,603,708	<b>CARTERA DE CRÉDITOS</b>		
Vigente	7,614,741	TOTAL DE CARTERA DE CRÉDITOS (BRUTA)	100.00 %	100.00 %
Vencidos	225,616	Vigente	96.35 %	98.69 %
SUMA	7,840,357	Vencidos en Proceso de Prórroga	1.04 %	.28 %
(-) Estimaciones Por Valuación	236,649	Vencidos en Cobro Administrativo	.08 %	.00 %
PRODUCTOS FINANCIEROS POR COBRAR	61,326	Vencidos en Cobro Judicial	2.53 %	1.02 %
CUENTAS POR COBRAR (Neto)	41,423	Monto total de Cartera de Créditos (Bruta)	5,267,429	2,572,928
ACTIVOS REALIZABLES (Neto)	37,522	<b>DEPÓSITOS</b>		
OTRAS INVERSIONES (Neto)	56,277	No. de Cuentas Depósitos Monetarios	137,013	8,214
SUCURSALES, CASA MATRIZ Y DEPARTAMENTOS	13,603	Monto Depósitos Monetarios	3,672,475	781,757
ADSCRITOS	-	No. de Cuentas Depósitos de Ahorro	983,776	18,411
INMUEBLES Y MUEBLES (Neto)	265,911	Monto Depósitos de Ahorro	2,533,450	489,824
CARGOS DIFERIDOS (Neto)	61,709	No. de Cuentas Depósitos a Plazo	9,984	1,373
<b>PASIVO</b>		Monto Depósitos a Plazo	2,327,518	830,397
OBLIGACIONES DEPOSITARIAS	11,941,422	No. de Cuentas a la Orden	119	3
Depósitos Monetarios	10,671,479	Monto Depósitos a la Orden	3,344	31
Depósitos de Ahorro	4,454,231	No. de Cuentas Depósitos con Restricciones	17,984	518
Depósitos a Plazo	3,023,275	Monto Depósitos con Restricciones	30,671	2,012
Depósitos a la Orden	3,157,915	No. de Obligaciones Financieras	187	0
Depósitos con Restricciones	3,375	Monto Obligaciones Financieras	54,949	0
CRÉDITOS OBTENIDOS		<b>POSICIÓN PATRIMONIAL</b>		
Del Banco Central	815,422	CAPITAL COMPUTABLE	1,203,436	
De Instituciones Financieras Nacionales	-	CAPITAL REQUERIDO	813,970	
De Instituciones Financieras Extranjeras	815,422	POSICIÓN	389,466	
Organismos Internacionales	-	<b>INDICADORES FINANCIEROS</b>		
OBLIGACIONES FINANCIERAS	54,949	LIQUIDEZ		
GASTOS FINANCIEROS POR PAGAR	62,421	Encaje Computable en relación a los Depósitos		
CUENTAS POR PAGAR	257,998	Moneda Nacional	14.64%	
PROVISIONES	18,585	Moneda Extranjera	15.55%	
SUCURSALES, CASA MATRIZ Y DEPARTAMENTOS	-	Liquidez Inmediata	18.14 %	
ADSCRITOS	-	SOLVENCIA		
OTRAS OBLIGACIONES	8,938	Patrimonio en relación a Activos	8.42 %	
CRÉDITOS DIFERIDOS	1,719	Patrimonio en relación a Cartera de Créditos	14.01 %	
SUMA	11,891,510	Patrimonio en relación a las Captaciones	10.24 %	
OTRAS CUENTAS ACREEDORAS	49,912	RENTABILIDAD		
<b>CAPITAL CONTABLE</b>		Rentabilidad sobre Patrimonio	15.90 %	
CAPITAL PAGADO	1,098,454	Rentabilidad sobre Activos	1.34 %	
Capital Autorizado	685,344	Eficiencia	22.88 %	
(-) Capital No Pagado	2,000,000	CALIDAD DE ACTIVOS		
Casa Matriz, Capital Asignado	1,314,656	Cartera Vigente en relación a Cartera Bruta	97.12 %	
APORTACIONES PERMANENTES	21,209	Cobertura de Cartera Crediticia en Riesgo	104.89 %	
RESERVA DE CAPITAL	246,760			
RESERVAS PARA ACTIVOS EXTRAORDINARIOS	-			
REVALUACIÓN DE ACTIVOS	33,707			
OBLIGACIONES SUBORDINADAS	31,364			
GANANCIAS Y PÉRDIDAS POR FUSIÓN	-			
VALUACIÓN DE ACTIVOS DE RECUPERACIÓN DUDOSA	48,447			
PROVISION DE BENEFICIOS A EMPLEADOS	-			
AJUSTES AL IMPUESTO SOBRE LA RENTA	-			
GANANCIAS O PÉRDIDAS POR CAMBIOS EN EL VALOR DE	12,070			
MERCADO DE LAS INVERSIONES	-			
RESULTADOS DE EJERCICIOS ANTERIORES	-			
RESULTADOS DEL EJERCICIO	116,447			
<b>TOTAL IGUAL A LA SUMA DEL ACTIVO</b>				
<b>ESTADO DE RESULTADOS</b>				
PRODUCTOS FINANCIEROS	634,599			
GASTOS FINANCIEROS	208,684			
MARGEN POR INVERSIÓN	425,915			
PRODUCTOS POR SERVICIOS	84,489			
GASTOS POR SERVICIOS	35,845			
MARGEN POR SERVICIOS	48,644			
OTROS PRODUCTOS Y GASTOS DE OPERACIÓN				
Productos	54,555			
Gastos	44,082			
MARGEN OTROS PRODUCTOS Y GASTOS DE	10,473			
OPERACIÓN				
MARGEN OPERACIONAL BRUTO	485,032			
GASTOS DE ADMINISTRACIÓN	374,039			
MARGEN OPERACIONAL NETO	110,993			
PRODUCTOS Y GASTOS EXTRAORDINARIOS	4,095			
Productos Extraordinarios	5,011			
Gastos Extraordinarios	917			
PRODUCTOS Y GASTOS DE EJERCICIOS ANTERIORES	1,359			
Productos de Ejercicios Anteriores	2,018			
Gastos de Ejercicios Anteriores	658			
GANANCIA (PÉRDIDA) BRUTA	116,447			
IMPUESTO SOBRE LA RENTA	-			
GANANCIA (PÉRDIDA) NETA	116,447			

1/ Cifras en miles de Dólares.

**BANCO DE CRÉDITO, S. A.**  
**AL 31 DE AGOSTO DE 2011**  
**(Cifras en miles de Quetzales)**

		TASAS DE INTERÉS PROMEDIO PONDERADAS	MONEDA NACIONAL	MONEDA EXTRANJERA
<b>ACTIVO</b>				
DISPONIBILIDADES	691,087	OPERACIONES ACTIVAS		
Caja	135,088	Préstamos	13.33 %	10.83 %
Banco Central	12,922	Documentos Descontados	15.49 %	12.73 %
Bancos del País	60,826	OPERACIONES PASIVAS		
Bancos del Exterior	924	Depósitos Monetarios	.59 %	.43 %
Cheques a Compensar	46,077	Depósitos de Ahorro	2.95 %	3.44 %
Giros sobre el Exterior	14,339	Depósitos a Plazo	7.78 %	6.30 %
INVERSIONES	-	Bonos	.00 %	.00 %
En Títulos-Valores para Negociación	60,256	Pagarés Financieros	.00 %	.00 %
En Títulos-Valores para la Venta	-	Obligaciones Subordinadas	.00 %	.00 %
En Títulos-Valores para su Vencimiento	11,756	Obligaciones Financieras con Restricciones	.00 %	.00 %
Operaciones de Reporto	48,500	Obligaciones Convertibles en Acciones	.00 %	.00 %
Certificados de Participación	-	<b>ENCAJE LEGAL</b>		
Intereses Pagados en Compra de Valores	-	ENCAJE COMPUTABLE	MONEDA NACIONAL	MONEDA EXTRANJERA /1
SUMA	60,256	ENCAJE REQUERIDO	45,394	4,524
(-) Estimaciones por Valuación	-	POSICIÓN	44,984	4,416
CARTERA DE CRÉDITOS	434,079	<b>CARTERA DE CRÉDITOS</b>		
Vigente	437,530	TOTAL DE CARTERA DE CRÉDITOS (BRUTA)	MONEDA NACIONAL	MONEDA EXTRANJERA
Vencidos	2,657	Vigente	410	108
SUMA	440,188	Vencidos en Proceso de Prórroga	<b>POSICIÓN PATRIMONIAL</b>	
(-) Estimaciones Por Valuación	6,109	Vencidos en Cobro Administrativo	CAPITAL COMPUTABLE	111,609
PRODUCTOS FINANCIEROS POR COBRAR	3,070	Vencidos en Cobro Judicial	CAPITAL REQUERIDO	58,010
CUENTAS POR COBRAR (Neto)	8,387	Monto total de Cartera de Créditos (Bruta)	POSICIÓN	53,599
ACTIVOS REALIZABLES (Neto)	5,229	<b>INDICADORES FINANCIEROS</b>		
INVERSIONES PERMANENTES (Neto)	180	LIQUIDEZ		
OTRAS INVERSIONES (Neto)	-	Encaje Computable en relación a los Depósitos		
SUCURSALES, CASA MATRIZ Y DEPARTAMENTOS ADSCRITOS	-	Moneda Nacional	14.89%	
INMUEBLES Y MUEBLES (Neto)	40,377	Moneda Extranjera	14.45%	
CARGOS DIFERIDOS (Neto)	4,422	Liquidez Inmediata	24.57 %	
<b>PASIVO</b>	582,709	SOLVENCIA		
OBLIGACIONES DEPOSITARIAS	549,875	Patrimonio en relación a Activos	15.68 %	
Depósitos Monetarios	82,746	Patrimonio en relación a Cartera de Créditos	24.62 %	
Depósitos de Ahorro	42,117	Patrimonio en relación a las Captaciones	19.71 %	
Depósitos a Plazo	424,546	RENTABILIDAD		
Depósitos a la Orden	19	Rentabilidad sobre Patrimonio	1.02 %	
Depósitos con Restricciones	448	Rentabilidad sobre Activos	.16 %	
CRÉDITOS OBTENIDOS	-	Eficiencia	.82 %	
Del Banco Central	-	CALIDAD DE ACTIVOS		
De Instituciones Financieras Nacionales	-	Cartera Vigente en relación a Cartera Bruta	99.40 %	
De Instituciones Financieras Extranjeras	-	Cobertura de Cartera Crediticia en Riesgo	229.89 %	
Organismos Internacionales	-			
OBLIGACIONES FINANCIERAS	-			
GASTOS FINANCIEROS POR PAGAR	3,448			
CUENTAS POR PAGAR	24,126			
PROVISIONES	2,703			
SUCURSALES, CASA MATRIZ Y DEPARTAMENTOS ADSCRITOS	-			
OTRAS OBLIGACIONES	-			
CRÉDITOS DIFERIDOS	533			
SUMA	580,685			
OTRAS CUENTAS ACREEDORAS	2,024			
<b>CAPITAL CONTABLE</b>	108,378			
CAPITAL PAGADO	105,000			
Capital Autorizado	150,000			
(-) Capital No Pagado	45,000			
Casa Matriz, Capital Asignado	-			
APORTACIONES PERMANENTES	-			
RESERVA DE CAPITAL	2,405			
RESERVAS PARA ACTIVOS EXTRAORDINARIOS	-			
REVALUACIÓN DE ACTIVOS	-			
OBLIGACIONES SUBORDINADAS	-			
GANANCIAS Y PÉRDIDAS POR FUSIÓN	-			
VALUACIÓN DE ACTIVOS DE RECUPERACIÓN DUDOSA	-			
PROVISION DE BENEFICIOS A EMPLEADOS	-			
AJUSTES AL IMPUESTO SOBRE LA RENTA	-			
GANANCIAS O PÉRDIDAS POR CAMBIOS EN EL VALOR DE MERCADO DE LAS INVERSIONES	-1,538			
RESULTADOS DE EJERCICIOS ANTERIORES	1,774			
RESULTADOS DEL EJERCICIO	737			
<b>TOTAL IGUAL A LA SUMA DEL ACTIVO</b>	691,087			
<b>ESTADO DE RESULTADOS</b>				
PRODUCTOS FINANCIEROS	40,408			
GASTOS FINANCIEROS	24,420			
MARGEN POR INVERSIÓN	15,988			
PRODUCTOS POR SERVICIOS	4,391			
GASTOS POR SERVICIOS	966			
MARGEN POR SERVICIOS	3,425			
OTROS PRODUCTOS Y GASTOS DE OPERACIÓN	-			
Productos	4,488			
Gastos	1,875			
MARGEN OTROS PRODUCTOS Y GASTOS DE OPERACIÓN	2,613			
MARGEN OPERACIONAL BRUTO	22,026			
GASTOS DE ADMINISTRACIÓN	21,845			
MARGEN OPERACIONAL NETO	181			
PRODUCTOS Y GASTOS EXTRAORDINARIOS	13			
Productos Extraordinarios	-			
Gastos Extraordinarios	-			
PRODUCTOS Y GASTOS DE EJERCICIOS ANTERIORES	543			
Productos de Ejercicios Anteriores	686			
Gastos de Ejercicios Anteriores	123			
GANANCIA (PÉRDIDA) BRUTA	737			
IMPUESTO SOBRE LA RENTA	-			
GANANCIA (PÉRDIDA) NETA	737			

**BANCO AZTECA DE GUATEMALA, S. A.**  
**AL 31 DE AGOSTO DE 2011**  
**(Cifras en miles de Quetzales)**

		TASAS DE INTERÉS PROMEDIO PONDERADAS	MONEDA NACIONAL	MONEDA EXTRANJERA
<b>ACTIVO</b>				
DISPONIBILIDADES		OPERACIONES ACTIVAS		
Caja	824,443	Préstamos	84.65 %	.00 %
Banco Central	132,581	Documentos Descontados	16.00 %	.00 %
Bancos del País	51,132	OPERACIONES PASIVAS		
Bancos del Exterior	64,624	Depósitos Monetarios	4.14 %	1.04 %
Cheques a Compensar	3,322	Depósitos de Ahorro	.00 %	.00 %
Giros sobre el Exterior	12,825	Depósitos a Plazo	6.71 %	.00 %
INVERSIONES		Bonos	.00 %	.00 %
En Títulos-Valores para Negociación	58,000	Pagarés Financieros	.00 %	.00 %
En Títulos-Valores para la Venta	-	Obligaciones Subordinadas	.00 %	.00 %
En Títulos-Valores para su Vencimiento	-	Obligaciones Financieras con Restricciones	.00 %	.00 %
Operaciones de Reporto	58,000	Obligaciones Convertibles en Acciones	.00 %	.00 %
Certificados de Participación	-	<b>ENCAJE LEGAL</b>		
Intereses Pagados en Compra de Valores	-	ENCAJE COMPUTABLE	78,576	163
SUMA	583,270	ENCAJE REQUERIDO	78,019	115
(-) Estimaciones por Valuación	-	POSICIÓN	557	48
CARTERA DE CRÉDITOS	560,622	<b>CARTERA DE CRÉDITOS</b>		
Vigente	565,176	TOTAL DE CARTERA DE CRÉDITOS (BRUTA)	100.00 %	.00 %
Vencidos	18,094	Vigente	96.90 %	.00 %
SUMA	583,270	Vencidos en Proceso de Prórroga	.00 %	.00 %
(-) Estimaciones Por Valuación	22,649	Vencidos en Cobro Administrativo	3.10 %	.00 %
PRODUCTOS FINANCIEROS POR COBRAR	16,123	Vencidos en Cobro Judicial	.00 %	.00 %
CUENTAS POR COBRAR (Neto)	27,846	Monto total de Cartera de Créditos (Bruta)	583,270	0
ACTIVOS REALIZABLES (Neto)	-	<b>DEPÓSITOS</b>		
OTRAS INVERSIONES (Neto)	-	No. de Cuentas Depósitos Monetarios	180,131	855
SUCURSALES, CASA MATRIZ Y DEPARTAMENTOS	-	Monto Depósitos Monetarios	293,833	6,360
ADSCRITOS	-	No. de Cuentas Depósitos de Ahorro	0	0
INMUEBLES Y MUEBLES (Neto)	3,479	Monto Depósitos de Ahorro	0	0
CARGOS DIFERIDOS (Neto)	25,793	No. de Cuentas Depósitos a Plazo	173	0
<b>PASIVO</b>		Monto Depósitos a Plazo	234,833	0
OBLIGACIONES DEPOSITARIAS	672,329	No. de Cuentas a la Orden	39	0
Depósitos Monetarios	300,193	Monto Depósitos a la Orden	32	0
Depósitos de Ahorro	-	No. de Cuentas Depósitos con Restricciones	3,238	18
Depósitos a Plazo	234,833	Monto Depósitos con Restricciones	1,313	22
Depósitos a la Orden	32	No. de Obligaciones Financieras	0	0
Depósitos con Restricciones	1,335	Monto Obligaciones Financieras	0	0
CRÉDITOS OBTENIDOS		<b>POSICIÓN PATRIMONIAL</b>		
Del Banco Central	-	CAPITAL COMPUTABLE	162,684	
De Instituciones Financieras Nacionales	-	CAPITAL REQUERIDO	63,200	
De Instituciones Financieras Extranjeras	-	POSICIÓN	99,483	
Organismos Internacionales	-	<b>INDICADORES FINANCIEROS</b>		
OBLIGACIONES FINANCIERAS	-	LIQUIDEZ		
GASTOS FINANCIEROS POR PAGAR	3,288	Encaje Computable en relación a los Depósitos		
CUENTAS POR PAGAR	77,580	Moneda Nacional	14.83%	
PROVISIONES	15,566	Moneda Extranjera	19.97%	
SUCURSALES, CASA MATRIZ Y DEPARTAMENTOS	-	Liquidez Inmediata	24.72 %	
ADSCRITOS	-	SOLVENCIA		
OTRAS OBLIGACIONES	-	Patrimonio en relación a Activos	18.45 %	
CRÉDITOS DIFERIDOS	23,184	Patrimonio en relación a Cartera de Créditos	26.08 %	
SUMA	656,011	Patrimonio en relación a las Captaciones	28.36 %	
OTRAS CUENTAS ACREEDORAS	16,318	RENTABILIDAD		
<b>CAPITAL CONTABLE</b>		Rentabilidad sobre Patrimonio	42.00 %	
CAPITAL PAGADO	152,114	Rentabilidad sobre Activos	7.75 %	
Capital Autorizado	105,001	Eficiencia	9.55 %	
(-) Capital No Pagado	200,000	CALIDAD DE ACTIVOS		
Casa Matriz, Capital Asignado	94,999	Cartera Vigente en relación a Cartera Bruta	96.90 %	
APORTACIONES PERMANENTES	-	Cobertura de Cartera Crediticia en Riesgo	125.17 %	
RESERVA DE CAPITAL	31,462			
RESERVAS PARA ACTIVOS EXTRAORDINARIOS	-			
REVALUACIÓN DE ACTIVOS	-			
OBLIGACIONES SUBORDINADAS	-			
GANANCIAS Y PÉRDIDAS POR FUSIÓN	-			
VALUACIÓN DE ACTIVOS DE RECUPERACIÓN DUDOSA	-			
PROVISION DE BENEFICIOS A EMPLEADOS	-			
AJUSTES AL IMPUESTO SOBRE LA RENTA	-			
GANANCIAS O PÉRDIDAS POR CAMBIOS EN EL VALOR DE	-			
MERCADO DE LAS INVERSIONES	-			
RESULTADOS DE EJERCICIOS ANTERIORES	-26,939			
RESULTADOS DEL EJERCICIO	42,590			
<b>TOTAL IGUAL A LA SUMA DEL ACTIVO</b>				
<b>ESTADO DE RESULTADOS</b>				
PRODUCTOS FINANCIEROS	487,930			
GASTOS FINANCIEROS	23,639			
MARGEN POR INVERSIÓN	464,290			
PRODUCTOS POR SERVICIOS	21,707			
GASTOS POR SERVICIOS	29			
MARGEN POR SERVICIOS	21,678			
OTROS PRODUCTOS Y GASTOS DE OPERACIÓN	-			
Productos	6,963			
Gastos	54,062			
MARGEN OTROS PRODUCTOS Y GASTOS DE	-47,099			
OPERACIÓN	-			
MARGEN OPERACIONAL BRUTO	438,869			
GASTOS DE ADMINISTRACIÓN	396,966			
MARGEN OPERACIONAL NETO	41,903			
PRODUCTOS Y GASTOS EXTRAORDINARIOS	19,894			
Productos Extraordinarios	20,474			
Gastos Extraordinarios	580			
PRODUCTOS Y GASTOS DE EJERCICIOS ANTERIORES	-73			
Productos de Ejercicios Anteriores	10			
Gastos de Ejercicios Anteriores	83			
GANANCIA (PÉRDIDA) BRUTA	61,725			
IMPUESTO SOBRE LA RENTA	19,135			
GANANCIA (PÉRDIDA) NETA	42,590			

1/ Cifras en miles de Dólares.

**CITIBANK, N. A. SUC. GUATEMALA**  
**AL 31 DE AGOSTO DE 2011**  
**(Cifras en miles de Quetzales)**

<b>ACTIVO</b>		<b>TASAS DE INTERÉS PROMEDIO PONDERADAS</b>	<b>MONEDA NACIONAL</b>	<b>MONEDA EXTRANJERA</b>
<b>DISPONIBILIDADES</b>		<b>OPERACIONES ACTIVAS</b>		
Caja	1,505,725	Préstamos	8.47 %	.00 %
Banco Central	819,418	Documentos Descontados	.00 %	.00 %
Bancos del País	30,007	<b>OPERACIONES PASIVAS</b>		
Bancos del Exterior	209,730	Depósitos Monetarios	1.32 %	.07 %
Cheques a Compensar	22,032	Depósitos de Ahorro	1.00 %	.00 %
Giros sobre el Exterior	529,145	Depósitos a Plazo	3.00 %	.00 %
<b>INVERSIONES</b>		Bonos	.00 %	.00 %
En Títulos-Valores para Negociación	602,752	Pagarés Financieros	.00 %	.00 %
En Títulos-Valores para la Venta	235,181	Obligaciones Subordinadas	.00 %	.00 %
En Títulos-Valores para su Vencimiento	-	Obligaciones Financieras con Restricciones	.00 %	.00 %
Operaciones de Reporto	367,571	Obligaciones Convertibles en Acciones	.00 %	.00 %
Certificados de Participación	-	<b>ENCAJE LEGAL</b>		
Intereses Pagados en Compra de Valores	-	<b>ENCAJE COMPUTABLE</b>	123,380	16,202
<b>SUMA</b>	<b>602,752</b>	<b>ENCAJE REQUERIDO</b>	108,917	9,370
(-) Estimaciones por Valuación	-	<b>POSICIÓN</b>	14,463	6,832
<b>CARTERA DE CRÉDITOS</b>	<b>39,027</b>	<b>CARTERA DE CRÉDITOS</b>		
Vigente	39,444	<b>TOTAL DE CARTERA DE CRÉDITOS (BRUTA)</b>	100.00 %	.00 %
Vencidos	179	Vigente	99.55 %	.00 %
<b>SUMA</b>	<b>39,624</b>	Vencidos en Proceso de Prórroga	.00 %	.00 %
(-) Estimaciones Por Valuación	596	Vencidos en Cobro Administrativo	.45 %	.00 %
<b>PRODUCTOS FINANCIEROS POR COBRAR</b>	<b>12,329</b>	Vencidos en Cobro Judicial	.00 %	.00 %
<b>CUENTAS POR COBRAR (Neto)</b>	<b>26,483</b>	Monto total de Cartera de Créditos (Bruta)	39,624	0
<b>ACTIVOS REALIZABLES (Neto)</b>	<b>-</b>	<b>DEPÓSITOS</b>		
<b>OTRAS INVERSIONES (Neto)</b>	<b>180</b>	No. de Cuentas Depósitos Monetarios	304	133
<b>SUCURSALES, CASA MATRIZ Y DEPARTAMENTOS</b>	<b>-</b>	Monto Depósitos Monetarios	729,807	455,673
<b>ADSCRITOS</b>	<b>-</b>	No. de Cuentas Depósitos de Ahorro	2	0
<b>INMUEBLES Y MUEBLES (Neto)</b>	<b>2,140</b>	Monto Depósitos de Ahorro	3,647	0
<b>CARGOS DIFERIDOS (Neto)</b>	<b>3,397</b>	No. de Cuentas Depósitos a Plazo	1	0
<b>PASIVO</b>	<b>1,310,842</b>	Monto Depósitos a Plazo	15,000	0
<b>OBLIGACIONES DEPOSITARIAS</b>	<b>1,206,241</b>	No. de Cuentas a la Orden	0	0
Depósitos Monetarios	1,185,481	Monto Depósitos a la Orden	0	0
Depósitos de Ahorro	3,647	No. de Cuentas Depósitos con Restricciones	19	3
Depósitos a Plazo	15,000	Monto Depósitos con Restricciones	1,991	122
Depósitos a la Orden	-	No. de Obligaciones Financieras	0	0
Depósitos con Restricciones	2,113	Monto Obligaciones Financieras	0	0
<b>CRÉDITOS OBTENIDOS</b>	<b>10,245</b>	<b>POSICIÓN PATRIMONIAL</b>		
Del Banco Central	-	<b>CAPITAL COMPUTABLE</b>	195,301	
De Instituciones Financieras Nacionales	-	<b>CAPITAL REQUERIDO</b>	20,306	
De Instituciones Financieras Extranjeras	10,245	<b>POSICIÓN</b>	174,995	
Organismos Internacionales	-	<b>INDICADORES FINANCIEROS</b>		
<b>OBLIGACIONES FINANCIERAS</b>	<b>-</b>	<b>LIQUIDEZ</b>		
<b>GASTOS FINANCIEROS POR PAGAR</b>	<b>25</b>	Encaje Computable en relación a los Depósitos		
<b>CUENTAS POR PAGAR</b>	<b>71,696</b>	Moneda Nacional	16.44%	
<b>PROVISIONES</b>	<b>22,215</b>	Moneda Extranjera	27.80%	
<b>SUCURSALES, CASA MATRIZ Y DEPARTAMENTOS</b>	<b>-</b>	Liquidez Inmediata	67.93 %	
<b>ADSCRITOS</b>	<b>-</b>	<b>SOLVENCIA</b>		
<b>OTRAS OBLIGACIONES</b>	<b>-</b>	Patrimonio en relación a Activos	12.94 %	
<b>CRÉDITOS DIFERIDOS</b>	<b>160</b>	Patrimonio en relación a Cartera de Créditos	491.84 %	
<b>SUMA</b>	<b>1,310,581</b>	Patrimonio en relación a las Captaciones	16.16 %	
<b>OTRAS CUENTAS ACREEDORAS</b>	<b>260</b>	<b>RENTABILIDAD</b>		
<b>CAPITAL CONTABLE</b>	<b>194,884</b>	Rentabilidad sobre Patrimonio	15.00 %	
<b>CAPITAL PAGADO</b>	<b>84,982</b>	Rentabilidad sobre Activos	1.94 %	
Capital Autorizado	-	Eficiencia	22.33 %	
(-) Capital No Pagado	-	<b>CALIDAD DE ACTIVOS</b>		
Casa Matriz, Capital Asignado	84,982	Cartera Vigente en relación a Cartera Bruta	99.55 %	
<b>APORTACIONES PERMANENTES</b>	<b>-</b>	Cobertura de Cartera Crediticia en Riesgo	332.26 %	
<b>RESERVA DE CAPITAL</b>	<b>14,673</b>			
<b>RESERVAS PARA ACTIVOS EXTRAORDINARIOS</b>	<b>-</b>			
<b>REVALUACIÓN DE ACTIVOS</b>	<b>-</b>			
<b>OBLIGACIONES SUBORDINADAS</b>	<b>-</b>			
<b>GANANCIAS Y PÉRDIDAS POR FUSIÓN</b>	<b>-</b>			
<b>VALUACIÓN DE ACTIVOS DE RECUPERACIÓN DUDOSA</b>	<b>-</b>			
<b>PROVISION DE BENEFICIOS A EMPLEADOS</b>	<b>13,343</b>			
<b>AJUSTES AL IMPUESTO SOBRE LA RENTA</b>	<b>-</b>			
<b>GANANCIAS O PÉRDIDAS POR CAMBIOS EN EL VALOR DE</b>	<b>-</b>			
<b>MERCADO DE LAS INVERSIONES</b>	<b>-</b>			
<b>RESULTADOS DE EJERCICIOS ANTERIORES</b>	<b>89,081</b>			
<b>RESULTADOS DEL EJERCICIO</b>	<b>19,491</b>			
<b>TOTAL IGUAL A LA SUMA DEL ACTIVO</b>	<b>1,505,725</b>			
<b>ESTADO DE RESULTADOS</b>				
<b>PRODUCTOS FINANCIEROS</b>	<b>50,968</b>			
<b>GASTOS FINANCIEROS</b>	<b>15,975</b>			
<b>MARGEN POR INVERSIÓN</b>	<b>34,994</b>			
<b>PRODUCTOS POR SERVICIOS</b>	<b>19,767</b>			
<b>GASTOS POR SERVICIOS</b>	<b>-</b>			
<b>MARGEN POR SERVICIOS</b>	<b>19,767</b>			
<b>OTROS PRODUCTOS Y GASTOS DE OPERACIÓN</b>	<b>-</b>			
Productos	55,866			
Gastos	33,086			
<b>MARGEN OTROS PRODUCTOS Y GASTOS DE</b>	<b>22,780</b>			
<b>OPERACIÓN</b>	<b>-</b>			
<b>MARGEN OPERACIONAL BRUTO</b>	<b>77,540</b>			
<b>GASTOS DE ADMINISTRACIÓN</b>	<b>60,227</b>			
<b>MARGEN OPERACIONAL NETO</b>	<b>17,314</b>			
<b>PRODUCTOS Y GASTOS EXTRAORDINARIOS</b>	<b>395</b>			
Productos Extraordinarios	467			
Gastos Extraordinarios	71			
<b>PRODUCTOS Y GASTOS DE EJERCICIOS ANTERIORES</b>	<b>1,782</b>			
Productos de Ejercicios Anteriores	1,816			
Gastos de Ejercicios Anteriores	34			
<b>GANANCIA (PÉRDIDA) BRUTA</b>	<b>19,491</b>			
<b>IMPUESTO SOBRE LA RENTA</b>	<b>-</b>			
<b>GANANCIA (PÉRDIDA) NETA</b>	<b>19,491</b>			

1/ Cifras en miles de Dólares.



# **SOCIEDADES FINANCIERAS PRIVADAS**

# SOCIEDADES FINANCIERAS PRIVADAS

AL 31 DE AGOSTO 2011

FINANCIERAS	DIRECCION	FECHA DE APERTURA
FINANCIERA GUATEMALTECA, S. A.	6a. Avenida 9-08, Zona 9, Edificio Plaza G&T Continental PAGINA Web: <a href="http://www.gytcontinental.com.gt">www.gytcontinental.com.gt</a>	TELEFONOS: 2338-6801/2338-6868 FAX: 2339-2084 12/09/1962
FINANCIERA INDUSTRIAL, S. A.	7a. Avenida 5-10, Zona 4, Torre I, Centro Financiero Nivel 4 PAGINA Web: <a href="http://www.bi.com.gt">www.bi.com.gt</a>	TELEFONOS: 2420-3000 FAX: 2360-8621 13/04/1981
FINANCIERA DE INVERSIÓN, S. A.	11 Calle 7-44, Zona 9 PAGINA Web: <a href="http://www.bancoamericano.com.gt">www.bancoamericano.com.gt</a>	TELEFONOS: 2386-1700 FAX: 2386-1753 28/12/1981
FINANCIERA RURAL, S. A.	Avenida Reforma 9-30, Zona 9, Torre BANRURAL, Nivel 9 PAGINA Web: <a href="http://www.banrural.com.gt">www.banrural.com.gt</a>	TELEFONOS: 2339-8888/2338-9930 FAX: 2361-3892/2361-3911 10/01/1990
FINANCIERA DE OCCIDENTE, S. A.	7a. Avenida 7-33, Zona 9, Edificio Corporativo PAGINA Web: <a href="http://www.occidente.com.gt">www.occidente.com.gt</a>	TELEFONOS: 2279-9000 FAX: 2279-9566 06/09/1990
FINANCIERA DE CAPITAL, S. A.	Avenida La Reforma 9-76, Zona 9 PAGINA Web: no tiene	TELEFONOS: 2331-7515 FAX: 2331-2262 07/07/1992
FINANCIERA SUMMA, S. A.	Diagonal 6, 10-65 Zona 10, Centro Gerencial Las Margaritas, Torre 1, Oficina 102 "A" PAGINA Web: no tiene	TELEFONOS: 2334-6628 AL 29/2427-8662 FAX: 2334-6628/2427-8618 14/01/1994
FINANCIERA SAN MIGUEL, S. A.	Diagonal 6, 10-65, Zona 10 Las Margaritas Torre I Oficina 1102 Nivel 11 PAGINA Web: no tiene	TELEFONOS: 2382-9900 FAX: 2382-9999 02/11/1994
FINANCIERA AGROMERCANTIL, S. A.	7a. Avenida 7-30, Zona 9, NIVEL 8 PAGINA Web: <a href="http://www.agromercantil.com.gt">www.agromercantil.com.gt</a>	TELEFONOS: 2338-6565 FAX: 2362-1826 12/08/1996
FINANCIERA MVA, S. A.	Avenida Reforma 9-55, Zona 10, Edificio Reforma 10, Nivel 12, Oficina 1202 PAGINA Web: no tiene	TELEFONOS: 2388-3888 FAX: 2388-3888 03/10/1996
FINANCIERA CONSOLIDADA, S. A.	5a. Avenida 15-45, Zona 10 Edificio Centro Empresarial Torre I Nivel 8 PAGINA Web: <a href="http://www.cofinsa.com.gt">www.cofinsa.com.gt</a>	TELEFONOS: 2416-6666 FAX: 2327-1758/2327-1747/2327-1777 04/08/1997
FINANCIERA DE LOS TRABAJADORES, S. A.	Avenida Reforma 6-20, Zona 9 PAGINA Web: no tiene	TELEFONOS: 2410-2600 EXTS. 40227, 40228, 40226 Y 40621 FAX: 40228, 40226 Y 40621 18/02/1998
FINANCIERA CREDICORP, S. A.	3a. Calle 7-43, Zona 9 PAGINA Web: <a href="http://www.credicorpsa.com">www.credicorpsa.com</a>	TELEFONOS: 2415-7500 FAX: 2334-4933 03/12/2001
FINANCIERA G & T CONTINENTAL, S. A.	6a. Avenida 9-08, Zona 9, Edificio Plaza Continental PAGINA Web: <a href="http://www.gytcontinental.com.gt">www.gytcontinental.com.gt</a>	TELEFONOS: 2338-6801 FAX: 2338-6868 EXT. 1736 01/03/2005

**SOCIEDADES FINANCIERAS PRIVADAS**  
**BALANCE GENERAL CONDENSADO CONSOLIDADO**  
**AL 31 DE AGOSTO DE 2011**  
**(Cifras en miles de Quetzales)**

	MONEDA NACIONAL	MONEDA EXTRANJERA	TOTAL		MONEDA NACIONAL	MONEDA EXTRANJERA	TOTAL
<b>A C T I V O</b>	4,513,390	1,414,298	5,927,688	<b>P A S I V O</b>	3,800,453	1,272,302	5,072,755
DISPONIBILIDADES	91,624	79,741	171,365	OBLIGACIONES DEPOSITARIAS	0	0	0
Caja	2,147	287	2,434	Depósitos Monetarios	0	0	0
Banco Central	4,252	2,704	6,956	Depósitos de Ahorro	0	0	0
Bancos del País	85,225	63,397	148,622	Depósitos a Plazo	0	0	0
Bancos del Exterior	0	12,972	12,972	Depósitos a la Orden	0	0	0
Cheques a Compensar	0	0	0	Depósitos con Restricciones	0	0	0
Giros sobre el Exterior	0	381	381				
INVERSIONES	3,163,421	735,621	3,899,041	CRÉDITOS OBTENIDOS	91,240	146,071	237,311
En Títulos-Valores para Negociación	0	0	0	Del Banco Central	0	0	0
En Títulos-Valores para la Venta	1,886,434	313,863	2,200,297	De Instituciones Financieras Nacionales	88,383	0	88,383
En Títulos-Valores para su Vencimiento	1,064,688	286,747	1,351,436	De Instituciones Financieras Extranjeras	0	18,248	18,248
Operaciones de Reporto	212,090	126,457	338,547	De Organismos Internacionales	2,857	127,823	130,680
Certificados de Participación	0	0	0	OBLIGACIONES FINANCIERAS	3,629,787	1,096,073	4,725,860
Intereses Pagados en Compra de Valolres	209	8,605	8,814	GASTOS FINANCIEROS POR PAGAR	18,516	6,766	25,282
SUMA	3,163,421	735,672	3,899,093	CUENTAS POR PAGAR	34,518	4,588	39,106
(-) Estimaciones por Valuación	0	51	51	PROVISIONES	7,697	0	7,697
CARTERA DE CRÉDITOS	680,958	389,662	1,070,620	SUC. , CASA MATRIZ Y DEPTOS. ADSCRITOS	0	0	0
Vigente	686,502	394,678	1,081,180	OTRAS OBLIGACIONES	0	7,820	7,820
Vencida	43,725	19,097	62,822	CRÉDITOS DIFERIDOS	3,732	1,201	4,933
SUMA	730,228	413,775	1,144,003	SUMA	3,785,491	1,262,519	5,048,009
(-) Estimaciones Por Valuación	49,270	24,112	73,382	OTRAS CUENTAS ACREEDORAS	14,962	9,784	24,746
PRODUCTOS FINANCIEROS POR COBRAR	100,058	15,419	115,477	<b>C A P I T A L C O N T A B L E</b>	854,933		854,933
CUENTAS POR COBRAR (Neto)	23,699	7,064	30,763	CAPITAL PAGADO	619,843		619,843
BIENES REALIZABLES (Neto)	26,696	683	27,379	Capital Autorizado	2,022,000		2,022,000
INVERSIONES PERMANENTES (Neto)	59,649	78,928	138,577	Capital no Pagado (-)	1,402,157		1,402,157
OTRAS INVERSIONES (Neto)	287,296	107,180	394,475	Casa Matriz, Capital Asignado	0		0
SUC. , CASA MATRIZ Y DEPTOS. ADSCRITOS	0	0	0	APORTACIONES PERMANENTES	0		0
INMUEBLES Y MUEBLES (Neto)	63,175	0	63,175	RESERVAS DE CAPITAL	143,834		143,834
CARGOS DIFERIDOS (Neto)	16,815	0	16,815	RESERVAS PARA ACTIVOS EXTRAORDINARIOS	455		455
				REVALUACIÓN DE ACTIVOS	0		0
				OBLIGACIONES SUBORDINADAS	0		0
				GANANCIAS Y PERDIDAS POR FUSIÓN	0		0
				VALUACIÓN DE ACTIVOS DE RECUPERACIÓN DUDOSA	24,323		24,323
				PROVISIÓN DE BENEFICIOS A EMPLEADOS	0		0
				AJUSTES AL IMPUESTO SOBRE LA RENTA	0		0
				GANANCIAS O PÉRDIDAS POR CAMBIOS EN EL VALOR DE	11,921		11,921
				MERCADO DE LAS INVERSIONES			
				RESULTADO DE EJERCICIOS ANTERIORES	27,115		27,115
				RESULTADOS DEL EJERCICIO	76,088		76,088
				TOTAL IGUAL A LA SUMA DEL ACTIVO			5,927,688

**SOCIEDADES FINANCIERAS PRIVADAS**  
**ESTADO DE RESULTADOS CONDENSADO CONSOLIDADO**  
**DEL 1 DE ENERO AL 31 DE AGOSTO DE 2011**  
**(Cifras en miles de Quetzales)**

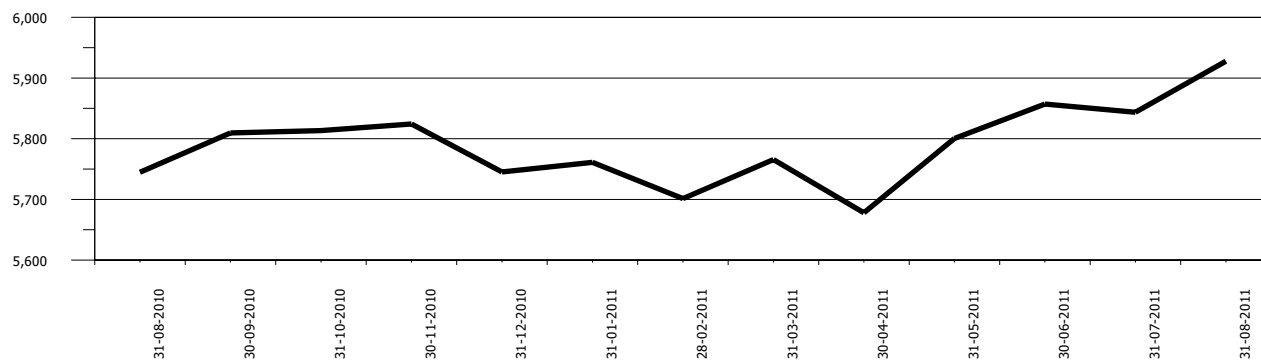
	TOTAL
PRODUCTOS FINANCIEROS	330,588
GASTOS FINANCIEROS	215,884
MARGEN POR INVERSIÓN	114,705
PRODUCTOS POR SERVICIOS	24,817
GASTOS POR SERVICIOS	947
MARGEN POR SERVICIOS	23,870
OTROS PRODUCTOS Y GASTOS DE OPERACIÓN	
Productos	9,027
Gastos	4,477
MARGEN DE OTROS PRODUCTOS Y GASTOS DE OPERACIÓN	4,550
MARGEN OPERACIONAL BRUTO	143,125
GASTOS DE ADMINISTRACIÓN	58,650
MARGEN OPERACIONAL NETO	84,475
PRODUCTOS Y GASTOS EXTRAORDINARIOS	38
Productos Extraordinarios	238
Gastos Extraordinarios	200
PRODUCTOS Y GASTOS DE EJERCICIOS ANTERIORES	- 873
Productos de Ejercicios Anteriores	2,439
Gastos de Ejercicios Anteriores	3,312
GANANCIA (PÉRDIDA) BRUTA	83,640
IMPUESTO SOBRE LA RENTA	7,552
GANANCIA (PÉRDIDA) NETA	76,088

# SOCIEDADES FINANCIERAS PRIVADAS

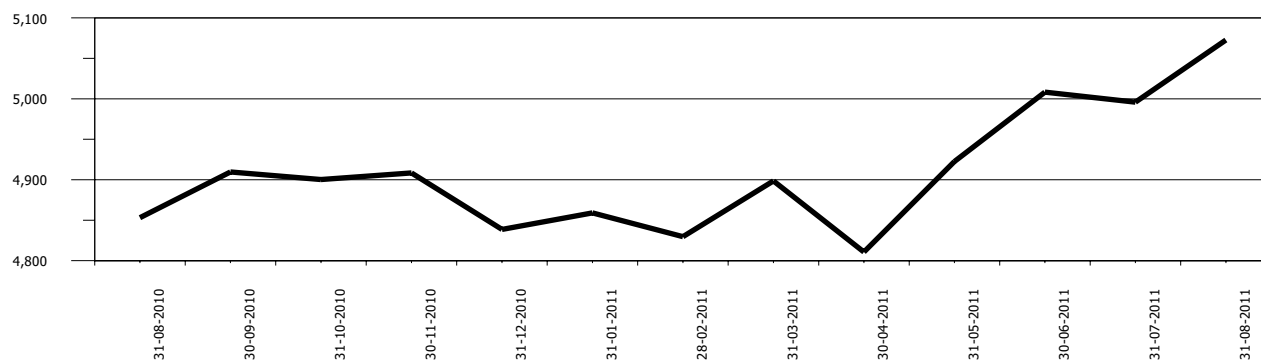
## COMPORTAMIENTO DE LOS PRINCIPALES RUBROS

(Cifras en millones de Quetzales)

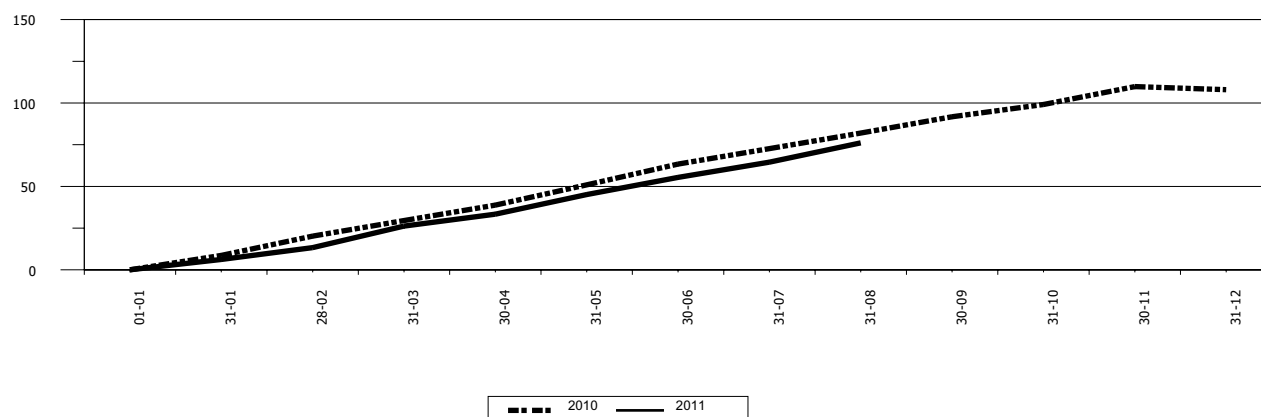
### COMPORTAMIENTO DEL ACTIVO



### COMPORTAMIENTO DEL PASIVO



### COMPORTAMIENTO DEL RESULTADO



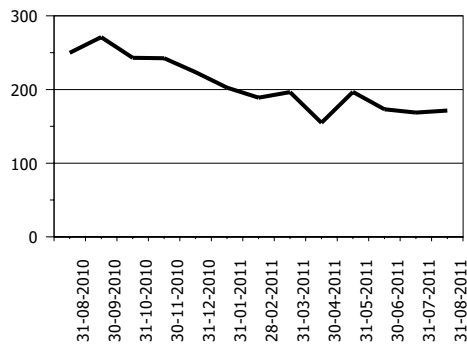
# SOCIEDADES FINANCIERAS PRIVADAS

## ACTIVO

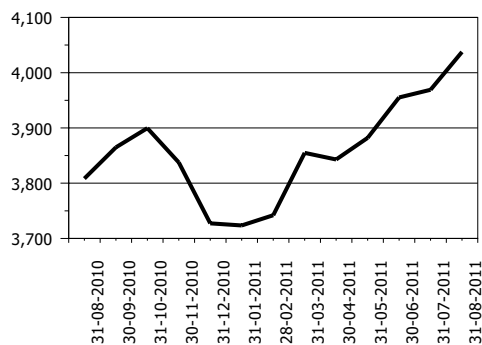
### COMPORTAMIENTO DE LOS PRINCIPALES RUBROS

(Cifras en millones de Quetzales)

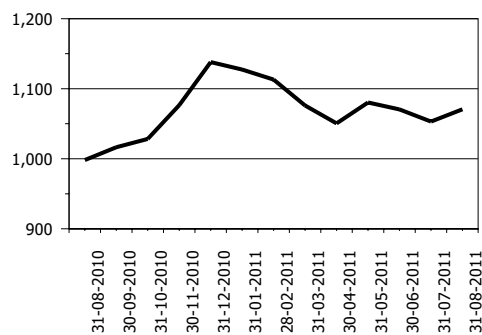
**DISPONIBILIDADES**



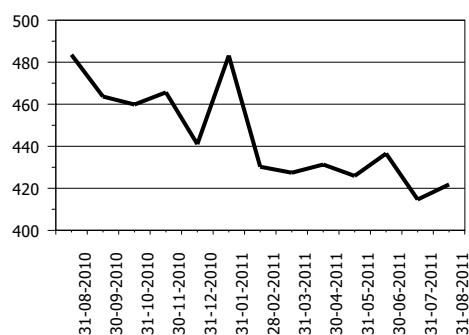
**INVERSIONES 1/**



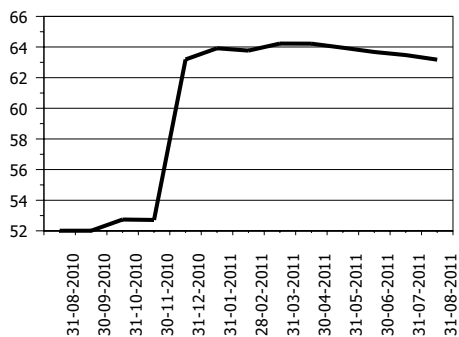
**CARTERA DE CRÉDITOS**



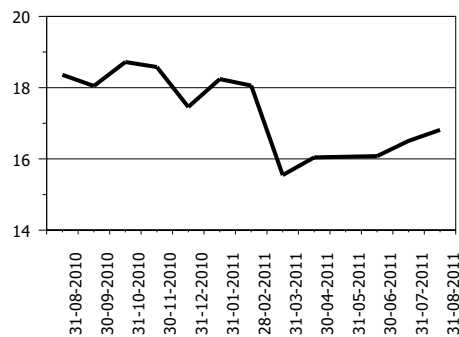
**OTRAS INVERSIONES 2/**



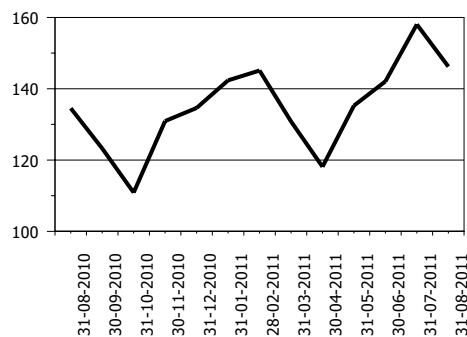
**INMUEBLES Y MUEBLES**



**CARGOS DIFERIDOS**



**OTROS ACTIVOS 3/**



1/ Incluye: Inversiones permanentes.

2/ Incluye: Bienes realizables.

3/ Incluye: Cuentas por cobrar y productos financieros por cobrar.

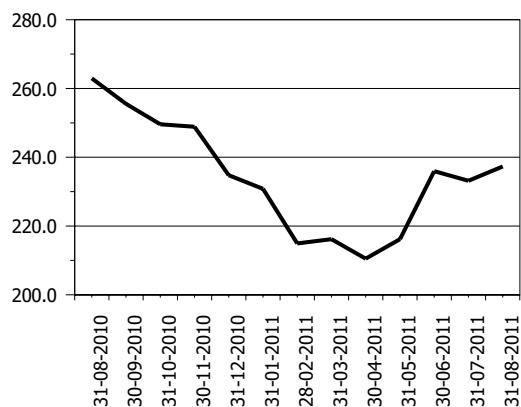
# SOCIEDADES FINANCIERAS PRIVADAS

## PASIVO

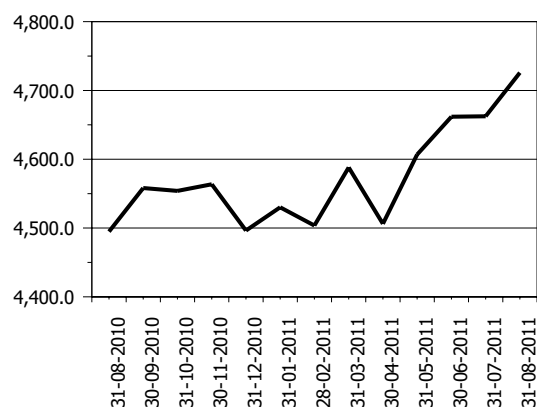
### COMPORTAMIENTO DE LOS PRINCIPALES RUBROS

(Cifras en millones de Quetzales)

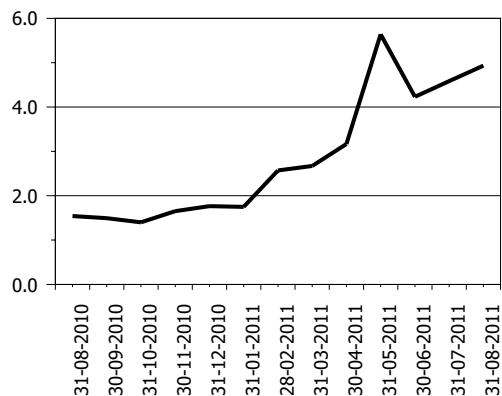
**CRÉDITOS OBTENIDOS**



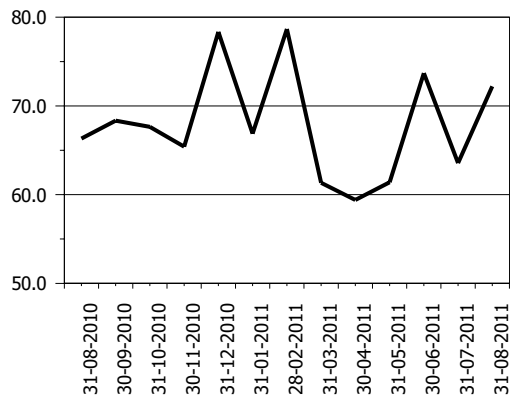
**OBLIGACIONES FINANCIERAS**



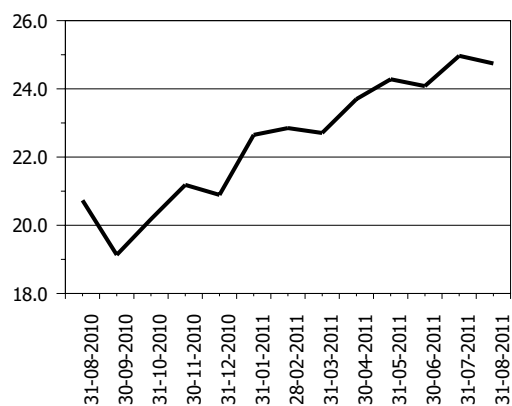
**CRÉDITOS DIFERIDOS**



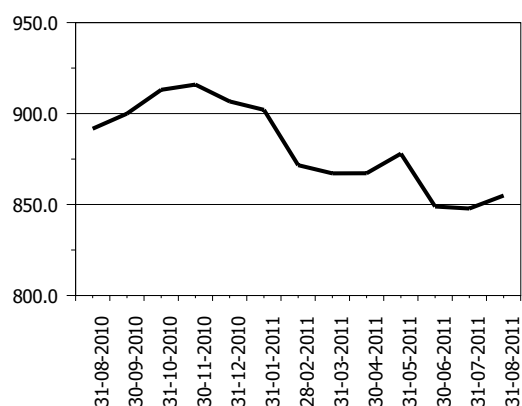
**OTROS PASIVOS 1/**



**OTRAS CUENTAS ACREEDORAS**



**CAPITAL CONTABLE**



1/ Incluye: Cuentas por pagar, gastos financieros por pagar y otras obligaciones.

# SOCIEDADES FINANCIERAS PRIVADAS

## PRESENTACION POR RUBROS

AL 31 DE AGOSTO DE 2011

(Cifras en miles de Quetzales)

ACTIVO		PASIVO		CAPITAL CONTABLE	
G & T CONTINENTAL, S. A.	1,591,902	G & T CONTINENTAL, S. A.	1,500,493	DE OCCIDENTE, S. A.	156,060
INDUSTRIAL, S. A.	1,390,694	INDUSTRIAL, S. A.	1,303,953	CONSOLIDADA, S. A.	144,933
GUATEMALTECA, S. A.	733,522	GUATEMALTECA, S. A.	667,327	G & T CONTINENTAL, S. A.	91,409
DE OCCIDENTE, S. A.	608,816	DE OCCIDENTE, S. A.	452,756	INDUSTRIAL, S. A.	86,741
CONSOLIDADA, S. A.	483,594	CONSOLIDADA, S. A.	338,661	RURAL, S. A.	86,126
SAN MIGUEL, S. A.	232,156	SAN MIGUEL, S. A.	179,333	GUATEMALTECA, S. A.	66,196
RURAL, S. A.	208,902	DE INVERSIÓN, S. A.	173,018	SAN MIGUEL, S. A.	52,823
DE INVERSIÓN, S. A.	208,462	CREDICORP, S. A.	163,846	DE LOS TRABAJADORES, S. A.	40,068
CREDICORP, S. A.	197,036	RURAL, S. A.	122,776	DE INVERSIÓN, S. A.	35,443
SUMMA, S. A.	118,199	SUMMA, S. A.	105,601	CREDICORP, S. A.	33,190
DE LOS TRABAJADORES, S. A.	102,909	DE LOS TRABAJADORES, S. A.	62,841	DE CAPITALES, S. A.	26,801
DE CAPITALES, S. A.	26,878	AGROMERCANTIL, S. A.	1,960	AGROMERCANTIL, S. A.	13,749
AGROMERCANTIL, S. A.	15,709	MVA, S. A.	113	SUMMA, S. A.	12,598
MVA, S. A.	8,908	DE CAPITALES, S. A.	77	MVA, S. A.	8,796
<b>TOTAL</b>	<b>5,927,688</b>	<b>TOTAL</b>	<b>5,072,755</b>	<b>TOTAL</b>	<b>854,933</b>
CARTERA DE CRÉDITOS		OBLIGACIONES FINANCIERAS		RESULTADO DEL EJERCICIO	
CONSOLIDADA, S. A.	209,468	G & T CONTINENTAL, S. A.	1,412,360	G & T CONTINENTAL, S. A.	16,396
DE OCCIDENTE, S. A.	187,966	INDUSTRIAL, S. A.	1,300,675	CONSOLIDADA, S. A.	15,827
SAN MIGUEL, S. A.	121,012	GUATEMALTECA, S. A.	648,225	INDUSTRIAL, S. A.	12,179
CREDICORP, S. A.	109,967	DE OCCIDENTE, S. A.	385,193	CREDICORP, S. A.	6,296
DE INVERSIÓN, S. A.	106,124	CONSOLIDADA, S. A.	228,554	RURAL, S. A.	5,842
G & T CONTINENTAL, S. A.	100,199	SAN MIGUEL, S. A.	175,572	DE OCCIDENTE, S. A.	5,007
RURAL, S. A.	75,879	DE INVERSIÓN, S. A.	170,610	GUATEMALTECA, S. A.	4,489
SUMMA, S. A.	62,384	CREDICORP, S. A.	147,531	SAN MIGUEL, S. A.	4,070
GUATEMALTECA, S. A.	61,964	RURAL, S. A.	115,015	SUMMA, S. A.	1,721
INDUSTRIAL, S. A.	25,398	SUMMA, S. A.	80,609	DE INVERSIÓN, S. A.	1,507
DE LOS TRABAJADORES, S. A.	7,965	DE LOS TRABAJADORES, S. A.	59,635	AGROMERCANTIL, S. A.	1,412
DE CAPITALES, S. A.	2,294	AGROMERCANTIL, S. A.	1,880	DE CAPITALES, S. A.	1,016
AGROMERCANTIL, S. A.	0	DE CAPITALES, S. A.	0	DE LOS TRABAJADORES, S. A.	419
MVA, S. A.	0	MVA, S. A.	0	MVA, S. A.	( 93)
<b>TOTAL</b>	<b>1,070,620</b>	<b>TOTAL</b>	<b>4,725,860</b>	<b>TOTAL</b>	<b>76,088</b>

## POSICION DE DEPOSITO LEGAL AL FINAL DEL MES

Moneda Nacional y Extranjera

AL 31 DE AGOSTO DE 2011

(Cifras en miles)

	DEPÓSITO COMPUTABLE	DEPÓSITO REQUERIDO	POSICIÓN
Quetzales	1,901,568	42,896	1,858,672
Dólares de los Estados Unidos	29,489	2,276	27,213

# SOCIEDADES FINANCIERAS PRIVADAS

## CARTERA DE CREDITOS SEGUN SU CLASIFICACION CONTABLE EN MONEDA NACIONAL

### AL 31 DE AGOSTO DE 2011

(Cifras en miles de Quetzales)

	SOCIEDADES FINANCIERAS PRIVADAS	GUATEMALTECA, S. A.	INDUSTRIAL, S. A.	DE INVERSIÓN, S. A.	RURAL, S. A.
<b>TOTAL DE CARTERA DE CRÉDITOS (NETA)</b>	<b>680,958</b>	<b>23,887</b>	<b>25,398</b>	<b>63,328</b>	<b>69,255</b>
<b>CARTERA DE CRÉDITOS</b>	<b>673,006</b>	<b>28,238</b>	<b>25,247</b>	<b>66,700</b>	<b>67,323</b>
Fiduciarios	238,337	8,016	25,247	23,900	5,407
Prendarios - Fiduciarios	21,199	0	0	3,000	9,055
Prendarios	39,619	0	0	0	1,055
Hipotecarios - Fiduciarios	95,257	8,720	0	0	42,410
Hipotecarios - Prendarios	360	68	0	0	0
Hipotecarios	250,409	11,434	0	30,132	9,396
Con Bono de Prenda	0	0	0	0	0
Hipotecarios - Prendarios - Fiduciarios	4,306	0	0	0	0
Con Garantía de Obligaciones Propias	23,518	0	0	9,668	0
<b>OTROS CRÉDITOS</b>	<b>57,222</b>	<b>9,870</b>	<b>469</b>	<b>0</b>	<b>6,414</b>
Documentos Descontados	9,272	0	469	0	6,414
Documentos por Cobrar	4,417	0	0	0	0
Pagos por Cartas de Crédito	5,384	5,384	0	0	0
Tarjetas de Crédito	0	0	0	0	0
Factoraje	32,867	0	0	0	0
Créditos Cuenta Depósitos Monetarios	0	0	0	0	0
Deudores Venta Activos Extraordinarios	911	115	0	0	0
Deudores Venta De Inmuebles y Muebles	0	0	0	0	0
Arrendamiento Financiero	4,371	4,371	0	0	0
Otros	0	0	0	0	0
<b>SUMA</b>	<b>730,228</b>	<b>38,108</b>	<b>25,716</b>	<b>66,700</b>	<b>73,738</b>
Menos Estimaciones por Valuación	49,270	14,221	318	3,372	4,482

	AGROMERCANTIL, S. A.	MVA, S. A.	CONSOLIDADA, S. A.	DE LOS TRABAJADORES, S. A.	CREDICORP, S. A.
<b>TOTAL DE CARTERA DE CRÉDITOS (NETA)</b>	<b>0</b>	<b>0</b>	<b>107,525</b>	<b>5,421</b>	<b>87,700</b>
<b>CARTERA DE CRÉDITOS</b>	<b>0</b>	<b>0</b>	<b>108,146</b>	<b>10,115</b>	<b>89,049</b>
Fiduciarios	0	0	32,727	4,803	0
Prendarios - Fiduciarios	0	0	125	308	0
Prendarios	0	0	35,570	256	2,485
Hipotecarios - Fiduciarios	0	0	28,050	2,550	0
Hipotecarios - Prendarios	0	0	0	292	0
Hipotecarios	0	0	5,825	1,905	86,563
Con Bono de Prenda	0	0	0	0	0
Hipotecarios - Prendarios - Fiduciarios	0	0	4,306	0	0
Con Garantía de Obligaciones Propias	0	0	1,543	0	0
<b>OTROS CRÉDITOS</b>	<b>0</b>	<b>0</b>	<b>0</b>	<b>2,389</b>	<b>0</b>
Documentos Descontados	0	0	0	2,389	0
Documentos por Cobrar	0	0	0	0	0
Pagos por Cartas de Crédito	0	0	0	0	0
Tarjetas de Crédito	0	0	0	0	0
Factoraje	0	0	0	0	0
Créditos Cuenta Depósitos Monetarios	0	0	0	0	0
Deudores Venta Activos Extraordinarios	0	0	0	0	0
Deudores Venta De Inmuebles y Muebles	0	0	0	0	0
Arrendamiento Financiero	0	0	0	0	0
Otros	0	0	0	0	0
<b>SUMA</b>	<b>0</b>	<b>0</b>	<b>108,146</b>	<b>12,504</b>	<b>89,049</b>
Menos Estimaciones por Valuación	0	0	621	7,082	1,348

# SOCIEDADES FINANCIERAS PRIVADAS

## CARTERA DE CREDITOS SEGUN SU CLASIFICACION CONTABLE EN MONEDA NACIONAL

### AL 31 DE AGOSTO DE 2011

(Cifras en miles de Quetzales)

	DE OCCIDENTE, S. A.	DE CAPITALES, S. A.	SUMMA, S. A.	SAN MIGUEL, S. A.
<b>TOTAL DE CARTERA DE CRÉDITOS (NETA)</b>	<b>122,888</b>	<b>1,837</b>	<b>34,476</b>	<b>61,175</b>
<b>CARTERA DE CRÉDITOS</b>	<b>125,702</b>	<b>1,872</b>	<b>3,024</b>	<b>62,395</b>
Fiduciarios	71,591	1,872	2,743	11,449
Prendarios - Fiduciarios	8,646	0	0	64
Prendarios	0	0	252	0
Hipotecarios - Fiduciarios	0	0	28	13,500
Hipotecarios - Prendarios	0	0	0	0
Hipotecarios	42,669	0	0	37,277
Con Bono de Prenda	0	0	0	0
Hipotecarios - Prendarios - Fiduciarios	0	0	0	0
Con Garantía de Obligaciones Propias	2,795	0	0	106
<b>OTROS CRÉDITOS</b>	<b>0</b>	<b>0</b>	<b>32,867</b>	<b>0</b>
Documentos Descontados	0	0	0	0
Documentos por Cobrar	0	0	0	0
Pagos por Cartas de Crédito	0	0	0	0
Tarjetas de Crédito	0	0	0	0
Factoraje	0	0	32,867	0
Créditos Cuenta Depósitos Monetarios	0	0	0	0
Deudores Venta Activos Extraordinarios	0	0	0	0
Deudores Venta De Inmuebles y Muebles	0	0	0	0
Arrendamiento Financiero	0	0	0	0
Otros	0	0	0	0
<b>SUMA</b>	<b>125,702</b>	<b>1,872</b>	<b>35,891</b>	<b>62,395</b>
Menos Estimaciones por Valuación	2,813	35	1,415	1,221

#### G & T CONTINENTAL, S. A.

<b>TOTAL DE CARTERA DE CRÉDITOS (NETA)</b>	<b>78,067</b>
<b>CARTERA DE CRÉDITOS</b>	<b>85,195</b>
Fiduciarios	50,581
Prendarios - Fiduciarios	0
Prendarios	0
Hipotecarios - Fiduciarios	0
Hipotecarios - Prendarios	0
Hipotecarios	25,208
Con Bono de Prenda	0
Hipotecarios - Prendarios - Fiduciarios	0
Con Garantía de Obligaciones Propias	9,406
<b>OTROS CRÉDITOS</b>	<b>5,213</b>
Documentos Descontados	0
Documentos por Cobrar	4,417
Pagos por Cartas de Crédito	0
Tarjetas de Crédito	0
Factoraje	0
Créditos Cuenta Depósitos Monetarios	0
Deudores Venta Activos Extraordinarios	796
Deudores Venta De Inmuebles y Muebles	0
Arrendamiento Financiero	0
Otros	0
<b>SUMA</b>	<b>90,408</b>
Menos Estimaciones por Valuación	12,341

# SOCIEDADES FINANCIERAS PRIVADAS

## CARTERA DE CREDITOS SEGUN SU CLASIFICACION CONTABLE EN MONEDA EXTRANJERA

### AL 31 DE AGOSTO DE 2011

(Cifras en miles de Quetzales)

	SOCIEDADES FINANCIERAS PRIVADAS	GUATEMALTECA, S. A.	INDUSTRIAL, S. A.	DE INVERSIÓN, S. A.	RURAL, S. A.
<b>TOTAL DE CARTERA DE CRÉDITOS (NETA)</b>	<b>389,662</b>	<b>38,077</b>	<b>0</b>	<b>42,796</b>	<b>6,624</b>
<b>CARTERA DE CRÉDITOS</b>	<b>396,380</b>	<b>46,913</b>	<b>0</b>	<b>47,492</b>	<b>7,142</b>
Fiduciarios	108,522	22,349	0	9,760	807
Fiduciarios - Prendarios	2,765	1,585	0	0	0
Prendarios	3,685	48	0	1,461	0
Hipotecarios - Fiduciarios	96,150	1,439	0	0	3,249
Hipotecarios - Prendarios	758	0	0	0	0
Hipotecarios	162,641	21,493	0	25,556	3,087
Con Bono de Prenda	0	0	0	0	0
Hipotecarios - Prendarios - Fiduciarios	6,440	0	0	0	0
Con Garantía de Obligaciones Propias	15,418	0	0	10,715	0
<b>OTROS CRÉDITOS</b>	<b>17,395</b>	<b>2,369</b>	<b>0</b>	<b>0</b>	<b>-0</b>
Documentos Descontados	127	0	0	0	0
Documentos por Cobrar	1,566	1,566	0	0	0
Pagos por Cartas de Crédito	0	0	0	0	0
Tarjetas de Crédito	0	0	0	0	0
Factoraje	14,899	0	0	0	0
Créditos Cuenta Depósitos Monetarios	0	0	0	0	0
Deudores Venta Activos Extraordinarios	0	0	0	0	0
Deudores Venta de Inmuebles y Muebles	0	0	0	0	0
Arrendamiento Financiero	803	803	0	0	0
Otros	0	-0	0	0	-0
<b>SUMA</b>	<b>413,775</b>	<b>49,283</b>	<b>0</b>	<b>47,492</b>	<b>7,142</b>
Menos Estimaciones por Valuación	24,112	11,206	0	4,697	519

	AGROMERCANTIL, S. A.	MVA, S. A.	CONSOLIDADA, S. A.	DE LOS TRABAJADORES, S. A.	CREDICORP, S. A.
<b>TOTAL DE CARTERA DE CRÉDITOS (NETA)</b>	<b>0</b>	<b>0</b>	<b>101,943</b>	<b>2,544</b>	<b>22,266</b>
<b>CARTERA DE CRÉDITOS</b>	<b>0</b>	<b>0</b>	<b>107,029</b>	<b>2,417</b>	<b>22,266</b>
Fiduciarios	0	0	7,854	2,417	0
Fiduciarios - Prendarios	0	0	293	0	0
Prendarios	0	0	47	0	0
Hipotecarios - Fiduciarios	0	0	74,494	0	0
Hipotecarios - Prendarios	0	0	0	0	0
Hipotecarios	0	0	15,539	0	21,268
Con Bono de Prenda	0	0	0	0	0
Hipotecarios - Prendarios - Fiduciarios	0	0	6,440	0	0
Con Garantía de Obligaciones Propias	0	0	2,363	0	998
<b>OTROS CRÉDITOS</b>	<b>0</b>	<b>0</b>	<b>0</b>	<b>127</b>	<b>0</b>
Documentos Descontados	0	0	0	127	0
Documentos por Cobrar	0	0	0	0	0
Pagos por Cartas de Crédito	0	0	0	0	0
Tarjetas de Crédito	0	0	0	0	0
Factoraje	0	0	0	0	0
Créditos Cuenta Depósitos Monetarios	0	0	0	0	0
Deudores Venta Activos Extraordinarios	0	0	0	0	0
Deudores Venta de Inmuebles y Muebles	0	0	0	0	0
Arrendamiento Financiero	0	0	0	0	0
Otros	0	0	0	0	0
<b>SUMA</b>	<b>0</b>	<b>0</b>	<b>107,029</b>	<b>2,544</b>	<b>22,266</b>
Menos Estimaciones por Valuación	0	0	5,086	0	0

# SOCIEDADES FINANCIERAS PRIVADAS

## CARTERA DE CREDITOS SEGUN SU CLASIFICACION CONTABLE EN MONEDA EXTRANJERA

### AL 31 DE AGOSTO DE 2011

(Cifras en miles de Quetzales)

	DE OCCIDENTE, S. A.	DE CAPITALES, S. A.	SUMMA, S. A.	SAN MIGUEL, S. A.
<b>TOTAL DE CARTERA DE CRÉDITOS (NETA)</b>	<b>65,078</b>	<b>457</b>	<b>27,909</b>	<b>59,837</b>
<b>CARTERA DE CRÉDITOS</b>	<b>65,078</b>	<b>457</b>	<b>13,293</b>	<b>62,158</b>
Fiduciarios	27,958	457	12,171	7,021
Fiduciarios - Prendarios	0	0	887	0
Prendarios	0	0	0	2,129
Hipotecarios - Fiduciarios	850	0	0	16,119
Hipotecarios - Prendarios	0	0	0	758
Hipotecarios	36,107	0	0	35,189
Con Bono de Prenda	0	0	0	0
Hipotecarios - Prendarios - Fiduciarios	0	0	0	0
Con Garantía de Obligaciones Propias	163	0	236	943
<b>OTROS CRÉDITOS</b>	<b>-0</b>	<b>0</b>	<b>14,899</b>	<b>0</b>
Documentos Descontados	0	0	0	0
Documentos por Cobrar	0	0	0	0
Pagos por Cartas de Crédito	0	0	0	0
Tarjetas de Crédito	0	0	0	0
Factoraje	0	0	14,899	0
Créditos Cuenta Depósitos Monetarios	0	0	0	0
Deudores Venta Activos Extraordinarios	0	0	0	0
Deudores Venta de Inmuebles y Muebles	0	0	0	0
Arrendamiento Financiero	0	0	0	0
Otros	-0	0	0	0
<b>SUMA</b>	<b>65,078</b>	<b>457</b>	<b>28,193</b>	<b>62,158</b>
Menos Estimaciones por Valuación	0	0	284	2,321

#### G & T CONTINENTAL, S. A.

<b>TOTAL DE CARTERA DE CRÉDITOS (NETA)</b>	<b>22,132</b>
<b>CARTERA DE CRÉDITOS</b>	<b>22,132</b>
Fiduciarios	17,729
Fiduciarios - Prendarios	0
Prendarios	0
Hipotecarios - Fiduciarios	0
Hipotecarios - Prendarios	0
Hipotecarios	4,403
Con Bono de Prenda	0
Hipotecarios - Prendarios - Fiduciarios	0
Con Garantía de Obligaciones Propias	0
<b>OTROS CRÉDITOS</b>	<b>0</b>
Documentos Descontados	0
Documentos por Cobrar	0
Pagos por Cartas de Crédito	0
Tarjetas de Crédito	0
Factoraje	0
Créditos Cuenta Depósitos Monetarios	0
Deudores Venta Activos Extraordinarios	0
Deudores Venta de Inmuebles y Muebles	0
Arrendamiento Financiero	0
Otros	0
<b>SUMA</b>	<b>22,132</b>
Menos Estimaciones por Valuación	0

# SOCIEDADES FINANCIERAS PRIVADAS

## INTEGRACION DE LA CARTERA

AL 31 DE AGOSTO DE 2011

(Cifras en miles de Quetzales)

	TOTAL CARTERA			TOTAL VIGENTE			TOTAL VENCIDA		
	M/N	M/E	TOTAL	M/N	M/E	TOTAL	M/N	M/E	TOTAL
<b>FINANCIERAS PRIVADAS</b>									
GUATEMALTECA, S. A.	38,108	49,283	87,391	28,768	39,800	68,567	9,340	9,483	18,824
INDUSTRIAL, S. A.	25,716	0	25,716	25,716	0	25,716	0	0	0
DE INVERSIÓN, S. A.	66,700	47,492	114,192	60,074	47,492	107,566	6,626	0	6,626
RURAL, S. A.	73,738	7,142	80,880	70,045	7,142	77,188	3,692	0	3,692
DE OCCIDENTE, S. A.	125,702	65,078	190,779	124,204	65,078	189,282	1,497	0	1,497
DE CAPITALES, S. A.	1,872	457	2,329	1,872	457	2,329	0	0	0
SUMMA, S. A.	35,891	28,193	64,083	33,375	27,938	61,312	2,516	255	2,771
SAN MIGUEL, S. A.	62,395	62,158	124,554	61,255	59,989	121,244	1,141	2,169	3,310
AGROMERCANTIL, S. A.	0	0	0	0	0	0	0	0	0
MVA, S. A.	0	0	0	0	0	0	0	0	0
CONSOLIDADA, S. A.	108,146	107,029	215,175	107,867	102,458	210,325	279	4,571	4,850
DE LOS TRABAJADORES, S. A.	12,504	2,544	15,047	6,999	2,417	9,416	5,505	127	5,631
CREDICORP, S. A.	89,049	22,266	111,315	86,186	21,338	107,524	2,863	928	3,791
G & T CONTINENTAL, S. A.	90,408	22,132	112,540	80,142	20,568	100,709	10,266	1,564	11,830
	730,228	413,775	1,144,003	686,502	394,678	1,081,180	43,725	19,097	62,822

# SOCIEDADES FINANCIERAS PRIVADAS

## INTEGRACION DE LA CARTERA VENCIDA

AL 31 DE AGOSTO DE 2011

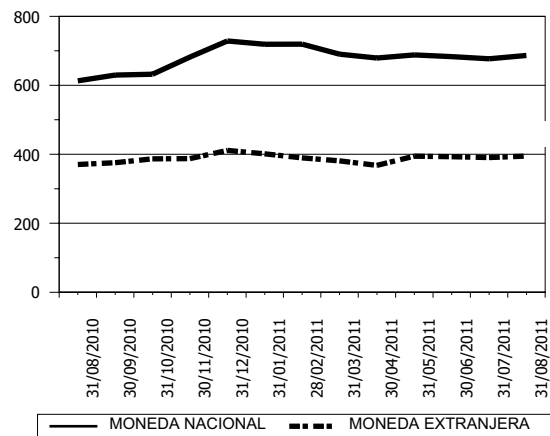
(Cifras en miles de Quetzales)

	EN PROCESO DE PRORROGA			EN COBRO ADMINISTRATIVO			EN COBRO JUDICIAL		
	M/N	M/E	TOTAL	M/N	M/E	TOTAL	M/N	M/E	TOTAL
<b>FINANCIERAS PRIVADAS</b>									
GUATEMALTECA, S. A.	0	0	0	243	0	243	9,098	9,483	18,581
INDUSTRIAL, S. A.	0	0	0	0	0	0	0	0	0
DE INVERSIÓN, S. A.	390	0	390	1,736	0	1,736	4,500	0	4,500
RURAL, S. A.	0	0	0	0	0	0	3,692	0	3,692
DE OCCIDENTE, S. A.	1,497	0	1,497	0	0	0	0	0	0
DE CAPITALES, S. A.	0	0	0	0	0	0	0	0	0
SUMMA, S. A.	0	0	0	2,516	255	2,771	0	0	0
SAN MIGUEL, S. A.	0	0	0	0	2,169	2,169	1,141	0	1,141
AGROMERCANTIL, S. A.	0	0	0	0	0	0	0	0	0
MVA, S. A.	0	0	0	0	0	0	0	0	0
CONSOLIDADA, S. A.	0	0	0	279	769	1,048	0	3,802	3,802
DE LOS TRABAJADORES, S. A.	0	0	0	4,577	0	4,577	928	127	1,055
CREDICORP, S. A.	0	0	0	2,863	928	3,791	0	0	0
G & T CONTINENTAL, S. A.	21	0	21	6,082	1,564	7,646	4,163	0	4,163
	1,908	0	1,908	18,295	5,685	23,981	23,522	13,411	36,933

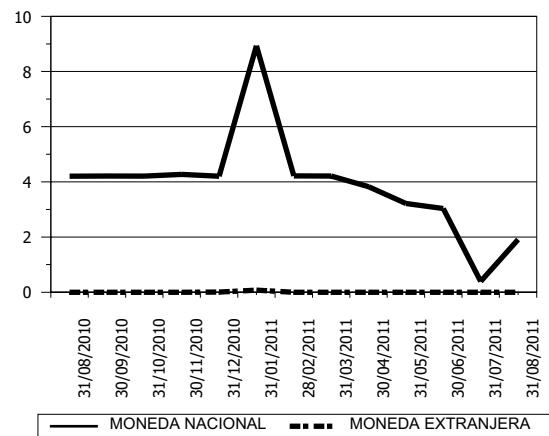
# SOCIEDADES FINANCIERAS PRIVADAS

## CARTERA DE CREDITOS (Cifras en millones de Quetzales)

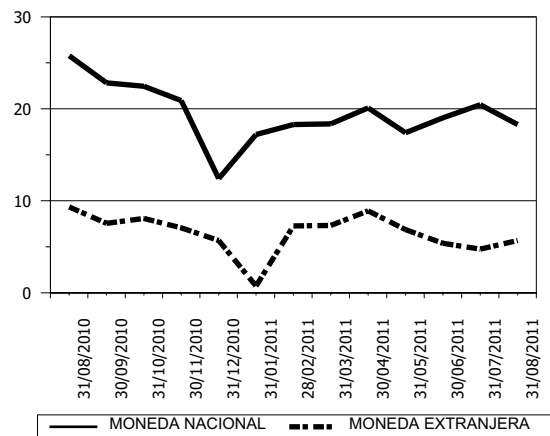
**CARTERA VIGENTE**



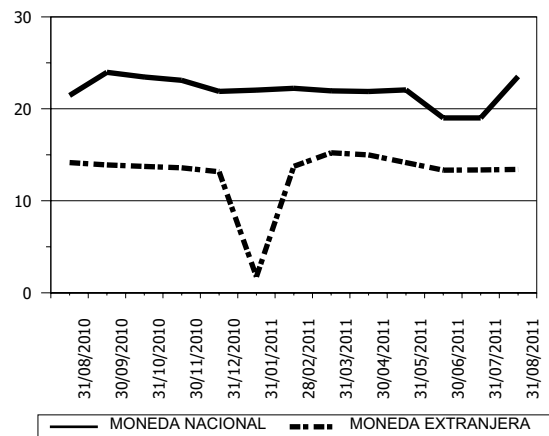
**CARTERA VENCIDA EN PROCESO DE PRORROGA**



**CARTERA VENCIDA EN COBRO ADMINISTRATIVO**



**CARTERA VENCIDA EN COBRO JUDICIAL**



# SOCIEDADES FINANCIERAS PRIVADAS

CARTERA DE CREDITOS POR ACTIVIDAD ECONOMICA

NACIONAL Y EXTRANJERA

AL 31 DE AGOSTO DE 2011

(Cifras en miles de Quetzales)

	(0)			(1)	(2)	(3)	(4)	(5)	(6)	(7)	(8)	(9)	TOTAL
	(00)	(01)	(09)										
FINANCIERAS PRIVADAS													
GUATEMALTECA, S. A.	456	7,608	0	16,162	0	25,759	0	25,260	1,350	5,475	5,321	0	87,391
INDUSTRIAL, S. A.	0	0	0	0	0	12,700	0	0	469	12,547	0	0	25,716
DE INVERSIÓN, S. A.	2,000	11,773	0	24,096	0	17,915	0	18,563	13,988	547	14,617	10,694	114,192
RURAL, S. A.	1,942	0	0	0	0	15,904	0	28,018	11,723	5,206	10,780	7,307	80,880
DE OCCIDENTE, S. A.	32,997	1,861	0	12,190	0	28,703	1,944	46,208	29,327	571	30,828	6,149	190,779
DE CAPITALAS, S. A.	0	0	0	0	0	1,872	0	0	457	0	0	0	2,329
SUMMA, S. A.	0	799	0	2,508	0	7,889	6,830	162	32,178	165	12,686	866	64,083
SAN MIGUEL, S. A.	72,726	0	0	910	0	2,844	0	23,044	5,267	1,697	5,164	12,902	124,554
AGROMERCANTIL, S. A.	0	0	0	0	0	0	0	0	0	0	0	0	0
MVA, S. A.	0	0	0	0	0	0	0	0	0	0	0	0	0
CONSOLIDADA, S. A.	6,123	1,439	0	38,000	0	0	0	128,130	0	0	21,292	20,191	215,175
DE LOS TRABAJADORES, S. A.	52	0	0	1,226	0	4,457	0	411	6,413	0	1,916	573	15,047
CREDICORP, S. A.	0	0	0	0	0	0	0	111,315	0	0	0	0	111,315
G & T CONTINENTAL, S. A.	3,387	1,041	67	19,227	0	3,150	0	16,453	47,031	199	17,705	4,280	112,540
TOTAL	119,682	24,521	67	114,319	0	121,194	8,774	397,563	148,203	26,407	120,309	62,963	1,144,003

Fuente: Saldos de cartera forma E83.

## CODIGO DE LA ACTIVIDAD ECONOMICA:

(0) Consumo, Transferencias y Otros Destinos

(00) Consumo

(01) Transferencias

(09) Otros Destinos

(1) Agricultura, Ganadería, Silvicultura, Caza y Pesca

(2) Explotación de Minas y Cantera

(3) Industria Manufacturera

(4) Electricidad, Gas y Agua

(5) Construcción

(6) Comercio

(7) Transporte y Almacenamiento

(8) Establecimientos Financieros, Bienes Inmuebles y Servicios Prestados a las Empresas

(9) Servicios Comunales, Sociales y Personales

# SOCIEDADES FINANCIERAS PRIVADAS

CARTERA DE CREDITOS POR ACTIVIDAD ECONOMICA

EN MONEDA NACIONAL

AL 31 DE AGOSTO DE 2011

(Cifras en miles de Quetzales)

	(0)			(1)	(2)	(3)	(4)	(5)	(6)	(7)	(8)	(9)	TOTAL
	(00)	(01)	(09)										
FINANCIERAS PRIVADAS													
GUATEMALTECA, S. A.	273	2,017	0	4,603	0	12,267	0	13,907	1,350	2,692	1,000	0	38,108
INDUSTRIAL, S. A.	0	0	0	0	0	12,700	0	0	469	12,547	0	0	25,716
DE INVERSIÓN, S. A.	284	8,000	0	14,749	0	8,516	0	8,198	8,442	547	7,677	10,286	66,700
RURAL, S. A.	0	0	0	0	0	15,904	0	28,018	9,218	5,206	8,085	7,307	73,738
DE OCCIDENTE, S. A.	14,689	0	0	4,180	0	19,735	0	37,163	18,841	141	24,996	5,956	125,702
DE CAPITALAS, S. A.	0	0	0	0	0	1,872	0	0	0	0	0	0	1,872
SUMMA, S. A.	0	799	0	866	0	5,317	4,600	162	17,034	165	6,159	789	35,891
SAN MIGUEL, S. A.	28,529	0	0	910	0	303	0	11,925	4,318	1,697	5,164	9,550	62,395
AGROMERCANTIL, S. A.	0	0	0	0	0	0	0	0	0	0	0	0	0
MVA, S. A.	0	0	0	0	0	0	0	0	0	0	0	0	0
CONSOLIDADA, S. A.	1,579	0	0	38,000	0	0	0	34,324	0	0	20,544	13,700	108,146
DE LOS TRABAJADORES, S. A.	52	0	0	1,226	0	4,457	0	411	5,911	0	0	447	12,504
CREDICORP, S. A.	0	0	0	0	0	0	0	89,049	0	0	0	0	89,049
G & T CONTINENTAL, S. A.	3,387	1,041	67	11,407	0	1,586	0	16,453	47,000	199	4,989	4,280	90,408
TOTAL	48,792	11,856	67	75,941	0	82,657	4,600	239,609	112,583	23,194	78,613	52,316	730,228

Fuente: Saldos de cartera forma E83.

## CODIGO DE LA ACTIVIDAD ECONOMICA:

- |  |   |
|--|---|
| (0) Consumo, Transferencias y Otros Destinos           | (4) Electricidad, Gas y Agua  |
| (00) Consumo   | (5) Construcción  |
| (01) Transferencias                                    | (6) Comercio  |
| (09) Otros Destinos                                    | (7) Transporte y Almacenamiento   |
| (1) Agricultura, Ganadería, Silvicultura, Caza y Pesca | (8) Establecimientos Financieros, Bienes Inmuebles y Servicios Prestados a las Empresas |
| (2) Explotación de Minas y Cantera                     | (9) Servicios Comunes, Sociales y Personales  |
| (3) Industria Manufacturera                            |   |

# SOCIEDADES FINANCIERAS PRIVADAS

CARTERA DE CREDITOS POR ACTIVIDAD ECONOMICA

EN MONEDA EXTRANJERA

AL 31 DE AGOSTO DE 2011

(Cifras en miles de Quetzales)

	(0)			(1)	(2)	(3)	(4)	(5)	(6)	(7)	(8)	(9)	TOTAL
	(00)	(01)	(09)										
FINANCIERAS PRIVADAS													
GUATEMALTECA, S. A.	183	5,592	0	11,558	0	13,492	0	11,353	0	2,783	4,321	0	49,283
INDUSTRIAL, S. A.	0	0	0	0	0	0	0	0	0	0	0	0	0
DE INVERSIÓN, S. A.	1,716	3,773	0	9,347	0	9,399	0	10,365	5,545	0	6,940	407	47,492
RURAL, S. A.	1,942	0	0	0	0	0	0	0	2,505	0	2,695	0	7,142
DE OCCIDENTE, S. A.	18,307	1,861	0	8,010	0	8,968	1,944	9,045	10,486	430	5,833	193	65,078
DE CAPITALS, S. A.	0	0	0	0	0	0	0	0	457	0	0	0	457
SUMMA, S. A.	0	0	0	1,642	0	2,572	2,230	0	15,145	0	6,527	77	28,193
SAN MIGUEL, S. A.	44,197	0	0	0	0	2,542	0	11,118	949	0	0	3,352	62,158
AGROMERCANTIL, S. A.	0	0	0	0	0	0	0	0	0	0	0	0	0
MVA, S. A.	0	0	0	0	0	0	0	0	0	0	0	0	0
CONSOLIDADA, S. A.	4,545	1,439	0	0	0	0	0	93,806	0	0	748	6,491	107,029
DE LOS TRABAJADORES, S. A.	0	0	0	0	0	0	0	0	502	0	1,916	127	2,544
CREDICORP, S. A.	0	0	0	0	0	0	0	22,266	0	0	0	0	22,266
G & T CONTINENTAL, S. A.	0	0	0	7,820	0	1,564	0	0	31	0	12,716	0	22,132
TOTAL	70,890	12,664	0	38,378	0	38,537	4,174	157,954	35,620	3,213	41,696	10,647	413,775

Fuente: Saldos de cartera forma E83.

## CODIGO DE LA ACTIVIDAD ECONOMICA:

- |  |   |
|--|---|
| (0) Consumo, Transferencias y Otros Destinos           | (4) Electricidad, Gas y Agua  |
| (00) Consumo   | (5) Construcción  |
| (01) Transferencias                                    | (6) Comercio  |
| (09) Otros Destinos                                    | (7) Transporte y Almacenamiento   |
| (1) Agricultura, Ganadería, Silvicultura, Caza y Pesca | (8) Establecimientos Financieros, Bienes Inmuebles y Servicios Prestados a las Empresas |
| (2) Explotación de Minas y Cantera                     | (9) Servicios Comunes, Sociales y Personales  |
| (3) Industria Manufacturera                            |   |

# SOCIEDADES FINANCIERAS PRIVADAS

PRESTAMOS Y DESCUENTOS CONCEDIDOS POR DISTRIBUCION GEOGRAFICA  
EN EL MES DE AGOSTO DE 2011  
(Cifras en miles de Quetzales)

	FINANCIERAS	%
GUATEMALA	44,875	96.23
ALTA VERAPAZ	871	1.87
BAJA VERAPAZ	0	0.00
IZABAL	0	0.00
CHIQUMULA	0	0.00
ZACAPA	21	0.05
EL PROGRESO	0	0.00
JUTIAPA	0	0.00
JALAPA	0	0.00
SANTA ROSA	46	0.10
CHIMALTENANGO	0	0.00
SACATEPEQUEZ	12	0.03
ESCUINTLA	743	1.59
SAN MARCOS	0	0.00
QUETZALTENANGO	26	0.06
TOTONICAPAN	0	0.00
SOLOLA	0	0.00
RETALHULEU	11	0.02
SUCHITEPEQUEZ	26	0.06
HUEHUETENANGO	0	0.00
QUICHE	0	0.00
PETEN	0	0.00
OTROS PAISES	0	0.00
<b>TOTAL</b>	<b>46,631</b>	<b>100</b>

## NOTAS :

- La distribución geográfica se hace con base en el lugar donde se efectuó la inversión.
- Fuente: Saldos de cartera forma E83.

# SOCIEDADES FINANCIERAS PRIVADAS

PRESTAMOS Y DESCUENTOS CONCEDIDOS POR DESTINO ECONOMICO

Y TIPO DE INVERSION

EN EL MES DE AGOSTO DE 2011

(Cifras en miles de Quetzales)

FINANCIERAS PRIVADAS				
	GASTOS DE OPERACION	FORMACION DE CAPITAL	OTROS	TOTAL
CONSUMO, TRANSFERENCIAS Y OTROS DESTINOS	0	1,713	4,840	6,553
CONSUMO	0	1,713	4,840	6,553
Adquisición de bienes durables	0	1,713	4,840	6,553
Mobiliario para el hogar	0	0	0	0
Utensilios para el hogar	0	0	0	0
Prendas para uso personal	0	0	0	0
Vehículos para uso personal	0	0	0	0
Material, mobiliario y equipo de estudio	0	0	0	0
Inmuebles	0	0	0	0
Bienes inmuebles para vivienda garantizados con hipotecas	0	1,713	4,840	6,553
Otros	0	0	0	0
Adquisición de bienes fungibles	0	0	0	0
Medicinas y medicamentos	0	0	0	0
Otros	0	0	0	0
Servicios recibidos	0	0	0	0
Tratamiento médico en el país	0	0	0	0
Tratamiento médico en el exterior	0	0	0	0
Viajes de estudio	0	0	0	0
Viajes de turismo	0	0	0	0
Costas judiciales	0	0	0	0
Honorarios profesionales	0	0	0	0
Alquileres	0	0	0	0
Otros	0	0	0	0
Otros consumos	0	0	0	0
TRANSFERENCIAS	0	0	0	0
Adquisición de bienes inmuebles a propietarios del mismo sector	0	0	0	0
Adquisición maquinaria y equipo propietarios del mismo sector	0	0	0	0
Adquisición de títulos valores	0	0	0	0
Pago de deudas bancarias	0	0	0	0
Pago de deudas comerciales	0	0	0	0
Pago deudas particulares	0	0	0	0
OTROS DESTINOS	0	0	0	0
Actividades no especificadas	0	0	0	0
AGRICULTURA, GANADERÍA, SILVICULTURA, CAZA Y PESCA	4,000	0	0	4,000
AGRICULTURA	0	0	0	0
Cereales y legumbres	0	0	0	0
Arroz	0	0	0	0
Trigo	0	0	0	0
Maíz	0	0	0	0
Frijol	0	0	0	0
Maicillo	0	0	0	0
Otros	0	0	0	0
Hortalizas	0	0	0	0
Frutas	0	0	0	0
Bebidas y azúcares	0	0	0	0
Café	0	0	0	0
Té	0	0	0	0
Cacao	0	0	0	0
Caña	0	0	0	0
Otras	0	0	0	0
Semillas y plantas oleaginosas	0	0	0	0
Plantas textiles	0	0	0	0

Fuente: Saldos de cartera forma E83.

# SOCIEDADES FINANCIERAS PRIVADAS

PRESTAMOS Y DESCUENTOS CONCEDIDOS POR DESTINO ECONOMICO

Y TIPO DE INVERSION

EN EL MES DE AGOSTO DE 2011

(Cifras en miles de Quetzales)

FINANCIERAS PRIVADAS				
	GASTOS DE OPERACION	FORMACION DE CAPITAL	OTROS	TOTAL
Algodón	0	0	0	0
Kenaf	0	0	0	0
Henequén	0	0	0	0
Lino	0	0	0	0
Otras	0	0	0	0
Especias	0	0	0	0
Otros cultivos y plantas	0	0	0	0
GANADERÍA	0	0	0	0
Ganado vacuno	0	0	0	0
Caballar, asnal y mular	0	0	0	0
Ganado caprino	0	0	0	0
Ganado ovino	0	0	0	0
Porcino	0	0	0	0
Avicultura	0	0	0	0
Cunicultura	0	0	0	0
Apiarios	0	0	0	0
Pastos y forrajes	0	0	0	0
Otras especies de animales	0	0	0	0
SILVICULTURA	4,000	0	0	4,000
CAZA Y PESCA	0	0	0	0
EXPLOTACIÓN DE MINAS Y CANTERAS	0	0	0	0
MINAS DE CARBÓN	0	0	0	0
PETRÓLEO CRUDO Y GAS NATURAL	0	0	0	0
EXTRACCIÓN DE MINERALES METÁLICOS	0	0	0	0
EXTRACCIÓN DE MINERALES NO METÁLICOS	0	0	0	0
EXPLOTACIÓN DE CANTERA	0	0	0	0
INDUSTRIAS MANUFACTURERAS	120	0	0	120
PRODUCTOS ALIMENTICIOS, BEBIDAS Y TABACO	0	0	0	0
TEXTILES, PRENDAS DE VESTIR E INDUSTRIAS DE CUERO	0	0	0	0
INDUSTRIA DE LA MADERA Y PRODUCTOS DE LA MADERA, INCLUIDOS MUEBLES	0	0	0	0
FABRICACIÓN DE PAPEL Y PRODUCTOS DE PAPEL; IMPRENTAS Y EDITORIALES	0	0	0	0
FABRICACIÓN DE SUSTANCIAS QUÍMICAS Y DE PRODUCTOS QUÍMICOS DERIVADOS DEL PETRÓLEO-CARBÓN DE CAUCHO	0	0	0	0
FABRICACIÓN DE PRODUCTOS MINERALES NO METÁLICOS EXCEPTUANDO LOS DERIVADOS DEL PETRÓLEO Y CARBÓN	0	0	0	0
INDUSTRIAS METÁLICAS BÁSICAS	0	0	0	0
FABRICACIÓN DE PRODUCTOS METÁLICOS, MAQUINARIA Y EQUIPO	120	0	0	120
OTRAS INDUSTRIAS MANUFACTURERAS	0	0	0	0
ELECTRICIDAD, GAS Y AGUA	0	0	0	0
ELECTRICIDAD	0	0	0	0
GAS	0	0	0	0
OBRAS HIDRAÚLICAS Y SUMINISTRO DE AGUA	0	0	0	0
CONSTRUCCIÓN	5,000	4,011	9,870	18,881
CONSTRUCCIÓN, REFORMA Y REPARACIÓN DE VÍAS DE COMUNICACIÓN	5,000	0	0	5,000
Construcción, reforma y reparación vías de comunicación	5,000	0	0	5,000

Fuente: Saldos de cartera forma E83.

# SOCIEDADES FINANCIERAS PRIVADAS

PRESTAMOS Y DESCUENTOS CONCEDIDOS POR DESTINO ECONOMICO

Y TIPO DE INVERSION

EN EL MES DE AGOSTO DE 2011

(Cifras en miles de Quetzales)

FINANCIERAS PRIVADAS				
	GASTOS DE OPERACION	FORMACION DE CAPITAL	OTROS	TOTAL
Aeropuertos y pistas de aviación	0	0	0	0
Carreteras	5,000	0	0	5,000
Puertos muelles y canales	0	0	0	0
Vías férreas	0	0	0	0
Otras	0	0	0	0
CONSTRUCCIÓN, REFORMA Y REPARACIÓN GENERAL	0	4,011	9,870	13,881
De carácter principal	0	4,011	9,870	13,881
Edificios	0	0	0	0
Viviendas	0	4,011	4,106	8,117
Oficinas y bodegas	0	0	240	240
Instalaciones hidráulicas y centrales hidroeléctricas	0	0	0	0
Conducciones de agua gas y electricidad	0	0	0	0
Presas drenajes y obras de riego	0	0	0	0
Estacionamientos	0	0	0	0
Otros	0	0	5,524	5,524
De carácter secundario	0	0	0	0
Instalaciones de plomería, calefacción y aire acondicionado	0	0	0	0
Chapistería e instalaciones eléctricas	0	0	0	0
Colocación de ladrillos y pisos, piedras, baldosas y labrado de mármol	0	0	0	0
Colocación de techos	0	0	0	0
Perforación de pozos de agua	0	0	0	0
Excavación y cimentación	0	0	0	0
Pintura y decoración	0	0	0	0
Otros	0	0	0	0
COMERCIO	6,424	191	314	6,929
COMERCIO INTERNO	350	191	100	641
COMERCIO DE IMPORTACIÓN	1,223	0	214	1,437
EXPORTACIÓN	0	0	0	0
COMERCIO NO ESPECIFICADO	4,852	0	0	4,852
TRANSPORTE Y ALMACENAMIENTO	832	0	0	832
TRANSPORTE TERRESTRE	832	0	0	832
TRANSPORTE POR AGUA	0	0	0	0
TRANSPORTE AÉREO	0	0	0	0
ESTABLECIMIENTOS FINANCIEROS, BIENES INMUEBLES, SERVICIOS PRESTADOS A LAS EMPRESAS	2,995	0	3,605	6,600
ESTABLECIMIENTOS FINANCIEROS	0	0	0	0
EMPRESAS ADMINISTRADORAS DE BIENES INMUEBLES	2,945	0	125	3,070
SERVICIOS PRESTADOS A LAS EMPRESAS	50	0	3,480	3,530
SERVICIOS COMUNALES, SOCIALES Y PERSONALES	2,716	0	0	2,716
SERVICIOS DE SANEAMIENTO Y SIMILARES	0	0	0	0
SERVICIOS SOCIALES Y OTROS	0	0	0	0
SERVICIOS COMUNALES CONEXOS	0	0	0	0
SERVICIOS DE DIVERSIÓN, ESPARCIMIENTO Y CULTURALES	0	0	0	0
SERVICIOS PERSONALES Y DE LOS HOGARES	2,716	0	0	2,716
ORGANIZACIONES INTERNACIONALES Y OTROS ORGANISMOS EXTRATERRITORIALES	0	0	0	0
<b>TOTAL</b>	<b>22,087</b>	<b>5,915</b>	<b>18,629</b>	<b>46,631</b>

Fuente: Saldos de cartera forma E83.

# FINANCIERAS PRIVADAS

## PRESTAMOS Y DESCUENTOS CONCEDIDOS POR ESTRATIFICACION Y PLAZO ORIGINAL EN EL MES DE AGOSTO DE 2011

(Cifras en miles de Quetzales)

INTERVALOS EN QUETZALES	HASTA 10,000		DE 10,001 A 20,000		DE 20,001 A 50,000		DE 50,001 A 100,000		DE 100,001 Y MAS		TOTAL	
	No.	Monto	No.	Monto	No.	Monto	No.	Monto	No.	Monto	No.	Monto
CONSUMO, TRANSFERENCIAS Y OTROS DESTINOS	0	0	0	0	0	0	0	0	7	6,552	7	6,552
AGRICULTURA, GANADERÍA, SILVICULTURA, CAZA Y PESCA	0	0	0	0	0	0	0	0	1	4,000	1	4,000
AGRICULTURA	0	0	0	0	0	0	0	0	0	0	0	0
GANADERÍA	0	0	0	0	0	0	0	0	0	0	0	0
SILVICULTURA	0	0	0	0	0	0	0	0	1	4,000	1	4,000
CAZA Y PESCA	0	0	0	0	0	0	0	0	0	0	0	0
EXPLOTACIÓN DE MINAS Y CANTERAS	0	0	0	0	0	0	0	0	0	0	0	0
INDUSTRIAS MANUFACTURERAS	0	0	0	0	0	0	0	0	1	120	1	120
ELECTRICIDAD, GAS Y AGUA	0	0	0	0	0	0	0	0	0	0	0	0
CONSTRUCCIÓN	41	245	15	224	19	584	13	781	19	17,047	107	18,882
CONSTRUCCIÓN, REFORMA Y REPARACIÓN DE VÍAS DE COMUNICACIÓN	0	0	0	0	0	0	0	0	1	5,000	1	5,000
COMERCIO	107	497	54	782	35	1,102	13	1,008	12	3,541	221	6,929
TRANSPORTE Y ALMACENAMIENTO	0	0	0	0	0	0	1	86	3	746	4	832
ESTABLECIMIENTOS FINANCIEROS, BIENES INMUEBLES, SERVICIOS PRESTADOS A LAS EMPRESAS	1	0	0	0	1	50	0	0	6	6,550	8	6,600
SERVICIOS COMUNALES, SOCIALES Y PERSONALES	0	0	0	0	0	0	0	0	1	2,716	1	2,716
<b>TOTAL</b>	<b>149</b>	<b>742</b>	<b>69</b>	<b>1,006</b>	<b>55</b>	<b>1,737</b>	<b>27</b>	<b>1,875</b>	<b>50</b>	<b>41,272</b>	<b>350</b>	<b>46,631</b>

	HASTA 1 AÑO		DE 1 A 3 AÑOS		DE 3 A 5 AÑOS		DE 5 AÑOS Y MAS		TOTAL	
	No.	Monto	No.	Monto	No.	Monto	No.	Monto	No.	Monto
CONSUMO, TRANSFERENCIAS Y OTROS DESTINOS	0	0	0	0	1	266	6	6,286	7	6,552
AGRICULTURA, GANADERÍA, SILVICULTURA, CAZA Y PESCA	0	0	1	4,000	0	0	0	0	1	4,000
AGRICULTURA	0	0	0	0	0	0	0	0	0	0
GANADERÍA	0	0	0	0	0	0	0	0	0	0
SILVICULTURA	0	0	1	4,000	0	0	0	0	1	4,000
CAZA Y PESCA	0	0	0	0	0	0	0	0	0	0
EXPLOTACIÓN DE MINAS Y CANTERAS	0	0	0	0	0	0	0	0	0	0
INDUSTRIAS MANUFACTURERAS	0	0	1	120	0	0	0	0	1	120
ELECTRICIDAD, GAS Y AGUA	0	0	0	0	0	0	0	0	0	0
CONSTRUCCIÓN	1	196	75	8,587	12	1,971	19	8,127	107	18,881
CONSTRUCCIÓN, REFORMA Y REPARACIÓN DE VÍAS DE COMUNICACIÓN	0	0	1	5,000	0	0	0	0	1	5,000
COMERCIO	5	214	164	2,063	50	3,395	2	1,258	221	6,930
TRANSPORTE Y ALMACENAMIENTO	0	0	4	832	0	0	0	0	4	832
ESTABLECIMIENTOS FINANCIEROS, BIENES INMUEBLES, SERVICIOS PRESTADOS A LAS EMPRESAS	0	0	4	2,091	1	0	3	4,509	8	6,600
SERVICIOS COMUNALES, SOCIALES Y PERSONALES	0	0	0	0	0	0	1	2,716	1	2,716
<b>TOTAL</b>	<b>6</b>	<b>410</b>	<b>249</b>	<b>17,693</b>	<b>64</b>	<b>5,632</b>	<b>31</b>	<b>22,896</b>	<b>350</b>	<b>46,631</b>

**Nota:**

**Fuente:** Saldos de cartera forma E83.

# SOCIEDADES FINANCIERAS PRIVADAS

INTEGRACION DE FIDEICOMISOS

AL 31 DE AGOSTO DE 2011

(Cifras en miles de Quetzales)

	Estatales		Municipales		Privados		Total	
	No.	Patrimonio Recibido	No.	Patrimonio Recibido	No.	Patrimonio Recibido	No.	Patrimonio Recibido 1/
GUATEMALTECA, S. A.	0	0	0	0	35	749,624	35	749,624
INDUSTRIAL, S. A.	0	0	0	0	226	3,154,344	226	3,154,344
DE INVERSIÓN, S. A.	0	0	0	0	1	4,494	1	4,494
RURAL, S. A.	0	0	1	11,903	50	769,740	51	781,642
DE OCCIDENTE, S. A.	0	0	2	65,266	34	414,625	36	479,891
DE CAPITALES, S. A.	0	0	0	0	26	234,351	26	234,351
SUMMA, S. A.	0	0	0	0	25	330,656	25	330,656
SAN MIGUEL, S. A.	0	0	0	0	7	76,515	7	76,515
AGROMERCANTIL, S. A.	0	0	0	0	25	506,919	25	506,919
MVA, S. A.	0	0	0	0	0	0	0	0
CONSOLIDADA, S. A.	0	0	0	0	31	1,185,888	31	1,185,888
DE LOS TRABAJADORES, S. A.	0	0	0	0	4	325,078	4	325,078
CREDICORP, S. A.	0	0	0	0	19	33,717	19	33,717
G & T CONTINENTAL, S. A.	0	0	0	0	108	2,905,606	108	2,905,606
<b>TOTAL</b>	<b>0</b>	<b>0</b>	<b>3</b>	<b>77,169</b>	<b>591</b>	<b>10,691,558</b>	<b>594</b>	<b>10,768,727</b>

El Fideicomiso es un contrato por el que una persona llamada fideicomitente transmite ciertos bienes y derechos a otra llamada fiduciaria, quien los recibe con la limitación de carácter obligatorio, de realizar solo aquellos actos exigidos para cumplir los fines del fideicomiso y en beneficio de un tercero llamado fideicomisario.

1/ Incluye: Patrimonio Recibido + Utilidad ó Pérdida Acumulada + Utilidad ó Pérdida del Ejercicio

# SOCIEDADES FINANCIERAS PRIVADAS

AL 31 DE AGOSTO DE 2011

## DEFINICION DE INDICADORES FINANCIEROS

ÁREA	INDICADOR	DEFINICIÓN	INTERPRETACIÓN
<b>Liquidez</b>	Liquidez inmediata (LI)	Es el cociente de dividir las disponibilidades entre la suma de las obligaciones depositarias más las obligaciones financieras.	Representa la proporción de recursos de inmediata disponibilidad de los que la entidad dispone para hacer frente a sus obligaciones de captación.
<b>Solvencia</b>	Patrimonio en relación a activos (PA)	Es el cociente de dividir el capital contable entre el activo neto.	Representa la proporción de capital contable que respalda los activos de la entidad.
	Patrimonio en relación a Cartera de Créditos (PCC)	Es el cociente de dividir el capital contable entre la cartera de créditos bruta.	Representa la proporción de la cartera de créditos bruta que está respaldada por el patrimonio de los accionistas.
	Patrimonio en relación a las captaciones (PCA)	Es el cociente de dividir el capital contable entre la suma de las obligaciones depositarias más las obligaciones financieras.	Representa la proporción de los recursos de los accionistas respecto a los recursos captados del público.
<b>Rentabilidad</b>	Rentabilidad sobre Patrimonio (RP)	Es el cociente de dividir la utilidad neta anualizada entre el capital contable.	Representa la utilidad con respecto a los recursos de los accionistas. Este indicador se muestra sólo cuando el capital contable es positivo.
	Rentabilidad sobre Activos (RA)	Es el cociente de dividir la utilidad neta anualizada entre el activo neto.	Representa la proporción de utilidad respecto al total de recursos propios más los ajenos administrados por la entidad.
	Eficiencia (EF)	Es el cociente de dividir el margen operacional neto entre el margen operacional bruto.	Representa la proporción de la utilidad bruta de operación que queda de remanente, luego de deducir los gastos administrativos. Al restar el indicador de la unidad, se obtiene la relación de gastos administrativos sobre utilidad bruta.
<b>Calidad de Activos</b>	Cartera Vigente en relación a Cartera Bruta (CVC)	Es el cociente de dividir la cartera de créditos vigente entre la cartera de créditos bruta.	Representa la proporción de la cartera total que se encuentra vigente y consecuentemente, la calidad de la misma. La tasa de cartera vencida se obtiene al restar este indicador de la unidad.
	Cobertura de Cartera Crediticia en Riesgo (CCR)	Es el cociente de dividir las estimaciones por valuación para cartera de créditos entre la suma de la cartera vencida.	Representa la proporción de la cartera crediticia en riesgo que está cubierta por provisiones.
<b>INDICADORES FINANCIEROS</b>			

### LIQUIDEZ

Liquidez Inmediata 3.63 %

### SOLVENCIA

Patrimonio en relación a Activos 14.42 %

Patrimonio en relación a Cartera de Créditos 74.73 %

Patrimonio en relación a las Captaciones 18.09 %

### RENTABILIDAD

Rentabilidad sobre Patrimonio 13.35 %

Rentabilidad sobre Activos 1.93 %

Eficiencia 59.02 %

### CALIDAD DE ACTIVOS

Cartera Vigente en relación a Cartera Bruta 94.51 %

Cobertura de Cartera Crediticia en Riesgo 116.81 %

### NOTAS :

- Los indicadores de mayor valor reflejan una mejor situación en el rubro correspondiente.
- Todos los indicadores están expresados en porcentaje.
- Los indicadores han sido contruidos de forma tal que puedan ser calculados con la información publicada en este boletín.

FINANCIERA GUATEMALTECA, S. A.  
AL 31 DE AGOSTO DE 2011  
(Cifras en miles de Quetzales)

ACTIVO		TASAS DE INTERÉS PROMEDIO PONDERADAS	MONEDA NACIONAL	MONEDA EXTRANJERA
DISPONIBILIDADES	733,522	OPERACIONES ACTIVAS		
Caja	8,762	Préstamos	11.60 %	7.83 %
Banco Central	-	Documentos Descontados	.00 %	.00 %
Bancos del País	8,490	OPERACIONES PASIVAS		
Bancos del Exterior	271	Bonos	.00 %	.00 %
Cheques a Compensar	-	Pagarés Financieros	7.12 %	3.58 %
Giros sobre el Exterior	-	Obligaciones Subordinadas	.00 %	.00 %
INVERSIONES	578,472	Obligaciones Financieras con Restricciones	.00 %	.00 %
En Títulos-Valores para Negociación	-	Obligaciones Convertibles en Acciones	.00 %	.00 %
En Títulos-Valores para la Venta	524,051	ESTADO DIARIO DEL DEPÓSITO LEGAL	MONEDA NACIONAL	MONEDA EXTRANJERA /1
En Títulos-Valores para su Vencimiento	-	DEPÓSITO COMPUTABLE	368,936	11,355
Operaciones de Reporto	50,025	TOTAL REQUERIDO	2,794	184
Certificados de Participación	-	POSICIÓN	366,142	11,171
Intereses Pagados en Compra de Valores	4,446	CARTERA DE CRÉDITOS	MONEDA NACIONAL	MONEDA EXTRANJERA
SUMA	578,523	TOTAL DE CARTERA DE CRÉDITOS (BRUTA)	100.00 %	100.00 %
(-) Estimaciones por Valuación	51	Vigente	75.49 %	80.76 %
CARTERA DE CRÉDITOS	61,964	Vencida, En Proceso de Prórroga	.00 %	.00 %
Vigente	68,567	Vencida, En Cobro Administrativo	.64 %	.00 %
Vencida	18,824	Vencida, En Cobro Judicial	23.87 %	19.24 %
SUMA	87,391	MONTO TOTAL DE CARTERA DE CRÉDITOS (BRUTA)	38,108	49,283
(-) Estimaciones Por Valuación	25,427	POSICIÓN PATRIMONIAL		
PRODUCTOS FINANCIEROS POR COBRAR	20,108	CAPITAL COMPUTABLE	72,467	
CUENTAS POR COBRAR (Neto)	1,985	CAPITAL REQUERIDO	19,835	
BIENES REALIZABLES (Neto)	5,969	POSICIÓN	52,632	
INVERSIONES PERMANENTES (Neto)	181	ACEPTACIÓN DE OBLIGACIONES Y RESPONSABILIDADES		
OTRAS INVERSIONES (Neto)	53,708	MONTO TOTAL REQUERIDO	656,410	
INMUEBLES Y MUEBLES (Neto)	861	CAPITAL Y RESERVAS	65,714	
CARGOS DIFERIDOS (Neto)	1,513	LÍMITE MÁXIMO DE EXPANSIÓN	1,314,276	
PASIVO	667,327	EXCESO O MARGEN DE EXPOSICIÓN	657,866	
CRÉDITOS OBTENIDOS	-	INDICADORES FINANCIEROS		
Del Banco Central	-	LIQUIDEZ		
De Instituciones Financieras Nacionales	-	Liquidez Inmediata	1.35 %	
De Instituciones Financieras Extranjeras	-	SOLVENCIA		
De Organismos Internacionales	-	Patrimonio en relación a Activos	9.02 %	
OBLIGACIONES FINANCIERAS	648,225	Patrimonio en relación a Cartera de Créditos	75.75 %	
GASTOS FINANCIEROS POR PAGAR	5,519	Patrimonio en relación a las Captaciones	10.21 %	
CUENTAS POR PAGAR	2,566	RENTABILIDAD		
PROVISIONES	104	Rentabilidad sobre Patrimonio	10.17 %	
OTRAS OBLIGACIONES	-	Rentabilidad sobre Activos	.92 %	
CRÉDITOS DIFERIDOS	-	Eficiencia	68.56 %	
SUMA	656,415	CALIDAD DE ACTIVOS		
OTRAS CUENTAS ACREEDORAS	10,912	Cartera Vigente en relación a Cartera Bruta	78.46 %	
CAPITAL CONTABLE	66,196	Cobertura de Cartera Crediticia en Riesgo	135.08 %	
CAPITAL PAGADO	42,224			
Capital Autorizado	57,000			
(-) Capital No Pagado	14,776			
Casa Matriz, Capital Asignado	-			
APORTACIONES PERMANENTES	-			
RESERVA DE CAPITAL	19,001			
RESERVAS PARA ACTIVOS EXTRAORDINARIOS	-			
REVALUACIÓN DE ACTIVOS	-			
OBLIGACIONES SUBORDINADAS	-			
GANANCIAS Y PÉRDIDAS POR FUSIÓN	-			
VALUACIÓN DE ACTIVOS DE RECUPERACIÓN DUDOSA	7,337			
PROVISIÓN DE BENEFICIOS A EMPLEADOS	-			
AJUSTES AL IMPUESTO SOBRE LA RENTA	-			
GANANCIAS O PÉRDIDAS POR CAMBIOS EN EL VALOR DE	7,818			
MERCADO DE LAS INVERSIONES	-			
RESULTADOS DE EJERCICIOS ANTERIORES	-			
RESULTADOS DEL EJERCICIO	4,489			
TOTAL IGUAL A LA SUMA DEL ACTIVO	733,522			
ESTADO DE RESULTADOS				
PRODUCTOS FINANCIEROS	37,066			
GASTOS FINANCIEROS	28,352			
MARGEN POR INVERSIÓN	8,714			
PRODUCTOS POR SERVICIOS	486			
GASTOS POR SERVICIOS	17			
MARGEN POR SERVICIOS	468			
OTROS PRODUCTOS Y GASTOS DE OPERACIÓN				
Productos	-			
Gastos	1,614			
MARGEN OTROS PRODUCTOS Y GASTOS DE	-1,614			
OPERACIÓN				
MARGEN OPERACIONAL BRUTO	7,569			
GASTOS DE ADMINISTRACIÓN	2,380			
MARGEN OPERACIONAL NETO	5,189			
PRODUCTOS Y GASTOS EXTRAORDINARIOS	58			
Productos Extraordinarios	58			
Gastos Extraordinarios	-			
PRODUCTOS Y GASTOS DE EJERCICIOS ANTERIORES	-758			
Productos de ejercicios Anteriores	160			
Gastos de ejercicios Anteriores	918			
GANANCIA (PÉRDIDA) BRUTA	4,489			
IMPUESTO SOBRE LA RENTA	-			
GANANCIA (PÉRDIDA) NETA	4,489			

1/ Cifras en miles de Dólares.

FINANCIERA INDUSTRIAL, S. A.  
AL 31 DE AGOSTO DE 2011  
(Cifras en miles de Quetzales)

		TASAS DE INTERÉS PROMEDIO PONDERADAS	MONEDA NACIONAL	MONEDA EXTRANJERA
<b>ACTIVO</b>				
DISPONIBILIDADES	1,390,694	OPERACIONES ACTIVAS		
Caja	13,572	Préstamos	9.76 %	.00 %
Banco Central	529	Documentos Descontados	16.00 %	.00 %
Bancos del País	13,036	OPERACIONES PASIVAS		
Bancos del Exterior	6	Bonos	.00 %	.00 %
Cheques a Compensar	-	Pagarés Financieros	6.33 %	4.20 %
Giros sobre el Exterior	-	Obligaciones Subordinadas	.00 %	.00 %
INVERSIONES	1,194,815	Obligaciones Financieras con Restricciones	.00 %	.00 %
En Títulos-Valores para Negociación	-	Obligaciones Convertibles en Acciones	.00 %	.00 %
En Títulos-Valores para la Venta	-	<b>ESTADO DIARIO DEL DEPÓSITO LEGAL</b>		
En Títulos-Valores para su Vencimiento	1,139,593	DEPÓSITO COMPUTABLE	60,021	65
Operaciones de Reporto	54,900	TOTAL REQUERIDO	907	8
Certificados de Participación	-	POSICIÓN	59,114	57
Intereses Pagados en Compra de Valores	322	<b>CARTERA DE CRÉDITOS</b>		
SUMA	1,194,815	TOTAL DE CARTERA DE CRÉDITOS (BRUTA)	100.00 %	.00 %
(-) Estimaciones por Valuación	-	Vigente	100.00 %	.00 %
CARTERA DE CRÉDITOS	25,398	Vencida, En Proceso de Prórroga	.00 %	.00 %
Vigente	25,716	Vencida, En Cobro Administrativo	.00 %	.00 %
Vencida	-	Vencida, En Cobro Judicial	.00 %	.00 %
SUMA	25,716	MONTO TOTAL DE CARTERA DE CRÉDITOS (BRUTA)	25,716	0
(-) Estimaciones Por Valuación	318	<b>POSICIÓN PATRIMONIAL</b>		
PRODUCTOS FINANCIEROS POR COBRAR	29,749	CAPITAL COMPUTABLE	87,060	
CUENTAS POR COBRAR (Neto)	42	CAPITAL REQUERIDO	15,615	
BIENES REALIZABLES (Neto)	-	POSICIÓN	71,445	
INVERSIONES PERMANENTES (Neto)	180	<b>ACEPTACIÓN DE OBLIGACIONES Y RESPONSABILIDADES</b>		
OTRAS INVERSIONES (Neto)	126,890	MONTO TOTAL REQUERIDO	1,305,663	
INMUEBLES Y MUEBLES (Neto)	24	CAPITAL Y RESERVAS	86,741	
CARGOS DIFERIDOS (Neto)	24	LÍMITE MÁXIMO DE EXPANSIÓN	1,734,813	
<b>PASIVO</b>	1,303,953	EXCESO O MARGEN DE EXPOSICIÓN	429,150	
CRÉDITOS OBTENIDOS	-	<b>INDICADORES FINANCIEROS</b>		
Del Banco Central	-	LIQUIDEZ		
De Instituciones Financieras Nacionales	-	Liquidez Inmediata	1.04 %	
De Instituciones Financieras Extranjeras	-	SOLVENCIA		
De Organismos Internacionales	-	Patrimonio en relación a Activos	6.24 %	
OBLIGACIONES FINANCIERAS	1,300,675	Patrimonio en relación a Cartera de Créditos	337.30 %	
GASTOS FINANCIEROS POR PAGAR	57	Patrimonio en relación a las Captaciones	6.67 %	
CUENTAS POR PAGAR	2,714	RENTABILIDAD		
PROVISIONES	0	Rentabilidad sobre Patrimonio	21.06 %	
OTRAS OBLIGACIONES	-	Rentabilidad sobre Activos	1.31 %	
CRÉDITOS DIFERIDOS	24	Eficiencia	59.41 %	
SUMA	1,303,471	CALIDAD DE ACTIVOS		
OTRAS CUENTAS ACREEDORAS	482	Cartera Vigente en relación a Cartera Bruta	100.00 %	
<b>CAPITAL CONTABLE</b>	86,741	Cobertura de Cartera Crediticia en Riesgo	.00 %	
CAPITAL PAGADO	35,000			
Capital Autorizado	35,000			
(-) Capital No Pagado	-			
Casa Matriz, Capital Asignado	-			
APORTACIONES PERMANENTES	-			
RESERVA DE CAPITAL	30,228			
RESERVAS PARA ACTIVOS EXTRAORDINARIOS	-			
REVALUACIÓN DE ACTIVOS	-			
OBLIGACIONES SUBORDINADAS	-			
GANANCIAS Y PÉRDIDAS POR FUSIÓN	-			
VALUACIÓN DE ACTIVOS DE RECUPERACIÓN DUDOSA	-			
PROVISIÓN DE BENEFICIOS A EMPLEADOS	-			
AJUSTES AL IMPUESTO SOBRE LA RENTA	-			
GANANCIAS O PÉRDIDAS POR CAMBIOS EN EL VALOR DE	-			
MERCADO DE LAS INVERSIONES	9,333			
RESULTADOS DE EJERCICIOS ANTERIORES	12,179			
RESULTADOS DEL EJERCICIO	12,179			
<b>TOTAL IGUAL A LA SUMA DEL ACTIVO</b>	1,390,694			
<b>ESTADO DE RESULTADOS</b>				
PRODUCTOS FINANCIEROS	75,392			
GASTOS FINANCIEROS	50,505			
MARGEN POR INVERSIÓN	24,887			
PRODUCTOS POR SERVICIOS	3,057			
GASTOS POR SERVICIOS	-			
MARGEN POR SERVICIOS	3,057			
OTROS PRODUCTOS Y GASTOS DE OPERACIÓN				
Productos	20			
Gastos	1,411			
MARGEN OTROS PRODUCTOS Y GASTOS DE	-1,391			
OPERACIÓN				
MARGEN OPERACIONAL BRUTO	26,553			
GASTOS DE ADMINISTRACIÓN	10,778			
MARGEN OPERACIONAL NETO	15,776			
PRODUCTOS Y GASTOS EXTRAORDINARIOS	-34			
Productos Extraordinarios	-			
Gastos Extraordinarios	34			
PRODUCTOS Y GASTOS DE EJERCICIOS ANTERIORES	-217			
Productos de ejercicios Anteriores	67			
Gastos de ejercicios Anteriores	283			
GANANCIA (PÉRDIDA) BRUTA	15,525			
IMPUESTO SOBRE LA RENTA	3,346			
GANANCIA (PÉRDIDA) NETA	12,179			

1/ Cifras en miles de Dólares.

AL 31 DE AGOSTO DE 2011  
(Cifras en miles de Quetzales)

ACTIVO		TASAS DE INTERÉS PROMEDIO PONDERADAS	MONEDA NACIONAL	MONEDA EXTRANJERA
DISPONIBILIDADES	208,462	OPERACIONES ACTIVAS		
Caja	10,096	Préstamos	10.92 %	9.00 %
Banco Central	2	Documentos Descontados	.00 %	.00 %
Bancos del País	502	OPERACIONES PASIVAS		
Bancos del Exterior	9,322	Bonos	.00 %	.00 %
Cheques a Compensar	271	Pagarés Financieros	6.66 %	4.42 %
Giros sobre el Exterior	-	Obligaciones Subordinadas	.00 %	.00 %
INVERSIONES	-	Obligaciones Financieras con Restricciones	.00 %	.00 %
En Títulos-Valores para Negociación	54,366	Obligaciones Convertibles en Acciones	.00 %	.00 %
En Títulos-Valores para la Venta	-	ESTADO DIARIO DEL DEPÓSITO LEGAL	MONEDA NACIONAL	MONEDA EXTRANJERA /1
En Títulos-Valores para su Vencimiento	21,481	DEPÓSITO COMPUTABLE	21,580	34
Operaciones de Reporto	32,761	TOTAL REQUERIDO	272	6
Certificados de Participación	-	POSICIÓN	21,308	28
Intereses Pagados en Compra de Valores	-	CARTERA DE CRÉDITOS	MONEDA NACIONAL	MONEDA EXTRANJERA
SUMA	54,366	TOTAL DE CARTERA DE CRÉDITOS (BRUTA)	100.00 %	100.00 %
(-) Estimaciones por Valuación	-	Vigente	90.07 %	100.00 %
CARTERA DE CRÉDITOS	106,124	Vencida, En Proceso de Prórroga	.58 %	.00 %
Vigente	107,566	Vencida, En Cobro Administrativo	2.60 %	.00 %
Vencida	6,626	Vencida, En Cobro Judicial	6.75 %	.00 %
SUMA	114,192	MONTO TOTAL DE CARTERA DE CRÉDITOS (BRUTA)	66,700	47,492
(-) Estimaciones Por Valuación	8,068	POSICIÓN PATRIMONIAL		
PRODUCTOS FINANCIEROS POR COBRAR	1,295	CAPITAL COMPUTABLE	39,538	
CUENTAS POR COBRAR (Neto)	2,941	CAPITAL REQUERIDO	16,480	
BIENES REALIZABLES (Neto)	-	POSICIÓN	23,058	
INVERSIONES PERMANENTES (Neto)	180	ACEPTACIÓN DE OBLIGACIONES Y RESPONSABILIDADES		
OTRAS INVERSIONES (Neto)	17,415	MONTO TOTAL REQUERIDO	171,928	
INMUEBLES Y MUEBLES (Neto)	15,700	CAPITAL Y RESERVAS	36,130	
CARGOS DIFERIDOS (Neto)	346	LÍMITE MÁXIMO DE EXPANSIÓN	722,599	
PASIVO	173,018	EXCESO O MARGEN DE EXPOSICIÓN	550,671	
CRÉDITOS OBTENIDOS	-	INDICADORES FINANCIEROS		
Del Banco Central	-	LIQUIDEZ		
De Instituciones Financieras Nacionales	-	Liquidez Inmediata	5.92 %	
De Instituciones Financieras Extranjeras	-	SOLVENCIA		
De Organismos Internacionales	-	Patrimonio en relación a Activos	17.00 %	
OBLIGACIONES FINANCIERAS	170,610	Patrimonio en relación a Cartera de Créditos	31.04 %	
GASTOS FINANCIEROS POR PAGAR	109	Patrimonio en relación a las Captaciones	20.77 %	
CUENTAS POR PAGAR	744	RENTABILIDAD		
PROVISIONES	397	Rentabilidad sobre Patrimonio	6.38 %	
OTRAS OBLIGACIONES	-	Rentabilidad sobre Activos	1.08 %	
CRÉDITOS DIFERIDOS	68	Eficiencia	24.14 %	
SUMA	171,928	CALIDAD DE ACTIVOS		
OTRAS CUENTAS ACREEDORAS	1,091	Cartera Vigente en relación a Cartera Bruta	94.20 %	
CAPITAL CONTABLE	35,443	Cobertura de Cartera Crediticia en Riesgo	121.77 %	
CAPITAL PAGADO	15,000			
Capital Autorizado	50,000			
(-) Capital No Pagado	35,000			
Casa Matriz, Capital Asignado	-			
APORTACIONES PERMANENTES	-			
RESERVA DE CAPITAL	7,685			
RESERVAS PARA ACTIVOS EXTRAORDINARIOS	-			
REVALUACIÓN DE ACTIVOS	-			
OBLIGACIONES SUBORDINADAS	-			
GANANCIAS Y PÉRDIDAS POR FUSIÓN	-			
VALUACIÓN DE ACTIVOS DE RECUPERACIÓN DUDOSA	1,008			
PROVISIÓN DE BENEFICIOS A EMPLEADOS	-			
AJUSTES AL IMPUESTO SOBRE LA RENTA	-			
GANANCIAS O PÉRDIDAS POR CAMBIOS EN EL VALOR DE	321			
MERCADO DE LAS INVERSIONES	-			
RESULTADOS DE EJERCICIOS ANTERIORES	11,937			
RESULTADOS DEL EJERCICIO	1,507			
TOTAL IGUAL A LA SUMA DEL ACTIVO	208,462			
ESTADO DE RESULTADOS				
PRODUCTOS FINANCIEROS	10,453			
GASTOS FINANCIEROS	6,490			
MARGEN POR INVERSIÓN	3,963			
PRODUCTOS POR SERVICIOS	11			
GASTOS POR SERVICIOS	15			
MARGEN POR SERVICIOS	-4			
OTROS PRODUCTOS Y GASTOS DE OPERACIÓN				
Productos	362			
Gastos	-			
MARGEN OTROS PRODUCTOS Y GASTOS DE OPERACIÓN	362			
MARGEN OPERACIONAL BRUTO	4,321			
GASTOS DE ADMINISTRACIÓN	3,277			
MARGEN OPERACIONAL NETO	1,043			
PRODUCTOS Y GASTOS EXTRAORDINARIOS	1			
Productos Extraordinarios	1			
Gastos Extraordinarios	0			
PRODUCTOS Y GASTOS DE EJERCICIOS ANTERIORES	998			
Productos de ejercicios Anteriores	1,000			
Gastos de ejercicios Anteriores	2			
GANANCIA (PÉRDIDA) BRUTA	2,042			
IMPUESTO SOBRE LA RENTA	535			
GANANCIA (PÉRDIDA) NETA	1,507			

1/ Cifras en miles de Dólares.

AGRICULTURA RURAL, S. A.  
AL 31 DE AGOSTO DE 2011  
(Cifras en miles de Quetzales)

		TASAS DE INTERÉS PROMEDIO PONDERADAS	MONEDA NACIONAL	MONEDA EXTRANJERA
<b>ACTIVO</b>		208,902		
DISPONIBILIDADES		8,664		
Caja		-		
Banco Central		1,718		
Bancos del País		6,946		
Bancos del Exterior		-		
Cheques a Compensar		-		
Giros sobre el Exterior		-		
INVERSIONES		100,904		
En Títulos-Valores para Negociación		-		
En Títulos-Valores para la Venta		100,823		
En Títulos-Valores para su Vencimiento		-		
Operaciones de Reporto		-		
Certificados de Participación		-		
Intereses Pagados en Compra de Valores		81		
SUMA		100,904		
(-) Estimaciones por Valuación		-		
CARTERA DE CRÉDITOS		75,879		
Vigente		77,188		
Vencida		3,692		
SUMA		80,880		
(-) Estimaciones Por Valuación		5,001		
PRODUCTOS FINANCIEROS POR COBRAR		3,459		
CUENTAS POR COBRAR (Neto)		413		
BIENES REALIZABLES (Neto)		1,037		
INVERSIONES PERMANENTES (Neto)		482		
OTRAS INVERSIONES (Neto)		17,662		
INMUEBLES Y MUEBLES (Neto)		15		
CARGOS DIFERIDOS (Neto)		687		
<b>PASIVO</b>		122,776		
CRÉDITOS OBTENIDOS		-		
Del Banco Central		-		
De Instituciones Financieras Nacionales		-		
De Instituciones Financieras Extranjeras		-		
De Organismos Internacionales		-		
OBLIGACIONES FINANCIERAS		115,015		
GASTOS FINANCIEROS POR PAGAR		2,156		
CUENTAS POR PAGAR		3,885		
PROVISIONES		527		
OTRAS OBLIGACIONES		-		
CRÉDITOS DIFERIDOS		53		
SUMA		121,635		
OTRAS CUENTAS ACREEDORAS		1,141		
<b>CAPITAL CONTABLE</b>		86,126		
CAPITAL PAGADO		62,500		
Capital Autorizado		100,000		
(-) Capital No Pagado		37,500		
Casa Matriz, Capital Asignado		-		
APORTACIONES PERMANENTES		-		
RESERVA DE CAPITAL		17,810		
RESERVAS PARA ACTIVOS EXTRAORDINARIOS		-		
REVALUACIÓN DE ACTIVOS		-		
OBLIGACIONES SUBORDINADAS		-		
GANANCIAS Y PÉRDIDAS POR FUSIÓN		-		
VALUACIÓN DE ACTIVOS DE RECUPERACIÓN DUDOSA		-		
PROVISIÓN DE BENEFICIOS A EMPLEADOS		-		
AJUSTES AL IMPUESTO SOBRE LA RENTA		-		
GANANCIAS O PÉRDIDAS POR CAMBIOS EN EL VALOR DE		-26		
MERCADO DE LAS INVERSIONES		-		
RESULTADOS DE EJERCICIOS ANTERIORES		-		
RESULTADOS DEL EJERCICIO		5,842		
<b>TOTAL IGUAL A LA SUMA DEL ACTIVO</b>		208,902		
<b>ESTADO DE RESULTADOS</b>				
PRODUCTOS FINANCIEROS		15,078		
GASTOS FINANCIEROS		6,610		
MARGEN POR INVERSIÓN		8,468		
PRODUCTOS POR SERVICIOS		929		
GASTOS POR SERVICIOS		-		
MARGEN POR SERVICIOS		929		
OTROS PRODUCTOS Y GASTOS DE OPERACIÓN				
Productos		43		
Gastos		86		
MARGEN OTROS PRODUCTOS Y GASTOS DE		-43		
OPERACIÓN				
MARGEN OPERACIONAL BRUTO		9,355		
GASTOS DE ADMINISTRACIÓN		2,335		
MARGEN OPERACIONAL NETO		7,019		
PRODUCTOS Y GASTOS EXTRAORDINARIOS		29		
Productos Extraordinarios		34		
Gastos Extraordinarios		5		
PRODUCTOS Y GASTOS DE EJERCICIOS ANTERIORES		-423		
Productos de ejercicios Anteriores		32		
Gastos de ejercicios Anteriores		455		
GANANCIA (PÉRDIDA) BRUTA		6,626		
IMPUESTO SOBRE LA RENTA		784		
GANANCIA (PÉRDIDA) NETA		5,842		

		TASAS DE INTERÉS PROMEDIO PONDERADAS	MONEDA NACIONAL	MONEDA EXTRANJERA
OPERACIONES ACTIVAS				
Préstamos			11.71 %	8.39 %
Documentos Descontados			9.90 %	.00 %
OPERACIONES PASIVAS				
Bonos			.00 %	.00 %
Pagarés Financieros			6.69 %	4.77 %
Obligaciones Subordinadas			.00 %	.00 %
Obligaciones Financieras con Restricciones			7.80 %	.00 %
Obligaciones Convertibles en Acciones			.00 %	.00 %
<b>ESTADO DIARIO DEL DEPÓSITO LEGAL</b>			MONEDA NACIONAL	MONEDA EXTRANJERA /1
DEPÓSITO COMPUTABLE			1,600	15
TOTAL REQUERIDO			1,001	1
POSICIÓN			599	14
<b>CARTERA DE CRÉDITOS</b>			MONEDA NACIONAL	MONEDA EXTRANJERA
TOTAL DE CARTERA DE CRÉDITOS (BRUTA)			100.00 %	100.00 %
Vigente			94.99 %	100.00 %
Vencida, En Proceso de Prórroga			.00 %	.00 %
Vencida, En Cobro Administrativo			.00 %	.00 %
Vencida, En Cobro Judicial			5.01 %	.00 %
MONTO TOTAL DE CARTERA DE CRÉDITOS (BRUTA)			73,738	7,142
<b>POSICIÓN PATRIMONIAL</b>				
CAPITAL COMPUTABLE			88,727	
CAPITAL REQUERIDO			9,223	
POSICIÓN			79,504	
<b>ACEPTACIÓN DE OBLIGACIONES Y RESPONSABILIDADES</b>				
MONTO TOTAL REQUERIDO			121,470	
CAPITAL Y RESERVAS			86,152	
LÍMITE MÁXIMO DE EXPANSIÓN			1,723,032	
EXCESO O MARGEN DE EXPOSICIÓN			1,601,562	
<b>INDICADORES FINANCIEROS</b>				
LIQUIDEZ				
Liquidez Inmediata			7.53 %	
SOLVENCIA				
Patrimonio en relación a Activos			41.23 %	
Patrimonio en relación a Cartera de Créditos			106.49 %	
Patrimonio en relación a las Captaciones			74.88 %	
RENTABILIDAD				
Rentabilidad sobre Patrimonio			10.17 %	
Rentabilidad sobre Activos			4.19 %	
Eficiencia			75.04 %	
CALIDAD DE ACTIVOS				
Cartera Vigente en relación a Cartera Bruta			95.43 %	
Cobertura de Cartera Crediticia en Riesgo			135.44 %	

1/ Cifras en miles de Dólares.

CONSEJO MONETARIO  
AL 31 DE AGOSTO DE 2011  
(Cifras en miles de Quetzales)

<b>ACTIVO</b>	608,816
DISPONIBILIDADES	28,705
Caja	49
Banco Central	625
Bancos del País	27,021
Bancos del Exterior	770
Cheques a Compensar	-
Giros sobre el Exterior	241
INVERSIONES	183,598
En Títulos-Valores para Negociación	-
En Títulos-Valores para la Venta	145,208
En Títulos-Valores para su Vencimiento	5,400
Operaciones de Reporto	32,990
Certificados de Participación	-
Intereses Pagados en Compra de Valores	-
SUMA	183,598
(-) Estimaciones por Valuación	-
CARTERA DE CRÉDITOS	187,966
Vigente	189,282
Vencida	1,497
SUMA	190,779
(-) Estimaciones Por Valuación	2,813
PRODUCTOS FINANCIEROS POR COBRAR	3,376
CUENTAS POR COBRAR (Neto)	6,839
BIENES REALIZABLES (Neto)	13,789
INVERSIONES PERMANENTES (Neto)	118,256
OTRAS INVERSIONES (Neto)	22,300
INMUEBLES Y MUEBLES (Neto)	43,815
CARGOS DIFERIDOS (Neto)	173
<b>PASIVO</b>	452,756
CRÉDITOS OBTENIDOS	49,619
Del Banco Central	-
De Instituciones Financieras Nacionales	10,000
De Instituciones Financieras Extranjeras	18,248
De Organismos Internacionales	21,371
OBLIGACIONES FINANCIERAS	385,193
GASTOS FINANCIEROS POR PAGAR	6,166
CUENTAS POR PAGAR	5,274
PROVISIONES	1,350
OTRAS OBLIGACIONES	-
CRÉDITOS DIFERIDOS	100
SUMA	447,702
OTRAS CUENTAS ACREEDORAS	5,054
<b>CAPITAL CONTABLE</b>	156,060
CAPITAL PAGADO	132,219
Capital Autorizado	500,000
(-) Capital No Pagado	367,781
Casa Matriz, Capital Asignado	-
APORTACIONES PERMANENTES	-
RESERVA DE CAPITAL	22,139
RESERVAS PARA ACTIVOS EXTRAORDINARIOS	455
REVALUACIÓN DE ACTIVOS	-
OBLIGACIONES SUBORDINADAS	-
GANANCIAS Y PÉRDIDAS POR FUSIÓN	-
VALUACIÓN DE ACTIVOS DE RECUPERACIÓN DUDOSA	3,760
PROVISIÓN DE BENEFICIOS A EMPLEADOS	-
AJUSTES AL IMPUESTO SOBRE LA RENTA	-
GANANCIAS O PÉRDIDAS POR CAMBIOS EN EL VALOR DE	-
MERCADO DE LAS INVERSIONES	-
RESULTADOS DE EJERCICIOS ANTERIORES	-
RESULTADOS DEL EJERCICIO	5,007
<b>TOTAL IGUAL A LA SUMA DEL ACTIVO</b>	608,816

<b>ESTADO DE RESULTADOS</b>	
PRODUCTOS FINANCIEROS	
GASTOS FINANCIEROS	
MARGEN POR INVERSIÓN	
PRODUCTOS POR SERVICIOS	
GASTOS POR SERVICIOS	
MARGEN POR SERVICIOS	
OTROS PRODUCTOS Y GASTOS DE OPERACIÓN	
Productos	
Gastos	
MARGEN OTROS PRODUCTOS Y GASTOS DE OPERACIÓN	
MARGEN OPERACIONAL BRUTO	
GASTOS DE ADMINISTRACIÓN	
MARGEN OPERACIONAL NETO	
PRODUCTOS Y GASTOS EXTRAORDINARIOS	
Productos Extraordinarios	
Gastos Extraordinarios	
PRODUCTOS Y GASTOS DE EJERCICIOS ANTERIORES	
Productos de ejercicios Anteriores	
Gastos de ejercicios Anteriores	
GANANCIA (PÉRDIDA) BRUTA	
IMPUESTO SOBRE LA RENTA	
GANANCIA (PÉRDIDA) NETA	

TASAS DE INTERÉS PROMEDIO PONDERADAS	MONEDA NACIONAL	MONEDA EXTRANJERA
OPERACIONES ACTIVAS		
Préstamos	9.19 %	8.31 %
Documentos Descontados	.00 %	.00 %
OPERACIONES PASIVAS		
Bonos	.00 %	.00 %
Pagarés Financieros	6.37 %	4.70 %
Obligaciones Subordinadas	.00 %	.00 %
Obligaciones Financieras con Restricciones	.00 %	.00 %
Obligaciones Convertibles en Acciones	.00 %	.00 %
<b>ESTADO DIARIO DEL DEPÓSITO LEGAL</b>	<b>MONEDA NACIONAL</b>	<b>MONEDA EXTRANJERA /1</b>
DEPÓSITO COMPUTABLE	85,656	3,170
TOTAL REQUERIDO	21,431	646
POSICIÓN	64,225	2,525
<b>CARTERA DE CRÉDITOS</b>	<b>MONEDA NACIONAL</b>	<b>MONEDA EXTRANJERA</b>
TOTAL DE CARTERA DE CRÉDITOS (BRUTA)	100.00 %	100.00 %
Vigente	98.81 %	100.00 %
Vencida, En Proceso de Prórroga	1.19 %	.00 %
Vencida, En Cobro Administrativo	.00 %	.00 %
Vencida, En Cobro Judicial	.00 %	.00 %
MONTO TOTAL DE CARTERA DE CRÉDITOS (BRUTA)	125,702	65,078
<b>POSICIÓN PATRIMONIAL</b>		
CAPITAL COMPUTABLE	79,945	
CAPITAL REQUERIDO	34,276	
POSICIÓN	45,669	
<b>ACEPTACIÓN DE OBLIGACIONES Y RESPONSABILIDADES</b>		
MONTO TOTAL REQUERIDO	447,702	
CAPITAL Y RESERVAS	159,365	
LÍMITE MÁXIMO DE EXPANSIÓN	2,398,016	
EXCESO O MARGEN DE EXPOSICIÓN	1,950,314	
<b>INDICADORES FINANCIEROS</b>		
LIQUIDEZ		
Liquidez Inmediata	7.45 %	
SOLVENCIA		
Patrimonio en relación a Activos	25.63 %	
Patrimonio en relación a Cartera de Créditos	81.80 %	
Patrimonio en relación a las Captaciones	40.51 %	
RENTABILIDAD		
Rentabilidad sobre Patrimonio	4.81 %	
Rentabilidad sobre Activos	1.23 %	
Eficiencia	38.58 %	
CALIDAD DE ACTIVOS		
Cartera Vigente en relación a Cartera Bruta	99.22 %	
Cobertura de Cartera Crediticia en Riesgo	187.88 %	

1/ Cifras en miles de Dólares.

**COMPANHIA DE CAPITAL, S. A.**  
**AL 31 DE AGOSTO DE 2011**  
**(Cifras en miles de Quetzales)**

		TASAS DE INTERÉS PROMEDIO PONDERADAS	MONEDA NACIONAL	MONEDA EXTRANJERA
<b>ACTIVO</b>				
DISPONIBILIDADES	26,878	OPERACIONES ACTIVAS		
Caja	11,220	Préstamos	9.00 %	8.00 %
Banco Central	-	Documentos Descontados	.00 %	.00 %
Bancos del País	11,195	OPERACIONES PASIVAS		
Bancos del Exterior	-	Bonos	.00 %	.00 %
Cheques a Compensar	-	Pagarés Financieros	.00 %	.00 %
Giros sobre el Exterior	-	Obligaciones Subordinadas	.00 %	.00 %
INVERSIONES	11,475	Obligaciones Financieras con Restricciones	.00 %	.00 %
En Títulos-Valores para Negociación	-	Obligaciones Convertibles en Acciones	.00 %	.00 %
En Títulos-Valores para la Venta	-	<b>ESTADO DIARIO DEL DEPÓSITO LEGAL</b>		
En Títulos-Valores para su Vencimiento	11,475	DEPÓSITO COMPUTABLE	26	0
Operaciones de Reporto	-	TOTAL REQUERIDO	4	0
Certificados de Participación	-	POSICIÓN	22	0
Intereses Pagados en Compra de Valores	-	<b>CARTERA DE CRÉDITOS</b>		
SUMA	11,475	TOTAL DE CARTERA DE CRÉDITOS (BRUTA)	100.00 %	100.00 %
(-) Estimaciones por Valuación	-	Vigente	100.00 %	100.00 %
CARTERA DE CRÉDITOS	2,294	Vencida, En Proceso de Prórroga	.00 %	.00 %
Vigente	2,329	Vencida, En Cobro Administrativo	.00 %	.00 %
Vencida	-	Vencida, En Cobro Judicial	.00 %	.00 %
SUMA	2,329	MONTO TOTAL DE CARTERA DE CRÉDITOS (BRUTA)	1,872	457
(-) Estimaciones Por Valuación	35	<b>POSICIÓN PATRIMONIAL</b>		
PRODUCTOS FINANCIEROS POR COBRAR	300	CAPITAL COMPUTABLE	26,836	
CUENTAS POR COBRAR (Neto)	1,072	CAPITAL REQUERIDO	825	
BIENES REALIZABLES (Neto)	-	POSICIÓN	26,011	
INVERSIONES PERMANENTES (Neto)	233	<b>ACEPTACIÓN DE OBLIGACIONES Y RESPONSABILIDADES</b>		
OTRAS INVERSIONES (Neto)	-	MONTO TOTAL REQUERIDO	993	
INMUEBLES Y MUEBLES (Neto)	-	CAPITAL Y RESERVAS	27,239	
CARGOS DIFERIDOS (Neto)	283	LÍMITE MÁXIMO DE EXPANSIÓN	544,787	
<b>PASIVO</b>	77	EXCESO O MARGEN DE EXPOSICIÓN	543,794	
CRÉDITOS OBTENIDOS	-	<b>INDICADORES FINANCIEROS</b>		
Del Banco Central	-	LIQUIDEZ		
De Instituciones Financieras Nacionales	-	Liquidez Inmediata	--	
De Instituciones Financieras Extranjeras	-	SOLVENCIA		
De Organismos Internacionales	-	Patrimonio en relación a Activos	99.71 %	
OBLIGACIONES FINANCIERAS	-	Patrimonio en relación a Cartera de Créditos	1150.52 %	
GASTOS FINANCIEROS POR PAGAR	-	Patrimonio en relación a las Captaciones	--	
CUENTAS POR PAGAR	42	RENTABILIDAD		
PROVISIONES	-	Rentabilidad sobre Patrimonio	5.68 %	
OTRAS OBLIGACIONES	-	Rentabilidad sobre Activos	5.67 %	
CRÉDITOS DIFERIDOS	36	Eficiencia	92.19 %	
SUMA	77	CALIDAD DE ACTIVOS		
OTRAS CUENTAS ACREEDORAS	-	Cartera Vigente en relación a Cartera Bruta	100.00 %	
<b>CAPITAL CONTABLE</b>	26,801	Cobertura de Cartera Crediticia en Riesgo	.00 %	
CAPITAL PAGADO	25,000			
Capital Autorizado	100,000			
(-) Capital No Pagado	75,000			
Casa Matriz, Capital Asignado	-			
APORTACIONES PERMANENTES	-			
RESERVA DE CAPITAL	1,224			
RESERVAS PARA ACTIVOS EXTRAORDINARIOS	-			
REVALUACIÓN DE ACTIVOS	-			
OBLIGACIONES SUBORDINADAS	-			
GANANCIAS Y PÉRDIDAS POR FUSIÓN	-			
VALUACIÓN DE ACTIVOS DE RECUPERACIÓN DUDOSA	438			
PROVISIÓN DE BENEFICIOS A EMPLEADOS	-			
AJUSTES AL IMPUESTO SOBRE LA RENTA	-			
GANANCIAS O PÉRDIDAS POR CAMBIOS EN EL VALOR DE	-			
MERCADO DE LAS INVERSIONES	-			
RESULTADOS DE EJERCICIOS ANTERIORES	-			
RESULTADOS DEL EJERCICIO	1,016			
<b>TOTAL IGUAL A LA SUMA DEL ACTIVO</b>	26,878			
<b>ESTADO DE RESULTADOS</b>				
PRODUCTOS FINANCIEROS	1,141			
GASTOS FINANCIEROS	-			
MARGEN POR INVERSIÓN	1,141			
PRODUCTOS POR SERVICIOS	91			
GASTOS POR SERVICIOS	-			
MARGEN POR SERVICIOS	91			
OTROS PRODUCTOS Y GASTOS DE OPERACIÓN	-			
Productos	36			
Gastos	166			
MARGEN OTROS PRODUCTOS Y GASTOS DE	-131			
OPERACIÓN	-			
MARGEN OPERACIONAL BRUTO	1,102			
GASTOS DE ADMINISTRACIÓN	86			
MARGEN OPERACIONAL NETO	1,016			
PRODUCTOS Y GASTOS EXTRAORDINARIOS	-			
Productos Extraordinarios	-			
Gastos Extraordinarios	-			
PRODUCTOS Y GASTOS DE EJERCICIOS ANTERIORES	-0			
Productos de ejercicios Anteriores	-			
Gastos de ejercicios Anteriores	0			
GANANCIA (PÉRDIDA) BRUTA	1,016			
IMPUESTO SOBRE LA RENTA	-			
GANANCIA (PÉRDIDA) NETA	1,016			

1/ Cifras en miles de Dólares.

AL 31 DE AGOSTO DE 2011  
(Cifras en miles de Quetzales)

ACTIVO		TASAS DE INTERÉS PROMEDIO PONDERADAS			MONEDA NACIONAL	MONEDA EXTRANJERA
DISPONIBILIDADES	118,199	OPERACIONES ACTIVAS				
Caja	9,900	Préstamos				15.80 %
Banco Central	86	Documentos Descontados				11.69 %
Bancos del País	983					.00 %
Bancos del Exterior	8,567	OPERACIONES PASIVAS				.00 %
Cheques a Compensar	264	Bonos				.00 %
Giros sobre el Exterior	-	Pagarés Financieros				.00 %
INVERSIONES	-	Obligaciones Subordinadas				9.05 %
En Títulos-Valores para Negociación	23,186	Obligaciones Financieras con Restricciones				6.45 %
En Títulos-Valores para la Venta	-	Obligaciones Convertibles en Acciones				.00 %
En Títulos-Valores para su Vencimiento	20,423					.00 %
Operaciones de Reporto	-					9.00 %
Certificados de Participación	2,600	ESTADO DIARIO DEL DEPÓSITO LEGAL				MONEDA NACIONAL
Intereses Pagados en Compra de Valores	-	DEPÓSITO COMPUTABLE				MONEDA EXTRANJERA /1
SUMA	163	TOTAL REQUERIDO				3,764
(-) Estimaciones por Valuación	23,186	POSICIÓN				1,804
CARTERA DE CRÉDITOS	-	CARTERA DE CRÉDITOS				51
Vigente	61,312	MONEDA NACIONAL				54
Vencida	2,771	MONEDA EXTRANJERA				
SUMA	64,083	TOTAL DE CARTERA DE CRÉDITOS (BRUTA)				100.00 %
(-) Estimaciones Por Valuación	1,699	Vigente				92.99 %
PRODUCTOS FINANCIEROS POR COBRAR	1,543	Vencida, En Proceso de Prórroga				99.10 %
CUENTAS POR COBRAR (Neto)	2,218	Vencida, En Cobro Administrativo				.00 %
BIENES REALIZABLES (Neto)	1,996	Vencida, En Cobro Judicial				7.01 %
INVERSIONES PERMANENTES (Neto)	208					.00 %
OTRAS INVERSIONES (Neto)	14,094	MONTO TOTAL DE CARTERA DE CRÉDITOS (BRUTA)				.00 %
INMUEBLES Y MUEBLES (Neto)	1,704					35,891
CARGOS DIFERIDOS (Neto)	965					28,193
PASIVO	105,601	POSICIÓN PATRIMONIAL				
CRÉDITOS OBTENIDOS	10,338	CAPITAL COMPUTABLE				20,070
Del Banco Central	-	CAPITAL REQUERIDO				10,375
De Instituciones Financieras Nacionales	8,383	POSICIÓN				9,695
De Instituciones Financieras Extranjeras	-	ACEPTACIÓN DE OBLIGACIONES Y RESPONSABILIDADES				
De Organismos Internacionales	1,955	MONTO TOTAL REQUERIDO				105,559
OBLIGACIONES FINANCIERAS	80,609	CAPITAL Y RESERVAS				12,918
GASTOS FINANCIEROS POR PAGAR	1,124	LÍMITE MÁXIMO DE EXPANSIÓN				258,367
CUENTAS POR PAGAR	3,526	EXCESO O MARGEN DE EXPOSICIÓN				152,808
PROVISIONES	724	INDICADORES FINANCIEROS				
OTRAS OBLIGACIONES	7,820	LIQUIDEZ				
CRÉDITOS DIFERIDOS	1,417	Liquidez Inmediata				12.28 %
SUMA	105,559	SOLVENCIA				
OTRAS CUENTAS ACREEDORAS	42	Patrimonio en relación a Activos				10.66 %
CAPITAL CONTABLE	12,598	Patrimonio en relación a Cartera de Créditos				19.66 %
CAPITAL PAGADO	9,000	Patrimonio en relación a las Captaciones				15.63 %
Capital Autorizado	50,000	RENTABILIDAD				
(-) Capital No Pagado	41,000	Rentabilidad sobre Patrimonio				20.49 %
Casa Matriz, Capital Asignado	-	Rentabilidad sobre Activos				2.18 %
APORTACIONES PERMANENTES	-	Eficiencia				21.57 %
RESERVA DE CAPITAL	2,197	CALIDAD DE ACTIVOS				
RESERVAS PARA ACTIVOS EXTRAORDINARIOS	-	Cartera Vigente en relación a Cartera Bruta				95.68 %
REVALUACIÓN DE ACTIVOS	-	Cobertura de Cartera Crediticia en Riesgo				61.31 %
OBLIGACIONES SUBORDINADAS	-					
GANANCIAS Y PÉRDIDAS POR FUSIÓN	-					
VALUACIÓN DE ACTIVOS DE RECUPERACIÓN DUDOSA	352					
PROVISIÓN DE BENEFICIOS A EMPLEADOS	-					
AJUSTES AL IMPUESTO SOBRE LA RENTA	-					
GANANCIAS O PÉRDIDAS POR CAMBIOS EN EL VALOR DE	32					
MERCADO DE LAS INVERSIONES	-					
RESULTADOS DE EJERCICIOS ANTERIORES	-					
RESULTADOS DEL EJERCICIO	1,721					
TOTAL IGUAL A LA SUMA DEL ACTIVO	118,199					
ESTADO DE RESULTADOS						
PRODUCTOS FINANCIEROS	13,566					
GASTOS FINANCIEROS	7,260					
MARGEN POR INVERSIÓN	6,306					
PRODUCTOS POR SERVICIOS	882					
GASTOS POR SERVICIOS	282					
MARGEN POR SERVICIOS	600					
OTROS PRODUCTOS Y GASTOS DE OPERACIÓN						
Productos	920					
Gastos	225					
MARGEN OTROS PRODUCTOS Y GASTOS DE OPERACIÓN	695					
MARGEN OPERACIONAL BRUTO	7,601					
GASTOS DE ADMINISTRACIÓN	5,961					
MARGEN OPERACIONAL NETO	1,639					
PRODUCTOS Y GASTOS EXTRAORDINARIOS	-					
Productos Extraordinarios	-					
Gastos Extraordinarios	-					
PRODUCTOS Y GASTOS DE EJERCICIOS ANTERIORES	82					
Productos de ejercicios Anteriores	83					
Gastos de ejercicios Anteriores	1					
GANANCIA (PÉRDIDA) BRUTA	1,721					
IMPUESTO SOBRE LA RENTA	-					
GANANCIA (PÉRDIDA) NETA	1,721					

1/ Cifras en miles de Dólares.

FINANCIERA SAN MIGUEL, S. A.  
AL 31 DE AGOSTO DE 2011  
(Cifras en miles de Quetzales)

		TASAS DE INTERÉS PROMEDIO PONDERADAS	MONEDA NACIONAL	MONEDA EXTRANJERA
<b>ACTIVO</b>				
DISPONIBILIDADES	232,156	OPERACIONES ACTIVAS		
Caja	33,158	Préstamos	11.72 %	8.43 %
Banco Central	2,104	Documentos Descontados	.00 %	.00 %
Bancos del País	25,086	OPERACIONES PASIVAS		
Bancos del Exterior	5,949	Bonos	.00 %	.00 %
Cheques a Compensar	-	Pagarés Financieros	7.34 %	4.37 %
Giros sobre el Exterior	17	Obligaciones Subordinadas	.00 %	.00 %
INVERSIONES	60,991	Obligaciones Financieras con Restricciones	.00 %	.00 %
En Títulos-Valores para Negociación	-	Obligaciones Convertibles en Acciones	.00 %	.00 %
En Títulos-Valores para la Venta	5,910	<b>ESTADO DIARIO DEL DEPÓSITO LEGAL</b>		
En Títulos-Valores para su Vencimiento	54,294	DEPÓSITO COMPUTABLE	3,501	600
Operaciones de Reporto	782	TOTAL REQUERIDO	1,787	42
Certificados de Participación	-	POSICIÓN	1,714	558
Intereses Pagados en Compra de Valores	5	<b>CARTERA DE CRÉDITOS</b>		
SUMA	60,991	MONEDA NACIONAL	MONEDA EXTRANJERA	
(-) Estimaciones por Valuación	-	TOTAL DE CARTERA DE CRÉDITOS (BRUTA)	100.00 %	100.00 %
CARTERA DE CRÉDITOS	121,012	Vigente	98.17 %	96.51 %
Vigente	121,244	Vencida, En Proceso de Prórroga	.00 %	.00 %
Vencida	3,310	Vencida, En Cobro Administrativo	.00 %	3.49 %
SUMA	124,554	Vencida, En Cobro Judicial	1.83 %	.00 %
(-) Estimaciones Por Valuación	3,541	MONTO TOTAL DE CARTERA DE CRÉDITOS (BRUTA)	62,395	62,158
PRODUCTOS FINANCIEROS POR COBRAR	887	<b>POSICIÓN PATRIMONIAL</b>		
CUENTAS POR COBRAR (Neto)	186	CAPITAL COMPUTABLE	52,413	
BIENES REALIZABLES (Neto)	-	CAPITAL REQUERIDO	15,905	
INVERSIONES PERMANENTES (Neto)	3,840	POSICIÓN	36,508	
OTRAS INVERSIONES (Neto)	11,940	<b>ACEPTACIÓN DE OBLIGACIONES Y RESPONSABILIDADES</b>		
INMUEBLES Y MUEBLES (Neto)	61	MONTO TOTAL REQUERIDO	178,594	
CARGOS DIFERIDOS (Neto)	81	CAPITAL Y RESERVAS	52,823	
<b>PASIVO</b>	179,333	LÍMITE MÁXIMO DE EXPANSIÓN	1,056,456	
CRÉDITOS OBTENIDOS	-	EXCESO O MARGEN DE EXPOSICIÓN	877,863	
Del Banco Central	-	<b>INDICADORES FINANCIEROS</b>		
De Instituciones Financieras Nacionales	-	LIQUIDEZ		
De Instituciones Financieras Extranjeras	-	Liquidez Inmediata	18.89 %	
De Organismos Internacionales	-	SOLVENCIA		
OBLIGACIONES FINANCIERAS	175,572	Patrimonio en relación a Activos	22.75 %	
GASTOS FINANCIEROS POR PAGAR	-	Patrimonio en relación a Cartera de Créditos	42.41 %	
CUENTAS POR PAGAR	2,271	Patrimonio en relación a las Captaciones	30.09 %	
PROVISIONES	751	RENTABILIDAD		
OTRAS OBLIGACIONES	-	Rentabilidad sobre Patrimonio	11.56 %	
CRÉDITOS DIFERIDOS	-	Rentabilidad sobre Activos	2.63 %	
SUMA	178,594	Eficiencia	54.32 %	
OTRAS CUENTAS ACREEDORAS	740	CALIDAD DE ACTIVOS		
<b>CAPITAL CONTABLE</b>	52,823	Cartera Vigente en relación a Cartera Bruta	97.34 %	
CAPITAL PAGADO	42,000	Cobertura de Cartera Crediticia en Riesgo	107.00 %	
Capital Autorizado	80,000			
(-) Capital No Pagado	38,000			
Casa Matriz, Capital Asignado	-			
APORTACIONES PERMANENTES	-			
RESERVA DE CAPITAL	2,922			
RESERVAS PARA ACTIVOS EXTRAORDINARIOS	-			
REVALUACIÓN DE ACTIVOS	-			
OBLIGACIONES SUBORDINADAS	-			
GANANCIAS Y PÉRDIDAS POR FUSIÓN	-			
VALUACIÓN DE ACTIVOS DE RECUPERACIÓN DUDOSA	-			
PROVISIÓN DE BENEFICIOS A EMPLEADOS	-			
AJUSTES AL IMPUESTO SOBRE LA RENTA	-			
GANANCIAS O PÉRDIDAS POR CAMBIOS EN EL VALOR DE	-			
MERCADO DE LAS INVERSIONES	-			
RESULTADOS DE EJERCICIOS ANTERIORES	3,831			
RESULTADOS DEL EJERCICIO	4,070			
<b>TOTAL IGUAL A LA SUMA DEL ACTIVO</b>	232,156			
<b>ESTADO DE RESULTADOS</b>				
PRODUCTOS FINANCIEROS	14,650			
GASTOS FINANCIEROS	7,670			
MARGEN POR INVERSIÓN	6,980			
PRODUCTOS POR SERVICIOS	317			
GASTOS POR SERVICIOS	-			
MARGEN POR SERVICIOS	317			
OTROS PRODUCTOS Y GASTOS DE OPERACIÓN				
Productos	1,444			
Gastos	127			
MARGEN OTROS PRODUCTOS Y GASTOS DE OPERACIÓN	1,317			
OPERACIÓN				
MARGEN OPERACIONAL BRUTO	8,614			
GASTOS DE ADMINISTRACIÓN	3,935			
MARGEN OPERACIONAL NETO	4,679			
PRODUCTOS Y GASTOS EXTRAORDINARIOS	0			
Productos Extraordinarios	0			
Gastos Extraordinarios	-			
PRODUCTOS Y GASTOS DE EJERCICIOS ANTERIORES	52			
Productos de ejercicios Anteriores	59			
Gastos de ejercicios Anteriores	7			
GANANCIA (PÉRDIDA) BRUTA	4,731			
IMPUESTO SOBRE LA RENTA	661			
GANANCIA (PÉRDIDA) NETA	4,070			

1/ Cifras en miles de Dólares.



**FINANCIERA MVA, S. A.**  
**AL 31 DE AGOSTO DE 2011**  
**(Cifras en miles de Quetzales)**

		TASAS DE INTERÉS PROMEDIO PONDERADAS		MONEDA NACIONAL	MONEDA EXTRANJERA
ACTIVO		8,908	OPERACIONES ACTIVAS		
DISPONIBILIDADES		460			
Caja		-	Préstamos	.00 %	.00 %
Banco Central		8	Documentos Descontados	.00 %	.00 %
Bancos del País		452	OPERACIONES PASIVAS		
Bancos del Exterior		-	Bonos	.00 %	.00 %
Cheques a Compensar		-	Pagarés Financieros	.00 %	.00 %
Giros sobre el Exterior		-	Obligaciones Subordinadas	.00 %	.00 %
INVERSIONES		8,039	Obligaciones Financieras con Restricciones	.00 %	.00 %
En Títulos-Valores para Negociación		-	Obligaciones Convertibles en Acciones	.00 %	.00 %
En Títulos-Valores para la Venta		-			
En Títulos-Valores para su Vencimiento		8,039	ESTADO DIARIO DEL DEPÓSITO LEGAL	MONEDA NACIONAL	MONEDA EXTRANJERA /1
Operaciones de Reporto		-	DEPÓSITO COMPUTABLE	8,047	0
Certificados de Participación		-	TOTAL REQUERIDO	12	0
Intereses Pagados en Compra de Valores		-	POSICIÓN	8,035	0
SUMA		8,039	CARTERA DE CRÉDITOS	MONEDA NACIONAL	MONEDA EXTRANJERA
(-) Estimaciones por Valuación		-	TOTAL DE CARTERA DE CRÉDITOS (BRUTA)	.00 %	.00 %
CARTERA DE CRÉDITOS		-	Vigente	.00 %	.00 %
Vigente		-	Vencida, En Proceso de Prórroga	.00 %	.00 %
Vencida		-	Vencida, En Cobro Administrativo	.00 %	.00 %
SUMA		-	Vencida, En Cobro Judicial	.00 %	.00 %
(-) Estimaciones Por Valuación		-	MONTO TOTAL DE CARTERA DE CRÉDITOS (BRUTA)	0	0
PRODUCTOS FINANCIEROS POR COBRAR		155			
CUENTAS POR COBRAR (Neto)		-	POSICIÓN PATRIMONIAL		
BIENES REALIZABLES (Neto)		-	CAPITAL COMPUTABLE	8,796	
INVERSIONES PERMANENTES (Neto)		249	CAPITAL REQUERIDO	34	
OTRAS INVERSIONES (Neto)		-	POSICIÓN	8,761	
INMUEBLES Y MUEBLES (Neto)		-	ACEPTACIÓN DE OBLIGACIONES Y RESPONSABILIDADES		
CARGOS DIFERIDOS (Neto)		6	MONTO TOTAL REQUERIDO	113	
PASIVO		113	CAPITAL Y RESERVAS	9,092	
CRÉDITOS OBTENIDOS		-	LÍMITE MÁXIMO DE EXPANSIÓN	175,917	
Del Banco Central		-	EXCESO O MARGEN DE EXPOSICIÓN	175,804	
De Instituciones Financieras Nacionales		-	INDICADORES FINANCIEROS		
De Instituciones Financieras Extranjeras		-	LIQUIDEZ		
De Organismos Internacionales		-	Liquidez Inmediata	--	
OBLIGACIONES FINANCIERAS		-	SOLVENCIA		
GASTOS FINANCIEROS POR PAGAR		-	Patrimonio en relación a Activos	98.74 %	
CUENTAS POR PAGAR		51	Patrimonio en relación a Cartera de Créditos	.00 %	
PROVISIONES		61	Patrimonio en relación a las Captaciones	--	
OTRAS OBLIGACIONES		-	RENTABILIDAD		
CRÉDITOS DIFERIDOS		-	Rentabilidad sobre Patrimonio	-1.59 %	
SUMA		113	Rentabilidad sobre Activos	-1.57 %	
OTRAS CUENTAS ACREEDORAS		-	Eficiencia	-20.60 %	
CAPITAL CONTABLE		8,796	CALIDAD DE ACTIVOS		
CAPITAL PAGADO		7,860	Cartera Vigente en relación a Cartera Bruta	.00 %	
Capital Autorizado		50,000	Cobertura de Cartera Crediticia en Riesgo	.00 %	
(-) Capital No Pagado		42,140			
Casa Matriz, Capital Asignado		-			
APORTACIONES PERMANENTES		-			
RESERVA DE CAPITAL		168			
RESERVAS PARA ACTIVOS EXTRAORDINARIOS		-			
REVALUACIÓN DE ACTIVOS		-			
OBLIGACIONES SUBORDINADAS		-			
GANANCIAS Y PÉRDIDAS POR FUSIÓN		-			
VALUACIÓN DE ACTIVOS DE RECUPERACIÓN DUDOSA		-			
PROVISIÓN DE BENEFICIOS A EMPLEADOS		-			
AJUSTES AL IMPUESTO SOBRE LA RENTA		-			
GANANCIAS O PÉRDIDAS POR CAMBIOS EN EL VALOR DE		-			
MERCADO DE LAS INVERSIONES		-			
RESULTADOS DE EJERCICIOS ANTERIORES		861			
RESULTADOS DEL EJERCICIO		-93			
TOTAL IGUAL A LA SUMA DEL ACTIVO		8,908			
ESTADO DE RESULTADOS					
PRODUCTOS FINANCIEROS		295			
GASTOS FINANCIEROS		-			
MARGEN POR INVERSIÓN		295			
PRODUCTOS POR SERVICIOS		-			
GASTOS POR SERVICIOS		-			
MARGEN POR SERVICIOS		-			
OTROS PRODUCTOS Y GASTOS DE OPERACIÓN					
Productos		161			
Gastos		5			
MARGEN OTROS PRODUCTOS Y GASTOS DE		156			
OPERACIÓN					
MARGEN OPERACIONAL BRUTO		452			
GASTOS DE ADMINISTRACIÓN		545			
MARGEN OPERACIONAL NETO		-93			
PRODUCTOS Y GASTOS EXTRAORDINARIOS		0			
Productos Extraordinarios		0			
Gastos Extraordinarios		-			
PRODUCTOS Y GASTOS DE EJERCICIOS ANTERIORES		-			
Productos de ejercicios Anteriores		-			
Gastos de ejercicios Anteriores		-			
GANANCIA (PÉRDIDA) BRUTA		-93			
IMPUESTO SOBRE LA RENTA		-			
GANANCIA (PÉRDIDA) NETA		-93			

1/ Cifras en miles de Dólares.

FINANCIERA CONSOLIDADA, S. A.  
AL 31 DE AGOSTO DE 2011  
(Cifras en miles de Quetzales)

		TASAS DE INTERÉS PROMEDIO PONDERADAS	MONEDA NACIONAL	MONEDA EXTRANJERA
<b>ACTIVO</b>				
DISPONIBILIDADES	483,594	OPERACIONES ACTIVAS		
Caja	30,463	Préstamos	8.64 %	8.36 %
Banco Central	63	Documentos Descontados	.00 %	.00 %
Bancos del País	1,170	OPERACIONES PASIVAS		
Bancos del Exterior	23,788	Bonos	.00 %	.00 %
Cheques a Compensar	5,441	Pagarés Financieros	6.05 %	4.04 %
Giros sobre el Exterior	-	Obligaciones Subordinadas	.00 %	.00 %
INVERSIONES	-	Obligaciones Financieras con Restricciones	.00 %	.00 %
En Títulos-Valores para Negociación	126,917	Obligaciones Convertibles en Acciones	.00 %	.00 %
En Títulos-Valores para la Venta	-	<b>ESTADO DIARIO DEL DEPÓSITO LEGAL</b>		
En Títulos-Valores para su Vencimiento	-	DEPÓSITO COMPUTABLE	779	1,350
Operaciones de Reporto	46,751	TOTAL REQUERIDO	357	1,306
Certificados de Participación	80,167	POSICIÓN	423	44
Intereses Pagados en Compra de Valores	-	<b>CARTERA DE CRÉDITOS</b>		
SUMA	126,917	MONEDA NACIONAL	MONEDA EXTRANJERA	
(-) Estimaciones por Valuación	-	TOTAL DE CARTERA DE CRÉDITOS (BRUTA)	100.00 %	100.00 %
CARTERA DE CRÉDITOS	209,468	Vigente	99.74 %	95.73 %
Vigente	210,325	Vencida, En Proceso de Prórroga	.00 %	.00 %
Vencida	4,850	Vencida, En Cobro Administrativo	.26 %	.72 %
SUMA	215,175	Vencida, En Cobro Judicial	.00 %	3.55 %
(-) Estimaciones Por Valuación	5,707	MONTO TOTAL DE CARTERA DE CRÉDITOS (BRUTA)	108,146	107,029
PRODUCTOS FINANCIEROS POR COBRAR	1,034	<b>POSICIÓN PATRIMONIAL</b>		
CUENTAS POR COBRAR (Neto)	494	CAPITAL COMPUTABLE	150,640	
BIENES REALIZABLES (Neto)	-	CAPITAL REQUERIDO	31,071	
INVERSIONES PERMANENTES (Neto)	-	POSICIÓN	119,569	
OTRAS INVERSIONES (Neto)	474	<b>ACEPTACIÓN DE OBLIGACIONES Y RESPONSABILIDADES</b>		
INMUEBLES Y MUEBLES (Neto)	114,743	MONTO TOTAL REQUERIDO	338,303	
CARGOS DIFERIDOS (Neto)	-	CAPITAL Y RESERVAS	144,933	
<b>PASIVO</b>	338,661	LÍMITE MÁXIMO DE EXPANSIÓN	2,898,660	
CRÉDITOS OBTENIDOS	101,525	EXCESO O MARGEN DE EXPOSICIÓN	2,560,356	
Del Banco Central	-	<b>INDICADORES FINANCIEROS</b>		
De Instituciones Financieras Nacionales	-	LIQUIDEZ		
De Instituciones Financieras Extranjeras	-	Liquidez Inmediata	13.33 %	
De Organismos Internacionales	101,525	SOLVENCIA		
OBLIGACIONES FINANCIERAS	228,554	Patrimonio en relación a Activos	29.97 %	
GASTOS FINANCIEROS POR PAGAR	5,138	Patrimonio en relación a Cartera de Créditos	67.36 %	
CUENTAS POR PAGAR	961	Patrimonio en relación a las Captaciones	63.41 %	
PROVISIONES	2,117	RENTABILIDAD		
OTRAS OBLIGACIONES	-	Rentabilidad sobre Patrimonio	16.38 %	
CRÉDITOS DIFERIDOS	8	Rentabilidad sobre Activos	4.91 %	
SUMA	338,303	Eficiencia	76.97 %	
OTRAS CUENTAS ACREEDORAS	357	CALIDAD DE ACTIVOS		
<b>CAPITAL CONTABLE</b>	144,933	Cartera Vigente en relación a Cartera Bruta	97.75 %	
CAPITAL PAGADO	105,000	Cobertura de Cartera Crediticia en Riesgo	117.68 %	
Capital Autorizado	200,000			
(-) Capital No Pagado	95,000			
Casa Matriz, Capital Asignado	-			
APORTACIONES PERMANENTES	-			
RESERVA DE CAPITAL	24,106			
RESERVAS PARA ACTIVOS EXTRAORDINARIOS	-			
REVALUACIÓN DE ACTIVOS	-			
OBLIGACIONES SUBORDINADAS	-			
GANANCIAS Y PÉRDIDAS POR FUSIÓN	-			
VALUACIÓN DE ACTIVOS DE RECUPERACIÓN DUDOSA	-			
PROVISIÓN DE BENEFICIOS A EMPLEADOS	-			
AJUSTES AL IMPUESTO SOBRE LA RENTA	-			
GANANCIAS O PÉRDIDAS POR CAMBIOS EN EL VALOR DE	-			
MERCADO DE LAS INVERSIONES	-			
RESULTADOS DE EJERCICIOS ANTERIORES	-			
RESULTADOS DEL EJERCICIO	15,827			
<b>TOTAL IGUAL A LA SUMA DEL ACTIVO</b>	483,594			
<b>ESTADO DE RESULTADOS</b>				
PRODUCTOS FINANCIEROS	23,549			
GASTOS FINANCIEROS	11,119			
MARGEN POR INVERSIÓN	12,430			
PRODUCTOS POR SERVICIOS	9,397			
GASTOS POR SERVICIOS	633			
MARGEN POR SERVICIOS	8,765			
OTROS PRODUCTOS Y GASTOS DE OPERACIÓN	-			
Productos	1,421			
Gastos	0			
MARGEN OTROS PRODUCTOS Y GASTOS DE OPERACIÓN	1,421			
MARGEN OPERACIONAL BRUTO	22,616			
GASTOS DE ADMINISTRACIÓN	5,207			
MARGEN OPERACIONAL NETO	17,408			
PRODUCTOS Y GASTOS EXTRAORDINARIOS	-			
Productos Extraordinarios	-			
Gastos Extraordinarios	-			
PRODUCTOS Y GASTOS DE EJERCICIOS ANTERIORES	23			
Productos de ejercicios Anteriores	23			
Gastos de ejercicios Anteriores	-			
GANANCIA (PÉRDIDA) BRUTA	17,431			
IMPUESTO SOBRE LA RENTA	1,605			
GANANCIA (PÉRDIDA) NETA	15,827			

1/ Cifras en miles de Dólares.

FINANCIAMIENTO DE LOS TRABAJADORES, S. A.  
AL 31 DE AGOSTO DE 2011  
(Cifras en miles de Quetzales)

		TASAS DE INTERÉS PROMEDIO PONDERADAS	MONEDA NACIONAL	MONEDA EXTRANJERA
<b>ACTIVO</b>		102,909		
DISPONIBILIDADES		4,512		
Caja		2		
Banco Central		454		
Bancos del País		4,056		
Bancos del Exterior		-		
Cheques a Compensar		-		
Giros sobre el Exterior		-		
INVERSIONES		53,728		
En Títulos-Valores para Negociación		-		
En Títulos-Valores para la Venta		53,728		
En Títulos-Valores para su Vencimiento		-		
Operaciones de Reporto		-		
Certificados de Participación		-		
Intereses Pagados en Compra de Valores		-		
SUMA		53,728		
(-) Estimaciones por Valuación		-		
CARTERA DE CRÉDITOS		7,965		
Vigente		9,416		
Vencida		5,631		
SUMA		15,047		
(-) Estimaciones Por Valuación		7,082		
PRODUCTOS FINANCIEROS POR COBRAR		1,088		
CUENTAS POR COBRAR (Neto)		8,681		
BIENES REALIZABLES (Neto)		-		
INVERSIONES PERMANENTES (Neto)		11,551		
OTRAS INVERSIONES (Neto)		7,235		
INMUEBLES Y MUEBLES (Neto)		45		
CARGOS DIFERIDOS (Neto)		8,124		
<b>PASIVO</b>		62,841		
CRÉDITOS OBTENIDOS		-		
Del Banco Central		-		
De Instituciones Financieras Nacionales		-		
De Instituciones Financieras Extranjeras		-		
De Organismos Internacionales		-		
OBLIGACIONES FINANCIERAS		59,635		
GASTOS FINANCIEROS POR PAGAR		475		
CUENTAS POR PAGAR		1,098		
PROVISIONES		-		
OTRAS OBLIGACIONES		-		
CRÉDITOS DIFERIDOS		18		
SUMA		61,226		
OTRAS CUENTAS ACREEDORAS		1,615		
<b>CAPITAL CONTABLE</b>		40,068		
CAPITAL PAGADO		41,400		
Capital Autorizado		150,000		
(-) Capital No Pagado		108,600		
Casa Matriz, Capital Asignado		-		
APORTACIONES PERMANENTES		-		
RESERVA DE CAPITAL		1,100		
RESERVAS PARA ACTIVOS EXTRAORDINARIOS		-		
REVALUACIÓN DE ACTIVOS		-		
OBLIGACIONES SUBORDINADAS		-		
GANANCIAS Y PÉRDIDAS POR FUSIÓN		-		
VALUACIÓN DE ACTIVOS DE RECUPERACIÓN DUDOSA		2,851		
PROVISIÓN DE BENEFICIOS A EMPLEADOS		-		
AJUSTES AL IMPUESTO SOBRE LA RENTA		-		
GANANCIAS O PÉRDIDAS POR CAMBIOS EN EL VALOR DE		-		
MERCADO DE LAS INVERSIONES		-		
RESULTADOS DE EJERCICIOS ANTERIORES		-		
RESULTADOS DEL EJERCICIO		419		
<b>TOTAL IGUAL A LA SUMA DEL ACTIVO</b>		102,909		
<b>ESTADO DE RESULTADOS</b>				
PRODUCTOS FINANCIEROS		5,768		
GASTOS FINANCIEROS		4,076		
MARGEN POR INVERSIÓN		1,691		
PRODUCTOS POR SERVICIOS		515		
GASTOS POR SERVICIOS		-		
MARGEN POR SERVICIOS		515		
OTROS PRODUCTOS Y GASTOS DE OPERACIÓN				
Productos		152		
Gastos		396		
MARGEN OTROS PRODUCTOS Y GASTOS DE		-244		
OPERACIÓN				
MARGEN OPERACIONAL BRUTO		1,963		
GASTOS DE ADMINISTRACIÓN		529		
MARGEN OPERACIONAL NETO		1,434		
PRODUCTOS Y GASTOS EXTRAORDINARIOS		-		
Productos Extraordinarios		-		
Gastos Extraordinarios		-		
PRODUCTOS Y GASTOS DE EJERCICIOS ANTERIORES		-887		
Productos de ejercicios Anteriores		-		
Gastos de ejercicios Anteriores		887		
GANANCIA (PÉRDIDA) BRUTA		547		
IMPUESTO SOBRE LA RENTA		128		
GANANCIA (PÉRDIDA) NETA		419		

		MONEDA NACIONAL	MONEDA EXTRANJERA
OPERACIONES ACTIVAS			
Préstamos		14.99 %	10.00 %
Documentos Descontados		18.40 %	12.00 %
OPERACIONES PASIVAS			
Bonos		.00 %	.00 %
Pagarés Financieros		8.55 %	4.90 %
Obligaciones Subordinadas		.00 %	.00 %
Obligaciones Financieras con Restricciones		.00 %	.00 %
Obligaciones Convertibles en Acciones		.00 %	.00 %
<b>ESTADO DIARIO DEL DEPÓSITO LEGAL</b>		MONEDA NACIONAL	MONEDA EXTRANJERA /1
DEPÓSITO COMPUTABLE		52,454	0
TOTAL REQUERIDO		115	0
POSICIÓN		52,339	0
<b>CARTERA DE CRÉDITOS</b>		MONEDA NACIONAL	MONEDA EXTRANJERA
TOTAL DE CARTERA DE CRÉDITOS (BRUTA)		100.00 %	100.00 %
Vigente		55.97 %	95.02 %
Vencida, En Proceso de Prórroga		.00 %	.00 %
Vencida, En Cobro Administrativo		36.60 %	.00 %
Vencida, En Cobro Judicial		7.42 %	4.98 %
MONTO TOTAL DE CARTERA DE CRÉDITOS (BRUTA)		12,504	2,544
<b>POSICIÓN PATRIMONIAL</b>			
CAPITAL COMPUTABLE		40,068	
CAPITAL REQUERIDO		4,596	
POSICIÓN		35,473	
<b>ACEPTACIÓN DE OBLIGACIONES Y RESPONSABILIDADES</b>			
MONTO TOTAL REQUERIDO		61,226	
CAPITAL Y RESERVAS		42,919	
LÍMITE MÁXIMO DE EXPANSIÓN		858,379	
EXCESO O MARGEN DE EXPOSICIÓN		797,153	
<b>INDICADORES FINANCIEROS</b>			
LIQUIDEZ			
Liquidez Inmediata		7.57 %	
SOLVENCIA			
Patrimonio en relación a Activos		38.94 %	
Patrimonio en relación a Cartera de Créditos		266.28 %	
Patrimonio en relación a las Captaciones		67.19 %	
RENTABILIDAD			
Rentabilidad sobre Patrimonio		1.57 %	
Rentabilidad sobre Activos		.61 %	
Eficiencia		73.07 %	
CALIDAD DE ACTIVOS			
Cartera Vigente en relación a Cartera Bruta		62.58 %	
Cobertura de Cartera Crediticia en Riesgo		125.77 %	

1/ Cifras en miles de Dólares.

FINANCIERA CREDICORP, S. A.  
AL 31 DE AGOSTO DE 2011  
(Cifras en miles de Quetzales)

		TASAS DE INTERÉS PROMEDIO PONDERADAS	MONEDA NACIONAL	MONEDA EXTRANJERA
<b>ACTIVO</b>				
DISPONIBILIDADES	197,036	OPERACIONES ACTIVAS		
Caja	5,676	Préstamos	17.14 %	12.34 %
Banco Central	127	Documentos Descontados	.00 %	.00 %
Bancos del País	275	OPERACIONES PASIVAS		
Bancos del Exterior	5,152	Bonos	.00 %	.00 %
Cheques a Compensar	-	Pagarés Financieros	8.24 %	5.63 %
Giros sobre el Exterior	123	Obligaciones Subordinadas	.00 %	.00 %
INVERSIONES	68,183	Obligaciones Financieras con Restricciones	.00 %	.00 %
En Títulos-Valores para Negociación	-	Obligaciones Convertibles en Acciones	.00 %	.00 %
En Títulos-Valores para la Venta	-	<b>ESTADO DIARIO DEL DEPÓSITO LEGAL</b>		
En Títulos-Valores para su Vencimiento	45,382	DEPÓSITO COMPUTABLE	19,201	585
Operaciones de Reporto	22,801	TOTAL REQUERIDO	374	27
Certificados de Participación	-	POSICIÓN	18,827	558
Intereses Pagados en Compra de Valores	-	<b>CARTERA DE CRÉDITOS</b>		
SUMA	68,183	MONEDA NACIONAL	MONEDA EXTRANJERA	
(-) Estimaciones por Valuación	-	TOTAL DE CARTERA DE CRÉDITOS (BRUTA)	100.00 %	100.00 %
CARTERA DE CRÉDITOS	109,967	Vigente	96.79 %	95.83 %
Vigente	107,524	Vencida, En Proceso de Prórroga	.00 %	.00 %
Vencida	3,791	Vencida, En Cobro Administrativo	3.21 %	4.17 %
SUMA	111,315	Vencida, En Cobro Judicial	.00 %	.00 %
(-) Estimaciones Por Valuación	1,348	MONTO TOTAL DE CARTERA DE CRÉDITOS (BRUTA)	89,049	22,266
PRODUCTOS FINANCIEROS POR COBRAR	2,037	<b>POSICIÓN PATRIMONIAL</b>		
CUENTAS POR COBRAR (Neto)	5,443	CAPITAL COMPUTABLE	34,538	
BIENES REALIZABLES (Neto)	-	CAPITAL REQUERIDO	10,976	
INVERSIONES PERMANENTES (Neto)	-	POSICIÓN	23,563	
OTRAS INVERSIONES (Neto)	-	<b>ACEPTACIÓN DE OBLIGACIONES Y RESPONSABILIDADES</b>		
INMUEBLES Y MUEBLES (Neto)	4,198	MONTO TOTAL REQUERIDO	161,809	
CARGOS DIFERIDOS (Neto)	1,485	CAPITAL Y RESERVAS	33,190	
<b>PASIVO</b>	163,846	LÍMITE MÁXIMO DE EXPANSIÓN	663,800	
CRÉDITOS OBTENIDOS	5,829	EXCESO O MARGEN DE EXPOSICIÓN	501,991	
Del Banco Central	-	<b>INDICADORES FINANCIEROS</b>		
De Instituciones Financieras Nacionales	-	LIQUIDEZ		
De Instituciones Financieras Extranjeras	-	Liquidez Inmediata	3.85 %	
De Organismos Internacionales	5,829	SOLVENCIA		
OBLIGACIONES FINANCIERAS	147,531	Patrimonio en relación a Activos	16.84 %	
GASTOS FINANCIEROS POR PAGAR	2,498	Patrimonio en relación a Cartera de Créditos	29.82 %	
CUENTAS POR PAGAR	2,132	Patrimonio en relación a las Captaciones	22.50 %	
PROVISIONES	609	RENTABILIDAD		
OTRAS OBLIGACIONES	-	Rentabilidad sobre Patrimonio	28.46 %	
CRÉDITOS DIFERIDOS	3,210	Rentabilidad sobre Activos	4.79 %	
SUMA	161,809	Eficiencia	56.08 %	
OTRAS CUENTAS ACREEDORAS	2,037	CALIDAD DE ACTIVOS		
<b>CAPITAL CONTABLE</b>	33,190	Cartera Vigente en relación a Cartera Bruta	96.59 %	
CAPITAL PAGADO	22,000	Cobertura de Cartera Crediticia en Riesgo	35.57 %	
Capital Autorizado	100,000			
(-) Capital No Pagado	78,000			
Casa Matriz, Capital Asignado	-			
APORTACIONES PERMANENTES	-			
RESERVA DE CAPITAL	3,742			
RESERVAS PARA ACTIVOS EXTRAORDINARIOS	-			
REVALUACIÓN DE ACTIVOS	-			
OBLIGACIONES SUBORDINADAS	-			
GANANCIAS Y PÉRDIDAS POR FUSIÓN	-			
VALUACIÓN DE ACTIVOS DE RECUPERACIÓN DUDOSA	-			
PROVISIÓN DE BENEFICIOS A EMPLEADOS	-			
AJUSTES AL IMPUESTO SOBRE LA RENTA	-			
GANANCIAS O PÉRDIDAS POR CAMBIOS EN EL VALOR DE	-			
MERCADO DE LAS INVERSIONES	1,152			
RESULTADOS DE EJERCICIOS ANTERIORES	6,296			
<b>RESULTADOS DEL EJERCICIO</b>	197,036			
<b>TOTAL IGUAL A LA SUMA DEL ACTIVO</b>				
<b>ESTADO DE RESULTADOS</b>				
PRODUCTOS FINANCIEROS	19,903			
GASTOS FINANCIEROS	9,863			
MARGEN POR INVERSIÓN	10,039			
PRODUCTOS POR SERVICIOS	1,511			
GASTOS POR SERVICIOS	-			
MARGEN POR SERVICIOS	1,511			
OTROS PRODUCTOS Y GASTOS DE OPERACIÓN				
Productos	70			
Gastos	296			
MARGEN OTROS PRODUCTOS Y GASTOS DE OPERACIÓN	-226			
MARGEN OPERACIONAL BRUTO	11,325			
GASTOS DE ADMINISTRACIÓN	4,974			
MARGEN OPERACIONAL NETO	6,351			
PRODUCTOS Y GASTOS EXTRAORDINARIOS	-43			
Productos Extraordinarios	-			
Gastos Extraordinarios	43			
PRODUCTOS Y GASTOS DE EJERCICIOS ANTERIORES	-11			
Productos de ejercicios Anteriores	-			
Gastos de ejercicios Anteriores	11			
GANANCIA (PÉRDIDA) BRUTA	6,296			
IMPUESTO SOBRE LA RENTA	-			
GANANCIA (PÉRDIDA) NETA	6,296			

1/ Cifras en miles de Dólares.

FINANCIERA G & T CONTINENTAL, S. A.  
AL 31 DE AGOSTO DE 2011  
(Cifras en miles de Quetzales)

		TASAS DE INTERÉS PROMEDIO PONDERADAS	MONEDA NACIONAL	MONEDA EXTRANJERA
<b>ACTIVO</b>				
DISPONIBILIDADES	1,591,902	OPERACIONES ACTIVAS		
Caja	3,786	Préstamos	11.13 %	6.93 %
Banco Central	-	Documentos Descontados	.00 %	.00 %
Bancos del País	110	OPERACIONES PASIVAS		
Bancos del Exterior	3,676	Bonos	.00 %	.00 %
Cheques a Compensar	-	Pagarés Financieros	7.00 %	3.17 %
Giros sobre el Exterior	-	Obligaciones Subordinadas	.00 %	.00 %
INVERSIONES	1,422,475	Obligaciones Financieras con Restricciones	.00 %	.00 %
En Títulos-Valores para Negociación	-	Obligaciones Convertibles en Acciones	.00 %	.00 %
En Títulos-Valores para la Venta	1,324,522	<b>ESTADO DIARIO DEL DEPÓSITO LEGAL</b>	MONEDA NACIONAL	MONEDA EXTRANJERA /1
En Títulos-Valores para su Vencimiento	-	DEPÓSITO COMPUTABLE	1,275,202	12,193
Operaciones de Reporto	94,282	TOTAL REQUERIDO	12,035	5
Certificados de Participación	-	POSICIÓN	1,263,167	12,188
Intereses Pagados en Compra de Valores	3,671	<b>CARTERA DE CRÉDITOS</b>	MONEDA NACIONAL	MONEDA EXTRANJERA
SUMA	1,422,475	TOTAL DE CARTERA DE CRÉDITOS (BRUTA)	100.00 %	100.00 %
(-) Estimaciones por Valuación	-	Vigente	88.64 %	92.93 %
CARTERA DE CRÉDITOS	100,199	Vencida, En Proceso de Prórroga	.02 %	.00 %
Vigente	100,709	Vencida, En Cobro Administrativo	6.73 %	7.07 %
Vencida	11,830	Vencida, En Cobro Judicial	4.60 %	.00 %
SUMA	112,540	MONTO TOTAL DE CARTERA DE CRÉDITOS (BRUTA)	90,408	22,132
(-) Estimaciones Por Valuación	12,341	<b>POSICIÓN PATRIMONIAL</b>		
PRODUCTOS FINANCIEROS POR COBRAR	50,464	CAPITAL COMPUTABLE	96,660	
CUENTAS POR COBRAR (Neto)	220	CAPITAL REQUERIDO	24,829	
BIENES REALIZABLES (Neto)	4,588	POSICIÓN	71,831	
INVERSIONES PERMANENTES (Neto)	2,863	<b>ACEPTACIÓN DE OBLIGACIONES Y RESPONSABILIDADES</b>		
OTRAS INVERSIONES (Neto)	3,913	MONTO TOTAL REQUERIDO	1,499,286	
INMUEBLES Y MUEBLES (Neto)	905	CAPITAL Y RESERVAS	96,211	
CARGOS DIFERIDOS (Neto)	2,490	LÍMITE MÁXIMO DE EXPANSIÓN	1,924,219	
<b>PASIVO</b>	1,500,493	EXCESO O MARGEN DE EXPOSICIÓN	424,933	
CRÉDITOS OBTENIDOS	70,000	<b>INDICADORES FINANCIEROS</b>		
Del Banco Central	-	LIQUIDEZ		
De Instituciones Financieras Nacionales	-	Liquidez Inmediata	.27 %	
De Instituciones Financieras Extranjeras	-	SOLVENCIA		
De Organismos Internacionales	-	Patrimonio en relación a Activos	5.74 %	
OBLIGACIONES FINANCIERAS	1,412,360	Patrimonio en relación a Cartera de Créditos	81.22 %	
GASTOS FINANCIEROS POR PAGAR	2,040	Patrimonio en relación a las Captaciones	6.47 %	
CUENTAS POR PAGAR	13,830	RENTABILIDAD		
PROVISIONES	1,056	Rentabilidad sobre Patrimonio	26.91 %	
OTRAS OBLIGACIONES	-	Rentabilidad sobre Activos	1.54 %	
CRÉDITOS DIFERIDOS	-	Eficiencia	62.05 %	
SUMA	1,499,286	CALIDAD DE ACTIVOS		
OTRAS CUENTAS ACREEDORAS	1,207	Cartera Vigente en relación a Cartera Bruta	89.49 %	
<b>CAPITAL CONTABLE</b>	91,409	Cobertura de Cartera Crediticia en Riesgo	104.32 %	
CAPITAL PAGADO	70,000			
Capital Autorizado	500,000			
(-) Capital No Pagado	430,000			
Casa Matriz, Capital Asignado	-			
APORTACIONES PERMANENTES	-			
RESERVA DE CAPITAL	9,815			
RESERVAS PARA ACTIVOS EXTRAORDINARIOS	-			
REVALUACIÓN DE ACTIVOS	-			
OBLIGACIONES SUBORDINADAS	-			
GANANCIAS Y PÉRDIDAS POR FUSIÓN	-			
VALUACIÓN DE ACTIVOS DE RECUPERACIÓN DUDOSA	8,578			
PROVISIÓN DE BENEFICIOS A EMPLEADOS	-			
AJUSTES AL IMPUESTO SOBRE LA RENTA	-			
GANANCIAS O PÉRDIDAS POR CAMBIOS EN EL VALOR DE	3,776			
MERCADO DE LAS INVERSIONES	-			
RESULTADOS DE EJERCICIOS ANTERIORES	-			
RESULTADOS DEL EJERCICIO	16,396			
<b>TOTAL IGUAL A LA SUMA DEL ACTIVO</b>	1,591,902			
<b>ESTADO DE RESULTADOS</b>				
PRODUCTOS FINANCIEROS	87,412			
GASTOS FINANCIEROS	64,420			
MARGEN POR INVERSIÓN	22,993			
PRODUCTOS POR SERVICIOS	3,324			
GASTOS POR SERVICIOS	-			
MARGEN POR SERVICIOS	3,324			
OTROS PRODUCTOS Y GASTOS DE OPERACIÓN				
Productos	18			
Gastos	5			
MARGEN OTROS PRODUCTOS Y GASTOS DE	13			
OPERACIÓN				
MARGEN OPERACIONAL BRUTO	26,330			
GASTOS DE ADMINISTRACIÓN	9,992			
MARGEN OPERACIONAL NETO	16,338			
PRODUCTOS Y GASTOS EXTRAORDINARIOS	-9			
Productos Extraordinarios	-			
Gastos Extraordinarios	9			
PRODUCTOS Y GASTOS DE EJERCICIOS ANTERIORES	67			
Productos de ejercicios Anteriores	717			
Gastos de ejercicios Anteriores	650			
GANANCIA (PÉRDIDA) BRUTA	16,396			
IMPUESTO SOBRE LA RENTA	-			
GANANCIA (PÉRDIDA) NETA	16,396			

1/ Cifras en miles de Dólares.



# **CASAS DE CAMBIO**

# CASAS DE CAMBIO

AL 31 DE AGOSTO 2011

CASAS DE CAMBIO	DIRECCION	FECHA DE APERTURA
LAFISE, CASA DE CAMBIO, S. A.	16 Calle 0-55, Zona 10, Torre Internacional, Nivel 9, Oficina 901	TELEFONOS: 2366-6266/2321-6000 FAX: 2366-6277
MULTINACIONAL DE SERVICIOS CAMBIARIOS, S. A.	Terminal Aérea del Aeropuerto Internacional La Aurora, Tercer Nivel, Zona 13	TELEFONOS: 2322-5054 FAX: 2322-5054

# CASAS DE CAMBIO

## BALANCE GENERAL CONDENSADO

AL 31 DE AGOSTO DE 2011  
(Cifras en miles de Quetzales)

	SISTEMA	MULTISERCASA	LAFISE
<b>A C T I V O</b>	37,425	17,971	19,454
DISPONIBILIDADES	22,023	3,489	18,534
Caja	2,772	2,771	1
Banco Central	1	--	1
Bancos del País	17,972	718	17,253
Bancos del Exterior	1,278	--	1,278
Cheques a Compensar	--	--	--
Giros Sobre el Exterior	--	--	--
INVERSIONES	--	--	--
En Títulos-Valores para la Negociación	--	--	--
En Títulos-Valores para la Venta	--	--	--
En Títulos-Valores para su Vencimiento	--	--	--
Operaciones de Reporto	--	--	--
Intereses Pagados en Compra de Valores	--	--	--
SUMA	--	--	--
(-) Estimaciones por Valuación	--	--	--
CARTERA DE CRÉDITOS (Neto)	--	--	--
PRODUCTOS FINANCIEROS POR COBRAR	--	--	--
CUENTAS POR COBRAR (Neto)	742	--	742
INVERSIONES PERMANENTES (Neto)	--	--	--
OTRAS INVERSIONES (Neto)	--	--	--
INMUEBLES Y MUEBLES (Neto)	1,990	1,818	172
CARGOS DIFERIDOS (Neto)	12,671	12,663	7
<b>P A S I V O</b>	15,177	7,930	7,247
CRÉDITOS OBTENIDOS J	--	--	--
De Instituciones Financieras Nacionales	--	--	--
De Instituciones Financieras Extranjeras	--	--	--
De Organismos Internacionales	--	--	--
OBLIGACIONES FINANCIERAS	--	--	--
GASTOS FINANCIEROS POR PAGAR	--	--	--
CUENTAS POR PAGAR	12,198	6,503	5,695
PROVISIONES	2,979	1,427	1,552
OTRAS OBLIGACIONES	--	--	--
CRÉDITOS DIFERIDOS	--	--	--
<b>C A P I T A L C O N T A B L E</b>	22,248	10,040	12,208
CAPITAL PAGADO	8,800	7,800	1,000
Capital Autorizado	9,300	7,800	1,500
(-) Capital No Pagado	500	--	500
Casa Matriz, Capital Asignado	--	--	--
APORTACIONES PERMANENTES	--	--	--
RESERVAS DE CAPITAL	592	149	443
REVALUACIÓN DE ACTIVOS	--	--	--
OBLIGACIONES SUBORDINADAS	--	--	--
GANANCIAS Y PÉRDIDAS POR FUSIÓN	--	--	--
VALUACIÓN DE ACTIVOS DE RECUPERACIÓN DUDOSA	--	--	--
PROVISIÓN DE BENEFICIOS A EMPLEADOS	--	--	--
AJUSTES AL IMPUESTO SOBRE LA RENTA	--	--	--
GANANCIAS O PÉRDIDAS POR CAMBIOS EN EL VALOR DE MERCADO DE LAS INVERSIONES	--	--	--
RESULTADOS DE EJERCICIOS ANTERIORES	7,635	--	7,635
RESULTADOS DEL EJERCICIO	5,220	2,091	3,129
TOTAL IGUAL A LA SUMA DEL ACTIVO	37,425	17,971	19,454

## ESTADO DE RESULTADOS CONDENSADO

DEL 01 DE ENERO AL 31 DE AGOSTO DE 2011

(Cifras en miles de Quetzales)

PRODUCTOS FINANCIEROS	237	9	228
GASTOS FINANCIEROS	400	45	355
MARGEN POR INVERSIÓN	-163	-36	-127
PRODUCTOS POR SERVICIOS	123	--	123
GASTOS POR SERVICIOS	--	--	--
MARGEN POR SERVICIOS	123	--	123
OTROS PRODUCTOS Y GASTOS DE OPERACIÓN	--	--	--
Productos	15,514	9,444	6,070
Gastos	721	655	66
MARGEN DE OTROS PRODUCTOS Y GASTOS DE OPERACIÓN	14,794	8,789	6,004
MARGEN OPERACIONAL BRUTO	14,754	8,754	6,000
GASTOS DE ADMINISTRACIÓN	8,082	5,541	2,541
MARGEN OPERACIONAL NETO	6,672	3,213	3,459
PRODUCTOS Y GASTOS EXTRAORDINARIOS	--	--	--
Productos Extraordinarios	--	--	--
Gastos Extraordinarios	--	--	--
PRODUCTOS Y GASTOS DE EJERCICIOS ANTERIORES	-9	--	-9
Productos de Ejercicios Anteriores	3	--	3
Gastos de Ejercicios Anteriores	12	--	12
GANANCIA (PÉRDIDA) BRUTA	6,663	3,213	3,450
IMPUESTO SOBRE LA RENTA	1,443	1,121	321
GANANCIA (PÉRDIDA) NETA	5,220	2,091	3,129



# **ALMACENES GENERALES DE DEPOSITO**

# ALMACENES GENERALES DE DEPOSITO

AL 31 DE AGOSTO 2011

ALMACENES	DIRECCION	FECHA DE APERTURA	
ALMACENES DE DEPÓSITO DE EL CRÉDITO HIPOTECARIO NACIONAL DE GUATEMALA	18 Avenida 38-50, Zona 12	TELEFONOS: 2476-1925 AL 28/2476-2941 FAX: 2476-1961	30/06/1937
ALMACENADORA GUATEMALTECA, S. A.	Avenida Petapa 36-55, Zona 12	TELEFONOS: 2222-0404 FAX: 2222-0345	14/08/1969
ALMACENES GENERALES, S. A.	24 Avenida 41-81, Zona 12	TELEFONOS: 2422-3003 FAX: 2422-3030	16/02/1970
ALMACENADORA INTEGRADA, S. A.	24 Avenida 41-81, Zona 12	TELEFONOS: 2422-3005 FAX: 2422-3030	04/06/1971
CENTRAL ALMACENADORA, S. A.	15 Avenida 11-79, Zona 6	TELEFONOS: 2288-2111/2427-7100/2288-0027/2288-0958 FAX: 2288-0958	02/10/1972
CENTROAMERICANA DE ALMACENES, S. A.	24 Avenida 35-99, Zona 12 Finca el Portillo, Calzada Atanacio Tzul	TELEFONOS: 2477-0446 AL 48/2288-1296 FAX: 2477-0449/2442-3911	01/04/1980
ALMACENADORA DEL PAÍS, S. A.	Avenida Petapa 55-38, Zona 12	TELEFONOS: 2427-4600 FAX: 2477-5433	19/09/1980
ALMACENADORA INTERNACIONAL, S. A.	Avenida Petapa 37-25, Zona 12	TELEFONOS: 2414-9200 FAX: 2414-9232	22/05/1981
ALMACENES Y SERVICIOS, S. A.	Km. 5, Zona 17 Carretera al Atlántico Colonia Lavarreda	TELEFONOS: 2380-4900 FAX: 2380-4959	01/10/1981
ALMACENADORA DE LA NACIÓN, S. A.	6a. Avenida 1-27, Zona 4, Edificio Mini. Nivel 4, Torre Norte	TELEFONOS: 2338-6801/2338-6838/2334-3485 FAX: LIQUIDADOR 2338-6801	16/09/1993
ALMACENADORA CORPORATIVA, S. A.	Avenida Petapa 41 Calle 18-67, Zona 12	TELEFONOS: 2476-7814/2476-7815/2476-1483 FAX: 2476-2085	26/09/1994
ALMACENADORA DE LA PRODUCCIÓN, S. A.	7a. Avenida 11-59, zona 9, 6° Nivel, Edificio Galerias España	TELEFONOS: 2423-2000/2429-3700 FAX: EXTS. 6147/6148 2339-3772	04/11/1994
ALMACENES Y SILOS, S. A.	Km. 60.5 antigua carretera al puerto San José, Escuintla (Notificaciones: 2a. Avenida 46-79 zona 12, Colonia Monte María I)	TELEFONOS: 2477-2500/2477-2700 FAX:	21/01/1997
ALMACENADORA TECÚN UMÁN, S. A.	KM.252.5 CA-2, Tecún Umán, Ayutla, San Marcos	TELEFONOS: 7776-6410/OF. 7776-0603 FAX: 7776-6511	06/01/2000
ALMACENADORA PELÍCANO, S. A.	Anillo Periferico 17-36, Zona 11	TELEFONOS: 2473-1453/2474-9300 FAX: 2473-3316	11/10/2000

## ALMACENES GENERALES DE DEPOSITO

## BALANCE GENERAL CONDENSADO

AL 31 DE AGOSTO DE 2011

(Cifras en miles de Quetzales)

	SISTEMA	ALMACHN	ALMAGUATE	ALGESA	INTEGRADA	CEALSA	CENTRALSA	ALPASA	ALMINTER	ALSERSA
<b>ACTIVO</b>	205,423	13,171	44,089	3,498	20,739	23,603	3,563	8,360	10,892	20,712
DISPONIBILIDADES	42,010	21	3,866	3,188	5,459	12,088	219	976	511	2,843
INVERSIONES (Neto)	17,295	9,000	--	--	--	--	--	500	--	5,000
CARTERA DE CRÉDITOS (Neto)	560	--	--	--	--	--	--	--	--	--
PRODUCTOS FINANCIEROS POR COBRAR	9,566	606	684	175	2,122	2,821	7	369	1,236	144
CUENTAS POR COBRAR (Neto)	13,345	12	369	83	27	127	137	372	89	2,598
BIENES REALIZABLES (Neto)	47	--	--	19	29	--	--	--	--	--
INVERSIONES PERMANENTES (Neto)	153	--	--	--	--	--	--	--	--	153
OTRAS INVERSIONES (Neto)	103	--	62	--	--	--	41	--	--	--
SUC., CASA MATRIZ Y DEPTOS. ADSCRITOS	2,581	2,581	--	--	--	--	--	--	--	--
INMUEBLES Y MUEBLES (Neto)	106,074	729	39,024	26	12,975	8,357	272	536	8,033	9,284
CARGOS DIFERIDOS (Neto)	13,689	221	85	8	126	210	2,887	5,607	1,022	689
<b>PASIVO</b>	47,707	1,068	2,003	266	3,237	4,267	346	2,028	3,789	2,781
CRÉDITOS OBTENIDOS	12,522	--	--	--	--	--	--	--	--	--
OBLIGACIONES FINANCIERAS	--	--	--	--	--	--	--	--	--	--
GASTOS FINANCIEROS POR PAGAR	60	--	--	--	--	--	--	--	--	--
CUENTAS POR PAGAR	18,095	75	393	78	782	439	305	1,063	1,255	1,109
PROVISIONES	7,727	745	927	14	333	1,007	34	596	1,245	1,527
SUC., CASA MATRIZ Y DEPTOS. ADSCRITOS	--	--	--	--	--	--	--	--	--	--
OTRAS OBLIGACIONES	--	--	--	--	--	--	--	--	--	--
CRÉDITOS DIFERIDOS	43	--	--	--	--	--	--	--	--	--
SUMA	38,447	820	1,320	91	1,115	1,446	340	1,659	2,500	2,637
OTRAS CUENTAS ACREEDORAS	9,260	248	684	175	2,122	2,821	7	369	1,289	144
<b>CAPITAL CONTABLE</b>	157,716	12,103	42,086	3,232	17,502	19,335	3,216	6,332	7,103	17,931
CAPITAL PAGADO	73,117	384	13,260	1,800	8,342	500	1,000	1,000	1,500	25,181
APORTACIONES PERMANENTES	1,848	--	--	--	--	--	1,848	--	--	--
RESERVAS DE CAPITAL	51,316	10,504	2,341	1,029	4,429	16,688	548	3,233	6,622	1,726
RESERVA PARA ACTIVOS EXTRAORDINARIOS	--	--	--	--	--	--	--	--	--	--
REVALUACIÓN DE ACTIVOS	24,165	--	24,165	--	--	--	--	--	--	--
OBLIGACIONES SUBORDINADAS	--	--	--	--	--	--	--	--	--	--
GANANCIAS Y PÉRDIDAS POR FUSIÓN	--	--	--	--	--	--	632	--	--	--
VALUACIÓN DE ACTIVOS DE RECUPERACIÓN DUDOSA (-)	--	--	--	--	--	--	--	--	--	--
PROVISIÓN DE BENEFICIOS A EMPLEADOS (-)	905	--	--	--	--	--	--	--	905	--
AJUSTES AL IMPUESTO SOBRE LA RENTA	--	--	--	--	--	--	--	--	--	--
GANANCIAS O PÉRDIDAS POR CAMBIOS EN EL VALOR DE MERCADO DE LAS INVERSIONES	--	--	--	--	--	--	--	--	--	--
RESULTADOS DE EJERCICIOS ANTERIORES	-8,194	--	--	--	--	--	-197	561	-713	-9,539
RESULTADOS DEL EJERCICIO	16,368	1,215	2,319	403	4,730	2,147	17	1,539	598	563
TOTAL IGUAL A LA SUMA DEL ACTIVO	205,423	13,171	44,089	3,498	20,739	23,603	3,563	8,360	10,892	20,712
<b>CONTINGENCIAS, COMPROMISOS Y OTRAS RESPONSABILIDADES</b>										
MERCADERÍAS EN DEPÓSITO	4,543,050	27,127	131,467	88,254	358,668	123,185	35,732	455,131	160,866	506,173
En Bodegas Propias	452,452	3,247	87,681	--	53,043	25,808	8,414	47,479	61,731	36,053
En Bodegas Habilitadas	484,903	1,580	8,817	--	24,790	37,764	632	--	--	--
En Bodegas Fiscales Propias	978,358	22,301	34,969	88,254	243,779	48,722	26,581	94,265	99,134	37,149
En Bodegas Fiscales de Zonas Francas	--	--	--	--	--	--	--	--	--	--
En bodegas Fiscales por Actividad Exportadora y de Maquila	2,621,986	--	--	--	37,055	7,891	--	313,387	--	432,970
Mercaderías en Transito	2,123	--	--	--	--	--	--	--	--	--
Mercaderías en Remate	3,228	--	--	--	--	3,000	104	--	--	--
<b>CUENTAS DE ORDEN</b>										
ADMINISTRACIONES AJENAS										
Impuestos de Mercaderías en Bodegas Fiscales	665,884	6,826	6,333	24,863	61,450	10,940	6,555	70,733	20,870	92,789
TÍTULOS SOBRE MERCADERÍAS EN DEPÓSITO	584,605	3,314	15,968	--	50,346	58,600	3,984	745	2,098	937
Certificados de Depósito	517,052	2,059	9,395	--	33,131	45,429	1,071	745	2,098	551
Bonos de Prenda	67,554	1,255	6,572	--	17,215	13,171	2,913	--	--	386
PÓLIZAS DE SEGUROS Y FIANZAS	3,937,672	54,661	261,609	284,179	360,867	247,754	95,500	246,233	379,776	551,141
Contratadas por la Entidad	1,470,106	52,516	226,696	48,726	119,118	122,944	26,800	240,385	257,719	99,765
Endosadas a favor de la Entidad	2,467,567	2,145	34,913	235,452	241,749	124,810	68,700	5,847	122,057	451,376

## ESTADO DE RESULTADOS CONDENSADO

DEL 01 DE ENERO AL 31 DE AGOSTO DE 2011

(Cifras en miles de Quetzales)

PRODUCTOS FINANCIEROS	1,985	648	26	21	--	503	2	31	1	494
GASTOS FINANCIEROS	3,160	--	--	--	--	1	--	--	1	1
MARGEN POR INVERSIÓN	-1,175	648	26	21	--	502	2	31	-1	494
PRODUCTOS POR SERVICIOS	108,560	2,084	8,345	2,647	22,069	11,340	1,522	11,417	10,294	9,293
GASTOS POR SERVICIOS	47	--	9	--	--	--	--	--	--	--
MARGEN POR INVERSIÓN	108,513	2,084	8,336	2,647	22,069	11,340	1,522	11,417	10,294	9,293
OTROS PRODUCTOS Y GASTOS DE OPERACIÓN	--	--	--	--	--	--	--	--	--	--
Productos	96	--	--	--	--	4	--	--	--	--
Gastos	394	--	--	--	--	315	--	--	--	12
MARGEN DE OTROS PRODUCTOS Y GASTOS DE OPERACIÓN	-297	--	--	--	--	-310	--	--	--	-12
MARGEN OPERACIONAL BRUTO	107,040	2,732	8,362	2,668	22,069	11,532	1,525	11,448	10,293	9,775
GASTOS DE ADMINISTRACIÓN	87,827	1,533	5,455	2,177	16,172	8,824	1,571	10,005	9,461	8,978
MARGEN OPERACIONAL NETO	19,213	1,199	2,907	491	5,897	2,708	-47	1,443	833	798
PRODUCTOS Y GASTOS EXTRAORDINARIOS	-331	--	-194	-70	-82	36	--	-2	17	14
Productos Extraordinarios	175	--	6	--	--	64	--	--	27	14
Gastos Extraordinarios	506	--	200	70	82	28	--	2	10	--
PRODUCTOS Y GASTOS DE EJERCICIOS ANTERIORES	157	15	27	-18	21	--	64	98	19	5
Productos de Ejercicios Anteriores	426	16	38	1	29	--	112	98	22	5
Gastos de Ejercicios Anteriores	269	1	11	19	8	--	48	--	3	--
GANANCIA (PERDIDA); BRUTA	19,039	1,215	2,740	403	5,835	2,744	17	1,539	869	816
IMPUESTO SOBRE LA RENTA	2,671	--	421	--	1,105	597	--	--	270	253
GANANCIA (PERDIDA); NETA	16,368	1,215	2,319	403	4,730	2,147	17	1,539	598	563

# ALMACENES GENERALES DE DEPÓSITO

## BALANCE GENERAL CONDENSADO

AL 31 DE AGOSTO DE 2011

(Cifras en miles de Quetzales)

	DE LA NACIÓN	ALCOSA	ALPROSA	ALMASILOS	TECON	ALPELSA
<b>ACTIVO</b>	528	18,587	4,465	22,279	4,295	6,643
DISPONIBILIDADES	195	1,567	3,729	3,332	1,420	2,596
INVERSIONES (Neto)	--	--	--	--	2,795	--
CARTERA DE CRÉDITOS (Neto)	--	--	--	560	--	--
PRODUCTOS FINANCIEROS POR COBRAR	--	75	411	176	35	706
CUENTAS POR COBRAR (Neto)	332	1,438	25	7,747	4	-16
BIENES REALIZABLES (Neto)	--	--	--	--	--	--
INVERSIONES PERMANENTES (Neto)	--	--	--	--	--	--
OTRAS INVERSIONES (Neto)	--	--	--	--	--	--
SUC., CASA MATRIZ Y DEPTOS. ADSCRITOS	--	--	--	--	--	--
INMUEBLES Y MUEBLES (Neto)	--	14,626	67	9,461	--	2,682
CARGOS DIFERIDOS (Neto)	--	881	232	1,003	41	676
<b>PASIVO</b>	--	13,194	672	12,428	70	1,559
CRÉDITOS OBTENIDOS	--	11,640	--	882	--	--
OBLIGACIONES FINANCIERAS	--	--	--	--	--	--
GASTOS FINANCIEROS POR PAGAR	--	--	--	60	--	--
CUENTAS POR PAGAR	--	847	112	11,310	35	293
PROVISIONES	--	589	148	--	--	560
SUC., CASA MATRIZ Y DEPTOS. ADSCRITOS	--	--	--	--	--	--
OTRAS OBLIGACIONES	--	--	--	--	--	--
CRÉDITOS DIFERIDOS	--	43	--	--	--	--
SUMA	--	13,119	261	12,252	35	853
OTRAS CUENTAS ACREEDORAS	--	75	411	176	35	706
<b>CAPITAL CONTABLE</b>	528	5,394	3,794	9,851	4,225	5,084
CAPITAL PAGADO	1,600	3,000	3,000	6,550	3,000	3,000
APORTACIONES PERMANENTES	--	--	--	--	--	--
RESERVAS DE CAPITAL	579	2,485	116	558	356	100
RESERVA PARA ACTIVOS EXTRAORDINARIOS	--	--	--	--	--	--
REVALUACIÓN DE ACTIVOS	--	--	--	--	--	--
OBLIGACIONES SUBORDINADAS	--	--	--	--	--	--
GANANCIAS Y PÉRDIDAS POR FUSIÓN	--	--	--	--	--	--
VALUACIÓN DE ACTIVOS DE RECUPERACIÓN DUDOSA (-)	--	--	--	--	--	--
PROVISIÓN DE BENEFICIOS A EMPLEADOS (-)	--	--	--	--	--	--
AJUSTES AL IMPUESTO SOBRE LA RENTA	--	--	--	--	--	--
GANANCIAS O PÉRDIDAS POR CAMBIOS EN EL VALOR DE MERCADO DE LAS INVERSIONES	--	--	--	--	--	--
RESULTADOS DE EJERCICIOS ANTERIORES	-1,658	--	1,200	--	768	1,384
RESULTADOS DEL EJERCICIO	6	-91	-523	2,743	102	600
TOTAL IGUAL A LA SUMA DEL ACTIVO	528	18,587	4,465	22,279	4,295	6,643
<b>CONTINGENCIAS, COMPROMISOS Y OTRAS RESPONSABILIDADES</b>						
MERCADERÍAS EN DEPÓSITO	--	1,869,996	58,955	451,723	105	275,668
En Bodegas Propias	--	14,073	43,373	40,231	--	31,316
En Bodegas Habilitadas	--	89	15,458	395,772	--	--
En Bodegas Fiscales Propias	--	25,152	--	13,596	105	244,351
En Bodegas Fiscales de Zonas Francas	--	--	--	--	--	--
En bodegas Fiscales por Actividad Exportadora y de Maquila	--	1,830,682	--	--	--	--
Mercaderías en Tránsito	--	--	--	2,123	--	--
Mercaderías en Remate	--	--	124	--	--	--
<b>CUENTAS DE ORDEN</b>						
ADMINISTRACIONES AJENAS						
Impuestos de Mercaderías en Bodegas Fiscales	--	330,673	--	2,820	--	31,034
TÍTULOS SOBRE MERCADERÍAS EN DEPÓSITO	--	6,165	27,213	415,235	--	--
Certificados de Depósito	--	6,103	15,582	400,886	--	--
Bonos de Prenda	--	62	11,630	14,349	--	--
PÓLIZAS DE SEGUROS Y FIANZAS	--	71,579	87,337	608,305	17,500	671,233
Contratadas por la Entidad	--	64,579	32,808	118,450	17,500	42,100
Endosadas a favor de la Entidad	--	7,000	54,529	489,855	--	629,133

## ESTADO DE RESULTADOS CONDENSADO

DEL 01 DE ENERO AL 31 DE AGOSTO DE 2011

(Cifras en miles de Quetzales)

PRODUCTOS FINANCIEROS	6	82	160	2	7	1
GASTOS FINANCIEROS	---	2,240	---	916	---	---
MARGEN POR INVERSIÓN	6	-2,158	160	-914	7	1
PRODUCTOS POR SERVICIOS	---	8,022	1,600	12,454	371	7,101
GASTOS POR SERVICIOS	---	---	---	---	38	---
MARGEN POR INVERSIÓN	---	8,022	1,600	12,454	333	7,101
OTROS PRODUCTOS Y GASTOS DE OPERACIÓN	---	---	---	---	---	---
Productos	---	38	---	12	42	---
Gastos	---	51	---	16	---	---
MARGEN DE OTROS PRODUCTOS Y GASTOS DE OPERACIÓN	---	-13	---	-4	42	---
MARGEN OPERACIONAL BRUTO	6	5,851	1,760	11,535	382	7,102
GASTOS DE ADMINISTRACIÓN	---	5,769	2,379	8,848	279	6,376
MARGEN OPERACIONAL NETO	6	82	-619	2,688	102	726
PRODUCTOS Y GASTOS EXTRAORDINARIOS	---	-109	---	60	---	---
Productos Extraordinarios	---	---	---	64	---	---
Gastos Extraordinarios	---	109	---	4	---	---
PRODUCTOS Y GASTOS DE EJERCICIOS ANTERIORES	---	-39	96	-5	---	-126
Productos de Ejercicios Anteriores	---	---	96	10	---	---
Gastos de Ejercicios Anteriores	---	39	---	15	---	126
GANANCIA (PERDIDA); BRUTA	6	-66	-523	2,743	102	600
IMPUESTO SOBRE LA RENTA	---	25	---	---	---	---
GANANCIA (PERDIDA); NETA	6	-91	-523	2,743	102	600