

SUPERINTENDENCIA DE BANCOS

Guatemala, Centro América



BOLETÍN MENSUAL DE ESTADÍSTICAS DEL SISTEMA FINANCIERO ABRIL 2015

Año 23 / No. 268



SUPERINTENDENTE DE BANCOS

Lic. José Alejandro Arévalo Alburez

INTENDENTES

Lic. José María Flores Tintí
Coordinación Técnica

Lic. Carlos Armando Pérez Ruiz
Supervisión

Lic. Hugo Rafael Oroxóm Mérida
Estudios

Lic. Eduardo Efraín Garrido Prado
Administrativo

Lic. Erick Estuardo Ramos Sologaistoa
Verificación Especial

ASESOR JURÍDICO GENERAL

Lic. Víctor Hugo Castillo Vásquez

DIRECTORES

Lic. Moisés Oswaldo Dardón Prado
Supervisión de Riesgos Bancarios "A"

Lic. Juan Alberto Díaz López
Supervisión de Riesgos Bancarios "B"

Lic. Juan David Barrueto Godoy
Supervisión de Riesgos de Seguros y Otros

Lic. Luis Amilcar Mazariegos Ramos
Supervisión de Riesgos Integrales

Lic. Ariel Esduardo Méndez Girón
Estudios

Lic. César Enrique Marroquín Fernández
Análisis Económico y Estándares de Supervisión

Ing. José Alfredo Cándido Durón
Tecnología de la Información

Lic. Marco Antonio Meza Leonardo
Recursos Humanos

Lic. Audie Antonio Juárez Sánchez
Financiero y de Servicios

Ing. José Miguel Ramírez Peña
Desarrollo Institucional

Lic. Eduardo Antonio Soto Alvarez
Prevención y Cumplimiento

Lic. Samuel Rubén Alcántara Miró
Análisis de Transacciones Financieras

MISIÓN

"Promover la estabilidad y confianza en el sistema financiero supervisado."

VISIÓN

"Ser una entidad de reconocida credibilidad, que realiza supervisión efectiva de las personas sujetas a su vigilancia e inspección, orientada al cumplimiento de estándares internacionales, conformada por personal calificado y comprometido con los valores institucionales que sirve a la sociedad con responsabilidad."

Nota: Las cifras que se presentan no han sido auditadas y tienen como fuente la información contable recibida de las entidades financieras, por lo que su veracidad y exactitud, así como sus deficiencias, son responsabilidad de las entidades remitentes. El fin de la presente publicación es proporcionar información para el análisis estadístico macroeconómico del sistema financiero guatemalteco. Por lo anterior, la Superintendencia de Bancos no es responsable por los usos que se dé o las decisiones que se tomen, basados en la información publicada.

El contenido de esta publicación puede reproducirse citando la fuente.

ÍNDICE

	Página		Página
INSTITUCIONES FINANCIERAS LEGALMENTE AUTORIZADAS PARA OPERAR EN EL PAÍS			
<u>BANCO DE GUATEMALA</u>			
BALANCE GENERAL	2	INTEGRACIÓN DE FIDEICOMISOS	49
MERCADO BANCARIO, MOVIMIENTO DE DIVISAS	2	DEFINICIÓN DE INDICADORES FINANCIEROS	50
ESTADO DE RESULTADOS	3	INFORMACIÓN FINANCIERA POR INSTITUCIÓN	51
MERCADO CAMBIARIO, TIPO DE CAMBIO DE REFERENCIA	3	<u>SOCIEDADES FINANCIERAS PRIVADAS</u>	
<u>SISTEMA BANCARIO</u>		DIRECTORIO DE LAS SOCIEDADES FINANCIERAS PRIVADAS	70
DIRECTORIO DEL SISTEMA BANCARIO	5	BALANCE GENERAL Y ESTADO DE RESULTADOS CONDENSADO CONSOLIDADO	71
AGENCIAS, RESUMEN POR REGIONES	6	COMPORTAMIENTO DE LOS PRINCIPALES RUBROS (GRÁFICA)	72
NÚMERO DE AGENCIAS POR DEPARTAMENTO	7	ACTIVO, COMPORTAMIENTO DE LOS PRINCIPALES RUBROS (GRÁFICA)	73
COMPORTAMIENTO DE LAS AGENCIAS BANCARIAS POR ENTIDAD (GRÁFICA)	8	PASIVO, COMPORTAMIENTO DE LOS PRINCIPALES RUBROS (GRÁFICA)	74
ESTABLECIMIENTOS DE AGENTES BANCARIOS, RESUMEN POR REGIONES	9	PRESENTACIÓN POR RUBROS (PARTICIPACIÓN POR ENTIDAD)	75
NÚMERO DE ESTABLECIMIENTOS DE AGENTES BANCARIOS POR DEPARTAMENTO	10	ESTADO DIARIO DEL DEPÓSITO LEGAL, AL FINAL DE MES	75
COMPORTAMIENTO DE AGENTES BANCARIOS Y ESTABLECIMIENTOS (GRÁFICA)	11	POSICIÓN PATRIMONIAL	76
BALANCE GENERAL Y ESTADO DE RESULTADOS CONDENSADO CONSOLIDADO	12	CARTERA DE CRÉDITOS SEGÚN SU CLASIFICACIÓN CONTABLE EN MONEDA NACIONAL	77
COMPORTAMIENTO DE LOS PRINCIPALES RUBROS (GRÁFICA)	13	CARTERA DE CRÉDITOS SEGÚN SU CLASIFICACIÓN CONTABLE EN MONEDA EXTRANJERA	79
ACTIVO, COMPORTAMIENTO DE LOS PRINCIPALES RUBROS (GRÁFICA)	14	INTEGRACIÓN DE LA CARTERA	81
PASIVO, COMPORTAMIENTO DE LOS PRINCIPALES RUBROS (GRÁFICA)	15	INTEGRACIÓN DE LA CARTERA VENCIDA	82
PRESENTACIÓN POR RUBROS (PARTICIPACIÓN POR ENTIDAD)	16	CARTERA DE CRÉDITOS (GRÁFICA)	83
POSICIÓN PATRIMONIAL	17	CARTERA DE CRÉDITOS POR ACTIVIDAD ECONÓMICA MONEDA NACIONAL Y EXTRANJERA	84
POSICIÓN DE ENCAJE MONEDA NACIONAL	18	CARTERA DE CRÉDITOS POR ACTIVIDAD ECONÓMICA EN MONEDA NACIONAL	85
POSICIÓN DE ENCAJE MONEDA EXTRANJERA	19	CARTERA DE CRÉDITOS POR ACTIVIDAD ECONÓMICA EN MONEDA EXTRANJERA	86
POSICIÓN PROMEDIO ACUMULADA DE ENCAJE MONEDA NACIONAL Y EXTRANJERA	20	PRÉSTAMOS Y DESCUENTOS CONCEDIDOS POR DISTRIBUCIÓN GEOGRÁFICA	87
TASA PROMEDIO PONDERADA ACTIVA Y PASIVA MONEDA NACIONAL Y EXTRANJERA	21	SALDOS DE PRÉSTAMOS Y DESCUENTOS POR DISTRIBUCIÓN GEOGRÁFICA	88
CAPTACIONES CLASIFICADAS POR CANTIDAD DE CUENTAS Y MONTOS EN MONEDA NACIONAL Y EXTRANJERA	22	PRÉSTAMOS Y DESCUENTOS CONCEDIDOS POR DESTINO ECONÓMICO Y TIPO DE INVERSIÓN	89
DEPÓSITOS POR DEPARTAMENTO	23	SALDOS DE PRÉSTAMOS Y DESCUENTOS POR DESTINO ECONÓMICO Y TIPO DE INVERSIÓN	92
CARTERA DE CRÉDITOS SEGÚN SU CLASIFICACIÓN CONTABLE EN MONEDA NACIONAL	24	PRÉSTAMOS Y DESCUENTOS CONCEDIDOS POR ESTRATIFICACIÓN Y PLAZO ORIGINAL	95
CARTERA DE CRÉDITOS SEGÚN SU CLASIFICACIÓN CONTABLE EN MONEDA EXTRANJERA	27	SALDOS DE PRÉSTAMOS Y DESCUENTOS POR ESTRATIFICACIÓN Y PLAZO ORIGINAL	96
INTEGRACIÓN DE LA CARTERA	30	ACTIVOS CREDITICIOS	97
INTEGRACIÓN DE LA CARTERA VENCIDA	31	INTEGRACIÓN DE FIDEICOMISOS	98
CARTERA DE CRÉDITOS (GRÁFICA)	32	DEFINICIÓN DE INDICADORES FINANCIEROS	99
CARTERA DE CRÉDITOS POR ACTIVIDAD ECONÓMICA MONEDA NACIONAL Y EXTRANJERA	33	INFORMACIÓN FINANCIERA POR INSTITUCIÓN	100
CARTERA DE CRÉDITOS POR ACTIVIDAD ECONÓMICA EN MONEDA NACIONAL	34	<u>ALMACENES GENERALES DE DEPÓSITO</u>	
CARTERA DE CRÉDITOS POR ACTIVIDAD ECONÓMICA EN MONEDA EXTRANJERA	35	DIRECTORIO DE LOS ALMACENES GENERALES DE DEPÓSITO	114
PRÉSTAMOS Y DESCUENTOS CONCEDIDOS POR DISTRIBUCIÓN GEOGRÁFICA	36	BALANCE GENERAL Y ESTADO DE RESULTADOS CONDENSADO CONSOLIDADO Y POR INSTITUCIÓN	115
SALDOS DE PRÉSTAMOS Y DESCUENTOS POR DISTRIBUCIÓN GEOGRÁFICA	37	<u>CASAS DE CAMBIO</u>	
PRÉSTAMOS Y DESCUENTOS CONCEDIDOS POR DESTINO ECONÓMICO Y TIPO DE INVERSIÓN	38	DIRECTORIO DE LAS CASAS DE CAMBIO	118
SALDOS DE PRÉSTAMOS Y DESCUENTOS POR DESTINO ECONÓMICO Y TIPO DE INVERSIÓN	41	BALANCE GENERAL Y ESTADO DE RESULTADOS CONDENSADO CONSOLIDADO Y POR INSTITUCIÓN	119
PRÉSTAMOS Y DESCUENTOS CONCEDIDOS POR ESTRATIFICACIÓN Y PLAZO ORIGINAL	44	<u>GRUPOS FINANCIEROS</u>	
SALDOS DE PRÉSTAMOS Y DESCUENTOS POR ESTRATIFICACIÓN Y PLAZO ORIGINAL	45	DIRECTORIO DE GRUPOS FINANCIEROS	121
PRÉSTAMOS Y DESCUENTOS CONCEDIDOS POR ESTRATIFICACIÓN Y PLAZO ORIGINAL BANCO EXTRANJERO	46	PRINCIPALES RUBROS DE BALANCE GENERAL	122
SALDOS DE PRÉSTAMOS Y DESCUENTOS POR ESTRATIFICACIÓN Y PLAZO ORIGINAL BANCO EXTRANJERO	47	PRINCIPALES RUBROS DEL ESTADO DE RESULTADOS	123
ACTIVOS CREDITICIOS	48	POSICIÓN PATRIMONIAL CONSOLIDADA	124

**LA SUPERINTENDENCIA DE BANCOS DE GUATEMALA AL PÚBLICO EN GENERAL
INFORMA QUE LAS INSTITUCIONES LEGALMENTE AUTORIZADAS PARA OPERAR EN
EL PAÍS, QUE AL MES DE ABRIL DE 2015 SE ENCUENTRAN BAJO SU VIGILANCIA E INSPECCIÓN,
SON LAS SIGUIENTES:**

BANCOS

1. El Crédito Hipotecario Nacional de Guatemala
2. Banco Inmobiliario, S. A.
3. Banco de los Trabajadores
4. Banco Industrial, S. A.
5. Banco de Desarrollo Rural, S. A.
6. Banco Internacional, S. A.
7. Banco Reformador, S. A.
8. Citibank, N. A. Sucursal Guatemala
9. Primer Banco de Ahorro y Préstamo para la Vivienda Familiar, S. A. (VIVIBANCO)
10. Banco Ficohsa de Guatemala, S. A.
11. Banco Promerica, S. A.
12. Banco de Antigua, S. A.
13. Banco de América Central, S. A.
14. Banco Citibank de Guatemala, S. A.
15. Banco Agromercantil de Guatemala, S. A.
16. Banco G&T Continental, S. A.
17. Banco de Crédito, S. A.
18. Banco Azteca de Guatemala, S. A.

SOCIEDADES FINANCIERAS

1. Corporación Financiera Nacional
2. Financiera Industrial, S. A.
3. Financiera de Inversión, S. A. ⁽¹⁾
4. Financiera Rural, S. A.
5. Financiera de Occidente, S. A.
6. Financiera de Capitales, S. A.
7. Financiera Summa, S. A.
8. Financiera San Miguel, S. A.
9. Financiera Agromercantil, S. A.
10. Financiera MVA, S. A.
11. Financiera Consolidada, S. A.
12. Financiera de los Trabajadores, S. A.
13. Financiera Credicorp, S. A.
14. Financiera G&T Continental, S. A.

ALMACENES GENERALES DE DEPÓSITO

1. Almacenes de Depósito de El Crédito Hipotecario Nacional de Guatemala
2. Almacenadora Guatemalteca, S. A.
3. Almacenes Generales, S. A.
4. Almacenadora Integrada, S. A.
5. Central Almacenadora, S. A.
6. Centroamericana de Almacenes, S. A.
7. Almacenadora del País, S. A.
8. Almacenadora Internacional, S. A.
9. Almacenes y Servicios, S. A.
10. Almacenadora de la Nación, S. A. ⁽²⁾
11. Almacenadora Corporativa, S. A.
12. Almacenadora de la Producción, S. A.
13. Almacenes y Silos, S. A.
14. Almacenadora Tecún Umán, S. A.
15. Almacenadora Pelicano, S. A.

CASAS DE CAMBIO

1. Lafise Guatemala, S. A.
2. Multinacional de Servicios Cambiarios, S. A.
3. Casa de Cambio Micoope, S. A. ⁽⁴⁾

ENTIDADES FUERA DE PLAZA (OFF SHORE)

1. Westrust Bank (International) Limited
2. Occidente International Corporation
3. Mercom Bank Ltd.
4. BAC Bank Inc.
5. GTC Bank Inc.
6. Transcom Bank (Barbados) Limited

CASAS DE BOLSA

1. Mercado de Transacciones, S. A.
2. Asesores Bursátiles de Occidente, S. A.
3. Sociedad de Corretaje de Inversiones en Valores, S. A.
4. Agrovalores, S. A.
5. G&T Contivalores, S. A.
6. Bac Valores Guatemala, S. A.
7. Asesoría en Valores, S. A.
8. Casa de Bolsa G&T Continental, S. A.
9. Internacional Casa de Bolsa, S. A.
10. Citinversiones, S. A.

TARJETAS DE CRÉDITO

1. Tarjeta Agromercantil, S. A.
2. Contécnica, S. A.
3. Credomatic de Guatemala, S. A.
4. Tarjetas de Crédito de Occidente, S. A.
5. G&T Conticredit, S. A.
6. Cititarjetas de Guatemala, Limitada

OTRAS INSTITUCIONES

1. Instituto de Fomento de Hipotecas Aseguradas -FHA-
2. Departamento de Monte de Piedad de El Crédito Hipotecario Nacional de Guatemala
3. Arrendadora Agromercantil, S. A.
4. Interconsumo, S. A.
5. Citivalores, S. A.

(1) En proceso de cambio de objeto para operar como banco privado nacional y de denominación social a Banco INV, S. A., conforme autorización de Junta Monetaria contenida en Resolución JM-35-2015 del 29 de abril de 2015.

(2) Se encuentra en proceso de liquidación voluntaria.

NOTA:

No se incluye información de Compañías Aseguradoras.

BANCO DE GUATEMALA



Dirección Postal:
Apartado Postal:
Teléfono:
Télex:
Dirección Cablegráfica:
Fax:
Internet:
Swift:

7a. Avenida 22-01, zona 1, Guatemala, C.A.
365
PBX (502) 2429-6000 / 2485-6000
5231 / 5461
GUABAN GU
(502) 2253-4035
www.banguat.gob.gt
BAGUGTGC

BANCO DE GUATEMALA

BALANCE GENERAL AL 30 DE ABRIL DE 2015

(Cifras en miles de Quetzales)

ACTIVO

CON NO RESIDENTES

ORO MONETARIO	2,028,889	
TENENCIA DE UNIDADES INTERNACIONALES DE CUENTA	1,915,841	
NUMERARIO DEL EXTERIOR	29,011	
DEPÓSITOS EN EL EXTERIOR	637,856	
INVERSIONES EN VALORES DEL EXTERIOR	55,249,946	
OTROS ACTIVOS	1,562,576	
APORTACIONES A ORGANISMOS FINANCIEROS INTERNACIONALES	3,655,259	65,079,378

CON RESIDENTES

INVERSIONES EN VALORES DEL INTERIOR	62,009	
CRÉDITO INTERNO	288,332	
BONOS DEL TESORO ADQUIRIDOS DEL FOPA	411,299	
PROPIEDAD, PLANTA, EQUIPO E INTANGIBLES	103,016	
DEUDORES DIVERSOS EN EL INTERIOR	2,116,266	
CUENTA DE VALUACIONES	2,206,730	
BONOS DEL TESORO RECIBIDOS PARA CUBRIR DEFICIENCIAS NETAS	3,475,690	
RESTAURACIONES DE PATRIMONIO POR COBRAR AL ESTADO	23,392,733	
OTROS ACTIVOS	336,614	32,392,689
TOTAL DEL ACTIVO		97,472,067

PASIVO

CON NO RESIDENTES

OBLIGACIONES CON ORGANISMOS FINANCIEROS INTERNACIONALES	4,565,650	4,565,650
---	-----------	-----------

CON RESIDENTES

NUMERARIO NACIONAL	28,168,391	
TÍTULOS DEL BANCO CENTRAL	24,545,899	
DEPÓSITOS DEL GOBIERNO GENERAL	7,636,957	
DEPÓSITOS DEL SECTOR FINANCIERO	22,089,491	
DEPÓSITOS DEL SECTOR NO FINANCIERO	55,378	
ACREEDORES DIVERSOS DEL INTERIOR	967,946	
CUENTA PASIVA DE VALUACIONES	3,133,514	
OTROS PASIVOS	1,345,029	87,942,605
TOTAL DEL PASIVO		92,508,255

PATRIMONIO

4,963,812

TOTAL DEL PASIVO Y PATRIMONIO

97,472,067

CUENTAS DE ORDEN

455,634,325

TIPO DE CAMBIO DE REFERENCIA AL 30 DE ABRIL DE 2015 US\$.1.00 = Q 7.75679

MERCADO INSTITUCIONAL DE DIVISAS

MOVIMIENTO DE DIVISAS OPERACIONES AL 30 DE ABRIL DE 2015 (Cifras en miles de quetzales)

MERCADO	US DOLARES	EQUIVALENTES EN QUETZALES	TIPO DE CAMBIO	NÚMERO DE OPERACIONES
BANCOS	148,849	1,154,517	7.76023	840
SOCIEDADES FINANCIERAS	2,000	15,528	7.76400	1
CASAS DE CAMBIO	3,915	30,430	7.77327	22
TOTALES	154,764	1,200,475	7.75679	863

Fuente: Banco de Guatemala

BANCO DE GUATEMALA

ESTADO DE RESULTADOS DEL 1 DE ENERO AL 30 DE ABRIL DE 2015

(Cifras en miles de Quetzales)

	PRODUCTOS FINANCIEROS		387,411
I.	PRODUCTOS FINANCIEROS SOBRE ACTIVOS EXTERNOS	281,949	
	1. CAMBIO PRODUCTOS	28,165	
	2. INTERESES PRODUCTOS	253,647	
	3. OTROS PRODUCTOS	137	
II.	PRODUCTOS FINANCIEROS SOBRE ACTIVOS INTERNOS	105,462	
	1. COMISIONES PRODUCTOS	44,129	
	2. INTERESES PRODUCTOS	59,449	
	3. OTROS PRODUCTOS	1,884	
	GASTOS FINANCIEROS		170,784
III.	GASTOS FINANCIEROS SOBRE ACTIVOS EXTERNOS	170,709	
	1. CAMBIO GASTOS	170,709	
IV.	GASTOS FINANCIEROS SOBRE ACTIVOS INTERNOS	75	
	1. OTROS GASTOS	75	
	RESULTADO FINANCIERO		216,627
V.	GASTOS ADMINISTRATIVOS		182,819
	1. GASTOS DE FUNCIONAMIENTO	130,448	
	2. TRANSFERENCIAS CORRIENTES	22,924	
	3. DEPRECIACIONES Y AMORTIZACIONES	29,447	
	SUB-TOTAL		33,808
VI.	(+) PRODUCTOS Y GASTOS DE EJERCICIOS ANTERIORES		590
	RESULTADO OPERACIONAL DEL BANCO DE GUATEMALA		34,398
	GASTOS DE INSPECCIÓN		36,707
VII.	CUOTA DE VIGILANCIA E INSPECCIÓN SUPERINTENDENCIA DE BANCOS	36,707	
	SUB-TOTAL		-2,309
VIII.	COSTO DE POLÍTICA MONETARIA, CAMBIARIA Y CREDITICIA		508,403
	DEFICIENCIA NETA		-510,712

Fuente: Banco de Guatemala

TIPO DE CAMBIO DE REFERENCIA

AL FINAL DE CADA MES

FECHA	TCR	FECHA	TCR
MAYO 2014	7.78525	NOVIEMBRE 2014	7.64657
JUNIO 2014	7.77861	DICIEMBRE 2014	7.59675
JULIO 2014	7.81606	ENERO 2015	7.65538
AGOSTO 2014	7.76718	FEBERO 2015	7.62728
SEPTIEMBRE 2014	7.67118	MARZO 2015	7.64485
OCTUBRE 2014	7.60939	ABRIL 2015	7.75679

Fuente: Banco de Guatemala



BANCOS

BANCOS

AL 30 DE ABRIL 2015

BANCOS	DIRECCION	FECHA DE APERTURA
EL CRÉDITO HIPOTECARIO NACIONAL DE GUATEMALA	7a. Avenida 22-77, Zona 1 PAGINA Web: www.chn.com.gt EMPLEADOS: 793	TELEFONOS: 2223-0333 FAX: 2238-0744 06/10/1930
BANCO INMOBILIARIO, S. A.	7a. Avenida 11-59, Zona 9 Edificio Galerías España, Séptimo Nivel PAGINA Web: www.bancoinmobiliario.com.gt EMPLEADOS: 388	TELEFONOS: 2429-3700, 2423-2000 FAX: 2332-1418 13/12/1958
BANCO DE LOS TRABAJADORES	Avenida La Reforma 6-20, Zona 9 PAGINA Web: www.bantrab.com.gt EMPLEADOS: 633	TELEFONOS: 1755/2410-2600 FAX: 2339-4549 01/02/1966
BANCO INDUSTRIAL, S. A.	7a. Avenida 5-10, Zona 4 Torre I, Nivel 4, Centro Financiero PAGINA Web: www.bi.com.gt EMPLEADOS: 6156	TELEFONOS: 1737/2420-3000 FAX: 2420-3160 17/06/1968
BANCO DE DESARROLLO RURAL, S. A.	Avenida La Reforma 9-30, Zona 9, Torre BANRURAL, Nivel 9 PAGINA Web: www.banrural.com.gt EMPLEADOS: 9345	TELEFONOS: 1720/2338-9961 FAX: 2504-1515, EXT. 303813 03/05/1971
BANCO INTERNACIONAL, S. A.	Avenida Reforma 15-85, Zona 10 Edificio Torre Internacional PAGINA Web: www.interbanco.com.gt EMPLEADOS: 677	TELEFONOS: 1701/2366-6666 FAX: 2382-6465 12/07/1976
BANCO REFORMADOR, S. A.	Avenida Reforma 9-76, Zona 9 PAGINA Web: www.bancoreformador.com EMPLEADOS: 696	TELEFONOS: 2382-1200/2382-1300 FAX: 2382-1200/2382-1300 26/11/1990
CITIBANK, N.A., SUCURSAL GUATEMALA	15 Calle 1-04 zona 10, Edificio Céntrica Plaza, Torre I, Segundo Nivel PAGINA Web: www.citigroup.com EMPLEADOS: 25	TELEFONOS: 2250-2000 FAX: 2377-3268 03/12/1990
VIVIBANCO, S. A.	13 Calle 5-46, Zona 9 PAGINA Web: www.vivibanco.com.gt EMPLEADOS: 160	TELEFONOS: 2506-0606 FAX: 2506-0605 22/11/1993
BANCO FICOHSA GUATEMALA, S. A.	18 calle 5-56, nivel 10, Oficinas 1001 y 1002, zona 10, Edificio Unicentro PAGINA Web: www.ficohsa.com.gt EMPLEADOS: 644	TELEFONOS: 2317-8400 FAX: NO TIENE 20/03/1995
BANCO PROMERICA, S. A.	Avenida Reforma 9-55, Zona 10, Edificio Reforma 10, Nivel 1 y 2 PAGINA Web: www.bancopromerica.com.gt EMPLEADOS: 874	TELEFONOS: 2413-9400 FAX: 2413-9400 17/05/1995
BANCO DE ANTIGUA, S. A.	12 Calle 4-30, Zona 9 PAGINA Web: www.bantigua.com.gt EMPLEADOS: 1037	TELEFONOS: 2420-5555 FAX: 2420-5590 21/07/1997
BANCO DE AMÉRICA CENTRAL, S. A.	Avenida Petapa 38-39, Centro de Excelencia Operativa (COE) PAGINA Web: www.bac.com.gt EMPLEADOS: 1781	TELEFONOS: 2361-0909 FAX: 2334-7077 29/12/1997
BANCO CITIBANK DE GUATEMALA, S. A.	15 Calle 1-04, Zona 10 Edificio Céntrica Plaza, Torre I, Nivel 2 PAGINA Web: www.citi.com.gt EMPLEADOS: 1433	TELEFONOS: 2250-2000 FAX: 2377-3268 02/08/1999
BANCO AGROMERCANTIL DE GUATEMALA, S. A.	7a. Avenida 7-30, Zona 9 PAGINA Web: www.bam.com.gt EMPLEADOS: 3023	TELEFONOS: 2338-6565 FAX: 2362-1826 30/11/2000
BANCO G&T CONTINENTAL, S. A.	6a. Avenida 9-08, Zona 9 Plaza G&T Continental PAGINA Web: www.gytcontinental.com.gt EMPLEADOS: 5400	TELEFONOS: 2338-6801 FAX: 2332-2682 01/06/2001
BANCO DE CRÉDITO, S. A.	12 Calle 6-70, Zona 10 PAGINA Web: www.bancredit.com.gt EMPLEADOS: 132	TELEFONOS: 2384-4900, 2384-4993 FAX: 2362-8889 30/11/2005
BANCO AZTECA DE GUATEMALA, S. A.	Avenida Reforma 9-00, Zona 9, Edificio Plaza Panamericana, 1er Nivel PAGINA Web: www.bancoazteca.com.gt EMPLEADOS: 1475	TELEFONOS: 2278-2200 FAX: 2360-9383 20/05/2007

BANCOS

AGENCIAS POR REGIONES

AL 30 DE ABRIL DE 2015

BANCO	METROPOLITANA	NORTE	NORORIENTE	SURORIENTE	CENTRAL	SUROCCIDENTE	NOROCCIDENTE	PETÉN	TOTAL
EL CREDITO HIPOTECARIO NACIONAL DE GUATEMALA	31	5	12	4	10	15	4	4	85
BANCO DE LOS TRABAJADORES	50	8	16	13	15	30	13	8	153
BANCO INMOBILIARIO, S. A.	23	1	2	2	5	11	3	1	48
BANCO INDUSTRIAL, S. A.	299	9	36	20	39	63	16	4	486
BANCO DE DESARROLLO RURAL, S. A.	279	66	102	101	112	279	147	60	1,146
BANCO INTERNACIONAL, S. A.	29	1	8	2	4	14	1	0	59
BANCO REFORMADOR, S. A.	50	6	14	9	9	22	5	1	116
VIVIBANCO, S. A.	9	0	0	0	1	0	0	0	10
BANCO PROMERICA, S. A.	34	0	1	0	5	10	0	0	50
BANCO FICOHSA GUATEMALA, S. A.	58	0	2	2	3	6	0	1	72
BANCO DE ANTIGUA, S. A.	31	4	11	5	9	14	2	2	78
BANCO DE AMÉRICA CENTRAL, S. A.	50	1	2	0	6	4	0	0	63
BANCO CITIBANK DE GUATEMALA, S. A.	51	1	2	0	4	5	1	0	64
BANCO AGROMERCANTIL DE GUATEMALA, S. A.	93	13	17	16	28	38	12	5	222
BANCO G&T CONTINENTAL, S. A.	319	14	61	46	63	70	28	18	619
BANCO DE CRÉDITO, S. A.	6	0	0	0	0	1	5	0	12
BANCO AZTECA DE GUATEMALA, S. A.	51	9	23	22	24	43	18	6	196
BANCOS EXTRANJEROS									
CITIBANK, N.A., SUCURSAL GUATEMALA	2	0	0	0	0	0	0	0	2
Total	1,465	138	309	242	337	625	255	110	3,481

Fuente: Ley Preliminar de Regionalización, Decreto Número 70-86 del Congreso de la República de Guatemala.

REGIÓN:

METROPOLITANA
NORTE
NORORIENTE
SURORIENTE
CENTRAL
SUROCCIDENTE
NOROCCIDENTE
PETÉN

DEPARTAMENTOS QUE INCLUYE:

Guatemala
Baja Verapaz y Alta Verapaz
Izabal, Chiquimula, Zacapa y El Progreso
Jalapa, Jutiapa y Santa Rosa
Sacatepéquez. Chimaltenango y Escuintla
Sololá, Totonicapán, Quetzaltenango, Suchitepequez, Retalhuleu y San Marcos
Huehuetenango y Quiché
Petén

BANCOS

AGENCIAS BANCARIAS POR DEPARTAMENTO

AL 30 DE ABRIL DE 2015

Guatemala, C.A.



Fuente: Ley Preliminar de Regionalización, Decreto Número 70-86 del Congreso de la República de Guatemala.

BANCOS

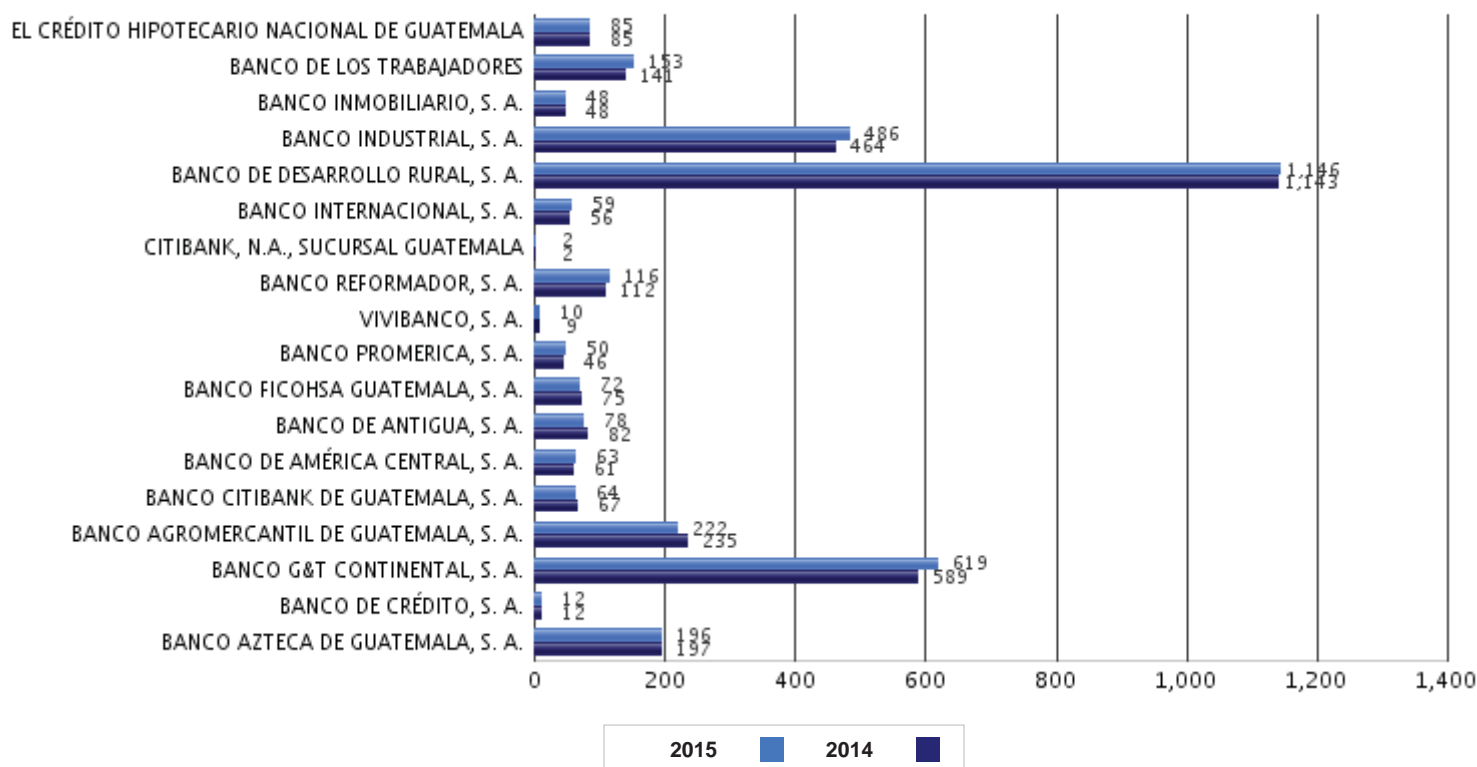
INFORMACIÓN DE AGENCIAS

AL 30 DE ABRIL DE 2015

Número de agencias bancarias a nivel nacional



Número de agencias bancarias por entidad



Nota:
El número de agencias de los meses anteriores, puede variar dependiendo de los avisos que efectúan las entidades en lo correspondiente a alzas y bajas de agencias.

BANCOS

ESTABLECIMIENTOS DE AGENTES BANCARIOS POR REGIONES

AL 31 DE MARZO DE 2015

BANCO	METROPOLITANA	NORTE	NORORIENTE	SURORIENTE	CENTRAL	SUROCCIDENTE	NOROCCIDENTE	PETÉN	TOTAL
EL CREDITO HIPOTECARIO NACIONAL DE GUATEMALA	0	0	0	0	0	0	0	0	0
BANCO DE LOS TRABAJADORES	0	0	0	0	0	0	0	0	0
BANCO INMOBILIARIO, S. A.	0	0	0	0	0	0	0	0	0
BANCO INDUSTRIAL, S. A.	194	97	141	111	100	339	136	56	1,174
BANCO DE DESARROLLO RURAL, S. A.	251	147	176	134	232	607	340	142	2,029
BANCO INTERNACIONAL, S. A.	0	0	0	0	0	0	0	0	0
BANCO REFORMADOR, S. A.	0	0	0	0	0	0	0	0	0
VIVIBANCO, S. A.	0	0	0	0	0	0	0	0	0
BANCO PROMERICA, S. A.	79	2	10	5	14	15	2	2	129
BANCO FICOHSA GUATEMALA, S. A.	0	0	0	0	0	0	0	0	0
BANCO DE ANTIGUA, S. A.	0	0	0	0	0	0	0	0	0
BANCO DE AMÉRICA CENTRAL, S. A.	0	0	0	0	0	0	0	0	0
BANCO CITIBANK DE GUATEMALA, S. A.	0	0	0	0	0	0	0	0	0
BANCO AGROMERCANTIL DE GUATEMALA, S. A.	0	0	0	0	0	0	0	0	0
BANCO G&T CONTINENTAL, S. A.	559	254	316	301	434	955	318	212	3,349
BANCO DE CRÉDITO, S. A.	5	1	7	9	1	20	28	0	71
BANCO AZTECA DE GUATEMALA, S. A.	0	0	0	0	0	0	0	0	0
BANCOS EXTRANJEROS									
CITIBANK, N.A., SUCURSAL GUATEMALA	0	0	0	0	0	0	0	0	0
TOTAL	1,088	501	650	560	781	1,936	824	412	6,752

Fuente: Ley Preliminar de Regionalización, Decreto Número 70-86 del Congreso de la República de Guatemala.

REGIÓN:

DEPARTAMENTOS QUE INCLUYE:

METROPOLITANA	Guatemala
NORTE	Baja Verapaz y Alta Verapaz
NORORIENTE	Izabal, Chiquimula, Zacapa y El Progreso
SURORIENTE	Jalapa, Jutiapa y Santa Rosa
CENTRAL	Sacatepéquez. Chimaltenango y Escuintla
SUROCCIDENTE	Sololá, Totonicapán, Quetzaltenango, Suchitepequez, Retalhuleu y San Marcos
NOROCCIDENTE	Huehuetenango y Quiché
PETÉN	Petén

NOTA:

Esta información se recibe trimestralmente referida a los meses marzo, junio, septiembre y diciembre.

BANCOS

ESTABLECIMIENTOS DE AGENTES BANCARIOS POR DEPARTAMENTO

AL 31 DE MARZO DE 2015

Guatemala, C.A.



Fuente: Ley Preliminar de Regionalización, Decreto Número 70-86 del Congreso de la República de Guatemala.

NOTA:

Esta información se recibe trimestralmente referida a los meses marzo, junio, septiembre y diciembre.

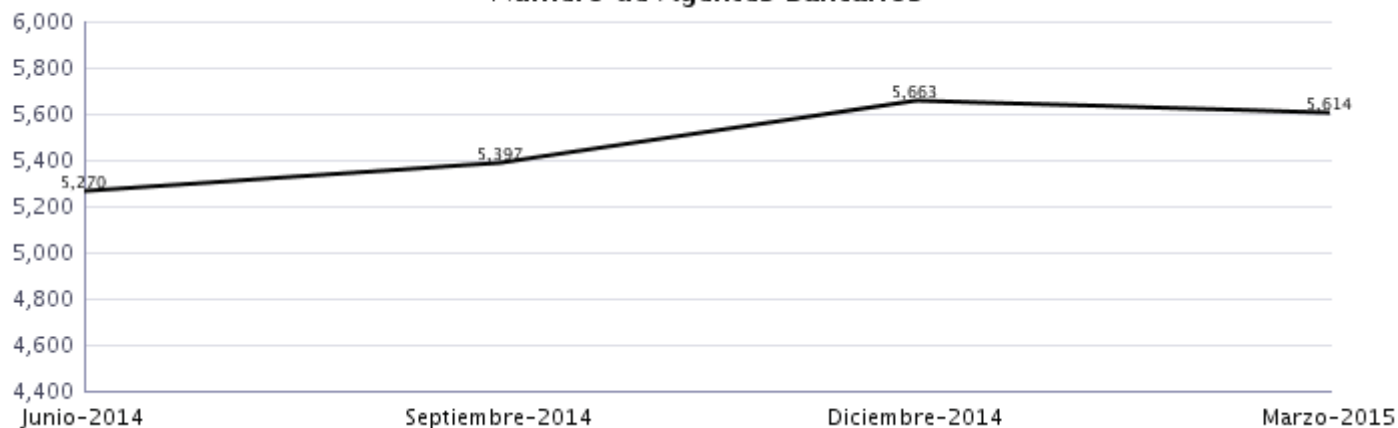
BANCOS

AGENTES BANCARIOS Y ESTABLECIMIENTOS DE AGENTES BANCARIOS

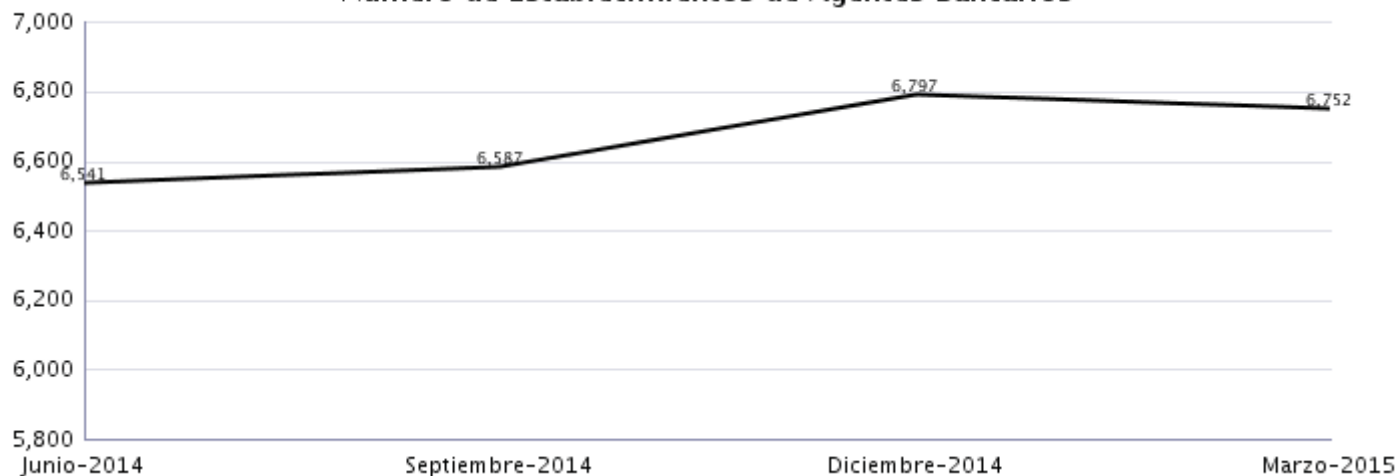
AL 31 DE MARZO DE 2015

BANCO	AGENTES	ESTABLECIMIENTOS
EL CRÉDITO HIPOTECARIO NACIONAL DE GUATEMALA	0	0
BANCO DE LOS TRABAJADORES	0	0
BANCO INMOBILIARIO, S. A.	0	0
BANCO INDUSTRIAL, S. A.	979	1,174
BANCO DE DESARROLLO RURAL, S. A.	1,748	2,029
BANCO INTERNACIONAL, S. A.	0	0
BANCO REFORMADOR, S. A.	0	0
VIVIBANCO, S. A.	0	0
BANCO PROMERICA, S. A.	10	129
BANCO FICOHSA GUATEMALA, S. A.	0	0
BANCO DE ANTIGUA, S. A.	0	0
BANCO DE AMÉRICA CENTRAL, S. A.	0	0
BANCO CITIBANK DE GUATEMALA, S. A.	0	0
BANCO AGROMERCANTIL DE GUATEMALA, S. A.	0	0
BANCO G&T CONTINENTAL, S. A.	2,838	3,349
BANCO DE CRÉDITO, S. A.	39	71
BANCO AZTECA DE GUATEMALA, S. A.	0	0
CITIBANK, N.A., SUCURSAL GUATEMALA	0	0
TOTAL	5,614	6,752

Número de Agentes Bancarios



Número de Establecimientos de Agentes Bancarios



NOTA:

Esta información se recibe trimestralmente referida a los meses marzo, junio, septiembre y diciembre.

BANCOS
BALANCE GENERAL CONDENSADO CONSOLIDADO
AL 30 DE ABRIL DE 2015
(Cifras en miles de Quetzales)

	MONEDA NACIONAL	MONEDA EXTRANJERA	TOTAL		MONEDA NACIONAL	MONEDA EXTRANJERA	TOTAL
A C T I V O	176,299,299	75,349,538	251,648,838	P A S I V O	158,236,098	71,032,907	229,269,005
DISPONIBILIDADES	24,928,213	11,764,440	36,692,653	OBLIGACIONES DEPOSITARIAS	151,983,267	33,049,476	185,032,743
Caja	4,322,135	480,804	4,802,938	Depósitos Monetarios	54,684,589	17,835,688	72,520,277
Banco Central	18,026,883	4,975,485	23,002,368	Depósitos de Ahorro	32,212,241	5,468,212	37,680,453
Bancos del País	284,138	121,276	405,413	Depósitos a Plazo	64,397,095	9,701,992	74,099,087
Bancos del Exterior	83,146	5,328,581	5,411,727	Depósitos a la Orden	162,196	15,290	177,486
Cheques a Compensar	2,211,912	730,677	2,942,588	Depósitos con Restricciones	527,146	28,293	555,439
Giros sobre el Exterior	0	127,618	127,618				
INVERSIONES	55,947,398	5,509,983	61,457,382	CRÉDITOS OBTENIDOS	361,717	33,569,406	33,931,123
En Títulos-Valores para Negociación	0	0	0	Del Banco Central	0	0	0
En Títulos-Valores para la Venta	32,519,732	3,706,715	36,226,447	De Instituciones Financieras Nacionales	293,000	7,757	300,757
En Títulos-Valores para su Vencimiento	21,272,850	1,296,031	22,568,881	De Instituciones Financieras Extranjeras	68,717	32,169,286	32,238,003
Operaciones de Reporto	2,194,948	506,999	2,701,947	De Organismos Internacionales	0	1,392,363	1,392,363
Certificados de Participación	51,958	0	51,958	OBLIGACIONES FINANCIERAS	211,780	0	211,780
Intereses Pagados en Compra de Valores	853	238	1,091	GASTOS FINANCIEROS POR PAGAR	597,852	379,426	977,278
SUMA	56,040,341	5,509,983	61,550,325	CUENTAS POR PAGAR	3,302,093	942,354	4,244,447
(-) Estimaciones por Valuación	92,943	0	92,943	PROVISIONES	746,126	0	746,126
CARTERA DE CRÉDITOS	84,066,590	56,121,483	140,188,073	SUC. , CASA MATRIZ Y DEPTOS. ADSCRITOS	0	0	0
Vigente	84,893,693	56,339,327	141,233,020	OTRAS OBLIGACIONES	85,102	2,931,964	3,017,066
Vencida	1,672,364	269,454	1,941,818	CRÉDITOS DIFERIDOS	125,827	61,360	187,188
SUMA	86,566,057	56,608,781	143,174,838	SUMA	157,413,763	70,933,986	228,347,750
(-) Estimaciones Por Valuación	2,499,467	487,298	2,986,765	OTRAS CUENTAS ACREEDORAS	822,334	98,921	921,255
PRODUCTOS FINANCIEROS POR COBRAR	1,559,470	173,769	1,733,239	C A P I T A L C O N T A B L E	22,379,833		22,379,833
CUENTAS POR COBRAR (Neto)	1,296,232	346,468	1,642,701	CAPITAL PAGADO	9,951,125		9,951,125
BIENES REALIZABLES (Neto)	725,966	110,419	836,385	Capital Autorizado	19,625,000		19,625,000
INVERSIONES PERMANENTES (Neto)	759,330	1,261,338	2,020,668	Capital no Pagado (-)	9,758,857		9,758,857
OTRAS INVERSIONES (Neto)	147,157	55,268	202,426	Casa Matriz, Capital Asignado	84,982		84,982
SUC. , CASA MATRIZ Y DEPTOS. ADSCRITOS	0	0	0	APORTACIONES PERMANENTES	1,812,297		1,812,297
INMUEBLES Y MUEBLES (Neto)	4,408,573	491	4,409,064	RESERVAS DE CAPITAL	8,140,213		8,140,213
CARGOS DIFERIDOS (Neto)	2,460,368	5,879	2,466,247	RESERVAS PARA ACTIVOS EXTRAORDINARIOS	0		0
				REVALUACIÓN DE ACTIVOS	449,006		449,006
				OBLIGACIONES SUBORDINADAS	0		0
				GANANCIAS Y PÉRDIDAS POR FUSIÓN	0		0
				VALUACIÓN DE ACTIVOS DE RECUPERACIÓN DUDOSA	353,828		353,828
				PROVISIÓN DE BENEFICIOS A EMPLEADOS	152,174		152,174
				AJUSTES AL IMPUESTO SOBRE LA RENTA	0		0
				GANANCIAS O PÉRDIDAS POR CAMBIOS EN EL VALOR DE	104,893		104,893
				MERCADO DE LAS INVERSIONES			
				RESULTADO DE EJERCICIOS ANTERIORES	1,001,118		1,001,118
				RESULTADOS DEL EJERCICIO	1,427,183		1,427,183
				TOTAL IGUAL A LA SUMA DEL ACTIVO			251,648,838

BANCOS
ESTADO DE RESULTADOS CONDENSADO CONSOLIDADO
DEL 1 DE ENERO AL 30 DE ABRIL DE 2015
(Cifras en miles de Quetzales)

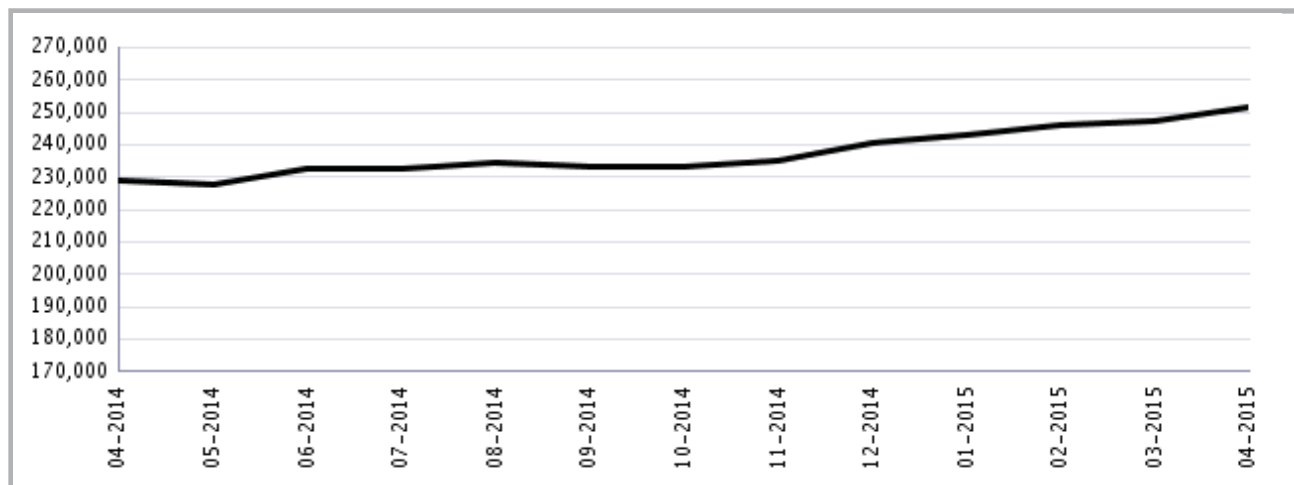
	TOTAL
PRODUCTOS FINANCIEROS	7,162,956
GASTOS FINANCIEROS	2,982,654
MARGEN POR INVERSIÓN	4,180,302
PRODUCTOS POR SERVICIOS	680,490
GASTOS POR SERVICIOS	117,384
MARGEN POR SERVICIOS	563,106
OTROS PRODUCTOS Y GASTOS DE OPERACIÓN	
Productos	573,335
Gastos	849,498
MARGEN DE OTROS PRODUCTOS Y GASTOS DE OPERACIÓN	- 276,163
MARGEN OPERACIONAL BRUTO	4,467,245
GASTOS DE ADMINISTRACIÓN	3,092,163
MARGEN OPERACIONAL NETO	1,375,081
PRODUCTOS Y GASTOS EXTRAORDINARIOS	95,694
Productos Extraordinarios	173,842
Gastos Extraordinarios	78,149
PRODUCTOS Y GASTOS DE EJERCICIOS ANTERIORES	26,468
Productos de Ejercicios Anteriores	35,528
Gastos de Ejercicios Anteriores	9,061
GANANCIA (PERDIDA) BRUTA	1,497,243
IMPUESTO SOBRE LA RENTA	70,059
GANANCIA (PÉRDIDA) NETA	1,427,183

BANCOS

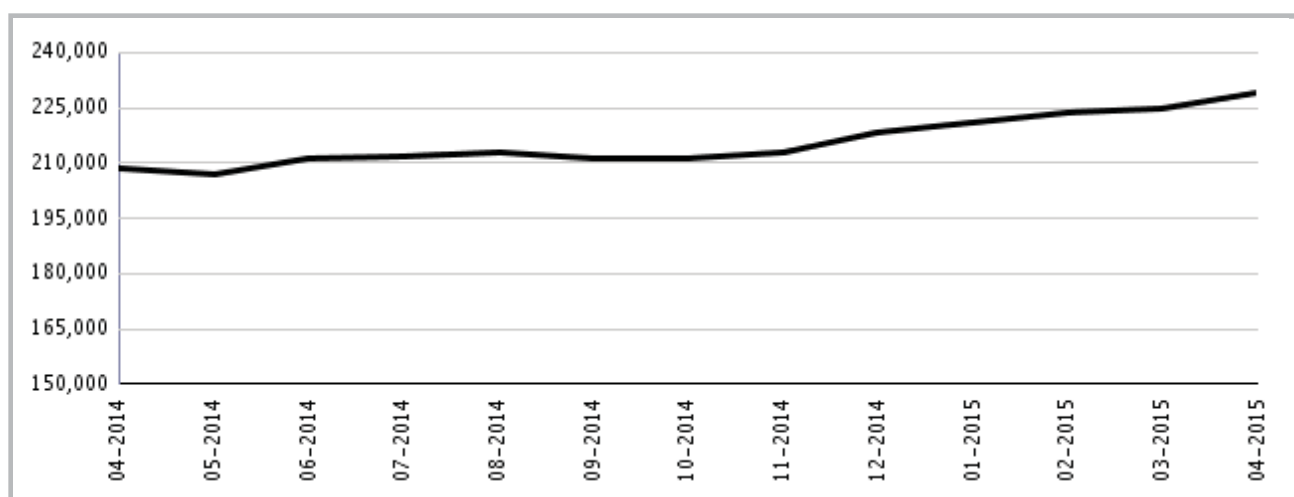
COMPORTAMIENTO DE LOS PRINCIPALES RUBROS

(Cifras en millones de Quetzales)

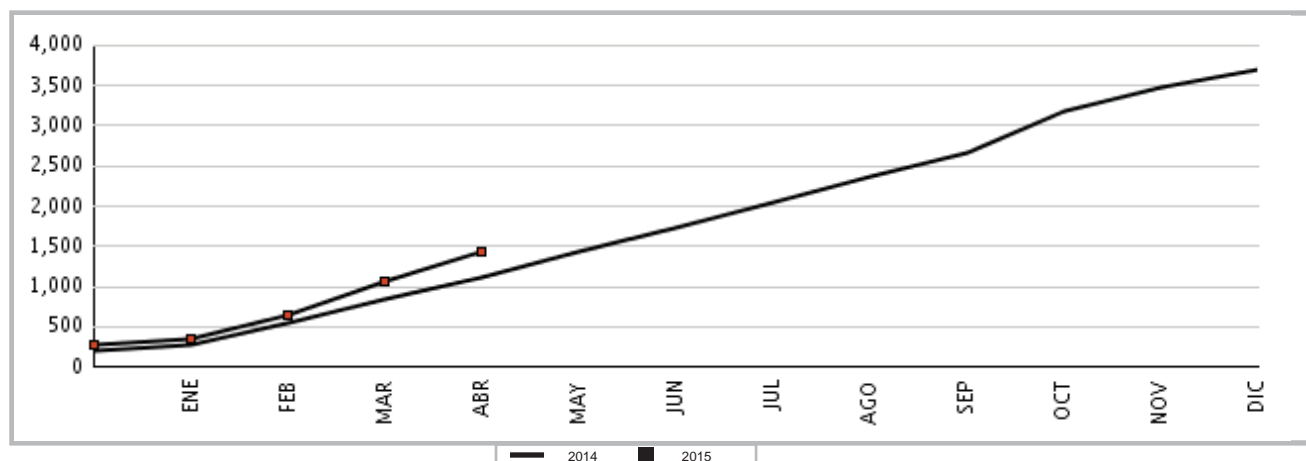
COMPORTAMIENTO DEL ACTIVO



COMPORTAMIENTO DEL PASIVO



COMPORTAMIENTO DEL RESULTADO



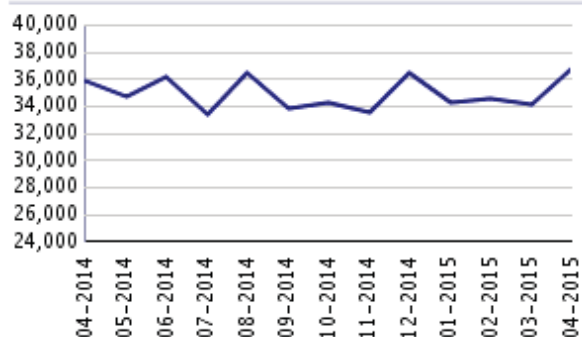
BANCOS

ACTIVO

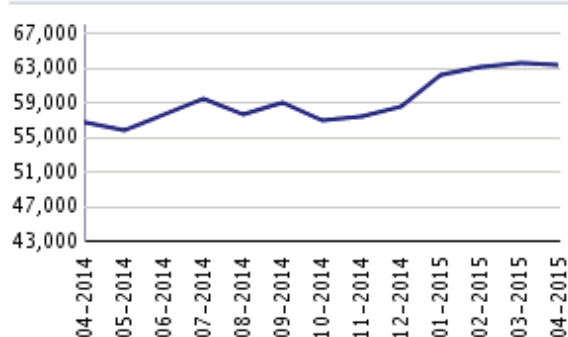
COMPORTAMIENTO DE LOS PRINCIPALES RUBROS

(Cifras en millones de Quetzales)

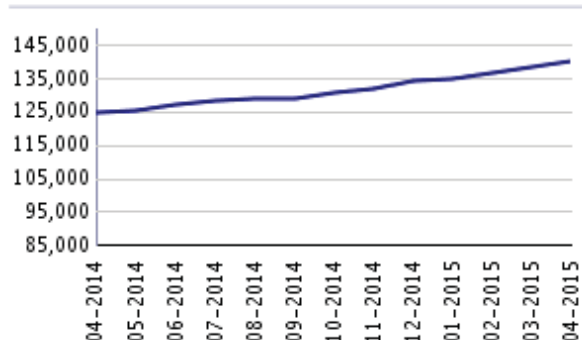
DISPONIBILIDADES



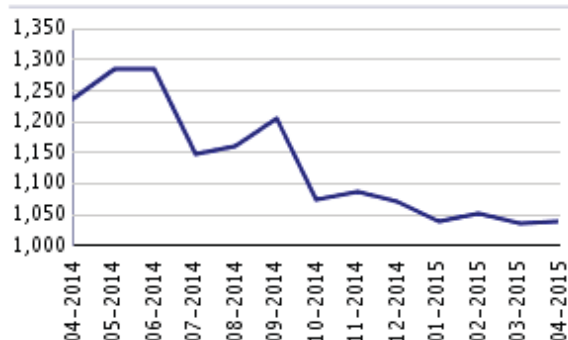
INVERSIONES 1/



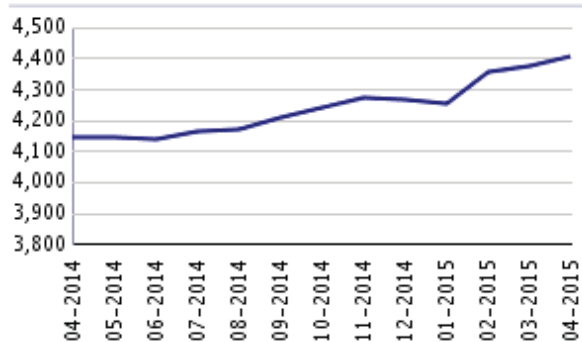
CARTERA DE CRÉDITOS



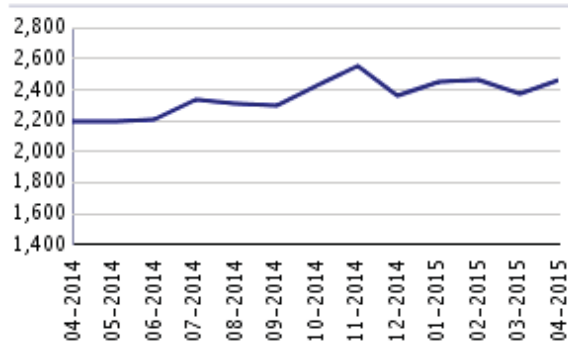
OTRAS INVERSIONES 2/



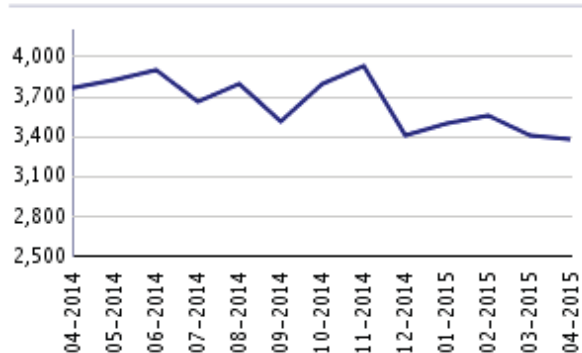
INMUEBLES Y MUEBLES



CARGOS DIFERIDOS



OTROS ACTIVOS 3/



1/ Incluye: Inversiones permanentes.

2/ Incluye: Bienes realizables.

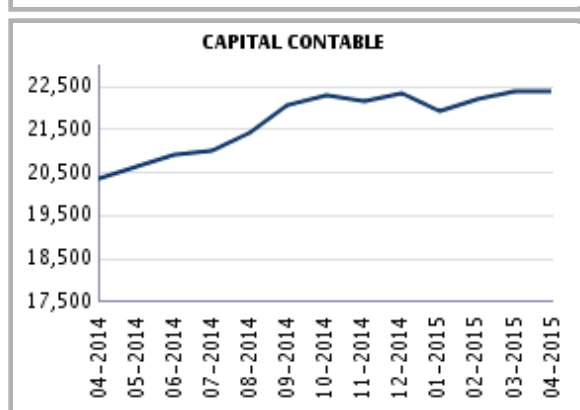
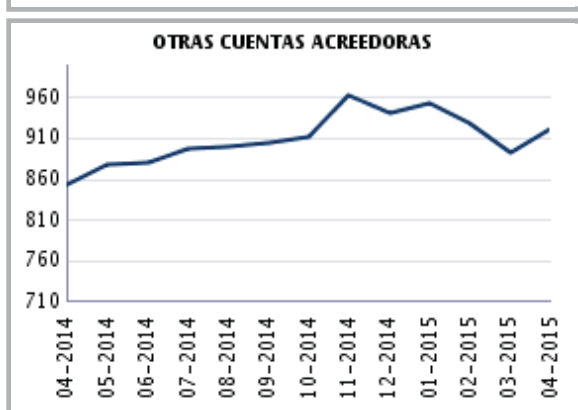
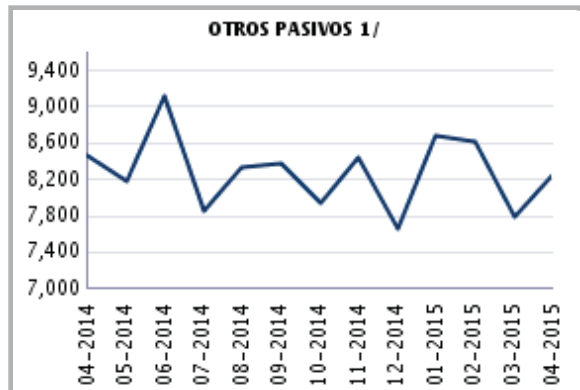
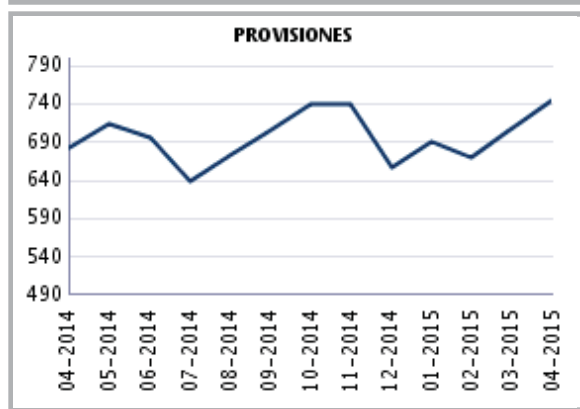
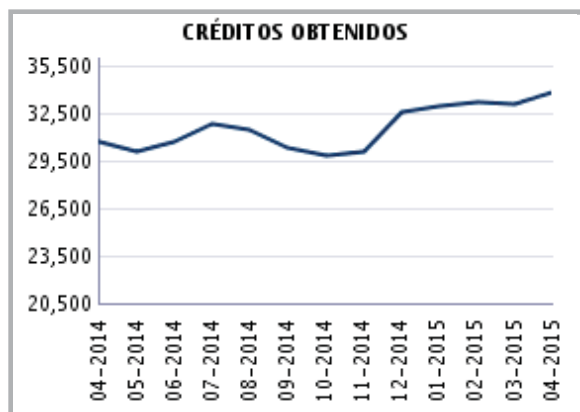
3/ Incluye: Cuentas por cobrar, productos financieros por cobrar y sucursales, casa matriz y departamentos adscritos.

BANCOS

PASIVO

COMPORTAMIENTO DE LOS PRINCIPALES RUBROS

(Cifras en millones de Quetzales)



1/ Incluye: Cuentas por pagar, gastos financieros por pagar, otras obligaciones y sucursales, casa matriz y departamentos adscritos.

BANCOS

PRESENTACIÓN POR RUBROS

AL 30 DE ABRIL DE 2015

(Cifras en miles de Quetzales)

ACTIVO	
BANCOS NACIONALES	
INDUSTRIAL, S. A.	71,579,757
DE DESARROLLO RURAL, S. A.	50,056,427
G&T CONTINENTAL, S. A.	46,560,234
AGROMERCANTIL DE GUATEMALA, S. A.	22,342,319
DE LOS TRABAJADORES	15,518,623
REFORMADOR, S. A.	10,001,264
DE AMÉRICA CENTRAL, S. A.	6,923,844
INTERNACIONAL, S. A.	6,224,848
CITIBANK DE GUATEMALA, S. A.	5,797,575
PROMERICA, S. A.	4,349,507
EL CRÉDITO HIPOTECARIO NACIONAL DE GUATEMALA	3,178,895
FICOHSA GUATEMALA, S. A.	1,757,649
AZTECA DE GUATEMALA, S. A.	1,575,383
DE ANTIGUA, S. A.	1,229,779
INMOBILIARIO, S. A.	1,218,465
DE CRÉDITO, S. A.	837,539
VIVIBANCO, S. A.	473,433
BANCO EXTRANJERO	
CITIBANK, N.A., SUCURSAL GUATEMALA	2,023,297
TOTAL	251,648,838
CARTERA DE CRÉDITOS	
BANCOS NACIONALES	
INDUSTRIAL, S. A.	38,391,379
DE DESARROLLO RURAL, S. A.	30,278,734
G&T CONTINENTAL, S. A.	23,041,337
AGROMERCANTIL DE GUATEMALA, S. A.	14,410,824
DE LOS TRABAJADORES	7,526,159
REFORMADOR, S. A.	6,583,093
DE AMÉRICA CENTRAL, S. A.	4,469,162
CITIBANK DE GUATEMALA, S. A.	4,211,243
INTERNACIONAL, S. A.	3,706,920
PROMERICA, S. A.	2,978,347
EL CRÉDITO HIPOTECARIO NACIONAL DE GUATEMALA	1,184,013
FICOHSA GUATEMALA, S. A.	1,131,355
AZTECA DE GUATEMALA, S. A.	725,910
DE ANTIGUA, S. A.	623,191
DE CRÉDITO, S. A.	473,935
INMOBILIARIO, S. A.	400,750
VIVIBANCO, S. A.	25,879
BANCO EXTRANJERO	
CITIBANK, N.A., SUCURSAL GUATEMALA	25,841
TOTAL	140,188,073

PASIVO	
BANCOS NACIONALES	
INDUSTRIAL, S. A.	67,229,549
DE DESARROLLO RURAL, S. A.	45,003,728
G&T CONTINENTAL, S. A.	42,909,129
AGROMERCANTIL DE GUATEMALA, S. A.	20,206,826
DE LOS TRABAJADORES	14,105,065
REFORMADOR, S. A.	8,988,766
DE AMÉRICA CENTRAL, S. A.	5,929,063
INTERNACIONAL, S. A.	5,716,623
CITIBANK DE GUATEMALA, S. A.	4,739,247
PROMERICA, S. A.	3,961,351
EL CRÉDITO HIPOTECARIO NACIONAL DE GUATEMALA	3,017,195
FICOHSA GUATEMALA, S. A.	1,563,182
AZTECA DE GUATEMALA, S. A.	1,101,900
DE ANTIGUA, S. A.	1,081,588
INMOBILIARIO, S. A.	902,709
DE CRÉDITO, S. A.	720,835
VIVIBANCO, S. A.	331,646
BANCO EXTRANJERO	
CITIBANK, N.A., SUCURSAL GUATEMALA	1,760,602
TOTAL	229,269,005
OBLIGACIONES DEPOSITARIAS	
BANCOS NACIONALES	
INDUSTRIAL, S. A.	47,385,791
DE DESARROLLO RURAL, S. A.	40,641,741
G&T CONTINENTAL, S. A.	34,030,434
AGROMERCANTIL DE GUATEMALA, S. A.	15,086,334
DE LOS TRABAJADORES	12,115,100
REFORMADOR, S. A.	7,736,781
DE AMÉRICA CENTRAL, S. A.	5,562,867
INTERNACIONAL, S. A.	5,223,024
CITIBANK DE GUATEMALA, S. A.	4,409,151
PROMERICA, S. A.	3,657,299
EL CRÉDITO HIPOTECARIO NACIONAL DE GUATEMALA	2,561,691
FICOHSA GUATEMALA, S. A.	1,272,880
DE ANTIGUA, S. A.	994,027
AZTECA DE GUATEMALA, S. A.	947,642
INMOBILIARIO, S. A.	870,440
DE CRÉDITO, S. A.	695,603
VIVIBANCO, S. A.	244,135
BANCO EXTRANJERO	
CITIBANK, N.A., SUCURSAL GUATEMALA	1,597,803
TOTAL	185,032,743

CAPITAL CONTABLE	
BANCOS NACIONALES	
DE DESARROLLO RURAL, S. A.	5,052,699
INDUSTRIAL, S. A.	4,350,208
G&T CONTINENTAL, S. A.	3,651,104
AGROMERCANTIL DE GUATEMALA, S. A.	2,135,493
DE LOS TRABAJADORES	1,413,557
CITIBANK DE GUATEMALA, S. A.	1,058,327
REFORMADOR, S. A.	1,012,499
DE AMÉRICA CENTRAL, S. A.	994,781
INTERNACIONAL, S. A.	508,225
AZTECA DE GUATEMALA, S. A.	473,483
PROMERICA, S. A.	388,156
INMOBILIARIO, S. A.	315,756
FICOHSA GUATEMALA, S. A.	194,467
EL CRÉDITO HIPOTECARIO NACIONAL DE GUATEMALA	161,700
DE ANTIGUA, S. A.	148,191
VIVIBANCO, S. A.	141,786
DE CRÉDITO, S. A.	116,704
BANCO EXTRANJERO	
CITIBANK, N.A., SUCURSAL GUATEMALA	262,695
TOTAL	22,379,833
RESULTADO DEL EJERCICIO	
BANCOS NACIONALES	
INDUSTRIAL, S. A.	392,279
DE DESARROLLO RURAL, S. A.	336,306
G&T CONTINENTAL, S. A.	203,347
DE LOS TRABAJADORES	170,782
AGROMERCANTIL DE GUATEMALA, S. A.	112,306
INTERNACIONAL, S. A.	44,476
AZTECA DE GUATEMALA, S. A.	40,307
DE AMÉRICA CENTRAL, S. A.	37,764
PROMERICA, S. A.	33,881
CITIBANK DE GUATEMALA, S. A.	15,797
REFORMADOR, S. A.	10,663
VIVIBANCO, S. A.	5,702
EL CRÉDITO HIPOTECARIO NACIONAL DE GUATEMALA	3,804
INMOBILIARIO, S. A.	650
DE ANTIGUA, S. A.	425
DE CRÉDITO, S. A.	252
FICOHSA GUATEMALA, S. A.	(2,457)
BANCO EXTRANJERO	
CITIBANK, N.A., SUCURSAL GUATEMALA	20,901
TOTAL	1,427,183

BANCOS

POSICIÓN PATRIMONIAL

AL 30 DE ABRIL DE 2015

(Cifras en miles de Quetzales)

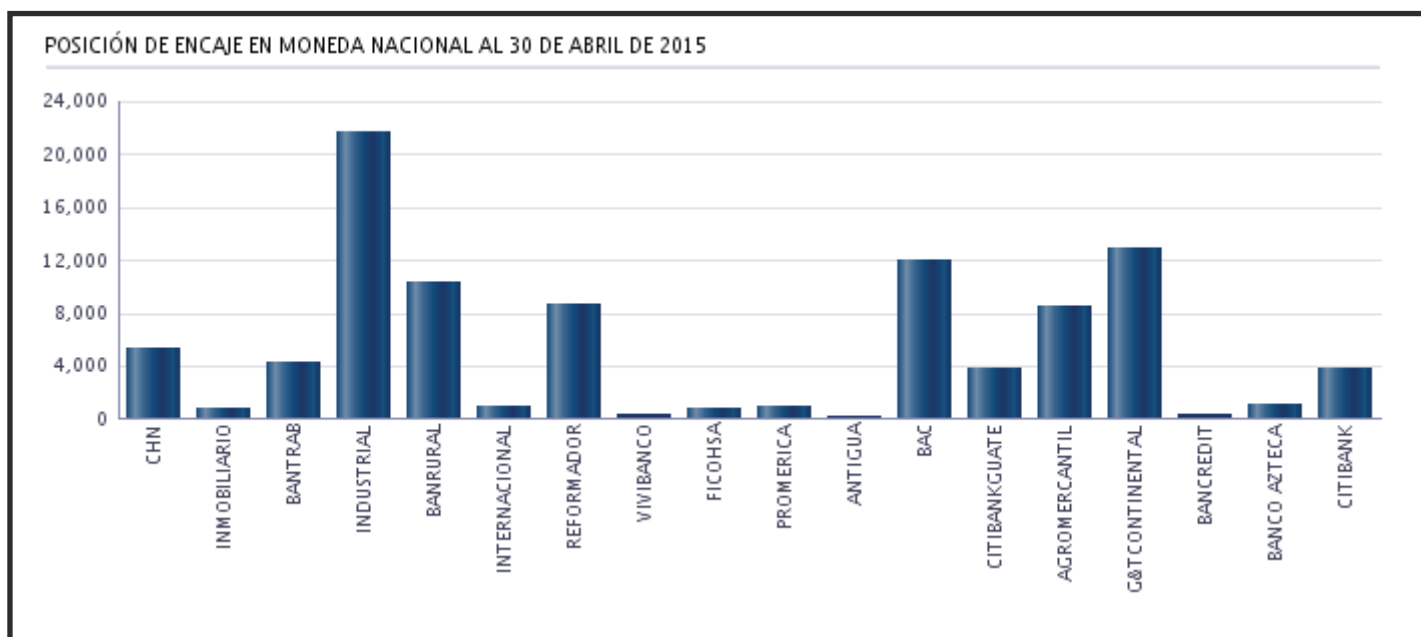
BANCO	PATRIMONIO COMPUTABLE	PATRIMONIO REQUERIDO	POSICIÓN	ÍNDICE ADECUACIÓN DE CAPITAL (%)
EL CRÉDITO HIPOTECARIO NACIONAL DE GUATEMALA	247,722	176,976	70,746	14.09
INMOBILIARIO, S. A.	313,728	58,162	255,566	54.72
DE LOS TRABAJADORES	1,372,860	990,286	382,574	14.49
INDUSTRIAL, S. A.	5,721,810	5,128,605	593,205	11.30
DE DESARROLLO RURAL, S. A.	5,246,327	4,015,854	1,230,473	13.75
INTERNACIONAL, S. A.	557,722	435,227	122,495	13.03
REFORMADOR, S. A.	974,521	724,508	250,013	13.52
CITIBANK, N.A., SUCURSAL GUATEMALA	215,703	41,147	174,555	52.73
VIVIBANCO, S. A.	131,748	28,030	103,718	47.33
FICOHSA GUATEMALA, S. A.	211,429	163,326	48,103	13.14
PROMERICA, S. A.	475,193	361,041	114,151	13.28
DE ANTIGUA, S. A.	167,425	87,762	79,662	21.02
DE AMÉRICA CENTRAL, S. A.	1,071,747	464,385	607,362	23.08
CITIBANK DE GUATEMALA, S. A.	1,026,603	580,815	445,788	17.84
AGROMERCANTIL DE GUATEMALA, S. A.	2,286,279	1,558,899	727,380	14.74
G&T CONTINENTAL, S. A.	4,068,992	3,072,987	996,005	13.33
DE CRÉDITO, S. A.	117,396	70,483	46,913	18.31
AZTECA DE GUATEMALA, S. A.	245,513	114,369	131,144	26.61
TOTAL	24,452,717	18,072,862	6,379,855	13.89

BANCOS

POSICIÓN DE ENCAJE EN MONEDA NACIONAL AL 30 DE ABRIL DE 2015

(Cifras en miles de Quetzales)

	OBLIGACIONES ENCAJABLES	ENCAJE COMPUTABLE	ENCAJE REQUERIDO	POSICIÓN PROMEDIO
BANCOS NACIONALES				
EL CRÉDITO HIPOTECARIO NACIONAL DE GUATEMALA	2,509,354	371,638	366,366	5,272
INMOBILIARIO, S. A.	911,233	133,876	133,040	836
DE LOS TRABAJADORES	11,711,178	1,714,043	1,709,832	4,211
INDUSTRIAL, S. A.	35,293,524	5,174,489	5,152,854	21,635
DE DESARROLLO RURAL, S. A.	38,597,544	5,645,583	5,635,241	10,342
INTERNACIONAL, S. A.	3,446,599	504,179	503,203	976
REFORMADOR, S. A.	5,975,882	881,135	872,479	8,656
VIVIBANCO, S. A.	236,181	34,820	34,482	338
FICOHSA GUATEMALA, S. A.	862,041	126,721	125,858	863
PROMERICA, S. A.	2,733,333	400,092	399,067	1,025
DE ANTIGUA, S. A.	996,910	145,801	145,549	252
DE AMÉRICA CENTRAL, S. A.	3,247,662	486,178	474,159	12,019
CITIBANK DE GUATEMALA, S. A.	2,708,208	399,174	395,398	3,776
AGROMERCANTIL DE GUATEMALA, S. A.	10,832,616	1,590,042	1,581,562	8,480
G&T CONTINENTAL, S. A.	26,900,811	3,940,418	3,927,518	12,899
DE CRÉDITO, S. A.	472,661	69,420	69,009	411
AZTECA DE GUATEMALA, S. A.	958,009	141,027	139,869	1,158
BANCO EXTRANJERO				
CITIBANK, N.A., SUCURSAL GUATEMALA	1,038,316	155,413	151,594	3,819
TOTAL	149,432,062	21,914,049	21,817,081	96,968

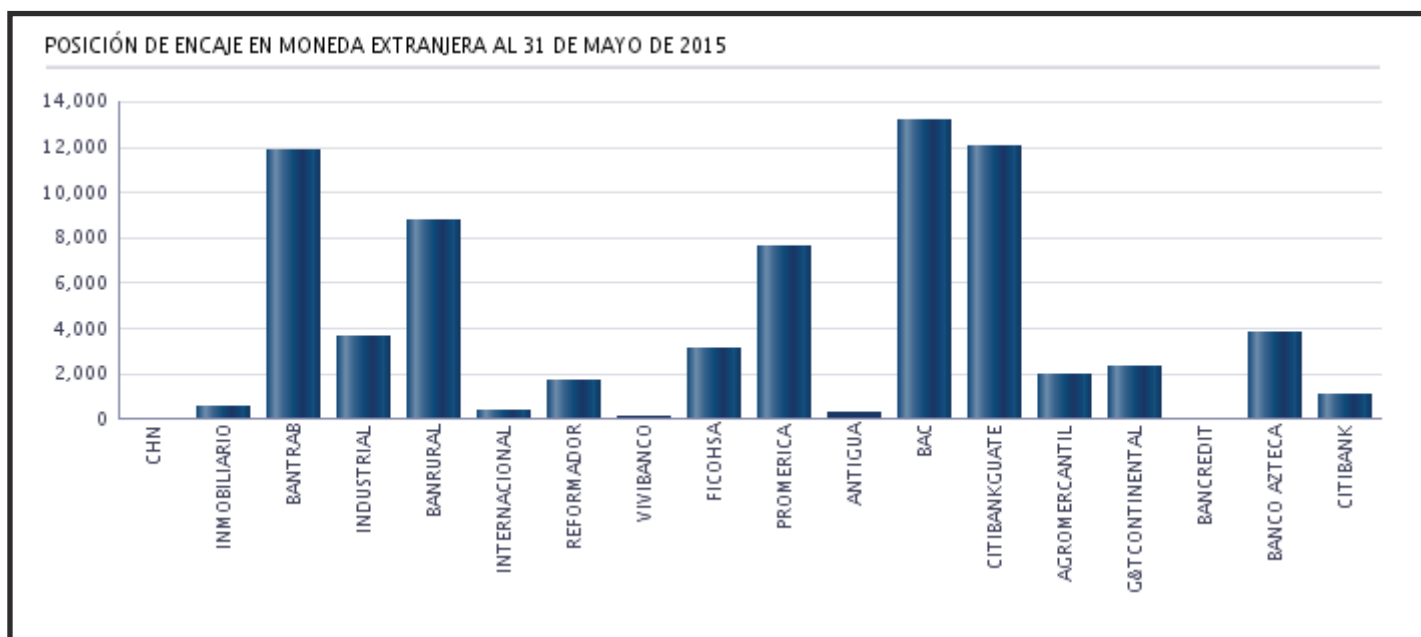


BANCOS

POSICIÓN DE ENCAJE EN MONEDA EXTRANJERA AL 31 DE MAYO DE 2015

(Cifras en miles de Dólares de los Estados Unidos de América)

	OBLIGACIONES ENCAJABLES	ENCAJE COMPUTABLE	ENCAJE REQUERIDO	POSICIÓN PROMEDIO
BANCOS NACIONALES				
EL CRÉDITO HIPOTECARIO NACIONAL DE GUATEMALA	8,754	1,301	1,278	23
INMOBILIARIO, S. A.	11,883	2,286	1,735	551
DE LOS TRABAJADORES	34,320	16,864	5,011	11,853
INDUSTRIAL, S. A.	1,393,669	207,074	203,476	3,598
DE DESARROLLO RURAL, S. A.	226,023	41,778	32,999	8,778
INTERNACIONAL, S. A.	226,152	33,366	33,018	348
REFORMADOR, S. A.	237,188	36,357	34,629	1,728
VIVIBANCO, S. A.	2,476	449	361	88
FICOHSA GUATEMALA, S. A.	55,502	11,192	8,103	3,089
PROMERICA, S. A.	117,274	24,682	17,122	7,560
DE ANTIGUA, S. A.	347	347	51	296
DE AMÉRICA CENTRAL, S. A.	304,949	57,687	44,523	13,164
CITIBANK DE GUATEMALA, S. A.	205,265	41,998	29,969	12,029
AGROMERCANTIL DE GUATEMALA, S. A.	544,740	81,477	79,532	1,945
G&T CONTINENTAL, S. A.	915,344	135,960	133,640	2,320
DE CRÉDITO, S. A.	27,617	4,103	4,032	71
AZTECA DE GUATEMALA, S. A.	816	3,922	119	3,803
BANCO EXTRANJERO				
CITIBANK, N.A., SUCURSAL GUATEMALA	88,733	14,008	12,955	1,053
TOTAL	4,401,053	714,851	642,554	72,297



BANCOS

POSICIÓN PROMEDIO ACUMULADA DE ENCAJE

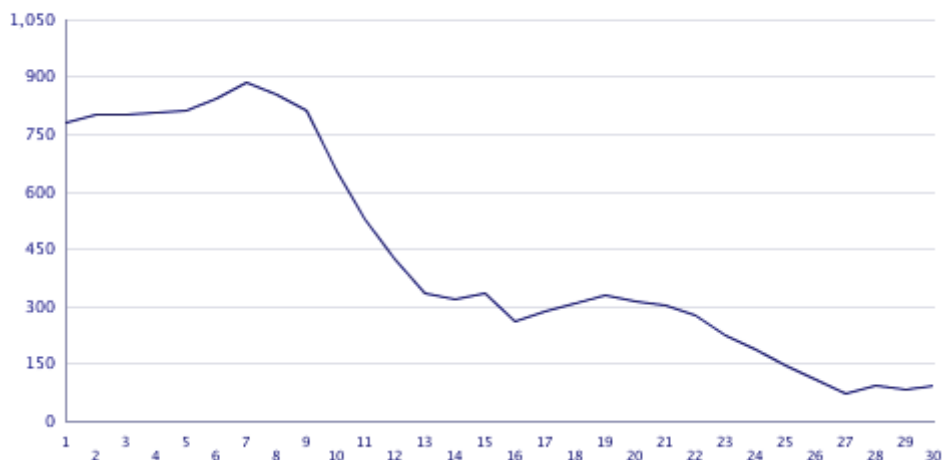
DURANTE EL MES DE ABRIL 2015

(Cifras en millones de Quetzales para Moneda Nacional y miles de Dólares para Moneda Extranjera)

DÍA	MONEDA NACIONAL	MONEDA EXTRANJERA
01	782	132,773
02	800	132,929
03	805	132,941
04	809	133,032
05	812	133,188
06	846	131,786
07	886	128,501
08	857	128,419
09	812	126,709
10	657	124,034
11	530	122,008
12	424	120,367
13	338	118,555
14	320	115,197
15	334	112,900
16	264	109,431
17	290	107,069
18	311	105,036
19	328	103,237
20	316	99,335
21	306	95,399
22	280	93,603
23	227	92,226
24	187	91,050
25	148	90,004
26	111	89,054
27	75	87,745
28	96	83,688
29	84	80,459
30	97	81,433

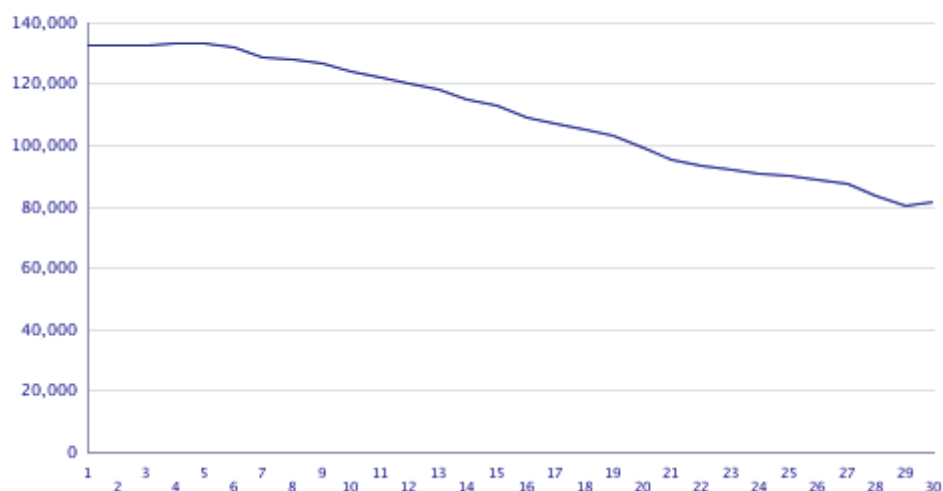
POSICIÓN PROMEDIO ACUMULADA DE ENCAJE EN MONEDA NACIONAL

(Cifras en millones de Quetzales)



POSICIÓN PROMEDIO ACUMULADA DE ENCAJE EN MONEDA EXTRANJERA

(Cifras en miles de US Dólares)



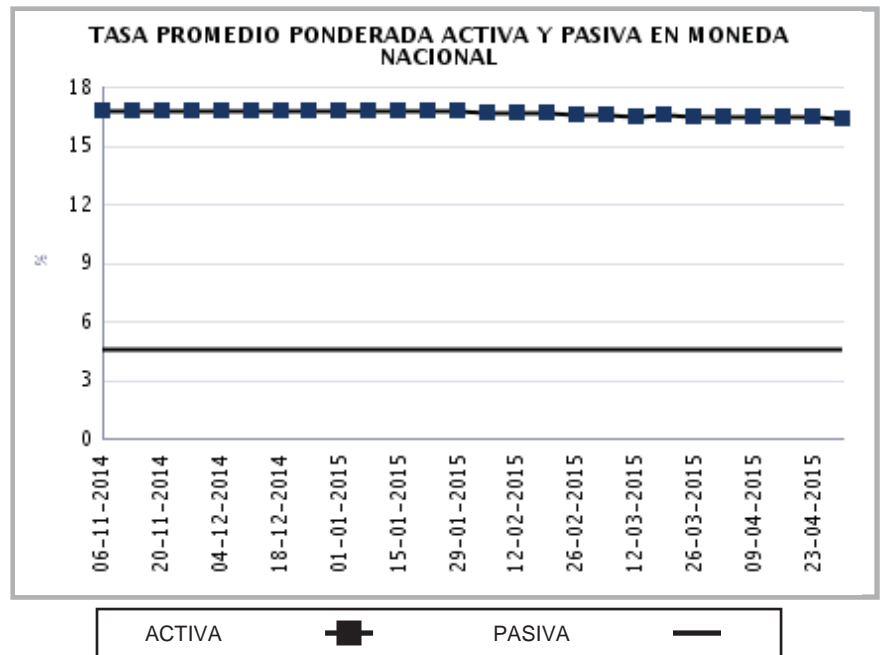
Conforme el artículo 43 de la Ley Orgánica del Banco de Guatemala. Encaje bancario. Los depósitos bancarios están sujetos a encaje bancario, el cual se calculará, en moneda nacional o extranjera, como un porcentaje de la totalidad de tales depósitos. Este encaje bancario deberá mantenerse constantemente en forma de depósitos de inmediata exigibilidad en el Banco de Guatemala, de fondos en efectivo en las cajas de los Bancos, y, cuando las circunstancias lo ameriten, de inversiones líquidas en títulos, documentos o valores, nacionales o extranjeros, de acuerdo con los reglamentos que para el efecto emita la Junta Monetaria. De igual manera están sujetos a encaje bancario otras operaciones pasivas, contingentes o de servicios que realicen los bancos, incluyendo las operaciones derivadas de fideicomisos en las que participe un Banco como fiduciario, cuando con estas operaciones, a juicio de la Junta Monetaria, previo informe de la Superintendencia de Bancos, se elude el encaje bancario. El encaje bancario no es embargable.

BANCOS

TASA PROMEDIO PONDERADA ACTIVA Y PASIVA

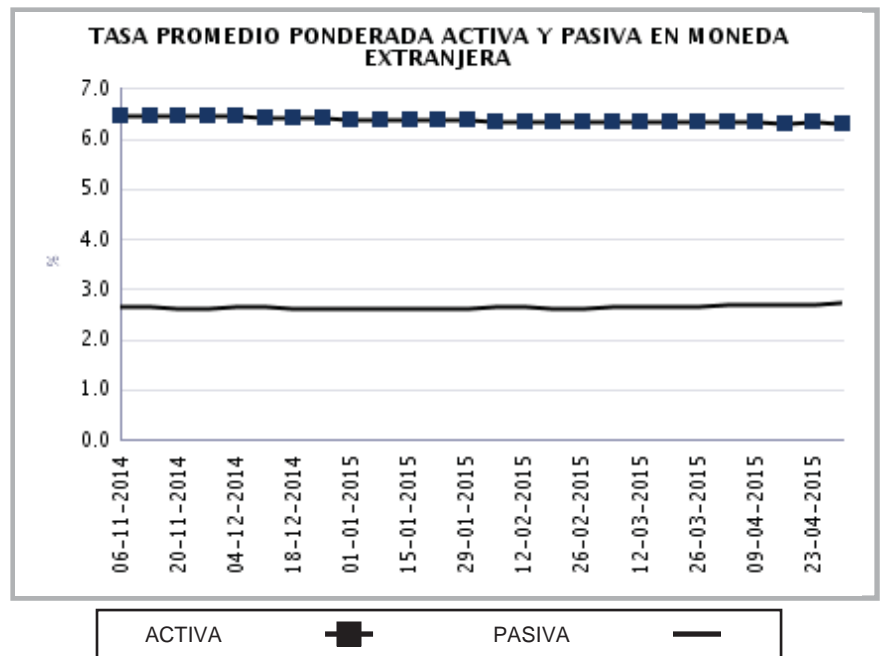
EN MONEDA NACIONAL

Fecha	TASA		Spread
	Activa	Pasiva	
06-11-14	16.82	4.65	12.17
13-11-14	16.86	4.64	12.22
20-11-14	16.85	4.64	12.21
27-11-14	16.85	4.64	12.21
04-12-14	16.82	4.64	12.18
11-12-14	16.77	4.63	12.14
18-12-14	16.79	4.62	12.17
25-12-14	16.81	4.61	12.20
01-01-15	16.82	4.60	12.22
08-01-15	16.81	4.59	12.22
15-01-15	16.85	4.58	12.27
22-01-15	16.80	4.59	12.21
29-01-15	16.81	4.58	12.23
05-02-15	16.75	4.61	12.14
12-02-15	16.72	4.59	12.13
19-02-15	16.69	4.59	12.10
26-02-15	16.64	4.58	12.06
05-03-15	16.57	4.60	11.97
12-03-15	16.55	4.58	11.97
19-03-15	16.57	4.59	11.98
26-03-15	16.54	4.57	11.97
02-04-15	16.53	4.60	11.93
09-04-15	16.51	4.57	11.94
16-04-15	16.50	4.56	11.94
23-04-15	16.49	4.57	11.92
30-04-15	16.44	4.58	11.86



EN MONEDA EXTRANJERA

Fecha	TASA		Spread
	Activa	Pasiva	
06-11-14	6.47	2.65	3.82
13-11-14	6.46	2.65	3.81
20-11-14	6.45	2.64	3.81
27-11-14	6.46	2.64	3.82
04-12-14	6.46	2.67	3.79
11-12-14	6.44	2.65	3.79
18-12-14	6.42	2.63	3.79
25-12-14	6.41	2.63	3.78
01-01-15	6.40	2.61	3.79
08-01-15	6.39	2.63	3.76
15-01-15	6.39	2.61	3.78
22-01-15	6.38	2.63	3.75
29-01-15	6.37	2.63	3.74
05-02-15	6.36	2.66	3.70
12-02-15	6.36	2.66	3.70
19-02-15	6.35	2.64	3.71
26-02-15	6.34	2.63	3.71
05-03-15	6.34	2.66	3.68
12-03-15	6.33	2.66	3.67
19-03-15	6.34	2.68	3.66
26-03-15	6.33	2.67	3.66
02-04-15	6.34	2.72	3.62
09-04-15	6.34	2.70	3.64
16-04-15	6.32	2.72	3.60
23-04-15	6.33	2.72	3.61
30-04-15	6.32	2.74	3.58



Tasa Promedio Ponderada: Es el resultado de la sumatoria de los productos de las tasas por los montos, dividida entre el monto total, y representa el promedio de las tasas, ponderadas de acuerdo al monto correspondiente a cada tasa.

BANCOS

CAPTACIONES CLASIFICADAS POR CANTIDAD DE CUENTAS Y MONTOS EN MONEDA NACIONAL

AL 30 DE ABRIL DE 2015

(Cifras en miles de Quetzales)

INTERVALOS EN QUETZALES		MONETARIOS		DE AHORRO		A PLAZO		OTROS DEPÓSITOS 1/		OBLIGACIONES FINANCIERAS 2/		TOTAL	
DE MAS DE	HASTA	Cuentas	Valor	Cuentas	Valor	Cuentas	Valor	Cuentas	Valor	Cuentas	Valor	Cuentas	Valor
0	5,000	3,696,572	2,207,687	10,635,950	3,475,171	17,951	41,817	470,768	84,600	116	287	14,821,357	5,809,562
5,000	10,000	178,312	1,255,499	258,843	1,812,977	9,501	78,312	4,719	32,185	71	566	451,446	3,179,539
10,000	15,000	81,020	988,939	123,959	1,502,532	7,029	90,196	1,477	18,111	45	614	213,530	2,600,392
15,000	20,000	47,850	827,933	75,144	1,293,552	6,548	120,713	732	12,646	14	257	130,288	2,255,101
20,000	25,000	32,661	728,813	54,003	1,197,339	5,802	135,020	459	10,287	10	243	92,935	2,071,702
25,000	30,000	23,641	647,006	37,373	1,018,174	5,086	143,989	305	8,396	9	261	66,414	1,817,826
30,000	40,000	32,853	1,135,816	51,898	1,783,096	6,735	241,433	404	14,153	10	355	91,900	3,174,853
40,000	50,000	22,502	1,006,029	33,984	1,510,937	8,559	406,949	259	11,812	11	511	65,315	2,936,238
50,000	100,000	51,322	3,596,133	72,583	4,985,560	23,574	1,817,838	492	34,073	32	2,583	148,003	10,436,187
100,000	500,000	50,345	10,401,515	45,096	8,063,128	40,083	9,867,463	345	70,501	73	18,626	135,942	28,421,233
500,000	1,000,000	6,796	4,693,601	2,398	1,595,576	7,766	5,818,679	35	26,078	18	14,963	17,013	12,148,897
1,000,000	1,500,000	2,141	2,588,755	505	599,355	3,578	4,326,460	18	23,083	10	12,139	6,252	7,549,792
1,500,000	2,000,000	1,026	1,769,061	193	329,388	1,870	3,416,885	7	11,679	3	5,593	3,099	5,532,606
2,000,000	2,500,000	615	1,375,390	98	217,915	1,005	2,254,012	10	22,713	5	11,557	1,733	3,881,587
2,500,000	3,000,000	402	1,094,981	74	202,188	770	2,197,086	4	11,149	4	11,590	1,254	3,516,994
3,000,000	4,000,000	486	1,668,933	69	238,391	908	3,257,393	2	8,000	4	14,111	1,469	5,186,828
4,000,000	5,000,000	255	1,132,701	37	162,275	832	3,958,068	1	4,219	3	15,000	1,128	5,272,263
5,000,000	7,500,000	342	2,068,804	68	402,091	632	3,883,973	6	36,037	4	26,025	1,052	6,416,930
7,500,000	10,000,000	196	1,688,797	19	170,015	511	4,702,240	2	15,993	2	20,000	730	6,597,045
10,000,000	15,000,000	161	1,959,919	23	282,832	302	3,779,831	1	13,993	1	12,500	488	6,049,075
15,000,000	25,000,000	110	2,089,242	14	271,349	241	4,708,604	3	62,896	0		368	7,132,091
25,000,000		131	9,759,034	17	1,098,401	169	9,150,132	2	156,739	4	129,102	323	20,293,408
TOTAL		4,229,739	54,684,588	11,392,348	32,212,242	149,452	64,397,093	480,051	689,343	449	296,883	16,252,039	152,280,149

CAPTACIONES CLASIFICADAS POR CANTIDAD DE CUENTAS Y MONTOS EN MONEDA EXTRANJERA

AL 30 DE ABRIL DE 2015

(Cifras en miles de Quetzales)

INTERVALOS EN QUETZALES		MONETARIOS		DE AHORRO		A PLAZO		OTROS DEPÓSITOS 1/		OBLIGACIONES FINANCIERAS 2/		TOTAL	
DE MAS DE	HASTA	Cuentas	Valor	Cuentas	Valor	Cuentas	Valor	Cuentas	Valor	Cuentas	Valor	Cuentas	Valor
0	5,000	82,835	59,698	122,646	90,370	40	95	20,172	8,050	0	0	225,693	158,213
5,000	10,000	9,905	72,582	10,644	77,785	149	1,212	422	2,994	0	0	21,120	154,573
10,000	15,000	5,384	66,186	6,001	73,712	119	1,463	166	2,005	0	0	11,670	143,366
15,000	20,000	4,231	72,940	4,706	80,988	214	3,634	115	1,948	0	0	9,266	159,510
20,000	25,000	3,429	77,329	3,410	77,089	171	3,953	63	1,413	0	0	7,073	159,784
25,000	30,000	2,451	67,122	2,312	63,233	82	2,231	45	1,225	0	0	4,890	133,811
30,000	40,000	3,897	135,590	3,848	133,702	459	17,005	61	2,132	0	0	8,265	288,429
40,000	50,000	2,751	123,357	2,731	122,048	306	13,822	29	1,304	0	0	5,817	260,531
50,000	100,000	7,280	519,715	6,514	460,600	1022	76,194	68	4,742	0	0	14,884	1,061,251
100,000	500,000	10,132	2,247,383	7,001	1,442,902	2582	645,558	62	14,277	0	0	19,777	4,350,120
500,000	1,000,000	1,875	1,304,895	896	613,523	1024	752,158	5	3,492	0	0	3,800	2,674,068
1,000,000	1,500,000	720	877,441	247	299,850	352	420,012	0	0	0	0	1,319	1,597,303
1,500,000	2,000,000	380	649,011	137	234,118	283	484,295	0	0	0	0	800	1,367,424
2,000,000	2,500,000	194	431,149	52	117,384	170	382,797	0	0	0	0	416	931,330
2,500,000	3,000,000	171	465,609	38	103,553	88	238,463	0	0	0	0	297	807,625
3,000,000	4,000,000	215	748,039	40	140,463	204	726,703	0	0	0	0	459	1,615,205
4,000,000	5,000,000	135	604,281	20	89,546	93	413,479	0	0	0	0	248	1,107,306
5,000,000	7,500,000	136	836,876	25	145,253	101	608,106	0	0	0	0	262	1,590,235
7,500,000	10,000,000	86	732,038	15	128,616	96	782,923	0	0	0	0	197	1,643,577
10,000,000	15,000,000	61	750,275	13	165,965	50	600,962	0	0	0	0	124	1,517,202
15,000,000	25,000,000	57	1,093,153	11	206,806	57	1,077,107	0	0	0	0	125	2,377,066
25,000,000		70	5,901,018	8	600,707	47	2,449,821	0	0	12	2,931,964	137	11,883,510
TOTAL		136,395	17,835,687	171,315	5,468,213	7,709	9,701,993	21,208	43,582	12	2,931,964	336,639	35,981,439

1/ Incluye los rubros de depósitos a la orden y depósitos con restricciones.

2/ Incluye los rubros de títulos de obligaciones financieras y títulos de otras obligaciones financieras.

BANCOS

DEPÓSITOS POR DEPARTAMENTO

AL 31 DE MARZO DE 2015

Cifras en miles de Quetzales

DEPARTAMENTO	MONETARIOS		DE AHORRO		A PLAZO		TOTAL	
	Cuentas	Valores	Cuentas	Valores	Cuentas	Valores	Cuentas	Valores
GUATEMALA	2,588,486	58,063,637	4,730,175	20,190,269	65,052	56,888,234	7,383,713	135,142,141
ALTA VERAPAZ	101,991	777,720	374,904	513,012	1,948	608,207	478,843	1,898,939
BAJA VERAPAZ	30,312	161,769	155,359	422,093	2,192	232,278	187,863	816,139
IZABAL	83,426	710,277	275,587	851,533	3,195	998,425	362,208	2,560,236
CHIQUMULA	62,632	544,983	253,146	892,805	3,340	778,257	319,118	2,216,045
ZACAPA	59,954	473,987	211,425	761,250	4,038	940,868	275,417	2,176,105
EL PROGRESO	31,029	158,254	101,188	224,974	944	135,336	133,161	518,564
JUTIAPA	75,167	379,489	354,236	1,475,414	5,084	734,650	434,487	2,589,553
JALAPA	44,294	293,841	206,130	694,569	2,595	597,553	253,019	1,585,963
SANTA ROSA	58,146	378,073	271,343	670,272	3,570	1,859,617	333,059	2,907,962
CHIMALTENANGO	97,291	572,074	302,370	695,394	5,383	387,946	405,044	1,655,414
SACATEPÉQUEZ	77,749	887,828	213,425	651,948	3,225	814,503	294,399	2,354,279
ESCUINTLA	200,296	1,134,678	535,815	1,104,277	4,853	1,273,804	740,964	3,512,759
SAN MARCOS	111,975	912,644	509,405	1,171,400	6,760	770,931	628,140	2,854,975
QUETZALTENANGO	200,148	1,692,518	710,987	2,430,221	11,475	1,999,703	922,610	6,122,442
TOTONICAPÁN	35,566	234,625	135,842	250,402	2,172	199,852	173,580	684,879
SOLOLÁ	42,168	454,530	215,885	342,489	1,646	143,788	259,699	940,808
RETALHULEU	63,108	373,035	205,178	519,759	2,929	592,065	271,215	1,484,859
SUCHITEPÉQUEZ	105,761	564,367	361,178	748,932	3,671	719,081	470,610	2,032,381
HUEHUETENANGO	105,770	765,980	564,484	1,178,722	11,415	1,551,230	681,669	3,495,932
QUICHÉ	74,652	477,040	335,946	778,844	5,784	602,620	416,382	1,858,504
PETÉN	85,671	616,245	449,620	775,235	4,800	407,867	540,091	1,799,347
TOTAL	4,335,592	70,627,595	11,473,628	37,343,817	156,071	73,236,815	15,965,291	181,208,227

NOTA:

Esta información se recibe trimestralmente referida a los meses marzo, junio, septiembre y diciembre.

BANCOS

CARTERA DE CREDITOS SEGUN SU CLASIFICACION CONTABLE EN MONEDA NACIONAL

AL 30 DE ABRIL DE 2015

(Cifras en miles de Quetzales)

	SISTEMA BANCARIO	EL CRÉDITO HIPOTECARIO NACIONAL DE GUATEMALA	INMOBILIARIO, S. A.	DE LOS TRABAJADORES
TOTAL DE CARTERA DE CRÉDITOS (NETA)	84,066,590	1,167,654	345,538	7,451,682
CARTERA DE CRÉDITOS	73,341,749	1,130,302	319,201	7,343,285
Fiduciarios	42,977,950	259,993	148,611	7,176,628
Prendarios - Fiduciarios	1,908,544	5,813	17,604	1,040
Prendarios	2,039,460	16,551	0	0
Hipotecarios - Fiduciarios	5,901,889	56,808	106,031	55,298
Hipotecarios - Prendarios	957,889	0	140	0
Hipotecarios	18,518,242	789,204	23,890	110,319
Con Bono de Prenda	25,504	0	19,688	0
Hipotecarios - Prendarios - Fiduciarios	476,166	1,933	2,933	0
Con Garantía de Obligaciones Propias	536,104	0	305	0
OTROS CRÉDITOS	13,224,308	267,749	46,211	242,353
Documentos Descontados	642,947	161,237	0	0
Documentos por Cobrar	52,722	7,135	0	0
Pagos por Cartas de Crédito	16,337	5,842	0	0
Tarjetas de Crédito	7,776,925	20,638	23,885	159,014
Factoraje	0	0	0	0
Créditos Cuenta Depósitos Monetarios	4,437,744	0	19,330	82,703
Deudores Venta Activos Extraordinarios	118,506	72,897	2,996	635
Deudores Venta De Inmuebles y Muebles	0	0	0	0
Arrendamiento Financiero	3,177	0	0	0
Otros	175,950	0	0	0
SUMA	86,566,057	1,398,051	365,412	7,585,638
Menos Estimaciones por Valuación	2,499,467	230,396	19,874	133,955

	VIVIBANCO, S. A.	FICOHSA GUATEMALA, S. A.	PROMERICA, S. A.	DE ANTIGUA, S. A.
TOTAL DE CARTERA DE CRÉDITOS (NETA)	23,778	884,386	2,048,543	622,396
CARTERA DE CRÉDITOS	24,106	194,326	1,062,982	602,556
Fiduciarios	19,001	94,286	939,050	601,219
Prendarios - Fiduciarios	0	60,985	0	0
Prendarios	0	26,117	0	0
Hipotecarios - Fiduciarios	0	0	25,972	0
Hipotecarios - Prendarios	0	0	0	0
Hipotecarios	4,141	11,438	49,328	0
Con Bono de Prenda	0	0	0	0
Hipotecarios - Prendarios - Fiduciarios	0	0	0	0
Con Garantía de Obligaciones Propias	963	1,500	48,632	1,337
OTROS CRÉDITOS	0	734,215	1,029,770	74,252
Documentos Descontados	0	0	4,905	0
Documentos por Cobrar	0	0	0	0
Pagos por Cartas de Crédito	0	0	0	0
Tarjetas de Crédito	0	734,215	1,024,702	74,252
Factoraje	0	0	0	0
Créditos Cuenta Depósitos Monetarios	0	0	0	0
Deudores Venta Activos Extraordinarios	0	0	163	0
Deudores Venta De Inmuebles y Muebles	0	0	0	0
Arrendamiento Financiero	0	0	0	0
Otros	0	0	0	0
SUMA	24,106	928,541	2,092,752	676,807
Menos Estimaciones por Valuación	328	44,155	44,209	54,411

BANCOS

CARTERA DE CREDITOS SEGUN SU CLASIFICACION CONTABLE EN MONEDA NACIONAL

AL 30 DE ABRIL DE 2015

(Cifras en miles de Quetzales)

	INDUSTRIAL, S. A.	DE DESARROLLO RURAL, S. A.	INTERNACIONAL, S. A.	REFORMADOR, S. A.
TOTAL DE CARTERA DE CRÉDITOS (NETA)	13,219,274	27,419,584	2,206,813	3,786,101
CARTERA DE CRÉDITOS	12,403,856	25,170,194	1,848,622	3,817,660
Fiduciarios	8,325,108	12,117,129	985,454	1,600,496
Prendarios - Fiduciarios	744,735	595,014	33,089	0
Prendarios	177,511	886,869	39,140	28,888
Hipotecarios - Fiduciarios	751,030	3,698,701	202,799	41,662
Hipotecarios - Prendarios	0	743,391	3,925	0
Hipotecarios	2,219,248	6,738,111	540,139	2,047,157
Con Bono de Prenda	5,817	0	0	0
Hipotecarios - Prendarios - Fiduciarios	7,533	390,980	1,434	0
Con Garantía de Obligaciones Propias	172,874	0	42,642	99,458
OTROS CRÉDITOS	1,107,238	2,811,377	440,234	46,883
Documentos Descontados	307,700	0	60,146	4,582
Documentos por Cobrar	0	45,587	0	0
Pagos por Cartas de Crédito	0	0	0	0
Tarjetas de Crédito	797,041	1,047,471	51,783	42,301
Factoraje	0	0	0	0
Créditos Cuenta Depósitos Monetarios	0	1,706,137	328,284	0
Deudores Venta Activos Extraordinarios	0	12,182	22	0
Deudores Venta De Inmuebles y Muebles	0	0	0	0
Arrendamiento Financiero	2,498	0	0	0
Otros	0	0	0	0
SUMA	13,511,094	27,981,571	2,288,857	3,864,543
Menos Estimaciones por Valuación	291,821	561,987	82,044	78,443

	BANCO DE AMÉRICA CENTRAL, S. A.	CITIBANK DE GUATEMALA, S. A.	AGROMERCANTIL DE GUATEMALA, S. A.
TOTAL DE CARTERA DE CRÉDITOS (NETA)	2,491,522	3,113,745	6,909,359
CARTERA DE CRÉDITOS	2,216,443	709,495	4,939,166
Fiduciarios	506,177	698,337	1,713,244
Prendarios - Fiduciarios	216,080	0	227,356
Prendarios	188,271	1,139	44,638
Hipotecarios - Fiduciarios	30,710	0	896,020
Hipotecarios - Prendarios	0	0	2,593
Hipotecarios	1,181,541	3,007	1,925,007
Con Bono de Prenda	0	0	0
Hipotecarios - Prendarios - Fiduciarios	0	0	71,354
Con Garantía de Obligaciones Propias	93,665	7,013	58,953
OTROS CRÉDITOS	342,002	2,617,478	2,231,335
Documentos Descontados	183	0	0
Documentos por Cobrar	0	0	0
Pagos por Cartas de Crédito	0	0	0
Tarjetas de Crédito	341,820	2,404,855	994,639
Factoraje	0	0	0
Créditos Cuenta Depósitos Monetarios	0	63,448	1,209,016
Deudores Venta Activos Extraordinarios	0	0	27,680
Deudores Venta De Inmuebles y Muebles	0	0	0
Arrendamiento Financiero	0	0	0
Otros	0	149,175	0
SUMA	2,558,446	3,326,974	7,170,500
Menos Estimaciones por Valuación	66,924	213,228	261,141

BANCOS

CARTERA DE CREDITOS SEGUN SU CLASIFICACION CONTABLE EN MONEDA NACIONAL

AL 30 DE ABRIL DE 2015

(Cifras en miles de Quetzales)

	CITIBANK, N.A., SUCURSAL GUATEMALA	G&T CONTINENTAL, S. A.	DE CRÉDITO, S. A.	AZTECA DE GUATEMALA, S. A.
TOTAL DE CARTERA DE CRÉDITOS (NETA)	26,405	11,301,085	322,816	725,910
CARTERA DE CRÉDITOS	0	10,482,324	300,526	776,704
Fiduciarios	0	6,788,374	228,138	776,704
Prendarios - Fiduciarios	0	0	6,828	0
Prendarios	0	630,099	236	0
Hipotecarios - Fiduciarios	0	622	36,237	0
Hipotecarios - Prendarios	0	202,350	5,491	0
Hipotecarios	0	2,860,879	14,833	0
Con Bono de Prenda	0	0	0	0
Hipotecarios - Prendarios - Fiduciarios	0	0	0	0
Con Garantía de Obligaciones Propias	0	0	8,763	0
OTROS CRÉDITOS	26,775	1,172,603	32,370	1,463
Documentos Descontados	0	81,900	20,832	1,463
Documentos por Cobrar	0	0	0	0
Pagos por Cartas de Crédito	0	10,495	0	0
Tarjetas de Crédito	0	53,539	6,772	0
Factoraje	0	0	0	0
Créditos Cuenta Depósitos Monetarios	0	1,024,739	4,087	0
Deudores Venta Activos Extraordinarios	0	1,931	0	0
Deudores Venta De Inmuebles y Muebles	0	0	0	0
Arrendamiento Financiero	0	0	679	0
Otros	26,775	0	0	0
SUMA	26,775	11,654,927	332,896	778,168
Menos Estimaciones por Valuación	370	353,842	10,080	52,258

BANCOS

CARTERA DE CREDITOS SEGUN SU CLASIFICACION CONTABLE EN MONEDA EXTRANJERA

AL 30 DE ABRIL DE 2015

(Cifras en miles de Quetzales)

	SISTEMA BANCARIO	EL CRÉDITO HIPOTECARIO NACIONAL DE GUATEMALA	INMOBILIARIO, S. A.	DE LOS TRABAJADORES
TOTAL DE CARTERA DE CRÉDITOS (NETA)	56,121,483	16,359	55,213	74,477
CARTERA DE CRÉDITOS	51,511,759	3,294	47,629	118,779
Fiduciarios	33,021,036	0	25,620	71,799
Prendarios - Fiduciarios	584,188	0	0	1,765
Prendarios	511,180	0	0	0
Hipotecarios - Fiduciarios	4,973,924	0	6,132	8,512
Hipotecarios - Prendarios	1,478,640	0	0	0
Hipotecarios	9,072,101	3,294	15,876	36,703
Con Bono de Prenda	1,386	0	0	0
Hipotecarios - Prendarios - Fiduciarios	1,625,444	0	0	0
Con Garantía de Obligaciones Propias	243,859	0	0	0
OTROS CRÉDITOS	5,097,022	13,846	7,583	37,052
Documentos Descontados	1,031,856	11,464	4,561	0
Documentos por Cobrar	1,878,869	2,382	0	0
Pagos por Cartas de Crédito	263,710	0	0	27,179
Tarjetas de Crédito	819,147	0	1,730	4,723
Factoraje	0	0	0	0
Créditos Cuenta Depósitos Monetarios	1,089,655	0	1,293	5,149
Deudores Venta Activos Extraordinarios	13,784	0	0	0
Deudores Venta de Inmuebles y Muebles	0	0	0	0
Arrendamiento Financiero	0	0	0	0
Otros	-0	0	-0	0
SUMA	56,608,781	17,140	55,213	155,831
Menos Estimaciones por Valuación	487,298	781	0	81,354

	VIVIBANCO, S. A.	FICOHSA GUATEMALA, S. A.	PROMERICA, S. A.	DE ANTIGUA, S. A.
TOTAL DE CARTERA DE CRÉDITOS (NETA)	2,101	246,969	929,804	795
CARTERA DE CRÉDITOS	2,101	225,462	732,163	0
Fiduciarios	0	148,061	382,301	0
Prendarios - Fiduciarios	0	15,387	338	0
Prendarios	0	15,069	0	0
Hipotecarios - Fiduciarios	0	1,551	84,570	0
Hipotecarios - Prendarios	0	0	0	0
Hipotecarios	2,101	40,000	237,423	0
Con Bono de Prenda	0	0	0	0
Hipotecarios - Prendarios - Fiduciarios	0	0	0	0
Con Garantía de Obligaciones Propias	0	5,394	27,531	0
OTROS CRÉDITOS	0	26,014	197,641	843
Documentos Descontados	0	3,563	35,203	0
Documentos por Cobrar	0	0	0	0
Pagos por Cartas de Crédito	0	1,488	0	0
Tarjetas de Crédito	0	20,963	162,438	843
Factoraje	0	0	0	0
Créditos Cuenta Depósitos Monetarios	0	0	0	0
Deudores Venta Activos Extraordinarios	0	0	0	0
Deudores Venta de Inmuebles y Muebles	0	0	0	0
Arrendamiento Financiero	0	0	0	0
Otros	0	0	0	0
SUMA	2,101	251,476	929,804	843
Menos Estimaciones por Valuación	0	4,506	0	49

BANCOS

CARTERA DE CREDITOS SEGUN SU CLASIFICACION CONTABLE EN MONEDA EXTRANJERA

AL 30 DE ABRIL DE 2015

(Cifras en miles de Quetzales)

	INDUSTRIAL, S. A.	DE DESARROLLO RURAL, S. A.	INTERNACIONAL, S. A.	REFORMADOR, S. A.
TOTAL DE CARTERA DE CRÉDITOS (NETA)	25,172,105	2,859,150	1,500,108	2,796,992
CARTERA DE CRÉDITOS	25,038,503	1,673,289	1,072,330	2,732,898
Fiduciarios	16,756,923	879,525	540,200	1,616,712
Prendarios - Fiduciarios	88,892	168,082	54,267	595
Prendarios	12,462	18,386	162	84,592
Hipotecarios - Fiduciarios	3,426,258	315,589	219,357	11,880
Hipotecarios - Prendarios	328,244	24,398	15,327	0
Hipotecarios	2,861,350	239,502	199,999	999,460
Con Bono de Prenda	1,386	0	0	0
Hipotecarios - Prendarios - Fiduciarios	1,543,709	27,806	17,113	0
Con Garantía de Obligaciones Propias	19,279	0	25,904	19,659
OTROS CRÉDITOS	357,861	1,238,347	431,451	66,463
Documentos Descontados	296,421	0	162,942	58,072
Documentos por Cobrar	0	675,103	223,182	1,551
Pagos por Cartas de Crédito	2,395	32,134	0	0
Tarjetas de Crédito	59,046	53,321	11,917	6,839
Factoraje	0	0	0	0
Créditos Cuenta Depósitos Monetarios	0	477,789	33,410	0
Deudores Venta Activos Extraordinarios	0	0	0	0
Deudores Venta de Inmuebles y Muebles	0	0	0	0
Arrendamiento Financiero	0	0	0	0
Otros	0	-0	0	0
SUMA	25,396,364	2,911,636	1,503,781	2,799,360
Menos Estimaciones por Valuación	224,259	52,485	3,673	2,368

	BANCO DE AMÉRICA CENTRAL, S. A.	CITIBANK DE GUATEMALA, S. A.	AGROMERCANTIL DE GUATEMALA, S. A.
TOTAL DE CARTERA DE CRÉDITOS (NETA)	1,977,640	1,097,497	7,501,465
CARTERA DE CRÉDITOS	1,909,671	565,168	6,048,374
Fiduciarios	856,866	452,270	2,883,999
Prendarios - Fiduciarios	49,982	11,008	96,131
Prendarios	61,142	10,271	2,496
Hipotecarios - Fiduciarios	1,217	777	865,668
Hipotecarios - Prendarios	0	51,411	669,296
Hipotecarios	845,133	33,220	1,467,731
Con Bono de Prenda	0	0	0
Hipotecarios - Prendarios - Fiduciarios	0	0	36,817
Con Garantía de Obligaciones Propias	95,330	6,211	26,237
OTROS CRÉDITOS	103,363	559,115	1,477,040
Documentos Descontados	31,559	0	0
Documentos por Cobrar	0	77,568	896,224
Pagos por Cartas de Crédito	0	62,412	138,103
Tarjetas de Crédito	71,804	332,919	84,137
Factoraje	0	0	0
Créditos Cuenta Depósitos Monetarios	0	86,217	351,462
Deudores Venta Activos Extraordinarios	0	0	7,113
Deudores Venta de Inmuebles y Muebles	0	0	0
Arrendamiento Financiero	0	0	0
Otros	0	0	0
SUMA	2,013,034	1,124,283	7,525,414
Menos Estimaciones por Valuación	35,394	26,786	23,950

BANCOS

CARTERA DE CREDITOS SEGUN SU CLASIFICACION CONTABLE EN MONEDA EXTRANJERA

AL 30 DE ABRIL DE 2015

(Cifras en miles de Quetzales)

	CITIBANK, N.A., SUCURSAL GUATEMALA	G&T CONTINENTAL, S. A.	DE CRÉDITO, S. A.	AZTECA DE GUATEMALA, S. A.
TOTAL DE CARTERA DE CRÉDITOS (NETA)	-564	11,740,253	151,119	0
CARTERA DE CRÉDITOS	0	11,219,857	122,241	0
Fiduciarios	0	8,341,239	65,521	0
Prendarios - Fiduciarios	0	97,741	0	0
Prendarios	0	306,599	0	0
Hipotecarios - Fiduciarios	0	18,030	14,383	0
Hipotecarios - Prendarios	0	389,964	0	0
Hipotecarios	0	2,066,285	24,024	0
Con Bono de Prenda	0	0	0	0
Hipotecarios - Prendarios - Fiduciarios	0	0	0	0
Con Garantía de Obligaciones Propias	0	0	18,313	0
OTROS CRÉDITOS	0	550,308	30,094	0
Documentos Descontados	0	414,937	13,134	0
Documentos por Cobrar	0	0	2,858	0
Pagos por Cartas de Crédito	0	0	0	0
Tarjetas de Crédito	0	2,820	5,647	0
Factoraje	0	0	0	0
Créditos Cuenta Depósitos Monetarios	0	125,880	8,455	0
Deudores Venta Activos Extraordinarios	0	6,671	0	0
Deudores Venta de Inmuebles y Muebles	0	0	0	0
Arrendamiento Financiero	0	0	0	0
Otros	0	0	0	0
SUMA	0	11,770,165	152,335	0
Menos Estimaciones por Valuación	564	29,913	1,216	0

SISTEMA BANCARIO
INTEGRACIÓN DE LA CARTERA
AL 30 DE ABRIL DE 2015
(Cifras en miles de Quetzales)

	TOTAL CARTERA			TOTAL VIGENTE			TOTAL VENCIDA		
	M/N	M/E	TOTAL	M/N	M/E	TOTAL	M/N	M/E	TOTAL
BANCOS NACIONALES									
EL CRÉDITO HIPOTECARIO NACIONAL DE GUATEMALA	1,398,051	17,140	1,415,191	1,170,572	17,140	1,187,712	227,479	0	227,479
INMOBILIARIO, S. A.	365,412	55,213	420,624	345,662	54,933	400,595	19,750	279	20,029
DE LOS TRABAJADORES	7,585,638	155,831	7,741,469	7,515,863	84,856	7,600,719	69,775	70,975	140,750
INDUSTRIAL, S. A.	13,511,094	25,396,364	38,907,459	13,362,814	25,350,828	38,713,643	148,280	45,536	193,816
DE DESARROLLO RURAL, S. A.	27,981,571	2,911,636	30,893,207	27,756,248	2,894,900	30,651,148	225,323	16,736	242,059
INTERNACIONAL, S. A.	2,288,857	1,503,781	3,792,637	2,255,603	1,498,879	3,754,482	33,253	4,902	38,155
REFORMADOR, S. A.	3,864,543	2,799,360	6,663,904	3,802,905	2,789,289	6,592,194	61,638	10,072	71,710
VIVIBANCO, S. A.	24,106	2,101	26,207	24,106	2,101	26,207	0	0	0
FICOHSA GUATEMALA, S. A.	928,541	251,476	1,180,016	884,386	246,969	1,131,355	44,155	4,506	48,662
PROMERICA, S. A.	2,092,752	929,804	3,022,556	2,061,411	926,559	2,987,970	31,341	3,245	34,586
DE ANTIGUA, S. A.	676,807	843	677,651	622,411	780	623,191	54,396	64	54,460
DE AMÉRICA CENTRAL, S. A.	2,558,446	2,013,034	4,571,480	2,515,208	1,983,059	4,498,268	43,237	29,975	73,212
CITIBANK DE GUATEMALA, S. A.	3,326,974	1,124,283	4,451,257	3,122,861	1,115,348	4,238,209	204,113	8,935	213,047
AGROMERCANTIL DE GUATEMALA, S. A.	7,170,500	7,525,414	14,695,915	6,993,655	7,517,475	14,511,129	176,846	7,940	184,785
G&T CONTINENTAL, S. A.	11,654,927	11,770,165	23,425,092	11,383,403	11,705,922	23,089,325	271,524	64,243	335,767
DE CRÉDITO, S. A.	332,896	152,335	485,231	323,899	150,289	474,188	8,997	2,046	11,043
AZTECA DE GUATEMALA, S. A.	778,168	0	778,168	725,910	0	725,910	52,258	0	52,258
BANCO EXTRANJERO									
CITIBANK, N.A., SUCURSAL GUATEMALA	26,775	0	26,775	26,775	0	26,775	0	0	0
	86,566,057	56,608,781	143,174,838	84,893,693	56,339,327	141,233,020	1,672,364	269,454	1,941,818

BANCOS

INTEGRACIÓN DE LA CARTERA VENCIDA

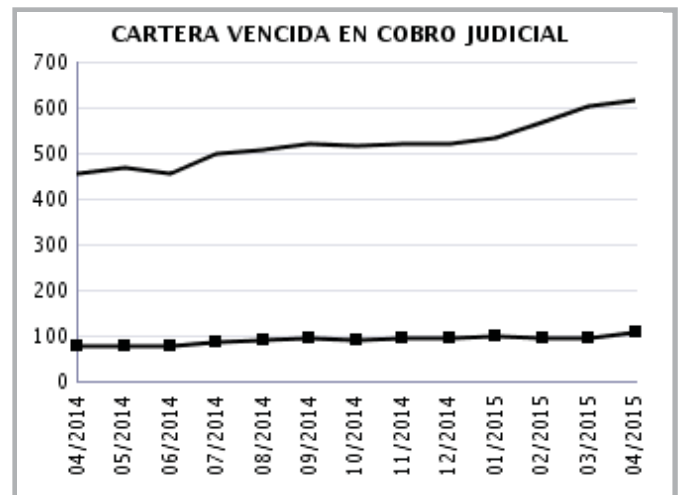
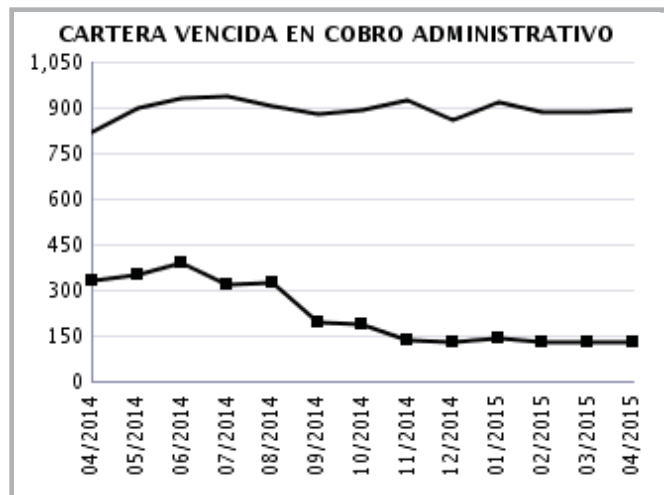
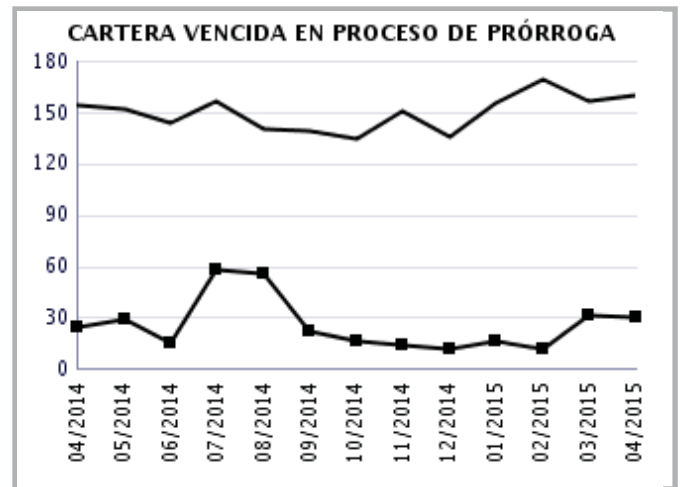
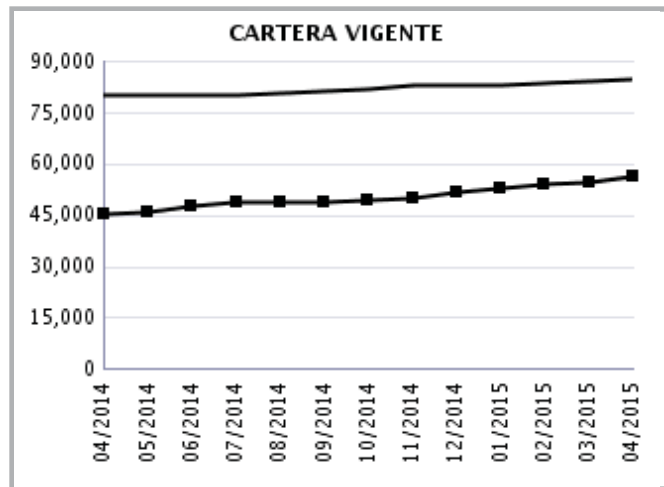
AL 30 DE ABRIL DE 2015

(Cifras en miles de Quetzales)

	EN PROCESO DE PRÓRROGA			EN COBRO ADMINISTRATIVO			EN COBRO JUDICIAL		
	M/N	M/E	TOTAL	M/N	M/E	TOTAL	M/N	M/E	TOTAL
BANCOS NACIONALES									
EL CRÉDITO HIPOTECARIO NACIONAL DE GUATEMALA	33,281	0	33,281	58,452	0	58,452	135,746	0	135,746
INMOBILIARIO, S. A.	0	0	0	3,531	272	3,803	16,219	7	16,226
DE LOS TRABAJADORES	961	0	961	43,909	67,342	111,251	24,905	3,633	28,538
INDUSTRIAL, S. A.	4,804	9,492	14,296	84,681	9,426	94,107	58,795	26,618	85,413
DE DESARROLLO RURAL, S. A.	0	0	0	147,326	2,768	150,094	77,997	13,968	91,965
INTERNACIONAL, S. A.	0	0	0	16,403	0	16,403	16,851	4,902	21,753
REFORMADOR, S. A.	0	0	0	47,275	4,859	52,135	14,362	5,213	19,575
VIVIBANCO, S. A.	0	0	0	0	0	0	0	0	0
FICOHSA GUATEMALA, S. A.	0	0	0	43,855	4,506	48,361	300	0	300
PROMERICA, S. A.	0	0	0	31,341	3,245	34,586	0	0	0
DE ANTIGUA, S. A.	0	0	0	54,396	64	54,460	0	0	0
DE AMÉRICA CENTRAL, S. A.	17,576	1,247	18,823	18,055	14,093	32,148	7,606	14,635	22,241
CITIBANK DE GUATEMALA, S. A.	3,552	743	4,295	191,777	6,663	198,440	8,783	1,530	10,313
AGROMERCANTIL DE GUATEMALA, S. A.	79,893	2,248	82,141	8,416	983	9,399	88,537	4,709	93,245
G&T CONTINENTAL, S. A.	16,691	16,588	33,279	90,630	16,648	107,277	164,203	31,008	195,211
DE CRÉDITO, S. A.	4,231	52	4,283	1,754	528	2,282	3,012	1,466	4,478
AZTECA DE GUATEMALA, S. A.	0	0	0	52,258	0	52,258	0	0	0
BANCO EXTRANJERO									
CITIBANK, N.A., SUCURSAL GUATEMALA	0	0	0	0	0	0	0	0	0
TOTAL	160,989	30,370	191,359	894,059	131,397	1,025,456	617,316	107,689	725,004

BANCOS

CARTERA DE CREDITOS (Cifras en millones de Quetzales)



MONEDA NACIONAL



MONEDA EXTRANJERA



BANCOS

CARTERA DE CRÉDITOS POR ACTIVIDAD ECONÓMICA

NACIONAL Y EXTRANJERA

SALDOS AL 30 DE ABRIL DE 2015

(Cifras en miles de Quetzales)

	(0)			(1)	(2)	(3)	(4)	(5)	(6)	(7)	(8)	(9)	TOTAL
	(00)	(01)	(09)										
BANCOS NACIONALES													
EL CRÉDITO HIPOTECARIO NACIONAL DE GUATEMALA	784,756	3,332	903	21,753	1,150	76,706	9,471	58,589	96,290	5,062	319,920	37,260	1,415,191
INMOBILIARIO, S. A.	99,753	7,608	0	13,318	0	38,425	884	126,168	102,014	2,519	8,280	21,656	420,624
DE LOS TRABAJADORES	7,165,617	282,403	25,150	2,935	1	22,361	61,391	38,192	85,419	5,433	26,307	26,261	7,741,469
INDUSTRIAL, S. A.	5,700,574	34,816	11,321	2,029,389	394	10,608,307	4,623,550	1,633,161	4,168,043	293,961	8,273,890	1,530,053	38,907,459
DE DESARROLLO RURAL, S. A.	15,336,304	199,149	62,285	2,065,867	1,562	216,942	478,390	3,640,448	7,589,295	890,996	190,213	221,756	30,893,207
INTERNACIONAL, S. A.	717,758	16,393	1,053	264,004	19,007	231,479	124,338	265,279	1,513,037	143,105	419,532	77,653	3,792,638
REFORMADOR, S. A.	560,478	378,067	10,922	892,675	2,253	815,651	639,946	430,528	1,770,089	34,717	715,426	413,151	6,663,904
VIVIBANCO, S. A.	7,167	0	10	0	0	0	0	18,996	0	0	0	34	26,207
FICOHSA GUATEMALA, S. A.	982,456	350	76	0	0	15,846	1,319	6,043	82,104	3,932	48,324	39,556	1,180,006
PROMERICA, S. A.	1,351,079	20,324	1,058,308	11	21,191	45,542	543	140,163	243,441	16,818	101,800	23,335	3,022,556
DE ANTIGUA, S. A.	395,826	0	0	0	0	0	0	16,950	239,296	12,892	10,683	2,004	677,651
DE AMÉRICA CENTRAL, S. A.	2,248,075	1,930	403,662	27,390	0	463,280	116,496	2,390	642,618	3,448	442,564	219,626	4,571,480
CITIBANK DE GUATEMALA, S. A.	3,435,327	40,761	3,878	629	0	31,679	4,934	1,229	918,258	2,344	9,518	2,738	4,451,297
AGROMERCANTIL DE GUATEMALA, S. A.	2,582,455	1,348	197,022	2,022,552	42,262	1,648,645	1,630,554	955,468	3,795,867	186,568	1,383,822	249,352	14,695,915
G&T CONTINENTAL, S. A.	2,392,052	2,951,177	841	768,695	57,336	3,846,353	3,309,443	2,412,895	4,200,798	236,328	2,624,604	624,569	23,425,092
DE CRÉDITO, S. A.	79,496	8,844	27,410	21,772	3,692	58,479	0	18,796	146,543	16,235	68,459	35,505	485,231
AZTECA DE GUATEMALA, S. A.	771,319	0	0	12	0	1,522	0	0	5,314	0	0	1	778,168
BANCO EXTRANJERO													
CITIBANK, N.A., SUCURSAL GUATEMALA	0	0	0	0	0	0	0	0	26,775	0	0	0	26,775
TOTAL	44,610,493	3,946,502	1,802,841	8,131,002	148,847	18,121,219	11,001,257	9,765,295	25,625,201	1,854,357	14,643,343	3,524,509	143,174,868

Fuente: Saldos de cartera forma E83.

CÓDIGO DE LA ACTIVIDAD ECONÓMICA:

- | | |
|--|---|
| (0) Consumo, Transferencias y Otros Destinos | (4) Electricidad, Gas y Agua |
| (00) Consumo | (5) Construcción |
| (01) Transferencias | (6) Comercio |
| (09) Otros Destinos | (7) Transporte y Almacenamiento |
| (1) Agricultura, Ganadería, Silvicultura, Caza y Pesca | (8) Establecimientos Financieros, Bienes Inmuebles y Servicios Prestados a las Empresas |
| (2) Explotación de Minas y Cantera | (9) Servicios Comunes, Sociales y Personales |
| (3) Industria Manufacturera | |

BANCOS

CARTERA DE CRÉDITOS POR ACTIVIDAD ECONÓMICA

EN MONEDA NACIONAL

SALDOS AL 30 DE ABRIL DE 2015

(Cifras en miles de Quetzales)

	(0)			(1)	(2)	(3)	(4)	(5)	(6)	(7)	(8)	(9)	TOTAL
	(00)	(01)	(09)										
BANCOS NACIONALES													
EL CRÉDITO HIPOTECARIO NACIONAL DE GUATEMALA	784,661	3,332	903	21,753	1,150	76,706	9,471	58,589	93,908	5,062	305,257	37,260	1,398,051
INMOBILIARIO, S. A.	84,738	7,608	0	13,318	0	21,771	884	126,168	81,473	2,519	5,331	21,604	365,412
DE LOS TRABAJADORES	7,137,014	280,703	25,150	2,935	1	11,884	112	34,884	55,538	3,841	16,843	16,733	7,585,638
INDUSTRIAL, S. A.	4,648,122	20,671	10,401	110,966	201	2,115,624	778,832	724,518	1,831,919	129,285	2,508,414	632,143	13,511,094
DE DESARROLLO RURAL, S. A.	15,216,872	199,021	62,285	2,050,439	1,086	185,322	51,042	3,402,346	5,844,397	567,225	179,794	221,743	27,981,571
INTERNACIONAL, S. A.	643,614	4,476	1,053	75,170	7,321	135,480	59,602	227,817	696,631	78,628	284,995	74,070	2,288,857
REFORMADOR, S. A.	486,079	136,481	10,171	455,018	2,253	326,507	243,158	371,033	1,146,128	16,540	390,654	280,522	3,864,543
VIVIBANCO, S. A.	5,066	0	10	0	0	0	0	18,996	0	0	0	34	24,106
FICOHSA GUATEMALA, S. A.	907,405	11	0	0	0	1,688	0	56	925	0	642	17,810	928,536
PROMERICA, S. A.	1,082,512	9,389	857,777	1	7,446	7,857	0	41,930	50,338	2,657	22,679	10,166	2,092,752
DE ANTIGUA, S. A.	394,983	0	0	0	0	0	0	16,950	239,296	12,892	10,683	2,004	676,808
DE AMÉRICA CENTRAL, S. A.	1,580,505	0	312,881	5,532	0	86,489	0	252	315,806	1,480	134,325	121,175	2,558,446
CITIBANK DE GUATEMALA, S. A.	3,063,476	17,334	0	563	0	12,134	4,934	1,229	219,498	873	4,346	2,626	3,327,014
AGROMERCANTIL DE GUATEMALA, S. A.	2,437,993	1,348	178,583	272,800	33,114	517,542	395,263	518,437	1,677,212	120,324	842,174	175,711	7,170,500
G&T CONTINENTAL, S. A.	2,093,302	1,335,193	841	431,611	26,107	1,172,813	366,983	1,563,141	2,877,308	114,799	1,211,035	461,794	11,654,927
DE CRÉDITO, S. A.	58,610	5,680	4,399	18,669	0	46,656	0	13,661	96,223	7,501	58,049	23,447	332,896
AZTECA DE GUATEMALA, S. A.	771,319	0	0	12	0	1,522	0	0	5,314	0	0	1	778,168
BANCO EXTRANJERO													
CITIBANK, N.A., SUCURSAL GUATEMALA	0	0	0	0	0	0	0	0	26,775	0	0	0	26,775
TOTAL	41,396,272	2,021,246	1,464,454	3,458,785	78,679	4,719,996	1,910,280	7,120,006	15,258,687	1,063,625	5,975,219	2,098,843	86,566,093

Fuente: Saldos de cartera forma E83.

CÓDIGO DE LA ACTIVIDAD ECONÓMICA:

- | | |
|--|---|
| (0) Consumo, Transferencias y Otros Destinos | (4) Electricidad, Gas y Agua |
| (00) Consumo | (5) Construcción |
| (01) Transferencias | (6) Comercio |
| (09) Otros Destinos | (7) Transporte y Almacenamiento |
| (1) Agricultura, Ganadería, Silvicultura, Caza y Pesca | (8) Establecimientos Financieros, Bienes Inmuebles y Servicios Prestados a las Empresas |
| (2) Explotación de Minas y Cantera | (9) Servicios Comunes, Sociales y Personales |
| (3) Industria Manufacturera | |

BANCOS

CARTERA DE CRÉDITOS POR ACTIVIDAD ECONÓMICA

EN MONEDA EXTRANJERA

SALDOS AL 30 DE ABRIL DE 2015

(Cifras en miles de Quetzales)

	(0)			(1)	(2)	(3)	(4)	(5)	(6)	(7)	(8)	(9)	TOTAL
	(00)	(01)	(09)										
BANCOS NACIONALES													
EL CRÉDITO HIPOTECARIO NACIONAL DE GUATEMALA	95	0	0	0	0	0	0	0	2,382	0	14,663	0	17,140
INMOBILIARIO, S. A.	15,015	0	0	0	0	16,654	0	0	20,541	0	2,950	52	55,213
DE LOS TRABAJADORES	28,603	1,700	0	0	0	10,477	61,279	3,308	29,881	1,592	9,464	9,527	155,831
INDUSTRIAL, S. A.	1,052,452	14,145	920	1,918,423	193	8,492,683	3,844,718	908,644	2,336,124	164,676	5,765,476	897,910	25,396,364
DE DESARROLLO RURAL, S. A.	119,431	128	0	15,429	477	31,620	427,348	238,102	1,744,898	323,771	10,418	13	2,911,636
INTERNACIONAL, S. A.	74,144	11,917	0	188,834	11,686	95,999	64,735	37,462	816,407	64,477	134,537	3,583	1,503,781
REFORMADOR, S. A.	74,399	241,586	751	437,658	0	489,144	396,788	59,495	623,961	18,177	324,772	132,628	2,799,360
VIVIBANCO, S. A.	2,101	0	0	0	0	0	0	0	0	0	0	0	2,101
FICOHSA GUATEMALA, S. A.	75,051	340	76	0	0	14,158	1,319	5,987	81,179	3,932	47,682	21,746	251,470
PROMERICA, S. A.	268,567	10,935	200,531	10	13,745	37,685	543	98,233	193,102	14,161	79,121	13,170	929,804
DE ANTIGUA, S. A.	843	0	0	0	0	0	0	0	0	0	0	0	843
DE AMÉRICA CENTRAL, S. A.	667,570	1,930	90,781	21,858	0	376,791	116,496	2,138	326,812	1,968	308,240	98,450	2,013,034
CITIBANK DE GUATEMALA, S. A.	371,851	23,428	3,878	66	0	19,545	0	0	698,760	1,471	5,173	112	1,124,283
AGROMERCANTIL DE GUATEMALA, S. A.	144,462	0	18,440	1,749,752	9,147	1,131,103	1,235,291	437,031	2,118,656	66,244	541,648	73,641	7,525,414
G&T CONTINENTAL, S. A.	298,750	1,615,984	0	337,085	31,229	2,673,540	2,942,461	849,754	1,323,490	121,529	1,413,569	162,776	11,770,165
DE CRÉDITO, S. A.	20,885	3,164	23,011	3,103	3,692	11,822	0	5,135	50,320	8,734	10,410	12,058	152,335
AZTECA DE GUATEMALA, S. A.	0	0	0	0	0	0	0	0	0	0	0	0	0
BANCO EXTRANJERO													
CITIBANK, N.A., SUCURSAL GUATEMALA	0	0	0	0	0	0	0	0	0	0	0	0	0
TOTAL	3,214,222	1,925,255	338,388	4,672,218	70,169	13,401,223	9,090,977	2,645,288	10,366,514	790,732	8,668,124	1,425,666	56,608,775

Fuente: Saldos de cartera forma E83.

CÓDIGO DE LA ACTIVIDAD ECONÓMICA:

- | | |
|--|---|
| (0) Consumo, Transferencias y Otros Destinos | (4) Electricidad, Gas y Agua |
| (00) Consumo | (5) Construcción |
| (01) Transferencias | (6) Comercio |
| (09) Otros Destinos | (7) Transporte y Almacenamiento |
| (1) Agricultura, Ganadería, Silvicultura, Caza y Pesca | (8) Establecimientos Financieros, Bienes Inmuebles y Servicios Prestados a las Empresas |
| (2) Explotación de Minas y Cantera | (9) Servicios Comunes, Sociales y Personales |
| (3) Industria Manufacturera | |

BANCOS

PRÉSTAMOS Y DESCUENTOS CONCEDIDOS POR DISTRIBUCIÓN GEOGRÁFICA EN EL MES DE ABRIL DE 2015 (Cifras en miles de Quetzales)

	BANCOS NACIONALES	%	BANCO EXTRANJERO	%
GUATEMALA	4,040,812	68.22	0	0.00
ALTA VERAPAZ	144,708	2.44	0	0.00
BAJA VERAPAZ	40,903	0.69	0	0.00
IZABAL	83,224	1.41	0	0.00
CHIQUMULA	78,506	1.33	0	0.00
ZACAPA	66,585	1.12	0	0.00
EL PROGRESO	32,282	0.55	0	0.00
JUTIAPA	79,523	1.34	0	0.00
JALAPA	52,116	0.88	0	0.00
SANTA ROSA	70,514	1.19	0	0.00
CHIMALTENANGO	88,611	1.50	0	0.00
SACATEPEQUEZ	56,426	0.95	0	0.00
ESCUINTLA	136,961	2.31	0	0.00
SAN MARCOS	125,774	2.12	0	0.00
QUETZALTENANGO	149,287	2.52	0	0.00
TOTONICAPÁN	37,744	0.64	0	0.00
SOLOLÁ	52,340	0.88	0	0.00
RETALHULEU	67,062	1.13	0	0.00
SUCHITEPEQUEZ	93,217	1.57	0	0.00
HUEHUETENANGO	111,654	1.89	0	0.00
QUICHÉ	93,181	1.57	0	0.00
PETÉN	138,979	2.35	0	0.00
OTROS PAISES	82,510	1.39	0	0.00
TOTAL	5,922,917	100	0	0.00

NOTAS :

- El departamento corresponde a la ubicación geográfica en la que se efectuó la inversión.

- Fuente: Saldos de cartera forma E83.

BANCOS

PRÉSTAMOS Y DESCUENTOS POR DISTRIBUCIÓN GEOGRÁFICA SALDOS AL 30 DE ABRIL DE 2015 (Cifras en miles de Quetzales)

	BANCOS NACIONALES	%	BANCO EXTRANJERO	%
GUATEMALA	90,495,721	71.52	0	0.00
ALTA VERAPAZ	2,534,787	2.00	0	0.00
BAJA VERAPAZ	759,112	0.60	0	0.00
IZABAL	1,558,124	1.23	0	0.00
CHIQUMULA	1,327,177	1.05	0	0.00
ZACAPA	1,002,838	0.79	0	0.00
EL PROGRESO	722,468	0.57	0	0.00
JUTIAPA	1,493,259	1.18	0	0.00
JALAPA	825,555	0.65	0	0.00
SANTA ROSA	1,566,938	1.24	0	0.00
CHIMALTENANGO	1,189,226	0.94	0	0.00
SACATEPEQUEZ	974,002	0.77	0	0.00
ESCUINTLA	3,166,288	2.50	0	0.00
SAN MARCOS	1,542,541	1.22	0	0.00
QUETZALTENANGO	3,574,293	2.82	0	0.00
TOTONICAPÁN	542,397	0.43	0	0.00
SOLOLÁ	781,606	0.62	0	0.00
RETALHULEU	987,065	0.78	0	0.00
SUCHITEPEQUEZ	1,422,271	1.12	0	0.00
HUEHUETENANGO	2,512,154	1.99	0	0.00
EL QUICHÉ	1,484,338	1.17	0	0.00
EL PETÉN	2,767,302	2.19	0	0.00
OTROS PAÍSES	3,298,936	2.61	0	0.00
TOTAL	126,528,399	100.00	0	0.00

NOTAS :

- El departamento corresponde a la ubicación geográfica en la que se efectuó la inversión.

- Fuente: Saldos de cartera forma E83.

BANCOS

PRÉSTAMOS Y DESCUENTOS CONCEDIDOS POR DESTINO ECONÓMICO Y TIPO DE INVERSIÓN

EN EL MES DE ABRIL DE 2015

(Cifras en miles de Quetzales)

	BANCOS NACIONALES				BANCO EXTRANJERO			
	GASTOS DE OPERACIÓN	FORMACIÓN DE CAPITAL	OTROS	TOTAL	GASTOS DE OPERACIÓN	FORMACIÓN DE CAPITAL	OTROS	TOTAL
CONSUMO, TRANSFERENCIAS Y OTROS DESTINOS	886,474	326	1,837,447	2,724,247	0	0	0	0
CONSUMO	841,359	326	1,476,748	2,318,433	0	0	0	0
Adquisición de bienes durables	815,476	264	1,100,104	1,915,844	0	0	0	0
Mobiliario para el hogar	118,571	0	106,458	225,029	0	0	0	0
Utensilios para el hogar	72,134	0	25,538	97,672	0	0	0	0
Prendas para uso personal	93,142	0	7,452	100,594	0	0	0	0
Vehículos para uso personal	23,871	20	116,370	140,261	0	0	0	0
Material, mobiliario y equipo de estudio	116,912	0	2,301	119,213	0	0	0	0
Inmuebles	243,928	96	75,044	319,068	0	0	0	0
Bienes inmuebles para vivienda garantizados con hipotecas	15,743	0	105,000	120,743	0	0	0	0
Otros	131,176	148	661,941	793,265	0	0	0	0
Adquisición de bienes fungibles	8,095	36	103,762	111,893	0	0	0	0
Medicinas y medicamentos	3,117	14	6,759	9,890	0	0	0	0
Otros	4,978	22	97,003	102,003	0	0	0	0
Servicios recibidos	15,665	25	260,118	275,808	0	0	0	0
Tratamiento médico en el país	5,386	25	11,687	17,098	0	0	0	0
Tratamiento médico en el exterior	9	0	344	353	0	0	0	0
Viajes de estudio	17	0	1,718	1,735	0	0	0	0
Viajes de turismo	49	0	54	103	0	0	0	0
Costas judiciales	0	0	11	11	0	0	0	0
Honorarios profesionales	1,697	0	1,575	3,272	0	0	0	0
Alquileres	49	0	350	399	0	0	0	0
Otros	8,459	0	244,379	252,838	0	0	0	0
Otros consumos	2,123	0	12,764	14,887	0	0	0	0
TRANSFERENCIAS	14,956	0	273,296	288,252	0	0	0	0
Adquisición de bienes inmuebles a propietarios del mismo sector	3,596	0	50,541	54,137	0	0	0	0
Adquisición maquinaria y equipo propietarios del mismo sector	10,633	0	26,419	37,052	0	0	0	0
Adquisición de títulos valores	727	0	196,336	197,063	0	0	0	0
Pago de deudas bancarias	0	0	0	0	0	0	0	0
Pago de deudas comerciales	0	0	0	0	0	0	0	0
Pago deudas particulares	0	0	0	0	0	0	0	0
OTROS DESTINOS	30,159	0	87,403	117,562	0	0	0	0
Actividades no especificadas	30,159	0	87,403	117,562	0	0	0	0
AGRICULTURA, GANADERÍA, SILVICULTURA, CAZA Y PESCA	108,151	21,469	15,003	144,623	0	0	0	0
AGRICULTURA	77,125	17,544	12,069	106,738	0	0	0	0
Cereales y legumbres	12,281	85	260	12,626	0	0	0	0
Arroz	1,727	0	0	1,727	0	0	0	0
Trigo	15	0	0	15	0	0	0	0
Maíz	9,226	85	10	9,321	0	0	0	0
Frijol	655	0	160	815	0	0	0	0
Maicillo	80	0	0	80	0	0	0	0
Otros	578	0	90	668	0	0	0	0
Hortalizas	9,967	168	1,784	11,919	0	0	0	0
Frutas	6,606	264	7,757	14,627	0	0	0	0
Bebidas y azúcares	46,112	17,022	1,395	64,529	0	0	0	0
Café	28,424	17,022	1,395	46,841	0	0	0	0
Té	199	0	0	199	0	0	0	0
Cacao	0	0	0	0	0	0	0	0
Caña	17,288	0	0	17,288	0	0	0	0
Otras	201	0	0	201	0	0	0	0
Semillas y plantas oleaginosas	1,346	5	6	1,357	0	0	0	0
Plantas textiles	63	0	0	63	0	0	0	0

Fuente: Saldos de cartera forma E83.

BANCOS

PRÉSTAMOS Y DESCUENTOS CONCEDIDOS POR DESTINO ECONÓMICO Y TIPO DE INVERSIÓN

EN EL MES DE ABRIL DE 2015

(Cifras en miles de Quetzales)

BANCOS NACIONALES					BANCO EXTRANJERO			
	GASTOS DE OPERACIÓN	FORMACIÓN DE CAPITAL	OTROS	TOTAL	GASTOS DE OPERACIÓN	FORMACIÓN DE CAPITAL	OTROS	TOTAL
Algodón	0	0	0	0	0	0	0	0
Kenaf	0	0	0	0	0	0	0	0
Henequén	0	0	0	0	0	0	0	0
Lino	63	0	0	63	0	0	0	0
Otras	0	0	0	0	0	0	0	0
Espicias	15	0	0	15	0	0	0	0
Otros cultivos y plantas	736	0	868	1,604	0	0	0	0
GANADERÍA	30,051	3,925	2,871	36,847	0	0	0	0
Ganado vacuno	27,545	2,800	667	31,012	0	0	0	0
Caballar, asnal y mular	0	0	0	0	0	0	0	0
Ganado caprino	8	0	0	8	0	0	0	0
Ganado ovino	92	0	0	92	0	0	0	0
Porcino	985	0	0	985	0	0	0	0
Avicultura	1,155	25	2,204	3,384	0	0	0	0
Cunicultura	208	0	0	208	0	0	0	0
Apiarios	25	0	0	25	0	0	0	0
Pastos y forrajes	26	0	0	26	0	0	0	0
Otras especies de animales	7	1,100	0	1,107	0	0	0	0
SILVICULTURA	839	0	26	865	0	0	0	0
CAZA Y PESCA	135	0	37	172	0	0	0	0
EXPLOTACIÓN DE MINAS Y CANTERAS	1,203	0	8,444	9,647	0	0	0	0
MINAS DE CARBÓN	0	0	0	0	0	0	0	0
PETRÓLEO CRUDO Y GAS NATURAL	0	0	200	200	0	0	0	0
EXTRACCIÓN DE MINERALES METÁLICOS	0	0	12	12	0	0	0	0
EXTRACCIÓN DE MINERALES NO METÁLICOS	2	0	0	2	0	0	0	0
EXPLOTACIÓN DE CANTERA	1,201	0	8,232	9,433	0	0	0	0
INDUSTRIAS MANUFACTURERAS	177,588	67,635	216,519	461,742	0	0	0	0
PRODUCTOS ALIMENTICIOS, BEBIDAS Y TABACO	126,272	65,025	114,825	306,122	0	0	0	0
TEXTILES, PRENDAS DE VESTIR E INDUSTRIAS DE CUERO	12,945	120	37,927	50,992	0	0	0	0
INDUSTRIA DE LA MADERA Y PRODUCTOS DE LA MADERA, INCLUIDOS MUEBLES	1,444	0	2,901	4,345	0	0	0	0
FABRICACIÓN DE PAPEL Y PRODUCTOS DE PAPEL; IMPRENTAS Y EDITORIALES	2,581	0	1,853	4,434	0	0	0	0
FABRICACIÓN DE SUSTANCIAS QUÍMICAS Y DE PRODUCTOS QUÍMICOS DERIVADOS DEL PETRÓLEO-CARBÓN DE CAUCHO	5,101	0	18,202	23,303	0	0	0	0
FABRICACIÓN DE PRODUCTOS MINERALES NO METÁLICOS EXCEPTUANDO LOS DERIVADOS DEL PETRÓLEO Y CARBÓN	8,511	0	7,965	16,476	0	0	0	0
INDUSTRIAS METÁLICAS BÁSICAS	19,654	0	12,053	31,707	0	0	0	0
FABRICACIÓN DE PRODUCTOS METÁLICOS, MAQUINARIA Y EQUIPO	487	2,455	20,783	23,725	0	0	0	0
OTRAS INDUSTRIAS MANUFACTURERAS	593	35	9	637	0	0	0	0
ELECTRICIDAD, GAS Y AGUA	253,569	228,452	175,261	657,282	0	0	0	0
ELECTRICIDAD	253,549	228,452	174,416	656,417	0	0	0	0
GAS	20	0	647	667	0	0	0	0
OBRAS HIDRAÚLICAS Y SUMINISTRO DE AGUA	0	0	198	198	0	0	0	0
CONSTRUCCIÓN	11,131	1,882	131,226	144,239	0	0	0	0
CONSTRUCCIÓN, REFORMA Y REPARACIÓN DE VÍAS DE COMUNICACIÓN	2,103	0	3,138	5,241	0	0	0	0
Construcción, reforma y reparación vías de	2,103	0	3,138	5,241	0	0	0	0

Fuente: Saldos de cartera forma E83.

BANCOS

PRÉSTAMOS Y DESCUENTOS CONCEDIDOS POR DESTINO ECONÓMICO Y TIPO DE INVERSIÓN

EN EL MES DE ABRIL DE 2015

(Cifras en miles de Quetzales)

BANCOS NACIONALES					BANCO EXTRANJERO			
	GASTOS DE OPERACIÓN	FORMACIÓN DE CAPITAL	OTROS	TOTAL	GASTOS DE OPERACIÓN	FORMACIÓN DE CAPITAL	OTROS	TOTAL
comunicación								
Aeropuertos y pistas de aviación	0	0	318	318	0	0	0	0
Carreteras	1,800	0	1,500	3,300	0	0	0	0
Puertos muelles y canales	0	0	0	0	0	0	0	0
Vías férreas	0	0	0	0	0	0	0	0
Otras	303	0	1,320	1,623	0	0	0	0
CONSTRUCCIÓN, REFORMA Y REPARACIÓN GENERAL	9,028	1,882	128,088	138,998	0	0	0	0
De carácter principal	8,248	1,882	125,473	135,603	0	0	0	0
Edificios	5,384	0	87,417	92,801	0	0	0	0
Viviendas	2,459	15	5,373	7,847	0	0	0	0
Oficinas y bodegas	0	1,785	912	2,697	0	0	0	0
Instalaciones hidráulicas y centrales hidroeléctricas	0	0	0	0	0	0	0	0
Conducciones de agua gas y electricidad	0	0	0	0	0	0	0	0
Presas drenajes y obras de riego	0	0	0	0	0	0	0	0
Estacionamientos	0	0	525	525	0	0	0	0
Otros	405	81	31,246	31,732	0	0	0	0
De carácter secundario	780	0	2,615	3,395	0	0	0	0
Instalaciones de plomería, calefacción y aire acondicionado	0	0	665	665	0	0	0	0
Chapistería e instalaciones eléctricas	0	0	0	0	0	0	0	0
Colocación de ladrillos y pisos, piedras, baldosas y labrado de mármol	0	0	96	96	0	0	0	0
Colocación de techos	0	0	327	327	0	0	0	0
Perforación de pozos de agua	0	0	0	0	0	0	0	0
Excavación y cimentación	0	0	0	0	0	0	0	0
Pintura y decoración	0	0	200	200	0	0	0	0
Otros	780	0	1,326	2,106	0	0	0	0
COMERCIO	416,449	200,872	442,940	1,060,261	0	0	0	0
COMERCIO INTERNO	66,349	40,429	125,997	232,775	0	0	0	0
COMERCIO DE IMPORTACIÓN	181,184	9,906	197,931	389,021	0	0	0	0
EXPORTACIÓN	116,309	17,212	8,033	141,554	0	0	0	0
COMERCIO NO ESPECIFICADO	52,608	133,325	110,979	296,912	0	0	0	0
TRANSPORTE Y ALMACENAMIENTO	1,675	15,409	45,669	62,753	0	0	0	0
TRANSPORTE TERRESTRE	1,644	15,409	44,159	61,212	0	0	0	0
TRANSPORTE POR AGUA	32	0	965	997	0	0	0	0
TRANSPORTE AÉREO	0	0	545	545	0	0	0	0
ESTABLECIMIENTOS FINANCIEROS, BIENES INMUEBLES, SERVICIOS PRESTADOS A LAS EMPRESAS	257,298	5,433	29,704	292,435	0	0	0	0
ESTABLECIMIENTOS FINANCIEROS	111,672	2,100	3,749	117,521	0	0	0	0
EMPRESAS ADMINISTRADORAS DE BIENES INMUEBLES	137,507	2,640	2,976	143,123	0	0	0	0
SERVICIOS PRESTADOS A LAS EMPRESAS	8,119	693	22,979	31,791	0	0	0	0
SERVICIOS COMUNALES, SOCIALES Y PERSONALES	31,521	550	333,618	365,689	0	0	0	0
SERVICIOS DE SANEAMIENTO Y SIMILARES	0	0	1,243	1,243	0	0	0	0
SERVICIOS SOCIALES Y OTROS	7,092	0	321,309	328,401	0	0	0	0
SERVICIOS COMUNALES CONEXOS								
SERVICIOS DE DIVERSIÓN, ESPARCIMIENTO Y CULTURALES	30	0	3,299	3,329	0	0	0	0
SERVICIOS PERSONALES Y DE LOS HOGARES	24,399	550	7,767	32,716	0	0	0	0
ORGANIZACIONES INTERNACIONALES Y OTROS ORGANISMOS EXTRATERRITORIALES	0	0	0	0	0	0	0	0
TOTAL	2,145,059	542,028	3,235,831	5,922,918	0	0	0	0

Fuente: Saldos de cartera forma E83.

BANCOS

PRÉSTAMOS Y DESCUENTOS POR DESTINO ECONÓMICO Y TIPO DE INVERSIÓN

SALDOS AL 30 DE ABRIL DE 2015

(Cifras en miles de Quetzales)

	BANCOS NACIONALES				BANCO EXTRANJERO			
	GASTOS DE OPERACION	FORMACION DE CAPITAL	OTROS	TOTAL	GASTOS DE OPERACION	FORMACION DE CAPITAL	OTROS	TOTAL
CONSUMO, TRANSFERENCIAS Y OTROS DESTINOS	12,772,540	207,606	28,678,331	41,658,477	0	0	0	0
CONSUMO	12,216,105	66,937	24,019,189	36,302,231	0	0	0	0
Adquisición de bienes durables	12,035,524	59,921	20,146,973	32,242,418	0	0	0	0
Mobiliario para el hogar	1,351,596	74	840,375	2,192,045	0	0	0	0
Utensilios para el hogar	760,928	6	212,380	973,314	0	0	0	0
Prendas para uso personal	1,022,715	5	93,164	1,115,884	0	0	0	0
Vehículos para uso personal	410,976	264	2,850,890	3,262,130	0	0	0	0
Material, mobiliario y equipo de estudio	1,346,940	115	82,111	1,429,166	0	0	0	0
Inmuebles	2,844,388	13,169	3,593,877	6,451,434	0	0	0	0
Bienes inmuebles para vivienda garantizados con hipotecas	418,580	39,067	6,172,095	6,629,742	0	0	0	0
Otros	3,879,402	7,220	6,302,081	10,188,703	0	0	0	0
Adquisición de bienes fungibles	53,034	38	1,004,775	1,057,847	0	0	0	0
Medicinas y medicamentos	36,899	14	85,172	122,085	0	0	0	0
Otros	16,136	24	919,603	935,763	0	0	0	0
Servicios recibidos	122,616	6,979	2,764,822	2,894,417	0	0	0	0
Tratamiento médico en el país	49,807	25	123,049	172,881	0	0	0	0
Tratamiento médico en el exterior	554	0	1,710	2,264	0	0	0	0
Viajes de estudio	647	6	38,272	38,925	0	0	0	0
Viajes de turismo	681	0	3,906	4,587	0	0	0	0
Costas judiciales	37	0	1,219	1,256	0	0	0	0
Honorarios profesionales	15,131	0	16,187	31,318	0	0	0	0
Alquileres	524	0	7,487	8,011	0	0	0	0
Otros	55,234	6,948	2,572,993	2,635,175	0	0	0	0
Otros consumos	4,930	0	102,618	107,548	0	0	0	0
TRANSFERENCIAS	454,741	94,743	3,339,163	3,888,647	0	0	0	0
Adquisición de bienes inmuebles a propietarios del mismo sector	283,255	88,039	1,507,072	1,878,366	0	0	0	0
Adquisición maquinaria y equipo propietarios del mismo sector	141,495	2,482	780,644	924,621	0	0	0	0
Adquisición de títulos valores	19,213	4,223	1,043,088	1,066,524	0	0	0	0
Pago de deudas bancarias	10,031	0	8,359	18,390	0	0	0	0
Pago de deudas comerciales	382	0	0	382	0	0	0	0
Pago deudas particulares	364	0	0	364	0	0	0	0
OTROS DESTINOS	101,694	45,925	1,319,980	1,467,599	0	0	0	0
Actividades no especificadas	101,694	45,925	1,319,980	1,467,599	0	0	0	0
AGRICULTURA, GANADERÍA, SILVICULTURA, CAZA Y PESCA	3,596,018	1,690,640	2,439,386	7,726,044	0	0	0	0
AGRICULTURA	1,704,781	1,634,593	1,656,656	4,996,030	0	0	0	0
Cereales y legumbres	184,430	110,723	22,520	317,673	0	0	0	0
Arroz	37,987	13,824	1,299	53,110	0	0	0	0
Trigo	983	167	0	1,150	0	0	0	0
Maíz	126,207	1,463	1,750	129,420	0	0	0	0
Frijol	10,458	1	474	10,933	0	0	0	0
Maicillo	1,117	0	0	1,117	0	0	0	0
Otros	7,678	95,268	18,998	121,944	0	0	0	0
Hortalizas	185,972	3,045	18,802	207,819	0	0	0	0
Frutas	269,406	108,602	263,007	641,015	0	0	0	0
Bebidas y azúcares	664,153	650,202	438,406	1,752,761	0	0	0	0
Café	424,842	102,508	98,631	625,981	0	0	0	0
Té	418	0	0	418	0	0	0	0
Cacao	161	3,017	0	3,178	0	0	0	0
Caña	231,759	544,608	333,678	1,110,045	0	0	0	0
Otras	6,972	70	6,097	13,139	0	0	0	0
Semillas y plantas oleaginosas	290,115	90,942	860,809	1,241,866	0	0	0	0
Plantas textiles	701	6,100	22	6,823	0	0	0	0

Fuente: Saldos de cartera forma E83.

BANCOS

PRÉSTAMOS Y DESCUENTOS POR DESTINO ECONÓMICO Y TIPO DE INVERSIÓN

SALDOS AL 30 DE ABRIL DE 2015

(Cifras en miles de Quetzales)

BANCOS NACIONALES					BANCO EXTRANJERO			
	GASTOS DE OPERACION	FORMACION DE CAPITAL	OTROS	TOTAL	GASTOS DE OPERACION	FORMACION DE CAPITAL	OTROS	TOTAL
Algodón	29	0	0	29	0	0	0	0
Kenaf	0	0	0	0	0	0	0	0
Henequén	13	0	0	13	0	0	0	0
Lino	650	0	0	650	0	0	0	0
Otras	8	6,100	22	6,130	0	0	0	0
Espicias	679	38	117	834	0	0	0	0
Otros cultivos y plantas	109,325	664,942	52,973	827,240	0	0	0	0
GANADERÍA	1,696,785	49,831	538,096	2,284,712	0	0	0	0
Ganado vacuno	1,562,359	28,450	181,390	1,772,199	0	0	0	0
Caballar, asnal y mular	2,526	911	0	3,437	0	0	0	0
Ganado caprino	9,023	1,199	881	11,103	0	0	0	0
Ganado ovino	22,623	35	520	23,178	0	0	0	0
Porcino	56,905	11,954	11,829	80,688	0	0	0	0
Avicultura	20,211	5,715	342,160	368,086	0	0	0	0
Cunicultura	4,657	0	1,265	5,922	0	0	0	0
Apiarios	1,798	0	0	1,798	0	0	0	0
Pastos y forrajes	15,990	0	0	15,990	0	0	0	0
Otras especies de animales	694	1,567	51	2,312	0	0	0	0
SILVICULTURA	174,080	6,065	244,201	424,346	0	0	0	0
CAZA Y PESCA	20,372	151	433	20,956	0	0	0	0
EXPLOTACIÓN DE MINAS Y CANTERAS	42,523	64,677	39,814	147,014	0	0	0	0
MINAS DE CARBÓN	9	0	3,560	3,569	0	0	0	0
PETRÓLEO CRUDO Y GAS NATURAL	1,179	41,123	23,043	65,345	0	0	0	0
EXTRACCIÓN DE MINERALES METÁLICOS	8,643	19	443	9,105	0	0	0	0
EXTRACCIÓN DE MINERALES NO METÁLICOS	531	22,618	23	23,172	0	0	0	0
EXPLOTACIÓN DE CANTERA	32,162	917	12,744	45,823	0	0	0	0
INDUSTRIAS MANUFACTURERAS	5,108,009	1,335,341	10,970,835	17,414,185	0	0	0	0
PRODUCTOS ALIMENTICIOS, BEBIDAS Y TABACO	3,058,973	575,591	7,487,270	11,121,834	0	0	0	0
TEXTILES, PRENDAS DE VESTIR E INDUSTRIAS DE CUERO	319,630	89,449	388,568	797,647	0	0	0	0
INDUSTRIA DE LA MADERA Y PRODUCTOS DE LA MADERA, INCLUIDOS MUEBLES	111,873	54,706	65,075	231,654	0	0	0	0
FABRICACIÓN DE PAPEL Y PRODUCTOS DE PAPEL; IMPRENTAS Y EDITORIALES	298,824	22,399	311,125	632,348	0	0	0	0
FABRICACIÓN DE SUSTANCIAS QUÍMICAS Y DE PRODUCTOS QUÍMICOS DERIVADOS DEL PETRÓLEO-CARBÓN DE CAUCHO	387,906	334,773	1,048,028	1,770,707	0	0	0	0
FABRICACIÓN DE PRODUCTOS MINERALES NO METÁLICOS EXCEPTUANDO LOS DERIVADOS DEL PETRÓLEO Y CARBÓN	324,994	127,770	1,068,656	1,521,420	0	0	0	0
INDUSTRIAS METÁLICAS BÁSICAS	319,285	10,986	413,941	744,212	0	0	0	0
FABRICACIÓN DE PRODUCTOS METÁLICOS, MAQUINARIA Y EQUIPO	253,394	107,331	155,801	516,526	0	0	0	0
OTRAS INDUSTRIAS MANUFACTURERAS	33,130	12,336	32,372	77,838	0	0	0	0
ELECTRICIDAD, GAS Y AGUA	4,074,143	1,878,663	4,969,007	10,921,813	0	0	0	0
ELECTRICIDAD	3,898,297	1,620,347	4,959,724	10,478,368	0	0	0	0
GAS	15,323	13,684	1,185	30,192	0	0	0	0
OBRAS HIDRAÚLICAS Y SUMINISTRO DE AGUA	160,522	244,632	8,099	413,253	0	0	0	0
CONSTRUCCIÓN	2,703,641	970,808	5,717,711	9,392,160	0	0	0	0
CONSTRUCCIÓN, REFORMA Y REPARACIÓN DE VÍAS DE COMUNICACIÓN	313,121	211,195	1,055,199	1,579,515	0	0	0	0
Construcción, reforma y reparación vías de	313,121	211,195	1,055,199	1,579,515	0	0	0	0

Fuente: Saldos de cartera forma E83.

BANCOS

PRÉSTAMOS Y DESCUENTOS POR DESTINO ECONÓMICO Y TIPO DE INVERSIÓN

SALDOS AL 30 DE ABRIL DE 2015

(Cifras en miles de Quetzales)

	BANCOS NACIONALES				BANCO EXTRANJERO			
	GASTOS DE OPERACION	FORMACION DE CAPITAL	OTROS	TOTAL	GASTOS DE OPERACION	FORMACION DE CAPITAL	OTROS	TOTAL
comunicación								
Aeropuertos y pistas de aviación	3	0	1,016	1,019	0	0	0	0
Carreteras	283,996	22,935	932,715	1,239,646	0	0	0	0
Puertos muelles y canales	0	0	970	970	0	0	0	0
Vías férreas	200	0	732	932	0	0	0	0
Otras	28,922	188,260	119,767	336,949	0	0	0	0
CONSTRUCCIÓN, REFORMA Y REPARACIÓN GENERAL	2,390,520	759,613	4,662,511	7,812,644	0	0	0	0
De carácter principal	2,351,747	751,393	4,553,009	7,656,149	0	0	0	0
Edificios	859,198	209,707	2,419,571	3,488,476	0	0	0	0
Viviendas	647,521	251,579	1,403,096	2,302,196	0	0	0	0
Oficinas y bodegas	78,742	96,470	244,170	419,382	0	0	0	0
Instalaciones hidráulicas y centrales hidroeléctricas	4,635	38,784	5,734	49,153	0	0	0	0
Conducciones de agua gas y electricidad	3,979	0	24,799	28,778	0	0	0	0
Presas drenajes y obras de riego	1,137	26	14,085	15,248	0	0	0	0
Estacionamientos	28	4,303	1,792	6,123	0	0	0	0
Otros	756,507	150,524	439,762	1,346,793	0	0	0	0
De carácter secundario	38,773	8,220	109,502	156,495	0	0	0	0
Instalaciones de plomería, calefacción y aire acondicionado	10	0	11,786	11,796	0	0	0	0
Chapistería e instalaciones eléctricas	4	7	2,624	2,635	0	0	0	0
Colocación de ladrillos y pisos, piedras, baldosas y labrado de mármol	63	0	6,119	6,182	0	0	0	0
Colocación de techos	3,643	0	16,779	20,422	0	0	0	0
Perforación de pozos de agua	0	201	2,839	3,040	0	0	0	0
Excavación y cimentación	3,701	153	5,643	9,497	0	0	0	0
Pintura y decoración	4,005	267	11,739	16,011	0	0	0	0
Otros	27,347	7,593	51,972	86,912	0	0	0	0
COMERCIO	5,952,932	7,426,941	6,728,469	20,108,342	0	0	0	0
COMERCIO INTERNO	1,950,113	2,368,615	1,766,258	6,084,986	0	0	0	0
COMERCIO DE IMPORTACIÓN	2,238,493	602,850	2,699,728	5,541,071	0	0	0	0
EXPORTACIÓN	998,565	232,860	280,945	1,512,370	0	0	0	0
COMERCIO NO ESPECIFICADO	765,761	4,222,616	1,981,538	6,969,915	0	0	0	0
TRANSPORTE Y ALMACENAMIENTO	261,208	209,721	1,337,184	1,808,113	0	0	0	0
TRANSPORTE TERRESTRE	128,594	181,688	1,234,170	1,544,452	0	0	0	0
TRANSPORTE POR AGUA	100,513	2,150	12,247	114,910	0	0	0	0
TRANSPORTE AÉREO	32,101	25,882	90,767	148,750	0	0	0	0
ESTABLECIMIENTOS FINANCIEROS, BIENES INMUEBLES, SERVICIOS PRESTADOS A LAS EMPRESAS	3,667,282	1,225,086	9,012,659	13,905,027	0	0	0	0
ESTABLECIMIENTOS FINANCIEROS	1,885,563	395,717	1,540,776	3,822,056	0	0	0	0
EMPRESAS ADMINISTRADORAS DE BIENES INMUEBLES	1,108,416	748,095	4,362,949	6,219,460	0	0	0	0
SERVICIOS PRESTADOS A LAS EMPRESAS	673,303	81,274	3,108,934	3,863,511	0	0	0	0
SERVICIOS COMUNALES, SOCIALES Y PERSONALES	1,111,592	292,884	2,042,748	3,447,224	0	0	0	0
SERVICIOS DE SANEAMIENTO Y SIMILARES	7,801	989	34,998	43,788	0	0	0	0
SERVICIOS SOCIALES Y OTROS	400,275	149,389	1,475,436	2,025,100	0	0	0	0
SERVICIOS COMUNALES CONEXOS								
SERVICIOS DE DIVERSIÓN, ESPARCIMIENTO Y CULTURALES	73,264	8,050	131,781	213,095	0	0	0	0
SERVICIOS PERSONALES Y DE LOS HOGARES	630,253	134,456	388,027	1,152,736	0	0	0	0
ORGANIZACIONES INTERNACIONALES Y OTROS ORGANISMOS EXTRATERRITORIALES	0	0	12,506	12,506	0	0	0	0
TOTAL	39,289,888	15,302,367	71,936,144	126,528,399	0	0	0	0

Fuente: Saldos de cartera forma E83.

BANCOS NACIONALES

PRÉSTAMOS Y DESCUENTOS CONCEDIDOS POR
ESTRATIFICACIÓN Y PLAZO ORIGINAL
EN EL MES DE ABRIL DE 2015
(Cifras en miles de Quetzales)

INTERVALOS EN QUETZALES	HASTA 10,000		DE 10,001 A 20,000		DE 20,001 A 50,000		DE 50,001 A 100,000		DE 100,001 Y MAS		TOTAL	
	No.	MONTO	No.	MONTO	No.	MONTO	No.	MONTO	No.	MONTO	No.	MONTO
CONSUMO, TRANSFERENCIAS Y OTROS DESTINOS	96,479	203,420	13,096	191,732	13,924	479,199	7,228	530,830	5,723	1,319,066	136,450	2,724,247
AGRICULTURA, GANADERÍA, SILVICULTURA, CAZA Y PESCA	2,718	14,960	1,170	17,018	366	12,410	166	12,932	144	87,302	4,564	144,622
AGRICULTURA	2,395	13,471	1,098	15,971	293	9,802	107	8,193	71	59,302	3,964	106,739
GANADERÍA	295	1,398	71	1,028	68	2,451	59	4,740	71	27,230	564	36,847
SILVICULTURA	25	76	1	20	0	0	0	0	2	770	28	865
CAZA Y PESCA	3	16	0	0	5	157	0	0	0	0	8	172
EXPLOTACIÓN DE MINAS Y CANTERAS	2	12	1	12	5	201	0	0	3	9,422	11	9,647
INDUSTRIAS MANUFACTURERAS	1,198	4,584	112	1,617	72	2,463	47	3,450	156	449,628	1,585	461,742
ELECTRICIDAD, GAS Y AGUA	8	19	1	20	1	35	3	217	25	656,992	38	657,282
CONSTRUCCIÓN	114	793	118	1,798	93	3,162	45	3,583	72	134,902	442	144,238
CONSTRUCCIÓN, REFORMA Y REPARACIÓN DE VÍAS DE COMUNICACIÓN	4	27	18	270	4	182	0	0	7	4,762	33	5,241
COMERCIO	5,924	27,518	1,563	23,367	1,046	34,201	383	27,610	688	947,565	9,604	1,060,261
TRANSPORTE Y ALMACENAMIENTO	26	164	29	465	49	1,778	52	3,785	89	56,561	245	62,753
ESTABLECIMIENTOS FINANCIEROS, BIENES INMUEBLES, SERVICIOS PRESTADOS A LAS EMPRESAS	22	74	8	112	16	550	15	1,175	56	290,525	117	292,435
SERVICIOS COMUNALES, SOCIALES Y PERSONALES	75	391	24	357	21	685	8	524	42	363,733	170	365,689
TOTAL	106,566	251,934	16,122	236,498	15,593	534,684	7,947	584,106	6,998	4,315,695	153,226	5,922,917

	HASTA 1 AÑO		DE 1 A 3 AÑOS		DE 3 A 5 AÑOS		DE 5 AÑOS Y MAS		TOTAL	
	No.	MONTO	No.	MONTO	No.	MONTO	No.	MONTO	No.	MONTO
CONSUMO, TRANSFERENCIAS Y OTROS DESTINOS	27,116	94,291	77,083	393,096	16,920	730,033	15,331	1,506,827	136,450	2,724,247
AGRICULTURA, GANADERÍA, SILVICULTURA, CAZA Y PESCA	3,377	75,244	1,042	38,971	111	14,415	34	15,993	4,564	144,623
AGRICULTURA	3,118	72,110	798	29,586	37	3,344	11	1,698	3,964	106,738
GANADERÍA	250	3,113	220	8,473	71	10,966	23	14,295	564	36,847
SILVICULTURA	8	18	20	847	0	0	0	0	28	865
CAZA Y PESCA	1	2	4	64	3	106	0	0	8	172
EXPLOTACIÓN DE MINAS Y CANTERAS	8	8,625	2	22	0	0	1	1,000	11	9,647
INDUSTRIAS MANUFACTURERAS	778	379,144	738	11,483	47	40,718	22	30,396	1,585	461,742
ELECTRICIDAD, GAS Y AGUA	11	132,520	5	1,701	3	258	19	522,803	38	657,282
CONSTRUCCIÓN	82	10,967	172	7,623	115	6,902	73	118,746	442	144,238
CONSTRUCCIÓN, REFORMA Y REPARACIÓN DE VÍAS DE COMUNICACIÓN	20	2,620	8	1,574	4	397	1	650	33	5,240
COMERCIO	3,417	551,062	5,555	196,492	509	137,757	123	174,950	9,604	1,060,261
TRANSPORTE Y ALMACENAMIENTO	23	6,527	112	17,972	77	9,073	33	29,182	245	62,753
ESTABLECIMIENTOS FINANCIEROS, BIENES INMUEBLES, SERVICIOS PRESTADOS A LAS EMPRESAS	34	52,191	34	45,582	20	141,616	29	53,046	117	292,435
SERVICIOS COMUNALES, SOCIALES Y PERSONALES	40	8,266	103	5,730	13	313,405	14	38,288	170	365,689
TOTAL	34,886	1,318,838	84,846	718,671	17,815	1,394,176	15,679	2,491,232	153,226	5,922,917

Nota:
Fuente: Saldos de cartera forma E83.

BANCOS NACIONALES

PRÉSTAMOS Y DESCUENTOS POR
ESTRATIFICACIÓN Y PLAZO ORIGINAL
SALDOS AL 30 DE ABRIL DE 2015
(Cifras en miles de Quetzales)

INTERVALOS EN QUETZALES	HASTA 10,000		DE 10,001 A 20,000		DE 20,001 A 50,000		DE 50,001 A 100,000		DE 100,001 Y MAS		TOTAL	
	No.	Monto	No.	Monto	No.	Monto	No.	Monto	No.	Monto	No.	Monto
CONSUMO, TRANSFERENCIAS Y OTROS DESTINOS	1,188,209	2,660,599	180,391	2,585,808	201,822	6,617,712	108,045	7,665,243	79,451	22,129,115	1,757,918	41,658,477
AGRICULTURA, GANADERÍA, SILVICULTURA, CAZA Y PESCA	38,144	155,881	9,404	134,812	4,614	158,350	2,878	217,908	4,904	7,059,094	59,944	7,726,044
AGRICULTURA	27,897	116,182	7,549	108,066	2,618	87,163	1,068	78,990	1,612	4,605,627	40,744	4,996,029
GANADERÍA	10,018	38,943	1,829	26,360	1,959	69,885	1,786	137,143	3,214	2,012,383	18,806	2,284,713
SILVICULTURA	189	602	13	195	13	460	8	580	58	422,509	281	424,346
CAZA Y PESCA	40	153	13	191	24	842	16	1,195	20	18,575	113	20,956
EXPLOTACIÓN DE MINAS Y CANTERAS	23	57	13	210	14	506	4	314	39	145,926	93	147,013
INDUSTRIAS MANUFACTURERAS	16,802	48,164	1,375	19,355	1,260	40,890	602	43,294	1,909	17,262,481	21,948	17,414,184
ELECTRICIDAD, GAS Y AGUA	128	255	14	215	20	633	26	1,778	237	10,918,932	425	10,921,813
CONSTRUCCIÓN	12,363	48,616	5,330	77,092	6,628	206,234	3,025	218,773	6,155	8,841,444	33,501	9,392,160
CONSTRUCCIÓN, REFORMA Y REPARACIÓN DE VÍAS DE COMUNICACIÓN	159	492	104	1,550	116	3,771	47	3,288	251	1,570,415	677	1,579,516
COMERCIO	126,797	390,535	23,102	323,798	17,311	545,244	6,524	464,307	10,883	18,384,458	184,617	20,108,342
TRANSPORTE Y ALMACENAMIENTO	1,327	6,126	1,078	15,721	1,899	64,328	1,978	144,687	3,033	1,577,251	9,315	1,808,113
ESTABLECIMIENTOS FINANCIEROS, BIENES INMUEBLES, SERVICIOS PRESTADOS A LAS EMPRESAS	652	1,915	255	3,760	409	13,909	408	30,393	2,293	13,855,049	4,017	13,905,026
SERVICIOS COMUNALES, SOCIALES Y PERSONALES	3,325	9,232	590	8,345	645	21,194	353	24,920	1,184	3,383,533	6,097	3,447,225
TOTAL	1,387,770	3,321,381	221,552	3,169,116	234,622	7,668,999	123,843	8,811,617	110,088	103,557,284	2,077,875	126,528,398

	HASTA 1 AÑO		DE 1 A 3 AÑOS		DE 3 A 5 AÑOS		DE 5 AÑOS Y MAS		TOTAL	
	No.	Monto	No.	Monto	No.	Monto	No.	Monto	No.	Monto
CONSUMO, TRANSFERENCIAS Y OTROS DESTINOS	212,419	793,166	990,532	5,026,703	346,340	11,403,140	208,627	24,435,469	1,757,918	41,658,477
AGRICULTURA, GANADERÍA, SILVICULTURA, CAZA Y PESCA	36,322	932,753	16,234	991,179	5,216	1,176,551	2,172	4,625,561	59,944	7,726,044
AGRICULTURA	28,625	735,510	9,981	444,598	1,389	441,089	749	3,374,833	40,744	4,996,030
GANADERÍA	7,577	144,706	6,066	541,569	3,783	722,394	1,380	876,045	18,806	2,284,713
SILVICULTURA	100	39,657	124	2,634	23	11,077	34	370,977	281	424,346
CAZA Y PESCA	20	12,880	63	2,378	21	1,992	9	3,706	113	20,956
EXPLOTACIÓN DE MINAS Y CANTERAS	32	22,391	27	6,270	16	8,177	18	110,175	93	147,014
INDUSTRIAS MANUFACTURERAS	8,821	2,314,831	10,799	1,574,188	1,582	1,590,917	746	11,934,248	21,948	17,414,184
ELECTRICIDAD, GAS Y AGUA	99	798,317	113	1,267,503	67	285,684	146	8,570,309	425	10,921,813
CONSTRUCCIÓN	702	918,914	9,953	1,027,054	13,627	1,451,003	9,219	5,995,189	33,501	9,392,160
CONSTRUCCIÓN, REFORMA Y REPARACIÓN DE VÍAS DE COMUNICACIÓN	110	489,965	197	75,246	246	284,088	124	730,216	677	1,579,515
COMERCIO	52,741	5,236,872	111,005	2,864,920	16,072	4,138,299	4,799	7,868,251	184,617	20,108,342
TRANSPORTE Y ALMACENAMIENTO	221	56,148	3,001	152,704	4,309	558,735	1,784	1,040,527	9,315	1,808,113
ESTABLECIMIENTOS FINANCIEROS, BIENES INMUEBLES, SERVICIOS PRESTADOS A LAS EMPRESAS	517	2,102,626	1,000	1,395,691	1,221	2,045,715	1,279	8,360,995	4,017	13,905,027
SERVICIOS COMUNALES, SOCIALES Y PERSONALES	751	229,149	3,571	295,182	985	679,292	790	2,243,602	6,097	3,447,225
TOTAL	312,625	13,405,167	1,146,235	14,601,394	389,435	23,337,512	229,580	75,184,326	2,077,875	126,528,399

Nota:
Fuente: Saldos de cartera forma E83.

BANCO EXTRANJERO

PRÉSTAMOS Y DESCUENTOS CONCEDIDOS POR
ESTRATIFICACIÓN Y PLAZO ORIGINAL
EN EL MES DE ABRIL DE 2015
(Cifras en miles de Quetzales)

INTERVALOS EN QUETZALES	HASTA 10,000		DE 10,001 A 20,000		DE 20,001 A 50,000		DE 50,001 A 100,000		DE 100,001 Y MAS		TOTAL	
	No.	MONTO	No.	MONTO	No.	MONTO	No.	MONTO	No.	MONTO	No.	MONTO
CONSUMO, TRANSFERENCIAS Y OTROS DESTINOS	0	0	0	0	0	0	0	0	0	0	0	0
AGRICULTURA, GANADERÍA, SILVICULTURA, CAZA Y PESCA	0	0	0	0	0	0	0	0	0	0	0	0
AGRICULTURA	0	0	0	0	0	0	0	0	0	0	0	0
GANADERÍA	0	0	0	0	0	0	0	0	0	0	0	0
SILVICULTURA	0	0	0	0	0	0	0	0	0	0	0	0
CAZA Y PESCA	0	0	0	0	0	0	0	0	0	0	0	0
EXPLOTACIÓN DE MINAS Y CANTERAS	0	0	0	0	0	0	0	0	0	0	0	0
INDUSTRIAS MANUFACTURERAS	0	0	0	0	0	0	0	0	0	0	0	0
ELECTRICIDAD, GAS Y AGUA	0	0	0	0	0	0	0	0	0	0	0	0
CONSTRUCCIÓN	0	0	0	0	0	0	0	0	0	0	0	0
CONSTRUCCIÓN, REFORMA Y REPARACIÓN DE VÍAS DE COMUNICACIÓN	0	0	0	0	0	0	0	0	0	0	0	0
COMERCIO	0	0	0	0	0	0	0	0	0	0	0	0
TRANSPORTE Y ALMACENAMIENTO	0	0	0	0	0	0	0	0	0	0	0	0
ESTABLECIMIENTOS FINANCIEROS, BIENES INMUEBLES, SERVICIOS PRESTADOS A LAS EMPRESAS	0	0	0	0	0	0	0	0	0	0	0	0
SERVICIOS COMUNALES, SOCIALES Y PERSONALES	0	0	0	0	0	0	0	0	0	0	0	0
TOTAL	0	0	0	0	0	0	0	0	0	0	0	0

	HASTA 1 AÑO		DE 1 A 3 AÑOS		DE 3 A 5 AÑOS		DE 5 AÑOS Y MAS		TOTAL	
	No.	MONTO	No.	MONTO	No.	MONTO	No.	MONTO	No.	MONTO
CONSUMO, TRANSFERENCIAS Y OTROS DESTINOS	0	0	0	0	0	0	0	0	0	0
AGRICULTURA, GANADERÍA, SILVICULTURA, CAZA Y PESCA	0	0	0	0	0	0	0	0	0	0
AGRICULTURA	0	0	0	0	0	0	0	0	0	0
GANADERÍA	0	0	0	0	0	0	0	0	0	0
SILVICULTURA	0	0	0	0	0	0	0	0	0	0
CAZA Y PESCA	0	0	0	0	0	0	0	0	0	0
EXPLOTACIÓN DE MINAS Y CANTERAS	0	0	0	0	0	0	0	0	0	0
INDUSTRIAS MANUFACTURERAS	0	0	0	0	0	0	0	0	0	0
ELECTRICIDAD, GAS Y AGUA	0	0	0	0	0	0	0	0	0	0
CONSTRUCCIÓN	0	0	0	0	0	0	0	0	0	0
CONSTRUCCIÓN, REFORMA Y REPARACIÓN DE VÍAS DE COMUNICACIÓN	0	0	0	0	0	0	0	0	0	0
COMERCIO	0	0	0	0	0	0	0	0	0	0
TRANSPORTE Y ALMACENAMIENTO	0	0	0	0	0	0	0	0	0	0
ESTABLECIMIENTOS FINANCIEROS, BIENES INMUEBLES, SERVICIOS PRESTADOS A LAS EMPRESAS	0	0	0	0	0	0	0	0	0	0
SERVICIOS COMUNALES, SOCIALES Y PERSONALES	0	0	0	0	0	0	0	0	0	0
TOTAL	0	0	0	0	0	0	0	0	0	0

Nota:

Fuente: Saldos de cartera forma E83.

BANCO EXTRANJERO

PRÉSTAMOS Y DESCUENTOS POR
ESTRATIFICACIÓN Y PLAZO ORIGINAL
SALDOS AL 30 DE ABRIL DE 2015
(Cifras en miles de Quetzales)

INTERVALOS EN QUETZALES	HASTA 10,000		DE 10,001 A 20,000		DE 20,001 A 50,000		DE 50,001 A 100,000		DE 100,001 Y MAS		TOTAL	
	No.	Monto	No.	Monto	No.	Monto	No.	Monto	No.	Monto	No.	Monto
CONSUMO, TRANSFERENCIAS Y OTROS DESTINOS	0	0	0	0	0	0	0	0	0	0	0	0
AGRICULTURA, GANADERÍA, SILVICULTURA, CAZA Y PESCA	0	0	0	0	0	0	0	0	0	0	0	0
AGRICULTURA	0	0	0	0	0	0	0	0	0	0	0	0
GANADERÍA	0	0	0	0	0	0	0	0	0	0	0	0
SILVICULTURA	0	0	0	0	0	0	0	0	0	0	0	0
CAZA Y PESCA	0	0	0	0	0	0	0	0	0	0	0	0
EXPLOTACIÓN DE MINAS Y CANTERAS	0	0	0	0	0	0	0	0	0	0	0	0
INDUSTRIAS MANUFACTURERAS	0	0	0	0	0	0	0	0	0	0	0	0
ELECTRICIDAD, GAS Y AGUA	0	0	0	0	0	0	0	0	0	0	0	0
CONSTRUCCIÓN	0	0	0	0	0	0	0	0	0	0	0	0
CONSTRUCCIÓN, REFORMA Y REPARACIÓN DE VÍAS DE COMUNICACIÓN	0	0	0	0	0	0	0	0	0	0	0	0
COMERCIO	0	0	0	0	0	0	0	0	0	0	0	0
TRANSPORTE Y ALMACENAMIENTO	0	0	0	0	0	0	0	0	0	0	0	0
ESTABLECIMIENTOS FINANCIEROS, BIENES INMUEBLES, SERVICIOS PRESTADOS A LAS EMPRESAS	0	0	0	0	0	0	0	0	0	0	0	0
SERVICIOS COMUNALES, SOCIALES Y PERSONALES	0	0	0	0	0	0	0	0	0	0	0	0
TOTAL	0	0	0	0	0	0	0	0	0	0	0	0

	HASTA 1 AÑO		DE 1 A 3 AÑOS		DE 3 A 5 AÑOS		DE 5 AÑOS Y MAS		TOTAL	
	No.	Monto	No.	Monto	No.	Monto	No.	Monto	No.	Monto
CONSUMO, TRANSFERENCIAS Y OTROS DESTINOS	0	0	0	0	0	0	0	0	0	0
AGRICULTURA, GANADERÍA, SILVICULTURA, CAZA Y PESCA	0	0	0	0	0	0	0	0	0	0
AGRICULTURA	0	0	0	0	0	0	0	0	0	0
GANADERÍA	0	0	0	0	0	0	0	0	0	0
SILVICULTURA	0	0	0	0	0	0	0	0	0	0
CAZA Y PESCA	0	0	0	0	0	0	0	0	0	0
EXPLOTACIÓN DE MINAS Y CANTERAS	0	0	0	0	0	0	0	0	0	0
INDUSTRIAS MANUFACTURERAS	0	0	0	0	0	0	0	0	0	0
ELECTRICIDAD, GAS Y AGUA	0	0	0	0	0	0	0	0	0	0
CONSTRUCCIÓN	0	0	0	0	0	0	0	0	0	0
CONSTRUCCIÓN, REFORMA Y REPARACIÓN DE VÍAS DE COMUNICACIÓN	0	0	0	0	0	0	0	0	0	0
COMERCIO	0	0	0	0	0	0	0	0	0	0
TRANSPORTE Y ALMACENAMIENTO	0	0	0	0	0	0	0	0	0	0
ESTABLECIMIENTOS FINANCIEROS, BIENES INMUEBLES, SERVICIOS PRESTADOS A LAS EMPRESAS	0	0	0	0	0	0	0	0	0	0
SERVICIOS COMUNALES, SOCIALES Y PERSONALES	0	0	0	0	0	0	0	0	0	0
TOTAL	0	0	0	0	0	0	0	0	0	0

Nota:

Fuente: Saldos de cartera forma E83.

BANCOS

ACTIVOS CREDITICIOS

AL 31 DE MARZO DE 2015

Cifras en miles de Quetzales

BANCO	CLASIFICACIÓN DE ACTIVOS CREDITICIOS CONFORME VALUACIÓN a/						RESERVAS DE ACTIVOS CREDITICIOS		INDICADORES FINANCIEROS SOBRE CALIDAD CARTERA	
	A	B	C	D	E	Total Activos Crediticios	De Valuación	Genéricas	(CVC) b/ (%)	(CCR) c/ (%)
EL CRÉDITO HIPOTECARIO NACIONAL DE GUATEMALA	1,221,366	37,571	14,892	17,459	286,490	1,577,777	259,538	86,022	83.93	102.17
BANCO INMOBILIARIO, S. A.	368,218	7,362	1,883	612	63,325	441,399	21,266	835	95.24	61.02
BANCO DE LOS TRABAJADORES	7,331,999	123,786	57,154	16,905	113,427	7,643,271	197,124	31,591	98.18	163.43
BANCO INDUSTRIAL, S. A.	38,241,797	503,166	130,216	946,401	315,751	40,137,331	101,051	419,767	99.50	251.65
BANCO DE DESARROLLO RURAL, S. A.	28,884,476	1,076,405	480,290	155,448	550,816	31,147,435	645,788	267,312	99.22	264.22
BANCO INTERNACIONAL, S. A.	3,798,026	42,357	59,717	13,050	29,745	3,942,896	26,213	60,295	98.99	239.42
BANCO REFORMADOR, S. A.	6,239,011	35,385	13,390	18,332	362,678	6,668,794	51,259	33,802	98.92	124.36
CITIBANK, N.A., SUCURSAL GUATEMALA	69,237	0	0	0	0	69,237	0	934	100.00	0.00
VIVIBANCO, S. A.	6,506	717	0	0	0	7,224	3,208	300	100.00	0.00
BANCO FICOHSA GUATEMALA, S. A.	1,050,617	52,461	48,387	18,851	6,032	1,176,349	27,080	21,663	95.88	128.84
BANCO PROMERICA, S. A.	2,758,093	124,124	74,714	22,984	100	2,980,016	25,781	18,776	98.86	108.25
BANCO DE ANTIGUA, S. A.	537,801	35,000	74,269	35,266	1,365	683,701	35,613	19,234	91.96	103.68
BANCO DE AMÉRICA CENTRAL, S. A.	4,257,473	85,817	43,703	23,501	31,296	4,441,792	26,594	76,966	98.40	117.67
BANCO CITIBANK DE GUATEMALA, S. A.	4,092,007	96,708	121,323	92,133	68,600	4,470,770	143,357	96,657	95.21	113.35
BANCO AGROMERCANTIL DE GUATEMALA, S. A.	13,798,475	676,952	178,687	40,811	154,980	14,849,906	95,371	190,890	98.74	161.55
BANCO G&T CONTINENTAL, S. A.	22,401,784	1,454,596	435,750	296,689	379,979	24,968,798	282,012	131,594	98.57	124.90
BANCO DE CRÉDITO, S. A.	403,108	74,906	3,526	2,093	7,488	491,122	10,613	692	97.72	93.96
BANCO AZTECA DE GUATEMALA, S. A.	704,187	24,035	38,855	28,308	17,510	812,895	39,484	13,394	93.28	92.87
TOTAL	136,164,180	4,451,349	1,776,755	1,728,844	2,389,584	146,510,712	1,991,352	1,470,723		

CLASIFICACIÓN DE LOS ACTIVOS CREDITICIOS CONFORME VALUACIÓN REFERIDA AL	31/03/2015
RESERVAS DE ACTIVOS CREDITICIOS REGISTRADAS AL	30/04/2015
INDICADORES FINANCIEROS SOBRE CALIDAD DE CARTERA CREDITICIA AL	30/04/2015

NOTAS:

a/ Fuente: Saldos de Cartera Forma E83 y Valuación de Cartera, reportados al 31/03/2015.

b/ (CVC) Cartera Vigente en relación a Cartera Bruta. Fuente información contable enviada por las entidades al 30/04/2015.

c/ (CCR) Cobertura de Cartera Crediticia en Riesgo, correspondiente a la relación de las reservas de valuación constituidas al 30/04/2015, respecto al saldo de la cartera contaminada al 31/03/2015, conforme lo establecido en los artículos 38 y 38 bis del Reglamento para la Administración del Riesgo de Crédito. Fuente información contable enviada por las entidades al 30/04/2015.

BANCOS

INTEGRACIÓN DE FIDEICOMISOS

AL 30 DE ABRIL DE 2015

(Cifras en miles de Quetzales)

	ESTATALES		MUNICIPALES		PRIVADOS		TOTAL	
	No.	PATRIMONIO	No.	PATRIMONIO	No.	PATRIMONIO	No.	PATRIMONIO 1/
BANCOS NACIONALES								
EL CRÉDITO HIPOTECARIO NACIONAL DE GUATEMALA	15	140,056	1	148,884	8	90,346	24	379,286
INMOBILIARIO, S. A.	1	20	0	0	0	0	1	20
DE LOS TRABAJADORES	6	406,739	1	1,293	12	59,389	19	467,421
INDUSTRIAL, S. A.	6	14,724	2	2,320	48	1,132,221	56	1,149,265
DE DESARROLLO RURAL, S. A.	27	1,905,035	7	3,264	33	161,199	67	2,069,498
INTERNACIONAL, S. A.	0	0	0	0	4	129,597	4	129,597
REFORMADOR, S. A.	0	0	0	0	4	91,854	4	91,854
VIVIBANCO, S. A.	1	14,493	0	0	10	30,707	11	45,200
FICOHSA GUATEMALA, S. A.	0	0	0	0	5	14,980	5	14,980
PROMERICA, S. A.	1	0	0	0	8	38,977	9	38,977
DE ANTIGUA, S. A.	0	0	0	0	0	0	0	0
DE AMÉRICA CENTRAL, S. A.	0	0	0	0	0	0	0	0
CITIBANK DE GUATEMALA, S. A.	1	280,011	0	0	2	30	3	280,041
AGROMERCANTIL DE GUATEMALA, S. A.	6	568,666	0	0	9	25,646	15	594,312
G&T CONTINENTAL, S. A.	4	33,554	1	0	14	895,888	19	929,442
DE CRÉDITO, S. A.	0	0	1	13	10	44,688	11	44,701
AZTECA DE GUATEMALA, S. A.	0	0	0	0	0	0	0	0
BANCOS EXTRANJERO								
CITIBANK, N.A., SUCURSAL GUATEMALA	0	0	0	0	0	0	0	0
TOTAL	68	3,363,298	13	155,774	167	2,715,522	248	6,234,594

El Fideicomiso es un contrato por el que una persona llamada fideicomitente transmite ciertos bienes y derechos a otra llamada fiduciaria, quien los recibe con la limitación de carácter obligatorio, de realizar solo aquellos actos exigidos para cumplir los fines del fideicomiso y en beneficio de un tercero llamado fideicomisario.

1/ Incluye: Patrimonio Recibido + Utilidad ó Pérdida Acumulada + Utilidad ó Pérdida del Ejercicio

BANCOS

AL 30 DE ABRIL DE 2015

DEFINICIÓN DE INDICADORES FINANCIEROS

ÁREA	INDICADOR	DEFINICIÓN	INTERPRETACIÓN
LIQUIDEZ	Encaje computable en relación a las obligaciones depositarias (ECD)	Es el cociente de dividir el promedio mensual de encaje computable entre las obligaciones depositarias a fin de mes.	Representa la proporción de las obligaciones depositarias que están protegidas por el encaje legal, el cual es la suma de fondos en efectivo en las cajas de la entidad más el depósito de inmediata exigibilidad en el Banco de Guatemala.
	Liquidez inmediata (LI)	Es el cociente de dividir las disponibilidades entre la suma de las obligaciones depositarias más las obligaciones financieras.	Representa la proporción de recursos de inmediata disponibilidad de los que la entidad dispone para hacer frente a sus obligaciones de captación.
SOLVENCIA	Patrimonio en relación a activos (PA)	Es el cociente de dividir el capital contable entre el activo neto.	Representa la proporción de capital contable que respalda los activos de la entidad.
	Patrimonio en relación a Cartera de Créditos (PCC)	Es el cociente de dividir el capital contable entre la cartera de créditos bruta.	Representa la proporción de la cartera de créditos bruta que está respaldada por el patrimonio de los accionistas.
	Patrimonio en relación a las captaciones (PCA)	Es el cociente de dividir el capital contable entre la suma de las obligaciones depositarias más las obligaciones financieras.	Representa la proporción de los recursos de los accionistas respecto a los recursos captados del público.
RENTABILIDAD	Rentabilidad sobre Patrimonio (RP)	Es el cociente de dividir la utilidad neta anualizada entre el capital contable.	Representa la utilidad con respecto a los recursos de los accionistas. Este indicador se muestra sólo cuando el capital contable es positivo.
	Rentabilidad sobre Activos (RA)	Es el cociente de dividir la utilidad neta anualizada entre el activo neto.	Representa la proporción de utilidad respecto al total de recursos propios más los ajenos administrados por la entidad.
	Eficiencia (EF)	Es el cociente de dividir el margen operacional neto entre el margen operacional bruto.	Representa la proporción de la utilidad bruta de operación que queda de remanente, luego de deducir los gastos administrativos. Al restar el indicador de la unidad, se obtiene la relación de gastos administrativos sobre utilidad bruta.
CALIDAD DE ACTIVOS	Cartera Vigente en relación a Cartera Bruta (CVC)	Es el cociente de dividir la cartera de créditos vigente entre la cartera de créditos bruta.	Representa la proporción de la cartera total que se encuentra vigente y consecuentemente, la calidad de la misma. La tasa de cartera vencida se obtiene al restar este indicador de la unidad.
	Cobertura de Cartera Crediticia en Riesgo (CCR)	Es el cociente de dividir las estimaciones por valuación para cartera de créditos entre la suma de la cartera vencida del mes anterior.	Representa la proporción de la cartera crediticia en riesgo que está cubierta por provisiones.

INDICADORES FINANCIEROS

LIQUIDEZ

Encaje Computable en relación a los Depósitos	
Moneda Nacional	14.42 %
Moneda Extranjera	16.59 %
Liquidez Inmediata	19.81 %

SOLVENCIA

Patrimonio en relación a Activos	8.89 %
Patrimonio en relación a Cartera de Créditos	15.63 %
Patrimonio en relación a las Captaciones	12.08 %

RENTABILIDAD

Rentabilidad sobre Patrimonio	19.13 %
Rentabilidad sobre Activos	1.70 %
Eficiencia	30.78 %

CALIDAD DE ACTIVOS

Cartera Vigente en relación a Cartera Bruta	98.64 %
Cobertura de Cartera Crediticia en Riesgo	156.31 %

NOTAS :

- Los indicadores de mayor valor reflejan una mejor situación en el rubro correspondiente.
- Todos los indicadores están expresados en porcentaje.
- Los indicadores han sido contruidos de forma tal que puedan ser calculados con la información publicada en este boletín.

EL CRÉDITO HIPOTECARIO NACIONAL DE GUATEMALA

AL 30 DE ABRIL DE 2015 (Cifras en miles de Quetzales)

ACTIVO	3,178,895	TASAS DE INTERÉS PROMEDIO PONDERADAS	MONEDA NACIONAL	MONEDA EXTRANJERA
DISPONIBILIDADES	439,076	OPERACIONES ACTIVAS		
Caja	70,754	Préstamos	11.86 %	7.94 %
Banco Central	318,655	Documentos Descontados	9.79 %	8.07 %
Bancos del País	783	OPERACIONES PASIVAS		
Bancos del Exterior	36,314	Depósitos Monetarios	.97 %	.26 %
Cheques a Compensar	12,570	Depósitos de Ahorro	2.58 %	.96 %
Giros sobre el Exterior	-	Depósitos a Plazo	6.83 %	4.18 %
INVERSIONES	922,749	Bonos	.00 %	.00 %
En Títulos-Valores para Negociación	-	Pagarés Financieros	.00 %	.00 %
En Títulos-Valores para la Venta	677,711	Obligaciones Subordinadas	.00 %	.00 %
En Títulos-Valores para su Vencimiento	245,038	Obligaciones Financieras con Restricciones	.00 %	.00 %
Operaciones de Reporto	-	Obligaciones Convertibles en Acciones	.00 %	.00 %
Certificados de Participación	-	ENCAJE LEGAL	MONEDA NACIONAL	MONEDA EXTRANJERA /1
Intereses Pagados en Compra de Valores	-	ENCAJE COMPUTABLE	371,638	1,238
SUMA	922,749	ENCAJE REQUERIDO	366,366	1,208
(-) Estimaciones por Valuación	-	POSICIÓN	5,272	31
CARTERA DE CRÉDITOS	1,184,013	CARTERA DE CRÉDITOS	MONEDA NACIONAL	MONEDA EXTRANJERA
Vigente	1,187,712	TOTAL DE CARTERA DE CRÉDITOS (BRUTA)	100.00 %	100.00 %
Vencidos	227,479	Vigente	83.73 %	100.00 %
SUMA	1,415,191	Vencidos en Proceso de Prórroga	2.38 %	.00 %
(-) Estimaciones Por Valuación	231,178	Vencidos en Cobro Administrativo	4.18 %	.00 %
PRODUCTOS FINANCIEROS POR COBRAR	19,130	Vencidos en Cobro Judicial	9.71 %	.00 %
CUENTAS POR COBRAR (Neto)	189,896	Monto total de Cartera de Créditos (Bruta)	1,398,051	17,140
ACTIVOS REALIZABLES (Neto)	47,061			
INVERSIONES PERMANENTES (Neto)	16,688	DEPÓSITOS	MONEDA NACIONAL	MONEDA EXTRANJERA
OTRAS INVERSIONES (Neto)	2,733	No. de Cuentas Depósitos Monetarios	57,260	382
SUCURSALES, CASA MATRIZ Y DEPARTAMENTOS ADSCRITOS	306,889	Monto Depósitos Monetarios	816,500	7,628
INMUEBLES Y MUEBLES (Neto)	50,659	No. de Cuentas Depósitos de Ahorro	72,466	1,083
CARGOS DIFERIDOS (Neto)	3,017,195	Monto Depósitos de Ahorro	420,329	14,577
PASIVO	2,561,691	No. de Cuentas Depósitos a Plazo	2,209	87
OBLIGACIONES DEPOSITARIAS	824,128	Monto Depósitos a Plazo	1,249,308	42,300
Depósitos Monetarios	434,905	No. de Cuentas a la Orden	279	3
Depósitos de Ahorro	1,291,608	Monto Depósitos a la Orden	1,725	1
Depósitos a Plazo	1,725	No. de Cuentas Depósitos con Restricciones	5,812	39
Depósitos a la Orden	9,325	Monto Depósitos con Restricciones	9,295	30
Depósitos con Restricciones	-	No. de Obligaciones Financieras	132	0
CRÉDITOS OBTENIDOS	-	Monto Obligaciones Financieras	1,660	0
Del Banco Central	-	POSICIÓN PATRIMONIAL		
De Instituciones Financieras Nacionales	-	CAPITAL COMPUTABLE	247,722	
De Instituciones Financieras Extranjeras	-	CAPITAL REQUERIDO	176,976	
Organismos Internacionales	-	POSICIÓN	70,746	
OBLIGACIONES FINANCIERAS	1,660	INDICADORES FINANCIEROS		
GASTOS FINANCIEROS POR PAGAR	18,829	LIQUIDEZ		
CUENTAS POR PAGAR	327,770	Encaje Computable en relación a los Depósitos		
PROVISIONES	33,062	Moneda Nacional	14.88%	
SUCURSALES, CASA MATRIZ Y DEPARTAMENTOS ADSCRITOS	-	Moneda Extranjera	14.88%	
OTRAS OBLIGACIONES	-	Liquidez Inmediata	17.13 %	
CRÉDITOS DIFERIDOS	43,972	SOLVENCIA		
SUMA	2,986,985	Patrimonio en relación a Activos	5.09 %	
OTRAS CUENTAS ACREEDORAS	30,210	Patrimonio en relación a Cartera de Créditos	11.43 %	
CAPITAL CONTABLE	161,700	Patrimonio en relación a las Captaciones	6.31 %	
CAPITAL PAGADO	15,000	RENTABILIDAD		
Capital Autorizado	15,000	Rentabilidad sobre Patrimonio	7.06 %	
(-) Capital No Pagado	-	Rentabilidad sobre Activos	.36 %	
Casa Matriz, Capital Asignado	-	Eficiencia	21.65 %	
APORTACIONES PERMANENTES	214,993	CALIDAD DE ACTIVOS		
RESERVA DE CAPITAL	466,304	Cartera Vigente en relación a Cartera Bruta	83.93 %	
RESERVAS PARA ACTIVOS EXTRAORDINARIOS	-	Cobertura de Cartera Crediticia en Riesgo	102.17 %	
REVALUACIÓN DE ACTIVOS	159,447			
OBLIGACIONES SUBORDINADAS	-			
GANANCIAS Y PÉRDIDAS POR FUSIÓN	-			
VALUACIÓN DE ACTIVOS DE RECUPERACIÓN DUDOSA	163,585			
PROVISION DE BENEFICIOS A EMPLEADOS	-			
AJUSTES AL IMPUESTO SOBRE LA RENTA	-			
GANANCIAS O PÉRDIDAS POR CAMBIOS EN EL VALOR DE MERCADO DE LAS INVERSIONES	-			
RESULTADOS DE EJERCICIOS ANTERIORES	-534,263			
RESULTADOS DEL EJERCICIO	3,804			
TOTAL IGUAL A LA SUMA DEL ACTIVO	3,178,895			
	-			
ESTADO DE RESULTADOS	-			
PRODUCTOS FINANCIEROS	71,944			
GASTOS FINANCIEROS	37,417			
MARGEN POR INVERSIÓN	34,527			
PRODUCTOS POR SERVICIOS	73,352			
GASTOS POR SERVICIOS	6,006			
MARGEN POR SERVICIOS	67,346			
OTROS PRODUCTOS Y GASTOS DE OPERACIÓN	-			
Productos	528			
Gastos	14,926			
MARGEN OTROS PRODUCTOS Y GASTOS DE OPERACIÓN	-14,398			
MARGEN OPERACIONAL BRUTO	87,475			
GASTOS DE ADMINISTRACIÓN	68,538			
MARGEN OPERACIONAL NETO	18,937			
PRODUCTOS Y GASTOS EXTRAORDINARIOS	-15,721			
Productos Extraordinarios	27,803			
Gastos Extraordinarios	43,524			
PRODUCTOS Y GASTOS DE EJERCICIOS ANTERIORES	588			
Productos de Ejercicios Anteriores	1,085			
Gastos de Ejercicios Anteriores	497			
GANANCIA (PÉRDIDA) BRUTA	3,804			
IMPUESTO SOBRE LA RENTA	-			
GANANCIA (PÉRDIDA) NETA	3,804			

AL 30 DE ABRIL DE 2015

(Cifras en miles de Quetzales)

ACTIVO	1,218,465	TASAS DE INTERÉS PROMEDIO PONDERADAS	MONEDA NACIONAL	MONEDA EXTRANJERA
DISPONIBILIDADES	159,040	OPERACIONES ACTIVAS		
Caja	35,802	Préstamos	11.91 %	8.25 %
Banco Central	102,152	Documentos Descontados	.00 %	8.50 %
Bancos del País	3,032	OPERACIONES PASIVAS		
Bancos del Exterior	11,827	Depósitos Monetarios	.33 %	.47 %
Cheques a Compensar	6,226	Depósitos de Ahorro	3.04 %	2.18 %
Giros sobre el Exterior	1	Depósitos a Plazo	6.90 %	3.76 %
INVERSIONES	543,457	Bonos	.00 %	.00 %
En Títulos-Valores para Negociación	-	Pagarés Financieros	.00 %	.00 %
En Títulos-Valores para la Venta	534,954	Obligaciones Subordinadas	.00 %	.00 %
En Títulos-Valores para su Vencimiento	-	Obligaciones Financieras con Restricciones	.00 %	.00 %
Operaciones de Reporto	15,000	Obligaciones Convertibles en Acciones	.00 %	.00 %
Certificados de Participación	-	ENCAJE LEGAL	MONEDA NACIONAL	MONEDA EXTRANJERA /1
Intereses Pagados en Compra de Valores	-	ENCAJE COMPUTABLE	133,876	2,286
SUMA	549,954	ENCAJE REQUERIDO	133,040	1,692
(-) Estimaciones por Valuación	6,497	POSICIÓN	836	594
CARTERA DE CRÉDITOS	400,750	CARTERA DE CRÉDITOS	MONEDA NACIONAL	MONEDA EXTRANJERA
Vigente	400,595	TOTAL DE CARTERA DE CRÉDITOS (BRUTA)	100.00 %	100.00 %
Vencidos	20,029	Vigente	94.60 %	99.49 %
SUMA	420,624	Vencidos en Proceso de Prórroga	.00 %	.00 %
(-) Estimaciones Por Valuación	19,874	Vencidos en Cobro Administrativo	.97 %	.49 %
PRODUCTOS FINANCIEROS POR COBRAR	11,484	Vencidos en Cobro Judicial	4.44 %	.01 %
CUENTAS POR COBRAR (Neto)	6,502	Monto total de Cartera de Créditos (Bruta)	365,412	55,213
ACTIVOS REALIZABLES (Neto)	12,364			
INVERSIONES PERMANENTES (Neto)	3,295	DEPÓSITOS	MONEDA NACIONAL	MONEDA EXTRANJERA
OTRAS INVERSIONES (Neto)	-	No. de Cuentas Depósitos Monetarios	11,059	371
SUCURSALES, CASA MATRIZ Y DEPARTAMENTOS ADSCRITOS	-	Monto Depósitos Monetarios	166,813	21,377
INMUEBLES Y MUEBLES (Neto)	71,906	No. de Cuentas Depósitos de Ahorro	65,313	628
CARGOS DIFERIDOS (Neto)	9,668	Monto Depósitos de Ahorro	249,452	14,668
PASIVO	902,709	No. de Cuentas Depósitos a Plazo	1,622	45
OBLIGACIONES DEPOSITARIAS	870,440	Monto Depósitos a Plazo	370,209	45,125
Depósitos Monetarios	188,190	No. de Cuentas a la Orden	182	1
Depósitos de Ahorro	264,120	Monto Depósitos a la Orden	443	5
Depósitos a Plazo	415,334	No. de Cuentas Depósitos con Restricciones	1,743	18
Depósitos a la Orden	448	Monto Depósitos con Restricciones	2,288	60
Depósitos con Restricciones	2,348	No. de Obligaciones Financieras	0	0
CRÉDITOS OBTENIDOS	-	Monto Obligaciones Financieras	0	0
Del Banco Central	-	POSICIÓN PATRIMONIAL		
De Instituciones Financieras Nacionales	-	CAPITAL COMPUTABLE	313,728	
De Instituciones Financieras Extranjeras	-	CAPITAL REQUERIDO	58,162	
Organismos Internacionales	-	POSICIÓN	255,566	
OBLIGACIONES FINANCIERAS	-	INDICADORES FINANCIEROS		
GASTOS FINANCIEROS POR PAGAR	8,691	LIQUIDEZ		
CUENTAS POR PAGAR	12,880	Encaje Computable en relación a los Depósitos		
PROVISIONES	1,394	Moneda Nacional	16.96%	
SUCURSALES, CASA MATRIZ Y DEPARTAMENTOS ADSCRITOS	-	Moneda Extranjera	21.83%	
OTRAS OBLIGACIONES	-	Liquidez Inmediata	18.27 %	
CRÉDITOS DIFERIDOS	73	SOLVENCIA		
SUMA	893,479	Patrimonio en relación a Activos	25.91 %	
OTRAS CUENTAS ACREEDORAS	9,230	Patrimonio en relación a Cartera de Créditos	75.07 %	
CAPITAL CONTABLE	315,756	Patrimonio en relación a las Captaciones	36.28 %	
CAPITAL PAGADO	289,606	RENTABILIDAD		
Capital Autorizado	600,000	Rentabilidad sobre Patrimonio	.62 %	
(-) Capital No Pagado	310,394	Rentabilidad sobre Activos	.16 %	
Casa Matriz, Capital Asignado	-	Eficiencia	1.19 %	
APORTACIONES PERMANENTES	-	CALIDAD DE ACTIVOS		
RESERVA DE CAPITAL	7,359	Cartera Vigente en relación a Cartera Bruta	95.24 %	
RESERVAS PARA ACTIVOS EXTRAORDINARIOS	-	Cobertura de Cartera Crediticia en Riesgo	61.02 %	
REVALUACIÓN DE ACTIVOS	58,280			
OBLIGACIONES SUBORDINADAS	-			
GANANCIAS Y PÉRDIDAS POR FUSIÓN	-			
VALUACIÓN DE ACTIVOS DE RECUPERACIÓN DUDOSA	38,618			
PROVISION DE BENEFICIOS A EMPLEADOS	-			
AJUSTES AL IMPUESTO SOBRE LA RENTA	-			
GANANCIAS O PÉRDIDAS POR CAMBIOS EN EL VALOR DE MERCADO DE LAS INVERSIONES	-			
RESULTADOS DE EJERCICIOS ANTERIORES	-1,521			
RESULTADOS DEL EJERCICIO	650			
TOTAL IGUAL A LA SUMA DEL ACTIVO	1,218,465			
	-			
ESTADO DE RESULTADOS	-			
PRODUCTOS FINANCIEROS	29,080			
GASTOS FINANCIEROS	12,558			
MARGEN POR INVERSIÓN	16,522			
PRODUCTOS POR SERVICIOS	1,071			
GASTOS POR SERVICIOS	1,085			
MARGEN POR SERVICIOS	-13			
OTROS PRODUCTOS Y GASTOS DE OPERACIÓN	-			
Productos	967			
Gastos	605			
MARGEN OTROS PRODUCTOS Y GASTOS DE OPERACIÓN	363			
MARGEN OPERACIONAL BRUTO	16,871			
GASTOS DE ADMINISTRACIÓN	16,670			
MARGEN OPERACIONAL NETO	201			
PRODUCTOS Y GASTOS EXTRAORDINARIOS	346			
Productos Extraordinarios	497			
Gastos Extraordinarios	151			
PRODUCTOS Y GASTOS DE EJERCICIOS ANTERIORES	102			
Productos de Ejercicios Anteriores	163			
Gastos de Ejercicios Anteriores	61			
GANANCIA (PÉRDIDA) BRUTA	650			
IMPUESTO SOBRE LA RENTA	-			
GANANCIA (PÉRDIDA) NETA	650			

BANCO DE LOS TRABAJADORES

AL 30 DE ABRIL DE 2015
(Cifras en miles de Quetzales)

ACTIVO	15,518,623	TASAS DE INTERÉS PROMEDIO PONDERADAS	MONEDA NACIONAL	MONEDA EXTRANJERA
DISPONIBILIDADES	1,766,843	OPERACIONES ACTIVAS		
Caja	98,184	Préstamos	22.88 %	7.84 %
Banco Central	1,502,339	Documentos Descontados	.00 %	.00 %
Bancos del País	1,853	OPERACIONES PASIVAS		
Bancos del Exterior	128,521	Depósitos Monetarios	2.67 %	2.69 %
Cheques a Compensar	35,754	Depósitos de Ahorro	4.30 %	3.22 %
Giros sobre el Exterior	192	Depósitos a Plazo	8.44 %	3.49 %
INVERSIONES	5,420,465	Bonos	8.49 %	.00 %
En Títulos-Valores para Negociación	-	Pagarés Financieros	.00 %	.00 %
En Títulos-Valores para la Venta	4,681,117	Obligaciones Subordinadas	.00 %	.00 %
En Títulos-Valores para su Vencimiento	552,228	Obligaciones Financieras con Restricciones	.00 %	.00 %
Operaciones de Reporto	193,920	Obligaciones Convertibles en Acciones	.00 %	.00 %
Certificados de Participación	-	ENCAJE LEGAL	MONEDA NACIONAL	MONEDA EXTRANJERA /1
Intereses Pagados en Compra de Valores	-	ENCAJE COMPUTABLE	1,714,043	28,670
SUMA	5,427,265	ENCAJE REQUERIDO	1,709,832	4,859
(-) Estimaciones por Valuación	6,799	POSICIÓN	4,211	23,811
CARTERA DE CRÉDITOS	7,526,159	CARTERA DE CRÉDITOS	MONEDA NACIONAL	MONEDA EXTRANJERA
Vigente	7,600,719	TOTAL DE CARTERA DE CRÉDITOS (BRUTA)	100.00 %	100.00 %
Vencidos	140,750	Vigente	99.08 %	54.45 %
SUMA	7,741,469	Vencidos en Proceso de Prórroga	.01 %	.00 %
(-) Estimaciones Por Valuación	215,309	Vencidos en Cobro Administrativo	.58 %	43.21 %
PRODUCTOS FINANCIEROS POR COBRAR	218,246	Vencidos en Cobro Judicial	.33 %	2.33 %
CUENTAS POR COBRAR (Neto)	3,784	Monto total de Cartera de Créditos (Bruta)	7,585,638	155,831
ACTIVOS REALIZABLES (Neto)	80,958			
INVERSIONES PERMANENTES (Neto)	72,396	DEPÓSITOS	MONEDA NACIONAL	MONEDA EXTRANJERA
OTRAS INVERSIONES (Neto)	180	No. de Cuentas Depósitos Monetarios	29,808	1,509
SUCURSALES, CASA MATRIZ Y DEPARTAMENTOS ADSCRITOS	175,909	Monto Depósitos Monetarios	813,847	95,240
INMUEBLES Y MUEBLES (Neto)	253,683	No. de Cuentas Depósitos de Ahorro	453,178	1,897
CARGOS DIFERIDOS (Neto)	14,105,065	Monto Depósitos de Ahorro	1,442,691	93,028
PASIVO	12,115,100	No. de Cuentas Depósitos a Plazo	17,628	121
OBLIGACIONES DEPOSITARIAS	909,087	Monto Depósitos a Plazo	9,583,749	74,689
Depósitos Monetarios	1,535,718	No. de Cuentas a la Orden	3,289	45
Depósitos de Ahorro	9,658,438	Monto Depósitos a la Orden	1,490	7
Depósitos a Plazo	1,497	No. de Cuentas Depósitos con Restricciones	22,170	128
Depósitos a la Orden	10,359	Monto Depósitos con Restricciones	10,016	343
Depósitos con Restricciones	1,259,043	No. de Obligaciones Financieras	6	0
CRÉDITOS OBTENIDOS	-	Monto Obligaciones Financieras	1,688	0
Del Banco Central	-	POSICIÓN PATRIMONIAL		
De Instituciones Financieras Nacionales	1,243,529	CAPITAL COMPUTABLE	1,372,860	
De Instituciones Financieras Extranjeras	15,514	CAPITAL REQUERIDO	990,286	
Organismos Internacionales	1,688	POSICIÓN	382,574	
OBLIGACIONES FINANCIERAS	66,776	INDICADORES FINANCIEROS		
GASTOS FINANCIEROS POR PAGAR	433,376	LIQUIDEZ		
CUENTAS POR PAGAR	81,414	Encaje Computable en relación a los Depósitos		
PROVISIONES	13,957,466	Moneda Nacional	14.46%	
SUCURSALES, CASA MATRIZ Y DEPARTAMENTOS ADSCRITOS	147,600	Moneda Extranjera	84.46%	
OTRAS OBLIGACIONES	-	Liquidez Inmediata	14.58 %	
CRÉDITOS DIFERIDOS	69	SOLVENCIA		
SUMA	1,413,557	Patrimonio en relación a Activos	9.11 %	
OTRAS CUENTAS ACREEDORAS	199,857	Patrimonio en relación a Cartera de Créditos	18.26 %	
CAPITAL CONTABLE	200,000	Patrimonio en relación a las Captaciones	11.67 %	
CAPITAL PAGADO	143	RENTABILIDAD		
Capital Autorizado	-	Rentabilidad sobre Patrimonio	36.25 %	
(-) Capital No Pagado	-	Rentabilidad sobre Activos	3.30 %	
Casa Matriz, Capital Asignado	8	Eficiencia	33.64 %	
APORTACIONES PERMANENTES	983,276	CALIDAD DE ACTIVOS		
RESERVA DE CAPITAL	-	Cartera Vigente en relación a Cartera Bruta	98.18 %	
RESERVAS PARA ACTIVOS EXTRAORDINARIOS	59,634	Cobertura de Cartera Crediticia en Riesgo	163.43 %	
REVALUACIÓN DE ACTIVOS	-			
OBLIGACIONES SUBORDINADAS	-			
GANANCIAS Y PÉRDIDAS POR FUSIÓN	-			
VALUACIÓN DE ACTIVOS DE RECUPERACIÓN DUDOSA	-			
PROVISION DE BENEFICIOS A EMPLEADOS	-			
AJUSTES AL IMPUESTO SOBRE LA RENTA	-			
GANANCIAS O PÉRDIDAS POR CAMBIOS EN EL VALOR DE MERCADO DE LAS INVERSIONES	-			
RESULTADOS DE EJERCICIOS ANTERIORES	-			
RESULTADOS DEL EJERCICIO	170,782			
TOTAL IGUAL A LA SUMA DEL ACTIVO	15,518,623			
ESTADO DE RESULTADOS	-			
PRODUCTOS FINANCIEROS	737,466			
GASTOS FINANCIEROS	325,439			
MARGEN POR INVERSIÓN	412,027			
PRODUCTOS POR SERVICIOS	66,332			
GASTOS POR SERVICIOS	13,925			
MARGEN POR SERVICIOS	52,406			
OTROS PRODUCTOS Y GASTOS DE OPERACIÓN	-			
Productos	15,625			
Gastos	64,953			
MARGEN OTROS PRODUCTOS Y GASTOS DE OPERACIÓN	-49,329			
MARGEN OPERACIONAL BRUTO	415,105			
GASTOS DE ADMINISTRACIÓN	275,459			
MARGEN OPERACIONAL NETO	139,646			
PRODUCTOS Y GASTOS EXTRAORDINARIOS	29,468			
Productos Extraordinarios	29,949			
Gastos Extraordinarios	-481			
PRODUCTOS Y GASTOS DE EJERCICIOS ANTERIORES	24,405			
Productos de Ejercicios Anteriores	26,917			
Gastos de Ejercicios Anteriores	2,511			
GANANCIA (PÉRDIDA) BRUTA	193,519			
IMPUESTO SOBRE LA RENTA	22,737			
GANANCIA (PÉRDIDA) NETA	170,782			

BANCO INDUSTRIAL, S. A.
AL 30 DE ABRIL DE 2015
(Cifras en miles de Quetzales)

ACTIVO	71,579,757	TASAS DE INTERÉS PROMEDIO PONDERADAS	MONEDA NACIONAL	MONEDA EXTRANJERA
DISPONIBILIDADES	11,004,651	OPERACIONES ACTIVAS		
Caja	869,517	Préstamos	9.25 %	5.60 %
Banco Central	6,712,212	Documentos Descontados	7.43 %	5.09 %
Bancos del País	23,270	OPERACIONES PASIVAS		
Bancos del Exterior	2,410,853	Depósitos Monetarios	.74 %	1.31 %
Cheques a Compensar	988,798	Depósitos de Ahorro	1.08 %	.64 %
Giros sobre el Exterior	-	Depósitos a Plazo	6.74 %	3.53 %
INVERSIONES	18,718,127	Bonos	8.20 %	.00 %
En Títulos-Valores para Negociación	-	Pagarés Financieros	.00 %	.00 %
En Títulos-Valores para la Venta	-	Obligaciones Subordinadas	.00 %	8.25 %
En Títulos-Valores para su Vencimiento	18,624,952	Obligaciones Financieras con Restricciones	.00 %	.00 %
Operaciones de Reporto	76,705	Obligaciones Convertibles en Acciones	.00 %	.00 %
Certificados de Participación	51,958	ENCAJE LEGAL	MONEDA NACIONAL	MONEDA EXTRANJERA /1
Intereses Pagados en Compra de Valores	101	ENCAJE COMPUTABLE	5,174,489	208,284
SUMA	18,753,717	ENCAJE REQUERIDO	5,152,854	205,281
(-) Estimaciones por Valuación	35,590	POSICIÓN	21,635	3,003
CARTERA DE CRÉDITOS	38,391,379	CARTERA DE CRÉDITOS	MONEDA NACIONAL	MONEDA EXTRANJERA
Vigente	38,713,643	TOTAL DE CARTERA DE CRÉDITOS (BRUTA)	100.00 %	100.00 %
Vencidos	193,816	Vigente	98.90 %	99.82 %
SUMA	38,907,459	Vencidos en Proceso de Prórroga	.04 %	.04 %
(-) Estimaciones Por Valuación	516,080	Vencidos en Cobro Administrativo	.63 %	.04 %
PRODUCTOS FINANCIEROS POR COBRAR	464,637	Vencidos en Cobro Judicial	.44 %	.10 %
CUENTAS POR COBRAR (Neto)	320,888	Monto total de Cartera de Créditos (Bruta)	13,511,094	25,396,364
ACTIVOS REALIZABLES (Neto)	68,199	DEPÓSITOS	MONEDA NACIONAL	MONEDA EXTRANJERA
INVERSIONES PERMANENTES (Neto)	485,494	No. de Cuentas Depósitos Monetarios	1,026,705	57,604
OTRAS INVERSIONES (Neto)	75,407	Monto Depósitos Monetarios	16,056,517	7,202,003
SUCURSALES, CASA MATRIZ Y DEPARTAMENTOS ADSCRITOS	1,365,861	No. de Cuentas Depósitos de Ahorro	1,246,809	50,377
INMUEBLES Y MUEBLES (Neto)	685,115	Monto Depósitos de Ahorro	7,029,313	1,666,634
CARGOS DIFERIDOS (Neto)	67,229,549	No. de Cuentas Depósitos a Plazo	19,105	1,210
PASIVO	47,385,791	Monto Depósitos a Plazo	13,199,671	2,091,759
OBLIGACIONES DEPOSITARIAS	23,258,520	No. de Cuentas a la Orden	186,690	6,459
Depósitos Monetarios	8,695,947	Monto Depósitos a la Orden	24,823	3,395
Depósitos de Ahorro	15,291,429	No. de Cuentas Depósitos con Restricciones	49,604	2,382
Depósitos a Plazo	28,218	Monto Depósitos con Restricciones	103,967	7,709
Depósitos a la Orden	111,676	No. de Obligaciones Financieras	110	0
Depósitos con Restricciones	17,291,593	Monto Obligaciones Financieras	162,190	0
CRÉDITOS OBTENIDOS	-	POSICIÓN PATRIMONIAL		
Del Banco Central	-	CAPITAL COMPUTABLE	5,721,810	
De Instituciones Financieras Nacionales	-	CAPITAL REQUERIDO	5,128,605	
De Instituciones Financieras Extranjeras	17,247,590	POSICIÓN	593,205	
Organismos Internacionales	44,003	INDICADORES FINANCIEROS		
OBLIGACIONES FINANCIERAS	162,190	LIQUIDEZ		
GASTOS FINANCIEROS POR PAGAR	336,782	Encaje Computable en relación a los Depósitos		
CUENTAS POR PAGAR	482,157	Moneda Nacional	14.21 %	
PROVISIONES	42,428	Moneda Extranjera	14.73 %	
SUCURSALES, CASA MATRIZ Y DEPARTAMENTOS ADSCRITOS	1,435,006	Liquidez Inmediata	23.14 %	
OTRAS OBLIGACIONES	16,011	SOLVENCIA		
CRÉDITOS DIFERIDOS	67,151,957	Patrimonio en relación a Activos	6.08 %	
SUMA	77,592	Patrimonio en relación a Cartera de Créditos	11.18 %	
OTRAS CUENTAS ACREEDORAS	4,350,208	Patrimonio en relación a las Captaciones	9.15 %	
CAPITAL CONTABLE	2,257,711	RENTABILIDAD		
CAPITAL PAGADO	4,000,000	Rentabilidad sobre Patrimonio	27.05 %	
Capital Autorizado	1,742,289	Rentabilidad sobre Activos	1.64 %	
(-) Capital No Pagado	-	Eficiencia	41.48 %	
Casa Matriz, Capital Asignado	581,138	CALIDAD DE ACTIVOS		
APORTACIONES PERMANENTES	1,061,847	Cartera Vigente en relación a Cartera Bruta	99.50 %	
RESERVA DE CAPITAL	-	Cobertura de Cartera Crediticia en Riesgo	251.65 %	
RESERVAS PARA ACTIVOS EXTRAORDINARIOS	57,233			
REVALUACIÓN DE ACTIVOS	-			
OBLIGACIONES SUBORDINADAS	-			
GANANCIAS Y PÉRDIDAS POR FUSIÓN	-			
VALUACIÓN DE ACTIVOS DE RECUPERACIÓN DUDOSA	-			
PROVISION DE BENEFICIOS A EMPLEADOS	-			
AJUSTES AL IMPUESTO SOBRE LA RENTA	-			
GANANCIAS O PÉRDIDAS POR CAMBIOS EN EL VALOR DE MERCADO DE LAS INVERSIONES	-			
RESULTADOS DE EJERCICIOS ANTERIORES	-			
RESULTADOS DEL EJERCICIO	392,279			
TOTAL IGUAL A LA SUMA DEL ACTIVO	71,579,757			
ESTADO DE RESULTADOS	-			
PRODUCTOS FINANCIEROS	1,440,473			
GASTOS FINANCIEROS	789,962			
MARGEN POR INVERSIÓN	650,511			
PRODUCTOS POR SERVICIOS	102,989			
GASTOS POR SERVICIOS	-			
MARGEN POR SERVICIOS	102,989			
OTROS PRODUCTOS Y GASTOS DE OPERACIÓN	-			
Productos	200,700			
Gastos	56,098			
MARGEN OTROS PRODUCTOS Y GASTOS DE OPERACIÓN	144,602			
MARGEN OPERACIONAL BRUTO	898,101			
GASTOS DE ADMINISTRACIÓN	525,601			
MARGEN OPERACIONAL NETO	372,501			
PRODUCTOS Y GASTOS EXTRAORDINARIOS	19,620			
Productos Extraordinarios	20,785			
Gastos Extraordinarios	1,165			
PRODUCTOS Y GASTOS DE EJERCICIOS ANTERIORES	170			
Productos de Ejercicios Anteriores	1,321			
Gastos de Ejercicios Anteriores	1,152			
GANANCIA (PÉRDIDA) BRUTA	392,290			
IMPUESTO SOBRE LA RENTA	11			
GANANCIA (PÉRDIDA) NETA	392,279			

AL 30 DE ABRIL DE 2015

(Cifras en miles de Quetzales)

ACTIVO	50,056,427	TASAS DE INTERÉS PROMEDIO PONDERADAS	MONEDA NACIONAL	MONEDA EXTRANJERA
DISPONIBILIDADES	6,507,914	OPERACIONES ACTIVAS		
Caja	1,400,938	Préstamos	13.79 %	6.67 %
Banco Central	4,380,136	Documentos Descontados	.00 %	.00 %
Bancos del País	20,921	OPERACIONES PASIVAS		
Bancos del Exterior	407,322	Depósitos Monetarios	.59 %	1.69 %
Cheques a Compensar	281,322	Depósitos de Ahorro	1.64 %	1.23 %
Giros sobre el Exterior	17,275	Depósitos a Plazo	6.62 %	3.46 %
INVERSIONES	10,460,067	Bonos	8.25 %	.00 %
En Títulos-Valores para Negociación	-	Pagarés Financieros	.00 %	.00 %
En Títulos-Valores para la Venta	10,283,515	Obligaciones Subordinadas	7.28 %	3.43 %
En Títulos-Valores para su Vencimiento	23,270	Obligaciones Financieras con Restricciones	.00 %	.00 %
Operaciones de Reporto	156,732	Obligaciones Convertibles en Acciones	.00 %	.00 %
Certificados de Participación	-	ENCAJE LEGAL	MONEDA NACIONAL	MONEDA EXTRANJERA /1
Intereses Pagados en Compra de Valores	546	ENCAJE COMPUTABLE	5,645,583	41,283
SUMA	10,464,064	ENCAJE REQUERIDO	5,635,241	31,555
(-) Estimaciones por Valuación	3,997	POSICIÓN	10,342	9,728
CARTERA DE CRÉDITOS	30,278,734	CARTERA DE CRÉDITOS	MONEDA NACIONAL	MONEDA EXTRANJERA
Vigente	30,651,148	TOTAL DE CARTERA DE CRÉDITOS (BRUTA)	100.00 %	100.00 %
Vencidos	242,059	Vigente	99.19 %	99.43 %
SUMA	30,893,207	Vencidos en Proceso de Prórroga	.00 %	.00 %
(-) Estimaciones Por Valuación	614,473	Vencidos en Cobro Administrativo	.53 %	.10 %
PRODUCTOS FINANCIEROS POR COBRAR	431,289	Vencidos en Cobro Judicial	.28 %	.48 %
CUENTAS POR COBRAR (Neto)	269,496	Monto total de Cartera de Créditos (Bruta)	27,981,571	2,911,636
ACTIVOS REALIZABLES (Neto)	234,316			
INVERSIONES PERMANENTES (Neto)	428,840	DEPÓSITOS	MONEDA NACIONAL	MONEDA EXTRANJERA
OTRAS INVERSIONES (Neto)	65,228	No. de Cuentas Depósitos Monetarios	1,300,199	11,308
SUCURSALES, CASA MATRIZ Y DEPARTAMENTOS ADSCRITOS	564,864	Monto Depósitos Monetarios	14,557,428	837,327
INMUEBLES Y MUEBLES (Neto)	815,679	No. de Cuentas Depósitos de Ahorro	5,840,845	22,475
CARGOS DIFERIDOS (Neto)	45,003,728	Monto Depósitos de Ahorro	11,131,739	222,293
PASIVO	40,641,741	No. de Cuentas Depósitos a Plazo	60,954	623
OBLIGACIONES DEPOSITARIAS	15,394,755	Monto Depósitos a Plazo	13,201,898	497,145
Depósitos Monetarios	11,354,032	No. de Cuentas a la Orden	454	7
Depósitos de Ahorro	13,699,043	Monto Depósitos a la Orden	55,520	1,229
Depósitos a Plazo	56,749	No. de Cuentas Depósitos con Restricciones	8,836	43
Depósitos a la Orden	137,161	Monto Depósitos con Restricciones	136,798	364
Depósitos con Restricciones	2,483,055	No. de Obligaciones Financieras	2	0
CRÉDITOS OBTENIDOS	-	Monto Obligaciones Financieras	17,000	0
Del Banco Central	18,000	POSICIÓN PATRIMONIAL		
De Instituciones Financieras Nacionales	2,465,055	CAPITAL COMPUTABLE	5,246,327	
De Instituciones Financieras Extranjeras	-	CAPITAL REQUERIDO	4,015,854	
Organismos Internacionales	17,000	POSICIÓN	1,230,473	
OBLIGACIONES FINANCIERAS	165,271	INDICADORES FINANCIEROS		
GASTOS FINANCIEROS POR PAGAR	1,015,478	LIQUIDEZ		
CUENTAS POR PAGAR	144,904	Encaje Computable en relación a los Depósitos		
PROVISIONES	239,691	Moneda Nacional	14.44 %	
SUCURSALES, CASA MATRIZ Y DEPARTAMENTOS ADSCRITOS	7,722	Moneda Extranjera	20.55 %	
OTRAS OBLIGACIONES	44,714,862	Liquidez Inmediata	16.01 %	
CRÉDITOS DIFERIDOS	288,866	SOLVENCIA		
SUMA	5,052,699	Patrimonio en relación a Activos	10.09 %	
OTRAS CUENTAS ACREEDORAS	1,170,134	Patrimonio en relación a Cartera de Créditos	16.36 %	
CAPITAL CONTABLE	5,000,000	Patrimonio en relación a las Captaciones	12.43 %	
CAPITAL PAGADO	3,829,886	RENTABILIDAD		
Capital Autorizado	-	Rentabilidad sobre Patrimonio	19.97 %	
(-) Capital No Pagado	-	Rentabilidad sobre Activos	2.02 %	
Casa Matriz, Capital Asignado	55,653	Eficiencia	29.45 %	
APORTACIONES PERMANENTES	3,418,018	CALIDAD DE ACTIVOS		
RESERVA DE CAPITAL	-	Cartera Vigente en relación a Cartera Bruta	99.22 %	
RESERVAS PARA ACTIVOS EXTRAORDINARIOS	26,139	Cobertura de Cartera Crediticia en Riesgo	264.22 %	
REVALUACIÓN DE ACTIVOS	-			
OBLIGACIONES SUBORDINADAS	-			
GANANCIAS Y PÉRDIDAS POR FUSIÓN	-			
VALUACIÓN DE ACTIVOS DE RECUPERACIÓN DUDOSA	-			
PROVISION DE BENEFICIOS A EMPLEADOS	-			
AJUSTES AL IMPUESTO SOBRE LA RENTA	46,450			
GANANCIAS O PÉRDIDAS POR CAMBIOS EN EL VALOR DE MERCADO DE LAS INVERSIONES	-			
RESULTADOS DE EJERCICIOS ANTERIORES	336,306			
RESULTADOS DEL EJERCICIO	-			
TOTAL IGUAL A LA SUMA DEL ACTIVO	50,056,427			
ESTADO DE RESULTADOS	-			
PRODUCTOS FINANCIEROS	1,593,258			
GASTOS FINANCIEROS	518,225			
MARGEN POR INVERSIÓN	1,075,034			
PRODUCTOS POR SERVICIOS	198,985			
GASTOS POR SERVICIOS	-			
MARGEN POR SERVICIOS	198,985			
OTROS PRODUCTOS Y GASTOS DE OPERACIÓN	-			
Productos	53,824			
Gastos	185,160			
MARGEN OTROS PRODUCTOS Y GASTOS DE OPERACIÓN	-131,336			
MARGEN OPERACIONAL BRUTO	1,142,683			
GASTOS DE ADMINISTRACIÓN	806,127			
MARGEN OPERACIONAL NETO	336,556			
PRODUCTOS Y GASTOS EXTRAORDINARIOS	485			
Productos Extraordinarios	3,075			
Gastos Extraordinarios	2,590			
PRODUCTOS Y GASTOS DE EJERCICIOS ANTERIORES	111			
Productos de Ejercicios Anteriores	121			
Gastos de Ejercicios Anteriores	10			
GANANCIA (PÉRDIDA) BRUTA	337,153			
IMPUESTO SOBRE LA RENTA	847			
GANANCIA (PÉRDIDA) NETA	336,306			

AL 30 DE ABRIL DE 2015

(Cifras en miles de Quetzales)

ACTIVO	6,224,848	TASAS DE INTERÉS PROMEDIO PONDERADAS	MONEDA NACIONAL	MONEDA EXTRANJERA
DISPONIBILIDADES	1,161,692	OPERACIONES ACTIVAS		
Caja	194,597	Préstamos	13.19 %	6.05 %
Banco Central	681,393	Documentos Descontados	8.23 %	5.75 %
Bancos del País	58,035	OPERACIONES PASIVAS		
Bancos del Exterior	99,494	Depósitos Monetarios	1.21 %	.52 %
Cheques a Compensar	114,629	Depósitos de Ahorro	1.95 %	1.74 %
Giros sobre el Exterior	13,543	Depósitos a Plazo	7.02 %	3.48 %
INVERSIONES	1,128,277	Bonos	5.40 %	.00 %
En Títulos-Valores para Negociación	-	Pagarés Financieros	.00 %	.00 %
En Títulos-Valores para la Venta	944,825	Obligaciones Subordinadas	.00 %	.00 %
En Títulos-Valores para su Vencimiento	79,654	Obligaciones Financieras con Restricciones	.00 %	.00 %
Operaciones de Reporto	103,500	Obligaciones Convertibles en Acciones	.00 %	.00 %
Certificados de Participación	-	ENCAJE LEGAL	MONEDA NACIONAL	MONEDA EXTRANJERA /1
Intereses Pagados en Compra de Valores	444	ENCAJE COMPUTABLE	504,179	32,249
SUMA	1,128,423	ENCAJE REQUERIDO	503,203	32,162
(-) Estimaciones por Valuación	145	POSICIÓN	976	87
CARTERA DE CRÉDITOS	3,706,920	CARTERA DE CRÉDITOS	MONEDA NACIONAL	MONEDA EXTRANJERA
Vigente	3,754,482	TOTAL DE CARTERA DE CRÉDITOS (BRUTA)	100.00 %	100.00 %
Vencidos	38,155	Vigente	98.55 %	99.67 %
SUMA	3,792,637	Vencidos en Proceso de Prórroga	.00 %	.00 %
(-) Estimaciones Por Valuación	85,717	Vencidos en Cobro Administrativo	.72 %	.00 %
PRODUCTOS FINANCIEROS POR COBRAR	34,538	Vencidos en Cobro Judicial	.74 %	.33 %
CUENTAS POR COBRAR (Neto)	11,425	Monto total de Cartera de Créditos (Bruta)	2,288,857	1,503,781
ACTIVOS REALIZABLES (Neto)	19,789			
INVERSIONES PERMANENTES (Neto)	17,681	DEPÓSITOS	MONEDA NACIONAL	MONEDA EXTRANJERA
OTRAS INVERSIONES (Neto)	30	No. de Cuentas Depósitos Monetarios	32,197	3,028
SUCURSALES, CASA MATRIZ Y DEPARTAMENTOS ADSCRITOS		Monto Depósitos Monetarios	1,191,286	427,114
INMUEBLES Y MUEBLES (Neto)	95,811	No. de Cuentas Depósitos de Ahorro	87,846	4,154
CARGOS DIFERIDOS (Neto)	48,685	Monto Depósitos de Ahorro	547,199	345,805
PASIVO	5,716,623	No. de Cuentas Depósitos a Plazo	2,630	363
OBLIGACIONES DEPOSITARIAS	5,223,024	Monto Depósitos a Plazo	1,764,348	934,012
Depósitos Monetarios	1,618,399	No. de Cuentas a la Orden	5,562	150
Depósitos de Ahorro	893,003	Monto Depósitos a la Orden	5,223	1,343
Depósitos a Plazo	2,698,360	No. de Cuentas Depósitos con Restricciones	10,884	393
Depósitos a la Orden	6,566	Monto Depósitos con Restricciones	6,233	463
Depósitos con Restricciones	6,696	No. de Obligaciones Financieras	3	0
CRÉDITOS OBTENIDOS	316,062	Monto Obligaciones Financieras	1,073	0
Del Banco Central	-	POSICIÓN PATRIMONIAL		
De Instituciones Financieras Nacionales	-	CAPITAL COMPUTABLE	557,722	
De Instituciones Financieras Extranjeras	190,014	CAPITAL REQUERIDO	435,227	
Organismos Internacionales	126,048	POSICIÓN	122,495	
OBLIGACIONES FINANCIERAS	1,073	INDICADORES FINANCIEROS		
GASTOS FINANCIEROS POR PAGAR	20,826	LIQUIDEZ		
CUENTAS POR PAGAR	103,379	Encaje Computable en relación a los Depósitos		
PROVISIONES	20,319	Moneda Nacional	14.35%	
SUCURSALES, CASA MATRIZ Y DEPARTAMENTOS ADSCRITOS	-	Moneda Extranjera	14.64%	
OTRAS OBLIGACIONES	-	Liquidez Inmediata	22.24 %	
CRÉDITOS DIFERIDOS	13,964	SOLVENCIA		
SUMA	5,698,646	Patrimonio en relación a Activos	8.16 %	
OTRAS CUENTAS ACREEDORAS	17,977	Patrimonio en relación a Cartera de Créditos	13.40 %	
CAPITAL CONTABLE	508,225	Patrimonio en relación a las Captaciones	9.73 %	
CAPITAL PAGADO	326,588	RENTABILIDAD		
Capital Autorizado	500,000	Rentabilidad sobre Patrimonio	26.25 %	
(-) Capital No Pagado	173,412	Rentabilidad sobre Activos	2.14 %	
Casa Matriz, Capital Asignado	-	Eficiencia	41.69 %	
APORTACIONES PERMANENTES	16	CALIDAD DE ACTIVOS		
RESERVA DE CAPITAL	122,698	Cartera Vigente en relación a Cartera Bruta	98.99 %	
RESERVAS PARA ACTIVOS EXTRAORDINARIOS	-	Cobertura de Cartera Crediticia en Riesgo	239.42 %	
REVALUACIÓN DE ACTIVOS	14,448			
OBLIGACIONES SUBORDINADAS	-			
GANANCIAS Y PÉRDIDAS POR FUSIÓN	-			
VALUACIÓN DE ACTIVOS DE RECUPERACIÓN DUDOSA	-			
PROVISION DE BENEFICIOS A EMPLEADOS	-			
AJUSTES AL IMPUESTO SOBRE LA RENTA	-			
GANANCIAS O PÉRDIDAS POR CAMBIOS EN EL VALOR DE MERCADO DE LAS INVERSIONES	-			
RESULTADOS DE EJERCICIOS ANTERIORES	-			
RESULTADOS DEL EJERCICIO	44,476			
TOTAL IGUAL A LA SUMA DEL ACTIVO	6,224,848			
ESTADO DE RESULTADOS	-			
PRODUCTOS FINANCIEROS	164,292			
GASTOS FINANCIEROS	77,887			
MARGEN POR INVERSIÓN	86,405			
PRODUCTOS POR SERVICIOS	16,525			
GASTOS POR SERVICIOS	2,404			
MARGEN POR SERVICIOS	14,121			
OTROS PRODUCTOS Y GASTOS DE OPERACIÓN	-			
Productos	34,610			
Gastos	16,891			
MARGEN OTROS PRODUCTOS Y GASTOS DE OPERACIÓN	17,719			
MARGEN OPERACIONAL BRUTO	118,245			
GASTOS DE ADMINISTRACIÓN	68,946			
MARGEN OPERACIONAL NETO	49,299			
PRODUCTOS Y GASTOS EXTRAORDINARIOS	-9			
Productos Extraordinarios	658			
Gastos Extraordinarios	668			
PRODUCTOS Y GASTOS DE EJERCICIOS ANTERIORES	-229			
Productos de Ejercicios Anteriores	0			
Gastos de Ejercicios Anteriores	229			
GANANCIA (PÉRDIDA) BRUTA	49,061			
IMPUESTO SOBRE LA RENTA	4,585			
GANANCIA (PÉRDIDA) NETA	44,476			

AL 30 DE ABRIL DE 2015

(Cifras en miles de Quetzales)

ACTIVO	10,001,264	TASAS DE INTERÉS PROMEDIO PONDERADAS	MONEDA NACIONAL	MONEDA EXTRANJERA
DISPONIBILIDADES	1,373,648	OPERACIONES ACTIVAS		
Caja	183,534	Préstamos	8.17 %	5.96 %
Banco Central	968,598	Documentos Descontados	11.56 %	5.28 %
Bancos del País	58,907	OPERACIONES PASIVAS		
Bancos del Exterior	38,120	Depósitos Monetarios	.56 %	.36 %
Cheques a Compensar	98,075	Depósitos de Ahorro	2.35 %	2.27 %
Giros sobre el Exterior	26,414	Depósitos a Plazo	7.06 %	3.47 %
INVERSIONES	1,580,421	Bonos	.00 %	.00 %
En Títulos-Valores para Negociación	-	Pagarés Financieros	.00 %	.00 %
En Títulos-Valores para la Venta	918,776	Obligaciones Subordinadas	.06 %	.00 %
En Títulos-Valores para su Vencimiento	584,270	Obligaciones Financieras con Restricciones	.00 %	.00 %
Operaciones de Reporto	110,000	Obligaciones Convertibles en Acciones	.00 %	.00 %
Certificados de Participación	-	ENCAJE LEGAL	MONEDA NACIONAL	MONEDA EXTRANJERA /1
Intereses Pagados en Compra de Valores	-	ENCAJE COMPUTABLE	881,135	34,365
SUMA	1,613,046	ENCAJE REQUERIDO	872,479	31,996
(-) Estimaciones por Valuación	32,625	POSICIÓN	8,656	2,369
CARTERA DE CRÉDITOS	6,583,093	CARTERA DE CRÉDITOS	MONEDA NACIONAL	MONEDA EXTRANJERA
Vigente	6,592,194	TOTAL DE CARTERA DE CRÉDITOS (BRUTA)	100.00 %	100.00 %
Vencidos	71,710	Vigente	98.41 %	99.64 %
SUMA	6,663,904	Vencidos en Proceso de Prórroga	.00 %	.00 %
(-) Estimaciones Por Valuación	80,811	Vencidos en Cobro Administrativo	1.22 %	.17 %
PRODUCTOS FINANCIEROS POR COBRAR	20,153	Vencidos en Cobro Judicial	.37 %	.19 %
CUENTAS POR COBRAR (Neto)	41,846	Monto total de Cartera de Créditos (Bruta)	3,864,543	2,799,360
ACTIVOS REALIZABLES (Neto)	128,876			
INVERSIONES PERMANENTES (Neto)	54,964	DEPÓSITOS	MONEDA NACIONAL	MONEDA EXTRANJERA
OTRAS INVERSIONES (Neto)	9,060	No. de Cuentas Depósitos Monetarios	108,550	4,932
SUCURSALES, CASA MATRIZ Y DEPARTAMENTOS ADSCRITOS	169,914	Monto Depósitos Monetarios	1,910,240	782,781
INMUEBLES Y MUEBLES (Neto)	39,289	No. de Cuentas Depósitos de Ahorro	239,707	7,328
CARGOS DIFERIDOS (Neto)	8,988,766	Monto Depósitos de Ahorro	1,271,074	324,110
PASIVO	7,736,781	No. de Cuentas Depósitos a Plazo	5,995	532
OBLIGACIONES DEPOSITARIAS	2,693,022	Monto Depósitos a Plazo	2,844,674	580,766
Depósitos Monetarios	1,595,184	No. de Cuentas a la Orden	436	1
Depósitos de Ahorro	3,425,440	Monto Depósitos a la Orden	2,176	19
Depósitos a Plazo	2,195	No. de Cuentas Depósitos con Restricciones	5,244	272
Depósitos a la Orden	20,940	Monto Depósitos con Restricciones	19,500	1,439
Depósitos con Restricciones	965,159	No. de Obligaciones Financieras	0	0
CRÉDITOS OBTENIDOS	-	Monto Obligaciones Financieras	0	0
Del Banco Central	110,000	POSICIÓN PATRIMONIAL		
De Instituciones Financieras Nacionales	855,159	CAPITAL COMPUTABLE	974,521	
De Instituciones Financieras Extranjeras	-	CAPITAL REQUERIDO	724,508	
Organismos Internacionales	-	POSICIÓN	250,013	
OBLIGACIONES FINANCIERAS	33,712	INDICADORES FINANCIEROS		
GASTOS FINANCIEROS POR PAGAR	160,777	LIQUIDEZ		
CUENTAS POR PAGAR	3,690	Encaje Computable en relación a los Depósitos		
PROVISIONES	52,802	Moneda Nacional	14.57%	
SUCURSALES, CASA MATRIZ Y DEPARTAMENTOS ADSCRITOS	4,106	Moneda Extranjera	15.78%	
OTRAS OBLIGACIONES	8,957,026	Liquidez Inmediata	17.75 %	
CRÉDITOS DIFERIDOS	31,740	SOLVENCIA		
SUMA	1,012,499	Patrimonio en relación a Activos	10.12 %	
OTRAS CUENTAS ACREEDORAS	432,500	Patrimonio en relación a Cartera de Créditos	15.19 %	
CAPITAL CONTABLE	800,000	Patrimonio en relación a las Captaciones	13.09 %	
CAPITAL PAGADO	367,500	RENTABILIDAD		
Capital Autorizado	-	Rentabilidad sobre Patrimonio	3.16 %	
(-) Capital No Pagado	-	Rentabilidad sobre Activos	.32 %	
Casa Matriz, Capital Asignado	-	Eficiencia	20.26 %	
APORTACIONES PERMANENTES	382,011	CALIDAD DE ACTIVOS		
RESERVA DE CAPITAL	-	Cartera Vigente en relación a Cartera Bruta	98.92 %	
RESERVAS PARA ACTIVOS EXTRAORDINARIOS	31,354	Cobertura de Cartera Crediticia en Riesgo	124.36 %	
REVALUACIÓN DE ACTIVOS	-			
OBLIGACIONES SUBORDINADAS	-			
GANANCIAS Y PÉRDIDAS POR FUSIÓN	-			
VALUACIÓN DE ACTIVOS DE RECUPERACIÓN DUDOSA	12,527			
PROVISION DE BENEFICIOS A EMPLEADOS	-			
AJUSTES AL IMPUESTO SOBRE LA RENTA	-			
GANANCIAS O PÉRDIDAS POR CAMBIOS EN EL VALOR DE MERCADO DE LAS INVERSIONES	-			
RESULTADOS DE EJERCICIOS ANTERIORES	168,498			
RESULTADOS DEL EJERCICIO	10,663			
TOTAL IGUAL A LA SUMA DEL ACTIVO	10,001,264			
	-			
ESTADO DE RESULTADOS	-			
PRODUCTOS FINANCIEROS	177,256			
GASTOS FINANCIEROS	107,640			
MARGEN POR INVERSIÓN	69,616			
PRODUCTOS POR SERVICIOS	11,209			
GASTOS POR SERVICIOS	2,620			
MARGEN POR SERVICIOS	8,588			
OTROS PRODUCTOS Y GASTOS DE OPERACIÓN	-			
Productos	24,441			
Gastos	-			
MARGEN OTROS PRODUCTOS Y GASTOS DE OPERACIÓN	24,441			
MARGEN OPERACIONAL BRUTO	102,645			
GASTOS DE ADMINISTRACIÓN	81,851			
MARGEN OPERACIONAL NETO	20,794			
PRODUCTOS Y GASTOS EXTRAORDINARIOS	-8,502			
Productos Extraordinarios	2,908			
Gastos Extraordinarios	11,410			
PRODUCTOS Y GASTOS DE EJERCICIOS ANTERIORES	-38			
Productos de Ejercicios Anteriores	-			
Gastos de Ejercicios Anteriores	38			
GANANCIA (PÉRDIDA) BRUTA	12,253			
IMPUESTO SOBRE LA RENTA	1,590			
GANANCIA (PÉRDIDA) NETA	10,663			

VIVIANCO, S. A.
AL 30 DE ABRIL DE 2015
(Cifras en miles de Quetzales)

ACTIVO	473,433	TASAS DE INTERÉS PROMEDIO PONDERADAS	MONEDA NACIONAL	MONEDA EXTRANJERA
DISPONIBILIDADES	47,194	OPERACIONES ACTIVAS		
Caja	3,031	Préstamos	13.49 %	9.25 %
Banco Central	36,731	Documentos Descontados	.00 %	.00 %
Bancos del País	596	OPERACIONES PASIVAS		
Bancos del Exterior	1,832	Depósitos Monetarios	2.74 %	.00 %
Cheques a Compensar	5,005	Depósitos de Ahorro	3.51 %	.23 %
Giros sobre el Exterior	-	Depósitos a Plazo	6.98 %	2.33 %
INVERSIONES	326,819	Bonos	.00 %	.00 %
En Títulos-Valores para Negociación	-	Pagarés Financieros	.00 %	.00 %
En Títulos-Valores para la Venta	290,468	Obligaciones Subordinadas	.00 %	.00 %
En Títulos-Valores para su Vencimiento	36,351	Obligaciones Financieras con Restricciones	.00 %	.00 %
Operaciones de Reporto	-	Obligaciones Convertibles en Acciones	.00 %	.00 %
Certificados de Participación	-	ENCAJE LEGAL	MONEDA NACIONAL	MONEDA EXTRANJERA /1
Intereses Pagados en Compra de Valores	-	ENCAJE COMPUTABLE	34,820	135
SUMA	326,819	ENCAJE REQUERIDO	34,482	115
(-) Estimaciones por Valuación	-	POSICIÓN	338	20
CARTERA DE CRÉDITOS	25,879	CARTERA DE CRÉDITOS	MONEDA NACIONAL	MONEDA EXTRANJERA
Vigente	26,207	TOTAL DE CARTERA DE CRÉDITOS (BRUTA)	100.00 %	100.00 %
Vencidos	-	Vigente	100.00 %	100.00 %
SUMA	26,207	Vencidos en Proceso de Prórroga	.00 %	.00 %
(-) Estimaciones Por Valuación	328	Vencidos en Cobro Administrativo	.00 %	.00 %
PRODUCTOS FINANCIEROS POR COBRAR	2,301	Vencidos en Cobro Judicial	.00 %	.00 %
CUENTAS POR COBRAR (Neto)	16,777	Monto total de Cartera de Créditos (Bruta)	24,106	2,101
ACTIVOS REALIZABLES (Neto)	31,796			
INVERSIONES PERMANENTES (Neto)	10,923	DEPÓSITOS	MONEDA NACIONAL	MONEDA EXTRANJERA
OTRAS INVERSIONES (Neto)	424	No. de Cuentas Depósitos Monetarios	2,694	0
SUCURSALES, CASA MATRIZ Y DEPARTAMENTOS ADSCRITOS	9,921	Monto Depósitos Monetarios	67,824	0
INMUEBLES Y MUEBLES (Neto)	1,399	No. de Cuentas Depósitos de Ahorro	13,032	100
CARGOS DIFERIDOS (Neto)	331,646	Monto Depósitos de Ahorro	57,616	3,727
PASIVO	244,135	No. de Cuentas Depósitos a Plazo	175	2
OBLIGACIONES DEPOSITARIAS	67,824	Monto Depósitos a Plazo	113,676	944
Depósitos Monetarios	61,343	No. de Cuentas a la Orden	1,048	0
Depósitos de Ahorro	114,620	Monto Depósitos a la Orden	56	0
Depósitos a Plazo	56	No. de Cuentas Depósitos con Restricciones	741	0
Depósitos a la Orden	291	Monto Depósitos con Restricciones	291	0
Depósitos con Restricciones	39,738	No. de Obligaciones Financieras	0	0
CRÉDITOS OBTENIDOS	-	Monto Obligaciones Financieras	0	0
Del Banco Central	-	POSICIÓN PATRIMONIAL		
De Instituciones Financieras Nacionales	39,738	CAPITAL COMPUTABLE	131,748	
De Instituciones Financieras Extranjeras	-	CAPITAL REQUERIDO	28,030	
Organismos Internacionales	-	POSICIÓN	103,718	
OBLIGACIONES FINANCIERAS	-	INDICADORES FINANCIEROS		
GASTOS FINANCIEROS POR PAGAR	464	LIQUIDEZ		
CUENTAS POR PAGAR	17,178	Encaje Computable en relación a los Depósitos		
PROVISIONES	3,703	Moneda Nacional	14.54%	
SUCURSALES, CASA MATRIZ Y DEPARTAMENTOS ADSCRITOS	-	Moneda Extranjera	22.46%	
OTRAS OBLIGACIONES	-	Liquidez Inmediata	19.33 %	
CRÉDITOS DIFERIDOS	13	SOLVENCIA		
SUMA	305,230	Patrimonio en relación a Activos	29.95 %	
OTRAS CUENTAS ACREEDORAS	26,416	Patrimonio en relación a Cartera de Créditos	541.03 %	
CAPITAL CONTABLE	141,786	Patrimonio en relación a las Captaciones	58.08 %	
CAPITAL PAGADO	126,500	RENTABILIDAD		
Capital Autorizado	300,000	Rentabilidad sobre Patrimonio	12.06 %	
(-) Capital No Pagado	173,500	Rentabilidad sobre Activos	3.61 %	
Casa Matriz, Capital Asignado	-	Eficiencia	19.15 %	
APORTACIONES PERMANENTES	-	CALIDAD DE ACTIVOS		
RESERVA DE CAPITAL	9,753	Cartera Vigente en relación a Cartera Bruta	100.00 %	
RESERVAS PARA ACTIVOS EXTRAORDINARIOS	-	Cobertura de Cartera Crediticia en Riesgo	.00 %	
REVALUACIÓN DE ACTIVOS	131			
OBLIGACIONES SUBORDINADAS	-			
GANANCIAS Y PÉRDIDAS POR FUSIÓN	-			
VALUACIÓN DE ACTIVOS DE RECUPERACIÓN DUDOSA	300			
PROVISION DE BENEFICIOS A EMPLEADOS	-			
AJUSTES AL IMPUESTO SOBRE LA RENTA	-			
GANANCIAS O PÉRDIDAS POR CAMBIOS EN EL VALOR DE MERCADO DE LAS INVERSIONES	-			
RESULTADOS DE EJERCICIOS ANTERIORES	-			
RESULTADOS DEL EJERCICIO	5,702			
TOTAL IGUAL A LA SUMA DEL ACTIVO	473,433			
ESTADO DE RESULTADOS	-			
PRODUCTOS FINANCIEROS	15,248			
GASTOS FINANCIEROS	4,772			
MARGEN POR INVERSIÓN	10,476			
PRODUCTOS POR SERVICIOS	816			
GASTOS POR SERVICIOS	-			
MARGEN POR SERVICIOS	816			
OTROS PRODUCTOS Y GASTOS DE OPERACIÓN	-			
Productos	1,628			
Gastos	28			
MARGEN OTROS PRODUCTOS Y GASTOS DE OPERACIÓN	1,601			
MARGEN OPERACIONAL BRUTO	12,893			
GASTOS DE ADMINISTRACIÓN	10,424			
MARGEN OPERACIONAL NETO	2,469			
PRODUCTOS Y GASTOS EXTRAORDINARIOS	3,235			
Productos Extraordinarios	3,372			
Gastos Extraordinarios	136			
PRODUCTOS Y GASTOS DE EJERCICIOS ANTERIORES	-2			
Productos de Ejercicios Anteriores	-			
Gastos de Ejercicios Anteriores	2			
GANANCIA (PÉRDIDA) BRUTA	5,702			
IMPUESTO SOBRE LA RENTA	-			
GANANCIA (PÉRDIDA) NETA	5,702			

AL 30 DE ABRIL DE 2015

(Cifras en miles de Quetzales)

ACTIVO	1,757,649	TASAS DE INTERÉS PROMEDIO PONDERADAS	MONEDA NACIONAL	MONEDA EXTRANJERA
DISPONIBILIDADES	267,261	OPERACIONES ACTIVAS		
Caja	34,055	Préstamos	16.74 %	7.24 %
Banco Central	167,910	Documentos Descontados	.00 %	7.00 %
Bancos del País	21,263	OPERACIONES PASIVAS		
Bancos del Exterior	38,080	Depósitos Monetarios	3.18 %	.50 %
Cheques a Compensar	5,953	Depósitos de Ahorro	3.51 %	1.58 %
Giros sobre el Exterior	-	Depósitos a Plazo	8.04 %	4.34 %
INVERSIONES	205,549	Bonos	.00 %	.00 %
En Títulos-Valores para Negociación	-	Pagarés Financieros	.00 %	.00 %
En Títulos-Valores para la Venta	39,018	Obligaciones Subordinadas	.00 %	.00 %
En Títulos-Valores para su Vencimiento	166,530	Obligaciones Financieras con Restricciones	.00 %	.00 %
Operaciones de Reporto	-	Obligaciones Convertibles en Acciones	.00 %	.00 %
Certificados de Participación	-	ENCAJE LEGAL	MONEDA NACIONAL	MONEDA EXTRANJERA /1
Intereses Pagados en Compra de Valores	-	ENCAJE COMPUTABLE	126,721	8,872
SUMA	205,549	ENCAJE REQUERIDO	125,858	7,721
(-) Estimaciones por Valuación	-	POSICIÓN	863	1,151
CARTERA DE CRÉDITOS	1,131,355	CARTERA DE CRÉDITOS	MONEDA NACIONAL	MONEDA EXTRANJERA
Vigente	1,131,355	TOTAL DE CARTERA DE CRÉDITOS (BRUTA)	100.00 %	100.00 %
Vencidos	48,662	Vigente	95.24 %	98.21 %
SUMA	1,180,016	Vencidos en Proceso de Prórroga	.00 %	.00 %
(-) Estimaciones Por Valuación	48,662	Vencidos en Cobro Administrativo	4.72 %	1.79 %
PRODUCTOS FINANCIEROS POR COBRAR	4,755	Vencidos en Cobro Judicial	.03 %	.00 %
CUENTAS POR COBRAR (Neto)	41,759	Monto total de Cartera de Créditos (Bruta)	928,541	251,476
ACTIVOS REALIZABLES (Neto)	221			
INVERSIONES PERMANENTES (Neto)	4,881	DEPÓSITOS	MONEDA NACIONAL	MONEDA EXTRANJERA
OTRAS INVERSIONES (Neto)	89	No. de Cuentas Depósitos Monetarios	1,268	427
SUCURSALES, CASA MATRIZ Y DEPARTAMENTOS ADSCRITOS	-	Monto Depósitos Monetarios	91,001	95,830
INMUEBLES Y MUEBLES (Neto)	75,673	No. de Cuentas Depósitos de Ahorro	14,081	398
CARGOS DIFERIDOS (Neto)	26,107	Monto Depósitos de Ahorro	28,628	20,542
PASIVO	1,563,182	No. de Cuentas Depósitos a Plazo	464	124
OBLIGACIONES DEPOSITARIAS	1,272,880	Monto Depósitos a Plazo	734,768	297,593
Depósitos Monetarios	186,831	No. de Cuentas a la Orden	0	0
Depósitos de Ahorro	49,170	Monto Depósitos a la Orden	0	0
Depósitos a Plazo	1,032,361	No. de Cuentas Depósitos con Restricciones	49	1
Depósitos a la Orden	-	Monto Depósitos con Restricciones	4,517	1
Depósitos con Restricciones	4,518	No. de Obligaciones Financieras	0	0
CRÉDITOS OBTENIDOS	220,849	Monto Obligaciones Financieras	0	0
Del Banco Central	-	POSICIÓN PATRIMONIAL		
De Instituciones Financieras Nacionales	165,000	CAPITAL COMPUTABLE	211,429	
De Instituciones Financieras Extranjeras	55,849	CAPITAL REQUERIDO	163,326	
Organismos Internacionales	-	POSICIÓN	48,103	
OBLIGACIONES FINANCIERAS	-	INDICADORES FINANCIEROS		
GASTOS FINANCIEROS POR PAGAR	5,018	LIQUIDEZ		
CUENTAS POR PAGAR	50,078	Encaje Computable en relación a los Depósitos		
PROVISIONES	10,945	Moneda Nacional	14.75 %	
SUCURSALES, CASA MATRIZ Y DEPARTAMENTOS ADSCRITOS	-	Moneda Extranjera	16.62 %	
OTRAS OBLIGACIONES	-	Liquidez Inmediata	21.00 %	
CRÉDITOS DIFERIDOS	324	SOLVENCIA		
SUMA	1,560,093	Patrimonio en relación a Activos	11.06 %	
OTRAS CUENTAS ACREEDORAS	3,089	Patrimonio en relación a Cartera de Créditos	16.48 %	
CAPITAL CONTABLE	194,467	Patrimonio en relación a las Captaciones	15.28 %	
CAPITAL PAGADO	173,068	RENTABILIDAD		
Capital Autorizado	200,000	Rentabilidad sobre Patrimonio	-3.79 %	
(-) Capital No Pagado	26,932	Rentabilidad sobre Activos	-.42 %	
Casa Matriz, Capital Asignado	-	Eficiencia	-7.08 %	
APORTACIONES PERMANENTES	-	CALIDAD DE ACTIVOS		
RESERVA DE CAPITAL	12,295	Cartera Vigente en relación a Cartera Bruta	95.88 %	
RESERVAS PARA ACTIVOS EXTRAORDINARIOS	-	Cobertura de Cartera Crediticia en Riesgo	128.84 %	
REVALUACIÓN DE ACTIVOS	-			
OBLIGACIONES SUBORDINADAS	-			
GANANCIAS Y PÉRDIDAS POR FUSIÓN	-			
VALUACIÓN DE ACTIVOS DE RECUPERACIÓN DUDOSA	2,789			
PROVISION DE BENEFICIOS A EMPLEADOS	-			
AJUSTES AL IMPUESTO SOBRE LA RENTA	-			
GANANCIAS O PÉRDIDAS POR CAMBIOS EN EL VALOR DE MERCADO DE LAS INVERSIONES	-			
RESULTADOS DE EJERCICIOS ANTERIORES	14,349			
RESULTADOS DEL EJERCICIO	-2,457			
TOTAL IGUAL A LA SUMA DEL ACTIVO	1,757,649			
ESTADO DE RESULTADOS	-			
PRODUCTOS FINANCIEROS	150,203			
GASTOS FINANCIEROS	31,775			
MARGEN POR INVERSIÓN	118,427			
PRODUCTOS POR SERVICIOS	8,626			
GASTOS POR SERVICIOS	22,421			
MARGEN POR SERVICIOS	-13,794			
OTROS PRODUCTOS Y GASTOS DE OPERACIÓN	-			
Productos	1,473			
Gastos	41,086			
MARGEN OTROS PRODUCTOS Y GASTOS DE OPERACIÓN	-39,613			
MARGEN OPERACIONAL BRUTO	65,020			
GASTOS DE ADMINISTRACIÓN	69,622			
MARGEN OPERACIONAL NETO	-4,602			
PRODUCTOS Y GASTOS EXTRAORDINARIOS	1,942			
Productos Extraordinarios	2,953			
Gastos Extraordinarios	1,011			
PRODUCTOS Y GASTOS DE EJERCICIOS ANTERIORES	203			
Productos de Ejercicios Anteriores	230			
Gastos de Ejercicios Anteriores	27			
GANANCIA (PÉRDIDA) BRUTA	-2,457			
IMPUESTO SOBRE LA RENTA	-			
GANANCIA (PÉRDIDA) NETA	-2,457			

BANCO AMERICA, S. A.
AL 30 DE ABRIL DE 2015
(Cifras en miles de Quetzales)

ACTIVO	4,349,507	TASAS DE INTERÉS PROMEDIO PONDERADAS	MONEDA NACIONAL	MONEDA EXTRANJERA
DISPONIBILIDADES	664,062	OPERACIONES ACTIVAS		
Caja	21,366	Préstamos	23.14 %	7.61 %
Banco Central	555,298	Documentos Descontados	16.50 %	7.69 %
Bancos del País	6,918	OPERACIONES PASIVAS		
Bancos del Exterior	35,758	Depósitos Monetarios	1.38 %	1.77 %
Cheques a Compensar	44,721	Depósitos de Ahorro	4.32 %	2.04 %
Giros sobre el Exterior	-	Depósitos a Plazo	8.08 %	4.48 %
INVERSIONES	507,454	Bonos	.00 %	.00 %
En Títulos-Valores para Negociación	-	Pagarés Financieros	.00 %	.00 %
En Títulos-Valores para la Venta	142,089	Obligaciones Subordinadas	.00 %	8.03 %
En Títulos-Valores para su Vencimiento	365,366	Obligaciones Financieras con Restricciones	.00 %	.00 %
Operaciones de Reporto	-	Obligaciones Convertibles en Acciones	.00 %	.00 %
Certificados de Participación	-	ENCAJE LEGAL	MONEDA NACIONAL	MONEDA EXTRANJERA /1
Intereses Pagados en Compra de Valores	-	ENCAJE COMPUTABLE	400,092	23,402
SUMA	507,454	ENCAJE REQUERIDO	399,067	16,309
(-) Estimaciones por Valuación	-	POSICIÓN	1,025	7,094
CARTERA DE CRÉDITOS	2,978,347	CARTERA DE CRÉDITOS	MONEDA NACIONAL	MONEDA EXTRANJERA
Vigente	2,987,970	TOTAL DE CARTERA DE CRÉDITOS (BRUTA)	100.00 %	100.00 %
Vencidos	34,586	Vigente	98.50 %	99.65 %
SUMA	3,022,556	Vencidos en Proceso de Prórroga	.00 %	.00 %
(-) Estimaciones Por Valuación	44,209	Vencidos en Cobro Administrativo	1.50 %	.35 %
PRODUCTOS FINANCIEROS POR COBRAR	24,802	Vencidos en Cobro Judicial	.00 %	.00 %
CUENTAS POR COBRAR (Neto)	47,037	Monto total de Cartera de Créditos (Bruta)	2,092,752	929,804
ACTIVOS REALIZABLES (Neto)	13,565	DEPÓSITOS	MONEDA NACIONAL	MONEDA EXTRANJERA
INVERSIONES PERMANENTES (Neto)	584	No. de Cuentas Depósitos Monetarios	53,845	4,093
OTRAS INVERSIONES (Neto)	-	Monto Depósitos Monetarios	249,884	329,717
SUCURSALES, CASA MATRIZ Y DEPARTAMENTOS ADSCRITOS	86,836	No. de Cuentas Depósitos de Ahorro	100,899	1,493
INMUEBLES Y MUEBLES (Neto)	26,821	Monto Depósitos de Ahorro	179,286	68,918
CARGOS DIFERIDOS (Neto)	3,961,351	No. de Cuentas Depósitos a Plazo	2,819	541
PASIVO	3,657,299	Monto Depósitos a Plazo	2,345,682	481,518
OBLIGACIONES DEPOSITARIAS	579,601	No. de Cuentas a la Orden	662	231
Depósitos Monetarios	248,205	Monto Depósitos a la Orden	1,210	157
Depósitos de Ahorro	2,827,200	No. de Cuentas Depósitos con Restricciones	868	76
Depósitos a Plazo	1,367	Monto Depósitos con Restricciones	558	367
Depósitos a la Orden	926	No. de Obligaciones Financieras	0	0
Depósitos con Restricciones	71,746	Monto Obligaciones Financieras	0	0
CRÉDITOS OBTENIDOS	-	POSICIÓN PATRIMONIAL		
Del Banco Central	7,757	CAPITAL COMPUTABLE	475,193	
De Instituciones Financieras Nacionales	20,082	CAPITAL REQUERIDO	361,041	
De Instituciones Financieras Extranjeras	43,907	POSICIÓN	114,151	
Organismos Internacionales	-	INDICADORES FINANCIEROS		
OBLIGACIONES FINANCIERAS	37,912	LIQUIDEZ		
GASTOS FINANCIEROS POR PAGAR	59,039	Encaje Computable en relación a los Depósitos		
CUENTAS POR PAGAR	5,752	Moneda Nacional	14.41 %	
PROVISIONES	77,568	Moneda Extranjera	20.61 %	
SUCURSALES, CASA MATRIZ Y DEPARTAMENTOS ADSCRITOS	34,816	Liquidez Inmediata	18.16 %	
OTRAS OBLIGACIONES	3,944,131	SOLVENCIA		
CRÉDITOS DIFERIDOS	17,219	Patrimonio en relación a Activos	8.92 %	
SUMA	388,156	Patrimonio en relación a Cartera de Créditos	12.84 %	
CAPITAL CONTABLE	154,770	Patrimonio en relación a las Captaciones	10.61 %	
CAPITAL PAGADO	500,000	RENTABILIDAD		
Capital Autorizado	345,230	Rentabilidad sobre Patrimonio	26.19 %	
(-) Capital No Pagado	-	Rentabilidad sobre Activos	2.34 %	
Casa Matriz, Capital Asignado	-	Eficiencia	25.41 %	
APORTACIONES PERMANENTES	176,106	CALIDAD DE ACTIVOS		
RESERVA DE CAPITAL	-	Cartera Vigente en relación a Cartera Bruta	98.86 %	
RESERVAS PARA ACTIVOS EXTRAORDINARIOS	-	Cobertura de Cartera Crediticia en Riesgo	108.25 %	
REVALUACIÓN DE ACTIVOS	-			
OBLIGACIONES SUBORDINADAS	-			
GANANCIAS Y PÉRDIDAS POR FUSIÓN	-			
VALUACIÓN DE ACTIVOS DE RECUPERACIÓN DUDOSA	-			
PROVISION DE BENEFICIOS A EMPLEADOS	-			
AJUSTES AL IMPUESTO SOBRE LA RENTA	-			
GANANCIAS O PÉRDIDAS POR CAMBIOS EN EL VALOR DE MERCADO DE LAS INVERSIONES	-			
RESULTADOS DE EJERCICIOS ANTERIORES	23,399			
RESULTADOS DEL EJERCICIO	33,881			
TOTAL IGUAL A LA SUMA DEL ACTIVO	4,349,507			
ESTADO DE RESULTADOS	-			
PRODUCTOS FINANCIEROS	238,987			
GASTOS FINANCIEROS	79,652			
MARGEN POR INVERSIÓN	159,335			
PRODUCTOS POR SERVICIOS	19,718			
GASTOS POR SERVICIOS	31,276			
MARGEN POR SERVICIOS	-11,558			
OTROS PRODUCTOS Y GASTOS DE OPERACIÓN	-			
Productos	7,309			
Gastos	46,669			
MARGEN OTROS PRODUCTOS Y GASTOS DE OPERACIÓN	-39,360			
MARGEN OPERACIONAL BRUTO	108,418			
GASTOS DE ADMINISTRACIÓN	80,874			
MARGEN OPERACIONAL NETO	27,544			
PRODUCTOS Y GASTOS EXTRAORDINARIOS	6,709			
Productos Extraordinarios	7,098			
Gastos Extraordinarios	389			
PRODUCTOS Y GASTOS DE EJERCICIOS ANTERIORES	-372			
Productos de Ejercicios Anteriores	30			
Gastos de Ejercicios Anteriores	402			
GANANCIA (PÉRDIDA) BRUTA	33,881			
IMPUESTO SOBRE LA RENTA	-			
GANANCIA (PÉRDIDA) NETA	33,881			

BANCO DE ANTIGUA, S. A.

AL 30 DE ABRIL DE 2015

(Cifras en miles de Quetzales)

ACTIVO	1,229,779	TASAS DE INTERÉS PROMEDIO PONDERADAS	MONEDA NACIONAL	MONEDA EXTRANJERA
DISPONIBILIDADES	179,940	OPERACIONES ACTIVAS		
Caja	26,931	Préstamos	39.10 %	.00 %
Banco Central	126,519	Documentos Descontados	.00 %	.00 %
Bancos del País	24,825	OPERACIONES PASIVAS		
Bancos del Exterior	-	Depósitos Monetarios	.00 %	.00 %
Cheques a Compensar	1,667	Depósitos de Ahorro	1.95 %	1.00 %
Giros sobre el Exterior	-	Depósitos a Plazo	8.49 %	2.77 %
INVERSIONES	322,497	Bonos	.00 %	.00 %
En Títulos-Valores para Negociación	-	Pagarés Financieros	.00 %	.00 %
En Títulos-Valores para la Venta	122,997	Obligaciones Subordinadas	.00 %	.00 %
En Títulos-Valores para su Vencimiento	189,500	Obligaciones Financieras con Restricciones	.00 %	.00 %
Operaciones de Reporto	10,000	Obligaciones Convertibles en Acciones	.00 %	.00 %
Certificados de Participación	-	ENCAJE LEGAL	MONEDA NACIONAL	MONEDA EXTRANJERA /1
Intereses Pagados en Compra de Valores	-	ENCAJE COMPUTABLE	145,801	227
SUMA	322,497	ENCAJE REQUERIDO	145,549	49
(-) Estimaciones por Valuación	-	POSICIÓN	252	178
CARTERA DE CRÉDITOS	623,191	CARTERA DE CRÉDITOS	MONEDA NACIONAL	MONEDA EXTRANJERA
Vigente	623,191	TOTAL DE CARTERA DE CRÉDITOS (BRUTA)	100.00 %	100.00 %
Vencidos	54,460	Vigente	91.96 %	92.44 %
SUMA	677,651	Vencidos en Proceso de Prórroga	.00 %	.00 %
(-) Estimaciones Por Valuación	54,460	Vencidos en Cobro Administrativo	8.04 %	7.56 %
PRODUCTOS FINANCIEROS POR COBRAR	18,168	Vencidos en Cobro Judicial	.00 %	.00 %
CUENTAS POR COBRAR (Neto)	10,298	Monto total de Cartera de Créditos (Bruta)	676,807	843
ACTIVOS REALIZABLES (Neto)	-			
INVERSIONES PERMANENTES (Neto)	-	DEPÓSITOS	MONEDA NACIONAL	MONEDA EXTRANJERA
OTRAS INVERSIONES (Neto)	-	No. de Cuentas Depósitos Monetarios	0	0
SUCURSALES, CASA MATRIZ Y DEPARTAMENTOS ADSCRITOS	-	Monto Depósitos Monetarios	0	0
INMUEBLES Y MUEBLES (Neto)	8,346	No. de Cuentas Depósitos de Ahorro	7,826	162
CARGOS DIFERIDOS (Neto)	67,339	Monto Depósitos de Ahorro	41,880	819
PASIVO	1,081,588	No. de Cuentas Depósitos a Plazo	2,203	19
OBLIGACIONES DEPOSITARIAS	994,027	Monto Depósitos a Plazo	949,040	1,736
Depósitos Monetarios	-	No. de Cuentas a la Orden	20	0
Depósitos de Ahorro	42,699	Monto Depósitos a la Orden	434	0
Depósitos a Plazo	950,776	No. de Cuentas Depósitos con Restricciones	295	4
Depósitos a la Orden	434	Monto Depósitos con Restricciones	117	1
Depósitos con Restricciones	118	No. de Obligaciones Financieras	0	0
CRÉDITOS OBTENIDOS	-	Monto Obligaciones Financieras	0	0
Del Banco Central	-	POSICIÓN PATRIMONIAL		
De Instituciones Financieras Nacionales	-	CAPITAL COMPUTABLE	167,425	
De Instituciones Financieras Extranjeras	-	CAPITAL REQUERIDO	87,762	
Organismos Internacionales	-	POSICIÓN	79,662	
OBLIGACIONES FINANCIERAS	-	INDICADORES FINANCIEROS		
GASTOS FINANCIEROS POR PAGAR	10,910	LIQUIDEZ		
CUENTAS POR PAGAR	17,943	Encaje Computable en relación a los Depósitos		
PROVISIONES	9,242	Moneda Nacional	14.71 %	
SUCURSALES, CASA MATRIZ Y DEPARTAMENTOS ADSCRITOS	-	Moneda Extranjera	68.94 %	
OTRAS OBLIGACIONES	-	Liquidez Inmediata	18.10 %	
CRÉDITOS DIFERIDOS	-	SOLVENCIA		
SUMA	1,032,123	Patrimonio en relación a Activos	12.05 %	
OTRAS CUENTAS ACREEDORAS	49,465	Patrimonio en relación a Cartera de Créditos	21.87 %	
CAPITAL CONTABLE	148,191	Patrimonio en relación a las Captaciones	14.91 %	
CAPITAL PAGADO	125,176	RENTABILIDAD		
Capital Autorizado	160,000	Rentabilidad sobre Patrimonio	.86 %	
(-) Capital No Pagado	34,824	Rentabilidad sobre Activos	.10 %	
Casa Matriz, Capital Asignado	-	Eficiencia	-5.17 %	
APORTACIONES PERMANENTES	0	CALIDAD DE ACTIVOS		
RESERVA DE CAPITAL	8,978	Cartera Vigente en relación a Cartera Bruta	91.96 %	
RESERVAS PARA ACTIVOS EXTRAORDINARIOS	-	Cobertura de Cartera Crediticia en Riesgo	103.68 %	
REVALUACIÓN DE ACTIVOS	-			
OBLIGACIONES SUBORDINADAS	-			
GANANCIAS Y PÉRDIDAS POR FUSIÓN	-			
VALUACIÓN DE ACTIVOS DE RECUPERACIÓN DUDOSA	25,000			
PROVISION DE BENEFICIOS A EMPLEADOS	-			
AJUSTES AL IMPUESTO SOBRE LA RENTA	-			
GANANCIAS O PÉRDIDAS POR CAMBIOS EN EL VALOR DE MERCADO DE LAS INVERSIONES	-			
RESULTADOS DE EJERCICIOS ANTERIORES	38,612			
RESULTADOS DEL EJERCICIO	425			
TOTAL IGUAL A LA SUMA DEL ACTIVO	1,229,779			
ESTADO DE RESULTADOS	-			
PRODUCTOS FINANCIEROS	115,035			
GASTOS FINANCIEROS	28,878			
MARGEN POR INVERSIÓN	86,156			
PRODUCTOS POR SERVICIOS	6,472			
GASTOS POR SERVICIOS	1,067			
MARGEN POR SERVICIOS	5,406			
OTROS PRODUCTOS Y GASTOS DE OPERACIÓN	-			
Productos	993			
Gastos	37,195			
MARGEN OTROS PRODUCTOS Y GASTOS DE OPERACIÓN	-36,202			
MARGEN OPERACIONAL BRUTO	55,360			
GASTOS DE ADMINISTRACIÓN	58,224			
MARGEN OPERACIONAL NETO	-2,863			
PRODUCTOS Y GASTOS EXTRAORDINARIOS	2,777			
Productos Extraordinarios	2,777			
Gastos Extraordinarios	-			
PRODUCTOS Y GASTOS DE EJERCICIOS ANTERIORES	512			
Productos de Ejercicios Anteriores	1,077			
Gastos de Ejercicios Anteriores	565			
GANANCIA (PÉRDIDA) BRUTA	425			
IMPUESTO SOBRE LA RENTA	-			
GANANCIA (PÉRDIDA) NETA	425			

AL 30 DE ABRIL DE 2015

(Cifras en miles de Quetzales)

ACTIVO	6,923,844	TASAS DE INTERÉS PROMEDIO PONDERADAS	MONEDA NACIONAL	MONEDA EXTRANJERA
DISPONIBILIDADES	1,627,509	OPERACIONES ACTIVAS		
Caja	220,215	Préstamos	8.01 %	6.06 %
Banco Central	817,932	Documentos Descontados	10.88 %	6.42 %
Bancos del País	-	OPERACIONES PASIVAS		
Bancos del Exterior	461,746	Depósitos Monetarios	1.85 %	.54 %
Cheques a Compensar	125,310	Depósitos de Ahorro	2.40 %	1.55 %
Giros sobre el Exterior	2,306	Depósitos a Plazo	7.51 %	3.43 %
INVERSIONES	638,803	Bonos	.00 %	.00 %
En Títulos-Valores para Negociación	-	Pagarés Financieros	.00 %	.00 %
En Títulos-Valores para la Venta	568,001	Obligaciones Subordinadas	.00 %	.00 %
En Títulos-Valores para su Vencimiento	20,000	Obligaciones Financieras con Restricciones	.00 %	.00 %
Operaciones de Reporto	50,802	Obligaciones Convertibles en Acciones	.00 %	.00 %
Certificados de Participación	-	ENCAJE LEGAL	MONEDA NACIONAL	MONEDA EXTRANJERA /1
Intereses Pagados en Compra de Valores	-	ENCAJE COMPUTABLE	486,178	63,200
SUMA	638,803	ENCAJE REQUERIDO	474,159	42,222
(-) Estimaciones por Valuación	-	POSICIÓN	12,019	20,978
CARTERA DE CRÉDITOS	4,469,162	CARTERA DE CRÉDITOS	MONEDA NACIONAL	MONEDA EXTRANJERA
Vigente	4,498,268	TOTAL DE CARTERA DE CRÉDITOS (BRUTA)	100.00 %	100.00 %
Vencidos	73,212	Vigente	98.31 %	98.51 %
SUMA	4,571,480	Vencidos en Proceso de Prórroga	.69 %	.06 %
(-) Estimaciones Por Valuación	102,318	Vencidos en Cobro Administrativo	.71 %	.70 %
PRODUCTOS FINANCIEROS POR COBRAR	37,326	Vencidos en Cobro Judicial	.30 %	.73 %
CUENTAS POR COBRAR (Neto)	136,021	Monto total de Cartera de Créditos (Bruta)	2,558,446	2,013,034
ACTIVOS REALIZABLES (Neto)	4,301			
INVERSIONES PERMANENTES (Neto)	396	DEPÓSITOS	MONEDA NACIONAL	MONEDA EXTRANJERA
OTRAS INVERSIONES (Neto)	-	No. de Cuentas Depósitos Monetarios	64,663	13,057
SUCURSALES, CASA MATRIZ Y DEPARTAMENTOS ADSCRITOS	-	Monto Depósitos Monetarios	2,021,015	1,640,038
INMUEBLES Y MUEBLES (Neto)	-	No. de Cuentas Depósitos de Ahorro	73,201	7,267
CARGOS DIFERIDOS (Neto)	10,327	Monto Depósitos de Ahorro	238,569	284,776
PASIVO	5,929,063	No. de Cuentas Depósitos a Plazo	1,530	530
OBLIGACIONES DEPOSITARIAS	5,562,867	Monto Depósitos a Plazo	1,066,011	294,113
Depósitos Monetarios	3,661,054	No. de Cuentas a la Orden	3,078	491
Depósitos de Ahorro	523,344	Monto Depósitos a la Orden	8,967	531
Depósitos a Plazo	1,360,124	No. de Cuentas Depósitos con Restricciones	3,138	656
Depósitos a la Orden	9,498	Monto Depósitos con Restricciones	6,620	2,226
Depósitos con Restricciones	8,847	No. de Obligaciones Financieras	0	0
CRÉDITOS OBTENIDOS	141,956	Monto Obligaciones Financieras	0	0
Del Banco Central	-	POSICIÓN PATRIMONIAL		
De Instituciones Financieras Nacionales	-	CAPITAL COMPUTABLE	1,071,747	
De Instituciones Financieras Extranjeras	88,638	CAPITAL REQUERIDO	464,385	
Organismos Internacionales	53,318	POSICIÓN	607,362	
OBLIGACIONES FINANCIERAS	-	INDICADORES FINANCIEROS		
GASTOS FINANCIEROS POR PAGAR	11,749	LIQUIDEZ		
CUENTAS POR PAGAR	170,598	Encaje Computable en relación a los Depósitos		
PROVISIONES	12,980	Moneda Nacional	14.55%	
SUCURSALES, CASA MATRIZ Y DEPARTAMENTOS ADSCRITOS	-	Moneda Extranjera	22.07%	
OTRAS OBLIGACIONES	-	Liquidez Inmediata	29.26 %	
CRÉDITOS DIFERIDOS	358	SOLVENCIA		
SUMA	5,900,507	Patrimonio en relación a Activos	14.37 %	
OTRAS CUENTAS ACREEDORAS	28,557	Patrimonio en relación a Cartera de Créditos	21.76 %	
CAPITAL CONTABLE	994,781	Patrimonio en relación a las Captaciones	17.88 %	
CAPITAL PAGADO	597,266	RENTABILIDAD		
Capital Autorizado	1,000,000	Rentabilidad sobre Patrimonio	11.39 %	
(-) Capital No Pagado	402,734	Rentabilidad sobre Activos	1.64 %	
Casa Matriz, Capital Asignado	-	Eficiencia	44.38 %	
APORTACIONES PERMANENTES	-	CALIDAD DE ACTIVOS		
RESERVA DE CAPITAL	66,339	Cartera Vigente en relación a Cartera Bruta	98.40 %	
RESERVAS PARA ACTIVOS EXTRAORDINARIOS	-	Cobertura de Cartera Crediticia en Riesgo	117.67 %	
REVALUACIÓN DE ACTIVOS	-			
OBLIGACIONES SUBORDINADAS	-			
GANANCIAS Y PÉRDIDAS POR FUSIÓN	-			
VALUACIÓN DE ACTIVOS DE RECUPERACIÓN DUDOSA	-			
PROVISION DE BENEFICIOS A EMPLEADOS	-			
AJUSTES AL IMPUESTO SOBRE LA RENTA	-			
GANANCIAS O PÉRDIDAS POR CAMBIOS EN EL VALOR DE MERCADO DE LAS INVERSIONES	-			
RESULTADOS DE EJERCICIOS ANTERIORES	293,413			
RESULTADOS DEL EJERCICIO	37,764			
TOTAL IGUAL A LA SUMA DEL ACTIVO	6,923,844			
	-			
ESTADO DE RESULTADOS	-			
PRODUCTOS FINANCIEROS	153,748			
GASTOS FINANCIEROS	55,755			
MARGEN POR INVERSIÓN	97,993			
PRODUCTOS POR SERVICIOS	14,127			
GASTOS POR SERVICIOS	642			
MARGEN POR SERVICIOS	13,485			
OTROS PRODUCTOS Y GASTOS DE OPERACIÓN	-			
Productos	31,064			
Gastos	33,162			
MARGEN OTROS PRODUCTOS Y GASTOS DE OPERACIÓN	-2,098			
MARGEN OPERACIONAL BRUTO	109,380			
GASTOS DE ADMINISTRACIÓN	60,836			
MARGEN OPERACIONAL NETO	48,544			
PRODUCTOS Y GASTOS EXTRAORDINARIOS	2,216			
Productos Extraordinarios	2,515			
Gastos Extraordinarios	298			
PRODUCTOS Y GASTOS DE EJERCICIOS ANTERIORES	-			
Productos de Ejercicios Anteriores	-			
Gastos de Ejercicios Anteriores	-			
GANANCIA (PÉRDIDA) BRUTA	50,760			
IMPUESTO SOBRE LA RENTA	12,997			
GANANCIA (PÉRDIDA) NETA	37,764			

BANCO CITIBANK DE GUATEMALA, S. A.

AL 30 DE ABRIL DE 2015
(Cifras en miles de Quetzales)

ACTIVO	5,797,575	TASAS DE INTERÉS PROMEDIO PONDERADAS	MONEDA NACIONAL	MONEDA EXTRANJERA
DISPONIBILIDADES	921,443	OPERACIONES ACTIVAS		
Caja	109,631	Préstamos	23.11 %	5.59 %
Banco Central	530,808	Documentos Descontados	.00 %	.00 %
Bancos del País	1,194	OPERACIONES PASIVAS		
Bancos del Exterior	183,740	Depósitos Monetarios	.86 %	.03 %
Cheques a Compensar	82,246	Depósitos de Ahorro	3.21 %	.23 %
Giros sobre el Exterior	13,822	Depósitos a Plazo	6.95 %	.78 %
INVERSIONES	229,716	Bonos	.00 %	.00 %
En Títulos-Valores para Negociación	-	Pagarés Financieros	.00 %	.00 %
En Títulos-Valores para la Venta	149,716	Obligaciones Subordinadas	.00 %	.00 %
En Títulos-Valores para su Vencimiento	-	Obligaciones Financieras con Restricciones	.00 %	.00 %
Operaciones de Reporto	80,000	Obligaciones Convertibles en Acciones	.00 %	.00 %
Certificados de Participación	-	ENCAJE LEGAL	MONEDA NACIONAL	MONEDA EXTRANJERA /1
Intereses Pagados en Compra de Valores	-	ENCAJE COMPUTABLE	399,174	29,351
SUMA	229,716	ENCAJE REQUERIDO	395,398	27,933
(-) Estimaciones por Valuación	-	POSICIÓN	3,776	1,418
CARTERA DE CRÉDITOS	4,211,243	CARTERA DE CRÉDITOS	MONEDA NACIONAL	MONEDA EXTRANJERA
Vigente	4,238,209	TOTAL DE CARTERA DE CRÉDITOS (BRUTA)	100.00 %	100.00 %
Vencidos	213,047	Vigente	93.86 %	99.21 %
SUMA	4,451,257	Vencidos en Proceso de Prórroga	.11 %	.07 %
(-) Estimaciones Por Valuación	240,014	Vencidos en Cobro Administrativo	5.76 %	.59 %
PRODUCTOS FINANCIEROS POR COBRAR	7,772	Vencidos en Cobro Judicial	.26 %	.14 %
CUENTAS POR COBRAR (Neto)	49,796	Monto total de Cartera de Créditos (Bruta)	3,326,974	1,124,283
ACTIVOS REALIZABLES (Neto)	865			
INVERSIONES PERMANENTES (Neto)	3,875	DEPÓSITOS	MONEDA NACIONAL	MONEDA EXTRANJERA
OTRAS INVERSIONES (Neto)	-	No. de Cuentas Depósitos Monetarios	24,502	5,244
SUCURSALES, CASA MATRIZ Y DEPARTAMENTOS ADSCRITOS	-	Monto Depósitos Monetarios	1,538,000	994,753
INMUEBLES Y MUEBLES (Neto)	332,262	No. de Cuentas Depósitos de Ahorro	58,514	10,781
CARGOS DIFERIDOS (Neto)	40,603	Monto Depósitos de Ahorro	318,190	365,316
PASIVO	4,739,247	No. de Cuentas Depósitos a Plazo	1,460	164
OBLIGACIONES DEPOSITARIAS	4,409,151	Monto Depósitos a Plazo	1,082,941	82,250
Depósitos Monetarios	2,532,753	No. de Cuentas a la Orden	22,028	3,642
Depósitos de Ahorro	683,506	Monto Depósitos a la Orden	3,617	2,933
Depósitos a Plazo	1,165,191	No. de Cuentas Depósitos con Restricciones	7,741	1,620
Depósitos a la Orden	6,550	Monto Depósitos con Restricciones	14,615	6,536
Depósitos con Restricciones	21,150	No. de Obligaciones Financieras	0	0
CRÉDITOS OBTENIDOS	-	Monto Obligaciones Financieras	0	0
Del Banco Central	-	POSICIÓN PATRIMONIAL		
De Instituciones Financieras Nacionales	-	CAPITAL COMPUTABLE	1,026,603	
De Instituciones Financieras Extranjeras	-	CAPITAL REQUERIDO	580,815	
Organismos Internacionales	-	POSICIÓN	445,788	
OBLIGACIONES FINANCIERAS	-	INDICADORES FINANCIEROS		
GASTOS FINANCIEROS POR PAGAR	17,596	LIQUIDEZ		
CUENTAS POR PAGAR	131,625	Encaje Computable en relación a los Depósitos		
PROVISIONES	160,171	Moneda Nacional	13.50%	
SUCURSALES, CASA MATRIZ Y DEPARTAMENTOS ADSCRITOS	-	Moneda Extranjera	15.68%	
OTRAS OBLIGACIONES	-	Liquidez Inmediata	20.90 %	
CRÉDITOS DIFERIDOS	12,006	SOLVENCIA		
SUMA	4,730,448	Patrimonio en relación a Activos	18.25 %	
OTRAS CUENTAS ACREEDORAS	8,799	Patrimonio en relación a Cartera de Créditos	23.78 %	
CAPITAL CONTABLE	1,058,327	Patrimonio en relación a las Captaciones	24.00 %	
CAPITAL PAGADO	443,389	RENTABILIDAD		
Capital Autorizado	1,000,000	Rentabilidad sobre Patrimonio	4.48 %	
(-) Capital No Pagado	556,611	Rentabilidad sobre Activos	.82 %	
Casa Matriz, Capital Asignado	-	Eficiencia	-.29 %	
APORTACIONES PERMANENTES	-	CALIDAD DE ACTIVOS		
RESERVA DE CAPITAL	158,159	Cartera Vigente en relación a Cartera Bruta	95.21 %	
RESERVAS PARA ACTIVOS EXTRAORDINARIOS	-	Cobertura de Cartera Crediticia en Riesgo	113.35 %	
REVALUACIÓN DE ACTIVOS	15,034			
OBLIGACIONES SUBORDINADAS	-			
GANANCIAS Y PÉRDIDAS POR FUSIÓN	-			
VALUACIÓN DE ACTIVOS DE RECUPERACIÓN DUDOSA	62,562			
PROVISION DE BENEFICIOS A EMPLEADOS	141,749			
AJUSTES AL IMPUESTO SOBRE LA RENTA	-			
GANANCIAS O PÉRDIDAS POR CAMBIOS EN EL VALOR DE MERCADO DE LAS INVERSIONES	-			
RESULTADOS DE EJERCICIOS ANTERIORES	630,259			
RESULTADOS DEL EJERCICIO	15,797			
TOTAL IGUAL A LA SUMA DEL ACTIVO	5,797,575			
	-			
ESTADO DE RESULTADOS	-			
PRODUCTOS FINANCIEROS	385,322			
GASTOS FINANCIEROS	64,262			
MARGEN POR INVERSIÓN	321,059			
PRODUCTOS POR SERVICIOS	17,064			
GASTOS POR SERVICIOS	2,992			
MARGEN POR SERVICIOS	14,072			
OTROS PRODUCTOS Y GASTOS DE OPERACIÓN	-			
Productos	20,537			
Gastos	149,456			
MARGEN OTROS PRODUCTOS Y GASTOS DE OPERACIÓN	-128,918			
MARGEN OPERACIONAL BRUTO	206,213			
GASTOS DE ADMINISTRACIÓN	206,800			
MARGEN OPERACIONAL NETO	-588			
PRODUCTOS Y GASTOS EXTRAORDINARIOS	22,256			
Productos Extraordinarios	36,980			
Gastos Extraordinarios	14,724			
PRODUCTOS Y GASTOS DE EJERCICIOS ANTERIORES	1,017			
Productos de Ejercicios Anteriores	1,455			
Gastos de Ejercicios Anteriores	439			
GANANCIA (PÉRDIDA) BRUTA	22,685			
IMPUESTO SOBRE LA RENTA	6,888			
GANANCIA (PÉRDIDA) NETA	15,797			

AL 30 DE ABRIL DE 2015

(Cifras en miles de Quetzales)

ACTIVO	22,342,319	TASAS DE INTERÉS PROMEDIO PONDERADAS	MONEDA NACIONAL	MONEDA EXTRANJERA
DISPONIBILIDADES	2,703,026	OPERACIONES ACTIVAS		
Caja	541,931	Préstamos	8.67 %	6.02 %
Banco Central	1,784,546	Documentos Descontados	.00 %	.00 %
Bancos del País	52,472	OPERACIONES PASIVAS		
Bancos del Exterior	63,338	Depósitos Monetarios	.93 %	1.04 %
Cheques a Compensar	235,636	Depósitos de Ahorro	1.78 %	1.82 %
Giros sobre el Exterior	25,103	Depósitos a Plazo	6.98 %	4.25 %
INVERSIONES	4,557,723	Bonos	6.43 %	.00 %
En Títulos-Valores para Negociación	-	Pagarés Financieros	.00 %	.00 %
En Títulos-Valores para la Venta	3,627,893	Obligaciones Subordinadas	.00 %	.00 %
En Títulos-Valores para su Vencimiento	758,527	Obligaciones Financieras con Restricciones	.00 %	.00 %
Operaciones de Reporto	177,568	Obligaciones Convertibles en Acciones	.00 %	.00 %
Certificados de Participación	-	ENCAJE LEGAL	MONEDA NACIONAL	MONEDA EXTRANJERA /1
Intereses Pagados en Compra de Valores	-	ENCAJE COMPUTABLE	1,590,042	79,539
SUMA	4,563,988	ENCAJE REQUERIDO	1,581,562	77,900
(-) Estimaciones por Valuación	6,265	POSICIÓN	8,480	1,638
CARTERA DE CRÉDITOS	14,410,824	CARTERA DE CRÉDITOS	MONEDA NACIONAL	MONEDA EXTRANJERA
Vigente	14,511,129	TOTAL DE CARTERA DE CRÉDITOS (BRUTA)	100.00 %	100.00 %
Vencidos	184,785	Vigente	97.53 %	99.89 %
SUMA	14,695,915	Vencidos en Proceso de Prórroga	1.11 %	.03 %
(-) Estimaciones Por Valuación	285,091	Vencidos en Cobro Administrativo	.12 %	.01 %
PRODUCTOS FINANCIEROS POR COBRAR	69,930	Vencidos en Cobro Judicial	1.23 %	.06 %
CUENTAS POR COBRAR (Neto)	76,130	Monto total de Cartera de Créditos (Bruta)	7,170,500	7,525,414
ACTIVOS REALIZABLES (Neto)	79,204			
INVERSIONES PERMANENTES (Neto)	54,452	DEPÓSITOS	MONEDA NACIONAL	MONEDA EXTRANJERA
OTRAS INVERSIONES (Neto)	14,345	No. de Cuentas Depósitos Monetarios	122,900	9,989
SUCURSALES, CASA MATRIZ Y DEPARTAMENTOS ADSCRITOS	-	Monto Depósitos Monetarios	4,168,321	1,462,122
INMUEBLES Y MUEBLES (Neto)	263,414	No. de Cuentas Depósitos de Ahorro	1,194,632	30,223
CARGOS DIFERIDOS (Neto)	113,272	Monto Depósitos de Ahorro	2,603,307	851,095
PASIVO	20,206,826	No. de Cuentas Depósitos a Plazo	10,966	1,604
OBLIGACIONES DEPOSITARIAS	15,086,334	Monto Depósitos a Plazo	4,080,810	1,859,121
Depósitos Monetarios	5,630,443	No. de Cuentas a la Orden	3,531	207
Depósitos de Ahorro	3,454,403	Monto Depósitos a la Orden	10,464	1,752
Depósitos a Plazo	5,939,931	No. de Cuentas Depósitos con Restricciones	41,569	1,255
Depósitos a la Orden	12,216	Monto Depósitos con Restricciones	44,826	4,514
Depósitos con Restricciones	49,340	No. de Obligaciones Financieras	139	0
CRÉDITOS OBTENIDOS	4,424,331	Monto Obligaciones Financieras	17,484	0
Del Banco Central	-	POSICIÓN PATRIMONIAL		
De Instituciones Financieras Nacionales	-	CAPITAL COMPUTABLE	2,286,279	
De Instituciones Financieras Extranjeras	3,648,652	CAPITAL REQUERIDO	1,558,899	
Organismos Internacionales	775,679	POSICIÓN	727,380	
OBLIGACIONES FINANCIERAS	17,484	INDICADORES FINANCIEROS		
GASTOS FINANCIEROS POR PAGAR	131,472	LIQUIDEZ		
CUENTAS POR PAGAR	335,249	Encaje Computable en relación a los Depósitos		
PROVISIONES	139,184	Moneda Nacional	14.58%	
SUCURSALES, CASA MATRIZ Y DEPARTAMENTOS ADSCRITOS	-	Moneda Extranjera	14.76%	
OTRAS OBLIGACIONES	-	Liquidez Inmediata	17.90 %	
CRÉDITOS DIFERIDOS	1,742	SOLVENCIA		
SUMA	20,135,795	Patrimonio en relación a Activos	9.56 %	
OTRAS CUENTAS ACREEDORAS	71,030	Patrimonio en relación a Cartera de Créditos	14.53 %	
CAPITAL CONTABLE	2,135,493	Patrimonio en relación a las Captaciones	14.14 %	
CAPITAL PAGADO	1,167,587	RENTABILIDAD		
Capital Autorizado	2,000,000	Rentabilidad sobre Patrimonio	15.78 %	
(-) Capital No Pagado	832,413	Rentabilidad sobre Activos	1.51 %	
Casa Matriz, Capital Asignado	-	Eficiencia	30.71 %	
APORTACIONES PERMANENTES	407,013	CALIDAD DE ACTIVOS		
RESERVA DE CAPITAL	234,717	Cartera Vigente en relación a Cartera Bruta	98.74 %	
RESERVAS PARA ACTIVOS EXTRAORDINARIOS	-	Cobertura de Cartera Crediticia en Riesgo	161.55 %	
REVALUACIÓN DE ACTIVOS	27,306			
OBLIGACIONES SUBORDINADAS	-			
GANANCIAS Y PÉRDIDAS POR FUSIÓN	-			
VALUACIÓN DE ACTIVOS DE RECUPERACIÓN DUDOSA	48,447			
PROVISION DE BENEFICIOS A EMPLEADOS	-			
AJUSTES AL IMPUESTO SOBRE LA RENTA	-			
GANANCIAS O PÉRDIDAS POR CAMBIOS EN EL VALOR DE MERCADO DE LAS INVERSIONES	11,007			
RESULTADOS DE EJERCICIOS ANTERIORES	224,004			
RESULTADOS DEL EJERCICIO	112,306			
TOTAL IGUAL A LA SUMA DEL ACTIVO	22,342,319			
	-			
ESTADO DE RESULTADOS	-			
PRODUCTOS FINANCIEROS	566,394			
GASTOS FINANCIEROS	242,465			
MARGEN POR INVERSIÓN	323,929			
PRODUCTOS POR SERVICIOS	54,563			
GASTOS POR SERVICIOS	31,654			
MARGEN POR SERVICIOS	22,909			
OTROS PRODUCTOS Y GASTOS DE OPERACIÓN	-			
Productos	48,073			
Gastos	63,760			
MARGEN OTROS PRODUCTOS Y GASTOS DE OPERACIÓN	-15,687			
MARGEN OPERACIONAL BRUTO	331,151			
GASTOS DE ADMINISTRACIÓN	229,464			
MARGEN OPERACIONAL NETO	101,687			
PRODUCTOS Y GASTOS EXTRAORDINARIOS	10,204			
Productos Extraordinarios	10,414			
Gastos Extraordinarios	210			
PRODUCTOS Y GASTOS DE EJERCICIOS ANTERIORES	416			
Productos de Ejercicios Anteriores	737			
Gastos de Ejercicios Anteriores	321			
GANANCIA (PÉRDIDA) BRUTA	112,307			
IMPUESTO SOBRE LA RENTA	1			
GANANCIA (PÉRDIDA) NETA	112,306			

AL 30 DE ABRIL DE 2015

(Cifras en miles de Quetzales)

ACTIVO		TASAS DE INTERÉS PROMEDIO PONDERADAS	MONEDA NACIONAL	MONEDA EXTRANJERA
DISPONIBILIDADES	46,560,234	OPERACIONES ACTIVAS		
Caja	6,463,708	Préstamos	9.65 %	6.26 %
Banco Central	850,511	Documentos Descontados	8.73 %	6.95 %
Bancos del País	3,864,187	OPERACIONES PASIVAS		
Bancos del Exterior	40,029	Depósitos Monetarios	1.51 %	1.54 %
Cheques a Compensar	797,532	Depósitos de Ahorro	2.29 %	2.63 %
Giros sobre el Exterior	882,487	Depósitos a Plazo	7.04 %	3.57 %
INVERSIONES	28,962	Bonos	6.32 %	.00 %
En Títulos-Valores para Negociación	14,349,949	Pagarés Financieros	.00 %	.00 %
En Títulos-Valores para la Venta	-	Obligaciones Subordinadas	.00 %	4.85 %
En Títulos-Valores para su Vencimiento	12,419,659	Obligaciones Financieras con Restricciones	4.00 %	.00 %
Operaciones de Reporto	282,517	Obligaciones Convertibles en Acciones	.00 %	.00 %
Certificados de Participación	1,648,797	ENCAJE LEGAL	MONEDA NACIONAL	MONEDA EXTRANJERA /1
Intereses Pagados en Compra de Valores	-	ENCAJE COMPUTABLE	3,940,418	135,140
SUMA	14,350,973	ENCAJE REQUERIDO	3,927,518	129,388
(-) Estimaciones por Valuación	1,024	POSICIÓN	12,899	5,752
CARTERA DE CRÉDITOS	23,041,337	CARTERA DE CRÉDITOS	MONEDA NACIONAL	MONEDA EXTRANJERA
Vigente	23,089,325	TOTAL DE CARTERA DE CRÉDITOS (BRUTA)	100.00 %	100.00 %
Vencidos	335,767	Vigente	97.67 %	99.45 %
SUMA	23,425,092	Vencidos en Proceso de Prórroga	.14 %	.14 %
(-) Estimaciones Por Valuación	383,755	Vencidos en Cobro Administrativo	.78 %	.14 %
PRODUCTOS FINANCIEROS POR COBRAR	335,100	Vencidos en Cobro Judicial	1.41 %	.26 %
CUENTAS POR COBRAR (Neto)	333,867	Monto total de Cartera de Créditos (Bruta)	11,654,927	11,770,165
ACTIVOS REALIZABLES (Neto)	114,691	DEPÓSITOS	MONEDA NACIONAL	MONEDA EXTRANJERA
INVERSIONES PERMANENTES (Neto)	865,840	No. de Cuentas Depósitos Monetarios	926,077	22,267
OTRAS INVERSIONES (Neto)	34,931	Monto Depósitos Monetarios	9,739,948	3,271,937
SUCURSALES, CASA MATRIZ Y DEPARTAMENTOS ADSCRITOS	817,305	No. de Cuentas Depósitos de Ahorro	1,918,354	32,645
INMUEBLES Y MUEBLES (Neto)	203,507	Monto Depósitos de Ahorro	6,635,577	1,179,557
CARGOS DIFERIDOS (Neto)	42,909,129	No. de Cuentas Depósitos a Plazo	13,190	1,545
PASIVO	34,030,434	Monto Depósitos a Plazo	10,750,811	2,240,294
OBLIGACIONES DEPOSITARIAS	13,011,884	No. de Cuentas a la Orden	5,546	2,795
Depósitos Monetarios	7,815,134	Monto Depósitos a la Orden	45,998	3,906
Depósitos de Ahorro	12,991,105	No. de Cuentas Depósitos con Restricciones	70,735	97
Depósitos a Plazo	49,904	Monto Depósitos con Restricciones	158,547	3,860
Depósitos a la Orden	162,407	No. de Obligaciones Financieras	54	0
Depósitos con Restricciones	6,640,024	Monto Obligaciones Financieras	10,685	0
CRÉDITOS OBTENIDOS	-	POSICIÓN PATRIMONIAL		
Del Banco Central	-	CAPITAL COMPUTABLE	4,068,992	
De Instituciones Financieras Nacionales	6,306,129	CAPITAL REQUERIDO	3,072,987	
De Instituciones Financieras Extranjeras	333,896	POSICIÓN	996,005	
Organismos Internacionales	10,685	INDICADORES FINANCIEROS		
OBLIGACIONES FINANCIERAS	101,089	LIQUIDEZ		
GASTOS FINANCIEROS POR PAGAR	760,950	Encaje Computable en relación a los Depósitos		
CUENTAS POR PAGAR	30,568	Moneda Nacional	14.42%	
PROVISIONES	1,211,998	Moneda Extranjera	15.65%	
SUCURSALES, CASA MATRIZ Y DEPARTAMENTOS ADSCRITOS	33,775	Liquidez Inmediata	18.99 %	
OTRAS OBLIGACIONES	42,819,524	SOLVENCIA		
CRÉDITOS DIFERIDOS	89,605	Patrimonio en relación a Activos	7.84 %	
SUMA	3,651,104	Patrimonio en relación a Cartera de Créditos	15.59 %	
CAPITAL CONTABLE	2,168,012	Patrimonio en relación a las Captaciones	10.73 %	
CAPITAL PAGADO	3,000,000	RENTABILIDAD		
Capital Autorizado	831,988	Rentabilidad sobre Patrimonio	16.71 %	
(-) Capital No Pagado	-	Rentabilidad sobre Activos	1.31 %	
Casa Matriz, Capital Asignado	553,476	Eficiencia	35.43 %	
APORTACIONES PERMANENTES	678,834	CALIDAD DE ACTIVOS		
RESERVA DE CAPITAL	-	Cartera Vigente en relación a Cartera Bruta	98.57 %	
RESERVAS PARA ACTIVOS EXTRAORDINARIOS	-	Cobertura de Cartera Crediticia en Riesgo	124.90 %	
REVALUACIÓN DE ACTIVOS	-			
OBLIGACIONES SUBORDINADAS	-			
GANANCIAS Y PÉRDIDAS POR FUSIÓN	-			
VALUACIÓN DE ACTIVOS DE RECUPERACIÓN DUDOSA	-			
PROVISION DE BENEFICIOS A EMPLEADOS	-			
AJUSTES AL IMPUESTO SOBRE LA RENTA	-			
GANANCIAS O PÉRDIDAS POR CAMBIOS EN EL VALOR DE MERCADO DE LAS INVERSIONES	47,436			
RESULTADOS DE EJERCICIOS ANTERIORES	-			
RESULTADOS DEL EJERCICIO	203,347			
TOTAL IGUAL A LA SUMA DEL ACTIVO	46,560,234			
ESTADO DE RESULTADOS	-			
PRODUCTOS FINANCIEROS	1,012,232			
GASTOS FINANCIEROS	552,367			
MARGEN POR INVERSIÓN	459,864			
PRODUCTOS POR SERVICIOS	74,271			
GASTOS POR SERVICIOS	366			
MARGEN POR SERVICIOS	73,905			
OTROS PRODUCTOS Y GASTOS DE OPERACIÓN	-			
Productos	60,594			
Gastos	26,471			
MARGEN OTROS PRODUCTOS Y GASTOS DE OPERACIÓN	34,123			
MARGEN OPERACIONAL BRUTO	567,893			
GASTOS DE ADMINISTRACIÓN	366,675			
MARGEN OPERACIONAL NETO	201,217			
PRODUCTOS Y GASTOS EXTRAORDINARIOS	3,749			
Productos Extraordinarios	3,868			
Gastos Extraordinarios	119			
PRODUCTOS Y GASTOS DE EJERCICIOS ANTERIORES	-1,620			
Productos de Ejercicios Anteriores	1,115			
Gastos de Ejercicios Anteriores	2,735			
GANANCIA (PÉRDIDA) BRUTA	203,347			
IMPUESTO SOBRE LA RENTA	-			
GANANCIA (PÉRDIDA) NETA	203,347			

BANCO DE CRÉDITO, S. A.
AL 30 DE ABRIL DE 2015
(Cifras en miles de Quetzales)

ACTIVO	837,539	TASAS DE INTERÉS PROMEDIO PONDERADAS	MONEDA NACIONAL	MONEDA EXTRANJERA
DISPONIBILIDADES	156,176	OPERACIONES ACTIVAS		
Caja	11,249	Préstamos	13.75 %	11.39 %
Banco Central	90,973	Documentos Descontados	13.22 %	11.09 %
Bancos del País	41,675	OPERACIONES PASIVAS		
Bancos del Exterior	3,474	Depósitos Monetarios	1.12 %	.35 %
Cheques a Compensar	8,805	Depósitos de Ahorro	1.34 %	.64 %
Giros sobre el Exterior	-	Depósitos a Plazo	7.00 %	5.49 %
INVERSIONES	122,677	Bonos	.00 %	.00 %
En Títulos-Valores para Negociación	-	Pagarés Financieros	.00 %	.00 %
En Títulos-Valores para la Venta	-	Obligaciones Subordinadas	.00 %	.00 %
En Títulos-Valores para su Vencimiento	122,677	Obligaciones Financieras con Restricciones	.00 %	.00 %
Operaciones de Reporto	-	Obligaciones Convertibles en Acciones	.00 %	.00 %
Certificados de Participación	-	ENCAJE LEGAL	MONEDA NACIONAL	MONEDA EXTRANJERA /1
Intereses Pagados en Compra de Valores	-	ENCAJE COMPUTABLE	69,420	4,092
SUMA	122,677	ENCAJE REQUERIDO	69,009	4,040
(-) Estimaciones por Valuación	-	POSICIÓN	411	52
CARTERA DE CRÉDITOS	473,935	CARTERA DE CRÉDITOS	MONEDA NACIONAL	MONEDA EXTRANJERA
Vigente	474,188	TOTAL DE CARTERA DE CRÉDITOS (BRUTA)	100.00 %	100.00 %
Vencidos	11,043	Vigente	97.30 %	98.66 %
SUMA	485,231	Vencidos en Proceso de Prórroga	1.27 %	.03 %
(-) Estimaciones Por Valuación	11,296	Vencidos en Cobro Administrativo	.53 %	.35 %
PRODUCTOS FINANCIEROS POR COBRAR	4,381	Vencidos en Cobro Judicial	.90 %	.96 %
CUENTAS POR COBRAR (Neto)	17,006	Monto total de Cartera de Créditos (Bruta)	332,896	152,335
ACTIVOS REALIZABLES (Neto)	181			
INVERSIONES PERMANENTES (Neto)	180	DEPÓSITOS	MONEDA NACIONAL	MONEDA EXTRANJERA
OTRAS INVERSIONES (Neto)	-	No. de Cuentas Depósitos Monetarios	2,533	606
SUCURSALES, CASA MATRIZ Y DEPARTAMENTOS ADSCRITOS	-	Monto Depósitos Monetarios	59,226	23,554
INMUEBLES Y MUEBLES (Neto)	45,385	No. de Cuentas Depósitos de Ahorro	5,644	304
CARGOS DIFERIDOS (Neto)	17,618	Monto Depósitos de Ahorro	16,424	12,347
PASIVO	720,835	No. de Cuentas Depósitos a Plazo	1,677	199
OBLIGACIONES DEPOSITARIAS	695,603	Monto Depósitos a Plazo	404,402	178,628
Depósitos Monetarios	82,780	No. de Cuentas a la Orden	769	54
Depósitos de Ahorro	28,771	Monto Depósitos a la Orden	17	12
Depósitos a Plazo	583,030	No. de Cuentas Depósitos con Restricciones	177	65
Depósitos a la Orden	29	Monto Depósitos con Restricciones	785	209
Depósitos con Restricciones	994	No. de Obligaciones Financieras	0	0
CRÉDITOS OBTENIDOS	-	Monto Obligaciones Financieras	0	0
Del Banco Central	-	POSICIÓN PATRIMONIAL		
De Instituciones Financieras Nacionales	-	CAPITAL COMPUTABLE	117,396	
De Instituciones Financieras Extranjeras	-	CAPITAL REQUERIDO	70,483	
Organismos Internacionales	-	POSICIÓN	46,913	
OBLIGACIONES FINANCIERAS	-	INDICADORES FINANCIEROS		
GASTOS FINANCIEROS POR PAGAR	4,857	LIQUIDEZ		
CUENTAS POR PAGAR	9,917	Encaje Computable en relación a los Depósitos		
PROVISIONES	2,622	Moneda Nacional	14.44 %	
SUCURSALES, CASA MATRIZ Y DEPARTAMENTOS ADSCRITOS	-	Moneda Extranjera	14.78 %	
OTRAS OBLIGACIONES	-	Liquidez Inmediata	22.45 %	
CRÉDITOS DIFERIDOS	5,532	SOLVENCIA		
SUMA	718,531	Patrimonio en relación a Activos	13.93 %	
OTRAS CUENTAS ACREEDORAS	2,304	Patrimonio en relación a Cartera de Créditos	24.05 %	
CAPITAL CONTABLE	116,704	Patrimonio en relación a las Captaciones	16.78 %	
CAPITAL PAGADO	113,979	RENTABILIDAD		
Capital Autorizado	150,000	Rentabilidad sobre Patrimonio	.65 %	
(-) Capital No Pagado	36,021	Rentabilidad sobre Activos	.09 %	
Casa Matriz, Capital Asignado	-	Eficiencia	-61.06 %	
APORTACIONES PERMANENTES	-	CALIDAD DE ACTIVOS		
RESERVA DE CAPITAL	2,473	Cartera Vigente en relación a Cartera Bruta	97.72 %	
RESERVAS PARA ACTIVOS EXTRAORDINARIOS	-	Cobertura de Cartera Crediticia en Riesgo	93.96 %	
REVALUACIÓN DE ACTIVOS	-			
OBLIGACIONES SUBORDINADAS	-			
GANANCIAS Y PÉRDIDAS POR FUSIÓN	-			
VALUACIÓN DE ACTIVOS DE RECUPERACIÓN DUDOSA	-			
PROVISION DE BENEFICIOS A EMPLEADOS	-			
AJUSTES AL IMPUESTO SOBRE LA RENTA	-			
GANANCIAS O PÉRDIDAS POR CAMBIOS EN EL VALOR DE MERCADO DE LAS INVERSIONES	-			
RESULTADOS DE EJERCICIOS ANTERIORES	-			
RESULTADOS DEL EJERCICIO	252			
TOTAL IGUAL A LA SUMA DEL ACTIVO	837,539			
ESTADO DE RESULTADOS	-			
PRODUCTOS FINANCIEROS	24,440			
GASTOS FINANCIEROS	14,507			
MARGEN POR INVERSIÓN	9,932			
PRODUCTOS POR SERVICIOS	512			
GASTOS POR SERVICIOS	649			
MARGEN POR SERVICIOS	-137			
OTROS PRODUCTOS Y GASTOS DE OPERACIÓN	-			
Productos	580			
Gastos	3,495			
MARGEN OTROS PRODUCTOS Y GASTOS DE OPERACIÓN	-2,915			
MARGEN OPERACIONAL BRUTO	6,880			
GASTOS DE ADMINISTRACIÓN	11,080			
MARGEN OPERACIONAL NETO	-4,201			
PRODUCTOS Y GASTOS EXTRAORDINARIOS	3,379			
Productos Extraordinarios	3,379			
Gastos Extraordinarios	-			
PRODUCTOS Y GASTOS DE EJERCICIOS ANTERIORES	1,073			
Productos de Ejercicios Anteriores	1,097			
Gastos de Ejercicios Anteriores	24			
GANANCIA (PÉRDIDA) BRUTA	252			
IMPUESTO SOBRE LA RENTA	-			
GANANCIA (PÉRDIDA) NETA	252			

AL 30 DE ABRIL DE 2015

(Cifras en miles de Quetzales)

ACTIVO	1,575,383	TASAS DE INTERÉS PROMEDIO PONDERADAS	MONEDA NACIONAL	MONEDA EXTRANJERA
DISPONIBILIDADES	231,445	OPERACIONES ACTIVAS		
Caja	112,150	Préstamos	81.93 %	.00 %
Banco Central	88,580	Documentos Descontados	16.00 %	.00 %
Bancos del País	28,167	OPERACIONES PASIVAS		
Bancos del Exterior	2,258	Depósitos Monetarios	4.80 %	.55 %
Cheques a Compensar	291	Depósitos de Ahorro	.00 %	.00 %
Giros sobre el Exterior	-	Depósitos a Plazo	8.24 %	.00 %
INVERSIONES	518,000	Bonos	.00 %	.00 %
En Títulos-Valores para Negociación	-	Pagarés Financieros	.00 %	.00 %
En Títulos-Valores para la Venta	-	Obligaciones Subordinadas	.00 %	.00 %
En Títulos-Valores para su Vencimiento	518,000	Obligaciones Financieras con Restricciones	.00 %	.00 %
Operaciones de Reporto	-	Obligaciones Convertibles en Acciones	.00 %	.00 %
Certificados de Participación	-	ENCAJE LEGAL	MONEDA NACIONAL	MONEDA EXTRANJERA /1
Intereses Pagados en Compra de Valores	-	ENCAJE COMPUTABLE	141,027	1,479
SUMA	518,000	ENCAJE REQUERIDO	139,869	117
(-) Estimaciones por Valuación	-	POSICIÓN	1,158	1,362
CARTERA DE CRÉDITOS	725,910	CARTERA DE CRÉDITOS	MONEDA NACIONAL	MONEDA EXTRANJERA
Vigente	725,910	TOTAL DE CARTERA DE CRÉDITOS (BRUTA)	100.00 %	.00 %
Vencidos	52,258	Vigente	93.28 %	.00 %
SUMA	778,168	Vencidos en Proceso de Prórroga	.00 %	.00 %
(-) Estimaciones Por Valuación	52,258	Vencidos en Cobro Administrativo	6.72 %	.00 %
PRODUCTOS FINANCIEROS POR COBRAR	20,765	Vencidos en Cobro Judicial	.00 %	.00 %
CUENTAS POR COBRAR (Neto)	10,470	Monto total de Cartera de Créditos (Bruta)	778,168	0
ACTIVOS REALIZABLES (Neto)	-			
INVERSIONES PERMANENTES (Neto)	-	DEPÓSITOS	MONEDA NACIONAL	MONEDA EXTRANJERA
OTRAS INVERSIONES (Neto)	-	No. de Cuentas Depósitos Monetarios	465,180	1,414
SUCURSALES, CASA MATRIZ Y DEPARTAMENTOS ADSCRITOS	-	Monto Depósitos Monetarios	290,303	6,205
INMUEBLES Y MUEBLES (Neto)	18,069	No. de Cuentas Depósitos de Ahorro	0	0
CARGOS DIFERIDOS (Neto)	50,723	Monto Depósitos de Ahorro	0	0
PASIVO	1,101,900	No. de Cuentas Depósitos a Plazo	4,824	0
OBLIGACIONES DEPOSITARIAS	947,642	Monto Depósitos a Plazo	643,597	0
Depósitos Monetarios	296,508	No. de Cuentas a la Orden	42	0
Depósitos de Ahorro	-	Monto Depósitos a la Orden	32	0
Depósitos a Plazo	643,597	No. de Cuentas Depósitos con Restricciones	16,807	68
Depósitos a la Orden	32	Monto Depósitos con Restricciones	7,498	8
Depósitos con Restricciones	7,506	No. de Obligaciones Financieras	0	0
CRÉDITOS OBTENIDOS	-	Monto Obligaciones Financieras	0	0
Del Banco Central	-	POSICIÓN PATRIMONIAL		
De Instituciones Financieras Nacionales	-	CAPITAL COMPUTABLE	245,513	
De Instituciones Financieras Extranjeras	-	CAPITAL REQUERIDO	114,369	
Organismos Internacionales	-	POSICIÓN	131,144	
OBLIGACIONES FINANCIERAS	-	INDICADORES FINANCIEROS		
GASTOS FINANCIEROS POR PAGAR	5,091	LIQUIDEZ		
CUENTAS POR PAGAR	85,772	Encaje Computable en relación a los Depósitos		
PROVISIONES	29,171	Moneda Nacional	14.98%	
SUCURSALES, CASA MATRIZ Y DEPARTAMENTOS ADSCRITOS	-	Moneda Extranjera	184.69%	
OTRAS OBLIGACIONES	-	Liquidez Inmediata	24.42 %	
CRÉDITOS DIFERIDOS	12,703	SOLVENCIA		
SUMA	1,080,380	Patrimonio en relación a Activos	30.06 %	
OTRAS CUENTAS ACREEDORAS	21,520	Patrimonio en relación a Cartera de Créditos	60.85 %	
CAPITAL CONTABLE	473,483	Patrimonio en relación a las Captaciones	49.96 %	
CAPITAL PAGADO	105,001	RENTABILIDAD		
Capital Autorizado	200,000	Rentabilidad sobre Patrimonio	25.54 %	
(-) Capital No Pagado	94,999	Rentabilidad sobre Activos	7.68 %	
Casa Matriz, Capital Asignado	-	Eficiencia	23.83 %	
APORTACIONES PERMANENTES	-	CALIDAD DE ACTIVOS		
RESERVA DE CAPITAL	328,175	Cartera Vigente en relación a Cartera Bruta	93.28 %	
RESERVAS PARA ACTIVOS EXTRAORDINARIOS	-	Cobertura de Cartera Crediticia en Riesgo	92.87 %	
REVALUACIÓN DE ACTIVOS	-			
OBLIGACIONES SUBORDINADAS	-			
GANANCIAS Y PÉRDIDAS POR FUSIÓN	-			
VALUACIÓN DE ACTIVOS DE RECUPERACIÓN DUDOSA	-			
PROVISION DE BENEFICIOS A EMPLEADOS	-			
AJUSTES AL IMPUESTO SOBRE LA RENTA	-			
GANANCIAS O PÉRDIDAS POR CAMBIOS EN EL VALOR DE MERCADO DE LAS INVERSIONES	-			
RESULTADOS DE EJERCICIOS ANTERIORES	-			
RESULTADOS DEL EJERCICIO	40,307			
TOTAL IGUAL A LA SUMA DEL ACTIVO	1,575,383			
ESTADO DE RESULTADOS	-			
PRODUCTOS FINANCIEROS	247,848			
GASTOS FINANCIEROS	29,171			
MARGEN POR INVERSIÓN	218,677			
PRODUCTOS POR SERVICIOS	12,430			
GASTOS POR SERVICIOS	195			
MARGEN POR SERVICIOS	12,235			
OTROS PRODUCTOS Y GASTOS DE OPERACIÓN	-			
Productos	4,595			
Gastos	63,362			
MARGEN OTROS PRODUCTOS Y GASTOS DE OPERACIÓN	-58,767			
MARGEN OPERACIONAL BRUTO	172,145			
GASTOS DE ADMINISTRACIÓN	131,131			
MARGEN OPERACIONAL NETO	41,014			
PRODUCTOS Y GASTOS EXTRAORDINARIOS	13,278			
Productos Extraordinarios	14,459			
Gastos Extraordinarios	1,181			
PRODUCTOS Y GASTOS DE EJERCICIOS ANTERIORES	4			
Productos de Ejercicios Anteriores	4			
Gastos de Ejercicios Anteriores	-			
GANANCIA (PÉRDIDA) BRUTA	54,297			
IMPUESTO SOBRE LA RENTA	13,990			
GANANCIA (PÉRDIDA) NETA	40,307			

AL 30 DE ABRIL DE 2015

(Cifras en miles de Quetzales)

ACTIVO	2,023,297	TASAS DE INTERÉS PROMEDIO PONDERADAS	MONEDA NACIONAL	MONEDA EXTRANJERA
DISPONIBILIDADES	1,018,027	OPERACIONES ACTIVAS		
Caja	18,545	Préstamos	.00 %	.00 %
Banco Central	273,399	Documentos Descontados	.00 %	.00 %
Bancos del País	21,472	OPERACIONES PASIVAS		
Bancos del Exterior	691,517	Depósitos Monetarios	.66 %	.00 %
Cheques a Compensar	13,093	Depósitos de Ahorro	1.00 %	.00 %
Giros sobre el Exterior	-	Depósitos a Plazo	.00 %	.00 %
INVERSIONES	904,631	Bonos	.00 %	.00 %
En Títulos-Valores para Negociación	-	Pagarés Financieros	.00 %	.00 %
En Títulos-Valores para la Venta	825,708	Obligaciones Subordinadas	.00 %	.00 %
En Títulos-Valores para su Vencimiento	-	Obligaciones Financieras con Restricciones	.00 %	.00 %
Operaciones de Reporto	78,923	Obligaciones Convertibles en Acciones	.00 %	.00 %
Certificados de Participación	-	ENCAJE LEGAL	MONEDA NACIONAL	MONEDA EXTRANJERA /1
Intereses Pagados en Compra de Valores	-	ENCAJE COMPUTABLE	155,413	13,165
SUMA	904,631	ENCAJE REQUERIDO	151,594	10,996
(-) Estimaciones por Valuación	-	POSICIÓN	3,819	2,169
CARTERA DE CRÉDITOS	25,841	CARTERA DE CRÉDITOS	MONEDA NACIONAL	MONEDA EXTRANJERA
Vigente	26,775	TOTAL DE CARTERA DE CRÉDITOS (BRUTA)	100.00 %	.00 %
Vencidos	-	Vigente	100.00 %	.00 %
SUMA	26,775	Vencidos en Proceso de Prórroga	.00 %	.00 %
(-) Estimaciones Por Valuación	934	Vencidos en Cobro Administrativo	.00 %	.00 %
PRODUCTOS FINANCIEROS POR COBRAR	8,464	Vencidos en Cobro Judicial	.00 %	.00 %
CUENTAS POR COBRAR (Neto)	59,702	Monto total de Cartera de Créditos (Bruta)	26,775	0
ACTIVOS REALIZABLES (Neto)	-			
INVERSIONES PERMANENTES (Neto)	180	DEPÓSITOS	MONEDA NACIONAL	MONEDA EXTRANJERA
OTRAS INVERSIONES (Neto)	-	No. de Cuentas Depósitos Monetarios	299	164
SUCURSALES, CASA MATRIZ Y DEPARTAMENTOS ADSCRITOS	-	Monto Depósitos Monetarios	946,435	638,062
INMUEBLES Y MUEBLES (Neto)	699	No. de Cuentas Depósitos de Ahorro	1	0
CARGOS DIFERIDOS (Neto)	5,753	Monto Depósitos de Ahorro	968	0
PASIVO	1,760,602	No. de Cuentas Depósitos a Plazo	1	0
OBLIGACIONES DEPOSITARIAS	1,597,803	Monto Depósitos a Plazo	11,500	0
Depósitos Monetarios	1,584,497	No. de Cuentas a la Orden	0	0
Depósitos de Ahorro	968	Monto Depósitos a la Orden	0	0
Depósitos a Plazo	11,500	No. de Cuentas Depósitos con Restricciones	22	5
Depósitos a la Orden	-	Monto Depósitos con Restricciones	675	163
Depósitos con Restricciones	838	No. de Obligaciones Financieras	0	0
CRÉDITOS OBTENIDOS	77,568	Monto Obligaciones Financieras	0	0
Del Banco Central	-	POSICIÓN PATRIMONIAL		
De Instituciones Financieras Nacionales	-	CAPITAL COMPUTABLE	215,703	
De Instituciones Financieras Extranjeras	77,568	CAPITAL REQUERIDO	41,147	
Organismos Internacionales	-	POSICIÓN	174,555	
OBLIGACIONES FINANCIERAS	-	INDICADORES FINANCIEROS		
GASTOS FINANCIEROS POR PAGAR	235	LIQUIDEZ		
CUENTAS POR PAGAR	70,383	Encaje Computable en relación a los Depósitos		
PROVISIONES	14,576	Moneda Nacional	16.20%	
SUCURSALES, CASA MATRIZ Y DEPARTAMENTOS ADSCRITOS	-	Moneda Extranjera	16.00%	
OTRAS OBLIGACIONES	-	Liquidez Inmediata	63.71 %	
CRÉDITOS DIFERIDOS	-	SOLVENCIA		
SUMA	1,760,565	Patrimonio en relación a Activos	12.98 %	
OTRAS CUENTAS ACREEDORAS	37	Patrimonio en relación a Cartera de Créditos	981.12 %	
CAPITAL CONTABLE	262,695	Patrimonio en relación a las Captaciones	16.44 %	
CAPITAL PAGADO	84,982	RENTABILIDAD		
Capital Autorizado	-	Rentabilidad sobre Patrimonio	23.87 %	
(-) Capital No Pagado	-	Rentabilidad sobre Activos	3.10 %	
Casa Matriz, Capital Asignado	84,982	Eficiencia	53.04 %	
APORTACIONES PERMANENTES	-	CALIDAD DE ACTIVOS		
RESERVA DE CAPITAL	22,870	Cartera Vigente en relación a Cartera Bruta	100.00 %	
RESERVAS PARA ACTIVOS EXTRAORDINARIOS	-	Cobertura de Cartera Crediticia en Riesgo	.00 %	
REVALUACIÓN DE ACTIVOS	-			
OBLIGACIONES SUBORDINADAS	-			
GANANCIAS Y PÉRDIDAS POR FUSIÓN	-			
VALUACIÓN DE ACTIVOS DE RECUPERACIÓN DUDOSA	-			
PROVISION DE BENEFICIOS A EMPLEADOS	10,425			
AJUSTES AL IMPUESTO SOBRE LA RENTA	-			
GANANCIAS O PÉRDIDAS POR CAMBIOS EN EL VALOR DE MERCADO DE LAS INVERSIONES	-			
RESULTADOS DE EJERCICIOS ANTERIORES	144,368			
RESULTADOS DEL EJERCICIO	20,901			
TOTAL IGUAL A LA SUMA DEL ACTIVO	2,023,297			
	-			
ESTADO DE RESULTADOS	-			
PRODUCTOS FINANCIEROS	39,730			
GASTOS FINANCIEROS	9,921			
MARGEN POR INVERSIÓN	29,810			
PRODUCTOS POR SERVICIOS	1,427			
GASTOS POR SERVICIOS	81			
MARGEN POR SERVICIOS	1,345			
OTROS PRODUCTOS Y GASTOS DE OPERACIÓN	-			
Productos	65,795			
Gastos	46,182			
MARGEN OTROS PRODUCTOS Y GASTOS DE OPERACIÓN	19,613			
MARGEN OPERACIONAL BRUTO	50,768			
GASTOS DE ADMINISTRACIÓN	23,842			
MARGEN OPERACIONAL NETO	26,926			
PRODUCTOS Y GASTOS EXTRAORDINARIOS	262			
Productos Extraordinarios	354			
Gastos Extraordinarios	92			
PRODUCTOS Y GASTOS DE EJERCICIOS ANTERIORES	127			
Productos de Ejercicios Anteriores	174			
Gastos de Ejercicios Anteriores	47			
GANANCIA (PÉRDIDA) BRUTA	27,315			
IMPUESTO SOBRE LA RENTA	6,414			
GANANCIA (PÉRDIDA) NETA	20,901			



SOCIEDADES FINANCIERAS PRIVADAS

SOCIEDADES FINANCIERAS PRIVADAS

AL 30 DE ABRIL 2015

FINANCIERAS	DIRECCION	FECHA DE APERTURA
FINANCIERA INDUSTRIAL, S. A.	7a. Avenida 5-10, Zona 4, Torre I, nivel 7, Centro Financiero PAGINA Web: en proceso	TELEFONOS: 2332-1750, 2420-3090 FAX: 2420-3148 13/04/1981
FINANCIERA DE INVERSIÓN, S. A.	10a. CALLE "A" 0-79, ZONA 10, EDIFICIO FINANCIERA DE INVERSIÓN, S. A. PAGINA Web: www.finsa.com.gt	TELEFONOS: 2315-6600 FAX: 2315-6699 28/12/1981
FINANCIERA RURAL, S. A.	Avenida Reforma 9-30, Zona 9, Torre BANRURAL, Nivel 9 PAGINA Web: www.banrural.com.gt	TELEFONOS: 2504-1501, EXT. 303804 FAX: 2504-1515 EXT. 303813 10/01/1990
FINANCIERA DE OCCIDENTE, S. A.	7a. Avenida 7-33, Zona 9, Edificio Occidente, Segundo nivel PAGINA Web: www.occidente.com.gt	TELEFONOS: 2279-9000 FAX: 2279-9000 06/09/1990
FINANCIERA DE CAPITALS, S. A.	Avenida La Reforma 9-76, Zona 9 PAGINA Web: www.bancoreformador.com	TELEFONOS: 2382-1200, 2382-1300 FAX: 2382-1200, 2382-1300 07/07/1992
FINANCIERA SUMMA, S. A.	Diagonal 6, 10-01 Zona 10, Centro Gerencial Las Margaritas, Torre II, 4 Nivel, Oficina 401-403 PAGINA Web: www.summa.com.gt	TELEFONOS: 2427-8662 FAX: 2427-8618 14/01/1994
FINANCIERA SAN MIGUEL, S. A.	Diagonal 6, 10-65, Zona 10, Centro Gerencia Las Margaritas, Torre I, Oficina 1102, Nivel 11 PAGINA Web: no tiene	TELEFONOS: 2382-9900 FAX: 2382-9999 02/11/1994
FINANCIERA AGROMERCANTIL, S. A.	7a. Avenida 7-30, Zona 9, NIVEL 8, Torre Norte PAGINA Web: www.barn.com.gt	TELEFONOS: 2338-6565 FAX: 2362-1826 12/08/1996
FINANCIERA MVA, S. A.	Avenida Reforma 9-55, Zona 10, Edificio Reforma 10, Nivel 12, Oficina 1202 PAGINA Web: www.financieramva.com	TELEFONOS: 2388-3888 FAX: 2388-3833 03/10/1996
FINANCIERA CONSOLIDADA, S. A.	5a. Avenida 15-45, Zona 10 Edificio Centro Empresarial Torre I Nivel 8 PAGINA Web: no informaron	TELEFONOS: 2416-6666 FAX: 2416-6677 04/08/1997
FINANCIERA DE LOS TRABAJADORES, S. A.	Avenida Reforma 6-20, Zona 9 PAGINA Web: www.bantrab.com.gt	TELEFONOS: 2410-2600, 1755 FAX: 18/02/1998
FINANCIERA CREDICORP, S. A.	9a Calle 1-53 Zona 10 PAGINA Web: www.credicorpsa.com	TELEFONOS: 2415-7500 FAX: 2415-7500 03/12/2001
FINANCIERA G & T CONTINENTAL, S. A.	6a. Avenida 9-08, Zona 9, Edificio Plaza G&T Continental PAGINA Web: www.gytcontinental.com.gt	TELEFONOS: 2338-6801 FAX: 2338-6868 EXT. 1736 01/03/2005

SOCIEDADES FINANCIERAS PRIVADAS
BALANCE GENERAL CONDENSADO CONSOLIDADO
AL 30 DE ABRIL DE 2015
(Cifras en miles de Quetzales)

	MONEDA NACIONAL	MONEDA EXTRANJERA	TOTAL		MONEDA NACIONAL	MONEDA EXTRANJERA	TOTAL
A C T I V O	6,471,266	1,943,693	8,414,960	P A S I V O	5,777,291	1,651,993	7,429,284
DISPONIBILIDADES	318,317	132,729	451,046	OBLIGACIONES DEPOSITARIAS	0	0	0
Caja	799	558	1,357	Depósitos Monetarios	0	0	0
Banco Central	8,197	13,218	21,416	Depósitos de Ahorro	0	0	0
Bancos del País	309,320	113,638	422,958	Depósitos a Plazo	0	0	0
Bancos del Exterior	0	5,162	5,162	Depósitos a la Orden	0	0	0
Cheques a Compensar	0	0	0	Depósitos con Restricciones	0	0	0
Giros sobre el Exterior	0	153	153				
INVERSIONES	4,443,648	961,012	5,404,660	CRÉDITOS OBTENIDOS	77,335	236,819	314,154
En Títulos-Valores para Negociación	0	0	0	Del Banco Central	0	0	0
En Títulos-Valores para la Venta	2,460,839	394,937	2,855,776	De Instituciones Financieras Nacionales	60,335	74,077	134,412
En Títulos-Valores para su Vencimiento	1,487,584	415,070	1,902,654	De Instituciones Financieras Extranjeras	17,000	68,700	85,700
Operaciones de Reporto	493,650	151,001	644,651	De Organismos Internacionales	0	94,042	94,042
Certificados de Participación	0	0	0				
Intereses Pagados en Compra de Valores	2,628	4	2,633	OBLIGACIONES FINANCIERAS	5,557,689	1,372,809	6,930,498
SUMA	4,444,702	961,012	5,405,714	GASTOS FINANCIEROS POR PAGAR	33,464	11,279	44,743
(-) Estimaciones por Valuación	1,054	0	1,054	CUENTAS POR PAGAR	50,231	7,058	57,288
CARTERA DE CRÉDITOS	828,848	534,411	1,363,259	PROVISIONES	17,325	0	17,325
Vigente	853,585	530,461	1,384,046	SUC. , CASA MATRIZ Y DEPTOS. ADSCRITOS	0	0	0
Vencida	33,289	14,312	47,601	OTRAS OBLIGACIONES	0	7,757	7,757
SUMA	886,873	544,773	1,431,647	CRÉDITOS DIFERIDOS	14,968	11,908	26,876
(-) Estimaciones Por Valuación	58,025	10,362	68,388	SUMA	5,751,012	1,647,631	7,398,643
PRODUCTOS FINANCIEROS POR COBRAR	134,228	11,626	145,854	OTRAS CUENTAS ACREEDORAS	26,279	4,362	30,641
CUENTAS POR COBRAR (Neto)	31,148	4,563	35,711				
BIENES REALIZABLES (Neto)	43,511	0	43,511	C A P I T A L C O N T A B L E	985,676		985,676
INVERSIONES PERMANENTES (Neto)	67,329	157,133	224,462	CAPITAL PAGADO	641,843		641,843
OTRAS INVERSIONES (Neto)	528,430	139,284	667,713	Capital Autorizado	2,415,000		2,415,000
SUC. , CASA MATRIZ Y DEPTOS. ADSCRITOS	0	0	0	Capital no Pagado (-)	1,773,157		1,773,157
INMUEBLES Y MUEBLES (Neto)	56,066	102	56,168	Casa Matriz, Capital Asignado	0		0
CARGOS DIFERIDOS (Neto)	19,742	2,833	22,574	APORTACIONES PERMANENTES	40,000		40,000
				RESERVAS DE CAPITAL	184,147		184,147
				RESERVAS PARA ACTIVOS EXTRAORDINARIOS	0		0
				REVALUACIÓN DE ACTIVOS	0		0
				OBLIGACIONES SUBORDINADAS	0		0
				GANANCIAS Y PERDIDAS POR FUSIÓN	0		0
				VALUACIÓN DE ACTIVOS DE RECUPERACIÓN DUDOSA	23,885		23,885
				PROVISIÓN DE BENEFICIOS A EMPLEADOS	0		0
				AJUSTES AL IMPUESTO SOBRE LA RENTA	0		0
				GANANCIAS O PÉRDIDAS POR CAMBIOS EN EL VALOR DE	12,936		12,936
				MERCADO DE LAS INVERSIONES			
				RESULTADO DE EJERCICIOS ANTERIORES	62,709		62,709
				RESULTADOS DEL EJERCICIO	67,925		67,925
				TOTAL IGUAL A LA SUMA DEL ACTIVO			8,414,960

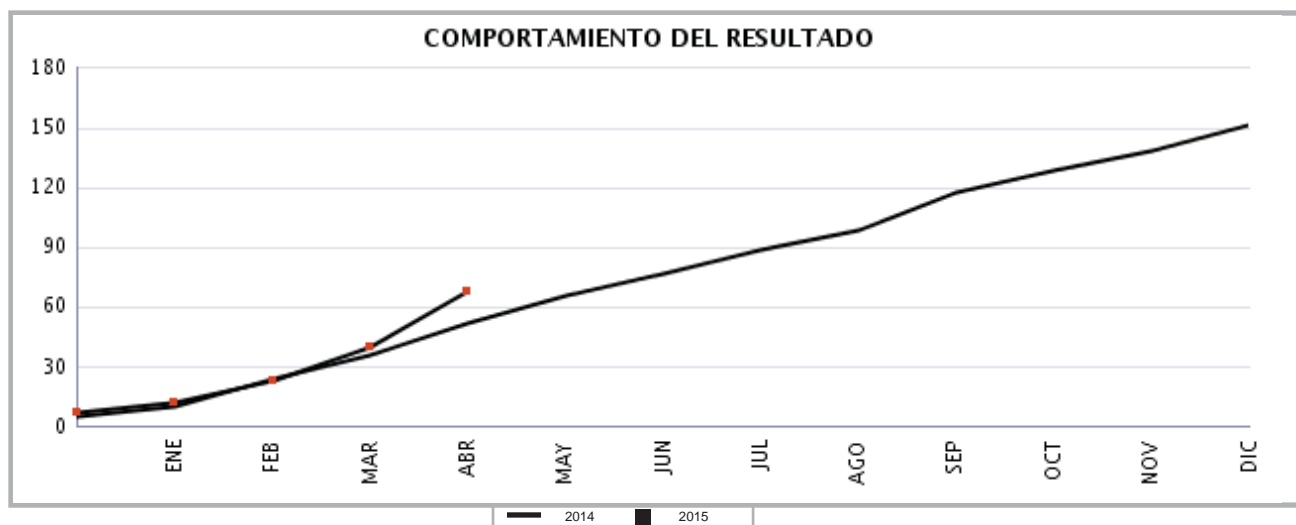
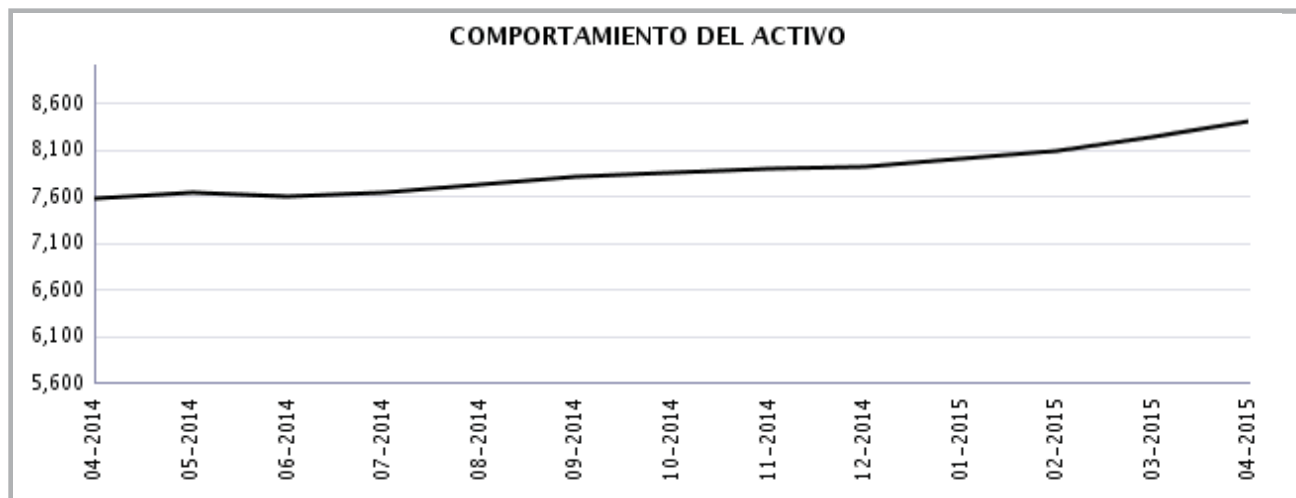
SOCIEDADES FINANCIERAS PRIVADAS
ESTADO DE RESULTADOS CONDENSADO CONSOLIDADO
DEL 1 DE ENERO AL 30 DE ABRIL DE 2015
(Cifras en miles de Quetzales)

	TOTAL
PRODUCTOS FINANCIEROS	242,958
GASTOS FINANCIEROS	166,526
MARGEN POR INVERSIÓN	76,432
PRODUCTOS POR SERVICIOS	26,149
GASTOS POR SERVICIOS	1,596
MARGEN POR SERVICIOS	24,553
OTROS PRODUCTOS Y GASTOS DE OPERACIÓN	
Productos	20,049
Gastos	8,951
MARGEN DE OTROS PRODUCTOS Y GASTOS DE OPERACIÓN	11,097
MARGEN OPERACIONAL BRUTO	112,082
GASTOS DE ADMINISTRACIÓN	41,759
MARGEN OPERACIONAL NETO	70,322
PRODUCTOS Y GASTOS EXTRAORDINARIOS	278
Productos Extraordinarios	408
Gastos Extraordinarios	129
PRODUCTOS Y GASTOS DE EJERCICIOS ANTERIORES	1,937
Productos de Ejercicios Anteriores	2,266
Gastos de Ejercicios Anteriores	330
GANANCIA (PÉRDIDA) BRUTA	72,537
IMPUESTO SOBRE LA RENTA	4,612
GANANCIA (PÉRDIDA) NETA	67,925

SOCIEDADES FINANCIERAS PRIVADAS

COMPORTAMIENTO DE LOS PRINCIPALES RUBROS

(Cifras en millones de Quetzales)



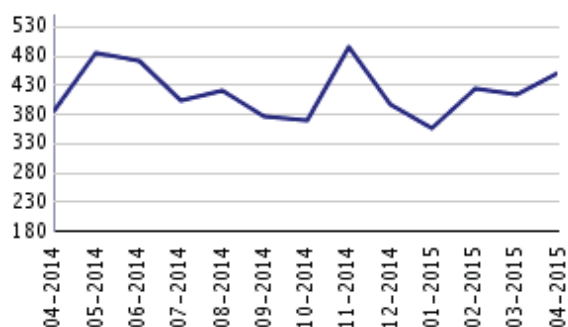
SOCIEDADES FINANCIERAS PRIVADAS

ACTIVO

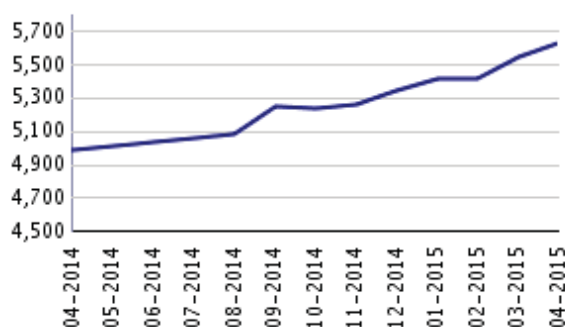
COMPORTAMIENTO DE LOS PRINCIPALES RUBROS

(Cifras en millones de Quetzales)

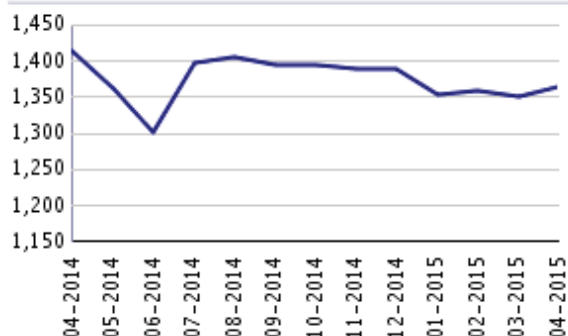
DISPONIBILIDADES



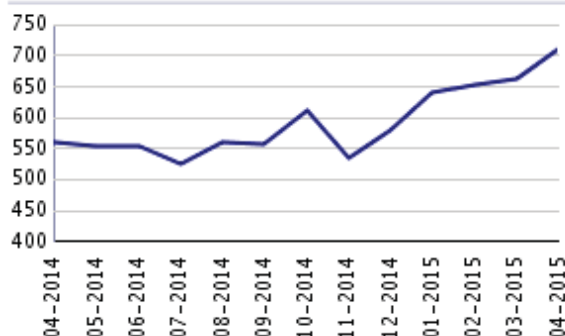
INVERSIONES 1/



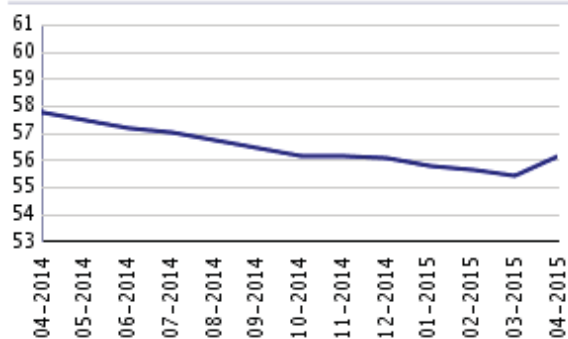
CARTERA DE CRÉDITOS



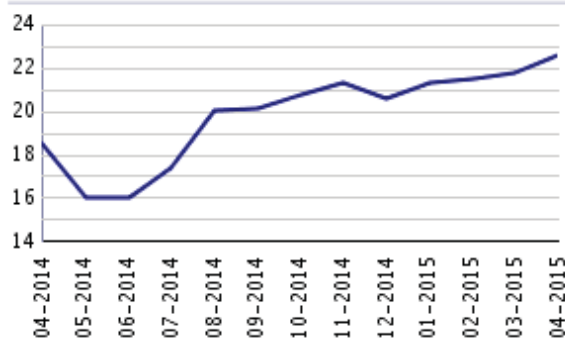
OTRAS INVERSIONES 2/



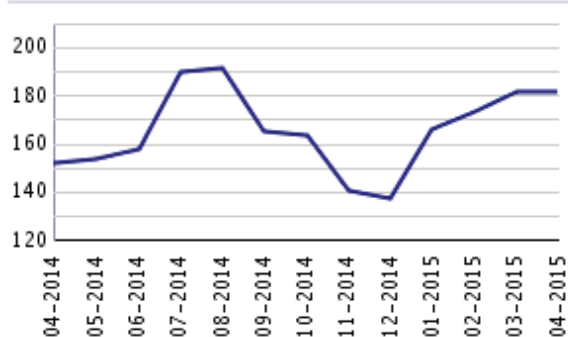
INMUEBLES Y MUEBLES



CARGOS DIFERIDOS



OTROS ACTIVOS 3/



1/ Incluye: Inversiones permanentes.

2/ Incluye: Bienes realizables.

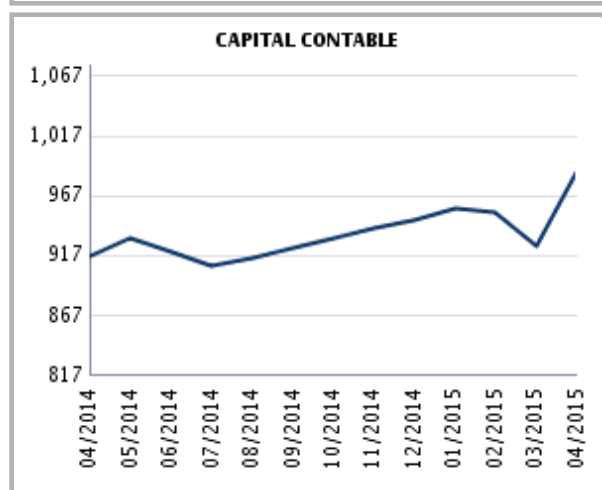
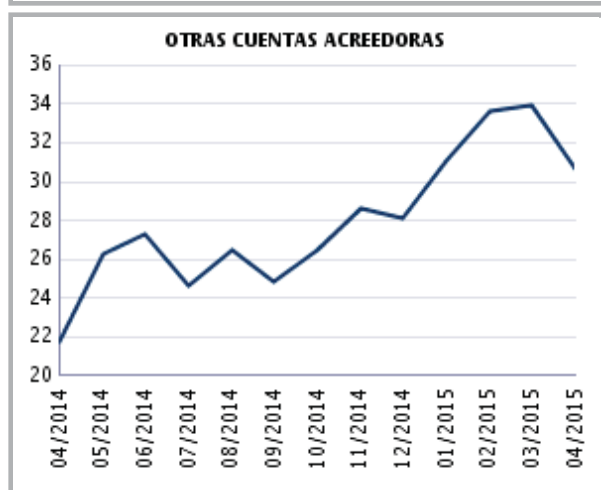
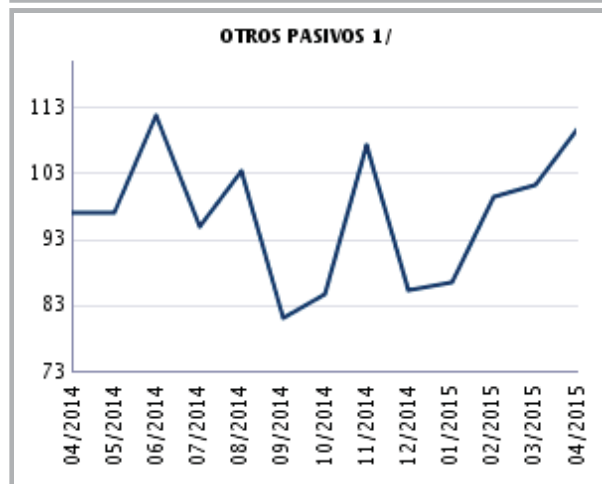
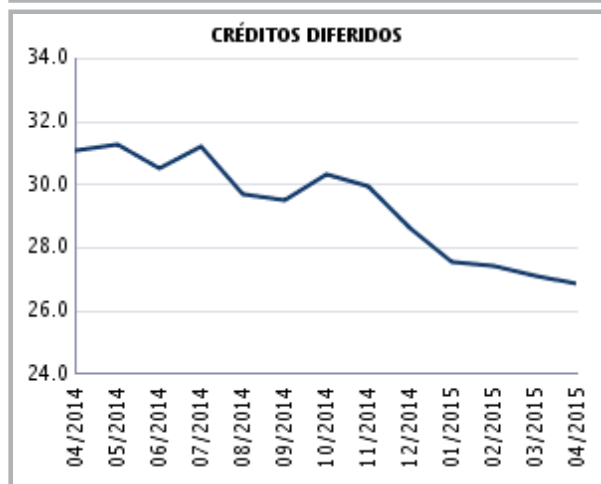
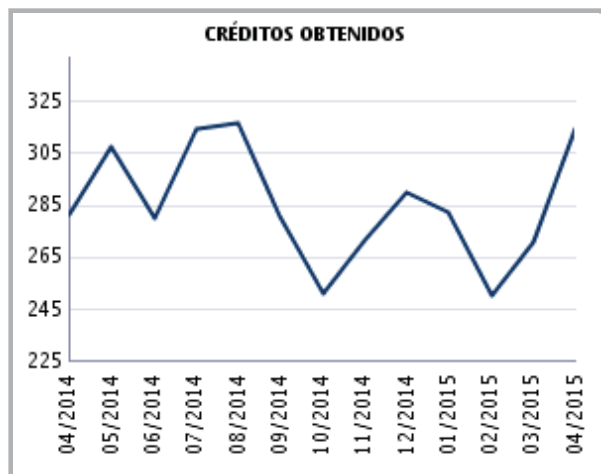
3/ Incluye: Cuentas por cobrar, productos financieros por cobrar.

SOCIEDADES FINANCIERAS PRIVADAS

PASIVO

COMPORTAMIENTO DE LOS PRINCIPALES RUBROS

(Cifras en millones de Quetzales)



1/ Incluye: Cuentas por pagar, gastos financieros por pagar y otras obligaciones.

SOCIEDADES FINANCIERAS PRIVADAS

PRESENTACIÓN POR RUBROS

AL 30 DE ABRIL DE 2015

(Cifras en miles de Quetzales)

ACTIVO		PASIVO		CAPITAL CONTABLE	
G & T CONTINENTAL, S. A.	2,582,419	G & T CONTINENTAL, S. A.	2,397,479	G & T CONTINENTAL, S. A.	184,940
INDUSTRIAL, S. A.	2,513,151	INDUSTRIAL, S. A.	2,363,601	DE OCCIDENTE, S. A.	155,822
DE OCCIDENTE, S. A.	1,097,092	DE OCCIDENTE, S. A.	941,270	INDUSTRIAL, S. A.	149,550
CONSOLIDADA, S. A.	652,236	CONSOLIDADA, S. A.	506,104	CONSOLIDADA, S. A.	146,132
RURAL, S. A.	501,906	RURAL, S. A.	410,766	RURAL, S. A.	91,140
DE INVERSIÓN, S. A.	271,695	DE INVERSIÓN, S. A.	228,809	SAN MIGUEL, S. A.	66,341
SAN MIGUEL, S. A.	229,140	SUMMA, S. A.	181,777	DE INVERSIÓN, S. A.	42,887
SUMMA, S. A.	196,493	SAN MIGUEL, S. A.	162,799	CREDICORP, S. A.	39,530
CREDICORP, S. A.	150,615	CREDICORP, S. A.	111,085	DE LOS TRABAJADORES, S. A.	39,170
DE LOS TRABAJADORES, S. A.	91,891	MVA, S. A.	71,425	DE CAPITALES, S. A.	31,333
MVA, S. A.	82,096	DE LOS TRABAJADORES, S. A.	52,721	SUMMA, S. A.	14,716
DE CAPITALES, S. A.	31,377	AGROMERCANTIL, S. A.	1,404	AGROMERCANTIL, S. A.	13,444
AGROMERCANTIL, S. A.	14,848	DE CAPITALES, S. A.	44	MVA, S. A.	10,671
TOTAL	8,414,960	TOTAL	7,429,284	TOTAL	985,676
CARTERA DE CRÉDITOS		OBLIGACIONES FINANCIERAS		RESULTADO DEL EJERCICIO	
DE OCCIDENTE, S. A.	463,198	INDUSTRIAL, S. A.	2,344,776	G & T CONTINENTAL, S. A.	15,619
CONSOLIDADA, S. A.	247,706	G & T CONTINENTAL, S. A.	2,306,674	INDUSTRIAL, S. A.	14,603
SUMMA, S. A.	110,587	DE OCCIDENTE, S. A.	681,347	CONSOLIDADA, S. A.	13,224
SAN MIGUEL, S. A.	108,718	CONSOLIDADA, S. A.	497,136	DE OCCIDENTE, S. A.	12,635
RURAL, S. A.	99,546	RURAL, S. A.	390,504	RURAL, S. A.	4,425
DE INVERSIÓN, S. A.	91,361	DE INVERSIÓN, S. A.	223,648	SAN MIGUEL, S. A.	2,647
G & T CONTINENTAL, S. A.	82,396	SAN MIGUEL, S. A.	156,377	CREDICORP, S. A.	2,221
CREDICORP, S. A.	65,660	SUMMA, S. A.	120,077	MVA, S. A.	605
MVA, S. A.	63,496	CREDICORP, S. A.	93,431	SUMMA, S. A.	527
INDUSTRIAL, S. A.	27,875	MVA, S. A.	65,315	DE CAPITALES, S. A.	479
DE LOS TRABAJADORES, S. A.	2,718	DE LOS TRABAJADORES, S. A.	50,101	DE INVERSIÓN, S. A.	472
AGROMERCANTIL, S. A.	0	AGROMERCANTIL, S. A.	1,113	AGROMERCANTIL, S. A.	452
DE CAPITALES, S. A.	0	DE CAPITALES, S. A.	0	DE LOS TRABAJADORES, S. A.	17
TOTAL	1,363,259	TOTAL	6,930,498	TOTAL	67,925

POSICION DE DEPOSITO LEGAL AL FINAL DEL MES

Moneda Nacional y Extranjera

AL 30 DE ABRIL DE 2015

(Cifras en miles)

	DEPÓSITO COMPUTABLE	DEPÓSITO REQUERIDO	POSICIÓN
Quetzales	2,790,752	48,382	2,742,369
Dólares de los Estados Unidos	39,974	6,436	33,538

SOCIEDADES FINANCIERAS PRIVADAS

POSICIÓN PATRIMONIAL

AL 30 DE ABRIL DE 2015

(Cifras en miles de Quetzales)

FINANCIERAS PRIVADAS	PATRIMONIO COMPUTABLE	PATRIMONIO REQUERIDO	POSICIÓN	ÍNDICE ADECUACIÓN DE CAPITAL (%)
FINANCIERA INDUSTRIAL, S. A.	150,343	27,517	122,825	54.64
FINANCIERA DE INVERSIÓN, S. A.	47,706	18,917	28,789	26.46
FINANCIERA RURAL, S. A.	98,052	17,202	80,851	57.07
FINANCIERA DE OCCIDENTE, S. A.	82,826	69,865	12,961	11.86
FINANCIERA DE CAPITALES, S. A.	31,333	544	30,788	575.45
FINANCIERA SUMMA, S. A.	23,227	17,058	6,169	13.77
FINANCIERA SAN MIGUEL, S. A.	68,515	11,897	56,618	57.59
FINANCIERA AGROMERCANTIL, S. A.	13,444	82	13,363	1,647.91
FINANCIERA MVA, S. A.	11,214	7,042	4,173	15.96
FINANCIERA CONSOLIDADA, S. A.	152,002	33,107	118,895	45.91
FINANCIERA DE LOS TRABAJADORES, S. A.	39,170	2,932	36,238	133.59
FINANCIERA CREDICORP, S. A.	41,250	6,197	35,053	66.56
FINANCIERA G & T CONTINENTAL, S. A.	118,651	38,447	80,204	30.86
TOTAL	877,733	250,806	626,927	35.23

SOCIEDADES FINANCIERAS PRIVADAS

CARTERA DE CRÉDITOS SEGÚN SU CLASIFICACIÓN CONTABLE EN MONEDA NACIONAL

AL 30 DE ABRIL DE 2015

(Cifras en miles de Quetzales)

	SOCIEDADES FINANCIERAS PRIVADAS	INDUSTRIAL, S. A.	DE INVERSIÓN, S. A.	RURAL, S. A.	DE OCCIDENTE, S. A.
TOTAL DE CARTERA DE CRÉDITOS (NETA)	828,848	25,029	34,592	91,007	184,538
CARTERA DE CRÉDITOS	791,663	25,347	37,403	81,996	184,359
Fiduciarios	449,414	25,323	13,981	4,328	110,199
Prendarios - Fiduciarios	30,228	0	1,351	19,183	0
Prendarios	35,140	24	0	185	0
Hipotecarios - Fiduciarios	53,427	0	0	30,834	0
Hipotecarios - Prendarios	0	0	0	0	0
Hipotecarios	204,158	0	16,114	27,468	68,639
Con Bono de Prenda	0	0	0	0	0
Hipotecarios - Prendarios - Fiduciarios	0	0	0	0	0
Con Garantía de Obligaciones Propias	19,296	0	5,957	0	5,521
OTROS CRÉDITOS	95,210	0	2,097	20,651	6,461
Documentos Descontados	34,619	0	1,893	20,651	6,461
Documentos por Cobrar	0	0	0	0	0
Pagos por Cartas de Crédito	3,341	0	0	0	0
Tarjetas de Crédito	0	0	0	0	0
Factoraje	55,478	0	0	0	0
Créditos Cuenta Depósitos Monetarios	0	0	0	0	0
Deudores Venta Activos Extraordinarios	439	0	204	0	0
Deudores Venta De Inmuebles y Muebles	0	0	0	0	0
Arrendamiento Financiero	1,333	0	0	0	0
Otros	0	0	0	0	0
SUMA	886,873	25,347	39,499	102,647	190,820
Menos Estimaciones por Valuación	58,025	318	4,907	11,640	6,283

	AGROMERCANTIL, S. A.	MVA, S. A.	CONSOLIDADA, S. A.	DE LOS TRABAJADORES, S. A.	CREDICORP, S. A.
TOTAL DE CARTERA DE CRÉDITOS (NETA)	0	63,496	175,452	2,316	51,882
CARTERA DE CRÉDITOS	0	66,705	176,470	3,378	53,602
Fiduciarios	0	66,649	118,570	944	616
Prendarios - Fiduciarios	0	0	7,690	308	0
Prendarios	0	0	31,052	247	3,557
Hipotecarios - Fiduciarios	0	0	11,557	1,350	0
Hipotecarios - Prendarios	0	0	0	0	0
Hipotecarios	0	0	6,160	528	49,430
Con Bono de Prenda	0	0	0	0	0
Hipotecarios - Prendarios - Fiduciarios	0	0	0	0	0
Con Garantía de Obligaciones Propias	0	56	1,443	0	0
OTROS CRÉDITOS	0	0	0	5,615	0
Documentos Descontados	0	0	0	5,615	0
Documentos por Cobrar	0	0	0	0	0
Pagos por Cartas de Crédito	0	0	0	0	0
Tarjetas de Crédito	0	0	0	0	0
Factoraje	0	0	0	0	0
Créditos Cuenta Depósitos Monetarios	0	0	0	0	0
Deudores Venta Activos Extraordinarios	0	0	0	0	0
Deudores Venta De Inmuebles y Muebles	0	0	0	0	0
Arrendamiento Financiero	0	0	0	0	0
Otros	0	0	0	0	0
SUMA	0	66,705	176,470	8,992	53,602
Menos Estimaciones por Valuación	0	3,209	1,018	6,676	1,720

SOCIEDADES FINANCIERAS PRIVADAS

CARTERA DE CRÉDITOS SEGÚN SU CLASIFICACIÓN CONTABLE EN MONEDA NACIONAL

AL 30 DE ABRIL DE 2015

(Cifras en miles de Quetzales)

	DE CAPITALES, S. A.	SUMMA, S. A.	SAN MIGUEL, S. A.
TOTAL DE CARTERA DE CRÉDITOS (NETA)	0	65,853	67,085
CARTERA DE CRÉDITOS	0	12,576	70,644
Fiduciarios	0	9,223	35,339
Prendarios - Fiduciarios	0	1,691	6
Prendarios	0	76	0
Hipotecarios - Fiduciarios	0	0	8,252
Hipotecarios - Prendarios	0	0	0
Hipotecarios	0	1,587	21,061
Con Bono de Prenda	0	0	0
Hipotecarios - Prendarios - Fiduciarios	0	0	0
Con Garantía de Obligaciones Propias	0	0	5,987
OTROS CRÉDITOS	0	55,478	0
Documentos Descontados	0	0	0
Documentos por Cobrar	0	0	0
Pagos por Cartas de Crédito	0	0	0
Tarjetas de Crédito	0	0	0
Factoraje	0	55,478	0
Créditos Cuenta Depósitos Monetarios	0	0	0
Deudores Venta Activos Extraordinarios	0	0	0
Deudores Venta De Inmuebles y Muebles	0	0	0
Arrendamiento Financiero	0	0	0
Otros	0	0	0
SUMA	0	68,054	70,644
Menos Estimaciones por Valuación	0	2,201	3,559

G & T CONTINENTAL, S. A.

TOTAL DE CARTERA DE CRÉDITOS (NETA)	67,599
CARTERA DE CRÉDITOS	79,184
Fiduciarios	64,244
Prendarios - Fiduciarios	0
Prendarios	0
Hipotecarios - Fiduciarios	1,435
Hipotecarios - Prendarios	0
Hipotecarios	13,173
Con Bono de Prenda	0
Hipotecarios - Prendarios - Fiduciarios	0
Con Garantía de Obligaciones Propias	332
OTROS CRÉDITOS	4,909
Documentos Descontados	0
Documentos por Cobrar	0
Pagos por Cartas de Crédito	3,341
Tarjetas de Crédito	0
Factoraje	0
Créditos Cuenta Depósitos Monetarios	0
Deudores Venta Activos Extraordinarios	235
Deudores Venta De Inmuebles y Muebles	0
Arrendamiento Financiero	1,333
Otros	0
SUMA	84,093
Menos Estimaciones por Valuación	16,494

SOCIEDADES FINANCIERAS PRIVADAS

CARTERA DE CRÉDITOS SEGÚN SU CLASIFICACIÓN CONTABLE EN MONEDA EXTRANJERA

AL 30 DE ABRIL DE 2015

(Cifras en miles de Quetzales)

	SOCIEDADES FINANCIERAS PRIVADAS	INDUSTRIAL, S. A.	DE INVERSIÓN, S. A.	RURAL, S. A.	DE OCCIDENTE, S. A.
TOTAL DE CARTERA DE CRÉDITOS (NETA)	534,411	2,846	56,768	8,539	278,660
CARTERA DE CRÉDITOS	493,966	3,321	52,331	8,675	269,233
Fiduciarios	206,767	3,321	25,081	0	141,972
Fiduciarios - Prendarios	9,960	0	5,688	2,515	0
Prendarios	2,631	0	0	0	0
Hipotecarios - Fiduciarios	65,511	0	0	6,161	3,691
Hipotecarios - Prendarios	0	0	0	0	0
Hipotecarios	193,915	0	18,840	0	117,687
Con Bono de Prenda	0	0	0	0	0
Hipotecarios - Prendarios - Fiduciarios	4,595	0	0	0	0
Con Garantía de Obligaciones Propias	10,586	0	2,722	0	5,883
OTROS CRÉDITOS	50,808	0	4,460	0	9,427
Documentos Descontados	14,012	0	4,460	0	9,427
Documentos por Cobrar	964	0	0	0	0
Pagos por Cartas de Crédito	0	0	0	0	0
Tarjetas de Crédito	0	0	0	0	0
Factoraje	35,527	0	0	0	0
Créditos Cuenta Depósitos Monetarios	0	0	0	0	0
Deudores Venta Activos Extraordinarios	0	0	0	0	0
Deudores Venta de Inmuebles y Muebles	0	0	0	0	0
Arrendamiento Financiero	304	0	0	0	0
Otros	0	0	0	0	0
SUMA	544,773	3,321	56,790	8,675	278,660
Menos Estimaciones por Valuación	10,362	475	22	136	0

	AGROMERCANTIL, S. A.	MVA, S. A.	CONSOLIDADA, S. A.	DE LOS TRABAJADORES, S. A.	CREDICORP, S. A.
TOTAL DE CARTERA DE CRÉDITOS (NETA)	0	0	72,253	402	13,778
CARTERA DE CRÉDITOS	0	0	77,306	276	13,778
Fiduciarios	0	0	19,136	276	0
Fiduciarios - Prendarios	0	0	1,120	0	0
Prendarios	0	0	166	0	0
Hipotecarios - Fiduciarios	0	0	44,451	0	0
Hipotecarios - Prendarios	0	0	0	0	0
Hipotecarios	0	0	7,095	0	13,760
Con Bono de Prenda	0	0	0	0	0
Hipotecarios - Prendarios - Fiduciarios	0	0	4,595	0	0
Con Garantía de Obligaciones Propias	0	0	742	0	18
OTROS CRÉDITOS	0	0	0	126	0
Documentos Descontados	0	0	0	126	0
Documentos por Cobrar	0	0	0	0	0
Pagos por Cartas de Crédito	0	0	0	0	0
Tarjetas de Crédito	0	0	0	0	0
Factoraje	0	0	0	0	0
Créditos Cuenta Depósitos Monetarios	0	0	0	0	0
Deudores Venta Activos Extraordinarios	0	0	0	0	0
Deudores Venta de Inmuebles y Muebles	0	0	0	0	0
Arrendamiento Financiero	0	0	0	0	0
Otros	0	0	0	0	0
SUMA	0	0	77,306	402	13,778
Menos Estimaciones por Valuación	0	0	5,052	0	0

SOCIEDADES FINANCIERAS PRIVADAS

CARTERA DE CRÉDITOS SEGÚN SU CLASIFICACIÓN CONTABLE EN MONEDA EXTRANJERA

AL 30 DE ABRIL DE 2015

(Cifras en miles de Quetzales)

	DE CAPITALES, S. A.	SUMMA, S. A.	SAN MIGUEL, S. A.
TOTAL DE CARTERA DE CRÉDITOS (NETA)	0	44,733	41,634
CARTERA DE CRÉDITOS	0	9,640	44,236
Fiduciarios	0	3,658	2,025
Fiduciarios - Prendarios	0	286	0
Prendarios	0	2,465	0
Hipotecarios - Fiduciarios	0	0	11,021
Hipotecarios - Prendarios	0	0	0
Hipotecarios	0	3,169	30,032
Con Bono de Prenda	0	0	0
Hipotecarios - Prendarios - Fiduciarios	0	0	0
Con Garantía de Obligaciones Propias	0	62	1,159
OTROS CRÉDITOS	0	35,527	0
Documentos Descontados	0	0	0
Documentos por Cobrar	0	0	0
Pagos por Cartas de Crédito	0	0	0
Tarjetas de Crédito	0	0	0
Factoraje	0	35,527	0
Créditos Cuenta Depósitos Monetarios	0	0	0
Deudores Venta Activos Extraordinarios	0	0	0
Deudores Venta de Inmuebles y Muebles	0	0	0
Arrendamiento Financiero	0	0	0
Otros	0	0	0
SUMA	0	45,167	44,236
Menos Estimaciones por Valuación	0	434	2,603

G & T CONTINENTAL, S. A.

TOTAL DE CARTERA DE CRÉDITOS (NETA)	14,797
CARTERA DE CRÉDITOS	15,170
Fiduciarios	11,299
Fiduciarios - Prendarios	350
Prendarios	0
Hipotecarios - Fiduciarios	188
Hipotecarios - Prendarios	0
Hipotecarios	3,333
Con Bono de Prenda	0
Hipotecarios - Prendarios - Fiduciarios	0
Con Garantía de Obligaciones Propias	0
OTROS CRÉDITOS	1,268
Documentos Descontados	0
Documentos por Cobrar	964
Pagos por Cartas de Crédito	0
Tarjetas de Crédito	0
Factoraje	0
Créditos Cuenta Depósitos Monetarios	0
Deudores Venta Activos Extraordinarios	0
Deudores Venta de Inmuebles y Muebles	0
Arrendamiento Financiero	304
Otros	0
SUMA	16,438
Menos Estimaciones por Valuación	1,641

SOCIEDADES FINANCIERAS PRIVADAS

INTEGRACIÓN DE LA CARTERA

AL 30 DE ABRIL DE 2015

(Cifras en miles de Quetzales)

	TOTAL CARTERA			TOTAL VIGENTE			TOTAL VENCIDA		
	M/N	M/E	TOTAL	M/N	M/E	TOTAL	M/N	M/E	TOTAL
SOCIEDADES FINANCIERAS PRIVADAS									
INDUSTRIAL, S. A.	25,347	3,321	28,667	25,347	3,321	28,667	0	0	0
DE INVERSIÓN, S. A.	39,499	56,790	96,290	34,758	56,790	91,548	4,742	0	4,742
RURAL, S. A.	102,647	8,675	111,322	96,232	8,675	104,907	6,415	0	6,415
DE OCCIDENTE, S. A.	190,820	278,660	469,480	189,470	277,837	467,308	1,350	823	2,173
DE CAPITALES, S. A.	0	0	0	0	0	0	0	0	0
SUMMA, S. A.	68,054	45,167	113,222	67,169	44,740	111,909	885	428	1,312
SAN MIGUEL, S. A.	70,644	44,236	114,880	67,786	41,645	109,430	2,858	2,592	5,449
AGROMERCANTIL, S. A.	0	0	0	0	0	0	0	0	0
MVA, S. A.	66,705	0	66,705	64,106	0	64,106	2,599	0	2,599
CONSOLIDADA, S. A.	176,470	77,306	253,776	174,769	76,805	251,574	1,701	501	2,201
DE LOS TRABAJADORES, S. A.	8,992	402	9,394	3,096	0	3,096	5,896	402	6,298
CREDICORP, S. A.	53,602	13,778	67,380	52,974	13,010	65,983	629	769	1,397
G & T CONTINENTAL, S. A.	84,093	16,438	100,531	77,878	7,639	85,517	6,215	8,799	15,014
	886,873	544,773	1,431,647	853,585	530,461	1,384,046	33,289	14,312	47,601

SOCIEDADES FINANCIERAS PRIVADAS

INTEGRACIÓN DE LA CARTERA VENCIDA

AL 30 DE ABRIL DE 2015

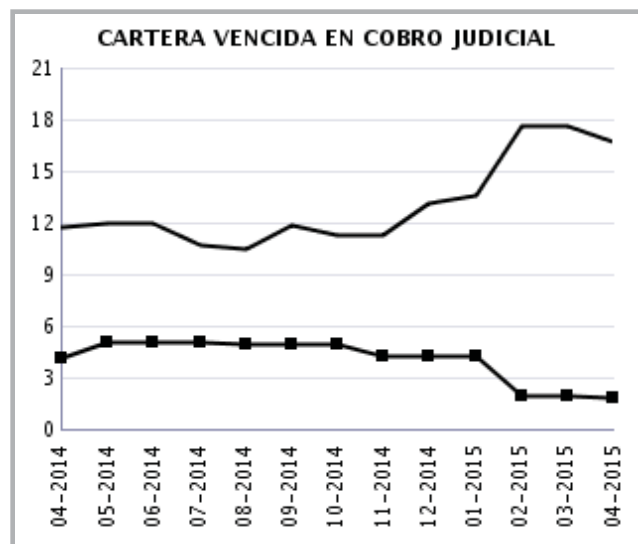
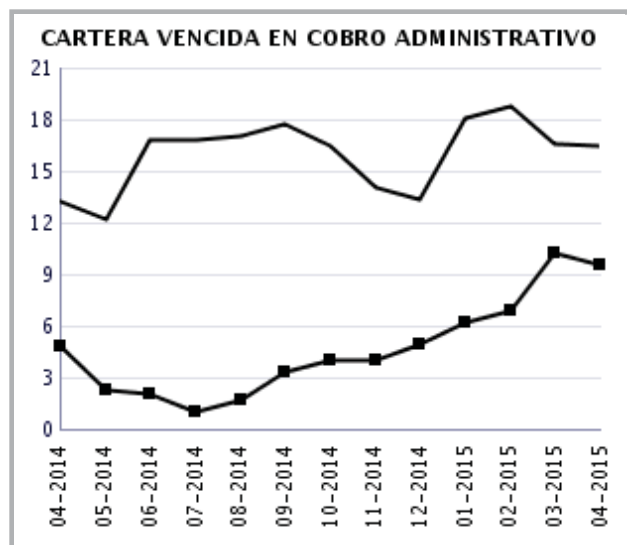
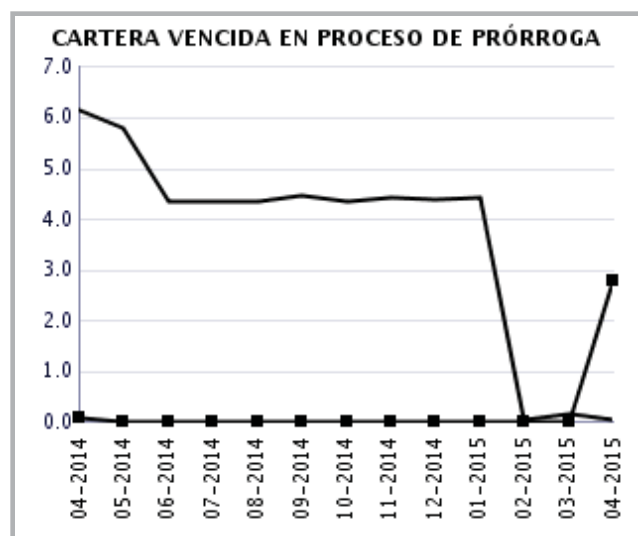
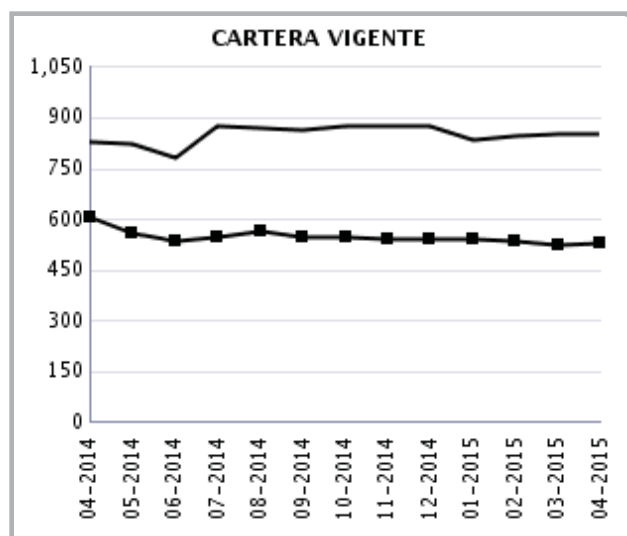
(Cifras en miles de Quetzales)

	EN PROCESO DE PRÓRROGA			EN COBRO ADMINISTRATIVO			EN COBRO JUDICIAL		
	M/N	M/E	TOTAL	M/N	M/E	TOTAL	M/N	M/E	TOTAL
SOCIEDADES FINANCIERAS PRIVADAS									
INDUSTRIAL, S. A.	0	0	0	0	0	0	0	0	0
DE INVERSIÓN, S. A.	55	0	55	330	0	330	4,357	0	4,357
RURAL, S. A.	0	0	0	6,415	0	6,415	0	0	0
DE OCCIDENTE, S. A.	0	0	0	0	823	823	1,350	0	1,350
DE CAPITALES, S. A.	0	0	0	0	0	0	0	0	0
SUMMA, S. A.	0	0	0	885	428	1,312	0	0	0
SAN MIGUEL, S. A.	6	0	6	2,300	1,663	3,963	552	929	1,480
AGROMERCANTIL, S. A.	0	0	0	0	0	0	0	0	0
MVA, S. A.	0	0	0	2,599	0	2,599	0	0	0
CONSOLIDADA, S. A.	0	0	0	1,701	149	1,849	0	352	352
DE LOS TRABAJADORES, S. A.	0	0	0	1,021	0	1,021	4,875	402	5,276
CREDICORP, S. A.	0	0	0	629	769	1,397	0	0	0
G & T CONTINENTAL, S. A.	0	2,785	2,785	629	5,766	6,395	5,586	248	5,834
TOTAL	61	2,785	2,846	16,509	9,598	26,104	16,720	1,931	18,649

SOCIEDADES FINANCIERAS PRIVADAS

CARTERA DE CRÉDITOS

(Cifras en millones de Quetzales)



MONEDA NACIONAL



MONEDA EXTRANJERA



SOCIEDADES FINANCIERAS PRIVADAS

CARTERA DE CRÉDITOS POR ACTIVIDAD ECONÓMICA

NACIONAL Y EXTRANJERA

SALDOS AL 30 DE ABRIL DE 2015

(Cifras en miles de Quetzales)

	(0)			(1)	(2)	(3)	(4)	(5)	(6)	(7)	(8)	(9)	TOTAL
	(00)	(01)	(09)										
SOCIEDADES FINANCIERAS PRIVADAS													
INDUSTRIAL, S. A.	0	0	0	0	0	13,015	252	2,983	289	11,032	201	896	28,667
DE INVERSIÓN, S. A.	225	5,148	1,600	6,515	0	19,766	2,327	19,362	19,863	6,304	8,766	6,414	96,290
RURAL, S. A.	0	0	0	0	0	5,200	2,660	38,439	36,025	9,194	19,787	17	111,322
DE OCCIDENTE, S. A.	68,989	31,935	0	63,458	0	71,257	35,643	53,675	63,031	23,481	40,004	18,007	469,480
DE CAPITAL, S. A.	0	0	0	0	0	0	0	0	0	0	0	0	0
SUMMA, S. A.	0	28	0	2,899	0	15,955	4,569	12,945	43,953	1,614	23,792	7,467	113,222
SAN MIGUEL, S. A.	57,098	1,215	780	387	0	5,682	0	20,907	8,991	4,379	12,812	2,628	114,880
AGROMERCANTIL, S. A.	0	0	0	0	0	0	0	0	0	0	0	0	0
MVA, S. A.	14,620	0	0	0	0	18,737	3,047	1,996	17,901	0	5,424	4,979	66,705
CONSOLIDADA, S. A.	10,006	966	0	32,239	0	162	0	199,656	1,116	0	9,631	0	253,776
DE LOS TRABAJADORES, S. A.	0	0	0	0	0	0	0	1,911	6,483	0	862	138	9,394
CREDICORP, S. A.	0	0	0	0	0	0	0	65,247	0	2,133	0	0	67,380
G & T CONTINENTAL, S. A.	500	10,331	0	2,604	0	20,937	0	8,747	50,027	1,932	1,234	4,220	100,531
SIN TITULO													
TOTAL	151,438	49,624	2,380	108,101	0	170,712	48,498	425,867	247,680	60,069	122,514	44,765	1,431,647

Fuente: Saldos de cartera forma E83.

CÓDIGO DE LA ACTIVIDAD ECONÓMICA:

- (0) Consumo, Transferencias y Otros Destinos
 - (00) Consumo
 - (01) Transferencias
 - (09) Otros Destinos
- (1) Agricultura, Ganadería, Silvicultura, Caza y Pesca
- (2) Explotación de Minas y Cantera
- (3) Industria Manufacturera

- (4) Electricidad, Gas y Agua
- (5) Construcción
- (6) Comercio
- (7) Transporte y Almacenamiento
- (8) Establecimientos Financieros, Bienes Inmuebles y Servicios Prestados a las Empresas
- (9) Servicios Comunes, Sociales y Personales

SOCIEDADES FINANCIERAS PRIVADAS

CARTERA DE CRÉDITOS POR ACTIVIDAD ECONÓMICA

EN MONEDA NACIONAL

SALDOS AL 30 DE ABRIL DE 2015

(Cifras en miles de Quetzales)

	(0)			(1)	(2)	(3)	(4)	(5)	(6)	(7)	(8)	(9)	TOTAL
	(00)	(01)	(09)										
SOCIEDADES FINANCIERAS PRIVADAS													
INDUSTRIAL, S. A.	0	0	0	0	0	13,015	252	240	289	10,908	201	442	25,347
DE INVERSIÓN, S. A.	67	5,148	1,600	6,515	0	5,974	0	5,712	6,898	926	1,100	5,560	39,499
RURAL, S. A.	0	0	0	0	0	5,200	2,660	34,618	33,511	9,194	17,447	17	102,647
DE OCCIDENTE, S. A.	26,516	10,056	0	29,224	0	30,844	0	28,458	25,540	14,582	10,951	14,650	190,820
DE CAPITALES, S. A.	0	0	0	0	0	0	0	0	0	0	0	0	0
SUMMA, S. A.	0	28	0	394	0	11,744	3,987	10,367	20,244	335	14,782	6,175	68,054
SAN MIGUEL, S. A.	18,823	1,215	538	387	0	5,682	0	18,059	8,991	2,370	11,949	2,628	70,644
AGROMERCANTIL, S. A.	0	0	0	0	0	0	0	0	0	0	0	0	0
MVA, S. A.	14,620	0	0	0	0	18,737	3,047	1,996	17,901	0	5,424	4,979	66,705
CONSOLIDADA, S. A.	2,060	0	0	32,239	0	162	0	135,094	0	0	6,916	0	176,470
DE LOS TRABAJADORES, S. A.	0	0	0	0	0	0	0	1,911	6,207	0	862	12	8,992
CREDICORP, S. A.	0	0	0	0	0	0	0	53,602	0	0	0	0	53,602
G & T CONTINENTAL, S. A.	500	10,331	0	2,604	0	7,595	0	7,582	50,027	0	1,234	4,220	84,093
SIN TITULO													
TOTAL	62,587	26,778	2,138	71,362	0	98,953	9,946	297,638	169,607	38,315	70,867	38,682	886,873

Fuente: Saldos de cartera forma E83.

CÓDIGO DE LA ACTIVIDAD ECONÓMICA:

- (0) Consumo, Transferencias y Otros Destinos
 - (00) Consumo
 - (01) Transferencias
 - (09) Otros Destinos
- (1) Agricultura, Ganadería, Silvicultura, Caza y Pesca
- (2) Explotación de Minas y Cantera
- (3) Industria Manufacturera

- (4) Electricidad, Gas y Agua
- (5) Construcción
- (6) Comercio
- (7) Transporte y Almacenamiento
- (8) Establecimientos Financieros, Bienes Inmuebles y Servicios Prestados a las Empresas
- (9) Servicios Comunes, Sociales y Personales

SOCIEDADES FINANCIERAS PRIVADAS

CARTERA DE CRÉDITOS POR ACTIVIDAD ECONÓMICA

EN MONEDA EXTRANJERA

SALDOS AL 30 DE ABRIL DE 2015

(Cifras en miles de Quetzales)

	(0)			(1)	(2)	(3)	(4)	(5)	(6)	(7)	(8)	(9)	TOTAL
	(00)	(01)	(09)										
SOCIEDADES FINANCIERAS PRIVADAS													
INDUSTRIAL, S. A.	0	0	0	0	0	0	0	2,743	0	124	0	454	3,321
DE INVERSIÓN, S. A.	157	0	0	0	0	13,792	2,327	13,651	12,965	5,378	7,667	854	56,790
RURAL, S. A.	0	0	0	0	0	0	0	3,821	2,515	0	2,340	0	8,675
DE OCCIDENTE, S. A.	42,473	21,879	0	34,234	0	40,413	35,643	25,217	37,492	8,899	29,053	3,357	278,660
DE CAPITALES, S. A.	0	0	0	0	0	0	0	0	0	0	0	0	0
SUMMA, S. A.	0	0	0	2,506	0	4,211	582	2,578	23,709	1,279	9,009	1,293	45,167
SAN MIGUEL, S. A.	38,274	0	242	0	0	0	0	2,848	0	2,009	863	0	44,236
AGROMERCANTIL, S. A.	0	0	0	0	0	0	0	0	0	0	0	0	0
MVA, S. A.	0	0	0	0	0	0	0	0	0	0	0	0	0
CONSOLIDADA, S. A.	7,946	966	0	0	0	0	0	64,562	1,116	0	2,715	0	77,306
DE LOS TRABAJADORES, S. A.	0	0	0	0	0	0	0	0	276	0	0	126	402
CREDICORP, S. A.	0	0	0	0	0	0	0	11,645	0	2,133	0	0	13,778
G & T CONTINENTAL, S. A.	0	0	0	0	0	13,342	0	1,164	0	1,932	0	0	16,438
SIN TITULO													
TOTAL	88,851	22,846	242	36,739	0	71,759	38,552	128,229	78,073	21,754	51,647	6,083	544,773

Fuente: Saldos de cartera forma E83.

CÓDIGO DE LA ACTIVIDAD ECONÓMICA:

- (0) Consumo, Transferencias y Otros Destinos
 - (00) Consumo
 - (01) Transferencias
 - (09) Otros Destinos
- (1) Agricultura, Ganadería, Silvicultura, Caza y Pesca
- (2) Explotación de Minas y Cantera
- (3) Industria Manufacturera

- (4) Electricidad, Gas y Agua
- (5) Construcción
- (6) Comercio
- (7) Transporte y Almacenamiento
- (8) Establecimientos Financieros, Bienes Inmuebles y Servicios Prestados a las Empresas
- (9) Servicios Comunes, Sociales y Personales

SOCIEDADES FINANCIERAS PRIVADAS

PRÉSTAMOS Y DESCUENTOS CONCEDIDOS POR DISTRIBUCIÓN GEOGRÁFICA
EN EL MES DE ABRIL DE 2015
(Cifras en miles de Quetzales)

	FINANCIERAS	%
GUATEMALA	32,654	85.52
ALTA VERAPAZ	317	0.83
BAJA VERAPAZ	76	0.20
IZABAL	7	0.02
CHIQUMULA	15	0.04
ZACAPA	31	0.08
EL PROGRESO	10	0.03
JUTIAPA	26	0.07
JALAPA	28	0.07
SANTA ROSA	87	0.23
CHIMALTENANGO	255	0.67
SACATEPEQUEZ	1,632	4.27
ESCUINTLA	1,927	5.05
SAN MARCOS	0	0.00
QUETZALTENANGO	804	2.11
TOTONICAPÁN	0	0.00
SOLOLÁ	22	0.06
RETALHULEU	15	0.04
SUCHITEPEQUEZ	264	0.69
HUEHUETENANGO	0	0.00
QUICHÉ	5	0.01
PETÉN	7	0.02
OTROS PAISES	0	0.00
TOTAL	38,181	100

NOTAS :

- El departamento corresponde a la ubicación geográfica en la que se efectuó la inversión.

- Fuente: Saldos de cartera forma E83.

SOCIEDADES FINANCIERAS PRIVADAS

PRÉSTAMOS Y DESCUENTOS POR DISTRIBUCIÓN GEOGRÁFICA

SALDOS AL 30 DE ABRIL DE 2015

(Cifras en miles de Quetzales)

	FINANCIERAS	%
GUATEMALA	1,126,537	84.43
ALTA VERAPAZ	6,795	0.51
BAJA VERAPAZ	472	0.04
IZABAL	16,360	1.23
CHIQUMULA	542	0.04
ZACAPA	1,671	0.13
EL PROGRESO	791	0.06
JUTIAPA	2,623	0.20
JALAPA	1,023	0.08
SANTA ROSA	1,696	0.13
CHIMALTENANGO	10,635	0.80
SACATEPEQUEZ	7,661	0.57
ESCUINTLA	58,035	4.35
SAN MARCOS	21,405	1.60
QUETZALTENANGO	32,992	2.47
TOTONICAPÁN	10,926	0.82
SOLOLÁ	1,812	0.14
RETALHULEU	4,549	0.34
SUCHITEPEQUEZ	12,324	0.92
HUEHUETENANGO	256	0.02
EL QUICHÉ	2,096	0.16
EL PETÉN	2,087	0.16
OTROS PAÍSES	10,971	0.82
TOTAL	1,334,260	100.00

NOTAS :

- El departamento corresponde a la ubicación geográfica en la que se efectuó la inversión.

- Fuente: SalDOS de cartera forma E83.

SOCIEDADES FINANCIERAS PRIVADAS

PRÉSTAMOS Y DESCUENTOS CONCEDIDOS POR DESTINO ECONÓMICO

Y TIPO DE INVERSIÓN

EN EL MES DE ABRIL DE 2015

(Cifras en miles de Quetzales)

SOCIEDADES FINANCIERAS PRIVADAS

	GASTOS DE OPERACIÓN	FORMACIÓN DE CAPITAL	OTROS	TOTAL
CONSUMO, TRANSFERENCIAS Y OTROS DESTINOS	0	2,376	2,842	5,218
CONSUMO	0	2,376	2,842	5,218
Adquisición de bienes durables	0	2,376	2,842	5,218
Mobiliario para el hogar	0	0	0	0
Utensilios para el hogar	0	0	0	0
Prendas para uso personal	0	0	0	0
Vehículos para uso personal	0	0	0	0
Material, mobiliario y equipo de estudio	0	0	0	0
Inmuebles	0	2,376	0	2,376
Bienes inmuebles para vivienda garantizados con hipotecas	0	0	2,792	2,792
Otros	0	0	50	50
Adquisición de bienes fungibles	0	0	0	0
Medicinas y medicamentos	0	0	0	0
Otros	0	0	0	0
Servicios recibidos	0	0	0	0
Tratamiento médico en el país	0	0	0	0
Tratamiento médico en el exterior	0	0	0	0
Viajes de estudio	0	0	0	0
Viajes de turismo	0	0	0	0
Costas judiciales	0	0	0	0
Honorarios profesionales	0	0	0	0
Alquileres	0	0	0	0
Otros	0	0	0	0
Otros consumos	0	0	0	0
TRANSFERENCIAS	0	0	0	0
Adquisición de bienes inmuebles a propietarios del mismo sector	0	0	0	0
Adquisición maquinaria y equipo propietarios del mismo sector	0	0	0	0
Adquisición de títulos valores	0	0	0	0
Pago de deudas bancarias	0	0	0	0
Pago de deudas comerciales	0	0	0	0
Pago deudas particulares	0	0	0	0
OTROS DESTINOS	0	0	0	0
Actividades no especificadas	0	0	0	0
AGRICULTURA, GANADERÍA, SILVICULTURA, CAZA Y PESCA	2,176	0	0	2,176
AGRICULTURA	376	0	0	376
Cereales y legumbres	376	0	0	376
Arroz	376	0	0	376
Trigo	0	0	0	0
Maíz	0	0	0	0
Frijol	0	0	0	0
Maicillo	0	0	0	0
Otros	0	0	0	0
Hortalizas	0	0	0	0
Frutas	0	0	0	0
Bebidas y azúcares	0	0	0	0
Café	0	0	0	0
Té	0	0	0	0
Cacao	0	0	0	0
Caña	0	0	0	0
Otras	0	0	0	0
Semillas y plantas oleaginosas	0	0	0	0
Plantas textiles	0	0	0	0

Fuente: Saldos de cartera forma E83.

SOCIEDADES FINANCIERAS PRIVADAS

PRÉSTAMOS Y DESCUENTOS CONCEDIDOS POR DESTINO ECONÓMICO

Y TIPO DE INVERSIÓN

EN EL MES DE ABRIL DE 2015

(Cifras en miles de Quetzales)

SOCIEDADES FINANCIERAS PRIVADAS

	GASTOS DE OPERACIÓN	FORMACIÓN DE CAPITAL	OTROS	TOTAL
Algodón	0	0	0	0
Kenaf	0	0	0	0
Henequén	0	0	0	0
Lino	0	0	0	0
Otras	0	0	0	0
Espicias	0	0	0	0
Otros cultivos y plantas	0	0	0	0
GANADERÍA	1,800	0	0	1,800
Ganado vacuno	0	0	0	0
Caballar, asnal y mular	0	0	0	0
Ganado caprino	0	0	0	0
Ganado ovino	0	0	0	0
Porcino	0	0	0	0
Avicultura	1,800	0	0	1,800
Cunicultura	0	0	0	0
Apiarios	0	0	0	0
Pastos y forrajes	0	0	0	0
Otras especies de animales	0	0	0	0
SILVICULTURA	0	0	0	0
CAZA Y PESCA	0	0	0	0
EXPLOTACIÓN DE MINAS Y CANTERAS	0	0	0	0
MINAS DE CARBÓN	0	0	0	0
PETRÓLEO CRUDO Y GAS NATURAL	0	0	0	0
EXTRACCIÓN DE MINERALES METÁLICOS	0	0	0	0
EXTRACCIÓN DE MINERALES NO METÁLICOS	0	0	0	0
EXPLOTACIÓN DE CANTERA	0	0	0	0
INDUSTRIAS MANUFACTURERAS	1,007	0	0	1,007
PRODUCTOS ALIMENTICIOS, BEBIDAS Y TABACO	100	0	0	100
TEXTILES, PRENDAS DE VESTIR E INDUSTRIAS DE CUERO	0	0	0	0
INDUSTRIA DE LA MADERA Y PRODUCTOS DE LA MADERA, INCLUIDOS MUEBLES	0	0	0	0
FABRICACIÓN DE PAPEL Y PRODUCTOS DE PAPEL; IMPRENTAS Y EDITORIALES	0	0	0	0
FABRICACIÓN DE SUSTANCIAS QUÍMICAS Y DE PRODUCTOS QUÍMICOS DERIVADOS DEL PETRÓLEO-CARBÓN DE CAUCHO	0	0	0	0
FABRICACIÓN DE PRODUCTOS MINERALES NO METÁLICOS EXCEPTUANDO LOS DERIVADOS DEL PETRÓLEO Y CARBÓN	0	0	0	0
INDUSTRIAS METÁLICAS BÁSICAS	0	0	0	0
FABRICACIÓN DE PRODUCTOS METÁLICOS, MAQUINARIA Y EQUIPO	907	0	0	907
OTRAS INDUSTRIAS MANUFACTURERAS	0	0	0	0
ELECTRICIDAD, GAS Y AGUA	0	1,241	0	1,241
ELECTRICIDAD	0	1,241	0	1,241
GAS	0	0	0	0
OBRAS HIDRAÚLICAS Y SUMINISTRO DE AGUA	0	0	0	0
CONSTRUCCIÓN	361	8,924	3,676	12,961
CONSTRUCCIÓN, REFORMA Y REPARACIÓN DE VÍAS DE COMUNICACIÓN	0	0	2,283	2,283
Construcción, reforma y reparación vías de	0	0	2,283	2,283

Fuente: Saldos de cartera forma E83.

SOCIEDADES FINANCIERAS PRIVADAS

PRÉSTAMOS Y DESCUENTOS CONCEDIDOS POR DESTINO ECONÓMICO

Y TIPO DE INVERSIÓN

EN EL MES DE ABRIL DE 2015

(Cifras en miles de Quetzales)

SOCIEDADES FINANCIERAS PRIVADAS				
	GASTOS DE OPERACIÓN	FORMACIÓN DE CAPITAL	OTROS	TOTAL
comunicación				
Aeropuertos y pistas de aviación	0	0	0	0
Carreteras	0	0	0	0
Puertos muelles y canales	0	0	0	0
Vías férreas	0	0	0	0
Otras	0	0	2,283	2,283
CONSTRUCCIÓN, REFORMA Y REPARACIÓN GENERAL	361	8,924	1,393	10,678
De carácter principal	361	8,924	1,393	10,678
Edificios	0	0	0	0
Viviendas	361	8,924	0	9,285
Oficinas y bodegas	0	0	579	579
Instalaciones hidráulicas y centrales hidroeléctricas	0	0	0	0
Conducciones de agua gas y electricidad	0	0	0	0
Presas drenajes y obras de riego	0	0	0	0
Estacionamientos	0	0	0	0
Otros	0	0	814	814
De carácter secundario	0	0	0	0
Instalaciones de plomería, calefacción y aire acondicionado	0	0	0	0
Chapistería e instalaciones eléctricas	0	0	0	0
Colocación de ladrillos y pisos, piedras, baldosas y labrado de mármol	0	0	0	0
Colocación de techos	0	0	0	0
Perforación de pozos de agua	0	0	0	0
Excavación y cimentación	0	0	0	0
Pintura y decoración	0	0	0	0
Otros	0	0	0	0
COMERCIO	9,942	2,400	347	12,689
COMERCIO INTERNO	504	2,400	0	2,904
COMERCIO DE IMPORTACIÓN	164	0	347	511
EXPORTACIÓN	3,871	0	0	3,871
COMERCIO NO ESPECIFICADO	5,404	0	0	5,404
TRANSPORTE Y ALMACENAMIENTO	880	0	0	880
TRANSPORTE TERRESTRE	880	0	0	880
TRANSPORTE POR AGUA	0	0	0	0
TRANSPORTE AÉREO	0	0	0	0
ESTABLECIMIENTOS FINANCIEROS, BIENES INMUEBLES, SERVICIOS PRESTADOS A LAS EMPRESAS	0	615	1,393	2,008
ESTABLECIMIENTOS FINANCIEROS	0	0	1,393	1,393
EMPRESAS ADMINISTRADORAS DE BIENES INMUEBLES	0	0	0	0
SERVICIOS PRESTADOS A LAS EMPRESAS	0	615	0	615
SERVICIOS COMUNALES, SOCIALES Y PERSONALES	0	0	0	0
SERVICIOS DE SANEAMIENTO Y SIMILARES	0	0	0	0
SERVICIOS SOCIALES Y OTROS	0	0	0	0
SERVICIOS COMUNALES CONEXOS	0	0	0	0
SERVICIOS DE DIVERSIÓN, ESPARCIMIENTO Y CULTURALES	0	0	0	0
SERVICIOS PERSONALES Y DE LOS HOGARES	0	0	0	0
ORGANIZACIONES INTERNACIONALES Y OTROS ORGANISMOS EXTRATERRITORIALES	0	0	0	0
TOTAL	14,366	15,556	8,258	38,180

Fuente: Saldos de cartera forma E83.

SOCIEDADES FINANCIERAS PRIVADAS

PRÉSTAMOS Y DESCUENTOS POR DESTINO ECONÓMICO

Y TIPO DE INVERSIÓN

SALDOS AL 30 DE ABRIL DE 2015

(Cifras en miles de Quetzales)

SOCIEDADES FINANCIERAS PRIVADAS

	GASTOS DE OPERACION	FORMACION DE CAPITAL	OTROS	TOTAL
CONSUMO, TRANSFERENCIAS Y OTROS DESTINOS	45,569	47,925	109,722	203,216
CONSUMO	27,652	33,937	89,728	151,317
Adquisición de bienes durables	27,652	33,937	89,603	151,192
Mobiliario para el hogar	0	0	0	0
Utensilios para el hogar	0	0	0	0
Prendas para uso personal	0	0	0	0
Vehículos para uso personal	67	0	53	120
Material, mobiliario y equipo de estudio	0	0	446	446
Inmuebles	3,978	12,330	4,810	21,118
Bienes inmuebles para vivienda garantizados con hipotecas	8,986	21,607	82,763	113,356
Otros	14,620	0	1,532	16,152
Adquisición de bienes fungibles	0	0	0	0
Medicinas y medicamentos	0	0	0	0
Otros	0	0	0	0
Servicios recibidos	0	0	125	125
Tratamiento médico en el país	0	0	125	125
Tratamiento médico en el exterior	0	0	0	0
Viajes de estudio	0	0	0	0
Viajes de turismo	0	0	0	0
Costas judiciales	0	0	0	0
Honorarios profesionales	0	0	0	0
Alquileres	0	0	0	0
Otros	0	0	0	0
Otros consumos	0	0	0	0
TRANSFERENCIAS	16,318	13,988	19,214	49,520
Adquisición de bienes inmuebles a propietarios del mismo sector	0	966	5,768	6,734
Adquisición maquinaria y equipo propietarios del mismo sector	648	0	4,459	5,107
Adquisición de títulos valores	15,670	13,022	8,987	37,679
Pago de deudas bancarias	0	0	0	0
Pago de deudas comerciales	0	0	0	0
Pago deudas particulares	0	0	0	0
OTROS DESTINOS	1,600	0	780	2,380
Actividades no especificadas	1,600	0	780	2,380
AGRICULTURA, GANADERÍA, SILVICULTURA, CAZA Y PESCA	68,932	35,307	962	105,201
AGRICULTURA	33,140	3,069	962	37,171
Cereales y legumbres	10,304	0	0	10,304
Arroz	376	0	0	376
Trigo	0	0	0	0
Maíz	0	0	0	0
Frijol	0	0	0	0
Maicillo	0	0	0	0
Otros	9,928	0	0	9,928
Hortalizas	0	0	0	0
Frutas	628	0	0	628
Bebidas y azúcares	18,075	3,069	0	21,144
Café	25	587	0	612
Té	0	0	0	0
Cacao	0	0	0	0
Caña	18,050	2,482	0	20,532
Otras	0	0	0	0
Semillas y plantas oleaginosas	4,132	0	962	5,094
Plantas textiles	0	0	0	0

Fuente: Saldos de cartera forma E83.

SOCIEDADES FINANCIERAS PRIVADAS

PRÉSTAMOS Y DESCUENTOS POR DESTINO ECONÓMICO

Y TIPO DE INVERSIÓN

SALDOS AL 30 DE ABRIL DE 2015

(Cifras en miles de Quetzales)

SOCIEDADES FINANCIERAS PRIVADAS

	GASTOS DE OPERACION	FORMACION DE CAPITAL	OTROS	TOTAL
Algodón	0	0	0	0
Kenaf	0	0	0	0
Henequén	0	0	0	0
Lino	0	0	0	0
Otras	0	0	0	0
Espicias	0	0	0	0
Otros cultivos y plantas	0	0	0	0
GANADERÍA	10,106	32,239	0	42,345
Ganado vacuno	3,510	0	0	3,510
Caballar, asnal y mular	0	0	0	0
Ganado caprino	0	0	0	0
Ganado ovino	0	0	0	0
Porcino	61	0	0	61
Avicultura	6,535	32,239	0	38,774
Cunicultura	0	0	0	0
Apiarios	0	0	0	0
Pastos y forrajes	0	0	0	0
Otras especies de animales	0	0	0	0
SILVICULTURA	25,686	0	0	25,686
CAZA Y PESCA	0	0	0	0
EXPLOTACIÓN DE MINAS Y CANTERAS	0	0	0	0
MINAS DE CARBÓN	0	0	0	0
PETRÓLEO CRUDO Y GAS NATURAL	0	0	0	0
EXTRACCIÓN DE MINERALES METÁLICOS	0	0	0	0
EXTRACCIÓN DE MINERALES NO METÁLICOS	0	0	0	0
EXPLOTACIÓN DE CANTERA	0	0	0	0
INDUSTRIAS MANUFACTURERAS	122,095	17,202	13,611	152,908
PRODUCTOS ALIMENTICIOS, BEBIDAS Y TABACO	18,491	3,144	6,786	28,421
TEXTILES, PRENDAS DE VESTIR E INDUSTRIAS DE CUERO	19,404	96	508	20,008
INDUSTRIA DE LA MADERA Y PRODUCTOS DE LA MADERA, INCLUIDOS MUEBLES	2,964	0	0	2,964
FABRICACIÓN DE PAPEL Y PRODUCTOS DE PAPEL; IMPRENTAS Y EDITORIALES	7,830	1,108	774	9,712
FABRICACIÓN DE SUSTANCIAS QUÍMICAS Y DE PRODUCTOS QUÍMICOS DERIVADOS DEL PETRÓLEO-CARBÓN DE CAUCHO	36,977	9,859	118	46,954
FABRICACIÓN DE PRODUCTOS MINERALES NO METÁLICOS EXCEPTUANDO LOS DERIVADOS DEL PETRÓLEO Y CARBÓN	20,644	0	3,213	23,857
INDUSTRIAS METÁLICAS BÁSICAS	9,519	1,885	0	11,404
FABRICACIÓN DE PRODUCTOS METÁLICOS, MAQUINARIA Y EQUIPO	3,290	1,111	2,213	6,614
OTRAS INDUSTRIAS MANUFACTURERAS	2,977	0	0	2,977
ELECTRICIDAD, GAS Y AGUA	30,353	13,576	1,550	45,479
ELECTRICIDAD	25,113	13,576	1,550	40,239
GAS	0	0	0	0
OBRAS HIDRAÚLICAS Y SUMINISTRO DE AGUA	5,239	0	0	5,239
CONSTRUCCIÓN	69,278	220,979	123,523	413,780
CONSTRUCCIÓN, REFORMA Y REPARACIÓN DE VÍAS DE COMUNICACIÓN	15,190	164	10,072	25,426
Construcción, reforma y reparación vías de	15,190	164	10,072	25,426

Fuente: Saldos de cartera forma E83.

SOCIEDADES FINANCIERAS PRIVADAS

PRÉSTAMOS Y DESCUENTOS POR DESTINO ECONÓMICO

Y TIPO DE INVERSIÓN

SALDOS AL 30 DE ABRIL DE 2015

(Cifras en miles de Quetzales)

SOCIEDADES FINANCIERAS PRIVADAS

	GASTOS DE OPERACION	FORMACION DE CAPITAL	OTROS	TOTAL
comunicación				
Aeropuertos y pistas de aviación	0	0	0	0
Carreteras	14,055	0	3,896	17,951
Puertos muelles y canales	0	0	0	0
Vías férreas	0	0	0	0
Otras	1,135	164	6,176	7,475
CONSTRUCCIÓN, REFORMA Y REPARACIÓN GENERAL	54,088	220,814	113,452	388,354
De carácter principal	52,904	220,071	113,115	386,090
Edificios	4,952	7,707	4,357	17,016
Viviendas	23,088	203,629	24,907	251,624
Oficinas y bodegas	11,110	6,291	4,019	21,420
Instalaciones hidráulicas y centrales hidroeléctricas	0	0	178	178
Conducciones de agua gas y electricidad	0	0	0	0
Presas drenajes y obras de riego	0	0	0	0
Estacionamientos	0	0	0	0
Otros	13,755	2,445	79,654	95,854
De carácter secundario	1,184	743	337	2,264
Instalaciones de plomería, calefacción y aire acondicionado	0	0	0	0
Chapistería e instalaciones eléctricas	0	0	0	0
Colocación de ladrillos y pisos, piedras, baldozas y labrado de mármol	0	0	0	0
Colocación de techos	0	0	0	0
Perforación de pozos de agua	0	0	0	0
Excavación y cimentación	1,184	0	0	1,184
Pintura y decoración	0	0	0	0
Otros	0	743	337	1,080
COMERCIO	149,021	27,717	38,513	215,251
COMERCIO INTERNO	31,861	16,121	14,331	62,313
COMERCIO DE IMPORTACIÓN	51,160	4,789	10,153	66,102
EXPORTACIÓN	13,256	456	0	13,712
COMERCIO NO ESPECIFICADO	52,743	6,351	14,029	73,123
TRANSPORTE Y ALMACENAMIENTO	34,919	14,857	8,680	58,456
TRANSPORTE TERRESTRE	29,526	14,857	6,585	50,968
TRANSPORTE POR AGUA	5,393	0	2,096	7,489
TRANSPORTE AÉREO	0	0	0	0
ESTABLECIMIENTOS FINANCIEROS, BIENES INMUEBLES, SERVICIOS PRESTADOS A LAS EMPRESAS	34,514	33,002	35,154	102,670
ESTABLECIMIENTOS FINANCIEROS	9,481	9,400	8,636	27,517
EMPRESAS ADMINISTRADORAS DE BIENES INMUEBLES	10,063	5,622	2,014	17,699
SERVICIOS PRESTADOS A LAS EMPRESAS	14,969	17,980	24,504	57,453
SERVICIOS COMUNALES, SOCIALES Y PERSONALES	24,703	12,271	323	37,297
SERVICIOS DE SANEAMIENTO Y SIMILARES	1,926	0	0	1,926
SERVICIOS SOCIALES Y OTROS	18,435	1,815	154	20,404
SERVICIOS COMUNALES CONEXOS				
SERVICIOS DE DIVERSIÓN, ESPARCIMIENTO Y CULTURALES	3,586	0	0	3,586
SERVICIOS PERSONALES Y DE LOS HOGARES	757	10,456	170	11,383
ORGANIZACIONES INTERNACIONALES Y OTROS ORGANISMOS EXTRATERRITORIALES	0	0	0	0
TOTAL	579,384	422,836	332,038	1,334,258

Fuente: Saldos de cartera forma E83.

SOCIEDADES FINANCIERAS PRIVADAS

PRÉSTAMOS Y DESCUENTOS CONCEDIDOS POR
ESTRATIFICACIÓN Y PLAZO ORIGINAL
EN EL MES DE ABRIL DE 2015
(Cifras en miles de Quetzales)

INTERVALOS EN QUETZALES	HASTA 10,000		DE 10,001 A 20,000		DE 20,001 A 50,000		DE 50,001 A 100,000		DE 100,001 Y MAS		TOTAL	
	No.	MONTO	No.	MONTO	No.	MONTO	No.	MONTO	No.	MONTO	No.	MONTO
CONSUMO, TRANSFERENCIAS Y OTROS DESTINOS	4	0	0	0	1	50	0	0	7	5,169	12	5,219
AGRICULTURA, GANADERÍA, SILVICULTURA, CAZA Y PESCA	0	0	0	0	0	0	0	0	2	2,176	2	2,176
AGRICULTURA	0	0	0	0	0	0	0	0	1	376	1	376
GANADERÍA	0	0	0	0	0	0	0	0	1	1,800	1	1,800
SILVICULTURA	0	0	0	0	0	0	0	0	0	0	0	0
CAZA Y PESCA	0	0	0	0	0	0	0	0	0	0	0	0
EXPLOTACIÓN DE MINAS Y CANTERAS	0	0	0	0	0	0	0	0	0	0	0	0
INDUSTRIAS MANUFACTURERAS	0	0	0	0	0	0	1	100	1	907	2	1,007
ELECTRICIDAD, GAS Y AGUA	0	0	0	0	0	0	0	0	1	1,241	1	1,241
CONSTRUCCIÓN	103	633	88	1,344	93	2,849	30	2,098	18	6,036	332	12,960
CONSTRUCCIÓN, REFORMA Y REPARACIÓN DE VÍAS DE COMUNICACIÓN	1	0	0	0	0	0	0	0	1	2,283	2	2,283
COMERCIO	58	283	34	496	32	1,075	18	1,340	21	9,495	163	12,690
TRANSPORTE Y ALMACENAMIENTO	0	0	0	0	0	0	1	96	4	784	5	880
ESTABLECIMIENTOS FINANCIEROS, BIENES INMUEBLES, SERVICIOS PRESTADOS A LAS EMPRESAS	22	70	3	49	12	352	4	312	4	1,225	45	2,008
SERVICIOS COMUNALES, SOCIALES Y PERSONALES	0	0	0	0	0	0	0	0	0	0	0	0
TOTAL	187	986	125	1,889	138	4,327	54	3,947	58	27,032	562	38,181

	HASTA 1 AÑO		DE 1 A 3 AÑOS		DE 3 A 5 AÑOS		DE 5 AÑOS Y MAS		TOTAL	
	No.	MONTO	No.	MONTO	No.	MONTO	No.	MONTO	No.	MONTO
CONSUMO, TRANSFERENCIAS Y OTROS DESTINOS	3	50	0	0	1	155	8	5,013	12	5,219
AGRICULTURA, GANADERÍA, SILVICULTURA, CAZA Y PESCA	0	0	1	1,800	1	376	0	0	2	2,176
AGRICULTURA	0	0	0	0	1	376	0	0	1	376
GANADERÍA	0	0	1	1,800	0	0	0	0	1	1,800
SILVICULTURA	0	0	0	0	0	0	0	0	0	0
CAZA Y PESCA	0	0	0	0	0	0	0	0	0	0
EXPLOTACIÓN DE MINAS Y CANTERAS	0	0	0	0	0	0	0	0	0	0
INDUSTRIAS MANUFACTURERAS	0	0	2	1,007	0	0	0	0	2	1,007
ELECTRICIDAD, GAS Y AGUA	0	0	1	1,241	0	0	0	0	1	1,241
CONSTRUCCIÓN	3	579	7	3,237	226	3,960	96	5,185	332	12,961
CONSTRUCCIÓN, REFORMA Y REPARACIÓN DE VÍAS DE COMUNICACIÓN	0	0	1	2,283	1	0	0	0	2	2,283
COMERCIO	5	347	97	5,147	60	4,796	1	2,400	163	12,690
TRANSPORTE Y ALMACENAMIENTO	0	0	5	880	0	0	0	0	5	880
ESTABLECIMIENTOS FINANCIEROS, BIENES INMUEBLES, SERVICIOS PRESTADOS A LAS EMPRESAS	43	1,393	1	615	0	0	1	0	45	2,008
SERVICIOS COMUNALES, SOCIALES Y PERSONALES	0	0	0	0	0	0	0	0	0	0
TOTAL	54	2,370	114	13,927	288	9,286	106	12,598	562	38,181

Nota:
Fuente: Saldos de cartera forma E83.

SOCIEDADES FINANCIERAS PRIVADAS

PRÉSTAMOS Y DESCUENTOS POR
ESTRATIFICACIÓN Y PLAZO ORIGINAL
SALDOS AL 30 DE ABRIL DE 2015
(Cifras en miles de Quetzales)

INTERVALOS EN QUETZALES	HASTA 10,000		DE 10,001 A 20,000		DE 20,001 A 50,000		DE 50,001 A 100,000		DE 100,001 Y MAS		TOTAL	
	No.	Monto	No.	Monto	No.	Monto	No.	Monto	No.	Monto	No.	Monto
CONSUMO, TRANSFERENCIAS Y OTROS DESTINOS	20	12	5	65	10	397	16	1,206	251	201,537	302	203,216
AGRICULTURA, GANADERÍA, SILVICULTURA, CAZA Y PESCA	10	0	1	16	1	25	3	234	41	104,927	56	105,202
AGRICULTURA	4	0	1	16	1	25	2	173	15	36,957	23	37,171
GANADERÍA	0	0	0	0	0	0	1	61	22	42,284	23	42,345
SILVICULTURA	6	0	0	0	0	0	0	0	4	25,686	10	25,686
CAZA Y PESCA	0	0	0	0	0	0	0	0	0	0	0	0
EXPLOTACIÓN DE MINAS Y CANTERAS	0	0	0	0	0	0	0	0	0	0	0	0
INDUSTRIAS MANUFACTURERAS	14	10	1	20	11	411	13	1,031	97	151,437	136	152,909
ELECTRICIDAD, GAS Y AGUA	0	0	0	0	0	0	0	0	14	45,479	14	45,479
CONSTRUCCIÓN	3,297	14,839	1,797	26,180	1,901	60,406	517	36,034	540	276,321	8,052	413,780
CONSTRUCCIÓN, REFORMA Y REPARACIÓN DE VÍAS DE COMUNICACIÓN	6	0	0	0	4	156	3	238	16	25,033	29	25,426
COMERCIO	1,032	3,287	288	4,122	329	10,595	206	14,612	254	182,636	2,109	215,251
TRANSPORTE Y ALMACENAMIENTO	6	23	8	115	20	643	44	3,235	72	54,440	150	58,455
ESTABLECIMIENTOS FINANCIEROS, BIENES INMUEBLES, SERVICIOS PRESTADOS A LAS EMPRESAS	86	111	13	203	26	845	15	1,136	81	100,375	221	102,670
SERVICIOS COMUNALES, SOCIALES Y PERSONALES	3	0	3	48	3	90	4	301	32	36,858	45	37,298
TOTAL	4,468	18,281	2,116	30,769	2,301	73,412	818	57,789	1,382	1,154,010	11,085	1,334,261

	HASTA 1 AÑO		DE 1 A 3 AÑOS		DE 3 A 5 AÑOS		DE 5 AÑOS Y MAS		TOTAL	
	No.	Monto	No.	Monto	No.	Monto	No.	Monto	No.	Monto
CONSUMO, TRANSFERENCIAS Y OTROS DESTINOS	26	13,390	22	34,607	17	4,347	237	150,874	302	203,217
AGRICULTURA, GANADERÍA, SILVICULTURA, CAZA Y PESCA	0	0	14	15,429	8	24,153	34	65,620	56	105,202
AGRICULTURA	0	0	6	10,528	6	20,793	11	5,850	23	37,171
GANADERÍA	0	0	3	4,900	2	3,360	18	34,084	23	42,345
SILVICULTURA	0	0	5	0	0	0	5	25,686	10	25,686
CAZA Y PESCA	0	0	0	0	0	0	0	0	0	0
EXPLOTACIÓN DE MINAS Y CANTERAS	0	0	0	0	0	0	0	0	0	0
INDUSTRIAS MANUFACTURERAS	10	2,840	60	90,943	23	15,898	43	43,227	136	152,909
ELECTRICIDAD, GAS Y AGUA	1	1,500	7	8,627	1	2,660	5	32,692	14	45,479
CONSTRUCCIÓN	22	7,888	715	51,576	4,090	95,470	3,225	258,845	8,052	413,780
CONSTRUCCIÓN, REFORMA Y REPARACIÓN DE VÍAS DE COMUNICACIÓN	2	4,096	11	14,709	3	534	13	6,087	29	25,426
COMERCIO	76	11,470	1,396	115,748	579	58,389	58	29,644	2,109	215,251
TRANSPORTE Y ALMACENAMIENTO	0	0	103	24,219	41	26,446	6	7,791	150	58,455
ESTABLECIMIENTOS FINANCIEROS, BIENES INMUEBLES, SERVICIOS PRESTADOS A LAS EMPRESAS	118	9,525	46	37,035	31	16,509	26	39,602	221	102,671
SERVICIOS COMUNALES, SOCIALES Y PERSONALES	2	1,815	20	10,756	10	5,352	13	19,376	45	37,297
TOTAL	255	48,427	2,383	388,939	4,800	249,223	3,647	647,671	11,085	1,334,260

Nota:
Fuente: Saldos de cartera forma E83.

SOCIEDADES FINANCIERAS PRIVADAS

ACTIVOS CREDITICIOS

AL 31 DE MARZO DE 2015

Cifras en miles de Quetzales

FINANCIERAS PRIVADAS	CLASIFICACIÓN DE ACTIVOS CREDITICIOS CONFORME VALUACIÓN a/						RESERVAS DE ACTIVOS CREDITICIOS		INDICADORES FINANCIEROS SOBRE CALIDAD CARTERA	
	A	B	C	D	E	Total Activos Crediticios	De Valuación	Genéricas	(CVC) b/ (%)	(CCR) c/ (%)
FINANCIERA INDUSTRIAL, S. A.	28,234	0	0	0	0	28,234	0	793	100.00	0.00
FINANCIERA DE INVERSIÓN, S. A.	90,149	1,076	375	16	4,357	95,974	118	4,819	95.08	103.95
FINANCIERA RURAL, S. A.	86,701	3,773	0	12,375	10,865	113,715	4,886	6,912	94.24	188.67
FINANCIERA DE OCCIDENTE, S. A.	418,749	20,436	13,365	0	1,119	453,669	350	5,932	99.54	105.31
FINANCIERA DE CAPITALES, S. A.	0	0	0	0	0	0	0	0	0.00	0.00
FINANCIERA SUMMA, S. A.	112,122	3,597	2,423	149	1,779	120,070	1,881	754	98.84	44.88
FINANCIERA SAN MIGUEL, S. A.	95,300	12,089	2,737	761	2,033	112,920	148	6,014	95.26	111.40
FINANCIERA AGROMERCANTIL, S. A.	0	0	0	0	0	0	0	0	0.00	0.00
FINANCIERA MVA, S. A.	67,001	0	0	0	0	67,001	2,666	544	96.10	123.48
FINANCIERA CONSOLIDADA, S. A.	241,742	6,641	728	211	347	249,669	200	5,870	99.13	338.25
FINANCIERA DE LOS TRABAJADORES, S. A.	2,879	0	0	0	6,938	9,817	8,660	0	32.96	106.31
FINANCIERA CREDICORP, S. A.	67,429	383	216	27	469	68,524	0	1,720	97.93	157.02
FINANCIERA G & T CONTINENTAL, S. A.	87,988	6,113	443	4,825	5,479	104,848	7,646	11,916	85.07	270.71
TOTAL	1,298,294	54,109	20,288	18,365	33,386	1,424,442	26,554	45,275		

CLASIFICACIÓN DE LOS ACTIVOS CREDITICIOS CONFORME VALUACIÓN REFERIDA AL	31/03/2015
RESERVAS DE ACTIVOS CREDITICIOS REGISTRADAS AL	30/04/2015
INDICADORES FINANCIEROS SOBRE CALIDAD DE CARTERA CREDITICIA AL	30/04/2015

NOTAS:

a/ Fuente: Saldos de Cartera Forma E83 y Valuación de Cartera, reportados al 31/03/2015.

b/ (CVC) Cartera Vigente en relación a Cartera Bruta. Fuente información contable enviada por las entidades al 30/04/2015.

c/ (CCR) Cobertura de Cartera Crediticia en Riesgo, correspondiente a la relación de las reservas de valuación constituidas al 30/04/2015, respecto al saldo de la cartera contaminada al 31/03/2015, conforme lo establecido en los artículos 38 y 38 bis del Reglamento para la Administración del Riesgo de Crédito. Fuente información contable enviada por las entidades al 30/04/2015.

SOCIEDADES FINANCIERAS PRIVADAS

INTEGRACIÓN DE FIDEICOMISOS

AL 30 DE ABRIL DE 2015

(Cifras en miles de Quetzales)

	ESTATALES		MUNICIPALES		PRIVADOS		TOTAL	
	No.	PATRIMONIO	No.	PATRIMONIO	No.	PATRIMONIO	No.	PATRIMONIO 1/
INDUSTRIAL, S. A.	0	0	0	0	311	6,972,350	311	6,972,350
DE INVERSIÓN, S. A.	0	0	0	0	2	5,499	2	5,499
RURAL, S. A.	0	0	1	1,930	42	852,742	43	854,672
DE OCCIDENTE, S. A.	0	0	2	95,308	48	530,114	50	625,422
DE CAPITALES, S. A.	0	0	0	0	22	173,888	22	173,888
SUMMA, S. A.	0	0	0	0	35	554,121	35	554,121
SAN MIGUEL, S. A.	0	0	0	0	11	103,976	11	103,976
AGROMERCANTIL, S. A.	0	0	0	0	31	764,829	31	764,829
MVA, S. A.	0	0	0	0	1	0	1	0
CONSOLIDADA, S. A.	0	0	0	0	40	724,940	40	724,940
DE LOS TRABAJADORES, S. A.	0	0	0	0	7	156,479	7	156,479
CREDICORP, S. A.	0	0	0	0	5	62,986	5	62,986
G & T CONTINENTAL, S. A.	2	100,953	1	1	153	5,062,863	156	5,163,817
TOTAL	2	100,953	4	97,239	708	15,964,787	714	16,162,979

El Fideicomiso es un contrato por el que una persona llamada fideicomitente transmite ciertos bienes y derechos a otra llamada fiduciaria, quien los recibe con la limitación de carácter obligatorio, de realizar solo aquellos actos exigidos para cumplir los fines del fideicomiso y en beneficio de un tercero llamado fideicomisario.

1/ Incluye: Patrimonio Recibido + Utilidad ó Pérdida Acumulada + Utilidad ó Pérdida del Ejercicio

SOCIEDADES FINANCIERAS PRIVADAS

AL 30 DE ABRIL DE 2015

DEFINICIÓN DE INDICADORES FINANCIEROS

ÁREA	INDICADOR	DEFINICIÓN	INTERPRETACIÓN
LIQUIDEZ	Liquidez inmediata (LI)	Es el cociente de dividir las disponibilidades entre la suma de las obligaciones depositarias más las obligaciones financieras.	Representa la proporción de recursos de inmediata disponibilidad de los que la entidad dispone para hacer frente a sus obligaciones de captación.
SOLVENCIA	Patrimonio en relación a activos (PA)	Es el cociente de dividir el capital contable entre el activo neto.	Representa la proporción de capital contable que respalda los activos de la entidad.
	Patrimonio en relación a Cartera de Créditos (PCC)	Es el cociente de dividir el capital contable entre la cartera de créditos bruta.	Representa la proporción de la cartera de créditos bruta que está respaldada por el patrimonio de los accionistas.
	Patrimonio en relación a las captaciones (PCA)	Es el cociente de dividir el capital contable entre la suma de las obligaciones depositarias más las obligaciones financieras.	Representa la proporción de los recursos de los accionistas respecto a los recursos captados del público.
RENTABILIDAD	Rentabilidad sobre Patrimonio (RP)	Es el cociente de dividir la utilidad neta anualizada entre el capital contable.	Representa la utilidad con respecto a los recursos de los accionistas. Este indicador se muestra sólo cuando el capital contable es positivo.
	Rentabilidad sobre Activos (RA)	Es el cociente de dividir la utilidad neta anualizada entre el activo neto.	Representa la proporción de utilidad respecto al total de recursos propios más los ajenos administrados por la entidad.
	Eficiencia (EF)	Es el cociente de dividir el margen operacional neto entre el margen operacional bruto.	Representa la proporción de la utilidad bruta de operación que queda de remanente, luego de deducir los gastos administrativos. Al restar el indicador de la unidad, se obtiene la relación de gastos administrativos sobre utilidad bruta.
CALIDAD DE ACTIVOS	Cartera Vigente en relación a Cartera Bruta (CVC)	Es el cociente de dividir la cartera de créditos vigente entre la cartera de créditos bruta.	Representa la proporción de la cartera total que se encuentra vigente y consecuentemente, la calidad de la misma. La tasa de cartera vencida se obtiene al restar este indicador de la unidad.
	Cobertura de Cartera Crediticia en Riesgo (CCR)	Es el cociente de dividir las estimaciones por valuación para cartera de créditos entre la suma de la cartera vencida del mes anterior.	Representa la proporción de la cartera crediticia en riesgo que está cubierta por provisiones.

INDICADORES FINANCIEROS

LIQUIDEZ

Liquidez Inmediata 6.51 %

SOLVENCIA

Patrimonio en relación a Activos 11.71 %

Patrimonio en relación a Cartera de Créditos 68.85 %

Patrimonio en relación a las Captaciones 14.22 %

RENTABILIDAD

Rentabilidad sobre Patrimonio 20.67 %

Rentabilidad sobre Activos 2.42 %

Eficiencia 62.74 %

CALIDAD DE ACTIVOS

Cartera Vigente en relación a Cartera Bruta 96.68 %

Cobertura de Cartera Crediticia en Riesgo 146.07 %

NOTAS :

- Los indicadores de mayor valor reflejan una mejor situación en el rubro correspondiente.
- Todos los indicadores están expresados en porcentaje.
- Los indicadores han sido contruidos de forma tal que puedan ser calculados con la información publicada en este boletín.

AL 30 DE ABRIL DE 2015
(Cifras en miles de Quetzales)

ACTIVO	2,513,151	TASAS DE INTERÉS PROMEDIO PONDERADAS	MONEDA NACIONAL	MONEDA EXTRANJERA
DISPONIBILIDADES	125,687	OPERACIONES ACTIVAS		
Caja	1	Préstamos	9.91 %	7.55 %
Banco Central	522	Documentos Descontados	.00 %	.00 %
Bancos del País	125,164	OPERACIONES PASIVAS		
Bancos del Exterior	-	Bonos	.00 %	.00 %
Cheques a Compensar	-	Pagarés Financieros	6.20 %	3.57 %
Giros sobre el Exterior	-	Obligaciones Subordinadas	.00 %	.00 %
INVERSIONES	2,083,711	Obligaciones Financieras con Restricciones	.00 %	.00 %
En Títulos-Valores para Negociación	-	Obligaciones Convertibles en Acciones	.00 %	.00 %
En Títulos-Valores para la Venta	-	ESTADO DIARIO DEL DEPOSITO LEGAL	MONEDA NACIONAL	MONEDA EXTRANJERA /1
En Títulos-Valores para su Vencimiento	1,606,431	DEPOSITO COMPUTABLE	593,539	65
Operaciones de Reporto	477,275	TOTAL REQUERIDO	1,068	8
Certificados de Participación	-	POSICIÓN	592,471	57
Intereses Pagados en Compra de Valores	5	CARTERA DE CRÉDITOS	MONEDA NACIONAL	MONEDA EXTRANJERA
SUMA	2,083,711	TOTAL DE CARTERA DE CRÉDITOS (BRUTA)	100.00 %	100.00 %
(-) Estimaciones por Valuación	-	Vigente	100.00 %	100.00 %
CARTERA DE CRÉDITOS	27,875	Vencida, En Proceso de Prórroga	.00 %	.00 %
Vigente	28,667	Vencida, En Cobro Administrativo	.00 %	.00 %
Vencida	-	Vencida, En Cobro Judicial	.00 %	.00 %
SUMA	28,667	MONTO TOTAL DE CARTERA DE CRÉDITOS (BRUTA)	25,347	3,321
(-) Estimaciones Por Valuación	793	POSICIÓN PATRIMONIAL		
PRODUCTOS FINANCIEROS POR COBRAR	43,369	CAPITAL COMPUTABLE	150,343	
CUENTAS POR COBRAR (Neto)	1,339	CAPITAL REQUERIDO	27,517	
BIENES REALIZABLES (Neto)	-	POSICIÓN	122,825	
INVERSIONES PERMANENTES (Neto)	180	ACEPTACIÓN DE OBLIGACIONES Y RESPONSABILIDADES		
OTRAS INVERSIONES (Neto)	230,954	MONTO TOTAL REQUERIDO	2,357,588	
INMUEBLES Y MUEBLES (Neto)	4	CAPITAL Y RESERVAS	149,550	
CARGOS DIFERIDOS (Neto)	33	LÍMITE MÁXIMO DE EXPANSIÓN	2,990,994	
PASIVO	2,363,601	EXCESO O MARGEN DE EXPOSICIÓN	633,406	
CREDITOS OBTENIDOS	-	INDICADORES FINANCIEROS		
Del Banco Central	-	LIQUIDEZ		
De Instituciones Financieras Nacionales	-	Liquidez Inmediata	5.36 %	
De Instituciones Financieras Extranjeras	-	SOLVENCIA		
De Organismos Internacionales	-	Patrimonio en relación a Activos	5.95 %	
OBLIGACIONES FINANCIERAS	2,344,776	Patrimonio en relación a Cartera de Créditos	521.67 %	
GASTOS FINANCIEROS POR PAGAR	35	Patrimonio en relación a las Captaciones	6.38 %	
CUENTAS POR PAGAR	3,337	RENTABILIDAD		
PROVISIONES	1	Rentabilidad sobre Patrimonio	29.29 %	
OTRAS OBLIGACIONES	-	Rentabilidad sobre Activos	1.74 %	
CRÉDITOS DIFERIDOS	7,247	Eficiencia	81.20 %	
SUMA	2,355,396	CALIDAD DE ACTIVOS		
OTRAS CUENTAS ACREEDORAS	8,205	Cartera Vigente en relación a Cartera Bruta	100.00 %	
CAPITAL CONTABLE	149,550	Cobertura de Cartera Crediticia en Riesgo	.00 %	
CAPITAL PAGADO	35,000			
Capital Autorizado	35,000			
(-) Capital No Pagado	-			
Casa Matriz, Capital Asignado	-			
APORTACIONES PERMANENTES	40,000			
RESERVA DE CAPITAL	35,447			
RESERVAS PARA ACTIVOS EXTRAORDINARIOS	-			
REVALUACIÓN DE ACTIVOS	-			
OBLIGACIONES SUBORDINADAS	-			
GANANCIAS Y PÉRDIDAS POR FUSIÓN	-			
VALUACIÓN DE ACTIVOS DE RECUPERACIÓN DUDOSA	-			
PROVISIÓN DE BENEFICIOS A EMPLEADOS	-			
AJUSTES AL IMPUESTO SOBRE LA RENTA	-			
GANANCIAS O PÉRDIDAS POR CAMBIOS EN EL VALOR DE MERCADO DE LAS INVERSIONES	-			
RESULTADOS DE EJERCICIOS ANTERIORES	24,500			
RESULTADOS DEL EJERCICIO	14,603			
TOTAL IGUAL A LA SUMA DEL ACTIVO	2,513,151			
ESTADO DE RESULTADOS	-			
PRODUCTOS FINANCIEROS	58,748			
GASTOS FINANCIEROS	42,659			
MARGEN POR INVERSIÓN	16,090			
PRODUCTOS POR SERVICIOS	2,118			
GASTOS POR SERVICIOS	-			
MARGEN POR SERVICIOS	2,118			
OTROS PRODUCTOS Y GASTOS DE OPERACIÓN	-			
Productos	1,200			
Gastos	-			
MARGEN OTROS PRODUCTOS Y GASTOS DE OPERACIÓN	1,200			
MARGEN OPERACIONAL BRUTO	19,408			
GASTOS DE ADMINISTRACIÓN	3,648			
MARGEN OPERACIONAL NETO	15,760			
PRODUCTOS Y GASTOS EXTRAORDINARIOS	-2			
Productos Extraordinarios	-			
Gastos Extraordinarios	2			
PRODUCTOS Y GASTOS DE EJERCICIOS ANTERIORES	-3			
Productos de ejercicios Anteriores	3			
Gastos de ejercicios Anteriores	6			
GANANCIA (PÉRDIDA) BRUTA	15,755			
IMPUESTO SOBRE LA RENTA	1,153			
GANANCIA (PÉRDIDA) NETA	14,603			

FINANCIERA DE INVERSIÓN, S. A.

AL 30 DE ABRIL DE 2015 (Cifras en miles de Quetzales)

ACTIVO	271,695	TASAS DE INTERÉS PROMEDIO PONDERADAS	MONEDA NACIONAL	MONEDA EXTRANJERA
DISPONIBILIDADES	43,346	OPERACIONES ACTIVAS		
Caja	2	Préstamos	11.09 %	9.86 %
Banco Central	199	Documentos Descontados	10.84 %	8.67 %
Bancos del País	43,145	OPERACIONES PASIVAS		
Bancos del Exterior	-	Bonos	.00 %	.00 %
Cheques a Compensar	-	Pagarés Financieros	6.26 %	4.31 %
Giros sobre el Exterior	-	Obligaciones Subordinadas	.00 %	.00 %
INVERSIONES	63,651	Obligaciones Financieras con Restricciones	.00 %	.00 %
En Títulos-Valores para Negociación	-	Obligaciones Convertibles en Acciones	.00 %	.00 %
En Títulos-Valores para la Venta	27,000	ESTADO DIARIO DEL DEPOSITO LEGAL	MONEDA NACIONAL	MONEDA EXTRANJERA /1
En Títulos-Valores para su Vencimiento	36,651	DEPOSITO COMPUTABLE	27,020	23
Operaciones de Reporto	-	TOTAL REQUERIDO	288	5
Certificados de Participación	-	POSICIÓN	26,732	18
Intereses Pagados en Compra de Valores	-	CARTERA DE CRÉDITOS	MONEDA NACIONAL	MONEDA EXTRANJERA
SUMA	63,651	TOTAL DE CARTERA DE CRÉDITOS (BRUTA)	100.00 %	100.00 %
(-) Estimaciones por Valuación	-	Vigente	88.00 %	100.00 %
CARTERA DE CRÉDITOS	91,361	Vencida, En Proceso de Prórroga	.14 %	.00 %
Vigente	91,548	Vencida, En Cobro Administrativo	.84 %	.00 %
Vencida	4,742	Vencida, En Cobro Judicial	11.03 %	.00 %
SUMA	96,290	MONTO TOTAL DE CARTERA DE CRÉDITOS (BRUTA)	39,499	56,790
(-) Estimaciones Por Valuación	4,929	POSICIÓN PATRIMONIAL		
PRODUCTOS FINANCIEROS POR COBRAR	1,521	CAPITAL COMPUTABLE	47,706	
CUENTAS POR COBRAR (Neto)	1,227	CAPITAL REQUERIDO	18,917	
BIENES REALIZABLES (Neto)	21,837	POSICIÓN	28,789	
INVERSIONES PERMANENTES (Neto)	180	ACEPTACIÓN DE OBLIGACIONES Y RESPONSABILIDADES		
OTRAS INVERSIONES (Neto)	28,209	MONTO TOTAL REQUERIDO	229,701	
INMUEBLES Y MUEBLES (Neto)	18,697	CAPITAL Y RESERVAS	43,894	
CARGOS DIFERIDOS (Neto)	1,666	LÍMITE MÁXIMO DE EXPANSIÓN	877,884	
PASIVO	228,809	EXCESO O MARGEN DE EXPOSICIÓN	648,183	
CREDITOS OBTENIDOS	-	INDICADORES FINANCIEROS		
Del Banco Central	-	LIQUIDEZ		
De Instituciones Financieras Nacionales	-	Liquidez Inmediata	19.38 %	
De Instituciones Financieras Extranjeras	-	SOLVENCIA		
De Organismos Internacionales	-	Patrimonio en relación a Activos	15.78 %	
OBLIGACIONES FINANCIERAS	223,648	Patrimonio en relación a Cartera de Créditos	44.54 %	
GASTOS FINANCIEROS POR PAGAR	58	Patrimonio en relación a las Captaciones	19.18 %	
CUENTAS POR PAGAR	750	RENTABILIDAD		
PROVISIONES	429	Rentabilidad sobre Patrimonio	3.30 %	
OTRAS OBLIGACIONES	-	Rentabilidad sobre Activos	.52 %	
CRÉDITOS DIFERIDOS	981	Eficiencia	24.25 %	
SUMA	225,866	CALIDAD DE ACTIVOS		
OTRAS CUENTAS ACREEDORAS	2,942	Cartera Vigente en relación a Cartera Bruta	95.08 %	
CAPITAL CONTABLE	42,887	Cobertura de Cartera Crediticia en Riesgo	103.95 %	
CAPITAL PAGADO	34,000			
Capital Autorizado	500,000			
(-) Capital No Pagado	466,000			
Casa Matriz, Capital Asignado	-			
APORTACIONES PERMANENTES	-			
RESERVA DE CAPITAL	3,301			
RESERVAS PARA ACTIVOS EXTRAORDINARIOS	-			
REVALUACIÓN DE ACTIVOS	-			
OBLIGACIONES SUBORDINADAS	-			
GANANCIAS Y PÉRDIDAS POR FUSIÓN	-			
VALUACIÓN DE ACTIVOS DE RECUPERACIÓN DUDOSA	1,008			
PROVISIÓN DE BENEFICIOS A EMPLEADOS	-			
AJUSTES AL IMPUESTO SOBRE LA RENTA	-			
GANANCIAS O PÉRDIDAS POR CAMBIOS EN EL VALOR DE MERCADO DE LAS INVERSIONES	-			
RESULTADOS DE EJERCICIOS ANTERIORES	6,122			
RESULTADOS DEL EJERCICIO	472			
TOTAL IGUAL A LA SUMA DEL ACTIVO	271,695			
ESTADO DE RESULTADOS	-			
PRODUCTOS FINANCIEROS	6,653			
GASTOS FINANCIEROS	4,091			
MARGEN POR INVERSIÓN	2,562			
PRODUCTOS POR SERVICIOS	107			
GASTOS POR SERVICIOS	3			
MARGEN POR SERVICIOS	104			
OTROS PRODUCTOS Y GASTOS DE OPERACIÓN	-			
Productos	128			
Gastos	56			
MARGEN OTROS PRODUCTOS Y GASTOS DE OPERACIÓN	72			
MARGEN OPERACIONAL BRUTO	2,738			
GASTOS DE ADMINISTRACIÓN	2,074			
MARGEN OPERACIONAL NETO	664			
PRODUCTOS Y GASTOS EXTRAORDINARIOS	31			
Productos Extraordinarios	31			
Gastos Extraordinarios	-			
PRODUCTOS Y GASTOS DE EJERCICIOS ANTERIORES	-214			
Productos de ejercicios Anteriores	1			
Gastos de ejercicios Anteriores	215			
GANANCIA (PÉRDIDA) BRUTA	482			
IMPUESTO SOBRE LA RENTA	10			
GANANCIA (PÉRDIDA) NETA	472			

AL 30 DE ABRIL DE 2015

(Cifras en miles de Quetzales)

ACTIVO	501,906	TASAS DE INTERÉS PROMEDIO PONDERADAS	MONEDA NACIONAL	MONEDA EXTRANJERA
DISPONIBILIDADES	18,383	OPERACIONES ACTIVAS		
Caja	-	Préstamos	10.92 %	7.09 %
Banco Central	3,737	Documentos Descontados	10.84 %	.00 %
Bancos del País	14,646	OPERACIONES PASIVAS		
Bancos del Exterior	-	Bonos	.00 %	.00 %
Cheques a Compensar	-	Pagarés Financieros	5.84 %	3.12 %
Giros sobre el Exterior	-	Obligaciones Subordinadas	.00 %	.00 %
INVERSIONES	332,825	Obligaciones Financieras con Restricciones	7.80 %	.00 %
En Títulos-Valores para Negociación	-	Obligaciones Convertibles en Acciones	.00 %	.00 %
En Títulos-Valores para la Venta	331,494	ESTADO DIARIO DEL DEPOSITO LEGAL	MONEDA NACIONAL	MONEDA EXTRANJERA /1
En Títulos-Valores para su Vencimiento	-	DEPOSITO COMPUTABLE	3,620	15
Operaciones de Reporto	-	TOTAL REQUERIDO	3,288	2
Certificados de Participación	-	POSICIÓN	333	13
Intereses Pagados en Compra de Valores	1,331	CARTERA DE CRÉDITOS	MONEDA NACIONAL	MONEDA EXTRANJERA
SUMA	332,825	TOTAL DE CARTERA DE CRÉDITOS (BRUTA)	100.00 %	100.00 %
(-) Estimaciones por Valuación	-	Vigente	93.75 %	100.00 %
CARTERA DE CRÉDITOS	99,546	Vencida, En Proceso de Prórroga	.00 %	.00 %
Vigente	104,907	Vencida, En Cobro Administrativo	6.25 %	.00 %
Vencida	6,415	Vencida, En Cobro Judicial	.00 %	.00 %
SUMA	111,322	MONTO TOTAL DE CARTERA DE CRÉDITOS (BRUTA)	102,647	8,675
(-) Estimaciones Por Valuación	11,776	POSICIÓN PATRIMONIAL		
PRODUCTOS FINANCIEROS POR COBRAR	10,614	CAPITAL COMPUTABLE	98,052	
CUENTAS POR COBRAR (Neto)	1,492	CAPITAL REQUERIDO	17,202	
BIENES REALIZABLES (Neto)	7,215	POSICIÓN	80,851	
INVERSIONES PERMANENTES (Neto)	183	ACEPTACIÓN DE OBLIGACIONES Y RESPONSABILIDADES		
OTRAS INVERSIONES (Neto)	31,466	MONTO TOTAL REQUERIDO	417,222	
INMUEBLES Y MUEBLES (Neto)	13	CAPITAL Y RESERVAS	91,140	
CARGOS DIFERIDOS (Neto)	169	LÍMITE MÁXIMO DE EXPANSIÓN	1,822,802	
PASIVO	410,766	EXCESO O MARGEN DE EXPOSICIÓN	1,405,580	
CREDITOS OBTENIDOS	-	INDICADORES FINANCIEROS		
Del Banco Central	-	LIQUIDEZ		
De Instituciones Financieras Nacionales	-	Liquidez Inmediata	4.71 %	
De Instituciones Financieras Extranjeras	-	SOLVENCIA		
De Organismos Internacionales	-	Patrimonio en relación a Activos	18.16 %	
OBLIGACIONES FINANCIERAS	390,504	Patrimonio en relación a Cartera de Créditos	81.87 %	
GASTOS FINANCIEROS POR PAGAR	5,352	Patrimonio en relación a las Captaciones	23.34 %	
CUENTAS POR PAGAR	9,229	RENTABILIDAD		
PROVISIONES	831	Rentabilidad sobre Patrimonio	14.57 %	
OTRAS OBLIGACIONES	-	Rentabilidad sobre Activos	2.64 %	
CRÉDITOS DIFERIDOS	442	Eficiencia	72.67 %	
SUMA	406,358	CALIDAD DE ACTIVOS		
OTRAS CUENTAS ACREEDORAS	4,408	Cartera Vigente en relación a Cartera Bruta	94.24 %	
CAPITAL CONTABLE	91,140	Cobertura de Cartera Crediticia en Riesgo	188.67 %	
CAPITAL PAGADO	62,500			
Capital Autorizado	100,000			
(-) Capital No Pagado	37,500			
Casa Matriz, Capital Asignado	-			
APORTACIONES PERMANENTES	-			
RESERVA DE CAPITAL	24,215			
RESERVAS PARA ACTIVOS EXTRAORDINARIOS	-			
REVALUACIÓN DE ACTIVOS	-			
OBLIGACIONES SUBORDINADAS	-			
GANANCIAS Y PÉRDIDAS POR FUSIÓN	-			
VALUACIÓN DE ACTIVOS DE RECUPERACIÓN DUDOSA	-			
PROVISIÓN DE BENEFICIOS A EMPLEADOS	-			
AJUSTES AL IMPUESTO SOBRE LA RENTA	-			
GANANCIAS O PÉRDIDAS POR CAMBIOS EN EL VALOR DE MERCADO DE LAS INVERSIONES	-			
RESULTADOS DE EJERCICIOS ANTERIORES	-			
RESULTADOS DEL EJERCICIO	4,425			
TOTAL IGUAL A LA SUMA DEL ACTIVO	501,906			
ESTADO DE RESULTADOS	-			
PRODUCTOS FINANCIEROS	18,015			
GASTOS FINANCIEROS	8,079			
MARGEN POR INVERSIÓN	9,936			
PRODUCTOS POR SERVICIOS	599			
GASTOS POR SERVICIOS	-			
MARGEN POR SERVICIOS	599			
OTROS PRODUCTOS Y GASTOS DE OPERACIÓN	-			
Productos	192			
Gastos	3,775			
MARGEN OTROS PRODUCTOS Y GASTOS DE OPERACIÓN	-3,583			
MARGEN OPERACIONAL BRUTO	6,953			
GASTOS DE ADMINISTRACIÓN	1,900			
MARGEN OPERACIONAL NETO	5,053			
PRODUCTOS Y GASTOS EXTRAORDINARIOS	-			
Productos Extraordinarios	-			
Gastos Extraordinarios	-			
PRODUCTOS Y GASTOS DE EJERCICIOS ANTERIORES	-			
Productos de ejercicios Anteriores	-			
Gastos de ejercicios Anteriores	-			
GANANCIA (PÉRDIDA) BRUTA	5,053			
IMPUESTO SOBRE LA RENTA	628			
GANANCIA (PÉRDIDA) NETA	4,425			

FINANCIERÍA DE OCCIDENTE, S. A.

AL 30 DE ABRIL DE 2015
(Cifras en miles de Quetzales)

ACTIVO	1,097,092	TASAS DE INTERÉS PROMEDIO PONDERADAS	MONEDA NACIONAL	MONEDA EXTRANJERA
DISPONIBILIDADES	41,255	OPERACIONES ACTIVAS		
Caja	59	Préstamos	9.87 %	7.40 %
Banco Central	9,992	Documentos Descontados	9.00 %	7.91 %
Bancos del País	31,180	OPERACIONES PASIVAS		
Bancos del Exterior	25	Bonos	.00 %	.00 %
Cheques a Compensar	-	Pagarés Financieros	7.11 %	4.96 %
Giros sobre el Exterior	-	Obligaciones Subordinadas	.00 %	.00 %
INVERSIONES	345,101	Obligaciones Financieras con Restricciones	.00 %	.00 %
En Títulos-Valores para Negociación	-	Obligaciones Convertibles en Acciones	.00 %	.00 %
En Títulos-Valores para la Venta	236,773	ESTADO DIARIO DEL DEPOSITO LEGAL	MONEDA NACIONAL	MONEDA EXTRANJERA /1
En Títulos-Valores para su Vencimiento	16,100	DEPOSITO COMPUTABLE	78,210	17,698
Operaciones de Reporto	92,227	TOTAL REQUERIDO	17,928	5,995
Certificados de Participación	-	POSICIÓN	60,281	11,703
Intereses Pagados en Compra de Valores	-	CARTERA DE CRÉDITOS	MONEDA NACIONAL	MONEDA EXTRANJERA
SUMA	345,101	TOTAL DE CARTERA DE CRÉDITOS (BRUTA)	100.00 %	100.00 %
(-) Estimaciones por Valuación	-	Vigente	99.29 %	99.70 %
CARTERA DE CRÉDITOS	463,198	Vencida, En Proceso de Prórroga	.00 %	.00 %
Vigente	467,308	Vencida, En Cobro Administrativo	.00 %	.30 %
Vencida	2,173	Vencida, En Cobro Judicial	.71 %	.00 %
SUMA	469,480	MONTO TOTAL DE CARTERA DE CRÉDITOS (BRUTA)	190,820	278,660
(-) Estimaciones Por Valuación	6,283	POSICIÓN PATRIMONIAL		
PRODUCTOS FINANCIEROS POR COBRAR	6,606	CAPITAL COMPUTABLE	82,826	
CUENTAS POR COBRAR (Neto)	10,656	CAPITAL REQUERIDO	69,865	
BIENES REALIZABLES (Neto)	7,308	POSICIÓN	12,961	
INVERSIONES PERMANENTES (Neto)	137,763	ACEPTACIÓN DE OBLIGACIONES Y RESPONSABILIDADES		
OTRAS INVERSIONES (Neto)	46,916	MONTO TOTAL REQUERIDO	941,827	
INMUEBLES Y MUEBLES (Neto)	35,115	CAPITAL Y RESERVAS	159,582	
CARGOS DIFERIDOS (Neto)	3,175	LÍMITE MÁXIMO DE EXPANSIÓN	2,402,358	
PASIVO	941,270	EXCESO O MARGEN DE EXPOSICIÓN	1,460,532	
CREDITOS OBTENIDOS	227,310	INDICADORES FINANCIEROS		
Del Banco Central	-	LIQUIDEZ		
De Instituciones Financieras Nacionales	74,911	Liquidez Inmediata	6.05 %	
De Instituciones Financieras Extranjeras	68,700	SOLVENCIA		
De Organismos Internacionales	83,699	Patrimonio en relación a Activos	14.20 %	
OBLIGACIONES FINANCIERAS	681,347	Patrimonio en relación a Cartera de Créditos	33.19 %	
GASTOS FINANCIEROS POR PAGAR	12,037	Patrimonio en relación a las Captaciones	22.87 %	
CUENTAS POR PAGAR	7,931	RENTABILIDAD		
PROVISIONES	7,320	Rentabilidad sobre Patrimonio	24.33 %	
OTRAS OBLIGACIONES	-	Rentabilidad sobre Activos	3.45 %	
CRÉDITOS DIFERIDOS	248	Eficiencia	48.28 %	
SUMA	936,193	CALIDAD DE ACTIVOS		
OTRAS CUENTAS ACREEDORAS	5,076	Cartera Vigente en relación a Cartera Bruta	99.54 %	
CAPITAL CONTABLE	155,822	Cobertura de Cartera Crediticia en Riesgo	105.31 %	
CAPITAL PAGADO	132,219			
Capital Autorizado	500,000			
(-) Capital No Pagado	367,781			
Casa Matriz, Capital Asignado	-			
APORTACIONES PERMANENTES	-			
RESERVA DE CAPITAL	14,729			
RESERVAS PARA ACTIVOS EXTRAORDINARIOS	-			
REVALUACIÓN DE ACTIVOS	-			
OBLIGACIONES SUBORDINADAS	-			
GANANCIAS Y PÉRDIDAS POR FUSIÓN	-			
VALUACIÓN DE ACTIVOS DE RECUPERACIÓN DUDOSA	3,760			
PROVISIÓN DE BENEFICIOS A EMPLEADOS	-			
AJUSTES AL IMPUESTO SOBRE LA RENTA	-			
GANANCIAS O PÉRDIDAS POR CAMBIOS EN EL VALOR DE MERCADO DE LAS INVERSIONES	-			
RESULTADOS DE EJERCICIOS ANTERIORES	-			
RESULTADOS DEL EJERCICIO	12,635			
TOTAL IGUAL A LA SUMA DEL ACTIVO	1,097,092			
ESTADO DE RESULTADOS	-			
PRODUCTOS FINANCIEROS	20,610			
GASTOS FINANCIEROS	17,071			
MARGEN POR INVERSIÓN	3,539			
PRODUCTOS POR SERVICIOS	8,195			
GASTOS POR SERVICIOS	45			
MARGEN POR SERVICIOS	8,150			
OTROS PRODUCTOS Y GASTOS DE OPERACIÓN	-			
Productos	12,696			
Gastos	0			
MARGEN OTROS PRODUCTOS Y GASTOS DE OPERACIÓN	12,696			
MARGEN OPERACIONAL BRUTO	24,385			
GASTOS DE ADMINISTRACIÓN	12,611			
MARGEN OPERACIONAL NETO	11,774			
PRODUCTOS Y GASTOS EXTRAORDINARIOS	-63			
Productos Extraordinarios	20			
Gastos Extraordinarios	84			
PRODUCTOS Y GASTOS DE EJERCICIOS ANTERIORES	1,140			
Productos de ejercicios Anteriores	1,168			
Gastos de ejercicios Anteriores	27			
GANANCIA (PÉRDIDA) BRUTA	12,851			
IMPUESTO SOBRE LA RENTA	216			
GANANCIA (PÉRDIDA) NETA	12,635			

FINANCIERA DE CAPITALES, S. A.

AL 30 DE ABRIL DE 2015 (Cifras en miles de Quetzales)

ACTIVO	31,377	TASAS DE INTERÉS PROMEDIO PONDERADAS	MONEDA NACIONAL	MONEDA EXTRANJERA
DISPONIBILIDADES	23,806	OPERACIONES ACTIVAS		
Caja	-	Préstamos	.00 %	.00 %
Banco Central	26	Documentos Descontados	.00 %	.00 %
Bancos del País	23,781	OPERACIONES PASIVAS		
Bancos del Exterior	-	Bonos	.00 %	.00 %
Cheques a Compensar	-	Pagarés Financieros	.00 %	.00 %
Giros sobre el Exterior	-	Obligaciones Subordinadas	.00 %	.00 %
INVERSIONES	7,000	Obligaciones Financieras con Restricciones	.00 %	.00 %
En Títulos-Valores para Negociación	-	Obligaciones Convertibles en Acciones	.00 %	.00 %
En Títulos-Valores para la Venta	-	ESTADO DIARIO DEL DEPOSITO LEGAL	MONEDA NACIONAL	MONEDA EXTRANJERA /1
En Títulos-Valores para su Vencimiento	7,000	DEPOSITO COMPUTABLE	26	0
Operaciones de Reporto	-	TOTAL REQUERIDO	4	0
Certificados de Participación	-	POSICIÓN	21	0
Intereses Pagados en Compra de Valores	-	CARTERA DE CRÉDITOS	MONEDA NACIONAL	MONEDA EXTRANJERA
SUMA	7,000	TOTAL DE CARTERA DE CRÉDITOS (BRUTA)	.00 %	.00 %
(-) Estimaciones por Valuación	-	Vigente	.00 %	.00 %
CARTERA DE CRÉDITOS	-	Vencida, En Proceso de Prórroga	.00 %	.00 %
Vigente	-	Vencida, En Cobro Administrativo	.00 %	.00 %
Vencida	-	Vencida, En Cobro Judicial	.00 %	.00 %
SUMA	-	MONTO TOTAL DE CARTERA DE CRÉDITOS (BRUTA)	0	0
(-) Estimaciones Por Valuación	-	POSICIÓN PATRIMONIAL		
PRODUCTOS FINANCIEROS POR COBRAR	209	CAPITAL COMPUTABLE	31,333	
CUENTAS POR COBRAR (Neto)	-	CAPITAL REQUERIDO	544	
BIENES REALIZABLES (Neto)	-	POSICIÓN	30,788	
INVERSIONES PERMANENTES (Neto)	233	ACEPTACIÓN DE OBLIGACIONES Y RESPONSABILIDADES		
OTRAS INVERSIONES (Neto)	-	MONTO TOTAL REQUERIDO	271	
INMUEBLES Y MUEBLES (Neto)	128	CAPITAL Y RESERVAS	31,333	
CARGOS DIFERIDOS (Neto)	44	LÍMITE MÁXIMO DE EXPANSIÓN	626,651	
PASIVO	-	EXCESO O MARGEN DE EXPOSICIÓN	626,380	
CREDITOS OBTENIDOS	-	INDICADORES FINANCIEROS		
Del Banco Central	-	LIQUIDEZ		
De Instituciones Financieras Nacionales	-	Liquidez Inmediata	--	
De Instituciones Financieras Extranjeras	-	SOLVENCIA		
De Organismos Internacionales	-	Patrimonio en relación a Activos	99.86 %	
OBLIGACIONES FINANCIERAS	-	Patrimonio en relación a Cartera de Créditos	.00 %	
GASTOS FINANCIEROS POR PAGAR	-	Patrimonio en relación a las Captaciones	--	
CUENTAS POR PAGAR	44	RENTABILIDAD		
PROVISIONES	-	Rentabilidad sobre Patrimonio	4.58 %	
OTRAS OBLIGACIONES	-	Rentabilidad sobre Activos	4.58 %	
CRÉDITOS DIFERIDOS	-	Eficiencia	92.94 %	
SUMA	44	CALIDAD DE ACTIVOS		
OTRAS CUENTAS ACREEDORAS	-	Cartera Vigente en relación a Cartera Bruta	.00 %	
CAPITAL CONTABLE	31,333	Cobertura de Cartera Crediticia en Riesgo	.00 %	
CAPITAL PAGADO	25,000			
Capital Autorizado	100,000			
(-) Capital No Pagado	75,000			
Casa Matriz, Capital Asignado	-			
APORTACIONES PERMANENTES	-			
RESERVA DE CAPITAL	2,359			
RESERVAS PARA ACTIVOS EXTRAORDINARIOS	-			
REVALUACIÓN DE ACTIVOS	-			
OBLIGACIONES SUBORDINADAS	-			
GANANCIAS Y PÉRDIDAS POR FUSIÓN	-			
VALUACIÓN DE ACTIVOS DE RECUPERACIÓN DUDOSA	-			
PROVISIÓN DE BENEFICIOS A EMPLEADOS	-			
AJUSTES AL IMPUESTO SOBRE LA RENTA	-			
GANANCIAS O PÉRDIDAS POR CAMBIOS EN EL VALOR DE MERCADO	-			
DE LAS INVERSIONES	-			
RESULTADOS DE EJERCICIOS ANTERIORES	3,495			
RESULTADOS DEL EJERCICIO	479			
TOTAL IGUAL A LA SUMA DEL ACTIVO	31,377			
ESTADO DE RESULTADOS	-			
PRODUCTOS FINANCIEROS	263			
GASTOS FINANCIEROS	4			
MARGEN POR INVERSIÓN	259			
PRODUCTOS POR SERVICIOS	36			
GASTOS POR SERVICIOS	-			
MARGEN POR SERVICIOS	36			
OTROS PRODUCTOS Y GASTOS DE OPERACIÓN	-			
Productos	212			
Gastos	-			
MARGEN OTROS PRODUCTOS Y GASTOS DE OPERACIÓN	212			
MARGEN OPERACIONAL BRUTO	507			
GASTOS DE ADMINISTRACIÓN	36			
MARGEN OPERACIONAL NETO	471			
PRODUCTOS Y GASTOS EXTRAORDINARIOS	-			
Productos Extraordinarios	-			
Gastos Extraordinarios	-			
PRODUCTOS Y GASTOS DE EJERCICIOS ANTERIORES	35			
Productos de ejercicios Anteriores	35			
Gastos de ejercicios Anteriores	-			
GANANCIA (PÉRDIDA) BRUTA	507			
IMPUESTO SOBRE LA RENTA	28			
GANANCIA (PÉRDIDA) NETA	479			

FINANCIERA SUMMA, S. A.
AL 30 DE ABRIL DE 2015
(Cifras en miles de Quetzales)

ACTIVO	196,493	TASAS DE INTERÉS PROMEDIO PONDERADAS	MONEDA NACIONAL	MONEDA EXTRANJERA
DISPONIBILIDADES	5,857	OPERACIONES ACTIVAS		
Caja	881	Préstamos	12.36 %	11.53 %
Banco Central	1,947	Documentos Descontados	.00 %	.00 %
Bancos del País	2,813	OPERACIONES PASIVAS		
Bancos del Exterior	215	Bonos	.00 %	.00 %
Cheques a Compensar	-	Pagarés Financieros	7.75 %	5.63 %
Giros sobre el Exterior	-	Obligaciones Subordinadas	.00 %	.00 %
INVERSIONES	42,923	Obligaciones Financieras con Restricciones	.00 %	.00 %
En Títulos-Valores para Negociación	-	Obligaciones Convertibles en Acciones	.00 %	9.00 %
En Títulos-Valores para la Venta	42,918	ESTADO DIARIO DEL DEPOSITO LEGAL	MONEDA NACIONAL	MONEDA EXTRANJERA /1
En Títulos-Valores para su Vencimiento	-	DEPOSITO COMPUTABLE	6,651	232
Operaciones de Reporto	-	TOTAL REQUERIDO	3,865	163
Certificados de Participación	-	POSICIÓN	2,786	69
Intereses Pagados en Compra de Valores	4	CARTERA DE CRÉDITOS	MONEDA NACIONAL	MONEDA EXTRANJERA
SUMA	42,923	TOTAL DE CARTERA DE CRÉDITOS (BRUTA)	100.00 %	100.00 %
(-) Estimaciones por Valuación	-	Vigente	98.70 %	99.05 %
CARTERA DE CRÉDITOS	110,587	Vencida, En Proceso de Prórroga	.00 %	.00 %
Vigente	111,909	Vencida, En Cobro Administrativo	1.30 %	.95 %
Vencida	1,312	Vencida, En Cobro Judicial	.00 %	.00 %
SUMA	113,222	MONTO TOTAL DE CARTERA DE CRÉDITOS (BRUTA)	68,054	45,167
(-) Estimaciones Por Valuación	2,635	POSICIÓN PATRIMONIAL		
PRODUCTOS FINANCIEROS POR COBRAR	1,247	CAPITAL COMPUTABLE	23,227	
CUENTAS POR COBRAR (Neto)	3,427	CAPITAL REQUERIDO	17,058	
BIENES REALIZABLES (Neto)	3,696	POSICIÓN	6,169	
INVERSIONES PERMANENTES (Neto)	333	ACEPTACIÓN DE OBLIGACIONES Y RESPONSABILIDADES		
OTRAS INVERSIONES (Neto)	25,260	MONTO TOTAL REQUERIDO	181,777	
INMUEBLES Y MUEBLES (Neto)	796	CAPITAL Y RESERVAS	13,960	
CARGOS DIFERIDOS (Neto)	2,367	LÍMITE MÁXIMO DE EXPANSIÓN	279,208	
PASIVO	181,777	EXCESO O MARGEN DE EXPOSICIÓN	97,431	
CREDITOS OBTENIDOS	38,960	INDICADORES FINANCIEROS		
Del Banco Central	-	LIQUIDEZ		
De Instituciones Financieras Nacionales	11,618	Liquidez Inmediata	4.88 %	
De Instituciones Financieras Extranjeras	17,000	SOLVENCIA		
De Organismos Internacionales	10,342	Patrimonio en relación a Activos	7.49 %	
OBLIGACIONES FINANCIERAS	120,077	Patrimonio en relación a Cartera de Créditos	13.00 %	
GASTOS FINANCIEROS POR PAGAR	3,203	Patrimonio en relación a las Captaciones	12.26 %	
CUENTAS POR PAGAR	2,721	RENTABILIDAD		
PROVISIONES	2,197	Rentabilidad sobre Patrimonio	10.75 %	
OTRAS OBLIGACIONES	7,757	Rentabilidad sobre Activos	.80 %	
CRÉDITOS DIFERIDOS	6,526	Eficiencia	10.65 %	
SUMA	181,440	CALIDAD DE ACTIVOS		
OTRAS CUENTAS ACREEDORAS	337	Cartera Vigente en relación a Cartera Bruta	98.84 %	
CAPITAL CONTABLE	14,716	Cobertura de Cartera Crediticia en Riesgo	44.88 %	
CAPITAL PAGADO	12,000			
Capital Autorizado	50,000			
(-) Capital No Pagado	38,000			
Casa Matriz, Capital Asignado	-			
APORTACIONES PERMANENTES	-			
RESERVA DE CAPITAL	1,433			
RESERVAS PARA ACTIVOS EXTRAORDINARIOS	-			
REVALUACIÓN DE ACTIVOS	-			
OBLIGACIONES SUBORDINADAS	-			
GANANCIAS Y PÉRDIDAS POR FUSIÓN	-			
VALUACIÓN DE ACTIVOS DE RECUPERACIÓN DUDOSA	352			
PROVISIÓN DE BENEFICIOS A EMPLEADOS	-			
AJUSTES AL IMPUESTO SOBRE LA RENTA	-			
GANANCIAS O PÉRDIDAS POR CAMBIOS EN EL VALOR DE MERCADO DE LAS INVERSIONES	1,108			
RESULTADOS DE EJERCICIOS ANTERIORES	-			
RESULTADOS DEL EJERCICIO	527			
TOTAL IGUAL A LA SUMA DEL ACTIVO	196,493			
ESTADO DE RESULTADOS	-			
PRODUCTOS FINANCIEROS	11,223			
GASTOS FINANCIEROS	4,576			
MARGEN POR INVERSIÓN	6,648			
PRODUCTOS POR SERVICIOS	756			
GASTOS POR SERVICIOS	232			
MARGEN POR SERVICIOS	524			
OTROS PRODUCTOS Y GASTOS DE OPERACIÓN	-			
Productos	48			
Gastos	2,529			
MARGEN OTROS PRODUCTOS Y GASTOS DE OPERACIÓN	-2,480			
MARGEN OPERACIONAL BRUTO	4,691			
GASTOS DE ADMINISTRACIÓN	4,192			
MARGEN OPERACIONAL NETO	500			
PRODUCTOS Y GASTOS EXTRAORDINARIOS	9			
Productos Extraordinarios	9			
Gastos Extraordinarios	-			
PRODUCTOS Y GASTOS DE EJERCICIOS ANTERIORES	18			
Productos de ejercicios Anteriores	18			
Gastos de ejercicios Anteriores	-			
GANANCIA (PÉRDIDA) BRUTA	527			
IMPUESTO SOBRE LA RENTA	-			
GANANCIA (PÉRDIDA) NETA	527			

AL 30 DE ABRIL DE 2015

(Cifras en miles de Quetzales)

ACTIVO	229,140	TASAS DE INTERÉS PROMEDIO PONDERADAS	MONEDA NACIONAL	MONEDA EXTRANJERA
DISPONIBILIDADES	46,963	OPERACIONES ACTIVAS		
Caja	2	Préstamos	10.69 %	7.39 %
Banco Central	1	Documentos Descontados	.00 %	.00 %
Bancos del País	46,198	OPERACIONES PASIVAS		
Bancos del Exterior	744	Bonos	.00 %	.00 %
Cheques a Compensar	-	Pagarés Financieros	6.98 %	3.58 %
Giros sobre el Exterior	18	Obligaciones Subordinadas	.00 %	.00 %
INVERSIONES	35,678	Obligaciones Financieras con Restricciones	.00 %	.00 %
En Títulos-Valores para Negociación	-	Obligaciones Convertibles en Acciones	.00 %	.00 %
En Títulos-Valores para la Venta	15,503	ESTADO DIARIO DEL DEPOSITO LEGAL	MONEDA NACIONAL	MONEDA EXTRANJERA /1
En Títulos-Valores para su Vencimiento	20,175	DEPOSITO COMPUTABLE	11,626	500
Operaciones de Reporto	-	TOTAL REQUERIDO	6,690	177
Certificados de Participación	-	POSICIÓN	4,936	323
Intereses Pagados en Compra de Valores	-	CARTERA DE CRÉDITOS	MONEDA NACIONAL	MONEDA EXTRANJERA
SUMA	35,678	TOTAL DE CARTERA DE CRÉDITOS (BRUTA)	100.00 %	100.00 %
(-) Estimaciones por Valuación	-	Vigente	95.95 %	94.14 %
CARTERA DE CRÉDITOS	108,718	Vencida, En Proceso de Prórroga	.01 %	.00 %
Vigente	109,430	Vencida, En Cobro Administrativo	3.26 %	3.76 %
Vencida	5,449	Vencida, En Cobro Judicial	.78 %	2.10 %
SUMA	114,880	MONTO TOTAL DE CARTERA DE CRÉDITOS (BRUTA)	70,644	44,236
(-) Estimaciones Por Valuación	6,162	POSICIÓN PATRIMONIAL		
PRODUCTOS FINANCIEROS POR COBRAR	1,305	CAPITAL COMPUTABLE	68,515	
CUENTAS POR COBRAR (Neto)	393	CAPITAL REQUERIDO	11,897	
BIENES REALIZABLES (Neto)	2,462	POSICIÓN	56,618	
INVERSIONES PERMANENTES (Neto)	3,840	ACEPTACIÓN DE OBLIGACIONES Y RESPONSABILIDADES		
OTRAS INVERSIONES (Neto)	29,589	MONTO TOTAL REQUERIDO	161,431	
INMUEBLES Y MUEBLES (Neto)	55	CAPITAL Y RESERVAS	66,341	
CARGOS DIFERIDOS (Neto)	137	LÍMITE MÁXIMO DE EXPANSIÓN	1,326,830	
PASIVO	162,799	EXCESO O MARGEN DE EXPOSICIÓN	1,165,399	
CREDITOS OBTENIDOS	-	INDICADORES FINANCIEROS		
Del Banco Central	-	LIQUIDEZ		
De Instituciones Financieras Nacionales	-	Liquidez Inmediata	30.03 %	
De Instituciones Financieras Extranjeras	-	SOLVENCIA		
De Organismos Internacionales	-	Patrimonio en relación a Activos	28.95 %	
OBLIGACIONES FINANCIERAS	156,377	Patrimonio en relación a Cartera de Créditos	57.75 %	
GASTOS FINANCIEROS POR PAGAR	-	Patrimonio en relación a las Captaciones	42.42 %	
CUENTAS POR PAGAR	3,947	RENTABILIDAD		
PROVISIONES	1,106	Rentabilidad sobre Patrimonio	11.97 %	
OTRAS OBLIGACIONES	-	Rentabilidad sobre Activos	3.47 %	
CRÉDITOS DIFERIDOS	-	Eficiencia	58.38 %	
SUMA	161,431	CALIDAD DE ACTIVOS		
OTRAS CUENTAS ACREEDORAS	1,368	Cartera Vigente en relación a Cartera Bruta	95.26 %	
CAPITAL CONTABLE	66,341	Cobertura de Cartera Crediticia en Riesgo	111.40 %	
CAPITAL PAGADO	42,000			
Capital Autorizado	80,000			
(-) Capital No Pagado	38,000			
Casa Matriz, Capital Asignado	-			
APORTACIONES PERMANENTES	-			
RESERVA DE CAPITAL	5,482			
RESERVAS PARA ACTIVOS EXTRAORDINARIOS	-			
REVALUACIÓN DE ACTIVOS	-			
OBLIGACIONES SUBORDINADAS	-			
GANANCIAS Y PÉRDIDAS POR FUSIÓN	-			
VALUACIÓN DE ACTIVOS DE RECUPERACIÓN DUDOSA	-			
PROVISIÓN DE BENEFICIOS A EMPLEADOS	-			
AJUSTES AL IMPUESTO SOBRE LA RENTA	-			
GANANCIAS O PÉRDIDAS POR CAMBIOS EN EL VALOR DE MERCADO DE LAS INVERSIONES	-			
RESULTADOS DE EJERCICIOS ANTERIORES	16,212			
RESULTADOS DEL EJERCICIO	2,647			
TOTAL IGUAL A LA SUMA DEL ACTIVO	229,140			
ESTADO DE RESULTADOS	-			
PRODUCTOS FINANCIEROS	5,772			
GASTOS FINANCIEROS	2,934			
MARGEN POR INVERSIÓN	2,838			
PRODUCTOS POR SERVICIOS	1,853			
GASTOS POR SERVICIOS	1,047			
MARGEN POR SERVICIOS	806			
OTROS PRODUCTOS Y GASTOS DE OPERACIÓN	-			
Productos	1,648			
Gastos	10			
MARGEN OTROS PRODUCTOS Y GASTOS DE OPERACIÓN	1,638			
MARGEN OPERACIONAL BRUTO	5,281			
GASTOS DE ADMINISTRACIÓN	2,198			
MARGEN OPERACIONAL NETO	3,084			
PRODUCTOS Y GASTOS EXTRAORDINARIOS	-5			
Productos Extraordinarios	14			
Gastos Extraordinarios	19			
PRODUCTOS Y GASTOS DE EJERCICIOS ANTERIORES	133			
Productos de ejercicios Anteriores	153			
Gastos de ejercicios Anteriores	20			
GANANCIA (PÉRDIDA) BRUTA	3,211			
IMPUESTO SOBRE LA RENTA	564			
GANANCIA (PÉRDIDA) NETA	2,647			

AL 30 DE ABRIL DE 2015
(Cifras en miles de Quetzales)

ACTIVO	14,848	TASAS DE INTERÉS PROMEDIO PONDERADAS	MONEDA NACIONAL	MONEDA EXTRANJERA
DISPONIBILIDADES	3,239	OPERACIONES ACTIVAS		
Caja	-	Préstamos	.00 %	.00 %
Banco Central	261	Documentos Descontados	.00 %	.00 %
Bancos del País	2,978	OPERACIONES PASIVAS		
Bancos del Exterior	-	Bonos	.00 %	.00 %
Cheques a Compensar	-	Pagarés Financieros	4.29 %	.00 %
Giros sobre el Exterior	-	Obligaciones Subordinadas	.00 %	.00 %
INVERSIONES	11,216	Obligaciones Financieras con Restricciones	.00 %	.00 %
En Títulos-Valores para Negociación	-	Obligaciones Convertibles en Acciones	.00 %	.00 %
En Títulos-Valores para la Venta	6,968	ESTADO DIARIO DEL DEPOSITO LEGAL	MONEDA NACIONAL	MONEDA EXTRANJERA /1
En Títulos-Valores para su Vencimiento	4,248	DEPOSITO COMPUTABLE	5,222	5
Operaciones de Reporto	-	TOTAL REQUERIDO	47	0
Certificados de Participación	-	POSICIÓN	5,175	5
Intereses Pagados en Compra de Valores	-	CARTERA DE CRÉDITOS	MONEDA NACIONAL	MONEDA EXTRANJERA
SUMA	11,216	TOTAL DE CARTERA DE CRÉDITOS (BRUTA)	.00 %	.00 %
(-) Estimaciones por Valuación	-	Vigente	.00 %	.00 %
CARTERA DE CRÉDITOS	-	Vencida, En Proceso de Prórroga	.00 %	.00 %
Vigente	-	Vencida, En Cobro Administrativo	.00 %	.00 %
Vencida	-	Vencida, En Cobro Judicial	.00 %	.00 %
SUMA	-	MONTO TOTAL DE CARTERA DE CRÉDITOS (BRUTA)	0	0
(-) Estimaciones Por Valuación	-	POSICIÓN PATRIMONIAL		
PRODUCTOS FINANCIEROS POR COBRAR	-	CAPITAL COMPUTABLE	13,444	
CUENTAS POR COBRAR (Neto)	24	CAPITAL REQUERIDO	82	
BIENES REALIZABLES (Neto)	-	POSICIÓN	13,363	
INVERSIONES PERMANENTES (Neto)	180	ACEPTACIÓN DE OBLIGACIONES Y RESPONSABILIDADES		
OTRAS INVERSIONES (Neto)	173	MONTO TOTAL REQUERIDO	1,324	
INMUEBLES Y MUEBLES (Neto)	16	CAPITAL Y RESERVAS	13,444	
CARGOS DIFERIDOS (Neto)	1,404	LÍMITE MÁXIMO DE EXPANSIÓN	268,882	
PASIVO		EXCESO O MARGEN DE EXPOSICIÓN	267,558	
CREDITOS OBTENIDOS	-	INDICADORES FINANCIEROS		
Del Banco Central	-	LIQUIDEZ		
De Instituciones Financieras Nacionales	-	Liquidez Inmediata	290.90 %	
De Instituciones Financieras Extranjeras	-	SOLVENCIA		
De Organismos Internacionales	-	Patrimonio en relación a Activos	90.55 %	
OBLIGACIONES FINANCIERAS	1,113	Patrimonio en relación a Cartera de Créditos	.00 %	
GASTOS FINANCIEROS POR PAGAR	7	Patrimonio en relación a las Captaciones	1207.59 %	
CUENTAS POR PAGAR	-	RENTABILIDAD		
PROVISIONES	127	Rentabilidad sobre Patrimonio	10.08 %	
OTRAS OBLIGACIONES	-	Rentabilidad sobre Activos	9.13 %	
CRÉDITOS DIFERIDOS	78	Eficiencia	83.22 %	
SUMA	1,324	CALIDAD DE ACTIVOS		
OTRAS CUENTAS ACREEDORAS	80	Cartera Vigente en relación a Cartera Bruta	.00 %	
CAPITAL CONTABLE	13,444	Cobertura de Cartera Crediticia en Riesgo	.00 %	
CAPITAL PAGADO	10,640			
Capital Autorizado	50,000			
(-) Capital No Pagado	39,360			
Casa Matriz, Capital Asignado	-			
APORTACIONES PERMANENTES	-			
RESERVA DE CAPITAL	1,872			
RESERVAS PARA ACTIVOS EXTRAORDINARIOS	-			
REVALUACIÓN DE ACTIVOS	-			
OBLIGACIONES SUBORDINADAS	-			
GANANCIAS Y PÉRDIDAS POR FUSIÓN	-			
VALUACIÓN DE ACTIVOS DE RECUPERACIÓN DUDOSA	-			
PROVISIÓN DE BENEFICIOS A EMPLEADOS	-			
AJUSTES AL IMPUESTO SOBRE LA RENTA	-			
GANANCIAS O PÉRDIDAS POR CAMBIOS EN EL VALOR DE MERCADO DE LAS INVERSIONES	-			
RESULTADOS DE EJERCICIOS ANTERIORES	480			
RESULTADOS DEL EJERCICIO	452			
TOTAL IGUAL A LA SUMA DEL ACTIVO	14,848			
ESTADO DE RESULTADOS	-			
PRODUCTOS FINANCIEROS	304			
GASTOS FINANCIEROS	16			
MARGEN POR INVERSIÓN	288			
PRODUCTOS POR SERVICIOS	231			
GASTOS POR SERVICIOS	5			
MARGEN POR SERVICIOS	226			
OTROS PRODUCTOS Y GASTOS DE OPERACIÓN	-			
Productos	22			
Gastos	-			
MARGEN OTROS PRODUCTOS Y GASTOS DE OPERACIÓN	22			
MARGEN OPERACIONAL BRUTO	536			
GASTOS DE ADMINISTRACIÓN	90			
MARGEN OPERACIONAL NETO	446			
PRODUCTOS Y GASTOS EXTRAORDINARIOS	6			
Productos Extraordinarios	6			
Gastos Extraordinarios	-			
PRODUCTOS Y GASTOS DE EJERCICIOS ANTERIORES	-0			
Productos de ejercicios Anteriores	-			
Gastos de ejercicios Anteriores	0			
GANANCIA (PÉRDIDA) BRUTA	452			
IMPUESTO SOBRE LA RENTA	-			
GANANCIA (PÉRDIDA) NETA	452			

FINANCIERA MVA, S. A.
AL 30 DE ABRIL DE 2015
(Cifras en miles de Quetzales)

ACTIVO	82,096	TASAS DE INTERÉS PROMEDIO PONDERADAS	MONEDA NACIONAL	MONEDA EXTRANJERA
DISPONIBILIDADES	9,962	OPERACIONES ACTIVAS		
Caja	1	Préstamos	16.37 %	.00 %
Banco Central	2,008	Documentos Descontados	.00 %	.00 %
Bancos del País	7,954	OPERACIONES PASIVAS		
Bancos del Exterior	-	Bonos	.00 %	.00 %
Cheques a Compensar	-	Pagarés Financieros	8.10 %	.00 %
Giros sobre el Exterior	-	Obligaciones Subordinadas	.00 %	.00 %
INVERSIONES	6,385	Obligaciones Financieras con Restricciones	7.25 %	.00 %
En Títulos-Valores para Negociación	-	Obligaciones Convertibles en Acciones	.00 %	.00 %
En Títulos-Valores para la Venta	-	ESTADO DIARIO DEL DEPOSITO LEGAL	MONEDA NACIONAL	MONEDA EXTRANJERA /1
En Títulos-Valores para su Vencimiento	6,385	DEPOSITO COMPUTABLE	6,418	0
Operaciones de Reporto	-	TOTAL REQUERIDO	262	0
Certificados de Participación	-	POSICIÓN	6,156	0
Intereses Pagados en Compra de Valores	-	CARTERA DE CRÉDITOS	MONEDA NACIONAL	MONEDA EXTRANJERA
SUMA	6,385	TOTAL DE CARTERA DE CRÉDITOS (BRUTA)	100.00 %	.00 %
(-) Estimaciones por Valuación	-	Vigente	96.10 %	.00 %
CARTERA DE CRÉDITOS	63,496	Vencida, En Proceso de Prórroga	.00 %	.00 %
Vigente	64,106	Vencida, En Cobro Administrativo	3.90 %	.00 %
Vencida	2,599	Vencida, En Cobro Judicial	.00 %	.00 %
SUMA	66,705	MONTO TOTAL DE CARTERA DE CRÉDITOS (BRUTA)	66,705	0
(-) Estimaciones Por Valuación	3,209	POSITIÓN PATRIMONIAL		
PRODUCTOS FINANCIEROS POR COBRAR	518	CAPITAL COMPUTABLE	11,214	
CUENTAS POR COBRAR (Neto)	79	CAPITAL REQUERIDO	7,042	
BIENES REALIZABLES (Neto)	-	POSICIÓN	4,173	
INVERSIONES PERMANENTES (Neto)	249	ACEPTACIÓN DE OBLIGACIONES Y RESPONSABILIDADES		
OTRAS INVERSIONES (Neto)	-	MONTO TOTAL REQUERIDO	71,201	
INMUEBLES Y MUEBLES (Neto)	1,188	CAPITAL Y RESERVAS	10,967	
CARGOS DIFERIDOS (Neto)	219	LÍMITE MÁXIMO DE EXPANSIÓN	213,420	
PASIVO	71,425	EXCESO O MARGEN DE EXPOSICIÓN	142,218	
CREDITOS OBTENIDOS	2,000	INDICADORES FINANCIEROS		
Del Banco Central	-	LIQUIDEZ		
De Instituciones Financieras Nacionales	2,000	Liquidez Inmediata	15.25 %	
De Instituciones Financieras Extranjeras	-	SOLVENCIA		
De Organismos Internacionales	-	Patrimonio en relación a Activos	13.00 %	
OBLIGACIONES FINANCIERAS	65,315	Patrimonio en relación a Cartera de Créditos	16.00 %	
GASTOS FINANCIEROS POR PAGAR	1,214	Patrimonio en relación a las Captaciones	16.34 %	
CUENTAS POR PAGAR	2,341	RENTABILIDAD		
PROVISIONES	275	Rentabilidad sobre Patrimonio	16.99 %	
OTRAS OBLIGACIONES	-	Rentabilidad sobre Activos	2.21 %	
CRÉDITOS DIFERIDOS	57	Eficiencia	25.49 %	
SUMA	71,201	CALIDAD DE ACTIVOS		
OTRAS CUENTAS ACREEDORAS	223	Cartera Vigente en relación a Cartera Bruta	96.10 %	
CAPITAL CONTABLE	10,671	Cobertura de Cartera Crediticia en Riesgo	123.48 %	
CAPITAL PAGADO	7,860			
Capital Autorizado	50,000			
(-) Capital No Pagado	42,140			
Casa Matriz, Capital Asignado	-			
APORTACIONES PERMANENTES	-			
RESERVA DE CAPITAL	228			
RESERVAS PARA ACTIVOS EXTRAORDINARIOS	-			
REVALUACIÓN DE ACTIVOS	-			
OBLIGACIONES SUBORDINADAS	-			
GANANCIAS Y PÉRDIDAS POR FUSIÓN	-			
VALUACIÓN DE ACTIVOS DE RECUPERACIÓN DUDOSA	-			
PROVISIÓN DE BENEFICIOS A EMPLEADOS	-			
AJUSTES AL IMPUESTO SOBRE LA RENTA	-			
GANANCIAS O PÉRDIDAS POR CAMBIOS EN EL VALOR DE MERCADO DE LAS INVERSIONES	-			
RESULTADOS DE EJERCICIOS ANTERIORES	1,979			
RESULTADOS DEL EJERCICIO	605			
TOTAL IGUAL A LA SUMA DEL ACTIVO	82,096			
ESTADO DE RESULTADOS	-			
PRODUCTOS FINANCIEROS	6,165			
GASTOS FINANCIEROS	1,777			
MARGEN POR INVERSIÓN	4,388			
PRODUCTOS POR SERVICIOS	31			
GASTOS POR SERVICIOS	248			
MARGEN POR SERVICIOS	-218			
OTROS PRODUCTOS Y GASTOS DE OPERACIÓN	-			
Productos	110			
Gastos	1,897			
MARGEN OTROS PRODUCTOS Y GASTOS DE OPERACIÓN	-1,787			
MARGEN OPERACIONAL BRUTO	2,383			
GASTOS DE ADMINISTRACIÓN	1,776			
MARGEN OPERACIONAL NETO	607			
PRODUCTOS Y GASTOS EXTRAORDINARIOS	119			
Productos Extraordinarios	137			
Gastos Extraordinarios	18			
PRODUCTOS Y GASTOS DE EJERCICIOS ANTERIORES	8			
Productos de ejercicios Anteriores	14			
Gastos de ejercicios Anteriores	6			
GANANCIA (PÉRDIDA) BRUTA	734			
IMPUESTO SOBRE LA RENTA	130			
GANANCIA (PÉRDIDA) NETA	605			

FINANCIERAS CONSOLIDADO, S. A.

AL 30 DE ABRIL DE 2015
(Cifras en miles de Quetzales)

ACTIVO	652,236	TASAS DE INTERÉS PROMEDIO PONDERADAS	MONEDA NACIONAL	MONEDA EXTRANJERA
DISPONIBILIDADES	71,594	OPERACIONES ACTIVAS		
Caja	180	Préstamos	11.89 %	7.59 %
Banco Central	1,186	Documentos Descontados	.00 %	.00 %
Bancos del País	66,333	OPERACIONES PASIVAS		
Bancos del Exterior	3,894	Bonos	.00 %	.00 %
Cheques a Compensar	-	Pagarés Financieros	6.59 %	3.32 %
Giros sobre el Exterior	-	Obligaciones Subordinadas	.00 %	.00 %
INVERSIONES	143,317	Obligaciones Financieras con Restricciones	.00 %	.00 %
En Títulos-Valores para Negociación	-	Obligaciones Convertibles en Acciones	.00 %	.00 %
En Títulos-Valores para la Venta	-	ESTADO DIARIO DEL DEPOSITO LEGAL	MONEDA NACIONAL	MONEDA EXTRANJERA /1
En Títulos-Valores para su Vencimiento	143,317	DEPOSITO COMPUTABLE	4,600	76
Operaciones de Reporto	-	TOTAL REQUERIDO	639	4
Certificados de Participación	-	POSICIÓN	3,961	72
Intereses Pagados en Compra de Valores	-	CARTERA DE CRÉDITOS	MONEDA NACIONAL	MONEDA EXTRANJERA
SUMA	143,317	TOTAL DE CARTERA DE CRÉDITOS (BRUTA)	100.00 %	100.00 %
(-) Estimaciones por Valuación	-	Vigente	99.04 %	99.35 %
CARTERA DE CRÉDITOS	247,706	Vencida, En Proceso de Prórroga	.00 %	.00 %
Vigente	251,574	Vencida, En Cobro Administrativo	.96 %	.19 %
Vencida	2,201	Vencida, En Cobro Judicial	.00 %	.46 %
SUMA	253,776	MONTO TOTAL DE CARTERA DE CRÉDITOS (BRUTA)	176,470	77,306
(-) Estimaciones Por Valuación	6,070	POSICIÓN PATRIMONIAL		
PRODUCTOS FINANCIEROS POR COBRAR	3,204	CAPITAL COMPUTABLE	152,002	
CUENTAS POR COBRAR (Neto)	498	CAPITAL REQUERIDO	33,107	
BIENES REALIZABLES (Neto)	-	POSICIÓN	118,895	
INVERSIONES PERMANENTES (Neto)	474	ACEPTACIÓN DE OBLIGACIONES Y RESPONSABILIDADES		
OTRAS INVERSIONES (Neto)	185,331	MONTO TOTAL REQUERIDO	505,735	
INMUEBLES Y MUEBLES (Neto)	102	CAPITAL Y RESERVAS	146,132	
CARGOS DIFERIDOS (Neto)	12	LÍMITE MÁXIMO DE EXPANSIÓN	2,922,641	
PASIVO	506,104	EXCESO O MARGEN DE EXPOSICIÓN	2,416,906	
CREDITOS OBTENIDOS	-	INDICADORES FINANCIEROS		
Del Banco Central	-	LIQUIDEZ		
De Instituciones Financieras Nacionales	-	Liquidez Inmediata	14.40 %	
De Instituciones Financieras Extranjeras	-	SOLVENCIA		
De Organismos Internacionales	-	Patrimonio en relación a Activos	22.40 %	
OBLIGACIONES FINANCIERAS	497,136	Patrimonio en relación a Cartera de Créditos	57.58 %	
GASTOS FINANCIEROS POR PAGAR	3,755	Patrimonio en relación a las Captaciones	29.39 %	
CUENTAS POR PAGAR	1,785	RENTABILIDAD		
PROVISIONES	3,047	Rentabilidad sobre Patrimonio	27.15 %	
OTRAS OBLIGACIONES	-	Rentabilidad sobre Activos	6.08 %	
CRÉDITOS DIFERIDOS	12	Eficiencia	76.90 %	
SUMA	505,735	CALIDAD DE ACTIVOS		
OTRAS CUENTAS ACREEDORAS	369	Cartera Vigente en relación a Cartera Bruta	99.13 %	
CAPITAL CONTABLE	146,132	Cobertura de Cartera Crediticia en Riesgo	338.25 %	
CAPITAL PAGADO	105,000			
Capital Autorizado	200,000			
(-) Capital No Pagado	95,000			
Casa Matriz, Capital Asignado	-			
APORTACIONES PERMANENTES	-			
RESERVA DE CAPITAL	27,908			
RESERVAS PARA ACTIVOS EXTRAORDINARIOS	-			
REVALUACIÓN DE ACTIVOS	-			
OBLIGACIONES SUBORDINADAS	-			
GANANCIAS Y PÉRDIDAS POR FUSIÓN	-			
VALUACIÓN DE ACTIVOS DE RECUPERACIÓN DUDOSA	-			
PROVISIÓN DE BENEFICIOS A EMPLEADOS	-			
AJUSTES AL IMPUESTO SOBRE LA RENTA	-			
GANANCIAS O PÉRDIDAS POR CAMBIOS EN EL VALOR DE MERCADO DE LAS INVERSIONES	-			
RESULTADOS DE EJERCICIOS ANTERIORES	-			
RESULTADOS DEL EJERCICIO	13,224			
TOTAL IGUAL A LA SUMA DEL ACTIVO	652,236			
ESTADO DE RESULTADOS	-			
PRODUCTOS FINANCIEROS	16,598			
GASTOS FINANCIEROS	9,470			
MARGEN POR INVERSIÓN	7,128			
PRODUCTOS POR SERVICIOS	8,998			
GASTOS POR SERVICIOS	15			
MARGEN POR SERVICIOS	8,983			
OTROS PRODUCTOS Y GASTOS DE OPERACIÓN	-			
Productos	3,320			
Gastos	137			
MARGEN OTROS PRODUCTOS Y GASTOS DE OPERACIÓN	3,183			
MARGEN OPERACIONAL BRUTO	19,295			
GASTOS DE ADMINISTRACIÓN	4,457			
MARGEN OPERACIONAL NETO	14,837			
PRODUCTOS Y GASTOS EXTRAORDINARIOS	75			
Productos Extraordinarios	75			
Gastos Extraordinarios	-			
PRODUCTOS Y GASTOS DE EJERCICIOS ANTERIORES	46			
Productos de ejercicios Anteriores	57			
Gastos de ejercicios Anteriores	11			
GANANCIA (PÉRDIDA) BRUTA	14,958			
IMPUESTO SOBRE LA RENTA	1,733			
GANANCIA (PÉRDIDA) NETA	13,224			

FINANCIERA DE LOS TRABAJADORES, S. A.

AL 30 DE ABRIL DE 2015 (Cifras en miles de Quetzales)

ACTIVO	91,891	TASAS DE INTERÉS PROMEDIO PONDERADAS	MONEDA NACIONAL	MONEDA EXTRANJERA
DISPONIBILIDADES	7,140	OPERACIONES ACTIVAS		
Caja	2	Préstamos	13.04 %	10.00 %
Banco Central	455	Documentos Descontados	19.65 %	12.00 %
Bancos del País	6,683	OPERACIONES PASIVAS		
Bancos del Exterior	-	Bonos	.00 %	.00 %
Cheques a Compensar	-	Pagarés Financieros	7.97 %	4.81 %
Giros sobre el Exterior	-	Obligaciones Subordinadas	.00 %	.00 %
INVERSIONES	53,816	Obligaciones Financieras con Restricciones	.00 %	.00 %
En Títulos-Valores para Negociación	-	Obligaciones Convertibles en Acciones	.00 %	.00 %
En Títulos-Valores para la Venta	53,816	ESTADO DIARIO DEL DEPOSITO LEGAL	MONEDA NACIONAL	MONEDA EXTRANJERA /1
En Títulos-Valores para su Vencimiento	-	DEPOSITO COMPUTABLE	54,155	0
Operaciones de Reporto	-	TOTAL REQUERIDO	22	0
Certificados de Participación	-	POSICIÓN	54,133	0
Intereses Pagados en Compra de Valores	-	CARTERA DE CRÉDITOS	MONEDA NACIONAL	MONEDA EXTRANJERA
SUMA	53,816	TOTAL DE CARTERA DE CRÉDITOS (BRUTA)	100.00 %	100.00 %
(-) Estimaciones por Valuación	-	Vigente	34.43 %	.00 %
CARTERA DE CRÉDITOS	2,718	Vencida, En Proceso de Prórroga	.00 %	.00 %
Vigente	3,096	Vencida, En Cobro Administrativo	11.36 %	.00 %
Vencida	6,298	Vencida, En Cobro Judicial	54.21 %	100.00 %
SUMA	9,394	MONTO TOTAL DE CARTERA DE CRÉDITOS (BRUTA)	8,992	402
(-) Estimaciones Por Valuación	6,676	POSICIÓN PATRIMONIAL		
PRODUCTOS FINANCIEROS POR COBRAR	1,443	CAPITAL COMPUTABLE	39,170	
CUENTAS POR COBRAR (Neto)	11,502	CAPITAL REQUERIDO	2,932	
BIENES REALIZABLES (Neto)	-	POSICIÓN	36,238	
INVERSIONES PERMANENTES (Neto)	2,099	ACEPTACIÓN DE OBLIGACIONES Y RESPONSABILIDADES		
OTRAS INVERSIONES (Neto)	7,248	MONTO TOTAL REQUERIDO	51,216	
INMUEBLES Y MUEBLES (Neto)	5,925	CAPITAL Y RESERVAS	42,021	
CARGOS DIFERIDOS (Neto)	52,721	LÍMITE MÁXIMO DE EXPANSIÓN	840,412	
PASIVO		EXCESO O MARGEN DE EXPOSICIÓN	789,196	
CREDITOS OBTENIDOS	-	INDICADORES FINANCIEROS		
Del Banco Central	-	LIQUIDEZ		
De Instituciones Financieras Nacionales	-	Liquidez Inmediata	14.25 %	
De Instituciones Financieras Extranjeras	-	SOLVENCIA		
De Organismos Internacionales	-	Patrimonio en relación a Activos	42.63 %	
OBLIGACIONES FINANCIERAS	50,101	Patrimonio en relación a Cartera de Créditos	416.97 %	
GASTOS FINANCIEROS POR PAGAR	548	Patrimonio en relación a las Captaciones	78.18 %	
CUENTAS POR PAGAR	456	RENTABILIDAD		
PROVISIONES	-	Rentabilidad sobre Patrimonio	.13 %	
OTRAS OBLIGACIONES	-	Rentabilidad sobre Activos	.06 %	
CRÉDITOS DIFERIDOS	111	Eficiencia	42.12 %	
SUMA	51,216	CALIDAD DE ACTIVOS		
OTRAS CUENTAS ACREEDORAS	1,506	Cartera Vigente en relación a Cartera Bruta	32.96 %	
CAPITAL CONTABLE	39,170	Cobertura de Cartera Crediticia en Riesgo	106.31 %	
CAPITAL PAGADO	41,400			
Capital Autorizado	150,000			
(-) Capital No Pagado	108,600			
Casa Matriz, Capital Asignado	-			
APORTACIONES PERMANENTES	-			
RESERVA DE CAPITAL	553			
RESERVAS PARA ACTIVOS EXTRAORDINARIOS	-			
REVALUACIÓN DE ACTIVOS	-			
OBLIGACIONES SUBORDINADAS	-			
GANANCIAS Y PÉRDIDAS POR FUSIÓN	-			
VALUACIÓN DE ACTIVOS DE RECUPERACIÓN DUDOSA	2,851			
PROVISIÓN DE BENEFICIOS A EMPLEADOS	-			
AJUSTES AL IMPUESTO SOBRE LA RENTA	-			
GANANCIAS O PÉRDIDAS POR CAMBIOS EN EL VALOR DE MERCADO DE LAS INVERSIONES	-			
RESULTADOS DE EJERCICIOS ANTERIORES	50			
RESULTADOS DEL EJERCICIO	17			
TOTAL IGUAL A LA SUMA DEL ACTIVO	91,891			
ESTADO DE RESULTADOS	-			
PRODUCTOS FINANCIEROS	2,124			
GASTOS FINANCIEROS	1,243			
MARGEN POR INVERSIÓN	881			
PRODUCTOS POR SERVICIOS	48			
GASTOS POR SERVICIOS	-			
MARGEN POR SERVICIOS	48			
OTROS PRODUCTOS Y GASTOS DE OPERACIÓN	-			
Productos	17			
Gastos	548			
MARGEN OTROS PRODUCTOS Y GASTOS DE OPERACIÓN	-531			
MARGEN OPERACIONAL BRUTO	398			
GASTOS DE ADMINISTRACIÓN	230			
MARGEN OPERACIONAL NETO	168			
PRODUCTOS Y GASTOS EXTRAORDINARIOS	-			
Productos Extraordinarios	-			
Gastos Extraordinarios	-			
PRODUCTOS Y GASTOS DE EJERCICIOS ANTERIORES	-			
Productos de ejercicios Anteriores	-			
Gastos de ejercicios Anteriores	-			
GANANCIA (PÉRDIDA) BRUTA	168			
IMPUESTO SOBRE LA RENTA	150			
GANANCIA (PÉRDIDA) NETA	17			

AL 30 DE ABRIL DE 2015

(Cifras en miles de Quetzales)

ACTIVO	150,615	TASAS DE INTERÉS PROMEDIO PONDERADAS	MONEDA NACIONAL	MONEDA EXTRANJERA
DISPONIBILIDADES	7,325	OPERACIONES ACTIVAS		
Caja	229	Préstamos	15.13 %	12.18 %
Banco Central	972	Documentos Descontados	.00 %	.00 %
Bancos del País	5,988	OPERACIONES PASIVAS		
Bancos del Exterior	-	Bonos	.00 %	.00 %
Cheques a Compensar	-	Pagarés Financieros	7.44 %	4.41 %
Giros sobre el Exterior	135	Obligaciones Subordinadas	.00 %	.00 %
INVERSIONES	62,348	Obligaciones Financieras con Restricciones	.00 %	.00 %
En Títulos-Valores para Negociación	-	Obligaciones Convertibles en Acciones	.00 %	.00 %
En Títulos-Valores para la Venta	-	ESTADO DIARIO DEL DEPOSITO LEGAL	MONEDA NACIONAL	MONEDA EXTRANJERA /1
En Títulos-Valores para su Vencimiento	62,348	DEPOSITO COMPUTABLE	701	35
Operaciones de Reporto	-	TOTAL REQUERIDO	463	21
Certificados de Participación	-	POSICIÓN	238	14
Intereses Pagados en Compra de Valores	-	CARTERA DE CRÉDITOS	MONEDA NACIONAL	MONEDA EXTRANJERA
SUMA	62,348	TOTAL DE CARTERA DE CRÉDITOS (BRUTA)	100.00 %	100.00 %
(-) Estimaciones por Valuación	-	Vigente	98.83 %	94.42 %
CARTERA DE CRÉDITOS	65,660	Vencida, En Proceso de Prórroga	.00 %	.00 %
Vigente	65,983	Vencida, En Cobro Administrativo	1.17 %	5.58 %
Vencida	1,397	Vencida, En Cobro Judicial	.00 %	.00 %
SUMA	67,380	MONTO TOTAL DE CARTERA DE CRÉDITOS (BRUTA)	53,602	13,778
(-) Estimaciones Por Valuación	1,720	POSICIÓN PATRIMONIAL		
PRODUCTOS FINANCIEROS POR COBRAR	1,129	CAPITAL COMPUTABLE	41,250	
CUENTAS POR COBRAR (Neto)	4,691	CAPITAL REQUERIDO	6,197	
BIENES REALIZABLES (Neto)	771	POSICIÓN	35,053	
INVERSIONES PERMANENTES (Neto)	-	ACEPTACIÓN DE OBLIGACIONES Y RESPONSABILIDADES		
OTRAS INVERSIONES (Neto)	6,055	MONTO TOTAL REQUERIDO	109,956	
INMUEBLES Y MUEBLES (Neto)	134	CAPITAL Y RESERVAS	39,530	
CARGOS DIFERIDOS (Neto)	2,502	LÍMITE MÁXIMO DE EXPANSIÓN	790,599	
PASIVO	111,085	EXCESO O MARGEN DE EXPOSICIÓN	680,643	
CREDITOS OBTENIDOS	-	INDICADORES FINANCIEROS		
Del Banco Central	-	LIQUIDEZ		
De Instituciones Financieras Nacionales	-	Liquidez Inmediata	7.84 %	
De Instituciones Financieras Extranjeras	-	SOLVENCIA		
De Organismos Internacionales	-	Patrimonio en relación a Activos	26.25 %	
OBLIGACIONES FINANCIERAS	93,431	Patrimonio en relación a Cartera de Créditos	58.67 %	
GASTOS FINANCIEROS POR PAGAR	1,350	Patrimonio en relación a las Captaciones	42.31 %	
CUENTAS POR PAGAR	2,907	RENTABILIDAD		
PROVISIONES	1,092	Rentabilidad sobre Patrimonio	16.86 %	
OTRAS OBLIGACIONES	-	Rentabilidad sobre Activos	4.42 %	
CRÉDITOS DIFERIDOS	11,176	Eficiencia	42.95 %	
SUMA	109,956	CALIDAD DE ACTIVOS		
OTRAS CUENTAS ACREEDORAS	1,129	Cartera Vigente en relación a Cartera Bruta	97.93 %	
CAPITAL CONTABLE	39,530	Cobertura de Cartera Crediticia en Riesgo	157.02 %	
CAPITAL PAGADO	22,000			
Capital Autorizado	100,000			
(-) Capital No Pagado	78,000			
Casa Matriz, Capital Asignado	-			
APORTACIONES PERMANENTES	-			
RESERVA DE CAPITAL	5,436			
RESERVAS PARA ACTIVOS EXTRAORDINARIOS	-			
REVALUACIÓN DE ACTIVOS	-			
OBLIGACIONES SUBORDINADAS	-			
GANANCIAS Y PÉRDIDAS POR FUSIÓN	-			
VALUACIÓN DE ACTIVOS DE RECUPERACIÓN DUDOSA	-			
PROVISIÓN DE BENEFICIOS A EMPLEADOS	-			
AJUSTES AL IMPUESTO SOBRE LA RENTA	-			
GANANCIAS O PÉRDIDAS POR CAMBIOS EN EL VALOR DE MERCADO DE LAS INVERSIONES	-			
RESULTADOS DE EJERCICIOS ANTERIORES	9,872			
RESULTADOS DEL EJERCICIO	2,221			
TOTAL IGUAL A LA SUMA DEL ACTIVO	150,615			
ESTADO DE RESULTADOS	-			
PRODUCTOS FINANCIEROS	7,386			
GASTOS FINANCIEROS	2,923			
MARGEN POR INVERSIÓN	4,463			
PRODUCTOS POR SERVICIOS	395			
GASTOS POR SERVICIOS	-			
MARGEN POR SERVICIOS	395			
OTROS PRODUCTOS Y GASTOS DE OPERACIÓN	-			
Productos	44			
Gastos	-			
MARGEN OTROS PRODUCTOS Y GASTOS DE OPERACIÓN	44			
MARGEN OPERACIONAL BRUTO	4,902			
GASTOS DE ADMINISTRACIÓN	2,797			
MARGEN OPERACIONAL NETO	2,106			
PRODUCTOS Y GASTOS EXTRAORDINARIOS	116			
Productos Extraordinarios	116			
Gastos Extraordinarios	-			
PRODUCTOS Y GASTOS DE EJERCICIOS ANTERIORES	-			
Productos de ejercicios Anteriores	-			
Gastos de ejercicios Anteriores	-			
GANANCIA (PÉRDIDA) BRUTA	2,221			
IMPUESTO SOBRE LA RENTA	-			
GANANCIA (PÉRDIDA) NETA	2,221			

AL 30 DE ABRIL DE 2015

(Cifras en miles de Quetzales)

ACTIVO	2,582,419	TASAS DE INTERÉS PROMEDIO PONDERADAS	MONEDA NACIONAL	MONEDA EXTRANJERA
DISPONIBILIDADES	46,490	OPERACIONES ACTIVAS		
Caja	-	Préstamos	10.41 %	5.48 %
Banco Central	110	Documentos Descontados	.00 %	.00 %
Bancos del País	46,095	OPERACIONES PASIVAS		
Bancos del Exterior	284	Bonos	.00 %	.00 %
Cheques a Compensar	-	Pagarés Financieros	7.12 %	3.48 %
Giros sobre el Exterior	-	Obligaciones Subordinadas	.00 %	.00 %
INVERSIONES	2,216,690	Obligaciones Financieras con Restricciones	.00 %	.00 %
En Títulos-Valores para Negociación	-	Obligaciones Convertibles en Acciones	.00 %	.00 %
En Títulos-Valores para la Venta	2,141,303	ESTADO DIARIO DEL DEPOSITO LEGAL	MONEDA NACIONAL	MONEDA EXTRANJERA /1
En Títulos-Valores para su Vencimiento	-	DEPOSITO COMPUTABLE	1,998,964	21,325
Operaciones de Reporto	75,149	TOTAL REQUERIDO	13,817	61
Certificados de Participación	-	POSICIÓN	1,985,147	21,263
Intereses Pagados en Compra de Valores	1,292	CARTERA DE CRÉDITOS	MONEDA NACIONAL	MONEDA EXTRANJERA
SUMA	2,217,743	TOTAL DE CARTERA DE CRÉDITOS (BRUTA)	100.00 %	100.00 %
(-) Estimaciones por Valuación	1,054	Vigente	92.61 %	46.47 %
CARTERA DE CRÉDITOS	82,396	Vencida, En Proceso de Prórroga	.00 %	16.94 %
Vigente	85,517	Vencida, En Cobro Administrativo	.75 %	35.08 %
Vencida	15,014	Vencida, En Cobro Judicial	6.64 %	1.51 %
SUMA	100,531	MONTO TOTAL DE CARTERA DE CRÉDITOS (BRUTA)	84,093	16,438
(-) Estimaciones Por Valuación	18,135	POSICIÓN PATRIMONIAL		
PRODUCTOS FINANCIEROS POR COBRAR	74,689	CAPITAL COMPUTABLE	118,651	
CUENTAS POR COBRAR (Neto)	381	CAPITAL REQUERIDO	38,447	
BIENES REALIZABLES (Neto)	222	POSICIÓN	80,204	
INVERSIONES PERMANENTES (Neto)	78,748	ACEPTACIÓN DE OBLIGACIONES Y RESPONSABILIDADES		
OTRAS INVERSIONES (Neto)	76,514	MONTO TOTAL REQUERIDO	2,392,477	
INMUEBLES Y MUEBLES (Neto)	65	CAPITAL Y RESERVAS	189,026	
CARGOS DIFERIDOS (Neto)	6,225	LÍMITE MÁXIMO DE EXPANSIÓN	2,998,459	
PASIVO	2,397,479	EXCESO O MARGEN DE EXPOSICIÓN	605,983	
CREDITOS OBTENIDOS	45,884	INDICADORES FINANCIEROS		
Del Banco Central	-	LIQUIDEZ		
De Instituciones Financieras Nacionales	45,884	Liquidez Inmediata	2.02 %	
De Instituciones Financieras Extranjeras	-	SOLVENCIA		
De Organismos Internacionales	-	Patrimonio en relación a Activos	7.16 %	
OBLIGACIONES FINANCIERAS	2,306,674	Patrimonio en relación a Cartera de Créditos	183.96 %	
GASTOS FINANCIEROS POR PAGAR	17,191	Patrimonio en relación a las Captaciones	8.02 %	
CUENTAS POR PAGAR	21,833	RENTABILIDAD		
PROVISIONES	901	Rentabilidad sobre Patrimonio	25.34 %	
OTRAS OBLIGACIONES	-	Rentabilidad sobre Activos	1.81 %	
CRÉDITOS DIFERIDOS	-	Eficiencia	72.09 %	
SUMA	2,392,482	CALIDAD DE ACTIVOS		
OTRAS CUENTAS ACREEDORAS	4,998	Cartera Vigente en relación a Cartera Bruta	85.07 %	
CAPITAL CONTABLE	184,940	Cobertura de Cartera Crediticia en Riesgo	270.71 %	
CAPITAL PAGADO	112,224			
Capital Autorizado	500,000			
(-) Capital No Pagado	387,776			
Casa Matriz, Capital Asignado	-			
APORTACIONES PERMANENTES	-			
RESERVA DE CAPITAL	61,183			
RESERVAS PARA ACTIVOS EXTRAORDINARIOS	-			
REVALUACIÓN DE ACTIVOS	-			
OBLIGACIONES SUBORDINADAS	-			
GANANCIAS Y PÉRDIDAS POR FUSIÓN	-			
VALUACIÓN DE ACTIVOS DE RECUPERACIÓN DUDOSA	15,914			
PROVISIÓN DE BENEFICIOS A EMPLEADOS	-			
AJUSTES AL IMPUESTO SOBRE LA RENTA	-			
GANANCIAS O PÉRDIDAS POR CAMBIOS EN EL VALOR DE MERCADO DE LAS INVERSIONES	11,829			
RESULTADOS DE EJERCICIOS ANTERIORES	-			
RESULTADOS DEL EJERCICIO	15,619			
TOTAL IGUAL A LA SUMA DEL ACTIVO	2,582,419			
ESTADO DE RESULTADOS	-			
PRODUCTOS FINANCIEROS	89,097			
GASTOS FINANCIEROS	71,684			
MARGEN POR INVERSIÓN	17,412			
PRODUCTOS POR SERVICIOS	2,781			
GASTOS POR SERVICIOS	-			
MARGEN POR SERVICIOS	2,781			
OTROS PRODUCTOS Y GASTOS DE OPERACIÓN	-			
Productos	411			
Gastos	-			
MARGEN OTROS PRODUCTOS Y GASTOS DE OPERACIÓN	411			
MARGEN OPERACIONAL BRUTO	20,605			
GASTOS DE ADMINISTRACIÓN	5,751			
MARGEN OPERACIONAL NETO	14,853			
PRODUCTOS Y GASTOS EXTRAORDINARIOS	-7			
Productos Extraordinarios	-			
Gastos Extraordinarios	7			
PRODUCTOS Y GASTOS DE EJERCICIOS ANTERIORES	773			
Productos de ejercicios Anteriores	817			
Gastos de ejercicios Anteriores	45			
GANANCIA (PÉRDIDA) BRUTA	15,619			
IMPUESTO SOBRE LA RENTA	-			
GANANCIA (PÉRDIDA) NETA	15,619			



ALMACENES GENERALES DE DEPÓSITO

ALMACENES GENERALES DE DEPOSITO

AL 30 DE ABRIL 2015

ALMACENES	DIRECCION	FECHA DE APERTURA
ALMACENES DE DEPÓSITO DE EL CRÉDITO HIPOTECARIO NACIONAL DE GUATEMALA	18 Avenida 38-50, Zona 12 (Notificaciones: 7A. AVENIDA 22-77, ZONA 1, NIVEL 5, OFICINA 501, PRESIDENCIA)	TELEFONOS: 2476-1925 AL 28 FAX: 22536482
ALMACENADORA GUATEMALTECA, S. A.	Avenida Petapa 36-55, Zona 12	TELEFONOS: 2222-0404 FAX: 2222-0404 EXT. 321
ALMACENES GENERALES, S. A.	24 Avenida 41-81, Zona 12	TELEFONOS: 2022-3000 FAX: 2422-3030
ALMACENADORA INTEGRADA, S. A.	24 Avenida 41-81, Zona 12	TELEFONOS: 2022-3000 FAX: 2422-3030
CENTRAL ALMACENADORA, S. A.	15 Avenida 11-79, Zona 6	TELEFONOS: 2427-7100 FAX: 2427-7100
CENTROAMERICANA DE ALMACENES, S. A.	24 Avenida 35-99, Zona 12, Calzada Atanasio Tzul	TELEFONOS: 2477-0446 AL 48, 2442-3844 FAX: 2477-0446 AL 48, 2442-3844
ALMACENADORA DEL PAÍS, S. A.	Avenida Petapa 55-38, Zona 12	TELEFONOS: 2427-4600 FAX: 2477-5433
ALMACENADORA INTERNACIONAL, S. A.	Avenida Petapa 37-25, Zona 12, primer nivel	TELEFONOS: 2414-9200 FAX: 2414-9229
ALMACENES Y SERVICIOS, S. A.	Km. 5, Zona 17 Carretera al Atlántico Colonia Lavarreda (Notificaciones: 10 Avenida 14-10, Zona 17)	TELEFONOS: 2380-4900 FAX: 2380-4952
ALMACENADORA DE LA NACIÓN, S. A.	6a. Avenida 1-27, Zona 4, Edificio Mini. Nivel 4, Torre Norte (Notificaciones: 6A. AVENIDA 8-42, ZONA 9, FIDEICOMISO GUATEINVIERTE DACREDITOS)	TELEFONOS: 2338-6801/2338-6838/2334-3485 FAX: LIQUIDADOR 2338-6801
ALMACENADORA CORPORATIVA, S. A.	Avenida Petapa 41 Calle 18-67, Zona 12	TELEFONOS: 2504-4200 FAX: 2504-4201
ALMACENADORA DE LA PRODUCCIÓN, S. A.	7a. Avenida 11-59, zona 9, 6° Nivel, Edificio Galerias España	TELEFONOS: 2423-2000, 2429-3700 FAX: EXTS. 6147 2339-3772
ALMACENES Y SILOS, S. A.	2a. Avenida 46-79 zona 12, Colonia Monte María I	TELEFONOS: 2477-4000 FAX: 2477-4000
ALMACENADORA TECÚN UMÁN, S. A.	KM. 252.5 CA-2, Tecún Umán, Ayutla, San Marcos (Notificaciones: FINCA LA FUENTE, BOULEVARD CENTENARIO, ZONA 3 DE RETALHULEU)	TELEFONOS: 7776-6410/OF. 7771-0603 FAX: NO TIENE
ALMACENADORA PELÍCANO, S. A.	Anillo Periférico 17-36, Zona 11	TELEFONOS: 7884-1244 FAX: 7889-5584

ALMACENES GENERALES DE DEPOSITO

BALANCE GENERAL CONDENSADO

AL 30 DE ABRIL DE 2015

(Cifras en miles de Quetzales)

	SISTEMA	ALMACHN	ALMAGUATE	ALGESA	INTEGRADA	CEALSA	CENTRALSA	ALPASA	ALMINTER	ALSERSA
ACTIVO										
DISPONIBILIDADES	249,219	18,312	42,541	3,581	25,826	34,800	4,227	13,795	13,808	34,020
INVERSIONES (Neto)	59,516	24	13,685	2,102	896	15,871	975	4,746	2,532	4,338
CARTERA DE CRÉDITOS (Neto)	27,562	9,000	--	--	--	--	--	1,000	--	15,000
PRODUCTOS FINANCIEROS POR COBRAR	--	--	--	--	--	--	--	--	--	--
CUENTAS POR COBRAR (Neto)	246	185	53	--	--	--	--	--	--	--
BIENES REALIZABLES (Neto)	18,630	490	1,039	538	1,830	4,764	792	3,304	525	915
INVERSIONES PERMANENTES (Neto)	4,786	--	--	--	--	4,786	--	--	--	--
OTRAS INVERSIONES (Neto)	183	--	--	--	--	30	--	--	--	153
SUC., CASA MATRIZ Y DEPTOS. ADSCRITOS	41	--	--	--	--	--	41	--	--	--
INMUEBLES Y MUEBLES (Neto)	7,369	7,369	--	--	--	--	--	--	--	--
CARGOS DIFERIDOS (Neto)	118,226	1,140	27,616	929	22,621	9,090	578	1,042	9,924	12,473
	12,658	104	150	12	478	259	1,842	3,702	827	1,141
PASIVO										
CRÉDITOS OBTENIDOS	52,426	1,278	2,165	724	6,227	6,716	742	3,246	3,002	4,336
OBLIGACIONES FINANCIERAS	13,657	--	--	--	3,400	767	--	--	300	--
GASTOS FINANCIEROS POR PAGAR	--	--	--	--	--	--	--	--	--	--
CUENTAS POR PAGAR	7	--	--	--	--	--	--	--	--	--
PROVISIONES	15,550	166	407	233	561	777	302	661	600	1,288
SUC., CASA MATRIZ Y DEPTOS. ADSCRITOS	12,041	631	751	63	486	581	101	2,353	1,615	2,846
OTRAS OBLIGACIONES	--	--	--	--	--	--	--	--	--	--
CRÉDITOS DIFERIDOS	--	--	--	--	--	--	--	--	--	--
SUMA	41,256	797	1,158	296	4,446	2,125	403	3,014	2,516	4,133
OTRAS CUENTAS ACREEDORAS	11,170	481	1,007	428	1,781	4,592	339	232	486	203
CAPITAL CONTABLE										
CAPITAL PAGADO	196,793	17,034	40,376	2,857	19,599	28,084	3,485	10,548	10,806	29,684
APORTACIONES PERMANENTES	79,516	384	13,260	1,800	8,342	2,500	2,319	1,000	3,500	25,181
RESERVAS DE CAPITAL	529	--	--	--	--	--	--	529	--	--
RESERVA PARA ACTIVOS EXTRAORDINARIOS	68,909	15,682	3,073	794	6,534	23,285	413	6,374	4,349	2,936
REVALUACIÓN DE ACTIVOS	--	--	--	--	--	--	--	--	--	--
OBLIGACIONES SUBORDINADAS	23,216	--	23,216	--	--	--	--	--	--	--
GANANCIAS Y PÉRDIDAS POR FUSIÓN	--	--	--	--	--	--	--	--	--	--
VALUACIÓN DE ACTIVOS DE RECUPERACIÓN DUDOSA (-)	--	--	--	--	--	--	--	--	--	--
PROVISIÓN DE BENEFICIOS A EMPLEADOS (-)	--	--	--	--	--	--	--	--	--	--
AJUSTES AL IMPUESTO SOBRE LA RENTA	--	--	--	--	--	--	--	--	--	--
GANANCIAS O PÉRDIDAS POR CAMBIOS EN EL VALOR DE MERCADO DE LAS INVERSIONES	17	--	--	--	--	--	--	--	--	--
RESULTADOS DE EJERCICIOS ANTERIORES	9,726	--	--	167	1,354	--	43	--	2,598	--
RESULTADOS DEL EJERCICIO	14,878	969	826	96	3,368	2,299	180	3,174	359	1,567
TOTAL IGUAL A LA SUMA DEL ACTIVO	249,219	18,312	42,541	3,581	25,826	34,800	4,227	13,795	13,808	34,020
CONTINGENCIAS, COMPROMISOS Y OTRAS RESPONSABILIDADES										
MERCADERÍAS EN DEPÓSITO	3,139,600	28,272	169,984	91,943	434,035	64,059	192,030	513,798	143,864	583,214
En Bodegas Propias	721,971	8,738	88,541	3,814	85,107	45,075	62,085	71,930	53,984	42,894
En Bodegas Habilitadas	385,599	--	5,714	--	14,019	--	--	--	--	41,558
En Bodegas Fiscales Propias	1,243,144	19,535	75,728	88,129	334,909	13,825	129,945	78,065	89,880	80,119
En Bodegas Fiscales de Zonas Francas	--	--	--	--	--	--	--	--	--	--
En bodegas Fiscales por Actividad Exportadora y de Maquila	784,605	--	--	--	--	2,159	--	363,803	--	418,643
Mercaderías en Transito	1,281	--	--	--	--	--	--	--	--	--
Mercaderías en Remate	3,000	--	--	--	--	3,000	--	--	--	--
CUENTAS DE ORDEN										
ADMINISTRACIONES AJENAS										
Impuestos de Mercaderías en Bodegas Fiscales	--	--	--	--	--	--	--	--	--	--
TÍTULOS SOBRE MERCADERÍAS EN DEPÓSITO	448,632	--	9,714	--	30,803	3,286	141	1,107	--	46,936
Certificados de Depósito	408,174	--	5,714	--	19,668	3,286	141	1,107	--	41,558
Bonos de Prenda	40,458	--	4,000	--	11,136	--	--	--	--	5,378
PÓLIZAS DE SEGUROS Y FIANZAS	4,707,226	71,205	221,572	158,894	735,577	196,572	217,654	371,405	256,125	338,221
Contratadas por la Entidad	1,709,245	61,605	172,045	51,634	166,072	144,072	38,000	371,405	247,289	166,397
Endosadas a favor de la Entidad	2,997,982	9,600	49,527	107,260	569,505	52,500	179,654	--	8,835	171,825

ESTADO DE RESULTADOS CONDENSADO

DEL 01 DE ENERO AL 30 DE ABRIL DE 2015

(Cifras en miles de Quetzales)

PRODUCTOS FINANCIEROS	1,476	349	177	7	---	269	---	63	9	466
GASTOS FINANCIEROS	632	---	---	---	68	19	---	---	21	---
MARGEN POR INVERSIÓN	844	349	177	7	-68	249	---	63	-12	466
PRODUCTOS POR SERVICIOS	68,268	1,815	3,382	1,897	11,549	9,604	1,595	11,183	4,846	7,621
GASTOS POR SERVICIOS	1,167	5	---	23	40	75	---	321	---	---
MARGEN POR INVERSIÓN	67,100	1,811	3,382	1,874	11,509	9,529	1,595	10,862	4,846	7,621
OTROS PRODUCTOS Y GASTOS DE OPERACIÓN										
Productos	69	---	---	---	11	20	---	---	---	3
Gastos	20	---	---	---	---	3	---	---	---	---
MARGEN DE OTROS PRODUCTOS Y GASTOS DE OPERACIÓN	49	---	---	---	11	17	---	---	---	3
MARGEN OPERACIONAL BRUTO	67,994	2,159	3,559	1,882	11,452	9,795	1,595	10,925	4,833	8,089
GASTOS DE ADMINISTRACIÓN	50,264	1,193	2,489	1,790	7,339	6,838	1,396	7,738	4,354	6,007
MARGEN OPERACIONAL NETO	17,730	967	1,070	92	4,112	2,957	199	3,187	479	2,082
PRODUCTOS Y GASTOS EXTRAORDINARIOS	88	---	-12	---	---	139	---	-5	-41	6
Productos Extraordinarios	146	---	---	---	---	139	---	---	1	6
Gastos Extraordinarios	59	---	12	---	---	---	---	5	42	---
PRODUCTOS Y GASTOS DE EJERCICIOS ANTERIORES	170	2	3	5	69	20	-19	-8	40	---
Productos de Ejercicios Anteriores	243	4	6	7	86	20	19	---	42	---
Gastos de Ejercicios Anteriores	73	2	3	2	17	---	38	8	2	---
GANANCIA (PERDIDA); BRUTA	17,987	969	1,061	97	4,181	3,116	180	3,174	478	2,089
IMPUESTO SOBRE LA RENTA	3,110	---	234	1	813	817	---	---	119	522
GANANCIA (PERDIDA); NETA	14,878	969	826	96	3,368	2,299	180	3,174	359	1,567

ALMACENES GENERALES DE DEPOSITO

BALANCE GENERAL CONDENSADO

AL 30 DE ABRIL DE 2015

(Cifras en miles de Quetzales)

	DE LA NACION	ALCOSA	ALPROSA	ALMASILOS	TECUN	ALPELSA
A C T I V O	--	18,650	5,709	21,072	4,542	8,335
DISPONIBILIDADES	--	739	4,684	1,232	1,952	5,739
INVERSIONES (Neto)	--	--	--	--	2,562	--
CARTERA DE CRÉDITOS (Neto)	--	--	--	--	--	--
PRODUCTOS FINANCIEROS POR COBRAR	--	8	--	--	--	--
CUENTAS POR COBRAR (Neto)	--	1,571	186	1,519	9	1,151
BIENES REALIZABLES (Neto)	--	--	--	--	--	--
INVERSIONES PERMANENTES (Neto)	--	--	--	--	--	--
OTRAS INVERSIONES (Neto)	--	--	--	--	--	--
SUC., CASA MATRIZ Y DEPTOS. ADSCRITOS	--	--	--	--	--	--
INMUEBLES Y MUEBLES (Neto)	--	13,154	150	18,272	--	1,238
CARGOS DIFERIDOS (Neto)	--	3,179	689	49	19	208
P A S I V O	--	12,251	639	9,285	101	1,714
CRÉDITOS OBTENIDOS	--	8,667	--	523	--	--
OBLIGACIONES FINANCIERAS	--	--	--	--	--	--
GASTOS FINANCIEROS POR PAGAR	--	--	--	7	--	--
CUENTAS POR PAGAR	--	2,503	254	7,576	92	130
PROVISIONES	--	1,024	217	360	--	1,013
SUC., CASA MATRIZ Y DEPTOS. ADSCRITOS	--	--	--	--	--	--
OTRAS OBLIGACIONES	--	--	--	--	--	--
CRÉDITOS DIFERIDOS	--	--	--	--	--	--
SUMA	--	12,194	471	8,467	92	1,143
OTRAS CUENTAS ACREEDORAS	--	57	168	818	9	571
C A P I T A L C O N T A B L E	--	6,400	5,070	11,787	4,441	6,622
CAPITAL PAGADO	--	3,000	3,000	9,230	3,000	3,000
APORTACIONES PERMANENTES	--	--	--	--	--	--
RESERVAS DE CAPITAL	--	2,936	128	1,541	679	184
RESERVA PARA ACTIVOS EXTRAORDINARIOS	--	--	--	--	--	--
REVALUACIÓN DE ACTIVOS	--	--	--	--	--	--
OBLIGACIONES SUBORDINADAS	--	--	--	--	--	--
GANANCIAS Y PÉRDIDAS POR FUSIÓN	--	--	--	--	--	--
VALUACIÓN DE ACTIVOS DE RECUPERACIÓN DUDOSA (-)	--	--	--	--	--	--
PROVISIÓN DE BENEFICIOS A EMPLEADOS (-)	--	--	--	--	--	--
AJUSTES AL IMPUESTO SOBRE LA RENTA	--	--	--	--	--	--
GANANCIAS O PÉRDIDAS POR CAMBIOS EN EL VALOR DE MERCADO DE LAS INVERSIONES	--	--	--	--	17	--
RESULTADOS DE EJERCICIOS ANTERIORES	--	--	1,703	--	806	3,056
RESULTADOS DEL EJERCICIO	--	463	239	1,016	-61	382
TOTAL IGUAL A LA SUMA DEL ACTIVO	--	18,650	5,709	21,072	4,542	8,335
C O N T I N G E N C I A S , C O M P R O M I S O S						
Y O T R A S R E S P O N S A B I L I D A D E S						
MERCADERÍAS EN DEPÓSITO	--	46,656	68,210	424,823	--	378,714
En Bodegas Propias	--	34,871	48,391	114,549	--	61,992
En Bodegas Habilitadas	--	--	19,819	304,489	--	--
En Bodegas Fiscales Propias	--	11,785	--	4,503	--	316,722
En Bodegas Fiscales de Zonas Francas	--	--	--	--	--	--
En bodegas Fiscales por Actividad Exportadora y de Maquila	--	--	--	--	--	--
Mercaderías en Transito	--	--	--	1,281	--	--
Mercaderías en Remate	--	--	--	--	--	--
C U E N T A S D E O R D E N						
ADMINISTRACIONES AJENAS						
Impuestos de Mercaderías en Bodegas Fiscales	--	--	--	--	--	--
TÍTULOS SOBRE MERCADERÍAS EN DEPÓSITO	--	568	47,813	308,263	--	--
Certificados de Depósito	--	568	28,126	308,007	--	--
Bonos de Prenda	--	--	19,688	256	--	--
PÓLIZAS DE SEGUROS Y FIANZAS	--	73,634	91,264	1,129,544	7,376	838,185
Contratadas por la Entidad	--	69,634	38,064	93,959	7,376	81,695
Endosadas a favor de la Entidad	--	4,000	53,200	1,035,585	--	756,490

ESTADO DE RESULTADOS CONDENSADO

DEL 01 DE ENERO AL 30 DE ABRIL DE 2015

(Cifras en miles de Quetzales)

PRODUCTOS FINANCIEROS	---	42	83	2	3	7
GASTOS FINANCIEROS	---	226	---	297	---	---
MARGEN POR INVERSIÓN	---	-185	83	-295	3	7
PRODUCTOS POR SERVICIOS	---	3,860	984	5,909	46	3,976
GASTOS POR SERVICIOS	---	684	---	---	19	---
MARGEN POR INVERSIÓN	---	3,176	984	5,909	27	3,976
OTROS PRODUCTOS Y GASTOS DE OPERACIÓN	---	---	---	---	---	---
Productos	---	5	---	5	25	---
Gastos	---	12	---	4	---	---
MARGEN DE OTROS PRODUCTOS Y GASTOS DE OPERACIÓN	---	-7	---	1	25	---
MARGEN OPERACIONAL BRUTO	---	2,984	1,067	5,616	55	3,983
GASTOS DE ADMINISTRACIÓN	---	2,366	886	4,150	116	3,601
MARGEN OPERACIONAL NETO	---	618	181	1,465	-61	382
PRODUCTOS Y GASTOS EXTRAORDINARIOS	---	---	---	---	---	---
Productos Extraordinarios	---	---	---	---	---	---
Gastos Extraordinarios	---	---	---	---	---	---
PRODUCTOS Y GASTOS DE EJERCICIOS ANTERIORES	---	---	58	---	---	-1
Productos de Ejercicios Anteriores	---	---	58	---	---	---
Gastos de Ejercicios Anteriores	---	---	---	---	---	1
GANANCIA (PERDIDA); BRUTA	---	618	239	1,465	-61	382
IMPUESTO SOBRE LA RENTA	---	154	---	449	---	---
GANANCIA (PERDIDA); NETA	---	463	239	1,016	-61	382



CASAS DE CAMBIO

CASAS DE CAMBIO

AL 30 DE ABRIL 2015

CASAS DE CAMBIO	DIRECCION	FECHA DE APERTURA
LAFISE GUATEMALA, S. A.	16 Calle 0-55, Zona 10, Torre Internacional, Nivel 9, Oficina 901	TELEFONOS: 2321-6000 FAX: 2366-6277
MULTINACIONAL DE SERVICIOS CAMBIARIOS, S. A.	Terminal Aérea del Aeropuerto Internacional La Aurora, Tercer Nivel, Zona 13	TELEFONOS: 2322-5054 FAX: 2322-5054
CASA DE CAMBIO MICOOPE, S. A.	5ta. Calle 0-55 Zona 9	TELEFONOS: 2419-1910 AL 12 FAX:

CASAS DE CAMBIO

BALANCE GENERAL CONDENSADO

AL 30 DE ABRIL DE 2015
(Cifras en miles de Quetzales)

	SISTEMA	MICOPE	MULTISERCASA	LAFISE
ACTIVO	35,305	1,259	11,405	22,642
DISPONIBILIDADES	28,971	1,085	6,828	21,057
Caja	2,291	12	2,278	1
Banco Central	3	--	--	3
Bancos del País	24,216	1,073	4,550	18,593
Bancos del Exterior	2,460	--	--	2,460
Cheques a Compensar	--	--	--	--
Giros Sobre el Exterior	--	--	--	--
INVERSIONES	--	--	--	--
En Títulos-Valores para la Negociación	--	--	--	--
En Títulos-Valores para la Venta	--	--	--	--
En Títulos-Valores para su Vencimiento	--	--	--	--
Operaciones de Reporto	--	--	--	--
Intereses Pagados en Compra de Valores	--	--	--	--
SUMA	--	--	--	--
(-) Estimaciones por Valuación	--	--	--	--
CARTERA DE CRÉDITOS (Neto)	--	--	--	--
PRODUCTOS FINANCIEROS POR COBRAR	6	6	--	--
CUENTAS POR COBRAR (Neto)	1,206	--	4	1,202
INVERSIONES PERMANENTES (Neto)	--	--	--	--
OTRAS INVERSIONES (Neto)	--	--	--	--
INMUEBLES Y MUEBLES (Neto)	2,098	39	1,698	361
CARGOS DIFERIDOS (Neto)	3,025	129	2,875	21
PASIVO	2,919	70	649	2,201
CRÉDITOS OBTENIDOS J	--	--	--	--
De Instituciones Financieras Nacionales	--	--	--	--
De Instituciones Financieras Extranjeras	--	--	--	--
De Organismos Internacionales	--	--	--	--
OBLIGACIONES FINANCIERAS	--	--	--	--
GASTOS FINANCIEROS POR PAGAR	--	--	--	--
CUENTAS POR PAGAR	1,066	1	385	680
PROVISIONES	1,853	69	263	1,521
OTRAS OBLIGACIONES	--	--	--	--
CRÉDITOS DIFERIDOS	--	--	--	--
CAPITAL CONTABLE	32,385	1,189	10,756	20,441
CAPITAL PAGADO	10,300	1,500	7,800	1,000
Capital Autorizado	14,300	5,000	7,800	1,500
(-) Capital No Pagado	4,000	3,500	--	500
Casa Matriz, Capital Asignado	--	--	--	--
APORTACIONES PERMANENTES	--	--	--	--
RESERVAS DE CAPITAL	2,015	--	832	1,183
REVALUACIÓN DE ACTIVOS	--	--	--	--
OBLIGACIONES SUBORDINADAS	--	--	--	--
GANANCIAS Y PÉRDIDAS POR FUSIÓN	--	--	--	--
VALUACIÓN DE ACTIVOS DE RECUPERACIÓN DUDOSA	--	--	--	--
PROVISIÓN DE BENEFICIOS A EMPLEADOS	--	--	--	--
AJUSTES AL IMPUESTO SOBRE LA RENTA	--	--	--	--
GANANCIAS O PÉRDIDAS POR CAMBIOS EN EL VALOR DE MERCADO DE LAS INVERSIONES	--	--	--	--
RESULTADOS DE EJERCICIOS ANTERIORES	17,286	-121	--	17,407
RESULTADOS DEL EJERCICIO	2,785	-190	2,124	851
TOTAL IGUAL A LA SUMA DEL ACTIVO	35,305	1,259	11,405	22,642

ESTADO DE RESULTADOS CONDENSADO

DEL 01 DE ENERO AL 30 DE ABRIL DE 2015
(Cifras en miles de Quetzales)

PRODUCTOS FINANCIEROS	219	26	12	182
GASTOS FINANCIEROS	344	---	35	308
MARGEN POR INVERSIÓN	-124	26	-24	-127
PRODUCTOS POR SERVICIOS	194	1	---	193
GASTOS POR SERVICIOS	---	---	---	---
MARGEN POR SERVICIOS	194	1	---	193
OTROS PRODUCTOS Y GASTOS DE OPERACIÓN	---	---	---	---
Productos	9,405	52	6,722	2,631
Gastos	24	1	21	2
MARGEN DE OTROS PRODUCTOS Y GASTOS DE OPERACIÓN	9,381	51	6,700	2,629
MARGEN OPERACIONAL BRUTO	9,450	79	6,677	2,695
GASTOS DE ADMINISTRACIÓN	5,966	269	4,090	1,607
MARGEN OPERACIONAL NETO	3,484	-190	2,587	1,088
PRODUCTOS Y GASTOS EXTRAORDINARIOS	1	---	---	1
Productos Extraordinarios	1	---	---	1
Gastos Extraordinarios	---	---	---	---
PRODUCTOS Y GASTOS DE EJERCICIOS ANTERIORES	-24	---	---	-24
Productos de Ejercicios Anteriores	---	---	---	---
Gastos de Ejercicios Anteriores	24	---	---	24
GANANCIA (PÉRDIDA) BRUTA	3,460	-190	2,587	1,064
IMPUESTO SOBRE LA RENTA	675	---	462	213
GANANCIA (PÉRDIDA) NETA	2,785	-190	2,124	851



GRUPOS FINANCIEROS

GRUPOS FINANCIEROS

AL 30 DE ABRIL 2015

GRUPOS FINANCIEROS	DIRECCIÓN	FECHA DE APERTURA
GRUPO FINANCIERO AGROMERCANTIL	7a. Avenida 7-30, Zona 9, Edificio del Banco Agromercantil, Nivel 8 PÁGINA Web: www.bam.com.gt	TELEFONOS: 2338-6565 FAX: 2362-6566 09/09/2004
GRUPO FINANCIERO CORPORACIÓN BI	7a. Avenida 5-10, Zona 4, Torre I, Nivel 9, Edificio Centro Financiero PÁGINA Web: www.bi.com.gt	TELEFONOS: 2334-5111 FAX: 2331-9437 27/09/2004
GRUPO FINANCIERO BAC-CREDOMATIC	Avenida Petapa 38-39, Centro de Exelencia Operativa (COE) PÁGINA Web: www.bac.net	TELEFONOS: 2361-0909 FAX: 2334-7741 09/02/2005
GRUPO FINANCIERO CITIBANK DE GUATEMALA	15 Calle 1-04, Zona 10, Edificio Céntrica Plaza, Torre I, Nivel 6 PÁGINA Web: www.bancocusatlan.com	TELEFONOS: 2250-2000 FAX: 2366-2808 09/02/2005
GRUPO FINANCIERO DE OCCIDENTE	7a. Avenida 7-33, Zona 9, Edificio Corporativo PÁGINA Web: www.occidente.com.gt	TELEFONOS: 2279-9000 FAX: 2279-9303 10/06/2005
GRUPO FINANCIERO BANCO INTERNACIONAL	Avenida La Reforma 15-85, Zona 10 Edificio Torre Internacional PÁGINA Web: www.bancointernacional.com.gt	TELEFONOS: 2366-6666 FAX: 2366-7739/2366-6582 29/08/2005
GRUPO FINANCIERO G&T CONTINENTAL	6a. Avenida 9-08, Zona 9 Plaza G&T Continental PÁGINA Web: www.gytcontinental.com.gt	TELEFONOS: 2339-2001 FAX: 2332-2682 31/10/2005
GRUPO FINANCIERO BANRURAL	Avenida Reforma 9-30, Zona 9, Torre BANRURAL, Nivel 9 PÁGINA Web: www.banrural.com.gt	TELEFONOS: 1720/2426-1100/24261-200 FAX: 2360-9740 28/11/2007
GRUPO FINANCIERO DE LOS TRABAJADORES	Avenida La Reforma 6-20, Zona 9 PÁGINA Web: www.bantrab.com.gt	TELEFONOS: 1755/2410-2600 FAX: 2339-4549 29/09/2010
GRUPO FINANCIERO VIVIBANCO	13 Calle 5-46, Zona 9 PÁGINA Web: www.vivibanco.com.gt	TELEFONOS: 2506-0606 FAX: 29/06/2011

GRUPOS FINANCIEROS

PRINCIPALES RUBROS DEL BALANCE GENERAL CONSOLIDADO

Al 30 de abril de 2015

Cifras en miles de quetzales

ACTIVO NETO

GRUPOS FINANCIEROS	DISPONIBILIDADES	INVERSIONES 1/	CARTERA DE CRÉDITOS 2/	OTRAS INVERSIONES 3/	INMUEBLES Y MUEBLES	CARGOS DIFERIDOS	OTROS ACTIVOS 4/	TOTAL DE ACTIVO 5/
AGROMERCANTIL	3,129,969	5,945,252	17,497,404	118,181	265,355	126,886	212,923	27,295,970
CORPORACIÓN BI	11,170,025	26,062,609	41,888,163	366,583	1,592,258	774,073	1,483,620	83,337,331
BAC-CREDOMATIC	3,953,711	3,125,707	15,254,115	157,040	246,647	83,558	359,706	23,180,483
CITIBANK DE GUATEMALA	938,296	412,993	4,480,618	965	373,074	43,358	22,593	6,271,897
DE OCCIDENTE	131,953	691,459	1,724,594	78,051	62,337	42,391	99,148	2,829,935
BANCO INTERNACIONAL	1,164,130	1,136,414	3,779,561	20,267	109,120	52,801	51,308	6,313,601
G&T CONTINENTAL	6,718,538	19,881,439	29,178,120	244,118	839,787	256,822	1,526,702	58,645,526
BANRURAL	6,541,651	11,175,287	30,378,281	336,759	565,101	825,856	812,436	50,635,371
DE LOS TRABAJADORES	1,768,837	5,483,960	7,528,877	88,386	182,180	260,246	262,838	15,575,324
VIVIBANCO	47,508	329,250	25,879	32,220	9,926	1,900	20,469	467,151
TOTAL	35,564,618	74,244,370	151,735,612	1,442,570	4,245,785	2,467,891	4,851,743	274,552,589

PASIVO Y CAPITAL

GRUPOS FINANCIEROS	OBLIGACIONES DEPOSITARIAS	CRÉDITOS OBTENIDOS	OBLIGACIONES FINANCIERAS	PROVISIONES	CRÉDITOS DIFERIDOS	OTROS PASIVOS 6/	OTRAS CTAS. ACREEDORAS 7/	CAPITAL CONTABLE	TOTAL PASIVO Y CAPITAL 5/
AGROMERCANTIL	19,308,301	4,424,331	18,597	150,794	2,267	585,036	78,291	2,728,352	27,295,970
CORPORACIÓN BI	53,861,657	17,526,218	2,761,434	63,421	23,836	3,374,237	92,189	5,634,340	83,337,331
BAC-CREDOMATIC	15,821,795	1,689,115	1,106,680	23,578	5,154	738,354	60,296	3,735,510	23,180,483
CITIBANK DE GUATEMALA	4,237,347	144,276	--	171,854	12,006	183,350	8,799	1,514,264	6,271,897
DE OCCIDENTE	770,104	414,313	708,348	19,618	10,469	547,065	5,533	354,485	2,829,935
BANCO INTERNACIONAL	5,219,604	361,042	1,073	26,490	14,630	127,263	21,842	541,656	6,313,601
G&T CONTINENTAL	41,091,019	6,640,024	2,457,026	42,367	33,775	3,497,515	94,603	4,789,197	58,645,526
BANRURAL	40,403,680	2,483,055	384,234	149,986	8,164	1,707,976	293,189	5,205,087	50,635,371
DE LOS TRABAJADORES	12,078,270	1,259,043	33,589	82,392	179	548,597	149,442	1,423,811	15,575,324
VIVIBANCO	231,326	39,738	--	3,959	600	21,520	26,416	143,593	467,151
TOTAL	193,023,103	34,981,155	7,470,981	734,459	111,080	11,330,913	830,600	26,070,295	274,552,589

1/ Incluye: Inversiones permanentes.

2/ Incluye: Cartera de créditos sobre pólizas de seguros.

3/ Incluye: Bienes realizables.

4/ Incluye: Cuentas por cobrar y primas por cobrar, productos financieros y de servicios por cobrar, instituciones de seguros y plusvalía adquirida.

5/ Incluye: Moneda nacional y moneda extranjera.

6/ Incluye: Cuentas por pagar, gastos financieros por pagar, instituciones de seguros, reservas técnicas y matemáticas menos reservas a cargo de reaseguradores, reservas para siniestros pendientes de pago menos reservas a cargo de reaseguradores, minusvalía adquirida y otras obligaciones.

7/ Incluye: Los saldos de productos devengados no percibidos y ganancia no realizada en venta de activos a plazos.

GRUPOS FINANCIEROS

PRINCIPALES RUBROS DEL ESTADO DE RESULTADOS CONSOLIDADO

Período del 1 de enero al 30 de abril de 2015
Cifras en miles de quetzales

GRUPOS FINANCIEROS	PRODUCTOS FINANCIEROS	PRODUCTOS SERVICIOS 1/	OTROS PROD. DE OPERAC. 2/	PRODUCTOS EXTRAORD. 3/	GASTOS FINANCIEROS	OTROS GTOS. DE OPERAC. 4/	GASTOS DE ADMON.	GASTOS EXTRAORD. 5/	RESULTADO
AGROMERCANTIL	658,326	88,705	43,638	13,900	293,731	127,085	244,802	220	138,731
CORPORACIÓN BI	1,737,639	485,207	86,408	40,235	843,849	388,712	644,035	1,164	471,729
BAC-CREDOMATIC	809,585	83,880	72,460	20,721	239,744	249,721	264,800	11,708	220,672
CITIBANK DE GUATEMALA	462,874	21,482	27,088	42,727	73,777	181,383	259,749	16,522	22,740
DE OCCIDENTE	66,194	51,843	4,707	880	37,365	45,970	28,525	263	11,501
BANCO INTERNACIONAL	181,250	21,126	13,097	2,541	68,215	30,713	84,405	2,148	32,533
G&T CONTINENTAL	1,341,404	381,816	48,459	16,520	725,836	286,745	464,010	2,613	308,994
BANRURAL	1,617,231	260,657	38,899	3,910	520,255	241,330	777,700	2,590	378,823
DE LOS TRABAJADORES	739,742	79,456	43,173	29,965	325,731	110,769	279,428	481	175,927
VIVIBANCO	15,304	1,391	1,820	5,819	4,509	764	11,082	1,703	6,276
TOTAL	7,629,549	1,475,563	379,749	177,218	3,133,012	1,663,192	3,058,536	39,412	1,767,926

1/ Incluye: Derechos de emisión de pólizas y comisiones, primas netas retenidas y variación en reservas técnicas y matemáticas.

2/ Incluye: Ganancia por valor de mercado de títulos-valores, variaciones y ganancias cambiarias en moneda extranjera, productos por inversiones en acciones, por promoción de empresas y de ejercicios anteriores.

3/ Incluye: Salvamentos y recuperaciones.

4/ Incluye: Gastos por servicios, de adquisición y renovación, por obligaciones contractuales, pérdida por valor de mercado de títulos-valores, variaciones y pérdidas cambiarias en moneda extranjera, cuentas incobrables y de dudosa recuperación, de ejercicios anteriores e Impuesto Sobre la Renta, menos, comisiones, participaciones y recuperaciones por reaseguro cedido.

5/ Incluye: Participación de reaseguradoras en salvamentos y recuperaciones.

GRUPOS FINANCIEROS

POSICIÓN PATRIMONIAL CONSOLIDADA

Al 30 de abril de 2015
Cifras en miles de quetzales

GRUPOS FINANCIEROS	Patrimonio Computable	Patrimonio Requerido	Posición Patrimonial
AGROMERCANTIL	2,720,181	1,989,281	730,901
CORPORACIÓN BI	6,848,563	6,012,500	836,063
BAC-CREDOMATIC	3,734,944	1,772,779	1,962,165
CITIBANK DE GUATEMALA	1,389,131	639,755	749,376
DE OCCIDENTE	354,485	267,764	86,721
BANCO INTERNACIONAL	541,629	454,319	87,310
G&T CONTINENTAL	5,568,271	4,113,009	1,455,262
BANRURAL	5,014,297	4,089,043	925,253
DE LOS TRABAJADORES	1,416,988	1,001,078	415,910
VIVIBANCO	143,593	28,791	114,802
TOTAL	27,732,081	20,368,318	7,363,763



9a. Avenida 22-00, Zona 1
Edificio de la Superintendencia de Bancos
Guatemala, Guatemala 01001 Centro América

PBX (502) 2429-5000 y 2204-5300
Consultas al (502) 1570
Fax (502) 2232-0002
Correo electrónico: info@sib.gob.gt

La información de la Superintendencia de Bancos
y del sistema financiero, puede ser consultada en:

www.sib.gob.gt