

SUPERINTENDENCIA DE BANCOS

Guatemala, Centro América



BOLETÍN MENSUAL DE ESTADÍSTICAS DEL SISTEMA FINANCIERO MARZO 2015

Año 23 / No. 267



SUPERINTENDENTE DE BANCOS

Lic. José Alejandro Arévalo Alburez

INTENDENTES

Lic. José María Flores Tintí
Coordinación Técnica

Lic. Carlos Armando Pérez Ruiz
Supervisión

Lic. Hugo Rafael Oroxóm Mérida
Estudios

Lic. Eduardo Efraín Garrido Prado
Administrativo

Lic. Erick Estuardo Ramos Sologaistoa
Verificación Especial

ASESOR JURÍDICO GENERAL

Lic. Víctor Hugo Castillo Vásquez

DIRECTORES

Lic. Moisés Oswaldo Dardón Prado
Supervisión de Riesgos Bancarios "A"

Lic. Juan Alberto Díaz López
Supervisión de Riesgos Bancarios "B"

Lic. Juan David Barrueto Godoy
Supervisión de Riesgos de Seguros y Otros

Lic. Luis Amilcar Mazariegos Ramos
Supervisión de Riesgos Integrales

Lic. Ariel Esduardo Méndez Girón
Estudios

Lic. César Enrique Marroquín Fernández
Análisis Económico y Estándares de Supervisión

Ing. José Alfredo Cándido Durón
Tecnología de la Información

Lic. Marco Antonio Meza Leonardo
Recursos Humanos

Lic. Audie Antonio Juárez Sánchez
Financiero y de Servicios

Ing. José Miguel Ramírez Peña
Desarrollo Institucional

Lic. Eduardo Antonio Soto Alvarez
Prevención y Cumplimiento

Lic. Samuel Rubén Alcántara Miró
Análisis de Transacciones Financieras

MISIÓN

"Promover la estabilidad y confianza en el sistema financiero supervisado."

VISIÓN

"Ser una entidad de reconocida credibilidad, que realiza supervisión efectiva de las personas sujetas a su vigilancia e inspección, orientada al cumplimiento de estándares internacionales, conformada por personal calificado y comprometido con los valores institucionales que sirve a la sociedad con responsabilidad."

Nota: Las cifras que se presentan no han sido auditadas y tienen como fuente la información contable recibida de las entidades financieras, por lo que su veracidad y exactitud, así como sus deficiencias, son responsabilidad de las entidades remitentes. El fin de la presente publicación es proporcionar información para el análisis estadístico macroeconómico del sistema financiero guatemalteco. Por lo anterior, la Superintendencia de Bancos no es responsable por los usos que se dé o las decisiones que se tomen, basados en la información publicada.

El contenido de esta publicación puede reproducirse citando la fuente.

ÍNDICE

	Página		Página
INSTITUCIONES FINANCIERAS LEGALMENTE AUTORIZADAS PARA OPERAR EN EL PAÍS			
BANCO DE GUATEMALA		INTEGRACIÓN DE FIDEICOMISOS	49
BALANCE GENERAL	2	DEFINICIÓN DE INDICADORES FINANCIEROS	50
MERCADO BANCARIO, MOVIMIENTO DE DIVISAS	2	INFORMACIÓN FINANCIERA POR INSTITUCIÓN	51
ESTADO DE RESULTADOS	3	SOCIEDADES FINANCIERAS PRIVADAS	
MERCADO CAMBIARIO, TIPO DE CAMBIO DE REFERENCIA	3	DIRECTORIO DE LAS SOCIEDADES FINANCIERAS PRIVADAS	70
SISTEMA BANCARIO		BALANCE GENERAL Y ESTADO DE RESULTADOS CONDENSADO CONSOLIDADO	71
DIRECTORIO DEL SISTEMA BANCARIO	5	COMPORTAMIENTO DE LOS PRINCIPALES RUBROS (GRÁFICA)	72
AGENCIAS, RESUMEN POR REGIONES	6	ACTIVO, COMPORTAMIENTO DE LOS PRINCIPALES RUBROS (GRÁFICA)	73
NÚMERO DE AGENCIAS POR DEPARTAMENTO	7	PASIVO, COMPORTAMIENTO DE LOS PRINCIPALES RUBROS (GRÁFICA)	74
COMPORTAMIENTO DE LAS AGENCIAS BANCARIAS POR ENTIDAD (GRÁFICA)	8	PRESENTACIÓN POR RUBROS (PARTICIPACIÓN POR ENTIDAD)	75
ESTABLECIMIENTOS DE AGENTES BANCARIOS, RESUMEN POR REGIONES	9	ESTADO DIARIO DEL DEPÓSITO LEGAL, AL FINAL DE MES	75
NÚMERO DE ESTABLECIMIENTOS DE AGENTES BANCARIOS POR DEPARTAMENTO	10	POSICIÓN PATRIMONIAL	76
COMPORTAMIENTO DE AGENTES BANCARIOS Y ESTABLECIMIENTOS (GRÁFICA)	11	CARTERA DE CRÉDITOS SEGÚN SU CLASIFICACIÓN CONTABLE EN MONEDA NACIONAL	77
BALANCE GENERAL Y ESTADO DE RESULTADOS CONDENSADO CONSOLIDADO	12	CARTERA DE CRÉDITOS SEGÚN SU CLASIFICACIÓN CONTABLE EN MONEDA EXTRANJERA	79
COMPORTAMIENTO DE LOS PRINCIPALES RUBROS (GRÁFICA)	13	INTEGRACIÓN DE LA CARTERA	81
ACTIVO, COMPORTAMIENTO DE LOS PRINCIPALES RUBROS (GRÁFICA)	14	INTEGRACIÓN DE LA CARTERA VENCIDA	82
PASIVO, COMPORTAMIENTO DE LOS PRINCIPALES RUBROS (GRÁFICA)	15	CARTERA DE CRÉDITOS (GRÁFICA)	83
PRESENTACIÓN POR RUBROS (PARTICIPACIÓN POR ENTIDAD)	16	CARTERA DE CRÉDITOS POR ACTIVIDAD ECONÓMICA MONEDA NACIONAL Y EXTRANJERA	84
POSICIÓN PATRIMONIAL	17	CARTERA DE CRÉDITOS POR ACTIVIDAD ECONÓMICA EN MONEDA NACIONAL	85
POSICIÓN DE ENCAJE MONEDA NACIONAL	18	CARTERA DE CRÉDITOS POR ACTIVIDAD ECONÓMICA EN MONEDA EXTRANJERA	86
POSICIÓN DE ENCAJE MONEDA EXTRANJERA	19	PRÉSTAMOS Y DESCUENTOS CONCEDIDOS POR DISTRIBUCIÓN GEOGRÁFICA	87
POSICIÓN PROMEDIO ACUMULADA DE ENCAJE MONEDA NACIONAL Y EXTRANJERA	20	SALDOS DE PRÉSTAMOS Y DESCUENTOS POR DISTRIBUCIÓN GEOGRÁFICA	88
TASA PROMEDIO PONDERADA ACTIVA Y PASIVA MONEDA NACIONAL Y EXTRANJERA	21	PRÉSTAMOS Y DESCUENTOS CONCEDIDOS POR DESTINO ECONÓMICO Y TIPO DE INVERSIÓN	89
CAPTACIONES CLASIFICADAS POR CANTIDAD DE CUENTAS Y MONTOS EN MONEDA NACIONAL Y EXTRANJERA	22	SALDOS DE PRÉSTAMOS Y DESCUENTOS POR DESTINO ECONÓMICO Y TIPO DE INVERSIÓN	92
DEPÓSITOS POR DEPARTAMENTO	23	PRÉSTAMOS Y DESCUENTOS CONCEDIDOS POR ESTRATIFICACIÓN Y PLAZO ORIGINAL	95
CARTERA DE CRÉDITOS SEGÚN SU CLASIFICACIÓN CONTABLE EN MONEDA NACIONAL	24	SALDOS DE PRÉSTAMOS Y DESCUENTOS POR ESTRATIFICACIÓN Y PLAZO ORIGINAL	96
CARTERA DE CRÉDITOS SEGÚN SU CLASIFICACIÓN CONTABLE EN MONEDA EXTRANJERA	27	ACTIVOS CREDITICIOS	97
INTEGRACIÓN DE LA CARTERA	30	INTEGRACIÓN DE FIDEICOMISOS	98
INTEGRACIÓN DE LA CARTERA VENCIDA	31	DEFINICIÓN DE INDICADORES FINANCIEROS	99
CARTERA DE CRÉDITOS (GRÁFICA)	32	INFORMACIÓN FINANCIERA POR INSTITUCIÓN	100
CARTERA DE CRÉDITOS POR ACTIVIDAD ECONÓMICA MONEDA NACIONAL Y EXTRANJERA	33	ALMACENES GENERALES DE DEPÓSITO	
CARTERA DE CRÉDITOS POR ACTIVIDAD ECONÓMICA EN MONEDA NACIONAL	34	DIRECTORIO DE LOS ALMACENES GENERALES DE DEPÓSITO	114
CARTERA DE CRÉDITOS POR ACTIVIDAD ECONÓMICA EN MONEDA EXTRANJERA	35	BALANCE GENERAL Y ESTADO DE RESULTADOS CONDENSADO CONSOLIDADO Y POR INSTITUCIÓN	115
PRÉSTAMOS Y DESCUENTOS CONCEDIDOS POR DISTRIBUCIÓN GEOGRÁFICA	36	CASAS DE CAMBIO	
SALDOS DE PRÉSTAMOS Y DESCUENTOS POR DISTRIBUCIÓN GEOGRÁFICA	37	DIRECTORIO DE LAS CASAS DE CAMBIO	118
PRÉSTAMOS Y DESCUENTOS CONCEDIDOS POR DESTINO ECONÓMICO Y TIPO DE INVERSIÓN	38	BALANCE GENERAL Y ESTADO DE RESULTADOS CONDENSADO CONSOLIDADO Y POR INSTITUCIÓN	119
SALDOS DE PRÉSTAMOS Y DESCUENTOS POR DESTINO ECONÓMICO Y TIPO DE INVERSIÓN	41	GRUPOS FINANCIEROS	
PRÉSTAMOS Y DESCUENTOS CONCEDIDOS POR ESTRATIFICACIÓN Y PLAZO ORIGINAL	44	DIRECTORIO DE GRUPOS FINANCIEROS	121
SALDOS DE PRÉSTAMOS Y DESCUENTOS POR ESTRATIFICACIÓN Y PLAZO ORIGINAL	45	PRINCIPALES RUBROS DE BALANCE GENERAL	122
PRÉSTAMOS Y DESCUENTOS CONCEDIDOS POR ESTRATIFICACIÓN Y PLAZO ORIGINAL BANCO EXTRANJERO	46	PRINCIPALES RUBROS DEL ESTADO DE RESULTADOS	123
SALDOS DE PRÉSTAMOS Y DESCUENTOS POR ESTRATIFICACIÓN Y PLAZO ORIGINAL BANCO EXTRANJERO	47	POSICIÓN PATRIMONIAL CONSOLIDADA	124
ACTIVOS CREDITICIOS	48		

**LA SUPERINTENDENCIA DE BANCOS DE GUATEMALA AL PÚBLICO EN GENERAL
INFORMA QUE LAS INSTITUCIONES LEGALMENTE AUTORIZADAS PARA OPERAR EN
EL PAÍS, QUE AL MES DE MARZO DE 2015 SE ENCUENTRAN BAJO SU VIGILANCIA E INSPECCIÓN,
SON LAS SIGUIENTES:**

BANCOS

1. El Crédito Hipotecario Nacional de Guatemala
2. Banco Inmobiliario, S. A.
3. Banco de los Trabajadores
4. Banco Industrial, S. A.
5. Banco de Desarrollo Rural, S. A.
6. Banco Internacional, S. A.
7. Banco Reformador, S. A.
8. Citibank, N. A. Sucursal Guatemala
9. Primer Banco de Ahorro y Préstamo para la Vivienda Familiar, S. A. (VIVIBANCO) ⁽¹⁾
10. Banco Ficohsa de Guatemala, S. A.
11. Banco Promerica, S. A.
12. Banco de Antigua, S. A.
13. Banco de América Central, S. A.
14. Banco Citibank de Guatemala, S. A.
15. Banco Agromercantil de Guatemala, S. A.
16. Banco G&T Continental, S. A.
17. Banco de Crédito, S. A.
18. Banco Azteca de Guatemala, S. A.

SOCIEDADES FINANCIERAS

1. Corporación Financiera Nacional
2. Financiera Industrial, S. A.
3. Financiera de Inversión, S. A.
4. Financiera Rural, S. A.
5. Financiera de Occidente, S. A.
6. Financiera de Capitales, S. A.
7. Financiera Summa, S. A.
8. Financiera San Miguel, S. A. ⁽²⁾
9. Financiera Agromercantil, S. A.
10. Financiera MVA, S. A.
11. Financiera Consolidada, S. A.
12. Financiera de los Trabajadores, S. A.
13. Financiera Credicorp, S. A.
14. Financiera G&T Continental, S. A.

ALMACENES GENERALES DE DEPÓSITO

1. Almacenes de Depósito de El Crédito Hipotecario Nacional de Guatemala
2. Almacenadora Guatemalteca, S. A.
3. Almacenes Generales, S. A.
4. Almacenadora Integrada, S. A.
5. Central Almacenadora, S. A.
6. Centroamericana de Almacenes, S. A.
7. Almacenadora del País, S. A.
8. Almacenadora Internacional, S. A.
9. Almacenes y Servicios, S. A.
10. Almacenadora de la Nación, S. A. ⁽³⁾
11. Almacenadora Corporativa, S. A.
12. Almacenadora de la Producción, S. A.
13. Almacenes y Silos, S. A.
14. Almacenadora Tecún Umán, S. A.
15. Almacenadora Pelicano, S. A.

CASAS DE CAMBIO

1. Lafise Guatemala, S. A.
2. Multinacional de Servicios Cambiarios, S. A.
3. Casa de Cambio Micoope, S. A. ⁽⁴⁾

ENTIDADES FUERA DE PLAZA (OFF SHORE)

1. Westrust Bank (International) Limited
2. Occidente International Corporation
3. Mercom Bank Ltd.
4. BAC Bank Inc.
5. GTC Bank Inc.
6. Transcom Bank (Barbados) Limited

CASAS DE BOLSA

1. Mercado de Transacciones, S. A.
2. Asesores Bursátiles de Occidente, S. A.
3. Sociedad de Corretaje de Inversiones en Valores, S. A.
4. Agrovalores, S. A.
5. G&T Contivalores, S. A.
6. Bac Valores Guatemala, S. A.
7. Asesoría en Valores, S. A.
8. Casa de Bolsa G&T Continental, S. A.
9. Internacional Casa de Bolsa, S. A.
10. Citinversiones, S. A.

TARJETAS DE CRÉDITO

1. Tarjeta Agromercantil, S. A.
2. Contécnica, S. A.
3. Credomatic de Guatemala, S. A.
4. Tarjetas de Crédito de Occidente, S. A.
5. G&T Conticredit, S. A.
6. Cititarjetas de Guatemala, Limitada

OTRAS INSTITUCIONES

1. Instituto de Fomento de Hipotecas Aseguradas -FHA-
2. Departamento de Monte de Piedad de El Crédito Hipotecario Nacional de Guatemala
3. Arrendadora Agromercantil, S. A.
4. Interconsumo, S. A.
5. Citivalores, S. A.

(1) Concluyó el proceso de cambio de objeto para operar como banco privado nacional y de denominación social.

(2) En proceso de cambio de denominación social a Financiera Progreso, S. A., conforme autorización de Junta Monetaria contenida en Resolución JM-18-2015 del 25 de febrero de 2015.

(3) Se encuentra en proceso de liquidación voluntaria.

(4) En Resolución No. 231-2015 del 16 de marzo de 2015, la Superintendencia de Bancos estableció como fecha de inicio de operaciones el 17 de marzo de 2015.

NOTA:

No se incluye información de Compañías Aseguradoras.

BANCO DE GUATEMALA



Dirección Postal:
Apartado Postal:
Teléfono:
Télex:
Dirección Cablegráfica:
Fax:
Internet:
Swift:

7a. Avenida 22-01, zona 1, Guatemala, C.A.
365
PBX (502) 2429-6000 / 2485-6000
5231 / 5461
GUABAN GU
(502) 2253-4035
www.banguat.gob.gt
BAGUGTGC

BANCO DE GUATEMALA

BALANCE GENERAL AL 31 DE MARZO DE 2015

(Cifras en miles de Quetzales)

ACTIVO

CON NO RESIDENTES

ORO MONETARIO	2,011,046	
TENENCIA DE UNIDADES INTERNACIONALES DE CUENTA	1,852,008	
NUMERARIO DEL EXTERIOR	30,335	
DEPÓSITOS EN EL EXTERIOR	1,145,367	
INVERSIONES EN VALORES DEL EXTERIOR	54,333,198	
OTROS ACTIVOS	1,539,987	
APORTACIONES A ORGANISMOS FINANCIEROS INTERNACIONALES	3,559,241	64,471,182

CON RESIDENTES

INVERSIONES EN VALORES DEL INTERIOR	61,615	
CRÉDITO INTERNO	288,333	
BONOS DEL TESORO ADQUIRIDOS DEL FOPA	402,516	
PROPIEDAD, PLANTA, EQUIPO E INTANGIBLES	103,279	
DEUDORES DIVERSOS EN EL INTERIOR	2,125,105	
CUENTA DE VALUACIONES	1,717,666	
BONOS DEL TESORO RECIBIDOS PARA CUBRIR DEFICIENCIAS NETAS	3,464,241	
RESTAURACIONES DE PATRIMONIO POR COBRAR AL ESTADO	23,392,733	
OTROS ACTIVOS	343,391	31,898,879
TOTAL DEL ACTIVO		96,370,061

PASIVO

CON NO RESIDENTES

OBLIGACIONES CON ORGANISMOS FINANCIEROS INTERNACIONALES	4,414,584	4,414,584
---	-----------	-----------

CON RESIDENTES

NUMERARIO NACIONAL	29,028,467	
TÍTULOS DEL BANCO CENTRAL	25,174,435	
DEPÓSITOS DEL GOBIERNO GENERAL	6,974,096	
DEPÓSITOS DEL SECTOR FINANCIERO	21,568,871	
DEPÓSITOS DEL SECTOR NO FINANCIERO	15,123	
ACREEDORES DIVERSOS DEL INTERIOR	904,763	
CUENTA PASIVA DE VALUACIONES	1,875,925	
OTROS PASIVOS	1,349,758	86,891,438
TOTAL DEL PASIVO		91,306,022

PATRIMONIO

5,064,039

TOTAL DEL PASIVO Y PATRIMONIO

96,370,061

CUENTAS DE ORDEN

475,194,732

TIPO DE CAMBIO DE REFERENCIA AL 31 DE MARZO DE 2015 US\$.1.00 = Q 7.64485

MERCADO INSTITUCIONAL DE DIVISAS

MOVIMIENTO DE DIVISAS OPERACIONES AL 31 DE MARZO DE 2015 (Cifras en miles de quetzales)

MERCADO	US DOLARES	EQUIVALENTES EN QUETZALES	TIPO DE CAMBIO	NÚMERO DE OPERACIONES
BANCOS	127,332	972,792	7.65691	653
SOCIEDADES FINANCIERAS	1,021	7,805	7.64369	2
CASAS DE CAMBIO	908	6,926	7.63157	7
TOTALES	129,261	987,523	7.63973	662

Fuente: Banco de Guatemala

BANCO DE GUATEMALA

ESTADO DE RESULTADOS DEL 1 DE ENERO AL 31 DE MARZO DE 2015

(Cifras en miles de Quetzales)

	PRODUCTOS FINANCIEROS		294,167
I.	PRODUCTOS FINANCIEROS SOBRE ACTIVOS EXTERNOS	214,527	
	1. CAMBIO PRODUCTOS	23,557	
	2. INTERESES PRODUCTOS	190,803	
	3. OTROS PRODUCTOS	167	
II.	PRODUCTOS FINANCIEROS SOBRE ACTIVOS INTERNOS	79,640	
	1. COMISIONES PRODUCTOS	33,535	
	2. INTERESES PRODUCTOS	44,551	
	3. OTROS PRODUCTOS	1,554	
	GASTOS FINANCIEROS		142,841
III.	GASTOS FINANCIEROS SOBRE ACTIVOS EXTERNOS	142,767	
	1. CAMBIO GASTOS	142,767	
IV.	GASTOS FINANCIEROS SOBRE ACTIVOS INTERNOS	74	
	1. OTROS GASTOS	74	
	RESULTADO FINANCIERO		151,326
V.	GASTOS ADMINISTRATIVOS		139,369
	1. GASTOS DE FUNCIONAMIENTO	98,555	
	2. TRANSFERENCIAS CORRIENTES	20,099	
	3. DEPRECIACIONES Y AMORTIZACIONES	20,715	
	SUB-TOTAL		11,957
VI.	(+) PRODUCTOS Y GASTOS DE EJERCICIOS ANTERIORES		385
	RESULTADO OPERACIONAL DEL BANCO DE GUATEMALA		12,341
	GASTOS DE INSPECCIÓN		36,707
VII.	CUOTA DE VIGILANCIA E INSPECCIÓN SUPERINTENDENCIA DE BANCOS	36,707	
	SUB-TOTAL		-24,366
VIII.	COSTO DE POLÍTICA MONETARIA, CAMBIARIA Y CREDITICIA		386,118
	DEFICIENCIA NETA		-410,484

Fuente: Banco de Guatemala

TIPO DE CAMBIO DE REFERENCIA

AL FINAL DE CADA MES

FECHA	TCR	FECHA	TCR
ABRIL 2014	7.72494	OCTUBRE 2014	7.60939
MAYO 2014	7.78525	NOVIEMBRE 2014	7.64657
JUNIO 2014	7.77861	DICIEMBRE 2014	7.59675
JULIO 2014	7.81606	ENERO 2015	7.65538
AGOSTO 2014	7.76718	FEBERO 2015	7.62728
SEPTIEMBRE 2014	7.67118	MARZO 2015	7.64485

Fuente: Banco de Guatemala



BANCOS

BANCOS

AL 31 DE MARZO 2015

BANCOS	DIRECCION	FECHA DE APERTURA
EL CRÉDITO HIPOTECARIO NACIONAL DE GUATEMALA	7a. Avenida 22-77, Zona 1 PAGINA Web: www.chn.com.gt EMPLEADOS: 795	TELEFONOS: 2223-0333 FAX: 2238-0744 06/10/1930
BANCO INMOBILIARIO, S. A.	7a. Avenida 11-59, Zona 9 Edificio Galerías España, Séptimo Nivel PAGINA Web: www.bancoinmobiliario.com.gt EMPLEADOS: 385	TELEFONOS: 2429-3700, 2423-2000 FAX: 2332-1418 13/12/1958
BANCO DE LOS TRABAJADORES	Avenida La Reforma 6-20, Zona 9 PAGINA Web: www.bantrab.com.gt EMPLEADOS: 639	TELEFONOS: 1755/2410-2600 FAX: 2339-4549 01/02/1966
BANCO INDUSTRIAL, S. A.	7a. Avenida 5-10, Zona 4 Torre I, Nivel 4, Centro Financiero PAGINA Web: www.bi.com.gt EMPLEADOS: 6108	TELEFONOS: 1737/2420-3000 FAX: 2420-3160 17/06/1968
BANCO DE DESARROLLO RURAL, S. A.	Avenida La Reforma 9-30, Zona 9, Torre BANRURAL, Nivel 9 PAGINA Web: www.banrural.com.gt EMPLEADOS: 9410	TELEFONOS: 1720/2338-9961 FAX: 2504-1515, EXT. 303813 03/05/1971
BANCO INTERNACIONAL, S. A.	Avenida Reforma 15-85, Zona 10 Edificio Torre Internacional PAGINA Web: www.interbanco.com.gt EMPLEADOS: 673	TELEFONOS: 1701/2366-6666 FAX: 2382-6465 12/07/1976
BANCO REFORMADOR, S. A.	Avenida Reforma 9-76, Zona 9 PAGINA Web: www.bancoreformador.com EMPLEADOS: 802	TELEFONOS: 2382-1200/2382-1300 FAX: 2382-1200/2382-1300 26/11/1990
CITIBANK, N.A., SUCURSAL GUATEMALA	15 Calle 1-04 zona 10, Edificio Céntrica Plaza, Torre I, Segundo Nivel PAGINA Web: www.citigroup.com EMPLEADOS: 21	TELEFONOS: 2250-2000 FAX: 2377-3268 03/12/1990
VIVIBANCO, S. A.	13 Calle 5-46, Zona 9 PAGINA Web: www.vivibanco.com.gt EMPLEADOS: 160	TELEFONOS: 2506-0606 FAX: 2506-0605 22/11/1993
BANCO FICOHSA GUATEMALA, S. A.	18 calle 5-56, nivel 10, Oficinas 1001 y 1002, zona 10, Edificio Unicentro PAGINA Web: www.ficohsa.com.gt EMPLEADOS: 631	TELEFONOS: 2317-8400 FAX: NO TIENE 20/03/1995
BANCO PROMERICA, S. A.	Avenida Reforma 9-55, Zona 10, Edificio Reforma 10, Nivel 1 y 2 PAGINA Web: www.bancopromerica.com.gt EMPLEADOS: 840	TELEFONOS: 2413-9400 FAX: 2413-9400 17/05/1995
BANCO DE ANTIGUA, S. A.	12 Calle 4-30, Zona 9 PAGINA Web: www.bantigua.com.gt EMPLEADOS: 1058	TELEFONOS: 2420-5555 FAX: 2420-5590 21/07/1997
BANCO DE AMÉRICA CENTRAL, S. A.	Avenida Petapa 38-39, Centro de Excelencia Operativa (COE) PAGINA Web: www.bac.com.gt EMPLEADOS: 1635	TELEFONOS: 2361-0909 FAX: 2334-7077 29/12/1997
BANCO CITIBANK DE GUATEMALA, S. A.	15 Calle 1-04, Zona 10 Edificio Céntrica Plaza, Torre I, Nivel 2 PAGINA Web: www.citi.com.gt EMPLEADOS: 1464	TELEFONOS: 2250-2000 FAX: 2377-3268 02/08/1999
BANCO AGROMERCANTIL DE GUATEMALA, S. A.	7a. Avenida 7-30, Zona 9 PAGINA Web: www.bam.com.gt EMPLEADOS: 3016	TELEFONOS: 2338-6565 FAX: 2362-1826 30/11/2000
BANCO G&T CONTINENTAL, S. A.	6a. Avenida 9-08, Zona 9 Plaza G&T Continental PAGINA Web: www.gytcontinental.com.gt EMPLEADOS: 5344	TELEFONOS: 2338-6801 FAX: 2332-2682 01/06/2001
BANCO DE CRÉDITO, S. A.	12 Calle 6-70, Zona 10 PAGINA Web: www.bancredit.com.gt EMPLEADOS: 129	TELEFONOS: 2384-4900, 2384-4993 FAX: 2362-8889 30/11/2005
BANCO AZTECA DE GUATEMALA, S. A.	Avenida Reforma 9-00, Zona 9, Edificio Plaza Panamericana, 1er Nivel PAGINA Web: www.bancoazteca.com.gt EMPLEADOS: 1507	TELEFONOS: 2278-2200 FAX: 2360-9383 20/05/2007

BANCOS

AGENCIAS POR REGIONES

AL 31 DE MARZO DE 2015

BANCO	METROPOLITANA	NORTE	NORORIENTE	SURORIENTE	CENTRAL	SUROCCIDENTE	NOROCCIDENTE	PETÉN	TOTAL
EL CREDITO HIPOTECARIO NACIONAL DE GUATEMALA	31	5	12	4	10	15	4	4	85
BANCO DE LOS TRABAJADORES	50	8	16	13	15	30	13	8	153
BANCO INMOBILIARIO, S. A.	23	1	2	2	5	11	3	1	48
BANCO INDUSTRIAL, S. A.	299	9	36	20	39	62	16	4	485
BANCO DE DESARROLLO RURAL, S. A.	279	66	103	101	112	279	147	60	1,147
BANCO INTERNACIONAL, S. A.	29	1	8	2	4	14	1	0	59
BANCO REFORMADOR, S. A.	50	6	14	9	9	22	5	1	116
VIVIBANCO, S. A.	9	0	0	0	1	0	0	0	10
BANCO PROMERICA, S. A.	34	0	1	0	5	10	0	0	50
BANCO FICOHSA GUATEMALA, S. A.	58	0	2	2	3	6	0	1	72
BANCO DE ANTIGUA, S. A.	32	4	11	5	9	14	2	2	79
BANCO DE AMÉRICA CENTRAL, S. A.	50	1	2	0	6	4	0	0	63
BANCO CITIBANK DE GUATEMALA, S. A.	51	1	2	0	4	5	1	0	64
BANCO AGROMERCANTIL DE GUATEMALA, S. A.	94	13	17	16	28	38	12	5	223
BANCO G&T CONTINENTAL, S. A.	318	14	61	46	61	67	28	18	613
BANCO DE CRÉDITO, S. A.	6	0	0	0	0	1	5	0	12
BANCO AZTECA DE GUATEMALA, S. A.	53	9	23	22	24	43	18	6	198
BANCOS EXTRANJEROS									
CITIBANK, N.A., SUCURSAL GUATEMALA	2	0	0	0	0	0	0	0	2
Total	1,468	138	310	242	335	621	255	110	3,479

Fuente: Ley Preliminar de Regionalización, Decreto Número 70-86 del Congreso de la República de Guatemala.

REGIÓN:

METROPOLITANA
NORTE
NORORIENTE
SURORIENTE
CENTRAL
SUROCCIDENTE
NOROCCIDENTE
PETÉN

DEPARTAMENTOS QUE INCLUYE:

Guatemala
Baja Verapaz y Alta Verapaz
Izabal, Chiquimula, Zacapa y El Progreso
Jalapa, Jutiapa y Santa Rosa
Sacatepéquez. Chimaltenango y Escuintla
Sololá, Totonicapán, Quetzaltenango, Suchitepequez, Retalhuleu y San Marcos
Huehuetenango y Quiché
Petén

BANCOS

AGENCIAS BANCARIAS POR DEPARTAMENTO

AL 31 DE MARZO DE 2015

Guatemala, C.A.

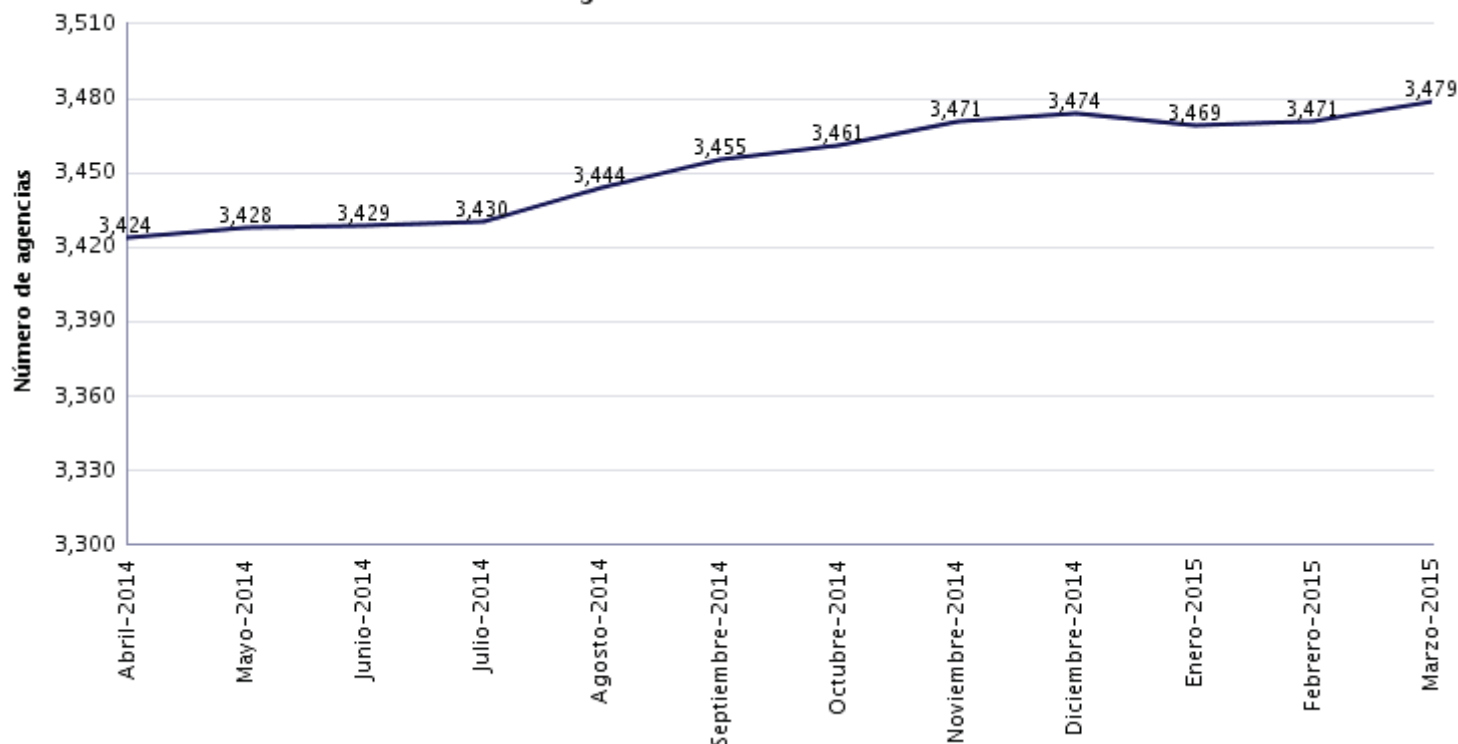


BANCOS

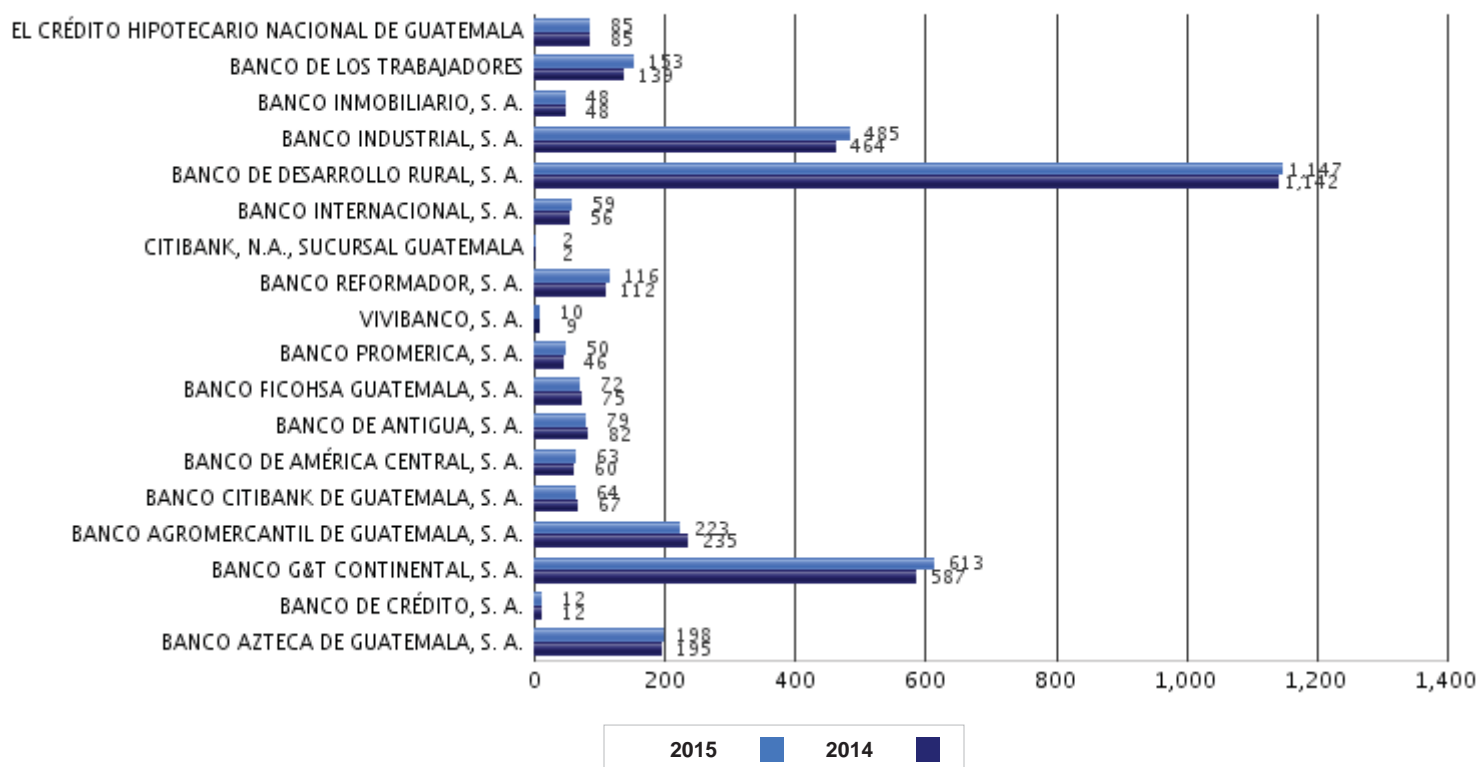
INFORMACIÓN DE AGENCIAS

AL 31 DE MARZO DE 2015

Número de agencias bancarias a nivel nacional



Número de agencias bancarias por entidad



Nota:
El número de agencias de los meses anteriores, puede variar dependiendo de los avisos que efectúan las entidades en lo correspondiente a alzas y bajas de agencias.

BANCOS

ESTABLECIMIENTOS DE AGENTES BANCARIOS POR REGIONES

AL 31 DE MARZO DE 2015

BANCO	METROPOLITANA	NORTE	NORORIENTE	SURORIENTE	CENTRAL	SUROCCIDENTE	NOROCCIDENTE	PETÉN	TOTAL
EL CREDITO HIPOTECARIO NACIONAL DE GUATEMALA	0	0	0	0	0	0	0	0	0
BANCO DE LOS TRABAJADORES	0	0	0	0	0	0	0	0	0
BANCO INMOBILIARIO, S. A.	0	0	0	0	0	0	0	0	0
BANCO INDUSTRIAL, S. A.	194	97	141	111	100	339	136	56	1,174
BANCO DE DESARROLLO RURAL, S. A.	251	147	176	134	232	607	340	142	2,029
BANCO INTERNACIONAL, S. A.	0	0	0	0	0	0	0	0	0
BANCO REFORMADOR, S. A.	0	0	0	0	0	0	0	0	0
VIVIBANCO, S. A.	0	0	0	0	0	0	0	0	0
BANCO PROMERICA, S. A.	79	2	10	5	14	15	2	2	129
BANCO FICOHSA GUATEMALA, S. A.	0	0	0	0	0	0	0	0	0
BANCO DE ANTIGUA, S. A.	0	0	0	0	0	0	0	0	0
BANCO DE AMÉRICA CENTRAL, S. A.	0	0	0	0	0	0	0	0	0
BANCO CITIBANK DE GUATEMALA, S. A.	0	0	0	0	0	0	0	0	0
BANCO AGROMERCANTIL DE GUATEMALA, S. A.	0	0	0	0	0	0	0	0	0
BANCO G&T CONTINENTAL, S. A.	559	254	316	301	434	955	318	212	3,349
BANCO DE CRÉDITO, S. A.	5	1	7	9	1	20	28	0	71
BANCO AZTECA DE GUATEMALA, S. A.	0	0	0	0	0	0	0	0	0
BANCOS EXTRANJEROS									
CITIBANK, N.A., SUCURSAL GUATEMALA	0	0	0	0	0	0	0	0	0
TOTAL	1,088	501	650	560	781	1,936	824	412	6,752

Fuente: Ley Preliminar de Regionalización, Decreto Número 70-86 del Congreso de la República de Guatemala.

REGIÓN:

METROPOLITANA
NORTE
NORORIENTE
SURORIENTE
CENTRAL
SUROCCIDENTE
NOROCCIDENTE
PETÉN

DEPARTAMENTOS QUE INCLUYE:

Guatemala
Baja Verapaz y Alta Verapaz
Izabal, Chiquimula, Zacapa y El Progreso
Jalapa, Jutiapa y Santa Rosa
Sacatepéquez. Chimaltenango y Escuintla
Sololá, Totonicapán, Quetzaltenango, Suchitepequez, Retalhuleu y San Marcos
Huehuetenango y Quiché
Petén

NOTA:

Esta información se recibe trimestralmente referida a los meses marzo, junio, septiembre y diciembre.

BANCOS

ESTABLECIMIENTOS DE AGENTES BANCARIOS POR DEPARTAMENTO

AL 31 DE MARZO DE 2015

Guatemala, C.A.



NOTA:

Esta información se recibe trimestralmente referida a los meses marzo, junio, septiembre y diciembre.

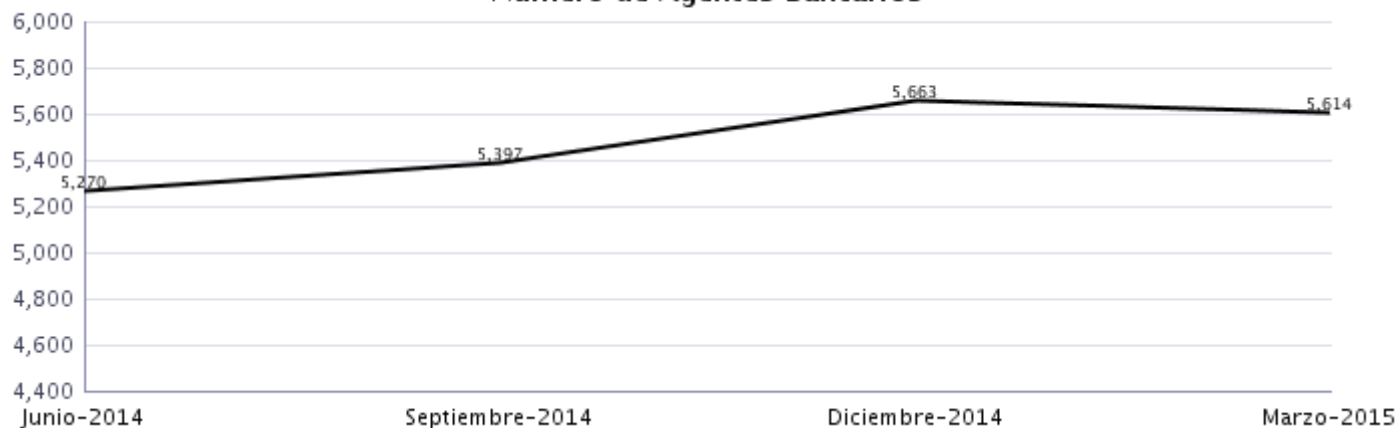
BANCOS

AGENTES BANCARIOS Y ESTABLECIMIENTOS DE AGENTES BANCARIOS

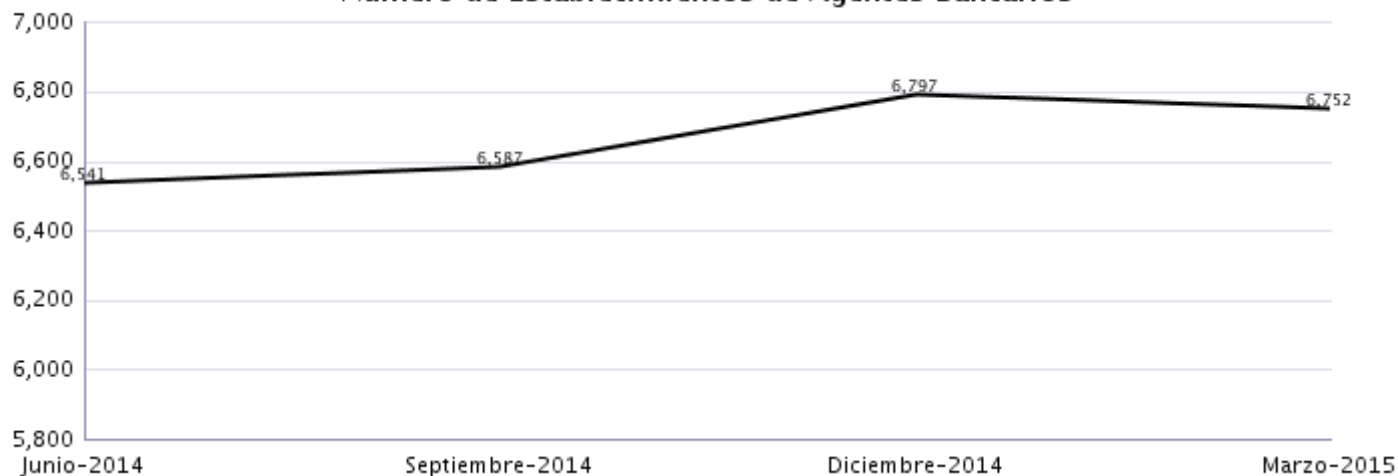
AL 31 DE MARZO DE 2015

BANCO	AGENTES	ESTABLECIMIENTOS
EL CRÉDITO HIPOTECARIO NACIONAL DE GUATEMALA	0	0
BANCO DE LOS TRABAJADORES	0	0
BANCO INMOBILIARIO, S. A.	0	0
BANCO INDUSTRIAL, S. A.	979	1,174
BANCO DE DESARROLLO RURAL, S. A.	1,748	2,029
BANCO INTERNACIONAL, S. A.	0	0
BANCO REFORMADOR, S. A.	0	0
VIVIBANCO, S. A.	0	0
BANCO PROMERICA, S. A.	10	129
BANCO FICOHSA GUATEMALA, S. A.	0	0
BANCO DE ANTIGUA, S. A.	0	0
BANCO DE AMÉRICA CENTRAL, S. A.	0	0
BANCO CITIBANK DE GUATEMALA, S. A.	0	0
BANCO AGROMERCANTIL DE GUATEMALA, S. A.	0	0
BANCO G&T CONTINENTAL, S. A.	2,838	3,349
BANCO DE CRÉDITO, S. A.	39	71
BANCO AZTECA DE GUATEMALA, S. A.	0	0
CITIBANK, N.A., SUCURSAL GUATEMALA	0	0
TOTAL	5,614	6,752

Número de Agentes Bancarios



Número de Establecimientos de Agentes Bancarios



NOTA:

Esta información se recibe trimestralmente referida a los meses marzo, junio, septiembre y diciembre.

BANCOS
BALANCE GENERAL CONDENSADO CONSOLIDADO
AL 31 DE MARZO DE 2015
(Cifras en miles de Quetzales)

	MONEDA NACIONAL	MONEDA EXTRANJERA	TOTAL		MONEDA NACIONAL	MONEDA EXTRANJERA	TOTAL
A C T I V O	174,454,212	72,862,970	247,317,182	P A S I V O	155,565,920	69,372,050	224,937,971
DISPONIBILIDADES	23,259,031	10,832,587	34,091,619	OBLIGACIONES DEPOSITARIAS	149,623,326	32,305,349	181,928,676
Caja	4,721,062	513,930	5,234,992	Depósitos Monetarios	52,995,951	17,631,644	70,627,595
Banco Central	16,972,008	5,517,075	22,489,083	Depósitos de Ahorro	32,101,502	5,242,316	37,343,817
Bancos del País	259,769	142,663	402,432	Depósitos a Plazo	63,847,486	9,389,329	73,236,815
Bancos del Exterior	85,719	3,863,564	3,949,283	Depósitos a la Orden	152,283	14,407	166,691
Cheques a Compensar	1,220,474	684,658	1,905,132	Depósitos con Restricciones	526,105	27,653	553,758
Giros sobre el Exterior	0	110,697	110,697				
INVERSIONES	56,089,182	5,588,516	61,677,698	CRÉDITOS OBTENIDOS	363,318	32,840,054	33,203,372
En Títulos-Valores para Negociación	0	0	0	Del Banco Central	0	0	0
En Títulos-Valores para la Venta	31,868,020	3,564,874	35,432,894	De Instituciones Financieras Nacionales	293,000	7,645	300,645
En Títulos-Valores para su Vencimiento	22,480,680	1,266,128	23,746,809	De Instituciones Financieras Extranjeras	70,318	31,484,483	31,554,801
Operaciones de Reporto	1,780,581	757,368	2,537,949	De Organismos Internacionales	0	1,347,927	1,347,927
Certificados de Participación	51,958	0	51,958	OBLIGACIONES FINANCIERAS	220,217	0	220,217
Intereses Pagados en Compra de Valores	885	146	1,031	GASTOS FINANCIEROS POR PAGAR	582,342	426,114	1,008,456
SUMA	56,182,125	5,588,516	61,770,641	CUENTAS POR PAGAR	3,054,110	752,907	3,807,017
(-) Estimaciones por Valuación	92,943	0	92,943	PROVISIONES	708,113	0	708,113
CARTERA DE CRÉDITOS	83,762,371	54,594,407	138,356,778	SUC. , CASA MATRIZ Y DEPTOS. ADSCRITOS	0	0	0
Vigente	84,555,854	54,817,503	139,373,357	OTRAS OBLIGACIONES	91,355	2,889,652	2,981,007
Vencida	1,650,407	260,442	1,910,850	CRÉDITOS DIFERIDOS	127,572	59,445	187,018
SUMA	86,206,261	55,077,946	141,284,207	SUMA	154,770,354	69,273,523	224,043,877
(-) Estimaciones Por Valuación	2,443,890	483,539	2,927,429	OTRAS CUENTAS ACREEDORAS	795,567	98,528	894,094
PRODUCTOS FINANCIEROS POR COBRAR	1,426,112	177,038	1,603,150	C A P I T A L C O N T A B L E	22,379,212		22,379,212
CUENTAS POR COBRAR (Neto)	1,532,647	271,074	1,803,721	CAPITAL PAGADO	9,685,813		9,685,813
BIENES REALIZABLES (Neto)	720,807	109,883	830,690	Capital Autorizado	19,075,000		19,075,000
INVERSIONES PERMANENTES (Neto)	759,184	1,229,210	1,988,394	Capital no Pagado (-)	9,474,169		9,474,169
OTRAS INVERSIONES (Neto)	152,455	53,864	206,320	Casa Matriz, Capital Asignado	84,982		84,982
SUC. , CASA MATRIZ Y DEPTOS. ADSCRITOS	0	0	0	APORTACIONES PERMANENTES	1,877,609		1,877,609
INMUEBLES Y MUEBLES (Neto)	4,379,070	526	4,379,595	RESERVAS DE CAPITAL	7,658,678		7,658,678
CARGOS DIFERIDOS (Neto)	2,373,352	5,866	2,379,218	RESERVAS PARA ACTIVOS EXTRAORDINARIOS	0		0
				REVALUACIÓN DE ACTIVOS	449,782		449,782
				OBLIGACIONES SUBORDINADAS	0		0
				GANANCIAS Y PÉRDIDAS POR FUSIÓN	0		0
				VALUACIÓN DE ACTIVOS DE RECUPERACIÓN DUDOSA	354,741		354,741
				PROVISIÓN DE BENEFICIOS A EMPLEADOS	152,174		152,174
				AJUSTES AL IMPUESTO SOBRE LA RENTA	0		0
				GANANCIAS O PÉRDIDAS POR CAMBIOS EN EL VALOR DE	93,466		93,466
				MERCADO DE LAS INVERSIONES			
				RESULTADO DE EJERCICIOS ANTERIORES	2,048,828		2,048,828
				RESULTADOS DEL EJERCICIO	1,071,950		1,071,950
				TOTAL IGUAL A LA SUMA DEL ACTIVO			247,317,182

BANCOS
ESTADO DE RESULTADOS CONDENSADO CONSOLIDADO
DEL 1 DE ENERO AL 31 DE MARZO DE 2015
(Cifras en miles de Quetzales)

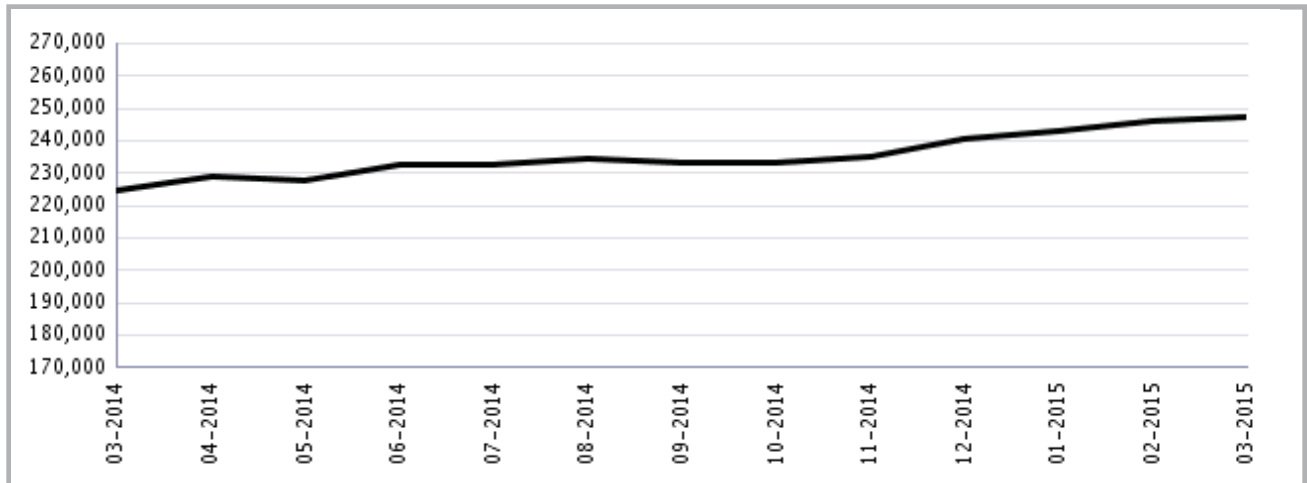
	TOTAL
PRODUCTOS FINANCIEROS	5,369,373
GASTOS FINANCIEROS	2,224,501
MARGEN POR INVERSIÓN	3,144,872
PRODUCTOS POR SERVICIOS	519,729
GASTOS POR SERVICIOS	87,167
MARGEN POR SERVICIOS	432,561
OTROS PRODUCTOS Y GASTOS DE OPERACIÓN	
Productos	430,962
Gastos	637,547
MARGEN DE OTROS PRODUCTOS Y GASTOS DE OPERACIÓN	- 206,586
MARGEN OPERACIONAL BRUTO	3,370,848
GASTOS DE ADMINISTRACIÓN	2,322,236
MARGEN OPERACIONAL NETO	1,048,612
PRODUCTOS Y GASTOS EXTRAORDINARIOS	73,775
Productos Extraordinarios	129,536
Gastos Extraordinarios	55,761
PRODUCTOS Y GASTOS DE EJERCICIOS ANTERIORES	4,095
Productos de Ejercicios Anteriores	10,731
Gastos de Ejercicios Anteriores	6,637
GANANCIA (PERDIDA) BRUTA	1,126,482
IMPUESTO SOBRE LA RENTA	54,531
GANANCIA (PÉRDIDA) NETA	1,071,950

BANCOS

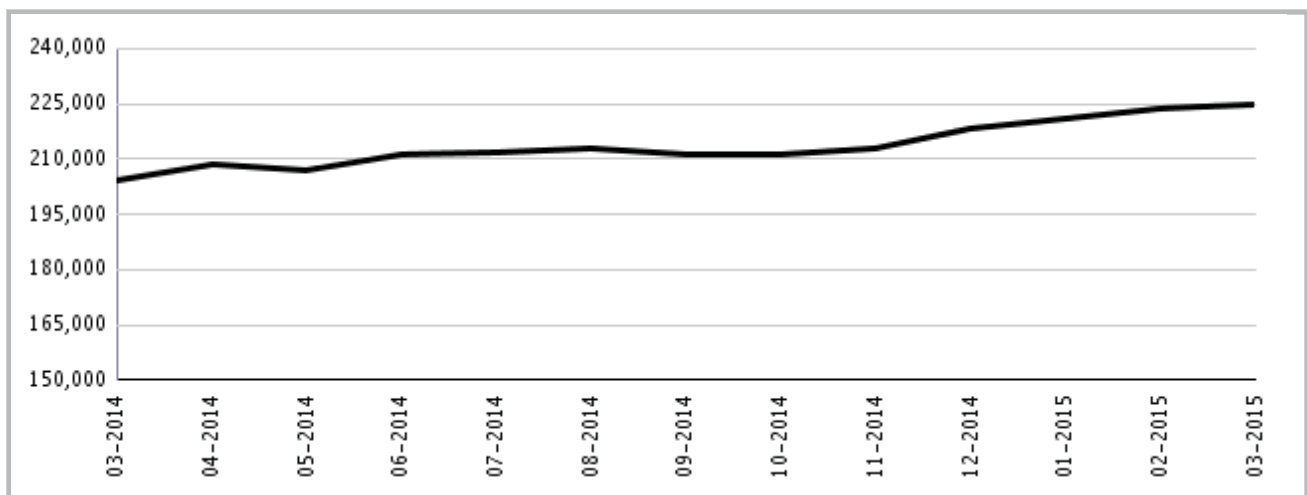
COMPORTAMIENTO DE LOS PRINCIPALES RUBROS

(Cifras en millones de Quetzales)

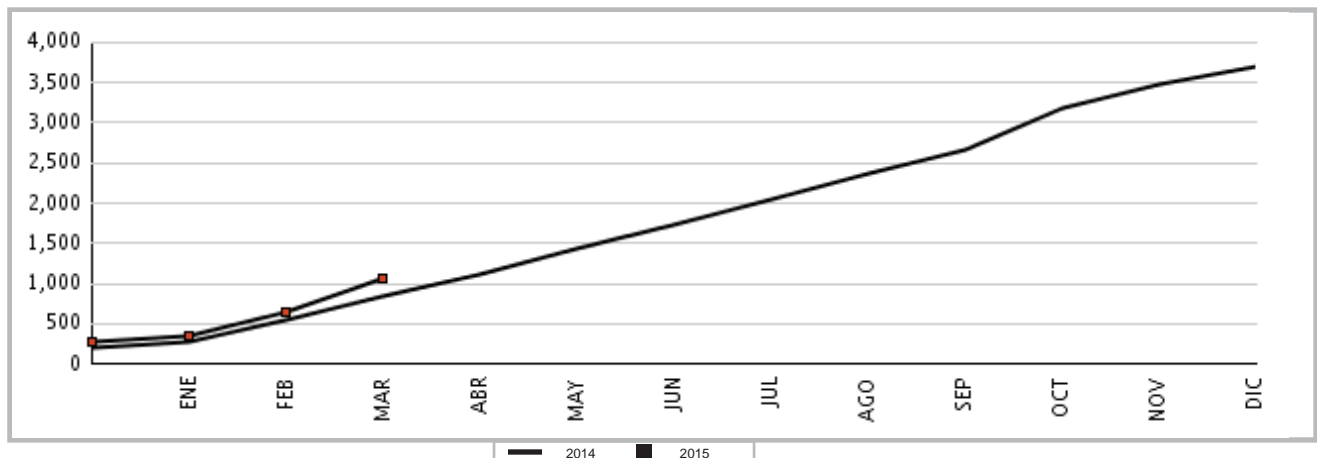
COMPORTAMIENTO DEL ACTIVO



COMPORTAMIENTO DEL PASIVO



COMPORTAMIENTO DEL RESULTADO



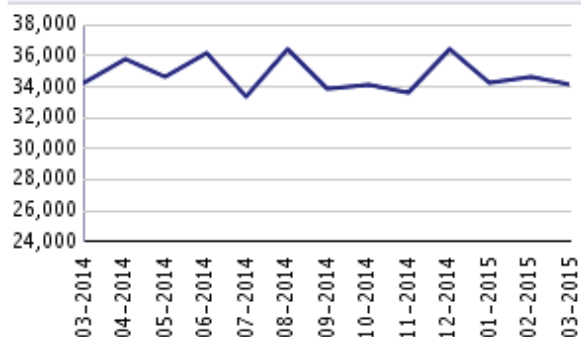
BANCOS

ACTIVO

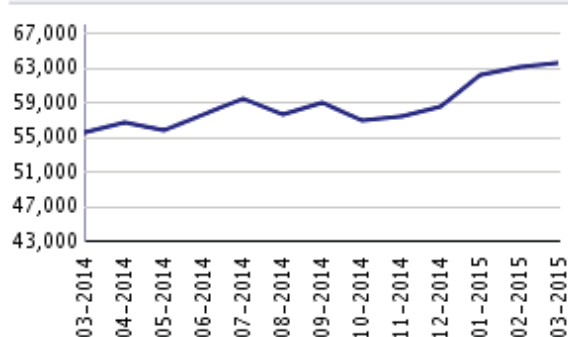
COMPORTAMIENTO DE LOS PRINCIPALES RUBROS

(Cifras en millones de Quetzales)

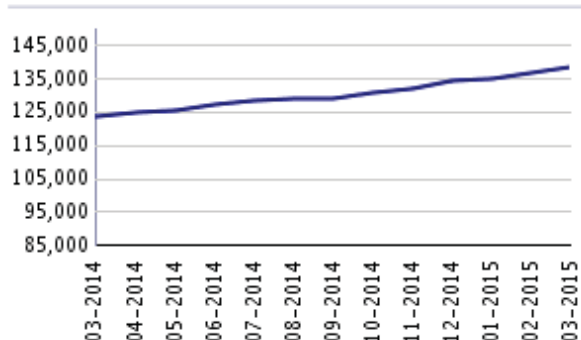
DISPONIBILIDADES



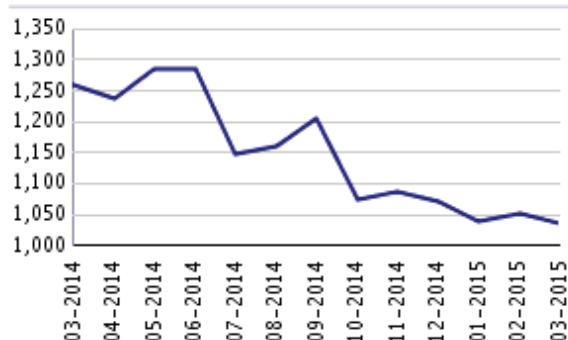
INVERSIONES 1/



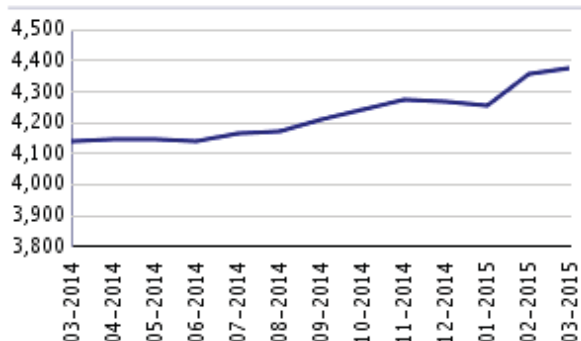
CARTERA DE CRÉDITOS



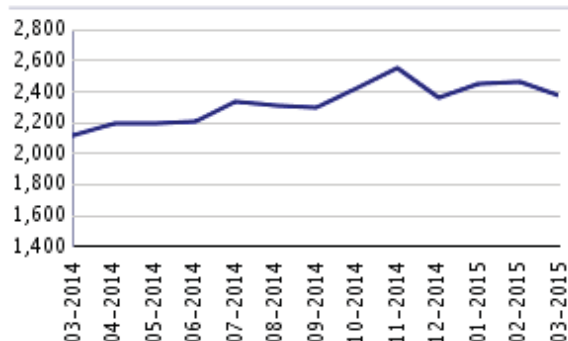
OTRAS INVERSIONES 2/



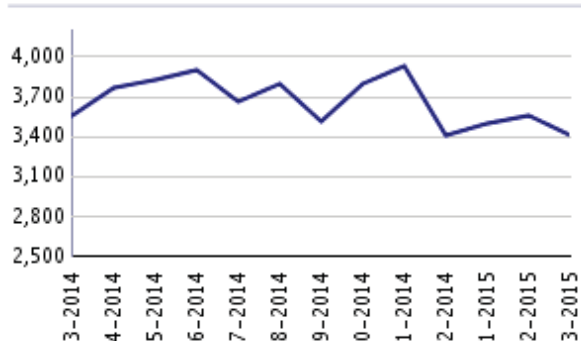
INMUEBLES Y MUEBLES



CARGOS DIFERIDOS



OTROS ACTIVOS 3/



1/ Incluye: Inversiones permanentes.

2/ Incluye: Bienes realizables.

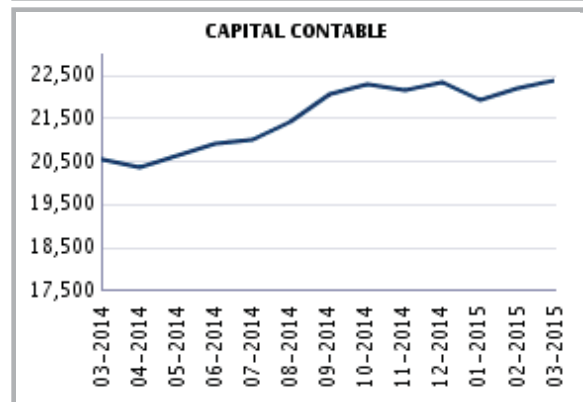
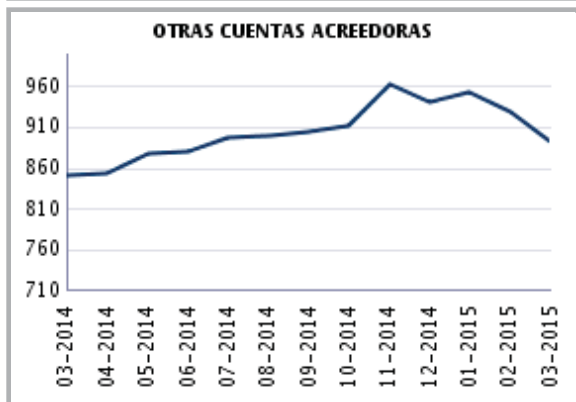
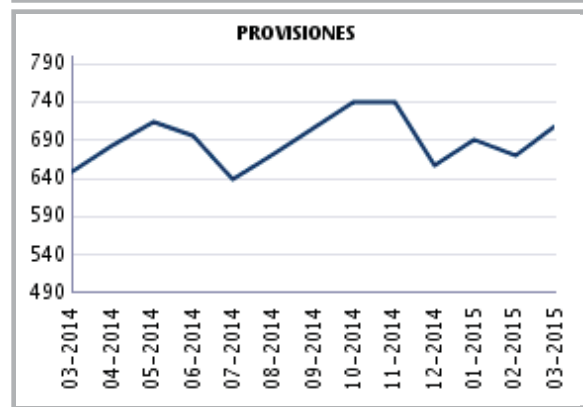
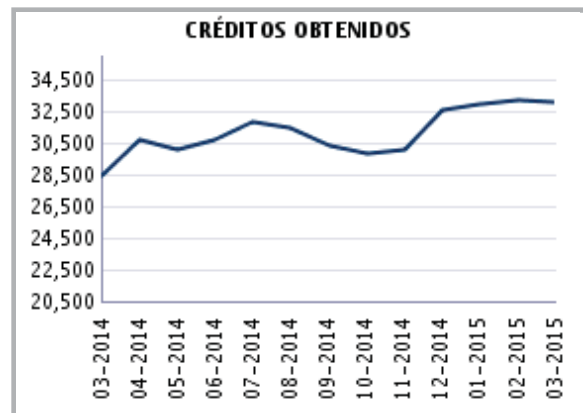
3/ Incluye: Cuentas por cobrar, productos financieros por cobrar y sucursales, casa matriz y departamentos adscritos.

BANCOS

PASIVO

COMPORTAMIENTO DE LOS PRINCIPALES RUBROS

(Cifras en millones de Quetzales)



1/ Incluye: Cuentas por pagar, gastos financieros por pagar, otras obligaciones y sucursales, casa matriz y departamentos adscritos.

BANCOS

PRESENTACIÓN POR RUBROS

AL 31 DE MARZO DE 2015

(Cifras en miles de Quetzales)

ACTIVO	
BANCOS NACIONALES	
INDUSTRIAL, S. A.	69,511,736
DE DESARROLLO RURAL, S. A.	50,036,351
G&T CONTINENTAL, S. A.	45,219,107
AGROMERCANTIL DE GUATEMALA, S. A.	22,072,425
DE LOS TRABAJADORES	15,213,196
REFORMADOR, S. A.	9,815,864
DE AMÉRICA CENTRAL, S. A.	6,901,445
INTERNACIONAL, S. A.	6,259,791
CITIBANK DE GUATEMALA, S. A.	5,507,559
PROMERICA, S. A.	4,245,306
EL CRÉDITO HIPOTECARIO NACIONAL DE GUATEMALA	3,104,275
FICOHSA GUATEMALA, S. A.	1,797,031
AZTECA DE GUATEMALA, S. A.	1,587,484
DE ANTIGUA, S. A.	1,229,263
INMOBILIARIO, S. A.	1,193,276
DE CRÉDITO, S. A.	820,762
VIVIBANCO, S. A.	452,621
BANCO EXTRANJERO	
CITIBANK, N.A., SUCURSAL GUATEMALA	2,349,691
TOTAL	247,317,182

CARTERA DE CRÉDITOS	
BANCOS NACIONALES	
INDUSTRIAL, S. A.	37,838,950
DE DESARROLLO RURAL, S. A.	29,975,623
G&T CONTINENTAL, S. A.	22,766,267
AGROMERCANTIL DE GUATEMALA, S. A.	14,246,254
DE LOS TRABAJADORES	7,437,393
REFORMADOR, S. A.	6,420,778
DE AMÉRICA CENTRAL, S. A.	4,312,260
CITIBANK DE GUATEMALA, S. A.	4,166,814
INTERNACIONAL, S. A.	3,683,333
PROMERICA, S. A.	2,925,364
EL CRÉDITO HIPOTECARIO NACIONAL DE GUATEMALA	1,180,626
FICOHSA GUATEMALA, S. A.	1,121,922
AZTECA DE GUATEMALA, S. A.	756,626
DE ANTIGUA, S. A.	630,617
DE CRÉDITO, S. A.	474,543
INMOBILIARIO, S. A.	386,558
VIVIBANCO, S. A.	6,924
BANCO EXTRANJERO	
CITIBANK, N.A., SUCURSAL GUATEMALA	25,926
TOTAL	138,356,778

PASIVO	
BANCOS NACIONALES	
INDUSTRIAL, S. A.	65,264,602
DE DESARROLLO RURAL, S. A.	44,589,256
G&T CONTINENTAL, S. A.	41,563,448
AGROMERCANTIL DE GUATEMALA, S. A.	19,944,429
DE LOS TRABAJADORES	13,839,654
REFORMADOR, S. A.	8,805,082
DE AMÉRICA CENTRAL, S. A.	5,916,643
INTERNACIONAL, S. A.	5,758,042
CITIBANK DE GUATEMALA, S. A.	4,456,015
PROMERICA, S. A.	3,865,386
EL CRÉDITO HIPOTECARIO NACIONAL DE GUATEMALA	2,943,644
FICOHSA GUATEMALA, S. A.	1,600,477
AZTECA DE GUATEMALA, S. A.	1,121,805
DE ANTIGUA, S. A.	1,081,436
INMOBILIARIO, S. A.	1,077,826
DE CRÉDITO, S. A.	704,997
VIVIBANCO, S. A.	311,419
BANCO EXTRANJERO	
CITIBANK, N.A., SUCURSAL GUATEMALA	2,093,810
TOTAL	224,937,971

OBLIGACIONES DEPOSITARIAS	
BANCOS NACIONALES	
INDUSTRIAL, S. A.	46,314,404
DE DESARROLLO RURAL, S. A.	40,454,271
G&T CONTINENTAL, S. A.	33,086,655
AGROMERCANTIL DE GUATEMALA, S. A.	14,889,848
DE LOS TRABAJADORES	11,888,155
REFORMADOR, S. A.	7,570,826
DE AMÉRICA CENTRAL, S. A.	5,561,621
INTERNACIONAL, S. A.	5,173,462
CITIBANK DE GUATEMALA, S. A.	4,146,342
PROMERICA, S. A.	3,528,335
EL CRÉDITO HIPOTECARIO NACIONAL DE GUATEMALA	2,483,831
FICOHSA GUATEMALA, S. A.	1,324,041
INMOBILIARIO, S. A.	1,047,443
DE ANTIGUA, S. A.	994,008
AZTECA DE GUATEMALA, S. A.	970,227
DE CRÉDITO, S. A.	677,693
VIVIBANCO, S. A.	235,691
BANCO EXTRANJERO	
CITIBANK, N.A., SUCURSAL GUATEMALA	1,581,821
TOTAL	181,928,676

CAPITAL CONTABLE	
BANCOS NACIONALES	
DE DESARROLLO RURAL, S. A.	5,447,096
INDUSTRIAL, S. A.	4,247,134
G&T CONTINENTAL, S. A.	3,655,659
AGROMERCANTIL DE GUATEMALA, S. A.	2,127,996
DE LOS TRABAJADORES	1,373,542
CITIBANK DE GUATEMALA, S. A.	1,051,544
REFORMADOR, S. A.	1,010,782
DE AMÉRICA CENTRAL, S. A.	984,802
INTERNACIONAL, S. A.	501,749
AZTECA DE GUATEMALA, S. A.	465,679
PROMERICA, S. A.	379,920
FICOHSA GUATEMALA, S. A.	196,554
EL CRÉDITO HIPOTECARIO NACIONAL DE GUATEMALA	160,631
DE ANTIGUA, S. A.	147,827
VIVIBANCO, S. A.	141,203
DE CRÉDITO, S. A.	115,765
INMOBILIARIO, S. A.	115,449
BANCO EXTRANJERO	
CITIBANK, N.A., SUCURSAL GUATEMALA	255,881
TOTAL	22,379,212

RESULTADO DEL EJERCICIO	
BANCOS NACIONALES	
INDUSTRIAL, S. A.	289,185
DE DESARROLLO RURAL, S. A.	250,637
G&T CONTINENTAL, S. A.	158,275
DE LOS TRABAJADORES	130,766
AGROMERCANTIL DE GUATEMALA, S. A.	79,984
INTERNACIONAL, S. A.	38,000
AZTECA DE GUATEMALA, S. A.	32,503
DE AMÉRICA CENTRAL, S. A.	27,785
PROMERICA, S. A.	25,645
CITIBANK DE GUATEMALA, S. A.	8,949
REFORMADOR, S. A.	8,836
VIVIBANCO, S. A.	4,920
EL CRÉDITO HIPOTECARIO NACIONAL DE GUATEMALA	2,957
DE ANTIGUA, S. A.	311
INMOBILIARIO, S. A.	168
FICOHSA GUATEMALA, S. A.	(370)
DE CRÉDITO, S. A.	(688)
BANCO EXTRANJERO	
CITIBANK, N.A., SUCURSAL GUATEMALA	14,086
TOTAL	1,071,950

BANCOS

POSICIÓN PATRIMONIAL

AL 31 DE MARZO DE 2015

(Cifras en miles de Quetzales)

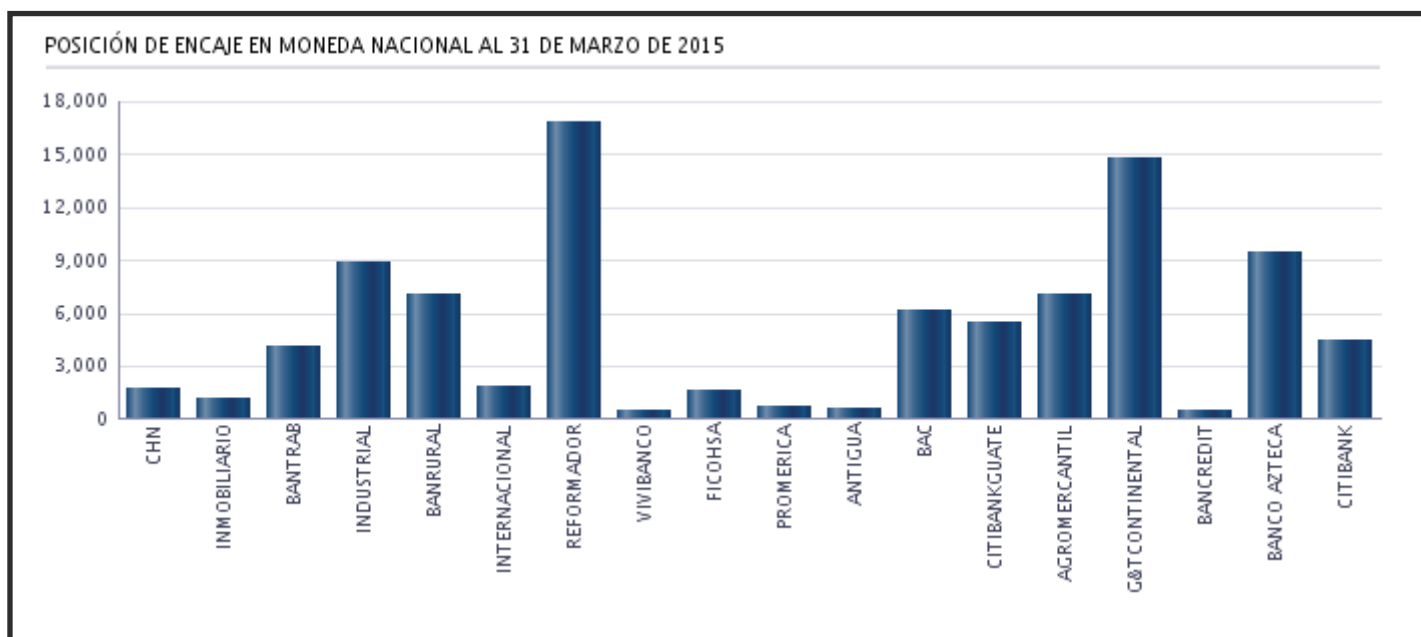
BANCO	PATRIMONIO COMPUTABLE	PATRIMONIO REQUERIDO	POSICIÓN	ÍNDICE ADECUACIÓN DE CAPITAL (%)
EL CRÉDITO HIPOTECARIO NACIONAL DE GUATEMALA	252,177	182,065	70,112	13.94
INMOBILIARIO, S. A.	103,079	56,569	46,510	18.37
DE LOS TRABAJADORES	1,332,844	970,895	361,949	14.35
INDUSTRIAL, S. A.	5,610,797	5,026,328	584,469	11.31
DE DESARROLLO RURAL, S. A.	5,726,183	3,994,512	1,731,670	15.30
INTERNACIONAL, S. A.	554,406	429,527	124,880	13.13
REFORMADOR, S. A.	974,521	709,315	265,207	13.82
CITIBANK, N.A., SUCURSAL GUATEMALA	215,703	30,146	185,557	72.17
VIVIBANCO, S. A.	131,165	25,110	106,055	52.66
FICOHSA GUATEMALA, S. A.	224,948	162,762	62,186	14.09
PROMERICA, S. A.	486,803	355,810	130,994	13.82
DE ANTIGUA, S. A.	165,098	88,164	76,934	20.62
DE AMÉRICA CENTRAL, S. A.	1,061,405	440,177	621,227	24.11
CITIBANK DE GUATEMALA, S. A.	1,026,600	577,178	449,421	17.96
AGROMERCANTIL DE GUATEMALA, S. A.	2,269,941	1,549,037	720,904	14.73
G&T CONTINENTAL, S. A.	4,040,704	3,042,224	998,479	13.37
DE CRÉDITO, S. A.	117,790	70,808	46,982	18.30
AZTECA DE GUATEMALA, S. A.	245,513	116,272	129,242	25.88
TOTAL	24,539,675	17,826,897	6,712,778	14.16

BANCOS

POSICIÓN DE ENCAJE EN MONEDA NACIONAL AL 31 DE MARZO DE 2015

(Cifras en miles de Quetzales)

	OBLIGACIONES ENCAJABLES	ENCAJE COMPUTABLE	ENCAJE REQUERIDO	POSICIÓN PROMEDIO
BANCOS NACIONALES				
EL CRÉDITO HIPOTECARIO NACIONAL DE GUATEMALA	2,520,366	369,663	367,973	1,690
INMOBILIARIO, S. A.	976,623	143,775	142,587	1,188
DE LOS TRABAJADORES	11,362,554	1,663,010	1,658,933	4,078
INDUSTRIAL, S. A.	35,210,303	5,149,604	5,140,704	8,900
DE DESARROLLO RURAL, S. A.	38,362,924	5,608,017	5,600,987	7,030
INTERNACIONAL, S. A.	3,436,753	503,568	501,766	1,802
REFORMADOR, S. A.	5,923,702	881,688	864,860	16,827
VIVIBANCO, S. A.	216,448	32,139	31,601	538
FICOHSA GUATEMALA, S. A.	889,161	131,471	129,818	1,654
PROMERICA, S. A.	2,661,252	389,230	388,543	687
DE ANTIGUA, S. A.	998,693	146,359	145,809	550
DE AMÉRICA CENTRAL, S. A.	3,146,422	465,554	459,378	6,176
CITIBANK DE GUATEMALA, S. A.	2,637,282	390,526	385,043	5,483
AGROMERCANTIL DE GUATEMALA, S. A.	10,751,424	1,576,801	1,569,708	7,093
G&T CONTINENTAL, S. A.	26,879,038	3,939,067	3,924,340	14,728
DE CRÉDITO, S. A.	462,069	68,003	67,462	541
AZTECA DE GUATEMALA, S. A.	967,744	150,773	141,291	9,483
BANCO EXTRANJERO				
CITIBANK, N.A., SUCURSAL GUATEMALA	1,037,995	156,033	151,547	4,486
TOTAL	148,440,754	21,765,282	21,672,350	92,932



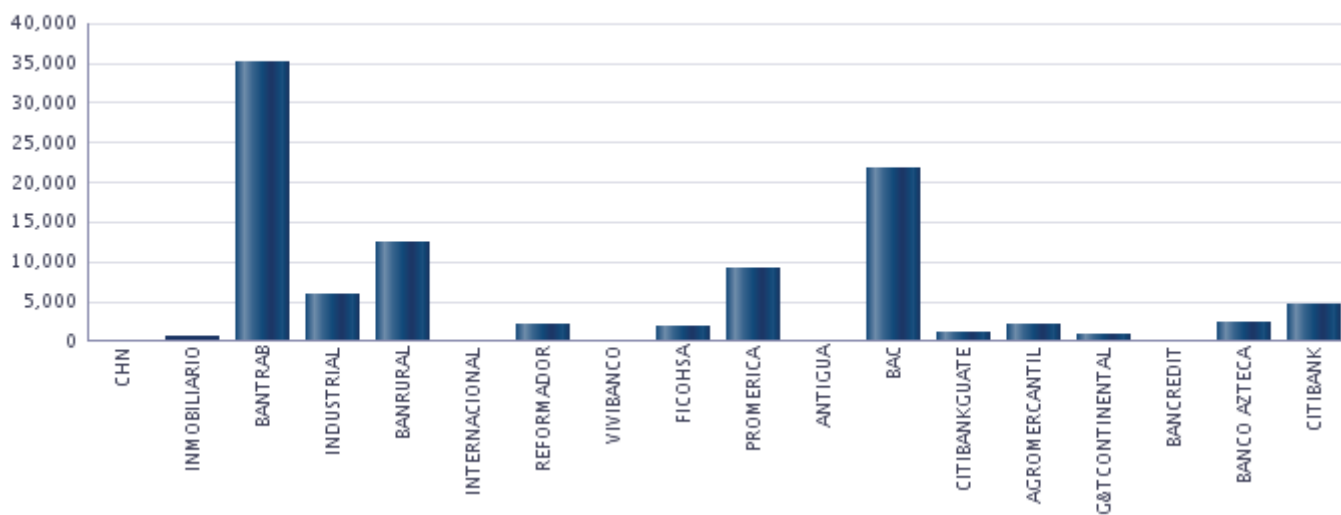
BANCOS

POSICIÓN DE ENCAJE EN MONEDA EXTRANJERA AL 31 DE MARZO DE 2015

(Cifras en miles de Dólares de los Estados Unidos de América)

	OBLIGACIONES ENCAJABLES	ENCAJE COMPUTABLE	ENCAJE REQUERIDO	POSICIÓN PROMEDIO
BANCOS NACIONALES				
EL CRÉDITO HIPOTECARIO NACIONAL DE GUATEMALA	8,197	1,266	1,197	69
INMOBILIARIO, S. A.	11,345	2,336	1,656	679
DE LOS TRABAJADORES	33,838	39,981	4,940	35,041
INDUSTRIAL, S. A.	1,363,363	204,995	199,051	5,944
DE DESARROLLO RURAL, S. A.	222,592	44,945	32,498	12,447
INTERNACIONAL, S. A.	211,582	30,982	30,891	91
REFORMADOR, S. A.	208,927	32,589	30,503	2,085
VIVIBANCO, S. A.	1,005	221	147	74
FICOHSA GUATEMALA, S. A.	56,313	10,186	8,222	1,964
PROMERICA, S. A.	106,667	24,776	15,573	9,202
DE ANTIGUA, S. A.	336	204	49	155
DE AMÉRICA CENTRAL, S. A.	289,880	64,107	42,322	21,784
CITIBANK DE GUATEMALA, S. A.	195,144	29,659	28,491	1,168
AGROMERCANTIL DE GUATEMALA, S. A.	524,370	78,714	76,558	2,156
G&T CONTINENTAL, S. A.	893,835	131,424	130,500	924
DE CRÉDITO, S. A.	27,386	4,070	3,998	71
AZTECA DE GUATEMALA, S. A.	791	2,448	116	2,332
BANCO EXTRANJERO				
CITIBANK, N.A., SUCURSAL GUATEMALA	71,157	14,902	10,389	4,513
TOTAL	4,226,728	717,802	617,102	100,700

POSICIÓN DE ENCAJE EN MONEDA EXTRANJERA AL 31 DE MARZO DE 2015



BANCOS

POSICIÓN PROMEDIO ACUMULADA DE ENCAJE

DURANTE EL MES DE MARZO 2015

(Cifras en millones de Quetzales para Moneda Nacional y miles de Dólares para Moneda Extranjera)

DÍA	MONEDA NACIONAL	MONEDA EXTRANJERA
01	207	91,223
02	674	93,765
03	966	102,567
04	1,031	104,790
05	1,112	107,838
06	938	109,218
07	810	110,394
08	711	111,363
09	626	111,874
10	626	109,194
11	562	106,723
12	561	106,126
13	502	106,644
14	446	107,161
15	395	107,638
16	476	106,097
17	510	102,871
18	479	100,075
19	496	97,907
20	470	99,190
21	444	100,397
22	420	101,511
23	337	102,571
24	272	99,830
25	219	98,385
26	242	97,787
27	205	97,400
28	169	97,095
29	134	96,827
30	107	97,682
31	93	100,700

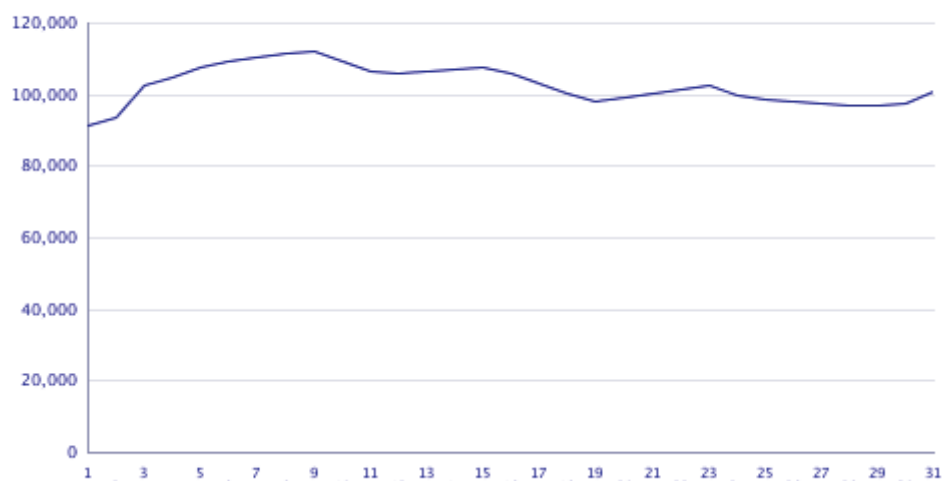
POSICIÓN PROMEDIO ACUMULADA DE ENCAJE EN MONEDA NACIONAL

(Cifras en millones de Quetzales)



POSICIÓN PROMEDIO ACUMULADA DE ENCAJE EN MONEDA EXTRANJERA

(Cifras en miles de US Dólares)



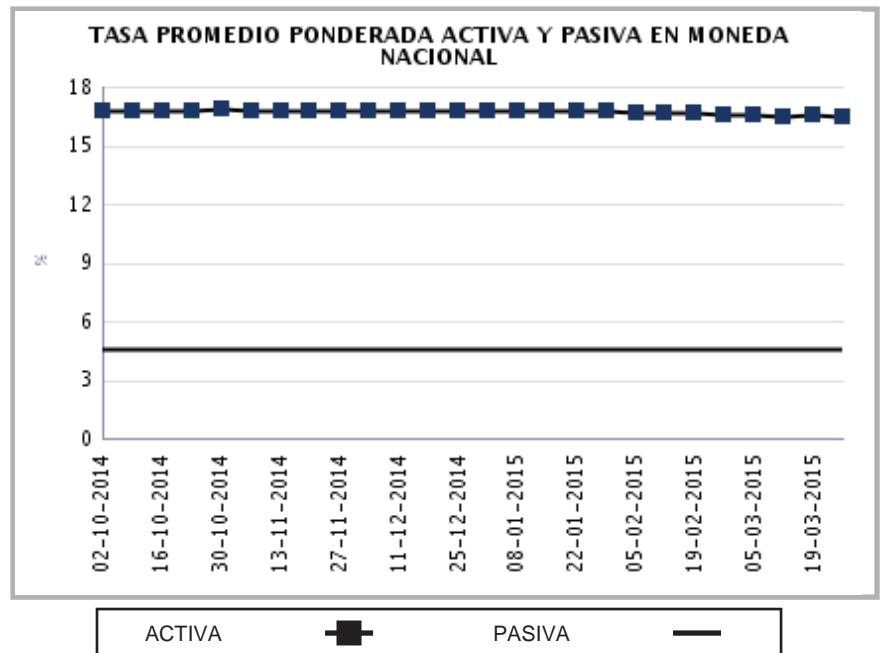
Conforme el artículo 43 de la Ley Orgánica del Banco de Guatemala. Encaje bancario. Los depósitos bancarios están sujetos a encaje bancario, el cual se calculará, en moneda nacional o extranjera, como un porcentaje de la totalidad de tales depósitos. Este encaje bancario deberá mantenerse constantemente en forma de depósitos de inmediata exigibilidad en el Banco de Guatemala, de fondos en efectivo en las cajas de los Bancos, y, cuando las circunstancias lo ameriten, de inversiones líquidas en títulos, documentos o valores, nacionales o extranjeros, de acuerdo con los reglamentos que para el efecto emita la Junta Monetaria. De igual manera están sujetos a encaje bancario otras operaciones pasivas, contingentes o de servicios que realicen los bancos, incluyendo las operaciones derivadas de fideicomisos en las que participe un Banco como fiduciario, cuando con estas operaciones, a juicio de la Junta Monetaria, previo informe de la Superintendencia de Bancos, se elude el encaje bancario. El encaje bancario no es embargable.

BANCOS

TASA PROMEDIO PONDERADA ACTIVA Y PASIVA

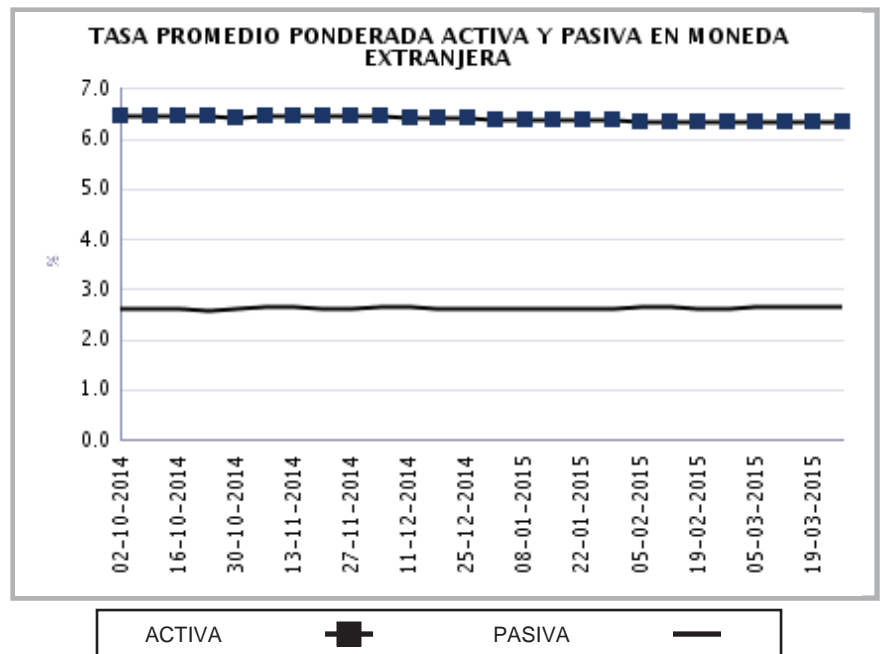
EN MONEDA NACIONAL

Fecha	TASA		Spread
	Activa	Pasiva	
02-10-14	16.85	4.65	12.20
09-10-14	16.85	4.64	12.21
16-10-14	16.85	4.64	12.21
23-10-14	16.85	4.64	12.21
30-10-14	16.87	4.64	12.23
06-11-14	16.82	4.65	12.17
13-11-14	16.86	4.64	12.22
20-11-14	16.85	4.64	12.21
27-11-14	16.85	4.64	12.21
04-12-14	16.82	4.64	12.18
11-12-14	16.77	4.63	12.14
18-12-14	16.79	4.62	12.17
25-12-14	16.81	4.61	12.20
01-01-15	16.82	4.60	12.22
08-01-15	16.81	4.59	12.22
15-01-15	16.85	4.58	12.27
22-01-15	16.80	4.59	12.21
29-01-15	16.81	4.58	12.23
05-02-15	16.75	4.61	12.14
12-02-15	16.72	4.59	12.13
19-02-15	16.69	4.59	12.10
26-02-15	16.64	4.58	12.06
05-03-15	16.57	4.60	11.97
12-03-15	16.55	4.58	11.97
19-03-15	16.57	4.59	11.98
26-03-15	16.54	4.57	11.97



EN MONEDA EXTRANJERA

Fecha	TASA		Spread
	Activa	Pasiva	
02-10-14	6.46	2.63	3.83
09-10-14	6.46	2.62	3.84
16-10-14	6.46	2.61	3.85
23-10-14	6.46	2.58	3.88
30-10-14	6.44	2.61	3.83
06-11-14	6.47	2.65	3.82
13-11-14	6.46	2.65	3.81
20-11-14	6.45	2.64	3.81
27-11-14	6.46	2.64	3.82
04-12-14	6.46	2.67	3.79
11-12-14	6.44	2.65	3.79
18-12-14	6.42	2.63	3.79
25-12-14	6.41	2.63	3.78
01-01-15	6.40	2.61	3.79
08-01-15	6.39	2.63	3.76
15-01-15	6.39	2.61	3.78
22-01-15	6.38	2.63	3.75
29-01-15	6.37	2.63	3.74
05-02-15	6.36	2.66	3.70
12-02-15	6.36	2.66	3.70
19-02-15	6.35	2.64	3.71
26-02-15	6.34	2.63	3.71
05-03-15	6.34	2.66	3.68
12-03-15	6.33	2.66	3.67
19-03-15	6.34	2.68	3.66
26-03-15	6.33	2.67	3.66



Tasa Promedio Ponderada: Es el resultado de la sumatoria de los productos de las tasas por los montos, dividida entre el monto total, y representa el promedio de las tasas, ponderadas de acuerdo al monto correspondiente a cada tasa.

BANCOS

CAPTACIONES CLASIFICADAS POR CANTIDAD DE CUENTAS Y MONTOS EN MONEDA NACIONAL

AL 31 DE MARZO DE 2015

(Cifras en miles de Quetzales)

INTERVALOS EN QUETZALES		MONETARIOS		DE AHORRO		A PLAZO		OTROS DEPÓSITOS 1/		OBLIGACIONES FINANCIERAS 2/		TOTAL	
DE MAS DE	HASTA	Cuentas	Valor	Cuentas	Valor	Cuentas	Valor	Cuentas	Valor	Cuentas	Valor	Cuentas	Valor
0	5,000	3,676,996	1,634,844	10,546,577	3,457,196	17,681	41,319	513,742	83,138	114	287	14,755,110	5,216,784
5,000	10,000	175,350	1,238,614	257,485	1,801,071	9,450	77,904	4,677	31,926	74	576	447,036	3,150,091
10,000	15,000	80,149	978,995	123,696	1,496,076	7,042	90,317	1,438	17,626	44	604	212,369	2,583,618
15,000	20,000	47,477	821,208	74,176	1,276,407	6,577	121,320	710	12,256	15	277	128,955	2,231,468
20,000	25,000	33,162	740,464	53,672	1,188,905	5,750	133,773	449	10,101	10	243	93,043	2,073,486
25,000	30,000	23,854	652,672	37,441	1,019,540	5,036	142,549	303	8,323	9	261	66,643	1,823,345
30,000	40,000	33,202	1,147,565	51,470	1,768,532	6,698	239,925	404	14,163	10	355	91,784	3,170,540
40,000	50,000	22,455	1,003,047	33,861	1,505,826	8,496	403,937	257	11,741	11	511	65,080	2,925,062
50,000	100,000	51,464	3,604,207	71,442	4,907,783	23,509	1,811,335	475	32,628	31	2,554	146,921	10,358,507
100,000	500,000	49,905	10,247,749	44,546	7,948,652	39,767	9,779,152	340	69,404	75	18,872	134,633	28,063,829
500,000	1,000,000	6,610	4,566,858	2,398	1,589,695	7,712	5,776,386	35	26,065	19	15,663	16,774	11,974,667
1,000,000	1,500,000	2,056	2,488,732	504	597,661	3,503	4,233,979	18	23,090	11	13,639	6,092	7,357,101
1,500,000	2,000,000	1,027	1,774,080	185	315,732	1,854	3,382,431	6	10,040	3	5,593	3,075	5,487,876
2,000,000	2,500,000	629	1,399,436	92	202,782	994	2,236,106	8	17,985	5	11,557	1,728	3,867,866
2,500,000	3,000,000	383	1,046,128	79	213,207	753	2,147,024	7	19,139	6	17,590	1,228	3,443,088
3,000,000	4,000,000	489	1,690,492	67	229,496	899	3,224,697	2	8,000	4	14,111	1,461	5,166,796
4,000,000	5,000,000	254	1,129,580	38	164,923	832	3,953,986	1	4,219	3	15,000	1,128	5,267,708
5,000,000	7,500,000	324	1,958,881	73	434,318	629	3,857,111	6	36,037	4	26,025	1,036	6,312,372
7,500,000	10,000,000	187	1,606,009	18	155,883	504	4,630,904	2	15,993	2	20,000	713	6,428,789
10,000,000	15,000,000	184	2,217,021	22	272,098	290	3,638,273	1	14,072	1	12,500	498	6,153,964
15,000,000	25,000,000	114	2,158,175	10	199,007	245	4,781,094	2	35,702	0		371	7,173,978
25,000,000		120	8,891,192	18	1,356,710	173	9,143,964	3	176,739	4	135,355	318	19,703,960
TOTAL		4,206,391	52,995,949	11,297,870	32,101,500	148,394	63,847,486	522,886	678,387	455	311,573	16,175,996	149,934,895

CAPTACIONES CLASIFICADAS POR CANTIDAD DE CUENTAS Y MONTOS EN MONEDA EXTRANJERA

AL 31 DE MARZO DE 2015

(Cifras en miles de Quetzales)

INTERVALOS EN QUETZALES		MONETARIOS		DE AHORRO		A PLAZO		OTROS DEPÓSITOS 1/		OBLIGACIONES FINANCIERAS 2/		TOTAL	
DE MAS DE	HASTA	Cuentas	Valor	Cuentas	Valor	Cuentas	Valor	Cuentas	Valor	Cuentas	Valor	Cuentas	Valor
0	5,000	82,573	70,558	121,973	87,954	39	95	20,371	7,960	0	0	224,956	166,567
5,000	10,000	9,996	73,169	10,747	78,565	149	1,210	388	2,781	0	0	21,280	155,725
10,000	15,000	5,390	66,301	5,932	72,897	112	1,374	173	2,097	0	0	11,607	142,669
15,000	20,000	4,189	72,285	4,746	81,491	216	3,634	97	1,639	0	0	9,248	159,049
20,000	25,000	3,428	77,219	3,321	74,823	177	4,057	65	1,455	0	0	6,991	157,554
25,000	30,000	2,364	64,715	2,336	63,924	79	2,154	45	1,229	0	0	4,824	132,022
30,000	40,000	3,712	128,919	3,842	133,657	468	17,200	61	2,136	0	0	8,083	281,912
40,000	50,000	2,804	125,638	2,709	121,277	306	13,777	26	1,189	0	0	5,845	261,881
50,000	100,000	7,207	515,166	6,440	455,902	1042	77,546	64	4,628	0	0	14,753	1,053,242
100,000	500,000	9,763	2,176,095	6,872	1,417,037	2578	643,261	58	13,372	0	0	19,271	4,249,765
500,000	1,000,000	1,881	1,312,383	861	587,289	1021	751,388	4	2,515	0	0	3,767	2,653,575
1,000,000	1,500,000	696	851,400	249	300,612	331	395,887	1	1,059	0	0	1,277	1,548,958
1,500,000	2,000,000	362	624,338	128	218,427	282	481,569	0	0	0	0	772	1,324,334
2,000,000	2,500,000	237	531,099	54	121,568	167	376,499	0	0	0	0	458	1,029,166
2,500,000	3,000,000	153	418,308	34	92,325	74	199,878	0	0	0	0	261	710,511
3,000,000	4,000,000	186	652,007	37	130,114	213	753,705	0	0	0	0	436	1,535,826
4,000,000	5,000,000	120	529,264	19	83,367	101	449,952	0	0	0	0	240	1,062,583
5,000,000	7,500,000	147	898,193	30	178,467	87	529,679	0	0	0	0	264	1,606,339
7,500,000	10,000,000	75	628,036	14	119,150	92	739,486	0	0	0	0	181	1,486,672
10,000,000	15,000,000	63	786,237	16	202,943	44	523,114	0	0	0	0	123	1,512,294
15,000,000	25,000,000	58	1,083,210	9	163,807	57	1,059,215	0	0	0	0	124	2,306,232
25,000,000		77	5,947,102	9	456,721	47	2,364,651	0	0	12	2,889,652	145	11,658,126
TOTAL		135,481	17,631,642	170,378	5,242,317	7,682	9,389,331	21,353	42,060	12	2,889,652	334,906	35,195,002

1/ Incluye los rubros de depósitos a la orden y depósitos con restricciones.

2/ Incluye los rubros de títulos de obligaciones financieras y títulos de otras obligaciones financieras.

BANCOS

DEPÓSITOS POR DEPARTAMENTO

AL 31 DE MARZO DE 2015

Cifras en miles de Quetzales

DEPARTAMENTO	MONETARIOS		DE AHORRO		A PLAZO		TOTAL	
	Cuentas	Valores	Cuentas	Valores	Cuentas	Valores	Cuentas	Valores
GUATEMALA	2,588,486	58,063,637	4,730,175	20,190,269	65,052	56,888,234	7,383,713	135,142,141
ALTA VERAPAZ	101,991	777,720	374,904	513,012	1,948	608,207	478,843	1,898,939
BAJA VERAPAZ	30,312	161,769	155,359	422,093	2,192	232,278	187,863	816,139
IZABAL	83,426	710,277	275,587	851,533	3,195	998,425	362,208	2,560,236
CHIQUMULA	62,632	544,983	253,146	892,805	3,340	778,257	319,118	2,216,045
ZACAPA	59,954	473,987	211,425	761,250	4,038	940,868	275,417	2,176,105
EL PROGRESO	31,029	158,254	101,188	224,974	944	135,336	133,161	518,564
JUTIAPA	75,167	379,489	354,236	1,475,414	5,084	734,650	434,487	2,589,553
JALAPA	44,294	293,841	206,130	694,569	2,595	597,553	253,019	1,585,963
SANTA ROSA	58,146	378,073	271,343	670,272	3,570	1,859,617	333,059	2,907,962
CHIMALTENANGO	97,291	572,074	302,370	695,394	5,383	387,946	405,044	1,655,414
SACATEPÉQUEZ	77,749	887,828	213,425	651,948	3,225	814,503	294,399	2,354,279
ESCUINTLA	200,296	1,134,678	535,815	1,104,277	4,853	1,273,804	740,964	3,512,759
SAN MARCOS	111,975	912,644	509,405	1,171,400	6,760	770,931	628,140	2,854,975
QUETZALTENANGO	200,148	1,692,518	710,987	2,430,221	11,475	1,999,703	922,610	6,122,442
TOTONICAPÁN	35,566	234,625	135,842	250,402	2,172	199,852	173,580	684,879
SOLOLÁ	42,168	454,530	215,885	342,489	1,646	143,788	259,699	940,808
RETALHULEU	63,108	373,035	205,178	519,759	2,929	592,065	271,215	1,484,859
SUCHITEPÉQUEZ	105,761	564,367	361,178	748,932	3,671	719,081	470,610	2,032,381
HUEHUETENANGO	105,770	765,980	564,484	1,178,722	11,415	1,551,230	681,669	3,495,932
QUICHÉ	74,652	477,040	335,946	778,844	5,784	602,620	416,382	1,858,504
PETÉN	85,671	616,245	449,620	775,235	4,800	407,867	540,091	1,799,347
TOTAL	4,335,592	70,627,595	11,473,628	37,343,817	156,071	73,236,815	15,965,291	181,208,227

NOTA:

Esta información se recibe trimestralmente referida a los meses marzo, junio, septiembre y diciembre.

BANCOS

CARTERA DE CREDITOS SEGUN SU CLASIFICACION CONTABLE EN MONEDA NACIONAL

AL 31 DE MARZO DE 2015

(Cifras en miles de Quetzales)

	SISTEMA BANCARIO	EL CRÉDITO HIPOTECARIO NACIONAL DE GUATEMALA	INMOBILIARIO, S. A.	DE LOS TRABAJADORES
TOTAL DE CARTERA DE CRÉDITOS (NETA)	83,762,371	1,164,482	332,148	7,354,578
CARTERA DE CRÉDITOS	72,901,576	1,118,698	332,979	7,246,800
Fiduciarios	42,527,180	260,857	158,738	7,078,991
Prendarios - Fiduciarios	1,855,958	5,836	17,775	961
Prendarios	2,048,920	16,366	638	24
Hipotecarios - Fiduciarios	5,920,861	56,662	106,808	54,837
Hipotecarios - Prendarios	967,562	0	140	0
Hipotecarios	18,538,273	777,013	25,438	111,986
Con Bono de Prenda	36,035	0	20,064	0
Hipotecarios - Prendarios - Fiduciarios	481,474	1,965	3,033	0
Con Garantía de Obligaciones Propias	525,313	0	347	0
OTROS CRÉDITOS	13,304,685	275,619	31,863	227,733
Documentos Descontados	669,427	171,085	1,106	0
Documentos por Cobrar	56,383	6,843	0	0
Pagos por Cartas de Crédito	17,304	5,842	906	0
Tarjetas de Crédito	7,698,191	20,467	24,088	143,855
Factoraje	0	0	0	0
Créditos Cuenta Depósitos Monetarios	4,566,657	0	2,743	83,234
Deudores Venta Activos Extraordinarios	117,548	71,381	3,021	644
Deudores Venta De Inmuebles y Muebles	0	0	0	0
Arrendamiento Financiero	3,225	0	0	0
Otros	175,950	0	0	0
SUMA	86,206,261	1,394,317	364,842	7,474,533
Menos Estimaciones por Valuación	2,443,890	229,835	32,694	119,955

	VIVIBANCO, S. A.	FICOHSA GUATEMALA, S. A.	PROMERICA, S. A.	DE ANTIGUA, S. A.
TOTAL DE CARTERA DE CRÉDITOS (NETA)	4,816	881,423	2,018,129	629,828
CARTERA DE CRÉDITOS	5,116	187,364	1,055,611	607,746
Fiduciarios	0	86,331	931,338	606,489
Prendarios - Fiduciarios	0	61,732	0	0
Prendarios	0	26,639	0	0
Hipotecarios - Fiduciarios	0	0	30,029	0
Hipotecarios - Prendarios	0	0	0	0
Hipotecarios	4,150	11,501	47,962	0
Con Bono de Prenda	0	0	0	0
Hipotecarios - Prendarios - Fiduciarios	0	0	0	0
Con Garantía de Obligaciones Propias	966	1,161	46,282	1,257
OTROS CRÉDITOS	0	727,406	1,014,459	74,556
Documentos Descontados	0	0	5,063	0
Documentos por Cobrar	0	0	0	0
Pagos por Cartas de Crédito	0	0	0	0
Tarjetas de Crédito	0	727,406	1,009,225	74,556
Factoraje	0	0	0	0
Créditos Cuenta Depósitos Monetarios	0	0	0	0
Deudores Venta Activos Extraordinarios	0	0	172	0
Deudores Venta De Inmuebles y Muebles	0	0	0	0
Arrendamiento Financiero	0	0	0	0
Otros	0	0	0	0
SUMA	5,116	914,770	2,070,070	682,302
Menos Estimaciones por Valuación	300	33,347	51,941	52,475

BANCOS

CARTERA DE CREDITOS SEGUN SU CLASIFICACION CONTABLE EN MONEDA NACIONAL

AL 31 DE MARZO DE 2015

(Cifras en miles de Quetzales)

	INDUSTRIAL, S. A.	DE DESARROLLO RURAL, S. A.	INTERNACIONAL, S. A.	REFORMADOR, S. A.
TOTAL DE CARTERA DE CRÉDITOS (NETA)	13,176,333	27,210,617	2,232,063	3,762,022
CARTERA DE CRÉDITOS	12,373,185	24,961,764	1,886,829	3,794,772
Fiduciarios	8,307,791	11,934,385	1,020,460	1,512,718
Prendarios - Fiduciarios	742,140	546,195	33,427	0
Prendarios	170,948	903,297	39,602	29,417
Hipotecarios - Fiduciarios	768,712	3,683,819	207,535	41,954
Hipotecarios - Prendarios	0	750,980	4,033	0
Hipotecarios	2,190,703	6,743,432	535,570	2,113,130
Con Bono de Prenda	15,972	0	0	0
Hipotecarios - Prendarios - Fiduciarios	7,551	399,657	1,411	0
Con Garantía de Obligaciones Propias	169,367	0	44,790	97,552
OTROS CRÉDITOS	1,091,846	2,861,905	426,968	43,088
Documentos Descontados	302,316	0	59,098	1,860
Documentos por Cobrar	0	49,540	0	0
Pagos por Cartas de Crédito	0	0	0	0
Tarjetas de Crédito	787,027	1,025,104	50,606	41,229
Factoraje	0	0	0	0
Créditos Cuenta Depósitos Monetarios	0	1,774,998	317,242	0
Deudores Venta Activos Extraordinarios	0	12,263	22	0
Deudores Venta De Inmuebles y Muebles	0	0	0	0
Arrendamiento Financiero	2,504	0	0	0
Otros	0	0	0	0
SUMA	13,465,031	27,823,669	2,313,796	3,837,860
Menos Estimaciones por Valuación	288,698	613,052	81,734	75,838

	BANCO DE AMÉRICA CENTRAL, S. A.	CITIBANK DE GUATEMALA, S. A.	AGROMERCANTIL DE GUATEMALA, S. A.
TOTAL DE CARTERA DE CRÉDITOS (NETA)	2,486,022	3,080,346	6,961,467
CARTERA DE CRÉDITOS	2,211,463	699,755	4,871,578
Fiduciarios	518,729	688,866	1,633,516
Prendarios - Fiduciarios	210,476	0	230,561
Prendarios	185,765	1,223	43,867
Hipotecarios - Fiduciarios	31,202	0	901,978
Hipotecarios - Prendarios	0	0	2,614
Hipotecarios	1,173,624	3,074	1,934,466
Con Bono de Prenda	0	0	0
Hipotecarios - Prendarios - Fiduciarios	0	0	67,858
Con Garantía de Obligaciones Propias	91,667	6,592	56,718
OTROS CRÉDITOS	342,000	2,593,106	2,312,867
Documentos Descontados	189	0	0
Documentos por Cobrar	0	0	0
Pagos por Cartas de Crédito	0	0	0
Tarjetas de Crédito	341,811	2,378,187	1,014,224
Factoraje	0	0	0
Créditos Cuenta Depósitos Monetarios	0	65,744	1,270,613
Deudores Venta Activos Extraordinarios	0	0	28,030
Deudores Venta De Inmuebles y Muebles	0	0	0
Arrendamiento Financiero	0	0	0
Otros	0	149,175	0
SUMA	2,553,463	3,292,861	7,184,445
Menos Estimaciones por Valuación	67,441	212,515	222,978

BANCOS

CARTERA DE CREDITOS SEGUN SU CLASIFICACION CONTABLE EN MONEDA NACIONAL

AL 31 DE MARZO DE 2015

(Cifras en miles de Quetzales)

	CITIBANK, N.A., SUCURSAL GUATEMALA	G&T CONTINENTAL, S. A.	DE CRÉDITO, S. A.	AZTECA DE GUATEMALA, S. A.
TOTAL DE CARTERA DE CRÉDITOS (NETA)	26,405	11,359,749	325,318	756,626
CARTERA DE CRÉDITOS	0	10,434,021	302,243	811,653
Fiduciarios	0	6,747,043	229,275	811,653
Prendarios - Fiduciarios	0	0	6,854	0
Prendarios	0	630,891	243	0
Hipotecarios - Fiduciarios	0	634	36,690	0
Hipotecarios - Prendarios	0	204,303	5,491	0
Hipotecarios	0	2,851,149	15,076	0
Con Bono de Prenda	0	0	0	0
Hipotecarios - Prendarios - Fiduciarios	0	0	0	0
Con Garantía de Obligaciones Propias	0	0	8,613	0
OTROS CRÉDITOS	26,775	1,220,095	33,157	1,241
Documentos Descontados	0	106,083	21,386	1,241
Documentos por Cobrar	0	0	0	0
Pagos por Cartas de Crédito	0	10,556	0	0
Tarjetas de Crédito	0	53,412	6,995	0
Factoraje	0	0	0	0
Créditos Cuenta Depósitos Monetarios	0	1,048,028	4,054	0
Deudores Venta Activos Extraordinarios	0	2,017	0	0
Deudores Venta De Inmuebles y Muebles	0	0	0	0
Arrendamiento Financiero	0	0	722	0
Otros	26,775	0	0	0
SUMA	26,775	11,654,116	335,400	812,895
Menos Estimaciones por Valuación	370	294,367	10,082	56,268

BANCOS

CARTERA DE CREDITOS SEGUN SU CLASIFICACION CONTABLE EN MONEDA EXTRANJERA AL 31 DE MARZO DE 2015 (Cifras en miles de Quetzales)

	SISTEMA BANCARIO	EL CRÉDITO HIPOTECARIO NACIONAL DE GUATEMALA	INMOBILIARIO, S. A.	DE LOS TRABAJADORES
TOTAL DE CARTERA DE CRÉDITOS (NETA)	54,594,407	16,144	54,410	82,815
CARTERA DE CRÉDITOS	50,087,594	3,248	52,052	127,603
Fiduciarios	31,961,569	0	30,247	81,012
Prendarios - Fiduciarios	580,923	0	0	1,739
Prendarios	510,260	0	0	0
Hipotecarios - Fiduciarios	4,914,684	0	6,152	8,439
Hipotecarios - Prendarios	1,464,381	0	0	0
Hipotecarios	8,837,392	3,248	15,654	36,413
Con Bono de Prenda	1,372	0	0	0
Hipotecarios - Prendarios - Fiduciarios	1,602,902	0	0	0
Con Garantía de Obligaciones Propias	214,112	0	0	0
OTROS CRÉDITOS	4,990,352	13,666	2,358	35,392
Documentos Descontados	990,149	11,559	0	0
Documentos por Cobrar	1,906,713	2,107	0	0
Pagos por Cartas de Crédito	277,457	0	0	25,339
Tarjetas de Crédito	782,726	0	1,454	4,309
Factoraje	0	0	0	0
Créditos Cuenta Depósitos Monetarios	1,016,445	0	903	5,744
Deudores Venta Activos Extraordinarios	16,941	0	0	0
Deudores Venta de Inmuebles y Muebles	0	0	0	0
Arrendamiento Financiero	0	0	0	0
Otros	-78	0	0	0
SUMA	55,077,946	16,915	54,410	162,995
Menos Estimaciones por Valuación	483,539	770	0	80,180

	VIVIBANCO, S. A.	FICOHSA GUATEMALA, S. A.	PROMERICA, S. A.	DE ANTIGUA, S. A.
TOTAL DE CARTERA DE CRÉDITOS (NETA)	2,107	240,500	907,236	789
CARTERA DE CRÉDITOS	2,107	220,342	722,553	0
Fiduciarios	0	145,783	397,758	0
Prendarios - Fiduciarios	0	15,123	380	0
Prendarios	0	15,305	0	0
Hipotecarios - Fiduciarios	0	1,529	84,386	0
Hipotecarios - Prendarios	0	0	0	0
Hipotecarios	2,107	39,580	211,584	0
Con Bono de Prenda	0	0	0	0
Hipotecarios - Prendarios - Fiduciarios	0	0	0	0
Con Garantía de Obligaciones Propias	0	3,021	28,445	0
OTROS CRÉDITOS	0	24,579	184,683	839
Documentos Descontados	0	3,616	30,231	0
Documentos por Cobrar	0	0	0	0
Pagos por Cartas de Crédito	0	1,478	0	0
Tarjetas de Crédito	0	19,486	154,451	839
Factoraje	0	0	0	0
Créditos Cuenta Depósitos Monetarios	0	0	0	0
Deudores Venta Activos Extraordinarios	0	0	0	0
Deudores Venta de Inmuebles y Muebles	0	0	0	0
Arrendamiento Financiero	0	0	0	0
Otros	0	0	0	0
SUMA	2,107	244,921	907,236	839
Menos Estimaciones por Valuación	0	4,421	0	50

BANCOS

CARTERA DE CREDITOS SEGUN SU CLASIFICACION CONTABLE EN MONEDA EXTRANJERA AL 31 DE MARZO DE 2015 (Cifras en miles de Quetzales)

	INDUSTRIAL, S. A.	DE DESARROLLO RURAL, S. A.	INTERNACIONAL, S. A.	REFORMADOR, S. A.
TOTAL DE CARTERA DE CRÉDITOS (NETA)	24,662,617	2,765,006	1,451,271	2,658,756
CARTERA DE CRÉDITOS	24,531,896	1,646,652	1,044,006	2,599,503
Fiduciarios	16,319,869	868,072	518,937	1,564,974
Prendarios - Fiduciarios	87,773	167,481	53,920	599
Prendarios	12,589	16,337	199	80,650
Hipotecarios - Fiduciarios	3,391,168	312,079	215,172	13,022
Hipotecarios - Prendarios	323,507	24,069	15,504	0
Hipotecarios	2,856,176	231,209	197,703	918,789
Con Bono de Prenda	1,372	0	0	0
Hipotecarios - Prendarios - Fiduciarios	1,522,346	27,405	16,866	0
Con Garantía de Obligaciones Propias	17,096	0	25,705	21,469
OTROS CRÉDITOS	351,918	1,170,420	410,889	65,187
Documentos Descontados	293,974	0	134,473	57,342
Documentos por Cobrar	0	638,793	233,391	1,529
Pagos por Cartas de Crédito	1,805	45,739	0	0
Tarjetas de Crédito	56,139	52,583	12,005	6,316
Factoraje	0	0	0	0
Créditos Cuenta Depósitos Monetarios	0	433,305	31,020	0
Deudores Venta Activos Extraordinarios	0	0	0	0
Deudores Venta de Inmuebles y Muebles	0	0	0	0
Arrendamiento Financiero	0	0	0	0
Otros	-0	-0	0	0
SUMA	24,883,814	2,817,072	1,454,896	2,664,691
Menos Estimaciones por Valuación	221,197	52,066	3,625	5,935

	BANCO DE AMÉRICA CENTRAL, S. A.	CITIBANK DE GUATEMALA, S. A.	AGROMERCANTIL DE GUATEMALA, S. A.
TOTAL DE CARTERA DE CRÉDITOS (NETA)	1,826,238	1,086,468	7,284,786
CARTERA DE CRÉDITOS	1,768,865	579,302	5,792,122
Fiduciarios	791,643	456,587	2,686,258
Prendarios - Fiduciarios	47,743	11,085	96,363
Prendarios	59,939	20,149	2,376
Hipotecarios - Fiduciarios	1,203	951	848,567
Hipotecarios - Prendarios	0	51,030	665,179
Hipotecarios	802,772	33,242	1,428,602
Con Bono de Prenda	0	0	0
Hipotecarios - Prendarios - Fiduciarios	0	0	36,285
Con Garantía de Obligaciones Propias	65,565	6,257	28,491
OTROS CRÉDITOS	92,270	535,739	1,516,277
Documentos Descontados	24,457	0	0
Documentos por Cobrar	0	76,449	951,537
Pagos por Cartas de Crédito	0	65,783	137,313
Tarjetas de Crédito	67,813	320,328	79,534
Factoraje	0	0	0
Créditos Cuenta Depósitos Monetarios	0	73,179	340,698
Deudores Venta Activos Extraordinarios	0	0	7,194
Deudores Venta de Inmuebles y Muebles	0	0	0
Arrendamiento Financiero	0	0	0
Otros	0	-0	0
SUMA	1,861,135	1,115,041	7,308,398
Menos Estimaciones por Valuación	34,897	28,572	23,612

BANCOS

CARTERA DE CREDITOS SEGUN SU CLASIFICACION CONTABLE EN MONEDA EXTRANJERA

AL 31 DE MARZO DE 2015

(Cifras en miles de Quetzales)

	CITIBANK, N.A., SUCURSAL GUATEMALA	G&T CONTINENTAL, S. A.	DE CRÉDITO, S. A.	AZTECA DE GUATEMALA, S. A.
TOTAL DE CARTERA DE CRÉDITOS (NETA)	-479	11,406,518	149,225	0
CARTERA DE CRÉDITOS	0	10,876,836	120,427	0
Fiduciarios	0	8,033,414	66,935	0
Prendarios - Fiduciarios	0	98,716	0	0
Prendarios	0	302,715	0	0
Hipotecarios - Fiduciarios	0	17,808	14,208	0
Hipotecarios - Prendarios	0	385,091	0	0
Hipotecarios	0	2,039,091	21,222	0
Con Bono de Prenda	0	0	0	0
Hipotecarios - Prendarios - Fiduciarios	0	0	0	0
Con Garantía de Obligaciones Propias	0	0	18,062	0
OTROS CRÉDITOS	0	555,451	30,762	0
Documentos Descontados	0	420,983	13,513	0
Documentos por Cobrar	0	0	2,906	0
Pagos por Cartas de Crédito	0	0	0	0
Tarjetas de Crédito	0	2,089	5,378	0
Factoraje	0	0	0	0
Créditos Cuenta Depósitos Monetarios	0	122,632	8,964	0
Deudores Venta Activos Extraordinarios	0	9,747	0	0
Deudores Venta de Inmuebles y Muebles	0	0	0	0
Arrendamiento Financiero	0	0	0	0
Otros	0	0	-0	0
SUMA	0	11,432,288	151,188	0
Menos Estimaciones por Valuación	479	25,770	1,963	0

SISTEMA BANCARIO
INTEGRACIÓN DE LA CARTERA
AL 31 DE MARZO DE 2015
(Cifras en miles de Quetzales)

	TOTAL CARTERA			TOTAL VIGENTE			TOTAL VENCIDA		
	M/N	M/E	TOTAL	M/N	M/E	TOTAL	M/N	M/E	TOTAL
BANCOS NACIONALES									
EL CRÉDITO HIPOTECARIO NACIONAL DE GUATEMALA	1,394,317	16,915	1,411,231	1,168,041	16,915	1,184,956	226,276	0	226,276
INMOBILIARIO, S. A.	364,842	54,410	419,252	332,518	54,164	386,682	32,324	246	32,570
DE LOS TRABAJADORES	7,474,533	162,995	7,637,528	7,409,132	96,654	7,505,786	65,401	66,341	131,742
INDUSTRIAL, S. A.	13,465,031	24,883,814	38,348,845	13,312,330	24,831,438	38,143,768	152,701	52,376	205,077
DE DESARROLLO RURAL, S. A.	27,823,669	2,817,072	30,640,741	27,607,585	2,800,591	30,408,176	216,084	16,481	232,565
INTERNACIONAL, S. A.	2,313,796	1,454,896	3,768,692	2,282,861	1,450,029	3,732,890	30,935	4,867	35,802
REFORMADOR, S. A.	3,837,860	2,664,691	6,502,551	3,783,735	2,653,832	6,437,567	54,125	10,859	64,983
VIVIBANCO, S. A.	5,116	2,107	7,224	5,116	2,107	7,224	0	0	0
FICOHSA GUATEMALA, S. A.	914,770	244,921	1,159,691	881,423	240,500	1,121,922	33,347	4,421	37,768
PROMERICA, S. A.	2,070,070	907,236	2,977,305	2,035,115	901,349	2,936,464	34,955	5,886	40,841
DE ANTIGUA, S. A.	682,302	839	683,142	629,826	791	630,617	52,477	48	52,525
DE AMÉRICA CENTRAL, S. A.	2,553,463	1,861,135	4,414,598	2,497,387	1,830,259	4,327,646	56,076	30,876	86,952
CITIBANK DE GUATEMALA, S. A.	3,292,861	1,115,041	4,407,901	3,089,337	1,106,817	4,196,154	203,523	8,224	211,747
AGROMERCANTIL DE GUATEMALA, S. A.	7,184,445	7,308,398	14,492,843	7,015,955	7,300,420	14,316,375	168,490	7,978	176,468
G&T CONTINENTAL, S. A.	11,654,116	11,432,288	23,086,404	11,396,846	11,382,314	22,779,160	257,270	49,974	307,244
DE CRÉDITO, S. A.	335,400	151,188	486,588	325,244	149,322	474,567	10,156	1,866	12,022
AZTECA DE GUATEMALA, S. A.	812,895	0	812,895	756,626	0	756,626	56,268	0	56,268
BANCO EXTRANJERO									
CITIBANK, N.A., SUCURSAL GUATEMALA	26,775	0	26,775	26,775	0	26,775	0	0	0
	86,206,261	55,077,946	141,284,207	84,555,854	54,817,503	139,373,357	1,650,407	260,442	1,910,850

BANCOS

INTEGRACIÓN DE LA CARTERA VENCIDA

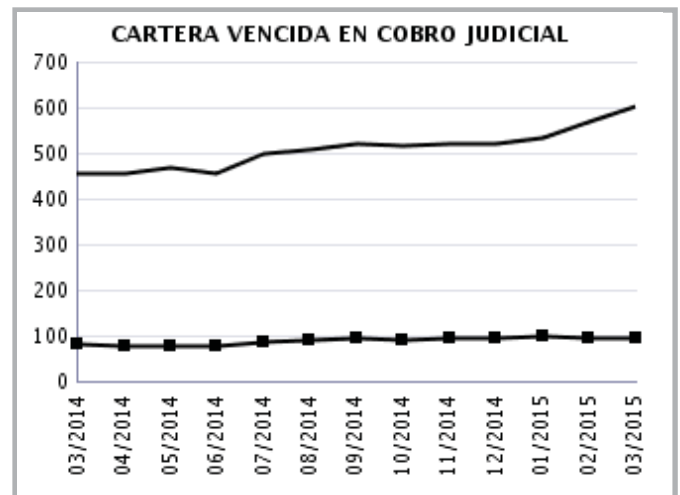
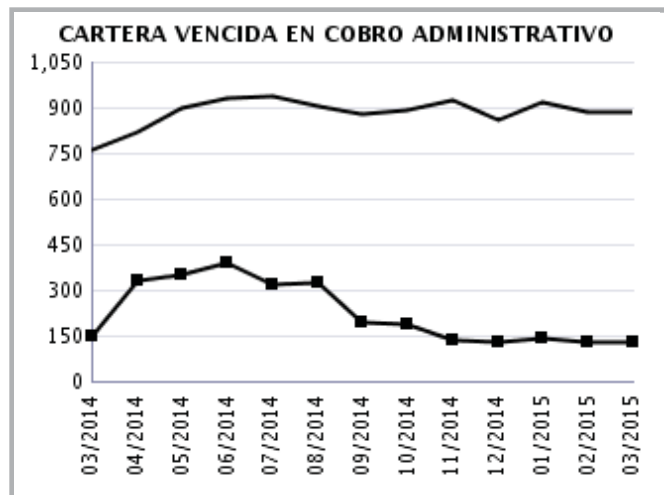
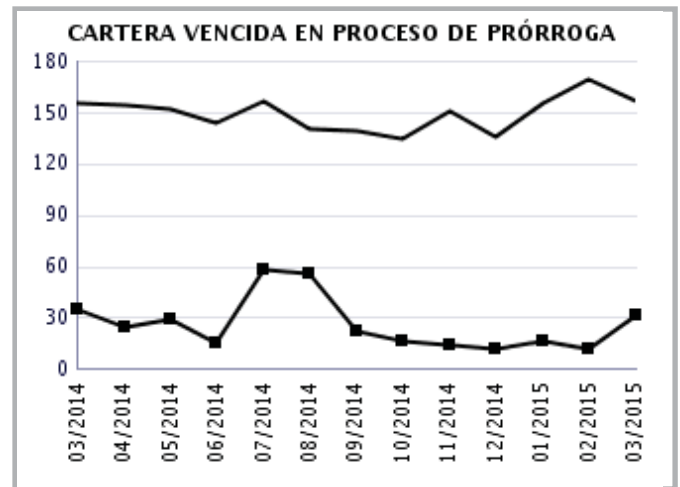
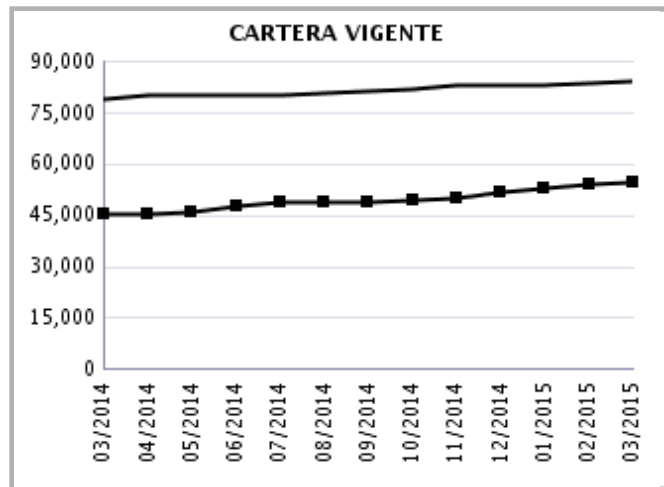
AL 31 DE MARZO DE 2015

(Cifras en miles de Quetzales)

	EN PROCESO DE PRÓRROGA			EN COBRO ADMINISTRATIVO			EN COBRO JUDICIAL		
	M/N	M/E	TOTAL	M/N	M/E	TOTAL	M/N	M/E	TOTAL
BANCOS NACIONALES									
EL CRÉDITO HIPOTECARIO NACIONAL DE GUATEMALA	33,128	0	33,128	59,277	0	59,277	133,870	0	133,870
INMOBILIARIO, S. A.	0	0	0	4,087	239	4,326	28,236	7	28,243
DE LOS TRABAJADORES	427	0	427	41,457	62,760	104,217	23,517	3,581	27,098
INDUSTRIAL, S. A.	1,647	10,035	11,682	90,658	13,726	104,383	60,396	28,615	89,011
DE DESARROLLO RURAL, S. A.	0	0	0	147,464	2,715	150,179	68,620	13,766	82,386
INTERNACIONAL, S. A.	0	0	0	14,949	0	14,949	15,986	4,867	20,853
REFORMADOR, S. A.	0	0	0	39,633	5,704	45,337	14,491	5,155	19,646
VIVIBANCO, S. A.	0	0	0	0	0	0	0	0	0
FICOHSA GUATEMALA, S. A.	0	0	0	33,030	4,421	37,452	317	0	317
PROMERICA, S. A.	0	0	0	34,955	5,886	40,841	0	0	0
DE ANTIGUA, S. A.	0	0	0	52,477	48	52,525	0	0	0
DE AMÉRICA CENTRAL, S. A.	17,870	1,620	19,489	30,383	14,830	45,213	7,823	14,427	22,250
CITIBANK DE GUATEMALA, S. A.	6,149	0	6,149	188,711	6,716	195,427	8,663	1,507	10,170
AGROMERCANTIL DE GUATEMALA, S. A.	78,449	2,536	80,986	7,353	801	8,153	82,688	4,641	87,329
G&T CONTINENTAL, S. A.	14,795	15,926	30,721	86,498	13,657	100,155	155,977	20,390	176,367
DE CRÉDITO, S. A.	4,462	51	4,513	1,631	370	2,001	4,063	1,445	5,508
AZTECA DE GUATEMALA, S. A.	0	0	0	56,268	0	56,268	0	0	0
BANCO EXTRANJERO									
CITIBANK, N.A., SUCURSAL GUATEMALA	0	0	0	0	0	0	0	0	0
TOTAL	156,927	30,169	187,096	888,832	131,872	1,020,705	604,648	98,401	703,049

BANCOS

CARTERA DE CREDITOS (Cifras en millones de Quetzales)



MONEDA NACIONAL



MONEDA EXTRANJERA



BANCOS
CARTERA DE CRÉDITOS POR ACTIVIDAD ECONÓMICA
NACIONAL Y EXTRANJERA
SALDOS AL 31 DE MARZO DE 2015
(Cifras en miles de Quetzales)

	(0)			(1)	(2)	(3)	(4)	(5)	(6)	(7)	(8)	(9)	TOTAL
	(00)	(01)	(09)										
BANCOS NACIONALES													
EL CRÉDITO HIPOTECARIO NACIONAL DE GUATEMALA	775,269	3,410	923	21,821	1,152	78,523	9,483	52,387	94,712	5,143	330,575	37,834	1,411,231
INMOBILIARIO, S. A.	102,017	9,155	82	14,047	0	39,333	1,043	133,278	86,691	2,541	8,553	22,510	419,252
DE LOS TRABAJADORES	7,047,191	282,493	27,553	3,090	1	21,498	60,507	44,157	84,719	5,455	35,954	24,911	7,637,528
INDUSTRIAL, S. A.	5,622,266	36,088	10,349	2,019,619	358	10,355,332	4,424,382	1,611,656	4,116,077	281,347	8,296,050	1,575,323	38,348,845
DE DESARROLLO RURAL, S. A.	15,089,556	193,307	33,291	2,098,553	1,573	218,685	474,654	3,633,755	7,587,584	890,081	194,207	225,496	30,640,741
INTERNACIONAL, S. A.	724,850	16,190	2,473	265,493	22,306	286,086	116,478	259,515	1,430,839	137,982	418,403	88,077	3,768,692
REFORMADOR, S. A.	560,114	380,742	8,687	894,242	2,242	817,573	605,334	421,130	1,694,204	34,517	677,143	406,622	6,502,551
VIVIBANCO, S. A.	6,124	0	10	0	0	0	0	1,055	0	0	0	34	7,224
FICOHSA GUATEMALA, S. A.	963,356	363	82	0	0	15,776	0	5,996	82,899	4,227	47,795	39,195	1,159,691
PROMERICA, S. A.	1,306,171	17,294	1,038,934	11	21,628	59,911	323	143,025	253,284	15,546	103,579	17,600	2,977,305
DE ANTIGUA, S. A.	394,277	0	0	0	0	0	0	18,688	244,109	12,830	11,101	2,137	683,142
DE AMÉRICA CENTRAL, S. A.	2,222,533	1,919	400,727	27,081	0	406,120	121,533	2,396	536,257	3,253	466,919	225,861	4,414,598
CITIBANK DE GUATEMALA, S. A.	3,387,383	40,005	3,822	690	0	23,508	5,561	1,480	931,385	2,903	8,268	2,895	4,407,901
AGROMERCANTIL DE GUATEMALA, S. A.	2,586,780	1,422	191,364	1,989,012	42,316	1,626,850	1,378,917	943,502	3,859,608	186,850	1,432,414	253,808	14,492,843
G&T CONTINENTAL, S. A.	2,352,505	2,892,852	1,439	775,622	60,501	3,884,460	3,030,712	2,429,049	4,213,763	235,004	2,589,756	620,742	23,086,404
DE CRÉDITO, S. A.	79,093	8,697	27,375	22,514	3,830	55,534	0	18,872	150,476	16,159	68,624	35,414	486,588
AZTECA DE GUATEMALA, S. A.	804,017	0	0	18	0	1,309	0	0	7,550	0	0	1	812,895
BANCO EXTRANJERO													
CITIBANK, N.A., SUCURSAL GUATEMALA	0	0	0	0	0	0	0	0	26,775	0	0	0	26,775
TOTAL	44,023,503	3,883,938	1,747,111	8,131,813	155,907	17,890,497	10,228,927	9,719,942	25,400,930	1,833,837	14,689,342	3,578,461	141,284,207

Fuente: Saldos de cartera forma E83.

CÓDIGO DE LA ACTIVIDAD ECONÓMICA:

- (0) Consumo, Transferencias y Otros Destinos

(00) Consumo

(01) Transferencias

(09) Otros Destinos

(1) Agricultura, Ganadería, Silvicultura, Caza y Pesca

(2) Explotación de Minas y Cantera

(3) Industria Manufacturera
- (4) Electricidad, Gas y Agua

(5) Construcción

(6) Comercio

(7) Transporte y Almacenamiento

(8) Establecimientos Financieros, Bienes Inmuebles y Servicios Prestados a las Empresas

(9) Servicios Comunes, Sociales y Personales

BANCOS
CARTERA DE CRÉDITOS POR ACTIVIDAD ECONÓMICA
EN MONEDA NACIONAL
SALDOS AL 31 DE MARZO DE 2015
(Cifras en miles de Quetzales)

	(0)			(1)	(2)	(3)	(4)	(5)	(6)	(7)	(8)	(9)	TOTAL
	(00)	(01)	(09)										
BANCOS NACIONALES													
EL CRÉDITO HIPOTECARIO NACIONAL DE GUATEMALA	775,174	3,410	923	21,821	1,152	78,523	9,483	52,387	92,604	5,143	315,863	37,834	1,394,317
INMOBILIARIO, S. A.	85,702	9,155	82	14,047	0	22,823	1,043	133,278	68,180	2,541	5,530	22,460	364,842
DE LOS TRABAJADORES	7,019,235	280,864	27,553	3,090	1	11,147	112	40,917	55,728	3,886	16,590	15,410	7,474,533
INDUSTRIAL, S. A.	4,590,330	21,781	9,414	115,031	165	2,098,633	729,984	717,879	1,833,065	131,132	2,584,997	632,620	13,465,031
DE DESARROLLO RURAL, S. A.	14,971,653	193,181	33,291	2,082,973	1,103	185,966	53,027	3,397,786	5,922,563	570,854	185,783	225,489	27,823,669
INTERNACIONAL, S. A.	651,707	4,418	2,473	79,333	9,628	185,724	59,324	225,052	661,725	77,189	284,941	72,283	2,313,796
REFORMADOR, S. A.	486,644	137,409	8,211	459,723	2,242	346,946	234,498	364,754	1,092,146	15,906	412,727	276,653	3,837,860
VIVIBANCO, S. A.	4,017	0	10	0	0	0	0	1,055	0	0	0	34	5,116
FICOHSA GUATEMALA, S. A.	893,428	11	0	0	0	1,740	0	59	949	0	656	17,928	914,770
PROMERICA, S. A.	1,059,889	6,671	856,084	0	8,016	7,003	0	45,834	50,994	2,346	25,522	7,711	2,070,070
DE ANTIGUA, S. A.	393,437	0	0	0	0	0	0	18,688	244,109	12,830	11,101	2,137	682,302
DE AMÉRICA CENTRAL, S. A.	1,562,846	0	313,366	5,532	0	86,145	0	267	304,066	1,656	153,788	125,796	2,553,463
CITIBANK DE GUATEMALA, S. A.	3,032,446	18,241	0	589	0	11,670	5,561	1,480	215,393	1,543	3,188	2,750	3,292,861
AGROMERCANTIL DE GUATEMALA, S. A.	2,446,787	1,422	175,848	277,153	33,300	515,292	315,587	511,693	1,710,549	119,217	896,982	180,613	7,184,445
G&T CONTINENTAL, S. A.	2,057,642	1,340,313	819	439,227	25,633	1,189,524	332,757	1,582,145	2,860,921	115,824	1,250,156	459,156	11,654,116
DE CRÉDITO, S. A.	58,664	5,567	4,693	18,691	0	46,750	0	13,703	98,084	7,530	58,230	23,488	335,400
AZTECA DE GUATEMALA, S. A.	804,017	0	0	18	0	1,309	0	0	7,550	0	0	1	812,895
BANCO EXTRANJERO													
CITIBANK, N.A., SUCURSAL GUATEMALA	0	0	0	0	0	0	0	0	26,775	0	0	0	26,775
TOTAL	40,893,620	2,022,444	1,432,767	3,517,230	81,240	4,789,193	1,741,376	7,106,976	15,245,401	1,067,598	6,206,054	2,102,363	86,206,261

Fuente: Saldos de cartera forma E83.

CÓDIGO DE LA ACTIVIDAD ECONÓMICA:

- (0) Consumo, Transferencias y Otros Destinos

(00) Consumo

(01) Transferencias

(09) Otros Destinos

(1) Agricultura, Ganadería, Silvicultura, Caza y Pesca

(2) Explotación de Minas y Cantera

(3) Industria Manufacturera
- (4) Electricidad, Gas y Agua

(5) Construcción

(6) Comercio

(7) Transporte y Almacenamiento

(8) Establecimientos Financieros, Bienes Inmuebles y Servicios Prestados a las Empresas

(9) Servicios Comunes, Sociales y Personales

BANCOS

CARTERA DE CRÉDITOS POR ACTIVIDAD ECONÓMICA

EN MONEDA EXTRANJERA

SALDOS AL 31 DE MARZO DE 2015

(Cifras en miles de Quetzales)

	(0)			(1)	(2)	(3)	(4)	(5)	(6)	(7)	(8)	(9)	TOTAL
	(00)	(01)	(09)										
BANCOS NACIONALES													
EL CRÉDITO HIPOTECARIO NACIONAL DE GUATEMALA	96	0	0	0	0	0	0	0	2,107	0	14,711	0	16,915
INMOBILIARIO, S. A.	16,315	0	0	0	0	16,510	0	0	18,510	0	3,023	51	54,410
DE LOS TRABAJADORES	27,956	1,628	0	0	0	10,351	60,394	3,240	28,991	1,569	19,364	9,501	162,995
INDUSTRIAL, S. A.	1,031,935	14,306	934	1,904,587	193	8,256,699	3,694,399	893,777	2,283,012	150,215	5,711,053	942,703	24,883,814
DE DESARROLLO RURAL, S. A.	117,903	126	0	15,580	470	32,719	421,627	235,969	1,665,020	319,227	8,424	7	2,817,072
INTERNACIONAL, S. A.	73,143	11,772	0	186,160	12,678	100,362	57,155	34,463	769,114	60,792	133,462	15,794	1,454,896
REFORMADOR, S. A.	73,470	243,332	476	434,520	0	470,627	370,835	56,376	602,057	18,611	264,417	129,969	2,664,691
VIVIBANCO, S. A.	2,107	0	0	0	0	0	0	0	0	0	0	0	2,107
FICOHSA GUATEMALA, S. A.	69,928	353	82	0	0	14,037	0	5,937	81,950	4,227	47,140	21,268	244,921
PROMERICA, S. A.	246,282	10,623	182,850	10	13,612	52,908	323	97,192	202,290	13,200	78,057	9,889	907,236
DE ANTIGUA, S. A.	839	0	0	0	0	0	0	0	0	0	0	0	839
DE AMÉRICA CENTRAL, S. A.	659,686	1,919	87,361	21,549	0	319,975	121,533	2,129	232,191	1,597	313,131	100,064	1,861,135
CITIBANK DE GUATEMALA, S. A.	354,937	21,764	3,822	102	0	11,839	0	0	715,992	1,360	5,080	145	1,115,041
AGROMERCANTIL DE GUATEMALA, S. A.	139,993	0	15,516	1,711,859	9,015	1,111,558	1,063,330	431,809	2,149,059	67,633	535,431	73,195	7,308,398
G&T CONTINENTAL, S. A.	294,863	1,552,539	620	336,395	34,868	2,694,936	2,697,955	846,904	1,352,842	119,180	1,339,600	161,586	11,432,288
DE CRÉDITO, S. A.	20,430	3,130	22,681	3,822	3,830	8,784	0	5,169	52,393	8,628	10,394	11,926	151,188
AZTECA DE GUATEMALA, S. A.	0	0	0	0	0	0	0	0	0	0	0	0	0
BANCO EXTRANJERO													
CITIBANK, N.A., SUCURSAL GUATEMALA	0	0	0	0	0	0	0	0	0	0	0	0	0
TOTAL	3,129,883	1,861,494	314,344	4,614,583	74,667	13,101,305	8,487,551	2,612,966	10,155,529	766,239	8,483,288	1,476,098	55,077,946

Fuente: Saldos de cartera forma E83.

CÓDIGO DE LA ACTIVIDAD ECONÓMICA:

- | | |
|--|---|
| (0) Consumo, Transferencias y Otros Destinos | (4) Electricidad, Gas y Agua |
| (00) Consumo | (5) Construcción |
| (01) Transferencias | (6) Comercio |
| (09) Otros Destinos | (7) Transporte y Almacenamiento |
| (1) Agricultura, Ganadería, Silvicultura, Caza y Pesca | (8) Establecimientos Financieros, Bienes Inmuebles y Servicios Prestados a las Empresas |
| (2) Explotación de Minas y Cantera | (9) Servicios Comunes, Sociales y Personales |
| (3) Industria Manufacturera | |

BANCOS

PRÉSTAMOS Y DESCUENTOS CONCEDIDOS POR DISTRIBUCIÓN GEOGRÁFICA EN EL MES DE MARZO DE 2015 (Cifras en miles de Quetzales)

	BANCOS NACIONALES	%	BANCO EXTRANJERO	%
GUATEMALA	3,744,869	55.87	0	0.00
ALTA VERAPAZ	213,863	3.19	0	0.00
BAJA VERAPAZ	63,224	0.94	0	0.00
IZABAL	134,604	2.01	0	0.00
CHIQUMULA	103,359	1.54	0	0.00
ZACAPA	73,361	1.09	0	0.00
EL PROGRESO	52,148	0.78	0	0.00
JUTIAPA	108,493	1.62	0	0.00
JALAPA	103,744	1.55	0	0.00
SANTA ROSA	107,727	1.61	0	0.00
CHIMALTENANGO	128,627	1.92	0	0.00
SACATEPEQUEZ	71,930	1.07	0	0.00
ESCUINTLA	274,116	4.09	0	0.00
SAN MARCOS	183,659	2.74	0	0.00
QUETZALTENANGO	200,555	2.99	0	0.00
TOTONICAPÁN	60,926	0.91	0	0.00
SOLOLÁ	83,564	1.25	0	0.00
RETALHULEU	107,743	1.61	0	0.00
SUCHITEPEQUEZ	148,240	2.21	0	0.00
HUEHUETENANGO	192,457	2.87	0	0.00
QUICHÉ	144,261	2.15	0	0.00
PETÉN	203,804	3.04	0	0.00
OTROS PAISES	197,108	2.94	0	0.00
TOTAL	6,702,385	100	0	0.00

NOTAS :

- El departamento corresponde a la ubicación geográfica en la que se efectuó la inversión.

- Fuente: Saldo de cartera forma E83.

BANCOS

PRÉSTAMOS Y DESCUENTOS POR DISTRIBUCIÓN GEOGRÁFICA SALDOS AL 31 DE MARZO DE 2015 (Cifras en miles de Quetzales)

	BANCOS NACIONALES	%	BANCO EXTRANJERO	%
GUATEMALA	88,886,234	71.31	0	0.00
ALTA VERAPAZ	2,504,597	2.01	0	0.00
BAJA VERAPAZ	753,849	0.60	0	0.00
IZABAL	1,550,026	1.24	0	0.00
CHIQUMULA	1,319,083	1.06	0	0.00
ZACAPA	974,734	0.78	0	0.00
EL PROGRESO	748,807	0.60	0	0.00
JUTIAPA	1,488,780	1.19	0	0.00
JALAPA	825,360	0.66	0	0.00
SANTA ROSA	1,560,137	1.25	0	0.00
CHIMALTENANGO	1,171,626	0.94	0	0.00
SACATEPEQUEZ	963,617	0.77	0	0.00
ESCUINTLA	3,132,291	2.51	0	0.00
SAN MARCOS	1,529,334	1.23	0	0.00
QUETZALTENANGO	3,537,224	2.84	0	0.00
TOTONICAPÁN	538,441	0.43	0	0.00
SOLOLÁ	774,602	0.62	0	0.00
RETALHULEU	975,709	0.78	0	0.00
SUCHITEPEQUEZ	1,412,179	1.13	0	0.00
HUEHUETENANGO	2,505,064	2.01	0	0.00
EL QUICHÉ	1,477,369	1.19	0	0.00
EL PETÉN	2,757,816	2.21	0	0.00
OTROS PAÍSES	3,261,837	2.62	0	0.00
TOTAL	124,648,716	100.00	0	0.00

NOTAS :

- El departamento corresponde a la ubicación geográfica en la que se efectuó la inversión.

- Fuente: SalDOS de cartera forma E83.

BANCOS

PRÉSTAMOS Y DESCUENTOS CONCEDIDOS POR DESTINO ECONÓMICO Y TIPO DE INVERSIÓN

EN EL MES DE MARZO DE 2015

(Cifras en miles de Quetzales)

	BANCOS NACIONALES				BANCO EXTRANJERO			
	GASTOS DE OPERACIÓN	FORMACIÓN DE CAPITAL	OTROS	TOTAL	GASTOS DE OPERACIÓN	FORMACIÓN DE CAPITAL	OTROS	TOTAL
CONSUMO, TRANSFERENCIAS Y OTROS DESTINOS	1,379,703	3,248	2,195,330	3,578,281	0	0	0	0
CONSUMO	1,341,131	2,470	1,997,502	3,341,103	0	0	0	0
Adquisición de bienes durables	1,319,048	2,470	1,458,110	2,779,628	0	0	0	0
Mobiliario para el hogar	104,483	0	163,967	268,450	0	0	0	0
Utensilios para el hogar	92,289	0	30,598	122,887	0	0	0	0
Prendas para uso personal	118,949	0	8,898	127,847	0	0	0	0
Vehículos para uso personal	28,712	6	139,667	168,385	0	0	0	0
Material, mobiliario y equipo de estudio	190,557	0	2,672	193,229	0	0	0	0
Inmuebles	314,701	92	87,260	402,053	0	0	0	0
Bienes inmuebles para vivienda garantizados con hipotecas	11,083	0	109,697	120,780	0	0	0	0
Otros	458,273	2,372	915,352	1,375,997	0	0	0	0
Adquisición de bienes fungibles	7,949	0	140,349	148,298	0	0	0	0
Medicinas y medicamentos	4,590	0	7,434	12,024	0	0	0	0
Otros	3,359	0	132,915	136,274	0	0	0	0
Servicios recibidos	13,514	0	382,638	396,152	0	0	0	0
Tratamiento médico en el país	5,611	0	16,400	22,011	0	0	0	0
Tratamiento médico en el exterior	20	0	685	705	0	0	0	0
Viajes de estudio	66	0	2,412	2,478	0	0	0	0
Viajes de turismo	25	0	134	159	0	0	0	0
Costas judiciales	1	0	228	229	0	0	0	0
Honorarios profesionales	1,579	0	4,125	5,704	0	0	0	0
Alquileres	18	0	1,374	1,392	0	0	0	0
Otros	6,193	0	357,282	363,475	0	0	0	0
Otros consumos	621	0	16,404	17,025	0	0	0	0
TRANSFERENCIAS	20,805	7	129,145	149,957	0	0	0	0
Adquisición de bienes inmuebles a propietarios del mismo sector	2,412	7	87,055	89,474	0	0	0	0
Adquisición maquinaria y equipo propietarios del mismo sector	17,681	0	41,906	59,587	0	0	0	0
Adquisición de títulos valores	712	0	184	896	0	0	0	0
Pago de deudas bancarias	0	0	0	0	0	0	0	0
Pago de deudas comerciales	0	0	0	0	0	0	0	0
Pago deudas particulares	0	0	0	0	0	0	0	0
OTROS DESTINOS	17,767	771	68,684	87,222	0	0	0	0
Actividades no especificadas	17,767	771	68,684	87,222	0	0	0	0
AGRICULTURA, GANADERÍA, SILVICULTURA, CAZA Y PESCA	153,730	191,211	138,252	483,193	0	0	0	0
AGRICULTURA	118,785	189,916	94,336	403,037	0	0	0	0
Cereales y legumbres	16,590	325	126	17,041	0	0	0	0
Arroz	1,610	0	0	1,610	0	0	0	0
Trigo	30	0	0	30	0	0	0	0
Maíz	11,647	321	26	11,994	0	0	0	0
Frijol	496	0	15	511	0	0	0	0
Maicillo	41	0	0	41	0	0	0	0
Otros	2,765	4	85	2,854	0	0	0	0
Hortalizas	11,445	150	265	11,860	0	0	0	0
Frutas	10,421	364	301	11,086	0	0	0	0
Bebidas y azúcares	75,062	5,707	61,932	142,701	0	0	0	0
Café	35,305	5,669	4,075	45,049	0	0	0	0
Té	4	0	0	4	0	0	0	0
Cacao	0	0	0	0	0	0	0	0
Caña	39,743	38	57,856	97,637	0	0	0	0
Otras	10	0	0	10	0	0	0	0
Semillas y plantas oleaginosas	1,394	0	30,681	32,075	0	0	0	0
Plantas textiles	0	0	0	0	0	0	0	0

Fuente: Saldos de cartera forma E83.

BANCOS

PRÉSTAMOS Y DESCUENTOS CONCEDIDOS POR DESTINO ECONÓMICO Y TIPO DE INVERSIÓN

EN EL MES DE MARZO DE 2015

(Cifras en miles de Quetzales)

BANCOS NACIONALES					BANCO EXTRANJERO			
	GASTOS DE OPERACIÓN	FORMACIÓN DE CAPITAL	OTROS	TOTAL	GASTOS DE OPERACIÓN	FORMACIÓN DE CAPITAL	OTROS	TOTAL
Algodón	0	0	0	0	0	0	0	0
Kenaf	0	0	0	0	0	0	0	0
Henequén	0	0	0	0	0	0	0	0
Lino	0	0	0	0	0	0	0	0
Otras	0	0	0	0	0	0	0	0
Espicias	49	0	0	49	0	0	0	0
Otros cultivos y plantas	3,824	183,370	1,031	188,225	0	0	0	0
GANADERÍA	34,180	1,125	3,376	38,681	0	0	0	0
Ganado vacuno	30,757	1,125	251	32,133	0	0	0	0
Caballar, asnal y mular	0	0	0	0	0	0	0	0
Ganado caprino	933	0	0	933	0	0	0	0
Ganado ovino	306	0	0	306	0	0	0	0
Porcino	1,431	0	500	1,931	0	0	0	0
Avicultura	526	0	2,625	3,151	0	0	0	0
Cunicultura	46	0	0	46	0	0	0	0
Apiarios	32	0	0	32	0	0	0	0
Pastos y forrajes	150	0	0	150	0	0	0	0
Otras especies de animales	0	0	0	0	0	0	0	0
SILVICULTURA	386	15	40,518	40,919	0	0	0	0
CAZA Y PESCA	380	155	22	557	0	0	0	0
EXPLOTACIÓN DE MINAS Y CANTERAS	215	0	0	215	0	0	0	0
MINAS DE CARBÓN	0	0	0	0	0	0	0	0
PETRÓLEO CRUDO Y GAS NATURAL	0	0	0	0	0	0	0	0
EXTRACCIÓN DE MINERALES METÁLICOS	13	0	0	13	0	0	0	0
EXTRACCIÓN DE MINERALES NO METÁLICOS	0	0	0	0	0	0	0	0
EXPLOTACIÓN DE CANTERA	202	0	0	202	0	0	0	0
INDUSTRIAS MANUFACTURERAS	340,318	63,685	291,632	695,635	0	0	0	0
PRODUCTOS ALIMENTICIOS, BEBIDAS Y TABACO	251,247	42,539	134,985	428,771	0	0	0	0
TEXTILES, PRENDAS DE VESTIR E INDUSTRIAS DE CUERO	10,545	876	8,200	19,621	0	0	0	0
INDUSTRIA DE LA MADERA Y PRODUCTOS DE LA MADERA, INCLUIDOS MUEBLES	823	30	432	1,285	0	0	0	0
FABRICACIÓN DE PAPEL Y PRODUCTOS DE PAPEL; IMPRENTAS Y EDITORIALES	286	0	1,867	2,153	0	0	0	0
FABRICACIÓN DE SUSTANCIAS QUÍMICAS Y DE PRODUCTOS QUÍMICOS DERIVADOS DEL PETRÓLEO-CARBÓN DE CAUCHO	36,581	5,061	107,560	149,202	0	0	0	0
FABRICACIÓN DE PRODUCTOS MINERALES NO METÁLICOS EXCEPTUANDO LOS DERIVADOS DEL PETRÓLEO Y CARBÓN	656	7,645	275	8,576	0	0	0	0
INDUSTRIAS METÁLICAS BÁSICAS	30,838	0	17,820	48,658	0	0	0	0
FABRICACIÓN DE PRODUCTOS METÁLICOS, MAQUINARIA Y EQUIPO	7,331	7,534	20,442	35,307	0	0	0	0
OTRAS INDUSTRIAS MANUFACTURERAS	2,012	0	52	2,064	0	0	0	0
ELECTRICIDAD, GAS Y AGUA	56,092	2,179	110,538	168,809	0	0	0	0
ELECTRICIDAD	39,205	1,797	110,096	151,098	0	0	0	0
GAS	0	0	382	382	0	0	0	0
OBRAS HIDRAÚLICAS Y SUMINISTRO DE AGUA	16,888	382	60	17,330	0	0	0	0
CONSTRUCCIÓN	30,664	26,908	72,036	129,608	0	0	0	0
CONSTRUCCIÓN, REFORMA Y REPARACIÓN DE VÍAS DE COMUNICACIÓN	1,880	1,000	8,092	10,972	0	0	0	0
Construcción, reforma y reparación vías de	1,880	1,000	8,092	10,972	0	0	0	0

Fuente: Saldos de cartera forma E83.

BANCOS

PRÉSTAMOS Y DESCUENTOS CONCEDIDOS POR DESTINO ECONÓMICO Y TIPO DE INVERSIÓN

EN EL MES DE MARZO DE 2015

(Cifras en miles de Quetzales)

BANCOS NACIONALES					BANCO EXTRANJERO			
	GASTOS DE OPERACIÓN	FORMACIÓN DE CAPITAL	OTROS	TOTAL	GASTOS DE OPERACIÓN	FORMACIÓN DE CAPITAL	OTROS	TOTAL
comunicación								
Aeropuertos y pistas de aviación	0	0	0	0	0	0	0	0
Carreteras	1,480	1,000	6,000	8,480	0	0	0	0
Puertos muelles y canales	0	0	0	0	0	0	0	0
Vías férreas	0	0	0	0	0	0	0	0
Otras	400	0	2,092	2,492	0	0	0	0
CONSTRUCCIÓN, REFORMA Y REPARACIÓN GENERAL	28,784	25,908	63,944	118,636	0	0	0	0
De carácter principal	28,771	25,908	61,260	115,939	0	0	0	0
Edificios	1,274	0	16,101	17,375	0	0	0	0
Viviendas	563	34	26,991	27,588	0	0	0	0
Oficinas y bodegas	4,836	0	4,034	8,870	0	0	0	0
Instalaciones hidráulicas y centrales hidroeléctricas	0	0	0	0	0	0	0	0
Conducciones de agua gas y electricidad	0	0	6	6	0	0	0	0
Presas drenajes y obras de riego	0	0	10	10	0	0	0	0
Estacionamientos	0	0	0	0	0	0	0	0
Otros	22,099	25,874	14,118	62,091	0	0	0	0
De carácter secundario	13	0	2,684	2,697	0	0	0	0
Instalaciones de plomería, calefacción y aire acondicionado	0	0	1,777	1,777	0	0	0	0
Chapistería e instalaciones eléctricas	0	0	0	0	0	0	0	0
Colocación de ladrillos y pisos, piedras, baldosas y labrado de mármol	13	0	81	94	0	0	0	0
Colocación de techos	0	0	88	88	0	0	0	0
Perforación de pozos de agua	0	0	0	0	0	0	0	0
Excavación y cimentación	0	0	0	0	0	0	0	0
Pintura y decoración	0	0	270	270	0	0	0	0
Otros	0	0	468	468	0	0	0	0
COMERCIO	456,711	212,422	635,123	1,304,256	0	0	0	0
COMERCIO INTERNO	106,065	101,489	97,544	305,098	0	0	0	0
COMERCIO DE IMPORTACIÓN	250,618	22,338	369,115	642,071	0	0	0	0
EXPORTACIÓN	18,290	1,772	23,569	43,631	0	0	0	0
COMERCIO NO ESPECIFICADO	81,739	86,823	144,895	313,457	0	0	0	0
TRANSPORTE Y ALMACENAMIENTO	3,391	5,454	27,580	36,425	0	0	0	0
TRANSPORTE TERRESTRE	3,391	5,454	23,248	32,093	0	0	0	0
TRANSPORTE POR AGUA	0	0	509	509	0	0	0	0
TRANSPORTE AÉREO	0	0	3,822	3,822	0	0	0	0
ESTABLECIMIENTOS FINANCIEROS, BIENES INMUEBLES, SERVICIOS PRESTADOS A LAS EMPRESAS	66,381	21,846	135,794	224,021	0	0	0	0
ESTABLECIMIENTOS FINANCIEROS	36,949	2,047	16,121	55,117	0	0	0	0
EMPRESAS ADMINISTRADORAS DE BIENES INMUEBLES	24,039	18,761	54,783	97,583	0	0	0	0
SERVICIOS PRESTADOS A LAS EMPRESAS	5,393	1,037	64,890	71,320	0	0	0	0
SERVICIOS COMUNALES, SOCIALES Y PERSONALES	42,959	16,647	22,337	81,943	0	0	0	0
SERVICIOS DE SANEAMIENTO Y SIMILARES	0	0	1,694	1,694	0	0	0	0
SERVICIOS SOCIALES Y OTROS	8,274	15,501	12,577	36,352	0	0	0	0
SERVICIOS COMUNALES CONEXOS								
SERVICIOS DE DIVERSIÓN, ESPARCIMIENTO Y CULTURALES	137	0	4,105	4,242	0	0	0	0
SERVICIOS PERSONALES Y DE LOS HOGARES	34,548	1,146	3,962	39,656	0	0	0	0
ORGANIZACIONES INTERNACIONALES Y OTROS ORGANISMOS EXTRATERRITORIALES	0	0	0	0	0	0	0	0
TOTAL	2,530,164	543,600	3,628,622	6,702,386	0	0	0	0

Fuente: Saldos de cartera forma E83.

BANCOS

PRÉSTAMOS Y DESCUENTOS POR DESTINO ECONÓMICO Y TIPO DE INVERSIÓN

SALDOS AL 31 DE MARZO DE 2015

(Cifras en miles de Quetzales)

	BANCOS NACIONALES				BANCO EXTRANJERO			
	GASTOS DE OPERACION	FORMACION DE CAPITAL	OTROS	TOTAL	GASTOS DE OPERACION	FORMACION DE CAPITAL	OTROS	TOTAL
CONSUMO, TRANSFERENCIAS Y OTROS DESTINOS	12,441,579	215,211	28,410,374	41,067,164	0	0	0	0
CONSUMO	11,922,350	71,390	23,832,366	35,826,106	0	0	0	0
Adquisición de bienes durables	11,756,682	64,090	20,018,386	31,839,158	0	0	0	0
Mobiliario para el hogar	1,306,842	78	820,438	2,127,358	0	0	0	0
Utensilios para el hogar	731,320	14	201,505	932,839	0	0	0	0
Prendas para uso personal	981,774	6	92,781	1,074,561	0	0	0	0
Vehículos para uso personal	407,452	257	2,839,829	3,247,538	0	0	0	0
Material, mobiliario y equipo de estudio	1,308,673	117	87,779	1,396,569	0	0	0	0
Inmuebles	2,690,850	13,992	3,646,884	6,351,726	0	0	0	0
Bienes inmuebles para vivienda garantizados con hipotecas	407,539	40,491	6,133,382	6,581,412	0	0	0	0
Otros	3,922,232	9,135	6,195,787	10,127,154	0	0	0	0
Adquisición de bienes fungibles	47,741	1	993,054	1,040,796	0	0	0	0
Medicinas y medicamentos	35,873	0	86,710	122,583	0	0	0	0
Otros	11,868	1	906,344	918,213	0	0	0	0
Servicios recibidos	115,069	7,299	2,727,687	2,850,055	0	0	0	0
Tratamiento médico en el país	47,813	0	124,343	172,156	0	0	0	0
Tratamiento médico en el exterior	556	0	1,493	2,049	0	0	0	0
Viajes de estudio	828	6	38,477	39,311	0	0	0	0
Viajes de turismo	702	0	3,948	4,650	0	0	0	0
Costas judiciales	39	0	1,448	1,487	0	0	0	0
Honorarios profesionales	14,407	0	15,965	30,372	0	0	0	0
Alquileres	492	0	7,585	8,077	0	0	0	0
Otros	50,232	7,293	2,534,427	2,591,952	0	0	0	0
Otros consumos	2,858	0	93,239	96,097	0	0	0	0
TRANSFERENCIAS	446,163	97,372	3,279,758	3,823,293	0	0	0	0
Adquisición de bienes inmuebles a propietarios del mismo sector	279,254	89,532	1,487,596	1,856,382	0	0	0	0
Adquisición maquinaria y equipo propietarios del mismo sector	137,202	3,614	785,101	925,917	0	0	0	0
Adquisición de títulos valores	18,725	4,226	998,714	1,021,665	0	0	0	0
Pago de deudas bancarias	10,221	0	8,347	18,568	0	0	0	0
Pago de deudas comerciales	389	0	0	389	0	0	0	0
Pago deudas particulares	371	0	0	371	0	0	0	0
OTROS DESTINOS	73,067	46,449	1,298,250	1,417,766	0	0	0	0
Actividades no especificadas	73,067	46,449	1,298,250	1,417,766	0	0	0	0
AGRICULTURA, GANADERÍA, SILVICULTURA, CAZA Y PESCA	3,632,252	1,641,428	2,438,087	7,711,767	0	0	0	0
AGRICULTURA	1,731,765	1,586,992	1,655,631	4,974,388	0	0	0	0
Cereales y legumbres	191,279	108,993	22,823	323,095	0	0	0	0
Arroz	40,750	13,790	1,678	56,218	0	0	0	0
Trigo	1,068	168	0	1,236	0	0	0	0
Maíz	128,510	1,394	1,874	131,778	0	0	0	0
Frijol	10,962	1	476	11,439	0	0	0	0
Maicillo	1,080	0	0	1,080	0	0	0	0
Otros	8,910	93,639	18,795	121,344	0	0	0	0
Hortalizas	195,794	3,277	16,930	216,001	0	0	0	0
Frutas	269,024	104,288	260,009	633,321	0	0	0	0
Bebidas y azúcares	665,552	625,462	438,499	1,729,513	0	0	0	0
Café	430,746	86,144	99,758	616,648	0	0	0	0
Té	222	0	0	222	0	0	0	0
Cacao	163	3,020	0	3,183	0	0	0	0
Caña	229,276	536,223	332,646	1,098,145	0	0	0	0
Otras	5,146	74	6,095	11,315	0	0	0	0
Semillas y plantas oleaginosas	294,524	89,849	858,116	1,242,489	0	0	0	0
Plantas textiles	706	6,100	22	6,828	0	0	0	0

Fuente: Saldos de cartera forma E83.

BANCOS

PRÉSTAMOS Y DESCUENTOS POR DESTINO ECONÓMICO Y TIPO DE INVERSIÓN

SALDOS AL 31 DE MARZO DE 2015

(Cifras en miles de Quetzales)

BANCOS NACIONALES					BANCO EXTRANJERO			
	GASTOS DE OPERACION	FORMACION DE CAPITAL	OTROS	TOTAL	GASTOS DE OPERACION	FORMACION DE CAPITAL	OTROS	TOTAL
Algodón	30	0	0	30	0	0	0	0
Kenaf	0	0	0	0	0	0	0	0
Henequén	14	0	0	14	0	0	0	0
Lino	613	0	0	613	0	0	0	0
Otras	50	6,100	22	6,172	0	0	0	0
Espicias	672	38	119	829	0	0	0	0
Otros cultivos y plantas	114,214	648,984	59,113	822,311	0	0	0	0
GANADERÍA	1,708,715	47,963	541,206	2,297,884	0	0	0	0
Ganado vacuno	1,569,898	27,364	190,274	1,787,536	0	0	0	0
Caballar, asnal y mular	2,531	917	0	3,448	0	0	0	0
Ganado caprino	9,247	1,200	881	11,328	0	0	0	0
Ganado ovino	23,047	36	536	23,619	0	0	0	0
Porcino	60,802	12,212	11,942	84,956	0	0	0	0
Avicultura	20,268	5,765	336,243	362,276	0	0	0	0
Cunicultura	4,480	0	1,276	5,756	0	0	0	0
Apiarios	1,868	0	0	1,868	0	0	0	0
Pastos y forrajes	15,879	0	0	15,879	0	0	0	0
Otras especies de animales	695	468	54	1,217	0	0	0	0
SILVICULTURA	171,479	6,316	240,831	418,626	0	0	0	0
CAZA Y PESCA	20,293	157	419	20,869	0	0	0	0
EXPLOTACIÓN DE MINAS Y CANTERAS	45,042	64,546	41,473	151,061	0	0	0	0
MINAS DE CARBÓN	9	0	3,942	3,951	0	0	0	0
PETRÓLEO CRUDO Y GAS NATURAL	1,203	41,042	23,257	65,502	0	0	0	0
EXTRACCIÓN DE MINERALES METÁLICOS	12,341	20	448	12,809	0	0	0	0
EXTRACCIÓN DE MINERALES NO METÁLICOS	525	22,559	24	23,108	0	0	0	0
EXPLOTACIÓN DE CANTERA	30,963	925	13,802	45,690	0	0	0	0
INDUSTRIAS MANUFACTURERAS	5,088,919	1,320,107	10,791,591	17,200,617	0	0	0	0
PRODUCTOS ALIMENTICIOS, BEBIDAS Y TABACO	3,031,728	567,613	7,255,828	10,855,169	0	0	0	0
TEXTILES, PRENDAS DE VESTIR E INDUSTRIAS DE CUERO	310,640	83,801	377,872	772,313	0	0	0	0
INDUSTRIA DE LA MADERA Y PRODUCTOS DE LA MADERA, INCLUIDOS MUEBLES	108,142	55,033	63,615	226,790	0	0	0	0
FABRICACIÓN DE PAPEL Y PRODUCTOS DE PAPEL; IMPRENTAS Y EDITORIALES	295,606	23,165	314,168	632,939	0	0	0	0
FABRICACIÓN DE SUSTANCIAS QUÍMICAS Y DE PRODUCTOS QUÍMICOS DERIVADOS DEL PETRÓLEO-CARBÓN DE CAUCHO	384,498	330,576	1,060,892	1,775,966	0	0	0	0
FABRICACIÓN DE PRODUCTOS MINERALES NO METÁLICOS EXCEPTUANDO LOS DERIVADOS DEL PETRÓLEO Y CARBÓN	315,860	131,726	1,056,749	1,504,335	0	0	0	0
INDUSTRIAS METÁLICAS BÁSICAS	349,515	10,878	486,021	846,414	0	0	0	0
FABRICACIÓN DE PRODUCTOS METÁLICOS, MAQUINARIA Y EQUIPO	259,144	105,035	142,749	506,928	0	0	0	0
OTRAS INDUSTRIAS MANUFACTURERAS	33,785	12,279	33,698	79,762	0	0	0	0
ELECTRICIDAD, GAS Y AGUA	3,765,919	1,624,438	4,759,462	10,149,819	0	0	0	0
ELECTRICIDAD	3,588,717	1,382,700	4,751,153	9,722,570	0	0	0	0
GAS	13,641	10,750	549	24,940	0	0	0	0
OBRAS HIDRAÚLICAS Y SUMINISTRO DE AGUA	163,561	230,988	7,760	402,309	0	0	0	0
CONSTRUCCIÓN	2,718,577	965,337	5,665,922	9,349,836	0	0	0	0
CONSTRUCCIÓN, REFORMA Y REPARACIÓN DE VÍAS DE COMUNICACIÓN	309,996	210,681	1,030,591	1,551,268	0	0	0	0
Construcción, reforma y reparación vías de	309,996	210,681	1,030,591	1,551,268	0	0	0	0

Fuente: Saldos de cartera forma E83.

BANCOS

PRÉSTAMOS Y DESCUENTOS POR DESTINO ECONÓMICO Y TIPO DE INVERSIÓN

SALDOS AL 31 DE MARZO DE 2015

(Cifras en miles de Quetzales)

	BANCOS NACIONALES				BANCO EXTRANJERO			
	GASTOS DE OPERACION	FORMACION DE CAPITAL	OTROS	TOTAL	GASTOS DE OPERACION	FORMACION DE CAPITAL	OTROS	TOTAL
comunicación								
Aeropuertos y pistas de aviación	4	0	776	780	0	0	0	0
Carreteras	280,318	24,892	908,495	1,213,705	0	0	0	0
Puertos muelles y canales	0	0	976	976	0	0	0	0
Vías férreas	200	0	742	942	0	0	0	0
Otras	29,475	185,789	119,602	334,866	0	0	0	0
CONSTRUCCIÓN, REFORMA Y REPARACIÓN GENERAL	2,408,581	754,655	4,635,331	7,798,567	0	0	0	0
De carácter principal	2,367,767	746,293	4,523,910	7,637,970	0	0	0	0
Edificios	855,202	209,782	2,335,422	3,400,406	0	0	0	0
Viviendas	671,023	248,991	1,425,924	2,345,938	0	0	0	0
Oficinas y bodegas	80,061	93,221	246,405	419,687	0	0	0	0
Instalaciones hidráulicas y centrales hidroeléctricas	4,821	38,224	6,355	49,400	0	0	0	0
Conducciones de agua gas y electricidad	4,087	0	25,357	29,444	0	0	0	0
Presas drenajes y obras de riego	1,146	27	14,549	15,722	0	0	0	0
Estacionamientos	28	4,342	1,489	5,859	0	0	0	0
Otros	751,399	151,705	468,409	1,371,513	0	0	0	0
De carácter secundario	40,814	8,363	111,421	160,598	0	0	0	0
Instalaciones de plomería, calefacción y aire acondicionado	10	0	11,605	11,615	0	0	0	0
Chapistería e instalaciones eléctricas	4	7	2,616	2,627	0	0	0	0
Colocación de ladrillos y pisos, piedras, baldosas y labrado de mármol	65	0	6,625	6,690	0	0	0	0
Colocación de techos	3,647	0	17,077	20,724	0	0	0	0
Perforación de pozos de agua	0	204	2,881	3,085	0	0	0	0
Excavación y cimentación	3,704	158	5,632	9,494	0	0	0	0
Pintura y decoración	4,041	268	11,942	16,251	0	0	0	0
Otros	29,343	7,727	53,044	90,114	0	0	0	0
COMERCIO	5,828,762	7,423,512	6,606,141	19,858,415	0	0	0	0
COMERCIO INTERNO	1,949,363	2,441,359	1,698,901	6,089,623	0	0	0	0
COMERCIO DE IMPORTACIÓN	2,269,850	600,362	2,639,547	5,509,759	0	0	0	0
EXPORTACIÓN	919,131	232,952	292,742	1,444,825	0	0	0	0
COMERCIO NO ESPECIFICADO	690,418	4,148,838	1,974,950	6,814,206	0	0	0	0
TRANSPORTE Y ALMACENAMIENTO	261,883	209,522	1,318,786	1,790,191	0	0	0	0
TRANSPORTE TERRESTRE	130,573	181,381	1,216,828	1,528,782	0	0	0	0
TRANSPORTE POR AGUA	99,688	2,154	11,548	113,390	0	0	0	0
TRANSPORTE AÉREO	31,621	25,986	90,410	148,017	0	0	0	0
ESTABLECIMIENTOS FINANCIEROS, BIENES INMUEBLES, SERVICIOS PRESTADOS A LAS EMPRESAS	3,611,573	1,232,074	9,033,264	13,876,911	0	0	0	0
ESTABLECIMIENTOS FINANCIEROS	1,904,159	399,110	1,513,364	3,816,633	0	0	0	0
EMPRESAS ADMINISTRADORAS DE BIENES INMUEBLES	1,031,703	749,894	4,385,112	6,166,709	0	0	0	0
SERVICIOS PRESTADOS A LAS EMPRESAS	675,710	83,070	3,134,788	3,893,568	0	0	0	0
SERVICIOS COMUNALES, SOCIALES Y PERSONALES	1,107,967	295,001	2,089,966	3,492,934	0	0	0	0
SERVICIOS DE SANEAMIENTO Y SIMILARES	7,880	1,030	37,335	46,245	0	0	0	0
SERVICIOS SOCIALES Y OTROS	403,572	151,500	1,526,087	2,081,159	0	0	0	0
SERVICIOS COMUNALES CONEXOS								
SERVICIOS DE DIVERSIÓN, ESPARCIMIENTO Y CULTURALES	73,572	8,329	129,783	211,684	0	0	0	0
SERVICIOS PERSONALES Y DE LOS HOGARES	622,942	134,142	384,017	1,141,101	0	0	0	0
ORGANIZACIONES INTERNACIONALES Y OTROS ORGANISMOS EXTRATERRITORIALES	0	0	12,745	12,745	0	0	0	0
TOTAL	38,502,473	14,991,176	71,155,066	124,648,715	0	0	0	0

Fuente: Saldos de cartera forma E83.

BANCOS NACIONALES

PRÉSTAMOS Y DESCUENTOS CONCEDIDOS POR
ESTRATIFICACIÓN Y PLAZO ORIGINAL
EN EL MES DE MARZO DE 2015
(Cifras en miles de Quetzales)

INTERVALOS EN QUETZALES	HASTA 10,000		DE 10,001 A 20,000		DE 20,001 A 50,000		DE 50,001 A 100,000		DE 100,001 Y MAS		TOTAL	
	No.	MONTO	No.	MONTO	No.	MONTO	No.	MONTO	No.	MONTO	No.	MONTO
CONSUMO, TRANSFERENCIAS Y OTROS DESTINOS	103,140	229,723	15,419	226,367	16,261	551,572	10,136	746,250	10,130	1,824,369	155,086	3,578,281
AGRICULTURA, GANADERÍA, SILVICULTURA, CAZA Y PESCA	3,021	15,874	1,204	17,489	397	13,734	157	11,665	177	424,429	4,956	483,192
AGRICULTURA	2,439	13,515	1,125	16,301	327	11,143	99	7,175	84	354,902	4,074	403,036
GANADERÍA	501	2,085	76	1,135	67	2,496	58	4,490	89	28,475	791	38,681
SILVICULTURA	73	236	1	15	0	0	0	0	2	40,668	76	40,919
CAZA Y PESCA	8	38	2	38	3	96	0	0	2	385	15	557
EXPLOTACIÓN DE MINAS Y CANTERAS	1	1	1	13	5	201	0	0	0	0	7	215
INDUSTRIAS MANUFACTURERAS	2,569	9,597	133	1,976	108	3,826	47	3,407	162	676,829	3,019	695,634
ELECTRICIDAD, GAS Y AGUA	8	0	1	12	3	117	1	55	18	168,625	31	168,810
CONSTRUCCIÓN	162	1,054	149	2,229	136	4,406	58	4,244	108	117,675	613	129,609
CONSTRUCCIÓN, REFORMA Y REPARACIÓN DE VÍAS DE COMUNICACIÓN	11	44	25	388	3	116	1	76	11	10,349	51	10,973
COMERCIO	8,974	40,835	2,084	30,949	1,286	42,655	494	35,777	774	1,154,040	13,612	1,304,256
TRANSPORTE Y ALMACENAMIENTO	28	188	75	1,068	58	2,093	62	4,369	110	28,706	333	36,425
ESTABLECIMIENTOS FINANCIEROS, BIENES INMUEBLES, SERVICIOS PRESTADOS A LAS EMPRESAS	17	62	18	285	25	849	53	4,095	91	218,731	204	224,021
SERVICIOS COMUNALES, SOCIALES Y PERSONALES	90	491	44	674	39	1,288	19	1,419	56	78,072	248	81,943
TOTAL	118,010	297,825	19,128	281,062	18,318	620,742	11,027	811,280	11,626	4,691,477	178,109	6,702,385

	HASTA 1 AÑO		DE 1 A 3 AÑOS		DE 3 A 5 AÑOS		DE 5 AÑOS Y MAS		TOTAL	
	No.	MONTO	No.	MONTO	No.	MONTO	No.	MONTO	No.	MONTO
CONSUMO, TRANSFERENCIAS Y OTROS DESTINOS	29,464	132,110	83,540	450,769	22,235	1,114,936	19,847	1,880,466	155,086	3,578,281
AGRICULTURA, GANADERÍA, SILVICULTURA, CAZA Y PESCA	3,249	142,140	1,531	195,251	125	24,858	51	120,944	4,956	483,192
AGRICULTURA	2,875	137,988	1,135	183,202	40	11,410	24	70,437	4,074	403,036
GANADERÍA	324	3,809	356	11,434	85	13,448	26	9,989	791	38,681
SILVICULTURA	46	306	29	95	0	0	1	40,518	76	40,919
CAZA Y PESCA	4	37	11	520	0	0	0	0	15	557
EXPLOTACIÓN DE MINAS Y CANTERAS	6	202	1	13	0	0	0	0	7	215
INDUSTRIAS MANUFACTURERAS	1,366	470,959	1,585	59,895	48	39,351	20	125,429	3,019	695,635
ELECTRICIDAD, GAS Y AGUA	17	118,661	7	629	1	20,784	6	28,736	31	168,809
CONSTRUCCIÓN	101	26,343	240	24,467	152	12,053	120	66,746	613	129,609
CONSTRUCCIÓN, REFORMA Y REPARACIÓN DE VÍAS DE COMUNICACIÓN	39	7,350	6	1,074	2	52	4	2,497	51	10,973
COMERCIO	5,001	705,366	7,806	162,116	646	267,955	159	168,819	13,612	1,304,256
TRANSPORTE Y ALMACENAMIENTO	18	3,574	165	10,801	110	13,587	40	8,462	333	36,424
ESTABLECIMIENTOS FINANCIEROS, BIENES INMUEBLES, SERVICIOS PRESTADOS A LAS EMPRESAS	75	78,461	47	11,728	41	24,681	41	109,150	204	224,021
SERVICIOS COMUNALES, SOCIALES Y PERSONALES	61	35,337	147	7,411	28	19,664	12	19,531	248	81,943
TOTAL	39,358	1,713,152	95,069	923,080	23,386	1,537,869	20,296	2,528,283	178,109	6,702,385

Nota:
Fuente: Saldos de cartera forma E83.

BANCOS NACIONALES

PRÉSTAMOS Y DESCUENTOS POR ESTRATIFICACIÓN Y PLAZO ORIGINAL SALDOS AL 31 DE MARZO DE 2015 (Cifras en miles de Quetzales)

INTERVALOS EN QUETZALES	HASTA 10,000		DE 10,001 A 20,000		DE 20,001 A 50,000		DE 50,001 A 100,000		DE 100,001 Y MAS		TOTAL	
	No.	Monto	No.	Monto	No.	Monto	No.	Monto	No.	Monto	No.	Monto
CONSUMO, TRANSFERENCIAS Y OTROS DESTINOS	1,222,406	2,684,191	179,725	2,575,859	201,257	6,577,919	107,882	7,643,971	77,066	21,585,225	1,788,336	41,067,164
AGRICULTURA, GANADERÍA, SILVICULTURA, CAZA Y PESCA	41,460	161,875	9,579	137,241	4,653	159,898	2,885	218,218	4,958	7,034,535	63,535	7,711,767
AGRICULTURA	30,381	119,703	7,632	109,151	2,673	89,277	1,070	79,222	1,653	4,577,034	43,409	4,974,387
GANADERÍA	10,880	41,486	1,917	27,647	1,947	69,421	1,792	137,257	3,223	2,022,073	19,759	2,297,884
SILVICULTURA	162	559	13	193	13	476	8	565	61	416,832	257	418,626
CAZA Y PESCA	37	126	17	250	20	724	15	1,174	21	18,597	110	20,870
EXPLOTACIÓN DE MINAS Y CANTERAS	22	49	10	167	16	572	4	329	40	149,944	92	151,061
INDUSTRIAS MANUFACTURERAS	17,674	48,252	1,375	19,458	1,272	41,322	602	43,250	1,912	17,048,335	22,835	17,200,617
ELECTRICIDAD, GAS Y AGUA	139	229	15	218	21	668	22	1,490	216	10,147,214	413	10,149,819
CONSTRUCCIÓN	13,533	51,045	5,541	80,258	7,063	220,983	3,130	225,807	6,199	8,771,742	35,466	9,349,836
CONSTRUCCIÓN, REFORMA Y REPARACIÓN DE VÍAS DE COMUNICACIÓN	146	489	119	1,823	118	3,905	51	3,591	246	1,541,461	680	1,551,269
COMERCIO	134,150	396,773	23,505	329,881	17,535	553,168	6,603	471,028	10,824	18,107,564	192,617	19,858,415
TRANSPORTE Y ALMACENAMIENTO	1,375	6,041	1,069	15,497	1,924	65,083	1,948	142,738	3,040	1,560,831	9,356	1,790,190
ESTABLECIMIENTOS FINANCIEROS, BIENES INMUEBLES, SERVICIOS PRESTADOS A LAS EMPRESAS	659	1,988	254	3,720	418	14,152	405	30,250	2,316	13,826,801	4,052	13,876,912
SERVICIOS COMUNALES, SOCIALES Y PERSONALES	3,524	9,500	628	8,933	650	21,734	361	25,578	1,192	3,427,189	6,355	3,492,934
TOTAL	1,434,942	3,359,943	221,701	3,171,232	234,809	7,655,500	123,842	8,802,660	107,763	*****	2,123,057	124,648,715

	HASTA 1 AÑO		DE 1 A 3 AÑOS		DE 3 A 5 AÑOS		DE 5 AÑOS Y MAS		TOTAL	
	No.	Monto	No.	Monto	No.	Monto	No.	Monto	No.	Monto
CONSUMO, TRANSFERENCIAS Y OTROS DESTINOS	218,821	813,019	1,006,680	5,049,817	351,513	11,276,391	211,322	23,927,938	1,788,336	41,067,165
AGRICULTURA, GANADERÍA, SILVICULTURA, CAZA Y PESCA	40,155	968,333	15,930	964,032	5,263	1,190,299	2,187	4,589,103	63,535	7,711,767
AGRICULTURA	31,548	762,485	9,687	420,129	1,410	447,786	764	3,343,988	43,409	4,974,387
GANADERÍA	8,492	153,318	6,077	539,217	3,812	729,433	1,378	875,916	19,759	2,297,884
SILVICULTURA	93	39,776	105	2,196	23	11,173	36	365,481	257	418,626
CAZA Y PESCA	22	12,754	61	2,489	18	1,908	9	3,718	110	20,870
EXPLOTACIÓN DE MINAS Y CANTERAS	33	27,070	25	6,657	16	8,358	18	108,976	92	151,061
INDUSTRIAS MANUFACTURERAS	10,018	2,284,309	10,498	1,557,772	1,582	1,617,431	737	11,741,104	22,835	17,200,617
ELECTRICIDAD, GAS Y AGUA	97	690,001	123	1,247,133	65	279,804	128	7,932,882	413	10,149,819
CONSTRUCCIÓN	683	934,259	10,714	1,045,065	14,558	1,459,676	9,511	5,910,835	35,466	9,349,836
CONSTRUCCIÓN, REFORMA Y REPARACIÓN DE VÍAS DE COMUNICACIÓN	98	455,395	198	74,454	261	284,938	123	736,482	680	1,551,269
COMERCIO	60,286	5,088,826	111,417	2,823,178	16,103	4,140,345	4,811	7,806,066	192,617	19,858,415
TRANSPORTE Y ALMACENAMIENTO	222	52,661	3,031	148,649	4,335	577,200	1,768	1,011,681	9,356	1,790,190
ESTABLECIMIENTOS FINANCIEROS, BIENES INMUEBLES, SERVICIOS PRESTADOS A LAS EMPRESAS	542	2,236,213	1,007	1,343,381	1,229	1,957,582	1,274	8,339,735	4,052	13,876,912
SERVICIOS COMUNALES, SOCIALES Y PERSONALES	833	232,089	3,718	298,882	1,000	380,840	804	2,581,124	6,355	3,492,934
TOTAL	331,690	13,326,779	1,163,143	14,484,566	395,664	22,887,926	232,560	73,949,445	2,123,057	124,648,716

Nota:

Fuente: Saldos de cartera forma E83.

BANCO EXTRANJERO

PRÉSTAMOS Y DESCUENTOS CONCEDIDOS POR
ESTRATIFICACIÓN Y PLAZO ORIGINAL
EN EL MES DE MARZO DE 2015
(Cifras en miles de Quetzales)

INTERVALOS EN QUETZALES	HASTA 10,000		DE 10,001 A 20,000		DE 20,001 A 50,000		DE 50,001 A 100,000		DE 100,001 Y MAS		TOTAL	
	No.	MONTO	No.	MONTO	No.	MONTO	No.	MONTO	No.	MONTO	No.	MONTO
CONSUMO, TRANSFERENCIAS Y OTROS DESTINOS	0	0	0	0	0	0	0	0	0	0	0	0
AGRICULTURA, GANADERÍA, SILVICULTURA, CAZA Y PESCA	0	0	0	0	0	0	0	0	0	0	0	0
AGRICULTURA	0	0	0	0	0	0	0	0	0	0	0	0
GANADERÍA	0	0	0	0	0	0	0	0	0	0	0	0
SILVICULTURA	0	0	0	0	0	0	0	0	0	0	0	0
CAZA Y PESCA	0	0	0	0	0	0	0	0	0	0	0	0
EXPLOTACIÓN DE MINAS Y CANTERAS	0	0	0	0	0	0	0	0	0	0	0	0
INDUSTRIAS MANUFACTURERAS	0	0	0	0	0	0	0	0	0	0	0	0
ELECTRICIDAD, GAS Y AGUA	0	0	0	0	0	0	0	0	0	0	0	0
CONSTRUCCIÓN	0	0	0	0	0	0	0	0	0	0	0	0
CONSTRUCCIÓN, REFORMA Y REPARACIÓN DE VÍAS DE COMUNICACIÓN	0	0	0	0	0	0	0	0	0	0	0	0
COMERCIO	0	0	0	0	0	0	0	0	0	0	0	0
TRANSPORTE Y ALMACENAMIENTO	0	0	0	0	0	0	0	0	0	0	0	0
ESTABLECIMIENTOS FINANCIEROS, BIENES INMUEBLES, SERVICIOS PRESTADOS A LAS EMPRESAS	0	0	0	0	0	0	0	0	0	0	0	0
SERVICIOS COMUNALES, SOCIALES Y PERSONALES	0	0	0	0	0	0	0	0	0	0	0	0
TOTAL	0	0	0	0	0	0	0	0	0	0	0	0

	HASTA 1 AÑO		DE 1 A 3 AÑOS		DE 3 A 5 AÑOS		DE 5 AÑOS Y MAS		TOTAL	
	No.	MONTO	No.	MONTO	No.	MONTO	No.	MONTO	No.	MONTO
CONSUMO, TRANSFERENCIAS Y OTROS DESTINOS	0	0	0	0	0	0	0	0	0	0
AGRICULTURA, GANADERÍA, SILVICULTURA, CAZA Y PESCA	0	0	0	0	0	0	0	0	0	0
AGRICULTURA	0	0	0	0	0	0	0	0	0	0
GANADERÍA	0	0	0	0	0	0	0	0	0	0
SILVICULTURA	0	0	0	0	0	0	0	0	0	0
CAZA Y PESCA	0	0	0	0	0	0	0	0	0	0
EXPLOTACIÓN DE MINAS Y CANTERAS	0	0	0	0	0	0	0	0	0	0
INDUSTRIAS MANUFACTURERAS	0	0	0	0	0	0	0	0	0	0
ELECTRICIDAD, GAS Y AGUA	0	0	0	0	0	0	0	0	0	0
CONSTRUCCIÓN	0	0	0	0	0	0	0	0	0	0
CONSTRUCCIÓN, REFORMA Y REPARACIÓN DE VÍAS DE COMUNICACIÓN	0	0	0	0	0	0	0	0	0	0
COMERCIO	0	0	0	0	0	0	0	0	0	0
TRANSPORTE Y ALMACENAMIENTO	0	0	0	0	0	0	0	0	0	0
ESTABLECIMIENTOS FINANCIEROS, BIENES INMUEBLES, SERVICIOS PRESTADOS A LAS EMPRESAS	0	0	0	0	0	0	0	0	0	0
SERVICIOS COMUNALES, SOCIALES Y PERSONALES	0	0	0	0	0	0	0	0	0	0
TOTAL	0	0	0	0	0	0	0	0	0	0

Nota:
Fuente: Saldos de cartera forma E83.

BANCO EXTRANJERO

PRÉSTAMOS Y DESCUENTOS POR
ESTRATIFICACIÓN Y PLAZO ORIGINAL
SALDOS AL 31 DE MARZO DE 2015
(Cifras en miles de Quetzales)

INTERVALOS EN QUETZALES	HASTA 10,000		DE 10,001 A 20,000		DE 20,001 A 50,000		DE 50,001 A 100,000		DE 100,001 Y MAS		TOTAL	
	No.	Monto	No.	Monto	No.	Monto	No.	Monto	No.	Monto	No.	Monto
CONSUMO, TRANSFERENCIAS Y OTROS DESTINOS	0	0	0	0	0	0	0	0	0	0	0	0
AGRICULTURA, GANADERÍA, SILVICULTURA, CAZA Y PESCA	0	0	0	0	0	0	0	0	0	0	0	0
AGRICULTURA	0	0	0	0	0	0	0	0	0	0	0	0
GANADERÍA	0	0	0	0	0	0	0	0	0	0	0	0
SILVICULTURA	0	0	0	0	0	0	0	0	0	0	0	0
CAZA Y PESCA	0	0	0	0	0	0	0	0	0	0	0	0
EXPLOTACIÓN DE MINAS Y CANTERAS	0	0	0	0	0	0	0	0	0	0	0	0
INDUSTRIAS MANUFACTURERAS	0	0	0	0	0	0	0	0	0	0	0	0
ELECTRICIDAD, GAS Y AGUA	0	0	0	0	0	0	0	0	0	0	0	0
CONSTRUCCIÓN	0	0	0	0	0	0	0	0	0	0	0	0
CONSTRUCCIÓN, REFORMA Y REPARACIÓN DE VÍAS DE COMUNICACIÓN	0	0	0	0	0	0	0	0	0	0	0	0
COMERCIO	0	0	0	0	0	0	0	0	0	0	0	0
TRANSPORTE Y ALMACENAMIENTO	0	0	0	0	0	0	0	0	0	0	0	0
ESTABLECIMIENTOS FINANCIEROS, BIENES INMUEBLES, SERVICIOS PRESTADOS A LAS EMPRESAS	0	0	0	0	0	0	0	0	0	0	0	0
SERVICIOS COMUNALES, SOCIALES Y PERSONALES	0	0	0	0	0	0	0	0	0	0	0	0
TOTAL	0	0	0	0	0	0	0	0	0	0	0	0

	HASTA 1 AÑO		DE 1 A 3 AÑOS		DE 3 A 5 AÑOS		DE 5 AÑOS Y MAS		TOTAL	
	No.	Monto	No.	Monto	No.	Monto	No.	Monto	No.	Monto
CONSUMO, TRANSFERENCIAS Y OTROS DESTINOS	0	0	0	0	0	0	0	0	0	0
AGRICULTURA, GANADERÍA, SILVICULTURA, CAZA Y PESCA	0	0	0	0	0	0	0	0	0	0
AGRICULTURA	0	0	0	0	0	0	0	0	0	0
GANADERÍA	0	0	0	0	0	0	0	0	0	0
SILVICULTURA	0	0	0	0	0	0	0	0	0	0
CAZA Y PESCA	0	0	0	0	0	0	0	0	0	0
EXPLOTACIÓN DE MINAS Y CANTERAS	0	0	0	0	0	0	0	0	0	0
INDUSTRIAS MANUFACTURERAS	0	0	0	0	0	0	0	0	0	0
ELECTRICIDAD, GAS Y AGUA	0	0	0	0	0	0	0	0	0	0
CONSTRUCCIÓN	0	0	0	0	0	0	0	0	0	0
CONSTRUCCIÓN, REFORMA Y REPARACIÓN DE VÍAS DE COMUNICACIÓN	0	0	0	0	0	0	0	0	0	0
COMERCIO	0	0	0	0	0	0	0	0	0	0
TRANSPORTE Y ALMACENAMIENTO	0	0	0	0	0	0	0	0	0	0
ESTABLECIMIENTOS FINANCIEROS, BIENES INMUEBLES, SERVICIOS PRESTADOS A LAS EMPRESAS	0	0	0	0	0	0	0	0	0	0
SERVICIOS COMUNALES, SOCIALES Y PERSONALES	0	0	0	0	0	0	0	0	0	0
TOTAL	0	0	0	0	0	0	0	0	0	0

Nota:

Fuente: Saldos de cartera forma E83.

BANCOS

ACTIVOS CREDITICIOS

AL 31 DE DICIEMBRE DE 2014

Cifras en miles de Quetzales

BANCO	CLASIFICACIÓN DE ACTIVOS CREDITICIOS CONFORME VALUACIÓN a/						RESERVAS DE ACTIVOS CREDITICIOS		INDICADORES FINANCIEROS SOBRE CALIDAD CARTERA	
	A	B	C	D	E	Total Activos Crediticios	De Valuación	Genéricas	(CVC) b/ (%)	(CCR) c/ (%)
EL CRÉDITO HIPOTECARIO NACIONAL DE GUATEMALA	1,205,050	42,041	18,251	18,489	276,795	1,560,627	241,407	91,356	83.83	104.94
BANCO INMOBILIARIO, S. A.	369,894	49,178	1,348	499	63,081	483,999	49,841	0	92.59	100.84
BANCO DE LOS TRABAJADORES	7,672,035	92,996	57,682	3,536	100,705	7,926,953	144,501	31,591	98.59	174.16
BANCO INDUSTRIAL, S. A.	36,290,279	479,582	145,635	945,857	292,452	38,153,805	87,810	416,646	99.42	243.48
BANCO DE DESARROLLO RURAL, S. A.	27,353,135	1,035,855	404,145	276,393	407,141	29,476,669	544,087	271,595	99.30	303.50
BANCO INTERNACIONAL, S. A.	3,880,031	44,762	61,401	12,815	28,303	4,027,312	24,866	57,261	99.10	244.67
BANCO REFORMADOR, S. A.	6,183,828	105,825	23,765	12,330	368,275	6,694,023	49,207	36,530	98.90	126.45
CITIBANK, N.A., SUCURSAL GUATEMALA	37,166	0	0	0	0	37,166	0	311	0.00	0.00
VIVIBANCO, S. A.	7,080	850	0	0	0	7,930	3,144	300	100.00	0.00
BANCO FICOHSA GUATEMALA, S. A.	1,051,782	36,717	44,261	13,759	7,099	1,153,618	24,148	18,259	96.34	140.64
BANCO PROMERICA, S. A.	2,693,847	89,907	49,815	19,147	511	2,853,227	25,953	22,175	98.73	147.43
BANCO DE ANTIGUA, S. A.	563,994	39,077	70,043	30,809	1,587	705,510	32,937	17,223	92.95	104.89
BANCO DE AMÉRICA CENTRAL, S. A.	4,120,821	72,356	33,441	19,260	36,794	4,282,671	27,013	72,833	98.19	132.34
BANCO CITIBANK DE GUATEMALA, S. A.	3,925,561	95,864	131,520	132,641	64,467	4,350,053	166,314	101,307	94.92	124.83
BANCO AGROMERCANTIL DE GUATEMALA, S. A.	13,870,132	676,073	163,280	47,004	183,744	14,940,233	69,484	188,953	98.77	155.69
BANCO G&T CONTINENTAL, S. A.	21,791,236	1,409,660	444,835	311,481	359,045	24,316,257	262,394	72,862	98.68	109.02
BANCO DE CRÉDITO, S. A.	448,203	24,315	2,226	2,381	5,148	482,272	8,682	2,252	97.75	114.65
BANCO AZTECA DE GUATEMALA, S. A.	828,821	28,189	50,946	28,488	11,996	948,439	44,465	22,535	92.65	107.59
TOTAL	132,292,894	4,323,245	1,702,595	1,874,887	2,207,144	142,400,765	1,806,253	1,423,989		

CLASIFICACIÓN DE LOS ACTIVOS CREDITICIOS CONFORME VALUACIÓN REFERIDA AL	31/12/2014
RESERVAS DE ACTIVOS CREDITICIOS REGISTRADAS AL	31/01/2015
INDICADORES FINANCIEROS SOBRE CALIDAD DE CARTERA CREDITICIA AL	31/01/2015

NOTAS:

a/ Fuente: Saldos de Cartera Forma E83 y Valuación de Cartera, reportados al 31/12/2014.

b/ (CVC) Cartera Vigente en relación a Cartera Bruta. Fuente información contable enviada por las entidades al 31/01/2015.

c/ (CCR) Cobertura de Cartera Crediticia en Riesgo, correspondiente a la relación de las reservas de valuación constituidas al 31/01/2015, respecto al saldo de la cartera contaminada al 31/12/2014, conforme lo establecido en los artículos 38 y 38 bis del Reglamento para la Administración del Riesgo de Crédito. Fuente información contable enviada por las entidades al 31/01/2015.

BANCOS

INTEGRACIÓN DE FIDEICOMISOS

AL 31 DE MARZO DE 2015

(Cifras en miles de Quetzales)

	ESTATALES		MUNICIPALES		PRIVADOS		TOTAL	
	No.	PATRIMONIO	No.	PATRIMONIO	No.	PATRIMONIO	No.	PATRIMONIO 1/
BANCOS NACIONALES								
EL CRÉDITO HIPOTECARIO NACIONAL DE GUATEMALA	15	118,611	1	136,611	8	90,369	24	345,591
INMOBILIARIO, S. A.	1	20	0	0	0	0	1	20
DE LOS TRABAJADORES	6	403,897	1	572	12	59,107	19	463,576
INDUSTRIAL, S. A.	6	20,841	2	1,993	50	1,023,214	58	1,046,048
DE DESARROLLO RURAL, S. A.	27	2,120,782	7	1,732	33	163,606	67	2,286,120
INTERNACIONAL, S. A.	0	0	0	0	4	129,582	4	129,582
REFORMADOR, S. A.	0	0	0	0	4	91,697	4	91,697
VIVIBANCO, S. A.	1	14,515	0	0	10	33,031	11	47,546
FICOHSA GUATEMALA, S. A.	0	0	0	0	5	15,633	5	15,633
PROMERICA, S. A.	1	0	0	0	8	38,752	9	38,752
DE ANTIGUA, S. A.	0	0	0	0	0	0	0	0
DE AMÉRICA CENTRAL, S. A.	0	0	0	0	0	0	0	0
CITIBANK DE GUATEMALA, S. A.	1	280,011	0	0	2	30	3	280,041
AGROMERCANTIL DE GUATEMALA, S. A.	6	565,600	0	0	9	38,158	15	603,758
G&T CONTINENTAL, S. A.	4	33,617	1	0	14	891,611	19	925,228
DE CRÉDITO, S. A.	0	0	1	36	10	44,847	11	44,883
AZTECA DE GUATEMALA, S. A.	0	0	0	0	0	0	0	0
BANCOS EXTRANJERO								
CITIBANK, N.A., SUCURSAL GUATEMALA	0	0	0	0	0	0	0	0
TOTAL	68	3,557,894	13	140,944	169	2,619,637	250	6,318,475

El Fideicomiso es un contrato por el que una persona llamada fideicomitente transmite ciertos bienes y derechos a otra llamada fiduciaria, quien los recibe con la limitación de carácter obligatorio, de realizar solo aquellos actos exigidos para cumplir los fines del fideicomiso y en beneficio de un tercero llamado fideicomisario.

1/ Incluye: Patrimonio Recibido + Utilidad ó Pérdida Acumulada + Utilidad ó Pérdida del Ejercicio

BANCOS

AL 31 DE MARZO DE 2015

DEFINICIÓN DE INDICADORES FINANCIEROS

ÁREA	INDICADOR	DEFINICIÓN	INTERPRETACIÓN
LIQUIDEZ	Encaje computable en relación a las obligaciones depositarias (ECD)	Es el cociente de dividir el promedio mensual de encaje computable entre las obligaciones depositarias a fin de mes.	Representa la proporción de las obligaciones depositarias que están protegidas por el encaje legal, el cual es la suma de fondos en efectivo en las cajas de la entidad más el depósito de inmediata exigibilidad en el Banco de Guatemala.
	Liquidez inmediata (LI)	Es el cociente de dividir las disponibilidades entre la suma de las obligaciones depositarias más las obligaciones financieras.	Representa la proporción de recursos de inmediata disponibilidad de los que la entidad dispone para hacer frente a sus obligaciones de captación.
SOLVENCIA	Patrimonio en relación a activos (PA)	Es el cociente de dividir el capital contable entre el activo neto.	Representa la proporción de capital contable que respalda los activos de la entidad.
	Patrimonio en relación a Cartera de Créditos (PCC)	Es el cociente de dividir el capital contable entre la cartera de créditos bruta.	Representa la proporción de la cartera de créditos bruta que está respaldada por el patrimonio de los accionistas.
	Patrimonio en relación a las captaciones (PCA)	Es el cociente de dividir el capital contable entre la suma de las obligaciones depositarias más las obligaciones financieras.	Representa la proporción de los recursos de los accionistas respecto a los recursos captados del público.
RENTABILIDAD	Rentabilidad sobre Patrimonio (RP)	Es el cociente de dividir la utilidad neta anualizada entre el capital contable.	Representa la utilidad con respecto a los recursos de los accionistas. Este indicador se muestra sólo cuando el capital contable es positivo.
	Rentabilidad sobre Activos (RA)	Es el cociente de dividir la utilidad neta anualizada entre el activo neto.	Representa la proporción de utilidad respecto al total de recursos propios más los ajenos administrados por la entidad.
	Eficiencia (EF)	Es el cociente de dividir el margen operacional neto entre el margen operacional bruto.	Representa la proporción de la utilidad bruta de operación que queda de remanente, luego de deducir los gastos administrativos. Al restar el indicador de la unidad, se obtiene la relación de gastos administrativos sobre utilidad bruta.
CALIDAD DE ACTIVOS	Cartera Vigente en relación a Cartera Bruta (CVC)	Es el cociente de dividir la cartera de créditos vigente entre la cartera de créditos bruta.	Representa la proporción de la cartera total que se encuentra vigente y consecuentemente, la calidad de la misma. La tasa de cartera vencida se obtiene al restar este indicador de la unidad.
	Cobertura de Cartera Crediticia en Riesgo (CCR)	Es el cociente de dividir las estimaciones por valuación para cartera de créditos entre la suma de la cartera vencida del mes anterior.	Representa la proporción de la cartera crediticia en riesgo que está cubierta por provisiones.

INDICADORES FINANCIEROS

LIQUIDEZ

Encaje Computable en relación a los Depósitos	
Moneda Nacional	14.55 %
Moneda Extranjera	16.99 %
Liquidez Inmediata	18.72 %

SOLVENCIA

Patrimonio en relación a Activos	9.05 %
Patrimonio en relación a Cartera de Créditos	15.84 %
Patrimonio en relación a las Captaciones	12.29 %

RENTABILIDAD

Rentabilidad sobre Patrimonio	19.16 %
Rentabilidad sobre Activos	1.73 %
Eficiencia	31.11 %

CALIDAD DE ACTIVOS

Cartera Vigente en relación a Cartera Bruta	98.65 %
Cobertura de Cartera Crediticia en Riesgo	156.09 %

NOTAS :

- Los indicadores de mayor valor reflejan una mejor situación en el rubro correspondiente.
- Todos los indicadores están expresados en porcentaje.
- Los indicadores han sido contruidos de forma tal que puedan ser calculados con la información publicada en este boletín.

EL CRÉDITO HIPOTECARIO NACIONAL DE GUATEMALA

AL 31 DE MARZO DE 2015 (Cifras en miles de Quetzales)

ACTIVO	3,104,275	TASAS DE INTERÉS PROMEDIO PONDERADAS	MONEDA NACIONAL	MONEDA EXTRANJERA
DISPONIBILIDADES	168,153	OPERACIONES ACTIVAS		
Caja	79,109	Préstamos	11.86 %	7.94 %
Banco Central	49,348	Documentos Descontados	9.83 %	8.07 %
Bancos del País	596	OPERACIONES PASIVAS		
Bancos del Exterior	29,594	Depósitos Monetarios	.98 %	.24 %
Cheques a Compensar	9,506	Depósitos de Ahorro	2.56 %	.94 %
Giros sobre el Exterior	-	Depósitos a Plazo	6.83 %	4.18 %
INVERSIONES	1,077,302	Bonos	.00 %	.00 %
En Títulos-Valores para Negociación	-	Pagarés Financieros	.00 %	.00 %
En Títulos-Valores para la Venta	832,711	Obligaciones Subordinadas	.00 %	.00 %
En Títulos-Valores para su Vencimiento	244,592	Obligaciones Financieras con Restricciones	.00 %	.00 %
Operaciones de Reporto	-	Obligaciones Convertibles en Acciones	.00 %	.00 %
Certificados de Participación	-	ENCAJE LEGAL	MONEDA NACIONAL	MONEDA EXTRANJERA /1
Intereses Pagados en Compra de Valores	-	ENCAJE COMPUTABLE	369,663	1,266
SUMA	1,077,302	ENCAJE REQUERIDO	367,973	1,197
(-) Estimaciones por Valuación	-	POSICIÓN	1,690	69
CARTERA DE CRÉDITOS	1,180,626	CARTERA DE CRÉDITOS	MONEDA NACIONAL	MONEDA EXTRANJERA
Vigente	1,184,956	TOTAL DE CARTERA DE CRÉDITOS (BRUTA)	100.00 %	100.00 %
Vencidos	226,276	Vigente	83.77 %	100.00 %
SUMA	1,411,231	Vencidos en Proceso de Prórroga	2.38 %	.00 %
(-) Estimaciones Por Valuación	230,605	Vencidos en Cobro Administrativo	4.25 %	.00 %
PRODUCTOS FINANCIEROS POR COBRAR	15,231	Vencidos en Cobro Judicial	9.60 %	.00 %
CUENTAS POR COBRAR (Neto)	243,383	Monto total de Cartera de Créditos (Bruta)	1,394,317	16,915
ACTIVOS REALIZABLES (Neto)	47,329			
INVERSIONES PERMANENTES (Neto)	16,688	DEPÓSITOS	MONEDA NACIONAL	MONEDA EXTRANJERA
OTRAS INVERSIONES (Neto)	2,835	No. de Cuentas Depósitos Monetarios	57,937	378
SUCURSALES, CASA MATRIZ Y DEPARTAMENTOS ADSCRITOS	-	Monto Depósitos Monetarios	769,059	7,373
INMUEBLES Y MUEBLES (Neto)	308,021	No. de Cuentas Depósitos de Ahorro	72,369	1,085
CARGOS DIFERIDOS (Neto)	44,707	Monto Depósitos de Ahorro	403,569	13,721
PASIVO	2,943,644	No. de Cuentas Depósitos a Plazo	2,200	86
OBLIGACIONES DEPOSITARIAS	2,483,831	Monto Depósitos a Plazo	1,236,226	41,561
Depósitos Monetarios	776,432	No. de Cuentas a la Orden	273	3
Depósitos de Ahorro	417,290	Monto Depósitos a la Orden	3,050	1
Depósitos a Plazo	1,277,787	No. de Cuentas Depósitos con Restricciones	5,785	39
Depósitos a la Orden	3,050	Monto Depósitos con Restricciones	9,243	29
Depósitos con Restricciones	9,272	No. de Obligaciones Financieras	131	0
CRÉDITOS OBTENIDOS	-	Monto Obligaciones Financieras	1,660	0
Del Banco Central	-	POSICIÓN PATRIMONIAL		
De Instituciones Financieras Nacionales	-	CAPITAL COMPUTABLE	252,177	
De Instituciones Financieras Extranjeras	-	CAPITAL REQUERIDO	182,065	
Organismos Internacionales	-	POSICIÓN	70,112	
OBLIGACIONES FINANCIERAS	1,660	INDICADORES FINANCIEROS		
GASTOS FINANCIEROS POR PAGAR	16,812	LIQUIDEZ		
CUENTAS POR PAGAR	341,276	Encaje Computable en relación a los Depósitos		
PROVISIONES	31,134	Moneda Nacional	15.27 %	
SUCURSALES, CASA MATRIZ Y DEPARTAMENTOS ADSCRITOS	-	Moneda Extranjera	15.44 %	
OTRAS OBLIGACIONES	-	Liquidez Inmediata	6.77 %	
CRÉDITOS DIFERIDOS	39,929	SOLVENCIA		
SUMA	2,914,642	Patrimonio en relación a Activos	5.17 %	
OTRAS CUENTAS ACREEDORAS	29,002	Patrimonio en relación a Cartera de Créditos	11.38 %	
CAPITAL CONTABLE	160,631	Patrimonio en relación a las Captaciones	6.46 %	
CAPITAL PAGADO	15,000	RENTABILIDAD		
Capital Autorizado	15,000	Rentabilidad sobre Patrimonio	7.36 %	
(-) Capital No Pagado	-	Rentabilidad sobre Activos	.38 %	
Casa Matriz, Capital Asignado	-	Eficiencia	28.38 %	
APORTACIONES PERMANENTES	214,993	CALIDAD DE ACTIVOS		
RESERVA DE CAPITAL	466,671	Cartera Vigente en relación a Cartera Bruta	83.97 %	
RESERVAS PARA ACTIVOS EXTRAORDINARIOS	-	Cobertura de Cartera Crediticia en Riesgo	101.96 %	
REVALUACIÓN DE ACTIVOS	159,770			
OBLIGACIONES SUBORDINADAS	-			
GANANCIAS Y PÉRDIDAS POR FUSIÓN	-			
VALUACIÓN DE ACTIVOS DE RECUPERACIÓN DUDOSA	164,498			
PROVISION DE BENEFICIOS A EMPLEADOS	-			
AJUSTES AL IMPUESTO SOBRE LA RENTA	-			
GANANCIAS O PÉRDIDAS POR CAMBIOS EN EL VALOR DE MERCADO DE LAS INVERSIONES	-			
RESULTADOS DE EJERCICIOS ANTERIORES	-534,263			
RESULTADOS DEL EJERCICIO	2,957			
TOTAL IGUAL A LA SUMA DEL ACTIVO	3,104,275			
	-			
ESTADO DE RESULTADOS	-			
PRODUCTOS FINANCIEROS	54,108			
GASTOS FINANCIEROS	27,893			
MARGEN POR INVERSIÓN	26,215			
PRODUCTOS POR SERVICIOS	60,722			
GASTOS POR SERVICIOS	4,910			
MARGEN POR SERVICIOS	55,812			
OTROS PRODUCTOS Y GASTOS DE OPERACIÓN	-			
Productos	400			
Gastos	10,653			
MARGEN OTROS PRODUCTOS Y GASTOS DE OPERACIÓN	-10,253			
MARGEN OPERACIONAL BRUTO	71,774			
GASTOS DE ADMINISTRACIÓN	51,401			
MARGEN OPERACIONAL NETO	20,373			
PRODUCTOS Y GASTOS EXTRAORDINARIOS	-17,991			
Productos Extraordinarios	20,106			
Gastos Extraordinarios	38,097			
PRODUCTOS Y GASTOS DE EJERCICIOS ANTERIORES	576			
Productos de Ejercicios Anteriores	1,063			
Gastos de Ejercicios Anteriores	487			
GANANCIA (PÉRDIDA) BRUTA	2,957			
IMPUESTO SOBRE LA RENTA	-			
GANANCIA (PÉRDIDA) NETA	2,957			

BANCO MOBILIARIO, S. A.

AL 31 DE MARZO DE 2015
(Cifras en miles de Quetzales)

ACTIVO	1,193,276	TASAS DE INTERÉS PROMEDIO PONDERADAS	MONEDA NACIONAL	MONEDA EXTRANJERA
DISPONIBILIDADES	175,001	OPERACIONES ACTIVAS		
Caja	31,339	Préstamos	11.92 %	8.30 %
Banco Central	124,836	Documentos Descontados	.00 %	.00 %
Bancos del País	3,184	OPERACIONES PASIVAS		
Bancos del Exterior	9,552	Depósitos Monetarios	.32 %	.45 %
Cheques a Compensar	6,089	Depósitos de Ahorro	2.51 %	2.17 %
Giros sobre el Exterior	1	Depósitos a Plazo	6.90 %	3.74 %
INVERSIONES	517,126	Bonos	.00 %	.00 %
En Títulos-Valores para Negociación	-	Pagarés Financieros	.00 %	.00 %
En Títulos-Valores para la Venta	508,624	Obligaciones Subordinadas	.00 %	.00 %
En Títulos-Valores para su Vencimiento	-	Obligaciones Financieras con Restricciones	.00 %	.00 %
Operaciones de Reporto	15,000	Obligaciones Convertibles en Acciones	.00 %	.00 %
Certificados de Participación	-	ENCAJE LEGAL	MONEDA NACIONAL	MONEDA EXTRANJERA /1
Intereses Pagados en Compra de Valores	-	ENCAJE COMPUTABLE	143,775	2,336
SUMA	523,624	ENCAJE REQUERIDO	142,587	1,656
(-) Estimaciones por Valuación	6,497	POSICIÓN	1,188	679
CARTERA DE CRÉDITOS	386,558	CARTERA DE CRÉDITOS	MONEDA NACIONAL	MONEDA EXTRANJERA
Vigente	386,682	TOTAL DE CARTERA DE CRÉDITOS (BRUTA)	100.00 %	100.00 %
Vencidos	32,570	Vigente	91.14 %	99.55 %
SUMA	419,252	Vencidos en Proceso de Prórroga	.00 %	.00 %
(-) Estimaciones Por Valuación	32,694	Vencidos en Cobro Administrativo	1.12 %	.44 %
PRODUCTOS FINANCIEROS POR COBRAR	11,821	Vencidos en Cobro Judicial	7.74 %	.01 %
CUENTAS POR COBRAR (Neto)	5,600	Monto total de Cartera de Créditos (Bruta)	364,842	54,410
ACTIVOS REALIZABLES (Neto)	12,283	DEPÓSITOS	MONEDA NACIONAL	MONEDA EXTRANJERA
INVERSIONES PERMANENTES (Neto)	3,295	No. de Cuentas Depósitos Monetarios	11,007	373
OTRAS INVERSIONES (Neto)	-	Monto Depósitos Monetarios	166,642	19,581
SUCURSALES, CASA MATRIZ Y DEPARTAMENTOS ADSCRITOS	72,195	No. de Cuentas Depósitos de Ahorro	65,048	627
INMUEBLES Y MUEBLES (Neto)	9,397	Monto Depósitos de Ahorro	425,320	14,483
CARGOS DIFERIDOS (Neto)	1,077,826	No. de Cuentas Depósitos a Plazo	1,628	43
PASIVO	1,047,443	Monto Depósitos a Plazo	377,107	41,530
OBLIGACIONES DEPOSITARIAS	186,224	No. de Cuentas a la Orden	171	1
Depósitos Monetarios	439,803	Monto Depósitos a la Orden	443	5
Depósitos de Ahorro	418,637	No. de Cuentas Depósitos con Restricciones	1,729	16
Depósitos a Plazo	448	Monto Depósitos con Restricciones	2,281	51
Depósitos a la Orden	2,332	No. de Obligaciones Financieras	0	0
Depósitos con Restricciones	-	Monto Obligaciones Financieras	0	0
CRÉDITOS OBTENIDOS	-	POSICIÓN PATRIMONIAL		
Del Banco Central	-	CAPITAL COMPUTABLE	103,079	
De Instituciones Financieras Nacionales	-	CAPITAL REQUERIDO	56,569	
De Instituciones Financieras Extranjeras	-	POSICIÓN	46,510	
Organismos Internacionales	-	INDICADORES FINANCIEROS		
OBLIGACIONES FINANCIERAS	-	LIQUIDEZ		
GASTOS FINANCIEROS POR PAGAR	8,057	Encaje Computable en relación a los Depósitos		
CUENTAS POR PAGAR	12,149	Moneda Nacional	14.79 %	
PROVISIONES	1,222	Moneda Extranjera	23.60 %	
SUCURSALES, CASA MATRIZ Y DEPARTAMENTOS ADSCRITOS	-	Liquidez Inmediata	16.71 %	
OTRAS OBLIGACIONES	24	SOLVENCIA		
CRÉDITOS DIFERIDOS	1,068,894	Patrimonio en relación a Activos	9.68 %	
SUMA	8,932	Patrimonio en relación a Cartera de Créditos	27.54 %	
OTRAS CUENTAS ACREEDORAS	115,449	Patrimonio en relación a las Captaciones	11.02 %	
CAPITAL CONTABLE	89,606	RENTABILIDAD		
CAPITAL PAGADO	150,000	Rentabilidad sobre Patrimonio	.58 %	
Capital Autorizado	60,394	Rentabilidad sobre Activos	.06 %	
(-) Capital No Pagado	-	Eficiencia	-2.62 %	
Casa Matriz, Capital Asignado	-	CALIDAD DE ACTIVOS		
APORTACIONES PERMANENTES	7,359	Cartera Vigente en relación a Cartera Bruta	92.23 %	
RESERVA DE CAPITAL	-	Cobertura de Cartera Crediticia en Riesgo	100.00 %	
RESERVAS PARA ACTIVOS EXTRAORDINARIOS	58,455			
REVALUACIÓN DE ACTIVOS	-			
OBLIGACIONES SUBORDINADAS	-			
GANANCIAS Y PÉRDIDAS POR FUSIÓN	-			
VALUACIÓN DE ACTIVOS DE RECUPERACIÓN DUDOSA	38,618			
PROVISION DE BENEFICIOS A EMPLEADOS	-			
AJUSTES AL IMPUESTO SOBRE LA RENTA	-			
GANANCIAS O PÉRDIDAS POR CAMBIOS EN EL VALOR DE MERCADO DE LAS INVERSIONES	-			
RESULTADOS DE EJERCICIOS ANTERIORES	-1,521			
RESULTADOS DEL EJERCICIO	168			
TOTAL IGUAL A LA SUMA DEL ACTIVO	1,193,276			
ESTADO DE RESULTADOS	-			
PRODUCTOS FINANCIEROS	21,858			
GASTOS FINANCIEROS	9,442			
MARGEN POR INVERSIÓN	12,415			
PRODUCTOS POR SERVICIOS	827			
GASTOS POR SERVICIOS	789			
MARGEN POR SERVICIOS	38			
OTROS PRODUCTOS Y GASTOS DE OPERACIÓN	-			
Productos	234			
Gastos	719			
MARGEN OTROS PRODUCTOS Y GASTOS DE OPERACIÓN	-485			
MARGEN OPERACIONAL BRUTO	11,969			
GASTOS DE ADMINISTRACIÓN	12,282			
MARGEN OPERACIONAL NETO	-313			
PRODUCTOS Y GASTOS EXTRAORDINARIOS	377			
Productos Extraordinarios	497			
Gastos Extraordinarios	121			
PRODUCTOS Y GASTOS DE EJERCICIOS ANTERIORES	105			
Productos de Ejercicios Anteriores	163			
Gastos de Ejercicios Anteriores	58			
GANANCIA (PÉRDIDA) BRUTA	168			
IMPUESTO SOBRE LA RENTA	-			
GANANCIA (PÉRDIDA) NETA	168			

BANCO DE LOS TRABAJADORES

AL 31 DE MARZO DE 2015
(Cifras en miles de Quetzales)

ACTIVO	15,213,196	TASAS DE INTERÉS PROMEDIO PONDERADAS	MONEDA NACIONAL	MONEDA EXTRANJERA
DISPONIBILIDADES	1,508,060	OPERACIONES ACTIVAS		
Caja	98,606	Préstamos	23.35 %	7.85 %
Banco Central	1,247,980	Documentos Descontados	.00 %	.00 %
Bancos del País	1,672	OPERACIONES PASIVAS		
Bancos del Exterior	134,252	Depósitos Monetarios	2.59 %	2.60 %
Cheques a Compensar	25,410	Depósitos de Ahorro	4.15 %	3.24 %
Giros sobre el Exterior	138	Depósitos a Plazo	8.45 %	3.55 %
INVERSIONES	5,491,137	Bonos	8.34 %	.00 %
En Títulos-Valores para Negociación	-	Pagarés Financieros	.00 %	.00 %
En Títulos-Valores para la Venta	4,669,961	Obligaciones Subordinadas	.00 %	.00 %
En Títulos-Valores para su Vencimiento	827,675	Obligaciones Financieras con Restricciones	.00 %	.00 %
Operaciones de Reporto	-	Obligaciones Convertibles en Acciones	.00 %	.00 %
Certificados de Participación	-	ENCAJE LEGAL	MONEDA NACIONAL	MONEDA EXTRANJERA /1
Intereses Pagados en Compra de Valores	301	ENCAJE COMPUTABLE	1,663,010	39,981
SUMA	5,497,937	ENCAJE REQUERIDO	1,658,933	4,940
(-) Estimaciones por Valuación	6,799	POSICIÓN	4,078	35,041
CARTERA DE CRÉDITOS	7,437,393	CARTERA DE CRÉDITOS	MONEDA NACIONAL	MONEDA EXTRANJERA
Vigente	7,505,786	TOTAL DE CARTERA DE CRÉDITOS (BRUTA)	100.00 %	100.00 %
Vencidos	131,742	Vigente	99.13 %	59.30 %
SUMA	7,637,528	Vencidos en Proceso de Prórroga	.01 %	.00 %
(-) Estimaciones Por Valuación	200,135	Vencidos en Cobro Administrativo	.55 %	38.50 %
PRODUCTOS FINANCIEROS POR COBRAR	199,335	Vencidos en Cobro Judicial	.31 %	2.20 %
CUENTAS POR COBRAR (Neto)	5,383	Monto total de Cartera de Créditos (Bruta)	7,474,533	162,995
ACTIVOS REALIZABLES (Neto)	77,874	DEPÓSITOS	MONEDA NACIONAL	MONEDA EXTRANJERA
INVERSIONES PERMANENTES (Neto)	72,396	No. de Cuentas Depósitos Monetarios	29,541	1,501
OTRAS INVERSIONES (Neto)	180	Monto Depósitos Monetarios	808,234	75,654
SUCURSALES, CASA MATRIZ Y DEPARTAMENTOS ADSCRITOS	176,928	No. de Cuentas Depósitos de Ahorro	443,887	1,896
INMUEBLES Y MUEBLES (Neto)	244,510	Monto Depósitos de Ahorro	1,331,491	91,601
CARGOS DIFERIDOS (Neto)	13,839,654	No. de Cuentas Depósitos a Plazo	17,493	130
PASIVO	11,888,155	Monto Depósitos a Plazo	9,488,185	81,379
OBLIGACIONES DEPOSITARIAS	883,888	No. de Cuentas a la Orden	3,289	45
Depósitos Monetarios	1,423,091	Monto Depósitos a la Orden	1,490	7
Depósitos de Ahorro	9,569,564	No. de Cuentas Depósitos con Restricciones	21,798	128
Depósitos a Plazo	1,497	Monto Depósitos con Restricciones	9,777	338
Depósitos a la Orden	10,115	No. de Obligaciones Financieras	7	0
Depósitos con Restricciones	1,240,064	Monto Obligaciones Financieras	1,978	0
CRÉDITOS OBTENIDOS	-	POSICIÓN PATRIMONIAL		
Del Banco Central	-	CAPITAL COMPUTABLE	1,332,844	
De Instituciones Financieras Nacionales	1,224,774	CAPITAL REQUERIDO	970,895	
De Instituciones Financieras Extranjeras	15,290	POSICIÓN	361,949	
Organismos Internacionales	1,978	INDICADORES FINANCIEROS		
OBLIGACIONES FINANCIERAS	55,427	LIQUIDEZ		
GASTOS FINANCIEROS POR PAGAR	439,732	Encaje Computable en relación a los Depósitos		
CUENTAS POR PAGAR	72,679	Moneda Nacional	14.29%	
PROVISIONES	-	Moneda Extranjera	122.76%	
SUCURSALES, CASA MATRIZ Y DEPARTAMENTOS ADSCRITOS	71	Liquidez Inmediata	12.68 %	
OTRAS OBLIGACIONES	13,698,106	SOLVENCIA		
CRÉDITOS DIFERIDOS	141,548	Patrimonio en relación a Activos	9.03 %	
SUMA	1,373,542	Patrimonio en relación a Cartera de Créditos	17.98 %	
OTRAS CUENTAS ACREEDORAS	199,856	Patrimonio en relación a las Captaciones	11.55 %	
CAPITAL CONTABLE	200,000	RENTABILIDAD		
CAPITAL PAGADO	144	Rentabilidad sobre Patrimonio	38.08 %	
Capital Autorizado	-	Rentabilidad sobre Activos	3.44 %	
(-) Capital No Pagado	8	Eficiencia	38.71 %	
Casa Matriz, Capital Asignado	983,278	CALIDAD DE ACTIVOS		
APORTACIONES PERMANENTES	-	Cartera Vigente en relación a Cartera Bruta	98.28 %	
RESERVA DE CAPITAL	59,634	Cobertura de Cartera Crediticia en Riesgo	157.99 %	
RESERVAS PARA ACTIVOS EXTRAORDINARIOS	-			
REVALUACIÓN DE ACTIVOS	-			
OBLIGACIONES SUBORDINADAS	-			
GANANCIAS Y PÉRDIDAS POR FUSIÓN	-			
VALUACIÓN DE ACTIVOS DE RECUPERACIÓN DUDOSA	-			
PROVISION DE BENEFICIOS A EMPLEADOS	-			
AJUSTES AL IMPUESTO SOBRE LA RENTA	-			
GANANCIAS O PÉRDIDAS POR CAMBIOS EN EL VALOR DE MERCADO	-			
DE LAS INVERSIONES	-			
RESULTADOS DE EJERCICIOS ANTERIORES	-			
RESULTADOS DEL EJERCICIO	130,766			
TOTAL IGUAL A LA SUMA DEL ACTIVO	15,213,196			
ESTADO DE RESULTADOS	-			
PRODUCTOS FINANCIEROS	564,240			
GASTOS FINANCIEROS	241,214			
MARGEN POR INVERSIÓN	323,026			
PRODUCTOS POR SERVICIOS	53,578			
GASTOS POR SERVICIOS	10,588			
MARGEN POR SERVICIOS	42,989			
OTROS PRODUCTOS Y GASTOS DE OPERACIÓN	-			
Productos	14,794			
Gastos	46,001			
MARGEN OTROS PRODUCTOS Y GASTOS DE OPERACIÓN	-31,207			
MARGEN OPERACIONAL BRUTO	334,808			
GASTOS DE ADMINISTRACIÓN	205,203			
MARGEN OPERACIONAL NETO	129,605			
PRODUCTOS Y GASTOS EXTRAORDINARIOS	22,641			
Productos Extraordinarios	22,890			
Gastos Extraordinarios	249			
PRODUCTOS Y GASTOS DE EJERCICIOS ANTERIORES	1,827			
Productos de Ejercicios Anteriores	3,602			
Gastos de Ejercicios Anteriores	1,776			
GANANCIA (PÉRDIDA) BRUTA	154,073			
IMPUESTO SOBRE LA RENTA	23,307			
GANANCIA (PÉRDIDA) NETA	130,766			

BANCO INDUSTRIAL, S. A.
AL 31 DE MARZO DE 2015
(Cifras en miles de Quetzales)

ACTIVO	69,511,736	TASAS DE INTERÉS PROMEDIO PONDERADAS	MONEDA NACIONAL	MONEDA EXTRANJERA
DISPONIBILIDADES	8,423,859	OPERACIONES ACTIVAS		
Caja	856,596	Préstamos	9.29 %	5.63 %
Banco Central	5,287,252	Documentos Descontados	7.44 %	5.02 %
Bancos del País	22,935	OPERACIONES PASIVAS		
Bancos del Exterior	1,382,719	Depósitos Monetarios	.80 %	1.23 %
Cheques a Compensar	874,098	Depósitos de Ahorro	1.10 %	.51 %
Giros sobre el Exterior	259	Depósitos a Plazo	6.75 %	3.53 %
INVERSIONES	19,931,021	Bonos	8.17 %	.00 %
En Títulos-Valores para Negociación	-	Pagarés Financieros	.00 %	.00 %
En Títulos-Valores para la Venta	-	Obligaciones Subordinadas	.00 %	8.25 %
En Títulos-Valores para su Vencimiento	19,729,881	Obligaciones Financieras con Restricciones	.00 %	.00 %
Operaciones de Reporto	184,761	Obligaciones Convertibles en Acciones	.00 %	.00 %
Certificados de Participación	51,958	ENCAJE LEGAL	MONEDA NACIONAL	MONEDA EXTRANJERA /1
Intereses Pagados en Compra de Valores	11	ENCAJE COMPUTABLE	5,149,604	204,995
SUMA	19,966,610	ENCAJE REQUERIDO	5,140,704	199,051
(-) Estimaciones por Valuación	35,590	POSICIÓN	8,900	5,944
CARTERA DE CRÉDITOS	37,838,950	CARTERA DE CRÉDITOS	MONEDA NACIONAL	MONEDA EXTRANJERA
Vigente	38,143,768	TOTAL DE CARTERA DE CRÉDITOS (BRUTA)	100.00 %	100.00 %
Vencidos	205,077	Vigente	98.87 %	99.79 %
SUMA	38,348,845	Vencidos en Proceso de Prórroga	.01 %	.04 %
(-) Estimaciones Por Valuación	509,895	Vencidos en Cobro Administrativo	.67 %	.06 %
PRODUCTOS FINANCIEROS POR COBRAR	425,916	Vencidos en Cobro Judicial	.45 %	.11 %
CUENTAS POR COBRAR (Neto)	288,358	Monto total de Cartera de Créditos (Bruta)	13,465,031	24,883,814
ACTIVOS REALIZABLES (Neto)	66,517	DEPÓSITOS	MONEDA NACIONAL	MONEDA EXTRANJERA
INVERSIONES PERMANENTES (Neto)	485,494	No. de Cuentas Depósitos Monetarios	1,018,340	57,095
OTRAS INVERSIONES (Neto)	75,340	Monto Depósitos Monetarios	15,493,886	6,964,149
SUCURSALES, CASA MATRIZ Y DEPARTAMENTOS ADSCRITOS	1,328,377	No. de Cuentas Depósitos de Ahorro	1,241,113	50,047
INMUEBLES Y MUEBLES (Neto)	647,905	Monto Depósitos de Ahorro	7,007,123	1,568,510
CARGOS DIFERIDOS (Neto)	65,264,602	No. de Cuentas Depósitos a Plazo	19,122	1,211
PASIVO	46,314,404	Monto Depósitos a Plazo	13,059,814	2,079,818
OBLIGACIONES DEPOSITARIAS	22,458,035	No. de Cuentas a la Orden	185,875	6,421
Depósitos Monetarios	8,575,633	Monto Depósitos a la Orden	24,248	3,240
Depósitos de Ahorro	15,139,633	No. de Cuentas Depósitos con Restricciones	49,157	2,369
Depósitos a Plazo	27,488	Monto Depósitos con Restricciones	105,810	7,804
Depósitos a la Orden	113,614	No. de Obligaciones Financieras	113	0
Depósitos con Restricciones	16,427,594	Monto Obligaciones Financieras	170,040	0
CRÉDITOS OBTENIDOS	-	POSICIÓN PATRIMONIAL		
Del Banco Central	-	CAPITAL COMPUTABLE	5,610,797	
De Instituciones Financieras Nacionales	-	CAPITAL REQUERIDO	5,026,328	
De Instituciones Financieras Extranjeras	16,380,052	POSICIÓN	584,469	
Organismos Internacionales	47,543	INDICADORES FINANCIEROS		
OBLIGACIONES FINANCIERAS	170,040	LIQUIDEZ		
GASTOS FINANCIEROS POR PAGAR	301,320	Encaje Computable en relación a los Depósitos		
CUENTAS POR PAGAR	506,506	Moneda Nacional	14.43%	
PROVISIONES	36,466	Moneda Extranjera	14.75%	
SUCURSALES, CASA MATRIZ Y DEPARTAMENTOS ADSCRITOS	1,414,297	Liquidez Inmediata	18.12 %	
OTRAS OBLIGACIONES	16,043	SOLVENCIA		
CRÉDITOS DIFERIDOS	65,186,671	Patrimonio en relación a Activos	6.11 %	
SUMA	77,931	Patrimonio en relación a Cartera de Créditos	11.07 %	
OTRAS CUENTAS ACREEDORAS	4,247,134	Patrimonio en relación a las Captaciones	9.14 %	
CAPITAL CONTABLE	2,257,711	RENTABILIDAD		
CAPITAL PAGADO	4,000,000	Rentabilidad sobre Patrimonio	27.24 %	
Capital Autorizado	1,742,289	Rentabilidad sobre Activos	1.66 %	
(-) Capital No Pagado	-	Eficiencia	40.53 %	
Casa Matriz, Capital Asignado	581,138	CALIDAD DE ACTIVOS		
APORTACIONES PERMANENTES	1,061,847	Cartera Vigente en relación a Cartera Bruta	99.47 %	
RESERVA DE CAPITAL	-	Cobertura de Cartera Crediticia en Riesgo	272.68 %	
RESERVAS PARA ACTIVOS EXTRAORDINARIOS	57,253			
REVALUACIÓN DE ACTIVOS	-			
OBLIGACIONES SUBORDINADAS	-			
GANANCIAS Y PÉRDIDAS POR FUSIÓN	-			
VALUACIÓN DE ACTIVOS DE RECUPERACIÓN DUDOSA	-			
PROVISION DE BENEFICIOS A EMPLEADOS	-			
AJUSTES AL IMPUESTO SOBRE LA RENTA	-			
GANANCIAS O PÉRDIDAS POR CAMBIOS EN EL VALOR DE MERCADO DE LAS INVERSIONES	-			
RESULTADOS DE EJERCICIOS ANTERIORES	-			
RESULTADOS DEL EJERCICIO	289,185			
TOTAL IGUAL A LA SUMA DEL ACTIVO	69,511,736			
ESTADO DE RESULTADOS	-			
PRODUCTOS FINANCIEROS	1,075,316			
GASTOS FINANCIEROS	588,188			
MARGEN POR INVERSIÓN	487,127			
PRODUCTOS POR SERVICIOS	75,038			
GASTOS POR SERVICIOS	-			
MARGEN POR SERVICIOS	75,038			
OTROS PRODUCTOS Y GASTOS DE OPERACIÓN	-			
Productos	154,961			
Gastos	42,000			
MARGEN OTROS PRODUCTOS Y GASTOS DE OPERACIÓN	112,961			
MARGEN OPERACIONAL BRUTO	675,127			
GASTOS DE ADMINISTRACIÓN	401,492			
MARGEN OPERACIONAL NETO	273,635			
PRODUCTOS Y GASTOS EXTRAORDINARIOS	15,216			
Productos Extraordinarios	16,099			
Gastos Extraordinarios	883			
PRODUCTOS Y GASTOS DE EJERCICIOS ANTERIORES	337			
Productos de Ejercicios Anteriores	1,235			
Gastos de Ejercicios Anteriores	898			
GANANCIA (PÉRDIDA) BRUTA	289,188			
IMPUESTO SOBRE LA RENTA	3			
GANANCIA (PÉRDIDA) NETA	289,185			

AL 31 DE MARZO DE 2015

(Cifras en miles de Quetzales)

ACTIVO	50,036,351	TASAS DE INTERÉS PROMEDIO PONDERADAS	MONEDA NACIONAL	MONEDA EXTRANJERA
DISPONIBILIDADES	6,929,113	OPERACIONES ACTIVAS		
Caja	1,547,051	Préstamos	13.82 %	6.67 %
Banco Central	4,967,495	Documentos Descontados	.00 %	.00 %
Bancos del País	20,901	OPERACIONES PASIVAS		
Bancos del Exterior	200,097	Depósitos Monetarios	.58 %	1.60 %
Cheques a Compensar	189,592	Depósitos de Ahorro	1.63 %	1.20 %
Giros sobre el Exterior	3,978	Depósitos a Plazo	6.60 %	3.55 %
INVERSIONES	10,180,613	Bonos	8.25 %	.00 %
En Títulos-Valores para Negociación	-	Pagarés Financieros	.00 %	.00 %
En Títulos-Valores para la Venta	9,973,069	Obligaciones Subordinadas	7.28 %	3.43 %
En Títulos-Valores para su Vencimiento	22,935	Obligaciones Financieras con Restricciones	.00 %	.00 %
Operaciones de Reporto	188,331	Obligaciones Convertibles en Acciones	.00 %	.00 %
Certificados de Participación	-	ENCAJE LEGAL	MONEDA NACIONAL	MONEDA EXTRANJERA /1
Intereses Pagados en Compra de Valores	276	ENCAJE COMPUTABLE	5,608,017	44,945
SUMA	10,184,610	ENCAJE REQUERIDO	5,600,987	32,498
(-) Estimaciones por Valuación	3,997	POSICIÓN	7,030	12,447
CARTERA DE CRÉDITOS	29,975,623	CARTERA DE CRÉDITOS	MONEDA NACIONAL	MONEDA EXTRANJERA
Vigente	30,408,176	TOTAL DE CARTERA DE CRÉDITOS (BRUTA)	100.00 %	100.00 %
Vencidos	232,565	Vigente	99.22 %	99.41 %
SUMA	30,640,741	Vencidos en Proceso de Prórroga	.00 %	.00 %
(-) Estimaciones Por Valuación	665,119	Vencidos en Cobro Administrativo	.53 %	.10 %
PRODUCTOS FINANCIEROS POR COBRAR	397,672	Vencidos en Cobro Judicial	.25 %	.49 %
CUENTAS POR COBRAR (Neto)	407,204	Monto total de Cartera de Créditos (Bruta)	27,823,669	2,817,072
ACTIVOS REALIZABLES (Neto)	226,254			
INVERSIONES PERMANENTES (Neto)	427,221	DEPÓSITOS	MONEDA NACIONAL	MONEDA EXTRANJERA
OTRAS INVERSIONES (Neto)	64,156	No. de Cuentas Depósitos Monetarios	1,295,639	11,206
SUCURSALES, CASA MATRIZ Y DEPARTAMENTOS ADSCRITOS	568,298	Monto Depósitos Monetarios	14,439,510	906,242
INMUEBLES Y MUEBLES (Neto)	860,199	No. de Cuentas Depósitos de Ahorro	5,797,008	22,307
CARGOS DIFERIDOS (Neto)	44,589,256	Monto Depósitos de Ahorro	11,140,802	225,167
PASIVO	40,454,271	No. de Cuentas Depósitos a Plazo	60,161	616
OBLIGACIONES DEPOSITARIAS	15,345,752	Monto Depósitos a Plazo	12,951,192	588,090
Depósitos Monetarios	11,365,969	No. de Cuentas a la Orden	449	7
Depósitos de Ahorro	13,539,282	Monto Depósitos a la Orden	67,370	1,192
Depósitos a Plazo	68,562	No. de Cuentas Depósitos con Restricciones	8,703	44
Depósitos a la Orden	134,705	Monto Depósitos con Restricciones	134,341	364
Depósitos con Restricciones	2,335,581	No. de Obligaciones Financieras	2	0
CRÉDITOS OBTENIDOS	-	Monto Obligaciones Financieras	17,000	0
Del Banco Central	18,000	POSICIÓN PATRIMONIAL		
De Instituciones Financieras Nacionales	2,317,581	CAPITAL COMPUTABLE	5,726,183	
De Instituciones Financieras Extranjeras	-	CAPITAL REQUERIDO	3,994,512	
Organismos Internacionales	17,000	POSICIÓN	1,731,670	
OBLIGACIONES FINANCIERAS	156,628	INDICADORES FINANCIEROS		
GASTOS FINANCIEROS POR PAGAR	950,047	LIQUIDEZ		
CUENTAS POR PAGAR	140,570	Encaje Computable en relación a los Depósitos		
PROVISIONES	44,298,518	Moneda Nacional	14.48%	
SUCURSALES, CASA MATRIZ Y DEPARTAMENTOS ADSCRITOS	290,738	Moneda Extranjera	19.96%	
OTRAS OBLIGACIONES	5,447,096	Liquidez Inmediata	17.12 %	
CRÉDITOS DIFERIDOS	1,170,134	SOLVENCIA		
SUMA	5,000,000	Patrimonio en relación a Activos	10.89 %	
OTRAS CUENTAS ACREEDORAS	3,829,866	Patrimonio en relación a Cartera de Créditos	17.78 %	
CAPITAL CONTABLE	-	Patrimonio en relación a las Captaciones	13.46 %	
CAPITAL PAGADO	55,653	RENTABILIDAD		
Capital Autorizado	2,851,256	Rentabilidad sobre Patrimonio	18.41 %	
(-) Capital No Pagado	26,139	Rentabilidad sobre Activos	2.00 %	
Casa Matriz, Capital Asignado	-	Eficiencia	29.41 %	
APORTACIONES PERMANENTES	45,652	CALIDAD DE ACTIVOS		
RESERVA DE CAPITAL	1,047,625	Cartera Vigente en relación a Cartera Bruta	99.24 %	
RESERVAS PARA ACTIVOS EXTRAORDINARIOS	250,637	Cobertura de Cartera Crediticia en Riesgo	294.07 %	
REVALUACIÓN DE ACTIVOS	-			
OBLIGACIONES SUBORDINADAS	-			
GANANCIAS Y PÉRDIDAS POR FUSIÓN	-			
VALUACIÓN DE ACTIVOS DE RECUPERACIÓN DUDOSA	-			
PROVISION DE BENEFICIOS A EMPLEADOS	-			
AJUSTES AL IMPUESTO SOBRE LA RENTA	-			
GANANCIAS O PÉRDIDAS POR CAMBIOS EN EL VALOR DE MERCADO DE LAS INVERSIONES	-			
RESULTADOS DE EJERCICIOS ANTERIORES	-			
RESULTADOS DEL EJERCICIO	-			
TOTAL IGUAL A LA SUMA DEL ACTIVO	-			
ESTADO DE RESULTADOS	-			
PRODUCTOS FINANCIEROS	1,184,889			
GASTOS FINANCIEROS	384,784			
MARGEN POR INVERSIÓN	800,105			
PRODUCTOS POR SERVICIOS	152,343			
GASTOS POR SERVICIOS	-			
MARGEN POR SERVICIOS	152,343			
OTROS PRODUCTOS Y GASTOS DE OPERACIÓN	-			
Productos	43,661			
Gastos	142,511			
MARGEN OTROS PRODUCTOS Y GASTOS DE OPERACIÓN	-98,850			
MARGEN OPERACIONAL BRUTO	853,598			
GASTOS DE ADMINISTRACIÓN	602,536			
MARGEN OPERACIONAL NETO	251,062			
PRODUCTOS Y GASTOS EXTRAORDINARIOS	306			
Productos Extraordinarios	2,231			
Gastos Extraordinarios	1,925			
PRODUCTOS Y GASTOS DE EJERCICIOS ANTERIORES	111			
Productos de Ejercicios Anteriores	121			
Gastos de Ejercicios Anteriores	10			
GANANCIA (PÉRDIDA) BRUTA	251,480			
IMPUESTO SOBRE LA RENTA	842			
GANANCIA (PÉRDIDA) NETA	250,637			

AL 31 DE MARZO DE 2015

(Cifras en miles de Quetzales)

ACTIVO	6,259,791	TASAS DE INTERÉS PROMEDIO PONDERADAS	MONEDA NACIONAL	MONEDA EXTRANJERA
DISPONIBILIDADES	1,243,051	OPERACIONES ACTIVAS		
Caja	225,298	Préstamos	13.09 %	6.09 %
Banco Central	744,874	Documentos Descontados	8.27 %	5.85 %
Bancos del País	59,271	OPERACIONES PASIVAS		
Bancos del Exterior	124,506	Depósitos Monetarios	1.10 %	.51 %
Cheques a Compensar	58,156	Depósitos de Ahorro	2.01 %	1.72 %
Giros sobre el Exterior	30,945	Depósitos a Plazo	7.01 %	3.46 %
INVERSIONES	1,110,720	Bonos	5.40 %	.00 %
En Títulos-Valores para Negociación	-	Pagarés Financieros	.00 %	.00 %
En Títulos-Valores para la Venta	878,225	Obligaciones Subordinadas	.00 %	.00 %
En Títulos-Valores para su Vencimiento	78,927	Obligaciones Financieras con Restricciones	.00 %	.00 %
Operaciones de Reporto	153,269	Obligaciones Convertibles en Acciones	.00 %	.00 %
Certificados de Participación	-	ENCAJE LEGAL	MONEDA NACIONAL	MONEDA EXTRANJERA /1
Intereses Pagados en Compra de Valores	444	ENCAJE COMPUTABLE	503,568	30,982
SUMA	1,110,866	ENCAJE REQUERIDO	501,766	30,891
(-) Estimaciones por Valuación	145	POSICIÓN	1,802	91
CARTERA DE CRÉDITOS	3,683,333	CARTERA DE CRÉDITOS	MONEDA NACIONAL	MONEDA EXTRANJERA
Vigente	3,732,890	TOTAL DE CARTERA DE CRÉDITOS (BRUTA)	100.00 %	100.00 %
Vencidos	35,802	Vigente	98.66 %	99.67 %
SUMA	3,768,692	Vencidos en Proceso de Prórroga	.00 %	.00 %
(-) Estimaciones Por Valuación	85,359	Vencidos en Cobro Administrativo	.65 %	.00 %
PRODUCTOS FINANCIEROS POR COBRAR	30,046	Vencidos en Cobro Judicial	.69 %	.33 %
CUENTAS POR COBRAR (Neto)	12,470	Monto total de Cartera de Créditos (Bruta)	2,313,796	1,454,896
ACTIVOS REALIZABLES (Neto)	19,800			
INVERSIONES PERMANENTES (Neto)	17,681	DEPÓSITOS	MONEDA NACIONAL	MONEDA EXTRANJERA
OTRAS INVERSIONES (Neto)	31	No. de Cuentas Depósitos Monetarios	31,659	3,002
SUCURSALES, CASA MATRIZ Y DEPARTAMENTOS ADSCRITOS	-	Monto Depósitos Monetarios	1,240,069	440,442
INMUEBLES Y MUEBLES (Neto)	95,541	No. de Cuentas Depósitos de Ahorro	87,291	4,143
CARGOS DIFERIDOS (Neto)	47,117	Monto Depósitos de Ahorro	546,474	320,398
PASIVO	5,758,042	No. de Cuentas Depósitos a Plazo	2,609	358
OBLIGACIONES DEPOSITARIAS	5,173,462	Monto Depósitos a Plazo	1,744,861	867,861
Depósitos Monetarios	1,680,510	No. de Cuentas a la Orden	5,270	142
Depósitos de Ahorro	866,872	Monto Depósitos a la Orden	5,591	2,071
Depósitos a Plazo	2,612,722	No. de Cuentas Depósitos con Restricciones	10,790	384
Depósitos a la Orden	7,662	Monto Depósitos con Restricciones	5,251	445
Depósitos con Restricciones	5,696	No. de Obligaciones Financieras	.3	0
CRÉDITOS OBTENIDOS	403,239	Monto Obligaciones Financieras	1,073	0
Del Banco Central	-	POSICIÓN PATRIMONIAL		
De Instituciones Financieras Nacionales	-	CAPITAL COMPUTABLE	554,406	
De Instituciones Financieras Extranjeras	326,791	CAPITAL REQUERIDO	429,527	
Organismos Internacionales	76,449	POSICIÓN	124,880	
OBLIGACIONES FINANCIERAS	1,073	INDICADORES FINANCIEROS		
GASTOS FINANCIEROS POR PAGAR	20,149	LIQUIDEZ		
CUENTAS POR PAGAR	111,636	Encaje Computable en relación a los Depósitos		
PROVISIONES	19,487	Moneda Nacional	14.22%	
SUCURSALES, CASA MATRIZ Y DEPARTAMENTOS ADSCRITOS	-	Moneda Extranjera	14.52%	
OTRAS OBLIGACIONES	-	Liquidez Inmediata	24.02 %	
CRÉDITOS DIFERIDOS	10,521	SOLVENCIA		
SUMA	5,739,567	Patrimonio en relación a Activos	8.02 %	
OTRAS CUENTAS ACREEDORAS	18,475	Patrimonio en relación a Cartera de Créditos	13.31 %	
CAPITAL CONTABLE	501,749	Patrimonio en relación a las Captaciones	9.70 %	
CAPITAL PAGADO	261,276	RENTABILIDAD		
Capital Autorizado	500,000	Rentabilidad sobre Patrimonio	30.29 %	
(-) Capital No Pagado	238,724	Rentabilidad sobre Activos	2.43 %	
Casa Matriz, Capital Asignado	-	Eficiencia	44.38 %	
APORTACIONES PERMANENTES	65,327	CALIDAD DE ACTIVOS		
RESERVA DE CAPITAL	122,698	Cartera Vigente en relación a Cartera Bruta	99.05 %	
RESERVAS PARA ACTIVOS EXTRAORDINARIOS	-	Cobertura de Cartera Crediticia en Riesgo	251.53 %	
REVALUACIÓN DE ACTIVOS	14,448			
OBLIGACIONES SUBORDINADAS	-			
GANANCIAS Y PÉRDIDAS POR FUSIÓN	-			
VALUACIÓN DE ACTIVOS DE RECUPERACIÓN DUDOSA	-			
PROVISION DE BENEFICIOS A EMPLEADOS	-			
AJUSTES AL IMPUESTO SOBRE LA RENTA	-			
GANANCIAS O PÉRDIDAS POR CAMBIOS EN EL VALOR DE MERCADO DE LAS INVERSIONES	-			
RESULTADOS DE EJERCICIOS ANTERIORES	-			
RESULTADOS DEL EJERCICIO	38,000			
TOTAL IGUAL A LA SUMA DEL ACTIVO	6,259,791			
ESTADO DE RESULTADOS	-			
PRODUCTOS FINANCIEROS	122,915			
GASTOS FINANCIEROS	57,946			
MARGEN POR INVERSIÓN	64,969			
PRODUCTOS POR SERVICIOS	12,536			
GASTOS POR SERVICIOS	1,755			
MARGEN POR SERVICIOS	10,781			
OTROS PRODUCTOS Y GASTOS DE OPERACIÓN	-			
Productos	30,776			
Gastos	13,191			
MARGEN OTROS PRODUCTOS Y GASTOS DE OPERACIÓN	17,584			
MARGEN OPERACIONAL BRUTO	93,335			
GASTOS DE ADMINISTRACIÓN	51,910			
MARGEN OPERACIONAL NETO	41,425			
PRODUCTOS Y GASTOS EXTRAORDINARIOS	-14			
Productos Extraordinarios	542			
Gastos Extraordinarios	556			
PRODUCTOS Y GASTOS DE EJERCICIOS ANTERIORES	-225			
Productos de Ejercicios Anteriores	0			
Gastos de Ejercicios Anteriores	225			
GANANCIA (PÉRDIDA) BRUTA	41,186			
IMPUESTO SOBRE LA RENTA	3,186			
GANANCIA (PÉRDIDA) NETA	38,000			

BANCO REFORMA, S. A.
AL 31 DE MARZO DE 2015
(Cifras en miles de Quetzales)

ACTIVO	9,815,864	TASAS DE INTERÉS PROMEDIO PONDERADAS	MONEDA NACIONAL	MONEDA EXTRANJERA
DISPONIBILIDADES	1,419,783	OPERACIONES ACTIVAS		
Caja	217,517	Préstamos	8.24 %	6.01 %
Banco Central	947,475	Documentos Descontados	10.86 %	5.34 %
Bancos del País	51,973	OPERACIONES PASIVAS		
Bancos del Exterior	80,684	Depósitos Monetarios	.55 %	.34 %
Cheques a Compensar	78,531	Depósitos de Ahorro	2.82 %	2.15 %
Giros sobre el Exterior	43,602	Depósitos a Plazo	7.06 %	3.47 %
INVERSIONES	1,504,172	Bonos	.00 %	.00 %
En Títulos-Valores para Negociación	-	Pagarés Financieros	.00 %	.00 %
En Títulos-Valores para la Venta	918,776	Obligaciones Subordinadas	.06 %	.00 %
En Títulos-Valores para su Vencimiento	618,021	Obligaciones Financieras con Restricciones	.00 %	.00 %
Operaciones de Reporto	-	Obligaciones Convertibles en Acciones	.00 %	.00 %
Certificados de Participación	-	ENCAJE LEGAL	MONEDA NACIONAL	MONEDA EXTRANJERA /1
Intereses Pagados en Compra de Valores	-	ENCAJE COMPUTABLE	881,688	32,589
SUMA	1,536,797	ENCAJE REQUERIDO	864,860	30,503
(-) Estimaciones por Valuación	32,625	POSICIÓN	16,827	2,085
CARTERA DE CRÉDITOS	6,420,778	CARTERA DE CRÉDITOS	MONEDA NACIONAL	MONEDA EXTRANJERA
Vigente	6,437,567	TOTAL DE CARTERA DE CRÉDITOS (BRUTA)	100.00 %	100.00 %
Vencidos	64,983	Vigente	98.59 %	99.59 %
SUMA	6,502,551	Vencidos en Proceso de Prórroga	.00 %	.00 %
(-) Estimaciones Por Valuación	81,773	Vencidos en Cobro Administrativo	1.03 %	.21 %
PRODUCTOS FINANCIEROS POR COBRAR	17,137	Vencidos en Cobro Judicial	.38 %	.19 %
CUENTAS POR COBRAR (Neto)	40,764	Monto total de Cartera de Créditos (Bruta)	3,837,860	2,664,691
ACTIVOS REALIZABLES (Neto)	141,788			
INVERSIONES PERMANENTES (Neto)	54,945	DEPÓSITOS	MONEDA NACIONAL	MONEDA EXTRANJERA
OTRAS INVERSIONES (Neto)	9,060	No. de Cuentas Depósitos Monetarios	108,844	4,945
SUCURSALES, CASA MATRIZ Y DEPARTAMENTOS ADSCRITOS	170,546	Monto Depósitos Monetarios	1,835,394	761,832
INMUEBLES Y MUEBLES (Neto)	36,892	No. de Cuentas Depósitos de Ahorro	238,650	7,322
CARGOS DIFERIDOS (Neto)	8,805,082	Monto Depósitos de Ahorro	1,250,154	305,756
PASIVO	7,570,826	No. de Cuentas Depósitos a Plazo	6,030	537
OBLIGACIONES DEPOSITARIAS	2,597,226	Monto Depósitos a Plazo	2,820,029	574,643
Depósitos Monetarios	1,555,910	No. de Cuentas a la Orden	4,843	1
Depósitos de Ahorro	3,394,672	Monto Depósitos a la Orden	1,713	345
Depósitos a Plazo	2,057	No. de Cuentas Depósitos con Restricciones	5,017	269
Depósitos a la Orden	20,962	Monto Depósitos con Restricciones	19,527	1,434
Depósitos con Restricciones	992,572	No. de Obligaciones Financieras	0	0
CRÉDITOS OBTENIDOS	-	Monto Obligaciones Financieras	0	0
Del Banco Central	110,000	POSICIÓN PATRIMONIAL		
De Instituciones Financieras Nacionales	882,572	CAPITAL COMPUTABLE	974,521	
De Instituciones Financieras Extranjeras	-	CAPITAL REQUERIDO	709,315	
Organismos Internacionales	-	POSICIÓN	265,207	
OBLIGACIONES FINANCIERAS	31,358	INDICADORES FINANCIEROS		
GASTOS FINANCIEROS POR PAGAR	115,133	LIQUIDEZ		
CUENTAS POR PAGAR	3,540	Encaje Computable en relación a los Depósitos		
PROVISIONES	59,055	Moneda Nacional	14.88%	
SUCURSALES, CASA MATRIZ Y DEPARTAMENTOS ADSCRITOS	4,614	Moneda Extranjera	15.15%	
OTRAS OBLIGACIONES	8,777,097	Liquidez Inmediata	18.75 %	
CRÉDITOS DIFERIDOS	27,985	SOLVENCIA		
SUMA	1,010,782	Patrimonio en relación a Activos	10.30 %	
CAPITAL CONTABLE	432,500	Patrimonio en relación a Cartera de Créditos	15.54 %	
CAPITAL PAGADO	800,000	Patrimonio en relación a las Captaciones	13.35 %	
Capital Autorizado	367,500	RENTABILIDAD		
(-) Capital No Pagado	-	Rentabilidad sobre Patrimonio	3.50 %	
Casa Matriz, Capital Asignado	-	Rentabilidad sobre Activos	.36 %	
APORTACIONES PERMANENTES	-	Eficiencia	12.87 %	
RESERVA DE CAPITAL	382,011	CALIDAD DE ACTIVOS		
RESERVAS PARA ACTIVOS EXTRAORDINARIOS	31,464	Cartera Vigente en relación a Cartera Bruta	99.00 %	
REVALUACIÓN DE ACTIVOS	-	Cobertura de Cartera Crediticia en Riesgo	121.19 %	
OBLIGACIONES SUBORDINADAS	12,527			
GANANCIAS Y PÉRDIDAS POR FUSIÓN	-			
VALUACIÓN DE ACTIVOS DE RECUPERACIÓN DUDOSA	-			
PROVISION DE BENEFICIOS A EMPLEADOS	-			
AJUSTES AL IMPUESTO SOBRE LA RENTA	-			
GANANCIAS O PÉRDIDAS POR CAMBIOS EN EL VALOR DE MERCADO DE LAS INVERSIONES	-			
RESULTADOS DE EJERCICIOS ANTERIORES	168,498			
RESULTADOS DEL EJERCICIO	8,836			
TOTAL IGUAL A LA SUMA DEL ACTIVO	9,815,864			
ESTADO DE RESULTADOS	-			
PRODUCTOS FINANCIEROS	136,958			
GASTOS FINANCIEROS	80,915			
MARGEN POR INVERSIÓN	56,044			
PRODUCTOS POR SERVICIOS	7,926			
GASTOS POR SERVICIOS	1,961			
MARGEN POR SERVICIOS	5,965			
OTROS PRODUCTOS Y GASTOS DE OPERACIÓN	-			
Productos	13,068			
Gastos	-			
MARGEN OTROS PRODUCTOS Y GASTOS DE OPERACIÓN	13,068			
MARGEN OPERACIONAL BRUTO	75,077			
GASTOS DE ADMINISTRACIÓN	65,412			
MARGEN OPERACIONAL NETO	9,665			
PRODUCTOS Y GASTOS EXTRAORDINARIOS	509			
Productos Extraordinarios	1,024			
Gastos Extraordinarios	516			
PRODUCTOS Y GASTOS DE EJERCICIOS ANTERIORES	-22			
Productos de Ejercicios Anteriores	-			
Gastos de Ejercicios Anteriores	22			
GANANCIA (PÉRDIDA) BRUTA	10,152			
IMPUESTO SOBRE LA RENTA	1,315			
GANANCIA (PÉRDIDA) NETA	8,836			

VIVBANCO, S. A.
AL 31 DE MARZO DE 2015
(Cifras en miles de Quetzales)

ACTIVO	452,621	TASAS DE INTERÉS PROMEDIO PONDERADAS	MONEDA NACIONAL	MONEDA EXTRANJERA
DISPONIBILIDADES	42,469	OPERACIONES ACTIVAS		
Caja	2,552	Préstamos	11.57 %	9.25 %
Banco Central	32,626	Documentos Descontados	.00 %	.00 %
Bancos del País	1,817	OPERACIONES PASIVAS		
Bancos del Exterior	2,237	Depósitos Monetarios	2.77 %	.00 %
Cheques a Compensar	3,236	Depósitos de Ahorro	3.36 %	.65 %
Giros sobre el Exterior	-	Depósitos a Plazo	7.34 %	2.33 %
INVERSIONES	339,436	Bonos	.00 %	.00 %
En Títulos-Valores para Negociación	-	Pagarés Financieros	.00 %	.00 %
En Títulos-Valores para la Venta	292,183	Obligaciones Subordinadas	.00 %	.00 %
En Títulos-Valores para su Vencimiento	47,253	Obligaciones Financieras con Restricciones	.00 %	.00 %
Operaciones de Reporto	-	Obligaciones Convertibles en Acciones	.00 %	.00 %
Certificados de Participación	-			
Intereses Pagados en Compra de Valores	-	ENCAJE LEGAL	MONEDA NACIONAL	MONEDA EXTRANJERA /1
SUMA	339,436	ENCAJE COMPUTABLE	32,139	221
(-) Estimaciones por Valuación	-	ENCAJE REQUERIDO	31,601	147
CARTERA DE CRÉDITOS	6,924	POSICIÓN	538	74
Vigente	7,224	CARTERA DE CRÉDITOS	MONEDA NACIONAL	MONEDA EXTRANJERA
Vencidos	-	TOTAL DE CARTERA DE CRÉDITOS (BRUTA)	100.00 %	100.00 %
SUMA	7,224	Vigente	100.00 %	100.00 %
(-) Estimaciones Por Valuación	300	Vencidos en Proceso de Prórroga	.00 %	.00 %
PRODUCTOS FINANCIEROS POR COBRAR	2,152	Vencidos en Cobro Administrativo	.00 %	.00 %
CUENTAS POR COBRAR (Neto)	7,518	Vencidos en Cobro Judicial	.00 %	.00 %
ACTIVOS REALIZABLES (Neto)	31,254	Monto total de Cartera de Créditos (Bruta)	5,116	2,107
INVERSIONES PERMANENTES (Neto)	10,923			
OTRAS INVERSIONES (Neto)	452	DEPÓSITOS	MONEDA NACIONAL	MONEDA EXTRANJERA
SUCURSALES, CASA MATRIZ Y DEPARTAMENTOS ADSCRITOS	9,661	No. de Cuentas Depósitos Monetarios	2,508	0
INMUEBLES Y MUEBLES (Neto)	1,833	Monto Depósitos Monetarios	66,047	0
CARGOS DIFERIDOS (Neto)	311,419	No. de Cuentas Depósitos de Ahorro	16,310	98
PASIVO	235,691	Monto Depósitos de Ahorro	56,043	4,852
OBLIGACIONES DEPOSITARIAS	66,047	No. de Cuentas Depósitos a Plazo	174	2
Depósitos Monetarios	60,895	Monto Depósitos a Plazo	107,480	930
Depósitos de Ahorro	108,410	No. de Cuentas a la Orden	1,048	0
Depósitos a Plazo	56	Monto Depósitos a la Orden	56	0
Depósitos a la Orden	284	No. de Cuentas Depósitos con Restricciones	736	0
Depósitos con Restricciones	39,888	Monto Depósitos con Restricciones	284	0
CRÉDITOS OBTENIDOS	-	No. de Obligaciones Financieras	0	0
Del Banco Central	-	Monto Obligaciones Financieras	0	0
De Instituciones Financieras Nacionales	39,888	POSICIÓN PATRIMONIAL		
De Instituciones Financieras Extranjeras	-	CAPITAL COMPUTABLE	131,165	
Organismos Internacionales	-	CAPITAL REQUERIDO	25,110	
OBLIGACIONES FINANCIERAS	-	POSICIÓN	106,055	
GASTOS FINANCIEROS POR PAGAR	475	INDICADORES FINANCIEROS		
CUENTAS POR PAGAR	14,805	LIQUIDEZ		
PROVISIONES	3,540	Encaje Computable en relación a los Depósitos		
SUCURSALES, CASA MATRIZ Y DEPARTAMENTOS ADSCRITOS	-	Moneda Nacional	13.98%	
OTRAS OBLIGACIONES	-	Moneda Extranjera	29.21%	
CRÉDITOS DIFERIDOS	8	Liquidez Inmediata	18.02 %	
SUMA	294,407	SOLVENCIA		
OTRAS CUENTAS ACREEDORAS	17,011	Patrimonio en relación a Activos	31.20 %	
CAPITAL CONTABLE	141,203	Patrimonio en relación a Cartera de Créditos	1954.76 %	
CAPITAL PAGADO	126,500	Patrimonio en relación a las Captaciones	59.91 %	
Capital Autorizado	200,000	RENTABILIDAD		
(-) Capital No Pagado	73,500	Rentabilidad sobre Patrimonio	13.94 %	
Casa Matriz, Capital Asignado	-	Rentabilidad sobre Activos	4.35 %	
APORTACIONES PERMANENTES	-	Eficiencia	21.85 %	
RESERVA DE CAPITAL	9,946	CALIDAD DE ACTIVOS		
RESERVAS PARA ACTIVOS EXTRAORDINARIOS	-	Cartera Vigente en relación a Cartera Bruta	100.00 %	
REVALUACIÓN DE ACTIVOS	136	Cobertura de Cartera Crediticia en Riesgo	.00 %	
OBLIGACIONES SUBORDINADAS	-			
GANANCIAS Y PÉRDIDAS POR FUSIÓN	-			
VALUACIÓN DE ACTIVOS DE RECUPERACIÓN DUDOSA	300			
PROVISION DE BENEFICIOS A EMPLEADOS	-			
AJUSTES AL IMPUESTO SOBRE LA RENTA	-			
GANANCIAS O PÉRDIDAS POR CAMBIOS EN EL VALOR DE MERCADO DE LAS INVERSIONES	-			
RESULTADOS DE EJERCICIOS ANTERIORES	-			
RESULTADOS DEL EJERCICIO	4,920			
TOTAL IGUAL A LA SUMA DEL ACTIVO	452,621			
ESTADO DE RESULTADOS	-			
PRODUCTOS FINANCIEROS	11,339			
GASTOS FINANCIEROS	3,543			
MARGEN POR INVERSIÓN	7,796			
PRODUCTOS POR SERVICIOS	529			
GASTOS POR SERVICIOS	-			
MARGEN POR SERVICIOS	529			
OTROS PRODUCTOS Y GASTOS DE OPERACIÓN	-			
Productos	1,589			
Gastos	-			
MARGEN OTROS PRODUCTOS Y GASTOS DE OPERACIÓN	1,589			
MARGEN OPERACIONAL BRUTO	9,914			
GASTOS DE ADMINISTRACIÓN	7,748			
MARGEN OPERACIONAL NETO	2,167			
PRODUCTOS Y GASTOS EXTRAORDINARIOS	2,756			
Productos Extraordinarios	2,875			
Gastos Extraordinarios	119			
PRODUCTOS Y GASTOS DE EJERCICIOS ANTERIORES	-2			
Productos de Ejercicios Anteriores	-			
Gastos de Ejercicios Anteriores	2			
GANANCIA (PÉRDIDA) BRUTA	4,920			
IMPUESTO SOBRE LA RENTA	-			
GANANCIA (PÉRDIDA) NETA	4,920			

AL 31 DE MARZO DE 2015

(Cifras en miles de Quetzales)

ACTIVO	1,797,031	TASAS DE INTERÉS PROMEDIO PONDERADAS	MONEDA NACIONAL	MONEDA EXTRANJERA
DISPONIBILIDADES	322,884	OPERACIONES ACTIVAS		
Caja	42,510	Préstamos	16.47 %	7.27 %
Banco Central	194,549	Documentos Descontados	.00 %	7.00 %
Bancos del País	18,605	OPERACIONES PASIVAS		
Bancos del Exterior	45,513	Depósitos Monetarios	3.08 %	.33 %
Cheques a Compensar	21,707	Depósitos de Ahorro	3.48 %	2.04 %
Giros sobre el Exterior	-	Depósitos a Plazo	8.09 %	4.36 %
INVERSIONES	214,011	Bonos	.00 %	.00 %
En Títulos-Valores para Negociación	-	Pagarés Financieros	.00 %	.00 %
En Títulos-Valores para la Venta	46,021	Obligaciones Subordinadas	.00 %	.00 %
En Títulos-Valores para su Vencimiento	167,990	Obligaciones Financieras con Restricciones	.00 %	.00 %
Operaciones de Reporto	-	Obligaciones Convertibles en Acciones	.00 %	.00 %
Certificados de Participación	-	ENCAJE LEGAL	MONEDA NACIONAL	MONEDA EXTRANJERA /1
Intereses Pagados en Compra de Valores	-	ENCAJE COMPUTABLE	131,471	10,186
SUMA	214,011	ENCAJE REQUERIDO	129,818	8,222
(-) Estimaciones por Valuación	-	POSICIÓN	1,654	1,964
CARTERA DE CRÉDITOS	1,121,922	CARTERA DE CRÉDITOS	MONEDA NACIONAL	MONEDA EXTRANJERA
Vigente	1,121,922	TOTAL DE CARTERA DE CRÉDITOS (BRUTA)	100.00 %	100.00 %
Vencidos	37,768	Vigente	96.35 %	98.19 %
SUMA	1,159,691	Vencidos en Proceso de Prórroga	.00 %	.00 %
(-) Estimaciones Por Valuación	37,768	Vencidos en Cobro Administrativo	3.61 %	1.81 %
PRODUCTOS FINANCIEROS POR COBRAR	4,927	Vencidos en Cobro Judicial	.03 %	.00 %
CUENTAS POR COBRAR (Neto)	31,466	Monto total de Cartera de Créditos (Bruta)	914,770	244,921
ACTIVOS REALIZABLES (Neto)	327			
INVERSIONES PERMANENTES (Neto)	4,731	DEPÓSITOS	MONEDA NACIONAL	MONEDA EXTRANJERA
OTRAS INVERSIONES (Neto)	92	No. de Cuentas Depósitos Monetarios	1,270	410
SUCURSALES, CASA MATRIZ Y DEPARTAMENTOS ADSCRITOS	-	Monto Depósitos Monetarios	86,351	136,315
INMUEBLES Y MUEBLES (Neto)	76,858	No. de Cuentas Depósitos de Ahorro	13,869	399
CARGOS DIFERIDOS (Neto)	19,812	Monto Depósitos de Ahorro	31,669	20,090
PASIVO	1,600,477	No. de Cuentas Depósitos a Plazo	447	121
OBLIGACIONES DEPOSITARIAS	1,324,041	Monto Depósitos a Plazo	759,644	285,455
Depósitos Monetarios	222,666	No. de Cuentas a la Orden	0	0
Depósitos de Ahorro	51,759	Monto Depósitos a la Orden	0	0
Depósitos a Plazo	1,045,098	No. de Cuentas Depósitos con Restricciones	49	1
Depósitos a la Orden	-	Monto Depósitos con Restricciones	4,517	1
Depósitos con Restricciones	4,518	No. de Obligaciones Financieras	0	0
CRÉDITOS OBTENIDOS	195,847	Monto Obligaciones Financieras	0	0
Del Banco Central	-	POSICIÓN PATRIMONIAL		
De Instituciones Financieras Nacionales	165,000	CAPITAL COMPUTABLE	224,948	
De Instituciones Financieras Extranjeras	30,847	CAPITAL REQUERIDO	162,762	
Organismos Internacionales	-	POSICIÓN	62,186	
OBLIGACIONES FINANCIERAS	-	INDICADORES FINANCIEROS		
GASTOS FINANCIEROS POR PAGAR	5,794	LIQUIDEZ		
CUENTAS POR PAGAR	61,771	Encaje Computable en relación a los Depósitos		
PROVISIONES	9,779	Moneda Nacional	14.90%	
SUCURSALES, CASA MATRIZ Y DEPARTAMENTOS ADSCRITOS	-	Moneda Extranjera	17.62%	
OTRAS OBLIGACIONES	-	Liquidez Inmediata	24.39 %	
CRÉDITOS DIFERIDOS	344	SOLVENCIA		
SUMA	1,597,577	Patrimonio en relación a Activos	10.94 %	
OTRAS CUENTAS ACREEDORAS	2,900	Patrimonio en relación a Cartera de Créditos	16.95 %	
CAPITAL CONTABLE	196,554	Patrimonio en relación a las Captaciones	14.84 %	
CAPITAL PAGADO	173,068	RENTABILIDAD		
Capital Autorizado	200,000	Rentabilidad sobre Patrimonio	-75 %	
(-) Capital No Pagado	26,932	Rentabilidad sobre Activos	-08 %	
Casa Matriz, Capital Asignado	-	Eficiencia	-4.38 %	
APORTACIONES PERMANENTES	-	CALIDAD DE ACTIVOS		
RESERVA DE CAPITAL	12,295	Cartera Vigente en relación a Cartera Bruta	96.74 %	
RESERVAS PARA ACTIVOS EXTRAORDINARIOS	-	Cobertura de Cartera Crediticia en Riesgo	98.31 %	
REVALUACIÓN DE ACTIVOS	-			
OBLIGACIONES SUBORDINADAS	-			
GANANCIAS Y PÉRDIDAS POR FUSIÓN	-			
VALUACIÓN DE ACTIVOS DE RECUPERACIÓN DUDOSA	2,789			
PROVISION DE BENEFICIOS A EMPLEADOS	-			
AJUSTES AL IMPUESTO SOBRE LA RENTA	-			
GANANCIAS O PÉRDIDAS POR CAMBIOS EN EL VALOR DE MERCADO DE LAS INVERSIONES	-			
RESULTADOS DE EJERCICIOS ANTERIORES	14,349			
RESULTADOS DEL EJERCICIO	-370			
TOTAL IGUAL A LA SUMA DEL ACTIVO	1,797,031			
	-			
ESTADO DE RESULTADOS	-			
PRODUCTOS FINANCIEROS	112,711			
GASTOS FINANCIEROS	24,151			
MARGEN POR INVERSIÓN	88,560			
PRODUCTOS POR SERVICIOS	6,414			
GASTOS POR SERVICIOS	16,013			
MARGEN POR SERVICIOS	-9,598			
OTROS PRODUCTOS Y GASTOS DE OPERACIÓN	-			
Productos	972			
Gastos	30,253			
MARGEN OTROS PRODUCTOS Y GASTOS DE OPERACIÓN	-29,281			
MARGEN OPERACIONAL BRUTO	49,681			
GASTOS DE ADMINISTRACIÓN	51,856			
MARGEN OPERACIONAL NETO	-2,175			
PRODUCTOS Y GASTOS EXTRAORDINARIOS	1,640			
Productos Extraordinarios	2,367			
Gastos Extraordinarios	727			
PRODUCTOS Y GASTOS DE EJERCICIOS ANTERIORES	165			
Productos de Ejercicios Anteriores	175			
Gastos de Ejercicios Anteriores	11			
GANANCIA (PÉRDIDA) BRUTA	-370			
IMPUESTO SOBRE LA RENTA	-			
GANANCIA (PÉRDIDA) NETA	-370			

BANCO PROMERICA, S. A.
AL 31 DE MARZO DE 2015
(Cifras en miles de Quetzales)

ACTIVO	4,245,306	TASAS DE INTERÉS PROMEDIO PONDERADAS	MONEDA NACIONAL	MONEDA EXTRANJERA
DISPONIBILIDADES	661,216	OPERACIONES ACTIVAS		
Caja	28,923	Préstamos	23.06 %	7.57 %
Banco Central	543,984	Documentos Descontados	16.33 %	7.70 %
Bancos del País	15,841	OPERACIONES PASIVAS		
Bancos del Exterior	42,341	Depósitos Monetarios	1.42 %	1.82 %
Cheques a Compensar	30,126	Depósitos de Ahorro	4.27 %	2.01 %
Giros sobre el Exterior	-	Depósitos a Plazo	8.09 %	4.47 %
INVERSIONES	476,624	Bonos	.00 %	.00 %
En Títulos-Valores para Negociación	-	Pagarés Financieros	.00 %	.00 %
En Títulos-Valores para la Venta	157,223	Obligaciones Subordinadas	.00 %	8.03 %
En Títulos-Valores para su Vencimiento	319,402	Obligaciones Financieras con Restricciones	.00 %	.00 %
Operaciones de Reporto	-	Obligaciones Convertibles en Acciones	.00 %	.00 %
Certificados de Participación	-	ENCAJE LEGAL	MONEDA NACIONAL	MONEDA EXTRANJERA /1
Intereses Pagados en Compra de Valores	-	ENCAJE COMPUTABLE	389,230	24,776
SUMA	476,624	ENCAJE REQUERIDO	388,543	15,573
(-) Estimaciones por Valuación	-	POSICIÓN	687	9,202
CARTERA DE CRÉDITOS	2,925,364	CARTERA DE CRÉDITOS	MONEDA NACIONAL	MONEDA EXTRANJERA
Vigente	2,936,464	TOTAL DE CARTERA DE CRÉDITOS (BRUTA)	100.00 %	100.00 %
Vencidos	40,841	Vigente	98.31 %	99.35 %
SUMA	2,977,305	Vencidos en Proceso de Prórroga	.00 %	.00 %
(-) Estimaciones Por Valuación	51,941	Vencidos en Cobro Administrativo	1.69 %	.65 %
PRODUCTOS FINANCIEROS POR COBRAR	21,303	Vencidos en Cobro Judicial	.00 %	.00 %
CUENTAS POR COBRAR (Neto)	43,670	Monto total de Cartera de Créditos (Bruta)	2,070,070	907,236
ACTIVOS REALIZABLES (Neto)	8,259			
INVERSIONES PERMANENTES (Neto)	584	DEPÓSITOS	MONEDA NACIONAL	MONEDA EXTRANJERA
OTRAS INVERSIONES (Neto)	-	No. de Cuentas Depósitos Monetarios	53,239	4,011
SUCURSALES, CASA MATRIZ Y DEPARTAMENTOS ADSCRITOS	-	Monto Depósitos Monetarios	242,992	311,531
INMUEBLES Y MUEBLES (Neto)	87,081	No. de Cuentas Depósitos de Ahorro	100,354	1,466
CARGOS DIFERIDOS (Neto)	21,206	Monto Depósitos de Ahorro	162,975	53,800
PASIVO	3,865,386	No. de Cuentas Depósitos a Plazo	2,790	539
OBLIGACIONES DEPOSITARIAS	3,528,335	Monto Depósitos a Plazo	2,296,691	458,178
Depósitos Monetarios	554,524	No. de Cuentas a la Orden	631	210
Depósitos de Ahorro	216,776	Monto Depósitos a la Orden	1,185	139
Depósitos a Plazo	2,754,868	No. de Cuentas Depósitos con Restricciones	2,039	76
Depósitos a la Orden	1,324	Monto Depósitos con Restricciones	481	362
Depósitos con Restricciones	843	No. de Obligaciones Financieras	0	0
CRÉDITOS OBTENIDOS	103,219	Monto Obligaciones Financieras	0	0
Del Banco Central	-	POSICIÓN PATRIMONIAL		
De Instituciones Financieras Nacionales	7,645	CAPITAL COMPUTABLE	486,803	
De Instituciones Financieras Extranjeras	52,302	CAPITAL REQUERIDO	355,810	
Organismos Internacionales	43,273	POSICIÓN	130,994	
OBLIGACIONES FINANCIERAS	-	INDICADORES FINANCIEROS		
GASTOS FINANCIEROS POR PAGAR	38,528	LIQUIDEZ		
CUENTAS POR PAGAR	64,478	Encaje Computable en relación a los Depósitos		
PROVISIONES	4,539	Moneda Nacional	14.39%	
SUCURSALES, CASA MATRIZ Y DEPARTAMENTOS ADSCRITOS	-	Moneda Extranjera	22.99%	
OTRAS OBLIGACIONES	76,449	Liquidez Inmediata	18.74 %	
CRÉDITOS DIFERIDOS	34,243	SOLVENCIA		
SUMA	3,849,790	Patrimonio en relación a Activos	8.95 %	
OTRAS CUENTAS ACREEDORAS	15,596	Patrimonio en relación a Cartera de Créditos	12.76 %	
CAPITAL CONTABLE	379,920	Patrimonio en relación a las Captaciones	10.77 %	
CAPITAL PAGADO	154,770	RENTABILIDAD		
Capital Autorizado	500,000	Rentabilidad sobre Patrimonio	27.00 %	
(-) Capital No Pagado	345,230	Rentabilidad sobre Activos	2.42 %	
Casa Matriz, Capital Asignado	-	Eficiencia	25.85 %	
APORTACIONES PERMANENTES	-	CALIDAD DE ACTIVOS		
RESERVA DE CAPITAL	176,106	Cartera Vigente en relación a Cartera Bruta	98.63 %	
RESERVAS PARA ACTIVOS EXTRAORDINARIOS	-	Cobertura de Cartera Crediticia en Riesgo	137.36 %	
REVALUACIÓN DE ACTIVOS	-			
OBLIGACIONES SUBORDINADAS	-			
GANANCIAS Y PÉRDIDAS POR FUSIÓN	-			
VALUACIÓN DE ACTIVOS DE RECUPERACIÓN DUDOSA	-			
PROVISION DE BENEFICIOS A EMPLEADOS	-			
AJUSTES AL IMPUESTO SOBRE LA RENTA	-			
GANANCIAS O PÉRDIDAS POR CAMBIOS EN EL VALOR DE MERCADO DE LAS INVERSIONES	-			
RESULTADOS DE EJERCICIOS ANTERIORES	23,399			
RESULTADOS DEL EJERCICIO	25,645			
TOTAL IGUAL A LA SUMA DEL ACTIVO	4,245,306			
	-			
ESTADO DE RESULTADOS	-			
PRODUCTOS FINANCIEROS	179,553			
GASTOS FINANCIEROS	58,811			
MARGEN POR INVERSIÓN	120,742			
PRODUCTOS POR SERVICIOS	14,656			
GASTOS POR SERVICIOS	23,139			
MARGEN POR SERVICIOS	-8,483			
OTROS PRODUCTOS Y GASTOS DE OPERACIÓN	-			
Productos	4,590			
Gastos	35,141			
MARGEN OTROS PRODUCTOS Y GASTOS DE OPERACIÓN	-30,551			
MARGEN OPERACIONAL BRUTO	81,709			
GASTOS DE ADMINISTRACIÓN	60,584			
MARGEN OPERACIONAL NETO	21,125			
PRODUCTOS Y GASTOS EXTRAORDINARIOS	4,812			
Productos Extraordinarios	5,136			
Gastos Extraordinarios	324			
PRODUCTOS Y GASTOS DE EJERCICIOS ANTERIORES	-292			
Productos de Ejercicios Anteriores	30			
Gastos de Ejercicios Anteriores	322			
GANANCIA (PÉRDIDA) BRUTA	25,645			
IMPUESTO SOBRE LA RENTA	-			
GANANCIA (PÉRDIDA) NETA	25,645			

BANCO DE ANTIGUA, S. A.
AL 31 DE MARZO DE 2015
(Cifras en miles de Quetzales)

ACTIVO	1,229,263	TASAS DE INTERÉS PROMEDIO PONDERADAS	MONEDA NACIONAL	MONEDA EXTRANJERA
DISPONIBILIDADES	192,481	OPERACIONES ACTIVAS		
Caja	25,003	Préstamos	38.96 %	.00 %
Banco Central	135,740	Documentos Descontados	.00 %	.00 %
Bancos del País	30,041	OPERACIONES PASIVAS		
Bancos del Exterior	-	Depósitos Monetarios	.00 %	.00 %
Cheques a Compensar	1,697	Depósitos de Ahorro	1.95 %	1.00 %
Giros sobre el Exterior	-	Depósitos a Plazo	8.51 %	2.77 %
INVERSIONES	304,497	Bonos	.00 %	.00 %
En Títulos-Valores para Negociación	-	Pagarés Financieros	.00 %	.00 %
En Títulos-Valores para la Venta	122,997	Obligaciones Subordinadas	.00 %	.00 %
En Títulos-Valores para su Vencimiento	181,500	Obligaciones Financieras con Restricciones	.00 %	.00 %
Operaciones de Reporto	-	Obligaciones Convertibles en Acciones	.00 %	.00 %
Certificados de Participación	-	ENCAJE LEGAL	MONEDA NACIONAL	MONEDA EXTRANJERA /1
Intereses Pagados en Compra de Valores	-	ENCAJE COMPUTABLE	146,359	204
SUMA	304,497	ENCAJE REQUERIDO	145,809	49
(-) Estimaciones por Valuación	-	POSICIÓN	550	155
CARTERA DE CRÉDITOS	630,617	CARTERA DE CRÉDITOS	MONEDA NACIONAL	MONEDA EXTRANJERA
Vigente	630,617	TOTAL DE CARTERA DE CRÉDITOS (BRUTA)	100.00 %	100.00 %
Vencidos	52,525	Vigente	92.31 %	94.25 %
SUMA	683,142	Vencidos en Proceso de Prórroga	.00 %	.00 %
(-) Estimaciones Por Valuación	52,525	Vencidos en Cobro Administrativo	7.69 %	5.75 %
PRODUCTOS FINANCIEROS POR COBRAR	18,142	Vencidos en Cobro Judicial	.00 %	.00 %
CUENTAS POR COBRAR (Neto)	10,719	Monto total de Cartera de Créditos (Bruta)	682,302	839
ACTIVOS REALIZABLES (Neto)	-			
INVERSIONES PERMANENTES (Neto)	-	DEPÓSITOS	MONEDA NACIONAL	MONEDA EXTRANJERA
OTRAS INVERSIONES (Neto)	-	No. de Cuentas Depósitos Monetarios	0	0
SUCURSALES, CASA MATRIZ Y DEPARTAMENTOS ADSCRITOS	-	Monto Depósitos Monetarios	0	0
INMUEBLES Y MUEBLES (Neto)	8,466	No. de Cuentas Depósitos de Ahorro	7,748	162
CARGOS DIFERIDOS (Neto)	64,340	Monto Depósitos de Ahorro	41,198	648
PASIVO	1,081,436	No. de Cuentas Depósitos a Plazo	2,181	19
OBLIGACIONES DEPOSITARIAS	994,008	Monto Depósitos a Plazo	949,953	1,694
Depósitos Monetarios	-	No. de Cuentas a la Orden	19	0
Depósitos de Ahorro	41,846	Monto Depósitos a la Orden	412	0
Depósitos a Plazo	951,647	No. de Cuentas Depósitos con Restricciones	284	4
Depósitos a la Orden	412	Monto Depósitos con Restricciones	102	1
Depósitos con Restricciones	103	No. de Obligaciones Financieras	0	0
CRÉDITOS OBTENIDOS	-	Monto Obligaciones Financieras	0	0
Del Banco Central	-	POSICIÓN PATRIMONIAL		
De Instituciones Financieras Nacionales	-	CAPITAL COMPUTABLE	165,098	
De Instituciones Financieras Extranjeras	-	CAPITAL REQUERIDO	88,164	
Organismos Internacionales	-	POSICIÓN	76,934	
OBLIGACIONES FINANCIERAS	-	INDICADORES FINANCIEROS		
GASTOS FINANCIEROS POR PAGAR	10,696	LIQUIDEZ		
CUENTAS POR PAGAR	18,207	Encaje Computable en relación a los Depósitos		
PROVISIONES	8,332	Moneda Nacional	14.76%	
SUCURSALES, CASA MATRIZ Y DEPARTAMENTOS ADSCRITOS	-	Moneda Extranjera	66.50%	
OTRAS OBLIGACIONES	-	Liquidez Inmediata	19.36 %	
CRÉDITOS DIFERIDOS	-	SOLVENCIA		
SUMA	1,031,242	Patrimonio en relación a Activos	12.03 %	
OTRAS CUENTAS ACREEDORAS	50,194	Patrimonio en relación a Cartera de Créditos	21.64 %	
CAPITAL CONTABLE	147,827	Patrimonio en relación a las Captaciones	14.87 %	
CAPITAL PAGADO	125,176	RENTABILIDAD		
Capital Autorizado	160,000	Rentabilidad sobre Patrimonio	.84 %	
(-) Capital No Pagado	34,824	Rentabilidad sobre Activos	.10 %	
Casa Matriz, Capital Asignado	-	Eficiencia	-5.60 %	
APORTACIONES PERMANENTES	0	CALIDAD DE ACTIVOS		
RESERVA DE CAPITAL	8,642	Cartera Vigente en relación a Cartera Bruta	92.31 %	
RESERVAS PARA ACTIVOS EXTRAORDINARIOS	-	Cobertura de Cartera Crediticia en Riesgo	103.18 %	
REVALUACIÓN DE ACTIVOS	-			
OBLIGACIONES SUBORDINADAS	-			
GANANCIAS Y PÉRDIDAS POR FUSIÓN	-			
VALUACIÓN DE ACTIVOS DE RECUPERACIÓN DUDOSA	25,000			
PROVISION DE BENEFICIOS A EMPLEADOS	-			
AJUSTES AL IMPUESTO SOBRE LA RENTA	-			
GANANCIAS O PÉRDIDAS POR CAMBIOS EN EL VALOR DE MERCADO DE LAS INVERSIONES	-			
RESULTADOS DE EJERCICIOS ANTERIORES	38,697			
RESULTADOS DEL EJERCICIO	311			
TOTAL IGUAL A LA SUMA DEL ACTIVO	1,229,263			
	-			
ESTADO DE RESULTADOS	-			
PRODUCTOS FINANCIEROS	88,586			
GASTOS FINANCIEROS	21,700			
MARGEN POR INVERSIÓN	66,886			
PRODUCTOS POR SERVICIOS	4,897			
GASTOS POR SERVICIOS	805			
MARGEN POR SERVICIOS	4,092			
OTROS PRODUCTOS Y GASTOS DE OPERACIÓN	-			
Productos	439			
Gastos	30,008			
MARGEN OTROS PRODUCTOS Y GASTOS DE OPERACIÓN	-29,569			
MARGEN OPERACIONAL BRUTO	41,409			
GASTOS DE ADMINISTRACIÓN	43,727			
MARGEN OPERACIONAL NETO	-2,318			
PRODUCTOS Y GASTOS EXTRAORDINARIOS	2,076			
Productos Extraordinarios	2,076			
Gastos Extraordinarios	-			
PRODUCTOS Y GASTOS DE EJERCICIOS ANTERIORES	553			
Productos de Ejercicios Anteriores	1,052			
Gastos de Ejercicios Anteriores	498			
GANANCIA (PÉRDIDA) BRUTA	311			
IMPUESTO SOBRE LA RENTA	-			
GANANCIA (PÉRDIDA) NETA	311			

AL 31 DE MARZO DE 2015

(Cifras en miles de Quetzales)

ACTIVO	6,901,445	TASAS DE INTERÉS PROMEDIO PONDERADAS	MONEDA NACIONAL	MONEDA EXTRANJERA
DISPONIBILIDADES	1,651,677	OPERACIONES ACTIVAS		
Caja	228,343	Préstamos	8.00 %	6.14 %
Banco Central	902,942	Documentos Descontados	10.88 %	6.50 %
Bancos del País		OPERACIONES PASIVAS		
Bancos del Exterior	416,942	Depósitos Monetarios	1.92 %	.54 %
Cheques a Compensar	100,225	Depósitos de Ahorro	2.38 %	1.53 %
Giros sobre el Exterior	3,225	Depósitos a Plazo	7.50 %	3.42 %
INVERSIONES	783,432	Bonos	.00 %	.00 %
En Títulos-Valores para Negociación	-	Pagarés Financieros	.00 %	.00 %
En Títulos-Valores para la Venta	568,023	Obligaciones Subordinadas	.00 %	.00 %
En Títulos-Valores para su Vencimiento	140,000	Obligaciones Financieras con Restricciones	.00 %	.00 %
Operaciones de Reporto	75,409	Obligaciones Convertibles en Acciones	.00 %	.00 %
Certificados de Participación	-	ENCAJE LEGAL	MONEDA NACIONAL	MONEDA EXTRANJERA /1
Intereses Pagados en Compra de Valores	-	ENCAJE COMPUTABLE	465,554	64,107
SUMA	783,432	ENCAJE REQUERIDO	459,378	42,322
(-) Estimaciones por Valuación	-	POSICIÓN	6,176	21,784
CARTERA DE CRÉDITOS	4,312,260	CARTERA DE CRÉDITOS	MONEDA NACIONAL	MONEDA EXTRANJERA
Vigente	4,327,646	TOTAL DE CARTERA DE CRÉDITOS (BRUTA)	100.00 %	100.00 %
Vencidos	86,952	Vigente	97.80 %	98.34 %
SUMA	4,414,598	Vencidos en Proceso de Prórroga	.70 %	.09 %
(-) Estimaciones Por Valuación	102,338	Vencidos en Cobro Administrativo	1.19 %	.80 %
PRODUCTOS FINANCIEROS POR COBRAR	36,380	Vencidos en Cobro Judicial	.31 %	.78 %
CUENTAS POR COBRAR (Neto)	112,998	Monto total de Cartera de Créditos (Bruta)	2,553,463	1,861,135
ACTIVOS REALIZABLES (Neto)	4,301			
INVERSIONES PERMANENTES (Neto)	396	DEPÓSITOS	MONEDA NACIONAL	MONEDA EXTRANJERA
OTRAS INVERSIONES (Neto)	-	No. de Cuentas Depósitos Monetarios	64,409	13,034
SUCURSALES, CASA MATRIZ Y DEPARTAMENTOS ADSCRITOS	-	Monto Depósitos Monetarios	2,023,137	1,638,867
INMUEBLES Y MUEBLES (Neto)	-	No. de Cuentas Depósitos de Ahorro	72,670	7,234
CARGOS DIFERIDOS (Neto)	-	Monto Depósitos de Ahorro	239,159	285,031
PASIVO	5,916,643	No. de Cuentas Depósitos a Plazo	1,533	534
OBLIGACIONES DEPOSITARIAS	5,561,621	Monto Depósitos a Plazo	1,066,525	290,579
Depósitos Monetarios	3,662,003	No. de Cuentas a la Orden	3,066	491
Depósitos de Ahorro	524,190	Monto Depósitos a la Orden	9,018	523
Depósitos a Plazo	1,357,104	No. de Cuentas Depósitos con Restricciones	3,111	650
Depósitos a la Orden	9,541	Monto Depósitos con Restricciones	6,603	2,179
Depósitos con Restricciones	8,783	No. de Obligaciones Financieras	0	0
CRÉDITOS OBTENIDOS	141,662	Monto Obligaciones Financieras	0	0
Del Banco Central	-	POSICIÓN PATRIMONIAL		
De Instituciones Financieras Nacionales	-	CAPITAL COMPUTABLE	1,061,405	
De Instituciones Financieras Extranjeras	89,114	CAPITAL REQUERIDO	440,177	
Organismos Internacionales	52,548	POSICIÓN	621,227	
OBLIGACIONES FINANCIERAS	-	INDICADORES FINANCIEROS		
GASTOS FINANCIEROS POR PAGAR	13,067	LIQUIDEZ		
CUENTAS POR PAGAR	159,516	Encaje Computable en relación a los Depósitos		
PROVISIONES	11,484	Moneda Nacional	13.92%	
SUCURSALES, CASA MATRIZ Y DEPARTAMENTOS ADSCRITOS	-	Moneda Extranjera	22.10%	
OTRAS OBLIGACIONES	-	Liquidez Inmediata	29.70 %	
CRÉDITOS DIFERIDOS	381	SOLVENCIA		
SUMA	5,887,731	Patrimonio en relación a Activos	14.27 %	
OTRAS CUENTAS ACREEDORAS	28,912	Patrimonio en relación a Cartera de Créditos	22.31 %	
CAPITAL CONTABLE	984,802	Patrimonio en relación a las Captaciones	17.71 %	
CAPITAL PAGADO	597,266	RENTABILIDAD		
Capital Autorizado	1,000,000	Rentabilidad sobre Patrimonio	11.29 %	
(-) Capital No Pagado	402,734	Rentabilidad sobre Activos	1.61 %	
Casa Matriz, Capital Asignado	-	Eficiencia	44.19 %	
APORTACIONES PERMANENTES	-	CALIDAD DE ACTIVOS		
RESERVA DE CAPITAL	66,339	Cartera Vigente en relación a Cartera Bruta	98.03 %	
RESERVAS PARA ACTIVOS EXTRAORDINARIOS	-	Cobertura de Cartera Crediticia en Riesgo	114.17 %	
REVALUACIÓN DE ACTIVOS	-			
OBLIGACIONES SUBORDINADAS	-			
GANANCIAS Y PÉRDIDAS POR FUSIÓN	-			
VALUACIÓN DE ACTIVOS DE RECUPERACIÓN DUDOSA	-			
PROVISION DE BENEFICIOS A EMPLEADOS	-			
AJUSTES AL IMPUESTO SOBRE LA RENTA	-			
GANANCIAS O PÉRDIDAS POR CAMBIOS EN EL VALOR DE MERCADO DE LAS INVERSIONES	-			
RESULTADOS DE EJERCICIOS ANTERIORES	293,413			
RESULTADOS DEL EJERCICIO	27,785			
TOTAL IGUAL A LA SUMA DEL ACTIVO	6,901,445			
ESTADO DE RESULTADOS	-			
PRODUCTOS FINANCIEROS	116,416			
GASTOS FINANCIEROS	42,108			
MARGEN POR INVERSIÓN	74,308			
PRODUCTOS POR SERVICIOS	10,520			
GASTOS POR SERVICIOS	622			
MARGEN POR SERVICIOS	9,898			
OTROS PRODUCTOS Y GASTOS DE OPERACIÓN	-			
Productos	18,524			
Gastos	25,620			
MARGEN OTROS PRODUCTOS Y GASTOS DE OPERACIÓN	-7,095			
MARGEN OPERACIONAL BRUTO	77,110			
GASTOS DE ADMINISTRACIÓN	43,039			
MARGEN OPERACIONAL NETO	34,072			
PRODUCTOS Y GASTOS EXTRAORDINARIOS	1,709			
Productos Extraordinarios	1,981			
Gastos Extraordinarios	272			
PRODUCTOS Y GASTOS DE EJERCICIOS ANTERIORES	-			
Productos de Ejercicios Anteriores	-			
Gastos de Ejercicios Anteriores	-			
GANANCIA (PÉRDIDA) BRUTA	35,780			
IMPUESTO SOBRE LA RENTA	7,996			
GANANCIA (PÉRDIDA) NETA	27,785			

AL 31 DE MARZO DE 2015

(Cifras en miles de Quetzales)

ACTIVO	5,507,559	TASAS DE INTERÉS PROMEDIO PONDERADAS	MONEDA NACIONAL	MONEDA EXTRANJERA
DISPONIBILIDADES	901,836	OPERACIONES ACTIVAS		
Caja	138,330	Préstamos	23.24 %	5.53 %
Banco Central	486,651	Documentos Descontados	.00 %	.00 %
Bancos del País	935	OPERACIONES PASIVAS		
Bancos del Exterior	220,309	Depósitos Monetarios	.79 %	.03 %
Cheques a Compensar	54,657	Depósitos de Ahorro	3.20 %	.22 %
Giros sobre el Exterior	954	Depósitos a Plazo	6.94 %	.66 %
INVERSIONES	24,398	Bonos	.00 %	.00 %
En Títulos-Valores para Negociación	-	Pagarés Financieros	.00 %	.00 %
En Títulos-Valores para la Venta	24,398	Obligaciones Subordinadas	.00 %	.00 %
En Títulos-Valores para su Vencimiento	-	Obligaciones Financieras con Restricciones	.00 %	.00 %
Operaciones de Reporto	-	Obligaciones Convertibles en Acciones	.00 %	.00 %
Certificados de Participación	-	ENCAJE LEGAL	MONEDA NACIONAL	MONEDA EXTRANJERA /1
Intereses Pagados en Compra de Valores	-	ENCAJE COMPUTABLE	390,526	29,659
SUMA	24,398	ENCAJE REQUERIDO	385,043	28,491
(-) Estimaciones por Valuación	-	POSICIÓN	5,483	1,168
CARTERA DE CRÉDITOS	4,166,814	CARTERA DE CRÉDITOS	MONEDA NACIONAL	MONEDA EXTRANJERA
Vigente	4,196,154	TOTAL DE CARTERA DE CRÉDITOS (BRUTA)	100.00 %	100.00 %
Vencidos	211,747	Vigente	93.82 %	99.26 %
SUMA	4,407,901	Vencidos en Proceso de Prórroga	.19 %	.00 %
(-) Estimaciones Por Valuación	241,087	Vencidos en Cobro Administrativo	5.73 %	.60 %
PRODUCTOS FINANCIEROS POR COBRAR	7,302	Vencidos en Cobro Judicial	.26 %	.14 %
CUENTAS POR COBRAR (Neto)	50,478	Monto total de Cartera de Créditos (Bruta)	3,292,861	1,115,041
ACTIVOS REALIZABLES (Neto)	1,766			
INVERSIONES PERMANENTES (Neto)	3,878	DEPÓSITOS	MONEDA NACIONAL	MONEDA EXTRANJERA
OTRAS INVERSIONES (Neto)	-	No. de Cuentas Depósitos Monetarios	24,722	5,302
SUCURSALES, CASA MATRIZ Y DEPARTAMENTOS ADSCRITOS	-	Monto Depósitos Monetarios	1,373,283	1,011,063
INMUEBLES Y MUEBLES (Neto)	326,888	No. de Cuentas Depósitos de Ahorro	58,201	10,763
CARGOS DIFERIDOS (Neto)	24,200	Monto Depósitos de Ahorro	317,816	368,337
PASIVO	4,456,015	No. de Cuentas Depósitos a Plazo	1,458	162
OBLIGACIONES DEPOSITARIAS	4,146,342	Monto Depósitos a Plazo	969,238	79,997
Depósitos Monetarios	2,384,347	No. de Cuentas a la Orden	66,051	3,641
Depósitos de Ahorro	686,153	Monto Depósitos a la Orden	3,593	2,864
Depósitos a Plazo	1,049,236	No. de Cuentas Depósitos con Restricciones	7,601	1,586
Depósitos a la Orden	6,457	Monto Depósitos con Restricciones	14,196	5,954
Depósitos con Restricciones	20,149	No. de Obligaciones Financieras	0	0
CRÉDITOS OBTENIDOS	-	Monto Obligaciones Financieras	0	0
Del Banco Central	-	POSICIÓN PATRIMONIAL		
De Instituciones Financieras Nacionales	-	CAPITAL COMPUTABLE	1,026,600	
De Instituciones Financieras Extranjeras	-	CAPITAL REQUERIDO	577,178	
Organismos Internacionales	-	POSICIÓN	449,421	
OBLIGACIONES FINANCIERAS	-	INDICADORES FINANCIEROS		
GASTOS FINANCIEROS POR PAGAR	16,174	LIQUIDEZ		
CUENTAS POR PAGAR	115,021	Encaje Computable en relación a los Depósitos		
PROVISIONES	157,147	Moneda Nacional	14.58%	
SUCURSALES, CASA MATRIZ Y DEPARTAMENTOS ADSCRITOS	-	Moneda Extranjera	15.44%	
OTRAS OBLIGACIONES	-	Liquidez Inmediata	21.75 %	
CRÉDITOS DIFERIDOS	12,527	SOLVENCIA		
SUMA	4,447,212	Patrimonio en relación a Activos	19.09 %	
OTRAS CUENTAS ACREEDORAS	8,803	Patrimonio en relación a Cartera de Créditos	23.86 %	
CAPITAL CONTABLE	1,051,544	Patrimonio en relación a las Captaciones	25.36 %	
CAPITAL PAGADO	443,389	RENTABILIDAD		
Capital Autorizado	1,000,000	Rentabilidad sobre Patrimonio	3.40 %	
(-) Capital No Pagado	556,611	Rentabilidad sobre Activos	.65 %	
Casa Matriz, Capital Asignado	-	Eficiencia	-3.79 %	
APORTACIONES PERMANENTES	-	CALIDAD DE ACTIVOS		
RESERVA DE CAPITAL	158,159	Cartera Vigente en relación a Cartera Bruta	95.20 %	
RESERVAS PARA ACTIVOS EXTRAORDINARIOS	-	Cobertura de Cartera Crediticia en Riesgo	110.67 %	
REVALUACIÓN DE ACTIVOS	15,099			
OBLIGACIONES SUBORDINADAS	-			
GANANCIAS Y PÉRDIDAS POR FUSIÓN	-			
VALUACIÓN DE ACTIVOS DE RECUPERACIÓN DUDOSA	62,562			
PROVISION DE BENEFICIOS A EMPLEADOS	141,749			
AJUSTES AL IMPUESTO SOBRE LA RENTA	-			
GANANCIAS O PÉRDIDAS POR CAMBIOS EN EL VALOR DE MERCADO DE LAS INVERSIONES	-			
RESULTADOS DE EJERCICIOS ANTERIORES	630,259			
RESULTADOS DEL EJERCICIO	8,949			
TOTAL IGUAL A LA SUMA DEL ACTIVO	5,507,559			
ESTADO DE RESULTADOS	-			
PRODUCTOS FINANCIEROS	289,575			
GASTOS FINANCIEROS	46,681			
MARGEN POR INVERSIÓN	242,895			
PRODUCTOS POR SERVICIOS	13,193			
GASTOS POR SERVICIOS	2,475			
MARGEN POR SERVICIOS	10,718			
OTROS PRODUCTOS Y GASTOS DE OPERACIÓN	-			
Productos	17,011			
Gastos	118,724			
MARGEN OTROS PRODUCTOS Y GASTOS DE OPERACIÓN	-101,713			
MARGEN OPERACIONAL BRUTO	151,899			
GASTOS DE ADMINISTRACIÓN	157,662			
MARGEN OPERACIONAL NETO	-5,763			
PRODUCTOS Y GASTOS EXTRAORDINARIOS	16,484			
Productos Extraordinarios	27,801			
Gastos Extraordinarios	11,317			
PRODUCTOS Y GASTOS DE EJERCICIOS ANTERIORES	1,200			
Productos de Ejercicios Anteriores	1,538			
Gastos de Ejercicios Anteriores	338			
GANANCIA (PÉRDIDA) BRUTA	11,921			
IMPUESTO SOBRE LA RENTA	2,972			
GANANCIA (PÉRDIDA) NETA	8,949			

AL 31 DE MARZO DE 2015

(Cifras en miles de Quetzales)

ACTIVO	22,072,425	TASAS DE INTERÉS PROMEDIO PONDERADAS	MONEDA NACIONAL	MONEDA EXTRANJERA
DISPONIBILIDADES	2,721,442	OPERACIONES ACTIVAS		
Caja	510,831	Préstamos	8.62 %	6.02 %
Banco Central	1,759,292	Documentos Descontados	.00 %	.00 %
Bancos del País	28,589	OPERACIONES PASIVAS		
Bancos del Exterior	272,229	Depósitos Monetarios	.95 %	1.14 %
Cheques a Compensar	147,583	Depósitos de Ahorro	1.77 %	1.79 %
Giros sobre el Exterior	2,918	Depósitos a Plazo	6.99 %	4.23 %
INVERSIONES	4,487,935	Bonos	6.42 %	.00 %
En Títulos-Valores para Negociación	-	Pagarés Financieros	.00 %	.00 %
En Títulos-Valores para la Venta	3,628,450	Obligaciones Subordinadas	.00 %	.00 %
En Títulos-Valores para su Vencimiento	751,077	Obligaciones Financieras con Restricciones	.00 %	.00 %
Operaciones de Reporto	114,673	Obligaciones Convertibles en Acciones	.00 %	.00 %
Certificados de Participación	-	ENCAJE LEGAL	MONEDA NACIONAL	MONEDA EXTRANJERA /1
Intereses Pagados en Compra de Valores	-	ENCAJE COMPUTABLE	1,576,801	78,714
SUMA	4,494,200	ENCAJE REQUERIDO	1,569,708	76,558
(-) Estimaciones por Valuación	6,265	POSICIÓN	7,093	2,156
CARTERA DE CRÉDITOS	14,246,254	CARTERA DE CRÉDITOS	MONEDA NACIONAL	MONEDA EXTRANJERA
Vigente	14,316,375	TOTAL DE CARTERA DE CRÉDITOS (BRUTA)	100.00 %	100.00 %
Vencidos	176,468	Vigente	97.65 %	99.89 %
SUMA	14,492,843	Vencidos en Proceso de Prórroga	1.09 %	.03 %
(-) Estimaciones Por Valuación	246,590	Vencidos en Cobro Administrativo	.10 %	.01 %
PRODUCTOS FINANCIEROS POR COBRAR	61,598	Vencidos en Cobro Judicial	1.15 %	.06 %
CUENTAS POR COBRAR (Neto)	36,870	Monto total de Cartera de Créditos (Bruta)	7,184,445	7,308,398
ACTIVOS REALIZABLES (Neto)	81,285			
INVERSIONES PERMANENTES (Neto)	54,452	DEPÓSITOS	MONEDA NACIONAL	MONEDA EXTRANJERA
OTRAS INVERSIONES (Neto)	15,414	No. de Cuentas Depósitos Monetarios	123,178	9,975
SUCURSALES, CASA MATRIZ Y DEPARTAMENTOS ADSCRITOS	-	Monto Depósitos Monetarios	4,154,226	1,408,525
INMUEBLES Y MUEBLES (Neto)	265,621	No. de Cuentas Depósitos de Ahorro	1,190,662	30,131
CARGOS DIFERIDOS (Neto)	101,555	Monto Depósitos de Ahorro	2,589,679	786,157
PASIVO	19,944,429	No. de Cuentas Depósitos a Plazo	10,933	1,597
OBLIGACIONES DEPOSITARIAS	14,889,848	Monto Depósitos a Plazo	4,106,844	1,783,949
Depósitos Monetarios	5,562,752	No. de Cuentas a la Orden	3,436	195
Depósitos de Ahorro	3,375,836	Monto Depósitos a la Orden	10,027	967
Depósitos a Plazo	5,890,793	No. de Cuentas Depósitos con Restricciones	43,142	1,565
Depósitos a la Orden	10,994	Monto Depósitos con Restricciones	45,284	4,190
Depósitos con Restricciones	49,474	No. de Obligaciones Financieras	141	0
CRÉDITOS OBTENIDOS	4,417,604	Monto Obligaciones Financieras	17,609	0
Del Banco Central	-	POSICIÓN PATRIMONIAL		
De Instituciones Financieras Nacionales	-	CAPITAL COMPUTABLE	2,269,941	
De Instituciones Financieras Extranjeras	3,653,119	CAPITAL REQUERIDO	1,548,037	
Organismos Internacionales	764,485	POSICIÓN	720,904	
OBLIGACIONES FINANCIERAS	17,609	INDICADORES FINANCIEROS		
GASTOS FINANCIEROS POR PAGAR	195,905	LIQUIDEZ		
CUENTAS POR PAGAR	213,715	Encaje Computable en relación a los Depósitos		
PROVISIONES	136,754	Moneda Nacional	14.46%	
SUCURSALES, CASA MATRIZ Y DEPARTAMENTOS ADSCRITOS	-	Moneda Extranjera	15.11%	
OTRAS OBLIGACIONES	-	Liquidez Inmediata	18.26%	
CRÉDITOS DIFERIDOS	1,761	SOLVENCIA		
SUMA	19,873,197	Patrimonio en relación a Activos	9.64%	
OTRAS CUENTAS ACREEDORAS	71,232	Patrimonio en relación a Cartera de Créditos	14.68%	
CAPITAL CONTABLE	2,127,996	Patrimonio en relación a las Captaciones	14.27%	
CAPITAL PAGADO	1,167,587	RENTABILIDAD		
Capital Autorizado	2,000,000	Rentabilidad sobre Patrimonio	15.03%	
(-) Capital No Pagado	832,413	Rentabilidad sobre Activos	1.45%	
Casa Matriz, Capital Asignado	-	Eficiencia	29.39%	
APORTACIONES PERMANENTES	407,013	CALIDAD DE ACTIVOS		
RESERVA DE CAPITAL	259,719	Cartera Vigente en relación a Cartera Bruta	98.78%	
RESERVAS PARA ACTIVOS EXTRAORDINARIOS	-	Cobertura de Cartera Crediticia en Riesgo	130.80%	
REVALUACIÓN DE ACTIVOS	27,384			
OBLIGACIONES SUBORDINADAS	-			
GANANCIAS Y PÉRDIDAS POR FUSIÓN	-			
VALUACIÓN DE ACTIVOS DE RECUPERACIÓN DUDOSA	48,447			
PROVISION DE BENEFICIOS A EMPLEADOS	-			
AJUSTES AL IMPUESTO SOBRE LA RENTA	-			
GANANCIAS O PÉRDIDAS POR CAMBIOS EN EL VALOR DE MERCADO DE LAS INVERSIONES	10,752			
RESULTADOS DE EJERCICIOS ANTERIORES	224,004			
RESULTADOS DEL EJERCICIO	79,984			
TOTAL IGUAL A LA SUMA DEL ACTIVO	22,072,425			
	-			
ESTADO DE RESULTADOS	-			
PRODUCTOS FINANCIEROS	412,025			
GASTOS FINANCIEROS	180,649			
MARGEN POR INVERSIÓN	231,376			
PRODUCTOS POR SERVICIOS	41,532			
GASTOS POR SERVICIOS	23,249			
MARGEN POR SERVICIOS	18,283			
OTROS PRODUCTOS Y GASTOS DE OPERACIÓN	-			
Productos	31,772			
Gastos	38,470			
MARGEN OTROS PRODUCTOS Y GASTOS DE OPERACIÓN	-6,698			
MARGEN OPERACIONAL BRUTO	242,961			
GASTOS DE ADMINISTRACIÓN	171,554			
MARGEN OPERACIONAL NETO	71,407			
PRODUCTOS Y GASTOS EXTRAORDINARIOS	8,136			
Productos Extraordinarios	8,148			
Gastos Extraordinarios	12			
PRODUCTOS Y GASTOS DE EJERCICIOS ANTERIORES	442			
Productos de Ejercicios Anteriores	737			
Gastos de Ejercicios Anteriores	295			
GANANCIA (PÉRDIDA) BRUTA	79,985			
IMPUESTO SOBRE LA RENTA	1			
GANANCIA (PÉRDIDA) NETA	79,984			

AL 31 DE MARZO DE 2015

(Cifras en miles de Quetzales)

ACTIVO	45,219,107	TASAS DE INTERÉS PROMEDIO PONDERADAS	MONEDA NACIONAL	MONEDA EXTRANJERA
DISPONIBILIDADES	6,078,889	OPERACIONES ACTIVAS		
Caja	1,047,072	Préstamos	9.62 %	6.24 %
Banco Central	3,886,384	Documentos Descontados	8.67 %	6.92 %
Bancos del País	40,515	OPERACIONES PASIVAS		
Bancos del Exterior	797,088	Depósitos Monetarios	1.51 %	1.54 %
Cheques a Compensar	283,152	Depósitos de Ahorro	2.25 %	2.63 %
Giros sobre el Exterior	24,676	Depósitos a Plazo	7.06 %	3.62 %
INVERSIONES	13,607,196	Bonos	6.45 %	.00 %
En Títulos-Valores para Negociación	-	Pagarés Financieros	.00 %	.00 %
En Títulos-Valores para la Venta	11,860,163	Obligaciones Subordinadas	.00 %	4.85 %
En Títulos-Valores para su Vencimiento	278,491	Obligaciones Financieras con Restricciones	4.00 %	.00 %
Operaciones de Reporto	1,469,566	Obligaciones Convertibles en Acciones	.00 %	.00 %
Certificados de Participación	-	ENCAJE LEGAL	MONEDA NACIONAL	MONEDA EXTRANJERA /1
Intereses Pagados en Compra de Valores	-	ENCAJE COMPUTABLE	3,939,067	131,424
SUMA	13,608,220	ENCAJE REQUERIDO	3,924,340	130,500
(-) Estimaciones por Valuación	1,024	POSICIÓN	14,728	924
CARTERA DE CRÉDITOS	22,766,267	CARTERA DE CRÉDITOS	MONEDA NACIONAL	MONEDA EXTRANJERA
Vigente	22,779,160	TOTAL DE CARTERA DE CRÉDITOS (BRUTA)	100.00 %	100.00 %
Vencidos	307,244	Vigente	97.79 %	99.56 %
SUMA	23,086,404	Vencidos en Proceso de Prórroga	.13 %	.14 %
(-) Estimaciones Por Valuación	320,137	Vencidos en Cobro Administrativo	.74 %	.12 %
PRODUCTOS FINANCIEROS POR COBRAR	303,604	Vencidos en Cobro Judicial	1.34 %	.18 %
CUENTAS POR COBRAR (Neto)	460,425	Monto total de Cartera de Créditos (Bruta)	11,654,116	11,432,288
ACTIVOS REALIZABLES (Neto)	111,426			
INVERSIONES PERMANENTES (Neto)	835,351	DEPÓSITOS	MONEDA NACIONAL	MONEDA EXTRANJERA
OTRAS INVERSIONES (Neto)	38,760	No. de Cuentas Depósitos Monetarios	920,116	22,066
SUCURSALES, CASA MATRIZ Y DEPARTAMENTOS ADSCRITOS	819,863	Monto Depósitos Monetarios	9,003,233	3,322,710
INMUEBLES Y MUEBLES (Neto)	197,325	No. de Cuentas Depósitos de Ahorro	1,887,122	32,394
CARGOS DIFERIDOS (Neto)	41,563,448	Monto Depósitos de Ahorro	6,541,051	1,169,708
PASIVO	33,086,655	No. de Cuentas Depósitos a Plazo	13,043	1,531
OBLIGACIONES DEPOSITARIAS	12,325,943	Monto Depósitos a Plazo	10,815,025	2,045,003
Depósitos Monetarios	7,710,760	No. de Cuentas a la Orden	5,421	2,791
Depósitos de Ahorro	12,860,028	Monto Depósitos a la Orden	24,040	3,043
Depósitos a Plazo	27,082	No. de Cuentas Depósitos con Restricciones	65,972	84
Depósitos a la Orden	162,843	Monto Depósitos con Restricciones	158,734	4,109
Depósitos con Restricciones	6,485,636	No. de Obligaciones Financieras	55	0
CRÉDITOS OBTENIDOS	-	Monto Obligaciones Financieras	10,857	0
Del Banco Central	-	POSICIÓN PATRIMONIAL		
De Instituciones Financieras Nacionales	6,137,296	CAPITAL COMPUTABLE	4,040,704	
De Instituciones Financieras Extranjeras	348,340	CAPITAL REQUERIDO	3,042,224	
Organismos Internacionales	10,857	POSICIÓN	998,479	
OBLIGACIONES FINANCIERAS	128,118	INDICADORES FINANCIEROS		
GASTOS FINANCIEROS POR PAGAR	511,397	LIQUIDEZ		
CUENTAS POR PAGAR	26,398	Encaje Computable en relación a los Depósitos		
PROVISIONES	1,194,508	Moneda Nacional	14.84 %	
SUCURSALES, CASA MATRIZ Y DEPARTAMENTOS ADSCRITOS	38,460	Moneda Extranjera	15.35 %	
OTRAS OBLIGACIONES	41,482,030	Liquidez Inmediata	18.37 %	
CRÉDITOS DIFERIDOS	81,418	SOLVENCIA		
SUMA	3,655,659	Patrimonio en relación a Activos	8.08 %	
OTRAS CUENTAS ACREEDORAS	2,168,012	Patrimonio en relación a Cartera de Créditos	15.83 %	
CAPITAL CONTABLE	3,000,000	Patrimonio en relación a las Captaciones	11.05 %	
CAPITAL PAGADO	831,988	RENTABILIDAD		
Capital Autorizado	-	Rentabilidad sobre Patrimonio	17.32 %	
(-) Capital No Pagado	-	Rentabilidad sobre Activos	1.40 %	
Casa Matriz, Capital Asignado	553,476	Eficiencia	36.41 %	
APORTACIONES PERMANENTES	738,834	CALIDAD DE ACTIVOS		
RESERVA DE CAPITAL	-	Cartera Vigente en relación a Cartera Bruta	98.67 %	
RESERVAS PARA ACTIVOS EXTRAORDINARIOS	-	Cobertura de Cartera Crediticia en Riesgo	116.11 %	
REVALUACIÓN DE ACTIVOS	-			
OBLIGACIONES SUBORDINADAS	-			
GANANCIAS Y PÉRDIDAS POR FUSIÓN	-			
VALUACIÓN DE ACTIVOS DE RECUPERACIÓN DUDOSA	-			
PROVISION DE BENEFICIOS A EMPLEADOS	-			
AJUSTES AL IMPUESTO SOBRE LA RENTA	37,062			
GANANCIAS O PÉRDIDAS POR CAMBIOS EN EL VALOR DE MERCADO DE LAS INVERSIONES	-			
RESULTADOS DE EJERCICIOS ANTERIORES	158,275			
RESULTADOS DEL EJERCICIO	-			
TOTAL IGUAL A LA SUMA DEL ACTIVO	45,219,107			
ESTADO DE RESULTADOS	761,686			
PRODUCTOS FINANCIEROS	416,337			
GASTOS FINANCIEROS	345,349			
MARGEN POR INVERSIÓN	54,366			
PRODUCTOS POR SERVICIOS	288			
GASTOS POR SERVICIOS	54,078			
MARGEN POR SERVICIOS	-			
OTROS PRODUCTOS Y GASTOS DE OPERACIÓN	50,933			
Productos	19,411			
Gastos	31,521			
MARGEN OTROS PRODUCTOS Y GASTOS DE OPERACIÓN	430,948			
MARGEN OPERACIONAL BRUTO	274,060			
GASTOS DE ADMINISTRACIÓN	156,888			
MARGEN OPERACIONAL NETO	2,479			
PRODUCTOS Y GASTOS EXTRAORDINARIOS	2,479			
Productos Extraordinarios	-			
Gastos Extraordinarios	-1,091			
PRODUCTOS Y GASTOS DE EJERCICIOS ANTERIORES	536			
Productos de Ejercicios Anteriores	1,627			
Gastos de Ejercicios Anteriores	158,275			
GANANCIA (PÉRDIDA) BRUTA	-			
IMPUESTO SOBRE LA RENTA	158,275			
GANANCIA (PÉRDIDA) NETA	-			

BANCO DE CRÉDITO, S. A.
AL 31 DE MARZO DE 2015
(Cifras en miles de Quetzales)

ACTIVO	820,762	TASAS DE INTERÉS PROMEDIO PONDERADAS	MONEDA NACIONAL	MONEDA EXTRANJERA
DISPONIBILIDADES	148,131	OPERACIONES ACTIVAS		
Caja	9,104	Préstamos	13.84 %	11.38 %
Banco Central	82,488	Documentos Descontados	13.22 %	11.08 %
Bancos del País	44,315	OPERACIONES PASIVAS		
Bancos del Exterior	4,128	Depósitos Monetarios	.83 %	.44 %
Cheques a Compensar	8,096	Depósitos de Ahorro	1.43 %	.71 %
Giros sobre el Exterior	-	Depósitos a Plazo	7.00 %	5.63 %
INVERSIONES	112,065	Bonos	.00 %	.00 %
En Títulos-Valores para Negociación	-	Pagarés Financieros	.00 %	.00 %
En Títulos-Valores para la Venta	-	Obligaciones Subordinadas	.00 %	.00 %
En Títulos-Valores para su Vencimiento	112,065	Obligaciones Financieras con Restricciones	.00 %	.00 %
Operaciones de Reporto	-	Obligaciones Convertibles en Acciones	.00 %	.00 %
Certificados de Participación	-	ENCAJE LEGAL	MONEDA NACIONAL	MONEDA EXTRANJERA /1
Intereses Pagados en Compra de Valores	-	ENCAJE COMPUTABLE	68,003	4,070
SUMA	112,065	ENCAJE REQUERIDO	67,462	3,998
(-) Estimaciones por Valuación	-	POSICIÓN	541	71
CARTERA DE CRÉDITOS	474,543	CARTERA DE CRÉDITOS	MONEDA NACIONAL	MONEDA EXTRANJERA
Vigente	474,567	TOTAL DE CARTERA DE CRÉDITOS (BRUTA)	100.00 %	100.00 %
Vencidos	12,022	Vigente	96.97 %	98.77 %
SUMA	486,588	Vencidos en Proceso de Prórroga	1.33 %	.03 %
(-) Estimaciones Por Valuación	12,045	Vencidos en Cobro Administrativo	.49 %	.24 %
PRODUCTOS FINANCIEROS POR COBRAR	4,057	Vencidos en Cobro Judicial	1.21 %	.96 %
CUENTAS POR COBRAR (Neto)	18,433	Monto total de Cartera de Créditos (Bruta)	335,400	151,188
ACTIVOS REALIZABLES (Neto)	227			
INVERSIONES PERMANENTES (Neto)	180	DEPÓSITOS	MONEDA NACIONAL	MONEDA EXTRANJERA
OTRAS INVERSIONES (Neto)	-	No. de Cuentas Depósitos Monetarios	2,539	610
SUCURSALES, CASA MATRIZ Y DEPARTAMENTOS ADSCRITOS	-	Monto Depósitos Monetarios	39,280	28,545
INMUEBLES Y MUEBLES (Neto)	45,428	No. de Cuentas Depósitos de Ahorro	5,567	304
CARGOS DIFERIDOS (Neto)	17,698	Monto Depósitos de Ahorro	16,480	14,055
PASIVO	704,997	No. de Cuentas Depósitos a Plazo	1,661	196
OBLIGACIONES DEPOSITARIAS	677,693	Monto Depósitos a Plazo	409,608	168,662
Depósitos Monetarios	67,825	No. de Cuentas a la Orden	768	53
Depósitos de Ahorro	30,535	Monto Depósitos a la Orden	16	11
Depósitos a Plazo	578,271	No. de Cuentas Depósitos con Restricciones	177	64
Depósitos a la Orden	28	Monto Depósitos con Restricciones	811	223
Depósitos con Restricciones	1,034	No. de Obligaciones Financieras	0	0
CRÉDITOS OBTENIDOS	-	Monto Obligaciones Financieras	0	0
Del Banco Central	-	POSICIÓN PATRIMONIAL		
De Instituciones Financieras Nacionales	-	CAPITAL COMPUTABLE	117,790	
De Instituciones Financieras Extranjeras	-	CAPITAL REQUERIDO	70,808	
Organismos Internacionales	-	POSICIÓN	46,982	
OBLIGACIONES FINANCIERAS	-	INDICADORES FINANCIEROS		
GASTOS FINANCIEROS POR PAGAR	4,677	LIQUIDEZ		
CUENTAS POR PAGAR	11,269	Encaje Computable en relación a los Depósitos		
PROVISIONES	2,721	Moneda Nacional	14.59%	
SUCURSALES, CASA MATRIZ Y DEPARTAMENTOS ADSCRITOS	-	Moneda Extranjera	14.71%	
OTRAS OBLIGACIONES	-	Liquidez Inmediata	21.86 %	
CRÉDITOS DIFERIDOS	6,124	SOLVENCIA		
SUMA	702,483	Patrimonio en relación a Activos	14.10 %	
OTRAS CUENTAS ACREEDORAS	2,514	Patrimonio en relación a Cartera de Créditos	23.79 %	
CAPITAL CONTABLE	115,765	Patrimonio en relación a las Captaciones	17.08 %	
CAPITAL PAGADO	113,979	RENTABILIDAD		
Capital Autorizado	150,000	Rentabilidad sobre Patrimonio	-2.38 %	
(-) Capital No Pagado	36,021	Rentabilidad sobre Activos	-.34 %	
Casa Matriz, Capital Asignado	-	Eficiencia	-113.85 %	
APORTACIONES PERMANENTES	-	CALIDAD DE ACTIVOS		
RESERVA DE CAPITAL	2,473	Cartera Vigente en relación a Cartera Bruta	97.53 %	
RESERVAS PARA ACTIVOS EXTRAORDINARIOS	-	Cobertura de Cartera Crediticia en Riesgo	111.63 %	
REVALUACIÓN DE ACTIVOS	-			
OBLIGACIONES SUBORDINADAS	-			
GANANCIAS Y PÉRDIDAS POR FUSIÓN	-			
VALUACIÓN DE ACTIVOS DE RECUPERACIÓN DUDOSA	-			
PROVISION DE BENEFICIOS A EMPLEADOS	-			
AJUSTES AL IMPUESTO SOBRE LA RENTA	-			
GANANCIAS O PÉRDIDAS POR CAMBIOS EN EL VALOR DE MERCADO	-			
DE LAS INVERSIONES	-			
RESULTADOS DE EJERCICIOS ANTERIORES	-			
RESULTADOS DEL EJERCICIO	-688			
TOTAL IGUAL A LA SUMA DEL ACTIVO	820,762			
	-			
ESTADO DE RESULTADOS	-			
PRODUCTOS FINANCIEROS	17,577			
GASTOS FINANCIEROS	10,657			
MARGEN POR INVERSIÓN	6,920			
PRODUCTOS POR SERVICIOS	400			
GASTOS POR SERVICIOS	468			
MARGEN POR SERVICIOS	-68			
OTROS PRODUCTOS Y GASTOS DE OPERACIÓN	-			
Productos	421			
Gastos	3,454			
MARGEN OTROS PRODUCTOS Y GASTOS DE OPERACIÓN	-3,033			
MARGEN OPERACIONAL BRUTO	3,819			
GASTOS DE ADMINISTRACIÓN	8,167			
MARGEN OPERACIONAL NETO	-4,348			
PRODUCTOS Y GASTOS EXTRAORDINARIOS	3,379			
Productos Extraordinarios	3,379			
Gastos Extraordinarios	-			
PRODUCTOS Y GASTOS DE EJERCICIOS ANTERIORES	281			
Productos de Ejercicios Anteriores	300			
Gastos de Ejercicios Anteriores	19			
GANANCIA (PÉRDIDA) BRUTA	-688			
IMPUESTO SOBRE LA RENTA	-			
GANANCIA (PÉRDIDA) NETA	-688			

AL 31 DE MARZO DE 2015

(Cifras en miles de Quetzales)

ACTIVO	1,587,484	TASAS DE INTERÉS PROMEDIO PONDERADAS	MONEDA NACIONAL	MONEDA EXTRANJERA
DISPONIBILIDADES	514,290	OPERACIONES ACTIVAS		
Caja	128,378	Préstamos	82.14 %	.00 %
Banco Central	342,714	Documentos Descontados	16.00 %	.00 %
Bancos del País	36,943	OPERACIONES PASIVAS		
Bancos del Exterior	5,627	Depósitos Monetarios	4.69 %	.54 %
Cheques a Compensar	627	Depósitos de Ahorro	.00 %	.00 %
Giros sobre el Exterior	-	Depósitos a Plazo	8.30 %	.00 %
INVERSIONES	227,000	Bonos	.00 %	.00 %
En Títulos-Valores para Negociación	-	Pagarés Financieros	.00 %	.00 %
En Títulos-Valores para la Venta	-	Obligaciones Subordinadas	.00 %	.00 %
En Títulos-Valores para su Vencimiento	227,000	Obligaciones Financieras con Restricciones	.00 %	.00 %
Operaciones de Reporto	-	Obligaciones Convertibles en Acciones	.00 %	.00 %
Certificados de Participación	-	ENCAJE LEGAL	MONEDA NACIONAL	MONEDA EXTRANJERA /1
Intereses Pagados en Compra de Valores	-	ENCAJE COMPUTABLE	150,773	2,448
SUMA	227,000	ENCAJE REQUERIDO	141,291	116
(-) Estimaciones por Valuación	-	POSICIÓN	9,483	2,332
CARTERA DE CRÉDITOS	756,626	CARTERA DE CRÉDITOS	MONEDA NACIONAL	MONEDA EXTRANJERA
Vigente	756,626	TOTAL DE CARTERA DE CRÉDITOS (BRUTA)	100.00 %	.00 %
Vencidos	56,268	Vigente	93.08 %	.00 %
SUMA	812,895	Vencidos en Proceso de Prórroga	.00 %	.00 %
(-) Estimaciones Por Valuación	56,268	Vencidos en Cobro Administrativo	6.92 %	.00 %
PRODUCTOS FINANCIEROS POR COBRAR	20,012	Vencidos en Cobro Judicial	.00 %	.00 %
CUENTAS POR COBRAR (Neto)	11,018	Monto total de Cartera de Créditos (Bruta)	812,895	0
ACTIVOS REALIZABLES (Neto)	-			
INVERSIONES PERMANENTES (Neto)	-	DEPÓSITOS	MONEDA NACIONAL	MONEDA EXTRANJERA
OTRAS INVERSIONES (Neto)	-	No. de Cuentas Depósitos Monetarios	461,146	1,412
SUCURSALES, CASA MATRIZ Y DEPARTAMENTOS ADSCRITOS	-	Monto Depósitos Monetarios	291,932	6,285
INMUEBLES Y MUEBLES (Neto)	19,149	No. de Cuentas Depósitos de Ahorro	0	0
CARGOS DIFERIDOS (Neto)	39,390	Monto Depósitos de Ahorro	0	0
PASIVO	1,121,805	No. de Cuentas Depósitos a Plazo	4,929	0
OBLIGACIONES DEPOSITARIAS	970,227	Monto Depósitos a Plazo	664,364	0
Depósitos Monetarios	298,218	No. de Cuentas a la Orden	42	0
Depósitos de Ahorro	-	Monto Depósitos a la Orden	32	0
Depósitos a Plazo	664,364	No. de Cuentas Depósitos con Restricciones	16,120	68
Depósitos a la Orden	32	Monto Depósitos con Restricciones	7,606	8
Depósitos con Restricciones	7,614	No. de Obligaciones Financieras	0	0
CRÉDITOS OBTENIDOS	-	Monto Obligaciones Financieras	0	0
Del Banco Central	-	POSICIÓN PATRIMONIAL		
De Instituciones Financieras Nacionales	-	CAPITAL COMPUTABLE	245,513	
De Instituciones Financieras Extranjeras	-	CAPITAL REQUERIDO	116,272	
Organismos Internacionales	-	POSICIÓN	129,242	
OBLIGACIONES FINANCIERAS	-	INDICADORES FINANCIEROS		
GASTOS FINANCIEROS POR PAGAR	4,952	LIQUIDEZ		
CUENTAS POR PAGAR	83,242	Encaje Computable en relación a los Depósitos		
PROVISIONES	28,287	Moneda Nacional	15.64%	
SUCURSALES, CASA MATRIZ Y DEPARTAMENTOS ADSCRITOS	-	Moneda Extranjera	297.35%	
OTRAS OBLIGACIONES	-	Liquidez Inmediata	53.01 %	
CRÉDITOS DIFERIDOS	14,246	SOLVENCIA		
SUMA	1,100,954	Patrimonio en relación a Activos	29.33 %	
OTRAS CUENTAS ACREEDORAS	20,851	Patrimonio en relación a Cartera de Créditos	57.29 %	
CAPITAL CONTABLE	465,679	Patrimonio en relación a las Captaciones	48.00 %	
CAPITAL PAGADO	105,001	RENTABILIDAD		
Capital Autorizado	200,000	Rentabilidad sobre Patrimonio	27.92 %	
(-) Capital No Pagado	94,999	Rentabilidad sobre Activos	8.19 %	
Casa Matriz, Capital Asignado	-	Eficiencia	26.63 %	
APORTACIONES PERMANENTES	-	CALIDAD DE ACTIVOS		
RESERVA DE CAPITAL	328,175	Cartera Vigente en relación a Cartera Bruta	93.08 %	
RESERVAS PARA ACTIVOS EXTRAORDINARIOS	-	Cobertura de Cartera Crediticia en Riesgo	85.57 %	
REVALUACIÓN DE ACTIVOS	-			
OBLIGACIONES SUBORDINADAS	-			
GANANCIAS Y PÉRDIDAS POR FUSIÓN	-			
VALUACIÓN DE ACTIVOS DE RECUPERACIÓN DUDOSA	-			
PROVISION DE BENEFICIOS A EMPLEADOS	-			
AJUSTES AL IMPUESTO SOBRE LA RENTA	-			
GANANCIAS O PÉRDIDAS POR CAMBIOS EN EL VALOR DE MERCADO	-			
DE LAS INVERSIONES	-			
RESULTADOS DE EJERCICIOS ANTERIORES	-			
RESULTADOS DEL EJERCICIO	32,503			
TOTAL IGUAL A LA SUMA DEL ACTIVO	1,587,484			
ESTADO DE RESULTADOS	-			
PRODUCTOS FINANCIEROS	188,489			
GASTOS FINANCIEROS	22,003			
MARGEN POR INVERSIÓN	166,487			
PRODUCTOS POR SERVICIOS	9,198			
GASTOS POR SERVICIOS	23			
MARGEN POR SERVICIOS	9,175			
OTROS PRODUCTOS Y GASTOS DE OPERACIÓN	-			
Productos	2,667			
Gastos	48,060			
MARGEN OTROS PRODUCTOS Y GASTOS DE OPERACIÓN	-45,392			
MARGEN OPERACIONAL BRUTO	130,269			
GASTOS DE ADMINISTRACIÓN	95,578			
MARGEN OPERACIONAL NETO	34,692			
PRODUCTOS Y GASTOS EXTRAORDINARIOS	9,196			
Productos Extraordinarios	9,766			
Gastos Extraordinarios	570			
PRODUCTOS Y GASTOS DE EJERCICIOS ANTERIORES	4			
Productos de Ejercicios Anteriores	4			
Gastos de Ejercicios Anteriores	-			
GANANCIA (PÉRDIDA) BRUTA	43,891			
IMPUESTO SOBRE LA RENTA	11,388			
GANANCIA (PÉRDIDA) NETA	32,503			

AL 31 DE MARZO DE 2015

(Cifras en miles de Quetzales)

ACTIVO	2,349,691	TASAS DE INTERÉS PROMEDIO PONDERADAS	MONEDA NACIONAL	MONEDA EXTRANJERA
DISPONIBILIDADES	989,287	OPERACIONES ACTIVAS		
Caja	18,430	Préstamos	.00 %	.00 %
Banco Central	752,454	Documentos Descontados	.00 %	.00 %
Bancos del País	24,296	OPERACIONES PASIVAS		
Bancos del Exterior	181,463	Depósitos Monetarios	1.13 %	.00 %
Cheques a Compensar	12,644	Depósitos de Ahorro	1.00 %	.00 %
Giros sobre el Exterior	-	Depósitos a Plazo	.00 %	.00 %
INVERSIONES	1,289,012	Bonos	.00 %	.00 %
En Títulos-Valores para Negociación	-	Pagarés Financieros	.00 %	.00 %
En Títulos-Valores para la Venta	952,071	Obligaciones Subordinadas	.00 %	.00 %
En Títulos-Valores para su Vencimiento	-	Obligaciones Financieras con Restricciones	.00 %	.00 %
Operaciones de Reporto	336,941	Obligaciones Convertibles en Acciones	.00 %	.00 %
Certificados de Participación	-	ENCAJE LEGAL	MONEDA NACIONAL	MONEDA EXTRANJERA /1
Intereses Pagados en Compra de Valores	-	ENCAJE COMPUTABLE	156,033	14,902
SUMA	1,289,012	ENCAJE REQUERIDO	151,547	10,389
(-) Estimaciones por Valuación	-	POSICIÓN	4,486	4,513
CARTERA DE CRÉDITOS	25,926	CARTERA DE CRÉDITOS	MONEDA NACIONAL	MONEDA EXTRANJERA
Vigente	26,775	TOTAL DE CARTERA DE CRÉDITOS (BRUTA)	100.00 %	.00 %
Vencidos	-	Vigente	100.00 %	.00 %
SUMA	26,775	Vencidos en Proceso de Prórroga	.00 %	.00 %
(-) Estimaciones Por Valuación	849	Vencidos en Cobro Administrativo	.00 %	.00 %
PRODUCTOS FINANCIEROS POR COBRAR	26,516	Vencidos en Cobro Judicial	.00 %	.00 %
CUENTAS POR COBRAR (Neto)	16,964	Monto total de Cartera de Créditos (Bruta)	26,775	0
ACTIVOS REALIZABLES (Neto)	-			
INVERSIONES PERMANENTES (Neto)	180	DEPÓSITOS	MONEDA NACIONAL	MONEDA EXTRANJERA
OTRAS INVERSIONES (Neto)	-	No. de Cuentas Depósitos Monetarios	297	161
SUCURSALES, CASA MATRIZ Y DEPARTAMENTOS ADSCRITOS	-	Monto Depósitos Monetarios	962,677	592,529
INMUEBLES Y MUEBLES (Neto)	675	No. de Cuentas Depósitos de Ahorro	1	0
CARGOS DIFERIDOS (Neto)	1,130	Monto Depósitos de Ahorro	498	0
PASIVO	2,093,810	No. de Cuentas Depósitos a Plazo	2	0
OBLIGACIONES DEPOSITARIAS	1,581,821	Monto Depósitos a Plazo	24,700	0
Depósitos Monetarios	1,555,206	No. de Cuentas a la Orden	0	0
Depósitos de Ahorro	498	Monto Depósitos a la Orden	0	0
Depósitos a Plazo	24,700	No. de Cuentas Depósitos con Restricciones	24	5
Depósitos a la Orden	-	Monto Depósitos con Restricciones	1,257	161
Depósitos con Restricciones	1,418	No. de Obligaciones Financieras	0	0
CRÉDITOS OBTENIDOS	420,467	Monto Obligaciones Financieras	0	0
Del Banco Central	-	POSICIÓN PATRIMONIAL		
De Instituciones Financieras Nacionales	-	CAPITAL COMPUTABLE	215,703	
De Instituciones Financieras Extranjeras	420,467	CAPITAL REQUERIDO	30,146	
Organismos Internacionales	-	POSICIÓN	185,557	
OBLIGACIONES FINANCIERAS	-	INDICADORES FINANCIEROS		
GASTOS FINANCIEROS POR PAGAR	320	LIQUIDEZ		
CUENTAS POR PAGAR	77,115	Encaje Computable en relación a los Depósitos		
PROVISIONES	14,035	Moneda Nacional	15.77%	
SUCURSALES, CASA MATRIZ Y DEPARTAMENTOS ADSCRITOS	-	Moneda Extranjera	19.22%	
OTRAS OBLIGACIONES	-	Liquidez Inmediata	62.54 %	
CRÉDITOS DIFERIDOS	-	SOLVENCIA		
SUMA	2,093,759	Patrimonio en relación a Activos	10.89 %	
OTRAS CUENTAS ACREEDORAS	51	Patrimonio en relación a Cartera de Créditos	955.67 %	
CAPITAL CONTABLE	255,881	Patrimonio en relación a las Captaciones	16.18 %	
CAPITAL PAGADO	84,982	RENTABILIDAD		
Capital Autorizado	-	Rentabilidad sobre Patrimonio	22.02 %	
(-) Capital No Pagado	-	Rentabilidad sobre Activos	2.40 %	
Casa Matriz, Capital Asignado	84,982	Eficiencia	49.14 %	
APORTACIONES PERMANENTES	-	CALIDAD DE ACTIVOS		
RESERVA DE CAPITAL	22,870	Cartera Vigente en relación a Cartera Bruta	100.00 %	
RESERVAS PARA ACTIVOS EXTRAORDINARIOS	-	Cobertura de Cartera Crediticia en Riesgo	.00 %	
REVALUACIÓN DE ACTIVOS	-			
OBLIGACIONES SUBORDINADAS	-			
GANANCIAS Y PÉRDIDAS POR FUSIÓN	-			
VALUACIÓN DE ACTIVOS DE RECUPERACIÓN DUDOSA	-			
PROVISION DE BENEFICIOS A EMPLEADOS	10,425			
AJUSTES AL IMPUESTO SOBRE LA RENTA	-			
GANANCIAS O PÉRDIDAS POR CAMBIOS EN EL VALOR DE MERCADO DE LAS INVERSIONES	-			
RESULTADOS DE EJERCICIOS ANTERIORES	144,368			
RESULTADOS DEL EJERCICIO	14,086			
TOTAL IGUAL A LA SUMA DEL ACTIVO	2,349,691			
ESTADO DE RESULTADOS	-			
PRODUCTOS FINANCIEROS	31,131			
GASTOS FINANCIEROS	7,479			
MARGEN POR INVERSIÓN	23,652			
PRODUCTOS POR SERVICIOS	1,053			
GASTOS POR SERVICIOS	81			
MARGEN POR SERVICIOS	971			
OTROS PRODUCTOS Y GASTOS DE OPERACIÓN	-			
Productos	44,151			
Gastos	33,333			
MARGEN OTROS PRODUCTOS Y GASTOS DE OPERACIÓN	10,818			
MARGEN OPERACIONAL BRUTO	35,441			
GASTOS DE ADMINISTRACIÓN	18,026			
MARGEN OPERACIONAL NETO	17,415			
PRODUCTOS Y GASTOS EXTRAORDINARIOS	66			
Productos Extraordinarios	138			
Gastos Extraordinarios	72			
PRODUCTOS Y GASTOS DE EJERCICIOS ANTERIORES	127			
Productos de Ejercicios Anteriores	174			
Gastos de Ejercicios Anteriores	47			
GANANCIA (PÉRDIDA) BRUTA	17,607			
IMPUESTO SOBRE LA RENTA	3,521			
GANANCIA (PÉRDIDA) NETA	14,086			



SOCIEDADES FINANCIERAS PRIVADAS

SOCIEDADES FINANCIERAS PRIVADAS

AL 31 DE MARZO 2015

FINANCIERAS	DIRECCION	FECHA DE APERTURA
FINANCIERA INDUSTRIAL, S. A.	7a. Avenida 5-10, Zona 4, Torre I, nivel 7, Centro Financiero PAGINA Web: en proceso	TELEFONOS: 2332-1750, 2420-3090 FAX: 2420-3148 13/04/1981
FINANCIERA DE INVERSIÓN, S. A.	10a. CALLE "A" 0-79, ZONA 10, EDIFICIO FINANCIERA DE INVERSIÓN, S. A. PAGINA Web: www.finsa.com.gt	TELEFONOS: 2315-6600 FAX: 2315-6699 28/12/1981
FINANCIERA RURAL, S. A.	Avenida Reforma 9-30, Zona 9, Torre BANRURAL, Nivel 9 PAGINA Web: www.banrural.com.gt	TELEFONOS: 2504-1501, EXT. 303804 FAX: 2504-1515 EXT. 303813 10/01/1990
FINANCIERA DE OCCIDENTE, S. A.	7a. Avenida 7-33, Zona 9, Edificio Occidente, Segundo nivel PAGINA Web: www.occidente.com.gt	TELEFONOS: 2279-9000 FAX: 2279-9000 06/09/1990
FINANCIERA DE CAPITALES, S. A.	Avenida La Reforma 9-76, Zona 9 PAGINA Web: www.bancoreformador.com	TELEFONOS: 2382-1200, 2382-1300 FAX: 2382-1200, 2382-1300 07/07/1992
FINANCIERA SUMMA, S. A.	Diagonal 6, 10-01 Zona 10, Centro Gerencial Las Margaritas, Torre II, 4 Nivel, Oficina 401-403 PAGINA Web: www.summa.com.gt	TELEFONOS: 2427-8662 FAX: 2427-8618 14/01/1994
FINANCIERA SAN MIGUEL, S. A.	Diagonal 6, 10-65, Zona 10, Centro Gerencia Las Margaritas, Torre I, Oficina 1102, Nivel 11 PAGINA Web: no tiene	TELEFONOS: 2382-9900 FAX: 2382-9999 02/11/1994
FINANCIERA AGROMERCANTIL, S. A.	7a. Avenida 7-30, Zona 9, NIVEL 8, Torre Norte PAGINA Web: www.barn.com.gt	TELEFONOS: 2338-6565 FAX: 2362-1826 12/08/1996
FINANCIERA MVA, S. A.	Avenida Reforma 9-55, Zona 10, Edificio Reforma 10, Nivel 12, Oficina 1202 PAGINA Web: www.financieramva.com	TELEFONOS: 2388-3888 FAX: 2388-3833 03/10/1996
FINANCIERA CONSOLIDADA, S. A.	5a. Avenida 15-45, Zona 10 Edificio Centro Empresarial Torre I Nivel 8 PAGINA Web: no informaron	TELEFONOS: 2416-6666 FAX: 2416-6677 04/08/1997
FINANCIERA DE LOS TRABAJADORES, S. A.	Avenida Reforma 6-20, Zona 9 PAGINA Web: www.bantrab.com.gt	TELEFONOS: 2410-2600, 1755 FAX: 18/02/1998
FINANCIERA CREDICORP, S. A.	9a Calle 1-53 Zona 10 PAGINA Web: www.credicorpsa.com	TELEFONOS: 2415-7500 FAX: 2415-7500 03/12/2001
FINANCIERA G & T CONTINENTAL, S. A.	6a. Avenida 9-08, Zona 9, Edificio Plaza G&T Continental PAGINA Web: www.gytcontinental.com.gt	TELEFONOS: 2338-6801 FAX: 2338-6868 EXT. 1736 01/03/2005

SOCIEDADES FINANCIERAS PRIVADAS
BALANCE GENERAL CONDENSADO CONSOLIDADO
AL 31 DE MARZO DE 2015
(Cifras en miles de Quetzales)

	MONEDA NACIONAL	MONEDA EXTRANJERA	TOTAL		MONEDA NACIONAL	MONEDA EXTRANJERA	TOTAL
A C T I V O	6,414,248	1,821,317	8,235,565	P A S I V O	5,767,655	1,542,301	7,309,955
DISPONIBILIDADES	280,636	134,444	415,079	OBLIGACIONES DEPOSITARIAS	0	0	0
Caja	1,461	416	1,877	Depósitos Monetarios	0	0	0
Banco Central	8,463	13,158	21,621	Depósitos de Ahorro	0	0	0
Bancos del País	270,712	112,886	383,599	Depósitos a Plazo	0	0	0
Bancos del Exterior	0	7,681	7,681	Depósitos a la Orden	0	0	0
Cheques a Compensar	0	0	0	Depósitos con Restricciones	0	0	0
Giros sobre el Exterior	0	302	302				
INVERSIONES	4,466,545	863,546	5,330,091	CRÉDITOS OBTENIDOS	97,811	173,433	271,244
En Títulos-Valores para Negociación	0	0	0	Del Banco Central	0	0	0
En Títulos-Valores para la Venta	2,383,917	325,989	2,709,906	De Instituciones Financieras Nacionales	80,811	11,498	92,309
En Títulos-Valores para su Vencimiento	1,496,624	410,071	1,906,694	De Instituciones Financieras Extranjeras	17,000	67,709	84,709
Operaciones de Reporto	585,100	127,325	712,425	De Organismos Internacionales	0	94,226	94,226
Certificados de Participación	0	0	0	OBLIGACIONES FINANCIERAS	5,532,879	1,326,988	6,859,867
Intereses Pagados en Compra de Valores	1,958	161	2,119	GASTOS FINANCIEROS POR PAGAR	32,659	10,233	42,892
SUMA	4,467,599	863,546	5,331,145	CUENTAS POR PAGAR	44,017	6,773	50,791
(-) Estimaciones por Valuación	1,054	0	1,054	PROVISIONES	16,478	0	16,478
CARTERA DE CRÉDITOS	829,627	522,217	1,351,843	SUC. , CASA MATRIZ Y DEPTOS. ADSCRITOS	0	0	0
Vigente	852,500	522,950	1,375,450	OTRAS OBLIGACIONES	0	7,645	7,645
Vencida	34,559	12,260	46,819	CRÉDITOS DIFERIDOS	15,123	11,957	27,080
SUMA	887,058	535,210	1,422,269	SUMA	5,738,968	1,537,030	7,275,998
(-) Estimaciones Por Valuación	57,432	12,994	70,425	OTRAS CUENTAS ACREEDORAS	28,687	5,271	33,958
PRODUCTOS FINANCIEROS POR COBRAR	124,243	20,896	145,139	C A P I T A L C O N T A B L E	925,610		925,610
CUENTAS POR COBRAR (Neto)	29,960	6,858	36,819	CAPITAL PAGADO	641,843		641,843
BIENES REALIZABLES (Neto)	43,053	0	43,053	Capital Autorizado	2,415,000		2,415,000
INVERSIONES PERMANENTES (Neto)	67,456	149,433	216,890	Capital no Pagado (-)	1,773,157		1,773,157
OTRAS INVERSIONES (Neto)	498,391	121,041	619,431	Casa Matriz, Capital Asignado	0		0
SUC. , CASA MATRIZ Y DEPTOS. ADSCRITOS	0	0	0	APORTACIONES PERMANENTES	0		0
INMUEBLES Y MUEBLES (Neto)	55,331	89	55,420	RESERVAS DE CAPITAL	185,386		185,386
CARGOS DIFERIDOS (Neto)	19,007	2,793	21,800	RESERVAS PARA ACTIVOS EXTRAORDINARIOS	0		0
				REVALUACIÓN DE ACTIVOS	0		0
				OBLIGACIONES SUBORDINADAS	0		0
				GANANCIAS Y PERDIDAS POR FUSIÓN	0		0
				VALUACIÓN DE ACTIVOS DE RECUPERACIÓN DUDOSA	23,885		23,885
				PROVISIÓN DE BENEFICIOS A EMPLEADOS	0		0
				AJUSTES AL IMPUESTO SOBRE LA RENTA	0		0
				GANANCIAS O PÉRDIDAS POR CAMBIOS EN EL VALOR DE	5,778		5,778
				MERCADO DE LAS INVERSIONES			
				RESULTADO DE EJERCICIOS ANTERIORES	76,092		76,092
				RESULTADOS DEL EJERCICIO	40,396		40,396
				TOTAL IGUAL A LA SUMA DEL ACTIVO			8,235,565

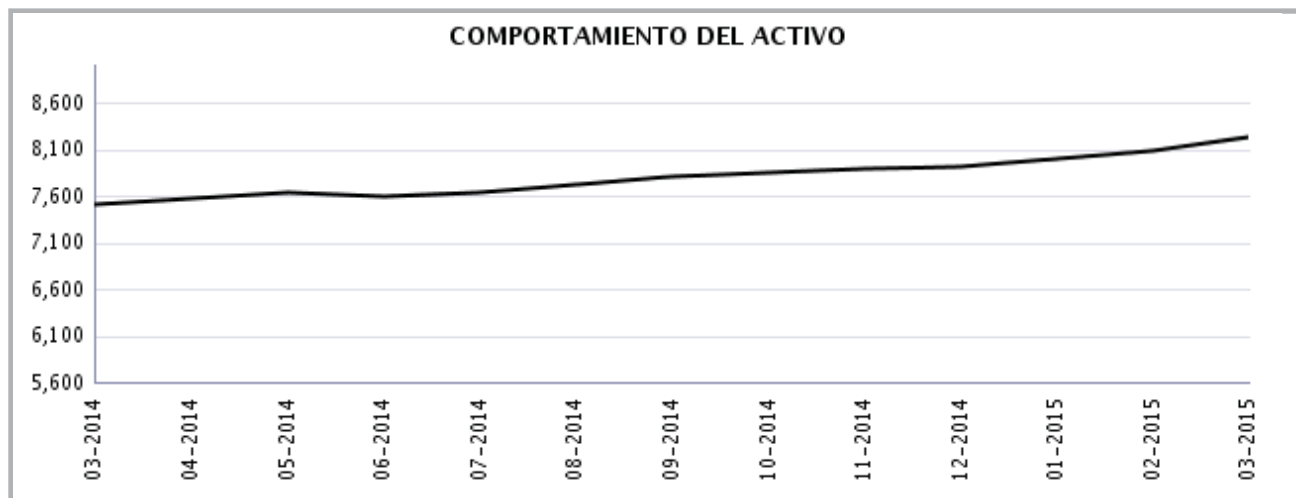
SOCIEDADES FINANCIERAS PRIVADAS
ESTADO DE RESULTADOS CONDENSADO CONSOLIDADO
DEL 1 DE ENERO AL 31 DE MARZO DE 2015
(Cifras en miles de Quetzales)

	TOTAL
PRODUCTOS FINANCIEROS	178,080
GASTOS FINANCIEROS	123,439
MARGEN POR INVERSIÓN	54,641
PRODUCTOS POR SERVICIOS	20,557
GASTOS POR SERVICIOS	1,044
MARGEN POR SERVICIOS	19,513
OTROS PRODUCTOS Y GASTOS DE OPERACIÓN	
Productos	5,327
Gastos	6,468
MARGEN DE OTROS PRODUCTOS Y GASTOS DE OPERACIÓN	- 1,140
MARGEN OPERACIONAL BRUTO	73,014
GASTOS DE ADMINISTRACIÓN	31,711
MARGEN OPERACIONAL NETO	41,302
PRODUCTOS Y GASTOS EXTRAORDINARIOS	186
Productos Extraordinarios	232
Gastos Extraordinarios	46
PRODUCTOS Y GASTOS DE EJERCICIOS ANTERIORES	1,492
Productos de Ejercicios Anteriores	2,210
Gastos de Ejercicios Anteriores	718
GANANCIA (PÉRDIDA) BRUTA	42,980
IMPUESTO SOBRE LA RENTA	2,585
GANANCIA (PÉRDIDA) NETA	40,396

SOCIEDADES FINANCIERAS PRIVADAS

COMPORTAMIENTO DE LOS PRINCIPALES RUBROS

(Cifras en millones de Quetzales)



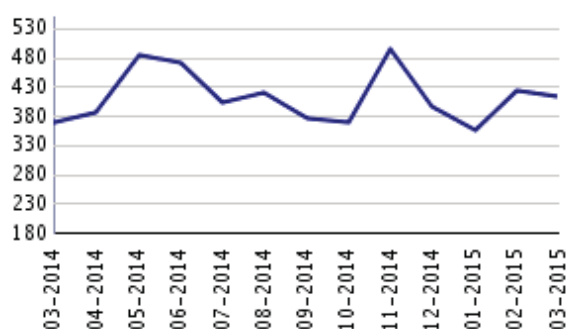
SOCIEDADES FINANCIERAS PRIVADAS

ACTIVO

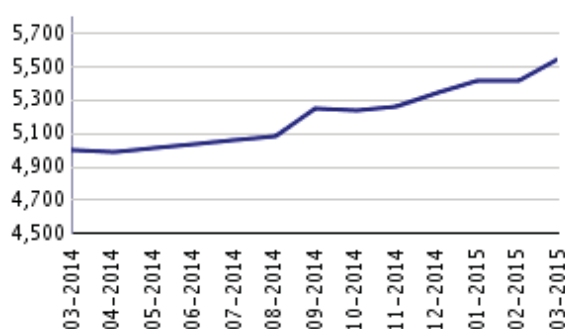
COMPORTAMIENTO DE LOS PRINCIPALES RUBROS

(Cifras en millones de Quetzales)

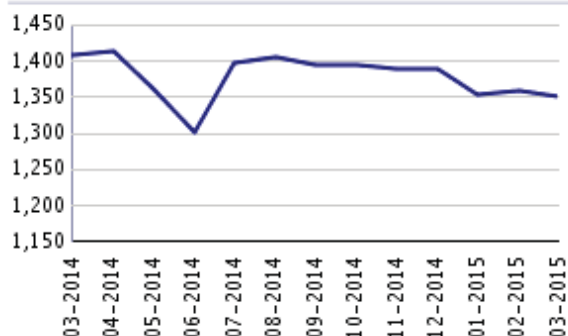
DISPONIBILIDADES



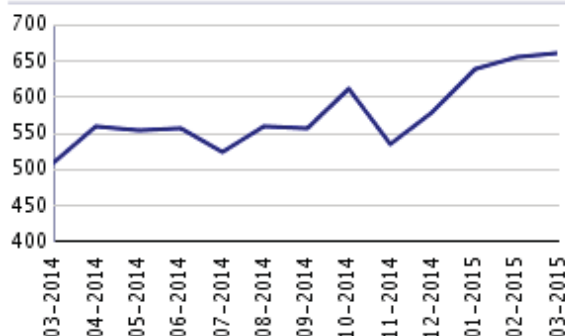
INVERSIONES 1/



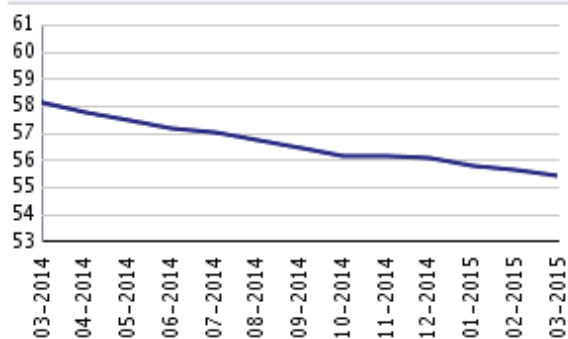
CARTERA DE CRÉDITOS



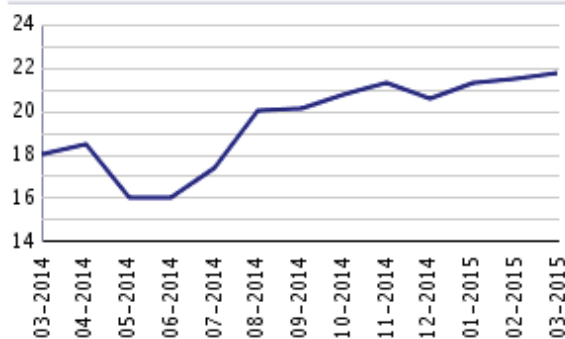
OTRAS INVERSIONES 2/



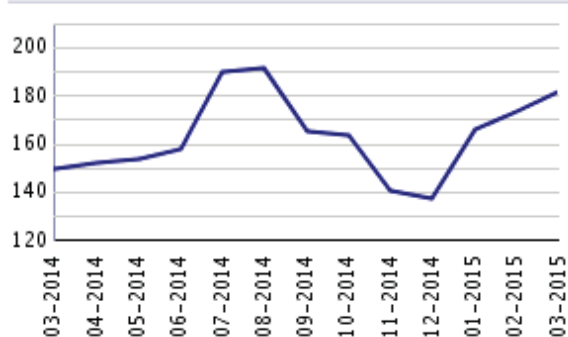
INMUEBLES Y MUEBLES



CARGOS DIFERIDOS



OTROS ACTIVOS 3/



1/ Incluye: Inversiones permanentes.

2/ Incluye: Bienes realizables.

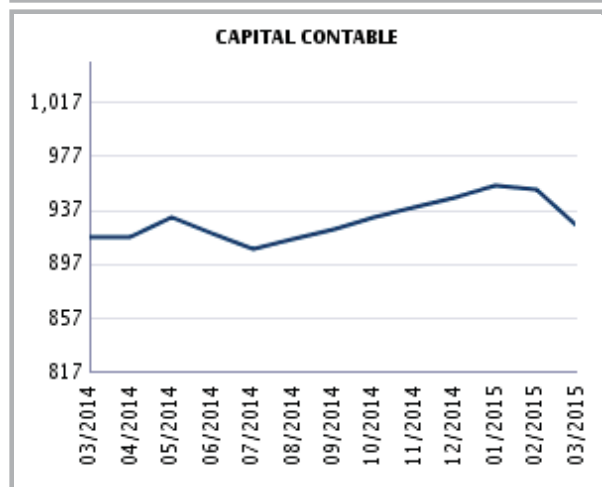
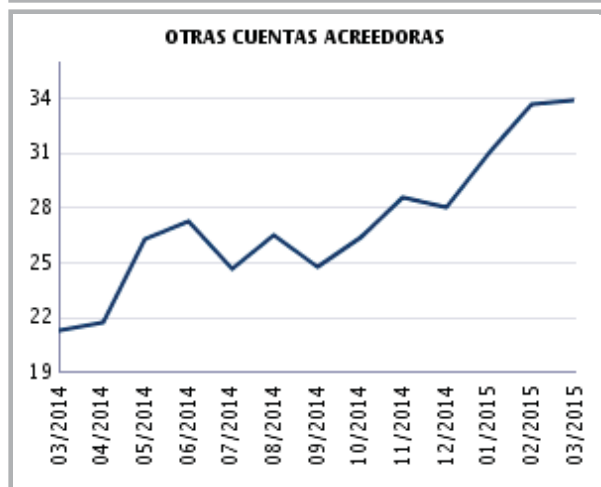
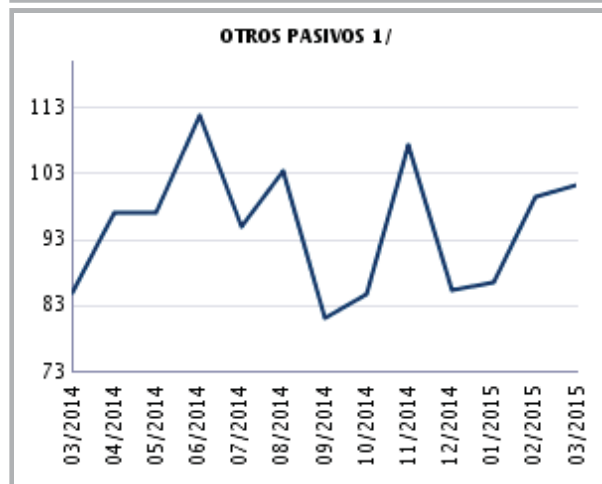
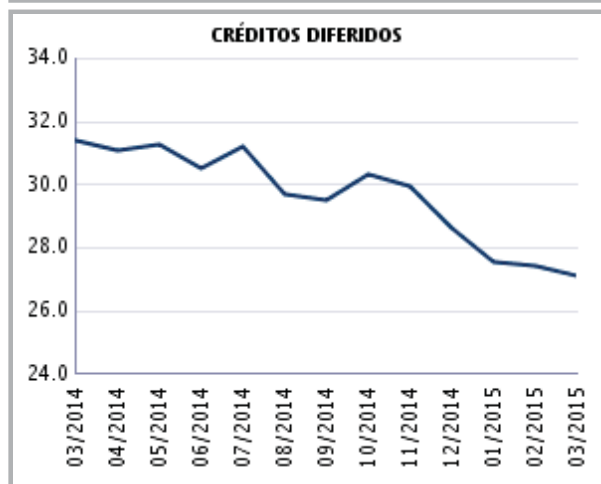
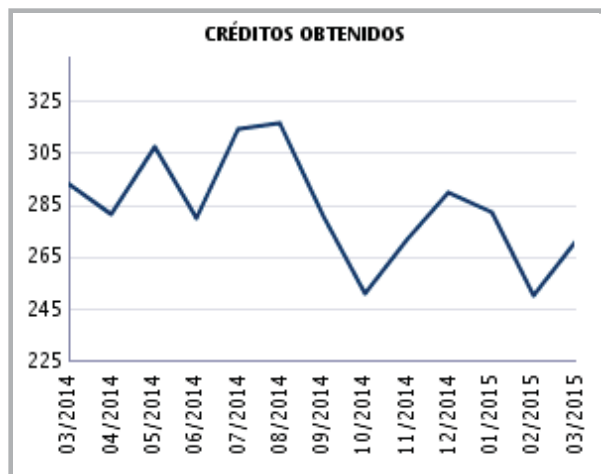
3/ Incluye: Cuentas por cobrar, productos financieros por cobrar.

SOCIEDADES FINANCIERAS PRIVADAS

PASIVO

COMPORTAMIENTO DE LOS PRINCIPALES RUBROS

(Cifras en millones de Quetzales)



1/ Incluye: Cuentas por pagar, gastos financieros por pagar y otras obligaciones.

SOCIEDADES FINANCIERAS PRIVADAS

PRESENTACIÓN POR RUBROS

AL 31 DE MARZO DE 2015

(Cifras en miles de Quetzales)

ACTIVO		PASIVO		CAPITAL CONTABLE	
G & T CONTINENTAL, S. A.	2,581,236	G & T CONTINENTAL, S. A.	2,407,459	G & T CONTINENTAL, S. A.	173,777
INDUSTRIAL, S. A.	2,449,077	INDUSTRIAL, S. A.	2,343,480	DE OCCIDENTE, S. A.	156,652
DE OCCIDENTE, S. A.	1,006,399	DE OCCIDENTE, S. A.	849,747	CONSOLIDADA, S. A.	142,733
CONSOLIDADA, S. A.	645,071	CONSOLIDADA, S. A.	502,338	INDUSTRIAL, S. A.	105,597
RURAL, S. A.	491,267	RURAL, S. A.	401,153	RURAL, S. A.	90,115
DE INVERSIÓN, S. A.	268,961	DE INVERSIÓN, S. A.	226,201	SAN MIGUEL, S. A.	66,026
SAN MIGUEL, S. A.	224,575	SUMMA, S. A.	189,945	DE INVERSIÓN, S. A.	42,761
SUMMA, S. A.	204,743	SAN MIGUEL, S. A.	158,550	CREDICORP, S. A.	39,172
CREDICORP, S. A.	147,084	CREDICORP, S. A.	107,912	DE LOS TRABAJADORES, S. A.	39,166
DE LOS TRABAJADORES, S. A.	91,829	MVA, S. A.	68,986	DE CAPITALES, S. A.	31,104
MVA, S. A.	79,369	DE LOS TRABAJADORES, S. A.	52,663	SUMMA, S. A.	14,798
DE CAPITALES, S. A.	31,171	AGROMERCANTIL, S. A.	1,453	AGROMERCANTIL, S. A.	13,328
AGROMERCANTIL, S. A.	14,781	DE CAPITALES, S. A.	67	MVA, S. A.	10,383
TOTAL	8,235,565	TOTAL	7,309,955	TOTAL	925,610
CARTERA DE CRÉDITOS		OBLIGACIONES FINANCIERAS		RESULTADO DEL EJERCICIO	
DE OCCIDENTE, S. A.	447,386	INDUSTRIAL, S. A.	2,323,555	G & T CONTINENTAL, S. A.	11,612
CONSOLIDADA, S. A.	243,681	G & T CONTINENTAL, S. A.	2,303,115	CONSOLIDADA, S. A.	9,816
SUMMA, S. A.	112,928	DE OCCIDENTE, S. A.	654,253	INDUSTRIAL, S. A.	7,588
SAN MIGUEL, S. A.	106,740	CONSOLIDADA, S. A.	492,621	RURAL, S. A.	3,399
RURAL, S. A.	103,879	RURAL, S. A.	380,556	SAN MIGUEL, S. A.	2,331
DE INVERSIÓN, S. A.	91,027	DE INVERSIÓN, S. A.	220,620	DE OCCIDENTE, S. A.	1,915
G & T CONTINENTAL, S. A.	85,291	SAN MIGUEL, S. A.	152,347	CREDICORP, S. A.	1,863
CREDICORP, S. A.	66,804	SUMMA, S. A.	124,541	SUMMA, S. A.	610
MVA, S. A.	64,177	CREDICORP, S. A.	90,366	DE INVERSIÓN, S. A.	346
INDUSTRIAL, S. A.	27,448	MVA, S. A.	66,683	AGROMERCANTIL, S. A.	336
DE LOS TRABAJADORES, S. A.	2,483	DE LOS TRABAJADORES, S. A.	50,096	MVA, S. A.	316
DE CAPITALES, S. A.	0	AGROMERCANTIL, S. A.	1,113	DE CAPITALES, S. A.	250
AGROMERCANTIL, S. A.	0	DE CAPITALES, S. A.	0	DE LOS TRABAJADORES, S. A.	13
TOTAL	1,351,843	TOTAL	6,859,867	TOTAL	40,396

POSICION DE DEPOSITO LEGAL AL FINAL DEL MES

Moneda Nacional y Extranjera

AL 31 DE MARZO DE 2015

(Cifras en miles)

	DEPÓSITO COMPUTABLE	DEPÓSITO REQUERIDO	POSICIÓN
Quetzales	2,813,742	42,021	2,771,720
Dólares de los Estados Unidos	26,772	5,077	21,696

SOCIEDADES FINANCIERAS PRIVADAS

POSICIÓN PATRIMONIAL

AL 31 DE MARZO DE 2015

(Cifras en miles de Quetzales)

FINANCIERAS PRIVADAS	PATRIMONIO COMPUTABLE	PATRIMONIO REQUERIDO	POSICIÓN	ÍNDICE ADECUACIÓN DE CAPITAL (%)
FINANCIERA INDUSTRIAL, S. A.	106,383	26,207	80,176	40.59
FINANCIERA DE INVERSIÓN, S. A.	47,656	19,501	28,155	25.56
FINANCIERA RURAL, S. A.	98,632	17,440	81,191	56.63
FINANCIERA DE OCCIDENTE, S. A.	83,853	67,595	16,258	12.41
FINANCIERA DE CAPITALES, S. A.	31,104	541	30,562	574.73
FINANCIERA SUMMA, S. A.	23,195	17,206	5,989	13.63
FINANCIERA SAN MIGUEL, S. A.	68,162	12,717	55,445	53.60
FINANCIERA AGROMERCANTIL, S. A.	13,328	79	13,249	1,677.13
FINANCIERA MVA, S. A.	10,608	6,872	3,737	15.47
FINANCIERA CONSOLIDADA, S. A.	148,530	32,419	116,111	45.82
FINANCIERA DE LOS TRABAJADORES, S. A.	39,166	2,874	36,291	136.25
FINANCIERA CREDICORP, S. A.	40,890	6,112	34,778	66.90
FINANCIERA G & T CONTINENTAL, S. A.	115,698	39,139	76,559	29.56
TOTAL	827,205	248,704	578,501	33.48

SOCIEDADES FINANCIERAS PRIVADAS

CARTERA DE CRÉDITOS SEGÚN SU CLASIFICACIÓN CONTABLE EN MONEDA NACIONAL

AL 31 DE MARZO DE 2015

(Cifras en miles de Quetzales)

	SOCIEDADES FINANCIERAS PRIVADAS	INDUSTRIAL, S. A.	DE INVERSIÓN, S. A.	RURAL, S. A.	DE OCCIDENTE, S. A.
TOTAL DE CARTERA DE CRÉDITOS (NETA)	829,627	24,632	34,355	95,396	180,000
CARTERA DE CRÉDITOS	789,530	24,950	37,106	84,627	179,483
Fiduciarios	442,822	24,925	13,973	4,366	105,777
Prendarios - Fiduciarios	30,299	0	893	19,363	0
Prendarios	35,557	25	0	485	0
Hipotecarios - Fiduciarios	56,145	0	0	32,706	0
Hipotecarios - Prendarios	0	0	0	0	0
Hipotecarios	206,968	0	16,297	27,708	69,715
Con Bono de Prenda	0	0	0	0	0
Hipotecarios - Prendarios - Fiduciarios	0	0	0	0	0
Con Garantía de Obligaciones Propias	17,739	0	5,944	0	3,991
OTROS CRÉDITOS	97,528	0	2,171	20,433	6,800
Documentos Descontados	34,584	0	1,966	20,433	6,800
Documentos por Cobrar	0	0	0	0	0
Pagos por Cartas de Crédito	3,387	0	0	0	0
Tarjetas de Crédito	0	0	0	0	0
Factoraje	57,730	0	0	0	0
Créditos Cuenta Depósitos Monetarios	0	0	0	0	0
Deudores Venta Activos Extraordinarios	477	0	206	0	0
Deudores Venta De Inmuebles y Muebles	0	0	0	0	0
Arrendamiento Financiero	1,349	0	0	0	0
Otros	0	0	0	0	0
SUMA	887,058	24,950	39,278	105,061	186,283
Menos Estimaciones por Valuación	57,432	318	4,922	9,665	6,283

	AGROMERCANTIL, S. A.	MVA, S. A.	CONSOLIDADA, S. A.	DE LOS TRABAJADORES, S. A.	CREDICORP, S. A.
TOTAL DE CARTERA DE CRÉDITOS (NETA)	0	64,177	174,233	2,087	52,610
CARTERA DE CRÉDITOS	0	67,001	175,240	3,378	54,331
Fiduciarios	0	66,945	117,273	944	639
Prendarios - Fiduciarios	0	0	7,996	308	0
Prendarios	0	0	31,075	247	3,649
Hipotecarios - Fiduciarios	0	0	11,375	1,350	0
Hipotecarios - Prendarios	0	0	0	0	0
Hipotecarios	0	0	6,186	528	50,043
Con Bono de Prenda	0	0	0	0	0
Hipotecarios - Prendarios - Fiduciarios	0	0	0	0	0
Con Garantía de Obligaciones Propias	0	56	1,335	0	0
OTROS CRÉDITOS	0	0	0	5,385	0
Documentos Descontados	0	0	0	5,385	0
Documentos por Cobrar	0	0	0	0	0
Pagos por Cartas de Crédito	0	0	0	0	0
Tarjetas de Crédito	0	0	0	0	0
Factoraje	0	0	0	0	0
Créditos Cuenta Depósitos Monetarios	0	0	0	0	0
Deudores Venta Activos Extraordinarios	0	0	0	0	0
Deudores Venta De Inmuebles y Muebles	0	0	0	0	0
Arrendamiento Financiero	0	0	0	0	0
Otros	0	0	0	0	0
SUMA	0	67,001	175,240	8,763	54,331
Menos Estimaciones por Valuación	0	2,824	1,007	6,676	1,720

SOCIEDADES FINANCIERAS PRIVADAS

CARTERA DE CRÉDITOS SEGÚN SU CLASIFICACIÓN CONTABLE EN MONEDA NACIONAL

AL 31 DE MARZO DE 2015

(Cifras en miles de Quetzales)

	DE CAPITALES, S. A.	SUMMA, S. A.	SAN MIGUEL, S. A.
TOTAL DE CARTERA DE CRÉDITOS (NETA)	0	66,930	66,716
CARTERA DE CRÉDITOS	0	13,163	70,331
Fiduciarios	0	9,677	33,513
Prendarios - Fiduciarios	0	1,733	6
Prendarios	0	76	0
Hipotecarios - Fiduciarios	0	0	9,204
Hipotecarios - Prendarios	0	0	0
Hipotecarios	0	1,616	21,595
Con Bono de Prenda	0	0	0
Hipotecarios - Prendarios - Fiduciarios	0	0	0
Con Garantía de Obligaciones Propias	0	62	6,013
OTROS CRÉDITOS	0	57,730	0
Documentos Descontados	0	0	0
Documentos por Cobrar	0	0	0
Pagos por Cartas de Crédito	0	0	0
Tarjetas de Crédito	0	0	0
Factoraje	0	57,730	0
Créditos Cuenta Depósitos Monetarios	0	0	0
Deudores Venta Activos Extraordinarios	0	0	0
Deudores Venta De Inmuebles y Muebles	0	0	0
Arrendamiento Financiero	0	0	0
Otros	0	0	0
SUMA	0	70,893	70,331
Menos Estimaciones por Valuación	0	3,964	3,615

G & T CONTINENTAL, S. A.	
TOTAL DE CARTERA DE CRÉDITOS (NETA)	68,490
CARTERA DE CRÉDITOS	79,919
Fiduciarios	64,790
Prendarios - Fiduciarios	0
Prendarios	0
Hipotecarios - Fiduciarios	1,510
Hipotecarios - Prendarios	0
Hipotecarios	13,280
Con Bono de Prenda	0
Hipotecarios - Prendarios - Fiduciarios	0
Con Garantía de Obligaciones Propias	339
OTROS CRÉDITOS	5,008
Documentos Descontados	0
Documentos por Cobrar	0
Pagos por Cartas de Crédito	3,387
Tarjetas de Crédito	0
Factoraje	0
Créditos Cuenta Depósitos Monetarios	0
Deudores Venta Activos Extraordinarios	272
Deudores Venta De Inmuebles y Muebles	0
Arrendamiento Financiero	1,349
Otros	0
SUMA	84,927
Menos Estimaciones por Valuación	16,437

SOCIEDADES FINANCIERAS PRIVADAS

CARTERA DE CRÉDITOS SEGÚN SU CLASIFICACIÓN CONTABLE EN MONEDA EXTRANJERA

AL 31 DE MARZO DE 2015

(Cifras en miles de Quetzales)

	SOCIEDADES FINANCIERAS PRIVADAS	INDUSTRIAL, S. A.	DE INVERSIÓN, S. A.	RURAL, S. A.	DE OCCIDENTE, S. A.
TOTAL DE CARTERA DE CRÉDITOS (NETA)	522,217	2,816	56,672	8,483	267,386
CARTERA DE CRÉDITOS	480,267	3,284	52,132	8,617	257,852
Fiduciarios	201,404	3,284	24,921	0	137,153
Fiduciarios - Prendarios	10,007	0	5,708	2,519	0
Prendarios	2,686	0	0	0	0
Hipotecarios - Fiduciarios	63,043	0	0	6,098	3,653
Hipotecarios - Prendarios	0	0	0	0	0
Hipotecarios	189,691	0	18,814	0	112,891
Con Bono de Prenda	0	0	0	0	0
Hipotecarios - Prendarios - Fiduciarios	4,609	0	0	0	0
Con Garantía de Obligaciones Propias	8,828	0	2,688	0	4,155
OTROS CRÉDITOS	54,943	0	4,540	0	9,534
Documentos Descontados	14,198	0	4,540	0	9,534
Documentos por Cobrar	963	0	0	0	0
Pagos por Cartas de Crédito	0	0	0	0	0
Tarjetas de Crédito	0	0	0	0	0
Factoraje	39,483	0	0	0	0
Créditos Cuenta Depósitos Monetarios	0	0	0	0	0
Deudores Venta Activos Extraordinarios	0	0	0	0	0
Deudores Venta de Inmuebles y Muebles	0	0	0	0	0
Arrendamiento Financiero	300	0	0	0	0
Otros	0	0	0	0	-0
SUMA	535,210	3,284	56,672	8,617	267,386
Menos Estimaciones por Valuación	12,994	468	0	134	0

	AGROMERCANTIL, S. A.	MVA, S. A.	CONSOLIDADA, S. A.	DE LOS TRABAJADORES, S. A.	CREDICORP, S. A.
TOTAL DE CARTERA DE CRÉDITOS (NETA)	0	0	69,448	396	14,194
CARTERA DE CRÉDITOS	0	0	74,429	272	14,194
Fiduciarios	0	0	18,929	272	0
Fiduciarios - Prendarios	0	0	1,128	0	0
Prendarios	0	0	172	0	0
Hipotecarios - Fiduciarios	0	0	42,180	0	0
Hipotecarios - Prendarios	0	0	0	0	0
Hipotecarios	0	0	6,694	0	14,176
Con Bono de Prenda	0	0	0	0	0
Hipotecarios - Prendarios - Fiduciarios	0	0	4,609	0	0
Con Garantía de Obligaciones Propias	0	0	717	0	18
OTROS CRÉDITOS	0	0	-0	124	0
Documentos Descontados	0	0	0	124	0
Documentos por Cobrar	0	0	0	0	0
Pagos por Cartas de Crédito	0	0	0	0	0
Tarjetas de Crédito	0	0	0	0	0
Factoraje	0	0	0	0	0
Créditos Cuenta Depósitos Monetarios	0	0	0	0	0
Deudores Venta Activos Extraordinarios	0	0	0	0	0
Deudores Venta de Inmuebles y Muebles	0	0	0	0	0
Arrendamiento Financiero	0	0	0	0	0
Otros	0	0	-0	0	0
SUMA	0	0	74,429	396	14,194
Menos Estimaciones por Valuación	0	0	4,981	0	0

SOCIEDADES FINANCIERAS PRIVADAS

CARTERA DE CRÉDITOS SEGÚN SU CLASIFICACIÓN CONTABLE EN MONEDA EXTRANJERA

AL 31 DE MARZO DE 2015

(Cifras en miles de Quetzales)

	DE CAPITALES, S. A.	SUMMA, S. A.	SAN MIGUEL, S. A.
TOTAL DE CARTERA DE CRÉDITOS (NETA)	0	45,998	40,024
CARTERA DE CRÉDITOS	0	9,694	42,589
Fiduciarios	0	3,663	2,033
Fiduciarios - Prendarios	0	291	0
Prendarios	0	2,514	0
Hipotecarios - Fiduciarios	0	0	10,925
Hipotecarios - Prendarios	0	0	0
Hipotecarios	0	3,123	28,483
Con Bono de Prenda	0	0	0
Hipotecarios - Prendarios - Fiduciarios	0	0	0
Con Garantía de Obligaciones Propias	0	103	1,147
OTROS CRÉDITOS	0	39,483	0
Documentos Descontados	0	0	0
Documentos por Cobrar	0	0	0
Pagos por Cartas de Crédito	0	0	0
Tarjetas de Crédito	0	0	0
Factoraje	0	39,483	0
Créditos Cuenta Depósitos Monetarios	0	0	0
Deudores Venta Activos Extraordinarios	0	0	0
Deudores Venta de Inmuebles y Muebles	0	0	0
Arrendamiento Financiero	0	0	0
Otros	0	0	0
SUMA	0	49,176	42,589
Menos Estimaciones por Valuación	0	3,179	2,565

G & T CONTINENTAL, S. A.	
TOTAL DE CARTERA DE CRÉDITOS (NETA)	16,801
CARTERA DE CRÉDITOS	17,205
Fiduciarios	11,148
Fiduciarios - Prendarios	360
Prendarios	0
Hipotecarios - Fiduciarios	188
Hipotecarios - Prendarios	0
Hipotecarios	5,510
Con Bono de Prenda	0
Hipotecarios - Prendarios - Fiduciarios	0
Con Garantía de Obligaciones Propias	0
OTROS CRÉDITOS	1,263
Documentos Descontados	0
Documentos por Cobrar	963
Pagos por Cartas de Crédito	0
Tarjetas de Crédito	0
Factoraje	0
Créditos Cuenta Depósitos Monetarios	0
Deudores Venta Activos Extraordinarios	0
Deudores Venta de Inmuebles y Muebles	0
Arrendamiento Financiero	300
Otros	0
SUMA	18,468
Menos Estimaciones por Valuación	1,667

SOCIEDADES FINANCIERAS PRIVADAS

INTEGRACIÓN DE LA CARTERA

AL 31 DE MARZO DE 2015

(Cifras en miles de Quetzales)

	TOTAL CARTERA			TOTAL VIGENTE			TOTAL VENCIDA		
	M/N	M/E	TOTAL	M/N	M/E	TOTAL	M/N	M/E	TOTAL
SOCIEDADES FINANCIERAS PRIVADAS									
INDUSTRIAL, S. A.	24,950	3,284	28,234	24,950	3,284	28,234	0	0	0
DE INVERSIÓN, S. A.	39,278	56,672	95,949	34,536	56,672	91,208	4,742	0	4,742
RURAL, S. A.	105,061	8,617	113,678	98,819	8,617	107,436	6,242	0	6,242
DE OCCIDENTE, S. A.	186,283	267,386	453,669	184,933	262,770	447,703	1,350	4,616	5,965
DE CAPITALAS, S. A.	0	0	0	0	0	0	0	0	0
SUMMA, S. A.	70,893	49,176	120,070	68,201	45,998	114,199	2,693	3,178	5,871
SAN MIGUEL, S. A.	70,331	42,589	112,920	67,354	40,035	107,389	2,977	2,554	5,531
AGROMERCANTIL, S. A.	0	0	0	0	0	0	0	0	0
MVA, S. A.	67,001	0	67,001	64,403	0	64,403	2,599	0	2,599
CONSOLIDADA, S. A.	175,240	74,429	249,669	174,011	73,863	247,875	1,228	566	1,795
DE LOS TRABAJADORES, S. A.	8,763	396	9,159	2,879	0	2,879	5,884	396	6,280
CREDICORP, S. A.	54,331	14,194	68,524	53,723	13,705	67,429	607	488	1,096
G & T CONTINENTAL, S. A.	84,927	18,468	103,395	78,690	18,006	96,696	6,237	462	6,699
	887,058	535,210	1,422,269	852,500	522,950	1,375,450	34,559	12,260	46,819

SOCIEDADES FINANCIERAS PRIVADAS

INTEGRACIÓN DE LA CARTERA VENCIDA

AL 31 DE MARZO DE 2015

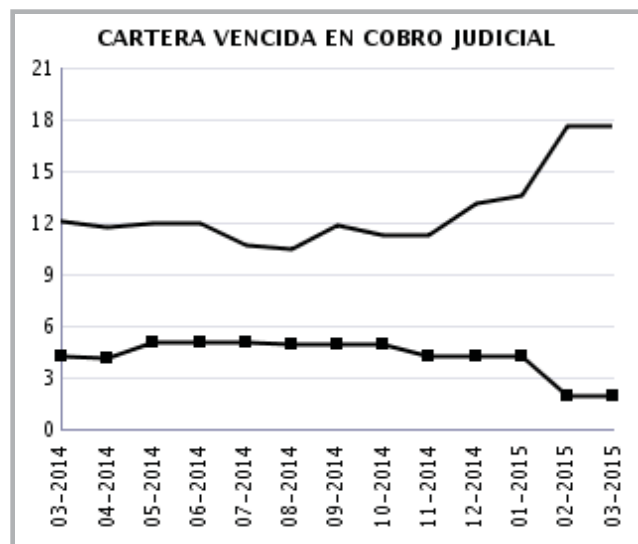
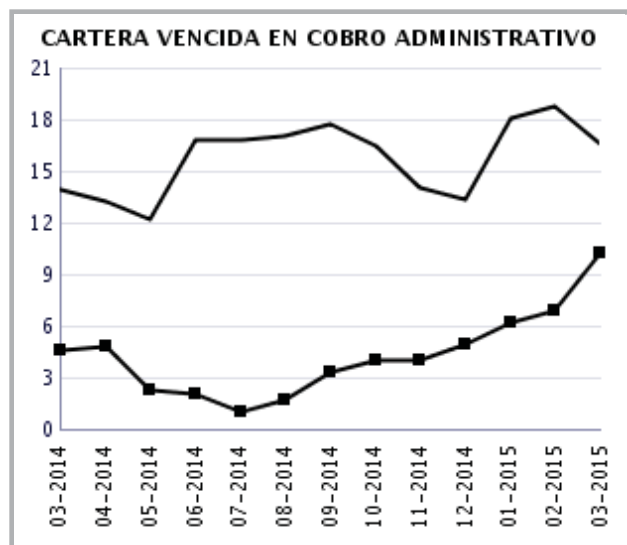
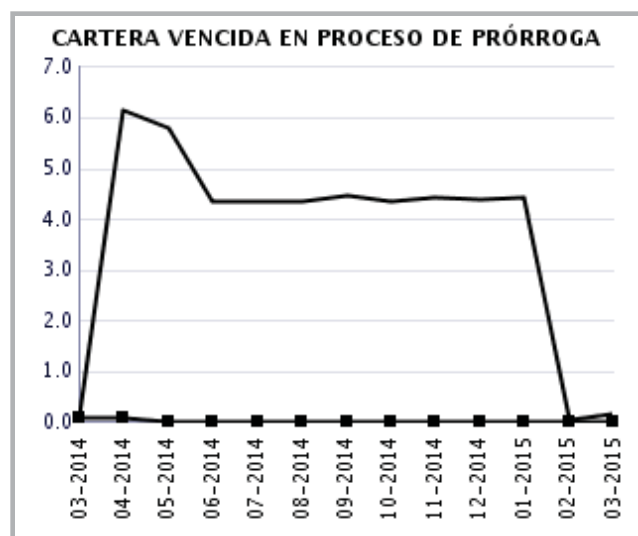
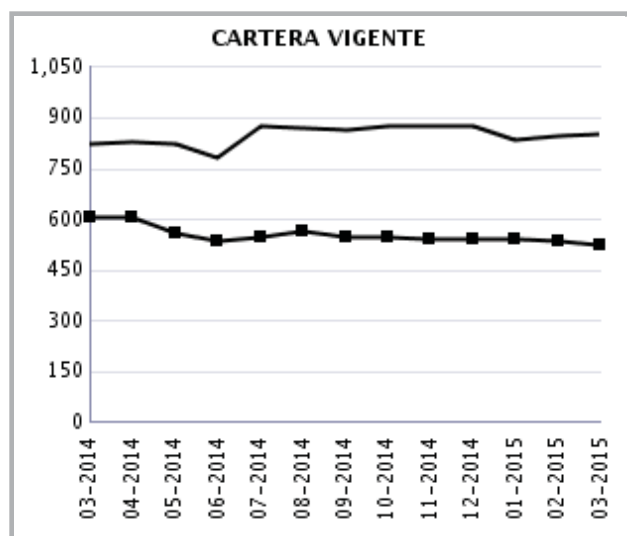
(Cifras en miles de Quetzales)

	EN PROCESO DE PRÓRROGA			EN COBRO ADMINISTRATIVO			EN COBRO JUDICIAL		
	M/N	M/E	TOTAL	M/N	M/E	TOTAL	M/N	M/E	TOTAL
SOCIEDADES FINANCIERAS PRIVADAS									
INDUSTRIAL, S. A.	0	0	0	0	0	0	0	0	0
DE INVERSIÓN, S. A.	55	0	55	330	0	330	4,357	0	4,357
RURAL, S. A.	0	0	0	6,242	0	6,242	0	0	0
DE OCCIDENTE, S. A.	0	0	0	0	4,616	4,616	1,350	0	1,350
DE CAPITALES, S. A.	0	0	0	0	0	0	0	0	0
SUMMA, S. A.	0	0	0	1,790	3,114	4,904	903	64	967
SAN MIGUEL, S. A.	6	0	6	2,300	1,639	3,939	671	915	1,586
AGROMERCANTIL, S. A.	0	0	0	0	0	0	0	0	0
MVA, S. A.	0	0	0	2,599	0	2,599	0	0	0
CONSOLIDADA, S. A.	0	0	0	1,228	219	1,448	0	347	347
DE LOS TRABAJADORES, S. A.	0	0	0	1,009	0	1,009	4,875	396	5,271
CREDICORP, S. A.	0	0	0	607	488	1,096	0	0	0
G & T CONTINENTAL, S. A.	123	0	123	528	217	746	5,586	245	5,831
TOTAL	184	0	184	16,633	10,293	26,929	17,742	1,967	19,709

SOCIEDADES FINANCIERAS PRIVADAS

CARTERA DE CRÉDITOS

(Cifras en millones de Quetzales)



MONEDA NACIONAL



MONEDA EXTRANJERA



SOCIEDADES FINANCIERAS PRIVADAS

CARTERA DE CRÉDITOS POR ACTIVIDAD ECONÓMICA

NACIONAL Y EXTRANJERA

SALDOS AL 31 DE MARZO DE 2015

(Cifras en miles de Quetzales)

	(0)			(1)	(2)	(3)	(4)	(5)	(6)	(7)	(8)	(9)	TOTAL
	(00)	(01)	(09)										
SOCIEDADES FINANCIERAS PRIVADAS													
INDUSTRIAL, S. A.	0	0	0	0	0	13,021	260	2,945	293	10,602	206	908	28,234
DE INVERSIÓN, S. A.	229	5,157	1,600	6,164	0	19,770	2,293	19,247	19,748	6,340	8,918	6,484	95,949
RURAL, S. A.	0	0	0	0	0	5,241	2,826	42,638	33,704	9,346	19,896	25	113,678
DE OCCIDENTE, S. A.	69,704	31,669	0	61,315	0	67,446	33,636	49,649	58,017	24,052	40,425	17,755	453,669
DE CAPITALS, S. A.	0	0	0	0	0	0	0	0	0	0	0	0	0
SUMMA, S. A.	0	44	0	2,897	0	18,158	4,317	13,150	45,201	1,639	27,102	7,562	120,070
SAN MIGUEL, S. A.	55,618	1,221	784	517	0	5,511	0	19,382	10,162	4,420	12,677	2,628	112,920
AGROMERCANTIL, S. A.	0	0	0	0	0	0	0	0	0	0	0	0	0
MVA, S. A.	14,025	0	0	0	0	18,803	2,794	2,997	17,612	0	5,746	5,024	67,001
CONSOLIDADA, S. A.	7,256	956	0	32,239	0	167	0	200,553	1,107	0	7,391	0	249,669
DE LOS TRABAJADORES, S. A.	0	0	0	0	0	0	0	1,650	6,510	0	862	136	9,159
CREDICORP, S. A.	0	0	0	0	0	0	0	66,409	0	2,115	0	0	68,524
G & T CONTINENTAL, S. A.	551	10,360	0	2,722	0	20,841	0	8,850	50,395	1,913	3,458	4,304	103,395
SIN TITULO													
TOTAL	147,384	49,407	2,384	105,854	0	168,958	46,127	427,470	242,749	60,428	126,681	44,826	1,422,269

Fuente: Saldos de cartera forma E83.

CÓDIGO DE LA ACTIVIDAD ECONÓMICA:

- (0) Consumo, Transferencias y Otros Destinos
 - (00) Consumo
 - (01) Transferencias
 - (09) Otros Destinos
- (1) Agricultura, Ganadería, Silvicultura, Caza y Pesca
- (2) Explotación de Minas y Cantera
- (3) Industria Manufacturera

- (4) Electricidad, Gas y Agua
- (5) Construcción
- (6) Comercio
- (7) Transporte y Almacenamiento
- (8) Establecimientos Financieros, Bienes Inmuebles y Servicios Prestados a las Empresas
- (9) Servicios Comunes, Sociales y Personales

SOCIEDADES FINANCIERAS PRIVADAS

CARTERA DE CRÉDITOS POR ACTIVIDAD ECONÓMICA

EN MONEDA NACIONAL

SALDOS AL 31 DE MARZO DE 2015

(Cifras en miles de Quetzales)

	(0)			(1)	(2)	(3)	(4)	(5)	(6)	(7)	(8)	(9)	TOTAL
	(00)	(01)	(09)										
SOCIEDADES FINANCIERAS PRIVADAS													
INDUSTRIAL, S. A.	0	0	0	0	0	13,021	260	242	293	10,478	206	451	24,950
DE INVERSIÓN, S. A.	70	5,157	1,600	6,164	0	6,023	0	5,722	6,936	937	1,035	5,633	39,278
RURAL, S. A.	0	0	0	0	0	5,241	2,826	38,855	31,185	9,346	17,582	25	105,061
DE OCCIDENTE, S. A.	27,566	10,058	0	25,999	0	30,961	0	26,201	25,052	15,065	10,946	14,434	186,283
DE CAPITALES, S. A.	0	0	0	0	0	0	0	0	0	0	0	0	0
SUMMA, S. A.	0	44	0	405	0	13,953	3,698	10,591	20,754	347	14,874	6,226	70,893
SAN MIGUEL, S. A.	18,966	1,221	540	517	0	5,511	0	16,555	10,162	2,404	11,826	2,628	70,331
AGROMERCANTIL, S. A.	0	0	0	0	0	0	0	0	0	0	0	0	0
MVA, S. A.	14,025	0	0	0	0	18,803	2,794	2,997	17,612	0	5,746	5,024	67,001
CONSOLIDADA, S. A.	1,823	0	0	32,239	0	167	0	136,507	0	0	4,503	0	175,240
DE LOS TRABAJADORES, S. A.	0	0	0	0	0	0	0	1,650	6,238	0	862	12	8,763
CREDICORP, S. A.	0	0	0	0	0	0	0	54,331	0	0	0	0	54,331
G & T CONTINENTAL, S. A.	551	10,360	0	2,722	0	7,667	0	7,689	50,395	0	1,238	4,304	84,927
SIN TITULO													
TOTAL	63,002	26,840	2,140	68,046	0	101,348	9,579	301,341	168,628	38,578	68,819	38,737	887,058

Fuente: Saldos de cartera forma E83.

CÓDIGO DE LA ACTIVIDAD ECONÓMICA:

- (0) Consumo, Transferencias y Otros Destinos
 - (00) Consumo
 - (01) Transferencias
 - (09) Otros Destinos
- (1) Agricultura, Ganadería, Silvicultura, Caza y Pesca
- (2) Explotación de Minas y Cantera
- (3) Industria Manufacturera

- (4) Electricidad, Gas y Agua
- (5) Construcción
- (6) Comercio
- (7) Transporte y Almacenamiento
- (8) Establecimientos Financieros, Bienes Inmuebles y Servicios Prestados a las Empresas
- (9) Servicios Comunes, Sociales y Personales

SOCIEDADES FINANCIERAS PRIVADAS

CARTERA DE CRÉDITOS POR ACTIVIDAD ECONÓMICA

EN MONEDA EXTRANJERA

SALDOS AL 31 DE MARZO DE 2015

(Cifras en miles de Quetzales)

	(0)			(1)	(2)	(3)	(4)	(5)	(6)	(7)	(8)	(9)	TOTAL
	(00)	(01)	(09)										
SOCIEDADES FINANCIERAS PRIVADAS													
INDUSTRIAL, S. A.	0	0	0	0	0	0	0	2,703	0	124	0	457	3,284
DE INVERSIÓN, S. A.	159	0	0	0	0	13,747	2,293	13,524	12,812	5,402	7,883	851	56,672
RURAL, S. A.	0	0	0	0	0	0	0	3,783	2,519	0	2,314	0	8,617
DE OCCIDENTE, S. A.	42,138	21,611	0	35,316	0	36,484	33,636	23,449	32,965	8,987	29,479	3,321	267,386
DE CAPITALES, S. A.	0	0	0	0	0	0	0	0	0	0	0	0	0
SUMMA, S. A.	0	0	0	2,492	0	4,205	618	2,559	24,447	1,292	12,227	1,336	49,176
SAN MIGUEL, S. A.	36,652	0	243	0	0	0	0	2,827	0	2,016	851	0	42,589
AGROMERCANTIL, S. A.	0	0	0	0	0	0	0	0	0	0	0	0	0
MVA, S. A.	0	0	0	0	0	0	0	0	0	0	0	0	0
CONSOLIDADA, S. A.	5,433	956	0	0	0	0	0	64,045	1,107	0	2,888	0	74,429
DE LOS TRABAJADORES, S. A.	0	0	0	0	0	0	0	0	272	0	0	124	396
CREDICORP, S. A.	0	0	0	0	0	0	0	12,078	0	2,115	0	0	14,194
G & T CONTINENTAL, S. A.	0	0	0	0	0	13,174	0	1,161	0	1,913	2,220	0	18,468
SIN TITULO													
TOTAL	84,381	22,567	243	37,808	0	67,611	36,548	126,129	74,122	21,850	57,862	6,088	535,210

Fuente: Saldos de cartera forma E83.

CÓDIGO DE LA ACTIVIDAD ECONÓMICA:

- (0) Consumo, Transferencias y Otros Destinos
 - (00) Consumo
 - (01) Transferencias
 - (09) Otros Destinos
- (1) Agricultura, Ganadería, Silvicultura, Caza y Pesca
- (2) Explotación de Minas y Cantera
- (3) Industria Manufacturera

- (4) Electricidad, Gas y Agua
- (5) Construcción
- (6) Comercio
- (7) Transporte y Almacenamiento
- (8) Establecimientos Financieros, Bienes Inmuebles y Servicios Prestados a las Empresas
- (9) Servicios Comunes, Sociales y Personales

SOCIEDADES FINANCIERAS PRIVADAS

PRÉSTAMOS Y DESCUENTOS CONCEDIDOS POR DISTRIBUCIÓN GEOGRÁFICA
EN EL MES DE MARZO DE 2015
(Cifras en miles de Quetzales)

	FINANCIERAS	%
GUATEMALA	30,176	82.39
ALTA VERAPAZ	553	1.51
BAJA VERAPAZ	11	0.03
IZABAL	144	0.39
CHIQUMULA	10	0.03
ZACAPA	70	0.19
EL PROGRESO	7	0.02
JUTIAPA	83	0.23
JALAPA	63	0.17
SANTA ROSA	22	0.06
CHIMALTENANGO	522	1.43
SACATEPEQUEZ	530	1.45
ESCUINTLA	3,663	10.00
SAN MARCOS	19	0.05
QUETZALTENANGO	311	0.85
TOTONICAPÁN	0	0.00
SOLOLÁ	33	0.09
RETALHULEU	139	0.38
SUCHITEPEQUEZ	196	0.54
HUEHUETENANGO	35	0.10
QUICHÉ	40	0.11
PETÉN	0	0.00
OTROS PAISES	0	0.00
TOTAL	36,627	100

NOTAS :

- El departamento corresponde a la ubicación geográfica en la que se efectuó la inversión.

- Fuente: Saldos de cartera forma E83.

SOCIEDADES FINANCIERAS PRIVADAS

PRÉSTAMOS Y DESCUENTOS POR DISTRIBUCIÓN GEOGRÁFICA

SALDOS AL 31 DE MARZO DE 2015

(Cifras en miles de Quetzales)

	FINANCIERAS	%
GUATEMALA	1,112,639	84.38
ALTA VERAPAZ	6,790	0.51
BAJA VERAPAZ	420	0.03
IZABAL	15,064	1.14
CHIQUMULA	537	0.04
ZACAPA	1,677	0.13
EL PROGRESO	806	0.06
JUTIAPA	2,242	0.17
JALAPA	1,014	0.08
SANTA ROSA	1,659	0.13
CHIMALTENANGO	10,632	0.81
SACATEPEQUEZ	6,217	0.47
ESCUINTLA	58,718	4.45
SAN MARCOS	21,118	1.60
QUETZALTENANGO	32,440	2.46
TOTONICAPÁN	10,946	0.83
SOLOLÁ	1,886	0.14
RETALHULEU	4,677	0.35
SUCHITEPEQUEZ	12,301	0.93
HUEHUETENANGO	272	0.02
EL QUICHÉ	2,061	0.16
EL PETÉN	3,650	0.28
OTROS PAÍSES	10,812	0.82
TOTAL	1,318,579	100.00

NOTAS :

- El departamento corresponde a la ubicación geográfica en la que se efectuó la inversión.

- Fuente: Saldos de cartera forma E83.

SOCIEDADES FINANCIERAS PRIVADAS

PRÉSTAMOS Y DESCUENTOS CONCEDIDOS POR DESTINO ECONÓMICO

Y TIPO DE INVERSIÓN

EN EL MES DE MARZO DE 2015

(Cifras en miles de Quetzales)

SOCIEDADES FINANCIERAS PRIVADAS

	GASTOS DE OPERACIÓN	FORMACIÓN DE CAPITAL	OTROS	TOTAL
CONSUMO, TRANSFERENCIAS Y OTROS DESTINOS	0	2,009	568	2,577
CONSUMO	0	2,009	568	2,577
Adquisición de bienes durables	0	2,009	568	2,577
Mobiliario para el hogar	0	0	0	0
Utensilios para el hogar	0	0	0	0
Prendas para uso personal	0	0	0	0
Vehículos para uso personal	0	0	0	0
Material, mobiliario y equipo de estudio	0	0	0	0
Inmuebles	0	879	0	879
Bienes inmuebles para vivienda garantizados con hipotecas	0	1,129	568	1,697
Otros	0	0	0	0
Adquisición de bienes fungibles	0	0	0	0
Medicinas y medicamentos	0	0	0	0
Otros	0	0	0	0
Servicios recibidos	0	0	0	0
Tratamiento médico en el país	0	0	0	0
Tratamiento médico en el exterior	0	0	0	0
Viajes de estudio	0	0	0	0
Viajes de turismo	0	0	0	0
Costas judiciales	0	0	0	0
Honorarios profesionales	0	0	0	0
Alquileres	0	0	0	0
Otros	0	0	0	0
Otros consumos	0	0	0	0
TRANSFERENCIAS	0	0	0	0
Adquisición de bienes inmuebles a propietarios del mismo sector	0	0	0	0
Adquisición maquinaria y equipo propietarios del mismo sector	0	0	0	0
Adquisición de títulos valores	0	0	0	0
Pago de deudas bancarias	0	0	0	0
Pago de deudas comerciales	0	0	0	0
Pago deudas particulares	0	0	0	0
OTROS DESTINOS	0	0	0	0
Actividades no especificadas	0	0	0	0
AGRICULTURA, GANADERÍA, SILVICULTURA, CAZA Y PESCA	0	0	0	0
AGRICULTURA	0	0	0	0
Cereales y legumbres	0	0	0	0
Arroz	0	0	0	0
Trigo	0	0	0	0
Maíz	0	0	0	0
Frijol	0	0	0	0
Maicillo	0	0	0	0
Otros	0	0	0	0
Hortalizas	0	0	0	0
Frutas	0	0	0	0
Bebidas y azúcares	0	0	0	0
Café	0	0	0	0
Té	0	0	0	0
Cacao	0	0	0	0
Caña	0	0	0	0
Otras	0	0	0	0
Semillas y plantas oleaginosas	0	0	0	0
Plantas textiles	0	0	0	0

Fuente: Saldos de cartera forma E83.

SOCIEDADES FINANCIERAS PRIVADAS

PRÉSTAMOS Y DESCUENTOS CONCEDIDOS POR DESTINO ECONÓMICO

Y TIPO DE INVERSIÓN

EN EL MES DE MARZO DE 2015

(Cifras en miles de Quetzales)

SOCIEDADES FINANCIERAS PRIVADAS

	GASTOS DE OPERACIÓN	FORMACIÓN DE CAPITAL	OTROS	TOTAL
Algodón	0	0	0	0
Kenaf	0	0	0	0
Henequén	0	0	0	0
Lino	0	0	0	0
Otras	0	0	0	0
Espicias	0	0	0	0
Otros cultivos y plantas	0	0	0	0
GANADERÍA	0	0	0	0
Ganado vacuno	0	0	0	0
Caballar, asnal y mular	0	0	0	0
Ganado caprino	0	0	0	0
Ganado ovino	0	0	0	0
Porcino	0	0	0	0
Avicultura	0	0	0	0
Cunicultura	0	0	0	0
Apiarios	0	0	0	0
Pastos y forrajes	0	0	0	0
Otras especies de animales	0	0	0	0
SILVICULTURA	0	0	0	0
CAZA Y PESCA	0	0	0	0
EXPLOTACIÓN DE MINAS Y CANTERAS	0	0	0	0
MINAS DE CARBÓN	0	0	0	0
PETRÓLEO CRUDO Y GAS NATURAL	0	0	0	0
EXTRACCIÓN DE MINERALES METÁLICOS	0	0	0	0
EXTRACCIÓN DE MINERALES NO METÁLICOS	0	0	0	0
EXPLOTACIÓN DE CANTERA	0	0	0	0
INDUSTRIAS MANUFACTURERAS	1,053	1,162	656	2,871
PRODUCTOS ALIMENTICIOS, BEBIDAS Y TABACO	0	0	656	656
TEXTILES, PRENDAS DE VESTIR E INDUSTRIAS DE CUERO	0	0	0	0
INDUSTRIA DE LA MADERA Y PRODUCTOS DE LA MADERA, INCLUIDOS MUEBLES	0	0	0	0
FABRICACIÓN DE PAPEL Y PRODUCTOS DE PAPEL; IMPRENTAS Y EDITORIALES	89	0	0	89
FABRICACIÓN DE SUSTANCIAS QUÍMICAS Y DE PRODUCTOS QUÍMICOS DERIVADOS DEL PETRÓLEO-CARBÓN DE CAUCHO	773	1,162	0	1,935
FABRICACIÓN DE PRODUCTOS MINERALES NO METÁLICOS EXCEPTUANDO LOS DERIVADOS DEL PETRÓLEO Y CARBÓN	0	0	0	0
INDUSTRIAS METÁLICAS BÁSICAS	0	0	0	0
FABRICACIÓN DE PRODUCTOS METÁLICOS, MAQUINARIA Y EQUIPO	191	0	0	191
OTRAS INDUSTRIAS MANUFACTURERAS	0	0	0	0
ELECTRICIDAD, GAS Y AGUA	0	1,644	0	1,644
ELECTRICIDAD	0	1,644	0	1,644
GAS	0	0	0	0
OBRAS HIDRAÚLICAS Y SUMINISTRO DE AGUA	0	0	0	0
CONSTRUCCIÓN	1,147	12,711	1,386	15,244
CONSTRUCCIÓN, REFORMA Y REPARACIÓN DE VÍAS DE COMUNICACIÓN	0	0	0	0
Construcción, reforma y reparación vías de	0	0	0	0

Fuente: Saldos de cartera forma E83.

SOCIEDADES FINANCIERAS PRIVADAS

PRÉSTAMOS Y DESCUENTOS CONCEDIDOS POR DESTINO ECONÓMICO

Y TIPO DE INVERSIÓN

EN EL MES DE MARZO DE 2015

(Cifras en miles de Quetzales)

SOCIEDADES FINANCIERAS PRIVADAS				
	GASTOS DE OPERACIÓN	FORMACIÓN DE CAPITAL	OTROS	TOTAL
comunicación				
Aeropuertos y pistas de aviación	0	0	0	0
Carreteras	0	0	0	0
Puertos muelles y canales	0	0	0	0
Vías férreas	0	0	0	0
Otras	0	0	0	0
CONSTRUCCIÓN, REFORMA Y REPARACIÓN GENERAL	1,147	12,711	1,386	15,244
De carácter principal	1,147	12,711	1,386	15,244
Edificios	1,147	0	0	1,147
Viviendas	0	12,000	0	12,000
Oficinas y bodegas	0	0	386	386
Instalaciones hidráulicas y centrales hidroeléctricas	0	0	0	0
Conducciones de agua gas y electricidad	0	711	0	711
Presas drenajes y obras de riego	0	0	0	0
Estacionamientos	0	0	0	0
Otros	0	0	1,000	1,000
De carácter secundario	0	0	0	0
Instalaciones de plomería, calefacción y aire acondicionado	0	0	0	0
Chapistería e instalaciones eléctricas	0	0	0	0
Colocación de ladrillos y pisos, piedras, baldosas y labrado de mármol	0	0	0	0
Colocación de techos	0	0	0	0
Perforación de pozos de agua	0	0	0	0
Excavación y cimentación	0	0	0	0
Pintura y decoración	0	0	0	0
Otros	0	0	0	0
COMERCIO	10,382	0	1,205	11,587
COMERCIO INTERNO	0	0	0	0
COMERCIO DE IMPORTACIÓN	85	0	1,205	1,290
EXPORTACIÓN	1,803	0	0	1,803
COMERCIO NO ESPECIFICADO	8,495	0	0	8,495
TRANSPORTE Y ALMACENAMIENTO	725	0	0	725
TRANSPORTE TERRESTRE	725	0	0	725
TRANSPORTE POR AGUA	0	0	0	0
TRANSPORTE AÉREO	0	0	0	0
ESTABLECIMIENTOS FINANCIEROS, BIENES INMUEBLES, SERVICIOS PRESTADOS A LAS EMPRESAS	100	248	1,530	1,878
ESTABLECIMIENTOS FINANCIEROS	0	0	1,530	1,530
EMPRESAS ADMINISTRADORAS DE BIENES INMUEBLES	0	0	0	0
SERVICIOS PRESTADOS A LAS EMPRESAS	100	248	0	348
SERVICIOS COMUNALES, SOCIALES Y PERSONALES	100	0	0	100
SERVICIOS DE SANEAMIENTO Y SIMILARES	0	0	0	0
SERVICIOS SOCIALES Y OTROS	100	0	0	100
SERVICIOS COMUNALES CONEXOS	0	0	0	0
SERVICIOS DE DIVERSIÓN, ESPARCIMIENTO Y CULTURALES	0	0	0	0
SERVICIOS PERSONALES Y DE LOS HOGARES	0	0	0	0
ORGANIZACIONES INTERNACIONALES Y OTROS ORGANISMOS EXTRATERRITORIALES	0	0	0	0
TOTAL	13,507	17,774	5,345	36,626

Fuente: Saldos de cartera forma E83.

SOCIEDADES FINANCIERAS PRIVADAS

PRÉSTAMOS Y DESCUENTOS POR DESTINO ECONÓMICO

Y TIPO DE INVERSIÓN

SALDOS AL 31 DE MARZO DE 2015

(Cifras en miles de Quetzales)

SOCIEDADES FINANCIERAS PRIVADAS

	GASTOS DE OPERACION	FORMACION DE CAPITAL	OTROS	TOTAL
CONSUMO, TRANSFERENCIAS Y OTROS DESTINOS	44,808	45,109	108,995	198,912
CONSUMO	27,042	31,155	89,031	147,228
Adquisición de bienes durables	27,042	31,155	88,906	147,103
Mobiliario para el hogar	0	0	0	0
Utensilios para el hogar	0	0	0	0
Prendas para uso personal	0	0	0	0
Vehículos para uso personal	70	0	53	123
Material, mobiliario y equipo de estudio	0	0	439	439
Inmuebles	3,967	9,890	4,877	18,734
Bienes inmuebles para vivienda garantizados con hipotecas	8,980	21,265	82,008	112,253
Otros	14,025	0	1,529	15,554
Adquisición de bienes fungibles	0	0	0	0
Medicinas y medicamentos	0	0	0	0
Otros	0	0	0	0
Servicios recibidos	0	0	125	125
Tratamiento médico en el país	0	0	125	125
Tratamiento médico en el exterior	0	0	0	0
Viajes de estudio	0	0	0	0
Viajes de turismo	0	0	0	0
Costas judiciales	0	0	0	0
Honorarios profesionales	0	0	0	0
Alquileres	0	0	0	0
Otros	0	0	0	0
Otros consumos	0	0	0	0
TRANSFERENCIAS	16,166	13,954	19,181	49,301
Adquisición de bienes inmuebles a propietarios del mismo sector	0	956	5,768	6,724
Adquisición maquinaria y equipo propietarios del mismo sector	657	0	4,486	5,143
Adquisición de títulos valores	15,509	12,998	8,927	37,434
Pago de deudas bancarias	0	0	0	0
Pago de deudas comerciales	0	0	0	0
Pago deudas particulares	0	0	0	0
OTROS DESTINOS	1,600	0	784	2,384
Actividades no especificadas	1,600	0	784	2,384
AGRICULTURA, GANADERÍA, SILVICULTURA, CAZA Y PESCA	66,593	35,402	963	102,958
AGRICULTURA	31,174	3,163	963	35,300
Cereales y legumbres	8,578	0	0	8,578
Arroz	0	0	0	0
Trigo	0	0	0	0
Maíz	0	0	0	0
Frijol	0	0	0	0
Maicillo	0	0	0	0
Otros	8,578	0	0	8,578
Hortalizas	0	0	0	0
Frutas	670	0	0	670
Bebidas y azúcares	17,848	3,163	0	21,011
Café	28	717	0	745
Té	0	0	0	0
Cacao	0	0	0	0
Caña	17,820	2,446	0	20,266
Otras	0	0	0	0
Semillas y plantas oleaginosas	4,079	0	963	5,042
Plantas textiles	0	0	0	0

Fuente: Saldos de cartera forma E83.

SOCIEDADES FINANCIERAS PRIVADAS

PRÉSTAMOS Y DESCUENTOS POR DESTINO ECONÓMICO

Y TIPO DE INVERSIÓN

SALDOS AL 31 DE MARZO DE 2015

(Cifras en miles de Quetzales)

SOCIEDADES FINANCIERAS PRIVADAS

	GASTOS DE OPERACION	FORMACION DE CAPITAL	OTROS	TOTAL
Algodón	0	0	0	0
Kenaf	0	0	0	0
Henequén	0	0	0	0
Lino	0	0	0	0
Otras	0	0	0	0
Espicias	0	0	0	0
Otros cultivos y plantas	0	0	0	0
GANADERÍA	8,303	32,239	0	40,542
Ganado vacuno	3,530	0	0	3,530
Caballar, asnal y mular	0	0	0	0
Ganado caprino	0	0	0	0
Ganado ovino	0	0	0	0
Porcino	63	0	0	63
Avicultura	4,710	32,239	0	36,949
Cunicultura	0	0	0	0
Apiarios	0	0	0	0
Pastos y forrajes	0	0	0	0
Otras especies de animales	0	0	0	0
SILVICULTURA	27,115	0	0	27,115
CAZA Y PESCA	0	0	0	0
EXPLOTACIÓN DE MINAS Y CANTERAS	0	0	0	0
MINAS DE CARBÓN	0	0	0	0
PETRÓLEO CRUDO Y GAS NATURAL	0	0	0	0
EXTRACCIÓN DE MINERALES METÁLICOS	0	0	0	0
EXTRACCIÓN DE MINERALES NO METÁLICOS	0	0	0	0
EXPLOTACIÓN DE CANTERA	0	0	0	0
INDUSTRIAS MANUFACTURERAS	117,935	17,537	13,428	148,900
PRODUCTOS ALIMENTICIOS, BEBIDAS Y TABACO	18,513	3,159	6,772	28,444
TEXTILES, PRENDAS DE VESTIR E INDUSTRIAS DE CUERO	19,165	96	505	19,766
INDUSTRIA DE LA MADERA Y PRODUCTOS DE LA MADERA, INCLUIDOS MUEBLES	2,860	0	0	2,860
FABRICACIÓN DE PAPEL Y PRODUCTOS DE PAPEL; IMPRENTAS Y EDITORIALES	7,835	1,365	770	9,970
FABRICACIÓN DE SUSTANCIAS QUÍMICAS Y DE PRODUCTOS QUÍMICOS DERIVADOS DEL PETRÓLEO-CARBÓN DE CAUCHO	38,260	9,887	127	48,274
FABRICACIÓN DE PRODUCTOS MINERALES NO METÁLICOS EXCEPTUANDO LOS DERIVADOS DEL PETRÓLEO Y CARBÓN	16,712	0	3,283	19,995
INDUSTRIAS METÁLICAS BÁSICAS	9,389	1,916	0	11,305
FABRICACIÓN DE PRODUCTOS METÁLICOS, MAQUINARIA Y EQUIPO	2,383	1,114	1,971	5,468
OTRAS INDUSTRIAS MANUFACTURERAS	2,817	0	0	2,817
ELECTRICIDAD, GAS Y AGUA	29,922	11,889	1,590	43,401
ELECTRICIDAD	24,542	11,889	1,590	38,021
GAS	0	0	0	0
OBRAS HIDRAÚLICAS Y SUMINISTRO DE AGUA	5,380	0	0	5,380
CONSTRUCCIÓN	66,329	221,899	126,917	415,145
CONSTRUCCIÓN, REFORMA Y REPARACIÓN DE VÍAS DE COMUNICACIÓN	13,091	162	8,383	21,636
Construcción, reforma y reparación vías de	13,091	162	8,383	21,636

Fuente: Saldos de cartera forma E83.

SOCIEDADES FINANCIERAS PRIVADAS

PRÉSTAMOS Y DESCUENTOS POR DESTINO ECONÓMICO

Y TIPO DE INVERSIÓN

SALDOS AL 31 DE MARZO DE 2015

(Cifras en miles de Quetzales)

SOCIEDADES FINANCIERAS PRIVADAS

	GASTOS DE OPERACION	FORMACION DE CAPITAL	OTROS	TOTAL
comunicación				
Aeropuertos y pistas de aviación	0	0	0	0
Carreteras	11,957	0	3,896	15,853
Puertos muelles y canales	0	0	0	0
Vías férreas	0	0	0	0
Otras	1,134	162	4,488	5,784
CONSTRUCCIÓN, REFORMA Y REPARACIÓN GENERAL	53,238	221,737	118,534	393,509
De carácter principal	52,259	220,964	118,197	391,420
Edificios	3,734	7,713	4,357	15,804
Viviendas	23,796	203,778	24,860	252,434
Oficinas y bodegas	11,029	6,315	7,882	25,226
Instalaciones hidráulicas y centrales hidroeléctricas	0	0	188	188
Conducciones de agua gas y electricidad	0	711	0	711
Presas drenajes y obras de riego	0	0	0	0
Estacionamientos	0	0	0	0
Otros	13,700	2,448	80,909	97,057
De carácter secundario	979	773	337	2,089
Instalaciones de plomería, calefacción y aire acondicionado	0	0	0	0
Chapistería e instalaciones eléctricas	0	0	0	0
Colocación de ladrillos y pisos, piedras, baldosas y labrado de mármol	0	0	0	0
Colocación de techos	0	0	0	0
Perforación de pozos de agua	0	0	0	0
Excavación y cimentación	979	0	0	979
Pintura y decoración	0	0	0	0
Otros	0	773	337	1,110
COMERCIO	144,743	25,765	38,924	209,432
COMERCIO INTERNO	32,192	13,821	14,371	60,384
COMERCIO DE IMPORTACIÓN	50,820	4,833	10,513	66,166
EXPORTACIÓN	8,051	456	0	8,507
COMERCIO NO ESPECIFICADO	53,681	6,654	14,040	74,375
TRANSPORTE Y ALMACENAMIENTO	34,762	15,233	8,794	58,789
TRANSPORTE TERRESTRE	29,341	15,233	6,610	51,184
TRANSPORTE POR AGUA	5,421	0	2,184	7,605
TRANSPORTE AÉREO	0	0	0	0
ESTABLECIMIENTOS FINANCIEROS, BIENES INMUEBLES, SERVICIOS PRESTADOS A LAS EMPRESAS	36,962	31,348	35,471	103,781
ESTABLECIMIENTOS FINANCIEROS	9,552	7,597	8,735	25,884
EMPRESAS ADMINISTRADORAS DE BIENES INMUEBLES	12,220	6,241	2,038	20,499
SERVICIOS PRESTADOS A LAS EMPRESAS	15,190	17,510	24,698	57,398
SERVICIOS COMUNALES, SOCIALES Y PERSONALES	24,676	12,258	329	37,263
SERVICIOS DE SANEAMIENTO Y SIMILARES	1,673	0	0	1,673
SERVICIOS SOCIALES Y OTROS	18,656	1,801	151	20,608
SERVICIOS COMUNALES CONEXOS	3,567	0	0	3,567
SERVICIOS DE DIVERSIÓN, ESPARCIMIENTO Y CULTURALES	780	10,457	178	11,415
SERVICIOS PERSONALES Y DE LOS HOGARES	0	0	0	0
ORGANIZACIONES INTERNACIONALES Y OTROS ORGANISMOS EXTRATERRITORIALES	0	0	0	0
TOTAL	566,730	416,440	335,411	1,318,581

Fuente: Saldos de cartera forma E83.

SOCIEDADES FINANCIERAS PRIVADAS

PRÉSTAMOS Y DESCUENTOS CONCEDIDOS POR
ESTRATIFICACIÓN Y PLAZO ORIGINAL
EN EL MES DE MARZO DE 2015
(Cifras en miles de Quetzales)

INTERVALOS EN QUETZALES	HASTA 10,000		DE 10,001 A 20,000		DE 20,001 A 50,000		DE 50,001 A 100,000		DE 100,001 Y MAS		TOTAL	
	No.	MONTO	No.	MONTO	No.	MONTO	No.	MONTO	No.	MONTO	No.	MONTO
CONSUMO, TRANSFERENCIAS Y OTROS DESTINOS	1	0	0	0	0	0	0	0	4	2,576	5	2,576
AGRICULTURA, GANADERÍA, SILVICULTURA, CAZA Y PESCA	0	0	0	0	0	0	0	0	0	0	0	0
AGRICULTURA	0	0	0	0	0	0	0	0	0	0	0	0
GANADERÍA	0	0	0	0	0	0	0	0	0	0	0	0
SILVICULTURA	0	0	0	0	0	0	0	0	0	0	0	0
CAZA Y PESCA	0	0	0	0	0	0	0	0	0	0	0	0
EXPLOTACIÓN DE MINAS Y CANTERAS	0	0	0	0	0	0	0	0	0	0	0	0
INDUSTRIAS MANUFACTURERAS	0	0	0	0	0	0	1	89	5	2,782	6	2,871
ELECTRICIDAD, GAS Y AGUA	0	0	0	0	0	0	0	0	1	1,644	1	1,644
CONSTRUCCIÓN	156	931	136	2,094	148	4,682	32	2,069	20	5,468	492	15,244
CONSTRUCCIÓN, REFORMA Y REPARACIÓN DE VÍAS DE COMUNICACIÓN	1	0	0	0	0	0	0	0	0	0	1	0
COMERCIO	101	518	53	760	48	1,575	34	2,351	30	6,382	266	11,586
TRANSPORTE Y ALMACENAMIENTO	0	0	0	0	0	0	0	0	2	725	2	725
ESTABLECIMIENTOS FINANCIEROS, BIENES INMUEBLES, SERVICIOS PRESTADOS A LAS EMPRESAS	13	39	9	133	14	486	3	223	4	997	43	1,878
SERVICIOS COMUNALES, SOCIALES Y PERSONALES	0	0	0	0	0	0	1	100	0	0	1	100
TOTAL	271	1,488	198	2,987	210	6,743	71	4,833	66	20,576	816	36,627

	HASTA 1 AÑO		DE 1 A 3 AÑOS		DE 3 A 5 AÑOS		DE 5 AÑOS Y MAS		TOTAL	
	No.	MONTO	No.	MONTO	No.	MONTO	No.	MONTO	No.	MONTO
CONSUMO, TRANSFERENCIAS Y OTROS DESTINOS	1	0	0	0	0	0	4	2,576	5	2,576
AGRICULTURA, GANADERÍA, SILVICULTURA, CAZA Y PESCA	0	0	0	0	0	0	0	0	0	0
AGRICULTURA	0	0	0	0	0	0	0	0	0	0
GANADERÍA	0	0	0	0	0	0	0	0	0	0
SILVICULTURA	0	0	0	0	0	0	0	0	0	0
CAZA Y PESCA	0	0	0	0	0	0	0	0	0	0
EXPLOTACIÓN DE MINAS Y CANTERAS	0	0	0	0	0	0	0	0	0	0
INDUSTRIAS MANUFACTURERAS	2	656	2	1,935	1	89	1	191	6	2,871
ELECTRICIDAD, GAS Y AGUA	0	0	1	1,644	0	0	0	0	1	1,644
CONSTRUCCIÓN	2	386	4	1,858	344	6,648	142	6,352	492	15,244
CONSTRUCCIÓN, REFORMA Y REPARACIÓN DE VÍAS DE COMUNICACIÓN	0	0	1	0	0	0	0	0	1	0
COMERCIO	15	1,205	180	4,367	67	5,735	4	280	266	11,587
TRANSPORTE Y ALMACENAMIENTO	0	0	2	725	0	0	0	0	2	725
ESTABLECIMIENTOS FINANCIEROS, BIENES INMUEBLES, SERVICIOS PRESTADOS A LAS EMPRESAS	41	1,530	0	0	2	348	0	0	43	1,878
SERVICIOS COMUNALES, SOCIALES Y PERSONALES	0	0	1	100	0	0	0	0	1	100
TOTAL	61	3,778	190	10,630	414	12,819	151	9,400	816	36,627

Nota:
Fuente: Saldos de cartera forma E83.

SOCIEDADES FINANCIERAS PRIVADAS

PRÉSTAMOS Y DESCUENTOS POR
ESTRATIFICACIÓN Y PLAZO ORIGINAL
SALDOS AL 31 DE MARZO DE 2015
(Cifras en miles de Quetzales)

INTERVALOS EN QUETZALES	HASTA 10,000		DE 10,001 A 20,000		DE 20,001 A 50,000		DE 50,001 A 100,000		DE 100,001 Y MAS		TOTAL	
	No.	Monto	No.	Monto	No.	Monto	No.	Monto	No.	Monto	No.	Monto
CONSUMO, TRANSFERENCIAS Y OTROS DESTINOS	21	12	5	70	11	457	15	1,133	249	197,240	301	198,912
AGRICULTURA, GANADERÍA, SILVICULTURA, CAZA Y PESCA	9	0	1	18	1	28	3	237	40	102,675	54	102,957
AGRICULTURA	4	0	1	18	1	28	2	174	14	35,081	22	35,300
GANADERÍA	0	0	0	0	0	0	1	63	21	40,479	22	40,542
SILVICULTURA	5	0	0	0	0	0	0	0	5	27,115	10	27,115
CAZA Y PESCA	0	0	0	0	0	0	0	0	0	0	0	0
EXPLOTACIÓN DE MINAS Y CANTERAS	0	0	0	0	0	0	0	0	0	0	0	0
INDUSTRIAS MANUFACTURERAS	17	10	1	20	12	460	12	951	96	147,460	138	148,900
ELECTRICIDAD, GAS Y AGUA	0	0	0	0	0	0	0	0	13	43,400	13	43,400
CONSTRUCCIÓN	3,489	15,168	1,827	26,590	1,917	61,125	518	36,066	540	276,197	8,291	415,145
CONSTRUCCIÓN, REFORMA Y REPARACIÓN DE VÍAS DE COMUNICACIÓN	6	0	0	0	4	160	3	246	15	21,231	28	21,636
COMERCIO	1,114	3,398	293	4,192	323	10,356	223	15,832	248	175,654	2,201	209,432
TRANSPORTE Y ALMACENAMIENTO	5	24	9	148	20	681	42	3,135	70	54,801	146	58,789
ESTABLECIMIENTOS FINANCIEROS, BIENES INMUEBLES, SERVICIOS PRESTADOS A LAS EMPRESAS	75	95	14	208	26	912	16	1,148	82	101,419	213	103,781
SERVICIOS COMUNALES, SOCIALES Y PERSONALES	5	1	1	12	5	139	4	312	32	36,800	47	37,263
TOTAL	4,735	18,708	2,151	31,258	2,315	74,156	833	58,814	1,370	1,135,645	11,404	1,318,580

	HASTA 1 AÑO		DE 1 A 3 AÑOS		DE 3 A 5 AÑOS		DE 5 AÑOS Y MAS		TOTAL	
	No.	Monto	No.	Monto	No.	Monto	No.	Monto	No.	Monto
CONSUMO, TRANSFERENCIAS Y OTROS DESTINOS	27	13,837	22	33,920	16	4,235	236	146,919	301	198,912
AGRICULTURA, GANADERÍA, SILVICULTURA, CAZA Y PESCA	0	0	13	13,649	7	23,608	34	65,700	54	102,957
AGRICULTURA	0	0	6	9,050	5	20,228	11	6,022	22	35,300
GANADERÍA	0	0	2	3,075	2	3,380	18	34,087	22	40,542
SILVICULTURA	0	0	5	1,524	0	0	5	25,591	10	27,115
CAZA Y PESCA	0	0	0	0	0	0	0	0	0	0
EXPLOTACIÓN DE MINAS Y CANTERAS	0	0	0	0	0	0	0	0	0	0
INDUSTRIAS MANUFACTURERAS	12	2,840	58	86,930	25	15,978	43	43,152	138	148,900
ELECTRICIDAD, GAS Y AGUA	1	1,295	6	6,997	1	2,826	5	32,282	13	43,400
CONSTRUCCIÓN	21	7,644	786	48,281	4,215	96,175	3,269	263,045	8,291	415,146
CONSTRUCCIÓN, REFORMA Y REPARACIÓN DE VÍAS DE COMUNICACIÓN	2	4,096	10	10,953	2	528	14	6,060	28	21,636
COMERCIO	98	12,063	1,465	112,549	575	57,800	63	27,019	2,201	209,432
TRANSPORTE Y ALMACENAMIENTO	0	0	99	24,061	41	26,958	6	7,771	146	58,789
ESTABLECIMIENTOS FINANCIEROS, BIENES INMUEBLES, SERVICIOS PRESTADOS A LAS EMPRESAS	109	9,676	47	34,750	31	17,461	26	41,894	213	103,781
SERVICIOS COMUNALES, SOCIALES Y PERSONALES	2	1,801	21	10,561	11	5,429	13	19,472	47	37,263
TOTAL	270	49,156	2,517	371,698	4,922	250,471	3,695	647,254	11,404	1,318,579

Nota:
Fuente: Saldos de cartera forma E83.

SOCIEDADES FINANCIERAS PRIVADAS

ACTIVOS CREDITICIOS

AL 31 DE DICIEMBRE DE 2014

Cifras en miles de Quetzales

FINANCIERAS PRIVADAS	CLASIFICACIÓN DE ACTIVOS CREDITICIOS CONFORME VALUACIÓN a/						RESERVAS DE ACTIVOS CREDITICIOS		INDICADORES FINANCIEROS SOBRE CALIDAD CARTERA	
	A	B	C	D	E	Total Activos Crediticios	De Valuación	Genéricas	(CVC) b/ (%)	(CCR) c/ (%)
FINANCIERA INDUSTRIAL, S. A.	27,531	0	0	0	0	27,531	0	787	100.00	0.00
FINANCIERA DE INVERSIÓN, S. A.	92,623	872	50	4,373	0	97,919	36	4,845	95.43	111.83
FINANCIERA RURAL, S. A.	94,939	6,307	5,992	2,065	6,943	116,246	2,358	6,976	93.71	201.57
FINANCIERA DE OCCIDENTE, S. A.	459,680	236	12,307	0	3,376	475,599	153	6,130	99.20	173.93
FINANCIERA DE CAPITALES, S. A.	1,360	0	0	0	0	1,360	0	35	100.00	0.00
FINANCIERA SUMMA, S. A.	128,440	4,371	1,715	815	1,058	136,399	5,161	752	95.13	100.40
FINANCIERA SAN MIGUEL, S. A.	89,251	15,579	2,371	0	2,146	109,348	204	5,777	94.72	132.23
FINANCIERA AGROMERCANTIL, S. A.	0	0	0	0	0	0	0	0	0.00	0.00
FINANCIERA MVA, S. A.	61,501	0	0	0	0	61,501	803	801	95.83	0.00
FINANCIERA CONSOLIDADA, S. A.	243,533	4,544	1,369	71	345	249,862	191	5,804	99.11	233.86
FINANCIERA DE LOS TRABAJADORES, S. A.	4,648	40	0	0	6,932	11,620	8,660	0	39.68	106.35
FINANCIERA CREDICORP, S. A.	65,504	829	108	65	440	66,945	2	1,718	97.88	119.30
FINANCIERA G & T CONTINENTAL, S. A.	91,843	723	2,529	2,756	5,548	103,398	7,114	12,427	93.20	258.64
TOTAL	1,360,853	33,501	26,442	10,145	26,788	1,457,729	24,682	46,051		

CLASIFICACIÓN DE LOS ACTIVOS CREDITICIOS CONFORME VALUACIÓN REFERIDA AL	31/12/2014
RESERVAS DE ACTIVOS CREDITICIOS REGISTRADAS AL	31/01/2015
INDICADORES FINANCIEROS SOBRE CALIDAD DE CARTERA CREDITICIA AL	31/01/2015

NOTAS:

a/ Fuente: Saldos de Cartera Forma E83 y Valuación de Cartera, reportados al 31/12/2014.

b/ (CVC) Cartera Vigente en relación a Cartera Bruta. Fuente información contable enviada por las entidades al 31/01/2015.

c/ (CCR) Cobertura de Cartera Crediticia en Riesgo, correspondiente a la relación de las reservas de valuación constituidas al 31/01/2015, respecto al saldo de la cartera contaminada al 31/12/2014, conforme lo establecido en los artículos 38 y 38 bis del Reglamento para la Administración del Riesgo de Crédito. Fuente información contable enviada por las entidades al 31/01/2015.

SOCIEDADES FINANCIERAS PRIVADAS

INTEGRACIÓN DE FIDEICOMISOS

AL 31 DE MARZO DE 2015

(Cifras en miles de Quetzales)

	ESTATALES		MUNICIPALES		PRIVADOS		TOTAL	
	No.	PATRIMONIO	No.	PATRIMONIO	No.	PATRIMONIO	No.	PATRIMONIO 1/
INDUSTRIAL, S. A.	0	0	0	0	304	6,744,131	304	6,744,131
DE INVERSIÓN, S. A.	0	0	0	0	2	5,499	2	5,499
RURAL, S. A.	0	0	1	3,649	40	843,710	41	847,359
DE OCCIDENTE, S. A.	0	0	2	77,965	48	527,388	50	605,353
DE CAPITALES, S. A.	0	0	0	0	22	172,938	22	172,938
SUMMA, S. A.	0	0	0	0	33	551,323	33	551,323
SAN MIGUEL, S. A.	0	0	0	0	11	103,966	11	103,966
AGROMERCANTIL, S. A.	0	0	0	0	32	740,597	32	740,597
MVA, S. A.	0	0	0	0	1	0	1	0
CONSOLIDADA, S. A.	0	0	0	0	40	684,083	40	684,083
DE LOS TRABAJADORES, S. A.	0	0	0	0	7	156,103	7	156,103
CREDICORP, S. A.	0	0	0	0	5	63,133	5	63,133
G & T CONTINENTAL, S. A.	2	100,875	1	1	152	5,085,703	155	5,186,579
TOTAL	2	100,875	4	81,615	697	15,678,574	703	15,861,064

El Fideicomiso es un contrato por el que una persona llamada fideicomitente transmite ciertos bienes y derechos a otra llamada fiduciaria, quien los recibe con la limitación de carácter obligatorio, de realizar solo aquellos actos exigidos para cumplir los fines del fideicomiso y en beneficio de un tercero llamado fideicomisario.

1/ Incluye: Patrimonio Recibido + Utilidad ó Pérdida Acumulada + Utilidad ó Pérdida del Ejercicio

SOCIEDADES FINANCIERAS PRIVADAS

AL 31 DE MARZO DE 2015

DEFINICIÓN DE INDICADORES FINANCIEROS

ÁREA	INDICADOR	DEFINICIÓN	INTERPRETACIÓN
LIQUIDEZ	Liquidez inmediata (LI)	Es el cociente de dividir las disponibilidades entre la suma de las obligaciones depositarias más las obligaciones financieras.	Representa la proporción de recursos de inmediata disponibilidad de los que la entidad dispone para hacer frente a sus obligaciones de captación.
SOLVENCIA	Patrimonio en relación a activos (PA)	Es el cociente de dividir el capital contable entre el activo neto.	Representa la proporción de capital contable que respalda los activos de la entidad.
	Patrimonio en relación a Cartera de Créditos (PCC)	Es el cociente de dividir el capital contable entre la cartera de créditos bruta.	Representa la proporción de la cartera de créditos bruta que está respaldada por el patrimonio de los accionistas.
	Patrimonio en relación a las captaciones (PCA)	Es el cociente de dividir el capital contable entre la suma de las obligaciones depositarias más las obligaciones financieras.	Representa la proporción de los recursos de los accionistas respecto a los recursos captados del público.
RENTABILIDAD	Rentabilidad sobre Patrimonio (RP)	Es el cociente de dividir la utilidad neta anualizada entre el capital contable.	Representa la utilidad con respecto a los recursos de los accionistas. Este indicador se muestra sólo cuando el capital contable es positivo.
	Rentabilidad sobre Activos (RA)	Es el cociente de dividir la utilidad neta anualizada entre el activo neto.	Representa la proporción de utilidad respecto al total de recursos propios más los ajenos administrados por la entidad.
	Eficiencia (EF)	Es el cociente de dividir el margen operacional neto entre el margen operacional bruto.	Representa la proporción de la utilidad bruta de operación que queda de remanente, luego de deducir los gastos administrativos. Al restar el indicador de la unidad, se obtiene la relación de gastos administrativos sobre utilidad bruta.
CALIDAD DE ACTIVOS	Cartera Vigente en relación a Cartera Bruta (CVC)	Es el cociente de dividir la cartera de créditos vigente entre la cartera de créditos bruta.	Representa la proporción de la cartera total que se encuentra vigente y consecuentemente, la calidad de la misma. La tasa de cartera vencida se obtiene al restar este indicador de la unidad.
	Cobertura de Cartera Crediticia en Riesgo (CCR)	Es el cociente de dividir las estimaciones por valuación para cartera de créditos entre la suma de la cartera vencida del mes anterior.	Representa la proporción de la cartera crediticia en riesgo que está cubierta por provisiones.

INDICADORES FINANCIEROS

LIQUIDEZ

Liquidez Inmediata 6.05 %

SOLVENCIA

Patrimonio en relación a Activos 11.24 %

Patrimonio en relación a Cartera de Créditos 65.08 %

Patrimonio en relación a las Captaciones 13.49 %

RENTABILIDAD

Rentabilidad sobre Patrimonio 17.46 %

Rentabilidad sobre Activos 1.96 %

Eficiencia 56.57 %

CALIDAD DE ACTIVOS

Cartera Vigente en relación a Cartera Bruta 96.71 %

Cobertura de Cartera Crediticia en Riesgo 154.46 %

NOTAS :

- Los indicadores de mayor valor reflejan una mejor situación en el rubro correspondiente.
- Todos los indicadores están expresados en porcentaje.
- Los indicadores han sido contruidos de forma tal que puedan ser calculados con la información publicada en este boletín.

AL 31 DE MARZO DE 2015
(Cifras en miles de Quetzales)

ACTIVO	2,449,077	TASAS DE INTERÉS PROMEDIO PONDERADAS	MONEDA NACIONAL	MONEDA EXTRANJERA
DISPONIBILIDADES	79,635	OPERACIONES ACTIVAS		
Caja	1	Préstamos	10.00 %	7.56 %
Banco Central	514	Documentos Descontados	.00 %	.00 %
Bancos del País	79,120	OPERACIONES PASIVAS		
Bancos del Exterior	-	Bonos	.00 %	.00 %
Cheques a Compensar	-	Pagarés Financieros	6.21 %	3.57 %
Giros sobre el Exterior	-	Obligaciones Subordinadas	.00 %	.00 %
INVERSIONES	2,062,328	Obligaciones Financieras con Restricciones	.00 %	.00 %
En Títulos-Valores para Negociación	-	Obligaciones Convertibles en Acciones	.00 %	.00 %
En Títulos-Valores para la Venta	-	ESTADO DIARIO DEL DEPOSITO LEGAL	MONEDA NACIONAL	MONEDA EXTRANJERA /1
En Títulos-Valores para su Vencimiento	1,602,766	DEPOSITO COMPUTABLE	576,539	65
Operaciones de Reporto	459,557	TOTAL REQUERIDO	685	7
Certificados de Participación	-	POSICIÓN	575,855	58
Intereses Pagados en Compra de Valores	5	CARTERA DE CRÉDITOS	MONEDA NACIONAL	MONEDA EXTRANJERA
SUMA	2,062,328	TOTAL DE CARTERA DE CRÉDITOS (BRUTA)	100.00 %	100.00 %
(-) Estimaciones por Valuación	-	Vigente	100.00 %	100.00 %
CARTERA DE CRÉDITOS	27,448	Vencida, En Proceso de Prórroga	.00 %	.00 %
Vigente	28,234	Vencida, En Cobro Administrativo	.00 %	.00 %
Vencida	-	Vencida, En Cobro Judicial	.00 %	.00 %
SUMA	28,234	MONTO TOTAL DE CARTERA DE CRÉDITOS (BRUTA)	24,950	3,284
(-) Estimaciones Por Valuación	786	POSICIÓN PATRIMONIAL		
PRODUCTOS FINANCIEROS POR COBRAR	51,836	CAPITAL COMPUTABLE	106,383	
CUENTAS POR COBRAR (Neto)	565	CAPITAL REQUERIDO	26,207	
BIENES REALIZABLES (Neto)	-	POSICIÓN	80,176	
INVERSIONES PERMANENTES (Neto)	180	ACEPTACIÓN DE OBLIGACIONES Y RESPONSABILIDADES		
OTRAS INVERSIONES (Neto)	227,048	MONTO TOTAL REQUERIDO	2,335,051	
INMUEBLES Y MUEBLES (Neto)	33	CAPITAL Y RESERVAS	105,597	
CARGOS DIFERIDOS (Neto)	33	LÍMITE MÁXIMO DE EXPANSIÓN	2,111,946	
PASIVO	2,343,480	EXCESO O MARGEN DE EXPOSICIÓN	-223,105	
CREDITOS OBTENIDOS	-	INDICADORES FINANCIEROS		
Del Banco Central	-	LIQUIDEZ		
De Instituciones Financieras Nacionales	-	Liquidez Inmediata	3.43 %	
De Instituciones Financieras Extranjeras	-	SOLVENCIA		
De Organismos Internacionales	-	Patrimonio en relación a Activos	4.31 %	
OBLIGACIONES FINANCIERAS	2,323,555	Patrimonio en relación a Cartera de Créditos	374.00 %	
GASTOS FINANCIEROS POR PAGAR	39	Patrimonio en relación a las Captaciones	4.54 %	
CUENTAS POR PAGAR	2,067	RENTABILIDAD		
PROVISIONES	0	Rentabilidad sobre Patrimonio	28.74 %	
OTRAS OBLIGACIONES	-	Rentabilidad sobre Activos	1.24 %	
CRÉDITOS DIFERIDOS	7,197	Eficiencia	74.69 %	
SUMA	2,332,860	CALIDAD DE ACTIVOS		
OTRAS CUENTAS ACREEDORAS	10,620	Cartera Vigente en relación a Cartera Bruta	100.00 %	
CAPITAL CONTABLE	105,597	Cobertura de Cartera Crediticia en Riesgo	.00 %	
CAPITAL PAGADO	35,000			
Capital Autorizado	35,000			
(-) Capital No Pagado	-			
Casa Matriz, Capital Asignado	-			
APORTACIONES PERMANENTES	-			
RESERVA DE CAPITAL	35,447			
RESERVAS PARA ACTIVOS EXTRAORDINARIOS	-			
REVALUACIÓN DE ACTIVOS	-			
OBLIGACIONES SUBORDINADAS	-			
GANANCIAS Y PÉRDIDAS POR FUSIÓN	-			
VALUACIÓN DE ACTIVOS DE RECUPERACIÓN DUDOSA	-			
PROVISIÓN DE BENEFICIOS A EMPLEADOS	-			
AJUSTES AL IMPUESTO SOBRE LA RENTA	-			
GANANCIAS O PÉRDIDAS POR CAMBIOS EN EL VALOR DE MERCADO DE LAS INVERSIONES	-			
RESULTADOS DE EJERCICIOS ANTERIORES	27,563			
RESULTADOS DEL EJERCICIO	7,588			
TOTAL IGUAL A LA SUMA DEL ACTIVO	2,449,077			
ESTADO DE RESULTADOS	-			
PRODUCTOS FINANCIEROS	40,672			
GASTOS FINANCIEROS	31,684			
MARGEN POR INVERSIÓN	8,988			
PRODUCTOS POR SERVICIOS	1,600			
GASTOS POR SERVICIOS	-			
MARGEN POR SERVICIOS	1,600			
OTROS PRODUCTOS Y GASTOS DE OPERACIÓN	-			
Productos	335			
Gastos	-			
MARGEN OTROS PRODUCTOS Y GASTOS DE OPERACIÓN	335			
MARGEN OPERACIONAL BRUTO	10,924			
GASTOS DE ADMINISTRACIÓN	2,764			
MARGEN OPERACIONAL NETO	8,159			
PRODUCTOS Y GASTOS EXTRAORDINARIOS	-			
Productos Extraordinarios	-			
Gastos Extraordinarios	-			
PRODUCTOS Y GASTOS DE EJERCICIOS ANTERIORES	-3			
Productos de ejercicios Anteriores	3			
Gastos de ejercicios Anteriores	6			
GANANCIA (PÉRDIDA) BRUTA	8,157			
IMPUESTO SOBRE LA RENTA	569			
GANANCIA (PÉRDIDA) NETA	7,588			

FINANCIERA DE INVERSIÓN, S. A.

AL 31 DE MARZO DE 2015 (Cifras en miles de Quetzales)

ACTIVO	268,961	TASAS DE INTERÉS PROMEDIO PONDERADAS	MONEDA NACIONAL	MONEDA EXTRANJERA
DISPONIBILIDADES	40,830	OPERACIONES ACTIVAS		
Caja	2	Préstamos	11.04 %	9.91 %
Banco Central	120	Documentos Descontados	10.84 %	8.67 %
Bancos del País	40,708	OPERACIONES PASIVAS		
Bancos del Exterior	-	Bonos	.00 %	.00 %
Cheques a Compensar	-	Pagarés Financieros	6.26 %	4.27 %
Giros sobre el Exterior	-	Obligaciones Subordinadas	.00 %	.00 %
INVERSIONES	64,217	Obligaciones Financieras con Restricciones	.00 %	.00 %
En Títulos-Valores para Negociación	-	Obligaciones Convertibles en Acciones	.00 %	.00 %
En Títulos-Valores para la Venta	27,000	ESTADO DIARIO DEL DEPOSITO LEGAL	MONEDA NACIONAL	MONEDA EXTRANJERA /1
En Títulos-Valores para su Vencimiento	37,217	DEPOSITO COMPUTABLE	27,020	13
Operaciones de Reporto	-	TOTAL REQUERIDO	415	5
Certificados de Participación	-	POSICIÓN	26,605	8
Intereses Pagados en Compra de Valores	-	CARTERA DE CRÉDITOS	MONEDA NACIONAL	MONEDA EXTRANJERA
SUMA	64,217	TOTAL DE CARTERA DE CRÉDITOS (BRUTA)	100.00 %	100.00 %
(-) Estimaciones por Valuación	-	Vigente	87.93 %	100.00 %
CARTERA DE CRÉDITOS	91,027	Vencida, En Proceso de Prórroga	.14 %	.00 %
Vigente	91,208	Vencida, En Cobro Administrativo	.84 %	.00 %
Vencida	4,742	Vencida, En Cobro Judicial	11.09 %	.00 %
SUMA	95,949	MONTO TOTAL DE CARTERA DE CRÉDITOS (BRUTA)	39,278	56,672
(-) Estimaciones Por Valuación	4,922	POSICIÓN PATRIMONIAL		
PRODUCTOS FINANCIEROS POR COBRAR	1,192	CAPITAL COMPUTABLE	47,656	
CUENTAS POR COBRAR (Neto)	1,166	CAPITAL REQUERIDO	19,501	
BIENES REALIZABLES (Neto)	21,834	POSICIÓN	28,155	
INVERSIONES PERMANENTES (Neto)	180	ACEPTACIÓN DE OBLIGACIONES Y RESPONSABILIDADES		
OTRAS INVERSIONES (Neto)	28,120	MONTO TOTAL REQUERIDO	227,116	
INMUEBLES Y MUEBLES (Neto)	18,721	CAPITAL Y RESERVAS	43,768	
CARGOS DIFERIDOS (Neto)	1,674	LÍMITE MÁXIMO DE EXPANSIÓN	875,366	
PASIVO	226,201	EXCESO O MARGEN DE EXPOSICIÓN	648,250	
CREDITOS OBTENIDOS	-	INDICADORES FINANCIEROS		
Del Banco Central	-	LIQUIDEZ		
De Instituciones Financieras Nacionales	-	Liquidez Inmediata	18.51 %	
De Instituciones Financieras Extranjeras	-	SOLVENCIA		
De Organismos Internacionales	-	Patrimonio en relación a Activos	15.90 %	
OBLIGACIONES FINANCIERAS	220,620	Patrimonio en relación a Cartera de Créditos	44.57 %	
GASTOS FINANCIEROS POR PAGAR	57	Patrimonio en relación a las Captaciones	19.38 %	
CUENTAS POR PAGAR	1,116	RENTABILIDAD		
PROVISIONES	392	Rentabilidad sobre Patrimonio	3.23 %	
OTRAS OBLIGACIONES	-	Rentabilidad sobre Activos	.51 %	
CRÉDITOS DIFERIDOS	1,096	Eficiencia	22.28 %	
SUMA	223,281	CALIDAD DE ACTIVOS		
OTRAS CUENTAS ACREEDORAS	2,920	Cartera Vigente en relación a Cartera Bruta	95.06 %	
CAPITAL CONTABLE	42,761	Cobertura de Cartera Crediticia en Riesgo	101.12 %	
CAPITAL PAGADO	34,000			
Capital Autorizado	500,000			
(-) Capital No Pagado	466,000			
Casa Matriz, Capital Asignado	-			
APORTACIONES PERMANENTES	-			
RESERVA DE CAPITAL	3,301			
RESERVAS PARA ACTIVOS EXTRAORDINARIOS	-			
REVALUACIÓN DE ACTIVOS	-			
OBLIGACIONES SUBORDINADAS	-			
GANANCIAS Y PÉRDIDAS POR FUSIÓN	-			
VALUACIÓN DE ACTIVOS DE RECUPERACIÓN DUDOSA	1,008			
PROVISIÓN DE BENEFICIOS A EMPLEADOS	-			
AJUSTES AL IMPUESTO SOBRE LA RENTA	-			
GANANCIAS O PÉRDIDAS POR CAMBIOS EN EL VALOR DE MERCADO DE LAS INVERSIONES	-			
RESULTADOS DE EJERCICIOS ANTERIORES	6,122			
RESULTADOS DEL EJERCICIO	346			
TOTAL IGUAL A LA SUMA DEL ACTIVO	268,961			
ESTADO DE RESULTADOS	-			
PRODUCTOS FINANCIEROS	5,073			
GASTOS FINANCIEROS	3,068			
MARGEN POR INVERSIÓN	2,006			
PRODUCTOS POR SERVICIOS	107			
GASTOS POR SERVICIOS	3			
MARGEN POR SERVICIOS	104			
OTROS PRODUCTOS Y GASTOS DE OPERACIÓN	-			
Productos	105			
Gastos	50			
MARGEN OTROS PRODUCTOS Y GASTOS DE OPERACIÓN	55			
MARGEN OPERACIONAL BRUTO	2,165			
GASTOS DE ADMINISTRACIÓN	1,682			
MARGEN OPERACIONAL NETO	482			
PRODUCTOS Y GASTOS EXTRAORDINARIOS	31			
Productos Extraordinarios	31			
Gastos Extraordinarios	-			
PRODUCTOS Y GASTOS DE EJERCICIOS ANTERIORES	-158			
Productos de ejercicios Anteriores	1			
Gastos de ejercicios Anteriores	159			
GANANCIA (PÉRDIDA) BRUTA	356			
IMPUESTO SOBRE LA RENTA	10			
GANANCIA (PÉRDIDA) NETA	346			

FINANCIERA RURAL, S. A.

AL 31 DE MARZO DE 2015

(Cifras en miles de Quetzales)

ACTIVO	491,267	TASAS DE INTERÉS PROMEDIO PONDERADAS	MONEDA NACIONAL	MONEDA EXTRANJERA
DISPONIBILIDADES	16,636	OPERACIONES ACTIVAS		
Caja	-	Préstamos	10.96 %	7.09 %
Banco Central	3,735	Documentos Descontados	10.83 %	.00 %
Bancos del País	12,901	OPERACIONES PASIVAS		
Bancos del Exterior	-	Bonos	.00 %	.00 %
Cheques a Compensar	-	Pagarés Financieros	5.82 %	3.12 %
Giros sobre el Exterior	-	Obligaciones Subordinadas	.00 %	.00 %
INVERSIONES	322,031	Obligaciones Financieras con Restricciones	7.80 %	.00 %
En Títulos-Valores para Negociación	-	Obligaciones Convertibles en Acciones	.00 %	.00 %
En Títulos-Valores para la Venta	321,154	ESTADO DIARIO DEL DEPOSITO LEGAL	MONEDA NACIONAL	MONEDA EXTRANJERA /1
En Títulos-Valores para su Vencimiento	-	DEPOSITO COMPUTABLE	3,620	15
Operaciones de Reporto	-	TOTAL REQUERIDO	3,276	1
Certificados de Participación	-	POSICIÓN	345	14
Intereses Pagados en Compra de Valores	877	CARTERA DE CRÉDITOS	MONEDA NACIONAL	MONEDA EXTRANJERA
SUMA	322,031	TOTAL DE CARTERA DE CRÉDITOS (BRUTA)	100.00 %	100.00 %
(-) Estimaciones por Valuación	-	Vigente	94.06 %	100.00 %
CARTERA DE CRÉDITOS	103,879	Vencida, En Proceso de Prórroga	.00 %	.00 %
Vigente	107,436	Vencida, En Cobro Administrativo	5.94 %	.00 %
Vencida	6,242	Vencida, En Cobro Judicial	.00 %	.00 %
SUMA	113,678	MONTO TOTAL DE CARTERA DE CRÉDITOS (BRUTA)	105,061	8,617
(-) Estimaciones Por Valuación	9,799	POSICIÓN PATRIMONIAL		
PRODUCTOS FINANCIEROS POR COBRAR	8,348	CAPITAL COMPUTABLE	98,632	
CUENTAS POR COBRAR (Neto)	1,346	CAPITAL REQUERIDO	17,440	
BIENES REALIZABLES (Neto)	7,182	POSICIÓN	81,191	
INVERSIONES PERMANENTES (Neto)	183	ACEPTACIÓN DE OBLIGACIONES Y RESPONSABILIDADES		
OTRAS INVERSIONES (Neto)	31,453	MONTO TOTAL REQUERIDO	407,469	
INMUEBLES Y MUEBLES (Neto)	5	CAPITAL Y RESERVAS	90,115	
CARGOS DIFERIDOS (Neto)	204	LÍMITE MÁXIMO DE EXPANSIÓN	1,802,287	
PASIVO	401,153	EXCESO O MARGEN DE EXPOSICIÓN	1,394,818	
CREDITOS OBTENIDOS	-	INDICADORES FINANCIEROS		
Del Banco Central	-	LIQUIDEZ		
De Instituciones Financieras Nacionales	-	Liquidez Inmediata	4.37 %	
De Instituciones Financieras Extranjeras	-	SOLVENCIA		
De Organismos Internacionales	-	Patrimonio en relación a Activos	18.34 %	
OBLIGACIONES FINANCIERAS	380,556	Patrimonio en relación a Cartera de Créditos	79.27 %	
GASTOS FINANCIEROS POR PAGAR	5,587	Patrimonio en relación a las Captaciones	23.68 %	
CUENTAS POR PAGAR	9,149	RENTABILIDAD		
PROVISIONES	772	Rentabilidad sobre Patrimonio	15.09 %	
OTRAS OBLIGACIONES	-	Rentabilidad sobre Activos	2.77 %	
CRÉDITOS DIFERIDOS	531	Eficiencia	73.14 %	
SUMA	396,595	CALIDAD DE ACTIVOS		
OTRAS CUENTAS ACREEDORAS	4,557	Cartera Vigente en relación a Cartera Bruta	94.51 %	
CAPITAL CONTABLE	90,115	Cobertura de Cartera Crediticia en Riesgo	131.61 %	
CAPITAL PAGADO	62,500			
Capital Autorizado	100,000			
(-) Capital No Pagado	37,500			
Casa Matriz, Capital Asignado	-			
APORTACIONES PERMANENTES	-			
RESERVA DE CAPITAL	24,215			
RESERVAS PARA ACTIVOS EXTRAORDINARIOS	-			
REVALUACIÓN DE ACTIVOS	-			
OBLIGACIONES SUBORDINADAS	-			
GANANCIAS Y PÉRDIDAS POR FUSIÓN	-			
VALUACIÓN DE ACTIVOS DE RECUPERACIÓN DUDOSA	-			
PROVISIÓN DE BENEFICIOS A EMPLEADOS	-			
AJUSTES AL IMPUESTO SOBRE LA RENTA	-			
GANANCIAS O PÉRDIDAS POR CAMBIOS EN EL VALOR DE MERCADO DE LAS INVERSIONES	-			
RESULTADOS DE EJERCICIOS ANTERIORES	-			
RESULTADOS DEL EJERCICIO	3,399			
TOTAL IGUAL A LA SUMA DEL ACTIVO	491,267			
ESTADO DE RESULTADOS	-			
PRODUCTOS FINANCIEROS	12,541			
GASTOS FINANCIEROS	6,024			
MARGEN POR INVERSIÓN	6,517			
PRODUCTOS POR SERVICIOS	441			
GASTOS POR SERVICIOS	-			
MARGEN POR SERVICIOS	441			
OTROS PRODUCTOS Y GASTOS DE OPERACIÓN	-			
Productos	54			
Gastos	1,800			
MARGEN OTROS PRODUCTOS Y GASTOS DE OPERACIÓN	-1,746			
MARGEN OPERACIONAL BRUTO	5,211			
GASTOS DE ADMINISTRACIÓN	1,400			
MARGEN OPERACIONAL NETO	3,812			
PRODUCTOS Y GASTOS EXTRAORDINARIOS	-			
Productos Extraordinarios	-			
Gastos Extraordinarios	-			
PRODUCTOS Y GASTOS DE EJERCICIOS ANTERIORES	-			
Productos de ejercicios Anteriores	-			
Gastos de ejercicios Anteriores	-			
GANANCIA (PÉRDIDA) BRUTA	3,812			
IMPUESTO SOBRE LA RENTA	412			
GANANCIA (PÉRDIDA) NETA	3,399			

FINANCIERA DE OCCIDENTE, S. A.

AL 31 DE MARZO DE 2015
(Cifras en miles de Quetzales)

ACTIVO	1,006,399	TASAS DE INTERÉS PROMEDIO PONDERADAS	MONEDA NACIONAL	MONEDA EXTRANJERA
DISPONIBILIDADES	44,343	OPERACIONES ACTIVAS		
Caja	66	Préstamos	9.38 %	7.43 %
Banco Central	11,591	Documentos Descontados	8.98 %	7.90 %
Bancos del País	32,641	OPERACIONES PASIVAS		
Bancos del Exterior	25	Bonos	.00 %	.00 %
Cheques a Compensar	-	Pagarés Financieros	7.10 %	4.93 %
Giros sobre el Exterior	20	Obligaciones Subordinadas	.00 %	.00 %
INVERSIONES	279,888	Obligaciones Financieras con Restricciones	.00 %	.00 %
En Títulos-Valores para Negociación	-	Obligaciones Convertibles en Acciones	.00 %	.00 %
En Títulos-Valores para la Venta	230,915	ESTADO DIARIO DEL DEPOSITO LEGAL	MONEDA NACIONAL	MONEDA EXTRANJERA /1
En Títulos-Valores para su Vencimiento	23,550	DEPOSITO COMPUTABLE	83,139	7,965
Operaciones de Reporto	25,422	TOTAL REQUERIDO	12,134	4,809
Certificados de Participación	-	POSICIÓN	71,005	3,157
Intereses Pagados en Compra de Valores	-	CARTERA DE CRÉDITOS	MONEDA NACIONAL	MONEDA EXTRANJERA
SUMA	279,888	TOTAL DE CARTERA DE CRÉDITOS (BRUTA)	100.00 %	100.00 %
(-) Estimaciones por Valuación	-	Vigente	99.28 %	98.27 %
CARTERA DE CRÉDITOS	447,386	Vencida, En Proceso de Prórroga	.00 %	.00 %
Vigente	447,703	Vencida, En Cobro Administrativo	.00 %	1.73 %
Vencida	5,965	Vencida, En Cobro Judicial	.72 %	.00 %
SUMA	453,669	MONTO TOTAL DE CARTERA DE CRÉDITOS (BRUTA)	186,283	267,386
(-) Estimaciones Por Valuación	6,283	POSICIÓN PATRIMONIAL		
PRODUCTOS FINANCIEROS POR COBRAR	5,487	CAPITAL COMPUTABLE	83,853	
CUENTAS POR COBRAR (Neto)	11,125	CAPITAL REQUERIDO	67,595	
BIENES REALIZABLES (Neto)	7,609	POSICIÓN	16,258	
INVERSIONES PERMANENTES (Neto)	137,763	ACEPTACIÓN DE OBLIGACIONES Y RESPONSABILIDADES		
OTRAS INVERSIONES (Neto)	34,285	MONTO TOTAL REQUERIDO	850,685	
INMUEBLES Y MUEBLES (Neto)	35,335	CAPITAL Y RESERVAS	160,412	
CARGOS DIFERIDOS (Neto)	3,179	LÍMITE MÁXIMO DE EXPANSIÓN	2,418,956	
PASIVO	849,747	EXCESO O MARGEN DE EXPOSICIÓN	1,568,271	
CREDITOS OBTENIDOS	164,907	INDICADORES FINANCIEROS		
Del Banco Central	-	LIQUIDEZ		
De Instituciones Financieras Nacionales	13,165	Liquidez Inmediata	6.78 %	
De Instituciones Financieras Extranjeras	67,709	SOLVENCIA		
De Organismos Internacionales	84,033	Patrimonio en relación a Activos	15.57 %	
OBLIGACIONES FINANCIERAS	654,253	Patrimonio en relación a Cartera de Créditos	34.53 %	
GASTOS FINANCIEROS POR PAGAR	11,049	Patrimonio en relación a las Captaciones	23.94 %	
CUENTAS POR PAGAR	7,732	RENTABILIDAD		
PROVISIONES	7,041	Rentabilidad sobre Patrimonio	4.89 %	
OTRAS OBLIGACIONES	-	Rentabilidad sobre Activos	.76 %	
CRÉDITOS DIFERIDOS	113	Eficiencia	9.59 %	
SUMA	845,096	CALIDAD DE ACTIVOS		
OTRAS CUENTAS ACREEDORAS	4,651	Cartera Vigente en relación a Cartera Bruta	98.69 %	
CAPITAL CONTABLE	156,652	Cobertura de Cartera Crediticia en Riesgo	463.78 %	
CAPITAL PAGADO	132,219			
Capital Autorizado	500,000			
(-) Capital No Pagado	367,781			
Casa Matriz, Capital Asignado	-			
APORTACIONES PERMANENTES	-			
RESERVA DE CAPITAL	15,959			
RESERVAS PARA ACTIVOS EXTRAORDINARIOS	-			
REVALUACIÓN DE ACTIVOS	-			
OBLIGACIONES SUBORDINADAS	-			
GANANCIAS Y PÉRDIDAS POR FUSIÓN	-			
VALUACIÓN DE ACTIVOS DE RECUPERACIÓN DUDOSA	3,760			
PROVISIÓN DE BENEFICIOS A EMPLEADOS	-			
AJUSTES AL IMPUESTO SOBRE LA RENTA	-			
GANANCIAS O PÉRDIDAS POR CAMBIOS EN EL VALOR DE MERCADO DE LAS INVERSIONES	-			
RESULTADOS DE EJERCICIOS ANTERIORES	10,320			
RESULTADOS DEL EJERCICIO	1,915			
TOTAL IGUAL A LA SUMA DEL ACTIVO	1,006,399			
ESTADO DE RESULTADOS	-			
PRODUCTOS FINANCIEROS	15,648			
GASTOS FINANCIEROS	12,570			
MARGEN POR INVERSIÓN	3,077			
PRODUCTOS POR SERVICIOS	7,292			
GASTOS POR SERVICIOS	38			
MARGEN POR SERVICIOS	7,255			
OTROS PRODUCTOS Y GASTOS DE OPERACIÓN	-			
Productos	488			
Gastos	-			
MARGEN OTROS PRODUCTOS Y GASTOS DE OPERACIÓN	488			
MARGEN OPERACIONAL BRUTO	10,820			
GASTOS DE ADMINISTRACIÓN	9,782			
MARGEN OPERACIONAL NETO	1,038			
PRODUCTOS Y GASTOS EXTRAORDINARIOS	-37			
Productos Extraordinarios	2			
Gastos Extraordinarios	39			
PRODUCTOS Y GASTOS DE EJERCICIOS ANTERIORES	1,130			
Productos de ejercicios Anteriores	1,158			
Gastos de ejercicios Anteriores	27			
GANANCIA (PÉRDIDA) BRUTA	2,131			
IMPUESTO SOBRE LA RENTA	216			
GANANCIA (PÉRDIDA) NETA	1,915			

AL 31 DE MARZO DE 2015
(Cifras en miles de Quetzales)

ACTIVO	31,171	TASAS DE INTERÉS PROMEDIO PONDERADAS	MONEDA NACIONAL	MONEDA EXTRANJERA
DISPONIBILIDADES	23,642	OPERACIONES ACTIVAS		
Caja	-	Préstamos	.00 %	.00 %
Banco Central	26	Documentos Descontados	.00 %	.00 %
Bancos del País	23,616	OPERACIONES PASIVAS		
Bancos del Exterior	-	Bonos	.00 %	.00 %
Cheques a Compensar	-	Pagarés Financieros	.00 %	.00 %
Giros sobre el Exterior	-	Obligaciones Subordinadas	.00 %	.00 %
INVERSIONES	7,000	Obligaciones Financieras con Restricciones	.00 %	.00 %
En Títulos-Valores para Negociación	-	Obligaciones Convertibles en Acciones	.00 %	.00 %
En Títulos-Valores para la Venta	-	ESTADO DIARIO DEL DEPOSITO LEGAL	MONEDA NACIONAL	MONEDA EXTRANJERA /1
En Títulos-Valores para su Vencimiento	7,000	DEPOSITO COMPUTABLE	26	0
Operaciones de Reporto	-	TOTAL REQUERIDO	7	0
Certificados de Participación	-	POSICIÓN	19	0
Intereses Pagados en Compra de Valores	-	CARTERA DE CRÉDITOS	MONEDA NACIONAL	MONEDA EXTRANJERA
SUMA	7,000	TOTAL DE CARTERA DE CRÉDITOS (BRUTA)	.00 %	.00 %
(-) Estimaciones por Valuación	-	Vigente	.00 %	.00 %
CARTERA DE CRÉDITOS	-	Vencida, En Proceso de Prórroga	.00 %	.00 %
Vigente	-	Vencida, En Cobro Administrativo	.00 %	.00 %
Vencida	-	Vencida, En Cobro Judicial	.00 %	.00 %
SUMA	-	MONTO TOTAL DE CARTERA DE CRÉDITOS (BRUTA)	0	0
(-) Estimaciones Por Valuación	-	POSICIÓN PATRIMONIAL		
PRODUCTOS FINANCIEROS POR COBRAR	168	CAPITAL COMPUTABLE	31,104	
CUENTAS POR COBRAR (Neto)	-	CAPITAL REQUERIDO	541	
BIENES REALIZABLES (Neto)	-	POSICIÓN	30,562	
INVERSIONES PERMANENTES (Neto)	233	ACEPTACIÓN DE OBLIGACIONES Y RESPONSABILIDADES		
OTRAS INVERSIONES (Neto)	-	MONTO TOTAL REQUERIDO	294	
INMUEBLES Y MUEBLES (Neto)	128	CAPITAL Y RESERVAS	31,104	
CARGOS DIFERIDOS (Neto)	67	LÍMITE MÁXIMO DE EXPANSIÓN	622,073	
PASIVO	-	EXCESO O MARGEN DE EXPOSICIÓN	621,779	
CREDITOS OBTENIDOS	-	INDICADORES FINANCIEROS		
Del Banco Central	-	LIQUIDEZ		
De Instituciones Financieras Nacionales	-	Liquidez Inmediata	--	
De Instituciones Financieras Extranjeras	-	SOLVENCIA		
De Organismos Internacionales	-	Patrimonio en relación a Activos	99.78 %	
OBLIGACIONES FINANCIERAS	-	Patrimonio en relación a Cartera de Créditos	.00 %	
GASTOS FINANCIEROS POR PAGAR	-	Patrimonio en relación a las Captaciones	--	
CUENTAS POR PAGAR	67	RENTABILIDAD		
PROVISIONES	-	Rentabilidad sobre Patrimonio	3.21 %	
OTRAS OBLIGACIONES	-	Rentabilidad sobre Activos	3.21 %	
CRÉDITOS DIFERIDOS	-	Eficiencia	90.89 %	
SUMA	67	CALIDAD DE ACTIVOS		
OTRAS CUENTAS ACREEDORAS	-	Cartera Vigente en relación a Cartera Bruta	.00 %	
CAPITAL CONTABLE	31,104	Cobertura de Cartera Crediticia en Riesgo	.00 %	
CAPITAL PAGADO	25,000			
Capital Autorizado	100,000			
(-) Capital No Pagado	75,000			
Casa Matriz, Capital Asignado	-			
APORTACIONES PERMANENTES	-			
RESERVA DE CAPITAL	2,359			
RESERVAS PARA ACTIVOS EXTRAORDINARIOS	-			
REVALUACIÓN DE ACTIVOS	-			
OBLIGACIONES SUBORDINADAS	-			
GANANCIAS Y PÉRDIDAS POR FUSIÓN	-			
VALUACIÓN DE ACTIVOS DE RECUPERACIÓN DUDOSA	-			
PROVISIÓN DE BENEFICIOS A EMPLEADOS	-			
AJUSTES AL IMPUESTO SOBRE LA RENTA	-			
GANANCIAS O PÉRDIDAS POR CAMBIOS EN EL VALOR DE MERCADO	-			
DE LAS INVERSIONES	-			
RESULTADOS DE EJERCICIOS ANTERIORES	3,495			
RESULTADOS DEL EJERCICIO	250			
TOTAL IGUAL A LA SUMA DEL ACTIVO	31,171			
ESTADO DE RESULTADOS	-			
PRODUCTOS FINANCIEROS	205			
GASTOS FINANCIEROS	4			
MARGEN POR INVERSIÓN	202			
PRODUCTOS POR SERVICIOS	29			
GASTOS POR SERVICIOS	-			
MARGEN POR SERVICIOS	29			
OTROS PRODUCTOS Y GASTOS DE OPERACIÓN	-			
Productos	63			
Gastos	-			
MARGEN OTROS PRODUCTOS Y GASTOS DE OPERACIÓN	63			
MARGEN OPERACIONAL BRUTO	295			
GASTOS DE ADMINISTRACIÓN	27			
MARGEN OPERACIONAL NETO	268			
PRODUCTOS Y GASTOS EXTRAORDINARIOS	-			
Productos Extraordinarios	-			
Gastos Extraordinarios	-			
PRODUCTOS Y GASTOS DE EJERCICIOS ANTERIORES	-			
Productos de ejercicios Anteriores	-			
Gastos de ejercicios Anteriores	-			
GANANCIA (PÉRDIDA) BRUTA	268			
IMPUESTO SOBRE LA RENTA	18			
GANANCIA (PÉRDIDA) NETA	250			

FINANCIERA SUMMA, S. A.

AL 31 DE MARZO DE 2015

(Cifras en miles de Quetzales)

ACTIVO	204,743	TASAS DE INTERÉS PROMEDIO PONDERADAS	MONEDA NACIONAL	MONEDA EXTRANJERA
DISPONIBILIDADES	10,423	OPERACIONES ACTIVAS		
Caja	1,573	Préstamos	12.34 %	11.52 %
Banco Central	296	Documentos Descontados	.00 %	.00 %
Bancos del País	8,264	OPERACIONES PASIVAS		
Bancos del Exterior	290	Bonos	.00 %	.00 %
Cheques a Compensar	-	Pagarés Financieros	7.89 %	5.65 %
Giros sobre el Exterior	-	Obligaciones Subordinadas	.00 %	.00 %
INVERSIONES	46,032	Obligaciones Financieras con Restricciones	.00 %	.00 %
En Títulos-Valores para Negociación	-	Obligaciones Convertibles en Acciones	.00 %	9.00 %
En Títulos-Valores para la Venta	45,871	ESTADO DIARIO DEL DEPOSITO LEGAL	MONEDA NACIONAL	MONEDA EXTRANJERA /1
En Títulos-Valores para su Vencimiento	-	DEPOSITO COMPUTABLE	6,073	548
Operaciones de Reporto	-	TOTAL REQUERIDO	5,346	166
Certificados de Participación	-	POSICIÓN	727	382
Intereses Pagados en Compra de Valores	161	CARTERA DE CRÉDITOS	MONEDA NACIONAL	MONEDA EXTRANJERA
SUMA	46,032	TOTAL DE CARTERA DE CRÉDITOS (BRUTA)	100.00 %	100.00 %
(-) Estimaciones por Valuación	-	Vigente	96.20 %	93.54 %
CARTERA DE CRÉDITOS	112,928	Vencida, En Proceso de Prórroga	.00 %	.00 %
Vigente	114,199	Vencida, En Cobro Administrativo	2.52 %	6.33 %
Vencida	5,871	Vencida, En Cobro Judicial	1.27 %	.13 %
SUMA	120,070	MONTO TOTAL DE CARTERA DE CRÉDITOS (BRUTA)	70,893	49,176
(-) Estimaciones Por Valuación	7,142	POSICIÓN PATRIMONIAL		
PRODUCTOS FINANCIEROS POR COBRAR	2,175	CAPITAL COMPUTABLE	23,195	
CUENTAS POR COBRAR (Neto)	3,034	CAPITAL REQUERIDO	17,206	
BIENES REALIZABLES (Neto)	3,772	POSICIÓN	5,989	
INVERSIONES PERMANENTES (Neto)	333	ACEPTACIÓN DE OBLIGACIONES Y RESPONSABILIDADES		
OTRAS INVERSIONES (Neto)	22,915	MONTO TOTAL REQUERIDO	189,976	
INMUEBLES Y MUEBLES (Neto)	823	CAPITAL Y RESERVAS	14,044	
CARGOS DIFERIDOS (Neto)	2,310	LÍMITE MÁXIMO DE EXPANSIÓN	280,874	
PASIVO	189,945	EXCESO O MARGEN DE EXPOSICIÓN	90,898	
CREDITOS OBTENIDOS	42,514	INDICADORES FINANCIEROS		
Del Banco Central	-	LIQUIDEZ		
De Instituciones Financieras Nacionales	15,321	Liquidez Inmediata	8.37 %	
De Instituciones Financieras Extranjeras	17,000	SOLVENCIA		
De Organismos Internacionales	10,193	Patrimonio en relación a Activos	7.23 %	
OBLIGACIONES FINANCIERAS	124,541	Patrimonio en relación a Cartera de Créditos	12.32 %	
GASTOS FINANCIEROS POR PAGAR	3,064	Patrimonio en relación a las Captaciones	11.88 %	
CUENTAS POR PAGAR	2,943	RENTABILIDAD		
PROVISIONES	2,127	Rentabilidad sobre Patrimonio	16.50 %	
OTRAS OBLIGACIONES	7,645	Rentabilidad sobre Activos	1.19 %	
CRÉDITOS DIFERIDOS	6,804	Eficiencia	16.12 %	
SUMA	189,639	CALIDAD DE ACTIVOS		
OTRAS CUENTAS ACREEDORAS	307	Cartera Vigente en relación a Cartera Bruta	95.11 %	
CAPITAL CONTABLE	14,798	Cobertura de Cartera Crediticia en Riesgo	116.65 %	
CAPITAL PAGADO	12,000			
Capital Autorizado	50,000			
(-) Capital No Pagado	38,000			
Casa Matriz, Capital Asignado	-			
APORTACIONES PERMANENTES	-			
RESERVA DE CAPITAL	1,433			
RESERVAS PARA ACTIVOS EXTRAORDINARIOS	-			
REVALUACIÓN DE ACTIVOS	-			
OBLIGACIONES SUBORDINADAS	-			
GANANCIAS Y PÉRDIDAS POR FUSIÓN	-			
VALUACIÓN DE ACTIVOS DE RECUPERACIÓN DUDOSA	352			
PROVISIÓN DE BENEFICIOS A EMPLEADOS	-			
AJUSTES AL IMPUESTO SOBRE LA RENTA	-			
GANANCIAS O PÉRDIDAS POR CAMBIOS EN EL VALOR DE MERCADO DE LAS INVERSIONES	1,106			
RESULTADOS DE EJERCICIOS ANTERIORES	-			
RESULTADOS DEL EJERCICIO	610			
TOTAL IGUAL A LA SUMA DEL ACTIVO	204,743			
ESTADO DE RESULTADOS	-			
PRODUCTOS FINANCIEROS	9,197			
GASTOS FINANCIEROS	3,402			
MARGEN POR INVERSIÓN	5,795			
PRODUCTOS POR SERVICIOS	544			
GASTOS POR SERVICIOS	142			
MARGEN POR SERVICIOS	402			
OTROS PRODUCTOS Y GASTOS DE OPERACIÓN	-			
Productos	67			
Gastos	2,528			
MARGEN OTROS PRODUCTOS Y GASTOS DE OPERACIÓN	-2,461			
MARGEN OPERACIONAL BRUTO	3,737			
GASTOS DE ADMINISTRACIÓN	3,134			
MARGEN OPERACIONAL NETO	602			
PRODUCTOS Y GASTOS EXTRAORDINARIOS	0			
Productos Extraordinarios	0			
Gastos Extraordinarios	-			
PRODUCTOS Y GASTOS DE EJERCICIOS ANTERIORES	8			
Productos de ejercicios Anteriores	8			
Gastos de ejercicios Anteriores	-			
GANANCIA (PÉRDIDA) BRUTA	610			
IMPUESTO SOBRE LA RENTA	-			
GANANCIA (PÉRDIDA) NETA	610			

AL 31 DE MARZO DE 2015

(Cifras en miles de Quetzales)

ACTIVO	224,575	TASAS DE INTERÉS PROMEDIO PONDERADAS	MONEDA NACIONAL	MONEDA EXTRANJERA
DISPONIBILIDADES	52,281	OPERACIONES ACTIVAS		
Caja	3	Préstamos	10.72 %	7.42 %
Banco Central	1	Documentos Descontados	.00 %	.00 %
Bancos del País	46,464	OPERACIONES PASIVAS		
Bancos del Exterior	5,807	Bonos	.00 %	.00 %
Cheques a Compensar	-	Pagarés Financieros	6.99 %	3.59 %
Giros sobre el Exterior	7	Obligaciones Subordinadas	.00 %	.00 %
INVERSIONES	30,937	Obligaciones Financieras con Restricciones	.00 %	.00 %
En Títulos-Valores para Negociación	-	Obligaciones Convertibles en Acciones	.00 %	.00 %
En Títulos-Valores para la Venta	10,722	ESTADO DIARIO DEL DEPOSITO LEGAL	MONEDA NACIONAL	MONEDA EXTRANJERA /1
En Títulos-Valores para su Vencimiento	20,215	DEPOSITO COMPUTABLE	9,576	150
Operaciones de Reporto	-	TOTAL REQUERIDO	4,630	4
Certificados de Participación	-	POSICIÓN	4,946	146
Intereses Pagados en Compra de Valores	-	CARTERA DE CRÉDITOS	MONEDA NACIONAL	MONEDA EXTRANJERA
SUMA	30,937	TOTAL DE CARTERA DE CRÉDITOS (BRUTA)	100.00 %	100.00 %
(-) Estimaciones por Valuación	-	Vigente	95.77 %	94.00 %
CARTERA DE CRÉDITOS	106,740	Vencida, En Proceso de Prórroga	.01 %	.00 %
Vigente	107,389	Vencida, En Cobro Administrativo	3.27 %	3.85 %
Vencida	5,531	Vencida, En Cobro Judicial	.95 %	2.15 %
SUMA	112,920	MONTO TOTAL DE CARTERA DE CRÉDITOS (BRUTA)	70,331	42,589
(-) Estimaciones Por Valuación	6,180	POSICIÓN PATRIMONIAL		
PRODUCTOS FINANCIEROS POR COBRAR	1,090	CAPITAL COMPUTABLE	68,162	
CUENTAS POR COBRAR (Neto)	768	CAPITAL REQUERIDO	12,717	
BIENES REALIZABLES (Neto)	2,343	POSICIÓN	55,445	
INVERSIONES PERMANENTES (Neto)	3,840	ACEPTACIÓN DE OBLIGACIONES Y RESPONSABILIDADES		
OTRAS INVERSIONES (Neto)	26,378	MONTO TOTAL REQUERIDO	157,256	
INMUEBLES Y MUEBLES (Neto)	57	CAPITAL Y RESERVAS	66,026	
CARGOS DIFERIDOS (Neto)	141	LÍMITE MÁXIMO DE EXPANSIÓN	1,320,514	
PASIVO	158,550	EXCESO O MARGEN DE EXPOSICIÓN	1,163,258	
CREDITOS OBTENIDOS	-	INDICADORES FINANCIEROS		
Del Banco Central	-	LIQUIDEZ		
De Instituciones Financieras Nacionales	-	Liquidez Inmediata	34.32 %	
De Instituciones Financieras Extranjeras	-	SOLVENCIA		
De Organismos Internacionales	-	Patrimonio en relación a Activos	29.40 %	
OBLIGACIONES FINANCIERAS	152,347	Patrimonio en relación a Cartera de Créditos	58.47 %	
GASTOS FINANCIEROS POR PAGAR	-	Patrimonio en relación a las Captaciones	43.34 %	
CUENTAS POR PAGAR	3,868	RENTABILIDAD		
PROVISIONES	1,042	Rentabilidad sobre Patrimonio	14.12 %	
OTRAS OBLIGACIONES	-	Rentabilidad sobre Activos	4.15 %	
CRÉDITOS DIFERIDOS	-	Eficiencia	61.78 %	
SUMA	157,256	CALIDAD DE ACTIVOS		
OTRAS CUENTAS ACREEDORAS	1,293	Cartera Vigente en relación a Cartera Bruta	95.10 %	
CAPITAL CONTABLE	66,026	Cobertura de Cartera Crediticia en Riesgo	102.39 %	
CAPITAL PAGADO	42,000			
Capital Autorizado	80,000			
(-) Capital No Pagado	38,000			
Casa Matriz, Capital Asignado	-			
APORTACIONES PERMANENTES	-			
RESERVA DE CAPITAL	5,482			
RESERVAS PARA ACTIVOS EXTRAORDINARIOS	-			
REVALUACIÓN DE ACTIVOS	-			
OBLIGACIONES SUBORDINADAS	-			
GANANCIAS Y PÉRDIDAS POR FUSIÓN	-			
VALUACIÓN DE ACTIVOS DE RECUPERACIÓN DUDOSA	-			
PROVISIÓN DE BENEFICIOS A EMPLEADOS	-			
AJUSTES AL IMPUESTO SOBRE LA RENTA	-			
GANANCIAS O PÉRDIDAS POR CAMBIOS EN EL VALOR DE MERCADO DE LAS INVERSIONES	-			
RESULTADOS DE EJERCICIOS ANTERIORES	16,212			
RESULTADOS DEL EJERCICIO	2,331			
TOTAL IGUAL A LA SUMA DEL ACTIVO	224,575			
ESTADO DE RESULTADOS	-			
PRODUCTOS FINANCIEROS	4,430			
GASTOS FINANCIEROS	2,198			
MARGEN POR INVERSIÓN	2,232			
PRODUCTOS POR SERVICIOS	1,242			
GASTOS POR SERVICIOS	651			
MARGEN POR SERVICIOS	591			
OTROS PRODUCTOS Y GASTOS DE OPERACIÓN	-			
Productos	1,482			
Gastos	66			
MARGEN OTROS PRODUCTOS Y GASTOS DE OPERACIÓN	1,416			
MARGEN OPERACIONAL BRUTO	4,239			
GASTOS DE ADMINISTRACIÓN	1,620			
MARGEN OPERACIONAL NETO	2,619			
PRODUCTOS Y GASTOS EXTRAORDINARIOS	12			
Productos Extraordinarios	14			
Gastos Extraordinarios	2			
PRODUCTOS Y GASTOS DE EJERCICIOS ANTERIORES	133			
Productos de ejercicios Anteriores	153			
Gastos de ejercicios Anteriores	20			
GANANCIA (PÉRDIDA) BRUTA	2,763			
IMPUESTO SOBRE LA RENTA	432			
GANANCIA (PÉRDIDA) NETA	2,331			

AL 31 DE MARZO DE 2015

(Cifras en miles de Quetzales)

ACTIVO	14,781	TASAS DE INTERÉS PROMEDIO PONDERADAS	MONEDA NACIONAL	MONEDA EXTRANJERA
DISPONIBILIDADES	3,060	OPERACIONES ACTIVAS		
Caja	-	Préstamos	.00 %	.00 %
Banco Central	260	Documentos Descontados	.00 %	.00 %
Bancos del País	2,799	OPERACIONES PASIVAS		
Bancos del Exterior	-	Bonos	.00 %	.00 %
Cheques a Compensar	-	Pagarés Financieros	4.29 %	.00 %
Giros sobre el Exterior	-	Obligaciones Subordinadas	.00 %	.00 %
INVERSIONES	11,311	Obligaciones Financieras con Restricciones	.00 %	.00 %
En Títulos-Valores para Negociación	-	Obligaciones Convertibles en Acciones	.00 %	.00 %
En Títulos-Valores para la Venta	6,977	ESTADO DIARIO DEL DEPOSITO LEGAL	MONEDA NACIONAL	MONEDA EXTRANJERA /1
En Títulos-Valores para su Vencimiento	4,334	DEPOSITO COMPUTABLE	5,222	5
Operaciones de Reporto	-	TOTAL REQUERIDO	46	0
Certificados de Participación	-	POSICIÓN	5,176	5
Intereses Pagados en Compra de Valores	-	CARTERA DE CRÉDITOS	MONEDA NACIONAL	MONEDA EXTRANJERA
SUMA	11,311	TOTAL DE CARTERA DE CRÉDITOS (BRUTA)	.00 %	.00 %
(-) Estimaciones por Valuación	-	Vigente	.00 %	.00 %
CARTERA DE CRÉDITOS	-	Vencida, En Proceso de Prórroga	.00 %	.00 %
Vigente	-	Vencida, En Cobro Administrativo	.00 %	.00 %
Vencida	-	Vencida, En Cobro Judicial	.00 %	.00 %
SUMA	-	MONTO TOTAL DE CARTERA DE CRÉDITOS (BRUTA)	0	0
(-) Estimaciones Por Valuación	-	POSICIÓN PATRIMONIAL		
PRODUCTOS FINANCIEROS POR COBRAR	-	CAPITAL COMPUTABLE	13,328	
CUENTAS POR COBRAR (Neto)	47	CAPITAL REQUERIDO	79	
BIENES REALIZABLES (Neto)	-	POSICIÓN	13,249	
INVERSIONES PERMANENTES (Neto)	180	ACEPTACIÓN DE OBLIGACIONES Y RESPONSABILIDADES		
OTRAS INVERSIONES (Neto)	176	MONTO TOTAL REQUERIDO	1,354	
INMUEBLES Y MUEBLES (Neto)	-	CAPITAL Y RESERVAS	13,328	
CARGOS DIFERIDOS (Neto)	7	LÍMITE MÁXIMO DE EXPANSIÓN	266,566	
PASIVO	1,453	EXCESO O MARGEN DE EXPOSICIÓN	265,212	
CREDITOS OBTENIDOS	-	INDICADORES FINANCIEROS		
Del Banco Central	-	LIQUIDEZ		
De Instituciones Financieras Nacionales	-	Liquidez Inmediata	274.82 %	
De Instituciones Financieras Extranjeras	-	SOLVENCIA		
De Organismos Internacionales	-	Patrimonio en relación a Activos	90.17 %	
OBLIGACIONES FINANCIERAS	1,113	Patrimonio en relación a Cartera de Créditos	.00 %	
GASTOS FINANCIEROS POR PAGAR	-	Patrimonio en relación a las Captaciones	1197.19 %	
CUENTAS POR PAGAR	7	RENTABILIDAD		
PROVISIONES	124	Rentabilidad sobre Patrimonio	10.08 %	
OTRAS OBLIGACIONES	-	Rentabilidad sobre Activos	9.09 %	
CRÉDITOS DIFERIDOS	110	Eficiencia	83.39 %	
SUMA	1,354	CALIDAD DE ACTIVOS		
OTRAS CUENTAS ACREEDORAS	99	Cartera Vigente en relación a Cartera Bruta	.00 %	
CAPITAL CONTABLE	13,328	Cobertura de Cartera Crediticia en Riesgo	.00 %	
CAPITAL PAGADO	10,640			
Capital Autorizado	50,000			
(-) Capital No Pagado	39,360			
Casa Matriz, Capital Asignado	-			
APORTACIONES PERMANENTES	-			
RESERVA DE CAPITAL	1,872			
RESERVAS PARA ACTIVOS EXTRAORDINARIOS	-			
REVALUACIÓN DE ACTIVOS	-			
OBLIGACIONES SUBORDINADAS	-			
GANANCIAS Y PÉRDIDAS POR FUSIÓN	-			
VALUACIÓN DE ACTIVOS DE RECUPERACIÓN DUDOSA	-			
PROVISIÓN DE BENEFICIOS A EMPLEADOS	-			
AJUSTES AL IMPUESTO SOBRE LA RENTA	-			
GANANCIAS O PÉRDIDAS POR CAMBIOS EN EL VALOR DE MERCADO DE LAS INVERSIONES	-			
RESULTADOS DE EJERCICIOS ANTERIORES	480			
RESULTADOS DEL EJERCICIO	336			
TOTAL IGUAL A LA SUMA DEL ACTIVO	14,781			
ESTADO DE RESULTADOS	-			
PRODUCTOS FINANCIEROS	231			
GASTOS FINANCIEROS	12			
MARGEN POR INVERSIÓN	219			
PRODUCTOS POR SERVICIOS	174			
GASTOS POR SERVICIOS	3			
MARGEN POR SERVICIOS	170			
OTROS PRODUCTOS Y GASTOS DE OPERACIÓN	-			
Productos	6			
Gastos	-			
MARGEN OTROS PRODUCTOS Y GASTOS DE OPERACIÓN	6			
MARGEN OPERACIONAL BRUTO	396			
GASTOS DE ADMINISTRACIÓN	66			
MARGEN OPERACIONAL NETO	330			
PRODUCTOS Y GASTOS EXTRAORDINARIOS	6			
Productos Extraordinarios	6			
Gastos Extraordinarios	-			
PRODUCTOS Y GASTOS DE EJERCICIOS ANTERIORES	-0			
Productos de ejercicios Anteriores	-			
Gastos de ejercicios Anteriores	0			
GANANCIA (PÉRDIDA) BRUTA	336			
IMPUESTO SOBRE LA RENTA	-			
GANANCIA (PÉRDIDA) NETA	336			

FINANCIERA MVA, S. A.

AL 31 DE MARZO DE 2015

(Cifras en miles de Quetzales)

ACTIVO	79,369	TASAS DE INTERÉS PROMEDIO PONDERADAS	MONEDA NACIONAL	MONEDA EXTRANJERA
DISPONIBILIDADES	7,545	OPERACIONES ACTIVAS		
Caja	1	Préstamos	16.27 %	.00 %
Banco Central	2,366	Documentos Descontados	.00 %	.00 %
Bancos del País	5,177	OPERACIONES PASIVAS		
Bancos del Exterior	-	Bonos	.00 %	.00 %
Cheques a Compensar	-	Pagarés Financieros	8.12 %	.00 %
Giros sobre el Exterior	-	Obligaciones Subordinadas	.00 %	.00 %
INVERSIONES	6,385	Obligaciones Financieras con Restricciones	.00 %	.00 %
En Títulos-Valores para Negociación	-	Obligaciones Convertibles en Acciones	.00 %	.00 %
En Títulos-Valores para la Venta	-			
En Títulos-Valores para su Vencimiento	6,385	ESTADO DIARIO DEL DEPOSITO LEGAL	MONEDA NACIONAL	MONEDA EXTRANJERA /1
Operaciones de Reporto	-	DEPOSITO COMPUTABLE	8,751	0
Certificados de Participación	-	TOTAL REQUERIDO	79	0
Intereses Pagados en Compra de Valores	-	POSICIÓN	8,672	0
SUMA	6,385	CARTERA DE CRÉDITOS	MONEDA NACIONAL	MONEDA EXTRANJERA
(-) Estimaciones por Valuación	-	TOTAL DE CARTERA DE CRÉDITOS (BRUTA)	100.00 %	.00 %
CARTERA DE CRÉDITOS	64,177	Vigente	96.12 %	.00 %
Vigente	64,403	Vencida, En Proceso de Prórroga	.00 %	.00 %
Vencida	2,599	Vencida, En Cobro Administrativo	3.88 %	.00 %
SUMA	67,001	Vencida, En Cobro Judicial	.00 %	.00 %
(-) Estimaciones Por Valuación	2,824	MONTO TOTAL DE CARTERA DE CRÉDITOS (BRUTA)	67,001	0
PRODUCTOS FINANCIEROS POR COBRAR	567			
CUENTAS POR COBRAR (Neto)	136	POSICIÓN PATRIMONIAL		
BIENES REALIZABLES (Neto)	-	CAPITAL COMPUTABLE	10,608	
INVERSIONES PERMANENTES (Neto)	249	CAPITAL REQUERIDO	6,872	
OTRAS INVERSIONES (Neto)	-	POSICIÓN	3,737	
INMUEBLES Y MUEBLES (Neto)	169	ACEPTACIÓN DE OBLIGACIONES Y RESPONSABILIDADES		
CARGOS DIFERIDOS (Neto)	142	MONTO TOTAL REQUERIDO	68,727	
PASIVO	68,986	CAPITAL Y RESERVAS	10,679	
CREDITOS OBTENIDOS	-	LÍMITE MÁXIMO DE EXPANSIÓN	207,656	
Del Banco Central	-	EXCESO O MARGEN DE EXPOSICIÓN	138,928	
De Instituciones Financieras Nacionales	-	INDICADORES FINANCIEROS		
De Instituciones Financieras Extranjeras	-	LIQUIDEZ		
De Organismos Internacionales	-	Liquidez Inmediata	11.31 %	
OBLIGACIONES FINANCIERAS	66,683	SOLVENCIA		
GASTOS FINANCIEROS POR PAGAR	1,197	Patrimonio en relación a Activos	13.08 %	
CUENTAS POR PAGAR	541	Patrimonio en relación a Cartera de Créditos	15.50 %	
PROVISIONES	245	Patrimonio en relación a las Captaciones	15.57 %	
OTRAS OBLIGACIONES	-	RENTABILIDAD		
CRÉDITOS DIFERIDOS	61	Rentabilidad sobre Patrimonio	12.19 %	
SUMA	68,727	Rentabilidad sobre Activos	1.59 %	
OTRAS CUENTAS ACREEDORAS	259	Eficiencia	18.76 %	
CAPITAL CONTABLE	10,383	CALIDAD DE ACTIVOS		
CAPITAL PAGADO	7,860	Cartera Vigente en relación a Cartera Bruta	96.12 %	
Capital Autorizado	50,000	Cobertura de Cartera Crediticia en Riesgo	108.68 %	
(-) Capital No Pagado	42,140			
Casa Matriz, Capital Asignado	-			
APORTACIONES PERMANENTES	-			
RESERVA DE CAPITAL	228			
RESERVAS PARA ACTIVOS EXTRAORDINARIOS	-			
REVALUACIÓN DE ACTIVOS	-			
OBLIGACIONES SUBORDINADAS	-			
GANANCIAS Y PÉRDIDAS POR FUSIÓN	-			
VALUACIÓN DE ACTIVOS DE RECUPERACIÓN DUDOSA	-			
PROVISIÓN DE BENEFICIOS A EMPLEADOS	-			
AJUSTES AL IMPUESTO SOBRE LA RENTA	-			
GANANCIAS O PÉRDIDAS POR CAMBIOS EN EL VALOR DE MERCADO DE LAS INVERSIONES	-			
RESULTADOS DE EJERCICIOS ANTERIORES	1,979			
RESULTADOS DEL EJERCICIO	316			
TOTAL IGUAL A LA SUMA DEL ACTIVO	79,369			
ESTADO DE RESULTADOS	-			
PRODUCTOS FINANCIEROS	4,596			
GASTOS FINANCIEROS	1,323			
MARGEN POR INVERSIÓN	3,273			
PRODUCTOS POR SERVICIOS	23			
GASTOS POR SERVICIOS	198			
MARGEN POR SERVICIOS	-174			
OTROS PRODUCTOS Y GASTOS DE OPERACIÓN	-			
Productos	54			
Gastos	1,512			
MARGEN OTROS PRODUCTOS Y GASTOS DE OPERACIÓN	-1,459			
MARGEN OPERACIONAL BRUTO	1,640			
GASTOS DE ADMINISTRACIÓN	1,332			
MARGEN OPERACIONAL NETO	308			
PRODUCTOS Y GASTOS EXTRAORDINARIOS	1			
Productos Extraordinarios	1			
Gastos Extraordinarios	-			
PRODUCTOS Y GASTOS DE EJERCICIOS ANTERIORES	8			
Productos de ejercicios Anteriores	14			
Gastos de ejercicios Anteriores	6			
GANANCIA (PÉRDIDA) BRUTA	316			
IMPUESTO SOBRE LA RENTA	-			
GANANCIA (PÉRDIDA) NETA	316			

FINANCIERA CONSOLIDADA, S. A.

AL 31 DE MARZO DE 2015
(Cifras en miles de Quetzales)

ACTIVO	645,071	TASAS DE INTERÉS PROMEDIO PONDERADAS	MONEDA NACIONAL	MONEDA EXTRANJERA
DISPONIBILIDADES	83,537	OPERACIONES ACTIVAS		
Caja	156	Préstamos	11.96 %	7.61 %
Banco Central	1,178	Documentos Descontados	.00 %	.00 %
Bancos del País	80,923	OPERACIONES PASIVAS		
Bancos del Exterior	1,280	Bonos	.00 %	.00 %
Cheques a Compensar	-	Pagarés Financieros	6.61 %	3.32 %
Giros sobre el Exterior	-	Obligaciones Subordinadas	.00 %	.00 %
INVERSIONES	143,442	Obligaciones Financieras con Restricciones	.00 %	.00 %
En Títulos-Valores para Negociación	-	Obligaciones Convertibles en Acciones	.00 %	.00 %
En Títulos-Valores para la Venta	-	ESTADO DIARIO DEL DEPOSITO LEGAL	MONEDA NACIONAL	MONEDA EXTRANJERA /1
En Títulos-Valores para su Vencimiento	143,442	DEPOSITO COMPUTABLE	4,600	76
Operaciones de Reporto	-	TOTAL REQUERIDO	1,146	4
Certificados de Participación	-	POSICIÓN	3,454	72
Intereses Pagados en Compra de Valores	-	CARTERA DE CRÉDITOS	MONEDA NACIONAL	MONEDA EXTRANJERA
SUMA	143,442	TOTAL DE CARTERA DE CRÉDITOS (BRUTA)	100.00 %	100.00 %
(-) Estimaciones por Valuación	-	Vigente	99.30 %	99.24 %
CARTERA DE CRÉDITOS	243,681	Vencida, En Proceso de Prórroga	.00 %	.00 %
Vigente	247,875	Vencida, En Cobro Administrativo	.70 %	.29 %
Vencida	1,795	Vencida, En Cobro Judicial	.00 %	.47 %
SUMA	249,669	MONTO TOTAL DE CARTERA DE CRÉDITOS (BRUTA)	175,240	74,429
(-) Estimaciones Por Valuación	5,988	POSICIÓN PATRIMONIAL		
PRODUCTOS FINANCIEROS POR COBRAR	2,541	CAPITAL COMPUTABLE	148,530	
CUENTAS POR COBRAR (Neto)	538	CAPITAL REQUERIDO	32,419	
BIENES REALIZABLES (Neto)	-	POSICIÓN	116,111	
INVERSIONES PERMANENTES (Neto)	474	ACEPTACIÓN DE OBLIGACIONES Y RESPONSABILIDADES		
OTRAS INVERSIONES (Neto)	170,769	MONTO TOTAL REQUERIDO	501,921	
INMUEBLES Y MUEBLES (Neto)	89	CAPITAL Y RESERVAS	142,733	
CARGOS DIFERIDOS (Neto)	-	LÍMITE MÁXIMO DE EXPANSIÓN	2,854,660	
PASIVO	502,338	EXCESO O MARGEN DE EXPOSICIÓN	2,352,738	
CREDITOS OBTENIDOS	-	INDICADORES FINANCIEROS		
Del Banco Central	-	LIQUIDEZ		
De Instituciones Financieras Nacionales	-	Liquidez Inmediata	16.96 %	
De Instituciones Financieras Extranjeras	-	SOLVENCIA		
De Organismos Internacionales	-	Patrimonio en relación a Activos	22.13 %	
OBLIGACIONES FINANCIERAS	492,621	Patrimonio en relación a Cartera de Créditos	57.17 %	
GASTOS FINANCIEROS POR PAGAR	3,128	Patrimonio en relación a las Captaciones	28.97 %	
CUENTAS POR PAGAR	3,226	RENTABILIDAD		
PROVISIONES	2,925	Rentabilidad sobre Patrimonio	27.51 %	
OTRAS OBLIGACIONES	-	Rentabilidad sobre Activos	6.09 %	
CRÉDITOS DIFERIDOS	23	Eficiencia	76.88 %	
SUMA	501,921	CALIDAD DE ACTIVOS		
OTRAS CUENTAS ACREEDORAS	417	Cartera Vigente en relación a Cartera Bruta	99.28 %	
CAPITAL CONTABLE	142,733	Cobertura de Cartera Crediticia en Riesgo	200.77 %	
CAPITAL PAGADO	105,000			
Capital Autorizado	200,000			
(-) Capital No Pagado	95,000			
Casa Matriz, Capital Asignado	-			
APORTACIONES PERMANENTES	-			
RESERVA DE CAPITAL	27,917			
RESERVAS PARA ACTIVOS EXTRAORDINARIOS	-			
REVALUACIÓN DE ACTIVOS	-			
OBLIGACIONES SUBORDINADAS	-			
GANANCIAS Y PÉRDIDAS POR FUSIÓN	-			
VALUACIÓN DE ACTIVOS DE RECUPERACIÓN DUDOSA	-			
PROVISIÓN DE BENEFICIOS A EMPLEADOS	-			
AJUSTES AL IMPUESTO SOBRE LA RENTA	-			
GANANCIAS O PÉRDIDAS POR CAMBIOS EN EL VALOR DE MERCADO	-			
DE LAS INVERSIONES	-			
RESULTADOS DE EJERCICIOS ANTERIORES	-			
RESULTADOS DEL EJERCICIO	9,816			
TOTAL IGUAL A LA SUMA DEL ACTIVO	645,071			
ESTADO DE RESULTADOS	-			
PRODUCTOS FINANCIEROS	12,311			
GASTOS FINANCIEROS	6,891			
MARGEN POR INVERSIÓN	5,420			
PRODUCTOS POR SERVICIOS	6,707			
GASTOS POR SERVICIOS	11			
MARGEN POR SERVICIOS	6,697			
OTROS PRODUCTOS Y GASTOS DE OPERACIÓN	-			
Productos	2,241			
Gastos	90			
MARGEN OTROS PRODUCTOS Y GASTOS DE OPERACIÓN	2,151			
MARGEN OPERACIONAL BRUTO	14,268			
GASTOS DE ADMINISTRACIÓN	3,299			
MARGEN OPERACIONAL NETO	10,969			
PRODUCTOS Y GASTOS EXTRAORDINARIOS	75			
Productos Extraordinarios	75			
Gastos Extraordinarios	-			
PRODUCTOS Y GASTOS DE EJERCICIOS ANTERIORES	-414			
Productos de ejercicios Anteriores	57			
Gastos de ejercicios Anteriores	471			
GANANCIA (PÉRDIDA) BRUTA	10,629			
IMPUESTO SOBRE LA RENTA	813			
GANANCIA (PÉRDIDA) NETA	9,816			

FINANCIERA DE LOS TRABAJADORES, S. A.

AL 31 DE MARZO DE 2015 (Cifras en miles de Quetzales)

ACTIVO	91,829	TASAS DE INTERÉS PROMEDIO PONDERADAS	MONEDA NACIONAL	MONEDA EXTRANJERA
DISPONIBILIDADES	7,131	OPERACIONES ACTIVAS		
Caja	2	Préstamos	13.04 %	10.00 %
Banco Central	455	Documentos Descontados	19.58 %	12.00 %
Bancos del País	6,674	OPERACIONES PASIVAS		
Bancos del Exterior	-	Bonos	.00 %	.00 %
Cheques a Compensar	-	Pagarés Financieros	7.97 %	4.97 %
Giros sobre el Exterior	-	Obligaciones Subordinadas	.00 %	.00 %
INVERSIONES	53,815	Obligaciones Financieras con Restricciones	.00 %	.00 %
En Títulos-Valores para Negociación	-	Obligaciones Convertibles en Acciones	.00 %	.00 %
En Títulos-Valores para la Venta	53,815	ESTADO DIARIO DEL DEPOSITO LEGAL	MONEDA NACIONAL	MONEDA EXTRANJERA /1
En Títulos-Valores para su Vencimiento	-	DEPOSITO COMPUTABLE	54,155	0
Operaciones de Reporto	-	TOTAL REQUERIDO	24	0
Certificados de Participación	-	POSICIÓN	54,131	0
Intereses Pagados en Compra de Valores	-	CARTERA DE CRÉDITOS	MONEDA NACIONAL	MONEDA EXTRANJERA
SUMA	53,815	TOTAL DE CARTERA DE CRÉDITOS (BRUTA)	100.00 %	100.00 %
(-) Estimaciones por Valuación	-	Vigente	32.85 %	.00 %
CARTERA DE CRÉDITOS	2,483	Vencida, En Proceso de Prórroga	.00 %	.00 %
Vigente	2,879	Vencida, En Cobro Administrativo	11.52 %	.00 %
Vencida	6,280	Vencida, En Cobro Judicial	55.63 %	100.00 %
SUMA	9,159	MONTO TOTAL DE CARTERA DE CRÉDITOS (BRUTA)	8,763	396
(-) Estimaciones Por Valuación	6,676	POSICIÓN PATRIMONIAL		
PRODUCTOS FINANCIEROS POR COBRAR	1,967	CAPITAL COMPUTABLE	39,166	
CUENTAS POR COBRAR (Neto)	11,038	CAPITAL REQUERIDO	2,874	
BIENES REALIZABLES (Neto)	-	POSICIÓN	36,291	
INVERSIONES PERMANENTES (Neto)	2,226	ACEPTACIÓN DE OBLIGACIONES Y RESPONSABILIDADES		
OTRAS INVERSIONES (Neto)	7,245	MONTO TOTAL REQUERIDO	51,158	
INMUEBLES Y MUEBLES (Neto)	5,925	CAPITAL Y RESERVAS	42,016	
CARGOS DIFERIDOS (Neto)	52,663	LÍMITE MÁXIMO DE EXPANSIÓN	840,326	
PASIVO	-	EXCESO O MARGEN DE EXPOSICIÓN	789,168	
CREDITOS OBTENIDOS	-	INDICADORES FINANCIEROS		
Del Banco Central	-	LIQUIDEZ		
De Instituciones Financieras Nacionales	-	Liquidez Inmediata	14.24 %	
De Instituciones Financieras Extranjeras	-	SOLVENCIA		
De Organismos Internacionales	-	Patrimonio en relación a Activos	42.65 %	
OBLIGACIONES FINANCIERAS	50,096	Patrimonio en relación a Cartera de Créditos	427.63 %	
GASTOS FINANCIEROS POR PAGAR	495	Patrimonio en relación a las Captaciones	78.18 %	
CUENTAS POR PAGAR	468	RENTABILIDAD		
PROVISIONES	-	Rentabilidad sobre Patrimonio	.13 %	
OTRAS OBLIGACIONES	-	Rentabilidad sobre Activos	.06 %	
CRÉDITOS DIFERIDOS	99	Eficiencia	41.02 %	
SUMA	51,158	CALIDAD DE ACTIVOS		
OTRAS CUENTAS ACREEDORAS	1,505	Cartera Vigente en relación a Cartera Bruta	31.43 %	
CAPITAL CONTABLE	39,166	Cobertura de Cartera Crediticia en Riesgo	106.33 %	
CAPITAL PAGADO	41,400			
Capital Autorizado	150,000			
(-) Capital No Pagado	108,600			
Casa Matriz, Capital Asignado	-			
APORTACIONES PERMANENTES	-			
RESERVA DE CAPITAL	553			
RESERVAS PARA ACTIVOS EXTRAORDINARIOS	-			
REVALUACIÓN DE ACTIVOS	-			
OBLIGACIONES SUBORDINADAS	-			
GANANCIAS Y PÉRDIDAS POR FUSIÓN	-			
VALUACIÓN DE ACTIVOS DE RECUPERACIÓN DUDOSA	2,851			
PROVISIÓN DE BENEFICIOS A EMPLEADOS	-			
AJUSTES AL IMPUESTO SOBRE LA RENTA	-			
GANANCIAS O PÉRDIDAS POR CAMBIOS EN EL VALOR DE MERCADO DE LAS INVERSIONES	-			
RESULTADOS DE EJERCICIOS ANTERIORES	50			
RESULTADOS DEL EJERCICIO	13			
TOTAL IGUAL A LA SUMA DEL ACTIVO	91,829			
ESTADO DE RESULTADOS	-			
PRODUCTOS FINANCIEROS	1,620			
GASTOS FINANCIEROS	932			
MARGEN POR INVERSIÓN	688			
PRODUCTOS POR SERVICIOS	36			
GASTOS POR SERVICIOS	-			
MARGEN POR SERVICIOS	36			
OTROS PRODUCTOS Y GASTOS DE OPERACIÓN	-			
Productos	7			
Gastos	420			
MARGEN OTROS PRODUCTOS Y GASTOS DE OPERACIÓN	-414			
MARGEN OPERACIONAL BRUTO	310			
GASTOS DE ADMINISTRACIÓN	183			
MARGEN OPERACIONAL NETO	127			
PRODUCTOS Y GASTOS EXTRAORDINARIOS	-			
Productos Extraordinarios	-			
Gastos Extraordinarios	-			
PRODUCTOS Y GASTOS DE EJERCICIOS ANTERIORES	-			
Productos de ejercicios Anteriores	-			
Gastos de ejercicios Anteriores	-			
GANANCIA (PÉRDIDA) BRUTA	127			
IMPUESTO SOBRE LA RENTA	114			
GANANCIA (PÉRDIDA) NETA	13			

AL 31 DE MARZO DE 2015

(Cifras en miles de Quetzales)

ACTIVO	147,084	TASAS DE INTERÉS PROMEDIO PONDERADAS	MONEDA NACIONAL	MONEDA EXTRANJERA
DISPONIBILIDADES	4,471	OPERACIONES ACTIVAS		
Caja	74	Préstamos	15.15 %	12.19 %
Banco Central	969	Documentos Descontados	.00 %	.00 %
Bancos del País	3,154	OPERACIONES PASIVAS		
Bancos del Exterior	-	Bonos	.00 %	.00 %
Cheques a Compensar	-	Pagarés Financieros	7.43 %	4.41 %
Giros sobre el Exterior	275	Obligaciones Subordinadas	.00 %	.00 %
INVERSIONES	61,786	Obligaciones Financieras con Restricciones	.00 %	.00 %
En Títulos-Valores para Negociación	-	Obligaciones Convertibles en Acciones	.00 %	.00 %
En Títulos-Valores para la Venta	-	ESTADO DIARIO DEL DEPOSITO LEGAL	MONEDA NACIONAL	MONEDA EXTRANJERA /1
En Títulos-Valores para su Vencimiento	61,786	DEPOSITO COMPUTABLE	701	35
Operaciones de Reporto	-	TOTAL REQUERIDO	466	22
Certificados de Participación	-	POSICIÓN	235	13
Intereses Pagados en Compra de Valores	-	CARTERA DE CRÉDITOS	MONEDA NACIONAL	MONEDA EXTRANJERA
SUMA	61,786	TOTAL DE CARTERA DE CRÉDITOS (BRUTA)	100.00 %	100.00 %
(-) Estimaciones por Valuación	1,720	Vigente	98.88 %	96.56 %
CARTERA DE CRÉDITOS	66,804	Vencida, En Proceso de Prórroga	.00 %	.00 %
Vigente	67,429	Vencida, En Cobro Administrativo	1.12 %	3.44 %
Vencida	1,096	Vencida, En Cobro Judicial	.00 %	.00 %
SUMA	68,524	MONTO TOTAL DE CARTERA DE CRÉDITOS (BRUTA)	54,331	14,194
(-) Estimaciones Por Valuación	1,720	POSICIÓN PATRIMONIAL		
PRODUCTOS FINANCIEROS POR COBRAR	1,095	CAPITAL COMPUTABLE	40,890	
CUENTAS POR COBRAR (Neto)	4,737	CAPITAL REQUERIDO	6,112	
BIENES REALIZABLES (Neto)	91	POSICIÓN	34,778	
INVERSIONES PERMANENTES (Neto)	-	ACEPTACIÓN DE OBLIGACIONES Y RESPONSABILIDADES		
OTRAS INVERSIONES (Neto)	5,509	MONTO TOTAL REQUERIDO	106,818	
INMUEBLES Y MUEBLES (Neto)	142	CAPITAL Y RESERVAS	39,172	
CARGOS DIFERIDOS (Neto)	2,449	LÍMITE MÁXIMO DE EXPANSIÓN	783,436	
PASIVO	107,912	EXCESO O MARGEN DE EXPOSICIÓN	676,619	
CREDITOS OBTENIDOS	-	INDICADORES FINANCIEROS		
Del Banco Central	-	LIQUIDEZ		
De Instituciones Financieras Nacionales	-	Liquidez Inmediata	4.95 %	
De Instituciones Financieras Extranjeras	-	SOLVENCIA		
De Organismos Internacionales	-	Patrimonio en relación a Activos	26.63 %	
OBLIGACIONES FINANCIERAS	90,366	Patrimonio en relación a Cartera de Créditos	57.17 %	
GASTOS FINANCIEROS POR PAGAR	1,408	Patrimonio en relación a las Captaciones	43.35 %	
CUENTAS POR PAGAR	2,975	RENTABILIDAD		
PROVISIONES	1,021	Rentabilidad sobre Patrimonio	19.03 %	
OTRAS OBLIGACIONES	-	Rentabilidad sobre Activos	5.07 %	
CRÉDITOS DIFERIDOS	11,046	Eficiencia	45.94 %	
SUMA	106,818	CALIDAD DE ACTIVOS		
OTRAS CUENTAS ACREEDORAS	1,095	Cartera Vigente en relación a Cartera Bruta	98.40 %	
CAPITAL CONTABLE	39,172	Cobertura de Cartera Crediticia en Riesgo	119.41 %	
CAPITAL PAGADO	22,000			
Capital Autorizado	100,000			
(-) Capital No Pagado	78,000			
Casa Matriz, Capital Asignado	-			
APORTACIONES PERMANENTES	-			
RESERVA DE CAPITAL	5,436			
RESERVAS PARA ACTIVOS EXTRAORDINARIOS	-			
REVALUACIÓN DE ACTIVOS	-			
OBLIGACIONES SUBORDINADAS	-			
GANANCIAS Y PÉRDIDAS POR FUSIÓN	-			
VALUACIÓN DE ACTIVOS DE RECUPERACIÓN DUDOSA	-			
PROVISIÓN DE BENEFICIOS A EMPLEADOS	-			
AJUSTES AL IMPUESTO SOBRE LA RENTA	-			
GANANCIAS O PÉRDIDAS POR CAMBIOS EN EL VALOR DE MERCADO	-			
DE LAS INVERSIONES	-			
RESULTADOS DE EJERCICIOS ANTERIORES	9,872			
RESULTADOS DEL EJERCICIO	1,863			
TOTAL IGUAL A LA SUMA DEL ACTIVO	147,084			
ESTADO DE RESULTADOS	-			
PRODUCTOS FINANCIEROS	5,643			
GASTOS FINANCIEROS	2,155			
MARGEN POR INVERSIÓN	3,489			
PRODUCTOS POR SERVICIOS	320			
GASTOS POR SERVICIOS	-			
MARGEN POR SERVICIOS	320			
OTROS PRODUCTOS Y GASTOS DE OPERACIÓN	-			
Productos	21			
Gastos	-			
MARGEN OTROS PRODUCTOS Y GASTOS DE OPERACIÓN	21			
MARGEN OPERACIONAL BRUTO	3,830			
GASTOS DE ADMINISTRACIÓN	2,070			
MARGEN OPERACIONAL NETO	1,759			
PRODUCTOS Y GASTOS EXTRAORDINARIOS	104			
Productos Extraordinarios	104			
Gastos Extraordinarios	-			
PRODUCTOS Y GASTOS DE EJERCICIOS ANTERIORES	-			
Productos de ejercicios Anteriores	-			
Gastos de ejercicios Anteriores	-			
GANANCIA (PÉRDIDA) BRUTA	1,863			
IMPUESTO SOBRE LA RENTA	-			
GANANCIA (PÉRDIDA) NETA	1,863			

AL 31 DE MARZO DE 2015

(Cifras en miles de Quetzales)

ACTIVO	2,581,236	TASAS DE INTERÉS PROMEDIO PONDERADAS	MONEDA NACIONAL	MONEDA EXTRANJERA
DISPONIBILIDADES	41,546	OPERACIONES ACTIVAS		
Caja	-	Préstamos	10.41 %	5.68 %
Banco Central	109	Documentos Descontados	.00 %	.00 %
Bancos del País	41,157	OPERACIONES PASIVAS		
Bancos del Exterior	280	Bonos	.00 %	.00 %
Cheques a Compensar	-	Pagarés Financieros	7.14 %	3.48 %
Giros sobre el Exterior	-	Obligaciones Subordinadas	.00 %	.00 %
INVERSIONES	2,240,920	Obligaciones Financieras con Restricciones	.00 %	.00 %
En Títulos-Valores para Negociación	-	Obligaciones Convertibles en Acciones	.00 %	.00 %
En Títulos-Valores para la Venta	2,013,453	ESTADO DIARIO DEL DEPOSITO LEGAL	MONEDA NACIONAL	MONEDA EXTRANJERA /1
En Títulos-Valores para su Vencimiento	-	DEPOSITO COMPUTABLE	2,034,320	17,900
Operaciones de Reporto	227,446	TOTAL REQUERIDO	13,771	59
Certificados de Participación	-	POSICIÓN	2,020,550	17,841
Intereses Pagados en Compra de Valores	1,075	CARTERA DE CRÉDITOS	MONEDA NACIONAL	MONEDA EXTRANJERA
SUMA	2,241,974	TOTAL DE CARTERA DE CRÉDITOS (BRUTA)	100.00 %	100.00 %
(-) Estimaciones por Valuación	1,054	Vigente	92.66 %	97.50 %
CARTERA DE CRÉDITOS	85,291	Vencida, En Proceso de Prórroga	.14 %	.00 %
Vigente	96,696	Vencida, En Cobro Administrativo	.62 %	1.18 %
Vencida	6,699	Vencida, En Cobro Judicial	6.58 %	1.33 %
SUMA	103,395	MONTO TOTAL DE CARTERA DE CRÉDITOS (BRUTA)	84,927	18,468
(-) Estimaciones Por Valuación	18,104	POSICIÓN PATRIMONIAL		
PRODUCTOS FINANCIEROS POR COBRAR	68,674	CAPITAL COMPUTABLE	115,698	
CUENTAS POR COBRAR (Neto)	2,318	CAPITAL REQUERIDO	39,139	
BIENES REALIZABLES (Neto)	222	POSICIÓN	76,559	
INVERSIONES PERMANENTES (Neto)	71,048	ACEPTACIÓN DE OBLIGACIONES Y RESPONSABILIDADES		
OTRAS INVERSIONES (Neto)	65,534	MONTO TOTAL REQUERIDO	2,401,221	
INMUEBLES Y MUEBLES (Neto)	76	CAPITAL Y RESERVAS	185,019	
CARGOS DIFERIDOS (Neto)	5,607	LÍMITE MÁXIMO DE EXPANSIÓN	2,995,324	
PASIVO	2,407,459	EXCESO O MARGEN DE EXPOSICIÓN	594,104	
CREDITOS OBTENIDOS	63,823	INDICADORES FINANCIEROS		
Del Banco Central	-	LIQUIDEZ		
De Instituciones Financieras Nacionales	63,823	Liquidez Inmediata	1.80 %	
De Instituciones Financieras Extranjeras	-	SOLVENCIA		
De Organismos Internacionales	-	Patrimonio en relación a Activos	6.73 %	
OBLIGACIONES FINANCIERAS	2,303,115	Patrimonio en relación a Cartera de Créditos	168.07 %	
GASTOS FINANCIEROS POR PAGAR	16,867	Patrimonio en relación a las Captaciones	7.55 %	
CUENTAS POR PAGAR	16,632	RENTABILIDAD		
PROVISIONES	789	Rentabilidad sobre Patrimonio	26.73 %	
OTRAS OBLIGACIONES	-	Rentabilidad sobre Activos	1.80 %	
CRÉDITOS DIFERIDOS	-	Eficiencia	71.33 %	
SUMA	2,401,226	CALIDAD DE ACTIVOS		
OTRAS CUENTAS ACREEDORAS	6,234	Cartera Vigente en relación a Cartera Bruta	93.52 %	
CAPITAL CONTABLE	173,777	Cobertura de Cartera Crediticia en Riesgo	279.92 %	
CAPITAL PAGADO	112,224			
Capital Autorizado	500,000			
(-) Capital No Pagado	387,776			
Casa Matriz, Capital Asignado	-			
APORTACIONES PERMANENTES	-			
RESERVA DE CAPITAL	61,183			
RESERVAS PARA ACTIVOS EXTRAORDINARIOS	-			
REVALUACIÓN DE ACTIVOS	-			
OBLIGACIONES SUBORDINADAS	-			
GANANCIAS Y PÉRDIDAS POR FUSIÓN	-			
VALUACIÓN DE ACTIVOS DE RECUPERACIÓN DUDOSA	15,914			
PROVISIÓN DE BENEFICIOS A EMPLEADOS	-			
AJUSTES AL IMPUESTO SOBRE LA RENTA	-			
GANANCIAS O PÉRDIDAS POR CAMBIOS EN EL VALOR DE MERCADO DE LAS INVERSIONES	4,672			
RESULTADOS DE EJERCICIOS ANTERIORES	-			
RESULTADOS DEL EJERCICIO	11,612			
TOTAL IGUAL A LA SUMA DEL ACTIVO	2,581,236			
ESTADO DE RESULTADOS	-			
PRODUCTOS FINANCIEROS	65,911			
GASTOS FINANCIEROS	53,176			
MARGEN POR INVERSIÓN	12,735			
PRODUCTOS POR SERVICIOS	2,042			
GASTOS POR SERVICIOS	-			
MARGEN POR SERVICIOS	2,042			
OTROS PRODUCTOS Y GASTOS DE OPERACIÓN	-			
Productos	404			
Gastos	-			
MARGEN OTROS PRODUCTOS Y GASTOS DE OPERACIÓN	404			
MARGEN OPERACIONAL BRUTO	15,181			
GASTOS DE ADMINISTRACIÓN	4,352			
MARGEN OPERACIONAL NETO	10,829			
PRODUCTOS Y GASTOS EXTRAORDINARIOS	-5			
Productos Extraordinarios	-			
Gastos Extraordinarios	5			
PRODUCTOS Y GASTOS DE EJERCICIOS ANTERIORES	787			
Productos de ejercicios Anteriores	817			
Gastos de ejercicios Anteriores	29			
GANANCIA (PÉRDIDA) BRUTA	11,612			
IMPUESTO SOBRE LA RENTA	-			
GANANCIA (PÉRDIDA) NETA	11,612			



ALMACENES GENERALES DE DEPÓSITO

ALMACENES GENERALES DE DEPOSITO

AL 31 DE MARZO 2015

ALMACENES	DIRECCION	FECHA DE APERTURA
ALMACENES DE DEPÓSITO DE EL CRÉDITO HIPOTECARIO NACIONAL DE GUATEMALA	18 Avenida 38-50, Zona 12 (Notificaciones: 7A. AVENIDA 22-77, ZONA 1, NIVEL 5, OFICINA 501, PRESIDENCIA)	TELEFONOS: 2476-1925 AL 28 FAX: 22536482
ALMACENADORA GUATEMALTECA, S. A.	Avenida Petapa 36-55, Zona 12	TELEFONOS: 2222-0404 FAX: 2222-0404 EXT. 321
ALMACENES GENERALES, S. A.	24 Avenida 41-81, Zona 12	TELEFONOS: 2022-3000 FAX: 2422-3030
ALMACENADORA INTEGRADA, S. A.	24 Avenida 41-81, Zona 12	TELEFONOS: 2022-3000 FAX: 2422-3030
CENTRAL ALMACENADORA, S. A.	15 Avenida 11-79, Zona 6	TELEFONOS: 2427-7100 FAX: 2427-7100
CENTROAMERICANA DE ALMACENES, S. A.	24 Avenida 35-99, Zona 12, Calzada Atanasio Tzul	TELEFONOS: 2477-0446 AL 48, 2442-3844 FAX: 2477-0446 AL 48, 2442-3844
ALMACENADORA DEL PAÍS, S. A.	Avenida Petapa 55-38, Zona 12	TELEFONOS: 2427-4600 FAX: 2477-5433
ALMACENADORA INTERNACIONAL, S. A.	Avenida Petapa 37-25, Zona 12, primer nivel	TELEFONOS: 2414-9200 FAX: 2414-9229
ALMACENES Y SERVICIOS, S. A.	Km. 5, Zona 17 Carretera al Atlántico Colonia Lavarreda (Notificaciones: 10 Avenida 14-10, Zona 17)	TELEFONOS: 2380-4900 FAX: 2380-4952
ALMACENADORA DE LA NACIÓN, S. A.	6a. Avenida 1-27, Zona 4, Edificio Mini. Nivel 4, Torre Norte (Notificaciones: 6A. AVENIDA 8-42, ZONA 9, FIDEICOMISO GUATEINVIERTE DACREDITOS)	TELEFONOS: 2338-6801/2338-6838/2334-3485 FAX: LIQUIDADOR 2338-6801
ALMACENADORA CORPORATIVA, S. A.	Avenida Petapa 41 Calle 18-67, Zona 12	TELEFONOS: 2504-4200 FAX: 2504-4201
ALMACENADORA DE LA PRODUCCIÓN, S. A.	7a. Avenida 11-59, zona 9, 6° Nivel, Edificio Galerias España	TELEFONOS: 2423-2000, 2429-3700 FAX: EXTS. 6147 2339-3772
ALMACENES Y SILOS, S. A.	2a. Avenida 46-79 zona 12, Colonia Monte María I	TELEFONOS: 2477-4000 FAX: 2477-4000
ALMACENADORA TECÚN UMÁN, S. A.	KM. 252.5 CA-2, Tecún Umán, Ayutla, San Marcos (Notificaciones: FINCA LA FUENTE, BOULEVARD CENTENARIO, ZONA 3 DE RETALHULEU)	TELEFONOS: 7776-6410/OF. 7771-0603 FAX: NO TIENE
ALMACENADORA PELÍCANO, S. A.	Anillo Periférico 17-36, Zona 11	TELEFONOS: 7884-1244 FAX: 7889-5584

ALMACENES GENERALES DE DEPOSITO

BALANCE GENERAL CONDENSADO

AL 31 DE MARZO DE 2015

(Cifras en miles de Quetzales)

	SISTEMA	ALMACHN	ALMAGUATE	ALGESA	INTEGRADA	CEALSA	CENTRALSA	ALPASA	ALMINTER	ALSERSA
ACTIVO										
DISPONIBILIDADES	247,857	18,017	42,074	3,535	25,943	35,299	4,157	13,074	13,861	33,454
INVERSIONES (Neto)	59,053	23	13,351	2,262	847	14,977	840	5,505	2,257	3,695
CARTERA DE CRÉDITOS (Neto)	27,468	9,000	--	--	--	--	--	1,000	--	15,000
PRODUCTOS FINANCIEROS POR COBRAR	--	--	--	--	--	--	--	--	--	--
CUENTAS POR COBRAR (Neto)	157	119	30	--	--	--	--	--	--	--
BIENES REALIZABLES (Neto)	18,542	427	904	328	1,811	6,517	788	2,164	616	970
INVERSIONES PERMANENTES (Neto)	4,786	--	--	--	--	4,786	--	--	--	--
OTRAS INVERSIONES (Neto)	183	--	--	--	--	30	--	--	--	153
SUC., CASA MATRIZ Y DEPTOS. ADSCRITOS	41	--	--	--	--	--	41	--	--	--
INMUEBLES Y MUEBLES (Neto)	7,196	7,196	--	--	--	--	--	--	--	--
CARGOS DIFERIDOS (Neto)	118,420	1,146	27,666	944	22,720	8,776	588	1,014	10,087	12,652
	12,010	106	123	1	565	213	1,901	3,392	900	984
PASIVO										
CRÉDITOS OBTENIDOS	54,747	1,155	1,909	596	7,264	8,484	712	3,297	3,190	4,152
OBLIGACIONES FINANCIERAS	14,743	--	--	--	4,200	831	--	--	375	--
GASTOS FINANCIEROS POR PAGAR	--	--	--	--	--	--	--	--	--	--
CUENTAS POR PAGAR	12	--	--	--	--	--	--	--	--	--
PROVISIONES	15,957	137	343	239	1,000	770	286	711	684	1,109
SUC., CASA MATRIZ Y DEPTOS. ADSCRITOS	11,515	604	721	53	418	500	88	2,332	1,564	2,754
OTRAS OBLIGACIONES	--	--	--	--	--	--	--	--	--	--
CRÉDITOS DIFERIDOS	--	--	--	--	--	--	--	--	--	--
SUMA	42,227	740	1,064	292	5,618	2,100	374	3,043	2,622	3,863
OTRAS CUENTAS ACREEDORAS	12,521	414	846	304	1,647	6,384	339	254	567	289
CAPITAL CONTABLE										
CAPITAL PAGADO	193,110	16,863	40,165	2,940	18,679	26,816	3,445	9,777	10,671	29,302
APORTACIONES PERMANENTES	79,516	384	13,260	1,800	8,342	2,500	2,319	1,000	3,500	25,181
RESERVAS DE CAPITAL	529	--	--	--	--	--	529	--	--	--
RESERVA PARA ACTIVOS EXTRAORDINARIOS	65,184	15,682	3,073	794	6,534	23,285	413	3,091	4,349	2,039
REVALUACIÓN DE ACTIVOS	--	--	--	--	--	--	--	--	--	--
OBLIGACIONES SUBORDINADAS	23,238	--	23,238	--	--	--	--	--	--	--
GANANCIAS Y PÉRDIDAS POR FUSIÓN	--	--	--	--	--	--	--	--	--	--
VALUACIÓN DE ACTIVOS DE RECUPERACIÓN DUDOSA (-)	--	--	--	--	--	--	--	--	--	--
PROVISIÓN DE BENEFICIOS A EMPLEADOS (-)	--	--	--	--	--	--	--	--	--	--
AJUSTES AL IMPUESTO SOBRE LA RENTA	--	--	--	--	--	--	--	--	--	--
GANANCIAS O PÉRDIDAS POR CAMBIOS EN EL VALOR DE MERCADO DE LAS INVERSIONES	10	--	--	--	--	--	--	--	--	--
RESULTADOS DE EJERCICIOS ANTERIORES	13,907	--	--	167	1,354	--	43	3,284	2,598	897
RESULTADOS DEL EJERCICIO	10,726	797	593	179	2,448	1,031	141	2,403	224	1,185
TOTAL IGUAL A LA SUMA DEL ACTIVO	247,857	18,017	42,074	3,535	25,943	35,299	4,157	13,074	13,861	33,454
CONTINGENCIAS, COMPROMISOS Y OTRAS RESPONSABILIDADES										
MERCADERÍAS EN DEPÓSITO	3,033,841	22,708	181,732	86,626	419,365	68,797	157,536	483,367	127,110	577,777
En Bodegas Propias	666,166	7,234	86,833	--	81,553	46,233	61,479	57,944	43,517	43,950
En Bodegas Habilitadas	367,359	--	2,857	--	32,098	--	--	--	--	37,121
En Bodegas Fiscales Propias	1,206,570	15,474	92,042	86,626	305,714	17,405	96,057	79,395	83,593	55,332
En Bodegas Fiscales de Zonas Francas	--	--	--	--	--	--	--	--	--	--
En bodegas Fiscales por Actividad Exportadora y de Maquila	789,562	--	--	--	--	2,159	--	346,028	--	441,375
Mercaderías en Transito	1,184	--	--	--	--	--	--	--	--	--
Mercaderías en Remate	3,000	--	--	--	--	3,000	--	--	--	--
CUENTAS DE ORDEN										
ADMINISTRACIONES AJENAS										
Impuestos de Mercaderías en Bodegas Fiscales	--	--	--	--	--	--	--	--	--	--
TÍTULOS SOBRE MERCADERÍAS EN DEPÓSITO	443,524	--	4,857	--	59,172	3,286	141	1,308	--	42,662
Certificados de Depósito	394,442	--	2,857	--	37,951	3,286	141	1,308	--	37,121
Bonos de Prenda	49,082	--	2,000	--	21,221	--	--	--	--	5,541
PÓLIZAS DE SEGUROS Y FIANZAS	5,286,731	71,205	239,854	172,909	801,794	179,062	207,534	371,405	256,632	866,906
Contratadas por la Entidad	1,698,828	61,605	172,045	51,634	166,072	144,062	28,775	371,405	247,351	166,397
Endosadas a favor de la Entidad	3,587,903	9,600	67,809	121,275	635,722	35,000	178,759	--	9,281	700,509

ESTADO DE RESULTADOS CONDENSADO

DEL 01 DE ENERO AL 31 DE MARZO DE 2015

(Cifras en miles de Quetzales)

PRODUCTOS FINANCIEROS	1,121	261	147	5	--	201	--	50	7	345
GASTOS FINANCIEROS	468	--	--	--	41	15	--	--	17	--
MARGEN POR INVERSIÓN	653	261	147	5	-41	187	--	50	-10	345
PRODUCTOS POR SERVICIOS	51,282	1,453	2,507	1,465	8,687	7,021	1,175	8,359	3,632	5,725
GASTOS POR SERVICIOS	921	5	--	23	40	75	--	238	--	--
MARGEN POR INVERSIÓN	50,361	1,449	2,506	1,442	8,647	6,946	1,175	8,121	3,632	5,725
OTROS PRODUCTOS Y GASTOS DE OPERACIÓN										
Productos	--	--	--	--	--	--	--	--	--	--
Gastos	50	--	--	--	10	5	--	--	--	1
MARGEN DE OTROS PRODUCTOS Y GASTOS DE OPERACIÓN	13	--	--	--	--	2	--	--	--	--
PRODUCTOS	37	--	--	--	10	3	--	--	--	1
MARGEN OPERACIONAL BRUTO	51,051	1,710	2,653	1,447	8,617	7,135	1,175	8,170	3,622	6,072
GASTOS DE ADMINISTRACIÓN	38,146	913	1,880	1,273	5,624	5,604	1,054	5,755	3,283	4,493
MARGEN OPERACIONAL NETO	12,905	797	773	174	2,992	1,531	121	2,416	339	1,579
PRODUCTOS Y GASTOS EXTRAORDINARIOS	10	--	-9	--	--	107	--	-5	-84	--
Productos Extraordinarios	108	--	--	--	--	107	--	--	1	--
Gastos Extraordinarios	98	--	9	--	--	--	--	5	84	--
PRODUCTOS Y GASTOS DE EJERCICIOS ANTERIORES	207	--	3	5	69	20	19	-8	42	--
Productos de Ejercicios Anteriores	241	2	6	7	86	20	19	--	42	--
Gastos de Ejercicios Anteriores	34	2	3	2	17	--	--	8	--	--
GANANCIA (PERDIDA); BRUTA	13,123	797	767	179	3,061	1,659	141	2,403	297	1,580
IMPUESTO SOBRE LA RENTA	2,397	--	174	1	613	628	--	--	73	395
GANANCIA (PERDIDA); NETA	10,726	797	593	179	2,448	1,031	141	2,403	224	1,185

ALMACENES GENERALES DE DEPÓSITO
BALANCE GENERAL CONDENSADO
AL 31 DE MARZO DE 2015
(Cifras en miles de Quetzales)

	DE LA NACION	ALCOSA	ALPROSA	ALMASILOS	TECUN	ALPELSA
A C T I V O	--	19,321	5,579	20,650	4,442	8,450
DISPONIBILIDADES	--	1,620	4,545	1,161	1,950	6,017
INVERSIONES (Neto)	--	--	--	--	2,468	--
CARTERA DE CRÉDITOS (Neto)	--	--	--	--	--	--
PRODUCTOS FINANCIEROS POR COBRAR	--	8	--	--	--	--
CUENTAS POR COBRAR (Neto)	--	1,547	219	1,226	6	1,019
BIENES REALIZABLES (Neto)	--	--	--	--	--	--
INVERSIONES PERMANENTES (Neto)	--	--	--	--	--	--
OTRAS INVERSIONES (Neto)	--	--	--	--	--	--
SUC., CASA MATRIZ Y DEPTOS. ADSCRITOS	--	--	--	--	--	--
INMUEBLES Y MUEBLES (Neto)	--	13,191	156	18,215	--	1,266
CARGOS DIFERIDOS (Neto)	--	2,954	659	48	17	147
P A S I V O	--	12,319	606	9,127	98	1,839
CRÉDITOS OBTENIDOS	--	8,806	--	531	--	--
OBLIGACIONES FINANCIERAS	--	--	--	--	--	--
GASTOS FINANCIEROS POR PAGAR	--	--	--	12	--	--
CUENTAS POR PAGAR	--	2,482	201	7,470	91	435
PROVISIONES	--	998	211	309	--	964
SUC., CASA MATRIZ Y DEPTOS. ADSCRITOS	--	--	--	--	--	--
OTRAS OBLIGACIONES	--	--	--	--	--	--
CRÉDITOS DIFERIDOS	--	--	--	--	--	--
SUMA	--	12,287	412	8,322	91	1,399
OTRAS CUENTAS ACREEDORAS	--	32	194	805	6	440
C A P I T A L C O N T A B L E	--	7,002	4,973	11,523	4,344	6,610
CAPITAL PAGADO	--	3,000	3,000	9,230	3,000	3,000
APORTACIONES PERMANENTES	--	--	--	--	--	--
RESERVAS DE CAPITAL	--	3,506	128	1,541	564	184
RESERVA PARA ACTIVOS EXTRAORDINARIOS	--	--	--	--	--	--
REVALUACIÓN DE ACTIVOS	--	--	--	--	--	--
OBLIGACIONES SUBORDINADAS	--	--	--	--	--	--
GANANCIAS Y PÉRDIDAS POR FUSIÓN	--	--	--	--	--	--
VALUACIÓN DE ACTIVOS DE RECUPERACIÓN DUDOSA (-)	--	--	--	--	--	--
PROVISIÓN DE BENEFICIOS A EMPLEADOS (-)	--	--	--	--	--	--
AJUSTES AL IMPUESTO SOBRE LA RENTA	--	--	--	--	--	--
GANANCIAS O PÉRDIDAS POR CAMBIOS EN EL VALOR DE MERCADO DE LAS INVERSIONES	--	--	--	--	10	--
RESULTADOS DE EJERCICIOS ANTERIORES	--	--	1,703	--	806	3,056
RESULTADOS DEL EJERCICIO	--	496	142	752	-35	371
TOTAL IGUAL A LA SUMA DEL ACTIVO	--	19,321	5,579	20,650	4,442	8,450
C O N T I N G E N C I A S , C O M P R O M I S O S						
Y O T R A S R E S P O N S A B I L I D A D E S						
MERCADERÍAS EN DEPÓSITO	--	54,548	33,283	398,504	--	422,487
En Bodegas Propias	--	43,519	13,465	117,827	--	62,611
En Bodegas Habilitadas	--	--	19,819	275,464	--	--
En Bodegas Fiscales Propias	--	11,029	--	4,028	--	359,875
En Bodegas Fiscales de Zonas Francas	--	--	--	--	--	--
En bodegas Fiscales por Actividad Exportadora y de Maquila	--	--	--	--	--	--
Mercaderías en Transito	--	--	--	1,184	--	--
Mercaderías en Remate	--	--	--	--	--	--
C U E N T A S D E O R D E N						
ADMINISTRACIONES AJENAS						
Impuestos de Mercaderías en Bodegas Fiscales	--	--	--	--	--	--
TÍTULOS SOBRE MERCADERÍAS EN DEPÓSITO	--	3,866	48,726	279,507	--	--
Certificados de Depósito	--	3,866	28,663	279,251	--	--
Bonos de Prenda	--	--	20,064	256	--	--
PÓLIZAS DE SEGUROS Y FIANZAS	--	73,634	94,587	1,116,173	7,376	827,661
Contratadas por la Entidad	--	69,634	36,857	93,923	7,376	81,695
Endosadas a favor de la Entidad	--	4,000	57,730	1,022,250	--	745,967

ESTADO DE RESULTADOS CONDENSADO
DEL 01 DE ENERO AL 31 DE MARZO DE 2015
(Cifras en miles de Quetzales)

PRODUCTOS FINANCIEROS	---	32	62	2	3	5
GASTOS FINANCIEROS	---	164	---	232	---	---
MARGEN POR INVERSIÓN	---	-131	62	-230	3	5
PRODUCTOS POR SERVICIOS	---	2,978	646	4,473	36	3,125
GASTOS POR SERVICIOS	---	525	---	---	16	---
MARGEN POR INVERSIÓN	---	2,453	646	4,473	20	3,125
OTROS PRODUCTOS Y GASTOS DE OPERACIÓN	---	---	---	---	---	---
Productos	---	5	---	5	25	---
Gastos	---	7	---	4	---	---
MARGEN DE OTROS PRODUCTOS Y GASTOS DE OPERACIÓN	---	-2	---	1	25	---
MARGEN OPERACIONAL BRUTO	---	2,320	708	4,244	48	3,129
GASTOS DE ADMINISTRACIÓN	---	1,658	624	3,144	83	2,758
MARGEN OPERACIONAL NETO	---	661	84	1,100	-35	372
PRODUCTOS Y GASTOS EXTRAORDINARIOS	---	---	---	---	---	---
Productos Extraordinarios	---	---	---	---	---	---
Gastos Extraordinarios	---	---	---	---	---	---
PRODUCTOS Y GASTOS DE EJERCICIOS ANTERIORES	---	---	58	---	---	-1
Productos de Ejercicios Anteriores	---	---	58	---	---	---
Gastos de Ejercicios Anteriores	---	---	---	---	---	1
GANANCIA (PERDIDA); BRUTA	---	661	142	1,100	-35	371
IMPUESTO SOBRE LA RENTA	---	165	---	349	---	---
GANANCIA (PERDIDA); NETA	---	496	142	752	-35	371



CASAS DE CAMBIO

CASAS DE CAMBIO

AL 31 DE MARZO 2015

CASAS DE CAMBIO	DIRECCION	FECHA DE APERTURA
LAFISE GUATEMALA, S. A.	16 Calle 0-55, Zona 10, Torre Internacional, Nivel 9, Oficina 901	TELEFONOS: 2321-6000 FAX: 2366-6277
MULTINACIONAL DE SERVICIOS CAMBIARIOS, S. A.	Terminal Aérea del Aeropuerto Internacional La Aurora, Tercer Nivel, Zona 13	TELEFONOS: 2322-5054 FAX: 2322-5054
CASA DE CAMBIO MICOOPE, S. A.	5ta. Calle 0-55 Zona 9	TELEFONOS: 2419-1910 AL 12 FAX:

CASAS DE CAMBIO

BALANCE GENERAL CONDENSADO

AL 31 DE MARZO DE 2015
(Cifras en miles de Quetzales)

	SISTEMA	MICOPE	MULTISERCASA	LAFISE
ACTIVO	35,703	1,305	11,658	22,740
DISPONIBILIDADES	30,291	1,137	7,151	22,004
Caja	3,480	14	3,465	1
Banco Central	3	--	--	3
Bancos del País	26,285	1,123	3,686	21,476
Bancos del Exterior	523	--	--	523
Cheques a Compensar	--	--	--	--
Giros Sobre el Exterior	--	--	--	--
INVERSIONES	--	--	--	--
En Títulos-Valores para la Negociación	--	--	--	--
En Títulos-Valores para la Venta	--	--	--	--
En Títulos-Valores para su Vencimiento	--	--	--	--
Operaciones de Reporto	--	--	--	--
Intereses Pagados en Compra de Valores	--	--	--	--
SUMA	--	--	--	--
(-) Estimaciones por Valuación	--	--	--	--
CARTERA DE CRÉDITOS (Neto)	--	--	--	--
PRODUCTOS FINANCIEROS POR COBRAR	5	5	--	--
CUENTAS POR COBRAR (Neto)	342	--	4	338
INVERSIONES PERMANENTES (Neto)	--	--	--	--
OTRAS INVERSIONES (Neto)	--	--	--	--
INMUEBLES Y MUEBLES (Neto)	2,043	40	1,626	377
CARGOS DIFERIDOS (Neto)	3,021	122	2,877	21
PASIVO	3,181	65	652	2,464
CRÉDITOS OBTENIDOS J	--	--	--	--
De Instituciones Financieras Nacionales	--	--	--	--
De Instituciones Financieras Extranjeras	--	--	--	--
De Organismos Internacionales	--	--	--	--
OBLIGACIONES FINANCIERAS	--	--	--	--
GASTOS FINANCIEROS POR PAGAR	--	--	--	--
CUENTAS POR PAGAR	1,409	6	422	981
PROVISIONES	1,771	59	229	1,483
OTRAS OBLIGACIONES	--	--	--	--
CRÉDITOS DIFERIDOS	--	--	--	--
CAPITAL CONTABLE	32,522	1,240	11,006	20,276
CAPITAL PAGADO	10,300	1,500	7,800	1,000
Capital Autorizado	14,300	5,000	7,800	1,500
(-) Capital No Pagado	4,000	3,500	--	500
Casa Matriz, Capital Asignado	--	--	--	--
APORTACIONES PERMANENTES	--	--	--	--
RESERVAS DE CAPITAL	2,015	--	832	1,183
REVALUACIÓN DE ACTIVOS	--	--	--	--
OBLIGACIONES SUBORDINADAS	--	--	--	--
GANANCIAS Y PÉRDIDAS POR FUSIÓN	--	--	--	--
VALUACIÓN DE ACTIVOS DE RECUPERACIÓN DUDOSA	--	--	--	--
PROVISIÓN DE BENEFICIOS A EMPLEADOS	--	--	--	--
AJUSTES AL IMPUESTO SOBRE LA RENTA	--	--	--	--
GANANCIAS O PÉRDIDAS POR CAMBIOS EN EL VALOR DE MERCADO DE LAS INVERSIONES	--	--	--	--
RESULTADOS DE EJERCICIOS ANTERIORES	17,286	-121	--	17,407
RESULTADOS DEL EJERCICIO	2,921	-139	2,375	686
TOTAL IGUAL A LA SUMA DEL ACTIVO	35,703	1,305	11,658	22,740

ESTADO DE RESULTADOS CONDENSADO

DEL 01 DE ENERO AL 31 DE MARZO DE 2015
(Cifras en miles de Quetzales)

PRODUCTOS FINANCIEROS	171	19	9	142
GASTOS FINANCIEROS	266	---	28	238
MARGEN POR INVERSIÓN	-95	19	-19	-96
PRODUCTOS POR SERVICIOS	149	---	---	149
GASTOS POR SERVICIOS	---	---	---	---
MARGEN POR SERVICIOS	149	---	---	149
OTROS PRODUCTOS Y GASTOS DE OPERACIÓN	---	---	---	---
Productos	6,968	22	4,924	2,021
Gastos	15	1	12	2
MARGEN DE OTROS PRODUCTOS Y GASTOS DE OPERACIÓN	6,953	21	4,913	2,019
MARGEN OPERACIONAL BRUTO	7,006	40	4,894	2,072
GASTOS DE ADMINISTRACIÓN	3,571	180	2,176	1,215
MARGEN OPERACIONAL NETO	3,436	-139	2,718	857
PRODUCTOS Y GASTOS EXTRAORDINARIOS	---	---	---	---
Productos Extraordinarios	---	---	---	---
Gastos Extraordinarios	---	---	---	---
PRODUCTOS Y GASTOS DE EJERCICIOS ANTERIORES	-7	---	---	-7
Productos de Ejercicios Anteriores	---	---	---	---
Gastos de Ejercicios Anteriores	7	---	---	7
GANANCIA (PÉRDIDA) BRUTA	3,429	-139	2,718	850
IMPUESTO SOBRE LA RENTA	508	---	344	164
GANANCIA (PÉRDIDA) NETA	2,921	-139	2,375	686



GRUPOS FINANCIEROS

GRUPOS FINANCIEROS

AL 31 DE MARZO 2015

GRUPOS FINANCIEROS	DIRECCIÓN	FECHA DE APERTURA
GRUPO FINANCIERO AGROMERCANTIL	7a. Avenida 7-30, Zona 9, Edificio del Banco Agromercantil, Nivel 8 PÁGINA Web: www.bam.com.gt	TELEFONOS: 2338-6565 FAX: 2362-6566 09/09/2004
GRUPO FINANCIERO CORPORACIÓN BI	7a. Avenida 5-10, Zona 4, Torre I, Nivel 9, Edificio Centro Financiero PÁGINA Web: www.bi.com.gt	TELEFONOS: 2334-5111 FAX: 2331-9437 27/09/2004
GRUPO FINANCIERO BAC-CREDOMATIC	Avenida Petapa 38-39, Centro de Exelencia Operativa (COE) PÁGINA Web: www.bac.net	TELEFONOS: 2361-0909 FAX: 2334-7741 09/02/2005
GRUPO FINANCIERO CITIBANK DE GUATEMALA	15 Calle 1-04, Zona 10, Edificio Céntrica Plaza, Torre I, Nivel 6 PÁGINA Web: www.bancocusatlan.com	TELEFONOS: 2250-2000 FAX: 2366-2808 09/02/2005
GRUPO FINANCIERO DE OCCIDENTE	7a. Avenida 7-33, Zona 9, Edificio Corporativo PÁGINA Web: www.occidente.com.gt	TELEFONOS: 2279-9000 FAX: 2279-9303 10/06/2005
GRUPO FINANCIERO BANCO INTERNACIONAL	Avenida La Reforma 15-85, Zona 10 Edificio Torre Internacional PÁGINA Web: www.bancointernacional.com.gt	TELEFONOS: 2366-6666 FAX: 2366-7739/2366-6582 29/08/2005
GRUPO FINANCIERO G&T CONTINENTAL	6a. Avenida 9-08, Zona 9 Plaza G&T Continental PÁGINA Web: www.gytcontinental.com.gt	TELEFONOS: 2339-2001 FAX: 2332-2682 31/10/2005
GRUPO FINANCIERO BANRURAL	Avenida Reforma 9-30, Zona 9, Torre BANRURAL, Nivel 9 PÁGINA Web: www.banrural.com.gt	TELEFONOS: 1720/2426-1100/24261-200 FAX: 2360-9740 28/11/2007
GRUPO FINANCIERO DE LOS TRABAJADORES	Avenida La Reforma 6-20, Zona 9 PÁGINA Web: www.bantrab.com.gt	TELEFONOS: 1755/2410-2600 FAX: 2339-4549 29/09/2010
GRUPO FINANCIERO VIVIBANCO	13 Calle 5-46, Zona 9 PÁGINA Web: www.vivibanco.com.gt	TELEFONOS: 2506-0606 FAX: 29/06/2011

GRUPOS FINANCIEROS

PRINCIPALES RUBROS DEL BALANCE GENERAL CONSOLIDADO

Al 31 de marzo de 2015

Cifras en miles de quetzales

ACTIVO NETO

GRUPOS FINANCIEROS	DISPONIBILIDADES	INVERSIONES 1/	CARTERA DE CRÉDITOS 2/	OTRAS INVERSIONES 3/	INMUEBLES Y MUEBLES	CARGOS DIFERIDOS	OTROS ACTIVOS 4/	TOTAL DE ACTIVO 5/
AGROMERCANTIL	3,011,736	5,870,931	17,317,032	120,971	267,682	114,080	199,150	26,901,581
CORPORACIÓN BI	8,598,183	27,197,963	41,375,335	362,482	1,593,968	726,716	1,458,418	81,313,064
BAC-CREDOMATIC	3,984,553	3,103,701	14,866,570	169,679	249,349	72,511	314,310	22,760,674
CITIBANK DE GUATEMALA	916,983	939,911	4,435,082	1,866	367,880	27,139	30,372	6,719,232
DE OCCIDENTE	191,319	737,437	1,678,678	64,795	62,723	40,203	91,406	2,866,563
BANCO INTERNACIONAL	1,245,839	1,118,857	3,753,778	20,359	109,067	51,187	47,358	6,346,445
G&T CONTINENTAL	6,334,217	18,973,820	28,831,270	233,793	842,408	241,782	1,561,068	57,018,358
BANRURAL	6,962,849	10,883,756	30,079,501	327,592	568,538	860,716	911,639	50,594,592
DE LOS TRABAJADORES	1,510,004	5,554,706	7,439,876	85,299	183,019	251,089	242,223	15,266,215
VIVIBANCO	42,771	341,867	6,924	31,706	9,665	2,235	10,958	446,126
TOTAL	32,798,454	74,722,949	149,784,046	1,418,542	4,254,299	2,387,658	4,866,902	270,232,850

PASIVO Y CAPITAL

GRUPOS FINANCIEROS	OBLIGACIONES DEPOSITARIAS	CRÉDITOS OBTENIDOS	OBLIGACIONES FINANCIERAS	PROVISIONES	CRÉDITOS DIFERIDOS	OTROS PASIVOS 6/	OTRAS CTAS. ACREEDORAS 7/	CAPITAL CONTABLE	TOTAL PASIVO Y CAPITAL 5/
AGROMERCANTIL	18,945,986	4,417,604	18,722	147,866	2,156	586,445	78,560	2,704,241	26,901,581
CORPORACIÓN BI	52,884,983	16,661,404	2,743,286	56,468	23,890	3,350,390	94,726	5,497,917	81,313,064
BAC-CREDOMATIC	15,575,155	1,756,234	1,085,262	21,677	5,533	595,217	56,897	3,664,699	22,760,674
CITIBANK DE GUATEMALA	4,092,287	767,543	--	168,292	12,527	165,985	8,803	1,503,794	6,719,232
DE OCCIDENTE	804,800	433,900	681,271	18,886	10,782	539,462	5,167	372,295	2,866,563
BANCO INTERNACIONAL	5,170,029	448,219	1,073	25,545	11,266	135,852	22,165	532,296	6,346,445
G&T CONTINENTAL	39,995,355	6,485,636	2,453,663	36,629	38,460	3,182,106	87,652	4,738,858	57,018,358
BANRURAL	40,219,899	2,335,581	374,621	145,193	8,253	1,629,399	295,233	5,586,413	50,594,592
DE LOS TRABAJADORES	11,854,483	1,240,064	33,874	73,596	170	536,945	143,237	1,383,847	15,266,215
VIVIBANCO	223,157	39,888	--	3,774	570	18,918	17,011	142,808	446,126
TOTAL	189,766,134	34,586,073	7,391,772	697,926	113,607	10,740,719	809,451	26,127,168	270,232,850

1/ Incluye: Inversiones permanentes.

2/ Incluye: Cartera de créditos sobre pólizas de seguros.

3/ Incluye: Bienes realizables.

4/ Incluye: Cuentas por cobrar y primas por cobrar, productos financieros y de servicios por cobrar, instituciones de seguros y plusvalía adquirida.

5/ Incluye: Moneda nacional y moneda extranjera.

6/ Incluye: Cuentas por pagar, gastos financieros por pagar, instituciones de seguros, reservas técnicas y matemáticas menos reservas a cargo de reaseguradores, reservas para siniestros pendientes de pago menos reservas a cargo de reaseguradores, minusvalía adquirida y otras obligaciones.

7/ Incluye: Los saldos de productos devengados no percibidos y ganancia no realizada en venta de activos a plazos.

GRUPOS FINANCIEROS

PRINCIPALES RUBROS DEL ESTADO DE RESULTADOS CONSOLIDADO

Período del 1 de enero al 31 de marzo de 2015
Cifras en miles de quetzales

GRUPOS FINANCIEROS	PRODUCTOS FINANCIEROS	PRODUCTOS SERVICIOS 1/	OTROS PROD. DE OPERAC. 2/	PRODUCTOS EXTRAORD. 3/	GASTOS FINANCIEROS	OTROS GTOS. DE OPERAC. 4/	GASTOS DE ADMON.	GASTOS EXTRAORD. 5/	RESULTADO
AGROMERCANTIL	480,561	66,339	27,187	11,083	218,710	85,285	183,289	30	97,856
CORPORACIÓN BI	1,299,206	358,874	63,582	30,597	629,837	287,564	489,828	881	344,150
BAC-CREDOMATIC	606,133	62,150	37,029	14,310	177,773	180,827	200,446	788	159,787
CITIBANK DE GUATEMALA	348,492	16,367	22,123	30,204	53,873	141,133	197,309	12,684	12,188
DE OCCIDENTE	48,716	40,691	2,605	767	26,619	34,756	21,599	81	9,725
BANCO INTERNACIONAL	135,686	15,983	9,236	1,536	50,732	23,202	63,587	1,749	23,172
G&T CONTINENTAL	1,005,963	286,805	34,766	12,365	547,006	214,714	345,034	1,346	231,801
BANRURAL	1,201,765	200,167	28,479	2,939	386,309	183,428	581,603	1,925	280,085
DE LOS TRABAJADORES	566,044	63,224	18,769	22,907	241,435	84,980	208,318	249	135,961
VIVIBANCO	11,383	959	1,770	4,394	3,347	526	8,226	1,113	5,294
TOTAL	5,703,949	1,111,559	245,546	131,102	2,335,641	1,236,415	2,299,239	20,846	1,300,019

1/ Incluye: Derechos de emisión de pólizas y comisiones, primas netas retenidas y variación en reservas técnicas y matemáticas.

2/ Incluye: Ganancia por valor de mercado de títulos-valores, variaciones y ganancias cambiarias en moneda extranjera, productos por inversiones en acciones, por promoción de empresas y de ejercicios anteriores.

3/ Incluye: Salvamentos y recuperaciones.

4/ Incluye: Gastos por servicios, de adquisición y renovación, por obligaciones contractuales, pérdida por valor de mercado de títulos-valores, variaciones y pérdidas cambiarias en moneda extranjera, cuentas incobrables y de dudosa recuperación, de ejercicios anteriores e Impuesto Sobre la Renta, menos, comisiones, participaciones y recuperaciones por reaseguro cedido.

5/ Incluye: Participación de reaseguradoras en salvamentos y recuperaciones.

GRUPOS FINANCIEROS

POSICIÓN PATRIMONIAL CONSOLIDADA

Al 31 de marzo de 2015
Cifras en miles de quetzales

GRUPOS FINANCIEROS	Patrimonio Computable	Patrimonio Requerido	Posición Patrimonial
AGROMERCANTIL	2,696,069	1,956,861	739,208
CORPORACIÓN BI	6,691,431	5,902,775	788,656
BAC-CREDOMATIC	3,664,133	1,718,487	1,945,646
CITIBANK DE GUATEMALA	1,382,285	630,432	751,853
DE OCCIDENTE	372,295	262,732	109,562
BANCO INTERNACIONAL	532,268	448,267	84,001
G&T CONTINENTAL	5,498,291	4,069,282	1,429,008
BANRURAL	5,395,623	4,066,502	1,329,120
DE LOS TRABAJADORES	1,377,023	981,385	395,638
VIVIBANCO	142,808	25,846	116,962
TOTAL	27,752,227	20,062,570	7,689,656



9a. Avenida 22-00, Zona 1
Edificio de la Superintendencia de Bancos
Guatemala, Guatemala 01001 Centro América

PBX (502) 2429-5000 y 2204-5300
Consultas al (502) 1570
Fax (502) 2232-0002
Correo electrónico: info@sib.gob.gt

La información de la Superintendencia de Bancos
y del sistema financiero, puede ser consultada en:

www.sib.gob.gt