

# **SUPERINTENDENCIA DE BANCOS**

## **Guatemala, Centro América**

---



### **BOLETÍN DE ESTADÍSTICAS DEL SISTEMA FINANCIERO NOVIEMBRE 2008**



## **SUPERINTENDENTE DE BANCOS**

**Lic. Edgar Baltazar Barquín Durán**

## **INTENDENTES**

**Lic. Eduardo Efraín Garrido Prado**  
**Supervisión**

**Lic. Hugo Daniel Figueroa Estrada**  
**Estudios y Sistemas**

**Lic. Saulo De León Durán**  
**Verificación Especial**

**Lic. Julio César Gálvez Díaz**  
**Administrativo**

**Lic. Víctor Manuel Mancilla Castro**  
**Coordinación Técnica**

**Dirección:** 9a. Avenida 22-00, zona 1

**Edificio de la Superintendencia de Bancos**

**Guatemala, Guatemala 01001**

**Centro América**

**Teléfonos:** (502) 24295000, 22320003

**Fax:** (502) 22320002

**Apto. Postal:** 3001

**E-mail:** [info@sib.gob.gt](mailto:info@sib.gob.gt)

## **DIRECTORES**

**Lic. Carlos Armando Pérez Ruiz**  
**Supervisión de Riesgos Bancarios A**

**Lic. Juan Alberto Díaz López**  
**Supervisión de Riesgos Bancarios B**

**Lic. Luis Roberto Cajas Ramírez**  
**Análisis Económico y Normativa**

**Ing. José Alfredo Cándido Durón**  
**Sistemas**

**Lic. Hugo Rafael Oroxóm Mérida**  
**Estudios**

**Ing. José Miguel Ramírez Peña**  
**Recursos Humanos**

**Lic. Audie Antonio Juárez Sánchez**  
**Financiero y de Servicios**

**Lic. Victor Hugo Castillo Vásquez**  
**Jurídico**

**Lcda. Susan Paola Rojas**  
**Verificación Especial**

**Lic. César Augusto Morales Reyes**  
**Supervisión de Riesgos de Seguros y Otros**

**Lic. Juan David Barrueto Godoy**  
**Riesgos Integrales**

**La información general de la Superintendencia de Bancos y del sistema financiero, puede ser consultada en Internet:**

*[www.sib.gob.gt](http://www.sib.gob.gt)*

## **NUESTRA MISION**

"Promover la estabilidad y confianza en el sistema financiero supervisado."

## **NUESTRA VISION**

"Ser una institución de reconocida credibilidad, que realiza una supervisión efectiva de las personas sujetas a su vigilancia e inspección, orientada al cumplimiento de estándares internacionales que sirva a la sociedad con responsabilidad y transparencia. Con capacidad de respuesta oportuna, conformada por personal calificado, adaptable al cambio y comprometido con un servicio de calidad, apoyada en procesos integrados, tecnología y niveles de seguridad adecuados."

Nota: Las cifras que se presentan no han sido auditadas y tienen como fuente la información contable recibida de las entidades financieras, por lo que su veracidad y exactitud, así como sus deficiencias, son responsabilidad de las entidades remitentes. El fin de la presente publicación es proporcionar información para el análisis estadístico macroeconómico del sistema financiero guatemalteco. Por lo anterior, la Superintendencia de Bancos no es responsable por los usos que se dé o las decisiones que se tomen, basados en la información publicada.

**El contenido de esta publicación puede reproducirse citando la fuente.**

# INDICE

Página

Página

INSTITUCIONES FINANCIERAS LEGALMENTE AUTORIZADAS PARA OPERAR EN EL PAIS

## BANCO DE GUATEMALA

BALANCE GENERAL

MERCADO BANCARIO, MOVIMIENTO DE DIVISAS

MEDIO CIRCULANTE COMPARATIVO

MERCADO CAMBIARIO, TIPO DE CAMBIO DE REFERENCIA

## SISTEMA BANCARIO

DIRECTORIO DEL SISTEMA BANCARIO

INFORMACION DE AGENCIAS, RESUMEN POR REGIONES

NUMERO DE AGENCIAS POR DEPARTAMENTO

BALANCE GENERAL Y ESTADO DE RESULTADOS CONDENSADO CONSOLIDADO

COMPORTAMIENTO DE LOS PRINCIPALES RUBROS (GRAFICA)

ACTIVO, COMPORTAMIENTO DE LOS PRINCIPALES RUBROS (GRAFICA)

PASIVO, COMPORTAMIENTO DE LOS PRINCIPALES RUBROS (GRAFICA)

PRESENTACION POR RUBROS (PARTICIPACION POR ENTIDAD)

POSICION DE ENCAJE MONEDA NACIONAL

POSICION DE ENCAJE MONEDA EXTRANJERA

POSICION PROMEDIO ACUMULADA DE ENCAJE MONEDA NACIONAL Y EXTRANJERA

TASA PROMEDIO PONDERADA ACTIVA Y PASIVA MONEDA NACIONAL Y EXTRANJERA

CAPTACIONES CLASIFICADAS POR CANTIDAD DE CUENTAS Y MONTOS EN MN Y ME

CARTERA DE CREDITOS SEGUN SU CLASIFICACION CONTABLE EN MONEDA NACIONAL

CARTERA DE CREDITOS SEGUN SU CLASIFICACION CONTABLE EN MONEDA EXTRANJERA

INTEGRACION DE LA CARTERA

INTEGRACION DE LA CARTERA VENCIDA

CARTERA DE CREDITOS (GRAFICA)

CARTERA DE CREDITOS POR ACTIVIDAD ECONOMICA

CARTERA DE CREDITOS POR ACTIVIDAD ECONOMICA EN MONEDA NACIONAL

CARTERA DE CREDITOS POR ACTIVIDAD ECONOMICA EN MONEDA EXTRANJERA

PRESTAMOS Y DESCUENTOS CONCEDIDOS POR DISTRIBUCION GEOGRAFICA

PRESTAMOS Y DESCUENTOS CONCEDIDOS POR DESTINO ECONOMICO Y TIPO DE INVERSION

PRESTAMOS Y DESCUENTOS CONCEDIDOS POR ESTRATIFICACION Y PLAZO ORIGINAL

INTEGRACION DE FIDEICOMISOS

DEFINICION DE INDICADORES FINANCIEROS DEL SISTEMA BANCARIO

INFORMACION FINANCIERA POR INSTITUCION

## SOCIEDADES FINANCIERAS PRIVADAS

DIRECTORIO DE LAS SOCIEDADES FINANCIERAS

BALANCE GENERAL Y ESTADO DE RESULTADOS CONDENSADO CONSOLIDADO

COMPORTAMIENTO DE LOS PRINCIPALES RUBROS (GRAFICA)

ACTIVO, COMPORTAMIENTO DE LOS PRINCIPALES RUBROS (GRAFICA)

PASIVO, COMPORTAMIENTO DE LOS PRINCIPALES RUBROS (GRAFICA)

PRESENTACION POR RUBROS (PARTICIPACION POR ENTIDAD)

ESTADO DIARIO DEL DEPOSITO LEGAL, AL FINAL DE MES

CARTERA DE CREDITOS SEGUN SU CLASIFICACION CONTABLE EN MONEDA NACIONAL

CARTERA DE CREDITOS SEGUN SU CLASIFICACION CONTABLE EN MONEDA EXTRANJERA

INTEGRACION DE LA CARTERA

INTEGRACION DE LA CARTERA VENCIDA

CARTERA DE CREDITOS (GRAFICA)

CARTERA DE CREDITOS POR ACTIVIDAD ECONOMICA

CARTERA DE CREDITOS POR ACTIVIDAD ECONOMICA EN MONEDA NACIONAL

CARTERA DE CREDITOS POR ACTIVIDAD ECONOMICA EN MONEDA EXTRANJERA

PRESTAMOS Y DESCUENTOS CONCEDIDOS POR DISTRIBUCION GEOGRAFICA

PRESTAMOS Y DESCUENTOS CONCEDIDOS POR DESTINO ECONOMICO Y TIPO DE INVERSION

PRESTAMOS Y DESCUENTOS CONCEDIDOS POR ESTRATIFICACION Y PLAZO ORIGINAL

INTEGRACION DE FIDEICOMISOS

DEFINICION DE INDICADORES FINANCIEROS DE SOCIEDADES FINANCIERAS PRIVADAS

INFORMACION FINANCIERA POR INSTITUCION

## CASAS DE CAMBIO

DIRECTORIO DE LAS CASAS DE CAMBIO

BALANCE GENERAL Y ESTADO DE RESULTADOS CONDENSADO CONSOLIDADO Y POR INSTITUCION

## ALMACENES GENERALES DE DEPOSITO

DIRECTORIO DE LOS ALMACENES GENERALES DE DEPOSITO

BALANCE GENERAL Y ESTADO DE RESULTADOS CONDENSADO CONSOLIDADO Y POR INSTITUCION

**LA SUPERINTENDENCIA DE BANCOS DE GUATEMALA AL PUBLICO EN GENERAL  
INFORMA QUE LAS INSTITUCIONES FINANCIERAS LEGALMENTE AUTORIZADAS PARA OPERAR EN  
EL PAIS, QUE AL MES DE NOVIEMBRE 2008 SE ENCUENTRAN SUJETAS A SU VIGILANCIA E INSPECCION,  
SON LAS SIGUIENTES:**

**SISTEMA BANCARIO**

1. El Crédito Hipotecario Nacional de Guatemala
2. Banco Inmobiliario, S. A.
3. Banco de los Trabajadores
4. Banco Industrial, S. A.
5. Banco de Desarrollo Rural, S. A.
6. Banco Internacional, S. A.
7. Banco Reformador, S. A.
8. Citibank, N. A. Sucursal Guatemala
9. Primer Banco de Ahorro y Préstamo para la Vivienda Familiar, S. A. (VIVIBANCO)
10. Banco de la República, S. A. **(1)**
11. Banco Americano, S. A.
12. Banco Privado para el Desarrollo, S. A. (BANCASOL)
13. Banco de Antigua, S. A.
14. Banco de América Central, S. A.
15. Banco Citibank de Guatemala, S. A.
16. Banco Agromercantil de Guatemala, S. A.
17. Banco G&T Continental, S. A.
18. Banco de Crédito, S. A.
19. Banco Azteca de Guatemala, S.A.

**SOCIEDADES FINANCIERAS**

1. Financiera Guatemalteca, S. A.
2. Corporación Financiera Nacional
3. Financiera Industrial, S. A.
4. Financiera de Inversión, S. A.
5. Financiera Rural, S. A.
6. Financiera de Occidente, S. A.
7. Financiera de Capitales, S. A.
8. Financiera Summa, S. A.
9. Financiera San Miguel, S. A.
10. Financiera Agromercantil, S. A.
11. Financiera Uno, S. A.
12. Financiera Las Tres Américas, S. A.
13. Financiera Consolidada, S. A.
14. Financiera de los Trabajadores, S. A.
15. Financiera Credicorp, S. A.
16. Financiera G & T Continental, S. A.

**ALMACENES GENERALES DE DEPÓSITO**

1. Almacenes de Depósito de El Crédito Hipotecario Nacional de Guatemala
2. Almacenadora Guatemalteca, S. A.
3. Almacenes Generales, S. A.
4. Almacenadora Integrada, S. A.
5. Central Almacenadora, S. A.
6. Centroamericana de Almacenes, S. A.
7. Almacenadora del País, S. A.
8. Almacenadora Internacional, S. A.
9. Almacenes y Servicios, S. A.
10. Almacenadora de la Nación, S. A.
11. Almacenadora Corporativa, S. A.
12. Almacenadora de la Producción, S. A.
13. Almacenes y Silos, S. A.
14. Almacenadora Tecún Umán, S. A.
15. Almacenadora Pelicano, S. A.

**CASAS DE CAMBIO**

1. Lafise, Casa de Cambio, S. A.

**ENTIDADES FUERA DE PLAZA (OFF SHORE)**

1. Westrust Bank (International) Ltd.
2. Occidente International Corporation
3. Mercom Bank Ltd.
4. Cuscatlan Bank & Trust Limited
5. Banex International Bank Corp. **(2)**
6. BAC Bank Inc.
7. GTC Bank Inc.
8. Transcom Bank (Barbados) Limited

**CASAS DE BOLSA**

1. Banex Valores, S. A.
2. Sociedad de Corretaje de Inversiones en Valores, S. A.
3. Agrovalores, S. A.
4. Mercado de Transacciones, S. A.
5. Actividades Empresariales, S. A.
6. Bac Valores Guatemala, S. A.
7. Cuscatlán Valores, S. A.
8. Asesores Bursátiles de Occidente, S. A.
9. Internacional Casa de Bolsa, S. A.
10. Casa de Bolsa G&T Continental, S. A.
11. Asesoría en Valores, S. A.
12. Contivalores, S. A.
13. Unibolsa, S.A.
14. MV, S.A.
15. Citinversiones, S.A.

**TARJETAS DE CRÉDITO**

1. Tarjeta Agromercantil, S. A.
2. Contécnica, S. A.
3. Credomatic de Guatemala, S. A.
4. Tarjetas Cuscatlán, S. A.
5. Tarjetas de Crédito de Occidente, S. A.
6. Tarjetas de Crédito de Guatemala, S. A.
7. G&T Conticredit, S. A.
8. Centro Único de Crédito S.A.

**OTRAS INSTITUCIONES**

1. Instituto de Fomento de Hipotecas Aseguradas -FHA-
2. Departamento de Monte de Piedad de El Crédito Hipotecario Nacional de Guatemala
3. Arrendadora Agromercantil, S.A.
4. Servicios Múltiples de Inversión, S. A.
5. Negocios y Transacciones Institucionales, S. A.
6. Leasing Cuscatlán de Guatemala, S. A.
7. Occidente Corporation USA
8. Interconsumo, S. A.
9. Citivalores, S.A.

**(1)** La Junta Monetaria mediante resolución JM-116-2008 del 22 de octubre de 2008, autorizó la adquisición de acciones de Banco de la República, Sociedad Anónima por Banco de los Trabajadores con el propósito de llevar a cabo en su oportunidad la fusión por absorción del primero.

**(2)** Fusiónada por absorción con GTC Bank Inc. En proceso de desincorporación del Grupo Financiero G&T Continental.

\* Financiera Metropolitana, S.A. y Financiera Agro Comercial, S.A. se encuentran en proceso de quiebra, conforme a lo dispuesto en el Artículo 102 del Decreto Número 315 del Congreso de la República de Guatemala, Ley de Bancos.

# BANCO DE GUATEMALA

## BALANCE GENERAL AL 30 DE NOVIEMBRE DE 2008

(Cifras en miles de Quetzales)

		Noviembre 2008	
<b>ACTIVO</b>			
<u>CON NO RESIDENTES</u>			
ORO MONETARIO		1,382,952	
TENENCIA DE UNIDADES INTERNACIONALES DE CUENTA		26,046	
NUMERARIO DEL EXTERIOR		8,144	
DEPOSITOS EN EL EXTERIOR		97,490	
INVERSIONES EN VALORES DEL EXTERIOR		34,787,281	
ACUERDOS DE PAGO Y CONVENIOS DE COMPENSACION Y CREDITO RECIPROCO		11,563	
OTROS ACTIVOS		186,823	
APORTACIONES A ORGANISMOS FINANCIEROS INTERNACIONALES		3,413,960	39,914,259
<u>CON RESIDENTES</u>			
INVERSIONES EN MONEDA NACIONAL		634,239	
CREDITO INTERNO		289,454	
BONOS DEL TESORO ADQUIRIDOS DEL FOPA		462,174	
BONOS DEL TESORO RECIBIDOS PARA CUBRIR DEFICIENCIAS NETAS		3,110,375	
RESTAURACIONES DE PATRIMONIO POR COBRAR AL ESTADO		17,739,523	
OTROS ACTIVOS		10,541,790	32,777,556
<b>TOTAL DEL ACTIVO</b>		<b>72,691,815</b>	
<b>PASIVO</b>			
<u>CON NO RESIDENTES</u>			
OBLIGACIONES A CORTO PLAZO		138,422	
OBLIGACIONES CON ORGANISMOS FINANCIEROS INTERNACIONALES		2,773,731	2,912,153
<u>CON RESIDENTES</u>			
NUMERARIO NACIONAL		17,705,738	
DEPOSITOS MONETARIOS		9,186,518	
PASIVOS CUASIMONETARIOS		1,817,753	
TITULOS DEL BANCO CENTRAL		15,981,307	
DEPOSITOS DEL GOBIERNO GENERAL		9,944,833	
OTROS PASIVOS		10,309,308	64,945,457
<b>PATRIMONIO</b>			4,834,205
<b>TOTAL DEL PASIVO Y PATRIMONIO</b>			<b>72,691,815</b>
<b>CUENTAS DE ORDEN</b>			663,357,029

TIPO DE CAMBIO DE REFERENCIA AL 30 DE NOVIEMBRE DE 2008 US\$.1.00=Q.7.69008

## MERCADO BANCARIO

### MOVIMIENTO DE DIVISAS

### OPERACIONES DEL 28 DE NOVIEMBRE DE 2008

(Cifras en miles)

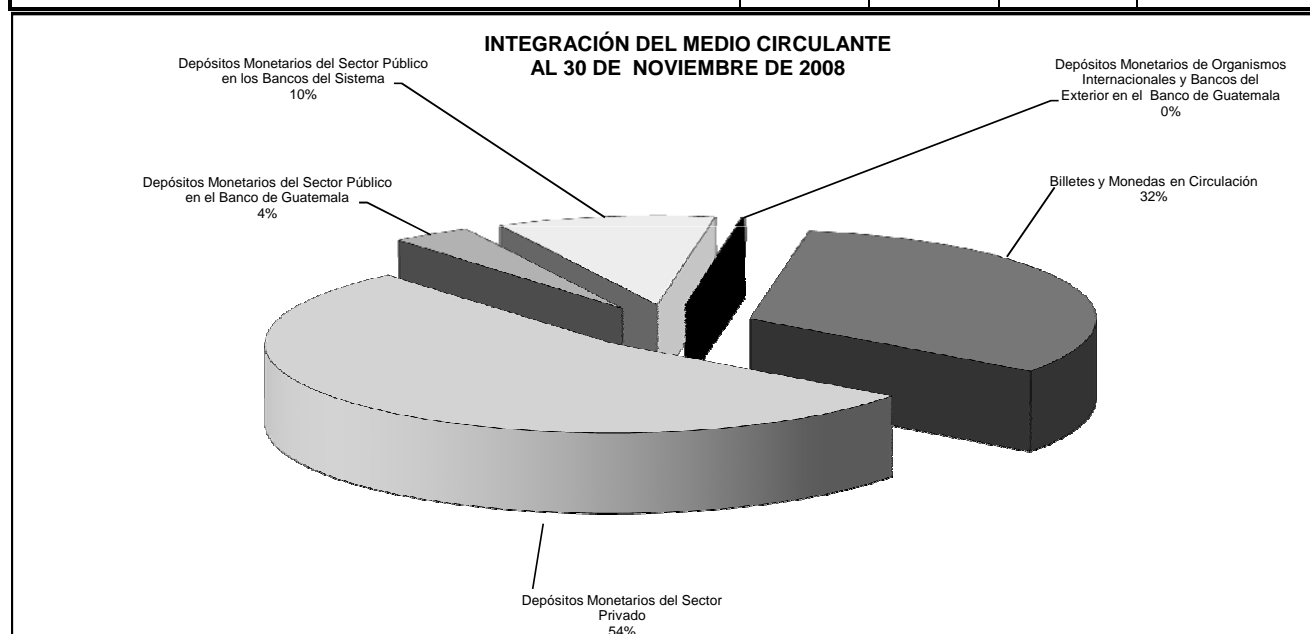
MERCADO	TCR 1/			
	US DOLARES	EQUIVALENTES EN QUETZALES	TIPO DE CAMBIO	NÚMERO DE OPERACIONES
BANCOS NACIONALES	59,928	459,757	7.67176	2,601
BANCO EXTRANJERO	4,517	34,750	7.69346	14
SOCIEDADES FINANCIERAS	50	385	7.70000	1
CASAS DE CAMBIO	1,988	15,255	7.67101	14
<b>TOTALES</b>	<b>66,483</b>	<b>510,147</b>	<b>7.67324</b>	<b>2,630</b>

1/ Mediante resolución JM-126-2006, la Junta Monetaria resolvió modificar, a partir del 1 de diciembre de 2006, la metodología de cálculo del Tipo de Cambio de Referencia.

## MEDIO CIRCULANTE COMPARATIVO

AL 30 DE NOVIEMBRE DE CADA AÑO  
(Cifras en miles de Quetzales)

CONCEPTO	CIFRAS		VARIACION	
	2007	2008	ABSOLUTA	PORCENTAJE
1. Billetes y Monedas en Circulación	16,030,145	15,618,966	(411,178.55)	(2.6)
2. Depósitos Monetarios del Sector Privado	25,650,703	26,070,552	419,849.22	1.6
3. Depósitos Monetarios del Sector Público en el Banco de Guatemala	1,335,366	1,792,662	457,296.46	34.25
4. Depósitos Monetarios del Sector Público en los Bancos del Sistema	4,719,275	4,938,163	218,887.50	4.6
5. Depósitos Monetarios de Organismos Internacionales y Bancos del Exterior en el Banco de Guatemala	53,220	39,937	(13,282.63)	(25.0)
<b>TOTAL MEDIO CIRCULANTE</b>	<b>47,788,709</b>	<b>48,460,281</b>	<b>671,572.00</b>	<b>1.4</b>



## MERCADO CAMBIARIO

TIPO DE CAMBIO DE REFERENCIA  
AL FINAL DE CADA MES

FECHA	TCR 1/	FECHA	TCR 1/
OCTUBRE 2007	7.69480	MAYO 2008	7.43354
NOVIEMBRE 2007	7.68610	JUNIO 2008	7.54797
DICIEMBRE 2007	7.63101	JULIO 2008	7.43039
ENERO 2008	7.78129	AGOSTO 2008	7.43996
FEBRERO 2008	7.70987	SEPTIEMBRE 2008	7.47181
MARZO 2008	7.61489	OCTUBRE 2008	7.56657
ABRIL 2008	7.48597	NOVIEMBRE 2008	7.69008

1/ Mediante resolución JM-126-2006, la Junta Monetaria resolvió modificar, a partir del 1 de diciembre de 2006, la metodología de cálculo del Tipo de Cambio de Referencia.  
Fuente: Sitio web del Banco de Guatemala.



# **SISTEMA BANCARIO**

# SISTEMA BANCARIO

AL 30 DE NOVIEMBRE 2008

BANCOS	DIRECCION	FECHA DE APERTURA
EL CREDITO HIPOTECARIO NACIONAL DE GUATEMALA	7a. Avenida 22-77, Zona 1 PAGINA Web: www.chn.com.gt EMPLEADOS: 701	TELEFONOS: 2223 0333, 2384-5222, FAX: 2384-5333 AL 35 2238-0744 06/10/1930
BANCO INMOBILIARIO, S. A.	7a. Avenida 11-59, Zona 9 Edificio Galerías España PAGINA Web: www.bancoinmobiliario.com.gt EMPLEADOS: 355	TELEFONOS: 24232000, 2429-3700 FAX: 23321418 13/12/1958
BANCO G&T CONTINENTAL, S. A.	6a. Avenida 9-08, Zona 9 Plaza G&T Continental PAGINA Web: www.gytcontinental.com.gt EMPLEADOS: 4018	TELEFONOS: 23386801 FAX: 23322682 03/09/1962
BANCO DE LOS TRABAJADORES	Avenida La Reforma 6-20, Zona 9 PAGINA Web: www.bantrab.net.gt EMPLEADOS: 767	TELEFONOS: 24102600, 1755 FAX: 23394750 01/02/1966
BANCO INDUSTRIAL, S. A.	7a. Avenida 5-10, Zona 4 Torre I Centro Financiero PAGINA Web: www.bi.com.gt EMPLEADOS: 4950	TELEFONOS: 1737 FAX: 23319437 17/06/1968
BANCO DE DESARROLLO RURAL, S. A.	Avenida La Reforma 9-30, Zona 9, Torre BANRURAL, Nivel 9 PAGINA Web: www.banrural.com.gt EMPLEADOS: 5745	TELEFONOS: 2339-8888 FAX: 2360-9740 03/05/1971
BANCO INTERNACIONAL, S. A.	Avenida La Reforma 15-85, Zona 10 Edificio Torre Internacional PAGINA Web: www.bancointernacional.com.gt EMPLEADOS: 593	TELEFONOS: 2366-6666 FAX: 2366-7739, 2366-6582 12/07/1976
BANCO REFORMADOR, S. A.	Avenida Reforma 9-76, Zona 9 PAGINA Web: www.bancoreformador.com EMPLEADOS: 1009	TELEFONOS: 2386-3500 FAX: 2362-0847 26/11/1990
CITIBANK, N. A. SUC. GUATEMALA	3a. Avenida 13-78, Zona 10 Torre Citigroup, Nivel 16 PAGINA Web: www.citibank.com/guatemala EMPLEADOS: 89	TELEFONOS: 2336-8000 FAX: 2333-6860 03/12/1990
VIVIBANCO, S. A.	13 Calle 5-46, Zona 9 PAGINA Web: www.vivibanco.com EMPLEADOS: 164	TELEFONOS: 2277-7878 FAX: 2277-7805 22/11/1993
BANCO DE LA REPUBLICA, S. A.	Diagonal 6 10-26, Zona 10 Plaza de La Republica PAGINA Web: www.larepublica.com EMPLEADOS: 282	TELEFONOS: 24234444 FAX: 24234444 Ext. 4441 07/02/1994
BANCO AMERICANO, S. A.	11 Calle 7-44, Zona 9 PAGINA Web: www.bancoamericano.com.gt EMPLEADOS: 33	TELEFONOS: 23861700 FAX: 23861753 20/03/1995
BANCO PRIVADO PARA EL DESARROLLO, S. A.	7a. Avenida 8-46, Zona 9 PAGINA Web: www.bancasol.com.gt EMPLEADOS: 801	TELEFONOS: 2423-6666 FAX: 23617217 17/05/1995
BANCO DE ANTIGUA, S. A.	12 Calle 4-30, Zona 9 PAGINA Web: www.bantigua.com.gt EMPLEADOS: 1395	TELEFONOS: 2420-5555, 2420-5585 FAX: 23368205 21/07/1997
BANCO DE AMERICA CENTRAL, S. A.	Avenida Petapa 38-39, Centro de Exelencia Operativa (COE) PAGINA Web: www.bac.net, www.baconline.com EMPLEADOS: 713	TELEFONOS: 23610909 FAX: 23347741 29/12/1997
BANCO CITIBANK DE GUATEMALA, S. A.	15 Calle 1-04, Zona 10 Edificio Céntrica Plaza, Torre I, 6to. Nivel PAGINA Web: no informaron EMPLEADOS: 2536	TELEFONOS: 2250-2000 FAX: 2366-2808 02/08/1999
BANCO AGROMERCANTIL DE GUATEMALA, S. A.	7a. Avenida 7-30, Zona 9 PAGINA Web: www.agromercantil.com.gt EMPLEADOS: 2641	TELEFONOS: 2338-6565 FAX: 2362-1826 30/11/2000
BANCO DE CRÉDITO, S. A.	12 Calle 6-70, Zona 10 PAGINA Web: www.bancredit.com.gt EMPLEADOS: 145	TELEFONOS: 2384-4900 FAX: 2362-8889 30/11/2005
BANCO AZTECA DE GUATEMALA, S. A.	Avenida Reforma 9-00, Zona 9, Edificio Plaza Panamericana PAGINA Web: www.bancoazteca.com.gt EMPLEADOS: 808	TELEFONOS: 2229-2222 FAX: 20/05/2007

# SISTEMA BANCARIO

## INFORMACION DE AGENCIAS

### AL 30 DE NOVIEMBRE DE 2008

#### RESUMEN POR REGIONES

	METRO- POLITANA	NORTE	NOR- ORIENTE	SUR- ORIENTE	CENTRAL	SUR- OCCIDENTE	NOR- OCCIDENTE	PETEN	TOTAL
<b>BANCOS NACIONALES</b>	<b>1,153</b>	<b>107</b>	<b>258</b>	<b>162</b>	<b>259</b>	<b>382</b>	<b>152</b>	<b>61</b>	<b>2,534</b>
EL CREDITO HIPOTECARIO NACIONAL DE GUATEMALA	21	5	12	4	6	9	2	1	60
INMOBILIARIO, S. A.	22	1	2	3	4	9	3	1	45
G&T CONTINENTAL, S. A.	302	19	64	42	68	58	25	17	595
DE LOS TRABAJADORES	30	2	9	3	7	11	3	1	66
INDUSTRIAL, S. A.	178	8	19	13	24	49	10	3	304
DE DESARROLLO RURAL, S. A.	162	37	68	46	47	109	68	28	565
INTERNACIONAL, S. A.	18	1	8	1	5	8	1	0	42
REFORMADOR, S. A.	45	4	10	6	7	16	4	0	92
BANCO CITIBANK DE GUATEMALA, S.A.	83	3	6	1	13	12	4	0	122
VIVIBANCO, S. A.	12	0	0	0	0	0	0	0	12
DE LA REPUBLICA, S. A.	9	0	2	0	4	6	1	0	22
AMERICANO, S. A.	1	0	0	0	0	0	0	0	1
PRIVADO PARA EL DESARROLLO, S. A.	21	0	0	0	7	10	1	0	39
DE ANTIGUA, S. A.	72	6	16	6	17	22	2	0	141
DE AMERICA CENTRAL, S. A.	39	1	2	0	6	2	0	0	50
AGROMERCANTIL DE GUATEMALA, S. A.	94	14	23	20	29	38	15	6	239
DE CREDITO, S. A.	3	0	1	2	0	3	5	0	14
AZTECA DE GUATEMALA, S.A.	41	6	16	15	15	20	8	4	125
<b>BANCO EXTRANJERO</b>	<b>2</b>	<b>0</b>	<b>0</b>	<b>0</b>	<b>0</b>	<b>0</b>	<b>0</b>	<b>0</b>	<b>2</b>
CITIBANK, N. A. SUC. GUATEMALA	2	0	0	0	0	0	0	0	2
<b>TOTAL</b>	<b>1,155</b>	<b>107</b>	<b>258</b>	<b>162</b>	<b>259</b>	<b>382</b>	<b>152</b>	<b>61</b>	<b>2,536</b>

#### REGION:

METROPOLITANA  
NORTE  
NORORIENTE  
SURORIENTE  
CENTRAL  
SUROCCIDENTE  
NOROCCIDENTE  
PETEN

#### DEPARTAMENTOS QUE INCLUYE:

Guatemala  
Baja Verapaz y Alta Verapaz  
Izabal, Chiquimula, Zacapa y El Progreso  
Jalapa, Jutiapa y Santa Rosa  
Sacatepéquez, Chimaltenango y Escuintla  
Sololá, Totonicapán, Quetzaltenango, Suchitepéquez, Retalhuleu y San Marcos  
Huehuetenango y Quiché

# SISTEMA BANCARIO

NUMERO DE AGENCIAS POR DEPARTAMENTO  
AL 30 DE NOVIEMBRE DE 2008



Guatemala, C. A.

SISTEMA BANCARIO

BALANCE GENERAL CONDENSADO CONSOLIDADO

AL 30 DE NOVIEMBRE DE 2008

(Cifras en miles de Quetzales)

	MONEDA NACIONAL	MONEDA EXTRANJERA	TOTAL		MONEDA NACIONAL	MONEDA EXTRANJERA	TOTAL
A C T I V O	95,863,515	33,566,334	129,429,849	P A S I V O	86,904,180	29,067,955	115,972,135
DISPONIBILIDADES	14,553,914	5,056,820	19,610,734	OBLIGACIONES DEPOSITARIAS	81,046,213	13,941,263	94,987,477
Caja	2,083,276	514,642	2,597,918	Depósitos Monetarios	33,959,954	6,908,429	40,868,383
Banco Central	9,777,245	1,571,741	11,348,986	Depósitos de Ahorro	18,457,321	2,818,622	21,275,944
Bancos del País	125,183	7,873	133,056	Depósitos a Plazo	28,181,486	4,195,436	32,376,921
Bancos del Exterior	196,857	2,578,335	2,775,192	Depósitos a la Orden	241,393	10,284	251,677
Cheques a Compensar	2,371,354	306,571	2,677,925	Depósitos con Restricciones	206,060	8,492	214,552
Giros sobre el Exterior	0	77,659	77,659				
INVERSIONES	24,882,782	1,926,263	26,809,045	CRÉDITOS OBTENIDOS	482,090	13,659,657	14,141,747
En Títulos-Valores para Negociación	0	0	0	Del Banco Central	0	0	0
En Títulos-Valores para la Venta	11,396,466	760,957	12,157,423	De Instituciones Financieras Nacionales	157,667	46,141	203,807
En Títulos-Valores para su Vencimiento	12,600,918	943,354	13,544,272	De Instituciones Financieras Extranjeras	148,197	13,267,835	13,416,031
Operaciones de Reporto	670,735	168,544	839,279	De Organismos Internacionales	176,226	345,682	521,908
Certificados de Participación	227,173	0	227,173				
Intereses Pagados en Compra de Valores	1,655	53,408	55,062	OBLIGACIONES FINANCIERAS	1,495,419	58,598	1,554,017
SUMA	24,896,946	1,926,263	26,823,208	GASTOS FINANCIEROS POR PAGAR	332,736	154,043	486,779
(-) Estimaciones por Valuación	14,164	0	14,164	CUENTAS POR PAGAR	2,650,823	873,236	3,524,059
				PROVISIONES	262,771	0	262,771
CARTERA DE CRÉDITOS	48,937,996	25,414,944	74,352,940	SUC. , CASA MATRIZ Y DEPTOS. ADSCRITOS	0	0	0
Vigente	48,474,798	25,130,948	73,605,747	OTRAS OBLIGACIONES	11,000	269,153	280,153
Vencida	1,700,564	363,878	2,064,442	CRÉDITOS DIFERIDOS	67,610	51,441	119,052
SUMA	50,175,362	25,494,826	75,670,188	SUMA	86,348,662	29,007,392	115,356,054
(-) Estimaciones Por Valuación	1,237,366	79,882	1,317,249	OTRAS CUENTAS ACREEDORAS	555,518	60,563	616,081
				C A P I T A L C O N T A B L E	13,457,713		13,457,713
PRODUCTOS FINANCIEROS POR COBRAR	802,691	118,563	921,254	CAPITAL PAGADO	5,944,929		5,944,929
CUENTAS POR COBRAR (Neto)	907,292	428,554	1,335,847	Capital Autorizado	14,305,000		14,305,000
BIENES REALIZABLES (Neto)	429,024	1,227	430,251	Capital no Pagado (-)	8,445,052		8,445,052
INVERSIONES PERMANENTES (Neto)	561,419	575,194	1,136,613	Casa Matriz, Capital Asignado	84,982		84,982
OTRAS INVERSIONES (Neto)	103,872	41,957	145,828	APORTACIONES PERMANENTES	1,241,875		1,241,875
SUC. , CASA MATRIZ Y DEPTOS. ADSCRITOS	0	0	0	RESERVAS DE CAPITAL	2,439,509		2,439,509
INMUEBLES Y MUEBLES (Neto)	3,261,528	373	3,261,900	RESERVAS PARA ACTIVOS EXTRAORDINARIOS	551		551
CARGOS DIFERIDOS (Neto)	1,422,997	2,439	1,425,436	REVALUACIÓN DE ACTIVOS	359,356		359,356
				OBLIGACIONES SUBORDINADAS	1,544,390		1,544,390
				GANANCIAS Y PÉRDIDAS POR FUSIÓN	129,486		129,486
				VALUACIÓN DE ACTIVOS DE RECUPERACIÓN DUDOSA	817,161		817,161
				PROVISIÓN DE BENEFICIOS A EMPLEADOS	0		0
				AJUSTES AL IMPUESTO SOBRE LA RENTA	1		1
				GANANCIAS O PÉRDIDAS POR CAMBIOS EN EL VALOR DE	- 28,227		- 28,227
				MERCADO DE LAS INVERSIONES			
				RESULTADO DE EJERCICIOS ANTERIORES	323,081		323,081
				RESULTADOS DEL EJERCICIO	2,319,922		2,319,922
				TOTAL IGUAL A LA SUMA DEL ACTIVO			129,429,849

SISTEMA BANCARIO

ESTADO DE RESULTADOS CONDENSADO CONSOLIDADO

DEL 1 DE ENERO AL 30 DE NOVIEMBRE DE 2008

(Cifras en miles de Quetzales)

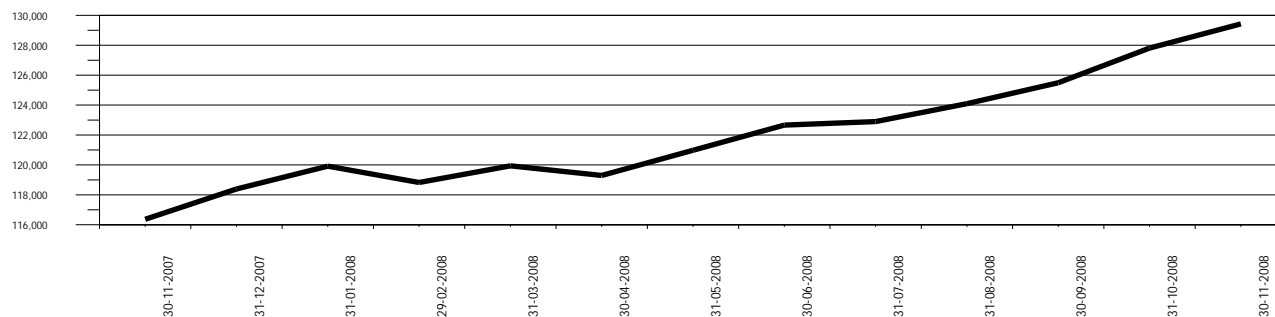
	TOTAL
PRODUCTOS FINANCIEROS	9,950,214
GASTOS FINANCIEROS	4,027,400
MARGEN POR INVERSIÓN	5,922,814
PRODUCTOS POR SERVICIOS	954,069
GASTOS POR SERVICIOS	117,953
MARGEN POR SERVICIOS	836,116
OTROS PRODUCTOS Y GASTOS DE OPERACIÓN	
Productos	712,926
Gastos	577,947
MARGEN DE OTROS PRODUCTOS Y GASTOS DE OPERACIÓN	134,979
MARGEN OPERACIONAL BRUTO	6,893,909
GASTOS DE ADMINISTRACIÓN	4,463,816
MARGEN OPERACIONAL NETO	2,430,092
PRODUCTOS Y GASTOS EXTRAORDINARIOS	46,961
Productos Extraordinarios	144,973
Gastos Extraordinarios	98,013
PRODUCTOS Y GASTOS DE EJERCICIOS ANTERIORES	16,310
Productos de Ejercicios Anteriores	44,411
Gastos de Ejercicios Anteriores	28,101
GANANCIA (PERDIDA) BRUTA	2,493,363
IMPUESTO SOBRE LA RENTA	173,441
GANANCIA (PÉRDIDA) NETA	2,319,922

# SISTEMA BANCARIO

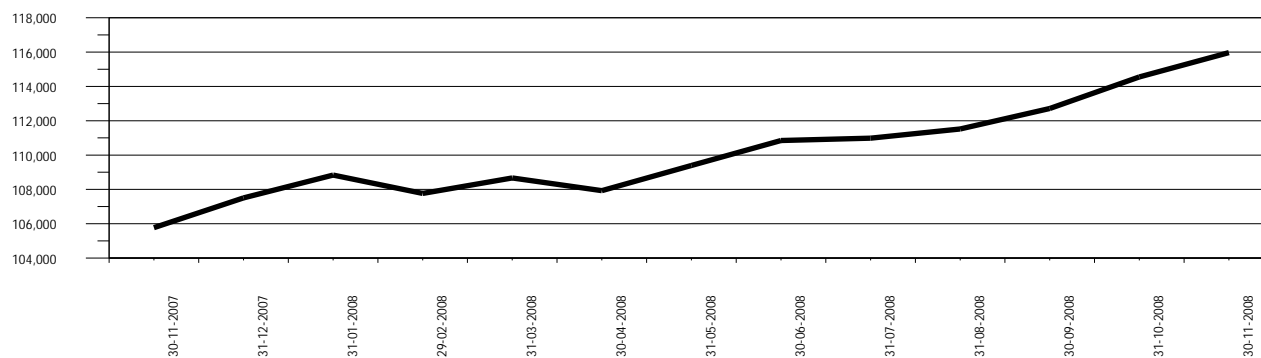
## COMPORTAMIENTO DE LOS PRINCIPALES RUBROS

(Cifras en millones de Quetzales)

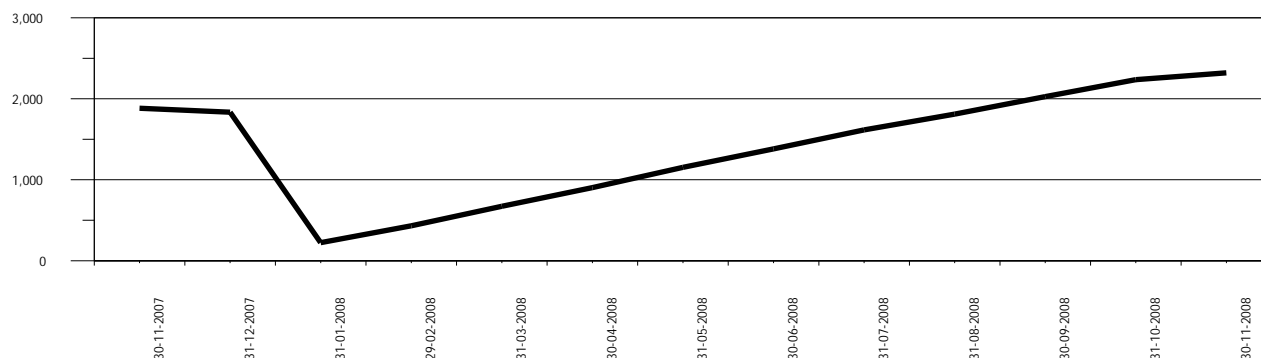
### COMPORTAMIENTO DEL ACTIVO



### COMPORTAMIENTO DEL PASIVO



### COMPORTAMIENTO DEL RESULTADO



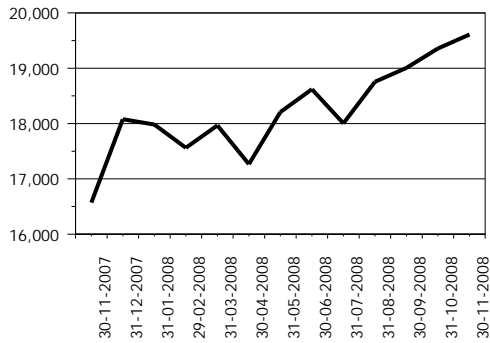
# SISTEMA BANCARIO

## ACTIVO

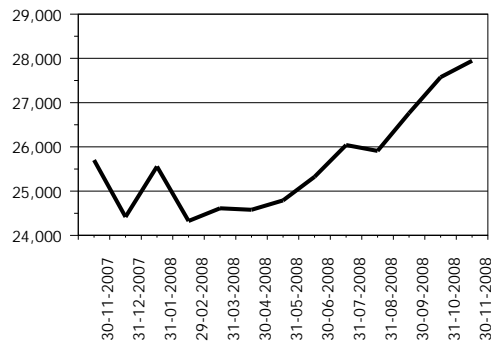
### COMPORTAMIENTO DE LOS PRINCIPALES RUBROS

(Cifras en millones de Quetzales)

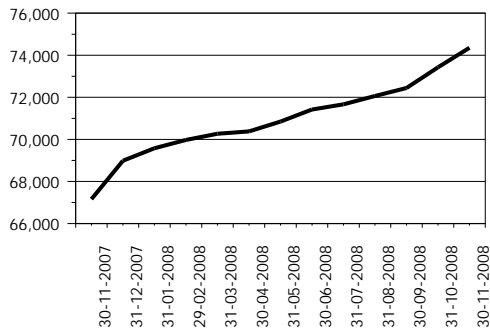
DISPONIBILIDADES



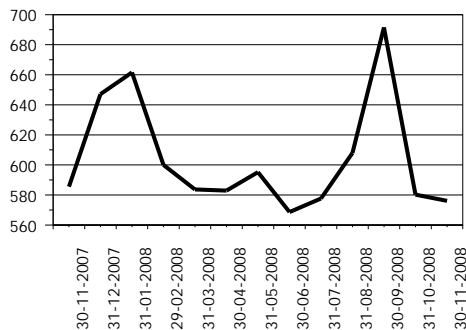
INVERSIONES 1/



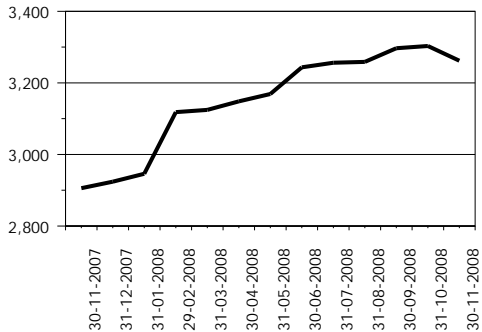
CARTERA DE CRÉDITOS



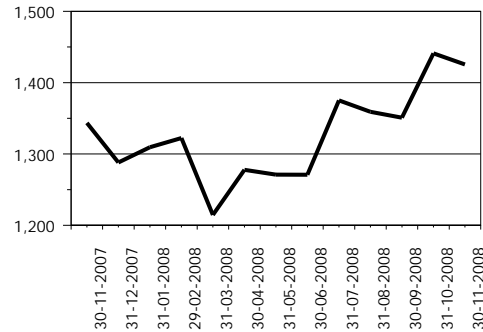
OTRAS INVERSIONES 2/



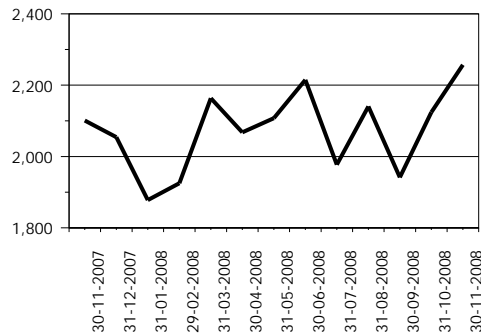
INMUEBLES Y MUEBLES



CARGOS DIFERIDOS



OTROS ACTIVOS 3/



1/ Incluye: Inversiones permanentes.

2/ Incluye: Bienes realizables.

3/ Incluye: Cuentas por cobrar, productos financieros por cobrar y sucursales, casa matriz y departamentos adscritos.

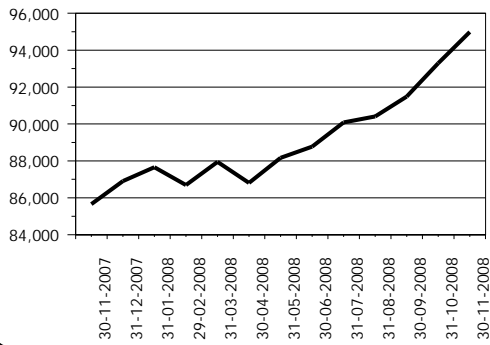
# SISTEMA BANCARIO

## PASIVO

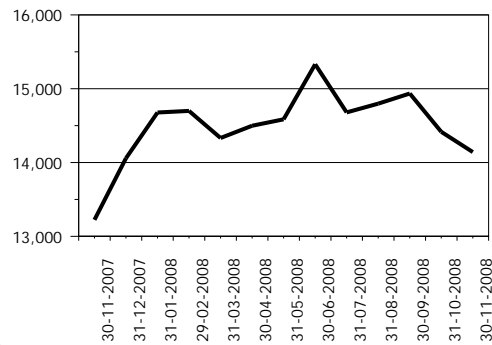
### COMPORTAMIENTO DE LOS PRINCIPALES RUBROS

(Cifras en millones de Quetzales)

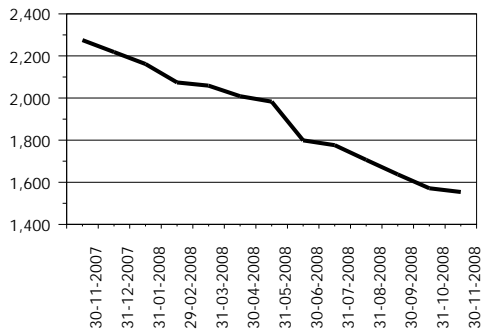
OBLIGACIONES DEPOSITARIAS



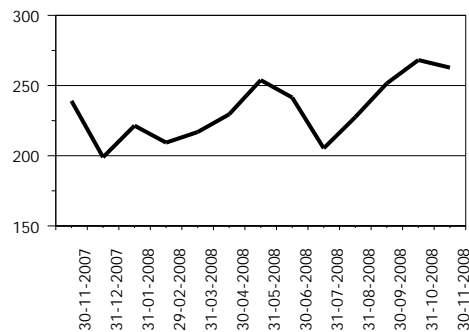
CRÉDITOS OBTENIDOS



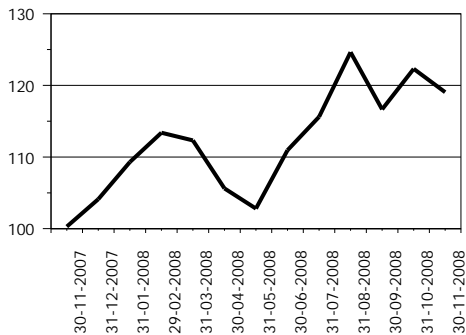
OBLIGACIONES FINANCIERAS



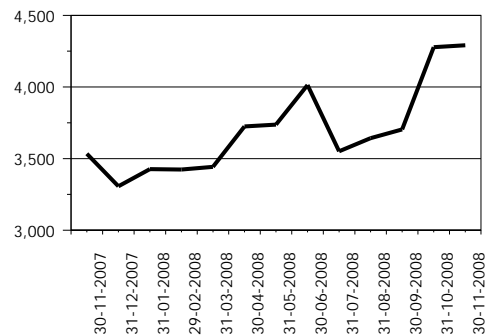
PROVISIONES



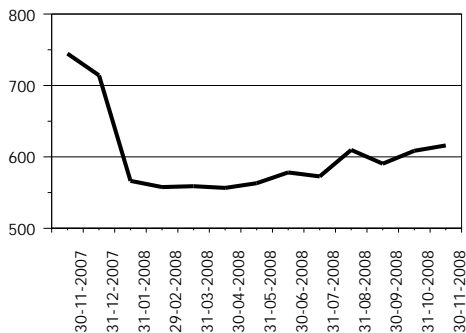
CRÉDITOS DIFERIDOS



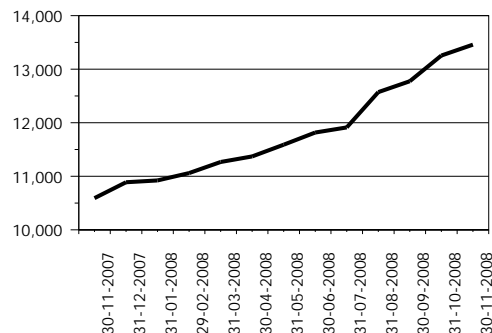
OTROS PASIVOS 1/



OTRAS CUENTAS ACREEDORAS



CAPITAL CONTABLE



1/ Incluye: Cuentas por pagar, gastos financieros por pagar, otras obligaciones y sucursales, casa matriz y departamentos adscritos.

# SISTEMA BANCARIO

PRESENTACION POR RUBROS

AL 30 DE NOVIEMBRE DE 2008

(Cifras en miles de Quetzales)

ACTIVO	
<b>BANCOS NACIONALES</b>	
INDUSTRIAL, S. A.	36,054,073
G&T CONTINENTAL, S. A.	24,874,664
DE DESARROLLO RURAL, S. A.	24,248,601
AGROMERCANTIL DE GUATEMALA, S. A.	9,103,542
CITIBANK DE GUATEMALA, S. A.	8,185,552
REFORMADOR, S. A.	7,748,642
DE LOS TRABAJADORES	4,000,896
DE AMERICA CENTRAL, S. A.	3,631,807
INTERNACIONAL, S. A.	3,242,834
EL CREDITO HIPOTECARIO NACIONAL DE GUATEMALA	2,338,956
DE LA REPUBLICA, S. A.	977,808
INMOBILIARIO, S. A.	913,552
PRIVADO PARA EL DESARROLLO, S. A.	702,005
DE ANTIGUA, S. A.	625,638
AZTECA DE GUATEMALA, S. A.	573,798
DE CRÉDITO, S. A.	452,247
VIVIBANCO, S. A.	368,198
AMERICANO, S. A.	272,417
<b>BANCO EXTRANJERO</b>	
CITIBANK, N. A. SUC. GUATEMALA	1,114,621
<b>TOTAL</b>	<b>129,429,849</b>

CARTERA DE CRÉDITOS	
<b>BANCOS NACIONALES</b>	
INDUSTRIAL, S. A.	18,887,921
DE DESARROLLO RURAL, S. A.	14,936,671
G&T CONTINENTAL, S. A.	13,122,876
AGROMERCANTIL DE GUATEMALA, S. A.	5,465,273
CITIBANK DE GUATEMALA, S. A.	5,399,899
REFORMADOR, S. A.	4,880,492
DE LOS TRABAJADORES	2,932,856
DE AMERICA CENTRAL, S. A.	2,719,004
INTERNACIONAL, S. A.	2,084,111
EL CREDITO HIPOTECARIO NACIONAL DE GUATEMALA	733,917
DE LA REPUBLICA, S. A.	694,958
INMOBILIARIO, S. A.	550,321
PRIVADO PARA EL DESARROLLO, S. A.	513,487
AZTECA DE GUATEMALA, S. A.	444,400
DE ANTIGUA, S. A.	422,294
DE CRÉDITO, S. A.	274,879
AMERICANO, S. A.	194,103
VIVIBANCO, S. A.	17,414
<b>BANCO EXTRANJERO</b>	
CITIBANK, N. A. SUC. GUATEMALA	78,064
<b>TOTAL</b>	<b>74,352,940</b>

PASIVO	
<b>BANCOS NACIONALES</b>	
INDUSTRIAL, S. A.	32,702,777
G&T CONTINENTAL, S. A.	22,372,864
DE DESARROLLO RURAL, S. A.	21,685,377
AGROMERCANTIL DE GUATEMALA, S. A.	8,290,791
CITIBANK DE GUATEMALA, S. A.	7,251,822
REFORMADOR, S. A.	6,951,884
DE LOS TRABAJADORES	3,326,332
DE AMERICA CENTRAL, S. A.	3,261,120
INTERNACIONAL, S. A.	2,975,017
EL CREDITO HIPOTECARIO NACIONAL DE GUATEMALA	2,027,567
DE LA REPUBLICA, S. A.	852,045
INMOBILIARIO, S. A.	836,087
PRIVADO PARA EL DESARROLLO, S. A.	615,231
DE ANTIGUA, S. A.	556,192
AZTECA DE GUATEMALA, S. A.	490,724
DE CRÉDITO, S. A.	340,895
VIVIBANCO, S. A.	289,995
AMERICANO, S. A.	223,590
<b>BANCO EXTRANJERO</b>	
CITIBANK, N. A. SUC. GUATEMALA	921,824
<b>TOTAL</b>	<b>115,972,135</b>

OBLIGACIONES DEPOSITARIAS	
<b>BANCOS NACIONALES</b>	
INDUSTRIAL, S. A.	25,063,718
DE DESARROLLO RURAL, S. A.	19,153,391
G&T CONTINENTAL, S. A.	17,623,052
AGROMERCANTIL DE GUATEMALA, S. A.	7,049,945
CITIBANK DE GUATEMALA, S. A.	6,186,487
REFORMADOR, S. A.	5,658,207
DE LOS TRABAJADORES	2,974,522
DE AMERICA CENTRAL, S. A.	2,685,568
INTERNACIONAL, S. A.	2,612,236
EL CREDITO HIPOTECARIO NACIONAL DE GUATEMALA	1,729,288
INMOBILIARIO, S. A.	799,231
DE LA REPUBLICA, S. A.	729,940
PRIVADO PARA EL DESARROLLO, S. A.	513,258
DE ANTIGUA, S. A.	489,410
AZTECA DE GUATEMALA, S. A.	399,646
DE CRÉDITO, S. A.	316,505
VIVIBANCO, S. A.	190,322
AMERICANO, S. A.	109,792
<b>BANCO EXTRANJERO</b>	
CITIBANK, N. A. SUC. GUATEMALA	702,958
<b>TOTAL</b>	<b>94,987,477</b>

CAPITAL CONTABLE	
<b>BANCOS NACIONALES</b>	
INDUSTRIAL, S. A.	3,351,296
DE DESARROLLO RURAL, S. A.	2,563,223
G&T CONTINENTAL, S. A.	2,501,800
CITIBANK DE GUATEMALA, S. A.	933,730
AGROMERCANTIL DE GUATEMALA, S. A.	812,751
REFORMADOR, S. A.	796,758
DE LOS TRABAJADORES	674,564
DE AMERICA CENTRAL, S. A.	370,687
EL CREDITO HIPOTECARIO NACIONAL DE GUATEMALA	311,390
INTERNACIONAL, S. A.	267,816
DE LA REPUBLICA, S. A.	125,763
DE CRÉDITO, S. A.	111,352
PRIVADO PARA EL DESARROLLO, S. A.	86,773
AZTECA DE GUATEMALA, S. A.	83,074
VIVIBANCO, S. A.	78,203
INMOBILIARIO, S. A.	77,465
DE ANTIGUA, S. A.	69,445
AMERICANO, S. A.	48,827
<b>BANCO EXTRANJERO</b>	
CITIBANK, N. A. SUC. GUATEMALA	192,797
<b>TOTAL</b>	<b>13,457,713</b>

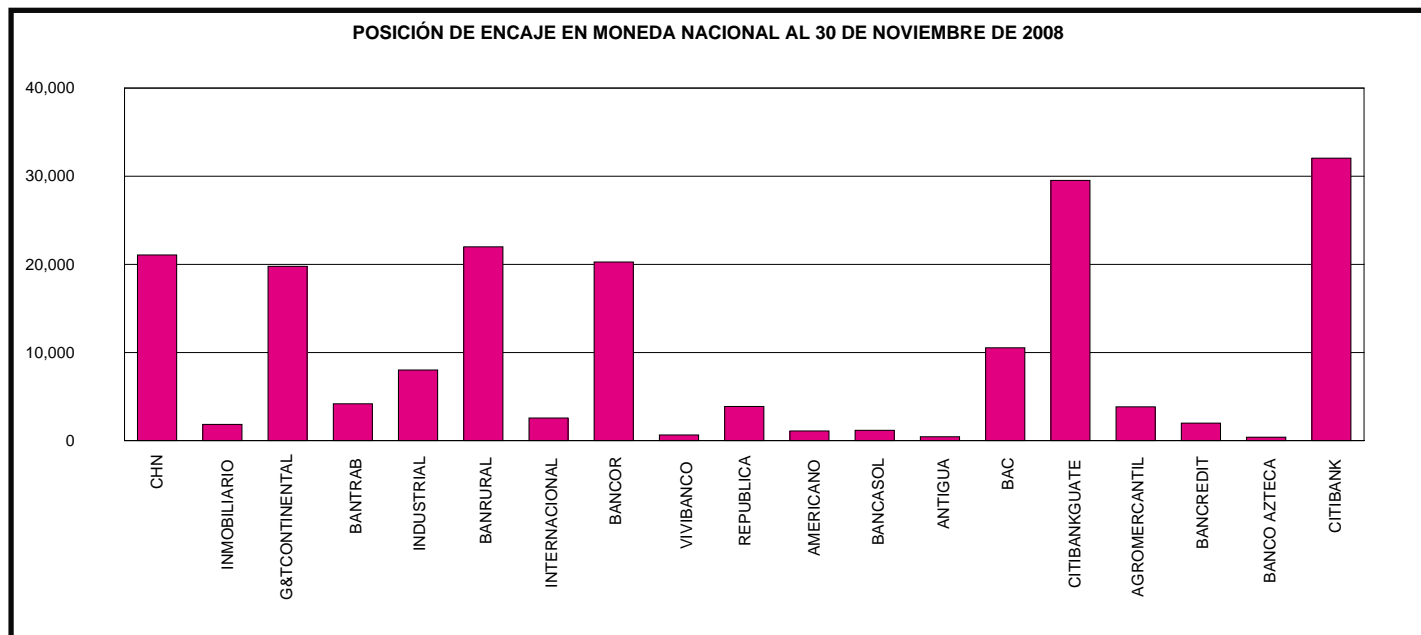
RESULTADO DEL EJERCICIO	
<b>BANCOS NACIONALES</b>	
DE DESARROLLO RURAL, S. A.	679,561
INDUSTRIAL, S. A.	669,946
G&T CONTINENTAL, S. A.	304,705
AGROMERCANTIL DE GUATEMALA, S. A.	153,829
REFORMADOR, S. A.	140,201
DE AMERICA CENTRAL, S. A.	103,264
DE LOS TRABAJADORES	102,005
CITIBANK DE GUATEMALA, S. A.	68,440
INTERNACIONAL, S. A.	35,374
PRIVADO PARA EL DESARROLLO, S. A.	15,578
INMOBILIARIO, S. A.	11,026
DE LA REPUBLICA, S. A.	10,064
VIVIBANCO, S. A.	9,381
AMERICANO, S. A.	7,829
AZTECA DE GUATEMALA, S. A.	5,012
DE CRÉDITO, S. A.	4,390
EL CREDITO HIPOTECARIO NACIONAL DE GUATEMALA	2,848
DE ANTIGUA, S. A.	( 15,235)
<b>BANCO EXTRANJERO</b>	
CITIBANK, N. A. SUC. GUATEMALA	11,706
<b>TOTAL</b>	<b>2,319,922</b>

# SISTEMA BANCARIO

POSICIÓN DE ENCAJE EN MONEDA NACIONAL AL 30 DE NOVIEMBRE DE 2008

(Cifras en miles de Quetzales)

	Obligaciones Encajables	Encaje Computable	Encaje Requerido	Posición Promedio
<b>BANCOS NACIONALES</b>				
EL CREDITO HIPOTECARIO NACIONAL DE GUATEMALA	1,733,003	274,080	253,018	21,061
INMOBILIARIO, S. A.	710,666	105,602	103,757	1,845
G&T CONTINENTAL, S. A.	14,888,652	2,193,525	2,173,743	19,782
DE LOS TRABAJADORES	2,802,637	413,363	409,185	4,178
INDUSTRIAL, S. A.	20,287,267	2,969,960	2,961,941	8,019
DE DESARROLLO RURAL, S. A.	18,412,744	2,710,258	2,688,261	21,997
INTERNACIONAL, S. A.	1,813,166	267,286	264,722	2,563
REFORMADOR, S. A.	4,640,955	697,850	677,579	20,271
VIVIBANCO, S. A.	179,287	26,824	26,176	648
DE LA REPUBLICA, S. A.	697,272	105,677	101,802	3,875
AMERICANO, S. A.	63,171	10,323	9,223	1,100
PRIVADO PARA EL DESARROLLO, S. A.	437,411	65,029	63,862	1,167
DE ANTIGUA, S. A.	490,223	72,012	71,573	439
DE AMERICA CENTRAL, S. A.	1,498,111	229,257	218,724	10,533
CITIBANK DE GUATEMALA, S. A.	3,927,625	602,960	573,433	29,526
AGROMERCANTIL DE GUATEMALA, S. A.	5,809,674	852,047	848,212	3,835
DE CRÉDITO, S. A.	225,689	34,946	32,951	1,995
AZTECA DE GUATEMALA, S. A.	376,377	55,346	54,951	395
<b>BANCO EXTRANJERO</b>				
CITIBANK, N. A. SUC. GUATEMALA	642,117	125,792	93,749	32,042
<b>TOTAL</b>	<b>79,636,047</b>	<b>11,812,135</b>	<b>11,626,863</b>	<b>185,272</b>

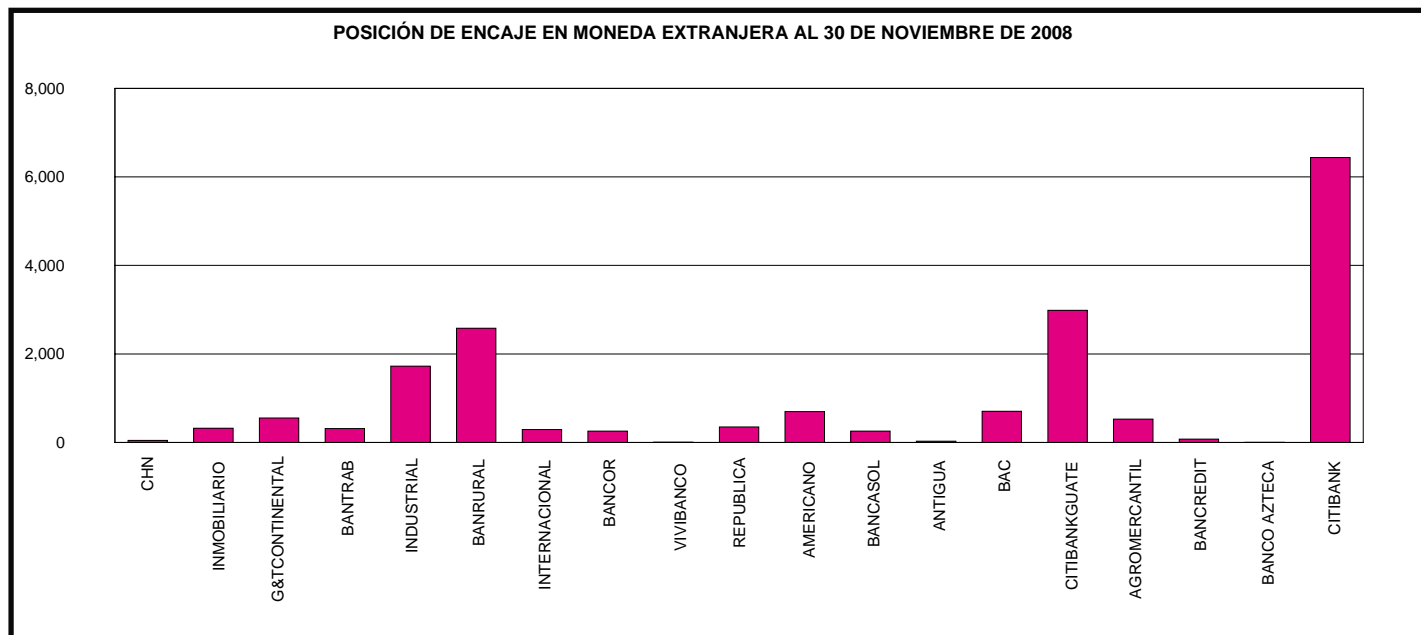


# SISTEMA BANCARIO

POSICIÓN DE ENCAJE EN MONEDA EXTRANJERA AL 30 DE NOVIEMBRE DE 2008

(Cifras en miles de Dólares de los Estados Unidos de América)

	Obligaciones Encajables	Encaje Computable	Encaje Requerido	Posición Promedio
<b>BANCOS NACIONALES</b>				
EL CREDITO HIPOTECARIO NACIONAL DE GUATEMALA	1,819	313	266	48
INMOBILIARIO, S. A.	7,137	1,366	1,042	324
G&T CONTINENTAL, S. A.	322,433	47,630	47,075	555
DE LOS TRABAJADORES	15,716	2,608	2,295	314
INDUSTRIAL, S. A.	556,905	83,032	81,308	1,724
DE DESARROLLO RURAL, S. A.	69,800	12,772	10,191	2,581
INTERNACIONAL, S. A.	99,898	14,878	14,585	293
REFORMADOR, S. A.	119,018	17,634	17,377	258
VIVIBANCO, S. A.	438	71	64	7
DE LA REPUBLICA, S. A.	15,374	2,594	2,245	350
AMERICANO, S. A.	6,953	1,714	1,015	699
PRIVADO PARA EL DESARROLLO, S. A.	9,839	1,693	1,437	257
DE ANTIGUA, S. A.	708	133	103	30
DE AMERICA CENTRAL, S. A.	145,137	21,896	21,190	706
CITIBANK DE GUATEMALA, S. A.	227,803	36,245	33,259	2,986
AGROMERCANTIL DE GUATEMALA, S. A.	148,407	22,195	21,667	528
DE CRÉDITO, S. A.	11,879	1,810	1,734	76
AZTECA DE GUATEMALA, S. A.	2,422	358	354	4
<b>BANCO EXTRANJERO</b>				
CITIBANK, N. A. SUC. GUATEMALA	20,944	9,497	3,058	6,439
<b>TOTAL</b>	<b>1,782,630</b>	<b>278,442</b>	<b>260,264</b>	<b>18,178</b>



# SISTEMA BANCARIO

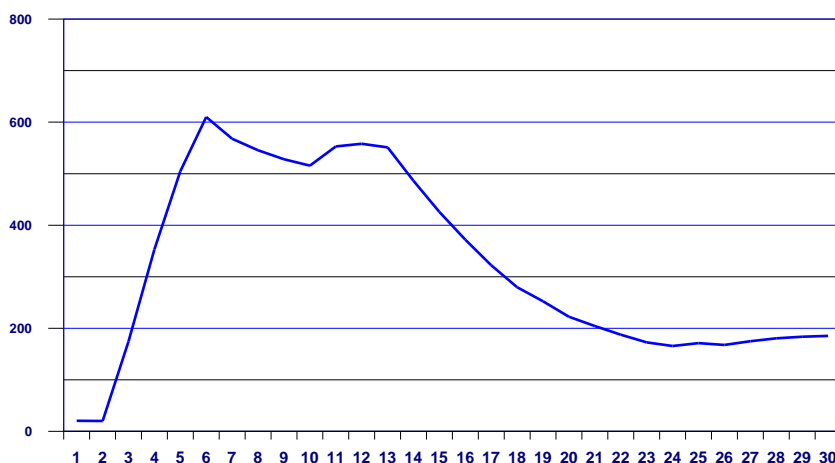
## POSICION PROMEDIO ACUMULADA DE ENCAJE

### DURANTE EL MES DE NOVIEMBRE 2008

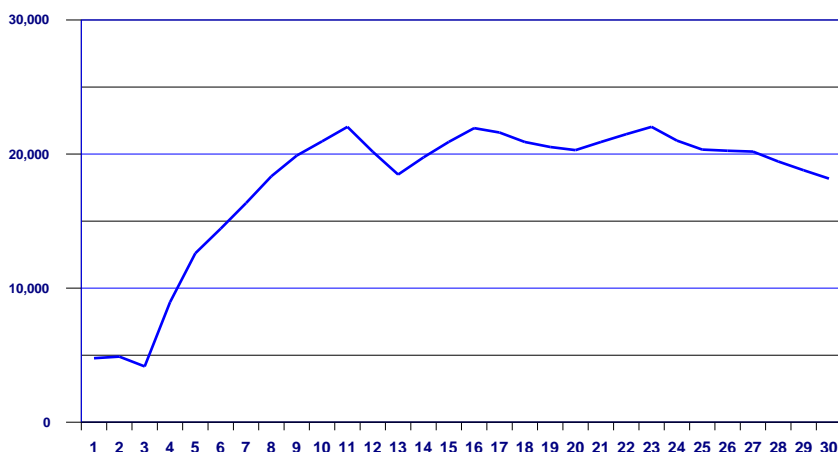
(Cifras en millones de Quetzales para Moneda Nacional y miles de Dólares para Moneda Extranjera)

DÍA	MONEDA NACIONAL	MONEDA EXTRANJERA
01	21	4,781
02	20	4,896
03	174	4,163
04	353	8,967
05	505	12,608
06	610	14,441
07	568	16,343
08	545	18,353
09	528	19,889
10	516	20,947
11	553	22,031
12	558	20,174
13	551	18,474
14	486	19,757
15	426	20,911
16	372	21,935
17	322	21,607
18	280	20,903
19	252	20,525
20	222	20,293
21	204	20,902
22	187	21,487
23	173	22,030
24	166	21,009
25	171	20,335
26	168	20,254
27	175	20,190
28	181	19,443
29	184	18,794
30	185	18,178

POSICIÓN PROMEDIO ACUMULADA DE ENCAJE EN MONEDA NACIONAL  
(Cifras en millones de Quetzales)



POSICIÓN PROMEDIO ACUMULADA DE ENCAJE EN MONEDA EXTRANJERA  
(Cifras en miles de US Dólares)



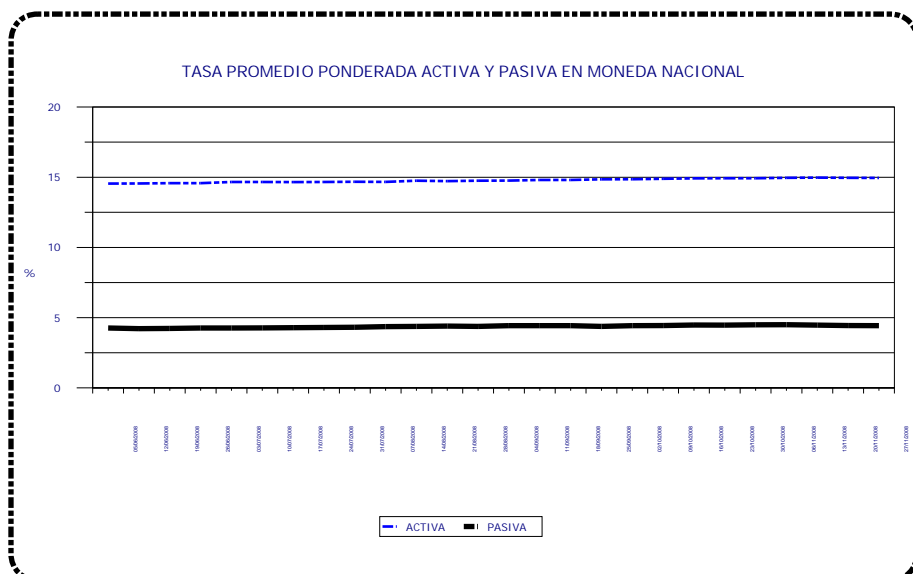
Conforme el artículo 43 de la Ley Orgánica del Banco de Guatemala. Encaje bancario. Los depósitos bancarios están sujetos a encaje bancario, el cual se calculará, en moneda nacional o extranjera, como un porcentaje de la totalidad de tales depósitos. Este encaje bancario deberá mantenerse constantemente en forma de depósitos de inmediata exigibilidad en el Banco de Guatemala, de fondos en efectivo en las cajas de los Bancos, y, cuando las circunstancias lo ameriten, de inversiones líquidas en títulos, documentos o valores, nacionales o extranjeros, de acuerdo con los reglamentos que para el efecto emita la Junta Monetaria. De igual manera están sujetos a encaje bancario otras operaciones pasivas, contingentes o de servicios que realicen los bancos, incluyendo las operaciones derivadas de fideicomisos en las que participe un Banco como fiduciario, cuando con estas operaciones, a juicio de la Junta Monetaria, previo informe de la Superintendencia de Bancos, se elude el encaje bancario. El encaje bancario no es embargable.

# SISTEMA BANCARIO

## TASA PROMEDIO PONDERADA ACTIVA Y PASIVA

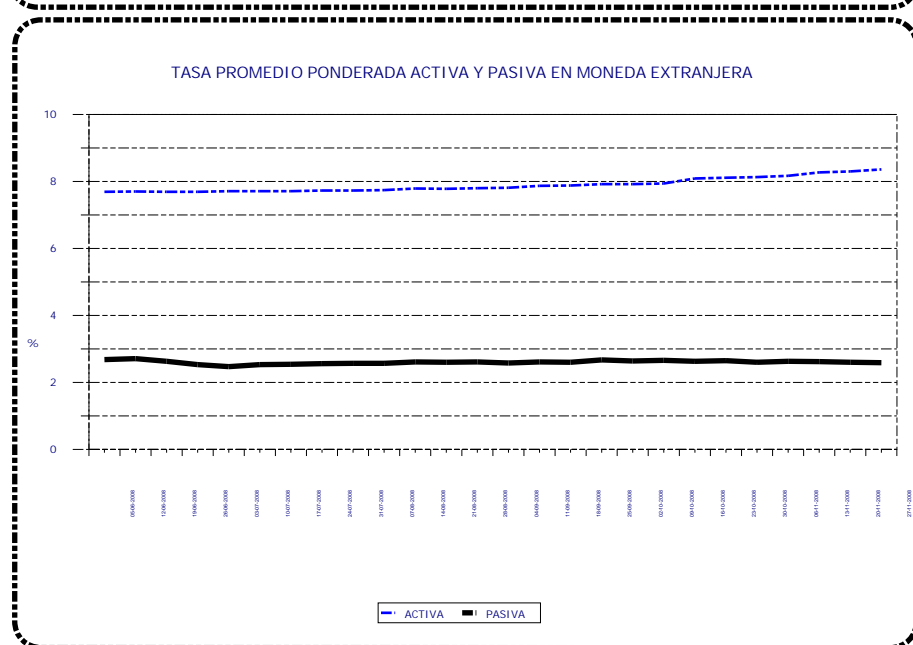
### EN MONEDA NACIONAL

Fecha	TASA		Spread
	Activa	Pasiva	
05-06-08	14.55	4.26	10.29
12-06-08	14.56	4.22	10.34
19-06-08	14.58	4.23	10.35
26-06-08	14.58	4.26	10.32
03-07-08	14.66	4.26	10.40
10-07-08	14.66	4.27	10.39
17-07-08	14.65	4.29	10.36
24-07-08	14.66	4.30	10.36
31-07-08	14.68	4.32	10.36
07-08-08	14.67	4.36	10.31
14-08-08	14.75	4.38	10.37
21-08-08	14.72	4.40	10.32
28-08-08	14.75	4.38	10.37
04-09-08	14.76	4.43	10.33
11-09-08	14.81	4.43	10.38
18-09-08	14.81	4.43	10.38
25-09-08	14.85	4.38	10.47
02-10-08	14.86	4.43	10.43
09-10-08	14.89	4.44	10.45
16-10-08	14.92	4.48	10.44
23-10-08	14.93	4.47	10.46
30-10-08	14.93	4.49	10.44
06-11-08	14.96	4.50	10.46
13-11-08	14.97	4.47	10.50
20-11-08	14.96	4.44	10.52
27-11-08	14.95	4.43	10.52



### EN MONEDA EXTRANJERA

Fecha	TASA		Spread
	Activa	Pasiva	
05-06-08	7.69	2.68	5.01
12-06-08	7.70	2.71	4.99
19-06-08	7.69	2.63	5.06
26-06-08	7.69	2.53	5.16
03-07-08	7.71	2.47	5.24
10-07-08	7.71	2.53	5.18
17-07-08	7.71	2.54	5.17
24-07-08	7.73	2.56	5.17
31-07-08	7.73	2.57	5.16
07-08-08	7.74	2.57	5.17
14-08-08	7.79	2.61	5.18
21-08-08	7.78	2.60	5.18
28-08-08	7.80	2.61	5.19
04-09-08	7.81	2.58	5.23
11-09-08	7.87	2.61	5.26
18-09-08	7.88	2.60	5.28
25-09-08	7.92	2.67	5.25
02-10-08	7.92	2.64	5.28
09-10-08	7.94	2.66	5.28
16-10-08	8.09	2.63	5.46
23-10-08	8.11	2.65	5.46
30-10-08	8.13	2.60	5.53
06-11-08	8.17	2.63	5.54
13-11-08	8.27	2.62	5.65
20-11-08	8.30	2.60	5.70
27-11-08	8.36	2.59	5.77



Tasa Promedio Ponderada: Es el resultado de la sumatoria de los productos de las tasas por los montos, dividida entre el monto total, y representa el promedio de las tasas, ponderadas de acuerdo al monto correspondiente a cada tasa.

# SISTEMA BANCARIO

CAPTACIONES CLASIFICADAS POR CANTIDAD DE CUENTAS Y MONTOS EN MONEDA NACIONAL

AL 30 DE NOVIEMBRE DE 2008

(Cifras en miles de Quetzales)

INTERVALOS EN QUETZALES		MONETARIOS		DE AHORRO		A PLAZO		OTROS DEPOSITOS 1/		OBLIGACIONES FINANCIERAS 2/		TOTAL	
DE MAS DE	HASTA	Cuentas	Valor	Cuentas	Valor	Cuentas	Valor	Cuentas	Valor	Cuentas	Valor	Cuentas	Valor
0	5,000	2,392,602	1,465,276	4,434,538	1,861,125	4,545	12,012	318,249	55,089	811	1,515	7,150,745	3,395,017
5,000	10,000	128,610	905,443	152,085	1,070,680	6,721	50,604	2,916	20,108	205	1,847	290,537	2,048,682
10,000	15,000	57,336	698,912	79,415	961,242	6,869	82,998	843	10,197	330	4,128	144,793	1,757,477
15,000	20,000	33,454	578,253	48,431	833,695	5,276	92,960	415	7,137	129	2,535	87,705	1,514,580
20,000	25,000	23,390	521,426	35,752	791,856	5,258	116,117	298	6,637	217	4,674	64,915	1,440,710
25,000	30,000	16,433	449,662	24,390	663,976	3,993	109,781	179	4,857	38	1,118	45,033	1,229,394
30,000	40,000	22,762	786,883	33,764	1,160,336	5,621	194,792	220	7,663	68	2,529	62,435	2,152,203
40,000	50,000	15,139	676,563	22,204	987,055	5,914	269,386	127	5,763	299	12,638	43,683	1,951,405
50,000	100,000	34,700	2,418,486	44,958	3,073,244	14,929	1,040,458	285	19,447	310	22,831	95,182	6,574,466
100,000	500,000	32,627	6,694,751	23,820	4,073,255	21,800	4,716,868	203	40,026	471	104,565	78,921	15,629,465
500,000	1,000,000	4,219	2,906,219	1,024	677,266	4,126	3,040,297	18	12,700	112	89,735	9,499	6,726,217
1,000,000	1,500,000	1,248	1,505,519	235	281,298	1,530	1,829,813	16	20,008	35	46,102	3,064	3,682,740
1,500,000	2,000,000	631	1,084,241	82	142,893	783	1,427,457	5	8,109	20	38,810	1,521	2,701,510
2,000,000	2,500,000	389	866,681	67	148,459	377	842,688	8	17,727	8	17,907	849	1,893,462
2,500,000	3,000,000	269	732,971	37	103,131	303	862,848	3	8,866	26	74,442	638	1,782,258
3,000,000	4,000,000	344	1,190,459	33	111,823	386	1,365,071	4	13,223	15	54,349	782	2,734,925
4,000,000	5,000,000	226	1,005,463	35	153,923	393	1,876,315	1	4,006	20	99,750	675	3,139,457
5,000,000	7,500,000	238	1,429,019	39	233,675	346	2,041,079	4	24,855	12	76,725	639	3,805,353
7,500,000	10,000,000	129	1,112,760	13	110,660	246	2,292,920	5	41,145	28	272,500	421	3,829,985
10,000,000	15,000,000	103	1,239,025	11	131,995	193	2,288,059	1	10,830	9	116,990	317	3,786,899
15,000,000	25,000,000	62	1,184,452	12	216,390	92	1,774,077	2	39,981	7	143,478	175	3,358,378
25,000,000		74	4,507,489	10	669,344	48	1,854,887	2	69,082	7	317,250	141	7,418,052
TOTAL		2,764,985	33,959,953	4,900,955	18,457,321	89,749	28,181,487	323,804	447,456	3,177	1,506,418	8,082,670	82,552,635

CAPTACIONES CLASIFICADAS POR CANTIDAD DE CUENTAS Y MONTOS EN MONEDA EXTRANJERA

AL 30 DE NOVIEMBRE DE 2008

(Cifras en miles de Quetzales)

INTERVALOS EN QUETZALES		MONETARIOS		DE AHORRO		A PLAZO		OTROS DEPOSITOS 1/		OBLIGACIONES FINANCIERAS 2/		TOTAL	
DE MAS DE	HASTA	Cuentas	Valor	Cuentas	Valor	Cuentas	Valor	Cuentas	Valor	Cuentas	Valor	Cuentas	Valor
0	5,000	42,412	40,184	62,552	79,156	85	58	4,439	4,252	0	0	109,488	123,650
5,000	10,000	8,092	64,313	6,909	48,962	107	861	81	547	0	0	15,189	114,683
10,000	15,000	2,589	31,830	2,871	35,254	81	1,003	34	399	0	0	5,575	68,486
15,000	20,000	2,018	34,769	18,251	299,030	589	10,817	20	330	0	0	20,878	344,946
20,000	25,000	1,499	33,604	1,595	35,817	162	3,683	26	583	0	0	3,282	73,687
25,000	30,000	1,091	29,912	1,180	32,264	100	2,738	12	324	0	0	2,383	65,238
30,000	40,000	1,869	65,244	1,947	67,893	404	14,792	21	742	0	0	4,241	148,671
40,000	50,000	1,366	61,146	1,228	54,975	275	12,293	9	384	0	0	2,878	128,798
50,000	100,000	4,231	299,972	4,660	357,463	1389	98,994	44	3,026	1	77	10,325	759,532
100,000	500,000	5,516	1,225,361	3,394	718,362	2479	596,209	29	6,150	5	961	11,423	2,547,043
500,000	1,000,000	994	670,812	418	270,149	750	522,196	3	2,038	6	4,691	2,171	1,469,886
1,000,000	1,500,000	387	497,396	127	161,974	193	238,688	0	0	5	6,460	712	904,518
1,500,000	2,000,000	171	296,112	31	52,867	269	464,425	0	0	2	3,461	473	816,865
2,000,000	2,500,000	134	297,019	15	33,438	56	127,604	0	0	3	7,075	208	465,136
2,500,000	3,000,000	44	121,921	9	24,730	40	109,933	0	0	0	0	93	256,584
3,000,000	4,000,000	62	212,239	13	45,222	63	224,065	0	0	4	14,304	142	495,830
4,000,000	5,000,000	39	175,477	9	40,898	20	88,145	0	0	2	8,498	70	313,018
5,000,000	7,500,000	71	432,993	8	49,335	50	305,481	0	0	1	5,383	130	793,192
7,500,000	10,000,000	35	304,735	5	41,720	33	270,616	0	0	1	7,690	74	624,761
10,000,000	15,000,000	22	275,636	1	13,507	12	134,444	0	0	0	0	35	423,587
15,000,000	25,000,000	22	423,431	5	105,128	15	270,772	0	0	0	0	42	799,331
25,000,000		27	1,314,322	5	250,479	22	697,618	0	0	2	269,153	56	2,531,572
TOTAL		72,691	6,908,428	105,233	2,818,623	7,194	4,195,435	4,718	18,775	32	327,753	189,868	14,269,014

1/ INCLUYE LOS RUBROS DE DEPÓSITOS A LA ORDEN Y DEPÓSITOS CON RESTRICCIONES.

2/ INCLUYE LOS RUBROS DE TÍTULOS DE OBLIGACIONES FINANCIERAS Y TÍTULOS DE OTRAS OBLIGACIONES FINANCIERAS.

# SISTEMA BANCARIO

CARTERA DE CREDITOS SEGUN SU CLASIFICACION CONTABLE EN MONEDA NACIONAL

AL 30 DE NOVIEMBRE DE 2008

(Cifras en miles de Quetzales)

	SISTEMA BANCARIO	EL CREDITO HIPOTECARIO NACIONAL DE GUATEMALA	INMOBILIARIO, S. A.	DE LOS TRABAJADORES	INDUSTRIAL, S. A.
<b>TOTAL DE CARTERA DE CRÉDITOS (NETA)</b>	<b>48,937,996</b>	<b>726,887</b>	<b>514,294</b>	<b>2,824,558</b>	<b>8,825,356</b>
<b>CARTERA DE CRÉDITOS</b>	<b>42,505,484</b>	<b>793,162</b>	<b>473,774</b>	<b>2,849,580</b>	<b>8,198,144</b>
Fiduciarios	23,707,925	216,281	280,595	2,780,097	5,781,278
Prendarios - Fiduciarios	1,911,583	1,698	200	0	654,602
Prendarios	1,635,492	21,013	685	0	185,331
Hipotecarios - Fiduciarios	2,124,497	10,243	14,345	747	348,740
Hipotecarios - Prendarios	584,447	112	640	0	0
Hipotecarios	11,537,603	537,265	166,499	68,736	1,020,900
Con Bono de Prenda	88,992	2,547	7,286	0	49,652
Hipotecarios - Prendarios - Fiduciarios	371,813	4,003	0	0	17,887
Con Garantía de Obligaciones Propias	543,133	0	3,523	0	139,754
<b>OTROS CRÉDITOS</b>	<b>7,669,878</b>	<b>110,222</b>	<b>77,529</b>	<b>65,704</b>	<b>777,286</b>
Documentos Descontados	518,674	21,399	11,047	8	216,728
Documentos por Cobrar	29,301	8,334	0	0	0
Pagos por Cartas de Crédito	88,967	3,404	906	0	0
Tarjetas de Crédito	3,400,945	6,792	6,157	30,366	546,053
Factoraje	121,222	0	0	0	14,470
Créditos Cuenta Depósitos Monetarios	3,210,882	0	54,396	32,066	0
Deudores Venta Activos Extraordinarios	107,741	70,293	5,013	3,264	36
Deudores Venta De Inmuebles y Muebles	340	0	11	0	0
Arrendamiento Financiero	3,948	0	0	0	0
Otros	187,859	0	0	0	0
<b>SUMA</b>	<b>47</b>	<b>47</b>	<b>47</b>	<b>47</b>	<b>47</b>
Menos Estimaciones por Valuación	1,237,366	176,496	37,009	90,726	150,075

	G&T CONTINENTAL, S. A.	VIVIBANCO, S. A.	DE LA REPUBLICA, S. A.	AMERICANO, S. A.	PRIVADO PARA EL DESARROLLO, S. A.
<b>TOTAL DE CARTERA DE CRÉDITOS (NETA)</b>	<b>7,091,931</b>	<b>4,198</b>	<b>577,026</b>	<b>117,198</b>	<b>461,690</b>
<b>CARTERA DE CRÉDITOS</b>	<b>6,146,876</b>	<b>6,592</b>	<b>499,181</b>	<b>123,850</b>	<b>397,177</b>
Fiduciarios	4,476,778	0	248,518	57,428	343,655
Prendarios - Fiduciarios	10,687	0	81,323	1,294	0
Prendarios	315,193	0	0	133	162
Hipotecarios - Fiduciarios	141	0	54,256	2,150	3,623
Hipotecarios - Prendarios	243	0	0	0	0
Hipotecarios	1,278,163	6,572	111,811	62,624	48,533
Con Bono de Prenda	155	0	0	0	0
Hipotecarios - Prendarios - Fiduciarios	0	0	0	0	0
Con Garantía de Obligaciones Propias	65,516	21	3,272	222	1,204
<b>OTROS CRÉDITOS</b>	<b>1,136,094</b>	<b>0</b>	<b>86,083</b>	<b>550</b>	<b>74,498</b>
Documentos Descontados	159,978	0	34,584	550	0
Documentos por Cobrar	20,731	0	0	0	0
Pagos por Cartas de Crédito	77,549	0	0	0	0
Tarjetas de Crédito	35,602	0	37,240	0	53,327
Factoraje	0	0	0	0	20,218
Créditos Cuenta Depósitos Monetarios	822,149	0	14,259	0	0
Deudores Venta Activos Extraordinarios	20,076	0	0	0	952
Deudores Venta De Inmuebles y Muebles	9	0	0	0	0
Arrendamiento Financiero	0	0	0	0	0
Otros	0	0	0	0	0
<b>SUMA</b>	<b>47</b>	<b>47</b>	<b>47</b>	<b>47</b>	<b>47</b>
Menos Estimaciones por Valuación	191,039	2,394	8,239	7,202	9,986

# SISTEMA BANCARIO

CARTERA DE CREDITOS SEGUN SU CLASIFICACION CONTABLE EN MONEDA NACIONAL

AL 30 DE NOVIEMBRE DE 2008

(Cifras en miles de Quetzales)

	DE DESARROLLO RURAL, S. A.	INTERNACIONAL, S. A.	REFORMADOR, S. A.	CITIBANK, N. A. SUC. GUATEMALA	DE CRÉDITO, S. A.
<b>TOTAL DE CARTERA DE CRÉDITOS (NETA)</b>	<b>13,290,357</b>	<b>1,344,514</b>	<b>3,029,586</b>	<b>78,064</b>	<b>187,233</b>
<b>CARTERA DE CRÉDITOS</b>	<b>12,340,800</b>	<b>1,022,293</b>	<b>3,004,698</b>	<b>78,639</b>	<b>170,283</b>
Fiduciarios	4,019,108	286,826	1,598,088	75,990	70,564
Prendarios - Fiduciarios	666,430	44,526	9,969	0	5,552
Prendarios	869,644	6,250	29,212	0	100
Hipotecarios - Fiduciarios	1,285,362	130,637	83,447	0	18,377
Hipotecarios - Prendarios	571,871	3,862	2,724	0	0
Hipotecarios	4,552,017	488,564	1,183,390	0	55,406
Con Bono de Prenda	0	0	26,339	0	2,078
Hipotecarios - Prendarios - Fiduciarios	320,701	283	0	0	0
Con Garantía de Obligaciones Propias	55,667	61,346	71,531	2,649	18,207
<b>OTROS CRÉDITOS</b>	<b>1,200,927</b>	<b>373,222</b>	<b>83,954</b>	<b>0</b>	<b>19,832</b>
Documentos Descontados	0	0	67,833	0	1,260
Documentos por Cobrar	0	236	0	0	0
Pagos por Cartas de Crédito	520	0	150	0	3,749
Tarjetas de Crédito	318,542	51,372	13,154	0	0
Factoraje	79	75,581	0	0	10,875
Créditos Cuenta Depósitos Monetarios	877,301	245,543	0	0	0
Deudores Venta Activos Extraordinarios	4,485	491	2,730	0	0
Deudores Venta De Inmuebles y Muebles	0	0	87	0	0
Arrendamiento Financiero	0	0	0	0	3,948
Otros	0	0	0	0	0
<b>SUMA</b>	<b>47</b>	<b>47</b>	<b>47</b>	<b>47</b>	<b>47</b>
Menos Estimaciones por Valuación	251,369	51,001	59,066	575	2,883

	DE ANTIGUA, S. A.	DE AMERICA CENTRAL, S.A.	CITIBANK DE GUATEMALA, S. A.	AGROMERCANTIL DE GUATEMALA, S. A.
<b>TOTAL DE CARTERA DE CRÉDITOS (NETA)</b>	<b>421,751</b>	<b>1,381,195</b>	<b>3,606,054</b>	<b>4,011,703</b>
<b>CARTERA DE CRÉDITOS</b>	<b>422,264</b>	<b>1,116,129</b>	<b>1,175,954</b>	<b>3,214,896</b>
Fiduciarios	415,466	327,324	685,903	1,572,836
Prendarios - Fiduciarios	338	131,330	21,369	282,264
Prendarios	0	120,550	0	87,221
Hipotecarios - Fiduciarios	275	2,054	106,352	63,748
Hipotecarios - Prendarios	0	4,996	0	0
Hipotecarios	250	529,329	310,809	1,116,734
Con Bono de Prenda	0	0	0	936
Hipotecarios - Prendarios - Fiduciarios	0	0	0	28,939
Con Garantía de Obligaciones Propias	5,935	546	51,522	62,219
<b>OTROS CRÉDITOS</b>	<b>20,161</b>	<b>287,714</b>	<b>2,479,917</b>	<b>876,183</b>
Documentos Descontados	0	3,667	0	1,620
Documentos por Cobrar	0	0	0	0
Pagos por Cartas de Crédito	0	0	0	2,689
Tarjetas de Crédito	20,161	276,621	1,926,392	79,165
Factoraje	0	0	0	0
Créditos Cuenta Depósitos Monetarios	0	0	373,092	792,075
Deudores Venta Activos Extraordinarios	0	0	0	401
Deudores Venta De Inmuebles y Muebles	0	0	0	233
Arrendamiento Financiero	0	0	0	0
Otros	0	7,426	180,433	0
<b>SUMA</b>	<b>47</b>	<b>47</b>	<b>47</b>	<b>47</b>
Menos Estimaciones por Valuación	20,674	22,648	49,818	79,376

# SISTEMA BANCARIO

CARTERA DE CREDITOS SEGUN SU CLASIFICACION CONTABLE EN MONEDA NACIONAL

AL 30 DE NOVIEMBRE DE 2008

(Cifras en miles de Quetzales)

AZTECA DE GUATEMALA,  
S. A.

TOTAL DE CARTERA DE CRÉDITOS (NETA)	444,400
CARTERA DE CRÉDITOS	471,190
Fiduciarios	471,190
Prendarios - Fiduciarios	0
Prendarios	0
Hipotecarios - Fiduciarios	0
Hipotecarios - Prendarios	0
Hipotecarios	0
Con Bono de Prenda	0
Hipotecarios - Prendarios - Fiduciarios	0
Con Garantía de Obligaciones Propias	0
OTROS CRÉDITOS	0
Documentos Descontados	0
Documentos por Cobrar	0
Pagos por Cartas de Crédito	0
Tarjetas de Crédito	0
Factoraje	0
Créditos Cuenta Depósitos Monetarios	0
Deudores Venta Activos Extraordinarios	0
Deudores Venta De Inmuebles y Muebles	0
Arrendamiento Financiero	0
Otros	0
SUMA	47
Menos Estimaciones por Valuación	26,790

# SISTEMA BANCARIO

CARTERA DE CREDITOS SEGUN SU CLASIFICACION CONTABLE EN MONEDA EXTRANJERA

AL 30 DE NOVIEMBRE DE 2008

(Cifras en miles de Quetzales)

	SISTEMA BANCARIO	EL CREDITO HIPOTECARIO NACIONAL DE GUATEMALA	INMOBILIARIO, S. A.	DE LOS TRABAJADORES	INDUSTRIAL, S. A.
<b>TOTAL DE CARTERA DE CRÉDITOS (NETA)</b>	<b>25,414,944</b>	<b>7,029</b>	<b>36,026</b>	<b>108,297</b>	<b>10,062,566</b>
<b>CARTERA DE CRÉDITOS</b>	<b>20,690,987</b>	<b>7,029</b>	<b>11,859</b>	<b>42,384</b>	<b>9,880,390</b>
Fiduciarios	11,511,431	3,420	3,596	18,448	6,406,837
Fiduciarios - Prendarios	632,880	0	0	0	175,601
Prendarios	320,555	0	0	0	44,937
Hipotecarios - Fiduciarios	1,620,479	0	0	0	769,776
Hipotecarios - Prendarios	195,661	0	0	0	18,912
Hipotecarios	5,974,828	3,610	8,264	23,936	2,204,557
Con Bono de Prenda	17,320	0	0	0	6,856
Hipotecarios - Prendarios - Fiduciarios	361,848	0	0	0	245,660
Con Garantía de Obligaciones Propias	55,985	0	0	0	7,256
<b>OTROS CRÉDITOS</b>	<b>4,803,839</b>	<b>0</b>	<b>24,167</b>	<b>68,870</b>	<b>188,134</b>
Documentos Descontados	485,995	0	0	0	105,960
Documentos por Cobrar	2,909,145	0	0	0	0
Pagos por Cartas de Crédito	302,266	0	0	36,883	3,806
Tarjetas de Crédito	451,365	0	2,125	2,323	44,990
Factoraje	33,378	0	0	0	33,378
Créditos Cuenta Depósitos Monetarios	621,654	0	22,033	29,663	0
Deudores Venta Activos Extraordinarios	9	0	9	0	0
Deudores Venta de Inmuebles y Muebles	27	0	0	0	0
Arrendamiento Financiero	0	0	0	0	0
Otros	-0	0	0	0	0
<b>SUMA</b>	<b>25,494,826</b>	<b>7,029</b>	<b>36,026</b>	<b>111,254</b>	<b>10,068,523</b>
Menos Estimaciones por Valuación	79,882	0	0	2,956	5,958

	G&T CONTINENTAL, S. A.	VIVIBANCO, S. A.	DE LA REPUBLICA, S. A.	AMERICANO, S. A.	PRIVADO PARA EL DESARROLLO, S. A.
<b>TOTAL DE CARTERA DE CRÉDITOS (NETA)</b>	<b>6,030,945</b>	<b>13,216</b>	<b>117,932</b>	<b>76,904</b>	<b>51,798</b>
<b>CARTERA DE CRÉDITOS</b>	<b>3,929,756</b>	<b>13,216</b>	<b>106,941</b>	<b>73,639</b>	<b>36,851</b>
Fiduciarios	2,580,408	0	71,038	28,189	23,957
Fiduciarios - Prendarios	8,668	0	306	118	531
Prendarios	23,437	0	0	77	1,824
Hipotecarios - Fiduciarios	190,258	0	6,009	0	1,470
Hipotecarios - Prendarios	51,401	0	0	3,125	0
Hipotecarios	1,073,553	13,216	29,239	42,129	9,069
Con Bono de Prenda	0	0	0	0	0
Hipotecarios - Prendarios - Fiduciarios	0	0	0	0	0
Con Garantía de Obligaciones Propias	2,031	0	349	0	0
<b>OTROS CRÉDITOS</b>	<b>2,101,189</b>	<b>0</b>	<b>10,991</b>	<b>3,400</b>	<b>14,947</b>
Documentos Descontados	281,951	0	1,714	0	4,576
Documentos por Cobrar	1,689,514	0	0	0	0
Pagos por Cartas de Crédito	261	0	0	3,400	479
Tarjetas de Crédito	4,099	0	7,323	0	9,893
Factoraje	0	0	0	0	0
Créditos Cuenta Depósitos Monetarios	125,364	0	1,955	0	0
Deudores Venta Activos Extraordinarios	0	0	0	0	0
Deudores Venta de Inmuebles y Muebles	0	0	0	0	0
Arrendamiento Financiero	0	0	0	0	0
Otros	0	0	0	0	-0
<b>SUMA</b>	<b>6,030,945</b>	<b>13,216</b>	<b>117,932</b>	<b>77,038</b>	<b>51,798</b>
Menos Estimaciones por Valuación	0	0	0	134	0

# SISTEMA BANCARIO

CARTERA DE CREDITOS SEGUN SU CLASIFICACION CONTABLE EN MONEDA EXTRANJERA

AL 30 DE NOVIEMBRE DE 2008

(Cifras en miles de Quetzales)

	DE DESARROLLO RURAL, S. A.	INTERNACIONAL, S. A.	REFORMADOR, S. A.	CITIBANK, N. A. SUC. GUATEMALA	DE CRÉDITO, S. A.
<b>TOTAL DE CARTERA DE CRÉDITOS (NETA)</b>	<b>1,646,314</b>	<b>739,597</b>	<b>1,850,906</b>	<b>0</b>	<b>87,646</b>
<b>CARTERA DE CRÉDITOS</b>	<b>1,365,159</b>	<b>486,919</b>	<b>1,694,087</b>	<b>0</b>	<b>70,863</b>
Fiduciarios	275,200	100,127	802,582	0	31,962
Fiduciarios - Prendarios	333,547	26,251	0	0	392
Prendarios	83,989	959	59,594	0	226
Hipotecarios - Fiduciarios	246,592	130,068	54,290	0	18,201
Hipotecarios - Prendarios	50,278	10,211	29,935	0	0
Hipotecarios	298,051	175,884	722,534	0	17,376
Con Bono de Prenda	0	0	9,161	0	1,303
Hipotecarios - Prendarios - Fiduciarios	77,501	38,687	0	0	0
Con Garantía de Obligaciones Propias	0	4,732	15,990	0	1,403
<b>OTROS CRÉDITOS</b>	<b>313,487</b>	<b>257,491</b>	<b>167,007</b>	<b>0</b>	<b>17,061</b>
Documentos Descontados	0	0	88,905	0	0
Documentos por Cobrar	190,698	175,582	72,845	0	13,216
Pagos por Cartas de Crédito	3,111	0	1,759	0	3,845
Tarjetas de Crédito	17,339	13,780	3,499	0	0
Factoraje	0	0	0	0	0
Créditos Cuenta Depósitos Monetarios	102,340	68,129	0	0	0
Deudores Venta Activos Extraordinarios	0	0	0	0	0
Deudores Venta de Inmuebles y Muebles	0	0	0	0	0
Arrendamiento Financiero	0	0	0	0	0
Otros	0	0	-0	0	0
<b>SUMA</b>	<b>1,678,646</b>	<b>744,410</b>	<b>1,861,095</b>	<b>0</b>	<b>87,924</b>
Menos Estimaciones por Valuación	32,332	4,813	10,189	0	278

	DE ANTIGUA, S. A.	DE AMERICA CENTRAL, S.A.	CITIBANK DE GUATEMALA, S. A.	AGROMERCANTIL DE GUATEMALA, S. A.
<b>TOTAL DE CARTERA DE CRÉDITOS (NETA)</b>	<b>543</b>	<b>1,337,809</b>	<b>1,793,845</b>	<b>1,453,570</b>
<b>CARTERA DE CRÉDITOS</b>	<b>0</b>	<b>1,344,905</b>	<b>1,042,642</b>	<b>584,348</b>
Fiduciarios	0	374,334	511,126	280,208
Fiduciarios - Prendarios	0	43,359	40,757	3,348
Prendarios	0	49,143	44,954	11,417
Hipotecarios - Fiduciarios	0	18,506	146,313	38,996
Hipotecarios - Prendarios	0	14,926	11,564	5,307
Hipotecarios	0	844,409	282,626	226,374
Con Bono de Prenda	0	0	0	0
Hipotecarios - Prendarios - Fiduciarios	0	0	0	0
Con Garantía de Obligaciones Propias	0	227	5,301	18,696
<b>OTROS CRÉDITOS</b>	<b>546</b>	<b>2,891</b>	<b>757,517</b>	<b>876,142</b>
Documentos Descontados	0	2,891	0	0
Documentos por Cobrar	0	0	52,443	714,847
Pagos por Cartas de Crédito	0	0	152,613	96,109
Tarjetas de Crédito	546	0	311,834	33,616
Factoraje	0	0	0	0
Créditos Cuenta Depósitos Monetarios	0	0	240,627	31,543
Deudores Venta Activos Extraordinarios	0	0	0	0
Deudores Venta de Inmuebles y Muebles	0	0	0	27
Arrendamiento Financiero	0	0	0	0
Otros	0	0	-0	0
<b>SUMA</b>	<b>546</b>	<b>1,347,796</b>	<b>1,800,158</b>	<b>1,460,490</b>
Menos Estimaciones por Valuación	2	9,987	6,313	6,919

# SISTEMA BANCARIO

CARTERA DE CREDITOS SEGUN SU CLASIFICACION CONTABLE EN MONEDA EXTRANJERA

AL 30 DE NOVIEMBRE DE 2008

(Cifras en miles de Quetzales)

AZTECA DE GUATEMALA,  
S. A.

TOTAL DE CARTERA DE CRÉDITOS (NETA)	0
CARTERA DE CRÉDITOS	0
Fiduciarios	0
Fiduciarios - Prendarios	0
Prendarios	0
Hipotecarios - Fiduciarios	0
Hipotecarios - Prendarios	0
Hipotecarios	0
Con Bono de Prenda	0
Hipotecarios - Prendarios - Fiduciarios	0
Con Garantía de Obligaciones Propias	0
OTROS CRÉDITOS	0
Documentos Descontados	0
Documentos por Cobrar	0
Pagos por Cartas de Crédito	0
Tarjetas de Crédito	0
Factoraje	0
Créditos Cuenta Depósitos Monetarios	0
Deudores Venta Activos Extraordinarios	0
Deudores Venta de Inmuebles y Muebles	0
Arrendamiento Financiero	0
Otros	0
SUMA	0
Menos Estimaciones por Valuación	0

SISTEMA BANCARIO  
INTEGRACION DE LA CARTERA  
AL 30 DE NOVIEMBRE DE 2008  
(Cifras en miles de Quetzales)

	TOTAL CARTERA			TOTAL VIGENTE			TOTAL VENCIDA		
	M/N	M/E	TOTAL	M/N	M/E	TOTAL	M/N	M/E	TOTAL
BANCOS NACIONALES									
EL CREDITO HIPOTECARIO NACIONAL DE GUATEMALA	903,384	7,029	910,413	628,822	1,020	629,842	274,562	6,009	280,570
INMOBILIARIO, S. A.	551,304	36,026	587,330	497,896	31,811	529,707	53,408	4,215	57,623
G&T CONTINENTAL, S. A.	7,282,970	6,030,945	13,313,915	7,015,057	5,983,839	12,998,895	267,914	47,106	315,020
DE LOS TRABAJADORES	2,915,285	111,254	3,026,538	2,789,770	105,586	2,895,356	125,515	5,668	131,183
INDUSTRIAL, S. A.	8,975,431	10,068,523	19,043,954	8,851,612	10,016,691	18,868,302	123,819	51,833	175,652
DE DESARROLLO RURAL, S. A.	13,541,726	1,678,646	15,220,373	13,379,016	1,672,679	15,051,695	162,710	5,968	168,678
INTERNACIONAL, S. A.	1,395,515	744,410	2,139,925	1,335,105	734,947	2,070,052	60,410	9,463	69,873
REFORMADOR, S. A.	3,088,652	1,861,095	4,949,747	2,981,939	1,768,137	4,750,076	106,714	92,958	199,671
VIVIBANCO, S. A.	6,592	13,216	19,809	5,542	13,216	18,759	1,050	0	1,050
DE LA REPUBLICA, S. A.	585,265	117,932	703,197	542,834	112,755	655,589	42,430	5,177	47,608
AMERICANO, S. A.	124,400	77,038	201,439	116,278	76,665	192,943	8,123	373	8,496
PRIVADO PARA EL DESARROLLO, S. A.	471,675	51,798	523,473	455,567	50,590	506,157	16,109	1,208	17,317
DE ANTIGUA, S. A.	442,425	546	442,971	402,795	543	403,338	39,630	3	39,633
DE AMERICA CENTRAL, S. A.	1,403,843	1,347,796	2,751,639	1,376,593	1,332,732	2,709,325	27,250	15,064	42,314
CITIBANK DE GUATEMALA, S. A.	3,655,872	1,800,158	5,456,030	3,513,192	1,736,798	5,249,989	142,680	63,361	206,041
AGROMERCANTIL DE GUATEMALA, S. A.	4,091,079	1,460,490	5,551,569	3,883,914	1,407,969	5,291,883	207,165	52,520	259,686
DE CRÉDITO, S. A.	190,116	87,924	278,040	187,316	84,972	272,288	2,799	2,952	5,751
AZTECA DE GUATEMALA, S. A.	471,190	0	471,190	432,912	0	432,912	38,277	0	38,277
BANCO EXTRANJERO									
CITIBANK, N. A. SUC. GUATEMALA	78,639	0	78,639	78,639	0	78,639	0	0	0
	50,175,362	25,494,826	75,670,188	48,474,798	25,130,948	73,605,747	1,700,564	363,878	2,064,442

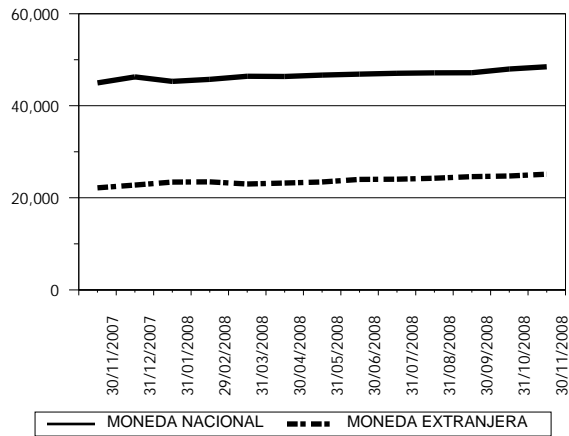
SISTEMA BANCARIO  
INTEGRACION DE LA CARTERA VENCIDA  
AL 30 DE NOVIEMBRE DE 2008  
(Cifras en miles de Quetzales)

	EN PROCESO DE PRORROGA			EN COBRO ADMINISTRATIVO			EN COBRO JUDICIAL		
	M/N	M/E	TOTAL	M/N	M/E	TOTAL	M/N	M/E	TOTAL
BANCOS NACIONALES									
EL CREDITO HIPOTECARIO NACIONAL DE GUATEMALA	9,232	0	9,232	81,938	0	81,938	183,392	6,009	189,400
INMOBILIARIO, S. A.	8,154	4,099	12,252	1,132	117	1,249	44,122	0	44,122
G&T CONTINENTAL, S. A.	15,807	4,565	20,371	117,792	26,933	144,725	134,315	15,608	149,923
DE LOS TRABAJADORES	0	0	0	89,855	1,719	91,573	35,660	3,949	39,609
INDUSTRIAL, S. A.	2,889	17,074	19,963	71,400	15,844	87,244	49,530	18,915	68,445
DE DESARROLLO RURAL, S. A.	0	0	0	132,316	4,477	136,793	30,395	1,490	31,885
INTERNACIONAL, S. A.	432	0	432	27,204	1,052	28,256	32,773	8,412	41,185
REFORMADOR, S. A.	71,298	87,981	159,280	12,819	2,737	15,555	22,597	2,240	24,836
VIVIBANCO, S. A.	2	0	2	262	0	262	786	0	786
DE LA REPUBLICA, S. A.	677	563	1,241	37,531	4,614	42,145	4,222	0	4,222
AMERICANO, S. A.	80	0	80	1,438	373	1,811	6,605	0	6,605
PRIVADO PARA EL DESARROLLO, S. A.	0	0	0	10,190	461	10,652	5,919	746	6,665
DE ANTIGUA, S. A.	0	0	0	39,384	3	39,386	246	0	246
DE AMERICA CENTRAL, S. A.	12,428	488	12,916	4,844	6,565	11,409	9,978	8,011	17,989
CITIBANK DE GUATEMALA, S. A.	41,761	49,036	90,797	84,490	8,909	93,399	16,429	5,416	21,844
AGROMERCANTIL DE GUATEMALA, S. A.	46,719	3,085	49,804	7,421	30,525	37,946	153,025	18,910	171,935
DE CRÉDITO, S. A.	1,161	1,852	3,013	622	152	774	1,016	948	1,964
AZTECA DE GUATEMALA, S. A.	0	0	0	38,277	0	38,277	0	0	0
BANCO EXTRANJERO									
CITIBANK, N. A. SUC. GUATEMALA	0	0	0	0	0	0	0	0	0
	210,640	168,743	379,384	758,914	104,479	863,394	731,010	90,655	821,665

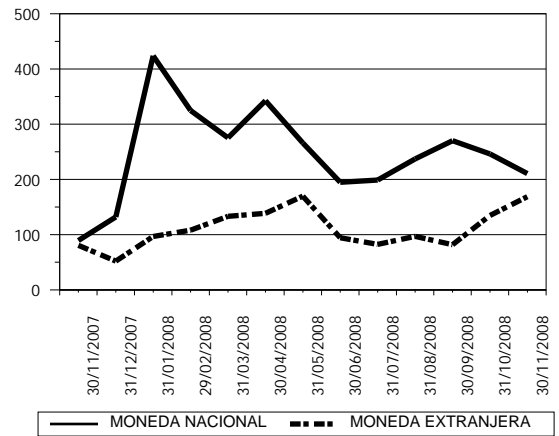
# SISTEMA BANCARIO

## CARTERA DE CREDITOS (Cifras en millones de Quetzales)

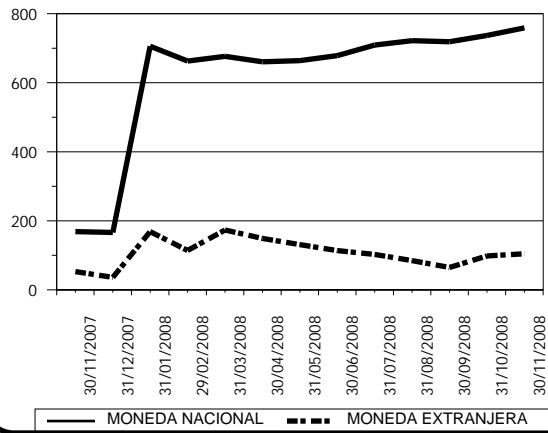
**CARTERA VIGENTE**



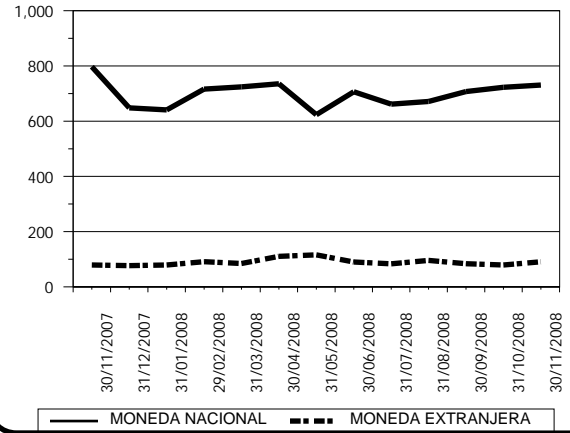
**CARTERA VENCIDA EN PROCESO DE PRÓRROGA**



**CARTERA VENCIDA EN COBRO ADMINISTRATIVO**



**CARTERA VENCIDA EN COBRO JUDICIAL**



# SISTEMA BANCARIO

## CARTERA DE CREDITOS POR ACTIVIDAD ECONOMICA

### NACIONAL Y EXTRANJERA

#### AL 30 DE NOVIEMBRE DE 2008

(Cifras en miles de Quetzales)

	(0)			(1)	(2)	(3)	(4)	(5)	(6)	(7)	(8)	(9)	TOTAL
	(00)	(01)	(09)										
BANCOS NACIONALES													
EL CREDITO HIPOTECARIO NACIONAL DE GUATEMALA	539,133	34,851	192	3,124	97	3,817	49	66,603	103,508	1,035	148,386	9,617	910,413
INMOBILIARIO, S. A.	229,228	9,580	4,436	22,001	0	12,753	4,514	251,758	51,930	84	200	846	587,330
G&T CONTINENTAL, S. A.	1,275,655	737,408	88,091	547,096	75,469	1,855,826	395,644	2,561,810	3,892,994	148,586	1,327,031	408,306	13,313,915
DE LOS TRABAJADORES	2,016,019	6,066	256,241	781	870	168,896	863	361,867	88,893	2,441	56,278	67,325	3,026,538
INDUSTRIAL, S. A.	3,690,594	194,782	214,526	685,228	2,450	3,720,345	1,402,546	806,782	3,152,839	130,326	4,450,657	592,881	19,043,954
DE DESARROLLO RURAL, S. A.	4,331,161	273,534	66,041	1,358,306	4,487	160,288	26,344	4,713,553	3,126,135	391,787	705,658	63,080	15,220,373
INTERNACIONAL, S. A.	405,584	48,143	14,656	155,425	13,099	300,667	40,294	245,144	508,177	55,854	215,948	136,933	2,139,925
REFORMADOR, S. A.	377,702	118,792	77,543	568,174	4,528	685,080	188,948	789,847	1,213,738	55,026	562,267	308,102	4,949,747
VIVIBANCO, S. A.	17,758	0	0	0	0	0	0	2,050	0	0	0	0	19,809
DE LA REPUBLICA, S. A.	488,280	0	6,892	12,425	0	1,170	0	41,198	36,631	11,457	82,372	22,771	703,197
AMERICANO, S. A.	31,112	16,561	604	14,395	0	18,604	934	42,024	28,396	5,338	24,337	19,135	201,439
PRIVADO PARA EL DESARROLLO, S. A.	195,994	0	0	0	0	0	0	198,520	128,959	0	0	0	523,473
DE ANTIGUA, S. A.	189,665	0	5,304	0	0	0	0	0	140,217	0	0	107,784	442,971
DE AMERICA CENTRAL, S. A.	1,723,126	7,307	36,928	3,329	21,993	230,543	21,563	16,231	306,077	13,285	220,098	151,158	2,751,639
CITIBANK DE GUATEMALA, S. A.	3,059,514	122,551	20,898	57,283	87	552,367	123,852	233,807	942,708	6,222	302,497	34,243	5,456,030
AGROMERCANTIL DE GUATEMALA, S. A.	944,608	30,594	211,964	412,220	35,914	627,859	39,749	687,612	1,482,195	113,628	771,050	194,177	5,551,569
DE CRÉDITO, S. A.	51,393	1,851	18,132	15,216	2,750	23,437	13,457	44,925	75,446	693	28,071	2,670	278,040
AZTECA DE GUATEMALA, S. A.	471,190	0	0	0	0	0	0	0	0	0	0	0	471,190
BANCO EXTRANJERO													
CITIBANK, N. A. SUC. GUATEMALA	6,626	0	10	0	0	0	0	26,571	42,782	0	2,649	0	78,639
TOTAL	20,044,341	1,602,021	1,022,459	3,855,002	161,744	8,361,649	2,258,758	11,090,302	15,321,624	935,762	8,897,500	2,119,028	75,670,188

#### CODIGO DE LA ACTIVIDAD ECONOMICA:

- |                                                        |                                                                                         |
|--------------------------------------------------------|-----------------------------------------------------------------------------------------|
| (0) Consumo, Transferencias y Otros Destinos           | (4) Electricidad, Gas y Agua                                                            |
| (00) Consumo                                           | (5) Construcción                                                                        |
| (01) Transferencias                                    | (6) Comercio                                                                            |
| (09) Otros Destinos                                    | (7) Transporte y Almacenamiento                                                         |
| (1) Agricultura, Ganadería, Silvicultura, Caza y Pesca | (8) Establecimientos Financieros, Bienes Inmuebles y Servicios Prestados a las Empresas |
| (2) Explotación de Minas y Cantera                     | (9) Servicios Comunales, Sociales y Personales                                          |
| (3) Industria Manufacturera                            |                                                                                         |

# SISTEMA BANCARIO

## CARTERA DE CREDITOS POR ACTIVIDAD ECONOMICA

### EN MONEDA NACIONAL

#### AL 30 DE NOVIEMBRE DE 2008

(Cifras en miles de Quetzales)

	(0)			(1)	(2)	(3)	(4)	(5)	(6)	(7)	(8)	(9)	TOTAL
	(00)	(01)	(09)										
BANCOS NACIONALES													
EL CREDITO HIPOTECARIO NACIONAL DE GUATEMALA	532,104	34,851	192	3,124	97	3,817	49	66,603	103,508	1,035	148,386	9,617	903,384
INMOBILIARIO, S. A.	223,912	9,580	4,436	22,001	0	7,076	4,514	251,758	26,897	84	200	846	551,304
G&T CONTINENTAL, S. A.	872,401	265,377	55,059	258,587	34,599	677,223	86,707	1,447,663	2,340,280	77,050	876,127	291,899	7,282,970
DE LOS TRABAJADORES	1,998,532	2,841	255,964	781	870	140,041	863	335,505	65,550	1,110	45,904	67,325	2,915,285
INDUSTRIAL, S. A.	2,430,999	119,372	62,917	234,369	815	1,400,409	361,330	477,092	1,767,665	50,212	1,852,467	217,783	8,975,431
DE DESARROLLO RURAL, S. A.	4,278,812	263,892	64,686	1,308,447	3,240	111,132	18,269	4,367,328	2,053,590	374,909	636,389	61,033	13,541,726
INTERNACIONAL, S. A.	345,883	8,424	13,634	73,887	12,330	170,152	38,311	198,763	269,178	20,196	130,199	114,558	1,395,515
REFORMADOR, S. A.	234,480	93,911	75,556	260,377	2,053	318,621	134,370	657,499	690,464	30,074	341,752	249,495	3,088,652
VIVIBANCO, S. A.	4,963	0	0	0	0	0	0	1,629	0	0	0	0	6,592
DE LA REPUBLICA, S. A.	449,201	0	6,227	12,425	0	1,052	0	13,706	26,806	4,954	55,833	15,063	585,265
AMERICANO, S. A.	8,298	13,785	604	13,741	0	10,817	165	31,171	14,553	4,775	18,439	8,053	124,400
PRIVADO PARA EL DESARROLLO, S. A.	187,690	0	0	0	0	0	0	185,503	98,482	0	0	0	471,675
DE ANTIGUA, S. A.	189,119	0	5,304	0	0	0	0	0	140,217	0	0	107,784	442,425
DE AMERICA CENTRAL, S. A.	989,216	4,981	36,928	0	461	58,101	1,525	5,635	152,579	13,285	115,858	25,274	1,403,843
CITIBANK DE GUATEMALA, S. A.	2,429,861	90,715	20,898	9,121	0	287,921	26,996	144,794	425,781	6,068	207,519	6,196	3,655,872
AGROMERCANTIL DE GUATEMALA, S. A.	839,610	29,533	190,371	202,621	12,150	429,586	6,559	655,295	802,687	72,548	661,264	188,855	4,091,079
DE CRÉDITO, S. A.	41,227	8	4,674	7,285	2,750	15,253	0	44,925	46,840	301	24,423	2,432	190,116
AZTECA DE GUATEMALA, S. A.	471,190	0	0	0	0	0	0	0	0	0	0	0	471,190
BANCO EXTRANJERO													
CITIBANK, N. A. SUC. GUATEMALA	6,626	0	10	0	0	0	0	26,571	42,782	0	2,649	0	78,639
TOTAL	16,534,122	937,269	797,460	2,406,765	69,364	3,631,198	679,659	8,911,441	9,067,860	656,601	5,117,408	1,366,215	50,175,362

#### CODIGO DE LA ACTIVIDAD ECONOMICA:

- |                                                        |                                                                                         |
|--------------------------------------------------------|-----------------------------------------------------------------------------------------|
| (0) Consumo, Transferencias y Otros Destinos           | (4) Electricidad, Gas y Agua                                                            |
| (00) Consumo                                           | (5) Construcción                                                                        |
| (01) Transferencias                                    | (6) Comercio                                                                            |
| (09) Otros Destinos                                    | (7) Transporte y Almacenamiento                                                         |
| (1) Agricultura, Ganadería, Silvicultura, Caza y Pesca | (8) Establecimientos Financieros, Bienes Inmuebles y Servicios Prestados a las Empresas |
| (2) Explotación de Minas y Cantera                     | (9) Servicios Comunes, Sociales y Personales                                            |
| (3) Industria Manufacturera                            |                                                                                         |

# SISTEMA BANCARIO

## CARTERA DE CREDITOS POR ACTIVIDAD ECONOMICA

### EN MONEDA EXTRANJERA

#### AL 30 DE NOVIEMBRE DE 2008

(Cifras en miles de Quetzales)

	(0)			(1)	(2)	(3)	(4)	(5)	(6)	(7)	(8)	(9)	TOTAL
	(00)	(01)	(09)										
BANCOS NACIONALES													
EL CREDITO HIPOTECARIO NACIONAL DE GUATEMALA	7,029	0	0	0	0	0	0	0	0	0	0	0	7,029
INMOBILIARIO, S. A.	5,316	0	0	0	0	5,677	0	0	25,033	0	0	0	36,026
G&T CONTINENTAL, S. A.	403,254	472,032	33,033	288,509	40,871	1,178,603	308,937	1,114,147	1,552,714	71,536	450,904	116,407	6,030,945
DE LOS TRABAJADORES	17,487	3,225	277	0	0	28,855	0	26,362	23,343	1,330	10,374	0	111,254
INDUSTRIAL, S. A.	1,259,595	75,409	151,609	450,859	1,634	2,319,936	1,041,216	329,690	1,385,174	80,114	2,598,190	375,097	10,068,523
DE DESARROLLO RURAL, S. A.	52,349	9,642	1,355	49,860	1,247	49,156	8,075	346,225	1,072,545	16,878	69,269	2,047	1,678,646
INTERNACIONAL, S. A.	59,701	39,719	1,023	81,539	769	130,515	1,983	46,381	238,999	35,658	85,750	22,375	744,410
REFORMADOR, S. A.	143,222	24,881	1,988	307,797	2,475	366,459	54,578	132,348	523,274	24,952	220,516	58,606	1,861,095
VIVIBANCO, S. A.	12,795	0	0	0	0	0	0	422	0	0	0	0	13,216
DE LA REPUBLICA, S. A.	39,080	0	665	0	0	119	0	27,492	9,825	6,503	26,540	7,708	117,932
AMERICANO, S. A.	22,813	2,776	0	654	0	7,787	769	10,853	13,843	563	5,897	11,082	77,038
PRIVADO PARA EL DESARROLLO, S. A.	8,305	0	0	0	0	0	0	13,016	30,477	0	0	0	51,798
DE ANTIGUA, S. A.	546	0	0	0	0	0	0	0	0	0	0	0	546
DE AMERICA CENTRAL, S. A.	733,910	2,326	0	3,329	21,532	172,442	20,038	10,596	153,498	0	104,240	125,884	1,347,796
CITIBANK DE GUATEMALA, S. A.	629,652	31,836	0	48,162	87	264,446	96,857	89,013	516,927	154	94,978	28,046	1,800,158
AGROMERCANTIL DE GUATEMALA, S. A.	104,998	1,061	21,593	209,598	23,764	198,272	33,190	32,317	679,508	41,080	109,786	5,322	1,460,489
DE CRÉDITO, S. A.	10,166	1,844	13,458	7,931	0	8,184	13,457	0	28,606	392	3,648	238	87,924
AZTECA DE GUATEMALA, S. A.	0	0	0	0	0	0	0	0	0	0	0	0	0
BANCO EXTRANJERO													
CITIBANK, N. A. SUC. GUATEMALA	0	0	0	0	0	0	0	0	0	0	0	0	0
TOTAL	3,510,219	664,752	224,999	1,448,237	92,379	4,730,451	1,579,099	2,178,861	6,253,764	279,161	3,780,091	752,813	25,494,826

#### CODIGO DE LA ACTIVIDAD ECONOMICA:

- |                                                        |                                                                                         |
|--------------------------------------------------------|-----------------------------------------------------------------------------------------|
| (0) Consumo, Transferencias y Otros Destinos           | (4) Electricidad, Gas y Agua                                                            |
| (00) Consumo                                           | (5) Construcción                                                                        |
| (01) Transferencias                                    | (6) Comercio                                                                            |
| (09) Otros Destinos                                    | (7) Transporte y Almacenamiento                                                         |
| (1) Agricultura, Ganadería, Silvicultura, Caza y Pesca | (8) Establecimientos Financieros, Bienes Inmuebles y Servicios Prestados a las Empresas |
| (2) Explotación de Minas y Cantera                     | (9) Servicios Comunes, Sociales y Personales                                            |
| (3) Industria Manufacturera                            |                                                                                         |

# SISTEMA BANCARIO

PRESTAMOS Y DESCUENTOS CONCEDIDOS POR DISTRIBUCION GEOGRAFICA  
EN EL MES DE NOVIEMBRE DE 2008  
(Cifras en miles de Quetzales)

	BANCOS NACIONALES	%	BANCO EXTRANJERO	%
GUATEMALA	2,411,528	79.94	20,238	100.00
ALTA VERAPAZ	39,614	1.31	0	0.00
BAJA VERAPAZ	14,445	0.48	0	0.00
IZABAL	30,495	1.01	0	0.00
CHIQUMULA	27,226	0.90	0	0.00
ZACAPA	21,481	0.71	0	0.00
EL PROGRESO	10,754	0.36	0	0.00
JUTIAPA	34,514	1.14	0	0.00
JALAPA	15,719	0.52	0	0.00
SANTA ROSA	21,610	0.72	0	0.00
CHIMALTENANGO	48,395	1.60	0	0.00
SACATEPEQUEZ	19,236	0.64	0	0.00
ESCUINTLA	43,251	1.43	0	0.00
SAN MARCOS	26,191	0.87	0	0.00
QUETZALTENANGO	63,141	2.09	0	0.00
TOTONICAPAN	10,821	0.36	0	0.00
SOLOLA	17,115	0.57	0	0.00
RETALHULEU	20,496	0.68	0	0.00
SUCHITEPEQUEZ	27,786	0.92	0	0.00
HUEHUETENANGO	32,677	1.08	0	0.00
QUICHE	37,849	1.25	0	0.00
PETEN	42,445	1.41	0	0.00
BELICE	0	0.00	0	0.00
OTROS PAISES	0	0.00	0	0.00
<b>TOTAL</b>	<b>3,016,789</b>	<b>100</b>	<b>20,238</b>	<b>100</b>

## NOTAS :

- La distribución geográfica se hace con base en el lugar donde se efectuó la inversión.
- Las cifras no incluyen préstamos concedidos por medio de Tarjetas de Crédito y Factoraje.

# SISTEMA BANCARIO

## PRESTAMOS Y DESCUENTOS CONCEDIDOS POR DESTINO ECONOMICO Y TIPO DE INVERSION

### EN EL MES DE NOVIEMBRE DE 2008

(Cifras en miles de Quetzales)

BANCOS NACIONALES					BANCO EXTRANJERO			
	GASTOS DE OPERACION	FORMACION DE CAPITAL	OTROS	TOTAL	GASTOS DE OPERACION	FORMACION DE CAPITAL	OTROS	TOTAL
CONSUMO, TRANSFERENCIAS Y OTROS DESTINOS	189,704	1,560	521,014	712,278	0	0	238	238
CONSUMO	182,039	1,560	489,164	672,763	0	0	238	238
Adquisición de bienes durables	176,884	1,560	337,077	515,521	0	0	0	0
Mobiliario para el hogar	70,067	0	21,540	91,607	0	0	0	0
Utensilios para el hogar	4,152	0	3,492	7,644	0	0	0	0
Prendas para uso personal	19,012	0	6,419	25,431	0	0	0	0
Vehículos para uso personal	12,517	0	54,946	67,463	0	0	0	0
Material, mobiliario y equipo de estudio	4,912	0	5,651	10,563	0	0	0	0
Inmuebles	19,507	0	136,660	156,167	0	0	0	0
Bienes inmuebles para vivienda garantizados con hipotecas	1,137	1,320	6,635	9,092	0	0	0	0
Otros	45,579	240	101,734	147,553	0	0	0	0
Adquisición de bienes fungibles	1,294	0	25,879	27,173	0	0	0	0
Medicinas y medicamentos	1,192	0	3,181	4,373	0	0	0	0
Otros	102	0	22,697	22,799	0	0	0	0
Servicios recibidos	3,832	0	123,803	127,635	0	0	238	238
Tratamiento médico en el país	2,298	0	3,235	5,533	0	0	0	0
Tratamiento médico en el exterior	7	0	0	7	0	0	0	0
Viajes de estudio	43	0	632	675	0	0	0	0
Viajes de turismo	66	0	943	1,009	0	0	0	0
Costas judiciales	2	0	58	60	0	0	0	0
Honorarios profesionales	501	0	0	501	0	0	0	0
Alquileres	50	0	74	124	0	0	0	0
Otros	865	0	118,860	119,725	0	0	238	238
Otros consumos	30	0	2,405	2,435	0	0	0	0
TRANSFERENCIAS	5,853	0	22,795	28,648	0	0	0	0
Adquisición de bienes inmuebles a propietarios del mismo sector	3,466	0	7,212	10,678	0	0	0	0
Adquisición maquinaria y equipo propietarios del mismo sector	2,386	0	14,707	17,093	0	0	0	0
Adquisición de títulos valores	0	0	876	876	0	0	0	0
Pago de deudas bancarias	0	0	0	0	0	0	0	0
Pago de deudas comerciales	0	0	0	0	0	0	0	0
Pago deudas particulares	0	0	0	0	0	0	0	0
OTROS DESTINOS	1,813	0	9,055	10,868	0	0	0	0
Actividades no especificadas	1,813	0	9,055	10,868	0	0	0	0
AGRICULTURA, GANADERÍA, SILVICULTURA, CAZA Y PESCA	81,828	50,610	126,244	258,682	0	0	0	0
AGRICULTURA	20,171	50,304	21,699	92,174	0	0	0	0
Cereales y legumbres	6,463	16	108	6,587	0	0	0	0
Arroz	5,593	0	0	5,593	0	0	0	0
Trigo	0	0	0	0	0	0	0	0
Maíz	729	0	0	729	0	0	0	0
Frijol	142	0	40	182	0	0	0	0
Maicillo	0	0	0	0	0	0	0	0
Otros	0	16	68	84	0	0	0	0
Hortalizas	5,287	615	0	5,902	0	0	0	0
Frutas	3,429	1,538	2,192	7,159	0	0	0	0
Bebidas y azúcares	1,761	29,929	12,114	43,804	0	0	0	0
Café	1,716	24,546	12,114	38,376	0	0	0	0
Té	0	0	0	0	0	0	0	0
Cacao	0	0	0	0	0	0	0	0
Caña	45	5,383	0	5,428	0	0	0	0
Otras	0	0	0	0	0	0	0	0
Semillas y plantas oleaginosas	2,906	17,918	3,998	24,822	0	0	0	0
Plantas textiles	0	0	0	0	0	0	0	0

# SISTEMA BANCARIO

## PRESTAMOS Y DESCUENTOS CONCEDIDOS POR DESTINO ECONOMICO Y TIPO DE INVERSION

### EN EL MES DE NOVIEMBRE DE 2008

(Cifras en miles de Quetzales)

BANCOS NACIONALES					BANCO EXTRANJERO			
	GASTOS DE OPERACION	FORMACION DE CAPITAL	OTROS	TOTAL	GASTOS DE OPERACION	FORMACION DE CAPITAL	OTROS	TOTAL
Algodón	0	0	0	0	0	0	0	0
Kenaf	0	0	0	0	0	0	0	0
Henequén	0	0	0	0	0	0	0	0
Lino	0	0	0	0	0	0	0	0
Otras	0	0	0	0	0	0	0	0
Espicias	0	0	789	789	0	0	0	0
Otros cultivos y plantas	325	287	2,500	3,112	0	0	0	0
GANADERÍA	61,586	307	9,800	71,693	0	0	0	0
Ganado vacuno	41,013	292	2,015	43,320	0	0	0	0
Caballar, asnal y mular	0	0	0	0	0	0	0	0
Ganado caprino	0	15	0	15	0	0	0	0
Ganado ovino	170	0	0	170	0	0	0	0
Porcino	631	0	50	681	0	0	0	0
Avicultura	19,508	0	7,735	27,243	0	0	0	0
Cunicultura	0	0	0	0	0	0	0	0
Apiarios	40	0	0	40	0	0	0	0
Pastos y forrajes	224	0	0	224	0	0	0	0
Otras especies de animales	0	0	0	0	0	0	0	0
SILVICULTURA	8	0	92,053	92,061	0	0	0	0
CAZA Y PESCA	64	0	2,692	2,756	0	0	0	0
EXPLOTACIÓN DE MINAS Y CANTERAS	0	7,421	0	7,421	0	0	0	0
MINAS DE CARBÓN	0	0	0	0	0	0	0	0
PETRÓLEO CRUDO Y GAS NATURAL	0	7,421	0	7,421	0	0	0	0
EXTRACCIÓN DE MINERALES METÁLICOS	0	0	0	0	0	0	0	0
EXTRACCIÓN DE MINERALES NO METÁLICOS	0	0	0	0	0	0	0	0
EXPLOTACIÓN DE CANTERA	0	0	0	0	0	0	0	0
INDUSTRIAS MANUFACTURERAS	74,368	32,312	370,615	477,295	0	0	0	0
PRODUCTOS ALIMENTICIOS, BEBIDAS Y TABACO	41,470	785	129,482	171,737	0	0	0	0
TEXTILES, PRENDAS DE VESTIR E INDUSTRIAS DE CUERO	8,506	22,385	62,556	93,447	0	0	0	0
INDUSTRIA DE LA MADERA Y PRODUCTOS DE LA MADERA, INCLUIDOS MUEBLES	4,703	435	2,750	7,888	0	0	0	0
FABRICACIÓN DE PAPEL Y PRODUCTOS DE PAPEL; IMPRENTAS Y EDITORIALES	2,015	4,852	199	7,066	0	0	0	0
FABRICACIÓN DE SUSTANCIAS QUÍMICAS Y DE PRODUCTOS QUÍMICOS DERIVADOS DEL PETRÓLEO-CARBÓN DE CAUCHO	5,392	0	113,955	119,347	0	0	0	0
FABRICACIÓN DE PRODUCTOS MINERALES NO METÁLICOS EXCEPTUANDO LOS DERIVADOS DEL PETRÓLEO Y DEL CARBÓN	41	0	20,004	20,045	0	0	0	0
INDUSTRIAS METÁLICAS BÁSICAS	10,535	0	32,844	43,379	0	0	0	0
FABRICACIÓN DE PRODUCTOS METÁLICOS, MAQUINARIA Y EQUIPO	1,396	735	8,826	10,957	0	0	0	0
OTRAS INDUSTRIAS MANUFACTURERAS	310	3,119	0	3,429	0	0	0	0
ELECTRICIDAD, GAS Y AGUA	60,190	11	996	61,197	0	0	0	0
ELECTRICIDAD	60,185	0	600	60,785	0	0	0	0
GAS	5	11	146	162	0	0	0	0
OBRAS HIDRÁULICAS Y SUMINISTRO DE AGUA	0	0	250	250	0	0	0	0
CONSTRUCCIÓN	62,053	40,849	271,179	374,081	0	0	0	0
CONSTRUCCIÓN, REFORMA Y REPARACIÓN DE VÍAS DE COMUNICACIÓN	1,000	23,366	61,731	86,097	0	0	0	0
Construcción, reforma y reparación vías de comunicación	1,000	23,366	61,731	86,097	0	0	0	0

# SISTEMA BANCARIO

## PRESTAMOS Y DESCUENTOS CONCEDIDOS POR DESTINO ECONOMICO Y TIPO DE INVERSION

### EN EL MES DE NOVIEMBRE DE 2008

(Cifras en miles de Quetzales)

BANCOS NACIONALES					BANCO EXTRANJERO			
	GASTOS DE OPERACION	FORMACION DE CAPITAL	OTROS	TOTAL	GASTOS DE OPERACION	FORMACION DE CAPITAL	OTROS	TOTAL
Aeropuertos y pistas de aviación	0	0	40,000	40,000	0	0	0	0
Carreteras	0	20,290	19,128	39,418	0	0	0	0
Puertos muelles y canales	0	0	2,482	2,482	0	0	0	0
Vías férreas	0	0	60	60	0	0	0	0
Otras	1,000	3,076	61	4,137	0	0	0	0
CONSTRUCCIÓN, REFORMA Y REPARACIÓN GENERAL	61,053	17,483	209,448	287,984	0	0	0	0
De carácter principal	61,003	17,439	199,094	277,536	0	0	0	0
Edificios	12,000	0	27,971	39,971	0	0	0	0
Viviendas	19,340	14,246	126,677	160,263	0	0	0	0
Oficinas y bodegas	26,093	190	1,247	27,530	0	0	0	0
Instalaciones hidráulicas y centrales hidroeléctricas	0	0	0	0	0	0	0	0
Conducciones de agua gas y electricidad	0	0	0	0	0	0	0	0
Presas drenajes y obras de riego	0	0	308	308	0	0	0	0
Estacionamientos	0	0	0	0	0	0	0	0
Otros	3,570	3,003	42,891	49,464	0	0	0	0
De carácter secundario	50	44	10,354	10,448	0	0	0	0
Instalaciones de plomería, calefacción y aire acondicionado	0	0	1,538	1,538	0	0	0	0
Chapistería e instalaciones eléctricas	0	0	735	735	0	0	0	0
Colocación de ladrillos y pisos, piedras, baldosas y labrado de mármol	50	44	56	150	0	0	0	0
Colocación de techos	0	0	7,364	7,364	0	0	0	0
Perforación de pozos de agua	0	0	0	0	0	0	0	0
Excavación y cimentación	0	0	0	0	0	0	0	0
Pintura y decoración	0	0	66	66	0	0	0	0
Otros	0	0	596	596	0	0	0	0
COMERCIO	286,609	154,860	364,387	805,856	20,000	0	0	20,000
COMERCIO INTERNO	114,886	24,083	60,305	199,274	20,000	0	0	20,000
COMERCIO DE IMPORTACIÓN	82,178	67,154	78,460	227,792	0	0	0	0
EXPORTACIÓN	31,206	10,525	75,243	116,974	0	0	0	0
COMERCIO NO ESPECIFICADO	58,338	53,098	150,379	261,815	0	0	0	0
TRANSPORTE Y ALMACENAMIENTO	4,844	717	9,306	14,867	0	0	0	0
TRANSPORTE TERRESTRE	1,863	717	9,043	11,623	0	0	0	0
TRANSPORTE POR AGUA	15	0	102	117	0	0	0	0
TRANSPORTE AÉREO	2,967	0	161	3,128	0	0	0	0
ESTABLECIMIENTOS FINANCIEROS, BIENES INMUEBLES, SERVICIOS PRESTADOS A LAS EMPRESAS	38,834	3,149	194,698	236,681	0	0	0	0
ESTABLECIMIENTOS FINANCIEROS	22,844	499	65,821	89,164	0	0	0	0
EMPRESAS ADMINISTRADORAS DE BIENES INMUEBLES	3,370	0	66,946	70,316	0	0	0	0
SERVICIOS PRESTADOS A LAS EMPRESAS	12,620	2,649	61,931	77,200	0	0	0	0
SERVICIOS COMUNALES, SOCIALES Y PERSONALES	50,959	2,824	38,732	92,515	0	0	0	0
SERVICIOS DE SANEAMIENTO Y SIMILARES	0	0	1,649	1,649	0	0	0	0
SERVICIOS SOCIALES Y OTROS	49,608	1,931	20,957	72,496	0	0	0	0
SERVICIOS COMUNALES CONEXOS								
SERVICIOS DE DIVERSIÓN, ESPARCIMIENTO Y CULTURALES	858	100	215	1,173	0	0	0	0
SERVICIOS PERSONALES Y DE LOS HOGARES	492	793	15,912	17,197	0	0	0	0
ORGANIZACIONES INTERNACIONALES Y OTROS ORGANISMOS EXTRATERRITORIALES	0	0	0	0	0	0	0	0
<b>TOTAL</b>	<b>849,389</b>	<b>294,313</b>	<b>1,897,171</b>	<b>3,040,873</b>	<b>20,000</b>	<b>0</b>	<b>238</b>	<b>20,238</b>

# BANCOS NACIONALES

PRESTAMOS Y DESCUENTOS CONCEDIDOS POR  
ESTRATIFICACION Y PLAZO ORIGINAL  
EN EL MES DE NOVIEMBRE DE 2008

(Cifras en miles de Quetzales)

	HASTA 10,000		DE 10,001 A 20,000		DE 20,001 A 50,000		DE 50,001 A 100,000		DE 100,001 Y MAS		TOTAL	
	No.	Monto	No.	Monto	No.	Monto	No.	Monto	No.	Monto	No.	Monto
CONSUMO, TRANSFERENCIAS Y OTROS DESTINOS	57,973	128,957	6,362	93,937	5,815	193,947	1,462	99,343	707	236,616	72,319	752,800
AGRICULTURA, GANADERÍA, SILVICULTURA, CAZA Y PESCA	327	1,592	212	3,303	183	6,036	81	6,584	116	246,043	919	263,559
AGRICULTURA	247	1,151	155	2,381	87	2,720	21	1,557	58	89,242	568	97,050
GANADERÍA	78	427	55	890	95	3,291	59	4,975	54	62,110	341	71,693
SILVICULTURA	1	8	0	0	0	0	1	53	2	92,000	4	92,061
CAZA Y PESCA	1	7	2	32	1	25	0	0	2	2,692	6	2,755
EXPLOTACIÓN DE MINAS Y CANTERAS	0	0	0	0	0	0	1	87	5	7,421	6	7,508
INDUSTRIAS MANUFACTURERAS	3,188	15,512	172	2,702	66	2,262	34	2,431	159	475,125	3,619	498,031
ELECTRICIDAD, GAS Y AGUA	5	16	0	0	0	0	0	0	9	61,181	14	61,197
CONSTRUCCIÓN	11,502	20,292	1,201	17,875	1,278	42,675	386	27,772	203	265,466	14,570	374,081
CONSTRUCCIÓN, REFORMA Y REPARACIÓN DE VÍAS DE COMUNICACIÓN	2	8	1	15	1	38	2	126	19	85,910	25	86,097
COMERCIO	5,356	27,063	1,377	20,935	831	26,617	252	19,305	544	748,691	8,360	842,610
TRANSPORTE Y ALMACENAMIENTO	9	51	9	163	38	1,297	35	2,740	38	10,724	129	14,976
ESTABLECIMIENTOS FINANCIEROS, BIENES INMUEBLES, SERVICIOS PRESTADOS A LAS EMPRESAS	2,392	540	38	558	49	1,660	26	1,971	66	247,691	2,571	252,420
SERVICIOS COMUNALES, SOCIALES Y PERSONALES	699	4,209	123	1,790	124	4,221	22	1,531	43	80,764	1,011	92,515
<b>TOTAL</b>	<b>81,451</b>	<b>198,234</b>	<b>9,494</b>	<b>141,263</b>	<b>8,384</b>	<b>278,715</b>	<b>2,299</b>	<b>161,765</b>	<b>1,890</b>	<b>2,379,722</b>	<b>103,518</b>	<b>3,159,697</b>

	HASTA 1 AÑO		DE 1 A 3 AÑOS		DE 3 A 5 AÑOS		DE 5 AÑOS Y MAS		TOTAL	
	No.	Monto	No.	Monto	No.	Monto	No.	Monto	No.	Monto
CONSUMO, TRANSFERENCIAS Y OTROS DESTINOS	23,341	80,216	40,967	251,531	7,496	269,895	515	151,158	72,319	752,800
AGRICULTURA, GANADERÍA, SILVICULTURA, CAZA Y PESCA	633	215,604	207	8,869	65	23,566	14	15,519	919	263,559
AGRICULTURA	517	78,896	40	1,105	8	4,860	3	12,189	568	97,050
GANADERÍA	110	53,976	166	7,749	54	6,637	11	3,330	341	71,693
SILVICULTURA	2	80,008	0	0	2	12,053	0	0	4	92,061
CAZA Y PESCA	4	2,724	1	15	1	17	0	0	6	2,755
EXPLOTACIÓN DE MINAS Y CANTERAS	6	7,508	0	0	0	0	0	0	6	7,508
INDUSTRIAS MANUFACTURERAS	2,037	406,857	1,560	52,824	19	22,319	3	16,031	3,619	498,031
ELECTRICIDAD, GAS Y AGUA	13	60,947	1	250	0	0	0	0	14	61,197
CONSTRUCCIÓN	3,433	159,787	9,959	102,170	954	54,499	224	57,625	14,570	374,081
CONSTRUCCIÓN, REFORMA Y REPARACIÓN DE VÍAS DE COMUNICACIÓN	14	69,600	5	7,501	6	8,996	0	0	25	86,097
COMERCIO	5,527	613,078	2,587	93,529	206	56,854	40	79,149	8,360	842,610
TRANSPORTE Y ALMACENAMIENTO	13	923	71	4,219	37	5,310	8	4,524	129	14,976
ESTABLECIMIENTOS FINANCIEROS, BIENES INMUEBLES, SERVICIOS PRESTADOS A LAS EMPRESAS	46	78,909	84	55,370	2,427	53,765	14	64,376	2,571	252,420
SERVICIOS COMUNALES, SOCIALES Y PERSONALES	109	53,864	775	12,993	123	19,491	4	6,167	1,011	92,515
<b>TOTAL</b>	<b>35,158</b>	<b>1,677,693</b>	<b>56,211</b>	<b>581,756</b>	<b>11,327</b>	<b>505,699</b>	<b>822</b>	<b>394,549</b>	<b>103,518</b>	<b>3,159,697</b>

# BANCO EXTRANJERO

PRESTAMOS Y DESCUENTOS CONCEDIDOS POR  
ESTRATIFICACION Y PLAZO ORIGINAL  
EN EL MES DE NOVIEMBRE DE 2008

(Cifras en miles de Quetzales)

	HASTA 10,000		DE 10,001 A 20,000		DE 20,001 A 50,000		DE 50,001 A 100,000		DE 100,001 Y MAS		TOTAL	
	No.	Monto	No.	Monto	No.	Monto	No.	Monto	No.	Monto	No.	Monto
CONSUMO, TRANSFERENCIAS Y OTROS DESTINOS	0	0	0	0	1	35	1	60	1	143	3	238
AGRICULTURA, GANADERÍA, SILVICULTURA, CAZA Y PESCA	0	0	0	0	0	0	0	0	0	0	0	0
AGRICULTURA	0	0	0	0	0	0	0	0	0	0	0	0
GANADERÍA	0	0	0	0	0	0	0	0	0	0	0	0
SILVICULTURA	0	0	0	0	0	0	0	0	0	0	0	0
CAZA Y PESCA	0	0	0	0	0	0	0	0	0	0	0	0
EXPLOTACIÓN DE MINAS Y CANTERAS	0	0	0	0	0	0	0	0	0	0	0	0
INDUSTRIAS MANUFACTURERAS	0	0	0	0	0	0	0	0	0	0	0	0
ELECTRICIDAD, GAS Y AGUA	0	0	0	0	0	0	0	0	0	0	0	0
CONSTRUCCIÓN	0	0	0	0	0	0	0	0	0	0	0	0
CONSTRUCCIÓN, REFORMA Y REPARACIÓN DE VÍAS DE COMUNICACIÓN	0	0	0	0	0	0	0	0	0	0	0	0
COMERCIO	0	0	0	0	0	0	0	0	1	20,000	1	20,000
TRANSPORTE Y ALMACENAMIENTO	0	0	0	0	0	0	0	0	0	0	0	0
ESTABLECIMIENTOS FINANCIEROS, BIENES INMUEBLES, SERVICIOS PRESTADOS A LAS EMPRESAS	0	0	0	0	0	0	0	0	0	0	0	0
SERVICIOS COMUNALES, SOCIALES Y PERSONALES	0	0	0	0	0	0	0	0	0	0	0	0
<b>TOTAL</b>	0	0	0	0	1	35	1	60	2	20,143	4	20,238

	HASTA 1 AÑO		DE 1 A 3 AÑOS		DE 3 A 5 AÑOS		DE 5 AÑOS Y MAS		TOTAL	
	No.	Monto	No.	Monto	No.	Monto	No.	Monto	No.	Monto
CONSUMO, TRANSFERENCIAS Y OTROS DESTINOS	0	0	3	238	0	0	0	0	3	238
AGRICULTURA, GANADERÍA, SILVICULTURA, CAZA Y PESCA	0	0	0	0	0	0	0	0	0	0
AGRICULTURA	0	0	0	0	0	0	0	0	0	0
GANADERÍA	0	0	0	0	0	0	0	0	0	0
SILVICULTURA	0	0	0	0	0	0	0	0	0	0
CAZA Y PESCA	0	0	0	0	0	0	0	0	0	0
EXPLOTACIÓN DE MINAS Y CANTERAS	0	0	0	0	0	0	0	0	0	0
INDUSTRIAS MANUFACTURERAS	0	0	0	0	0	0	0	0	0	0
ELECTRICIDAD, GAS Y AGUA	0	0	0	0	0	0	0	0	0	0
CONSTRUCCIÓN	0	0	0	0	0	0	0	0	0	0
CONSTRUCCIÓN, REFORMA Y REPARACIÓN DE VÍAS DE COMUNICACIÓN	0	0	0	0	0	0	0	0	0	0
COMERCIO	1	20,000	0	0	0	0	0	0	1	20,000
TRANSPORTE Y ALMACENAMIENTO	0	0	0	0	0	0	0	0	0	0
ESTABLECIMIENTOS FINANCIEROS, BIENES INMUEBLES, SERVICIOS PRESTADOS A LAS EMPRESAS	0	0	0	0	0	0	0	0	0	0
SERVICIOS COMUNALES, SOCIALES Y PERSONALES	0	0	0	0	0	0	0	0	0	0
<b>TOTAL</b>	1	20,000	3	238	0	0	0	0	4	20,238

# SISTEMA BANCARIO

INTEGRACION DE FIDEICOMISOS

AL 30 DE NOVIEMBRE DE 2008

(Cifras en miles de Quetzales)

	Estatales		Municipales		Privados		Total	
	No.	Patrimonio Recibido	No.	Patrimonio Recibido	No.	Patrimonio Recibido	No.	Patrimonio Recibido 1/
<b>BANCOS NACIONALES</b>								
EL CREDITO HIPOTECARIO NACIONAL DE GUATEMALA	20	910,150	0	0	4	34,817	24	944,967
INMOBILIARIO, S. A.	1	10	0	0	0	0	1	10
G&T CONTINENTAL, S. A.	7	283,914	2	100	17	341,329	26	625,342
DE LOS TRABAJADORES	7	358,744	0	0	5	5,299	12	364,043
INDUSTRIAL, S. A.	5	119,632	5	5,592	60	2,208,796	70	2,334,019
DE DESARROLLO RURAL, S. A.	32	2,015,228	7	1,152	44	200,245	83	2,216,625
INTERNACIONAL, S. A.	0	0	0	0	5	156,104	5	156,104
REFORMADOR, S. A.	0	0	1	- 714	9	115,077	10	114,363
VIVIBANCO, S. A.	2	17,281	0	0	11	9,143	13	26,424
DE LA REPUBLICA, S. A.	2	56,435	0	0	11	16,284	13	72,718
AMERICANO, S. A.	0	0	0	0	9	26,211	9	26,211
PRIVADO PARA EL DESARROLLO, S. A.	0	0	0	0	2	36,406	2	36,406
DE ANTIGUA, S. A.	0	0	0	0	0	0	0	0
DE AMERICA CENTRAL, S. A.	0	0	0	0	0	0	0	0
CITIBANK DE GUATEMALA, S. A.	1	283,717	0	0	2	1,453	3	285,170
AGROMERCANTIL DE GUATEMALA, S. A.	7	949,244	0	0	11	118,051	18	1,067,295
DE CRÉDITO, S. A.	0	0	0	0	2	1,123	2	1,123
AZTECA DE GUATEMALA, S. A.	0	0	0	0	0	0	0	0
<b>BANCOS EXTRANJERO</b>								
CITIBANK, N. A. SUC. GUATEMALA	0	0	0	0	0	0	0	0
<b>TOTAL</b>	<b>84</b>	<b>4,994,354</b>	<b>15</b>	<b>6,129</b>	<b>192</b>	<b>3,270,337</b>	<b>291</b>	<b>8,270,819</b>

El Fideicomiso es un contrato por el que una persona llamada fideicomitente transmite ciertos bienes y derechos a otra llamada fiduciaria, quien los recibe con la limitacion de caracter obligatorio, de realizar solo aquellos actos exigidos para cumplir los fines del fideicomiso y en beneficio de un tercero llamado fideicomisario.

1/ Incluye: Patrimonio Recibido + Utilidad ó Pérdida Acumulada + Utilidad ó Pérdida del Ejercicio

# SISTEMA BANCARIO

AL 30 DE NOVIEMBRE DE 2008

## DEFINICION DE INDICADORES FINANCIEROS

ÁREA	INDICADOR	DEFINICIÓN	INTERPRETACIÓN
Liquidez	Encaje computable en relación a las obligaciones depositarias (ECD)	Es el cociente de dividir el promedio mensual de encaje computable entre las obligaciones depositarias a fin de mes.	Representa la proporción de las obligaciones depositarias que están protegidas por el encaje legal, el cual es la suma de fondos en efectivo en las cajas de la entidad más el depósito de inmediata exigibilidad en el Banco de Guatemala.
	Liquidez inmediata (LI)	Es el cociente de dividir las disponibilidades entre la suma de las obligaciones depositarias más las obligaciones financieras.	Representa la proporción de recursos de inmediata disponibilidad de los que la entidad dispone para hacer frente a sus obligaciones de captación.
Solvencia	Patrimonio en relación a activos (PA)	Es el cociente de dividir el capital contable entre el activo neto.	Representa la proporción de capital contable que respalda los activos de la entidad.
	Patrimonio en relación a Cartera de Créditos (PCC)	Es el cociente de dividir el capital contable entre la cartera de créditos bruta.	Representa la proporción de la cartera de créditos bruta que está respaldada por el patrimonio de los accionistas.
	Patrimonio en relación a las captaciones (PCA)	Es el cociente de dividir el capital contable entre la suma de las obligaciones depositarias más las obligaciones financieras.	Representa la proporción de los recursos de los accionistas respecto a los recursos captados del público.
Rentabilidad	Rentabilidad sobre Patrimonio (RP)	Es el cociente de dividir la utilidad neta anualizada entre el capital contable.	Representa la utilidad con respecto a los recursos de los accionistas. Este indicador se muestra sólo cuando el capital contable es positivo.
	Rentabilidad sobre Activos (RA)	Es el cociente de dividir la utilidad neta anualizada entre el activo neto.	Representa la proporción de utilidad respecto al total de recursos propios más los ajenos administrados por la entidad.
	Eficiencia (EF)	Es el cociente de dividir el margen operacional neto entre el margen operacional bruto.	Representa la proporción de la utilidad bruta de operación que queda de remanente, luego de deducir los gastos administrativos. Al restar el indicador de la unidad, se obtiene la relación de gastos administrativos sobre utilidad bruta.
Calidad de Activos	Cartera Vigente en relación a Cartera Bruta (CVC)	Es el cociente de dividir la cartera de créditos vigente entre la cartera de créditos bruta.	Representa la proporción de la cartera total que se encuentra vigente y consecuentemente, la calidad de la misma. La tasa de cartera vencida se obtiene al restar este indicador de la unidad.
	Cobertura de Cartera Crediticia en Riesgo (CCR)	Es el cociente de dividir las estimaciones por valuación para cartera de créditos entre la suma de la cartera vencida.	Representa la proporción de la cartera crediticia en riesgo que está cubierta por provisiones.

## INDICADORES FINANCIEROS

### LIQUIDEZ

Encaje Computable en relación a los Depósitos	
Moneda Nacional	14.57 %
Moneda Extranjera	15.36 %
Liquidez Inmediata	20.31 %

### SOLVENCIA

Patrimonio en relación a Activos	10.40 %
Patrimonio en relación a Cartera de Créditos	17.78 %
Patrimonio en relación a las Captaciones	13.94 %

### RENTABILIDAD

Rentabilidad sobre Patrimonio	18.81 %
Rentabilidad sobre Activos	1.96 %
Eficiencia	35.25 %

### CALIDAD DE ACTIVOS

Cartera Vigente en relación a Cartera Bruta	97.27 %
Cobertura de Cartera Crediticia en Riesgo	63.81 %

### NOTAS :

- Los indicadores de mayor valor reflejan una mejor situación en el rubro correspondiente.
- Todos los indicadores están expresados en porcentaje.
- Los indicadores han sido contruidos de forma tal que puedan ser calculados con la información publicada en este boletín.

EL CREDITO HIPOTECARIO NACIONAL DE GUATEMALA  
AL 30 DE NOVIEMBRE DE 2008  
(Cifras en miles de Quetzales)

		TASAS DE INTERÉS PROMEDIO PONDERADAS	MONEDA NACIONAL	MONEDA EXTRANJERA
<b>ACTIVO</b>				
<b>DISPONIBILIDADES</b>		<b>OPERACIONES ACTIVAS</b>		
Caja	2,338,956	Préstamos	16.08 %	12.51 %
Banco Central	299,572	Documentos Descontados	14.53 %	.00 %
Bancos del País	56,018	<b>OPERACIONES PASIVAS</b>		
Bancos del Exterior	226,900	Depósitos Monetarios	.67 %	.13 %
Cheques a Compensar	524	Depósitos de Ahorro	2.07 %	.54 %
Giros sobre el Exterior	1,963	Depósitos a Plazo	4.64 %	2.62 %
<b>INVERSIONES</b>		Bonos	3.25 %	.00 %
En Títulos-Valores para Negociación	655,300	Pagarés Financieros	.00 %	.00 %
En Títulos-Valores para la Venta	-	Obligaciones Subordinadas	.00 %	.00 %
En Títulos-Valores para su Vencimiento	541,500	Obligaciones Financieras con Restricciones	.00 %	.00 %
Operaciones de Reporto	103,800	Obligaciones Convertibles en Acciones	.00 %	.00 %
Certificados de Participación	10,000	<b>ENCAJE LEGAL</b>		
Intereses Pagados en Compra de Valores	-	ENCAJE COMPUTABLE	274,080	313
SUMA	655,300	ENCAJE REQUERIDO	253,018	266
(-) Estimaciones por Valuación	-	POSICIÓN	21,061	48
<b>CARTERA DE CRÉDITOS</b>		<b>CARTERA DE CRÉDITOS</b>		
Vigente	733,917	TOTAL DE CARTERA DE CRÉDITOS (BRUTA)	100.00 %	100.00 %
Vencidos	629,842	Vigente	69.61 %	14.52 %
SUMA	280,570	Vencidos en Proceso de Prórroga	1.02 %	.00 %
(-) Estimaciones Por Valuación	910,413	Vencidos en Cobro Administrativo	9.07 %	.00 %
PRODUCTOS FINANCIEROS POR COBRAR	176,496	Vencidos en Cobro Judicial	20.30 %	85.48 %
CUENTAS POR COBRAR (Neto)	18,597	Monto total de Cartera de Créditos (Bruta)	903,384	7,029
ACTIVOS REALIZABLES (Neto)	46,952	<b>DEPÓSITOS</b>		
INVERSIONES PERMANENTES (Neto)	228,980	No. de Cuentas Depósitos Monetarios	78,575	414
OTRAS INVERSIONES (Neto)	-	Monto Depósitos Monetarios	1,059,312	4,344
SUCURSALES, CASA MATRIZ Y DEPARTAMENTOS	4,472	No. de Cuentas Depósitos de Ahorro	113,738	910
ADSCRITOS	-	Monto Depósitos de Ahorro	305,204	6,920
INMUEBLES Y MUEBLES (Neto)	315,734	No. de Cuentas Depósitos a Plazo	1,851	17
CARGOS DIFERIDOS (Neto)	35,433	Monto Depósitos a Plazo	336,619	1,986
<b>PASIVO</b>		No. de Cuentas a la Orden	21	2
OBLIGACIONES DEPOSITARIAS	2,027,567	Monto Depósitos a la Orden	10,538	434
Depósitos Monetarios	1,729,288	No. de Cuentas Depósitos con Restricciones	8	2
Depósitos de Ahorro	1,063,655	Monto Depósitos con Restricciones	3,930	1
Depósitos a Plazo	312,125	No. de Obligaciones Financieras	163	0
Depósitos a la Orden	338,605	Monto Obligaciones Financieras	3,250	0
Depósitos con Restricciones	10,972	<b>POSICIÓN PATRIMONIAL</b>		
<b>CRÉDITOS OBTENIDOS</b>		CAPITAL COMPUTABLE	311,390	
Del Banco Central	-	CAPITAL REQUERIDO	136,256	
De Instituciones Financieras Nacionales	-	POSICIÓN	175,134	
De Instituciones Financieras Extranjeras	-	<b>INDICADORES FINANCIEROS</b>		
Organismos Internacionales	-	<b>LIQUIDEZ</b>		
OBLIGACIONES FINANCIERAS	3,250	Encaje Computable en relación a los Depósitos		
GASTOS FINANCIEROS POR PAGAR	9,192	Moneda Nacional	15.98%	
CUENTAS POR PAGAR	209,396	Moneda Extranjera	17.60%	
PROVISIONES	27,031	Liquidez Inmediata	17.29 %	
SUCURSALES, CASA MATRIZ Y DEPARTAMENTOS	-	<b>SOLVENCIA</b>		
ADSCRITOS	-	Patrimonio en relación a Activos	13.31 %	
OTRAS OBLIGACIONES	-	Patrimonio en relación a Cartera de Créditos	34.20 %	
CRÉDITOS DIFERIDOS	560	Patrimonio en relación a las Captaciones	17.97 %	
SUMA	1,978,718	<b>RENTABILIDAD</b>		
OTRAS CUENTAS ACREEDORAS	48,849	Rentabilidad sobre Patrimonio	1.00 %	
<b>CAPITAL CONTABLE</b>		Rentabilidad sobre Activos	.13 %	
CAPITAL PAGADO	311,390	Eficiencia	28.76 %	
Capital Autorizado	15,000	<b>CALIDAD DE ACTIVOS</b>		
(-) Capital No Pagado	15,000	Cartera Vigente en relación a Cartera Bruta	69.18 %	
Casa Matriz, Capital Asignado	-	Cobertura de Cartera Crediticia en Riesgo	62.91 %	
APORTACIONES PERMANENTES	490,417			
RESERVA DE CAPITAL	230,942			
RESERVAS PARA ACTIVOS EXTRAORDINARIOS	548			
REVALUACIÓN DE ACTIVOS	203,885			
OBLIGACIONES SUBORDINADAS	-			
GANANCIAS Y PÉRDIDAS POR FUSIÓN	-			
VALUACIÓN DE ACTIVOS DE RECUPERACIÓN DUDOSA	486,025			
PROVISION DE BENEFICIOS A EMPLEADOS	-			
AJUSTES AL IMPUESTO SOBRE LA RENTA	-			
GANANCIAS O PÉRDIDAS POR CAMBIOS EN EL VALOR DE	-			
MERCADO DE LAS INVERSIONES	-			
RESULTADOS DE EJERCICIOS ANTERIORES	-146,227			
RESULTADOS DEL EJERCICIO	2,848			
<b>TOTAL IGUAL A LA SUMA DEL ACTIVO</b>				
<b>ESTADO DE RESULTADOS</b>				
PRODUCTOS FINANCIEROS	134,488			
GASTOS FINANCIEROS	34,290			
MARGEN POR INVERSIÓN	100,199			
PRODUCTOS POR SERVICIOS	117,396			
GASTOS POR SERVICIOS	12,956			
MARGEN POR SERVICIOS	104,440			
OTROS PRODUCTOS Y GASTOS DE OPERACIÓN	-			
Productos	1,158			
Gastos	5,395			
MARGEN OTROS PRODUCTOS Y GASTOS DE	-4,236			
OPERACIÓN	-			
MARGEN OPERACIONAL BRUTO	200,403			
GASTOS DE ADMINISTRACIÓN	142,766			
MARGEN OPERACIONAL NETO	57,637			
PRODUCTOS Y GASTOS EXTRAORDINARIOS	-54,012			
Productos Extraordinarios	17,901			
Gastos Extraordinarios	71,913			
PRODUCTOS Y GASTOS DE EJERCICIOS ANTERIORES	-645			
Productos de Ejercicios Anteriores	5,312			
Gastos de Ejercicios Anteriores	5,957			
GANANCIA (PÉRDIDA) BRUTA	2,980			
IMPUESTO SOBRE LA RENTA	132			
GANANCIA (PÉRDIDA) NETA	2,848			

**BANCO BILIARIO, S. A.**  
**AL 30 DE NOVIEMBRE DE 2008**  
**(Cifras en miles de Quetzales)**

		TASAS DE INTERÉS PROMEDIO PONDERADAS	MONEDA NACIONAL	MONEDA EXTRANJERA
<b>ACTIVO</b>				
<b>DISPONIBILIDADES</b>		<b>OPERACIONES ACTIVAS</b>		
Caja	913,552	Préstamos	12.69 %	9.57 %
Banco Central	144,272	Documentos Descontados	.00 %	.00 %
Bancos del País	27,614	<b>OPERACIONES PASIVAS</b>		
Bancos del Exterior	87,923	Depósitos Monetarios	2.38 %	.49 %
Cheques a Compensar	320	Depósitos de Ahorro	4.32 %	1.62 %
Giros sobre el Exterior	7,041	Depósitos a Plazo	5.98 %	2.38 %
<b>INVERSIONES</b>		Bonos	.00 %	.00 %
En Títulos-Valores para Negociación	123,934	Pagarés Financieros	.00 %	.00 %
En Títulos-Valores para la Venta	-	Obligaciones Subordinadas	.00 %	.00 %
En Títulos-Valores para su Vencimiento	120,834	Obligaciones Financieras con Restricciones	.00 %	.00 %
Operaciones de Reporto	100	Obligaciones Convertibles en Acciones	.00 %	.00 %
Certificados de Participación	3,000	<b>ENCAJE LEGAL</b>		
Intereses Pagados en Compra de Valores	-	<b>ENCAJE COMPUTABLE</b>		
<b>SUMA</b>		<b>ENCAJE REQUERIDO</b>		
(-) Estimaciones por Valuación	123,934	<b>POSICIÓN</b>		
<b>CARTERA DE CRÉDITOS</b>		<b>CARTERA DE CRÉDITOS</b>		
Vigente	550,321	<b>TOTAL DE CARTERA DE CRÉDITOS (BRUTA)</b>		
Vencidos	529,707	Vigente		
<b>SUMA</b>		Vencidos en Proceso de Prórroga		
(-) Estimaciones Por Valuación	587,330	Vencidos en Cobro Administrativo		
<b>PRODUCTOS FINANCIEROS POR COBRAR</b>		Vencidos en Cobro Judicial		
CUENTAS POR COBRAR (Neto)	5,843	Monto total de Cartera de Créditos (Bruta)		
ACTIVOS REALIZABLES (Neto)	17,251	<b>DEPÓSITOS</b>		
INVERSIONES PERMANENTES (Neto)	23,404	No. de Cuentas Depósitos Monetarios		
OTRAS INVERSIONES (Neto)	3,367	Monto Depósitos Monetarios		
SUCURSALES, CASA MATRIZ Y DEPARTAMENTOS	-	No. de Cuentas Depósitos de Ahorro		
ADSCRITOS	-	Monto Depósitos de Ahorro		
INMUEBLES Y MUEBLES (Neto)	33,633	No. de Cuentas Depósitos a Plazo		
CARGOS DIFERIDOS (Neto)	11,528	Monto Depósitos a Plazo		
<b>PASIVO</b>		No. de Cuentas a la Orden		
<b>OBLIGACIONES DEPOSITARIAS</b>		Monto Depósitos a la Orden		
Depósitos Monetarios	836,087	No. de Cuentas Depósitos con Restricciones		
Depósitos de Ahorro	799,231	Monto Depósitos con Restricciones		
Depósitos a Plazo	199,643	No. de Obligaciones Financieras		
Depósitos a la Orden	307,093	Monto Obligaciones Financieras		
Depósitos con Restricciones	289,223	<b>POSICIÓN PATRIMONIAL</b>		
<b>CRÉDITOS OBTENIDOS</b>		CAPITAL COMPUTABLE		
Del Banco Central	-	CAPITAL REQUERIDO		
De Instituciones Financieras Nacionales	-	<b>POSICIÓN</b>		
De Instituciones Financieras Extranjeras	-	<b>INDICADORES FINANCIEROS</b>		
Organismos Internacionales	-	LIQUIDEZ		
<b>OBLIGACIONES FINANCIERAS</b>		Encaje Computable en relación a los Depósitos		
GASTOS FINANCIEROS POR PAGAR	5,386	Moneda Nacional		
CUENTAS POR PAGAR	8,026	Moneda Extranjera		
PROVISIONES	1,092	Liquidez Inmediata		
SUCURSALES, CASA MATRIZ Y DEPARTAMENTOS	-	SOLVENCIA		
ADSCRITOS	-	Patrimonio en relación a Activos		
OTRAS OBLIGACIONES	-	Patrimonio en relación a Cartera de Créditos		
CRÉDITOS DIFERIDOS	14	Patrimonio en relación a las Captaciones		
SUMA	813,749	<b>RENTABILIDAD</b>		
OTRAS CUENTAS ACREEDORAS	22,339	Rentabilidad sobre Patrimonio		
<b>CAPITAL CONTABLE</b>		Rentabilidad sobre Activos		
CAPITAL PAGADO	77,465	Eficiencia		
Capital Autorizado	89,606	CALIDAD DE ACTIVOS		
(-) Capital No Pagado	150,000	Cartera Vigente en relación a Cartera Bruta		
Casa Matriz, Capital Asignado	60,394	Cobertura de Cartera Crediticia en Riesgo		
<b>APORTACIONES PERMANENTES</b>				
RESERVA DE CAPITAL	16,791			
RESERVAS PARA ACTIVOS EXTRAORDINARIOS	-			
REVALUACIÓN DE ACTIVOS	14,231			
<b>OBLIGACIONES SUBORDINADAS</b>				
GANANCIAS Y PÉRDIDAS POR FUSIÓN	-			
VALUACIÓN DE ACTIVOS DE RECUPERACIÓN DUDOSA	54,190			
PROVISION DE BENEFICIOS A EMPLEADOS	-			
AJUSTES AL IMPUESTO SOBRE LA RENTA	-			
GANANCIAS O PÉRDIDAS POR CAMBIOS EN EL VALOR DE	-			
MERCADO DE LAS INVERSIONES	-			
RESULTADOS DE EJERCICIOS ANTERIORES	-			
RESULTADOS DEL EJERCICIO	11,026			
<b>TOTAL IGUAL A LA SUMA DEL ACTIVO</b>				
<b>ESTADO DE RESULTADOS</b>				
PRODUCTOS FINANCIEROS	75,378			
GASTOS FINANCIEROS	30,196			
MARGEN POR INVERSIÓN	45,182			
PRODUCTOS POR SERVICIOS	3,947			
GASTOS POR SERVICIOS	732			
MARGEN POR SERVICIOS	3,215			
<b>OTROS PRODUCTOS Y GASTOS DE OPERACIÓN</b>				
Productos	1,301			
Gastos	104			
MARGEN OTROS PRODUCTOS Y GASTOS DE	1,197			
OPERACIÓN	-			
MARGEN OPERACIONAL BRUTO	49,594			
GASTOS DE ADMINISTRACIÓN	40,781			
MARGEN OPERACIONAL NETO	8,813			
PRODUCTOS Y GASTOS EXTRAORDINARIOS	2,608			
Productos Extraordinarios	3,696			
Gastos Extraordinarios	1,087			
PRODUCTOS Y GASTOS DE EJERCICIOS ANTERIORES	-395			
Productos de Ejercicios Anteriores	381			
Gastos de Ejercicios Anteriores	776			
GANANCIA (PÉRDIDA) BRUTA	11,026			
IMPUESTO SOBRE LA RENTA	-			
GANANCIA (PÉRDIDA) NETA	11,026			

**BANCO G&T CONTINENTAL, S. A.**  
**AL 30 DE NOVIEMBRE DE 2008**  
**(Cifras en miles de Quetzales)**

<b>ACTIVO</b>	24,874,664
<b>DISPONIBILIDADES</b>	3,757,473
Caja	507,458
Banco Central	2,075,044
Bancos del País	4,309
Bancos del Exterior	547,194
Cheques a Compensar	617,942
Giros sobre el Exterior	5,526
<b>INVERSIONES</b>	6,464,367
En Títulos-Valores para Negociación	-
En Títulos-Valores para la Venta	5,855,893
En Títulos-Valores para su Vencimiento	115,733
Operaciones de Reporto	452,421
Certificados de Participación	-
Intereses Pagados en Compra de Valores	45,943
<b>SUMA</b>	6,469,990
(-) Estimaciones por Valuación	5,623
<b>CARTERA DE CRÉDITOS</b>	13,122,876
Vigente	12,998,895
Vencidos	315,020
<b>SUMA</b>	13,313,915
(-) Estimaciones Por Valuación	191,039
<b>PRODUCTOS FINANCIEROS POR COBRAR</b>	229,334
CUENTAS POR COBRAR (Neto)	203,357
ACTIVOS REALIZABLES (Neto)	29,423
INVERSIONES PERMANENTES (Neto)	408,005
OTRAS INVERSIONES (Neto)	1,382
SUCURSALES, CASA MATRIZ Y DEPARTAMENTOS	-
ADSCRITOS	-
INMUEBLES Y MUEBLES (Neto)	545,488
CARGOS DIFERIDOS (Neto)	112,960
<b>PASIVO</b>	22,372,864
<b>OBLIGACIONES DEPOSITARIAS</b>	17,623,052
Depósitos Monetarios	7,112,858
Depósitos de Ahorro	4,479,846
Depósitos a Plazo	5,949,840
Depósitos a la Orden	38,985
Depósitos con Restricciones	41,523
<b>CRÉDITOS OBTENIDOS</b>	3,876,523
Del Banco Central	-
De Instituciones Financieras Nacionales	10,500
De Instituciones Financieras Extranjeras	3,866,023
Organismos Internacionales	-
<b>OBLIGACIONES FINANCIERAS</b>	208,374
GASTOS FINANCIEROS POR PAGAR	74,095
CUENTAS POR PAGAR	422,336
PROVISIONES	17,968
SUCURSALES, CASA MATRIZ Y DEPARTAMENTOS	-
ADSCRITOS	-
OTRAS OBLIGACIONES	-
CRÉDITOS DIFERIDOS	60,960
<b>SUMA</b>	22,283,307
OTRAS CUENTAS ACREEDORAS	89,557
<b>CAPITAL CONTABLE</b>	2,501,800
<b>CAPITAL PAGADO</b>	1,401,764
Capital Autorizado	3,000,000
(-) Capital No Pagado	1,598,236
Casa Matriz, Capital Asignado	-
<b>APORTACIONES PERMANENTES</b>	310,153
RESERVA DE CAPITAL	209,038
RESERVAS PARA ACTIVOS EXTRAORDINARIOS	-
REVALUACIÓN DE ACTIVOS	-
<b>OBLIGACIONES SUBORDINADAS</b>	343,395
GANANCIAS Y PÉRDIDAS POR FUSIÓN	-
VALUACIÓN DE ACTIVOS DE RECUPERACIÓN DUDOSA	39,028
PROVISIÓN DE BENEFICIOS A EMPLEADOS	-
AJUSTES AL IMPUESTO SOBRE LA RENTA	-
GANANCIAS O PÉRDIDAS POR CAMBIOS EN EL VALOR DE	-
MERCADO DE LAS INVERSIONES	-28,227
RESULTADOS DE EJERCICIOS ANTERIORES	-
RESULTADOS DEL EJERCICIO	304,705
<b>TOTAL IGUAL A LA SUMA DEL ACTIVO</b>	24,874,664
<b>ESTADO DE RESULTADOS</b>	
<b>PRODUCTOS FINANCIEROS</b>	1,656,844
GASTOS FINANCIEROS	860,958
MARGEN POR INVERSIÓN	795,886
PRODUCTOS POR SERVICIOS	140,376
GASTOS POR SERVICIOS	2,134
MARGEN POR SERVICIOS	138,242
<b>OTROS PRODUCTOS Y GASTOS DE OPERACIÓN</b>	
Productos	95,028
Gastos	53,063
<b>MARGEN OTROS PRODUCTOS Y GASTOS DE OPERACIÓN</b>	41,965
<b>MARGEN OPERACIONAL BRUTO</b>	976,093
GASTOS DE ADMINISTRACIÓN	691,751
<b>MARGEN OPERACIONAL NETO</b>	284,341
<b>PRODUCTOS Y GASTOS EXTRAORDINARIOS</b>	-886
Productos Extraordinarios	7,105
Gastos Extraordinarios	7,991
<b>PRODUCTOS Y GASTOS DE EJERCICIOS ANTERIORES</b>	21,249
Productos de Ejercicios Anteriores	23,364
Gastos de Ejercicios Anteriores	2,115
<b>GANANCIA (PÉRDIDA) BRUTA</b>	304,705
IMPUESTO SOBRE LA RENTA	-
<b>GANANCIA (PÉRDIDA) NETA</b>	304,705

<b>TASAS DE INTERÉS PROMEDIO PONDERADAS</b>	<b>MONEDA NACIONAL</b>	<b>MONEDA EXTRANJERA</b>
<b>OPERACIONES ACTIVAS</b>		
Préstamos	11.62 %	8.49 %
Documentos Descontados	10.63 %	8.47 %
<b>OPERACIONES PASIVAS</b>		
Depósitos Monetarios	1.90 %	1.54 %
Depósitos de Ahorro	1.44 %	2.63 %
Depósitos a Plazo	7.60 %	5.01 %
Bonos	5.47 %	.00 %
Pagarés Financieros	.00 %	.00 %
Obligaciones Subordinadas	.00 %	.00 %
Obligaciones Financieras con Restricciones	.00 %	.00 %
Obligaciones Convertibles en Acciones	.00 %	.00 %

<b>ENCAJE LEGAL</b>	<b>MONEDA NACIONAL</b>	<b>MONEDA EXTRANJERA</b>
<b>ENCAJE COMPUTABLE</b>	2,193,525	47,630
<b>ENCAJE REQUERIDO</b>	2,173,743	47,075
<b>POSICIÓN</b>	19,782	555
<b>CARTERA DE CRÉDITOS</b>	<b>MONEDA NACIONAL</b>	<b>MONEDA EXTRANJERA</b>
<b>TOTAL DE CARTERA DE CRÉDITOS (BRUTA)</b>	100.00 %	100.00 %
Vigente	96.32 %	99.22 %
Vencidos en Proceso de Prórroga	.22 %	.08 %
Vencidos en Cobro Administrativo	1.62 %	.45 %
Vencidos en Cobro Judicial	1.84 %	.26 %
Monto total de Cartera de Créditos (Bruta)	7,282,970	6,030,945

<b>DEPÓSITOS</b>	<b>MONEDA NACIONAL</b>	<b>MONEDA EXTRANJERA</b>
No. de Cuentas Depósitos Monetarios	639,266	9,016
Monto Depósitos Monetarios	6,274,899	837,959
No. de Cuentas Depósitos de Ahorro	1,083,875	17,054
Monto Depósitos de Ahorro	3,756,797	723,048
No. de Cuentas Depósitos a Plazo	7,276	1,183
Monto Depósitos a Plazo	4,959,223	990,618
No. de Cuentas a la Orden	2,949	37
Monto Depósitos a la Orden	38,055	930
No. de Cuentas Depósitos con Restricciones	18,029	19
Monto Depósitos con Restricciones	40,689	834
No. de Obligaciones Financieras	2,171	0
Monto Obligaciones Financieras	208,374	0

<b>POSICIÓN PATRIMONIAL</b>	
<b>CAPITAL COMPUTABLE</b>	2,106,166
<b>CAPITAL REQUERIDO</b>	1,596,857
<b>POSICIÓN</b>	509,309

<b>INDICADORES FINANCIEROS</b>	
<b>LIQUIDEZ</b>	
Encaje Computable en relación a los Depósitos	
Moneda Nacional	14.56%
Moneda Extranjera	14.34%
Liquidez Inmediata	21.07 %
<b>SOLVENCIA</b>	
Patrimonio en relación a Activos	10.06 %
Patrimonio en relación a Cartera de Créditos	18.79 %
Patrimonio en relación a las Captaciones	14.03 %
<b>RENTABILIDAD</b>	
Rentabilidad sobre Patrimonio	13.29 %
Rentabilidad sobre Activos	1.34 %
Eficiencia	29.13 %
<b>CALIDAD DE ACTIVOS</b>	
Cartera Vigente en relación a Cartera Bruta	97.63 %
Cobertura de Cartera Crediticia en Riesgo	60.64 %

**BANCO DE LOS TRABAJADORES**  
**AL 30 DE NOVIEMBRE DE 2008**  
**(Cifras en miles de Quetzales)**

<b>ACTIVO</b>	4,000,896
<b>DISPONIBILIDADES</b>	371,904
Caja	37,263
Banco Central	262,003
Bancos del País	17,460
Bancos del Exterior	20,809
Cheques a Compensar	34,168
Giros sobre el Exterior	200
<b>INVERSIONES</b>	356,526
En Títulos-Valores para Negociación	-
En Títulos-Valores para la Venta	239,331
En Títulos-Valores para su Vencimiento	116,850
Operaciones de Reporto	2,000
Certificados de Participación	-
Intereses Pagados en Compra de Valores	-
<b>SUMA</b>	358,181
(-) Estimaciones por Valuación	1,655
<b>CARTERA DE CRÉDITOS</b>	2,932,856
Vigente	2,895,356
Vencidos	131,183
<b>SUMA</b>	3,026,538
(-) Estimaciones Por Valuación	93,682
<b>PRODUCTOS FINANCIEROS POR COBRAR</b>	12,582
<b>CUENTAS POR COBRAR (Neto)</b>	10,603
<b>ACTIVOS REALIZABLES (Neto)</b>	2,372
<b>INVERSIONES PERMANENTES (Neto)</b>	196,771
<b>OTRAS INVERSIONES (Neto)</b>	1,324
<b>SUCURSALES, CASA MATRIZ Y DEPARTAMENTOS ADSCRITOS</b>	-
INMUEBLES Y MUEBLES (Neto)	82,870
<b>CARGOS DIFERIDOS (Neto)</b>	33,089
<b>PASIVO</b>	3,326,332
<b>OBLIGACIONES DEPOSITARIAS</b>	2,974,522
Depósitos Monetarios	287,994
Depósitos de Ahorro	703,121
Depósitos a Plazo	1,980,756
Depósitos a la Orden	2
Depósitos con Restricciones	2,649
<b>CRÉDITOS OBTENIDOS</b>	190,837
Del Banco Central	-
De Instituciones Financieras Nacionales	-
De Instituciones Financieras Extranjeras	-
Organismos Internacionales	190,837
<b>OBLIGACIONES FINANCIERAS</b>	7,917
<b>GASTOS FINANCIEROS POR PAGAR</b>	9,647
<b>CUENTAS POR PAGAR</b>	92,321
<b>PROVISIONES</b>	39,000
<b>SUCURSALES, CASA MATRIZ Y DEPARTAMENTOS ADSCRITOS</b>	-
OTRAS OBLIGACIONES	-
<b>CRÉDITOS DIFERIDOS</b>	23
<b>SUMA</b>	3,314,268
<b>OTRAS CUENTAS ACREEDORAS</b>	12,063
<b>CAPITAL CONTABLE</b>	674,564
<b>CAPITAL PAGADO</b>	39,649
Capital Autorizado	200,000
(-) Capital No Pagado	160,351
Casa Matriz, Capital Asignado	-
<b>APORTACIONES PERMANENTES</b>	8
<b>RESERVA DE CAPITAL</b>	412,902
<b>RESERVAS PARA ACTIVOS EXTRAORDINARIOS</b>	-
<b>REVALUACIÓN DE ACTIVOS</b>	-
<b>OBLIGACIONES SUBORDINADAS</b>	120,000
<b>GANANCIAS Y PÉRDIDAS POR FUSIÓN</b>	-
<b>VALUACIÓN DE ACTIVOS DE RECUPERACIÓN DUDOSA</b>	-
<b>PROVISION DE BENEFICIOS A EMPLEADOS</b>	-
<b>AJUSTES AL IMPUESTO SOBRE LA RENTA</b>	-
<b>GANANCIAS O PÉRDIDAS POR CAMBIOS EN EL VALOR DE MERCADO DE LAS INVERSIONES</b>	-
<b>RESULTADOS DE EJERCICIOS ANTERIORES</b>	-
<b>RESULTADOS DEL EJERCICIO</b>	102,005
<b>TOTAL IGUAL A LA SUMA DEL ACTIVO</b>	4,000,896
<b>ESTADO DE RESULTADOS</b>	
<b>PRODUCTOS FINANCIEROS</b>	577,320
<b>GASTOS FINANCIEROS</b>	193,698
<b>MARGEN POR INVERSIÓN</b>	383,622
<b>PRODUCTOS POR SERVICIOS</b>	7,100
<b>GASTOS POR SERVICIOS</b>	10,421
<b>MARGEN POR SERVICIOS</b>	-3,322
<b>OTROS PRODUCTOS Y GASTOS DE OPERACIÓN</b>	
Productos	7,114
Gastos	29,635
<b>MARGEN OTROS PRODUCTOS Y GASTOS DE OPERACIÓN</b>	-22,521
<b>MARGEN OPERACIONAL BRUTO</b>	357,780
<b>GASTOS DE ADMINISTRACIÓN</b>	227,448
<b>MARGEN OPERACIONAL NETO</b>	130,332
<b>PRODUCTOS Y GASTOS EXTRAORDINARIOS</b>	130
Productos Extraordinarios	259
Gastos Extraordinarios	129
<b>PRODUCTOS Y GASTOS DE EJERCICIOS ANTERIORES</b>	1,204
Productos de Ejercicios Anteriores	1,665
Gastos de Ejercicios Anteriores	461
<b>GANANCIA (PÉRDIDA) BRUTA</b>	131,666
<b>IMPUESTO SOBRE LA RENTA</b>	29,661
<b>GANANCIA (PÉRDIDA) NETA</b>	102,005

<b>TASAS DE INTERÉS PROMEDIO PONDERADAS</b>	<b>MONEDA NACIONAL</b>	<b>MONEDA EXTRANJERA</b>
<b>OPERACIONES ACTIVAS</b>		
Préstamos	24.14 %	10.45 %
Documentos Descontados	12.00 %	.00 %
<b>OPERACIONES PASIVAS</b>		
Depósitos Monetarios	2.44 %	2.37 %
Depósitos de Ahorro	5.11 %	2.41 %
Depósitos a Plazo	8.62 %	5.93 %
Bonos	9.07 %	.00 %
Pagarés Financieros	.00 %	.00 %
Obligaciones Subordinadas	.00 %	.00 %
Obligaciones Financieras con Restricciones	.00 %	.00 %
Obligaciones Convertibles en Acciones	.00 %	.00 %
<b>ENCAJE LEGAL</b>	<b>MONEDA NACIONAL</b>	<b>MONEDA EXTRANJERA</b>
<b>ENCAJE COMPUTABLE</b>	413,363	2,608
<b>ENCAJE REQUERIDO</b>	409,185	2,295
<b>POSICIÓN</b>	4,178	314
<b>CARTERA DE CRÉDITOS</b>	<b>MONEDA NACIONAL</b>	<b>MONEDA EXTRANJERA</b>
<b>TOTAL DE CARTERA DE CRÉDITOS (BRUTA)</b>	100.00 %	100.00 %
Vigente	95.69 %	94.91 %
Vencidos en Proceso de Prórroga	.00 %	.00 %
Vencidos en Cobro Administrativo	3.08 %	1.54 %
Vencidos en Cobro Judicial	1.22 %	3.55 %
Monto total de Cartera de Créditos (Bruta)	2,915,285	111,254
<b>DEPÓSITOS</b>	<b>MONEDA NACIONAL</b>	<b>MONEDA EXTRANJERA</b>
No. de Cuentas Depósitos Monetarios	18,241	345
Monto Depósitos Monetarios	274,155	13,838
No. de Cuentas Depósitos de Ahorro	258,586	648
Monto Depósitos de Ahorro	689,496	13,625
No. de Cuentas Depósitos a Plazo	6,621	120
Monto Depósitos a Plazo	1,871,604	109,153
No. de Cuentas a la Orden	3	0
Monto Depósitos a la Orden	2	0
No. de Cuentas Depósitos con Restricciones	3,188	1
Monto Depósitos con Restricciones	2,648	0
No. de Obligaciones Financieras	21	0
Monto Obligaciones Financieras	7,917	0
<b>POSICIÓN PATRIMONIAL</b>		
<b>CAPITAL COMPUTABLE</b>	477,912	
<b>CAPITAL REQUERIDO</b>	318,459	
<b>POSICIÓN</b>	159,453	
<b>INDICADORES FINANCIEROS</b>		
<b>LIQUIDEZ</b>		
Encaje Computable en relación a los Depósitos		
Moneda Nacional	14.57%	
Moneda Extranjera	14.68%	
Liquidez Inmediata	12.47 %	
<b>SOLVENCIA</b>		
Patrimonio en relación a Activos	16.86 %	
Patrimonio en relación a Cartera de Créditos	22.29 %	
Patrimonio en relación a las Captaciones	22.62 %	
<b>RENTABILIDAD</b>		
Rentabilidad sobre Patrimonio	16.50 %	
Rentabilidad sobre Activos	2.78 %	
Eficiencia	36.43 %	
<b>CALIDAD DE ACTIVOS</b>		
Cartera Vigente en relación a Cartera Bruta	95.67 %	
Cobertura de Cartera Crediticia en Riesgo	71.41 %	

**BANCO INDUSTRIAL, S. A.**  
**AL 30 DE NOVIEMBRE DE 2008**  
**(Cifras en miles de Quetzales)**

		TASAS DE INTERÉS PROMEDIO PONDERADAS	MONEDA NACIONAL	MONEDA EXTRANJERA
<b>ACTIVO</b>				
<b>DISPONIBILIDADES</b>		<b>OPERACIONES ACTIVAS</b>		
Caja	36,054,073	Préstamos	9.77 %	7.52 %
Banco Central	4,989,874	Documentos Descontados	9.06 %	7.78 %
Bancos del País	508,925	<b>OPERACIONES PASIVAS</b>		
Bancos del Exterior	3,041,689	Depósitos Monetarios	1.17 %	1.31 %
Cheques a Compensar	-	Depósitos de Ahorro	1.31 %	1.24 %
Giros sobre el Exterior	747,959	Depósitos a Plazo	7.28 %	4.21 %
<b>INVERSIONES</b>	688,937	Bonos	8.61 %	4.98 %
En Títulos-Valores para Negociación	2,364	Pagarés Financieros	.00 %	.00 %
En Títulos-Valores para la Venta	9,467,229	Obligaciones Subordinadas	.00 %	.00 %
En Títulos-Valores para su Vencimiento	-	Obligaciones Financieras con Restricciones	.00 %	.00 %
Operaciones de Reporto	9,162,466	Obligaciones Convertibles en Acciones	.00 %	.00 %
Certificados de Participación	-	<b>ENCAJE LEGAL</b>		
Intereses Pagados en Compra de Valores	227,173	ENCAJE COMPUTABLE	2,969,960	83,032
<b>SUMA</b>	981	ENCAJE REQUERIDO	2,961,941	81,308
(-) Estimaciones por Valuación	9,467,229	POSICIÓN	8,019	1,724
<b>CARTERA DE CRÉDITOS</b>	18,887,921	<b>CARTERA DE CRÉDITOS</b>		
Vigente	18,868,302	TOTAL DE CARTERA DE CRÉDITOS (BRUTA)	100.00 %	100.00 %
Vencidos	175,652	Vigente	98.62 %	99.49 %
<b>SUMA</b>	19,043,954	Vencidos en Proceso de Prórroga	.03 %	.17 %
(-) Estimaciones Por Valuación	156,033	Vencidos en Cobro Administrativo	.80 %	.16 %
<b>PRODUCTOS FINANCIEROS POR COBRAR</b>	231,803	Vencidos en Cobro Judicial	.55 %	.19 %
CUENTAS POR COBRAR (Neto)	341,926	Monto total de Cartera de Créditos (Bruta)	8,975,431	10,068,523
ACTIVOS REALIZABLES (Neto)	17,480	<b>DEPÓSITOS</b>		
INVERSIONES PERMANENTES (Neto)	280,187	No. de Cuentas Depósitos Monetarios	773,631	25,145
OTRAS INVERSIONES (Neto)	48,005	Monto Depósitos Monetarios	9,221,831	2,659,618
SUCURSALES, CASA MATRIZ Y DEPARTAMENTOS	-	No. de Cuentas Depósitos de Ahorro	688,163	29,677
ADSCRITOS	-	Monto Depósitos de Ahorro	4,098,060	729,355
INMUEBLES Y MUEBLES (Neto)	1,041,882	No. de Cuentas Depósitos a Plazo	15,692	1,575
CARGOS DIFERIDOS (Neto)	747,766	Monto Depósitos a Plazo	7,369,782	897,233
<b>PASIVO</b>	32,702,777	No. de Cuentas a la Orden	66,770	573
OBLIGACIONES DEPOSITARIAS	25,063,718	Monto Depósitos a la Orden	22,469	1,856
Depósitos Monetarios	11,881,449	No. de Cuentas Depósitos con Restricciones	16,398	562
Depósitos de Ahorro	4,827,415	Monto Depósitos con Restricciones	61,028	2,486
Depósitos a Plazo	8,267,015	No. de Obligaciones Financieras	207	2
Depósitos a la Orden	24,326	Monto Obligaciones Financieras	614,076	4,230
Depósitos con Restricciones	63,514	<b>POSICIÓN PATRIMONIAL</b>		
<b>CRÉDITOS OBTENIDOS</b>	5,974,765	CAPITAL COMPUTABLE	3,342,592	
Del Banco Central	-	CAPITAL REQUERIDO	2,742,615	
De Instituciones Financieras Nacionales	-	POSICIÓN	599,977	
De Instituciones Financieras Extranjeras	5,905,157	<b>INDICADORES FINANCIEROS</b>		
Organismos Internacionales	69,608	<b>LIQUIDEZ</b>		
<b>OBLIGACIONES FINANCIERAS</b>	618,306	Encaje Computable en relación a los Depósitos		
GASTOS FINANCIEROS POR PAGAR	103,866	Moneda Nacional	14.30%	
CUENTAS POR PAGAR	569,422	Moneda Extranjera	14.88%	
PROVISIONES	11,103	Liquidez Inmediata	19.43 %	
SUCURSALES, CASA MATRIZ Y DEPARTAMENTOS	-	<b>SOLVENCIA</b>		
ADSCRITOS	-	Patrimonio en relación a Activos	9.30 %	
OTRAS OBLIGACIONES	269,153	Patrimonio en relación a Cartera de Créditos	17.60 %	
CRÉDITOS DIFERIDOS	17,067	Patrimonio en relación a las Captaciones	13.05 %	
<b>SUMA</b>	32,627,399	<b>RENTABILIDAD</b>		
OTRAS CUENTAS ACREEDORAS	75,378	Rentabilidad sobre Patrimonio	21.81 %	
<b>CAPITAL CONTABLE</b>	3,351,296	Rentabilidad sobre Activos	2.03 %	
CAPITAL PAGADO	1,376,978	Eficiencia	42.79 %	
Capital Autorizado	4,000,000	<b>CALIDAD DE ACTIVOS</b>		
(-) Capital No Pagado	2,623,022	Cartera Vigente en relación a Cartera Bruta	99.08 %	
Casa Matriz, Capital Asignado	-	Cobertura de Cartera Crediticia en Riesgo	88.83 %	
<b>APORTACIONES PERMANENTES</b>	375,229			
RESERVA DE CAPITAL	345,661			
RESERVAS PARA ACTIVOS EXTRAORDINARIOS	-			
REVALUACIÓN DE ACTIVOS	58,884			
OBLIGACIONES SUBORDINADAS	422,954			
GANANCIAS Y PÉRDIDAS POR FUSIÓN	-			
VALUACIÓN DE ACTIVOS DE RECUPERACIÓN DUDOSA	27,881			
PROVISION DE BENEFICIOS A EMPLEADOS	-			
AJUSTES AL IMPUESTO SOBRE LA RENTA	-			
GANANCIAS O PÉRDIDAS POR CAMBIOS EN EL VALOR DE MERCADO DE LAS INVERSIONES	-			
RESULTADOS DE EJERCICIOS ANTERIORES	129,524			
RESULTADOS DEL EJERCICIO	669,946			
<b>TOTAL IGUAL A LA SUMA DEL ACTIVO</b>	36,054,073			
<b>ESTADO DE RESULTADOS</b>				
PRODUCTOS FINANCIEROS	2,259,784			
GASTOS FINANCIEROS	1,130,257			
MARGEN POR INVERSIÓN	1,129,527			
PRODUCTOS POR SERVICIOS	212,612			
GASTOS POR SERVICIOS	-			
MARGEN POR SERVICIOS	212,612			
OTROS PRODUCTOS Y GASTOS DE OPERACIÓN	-			
Productos	270,470			
Gastos	90,649			
MARGEN OTROS PRODUCTOS Y GASTOS DE OPERACIÓN	179,822			
MARGEN OPERACIONAL BRUTO	1,521,961			
GASTOS DE ADMINISTRACIÓN	870,753			
MARGEN OPERACIONAL NETO	651,207			
PRODUCTOS Y GASTOS EXTRAORDINARIOS	19,623			
Productos Extraordinarios	21,021			
Gastos Extraordinarios	1,398			
PRODUCTOS Y GASTOS DE EJERCICIOS ANTERIORES	-885			
Productos de Ejercicios Anteriores	4,997			
Gastos de Ejercicios Anteriores	5,882			
GANANCIA (PÉRDIDA) BRUTA	669,946			
IMPUESTO SOBRE LA RENTA	-			
GANANCIA (PÉRDIDA) NETA	669,946			

**BANCO DE DESARROLLO RURAL, S. A.**  
**AL 30 DE NOVIEMBRE DE 2008**  
**(Cifras en miles de Quetzales)**

<b>ACTIVO</b>	24,248,601
<b>DISPONIBILIDADES</b>	3,165,225
Caja	598,094
Banco Central	2,136,782
Bancos del País	1,587
Bancos del Exterior	40,073
Cheques a Compensar	374,644
Giros sobre el Exterior	14,046
<b>INVERSIONES</b>	4,912,625
En Títulos-Valores para Negociación	-
En Títulos-Valores para la Venta	3,133,861
En Títulos-Valores para su Vencimiento	1,601,885
Operaciones de Reporto	182,100
Certificados de Participación	-
Intereses Pagados en Compra de Valores	1,664
<b>SUMA</b>	4,919,510
(-) Estimaciones por Valuación	6,885
<b>CARTERA DE CRÉDITOS</b>	14,936,671
Vigente	15,051,695
Vencidos	168,678
<b>SUMA</b>	15,220,373
(-) Estimaciones Por Valuación	283,701
<b>PRODUCTOS FINANCIEROS POR COBRAR</b>	207,271
CUENTAS POR COBRAR (Neto)	167,836
ACTIVOS REALIZABLES (Neto)	58,574
INVERSIONES PERMANENTES (Neto)	97,237
OTRAS INVERSIONES (Neto)	56,835
SUCURSALES, CASA MATRIZ Y DEPARTAMENTOS	-
ADSCRITOS	-
INMUEBLES Y MUEBLES (Neto)	474,464
CARGOS DIFERIDOS (Neto)	171,861
<b>PASIVO</b>	21,685,377
<b>OBLIGACIONES DEPOSITARIAS</b>	19,153,391
Depósitos Monetarios	8,713,260
Depósitos de Ahorro	5,442,619
Depósitos a Plazo	4,835,233
Depósitos a la Orden	116,735
Depósitos con Restricciones	45,543
<b>CRÉDITOS OBTENIDOS</b>	1,138,554
Del Banco Central	-
De Instituciones Financieras Nacionales	17,167
De Instituciones Financieras Extranjeras	1,121,387
Organismos Internacionales	-
<b>OBLIGACIONES FINANCIERAS</b>	451,275
GASTOS FINANCIEROS POR PAGAR	100,066
CUENTAS POR PAGAR	607,322
PROVISIONES	57,329
SUCURSALES, CASA MATRIZ Y DEPARTAMENTOS	-
ADSCRITOS	-
OTRAS OBLIGACIONES	-
CRÉDITOS DIFERIDOS	15,318
<b>SUMA</b>	21,523,255
OTRAS CUENTAS ACREEDORAS	162,122
<b>CAPITAL CONTABLE</b>	2,563,223
<b>CAPITAL PAGADO</b>	763,922
Capital Autorizado	1,500,000
(-) Capital No Pagado	736,078
Casa Matriz, Capital Asignado	-
<b>APORTACIONES PERMANENTES</b>	24,396
RESERVA DE CAPITAL	673,856
RESERVAS PARA ACTIVOS EXTRAORDINARIOS	3
REVALUACIÓN DE ACTIVOS	32,204
<b>OBLIGACIONES SUBORDINADAS</b>	389,203
GANANCIAS Y PÉRDIDAS POR FUSIÓN	-
VALUACIÓN DE ACTIVOS DE RECUPERACIÓN DUDOSA	-
PROVISION DE BENEFICIOS A EMPLEADOS	-
AJUSTES AL IMPUESTO SOBRE LA RENTA	-
GANANCIAS O PÉRDIDAS POR CAMBIOS EN EL VALOR DE	-
MERCADO DE LAS INVERSIONES	-
RESULTADOS DE EJERCICIOS ANTERIORES	78
RESULTADOS DEL EJERCICIO	679,561
<b>TOTAL IGUAL A LA SUMA DEL ACTIVO</b>	24,248,601
<b>ESTADO DE RESULTADOS</b>	
<b>PRODUCTOS FINANCIEROS</b>	2,184,820
GASTOS FINANCIEROS	678,210
MARGEN POR INVERSIÓN	1,506,610
PRODUCTOS POR SERVICIOS	206,849
GASTOS POR SERVICIOS	76,977
MARGEN POR SERVICIOS	129,872
<b>OTROS PRODUCTOS Y GASTOS DE OPERACIÓN</b>	
Productos	95,727
Gastos	73,949
<b>MARGEN OTROS PRODUCTOS Y GASTOS DE OPERACIÓN</b>	21,778
<b>MARGEN OPERACIONAL BRUTO</b>	1,658,260
GASTOS DE ADMINISTRACIÓN	850,791
MARGEN OPERACIONAL NETO	807,469
<b>PRODUCTOS Y GASTOS EXTRAORDINARIOS</b>	-5,554
Productos Extraordinarios	5,102
Gastos Extraordinarios	10,656
<b>PRODUCTOS Y GASTOS DE EJERCICIOS ANTERIORES</b>	-667
Productos de Ejercicios Anteriores	742
Gastos de Ejercicios Anteriores	1,409
<b>GANANCIA (PÉRDIDA) BRUTA</b>	801,248
IMPUESTO SOBRE LA RENTA	121,688
<b>GANANCIA (PÉRDIDA) NETA</b>	679,561

<b>TASAS DE INTERÉS PROMEDIO PONDERADAS</b>	<b>MONEDA NACIONAL</b>	<b>MONEDA EXTRANJERA</b>
<b>OPERACIONES ACTIVAS</b>		
Préstamos	14.82 %	7.12 %
Documentos Descontados	.00 %	.00 %
<b>OPERACIONES PASIVAS</b>		
Depósitos Monetarios	1.14 %	.61 %
Depósitos de Ahorro	2.16 %	.96 %
Depósitos a Plazo	6.34 %	4.85 %
Bonos	8.76 %	.00 %
Pagarés Financieros	.00 %	.00 %
Obligaciones Subordinadas	.00 %	.00 %
Obligaciones Financieras con Restricciones	.00 %	.00 %
Obligaciones Convertibles en Acciones	.00 %	.00 %
<b>ENCAJE LEGAL</b>	<b>MONEDA NACIONAL</b>	<b>MONEDA EXTRANJERA</b>
ENCAJE COMPUTABLE	2,710,258	12,772
ENCAJE REQUERIDO	2,688,261	10,191
POSICIÓN	21,997	2,835
<b>CARTERA DE CRÉDITOS</b>	<b>MONEDA NACIONAL</b>	<b>MONEDA EXTRANJERA</b>
TOTAL DE CARTERA DE CRÉDITOS (BRUTA)	100.00 %	100.00 %
Vigente	98.80 %	99.64 %
Vencidos en Proceso de Prórroga	.00 %	.00 %
Vencidos en Cobro Administrativo	.98 %	.27 %
Vencidos en Cobro Judicial	.22 %	.09 %
Monto total de Cartera de Créditos (Bruta)	13,541,726	1,678,646
<b>DEPÓSITOS</b>	<b>MONEDA NACIONAL</b>	<b>MONEDA EXTRANJERA</b>
No. de Cuentas Depósitos Monetarios	782,845	3,583
Monto Depósitos Monetarios	8,478,575	234,685
No. de Cuentas Depósitos de Ahorro	1,388,283	9,941
Monto Depósitos de Ahorro	5,320,418	122,201
No. de Cuentas Depósitos a Plazo	27,531	349
Monto Depósitos a Plazo	4,657,843	177,390
No. de Cuentas a la Orden	177	3
Monto Depósitos a la Orden	116,376	359
No. de Cuentas Depósitos con Restricciones	4,704	28
Monto Depósitos con Restricciones	45,419	124
No. de Obligaciones Financieras	61	0
Monto Obligaciones Financieras	451,275	0
<b>POSICIÓN PATRIMONIAL</b>		
CAPITAL COMPUTABLE	2,465,986	
CAPITAL REQUERIDO	1,612,804	
POSICIÓN	853,182	
<b>INDICADORES FINANCIEROS</b>		
<b>LIQUIDEZ</b>		
Encaje Computable en relación a los Depósitos		
Moneda Nacional	14.56%	
Moneda Extranjera	18.37%	
Liquidez Inmediata	16.15 %	
<b>SOLVENCIA</b>		
Patrimonio en relación a Activos	10.57 %	
Patrimonio en relación a Cartera de Créditos	16.84 %	
Patrimonio en relación a las Captaciones	13.07 %	
<b>RENTABILIDAD</b>		
Rentabilidad sobre Patrimonio	28.92 %	
Rentabilidad sobre Activos	3.06 %	
Eficiencia	48.69 %	
<b>CALIDAD DE ACTIVOS</b>		
Cartera Vigente en relación a Cartera Bruta	98.89 %	
Cobertura de Cartera Crediticia en Riesgo	168.19 %	

**BANCO NACIONAL, S. A.**  
**AL 30 DE NOVIEMBRE DE 2008**  
**(Cifras en miles de Quetzales)**

<b>ACTIVO</b>	3,242,834
<b>DISPONIBILIDADES</b>	533,944
Caja	70,938
Banco Central	322,059
Bancos del País	867
Bancos del Exterior	40,142
Cheques a Compensar	82,963
Giros sobre el Exterior	16,974
<b>INVERSIONES</b>	364,688
En Títulos-Valores para Negociación	-
En Títulos-Valores para la Venta	326,534
En Títulos-Valores para su Vencimiento	36,083
Operaciones de Reporto	-
Certificados de Participación	-
Intereses Pagados en Compra de Valores	2,071
<b>SUMA</b>	364,688
(-) Estimaciones por Valuación	-
<b>CARTERA DE CRÉDITOS</b>	2,084,111
Vigente	2,070,052
Vencidos	69,873
<b>SUMA</b>	2,139,925
(-) Estimaciones Por Valuación	55,814
<b>PRODUCTOS FINANCIEROS POR COBRAR</b>	9,941
CUENTAS POR COBRAR (Neto)	29,939
ACTIVOS REALIZABLES (Neto)	22,026
INVERSIONES PERMANENTES (Neto)	16,403
OTRAS INVERSIONES (Neto)	1,173
SUCURSALES, CASA MATRIZ Y DEPARTAMENTOS	-
ADSCRITOS	-
INMUEBLES Y MUEBLES (Neto)	128,514
CARGOS DIFERIDOS (Neto)	52,094
<b>PASIVO</b>	2,975,017
<b>OBLIGACIONES DEPOSITARIAS</b>	2,612,236
Depósitos Monetarios	898,772
Depósitos de Ahorro	604,173
Depósitos a Plazo	1,102,176
Depósitos a la Orden	4,379
Depósitos con Restricciones	2,735
<b>CRÉDITOS OBTENIDOS</b>	202,028
Del Banco Central	-
De Instituciones Financieras Nacionales	-
De Instituciones Financieras Extranjeras	202,028
Organismos Internacionales	-
<b>OBLIGACIONES FINANCIERAS</b>	41,045
GASTOS FINANCIEROS POR PAGAR	14,223
CUENTAS POR PAGAR	80,185
PROVISIONES	8,052
SUCURSALES, CASA MATRIZ Y DEPARTAMENTOS	-
ADSCRITOS	-
OTRAS OBLIGACIONES	-
CRÉDITOS DIFERIDOS	8,950
<b>SUMA</b>	2,966,719
OTRAS CUENTAS ACREEDORAS	8,298
<b>CAPITAL CONTABLE</b>	267,816
<b>CAPITAL PAGADO</b>	217,737
Capital Autorizado	300,000
(-) Capital No Pagado	82,263
Casa Matriz, Capital Asignado	-
<b>APORTACIONES PERMANENTES</b>	-
RESERVA DE CAPITAL	43,919
RESERVAS PARA ACTIVOS EXTRAORDINARIOS	-
REVALUACIÓN DE ACTIVOS	20,533
<b>OBLIGACIONES SUBORDINADAS</b>	-
GANANCIAS Y PÉRDIDAS POR FUSIÓN	-
VALUACIÓN DE ACTIVOS DE RECUPERACIÓN DUDOSA	49,747
PROVISION DE BENEFICIOS A EMPLEADOS	-
AJUSTES AL IMPUESTO SOBRE LA RENTA	-
GANANCIAS O PÉRDIDAS POR CAMBIOS EN EL VALOR DE	-
MERCADO DE LAS INVERSIONES	-
RESULTADOS DE EJERCICIOS ANTERIORES	-
RESULTADOS DEL EJERCICIO	35,374
<b>TOTAL IGUAL A LA SUMA DEL ACTIVO</b>	3,242,834
<b>ESTADO DE RESULTADOS</b>	
<b>PRODUCTOS FINANCIEROS</b>	237,749
GASTOS FINANCIEROS	96,583
MARGEN POR INVERSIÓN	141,166
PRODUCTOS POR SERVICIOS	23,753
GASTOS POR SERVICIOS	1,569
MARGEN POR SERVICIOS	22,184
<b>OTROS PRODUCTOS Y GASTOS DE OPERACIÓN</b>	
Productos	16,215
Gastos	11,590
<b>MARGEN OTROS PRODUCTOS Y GASTOS DE OPERACIÓN</b>	4,625
<b>MARGEN OPERACIONAL BRUTO</b>	167,974
GASTOS DE ADMINISTRACIÓN	139,290
<b>MARGEN OPERACIONAL NETO</b>	28,684
<b>PRODUCTOS Y GASTOS EXTRAORDINARIOS</b>	6,772
Productos Extraordinarios	6,979
Gastos Extraordinarios	208
<b>PRODUCTOS Y GASTOS DE EJERCICIOS ANTERIORES</b>	-82
Productos de Ejercicios Anteriores	57
Gastos de Ejercicios Anteriores	139
<b>GANANCIA (PÉRDIDA) BRUTA</b>	35,374
IMPUESTO SOBRE LA RENTA	-
<b>GANANCIA (PÉRDIDA) NETA</b>	35,374

<b>TASAS DE INTERÉS PROMEDIO PONDERADAS</b>	<b>MONEDA NACIONAL</b>	<b>MONEDA EXTRANJERA</b>
<b>OPERACIONES ACTIVAS</b>		
Préstamos	11.24 %	8.02 %
Documentos Descontados	.00 %	.00 %
<b>OPERACIONES PASIVAS</b>		
Depósitos Monetarios	.67 %	1.43 %
Depósitos de Ahorro	2.21 %	2.90 %
Depósitos a Plazo	7.30 %	5.08 %
Bonos	7.12 %	.00 %
Pagarés Financieros	.00 %	.00 %
Obligaciones Subordinadas	.00 %	.00 %
Obligaciones Financieras con Restricciones	.00 %	.00 %
Obligaciones Convertibles en Acciones	.00 %	.00 %
<b>ENCAJE LEGAL</b>	<b>MONEDA NACIONAL</b>	<b>MONEDA EXTRANJERA</b>
ENCAJE COMPUTABLE	267,286	14,878
ENCAJE REQUERIDO	264,722	14,585
POSICIÓN	2,563	293
<b>CARTERA DE CRÉDITOS</b>	<b>MONEDA NACIONAL</b>	<b>MONEDA EXTRANJERA</b>
<b>TOTAL DE CARTERA DE CRÉDITOS (BRUTA)</b>	100.00 %	100.00 %
Vigente	95.67 %	98.73 %
Vencidos en Proceso de Prórroga	.03 %	.00 %
Vencidos en Cobro Administrativo	1.95 %	.14 %
Vencidos en Cobro Judicial	2.35 %	1.13 %
Monto total de Cartera de Créditos (Bruta)	1,395,515	744,410
<b>DEPÓSITOS</b>	<b>MONEDA NACIONAL</b>	<b>MONEDA EXTRANJERA</b>
No. de Cuentas Depósitos Monetarios	19,092	1,710
Monto Depósitos Monetarios	689,771	209,001
No. de Cuentas Depósitos de Ahorro	68,603	2,860
Monto Depósitos de Ahorro	418,470	185,703
No. de Cuentas Depósitos a Plazo	2,313	273
Monto Depósitos a Plazo	733,936	368,241
No. de Cuentas a la Orden	613	144
Monto Depósitos a la Orden	2,840	1,540
No. de Cuentas Depósitos con Restricciones	2,132	16
Monto Depósitos con Restricciones	2,586	149
No. de Obligaciones Financieras	270	0
Monto Obligaciones Financieras	41,045	0
<b>POSICIÓN PATRIMONIAL</b>		
CAPITAL COMPUTABLE	256,942	
CAPITAL REQUERIDO	237,952	
POSICIÓN	18,990	
<b>INDICADORES FINANCIEROS</b>		
<b>LIQUIDEZ</b>		
Encaje Computable en relación a los Depósitos		
Moneda Nacional	14.47%	
Moneda Extranjera	14.96%	
Liquidez Inmediata	20.12 %	
<b>SOLVENCIA</b>		
Patrimonio en relación a Activos	8.26 %	
Patrimonio en relación a Cartera de Créditos	12.52 %	
Patrimonio en relación a las Captaciones	10.09 %	
<b>RENTABILIDAD</b>		
Rentabilidad sobre Patrimonio	14.41 %	
Rentabilidad sobre Activos	1.19 %	
Eficiencia	17.08 %	
<b>CALIDAD DE ACTIVOS</b>		
Cartera Vigente en relación a Cartera Bruta	96.73 %	
Cobertura de Cartera Crediticia en Riesgo	79.88 %	

**BANCO REFORMADOR, S. A.**  
**AL 30 DE NOVIEMBRE DE 2008**  
**(Cifras en miles de Quetzales)**

<b>ACTIVO</b>	7,748,642
<b>DISPONIBILIDADES</b>	1,363,840
Caja	119,700
Banco Central	706,456
Bancos del País	74,360
Bancos del Exterior	273,319
Cheques a Compensar	189,976
Giros sobre el Exterior	28
<b>INVERSIONES</b>	1,117,349
En Títulos-Valores para Negociación	-
En Títulos-Valores para la Venta	-
En Títulos-Valores para su Vencimiento	1,097,349
Operaciones de Reporto	20,000
Certificados de Participación	-
Intereses Pagados en Compra de Valores	-
<b>SUMA</b>	1,117,349
(-) Estimaciones por Valuación	-
<b>CARTERA DE CRÉDITOS</b>	4,880,492
Vigente	4,750,076
Vencidos	199,671
<b>SUMA</b>	4,949,747
(-) Estimaciones Por Valuación	69,255
<b>PRODUCTOS FINANCIEROS POR COBRAR</b>	39,712
<b>CUENTAS POR COBRAR (Neto)</b>	76,862
<b>ACTIVOS REALIZABLES (Neto)</b>	2,640
<b>INVERSIONES PERMANENTES (Neto)</b>	53,748
<b>OTRAS INVERSIONES (Neto)</b>	160
<b>SUCURSALES, CASA MATRIZ Y DEPARTAMENTOS ADSCRITOS</b>	-
INMUEBLES Y MUEBLES (Neto)	171,565
<b>CARGOS DIFERIDOS (Neto)</b>	42,475
<b>PASIVO</b>	6,951,884
<b>OBLIGACIONES DEPOSITARIAS</b>	5,658,207
Depósitos Monetarios	2,037,390
Depósitos de Ahorro	1,122,211
Depósitos a Plazo	2,475,731
Depósitos a la Orden	9,709
Depósitos con Restricciones	13,167
<b>CRÉDITOS OBTENIDOS</b>	956,466
Del Banco Central	-
De Instituciones Financieras Nacionales	-
De Instituciones Financieras Extranjeras	695,003
Organismos Internacionales	261,463
<b>OBLIGACIONES FINANCIERAS</b>	-
<b>GASTOS FINANCIEROS POR PAGAR</b>	28,062
<b>CUENTAS POR PAGAR</b>	271,039
<b>PROVISIONES</b>	7,710
<b>SUCURSALES, CASA MATRIZ Y DEPARTAMENTOS ADSCRITOS</b>	-
OTRAS OBLIGACIONES	-
CRÉDITOS DIFERIDOS	3,960
<b>SUMA</b>	6,925,445
<b>OTRAS CUENTAS ACREEDORAS</b>	26,439
<b>CAPITAL CONTABLE</b>	796,758
<b>CAPITAL PAGADO</b>	352,500
Capital Autorizado	800,000
(-) Capital No Pagado	447,500
Casa Matriz, Capital Asignado	-
<b>APORTACIONES PERMANENTES</b>	-
<b>RESERVA DE CAPITAL</b>	204,025
<b>RESERVAS PARA ACTIVOS EXTRAORDINARIOS</b>	-
<b>REVALUACIÓN DE ACTIVOS</b>	-
<b>OBLIGACIONES SUBORDINADAS</b>	112,554
<b>GANANCIAS Y PÉRDIDAS POR FUSIÓN</b>	67
<b>VALUACIÓN DE ACTIVOS DE RECUPERACIÓN DUDOSA</b>	12,590
<b>PROVISION DE BENEFICIOS A EMPLEADOS</b>	-
<b>AJUSTES AL IMPUESTO SOBRE LA RENTA</b>	-
<b>GANANCIAS O PÉRDIDAS POR CAMBIOS EN EL VALOR DE MERCADO DE LAS INVERSIONES</b>	-
<b>RESULTADOS DE EJERCICIOS ANTERIORES</b>	-
<b>RESULTADOS DEL EJERCICIO</b>	140,201
<b>TOTAL IGUAL A LA SUMA DEL ACTIVO</b>	7,748,642
<b>ESTADO DE RESULTADOS</b>	
<b>PRODUCTOS FINANCIEROS</b>	564,241
<b>GASTOS FINANCIEROS</b>	259,300
<b>MARGEN POR INVERSIÓN</b>	304,941
<b>PRODUCTOS POR SERVICIOS</b>	25,847
<b>GASTOS POR SERVICIOS</b>	1,980
<b>MARGEN POR SERVICIOS</b>	23,867
<b>OTROS PRODUCTOS Y GASTOS DE OPERACIÓN</b>	
Productos	40,972
Gastos	44,374
<b>MARGEN OTROS PRODUCTOS Y GASTOS DE OPERACIÓN</b>	-3,402
<b>MARGEN OPERACIONAL BRUTO</b>	325,406
<b>GASTOS DE ADMINISTRACIÓN</b>	183,217
<b>MARGEN OPERACIONAL NETO</b>	142,189
<b>PRODUCTOS Y GASTOS EXTRAORDINARIOS</b>	5,898
Productos Extraordinarios	6,033
Gastos Extraordinarios	135
<b>PRODUCTOS Y GASTOS DE EJERCICIOS ANTERIORES</b>	-7,886
Productos de Ejercicios Anteriores	86
Gastos de Ejercicios Anteriores	7,971
<b>GANANCIA (PÉRDIDA) BRUTA</b>	140,201
<b>IMPUESTO SOBRE LA RENTA</b>	-
<b>GANANCIA (PÉRDIDA) NETA</b>	140,201

<b>TASAS DE INTERÉS PROMEDIO PONDERADAS</b>	<b>MONEDA NACIONAL</b>	<b>MONEDA EXTRANJERA</b>
<b>OPERACIONES ACTIVAS</b>		
Préstamos	11.34 %	8.90 %
Documentos Descontados	11.50 %	8.27 %
<b>OPERACIONES PASIVAS</b>		
Depósitos Monetarios	.90 %	.94 %
Depósitos de Ahorro	1.28 %	1.25 %
Depósitos a Plazo	7.12 %	5.35 %
Bonos	.00 %	.00 %
Pagarés Financieros	.00 %	.00 %
Obligaciones Subordinadas	.00 %	.00 %
Obligaciones Financieras con Restricciones	.00 %	.00 %
Obligaciones Convertibles en Acciones	.00 %	.00 %
<b>ENCAJE LEGAL</b>	<b>MONEDA NACIONAL</b>	<b>MONEDA EXTRANJERA</b>
<b>ENCAJE COMPUTABLE</b>	697,850	17,634
<b>ENCAJE REQUERIDO</b>	677,579	17,377
<b>POSICIÓN</b>	20,271	258
<b>CARTERA DE CRÉDITOS</b>	<b>MONEDA NACIONAL</b>	<b>MONEDA EXTRANJERA</b>
<b>TOTAL DE CARTERA DE CRÉDITOS (BRUTA)</b>	100.00 %	100.00 %
Vigente	96.54 %	95.01 %
Vencidos en Proceso de Prórroga	2.31 %	4.73 %
Vencidos en Cobro Administrativo	.42 %	.15 %
Vencidos en Cobro Judicial	.73 %	.12 %
Monto total de Cartera de Créditos (Bruta)	3,088,652	1,861,095
<b>DEPÓSITOS</b>	<b>MONEDA NACIONAL</b>	<b>MONEDA EXTRANJERA</b>
No. de Cuentas Depósitos Monetarios	72,379	3,916
Monto Depósitos Monetarios	1,695,259	342,131
No. de Cuentas Depósitos de Ahorro	161,183	6,333
Monto Depósitos de Ahorro	975,083	147,128
No. de Cuentas Depósitos a Plazo	6,130	667
Monto Depósitos a Plazo	2,019,031	456,700
No. de Cuentas a la Orden	372	1
Monto Depósitos a la Orden	9,017	692
No. de Cuentas Depósitos con Restricciones	5,983	93
Monto Depósitos con Restricciones	12,766	401
No. de Obligaciones Financieras	0	0
Monto Obligaciones Financieras	0	0
<b>POSICIÓN PATRIMONIAL</b>		
<b>CAPITAL COMPUTABLE</b>	744,417	
<b>CAPITAL REQUERIDO</b>	577,447	
<b>POSICIÓN</b>	166,971	
<b>INDICADORES FINANCIEROS</b>		
<b>LIQUIDEZ</b>		
Encaje Computable en relación a los Depósitos		
Moneda Nacional	14.81%	
Moneda Extranjera	14.32%	
Liquidez Inmediata	24.10 %	
<b>SOLVENCIA</b>		
Patrimonio en relación a Activos	10.28 %	
Patrimonio en relación a Cartera de Créditos	16.10 %	
Patrimonio en relación a las Captaciones	14.08 %	
<b>RENTABILIDAD</b>		
Rentabilidad sobre Patrimonio	19.20 %	
Rentabilidad sobre Activos	1.97 %	
Eficiencia	43.70 %	
<b>CALIDAD DE ACTIVOS</b>		
Cartera Vigente en relación a Cartera Bruta	95.97 %	
Cobertura de Cartera Crediticia en Riesgo	34.68 %	

**AL 30 DE NOVIEMBRE DE 2008**  
**(Cifras en miles de Quetzales)**

<b>ACTIVO</b>	368,198
<b>DISPONIBILIDADES</b>	36,201
Caja	3,723
Banco Central	22,901
Bancos del País	2,393
Bancos del Exterior	2,236
Cheques a Compensar	4,948
Giros sobre el Exterior	-
<b>INVERSIONES</b>	262,695
En Títulos-Valores para Negociación	-
En Títulos-Valores para la Venta	204,792
En Títulos-Valores para su Vencimiento	57,903
Operaciones de Reporto	-
Certificados de Participación	-
Intereses Pagados en Compra de Valores	-
<b>SUMA</b>	262,695
(-) Estimaciones por Valuación	-
<b>CARTERA DE CRÉDITOS</b>	17,414
Vigente	18,759
Vencidos	1,050
<b>SUMA</b>	19,809
(-) Estimaciones Por Valuación	2,394
<b>PRODUCTOS FINANCIEROS POR COBRAR</b>	10,615
<b>CUENTAS POR COBRAR (Neto)</b>	5,349
<b>ACTIVOS REALIZABLES (Neto)</b>	18,709
<b>INVERSIONES PERMANENTES (Neto)</b>	576
<b>OTRAS INVERSIONES (Neto)</b>	1,081
<b>SUCURSALES, CASA MATRIZ Y DEPARTAMENTOS ADSCRITOS</b>	-
INMUEBLES Y MUEBLES (Neto)	13,924
<b>CARGOS DIFERIDOS (Neto)</b>	1,633
<b>PASIVO</b>	289,995
<b>OBLIGACIONES DEPOSITARIAS</b>	190,322
Depósitos Monetarios	58,023
Depósitos de Ahorro	48,351
Depósitos a Plazo	83,784
Depósitos a la Orden	18
Depósitos con Restricciones	147
<b>CRÉDITOS OBTENIDOS</b>	50,704
Del Banco Central	-
De Instituciones Financieras Nacionales	-
De Instituciones Financieras Extranjeras	50,704
Organismos Internacionales	-
<b>OBLIGACIONES FINANCIERAS</b>	-
<b>GASTOS FINANCIEROS POR PAGAR</b>	851
<b>CUENTAS POR PAGAR</b>	20,393
<b>PROVISIONES</b>	1,830
<b>SUCURSALES, CASA MATRIZ Y DEPARTAMENTOS ADSCRITOS</b>	-
<b>OTRAS OBLIGACIONES</b>	-
<b>CRÉDITOS DIFERIDOS</b>	133
<b>SUMA</b>	264,233
<b>OTRAS CUENTAS ACREEDORAS</b>	25,761
<b>CAPITAL CONTABLE</b>	78,203
<b>CAPITAL PAGADO</b>	63,163
Capital Autorizado	200,000
(-) Capital No Pagado	136,837
Casa Matriz, Capital Asignado	-
<b>APORTACIONES PERMANENTES</b>	-
<b>RESERVA DE CAPITAL</b>	4,305
<b>RESERVAS PARA ACTIVOS EXTRAORDINARIOS</b>	-
<b>REVALUACIÓN DE ACTIVOS</b>	507
<b>OBLIGACIONES SUBORDINADAS</b>	-
<b>GANANCIAS Y PÉRDIDAS POR FUSIÓN</b>	-
<b>VALUACIÓN DE ACTIVOS DE RECUPERACIÓN DUDOSA</b>	11,231
<b>PROVISION DE BENEFICIOS A EMPLEADOS</b>	-
<b>AJUSTES AL IMPUESTO SOBRE LA RENTA</b>	-
<b>GANANCIAS O PÉRDIDAS POR CAMBIOS EN EL VALOR DE MERCADO DE LAS INVERSIONES</b>	-
<b>RESULTADOS DE EJERCICIOS ANTERIORES</b>	12,077
<b>RESULTADOS DEL EJERCICIO</b>	9,381
<b>TOTAL IGUAL A LA SUMA DEL ACTIVO</b>	368,198
<b>ESTADO DE RESULTADOS</b>	
<b>PRODUCTOS FINANCIEROS</b>	42,200
<b>GASTOS FINANCIEROS</b>	10,929
<b>MARGEN POR INVERSIÓN</b>	31,271
<b>PRODUCTOS POR SERVICIOS</b>	2,739
<b>GASTOS POR SERVICIOS</b>	-
<b>MARGEN POR SERVICIOS</b>	2,739
<b>OTROS PRODUCTOS Y GASTOS DE OPERACIÓN</b>	
Productos	497
Gastos	-
<b>MARGEN OTROS PRODUCTOS Y GASTOS DE OPERACIÓN</b>	497
<b>MARGEN OPERACIONAL BRUTO</b>	34,507
<b>GASTOS DE ADMINISTRACIÓN</b>	24,827
<b>MARGEN OPERACIONAL NETO</b>	9,680
<b>PRODUCTOS Y GASTOS EXTRAORDINARIOS</b>	744
Productos Extraordinarios	1,641
Gastos Extraordinarios	898
<b>PRODUCTOS Y GASTOS DE EJERCICIOS ANTERIORES</b>	-3
Productos de Ejercicios Anteriores	2
Gastos de Ejercicios Anteriores	5
<b>GANANCIA (PÉRDIDA) BRUTA</b>	10,421
<b>IMPUESTO SOBRE LA RENTA</b>	1,040
<b>GANANCIA (PÉRDIDA) NETA</b>	9,381

<b>TASAS DE INTERÉS PROMEDIO PONDERADAS</b>	<b>MONEDA NACIONAL</b>	<b>MONEDA EXTRANJERA</b>
<b>OPERACIONES ACTIVAS</b>		
Préstamos	13.24 %	9.23 %
Documentos Descontados	.00 %	.00 %
<b>OPERACIONES PASIVAS</b>		
Depósitos Monetarios	2.71 %	.00 %
Depósitos de Ahorro	3.77 %	.43 %
Depósitos a Plazo	7.95 %	5.50 %
Bonos	.00 %	.00 %
Pagarés Financieros	.00 %	.00 %
Obligaciones Subordinadas	.00 %	.00 %
Obligaciones Financieras con Restricciones	.00 %	.00 %
Obligaciones Convertibles en Acciones	.00 %	.00 %
<b>ENCAJE LEGAL</b>	<b>MONEDA NACIONAL</b>	<b>MONEDA EXTRANJERA</b>
<b>ENCAJE COMPUTABLE</b>	26,824	71
<b>ENCAJE REQUERIDO</b>	26,176	64
<b>POSICIÓN</b>	648	7
<b>CARTERA DE CRÉDITOS</b>	<b>MONEDA NACIONAL</b>	<b>MONEDA EXTRANJERA</b>
<b>TOTAL DE CARTERA DE CRÉDITOS (BRUTA)</b>	100.00 %	100.00 %
Vigente	84.08 %	100.00 %
Vencidos en Proceso de Prórroga	.03 %	.00 %
Vencidos en Cobro Administrativo	3.98 %	.00 %
Vencidos en Cobro Judicial	11.92 %	.00 %
Monto total de Cartera de Créditos (Bruta)	6,592	13,216
<b>DEPÓSITOS</b>	<b>MONEDA NACIONAL</b>	<b>MONEDA EXTRANJERA</b>
No. de Cuentas Depósitos Monetarios	3,468	0
Monto Depósitos Monetarios	58,023	0
No. de Cuentas Depósitos de Ahorro	31,718	93
Monto Depósitos de Ahorro	47,026	1,325
No. de Cuentas Depósitos a Plazo	222	2
Monto Depósitos a Plazo	81,865	1,919
No. de Cuentas a la Orden	1	0
Monto Depósitos a la Orden	18	0
No. de Cuentas Depósitos con Restricciones	278	0
Monto Depósitos con Restricciones	147	0
No. de Obligaciones Financieras	0	0
Monto Obligaciones Financieras	0	0
<b>POSICIÓN PATRIMONIAL</b>		
<b>CAPITAL COMPUTABLE</b>	78,203	
<b>CAPITAL REQUERIDO</b>	21,522	
<b>POSICIÓN</b>	56,681	
<b>INDICADORES FINANCIEROS</b>		
<b>LIQUIDEZ</b>		
Encaje Computable en relación a los Depósitos		
Moneda Nacional	14.34%	
Moneda Extranjera	16.91%	
Liquidez Inmediata	19.02 %	
<b>SOLVENCIA</b>		
Patrimonio en relación a Activos	21.24 %	
Patrimonio en relación a Cartera de Créditos	394.79 %	
Patrimonio en relación a las Captaciones	41.09 %	
<b>RENTABILIDAD</b>		
Rentabilidad sobre Patrimonio	13.09 %	
Rentabilidad sobre Activos	2.78 %	
Eficiencia	28.05 %	
<b>CALIDAD DE ACTIVOS</b>		
Cartera Vigente en relación a Cartera Bruta	94.70 %	
Cobertura de Cartera Crediticia en Riesgo	228.10 %	

**BANCO DE LA REPUBLICA, S. A.**  
**AL 30 DE NOVIEMBRE DE 2008**  
**(Cifras en miles de Quetzales)**

		TASAS DE INTERÉS PROMEDIO PONDERADAS	MONEDA NACIONAL	MONEDA EXTRANJERA
<b>ACTIVO</b>				
<b>DISPONIBILIDADES</b>		<b>OPERACIONES ACTIVAS</b>		
Caja	977,808	Préstamos	19.37 %	8.42 %
Banco Central	100,541	Documentos Descontados	12.56 %	8.00 %
Bancos del País	9,224	<b>OPERACIONES PASIVAS</b>		
Bancos del Exterior	81,332	Depósitos Monetarios	.72 %	.95 %
Cheques a Compensar	779	Depósitos de Ahorro	3.47 %	2.25 %
Giros sobre el Exterior	3,389	Depósitos a Plazo	9.20 %	6.41 %
<b>INVERSIONES</b>		Bonos	7.75 %	.00 %
En Títulos-Valores para Negociación	91,159	Pagarés Financieros	.00 %	.00 %
En Títulos-Valores para la Venta	-	Obligaciones Subordinadas	.00 %	.00 %
En Títulos-Valores para su Vencimiento	90,856	Obligaciones Financieras con Restricciones	.00 %	.00 %
Operaciones de Reporto	-	Obligaciones Convertibles en Acciones	.00 %	.00 %
Certificados de Participación	-	<b>ENCAJE LEGAL</b>		
Intereses Pagados en Compra de Valores	303	<b>ENCAJE COMPUTABLE</b>		
SUMA	91,159	<b>ENCAJE REQUERIDO</b>		
(-) Estimaciones por Valuación	-	<b>POSICIÓN</b>		
CARTERA DE CRÉDITOS	694,958	<b>CARTERA DE CRÉDITOS</b>		
Vigente	655,589	<b>TOTAL DE CARTERA DE CRÉDITOS (BRUTA)</b>		
Vencidos	47,608	Vigente		
SUMA	703,197	Vencidos en Proceso de Prórroga		
(-) Estimaciones Por Valuación	8,239	Vencidos en Cobro Administrativo		
PRODUCTOS FINANCIEROS POR COBRAR	13,898	Vencidos en Cobro Judicial		
CUENTAS POR COBRAR (Neto)	27,567	Monto total de Cartera de Créditos (Bruta)		
ACTIVOS REALIZABLES (Neto)	2,989	<b>DEPÓSITOS</b>		
INVERSIONES PERMANENTES (Neto)	15,058	No. de Cuentas Depósitos Monetarios		
OTRAS INVERSIONES (Neto)	-	Monto Depósitos Monetarios		
SUCURSALES, CASA MATRIZ Y DEPARTAMENTOS	-	No. de Cuentas Depósitos de Ahorro		
ADSCRITOS	-	Monto Depósitos de Ahorro		
INMUEBLES Y MUEBLES (Neto)	24,157	No. de Cuentas Depósitos a Plazo		
CARGOS DIFERIDOS (Neto)	7,481	Monto Depósitos a Plazo		
<b>PASIVO</b>		No. de Cuentas a la Orden		
OBLIGACIONES DEPOSITARIAS	852,045	Monto Depósitos a la Orden		
Depósitos Monetarios	729,940	No. de Cuentas Depósitos con Restricciones		
Depósitos de Ahorro	103,881	Monto Depósitos con Restricciones		
Depósitos a Plazo	88,897	No. de Obligaciones Financieras		
Depósitos a la Orden	535,534	Monto Obligaciones Financieras		
Depósitos con Restricciones	93	<b>POSICIÓN PATRIMONIAL</b>		
<b>CRÉDITOS OBTENIDOS</b>		CAPITAL COMPUTABLE		
Del Banco Central	-	CAPITAL REQUERIDO		
De Instituciones Financieras Nacionales	-	<b>POSICIÓN</b>		
De Instituciones Financieras Extranjeras	6,646	<b>INDICADORES FINANCIEROS</b>		
Organismos Internacionales	-	LIQUIDEZ		
OBLIGACIONES FINANCIERAS	66,000	Encaje Computable en relación a los Depósitos		
GASTOS FINANCIEROS POR PAGAR	6,423	Moneda Nacional		
CUENTAS POR PAGAR	28,225	Moneda Extranjera		
PROVISIONES	3,609	Liquidez Inmediata		
SUCURSALES, CASA MATRIZ Y DEPARTAMENTOS	-	SOLVENCIA		
ADSCRITOS	-	Patrimonio en relación a Activos		
OTRAS OBLIGACIONES	-	Patrimonio en relación a Cartera de Créditos		
CRÉDITOS DIFERIDOS	1	Patrimonio en relación a las Captaciones		
SUMA	840,845	<b>RENTABILIDAD</b>		
OTRAS CUENTAS ACREEDORAS	11,200	Rentabilidad sobre Patrimonio		
<b>CAPITAL CONTABLE</b>		Rentabilidad sobre Activos		
CAPITAL PAGADO	125,763	Eficiencia		
Capital Autorizado	104,744	<b>CALIDAD DE ACTIVOS</b>		
(-) Capital No Pagado	200,000	Cartera Vigente en relación a Cartera Bruta		
Casa Matriz, Capital Asignado	95,256	Cobertura de Cartera Crediticia en Riesgo		
APORTACIONES PERMANENTES	-			
RESERVA DE CAPITAL	10,265			
RESERVAS PARA ACTIVOS EXTRAORDINARIOS	-			
REVALUACIÓN DE ACTIVOS	-			
OBLIGACIONES SUBORDINADAS	-			
GANANCIAS Y PÉRDIDAS POR FUSIÓN	-			
VALUACIÓN DE ACTIVOS DE RECUPERACIÓN DUDOSA	-			
PROVISION DE BENEFICIOS A EMPLEADOS	-			
AJUSTES AL IMPUESTO SOBRE LA RENTA	-			
GANANCIAS O PÉRDIDAS POR CAMBIOS EN EL VALOR DE	-			
MERCADO DE LAS INVERSIONES	-			
RESULTADOS DE EJERCICIOS ANTERIORES	690			
RESULTADOS DEL EJERCICIO	10,064			
<b>TOTAL IGUAL A LA SUMA DEL ACTIVO</b>				
<b>ESTADO DE RESULTADOS</b>				
PRODUCTOS FINANCIEROS	121,579			
GASTOS FINANCIEROS	69,119			
MARGEN POR INVERSIÓN	52,460			
PRODUCTOS POR SERVICIOS	15,833			
GASTOS POR SERVICIOS	-			
MARGEN POR SERVICIOS	15,833			
OTROS PRODUCTOS Y GASTOS DE OPERACIÓN	-			
Productos	11,227			
Gastos	24,065			
MARGEN OTROS PRODUCTOS Y GASTOS DE	-12,838			
OPERACIÓN	-			
MARGEN OPERACIONAL BRUTO	55,455			
GASTOS DE ADMINISTRACIÓN	54,861			
MARGEN OPERACIONAL NETO	594			
PRODUCTOS Y GASTOS EXTRAORDINARIOS	10,211			
Productos Extraordinarios	10,548			
Gastos Extraordinarios	337			
PRODUCTOS Y GASTOS DE EJERCICIOS ANTERIORES	-741			
Productos de Ejercicios Anteriores	864			
Gastos de Ejercicios Anteriores	1,604			
GANANCIA (PÉRDIDA) BRUTA	10,064			
IMPUESTO SOBRE LA RENTA	-			
GANANCIA (PÉRDIDA) NETA	10,064			

**BANCO AMERICANO, S. A.**  
**AL 30 DE NOVIEMBRE DE 2008**  
**(Cifras en miles de Quetzales)**

		TASAS DE INTERÉS PROMEDIO PONDERADAS	MONEDA NACIONAL	MONEDA EXTRANJERA
<b>ACTIVO</b>				
<b>DISPONIBILIDADES</b>		272,417		
Caja	27,255	OPERACIONES ACTIVAS		
Banco Central	873	Préstamos	12.29 %	9.95 %
Bancos del País	17,947	Documentos Descontados	21.50 %	.00 %
Bancos del Exterior	2,500	OPERACIONES PASIVAS		
Cheques a Compensar	686	Depósitos Monetarios	.01 %	.00 %
Giros sobre el Exterior	5,249	Depósitos de Ahorro	3.86 %	2.10 %
INVERSIONES	-	Depósitos a Plazo	7.76 %	5.23 %
En Títulos-Valores para Negociación	17,217	Bonos	7.51 %	5.41 %
En Títulos-Valores para la Venta	-	Pagarés Financieros	.00 %	.00 %
En Títulos-Valores para su Vencimiento	17,205	Obligaciones Subordinadas	.00 %	.00 %
Operaciones de Reporto	-	Obligaciones Financieras con Restricciones	.00 %	.00 %
Certificados de Participación	-	Obligaciones Convertibles en Acciones	.00 %	.00 %
Intereses Pagados en Compra de Valores	12			
SUMA	17,217	<b>ENCAJE LEGAL</b>	<b>MONEDA NACIONAL</b>	<b>MONEDA EXTRANJERA</b>
(-) Estimaciones por Valuación	-	ENCAJE COMPUTABLE	10,323	1,714
CARTERA DE CRÉDITOS	194,103	ENCAJE REQUERIDO	9,223	1,015
Vigente	192,943	POSICIÓN	1,100	699
Vencidos	8,496	<b>CARTERA DE CRÉDITOS</b>	<b>MONEDA NACIONAL</b>	<b>MONEDA EXTRANJERA</b>
SUMA	201,439	TOTAL DE CARTERA DE CRÉDITOS (BRUTA)	100.00 %	100.00 %
(-) Estimaciones Por Valuación	7,336	Vigente	93.47 %	99.52 %
PRODUCTOS FINANCIEROS POR COBRAR	1,289	Vencidos en Proceso de Prórroga	.06 %	.00 %
CUENTAS POR COBRAR (Neto)	20,692	Vencidos en Cobro Administrativo	1.16 %	.48 %
ACTIVOS REALIZABLES (Neto)	-	Vencidos en Cobro Judicial	5.31 %	.00 %
INVERSIONES PERMANENTES (Neto)	180	Monto total de Cartera de Créditos (Bruta)	124,400	77,038
OTRAS INVERSIONES (Neto)	10,948			
SUCURSALES, CASA MATRIZ Y DEPARTAMENTOS	-			
ADSCRITOS				
INMUEBLES Y MUEBLES (Neto)	388	<b>DEPÓSITOS</b>	<b>MONEDA NACIONAL</b>	<b>MONEDA EXTRANJERA</b>
CARGOS DIFERIDOS (Neto)	346	No. de Cuentas Depósitos Monetarios	581	170
<b>PASIVO</b>	223,590	Monto Depósitos Monetarios	18,156	10,842
OBLIGACIONES DEPOSITARIAS	109,792	No. de Cuentas Depósitos de Ahorro	300	98
Depósitos Monetarios	28,998	Monto Depósitos de Ahorro	12,797	4,257
Depósitos de Ahorro	17,053	No. de Cuentas Depósitos a Plazo	37	32
Depósitos a Plazo	63,573	Monto Depósitos a Plazo	28,083	35,490
Depósitos a la Orden	-	No. de Cuentas a la Orden	0	0
Depósitos con Restricciones	168	Monto Depósitos a la Orden	0	0
CRÉDITOS OBTENIDOS	5,414	No. de Cuentas Depósitos con Restricciones	29	0
Del Banco Central	-	Monto Depósitos con Restricciones	168	0
De Instituciones Financieras Nacionales	-	No. de Obligaciones Financieras	29	28
De Instituciones Financieras Extranjeras	5,414	Monto Obligaciones Financieras	47,700	54,369
Organismos Internacionales	-	<b>POSICIÓN PATRIMONIAL</b>		
OBLIGACIONES FINANCIERAS	102,069	CAPITAL COMPUTABLE	48,827	
GASTOS FINANCIEROS POR PAGAR	672	CAPITAL REQUERIDO	19,679	
CUENTAS POR PAGAR	3,923	POSICIÓN	29,148	
PROVISIONES	431	<b>INDICADORES FINANCIEROS</b>		
SUCURSALES, CASA MATRIZ Y DEPARTAMENTOS	-	LIQUIDEZ		
ADSCRITOS		Encaje Computable en relación a los Depósitos		
OTRAS OBLIGACIONES	-	Moneda Nacional	17.44%	
CRÉDITOS DIFERIDOS	1	Moneda Extranjera	26.05%	
SUMA	222,301	Liquidez Inmediata	12.86 %	
OTRAS CUENTAS ACREEDORAS	1,289	SOLVENCIA		
<b>CAPITAL CONTABLE</b>	48,827	Patrimonio en relación a Activos	17.92 %	
CAPITAL PAGADO	25,000	Patrimonio en relación a Cartera de Créditos	24.24 %	
Capital Autorizado	200,000	Patrimonio en relación a las Captaciones	23.05 %	
(-) Capital No Pagado	175,000	RENTABILIDAD		
Casa Matriz, Capital Asignado	-	Rentabilidad sobre Patrimonio	17.49 %	
APORTACIONES PERMANENTES	-	Rentabilidad sobre Activos	3.14 %	
RESERVA DE CAPITAL	15,143	Eficiencia	57.23 %	
RESERVAS PARA ACTIVOS EXTRAORDINARIOS	-	CALIDAD DE ACTIVOS		
REVALUACIÓN DE ACTIVOS	-	Cartera Vigente en relación a Cartera Bruta	95.78 %	
OBLIGACIONES SUBORDINADAS	-	Cobertura de Cartera Crediticia en Riesgo	86.35 %	
GANANCIAS Y PÉRDIDAS POR FUSIÓN	-			
VALUACIÓN DE ACTIVOS DE RECUPERACIÓN DUDOSA	2,789			
PROVISION DE BENEFICIOS A EMPLEADOS	-			
AJUSTES AL IMPUESTO SOBRE LA RENTA	-			
GANANCIAS O PÉRDIDAS POR CAMBIOS EN EL VALOR DE	-			
MERCADO DE LAS INVERSIONES	-			
RESULTADOS DE EJERCICIOS ANTERIORES	3,644			
RESULTADOS DEL EJERCICIO	7,829			
<b>TOTAL IGUAL A LA SUMA DEL ACTIVO</b>	272,417			
<b>ESTADO DE RESULTADOS</b>				
PRODUCTOS FINANCIEROS	24,775			
GASTOS FINANCIEROS	10,880			
MARGEN POR INVERSIÓN	13,895			
PRODUCTOS POR SERVICIOS	870			
GASTOS POR SERVICIOS	310			
MARGEN POR SERVICIOS	560			
OTROS PRODUCTOS Y GASTOS DE OPERACIÓN				
Productos	1,628			
Gastos	233			
MARGEN OTROS PRODUCTOS Y GASTOS DE	1,396			
OPERACIÓN				
MARGEN OPERACIONAL BRUTO	15,851			
GASTOS DE ADMINISTRACIÓN	6,780			
MARGEN OPERACIONAL NETO	9,071			
PRODUCTOS Y GASTOS EXTRAORDINARIOS	39			
Productos Extraordinarios	39			
Gastos Extraordinarios	-			
PRODUCTOS Y GASTOS DE EJERCICIOS ANTERIORES	-			
Productos de Ejercicios Anteriores	-			
Gastos de Ejercicios Anteriores	9,110			
GANANCIA (PÉRDIDA) BRUTA	1,282			
IMPUESTO SOBRE LA RENTA	1,282			
GANANCIA (PÉRDIDA) NETA	7,829			

**BANCO PRIVADO PARA EL DESARROLLO, S. A.**  
**AL 30 DE NOVIEMBRE DE 2008**  
**(Cifras en miles de Quetzales)**

		TASAS DE INTERÉS PROMEDIO PONDERADAS	MONEDA NACIONAL	MONEDA EXTRANJERA
<b>ACTIVO</b>				
<b>DISPONIBILIDADES</b>		<b>OPERACIONES ACTIVAS</b>		
Caja	702,005	Préstamos	30.71 %	10.32 %
Banco Central	114,746	Documentos Descontados	.00 %	10.02 %
Bancos del País	17,787	<b>OPERACIONES PASIVAS</b>		
Bancos del Exterior	61,156	Depósitos Monetarios	.88 %	1.45 %
Cheques a Compensar	1,127	Depósitos de Ahorro	2.81 %	1.11 %
Giros sobre el Exterior	16,541	Depósitos a Plazo	9.47 %	5.59 %
<b>INVERSIONES</b>		Bonos	.00 %	.00 %
En Títulos-Valores para Negociación	-	Pagarés Financieros	.00 %	.00 %
En Títulos-Valores para la Venta	37,633	Obligaciones Subordinadas	.00 %	.00 %
En Títulos-Valores para su Vencimiento	-	Obligaciones Financieras con Restricciones	.00 %	.00 %
Operaciones de Reporto	-	Obligaciones Convertibles en Acciones	.00 %	.00 %
Certificados de Participación	-	<b>ENCAJE LEGAL</b>		
Intereses Pagados en Compra de Valores	1	ENCAJE COMPUTABLE	65,029	1,693
<b>SUMA</b>		ENCAJE REQUERIDO	63,862	1,437
(-) Estimaciones por Valuación	37,634	POSICIÓN	1,167	257
CARTERA DE CRÉDITOS	513,487	<b>CARTERA DE CRÉDITOS</b>		
Vigente	506,157	TOTAL DE CARTERA DE CRÉDITOS (BRUTA)	100.00 %	100.00 %
Vencidos	17,317	Vigente	96.58 %	97.67 %
<b>SUMA</b>		Vencidos en Proceso de Prórroga	.00 %	.00 %
(-) Estimaciones Por Valuación	523,473	Vencidos en Cobro Administrativo	2.16 %	.89 %
PRODUCTOS FINANCIEROS POR COBRAR	9,986	Vencidos en Cobro Judicial	1.25 %	1.44 %
CUENTAS POR COBRAR (Neto)	8,287	Monto total de Cartera de Créditos (Bruta)	471,675	51,798
ACTIVOS REALIZABLES (Neto)	8,459	<b>DEPÓSITOS</b>		
INVERSIONES PERMANENTES (Neto)	44	No. de Cuentas Depósitos Monetarios	9,323	320
OTRAS INVERSIONES (Neto)	584	Monto Depósitos Monetarios	73,913	21,398
SUCURSALES, CASA MATRIZ Y DEPARTAMENTOS	-	No. de Cuentas Depósitos de Ahorro	37,135	243
ADSCRITOS	-	Monto Depósitos de Ahorro	22,464	25,709
INMUEBLES Y MUEBLES (Neto)	13,204	No. de Cuentas Depósitos a Plazo	890	72
CARGOS DIFERIDOS (Neto)	5,560	Monto Depósitos a Plazo	345,158	24,376
<b>PASIVO</b>		No. de Cuentas a la Orden	386	4
OBLIGACIONES DEPOSITARIAS	615,231	Monto Depósitos a la Orden	21	0
Depósitos Monetarios	513,258	No. de Cuentas Depósitos con Restricciones	254	4
Depósitos de Ahorro	95,311	Monto Depósitos con Restricciones	101	118
Depósitos a Plazo	48,172	No. de Obligaciones Financieras	0	0
Depósitos a la Orden	369,534	Monto Obligaciones Financieras	0	0
Depósitos con Restricciones	22	<b>POSICIÓN PATRIMONIAL</b>		
<b>CRÉDITOS OBTENIDOS</b>		CAPITAL COMPUTABLE	86,773	
Del Banco Central	52,285	CAPITAL REQUERIDO	59,775	
De Instituciones Financieras Nacionales	-	POSICIÓN	26,999	
De Instituciones Financieras Extranjeras	52,285	<b>INDICADORES FINANCIEROS</b>		
Organismos Internacionales	-	<b>LIQUIDEZ</b>		
OBLIGACIONES FINANCIERAS	-	Encaje Computable en relación a los Depósitos		
GASTOS FINANCIEROS POR PAGAR	4,951	Moneda Nacional	14.72%	
CUENTAS POR PAGAR	31,744	Moneda Extranjera	18.18%	
PROVISIONES	4,281	Liquidez Inmediata	22.36 %	
SUCURSALES, CASA MATRIZ Y DEPARTAMENTOS	-	<b>SOLVENCIA</b>		
ADSCRITOS	-	Patrimonio en relación a Activos	12.36 %	
OTRAS OBLIGACIONES	-	Patrimonio en relación a Cartera de Créditos	16.58 %	
CRÉDITOS DIFERIDOS	437	Patrimonio en relación a las Captaciones	16.91 %	
SUMA	606,956	<b>RENTABILIDAD</b>		
OTRAS CUENTAS ACREEDORAS	8,275	Rentabilidad sobre Patrimonio	19.58 %	
<b>CAPITAL CONTABLE</b>		Rentabilidad sobre Activos	2.42 %	
CAPITAL PAGADO	86,773	Eficiencia	15.58 %	
Capital Autorizado	61,200	<b>CALIDAD DE ACTIVOS</b>		
(-) Capital No Pagado	100,000	Cartera Vigente en relación a Cartera Bruta	96.69 %	
Casa Matriz, Capital Asignado	38,800	Cobertura de Cartera Crediticia en Riesgo	57.67 %	
APORTACIONES PERMANENTES	-			
RESERVA DE CAPITAL	2,357			
RESERVAS PARA ACTIVOS EXTRAORDINARIOS	-			
REVALUACIÓN DE ACTIVOS	-			
OBLIGACIONES SUBORDINADAS	-			
GANANCIAS Y PÉRDIDAS POR FUSIÓN	-			
VALUACIÓN DE ACTIVOS DE RECUPERACIÓN DUDOSA	-			
PROVISION DE BENEFICIOS A EMPLEADOS	-			
AJUSTES AL IMPUESTO SOBRE LA RENTA	-			
GANANCIAS O PÉRDIDAS POR CAMBIOS EN EL VALOR DE	-			
MERCADO DE LAS INVERSIONES	-			
RESULTADOS DE EJERCICIOS ANTERIORES	7,638			
RESULTADOS DEL EJERCICIO	15,578			
<b>TOTAL IGUAL A LA SUMA DEL ACTIVO</b>				
<b>ESTADO DE RESULTADOS</b>				
PRODUCTOS FINANCIEROS	124,716			
GASTOS FINANCIEROS	31,522			
MARGEN POR INVERSIÓN	93,193			
PRODUCTOS POR SERVICIOS	1,154			
GASTOS POR SERVICIOS	1,414			
MARGEN POR SERVICIOS	-260			
OTROS PRODUCTOS Y GASTOS DE OPERACIÓN				
Productos	2,026			
Gastos	10,104			
MARGEN OTROS PRODUCTOS Y GASTOS DE	-8,078			
OPERACIÓN				
MARGEN OPERACIONAL BRUTO	84,856			
GASTOS DE ADMINISTRACIÓN	71,631			
MARGEN OPERACIONAL NETO	13,225			
PRODUCTOS Y GASTOS EXTRAORDINARIOS	2,079			
Productos Extraordinarios	2,156			
Gastos Extraordinarios	77			
PRODUCTOS Y GASTOS DE EJERCICIOS ANTERIORES	274			
Productos de Ejercicios Anteriores	378			
Gastos de Ejercicios Anteriores	104			
GANANCIA (PÉRDIDA) BRUTA	15,578			
IMPUESTO SOBRE LA RENTA	-			
GANANCIA (PÉRDIDA) NETA	15,578			

**BANCO DE ANTIGUA, S. A.**  
**AL 30 DE NOVIEMBRE DE 2008**  
**(Cifras en miles de Quetzales)**

ACTIVO		TASAS DE INTERÉS PROMEDIO PONDERADAS		MONEDA NACIONAL		MONEDA EXTRANJERA		
DISPONIBILIDADES		625,638	OPERACIONES ACTIVAS					
Caja		80,442	Préstamos				38.44 %	.00 %
Banco Central		15,992	Documentos Descontados				.00 %	.00 %
Bancos del País		57,230	OPERACIONES PASIVAS					
Bancos del Exterior		1,079	Depósitos Monetarios				.00 %	.00 %
Cheques a Compensar		2,891	Depósitos de Ahorro				2.78 %	2.73 %
Giros sobre el Exterior		1,073	Depósitos a Plazo				9.06 %	3.85 %
INVERSIONES		2,177	Bonos				.00 %	.00 %
En Títulos-Valores para Negociación		48,022	Pagarés Financieros				.00 %	.00 %
En Títulos-Valores para la Venta		-	Obligaciones Subordinadas				.00 %	.00 %
En Títulos-Valores para su Vencimiento		48,022	Obligaciones Financieras con Restricciones				.00 %	.00 %
Operaciones de Reporto		-	Obligaciones Convertibles en Acciones				.00 %	.00 %
Certificados de Participación		-	ENCAJE LEGAL				MONEDA NACIONAL	MONEDA EXTRANJERA
Intereses Pagados en Compra de Valores		-	ENCAJE COMPUTABLE				72,012	133
SUMA		48,022	ENCAJE REQUERIDO				71,573	103
(-) Estimaciones por Valuación		-	POSICIÓN				439	33
CARTERA DE CRÉDITOS		422,294	CARTERA DE CRÉDITOS				MONEDA NACIONAL	MONEDA EXTRANJERA
Vigente		403,338	TOTAL DE CARTERA DE CRÉDITOS (BRUTA)				100.00 %	100.00 %
Vencidos		39,633	Vigente				91.04 %	99.50 %
SUMA		442,971	Vencidos en Proceso de Prórroga				.00 %	.00 %
(-) Estimaciones Por Valuación		20,676	Vencidos en Cobro Administrativo				8.90 %	.50 %
PRODUCTOS FINANCIEROS POR COBRAR		12,804	Vencidos en Cobro Judicial				.06 %	.00 %
CUENTAS POR COBRAR (Neto)		10,859	Monto total de Cartera de Créditos (Bruta)				442,425	546
ACTIVOS REALIZABLES (Neto)		-	DEPÓSITOS				MONEDA NACIONAL	MONEDA EXTRANJERA
INVERSIONES PERMANENTES (Neto)		-	No. de Cuentas Depósitos Monetarios				0	0
OTRAS INVERSIONES (Neto)		-	Monto Depósitos Monetarios				0	0
SUCURSALES, CASA MATRIZ Y DEPARTAMENTOS		-	No. de Cuentas Depósitos de Ahorro				77,373	390
ADSCRITOS		-	Monto Depósitos de Ahorro				63,417	4,145
INMUEBLES Y MUEBLES (Neto)		11,814	No. de Cuentas Depósitos a Plazo				2,555	31
CARGOS DIFERIDOS (Neto)		39,403	Monto Depósitos a Plazo				419,721	1,927
PASIVO		556,192	No. de Cuentas a la Orden				4	0
OBLIGACIONES DEPOSITARIAS		489,410	Monto Depósitos a la Orden				199	0
Depósitos Monetarios		-	No. de Cuentas Depósitos con Restricciones				2	0
Depósitos de Ahorro		67,562	Monto Depósitos con Restricciones				1	0
Depósitos a Plazo		421,648	No. de Obligaciones Financieras				0	0
Depósitos a la Orden		199	Monto Obligaciones Financieras				0	0
Depósitos con Restricciones		1	POSICIÓN PATRIMONIAL					
CRÉDITOS OBTENIDOS		-	CAPITAL COMPUTABLE				69,445	
Del Banco Central		-	CAPITAL REQUERIDO				64,379	
De Instituciones Financieras Nacionales		-	POSICIÓN				5,066	
De Instituciones Financieras Extranjeras		-	INDICADORES FINANCIEROS					
Organismos Internacionales		-	LIQUEDEZ					
OBLIGACIONES FINANCIERAS		-	Encaje Computable en relación a los Depósitos					
GASTOS FINANCIEROS POR PAGAR		8,146	Moneda Nacional				14.90%	
CUENTAS POR PAGAR		23,503	Moneda Extranjera				16.90%	
PROVISIONES		7,756	Liquidez Inmediata				16.44 %	
SUCURSALES, CASA MATRIZ Y DEPARTAMENTOS		-	SOLVENCIA					
ADSCRITOS		-	Patrimonio en relación a Activos				11.10 %	
OTRAS OBLIGACIONES		-	Patrimonio en relación a Cartera de Créditos				15.68 %	
CRÉDITOS DIFERIDOS		-	Patrimonio en relación a las Captaciones				14.19 %	
SUMA		528,814	RENTABILIDAD					
OTRAS CUENTAS ACREEDORAS		27,379	Rentabilidad sobre Patrimonio				-23.93 %	
CAPITAL CONTABLE		69,445	Rentabilidad sobre Activos				-2.66 %	
CAPITAL PAGADO		37,352	Eficiencia				-19.33 %	
Capital Autorizado		40,000	CALIDAD DE ACTIVOS					
(-) Capital No Pagado		2,648	Cartera Vigente en relación a Cartera Bruta				91.05 %	
Casa Matriz, Capital Asignado		-	Cobertura de Cartera Crediticia en Riesgo				52.17 %	
APORTACIONES PERMANENTES		41,672						
RESERVA DE CAPITAL		27,577						
RESERVAS PARA ACTIVOS EXTRAORDINARIOS		-						
REVALUACIÓN DE ACTIVOS		-						
OBLIGACIONES SUBORDINADAS		-						
GANANCIAS Y PÉRDIDAS POR FUSIÓN		-						
VALUACIÓN DE ACTIVOS DE RECUPERACIÓN DUDOSA		21,923						
PROVISION DE BENEFICIOS A EMPLEADOS		-						
AJUSTES AL IMPUESTO SOBRE LA RENTA		1						
GANANCIAS O PÉRDIDAS POR CAMBIOS EN EL VALOR DE		-						
MERCADO DE LAS INVERSIONES		-						
RESULTADOS DE EJERCICIOS ANTERIORES		-						
RESULTADOS DEL EJERCICIO		-15,235						
TOTAL IGUAL A LA SUMA DEL ACTIVO		625,638						
ESTADO DE RESULTADOS								
PRODUCTOS FINANCIEROS		219,750						
GASTOS FINANCIEROS		45,822						
MARGEN POR INVERSIÓN		173,928						
PRODUCTOS POR SERVICIOS		21,628						
GASTOS POR SERVICIOS		1,992						
MARGEN POR SERVICIOS		19,635						
OTROS PRODUCTOS Y GASTOS DE OPERACIÓN								
Productos		773						
Gastos		56,646						
MARGEN OTROS PRODUCTOS Y GASTOS DE		-55,873						
OPERACIÓN								
MARGEN OPERACIONAL BRUTO		137,690						
GASTOS DE ADMINISTRACIÓN		164,299						
MARGEN OPERACIONAL NETO		-26,609						
PRODUCTOS Y GASTOS EXTRAORDINARIOS		13,506						
Productos Extraordinarios		13,506						
Gastos Extraordinarios		-						
PRODUCTOS Y GASTOS DE EJERCICIOS ANTERIORES		293						
Productos de Ejercicios Anteriores		504						
Gastos de Ejercicios Anteriores		211						
GANANCIA (PÉRDIDA) BRUTA		-12,810						
IMPUESTO SOBRE LA RENTA		2,425						
GANANCIA (PÉRDIDA) NETA		-15,235						

**BANCO DE AMERICA CENTRAL, S. A.**  
**AL 30 DE NOVIEMBRE DE 2008**  
**(Cifras en miles de Quetzales)**

		TASAS DE INTERÉS PROMEDIO PONDERADAS	MONEDA NACIONAL	MONEDA EXTRANJERA
<b>ACTIVO</b>				
<b>DISPONIBILIDADES</b>		<b>OPERACIONES ACTIVAS</b>		
Caja	3,631,807	Préstamos	11.41 %	7.69 %
Banco Central	696,854	Documentos Descontados	9.70 %	7.05 %
Bancos del País	66,869	<b>OPERACIONES PASIVAS</b>		
Bancos del Exterior	374,186	Depósitos Monetarios	2.44 %	1.56 %
Cheques a Compensar	1	Depósitos de Ahorro	2.71 %	2.05 %
Giros sobre el Exterior	159,910	Depósitos a Plazo	7.69 %	4.49 %
<b>INVERSIONES</b>		Bonos	.00 %	.00 %
En Títulos-Valores para Negociación	87,580	Pagarés Financieros	.00 %	.00 %
En Títulos-Valores para la Venta	8,308	Obligaciones Subordinadas	.00 %	.00 %
En Títulos-Valores para su Vencimiento	175,567	Obligaciones Financieras con Restricciones	.00 %	.00 %
Operaciones de Reporto	-	Obligaciones Convertibles en Acciones	.00 %	.00 %
Certificados de Participación	5,567	<b>ENCAJE LEGAL</b>		
Intereses Pagados en Compra de Valores	160,000	ENCAJE COMPUTABLE	229,257	21,896
SUMA	10,000	ENCAJE REQUERIDO	218,724	21,190
(-) Estimaciones por Valuación	-	POSICIÓN	10,533	706
CARTERA DE CRÉDITOS	2,719,004	<b>CARTERA DE CRÉDITOS</b>		
Vigente	2,709,325	TOTAL DE CARTERA DE CRÉDITOS (BRUTA)	100.00 %	100.00 %
Vencidos	42,314	Vigente	98.06 %	98.88 %
SUMA	2,751,639	Vencidos en Proceso de Prórroga	.89 %	.04 %
(-) Estimaciones Por Valuación	32,635	Vencidos en Cobro Administrativo	.35 %	.49 %
PRODUCTOS FINANCIEROS POR COBRAR	18,309	Vencidos en Cobro Judicial	.71 %	.59 %
CUENTAS POR COBRAR (Neto)	20,281	Monto total de Cartera de Créditos (Bruta)	1,403,843	1,347,796
ACTIVOS REALIZABLES (Neto)	-	<b>DEPÓSITOS</b>		
INVERSIONES PERMANENTES (Neto)	396	No. de Cuentas Depósitos Monetarios	50,431	12,082
OTRAS INVERSIONES (Neto)	971	Monto Depósitos Monetarios	977,067	895,330
SUCURSALES, CASA MATRIZ Y DEPARTAMENTOS	-	No. de Cuentas Depósitos de Ahorro	72,147	6,977
ADSCRITOS	353	Monto Depósitos de Ahorro	87,517	126,883
INMUEBLES Y MUEBLES (Neto)	74	No. de Cuentas Depósitos a Plazo	1,809	338
CARGOS DIFERIDOS (Neto)	3,261,120	Monto Depósitos a Plazo	484,430	108,239
<b>PASIVO</b>		No. de Cuentas a la Orden	1,110	328
OBLIGACIONES DEPOSITARIAS	2,685,568	Monto Depósitos a la Orden	1,151	709
Depósitos Monetarios	1,872,397	No. de Cuentas Depósitos con Restricciones	880	248
Depósitos de Ahorro	214,400	Monto Depósitos con Restricciones	3,643	599
Depósitos a Plazo	592,669	No. de Obligaciones Financieras	0	0
Depósitos a la Orden	1,860	Monto Obligaciones Financieras	0	0
Depósitos con Restricciones	4,242	<b>POSICIÓN PATRIMONIAL</b>		
<b>CRÉDITOS OBTENIDOS</b>		CAPITAL COMPUTABLE	365,600	
Del Banco Central	440,872	CAPITAL REQUERIDO	234,274	
De Instituciones Financieras Nacionales	-	POSICIÓN	131,326	
De Instituciones Financieras Extranjeras	440,872	<b>INDICADORES FINANCIEROS</b>		
Organismos Internacionales	-	<b>LIQUIDEZ</b>		
OBLIGACIONES FINANCIERAS	-	Encaje Computable en relación a los Depósitos		
GASTOS FINANCIEROS POR PAGAR	10,433	Moneda Nacional	14.75%	
CUENTAS POR PAGAR	98,823	Moneda Extranjera	14.88%	
PROVISIONES	6,861	Liquidez Inmediata	25.95 %	
SUCURSALES, CASA MATRIZ Y DEPARTAMENTOS	-	<b>SOLVENCIA</b>		
ADSCRITOS	-	Patrimonio en relación a Activos	10.21 %	
OTRAS OBLIGACIONES	274	Patrimonio en relación a Cartera de Créditos	13.47 %	
CRÉDITOS DIFERIDOS	3,242,830	Patrimonio en relación a las Captaciones	13.80 %	
SUMA	18,290	<b>RENTABILIDAD</b>		
OTRAS CUENTAS ACREEDORAS	370,687	Rentabilidad sobre Patrimonio	30.39 %	
<b>CAPITAL CONTABLE</b>		Rentabilidad sobre Activos	3.10 %	
CAPITAL PAGADO	170,000	Eficiencia	69.31 %	
Capital Autorizado	250,000	<b>CALIDAD DE ACTIVOS</b>		
(-) Capital No Pagado	80,000	Cartera Vigente en relación a Cartera Bruta	98.46 %	
Casa Matriz, Capital Asignado	-	Cobertura de Cartera Crediticia en Riesgo	77.13 %	
APORTACIONES PERMANENTES	-			
RESERVA DE CAPITAL	23,875			
RESERVAS PARA ACTIVOS EXTRAORDINARIOS	-			
REVALUACIÓN DE ACTIVOS	-			
OBLIGACIONES SUBORDINADAS	-			
GANANCIAS Y PÉRDIDAS POR FUSIÓN	-			
VALUACIÓN DE ACTIVOS DE RECUPERACIÓN DUDOSA	-			
PROVISION DE BENEFICIOS A EMPLEADOS	-			
AJUSTES AL IMPUESTO SOBRE LA RENTA	-			
GANANCIAS O PÉRDIDAS POR CAMBIOS EN EL VALOR DE	-			
MERCADO DE LAS INVERSIONES	-			
RESULTADOS DE EJERCICIOS ANTERIORES	73,547			
RESULTADOS DEL EJERCICIO	103,264			
<b>TOTAL IGUAL A LA SUMA DEL ACTIVO</b>				
<b>ESTADO DE RESULTADOS</b>				
PRODUCTOS FINANCIEROS	241,292			
GASTOS FINANCIEROS	99,582			
MARGEN POR INVERSIÓN	141,711			
PRODUCTOS POR SERVICIOS	25,448			
GASTOS POR SERVICIOS	-			
MARGEN POR SERVICIOS	25,448			
OTROS PRODUCTOS Y GASTOS DE OPERACIÓN	-			
Productos	30,761			
Gastos	27,998			
MARGEN OTROS PRODUCTOS Y GASTOS DE	2,762			
OPERACIÓN	-			
MARGEN OPERACIONAL BRUTO	169,921			
GASTOS DE ADMINISTRACIÓN	52,146			
MARGEN OPERACIONAL NETO	117,775			
PRODUCTOS Y GASTOS EXTRAORDINARIOS	250			
Productos Extraordinarios	268			
Gastos Extraordinarios	18			
PRODUCTOS Y GASTOS DE EJERCICIOS ANTERIORES	26			
Productos de Ejercicios Anteriores	26			
Gastos de Ejercicios Anteriores	-			
GANANCIA (PÉRDIDA) BRUTA	118,051			
IMPUESTO SOBRE LA RENTA	14,787			
GANANCIA (PÉRDIDA) NETA	103,264			

**BANCO CREDITO DE GUATEMALA, S. A.**  
**AL 30 DE NOVIEMBRE DE 2008**  
**(Cifras en miles de Quetzales)**

		TASAS DE INTERÉS PROMEDIO PONDERADAS	MONEDA NACIONAL	MONEDA EXTRANJERA
<b>ACTIVO</b>				
<b>DISPONIBILIDADES</b>		<b>OPERACIONES ACTIVAS</b>		
Caja	8,185,552	Préstamos	9.71 %	7.86 %
Banco Central	1,638,817	Documentos Descontados	.00 %	.00 %
Bancos del País	156,100	<b>OPERACIONES PASIVAS</b>		
Bancos del Exterior	812,611	Depósitos Monetarios	.80 %	.45 %
Cheques a Compensar	2,121	Depósitos de Ahorro	4.40 %	1.49 %
Giros sobre el Exterior	477,119	Depósitos a Plazo	7.67 %	4.17 %
<b>INVERSIONES</b>	182,445	Bonos	.00 %	.00 %
En Títulos-Valores para Negociación	8,421	Pagarés Financieros	.00 %	.00 %
En Títulos-Valores para la Venta	772,997	Obligaciones Subordinadas	.00 %	.00 %
En Títulos-Valores para su Vencimiento	-	Obligaciones Financieras con Restricciones	.00 %	.00 %
Operaciones de Reporto	671,693	Obligaciones Convertibles en Acciones	.00 %	.00 %
Certificados de Participación	12,845	<b>ENCAJE LEGAL</b>		
Intereses Pagados en Compra de Valores	88,459	<b>ENCAJE COMPUTABLE</b>	602,960	36,245
<b>SUMA</b>	772,997	<b>ENCAJE REQUERIDO</b>	573,433	33,259
(-) Estimaciones por Valuación	-	<b>POSICIÓN</b>	29,526	2,986
<b>CARTERA DE CRÉDITOS</b>	5,399,899	<b>CARTERA DE CRÉDITOS</b>		
Vigente	5,249,989	<b>TOTAL DE CARTERA DE CRÉDITOS (BRUTA)</b>	100.00 %	100.00 %
Vencidos	206,041	Vigente	96.10 %	96.48 %
<b>SUMA</b>	5,456,030	Vencidos en Proceso de Prórroga	1.14 %	2.72 %
(-) Estimaciones Por Valuación	56,131	Vencidos en Cobro Administrativo	2.31 %	.49 %
<b>PRODUCTOS FINANCIEROS POR COBRAR</b>	24,928	Vencidos en Cobro Judicial	.45 %	.30 %
<b>CUENTAS POR COBRAR (Neto)</b>	158,854	Monto total de Cartera de Créditos (Bruta)	3,655,872	1,800,158
<b>ACTIVOS REALIZABLES (Neto)</b>	2,201	<b>DEPÓSITOS</b>		
<b>INVERSIONES PERMANENTES (Neto)</b>	7,467	No. de Cuentas Depósitos Monetarios	50,476	9,236
<b>OTRAS INVERSIONES (Neto)</b>	-	Monto Depósitos Monetarios	1,486,930	1,032,611
<b>SUCURSALES, CASA MATRIZ Y DEPARTAMENTOS</b>	-	No. de Cuentas Depósitos de Ahorro	42,574	17,000
<b>ADSCRITOS</b>	-	Monto Depósitos de Ahorro	544,077	413,127
INMUEBLES Y MUEBLES (Neto)	90,335	No. de Cuentas Depósitos a Plazo	5,376	1,284
<b>CARGOS DIFERIDOS (Neto)</b>	90,054	Monto Depósitos a Plazo	2,248,641	441,315
<b>PASIVO</b>	7,251,822	No. de Cuentas a la Orden	1,481	20
<b>OBLIGACIONES DEPOSITARIAS</b>	6,186,487	Monto Depósitos a la Orden	3,933	1,470
Depósitos Monetarios	2,519,541	No. de Cuentas Depósitos con Restricciones	5,058	690
Depósitos de Ahorro	957,204	Monto Depósitos con Restricciones	11,297	3,086
Depósitos a Plazo	2,689,955	No. de Obligaciones Financieras	1	0
Depósitos a la Orden	5,403	Monto Obligaciones Financieras	25	0
Depósitos con Restricciones	14,383	<b>POSICIÓN PATRIMONIAL</b>		
<b>CRÉDITOS OBTENIDOS</b>	376,998	<b>CAPITAL COMPUTABLE</b>	910,112	
Del Banco Central	-	<b>CAPITAL REQUERIDO</b>	675,331	
De Instituciones Financieras Nacionales	176,141	<b>POSICIÓN</b>	234,781	
De Instituciones Financieras Extranjeras	200,857	<b>INDICADORES FINANCIEROS</b>		
Organismos Internacionales	-	<b>LIQUIDEZ</b>		
<b>OBLIGACIONES FINANCIERAS</b>	25	Encaje Computable en relación a los Depósitos		
<b>GASTOS FINANCIEROS POR PAGAR</b>	56,748	Moneda Nacional	14.04%	
<b>CUENTAS POR PAGAR</b>	580,400	Moneda Extranjera	14.74%	
<b>PROVISIONES</b>	28,917	Liquidez Inmediata	26.49 %	
<b>SUCURSALES, CASA MATRIZ Y DEPARTAMENTOS</b>	-	<b>SOLVENCIA</b>		
<b>ADSCRITOS</b>	-	Patrimonio en relación a Activos	11.41 %	
<b>OTRAS OBLIGACIONES</b>	-	Patrimonio en relación a Cartera de Créditos	17.11 %	
<b>CRÉDITOS DIFERIDOS</b>	212	Patrimonio en relación a las Captaciones	15.09 %	
<b>SUMA</b>	7,229,787	<b>RENTABILIDAD</b>		
<b>OTRAS CUENTAS ACREEDORAS</b>	22,035	Rentabilidad sobre Patrimonio	8.00 %	
<b>CAPITAL CONTABLE</b>	933,730	Rentabilidad sobre Activos	.91 %	
<b>CAPITAL PAGADO</b>	443,389	Eficiencia	24.15 %	
Capital Autorizado	1,000,000	<b>CALIDAD DE ACTIVOS</b>		
(-) Capital No Pagado	556,611	Cartera Vigente en relación a Cartera Bruta	96.22 %	
Casa Matriz, Capital Asignado	-	Cobertura de Cartera Crediticia en Riesgo	27.24 %	
<b>APORTACIONES PERMANENTES</b>	-			
<b>RESERVA DE CAPITAL</b>	44,316			
<b>RESERVAS PARA ACTIVOS EXTRAORDINARIOS</b>	20,354			
<b>REVALUACIÓN DE ACTIVOS</b>	114,465			
<b>OBLIGACIONES SUBORDINADAS</b>	129,419			
<b>GANANCIAS Y PÉRDIDAS POR FUSIÓN</b>	62,562			
<b>VALUACIÓN DE ACTIVOS DE RECUPERACIÓN DUDOSA</b>	-			
<b>PROVISION DE BENEFICIOS A EMPLEADOS</b>	-			
<b>AJUSTES AL IMPUESTO SOBRE LA RENTA</b>	-			
<b>GANANCIAS O PÉRDIDAS POR CAMBIOS EN EL VALOR DE</b>	-			
<b>MERCADO DE LAS INVERSIONES</b>	175,910			
<b>RESULTADOS DE EJERCICIOS ANTERIORES</b>	68,440			
<b>RESULTADOS DEL EJERCICIO</b>	8,185,552			
<b>TOTAL IGUAL A LA SUMA DEL ACTIVO</b>				
<b>ESTADO DE RESULTADOS</b>				
<b>PRODUCTOS FINANCIEROS</b>	408,984			
<b>GASTOS FINANCIEROS</b>	190,271			
<b>MARGEN POR INVERSIÓN</b>	218,713			
<b>PRODUCTOS POR SERVICIOS</b>	17,327			
<b>GASTOS POR SERVICIOS</b>	5,463			
<b>MARGEN POR SERVICIOS</b>	11,864			
<b>OTROS PRODUCTOS Y GASTOS DE OPERACIÓN</b>	33,958			
Productos	18,837			
Gastos	15,121			
<b>MARGEN OTROS PRODUCTOS Y GASTOS DE</b>	245,698			
<b>OPERACIÓN</b>	186,370			
<b>MARGEN OPERACIONAL BRUTO</b>	59,328			
<b>GASTOS DE ADMINISTRACIÓN</b>	5,735			
<b>MARGEN OPERACIONAL NETO</b>	7,470			
<b>PRODUCTOS Y GASTOS EXTRAORDINARIOS</b>	1,735			
Productos Extraordinarios	3,377			
Gastos Extraordinarios	3,769			
<b>PRODUCTOS Y GASTOS DE EJERCICIOS ANTERIORES</b>	392			
Productos de Ejercicios Anteriores	68,440			
Gastos de Ejercicios Anteriores	-			
<b>GANANCIA (PÉRDIDA) BRUTA</b>	68,440			
<b>IMPUESTO SOBRE LA RENTA</b>	-			
<b>GANANCIA (PÉRDIDA) NETA</b>	68,440			

**BANCO AGROMERCANTIL DE GUATEMALA, S. A.**  
**AL 30 DE NOVIEMBRE DE 2008**  
**(Cifras en miles de Quetzales)**

		TASAS DE INTERÉS PROMEDIO PONDERADAS	MONEDA NACIONAL	MONEDA EXTRANJERA
<b>ACTIVO</b>				
<b>DISPONIBILIDADES</b>		<b>OPERACIONES ACTIVAS</b>		
Caja	9,103,542	Préstamos	11.31 %	9.97 %
Banco Central	1,510,076	Documentos Descontados	16.54 %	.00 %
Bancos del País	345,015	<b>OPERACIONES PASIVAS</b>		
Bancos del Exterior	794,955	Depósitos Monetarios	.66 %	.90 %
Cheques a Compensar	9,745	Depósitos de Ahorro	1.33 %	1.70 %
Giros sobre el Exterior	82,626	Depósitos a Plazo	6.84 %	5.75 %
<b>INVERSIONES</b>	262,116	Bonos	6.68 %	.00 %
En Títulos-Valores para Negociación	15,619	Pagarés Financieros	.00 %	.00 %
En Títulos-Valores para la Venta	1,554,023	Obligaciones Subordinadas	7.28 %	.00 %
En Títulos-Valores para su Vencimiento	-	Obligaciones Financieras con Restricciones	.00 %	.00 %
Operaciones de Reporto	-	Obligaciones Convertibles en Acciones	.00 %	.00 %
Certificados de Participación	-	<b>ENCAJE LEGAL</b>		
Intereses Pagados en Compra de Valores	4,051	<b>ENCAJE COMPUTABLE</b>	852,047	22,195
<b>SUMA</b>	1,554,023	<b>ENCAJE REQUERIDO</b>	848,212	21,667
(-) Estimaciones por Valuación	-	<b>POSICIÓN</b>	3,835	528
<b>CARTERA DE CRÉDITOS</b>	5,465,273	<b>CARTERA DE CRÉDITOS</b>	<b>MONEDA NACIONAL</b>	<b>MONEDA EXTRANJERA</b>
Vigente	5,291,883	<b>TOTAL DE CARTERA DE CRÉDITOS (BRUTA)</b>	100.00 %	100.00 %
Vencidos	259,686	Vigente	94.94 %	96.40 %
<b>SUMA</b>	5,551,569	Vencidos en Proceso de Prórroga	1.14 %	.21 %
(-) Estimaciones Por Valuación	86,295	Vencidos en Cobro Administrativo	.18 %	2.09 %
<b>PRODUCTOS FINANCIEROS POR COBRAR</b>	54,355	Vencidos en Cobro Judicial	3.74 %	1.29 %
<b>CUENTAS POR COBRAR (Neto)</b>	69,209	Monto total de Cartera de Créditos (Bruta)	4,091,079	1,460,490
<b>ACTIVOS REALIZABLES (Neto)</b>	17,063	<b>DEPÓSITOS</b>		
<b>INVERSIONES PERMANENTES (Neto)</b>	56,275	No. de Cuentas Depósitos Monetarios	124,130	5,349
<b>OTRAS INVERSIONES (Neto)</b>	19,479	Monto Depósitos Monetarios	2,720,711	417,425
<b>SUCURSALES, CASA MATRIZ Y DEPARTAMENTOS</b>	-	No. de Cuentas Depósitos de Ahorro	676,862	11,585
<b>ADSCRITOS</b>	-	Monto Depósitos de Ahorro	1,736,300	274,894
<b>INMUEBLES Y MUEBLES (Neto)</b>	296,004	No. de Cuentas Depósitos a Plazo	7,126	924
<b>CARGOS DIFERIDOS (Neto)</b>	61,794	Monto Depósitos a Plazo	1,418,085	426,361
<b>PASIVO</b>	8,290,791	No. de Cuentas a la Orden	182,652	1,767
<b>OBLIGACIONES DEPOSITARIAS</b>	7,049,945	Monto Depósitos a la Orden	35,751	1,335
Depósitos Monetarios	3,138,136	No. de Cuentas Depósitos con Restricciones	7,377	134
Depósitos de Ahorro	2,011,195	Monto Depósitos con Restricciones	18,419	663
Depósitos a Plazo	1,844,447	No. de Obligaciones Financieras	252	0
Depósitos a la Orden	37,086	Monto Obligaciones Financieras	55,757	0
Depósitos con Restricciones	19,082	<b>POSICIÓN PATRIMONIAL</b>		
<b>CRÉDITOS OBTENIDOS</b>	853,929	<b>CAPITAL COMPUTABLE</b>	773,315	
Del Banco Central	-	<b>CAPITAL REQUERIDO</b>	558,913	
De Instituciones Financieras Nacionales	-	<b>POSICIÓN</b>	214,402	
De Instituciones Financieras Extranjeras	853,929	<b>INDICADORES FINANCIEROS</b>		
Organismos Internacionales	-	<b>LIQUIDEZ</b>		
<b>OBLIGACIONES FINANCIERAS</b>	55,757	Encaje Computable en relación a los Depósitos		
<b>GASTOS FINANCIEROS POR PAGAR</b>	49,058	Moneda Nacional	14.37%	
<b>CUENTAS POR PAGAR</b>	209,887	Moneda Extranjera	15.23%	
<b>PROVISIONES</b>	15,133	Liquidez Inmediata	21.25 %	
<b>SUCURSALES, CASA MATRIZ Y DEPARTAMENTOS</b>	-	<b>SOLVENCIA</b>		
<b>ADSCRITOS</b>	-	Patrimonio en relación a Activos	8.93 %	
<b>OTRAS OBLIGACIONES</b>	11,000	Patrimonio en relación a Cartera de Créditos	14.64 %	
<b>CRÉDITOS DIFERIDOS</b>	2,456	Patrimonio en relación a las Captaciones	11.44 %	
<b>SUMA</b>	8,247,165	<b>RENTABILIDAD</b>		
<b>OTRAS CUENTAS ACREEDORAS</b>	43,626	Rentabilidad sobre Patrimonio	20.65 %	
<b>CAPITAL CONTABLE</b>	812,751	Rentabilidad sobre Activos	1.84 %	
<b>CAPITAL PAGADO</b>	487,942	Eficiencia	20.40 %	
Capital Autorizado	2,000,000	<b>CALIDAD DE ACTIVOS</b>		
(-) Capital No Pagado	1,512,058	Cartera Vigente en relación a Cartera Bruta	95.32 %	
Casa Matriz, Capital Asignado	-	Cobertura de Cartera Crediticia en Riesgo	33.23 %	
<b>APORTACIONES PERMANENTES</b>	-			
<b>RESERVA DE CAPITAL</b>	159,863			
<b>RESERVAS PARA ACTIVOS EXTRAORDINARIOS</b>	-			
<b>REVALUACIÓN DE ACTIVOS</b>	8,758			
<b>OBLIGACIONES SUBORDINADAS</b>	41,818			
<b>GANANCIAS Y PÉRDIDAS POR FUSIÓN</b>	-			
<b>VALUACIÓN DE ACTIVOS DE RECUPERACIÓN DUDOSA</b>	48,447			
<b>PROVISION DE BENEFICIOS A EMPLEADOS</b>	-			
<b>AJUSTES AL IMPUESTO SOBRE LA RENTA</b>	-			
<b>GANANCIAS O PÉRDIDAS POR CAMBIOS EN EL VALOR DE</b>	-			
<b>MERCADO DE LAS INVERSIONES</b>	-			
<b>RESULTADOS DE EJERCICIOS ANTERIORES</b>	8,988			
<b>RESULTADOS DEL EJERCICIO</b>	153,829			
<b>TOTAL IGUAL A LA SUMA DEL ACTIVO</b>	9,103,542			
<b>ESTADO DE RESULTADOS</b>				
<b>PRODUCTOS FINANCIEROS</b>	687,642			
<b>GASTOS FINANCIEROS</b>	208,765			
<b>MARGEN POR INVERSIÓN</b>	478,877			
<b>PRODUCTOS POR SERVICIOS</b>	85,214			
<b>GASTOS POR SERVICIOS</b>	771			
<b>MARGEN POR SERVICIOS</b>	84,444			
<b>OTROS PRODUCTOS Y GASTOS DE OPERACIÓN</b>	-			
Productos	56,458			
Gastos	45,092			
<b>MARGEN OTROS PRODUCTOS Y GASTOS DE</b>	11,366			
<b>OPERACIÓN</b>	-			
<b>MARGEN OPERACIONAL BRUTO</b>	574,687			
<b>GASTOS DE ADMINISTRACIÓN</b>	457,441			
<b>MARGEN OPERACIONAL NETO</b>	117,246			
<b>PRODUCTOS Y GASTOS EXTRAORDINARIOS</b>	35,758			
Productos Extraordinarios	36,626			
Gastos Extraordinarios	868			
<b>PRODUCTOS Y GASTOS DE EJERCICIOS ANTERIORES</b>	825			
Productos de Ejercicios Anteriores	1,806			
Gastos de Ejercicios Anteriores	981			
<b>GANANCIA (PÉRDIDA) BRUTA</b>	153,829			
<b>IMPUESTO SOBRE LA RENTA</b>	-			
<b>GANANCIA (PÉRDIDA) NETA</b>	153,829			

**BANCO DE CRÉDITO, S. A.**  
**AL 30 DE NOVIEMBRE DE 2008**  
**(Cifras en miles de Quetzales)**

ACTIVO		452,247	TASAS DE INTERÉS PROMEDIO PONDERADAS		MONEDA NACIONAL	MONEDA EXTRANJERA
DISPONIBILIDADES		120,395	OPERACIONES ACTIVAS			
Caja		11,438	Préstamos		14.00 %	10.51 %
Banco Central		35,423	Documentos Descontados		11.00 %	.00 %
Bancos del País		7,813	OPERACIONES PASIVAS			
Bancos del Exterior		44,817	Depósitos Monetarios		2.70 %	2.02 %
Cheques a Compensar		20,905	Depósitos de Ahorro		6.14 %	2.30 %
Giros sobre el Exterior		-	Depósitos a Plazo		8.75 %	6.42 %
INVERSIONES		25,035	Bonos		.00 %	.00 %
En Títulos-Valores para Negociación		-	Pagarés Financieros		.00 %	.00 %
En Títulos-Valores para la Venta		-	Obligaciones Subordinadas		.00 %	.00 %
En Títulos-Valores para su Vencimiento		25,000	Obligaciones Financieras con Restricciones		.00 %	.00 %
Operaciones de Reporto		-	Obligaciones Convertibles en Acciones		.00 %	.00 %
Certificados de Participación		-				
Intereses Pagados en Compra de Valores		35				
SUMA		25,035	ENCAJE LEGAL		MONEDA NACIONAL	MONEDA EXTRANJERA
(-) Estimaciones por Valuación		-	ENCAJE COMPUTABLE		34,946	1,810
CARTERA DE CRÉDITOS		274,879	ENCAJE REQUERIDO		32,951	1,734
Vigente		272,288	POSICIÓN		1,995	76
Vencidos		5,751	CARTERA DE CRÉDITOS		MONEDA NACIONAL	MONEDA EXTRANJERA
SUMA		278,040	TOTAL DE CARTERA DE CRÉDITOS (BRUTA)		100.00 %	100.00 %
(-) Estimaciones Por Valuación		3,161	Vigente		98.53 %	96.64 %
PRODUCTOS FINANCIEROS POR COBRAR		1,130	Vencidos en Proceso de Prórroga		.61 %	2.11 %
CUENTAS POR COBRAR (Neto)		7,586	Vencidos en Cobro Administrativo		.33 %	.17 %
ACTIVOS REALIZABLES (Neto)		4,347	Vencidos en Cobro Judicial		.53 %	1.08 %
INVERSIONES PERMANENTES (Neto)		180	Monto total de Cartera de Créditos (Bruta)		190,116	87,924
OTRAS INVERSIONES (Neto)		-				
SUCURSALES, CASA MATRIZ Y DEPARTAMENTOS		-				
ADSCRITOS		-				
INMUEBLES Y MUEBLES (Neto)		12,649				
CARGOS DIFERIDOS (Neto)		6,046				
PASIVO		340,895	DEPÓSITOS		MONEDA NACIONAL	MONEDA EXTRANJERA
OBLIGACIONES DEPOSITARIAS		316,505	No. de Cuentas Depósitos Monetarios		2,027	465
Depósitos Monetarios		78,061	Monto Depósitos Monetarios		41,768	36,293
Depósitos de Ahorro		24,362	No. de Cuentas Depósitos de Ahorro		2,912	104
Depósitos a Plazo		213,964	Monto Depósitos de Ahorro		21,968	2,395
Depósitos a la Orden		2	No. de Cuentas Depósitos a Plazo		818	123
Depósitos con Restricciones		117	Monto Depósitos a Plazo		156,566	57,399
CRÉDITOS OBTENIDOS		5,653	No. de Cuentas a la Orden		195	20
Del Banco Central		-	Monto Depósitos a la Orden		1	0
De Instituciones Financieras Nacionales		-	No. de Cuentas Depósitos con Restricciones		30	5
De Instituciones Financieras Extranjeras		5,653	Monto Depósitos con Restricciones		102	15
Organismos Internacionales		-	No. de Obligaciones Financieras		0	0
OBLIGACIONES FINANCIERAS		-	Monto Obligaciones Financieras		0	0
GASTOS FINANCIEROS POR PAGAR		1,918	POSICIÓN PATRIMONIAL			
CUENTAS POR PAGAR		14,125	CAPITAL COMPUTABLE		111,352	
PROVISIONES		2,370	CAPITAL REQUERIDO		33,932	
SUCURSALES, CASA MATRIZ Y DEPARTAMENTOS		-	POSICIÓN		77,420	
ADSCRITOS		-	INDICADORES FINANCIEROS			
OTRAS OBLIGACIONES		-	LIQUIDEZ			
CRÉDITOS DIFERIDOS		147	Encaje Computable en relación a los Depósitos			
SUMA		340,718	Moneda Nacional		15.86%	
OTRAS CUENTAS ACREEDORAS		177	Moneda Extranjera		14.49%	
CAPITAL CONTABLE		111,352 <td colspan="2">Liquidez Inmediata</td> <td>38.04 %</td> <td></td>	Liquidez Inmediata		38.04 %	
CAPITAL PAGADO		105,000 <th colspan="2">SOLVENCIA</th> <td></td> <td></td>	SOLVENCIA			
Capital Autorizado		150,000	Patrimonio en relación a Activos		24.62 %	
(-) Capital No Pagado		45,000	Patrimonio en relación a Cartera de Créditos		40.05 %	
Casa Matriz, Capital Asignado		-	Patrimonio en relación a las Captaciones		35.18 %	
APORTACIONES PERMANENTES		- <th colspan="2">RENTABILIDAD</th> <td></td> <td></td>	RENTABILIDAD			
RESERVA DE CAPITAL		2,712	Rentabilidad sobre Patrimonio		4.30 %	
RESERVAS PARA ACTIVOS EXTRAORDINARIOS		-	Rentabilidad sobre Activos		1.06 %	
REVALUACIÓN DE ACTIVOS		-	Eficiencia		16.28 %	
OBLIGACIONES SUBORDINADAS		-	CALIDAD DE ACTIVOS			
GANANCIAS Y PÉRDIDAS POR FUSIÓN		-	Cartera Vigente en relación a Cartera Bruta		97.93 %	
VALUACIÓN DE ACTIVOS DE RECUPERACIÓN DUDOSA		750	Cobertura de Cartera Crediticia en Riesgo		54.96 %	
PROVISION DE BENEFICIOS A EMPLEADOS		-				
AJUSTES AL IMPUESTO SOBRE LA RENTA		-				
GANANCIAS O PÉRDIDAS POR CAMBIOS EN EL VALOR DE		-				
MERCADO DE LAS INVERSIONES		-				
RESULTADOS DE EJERCICIOS ANTERIORES		-				
RESULTADOS DEL EJERCICIO		4,390				
TOTAL IGUAL A LA SUMA DEL ACTIVO		452,247				
ESTADO DE RESULTADOS						
PRODUCTOS FINANCIEROS		38,546				
GASTOS FINANCIEROS		20,639				
MARGEN POR INVERSIÓN		17,907				
PRODUCTOS POR SERVICIOS		3,562				
GASTOS POR SERVICIOS		1,160				
MARGEN POR SERVICIOS		2,402				
OTROS PRODUCTOS Y GASTOS DE OPERACIÓN						
Productos		8,838				
Gastos		1,987				
MARGEN OTROS PRODUCTOS Y GASTOS DE		6,851				
OPERACIÓN						
MARGEN OPERACIONAL BRUTO		27,160				
GASTOS DE ADMINISTRACIÓN		22,739				
MARGEN OPERACIONAL NETO		4,421				
PRODUCTOS Y GASTOS EXTRAORDINARIOS						
Productos Extraordinarios		-31				
Gastos Extraordinarios		-				
PRODUCTOS Y GASTOS DE EJERCICIOS ANTERIORES		31				
Productos de Ejercicios Anteriores		-1				
Gastos de Ejercicios Anteriores		95				
GANANCIA (PÉRDIDA) BRUTA		95				
IMPUESTO SOBRE LA RENTA		4,390				
GANANCIA (PÉRDIDA) NETA		-				
		4,390				

**BANCO AZTECA DE GUATEMALA, S. A.**  
**AL 30 DE NOVIEMBRE DE 2008**  
**(Cifras en miles de Quetzales)**

		TASAS DE INTERÉS PROMEDIO PONDERADAS	MONEDA NACIONAL	MONEDA EXTRANJERA
<b>ACTIVO</b>				
<b>DISPONIBILIDADES</b>		<b>OPERACIONES ACTIVAS</b>		
Caja	573,798	Préstamos	56.00 %	.00 %
Banco Central	78,995	Documentos Descontados	.00 %	.00 %
Bancos del País	30,460	<b>OPERACIONES PASIVAS</b>		
Bancos del Exterior	44,368	Depósitos Monetarios	5.24 %	1.08 %
Cheques a Compensar	503	Depósitos de Ahorro	.00 %	.00 %
Giros sobre el Exterior	3,050	Depósitos a Plazo	8.76 %	.00 %
<b>INVERSIONES</b>		Bonos	.00 %	.00 %
En Títulos-Valores para Negociación	29,380	Pagarés Financieros	.00 %	.00 %
En Títulos-Valores para la Venta	-	Obligaciones Subordinadas	.00 %	.00 %
En Títulos-Valores para su Vencimiento	-	Obligaciones Financieras con Restricciones	.00 %	.00 %
Operaciones de Reporto	29,380	Obligaciones Convertibles en Acciones	.00 %	.00 %
Certificados de Participación	-	<b>ENCAJE LEGAL</b>		
Intereses Pagados en Compra de Valores	-	ENCAJE COMPUTABLE	55,346	358
SUMA	29,380	ENCAJE REQUERIDO	54,951	354
(-) Estimaciones por Valuación	-	POSICIÓN	395	4
CARTERA DE CRÉDITOS	444,400	<b>CARTERA DE CRÉDITOS</b>		
Vigente	432,912	TOTAL DE CARTERA DE CRÉDITOS (BRUTA)	100.00 %	.00 %
Vencidos	38,277	Vigente	91.88 %	.00 %
SUMA	471,190	Vencidos en Proceso de Prórroga	.00 %	.00 %
(-) Estimaciones Por Valuación	26,790	Vencidos en Cobro Administrativo	8.12 %	.00 %
PRODUCTOS FINANCIEROS POR COBRAR	11,144	Vencidos en Cobro Judicial	.00 %	.00 %
CUENTAS POR COBRAR (Neto)	5,075	Monto total de Cartera de Créditos (Bruta)	471,190	0
ACTIVOS REALIZABLES (Neto)	-	<b>DEPÓSITOS</b>		
INVERSIONES PERMANENTES (Neto)	-	No. de Cuentas Depósitos Monetarios	83,444	397
OTRAS INVERSIONES (Neto)	-	Monto Depósitos Monetarios	119,858	9,472
SUCURSALES, CASA MATRIZ Y DEPARTAMENTOS	-	No. de Cuentas Depósitos de Ahorro	0	0
ADSCRITOS	-	Monto Depósitos de Ahorro	0	0
INMUEBLES Y MUEBLES (Neto)	2,248	No. de Cuentas Depósitos a Plazo	111	3
CARGOS DIFERIDOS (Neto)	2,555	Monto Depósitos a Plazo	260,339	9,882
<b>PASIVO</b>		No. de Cuentas a la Orden	0	0
OBLIGACIONES DEPOSITARIAS	490,724	Monto Depósitos a la Orden	0	0
Depósitos Monetarios	129,330	No. de Cuentas Depósitos con Restricciones	316	2
Depósitos de Ahorro	-	Monto Depósitos con Restricciones	85	12
Depósitos a Plazo	270,221	No. de Obligaciones Financieras	0	0
Depósitos a la Orden	-	Monto Obligaciones Financieras	0	0
Depósitos con Restricciones	96	<b>POSICIÓN PATRIMONIAL</b>		
<b>CRÉDITOS OBTENIDOS</b>		CAPITAL COMPUTABLE	83,074	
Del Banco Central	-	CAPITAL REQUERIDO	45,807	
De Instituciones Financieras Nacionales	-	POSICIÓN	37,267	
De Instituciones Financieras Extranjeras	-	<b>INDICADORES FINANCIEROS</b>		
Organismos Internacionales	-	<b>LIQUIDEZ</b>		
OBLIGACIONES FINANCIERAS	-	Encaje Computable en relación a los Depósitos		
GASTOS FINANCIEROS POR PAGAR	1,986	Moneda Nacional	14.55%	
CUENTAS POR PAGAR	58,491	Moneda Extranjera	14.21%	
PROVISIONES	10,961	Liquidez Inmediata	19.77 %	
SUCURSALES, CASA MATRIZ Y DEPARTAMENTOS	-	<b>SOLVENCIA</b>		
ADSCRITOS	-	Patrimonio en relación a Activos	14.48 %	
OTRAS OBLIGACIONES	-	Patrimonio en relación a Cartera de Créditos	17.63 %	
CRÉDITOS DIFERIDOS	8,511	Patrimonio en relación a las Captaciones	20.79 %	
SUMA	479,596	<b>RENTABILIDAD</b>		
OTRAS CUENTAS ACREEDORAS	11,128	Rentabilidad sobre Patrimonio	6.58 %	
<b>CAPITAL CONTABLE</b>		Rentabilidad sobre Activos	.95 %	
CAPITAL PAGADO	105,001	Eficiencia	.24 %	
Capital Autorizado	200,000	<b>CALIDAD DE ACTIVOS</b>		
(-) Capital No Pagado	94,999	Cartera Vigente en relación a Cartera Bruta	91.88 %	
Casa Matriz, Capital Asignado	-	Cobertura de Cartera Crediticia en Riesgo	69.99 %	
APORTACIONES PERMANENTES	-			
RESERVA DE CAPITAL	-			
RESERVAS PARA ACTIVOS EXTRAORDINARIOS	-			
REVALUACIÓN DE ACTIVOS	-			
OBLIGACIONES SUBORDINADAS	-			
GANANCIAS Y PÉRDIDAS POR FUSIÓN	-			
VALUACIÓN DE ACTIVOS DE RECUPERACIÓN DUDOSA	-			
PROVISION DE BENEFICIOS A EMPLEADOS	-			
AJUSTES AL IMPUESTO SOBRE LA RENTA	-			
GANANCIAS O PÉRDIDAS POR CAMBIOS EN EL VALOR DE	-			
MERCADO DE LAS INVERSIONES	-			
RESULTADOS DE EJERCICIOS ANTERIORES	-26,939			
RESULTADOS DEL EJERCICIO	5,012			
<b>TOTAL IGUAL A LA SUMA DEL ACTIVO</b>				
	573,798			
<b>ESTADO DE RESULTADOS</b>				
PRODUCTOS FINANCIEROS	257,465			
GASTOS FINANCIEROS	25,264			
MARGEN POR INVERSIÓN	232,200			
PRODUCTOS POR SERVICIOS	22,835			
GASTOS POR SERVICIOS	74			
MARGEN POR SERVICIOS	22,760			
OTROS PRODUCTOS Y GASTOS DE OPERACIÓN				
Productos	2,642			
Gastos	72,472			
MARGEN OTROS PRODUCTOS Y GASTOS DE	-69,830			
OPERACIÓN				
MARGEN OPERACIONAL BRUTO	185,131			
GASTOS DE ADMINISTRACIÓN	184,685			
MARGEN OPERACIONAL NETO	446			
PRODUCTOS Y GASTOS EXTRAORDINARIOS	4,566			
Productos Extraordinarios	4,603			
Gastos Extraordinarios	37			
PRODUCTOS Y GASTOS DE EJERCICIOS ANTERIORES	-			
Productos de Ejercicios Anteriores	-			
Gastos de Ejercicios Anteriores	-			
GANANCIA (PÉRDIDA) BRUTA	5,012			
IMPUESTO SOBRE LA RENTA	-			
GANANCIA (PÉRDIDA) NETA	5,012			

CITIBANK, N. A. SUC. GUATEMALA  
AL 30 DE NOVIEMBRE DE 2008  
(Cifras en miles de Quetzales)

<b>ACTIVO</b>	1,114,621
<b>DISPONIBILIDADES</b>	580,309
Caja	14,426
Banco Central	188,021
Bancos del País	5,569
Bancos del Exterior	303,427
Cheques a Compensar	68,867
Giros sobre el Exterior	-
<b>INVERSIONES</b>	333,298
En Títulos-Valores para Negociación	-
En Títulos-Valores para la Venta	262,000
En Títulos-Valores para su Vencimiento	-
Operaciones de Reporto	71,298
Certificados de Participación	-
Intereses Pagados en Compra de Valores	-
<b>SUMA</b>	333,298
(-) Estimaciones por Valuación	-
<b>CARTERA DE CRÉDITOS</b>	78,064
Vigente	78,639
Vencidos	-
<b>SUMA</b>	78,639
(-) Estimaciones Por Valuación	575
<b>PRODUCTOS FINANCIEROS POR COBRAR</b>	9,414
CUENTAS POR COBRAR (Neto)	107,400
<b>ACTIVOS REALIZABLES (Neto)</b>	-
<b>INVERSIONES PERMANENTES (Neto)</b>	180
<b>OTRAS INVERSIONES (Neto)</b>	-
<b>SUCURSALES, CASA MATRIZ Y DEPARTAMENTOS ADSCRITOS</b>	-
INMUEBLES Y MUEBLES (Neto)	2,674
<b>CARGOS DIFERIDOS (Neto)</b>	3,282
<b>PASIVO</b>	921,824
<b>OBLIGACIONES DEPOSITARIAS</b>	702,958
Depósitos Monetarios	649,683
Depósitos de Ahorro	145
Depósitos a Plazo	53,013
Depósitos a la Orden	-
Depósitos con Restricciones	118
<b>CRÉDITOS OBTENIDOS</b>	10,074
Del Banco Central	-
De Instituciones Financieras Nacionales	-
De Instituciones Financieras Extranjeras	10,074
Organismos Internacionales	-
<b>OBLIGACIONES FINANCIERAS</b>	-
<b>GASTOS FINANCIEROS POR PAGAR</b>	1,056
CUENTAS POR PAGAR	194,497
PROVISIONES	11,337
<b>SUCURSALES, CASA MATRIZ Y DEPARTAMENTOS ADSCRITOS</b>	-
<b>OTRAS OBLIGACIONES</b>	-
<b>CRÉDITOS DIFERIDOS</b>	26
<b>SUMA</b>	919,948
<b>OTRAS CUENTAS ACREEDORAS</b>	1,876
<b>CAPITAL CONTABLE</b>	192,797
<b>CAPITAL PAGADO</b>	84,982
Capital Autorizado	-
(-) Capital No Pagado	-
Casa Matriz, Capital Asignado	84,982
<b>APORTACIONES PERMANENTES</b>	-
<b>RESERVA DE CAPITAL</b>	11,961
<b>RESERVAS PARA ACTIVOS EXTRAORDINARIOS</b>	-
<b>REVALUACIÓN DE ACTIVOS</b>	-
<b>OBLIGACIONES SUBORDINADAS</b>	-
<b>GANANCIAS Y PÉRDIDAS POR FUSIÓN</b>	-
<b>VALUACIÓN DE ACTIVOS DE RECUPERACIÓN DUDOSA</b>	-
<b>PROVISION DE BENEFICIOS A EMPLEADOS</b>	-
<b>AJUSTES AL IMPUESTO SOBRE LA RENTA</b>	-
<b>GANANCIAS O PÉRDIDAS POR CAMBIOS EN EL VALOR DE MERCADO DE LAS INVERSIONES</b>	-
<b>RESULTADOS DE EJERCICIOS ANTERIORES</b>	84,149
<b>RESULTADOS DEL EJERCICIO</b>	11,706
<b>TOTAL IGUAL A LA SUMA DEL ACTIVO</b>	1,114,621
<b>ESTADO DE RESULTADOS</b>	
<b>PRODUCTOS FINANCIEROS</b>	92,641
<b>GASTOS FINANCIEROS</b>	31,117
<b>MARGEN POR INVERSIÓN</b>	61,525
<b>PRODUCTOS POR SERVICIOS</b>	19,581
<b>GASTOS POR SERVICIOS</b>	-
<b>MARGEN POR SERVICIOS</b>	19,581
<b>OTROS PRODUCTOS Y GASTOS DE OPERACIÓN</b>	
Productos	36,131
Gastos	11,753
<b>MARGEN OTROS PRODUCTOS Y GASTOS DE OPERACIÓN</b>	24,378
<b>MARGEN OPERACIONAL BRUTO</b>	105,483
<b>GASTOS DE ADMINISTRACIÓN</b>	91,240
<b>MARGEN OPERACIONAL NETO</b>	14,243
<b>PRODUCTOS Y GASTOS EXTRAORDINARIOS</b>	-477
Productos Extraordinarios	20
Gastos Extraordinarios	497
<b>PRODUCTOS Y GASTOS DE EJERCICIOS ANTERIORES</b>	366
Productos de Ejercicios Anteriores	366
Gastos de Ejercicios Anteriores	-
<b>GANANCIA (PÉRDIDA) BRUTA</b>	14,133
<b>IMPUESTO SOBRE LA RENTA</b>	2,426
<b>GANANCIA (PÉRDIDA) NETA</b>	11,706

<b>TASAS DE INTERÉS PROMEDIO PONDERADAS</b>	<b>MONEDA NACIONAL</b>	<b>MONEDA EXTRANJERA</b>
<b>OPERACIONES ACTIVAS</b>		
Préstamos	11.04 %	.00 %
Documentos Descontados	.00 %	.00 %
<b>OPERACIONES PASIVAS</b>		
Depósitos Monetarios	1.28 %	.30 %
Depósitos de Ahorro	2.29 %	.00 %
Depósitos a Plazo	7.64 %	.00 %
Bonos	.00 %	.00 %
Pagarés Financieros	.00 %	.00 %
Obligaciones Subordinadas	.00 %	.00 %
Obligaciones Financieras con Restricciones	.00 %	.00 %
Obligaciones Convertibles en Acciones	.00 %	.00 %
<b>ENCAJE LEGAL</b>	<b>MONEDA NACIONAL</b>	<b>MONEDA EXTRANJERA</b>
<b>ENCAJE COMPUTABLE</b>	125,792	9,497
<b>ENCAJE REQUERIDO</b>	93,749	3,058
<b>POSICIÓN</b>	32,042	6,439
<b>CARTERA DE CRÉDITOS</b>	<b>MONEDA NACIONAL</b>	<b>MONEDA EXTRANJERA</b>
<b>TOTAL DE CARTERA DE CRÉDITOS (BRUTA)</b>	100.00 %	.00 %
Vigente	100.00 %	.00 %
Vencidos en Proceso de Prórroga	.00 %	.00 %
Vencidos en Cobro Administrativo	.00 %	.00 %
Vencidos en Cobro Judicial	.00 %	.00 %
Monto total de Cartera de Créditos (Bruta)	78,639	0
<b>DEPÓSITOS</b>	<b>MONEDA NACIONAL</b>	<b>MONEDA EXTRANJERA</b>
No. de Cuentas Depósitos Monetarios	293	98
Monto Depósitos Monetarios	490,517	159,166
No. de Cuentas Depósitos de Ahorro	3	0
Monto Depósitos de Ahorro	145	0
No. de Cuentas Depósitos a Plazo	4	0
Monto Depósitos a Plazo	53,013	0
No. de Cuentas a la Orden	0	0
Monto Depósitos a la Orden	0	0
No. de Cuentas Depósitos con Restricciones	11	0
Monto Depósitos con Restricciones	118	0
No. de Obligaciones Financieras	0	0
Monto Obligaciones Financieras	0	0
<b>POSICIÓN PATRIMONIAL</b>		
<b>CAPITAL COMPUTABLE</b>	192,797	
<b>CAPITAL REQUERIDO</b>	28,913	
<b>POSICIÓN</b>	163,884	
<b>INDICADORES FINANCIEROS</b>		
<b>LIQUIDEZ</b>		
Encaje Computable en relación a los Depósitos		
Moneda Nacional	23.13%	
Moneda Extranjera	45.88%	
Liquidez Inmediata	82.55 %	
<b>SOLVENCIA</b>		
Patrimonio en relación a Activos	17.30 %	
Patrimonio en relación a Cartera de Créditos	245.17 %	
Patrimonio en relación a las Captaciones	27.43 %	
<b>RENTABILIDAD</b>		
Rentabilidad sobre Patrimonio	6.62 %	
Rentabilidad sobre Activos	1.15 %	
Eficiencia	13.50 %	
<b>CALIDAD DE ACTIVOS</b>		
Cartera Vigente en relación a Cartera Bruta	100.00 %	
Cobertura de Cartera Crediticia en Riesgo	.00 %	



# **SOCIEDADES FINANCIERAS PRIVADAS**

# SOCIEDADES FINANCIERAS PRIVADAS

AL 30 DE NOVIEMBRE 2008

FINANCIERAS	DIRECCION	FECHA DE APERTURA
FINANCIERA GUATEMALTECA, S. A.	1a. Avenida 11-50, Zona 10 PAGINA Web: -----	TELEFONOS: 2424-1414 FAX: 2332-2879 12/09/1962
FINANCIERA INDUSTRIAL, S. A.	7a. Avenida 5-10, Zona 4 Torre I Centro Financiero Nivel 7 PAGINA Web: www.bi.com.gt	TELEFONOS: 2332-1750 FAX: 2334-5111 EXT. 2317 13/04/1981
FINANCIERA DE INVERSIÓN, S. A.	11 Calle 7-44, Zona 9 PAGINA Web: www.bancoamericano.com.gt	TELEFONOS: 23861700 FAX: 23861753 28/12/1981
FINANCIERA RURAL, S. A.	Avenida Reforma 9-30, Zona 9, Torre BANRURAL, Nivel 9 PAGINA Web: no informaron	TELEFONOS: 2339-8888 FAX: 2361-3892 10/01/1990
FINANCIERA DE OCCIDENTE, S. A.	7a. Avenida 7-33, Zona 9, Edificio Corporativo PAGINA Web: www.occidentecorp.com.gt	TELEFONOS: 2279-9000 FAX: 2279-9303 06/09/1990
FINANCIERA DE CAPITALES, S. A.	Avenida La Reforma 9-76, Zona 9 PAGINA Web: -----	TELEFONOS: 2331-7515 FAX: 2331-2262 07/07/1992
FINANCIERA METROPOLITANA, S. A.	NO PRESENTA INFORMACION PAGINA Web: -----	TELEFONOS: ----- FAX: ----- 27/11/1992
FINANCIERA SUMMA, S. A.	Diagonal 6, 10-65 Zona 10, Centro Gerencial Las Margaritas, Torre 1, Oficina 102 "A" PAGINA Web: No tiene	TELEFONOS: 23346628/29 - 2427-8662 FAX: 23346628 - 24278618 14/01/1994
FINANCIERA AGRO COMERCIAL, S. A.	Avenida La Reforma 12-01, Zona 10 Edificio Reforma Montufar Torre II Oficina 407 PAGINA Web: No tiene	TELEFONOS: 23602368 FAX: 23602368 11/07/1994
FINANCIERA SAN MIGUEL, S. A.	Diagonal 6, 10-65, Zona 10 Las Margaritas Torre I Oficina 1102 Nivel 11 PAGINA Web: No tiene	TELEFONOS: 2382-9900 FAX: 2382-9999 02/11/1994
FINANCIERA AGROMERCANTIL, S. A.	7a. Avenida 7-30, Zona 9 PAGINA Web: www.agromercantil.com.gt	TELEFONOS: 2338-6565 FAX: 2362-1826 12/08/1996
FINANCIERA UNO, S. A.	18 Calle 5-56, Zona 10 Edificio Unicentro, Nivel 7, Oficina 702 PAGINA Web: -----	TELEFONOS: 2388-3888 FAX: 2366-3475 03/10/1996
FINANCIERA LAS TRES AMERICAS, S. A.	6a. Avenida 11-77, Zona 10, Pent House 6to. Nivel Oficina 6A, Edificio Punto 10 PAGINA Web: No tiene	TELEFONOS: 2362-9471, 2362- FAX: 0041/42, 5849-1519 23620041/42 14/03/1997
FINANCIERA CONSOLIDADA, S. A.	5a. Avenida 15-45, Zona 10 Edificio Centro Empresarial Torre I Nivel 8 PAGINA Web: www.cofinsa.com.gt	TELEFONOS: 2416-6666 FAX: 2327-1758, 2327-1747, 2327-1777 04/08/1997
FINANCIERA DE LOS TRABAJADORES, S. A.	Avenida Reforma 6-20, Zona 9 PAGINA Web: -----	TELEFONOS: 2410-2600 EXT. 40227, FAX: 40228, 40226 Y 40621 ----- 18/02/1998
FINANCIERA CREDICORP, S. A.	3a. Calle 7-43, Zona 9 PAGINA Web: www.credicorpsa.com	TELEFONOS: 2334-4929 AL 32 FAX: 2334-4933 03/12/2001
FINANCIERA G & T CONTINENTAL, S. A.	6a. Avenida 9-08, Zona 9, Edificio Plaza Continental PAGINA Web: www.gytcontinental.com.gt	TELEFONOS: 23386801 FAX: 23386868 Ext. 1736 01/03/2005

**SOCIEDADES FINANCIERAS PRIVADAS**  
**BALANCE GENERAL CONDENSADO CONSOLIDADO**  
**AL 30 DE NOVIEMBRE DE 2008**  
**(Cifras en miles de Quetzales)**

	MONEDA NACIONAL	MONEDA EXTRANJERA	TOTAL		MONEDA NACIONAL	MONEDA EXTRANJERA	TOTAL
<b>A C T I V O</b>	4,253,579	1,310,259	5,563,838	<b>P A S I V O</b>	3,506,475	1,147,296	4,653,772
DISPONIBILIDADES	112,354	110,045	222,399	OBLIGACIONES DEPOSITARIAS	0	0	0
Caja	3,489	899	4,389	Depósitos Monetarios	0	0	0
Banco Central	6,895	24,767	31,663	Depósitos de Ahorro	0	0	0
Bancos del País	101,969	52,514	154,483	Depósitos a Plazo	0	0	0
Bancos del Exterior	0	30,563	30,563	Depósitos a la Orden	0	0	0
Cheques a Compensar	0	0	0	Depósitos con Restricciones	0	0	0
Giros sobre el Exterior	0	1,302	1,302				
INVERSIONES	2,743,036	376,571	3,119,607	CRÉDITOS OBTENIDOS	62,590	239,301	301,891
En Títulos-Valores para Negociación	0	0	0	Del Banco Central	0	0	0
En Títulos-Valores para la Venta	1,337,662	85,350	1,423,013	De Instituciones Financieras Nacionales	50,470	0	50,470
En Títulos-Valores para su Vencimiento	989,199	210,393	1,199,592	De Instituciones Financieras Extranjeras	6,120	697	6,817
Operaciones de Reporto	415,336	81,515	496,851	De Organismos Internacionales	6,000	238,604	244,604
Certificados de Participación	0	0	0				
Intereses Pagados en Compra de Valores	839	184	1,023	OBLIGACIONES FINANCIERAS	3,378,455	888,560	4,267,014
SUMA	2,743,036	377,442	3,120,478	GASTOS FINANCIEROS POR PAGAR	13,647	5,049	18,695
(-) Estimaciones por Valuación	0	870	870	CUENTAS POR PAGAR	27,671	3,990	31,661
CARTERA DE CRÉDITOS	876,747	556,455	1,433,202	PROVISIONES	7,450	0	7,450
Vigente	798,661	533,337	1,331,999	SUC., CASA MATRIZ Y DEPTOS. ADSCRITOS	0	0	0
Vencida	112,508	23,208	135,717	OTRAS OBLIGACIONES	0	7,690	7,690
SUMA	911,170	556,546	1,467,715	CRÉDITOS DIFERIDOS	1,305	371	1,676
(-) Estimaciones Por Valuación	34,422	91	34,513	SUMA	3,491,118	1,144,960	4,636,078
PRODUCTOS FINANCIEROS POR COBRAR	64,884	6,637	71,521	OTRAS CUENTAS ACREEDORAS	15,358	2,336	17,694
CUENTAS POR COBRAR (Neto)	33,392	6,217	39,610				
BIENES REALIZABLES (Neto)	23,506	0	23,506	<b>C A P I T A L C O N T A B L E</b>	910,066		910,066
INVERSIONES PERMANENTES (Neto)	94,605	78,928	173,533	CAPITAL PAGADO	641,203		641,203
OTRAS INVERSIONES (Neto)	228,722	175,207	403,928	Capital Autorizado	1,544,000		1,544,000
SUC., CASA MATRIZ Y DEPTOS. ADSCRITOS	0	0	0	Capital no Pagado (-)	902,797		902,797
INMUEBLES Y MUEBLES (Neto)	55,929	0	55,929	Casa Matriz, Capital Asignado	0		0
CARGOS DIFERIDOS (Neto)	20,406	197	20,603	APORTACIONES PERMANENTES	0		0
				RESERVAS DE CAPITAL	154,242		154,242
				RESERVAS PARA ACTIVOS EXTRAORDINARIOS	0		0
				REVALUACIÓN DE ACTIVOS	0		0
				OBLIGACIONES SUBORDINADAS	0		0
				GANANCIAS Y PERDIDAS POR FUSIÓN	0		0
				VALUACIÓN DE ACTIVOS DE RECUPERACIÓN DUDOSA	19,812		19,812
				PROVISIÓN DE BENEFICIOS A EMPLEADOS	0		0
				AJUSTES AL IMPUESTO SOBRE LA RENTA	0		0
				GANANCIAS O PÉRDIDAS POR CAMBIOS EN EL VALOR DE	- 17,913		- 17,913
				MERCADO DE LAS INVERSIONES			
				RESULTADO DE EJERCICIOS ANTERIORES	43,319		43,319
				RESULTADOS DEL EJERCICIO	109,028		109,028
				TOTAL IGUAL A LA SUMA DEL ACTIVO			5,563,838

**SOCIEDADES FINANCIERAS PRIVADAS**  
**ESTADO DE RESULTADOS CONDENSADO CONSOLIDADO**  
**DEL 1 DE ENERO AL 30 DE NOVIEMBRE DE 2008**  
**(Cifras en miles de Quetzales)**

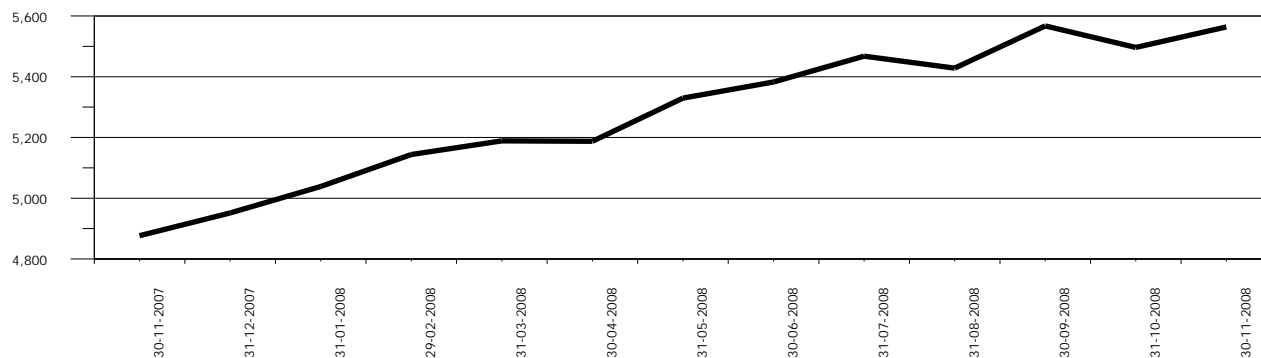
	TOTAL
PRODUCTOS FINANCIEROS	420,851
GASTOS FINANCIEROS	272,040
MARGEN POR INVERSIÓN	148,811
PRODUCTOS POR SERVICIOS	32,087
GASTOS POR SERVICIOS	1,056
MARGEN POR SERVICIOS	31,030
OTROS PRODUCTOS Y GASTOS DE OPERACIÓN	
Productos	14,989
Gastos	6,365
MARGEN DE OTROS PRODUCTOS Y GASTOS DE OPERACIÓN	8,624
MARGEN OPERACIONAL BRUTO	188,466
GASTOS DE ADMINISTRACIÓN	73,649
MARGEN OPERACIONAL NETO	114,817
PRODUCTOS Y GASTOS EXTRAORDINARIOS	1,874
Productos Extraordinarios	4,244
Gastos Extraordinarios	2,370
PRODUCTOS Y GASTOS DE EJERCICIOS ANTERIORES	2,165
Productos de Ejercicios Anteriores	2,956
Gastos de Ejercicios Anteriores	791
GANANCIA (PÉRDIDA) BRUTA	118,856
IMPUESTO SOBRE LA RENTA	9,828
GANANCIA (PÉRDIDA) NETA	109,028

# SOCIEDADES FINANCIERAS PRIVADAS

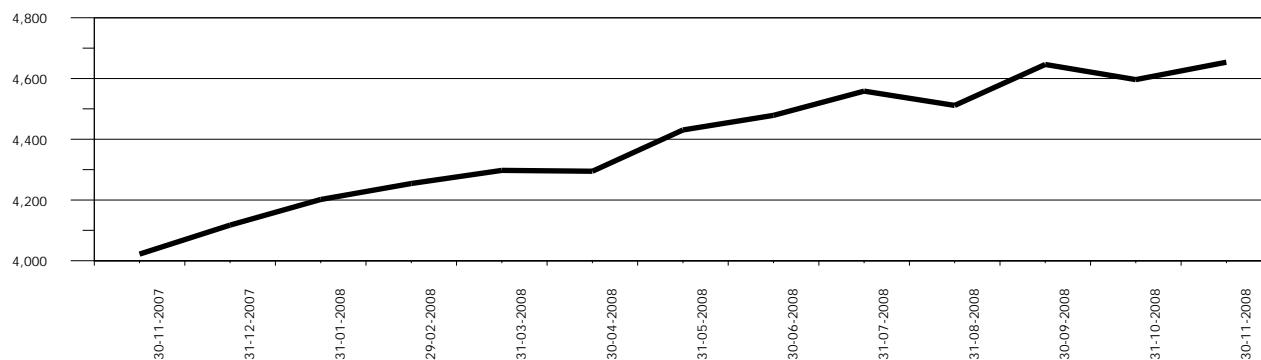
## COMPORTAMIENTO DE LOS PRINCIPALES RUBROS

(Cifras en millones de Quetzales)

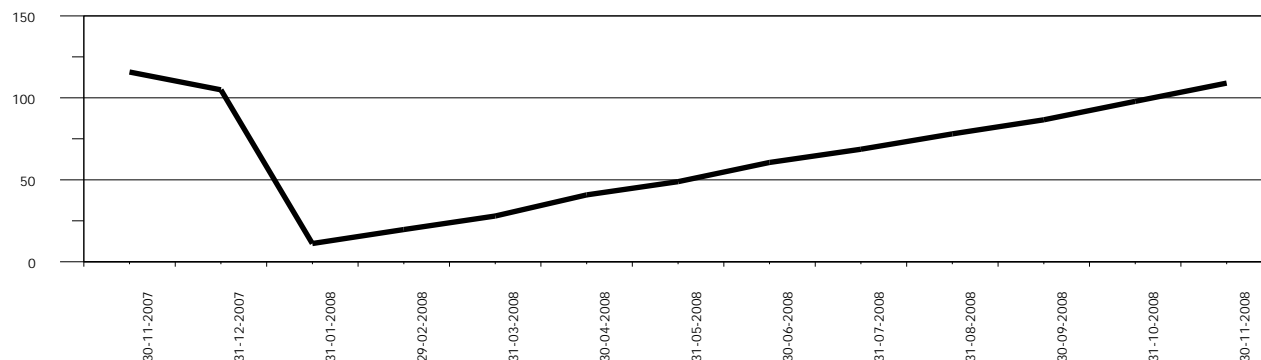
### COMPORTAMIENTO DEL ACTIVO



### COMPORTAMIENTO DEL PASIVO



### COMPORTAMIENTO DEL RESULTADO



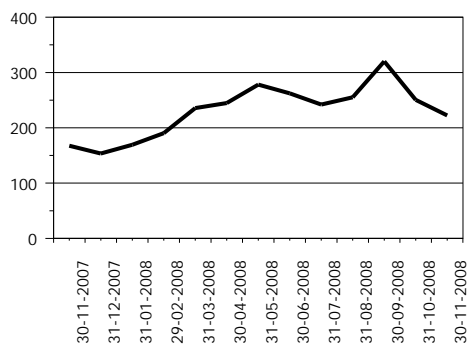
# SOCIEDADES FINANCIERAS PRIVADAS

## ACTIVO

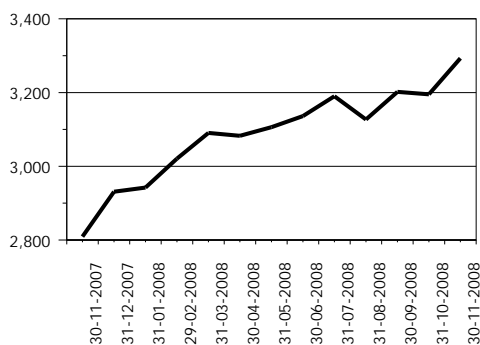
### COMPORTAMIENTO DE LOS PRINCIPALES RUBROS

(Cifras en millones de Quetzales)

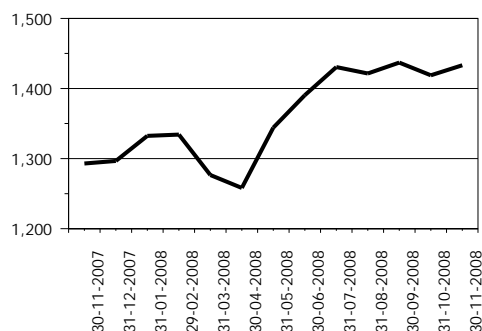
DISPONIBILIDADES



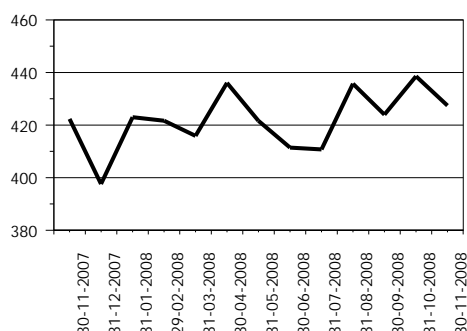
INVERSIONES 1/



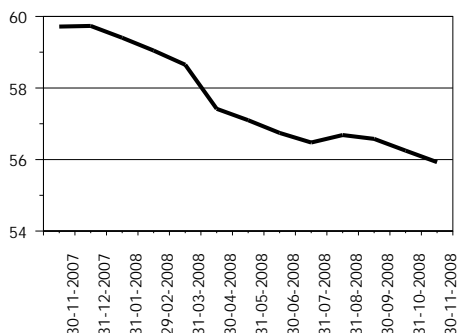
CARTERA DE CRÉDITOS



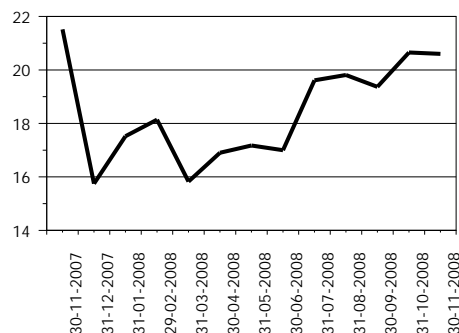
OTRAS INVERSIONES 2/



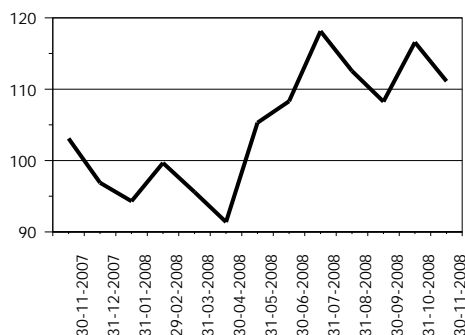
INMUEBLES Y MUEBLES



CARGOS DIFERIDOS



OTROS ACTIVOS 3/



1/ Incluye: Inversiones permanentes.

2/ Incluye: Bienes realizables.

3/ Incluye: Cuentas por cobrar y productos financieros por cobrar.

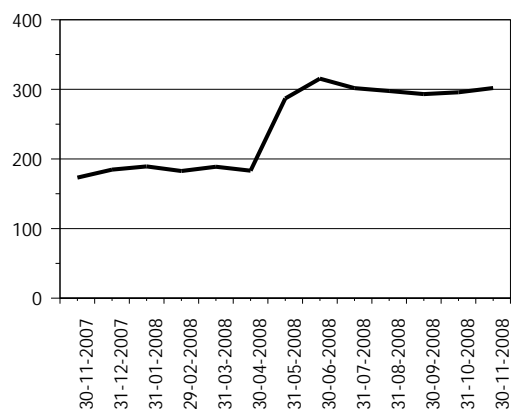
# SOCIEDADES FINANCIERAS PRIVADAS

## PASIVO

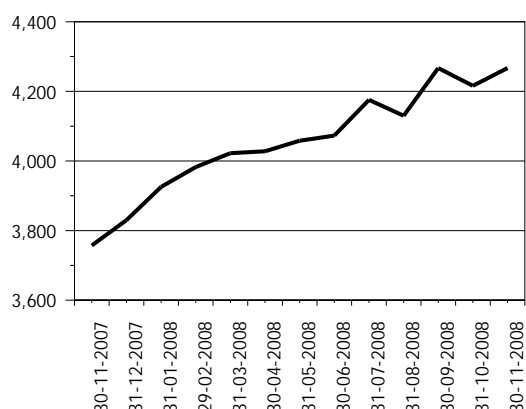
### COMPORTAMIENTO DE LOS PRINCIPALES RUBROS

(Cifras en millones de Quetzales)

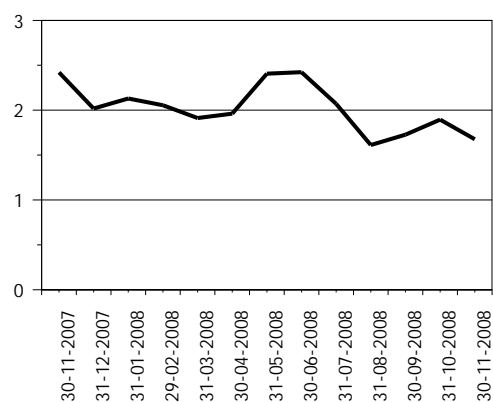
CRÉDITOS OBTENIDOS



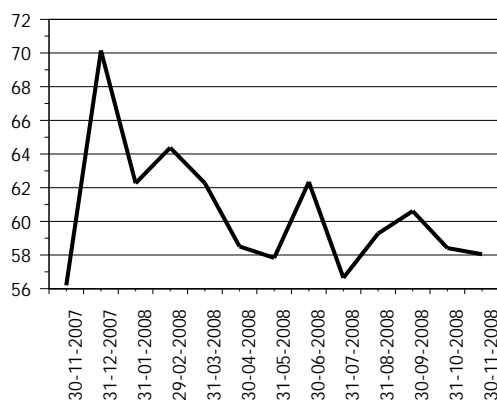
OBLIGACIONES FINANCIERAS



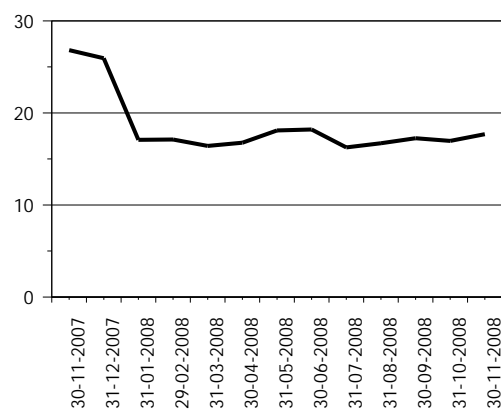
CRÉDITOS DIFERIDOS



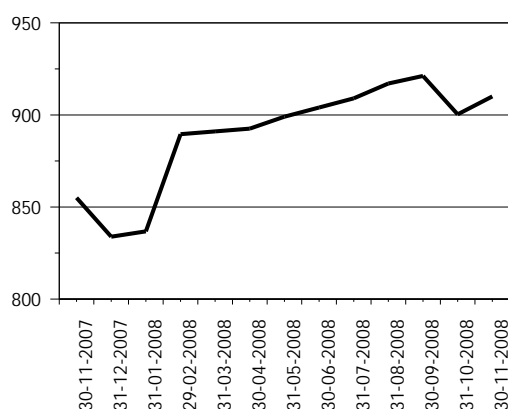
OTROS PASIVOS 1/



OTRAS CUENTAS ACREEDORAS



CAPITAL CONTABLE



1/ Incluye: Cuentas por pagar, gastos financieros por pagar y otras obligaciones.

# SOCIEDADES FINANCIERAS PRIVADAS

## PRESENTACION POR RUBROS

AL 30 DE NOVIEMBRE DE 2008

(Cifras en miles de Quetzales)

ACTIVO		PASIVO		CAPITAL CONTABLE	
G & T CONTINENTAL, S. A.	1,442,294	G & T CONTINENTAL, S. A.	1,322,977	DE OCCIDENTE, S. A.	152,530
INDUSTRIAL, S. A.	990,441	INDUSTRIAL, S. A.	911,371	CONSOLIDADA, S. A.	152,120
CONSOLIDADA, S. A.	914,846	CONSOLIDADA, S. A.	762,726	G & T CONTINENTAL, S. A.	119,317
GUATEMALTECA, S. A.	713,704	GUATEMALTECA, S. A.	633,261	RURAL, S. A.	82,749
DE OCCIDENTE, S. A.	416,290	DE OCCIDENTE, S. A.	263,761	GUATEMALTECA, S. A.	80,443
SAN MIGUEL, S. A.	239,632	SAN MIGUEL, S. A.	188,955	INDUSTRIAL, S. A.	79,071
DE INVERSIÓN, S. A.	204,263	DE INVERSIÓN, S. A.	162,147	SAN MIGUEL, S. A.	50,677
CREDICORP, S. A.	176,074	CREDICORP, S. A.	144,217	DE INVERSIÓN, S. A.	42,116
DE LOS TRABAJADORES, S. A.	142,264	DE LOS TRABAJADORES, S. A.	102,209	DE LOS TRABAJADORES, S. A.	40,055
RURAL, S. A.	126,062	SUMMA, S. A.	60,285	CREDICORP, S. A.	31,856
SUMMA, S. A.	69,312	AGROMERCANTIL, S. A.	51,003	DE CAPITALES, S. A.	27,418
AGROMERCANTIL, S. A.	65,403	RURAL, S. A.	43,313	LAS TRES AMERICAS, S. A.	19,113
DE CAPITALES, S. A.	27,519	LAS TRES AMERICAS, S. A.	7,302	AGROMERCANTIL, S. A.	14,400
LAS TRES AMERICAS, S. A.	26,415	UNO, S. A.	145	UNO, S. A.	9,175
UNO, S. A.	9,319	DE CAPITALES, S. A.	101	SUMMA, S. A.	9,027
<b>TOTAL</b>	<b>5,563,838</b>	<b>TOTAL</b>	<b>4,653,772</b>	<b>TOTAL</b>	<b>910,066</b>
CARTERA DE CRÉDITOS		OBLIGACIONES FINANCIERAS		RESULTADO DEL EJERCICIO	
CONSOLIDADA, S. A.	469,171	G & T CONTINENTAL, S. A.	1,296,830	CONSOLIDADA, S. A.	24,147
GUATEMALTECA, S. A.	178,644	INDUSTRIAL, S. A.	909,626	G & T CONTINENTAL, S. A.	23,376
DE INVERSIÓN, S. A.	158,531	GUATEMALTECA, S. A.	620,857	INDUSTRIAL, S. A.	19,850
DE OCCIDENTE, S. A.	136,238	CONSOLIDADA, S. A.	530,850	GUATEMALTECA, S. A.	12,027
G & T CONTINENTAL, S. A.	125,067	DE OCCIDENTE, S. A.	231,271	CREDICORP, S. A.	7,678
SAN MIGUEL, S. A.	109,687	SAN MIGUEL, S. A.	163,465	DE OCCIDENTE, S. A.	5,204
RURAL, S. A.	82,277	DE INVERSIÓN, S. A.	160,056	SAN MIGUEL, S. A.	4,914
DE LOS TRABAJADORES, S. A.	76,751	CREDICORP, S. A.	121,565	DE INVERSIÓN, S. A.	3,743
SUMMA, S. A.	47,460	DE LOS TRABAJADORES, S. A.	96,519	RURAL, S. A.	3,296
INDUSTRIAL, S. A.	24,749	AGROMERCANTIL, S. A.	50,157	AGROMERCANTIL, S. A.	2,082
LAS TRES AMERICAS, S. A.	11,201	RURAL, S. A.	41,012	DE CAPITALES, S. A.	1,229
CREDICORP, S. A.	6,128	SUMMA, S. A.	40,458	DE LOS TRABAJADORES, S. A.	1,137
DE CAPITALES, S. A.	5,689	LAS TRES AMERICAS, S. A.	4,349	SUMMA, S. A.	388
AGROMERCANTIL, S. A.	1,608	DE CAPITALES, S. A.	0	UNO, S. A.	199
UNO, S. A.	0	UNO, S. A.	0	LAS TRES AMERICAS, S. A.	( 244)
<b>TOTAL</b>	<b>1,433,202</b>	<b>TOTAL</b>	<b>4,267,014</b>	<b>TOTAL</b>	<b>109,028</b>

## POSICION DE DEPOSITO LEGAL AL FINAL DEL MES

Moneda Nacional y Extranjera

AL 30 DE NOVIEMBRE DE 2008

(Cifras en miles)

	DEPÓSITO COMPUTABLE	DEPÓSITO REQUERIDO	POSICIÓN
Quetzales	2,255,203	22,427	2,232,776
Dólares de los Estados Unidos	38,317	3,281	35,037

# SOCIEDADES FINANCIERAS PRIVADAS

## CARTERA DE CREDITOS SEGUN SU CLASIFICACION CONTABLE EN MONEDA NACIONAL

### AL 30 DE NOVIEMBRE DE 2008

(Cifras en miles de Quetzales)

	SOCIEDADES FINANCIERAS	GUATEMALTECA, S. A.	INDUSTRIAL, S. A.	DE INVERSIÓN, S. A.	RURAL, S. A.
<b>TOTAL DE CARTERA DE CRÉDITOS (NETA)</b>	<b>876,747</b>	<b>60,927</b>	<b>10,816</b>	<b>114,141</b>	<b>71,705</b>
<b>CARTERA DE CRÉDITOS</b>	<b>830,080</b>	<b>58,787</b>	<b>10,916</b>	<b>116,700</b>	<b>73,525</b>
Fiduciarios	353,372	27,766	10,856	54,658	7,100
Prendarios - Fiduciarios	24,444	0	0	0	20,648
Prendarios	1,842	300	0	0	390
Hipotecarios - Fiduciarios	108,671	11,226	0	0	31,913
Hipotecarios - Prendarios	16,351	68	0	0	0
Hipotecarios	213,012	19,428	60	62,041	13,474
Con Bono de Prenda	0	0	0	0	0
Hipotecarios - Prendarios - Fiduciarios	0	0	0	0	0
Con Garantía de Obligaciones Propias	112,388	0	0	0	0
<b>OTROS CRÉDITOS</b>	<b>81,089</b>	<b>12,273</b>	<b>0</b>	<b>0</b>	<b>0</b>
Documentos Descontados	36,347	690	0	0	0
Documentos por Cobrar	4,417	0	0	0	0
Pagos por Cartas de Crédito	6,087	6,087	0	0	0
Tarjetas de Crédito	0	0	0	0	0
Factoraje	26,415	0	0	0	0
Créditos Cuenta Depósitos Monetarios	0	0	0	0	0
Deudores Venta Activos Extraordinarios	2,549	222	0	0	0
Deudores Venta De Inmuebles y Muebles	0	0	0	0	0
Arrendamiento Financiero	5,274	5,274	0	0	0
Otros	0	0	0	0	0
<b>SUMA</b>	<b>911,170</b>	<b>71,060</b>	<b>10,916</b>	<b>116,700</b>	<b>73,525</b>
Menos Estimaciones por Valuación	34,422	10,133	100	2,559	1,820

	UNO, S. A.	LAS TRES AMERICAS, S. A.	CONSOLIDADA, S. A.	DE LOS TRABAJADORES, S. A.	CREDICORP, S. A.
<b>TOTAL DE CARTERA DE CRÉDITOS (NETA)</b>	<b>0</b>	<b>11,201</b>	<b>221,665</b>	<b>71,489</b>	<b>6,128</b>
<b>CARTERA DE CRÉDITOS</b>	<b>0</b>	<b>11,201</b>	<b>221,665</b>	<b>39,763</b>	<b>6,128</b>
Fiduciarios	0	10,276	84,974	14,152	0
Prendarios - Fiduciarios	0	0	1,269	543	0
Prendarios	0	0	34	401	41
Hipotecarios - Fiduciarios	0	0	24,165	21,844	0
Hipotecarios - Prendarios	0	0	15,955	329	0
Hipotecarios	0	925	3,296	2,494	6,087
Con Bono de Prenda	0	0	0	0	0
Hipotecarios - Prendarios - Fiduciarios	0	0	0	0	0
Con Garantía de Obligaciones Propias	0	0	91,972	0	0
<b>OTROS CRÉDITOS</b>	<b>0</b>	<b>0</b>	<b>0</b>	<b>35,440</b>	<b>0</b>
Documentos Descontados	0	0	0	35,440	0
Documentos por Cobrar	0	0	0	0	0
Pagos por Cartas de Crédito	0	0	0	0	0
Tarjetas de Crédito	0	0	0	0	0
Factoraje	0	0	0	0	0
Créditos Cuenta Depósitos Monetarios	0	0	0	0	0
Deudores Venta Activos Extraordinarios	0	0	0	0	0
Deudores Venta De Inmuebles y Muebles	0	0	0	0	0
Arrendamiento Financiero	0	0	0	0	0
Otros	0	0	0	0	0
<b>SUMA</b>	<b>0</b>	<b>11,201</b>	<b>221,665</b>	<b>75,202</b>	<b>6,128</b>
Menos Estimaciones por Valuación	0	0	0	3,714	0

# SOCIEDADES FINANCIERAS PRIVADAS

## CARTERA DE CREDITOS SEGUN SU CLASIFICACION CONTABLE EN MONEDA NACIONAL

### AL 30 DE NOVIEMBRE DE 2008

(Cifras en miles de Quetzales)

	DE OCCIDENTE, S. A.	DE CAPITALES, S. A.	SUMMA, S. A.	SAN MIGUEL, S. A.	AGROMERCANTIL, S. A.
<b>TOTAL DE CARTERA DE CRÉDITOS (NETA)</b>	<b>102,425</b>	<b>4,961</b>	<b>30,214</b>	<b>58,126</b>	<b>911</b>
<b>CARTERA DE CRÉDITOS</b>	<b>103,096</b>	<b>4,961</b>	<b>8,557</b>	<b>54,319</b>	<b>911</b>
Fiduciarios	69,165	1,600	6,453	17,903	911
Prendarios - Fiduciarios	0	0	409	1,575	0
Prendarios	0	0	676	0	0
Hipotecarios - Fiduciarios	0	0	1,018	18,505	0
Hipotecarios - Prendarios	0	0	0	0	0
Hipotecarios	28,224	3,361	0	15,226	0
Con Bono de Prenda	0	0	0	0	0
Hipotecarios - Prendarios - Fiduciarios	0	0	0	0	0
Con Garantía de Obligaciones Propias	5,707	0	0	1,110	0
<b>OTROS CRÉDITOS</b>	<b>0</b>	<b>0</b>	<b>22,381</b>	<b>4,033</b>	<b>0</b>
Documentos Descontados	0	0	0	0	0
Documentos por Cobrar	0	0	0	0	0
Pagos por Cartas de Crédito	0	0	0	0	0
Tarjetas de Crédito	0	0	0	0	0
Factoraje	0	0	22,381	4,033	0
Créditos Cuenta Depósitos Monetarios	0	0	0	0	0
Deudores Venta Activos Extraordinarios	0	0	0	0	0
Deudores Venta De Inmuebles y Muebles	0	0	0	0	0
Arrendamiento Financiero	0	0	0	0	0
Otros	0	0	0	0	0
<b>SUMA</b>	<b>103,096</b>	<b>4,961</b>	<b>30,938</b>	<b>58,352</b>	<b>911</b>
Menos Estimaciones por Valuación	671	0	724	226	0

#### G & T CONTINENTAL, S. A.

<b>TOTAL DE CARTERA DE CRÉDITOS (NETA)</b>	<b>112,037</b>
<b>CARTERA DE CRÉDITOS</b>	<b>119,552</b>
Fiduciarios	47,556
Prendarios - Fiduciarios	0
Prendarios	0
Hipotecarios - Fiduciarios	0
Hipotecarios - Prendarios	0
Hipotecarios	58,396
Con Bono de Prenda	0
Hipotecarios - Prendarios - Fiduciarios	0
Con Garantía de Obligaciones Propias	13,600
<b>OTROS CRÉDITOS</b>	<b>6,962</b>
Documentos Descontados	218
Documentos por Cobrar	4,417
Pagos por Cartas de Crédito	0
Tarjetas de Crédito	0
Factoraje	0
Créditos Cuenta Depósitos Monetarios	0
Deudores Venta Activos Extraordinarios	2,327
Deudores Venta De Inmuebles y Muebles	0
Arrendamiento Financiero	0
Otros	0
<b>SUMA</b>	<b>126,514</b>
Menos Estimaciones por Valuación	14,477

# SOCIEDADES FINANCIERAS PRIVADAS

## CARTERA DE CREDITOS SEGUN SU CLASIFICACION CONTABLE EN MONEDA EXTRANJERA

### AL 30 DE NOVIEMBRE DE 2008

(Cifras en miles de Quetzales)

	SOCIEDADES FINANCIERAS	GUATEMALTECA, S. A.	INDUSTRIAL, S. A.	DE INVERSIÓN, S. A.	RURAL, S. A.
<b>TOTAL DE CARTERA DE CRÉDITOS (NETA)</b>	<b>556,455</b>	<b>117,717</b>	<b>13,933</b>	<b>44,390</b>	<b>10,572</b>
<b>CARTERA DE CRÉDITOS</b>	<b>539,297</b>	<b>113,276</b>	<b>13,933</b>	<b>44,390</b>	<b>10,572</b>
Fiduciarios	274,835	55,138	13,933	4,853	2,116
Fiduciarios - Prendarios	4,044	2,433	0	201	0
Prendarios	2,868	401	0	0	604
Hipotecarios - Fiduciarios	110,236	12,521	0	0	3,912
Hipotecarios - Prendarios	923	0	0	0	0
Hipotecarios	134,686	42,783	0	39,336	3,940
Con Bono de Prenda	0	0	0	0	0
Hipotecarios - Prendarios - Fiduciarios	4,092	0	0	0	0
Con Garantía de Obligaciones Propias	7,614	0	0	0	0
<b>OTROS CRÉDITOS</b>	<b>17,249</b>	<b>4,441</b>	<b>0</b>	<b>0</b>	<b>0</b>
Documentos Descontados	290	0	0	0	0
Documentos por Cobrar	2,472	1,774	0	0	0
Pagos por Cartas de Crédito	0	0	0	0	0
Tarjetas de Crédito	0	0	0	0	0
Factoraje	11,820	0	0	0	0
Créditos Cuenta Depósitos Monetarios	0	0	0	0	0
Deudores Venta Activos Extraordinarios	0	0	0	0	0
Deudores Venta de Inmuebles y Muebles	0	0	0	0	0
Arrendamiento Financiero	2,667	2,667	0	0	0
Otros	0	-0	0	0	0
<b>SUMA</b>	<b>556,546</b>	<b>117,717</b>	<b>13,933</b>	<b>44,390</b>	<b>10,572</b>
Menos Estimaciones por Valuación	91	0	0	0	0

	UNO, S. A.	LAS TRES AMERICAS, S. A.	CONSOLIDADA, S. A.	DE LOS TRABAJADORES, S. A.	CREDICORP, S. A.
<b>TOTAL DE CARTERA DE CRÉDITOS (NETA)</b>	<b>0</b>	<b>0</b>	<b>247,507</b>	<b>5,262</b>	<b>0</b>
<b>CARTERA DE CRÉDITOS</b>	<b>0</b>	<b>0</b>	<b>247,507</b>	<b>4,971</b>	<b>0</b>
Fiduciarios	0	0	149,179	4,202	0
Fiduciarios - Prendarios	0	0	397	0	0
Prendarios	0	0	0	0	0
Hipotecarios - Fiduciarios	0	0	74,944	0	0
Hipotecarios - Prendarios	0	0	0	0	0
Hipotecarios	0	0	18,509	769	0
Con Bono de Prenda	0	0	0	0	0
Hipotecarios - Prendarios - Fiduciarios	0	0	4,092	0	0
Con Garantía de Obligaciones Propias	0	0	385	0	0
<b>OTROS CRÉDITOS</b>	<b>0</b>	<b>0</b>	<b>-0</b>	<b>290</b>	<b>0</b>
Documentos Descontados	0	0	0	290	0
Documentos por Cobrar	0	0	0	0	0
Pagos por Cartas de Crédito	0	0	0	0	0
Tarjetas de Crédito	0	0	0	0	0
Factoraje	0	0	0	0	0
Créditos Cuenta Depósitos Monetarios	0	0	0	0	0
Deudores Venta Activos Extraordinarios	0	0	0	0	0
Deudores Venta de Inmuebles y Muebles	0	0	0	0	0
Arrendamiento Financiero	0	0	0	0	0
Otros	0	0	-0	0	0
<b>SUMA</b>	<b>0</b>	<b>0</b>	<b>247,507</b>	<b>5,262</b>	<b>0</b>
Menos Estimaciones por Valuación	0	0	0	0	0

# SOCIEDADES FINANCIERAS PRIVADAS

## CARTERA DE CREDITOS SEGUN SU CLASIFICACION CONTABLE EN MONEDA EXTRANJERA

### AL 30 DE NOVIEMBRE DE 2008

(Cifras en miles de Quetzales)

	DE OCCIDENTE, S. A.	DE CAPITALES, S. A.	SUMMA, S. A.	SAN MIGUEL, S. A.	AGROMERCANTIL, S. A.
<b>TOTAL DE CARTERA DE CRÉDITOS (NETA)</b>	<b>33,813</b>	<b>728</b>	<b>17,246</b>	<b>51,561</b>	<b>697</b>
<b>CARTERA DE CRÉDITOS</b>	<b>33,813</b>	<b>728</b>	<b>5,516</b>	<b>51,561</b>	<b>0</b>
Fiduciarios	19,146	0	2,388	12,388	0
Fiduciarios - Prendarios	0	0	1,012	0	0
Prendarios	0	728	1,134	0	0
Hipotecarios - Fiduciarios	0	0	982	17,878	0
Hipotecarios - Prendarios	0	0	0	923	0
Hipotecarios	7,439	0	0	20,373	0
Con Bono de Prenda	0	0	0	0	0
Hipotecarios - Prendarios - Fiduciarios	0	0	0	0	0
Con Garantía de Obligaciones Propias	7,229	0	0	0	0
<b>OTROS CRÉDITOS</b>	<b>0</b>	<b>0</b>	<b>11,820</b>	<b>0</b>	<b>697</b>
Documentos Descontados	0	0	0	0	0
Documentos por Cobrar	0	0	0	0	697
Pagos por Cartas de Crédito	0	0	0	0	0
Tarjetas de Crédito	0	0	0	0	0
Factoraje	0	0	11,820	0	0
Créditos Cuenta Depósitos Monetarios	0	0	0	0	0
Deudores Venta Activos Extraordinarios	0	0	0	0	0
Deudores Venta de Inmuebles y Muebles	0	0	0	0	0
Arrendamiento Financiero	0	0	0	0	0
Otros	0	0	-0	0	0
<b>SUMA</b>	<b>33,813</b>	<b>728</b>	<b>17,336</b>	<b>51,561</b>	<b>697</b>
Menos Estimaciones por Valuación	0	0	91	0	0

#### G & T CONTINENTAL, S. A.

<b>TOTAL DE CARTERA DE CRÉDITOS (NETA)</b>	<b>13,030</b>
<b>CARTERA DE CRÉDITOS</b>	<b>13,030</b>
Fiduciarios	11,492
Fiduciarios - Prendarios	0
Prendarios	0
Hipotecarios - Fiduciarios	0
Hipotecarios - Prendarios	0
Hipotecarios	1,538
Con Bono de Prenda	0
Hipotecarios - Prendarios - Fiduciarios	0
Con Garantía de Obligaciones Propias	0
<b>OTROS CRÉDITOS</b>	<b>0</b>
Documentos Descontados	0
Documentos por Cobrar	0
Pagos por Cartas de Crédito	0
Tarjetas de Crédito	0
Factoraje	0
Créditos Cuenta Depósitos Monetarios	0
Deudores Venta Activos Extraordinarios	0
Deudores Venta de Inmuebles y Muebles	0
Arrendamiento Financiero	0
Otros	0
<b>SUMA</b>	<b>13,030</b>
Menos Estimaciones por Valuación	0

# SOCIEDADES FINANCIERAS PRIVADAS

## INTEGRACION DE LA CARTERA

AL 30 DE NOVIEMBRE DE 2008

(Cifras en miles de Quetzales)

	TOTAL CARTERA			TOTAL VIGENTE			TOTAL VENCIDA		
	M/N	M/E	TOTAL	M/N	M/E	TOTAL	M/N	M/E	TOTAL
<b>FINANCIERAS PRIVADAS</b>									
GUATEMALTECA, S. A.	71,060	117,717	188,777	55,578	107,717	163,295	15,483	9,999	25,482
INDUSTRIAL, S. A.	10,916	13,933	24,849	10,916	13,933	24,849	0	0	0
DE INVERSIÓN, S. A.	116,700	44,390	161,090	115,138	44,390	159,528	1,562	0	1,562
RURAL, S. A.	73,525	10,572	84,097	67,649	8,840	76,489	5,877	1,732	7,609
DE OCCIDENTE, S. A.	103,096	33,813	136,909	103,096	33,813	136,909	0	0	0
DE CAPITALES, S. A.	4,961	728	5,689	4,961	728	5,689	0	0	0
SUMMA, S. A.	30,938	17,336	48,275	29,112	13,530	42,641	1,827	3,807	5,633
SAN MIGUEL, S. A.	58,352	51,561	109,913	58,352	51,561	109,913	0	0	0
AGROMERCANTIL, S. A.	911	697	1,608	911	697	1,608	0	0	0
UNO, S. A.	0	0	0	0	0	0	0	0	0
LAS TRES AMERICAS, S. A.	11,201	0	11,201	11,201	0	11,201	0	0	0
CONSOLIDADA, S. A.	221,665	247,507	469,171	220,612	241,710	462,322	1,052	5,797	6,850
DE LOS TRABAJADORES, S. A.	75,202	5,262	80,464	12,262	3,388	15,650	62,940	1,873	64,814
CREDICORP, S. A.	6,128	0	6,128	5,342	0	5,342	786	0	786
G & T CONTINENTAL, S. A.	126,514	13,030	139,544	103,532	13,030	116,562	22,981	0	22,981
	911,170	556,546	1,467,715	798,661	533,337	1,331,999	112,508	23,208	135,717

# SOCIEDADES FINANCIERAS PRIVADAS

## INTEGRACION DE LA CARTERA VENCIDA

AL 30 DE NOVIEMBRE DE 2008

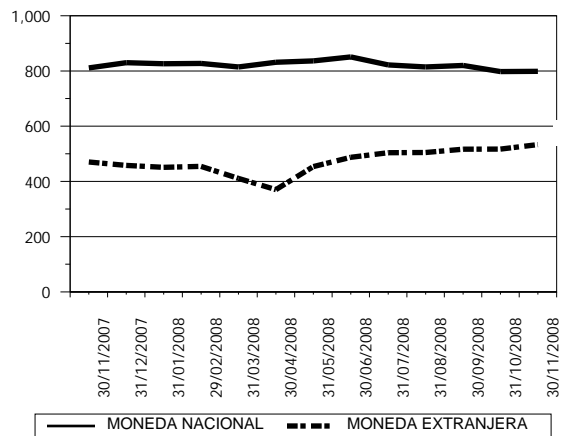
(Cifras en miles de Quetzales)

	EN PROCESO DE PRORROGA			EN COBRO ADMINISTRATIVO			EN COBRO JUDICIAL		
	M/N	M/E	TOTAL	M/N	M/E	TOTAL	M/N	M/E	TOTAL
<b>FINANCIERAS PRIVADAS</b>									
GUATEMALTECA, S. A.	1	10	11	1,096	1,321	2,417	14,386	8,667	23,054
INDUSTRIAL, S. A.	0	0	0	0	0	0	0	0	0
DE INVERSIÓN, S. A.	1,024	0	1,024	181	0	181	358	0	358
RURAL, S. A.	0	0	0	0	0	0	5,877	1,732	7,609
DE OCCIDENTE, S. A.	0	0	0	0	0	0	0	0	0
DE CAPITALES, S. A.	0	0	0	0	0	0	0	0	0
SUMMA, S. A.	0	0	0	1,194	3,807	5,001	632	0	632
SAN MIGUEL, S. A.	0	0	0	0	0	0	0	0	0
AGROMERCANTIL, S. A.	0	0	0	0	0	0	0	0	0
UNO, S. A.	0	0	0	0	0	0	0	0	0
LAS TRES AMERICAS, S. A.	0	0	0	0	0	0	0	0	0
CONSOLIDADA, S. A.	0	0	0	1,052	3,852	4,904	0	1,946	1,946
DE LOS TRABAJADORES, S. A.	0	0	0	61,859	1,873	63,732	1,082	0	1,082
CREDICORP, S. A.	0	0	0	786	0	786	0	0	0
G & T CONTINENTAL, S. A.	88	0	88	12,144	0	12,144	10,749	0	10,749
	1,113	10	1,123	78,312	10,853	89,165	33,083	12,345	45,428

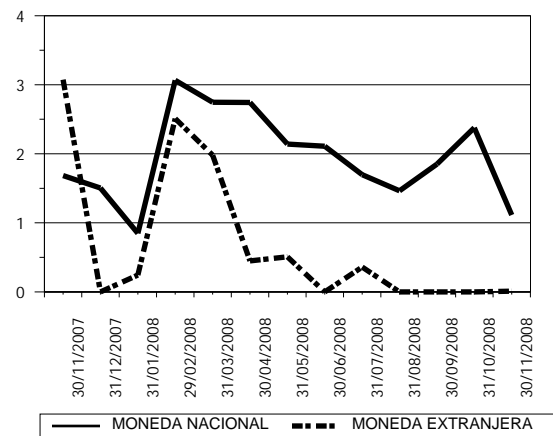
# SOCIEDADES FINANCIERAS PRIVADAS

## CARTERA DE CREDITOS (Cifras en millones de Quetzales)

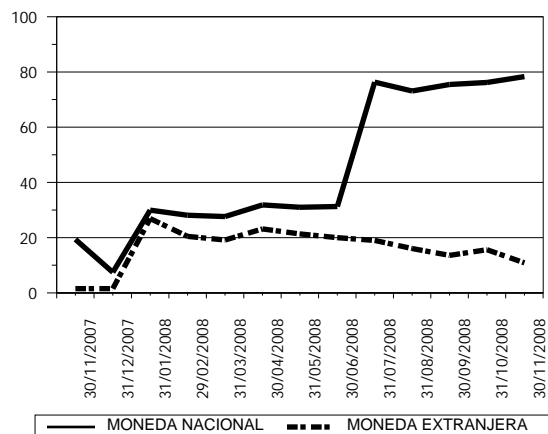
**CARTERA VIGENTE**



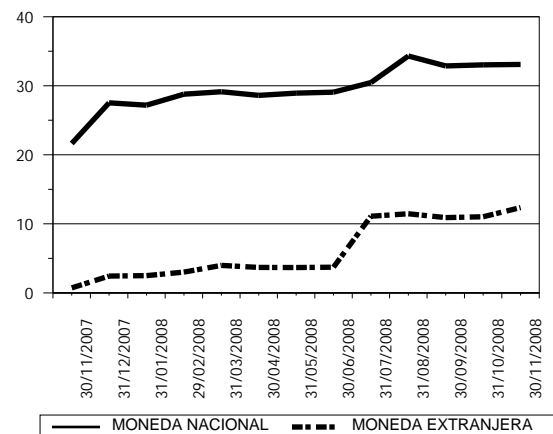
**CARTERA VENCIDA EN PROCESO DE PRORROGA**



**CARTERA VENCIDA EN COBRO ADMINISTRATIVO**



**CARTERA VENCIDA EN COBRO JUDICIAL**



# SOCIEDADES FINANCIERAS PRIVADAS

CARTERA DE CREDITOS POR ACTIVIDAD ECONOMICA

NACIONAL Y EXTRANJERA

AL 30 DE NOVIEMBRE DE 2008

(Cifras en miles de Quetzales)

	(0)			(1)	(2)	(3)	(4)	(5)	(6)	(7)	(8)	(9)	TOTAL
	(00)	(01)	(09)										
FINANCIERAS PRIVADAS													
GUATEMALTECA, S. A.	6,959	979	0	33,829	0	70,103	0	48,983	243	7,528	18,756	1,397	188,777
INDUSTRIAL, S. A.	0	0	0	3,167	0	0	0	0	0	10,916	10,766	0	24,849
DE INVERSIÓN, S. A.	5,098	8,310	450	28,239	0	8,239	0	46,196	16,610	117	26,762	21,069	161,090
RURAL, S. A.	2,063	388	2,753	1,148	0	11,545	0	26,825	3,458	8,895	19,345	7,677	84,097
DE OCCIDENTE, S. A.	10,522	84	0	2,562	0	17,325	18,456	19,155	18,030	0	35,795	14,980	136,909
DE CAPITALAS, S. A.	0	0	0	2,804	0	728	0	0	0	0	1,600	557	5,689
SUMMA, S. A.	0	1,340	0	4,057	0	4,370	1,826	3,254	21,827	1,666	8,314	1,620	48,275
SAN MIGUEL, S. A.	46,089	0	0	1,300	0	3,562	0	34,905	8,291	0	15,767	0	109,913
AGROMERCANTIL, S. A.	54	0	0	0	0	0	697	0	857	0	0	0	1,608
UNO, S. A.	0	0	0	0	0	0	0	0	0	0	0	0	0
LAS TRES AMERICAS, S. A.	0	0	0	0	0	0	0	0	0	0	0	0	0
CONSOLIDADA, S. A.	0	0	0	123,231	0	128,866	0	157,383	1,495	0	39,813	18,383	469,171
DE LOS TRABAJADORES, S. A.	0	0	0	445	0	4,420	640	1,279	72,097	83	283	1,217	80,464
CREDICORP, S. A.	0	0	0	0	0	0	0	6,128	0	0	0	0	6,128
G & T CONTINENTAL, S. A.	11,574	8,282	231	6,228	0	5,595	0	42,545	19,909	298	38,267	6,616	139,544
TOTAL	82,358	19,382	3,434	207,010	0	254,752	21,620	386,653	162,817	29,503	215,468	73,517	1,456,514

## CODIGO DE LA ACTIVIDAD ECONOMICA:

- (0) Consumo, Transferencias y Otros Destinos
  - (00) Consumo
  - (01) Transferencias
  - (09) Otros Destinos
- (1) Agricultura, Ganadería, Silvicultura, Caza y Pesca
- (2) Explotación de Minas y Cantera
- (3) Industria Manufacturera

- (4) Electricidad, Gas y Agua
- (5) Construcción
- (6) Comercio
- (7) Transporte y Almacenamiento
- (8) Establecimientos Financieros, Bienes Inmuebles y Servicios Prestados a las Empresas
- (9) Servicios Comunes, Sociales y Personales

# SOCIEDADES FINANCIERAS PRIVADAS

CARTERA DE CREDITOS POR ACTIVIDAD ECONOMICA

EN MONEDA NACIONAL

AL 30 DE NOVIEMBRE DE 2008

(Cifras en miles de Quetzales)

	(0)			(1)	(2)	(3)	(4)	(5)	(6)	(7)	(8)	(9)	TOTAL
	(00)	(01)	(09)										
FINANCIERAS PRIVADAS													
GUATEMALTECA, S. A.	6,598	59	0	9,597	0	21,913	0	26,064	155	4,501	2,173	0	71,060
INDUSTRIAL, S. A.	0	0	0	0	0	0	0	0	0	10,916	0	0	10,916
DE INVERSIÓN, S. A.	1,442	8,012	450	19,599	0	1,101	0	32,298	14,919	0	26,397	12,482	116,700
RURAL, S. A.	199	0	2,753	1,148	0	9,429	0	26,825	704	8,895	15,896	7,677	73,525
DE OCCIDENTE, S. A.	4,756	84	0	2,562	0	14,249	0	19,155	18,030	0	29,837	14,422	103,096
DE CAPITALAS, S. A.	0	0	0	2,804	0	0	0	0	0	0	1,600	557	4,961
SUMMA, S. A.	0	1,340	0	3,377	0	3,673	0	1,081	14,172	821	5,882	593	30,938
SAN MIGUEL, S. A.	13,756	0	0	1,300	0	1,509	0	19,102	6,919	0	15,767	0	58,352
AGROMERCANTIL, S. A.	54	0	0	0	0	0	0	0	857	0	0	0	911
UNO, S. A.	0	0	0	0	0	0	0	0	0	0	0	0	0
LAS TRES AMERICAS, S. A.	0	0	0	0	0	0	0	0	0	0	0	0	0
CONSOLIDADA, S. A.	0	0	0	107,307	0	24,281	0	35,874	1,495	0	39,708	13,000	221,665
DE LOS TRABAJADORES, S. A.	0	0	0	445	0	4,372	640	510	68,377	83	283	493	75,202
CREDICORP, S. A.	0	0	0	0	0	0	0	6,128	0	0	0	0	6,128
G & T CONTINENTAL, S. A.	11,574	3,129	231	6,228	0	4,057	0	42,545	18,679	298	33,158	6,616	126,514
TOTAL	38,379	12,625	3,434	154,366	0	84,582	640	209,582	144,306	25,513	170,703	55,839	899,968

## CODIGO DE LA ACTIVIDAD ECONOMICA:

- |                                                        |                                                                                         |
|--------------------------------------------------------|-----------------------------------------------------------------------------------------|
| (0) Consumo, Transferencias y Otros Destinos           | (4) Electricidad, Gas y Agua                                                            |
| (00) Consumo                                           | (5) Construcción                                                                        |
| (01) Transferencias                                    | (6) Comercio                                                                            |
| (09) Otros Destinos                                    | (7) Transporte y Almacenamiento                                                         |
| (1) Agricultura, Ganadería, Silvicultura, Caza y Pesca | (8) Establecimientos Financieros, Bienes Inmuebles y Servicios Prestados a las Empresas |
| (2) Explotación de Minas y Cantera                     | (9) Servicios Comunes, Sociales y Personales                                            |
| (3) Industria Manufacturera                            |                                                                                         |

# SOCIEDADES FINANCIERAS PRIVADAS

CARTERA DE CREDITOS POR ACTIVIDAD ECONOMICA

EN MONEDA EXTRANJERA

AL 30 DE NOVIEMBRE DE 2008

(Cifras en miles de Quetzales)

	(0)			(1)	(2)	(3)	(4)	(5)	(6)	(7)	(8)	(9)	TOTAL
	(00)	(01)	(09)										
FINANCIERAS PRIVADAS													
GUATEMALTECA, S. A.	361	919	0	24,232	0	48,191	0	22,919	88	3,027	16,582	1,397	117,717
INDUSTRIAL, S. A.	0	0	0	3,167	0	0	0	0	0	0	10,766	0	13,933
DE INVERSIÓN, S. A.	3,656	297	0	8,640	0	7,138	0	13,897	1,691	117	365	8,587	44,390
RURAL, S. A.	1,865	388	0	0	0	2,116	0	0	2,754	0	3,449	0	10,572
DE OCCIDENTE, S. A.	5,765	0	0	0	0	3,076	18,456	0	0	0	5,957	558	33,813
DE CAPITALAS, S. A.	0	0	0	0	0	728	0	0	0	0	0	0	728
SUMMA, S. A.	0	0	0	681	0	697	1,826	2,173	7,655	846	2,432	1,028	17,337
SAN MIGUEL, S. A.	32,333	0	0	0	0	2,053	0	15,803	1,372	0	0	0	51,561
AGROMERCANTIL, S. A.	0	0	0	0	0	0	697	0	0	0	0	0	697
UNO, S. A.	0	0	0	0	0	0	0	0	0	0	0	0	0
LAS TRES AMERICAS, S. A.	0	0	0	0	0	0	0	0	0	0	0	0	0
CONSOLIDADA, S. A.	0	0	0	15,924	0	104,585	0	121,509	0	0	105	5,383	247,507
DE LOS TRABAJADORES, S. A.	0	0	0	0	0	48	0	769	3,720	0	0	724	5,262
CREDICORP, S. A.	0	0	0	0	0	0	0	0	0	0	0	0	0
G & T CONTINENTAL, S. A.	0	5,152	0	0	0	1,538	0	0	1,230	0	5,109	0	13,030
TOTAL	43,979	6,757	0	52,644	0	170,170	20,980	177,071	18,511	3,990	44,766	17,678	556,546

## CODIGO DE LA ACTIVIDAD ECONOMICA:

- (0) Consumo, Transferencias y Otros Destinos
  - (00) Consumo
  - (01) Transferencias
  - (09) Otros Destinos
- (1) Agricultura, Ganadería, Silvicultura, Caza y Pesca
- (2) Explotación de Minas y Cantera
- (3) Industria Manufacturera

- (4) Electricidad, Gas y Agua
- (5) Construcción
- (6) Comercio
- (7) Transporte y Almacenamiento
- (8) Establecimientos Financieros, Bienes Inmuebles y Servicios Prestados a las Empresas
- (9) Servicios Comunales, Sociales y Personales

# SOCIEDADES FINANCIERAS PRIVADAS

PRESTAMOS Y DESCUENTOS CONCEDIDOS POR DISTRIBUCION GEOGRAFICA

EN EL MES DE NOVIEMBRE DE 2008

(Cifras en miles de Quetzales)

SOCIEDADES FINANCIERAS PRIVADAS		%
GUATEMALA	53,453	97.07
ALTA VERAPAZ	502	0.91
BAJA VERAPAZ	0	0.00
IZABAL	171	0.31
CHIQUMULA	67	0.12
ZACAPA	186	0.34
EL PROGRESO	0	0.00
JUTIAPA	0	0.00
JALAPA	2	0.00
SANTA ROSA	32	0.06
CHIMALTENANGO	36	0.07
SACATEPEQUEZ	71	0.13
ESCUINTLA	46	0.08
SAN MARCOS	126	0.23
QUETZALTENANGO	12	0.02
TOTONICAPAN	0	0.00
SOLOLA	0	0.00
RETALHULEU	9	0.02
SUCHITEPEQUEZ	67	0.12
HUEHUETENANGO	255	0.46
QUICHE	0	0.00
PETEN	29	0.05
BELICE	0	0.00
OTROS PAISES	0	0.00
<b>TOTAL</b>	<b>55,064</b>	<b>100.00</b>

## NOTAS :

- La distribución geográfica se hace con base en el lugar donde se efectuó la inversión.
- Las cifras no incluyen préstamos concedidos por medio de Tarjetas de Crédito y Factoraje.

# SOCIEDADES FINANCIERAS PRIVADAS

PRESTAMOS Y DESCUENTOS CONCEDIDOS POR DESTINO ECONOMICO

Y TIPO DE INVERSION

EN EL MES DE NOVIEMBRE DE 2008

(Cifras en miles de Quetzales)

FINANCIERAS PRIVADAS				
	GASTOS DE OPERACION	FORMACION DE CAPITAL	OTROS	TOTAL
CONSUMO, TRANSFERENCIAS Y OTROS DESTINOS	0	923	230	1,153
CONSUMO	0	923	230	1,153
Adquisición de bienes durables	0	923	230	1,153
Mobiliario para el hogar	0	0	0	0
Utensilios para el hogar	0	0	0	0
Prendas para uso personal	0	0	0	0
Vehículos para uso personal	0	0	0	0
Material, mobiliario y equipo de estudio	0	0	0	0
Inmuebles	0	923	0	923
Bienes inmuebles para vivienda garantizados con hipotecas	0	0	230	230
Otros	0	0	0	0
Adquisición de bienes fungibles	0	0	0	0
Medicinas y medicamentos	0	0	0	0
Otros	0	0	0	0
Servicios recibidos	0	0	0	0
Tratamiento médico en el país	0	0	0	0
Tratamiento médico en el exterior	0	0	0	0
Viajes de estudio	0	0	0	0
Viajes de turismo	0	0	0	0
Costas judiciales	0	0	0	0
Honorarios profesionales	0	0	0	0
Alquileres	0	0	0	0
Otros	0	0	0	0
Otros consumos	0	0	0	0
TRANSFERENCIAS	0	0	0	0
Adquisición de bienes inmuebles a propietarios del mismo sector	0	0	0	0
Adquisición maquinaria y equipo propietarios del mismo sector	0	0	0	0
Adquisición de títulos valores	0	0	0	0
Pago de deudas bancarias	0	0	0	0
Pago de deudas comerciales	0	0	0	0
Pago deudas particulares	0	0	0	0
OTROS DESTINOS	0	0	0	0
Actividades no especificadas	0	0	0	0
AGRICULTURA, GANADERÍA, SILVICULTURA, CAZA Y PESCA	0	0	22	22
AGRICULTURA	0	0	22	22
Cereales y legumbres	0	0	22	22
Arroz	0	0	0	0
Trigo	0	0	0	0
Maíz	0	0	0	0
Frijol	0	0	0	0
Maicillo	0	0	0	0
Otros	0	0	22	22
Hortalizas	0	0	0	0
Frutas	0	0	0	0
Bebidas y azúcares	0	0	0	0
Café	0	0	0	0
Té	0	0	0	0
Cacao	0	0	0	0
Caña	0	0	0	0
Otras	0	0	0	0
Semillas y plantas oleaginosas	0	0	0	0
Plantas textiles	0	0	0	0

# SOCIEDADES FINANCIERAS PRIVADAS

PRESTAMOS Y DESCUENTOS CONCEDIDOS POR DESTINO ECONOMICO

Y TIPO DE INVERSION

EN EL MES DE NOVIEMBRE DE 2008

(Cifras en miles de Quetzales)

FINANCIERAS PRIVADAS				
	GASTOS DE OPERACION	FORMACION DE CAPITAL	OTROS	TOTAL
Algodón	0	0	0	0
Kenaf	0	0	0	0
Henequén	0	0	0	0
Lino	0	0	0	0
Otras	0	0	0	0
Espicias	0	0	0	0
Otros cultivos y plantas	0	0	0	0
GANADERÍA	0	0	0	0
Ganado vacuno	0	0	0	0
Caballar, asnal y mular	0	0	0	0
Ganado caprino	0	0	0	0
Ganado ovino	0	0	0	0
Porcino	0	0	0	0
Avicultura	0	0	0	0
Cunicultura	0	0	0	0
Apiarios	0	0	0	0
Pastos y forrajes	0	0	0	0
Otras especies de animales	0	0	0	0
SILVICULTURA	0	0	0	0
CAZA Y PESCA	0	0	0	0
EXPLOTACIÓN DE MINAS Y CANTERAS	0	0	0	0
MINAS DE CARBÓN	0	0	0	0
PETRÓLEO CRUDO Y GAS NATURAL	0	0	0	0
EXTRACCIÓN DE MINERALES METÁLICOS	0	0	0	0
EXTRACCIÓN DE MINERALES NO METÁLICOS	0	0	0	0
EXPLOTACIÓN DE CANTERA	0	0	0	0
INDUSTRIAS MANUFACTURERAS	0	0	369	369
PRODUCTOS ALIMENTICIOS, BEBIDAS Y TABACO	0	0	0	0
TEXTILES, PRENDAS DE VESTIR E INDUSTRIAS DE CUERO	0	0	0	0
INDUSTRIA DE LA MADERA Y PRODUCTOS DE LA MADERA, INCLUIDOS MUEBLES	0	0	0	0
FABRICACIÓN DE PAPEL Y PRODUCTOS DE PAPEL; IMPRENTAS Y EDITORIALES	0	0	0	0
FABRICACIÓN DE SUSTANCIAS QUÍMICAS Y DE PRODUCTOS QUÍMICOS DERIVADOS DEL PETRÓLEO-CARBÓN DE CAUCHO	0	0	0	0
FABRICACIÓN DE PRODUCTOS MINERALES NO METÁLICOS EXCEPTUANDO LOS DERIVADOS DEL PETRÓLEO Y DEL CARBÓN	0	0	0	0
INDUSTRIAS METÁLICAS BÁSICAS	0	0	0	0
FABRICACIÓN DE PRODUCTOS METÁLICOS, MAQUINARIA Y EQUIPO	0	0	250	250
OTRAS INDUSTRIAS MANUFACTURERAS	0	0	119	119
ELECTRICIDAD, GAS Y AGUA	0	0	185	185
ELECTRICIDAD	0	0	185	185
GAS	0	0	0	0
OBRAS HIDRAÚLICAS Y SUMINISTRO DE AGUA	0	0	0	0
CONSTRUCCIÓN	0	20,828	1,081	21,909
CONSTRUCCIÓN, REFORMA Y REPARACIÓN DE VÍAS DE COMUNICACIÓN	0	0	0	0
Construcción, reforma y reparación vías de comunicación	0	0	0	0

# SOCIEDADES FINANCIERAS PRIVADAS

PRESTAMOS Y DESCUENTOS CONCEDIDOS POR DESTINO ECONOMICO

Y TIPO DE INVERSION

EN EL MES DE NOVIEMBRE DE 2008

(Cifras en miles de Quetzales)

FINANCIERAS PRIVADAS				
	GASTOS DE OPERACION	FORMACION DE CAPITAL	OTROS	TOTAL
Aeropuertos y pistas de aviación	0	0	0	0
Carreteras	0	0	0	0
Puertos muelles y canales	0	0	0	0
Vías férreas	0	0	0	0
Otras	0	0	0	0
CONSTRUCCIÓN, REFORMA Y REPARACIÓN GENERAL	0	20,828	1,081	21,909
De carácter principal	0	20,828	1,081	21,909
Edificios	0	0	0	0
Viviendas	0	972	0	972
Oficinas y bodegas	0	0	0	0
Instalaciones hidráulicas y centrales hidroeléctricas	0	15,380	0	15,380
Conducciones de agua gas y electricidad	0	0	0	0
Presas drenajes y obras de riego	0	0	0	0
Estacionamientos	0	0	0	0
Otros	0	4,475	1,081	5,556
De carácter secundario	0	0	0	0
Instalaciones de plomería, calefacción y aire acondicionado	0	0	0	0
Chapistería e instalaciones eléctricas	0	0	0	0
Colocación de ladrillos y pisos, piedras, baldosas y labrado de mármol	0	0	0	0
Colocación de techos	0	0	0	0
Perforación de pozos de agua	0	0	0	0
Excavación y cimentación	0	0	0	0
Pintura y decoración	0	0	0	0
Otros	0	0	0	0
COMERCIO	4,312	0	7,756	12,068
COMERCIO INTERNO	0	0	4,831	4,831
COMERCIO DE IMPORTACIÓN	0	0	1,975	1,975
EXPORTACIÓN	0	0	0	0
COMERCIO NO ESPECIFICADO	4,312	0	950	5,262
TRANSPORTE Y ALMACENAMIENTO	1,779	0	1,552	3,331
TRANSPORTE TERRESTRE	1,779	0	1,552	3,331
TRANSPORTE POR AGUA	0	0	0	0
TRANSPORTE AÉREO	0	0	0	0
ESTABLECIMIENTOS FINANCIEROS, BIENES INMUEBLES, SERVICIOS PRESTADOS A LAS EMPRESAS	963	11,100	3,163	15,226
ESTABLECIMIENTOS FINANCIEROS	0	0	179	179
EMPRESAS ADMINISTRADORAS DE BIENES INMUEBLES	0	0	0	0
SERVICIOS PRESTADOS A LAS EMPRESAS	963	11,100	2,984	15,047
SERVICIOS COMUNALES, SOCIALES Y PERSONALES	619	0	183	802
SERVICIOS DE SANEAMIENTO Y SIMILARES	0	0	0	0
SERVICIOS SOCIALES Y OTROS	150	0	0	150
SERVICIOS COMUNALES CONEXOS	0	0	0	0
SERVICIOS DE DIVERSIÓN, ESPARCIMIENTO Y CULTURALES	0	0	0	0
SERVICIOS PERSONALES Y DE LOS HOGARES	469	0	183	652
ORGANIZACIONES INTERNACIONALES Y OTROS ORGANISMOS EXTRATERRITORIALES	0	0	0	0
<b>TOTAL</b>	<b>7,673</b>	<b>32,851</b>	<b>14,541</b>	<b>55,065</b>

# FINANCIERAS PRIVADAS

PRESTAMOS Y DESCUENTOS CONCEDIDOS POR  
ESTRATIFICACION Y PLAZO ORIGINAL  
EN EL MES DE NOVIEMBRE DE 2008

(Cifras en miles de Quetzales)

	HASTA 10,000		DE 10,001 A 20,000		DE 20,001 A 50,000		DE 50,001 A 100,000		DE 100,001 Y MAS		TOTAL	
	No.	Monto	No.	Monto	No.	Monto	No.	Monto	No.	Monto	No.	Monto
CONSUMO, TRANSFERENCIAS Y OTROS DESTINOS	0	0	0	0	0	0	0	0	2	1,153	2	1,153
AGRICULTURA, GANADERÍA, SILVICULTURA, CAZA Y PESCA	0	0	0	0	1	22	0	0	0	0	1	22
AGRICULTURA	0	0	0	0	1	22	0	0	0	0	1	22
GANADERÍA	0	0	0	0	0	0	0	0	0	0	0	0
SILVICULTURA	0	0	0	0	0	0	0	0	0	0	0	0
CAZA Y PESCA	0	0	0	0	0	0	0	0	0	0	0	0
EXPLOTACIÓN DE MINAS Y CANTERAS	0	0	0	0	0	0	0	0	0	0	0	0
INDUSTRIAS MANUFACTURERAS	0	0	0	0	0	0	2	119	1	250	3	369
ELECTRICIDAD, GAS Y AGUA	0	0	0	0	0	0	0	0	1	185	1	185
CONSTRUCCIÓN	31	178	20	294	10	370	2	130	6	20,936	69	21,909
CONSTRUCCIÓN, REFORMA Y REPARACIÓN DE VÍAS DE COMUNICACIÓN	0	0	0	0	0	0	0	0	0	0	0	0
COMERCIO	113	535	38	568	34	1,008	21	1,416	24	8,541	230	12,067
TRANSPORTE Y ALMACENAMIENTO	2	9	1	14	2	46	3	243	11	3,019	19	3,332
ESTABLECIMIENTOS FINANCIEROS, BIENES INMUEBLES, SERVICIOS PRESTADOS A LAS EMPRESAS	87	359	29	422	18	531	7	433	18	13,481	159	15,226
SERVICIOS COMUNALES, SOCIALES Y PERSONALES	26	112	5	82	5	168	2	141	2	298	40	802
<b>TOTAL</b>	<b>259</b>	<b>1,193</b>	<b>93</b>	<b>1,380</b>	<b>70</b>	<b>2,146</b>	<b>37</b>	<b>2,483</b>	<b>65</b>	<b>47,863</b>	<b>524</b>	<b>55,064</b>

	HASTA 1 AÑO		DE 1 A 3 AÑOS		DE 3 A 5 AÑOS		DE 5 AÑOS Y MAS		TOTAL	
	No.	Monto	No.	Monto	No.	Monto	No.	Monto	No.	Monto
CONSUMO, TRANSFERENCIAS Y OTROS DESTINOS	0	0	0	0	0	0	2	1,153	2	1,153
AGRICULTURA, GANADERÍA, SILVICULTURA, CAZA Y PESCA	1	22	0	0	0	0	0	0	1	22
AGRICULTURA	1	22	0	0	0	0	0	0	1	22
GANADERÍA	0	0	0	0	0	0	0	0	0	0
SILVICULTURA	0	0	0	0	0	0	0	0	0	0
CAZA Y PESCA	0	0	0	0	0	0	0	0	0	0
EXPLOTACIÓN DE MINAS Y CANTERAS	0	0	0	0	0	0	0	0	0	0
INDUSTRIAS MANUFACTURERAS	3	369	0	0	0	0	0	0	3	369
ELECTRICIDAD, GAS Y AGUA	1	185	0	0	0	0	0	0	1	185
CONSTRUCCIÓN	5	5,556	63	972	1	15,380	0	0	69	21,909
CONSTRUCCIÓN, REFORMA Y REPARACIÓN DE VÍAS DE COMUNICACIÓN	0	0	0	0	0	0	0	0	0	0
COMERCIO	77	7,332	134	2,985	18	982	1	769	230	12,067
TRANSPORTE Y ALMACENAMIENTO	10	1,552	9	1,779	0	0	0	0	19	3,332
ESTABLECIMIENTOS FINANCIEROS, BIENES INMUEBLES, SERVICIOS PRESTADOS A LAS EMPRESAS	12	11,505	136	2,976	11	744	0	0	159	15,226
SERVICIOS COMUNALES, SOCIALES Y PERSONALES	1	148	36	416	3	238	0	0	40	802
<b>TOTAL</b>	<b>110</b>	<b>26,670</b>	<b>378</b>	<b>9,128</b>	<b>33</b>	<b>17,345</b>	<b>3</b>	<b>1,922</b>	<b>524</b>	<b>55,064</b>

# SOCIEDADES FINANCIERAS PRIVADAS

INTEGRACION DE FIDEICOMISOS

AL 30 DE NOVIEMBRE DE 2008

(Cifras en miles de Quetzales)

	Estatales		Municipales		Privados		Total	
	No.	Patrimonio Recibido	No.	Patrimonio Recibido	No.	Patrimonio Recibido	No.	Patrimonio Recibido 1/
GUATEMALTECA, S. A.	0	0	0	0	33	741,673	33	741,673
INDUSTRIAL, S. A.	0	0	0	0	105	3,190,517	105	3,190,517
DE INVERSIÓN, S. A.	0	0	0	0	1	4,516	1	4,516
RURAL, S. A.	0	0	1	9,661	38	410,953	39	420,613
DE OCCIDENTE, S. A.	0	0	2	53,155	31	348,400	33	401,555
DE CAPITALES, S. A.	0	0	0	0	31	103,722	31	103,722
SUMMA, S. A.	0	0	0	0	15	44,700	15	44,700
SAN MIGUEL, S. A.	0	0	0	0	4	24,298	4	24,298
AGROMERCANTIL, S. A.	0	0	0	0	18	364,223	18	364,223
UNO, S. A.	0	0	1	203,217	0	0	1	203,217
LAS TRES AMERICAS, S. A.	0	0	0	0	0	0	0	0
CONSOLIDADA, S. A.	0	0	0	0	30	1,148,394	30	1,148,394
DE LOS TRABAJADORES, S. A.	0	0	0	0	1	162,900	1	162,900
CREDICORP, S. A.	0	0	0	0	13	3,047	13	3,047
G & T CONTINENTAL, S. A.	0	0	0	0	80	1,188,832	80	1,188,832
<b>EN SITUACION ESPECIAL</b>								
METROPOLITANA, S. A.	0	0	0	0	0	0	0	0
AGRO COMERCIAL, S. A.	0	0	0	0	0	0	0	0
<b>TOTAL</b>	<b>0</b>	<b>0</b>	<b>4</b>	<b>266,033</b>	<b>400</b>	<b>7,736,176</b>	<b>404</b>	<b>8,002,209</b>

El Fideicomiso es un contrato por el que una persona llamada fideicomitente transmite ciertos bienes y derechos a otra llamada fiduciaria, quien los recibe con la limitacion de caracter obligatorio, de realizar solo aquellos actos exigidos para cumplir los fines del fideicomiso y en beneficio de un tercero llamado fideicomisario.

1/ Incluye: Patrimonio Recibido + Utilidad ó Pérdida Acumulada + Utilidad ó Pérdida del Ejercicio

# SOCIEDADES FINANCIERAS PRIVADAS

AL 30 DE NOVIEMBRE DE 2008

## DEFINICION DE INDICADORES FINANCIEROS

ÁREA	INDICADOR	DEFINICIÓN	INTERPRETACIÓN
Liquidez	Liquidez inmediata (LI)	Es el cociente de dividir las disponibilidades entre la suma de las obligaciones depositarias más las obligaciones financieras.	Representa la proporción de recursos de inmediata disponibilidad de los que la entidad dispone para hacer frente a sus obligaciones de captación.
Solvencia	Patrimonio en relación a activos (PA)	Es el cociente de dividir el capital contable entre el activo neto.	Representa la proporción de capital contable que respalda los activos de la entidad.
	Patrimonio en relación a Cartera de Créditos (PCC)	Es el cociente de dividir el capital contable entre la cartera de créditos bruta.	Representa la proporción de la cartera de créditos bruta que está respaldada por el patrimonio de los accionistas.
	Patrimonio en relación a las captaciones (PCA)	Es el cociente de dividir el capital contable entre la suma de las obligaciones depositarias más las obligaciones financieras.	Representa la proporción de los recursos de los accionistas respecto a los recursos captados del público.
Rentabilidad	Rentabilidad sobre Patrimonio (RP)	Es el cociente de dividir la utilidad neta anualizada entre el capital contable.	Representa la utilidad con respecto a los recursos de los accionistas. Este indicador se muestra sólo cuando el capital contable es positivo.
	Rentabilidad sobre Activos (RA)	Es el cociente de dividir la utilidad neta anualizada entre el activo neto.	Representa la proporción de utilidad respecto al total de recursos propios más los ajenos administrados por la entidad.
	Eficiencia (EF)	Es el cociente de dividir el margen operacional neto entre el margen operacional bruto.	Representa la proporción de la utilidad bruta de operación que queda de remanente, luego de deducir los gastos administrativos. Al restar el indicador de la unidad, se obtiene la relación de gastos administrativos sobre utilidad bruta.
Calidad de Activos	Cartera Vigente en relación a Cartera Bruta (CVC)	Es el cociente de dividir la cartera de créditos vigente entre la cartera de créditos bruta.	Representa la proporción de la cartera total que se encuentra vigente y consecuentemente, la calidad de la misma. La tasa de cartera vencida se obtiene al restar este indicador de la unidad.
	Cobertura de Cartera Crediticia en Riesgo (CCR)	Es el cociente de dividir las estimaciones por valuación para cartera de créditos entre la suma de la cartera vencida.	Representa la proporción de la cartera crediticia en riesgo que está cubierta por provisiones.
INDICADORES FINANCIEROS			

### LIQUIDEZ

Liquidez Inmediata 5.21 %

### SOLVENCIA

Patrimonio en relación a Activos 16.36 %

Patrimonio en relación a Cartera de Créditos 62.01 %

Patrimonio en relación a las Captaciones 21.33 %

### RENTABILIDAD

Rentabilidad sobre Patrimonio 13.07 %

Rentabilidad sobre Activos 2.14 %

Eficiencia 60.92 %

### CALIDAD DE ACTIVOS

Cartera Vigente en relación a Cartera Bruta 90.75 %

Cobertura de Cartera Crediticia en Riesgo 25.43 %

### NOTAS :

- Los indicadores de mayor valor reflejan una mejor situación en el rubro correspondiente.
- Todos los indicadores están expresados en porcentaje.
- Los indicadores han sido contruidos de forma tal que puedan ser calculados con la información publicada en este boletín.

FINANCIERA GUATEMALTECA, S. A.  
AL 30 DE NOVIEMBRE DE 2008  
(Cifras en miles de Quetzales)

		TASAS DE INTERÉS PROMEDIO PONDERADAS	MONEDA NACIONAL	MONEDA EXTRANJERA
<b>ACTIVO</b>				
<b>DISPONIBILIDADES</b>		<b>OPERACIONES ACTIVAS</b>		
Caja	713,704	Préstamos	12.28 %	8.00 %
Banco Central	20,794	Documentos Descontados	14.03 %	.00 %
Bancos del País	2,610	<b>OPERACIONES PASIVAS</b>		
Bancos del Exterior	17,708	Bonos	.00 %	.00 %
Cheques a Compensar	475	Pagarés Financieros	7.94 %	5.19 %
Giros sobre el Exterior	-	Obligaciones Subordinadas	.00 %	.00 %
<b>INVERSIONES</b>		Obligaciones Financieras con Restricciones	.00 %	.00 %
En Títulos-Valores para Negociación	433,474	Obligaciones Convertibles en Acciones	.00 %	.00 %
En Títulos-Valores para la Venta	-	<b>ESTADO DIARIO DEL DEPÓSITO LEGAL</b>		
En Títulos-Valores para su Vencimiento	434,220	<b>DEPÓSITO COMPUTABLE</b>		
Operaciones de Reporto	-	361,218		
Certificados de Participación	-	<b>TOTAL REQUERIDO</b>		
Intereses Pagados en Compra de Valores	125	2,979		
SUMA	434,345	<b>POSICIÓN</b>		
(-) Estimaciones por Valuación	870	358,239		
<b>CARTERA DE CRÉDITOS</b>		<b>CARTERA DE CRÉDITOS</b>		
Vigente	178,644	<b>TOTAL DE CARTERA DE CRÉDITOS (BRUTA)</b>		
Vencida	163,295	100.00 %		
SUMA	25,482	78.21 %		
(-) Estimaciones Por Valuación	188,777	Vigente		
PRODUCTOS FINANCIEROS POR COBRAR	10,133	Vencida, En Proceso de Prórroga		
CUENTAS POR COBRAR (Neto)	11,077	Vencida, En Cobro Administrativo		
BIENES REALIZABLES (Neto)	5,752	Vencida, En Cobro Judicial		
INVERSIONES PERMANENTES (Neto)	2,692	<b>MONTO TOTAL DE CARTERA DE CRÉDITOS (BRUTA)</b>		
OTRAS INVERSIONES (Neto)	306	71,060		
INMUEBLES Y MUEBLES (Neto)	52,958			
CARGOS DIFERIDOS (Neto)	2,578			
<b>PASIVO</b>		<b>POSICIÓN PATRIMONIAL</b>		
<b>CRÉDITOS OBTENIDOS</b>		<b>CAPITAL COMPUTABLE</b>		
Del Banco Central	633,261	80,443		
De Instituciones Financieras Nacionales	-	<b>CAPITAL REQUERIDO</b>		
De Instituciones Financieras Extranjeras	-	25,543		
De Organismos Internacionales	-	<b>POSICIÓN</b>		
OBLIGACIONES FINANCIERAS	620,857	<b>ACEPTACIÓN DE OBLIGACIONES Y RESPONSABILIDADES</b>		
GASTOS FINANCIEROS POR PAGAR	5,149	<b>MONTO TOTAL REQUERIDO</b>		
CUENTAS POR PAGAR	3,266	629,606		
PROVISIONES	157	<b>CAPITAL Y RESERVAS</b>		
OTRAS OBLIGACIONES	-	97,217		
CRÉDITOS DIFERIDOS	182	<b>LÍMITE MÁXIMO DE EXPANSIÓN</b>		
SUMA	629,611	1,944,340		
OTRAS CUENTAS ACREEDORAS	3,650	<b>EXCESO O MARGEN DE EXPOSICIÓN</b>		
<b>CAPITAL CONTABLE</b>		1,314,734		
<b>CAPITAL PAGADO</b>		<b>INDICADORES FINANCIEROS</b>		
Capital Autorizado	42,224	<b>LIQUIDEZ</b>		
(-) Capital No Pagado	57,000	Liquidez Inmediata		
Casa Matriz, Capital Asignado	14,776	3.35 %		
APORTACIONES PERMANENTES	-	<b>SOLVENCIA</b>		
RESERVA DE CAPITAL	34,628	Patrimonio en relación a Activos		
RESERVAS PARA ACTIVOS EXTRAORDINARIOS	-	Patrimonio en relación a Cartera de Créditos		
REVALUACIÓN DE ACTIVOS	-	Patrimonio en relación a las Captaciones		
OBLIGACIONES SUBORDINADAS	-	<b>RENTABILIDAD</b>		
GANANCIAS Y PÉRDIDAS POR FUSIÓN	-	Rentabilidad sobre Patrimonio		
VALUACIÓN DE ACTIVOS DE RECUPERACIÓN DUDOSA	2,337	Rentabilidad sobre Activos		
PROVISIÓN DE BENEFICIOS A EMPLEADOS	-	Eficiencia		
AJUSTES AL IMPUESTO SOBRE LA RENTA	-	<b>CALIDAD DE ACTIVOS</b>		
GANANCIAS O PÉRDIDAS POR CAMBIOS EN EL VALOR DE	-14,438	Cartera Vigente en relación a Cartera Bruta		
MERCADO DE LAS INVERSIONES	-	Cobertura de Cartera Crediticia en Riesgo		
RESULTADOS DE EJERCICIOS ANTERIORES	8,338			
RESULTADOS DEL EJERCICIO	12,027			
<b>TOTAL IGUAL A LA SUMA DEL ACTIVO</b>				
<b>ESTADO DE RESULTADOS</b>				
PRODUCTOS FINANCIEROS	58,711			
GASTOS FINANCIEROS	43,914			
MARGEN POR INVERSIÓN	14,796			
PRODUCTOS POR SERVICIOS	965			
GASTOS POR SERVICIOS	0			
MARGEN POR SERVICIOS	965			
OTROS PRODUCTOS Y GASTOS DE OPERACIÓN	-			
Productos	26			
Gastos	227			
MARGEN OTROS PRODUCTOS Y GASTOS DE OPERACIÓN	-201			
MARGEN OPERACIONAL BRUTO	15,560			
GASTOS DE ADMINISTRACIÓN	3,678			
MARGEN OPERACIONAL NETO	11,882			
PRODUCTOS Y GASTOS EXTRAORDINARIOS	-12			
Productos Extraordinarios	0			
Gastos Extraordinarios	13			
PRODUCTOS Y GASTOS DE EJERCICIOS ANTERIORES	157			
Productos de ejercicios Anteriores	255			
Gastos de ejercicios Anteriores	98			
GANANCIA (PÉRDIDA) BRUTA	12,027			
IMPUESTO SOBRE LA RENTA	-			
GANANCIA (PÉRDIDA) NETA	12,027			

FINANCIERA INDUSTRIAL, S. A.  
AL 30 DE NOVIEMBRE DE 2008  
(Cifras en miles de Quetzales)

		TASAS DE INTERÉS PROMEDIO PONDERADAS	MONEDA NACIONAL	MONEDA EXTRANJERA
<b>ACTIVO</b>				
DISPONIBILIDADES	990,441	OPERACIONES ACTIVAS		
Caja	18,509	Préstamos	12.61 %	4.98 %
Banco Central	1	Documentos Descontados	.00 %	.00 %
Bancos del País	18,444	OPERACIONES PASIVAS		
Bancos del Exterior	5	Bonos	.00 %	.00 %
Cheques a Compensar	-	Pagarés Financieros	6.61 %	4.56 %
Giros sobre el Exterior	-	Obligaciones Subordinadas	.00 %	.00 %
INVERSIONES	836,172	Obligaciones Financieras con Restricciones	.00 %	.00 %
En Títulos-Valores para Negociación	-	Obligaciones Convertibles en Acciones	.00 %	.00 %
En Títulos-Valores para la Venta	-			
En Títulos-Valores para su Vencimiento	836,063	<b>ESTADO DIARIO DEL DEPÓSITO LEGAL</b>	<b>MONEDA NACIONAL</b>	<b>MONEDA EXTRANJERA</b>
Operaciones de Reporto	-	DEPÓSITO COMPUTABLE	677,664	20,450
Certificados de Participación	-	TOTAL REQUERIDO	488	6
Intereses Pagados en Compra de Valores	108	POSICIÓN	677,177	20,444
SUMA	836,172	<b>CARTERA DE CRÉDITOS</b>	<b>MONEDA NACIONAL</b>	<b>MONEDA EXTRANJERA</b>
(-) Estimaciones por Valuación	-	TOTAL DE CARTERA DE CRÉDITOS (BRUTA)	100.00 %	100.00 %
CARTERA DE CRÉDITOS	24,749	Vigente	100.00 %	100.00 %
Vigente	24,849	Vencida, En Proceso de Prórroga	.00 %	.00 %
Vencida	-	Vencida, En Cobro Administrativo	.00 %	.00 %
SUMA	24,849	Vencida, En Cobro Judicial	.00 %	.00 %
(-) Estimaciones Por Valuación	100	MONTO TOTAL DE CARTERA DE CRÉDITOS (BRUTA)	10,916	13,933
PRODUCTOS FINANCIEROS POR COBRAR	19,395			
CUENTAS POR COBRAR (Neto)	259	<b>POSICIÓN PATRIMONIAL</b>		
BIENES REALIZABLES (Neto)	-	CAPITAL COMPUTABLE	79,071	
OTRAS INVERSIONES (Neto)	180	CAPITAL REQUERIDO	11,744	
INMUEBLES Y MUEBLES (Neto)	90,963	POSICIÓN	67,326	
CARGOS DIFERIDOS (Neto)	202	<b>ACEPTACIÓN DE OBLIGACIONES Y RESPONSABILIDADES</b>		
<b>PASIVO</b>	911,371	MONTO TOTAL REQUERIDO	913,492	
CRÉDITOS OBTENIDOS	-	CAPITAL Y RESERVAS	79,071	
Del Banco Central	-	LÍMITE MÁXIMO DE EXPANSIÓN	1,581,414	
De Instituciones Financieras Nacionales	-	EXCESO O MARGEN DE EXPOSICIÓN	667,923	
De Instituciones Financieras Extranjeras	-	<b>INDICADORES FINANCIEROS</b>		
De Organismos Internacionales	-	LIQUIDEZ		
OBLIGACIONES FINANCIERAS	909,626	Liquidez Inmediata	2.03 %	
GASTOS FINANCIEROS POR PAGAR	174	SOLVENCIA		
CUENTAS POR PAGAR	1,355	Patrimonio en relación a Activos	7.98 %	
PROVISIONES	0	Patrimonio en relación a Cartera de Créditos	318.21 %	
OTRAS OBLIGACIONES	-	Patrimonio en relación a las Captaciones	8.69 %	
CRÉDITOS DIFERIDOS	8	RENTABILIDAD		
SUMA	911,162	Rentabilidad sobre Patrimonio	27.39 %	
OTRAS CUENTAS ACREEDORAS	209	Rentabilidad sobre Activos	2.19 %	
<b>CAPITAL CONTABLE</b>	79,071	Eficiencia	71.70 %	
CAPITAL PAGADO	35,000	CALIDAD DE ACTIVOS		
Capital Autorizado	35,000	Cartera Vigente en relación a Cartera Bruta	100.00 %	
(-) Capital No Pagado	-	Cobertura de Cartera Crediticia en Riesgo	.00 %	
Casa Matriz, Capital Asignado	-			
APORTACIONES PERMANENTES	-			
RESERVA DE CAPITAL	7,450			
RESERVAS PARA ACTIVOS EXTRAORDINARIOS	-			
REVALUACIÓN DE ACTIVOS	-			
OBLIGACIONES SUBORDINADAS	-			
GANANCIAS Y PÉRDIDAS POR FUSIÓN	-			
VALUACIÓN DE ACTIVOS DE RECUPERACIÓN DUDOSA	-			
PROVISIÓN DE BENEFICIOS A EMPLEADOS	-			
AJUSTES AL IMPUESTO SOBRE LA RENTA	-			
GANANCIAS O PÉRDIDAS POR CAMBIOS EN EL VALOR DE	-			
MERCADO DE LAS INVERSIONES	16,771			
RESULTADOS DE EJERCICIOS ANTERIORES	19,850			
<b>RESULTADOS DEL EJERCICIO</b>	990,441			
<b>TOTAL IGUAL A LA SUMA DEL ACTIVO</b>				
<b>ESTADO DE RESULTADOS</b>				
PRODUCTOS FINANCIEROS	76,285			
GASTOS FINANCIEROS	48,587			
MARGEN POR INVERSIÓN	27,697			
PRODUCTOS POR SERVICIOS	4,909			
GASTOS POR SERVICIOS	933			
MARGEN POR SERVICIOS	3,975			
OTROS PRODUCTOS Y GASTOS DE OPERACIÓN				
Productos	297			
Gastos	-			
MARGEN OTROS PRODUCTOS Y GASTOS DE	297			
OPERACIÓN				
MARGEN OPERACIONAL BRUTO	31,969			
GASTOS DE ADMINISTRACIÓN	9,048			
MARGEN OPERACIONAL NETO	22,921			
PRODUCTOS Y GASTOS EXTRAORDINARIOS	-			
Productos Extraordinarios	-			
Gastos Extraordinarios	-			
PRODUCTOS Y GASTOS DE EJERCICIOS ANTERIORES	543			
Productos de ejercicios Anteriores	543			
Gastos de ejercicios Anteriores	0			
GANANCIA (PÉRDIDA) BRUTA	23,464			
IMPUESTO SOBRE LA RENTA	3,614			
GANANCIA (PÉRDIDA) NETA	19,850			

AL 30 DE NOVIEMBRE DE 2008  
(Cifras en miles de Quetzales)

		TASAS DE INTERÉS PROMEDIO PONDERADAS	MONEDA NACIONAL	MONEDA EXTRANJERA
<b>ACTIVO</b>				
<b>DISPONIBILIDADES</b>		<b>OPERACIONES ACTIVAS</b>		
Caja	204,263	Préstamos	11.86 %	10.33 %
Banco Central	13,148	Documentos Descontados	.00 %	.00 %
Bancos del País	2	<b>OPERACIONES PASIVAS</b>		
Bancos del Exterior	1,347	Bonos	.00 %	.00 %
Cheques a Compensar	9,732	Pagarés Financieros	7.11 %	5.66 %
Giros sobre el Exterior	2,067	Obligaciones Subordinadas	.00 %	.00 %
<b>INVERSIONES</b>		Obligaciones Financieras con Restricciones	.00 %	.00 %
En Títulos-Valores para Negociación	13,314	Obligaciones Convertibles en Acciones	.00 %	.00 %
En Títulos-Valores para la Venta	-	<b>ESTADO DIARIO DEL DEPÓSITO LEGAL</b>		
En Títulos-Valores para su Vencimiento	13,311	DEPÓSITO COMPUTABLE	4,319	394
Operaciones de Reporto	-	TOTAL REQUERIDO	312	6
Certificados de Participación	-	POSICIÓN	4,007	388
Intereses Pagados en Compra de Valores	3	<b>CARTERA DE CRÉDITOS</b>		
SUMA	13,314	TOTAL DE CARTERA DE CRÉDITOS (BRUTA)	100.00 %	100.00 %
(-) Estimaciones por Valuación	-	Vigente	98.66 %	100.00 %
<b>CARTERA DE CRÉDITOS</b>		Vencida, En Proceso de Prórroga	.88 %	.00 %
Vigente	158,531	Vencida, En Cobro Administrativo	.15 %	.00 %
Vencida	159,528	Vencida, En Cobro Judicial	.31 %	.00 %
SUMA	161,090	MONTO TOTAL DE CARTERA DE CRÉDITOS (BRUTA)	116,700	44,390
(-) Estimaciones Por Valuación	2,559	<b>POSICIÓN PATRIMONIAL</b>		
<b>PRODUCTOS FINANCIEROS POR COBRAR</b>		CAPITAL COMPUTABLE	38,364	
CUENTAS POR COBRAR (Neto)	874	CAPITAL REQUERIDO	15,406	
BIENES REALIZABLES (Neto)	1,321	POSICIÓN	22,958	
INVERSIONES PERMANENTES (Neto)	-	<b>ACEPTACIÓN DE OBLIGACIONES Y RESPONSABILIDADES</b>		
OTRAS INVERSIONES (Neto)	180	MONTO TOTAL REQUERIDO	161,273	
INMUEBLES Y MUEBLES (Neto)	16,543	CAPITAL Y RESERVAS	43,124	
CARGOS DIFERIDOS (Neto)	143	LÍMITE MÁXIMO DE EXPANSIÓN	862,480	
<b>PASIVO</b>		EXCESO O MARGEN DE EXPOSICIÓN	701,207	
<b>CRÉDITOS OBTENIDOS</b>		<b>INDICADORES FINANCIEROS</b>		
Del Banco Central	162,147	LIQUIDEZ		
De Instituciones Financieras Nacionales	-	Liquidez Inmediata	8.21 %	
De Instituciones Financieras Extranjeras	-	SOLVENCIA		
De Organismos Internacionales	-	Patrimonio en relación a Activos	20.62 %	
<b>OBLIGACIONES FINANCIERAS</b>		Patrimonio en relación a Cartera de Créditos	26.14 %	
GASTOS FINANCIEROS POR PAGAR	160,056	Patrimonio en relación a las Captaciones	26.31 %	
CUENTAS POR PAGAR	137	<b>RENTABILIDAD</b>		
PROVISIONES	811	Rentabilidad sobre Patrimonio	9.70 %	
OTRAS OBLIGACIONES	269	Rentabilidad sobre Activos	2.00 %	
CRÉDITOS DIFERIDOS	-	Eficiencia	48.96 %	
SUMA	161,273	<b>CALIDAD DE ACTIVOS</b>		
OTRAS CUENTAS ACREEDORAS	874	Cartera Vigente en relación a Cartera Bruta	99.03 %	
<b>CAPITAL CONTABLE</b>		Cobertura de Cartera Crediticia en Riesgo	163.81 %	
CAPITAL PAGADO	42,116			
Capital Autorizado	15,000			
(-) Capital No Pagado	50,000			
Casa Matriz, Capital Asignado	35,000			
<b>APORTACIONES PERMANENTES</b>				
RESERVA DE CAPITAL	-			
RESERVAS PARA ACTIVOS EXTRAORDINARIOS	16,098			
REVALUACIÓN DE ACTIVOS	-			
OBLIGACIONES SUBORDINADAS	-			
GANANCIAS Y PÉRDIDAS POR FUSIÓN	-			
VALUACIÓN DE ACTIVOS DE RECUPERACIÓN DUDOSA	1,008			
PROVISIÓN DE BENEFICIOS A EMPLEADOS	-			
AJUSTES AL IMPUESTO SOBRE LA RENTA	-			
GANANCIAS O PÉRDIDAS POR CAMBIOS EN EL VALOR DE	-			
MERCADO DE LAS INVERSIONES	8,282			
RESULTADOS DE EJERCICIOS ANTERIORES	3,743			
RESULTADOS DEL EJERCICIO	204,263			
<b>TOTAL IGUAL A LA SUMA DEL ACTIVO</b>				
<b>ESTADO DE RESULTADOS</b>				
PRODUCTOS FINANCIEROS	19,481			
GASTOS FINANCIEROS	9,847			
MARGEN POR INVERSIÓN	9,634			
PRODUCTOS POR SERVICIOS	20			
GASTOS POR SERVICIOS	33			
MARGEN POR SERVICIOS	-13			
OTROS PRODUCTOS Y GASTOS DE OPERACIÓN				
Productos	28			
Gastos	186			
MARGEN OTROS PRODUCTOS Y GASTOS DE	-158			
OPERACIÓN				
MARGEN OPERACIONAL BRUTO	9,462			
GASTOS DE ADMINISTRACIÓN	4,830			
MARGEN OPERACIONAL NETO	4,633			
PRODUCTOS Y GASTOS EXTRAORDINARIOS	0			
Productos Extraordinarios	0			
Gastos Extraordinarios	-			
PRODUCTOS Y GASTOS DE EJERCICIOS ANTERIORES	1			
Productos de ejercicios Anteriores	1			
Gastos de ejercicios Anteriores	0			
GANANCIA (PÉRDIDA) BRUTA	4,634			
IMPUESTO SOBRE LA RENTA	891			
GANANCIA (PÉRDIDA) NETA	3,743			

AGROPECUARIA RURAL, S. A.  
AL 30 DE NOVIEMBRE DE 2008  
(Cifras en miles de Quetzales)

		TASAS DE INTERÉS PROMEDIO PONDERADAS	MONEDA NACIONAL	MONEDA EXTRANJERA
<b>ACTIVO</b>				
DISPONIBILIDADES	126,062	OPERACIONES ACTIVAS		
Caja	15,120	Préstamos	11.07 %	8.12 %
Banco Central	-	Documentos Descontados	.00 %	.00 %
Bancos del País	308	OPERACIONES PASIVAS		
Bancos del Exterior	14,812	Bonos	.00 %	.00 %
Cheques a Compensar	-	Pagarés Financieros	8.05 %	5.70 %
Giros sobre el Exterior	-	Obligaciones Subordinadas	.00 %	.00 %
INVERSIONES	11,804	Obligaciones Financieras con Restricciones	7.80 %	.00 %
En Títulos-Valores para Negociación	-	Obligaciones Convertibles en Acciones	.00 %	.00 %
En Títulos-Valores para la Venta	6,804	<b>ESTADO DIARIO DEL DEPÓSITO LEGAL</b>		
En Títulos-Valores para su Vencimiento	-	DEPÓSITO COMPUTABLE	10,231	10
Operaciones de Reporto	5,000	TOTAL REQUERIDO	159	3
Certificados de Participación	-	POSICIÓN	10,072	7
Intereses Pagados en Compra de Valores	-	<b>CARTERA DE CRÉDITOS</b>		
SUMA	11,804	TOTAL DE CARTERA DE CRÉDITOS (BRUTA)	100.00 %	100.00 %
(-) Estimaciones por Valuación	-	Vigente	92.01 %	83.62 %
CARTERA DE CRÉDITOS	82,277	Vencida, En Proceso de Prórroga	.00 %	.00 %
Vigente	76,489	Vencida, En Cobro Administrativo	.00 %	.00 %
Vencida	7,609	Vencida, En Cobro Judicial	7.99 %	16.38 %
SUMA	84,097	MONTO TOTAL DE CARTERA DE CRÉDITOS (BRUTA)	73,525	10,572
(-) Estimaciones Por Valuación	1,820	<b>POSICIÓN PATRIMONIAL</b>		
PRODUCTOS FINANCIEROS POR COBRAR	940	CAPITAL COMPUTABLE	82,749	
CUENTAS POR COBRAR (Neto)	28	CAPITAL REQUERIDO	9,642	
BIENES REALIZABLES (Neto)	-	POSICIÓN	73,107	
INVERSIONES PERMANENTES (Neto)	5,782	<b>ACEPTACIÓN DE OBLIGACIONES Y RESPONSABILIDADES</b>		
OTRAS INVERSIONES (Neto)	9,326	MONTO TOTAL REQUERIDO	42,281	
INMUEBLES Y MUEBLES (Neto)	51	CAPITAL Y RESERVAS	82,749	
CARGOS DIFERIDOS (Neto)	734	LÍMITE MÁXIMO DE EXPANSIÓN	1,654,979	
<b>PASIVO</b>	43,313	EXCESO O MARGEN DE EXPOSICIÓN	1,612,698	
CRÉDITOS OBTENIDOS	-	<b>INDICADORES FINANCIEROS</b>		
Del Banco Central	-	LIQUIDEZ		
De Instituciones Financieras Nacionales	-	Liquidez Inmediata	36.87 %	
De Instituciones Financieras Extranjeras	-	SOLVENCIA		
De Organismos Internacionales	-	Patrimonio en relación a Activos	65.64 %	
OBLIGACIONES FINANCIERAS	41,012	Patrimonio en relación a Cartera de Créditos	98.40 %	
GASTOS FINANCIEROS POR PAGAR	441	Patrimonio en relación a las Captaciones	201.77 %	
CUENTAS POR PAGAR	853	RENTABILIDAD		
PROVISIONES	173	Rentabilidad sobre Patrimonio	4.35 %	
OTRAS OBLIGACIONES	-	Rentabilidad sobre Activos	2.85 %	
CRÉDITOS DIFERIDOS	-	Eficiencia	72.13 %	
SUMA	42,479	CALIDAD DE ACTIVOS		
OTRAS CUENTAS ACREEDORAS	834	Cartera Vigente en relación a Cartera Bruta	90.95 %	
<b>CAPITAL CONTABLE</b>	82,749	Cobertura de Cartera Crediticia en Riesgo	23.92 %	
CAPITAL PAGADO	62,500			
Capital Autorizado	100,000			
(-) Capital No Pagado	37,500			
Casa Matriz, Capital Asignado	-			
APORTACIONES PERMANENTES	-			
RESERVA DE CAPITAL	16,953			
RESERVAS PARA ACTIVOS EXTRAORDINARIOS	-			
REVALUACIÓN DE ACTIVOS	-			
OBLIGACIONES SUBORDINADAS	-			
GANANCIAS Y PÉRDIDAS POR FUSIÓN	-			
VALUACIÓN DE ACTIVOS DE RECUPERACIÓN DUDOSA	-			
PROVISIÓN DE BENEFICIOS A EMPLEADOS	-			
AJUSTES AL IMPUESTO SOBRE LA RENTA	-			
GANANCIAS O PÉRDIDAS POR CAMBIOS EN EL VALOR DE	-			
MERCADO DE LAS INVERSIONES	-			
RESULTADOS DE EJERCICIOS ANTERIORES	-			
RESULTADOS DEL EJERCICIO	3,296			
<b>TOTAL IGUAL A LA SUMA DEL ACTIVO</b>	126,062			
<b>ESTADO DE RESULTADOS</b>				
PRODUCTOS FINANCIEROS	6,936			
GASTOS FINANCIEROS	2,118			
MARGEN POR INVERSIÓN	4,818			
PRODUCTOS POR SERVICIOS	605			
GASTOS POR SERVICIOS	-			
MARGEN POR SERVICIOS	605			
OTROS PRODUCTOS Y GASTOS DE OPERACIÓN	-			
Productos	938			
Gastos	640			
MARGEN OTROS PRODUCTOS Y GASTOS DE	299			
OPERACIÓN	-			
MARGEN OPERACIONAL BRUTO	5,723			
GASTOS DE ADMINISTRACIÓN	1,595			
MARGEN OPERACIONAL NETO	4,128			
PRODUCTOS Y GASTOS EXTRAORDINARIOS	-218			
Productos Extraordinarios	-			
Gastos Extraordinarios	218			
PRODUCTOS Y GASTOS DE EJERCICIOS ANTERIORES	-205			
Productos de ejercicios Anteriores	41			
Gastos de ejercicios Anteriores	245			
GANANCIA (PÉRDIDA) BRUTA	3,705			
IMPUESTO SOBRE LA RENTA	408			
GANANCIA (PÉRDIDA) NETA	3,296			

FINANCIERA DE OCCIDENTE, S. A.  
AL 30 DE NOVIEMBRE DE 2008  
(Cifras en miles de Quetzales)

		TASAS DE INTERÉS PROMEDIO PONDERADAS	MONEDA NACIONAL	MONEDA EXTRANJERA
<b>ACTIVO</b>				
DISPONIBILIDADES	416,290	OPERACIONES ACTIVAS		
Caja	10,153	Préstamos	10.59 %	9.45 %
Banco Central	5	Documentos Descontados	.00 %	.00 %
Bancos del País	1,266	OPERACIONES PASIVAS		
Bancos del Exterior	5,590	Bonos	.00 %	.00 %
Cheques a Compensar	3,268	Pagarés Financieros	6.11 %	6.32 %
Giros sobre el Exterior	-	Obligaciones Subordinadas	.00 %	.00 %
INVERSIONES	-	Obligaciones Financieras con Restricciones	.00 %	.00 %
En Títulos-Valores para Negociación	24	Obligaciones Convertibles en Acciones	.00 %	.00 %
En Títulos-Valores para la Venta	120,832			
En Títulos-Valores para su Vencimiento	-	<b>ESTADO DIARIO DEL DEPÓSITO LEGAL</b>	<b>MONEDA NACIONAL</b>	<b>MONEDA EXTRANJERA</b>
Operaciones de Reporto	11,941	DEPÓSITO COMPUTABLE	62,712	2,420
Certificados de Participación	47,511	TOTAL REQUERIDO	7,331	126
Intereses Pagados en Compra de Valores	61,356	POSICIÓN	55,381	2,294
SUMA	-	<b>CARTERA DE CRÉDITOS</b>	<b>MONEDA NACIONAL</b>	<b>MONEDA EXTRANJERA</b>
(-) Estimaciones por Valuación	24	TOTAL DE CARTERA DE CRÉDITOS (BRUTA)	100.00 %	100.00 %
CARTERA DE CRÉDITOS	120,832	Vigente	100.00 %	100.00 %
Vigente	136,238	Vencida, En Proceso de Prórroga	.00 %	.00 %
Vencida	136,909	Vencida, En Cobro Administrativo	.00 %	.00 %
SUMA	-	Vencida, En Cobro Judicial	.00 %	.00 %
(-) Estimaciones Por Valuación	136,909	MONTO TOTAL DE CARTERA DE CRÉDITOS (BRUTA)	103,096	33,813
PRODUCTOS FINANCIEROS POR COBRAR	671			
CUENTAS POR COBRAR (Neto)	2,554	<b>POSICIÓN PATRIMONIAL</b>		
BIENES REALIZABLES (Neto)	741	CAPITAL COMPUTABLE	73,602	
INVERSIONES PERMANENTES (Neto)	17,078	CAPITAL REQUERIDO	21,548	
OTRAS INVERSIONES (Neto)	79,108	POSICIÓN	52,054	
INMUEBLES Y MUEBLES (Neto)	3,561	<b>ACEPTACIÓN DE OBLIGACIONES Y RESPONSABILIDADES</b>		
CARGOS DIFERIDOS (Neto)	44,904	MONTO TOTAL REQUERIDO	255,579	
<b>PASIVO</b>	1,120	CAPITAL Y RESERVAS	156,290	
CRÉDITOS OBTENIDOS	263,761	LÍMITE MÁXIMO DE EXPANSIÓN	2,336,515	
Del Banco Central	18,000	EXCESO O MARGEN DE EXPOSICIÓN	2,080,936	
De Instituciones Financieras Nacionales	-	<b>INDICADORES FINANCIEROS</b>		
De Instituciones Financieras Extranjeras	18,000	LIQUIDEZ		
De Organismos Internacionales	-	Liquidez Inmediata	4.39 %	
OBLIGACIONES FINANCIERAS	-	SOLVENCIA		
GASTOS FINANCIEROS POR PAGAR	231,271	Patrimonio en relación a Activos	36.64 %	
CUENTAS POR PAGAR	2,325	Patrimonio en relación a Cartera de Créditos	111.41 %	
PROVISIONES	3,152	Patrimonio en relación a las Captaciones	65.95 %	
OTRAS OBLIGACIONES	812	RENTABILIDAD		
CRÉDITOS DIFERIDOS	-	Rentabilidad sobre Patrimonio	3.72 %	
SUMA	18	Rentabilidad sobre Activos	1.36 %	
OTRAS CUENTAS ACREEDORAS	255,579	Eficiencia	32.88 %	
<b>CAPITAL CONTABLE</b>	8,181	CALIDAD DE ACTIVOS		
CAPITAL PAGADO	152,530	Cartera Vigente en relación a Cartera Bruta	100.00 %	
Capital Autorizado	132,219	Cobertura de Cartera Crediticia en Riesgo	.00 %	
(-) Capital No Pagado	500,000			
Casa Matriz, Capital Asignado	367,781			
APORTACIONES PERMANENTES	-			
RESERVA DE CAPITAL	-			
RESERVAS PARA ACTIVOS EXTRAORDINARIOS	18,867			
REVALUACIÓN DE ACTIVOS	-			
OBLIGACIONES SUBORDINADAS	-			
GANANCIAS Y PÉRDIDAS POR FUSIÓN	-			
VALUACIÓN DE ACTIVOS DE RECUPERACIÓN DUDOSA	3,760			
PROVISIÓN DE BENEFICIOS A EMPLEADOS	-			
AJUSTES AL IMPUESTO SOBRE LA RENTA	-			
GANANCIAS O PÉRDIDAS POR CAMBIOS EN EL VALOR DE	-			
MERCADO DE LAS INVERSIONES	-			
RESULTADOS DE EJERCICIOS ANTERIORES	-			
RESULTADOS DEL EJERCICIO	5,204			
<b>TOTAL IGUAL A LA SUMA DEL ACTIVO</b>	416,290			
<b>ESTADO DE RESULTADOS</b>				
PRODUCTOS FINANCIEROS	19,876			
GASTOS FINANCIEROS	13,388			
MARGEN POR INVERSIÓN	6,488			
PRODUCTOS POR SERVICIOS	4,968			
GASTOS POR SERVICIOS	1			
MARGEN POR SERVICIOS	4,967			
OTROS PRODUCTOS Y GASTOS DE OPERACIÓN				
Productos	6,842			
Gastos	1,411			
MARGEN OTROS PRODUCTOS Y GASTOS DE	5,432			
OPERACIÓN				
MARGEN OPERACIONAL BRUTO	16,887			
GASTOS DE ADMINISTRACIÓN	11,335			
MARGEN OPERACIONAL NETO	5,552			
PRODUCTOS Y GASTOS EXTRAORDINARIOS	822			
Productos Extraordinarios	1,176			
Gastos Extraordinarios	354			
PRODUCTOS Y GASTOS DE EJERCICIOS ANTERIORES	96			
Productos de ejercicios Anteriores	158			
Gastos de ejercicios Anteriores	62			
GANANCIA (PÉRDIDA) BRUTA	6,470			
IMPUESTO SOBRE LA RENTA	1,266			
GANANCIA (PÉRDIDA) NETA	5,204			

**FINANCIERA DE CAPITALES, S. A.**  
**AL 30 DE NOVIEMBRE DE 2008**  
**(Cifras en miles de Quetzales)**

		TASAS DE INTERÉS PROMEDIO PONERADAS		MONEDA NACIONAL		MONEDA EXTRANJERA	
ACTIVO		27,519					
DISPONIBILIDADES		13,132	OPERACIONES ACTIVAS				
Caja		-	Préstamos		10.42 %	9.00 %	
Banco Central		19	Documentos Descontados		.00 %	.00 %	
Bancos del País		13,112	OPERACIONES PASIVAS				
Bancos del Exterior		-	Bonos		.00 %	.00 %	
Cheques a Compensar		-	Pagarés Financieros		.00 %	.00 %	
Giros sobre el Exterior		-	Obligaciones Subordinadas		.00 %	.00 %	
INVERSIONES		-	Obligaciones Financieras con Restricciones		.00 %	.00 %	
En Títulos-Valores para Negociación		-	Obligaciones Convertibles en Acciones		.00 %	.00 %	
En Títulos-Valores para la Venta		-					
En Títulos-Valores para su Vencimiento		-	ESTADO DIARIO DEL DEPÓSITO LEGAL				
Operaciones de Reporto		-	MONEDA NACIONAL		MONEDA EXTRANJERA		
Certificados de Participación		-	DEPÓSITO COMPUTABLE		19	0	
Intereses Pagados en Compra de Valores		-	TOTAL REQUERIDO		0	0	
SUMA		-	POSICIÓN		19	0	
(-) Estimaciones por Valuación		-	CARTERA DE CRÉDITOS				
CARTERA DE CRÉDITOS		5,689	MONEDA NACIONAL		MONEDA EXTRANJERA		
Vigente		5,689	TOTAL DE CARTERA DE CRÉDITOS (BRUTA)		100.00 %	100.00 %	
Vencida		-	Vigente		100.00 %	100.00 %	
SUMA		5,689	Vencida, En Proceso de Prórroga		.00 %	.00 %	
(-) Estimaciones Por Valuación		-	Vencida, En Cobro Administrativo		.00 %	.00 %	
PRODUCTOS FINANCIEROS POR COBRAR		93	Vencida, En Cobro Judicial		.00 %	.00 %	
CUENTAS POR COBRAR (Neto)		2,357	MONTO TOTAL DE CARTERA DE CRÉDITOS (BRUTA)				
BIENES REALIZABLES (Neto)		-	4,961		728		
INVERSIONES PERMANENTES (Neto)		6,245	POSICIÓN PATRIMONIAL				
OTRAS INVERSIONES (Neto)		-	CAPITAL COMPUTABLE				
INMUEBLES Y MUEBLES (Neto)		-	27,418				
CARGOS DIFERIDOS (Neto)		2	CAPITAL REQUERIDO		1,180		
PASIVO		101	POSICIÓN		26,238		
CRÉDITOS OBTENIDOS		-	ACEPTACIÓN DE OBLIGACIONES Y RESPONSABILIDADES				
Del Banco Central		-	MONTO TOTAL REQUERIDO		8		
De Instituciones Financieras Nacionales		-	CAPITAL Y RESERVAS		27,856		
De Instituciones Financieras Extranjeras		-	LÍMITE MÁXIMO DE EXPANSIÓN		557,124		
De Organismos Internacionales		-	EXCESO O MARGEN DE EXPOSICIÓN		557,116		
OBLIGACIONES FINANCIERAS		-	INDICADORES FINANCIEROS				
GASTOS FINANCIEROS POR PAGAR		-	LIQUIDEZ				
CUENTAS POR PAGAR		0	Liquidez Inmediata		.00 %		
PROVISIONES		-	SOLVENCIA				
OTRAS OBLIGACIONES		-	Patrimonio en relación a Activos		99.63 %		
CRÉDITOS DIFERIDOS		7	Patrimonio en relación a Cartera de Créditos		481.93 %		
SUMA		8	Patrimonio en relación a las Captaciones		.00 %		
OTRAS CUENTAS ACREEDORAS		93	RENTABILIDAD				
CAPITAL CONTABLE		27,418	Rentabilidad sobre Patrimonio		4.89 %		
CAPITAL PAGADO		25,000	Rentabilidad sobre Activos		4.87 %		
Capital Autorizado		100,000	Eficiencia		83.07 %		
(-) Capital No Pagado		75,000	CALIDAD DE ACTIVOS				
Casa Matriz, Capital Asignado		-	Cartera Vigente en relación a Cartera Bruta		100.00 %		
APORTACIONES PERMANENTES		-	Cobertura de Cartera Crediticia en Riesgo		.00 %		
RESERVA DE CAPITAL		779					
RESERVAS PARA ACTIVOS EXTRAORDINARIOS		-					
REVALUACIÓN DE ACTIVOS		-					
OBLIGACIONES SUBORDINADAS		-					
GANANCIAS Y PÉRDIDAS POR FUSIÓN		-					
VALUACIÓN DE ACTIVOS DE RECUPERACIÓN DUDOSA		438					
PROVISIÓN DE BENEFICIOS A EMPLEADOS		-					
AJUSTES AL IMPUESTO SOBRE LA RENTA		-					
GANANCIAS O PÉRDIDAS POR CAMBIOS EN EL VALOR DE		-					
MERCADO DE LAS INVERSIONES		-					
RESULTADOS DE EJERCICIOS ANTERIORES		848					
RESULTADOS DEL EJERCICIO		1,229					
TOTAL IGUAL A LA SUMA DEL ACTIVO		27,519					
ESTADO DE RESULTADOS							
PRODUCTOS FINANCIEROS		1,058					
GASTOS FINANCIEROS		5					
MARGEN POR INVERSIÓN		1,053					
PRODUCTOS POR SERVICIOS		23					
GASTOS POR SERVICIOS		-					
MARGEN POR SERVICIOS		23					
OTROS PRODUCTOS Y GASTOS DE OPERACIÓN							
Productos		596					
Gastos		116					
MARGEN OTROS PRODUCTOS Y GASTOS DE OPERACIÓN		480					
MARGEN OPERACIONAL BRUTO		1,557					
GASTOS DE ADMINISTRACIÓN		264					
MARGEN OPERACIONAL NETO		1,294					
PRODUCTOS Y GASTOS EXTRAORDINARIOS		-					
Productos Extraordinarios		-					
Gastos Extraordinarios		-					
PRODUCTOS Y GASTOS DE EJERCICIOS ANTERIORES		-65					
Productos de ejercicios Anteriores		-					
Gastos de ejercicios Anteriores		65					
GANANCIA (PÉRDIDA) BRUTA		1,229					
IMPUESTO SOBRE LA RENTA		-					
GANANCIA (PÉRDIDA) NETA		1,229					

FINANCIERA SUMMA, S. A.  
AL 30 DE NOVIEMBRE DE 2008  
(Cifras en miles de Quetzales)

<b>ACTIVO</b>	69,312
<b>DISPONIBILIDADES</b>	5,143
Caja	809
Banco Central	425
Bancos del País	3,900
Bancos del Exterior	10
Cheques a Compensar	-
Giros sobre el Exterior	-
<b>INVERSIONES</b>	4,845
En Títulos-Valores para Negociación	-
En Títulos-Valores para la Venta	1,000
En Títulos-Valores para su Vencimiento	-
Operaciones de Reporto	3,845
Certificados de Participación	-
Intereses Pagados en Compra de Valores	-
<b>SUMA</b>	4,845
(-) Estimaciones por Valuación	-
<b>CARTERA DE CRÉDITOS</b>	47,460
Vigente	42,641
Vencida	5,633
<b>SUMA</b>	48,275
(-) Estimaciones Por Valuación	815
<b>PRODUCTOS FINANCIEROS POR COBRAR</b>	3,310
<b>CUENTAS POR COBRAR (Neto)</b>	609
<b>BIENES REALIZABLES (Neto)</b>	-
<b>INVERSIONES PERMANENTES (Neto)</b>	208
<b>OTRAS INVERSIONES (Neto)</b>	5,964
<b>INMUEBLES Y MUEBLES (Neto)</b>	308
<b>CARGOS DIFERIDOS (Neto)</b>	1,465
<b>PASIVO</b>	60,285
<b>CRÉDITOS OBTENIDOS</b>	6,120
Del Banco Central	-
De Instituciones Financieras Nacionales	-
De Instituciones Financieras Extranjeras	6,120
De Organismos Internacionales	-
<b>OBLIGACIONES FINANCIERAS</b>	40,458
<b>GASTOS FINANCIEROS POR PAGAR</b>	683
<b>CUENTAS POR PAGAR</b>	3,749
<b>PROVISIONES</b>	371
<b>OTRAS OBLIGACIONES</b>	7,690
<b>CRÉDITOS DIFERIDOS</b>	1,126
<b>SUMA</b>	60,198
<b>OTRAS CUENTAS ACREEDORAS</b>	87
<b>CAPITAL CONTABLE</b>	9,027
<b>CAPITAL PAGADO</b>	8,360
Capital Autorizado	50,000
(-) Capital No Pagado	41,640
Casa Matriz, Capital Asignado	-
<b>APORTACIONES PERMANENTES</b>	-
<b>RESERVA DE CAPITAL</b>	1,036
<b>RESERVAS PARA ACTIVOS EXTRAORDINARIOS</b>	-
<b>REVALUACIÓN DE ACTIVOS</b>	-
<b>OBLIGACIONES SUBORDINADAS</b>	-
<b>GANANCIAS Y PÉRDIDAS POR FUSIÓN</b>	-
<b>VALUACIÓN DE ACTIVOS DE RECUPERACIÓN DUDOSA</b>	841
<b>PROVISIÓN DE BENEFICIOS A EMPLEADOS</b>	-
<b>AJUSTES AL IMPUESTO SOBRE LA RENTA</b>	-
<b>GANANCIAS O PÉRDIDAS POR CAMBIOS EN EL VALOR DE</b>	-
<b>MERCADO DE LAS INVERSIONES</b>	84
<b>RESULTADOS DE EJERCICIOS ANTERIORES</b>	388
<b>RESULTADOS DEL EJERCICIO</b>	-
<b>TOTAL IGUAL A LA SUMA DEL ACTIVO</b>	69,312
<b>ESTADO DE RESULTADOS</b>	
<b>PRODUCTOS FINANCIEROS</b>	14,486
<b>GASTOS FINANCIEROS</b>	9,154
<b>MARGEN POR INVERSIÓN</b>	5,333
<b>PRODUCTOS POR SERVICIOS</b>	453
<b>GASTOS POR SERVICIOS</b>	43
<b>MARGEN POR SERVICIOS</b>	410
<b>OTROS PRODUCTOS Y GASTOS DE OPERACIÓN</b>	
Productos	362
Gastos	184
<b>MARGEN OTROS PRODUCTOS Y GASTOS DE</b>	178
<b>OPERACIÓN</b>	
<b>MARGEN OPERACIONAL BRUTO</b>	5,920
<b>GASTOS DE ADMINISTRACIÓN</b>	5,522
<b>MARGEN OPERACIONAL NETO</b>	398
<b>PRODUCTOS Y GASTOS EXTRAORDINARIOS</b>	-
Productos Extraordinarios	-
Gastos Extraordinarios	-
<b>PRODUCTOS Y GASTOS DE EJERCICIOS ANTERIORES</b>	-9
Productos de ejercicios Anteriores	-
Gastos de ejercicios Anteriores	9
<b>GANANCIA (PÉRDIDA) BRUTA</b>	388
<b>IMPUESTO SOBRE LA RENTA</b>	-
<b>GANANCIA (PÉRDIDA) NETA</b>	388

<b>TASAS DE INTERÉS PROMEDIO PONDERADAS</b>	<b>MONEDA NACIONAL</b>	<b>MONEDA EXTRANJERA</b>
<b>OPERACIONES ACTIVAS</b>		
Préstamos	16.00 %	11.66 %
Documentos Descontados	.00 %	.00 %
<b>OPERACIONES PASIVAS</b>		
Bonos	.00 %	.00 %
Pagarés Financieros	8.03 %	7.73 %
Obligaciones Subordinadas	.00 %	.00 %
Obligaciones Financieras con Restricciones	.00 %	.00 %
Obligaciones Convertibles en Acciones	.00 %	9.00 %
<b>ESTADO DIARIO DEL DEPÓSITO LEGAL</b>	<b>MONEDA NACIONAL</b>	<b>MONEDA EXTRANJERA</b>
DEPÓSITO COMPUTABLE	1,425	500
TOTAL REQUERIDO	1,256	50
POSICIÓN	169	450
<b>CARTERA DE CRÉDITOS</b>	<b>MONEDA NACIONAL</b>	<b>MONEDA EXTRANJERA</b>
<b>TOTAL DE CARTERA DE CRÉDITOS (BRUTA)</b>	100.00 %	100.00 %
Vigente	94.10 %	78.04 %
Vencida, En Proceso de Prórroga	.00 %	.00 %
Vencida, En Cobro Administrativo	3.86 %	21.96 %
Vencida, En Cobro Judicial	2.04 %	.00 %
<b>MONTO TOTAL DE CARTERA DE CRÉDITOS (BRUTA)</b>	30,938	17,336
<b>POSICIÓN PATRIMONIAL</b>		
CAPITAL COMPUTABLE	16,717	
CAPITAL REQUERIDO	6,901	
POSICIÓN	9,816	
<b>ACEPTACIÓN DE OBLIGACIONES Y RESPONSABILIDADES</b>		
MONTO TOTAL REQUERIDO	60,187	
CAPITAL Y RESERVAS	10,204	
LÍMITE MÁXIMO DE EXPANSIÓN	197,364	
EXCESO O MARGEN DE EXPOSICIÓN	137,178	
<b>INDICADORES FINANCIEROS</b>		
<b>LIQUIDEZ</b>		
Liquidez Inmediata	12.71 %	
<b>SOLVENCIA</b>		
Patrimonio en relación a Activos	13.02 %	
Patrimonio en relación a Cartera de Créditos	18.70 %	
Patrimonio en relación a las Captaciones	22.31 %	
<b>RENTABILIDAD</b>		
Rentabilidad sobre Patrimonio	4.69 %	
Rentabilidad sobre Activos	.61 %	
Eficiencia	6.72 %	
<b>CALIDAD DE ACTIVOS</b>		
Cartera Vigente en relación a Cartera Bruta	88.33 %	
Cobertura de Cartera Crediticia en Riesgo	14.46 %	

**ASOCIACIÓN FINANCIERA SAN MIGUEL, S. A.**  
**AL 30 DE NOVIEMBRE DE 2008**  
**(Cifras en miles de Quetzales)**

		TASAS DE INTERÉS PROMEDIO PONDERADAS	MONEDA NACIONAL	MONEDA EXTRANJERA
<b>ACTIVO</b>				
<b>DISPONIBILIDADES</b>		<b>OPERACIONES ACTIVAS</b>		
Caja	239,632	Préstamos	11.79 %	8.18 %
Banco Central	39,359	Documentos Descontados	.00 %	.00 %
Bancos del País	74	<b>OPERACIONES PASIVAS</b>		
Bancos del Exterior	1	Bonos	.00 %	.00 %
Cheques a Compensar	34,380	Pagarés Financieros	7.79 %	5.24 %
Giros sobre el Exterior	4,853	Obligaciones Subordinadas	.00 %	.00 %
<b>INVERSIONES</b>		Obligaciones Financieras con Restricciones	.00 %	.00 %
En Títulos-Valores para Negociación	80,746	Obligaciones Convertibles en Acciones	.00 %	.00 %
En Títulos-Valores para la Venta	-	<b>ESTADO DIARIO DEL DEPÓSITO LEGAL</b>		
En Títulos-Valores para su Vencimiento	-	DEPÓSITO COMPUTABLE	6,901	150
Operaciones de Reporto	75,592	TOTAL REQUERIDO	3,558	70
Certificados de Participación	5,154	POSICIÓN	3,343	80
Intereses Pagados en Compra de Valores	-	<b>CARTERA DE CRÉDITOS</b>		
SUMA	80,746	TOTAL DE CARTERA DE CRÉDITOS (BRUTA)	100.00 %	100.00 %
(-) Estimaciones por Valuación	-	Vigente	100.00 %	100.00 %
CARTERA DE CRÉDITOS	109,687	Vencida, En Proceso de Prórroga	.00 %	.00 %
Vigente	109,913	Vencida, En Cobro Administrativo	.00 %	.00 %
Vencida	-	Vencida, En Cobro Judicial	.00 %	.00 %
SUMA	109,913	MONTO TOTAL DE CARTERA DE CRÉDITOS (BRUTA)	58,352	51,561
(-) Estimaciones Por Valuación	226	<b>POSICIÓN PATRIMONIAL</b>		
PRODUCTOS FINANCIEROS POR COBRAR	594	CAPITAL COMPUTABLE	47,695	
CUENTAS POR COBRAR (Neto)	93	CAPITAL REQUERIDO	12,402	
BIENES REALIZABLES (Neto)	-	POSICIÓN	35,293	
INVERSIONES PERMANENTES (Neto)	5,965	<b>ACEPTACIÓN DE OBLIGACIONES Y RESPONSABILIDADES</b>		
OTRAS INVERSIONES (Neto)	2,797	MONTO TOTAL REQUERIDO	188,417	
INMUEBLES Y MUEBLES (Neto)	267	CAPITAL Y RESERVAS	50,677	
CARGOS DIFERIDOS (Neto)	124	LÍMITE MÁXIMO DE EXPANSIÓN	953,898	
<b>PASIVO</b>		EXCESO O MARGEN DE EXPOSICIÓN	765,481	
<b>CRÉDITOS OBTENIDOS</b>		<b>INDICADORES FINANCIEROS</b>		
Del Banco Central	188,955	LIQUIDEZ		
De Instituciones Financieras Nacionales	22,661	Liquidez Inmediata	24.08 %	
De Instituciones Financieras Extranjeras	17,470	<b>SOLVENCIA</b>		
De Organismos Internacionales	5,191	Patrimonio en relación a Activos	21.15 %	
OBLIGACIONES FINANCIERAS	163,465	Patrimonio en relación a Cartera de Créditos	46.11 %	
GASTOS FINANCIEROS POR PAGAR	58	Patrimonio en relación a las Captaciones	31.00 %	
CUENTAS POR PAGAR	1,647	<b>RENTABILIDAD</b>		
PROVISIONES	584	Rentabilidad sobre Patrimonio	10.58 %	
OTRAS OBLIGACIONES	-	Rentabilidad sobre Activos	2.24 %	
CRÉDITOS DIFERIDOS	2	Eficiencia	52.87 %	
SUMA	188,417	<b>CALIDAD DE ACTIVOS</b>		
OTRAS CUENTAS ACREEDORAS	538	Cartera Vigente en relación a Cartera Bruta	100.00 %	
<b>CAPITAL CONTABLE</b>		Cobertura de Cartera Crediticia en Riesgo	.00 %	
CAPITAL PAGADO	50,677			
Capital Autorizado	42,000			
(-) Capital No Pagado	80,000			
Casa Matriz, Capital Asignado	38,000			
APORTACIONES PERMANENTES	-			
RESERVA DE CAPITAL	887			
RESERVAS PARA ACTIVOS EXTRAORDINARIOS	-			
REVALUACIÓN DE ACTIVOS	-			
OBLIGACIONES SUBORDINADAS	-			
GANANCIAS Y PÉRDIDAS POR FUSIÓN	-			
VALUACIÓN DE ACTIVOS DE RECUPERACIÓN DUDOSA	-			
PROVISIÓN DE BENEFICIOS A EMPLEADOS	-			
AJUSTES AL IMPUESTO SOBRE LA RENTA	-			
GANANCIAS O PÉRDIDAS POR CAMBIOS EN EL VALOR DE	-			
MERCADO DE LAS INVERSIONES	2,876			
RESULTADOS DE EJERCICIOS ANTERIORES	4,914			
RESULTADOS DEL EJERCICIO	239,632			
<b>TOTAL IGUAL A LA SUMA DEL ACTIVO</b>				
<b>ESTADO DE RESULTADOS</b>				
PRODUCTOS FINANCIEROS	17,732			
GASTOS FINANCIEROS	10,341			
MARGEN POR INVERSIÓN	7,391			
PRODUCTOS POR SERVICIOS	168			
GASTOS POR SERVICIOS	-			
MARGEN POR SERVICIOS	168			
OTROS PRODUCTOS Y GASTOS DE OPERACIÓN				
Productos	2,375			
Gastos	246			
MARGEN OTROS PRODUCTOS Y GASTOS DE OPERACIÓN	2,129			
MARGEN OPERACIONAL BRUTO	9,689			
GASTOS DE ADMINISTRACIÓN	4,567			
MARGEN OPERACIONAL NETO	5,122			
PRODUCTOS Y GASTOS EXTRAORDINARIOS	19			
Productos Extraordinarios	19			
Gastos Extraordinarios	-			
PRODUCTOS Y GASTOS DE EJERCICIOS ANTERIORES	565			
Productos de ejercicios Anteriores	574			
Gastos de ejercicios Anteriores	8			
GANANCIA (PÉRDIDA) BRUTA	5,707			
IMPUESTO SOBRE LA RENTA	793			
GANANCIA (PÉRDIDA) NETA	4,914			

FINANCIERA AGROMERCANTIL, S. A.  
AL 30 DE NOVIEMBRE DE 2008  
(Cifras en miles de Quetzales)

		TASAS DE INTERÉS PROMEDIO PONDERADAS	MONEDA NACIONAL	MONEDA EXTRANJERA
<b>ACTIVO</b>				
DISPONIBILIDADES	65,403	OPERACIONES ACTIVAS		
Caja	1,543	Préstamos	9.12 %	.00 %
Banco Central	-	Documentos Descontados	.00 %	.00 %
Bancos del País	678	OPERACIONES PASIVAS		
Bancos del Exterior	819	Bonos	.00 %	.00 %
Cheques a Compensar	46	Pagarés Financieros	6.28 %	.00 %
Giros sobre el Exterior	-	Obligaciones Subordinadas	.00 %	.00 %
INVERSIONES	-	Obligaciones Financieras con Restricciones	.00 %	.00 %
En Títulos-Valores para Negociación	55,108	Obligaciones Convertibles en Acciones	.00 %	.00 %
En Títulos-Valores para la Venta	-			
En Títulos-Valores para su Vencimiento	18,000	<b>ESTADO DIARIO DEL DEPÓSITO LEGAL</b>	<b>MONEDA NACIONAL</b>	<b>MONEDA EXTRANJERA</b>
Operaciones de Reporto	-	DEPÓSITO COMPUTABLE	2,050	37
Certificados de Participación	-	TOTAL REQUERIDO	21	9
Intereses Pagados en Compra de Valores	27	POSICIÓN	2,028	28
SUMA	55,108	<b>CARTERA DE CRÉDITOS</b>	<b>MONEDA NACIONAL</b>	<b>MONEDA EXTRANJERA</b>
(-) Estimaciones por Valuación	-	TOTAL DE CARTERA DE CRÉDITOS (BRUTA)	100.00 %	100.00 %
CARTERA DE CRÉDITOS	1,608	Vigente	100.00 %	100.00 %
Vigente	1,608	Vencida, En Proceso de Prórroga	.00 %	.00 %
Vencida	-	Vencida, En Cobro Administrativo	.00 %	.00 %
SUMA	1,608	Vencida, En Cobro Judicial	.00 %	.00 %
(-) Estimaciones Por Valuación	-	MONTO TOTAL DE CARTERA DE CRÉDITOS (BRUTA)	911	697
PRODUCTOS FINANCIEROS POR COBRAR	491	<b>POSICIÓN PATRIMONIAL</b>		
CUENTAS POR COBRAR (Neto)	698	CAPITAL COMPUTABLE	14,400	
BIENES REALIZABLES (Neto)	-	CAPITAL REQUERIDO	720	
INVERSIONES PERMANENTES (Neto)	-	POSICIÓN	13,680	
OTRAS INVERSIONES (Neto)	3,369	<b>ACEPTACIÓN DE OBLIGACIONES Y RESPONSABILIDADES</b>		
INMUEBLES Y MUEBLES (Neto)	1,657	MONTO TOTAL REQUERIDO	50,920	
CARGOS DIFERIDOS (Neto)	-	CAPITAL Y RESERVAS	14,400	
<b>PASIVO</b>	51,003	LÍMITE MÁXIMO DE EXPANSIÓN	287,998	
CRÉDITOS OBTENIDOS	697	EXCESO O MARGEN DE EXPOSICIÓN	237,078	
Del Banco Central	-	<b>INDICADORES FINANCIEROS</b>		
De Instituciones Financieras Nacionales	-	LIQUIDEZ		
De Instituciones Financieras Extranjeras	697	Liquidez Inmediata	3.08 %	
De Organismos Internacionales	-	SOLVENCIA		
OBLIGACIONES FINANCIERAS	50,157	Patrimonio en relación a Activos	22.02 %	
GASTOS FINANCIEROS POR PAGAR	5	Patrimonio en relación a Cartera de Créditos	895.35 %	
CUENTAS POR PAGAR	61	Patrimonio en relación a las Captaciones	28.71 %	
PROVISIONES	-	RENTABILIDAD		
OTRAS OBLIGACIONES	-	Rentabilidad sobre Patrimonio	15.78 %	
CRÉDITOS DIFERIDOS	-	Rentabilidad sobre Activos	3.47 %	
SUMA	50,920	Eficiencia	88.65 %	
OTRAS CUENTAS ACREEDORAS	82	CALIDAD DE ACTIVOS		
<b>CAPITAL CONTABLE</b>	14,400	Cartera Vigente en relación a Cartera Bruta	100.00 %	
CAPITAL PAGADO	10,640	Cobertura de Cartera Crediticia en Riesgo	.00 %	
Capital Autorizado	50,000			
(-) Capital No Pagado	39,360			
Casa Matriz, Capital Asignado	-			
APORTACIONES PERMANENTES	-			
RESERVA DE CAPITAL	1,661			
RESERVAS PARA ACTIVOS EXTRAORDINARIOS	-			
REVALUACIÓN DE ACTIVOS	-			
OBLIGACIONES SUBORDINADAS	-			
GANANCIAS Y PÉRDIDAS POR FUSIÓN	-			
VALUACIÓN DE ACTIVOS DE RECUPERACIÓN DUDOSA	-			
PROVISIÓN DE BENEFICIOS A EMPLEADOS	-			
AJUSTES AL IMPUESTO SOBRE LA RENTA	-			
GANANCIAS O PÉRDIDAS POR CAMBIOS EN EL VALOR DE	-			
MERCADO DE LAS INVERSIONES	17			
RESULTADOS DE EJERCICIOS ANTERIORES	2,082			
RESULTADOS DEL EJERCICIO	65,403			
<b>TOTAL IGUAL A LA SUMA DEL ACTIVO</b>				
<b>ESTADO DE RESULTADOS</b>				
PRODUCTOS FINANCIEROS	4,339			
GASTOS FINANCIEROS	2,576			
MARGEN POR INVERSIÓN	1,763			
PRODUCTOS POR SERVICIOS	106			
GASTOS POR SERVICIOS	1			
MARGEN POR SERVICIOS	105			
OTROS PRODUCTOS Y GASTOS DE OPERACIÓN				
Productos	249			
Gastos	27			
MARGEN OTROS PRODUCTOS Y GASTOS DE OPERACIÓN	223			
MARGEN OPERACIONAL BRUTO	2,090			
GASTOS DE ADMINISTRACIÓN	237			
MARGEN OPERACIONAL NETO	1,853			
PRODUCTOS Y GASTOS EXTRAORDINARIOS	228			
Productos Extraordinarios	228			
Gastos Extraordinarios	-			
PRODUCTOS Y GASTOS DE EJERCICIOS ANTERIORES	1			
Productos de ejercicios Anteriores	1			
Gastos de ejercicios Anteriores	0			
GANANCIA (PÉRDIDA) BRUTA	2,082			
IMPUESTO SOBRE LA RENTA	-			
GANANCIA (PÉRDIDA) NETA	2,082			

**FINANCIERA UNO, S. A.**  
**AL 30 DE NOVIEMBRE DE 2008**  
**(Cifras en miles de Quetzales)**

		TASAS DE INTERÉS PROMEDIO PONDERADAS	MONEDA NACIONAL	MONEDA EXTRANJERA
<b>ACTIVO</b>				
DISPONIBILIDADES	9,319	OPERACIONES ACTIVAS		
Caja	461	Préstamos	.00 %	.00 %
Banco Central	19	Documentos Descontados	.00 %	.00 %
Bancos del País	442	OPERACIONES PASIVAS		
Bancos del Exterior	-	Bonos	.00 %	.00 %
Cheques a Compensar	-	Pagarés Financieros	.00 %	.00 %
Giros sobre el Exterior	-	Obligaciones Subordinadas	.00 %	.00 %
INVERSIONES	8,500	Obligaciones Financieras con Restricciones	.00 %	.00 %
En Títulos-Valores para Negociación	-	Obligaciones Convertibles en Acciones	.00 %	.00 %
En Títulos-Valores para la Venta	-			
En Títulos-Valores para su Vencimiento	500	<b>ESTADO DIARIO DEL DEPÓSITO LEGAL</b>	<b>MONEDA NACIONAL</b>	<b>MONEDA EXTRANJERA</b>
Operaciones de Reporto	8,000	DEPÓSITO COMPUTABLE	8,019	0
Certificados de Participación	-	TOTAL REQUERIDO	15	0
Intereses Pagados en Compra de Valores	-	POSICIÓN	8,004	0
SUMA	8,500	<b>CARTERA DE CRÉDITOS</b>	<b>MONEDA NACIONAL</b>	<b>MONEDA EXTRANJERA</b>
(-) Estimaciones por Valuación	-	TOTAL DE CARTERA DE CRÉDITOS (BRUTA)	.00 %	.00 %
CARTERA DE CRÉDITOS	-	Vigente	.00 %	.00 %
Vigente	-	Vencida, En Proceso de Prórroga	.00 %	.00 %
Vencida	-	Vencida, En Cobro Administrativo	.00 %	.00 %
SUMA	-	Vencida, En Cobro Judicial	.00 %	.00 %
(-) Estimaciones Por Valuación	-	MONTO TOTAL DE CARTERA DE CRÉDITOS (BRUTA)	0	0
PRODUCTOS FINANCIEROS POR COBRAR	30	<b>POSICIÓN PATRIMONIAL</b>		
CUENTAS POR COBRAR (Neto)	-	CAPITAL COMPUTABLE	9,175	
BIENES REALIZABLES (Neto)	-	CAPITAL REQUERIDO	52	
INVERSIONES PERMANENTES (Neto)	-	POSICIÓN	9,123	
OTRAS INVERSIONES (Neto)	249	<b>ACEPTACIÓN DE OBLIGACIONES Y RESPONSABILIDADES</b>		
INMUEBLES Y MUEBLES (Neto)	-	MONTO TOTAL REQUERIDO	145	
CARGOS DIFERIDOS (Neto)	79	CAPITAL Y RESERVAS	9,175	
<b>PASIVO</b>	145	LÍMITE MÁXIMO DE EXPANSIÓN	183,490	
CRÉDITOS OBTENIDOS	-	EXCESO O MARGEN DE EXPOSICIÓN	183,346	
Del Banco Central	-	<b>INDICADORES FINANCIEROS</b>		
De Instituciones Financieras Nacionales	-	LIQUIDEZ		
De Instituciones Financieras Extranjeras	-	Liquidez Inmediata	.00 %	
De Organismos Internacionales	-	SOLVENCIA		
OBLIGACIONES FINANCIERAS	-	Patrimonio en relación a Activos	98.45 %	
GASTOS FINANCIEROS POR PAGAR	-	Patrimonio en relación a Cartera de Créditos	.00 %	
CUENTAS POR PAGAR	118	Patrimonio en relación a las Captaciones	.00 %	
PROVISIONES	27	RENTABILIDAD		
OTRAS OBLIGACIONES	-	Rentabilidad sobre Patrimonio	2.37 %	
CRÉDITOS DIFERIDOS	-	Rentabilidad sobre Activos	2.33 %	
SUMA	145	Eficiencia	40.84 %	
OTRAS CUENTAS ACREEDORAS	-	CALIDAD DE ACTIVOS		
<b>CAPITAL CONTABLE</b>	9,175	Cartera Vigente en relación a Cartera Bruta	.00 %	
CAPITAL PAGADO	7,860	Cobertura de Cartera Crediticia en Riesgo	.00 %	
Capital Autorizado	50,000			
(-) Capital No Pagado	42,140			
Casa Matriz, Capital Asignado	-			
APORTACIONES PERMANENTES	-			
RESERVA DE CAPITAL	144			
RESERVAS PARA ACTIVOS EXTRAORDINARIOS	-			
REVALUACIÓN DE ACTIVOS	-			
OBLIGACIONES SUBORDINADAS	-			
GANANCIAS Y PÉRDIDAS POR FUSIÓN	-			
VALUACIÓN DE ACTIVOS DE RECUPERACIÓN DUDOSA	-			
PROVISIÓN DE BENEFICIOS A EMPLEADOS	-			
AJUSTES AL IMPUESTO SOBRE LA RENTA	-			
GANANCIAS O PÉRDIDAS POR CAMBIOS EN EL VALOR DE	-			
MERCADO DE LAS INVERSIONES	972			
RESULTADOS DE EJERCICIOS ANTERIORES	199			
RESULTADOS DEL EJERCICIO	199			
<b>TOTAL IGUAL A LA SUMA DEL ACTIVO</b>	9,319			
<b>ESTADO DE RESULTADOS</b>				
PRODUCTOS FINANCIEROS	582			
GASTOS FINANCIEROS	-			
MARGEN POR INVERSIÓN	582			
PRODUCTOS POR SERVICIOS	85			
GASTOS POR SERVICIOS	-			
MARGEN POR SERVICIOS	85			
OTROS PRODUCTOS Y GASTOS DE OPERACIÓN	-			
Productos	-			
Gastos	-			
MARGEN OTROS PRODUCTOS Y GASTOS DE	-			
OPERACIÓN	-			
MARGEN OPERACIONAL BRUTO	667			
GASTOS DE ADMINISTRACIÓN	394			
MARGEN OPERACIONAL NETO	272			
PRODUCTOS Y GASTOS EXTRAORDINARIOS	-			
Productos Extraordinarios	-			
Gastos Extraordinarios	-			
PRODUCTOS Y GASTOS DE EJERCICIOS ANTERIORES	6			
Productos de ejercicios Anteriores	6			
Gastos de ejercicios Anteriores	-			
GANANCIA (PÉRDIDA) BRUTA	279			
IMPUESTO SOBRE LA RENTA	79			
GANANCIA (PÉRDIDA) NETA	199			



ASOCIACIÓN FINANCIERA CONSOLIDADA, S. A.  
AL 30 DE NOVIEMBRE DE 2008  
(Cifras en miles de Quetzales)

		TASAS DE INTERÉS PROMEDIO PONDERADAS	MONEDA NACIONAL	MONEDA EXTRANJERA
<b>ACTIVO</b>				
DISPONIBILIDADES	914,846	OPERACIONES ACTIVAS		
Caja	74,056	Préstamos	8.32 %	8.50 %
Banco Central	23,737	Documentos Descontados	.00 %	.00 %
Bancos del País	30,744	OPERACIONES PASIVAS		
Bancos del Exterior	19,379	Bonos	.00 %	.00 %
Cheques a Compensar	-	Pagarés Financieros	5.60 %	6.56 %
Giros sobre el Exterior	-	Obligaciones Subordinadas	.00 %	.00 %
INVERSIONES	187,475	Obligaciones Financieras con Restricciones	.00 %	.00 %
En Títulos-Valores para Negociación	-	Obligaciones Convertibles en Acciones	.00 %	.00 %
En Títulos-Valores para la Venta	-			
En Títulos-Valores para su Vencimiento	47,475	<b>ESTADO DIARIO DEL DEPÓSITO LEGAL</b>	<b>MONEDA NACIONAL</b>	<b>MONEDA EXTRANJERA</b>
Operaciones de Reporto	140,000	DEPÓSITO COMPUTABLE	859	2,975
Certificados de Participación	-	TOTAL REQUERIDO	415	2,915
Intereses Pagados en Compra de Valores	-	POSICIÓN	444	60
SUMA	187,475	<b>CARTERA DE CRÉDITOS</b>	<b>MONEDA NACIONAL</b>	<b>MONEDA EXTRANJERA</b>
(-) Estimaciones por Valuación	-	TOTAL DE CARTERA DE CRÉDITOS (BRUTA)	100.00 %	100.00 %
CARTERA DE CRÉDITOS	469,171	Vigente	99.53 %	97.66 %
Vigente	462,322	Vencida, En Proceso de Prórroga	.00 %	.00 %
Vencida	6,850	Vencida, En Cobro Administrativo	.47 %	1.56 %
SUMA	469,171	Vencida, En Cobro Judicial	.00 %	.79 %
(-) Estimaciones Por Valuación	-	MONTO TOTAL DE CARTERA DE CRÉDITOS (BRUTA)	221,665	247,507
PRODUCTOS FINANCIEROS POR COBRAR	769			
CUENTAS POR COBRAR (Neto)	201	<b>POSICIÓN PATRIMONIAL</b>		
BIENES REALIZABLES (Neto)	-	CAPITAL COMPUTABLE	152,120	
INVERSIONES PERMANENTES (Neto)	2,234	CAPITAL REQUERIDO	58,868	
OTRAS INVERSIONES (Neto)	180,811	POSICIÓN	93,252	
INMUEBLES Y MUEBLES (Neto)	-	<b>ACEPTACIÓN DE OBLIGACIONES Y RESPONSABILIDADES</b>		
CARGOS DIFERIDOS (Neto)	128	MONTO TOTAL REQUERIDO	762,075	
<b>PASIVO</b>	762,726	CAPITAL Y RESERVAS	152,120	
CRÉDITOS OBTENIDOS	223,012	LÍMITE MÁXIMO DE EXPANSIÓN	3,042,402	
Del Banco Central	-	EXCESO O MARGEN DE EXPOSICIÓN	2,280,327	
De Instituciones Financieras Nacionales	-	<b>INDICADORES FINANCIEROS</b>		
De Instituciones Financieras Extranjeras	-	LIQUIDEZ		
De Organismos Internacionales	223,012	Liquidez Inmediata	13.95 %	
OBLIGACIONES FINANCIERAS	530,850	SOLVENCIA		
GASTOS FINANCIEROS POR PAGAR	5,044	Patrimonio en relación a Activos	16.63 %	
CUENTAS POR PAGAR	905	Patrimonio en relación a Cartera de Créditos	32.42 %	
PROVISIONES	2,246	Patrimonio en relación a las Captaciones	28.66 %	
OTRAS OBLIGACIONES	-	RENTABILIDAD		
CRÉDITOS DIFERIDOS	18	Rentabilidad sobre Patrimonio	17.32 %	
SUMA	762,075	Rentabilidad sobre Activos	2.88 %	
OTRAS CUENTAS ACREEDORAS	651	Eficiencia	80.77 %	
<b>CAPITAL CONTABLE</b>	152,120	CALIDAD DE ACTIVOS		
CAPITAL PAGADO	105,000	Cartera Vigente en relación a Cartera Bruta	98.54 %	
Capital Autorizado	200,000	Cobertura de Cartera Crediticia en Riesgo	.00 %	
(-) Capital No Pagado	95,000			
Casa Matriz, Capital Asignado	-			
APORTACIONES PERMANENTES	-			
RESERVA DE CAPITAL	22,973			
RESERVAS PARA ACTIVOS EXTRAORDINARIOS	-			
REVALUACIÓN DE ACTIVOS	-			
OBLIGACIONES SUBORDINADAS	-			
GANANCIAS Y PÉRDIDAS POR FUSIÓN	-			
VALUACIÓN DE ACTIVOS DE RECUPERACIÓN DUDOSA	-			
PROVISIÓN DE BENEFICIOS A EMPLEADOS	-			
AJUSTES AL IMPUESTO SOBRE LA RENTA	-			
GANANCIAS O PÉRDIDAS POR CAMBIOS EN EL VALOR DE	-			
MERCADO DE LAS INVERSIONES	-			
RESULTADOS DE EJERCICIOS ANTERIORES	-			
RESULTADO DEL EJERCICIO	24,147			
<b>TOTAL IGUAL A LA SUMA DEL ACTIVO</b>	914,846			
<b>ESTADO DE RESULTADOS</b>				
PRODUCTOS FINANCIEROS	53,935			
GASTOS FINANCIEROS	36,073			
MARGEN POR INVERSIÓN	17,862			
PRODUCTOS POR SERVICIOS	13,620			
GASTOS POR SERVICIOS	40			
MARGEN POR SERVICIOS	13,581			
OTROS PRODUCTOS Y GASTOS DE OPERACIÓN				
Productos	1,963			
Gastos	72			
MARGEN OTROS PRODUCTOS Y GASTOS DE OPERACIÓN	1,891			
MARGEN OPERACIONAL BRUTO	33,333			
GASTOS DE ADMINISTRACIÓN	6,409			
MARGEN OPERACIONAL NETO	26,924			
PRODUCTOS Y GASTOS EXTRAORDINARIOS	-			
Productos Extraordinarios	-			
Gastos Extraordinarios	-			
PRODUCTOS Y GASTOS DE EJERCICIOS ANTERIORES	-			
Productos de ejercicios Anteriores	-			
Gastos de ejercicios Anteriores	-			
GANANCIA (PÉRDIDA) BRUTA	26,924			
IMPUESTO SOBRE LA RENTA	2,777			
GANANCIA (PÉRDIDA) NETA	24,147			

FINANCIAMIENTO DE LOS TRABAJADORES, S. A.  
AL 30 DE NOVIEMBRE DE 2008  
(Cifras en miles de Quetzales)

		TASAS DE INTERÉS PROMEDIO PONDERADAS	MONEDA NACIONAL	MONEDA EXTRANJERA
<b>ACTIVO</b>				
<b>DISPONIBILIDADES</b>		<b>OPERACIONES ACTIVAS</b>		
Caja	4,214	Préstamos	15.97 %	9.44 %
Banco Central	2,224	Documentos Descontados	14.55 %	10.70 %
Bancos del País	535	<b>OPERACIONES PASIVAS</b>		
Bancos del Exterior	219	Bonos	.00 %	.00 %
Cheques a Compensar	8	Pagarés Financieros	9.12 %	8.00 %
Giros sobre el Exterior	-	Obligaciones Subordinadas	.00 %	.00 %
<b>INVERSIONES</b>		Obligaciones Financieras con Restricciones	.00 %	.00 %
En Títulos-Valores para Negociación	1,227	Obligaciones Convertibles en Acciones	.00 %	.00 %
En Títulos-Valores para la Venta	10,000	<b>ESTADO DIARIO DEL DEPÓSITO LEGAL</b>		
En Títulos-Valores para su Vencimiento	-	DEPÓSITO COMPUTABLE	10,535	0
Operaciones de Reporto	-	TOTAL REQUERIDO	608	0
Certificados de Participación	-	POSICIÓN	9,927	0
Intereses Pagados en Compra de Valores	-	<b>CARTERA DE CRÉDITOS</b>		
SUMA	10,000	TOTAL DE CARTERA DE CRÉDITOS (BRUTA)	100.00 %	100.00 %
(-) Estimaciones por Valuación	-	Vigente	16.31 %	64.40 %
<b>CARTERA DE CRÉDITOS</b>		Vencida, En Proceso de Prórroga	.00 %	.00 %
Vigente	76,751	Vencida, En Cobro Administrativo	82.26 %	35.60 %
Vencida	15,650	Vencida, En Cobro Judicial	1.44 %	.00 %
SUMA	64,814	MONTO TOTAL DE CARTERA DE CRÉDITOS (BRUTA)	75,202	5,262
(-) Estimaciones Por Valuación	80,464	<b>POSICIÓN PATRIMONIAL</b>		
<b>PRODUCTOS FINANCIEROS POR COBRAR</b>		CAPITAL COMPUTABLE	40,055	
CUENTAS POR COBRAR (Neto)	3,714	CAPITAL REQUERIDO	10,921	
BIENES REALIZABLES (Neto)	4,032	POSICIÓN	29,133	
INVERSIONES PERMANENTES (Neto)	8,453	<b>ACEPTACIÓN DE OBLIGACIONES Y RESPONSABILIDADES</b>		
OTRAS INVERSIONES (Neto)	-	MONTO TOTAL REQUERIDO	102,095	
INMUEBLES Y MUEBLES (Neto)	31,520	CAPITAL Y RESERVAS	42,906	
CARGOS DIFERIDOS (Neto)	1,233	LÍMITE MÁXIMO DE EXPANSIÓN	858,113	
<b>PASIVO</b>		EXCESO O MARGEN DE EXPOSICIÓN	756,018	
CRÉDITOS OBTENIDOS	102,209	<b>INDICADORES FINANCIEROS</b>		
Del Banco Central	-	LIQUIDEZ		
De Instituciones Financieras Nacionales	-	Liquidez Inmediata	4.37 %	
De Instituciones Financieras Extranjeras	-	SOLVENCIA		
De Organismos Internacionales	-	Patrimonio en relación a Activos	28.16 %	
OBLIGACIONES FINANCIERAS	96,519	Patrimonio en relación a Cartera de Créditos	49.78 %	
GASTOS FINANCIEROS POR PAGAR	-	Patrimonio en relación a las Captaciones	41.50 %	
CUENTAS POR PAGAR	5,570	RENTABILIDAD		
PROVISIONES	-	Rentabilidad sobre Patrimonio	3.10 %	
OTRAS OBLIGACIONES	-	Rentabilidad sobre Activos	.87 %	
CRÉDITOS DIFERIDOS	5	Eficiencia	13.42 %	
SUMA	102,095	CALIDAD DE ACTIVOS		
OTRAS CUENTAS ACREEDORAS	114	Cartera Vigente en relación a Cartera Bruta	19.45 %	
<b>CAPITAL CONTABLE</b>		Cobertura de Cartera Crediticia en Riesgo	5.73 %	
CAPITAL PAGADO	40,055			
Capital Autorizado	41,400			
(-) Capital No Pagado	50,000			
Casa Matriz, Capital Asignado	8,600			
APORTACIONES PERMANENTES	-			
RESERVA DE CAPITAL	29			
RESERVAS PARA ACTIVOS EXTRAORDINARIOS	-			
REVALUACIÓN DE ACTIVOS	-			
OBLIGACIONES SUBORDINADAS	-			
GANANCIAS Y PÉRDIDAS POR FUSIÓN	-			
VALUACIÓN DE ACTIVOS DE RECUPERACIÓN DUDOSA	2,851			
PROVISIÓN DE BENEFICIOS A EMPLEADOS	-			
AJUSTES AL IMPUESTO SOBRE LA RENTA	-			
GANANCIAS O PÉRDIDAS POR CAMBIOS EN EL VALOR DE	-			
MERCADO DE LAS INVERSIONES	339			
RESULTADOS DE EJERCICIOS ANTERIORES	1,137			
RESULTADOS DEL EJERCICIO	1,137			
<b>TOTAL IGUAL A LA SUMA DEL ACTIVO</b>				
<b>ESTADO DE RESULTADOS</b>				
PRODUCTOS FINANCIEROS	12,235			
GASTOS FINANCIEROS	8,414			
MARGEN POR INVERSIÓN	3,821			
PRODUCTOS POR SERVICIOS	24			
GASTOS POR SERVICIOS	1			
MARGEN POR SERVICIOS	23			
OTROS PRODUCTOS Y GASTOS DE OPERACIÓN				
Productos	547			
Gastos	1,505			
MARGEN OTROS PRODUCTOS Y GASTOS DE	-958			
OPERACIÓN				
MARGEN OPERACIONAL BRUTO	2,886			
GASTOS DE ADMINISTRACIÓN	2,499			
MARGEN OPERACIONAL NETO	387			
PRODUCTOS Y GASTOS EXTRAORDINARIOS	750			
Productos Extraordinarios	750			
Gastos Extraordinarios	-			
PRODUCTOS Y GASTOS DE EJERCICIOS ANTERIORES	-			
Productos de ejercicios Anteriores	-			
Gastos de ejercicios Anteriores	-			
GANANCIA (PÉRDIDA) BRUTA	1,137			
IMPUESTO SOBRE LA RENTA	-			
GANANCIA (PÉRDIDA) NETA	1,137			

FINANCIERA CREDICORP, S. A.  
AL 30 DE NOVIEMBRE DE 2008  
(Cifras en miles de Quetzales)

		TASAS DE INTERÉS PROMEDIO PONDERADAS	MONEDA NACIONAL	MONEDA EXTRANJERA
<b>ACTIVO</b>				
DISPONIBILIDADES	176,074	OPERACIONES ACTIVAS		
Caja	3,202	Préstamos	26.54 %	.00 %
Banco Central	997	Documentos Descontados	.00 %	.00 %
Bancos del País	369	OPERACIONES PASIVAS		
Bancos del Exterior	1,836	Bonos	.00 %	.00 %
Cheques a Compensar	-	Pagarés Financieros	8.53 %	6.10 %
Giros sobre el Exterior	-	Obligaciones Subordinadas	.00 %	.00 %
INVERSIONES	-	Obligaciones Financieras con Restricciones	.00 %	.00 %
En Títulos-Valores para Negociación	152,493	Obligaciones Convertibles en Acciones	.00 %	.00 %
En Títulos-Valores para la Venta	-	<b>ESTADO DIARIO DEL DEPÓSITO LEGAL</b>		
En Títulos-Valores para su Vencimiento	-	DEPÓSITO COMPUTABLE	500	685
Operaciones de Reporto	142,059	TOTAL REQUERIDO	453	18
Certificados de Participación	10,434	POSICIÓN	47	667
Intereses Pagados en Compra de Valores	-	<b>CARTERA DE CRÉDITOS</b>		
SUMA	152,493	TOTAL DE CARTERA DE CRÉDITOS (BRUTA)	100.00 %	.00 %
(-) Estimaciones por Valuación	-	Vigente	87.17 %	.00 %
CARTERA DE CRÉDITOS	6,128	Vencida, En Proceso de Prórroga	.00 %	.00 %
Vigente	5,342	Vencida, En Cobro Administrativo	12.83 %	.00 %
Vencida	786	Vencida, En Cobro Judicial	.00 %	.00 %
SUMA	6,128	MONTO TOTAL DE CARTERA DE CRÉDITOS (BRUTA)	6,128	0
(-) Estimaciones Por Valuación	-	<b>POSICIÓN PATRIMONIAL</b>		
PRODUCTOS FINANCIEROS POR COBRAR	1,145	CAPITAL COMPUTABLE	31,856	
CUENTAS POR COBRAR (Neto)	6,805	CAPITAL REQUERIDO	13,969	
BIENES REALIZABLES (Neto)	-	POSICIÓN	17,887	
INVERSIONES PERMANENTES (Neto)	-	<b>ACEPTACIÓN DE OBLIGACIONES Y RESPONSABILIDADES</b>		
OTRAS INVERSIONES (Neto)	4,923	MONTO TOTAL REQUERIDO	143,073	
INMUEBLES Y MUEBLES (Neto)	108	CAPITAL Y RESERVAS	31,856	
CARGOS DIFERIDOS (Neto)	1,270	LÍMITE MÁXIMO DE EXPANSIÓN	637,128	
<b>PASIVO</b>	144,217	EXCESO O MARGEN DE EXPOSICIÓN	494,056	
CRÉDITOS OBTENIDOS	16,401	<b>INDICADORES FINANCIEROS</b>		
Del Banco Central	-	LIQUIDEZ		
De Instituciones Financieras Nacionales	-	Liquidez Inmediata	2.63 %	
De Instituciones Financieras Extranjeras	-	SOLVENCIA		
De Organismos Internacionales	16,401	Patrimonio en relación a Activos	18.09 %	
OBLIGACIONES FINANCIERAS	121,565	Patrimonio en relación a Cartera de Créditos	519.85 %	
GASTOS FINANCIEROS POR PAGAR	2,309	Patrimonio en relación a las Captaciones	26.21 %	
CUENTAS POR PAGAR	1,925	RENTABILIDAD		
PROVISIONES	562	Rentabilidad sobre Patrimonio	26.29 %	
OTRAS OBLIGACIONES	-	Rentabilidad sobre Activos	4.76 %	
CRÉDITOS DIFERIDOS	310	Eficiencia	55.25 %	
SUMA	143,073	CALIDAD DE ACTIVOS		
OTRAS CUENTAS ACREEDORAS	1,145	Cartera Vigente en relación a Cartera Bruta	87.17 %	
<b>CAPITAL CONTABLE</b>	31,856	Cobertura de Cartera Crediticia en Riesgo	.00 %	
CAPITAL PAGADO	22,000			
Capital Autorizado	100,000			
(-) Capital No Pagado	78,000			
Casa Matriz, Capital Asignado	-			
APORTACIONES PERMANENTES	-			
RESERVA DE CAPITAL	2,178			
RESERVAS PARA ACTIVOS EXTRAORDINARIOS	-			
REVALUACIÓN DE ACTIVOS	-			
OBLIGACIONES SUBORDINADAS	-			
GANANCIAS Y PÉRDIDAS POR FUSIÓN	-			
VALUACIÓN DE ACTIVOS DE RECUPERACIÓN DUDOSA	-			
PROVISIÓN DE BENEFICIOS A EMPLEADOS	-			
AJUSTES AL IMPUESTO SOBRE LA RENTA	-			
GANANCIAS O PÉRDIDAS POR CAMBIOS EN EL VALOR DE	-			
MERCADO DE LAS INVERSIONES	-			
RESULTADOS DE EJERCICIOS ANTERIORES	-			
RESULTADOS DEL EJERCICIO	7,678			
<b>TOTAL IGUAL A LA SUMA DEL ACTIVO</b>	176,074			
<b>ESTADO DE RESULTADOS</b>				
PRODUCTOS FINANCIEROS	24,148			
GASTOS FINANCIEROS	11,904			
MARGEN POR INVERSIÓN	12,245			
PRODUCTOS POR SERVICIOS	1,672			
GASTOS POR SERVICIOS	-			
MARGEN POR SERVICIOS	1,672			
OTROS PRODUCTOS Y GASTOS DE OPERACIÓN	-			
Productos	77			
Gastos	103			
MARGEN OTROS PRODUCTOS Y GASTOS DE OPERACIÓN	-26			
MARGEN OPERACIONAL BRUTO	13,891			
GASTOS DE ADMINISTRACIÓN	6,216			
MARGEN OPERACIONAL NETO	7,675			
PRODUCTOS Y GASTOS EXTRAORDINARIOS	-			
Productos Extraordinarios	-			
Gastos Extraordinarios	-			
PRODUCTOS Y GASTOS DE EJERCICIOS ANTERIORES	3			
Productos de ejercicios Anteriores	4			
Gastos de ejercicios Anteriores	0			
GANANCIA (PÉRDIDA) BRUTA	7,678			
IMPUESTO SOBRE LA RENTA	-			
GANANCIA (PÉRDIDA) NETA	7,678			

FINANCIERA G & T CONTINENTAL, S. A.  
AL 30 DE NOVIEMBRE DE 2008  
(Cifras en miles de Quetzales)

ACTIVO		TASAS DE INTERÉS PROMEDIO PONDERADAS	MONEDA NACIONAL	MONEDA EXTRANJERA
DISPONIBILIDADES		OPERACIONES ACTIVAS		
Caja	1,442,294	Préstamos	12.84 %	7.83 %
Banco Central	2,987	Documentos Descontados	12.00 %	.00 %
Bancos del País	-	OPERACIONES PASIVAS		
Bancos del Exterior	288	Bonos	.00 %	.00 %
Cheques a Compensar	2,699	Pagarés Financieros	6.66 %	5.36 %
Giros sobre el Exterior	-	Obligaciones Subordinadas	.00 %	.00 %
INVERSIONES	-	Obligaciones Financieras con Restricciones	.00 %	.00 %
En Títulos-Valores para Negociación	1,204,844	Obligaciones Convertibles en Acciones	.00 %	.00 %
En Títulos-Valores para la Venta	-	ESTADO DIARIO DEL DEPÓSITO LEGAL	MONEDA NACIONAL	MONEDA EXTRANJERA
En Títulos-Valores para su Vencimiento	941,047	DEPÓSITO COMPUTABLE	1,108,750	8,175
Operaciones de Reporto	-	TOTAL REQUERIDO	3,950	2
Certificados de Participación	263,062	POSICIÓN	1,104,800	8,173
Intereses Pagados en Compra de Valores	736	CARTERA DE CRÉDITOS	MONEDA NACIONAL	MONEDA EXTRANJERA
SUMA	1,204,844	TOTAL DE CARTERA DE CRÉDITOS (BRUTA)	100.00 %	100.00 %
(-) Estimaciones por Valuación	-	Vigente	81.83 %	100.00 %
CARTERA DE CRÉDITOS	125,067	Vencida, En Proceso de Prórroga	.07 %	.00 %
Vigente	116,562	Vencida, En Cobro Administrativo	9.60 %	.00 %
Vencida	22,981	Vencida, En Cobro Judicial	8.50 %	.00 %
SUMA	139,544	MONTO TOTAL DE CARTERA DE CRÉDITOS (BRUTA)	126,514	13,030
(-) Estimaciones Por Valuación	14,477	POSICIÓN PATRIMONIAL		
PRODUCTOS FINANCIEROS POR COBRAR	26,103	CAPITAL COMPUTABLE	50,213	
CUENTAS POR COBRAR (Neto)	639	CAPITAL REQUERIDO	23,628	
BIENES REALIZABLES (Neto)	3,735	POSICIÓN	26,585	
INVERSIONES PERMANENTES (Neto)	69,464	ACEPTACIÓN DE OBLIGACIONES Y RESPONSABILIDADES		
OTRAS INVERSIONES (Neto)	2,907	MONTO TOTAL REQUERIDO	1,321,858	
INMUEBLES Y MUEBLES (Neto)	3,861	CAPITAL Y RESERVAS	131,370	
CARGOS DIFERIDOS (Neto)	2,687	LÍMITE MÁXIMO DE EXPANSIÓN	1,936,361	
PASIVO	1,322,977	EXCESO O MARGEN DE EXPOSICIÓN	614,502	
CRÉDITOS OBTENIDOS	15,000	INDICADORES FINANCIEROS		
Del Banco Central	-	LIQUIDEZ		
De Instituciones Financieras Nacionales	15,000	Liquidez Inmediata	.23 %	
De Instituciones Financieras Extranjeras	-	SOLVENCIA		
De Organismos Internacionales	-	Patrimonio en relación a Activos	8.27 %	
OBLIGACIONES FINANCIERAS	1,296,830	Patrimonio en relación a Cartera de Créditos	85.50 %	
GASTOS FINANCIEROS POR PAGAR	2,082	Patrimonio en relación a las Captaciones	9.20 %	
CUENTAS POR PAGAR	5,858	RENTABILIDAD		
PROVISIONES	2,089	Rentabilidad sobre Patrimonio	21.37 %	
OTRAS OBLIGACIONES	-	Rentabilidad sobre Activos	1.77 %	
CRÉDITOS DIFERIDOS	-	Eficiencia	58.63 %	
SUMA	1,321,858	CALIDAD DE ACTIVOS		
OTRAS CUENTAS ACREEDORAS	1,119	Cartera Vigente en relación a Cartera Bruta	83.53 %	
CAPITAL CONTABLE	119,317	Cobertura de Cartera Crediticia en Riesgo	62.99 %	
CAPITAL PAGADO	70,000			
Capital Autorizado	100,000			
(-) Capital No Pagado	30,000			
Casa Matriz, Capital Asignado	-			
APORTACIONES PERMANENTES	-			
RESERVA DE CAPITAL	29,161			
RESERVAS PARA ACTIVOS EXTRAORDINARIOS	-			
REVALUACIÓN DE ACTIVOS	-			
OBLIGACIONES SUBORDINADAS	-			
GANANCIAS Y PÉRDIDAS POR FUSIÓN	-			
VALUACIÓN DE ACTIVOS DE RECUPERACIÓN DUDOSA	8,578			
PROVISIÓN DE BENEFICIOS A EMPLEADOS	-			
AJUSTES AL IMPUESTO SOBRE LA RENTA	-			
GANANCIAS O PÉRDIDAS POR CAMBIOS EN EL VALOR DE	-3,476			
MERCADO DE LAS INVERSIONES	-			
RESULTADOS DE EJERCICIOS ANTERIORES	8,833			
RESULTADOS DEL EJERCICIO	23,376			
TOTAL IGUAL A LA SUMA DEL ACTIVO	1,442,294			
ESTADO DE RESULTADOS				
PRODUCTOS FINANCIEROS	110,013			
GASTOS FINANCIEROS	75,720			
MARGEN POR INVERSIÓN	34,293			
PRODUCTOS POR SERVICIOS	3,825			
GASTOS POR SERVICIOS	-			
MARGEN POR SERVICIOS	3,825			
OTROS PRODUCTOS Y GASTOS DE OPERACIÓN				
Productos	493			
Gastos	1,499			
MARGEN OTROS PRODUCTOS Y GASTOS DE	-1,006			
OPERACIÓN				
MARGEN OPERACIONAL BRUTO	37,112			
GASTOS DE ADMINISTRACIÓN	15,351			
MARGEN OPERACIONAL NETO	21,760			
PRODUCTOS Y GASTOS EXTRAORDINARIOS	286			
Productos Extraordinarios	2,070			
Gastos Extraordinarios	1,784			
PRODUCTOS Y GASTOS DE EJERCICIOS ANTERIORES	1,330			
Productos de ejercicios Anteriores	1,373			
Gastos de ejercicios Anteriores	43			
GANANCIA (PÉRDIDA) BRUTA	23,376			
IMPUESTO SOBRE LA RENTA	-			
GANANCIA (PÉRDIDA) NETA	23,376			



# **CASAS DE CAMBIO**

# CASAS DE CAMBIO

AL 30 DE NOVIEMBRE 2008

CASAS DE CAMBIO

DIRECCION

FECHA DE APERTURA

LAFISE, CASA DE CAMBIO, S. A.

16 Calle 0-55, Zona 10, Torre Internacional, Nivel 9,  
Oficina 901

TELEFONOS: 2366-6266  
FAX: 2366-6277

17/07/1995

# CASAS DE CAMBIO

## BALANCE GENERAL CONDENSADO

AL 30 DE NOVIEMBRE DE 2008

(Cifras en miles de Quetzales)

	SISTEMA	LAFISE
<b>A C T I V O</b>	13,937	13,937
DISPONIBILIDADES	7,564	7,564
Caja	1	1
Banco Central	--	--
Bancos del País	6,714	6,714
Bancos del Exterior	850	850
Cheques a Compensar	--	--
Giros Sobre el Exterior	--	--
INVERSIONES	--	--
En Títulos-Valores para la Negociación	--	--
En Títulos-Valores para la Venta	--	--
En Títulos-Valores para su Vencimiento	--	--
Operaciones de Reporto	--	--
Intereses Pagados en Compra de Valores	--	--
SUMA	--	--
(-) Estimaciones por Valuación	--	--
CARTERA DE CRÉDITOS (Neto)	--	--
PRODUCTOS FINANCIEROS POR COBRAR	--	--
CUENTAS POR COBRAR (Neto)	6,199	6,199
INVERSIONES PERMANENTES (Neto)	--	--
OTRAS INVERSIONES (Neto)	--	--
INMUEBLES Y MUEBLES (Neto)	82	82
CARGOS DIFERIDOS (Neto)	92	92
<b>P A S I V O</b>	8,814	8,814
CRÉDITOS OBTENIDOS	--	--
De Instituciones Financieras Nacionales	--	--
De Instituciones Financieras Extranjeras	--	--
De Organismos Internacionales	--	--
OBLIGACIONES FINANCIERAS	--	--
GASTOS FINANCIEROS POR PAGAR	--	--
CUENTAS POR PAGAR	7,743	7,743
PROVISIONES	1,072	1,072
OTRAS OBLIGACIONES	--	--
CRÉDITOS DIFERIDOS	--	--
<b>C A P I T A L   C O N T A B L E</b>	5,123	5,123
CAPITAL PAGADO	1,000	1,000
Capital Autorizado	1,500	1,500
(-) Capital No Pagado	500	500
Casa Matriz, Capital Asignado	--	--
APORTACIONES PERMANENTES	--	--
RESERVAS DE CAPITAL	191	191
REVALUACIÓN DE ACTIVOS	--	--
OBLIGACIONES SUBORDINADAS	--	--
GANANCIAS Y PÉRDIDAS POR FUSIÓN	--	--
VALUACIÓN DE ACTIVOS DE RECUPERACIÓN DUDOSA	--	--
PROVISIÓN DE BENEFICIOS A EMPLEADOS	--	--
AJUSTES AL IMPUESTO SOBRE LA RENTA	--	--
GANANCIAS O PÉRDIDAS POR CAMBIOS EN EL VALOR DE MERCADO DE LAS INVERSIONES	--	--
RESULTADOS DE EJERCICIOS ANTERIORES	3,612	3,612
RESULTADOS DEL EJERCICIO	320	320
TOTAL IGUAL A LA SUMA DEL ACTIVO	13,937	13,937

## ESTADO DE RESULTADOS CONDENSADO

DEL 01 DE ENERO AL 30 DE NOVIEMBRE DE 2008

(Cifras en miles de Quetzales)

PRODUCTOS FINANCIEROS	165	165
GASTOS FINANCIEROS	477	477
MARGEN POR INVERSIÓN	-312	-312
PRODUCTOS POR SERVICIOS	168	168
GASTOS POR SERVICIOS	---	---
MARGEN POR SERVICIOS	168	168
OTROS PRODUCTOS Y GASTOS DE OPERACIÓN	---	---
Productos	4,420	4,420
Gastos	208	208
MARGEN DE OTROS PRODUCTOS Y GASTOS DE OPERACIÓN	4,355	4,355
MARGEN OPERACIONAL BRUTO	4,211	4,211
GASTOS DE ADMINISTRACIÓN	3,764	3,764
MARGEN OPERACIONAL NETO	447	447
PRODUCTOS Y GASTOS EXTRAORDINARIOS	13	13
Productos Extraordinarios	13	13
Gastos Extraordinarios	---	---
PRODUCTOS Y GASTOS DE EJERCICIOS ANTERIORES	4	4
Productos de Ejercicios Anteriores	4	4
Gastos de Ejercicios Anteriores	---	---
GANANCIA (PÉRDIDA) BRUTA	464	464
IMPUESTO SOBRE LA RENTA	144	144
GANANCIA (PÉRDIDA) NETA	320	320



# **ALMACENES GENERALES DE DEPOSITO**

# ALMACENES GENERALES DE DEPOSITO

AL 30 DE NOVIEMBRE 2008

ALMACENES	DIRECCION	FECHA DE APERTURA	
ALMACENES DE DEPÓSITO DE EL CRÉDITO HIPOTECARIO NACIONAL DE GUATEMALA	18 Avenida 38-50, Zona 12	TELEFONOS: 2476-1925 AL 28, 2476-2941 FAX: 24761961	30/06/1937
ALMACENADORA GUATEMALTECA, S. A.	Avenida Petapa 36-55, Zona 12	TELEFONOS: 2476-0276 FAX: 2476-0212	14/08/1969
ALMACENES GENERALES, S. A.	24 Avenida 41-81, Zona 12	TELEFONOS: 2442-4672/76 FAX: 2442-2675	16/02/1970
ALMACENADORA INTEGRADA, S. A.	24 Avenida 41-81, Zona 12	TELEFONOS: 2442-4742, 2442-0060 FAX: 24760486	04/06/1971
CENTRAL ALMACENADORA, S. A.	15 Avenida 11-79, Zona 6	TELEFONOS: 2288-2111, 2427-7100, FAX: 2288-0027, 2288-0958 22880958	02/10/1972
CENTROAMERICANA DE ALMACENES, S. A.	24 Avenida 35-99, Zona 12 Finca el Portillo, Calzada Atanacio Tzul	TELEFONOS: 2477-0446 AL 48, 2288-1296 FAX: 2477-0449, 2442-3911	01/04/1980
ALMACENADORA DEL PAÍS, S. A.	Avenida Petapa 55-38, Zona 12	TELEFONOS: 24775371/77 FAX: 24775433	19/09/1980
ALMACENADORA INTERNACIONAL, S. A.	Avenida Petapa 37-25, Zona 12	TELEFONOS: 2414-9200 FAX: 2414-9232	22/05/1981
ALMACENES Y SERVICIOS, S. A.	Km. 5, Zona 17 Carretera al Atlántico Colonia Lavarreda	TELEFONOS: PBX 2380-4900 FAX: 2380-4959	01/10/1981
ALMACENADORA DE LA NACION, S. A.	6a. Avenida 1-27, Zona 4, Edificio Mini. Nivel 4, Torre Norte	TELEFONOS: 23386801-23386838 FAX: 23386801	16/09/1993
ALMACENADORA CORPORATIVA, S. A.	Avenida Petapa 41 Calle 18-67, Zona 12	TELEFONOS: 24761483-24767814 FAX: 24762085	26/09/1994
ALMACENADORA DE LA PRODUCCIÓN, S. A.	7a. Avenida 11-59, zona 9, 6° Nivel, Edificio Plazuela España	TELEFONOS: 24293700-24232000 FAX: EXT. 6147-6148 23316237	04/11/1994
ALMACENES Y SILOS, S. A.	Calzada Aguilar Batres 45-54, Zona 11 Oficinas Empresariales Monte María, Local 117	TELEFONOS: 24790343-2479-1689, FAX: 2479-1752 24791752	21/01/1997
ALMACENADORA TECÚN UMÁN, S. A.	Km. 252.5 Carretera CA-2 a Tecún Umán, San Marcos	TELEFONOS: 77766410-77766511 FAX: 77766511	06/01/2000
ALMACENADORA PELÍCANO, S. A.	Anillo Periferico 17-36, Zona 11	TELEFONOS: 2473-1453 AL 9 FAX: 2473-2727	11/10/2000

# ALMACENES GENERALES DE DEPOSITO

BALANCE GENERAL CONDENSADO

AL 30 DE NOVIEMBRE DE 2008

(Cifras en miles de Quetzales)

	SISTEMA	ALMACHN	ALMAGUATE	ALGESA	INTEGRADA	CEALSA	CENTRALSA	ALPASA	ALMINTER	ALSERSA
<b>ACTIVO</b>	196,826	10,212	47,225	2,932	22,714	16,704	5,321	10,029	12,612	19,724
DISPONIBILIDADES	32,521	17	3,931	2,235	2,700	4,752	790	1,603	941	5,401
INVERSIONES (Neto)	10,444	7,000	--	--	--	--	--	1,500	--	--
CARTERA DE CRÉDITOS (Neto)	700	--	--	--	--	--	--	--	--	--
PRODUCTOS FINANCIEROS POR COBRAR	14,223	226	1,507	114	2,739	2,341	255	1,706	1,190	1,322
CUENTAS POR COBRAR (Neto)	11,122	124	891	407	537	320	33	2,344	65	180
BIENES REALIZABLES (Neto)	121	--	--	19	102	--	--	--	--	--
INVERSIONES PERMANENTES (Neto)	3	--	--	--	--	--	--	--	--	3
OTRAS INVERSIONES (Neto)	321	--	321	--	--	--	--	--	--	--
SUC., CASA MATRIZ Y DEPTOS. ADSCRITOS	2,579	2,579	--	--	--	--	--	--	--	--
INMUEBLES Y MUEBLES (Neto)	109,603	116	40,322	25	15,466	9,180	536	1,193	9,899	12,262
CARGOS DIFERIDOS (Neto)	15,189	150	254	133	1,171	111	3,708	1,683	518	555
<b>PASIVO</b>	51,773	781	3,757	211	4,156	4,079	878	4,982	4,240	3,402
CRÉDITOS OBTENIDOS	9,770	--	--	--	--	438	--	--	--	--
OBLIGACIONES FINANCIERAS	--	--	--	--	--	--	--	--	--	--
GASTOS FINANCIEROS POR PAGAR	--	--	--	--	--	--	--	--	--	--
CUENTAS POR PAGAR	21,721	84	689	94	1,314	391	364	3,026	2,113	1,568
PROVISIONES	6,210	640	1,560	3	103	909	263	250	915	512
SUC., CASA MATRIZ Y DEPTOS. ADSCRITOS	--	--	--	--	--	--	--	--	--	--
OTRAS OBLIGACIONES	--	--	--	--	--	--	--	--	--	--
CRÉDITOS DIFERIDOS	--	--	--	--	--	--	--	--	--	--
SUMA	37,702	724	2,249	97	1,417	1,738	627	3,276	3,028	2,080
OTRAS CUENTAS ACREEDORAS	14,071	56	1,507	114	2,739	2,341	250	1,706	1,212	1,322
<b>CAPITAL CONTABLE</b>	145,053	9,431	43,469	2,722	18,558	12,626	4,443	5,047	8,372	16,322
CAPITAL PAGADO	71,809	384	13,260	1,800	8,342	500	1,000	1,000	1,500	25,181
APORTACIONES PERMANENTES	1,519	--	--	--	--	--	1,519	--	--	--
RESERVAS DE CAPITAL	34,580	7,916	1,960	721	3,390	6,680	548	3,311	6,333	1,007
RESERVA PARA ACTIVOS EXTRAORDINARIOS	--	--	--	--	--	--	--	--	--	--
REVALUACIÓN DE ACTIVOS	24,877	--	24,877	--	--	--	--	--	--	--
OBLIGACIONES SUBORDINADAS	--	--	--	--	--	--	--	--	--	--
GANANCIAS Y PÉRDIDAS POR FUSIÓN	--	--	--	--	--	--	--	--	--	--
VALUACIÓN DE ACTIVOS DE RECUPERACIÓN DUDOSA (-)	--	--	--	--	--	--	--	--	--	--
PROVISIÓN DE BENEFICIOS A EMPLEADOS (-)	--	--	--	--	--	--	--	--	--	--
AJUSTES AL IMPUESTO SOBRE LA RENTA	--	--	--	--	--	--	--	--	--	--
GANANCIAS O PÉRDIDAS POR CAMBIOS EN EL VALOR DE MERCADO DE LAS INVERSIONES	--	--	--	--	--	--	--	--	--	--
RESULTADOS DE EJERCICIOS ANTERIORES	-10,650	--	--	--	--	--	524	--	--	-11,770
RESULTADOS DEL EJERCICIO	22,918	1,131	3,371	201	6,826	5,445	852	736	539	1,904
TOTAL IGUAL A LA SUMA DEL ACTIVO	196,826	10,212	47,225	2,932	22,714	16,704	5,321	10,029	12,612	19,724
<b>CONTINGENCIAS, COMPROMISOS Y OTRAS RESPONSABILIDADES</b>										
MERCADERÍAS EN DEPÓSITO	2,973,415	44,858	194,763	56,765	537,625	143,980	188,943	209,048	257,263	265,645
En Bodegas Propias	536,021	8,533	117,773	--	87,601	23,887	12,327	38,476	41,800	52,162
En Bodegas Habilitadas	436,270	3,047	20,476	--	79,431	37,361	632	5,718	--	125,665
En Bodegas Fiscales Propias	1,865,900	33,137	56,514	56,765	369,085	56,595	175,879	64,153	213,365	83,713
En Bodegas Fiscales de Zonas Francas	--	--	--	--	--	--	--	--	--	--
En bodegas Fiscales por Actividad Exportadora y de Maquila	125,213	--	--	--	1,376	23,137	--	100,700	--	--
Mercaderías en Transito	--	--	--	--	--	--	--	--	--	--
Mercaderías en Remate	10,011	143	--	--	132	3,000	104	--	2,098	4,105
<b>CUENTAS DE ORDEN</b>										
ADMINISTRACIONES AJENAS										
Impuestos de Mercaderías en Bodegas Fiscales	568,597	7,649	9,571	14,040	92,496	14,050	42,563	28,505	39,419	162,042
TÍTULOS SOBRE MERCADERÍAS EN DEPÓSITO	627,230	12,347	51,870	--	159,360	57,607	6,370	21,336	3,567	132,595
Certificados de Depósito	507,986	9,800	31,883	--	102,720	42,244	3,457	19,061	2,098	129,770
Bonos de Prenda	119,245	2,547	19,987	--	56,640	15,363	2,913	2,275	1,469	2,825
PÓLIZAS DE SEGUROS Y FIANZAS	4,175,938	59,605	215,458	15,500	640,306	335,563	257,305	197,674	313,832	443,302
Contratadas por la Entidad	1,544,773	56,040	180,045	500	183,025	214,539	41,500	177,174	154,888	160,457
Endosadas a favor de la Entidad	2,631,165	3,565	35,413	15,000	457,281	121,024	215,805	20,500	158,943	282,845

## ESTADO DE RESULTADOS CONDENSADO

DEL 01 DE ENERO AL 30 DE NOVIEMBRE DE 2008

(Cifras en miles de Quetzales)

PRODUCTOS FINANCIEROS	1,653	409	77	67	88	177	55	221	5	213
GASTOS FINANCIEROS	3,742	--	--	--	--	57	--	--	--	11
MARGEN POR INVERSIÓN	-2,089	409	77	67	88	120	55	221	5	202
PRODUCTOS POR SERVICIOS	151,889	3,329	14,059	2,689	32,734	17,528	4,355	10,506	13,937	15,775
GASTOS POR SERVICIOS	65	--	7	--	--	1	--	--	--	29
MARGEN POR INVERSIÓN	151,823	3,329	14,052	2,689	32,734	17,527	4,355	10,506	13,937	15,746
OTROS PRODUCTOS Y GASTOS DE OPERACIÓN	--	--	--	--	--	--	--	--	--	--
Productos	349	--	--	--	--	2	--	46	--	--
Gastos	527	--	--	--	--	2	--	53	--	39
MARGEN DE OTROS PRODUCTOS Y GASTOS DE OPERACIÓN	-178	--	--	--	--	--	--	-7	--	-39
MARGEN OPERACIONAL BRUTO	149,556	3,738	14,129	2,756	32,822	17,647	4,409	10,720	13,943	15,909
GASTOS DE ADMINISTRACIÓN	122,714	2,640	10,033	2,545	24,453	11,327	3,568	10,325	13,408	13,124
MARGEN OPERACIONAL NETO	26,843	1,098	4,096	211	8,368	6,320	841	396	534	2,785
PRODUCTOS Y GASTOS EXTRAORDINARIOS	136	3	-13	--	--	11	-5	70	78	-45
Productos Extraordinarios	265	3	--	--	--	25	--	76	113	--
Gastos Extraordinarios	129	--	13	--	--	14	5	6	35	45
PRODUCTOS Y GASTOS DE EJERCICIOS ANTERIORES	469	31	-5	-11	109	1	16	270	149	20
Productos de Ejercicios Anteriores	658	31	6	8	154	1	16	270	149	23
Gastos de Ejercicios Anteriores	189	--	11	19	44	--	--	--	--	3
GANANCIA (PERDIDA); BRUTA	27,448	1,131	4,078	201	8,478	6,332	852	736	762	2,760
IMPUESTO SOBRE LA RENTA	4,530	--	707	--	1,652	887	--	--	223	855
GANANCIA (PERDIDA); NETA	22,918	1,131	3,371	201	6,826	5,445	852	736	539	1,904

# ALMACENES GENERALES DE DEPOSITO

## BALANCE GENERAL CONDENSADO

AL 30 DE NOVIEMBRE DE 2008

(Cifras en miles de Quetzales)

	DE LA NACION	ALCOSA	ALPROSA	ALMASILOS	TECON	ALPELSA
<b>ACTIVO</b>	533	15,288	4,227	18,313	3,816	7,175
DISPONIBILIDADES	201	2,169	3,897	834	1,759	1,292
INVERSIONES (Neto)	--	--	--	--	1,944	--
CARTERA DE CRÉDITOS (Neto)	--	--	--	700	--	--
PRODUCTOS FINANCIEROS POR COBRAR	--	--	--	519	23	2,281
CUENTAS POR COBRAR (Neto)	332	69	41	5,797	--	-17
BIENES REALIZABLES (Neto)	--	--	--	--	--	--
INVERSIONES PERMANENTES (Neto)	--	--	--	--	--	--
OTRAS INVERSIONES (Neto)	--	--	--	--	--	--
SUC., CASA MATRIZ Y DEPTOS. ADSCRITOS	--	--	--	--	--	--
INMUEBLES Y MUEBLES (Neto)	--	7,758	25	9,811	37	2,972
CARGOS DIFERIDOS (Neto)	--	5,292	264	651	53	648
<b>PASIVO</b>	--	10,359	133	11,600	269	2,927
CRÉDITOS OBTENIDOS	--	9,332	--	--	--	--
OBLIGACIONES FINANCIERAS	--	--	--	--	--	--
GASTOS FINANCIEROS POR PAGAR	--	--	--	--	--	--
CUENTAS POR PAGAR	--	448	33	11,081	245	271
PROVISIONES	--	579	100	--	--	375
SUC., CASA MATRIZ Y DEPTOS. ADSCRITOS	--	--	--	--	--	--
OTRAS OBLIGACIONES	--	--	--	--	--	--
CRÉDITOS DIFERIDOS	--	--	--	--	--	--
SUMA	--	10,359	133	11,081	245	646
OTRAS CUENTAS ACREEDORAS	--	--	--	519	23	2,281
<b>CAPITAL CONTABLE</b>	533	4,930	4,094	6,713	3,547	4,248
CAPITAL PAGADO	1,600	3,000	3,000	5,242	3,000	3,000
APORTACIONES PERMANENTES	--	--	--	--	--	--
RESERVAS DE CAPITAL	579	1,593	243	196	31	72
RESERVA PARA ACTIVOS EXTRAORDINARIOS	--	--	--	--	--	--
REVALUACIÓN DE ACTIVOS	--	--	--	--	--	--
OBLIGACIONES SUBORDINADAS	--	--	--	--	--	--
GANANCIAS Y PÉRDIDAS POR FUSIÓN	--	--	--	--	--	--
VALUACIÓN DE ACTIVOS DE RECUPERACIÓN DUDOSA (-)	--	--	--	--	--	--
PROVISIÓN DE BENEFICIOS A EMPLEADOS (-)	--	--	--	--	--	--
AJUSTES AL IMPUESTO SOBRE LA RENTA	--	--	--	--	--	--
GANANCIAS O PÉRDIDAS POR CAMBIOS EN EL VALOR DE MERCADO DE LAS INVERSIONES	--	--	--	--	--	--
RESULTADOS DE EJERCICIOS ANTERIORES	-1,654	--	671	108	614	857
RESULTADOS DEL EJERCICIO	8	337	180	1,166	-97	319
TOTAL IGUAL A LA SUMA DEL ACTIVO	533	15,288	4,227	18,313	3,816	7,175
<b>CONTINGENCIAS, COMPROMISOS Y OTRAS RESPONSABILIDADES</b>						
MERCADERÍAS EN DEPÓSITO	--	69,688	16,138	195,763	84	792,852
En Bodegas Propias	--	12,475	6,422	46,623	--	87,941
En Bodegas Habilitadas	--	17,101	9,286	137,553	--	--
En Bodegas Fiscales Propias	--	40,112	--	11,586	84	704,911
En Bodegas Fiscales de Zonas Francas	--	--	--	--	--	--
En bodegas Fiscales por Actividad Exportadora y de Maquila	--	--	--	--	--	--
Mercaderías en Tránsito	--	--	--	--	--	--
Mercaderías en Remate	--	--	430	--	--	--
<b>CUENTAS DE ORDEN</b>						
ADMINISTRACIONES AJENAS						
Impuestos de Mercaderías en Bodegas Fiscales	--	52,450	--	2,439	--	103,372
TÍTULOS SOBRE MERCADERÍAS EN DEPÓSITO	--	18,068	17,026	147,085	--	--
Certificados de Depósito	--	17,753	9,716	139,485	--	--
Bonos de Prenda	--	315	7,310	7,601	--	--
PÓLIZAS DE SEGUROS Y FIANZAS	--	77,308	50,899	517,092	16,000	1,036,094
Contratadas por la Entidad	--	46,853	14,474	69,778	16,000	229,500
Endosadas a favor de la Entidad	--	30,456	36,425	447,314	--	806,594

## ESTADO DE RESULTADOS CONDENSADO

DEL 01 DE ENERO AL 30 DE NOVIEMBRE DE 2008

(Cifras en miles de Quetzales)

PRODUCTOS FINANCIEROS	8	73	244	1	14	1
GASTOS FINANCIEROS	---	2,628	1	1,046	---	---
MARGEN POR INVERSIÓN	8	-2,555	243	-1,045	14	1
PRODUCTOS POR SERVICIOS	---	9,966	1,111	11,648	572	13,678
GASTOS POR SERVICIOS	---	---	---	---	28	---
MARGEN POR INVERSIÓN	---	9,966	1,111	11,648	544	13,678
OTROS PRODUCTOS Y GASTOS DE OPERACIÓN	---	---	---	---	---	---
Productos	---	---	---	---	301	---
Gastos	---	---	---	4	429	---
MARGEN DE OTROS PRODUCTOS Y GASTOS DE OPERACIÓN	---	---	---	-4	-128	---
MARGEN OPERACIONAL BRUTO	8	7,411	1,354	10,599	431	13,679
GASTOS DE ADMINISTRACIÓN	---	6,923	1,175	9,372	475	13,345
MARGEN OPERACIONAL NETO	8	488	180	1,227	-44	334
PRODUCTOS Y GASTOS EXTRAORDINARIOS	---	---	---	-3	---	40
Productos Extraordinarios	---	---	---	2	---	46
Gastos Extraordinarios	---	---	---	5	---	6
PRODUCTOS Y GASTOS DE EJERCICIOS ANTERIORES	---	---	---	-3	-53	-56
Productos de Ejercicios Anteriores	---	---	---	---	---	---
Gastos de Ejercicios Anteriores	---	---	---	3	53	56
GANANCIA (PERDIDA); BRUTA	8	488	180	1,221	-97	319
IMPUESTO SOBRE LA RENTA	---	151	---	55	---	---
GANANCIA (PERDIDA); NETA	8	337	180	1,166	-97	319