

SUPERINTENDENCIA DE BANCOS

Guatemala, Centro América



**BOLETÍN DE ESTADÍSTICAS
DEL SISTEMA FINANCIERO
MARZO 2008**



SUPERINTENDENTE DE BANCOS

Lic. Edgar Baltazar Barquín Durán

INTENDENTES

Lic. Eduardo Efraín Garrido Prado
Supervisión

Lic. Hugo Daniel Figueroa Estrada
Estudios y Sistemas

Lic. Saulo De León Durán
Verificación Especial

Lic. Julio César Gálvez Díaz
Administrativo

Lic. Víctor Manuel Mancilla Castro
Coordinación Técnica

Dirección: 9a. Avenida 22-00, zona 1

Edificio de la Superintendencia de Bancos

Guatemala, Guatemala 01001

Centro América

Teléfonos: (502) 24295000, 22320003

Fax: (502) 22320002

Apto. Postal: 3001

E-mail: info@sib.gob.gt

DIRECTORES

Lic. Carlos Armando Pérez Ruiz
Supervisión A

Lcda. Erika Susana Vargas López
Supervisión B

Lic. Juan Alberto Díaz López
Supervisión C

Ing. José Alfredo Cándido Durón
Sistemas

Lic. Hugo Rafael Oroxóm Mérida
Estudios

Ing. José Miguel Ramírez Peña
Recursos Humanos

Lic. Audie Antonio Juárez Sánchez
Financiero y de Servicios

Lic. Victor Hugo Castillo Vásquez
Jurídico

Lic. Luis Roberto Cajas Ramírez
Investigación y Desarrollo

Lcda. Susan Paola Rojas
Verificación Especial

La información general de la Superintendencia de Bancos y del sistema financiero, puede ser consultada en Internet:

www.sib.gob.gt

NUESTRA MISION

"Promover la estabilidad y confianza en el sistema financiero."

NUESTRA VISION

"Ser una institución de reconocida credibilidad; que realiza una supervisión efectiva del sistema financiero orientada al cumplimiento de estándares internacionales; que sirva a la sociedad con responsabilidad y transparencia. Con capacidad de respuesta oportuna; conformada con personal calificado, adaptable al cambio y comprometido con un servicio de calidad; apoyada en procesos integrados, tecnología y niveles de seguridad adecuados"

Nota: Las cifras que se presentan no han sido auditadas y tienen como fuente la información contable recibida de las entidades financieras, por lo que su veracidad y exactitud, así como sus deficiencias, son responsabilidad de las entidades remitentes. El fin de la presente publicación es proporcionar información para el análisis estadístico macroeconómico del sistema financiero guatemalteco. Por lo anterior, la Superintendencia de Bancos no es responsable por los usos que se dé o las decisiones que se tomen, basados en la información publicada.

El contenido de esta publicación puede reproducirse citando la fuente.

INDICE

	Página		Página
INSTITUCIONES FINANCIERAS LEGALMENTE AUTORIZADAS PARA OPERAR EN EL PAIS		SOCIEDADES FINANCIERAS PRIVADAS	
BANCO DE GUATEMALA		DIRECTORIO DE LAS SOCIEDADES FINANCIERAS	62
BALANCE GENERAL	2	BALANCE GENERAL Y ESTADO DE RESULTADOS CONDENSADO CONSOLIDADO	63
MERCADO BANCARIO, MOVIMIENTO DE DIVISAS	2	COMPORTAMIENTO DE LOS PRINCIPALES RUBROS (GRAFICA)	64
MEDIO CIRCULANTE COMPARATIVO	3	ACTIVO, COMPORTAMIENTO DE LOS PRINCIPALES RUBROS (GRAFICA)	65
MERCADO CAMBIARIO, TIPO DE CAMBIO DE REFERENCIA	3	PASIVO, COMPORTAMIENTO DE LOS PRINCIPALES RUBROS (GRAFICA)	66
SISTEMA BANCARIO		PRESENTACION POR RUBROS (PARTICIPACION POR ENTIDAD)	67
DIRECTORIO DEL SISTEMA BANCARIO	6	ESTADO DIARIO DEL DEPOSITO LEGAL, AL FINAL DE MES	67
INFORMACION DE AGENCIAS, RESUMEN POR REGIONES	8	CARTERA DE CREDITOS SEGUN SU CLASIFICACION CONTABLE EN MONEDA NACIONAL	68
NUMERO DE AGENCIAS POR DEPARTAMENTO	9	CARTERA DE CREDITOS SEGUN SU CLASIFICACION CONTABLE EN MONEDA EXTRANJERA	70
BALANCE GENERAL Y ESTADO DE RESULTADOS CONDENSADO CONSOLIDADO	10	INTEGRACION DE LA CARTERA	72
COMPORTAMIENTO DE LOS PRINCIPALES RUBROS (GRAFICA)	11	INTEGRACION DE LA CARTERA VENCIDA	73
ACTIVO, COMPORTAMIENTO DE LOS PRINCIPALES RUBROS (GRAFICA)	12	CARTERA DE CREDITOS (GRAFICA)	74
PASIVO, COMPORTAMIENTO DE LOS PRINCIPALES RUBROS (GRAFICA)	13	CARTERA DE CREDITOS POR ACTIVIDAD ECONOMICA	75
PRESENTACION POR RUBROS (PARTICIPACION POR ENTIDAD)	14	CARTERA DE CREDITOS POR ACTIVIDAD ECONOMICA EN MONEDA NACIONAL	76
POSICION DE ENCAJE MONEDA NACIONAL	15	CARTERA DE CREDITOS POR ACTIVIDAD ECONOMICA EN MONEDA EXTRANJERA	77
POSICION DE ENCAJE MONEDA EXTRANJERA	16	PRESTAMOS Y DESCUENTOS CONCEDIDOS POR DISTRIBUCION GEOGRAFICA	78
POSICION PROMEDIO ACUMULADA DE ENCAJE MONEDA NACIONAL Y EXTRANJERA	17	PRESTAMOS Y DESCUENTOS CONCEDIDOS POR DESTINO ECONOMICO Y TIPO DE INVERSION	79
TASA PROMEDIO PONDERADA ACTIVA Y PASIVA MONEDA NACIONAL Y EXTRANJERA	18	PRESTAMOS Y DESCUENTOS CONCEDIDOS POR ESTRATIFICACION Y PLAZO ORIGINAL	82
CAPTACIONES CLASIFICADAS POR CANTIDAD DE CUENTAS Y MONTOS EN MN Y ME	19	INTEGRACION DE FIDEICOMISOS	83
CARTERA DE CREDITOS SEGUN SU CLASIFICACION CONTABLE EN MONEDA NACIONAL	20	DEFINICION DE INDICADORES FINANCIEROS DE SOCIEDADES FINANCIERAS PRIVADAS	84
CARTERA DE CREDITOS SEGUN SU CLASIFICACION CONTABLE EN MONEDA EXTRANJERA	23	INFORMACION FINANCIERA POR INSTITUCION	85
INTEGRACION DE LA CARTERA	26	CASAS DE CAMBIO	
INTEGRACION DE LA CARTERA VENCIDA	27	DIRECTORIO DE LAS CASAS DE CAMBIO	102
CARTERA DE CREDITOS (GRAFICA)	28	BALANCE GENERAL Y ESTADO DE RESULTADOS CONDENSADO CONSOLIDADO Y POR INSTITUCION	103
CARTERA DE CREDITOS POR ACTIVIDAD ECONOMICA	29	ALMACENES GENERALES DE DEPOSITO	
CARTERA DE CREDITOS POR ACTIVIDAD ECONOMICA EN MONEDA NACIONAL	30	DIRECTORIO DE LOS ALMACENES GENERALES DE DEPOSITO	106
CARTERA DE CREDITOS POR ACTIVIDAD ECONOMICA EN MONEDA EXTRANJERA	31	BALANCE GENERAL Y ESTADO DE RESULTADOS CONDENSADO CONSOLIDADO Y POR INSTITUCION	107
PRESTAMOS Y DESCUENTOS CONCEDIDOS POR DISTRIBUCION GEOGRAFICA	32		
PRESTAMOS Y DESCUENTOS CONCEDIDOS POR DESTINO ECONOMICO Y TIPO DE INVERSION	33		
PRESTAMOS Y DESCUENTOS CONCEDIDOS POR ESTRATIFICACION Y PLAZO ORIGINAL	36		
INTEGRACION DE FIDEICOMISOS	38		
DEFINICION DE INDICADORES FINANCIEROS DEL SISTEMA BANCARIO	39		
INFORMACION FINANCIERA POR INSTITUCION	40		

**LA SUPERINTENDENCIA DE BANCOS DE GUATEMALA AL PUBLICO EN GENERAL
INFORMA QUE LAS INSTITUCIONES FINANCIERAS LEGALMENTE AUTORIZADAS PARA OPERAR EN
EL PAIS, QUE AL MES DE MARZO 2008 SE ENCUENTRAN SUJETAS A SU VIGILANCIA E INSPECCION,
SON LAS SIGUIENTES:**

SISTEMA BANCARIO

1. El Crédito Hipotecario Nacional de Guatemala
2. Banco Inmobiliario, S. A.
3. Banco de los Trabajadores
4. Banco Industrial, S. A.
5. Banco de Desarrollo Rural, S. A.
6. Banco Internacional, S. A.
7. Banco Reformador, S. A.
8. Citibank, N. A. Sucursal Guatemala
9. Banco Uno, S. A. (1)
10. Primer Banco de Ahorro y Préstamo para la Vivienda Familiar, S. A.
11. Banco de la República, S. A.
12. Banco Americano, S. A.
13. Banco Privado para el Desarrollo, S. A. (BANCASOL)
14. Banco de Antigua, S. A.
15. Banco de América Central, S. A.
16. Banco Cuscatlán de Guatemala, S. A. (2)
17. Banco Agromercantil de Guatemala, S. A.
18. Banco G&T Continental, S. A.
19. Banco de Crédito, S. A.
20. Banco Azteca de Guatemala, S.A.

SOCIEDADES FINANCIERAS

1. Financiera Guatemalteca, S. A.
2. Corporación Financiera Nacional
3. Financiera Industrial, S. A.
4. Financiera de Inversión, S. A.
5. Financiera Rural, S. A.
6. Financiera de Occidente, S. A.
7. Financiera de Capitales, S. A.
8. Financiera Summa, S. A.
9. Financiera San Miguel, S. A.
10. Financiera Agromercantil, S. A.
11. Financiera Uno, S. A.
12. Financiera Las Tres Américas, S. A.
13. Financiera Consolidada, S. A.
14. Financiera de los Trabajadores, S. A.
15. Financiera Credicorp, S. A.
16. Financiera G & T Continental, S. A.

ALMACENES GENERALES DE DEPOSITO

1. Almacenes de Depósito de El Crédito Hipotecario Nacional de Guatemala
2. Almacenadora Guatemalteca, S. A.
3. Almacenes Generales, S. A.
4. Almacenadora Integrada, S. A.
5. Central Almacenadora, S. A.
6. Centroamericana de Almacenes, S. A.
7. Almacenadora del País, S. A.
8. Almacenadora Internacional, S. A.
9. Almacenes y Servicios, S. A.
10. Almacenadora de la Nación, S. A.
11. Almacenadora Corporativa, S. A.
12. Almacenadora de la Producción, S. A.
13. Almacenes y Silos, S. A.
14. Almacenadora Tecún Umán, S. A.
15. Almacenadora Pelicano, S. A.

CASAS DE CAMBIO

1. Lafise, Casa de Cambio, S. A.

ENTIDADES FUERA DE PLAZA (OFF SHORE)

1. Westrust Bank (International) Ltd.
2. Occidente International Corporation
3. Mercom Bank Ltd.
4. Cuscatlan Bank & Trust Limited
5. Banex International Bank Corp.
6. BAC Bank Inc.
7. GTC Bank Inc.
8. Transcom Bank (Barbados) Limited
9. The Oxy Bank, Ltd.

CASAS DE BOLSA

1. Banex Valores, S. A.
2. Sociedad de Corretaje de Inversiones en Valores, S. A.
3. Agrovalores, S. A.
4. Mercado de Transacciones, S. A.
5. Actividades Empresariales, S. A.
6. Bac Valores Guatemala, S. A.
7. Cuscatlán Valores, S. A.
8. Asesores Bursátiles de Occidente, S. A.
9. Internacional Casa de Bolsa, S. A.
10. Casa de Bolsa G&T Continental, S. A.
11. Asesoría en Valores, S. A.
12. Contivalores, S. A.
13. Unibolsa, S.A.
14. MV, S.A.
15. Citivalores, S.A.

TARJETAS DE CREDITO

1. Tarjeta Agromercantil, S. A.
2. Contécnica, S. A.
3. Credomatic de Guatemala, S. A.
4. Tarjetas Cuscatlán, S. A.
5. Tarjetas de Crédito de Occidente, S. A.
6. Tarjetas de Crédito de Guatemala, S. A.
7. G&T Conticredit, S. A.
8. Centro Único de Crédito S.A.

OTRAS INSTITUCIONES

1. Instituto de Fomento de Hipotecas Aseguradas -FHA-
2. Departamento de Monte de Piedad de El Crédito Hipotecario Nacional de Guatemala
3. Recursos Inmobiliarios y Servicios Diversos Especializados, S. A.
4. Servicios Múltiples de Inversión, S. A.
5. Negocios y Transacciones Institucionales, S. A.
6. Leasing Cuscatlán de Guatemala, S. A.
7. Occidente Corporation USA
8. Interconsumo, S. A.
9. Citinversiones, S.A.

- (1) La Junta Monetaria mediante resolución JM-21-2008 del 27 de febrero de 2008, autorizó la fusión por absorción de Banco Uno, Sociedad Anónima por Banco Cuscatlán de Guatemala, Sociedad Anónima.
- (2) La Junta Monetaria mediante resolución JM-21-2008 del 27 de febrero de 2008, autorizó a Banco Cuscatlán de Guatemala, Sociedad Anónima, el cambio de su denominación social por la de Banco Citibank de Guatemala, Sociedad Anónima.

BANCO DE GUATEMALA



Dirección Postal:
Apartado Postal:
Teléfono:
Télex:
Dirección Cablegráfica:
Fax:
Internet:
Swift:

7a. Avenida 22-01, zona 1, Guatemala, C.A.
365
PBX (502) 2429-6000 / 2485-6000
5231 / 5461
GUABAN GU
(502) 2253-4035
www.banguat.gob.gt
BAGUGTGC

BANCO DE GUATEMALA

BALANCE GENERAL AL 31 DE MARZO DE 2008

(Cifras en miles de Quetzales)

ACTIVO

CON NO RESIDENTES

ORO MONETARIO	1,569,270	
TENENCIA DE UNIDADES INTERNACIONALES DE CUENTA	31,653	
NUMERARIO DEL EXTERIOR	19,981	
DEPOSITOS EN EL EXTERIOR	116,871	
INVERSIONES EN VALORES DEL EXTERIOR	31,181,816	
ACUERDOS DE PAGO Y CONVENIOS DE COMPENSACION Y CREDITO RECIPROCO	4,887	
OTROS ACTIVOS	259,979	
APORTACIONES A ORGANISMOS FINANCIEROS INTERNACIONALES	3,621,276	36,805,733

CON RESIDENTES

INVERSIONES EN MONEDA NACIONAL	142,560	
CREDITO INTERNO	291,276	
BONOS DEL TESORO ADQUIRIDOS DEL FOPA	457,655	
BONOS DEL TESORO RECIBIDOS PARA CUBRIR DEFICIENCIAS NETAS	2,717,028	
RESTAURACIONES DE PATRIMONIO POR COBRAR AL ESTADO	18,132,871	
OTROS ACTIVOS	3,691,838	25,433,229
TOTAL DEL ACTIVO		62,238,962

PASIVO

CON NO RESIDENTES

OBLIGACIONES CON ORGANISMOS FINANCIEROS INTERNACIONALES	3,027,987	3,027,987
---	-----------	-----------

CON RESIDENTES

NUMERARIO NACIONAL	18,716,755	
DEPOSITOS MONETARIOS	7,898,434	
PASIVOS CUASIMONETARIOS	1,590,295	
TITULOS DEL BANCO CENTRAL	13,255,514	
DEPOSITOS DEL GOBIERNO GENERAL	9,938,249	
OTROS PASIVOS	3,331,940	54,731,187

PATRIMONIO

TOTAL DEL PASIVO Y PATRIMONIO	62,238,962
-------------------------------	-------------------

CUENTAS DE ORDEN

550,589,979

TIPO DE CAMBIO DE REFERENCIA AL 31 DE MARZO DE 2008 US\$.1.00=Q.7.61489

MERCADO BANCARIO

MOVIMIENTO DE DIVISAS

OPERACIONES DEL 31 DE MARZO DE 2008

(Cifras en miles)

MERCADO	TCR 1/			
	US DOLARES	EQUIVALENTES EN QUETZALES	TIPO DE CAMBIO	NÚMERO DE OPERACIONES
BANCOS NACIONALES	95,863	728,663	7.60112	2,259
BANCO EXTRANJERO	17,267	131,369	7.60799	21
SOCIEDADES FINANCIERAS	205	1,556	7.59049	2
CASAS DE CAMBIO	2,457	18,687	7.60368	15
TOTALES	115,792	880,275	7.60218	2,297

1/ Mediante resolución JM-126-2006, la Junta Monetaria resolvió modificar, a partir del 1 de diciembre de 2006, la metodología de cálculo del Tipo de Cambio de Referencia.


MEDIO CIRCULANTE COMPARATIVO

AL 31 DE MARZO DE CADA AÑO

(Cifras en miles de Quetzales)

CONCEPTO	CIFRAS		VARIACION	
	2007	2008	ABSOLUTA	PORCENTAJE
1. Billetes y Monedas en Circulación	16,326,959	16,164,847	-162,112	(1.0)
2. Depósitos Monetarios del Sector Privado	24,129,631	26,350,988	2,221,357	9.2
3. Depósitos Monetarios del Sector Público en el Banco de Guatemala	1,956,280	1,902,280	(54,000)	(2.76)
4. Depósitos Monetarios del Sector Público en los Bancos del Sistema	5,447,426	4,622,702	(824,724)	(15.1)
5. Depósitos Monetarios de Organismos Internacionales y Bancos del Exterior en el Banco de Guatemala	60,102	47,275	(12,827)	(21.3)
TOTAL MEDIO CIRCULANTE	47,920,398	49,088,091	1,167,693	2.4

INTEGRACIÓN DEL MEDIO CIRCULANTE AL 31 DE MARZO DE 2008



MERCADO CAMBIARIO

TIPO DE CAMBIO DE REFERENCIA
AL FINAL DE CADA MES

FECHA	TCR 1/	FECHA	TCR 1/
FEBRERO 2007	7.72054	SEPTIEMBRE 2007	7.75396
MARZO 2007	7.69235	OCTUBRE 2007	7.69480
ABRIL 2007	7.67313	NOVIEMBRE 2007	7.68610
MAYO 2007	7.66255	DICIEMBRE 2007	7.63101
JUNIO 2007	7.71527	ENERO 2008	7.78129
JULIO 2007	7.68506	FEBRERO 2008	7.70987
AGOSTO 2007	7.68059	MARZO 2008	7.61489

1/ Mediante resolución JM-126-2006, la Junta Monetaria resolvió modificar, a partir del 1 de diciembre de 2006, la metodología de cálculo del Tipo de Cambio de Referencia.

Fuente: Sitio web del Banco de Guatemala.



SISTEMA BANCARIO

SISTEMA BANCARIO

AL 31 DE MARZO 2008

BANCOS	DIRECCION	FECHA DE APERTURA
EL CREDITO HIPOTECARIO NACIONAL DE GUATEMALA	7a. Avenida 22-77, Zona 1 PAGINA Web: www.chn.com.gt EMPLEADOS: 694	TELEFONOS: 23845222-23845333/35 FAX: 22380744 06/10/1930
BANCO INMOBILIARIO, S. A.	7a. Avenida 11-59, Zona 9 Edificio Galerías España PAGINA Web: www.bancoinmobiliario.com.gt EMPLEADOS: 336	TELEFONOS: 24232000, 2429-3700 FAX: 23321418 13/12/1958
BANCO G&T CONTINENTAL, S. A.	6a. Avenida 9-08, Zona 9 Plaza G&T Continental PAGINA Web: www.gytcontinental.com.gt EMPLEADOS: 3540	TELEFONOS: 23386801 FAX: 23322682 03/09/1962
BANCO DE LOS TRABAJADORES	Avenida La Reforma 6-20, Zona 9 PAGINA Web: www.bantrab.net.gt EMPLEADOS: 751	TELEFONOS: 24102600, 1755 FAX: 23394750 01/02/1966
BANCO INDUSTRIAL, S. A.	7a. Avenida 5-10, Zona 4 Torre I Centro Financiero PAGINA Web: www.bi.com.gt EMPLEADOS: 4692	TELEFONOS: 1737 FAX: 23319437 17/06/1968
BANCO DE DESARROLLO RURAL, S. A.	Avenida La Reforma 9-30, Zona 9, Torre BANRURAL PAGINA Web: www.banrural.com.gt EMPLEADOS: 5527	TELEFONOS: 2339-8888 FAX: 2360-9740 03/05/1971
BANCO INTERNACIONAL, S. A.	Avenida La Reforma 15-85, Zona 10 Edificio Torre Internacional PAGINA Web: www.bancointernacional.com.gt EMPLEADOS: 591	TELEFONOS: 2366-6666 FAX: 2366-7739, 2366-6582 12/07/1976
BANCO REFORMADOR, S. A.	Avenida Reforma 9-76, Zona 9 PAGINA Web: www.bancoreformador.com EMPLEADOS: 998	TELEFONOS: 2386-3500 FAX: 2362-0847 26/11/1990
CITIBANK, N. A. SUC. GUATEMALA	3a. Avenida 13-78, Zona 10 Torre Citigroup, Nivel 16 PAGINA Web: www.citibank.com/guatemala EMPLEADOS: 99	TELEFONOS: 2336-8000 FAX: 2333-6860 03/12/1990
BANCO UNO, S. A.	18 Calle 5-56, Zona 10 Edificio Unicentro PAGINA Web: www.bancouno.com.gt EMPLEADOS: 1768	TELEFONOS: 2422-9999 FAX: 2366-1861 04/03/1991
VIVIBANCO, S. A.	13 Calle 5-46, Zona 9 PAGINA Web: www.vivibanco.com EMPLEADOS: 163	TELEFONOS: 2277-7878 FAX: 2277-7805 22/11/1993
BANCO DE LA REPUBLICA, S. A.	Diagonal 6 10-26, Zona 10 Plaza de La Republica PAGINA Web: www.larepublica.com EMPLEADOS: 338	TELEFONOS: 24234444 FAX: 24234444 Ext. 4441 07/02/1994
BANCO AMERICANO, S. A.	11 Calle 7-44, Zona 9 PAGINA Web: www.bancoamericano.com.gt EMPLEADOS: 35	TELEFONOS: 23861700 FAX: 23861753 20/03/1995
BANCO PRIVADO PARA EL DESARROLLO, S. A.	7a. Avenida 8-46, Zona 9 PAGINA Web: www.bancasol.com.gt EMPLEADOS: 631	TELEFONOS: 2423-6666 FAX: 23617217 17/05/1995
BANCO DE ANTIGUA, S. A.	12 Calle 4-30, Zona 9 PAGINA Web: www.bantigua.com.gt EMPLEADOS: 1408	TELEFONOS: 2420-5555, 2420-5585 FAX: 23368205 21/07/1997
BANCO DE AMERICA CENTRAL, S. A.	7a. Avenida 6-26, Zona 9, Edificio Plaza El Roble, 5to Nivel, Oficina 501 PAGINA Web: www.bac.net , www.baonline.com EMPLEADOS: 675	TELEFONOS: 23610909 FAX: 23347741 29/12/1997
BANCO CUSCATLÁN DE GUATEMALA, S. A.	15 Calle 1-04, Zona 10 Edificio Céntrica Plaza, Torre 6to. Nivel PAGINA Web: www.bancocuscatlan.com EMPLEADOS: 412	TELEFONOS: 22502000 FAX: 2366-2808 02/08/1999
BANCO AGROMERCANTIL DE GUATEMALA, S. A.	7a. Avenida 7-30, Zona 9 PAGINA Web: www.agromercantil.com.gt EMPLEADOS: 2458	TELEFONOS: 2338-6565 FAX: 2362-1826 30/11/2000
BANCO DE CRÉDITO, S. A.	12 Calle 6-70, Zona 10 PAGINA Web: www.bancredit.com.gt EMPLEADOS: 136	TELEFONOS: 2384-4900 FAX: 2362-8889 30/11/2005

SISTEMA BANCARIO

AL 31 DE MARZO 2008

BANCOS	DIRECCION	FECHA DE APERTURA
BANCO AZTECA DE GUATEMALA, S. A.	Avenida Reforma 9-00, Zona 9, Edificio Plaza Panamericana PAGINA Web: www.bancoazteca.com.gt EMPLEADOS: 813	TELEFONOS: 2229-2222 FAX: 20/05/2007

SISTEMA BANCARIO

INFORMACION DE AGENCIAS
AL 31 DE MARZO DE 2008

RESUMEN POR REGIONES

	METRO- POLITANA	NORTE	NOR- ORIENTE	SUR- ORIENTE	CENTRAL	SUR- OCCIDENTE	NOR- OCCIDENTE	PETEN	TOTAL
BANCOS NACIONALES	1,114	98	248	155	244	345	135	55	2,394
EL CREDITO HIPOTECARIO NACIONAL DE GUATEMALA	21	2	12	4	6	7	1	1	54
INMOBILIARIO, S. A.	22	1	2	3	4	9	3	1	45
G&T CONTINENTAL, S. A.	288	18	59	39	65	57	26	14	566
DE LOS TRABAJADORES	26	1	8	2	6	9	3	1	56
INDUSTRIAL, S. A.	171	8	19	12	24	47	10	3	294
DE DESARROLLO RURAL, S. A.	153	33	64	43	40	93	61	25	512
INTERNACIONAL, S. A.	18	1	8	1	4	8	1	0	41
REFORMADOR, S. A.	46	4	10	6	7	14	4	0	91
UNO, S. A.	42	3	6	3	7	7	2	0	70
VIVIBANCO, S. A.	12	0	0	0	0	0	0	0	12
DE LA REPUBLICA, S. A.	10	0	2	0	3	5	1	1	22
AMERICANO, S. A.	1	0	0	0	0	0	0	0	1
PRIVADO PARA EL DESARROLLO, S. A.	2	0	0	0	4	7	0	0	13
DE ANTIGUA, S. A.	88	7	16	7	20	21	3	0	162
DE AMERICA CENTRAL, S. A.	34	1	1	0	5	2	0	0	43
CUSCATLAN DE GUATEMALA, S. A.	44	2	3	0	6	6	2	0	63
AGROMERCANTIL DE GUATEMALA, S. A.	88	11	22	20	24	31	6	5	207
DE CREDITO, S. A.	3	0	1	2	0	2	4	0	12
AZTECA DE GUATEMALA, S.A.	45	6	15	13	19	20	8	4	130
BANCO EXTRANJERO	2	0	0	0	0	0	0	0	2
CITIBANK, N. A. SUC. GUATEMALA	2	0	0	0	0	0	0	0	2
TOTAL	1,116	98	248	155	244	345	135	55	2,396

REGION:

METROPOLITANA
NORTE
NORORIENTE
SURORIENTE
CENTRAL
SUROCCIDENTE
NOROCCIDENTE
PETEN

DEPARTAMENTOS QUE INCLUYE:

Guatemala
Baja Verapaz y Alta Verapaz
Izabal, Chiquimula, Zacapa y El Progreso
Jalapa, Jutiapa y Santa Rosa
Sacatepéquez, Chimaltenango y Escuintla
Sololá, Totonicapán, Quetzaltenango, Suchitepéquez, Retalhuleu y San Marcos
Huehuetenango y Quiché

SISTEMA BANCARIO

NUMERO DE AGENCIAS POR DEPARTAMENTO
AL 31 DE MARZO DE 2008



Guatemala, C. A.

SISTEMA BANCARIO

BALANCE GENERAL CONDENSADO CONSOLIDADO

AL 31 DE MARZO DE 2008

(Cifras en miles de Quetzales)

	MONEDA NACIONAL	MONEDA EXTRANJERA	TOTAL		MONEDA NACIONAL	MONEDA EXTRANJERA	TOTAL
A C T I V O	89,358,165	30,577,945	119,936,110	P A S I V O	81,061,335	27,607,899	108,669,234
DISPONIBILIDADES	13,157,739	4,808,412	17,966,151	OBLIGACIONES DEPOSITARIAS	75,658,417	12,288,487	87,946,905
Caja	2,544,717	367,629	2,912,345	Depósitos Monetarios	32,384,692	6,717,554	39,102,246
Banco Central	8,457,476	1,424,646	9,882,122	Depósitos de Ahorro	18,573,769	2,430,538	21,004,306
Bancos del País	109,247	12,707	121,954	Depósitos a Plazo	24,262,472	3,127,572	27,390,044
Bancos del Exterior	138,377	2,551,626	2,690,003	Depósitos a la Orden	233,006	6,428	239,434
Cheques a Compensar	1,907,923	292,320	2,200,243	Depósitos con Restricciones	204,478	6,396	210,874
Giros sobre el Exterior	0	159,482	159,482				
INVERSIONES	22,174,494	1,524,860	23,699,353	CRÉDITOS OBTENIDOS	476,929	13,855,803	14,332,732
En Títulos-Valores para Negociación	0	0	0	Del Banco Central	0	0	0
En Títulos-Valores para la Venta	9,713,598	660,050	10,373,648	De Instituciones Financieras Nacionales	203,584	0	203,584
En Títulos-Valores para su Vencimiento	11,135,868	426,518	11,562,386	De Instituciones Financieras Extranjeras	118,821	12,918,384	13,037,205
Operaciones de Reporto	1,044,925	432,661	1,477,585	De Organismos Internacionales	154,524	937,419	1,091,943
Certificados de Participación	293,820	0	293,820	OBLIGACIONES FINANCIERAS	1,848,984	210,247	2,059,231
Intereses Pagados en Compra de Valores	5,321	5,630	10,952	GASTOS FINANCIEROS POR PAGAR	269,268	162,091	431,359
SUMA	22,193,532	1,524,860	23,718,391	CUENTAS POR PAGAR	1,998,180	1,001,651	2,999,830
(-) Estimaciones por Valuación	19,038	0	19,038	PROVISIONES	216,875	0	216,875
				SUC. , CASA MATRIZ Y DEPTOS. ADSCRITOS	0	0	0
CARTERA DE CRÉDITOS	46,945,052	23,324,919	70,269,971	OTRAS OBLIGACIONES	11,000	0	11,000
Vigente	46,419,901	23,003,704	69,423,605	CRÉDITOS DIFERIDOS	69,991	42,334	112,324
Vencida	1,676,003	391,122	2,067,125	SUMA	80,549,643	27,560,612	108,110,256
				OTRAS CUENTAS ACREEDORAS	511,692	47,287	558,978
SUMA	48,095,904	23,394,826	71,490,730				
(-) Estimaciones Por Valuación	1,150,852	69,907	1,220,759	C A P I T A L C O N T A B L E	11,266,876		11,266,876
PRODUCTOS FINANCIEROS POR COBRAR	785,925	131,888	917,813	CAPITAL PAGADO			5,781,868
CUENTAS POR COBRAR (Neto)	975,007	270,634	1,245,641	Capital Autorizado	14,295,000		14,295,000
BIENES REALIZABLES (Neto)	470,751	1,084	471,835	Capital no Pagado (-)	8,598,113		8,598,113
INVERSIONES PERMANENTES (Neto)	409,448	505,102	914,550	Casa Matriz, Capital Asignado	84,982		84,982
OTRAS INVERSIONES (Neto)	104,346	7,492	111,838	APORTACIONES PERMANENTES	699,577		699,577
SUC. , CASA MATRIZ Y DEPTOS. ADSCRITOS	0	0	0	RESERVAS DE CAPITAL	2,506,087		2,506,087
INMUEBLES Y MUEBLES (Neto)	3,124,405	0	3,124,405	RESERVAS PARA ACTIVOS EXTRAORDINARIOS	3		3
CARGOS DIFERIDOS (Neto)	1,210,997	3,555	1,214,552				
				REVALUACIÓN DE ACTIVOS	364,339		364,339
				OBLIGACIONES SUBORDINADAS	1,417,247		1,417,247
				GANANCIAS Y PÉRDIDAS POR FUSIÓN	67		67
				VALUACIÓN DE ACTIVOS DE RECUPERACIÓN DUDOSA	766,305		766,305
				PROVISIÓN DE BENEFICIOS A EMPLEADOS	0		0
				AJUSTES AL IMPUESTO SOBRE LA RENTA	1		1
				GANANCIAS O PÉRDIDAS POR CAMBIOS EN EL VALOR DE	16,293		16,293
				MERCADO DE LAS INVERSIONES			
				RESULTADO DE EJERCICIOS ANTERIORES	574,866		574,866
				RESULTADOS DEL EJERCICIO	672,831		672,831
				TOTAL IGUAL A LA SUMA DEL ACTIVO			119,936,110

SISTEMA BANCARIO

ESTADO DE RESULTADOS CONDENSADO CONSOLIDADO

DEL 1 DE ENERO AL 31 DE MARZO DE 2008

(Cifras en miles de Quetzales)

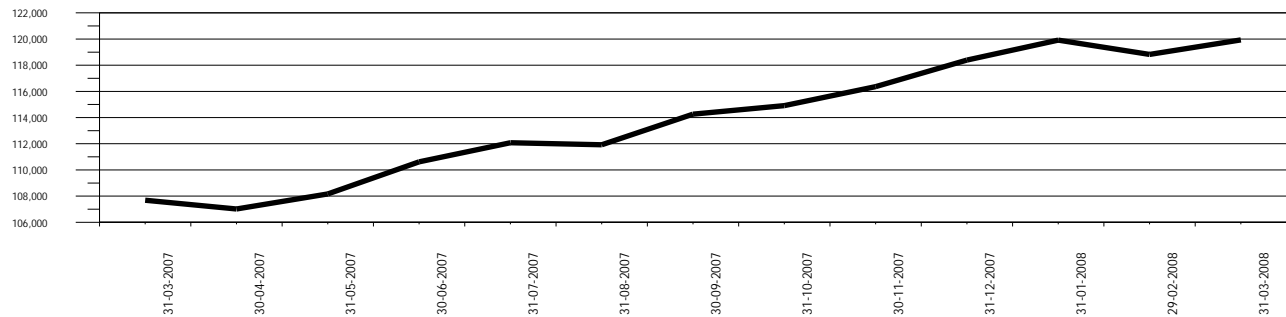
	TOTAL
PRODUCTOS FINANCIEROS	2,796,785
GASTOS FINANCIEROS	1,091,966
MARGEN POR INVERSIÓN	1,704,820
PRODUCTOS POR SERVICIOS	240,229
GASTOS POR SERVICIOS	33,414
MARGEN POR SERVICIOS	206,816
OTROS PRODUCTOS Y GASTOS DE OPERACIÓN	
Productos	208,598
Gastos	246,200
MARGEN DE OTROS PRODUCTOS Y GASTOS DE OPERACIÓN	- 37,602
MARGEN OPERACIONAL BRUTO	1,874,033
GASTOS DE ADMINISTRACIÓN	1,189,631
MARGEN OPERACIONAL NETO	684,402
PRODUCTOS Y GASTOS EXTRAORDINARIOS	
Productos Extraordinarios	36,116
Gastos Extraordinarios	68,741
	32,625
PRODUCTOS Y GASTOS DE EJERCICIOS ANTERIORES	
Productos de Ejercicios Anteriores	12,739
Gastos de Ejercicios Anteriores	24,390
	11,652
GANANCIA (PERDIDA) BRUTA	733,257
IMPUESTO SOBRE LA RENTA	60,426
GANANCIA (PÉRDIDA) NETA	672,831

SISTEMA BANCARIO

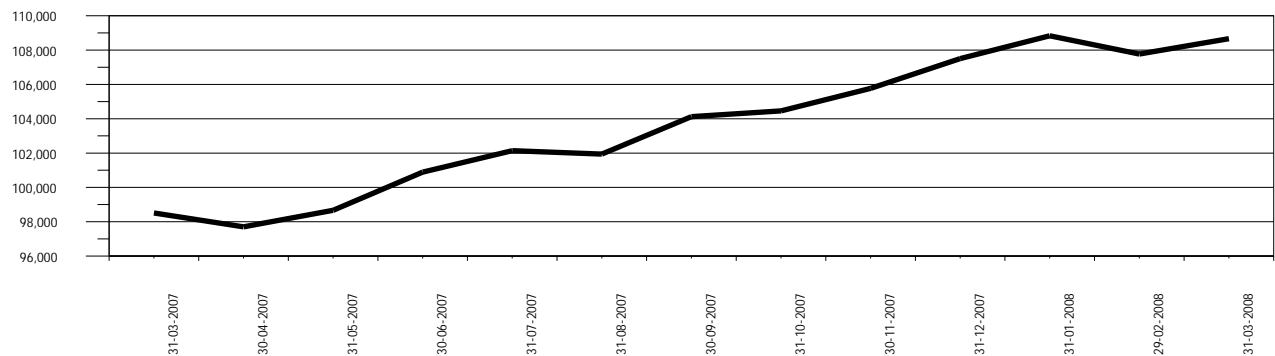
COMPORTAMIENTO DE LOS PRINCIPALES RUBROS

(Cifras en millones de Quetzales)

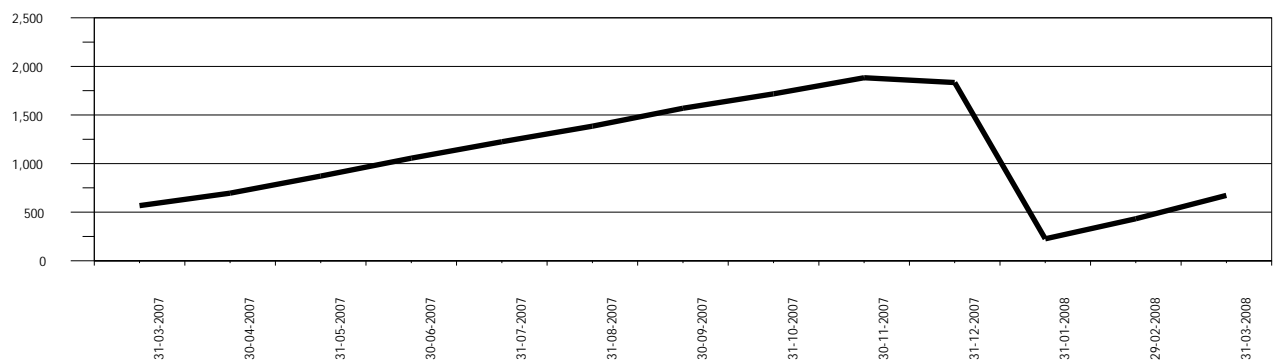
COMPORTAMIENTO DEL ACTIVO



COMPORTAMIENTO DEL PASIVO



COMPORTAMIENTO DEL RESULTADO



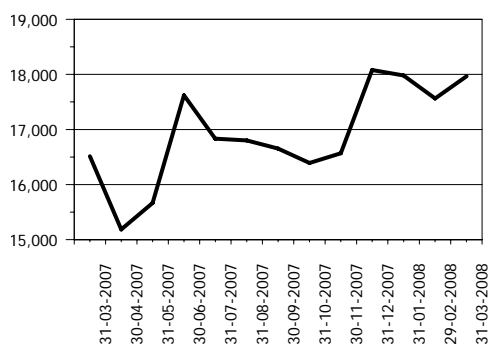
SISTEMA BANCARIO

ACTIVO

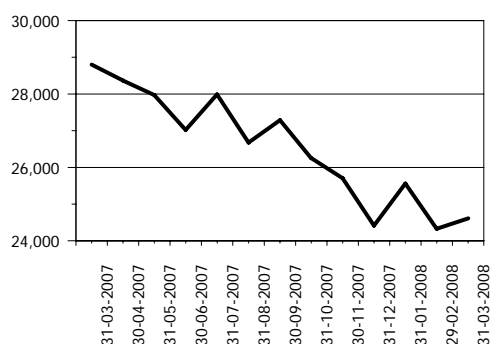
COMPORTAMIENTO DE LOS PRINCIPALES RUBROS

(Cifras en millones de Quetzales)

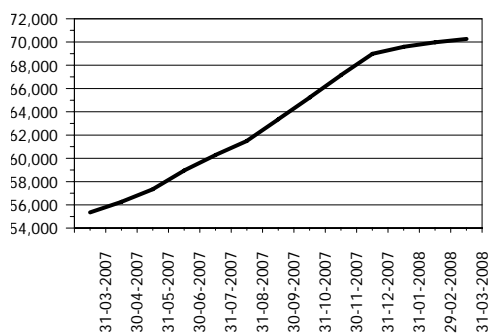
DISPONIBILIDADES



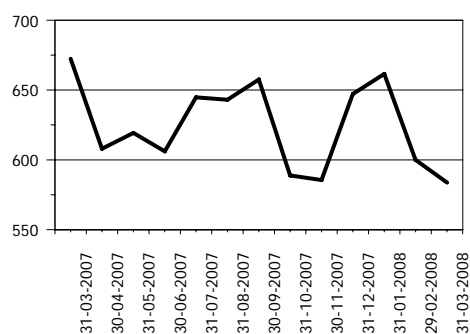
INVERSIONES 1/



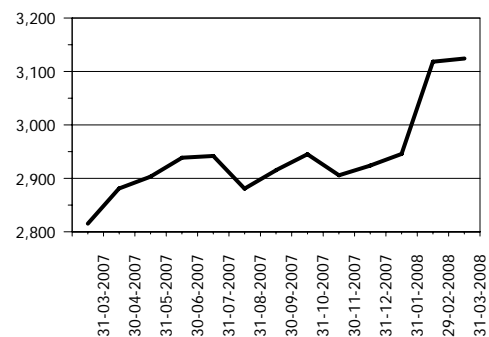
CARTERA DE CRÉDITOS



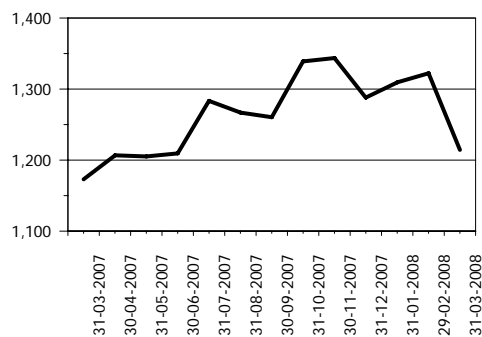
OTRAS INVERSIONES 2/



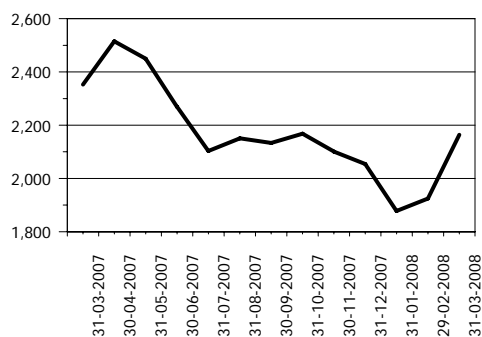
INMUEBLES Y MUEBLES



CARGOS DIFERIDOS



OTROS ACTIVOS 3/



1/ Incluye: Inversiones permanentes.

2/ Incluye: Bienes realizables.

3/ Incluye: Cuentas por cobrar, productos financieros por cobrar y sucursales, casa matriz y departamentos adscritos.

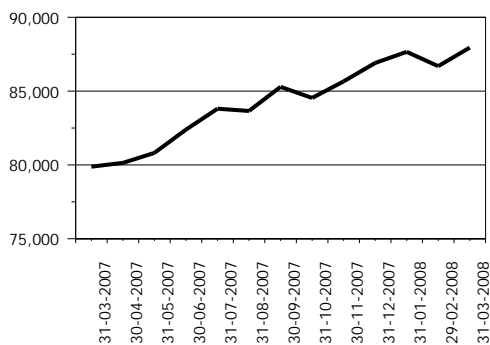
SISTEMA BANCARIO

PASIVO

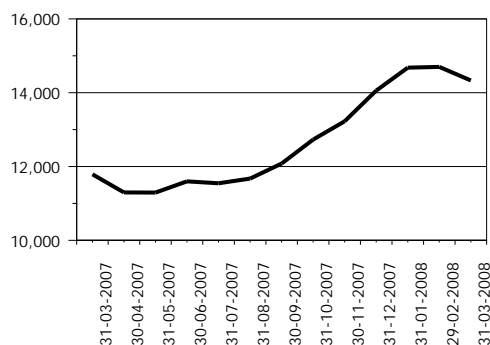
COMPORTAMIENTO DE LOS PRINCIPALES RUBROS

(Cifras en millones de Quetzales)

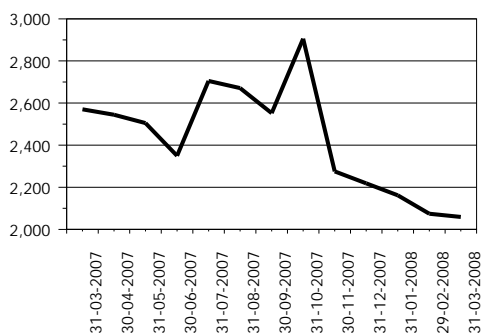
OBLIGACIONES DEPOSITARIAS



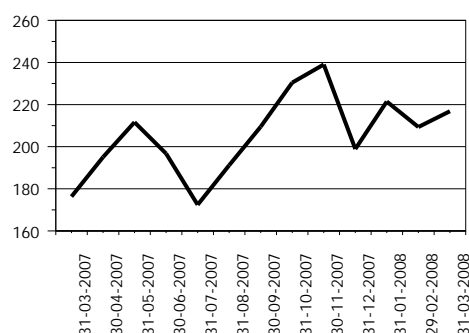
CRÉDITOS OBTENIDOS



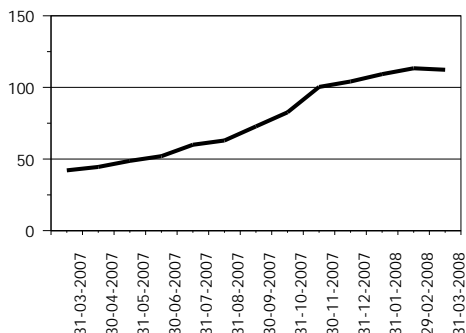
OBLIGACIONES FINANCIERAS



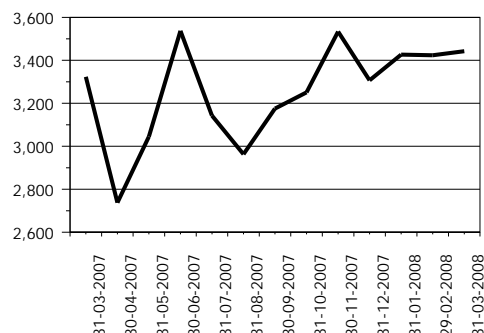
PROVISIONES



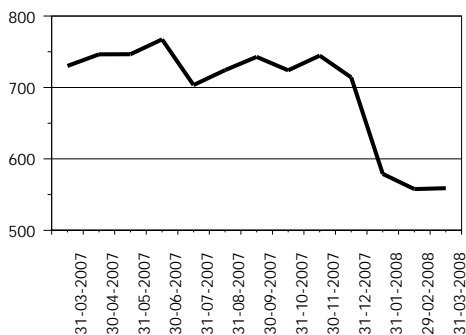
CRÉDITOS DIFERIDOS



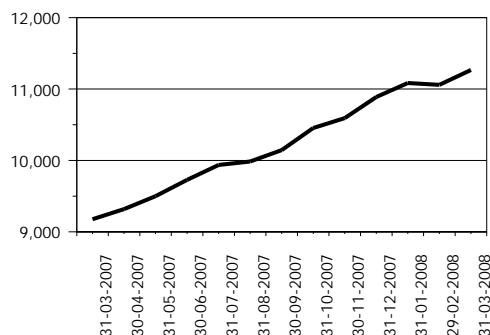
OTROS PASIVOS 1/



OTRAS CUENTAS ACREEDORAS



CAPITAL CONTABLE



1/ Incluye: Cuentas por pagar, gastos financieros por pagar, otras obligaciones y sucursales, casa matriz y departamentos adscritos.

SISTEMA BANCARIO

PRESENTACION POR RUBROS

AL 31 DE MARZO DE 2008

(Cifras en miles de Quetzales)

ACTIVO	
BANCOS NACIONALES	
INDUSTRIAL, S. A.	34,421,412
G&T CONTINENTAL, S. A.	22,826,922
DE DESARROLLO RURAL, S. A.	20,799,244
AGROMERCANTIL DE GUATEMALA, S. A.	8,921,816
REFORMADOR, S. A.	8,071,181
CUSCATLÁN DE GUATEMALA, S. A.	5,013,907
DE AMERICA CENTRAL, S. A.	3,369,573
INTERNACIONAL, S. A.	3,047,456
DE LOS TRABAJADORES	3,012,253
UNO, S. A.	2,844,731
EL CREDITO HIPOTECARIO NACIONAL DE GUATEMALA	2,081,100
DE LA REPUBLICA, S. A.	934,618
INMOBILIARIO, S. A.	909,746
DE ANTIGUA, S. A.	638,478
PRIVADO PARA EL DESARROLLO, S. A.	545,270
DE CRÉDITO, S. A.	416,643
AZTECA DE GUATEMALA, S. A.	388,489
VIVIBANCO, S. A.	321,600
AMERICANO, S. A.	266,215
BANCO EXTRANJERO	
CITIBANK, N. A. SUC. GUATEMALA	1,105,457
TOTAL	119,936,110
CARTERA DE CRÉDITOS	
BANCOS NACIONALES	
INDUSTRIAL, S. A.	17,361,773
DE DESARROLLO RURAL, S. A.	13,755,201
G&T CONTINENTAL, S. A.	12,312,679
AGROMERCANTIL DE GUATEMALA, S. A.	5,863,429
REFORMADOR, S. A.	4,945,487
CUSCATLÁN DE GUATEMALA, S. A.	3,504,205
DE AMERICA CENTRAL, S. A.	2,570,624
DE LOS TRABAJADORES	2,412,636
UNO, S. A.	2,023,960
INTERNACIONAL, S. A.	1,957,884
EL CREDITO HIPOTECARIO NACIONAL DE GUATEMALA	700,241
DE LA REPUBLICA, S. A.	637,384
INMOBILIARIO, S. A.	590,408
DE ANTIGUA, S. A.	425,137
PRIVADO PARA EL DESARROLLO, S. A.	350,671
AZTECA DE GUATEMALA, S. A.	304,995
DE CRÉDITO, S. A.	231,333
AMERICANO, S. A.	192,743
VIVIBANCO, S. A.	20,069
BANCO EXTRANJERO	
CITIBANK, N. A. SUC. GUATEMALA	109,113
TOTAL	70,269,971

PASIVO	
BANCOS NACIONALES	
INDUSTRIAL, S. A.	31,552,471
G&T CONTINENTAL, S. A.	20,881,509
DE DESARROLLO RURAL, S. A.	18,679,061
AGROMERCANTIL DE GUATEMALA, S. A.	8,093,577
REFORMADOR, S. A.	7,384,540
CUSCATLÁN DE GUATEMALA, S. A.	4,554,978
DE AMERICA CENTRAL, S. A.	3,077,498
INTERNACIONAL, S. A.	2,809,579
DE LOS TRABAJADORES	2,530,675
UNO, S. A.	2,509,000
EL CREDITO HIPOTECARIO NACIONAL DE GUATEMALA	1,927,850
INMOBILIARIO, S. A.	828,850
DE LA REPUBLICA, S. A.	813,529
DE ANTIGUA, S. A.	577,619
PRIVADO PARA EL DESARROLLO, S. A.	470,275
AZTECA DE GUATEMALA, S. A.	312,997
DE CRÉDITO, S. A.	306,115
VIVIBANCO, S. A.	248,950
AMERICANO, S. A.	219,931
BANCO EXTRANJERO	
CITIBANK, N. A. SUC. GUATEMALA	890,228
TOTAL	108,669,234
OBLIGACIONES DEPOSITARIAS	
BANCOS NACIONALES	
INDUSTRIAL, S. A.	24,266,674
DE DESARROLLO RURAL, S. A.	16,396,942
G&T CONTINENTAL, S. A.	16,150,481
AGROMERCANTIL DE GUATEMALA, S. A.	6,440,785
REFORMADOR, S. A.	5,550,465
CUSCATLÁN DE GUATEMALA, S. A.	4,066,814
DE AMERICA CENTRAL, S. A.	2,609,772
INTERNACIONAL, S. A.	2,423,534
DE LOS TRABAJADORES	2,225,822
UNO, S. A.	2,130,833
EL CREDITO HIPOTECARIO NACIONAL DE GUATEMALA	1,665,963
INMOBILIARIO, S. A.	793,278
DE LA REPUBLICA, S. A.	689,567
DE ANTIGUA, S. A.	511,692
PRIVADO PARA EL DESARROLLO, S. A.	429,308
DE CRÉDITO, S. A.	290,539
AZTECA DE GUATEMALA, S. A.	267,448
VIVIBANCO, S. A.	181,794
AMERICANO, S. A.	120,354
BANCO EXTRANJERO	
CITIBANK, N. A. SUC. GUATEMALA	734,841
TOTAL	87,946,905

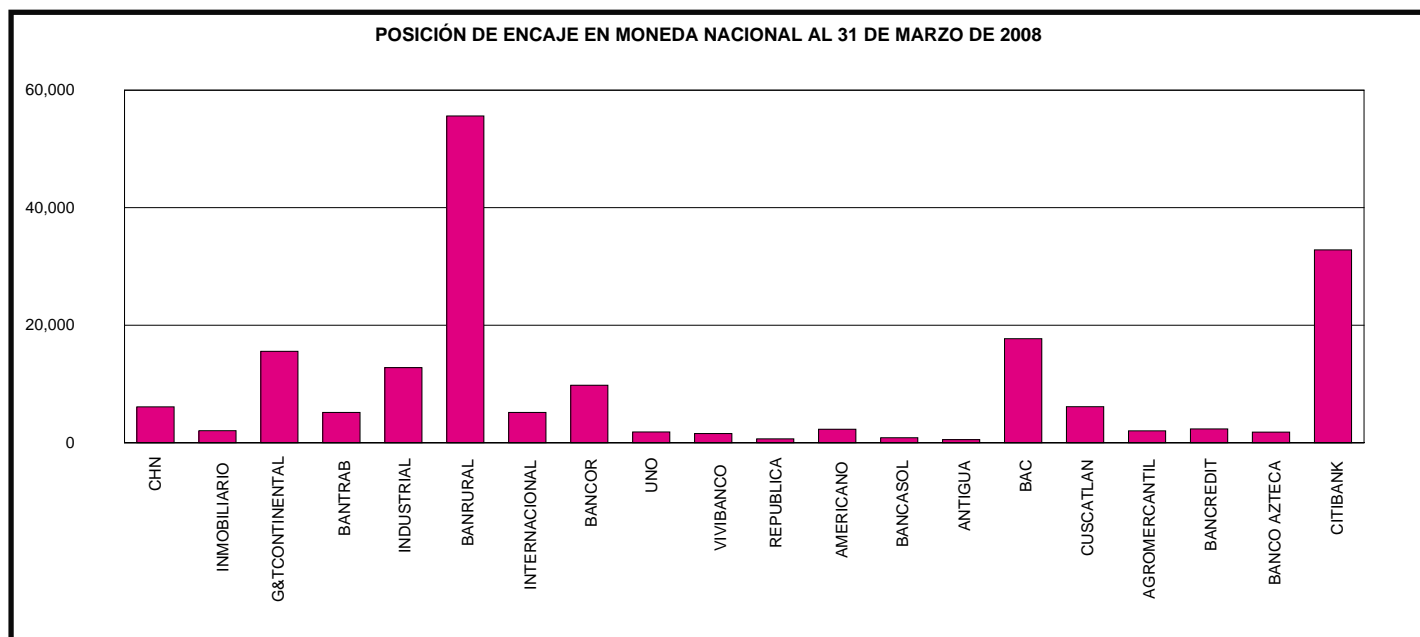
CAPITAL CONTABLE	
BANCOS NACIONALES	
INDUSTRIAL, S. A.	2,868,940
DE DESARROLLO RURAL, S. A.	2,120,183
G&T CONTINENTAL, S. A.	1,945,413
AGROMERCANTIL DE GUATEMALA, S. A.	828,240
REFORMADOR, S. A.	686,641
DE LOS TRABAJADORES	481,579
CUSCATLÁN DE GUATEMALA, S. A.	458,929
UNO, S. A.	335,731
DE AMERICA CENTRAL, S. A.	292,075
INTERNACIONAL, S. A.	237,877
EL CREDITO HIPOTECARIO NACIONAL DE GUATEMALA	153,249
DE LA REPUBLICA, S. A.	121,088
DE CRÉDITO, S. A.	110,527
INMOBILIARIO, S. A.	80,896
AZTECA DE GUATEMALA, S. A.	75,492
PRIVADO PARA EL DESARROLLO, S. A.	74,994
VIVIBANCO, S. A.	72,650
DE ANTIGUA, S. A.	60,859
AMERICANO, S. A.	46,284
BANCO EXTRANJERO	
CITIBANK, N. A. SUC. GUATEMALA	215,229
TOTAL	11,266,876
RESULTADO DEL EJERCICIO	
BANCOS NACIONALES	
DE DESARROLLO RURAL, S. A.	201,220
INDUSTRIAL, S. A.	192,175
G&T CONTINENTAL, S. A.	80,233
AGROMERCANTIL DE GUATEMALA, S. A.	59,912
REFORMADOR, S. A.	30,085
DE AMERICA CENTRAL, S. A.	24,652
UNO, S. A.	23,398
DE LOS TRABAJADORES	21,190
CUSCATLÁN DE GUATEMALA, S. A.	18,791
INMOBILIARIO, S. A.	6,250
INTERNACIONAL, S. A.	5,435
PRIVADO PARA EL DESARROLLO, S. A.	3,799
VIVIBANCO, S. A.	3,102
AMERICANO, S. A.	1,785
DE ANTIGUA, S. A.	865
EL CREDITO HIPOTECARIO NACIONAL DE GUATEMALA	642
DE CRÉDITO, S. A.	520
DE LA REPUBLICA, S. A.	506
AZTECA DE GUATEMALA, S. A.	(2,570)
BANCO EXTRANJERO	
CITIBANK, N. A. SUC. GUATEMALA	842
TOTAL	672,831

SISTEMA BANCARIO

POSICIÓN DE ENCAJE EN MONEDA NACIONAL AL 31 DE MARZO DE 2008

(Cifras en miles de Quetzales)

	Obligaciones Encajables	Encaje Computable	Encaje Requerido	Posición Promedio
BANCOS NACIONALES				
EL CREDITO HIPOTECARIO NACIONAL DE GUATEMALA	1,668,038	249,642	243,533	6,109
INMOBILIARIO, S. A.	743,232	110,566	108,512	2,054
G&T CONTINENTAL, S. A.	14,079,196	2,071,120	2,055,563	15,558
DE LOS TRABAJADORES	2,146,384	318,533	313,372	5,161
INDUSTRIAL, S. A.	19,755,854	2,897,132	2,884,355	12,777
DE DESARROLLO RURAL, S. A.	16,222,507	2,424,107	2,368,486	55,621
INTERNACIONAL, S. A.	1,741,034	259,342	254,191	5,151
REFORMADOR, S. A.	4,789,051	708,978	699,201	9,777
UNO, S. A.	1,412,954	208,115	206,291	1,823
VIVIBANCO, S. A.	180,632	27,924	26,372	1,552
DE LA REPUBLICA, S. A.	621,145	91,346	90,687	659
AMERICANO, S. A.	82,174	14,281	11,997	2,283
PRIVADO PARA EL DESARROLLO, S. A.	392,360	58,137	57,285	853
DE ANTIGUA, S. A.	510,647	75,074	74,554	519
DE AMERICA CENTRAL, S. A.	1,551,449	244,226	226,512	17,714
CUSCATLÁN DE GUATEMALA, S. A.	2,912,957	431,427	425,292	6,135
AGROMERCANTIL DE GUATEMALA, S. A.	5,464,858	799,879	797,869	2,010
DE CRÉDITO, S. A.	211,822	33,278	30,926	2,352
AZTECA DE GUATEMALA, S. A.	269,753	41,184	39,384	1,800
BANCO EXTRANJERO				
CITIBANK, N. A. SUC. GUATEMALA	613,975	122,465	89,640	32,825
TOTAL	75,370,024	11,186,756	11,004,023	182,733

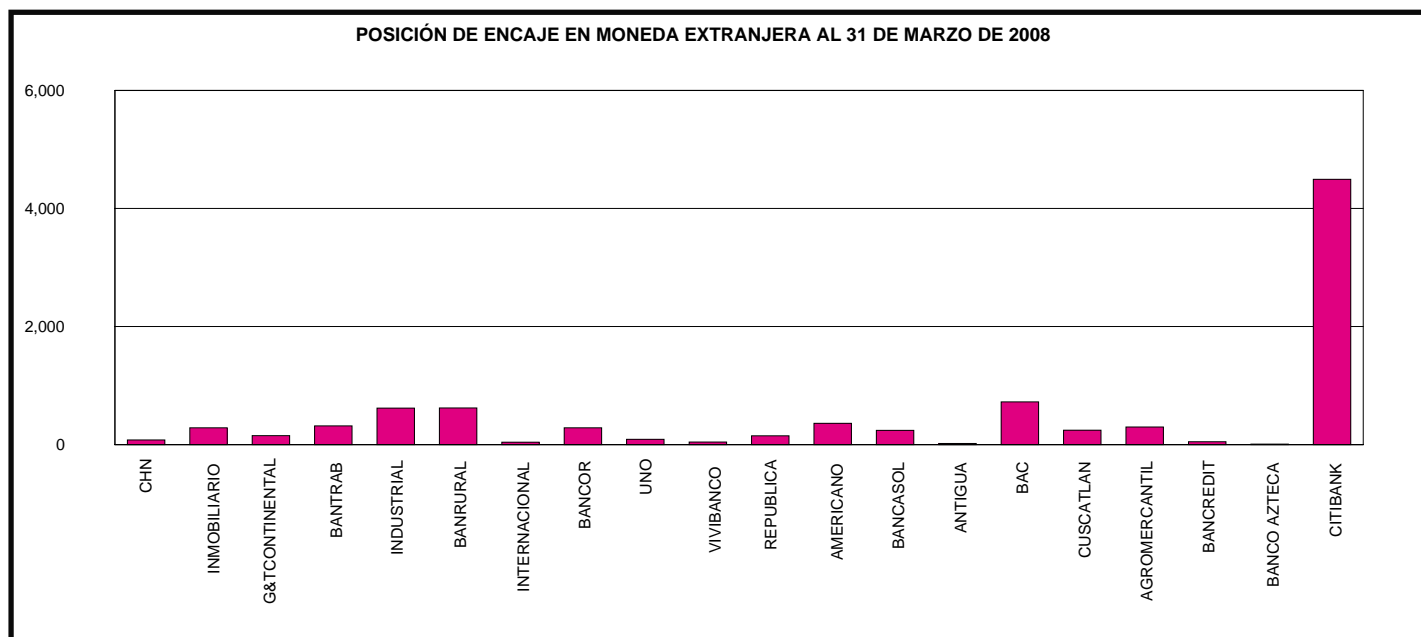


SISTEMA BANCARIO

POSICIÓN DE ENCAJE EN MONEDA EXTRANJERA AL 31 DE MARZO DE 2008

(Cifras en miles de Dólares de los Estados Unidos de América)

	Obligaciones Encajables	Encaje Computable	Encaje Requerido	Posición Promedio
BANCOS NACIONALES				
EL CREDITO HIPOTECARIO NACIONAL DE GUATEMALA	1,323	271	193	78
INMOBILIARIO, S. A.	5,421	1,078	792	286
G&T CONTINENTAL, S. A.	258,318	37,867	37,714	152
DE LOS TRABAJADORES	9,016	1,635	1,316	318
INDUSTRIAL, S. A.	539,181	79,338	78,720	618
DE DESARROLLO RURAL, S. A.	55,196	8,680	8,059	621
INTERNACIONAL, S. A.	88,269	12,928	12,887	41
REFORMADOR, S. A.	97,793	14,563	14,278	286
UNO, S. A.	91,329	13,424	13,334	90
VIVIBANCO, S. A.	190	71	28	43
DE LA REPUBLICA, S. A.	10,343	1,660	1,510	150
AMERICANO, S. A.	6,286	1,277	918	360
PRIVADO PARA EL DESARROLLO, S. A.	5,134	991	750	242
DE ANTIGUA, S. A.	687	120	100	20
DE AMERICA CENTRAL, S. A.	132,378	20,051	19,327	724
CUSCATLÁN DE GUATEMALA, S. A.	153,201	22,610	22,367	243
AGROMERCANTIL DE GUATEMALA, S. A.	108,801	16,183	15,885	298
DE CRÉDITO, S. A.	12,524	1,878	1,828	50
AZTECA DE GUATEMALA, S. A.	358	59	52	7
BANCO EXTRANJERO				
CITIBANK, N. A. SUC. GUATEMALA	21,319	7,608	3,113	4,495
TOTAL	1,597,065	242,292	233,172	9,121



SISTEMA BANCARIO

POSICION PROMEDIO ACUMULADA DE ENCAJE

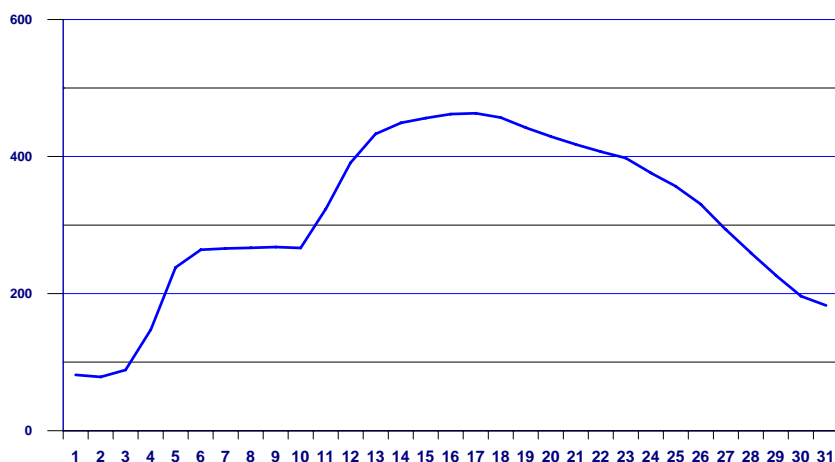
DURANTE EL MES DE MARZO 2008

(Cifras en millones de Quetzales para Moneda Nacional y miles de Dólares para Moneda Extranjera)

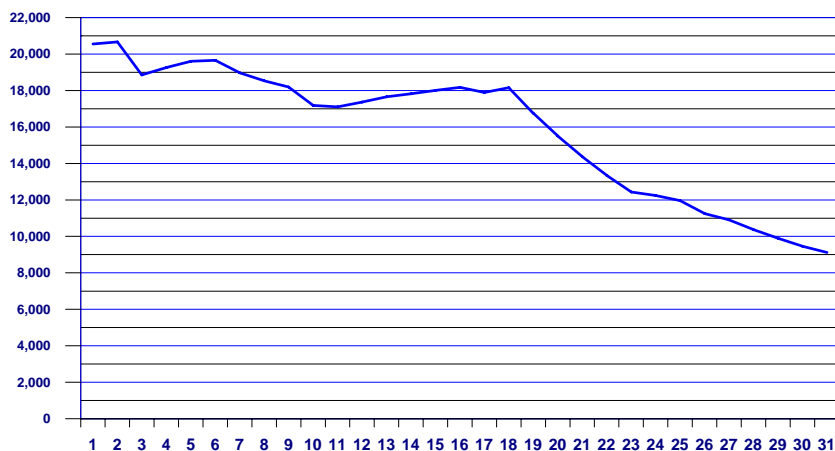
DÍA	MONEDA NACIONAL	MONEDA EXTRANJERA
-----	-----------------	-------------------

01	82	20,549
02	78	20,667
03	89	18,861
04	147	19,261
05	238	19,600
06	264	19,657
07	266	18,975
08	267	18,529
09	268	18,193
10	267	17,181
11	323	17,104
12	391	17,367
13	433	17,653
14	449	17,822
15	456	18,009
16	462	18,177
17	463	17,892
18	457	18,151
19	442	16,757
20	429	15,505
21	418	14,375
22	407	13,351
23	398	12,432
24	376	12,240
25	357	11,960
26	330	11,250
27	293	10,908
28	259	10,371
29	227	9,898
30	196	9,465
31	183	9,121

POSICIÓN PROMEDIO ACUMULADA DE ENCAJE EN MONEDA NACIONAL
(Cifras en millones de Quetzales)



POSICIÓN PROMEDIO ACUMULADA DE ENCAJE EN MONEDA EXTRANJERA
(Cifras en miles de US Dólares)



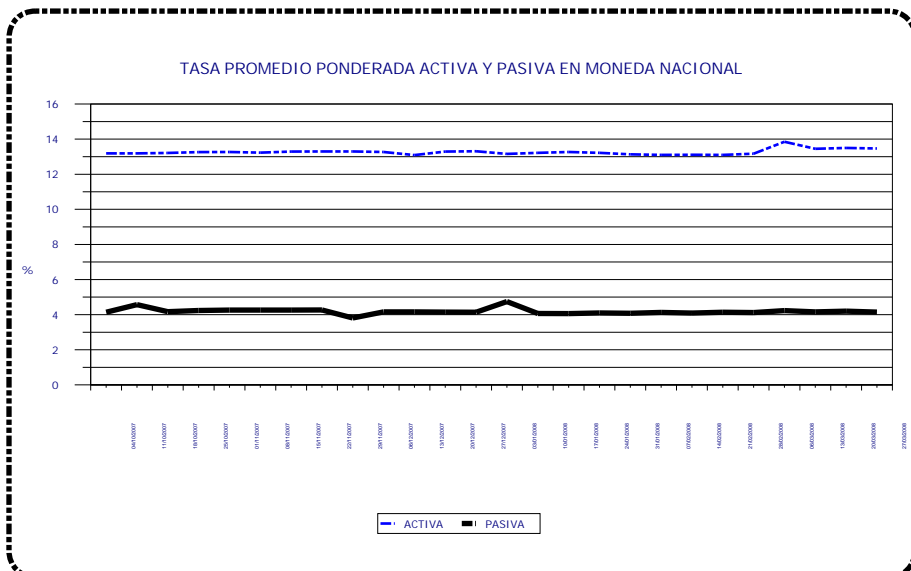
Conforme el artículo 43 de la Ley Orgánica del Banco de Guatemala. Encaje bancario. Los depósitos bancarios están sujetos a encaje bancario, el cual se calculará, en moneda nacional o extranjera, como un porcentaje de la totalidad de tales depósitos. Este encaje bancario deberá mantenerse constantemente en forma de depósitos de inmediata exigibilidad en el Banco de Guatemala, de fondos en efectivo en las cajas de los Bancos, y, cuando las circunstancias lo ameriten, de inversiones líquidas en títulos, documentos o valores, nacionales o extranjeros, de acuerdo con los reglamentos que para el efecto emita la Junta Monetaria. De igual manera están sujetos a encaje bancario otras operaciones pasivas, contingentes o de servicios que realicen los bancos, incluyendo las operaciones derivadas de fideicomisos en las que participe un Banco como fiduciario, cuando con estas operaciones, a juicio de la Junta Monetaria, previo informe de la Superintendencia de Bancos, se elude el encaje bancario. El encaje bancario no es embargable.

SISTEMA BANCARIO

TASA PROMEDIO PONDERADA ACTIVA Y PASIVA

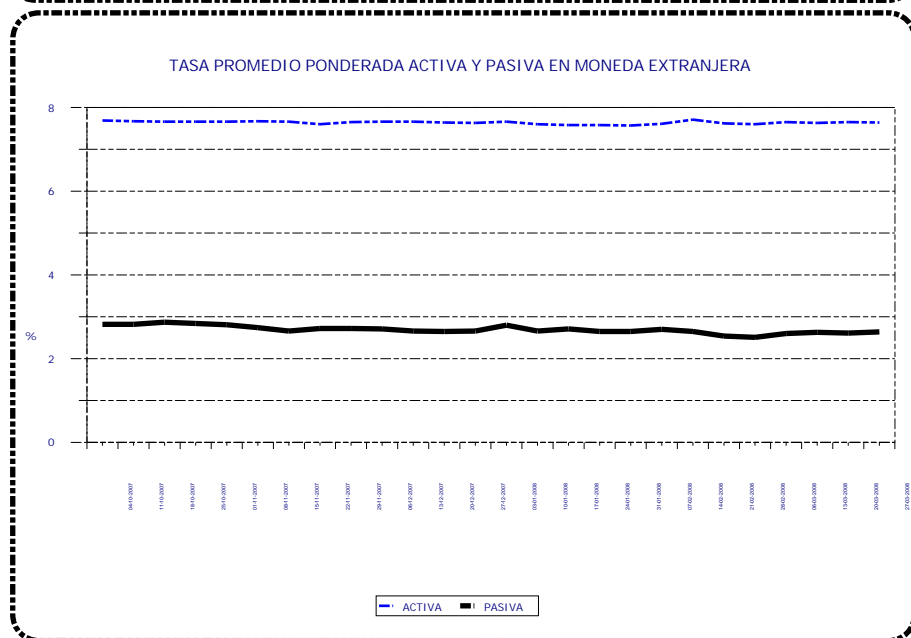
EN MONEDA NACIONAL

Fecha	TASA		Spread
	Activa	Pasiva	
04-10-07	13.19	4.14	9.05
11-10-07	13.19	4.57	8.62
18-10-07	13.21	4.17	9.04
25-10-07	13.26	4.24	9.02
01-11-07	13.27	4.26	9.01
08-11-07	13.23	4.26	8.97
15-11-07	13.29	4.26	9.03
22-11-07	13.30	4.27	9.03
29-11-07	13.30	3.81	9.49
06-12-07	13.27	4.16	9.11
13-12-07	13.09	4.16	8.93
20-12-07	13.29	4.15	9.14
27-12-07	13.31	4.14	9.17
03-01-08	13.16	4.75	8.41
10-01-08	13.22	4.07	9.15
17-01-08	13.27	4.06	9.21
24-01-08	13.22	4.10	9.12
31-01-08	13.13	4.08	9.05
07-02-08	13.10	4.13	8.97
14-02-08	13.11	4.09	9.02
21-02-08	13.10	4.14	8.96
28-02-08	13.17	4.12	9.05
06-03-08	13.85	4.23	9.62
13-03-08	13.45	4.16	9.29
20-03-08	13.50	4.20	9.30
27-03-08	13.47	4.15	9.32



EN MONEDA EXTRANJERA

Fecha	TASA		Spread
	Activa	Pasiva	
04-10-07	7.69	2.82	4.87
11-10-07	7.67	2.82	4.85
18-10-07	7.66	2.87	4.79
25-10-07	7.66	2.84	4.82
01-11-07	7.66	2.81	4.85
08-11-07	7.67	2.74	4.93
15-11-07	7.66	2.66	5.00
22-11-07	7.60	2.72	4.88
29-11-07	7.65	2.72	4.93
06-12-07	7.66	2.71	4.95
13-12-07	7.66	2.66	5.00
20-12-07	7.64	2.65	4.99
27-12-07	7.63	2.66	4.97
03-01-08	7.66	2.80	4.86
10-01-08	7.60	2.66	4.94
17-01-08	7.58	2.71	4.87
24-01-08	7.58	2.65	4.93
31-01-08	7.57	2.65	4.92
07-02-08	7.61	2.70	4.91
14-02-08	7.71	2.65	5.06
21-02-08	7.62	2.54	5.08
28-02-08	7.60	2.51	5.09
06-03-08	7.65	2.60	5.05
13-03-08	7.63	2.63	5.00
20-03-08	7.65	2.61	5.04
27-03-08	7.64	2.64	5.00



Tasa Promedio Ponderada: Es el resultado de la sumatoria de los productos de las tasas por los montos, dividida entre el monto total, y representa el promedio de las tasas, ponderadas de acuerdo al monto correspondiente a cada tasa.

SISTEMA BANCARIO

CAPTACIONES CLASIFICADAS POR CANTIDAD DE CUENTAS Y MONTOS EN MONEDA NACIONAL

AL 31 DE MARZO DE 2008

(Cifras en miles de Quetzales)

INTERVALOS EN QUETZALES		MONETARIOS		DE AHORRO		A PLAZO		OTROS DEPOSITOS 1/		OBLIGACIONES FINANCIERAS 2/		TOTAL	
DE MAS DE	HASTA	Cuentas	Valor	Cuentas	Valor	Cuentas	Valor	Cuentas	Valor	Cuentas	Valor	Cuentas	Valor
0	5,000	2,143,026	1,500,095	3,789,642	2,095,934	4,490	12,992	306,383	52,240	237	1,090	6,243,778	3,662,351
5,000	10,000	114,282	807,488	146,398	1,029,986	6,207	52,274	2,601	17,619	250	3,809	269,738	1,911,176
10,000	15,000	54,097	659,650	77,310	934,426	6,413	85,852	831	10,006	109	2,727	138,760	1,692,661
15,000	20,000	32,733	565,442	47,800	821,988	4,832	87,527	425	7,175	171	7,991	85,961	1,490,123
20,000	25,000	22,669	505,439	34,954	773,940	4,582	106,162	290	6,409	74	3,491	62,569	1,395,441
25,000	30,000	16,374	447,559	24,060	654,571	3,858	108,306	186	4,884	56	4,434	44,534	1,219,754
30,000	40,000	22,504	777,672	32,906	1,129,956	5,368	214,641	211	7,205	75	2,792	61,064	2,132,266
40,000	50,000	15,090	673,905	21,663	961,019	5,006	306,853	132	5,820	89	5,323	41,980	1,952,920
50,000	100,000	34,957	2,445,941	44,056	3,001,755	15,001	1,062,230	272	18,048	260	36,735	94,546	6,564,709
100,000	500,000	32,854	6,676,549	23,523	4,053,450	20,470	4,203,214	188	34,029	426	126,143	77,461	15,093,385
500,000	1,000,000	4,261	2,938,643	1,046	697,732	3,672	2,752,163	20	12,885	178	151,535	9,177	6,552,958
1,000,000	1,500,000	1,324	1,602,408	246	291,019	1,332	1,628,216	19	23,162	58	75,975	2,979	3,620,780
1,500,000	2,000,000	590	1,012,725	99	170,553	688	1,250,553	6	9,350	43	81,401	1,426	2,524,582
2,000,000	2,500,000	338	757,451	55	122,087	338	753,526	10	20,024	15	33,708	756	1,686,796
2,500,000	3,000,000	238	649,508	37	100,118	282	810,902	5	13,777	25	72,540	587	1,646,845
3,000,000	4,000,000	279	962,882	56	189,392	296	1,052,457	4	12,576	18	64,599	653	2,281,906
4,000,000	5,000,000	156	692,353	30	132,214	318	1,513,329	0	0	25	122,450	529	2,460,346
5,000,000	7,500,000	232	1,394,976	38	228,967	253	1,478,558	6	29,308	19	123,723	548	3,255,532
7,500,000	10,000,000	96	833,086	19	161,233	187	1,731,557	4	31,785	28	270,450	334	3,028,111
10,000,000	15,000,000	91	1,079,129	13	148,342	163	1,930,789	1	12,036	14	176,340	282	3,346,636
15,000,000	25,000,000	61	1,159,497	7	143,140	68	1,282,056	5	51,854	8	168,478	149	2,805,025
25,000,000		61	4,242,291	11	731,945	46	1,838,316	3	57,295	7	324,250	128	7,194,097
TOTAL		2,496,313	32,384,689	4,243,969	18,573,767	83,870	24,262,473	311,602	437,487	2,185	1,859,984	7,137,939	77,518,400

CAPTACIONES CLASIFICADAS POR CANTIDAD DE CUENTAS Y MONTOS EN MONEDA EXTRANJERA

AL 31 DE MARZO DE 2008

(Cifras en miles de Quetzales)

INTERVALOS EN QUETZALES		MONETARIOS		DE AHORRO		A PLAZO		OTROS DEPOSITOS 1/		OBLIGACIONES FINANCIERAS 2/		TOTAL	
DE MAS DE	HASTA	Cuentas	Valor	Cuentas	Valor	Cuentas	Valor	Cuentas	Valor	Cuentas	Valor	Cuentas	Valor
0	5,000	60,189	148,036	102,951	263,638	3422	17,278	3,560	2,626	0	0	170,122	431,578
5,000	10,000	9,904	67,600	16,419	105,872	2514	18,803	94	763	0	0	28,931	193,038
10,000	15,000	4,445	53,564	7,065	75,788	1668	25,207	28	407	0	0	13,206	154,966
15,000	20,000	3,322	56,070	3,830	65,251	1540	27,189	19	321	0	0	8,711	148,831
20,000	25,000	2,189	49,359	2,397	55,356	657	16,582	14	439	0	0	5,257	121,736
25,000	30,000	1,544	43,209	1,755	48,774	509	14,616	14	572	0	0	3,822	107,171
30,000	40,000	2,516	89,873	2,510	88,933	980	34,649	21	584	0	0	6,027	214,039
40,000	50,000	1,623	80,824	1,541	71,650	626	33,582	9	406	0	0	3,799	186,462
50,000	100,000	4,708	342,986	3,448	264,298	1411	130,063	37	2,729	1	76	9,605	740,152
100,000	500,000	5,786	1,254,918	3,019	629,175	2059	591,540	25	3,978	6	1,333	10,895	2,480,944
500,000	1,000,000	950	646,310	306	210,617	751	516,919	0	0	5	3,884	2,012	1,377,730
1,000,000	1,500,000	355	406,609	71	88,100	175	241,977	0	0	6	7,501	607	744,187
1,500,000	2,000,000	143	243,957	36	62,692	152	274,733	0	0	2	3,427	333	584,809
2,000,000	2,500,000	115	264,645	14	30,427	74	163,302	0	0	3	7,006	206	465,380
2,500,000	3,000,000	54	163,367	15	39,691	28	99,596	0	0	0	0	97	302,654
3,000,000	4,000,000	68	231,067	13	44,789	80	276,900	0	0	6	21,969	167	574,725
4,000,000	5,000,000	29	131,671	12	52,681	20	91,787	0	0	0	0	61	276,139
5,000,000	7,500,000	47	279,907	2	11,017	24	144,641	0	0	1	5,330	74	440,895
7,500,000	10,000,000	47	377,010	1	7,817	14	112,861	0	0	1	7,615	63	505,303
10,000,000	15,000,000	16	194,169	9	113,150	4	44,721	0	0	0	0	29	352,040
15,000,000	25,000,000	15	282,333	3	54,692	9	152,331	0	0	1	15,230	28	504,586
25,000,000		19	1,310,072	1	46,130	5	98,297	0	0	2	136,878	27	1,591,377
TOTAL		98,084	6,717,556	145,418	2,430,538	16,722	3,127,574	3,821	12,825	34	210,249	264,079	12,498,742

1/ INCLUYE LOS RUBROS DE DEPÓSITOS A LA ORDEN Y DEPÓSITOS CON RESTRICCIONES.

2/ INCLUYE LOS RUBROS DE TÍTULOS DE OBLIGACIONES FINANCIERAS Y TÍTULOS DE OTRAS OBLIGACIONES FINANCIERAS.

SISTEMA BANCARIO

CARTERA DE CREDITOS SEGUN SU CLASIFICACION CONTABLE EN MONEDA NACIONAL

AL 31 DE MARZO DE 2008

(Cifras en miles de Quetzales)

	SISTEMA BANCARIO	EL CREDITO HIPOTECARIO NACIONAL DE GUATEMALA	INMOBILIARIO, S. A.	DE LOS TRABAJADORES	INDUSTRIAL, S. A.
TOTAL DE CARTERA DE CRÉDITOS (NETA)	46,945,052	692,667	575,649	2,323,802	8,282,605
CARTERA DE CRÉDITOS	40,701,313	777,682	505,537	2,345,989	7,762,477
Fiduciarios	22,656,856	203,317	282,531	2,284,956	5,360,395
Prendarios - Fiduciarios	2,047,372	1,972	86	0	669,134
Prendarios	1,620,255	31,780	685	0	239,096
Hipotecarios - Fiduciarios	1,880,212	13,314	10,068	317	329,898
Hipotecarios - Prendarios	567,550	5,866	640	0	0
Hipotecarios	10,970,547	514,472	192,044	60,717	935,656
Con Bono de Prenda	126,872	2,492	15,186	0	53,036
Hipotecarios - Prendarios - Fiduciarios	301,861	4,003	0	0	19,674
Con Garantía de Obligaciones Propias	529,787	466	4,297	0	155,588
OTROS CRÉDITOS	7,394,591	149,027	102,914	46,203	672,674
Documentos Descontados	541,257	51,452	11,047	8	129,800
Documentos por Cobrar	33,036	8,334	0	0	0
Pagos por Cartas de Crédito	71,278	3,573	906	0	0
Tarjetas de Crédito	3,225,293	5,301	4,674	27,298	530,673
Factoraje	84,956	0	0	0	12,132
Créditos Cuenta Depósitos Monetarios	3,131,011	0	81,153	15,392	0
Deudores Venta Activos Extraordinarios	124,776	80,367	5,134	3,505	69
Deudores Venta De Inmuebles y Muebles	540	0	0	0	0
Arrendamiento Financiero	0	0	0	0	0
Otros	182,445	0	0	0	0
SUMA	48,095,904	926,709	608,451	2,392,192	8,435,150
Menos Estimaciones por Valuación	1,150,852	234,041	32,802	68,390	152,546

	G&T CONTINENTAL, S. A.	VIVIBANCO, S. A.	DE LA REPUBLICA, S. A.	AMERICANO, S. A.	PRIVADO PARA EL DESARROLLO, S. A.
TOTAL DE CARTERA DE CRÉDITOS (NETA)	7,212,836	4,946	581,821	102,827	330,832
CARTERA DE CRÉDITOS	6,097,483	7,900	516,835	108,662	340,205
Fiduciarios	4,403,707	0	238,858	51,610	282,787
Prendarios - Fiduciarios	12,104	0	94,491	4,363	0
Prendarios	349,895	0	0	347	162
Hipotecarios - Fiduciarios	105	0	57,566	2,150	3,444
Hipotecarios - Prendarios	775	0	0	0	0
Hipotecarios	1,246,835	7,867	120,579	49,852	52,148
Con Bono de Prenda	155	0	0	0	0
Hipotecarios - Prendarios - Fiduciarios	0	0	0	0	0
Con Garantía de Obligaciones Propias	83,908	33	5,342	340	1,664
OTROS CRÉDITOS	1,282,390	0	71,413	1,367	1,122
Documentos Descontados	240,111	0	25,982	1,367	0
Documentos por Cobrar	24,117	0	0	0	0
Pagos por Cartas de Crédito	58,250	0	0	0	0
Tarjetas de Crédito	36,784	0	36,834	0	0
Factoraje	0	0	0	0	0
Créditos Cuenta Depósitos Monetarios	897,993	0	8,597	0	0
Deudores Venta Activos Extraordinarios	25,127	0	0	0	1,122
Deudores Venta De Inmuebles y Muebles	9	0	0	0	0
Arrendamiento Financiero	0	0	0	0	0
Otros	0	0	0	0	0
SUMA	7,379,873	7,900	588,248	110,029	341,327
Menos Estimaciones por Valuación	167,036	2,954	6,426	7,202	10,496

SISTEMA BANCARIO

CARTERA DE CREDITOS SEGUN SU CLASIFICACION CONTABLE EN MONEDA NACIONAL

AL 31 DE MARZO DE 2008

(Cifras en miles de Quetzales)

	DE DESARROLLO RURAL, S. A.	INTERNACIONAL, S. A.	REFORMADOR, S. A.	CITIBANK, N. A. SUC. GUATEMALA	UNO, S. A.
TOTAL DE CARTERA DE CRÉDITOS (NETA)	12,247,403	1,247,538	2,961,332	109,113	1,774,024
CARTERA DE CRÉDITOS	11,452,312	943,220	2,933,609	109,115	42,136
Fiduciarios	3,959,950	291,209	1,504,052	105,704	26,617
Prendarios - Fiduciarios	739,120	16,907	3,165	0	0
Prendarios	729,614	6,932	30,720	0	0
Hipotecarios - Fiduciarios	1,021,126	114,961	107,968	0	1,337
Hipotecarios - Prendarios	548,170	3,939	3,004	0	0
Hipotecarios	4,135,637	457,317	1,161,116	0	2,180
Con Bono de Prenda	0	0	51,674	0	0
Hipotecarios - Prendarios - Fiduciarios	245,960	2,285	0	0	0
Con Garantía de Obligaciones Propias	72,735	49,670	71,910	3,411	12,003
OTROS CRÉDITOS	1,013,996	354,543	80,034	0	1,766,726
Documentos Descontados	0	0	67,232	0	0
Documentos por Cobrar	0	586	0	0	0
Pagos por Cartas de Crédito	721	0	194	0	0
Tarjetas de Crédito	289,826	47,181	8,617	0	1,766,726
Factoraje	0	60,832	0	0	0
Créditos Cuenta Depósitos Monetarios	718,908	245,316	0	0	0
Deudores Venta Activos Extraordinarios	4,541	627	3,905	0	0
Deudores Venta De Inmuebles y Muebles	0	0	87	0	0
Arrendamiento Financiero	0	0	0	0	0
Otros	0	0	0	0	0
SUMA	12,466,308	1,297,763	3,013,643	109,115	1,808,862
Menos Estimaciones por Valuación	218,905	50,225	52,312	3	34,838

	DE ANTIGUA, S. A.	DE AMERICA CENTRAL, S.A.	CUSCATLÁN DE GUATEMALA, S. A.	AGROMERCANTIL DE GUATEMALA, S. A.
TOTAL DE CARTERA DE CRÉDITOS (NETA)	424,669	1,355,380	2,072,149	4,171,625
CARTERA DE CRÉDITOS	426,212	1,035,295	1,404,597	3,423,272
Fiduciarios	418,440	355,055	805,558	1,687,293
Prendarios - Fiduciarios	916	121,887	31,155	350,821
Prendarios	0	111,905	4,000	115,120
Hipotecarios - Fiduciarios	399	3,386	111,183	90,143
Hipotecarios - Prendarios	0	5,156	0	0
Hipotecarios	422	433,874	431,748	1,121,893
Con Bono de Prenda	0	3,000	0	1,252
Hipotecarios - Prendarios - Fiduciarios	0	100	0	29,838
Con Garantía de Obligaciones Propias	6,035	932	20,952	26,912
OTROS CRÉDITOS	17,667	345,522	678,216	791,419
Documentos Descontados	0	6,345	2,245	2,149
Documentos por Cobrar	0	0	0	0
Pagos por Cartas de Crédito	0	0	796	2,990
Tarjetas de Crédito	17,667	329,150	59,963	64,600
Factoraje	0	0	0	0
Créditos Cuenta Depósitos Monetarios	0	0	442,795	720,857
Deudores Venta Activos Extraordinarios	0	0	0	379
Deudores Venta De Inmuebles y Muebles	0	0	0	444
Arrendamiento Financiero	0	0	0	0
Otros	0	10,027	172,418	0
SUMA	443,879	1,380,817	2,082,813	4,214,691
Menos Estimaciones por Valuación	19,210	25,436	10,664	43,066

SISTEMA BANCARIO

CARTERA DE CREDITOS SEGUN SU CLASIFICACION CONTABLE EN MONEDA NACIONAL

AL 31 DE MARZO DE 2008

(Cifras en miles de Quetzales)

	DE CRÉDITO, S. A.	AZTECA DE GUATEMALA, S. A.
TOTAL DE CARTERA DE CRÉDITOS (NETA)	168,839	304,995
CARTERA DE CRÉDITOS	150,907	317,867
Fiduciarios	76,951	317,867
Prendarios - Fiduciarios	1,252	0
Prendarios	0	0
Hipotecarios - Fiduciarios	12,848	0
Hipotecarios - Prendarios	0	0
Hipotecarios	46,189	0
Con Bono de Prenda	78	0
Hipotecarios - Prendarios - Fiduciarios	0	0
Con Garantía de Obligaciones Propias	13,589	0
OTROS CRÉDITOS	19,360	0
Documentos Descontados	3,518	0
Documentos por Cobrar	0	0
Pagos por Cartas de Crédito	3,849	0
Tarjetas de Crédito	0	0
Factoraje	11,992	0
Créditos Cuenta Depósitos Monetarios	0	0
Deudores Venta Activos Extraordinarios	0	0
Deudores Venta De Inmuebles y Muebles	0	0
Arrendamiento Financiero	0	0
Otros	0	0
SUMA	170,267	317,867
Menos Estimaciones por Valuación	1,427	12,873

SISTEMA BANCARIO

CARTERA DE CREDITOS SEGUN SU CLASIFICACION CONTABLE EN MONEDA EXTRANJERA

AL 31 DE MARZO DE 2008

(Cifras en miles de Quetzales)

	SISTEMA BANCARIO	EL CREDITO HIPOTECARIO NACIONAL DE GUATEMALA	INMOBILIARIO, S. A.	DE LOS TRABAJADORES	INDUSTRIAL, S. A.
TOTAL DE CARTERA DE CRÉDITOS (NETA)	23,324,919	7,573	14,759	88,834	9,079,168
CARTERA DE CRÉDITOS	18,056,142	7,573	10,365	26,327	8,918,424
Fiduciarios	10,111,822	3,494	2,038	5,655	6,141,267
Fiduciarios - Prendarios	690,008	0	0	0	241,817
Prendarios	339,718	0	0	0	58,027
Hipotecarios - Fiduciarios	1,268,660	0	0	0	494,159
Hipotecarios - Prendarios	191,132	0	0	0	20,631
Hipotecarios	5,047,361	4,079	8,327	20,672	1,734,446
Con Bono de Prenda	125,038	0	0	0	99,509
Hipotecarios - Prendarios - Fiduciarios	234,134	0	0	0	117,016
Con Garantía de Obligaciones Propias	48,267	0	0	0	11,551
OTROS CRÉDITOS	5,338,684	0	4,394	65,144	166,406
Documentos Descontados	643,535	0	0	0	123,910
Documentos por Cobrar	3,453,608	0	0	0	0
Pagos por Cartas de Crédito	330,618	0	0	47,078	1,662
Tarjetas de Crédito	255,754	0	1,901	2,114	40,834
Factoraje	0	0	0	0	0
Créditos Cuenta Depósitos Monetarios	653,736	0	1,318	15,952	0
Deudores Venta Activos Extraordinarios	1,175	0	1,175	0	0
Deudores Venta de Inmuebles y Muebles	258	0	0	0	0
Arrendamiento Financiero	0	0	0	0	0
Otros	0	0	0	0	-0
SUMA	23,394,826	7,573	14,759	91,471	9,084,831
Menos Estimaciones por Valuación	69,907	0	0	2,637	5,662

	G&T CONTINENTAL, S. A.	VIVIBANCO, S. A.	DE LA REPUBLICA, S. A.	AMERICANO, S. A.	PRIVADO PARA EL DESARROLLO, S. A.
TOTAL DE CARTERA DE CRÉDITOS (NETA)	5,099,843	15,123	55,563	89,916	19,839
CARTERA DE CRÉDITOS	2,472,048	15,123	47,575	84,196	18,321
Fiduciarios	1,366,313	0	7,510	25,461	11,876
Fiduciarios - Prendarios	8,637	0	348	712	846
Prendarios	25,381	0	0	10	0
Hipotecarios - Fiduciarios	149,001	0	6,431	0	1,835
Hipotecarios - Prendarios	56,544	0	0	2,333	0
Hipotecarios	862,050	15,123	33,286	55,680	3,763
Con Bono de Prenda	1,946	0	0	0	0
Hipotecarios - Prendarios - Fiduciarios	0	0	0	0	0
Con Garantía de Obligaciones Propias	2,176	0	0	0	0
OTROS CRÉDITOS	2,627,795	0	7,988	5,852	1,519
Documentos Descontados	315,308	0	370	0	1,483
Documentos por Cobrar	2,105,848	0	0	3,541	0
Pagos por Cartas de Crédito	259	0	0	2,311	35
Tarjetas de Crédito	4,367	0	7,618	0	0
Factoraje	0	0	0	0	0
Créditos Cuenta Depósitos Monetarios	201,934	0	0	0	0
Deudores Venta Activos Extraordinarios	0	0	0	0	0
Deudores Venta de Inmuebles y Muebles	79	0	0	0	0
Arrendamiento Financiero	0	0	0	0	0
Otros	0	0	0	0	0
SUMA	5,099,843	15,123	55,563	90,048	19,839
Menos Estimaciones por Valuación	0	0	0	133	0

SISTEMA BANCARIO

CARTERA DE CREDITOS SEGUN SU CLASIFICACION CONTABLE EN MONEDA EXTRANJERA

AL 31 DE MARZO DE 2008

(Cifras en miles de Quetzales)

	DE DESARROLLO RURAL, S. A.	INTERNACIONAL, S. A.	REFORMADOR, S. A.	CITIBANK, N. A. SUC. GUATEMALA	UNO, S. A.
TOTAL DE CARTERA DE CRÉDITOS (NETA)	1,507,798	710,346	1,984,155	0	249,936
CARTERA DE CRÉDITOS	1,295,502	433,560	1,691,259	0	91,867
Fiduciarios	238,996	123,556	812,211	0	87,523
Fiduciarios - Prendarios	326,196	39,014	55	0	150
Prendarios	82,995	1,331	63,614	0	0
Hipotecarios - Fiduciarios	229,204	106,690	65,276	0	2,851
Hipotecarios - Prendarios	26,375	13,094	34,893	0	0
Hipotecarios	283,462	138,826	679,804	0	240
Con Bono de Prenda	0	0	22,557	0	0
Hipotecarios - Prendarios - Fiduciarios	108,273	8,844	0	0	0
Con Garantía de Obligaciones Propias	0	2,202	12,849	0	1,103
OTROS CRÉDITOS	245,841	276,786	298,936	0	158,069
Documentos Descontados	0	0	185,298	0	0
Documentos por Cobrar	122,865	231,946	87,325	0	20,490
Pagos por Cartas de Crédito	6,378	0	23,131	0	0
Tarjetas de Crédito	14,530	11,650	3,183	0	137,579
Factoraje	0	0	0	0	0
Créditos Cuenta Depósitos Monetarios	102,068	33,191	0	0	0
Deudores Venta Activos Extraordinarios	0	0	0	0	0
Deudores Venta de Inmuebles y Muebles	0	0	0	0	0
Arrendamiento Financiero	0	0	0	0	0
Otros	0	0	0	0	0
SUMA	1,541,343	710,346	1,990,195	0	249,936
Menos Estimaciones por Valuación	33,545	0	6,040	0	0

	DE ANTIGUA, S. A.	DE AMERICA CENTRAL, S.A.	CUSCATLÁN DE GUATEMALA, S. A.	AGROMERCANTIL DE GUATEMALA, S. A.
TOTAL DE CARTERA DE CRÉDITOS (NETA)	468	1,215,243	1,432,056	1,691,804
CARTERA DE CRÉDITOS	0	1,200,798	1,039,809	659,198
Fiduciarios	0	367,891	540,564	361,075
Fiduciarios - Prendarios	0	27,247	40,358	4,148
Prendarios	0	43,100	52,679	12,265
Hipotecarios - Fiduciarios	0	19,376	136,869	45,659
Hipotecarios - Prendarios	0	18,414	12,660	6,187
Hipotecarios	0	724,301	252,073	217,725
Con Bono de Prenda	0	0	0	0
Hipotecarios - Prendarios - Fiduciarios	0	0	0	0
Con Garantía de Obligaciones Propias	0	469	4,606	12,140
OTROS CRÉDITOS	468	17,166	398,027	1,045,768
Documentos Descontados	0	17,166	0	0
Documentos por Cobrar	0	0	27,414	839,462
Pagos por Cartas de Crédito	0	0	124,247	121,710
Tarjetas de Crédito	468	0	0	31,510
Factoraje	0	0	0	0
Créditos Cuenta Depósitos Monetarios	0	0	246,366	52,908
Deudores Venta Activos Extraordinarios	0	0	0	0
Deudores Venta de Inmuebles y Muebles	0	0	0	179
Arrendamiento Financiero	0	0	0	0
Otros	0	0	-0	0
SUMA	468	1,217,964	1,437,836	1,704,967
Menos Estimaciones por Valuación	0	2,721	5,780	13,162

SISTEMA BANCARIO

CARTERA DE CREDITOS SEGUN SU CLASIFICACION CONTABLE EN MONEDA EXTRANJERA

AL 31 DE MARZO DE 2008

(Cifras en miles de Quetzales)

	DE CRÉDITO, S. A.	AZTECA DE GUATEMALA, S. A.
TOTAL DE CARTERA DE CRÉDITOS (NETA)	62,494	0
CARTERA DE CRÉDITOS	44,197	0
Fiduciarios	16,394	0
Fiduciarios - Prendarios	480	0
Prendarios	316	0
Hipotecarios - Fiduciarios	11,309	0
Hipotecarios - Prendarios	0	0
Hipotecarios	13,503	0
Con Bono de Prenda	1,026	0
Hipotecarios - Prendarios - Fiduciarios	0	0
Con Garantía de Obligaciones Propias	1,170	0
OTROS CRÉDITOS	18,525	0
Documentos Descontados	0	0
Documentos por Cobrar	14,718	0
Pagos por Cartas de Crédito	3,807	0
Tarjetas de Crédito	0	0
Factoraje	0	0
Créditos Cuenta Depósitos Monetarios	0	0
Deudores Venta Activos Extraordinarios	0	0
Deudores Venta de Inmuebles y Muebles	0	0
Arrendamiento Financiero	0	0
Otros	0	0
SUMA	62,722	0
Menos Estimaciones por Valuación	228	0

SISTEMA BANCARIO
INTEGRACION DE LA CARTERA
AL 31 DE MARZO DE 2008
(Cifras en miles de Quetzales)

	TOTAL CARTERA			TOTAL VIGENTE			TOTAL VENCIDA		
	M/N	M/E	TOTAL	M/N	M/E	TOTAL	M/N	M/E	TOTAL
BANCOS NACIONALES									
EL CREDITO HIPOTECARIO NACIONAL DE GUATEMALA	926,709	7,573	934,282	615,659	1,218	616,878	311,049	6,355	317,404
INMOBILIARIO, S. A.	608,451	14,759	623,210	555,378	13,325	568,703	53,073	1,434	54,507
G&T CONTINENTAL, S. A.	7,379,873	5,099,843	12,479,715	7,139,085	5,041,357	12,180,442	240,788	58,485	299,273
DE LOS TRABAJADORES	2,392,192	91,471	2,483,663	2,294,424	74,746	2,369,170	97,769	16,725	114,494
INDUSTRIAL, S. A.	8,435,150	9,084,831	17,519,981	8,279,964	9,030,654	17,310,618	155,186	54,177	209,363
DE DESARROLLO RURAL, S. A.	12,466,308	1,541,343	14,007,651	12,330,712	1,534,321	13,865,033	135,596	7,022	142,618
INTERNACIONAL, S. A.	1,297,763	710,346	2,008,109	1,239,708	698,901	1,938,609	58,055	11,445	69,500
REFORMADOR, S. A.	3,013,643	1,990,195	5,003,838	2,892,242	1,915,838	4,808,080	121,401	74,357	195,758
UNO, S. A.	1,808,862	249,936	2,058,798	1,745,001	234,092	1,979,093	63,861	15,844	79,705
VIVIBANCO, S. A.	7,900	15,123	23,023	6,577	15,123	21,700	1,323	0	1,323
DE LA REPUBLICA, S. A.	588,248	55,563	643,810	560,026	52,649	612,675	28,222	2,913	31,135
AMERICANO, S. A.	110,029	90,048	200,077	101,183	89,584	190,767	8,846	465	9,310
PRIVADO PARA EL DESARROLLO, S. A.	341,327	19,839	361,166	326,274	19,122	345,395	15,053	718	15,771
DE ANTIGUA, S. A.	443,879	468	444,347	409,509	468	409,977	34,370	0	34,370
DE AMERICA CENTRAL, S. A.	1,380,817	1,217,964	2,598,781	1,359,343	1,208,286	2,567,629	21,474	9,678	31,152
CUSCATLÁN DE GUATEMALA, S. A.	2,082,813	1,437,836	3,520,649	2,048,634	1,431,317	3,479,950	34,180	6,519	40,699
AGROMERCANTIL DE GUATEMALA, S. A.	4,214,691	1,704,967	5,919,658	3,942,954	1,581,127	5,524,081	271,737	123,840	395,577
DE CRÉDITO, S. A.	170,267	62,722	232,989	164,294	61,577	225,871	5,973	1,145	7,118
AZTECA DE GUATEMALA, S. A.	317,867	0	317,867	299,827	0	299,827	18,040	0	18,040
BANCO EXTRANJERO									
CITIBANK, N. A. SUC. GUATEMALA	109,115	0	109,115	109,107	0	109,107	8	0	8
	48,095,904	23,394,826	71,490,730	46,419,901	23,003,704	69,423,605	1,676,003	391,122	2,067,125

SISTEMA BANCARIO

INTEGRACION DE LA CARTERA VENCIDA

AL 31 DE MARZO DE 2008

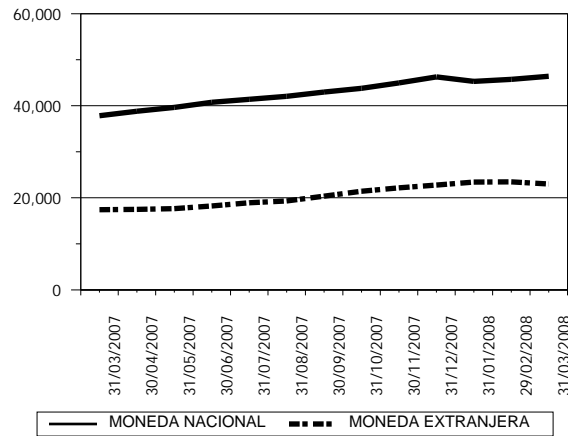
(Cifras en miles de Quetzales)

	EN PROCESO DE PRORROGA			EN COBRO ADMINISTRATIVO			EN COBRO JUDICIAL		
	M/N	M/E	TOTAL	M/N	M/E	TOTAL	M/N	M/E	TOTAL
BANCOS NACIONALES									
EL CREDITO HIPOTECARIO NACIONAL DE GUATEMALA	11,955	0	11,955	59,603	405	60,008	239,490	5,950	245,440
INMOBILIARIO, S. A.	8,446	1,434	9,880	3,608	0	3,608	41,018	0	41,018
G&T CONTINENTAL, S. A.	17,419	1,670	19,089	107,352	47,877	155,228	116,017	8,938	124,955
DE LOS TRABAJADORES	0	0	0	63,378	12,586	75,964	34,391	4,139	38,529
INDUSTRIAL, S. A.	11,037	17,367	28,404	99,416	26,753	126,169	44,734	10,057	54,791
DE DESARROLLO RURAL, S. A.	0	0	0	114,706	4,991	119,697	20,890	2,031	22,921
INTERNACIONAL, S. A.	0	0	0	32,924	450	33,374	25,131	10,995	36,126
REFORMADOR, S. A.	84,993	67,849	152,842	13,386	1,863	15,249	23,022	4,645	27,667
UNO, S. A.	380	9,163	9,543	58,389	6,476	64,865	5,092	205	5,297
VIVIBANCO, S. A.	2	0	2	238	0	238	1,083	0	1,083
DE LA REPUBLICA, S. A.	491	39	530	24,205	2,875	27,079	3,526	0	3,526
AMERICANO, S. A.	91	0	91	105	465	570	8,650	0	8,650
PRIVADO PARA EL DESARROLLO, S. A.	0	0	0	7,875	0	7,875	7,178	718	7,896
DE ANTIGUA, S. A.	0	0	0	34,124	0	34,124	246	0	246
DE AMERICA CENTRAL, S. A.	10,144	0	10,145	2,801	945	3,745	8,529	8,733	17,262
CUSCATLÁN DE GUATEMALA, S. A.	3,960	752	4,712	17,104	4,092	21,196	13,115	1,675	14,791
AGROMERCANTIL DE GUATEMALA, S. A.	123,136	34,665	157,801	19,138	63,506	82,644	129,462	25,669	155,132
DE CRÉDITO, S. A.	3,338	206	3,544	0	0	0	2,635	939	3,574
AZTECA DE GUATEMALA, S. A.	0	0	0	18,040	0	18,040	0	0	0
BANCO EXTRANJERO									
CITIBANK, N. A. SUC. GUATEMALA	0	0	0	8	0	8	0	0	0
	275,393	133,145	408,538	676,400	173,283	849,683	724,210	84,694	808,904

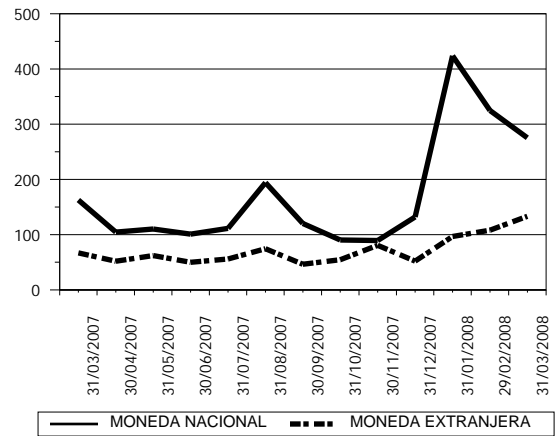
SISTEMA BANCARIO

CARTERA DE CREDITOS (Cifras en millones de Quetzales)

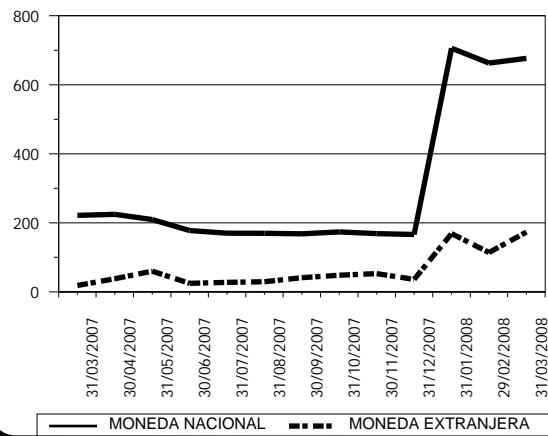
CARTERA VIGENTE



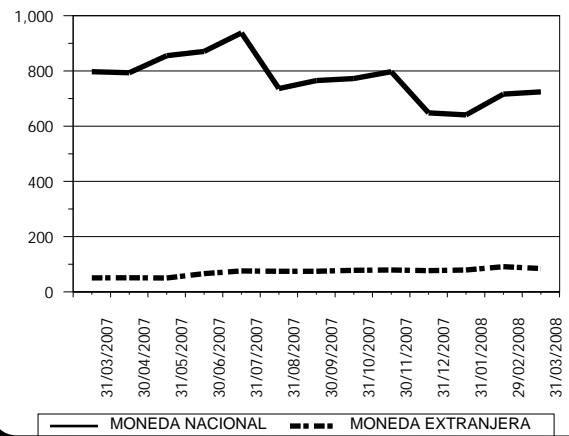
CARTERA VENCIDA EN PROCESO DE PRÓRROGA



CARTERA VENCIDA EN COBRO ADMINISTRATIVO



CARTERA VENCIDA EN COBRO JUDICIAL



SISTEMA BANCARIO

CARTERA DE CREDITOS POR ACTIVIDAD ECONOMICA NACIONAL Y EXTRANJERA

AL 31 DE MARZO DE 2008

(Cifras en miles de Quetzales)

	(0)												
	(00)	(01)	(09)	(1)	(2)	(3)	(4)	(5)	(6)	(7)	(8)	(9)	TOTAL
BANCOS NACIONALES													
EL CREDITO HIPOTECARIO NACIONAL DE GUATEMALA	0	0	0	0	0	0	0	0	0	0	0	0	0
INMOBILIARIO, S. A.	265,221	9,837	5,275	31,301	0	14,606	4,815	262,697	28,360	1,080	0	17	623,210
G&T CONTINENTAL, S. A.	1,244,598	618,796	70,309	438,255	60,745	1,641,802	351,949	2,178,944	3,986,832	141,693	1,369,037	376,755	12,479,715
DE LOS TRABAJADORES	1,193,484	3,213	486,638	847	472	43,156	511	521,546	115,444	1,809	46,262	70,281	2,483,663
INDUSTRIAL, S. A.	3,555,083	272,542	328,755	672,694	2,722	3,122,331	1,304,497	847,377	3,176,933	128,253	3,442,517	666,279	17,519,981
DE DESARROLLO RURAL, S. A.	4,166,021	288,111	116,159	1,309,581	4,412	126,016	11,330	3,970,589	2,877,521	400,669	681,022	56,221	14,007,651
INTERNACIONAL, S. A.	379,754	41,436	19,188	174,580	1,105	318,358	40,669	234,802	431,622	49,016	151,086	166,494	2,008,109
REFORMADOR, S. A.	388,217	124,695	98,636	537,990	7,548	725,882	134,742	792,786	1,187,673	54,230	610,311	341,128	5,003,838
UNO, S. A.	1,916,357	388	183	711	0	43,049	0	363	43,299	186	52,162	2,100	2,058,798
VIVIBANCO, S. A.	20,984	0	0	0	0	0	0	2,039	0	0	0	0	23,023
DE LA REPUBLICA, S. A.	477,286	0	17,476	13,323	0	1,269	11	18,420	29,521	4,883	66,153	15,468	643,810
AMERICANO, S. A.	34,638	17,516	763	21,007	600	18,751	933	35,067	25,061	5,458	24,613	15,672	200,077
PRIVADO PARA EL DESARROLLO, S. A.	180,079	0	0	0	0	0	0	104,089	76,999	0	0	0	361,166
DE ANTIGUA, S. A.	195,798	0	26,538	0	0	0	0	0	114,915	0	0	107,096	444,347
DE AMERICA CENTRAL, S. A.	1,532,563	8,711	40,458	3,791	1,364	211,603	22,704	20,775	313,750	3,419	267,706	171,938	2,598,781
CUSCATLÁN DE GUATEMALA, S. A.	951,657	122,842	21,675	43,002	38,075	697,522	139,958	241,481	895,084	7,164	322,992	39,198	3,520,649
AGROMERCANTIL DE GUATEMALA, S. A.	1,049,830	34,259	230,890	563,368	11,878	561,052	42,001	606,558	1,626,663	114,768	780,048	298,343	5,919,658
DE CRÉDITO, S. A.	56,208	1,744	8,342	7,949	0	23,427	3,402	51,699	60,157	666	17,198	2,198	232,989
AZTECA DE GUATEMALA, S. A.	317,867	0	0	0	0	0	0	0	0	0	0	0	317,867
BANCO EXTRANJERO													
CITIBANK, N. A. SUC. GUATEMALA	5,787	0	158	0	0	0	0	26,922	47,838	0	28,411	0	109,115
TOTAL	17,931,433	1,544,089	1,471,442	3,818,397	128,919	7,548,824	2,057,522	9,916,152	15,037,670	913,293	7,859,518	2,329,189	70,556,448

CODIGO DE LA ACTIVIDAD ECONOMICA:

- | | |
|--|---|
| (0) Consumo, Transferencias y Otros Destinos | (4) Electricidad, Gas y Agua |
| (00) Consumo | (5) Construcción |
| (01) Transferencias | (6) Comercio |
| (09) Otros Destinos | (7) Transporte y Almacenamiento |
| (1) Agricultura, Ganadería, Silvicultura, Caza y Pesca | (8) Establecimientos Financieros, Bienes Inmuebles y Servicios Prestados a las Empresas |
| (2) Explotación de Minas y Cantera | (9) Servicios Comunales, Sociales y Personales |
| (3) Industria Manufacturera | |

Las cifras no incluyen a El Crédito Hipotecario Nacional de Guatemala por no haber presentado la información oportunamente.

SISTEMA BANCARIO

CARTERA DE CREDITOS POR ACTIVIDAD ECONOMICA

EN MONEDA NACIONAL

AL 31 DE MARZO DE 2008

(Cifras en miles de Quetzales)

	(0)			(1)	(2)	(3)	(4)	(5)	(6)	(7)	(8)	(9)	TOTAL
	(00)	(01)	(09)										
BANCOS NACIONALES													
EL CREDITO HIPOTECARIO NACIONAL DE GUATEMALA	0	0	0	0	0	0	0	0	0	0	0	0	0
INMOBILIARIO, S. A.	260,210	9,837	5,275	31,301	0	9,484	4,815	262,697	23,741	1,080	0	11	608,451
G&T CONTINENTAL, S. A.	834,151	210,173	58,084	272,157	34,069	981,721	97,053	1,240,405	2,345,767	64,028	943,644	298,622	7,379,873
DE LOS TRABAJADORES	1,178,321	2,853	486,350	847	472	27,927	511	489,656	87,094	1,809	46,072	70,281	2,392,192
INDUSTRIAL, S. A.	2,455,657	152,585	79,508	168,359	930	1,213,280	237,597	503,847	1,427,997	50,368	1,882,069	262,954	8,435,150
DE DESARROLLO RURAL, S. A.	4,125,734	281,382	114,643	1,219,402	3,485	89,507	2,192	3,656,179	1,914,731	381,131	624,174	53,748	12,466,308
INTERNACIONAL, S. A.	330,107	6,659	16,539	68,519	343	175,145	37,884	170,965	256,298	7,669	118,038	109,595	1,297,763
REFORMADOR, S. A.	216,956	103,652	92,122	269,127	4,628	241,545	80,666	655,578	655,839	29,735	378,257	285,539	3,013,643
UNO, S. A.	1,774,378	259	183	711	0	274	0	363	18,754	186	11,655	2,100	1,808,862
VIVIBANCO, S. A.	5,861	0	0	0	0	0	0	2,039	0	0	0	0	7,900
DE LA REPUBLICA, S. A.	437,514	0	17,149	13,323	0	1,127	11	15,058	24,235	4,883	60,447	14,501	588,248
AMERICANO, S. A.	6,896	13,807	763	19,915	600	9,579	171	16,267	12,463	4,708	18,301	6,559	110,029
PRIVADO PARA EL DESARROLLO, S. A.	174,344	0	0	0	0	0	0	101,380	65,603	0	0	0	341,327
DE ANTIGUA, S. A.	195,330	0	26,538	0	0	0	0	0	114,915	0	0	107,096	443,879
DE AMERICA CENTRAL, S. A.	907,402	6,077	40,458	0	603	86,056	1,536	6,341	137,894	3,419	166,776	24,257	1,380,817
CUSCATLÁN DE GUATEMALA, S. A.	665,036	72,004	21,675	23,886	0	401,664	29,920	138,130	519,447	7,164	196,789	7,098	2,082,813
AGROMERCANTIL DE GUATEMALA, S. A.	931,590	31,685	206,092	184,588	9,319	387,763	6,649	548,610	838,044	79,715	698,050	292,586	4,214,691
DE CRÉDITO, S. A.	46,102	263	4,763	6,161	0	15,238	0	39,278	41,189	186	15,184	1,903	170,267
AZTECA DE GUATEMALA, S. A.	317,867	0	0	0	0	0	0	0	0	0	0	0	317,867
BANCO EXTRANJERO													
CITIBANK, N. A. SUC. GUATEMALA	5,787	0	158	0	0	0	0	26,922	47,838	0	28,411	0	109,115
TOTAL	14,869,243	891,235	1,170,299	2,278,297	54,449	3,640,309	499,007	7,873,712	8,531,849	636,080	5,187,866	1,536,849	47,169,195

CODIGO DE LA ACTIVIDAD ECONOMICA:

- | | |
|--|---|
| (0) Consumo, Transferencias y Otros Destinos | (4) Electricidad, Gas y Agua |
| (00) Consumo | (5) Construcción |
| (01) Transferencias | (6) Comercio |
| (09) Otros Destinos | (7) Transporte y Almacenamiento |
| (1) Agricultura, Ganadería, Silvicultura, Caza y Pesca | (8) Establecimientos Financieros, Bienes Inmuebles y Servicios Prestados a las Empresas |
| (2) Explotación de Minas y Cantera | (9) Servicios Comunales, Sociales y Personales |
| (3) Industria Manufacturera | |

Las cifras no incluyen a El Crédito Hipotecario Nacional de Guatemala por no haber presentado la información oportunamente.

SISTEMA BANCARIO

CARTERA DE CREDITOS POR ACTIVIDAD ECONOMICA

EN MONEDA EXTRANJERA

AL 31 DE MARZO DE 2008

(Cifras en miles de Quetzales)

	(0)			(1)	(2)	(3)	(4)	(5)	(6)	(7)	(8)	(9)	TOTAL
	(00)	(01)	(09)										
BANCOS NACIONALES													
EL CREDITO HIPOTECARIO NACIONAL DE GUATEMALA	0	0	0	0	0	0	0	0	0	0	0	0	0
INMOBILIARIO, S. A.	5,012	0	0	0	0	5,121	0	0	4,619	0	0	7	14,759
G&T CONTINENTAL, S. A.	410,447	408,623	12,225	166,097	26,676	660,081	254,896	938,539	1,641,065	77,665	425,394	78,134	5,099,843
DE LOS TRABAJADORES	15,164	360	288	0	0	15,230	0	31,890	28,350	0	190	0	91,471
INDUSTRIAL, S. A.	1,099,426	119,956	249,247	504,335	1,792	1,909,051	1,066,899	343,530	1,748,936	77,885	1,560,448	403,325	9,084,831
DE DESARROLLO RURAL, S. A.	40,286	6,730	1,516	90,179	926	36,509	9,138	314,411	962,789	19,538	56,848	2,473	1,541,343
INTERNACIONAL, S. A.	49,647	34,776	2,648	106,061	761	143,212	2,785	63,837	175,324	41,347	33,048	56,899	710,346
REFORMADOR, S. A.	171,261	21,043	6,514	268,863	2,919	484,337	54,077	137,208	531,834	24,496	232,054	55,589	1,990,195
UNO, S. A.	141,979	129	0	0	0	42,775	0	0	24,545	0	40,507	0	249,936
VIVIBANCO, S. A.	15,123	0	0	0	0	0	0	0	0	0	0	0	15,123
DE LA REPUBLICA, S. A.	39,773	0	327	0	0	142	0	3,362	5,287	0	5,706	967	55,563
AMERICANO, S. A.	27,741	3,709	0	1,092	0	9,172	761	18,800	12,598	749	6,312	9,113	90,048
PRIVADO PARA EL DESARROLLO, S. A.	5,735	0	0	0	0	0	0	2,709	11,395	0	0	0	19,839
DE ANTIGUA, S. A.	468	0	0	0	0	0	0	0	0	0	0	0	468
DE AMERICA CENTRAL, S. A.	625,161	2,634	0	3,791	761	125,547	21,167	14,434	175,856	0	100,930	147,681	1,217,964
CUSCATLÁN DE GUATEMALA, S. A.	286,621	50,837	0	19,116	38,075	295,858	110,038	103,351	375,636	0	126,204	32,100	1,437,836
AGROMERCANTIL DE GUATEMALA, S. A.	118,240	2,574	24,798	378,780	2,559	173,289	35,352	57,948	788,619	35,053	81,998	5,758	1,704,967
DE CRÉDITO, S. A.	10,105	1,481	3,579	1,787	0	8,189	3,402	12,422	18,967	480	2,014	295	62,722
AZTECA DE GUATEMALA, S. A.	0	0	0	0	0	0	0	0	0	0	0	0	0
BANCO EXTRANJERO													
CITIBANK, N. A. SUC. GUATEMALA	0	0	0	0	0	0	0	0	0	0	0	0	0
TOTAL	3,062,190	652,854	301,142	1,540,100	74,470	3,908,515	1,558,515	2,042,440	6,505,821	277,213	2,671,652	792,340	23,387,253

CODIGO DE LA ACTIVIDAD ECONOMICA:

- | | |
|--|---|
| (0) Consumo, Transferencias y Otros Destinos | (4) Electricidad, Gas y Agua |
| (00) Consumo | (5) Construcción |
| (01) Transferencias | (6) Comercio |
| (09) Otros Destinos | (7) Transporte y Almacenamiento |
| (1) Agricultura, Ganadería, Silvicultura, Caza y Pesca | (8) Establecimientos Financieros, Bienes Inmuebles y Servicios Prestados a las Empresas |
| (2) Explotación de Minas y Cantera | (9) Servicios Comunes, Sociales y Personales |
| (3) Industria Manufacturera | |

Las cifras no incluyen a El Crédito Hipotecario Nacional de Guatemala por no haber presentado la información oportunamente.

SISTEMA BANCARIO

PRESTAMOS Y DESCUENTOS CONCEDIDOS POR DISTRIBUCION GEOGRAFICA EN EL MES DE MARZO DE 2008 (Cifras en miles de Quetzales)

	BANCOS NACIONALES	%	BANCO EXTRANJERO	%
GUATEMALA	2,694,823	79.73	30,809	100.00
ALTA VERAPAZ	45,907	1.36	0	0.00
BAJA VERAPAZ	18,868	0.56	0	0.00
IZABAL	32,276	0.95	0	0.00
CHIQUMULA	31,319	0.93	0	0.00
ZACAPA	20,373	0.60	0	0.00
EL PROGRESO	14,418	0.43	0	0.00
JUTIAPA	33,689	1.00	0	0.00
JALAPA	14,142	0.42	0	0.00
SANTA ROSA	26,587	0.79	0	0.00
CHIMALTENANGO	36,029	1.07	0	0.00
SACATEPEQUEZ	25,576	0.76	0	0.00
ESCUINTLA	44,336	1.31	0	0.00
SAN MARCOS	25,947	0.77	0	0.00
QUETZALTENANGO	79,440	2.35	0	0.00
TOTONICAPAN	10,748	0.32	0	0.00
SOLOLA	17,223	0.51	0	0.00
RETALHULEU	13,553	0.40	0	0.00
SUCHITEPEQUEZ	39,281	1.16	0	0.00
HUEHUETENANGO	35,956	1.06	0	0.00
QUICHE	67,719	2.00	0	0.00
PETEN	51,732	1.53	0	0.00
BELICE	0	0.00	0	0.00
OTROS PAISES	0	0.00	0	0.00
TOTAL	3,379,942	100	30,809	100

NOTAS :

- La distribución geográfica se hace con base en el lugar donde se efectuó la inversión.
- Las cifras no incluyen préstamos concedidos por medio de Tarjetas de Crédito y Factoraje.

Las cifras no incluyen a El Crédito Hipotecario Nacional de Guatemala, por no haber presentado la información oportunamente.

SISTEMA BANCARIO

PRESTAMOS Y DESCUENTOS CONCEDIDOS POR DESTINO ECONOMICO Y TIPO DE INVERSION

EN EL MES DE MARZO DE 2008

(Cifras en miles de Quetzales)

BANCOS NACIONALES					BANCO EXTRANJERO			
	GASTOS DE OPERACION	FORMACION DE CAPITAL	OTROS	TOTAL	GASTOS DE OPERACION	FORMACION DE CAPITAL	OTROS	TOTAL
CONSUMO, TRANSFERENCIAS Y OTROS DESTINOS	228,818	3,471	683,598	915,888	0	0	879	879
CONSUMO	206,513	3,471	588,587	798,571	0	0	879	879
Adquisición de bienes durables	201,042	1,535	479,891	682,468	0	0	574	574
Mobiliario para el hogar	76,232	0	19,354	95,586	0	0	0	0
Utensilios para el hogar	4,732	5	1,320	6,058	0	0	0	0
Prendas para uso personal	21,476	0	12,387	33,863	0	0	0	0
Vehículos para uso personal	22,038	25	95,825	117,888	0	0	149	149
Material, mobiliario y equipo de estudio	7,850	0	4,004	11,855	0	0	0	0
Inmuebles	11,510	54	218,480	230,044	0	0	425	425
Bienes inmuebles para vivienda garantizados con hipotecas	3,800	616	6,637	11,054	0	0	0	0
Otros	53,403	835	121,883	176,121	0	0	0	0
Adquisición de bienes fungibles	1,143	0	18,750	19,893	0	0	0	0
Medicinas y medicamentos	1,051	0	3,360	4,411	0	0	0	0
Otros	93	0	15,389	15,482	0	0	0	0
Servicios recibidos	4,328	1,936	84,217	90,481	0	0	305	305
Tratamiento médico en el país	2,803	30	3,790	6,623	0	0	0	0
Tratamiento médico en el exterior	0	0	0	0	0	0	0	0
Viajes de estudio	53	0	307	360	0	0	0	0
Viajes de turismo	0	0	11,065	11,065	0	0	0	0
Costas judiciales	0	0	35	35	0	0	0	0
Honorarios profesionales	500	170	247	917	0	0	0	0
Alquileres	36	0	279	315	0	0	0	0
Otros	936	1,736	68,494	71,166	0	0	305	305
Otros consumos	0	0	5,729	5,729	0	0	0	0
TRANSFERENCIAS	16,895	0	79,836	96,731	0	0	0	0
Adquisición de bienes inmuebles a propietarios del mismo sector	6,996	0	14,092	21,088	0	0	0	0
Adquisición maquinaria y equipo propietarios del mismo sector	9,899	0	1,538	11,437	0	0	0	0
Adquisición de títulos valores	0	0	64,206	64,206	0	0	0	0
Pago de deudas bancarias	0	0	0	0	0	0	0	0
Pago de deudas comerciales	0	0	0	0	0	0	0	0
Pago deudas particulares	0	0	0	0	0	0	0	0
OTROS DESTINOS	5,410	0	15,176	20,586	0	0	0	0
Actividades no especificadas	5,410	0	15,176	20,586	0	0	0	0
AGRICULTURA, GANADERÍA, SILVICULTURA, CAZA Y PESCA	115,389	43,231	24,059	182,679	0	0	0	0
AGRICULTURA	59,627	28,462	12,968	101,057	0	0	0	0
Cereales y legumbres	37,470	459	1,292	39,221	0	0	0	0
Arroz	25,382	0	0	25,382	0	0	0	0
Trigo	0	0	0	0	0	0	0	0
Maíz	1,356	459	10	1,825	0	0	0	0
Frijol	458	0	0	458	0	0	0	0
Maicillo	0	0	0	0	0	0	0	0
Otros	10,274	0	1,282	11,557	0	0	0	0
Hortalizas	7,111	49	13	7,172	0	0	0	0
Frutas	8,219	1,523	1,261	11,004	0	0	0	0
Bebidas y azúcares	5,617	12,762	9,714	28,093	0	0	0	0
Café	165	8,954	9,562	18,680	0	0	0	0
Té	0	0	0	0	0	0	0	0
Cacao	0	0	0	0	0	0	0	0
Caña	5,453	3,807	152	9,412	0	0	0	0
Otras	0	0	0	0	0	0	0	0
Semillas y plantas oleaginosas	1,088	13,593	471	15,151	0	0	0	0
Plantas textiles	0	0	0	0	0	0	0	0

Las cifras no incluyen a El Crédito Hipotecario Nacional de Guatemala, por no haber presentado la información oportunamente.

SISTEMA BANCARIO

PRESTAMOS Y DESCUENTOS CONCEDIDOS POR DESTINO ECONOMICO Y TIPO DE INVERSION

EN EL MES DE MARZO DE 2008

(Cifras en miles de Quetzales)

BANCOS NACIONALES					BANCO EXTRANJERO			
	GASTOS DE OPERACION	FORMACION DE CAPITAL	OTROS	TOTAL	GASTOS DE OPERACION	FORMACION DE CAPITAL	OTROS	TOTAL
Algodón	0	0	0	0	0	0	0	0
Kenaf	0	0	0	0	0	0	0	0
Henequén	0	0	0	0	0	0	0	0
Lino	0	0	0	0	0	0	0	0
Otras	0	0	0	0	0	0	0	0
Espicias	0	0	0	0	0	0	0	0
Otros cultivos y plantas	122	77	217	416	0	0	0	0
GANADERÍA	53,032	3,867	4,717	61,616	0	0	0	0
Ganado vacuno	29,627	60	0	29,687	0	0	0	0
Caballar, asnal y mular	0	0	0	0	0	0	0	0
Ganado caprino	0	0	0	0	0	0	0	0
Ganado ovino	134	0	0	134	0	0	0	0
Porcino	875	0	0	875	0	0	0	0
Avicultura	20,469	3,807	4,717	28,993	0	0	0	0
Cunicultura	24	0	0	24	0	0	0	0
Apiarios	1,244	0	0	1,244	0	0	0	0
Pastos y forrajes	659	0	0	659	0	0	0	0
Otras especies de animales	0	0	0	0	0	0	0	0
SILVICULTURA	2,730	0	397	3,127	0	0	0	0
CAZA Y PESCA	0	10,902	5,978	16,880	0	0	0	0
EXPLOTACIÓN DE MINAS Y CANTERAS	839	2,709	1,127	4,675	0	0	0	0
MINAS DE CARBÓN	0	0	0	0	0	0	0	0
PETRÓLEO CRUDO Y GAS NATURAL	839	1,295	0	2,133	0	0	0	0
EXTRACCIÓN DE MINERALES METÁLICOS	0	1,414	102	1,516	0	0	0	0
EXTRACCIÓN DE MINERALES NO METÁLICOS	0	0	425	425	0	0	0	0
EXPLOTACIÓN DE CANTERA	0	0	600	600	0	0	0	0
INDUSTRIAS MANUFACTURERAS	127,022	37,240	517,707	681,970	0	0	0	0
PRODUCTOS ALIMENTICIOS, BEBIDAS Y TABACO	84,155	3,551	218,896	306,601	0	0	0	0
TEXTILES, PRENDAS DE VESTIR E INDUSTRIAS DE CUERO	5,992	21,709	94,902	122,602	0	0	0	0
INDUSTRIA DE LA MADERA Y PRODUCTOS DE LA MADERA, INCLUIDOS MUEBLES	1,348	267	7,240	8,855	0	0	0	0
FABRICACIÓN DE PAPEL Y PRODUCTOS DE PAPEL; IMPRENTAS Y EDITORIALES	145	2,824	22,644	25,613	0	0	0	0
FABRICACIÓN DE SUSTANCIAS QUÍMICAS Y DE PRODUCTOS QUÍMICOS DERIVADOS DEL PETRÓLEO-CARBÓN DE CAUCHO-PLÁSTICO	850	2,304	141,472	144,626	0	0	0	0
FABRICACIÓN DE PRODUCTOS MINERALES NO METÁLICOS EXCEPTUANDO LOS DERIVADOS DEL PETRÓLEO Y DEL CARBÓN	227	0	8,326	8,554	0	0	0	0
INDUSTRIAS METÁLICAS BÁSICAS	26,665	5,024	5,951	37,640	0	0	0	0
FABRICACIÓN DE PRODUCTOS METÁLICOS, MAQUINARIA Y EQUIPO	7,227	831	17,915	25,973	0	0	0	0
OTRAS INDUSTRIAS MANUFACTURERAS	414	731	361	1,506	0	0	0	0
ELECTRICIDAD, GAS Y AGUA	77,515	2,284	1,172	80,971	0	0	0	0
ELECTRICIDAD	77,500	0	332	77,832	0	0	0	0
GAS	15	2,284	839	3,139	0	0	0	0
OBRAS HIDRÁULICAS Y SUMINISTRO DE AGUA	0	0	0	0	0	0	0	0
CONSTRUCCIÓN	120,213	67,193	173,005	360,410	0	0	0	0
CONSTRUCCIÓN, REFORMA Y REPARACIÓN DE VÍAS DE COMUNICACIÓN	2,956	26,440	3,598	32,994	0	0	0	0
Construcción, reforma y reparación vías de comunicación	2,956	26,440	3,598	32,994	0	0	0	0

Las cifras no incluyen a El Crédito Hipotecario Nacional de Guatemala, por no haber presentado la información oportunamente.

SISTEMA BANCARIO

PRESTAMOS Y DESCUENTOS CONCEDIDOS POR DESTINO ECONOMICO Y TIPO DE INVERSION

EN EL MES DE MARZO DE 2008

(Cifras en miles de Quetzales)

BANCOS NACIONALES					BANCO EXTRANJERO			
	GASTOS DE OPERACION	FORMACION DE CAPITAL	OTROS	TOTAL	GASTOS DE OPERACION	FORMACION DE CAPITAL	OTROS	TOTAL
Aeropuertos y pistas de aviación	0	500	0	500	0	0	0	0
Carreteras	2,956	10,940	1,338	15,233	0	0	0	0
Puertos muelles y canales	0	0	70	70	0	0	0	0
Vías férreas	0	0	0	0	0	0	0	0
Otras	0	15,000	2,191	17,191	0	0	0	0
CONSTRUCCIÓN, REFORMA Y REPARACIÓN GENERAL	117,257	40,753	169,407	327,416	0	0	0	0
De carácter principal	114,359	38,569	167,152	320,080	0	0	0	0
Edificios	78,551	14,732	63,005	156,289	0	0	0	0
Viviendas	32,725	18,955	92,819	144,499	0	0	0	0
Oficinas y bodegas	3,058	700	4,708	8,466	0	0	0	0
Instalaciones hidráulicas y centrales hidroeléctricas	0	0	0	0	0	0	0	0
Conducciones de agua gas y electricidad	0	0	3,000	3,000	0	0	0	0
Presas drenajes y obras de riego	0	0	0	0	0	0	0	0
Estacionamientos	0	0	0	0	0	0	0	0
Otros	25	4,181	3,620	7,826	0	0	0	0
De carácter secundario	2,898	2,184	2,255	7,337	0	0	0	0
Instalaciones de plomería, calefacción y aire acondicionado	0	0	761	761	0	0	0	0
Chapistería e instalaciones eléctricas	0	110	0	110	0	0	0	0
Colocación de ladrillos y pisos, piedras, baldosas y labrado de mármol	0	0	0	0	0	0	0	0
Colocación de techos	0	1,500	260	1,760	0	0	0	0
Perforación de pozos de agua	0	0	0	0	0	0	0	0
Excavación y cimentación	0	0	150	150	0	0	0	0
Pintura y decoración	0	0	110	110	0	0	0	0
Otros	2,898	574	973	4,445	0	0	0	0
COMERCIO	282,803	225,940	246,810	755,553	29,930	0	0	29,930
COMERCIO INTERNO	117,124	58,629	51,730	227,482	20,000	0	0	20,000
COMERCIO DE IMPORTACIÓN	62,623	105,597	86,446	254,666	0	0	0	0
EXPORTACIÓN	34,256	8,800	41,634	84,689	0	0	0	0
COMERCIO NO ESPECIFICADO	68,801	52,914	67,001	188,716	9,930	0	0	9,930
TRANSPORTE Y ALMACENAMIENTO	9,009	14,303	13,947	37,259	0	0	0	0
TRANSPORTE TERRESTRE	8,859	14,303	13,867	37,029	0	0	0	0
TRANSPORTE POR AGUA	150	0	80	230	0	0	0	0
TRANSPORTE AÉREO	0	0	0	0	0	0	0	0
ESTABLECIMIENTOS FINANCIEROS, BIENES INMUEBLES, SERVICIOS PRESTADOS A LAS EMPRESAS	77,426	14,984	162,481	254,891	0	0	0	0
ESTABLECIMIENTOS FINANCIEROS	50,247	1,030	40,569	91,845	0	0	0	0
EMPRESAS ADMINISTRADORAS DE BIENES INMUEBLES	3,049	11,592	53,720	68,361	0	0	0	0
SERVICIOS PRESTADOS A LAS EMPRESAS	24,130	2,362	68,193	94,685	0	0	0	0
SERVICIOS COMUNALES, SOCIALES Y PERSONALES	7,458	7,527	110,254	125,239	0	0	0	0
SERVICIOS DE SANEAMIENTO Y SIMILARES	0	0	96	96	0	0	0	0
SERVICIOS SOCIALES Y OTROS	2,854	7,012	51,831	61,696	0	0	0	0
SERVICIOS COMUNALES CONEXOS								
SERVICIOS DE DIVERSIÓN, ESPARCIMIENTO Y CULTURALES	400	28	2,684	3,112	0	0	0	0
SERVICIOS PERSONALES Y DE LOS HOGARES	4,204	487	55,644	60,335	0	0	0	0
ORGANIZACIONES INTERNACIONALES Y OTROS ORGANISMOS EXTRATERRITORIALES	0	0	0	0	0	0	0	0
TOTAL	1,046,492	418,882	1,934,160	3,399,535	29,930	0	879	30,809

Las cifras no incluyen a El Crédito Hipotecario Nacional de Guatemala, por no haber presentado la información oportunamente.

BANCOS NACIONALES

PRESTAMOS Y DESCUENTOS CONCEDIDOS POR
ESTRATIFICACION Y PLAZO ORIGINAL
EN EL MES DE MARZO DE 2008
(Cifras en miles de Quetzales)

	HASTA 10,000		DE 10,001 A 20,000		DE 20,001 A 50,000		DE 50,001 A 100,000		DE 100,001 Y MAS		TOTAL	
	No.	Monto	No.	Monto	No.	Monto	No.	Monto	No.	Monto	No.	Monto
CONSUMO, TRANSFERENCIAS Y OTROS DESTINOS	61,006	129,952	6,599	97,692	5,998	199,098	1,611	113,276	987	375,869	76,201	915,888
AGRICULTURA, GANADERÍA, SILVICULTURA, CAZA Y PESCA	525	2,445	235	3,742	289	9,049	102	8,133	154	159,310	1,305	182,679
AGRICULTURA	266	1,642	187	2,939	163	4,799	42	3,160	68	88,517	726	101,057
GANADERÍA	259	803	47	792	116	3,949	59	4,918	71	51,155	552	61,616
SILVICULTURA	0	0	1	12	2	60	1	55	6	3,000	10	3,127
CAZA Y PESCA	0	0	0	0	8	241	0	0	9	16,639	17	16,880
EXPLOTACIÓN DE MINAS Y CANTERAS	0	0	0	0	1	50	1	59	8	4,566	10	4,675
INDUSTRIAS MANUFACTURERAS	2,057	10,812	151	2,276	82	2,644	38	2,928	214	663,309	2,542	681,970
ELECTRICIDAD, GAS Y AGUA	3	5	1	15	1	27	0	0	6	80,924	11	80,971
CONSTRUCCIÓN	820	5,423	865	13,572	1,036	34,892	308	22,765	212	283,759	3,241	360,410
CONSTRUCCIÓN, REFORMA Y REPARACIÓN DE VÍAS DE COMUNICACIÓN	8	30	3	46	0	0	1	70	13	32,848	25	32,994
COMERCIO	6,696	27,109	1,190	17,655	709	22,415	240	18,317	541	670,058	9,376	755,553
TRANSPORTE Y ALMACENAMIENTO	6	47	32	430	25	903	39	3,182	75	32,697	177	37,259
ESTABLECIMIENTOS FINANCIEROS, BIENES INMUEBLES, SERVICIOS PRESTADOS A LAS EMPRESAS	6,224	745	66	1,034	25	783	23	1,757	78	250,572	6,416	254,891
SERVICIOS COMUNALES, SOCIALES Y PERSONALES	1,437	8,086	275	3,827	134	4,510	29	1,775	36	107,041	1,911	125,239
TOTAL	78,774	184,625	9,414	140,243	8,300	274,370	2,391	172,193	2,311	2,628,104	101,190	3,399,535

	HASTA 1 AÑO		DE 1 A 3 AÑOS		DE 3 A 5 AÑOS		DE 5 AÑOS Y MAS		TOTAL	
	No.	Monto	No.	Monto	No.	Monto	No.	Monto	No.	Monto
CONSUMO, TRANSFERENCIAS Y OTROS DESTINOS	21,842	72,040	45,540	273,262	8,123	312,958	696	257,628	76,201	915,888
AGRICULTURA, GANADERÍA, SILVICULTURA, CAZA Y PESCA	983	123,840	226	36,016	80	12,396	16	10,428	1,305	182,679
AGRICULTURA	652	76,727	62	20,261	11	2,853	1	1,215	726	101,057
GANADERÍA	313	29,897	158	15,480	67	9,283	14	6,955	552	61,616
SILVICULTURA	5	460	2	150	2	259	1	2,258	10	3,127
CAZA Y PESCA	13	16,755	4	125	0	0	0	0	17	16,880
EXPLOTACIÓN DE MINAS Y CANTERAS	4	2,709	2	702	2	109	2	1,155	10	4,675
INDUSTRIAS MANUFACTURERAS	1,421	575,069	1,065	11,879	51	86,168	5	8,853	2,542	681,970
ELECTRICIDAD, GAS Y AGUA	6	3,299	3	47	1	124	1	77,500	11	80,971
CONSTRUCCIÓN	227	150,470	1,767	50,586	1,021	57,869	226	101,486	3,241	360,410
CONSTRUCCIÓN, REFORMA Y REPARACIÓN DE VÍAS DE COMUNICACIÓN	13	24,756	11	5,282	1	2,956	0	0	25	32,994
COMERCIO	6,402	542,163	2,743	87,634	195	106,495	36	19,262	9,376	755,553
TRANSPORTE Y ALMACENAMIENTO	26	14,628	74	3,755	71	11,554	6	7,323	177	37,259
ESTABLECIMIENTOS FINANCIEROS, BIENES INMUEBLES, SERVICIOS PRESTADOS A LAS EMPRESAS	64	140,385	2,207	16,197	3,838	9,587	307	88,722	6,416	254,891
SERVICIOS COMUNALES, SOCIALES Y PERSONALES	190	86,427	1,615	14,643	100	16,210	6	7,960	1,911	125,239
TOTAL	31,165	1,711,029	55,242	494,721	13,482	613,468	1,301	580,316	101,190	3,399,535

NOTA:

No incluye información de El Crédito Hipotecario Nacional de Guatemala, por no haber presentado la información oportunamente.

BANCO EXTRANJERO

PRESTAMOS Y DESCUENTOS CONCEDIDOS POR
ESTRATIFICACION Y PLAZO ORIGINAL
EN EL MES DE MARZO DE 2008

(Cifras en miles de Quetzales)

	HASTA 10,000		DE 10,001 A 20,000		DE 20,001 A 50,000		DE 50,001 A 100,000		DE 100,001 Y MAS		TOTAL	
	No.	Monto	No.	Monto	No.	Monto	No.	Monto	No.	Monto	No.	Monto
CONSUMO, TRANSFERENCIAS Y OTROS DESTINOS	0	0	0	0	1	32	0	0	4	847	5	879
AGRICULTURA, GANADERÍA, SILVICULTURA, CAZA Y PESCA	0	0	0	0	0	0	0	0	0	0	0	0
AGRICULTURA	0	0	0	0	0	0	0	0	0	0	0	0
GANADERÍA	0	0	0	0	0	0	0	0	0	0	0	0
SILVICULTURA	0	0	0	0	0	0	0	0	0	0	0	0
CAZA Y PESCA	0	0	0	0	0	0	0	0	0	0	0	0
EXPLOTACIÓN DE MINAS Y CANTERAS	0	0	0	0	0	0	0	0	0	0	0	0
INDUSTRIAS MANUFACTURERAS	1	0	0	0	0	0	0	0	0	0	1	0
ELECTRICIDAD, GAS Y AGUA	0	0	0	0	0	0	0	0	0	0	0	0
CONSTRUCCIÓN	0	0	0	0	0	0	0	0	0	0	0	0
CONSTRUCCIÓN, REFORMA Y REPARACIÓN DE VÍAS DE COMUNICACIÓN	0	0	0	0	0	0	0	0	0	0	0	0
COMERCIO	0	0	0	0	0	0	0	0	2	29,930	2	29,930
TRANSPORTE Y ALMACENAMIENTO	0	0	0	0	0	0	0	0	0	0	0	0
ESTABLECIMIENTOS FINANCIEROS, BIENES INMUEBLES, SERVICIOS PRESTADOS A LAS EMPRESAS	0	0	0	0	0	0	0	0	0	0	0	0
SERVICIOS COMUNALES, SOCIALES Y PERSONALES	0	0	0	0	0	0	0	0	0	0	0	0
TOTAL	1	0	0	0	1	32	0	0	6	30,777	8	30,809

	HASTA 1 AÑO		DE 1 A 3 AÑOS		DE 3 A 5 AÑOS		DE 5 AÑOS Y MAS		TOTAL	
	No.	Monto	No.	Monto	No.	Monto	No.	Monto	No.	Monto
CONSUMO, TRANSFERENCIAS Y OTROS DESTINOS	0	0	5	879	0	0	0	0	5	879
AGRICULTURA, GANADERÍA, SILVICULTURA, CAZA Y PESCA	0	0	0	0	0	0	0	0	0	0
AGRICULTURA	0	0	0	0	0	0	0	0	0	0
GANADERÍA	0	0	0	0	0	0	0	0	0	0
SILVICULTURA	0	0	0	0	0	0	0	0	0	0
CAZA Y PESCA	0	0	0	0	0	0	0	0	0	0
EXPLOTACIÓN DE MINAS Y CANTERAS	0	0	0	0	0	0	0	0	0	0
INDUSTRIAS MANUFACTURERAS	1	0	0	0	0	0	0	0	1	0
ELECTRICIDAD, GAS Y AGUA	0	0	0	0	0	0	0	0	0	0
CONSTRUCCIÓN	0	0	0	0	0	0	0	0	0	0
CONSTRUCCIÓN, REFORMA Y REPARACIÓN DE VÍAS DE COMUNICACIÓN	0	0	0	0	0	0	0	0	0	0
COMERCIO	2	29,930	0	0	0	0	0	0	2	29,930
TRANSPORTE Y ALMACENAMIENTO	0	0	0	0	0	0	0	0	0	0
ESTABLECIMIENTOS FINANCIEROS, BIENES INMUEBLES, SERVICIOS PRESTADOS A LAS EMPRESAS	0	0	0	0	0	0	0	0	0	0
SERVICIOS COMUNALES, SOCIALES Y PERSONALES	0	0	0	0	0	0	0	0	0	0
TOTAL	3	29,930	5	879	0	0	0	0	8	30,809

SISTEMA BANCARIO

INTEGRACION DE FIDEICOMISOS

AL 31 DE MARZO DE 2008

(Cifras en miles de Quetzales)

	Estatales		Municipales		Privados		Total	
	No.	Patrimonio Recibido Q.	No.	Patrimonio Recibido Q.	No.	Patrimonio Recibido Q.	No.	Patrimonio Recibido Q.
BANCOS NACIONALES								
EL CREDITO HIPOTECARIO NACIONAL DE GUATEMALA	20	3,830,109	0	0	4	34,806	24	3,864,914
INMOBILIARIO, S. A.	1	7	0	0	0	0	1	7
G&T CONTINENTAL, S. A.	5	50,787	2	2,280	17	545,665	24	598,733
DE LOS TRABAJADORES	7	207,446	0	0	5	4,747	12	212,194
INDUSTRIAL, S. A.	4	52,588	4	32,234	61	2,175,839	69	2,260,661
DE DESARROLLO RURAL, S. A.	25	1,757,318	6	1,487	31	171,748	62	1,930,553
INTERNACIONAL, S. A.	0	0	0	0	5	156,322	5	156,322
REFORMADOR, S. A.	0	0	1	15	9	138,419	10	138,434
UNO, S. A.	1	291,573	0	0	0	0	1	291,573
VIVIBANCO, S. A.	2	18,381	0	0	9	6,586	11	24,967
DE LA REPUBLICA, S. A.	2	56,058	0	0	12	15,939	14	71,997
AMERICANO, S. A.	0	0	0	0	9	24,609	9	24,609
PRIVADO PARA EL DESARROLLO, S. A.	0	0	0	0	2	44,630	2	44,630
DE ANTIGUA, S. A.	0	0	0	0	0	0	0	0
DE AMERICA CENTRAL, S. A.	0	0	0	0	1	1,086	1	1,086
CUSCATLÁN DE GUATEMALA, S. A.	0	0	0	0	2	1,439	2	1,439
AGROMERCANTIL DE GUATEMALA, S. A.	7	769,305	0	0	11	176,635	18	945,940
DE CRÉDITO, S. A.	0	0	0	0	2	998	2	998
AZTECA DE GUATEMALA, S. A.	0	0	0	0	0	0	0	0
BANCOS EXTRANJERO								
CITIBANK, N. A. SUC. GUATEMALA	0	0	0	0	0	0	0	0
TOTAL	74	7,033,572	13	36,016	180	3,499,470	267	10,569,058

El Fideicomiso es un contrato por el que una persona llamada fideicomitente transmite ciertos bienes y derechos a otra llamada fiduciaria, quien los recibe con la limitacion de caracter obligatorio, de realizar solo aquellos actos exigidos para cumplir los fines del fideicomiso y en beneficio de un tercero llamado fideicomisario.

SISTEMA BANCARIO

AL 31 DE MARZO DE 2008

DEFINICION DE INDICADORES FINANCIEROS

ÁREA	INDICADOR	DEFINICIÓN	INTERPRETACIÓN
Liquidez	Encaje computable en relación a las obligaciones depositarias (ECD)	Es el cociente de dividir el promedio mensual de encaje computable entre las obligaciones depositarias a fin de mes.	Representa la proporción de las obligaciones depositarias que están protegidas por el encaje legal, el cual es la suma de fondos en efectivo en las cajas de la entidad más el depósito de inmediata exigibilidad en el Banco de Guatemala.
	Liquidez inmediata (LI)	Es el cociente de dividir las disponibilidades entre la suma de las obligaciones depositarias más las obligaciones financieras.	Representa la proporción de recursos de inmediata disponibilidad de los que la entidad dispone para hacer frente a sus obligaciones de captación.
Solvencia	Patrimonio en relación a activos (PA)	Es el cociente de dividir el capital contable entre el activo neto.	Representa la proporción de capital contable que respalda los activos de la entidad.
	Patrimonio en relación a Cartera de Créditos (PCC)	Es el cociente de dividir el capital contable entre la cartera de créditos bruta.	Representa la proporción de la cartera de créditos bruta que está respaldada por el patrimonio de los accionistas.
	Patrimonio en relación a las captaciones (PCA)	Es el cociente de dividir el capital contable entre la suma de las obligaciones depositarias más las obligaciones financieras.	Representa la proporción de los recursos de los accionistas respecto a los recursos captados del público.
Rentabilidad	Rentabilidad sobre Patrimonio (RP)	Es el cociente de dividir la utilidad neta anualizada entre el capital contable.	Representa la utilidad con respecto a los recursos de los accionistas. Este indicador se muestra sólo cuando el capital contable es positivo.
	Rentabilidad sobre Activos (RA)	Es el cociente de dividir la utilidad neta anualizada entre el activo neto.	Representa la proporción de utilidad respecto al total de recursos propios más los ajenos administrados por la entidad.
	Eficiencia (EF)	Es el cociente de dividir el margen operacional neto entre el margen operacional bruto.	Representa la proporción de la utilidad bruta de operación que queda de remanente, luego de deducir los gastos administrativos. Al restar el indicador de la unidad, se obtiene la relación de gastos administrativos sobre utilidad bruta.
Calidad de Activos	Cartera Vigente en relación a Cartera Bruta (CVC)	Es el cociente de dividir la cartera de créditos vigente entre la cartera de créditos bruta.	Representa la proporción de la cartera total que se encuentra vigente y consecuentemente, la calidad de la misma. La tasa de cartera vencida se obtiene al restar este indicador de la unidad.
	Cobertura de Cartera Crediticia en Riesgo (CCR)	Es el cociente de dividir las estimaciones por valuación para cartera de créditos entre la suma de la cartera vencida.	Representa la proporción de la cartera crediticia en riesgo que está cubierta por provisiones.
INDICADORES FINANCIEROS			

LIQUIDEZ

Encaje Computable en relación a los Depósitos	
Moneda Nacional	14.79 %
Moneda Extranjera	15.01 %
Liquidez Inmediata	19.96 %

SOLVENCIA

Patrimonio en relación a Activos	9.39 %
Patrimonio en relación a Cartera de Créditos	15.76 %
Patrimonio en relación a las Captaciones	12.52 %

RENTABILIDAD

Rentabilidad sobre Patrimonio	23.89 %
Rentabilidad sobre Activos	2.24 %
Eficiencia	36.52 %

CALIDAD DE ACTIVOS

Cartera Vigente en relación a Cartera Bruta	97.11 %
Cobertura de Cartera Crediticia en Riesgo	59.06 %

NOTAS :

- Los indicadores de mayor valor reflejan una mejor situación en el rubro correspondiente.
- Todos los indicadores están expresados en porcentaje.
- Los indicadores han sido contruidos de forma tal que puedan ser calculados con la información publicada en este boletín.

EL CREDITO HIPOTECARIO NACIONAL DE GUATEMALA
AL 31 DE MARZO DE 2008
(Cifras en miles de Quetzales)

		TASAS DE INTERÉS PROMEDIO PONDERADAS	MONEDA NACIONAL	MONEDA EXTRANJERA
ACTIVO				
DISPONIBILIDADES		OPERACIONES ACTIVAS		
Caja	2,081.100	Préstamos	16.33 %	12.27 %
Banco Central	249.651	Documentos Descontados	16.03 %	.00 %
Bancos del País	62.370	OPERACIONES PASIVAS		
Bancos del Exterior	171.743	Depósitos Monetarios	.66 %	.39 %
Cheques a Compensar	187	Depósitos de Ahorro	2.21 %	.57 %
Giros sobre el Exterior	5.229	Depósitos a Plazo	4.96 %	2.70 %
INVERSIONES	433.321	Bonos	3.25 %	.00 %
En Títulos-Valores para Negociación	-	Pagarés Financieros	.00 %	.00 %
En Títulos-Valores para la Venta	228.650	Obligaciones Subordinadas	.00 %	.00 %
En Títulos-Valores para su Vencimiento	64.671	Obligaciones Financieras con Restricciones	.00 %	.00 %
Operaciones de Reporto	140.000	Obligaciones Convertibles en Acciones	.00 %	.00 %
Certificados de Participación	-	ENCAJE LEGAL		
Intereses Pagados en Compra de Valores	-	ENCAJE COMPUTABLE		
SUMA	433.321	ENCAJE REQUERIDO		
(-) Estimaciones por Valuación	-	POSICIÓN		
CARTERA DE CRÉDITOS	700.241	CARTERA DE CRÉDITOS		
Vigente	616.878	TOTAL DE CARTERA DE CRÉDITOS (BRUTA)		
Vencidos	317.404	Vigente		
SUMA	934.282	Vencidos en Proceso de Prórroga		
(-) Estimaciones Por Valuación	234.041	Vencidos en Cobro Administrativo		
PRODUCTOS FINANCIEROS POR COBRAR	23.483	Vencidos en Cobro Judicial		
CUENTAS POR COBRAR (Neto)	70.269	Monito total de Cartera de Créditos (Bruta)		
ACTIVOS REALIZABLES (Neto)	244.648			
INVERSIONES PERMANENTES (Neto)	-			
OTRAS INVERSIONES (Neto)	4.428			
SUCURSALES, CASA MATRIZ Y DEPARTAMENTOS	-			
ADSCRITOS	-			
INMUEBLES Y MUEBLES (Neto)	316.740			
CARGOS DIFERIDOS (Neto)	38.319			
PASIVO	1,927.850			
OBLIGACIONES DEPOSITARIAS	1,665.963			
Depósitos Monetarios	1,103.546			
Depósitos de Ahorro	336.585			
Depósitos a Plazo	208.434			
Depósitos a la Orden	13.926			
Depósitos con Restricciones	3.472			
CRÉDITOS OBTENIDOS	-			
Del Banco Central	-			
De Instituciones Financieras Nacionales	-			
De Instituciones Financieras Extranjeras	-			
Organismos Internacionales	-			
OBLIGACIONES FINANCIERAS	3.664			
GASTOS FINANCIEROS POR PAGAR	5.454			
CUENTAS POR PAGAR	177.106			
PROVISIONES	24.044			
SUCURSALES, CASA MATRIZ Y DEPARTAMENTOS	-			
ADSCRITOS	-			
OTRAS OBLIGACIONES	672			
CRÉDITOS DIFERIDOS	1,876.903			
SUMA	50.947			
OTRAS CUENTAS ACREEDORAS	153.249			
CAPITAL CONTABLE	15.000			
CAPITAL PAGADO	15.000			
Capital Autorizado	-			
(-) Capital No Pagado	-			
Casa Matriz, Capital Asignado	-			
APORTACIONES PERMANENTES	290.417			
RESERVA DE CAPITAL	231.637			
RESERVAS PARA ACTIVOS EXTRAORDINARIOS	-			
REVALUACIÓN DE ACTIVOS	206.627			
OBLIGACIONES SUBORDINADAS	-			
GANANCIAS Y PÉRDIDAS POR FUSIÓN	-			
VALUACIÓN DE ACTIVOS DE RECUPERACIÓN DUDOSA	444.848			
PROVISION DE BENEFICIOS A EMPLEADOS	-			
AJUSTES AL IMPUESTO SOBRE LA RENTA	-			
GANANCIAS O PÉRDIDAS POR CAMBIOS EN EL VALOR DE	-			
MERCADO DE LAS INVERSIONES	-			
RESULTADOS DE EJERCICIOS ANTERIORES	-146.227			
RESULTADOS DEL EJERCICIO	642			
TOTAL IGUAL A LA SUMA DEL ACTIVO	2,081.100			
ESTADO DE RESULTADOS				
PRODUCTOS FINANCIEROS	33.763			
GASTOS FINANCIEROS	7.875			
MARGEN POR INVERSIÓN	25.888			
PRODUCTOS POR SERVICIOS	41.769			
GASTOS POR SERVICIOS	2.697			
MARGEN POR SERVICIOS	39.072			
OTROS PRODUCTOS Y GASTOS DE OPERACIÓN	-			
Productos	356			
Gastos	2.790			
MARGEN OTROS PRODUCTOS Y GASTOS DE OPERACIÓN	-2.434			
MARGEN OPERACIONAL BRUTO	62.526			
GASTOS DE ADMINISTRACIÓN	38.717			
MARGEN OPERACIONAL NETO	23.809			
PRODUCTOS Y GASTOS EXTRAORDINARIOS	-22.147			
Productos Extraordinarios	5.823			
Gastos Extraordinarios	27.971			
PRODUCTOS Y GASTOS DE EJERCICIOS ANTERIORES	-1.019			
Productos de Ejercicios Anteriores	554			
Gastos de Ejercicios Anteriores	1.573			
GANANCIA (PÉRDIDA) BRUTA	642			
IMPUESTO SOBRE LA RENTA	-			
GANANCIA (PÉRDIDA) NETA	642			

BANCO INMOBILIARIO, S. A.
AL 31 DE MARZO DE 2008
(Cifras en miles de Quetzales)

		TASAS DE INTERÉS PROMEDIO PONDERADAS	MONEDA NACIONAL	MONEDA EXTRANJERA
ACTIVO				
DISPONIBILIDADES		OPERACIONES ACTIVAS		
Caja	909.746	Préstamos	12.61 %	9.52 %
Banco Central	147.043	Documentos Descontados	.00 %	.00 %
Bancos del País	28.646	OPERACIONES PASIVAS		
Bancos del Exterior	101.611	Depósitos Monetarios	2.60 %	.39 %
Cheques a Compensar	7.753	Depósitos de Ahorro	4.25 %	1.37 %
Giros sobre el Exterior	8.716	Depósitos a Plazo	5.91 %	2.38 %
INVERSIONES	1	Bonos	.00 %	.00 %
En Títulos-Valores para Negociación	80.314	Pagarés Financieros	.00 %	.00 %
En Títulos-Valores para la Venta	-	Obligaciones Subordinadas	.00 %	.00 %
En Títulos-Valores para su Vencimiento	80.200	Obligaciones Financieras con Restricciones	.00 %	.00 %
Operaciones de Reporto	114	Obligaciones Convertibles en Acciones	.00 %	.00 %
Certificados de Participación	-	ENCAJE LEGAL		
Intereses Pagados en Compra de Valores	-	MONEDA NACIONAL		
SUMA	80.314	MONEDA EXTRANJERA		
(-) Estimaciones por Valuación	-	ENCAJE COMPUTABLE		
CARTERA DE CRÉDITOS	590.408	ENCAJE REQUERIDO		
Vigente	568.703	POSICIÓN		
Vencidos	54.507	CARTERA DE CRÉDITOS		
SUMA	623.210	MONEDA NACIONAL		
(-) Estimaciones Por Valuación	32.802	MONEDA EXTRANJERA		
PRODUCTOS FINANCIEROS POR COBRAR	6.977	TOTAL DE CARTERA DE CRÉDITOS (BRUTA)		
CUENTAS POR COBRAR (Neto)	11.759	Vigente		
ACTIVOS REALIZABLES (Neto)	26.315	Vencidos en Proceso de Prórroga		
INVERSIONES PERMANENTES (Neto)	3.366	Vencidos en Cobro Administrativo		
OTRAS INVERSIONES (Neto)	-	Vencidos en Cobro Judicial		
SUCURSALES, CASA MATRIZ Y DEPARTAMENTOS	-	Monto total de Cartera de Créditos (Bruta)		
ADSCRITOS	-	608,451		
INMUEBLES Y MUEBLES (Neto)	34.831			
CARGOS DIFERIDOS (Neto)	8.733	DEPÓSITOS		
PASIVO	828.850	MONEDA NACIONAL		
OBLIGACIONES DEPOSITARIAS	793.278	MONEDA EXTRANJERA		
Depósitos Monetarios	210.601	No. de Cuentas Depósitos Monetarios		
Depósitos de Ahorro	289.425	Monto Depósitos Monetarios		
Depósitos a Plazo	290.848	No. de Cuentas Depósitos de Ahorro		
Depósitos a la Orden	1.114	Monto Depósitos de Ahorro		
Depósitos con Restricciones	1.290	No. de Cuentas Depósitos a Plazo		
CRÉDITOS OBTENIDOS	-	Monto Depósitos a Plazo		
Del Banco Central	-	No. de Cuentas a la Orden		
De Instituciones Financieras Nacionales	-	Monto Depósitos a la Orden		
De Instituciones Financieras Extranjeras	-	No. de Cuentas Depósitos con Restricciones		
Organismos Internacionales	-	Monto Depósitos con Restricciones		
OBLIGACIONES FINANCIERAS	-	No. de Obligaciones Financieras		
GASTOS FINANCIEROS POR PAGAR	4.645	Monto Obligaciones Financieras		
CUENTAS POR PAGAR	9.046	0		
PROVISIONES	844	POSICIÓN PATRIMONIAL		
SUCURSALES, CASA MATRIZ Y DEPARTAMENTOS	-	CAPITAL COMPUTABLE		
ADSCRITOS	-	CAPITAL REQUERIDO		
OTRAS OBLIGACIONES	-	POSICIÓN		
CRÉDITOS DIFERIDOS	7	INDICADORES FINANCIEROS		
SUMA	807.820	LIQUIDEZ		
OTRAS CUENTAS ACREEDORAS	21.031	Encaje Computable en relación a los Depósitos		
CAPITAL CONTABLE	80.896	Moneda Nacional		
CAPITAL PAGADO	83.606	Moneda Extranjera		
Capital Autorizado	150.000	Liquidez Inmediata		
(-) Capital No Pagado	66.394	SOLVENCIA		
Casa Matriz, Capital Asignado	-	Patrimonio en relación a Activos		
APORTACIONES PERMANENTES	5.331	Patrimonio en relación a Cartera de Créditos		
RESERVA DE CAPITAL	22.275	Patrimonio en relación a las Captaciones		
RESERVAS PARA ACTIVOS EXTRAORDINARIOS	-	RENTABILIDAD		
REVALUACIÓN DE ACTIVOS	14.511	Rentabilidad sobre Patrimonio		
OBLIGACIONES SUBORDINADAS	-	Rentabilidad sobre Activos		
GANANCIAS Y PÉRDIDAS POR FUSIÓN	-	Eficiencia		
VALUACIÓN DE ACTIVOS DE RECUPERACIÓN DUDOSA	51.078	CALIDAD DE ACTIVOS		
PROVISION DE BENEFICIOS A EMPLEADOS	-	Cartera Vigente en relación a Cartera Bruta		
AJUSTES AL IMPUESTO SOBRE LA RENTA	-	Cobertura de Cartera Crediticia en Riesgo		
GANANCIAS O PÉRDIDAS POR CAMBIOS EN EL VALOR DE	-	91.25 %		
MERCADO DE LAS INVERSIONES	-	60.18 %		
RESULTADOS DE EJERCICIOS ANTERIORES	-			
RESULTADOS DEL EJERCICIO	6,250			
TOTAL IGUAL A LA SUMA DEL ACTIVO	909.746			
ESTADO DE RESULTADOS				
PRODUCTOS FINANCIEROS	22.882			
GASTOS FINANCIEROS	8.203			
MARGEN POR INVERSIÓN	14.679			
PRODUCTOS POR SERVICIOS	1.365			
GASTOS POR SERVICIOS	236			
MARGEN POR SERVICIOS	1.128			
OTROS PRODUCTOS Y GASTOS DE OPERACIÓN	-			
Productos	319			
Gastos	24			
MARGEN OTROS PRODUCTOS Y GASTOS DE OPERACIÓN	295			
MARGEN OPERACIONAL BRUTO	16.102			
GASTOS DE ADMINISTRACIÓN	11.231			
MARGEN OPERACIONAL NETO	4.871			
PRODUCTOS Y GASTOS EXTRAORDINARIOS	1.128			
Productos Extraordinarios	1.454			
Gastos Extraordinarios	326			
PRODUCTOS Y GASTOS DE EJERCICIOS ANTERIORES	251			
Productos de Ejercicios Anteriores	318			
Gastos de Ejercicios Anteriores	68			
GANANCIA (PÉRDIDA) BRUTA	6.250			
IMPUESTO SOBRE LA RENTA	-			
GANANCIA (PÉRDIDA) NETA	6.250			

BANCO G&T CONTINENTAL, S. A.
AL 31 DE MARZO DE 2008
(Cifras en miles de Quetzales)

ACTIVO		TASAS DE INTERÉS PROMEDIO PONDERADAS	MONEDA NACIONAL	MONEDA EXTRANJERA
DISPONIBILIDADES		OPERACIONES ACTIVAS		
Caja	22,826,922	Préstamos	10.34 %	7.86 %
Banco Central	2,853,750	Documentos Descontados	9.11 %	7.90 %
Bancos del País	621,170	OPERACIONES PASIVAS		
Bancos del Exterior	1,452,855	Depósitos Monetarios	1.99 %	1.54 %
Cheques a Compensar	4,430	Depósitos de Ahorro	1.82 %	2.63 %
Giros sobre el Exterior	310,250	Depósitos a Plazo	7.22 %	4.68 %
INVERSIONES	463,782	Bonos	5.92 %	.00 %
En Títulos-Valores para Negociación	1,262	Pagarés Financieros	.00 %	.00 %
En Títulos-Valores para la Venta	6,149,760	Obligaciones Subordinadas	.00 %	.00 %
En Títulos-Valores para su Vencimiento	-	Obligaciones Financieras con Restricciones	.00 %	.00 %
Operaciones de Reporto	5,559,352	Obligaciones Convertibles en Acciones	.00 %	.00 %
Certificados de Participación	-	ENCAJE LEGAL		
Intereses Pagados en Compra de Valores	4,615	ENCAJE COMPUTABLE	2,071,120	37,867
SUMA	6,155,384	ENCAJE REQUERIDO	2,055,563	37,714
(-) Estimaciones por Valuación	5,623	POSICIÓN	15,558	152
CARTERA DE CRÉDITOS	12,312,679	CARTERA DE CRÉDITOS		
Vigente	12,180,442	TOTAL DE CARTERA DE CRÉDITOS (BRUTA)	100.00 %	100.00 %
Vencidos	299,273	Vigente	96.74 %	98.85 %
SUMA	12,479,715	Vencidos en Proceso de Prórroga	.24 %	.03 %
(-) Estimaciones Por Valuación	167,036	Vencidos en Cobro Administrativo	1.45 %	.94 %
PRODUCTOS FINANCIEROS POR COBRAR	230,814	Vencidos en Cobro Judicial	1.57 %	.18 %
CUENTAS POR COBRAR (Neto)	272,894	Monito total de Cartera de Créditos (Bruta)	7,379,873	5,099,843
ACTIVOS REALIZABLES (Neto)	38,704	DEPÓSITOS		
INVERSIONES PERMANENTES (Neto)	370,638	No. de Cuentas Depósitos Monetarios	601,991	38,510
OTRAS INVERSIONES (Neto)	1,368	Monito Depósitos Monetarios	6,010,925	811,111
SUCURSALES, CASA MATRIZ Y DEPARTAMENTOS	-	No. de Cuentas Depósitos de Ahorro	967,228	59,631
ADSCRITOS	-	Monito Depósitos de Ahorro	3,932,611	571,650
INMUEBLES Y MUEBLES (Neto)	514,697	No. de Cuentas Depósitos a Plazo	6,694	10,866
CARGOS DIFERIDOS (Neto)	81,618	Monito Depósitos a Plazo	4,085,295	674,993
PASIVO	20,881,509	No. de Cuentas a la Orden	2,294	9
OBLIGACIONES DEPOSITARIAS	16,150,481	Monito Depósitos a la Orden	21,427	454
Depósitos Monetarios	6,822,036	No. de Cuentas Depósitos con Restricciones	16,600	7
Depósitos de Ahorro	4,504,261	Monito Depósitos con Restricciones	41,216	799
Depósitos a Plazo	4,760,288	No. de Obligaciones Financieras	937	0
Depósitos a la Orden	21,881	Monito Obligaciones Financieras	254,882	0
Depósitos con Restricciones	42,014	POSICIÓN PATRIMONIAL		
CRÉDITOS OBTENIDOS	3,978,728	CAPITAL COMPUTABLE	1,587,946	
Del Banco Central	-	CAPITAL REQUERIDO	1,477,796	
De Instituciones Financieras Nacionales	7,695	POSICIÓN	110,150	
De Instituciones Financieras Extranjeras	3,971,034	INDICADORES FINANCIEROS		
Organismos Internacionales	-	LIQUIDEZ		
OBLIGACIONES FINANCIERAS	254,882	Encaje Computable en relación a los Depósitos		
GASTOS FINANCIEROS POR PAGAR	67,388	Moneda Nacional	14.70%	
CUENTAS POR PAGAR	283,505	Moneda Extranjera	14.00%	
PROVISIONES	10,538	Liquidez Inmediata	17.40 %	
SUCURSALES, CASA MATRIZ Y DEPARTAMENTOS	-	SOLVENCIA		
ADSCRITOS	-	Patrimonio en relación a Activos	8.52 %	
OTRAS OBLIGACIONES	-	Patrimonio en relación a Cartera de Créditos	15.59 %	
CRÉDITOS DIFERIDOS	51,208	Patrimonio en relación a las Captaciones	11.86 %	
SUMA	20,796,730	RENTABILIDAD		
OTRAS CUENTAS ACREEDORAS	84,779	Rentabilidad sobre Patrimonio	16.50 %	
CAPITAL CONTABLE	1,945,413	Rentabilidad sobre Activos	1.41 %	
CAPITAL PAGADO	1,265,482	Eficiencia	28.09 %	
Capital Autorizado	3,000,000	CALIDAD DE ACTIVOS		
(-) Capital No Pagado	1,734,518	Cartera Vigente en relación a Cartera Bruta	97.60 %	
Casa Matriz, Capital Asignado	-	Cobertura de Cartera Crediticia en Riesgo	55.81 %	
APORTACIONES PERMANENTES	-			
RESERVA DE CAPITAL	279,038			
RESERVAS PARA ACTIVOS EXTRAORDINARIOS	-			
REVALUACIÓN DE ACTIVOS	-			
OBLIGACIONES SUBORDINADAS	343,395			
GANANCIAS Y PÉRDIDAS POR FUSIÓN	-			
VALUACIÓN DE ACTIVOS DE RECUPERACIÓN DUDOSA	39,028			
PROVISION DE BENEFICIOS A EMPLEADOS	-			
AJUSTES AL IMPUESTO SOBRE LA RENTA	-			
GANANCIAS O PÉRDIDAS POR CAMBIOS EN EL VALOR DE	16,293			
MERCADO DE LAS INVERSIONES	-			
RESULTADOS DE EJERCICIOS ANTERIORES	-			
RESULTADOS DEL EJERCICIO	80,233			
TOTAL IGUAL A LA SUMA DEL ACTIVO	22,826,922			
ESTADO DE RESULTADOS				
PRODUCTOS FINANCIEROS	428,000			
GASTOS FINANCIEROS	228,025			
MARGEN POR INVERSIÓN	199,975			
PRODUCTOS POR SERVICIOS	33,563			
GASTOS POR SERVICIOS	597			
MARGEN POR SERVICIOS	32,966			
OTROS PRODUCTOS Y GASTOS DE OPERACIÓN				
Productos	21,298			
Gastos	12,257			
MARGEN OTROS PRODUCTOS Y GASTOS DE OPERACIÓN	9,040			
MARGEN OPERACIONAL BRUTO	241,981			
GASTOS DE ADMINISTRACIÓN	174,013			
MARGEN OPERACIONAL NETO	67,968			
PRODUCTOS Y GASTOS EXTRAORDINARIOS	-621			
Productos Extraordinarios	106			
Gastos Extraordinarios	726			
PRODUCTOS Y GASTOS DE EJERCICIOS ANTERIORES	12,886			
Productos de Ejercicios Anteriores	13,923			
Gastos de Ejercicios Anteriores	1,037			
GANANCIA (PÉRDIDA) BRUTA	80,233			
IMPUESTO SOBRE LA RENTA	-			
GANANCIA (PÉRDIDA) NETA	80,233			

BANCO DE LOS TRABAJADORES
AL 31 DE MARZO DE 2008
(Cifras en miles de Quetzales)

ACTIVO		TASAS DE INTERÉS PROMEDIO PONDERADAS		MONEDA NACIONAL	MONEDA EXTRANJERA
DISPONIBILIDADES		OPERACIONES ACTIVAS			
Caja	3,012.253	Préstamos	22.69 %	9.69 %	
Banco Central	365.343	Documentos Descontados	12.00 %	.00 %	
Bancos del País	44.457				
Bancos del Exterior	273.105	OPERACIONES PASIVAS			
Cheques a Compensar	3.000	Depósitos Monetarios	2.43 %	2.45 %	
Giros sobre el Exterior	16.218	Depósitos de Ahorro	5.44 %	2.35 %	
	28.003	Depósitos a Plazo	8.46 %	5.42 %	
INVERSIONES	70.526	Bonos	8.98 %	.00 %	
En Títulos-Valores para Negociación	-	Pagarés Financieros	.00 %	.00 %	
En Títulos-Valores para la Venta	45.331	Obligaciones Subordinadas	.00 %	.00 %	
En Títulos-Valores para su Vencimiento	26.850	Obligaciones Financieras con Restricciones	.00 %	.00 %	
Operaciones de Reporto	-	Obligaciones Convertibles en Acciones	.00 %	.00 %	
Certificados de Participación	-				
Intereses Pagados en Compra de Valores	-				
SUMA	72.181	ENCAJE LEGAL	MONEDA NACIONAL	MONEDA EXTRANJERA	
(-) Estimaciones por Valuación	1.655	ENCAJE COMPUTABLE	318,533	1,635	
CARTERA DE CRÉDITOS	2,412.636	ENCAJE REQUERIDO	313,372	1,316	
Vigente	2,369.170	POSICIÓN	5,161	318	
Vencidos	114.494	CARTERA DE CRÉDITOS	MONEDA NACIONAL	MONEDA EXTRANJERA	
SUMA	2,483.663	TOTAL DE CARTERA DE CRÉDITOS (BRUTA)	100.00 %	100.00 %	
(-) Estimaciones Por Valuación	71.027	Vigente	95.91 %	81.72 %	
PRODUCTOS FINANCIEROS POR COBRAR	10,323	Vencidos en Proceso de Prórroga	.00 %	.00 %	
CUENTAS POR COBRAR (Neto)	5.431	Vencidos en Cobro Administrativo	2.65 %	13.76 %	
ACTIVOS REALIZABLES (Neto)	3.565	Vencidos en Cobro Judicial	1.44 %	4.52 %	
INVERSIONES PERMANENTES (Neto)	36.819	Monto total de Cartera de Créditos (Bruta)	2,392,192	91,471	
OTRAS INVERSIONES (Neto)	124				
SUCURSALES, CASA MATRIZ Y DEPARTAMENTOS	-				
ADSCRITOS	-				
INMUEBLES Y MUEBLES (Neto)	83.244				
CARGOS DIFERIDOS (Neto)	24.242				
PASIVO	2,530.675	DEPÓSITOS	MONEDA NACIONAL	MONEDA EXTRANJERA	
OBLIGACIONES DEPOSITARIAS	2,225.822	No. de Cuentas Depósitos Monetarios	17,681	205	
Depósitos Monetarios	246.222	Monto Depósitos Monetarios	236,994	9,228	
Depósitos de Ahorro	597.634	No. de Cuentas Depósitos de Ahorro	279,071	577	
Depósitos a Plazo	1,379.597	Monto Depósitos de Ahorro	587,839	9,795	
Depósitos a la Orden	56	No. de Cuentas Depósitos a Plazo	6,008	79	
Depósitos con Restricciones	2.313	Monto Depósitos a Plazo	1,330,701	48,896	
CRÉDITOS OBTENIDOS	177.368	No. de Cuentas a la Orden	44	0	
Del Banco Central	-	Monto Depósitos a la Orden	56	0	
De Instituciones Financieras Nacionales	-	No. de Cuentas Depósitos con Restricciones	251	0	
De Instituciones Financieras Extranjeras	-	Monto Depósitos con Restricciones	2,313	0	
Organismos Internacionales	177.368	No. de Obligaciones Financieras	24	0	
OBLIGACIONES FINANCIERAS	9.558	Monto Obligaciones Financieras	9,558	0	
GASTOS FINANCIEROS POR PAGAR	7.615				
CUENTAS POR PAGAR	68.811	POSICIÓN PATRIMONIAL			
PROVISIONES	27.901	CAPITAL COMPUTABLE	444,876		
SUCURSALES, CASA MATRIZ Y DEPARTAMENTOS	-	CAPITAL REQUERIDO	260,788		
ADSCRITOS	-	POSICIÓN	184,088		
OTRAS OBLIGACIONES	-	INDICADORES FINANCIEROS			
CRÉDITOS DIFERIDOS	22	LIQUIDEZ			
SUMA	2,517.096	Encaje Computable en relación a los Depósitos			
OTRAS CUENTAS ACREEDORAS	13.579	Moneda Nacional	14.76%		
CAPITAL CONTABLE	481.579	Moneda Extranjera	18.33%		
CAPITAL PAGADO	39.644	Liquidez Inmediata	16.34 %		
Capital Autorizado	200.000				
(-) Capital No Pagado	160.356	SOLVENCIA			
Casa Matriz, Capital Asignado	-	Patrimonio en relación a Activos	15.99 %		
APORTACIONES PERMANENTES	8	Patrimonio en relación a Cartera de Créditos	19.39 %		
RESERVA DE CAPITAL	322.391	Patrimonio en relación a las Captaciones	21.54 %		
RESERVAS PARA ACTIVOS EXTRAORDINARIOS	-	RENTABILIDAD			
REVALUACIÓN DE ACTIVOS	-	Rentabilidad sobre Patrimonio	17.60 %		
OBLIGACIONES SUBORDINADAS	-	Rentabilidad sobre Activos	2.81 %		
GANANCIAS Y PÉRDIDAS POR FUSIÓN	-	Eficiencia	33.04 %		
VALUACIÓN DE ACTIVOS DE RECUPERACIÓN DUDOSA	-	CALIDAD DE ACTIVOS			
PROVISION DE BENEFICIOS A EMPLEADOS	-	Cartera Vigente en relación a Cartera Bruta	95.39 %		
AJUSTES AL IMPUESTO SOBRE LA RENTA	-	Cobertura de Cartera Crediticia en Riesgo	62.04 %		
GANANCIAS O PÉRDIDAS POR CAMBIOS EN EL VALOR DE	-				
MERCADO DE LAS INVERSIONES	-				
RESULTADOS DE EJERCICIOS ANTERIORES	98.345				
RESULTADOS DEL EJERCICIO	21.190				
TOTAL IGUAL A LA SUMA DEL ACTIVO	3,012.253				
ESTADO DE RESULTADOS					
PRODUCTOS FINANCIEROS	124.514				
GASTOS FINANCIEROS	40.667				
MARGEN POR INVERSIÓN	83.847				
PRODUCTOS POR SERVICIOS	1.894				
GASTOS POR SERVICIOS	1.584				
MARGEN POR SERVICIOS	310				
OTROS PRODUCTOS Y GASTOS DE OPERACIÓN					
Productos	2.137				
Gastos	5.965				
MARGEN OTROS PRODUCTOS Y GASTOS DE OPERACIÓN	-3.828				
MARGEN OPERACIONAL BRUTO	80.330				
GASTOS DE ADMINISTRACIÓN	53.787				
MARGEN OPERACIONAL NETO	26.543				
PRODUCTOS Y GASTOS EXTRAORDINARIOS	-3				
Productos Extraordinarios	5				
Gastos Extraordinarios	9				
PRODUCTOS Y GASTOS DE EJERCICIOS ANTERIORES	1.141				
Productos de Ejercicios Anteriores	1.334				
Gastos de Ejercicios Anteriores	193				
GANANCIA (PÉRDIDA) BRUTA	27.681				
IMPUESTO SOBRE LA RENTA	6.491				
GANANCIA (PÉRDIDA) NETA	21.190				

BANCO INDUSTRIAL, S. A.
AL 31 DE MARZO DE 2008
(Cifras en miles de Quetzales)

		TASAS DE INTERÉS PROMEDIO PONDERADAS	MONEDA NACIONAL	MONEDA EXTRANJERA
ACTIVO		OPERACIONES ACTIVAS		
DISPONIBILIDADES		OPERACIONES PASIVAS		
Caja	34,421.412	Préstamos	9.41 %	7.20 %
Banco Central	4,997.290	Documentos Descontados	9.21 %	7.32 %
Bancos del País	605.975			
Bancos del Exterior	3,041.452			
Cheques a Compensar	-			
Giros sobre el Exterior	798.611			
INVERSIONES	548.223			
En Títulos-Valores para Negociación	3,029			
En Títulos-Valores para la Venta	9,652.856			
En Títulos-Valores para su Vencimiento	-			
Operaciones de Reporto	494.291			
Certificados de Participación	8,874.301			
Intereses Pagados en Compra de Valores	-			
SUMA	279.935			
(-) Estimaciones por Valuación	4,329			
CARTERA DE CRÉDITOS	9,652.856			
Vigente	17,361.773			
Vencidos	17,310.618			
SUMA	209.363			
(-) Estimaciones Por Valuación	17,519.981			
PRODUCTOS FINANCIEROS POR COBRAR	158.208			
CUENTAS POR COBRAR (Neto)	236.846			
ACTIVOS REALIZABLES (Neto)	236.603			
INVERSIONES PERMANENTES (Neto)	14.046			
OTRAS INVERSIONES (Neto)	238.714			
SUCURSALES, CASA MATRIZ Y DEPARTAMENTOS	28.958			
ADSCRITOS	-			
INMUEBLES Y MUEBLES (Neto)	940.417			
CARGOS DIFERIDOS (Neto)	713.908			
PASIVO	31,552.471			
OBLIGACIONES DEPOSITARIAS	24,266.674			
Depósitos Monetarios	12,232.706			
Depósitos de Ahorro	4,797.934			
Depósitos a Plazo	7,145.806			
Depósitos a la Orden	26.446			
Depósitos con Restricciones	63.782			
CRÉDITOS OBTENIDOS	5,623.375			
Del Banco Central	-			
De Instituciones Financieras Nacionales	-			
De Instituciones Financieras Extranjeras	5,129.436			
Organismos Internacionales	493.939			
OBLIGACIONES FINANCIERAS	1,073.319			
GASTOS FINANCIEROS POR PAGAR	95.977			
CUENTAS POR PAGAR	403.276			
PROVISIONES	18.260			
SUCURSALES, CASA MATRIZ Y DEPARTAMENTOS	-			
ADSCRITOS	-			
OTRAS OBLIGACIONES	-			
CRÉDITOS DIFERIDOS	14.979			
SUMA	31,495.860			
OTRAS CUENTAS ACREEDORAS	56.611			
CAPITAL CONTABLE	2,868.940			
CAPITAL PAGADO	1,376.978			
Capital Autorizado	4,000.000			
(-) Capital No Pagado	2,623.022			
Casa Matriz, Capital Asignado	-			
APORTACIONES PERMANENTES	375.229			
RESERVA DE CAPITAL	345.661			
RESERVAS PARA ACTIVOS EXTRAORDINARIOS	-			
REVALUACIÓN DE ACTIVOS	59.063			
OBLIGACIONES SUBORDINADAS	418.819			
GANANCIAS Y PÉRDIDAS POR FUSIÓN	-			
VALUACIÓN DE ACTIVOS DE RECUPERACIÓN DUDOSA	29.074			
PROVISION DE BENEFICIOS A EMPLEADOS	-			
AJUSTES AL IMPUESTO SOBRE LA RENTA	-			
GANANCIAS O PÉRDIDAS POR CAMBIOS EN EL VALOR DE	-			
MERCADO DE LAS INVERSIONES	-			
RESULTADOS DE EJERCICIOS ANTERIORES	130.090			
RESULTADOS DEL EJERCICIO	192.175			
TOTAL IGUAL A LA SUMA DEL ACTIVO	34,421.412			
ESTADO DE RESULTADOS				
PRODUCTOS FINANCIEROS	599.081			
GASTOS FINANCIEROS	307.102			
MARGEN POR INVERSIÓN	291.979			
PRODUCTOS POR SERVICIOS	46.230			
GASTOS POR SERVICIOS	376			
MARGEN POR SERVICIOS	45.854			
OTROS PRODUCTOS Y GASTOS DE OPERACIÓN				
Productos	74.094			
Gastos	13.130			
MARGEN OTROS PRODUCTOS Y GASTOS DE OPERACIÓN	60.964			
MARGEN OPERACIONAL BRUTO	398.798			
GASTOS DE ADMINISTRACIÓN	216.113			
MARGEN OPERACIONAL NETO	182.684			
PRODUCTOS Y GASTOS EXTRAORDINARIOS	7.074			
Productos Extraordinarios	8.131			
Gastos Extraordinarios	1.056			
PRODUCTOS Y GASTOS DE EJERCICIOS ANTERIORES	2.416			
Productos de Ejercicios Anteriores	2.999			
Gastos de Ejercicios Anteriores	583			
GANANCIA (PÉRDIDA) BRUTA	192.175			
IMPUESTO SOBRE LA RENTA	-			
GANANCIA (PÉRDIDA) NETA	192.175			

		MONEDA NACIONAL	MONEDA EXTRANJERA
ENCAJE LEGAL			
ENCAJE COMPUTABLE	2,897,132	79,338	
ENCAJE REQUERIDO	2,884,355	78,720	
POSICIÓN	12,777	618	
CARTERA DE CRÉDITOS			
TOTAL DE CARTERA DE CRÉDITOS (BRUTA)	100.00 %	100.00 %	
Vigente	98.16 %	99.40 %	
Vencidos en Proceso de Prórroga	.13 %	.19 %	
Vencidos en Cobro Administrativo	1.18 %	.29 %	
Vencidos en Cobro Judicial	.53 %	.11 %	
Monito total de Cartera de Créditos (Bruta)	8,435,150	9,084,831	
DEPÓSITOS			
No. de Cuentas Depósitos Monetarios	685,315	20,523	
Monito Depósitos Monetarios	9,484,641	2,748,064	
No. de Cuentas Depósitos de Ahorro	650,400	28,060	
Monito Depósitos de Ahorro	4,094,534	703,401	
No. de Cuentas Depósitos a Plazo	15,712	1,502	
Monito Depósitos a Plazo	6,540,179	605,627	
No. de Cuentas a la Orden	67,987	580	
Monito Depósitos a la Orden	24,088	2,358	
No. de Cuentas Depósitos con Restricciones	14,527	391	
Monito Depósitos con Restricciones	61,469	2,313	
No. de Obligaciones Financieras	357	8	
Monito Obligaciones Financieras	914,168	159,151	
POSICIÓN PATRIMONIAL			
CAPITAL COMPUTABLE	2,632,557		
CAPITAL REQUERIDO	2,428,169		
POSICIÓN	204,389		
INDICADORES FINANCIEROS			
LIQUIDEZ			
Encaje Computable en relación a los Depósitos			
Moneda Nacional	14.34%		
Moneda Extranjera	14.87%		
Liquidez Inmediata	19.72 %		
SOLVENCIA			
Patrimonio en relación a Activos	8.33 %		
Patrimonio en relación a Cartera de Créditos	16.38 %		
Patrimonio en relación a las Captaciones	11.32 %		
RENTABILIDAD			
Rentabilidad sobre Patrimonio	26.79 %		
Rentabilidad sobre Activos	2.23 %		
Eficiencia	45.81 %		
CALIDAD DE ACTIVOS			
Cartera Vigente en relación a Cartera Bruta	98.81 %		
Cobertura de Cartera Crediticia en Riesgo	75.57 %		

BANCO DE DESARROLLO RURAL, S. A.
AL 31 DE MARZO DE 2008
(Cifras en miles de Quetzales)

ACTIVO		TASAS DE INTERÉS PROMEDIO PONDERADAS	MONEDA NACIONAL	MONEDA EXTRANJERA
DISPONIBILIDADES		OPERACIONES ACTIVAS		
Caja	20.799.244	Préstamos	14.90 %	6.94 %
Banco Central	2.864.310	Documentos Descontados	.00 %	.00 %
Bancos del País	626.558	OPERACIONES PASIVAS		
Bancos del Exterior	1.847.107	Depósitos Monetarios	1.07 %	.69 %
Cheques a Compensar	3.211	Depósitos de Ahorro	2.12 %	1.14 %
Giros sobre el Exterior	147.121	Depósitos a Plazo	6.11 %	4.72 %
INVERSIONES	2.996.608	Bonos	8.10 %	.00 %
En Títulos-Valores para Negociación	-	Pagarés Financieros	.00 %	.00 %
En Títulos-Valores para la Venta	2.668.580	Obligaciones Subordinadas	.00 %	.00 %
En Títulos-Valores para su Vencimiento	9.885	Obligaciones Financieras con Restricciones	.00 %	.00 %
Operaciones de Reporto	325.000	Obligaciones Convertibles en Acciones	.00 %	.00 %
Certificados de Participación	-	ENCAJE LEGAL		
Intereses Pagados en Compra de Valores	28	ENCAJE COMPUTABLE	MONEDA NACIONAL	MONEDA EXTRANJERA
SUMA	3.003.493	ENCAJE REQUERIDO	2,424,107	8,680
(-) Estimaciones por Valuación	6.885	POSICIÓN	55,621	621
CARTERA DE CRÉDITOS	13.755.201	CARTERA DE CRÉDITOS		
Vigente	13.865.033	TOTAL DE CARTERA DE CRÉDITOS (BRUTA)	100.00 %	100.00 %
Vencidos	142.618	Vigente	98.91 %	99.54 %
SUMA	14.007.651	Vencidos en Proceso de Prórroga	.00 %	.00 %
(-) Estimaciones Por Valuación	252.450	Vencidos en Cobro Administrativo	.92 %	.32 %
PRODUCTOS FINANCIEROS POR COBRAR	201.677	Vencidos en Cobro Judicial	.17 %	.13 %
CUENTAS POR COBRAR (Neto)	224.471	Monto total de Cartera de Créditos (Bruta)	12,466,308	1,541,343
ACTIVOS REALIZABLES (Neto)	47.154	DEPÓSITOS		
INVERSIONES PERMANENTES (Neto)	97.237	No. de Cuentas Depósitos Monetarios	692,902	4,672
OTRAS INVERSIONES (Neto)	53.046	Monto Depósitos Monetarios	6,775,185	166,114
SUCURSALES, CASA MATRIZ Y DEPARTAMENTOS	-	No. de Cuentas Depósitos de Ahorro	1,173,186	11,809
ADSCRITOS	-	Monto Depósitos de Ahorro	5,059,614	111,631
INMUEBLES Y MUEBLES (Neto)	427.201	No. de Cuentas Depósitos a Plazo	23,190	936
CARGOS DIFERIDOS (Neto)	132.338	Monto Depósitos a Plazo	3,986,347	136,759
PASIVO	18.679.061	No. de Cuentas a la Orden	194	3
OBLIGACIONES DEPOSITARIAS	16.396.942	Monto Depósitos a la Orden	116,407	335
Depósitos Monetarios	6.941.299	No. de Cuentas Depósitos con Restricciones	4,461	26
Depósitos de Ahorro	5.171.245	Monto Depósitos con Restricciones	44,463	87
Depósitos a Plazo	4.123.106	No. de Obligaciones Financieras	66	0
Depósitos a la Orden	116.742	Monto Obligaciones Financieras	458,493	0
Depósitos con Restricciones	44.549	POSICIÓN PATRIMONIAL		
CRÉDITOS OBTENIDOS	932.392	CAPITAL COMPUTABLE	2,022,945	
Del Banco Central	-	CAPITAL REQUERIDO	1,471,970	
De Instituciones Financieras Nacionales	25.867	POSICIÓN	550,976	
De Instituciones Financieras Extranjeras	906.525	INDICADORES FINANCIEROS		
Organismos Internacionales	-	LIQUIDEZ		
OBLIGACIONES FINANCIERAS	458.493	Encaje Computable en relación a los Depósitos		
GASTOS FINANCIEROS POR PAGAR	78.805	Moneda Nacional	15.17%	
CUENTAS POR PAGAR	596.977	Moneda Extranjera	15.93%	
PROVISIONES	50.375	Liquidez Inmediata	16.99 %	
SUCURSALES, CASA MATRIZ Y DEPARTAMENTOS	-	SOLVENCIA		
ADSCRITOS	-	Patrimonio en relación a Activos	10.19 %	
OTRAS OBLIGACIONES	14.938	Patrimonio en relación a Cartera de Créditos	15.14 %	
CRÉDITOS DIFERIDOS	18.528.922	Patrimonio en relación a las Captaciones	12.58 %	
SUMA	150.139	RENTABILIDAD		
OTRAS CUENTAS ACREEDORAS	2.120.183	Rentabilidad sobre Patrimonio	37.96 %	
CAPITAL CONTABLE	743.148	Rentabilidad sobre Activos	3.87 %	
CAPITAL PAGADO	1.500.000	Eficiencia	53.25 %	
Capital Autorizado	756.852	CALIDAD DE ACTIVOS		
(-) Capital No Pagado	-	Cartera Vigente en relación a Cartera Bruta	98.98 %	
Casa Matriz, Capital Asignado	-	Cobertura de Cartera Crediticia en Riesgo	177.01 %	
APORTACIONES PERMANENTES	20.122			
RESERVA DE CAPITAL	673.856			
RESERVAS PARA ACTIVOS EXTRAORDINARIOS	3			
REVALUACIÓN DE ACTIVOS	32.204			
OBLIGACIONES SUBORDINADAS	386.196			
GANANCIAS Y PÉRDIDAS POR FUSIÓN	-			
VALUACIÓN DE ACTIVOS DE RECUPERACIÓN DUDOSA	-			
PROVISION DE BENEFICIOS A EMPLEADOS	-			
AJUSTES AL IMPUESTO SOBRE LA RENTA	-			
GANANCIAS O PÉRDIDAS POR CAMBIOS EN EL VALOR DE	-			
MERCADO DE LAS INVERSIONES	-			
RESULTADOS DE EJERCICIOS ANTERIORES	63.433			
RESULTADOS DEL EJERCICIO	201.220			
TOTAL IGUAL A LA SUMA DEL ACTIVO	20.799.244			
ESTADO DE RESULTADOS				
PRODUCTOS FINANCIEROS	592.785			
GASTOS FINANCIEROS	171.508			
MARGEN POR INVERSIÓN	421.276			
PRODUCTOS POR SERVICIOS	33.378			
GASTOS POR SERVICIOS	23.639			
MARGEN POR SERVICIOS	9.738			
OTROS PRODUCTOS Y GASTOS DE OPERACIÓN				
Productos	27.988			
Gastos	21.010			
MARGEN OTROS PRODUCTOS Y GASTOS DE OPERACIÓN	6.978			
MARGEN OPERACIONAL BRUTO	437.993			
GASTOS DE ADMINISTRACIÓN	204.745			
MARGEN OPERACIONAL NETO	233.248			
PRODUCTOS Y GASTOS EXTRAORDINARIOS	719			
Productos Extraordinarios	1.534			
Gastos Extraordinarios	816			
PRODUCTOS Y GASTOS DE EJERCICIOS ANTERIORES	-700			
Productos de Ejercicios Anteriores	270			
Gastos de Ejercicios Anteriores	970			
GANANCIA (PÉRDIDA) BRUTA	233.267			
IMPUESTO SOBRE LA RENTA	32.047			
GANANCIA (PÉRDIDA) NETA	201.220			

BANCO INTERNACIONAL, S. A.
AL 31 DE MARZO DE 2008
(Cifras en miles de Quetzales)

		TASAS DE INTERÉS PROMEDIO PONDERADAS	MONEDA NACIONAL	MONEDA EXTRANJERA
ACTIVO		OPERACIONES ACTIVAS		
DISPONIBILIDADES	3,047,456	OPERACIONES PASIVAS		
Caja	542,221	Préstamos	11.53 %	7.86 %
Banco Central	93,787	Documentos Descontados	.00 %	.00 %
Bancos del País	274,705			
Bancos del Exterior	0			
Cheques a Compensar	65,124	Depósitos Monetarios	.52 %	1.59 %
Giros sobre el Exterior	91,152	Depósitos de Ahorro	2.22 %	3.08 %
INVERSIONES	17,453	Depósitos a Plazo	7.09 %	5.27 %
En Títulos-Valores para Negociación	296,792	Bonos	7.08 %	.00 %
En Títulos-Valores para la Venta	-	Pagarés Financieros	.00 %	.00 %
En Títulos-Valores para su Vencimiento	208,046	Obligaciones Subordinadas	.00 %	.00 %
Operaciones de Reporto	73,066	Obligaciones Financieras con Restricciones	.00 %	.00 %
Certificados de Participación	15,000	Obligaciones Convertibles en Acciones	.00 %	.00 %
Intereses Pagados en Compra de Valores	-			
SUMA	680			
(-) Estimaciones por Valuación	296,792	ENCAJE LEGAL	MONEDA NACIONAL	MONEDA EXTRANJERA
CARTERA DE CRÉDITOS	-	ENCAJE COMPUTABLE	259,342	12,928
Vigente	1,957,884	ENCAJE REQUERIDO	254,191	12,887
Vencidos	1,938,609	POSICIÓN	5,151	41
SUMA	69,500	CARTERA DE CRÉDITOS	MONEDA NACIONAL	MONEDA EXTRANJERA
(-) Estimaciones Por Valuación	2,008,109	TOTAL DE CARTERA DE CRÉDITOS (BRUTA)	100.00 %	100.00 %
PRODUCTOS FINANCIEROS POR COBRAR	50,225	Vigente	95.53 %	98.39 %
CUENTAS POR COBRAR (Neto)	6,162	Vencidos en Proceso de Prórroga	.00 %	.00 %
ACTIVOS REALIZABLES (Neto)	24,568	Vencidos en Cobro Administrativo	2.54 %	.06 %
INVERSIONES PERMANENTES (Neto)	25,666	Vencidos en Cobro Judicial	1.94 %	1.55 %
OTRAS INVERSIONES (Neto)	14,936	Monito total de Cartera de Créditos (Bruta)	1,297,763	710,346
SUCURSALES, CASA MATRIZ Y DEPARTAMENTOS	1,418			
ADSCRITOS	-			
INMUEBLES Y MUEBLES (Neto)	129,526	DEPÓSITOS	MONEDA NACIONAL	MONEDA EXTRANJERA
CARGOS DIFERIDOS (Neto)	48,283	No. de Cuentas Depósitos Monetarios	18,410	1,500
PASIVO	2,809,579	Monito Depósitos Monetarios	656,830	176,807
OBLIGACIONES DEPOSITARIAS	2,423,534	No. de Cuentas Depósitos de Ahorro	64,232	2,690
Depósitos Monetarios	833,637	Monito Depósitos de Ahorro	437,726	164,395
Depósitos de Ahorro	602,121	No. de Cuentas Depósitos a Plazo	2,301	263
Depósitos a Plazo	983,398	Monito Depósitos a Plazo	649,378	334,019
Depósitos a la Orden	964	No. de Cuentas a la Orden	386	3
Depósitos con Restricciones	3,414	Monito Depósitos a la Orden	951	13
CRÉDITOS OBTENIDOS	205,196	No. de Cuentas Depósitos con Restricciones	2,054	12
Del Banco Central	-	Monito Depósitos con Restricciones	3,290	123
De Instituciones Financieras Nacionales	-	No. de Obligaciones Financieras	298	0
De Instituciones Financieras Extranjeras	205,196	Monito Obligaciones Financieras	43,137	0
Organismos Internacionales	-			
OBLIGACIONES FINANCIERAS	43,137	POSICIÓN PATRIMONIAL		
GASTOS FINANCIEROS POR PAGAR	15,819	CAPITAL COMPUTABLE	227,004	
CUENTAS POR PAGAR	96,090	CAPITAL REQUERIDO	217,499	
PROVISIONES	5,570	POSICIÓN	9,506	
SUCURSALES, CASA MATRIZ Y DEPARTAMENTOS	-	INDICADORES FINANCIEROS		
ADSCRITOS	-	LIQUIDEZ		
OTRAS OBLIGACIONES	-	Encaje Computable en relación a los Depósitos		
CRÉDITOS DIFERIDOS	13,556	Moneda Nacional	14.84%	
SUMA	2,802,902	Moneda Extranjera	14.58%	
OTRAS CUENTAS ACREEDORAS	6,677	Liquidez Inmediata	21.98 %	
CAPITAL CONTABLE	237,877	SOLVENCIA		
CAPITAL PAGADO	217,737	Patrimonio en relación a Activos	7.81 %	
Capital Autorizado	300,000	Patrimonio en relación a Cartera de Créditos	11.85 %	
(-) Capital No Pagado	82,263	Patrimonio en relación a las Captaciones	9.64 %	
Casa Matriz, Capital Asignado	-	RENTABILIDAD		
APORTACIONES PERMANENTES	-	Rentabilidad sobre Patrimonio	9.14 %	
RESERVA DE CAPITAL	22,668	Rentabilidad sobre Activos	.71 %	
RESERVAS PARA ACTIVOS EXTRAORDINARIOS	-	Eficiencia	11.95 %	
REVALUACIÓN DE ACTIVOS	20,533	CALIDAD DE ACTIVOS		
OBLIGACIONES SUBORDINADAS	-	Cartera Vigente en relación a Cartera Bruta	96.54 %	
GANANCIAS Y PÉRDIDAS POR FUSIÓN	-	Cobertura de Cartera Crediticia en Riesgo	72.27 %	
VALUACIÓN DE ACTIVOS DE RECUPERACIÓN DUDOSA	49,747			
PROVISION DE BENEFICIOS A EMPLEADOS	-			
AJUSTES AL IMPUESTO SOBRE LA RENTA	-			
GANANCIAS O PÉRDIDAS POR CAMBIOS EN EL VALOR DE	-			
MERCADO DE LAS INVERSIONES	-			
RESULTADOS DE EJERCICIOS ANTERIORES	21,252			
RESULTADOS DEL EJERCICIO	5,435			
TOTAL IGUAL A LA SUMA DEL ACTIVO	3,047,456			
ESTADO DE RESULTADOS				
PRODUCTOS FINANCIEROS	61,606			
GASTOS FINANCIEROS	25,211			
MARGEN POR INVERSIÓN	36,395			
PRODUCTOS POR SERVICIOS	6,079			
GASTOS POR SERVICIOS	551			
MARGEN POR SERVICIOS	5,528			
OTROS PRODUCTOS Y GASTOS DE OPERACIÓN				
Productos	3,998			
Gastos	1,000			
MARGEN OTROS PRODUCTOS Y GASTOS DE OPERACIÓN	2,998			
MARGEN OPERACIONAL BRUTO	44,920			
GASTOS DE ADMINISTRACIÓN	39,551			
MARGEN OPERACIONAL NETO	5,369			
PRODUCTOS Y GASTOS EXTRAORDINARIOS	167			
Productos Extraordinarios	205			
Gastos Extraordinarios	38			
PRODUCTOS Y GASTOS DE EJERCICIOS ANTERIORES	-101			
Productos de Ejercicios Anteriores	8			
Gastos de Ejercicios Anteriores	109			
GANANCIA (PÉRDIDA) BRUTA	5,435			
IMPUESTO SOBRE LA RENTA	-			
GANANCIA (PÉRDIDA) NETA	5,435			

BANCO REFORMADOR, S. A.
AL 31 DE MARZO DE 2008
(Cifras en miles de Quetzales)

ACTIVO		TASAS DE INTERÉS PROMEDIO PONDERADAS			MONEDA NACIONAL	MONEDA EXTRANJERA
DISPONIBILIDADES		OPERACIONES ACTIVAS				
Caja	8,071.181	Préstamos		10.45 %	7.94 %	
Banco Central	1,373.988	Documentos Descontados		10.42 %	7.89 %	
Bancos del País	144.887	OPERACIONES PASIVAS				
Bancos del Exterior	689,293	Depósitos Monetarios		.83 %	.99 %	
Cheques a Compensar	74.342	Depósitos de Ahorro		1.23 %	1.04 %	
Giros sobre el Exterior	293,010	Depósitos a Plazo		6.74 %	5.07 %	
INVERSIONES	170.361	Bonos		.00 %	.00 %	
En Títulos-Valores para Negociación	2,095	Pagarés Financieros		.00 %	.00 %	
En Títulos-Valores para la Venta	-	Obligaciones Subordinadas		.00 %	.00 %	
En Títulos-Valores para su Vencimiento	1,369.071	Obligaciones Financieras con Restricciones		.00 %	.00 %	
Operaciones de Reporto	20.000	Obligaciones Convertibles en Acciones		.00 %	.00 %	
Certificados de Participación	2,049					
Intereses Pagados en Compra de Valores	-					
SUMA	1,391.120	ENCAJE LEGAL		MONEDA NACIONAL	MONEDA EXTRANJERA	
(-) Estimaciones por Valuación	4.539	ENCAJE COMPUTABLE		708,978	14,563	
CARTERA DE CRÉDITOS	4,945.487	ENCAJE REQUERIDO		699,201	14,278	
Vigente	4,808.080	POSICIÓN		9,777	286	
Vencidos	195.758	CARTERA DE CRÉDITOS		MONEDA NACIONAL	MONEDA EXTRANJERA	
SUMA	5,003.838	TOTAL DE CARTERA DE CRÉDITOS (BRUTA)		100.00 %	100.00 %	
(-) Estimaciones Por Valuación	58.351	Vigente		95.97 %	96.26 %	
PRODUCTOS FINANCIEROS POR COBRAR	38.443	Vencidos en Proceso de Prórroga		2.82 %	3.41 %	
CUENTAS POR COBRAR (Neto)	56.926	Vencidos en Cobro Administrativo		.44 %	.09 %	
ACTIVOS REALIZABLES (Neto)	6.430	Vencidos en Cobro Judicial		.76 %	.23 %	
INVERSIONES PERMANENTES (Neto)	58.287	Monto total de Cartera de Créditos (Bruta)		3,013,643	1,990,195	
OTRAS INVERSIONES (Neto)	211					
SUCURSALES, CASA MATRIZ Y DEPARTAMENTOS	-					
ADSCRITOS	-					
INMUEBLES Y MUEBLES (Neto)	175.077					
CARGOS DIFERIDOS (Neto)	29.500					
PASIVO	7,384.540	DEPÓSITOS		MONEDA NACIONAL	MONEDA EXTRANJERA	
OBLIGACIONES DEPOSITARIAS	5,550.465	No. de Cuentas Depósitos Monetarios		72,795	3,619	
Depósitos Monetarios	2,015.173	Monto Depósitos Monetarios		1,694,890	320,283	
Depósitos de Ahorro	1,263.018	No. de Cuentas Depósitos de Ahorro		88,710	6,183	
Depósitos a Plazo	2,245.900	Monto Depósitos de Ahorro		1,131,841	131,177	
Depósitos a la Orden	13.647	No. de Cuentas Depósitos a Plazo		6,683	641	
Depósitos con Restricciones	12.727	Monto Depósitos a Plazo		1,916,596	329,304	
CRÉDITOS OBTENIDOS	1,433.873	No. de Cuentas a la Orden		870	0	
Del Banco Central	-	Monto Depósitos a la Orden		13,647	0	
De Instituciones Financieras Nacionales	-	No. de Cuentas Depósitos con Restricciones		891	18	
De Instituciones Financieras Extranjeras	1,016.577	Monto Depósitos con Restricciones		12,359	368	
Organismos Internacionales	417.296	No. de Obligaciones Financieras		0	0	
OBLIGACIONES FINANCIERAS	-	Monto Obligaciones Financieras		0	0	
GASTOS FINANCIEROS POR PAGAR	35.107					
CUENTAS POR PAGAR	329.527	POSICIÓN PATRIMONIAL				
PROVISIONES	5.237	CAPITAL COMPUTABLE		648,391		
SUCURSALES, CASA MATRIZ Y DEPARTAMENTOS	-	CAPITAL REQUERIDO		560,507		
ADSCRITOS	-	POSICIÓN		87,884		
OTRAS OBLIGACIONES	-	INDICADORES FINANCIEROS				
CRÉDITOS DIFERIDOS	5.482	LIQUIDEZ				
SUMA	7,359.890	Encaje Computable en relación a los Depósitos				
OTRAS CUENTAS ACREEDORAS	24.850	Moneda Nacional		14.87%		
CAPITAL CONTABLE	686.641	Moneda Extranjera		14.20%		
CAPITAL PAGADO	352.500	Liquidez Inmediata		24.75 %		
Capital Autorizado	800.000	SOLVENCIA				
(-) Capital No Pagado	447.500	Patrimonio en relación a Activos		8.51 %		
Casa Matriz, Capital Asignado	-	Patrimonio en relación a Cartera de Créditos		13.72 %		
APORTACIONES PERMANENTES	-	Patrimonio en relación a las Captaciones		12.37 %		
RESERVA DE CAPITAL	204.025	RENTABILIDAD				
RESERVAS PARA ACTIVOS EXTRAORDINARIOS	-	Rentabilidad sobre Patrimonio		17.53 %		
REVALUACIÓN DE ACTIVOS	-	Rentabilidad sobre Activos		1.49 %		
OBLIGACIONES SUBORDINADAS	112.554	Eficiencia		36.68 %		
GANANCIAS Y PÉRDIDAS POR FUSIÓN	67	CALIDAD DE ACTIVOS				
VALUACIÓN DE ACTIVOS DE RECUPERACIÓN DUDOSA	12.590	Cartera Vigente en relación a Cartera Bruta		96.09 %		
PROVISION DE BENEFICIOS A EMPLEADOS	-	Cobertura de Cartera Crediticia en Riesgo		29.81 %		
AJUSTES AL IMPUESTO SOBRE LA RENTA	-					
GANANCIAS O PÉRDIDAS POR CAMBIOS EN EL VALOR DE	-					
MERCADO DE LAS INVERSIONES	-					
RESULTADOS DE EJERCICIOS ANTERIORES	-					
RESULTADOS DEL EJERCICIO	30.085					
TOTAL IGUAL A LA SUMA DEL ACTIVO	8,071.181					
ESTADO DE RESULTADOS						
PRODUCTOS FINANCIEROS	145.801					
GASTOS FINANCIEROS	73.164					
MARGEN POR INVERSIÓN	72.637					
PRODUCTOS POR SERVICIOS	5.533					
GASTOS POR SERVICIOS	375					
MARGEN POR SERVICIOS	5.158					
OTROS PRODUCTOS Y GASTOS DE OPERACIÓN						
Productos	10.438					
Gastos	8.601					
MARGEN OTROS PRODUCTOS Y GASTOS DE OPERACIÓN	1.838					
MARGEN OPERACIONAL BRUTO	79.633					
GASTOS DE ADMINISTRACIÓN	50.426					
MARGEN OPERACIONAL NETO	29.207					
PRODUCTOS Y GASTOS EXTRAORDINARIOS	935					
Productos Extraordinarios	971					
Gastos Extraordinarios	36					
PRODUCTOS Y GASTOS DE EJERCICIOS ANTERIORES	-57					
Productos de Ejercicios Anteriores	56					
Gastos de Ejercicios Anteriores	113					
GANANCIA (PÉRDIDA) BRUTA	30,085					
IMPUESTO SOBRE LA RENTA	-					
GANANCIA (PÉRDIDA) NETA	30,085					

BANCO UNO, S. A.
AL 31 DE MARZO DE 2008
(Cifras en miles de Quetzales)

		TASAS DE INTERÉS PROMEDIO PONDERADAS	MONEDA NACIONAL	MONEDA EXTRANJERA
ACTIVO				
DISPONIBILIDADES		OPERACIONES ACTIVAS		
Caja	2,844,731	Préstamos	9.64 %	7.55 %
Banco Central	685,949	Documentos Descontados	.00 %	.00 %
Bancos del País	90,371	OPERACIONES PASIVAS		
Bancos del Exterior	180,646	Depósitos Monetarios	1.80 %	1.15 %
Cheques a Compensar	197	Depósitos de Ahorro	3.22 %	2.14 %
Giros sobre el Exterior	297,994	Depósitos a Plazo	7.52 %	3.75 %
INVERSIONES	72,959	Bonos	.00 %	.00 %
En Títulos-Valores para Negociación	-	Pagarés Financieros	.00 %	.00 %
En Títulos-Valores para la Venta	-	Obligaciones Subordinadas	.00 %	.00 %
En Títulos-Valores para su Vencimiento	-	Obligaciones Financieras con Restricciones	.00 %	.00 %
Operaciones de Reporto	15,000	Obligaciones Convertibles en Acciones	.00 %	.00 %
Certificados de Participación	-	ENCAJE LEGAL		
Intereses Pagados en Compra de Valores	-	MONEDA NACIONAL		
SUMA	15,000	MONEDA EXTRANJERA		
(-) Estimaciones por Valuación	-	ENCAJE COMPUTABLE	208,115	13,424
CARTERA DE CRÉDITOS	2,023,960	ENCAJE REQUERIDO	206,291	13,334
Vigente	1,979,093	POSICIÓN	1,823	90
Vencidos	79,705	CARTERA DE CRÉDITOS		
SUMA	2,058,798	MONEDA NACIONAL		
(-) Estimaciones Por Valuación	34,838	MONEDA EXTRANJERA		
PRODUCTOS FINANCIEROS POR COBRAR	4,053	TOTAL DE CARTERA DE CRÉDITOS (BRUTA)	100.00 %	100.00 %
CUENTAS POR COBRAR (Neto)	57,583	Vigente	96.47 %	93.66 %
ACTIVOS REALIZABLES (Neto)	855	Vencidos en Proceso de Prórroga	.02 %	3.67 %
INVERSIONES PERMANENTES (Neto)	11,026	Vencidos en Cobro Administrativo	3.23 %	2.59 %
OTRAS INVERSIONES (Neto)	38	Vencidos en Cobro Judicial	.28 %	.08 %
SUCURSALES, CASA MATRIZ Y DEPARTAMENTOS	-	Monito total de Cartera de Créditos (Bruta)	1,808,862	249,936
ADSCRITOS	-			
INMUEBLES Y MUEBLES (Neto)	37,061	DEPÓSITOS		
CARGOS DIFERIDOS (Neto)	9,207	MONEDA NACIONAL		
PASIVO	2,509,000	MONEDA EXTRANJERA		
OBLIGACIONES DEPOSITARIAS	2,130,833	No. de Cuentas Depósitos Monetarios	27,774	6,162
Depósitos Monetarios	1,167,536	Monito Depósitos Monetarios	638,238	529,298
Depósitos de Ahorro	211,650	No. de Cuentas Depósitos de Ahorro	18,673	11,943
Depósitos a Plazo	749,333	Monito Depósitos de Ahorro	117,318	94,332
Depósitos a la Orden	93	No. de Cuentas Depósitos a Plazo	1,246	172
Depósitos con Restricciones	2,222	Monito Depósitos a Plazo	666,747	82,585
CRÉDITOS OBTENIDOS	198,363	No. de Cuentas a la Orden	9	0
Del Banco Central	-	Monito Depósitos a la Orden	93	0
De Instituciones Financieras Nacionales	170,023	No. de Cuentas Depósitos con Restricciones	1,092	169
De Instituciones Financieras Extranjeras	25,000	Monito Depósitos con Restricciones	1,888	334
Organismos Internacionales	3,340	No. de Obligaciones Financieras	8	0
OBLIGACIONES FINANCIERAS	70	Monito Obligaciones Financieras	70	0
GASTOS FINANCIEROS POR PAGAR	19,736	POSICIÓN PATRIMONIAL		
CUENTAS POR PAGAR	142,221	CAPITAL COMPUTABLE		
PROVISIONES	16,200	CAPITAL REQUERIDO		
SUCURSALES, CASA MATRIZ Y DEPARTAMENTOS	-	POSICIÓN		
ADSCRITOS	-	INDICADORES FINANCIEROS		
OTRAS OBLIGACIONES	-	LIQUIDEZ		
CRÉDITOS DIFERIDOS	-	Encaje Computable en relación a los Depósitos		
SUMA	2,507,422	Moneda Nacional		
OTRAS CUENTAS ACREEDORAS	1,578	Moneda Extranjera		
CAPITAL CONTABLE	335,731	Liquidez Inmediata		
CAPITAL PAGADO	204,591	SOLVENCIA		
Capital Autorizado	500,000	Patrimonio en relación a Activos		
(-) Capital No Pagado	295,410	Patrimonio en relación a Cartera de Créditos		
Casa Matriz, Capital Asignado	-	Patrimonio en relación a las Captaciones		
APORTACIONES PERMANENTES	-	RENTABILIDAD		
RESERVA DE CAPITAL	7,712	Rentabilidad sobre Patrimonio		
RESERVAS PARA ACTIVOS EXTRAORDINARIOS	-	Rentabilidad sobre Activos		
REVALUACIÓN DE ACTIVOS	22,062	Eficiencia		
OBLIGACIONES SUBORDINADAS	-	CALIDAD DE ACTIVOS		
GANANCIAS Y PÉRDIDAS POR FUSIÓN	-	Cartera Vigente en relación a Cartera Bruta		
VALUACIÓN DE ACTIVOS DE RECUPERACIÓN DUDOSA	62,531	Cobertura de Cartera Crediticia en Riesgo		
PROVISION DE BENEFICIOS A EMPLEADOS	-			
AJUSTES AL IMPUESTO SOBRE LA RENTA	-			
GANANCIAS O PÉRDIDAS POR CAMBIOS EN EL VALOR DE	-			
MERCADO DE LAS INVERSIONES	-			
RESULTADOS DE EJERCICIOS ANTERIORES	140,500			
RESULTADOS DEL EJERCICIO	23,398			
TOTAL IGUAL A LA SUMA DEL ACTIVO	2,844,731			
ESTADO DE RESULTADOS				
PRODUCTOS FINANCIEROS	219,061			
GASTOS FINANCIEROS	36,189			
MARGEN POR INVERSIÓN	182,872			
PRODUCTOS POR SERVICIOS	12,916			
GASTOS POR SERVICIOS	680			
MARGEN POR SERVICIOS	12,235			
OTROS PRODUCTOS Y GASTOS DE OPERACIÓN	-			
Productos	9,248			
Gastos	92,876			
MARGEN OTROS PRODUCTOS Y GASTOS DE OPERACIÓN	-83,628			
MARGEN OPERACIONAL BRUTO	111,480			
GASTOS DE ADMINISTRACIÓN	87,596			
MARGEN OPERACIONAL NETO	23,885			
PRODUCTOS Y GASTOS EXTRAORDINARIOS	22,056			
Productos Extraordinarios	23,321			
Gastos Extraordinarios	1,265			
PRODUCTOS Y GASTOS DE EJERCICIOS ANTERIORES	-5,361			
Productos de Ejercicios Anteriores	54			
Gastos de Ejercicios Anteriores	5,415			
GANANCIA (PÉRDIDA) BRUTA	40,579			
IMPUESTO SOBRE LA RENTA	17,182			
GANANCIA (PÉRDIDA) NETA	23,398			

VIVIBANCO, S. A.
AL 31 DE MARZO DE 2008
(Cifras en miles de Quetzales)

ACTIVO		TASAS DE INTERÉS PROMEDIO PONDERADAS		MONEDA NACIONAL	MONEDA EXTRANJERA
DISPONIBILIDADES		OPERACIONES ACTIVAS			
Caja	321.600	Préstamos	13.83 %	8.75 %	
Banco Central	46.240	Documentos Descontados	.00 %	.00 %	
Bancos del País	2.992	OPERACIONES PASIVAS			
Bancos del Exterior	36.969	Depósitos Monetarios	2.97 %	.00 %	
Cheques a Compensar	1.916	Depósitos de Ahorro	3.69 %	.43 %	
Giros sobre el Exterior	47	Depósitos a Plazo	7.53 %	.00 %	
INVERSIONES	209.053	Bonos	.00 %	.00 %	
En Títulos-Valores para Negociación	-	Pagarés Financieros	.00 %	.00 %	
En Títulos-Valores para la Venta	203.053	Obligaciones Subordinadas	.00 %	.00 %	
En Títulos-Valores para su Vencimiento	6.000	Obligaciones Financieras con Restricciones	.00 %	.00 %	
Operaciones de Reporto	-	Obligaciones Convertibles en Acciones	.00 %	.00 %	
Certificados de Participación	-	ENCAJE LEGAL			
Intereses Pagados en Compra de Valores	-	MONEDA NACIONAL			
SUMA	209.053	ENCAJE COMPUTABLE	27,924	71	
(-) Estimaciones por Valuación	-	ENCAJE REQUERIDO	26,372	28	
CARTERA DE CRÉDITOS	20.069	POSICIÓN	1,552	43	
Vigente	21.700	CARTERA DE CRÉDITOS			
Vencidos	1.323	MONEDA NACIONAL			
SUMA	23.023	TOTAL DE CARTERA DE CRÉDITOS (BRUTA)	100.00 %	100.00 %	
(-) Estimaciones Por Valuación	2.954	Vigente	83.25 %	100.00 %	
PRODUCTOS FINANCIEROS POR COBRAR	10.663	Vencidos en Proceso de Prórroga	.02 %	.00 %	
CUENTAS POR COBRAR (Neto)	4.914	Vencidos en Cobro Administrativo	3.02 %	.00 %	
ACTIVOS REALIZABLES (Neto)	12.868	Vencidos en Cobro Judicial	13.71 %	.00 %	
INVERSIONES PERMANENTES (Neto)	578	Monto total de Cartera de Créditos (Bruta)	7,900	15,123	
OTRAS INVERSIONES (Neto)	1.082	DEPÓSITOS			
SUCURSALES, CASA MATRIZ Y DEPARTAMENTOS	-	MONEDA NACIONAL			
ADSCRITOS	13.814	No. de Cuentas Depósitos Monetarios	2,952	0	
INMUEBLES Y MUEBLES (Neto)	2.319	Monto Depósitos Monetarios	58,096	0	
CARGOS DIFERIDOS (Neto)	248.950	No. de Cuentas Depósitos de Ahorro	27,575	83	
PASIVO	181.794	Monto Depósitos de Ahorro	48,540	1,099	
OBLIGACIONES DEPOSITARIAS	58.096	No. de Cuentas Depósitos a Plazo	242	0	
Depósitos Monetarios	49.640	Monto Depósitos a Plazo	73,907	0	
Depósitos de Ahorro	73.907	No. de Cuentas a la Orden	0	0	
Depósitos a Plazo	-	Monto Depósitos a la Orden	0	0	
Depósitos a la Orden	151	No. de Cuentas Depósitos con Restricciones	274	0	
Depósitos con Restricciones	23.175	Monto Depósitos con Restricciones	151	0	
CRÉDITOS OBTENIDOS	-	No. de Obligaciones Financieras	0	0	
Del Banco Central	-	Monto Obligaciones Financieras	0	0	
De Instituciones Financieras Nacionales	23.175	POSICIÓN PATRIMONIAL			
De Instituciones Financieras Extranjeras	-	CAPITAL COMPUTABLE			
Organismos Internacionales	-	CAPITAL REQUERIDO			
OBLIGACIONES FINANCIERAS	612	POSICIÓN			
GASTOS FINANCIEROS POR PAGAR	23.831	INDICADORES FINANCIEROS			
CUENTAS POR PAGAR	1.449	LIQUIDEZ			
PROVISIONES	-	Encaje Computable en relación a los Depósitos			
SUCURSALES, CASA MATRIZ Y DEPARTAMENTOS	116	Moneda Nacional			
ADSCRITOS	230.976	Moneda Extranjera			
OTRAS OBLIGACIONES	17.974	Liquidez Inmediata			
CRÉDITOS DIFERIDOS	72.650	SOLVENCIA			
SUMA	63.163	Patrimonio en relación a Activos			
OTRAS CUENTAS ACREEDORAS	200.000	Patrimonio en relación a Cartera de Créditos			
CAPITAL CONTABLE	136.837	Patrimonio en relación a las Captaciones			
CAPITAL PAGADO	-	RENTABILIDAD			
Capital Autorizado	4.305	Rentabilidad sobre Patrimonio			
(-) Capital No Pagado	-	Rentabilidad sobre Activos			
Casa Matriz, Capital Asignado	547	Eficiencia			
APORTACIONES PERMANENTES	10.545	CALIDAD DE ACTIVOS			
RESERVA DE CAPITAL	-	Cartera Vigente en relación a Cartera Bruta			
RESERVAS PARA ACTIVOS EXTRAORDINARIOS	12.077	Cobertura de Cartera Crediticia en Riesgo			
REVALUACIÓN DE ACTIVOS	3.102				
OBLIGACIONES SUBORDINADAS	321.600				
GANANCIAS Y PÉRDIDAS POR FUSIÓN					
VALUACIÓN DE ACTIVOS DE RECUPERACIÓN DUDOSA					
PROVISION DE BENEFICIOS A EMPLEADOS					
AJUSTES AL IMPUESTO SOBRE LA RENTA					
GANANCIAS O PÉRDIDAS POR CAMBIOS EN EL VALOR DE					
MERCADO DE LAS INVERSIONES					
RESULTADOS DE EJERCICIOS ANTERIORES					
RESULTADOS DEL EJERCICIO					
TOTAL IGUAL A LA SUMA DEL ACTIVO					
ESTADO DE RESULTADOS					
PRODUCTOS FINANCIEROS	11.366				
GASTOS FINANCIEROS	2.932				
MARGEN POR INVERSIÓN	8.434				
PRODUCTOS POR SERVICIOS	860				
GASTOS POR SERVICIOS	-				
MARGEN POR SERVICIOS	860				
OTROS PRODUCTOS Y GASTOS DE OPERACIÓN					
Productos	58				
Gastos	5				
MARGEN OTROS PRODUCTOS Y GASTOS DE OPERACIÓN	52				
MARGEN OPERACIONAL BRUTO	9.347				
GASTOS DE ADMINISTRACIÓN	6.633				
MARGEN OPERACIONAL NETO	2.714				
PRODUCTOS Y GASTOS EXTRAORDINARIOS	676				
Productos Extraordinarios	874				
Gastos Extraordinarios	197				
PRODUCTOS Y GASTOS DE EJERCICIOS ANTERIORES	1				
Productos de Ejercicios Anteriores	2				
Gastos de Ejercicios Anteriores	1				
GANANCIA (PÉRDIDA) BRUTA	3.391				
IMPUESTO SOBRE LA RENTA	289				
GANANCIA (PÉRDIDA) NETA	3.102				

BANCO DE LA REPUBLICA, S. A.
AL 31 DE MARZO DE 2008
(Cifras en miles de Quetzales)

		TASAS DE INTERÉS PROMEDIO PONDERADAS	MONEDA NACIONAL	MONEDA EXTRANJERA
ACTIVO		OPERACIONES ACTIVAS		
DISPONIBILIDADES	934.618	OPERACIONES PASIVAS		
Caja	104.424	Préstamos	18.96 %	8.07 %
Banco Central	10.671	Documentos Descontados	12.84 %	8.50 %
Bancos del País	75.177			
Bancos del Exterior	564			
Cheques a Compensar	4.117			
Giros sobre el Exterior	13.895	Depósitos Monetarios	1.00 %	1.66 %
	-	Depósitos de Ahorro	3.67 %	2.60 %
INVERSIONES	54.574	Depósitos a Plazo	8.99 %	6.36 %
En Títulos-Valores para Negociación	-	Bonos	7.75 %	.00 %
En Títulos-Valores para la Venta	54.572	Pagarés Financieros	.00 %	.00 %
En Títulos-Valores para su Vencimiento	-	Obligaciones Subordinadas	.00 %	.00 %
Operaciones de Reporto	-	Obligaciones Financieras con Restricciones	.00 %	.00 %
Certificados de Participación	-	Obligaciones Convertibles en Acciones	.00 %	.00 %
Intereses Pagados en Compra de Valores	1			
SUMA	54.574	ENCAJE LEGAL	MONEDA NACIONAL	MONEDA EXTRANJERA
(-) Estimaciones por Valuación	-	ENCAJE COMPUTABLE	91,346	1,660
CARTERA DE CRÉDITOS	637.384	ENCAJE REQUERIDO	90,687	1,510
Vigente	612.675	POSICIÓN	659	150
Vencidos	31.135			
SUMA	643.810	CARTERA DE CRÉDITOS	MONEDA NACIONAL	MONEDA EXTRANJERA
(-) Estimaciones Por Valuación	6.426	TOTAL DE CARTERA DE CRÉDITOS (BRUTA)	100.00 %	100.00 %
PRODUCTOS FINANCIEROS POR COBRAR	12.569	Vigente	95.20 %	94.76 %
CUENTAS POR COBRAR (Neto)	19.774	Vencidos en Proceso de Prórroga	.08 %	.07 %
ACTIVOS REALIZABLES (Neto)	1.768	Vencidos en Cobro Administrativo	4.11 %	5.17 %
INVERSIONES PERMANENTES (Neto)	25.144	Vencidos en Cobro Judicial	.60 %	.00 %
OTRAS INVERSIONES (Neto)	-	Monto total de Cartera de Créditos (Bruta)	588,248	55,563
SUCURSALES, CASA MATRIZ Y DEPARTAMENTOS	-			
ADSCRITOS	-			
INMUEBLES Y MUEBLES (Neto)	68.561			
CARGOS DIFERIDOS (Neto)	10.420	DEPÓSITOS	MONEDA NACIONAL	MONEDA EXTRANJERA
PASIVO	813.529	No. de Cuentas Depósitos Monetarios	12,381	206
OBLIGACIONES DEPOSITARIAS	689.567	Montó Depósitos Monetarios	114,016	17,747
Depósitos Monetarios	131.763	No. de Cuentas Depósitos de Ahorro	28,699	621
Depósitos de Ahorro	108.333	Montó Depósitos de Ahorro	98,272	10,061
Depósitos a Plazo	447.817	No. de Cuentas Depósitos a Plazo	1,515	60
Depósitos a la Orden	93	Montó Depósitos a Plazo	399,058	48,759
Depósitos con Restricciones	1.560	No. de Cuentas a la Orden	460	0
CRÉDITOS OBTENIDOS	10.851	Montó Depósitos a la Orden	93	0
Del Banco Central	-	No. de Cuentas Depósitos con Restricciones	316	3
De Instituciones Financieras Nacionales	-	Montó Depósitos con Restricciones	1,514	46
De Instituciones Financieras Extranjeras	10.851	No. de Obligaciones Financieras	1	0
Organismos Internacionales	-	Montó Obligaciones Financieras	73,000	0
OBLIGACIONES FINANCIERAS	73.000	POSICIÓN PATRIMONIAL		
GASTOS FINANCIEROS POR PAGAR	5.372	CAPITAL COMPUTABLE	96,517	
CUENTAS POR PAGAR	24.227	CAPITAL REQUERIDO	71,752	
PROVISIONES	2.488	POSICIÓN	24,765	
SUCURSALES, CASA MATRIZ Y DEPARTAMENTOS	-	INDICADORES FINANCIEROS		
ADSCRITOS	-	LIQUIDEZ		
OTRAS OBLIGACIONES	-	Encaje Computable en relación a los Depósitos		
CRÉDITOS DIFERIDOS	-	Moneda Nacional	14.90%	
SUMA	805.505	Moneda Extranjera	16.50%	
OTRAS CUENTAS ACREEDORAS	8.024	Liquidez Inmediata	13.69 %	
CAPITAL CONTABLE	121.088	SOLVENCIA		
CAPITAL PAGADO	104.744	Patrimonio en relación a Activos	12.96 %	
Capital Autorizado	200.000	Patrimonio en relación a Cartera de Créditos	18.81 %	
(-) Capital No Pagado	95.256	Patrimonio en relación a las Captaciones	15.88 %	
Casa Matriz, Capital Asignado	-	RENTABILIDAD		
APORTACIONES PERMANENTES	-	Rentabilidad sobre Patrimonio	1.67 %	
RESERVA DE CAPITAL	7.809	Rentabilidad sobre Activos	.22 %	
RESERVAS PARA ACTIVOS EXTRAORDINARIOS	-	Eficiencia	5.69 %	
REVALUACIÓN DE ACTIVOS	-	CALIDAD DE ACTIVOS		
OBLIGACIONES SUBORDINADAS	-	Cartera Vigente en relación a Cartera Bruta	95.16 %	
GANANCIAS Y PÉRDIDAS POR FUSIÓN	-	Cobertura de Cartera Crediticia en Riesgo	20.64 %	
VALUACIÓN DE ACTIVOS DE RECUPERACIÓN DUDOSA	309			
PROVISION DE BENEFICIOS A EMPLEADOS	-			
AJUSTES AL IMPUESTO SOBRE LA RENTA	-			
GANANCIAS O PÉRDIDAS POR CAMBIOS EN EL VALOR DE	-			
MERCADO DE LAS INVERSIONES	-			
RESULTADOS DE EJERCICIOS ANTERIORES	8.338			
RESULTADOS DEL EJERCICIO	506			
TOTAL IGUAL A LA SUMA DEL ACTIVO	934.618			
ESTADO DE RESULTADOS				
PRODUCTOS FINANCIEROS	33.769			
GASTOS FINANCIEROS	18.830			
MARGEN POR INVERSIÓN	14.939			
PRODUCTOS POR SERVICIOS	4.294			
GASTOS POR SERVICIOS	-			
MARGEN POR SERVICIOS	4.294			
OTROS PRODUCTOS Y GASTOS DE OPERACIÓN	-			
Productos	2.338			
Gastos	6.086			
MARGEN OTROS PRODUCTOS Y GASTOS DE OPERACIÓN	-3.747			
MARGEN OPERACIONAL BRUTO	15.485			
GASTOS DE ADMINISTRACIÓN	14.604			
MARGEN OPERACIONAL NETO	881			
PRODUCTOS Y GASTOS EXTRAORDINARIOS	3			
Productos Extraordinarios	88			
Gastos Extraordinarios	85			
PRODUCTOS Y GASTOS DE EJERCICIOS ANTERIORES	-378			
Productos de Ejercicios Anteriores	360			
Gastos de Ejercicios Anteriores	739			
GANANCIA (PÉRDIDA) BRUTA	506			
IMPUESTO SOBRE LA RENTA	-			
GANANCIA (PÉRDIDA) NETA	506			

BANCO AMERICANO, S. A.
AL 31 DE MARZO DE 2008
(Cifras en miles de Quetzales)

ACTIVO		TASAS DE INTERÉS PROMEDIO PONDERADAS		MONEDA NACIONAL	MONEDA EXTRANJERA
DISPONIBILIDADES		OPERACIONES ACTIVAS			
Caja	32.004	Préstamos		12.26 %	9.13 %
Banco Central	903	Documentos Descontados		19.74 %	.00 %
Bancos del País	17.315	OPERACIONES PASIVAS			
Bancos del Exterior	-	Depósitos Monetarios		.01 %	.00 %
Cheques a Compensar	3.997	Depósitos de Ahorro		5.52 %	1.82 %
Giros sobre el Exterior	9.789	Depósitos a Plazo		7.00 %	5.27 %
INVERSIONES	12.664	Bonos		7.35 %	5.51 %
En Títulos-Valores para Negociación	-	Pagarés Financieros		.00 %	.00 %
En Títulos-Valores para la Venta	-	Obligaciones Subordinadas		.00 %	.00 %
En Títulos-Valores para su Vencimiento	12.664	Obligaciones Financieras con Restricciones		.00 %	.00 %
Operaciones de Reporto	-	Obligaciones Convertibles en Acciones		.00 %	.00 %
Certificados de Participación	-	ENCAJE LEGAL		MONEDA NACIONAL	MONEDA EXTRANJERA
Intereses Pagados en Compra de Valores	-	ENCAJE COMPUTABLE		14,281	1,277
SUMA	12.664	ENCAJE REQUERIDO		11,997	918
(-) Estimaciones por Valuación	-	POSICIÓN		2,283	360
CARTERA DE CRÉDITOS	192.743	CARTERA DE CRÉDITOS		MONEDA NACIONAL	MONEDA EXTRANJERA
Vigente	190.767	TOTAL DE CARTERA DE CRÉDITOS (BRUTA)		100.00 %	100.00 %
Vencidos	9.310	Vigente		91.96 %	99.48 %
SUMA	200.077	Vencidos en Proceso de Prórroga		.08 %	.00 %
(-) Estimaciones Por Valuación	7.335	Vencidos en Cobro Administrativo		.10 %	.52 %
PRODUCTOS FINANCIEROS POR COBRAR	1.211	Vencidos en Cobro Judicial		7.86 %	.00 %
CUENTAS POR COBRAR (Neto)	17.671	Monto total de Cartera de Créditos (Bruta)		110,029	90,048
ACTIVOS REALIZABLES (Neto)	-	DEPÓSITOS		MONEDA NACIONAL	MONEDA EXTRANJERA
INVERSIONES PERMANENTES (Neto)	180	No. de Cuentas Depósitos Monetarios		574	158
OTRAS INVERSIONES (Neto)	8.960	Monto Depósitos Monetarios		21,763	16,748
SUCURSALES, CASA MATRIZ Y DEPARTAMENTOS	-	No. de Cuentas Depósitos de Ahorro		310	95
ADSCRITOS	-	Monto Depósitos de Ahorro		25,328	4,795
INMUEBLES Y MUEBLES (Neto)	493	No. de Cuentas Depósitos a Plazo		27	25
CARGOS DIFERIDOS (Neto)	290	Monto Depósitos a Plazo		32,713	18,839
PASIVO	219.931	No. de Cuentas a la Orden		0	0
OBLIGACIONES DEPOSITARIAS	120.354	Monto Depósitos a la Orden		0	0
Depósitos Monetarios	38.511	No. de Cuentas Depósitos con Restricciones		29	0
Depósitos de Ahorro	30.123	Monto Depósitos con Restricciones		168	0
Depósitos a Plazo	51.552	No. de Obligaciones Financieras		26	26
Depósitos a la Orden	-	Monto Obligaciones Financieras		34,815	51,096
Depósitos con Restricciones	168	POSICIÓN PATRIMONIAL			
CRÉDITOS OBTENIDOS	3.541	CAPITAL COMPUTABLE		46,284	
Del Banco Central	-	CAPITAL REQUERIDO		20,130	
De Instituciones Financieras Nacionales	-	POSICIÓN		26,153	
De Instituciones Financieras Extranjeras	3.541	INDICADORES FINANCIEROS			
Organismos Internacionales	-	LIQUIDEZ			
OBLIGACIONES FINANCIERAS	85.911	Encaje Computable en relación a los Depósitos			
GASTOS FINANCIEROS POR PAGAR	523	Moneda Nacional		17.86%	
CUENTAS POR PAGAR	8.071	Moneda Extranjera		24.09%	
PROVISIONES	272	Liquidez Inmediata		15.52 %	
SUCURSALES, CASA MATRIZ Y DEPARTAMENTOS	-	SOLVENCIA			
ADSCRITOS	-	Patrimonio en relación a Activos		17.39 %	
OTRAS OBLIGACIONES	49	Patrimonio en relación a Cartera de Créditos		23.13 %	
CRÉDITOS DIFERIDOS	218.720	Patrimonio en relación a las Captaciones		22.44 %	
SUMA	1.211	RENTABILIDAD			
OTRAS CUENTAS ACREEDORAS	46.284	Rentabilidad sobre Patrimonio		15.43 %	
CAPITAL CONTABLE	25.000	Rentabilidad sobre Activos		2.68 %	
CAPITAL PAGADO	200.000	Eficiencia		55.34 %	
Capital Autorizado	175.000	CALIDAD DE ACTIVOS			
(-) Capital No Pagado	-	Cartera Vigente en relación a Cartera Bruta		95.35 %	
Casa Matriz, Capital Asignado	-	Cobertura de Cartera Crediticia en Riesgo		78.78 %	
APORTACIONES PERMANENTES	10.635				
RESERVA DE CAPITAL	-				
RESERVAS PARA ACTIVOS EXTRAORDINARIOS	-				
REVALUACIÓN DE ACTIVOS	-				
OBLIGACIONES SUBORDINADAS	-				
GANANCIAS Y PÉRDIDAS POR FUSIÓN	-				
VALUACIÓN DE ACTIVOS DE RECUPERACIÓN DUDOSA	2.789				
PROVISION DE BENEFICIOS A EMPLEADOS	-				
AJUSTES AL IMPUESTO SOBRE LA RENTA	-				
GANANCIAS O PÉRDIDAS POR CAMBIOS EN EL VALOR DE	-				
MERCADO DE LAS INVERSIONES	-				
RESULTADOS DE EJERCICIOS ANTERIORES	11.652				
RESULTADOS DEL EJERCICIO	1.785				
TOTAL IGUAL A LA SUMA DEL ACTIVO	266.215				
ESTADO DE RESULTADOS					
PRODUCTOS FINANCIEROS	6.008				
GASTOS FINANCIEROS	2.697				
MARGEN POR INVERSIÓN	3.310				
PRODUCTOS POR SERVICIOS	233				
GASTOS POR SERVICIOS	106				
MARGEN POR SERVICIOS	127				
OTROS PRODUCTOS Y GASTOS DE OPERACIÓN					
Productos	485				
Gastos	121				
MARGEN OTROS PRODUCTOS Y GASTOS DE OPERACIÓN	364				
MARGEN OPERACIONAL BRUTO	3.802				
GASTOS DE ADMINISTRACIÓN	1.698				
MARGEN OPERACIONAL NETO	2.104				
PRODUCTOS Y GASTOS EXTRAORDINARIOS	0				
Productos Extraordinarios	0				
Gastos Extraordinarios	-				
PRODUCTOS Y GASTOS DE EJERCICIOS ANTERIORES	-				
Productos de Ejercicios Anteriores	-				
Gastos de Ejercicios Anteriores	-				
GANANCIA (PÉRDIDA) BRUTA	2,104				
IMPUESTO SOBRE LA RENTA	319				
GANANCIA (PÉRDIDA) NETA	1,785				

BANCO PRIVADO PARA EL DESARROLLO, S. A.
AL 31 DE MARZO DE 2008
(Cifras en miles de Quetzales)

		TASAS DE INTERÉS PROMEDIO PONDERADAS	MONEDA NACIONAL	MONEDA EXTRANJERA
ACTIVO		OPERACIONES ACTIVAS		
DISPONIBILIDADES		OPERACIONES PASIVAS		
Caja	545.270	Préstamos	27.67 %	9.97 %
Banco Central	100.399	Documentos Descontados	.00 %	10.00 %
Bancos del País	12.054	Depósitos Monetarios	.94 %	.76 %
Bancos del Exterior	52.732	Depósitos de Ahorro	3.18 %	1.14 %
Cheques a Compensar	2.714	Depósitos a Plazo	9.11 %	5.05 %
Giros sobre el Exterior	21.547	Bonos	.00 %	.00 %
INVERSIONES	8.165	Pagarés Financieros	.00 %	.00 %
En Títulos-Valores para Negociación	65.173	Obligaciones Subordinadas	.00 %	.00 %
En Títulos-Valores para la Venta	65.172	Obligaciones Financieras con Restricciones	.00 %	.00 %
En Títulos-Valores para su Vencimiento	-	Obligaciones Convertibles en Acciones	.00 %	.00 %
Operaciones de Reporto	-			
Certificados de Participación	-			
Intereses Pagados en Compra de Valores	1			
SUMA	65.173	ENCAJE LEGAL	MONEDA NACIONAL	MONEDA EXTRANJERA
(-) Estimaciones por Valuación	-	ENCAJE COMPUTABLE	58,137	991
CARTERA DE CRÉDITOS	350.671	ENCAJE REQUERIDO	57,285	750
Vigente	345.395	POSICIÓN	853	242
Vencidos	15.771	CARTERA DE CRÉDITOS	MONEDA NACIONAL	MONEDA EXTRANJERA
SUMA	361.166	TOTAL DE CARTERA DE CRÉDITOS (BRUTA)	100.00 %	100.00 %
(-) Estimaciones Por Valuación	10.496	Vigente	95.59 %	96.38 %
PRODUCTOS FINANCIEROS POR COBRAR	6.473	Vencidos en Proceso de Prórroga	.00 %	.00 %
CUENTAS POR COBRAR (Neto)	6.971	Vencidos en Cobro Administrativo	2.31 %	.00 %
ACTIVOS REALIZABLES (Neto)	44	Vencidos en Cobro Judicial	2.10 %	3.62 %
INVERSIONES PERMANENTES (Neto)	584	Monito total de Cartera de Créditos (Bruta)	341,327	19,839
OTRAS INVERSIONES (Neto)	-			
SUCURSALES, CASA MATRIZ Y DEPARTAMENTOS	-			
ADSCRITOS	-			
INMUEBLES Y MUEBLES (Neto)	12.514	DEPÓSITOS	MONEDA NACIONAL	MONEDA EXTRANJERA
CARGOS DIFERIDOS (Neto)	2.441	No. de Cuentas Depósitos Monetarios	8,807	198
PASIVO	470.275	Monito Depósitos Monetarios	82,810	9,017
OBLIGACIONES DEPOSITARIAS	429.308	No. de Cuentas Depósitos de Ahorro	20,920	209
Depósitos Monetarios	91.827	Monito Depósitos de Ahorro	25,202	2,832
Depósitos de Ahorro	28.034	No. de Cuentas Depósitos a Plazo	711	64
Depósitos a Plazo	309.324	Monito Depósitos a Plazo	281,718	27,606
Depósitos a la Orden	22	No. de Cuentas a la Orden	386	1
Depósitos con Restricciones	102	Monito Depósitos a la Orden	21	0
CRÉDITOS OBTENIDOS	-	No. de Cuentas Depósitos con Restricciones	254	3
Del Banco Central	-	Monito Depósitos con Restricciones	101	1
De Instituciones Financieras Nacionales	-	No. de Obligaciones Financieras	0	0
De Instituciones Financieras Extranjeras	-	Monito Obligaciones Financieras	0	0
Organismos Internacionales	-			
OBLIGACIONES FINANCIERAS	-	POSICIÓN PATRIMONIAL		
GASTOS FINANCIEROS POR PAGAR	2.826	CAPITAL COMPUTABLE	74,994	
CUENTAS POR PAGAR	30.537	CAPITAL REQUERIDO	40,293	
PROVISIONES	2.176	POSICIÓN	34,702	
SUCURSALES, CASA MATRIZ Y DEPARTAMENTOS	-	INDICADORES FINANCIEROS		
ADSCRITOS	-	LIQUIDEZ		
OTRAS OBLIGACIONES	-	Encaje Computable en relación a los Depósitos		
CRÉDITOS DIFERIDOS	9	Moneda Nacional	14.91%	
SUMA	464.856	Moneda Extranjera	19.13%	
OTRAS CUENTAS ACREEDORAS	5.419	Liquidez Inmediata	23.39 %	
CAPITAL CONTABLE	74.994	SOLVENCIA		
CAPITAL PAGADO	61.200	Patrimonio en relación a Activos	13.75 %	
Capital Autorizado	100.000	Patrimonio en relación a Cartera de Créditos	20.76 %	
(-) Capital No Pagado	38.800	Patrimonio en relación a las Captaciones	17.47 %	
Casa Matriz, Capital Asignado	-	RENTABILIDAD		
APORTACIONES PERMANENTES	-	Rentabilidad sobre Patrimonio	20.26 %	
RESERVA DE CAPITAL	2.357	Rentabilidad sobre Activos	2.79 %	
RESERVAS PARA ACTIVOS EXTRAORDINARIOS	-	Eficiencia	17.04 %	
REVALUACIÓN DE ACTIVOS	-	CALIDAD DE ACTIVOS		
OBLIGACIONES SUBORDINADAS	-	Cartera Vigente en relación a Cartera Bruta	95.63 %	
GANANCIAS Y PÉRDIDAS POR FUSIÓN	-	Cobertura de Cartera Crediticia en Riesgo	66.55 %	
VALUACIÓN DE ACTIVOS DE RECUPERACIÓN DUDOSA	-			
PROVISION DE BENEFICIOS A EMPLEADOS	-			
AJUSTES AL IMPUESTO SOBRE LA RENTA	-			
GANANCIAS O PÉRDIDAS POR CAMBIOS EN EL VALOR DE	-			
MERCADO DE LAS INVERSIONES	-			
RESULTADOS DE EJERCICIOS ANTERIORES	7.638			
RESULTADOS DEL EJERCICIO	3.799			
TOTAL IGUAL A LA SUMA DEL ACTIVO	545.270			
ESTADO DE RESULTADOS				
PRODUCTOS FINANCIEROS	29.112			
GASTOS FINANCIEROS	7.068			
MARGEN POR INVERSIÓN	22.044			
PRODUCTOS POR SERVICIOS	267			
GASTOS POR SERVICIOS	227			
MARGEN POR SERVICIOS	40			
OTROS PRODUCTOS Y GASTOS DE OPERACIÓN				
Productos	383			
Gastos	1.588			
MARGEN OTROS PRODUCTOS Y GASTOS DE OPERACIÓN	-1.205			
MARGEN OPERACIONAL BRUTO	20.880			
GASTOS DE ADMINISTRACIÓN	17.321			
MARGEN OPERACIONAL NETO	3.559			
PRODUCTOS Y GASTOS EXTRAORDINARIOS	193			
Productos Extraordinarios	193			
Gastos Extraordinarios	0			
PRODUCTOS Y GASTOS DE EJERCICIOS ANTERIORES	47			
Productos de Ejercicios Anteriores	49			
Gastos de Ejercicios Anteriores	2			
GANANCIA (PÉRDIDA) BRUTA	3.799			
IMPUESTO SOBRE LA RENTA	-			
GANANCIA (PÉRDIDA) NETA	3.799			

BANCO DE ANTIGUA, S. A.
AL 31 DE MARZO DE 2008
(Cifras en miles de Quetzales)

ACTIVO		TASAS DE INTERÉS PROMEDIO PONDERADAS		MONEDA NACIONAL	MONEDA EXTRANJERA
DISPONIBILIDADES		OPERACIONES ACTIVAS			
Caja	638.478	Préstamos	40.61 %	.00 %	
Banco Central	87.967	Documentos Descontados	.00 %	.00 %	
Bancos del País	15.656	OPERACIONES PASIVAS			
Bancos del Exterior	65.645	Depósitos Monetarios	.00 %	.00 %	
Cheques a Compensar	236	Depósitos de Ahorro	3.41 %	2.50 %	
Giros sobre el Exterior	4.460	Depósitos a Plazo	10.08 %	4.07 %	
INVERSIONES	57.000	Bonos	.00 %	.00 %	
En Títulos-Valores para Negociación	-	Pagarés Financieros	.00 %	.00 %	
En Títulos-Valores para la Venta	57.000	Obligaciones Subordinadas	.00 %	.00 %	
En Títulos-Valores para su Vencimiento	-	Obligaciones Financieras con Restricciones	.00 %	.00 %	
Operaciones de Reporto	-	Obligaciones Convertibles en Acciones	.00 %	.00 %	
Certificados de Participación	-	ENCAJE LEGAL			
Intereses Pagados en Compra de Valores	-	ENCAJE COMPUTABLE			
SUMA	57.000	ENCAJE REQUERIDO			
(-) Estimaciones por Valuación	-	POSICIÓN			
CARTERA DE CRÉDITOS	425.137	CARTERA DE CRÉDITOS			
Vigente	409.977	TOTAL DE CARTERA DE CRÉDITOS (BRUTA)			
Vencidos	34.370	Vigente			
SUMA	444.347	Vencidos en Proceso de Prórroga			
(-) Estimaciones Por Valuación	19.210	Vencidos en Cobro Administrativo			
PRODUCTOS FINANCIEROS POR COBRAR	15.637	Vencidos en Cobro Judicial			
CUENTAS POR COBRAR (Neto)	13.323	Monto total de Cartera de Créditos (Bruta)			
ACTIVOS REALIZABLES (Neto)	-	DEPÓSITOS			
INVERSIONES PERMANENTES (Neto)	-	No. de Cuentas Depósitos Monetarios			
OTRAS INVERSIONES (Neto)	-	Monto Depósitos Monetarios			
SUCURSALES, CASA MATRIZ Y DEPARTAMENTOS	-	No. de Cuentas Depósitos de Ahorro			
ADSCRITOS	-	Monto Depósitos de Ahorro			
INMUEBLES Y MUEBLES (Neto)	9.739	No. de Cuentas Depósitos a Plazo			
CARGOS DIFERIDOS (Neto)	29.674	Monto Depósitos a Plazo			
PASIVO	577.619	No. de Cuentas a la Orden			
OBLIGACIONES DEPOSITARIAS	511.692	Monto Depósitos a la Orden			
Depósitos Monetarios	-	No. de Cuentas Depósitos con Restricciones			
Depósitos de Ahorro	76.988	Monto Depósitos con Restricciones			
Depósitos a Plazo	434.478	No. de Obligaciones Financieras			
Depósitos a la Orden	226	Monto Obligaciones Financieras			
Depósitos con Restricciones	-	POSICIÓN PATRIMONIAL			
CRÉDITOS OBTENIDOS	-	CAPITAL COMPUTABLE			
Del Banco Central	-	CAPITAL REQUERIDO			
De Instituciones Financieras Nacionales	-	POSICIÓN			
De Instituciones Financieras Extranjeras	-	INDICADORES FINANCIEROS			
Organismos Internacionales	-	LIQUIDEZ			
OBLIGACIONES FINANCIERAS	-	Encaje Computable en relación a los Depósitos			
GASTOS FINANCIEROS POR PAGAR	7.187	Moneda Nacional			
CUENTAS POR PAGAR	22.292	Moneda Extranjera			
PROVISIONES	8.261	Liquidez Inmediata			
SUCURSALES, CASA MATRIZ Y DEPARTAMENTOS	-	SOLVENCIA			
ADSCRITOS	-	Patrimonio en relación a Activos			
OTRAS OBLIGACIONES	-	Patrimonio en relación a Cartera de Créditos			
CRÉDITOS DIFERIDOS	-	Patrimonio en relación a las Captaciones			
SUMA	549.433	RENTABILIDAD			
OTRAS CUENTAS ACREEDORAS	28.186	Rentabilidad sobre Patrimonio			
CAPITAL CONTABLE	60.859	Rentabilidad sobre Activos			
CAPITAL PAGADO	37.352	Eficiencia			
Capital Autorizado	40.000	CALIDAD DE ACTIVOS			
(-) Capital No Pagado	2.648	Cartera Vigente en relación a Cartera Bruta			
Casa Matriz, Capital Asignado	-	Cobertura de Cartera Crediticia en Riesgo			
APORTACIONES PERMANENTES	8.470				
RESERVA DE CAPITAL	27.518				
RESERVAS PARA ACTIVOS EXTRAORDINARIOS	-				
REVALUACIÓN DE ACTIVOS	-				
OBLIGACIONES SUBORDINADAS	-				
GANANCIAS Y PÉRDIDAS POR FUSIÓN	-				
VALUACIÓN DE ACTIVOS DE RECUPERACIÓN DUDOSA	14.536				
PROVISION DE BENEFICIOS A EMPLEADOS	-				
AJUSTES AL IMPUESTO SOBRE LA RENTA	1				
GANANCIAS O PÉRDIDAS POR CAMBIOS EN EL VALOR DE	-				
MERCADO DE LAS INVERSIONES	-				
RESULTADOS DE EJERCICIOS ANTERIORES	1.188				
RESULTADOS DEL EJERCICIO	865				
TOTAL IGUAL A LA SUMA DEL ACTIVO	638.478				
ESTADO DE RESULTADOS					
PRODUCTOS FINANCIEROS	59.021				
GASTOS FINANCIEROS	12.681				
MARGEN POR INVERSIÓN	46.340				
PRODUCTOS POR SERVICIOS	6.475				
GASTOS POR SERVICIOS	528				
MARGEN POR SERVICIOS	5.947				
OTROS PRODUCTOS Y GASTOS DE OPERACIÓN	-				
Productos	255				
Gastos	10.948				
MARGEN OTROS PRODUCTOS Y GASTOS DE OPERACIÓN	-10.693				
MARGEN OPERACIONAL BRUTO	41.594				
GASTOS DE ADMINISTRACIÓN	44.536				
MARGEN OPERACIONAL NETO	-2.943				
PRODUCTOS Y GASTOS EXTRAORDINARIOS	4.005				
Productos Extraordinarios	4.005				
Gastos Extraordinarios	-				
PRODUCTOS Y GASTOS DE EJERCICIOS ANTERIORES	188				
Productos de Ejercicios Anteriores	203				
Gastos de Ejercicios Anteriores	15				
GANANCIA (PÉRDIDA) BRUTA	1.250				
IMPUESTO SOBRE LA RENTA	385				
GANANCIA (PÉRDIDA) NETA	865				

BANCO DE AMERICA CENTRAL, S. A.
AL 31 DE MARZO DE 2008
(Cifras en miles de Quetzales)

		TASAS DE INTERÉS PROMEDIO PONDERADAS	MONEDA NACIONAL	MONEDA EXTRANJERA
ACTIVO		OPERACIONES ACTIVAS		
DISPONIBILIDADES		OPERACIONES PASIVAS		
Caja	3,369.573	Préstamos	10.37 %	7.33 %
Banco Central	638.970	Documentos Descontados	8.25 %	.04 %
Bancos del País	59.930			
Bancos del Exterior	294.974	Depósitos Monetarios	2.44 %	1.34 %
Cheques a Compensar	177.518	Depósitos de Ahorro	1.97 %	2.20 %
Giros sobre el Exterior	87.074	Depósitos a Plazo	7.20 %	4.50 %
INVERSIONES	125.000	Bonos	.00 %	.00 %
En Títulos-Valores para Negociación	-	Pagarés Financieros	.00 %	.00 %
En Títulos-Valores para la Venta	35.000	Obligaciones Subordinadas	.00 %	.00 %
En Títulos-Valores para su Vencimiento	-	Obligaciones Financieras con Restricciones	.00 %	.00 %
Operaciones de Reporto	90.000	Obligaciones Convertibles en Acciones	.00 %	.00 %
Certificados de Participación	-			
Intereses Pagados en Compra de Valores	-			
SUMA	125.000	ENCAJE LEGAL	MONEDA NACIONAL	MONEDA EXTRANJERA
(-) Estimaciones por Valuación	-	ENCAJE COMPUTABLE	244,226	20,051
CARTERA DE CRÉDITOS	2,570.624	ENCAJE REQUERIDO	226,512	19,327
Vigente	2,567.629	POSICIÓN	17,714	724
Vencidos	31.152			
SUMA	2,598.781	CARTERA DE CRÉDITOS	MONEDA NACIONAL	MONEDA EXTRANJERA
(-) Estimaciones Por Valuación	28.157	TOTAL DE CARTERA DE CRÉDITOS (BRUTA)	100.00 %	100.00 %
PRODUCTOS FINANCIEROS POR COBRAR	19.953	Vigente	98.44 %	99.21 %
CUENTAS POR COBRAR (Neto)	13.616	Vencidos en Proceso de Prórroga	.73 %	.00 %
ACTIVOS REALIZABLES (Neto)	65	Vencidos en Cobro Administrativo	.20 %	.08 %
INVERSIONES PERMANENTES (Neto)	396	Vencidos en Cobro Judicial	.62 %	.72 %
OTRAS INVERSIONES (Neto)	-	Monto total de Cartera de Créditos (Bruta)	1,380,817	1,217,964
SUCURSALES, CASA MATRIZ Y DEPARTAMENTOS	-			
ADSCRITOS	-			
INMUEBLES Y MUEBLES (Neto)	829	DEPÓSITOS	MONEDA NACIONAL	MONEDA EXTRANJERA
CARGOS DIFERIDOS (Neto)	120	No. de Cuentas Depósitos Monetarios	45,501	12,420
PASIVO	3,077.498	Monto Depósitos Monetarios	1,008,007	848,181
OBLIGACIONES DEPOSITARIAS	2,609.772	No. de Cuentas Depósitos de Ahorro	62,078	6,575
Depósitos Monetarios	1,856.188	Monto Depósitos de Ahorro	73,151	118,529
Depósitos de Ahorro	191.681	No. de Cuentas Depósitos a Plazo	1,681	258
Depósitos a Plazo	556.509	Monto Depósitos a Plazo	478,319	78,190
Depósitos a la Orden	1,649	No. de Cuentas a la Orden	1,057	309
Depósitos con Restricciones	3,745	Monto Depósitos a la Orden	1,233	415
CRÉDITOS OBTENIDOS	360.007	No. de Cuentas Depósitos con Restricciones	749	230
Del Banco Central	-	Monto Depósitos con Restricciones	3,085	660
De Instituciones Financieras Nacionales	-	No. de Obligaciones Financieras	0	0
De Instituciones Financieras Extranjeras	360.007	Monto Obligaciones Financieras	0	0
Organismos Internacionales	-			
OBLIGACIONES FINANCIERAS	-	POSICIÓN PATRIMONIAL		
GASTOS FINANCIEROS POR PAGAR	10.450	CAPITAL COMPUTABLE	292,075	
CUENTAS POR PAGAR	72.131	CAPITAL REQUERIDO	228,791	
PROVISIONES	4.972	POSICIÓN	63,283	
SUCURSALES, CASA MATRIZ Y DEPARTAMENTOS	-	INDICADORES FINANCIEROS		
ADSCRITOS	-	LIQUIDEZ		
OTRAS OBLIGACIONES	-	Encaje Computable en relación a los Depósitos		
CRÉDITOS DIFERIDOS	1.206	Moneda Nacional	15.62%	
SUMA	3,058.538	Moneda Extranjera	14.60%	
OTRAS CUENTAS ACREEDORAS	18.961	Liquidez Inmediata	24.48 %	
CAPITAL CONTABLE	292.075	SOLVENCIA		
CAPITAL PAGADO	170.000	Patrimonio en relación a Activos	8.67 %	
Capital Autorizado	250.000	Patrimonio en relación a Cartera de Créditos	11.24 %	
(-) Capital No Pagado	80.000	Patrimonio en relación a las Captaciones	11.19 %	
Casa Matriz, Capital Asignado	-	RENTABILIDAD		
APORTACIONES PERMANENTES	-	Rentabilidad sobre Patrimonio	33.76 %	
RESERVA DE CAPITAL	23.875	Rentabilidad sobre Activos	2.93 %	
RESERVAS PARA ACTIVOS EXTRAORDINARIOS	-	Eficiencia	67.03 %	
REVALUACIÓN DE ACTIVOS	-	CALIDAD DE ACTIVOS		
OBLIGACIONES SUBORDINADAS	-	Cartera Vigente en relación a Cartera Bruta	98.80 %	
GANANCIAS Y PÉRDIDAS POR FUSIÓN	-	Cobertura de Cartera Crediticia en Riesgo	90.39 %	
VALUACIÓN DE ACTIVOS DE RECUPERACIÓN DUDOSA	-			
PROVISION DE BENEFICIOS A EMPLEADOS	-			
AJUSTES AL IMPUESTO SOBRE LA RENTA	-			
GANANCIAS O PÉRDIDAS POR CAMBIOS EN EL VALOR DE	-			
MERCADO DE LAS INVERSIONES	-			
RESULTADOS DE EJERCICIOS ANTERIORES	73.547			
RESULTADOS DEL EJERCICIO	24.652			
TOTAL IGUAL A LA SUMA DEL ACTIVO	3,369.573			
ESTADO DE RESULTADOS				
PRODUCTOS FINANCIEROS	59.813			
GASTOS FINANCIEROS	26.968			
MARGEN POR INVERSIÓN	32.845			
PRODUCTOS POR SERVICIOS	5.254			
GASTOS POR SERVICIOS	-			
MARGEN POR SERVICIOS	5.254			
OTROS PRODUCTOS Y GASTOS DE OPERACIÓN				
Productos	8.779			
Gastos	6.443			
MARGEN OTROS PRODUCTOS Y GASTOS DE OPERACIÓN	2.336			
MARGEN OPERACIONAL BRUTO	40.435			
GASTOS DE ADMINISTRACIÓN	13.332			
MARGEN OPERACIONAL NETO	27.103			
PRODUCTOS Y GASTOS EXTRAORDINARIOS	179			
Productos Extraordinarios	179			
Gastos Extraordinarios	-			
PRODUCTOS Y GASTOS DE EJERCICIOS ANTERIORES	1.082			
Productos de Ejercicios Anteriores	1.082			
Gastos de Ejercicios Anteriores	-			
GANANCIA (PÉRDIDA) BRUTA	28.365			
IMPUESTO SOBRE LA RENTA	3.713			
GANANCIA (PÉRDIDA) NETA	24.652			

BANCO CUSCATLÁN DE GUATEMALA, S. A.
AL 31 DE MARZO DE 2008
(Cifras en miles de Quetzales)

ACTIVO		TASAS DE INTERÉS PROMEDIO PONDERADAS	MONEDA NACIONAL	MONEDA EXTRANJERA
DISPONIBILIDADES		OPERACIONES ACTIVAS		
Caja	5.013.907	Préstamos	8.23 %	7.40 %
Banco Central	792.995	Documentos Descontados	7.75 %	.00 %
Bancos del País	45.663	OPERACIONES PASIVAS		
Bancos del Exterior	444.546	Depósitos Monetarios	.83 %	.73 %
Cheques a Compensar	8.900	Depósitos de Ahorro	3.74 %	1.52 %
Giros sobre el Exterior	167.667	Depósitos a Plazo	7.20 %	4.23 %
INVERSIONES	126.049	Bonos	.00 %	.00 %
En Títulos-Valores para Negociación	170	Pagarés Financieros	.00 %	.00 %
En Títulos-Valores para la Venta	586.634	Obligaciones Subordinadas	.00 %	.00 %
En Títulos-Valores para su Vencimiento	-	Obligaciones Financieras con Restricciones	.00 %	.00 %
Operaciones de Reporto	-	Obligaciones Convertibles en Acciones	.00 %	.00 %
Certificados de Participación	-	ENCAJE LEGAL		
Intereses Pagados en Compra de Valores	127	ENCAJE COMPUTABLE		
SUMA	586.634	ENCAJE REQUERIDO	431,427	22,610
(-) Estimaciones por Valuación	-	POSICIÓN	6,135	243
CARTERA DE CRÉDITOS	3.504.205	CARTERA DE CRÉDITOS		
Vigente	3.479.950	TOTAL DE CARTERA DE CRÉDITOS (BRUTA)	100.00 %	100.00 %
Vencidos	40.699	Vigente	98.36 %	99.55 %
SUMA	3.520.649	Vencidos en Proceso de Prórroga	.19 %	.05 %
(-) Estimaciones Por Valuación	16.444	Vencidos en Cobro Administrativo	.82 %	.28 %
PRODUCTOS FINANCIEROS POR COBRAR	28.352	Vencidos en Cobro Judicial	.63 %	.12 %
CUENTAS POR COBRAR (Neto)	15.156	Monto total de Cartera de Créditos (Bruta)	2,082,813	1,437,836
ACTIVOS REALIZABLES (Neto)	1.410	DEPÓSITOS		
INVERSIONES PERMANENTES (Neto)	180	No. de Cuentas Depósitos Monetarios	29,777	4,424
OTRAS INVERSIONES (Neto)	-	Monto Depósitos Monetarios	1,003,006	519,747
SUCURSALES, CASA MATRIZ Y DEPARTAMENTOS	-	No. de Cuentas Depósitos de Ahorro	24,486	5,630
ADSCRITOS	-	Monto Depósitos de Ahorro	425,000	288,896
INMUEBLES Y MUEBLES (Neto)	49.114	No. de Cuentas Depósitos a Plazo	4,502	1,121
CARGOS DIFERIDOS (Neto)	35.861	Monto Depósitos a Plazo	1,481,702	338,421
PASIVO	4.554.978	No. de Cuentas a la Orden	1,240	9
OBLIGACIONES DEPOSITARIAS	4.066.814	Monto Depósitos a la Orden	401	25
Depósitos Monetarios	1.522.753	No. de Cuentas Depósitos con Restricciones	1,328	100
Depósitos de Ahorro	713.897	Monto Depósitos con Restricciones	8,275	1,341
Depósitos a Plazo	1.820.122	No. de Obligaciones Financieras	0	0
Depósitos a la Orden	425	Monto Obligaciones Financieras	0	0
Depósitos con Restricciones	9.616	POSICIÓN PATRIMONIAL		
CRÉDITOS OBTENIDOS	244.961	CAPITAL COMPUTABLE	458,929	
Del Banco Central	0	CAPITAL REQUERIDO	364,664	
De Instituciones Financieras Nacionales	-	POSICIÓN	94,265	
De Instituciones Financieras Extranjeras	244.961	INDICADORES FINANCIEROS		
Organismos Internacionales	-	LIQUIDEZ		
OBLIGACIONES FINANCIERAS	-	Encaje Computable en relación a los Depósitos		
GASTOS FINANCIEROS POR PAGAR	30.791	Moneda Nacional	14.78%	
CUENTAS POR PAGAR	184.293	Moneda Extranjera	14.99%	
PROVISIONES	9.170	Liquidez Inmediata	19.50 %	
SUCURSALES, CASA MATRIZ Y DEPARTAMENTOS	-	SOLVENCIA		
ADSCRITOS	-	Patrimonio en relación a Activos	9.15 %	
OTRAS OBLIGACIONES	-	Patrimonio en relación a Cartera de Créditos	13.04 %	
CRÉDITOS DIFERIDOS	2.046	Patrimonio en relación a las Captaciones	11.28 %	
SUMA	4.538.075	RENTABILIDAD		
OTRAS CUENTAS ACREEDORAS	16.903	Rentabilidad sobre Patrimonio	16.38 %	
CAPITAL CONTABLE	458.929	Rentabilidad sobre Activos	1.50 %	
CAPITAL PAGADO	238.798	Eficiencia	35.13 %	
Capital Autorizado	300.000	CALIDAD DE ACTIVOS		
(-) Capital No Pagado	61.202	Cartera Vigente en relación a Cartera Bruta	98.84 %	
Casa Matriz, Capital Asignado	-	Cobertura de Cartera Crediticia en Riesgo	40.40 %	
APORTACIONES PERMANENTES	-			
RESERVA DE CAPITAL	36.604			
RESERVAS PARA ACTIVOS EXTRAORDINARIOS	-			
REVALUACIÓN DE ACTIVOS	-			
OBLIGACIONES SUBORDINADAS	114.465			
GANANCIAS Y PÉRDIDAS POR FUSIÓN	-			
VALUACIÓN DE ACTIVOS DE RECUPERACIÓN DUDOSA	30			
PROVISION DE BENEFICIOS A EMPLEADOS	-			
AJUSTES AL IMPUESTO SOBRE LA RENTA	-			
GANANCIAS O PÉRDIDAS POR CAMBIOS EN EL VALOR DE	-			
MERCADO DE LAS INVERSIONES	-			
RESULTADOS DE EJERCICIOS ANTERIORES	50.301			
RESULTADOS DEL EJERCICIO	18.791			
TOTAL IGUAL A LA SUMA DEL ACTIVO	5.013.907			
ESTADO DE RESULTADOS				
PRODUCTOS FINANCIEROS	86.068			
GASTOS FINANCIEROS	48.547			
MARGEN POR INVERSIÓN	37.521			
PRODUCTOS POR SERVICIOS	3.609			
GASTOS POR SERVICIOS	1.267			
MARGEN POR SERVICIOS	2.342			
OTROS PRODUCTOS Y GASTOS DE OPERACIÓN	-			
Productos	13.750			
Gastos	3.593			
MARGEN OTROS PRODUCTOS Y GASTOS DE OPERACIÓN	10.157			
MARGEN OPERACIONAL BRUTO	50.021			
GASTOS DE ADMINISTRACIÓN	32.446			
MARGEN OPERACIONAL NETO	17.574			
PRODUCTOS Y GASTOS EXTRAORDINARIOS	-44			
Productos Extraordinarios	6			
Gastos Extraordinarios	49			
PRODUCTOS Y GASTOS DE EJERCICIOS ANTERIORES	1.260			
Productos de Ejercicios Anteriores	1.420			
Gastos de Ejercicios Anteriores	159			
GANANCIA (PÉRDIDA) BRUTA	18.791			
IMPUESTO SOBRE LA RENTA	-			
GANANCIA (PÉRDIDA) NETA	18.791			

BANCO AGROMERCANTIL DE GUATEMALA, S. A.
AL 31 DE MARZO DE 2008
(Cifras en miles de Quetzales)

ACTIVO		TASAS DE INTERÉS PROMEDIO PONDERADAS	MONEDA NACIONAL	MONEDA EXTRANJERA
DISPONIBILIDADES		OPERACIONES ACTIVAS		
Caja	8,921.816	Préstamos	10.84 %	9.49 %
Banco Central	1,442.966	Documentos Descontados	16.60 %	.00 %
Bancos del País	387.457	OPERACIONES PASIVAS		
Bancos del Exterior	656.333	Depósitos Monetarios	.59 %	.83 %
Cheques a Compensar	139.975	Depósitos de Ahorro	1.38 %	1.62 %
Giros sobre el Exterior	191.872	Depósitos a Plazo	5.95 %	5.67 %
INVERSIONES	57.801	Bonos	5.97 %	.00 %
En Títulos-Valores para Negociación	991.819	Pagarés Financieros	.00 %	.00 %
En Títulos-Valores para la Venta	-	Obligaciones Subordinadas	7.28 %	.00 %
En Títulos-Valores para su Vencimiento	325.088	Obligaciones Financieras con Restricciones	.00 %	.00 %
Operaciones de Reporto	654.061	Obligaciones Convertibles en Acciones	.00 %	.00 %
Certificados de Participación	11.835	ENCAJE LEGAL		
Intereses Pagados en Compra de Valores	1.171	ENCAJE COMPUTABLE	799,879	16,183
SUMA	992.155	ENCAJE REQUERIDO	797,869	15,885
(-) Estimaciones por Valuación	336	POSICIÓN	2,010	298
CARTERA DE CRÉDITOS	5,863.429	CARTERA DE CRÉDITOS		
Vigente	5,524.081	TOTAL DE CARTERA DE CRÉDITOS (BRUTA)	100.00 %	100.00 %
Vencidos	395.577	Vigente	93.55 %	92.74 %
SUMA	5,919.658	Vencidos en Proceso de Prórroga	2.92 %	2.03 %
(-) Estimaciones Por Valuación	56.229	Vencidos en Cobro Administrativo	.45 %	3.72 %
PRODUCTOS FINANCIEROS POR COBRAR	45.928	Vencidos en Cobro Judicial	3.07 %	1.51 %
CUENTAS POR COBRAR (Neto)	140.521	Monito total de Cartera de Créditos (Bruta)	4,214,691	1,704,967
ACTIVOS REALIZABLES (Neto)	39.845	DEPÓSITOS		
INVERSIONES PERMANENTES (Neto)	56.107	No. de Cuentas Depósitos Monetarios	98,701	4,055
OTRAS INVERSIONES (Neto)	12.205	Monito Depósitos Monetarios	2,665,024	342,037
SUCURSALES, CASA MATRIZ Y DEPARTAMENTOS	-	No. de Cuentas Depósitos de Ahorro	530,860	9,411
ADSCRITOS	-	Monito Depósitos de Ahorro	1,811,234	196,536
INMUEBLES Y MUEBLES (Neto)	291.543	No. de Cuentas Depósitos a Plazo	6,260	720
CARGOS DIFERIDOS (Neto)	37.454	Monito Depósitos a Plazo	1,051,829	315,892
PASIVO	8,093.577	No. de Cuentas a la Orden	185,921	1,841
OBLIGACIONES DEPOSITARIAS	6,440.785	Monito Depósitos a la Orden	40,553	1,598
Depósitos Monetarios	3,007.061	No. de Cuentas Depósitos con Restricciones	6,173	86
Depósitos de Ahorro	2,007.771	Monito Depósitos con Restricciones	15,768	312
Depósitos a Plazo	1,367.721	No. de Obligaciones Financieras	287	0
Depósitos a la Orden	42.152	Monito Obligaciones Financieras	57,197	0
Depósitos con Restricciones	16.080	POSICIÓN PATRIMONIAL		
CRÉDITOS OBTENIDOS	1,092.852	CAPITAL COMPUTABLE	788,804	
Del Banco Central	-	CAPITAL REQUERIDO	604,554	
De Instituciones Financieras Nacionales	-	POSICIÓN	184,251	
De Instituciones Financieras Extranjeras	1,092.852	INDICADORES FINANCIEROS		
Organismos Internacionales	-	LIQUIDEZ		
OBLIGACIONES FINANCIERAS	57.197	Encaje Computable en relación a los Depósitos		
GASTOS FINANCIEROS POR PAGAR	38.603	Moneda Nacional	14.32%	
CUENTAS POR PAGAR	398.988	Moneda Extranjera	14.39%	
PROVISIONES	11.242	Liquidez Inmediata	22.21 %	
SUCURSALES, CASA MATRIZ Y DEPARTAMENTOS	-	SOLVENCIA		
ADSCRITOS	-	Patrimonio en relación a Activos	9.28 %	
OTRAS OBLIGACIONES	11.000	Patrimonio en relación a Cartera de Créditos	13.99 %	
CRÉDITOS DIFERIDOS	2.802	Patrimonio en relación a las Captaciones	12.75 %	
SUMA	8,053.468	RENTABILIDAD		
OTRAS CUENTAS ACREEDORAS	40.109	Rentabilidad sobre Patrimonio	28.93 %	
CAPITAL CONTABLE	828.240	Rentabilidad sobre Activos	2.69 %	
CAPITAL PAGADO	487.942	Eficiencia	25.32 %	
Capital Autorizado	2,190.000	CALIDAD DE ACTIVOS		
(-) Capital No Pagado	1,702.058	Cartera Vigente en relación a Cartera Bruta	93.32 %	
Casa Matriz, Capital Asignado	-	Cobertura de Cartera Crediticia en Riesgo	14.21 %	
APORTACIONES PERMANENTES	-			
RESERVA DE CAPITAL	269.235			
RESERVAS PARA ACTIVOS EXTRAORDINARIOS	-			
REVALUACIÓN DE ACTIVOS	8.791			
OBLIGACIONES SUBORDINADAS	41.818			
GANANCIAS Y PÉRDIDAS POR FUSIÓN	-			
VALUACIÓN DE ACTIVOS DE RECUPERACIÓN DUDOSA	48.447			
PROVISION DE BENEFICIOS A EMPLEADOS	-			
AJUSTES AL IMPUESTO SOBRE LA RENTA	-			
GANANCIAS O PÉRDIDAS POR CAMBIOS EN EL VALOR DE	-			
MERCADO DE LAS INVERSIONES	-			
RESULTADOS DE EJERCICIOS ANTERIORES	8.988			
RESULTADOS DEL EJERCICIO	59.912			
TOTAL IGUAL A LA SUMA DEL ACTIVO	8,921.816			
ESTADO DE RESULTADOS				
PRODUCTOS FINANCIEROS	206.792			
GASTOS FINANCIEROS	54.706			
MARGEN POR INVERSIÓN	152.086			
PRODUCTOS POR SERVICIOS	23.363			
GASTOS POR SERVICIOS	174			
MARGEN POR SERVICIOS	23.189			
OTROS PRODUCTOS Y GASTOS DE OPERACIÓN				
Productos	23.926			
Gastos	42.607			
MARGEN OTROS PRODUCTOS Y GASTOS DE OPERACIÓN	-18.681			
MARGEN OPERACIONAL BRUTO	156.594			
GASTOS DE ADMINISTRACIÓN	116.937			
MARGEN OPERACIONAL NETO	39.657			
PRODUCTOS Y GASTOS EXTRAORDINARIOS	19.486			
Productos Extraordinarios	19.489			
Gastos Extraordinarios	3			
PRODUCTOS Y GASTOS DE EJERCICIOS ANTERIORES	769			
Productos de Ejercicios Anteriores	1.437			
Gastos de Ejercicios Anteriores	668			
GANANCIA (PÉRDIDA) BRUTA	59.912			
IMPUESTO SOBRE LA RENTA	-			
GANANCIA (PÉRDIDA) NETA	59.912			

BANCO DE CRÉDITO, S. A.
AL 31 DE MARZO DE 2008
(Cifras en miles de Quetzales)

ACTIVO		416.643	TASAS DE INTERÉS PROMEDIO PONDERADAS		MONEDA NACIONAL	MONEDA EXTRANJERA
DISPONIBILIDADES		114.955	OPERACIONES ACTIVAS			
Caja		11.030	Préstamos		13.96 %	9.78 %
Banco Central		24.985	Documentos Descontados		11.50 %	.00 %
Bancos del País		8.601	OPERACIONES PASIVAS			
Bancos del Exterior		45.440	Depósitos Monetarios		2.64 %	1.98 %
Cheques a Compensar		24.899	Depósitos de Ahorro		6.15 %	2.09 %
Giros sobre el Exterior		-	Depósitos a Plazo		8.56 %	6.20 %
INVERSIONES		35.379	Bonos		.00 %	.00 %
En Títulos-Valores para Negociación		-	Pagarés Financieros		.00 %	.00 %
En Títulos-Valores para la Venta		-	Obligaciones Subordinadas		.00 %	.00 %
En Títulos-Valores para su Vencimiento		35.379	Obligaciones Financieras con Restricciones		.00 %	.00 %
Operaciones de Reporto		-	Obligaciones Convertibles en Acciones		.00 %	.00 %
Certificados de Participación		-	ENCAJE LEGAL		MONEDA NACIONAL	MONEDA EXTRANJERA
Intereses Pagados en Compra de Valores		-	ENCAJE COMPUTABLE		33,278	1,878
SUMA		35.379	ENCAJE REQUERIDO		30,926	1,828
(-) Estimaciones por Valuación		-	POSICIÓN		2,352	50
CARTERA DE CRÉDITOS		231.333	CARTERA DE CRÉDITOS		MONEDA NACIONAL	MONEDA EXTRANJERA
Vigente		225.871	TOTAL DE CARTERA DE CRÉDITOS (BRUTA)		100.00 %	100.00 %
Vencidos		7.118	Vigente		96.49 %	98.17 %
SUMA		232.989	Vencidos en Proceso de Prórroga		1.96 %	.33 %
(-) Estimaciones Por Valuación		1.656	Vencidos en Cobro Administrativo		.00 %	.00 %
PRODUCTOS FINANCIEROS POR COBRAR		972	Vencidos en Cobro Judicial		1.55 %	1.50 %
CUENTAS POR COBRAR (Neto)		6.792	Monto total de Cartera de Créditos (Bruta)		170,267	62,722
ACTIVOS REALIZABLES (Neto)		8.451	DEPÓSITOS		MONEDA NACIONAL	MONEDA EXTRANJERA
INVERSIONES PERMANENTES (Neto)		180	No. de Cuentas Depósitos Monetarios		1,744	381
OTRAS INVERSIONES (Neto)		-	Monto Depósitos Monetarios		39,708	30,126
SUCURSALES, CASA MATRIZ Y DEPARTAMENTOS		-	No. de Cuentas Depósitos de Ahorro		2,158	87
ADSCRITOS		-	Monto Depósitos de Ahorro		21,017	2,854
INMUEBLES Y MUEBLES (Neto)		13.651	No. de Cuentas Depósitos a Plazo		681	117
CARGOS DIFERIDOS (Neto)		4.928	Monto Depósitos a Plazo		148,488	48,229
PASIVO		306.115	No. de Cuentas a la Orden		35	4
OBLIGACIONES DEPOSITARIAS		290.539	Monto Depósitos a la Orden		0	0
Depósitos Monetarios		69.834	No. de Cuentas Depósitos con Restricciones		18	0
Depósitos de Ahorro		23.872	Monto Depósitos con Restricciones		115	0
Depósitos a Plazo		196.718	No. de Obligaciones Financieras		0	0
Depósitos a la Orden		0	Monto Obligaciones Financieras		0	0
Depósitos con Restricciones		115	POSICIÓN PATRIMONIAL			
CRÉDITOS OBTENIDOS		-	CAPITAL COMPUTABLE		110,527	
Del Banco Central		-	CAPITAL REQUERIDO		29,078	
De Instituciones Financieras Nacionales		-	POSICIÓN		81,449	
De Instituciones Financieras Extranjeras		-	INDICADORES FINANCIEROS			
Organismos Internacionales		-	LIQUIDEZ			
OBLIGACIONES FINANCIERAS		-	Encaje Computable en relación a los Depósitos			
GASTOS FINANCIEROS POR PAGAR		1.783	Moneda Nacional		15.90%	
CUENTAS POR PAGAR		11.166	Moneda Extranjera		17.61%	
PROVISIONES		1.847	Liquidez Inmediata		39.57 %	
SUCURSALES, CASA MATRIZ Y DEPARTAMENTOS		-	SOLVENCIA			
ADSCRITOS		-	Patrimonio en relación a Activos		26.53 %	
OTRAS OBLIGACIONES		-	Patrimonio en relación a Cartera de Créditos		47.44 %	
CRÉDITOS DIFERIDOS		146	Patrimonio en relación a las Captaciones		38.04 %	
SUMA		305.480	RENTABILIDAD			
OTRAS CUENTAS ACREEDORAS		635	Rentabilidad sobre Patrimonio		1.88 %	
CAPITAL CONTABLE		110.527	Rentabilidad sobre Activos		.50 %	
CAPITAL PAGADO		105.000	Eficiencia		7.19 %	
Capital Autorizado		150.000 <td colspan="2">CALIDAD DE ACTIVOS</td> <td></td> <td></td>	CALIDAD DE ACTIVOS			
(-) Capital No Pagado		45.000 <td colspan="2">Cartera Vigente en relación a Cartera Bruta</td> <td>96.94 %</td> <td></td>	Cartera Vigente en relación a Cartera Bruta		96.94 %	
Casa Matriz, Capital Asignado		- <td colspan="2">Cobertura de Cartera Crediticia en Riesgo</td> <td>23.26 %</td> <td></td>	Cobertura de Cartera Crediticia en Riesgo		23.26 %	
APORTACIONES PERMANENTES		- <td colspan="2"></td> <td></td> <td></td>				
RESERVA DE CAPITAL		2.525				
RESERVAS PARA ACTIVOS EXTRAORDINARIOS		-				
REVALUACIÓN DE ACTIVOS		-				
OBLIGACIONES SUBORDINADAS		-				
GANANCIAS Y PÉRDIDAS POR FUSIÓN		-				
VALUACIÓN DE ACTIVOS DE RECUPERACIÓN DUDOSA		750				
PROVISION DE BENEFICIOS A EMPLEADOS		-				
AJUSTES AL IMPUESTO SOBRE LA RENTA		-				
GANANCIAS O PÉRDIDAS POR CAMBIOS EN EL VALOR DE		-				
MERCADO DE LAS INVERSIONES		-				
RESULTADOS DE EJERCICIOS ANTERIORES		3.233				
RESULTADOS DEL EJERCICIO		520				
TOTAL IGUAL A LA SUMA DEL ACTIVO		416.643				
ESTADO DE RESULTADOS						
PRODUCTOS FINANCIEROS		8.676				
GASTOS FINANCIEROS		5.299				
MARGEN POR INVERSIÓN		3.377				
PRODUCTOS POR SERVICIOS		968				
GASTOS POR SERVICIOS		356				
MARGEN POR SERVICIOS		612				
OTROS PRODUCTOS Y GASTOS DE OPERACIÓN						
Productos		2.199				
Gastos		163				
MARGEN OTROS PRODUCTOS Y GASTOS DE OPERACIÓN		2.036				
MARGEN OPERACIONAL BRUTO		6.025				
GASTOS DE ADMINISTRACIÓN		5.591				
MARGEN OPERACIONAL NETO		433				
PRODUCTOS Y GASTOS EXTRAORDINARIOS		-				
Productos Extraordinarios		-				
Gastos Extraordinarios		-				
PRODUCTOS Y GASTOS DE EJERCICIOS ANTERIORES		87				
Productos de Ejercicios Anteriores		95				
Gastos de Ejercicios Anteriores		7				
GANANCIA (PÉRDIDA) BRUTA		520				
IMPUESTO SOBRE LA RENTA		-				
GANANCIA (PÉRDIDA) NETA		520				

BANCO AZTECA DE GUATEMALA, S. A.
AL 31 DE MARZO DE 2008
(Cifras en miles de Quetzales)

		TASAS DE INTERÉS PROMEDIO PONDERADAS	MONEDA NACIONAL	MONEDA EXTRANJERA
ACTIVO				
DISPONIBILIDADES		OPERACIONES ACTIVAS		
Caja	388.489	Préstamos	60.56 %	.00 %
Banco Central	54.649	Documentos Descontados	.00 %	.00 %
Bancos del País	31.437	OPERACIONES PASIVAS		
Bancos del Exterior	16.207	Depósitos Monetarios	3.73 %	2.20 %
Cheques a Compensar	1.226	Depósitos de Ahorro	.00 %	.00 %
Giros sobre el Exterior	5.541	Depósitos a Plazo	6.21 %	.00 %
INVERSIONES	8.000	Bonos	.00 %	.00 %
En Títulos-Valores para Negociación	-	Pagarés Financieros	.00 %	.00 %
En Títulos-Valores para la Venta	-	Obligaciones Subordinadas	.00 %	.00 %
En Títulos-Valores para su Vencimiento	8.000	Obligaciones Financieras con Restricciones	.00 %	.00 %
Operaciones de Reporto	-	Obligaciones Convertibles en Acciones	.00 %	.00 %
Certificados de Participación	-			
Intereses Pagados en Compra de Valores	-			
SUMA	8.000	ENCAJE LEGAL	MONEDA NACIONAL	MONEDA EXTRANJERA
(-) Estimaciones por Valuación	-	ENCAJE COMPUTABLE	41,184	59
CARTERA DE CRÉDITOS	304.995	ENCAJE REQUERIDO	39,384	52
Vigente	299.827	POSICIÓN	1,800	7
Vencidos	18.040	CARTERA DE CRÉDITOS	MONEDA NACIONAL	MONEDA EXTRANJERA
SUMA	317.867	TOTAL DE CARTERA DE CRÉDITOS (BRUTA)	100.00 %	.00 %
(-) Estimaciones Por Valuación	12.873	Vigente	94.32 %	.00 %
PRODUCTOS FINANCIEROS POR COBRAR	4.889	Vencidos en Proceso de Prórroga	.00 %	.00 %
CUENTAS POR COBRAR (Neto)	12.638	Vencidos en Cobro Administrativo	5.68 %	.00 %
ACTIVOS REALIZABLES (Neto)	-	Vencidos en Cobro Judicial	.00 %	.00 %
INVERSIONES PERMANENTES (Neto)	-	Monito total de Cartera de Créditos (Bruta)	317,867	0
OTRAS INVERSIONES (Neto)	-			
SUCURSALES, CASA MATRIZ Y DEPARTAMENTOS	-			
ADSCRITOS		DEPÓSITOS	MONEDA NACIONAL	MONEDA EXTRANJERA
INMUEBLES Y MUEBLES (Neto)	1.865	No. de Cuentas Depósitos Monetarios	61,568	276
CARGOS DIFERIDOS (Neto)	1.453	Monito Depósitos Monetarios	103,036	1,141
PASIVO	312.997	No. de Cuentas Depósitos de Ahorro	0	0
OBLIGACIONES DEPOSITARIAS	267.448	Monito Depósitos de Ahorro	0	0
Depósitos Monetarios	104.177	No. de Cuentas Depósitos a Plazo	16	1
Depósitos de Ahorro	-	Monito Depósitos a Plazo	161,700	1,523
Depósitos a Plazo	163.223	No. de Cuentas a la Orden	0	0
Depósitos a la Orden	-	Monito Depósitos a la Orden	0	0
Depósitos con Restricciones	48	No. de Cuentas Depósitos con Restricciones	96	2
CRÉDITOS OBTENIDOS	-	Monito Depósitos con Restricciones	36	12
Del Banco Central	-	No. de Obligaciones Financieras	0	0
De Instituciones Financieras Nacionales	-	Monito Obligaciones Financieras	0	0
De Instituciones Financieras Extranjeras	-	POSICIÓN PATRIMONIAL		
Organismos Internacionales	-	CAPITAL COMPUTABLE	75,492	
OBLIGACIONES FINANCIERAS	-	CAPITAL REQUERIDO	32,251	
GASTOS FINANCIEROS POR PAGAR	1.672	POSICIÓN	43,241	
CUENTAS POR PAGAR	24.463	INDICADORES FINANCIEROS		
PROVISIONES	9.447	LIQUIDEZ		
SUCURSALES, CASA MATRIZ Y DEPARTAMENTOS	-	Encaje Computable en relación a los Depósitos		
ADSCRITOS	-	Moneda Nacional	15.55%	
OTRAS OBLIGACIONES	5.087	Moneda Extranjera	16.82%	
CRÉDITOS DIFERIDOS	308.116	Liquidez Inmediata	20.43 %	
SUMA	4.881	SOLVENCIA		
OTRAS CUENTAS ACREEDORAS	75.492	Patrimonio en relación a Activos	19.43 %	
CAPITAL CONTABLE	105.001	Patrimonio en relación a Cartera de Créditos	23.75 %	
CAPITAL PAGADO	200.000	Patrimonio en relación a las Captaciones	28.23 %	
Capital Autorizado	94.999	RENTABILIDAD		
(-) Capital No Pagado	-	Rentabilidad sobre Patrimonio	-13.62 %	
Casa Matriz, Capital Asignado	-	Rentabilidad sobre Activos	-2.65 %	
APORTACIONES PERMANENTES	-	Eficiencia	-14.25 %	
RESERVA DE CAPITAL	-	CALIDAD DE ACTIVOS		
RESERVAS PARA ACTIVOS EXTRAORDINARIOS	-	Cartera Vigente en relación a Cartera Bruta	94.32 %	
REVALUACIÓN DE ACTIVOS	-	Cobertura de Cartera Crediticia en Riesgo	71.36 %	
OBLIGACIONES SUBORDINADAS	-			
GANANCIAS Y PÉRDIDAS POR FUSIÓN	-			
VALUACIÓN DE ACTIVOS DE RECUPERACIÓN DUDOSA	-			
PROVISION DE BENEFICIOS A EMPLEADOS	-			
AJUSTES AL IMPUESTO SOBRE LA RENTA	-			
GANANCIAS O PÉRDIDAS POR CAMBIOS EN EL VALOR DE	-			
MERCADO DE LAS INVERSIONES	-			
RESULTADOS DE EJERCICIOS ANTERIORES	-26.939			
RESULTADOS DEL EJERCICIO	-2.570			
TOTAL IGUAL A LA SUMA DEL ACTIVO	388.489			
ESTADO DE RESULTADOS				
PRODUCTOS FINANCIEROS	46.811			
GASTOS FINANCIEROS	4.815			
MARGEN POR INVERSIÓN	41.997			
PRODUCTOS POR SERVICIOS	7.019			
GASTOS POR SERVICIOS	19			
MARGEN POR SERVICIOS	7.001			
OTROS PRODUCTOS Y GASTOS DE OPERACIÓN				
Productos	561			
Gastos	15.003			
MARGEN OTROS PRODUCTOS Y GASTOS DE OPERACIÓN	-14.442			
MARGEN OPERACIONAL BRUTO	34.555			
GASTOS DE ADMINISTRACIÓN	39.480			
MARGEN OPERACIONAL NETO	-4.925			
PRODUCTOS Y GASTOS EXTRAORDINARIOS	2.356			
Productos Extraordinarios	2.357			
Gastos Extraordinarios	1			
PRODUCTOS Y GASTOS DE EJERCICIOS ANTERIORES	-			
Productos de Ejercicios Anteriores	-			
Gastos de Ejercicios Anteriores	-			
GANANCIA (PÉRDIDA) BRUTA	-2.570			
IMPUESTO SOBRE LA RENTA	-			
GANANCIA (PÉRDIDA) NETA	-2.570			

CITIBANK, N. A. SUC. GUATEMALA
AL 31 DE MARZO DE 2008
(Cifras en miles de Quetzales)

ACTIVO		TASAS DE INTERÉS PROMEDIO PONDERADAS		MONEDA NACIONAL	MONEDA EXTRANJERA
DISPONIBILIDADES		OPERACIONES ACTIVAS			
Caja	1,105.457	Préstamos	8.75 %	.00 %	
Banco Central	471.035	Documentos Descontados	.00 %	.00 %	
Bancos del País	16.332				
Bancos del Exterior	164.719	OPERACIONES PASIVAS			
Cheques a Compensar	2.585	Depósitos Monetarios	1.20 %	.43 %	
Giros sobre el Exterior	178.385	Depósitos de Ahorro	2.18 %	.00 %	
INVERSIONES	109.013	Depósitos a Plazo	7.30 %	3.42 %	
En Títulos-Valores para Negociación	472.298	Bonos	.00 %	.00 %	
En Títulos-Valores para la Venta	-	Pagarés Financieros	.00 %	.00 %	
En Títulos-Valores para su Vencimiento	295.230	Obligaciones Subordinadas	.00 %	.00 %	
Operaciones de Reporto	-	Obligaciones Financieras con Restricciones	.00 %	.00 %	
Certificados de Participación	177.068	Obligaciones Convertibles en Acciones	.00 %	.00 %	
Intereses Pagados en Compra de Valores	-				
SUMA	472.298	ENCAJE LEGAL	MONEDA NACIONAL	MONEDA EXTRANJERA	
(-) Estimaciones por Valuación	-	ENCAJE COMPUTABLE	122,465	7,608	
CARTERA DE CRÉDITOS	109.113	ENCAJE REQUERIDO	89,640	3,113	
Vigente	109.107	POSICIÓN	32,825	4,495	
Vencidos	8	CARTERA DE CRÉDITOS	MONEDA NACIONAL	MONEDA EXTRANJERA	
SUMA	109.115	TOTAL DE CARTERA DE CRÉDITOS (BRUTA)	100.00 %	.00 %	
(-) Estimaciones Por Valuación	3	Vigente	99.99 %	.00 %	
PRODUCTOS FINANCIEROS POR COBRAR	12.386	Vencidos en Proceso de Prórroga	.00 %	.00 %	
CUENTAS POR COBRAR (Neto)	33.760	Vencidos en Cobro Administrativo	.01 %	.00 %	
ACTIVOS REALIZABLES (Neto)	-	Vencidos en Cobro Judicial	.00 %	.00 %	
INVERSIONES PERMANENTES (Neto)	180	Monto total de Cartera de Créditos (Bruta)	109,115	0	
OTRAS INVERSIONES (Neto)	-				
SUCURSALES, CASA MATRIZ Y DEPARTAMENTOS	-				
ADSCRITOS	-				
INMUEBLES Y MUEBLES (Neto)	3.490				
CARGOS DIFERIDOS (Neto)	3.195				
PASIVO	890.228	DEPÓSITOS	MONEDA NACIONAL	MONEDA EXTRANJERA	
OBLIGACIONES DEPOSITARIAS	734.841	No. de Cuentas Depósitos Monetarios	296	93	
Depósitos Monetarios	649.281	Monto Depósitos Monetarios	506,328	142,953	
Depósitos de Ahorro	95	No. de Cuentas Depósitos de Ahorro	3	0	
Depósitos a Plazo	81.961	Monto Depósitos de Ahorro	95	0	
Depósitos a la Orden	-	No. de Cuentas Depósitos a Plazo	3	2	
Depósitos con Restricciones	3.504	Monto Depósitos a Plazo	59,326	22,635	
CRÉDITOS OBTENIDOS	48.050	No. de Cuentas a la Orden	0	0	
Del Banco Central	-	Monto Depósitos a la Orden	0	0	
De Instituciones Financieras Nacionales	-	No. de Cuentas Depósitos con Restricciones	14	0	
De Instituciones Financieras Extranjeras	48.050	Monto Depósitos con Restricciones	3,504	0	
Organismos Internacionales	-	No. de Obligaciones Financieras	0	0	
OBLIGACIONES FINANCIERAS	-	Monto Obligaciones Financieras	0	0	
GASTOS FINANCIEROS POR PAGAR	995				
CUENTAS POR PAGAR	93.273	POSICIÓN PATRIMONIAL			
PROVISIONES	6.583	CAPITAL COMPUTABLE	193,884		
SUCURSALES, CASA MATRIZ Y DEPARTAMENTOS	-	CAPITAL REQUERIDO	29,284		
ADSCRITOS	-	POSICIÓN	164,600		
OTRAS OBLIGACIONES	-	INDICADORES FINANCIEROS			
CRÉDITOS DIFERIDOS	-	LIQUIDEZ			
SUMA	883.743	Encaje Computable en relación a los Depósitos			
OTRAS CUENTAS ACREEDORAS	6.485	Moneda Nacional	21.51%		
CAPITAL CONTABLE	215.229	Moneda Extranjera	34.99%		
CAPITAL PAGADO	84.982	Liquidez Inmediata	64.10 %		
Capital Autorizado	-	SOLVENCIA			
(-) Capital No Pagado	-	Patrimonio en relación a Activos	19.47 %		
Casa Matriz, Capital Asignado	84.982	Patrimonio en relación a Cartera de Créditos	197.25 %		
APORTACIONES PERMANENTES	-	Patrimonio en relación a las Captaciones	29.29 %		
RESERVA DE CAPITAL	11.961	RENTABILIDAD			
RESERVAS PARA ACTIVOS EXTRAORDINARIOS	-	Rentabilidad sobre Patrimonio	1.57 %		
REVALUACIÓN DE ACTIVOS	-	Rentabilidad sobre Activos	.30 %		
OBLIGACIONES SUBORDINADAS	-	Eficiencia	3.07 %		
GANANCIAS Y PÉRDIDAS POR FUSIÓN	-	CALIDAD DE ACTIVOS			
VALUACIÓN DE ACTIVOS DE RECUPERACIÓN DUDOSA	3	Cartera Vigente en relación a Cartera Bruta	99.99 %		
PROVISION DE BENEFICIOS A EMPLEADOS	-	Cobertura de Cartera Crediticia en Riesgo	32.48 %		
AJUSTES AL IMPUESTO SOBRE LA RENTA	-				
GANANCIAS O PÉRDIDAS POR CAMBIOS EN EL VALOR DE	-				
MERCADO DE LAS INVERSIONES	-				
RESULTADOS DE EJERCICIOS ANTERIORES	117.448				
RESULTADOS DEL EJERCICIO	842				
TOTAL IGUAL A LA SUMA DEL ACTIVO	1,105.457				
ESTADO DE RESULTADOS					
PRODUCTOS FINANCIEROS	21.857				
GASTOS FINANCIEROS	9.479				
MARGEN POR INVERSIÓN	12.378				
PRODUCTOS POR SERVICIOS	5.160				
GASTOS POR SERVICIOS	-				
MARGEN POR SERVICIOS	5.160				
OTROS PRODUCTOS Y GASTOS DE OPERACIÓN					
Productos	5.989				
Gastos	1.992				
MARGEN OTROS PRODUCTOS Y GASTOS DE OPERACIÓN	3.997				
MARGEN OPERACIONAL BRUTO	21.535				
GASTOS DE ADMINISTRACIÓN	20.874				
MARGEN OPERACIONAL NETO	661				
PRODUCTOS Y GASTOS EXTRAORDINARIOS	-45				
Productos Extraordinarios	0				
Gastos Extraordinarios	46				
PRODUCTOS Y GASTOS DE EJERCICIOS ANTERIORES	226				
Productos de Ejercicios Anteriores	226				
Gastos de Ejercicios Anteriores	-				
GANANCIA (PÉRDIDA) BRUTA	842				
IMPUESTO SOBRE LA RENTA	-				
GANANCIA (PÉRDIDA) NETA	842				



SOCIEDADES FINANCIERAS PRIVADAS

SOCIEDADES FINANCIERAS PRIVADAS

AL 31 DE MARZO 2008

FINANCIERAS	DIRECCION	TELEFONOS:	FECHA DE APERTURA
FINANCIERA GUATEMALTECA, S. A.	1a. Avenida 11-50, Zona 10 PAGINA Web: www.banexfigsa.com	FAX: 2424-1414 2332-2879	12/09/1962
FINANCIERA INDUSTRIAL, S. A.	7a. Avenida 5-10, Zona 4 Torre I Centro Financiero Nivel 7 PAGINA Web: www.bi.com.gt	TELEFONOS: 2332-1750 FAX: 2334-5111 EXT. 2317	13/04/1981
FINANCIERA DE INVERSIÓN, S. A.	11 Calle 7-44, Zona 9 PAGINA Web: www.bancoamericano.com.gt	TELEFONOS: 23861700 FAX: 23861753	28/12/1981
FINANCIERA RURAL, S. A.	Avenida Reforma 9-30, Zona 9, Torre BANRURAL PAGINA Web: no informaron	TELEFONOS: 2339-8888 FAX: 2361-3892	10/01/1990
FINANCIERA DE OCCIDENTE, S. A.	7a. Avenida 7-33, Zona 9, Edificio Corporativo PAGINA Web: www.occidentecorp.com.gt	TELEFONOS: 2279-9000 FAX: 2279-9303	06/09/1990
FINANCIERA DE CAPITALES, S. A.	Avenida La Reforma 9-76, Zona 9 PAGINA Web: www.sci.com.gt	TELEFONOS: 2331-7515 FAX: 2331-2262	07/07/1992
FINANCIERA METROPOLITANA, S. A.	NO PRESENTA INFORMACION PAGINA Web:	TELEFONOS: FAX:	27/11/1992
FINANCIERA SUMMA, S. A.	Diagonal 6, 10-65 Zona 10, Centro Gerencial Las Margaritas, Torre 1, Oficina 102 "A" PAGINA Web: No tiene	TELEFONOS: 23346628/29 - 2427-8662 FAX: 23346628 - 24278618	14/01/1994
FINANCIERA AGRO COMERCIAL, S. A.	Avenida La Reforma 12-01, Zona 10 Edificio Reforma Montufar Torre II Oficina 407 PAGINA Web: No tiene	TELEFONOS: 23602368 FAX: 23602368	11/07/1994
FINANCIERA SAN MIGUEL, S. A.	Diagonal 6, 10-65, Zona 10 Las Margaritas Torre I Oficina 1102 Nivel 11 PAGINA Web: No tiene	TELEFONOS: 2382-9900 FAX: 2382-9999	02/11/1994
FINANCIERA AGROMERCANTIL, S. A.	7a. Avenida 7-30, Zona 9 PAGINA Web: www.agromercantil.com.gt	TELEFONOS: 2338-6565 FAX: 2362-1826	12/08/1996
FINANCIERA UNO, S. A.	18 Calle 5-56, Zona 10 Edificio Unicentro PAGINA Web: www.bancouno.com.gt	TELEFONOS: 2366-1777-2366-1818 FAX: 2366-3475	03/10/1996
FINANCIERA LAS TRES AMERICAS, S. A.	6a. Avenida 11-77, Zona 10, Pent House 6to. Nivel Oficina 6A, Edificio Punto 10 PAGINA Web: No tiene	TELEFONOS: 23629471-23620041/42, FAX: 5849-1519 23620041/42	14/03/1997
FINANCIERA CONSOLIDADA, S. A.	5a. Avenida 15-45, Zona 10 Edificio Centro Empresarial Torre I Nivel 8 PAGINA Web: www.cofinsa.com.gt	TELEFONOS: 2327-1757 FAX: 2327-1758, 2327-1747, 2327-1777	04/08/1997
FINANCIERA DE LOS TRABAJADORES, S. A.	10a. Calle "A" 0-79, Zona 10 Torre Latinoamericana PAGINA Web: www.finlat.com.gt	TELEFONOS: 23532000-23532035 FAX: 23609365	18/02/1998
FINANCIERA CREDICORP, S. A.	3a. Calle 7-43, Zona 9 PAGINA Web: www.credicorpsa.com	TELEFONOS: 2334-4929 AL 32 FAX: 2334-4933	03/12/2001
FINANCIERA G & T CONTINENTAL, S. A.	6a. Avenida 9-08, Zona 9, Edificio Plaza Continental PAGINA Web: www.gytcontinental.com.gt	TELEFONOS: 23386801 FAX: 23386868 Ext. 1736	01/03/2005

SOCIEDADES FINANCIERAS PRIVADAS

BALANCE GENERAL CONDENSADO CONSOLIDADO

AL 31 DE MARZO DE 2008

(Cifras en miles de Quetzales)

	MONEDA NACIONAL	MONEDA EXTRANJERA	TOTAL		MONEDA NACIONAL	MONEDA EXTRANJERA	TOTAL
A C T I V O	3,929,602	1,259,226	5,188,828	P A S I V O	3,200,615	1,097,151	4,297,766
DISPONIBILIDADES	86,136	149,575	235,711	OBLIGACIONES DEPOSITARIAS	0	0	0
Caja	7,164	943	8,126	Depósitos Monetarios	0	0	0
Banco Central	7,073	13,103	20,176	Depósitos de Ahorro	0	0	0
Bancos del País	71,879	29,022	100,901	Depósitos a Plazo	0	0	0
Bancos del Exterior	0	105,057	105,057	Depósitos a la Orden	0	0	0
Cheques a Compensar	0	0	0	Depósitos con Restricciones	0	0	0
Giros sobre el Exterior	0	1,450	1,450				
INVERSIONES	2,493,453	423,040	2,916,493	CRÉDITOS OBTENIDOS	63,706	125,049	188,755
En Títulos-Valores para Negociación	0	0	0	Del Banco Central	0	0	0
En Títulos-Valores para la Venta	1,435,797	149,910	1,585,707	De Instituciones Financieras Nacionales	45,570	0	45,570
En Títulos-Valores para su Vencimiento	938,023	207,552	1,145,575	De Instituciones Financieras Extranjeras	4,590	4,163	8,753
Operaciones de Reporto	118,867	65,488	184,375	De Organismos Internacionales	13,546	120,886	134,432
Certificados de Participación	0	0	0				
Intereses Pagados en Compra de Valores	747	620	1,367	OBLIGACIONES FINANCIERAS	3,069,979	952,293	4,022,272
SUMA	2,493,453	423,571	2,917,024	GASTOS FINANCIEROS POR PAGAR	12,707	6,270	18,977
(-) Estimaciones por Valuación	0	531	531	CUENTAS POR PAGAR	31,539	4,143	35,683
CARTERA DE CRÉDITOS	840,588	436,036	1,276,624	PROVISIONES	6,131	0	6,131
Vigente	814,362	410,958	1,225,320	SUC. , CASA MATRIZ Y DEPTOS. ADSCRITOS	0	0	0
Vencida	59,512	25,078	84,589	OTRAS OBLIGACIONES	0	7,615	7,615
SUMA	873,873	436,036	1,309,909	CRÉDITOS DIFERIDOS	1,599	314	1,913
(-) Estimaciones Por Valuación	33,285	0	33,285	SUMA	3,185,661	1,095,684	4,281,345
PRODUCTOS FINANCIEROS POR COBRAR	54,090	6,876	60,966	OTRAS CUENTAS ACREEDORAS	14,954	1,466	16,421
CUENTAS POR COBRAR (Neto)	25,995	8,629	34,624				
BIENES REALIZABLES (Neto)	26,928	0	26,928	C A P I T A L C O N T A B L E	891,062		891,062
INVERSIONES PERMANENTES (Neto)	95,225	78,788	174,013	CAPITAL PAGADO	641,203		641,203
OTRAS INVERSIONES (Neto)	232,900	156,091	388,991	Capital Autorizado	1,544,000		1,544,000
SUC. , CASA MATRIZ Y DEPTOS. ADSCRITOS	0	0	0	Capital no Pagado (-)	902,797		902,797
INMUEBLES Y MUEBLES (Neto)	58,651	0	58,651	Casa Matriz, Capital Asignado	0		0
CARGOS DIFERIDOS (Neto)	15,635	192	15,826	APORTACIONES PERMANENTES	0		0
				RESERVAS DE CAPITAL	165,808		165,808
				RESERVAS PARA ACTIVOS EXTRAORDINARIOS	0		0
				REVALUACIÓN DE ACTIVOS	0		0
				OBLIGACIONES SUBORDINADAS	0		0
				GANANCIAS Y PERDIDAS POR FUSIÓN	0		0
				VALUACIÓN DE ACTIVOS DE RECUPERACIÓN DUDOSA	19,298		19,298
				PROVISIÓN DE BENEFICIOS A EMPLEADOS	0		0
				AJUSTES AL IMPUESTO SOBRE LA RENTA	0		0
				GANANCIAS O PÉRDIDAS POR CAMBIOS EN EL VALOR DE	1,448		1,448
				MERCADO DE LAS INVERSIONES			
				RESULTADO DE EJERCICIOS ANTERIORES	73,953		73,953
				RESULTADOS DEL EJERCICIO	27,948		27,948
				TOTAL IGUAL A LA SUMA DEL ACTIVO			5,188,828

SOCIEDADES FINANCIERAS PRIVADAS

ESTADO DE RESULTADOS CONDENSADO CONSOLIDADO

DEL 1 DE ENERO AL 31 DE MARZO DE 2008

(Cifras en miles de Quetzales)

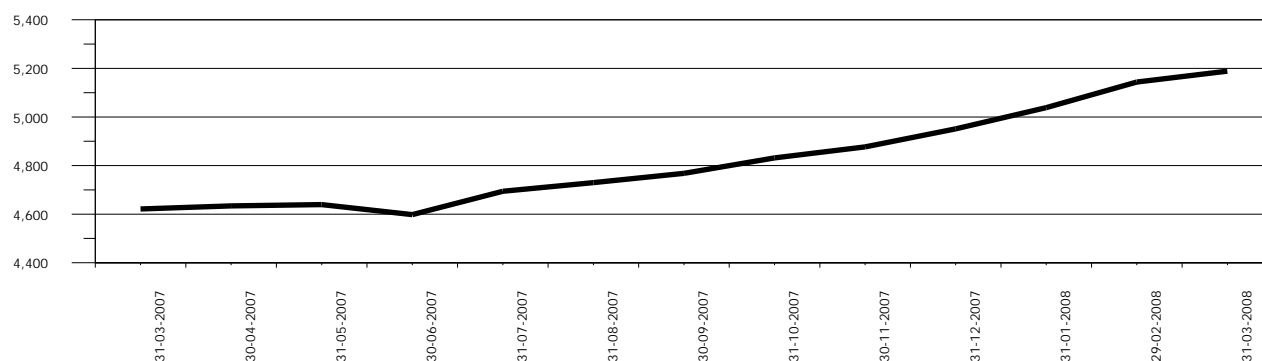
	TOTAL
PRODUCTOS FINANCIEROS	108,068
GASTOS FINANCIEROS	69,897
MARGEN POR INVERSIÓN	38,171
PRODUCTOS POR SERVICIOS	8,285
GASTOS POR SERVICIOS	18
MARGEN POR SERVICIOS	8,267
OTROS PRODUCTOS Y GASTOS DE OPERACIÓN	
Productos	2,849
Gastos	1,724
MARGEN DE OTROS PRODUCTOS Y GASTOS DE OPERACIÓN	1,126
MARGEN OPERACIONAL BRUTO	47,563
GASTOS DE ADMINISTRACIÓN	19,250
MARGEN OPERACIONAL NETO	28,313
PRODUCTOS Y GASTOS EXTRAORDINARIOS	- 147
Productos Extraordinarios	191
Gastos Extraordinarios	339
PRODUCTOS Y GASTOS DE EJERCICIOS ANTERIORES	2,213
Productos de Ejercicios Anteriores	2,373
Gastos de Ejercicios Anteriores	160
GANANCIA (PÉRDIDA) BRUTA	30,379
IMPUESTO SOBRE LA RENTA	2,431
GANANCIA (PÉRDIDA) NETA	27,948

SOCIEDADES FINANCIERAS PRIVADAS

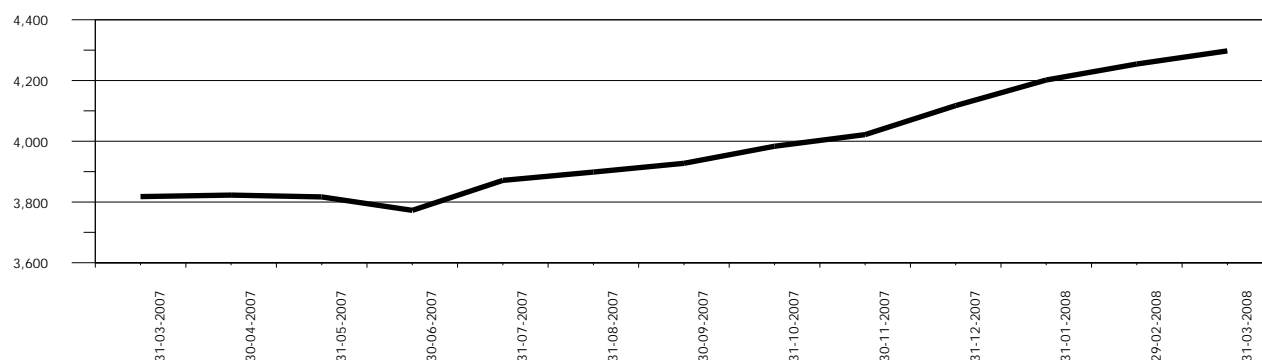
COMPORTAMIENTO DE LOS PRINCIPALES RUBROS

(Cifras en millones de Quetzales)

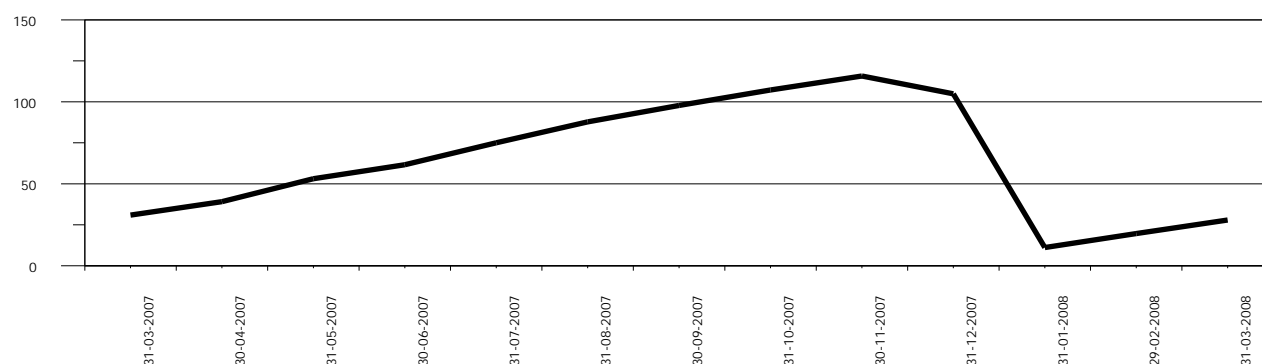
COMPORTAMIENTO DEL ACTIVO



COMPORTAMIENTO DEL PASIVO



COMPORTAMIENTO DEL RESULTADO



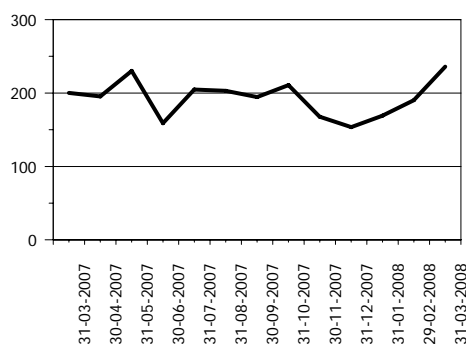
SOCIEDADES FINANCIERAS PRIVADAS

ACTIVO

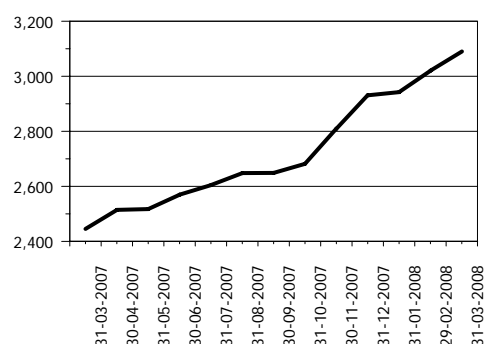
COMPORTAMIENTO DE LOS PRINCIPALES RUBROS

(Cifras en millones de Quetzales)

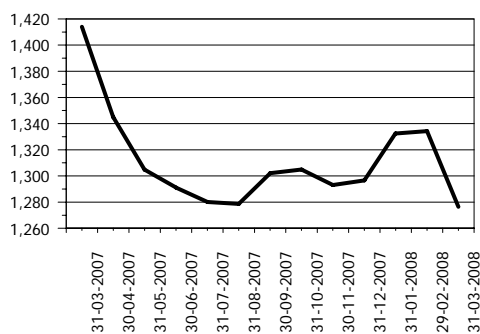
DISPONIBILIDADES



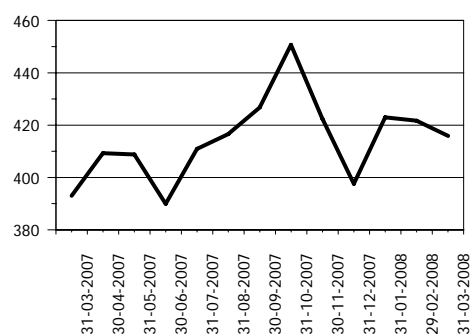
INVERSIONES 1/



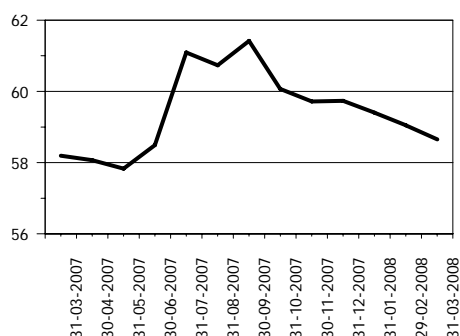
CARTERA DE CRÉDITOS



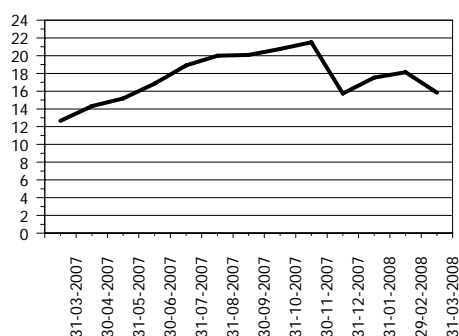
OTRAS INVERSIONES 2/



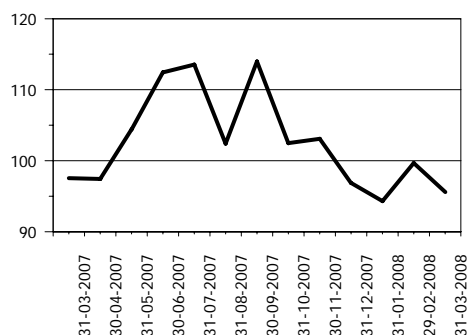
INMUEBLES Y MUEBLES



CARGOS DIFERIDOS



OTROS ACTIVOS 3/



1/ Incluye: Inversiones permanentes.

2/ Incluye: Bienes realizables.

3/ Incluye: Cuentas por cobrar y productos financieros por cobrar.

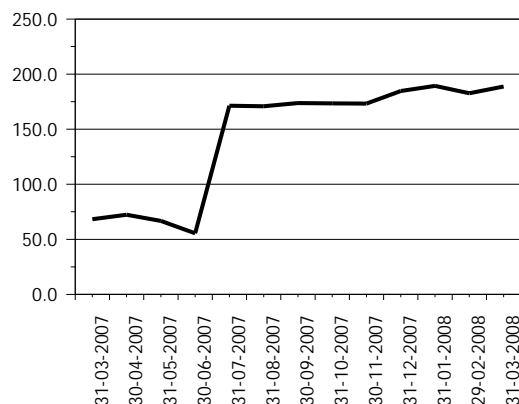
SOCIEDADES FINANCIERAS PRIVADAS

PASIVO

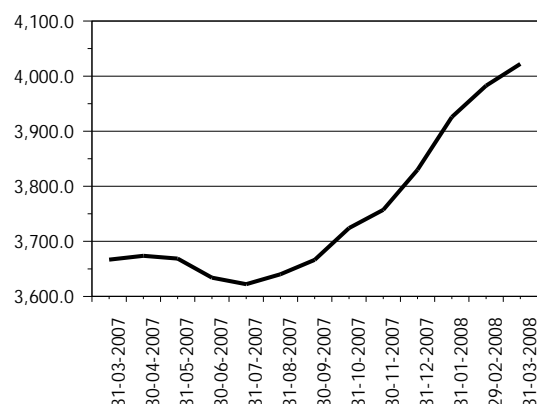
COMPORTAMIENTO DE LOS PRINCIPALES RUBROS

(Cifras en millones de Quetzales)

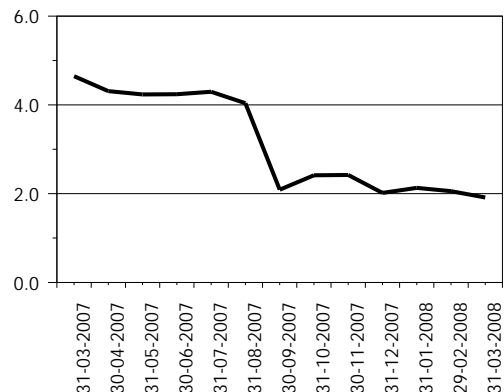
CRÉDITOS OBTENIDOS



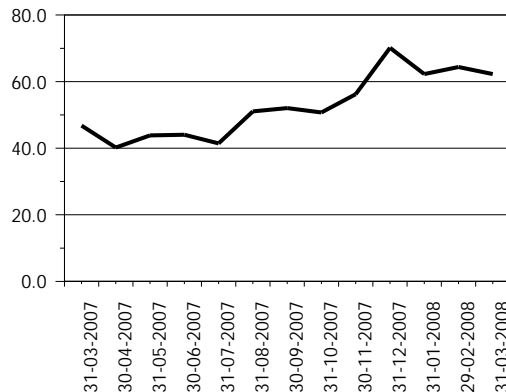
OBLIGACIONES FINANCIERAS



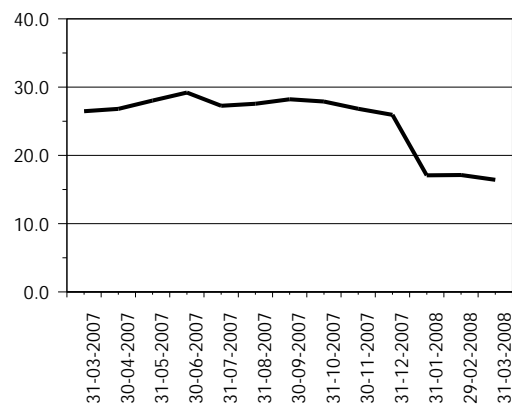
CRÉDITOS DIFERIDOS



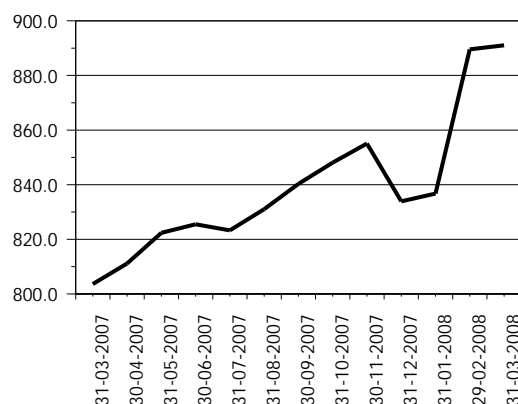
OTROS PASIVOS 1/



OTRAS CUENTAS ACREEDORAS



CAPITAL CONTABLE



1/ Incluye: Cuentas por pagar, gastos financieros por pagar y otras obligaciones.

SOCIEDADES FINANCIERAS PRIVADAS

PRESENTACION POR RUBROS

AL 31 DE MARZO DE 2008

(Cifras en miles de Quetzales)

ACTIVO	
G & T CONTINENTAL, S. A.	1,334,888
INDUSTRIAL, S. A.	884,951
CONSOLIDADA, S. A.	792,902
GUATEMALTECA, S. A.	776,107
DE OCCIDENTE, S. A.	364,003
SAN MIGUEL, S. A.	211,050
DE INVERSIÓN, S. A.	199,510
CREDICORP, S. A.	189,268
DE LOS TRABAJADORES, S. A.	138,622
RURAL, S. A.	109,684
SUMMA, S. A.	68,954
AGROMERCANTIL, S. A.	56,723
DE CAPITALES, S. A.	26,780
LAS TRES AMERICAS, S. A.	26,292
UNO, S. A.	9,094
TOTAL	5,188,828

CARTERA DE CRÉDITOS	
CONSOLIDADA, S. A.	384,846
GUATEMALTECA, S. A.	224,322
DE INVERSIÓN, S. A.	158,881
G & T CONTINENTAL, S. A.	129,986
SAN MIGUEL, S. A.	95,022
DE LOS TRABAJADORES, S. A.	73,057
DE OCCIDENTE, S. A.	65,780
SUMMA, S. A.	48,781
RURAL, S. A.	39,422
INDUSTRIAL, S. A.	25,961
DE CAPITALES, S. A.	11,467
LAS TRES AMERICAS, S. A.	8,081
CREDICORP, S. A.	7,421
AGROMERCANTIL, S. A.	3,596
UNO, S. A.	0
TOTAL	1,276,624

PASIVO	
G & T CONTINENTAL, S. A.	1,221,311
INDUSTRIAL, S. A.	805,258
GUATEMALTECA, S. A.	682,050
CONSOLIDADA, S. A.	659,420
DE OCCIDENTE, S. A.	207,310
SAN MIGUEL, S. A.	164,153
CREDICORP, S. A.	163,158
DE INVERSIÓN, S. A.	155,595
DE LOS TRABAJADORES, S. A.	99,688
SUMMA, S. A.	59,732
AGROMERCANTIL, S. A.	43,854
RURAL, S. A.	29,272
LAS TRES AMERICAS, S. A.	6,914
DE CAPITALES, S. A.	35
UNO, S. A.	15
TOTAL	4,297,766

OBLIGACIONES FINANCIERAS	
G & T CONTINENTAL, S. A.	1,197,036
INDUSTRIAL, S. A.	803,202
GUATEMALTECA, S. A.	666,423
CONSOLIDADA, S. A.	543,978
DE OCCIDENTE, S. A.	185,774
DE INVERSIÓN, S. A.	150,621
CREDICORP, S. A.	133,640
SAN MIGUEL, S. A.	128,573
DE LOS TRABAJADORES, S. A.	95,974
AGROMERCANTIL, S. A.	42,907
SUMMA, S. A.	42,242
RURAL, S. A.	27,554
LAS TRES AMERICAS, S. A.	4,349
DE CAPITALES, S. A.	0
UNO, S. A.	0
TOTAL	4,022,272

CAPITAL CONTABLE	
DE OCCIDENTE, S. A.	156,693
CONSOLIDADA, S. A.	133,482
G & T CONTINENTAL, S. A.	113,577
GUATEMALTECA, S. A.	94,058
RURAL, S. A.	80,412
INDUSTRIAL, S. A.	79,693
SAN MIGUEL, S. A.	46,897
DE INVERSIÓN, S. A.	43,915
DE LOS TRABAJADORES, S. A.	38,935
DE CAPITALES, S. A.	26,745
CREDICORP, S. A.	26,111
LAS TRES AMERICAS, S. A.	19,378
AGROMERCANTIL, S. A.	12,869
SUMMA, S. A.	9,222
UNO, S. A.	9,078
TOTAL	891,062

RESULTADO DEL EJERCICIO	
INDUSTRIAL, S. A.	6,472
G & T CONTINENTAL, S. A.	6,162
CONSOLIDADA, S. A.	5,509
GUATEMALTECA, S. A.	3,156
CREDICORP, S. A.	1,932
SAN MIGUEL, S. A.	1,134
DE INVERSIÓN, S. A.	1,042
RURAL, S. A.	990
DE CAPITALES, S. A.	556
AGROMERCANTIL, S. A.	551
DE OCCIDENTE, S. A.	267
UNO, S. A.	103
SUMMA, S. A.	37
LAS TRES AMERICAS, S. A.	20
DE LOS TRABAJADORES, S. A.	17
TOTAL	27,948

POSICION DE DEPOSITO LEGAL AL FINAL DEL MES

Moneda Nacional y Extranjera

AL 31 DE MARZO DE 2008

(Cifras en miles)

	DEPÓSITO COMPUTABLE	DEPÓSITO REQUERIDO	POSICIÓN
Quetzales	2,157,521	27,551	2,129,970
Dólares de los Estados Unidos	34,004	1,813	32,191

SOCIEDADES FINANCIERAS PRIVADAS

CARTERA DE CREDITOS SEGUN SU CLASIFICACION CONTABLE EN MONEDA NACIONAL

AL 31 DE MARZO DE 2008

(Cifras en miles de Quetzales)

	SOCIEDADES FINANCIERAS	GUATEMALTECA, S. A.	INDUSTRIAL, S. A.	DE INVERSIÓN, S. A.	RURAL, S. A.
TOTAL DE CARTERA DE CRÉDITOS (NETA)	840,588	73,426	11,941	107,036	34,259
CARTERA DE CRÉDITOS	795,272	70,341	12,097	109,594	35,979
Fiduciarios	375,130	36,066	11,977	53,494	8,267
Prendarios - Fiduciarios	14,099	389	0	0	5,271
Prendarios	4,586	250	0	0	2,510
Hipotecarios - Fiduciarios	69,119	12,038	0	0	12,004
Hipotecarios - Prendarios	32,001	68	0	0	0
Hipotecarios	202,449	21,530	120	56,100	7,927
Con Bono de Prenda	0	0	0	0	0
Hipotecarios - Prendarios - Fiduciarios	0	0	0	0	0
Con Garantía de Obligaciones Propias	97,888	0	0	0	0
OTROS CRÉDITOS	78,601	13,218	0	0	0
Documentos Descontados	37,633	717	0	0	0
Documentos por Cobrar	4,417	0	0	0	0
Pagos por Cartas de Crédito	6,864	6,864	0	0	0
Tarjetas de Crédito	0	0	0	0	0
Factoraje	21,290	0	0	0	0
Créditos Cuenta Depósitos Monetarios	0	0	0	0	0
Deudores Venta Activos Extraordinarios	3,033	274	0	0	0
Deudores Venta De Inmuebles y Muebles	0	0	0	0	0
Arrendamiento Financiero	5,364	5,364	0	0	0
Otros	0	0	0	0	0
SUMA	873,873	83,559	12,097	109,594	35,979
Menos Estimaciones por Valuación	33,285	10,133	156	2,559	1,720

	UNO, S. A.	LAS TRES AMERICAS, S. A.	CONSOLIDADA, S. A.	DE LOS TRABAJADORES, S. A.	CREDICORP, S. A.
TOTAL DE CARTERA DE CRÉDITOS (NETA)	0	8,081	252,299	62,467	7,421
CARTERA DE CRÉDITOS	0	8,081	252,299	29,018	7,421
Fiduciarios	0	6,006	129,278	11,165	0
Prendarios - Fiduciarios	0	0	1,507	926	0
Prendarios	0	0	46	869	50
Hipotecarios - Fiduciarios	0	0	11,566	11,306	0
Hipotecarios - Prendarios	0	0	31,600	334	0
Hipotecarios	0	2,076	2,177	4,420	7,371
Con Bono de Prenda	0	0	0	0	0
Hipotecarios - Prendarios - Fiduciarios	0	0	0	0	0
Con Garantía de Obligaciones Propias	0	0	76,125	0	0
OTROS CRÉDITOS	0	0	0	36,699	0
Documentos Descontados	0	0	0	36,699	0
Documentos por Cobrar	0	0	0	0	0
Pagos por Cartas de Crédito	0	0	0	0	0
Tarjetas de Crédito	0	0	0	0	0
Factoraje	0	0	0	0	0
Créditos Cuenta Depósitos Monetarios	0	0	0	0	0
Deudores Venta Activos Extraordinarios	0	0	0	0	0
Deudores Venta De Inmuebles y Muebles	0	0	0	0	0
Arrendamiento Financiero	0	0	0	0	0
Otros	0	0	0	0	0
SUMA	0	8,081	252,299	65,717	7,421
Menos Estimaciones por Valuación	0	0	0	3,250	0

SOCIEDADES FINANCIERAS PRIVADAS

CARTERA DE CREDITOS SEGUN SU CLASIFICACION CONTABLE EN MONEDA NACIONAL

AL 31 DE MARZO DE 2008

(Cifras en miles de Quetzales)

	DE OCCIDENTE, S. A.	DE CAPITALES, S. A.	SUMMA, S. A.	SAN MIGUEL, S. A.	AGROMERCANTIL, S. A.
TOTAL DE CARTERA DE CRÉDITOS (NETA)	53,126	10,484	30,123	63,358	2,860
CARTERA DE CRÉDITOS	53,797	10,484	9,101	63,358	2,860
Fiduciarios	38,534	4,132	6,841	23,058	2,860
Prendarios - Fiduciarios	0	2,301	409	2,652	0
Prendarios	0	0	759	101	0
Hipotecarios - Fiduciarios	0	0	1,091	21,114	0
Hipotecarios - Prendarios	0	0	0	0	0
Hipotecarios	9,936	4,050	0	15,433	0
Con Bono de Prenda	0	0	0	0	0
Hipotecarios - Prendarios - Fiduciarios	0	0	0	0	0
Con Garantía de Obligaciones Propias	5,326	0	0	1,000	0
OTROS CRÉDITOS	0	0	21,290	0	0
Documentos Descontados	0	0	0	0	0
Documentos por Cobrar	0	0	0	0	0
Pagos por Cartas de Crédito	0	0	0	0	0
Tarjetas de Crédito	0	0	0	0	0
Factoraje	0	0	21,290	0	0
Créditos Cuenta Depósitos Monetarios	0	0	0	0	0
Deudores Venta Activos Extraordinarios	0	0	0	0	0
Deudores Venta De Inmuebles y Muebles	0	0	0	0	0
Arrendamiento Financiero	0	0	0	0	0
Otros	0	0	0	0	0
SUMA	53,797	10,484	30,391	63,358	2,860
Menos Estimaciones por Valuación	671	0	268	0	0

G & T CONTINENTAL, S. A.

TOTAL DE CARTERA DE CRÉDITOS (NETA)	123,709
CARTERA DE CRÉDITOS	130,843
Fiduciarios	43,453
Prendarios - Fiduciarios	643
Prendarios	0
Hipotecarios - Fiduciarios	0
Hipotecarios - Prendarios	0
Hipotecarios	71,310
Con Bono de Prenda	0
Hipotecarios - Prendarios - Fiduciarios	0
Con Garantía de Obligaciones Propias	15,437
OTROS CRÉDITOS	7,394
Documentos Descontados	218
Documentos por Cobrar	4,417
Pagos por Cartas de Crédito	0
Tarjetas de Crédito	0
Factoraje	0
Créditos Cuenta Depósitos Monetarios	0
Deudores Venta Activos Extraordinarios	2,760
Deudores Venta De Inmuebles y Muebles	0
Arrendamiento Financiero	0
Otros	0
SUMA	138,237
Menos Estimaciones por Valuación	14,528

SOCIEDADES FINANCIERAS PRIVADAS

CARTERA DE CREDITOS SEGUN SU CLASIFICACION CONTABLE EN MONEDA EXTRANJERA

AL 31 DE MARZO DE 2008

(Cifras en miles de Quetzales)

	SOCIEDADES FINANCIERAS	GUATEMALTECA, S. A.	INDUSTRIAL, S. A.	DE INVERSIÓN, S. A.	RURAL, S. A.
TOTAL DE CARTERA DE CRÉDITOS (NETA)	436,036	150,895	14,020	51,845	5,164
CARTERA DE CRÉDITOS	415,608	146,153	14,020	48,419	5,164
Fiduciarios	145,661	74,453	14,020	4,019	2,097
Fiduciarios - Prendarios	4,669	2,714	0	275	0
Prendarios	2,577	451	0	0	0
Hipotecarios - Fiduciarios	111,802	16,816	0	0	1,782
Hipotecarios - Prendarios	0	0	0	0	0
Hipotecarios	139,153	51,719	0	44,125	1,285
Con Bono de Prenda	0	0	0	0	0
Hipotecarios - Prendarios - Fiduciarios	4,133	0	0	0	0
Con Garantía de Obligaciones Propias	7,613	0	0	0	0
OTROS CRÉDITOS	20,428	4,742	0	3,427	0
Documentos Descontados	358	0	0	0	0
Documentos por Cobrar	6,188	2,025	0	3,427	0
Pagos por Cartas de Crédito	72	0	0	0	0
Tarjetas de Crédito	0	0	0	0	0
Factoraje	11,093	0	0	0	0
Créditos Cuenta Depósitos Monetarios	0	0	0	0	0
Deudores Venta Activos Extraordinarios	0	0	0	0	0
Deudores Venta de Inmuebles y Muebles	0	0	0	0	0
Arrendamiento Financiero	2,717	2,717	0	0	0
Otros	-0	0	0	0	0
SUMA	436,036	150,895	14,020	51,845	5,164
Menos Estimaciones por Valuación	0	0	0	0	0

	UNO, S. A.	LAS TRES AMERICAS, S. A.	CONSOLIDADA, S. A.	DE LOS TRABAJADORES, S. A.	CREDICORP, S. A.
TOTAL DE CARTERA DE CRÉDITOS (NETA)	0	0	132,547	10,590	0
CARTERA DE CRÉDITOS	0	0	132,475	10,233	0
Fiduciarios	0	0	30,373	3,596	0
Fiduciarios - Prendarios	0	0	351	0	0
Prendarios	0	0	0	0	0
Hipotecarios - Fiduciarios	0	0	75,439	5,400	0
Hipotecarios - Prendarios	0	0	0	0	0
Hipotecarios	0	0	19,135	1,237	0
Con Bono de Prenda	0	0	0	0	0
Hipotecarios - Prendarios - Fiduciarios	0	0	4,133	0	0
Con Garantía de Obligaciones Propias	0	0	3,044	0	0
OTROS CRÉDITOS	0	0	72	358	0
Documentos Descontados	0	0	0	358	0
Documentos por Cobrar	0	0	0	0	0
Pagos por Cartas de Crédito	0	0	72	0	0
Tarjetas de Crédito	0	0	0	0	0
Factoraje	0	0	0	0	0
Créditos Cuenta Depósitos Monetarios	0	0	0	0	0
Deudores Venta Activos Extraordinarios	0	0	0	0	0
Deudores Venta de Inmuebles y Muebles	0	0	0	0	0
Arrendamiento Financiero	0	0	0	0	0
Otros	0	0	0	-0	0
SUMA	0	0	132,547	10,590	0
Menos Estimaciones por Valuación	0	0	0	0	0

SOCIEDADES FINANCIERAS PRIVADAS

CARTERA DE CREDITOS SEGUN SU CLASIFICACION CONTABLE EN MONEDA EXTRANJERA

AL 31 DE MARZO DE 2008

(Cifras en miles de Quetzales)

	DE OCCIDENTE, S. A.	DE CAPITALES, S. A.	SUMMA, S. A.	SAN MIGUEL, S. A.	AGROMERCANTIL, S. A.
TOTAL DE CARTERA DE CRÉDITOS (NETA)	12,654	984	18,658	31,664	736
CARTERA DE CRÉDITOS	12,654	984	7,565	31,664	0
Fiduciarios	1,977	0	2,517	6,331	0
Fiduciarios - Prendarios	0	0	1,330	0	0
Prendarios	0	984	1,142	0	0
Hipotecarios - Fiduciarios	0	0	1,054	11,312	0
Hipotecarios - Prendarios	0	0	0	0	0
Hipotecarios	7,631	0	0	14,021	0
Con Bono de Prenda	0	0	0	0	0
Hipotecarios - Prendarios - Fiduciarios	0	0	0	0	0
Con Garantía de Obligaciones Propias	3,046	0	1,523	0	0
OTROS CRÉDITOS	0	0	11,093	0	736
Documentos Descontados	0	0	0	0	0
Documentos por Cobrar	0	0	0	0	736
Pagos por Cartas de Crédito	0	0	0	0	0
Tarjetas de Crédito	0	0	0	0	0
Factoraje	0	0	11,093	0	0
Créditos Cuenta Depósitos Monetarios	0	0	0	0	0
Deudores Venta Activos Extraordinarios	0	0	0	0	0
Deudores Venta de Inmuebles y Muebles	0	0	0	0	0
Arrendamiento Financiero	0	0	0	0	0
Otros	0	0	0	0	0
SUMA	12,654	984	18,658	31,664	736
Menos Estimaciones por Valuación	0	0	0	0	0

G & T CONTINENTAL, S. A.

TOTAL DE CARTERA DE CRÉDITOS (NETA)	6,278
CARTERA DE CRÉDITOS	6,278
Fiduciarios	6,278
Fiduciarios - Prendarios	0
Prendarios	0
Hipotecarios - Fiduciarios	0
Hipotecarios - Prendarios	0
Hipotecarios	0
Con Bono de Prenda	0
Hipotecarios - Prendarios - Fiduciarios	0
Con Garantía de Obligaciones Propias	0
OTROS CRÉDITOS	0
Documentos Descontados	0
Documentos por Cobrar	0
Pagos por Cartas de Crédito	0
Tarjetas de Crédito	0
Factoraje	0
Créditos Cuenta Depósitos Monetarios	0
Deudores Venta Activos Extraordinarios	0
Deudores Venta de Inmuebles y Muebles	0
Arrendamiento Financiero	0
Otros	0
SUMA	6,278
Menos Estimaciones por Valuación	0

SOCIEDADES FINANCIERAS PRIVADAS

INTEGRACION DE LA CARTERA

AL 31 DE MARZO DE 2008

(Cifras en miles de Quetzales)

	TOTAL CARTERA			TOTAL VIGENTE			TOTAL VENCIDA		
	M/N	M/E	TOTAL	M/N	M/E	TOTAL	M/N	M/E	TOTAL
FINANCIERAS PRIVADAS									
GUATEMALTECA, S. A.	83,559	150,895	234,455	63,327	133,477	196,804	20,232	17,419	37,651
INDUSTRIAL, S. A.	12,097	14,020	26,117	12,041	14,020	26,061	56	0	56
DE INVERSIÓN, S. A.	109,594	51,845	161,440	107,099	51,617	158,716	2,495	228	2,724
RURAL, S. A.	35,979	5,164	41,142	30,102	3,449	33,551	5,877	1,715	7,592
DE OCCIDENTE, S. A.	53,797	12,654	66,451	53,797	12,654	66,451	0	0	0
DE CAPITALES, S. A.	10,484	984	11,467	10,401	984	11,384	83	0	83
SUMMA, S. A.	30,391	18,658	49,050	28,838	18,325	47,163	1,553	333	1,886
SAN MIGUEL, S. A.	63,358	31,664	95,022	63,358	31,664	95,022	0	0	0
AGROMERCANTIL, S. A.	2,860	736	3,596	2,860	736	3,596	0	0	0
UNO, S. A.	0	0	0	0	0	0	0	0	0
LAS TRES AMERICAS, S. A.	8,081	0	8,081	8,081	0	8,081	0	0	0
CONSOLIDADA, S. A.	252,299	132,547	384,846	252,055	128,883	380,938	244	3,664	3,908
DE LOS TRABAJADORES, S. A.	65,717	10,590	76,307	59,535	8,872	68,408	6,182	1,718	7,900
CREDICORP, S. A.	7,421	0	7,421	6,465	0	6,465	956	0	956
G & T CONTINENTAL, S. A.	138,237	6,278	144,514	116,404	6,278	122,681	21,833	0	21,833
	873,873	436,036	1,309,909	814,362	410,958	1,225,320	59,512	25,078	84,589

SOCIEDADES FINANCIERAS PRIVADAS

INTEGRACION DE LA CARTERA VENCIDA

AL 31 DE MARZO DE 2008

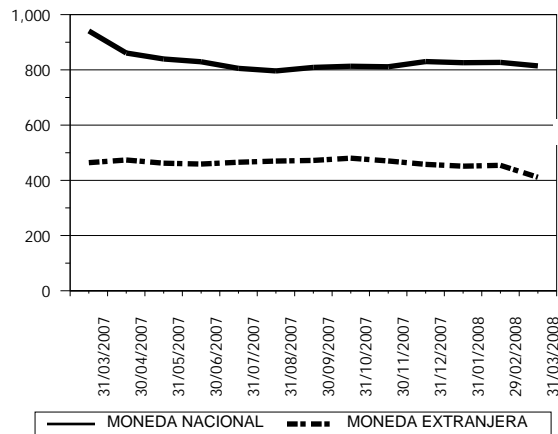
(Cifras en miles de Quetzales)

	EN PROCESO DE PRORROGA			EN COBRO ADMINISTRATIVO			EN COBRO JUDICIAL		
	M/N	M/E	TOTAL	M/N	M/E	TOTAL	M/N	M/E	TOTAL
FINANCIERAS PRIVADAS									
GUATEMALTECA, S. A.	542	1,980	2,521	8,843	14,607	23,450	10,848	832	11,680
INDUSTRIAL, S. A.	0	0	0	56	0	56	0	0	0
DE INVERSIÓN, S. A.	2,116	0	2,116	148	0	148	231	228	460
RURAL, S. A.	0	0	0	0	0	0	5,877	1,715	7,592
DE OCCIDENTE, S. A.	0	0	0	0	0	0	0	0	0
DE CAPITALES, S. A.	83	0	83	0	0	0	0	0	0
SUMMA, S. A.	0	0	0	1,331	333	1,664	223	0	223
SAN MIGUEL, S. A.	0	0	0	0	0	0	0	0	0
AGROMERCANTIL, S. A.	0	0	0	0	0	0	0	0	0
UNO, S. A.	0	0	0	0	0	0	0	0	0
LAS TRES AMERICAS, S. A.	0	0	0	0	0	0	0	0	0
CONSOLIDADA, S. A.	0	0	0	244	2,465	2,709	0	1,199	1,199
DE LOS TRABAJADORES, S. A.	0	0	0	5,095	1,718	6,813	1,087	0	1,087
CREDICORP, S. A.	0	0	0	956	0	956	0	0	0
G & T CONTINENTAL, S. A.	6	0	6	10,965	0	10,965	10,862	0	10,862
	2,747	1,980	4,727	27,637	19,123	46,761	29,127	3,975	33,102

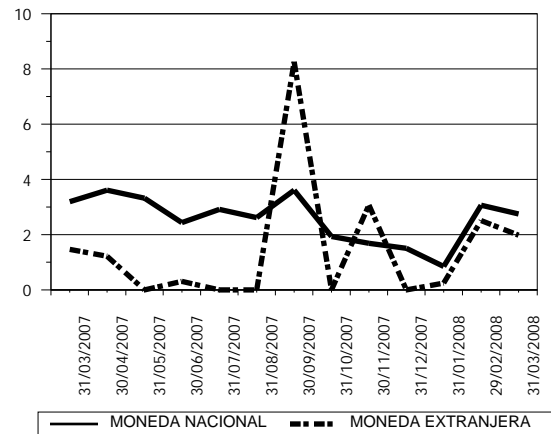
SOCIEDADES FINANCIERAS PRIVADAS

CARTERA DE CREDITOS (Cifras en millones de Quetzales)

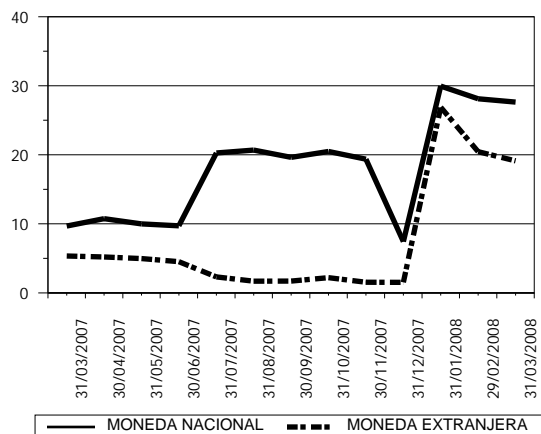
CARTERA VIGENTE



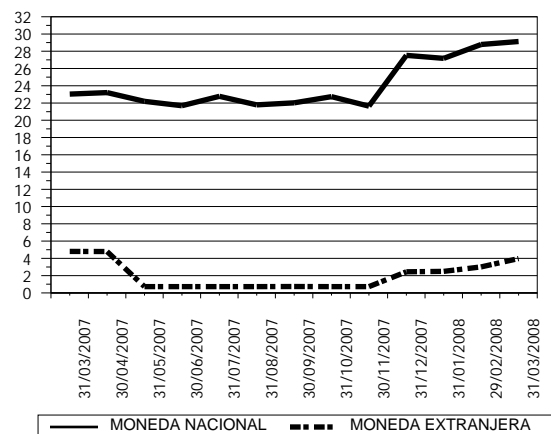
CARTERA VENCIDA EN PROCESO DE PRORROGA



CARTERA VENCIDA EN COBRO ADMINISTRATIVO



CARTERA VENCIDA EN COBRO JUDICIAL



SOCIEDADES FINANCIERAS PRIVADAS

CARTERA DE CREDITOS POR ACTIVIDAD ECONOMICA

NACIONAL Y EXTRANJERA

AL 31 DE MARZO DE 2008

(Cifras en miles de Quetzales)

....

	(0)			(1)	(2)	(3)	(4)	(5)	(6)	(7)	(8)	(9)	TOTAL
	(00)	(01)	(09)										
FINANCIERAS PRIVADAS													
GUATEMALTECA, S. A.	10,036	2,380	0	36,499	0	96,598	0	68,223	690	7,651	10,378	2,000	234,455
INDUSTRIAL, S. A.	0	0	0	3,360	0	0	0	0	56	12,041	10,661	0	26,117
DE INVERSIÓN, S. A.	5,976	5,268	450	29,606	2,000	9,219	0	43,055	14,282	214	28,564	22,805	161,440
RURAL, S. A.	2,454	538	5,271	926	0	10,385	0	6,464	750	0	7,478	6,877	41,142
DE OCCIDENTE, S. A.	9,698	84	0	2,812	0	6,944	0	14,408	14,285	0	13,403	4,816	66,451
DE CAPITALAS, S. A.	0	0	0	3,439	0	5,734	0	83	0	0	1,600	611	11,467
SUMMA, S. A.	16	1,390	0	4,443	0	3,189	1,599	4,555	21,797	1,303	7,868	2,889	49,050
SAN MIGUEL, S. A.	33,556	0	0	1,300	0	7,878	0	21,988	10,695	28	19,576	0	95,022
AGROMERCANTIL, S. A.	99	0	1,689	0	0	0	736	0	1,071	0	0	0	3,596
UNO, S. A.	0	0	0	0	0	0	0	0	0	0	0	0	0
LAS TRES AMERICAS, S. A.	1,150	1,925	0	4,538	0	0	0	0	333	0	0	135	8,081
CONSOLIDADA, S. A.	0	0	0	107,947	0	37,434	0	178,325	1,731	0	40,079	19,330	384,846
DE LOS TRABAJADORES, S. A.	0	0	0	445	0	5,768	640	1,295	66,642	83	283	1,151	76,307
CREDICORP, S. A.	0	0	0	0	0	0	0	7,421	0	0	0	0	7,421
G & T CONTINENTAL, S. A.	16,565	4,853	250	6,291	38	6,075	0	55,376	15,905	299	28,651	10,210	144,515
TOTAL	79,552	16,438	7,660	201,605	2,038	189,224	2,975	401,194	148,238	21,619	168,542	70,824	1,309,909

CODIGO DE LA ACTIVIDAD ECONOMICA:

- | | |
|--|---|
| (0) Consumo, Transferencias y Otros Destinos | (4) Electricidad, Gas y Agua |
| (00) Consumo | (5) Construcción |
| (01) Transferencias | (6) Comercio |
| (09) Otros Destinos | (7) Transporte y Almacenamiento |
| (1) Agricultura, Ganadería, Silvicultura, Caza y Pesca | (8) Establecimientos Financieros, Bienes Inmuebles y Servicios Prestados a las Empresas |
| (2) Explotación de Minas y Cantera | (9) Servicios Comunales, Sociales y Personales |
| (3) Industria Manufacturera | |

SOCIEDADES FINANCIERAS PRIVADAS

CARTERA DE CREDITOS POR ACTIVIDAD ECONOMICA

EN MONEDA NACIONAL

AL 31 DE MARZO DE 2008

(Cifras en miles de Quetzales)

	(0)			(1)	(2)	(3)	(4)	(5)	(6)	(7)	(8)	(9)	TOTAL
	(00)	(01)	(09)										
FINANCIERAS PRIVADAS													
GUATEMALTECA, S. A.	9,623	77	0	9,016	0	25,021	0	30,743	586	4,560	3,934	0	83,559
INDUSTRIAL, S. A.	0	0	0	0	0	0	0	0	56	12,041	0	0	12,097
DE INVERSIÓN, S. A.	1,622	5,014	450	20,095	2,000	2,059	0	24,982	12,398	39	27,657	13,278	109,594
RURAL, S. A.	437	0	5,271	926	0	8,288	0	5,951	750	0	7,478	6,877	35,979
DE OCCIDENTE, S. A.	3,740	84	0	2,812	0	3,898	0	14,408	14,285	0	10,412	4,157	53,797
DE CAPITALAS, S. A.	0	0	0	3,439	0	4,750	0	83	0	0	1,600	611	10,484
SUMMA, S. A.	0	1,390	0	3,684	0	2,770	0	1,717	14,121	716	4,969	1,024	30,391
SAN MIGUEL, S. A.	15,195	0	0	1,300	0	1,786	0	15,579	9,894	28	19,576	0	63,358
AGROMERCANTIL, S. A.	99	0	1,689	0	0	0	0	0	1,071	0	0	0	2,860
UNO, S. A.	0	0	0	0	0	0	0	0	0	0	0	0	0
LAS TRES AMERICAS, S. A.	1,150	1,925	0	4,538	0	0	0	0	333	0	0	135	8,081
CONSOLIDADA, S. A.	0	0	0	107,307	0	25,250	0	64,245	1,659	0	39,838	14,000	252,299
DE LOS TRABAJADORES, S. A.	0	0	0	445	0	5,245	640	534	58,054	83	283	433	65,717
CREDICORP, S. A.	0	0	0	0	0	0	0	7,421	0	0	0	0	7,421
G & T CONTINENTAL, S. A.	16,565	4,853	250	6,291	38	6,075	0	55,376	14,687	299	23,592	10,210	138,237
TOTAL	48,432	13,344	7,660	159,853	2,038	85,142	640	221,038	127,895	17,766	139,340	50,726	873,873

CODIGO DE LA ACTIVIDAD ECONOMICA:

- (0) Consumo, Transferencias y Otros Destinos
 - (00) Consumo
 - (01) Transferencias
 - (09) Otros Destinos
- (1) Agricultura, Ganadería, Silvicultura, Caza y Pesca
- (2) Explotación de Minas y Cantera
- (3) Industria Manufacturera

- (4) Electricidad, Gas y Agua
- (5) Construcción
- (6) Comercio
- (7) Transporte y Almacenamiento
- (8) Establecimientos Financieros, Bienes Inmuebles y Servicios Prestados a las Empresas
- (9) Servicios Comunales, Sociales y Personales

SOCIEDADES FINANCIERAS PRIVADAS

CARTERA DE CREDITOS POR ACTIVIDAD ECONOMICA

EN MONEDA EXTRANJERA

AL 31 DE MARZO DE 2008

(Cifras en miles de Quetzales)

	(0)			(1)	(2)	(3)	(4)	(5)	(6)	(7)	(8)	(9)	TOTAL
	(00)	(01)	(09)										
FINANCIERAS PRIVADAS													
GUATEMALTECA, S. A.	413	2,303	0	27,484	0	71,577	0	37,481	104	3,091	6,444	2,000	150,895
INDUSTRIAL, S. A.	0	0	0	3,360	0	0	0	0	0	0	10,661	0	14,020
DE INVERSIÓN, S. A.	4,354	254	0	9,510	0	7,161	0	18,073	1,884	175	907	9,527	51,845
RURAL, S. A.	2,016	538	0	0	0	2,097	0	513	0	0	0	0	5,164
DE OCCIDENTE, S. A.	5,959	0	0	0	0	3,046	0	0	0	0	2,990	659	12,654
DE CAPITALES, S. A.	0	0	0	0	0	984	0	0	0	0	0	0	984
SUMMA, S. A.	16	0	0	760	0	419	1,599	2,838	7,676	588	2,898	1,865	18,658
SAN MIGUEL, S. A.	18,361	0	0	0	0	6,092	0	6,410	801	0	0	0	31,664
AGROMERCANTIL, S. A.	0	0	0	0	0	0	736	0	0	0	0	0	736
UNO, S. A.	0	0	0	0	0	0	0	0	0	0	0	0	0
LAS TRES AMERICAS, S. A.	0	0	0	0	0	0	0	0	0	0	0	0	0
CONSOLIDADA, S. A.	0	0	0	640	0	12,184	0	114,080	72	0	242	5,330	132,547
DE LOS TRABAJADORES, S. A.	0	0	0	0	0	524	0	761	8,588	0	0	717	10,590
CREDICORP, S. A.	0	0	0	0	0	0	0	0	0	0	0	0	0
G & T CONTINENTAL, S. A.	0	0	0	0	0	0	0	0	1,218	0	5,059	0	6,278
TOTAL	31,119	3,094	0	41,753	0	104,082	2,335	180,156	20,343	3,853	29,201	20,099	436,036

CODIGO DE LA ACTIVIDAD ECONOMICA:

- | | |
|--|---|
| (0) Consumo, Transferencias y Otros Destinos | (4) Electricidad, Gas y Agua |
| (00) Consumo | (5) Construcción |
| (01) Transferencias | (6) Comercio |
| (09) Otros Destinos | (7) Transporte y Almacenamiento |
| (1) Agricultura, Ganadería, Silvicultura, Caza y Pesca | (8) Establecimientos Financieros, Bienes Inmuebles y Servicios Prestados a las Empresas |
| (2) Explotación de Minas y Cantera | (9) Servicios Comunales, Sociales y Personales |
| (3) Industria Manufacturera | |

SOCIEDADES FINANCIERAS PRIVADAS

PRESTAMOS Y DESCUENTOS CONCEDIDOS POR DISTRIBUCION GEOGRAFICA

EN EL MES DE MARZO DE 2008

(Cifras en miles de Quetzales)

SOCIEDADES FINANCIERAS PRIVADAS		%	FINANCIERAS EN SITUACION ESPECIAL *	%
GUATEMALA	51,293	96.45	0	0.00
ALTA VERAPAZ	302	0.57	0	0.00
BAJA VERAPAZ	13	0.02	0	0.00
IZABAL	0	0.00	0	0.00
CHIKUIMULA	8	0.02	0	0.00
ZACAPA	18	0.03	0	0.00
EL PROGRESO	149	0.28	0	0.00
JUTIAPA	72	0.13	0	0.00
JALAPA	0	0.00	0	0.00
SANTA ROSA	45	0.08	0	0.00
CHIMALTENANGO	22	0.04	0	0.00
SACATEPEQUEZ	469	0.88	0	0.00
ESCUINTLA	157	0.30	0	0.00
SAN MARCOS	12	0.02	0	0.00
QUETZALTENANGO	8	0.01	0	0.00
TOTONICAPAN	0	0.00	0	0.00
SOLOLA	0	0.00	0	0.00
RETALHULEU	163	0.31	0	0.00
SUCHITEPEQUEZ	64	0.12	0	0.00
HUEHUETENANGO	0	0.00	0	0.00
QUICHE	134	0.25	0	0.00
PETEN	252	0.47	0	0.00
BELICE	0	0.00	0	0.00
OTROS PAISES	0	0.00	0	0.00
TOTAL	53,182	100	0	0

NOTAS :

- La distribución geográfica se hace con base en el lugar donde se efectuó la inversión.
- Las cifras no incluyen préstamos concedidos por medio de Tarjetas de Crédito y Factoraje.

* METROPOLITANA, S. A., AGRO COMERCIAL, S. A.

SOCIEDADES FINANCIERAS PRIVADAS

PRESTAMOS Y DESCUENTOS CONCEDIDOS POR DESTINO ECONOMICO

Y TIPO DE INVERSION

EN EL MES DE MARZO DE 2008

(Cifras en miles de Quetzales)

FINANCIERAS PRIVADAS					EN SITUACION ESPECIAL *			
	GASTOS DE OPERACION	FORMACION DE CAPITAL	OTROS	TOTAL	GASTOS DE OPERACION	FORMACION DE CAPITAL	OTROS	TOTAL
CONSUMO, TRANSFERENCIAS Y OTROS DESTINOS	1,475	1,000	349	2,824	0	0	0	0
CONSUMO	1,475	0	349	1,824	0	0	0	0
Adquisición de bienes durables	1,475	0	336	1,811	0	0	0	0
Mobiliario para el hogar	0	0	0	0	0	0	0	0
Utensilios para el hogar	0	0	0	0	0	0	0	0
Prendas para uso personal	0	0	0	0	0	0	0	0
Vehículos para uso personal	0	0	0	0	0	0	0	0
Material, mobiliario y equipo de estudio	0	0	0	0	0	0	0	0
Inmuebles	1,435	0	0	1,435	0	0	0	0
Bienes inmuebles para vivienda garantizados con hipotecas	40	0	336	376	0	0	0	0
Otros	0	0	0	0	0	0	0	0
Adquisición de bienes fungibles	0	0	0	0	0	0	0	0
Medicinas y medicamentos	0	0	0	0	0	0	0	0
Otros	0	0	0	0	0	0	0	0
Servicios recibidos	0	0	13	13	0	0	0	0
Tratamiento médico en el país	0	0	0	0	0	0	0	0
Tratamiento médico en el exterior	0	0	0	0	0	0	0	0
Viajes de estudio	0	0	0	0	0	0	0	0
Viajes de turismo	0	0	0	0	0	0	0	0
Costas judiciales	0	0	0	0	0	0	0	0
Honorarios profesionales	0	0	0	0	0	0	0	0
Alquileres	0	0	0	0	0	0	0	0
Otros	0	0	13	13	0	0	0	0
Otros consumos	0	0	0	0	0	0	0	0
TRANSFERENCIAS	0	1,000	0	1,000	0	0	0	0
Adquisición de bienes inmuebles a propietarios del mismo sector	0	1,000	0	1,000	0	0	0	0
Adquisición maquinaria y equipo propietarios del mismo sector	0	0	0	0	0	0	0	0
Adquisición de títulos valores	0	0	0	0	0	0	0	0
Pago de deudas bancarias	0	0	0	0	0	0	0	0
Pago de deudas comerciales	0	0	0	0	0	0	0	0
Pago deudas particulares	0	0	0	0	0	0	0	0
OTROS DESTINOS	0	0	0	0	0	0	0	0
Actividades no especificadas	0	0	0	0	0	0	0	0
AGRICULTURA, GANADERÍA, SILVICULTURA, CAZA Y PESCA	0	0	0	0	0	0	0	0
AGRICULTURA	0	0	0	0	0	0	0	0
Cereales y legumbres	0	0	0	0	0	0	0	0
Arroz	0	0	0	0	0	0	0	0
Trigo	0	0	0	0	0	0	0	0
Maíz	0	0	0	0	0	0	0	0
Frijol	0	0	0	0	0	0	0	0
Maicillo	0	0	0	0	0	0	0	0
Otros	0	0	0	0	0	0	0	0
Hortalizas	0	0	0	0	0	0	0	0
Frutas	0	0	0	0	0	0	0	0
Bebidas y azúcares	0	0	0	0	0	0	0	0
Café	0	0	0	0	0	0	0	0
Té	0	0	0	0	0	0	0	0
Cacao	0	0	0	0	0	0	0	0
Caña	0	0	0	0	0	0	0	0
Otras	0	0	0	0	0	0	0	0
Semillas y plantas oleaginosas	0	0	0	0	0	0	0	0
Plantas textiles	0	0	0	0	0	0	0	0

* METROPOLITANA, S.A., AGRO COMERCIAL, S.A.

SOCIEDADES FINANCIERAS PRIVADAS

PRESTAMOS Y DESCUENTOS CONCEDIDOS POR DESTINO ECONOMICO

Y TIPO DE INVERSION

EN EL MES DE MARZO DE 2008

(Cifras en miles de Quetzales)

FINANCIERAS PRIVADAS					EN SITUACION ESPECIAL *				
	GASTOS DE OPERACION	FORMACION DE CAPITAL	OTROS	TOTAL	GASTOS DE OPERACION	FORMACION DE CAPITAL	OTROS	TOTAL	
Algodón	0	0	0	0	0	0	0	0	0
Kenaf	0	0	0	0	0	0	0	0	0
Henequén	0	0	0	0	0	0	0	0	0
Lino	0	0	0	0	0	0	0	0	0
Otras	0	0	0	0	0	0	0	0	0
Espicias	0	0	0	0	0	0	0	0	0
Otros cultivos y plantas	0	0	0	0	0	0	0	0	0
GANADERÍA	0	0	0	0	0	0	0	0	0
Ganado vacuno	0	0	0	0	0	0	0	0	0
Caballar, asnal y mular	0	0	0	0	0	0	0	0	0
Ganado caprino	0	0	0	0	0	0	0	0	0
Ganado ovino	0	0	0	0	0	0	0	0	0
Porcino	0	0	0	0	0	0	0	0	0
Avicultura	0	0	0	0	0	0	0	0	0
Cunicultura	0	0	0	0	0	0	0	0	0
Apiarios	0	0	0	0	0	0	0	0	0
Pastos y forrajes	0	0	0	0	0	0	0	0	0
Otras especies de animales	0	0	0	0	0	0	0	0	0
SILVICULTURA	0	0	0	0	0	0	0	0	0
CAZA Y PESCA	0	0	0	0	0	0	0	0	0
EXPLOTACIÓN DE MINAS Y CANTERAS	0	0	2,000	2,000	0	0	0	0	0
MINAS DE CARBÓN	0	0	0	0	0	0	0	0	0
PETRÓLEO CRUDO Y GAS NATURAL	0	0	0	0	0	0	0	0	0
EXTRACCIÓN DE MINERALES METÁLICOS	0	0	0	0	0	0	0	0	0
EXTRACCIÓN DE MINERALES NO METÁLICOS	0	0	0	0	0	0	0	0	0
EXPLOTACIÓN DE CANTERA	0	0	2,000	2,000	0	0	0	0	0
INDUSTRIAS MANUFACTURERAS	0	0	788	788	0	0	0	0	0
PRODUCTOS ALIMENTICIOS, BEBIDAS Y TABACO	0	0	0	0	0	0	0	0	0
TEXTILES, PRENDAS DE VESTIR E INDUSTRIAS DE CUERO	0	0	0	0	0	0	0	0	0
INDUSTRIA DE LA MADERA Y PRODUCTOS DE LA MADERA, INCLUIDOS MUEBLES	0	0	0	0	0	0	0	0	0
FABRICACIÓN DE PAPEL Y PRODUCTOS DE PAPEL; IMPRENTAS Y EDITORIALES	0	0	0	0	0	0	0	0	0
FABRICACIÓN DE SUSTANCIAS QUÍMICAS Y DE PRODUCTOS QUÍMICOS DERIVADOS DEL PETRÓLEO-CARBÓN DE CAUCHO-PLÁSTICO	0	0	735	735	0	0	0	0	0
FABRICACIÓN DE PRODUCTOS MINERALES NO METÁLICOS EXCEPTUANDO LOS DERIVADOS DEL PETRÓLEO Y DEL CARBÓN	0	0	0	0	0	0	0	0	0
INDUSTRIAS METÁLICAS BÁSICAS	0	0	0	0	0	0	0	0	0
FABRICACIÓN DE PRODUCTOS METÁLICOS, MAQUINARIA Y EQUIPO	0	0	0	0	0	0	0	0	0
OTRAS INDUSTRIAS MANUFACTURERAS	0	0	53	53	0	0	0	0	0
ELECTRICIDAD, GAS Y AGUA	0	0	0	0	0	0	0	0	0
ELECTRICIDAD	0	0	0	0	0	0	0	0	0
GAS	0	0	0	0	0	0	0	0	0
OBRAS HIDRÁULICAS Y SUMINISTRO DE AGUA	0	0	0	0	0	0	0	0	0
CONSTRUCCIÓN	4,200	4,696	1,479	10,375	0	0	0	0	0
CONSTRUCCIÓN, REFORMA Y REPARACIÓN DE VÍAS DE COMUNICACIÓN	0	0	0	0	0	0	0	0	0
CONSTRUCCIÓN, reforma y reparación vías de comunicación	0	0	0	0	0	0	0	0	0

* METROPOLITANA, S.A., AGRO COMERCIAL, S.A.

SOCIEDADES FINANCIERAS PRIVADAS

PRESTAMOS Y DESCUENTOS CONCEDIDOS POR DESTINO ECONOMICO

Y TIPO DE INVERSION

EN EL MES DE MARZO DE 2008

(Cifras en miles de Quetzales)

FINANCIERAS PRIVADAS					EN SITUACION ESPECIAL *				
	GASTOS DE OPERACION	FORMACION DE CAPITAL	OTROS	TOTAL	GASTOS DE OPERACION	FORMACION DE CAPITAL	OTROS	TOTAL	
Aeropuertos y pistas de aviación	0	0	0	0	0	0	0	0	0
Carreteras	0	0	0	0	0	0	0	0	0
Puertos muelles y canales	0	0	0	0	0	0	0	0	0
Vías férreas	0	0	0	0	0	0	0	0	0
Otras	0	0	0	0	0	0	0	0	0
CONSTRUCCIÓN, REFORMA Y REPARACIÓN GENERAL	4,200	4,696	1,479	10,375	0	0	0	0	0
De carácter principal	4,200	4,696	1,479	10,375	0	0	0	0	0
Edificios	0	0	0	0	0	0	0	0	0
Viviendas	0	4,696	62	4,759	0	0	0	0	0
Oficinas y bodegas	0	0	0	0	0	0	0	0	0
Instalaciones hidráulicas y centrales hidroeléctricas	0	0	0	0	0	0	0	0	0
Conducciones de agua gas y electricidad	0	0	0	0	0	0	0	0	0
Presas drenajes y obras de riego	0	0	0	0	0	0	0	0	0
Estacionamientos	4,200	0	0	4,200	0	0	0	0	0
Otros	0	0	1,417	1,417	0	0	0	0	0
De carácter secundario	0	0	0	0	0	0	0	0	0
Instalaciones de plomería, calefacción y aire acondicionado	0	0	0	0	0	0	0	0	0
Chapistería e instalaciones eléctricas	0	0	0	0	0	0	0	0	0
Colocación de ladrillos y pisos, piedras, baldosas y labrado de mármol	0	0	0	0	0	0	0	0	0
Colocación de techos	0	0	0	0	0	0	0	0	0
Perforación de pozos de agua	0	0	0	0	0	0	0	0	0
Excavación y cimentación	0	0	0	0	0	0	0	0	0
Pintura y decoración	0	0	0	0	0	0	0	0	0
Otros	0	0	0	0	0	0	0	0	0
COMERCIO	15,989	341	8,431	24,761	0	0	0	0	0
COMERCIO INTERNO	4,362	8	4,494	8,865	0	0	0	0	0
COMERCIO DE IMPORTACIÓN	9,930	333	2,971	13,234	0	0	0	0	0
EXPORTACIÓN	0	0	0	0	0	0	0	0	0
COMERCIO NO ESPECIFICADO	1,697	0	966	2,663	0	0	0	0	0
TRANSPORTE Y ALMACENAMIENTO	1,341	0	990	2,331	0	0	0	0	0
TRANSPORTE TERRESTRE	1,341	0	990	2,331	0	0	0	0	0
TRANSPORTE POR AGUA	0	0	0	0	0	0	0	0	0
TRANSPORTE AÉREO	0	0	0	0	0	0	0	0	0
ESTABLECIMIENTOS FINANCIEROS, BIENES INMUEBLES, SERVICIOS PRESTADOS A LAS EMPRESAS	4,725	1,653	2,997	9,375	0	0	0	0	0
ESTABLECIMIENTOS FINANCIEROS	2,500	0	410	2,910	0	0	0	0	0
EMPRESAS ADMINISTRADORAS DE BIENES INMUEBLES	0	0	0	0	0	0	0	0	0
SERVICIOS PRESTADOS A LAS EMPRESAS	2,225	1,653	2,587	6,465	0	0	0	0	0
SERVICIOS COMUNALES, SOCIALES Y PERSONALES	155	230	342	727	0	0	0	0	0
SERVICIOS DE SANEAMIENTO Y SIMILARES	0	0	0	0	0	0	0	0	0
SERVICIOS SOCIALES Y OTROS	0	0	0	0	0	0	0	0	0
SERVICIOS COMUNALES CONEXOS	0	0	0	0	0	0	0	0	0
SERVICIOS DE DIVERSIÓN, ESPARCIMIENTO Y CULTURALES	0	2	75	77	0	0	0	0	0
SERVICIOS PERSONALES Y DE LOS HOGARES	155	229	267	650	0	0	0	0	0
ORGANIZACIONES INTERNACIONALES Y OTROS ORGANISMOS EXTRATERRITORIALES	0	0	0	0	0	0	0	0	0
TOTAL	27,884	7,921	17,377	53,182	0	0	0	0	0

* METROPOLITANA, S.A., AGRO COMERCIAL, S.A.

FINANCIERAS PRIVADAS

PRESTAMOS Y DESCUENTOS CONCEDIDOS POR
ESTRATIFICACION Y PLAZO ORIGINAL
EN EL MES DE MARZO DE 2008

(Cifras en miles de Quetzales)

	HASTA 10,000		DE 10,001 A 20,000		DE 20,001 A 50,000		DE 50,001 A 100,000		DE 100,001 Y MAS		TOTAL	
	No.	Monto	No.	Monto	No.	Monto	No.	Monto	No.	Monto	No.	Monto
CONSUMO, TRANSFERENCIAS Y OTROS DESTINOS	3	13	0	0	1	40	0	0	4	2,771	8	2,824
AGRICULTURA, GANADERÍA, SILVICULTURA, CAZA Y PESCA	0	0	0	0	0	0	0	0	0	0	0	0
AGRICULTURA	0	0	0	0	0	0	0	0	0	0	0	0
GANADERÍA	0	0	0	0	0	0	0	0	0	0	0	0
SILVICULTURA	0	0	0	0	0	0	0	0	0	0	0	0
CAZA Y PESCA	0	0	0	0	0	0	0	0	0	0	0	0
EXPLOTACIÓN DE MINAS Y CANTERAS	0	0	0	0	0	0	0	0	1	2,000	1	2,000
INDUSTRIAS MANUFACTURERAS	2	0	0	0	0	0	1	53	4	735	7	788
ELECTRICIDAD, GAS Y AGUA	1	0	0	0	0	0	0	0	0	0	1	0
CONSTRUCCIÓN	58	293	27	419	9	328	2	142	6	9,194	102	10,375
CONSTRUCCIÓN, REFORMA Y REPARACIÓN DE VÍAS DE COMUNICACIÓN	0	0	0	0	0	0	0	0	0	0	0	0
COMERCIO	72	199	20	321	20	649	21	1,496	25	22,095	158	24,761
TRANSPORTE Y ALMACENAMIENTO	0	0	0	0	0	0	1	58	11	2,274	12	2,331
ESTABLECIMIENTOS FINANCIEROS, BIENES INMUEBLES, SERVICIOS PRESTADOS A LAS EMPRESAS	83	321	7	114	13	402	5	324	11	8,214	119	9,375
SERVICIOS COMUNALES, SOCIALES Y PERSONALES	37	154	10	157	3	74	1	75	2	267	53	727
TOTAL	256	979	64	1,011	46	1,494	31	2,148	64	47,550	461	53,182

	HASTA 1 AÑO		DE 1 A 3 AÑOS		DE 3 A 5 AÑOS		DE 5 AÑOS Y MAS		TOTAL	
	No.	Monto	No.	Monto	No.	Monto	No.	Monto	No.	Monto
CONSUMO, TRANSFERENCIAS Y OTROS DESTINOS	1	1,000	3	53	0	0	4	1,771	8	2,824
AGRICULTURA, GANADERÍA, SILVICULTURA, CAZA Y PESCA	0	0	0	0	0	0	0	0	0	0
AGRICULTURA	0	0	0	0	0	0	0	0	0	0
GANADERÍA	0	0	0	0	0	0	0	0	0	0
SILVICULTURA	0	0	0	0	0	0	0	0	0	0
CAZA Y PESCA	0	0	0	0	0	0	0	0	0	0
EXPLOTACIÓN DE MINAS Y CANTERAS	0	0	0	0	0	0	1	2,000	1	2,000
INDUSTRIAS MANUFACTURERAS	7	788	0	0	0	0	0	0	7	788
ELECTRICIDAD, GAS Y AGUA	1	0	0	0	0	0	0	0	1	0
CONSTRUCCIÓN	3	1,417	94	1,181	0	0	5	7,777	102	10,375
CONSTRUCCIÓN, REFORMA Y REPARACIÓN DE VÍAS DE COMUNICACIÓN	0	0	0	0	0	0	0	0	0	0
COMERCIO	70	12,327	85	5,859	1	25	2	6,550	158	24,761
TRANSPORTE Y ALMACENAMIENTO	3	990	9	1,341	0	0	0	0	12	2,331
ESTABLECIMIENTOS FINANCIEROS, BIENES INMUEBLES, SERVICIOS PRESTADOS A LAS EMPRESAS	7	2,587	111	6,555	1	233	0	0	119	9,375
SERVICIOS COMUNALES, SOCIALES Y PERSONALES	3	267	49	460	0	0	1	0	53	727
TOTAL	95	19,377	351	15,449	2	258	13	18,098	461	53,182

SOCIEDADES FINANCIERAS PRIVADAS

INTEGRACION DE FIDEICOMISOS

AL 31 DE MARZO DE 2008

(Cifras en miles de Quetzales)

	Estatales		Municipales		Privados		Total	
	No.	Patrimonio Recibido Q.	No.	Patrimonio Recibido Q.	No.	Patrimonio Recibido Q.	No.	Patrimonio Recibido Q.
GUATEMALTECA, S. A.	0	0	0	0	32	740,412	32	740,412
INDUSTRIAL, S. A.	0	0	0	0	94	3,468,163	94	3,468,163
DE INVERSIÓN, S. A.	0	0	0	0	1	4,517	1	4,517
RURAL, S. A.	0	0	2	5,017	33	369,901	35	374,918
DE OCCIDENTE, S. A.	0	0	2	65,267	29	249,352	31	314,619
DE CAPITALES, S. A.	0	0	0	0	28	96,966	28	96,966
SUMMA, S. A.	0	0	0	0	9	36,245	9	36,245
SAN MIGUEL, S. A.	0	0	0	0	4	19,331	4	19,331
AGROMERCANTIL, S. A.	0	0	0	0	17	424,395	17	424,395
UNO, S. A.	0	0	1	208,400	0	0	1	208,400
LAS TRES AMERICAS, S. A.	0	0	0	0	0	0	0	0
CONSOLIDADA, S. A.	0	0	0	0	30	1,011,062	30	1,011,062
DE LOS TRABAJADORES, S. A.	0	0	0	0	0	0	0	0
CREDICORP, S. A.	0	0	0	0	12	1,890	12	1,890
G & T CONTINENTAL, S. A.	0	0	0	0	65	1,104,370	65	1,104,370
EN SITUACION ESPECIAL								
METROPOLITANA, S. A.	0	0	0	0	0	0	0	0
AGRO COMERCIAL, S. A.	0	0	0	0	0	0	0	0
TOTAL	0	0	5	278,684	354	7,526,603	359	7,805,287

El Fideicomiso es un contrato por el que una persona llamada fideicomitente transmite ciertos bienes y derechos a otra llamada fiduciaria, quien los recibe con la limitacion de caracter obligatorio, de realizar solo aquellos actos exigidos para cumplir los fines del fideicomiso y en beneficio de un tercero llamado fideicomisario.

SOCIEDADES FINANCIERAS PRIVADAS

AL 31 DE MARZO DE 2008

DEFINICION DE INDICADORES FINANCIEROS

ÁREA	INDICADOR	DEFINICIÓN	INTERPRETACIÓN
Liquidez	Liquidez inmediata (LI)	Es el cociente de dividir las disponibilidades entre la suma de las obligaciones depositarias más las obligaciones financieras.	Representa la proporción de recursos de inmediata disponibilidad de los que la entidad dispone para hacer frente a sus obligaciones de captación.
Solvencia	Patrimonio en relación a activos (PA)	Es el cociente de dividir el capital contable entre el activo neto.	Representa la proporción de capital contable que respalda los activos de la entidad.
	Patrimonio en relación a Cartera de Créditos (PCC)	Es el cociente de dividir el capital contable entre la cartera de créditos bruta.	Representa la proporción de la cartera de créditos bruta que está respaldada por el patrimonio de los accionistas.
	Patrimonio en relación a las captaciones (PCA)	Es el cociente de dividir el capital contable entre la suma de las obligaciones depositarias más las obligaciones financieras.	Representa la proporción de los recursos de los accionistas respecto a los recursos captados del público.
Rentabilidad	Rentabilidad sobre Patrimonio (RP)	Es el cociente de dividir la utilidad neta anualizada entre el capital contable.	Representa la utilidad con respecto a los recursos de los accionistas. Este indicador se muestra sólo cuando el capital contable es positivo.
	Rentabilidad sobre Activos (RA)	Es el cociente de dividir la utilidad neta anualizada entre el activo neto.	Representa la proporción de utilidad respecto al total de recursos propios más los ajenos administrados por la entidad.
	Eficiencia (EF)	Es el cociente de dividir el margen operacional neto entre el margen operacional bruto.	Representa la proporción de la utilidad bruta de operación que queda de remanente, luego de deducir los gastos administrativos. Al restar el indicador de la unidad, se obtiene la relación de gastos administrativos sobre utilidad bruta.
Calidad de Activos	Cartera Vigente en relación a Cartera Bruta (CVC)	Es el cociente de dividir la cartera de créditos vigente entre la cartera de créditos bruta.	Representa la proporción de la cartera total que se encuentra vigente y consecuentemente, la calidad de la misma. La tasa de cartera vencida se obtiene al restar este indicador de la unidad.
	Cobertura de Cartera Crediticia en Riesgo (CCR)	Es el cociente de dividir las estimaciones por valuación para cartera de créditos entre la suma de la cartera vencida.	Representa la proporción de la cartera crediticia en riesgo que está cubierta por provisiones.
INDICADORES FINANCIEROS			

LIQUIDEZ

Liquidez Inmediata 5.86 %

SOLVENCIA

Patrimonio en relación a Activos 17.17 %

Patrimonio en relación a Cartera de Créditos 68.02 %

Patrimonio en relación a las Captaciones 22.15 %

RENTABILIDAD

Rentabilidad sobre Patrimonio 12.55 %

Rentabilidad sobre Activos 2.15 %

Eficiencia 59.53 %

CALIDAD DE ACTIVOS

Cartera Vigente en relación a Cartera Bruta 93.54 %

Cobertura de Cartera Crediticia en Riesgo 39.35 %

NOTAS :

- Los indicadores de mayor valor reflejan una mejor situación en el rubro correspondiente.
- Todos los indicadores están expresados en porcentaje.
- Los indicadores han sido contruidos de forma tal que puedan ser calculados con la información publicada en este boletín.

FINANCIERA GUATEMALTECA, S. A.
AL 31 DE MARZO DE 2008
(Cifras en miles de Quetzales)

ACTIVO		TASAS DE INTERÉS PROMEDIO PONDERADAS	MONEDA NACIONAL	MONEDA EXTRANJERA
DISPONIBILIDADES		OPERACIONES ACTIVAS		
Caja	16.179	Préstamos	11.86 %	8.05 %
Banco Central	1	Documentos Descontados	13.96 %	.00 %
Bancos del País	13.097	OPERACIONES PASIVAS		
Bancos del Exterior	470	Bonos	.00 %	.00 %
Cheques a Compensar	-	Pagarés Financieros	7.98 %	5.33 %
Giros sobre el Exterior	-	Obligaciones Subordinadas	.00 %	.00 %
INVERSIONES	451.620	Obligaciones Financieras con Restricciones	.00 %	.00 %
En Títulos-Valores para Negociación	-	Obligaciones Convertibles en Acciones	.00 %	.00 %
En Títulos-Valores para la Venta	452.151	ESTADO DIARIO DEL DEPÓSITO LEGAL		
En Títulos-Valores para su Vencimiento	-	DEPÓSITO COMPUTABLE	MONEDA NACIONAL	MONEDA EXTRANJERA
Operaciones de Reporto	-	TOTAL REQUERIDO	397,197	1,763
Certificados de Participación	-	POSICIÓN	4,457	77
Intereses Pagados en Compra de Valores	-		392,740	1,685
SUMA	452.151	CARTERA DE CRÉDITOS		
(-) Estimaciones por Valuación	531	MONEDA NACIONAL	MONEDA EXTRANJERA	
CARTERA DE CRÉDITOS	224.322	TOTAL DE CARTERA DE CRÉDITOS (BRUTA)	100.00 %	100.00 %
Vigente	196.804	Vigente	75.79 %	88.46 %
Vencida	37.651	Vencida, En Proceso de Prórroga	.65 %	1.31 %
SUMA	234.455	Vencida, En Cobro Administrativo	10.58 %	9.68 %
(-) Estimaciones Por Valuación	10.133	Vencida, En Cobro Judicial	12.98 %	.55 %
PRODUCTOS FINANCIEROS POR COBRAR	13.283	MONTO TOTAL DE CARTERA DE CRÉDITOS (BRUTA)	83,559	150,895
CUENTAS POR COBRAR (Neto)	5.907	POSICIÓN PATRIMONIAL		
BIENES REALIZABLES (Neto)	3.315	CAPITAL COMPUTABLE	94,058	
INVERSIONES PERMANENTES (Neto)	-	CAPITAL REQUERIDO	29,976	
OTRAS INVERSIONES (Neto)	52.851	POSICIÓN	64,082	
INMUEBLES Y MUEBLES (Neto)	3.940	ACEPTACIÓN DE OBLIGACIONES Y RESPONSABILIDADES		
CARGOS DIFERIDOS (Neto)	4.690	MONTO TOTAL REQUERIDO	679,044	
PASIVO	682.050	CAPITAL Y RESERVAS	94,946	
CRÉDITOS OBTENIDOS	-	LÍMITE MÁXIMO DE EXPANSIÓN	1,898,922	
Del Banco Central	-	EXCESO O MARGEN DE EXPOSICIÓN	1,219,878	
De Instituciones Financieras Nacionales	-	INDICADORES FINANCIEROS		
De Instituciones Financieras Extranjeras	-	LIQUIDEZ		
De Organismos Internacionales	-	Liquidez Inmediata	2.43 %	
OBLIGACIONES FINANCIERAS	666.423	SOLVENCIA		
GASTOS FINANCIEROS POR PAGAR	6.897	Patrimonio en relación a Activos	12.12 %	
CUENTAS POR PAGAR	5.450	Patrimonio en relación a Cartera de Créditos	40.12 %	
PROVISIONES	96	Patrimonio en relación a las Captaciones	14.11 %	
OTRAS OBLIGACIONES	-	RENTABILIDAD		
CRÉDITOS DIFERIDOS	182	Rentabilidad sobre Patrimonio	13.42 %	
SUMA	679.049	Rentabilidad sobre Activos	1.63 %	
OTRAS CUENTAS ACREEDORAS	3.001	Eficiencia	77.66 %	
CAPITAL CONTABLE	94.058	CALIDAD DE ACTIVOS		
CAPITAL PAGADO	42.224	Cartera Vigente en relación a Cartera Bruta	83.94 %	
Capital Autorizado	57.000	Cobertura de Cartera Crediticia en Riesgo	26.91 %	
(-) Capital No Pagado	14.776			
Casa Matriz, Capital Asignado	-			
APORTACIONES PERMANENTES	-			
RESERVA DE CAPITAL	41.228			
RESERVAS PARA ACTIVOS EXTRAORDINARIOS	-			
REVALUACIÓN DE ACTIVOS	-			
OBLIGACIONES SUBORDINADAS	-			
GANANCIAS Y PÉRDIDAS POR FUSIÓN	-			
VALUACIÓN DE ACTIVOS DE RECUPERACIÓN DUDOSA	2.337			
PROVISIÓN DE BENEFICIOS A EMPLEADOS	-			
AJUSTES AL IMPUESTO SOBRE LA RENTA	-			
GANANCIAS O PÉRDIDAS POR CAMBIOS EN EL VALOR DE	1.448			
MERCADO DE LAS INVERSIONES	-			
RESULTADOS DE EJERCICIOS ANTERIORES	8.338			
RESULTADOS DEL EJERCICIO	3.156			
TOTAL IGUAL A LA SUMA DEL ACTIVO	776.107			
ESTADO DE RESULTADOS				
PRODUCTOS FINANCIEROS	16.168			
GASTOS FINANCIEROS	12.211			
MARGEN POR INVERSIÓN	3.957			
PRODUCTOS POR SERVICIOS	262			
GASTOS POR SERVICIOS	-			
MARGEN POR SERVICIOS	262			
OTROS PRODUCTOS Y GASTOS DE OPERACIÓN				
Productos	5			
Gastos	58			
MARGEN OTROS PRODUCTOS Y GASTOS DE OPERACIÓN	-53			
MARGEN OPERACIONAL BRUTO	4.166			
GASTOS DE ADMINISTRACIÓN	931			
MARGEN OPERACIONAL NETO	3.235			
PRODUCTOS Y GASTOS EXTRAORDINARIOS	-84			
Productos Extraordinarios	-			
Gastos Extraordinarios	84			
PRODUCTOS Y GASTOS DE EJERCICIOS ANTERIORES	5			
Productos de ejercicios Anteriores	25			
Gastos de ejercicios Anteriores	20			
GANANCIA (PÉRDIDA) BRUTA	3.156			
IMPUESTO SOBRE LA RENTA	-			
GANANCIA (PÉRDIDA) NETA	3.156			

FINANCIERA INDUSTRIAL, S. A.
AL 31 DE MARZO DE 2008
(Cifras en miles de Quetzales)

ACTIVO		TASAS DE INTERÉS PROMEDIO PONDERADAS	MONEDA NACIONAL	MONEDA EXTRANJERA
DISPONIBILIDADES		OPERACIONES ACTIVAS		
Caja	15.388	Préstamos	12.65 %	7.18 %
Banco Central	59	Documentos Descontados	.00 %	.00 %
Bancos del País	15.324	OPERACIONES PASIVAS		
Bancos del Exterior	5	Bonos	.00 %	.00 %
Cheques a Compensar	-	Pagarés Financieros	6.57 %	4.61 %
Giros sobre el Exterior	-	Obligaciones Subordinadas	.00 %	.00 %
INVERSIONES	748.762	Obligaciones Financieras con Restricciones	.00 %	.00 %
En Títulos-Valores para Negociación	-	Obligaciones Convertibles en Acciones	.00 %	.00 %
En Títulos-Valores para la Venta	-	ESTADO DIARIO DEL DEPÓSITO LEGAL		
En Títulos-Valores para su Vencimiento	747.578	DEPÓSITO COMPUTABLE		
Operaciones de Reporto	-	TOTAL REQUERIDO	608,081	18,151
Certificados de Participación	-	POSICIÓN	428	19
Intereses Pagados en Compra de Valores	1.184	CARTERA DE CRÉDITOS		
SUMA	748.762	TOTAL DE CARTERA DE CRÉDITOS (BRUTA)		
(-) Estimaciones por Valuación	-	Vigente	100.00 %	100.00 %
CARTERA DE CRÉDITOS	25.961	Vencida, En Proceso de Prórroga	99.54 %	100.00 %
Vigente	26.061	Vencida, En Cobro Administrativo	.00 %	.00 %
Vencida	56	Vencida, En Cobro Judicial	.46 %	.00 %
SUMA	26.117	MONTO TOTAL DE CARTERA DE CRÉDITOS (BRUTA)	.00 %	.00 %
(-) Estimaciones Por Valuación	156		12,097	14,020
PRODUCTOS FINANCIEROS POR COBRAR	13.633	POSICIÓN PATRIMONIAL		
CUENTAS POR COBRAR (Neto)	419	CAPITAL COMPUTABLE		
BIENES REALIZABLES (Neto)	-	CAPITAL REQUERIDO		
INVERSIONES PERMANENTES (Neto)	180	POSICIÓN		
OTRAS INVERSIONES (Neto)	80.453	ACEPTACIÓN DE OBLIGACIONES Y RESPONSABILIDADES		
INMUEBLES Y MUEBLES (Neto)	19	MONTO TOTAL REQUERIDO		
CARGOS DIFERIDOS (Neto)	135	CAPITAL Y RESERVAS		
PASIVO	805.258	LÍMITE MÁXIMO DE EXPANSIÓN		
CRÉDITOS OBTENIDOS	-	EXCESO O MARGEN DE EXPOSICIÓN		
Del Banco Central	-	INDICADORES FINANCIEROS		
De Instituciones Financieras Nacionales	-	LIQUIDEZ		
De Instituciones Financieras Extranjeras	-	Liquidez Inmediata		
De Organismos Internacionales	-	SOLVENCIA		
OBLIGACIONES FINANCIERAS	803.202	Patrimonio en relación a Activos		
GASTOS FINANCIEROS POR PAGAR	113	Patrimonio en relación a Cartera de Créditos		
CUENTAS POR PAGAR	1.520	Patrimonio en relación a las Captaciones		
PROVISIONES	1	RENTABILIDAD		
OTRAS OBLIGACIONES	-	Rentabilidad sobre Patrimonio		
CRÉDITOS DIFERIDOS	15	Rentabilidad sobre Activos		
SUMA	804.850	Eficiencia		
OTRAS CUENTAS ACREEDORAS	408	CALIDAD DE ACTIVOS		
CAPITAL CONTABLE	79.693	Cartera Vigente en relación a Cartera Bruta		
CAPITAL PAGADO	35.000	Cobertura de Cartera Crediticia en Riesgo		
Capital Autorizado	35.000			
(-) Capital No Pagado	-			
Casa Matriz, Capital Asignado	-			
APORTACIONES PERMANENTES	-			
RESERVA DE CAPITAL	7.450			
RESERVAS PARA ACTIVOS EXTRAORDINARIOS	-			
REVALUACIÓN DE ACTIVOS	-			
OBLIGACIONES SUBORDINADAS	-			
GANANCIAS Y PÉRDIDAS POR FUSIÓN	-			
VALUACIÓN DE ACTIVOS DE RECUPERACIÓN DUDOSA	-			
PROVISIÓN DE BENEFICIOS A EMPLEADOS	-			
AJUSTES AL IMPUESTO SOBRE LA RENTA	-			
GANANCIAS O PÉRDIDAS POR CAMBIOS EN EL VALOR DE MERCADO DE LAS INVERSIONES	-			
RESULTADOS DE EJERCICIOS ANTERIORES	30.771			
RESULTADOS DEL EJERCICIO	6.472			
TOTAL IGUAL A LA SUMA DEL ACTIVO	884.951			
ESTADO DE RESULTADOS				
PRODUCTOS FINANCIEROS	19.840			
GASTOS FINANCIEROS	12.352			
MARGEN POR INVERSIÓN	7.488			
PRODUCTOS POR SERVICIOS	1.116			
GASTOS POR SERVICIOS	-			
MARGEN POR SERVICIOS	1.116			
OTROS PRODUCTOS Y GASTOS DE OPERACIÓN	-			
Productos	-			
Gastos	78			
MARGEN OTROS PRODUCTOS Y GASTOS DE OPERACIÓN	-78			
MARGEN OPERACIONAL BRUTO	8.526			
GASTOS DE ADMINISTRACIÓN	1.580			
MARGEN OPERACIONAL NETO	6.946			
PRODUCTOS Y GASTOS EXTRAORDINARIOS	-			
Productos Extraordinarios	-			
Gastos Extraordinarios	-			
PRODUCTOS Y GASTOS DE EJERCICIOS ANTERIORES	478			
Productos de ejercicios Anteriores	478			
Gastos de ejercicios Anteriores	0			
GANANCIA (PÉRDIDA) BRUTA	7.424			
IMPUESTO SOBRE LA RENTA	951			
GANANCIA (PÉRDIDA) NETA	6.472			

FINANCIERA DE INVERSIÓN, S. A.
AL 31 DE MARZO DE 2008
(Cifras en miles de Quetzales)

ACTIVO		TASAS DE INTERÉS PROMEDIO PONDERADAS		MONEDA NACIONAL	MONEDA EXTRANJERA
DISPONIBILIDADES		OPERACIONES ACTIVAS			
Caja	199.510	Préstamos	11.53 %	9.32 %	
Banco Central	5.722	Documentos Descontados	.00 %	.00 %	
Bancos del País	1.493	OPERACIONES PASIVAS			
Bancos del Exterior	3.983	Bonos	.00 %	.00 %	
Cheques a Compensar	244	Pagarés Financieros	7.01 %	5.65 %	
Giros sobre el Exterior	-	Obligaciones Subordinadas	.00 %	.00 %	
INVERSIONES	14.143	Obligaciones Financieras con Restricciones	.00 %	.00 %	
En Títulos-Valores para Negociación	-	Obligaciones Convertibles en Acciones	.00 %	.00 %	
En Títulos-Valores para la Venta	-	ESTADO DIARIO DEL DEPÓSITO LEGAL			
En Títulos-Valores para su Vencimiento	14.143	DEPÓSITO COMPUTABLE	475	134	
Operaciones de Reporto	-	TOTAL REQUERIDO	240	55	
Certificados de Participación	-	POSICIÓN	236	79	
Intereses Pagados en Compra de Valores	-	CARTERA DE CRÉDITOS			
SUMA	14.143	MONEDA NACIONAL			
(-) Estimaciones por Valuación	-	MONEDA EXTRANJERA			
CARTERA DE CRÉDITOS	158.881	TOTAL DE CARTERA DE CRÉDITOS (BRUTA)	100.00 %	100.00 %	
Vigente	158.716	Vigente	97.72 %	99.56 %	
Vencida	2.724	Vencida, En Proceso de Prórroga	1.93 %	.00 %	
SUMA	161.440	Vencida, En Cobro Administrativo	.14 %	.00 %	
(-) Estimaciones Por Valuación	2.559	Vencida, En Cobro Judicial	.21 %	.44 %	
PRODUCTOS FINANCIEROS POR COBRAR	366	MONTO TOTAL DE CARTERA DE CRÉDITOS (BRUTA)	109.594	51,845	
CUENTAS POR COBRAR (Neto)	3.552	POSICIÓN PATRIMONIAL			
BIENES REALIZABLES (Neto)	-	CAPITAL COMPUTABLE	37,822		
INVERSIONES PERMANENTES (Neto)	180	CAPITAL REQUERIDO	15,566		
OTRAS INVERSIONES (Neto)	16.335	POSICIÓN	22,256		
INMUEBLES Y MUEBLES (Neto)	179	ACEPTACIÓN DE OBLIGACIONES Y RESPONSABILIDADES			
CARGOS DIFERIDOS (Neto)	151	MONTO TOTAL REQUERIDO	155,229		
PASIVO	155.595	CAPITAL Y RESERVAS	44,922		
CRÉDITOS OBTENIDOS	3.427	LÍMITE MÁXIMO DE EXPANSIÓN	898,450		
Del Banco Central	-	EXCESO O MARGEN DE EXPOSICIÓN	743,221		
De Instituciones Financieras Nacionales	-	INDICADORES FINANCIEROS			
De Instituciones Financieras Extranjeras	3.427	LIQUIDEZ			
De Organismos Internacionales	-	Liquidez Inmediata	3.80 %		
OBLIGACIONES FINANCIERAS	150.621	SOLVENCIA			
GASTOS FINANCIEROS POR PAGAR	221	Patrimonio en relación a Activos	22.01 %		
CUENTAS POR PAGAR	782	Patrimonio en relación a Cartera de Créditos	27.20 %		
PROVISIONES	178	Patrimonio en relación a las Captaciones	29.16 %		
OTRAS OBLIGACIONES	-	RENTABILIDAD			
CRÉDITOS DIFERIDOS	-	Rentabilidad sobre Patrimonio	9.49 %		
SUMA	155.229	Rentabilidad sobre Activos	2.09 %		
OTRAS CUENTAS ACREEDORAS	366	Eficiencia	51.47 %		
CAPITAL CONTABLE	43.915	CALIDAD DE ACTIVOS			
CAPITAL PAGADO	15.000	Cartera Vigente en relación a Cartera Bruta	98.31 %		
Capital Autorizado	50.000	Cobertura de Cartera Crediticia en Riesgo	93.93 %		
(-) Capital No Pagado	35.000				
Casa Matriz, Capital Asignado	-				
APORTACIONES PERMANENTES	-				
RESERVA DE CAPITAL	15.174				
RESERVAS PARA ACTIVOS EXTRAORDINARIOS	-				
REVALUACIÓN DE ACTIVOS	-				
OBLIGACIONES SUBORDINADAS	-				
GANANCIAS Y PÉRDIDAS POR FUSIÓN	-				
VALUACIÓN DE ACTIVOS DE RECUPERACIÓN DUDOSA	1.008				
PROVISIÓN DE BENEFICIOS A EMPLEADOS	-				
AJUSTES AL IMPUESTO SOBRE LA RENTA	-				
GANANCIAS O PÉRDIDAS POR CAMBIOS EN EL VALOR DE MERCADO DE LAS INVERSIONES	-				
RESULTADOS DE EJERCICIOS ANTERIORES	13.707				
RESULTADOS DEL EJERCICIO	1.042				
TOTAL IGUAL A LA SUMA DEL ACTIVO	199.510				
ESTADO DE RESULTADOS					
PRODUCTOS FINANCIEROS	5.159				
GASTOS FINANCIEROS	2.641				
MARGEN POR INVERSIÓN	2.518				
PRODUCTOS POR SERVICIOS	6				
GASTOS POR SERVICIOS	8				
MARGEN POR SERVICIOS	-2				
OTROS PRODUCTOS Y GASTOS DE OPERACIÓN					
Productos	26				
Gastos	57				
MARGEN OTROS PRODUCTOS Y GASTOS DE OPERACIÓN	-31				
MARGEN OPERACIONAL BRUTO	2.485				
GASTOS DE ADMINISTRACIÓN	1.206				
MARGEN OPERACIONAL NETO	1.279				
PRODUCTOS Y GASTOS EXTRAORDINARIOS	0				
Productos Extraordinarios	0				
Gastos Extraordinarios	-				
PRODUCTOS Y GASTOS DE EJERCICIOS ANTERIORES	1				
Productos de ejercicios Anteriores	1				
Gastos de ejercicios Anteriores	0				
GANANCIA (PÉRDIDA) BRUTA	1.280				
IMPUESTO SOBRE LA RENTA	238				
GANANCIA (PÉRDIDA) NETA	1.042				

FINANCIERA RURAL, S. A.
AL 31 DE MARZO DE 2008
(Cifras en miles de Quetzales)

ACTIVO		TASAS DE INTERÉS PROMEDIO PONDERADAS	MONEDA NACIONAL	MONEDA EXTRANJERA
DISPONIBILIDADES		OPERACIONES ACTIVAS		
Caja	109.684	Préstamos	9.49 %	8.12 %
Banco Central	4.240	Documentos Descontados	.00 %	.00 %
Bancos del País	462	OPERACIONES PASIVAS		
Bancos del Exterior	3.778	Bonos	.00 %	.00 %
Cheques a Compensar	-	Pagarés Financieros	7.97 %	3.13 %
Giros sobre el Exterior	-	Obligaciones Subordinadas	.00 %	.00 %
INVERSIONES	51.804	Obligaciones Financieras con Restricciones	.00 %	.00 %
En Títulos-Valores para Negociación	-	Obligaciones Convertibles en Acciones	.00 %	.00 %
En Títulos-Valores para la Venta	6.804	ESTADO DIARIO DEL DEPÓSITO LEGAL		
En Títulos-Valores para su Vencimiento	-	DEPÓSITO COMPUTABLE	50,386	10
Operaciones de Reporto	45.000	TOTAL REQUERIDO	222	0
Certificados de Participación	-	POSICIÓN	50,164	10
Intereses Pagados en Compra de Valores	-	CARTERA DE CRÉDITOS		
SUMA	51.804	TOTAL DE CARTERA DE CRÉDITOS (BRUTA)	100.00 %	100.00 %
(-) Estimaciones por Valuación	-	Vigente	83.67 %	66.79 %
CARTERA DE CRÉDITOS	39.422	Vencida, En Proceso de Prórroga	.00 %	.00 %
Vigente	33.551	Vencida, En Cobro Administrativo	.00 %	.00 %
Vencida	7.592	Vencida, En Cobro Judicial	16.33 %	33.21 %
SUMA	41.142	MONTO TOTAL DE CARTERA DE CRÉDITOS (BRUTA)	35,979	5,164
(-) Estimaciones Por Valuación	1.720	POSICIÓN PATRIMONIAL		
PRODUCTOS FINANCIEROS POR COBRAR	456	CAPITAL COMPUTABLE	80,412	
CUENTAS POR COBRAR (Neto)	169	CAPITAL REQUERIDO	5,027	
BIENES REALIZABLES (Neto)	-	POSICIÓN	75,384	
INVERSIONES PERMANENTES (Neto)	5.782	ACEPTACIÓN DE OBLIGACIONES Y RESPONSABILIDADES		
OTRAS INVERSIONES (Neto)	7.083	MONTO TOTAL REQUERIDO	28,766	
INMUEBLES Y MUEBLES (Neto)	65	CAPITAL Y RESERVAS	80,443	
CARGOS DIFERIDOS (Neto)	661	LÍMITE MÁXIMO DE EXPANSIÓN	1,608,854	
PASIVO	29.272	EXCESO O MARGEN DE EXPOSICIÓN	1,580,088	
CRÉDITOS OBTENIDOS	-	INDICADORES FINANCIEROS		
Del Banco Central	-	LIQUIDEZ		
De Instituciones Financieras Nacionales	-	Liquidez Inmediata	15.39 %	
De Instituciones Financieras Extranjeras	-	SOLVENCIA		
De Organismos Internacionales	-	Patrimonio en relación a Activos	73.31 %	
OBLIGACIONES FINANCIERAS	27.554	Patrimonio en relación a Cartera de Créditos	195.45 %	
GASTOS FINANCIEROS POR PAGAR	513	Patrimonio en relación a las Captaciones	291.83 %	
CUENTAS POR PAGAR	861	RENTABILIDAD		
PROVISIONES	67	Rentabilidad sobre Patrimonio	4.93 %	
OTRAS OBLIGACIONES	-	Rentabilidad sobre Activos	3.61 %	
CRÉDITOS DIFERIDOS	-	Eficiencia	78.60 %	
SUMA	28.995	CALIDAD DE ACTIVOS		
OTRAS CUENTAS ACREEDORAS	277	Cartera Vigente en relación a Cartera Bruta	81.55 %	
CAPITAL CONTABLE	80.412	Cobertura de Cartera Crediticia en Riesgo	22.66 %	
CAPITAL PAGADO	62.500			
Capital Autorizado	100.000			
(-) Capital No Pagado	37.500			
Casa Matriz, Capital Asignado	-			
APORTACIONES PERMANENTES	-			
RESERVA DE CAPITAL	16.953			
RESERVAS PARA ACTIVOS EXTRAORDINARIOS	-			
REVALUACIÓN DE ACTIVOS	-			
OBLIGACIONES SUBORDINADAS	-			
GANANCIAS Y PÉRDIDAS POR FUSIÓN	-			
VALUACIÓN DE ACTIVOS DE RECUPERACIÓN DUDOSA	31			
PROVISIÓN DE BENEFICIOS A EMPLEADOS	-			
AJUSTES AL IMPUESTO SOBRE LA RENTA	-			
GANANCIAS O PÉRDIDAS POR CAMBIOS EN EL VALOR DE MERCADO DE LAS INVERSIONES	-			
RESULTADOS DE EJERCICIOS ANTERIORES	-			
RESULTADOS DEL EJERCICIO	990			
TOTAL IGUAL A LA SUMA DEL ACTIVO	109.684			
ESTADO DE RESULTADOS				
PRODUCTOS FINANCIEROS	1.407			
GASTOS FINANCIEROS	573			
MARGEN POR INVERSIÓN	834			
PRODUCTOS POR SERVICIOS	228			
GASTOS POR SERVICIOS	-			
MARGEN POR SERVICIOS	228			
OTROS PRODUCTOS Y GASTOS DE OPERACIÓN				
Productos	491			
Gastos	155			
MARGEN OTROS PRODUCTOS Y GASTOS DE OPERACIÓN	336			
MARGEN OPERACIONAL BRUTO	1.398			
GASTOS DE ADMINISTRACIÓN	299			
MARGEN OPERACIONAL NETO	1.099			
PRODUCTOS Y GASTOS EXTRAORDINARIOS	-23			
Productos Extraordinarios	-			
Gastos Extraordinarios	23			
PRODUCTOS Y GASTOS DE EJERCICIOS ANTERIORES	5			
Productos de ejercicios Anteriores	41			
Gastos de ejercicios Anteriores	36			
GANANCIA (PÉRDIDA) BRUTA	1.081			
IMPUESTO SOBRE LA RENTA	91			
GANANCIA (PÉRDIDA) NETA	990			

FINANCIERA DE OCCIDENTE, S. A.
AL 31 DE MARZO DE 2008
(Cifras en miles de Quetzales)

		TASAS DE INTERÉS PROMEDIO PONDERADAS	MONEDA NACIONAL	MONEDA EXTRANJERA
ACTIVO				
DISPONIBILIDADES		OPERACIONES ACTIVAS		
Caja	364.003	Préstamos	9.48 %	7.92 %
Banco Central	16.025	Documentos Descontados	.00 %	.00 %
Bancos del País	802	OPERACIONES PASIVAS		
Bancos del Exterior	566	Bonos	.00 %	.00 %
Cheques a Compensar	5.091	Pagarés Financieros	6.54 %	2.95 %
Giros sobre el Exterior	9.468	Obligaciones Subordinadas	.00 %	.00 %
INVERSIONES	-	Obligaciones Financieras con Restricciones	.00 %	.00 %
En Títulos-Valores para Negociación	123.629	Obligaciones Convertibles en Acciones	.00 %	.00 %
En Títulos-Valores para la Venta	-			
En Títulos-Valores para su Vencimiento	9.205	ESTADO DIARIO DEL DEPÓSITO LEGAL	MONEDA NACIONAL	MONEDA EXTRANJERA
Operaciones de Reporto	46.386	DEPÓSITO COMPUTABLE	77,113	2,520
Certificados de Participación	68.037	TOTAL REQUERIDO	9,053	32
Intereses Pagados en Compra de Valores	-	POSICIÓN	68,060	2,488
SUMA	123.629	CARTERA DE CRÉDITOS	MONEDA NACIONAL	MONEDA EXTRANJERA
(-) Estimaciones por Valuación	-	TOTAL DE CARTERA DE CRÉDITOS (BRUTA)	100.00 %	100.00 %
CARTERA DE CRÉDITOS	65.780	Vigente	100.00 %	100.00 %
Vigente	66.451	Vencida, En Proceso de Prórroga	.00 %	.00 %
Vencida	-	Vencida, En Cobro Administrativo	.00 %	.00 %
SUMA	66.451	Vencida, En Cobro Judicial	.00 %	.00 %
(-) Estimaciones Por Valuación	671	MONTO TOTAL DE CARTERA DE CRÉDITOS (BRUTA)	53,797	12,654
PRODUCTOS FINANCIEROS POR COBRAR	1.712			
CUENTAS POR COBRAR (Neto)	501	POSICIÓN PATRIMONIAL		
BIENES REALIZABLES (Neto)	17.795	CAPITAL COMPUTABLE	77,904	
INVERSIONES PERMANENTES (Neto)	78.968	CAPITAL REQUERIDO	15,134	
OTRAS INVERSIONES (Neto)	12.985	POSICIÓN	62,770	
INMUEBLES Y MUEBLES (Neto)	45.691	ACEPTACIÓN DE OBLIGACIONES Y RESPONSABILIDADES		
CARGOS DIFERIDOS (Neto)	917	MONTO TOTAL REQUERIDO	201,299	
PASIVO	207.310	CAPITAL Y RESERVAS	160,453	
CRÉDITOS OBTENIDOS	7.500	LÍMITE MÁXIMO DE EXPANSIÓN	2,421,171	
Del Banco Central	-	EXCESO O MARGEN DE EXPOSICIÓN	2,219,872	
De Instituciones Financieras Nacionales	7.500	INDICADORES FINANCIEROS		
De Instituciones Financieras Extranjeras	-	LIQUIDEZ		
De Organismos Internacionales	-	Liquidez Inmediata	8.63 %	
OBLIGACIONES FINANCIERAS	185.774	SOLVENCIA		
GASTOS FINANCIEROS POR PAGAR	1.365	Patrimonio en relación a Activos	43.05 %	
CUENTAS POR PAGAR	3.828	Patrimonio en relación a Cartera de Créditos	235.80 %	
PROVISIONES	536	Patrimonio en relación a las Captaciones	84.35 %	
OTRAS OBLIGACIONES	-	RENTABILIDAD		
CRÉDITOS DIFERIDOS	10	Rentabilidad sobre Patrimonio	.68 %	
SUMA	199.014	Rentabilidad sobre Activos	.29 %	
OTRAS CUENTAS ACREEDORAS	8.296	Eficiencia	13.43 %	
CAPITAL CONTABLE	156.693	CALIDAD DE ACTIVOS		
CAPITAL PAGADO	132.219	Cartera Vigente en relación a Cartera Bruta	100.00 %	
Capital Autorizado	500.000	Cobertura de Cartera Crediticia en Riesgo	.00 %	
(-) Capital No Pagado	367.781			
Casa Matriz, Capital Asignado	-			
APORTACIONES PERMANENTES	-			
RESERVA DE CAPITAL	16.758			
RESERVAS PARA ACTIVOS EXTRAORDINARIOS	-			
REVALUACIÓN DE ACTIVOS	-			
OBLIGACIONES SUBORDINADAS	-			
GANANCIAS Y PÉRDIDAS POR FUSIÓN	-			
VALUACIÓN DE ACTIVOS DE RECUPERACIÓN DUDOSA	3.760			
PROVISIÓN DE BENEFICIOS A EMPLEADOS	-			
AJUSTES AL IMPUESTO SOBRE LA RENTA	-			
GANANCIAS O PÉRDIDAS POR CAMBIOS EN EL VALOR DE	-			
MERCADO DE LAS INVERSIONES	-			
RESULTADOS DE EJERCICIOS ANTERIORES	11.210			
RESULTADOS DEL EJERCICIO	267			
TOTAL IGUAL A LA SUMA DEL ACTIVO	364.003			
ESTADO DE RESULTADOS				
PRODUCTOS FINANCIEROS	4.333			
GASTOS FINANCIEROS	2.786			
MARGEN POR INVERSIÓN	1.548			
PRODUCTOS POR SERVICIOS	1.223			
GASTOS POR SERVICIOS	0			
MARGEN POR SERVICIOS	1.222			
OTROS PRODUCTOS Y GASTOS DE OPERACIÓN				
Productos	625			
Gastos	25			
MARGEN OTROS PRODUCTOS Y GASTOS DE OPERACIÓN	601			
MARGEN OPERACIONAL BRUTO	3.371			
GASTOS DE ADMINISTRACIÓN	2.918			
MARGEN OPERACIONAL NETO	453			
PRODUCTOS Y GASTOS EXTRAORDINARIOS	51			
Productos Extraordinarios	129			
Gastos Extraordinarios	78			
PRODUCTOS Y GASTOS DE EJERCICIOS ANTERIORES	48			
Productos de ejercicios Anteriores	97			
Gastos de ejercicios Anteriores	49			
GANANCIA (PÉRDIDA) BRUTA	552			
IMPUESTO SOBRE LA RENTA	286			
GANANCIA (PÉRDIDA) NETA	267			

FINANCIERA DE CAPITALES, S. A.
AL 31 DE MARZO DE 2008
(Cifras en miles de Quetzales)

		TASAS DE INTERÉS PROMEDIO PONDERADAS	MONEDA NACIONAL	MONEDA EXTRANJERA
ACTIVO		26.780		
DISPONIBILIDADES		5.639		
Caja	-	Préstamos	10.85 %	9.00 %
Banco Central	19	Documentos Descontados	.00 %	.00 %
Bancos del País	5.583	OPERACIONES PASIVAS		
Bancos del Exterior	36	Bonos	.00 %	.00 %
Cheques a Compensar	-	Pagarés Financieros	.00 %	.00 %
Giros sobre el Exterior	-	Obligaciones Subordinadas	.00 %	.00 %
INVERSIONES		-	Obligaciones Financieras con Restricciones	.00 %
En Títulos-Valores para Negociación	-	-	Obligaciones Convertibles en Acciones	.00 %
En Títulos-Valores para la Venta	-	ESTADO DIARIO DEL DEPÓSITO LEGAL		
En Títulos-Valores para su Vencimiento	-	DEPÓSITO COMPUTABLE	19	0
Operaciones de Reporto	-	TOTAL REQUERIDO	2	0
Certificados de Participación	-	POSICIÓN	17	0
Intereses Pagados en Compra de Valores	-	CARTERA DE CRÉDITOS		
SUMA	-	MONEDA NACIONAL		
(-) Estimaciones por Valuación	-	MONEDA EXTRANJERA		
CARTERA DE CRÉDITOS		11.467		
Vigente	11.384	TOTAL DE CARTERA DE CRÉDITOS (BRUTA)	100.00 %	100.00 %
Vencida	83	Vigente	99.21 %	100.00 %
SUMA	11.467	Vencida, En Proceso de Prórroga	.79 %	.00 %
(-) Estimaciones Por Valuación	-	Vencida, En Cobro Administrativo	.00 %	.00 %
PRODUCTOS FINANCIEROS POR COBRAR		21	Vencida, En Cobro Judicial	.00 %
CUENTAS POR COBRAR (Neto)	2.216	MONTO TOTAL DE CARTERA DE CRÉDITOS (BRUTA)	10,484	984
BIENES REALIZABLES (Neto)	-			
INVERSIONES PERMANENTES (Neto)	7.437	POSICIÓN PATRIMONIAL		
OTRAS INVERSIONES (Neto)	-	CAPITAL COMPUTABLE	26,745	
INMUEBLES Y MUEBLES (Neto)	-	CAPITAL REQUERIDO	1,200	
CARGOS DIFERIDOS (Neto)	-	POSICIÓN	25,545	
PASIVO		35	ACEPTACIÓN DE OBLIGACIONES Y RESPONSABILIDADES	
CRÉDITOS OBTENIDOS		-	MONTO TOTAL REQUERIDO	14
Del Banco Central	-	-	CAPITAL Y RESERVAS	27,183
De Instituciones Financieras Nacionales	-	-	LÍMITE MÁXIMO DE EXPANSIÓN	543,658
De Instituciones Financieras Extranjeras	-	-	EXCESO O MARGEN DE EXPOSICIÓN	543,644
De Organismos Internacionales	-	-	INDICADORES FINANCIEROS	
OBLIGACIONES FINANCIERAS		-	LIQUIDEZ	
GASTOS FINANCIEROS POR PAGAR	-	-	Liquidez Inmediata	.00 %
CUENTAS POR PAGAR	7	-	SOLVENCIA	
PROVISIONES	-	-	Patrimonio en relación a Activos	99.87 %
OTRAS OBLIGACIONES	-	-	Patrimonio en relación a Cartera de Créditos	233.23 %
CRÉDITOS DIFERIDOS	7	-	Patrimonio en relación a las Captaciones	.00 %
SUMA	14	RENTABILIDAD		
OTRAS CUENTAS ACREEDORAS	21	-	Rentabilidad sobre Patrimonio	8.31 %
CAPITAL CONTABLE		26.745	Rentabilidad sobre Activos	8.30 %
CAPITAL PAGADO	25.000	-	Eficiencia	96.84 %
Capital Autorizado	100.000	-	CALIDAD DE ACTIVOS	
(-) Capital No Pagado	75.000	-	Cartera Vigente en relación a Cartera Bruta	99.28 %
Casa Matriz, Capital Asignado	-	-	Cobertura de Cartera Crediticia en Riesgo	.00 %
APORTACIONES PERMANENTES		-		
RESERVA DE CAPITAL	779	-		
RESERVAS PARA ACTIVOS EXTRAORDINARIOS	-	-		
REVALUACIÓN DE ACTIVOS	-	-		
OBLIGACIONES SUBORDINADAS	-	-		
GANANCIAS Y PÉRDIDAS POR FUSIÓN	-	-		
VALUACIÓN DE ACTIVOS DE RECUPERACIÓN DUDOSA	438	-		
PROVISIÓN DE BENEFICIOS A EMPLEADOS	-	-		
AJUSTES AL IMPUESTO SOBRE LA RENTA	-	-		
GANANCIAS O PÉRDIDAS POR CAMBIOS EN EL VALOR DE	-	-		
MERCADO DE LAS INVERSIONES	-	-		
RESULTADOS DE EJERCICIOS ANTERIORES	848	-		
RESULTADOS DEL EJERCICIO	556	-		
TOTAL IGUAL A LA SUMA DEL ACTIVO		26.780		
ESTADO DE RESULTADOS				
PRODUCTOS FINANCIEROS	332			
GASTOS FINANCIEROS	5			
MARGEN POR INVERSIÓN	328			
PRODUCTOS POR SERVICIOS	-			
GASTOS POR SERVICIOS	-			
MARGEN POR SERVICIOS	-			
OTROS PRODUCTOS Y GASTOS DE OPERACIÓN				
Productos	287			
Gastos	41			
MARGEN OTROS PRODUCTOS Y GASTOS DE OPERACIÓN	246			
MARGEN OPERACIONAL BRUTO	574			
GASTOS DE ADMINISTRACIÓN	18			
MARGEN OPERACIONAL NETO	556			
PRODUCTOS Y GASTOS EXTRAORDINARIOS	-			
Productos Extraordinarios	-			
Gastos Extraordinarios	-			
PRODUCTOS Y GASTOS DE EJERCICIOS ANTERIORES				
Productos de ejercicios Anteriores	-			
Gastos de ejercicios Anteriores	-			
GANANCIA (PÉRDIDA) BRUTA	556			
IMPUESTO SOBRE LA RENTA	-			
GANANCIA (PÉRDIDA) NETA	556			

FINANCIERA SUMMA, S. A.
AL 31 DE MARZO DE 2008
(Cifras en miles de Quetzales)

		TASAS DE INTERÉS PROMEDIO PONDERADAS	MONEDA NACIONAL	MONEDA EXTRANJERA
ACTIVO		68.954		
DISPONIBILIDADES		5.298		
Caja	1.425	Préstamos	14.95 %	10.96 %
Banco Central	425	Documentos Descontados	.00 %	.00 %
Bancos del País	3.440	OPERACIONES PASIVAS		
Bancos del Exterior	8	Bonos	.00 %	.00 %
Cheques a Compensar	-	Pagarés Financieros	7.88 %	7.41 %
Giros sobre el Exterior	-	Obligaciones Subordinadas	.00 %	.00 %
INVERSIONES	4.874	Obligaciones Financieras con Restricciones	.00 %	.00 %
En Títulos-Valores para Negociación	-	Obligaciones Convertibles en Acciones	.00 %	.00 %
En Títulos-Valores para la Venta	4.874	ESTADO DIARIO DEL DEPÓSITO LEGAL		
En Títulos-Valores para su Vencimiento	-	DEPÓSITO COMPUTABLE	425	0
Operaciones de Reporto	-	TOTAL REQUERIDO	2,186	57
Certificados de Participación	-	POSICIÓN	-1,762	-57
Intereses Pagados en Compra de Valores	-	CARTERA DE CRÉDITOS		
SUMA	4.874	TOTAL DE CARTERA DE CRÉDITOS (BRUTA)	100.00 %	100.00 %
(-) Estimaciones por Valuación	-	Vigente	94.89 %	98.21 %
CARTERA DE CRÉDITOS	48.781	Vencida, En Proceso de Prórroga	.00 %	.00 %
Vigente	47,163	Vencida, En Cobro Administrativo	4.38 %	1.79 %
Vencida	1.886	Vencida, En Cobro Judicial	.73 %	.00 %
SUMA	49.050	MONTO TOTAL DE CARTERA DE CRÉDITOS (BRUTA)	30,391	18,658
(-) Estimaciones Por Valuación	268	POSICIÓN PATRIMONIAL		
PRODUCTOS FINANCIEROS POR COBRAR	2.667	CAPITAL COMPUTABLE	16,837	
CUENTAS POR COBRAR (Neto)	510	CAPITAL REQUERIDO	6,477	
BIENES REALIZABLES (Neto)	-	POSICIÓN	10,360	
INVERSIONES PERMANENTES (Neto)	208	ACEPTACIÓN DE OBLIGACIONES Y RESPONSABILIDADES		
OTRAS INVERSIONES (Neto)	4.721	MONTO TOTAL REQUERIDO	59,637	
INMUEBLES Y MUEBLES (Neto)	275	CAPITAL Y RESERVAS	9,854	
CARGOS DIFERIDOS (Neto)	1.619	LÍMITE MÁXIMO DE EXPANSIÓN	190,364	
PASIVO	59.732	EXCESO O MARGEN DE EXPOSICIÓN	130,728	
CRÉDITOS OBTENIDOS	4.590	INDICADORES FINANCIEROS		
Del Banco Central	-	LIQUIDEZ		
De Instituciones Financieras Nacionales	-	Liquidez Inmediata	12.54 %	
De Instituciones Financieras Extranjeras	4.590	SOLVENCIA		
De Organismos Internacionales	-	Patrimonio en relación a Activos	13.37 %	
OBLIGACIONES FINANCIERAS	42.242	Patrimonio en relación a Cartera de Créditos	18.80 %	
GASTOS FINANCIEROS POR PAGAR	534	Patrimonio en relación a las Captaciones	21.83 %	
CUENTAS POR PAGAR	3.319	RENTABILIDAD		
PROVISIONES	274	Rentabilidad sobre Patrimonio	1.60 %	
OTRAS OBLIGACIONES	7.615	Rentabilidad sobre Activos	.21 %	
CRÉDITOS DIFERIDOS	1.062	Eficiencia	3.21 %	
SUMA	59.637	CALIDAD DE ACTIVOS		
OTRAS CUENTAS ACREEDORAS	96	Cartera Vigente en relación a Cartera Bruta	96.15 %	
CAPITAL CONTABLE	9.222	Cobertura de Cartera Crediticia en Riesgo	14.21 %	
CAPITAL PAGADO	8.360			
Capital Autorizado	50.000			
(-) Capital No Pagado	41.640			
Casa Matriz, Capital Asignado	-			
APORTACIONES PERMANENTES	-			
RESERVA DE CAPITAL	1.037			
RESERVAS PARA ACTIVOS EXTRAORDINARIOS	-			
REVALUACIÓN DE ACTIVOS	-			
OBLIGACIONES SUBORDINADAS	-			
GANANCIAS Y PÉRDIDAS POR FUSIÓN	-			
VALUACIÓN DE ACTIVOS DE RECUPERACIÓN DUDOSA	296			
PROVISIÓN DE BENEFICIOS A EMPLEADOS	-			
AJUSTES AL IMPUESTO SOBRE LA RENTA	-			
GANANCIAS O PÉRDIDAS POR CAMBIOS EN EL VALOR DE MERCADO DE LAS INVERSIONES	-			
RESULTADOS DE EJERCICIOS ANTERIORES	84			
RESULTADOS DEL EJERCICIO	37			
TOTAL IGUAL A LA SUMA DEL ACTIVO	68.954			
ESTADO DE RESULTADOS				
PRODUCTOS FINANCIEROS	3.591			
GASTOS FINANCIEROS	2.247			
MARGEN POR INVERSIÓN	1.344			
PRODUCTOS POR SERVICIOS	70			
GASTOS POR SERVICIOS	0			
MARGEN POR SERVICIOS	69			
OTROS PRODUCTOS Y GASTOS DE OPERACIÓN				
Productos	87			
Gastos	55			
MARGEN OTROS PRODUCTOS Y GASTOS DE OPERACIÓN	32			
MARGEN OPERACIONAL BRUTO	1.446			
GASTOS DE ADMINISTRACIÓN	1.400			
MARGEN OPERACIONAL NETO	46			
PRODUCTOS Y GASTOS EXTRAORDINARIOS	-			
Productos Extraordinarios	-			
Gastos Extraordinarios	-			
PRODUCTOS Y GASTOS DE EJERCICIOS ANTERIORES	-9			
Productos de ejercicios Anteriores	-			
Gastos de ejercicios Anteriores	9			
GANANCIA (PÉRDIDA) BRUTA	37			
IMPUESTO SOBRE LA RENTA	-			
GANANCIA (PÉRDIDA) NETA	37			

FINANCIERA SAN MIGUEL, S. A.
AL 31 DE MARZO DE 2008
(Cifras en miles de Quetzales)

ACTIVO		TASAS DE INTERÉS PROMEDIO PONDERADAS	MONEDA NACIONAL	MONEDA EXTRANJERA
DISPONIBILIDADES		OPERACIONES ACTIVAS		
Caja	211.050	Préstamos	10.36 %	7.96 %
Banco Central	25.739	Documentos Descontados	.00 %	.00 %
Bancos del País	4.158			
Bancos del Exterior	1	OPERACIONES PASIVAS		
Cheques a Compensar	21.367	Bonos	.00 %	.00 %
Giros sobre el Exterior	77	Pagarés Financieros	7.36 %	5.99 %
	-	Obligaciones Subordinadas	.00 %	.00 %
INVERSIONES	78.629	Obligaciones Financieras con Restricciones	.00 %	.00 %
En Títulos-Valores para Negociación	-	Obligaciones Convertibles en Acciones	.00 %	.00 %
En Títulos-Valores para la Venta	-			
En Títulos-Valores para su Vencimiento	75.868	ESTADO DIARIO DEL DEPÓSITO LEGAL		
Operaciones de Reporto	2.761	DEPÓSITO COMPUTABLE	7.901	100
Certificados de Participación	-	TOTAL REQUERIDO	5.571	68
Intereses Pagados en Compra de Valores	-	POSICIÓN	2.330	33
SUMA	78.629			
(-) Estimaciones por Valuación	-	CARTERA DE CRÉDITOS		
CARTERA DE CRÉDITOS	95.022	MONEDA NACIONAL		
Vigente	95.022	TOTAL DE CARTERA DE CRÉDITOS (BRUTA)	100.00 %	100.00 %
Vencida	-	Vigente	100.00 %	100.00 %
SUMA	95.022	Vencida, En Proceso de Prórroga	.00 %	.00 %
(-) Estimaciones Por Valuación	-	Vencida, En Cobro Administrativo	.00 %	.00 %
PRODUCTOS FINANCIEROS POR COBRAR	550	Vencida, En Cobro Judicial	.00 %	.00 %
CUENTAS POR COBRAR (Neto)	68	MONTO TOTAL DE CARTERA DE CRÉDITOS (BRUTA)	63,358	31,664
BIENES REALIZABLES (Neto)	-			
INVERSIONES PERMANENTES (Neto)	4.900	POSICIÓN PATRIMONIAL		
OTRAS INVERSIONES (Neto)	5.534	CAPITAL COMPUTABLE	44,447	
INMUEBLES Y MUEBLES (Neto)	540	CAPITAL REQUERIDO	12,145	
CARGOS DIFERIDOS (Neto)	68	POSICIÓN	32,302	
PASIVO	164.153	ACEPTACIÓN DE OBLIGACIONES Y RESPONSABILIDADES		
CRÉDITOS OBTENIDOS	28.210	MONTO TOTAL REQUERIDO	163,802	
Del Banco Central	-	CAPITAL Y RESERVAS	46,897	
De Instituciones Financieras Nacionales	23.070	LÍMITE MÁXIMO DE EXPANSIÓN	888,940	
De Instituciones Financieras Extranjeras	-	EXCESO O MARGEN DE EXPOSICIÓN	725,139	
De Organismos Internacionales	5.140	INDICADORES FINANCIEROS		
OBLIGACIONES FINANCIERAS	128.573	LIQUIDEZ		
GASTOS FINANCIEROS POR PAGAR	23	Liquidez Inmediata	20.02 %	
CUENTAS POR PAGAR	6.582	SOLVENCIA		
PROVISIONES	414	Patrimonio en relación a Activos	22.22 %	
OTRAS OBLIGACIONES	-	Patrimonio en relación a Cartera de Créditos	49.35 %	
CRÉDITOS DIFERIDOS	-	Patrimonio en relación a las Captaciones	36.48 %	
SUMA	163.802	RENTABILIDAD		
OTRAS CUENTAS ACREEDORAS	351	Rentabilidad sobre Patrimonio	9.67 %	
CAPITAL CONTABLE	46.897	Rentabilidad sobre Activos	2.15 %	
CAPITAL PAGADO	42.000	Eficiencia	38.53 %	
Capital Autorizado	80.000	CALIDAD DE ACTIVOS		
(-) Capital No Pagado	38.000	Cartera Vigente en relación a Cartera Bruta	100.00 %	
Casa Matriz, Capital Asignado	-	Cobertura de Cartera Crediticia en Riesgo	.00 %	
APORTACIONES PERMANENTES	-			
RESERVA DE CAPITAL	887			
RESERVAS PARA ACTIVOS EXTRAORDINARIOS	-			
REVALUACIÓN DE ACTIVOS	-			
OBLIGACIONES SUBORDINADAS	-			
GANANCIAS Y PÉRDIDAS POR FUSIÓN	-			
VALUACIÓN DE ACTIVOS DE RECUPERACIÓN DUDOSA	-			
PROVISIÓN DE BENEFICIOS A EMPLEADOS	-			
AJUSTES AL IMPUESTO SOBRE LA RENTA	-			
GANANCIAS O PÉRDIDAS POR CAMBIOS EN EL VALOR DE MERCADO DE LAS INVERSIONES	-			
RESULTADOS DE EJERCICIOS ANTERIORES	2.876			
RESULTADOS DEL EJERCICIO	1.134			
TOTAL IGUAL A LA SUMA DEL ACTIVO	211.050			
ESTADO DE RESULTADOS				
PRODUCTOS FINANCIEROS	4.269			
GASTOS FINANCIEROS	2.580			
MARGEN POR INVERSIÓN	1.689			
PRODUCTOS POR SERVICIOS	47			
GASTOS POR SERVICIOS	-			
MARGEN POR SERVICIOS	47			
OTROS PRODUCTOS Y GASTOS DE OPERACIÓN				
Productos	333			
Gastos	5			
MARGEN OTROS PRODUCTOS Y GASTOS DE OPERACIÓN	328			
MARGEN OPERACIONAL BRUTO	2.064			
GASTOS DE ADMINISTRACIÓN	1.269			
MARGEN OPERACIONAL NETO	795			
PRODUCTOS Y GASTOS EXTRAORDINARIOS	6			
Productos Extraordinarios	6			
Gastos Extraordinarios	-			
PRODUCTOS Y GASTOS DE EJERCICIOS ANTERIORES	539			
Productos de ejercicios Anteriores	547			
Gastos de ejercicios Anteriores	8			
GANANCIA (PÉRDIDA) BRUTA	1.340			
IMPUESTO SOBRE LA RENTA	206			
GANANCIA (PÉRDIDA) NETA	1.134			

FINANCIERA AGROMERCANTIL, S. A.
AL 31 DE MARZO DE 2008
(Cifras en miles de Quetzales)

ACTIVO		TASAS DE INTERÉS PROMEDIO PONDERADAS		MONEDA NACIONAL	MONEDA EXTRANJERA
DISPONIBILIDADES		OPERACIONES ACTIVAS			
Caja	56.723	Préstamos	8.78 %	.00 %	
Banco Central	4.799	Documentos Descontados	.00 %	.00 %	
Bancos del País	1.388	OPERACIONES PASIVAS			
Bancos del Exterior	3.287	Bonos	.00 %	.00 %	
Cheques a Compensar	124	Pagarés Financieros	6.21 %	.00 %	
Giros sobre el Exterior	-	Obligaciones Subordinadas	.00 %	.00 %	
INVERSIONES	41.339	Obligaciones Financieras con Restricciones	.00 %	.00 %	
En Títulos-Valores para Negociación	-	Obligaciones Convertibles en Acciones	.00 %	.00 %	
En Títulos-Valores para la Venta	3.000	ESTADO DIARIO DEL DEPÓSITO LEGAL			
En Títulos-Valores para su Vencimiento	38.156	DEPÓSITO COMPUTABLE			
Operaciones de Reporto	-	TOTAL REQUERIDO			
Certificados de Participación	-	POSICIÓN			
Intereses Pagados en Compra de Valores	183	CARTERA DE CRÉDITOS			
SUMA	41.339	MONEDA NACIONAL			
(-) Estimaciones por Valuación	-	MONEDA EXTRANJERA			
CARTERA DE CRÉDITOS	3.596	TOTAL DE CARTERA DE CRÉDITOS (BRUTA)			
Vigente	3.596	100.00 %			
Vencida	-	100.00 %			
SUMA	3.596	100.00 %			
(-) Estimaciones Por Valuación	-	100.00 %			
PRODUCTOS FINANCIEROS POR COBRAR	535	100.00 %			
CUENTAS POR COBRAR (Neto)	442	100.00 %			
BIENES REALIZABLES (Neto)	-	100.00 %			
INVERSIONES PERMANENTES (Neto)	3.815	100.00 %			
OTRAS INVERSIONES (Neto)	1.500	100.00 %			
INMUEBLES Y MUEBLES (Neto)	-	100.00 %			
CARGOS DIFERIDOS (Neto)	697	100.00 %			
PASIVO	43.854	MONTO TOTAL DE CARTERA DE CRÉDITOS (BRUTA)			
CRÉDITOS OBTENIDOS	736	2.860			
Del Banco Central	-	POSICIÓN PATRIMONIAL			
De Instituciones Financieras Nacionales	-	CAPITAL COMPUTABLE			
De Instituciones Financieras Extranjeras	736	12,869			
De Organismos Internacionales	-	CAPITAL REQUERIDO			
OBLIGACIONES FINANCIERAS	42.907	POSICIÓN			
GASTOS FINANCIEROS POR PAGAR	0	ACEPTACIÓN DE OBLIGACIONES Y RESPONSABILIDADES			
CUENTAS POR PAGAR	131	MONTO TOTAL REQUERIDO			
PROVISIONES	-	CAPITAL Y RESERVAS			
OTRAS OBLIGACIONES	-	LÍMITE MÁXIMO DE EXPANSIÓN			
CRÉDITOS DIFERIDOS	-	EXCESO O MARGEN DE EXPOSICIÓN			
SUMA	43.774	INDICADORES FINANCIEROS			
OTRAS CUENTAS ACREEDORAS	80	LIQUIDEZ			
CAPITAL CONTABLE	12.869	Liquidez Inmediata			
CAPITAL PAGADO	10.640	SOLVENCIA			
Capital Autorizado	50.000	Patrimonio en relación a Activos			
(-) Capital No Pagado	39.360	Patrimonio en relación a Cartera de Créditos			
Casa Matriz, Capital Asignado	-	Patrimonio en relación a las Captaciones			
APORTACIONES PERMANENTES	-	RENTABILIDAD			
RESERVA DE CAPITAL	1.661	Rentabilidad sobre Patrimonio			
RESERVAS PARA ACTIVOS EXTRAORDINARIOS	-	Rentabilidad sobre Activos			
REVALUACIÓN DE ACTIVOS	-	Eficiencia			
OBLIGACIONES SUBORDINADAS	-	CALIDAD DE ACTIVOS			
GANANCIAS Y PÉRDIDAS POR FUSIÓN	-	Cartera Vigente en relación a Cartera Bruta			
VALUACIÓN DE ACTIVOS DE RECUPERACIÓN DUDOSA	-	Cobertura de Cartera Crediticia en Riesgo			
PROVISIÓN DE BENEFICIOS A EMPLEADOS	-	100.00 %			
AJUSTES AL IMPUESTO SOBRE LA RENTA	-	.00 %			
GANANCIAS O PÉRDIDAS POR CAMBIOS EN EL VALOR DE MERCADO DE LAS INVERSIONES	-				
RESULTADOS DE EJERCICIOS ANTERIORES	17				
RESULTADOS DEL EJERCICIO	551				
TOTAL IGUAL A LA SUMA DEL ACTIVO	56.723				
ESTADO DE RESULTADOS					
PRODUCTOS FINANCIEROS	1.066				
GASTOS FINANCIEROS	639				
MARGEN POR INVERSIÓN	427				
PRODUCTOS POR SERVICIOS	25				
GASTOS POR SERVICIOS	-				
MARGEN POR SERVICIOS	25				
OTROS PRODUCTOS Y GASTOS DE OPERACIÓN					
Productos	131				
Gastos	3				
MARGEN OTROS PRODUCTOS Y GASTOS DE OPERACIÓN	128				
MARGEN OPERACIONAL BRUTO	580				
GASTOS DE ADMINISTRACIÓN	86				
MARGEN OPERACIONAL NETO	494				
PRODUCTOS Y GASTOS EXTRAORDINARIOS	56				
Productos Extraordinarios	56				
Gastos Extraordinarios	-				
PRODUCTOS Y GASTOS DE EJERCICIOS ANTERIORES	1				
Productos de ejercicios Anteriores	1				
Gastos de ejercicios Anteriores	-				
GANANCIA (PÉRDIDA) BRUTA	551				
IMPUESTO SOBRE LA RENTA	-				
GANANCIA (PÉRDIDA) NETA	551				

FINANCIERA UNO, S. A.
AL 31 DE MARZO DE 2008
(Cifras en miles de Quetzales)

		TASAS DE INTERÉS PROMEDIO PONDERADAS	MONEDA NACIONAL	MONEDA EXTRANJERA
ACTIVO				
DISPONIBILIDADES	9,094	OPERACIONES ACTIVAS		
Caja	641	Préstamos	.00 %	.00 %
Banco Central	-	Documentos Descontados	.00 %	.00 %
Bancos del País	51	OPERACIONES PASIVAS		
Bancos del Exterior	590	Bonos	.00 %	.00 %
Cheques a Compensar	-	Pagarés Financieros	.00 %	.00 %
Giros sobre el Exterior	-	Obligaciones Subordinadas	.00 %	.00 %
INVERSIONES	8,200	Obligaciones Financieras con Restricciones	.00 %	.00 %
En Títulos-Valores para Negociación	-	Obligaciones Convertibles en Acciones	.00 %	.00 %
En Títulos-Valores para la Venta	-			
En Títulos-Valores para su Vencimiento	-			
Operaciones de Reporto	8,200	ESTADO DIARIO DEL DEPÓSITO LEGAL	MONEDA NACIONAL	MONEDA EXTRANJERA
Certificados de Participación	-	DEPÓSITO COMPUTABLE	8,251	0
Intereses Pagados en Compra de Valores	-	TOTAL REQUERIDO	2	0
SUMA	8,200	POSICIÓN	8,250	0
(-) Estimaciones por Valuación	-	CARTERA DE CRÉDITOS	MONEDA NACIONAL	MONEDA EXTRANJERA
CARTERA DE CRÉDITOS	-	TOTAL DE CARTERA DE CRÉDITOS (BRUTA)	.00 %	.00 %
Vigente	-	Vigente	.00 %	.00 %
Vencida	-	Vencida, En Proceso de Prórroga	.00 %	.00 %
SUMA	-	Vencida, En Cobro Administrativo	.00 %	.00 %
(-) Estimaciones Por Valuación	-	Vencida, En Cobro Judicial	.00 %	.00 %
PRODUCTOS FINANCIEROS POR COBRAR	2	MONTO TOTAL DE CARTERA DE CRÉDITOS (BRUTA)	0	0
CUENTAS POR COBRAR (Neto)	-			
BIENES REALIZABLES (Neto)	-	POSICIÓN PATRIMONIAL		
INVERSIONES PERMANENTES (Neto)	249	CAPITAL COMPUTABLE	9,078	
OTRAS INVERSIONES (Neto)	-	CAPITAL REQUERIDO	37	
INMUEBLES Y MUEBLES (Neto)	-	POSICIÓN	9,041	
CARGOS DIFERIDOS (Neto)	2	ACEPTACIÓN DE OBLIGACIONES Y RESPONSABILIDADES		
PASIVO	15	MONTO TOTAL REQUERIDO	15	
CRÉDITOS OBTENIDOS	-	CAPITAL Y RESERVAS	9,078	
Del Banco Central	-	LÍMITE MÁXIMO DE EXPANSIÓN	181,563	
De Instituciones Financieras Nacionales	-	EXCESO O MARGEN DE EXPOSICIÓN	181,547	
De Instituciones Financieras Extranjeras	-	INDICADORES FINANCIEROS		
De Organismos Internacionales	-	LIQUIDEZ		
OBLIGACIONES FINANCIERAS	-	Liquidez Inmediata	.00 %	
GASTOS FINANCIEROS POR PAGAR	-	SOLVENCIA		
CUENTAS POR PAGAR	15	Patrimonio en relación a Activos	99.83 %	
PROVISIONES	-	Patrimonio en relación a Cartera de Créditos	.00 %	
OTRAS OBLIGACIONES	-	Patrimonio en relación a las Captaciones	.00 %	
CRÉDITOS DIFERIDOS	-	RENTABILIDAD		
SUMA	15	Rentabilidad sobre Patrimonio	4.53 %	
OTRAS CUENTAS ACREEDORAS	-	Rentabilidad sobre Activos	4.52 %	
CAPITAL CONTABLE	9,078	Eficiencia	58.07 %	
CAPITAL PAGADO	7,860	CALIDAD DE ACTIVOS		
Capital Autorizado	50,000	Cartera Vigente en relación a Cartera Bruta	.00 %	
(-) Capital No Pagado	42,140	Cobertura de Cartera Crediticia en Riesgo	.00 %	
Casa Matriz, Capital Asignado	-			
APORTACIONES PERMANENTES	-			
RESERVA DE CAPITAL	144			
RESERVAS PARA ACTIVOS EXTRAORDINARIOS	-			
REVALUACIÓN DE ACTIVOS	-			
OBLIGACIONES SUBORDINADAS	-			
GANANCIAS Y PÉRDIDAS POR FUSIÓN	-			
VALUACIÓN DE ACTIVOS DE RECUPERACIÓN DUDOSA	-			
PROVISIÓN DE BENEFICIOS A EMPLEADOS	-			
AJUSTES AL IMPUESTO SOBRE LA RENTA	-			
GANANCIAS O PÉRDIDAS POR CAMBIOS EN EL VALOR DE	-			
MERCADO DE LAS INVERSIONES	-			
RESULTADOS DE EJERCICIOS ANTERIORES	972			
RESULTADOS DEL EJERCICIO	103			
TOTAL IGUAL A LA SUMA DEL ACTIVO	9,094			
ESTADO DE RESULTADOS				
PRODUCTOS FINANCIEROS	152			
GASTOS FINANCIEROS	-			
MARGEN POR INVERSIÓN	152			
PRODUCTOS POR SERVICIOS	25			
GASTOS POR SERVICIOS	-			
MARGEN POR SERVICIOS	25			
OTROS PRODUCTOS Y GASTOS DE OPERACIÓN	-			
Productos	-			
Gastos	-			
MARGEN OTROS PRODUCTOS Y GASTOS DE OPERACIÓN	-			
MARGEN OPERACIONAL BRUTO	177			
GASTOS DE ADMINISTRACIÓN	74			
MARGEN OPERACIONAL NETO	103			
PRODUCTOS Y GASTOS EXTRAORDINARIOS	-			
Productos Extraordinarios	-			
Gastos Extraordinarios	-			
PRODUCTOS Y GASTOS DE EJERCICIOS ANTERIORES	0			
Productos de ejercicios Anteriores	0			
Gastos de ejercicios Anteriores	-			
GANANCIA (PÉRDIDA) BRUTA	103			
IMPUESTO SOBRE LA RENTA	-			
GANANCIA (PÉRDIDA) NETA	103			

FINANCIERA LAS TRES AMERICAS, S. A.
AL 31 DE MARZO DE 2008
(Cifras en miles de Quetzales)

		TASAS DE INTERÉS PROMEDIO PONDERADAS	MONEDA NACIONAL	MONEDA EXTRANJERA
ACTIVO		26.292		
DISPONIBILIDADES		788		
Caja	89	Préstamos	12.35 %	7.82 %
Banco Central	1	Documentos Descontados	6.29 %	.00 %
Bancos del País	584	OPERACIONES PASIVAS		
Bancos del Exterior	114	Bonos	.00 %	.00 %
Cheques a Compensar	-	Pagarés Financieros	12.00 %	.00 %
Giros sobre el Exterior	-	Obligaciones Subordinadas	.00 %	.00 %
INVERSIONES		678		
En Títulos-Valores para Negociación	-	Obligaciones Financieras con Restricciones	.00 %	.00 %
En Títulos-Valores para la Venta	-	Obligaciones Convertibles en Acciones	.00 %	.00 %
En Títulos-Valores para su Vencimiento	-	ESTADO DIARIO DEL DEPÓSITO LEGAL		
Operaciones de Reporto	-	DEPÓSITO COMPUTABLE	1	0
Certificados de Participación	-	TOTAL REQUERIDO	801	0
Intereses Pagados en Compra de Valores	-	POSICIÓN	-800	0
SUMA	678	CARTERA DE CRÉDITOS		
(-) Estimaciones por Valuación	-	MONEDA NACIONAL		
CARTERA DE CRÉDITOS		8.081		
Vigente	8.081	TOTAL DE CARTERA DE CRÉDITOS (BRUTA)	100.00 %	.00 %
Vencida	-	Vigente	100.00 %	.00 %
SUMA	8.081	Vencida, En Proceso de Prórroga	.00 %	.00 %
(-) Estimaciones Por Valuación	-	Vencida, En Cobro Administrativo	.00 %	.00 %
PRODUCTOS FINANCIEROS POR COBRAR		-		
CUENTAS POR COBRAR (Neto)	13.780	Vencida, En Cobro Judicial	.00 %	.00 %
BIENES REALIZABLES (Neto)	-	MONTO TOTAL DE CARTERA DE CRÉDITOS (BRUTA)	8,081	0
INVERSIONES PERMANENTES (Neto)	243	POSICIÓN PATRIMONIAL		
OTRAS INVERSIONES (Neto)	-	CAPITAL COMPUTABLE	19,378	
INMUEBLES Y MUEBLES (Neto)	2.511	CAPITAL REQUERIDO	2,510	
CARGOS DIFERIDOS (Neto)	210	POSICIÓN	16,868	
PASIVO		6.914		
CRÉDITOS OBTENIDOS		-		
Del Banco Central	-	ACEPTACIÓN DE OBLIGACIONES Y RESPONSABILIDADES		
De Instituciones Financieras Nacionales	-	MONTO TOTAL REQUERIDO	6,914	
De Instituciones Financieras Extranjeras	-	CAPITAL Y RESERVAS	24,666	
De Organismos Internacionales	-	LÍMITE MÁXIMO DE EXPANSIÓN	387,554	
OBLIGACIONES FINANCIERAS		4.349		
GASTOS FINANCIEROS POR PAGAR	287	EXCESO O MARGEN DE EXPOSICIÓN	380,639	
CUENTAS POR PAGAR	2.177	INDICADORES FINANCIEROS		
PROVISIONES	101	LIQUIDEZ		
OTRAS OBLIGACIONES	-	Liquidez Inmediata	18.11 %	
CRÉDITOS DIFERIDOS	-	SOLVENCIA		
SUMA	6.914	Patrimonio en relación a Activos	73.70 %	
OTRAS CUENTAS ACREEDORAS	-	Patrimonio en relación a Cartera de Créditos	239.78 %	
CAPITAL CONTABLE		19.378		
CAPITAL PAGADO	22.000	Patrimonio en relación a las Captaciones	445.56 %	
Capital Autorizado	22.000	RENTABILIDAD		
(-) Capital No Pagado	-	Rentabilidad sobre Patrimonio	.42 %	
Casa Matriz, Capital Asignado	-	Rentabilidad sobre Activos	.31 %	
APORTACIONES PERMANENTES		-		
RESERVA DE CAPITAL	1.397	Eficiencia	7.99 %	
RESERVAS PARA ACTIVOS EXTRAORDINARIOS	-	CALIDAD DE ACTIVOS		
REVALUACIÓN DE ACTIVOS	-	Cartera Vigente en relación a Cartera Bruta	100.00 %	
OBLIGACIONES SUBORDINADAS	-	Cobertura de Cartera Crediticia en Riesgo	.00 %	
GANANCIAS Y PÉRDIDAS POR FUSIÓN	-			
VALUACIÓN DE ACTIVOS DE RECUPERACIÓN DUDOSA	-			
PROVISIÓN DE BENEFICIOS A EMPLEADOS	-			
AJUSTES AL IMPUESTO SOBRE LA RENTA	-			
GANANCIAS O PÉRDIDAS POR CAMBIOS EN EL VALOR DE	-			
MERCADO DE LAS INVERSIONES	-			
RESULTADOS DE EJERCICIOS ANTERIORES	-4.040			
RESULTADOS DEL EJERCICIO	20			
TOTAL IGUAL A LA SUMA DEL ACTIVO	26.292			
ESTADO DE RESULTADOS				
PRODUCTOS FINANCIEROS	265			
GASTOS FINANCIEROS	-			
MARGEN POR INVERSIÓN	265			
PRODUCTOS POR SERVICIOS	363			
GASTOS POR SERVICIOS	0			
MARGEN POR SERVICIOS	363			
OTROS PRODUCTOS Y GASTOS DE OPERACIÓN				
Productos	74			
Gastos	64			
MARGEN OTROS PRODUCTOS Y GASTOS DE OPERACIÓN	9			
MARGEN OPERACIONAL BRUTO	637			
GASTOS DE ADMINISTRACIÓN	586			
MARGEN OPERACIONAL NETO	51			
PRODUCTOS Y GASTOS EXTRAORDINARIOS	-			
Productos Extraordinarios	-			
Gastos Extraordinarios	-			
PRODUCTOS Y GASTOS DE EJERCICIOS ANTERIORES	-30			
Productos de ejercicios Anteriores	-			
Gastos de ejercicios Anteriores	30			
GANANCIA (PÉRDIDA) BRUTA	20			
IMPUESTO SOBRE LA RENTA	-			
GANANCIA (PÉRDIDA) NETA	20			

AJUSTES

Con Resolución 405-2003 de fecha 12 de mayo de 2003 emitida por el Superintendente de Bancos, confirmada en la Resolución JM-109-2003 inserta en el Punto Tercero del Acta 33-2003, correspondiente a la sesión celebrada por la Junta Monetaria el 27 de agosto de 2003, se instruyó a Financiera de Negocios Corporativos, S.A. (actualmente Financiera Las Tres Américas, S. A.) para que de inmediato, registre contablemente reservas de valuación sobre el saldo del activo y en el porcentaje que se indica en esa Resolución, las cuales no podrá ajustar o modificar sin autorización previa de la Superintendencia de Bancos. El saldo pendiente de registrar a la fecha de referencia asciende a Q.9,029,342.46. (NOTA: Mediante oficio recibido en la Superintendencia de Bancos el 13 de febrero de 2004, la Sala Primera del Tribunal de lo Contencioso Administrativo le informó que, dentro del juicio 306-2003 interpuesto por Financiera de Negocios Corporativos, S.A., (actualmente Financiera Las Tres Américas, S. A.) se dictó la resolución de trámite del 27 de enero de 2004, en la que se decretó la suspensión de la resolución JM-109-2003 de la Junta Monetaria).

FINANCIERA CONSOLIDADA, S. A.
AL 31 DE MARZO DE 2008
(Cifras en miles de Quetzales)

ACTIVO		TASAS DE INTERÉS PROMEDIO PONDERADAS		
DISPONIBILIDADES		OPERACIONES ACTIVAS		
Caja	124.535	Préstamos	7.62 %	7.92 %
Banco Central	119	Documentos Descontados	.00 %	.00 %
Bancos del País	11.949	OPERACIONES PASIVAS		
Bancos del Exterior	17.999	Bonos	.00 %	.00 %
Cheques a Compensar	94.467	Pagarés Financieros	5.85 %	5.70 %
Giros sobre el Exterior	-	Obligaciones Subordinadas	.00 %	.00 %
INVERSIONES	107.815	Obligaciones Financieras con Restricciones	.00 %	.00 %
En Títulos-Valores para Negociación	-	Obligaciones Convertibles en Acciones	.00 %	.00 %
En Títulos-Valores para la Venta	-	ESTADO DIARIO DEL DEPÓSITO LEGAL		
En Títulos-Valores para su Vencimiento	52.125	DEPÓSITO COMPUTABLE		
Operaciones de Reporto	55.689	TOTAL REQUERIDO		
Certificados de Participación	-	POSICIÓN		
Intereses Pagados en Compra de Valores	-	CARTERA DE CRÉDITOS		
SUMA	107.815	TOTAL DE CARTERA DE CRÉDITOS (BRUTA)		
(-) Estimaciones por Valuación	-	Vigente		
CARTERA DE CRÉDITOS	384.846	Vencida, En Proceso de Prórroga		
Vigente	380.938	Vencida, En Cobro Administrativo		
Vencida	3.908	Vencida, En Cobro Judicial		
SUMA	384.846	MONTO TOTAL DE CARTERA DE CRÉDITOS (BRUTA)		
(-) Estimaciones Por Valuación	-	POSICIÓN PATRIMONIAL		
PRODUCTOS FINANCIEROS POR COBRAR	738	CAPITAL COMPUTABLE		
CUENTAS POR COBRAR (Neto)	310	CAPITAL REQUERIDO		
BIENES REALIZABLES (Neto)	-	POSICIÓN		
INVERSIONES PERMANENTES (Neto)	2.586	ACEPTACIÓN DE OBLIGACIONES Y RESPONSABILIDADES		
OTRAS INVERSIONES (Neto)	171.995	MONTO TOTAL REQUERIDO		
INMUEBLES Y MUEBLES (Neto)	-	CAPITAL Y RESERVAS		
CARGOS DIFERIDOS (Neto)	77	LÍMITE MÁXIMO DE EXPANSIÓN		
PASIVO	659.420	EXCESO O MARGEN DE EXPOSICIÓN		
CRÉDITOS OBTENIDOS	106.608	INDICADORES FINANCIEROS		
Del Banco Central	-	LIQUIDEZ		
De Instituciones Financieras Nacionales	-	Liquidez Inmediata		
De Instituciones Financieras Extranjeras	-	SOLVENCIA		
De Organismos Internacionales	106.608	Patrimonio en relación a Activos		
OBLIGACIONES FINANCIERAS	543.978	Patrimonio en relación a Cartera de Créditos		
GASTOS FINANCIEROS POR PAGAR	4.756	Patrimonio en relación a las Captaciones		
CUENTAS POR PAGAR	1.391	RENTABILIDAD		
PROVISIONES	1.954	Rentabilidad sobre Patrimonio		
OTRAS OBLIGACIONES	-	Rentabilidad sobre Activos		
CRÉDITOS DIFERIDOS	51	Eficiencia		
SUMA	658.739	CALIDAD DE ACTIVOS		
OTRAS CUENTAS ACREEDORAS	682	Cartera Vigente en relación a Cartera Bruta		
CAPITAL CONTABLE	133.482	Cobertura de Cartera Crediticia en Riesgo		
CAPITAL PAGADO	105.000			
Capital Autorizado	200.000			
(-) Capital No Pagado	95.000			
Casa Matriz, Capital Asignado	-			
APORTACIONES PERMANENTES	-			
RESERVA DE CAPITAL	22.973			
RESERVAS PARA ACTIVOS EXTRAORDINARIOS	-			
REVALUACIÓN DE ACTIVOS	-			
OBLIGACIONES SUBORDINADAS	-			
GANANCIAS Y PÉRDIDAS POR FUSIÓN	-			
VALUACIÓN DE ACTIVOS DE RECUPERACIÓN DUDOSA	-			
PROVISIÓN DE BENEFICIOS A EMPLEADOS	-			
AJUSTES AL IMPUESTO SOBRE LA RENTA	-			
GANANCIAS O PÉRDIDAS POR CAMBIOS EN EL VALOR DE MERCADO DE LAS INVERSIONES	-			
RESULTADOS DE EJERCICIOS ANTERIORES	-			
RESULTADOS DEL EJERCICIO	5.509			
TOTAL IGUAL A LA SUMA DEL ACTIVO	792.902			
ESTADO DE RESULTADOS				
PRODUCTOS FINANCIEROS	13.390			
GASTOS FINANCIEROS	9.317			
MARGEN POR INVERSIÓN	4.073			
PRODUCTOS POR SERVICIOS	3.463			
GASTOS POR SERVICIOS	9			
MARGEN POR SERVICIOS	3.454			
OTROS PRODUCTOS Y GASTOS DE OPERACIÓN	-			
Productos	433			
Gastos	13			
MARGEN OTROS PRODUCTOS Y GASTOS DE OPERACIÓN	420			
MARGEN OPERACIONAL BRUTO	7.947			
GASTOS DE ADMINISTRACIÓN	1.778			
MARGEN OPERACIONAL NETO	6.168			
PRODUCTOS Y GASTOS EXTRAORDINARIOS	-			
Productos Extraordinarios	-			
Gastos Extraordinarios	-			
PRODUCTOS Y GASTOS DE EJERCICIOS ANTERIORES	-			
Productos de ejercicios Anteriores	-			
Gastos de ejercicios Anteriores	-			
GANANCIA (PÉRDIDA) BRUTA	6.168			
IMPUESTO SOBRE LA RENTA	660			
GANANCIA (PÉRDIDA) NETA	5.509			

FINANCIERA DE LOS TRABAJADORES, S. A.
AL 31 DE MARZO DE 2008
(Cifras en miles de Quetzales)

ACTIVO		TASAS DE INTERÉS PROMEDIO PONDERADAS	MONEDA NACIONAL	MONEDA EXTRANJERA
DISPONIBILIDADES		OPERACIONES ACTIVAS		
Caja	138.622	Préstamos	17.55 %	9.27 %
Banco Central	6.282	Documentos Descontados	13.59 %	9.56 %
Bancos del País	1.464			
Bancos del Exterior	535	OPERACIONES PASIVAS		
Cheques a Compensar	3.023	Bonos	.00 %	.00 %
Giros sobre el Exterior	45	Pagarés Financieros	8.69 %	7.40 %
	-	Obligaciones Subordinadas	.00 %	.00 %
INVERSIONES	15.200	Obligaciones Financieras con Restricciones	.00 %	.00 %
En Títulos-Valores para Negociación	-	Obligaciones Convertibles en Acciones	.00 %	.00 %
En Títulos-Valores para la Venta	15.200			
En Títulos-Valores para su Vencimiento	-	ESTADO DIARIO DEL DEPÓSITO LEGAL	MONEDA NACIONAL	MONEDA EXTRANJERA
Operaciones de Reporto	-	DEPÓSITO COMPUTABLE	12,535	0
Certificados de Participación	-	TOTAL REQUERIDO	385	0
Intereses Pagados en Compra de Valores	-	POSICIÓN	12,150	0
SUMA	15.200	CARTERA DE CRÉDITOS	MONEDA NACIONAL	MONEDA EXTRANJERA
(-) Estimaciones por Valuación	-	TOTAL DE CARTERA DE CRÉDITOS (BRUTA)	100.00 %	100.00 %
CARTERA DE CRÉDITOS	73.057	Vigente	90.59 %	83.78 %
Vigente	68.408	Vencida, En Proceso de Prórroga	.00 %	.00 %
Vencida	7.900	Vencida, En Cobro Administrativo	7.75 %	16.22 %
SUMA	76.307	Vencida, En Cobro Judicial	1.65 %	.00 %
(-) Estimaciones Por Valuación	3.250	MONTO TOTAL DE CARTERA DE CRÉDITOS (BRUTA)	65,717	10,590
PRODUCTOS FINANCIEROS POR COBRAR	235			
CUENTAS POR COBRAR (Neto)	6.011	POSICIÓN PATRIMONIAL		
BIENES REALIZABLES (Neto)	-	CAPITAL COMPUTABLE	38,935	
INVERSIONES PERMANENTES (Neto)	-	CAPITAL REQUERIDO	10,321	
OTRAS INVERSIONES (Neto)	31.479	POSICIÓN	28,613	
INMUEBLES Y MUEBLES (Neto)	1.429	ACEPTACIÓN DE OBLIGACIONES Y RESPONSABILIDADES		
CARGOS DIFERIDOS (Neto)	4.929	MONTO TOTAL REQUERIDO	99,540	
PASIVO	99.688	CAPITAL Y RESERVAS	41,785	
CRÉDITOS OBTENIDOS	-	LÍMITE MÁXIMO DE EXPANSIÓN	835,705	
Del Banco Central	-	EXCESO O MARGEN DE EXPOSICIÓN	736,165	
De Instituciones Financieras Nacionales	-	INDICADORES FINANCIEROS		
De Instituciones Financieras Extranjeras	-	LIQUIDEZ		
De Organismos Internacionales	-	Liquidez Inmediata	6.55 %	
OBLIGACIONES FINANCIERAS	95.974	SOLVENCIA		
GASTOS FINANCIEROS POR PAGAR	13	Patrimonio en relación a Activos	28.09 %	
CUENTAS POR PAGAR	3.199	Patrimonio en relación a Cartera de Créditos	51.02 %	
PROVISIONES	82	Patrimonio en relación a las Captaciones	40.57 %	
OTRAS OBLIGACIONES	-	RENTABILIDAD		
CRÉDITOS DIFERIDOS	272	Rentabilidad sobre Patrimonio	.17 %	
SUMA	99.540	Rentabilidad sobre Activos	.05 %	
OTRAS CUENTAS ACREEDORAS	148	Eficiencia	1.52 %	
CAPITAL CONTABLE	38.935	CALIDAD DE ACTIVOS		
CAPITAL PAGADO	41.400	Cartera Vigente en relación a Cartera Bruta	89.65 %	
Capital Autorizado	50.000	Cobertura de Cartera Crediticia en Riesgo	41.14 %	
(-) Capital No Pagado	8.600			
Casa Matriz, Capital Asignado	-			
APORTACIONES PERMANENTES	-			
RESERVA DE CAPITAL	29			
RESERVAS PARA ACTIVOS EXTRAORDINARIOS	-			
REVALUACIÓN DE ACTIVOS	-			
OBLIGACIONES SUBORDINADAS	-			
GANANCIAS Y PÉRDIDAS POR FUSIÓN	-			
VALUACIÓN DE ACTIVOS DE RECUPERACIÓN DUDOSA	2.851			
PROVISIÓN DE BENEFICIOS A EMPLEADOS	-			
AJUSTES AL IMPUESTO SOBRE LA RENTA	-			
GANANCIAS O PÉRDIDAS POR CAMBIOS EN EL VALOR DE	-			
MERCADO DE LAS INVERSIONES	-			
RESULTADOS DE EJERCICIOS ANTERIORES	339			
RESULTADOS DEL EJERCICIO	17			
TOTAL IGUAL A LA SUMA DEL ACTIVO	138.622			
ESTADO DE RESULTADOS				
PRODUCTOS FINANCIEROS	3.624			
GASTOS FINANCIEROS	2.029			
MARGEN POR INVERSIÓN	1.596			
PRODUCTOS POR SERVICIOS	4			
GASTOS POR SERVICIOS	1			
MARGEN POR SERVICIOS	4			
OTROS PRODUCTOS Y GASTOS DE OPERACIÓN				
Productos	89			
Gastos	569			
MARGEN OTROS PRODUCTOS Y GASTOS DE OPERACIÓN	-480			
MARGEN OPERACIONAL BRUTO	1.120			
GASTOS DE ADMINISTRACIÓN	1.103			
MARGEN OPERACIONAL NETO	17			
PRODUCTOS Y GASTOS EXTRAORDINARIOS	-			
Productos Extraordinarios	-			
Gastos Extraordinarios	-			
PRODUCTOS Y GASTOS DE EJERCICIOS ANTERIORES	-			
Productos de ejercicios Anteriores	-			
Gastos de ejercicios Anteriores	-			
GANANCIA (PÉRDIDA) BRUTA	17			
IMPUESTO SOBRE LA RENTA	-			
GANANCIA (PÉRDIDA) NETA	17			

FINANCIERA CREDICORP, S. A.
AL 31 DE MARZO DE 2008
(Cifras en miles de Quetzales)

ACTIVO		TASAS DE INTERÉS PROMEDIO PONDERADAS	MONEDA NACIONAL	MONEDA EXTRANJERA
DISPONIBILIDADES		OPERACIONES ACTIVAS		
Caja	189,268	OPERACIONES PASIVAS		
Banco Central	3,035	Préstamos	25.79 %	.00 %
Bancos del País	66	Documentos Descontados	.00 %	.00 %
Bancos del Exterior	328	Bonos	.00 %	.00 %
Cheques a Compensar	2,640	Pagarés Financieros	8.14 %	5.98 %
Giros sobre el Exterior	-	Obligaciones Subordinadas	.00 %	.00 %
INVERSIONES	175,327	Obligaciones Financieras con Restricciones	.00 %	.00 %
En Títulos-Valores para Negociación	-	Obligaciones Convertibles en Acciones	.00 %	.00 %
En Títulos-Valores para la Venta	-	ESTADO DIARIO DEL DEPÓSITO LEGAL	MONEDA NACIONAL	MONEDA EXTRANJERA
En Títulos-Valores para su Vencimiento	170,640	DEPÓSITO COMPUTABLE	7,600	30
Operaciones de Reporto	4,687	TOTAL REQUERIDO	392	29
Certificados de Participación	-	POSICIÓN	7,208	1
Intereses Pagados en Compra de Valores	-	CARTERA DE CRÉDITOS	MONEDA NACIONAL	MONEDA EXTRANJERA
SUMA	175,327	TOTAL DE CARTERA DE CRÉDITOS (BRUTA)	100.00 %	.00 %
(-) Estimaciones por Valuación	-	Vigente	87.11 %	.00 %
CARTERA DE CRÉDITOS	7,421	Vencida, En Proceso de Prórroga	.00 %	.00 %
Vigente	6,465	Vencida, En Cobro Administrativo	12.89 %	.00 %
Vencida	956	Vencida, En Cobro Judicial	.00 %	.00 %
SUMA	7,421	MONTO TOTAL DE CARTERA DE CRÉDITOS (BRUTA)	7,421	0
(-) Estimaciones Por Valuación	-	POSICIÓN PATRIMONIAL		
PRODUCTOS FINANCIEROS POR COBRAR	881	CAPITAL COMPUTABLE	26,111	
CUENTAS POR COBRAR (Neto)	155	CAPITAL REQUERIDO	14,154	
BIENES REALIZABLES (Neto)	-	POSICIÓN	11,956	
INVERSIONES PERMANENTES (Neto)	-	ACEPTACIÓN DE OBLIGACIONES Y RESPONSABILIDADES		
OTRAS INVERSIONES (Neto)	1,118	MONTO TOTAL REQUERIDO	162,283	
INMUEBLES Y MUEBLES (Neto)	137	CAPITAL Y RESERVAS	26,111	
CARGOS DIFERIDOS (Neto)	1,194	LÍMITE MÁXIMO DE EXPANSIÓN	522,210	
PASIVO	163,158	EXCESO O MARGEN DE EXPOSICIÓN	359,927	
CRÉDITOS OBTENIDOS	22,684	INDICADORES FINANCIEROS		
Del Banco Central	-	LIQUIDEZ		
De Instituciones Financieras Nacionales	-	Liquidez Inmediata	2.27 %	
De Instituciones Financieras Extranjeras	-	SOLVENCIA		
De Organismos Internacionales	22,684	Patrimonio en relación a Activos	13.80 %	
OBLIGACIONES FINANCIERAS	133,640	Patrimonio en relación a Cartera de Créditos	351.85 %	
GASTOS FINANCIEROS POR PAGAR	2,634	Patrimonio en relación a las Captaciones	19.54 %	
CUENTAS POR PAGAR	2,307	RENTABILIDAD		
PROVISIONES	705	Rentabilidad sobre Patrimonio	29.60 %	
OTRAS OBLIGACIONES	-	Rentabilidad sobre Activos	4.08 %	
CRÉDITOS DIFERIDOS	313	Eficiencia	53.67 %	
SUMA	162,283	CALIDAD DE ACTIVOS		
OTRAS CUENTAS ACREEDORAS	875	Cartera Vigente en relación a Cartera Bruta	87.11 %	
CAPITAL CONTABLE	26,111	Cobertura de Cartera Crediticia en Riesgo	.00 %	
CAPITAL PAGADO	22,000			
Capital Autorizado	100,000			
(-) Capital No Pagado	78,000			
Casa Matriz, Capital Asignado	-			
APORTACIONES PERMANENTES	-			
RESERVA DE CAPITAL	2,178			
RESERVAS PARA ACTIVOS EXTRAORDINARIOS	-			
REVALUACIÓN DE ACTIVOS	-			
OBLIGACIONES SUBORDINADAS	-			
GANANCIAS Y PÉRDIDAS POR FUSIÓN	-			
VALUACIÓN DE ACTIVOS DE RECUPERACIÓN DUDOSA	-			
PROVISIÓN DE BENEFICIOS A EMPLEADOS	-			
AJUSTES AL IMPUESTO SOBRE LA RENTA	-			
GANANCIAS O PÉRDIDAS POR CAMBIOS EN EL VALOR DE	-			
MERCADO DE LAS INVERSIONES	-			
RESULTADOS DE EJERCICIOS ANTERIORES	-			
RESULTADOS DEL EJERCICIO	1,932			
TOTAL IGUAL A LA SUMA DEL ACTIVO	189,268			
ESTADO DE RESULTADOS				
PRODUCTOS FINANCIEROS	6,235			
GASTOS FINANCIEROS	3,041			
MARGEN POR INVERSIÓN	3,194			
PRODUCTOS POR SERVICIOS	422			
GASTOS POR SERVICIOS	-			
MARGEN POR SERVICIOS	422			
OTROS PRODUCTOS Y GASTOS DE OPERACIÓN				
Productos	5			
Gastos	29			
MARGEN OTROS PRODUCTOS Y GASTOS DE OPERACIÓN	-24			
MARGEN OPERACIONAL BRUTO	3,592			
GASTOS DE ADMINISTRACIÓN	1,664			
MARGEN OPERACIONAL NETO	1,928			
PRODUCTOS Y GASTOS EXTRAORDINARIOS	-			
Productos Extraordinarios	-			
Gastos Extraordinarios	-			
PRODUCTOS Y GASTOS DE EJERCICIOS ANTERIORES	4			
Productos de ejercicios Anteriores	4			
Gastos de ejercicios Anteriores	-			
GANANCIA (PÉRDIDA) BRUTA	1,932			
IMPUESTO SOBRE LA RENTA	-			
GANANCIA (PÉRDIDA) NETA	1,932			

FINANCIERA G & T CONTINENTAL, S. A.
AL 31 DE MARZO DE 2008
(Cifras en miles de Quetzales)

		TASAS DE INTERÉS PROMEDIO PONDERADAS	MONEDA NACIONAL	MONEDA EXTRANJERA
ACTIVO				
DISPONIBILIDADES	1.334.888	OPERACIONES ACTIVAS		
Caja	1.402	Préstamos	13.01 %	8.29 %
Banco Central	-	Documentos Descontados	12.00 %	.00 %
Bancos del País	288	OPERACIONES PASIVAS		
Bancos del Exterior	1.114	Bonos	.00 %	.00 %
Cheques a Compensar	-	Pagarés Financieros	6.65 %	5.47 %
Giros sobre el Exterior	-	Obligaciones Subordinadas	.00 %	.00 %
INVERSIONES	1.094.473	Obligaciones Financieras con Restricciones	.00 %	.00 %
En Títulos-Valores para Negociación	-	Obligaciones Convertibles en Acciones	.00 %	.00 %
En Títulos-Valores para la Venta	1.094.473			
En Títulos-Valores para su Vencimiento	-	ESTADO DIARIO DEL DEPÓSITO LEGAL	MONEDA NACIONAL	MONEDA EXTRANJERA
Operaciones de Reporto	-	DEPÓSITO COMPUTABLE	984,250	9,780
Certificados de Participación	-	TOTAL REQUERIDO	3,257	2
Intereses Pagados en Compra de Valores	-	POSICIÓN	980,993	9,778
SUMA	1.094.473	CARTERA DE CRÉDITOS	MONEDA NACIONAL	MONEDA EXTRANJERA
(-) Estimaciones por Valuación	-	TOTAL DE CARTERA DE CRÉDITOS (BRUTA)	100.00 %	100.00 %
CARTERA DE CRÉDITOS	129.986	Vigente	84.21 %	100.00 %
Vigente	122.681	Vencida, En Proceso de Prórroga	.00 %	.00 %
Vencida	21.833	Vencida, En Cobro Administrativo	7.93 %	.00 %
SUMA	144.514	Vencida, En Cobro Judicial	7.86 %	.00 %
(-) Estimaciones Por Valuación	14.528	MONTO TOTAL DE CARTERA DE CRÉDITOS (BRUTA)	138,237	6,278
PRODUCTOS FINANCIEROS POR COBRAR	25.887			
CUENTAS POR COBRAR (Neto)	583	POSICIÓN PATRIMONIAL		
BIENES REALIZABLES (Neto)	5.818	CAPITAL COMPUTABLE	44,473	
INVERSIONES PERMANENTES (Neto)	69.464	CAPITAL REQUERIDO	22,347	
OTRAS INVERSIONES (Neto)	2.937	POSICIÓN	22,126	
INMUEBLES Y MUEBLES (Neto)	3.863	ACEPTACIÓN DE OBLIGACIONES Y RESPONSABILIDADES		
CARGOS DIFERIDOS (Neto)	474	MONTO TOTAL REQUERIDO	1,219,491	
PASIVO	1.221.311	CAPITAL Y RESERVAS	122,154	
CRÉDITOS OBTENIDOS	15.000	LÍMITE MÁXIMO DE EXPANSIÓN	1,752,048	
Del Banco Central	-	EXCESO O MARGEN DE EXPOSICIÓN	532,557	
De Instituciones Financieras Nacionales	15.000	INDICADORES FINANCIEROS		
De Instituciones Financieras Extranjeras	-	LIQUIDEZ		
De Organismos Internacionales	-	Liquidez Inmediata	.12 %	
OBLIGACIONES FINANCIERAS	1.197.036	SOLVENCIA		
GASTOS FINANCIEROS POR PAGAR	1.619	Patrimonio en relación a Activos	8.51 %	
CUENTAS POR PAGAR	4.112	Patrimonio en relación a Cartera de Créditos	78.59 %	
PROVISIONES	1.723	Patrimonio en relación a las Captaciones	9.49 %	
OTRAS OBLIGACIONES	-	RENTABILIDAD		
CRÉDITOS DIFERIDOS	-	Rentabilidad sobre Patrimonio	21.70 %	
SUMA	1.219.491	Rentabilidad sobre Activos	1.85 %	
OTRAS CUENTAS ACREEDORAS	1.821	Eficiencia	54.24 %	
CAPITAL CONTABLE	113.577	CALIDAD DE ACTIVOS		
CAPITAL PAGADO	70.000	Cartera Vigente en relación a Cartera Bruta	84.89 %	
Capital Autorizado	100.000	Cobertura de Cartera Crediticia en Riesgo	66.54 %	
(-) Capital No Pagado	30.000			
Casa Matriz, Capital Asignado	-			
APORTACIONES PERMANENTES	-			
RESERVA DE CAPITAL	37.160			
RESERVAS PARA ACTIVOS EXTRAORDINARIOS	-			
REVALUACIÓN DE ACTIVOS	-			
OBLIGACIONES SUBORDINADAS	-			
GANANCIAS Y PÉRDIDAS POR FUSIÓN	-			
VALUACIÓN DE ACTIVOS DE RECUPERACIÓN DUDOSA	8.578			
PROVISIÓN DE BENEFICIOS A EMPLEADOS	-			
AJUSTES AL IMPUESTO SOBRE LA RENTA	-			
GANANCIAS O PÉRDIDAS POR CAMBIOS EN EL VALOR DE	-			
MERCADO DE LAS INVERSIONES	-			
RESULTADOS DE EJERCICIOS ANTERIORES	8.833			
RESULTADOS DEL EJERCICIO	6.162			
TOTAL IGUAL A LA SUMA DEL ACTIVO	1.334.888			
ESTADO DE RESULTADOS				
PRODUCTOS FINANCIEROS	28.236			
GASTOS FINANCIEROS	19.477			
MARGEN POR INVERSIÓN	8.759			
PRODUCTOS POR SERVICIOS	1.031			
GASTOS POR SERVICIOS	-			
MARGEN POR SERVICIOS	1.031			
OTROS PRODUCTOS Y GASTOS DE OPERACIÓN				
Productos	265			
Gastos	573			
MARGEN OTROS PRODUCTOS Y GASTOS DE OPERACIÓN	-308			
MARGEN OPERACIONAL BRUTO	9.482			
GASTOS DE ADMINISTRACIÓN	4.339			
MARGEN OPERACIONAL NETO	5.144			
PRODUCTOS Y GASTOS EXTRAORDINARIOS	-154			
Productos Extraordinarios	-			
Gastos Extraordinarios	154			
PRODUCTOS Y GASTOS DE EJERCICIOS ANTERIORES	1.172			
Productos de ejercicios Anteriores	1.179			
Gastos de ejercicios Anteriores	7			
GANANCIA (PÉRDIDA) BRUTA	6.162			
IMPUESTO SOBRE LA RENTA	-			
GANANCIA (PÉRDIDA) NETA	6.162			



CASAS DE CAMBIO

CASAS DE CAMBIO

AL 31 DE MARZO 2008

CASAS DE CAMBIO	DIRECCION	FECHA DE APERTURA
LAFISE, CASA DE CAMBIO, S. A.	16 Calle 0-55, Zona 10, Torre Internacional, Nivel 9, Oficina 901	TELEFONOS: 2366-6266 FAX: 2366-6277

17/07/1995

CASAS DE CAMBIO

BALANCE GENERAL CONDENSADO

AL 31 DE MARZO DE 2008
(Cifras en miles de Quetzales)

	SISTEMA	LAFISE
A C T I V O	9,898	9,898
DISPONIBILIDADES	4,434	4,434
Caja	1	1
Banco Central	--	--
Bancos del País	2,876	2,876
Bancos del Exterior	1,557	1,557
Cheques a Compensar	--	--
Giros Sobre el Exterior	--	--
INVERSIONES	--	--
En Títulos-Valores para la Negociación	--	--
En Títulos-Valores para la Venta	--	--
En Títulos-Valores para su Vencimiento	--	--
Operaciones de Reporto	--	--
Intereses Pagados en Compra de Valores	--	--
SUMA	--	--
(-) Estimaciones por Valuación	--	--
CARTERA DE CRÉDITOS (Neto)	--	--
PRODUCTOS FINANCIEROS POR COBRAR	--	--
CUENTAS POR COBRAR (Neto)	5,274	5,274
INVERSIONES PERMANENTES (Neto)	--	--
OTRAS INVERSIONES (Neto)	--	--
INMUEBLES Y MUEBLES (Neto)	79	79
CARGOS DIFERIDOS (Neto)	111	111
P A S I V O	4,907	4,907
CRÉDITOS OBTENIDOS	--	--
De Instituciones Financieras Nacionales	--	--
De Instituciones Financieras Extranjeras	--	--
De Organismos Internacionales	--	--
OBLIGACIONES FINANCIERAS	--	--
GASTOS FINANCIEROS POR PAGAR	--	--
CUENTAS POR PAGAR	3,924	3,924
PROVISIONES	983	983
OTRAS OBLIGACIONES	--	--
CRÉDITOS DIFERIDOS	--	--
C A P I T A L C O N T A B L E	4,990	4,990
CAPITAL PAGADO	1,000	1,000
Capital Autorizado	1,500	1,500
(-) Capital No Pagado	500	500
Casa Matriz, Capital Asignado	--	--
APORTACIONES PERMANENTES	--	--
RESERVAS DE CAPITAL	191	191
REVALUACIÓN DE ACTIVOS	--	--
OBLIGACIONES SUBORDINADAS	--	--
GANANCIAS Y PÉRDIDAS POR FUSIÓN	--	--
VALUACIÓN DE ACTIVOS DE RECUPERACIÓN DUDOSA	--	--
PROVISIÓN DE BENEFICIOS A EMPLEADOS	--	--
AJUSTES AL IMPUESTO SOBRE LA RENTA	--	--
GANANCIAS O PÉRDIDAS POR CAMBIOS EN EL VALOR DE MERCADO DE LAS INVERSIONES	--	--
RESULTADOS DE EJERCICIOS ANTERIORES	3,612	3,612
RESULTADOS DEL EJERCICIO	188	188
TOTAL IGUAL A LA SUMA DEL ACTIVO	9,898	9,898

ESTADO DE RESULTADOS CONDENSADO

DEL 01 DE ENERO AL 31 DE MARZO DE 2008

(Cifras en miles de Quetzales)

PRODUCTOS FINANCIEROS	45	45
GASTOS FINANCIEROS	150	150
MARGEN POR INVERSIÓN	-105	-105
PRODUCTOS POR SERVICIOS	46	46
GASTOS POR SERVICIOS	---	---
MARGEN POR SERVICIOS	46	46
OTROS PRODUCTOS Y GASTOS DE OPERACIÓN		
Productos	1,258	1,258
Gastos	97	97
MARGEN DE OTROS PRODUCTOS Y GASTOS DE OPERACIÓN	1,245	1,245
MARGEN OPERACIONAL BRUTO	1,186	1,186
GASTOS DE ADMINISTRACIÓN	927	927
MARGEN OPERACIONAL NETO	259	259
PRODUCTOS Y GASTOS EXTRAORDINARIOS	13	13
Productos Extraordinarios	13	13
Gastos Extraordinarios	---	---
PRODUCTOS Y GASTOS DE EJERCICIOS ANTERIORES	---	---
Productos de Ejercicios Anteriores	---	---
Gastos de Ejercicios Anteriores	---	---
GANANCIA (PÉRDIDA) BRUTA	272	272
IMPUESTO SOBRE LA RENTA	84	84
GANANCIA (PÉRDIDA) NETA	188	188



ALMACENES GENERALES DE DEPOSITO

ALMACENES GENERALES DE DEPOSITO

AL 31 DE MARZO 2008

ALMACENES	DIRECCION	FECHA DE APERTURA	
ALMACENES DE DEPÓSITO DE EL CRÉDITO HIPOTECARIO NACIONAL DE GUATEMALA	18 Avenida 38-50, Zona 12	TELEFONOS: 24761925/28 FAX: 24761961	30/06/1937
ALMACENADORA GUATEMALTECA, S. A.	Avenida Petapa 36-55, Zona 12	TELEFONOS: 2476-0276 FAX: 2476-0212	14/08/1969
ALMACENES GENERALES, S. A.	24 Avenida 41-81, Zona 12	TELEFONOS: 2442-4672/76 FAX: 2442-2675	16/02/1970
ALMACENADORA INTEGRADA, S. A.	24 Avenida 41-81, Zona 12	TELEFONOS: 2442-4742, 2442-0060 FAX: 24760486	04/06/1971
CENTRAL ALMACENADORA, S. A.	15 Avenida 11-79, Zona 6	TELEFONOS: 2288-2111, 2427-7100, FAX: 2288-0027, 2288-0958 22880958	02/10/1972
CENTROAMERICANA DE ALMACENES, S. A.	24 Avenida 35-99, Zona 12 Finca el Portillo, Calzada Atanacio Tzul	TELEFONOS: 2477-0446 AL 48, 2288-1296 FAX: 2477-0449, 2442-3911	01/04/1980
ALMACENADORA DEL PAÍS, S. A.	Avenida Petapa 55-38, Zona 12	TELEFONOS: 24775371/77 FAX: 24775433	19/09/1980
ALMACENADORA INTERNACIONAL, S. A.	Avenida Petapa 37-25, Zona 12	TELEFONOS: 2414-9200 FAX: 2414-9232	22/05/1981
ALMACENES Y SERVICIOS, S. A.	Km. 5, Zona 17 Carretera al Atlántico Colonia Lavarreda	TELEFONOS: 22581920 AL 22, 2258-1924, 2255-2786, 2256-0788, 2255-2789, 2256-2073, 2255-2791 FAX: 2256-3065	01/10/1981
ALMACENADORA DE LA NACION, S. A.	6a. Avenida 1-27, Zona 4, Edificio Mini. Nivel 4, Torre Norte	TELEFONOS: 23386801-23386838 FAX: 23386801	16/09/1993
ALMACENADORA CORPORATIVA, S. A.	Avenida Petapa 41 Calle 18-67, Zona 12	TELEFONOS: 24761483-24767814 FAX: 24762085	26/09/1994
ALMACENADORA DE LA PRODUCCIÓN, S. A.	7a. Avenida 11-59, zona 9, 6° Nivel, Edificio Plazuela España	TELEFONOS: 24293700-24232000 FAX: EXT. 6147-6148 23316237	04/11/1994
ALMACENES Y SILOS, S. A.	Calzada Aguilar Batres 45-54, Zona 11 Oficinas Empresariales Monte María, Local 117	TELEFONOS: 24790343-2479-1689, FAX: 2479-1752 24791752	21/01/1997
ALMACENADORA TECÚN UMÁN, S. A.	Km. 252.5 Carretera CA-2 a Tecún Umán, San Marcos	TELEFONOS: 77766410-77766511 FAX: 77766511	06/01/2000
ALMACENADORA PELÍCANO, S. A.	Anillo Periferico 17-36, Zona 11	TELEFONOS: 2473-1453 AL 9 FAX: 2473-2727	11/10/2000

ALMACENES GENERALES DE DEPÓSITO

BALANCE GENERAL CONDENSADO

AL 31 DE MARZO DE 2008

(Cifras en miles de Quetzales)

	SISTEMA	ALMACHN	ALMAGUATE	ALGESA	INTEGRADA	CEALSA	CENTRALSA	ALPASA	ALMINTER	ALSERSA
ACTIVO	187,886	9,298	43,726	2,916	29,808	14,074	4,910	9,158	12,431	19,444
DISPONIBILIDADES	31,523	15	1,272	2,345	10,010	3,926	1,191	788	495	3,335
INVERSIONES (Neto)	9,714	5,000	--	--	--	--	--	2,500	--	--
CARTERA DE CRÉDITOS (Neto)	700	--	--	--	--	--	--	--	--	--
PRODUCTOS FINANCIEROS POR COBRAR	11,135	241	731	201	2,235	2,643	209	676	724	629
CUENTAS POR COBRAR (Neto)	7,311	134	636	239	271	55	26	2,622	73	916
BIENES REALIZABLES (Neto)	121	--	--	19	102	--	--	--	--	--
INVERSIONES PERMANENTES (Neto)	3	--	--	--	--	--	--	--	--	3
OTRAS INVERSIONES (Neto)	291	--	291	--	--	--	--	--	--	--
SUC., CASA MATRIZ Y DEPTOS. ADSCRITOS	3,355	3,355	--	--	--	--	--	--	--	--
INMUEBLES Y MUEBLES (Neto)	109,946	177	40,532	26	16,535	7,260	339	1,527	10,684	12,634
CARGOS DIFERIDOS (Neto)	13,785	377	264	86	656	191	3,144	1,045	455	1,927
PASIVO	45,597	722	2,625	333	3,251	5,466	941	4,203	3,578	3,306
CRÉDITOS OBTENIDOS	8,154	--	--	--	--	130	--	--	--	--
OBLIGACIONES FINANCIERAS	--	--	--	--	--	--	--	--	--	--
GASTOS FINANCIEROS POR PAGAR	--	--	--	--	--	--	--	--	--	--
CUENTAS POR PAGAR	21,092	51	565	119	759	2,037	543	3,319	2,110	2,055
PROVISIONES	5,310	533	1,328	13	257	655	194	208	730	622
SUC., CASA MATRIZ Y DEPTOS. ADSCRITOS	--	--	--	--	--	--	--	--	--	--
OTRAS OBLIGACIONES	--	--	--	--	--	--	--	--	--	--
CRÉDITOS DIFERIDOS	--	--	--	--	--	--	--	--	--	--
SUMA	34,555	584	1,894	132	1,016	2,823	736	3,527	2,840	2,677
OTRAS CUENTAS ACREEDORAS	11,042	137	731	201	2,235	2,643	205	676	739	629
CAPITAL CONTABLE	142,289	8,576	41,101	2,584	26,557	8,609	3,968	4,954	8,853	16,138
CAPITAL PAGADO	71,809	384	13,260	1,800	8,342	500	1,000	1,000	1,500	25,181
APORTACIONES PERMANENTES	1,519	--	--	--	--	--	1,519	--	--	--
RESERVAS DE CAPITAL	47,147	7,916	1,960	721	15,772	6,680	548	3,311	6,005	1,824
RESERVA PARA ACTIVOS EXTRAORDINARIOS	--	--	--	--	--	--	--	--	--	--
REVALUACIÓN DE ACTIVOS	25,050	--	25,050	--	--	--	--	--	--	--
OBLIGACIONES SUBORDINADAS	--	--	--	--	--	--	--	--	--	--
GANANCIAS Y PÉRDIDAS POR FUSIÓN	--	--	--	--	--	--	--	--	--	--
VALUACIÓN DE ACTIVOS DE RECUPERACIÓN DUDOSA (-)	--	--	--	--	--	--	--	--	--	--
PROVISIÓN DE BENEFICIOS A EMPLEADOS (-)	--	--	--	--	--	--	--	--	--	--
AJUSTES AL IMPUESTO SOBRE LA RENTA	--	--	--	--	--	--	--	--	--	--
GANANCIAS O PÉRDIDAS POR CAMBIOS EN EL VALOR DE MERCADO DE LAS INVERSIONES	--	--	--	--	--	--	--	--	--	--
RESULTADOS DE EJERCICIOS ANTERIORES	-8,658	--	--	--	--	--	576	--	1,272	-11,355
RESULTADOS DEL EJERCICIO	5,422	276	832	63	2,443	1,428	325	644	75	488
TOTAL IGUAL A LA SUMA DEL ACTIVO	187,886	9,298	43,726	2,916	29,808	14,074	4,910	9,158	12,431	19,444
CONTINGENCIAS, COMPROMISOS Y OTRAS RESPONSABILIDADES										
MERCADERÍAS EN DEPÓSITO	2,566,065	31,532	204,934	65,703	537,965	142,059	149,519	210,775	153,895	213,120
En Bodegas Propias	541,555	14,193	131,824	--	51,817	42,468	8,018	40,885	17,064	54,774
En Bodegas Habilitadas	639,676	2,973	20,182	--	251,885	32,896	632	5,218	--	74,638
En Bodegas Fiscales Propias	1,254,937	14,341	52,927	65,703	234,131	63,696	140,764	40,564	134,733	83,708
En Bodegas Fiscales de Zonas Francas	--	--	--	--	--	--	--	--	--	--
En bodegas Fiscales por Actividad Exportadora y de Maquila	124,107	--	--	--	--	--	--	124,107	--	--
Mercaderías en Transito	--	--	--	--	--	--	--	--	--	--
Mercaderías en Remate	5,789	26	--	--	132	3,000	104	--	2,098	--
CUENTAS DE ORDEN										
ADMINISTRACIONES AJENAS										
Impuestos de Mercaderías en Bodegas Fiscales	568,060	3,052	9,118	16,021	58,325	10,494	34,336	27,247	27,941	276,169
TÍTULOS SOBRE MERCADERÍAS EN DEPÓSITO	964,808	8,777	85,288	--	416,261	60,728	6,370	20,593	3,567	79,568
Certificados de Depósito	716,555	6,285	51,425	--	259,559	39,251	3,457	18,668	2,098	78,743
Bonos de Prenda	248,253	2,492	33,863	--	156,702	21,476	2,913	1,925	1,469	825
PÓLIZAS DE SEGUROS Y FIANZAS	3,150,693	60,102	250,561	17,754	617,865	216,134	177,025	177,174	198,986	310,326
Contratadas por la Entidad	1,242,070	56,290	177,148	500	208,357	137,511	41,500	177,174	118,239	160,298
Endosadas a favor de la Entidad	1,908,624	3,812	73,413	17,254	409,507	78,624	135,525	--	80,748	150,028

ESTADO DE RESULTADOS CONDENSADO

DEL 01 DE ENERO AL 31 DE MARZO DE 2008

(Cifras en miles de Quetzales)

PRODUCTOS FINANCIEROS	489	85	48	18	22	56	13	99	1	35
GASTOS FINANCIEROS	942	--	--	--	--	6	--	--	--	10
MARGEN POR INVERSIÓN	-453	85	48	18	22	50	13	99	1	26
PRODUCTOS POR SERVICIOS	38,048	737	3,619	852	8,448	4,594	1,140	2,871	3,868	4,151
GASTOS POR SERVICIOS	18	--	1	--	--	--	--	--	--	10
MARGEN POR INVERSIÓN	38,030	737	3,618	852	8,448	4,594	1,140	2,871	3,868	4,140
OTROS PRODUCTOS Y GASTOS DE OPERACIÓN	--	--	--	--	--	--	--	--	--	--
Productos	1	--	--	--	--	--	--	1	--	--
Gastos	40	--	--	--	--	1	--	1	--	31
MARGEN DE OTROS PRODUCTOS Y GASTOS DE OPERACIÓN	-39	--	--	--	--	--	--	--	--	-31
MARGEN OPERACIONAL BRUTO	37,538	822	3,667	871	8,470	4,644	1,152	2,970	3,870	4,135
GASTOS DE ADMINISTRACIÓN	31,372	574	2,633	808	5,729	2,978	827	2,543	3,812	3,448
MARGEN OPERACIONAL NETO	6,166	248	1,033	62	2,741	1,665	325	427	58	687
PRODUCTOS Y GASTOS EXTRAORDINARIOS	38	3	-13	--	--	-5	--	1	49	--
Productos Extraordinarios	66	3	--	--	--	2	--	7	50	--
Gastos Extraordinarios	28	--	13	--	--	7	--	6	1	--
PRODUCTOS Y GASTOS DE EJERCICIOS ANTERIORES	389	26	-5	--	136	1	--	216	1	20
Productos de Ejercicios Anteriores	433	26	6	8	153	1	--	216	1	23
Gastos de Ejercicios Anteriores	44	--	11	8	16	--	--	--	--	3
GANANCIA (PERDIDA); BRUTA	6,593	276	1,015	63	2,877	1,661	325	644	109	707
IMPUESTO SOBRE LA RENTA	1,171	--	184	--	434	233	--	--	34	219
GANANCIA (PERDIDA); NETA	5,422	276	832	63	2,443	1,428	325	644	75	488

ALMACENES GENERALES DE DEPOSITO
BALANCE GENERAL CONDENSADO
AL 31 DE MARZO DE 2008
(Cifras en miles de Quetzales)

	DE LA NACION	ALCOSA	ALPROSA	ALMASILOS	TECUN	ALPELSA
A C T I V O	527	13,631	4,234	14,010	4,039	5,680
DISPONIBILIDADES	195	1,748	3,944	515	1,543	202
INVERSIONES (Neto)	--	--	--	--	2,214	--
CARTERA DE CRÉDITOS (Neto)	--	--	--	700	--	--
PRODUCTOS FINANCIEROS POR COBRAR	--	--	18	587	218	2,023
CUENTAS POR COBRAR (Neto)	332	68	8	1,961	--	-31
BIENES REALIZABLES (Neto)	--	--	--	--	--	--
INVERSIONES PERMANENTES (Neto)	--	--	--	--	--	--
OTRAS INVERSIONES (Neto)	--	--	--	--	--	--
SUC., CASA MATRIZ Y DEPTOS. ADSCRITOS	--	--	--	--	--	--
INMUEBLES Y MUEBLES (Neto)	--	7,366	21	9,830	45	2,973
CARGOS DIFERIDOS (Neto)	--	4,449	243	417	20	513
P A S I V O	--	8,887	188	8,157	403	3,537
CRÉDITOS OBTENIDOS	--	8,024	--	--	--	--
OBLIGACIONES FINANCIERAS	--	--	--	--	--	--
GASTOS FINANCIEROS POR PAGAR	--	--	--	--	--	--
CUENTAS POR PAGAR	--	393	78	7,570	186	1,307
PROVISIONES	--	470	92	--	--	207
SUC., CASA MATRIZ Y DEPTOS. ADSCRITOS	--	--	--	--	--	--
OTRAS OBLIGACIONES	--	--	--	--	--	--
CRÉDITOS DIFERIDOS	--	--	--	--	--	--
SUMA	--	8,887	170	7,570	186	1,514
OTRAS CUENTAS ACREEDORAS	--	--	18	587	218	2,023
C A P I T A L C O N T A B L E	527	4,744	4,046	5,853	3,636	2,143
CAPITAL PAGADO	1,600	3,000	3,000	5,242	3,000	3,000
APORTACIONES PERMANENTES	--	--	--	--	--	--
RESERVAS DE CAPITAL	579	1,302	229	196	31	72
RESERVA PARA ACTIVOS EXTRAORDINARIOS	--	--	--	--	--	--
REVALUACIÓN DE ACTIVOS	--	--	--	--	--	--
OBLIGACIONES SUBORDINADAS	--	--	--	--	--	--
GANANCIAS Y PÉRDIDAS POR FUSIÓN	--	--	--	--	--	--
VALUACIÓN DE ACTIVOS DE RECUPERACIÓN DUDOSA (-)	--	--	--	--	--	--
PROVISIÓN DE BENEFICIOS A EMPLEADOS (-)	--	--	--	--	--	--
AJUSTES AL IMPUESTO SOBRE LA RENTA	--	--	--	--	--	--
GANANCIAS O PÉRDIDAS POR CAMBIOS EN EL VALOR DE MERCADO DE LAS INVERSIONES	--	--	--	--	--	--
RESULTADOS DE EJERCICIOS ANTERIORES	-1,654	291	685	108	561	857
RESULTADOS DEL EJERCICIO	2	151	131	306	44	-1,786
TOTAL IGUAL A LA SUMA DEL ACTIVO	527	13,631	4,234	14,010	4,039	5,680
C O N T I N G E N C I A S , C O M P R O M I S O S Y O T R A S R E S P O N S A B I L I D A D E S						
MERCADERÍAS EN DEPÓSITO	--	52,900	25,092	365,820	162	412,589
En Bodegas Propias	--	16,976	2,967	83,687	--	76,882
En Bodegas Habilitadas	--	1,975	21,695	227,580	--	--
En Bodegas Fiscales Propias	--	33,948	--	54,553	162	335,706
En Bodegas Fiscales de Zonas Francas	--	--	--	--	--	--
En bodegas Fiscales por Actividad Exportadora y de Maquila	--	--	--	--	--	--
Mercaderías en Transito	--	--	--	--	--	--
Mercaderías en Remate	--	--	430	--	--	--
C U E N T A S D E O R D E N						
ADMINISTRACIONES AJENAS						
Impuestos de Mercaderías en Bodegas Fiscales	--	48,383	--	14,156	--	42,816
TÍTULOS SOBRE MERCADERÍAS EN DEPÓSITO	--	3,134	38,121	242,403	--	--
Certificados de Depósito	--	1,852	22,125	233,093	--	--
Bonos de Prenda	--	1,282	15,996	9,310	--	--
PÓLIZAS DE SEGUROS Y FIANZAS	--	56,553	46,099	531,339	4,000	486,776
Contratadas por la Entidad	--	46,853	14,474	48,226	4,000	51,500
Endosadas a favor de la Entidad	--	9,700	31,625	483,112	--	435,276

ESTADO DE RESULTADOS CONDENSADO
DEL 01 DE ENERO AL 31 DE MARZO DE 2008
(Cifras en miles de Quetzales)

PRODUCTOS FINANCIEROS	2	21	65	---	22	---
GASTOS FINANCIEROS	---	691	---	235	---	---
MARGEN POR INVERSIÓN	2	-670	65	-235	22	---
PRODUCTOS POR SERVICIOS	---	2,493	358	2,884	174	1,859
GASTOS POR SERVICIOS	---	---	---	---	6	---
MARGEN POR INVERSIÓN	---	2,493	358	2,884	168	1,859
OTROS PRODUCTOS Y GASTOS DE OPERACIÓN	---	---	---	---	---	---
Productos	---	---	---	---	---	---
Gastos	---	---	---	---	8	---
MARGEN DE OTROS PRODUCTOS Y GASTOS DE OPERACIÓN	---	---	---	---	-8	---
MARGEN OPERACIONAL BRUTO	2	1,823	423	2,649	182	1,859
GASTOS DE ADMINISTRACIÓN	---	1,604	292	2,340	138	3,646
MARGEN OPERACIONAL NETO	2	219	131	309	44	-1,787
PRODUCTOS Y GASTOS EXTRAORDINARIOS	---	---	---	---	---	3
Productos Extraordinarios	---	---	---	---	---	3
Gastos Extraordinarios	---	---	---	---	---	---
PRODUCTOS Y GASTOS DE EJERCICIOS ANTERIORES	---	---	---	-3	-1	-3
Productos de Ejercicios Anteriores	---	---	---	---	---	---
Gastos de Ejercicios Anteriores	---	---	---	3	1	3
GANANCIA (PERDIDA); BRUTA	2	219	131	306	44	-1,786
IMPUESTO SOBRE LA RENTA	---	68	---	---	---	---
GANANCIA (PERDIDA); NETA	2	151	131	306	44	-1,786