

SUPERINTENDENCIA DE BANCOS

Guatemala, Centro América



BOLETÍN DE ESTADÍSTICAS DEL SISTEMA FINANCIERO FEBRERO 2008



SUPERINTENDENTE DE BANCOS

Lic. Willy Waldemar Zapata Sagastume

INTENDENTES

Lic. Eduardo Efraín Garrido Prado
Supervisión

Lic. Luis Alfredo Türk Mejía
Estudios y Sistemas

Lic. Ramón Benjamín Tobar Morales
Verificación Especial

Lic. Edwin Giovanni Verbena De León
Administrativo

CONSEJERA LEGAL

Licda. Beatriz Eugenia Ordóñez Porta de Leal

Dirección: 9a. Avenida 22-00, zona 1

Edificio de la Superintendencia de Bancos

Guatemala, Guatemala 01001

Centro América

Teléfonos: (502) 24295000, 22320003

Fax: (502) 22320002

Apto. Postal: 3001

E-mail: info@sib.gob.gt

DIRECTORES

Lic. Carlos Armando Pérez Ruiz
Supervisión A

Licda. Erika Susana Vargas López
Supervisión B

Lic. Juan Alberto Díaz López
Supervisión C

Ing. Estuardo Enrique Echeverría Nova
Sistemas

Lic. Hugo Rafael Oroxóm Mérida
Estudios

Ing. José Miguel Ramírez Peña
Recursos Humanos

Lic. Victor Román Castillo Fernández
Financiero y de Servicios

Lic. Victor Hugo Castillo Vásquez
Jurídico

Ing. Pablo Antonio Marroquín Fernández
Investigación y Desarrollo

Licda. María Fernanda Morales Pellecer
Verificación Especial

La información general de la Superintendencia de Bancos y del sistema financiero, puede ser consultada en Internet:

www.sib.gob.gt

NUESTRA MISION

"Promover la estabilidad y confianza en el sistema financiero."

NUESTRA VISION

"Ser una institución de reconocida credibilidad; que realiza una supervisión efectiva del sistema financiero orientada al cumplimiento de estándares internacionales; que sirva a la sociedad con responsabilidad y transparencia. Con capacidad de respuesta oportuna; conformada con personal calificado, adaptable al cambio y comprometido con un servicio de calidad; apoyada en procesos integrados, tecnología y niveles de seguridad adecuados"

Nota: Las cifras que se presentan no han sido auditadas y tienen como fuente la información contable recibida de las entidades financieras, por lo que su veracidad y exactitud, así como sus deficiencias, son responsabilidad de las entidades remitentes. El fin de la presente publicación es proporcionar información para el análisis estadístico macroeconómico del sistema financiero guatemalteco. Por lo anterior, la Superintendencia de Bancos no es responsable por los usos que se dé o las decisiones que se tomen, basados en la información publicada.

El contenido de esta publicación puede reproducirse citando la fuente.

INDICE

	Página		Página
INSTITUCIONES FINANCIERAS LEGALMENTE AUTORIZADAS PARA OPERAR EN EL PAIS		SOCIEDADES FINANCIERAS PRIVADAS	
BANCO DE GUATEMALA		DIRECTORIO DE LAS SOCIEDADES FINANCIERAS	62
BALANCE GENERAL	2	BALANCE GENERAL Y ESTADO DE RESULTADOS CONDENSADO CONSOLIDADO	63
MERCADO BANCARIO, MOVIMIENTO DE DIVISAS	2	COMPORTAMIENTO DE LOS PRINCIPALES RUBROS (GRAFICA)	64
MEDIO CIRCULANTE COMPARATIVO	3	ACTIVO, COMPORTAMIENTO DE LOS PRINCIPALES RUBROS (GRAFICA)	65
MERCADO CAMBIARIO, TIPO DE CAMBIO DE REFERENCIA	3	PASIVO, COMPORTAMIENTO DE LOS PRINCIPALES RUBROS (GRAFICA)	66
SISTEMA BANCARIO		PRESENTACION POR RUBROS (PARTICIPACION POR ENTIDAD)	67
DIRECTORIO DEL SISTEMA BANCARIO	6	ESTADO DIARIO DEL DEPOSITO LEGAL, AL FINAL DE MES	67
INFORMACION DE AGENCIAS, RESUMEN POR REGIONES	8	CARTERA DE CREDITOS SEGUN SU CLASIFICACION CONTABLE EN MONEDA NACIONAL	68
NUMERO DE AGENCIAS POR DEPARTAMENTO	9	CARTERA DE CREDITOS SEGUN SU CLASIFICACION CONTABLE EN MONEDA EXTRANJERA	70
BALANCE GENERAL Y ESTADO DE RESULTADOS CONDENSADO CONSOLIDADO	10	INTEGRACION DE LA CARTERA	72
COMPORTAMIENTO DE LOS PRINCIPALES RUBROS (GRAFICA)	11	INTEGRACION DE LA CARTERA VENCIDA	73
ACTIVO, COMPORTAMIENTO DE LOS PRINCIPALES RUBROS (GRAFICA)	12	CARTERA DE CREDITOS (GRAFICA)	74
PASIVO, COMPORTAMIENTO DE LOS PRINCIPALES RUBROS (GRAFICA)	13	CARTERA DE CREDITOS POR ACTIVIDAD ECONOMICA	75
PRESENTACION POR RUBROS (PARTICIPACION POR ENTIDAD)	14	CARTERA DE CREDITOS POR ACTIVIDAD ECONOMICA EN MONEDA NACIONAL	76
POSICION DE ENCAJE MONEDA NACIONAL	15	CARTERA DE CREDITOS POR ACTIVIDAD ECONOMICA EN MONEDA EXTRANJERA	77
POSICION DE ENCAJE MONEDA EXTRANJERA	16	PRESTAMOS Y DESCUENTOS CONCEDIDOS POR DISTRIBUCION GEOGRAFICA	78
POSICION PROMEDIO ACUMULADA DE ENCAJE MONEDA NACIONAL Y EXTRANJERA	17	PRESTAMOS Y DESCUENTOS CONCEDIDOS POR DESTINO ECONOMICO Y TIPO DE INVERSION	79
TASA PROMEDIO PONDERADA ACTIVA Y PASIVA MONEDA NACIONAL Y EXTRANJERA	18	PRESTAMOS Y DESCUENTOS CONCEDIDOS POR ESTRATIFICACION Y PLAZO ORIGINAL	82
CAPTACIONES CLASIFICADAS POR CANTIDAD DE CUENTAS Y MONTOS EN MN Y ME	19	INTEGRACION DE FIDEICOMISOS	83
CARTERA DE CREDITOS SEGUN SU CLASIFICACION CONTABLE EN MONEDA NACIONAL	20	DEFINICION DE INDICADORES FINANCIEROS DE SOCIEDADES FINANCIERAS PRIVADAS	84
CARTERA DE CREDITOS SEGUN SU CLASIFICACION CONTABLE EN MONEDA EXTRANJERA	23	INFORMACION FINANCIERA POR INSTITUCION	85
INTEGRACION DE LA CARTERA	26	CASAS DE CAMBIO	
INTEGRACION DE LA CARTERA VENCIDA	27	DIRECTORIO DE LAS CASAS DE CAMBIO	102
CARTERA DE CREDITOS (GRAFICA)	28	BALANCE GENERAL Y ESTADO DE RESULTADOS CONDENSADO CONSOLIDADO Y POR INSTITUCION	103
CARTERA DE CREDITOS POR ACTIVIDAD ECONOMICA	29	ALMACENES GENERALES DE DEPOSITO	
CARTERA DE CREDITOS POR ACTIVIDAD ECONOMICA EN MONEDA NACIONAL	30	DIRECTORIO DE LOS ALMACENES GENERALES DE DEPOSITO	106
CARTERA DE CREDITOS POR ACTIVIDAD ECONOMICA EN MONEDA EXTRANJERA	31	BALANCE GENERAL Y ESTADO DE RESULTADOS CONDENSADO CONSOLIDADO Y POR INSTITUCION	107
PRESTAMOS Y DESCUENTOS CONCEDIDOS POR DISTRIBUCION GEOGRAFICA	32		
PRESTAMOS Y DESCUENTOS CONCEDIDOS POR DESTINO ECONOMICO Y TIPO DE INVERSION	33		
PRESTAMOS Y DESCUENTOS CONCEDIDOS POR ESTRATIFICACION Y PLAZO ORIGINAL	36		
INTEGRACION DE FIDEICOMISOS	38		
DEFINICION DE INDICADORES FINANCIEROS DEL SISTEMA BANCARIO	39		
INFORMACION FINANCIERA POR INSTITUCION	40		

**LA SUPERINTENDENCIA DE BANCOS DE GUATEMALA AL PUBLICO EN GENERAL
 INFORMA QUE LAS INSTITUCIONES FINANCIERAS LEGALMENTE AUTORIZADAS PARA OPERAR EN
 EL PAIS, QUE AL MES DE FEBRERO 2008 SE ENCUENTRAN SUJETAS A SU VIGILANCIA E INSPECCION,
 SON LAS SIGUIENTES:**

SISTEMA BANCARIO

1. El Crédito Hipotecario Nacional de Guatemala
2. Banco Inmobiliario, S. A.
3. Banco de los Trabajadores
4. Banco Industrial, S. A.
5. Banco de Desarrollo Rural, S. A.
6. Banco Internacional, S. A.
7. Banco Reformador, S. A.
8. Citibank, N. A. Sucursal Guatemala
9. Banco Uno, S. A.
10. Primer Banco de Ahorro y Préstamo para la Vivienda Familiar, S. A.
11. Banco de la República, S. A.
12. Banco Americano, S. A.
13. Banco Privado para el Desarrollo, S. A. (BANCASOL)
14. Banco de Antigua, S. A.
15. Banco de América Central, S. A.
16. Banco Cuscatlán de Guatemala, S. A.
17. Banco Agromercantil de Guatemala, S. A.
18. Banco G&T Continental, S. A.
19. Banco de Crédito, S. A.
20. Banco Azteca de Guatemala, S.A.

EN SITUACION ESPECIAL

Banco del Nor-Oriente, S. A. (1)

EN SUSPENSIÓN DE OPERACIONES

Banco del Café, S.A. (2)
 Banco de Comercio, S.A. (3)

SOCIEDADES FINANCIERAS

1. Financiera Guatemalteca, S. A.
2. Corporación Financiera Nacional
3. Financiera Industrial, S. A.
4. Financiera de Inversión, S. A.
5. Financiera Rural, S. A.
6. Financiera de Occidente, S. A.
7. Financiera de Capitales, S. A.
8. Financiera Summa, S. A.
9. Financiera San Miguel, S. A.
10. Financiera Agromercantil, S. A.
11. Financiera Uno, S. A.
12. Financiera Las Tres Américas, S. A.
13. Financiera Consolidada, S. A.
14. Financiera de los Trabajadores, S. A.
15. Financiera Credicorp, S. A.
16. Financiera G & T Continental, S. A.

EN SITUACION ESPECIAL

Financiera Metropolitana, S. A. (4)
 Financiera Agro Comercial, S. A. (4)

ALMACENES GENERALES DE DEPOSITO

1. Almacenes de Depósito de El Crédito Hipotecario Nacional de Guatemala
2. Almacenadora Guatemalteca, S. A.
3. Almacenes Generales, S. A.
4. Almacenadora Integrada, S. A.
5. Central Almacenadora, S. A.
6. Centroamericana de Almacenes, S. A.
7. Almacenadora del País, S. A.
8. Almacenadora Internacional, S. A.
9. Almacenes y Servicios, S. A.
10. Almacenadora de la Nación, S. A.
11. Almacenadora Corporativa, S. A.
12. Almacenadora de la Producción, S. A.
13. Almacenes y Silos, S. A.
14. Almacenadora Tecún Umán, S. A.
15. Almacenadora Pelicano, S. A.

No se incluye información de Compañías Aseguradoras y Compañías Afianzadoras.

CASAS DE CAMBIO

1. Lafise, Casa de Cambio, S. A.

ENTIDADES FUERA DE PLAZA (OFF SHORE)

1. Westrust Bank (International) Ltd.
2. Occidente International Corporation
3. Investment & Commerce Bank Limited
4. Mercom Bank Ltd.
5. Cuscatlan Bank & Trust Limited
6. Banex International Bank Corp.
7. BAC Bank Inc.
8. GTC Bank Inc.
9. Transcom Bank (Barbados) Limited
10. The Oxy Bank, Ltd.

CASAS DE BOLSA

1. Banex Valores, S. A.
2. Sociedad de Corretaje de Inversiones en Valores, S. A.
3. Agrovalores, S. A.
4. Mercado de Transacciones, S. A.
5. Conesersa, S. A.
6. Actividades Empresariales, S. A.
7. Bac Valores Guatemala, S. A.
8. Cuscatlán Valores, S. A.
9. Asesores Bursátiles de Occidente, S. A.
10. Internacional Casa de Bolsa, S. A.
11. Casa de Bolsa G&T Continental, S. A.
12. Asesoría en Valores, S. A.
13. Contivalores, S. A.
14. Unibolsa, S.A.

TARJETAS DE CREDITO

1. Tarjeta Agromercantil, S. A.
2. Singersa, S. A.
3. Contécnica, S. A.
4. Credomatic de Guatemala, S. A.
5. Tarjetas Cuscatlán, S. A.
6. Tarjetas de Crédito de Occidente, S. A.
7. Tarjetas de Crédito de Guatemala, S. A.
8. G&T Conticredit, S. A.
9. Centro Único de Crédito S.A.

OTRAS INSTITUCIONES

1. Instituto de Fomento de Hipotecas Aseguradas -FHA-
2. Departamento de Monte de Piedad de El Crédito Hipotecario Nacional de Guatemala
3. Recursos Inmobiliarios y Servicios Diversos Especializados, S. A.
4. Servicios Múltiples de Inversión, S. A.
5. Negocios y Transacciones Institucionales, S. A.
6. Leasing Cuscatlán de Guatemala, S. A.
7. Occidente Corporation USA
8. Interconsumo, S. A.

- (1) La Junta Monetaria mediante resolución JM-34-2003, autorizó la fusión por absorción del Banco del Nor-Oriente, Sociedad Anónima, por el Crédito Hipotecario Nacional de Guatemala.
- (2) Mediante resolución de la Junta Monetaria No. JM-120-2006, de fecha 19 de octubre de 2006, se resolvió suspender las operaciones del Banco del Café, Sociedad Anónima.
- (3) Mediante resolución de la Junta Monetaria No. JM-181-2007, del 26 de noviembre de 2007, se resolvió revocar la autorización para operar del Banco de Comercio, Sociedad Anónima. Mediante resolución de la Junta Monetaria No. JM-182-2007, del 26 de noviembre de 2007, se resolvió instruir a la Superintendencia de Bancos para que solicite a un juzgado de Primera Instancia del Ramo Civil, la declaratoria de quiebra del Banco de Comercio, Sociedad Anónima, la cual se está tramitando en el Juzgado Noveno de Primera Instancia del Ramo Civil.
- (4) En proceso de quiebra, conforme a lo dispuesto en el Artículo 102 del Decreto Número 315 del Congreso de la República de Guatemala, Ley de Bancos.

BANCO DE GUATEMALA



Dirección Postal:
Apartado Postal:
Teléfono:
Télex:
Dirección Cablegráfica:
Fax:
Internet:
Swift:

7a. Avenida 22-01, zona 1, Guatemala, C.A.
365
PBX (502) 2429-6000 / 2485-6000
5231 / 5461
GUABAN GU
(502) 2253-4035
www.banguat.gob.gt
BAGUGTGC

BANCO DE GUATEMALA

BALANCE GENERAL AL 29 DE FEBRERO DE 2008

(Cifras en miles de Quetzales)

Febrero 2008

ACTIVO

CON NO RESIDENTES

ORO MONETARIO	1,653,520	
TENENCIA DE UNIDADES INTERNACIONALES DE CUENTA	31,684	
NUMERARIO DEL EXTERIOR	20,216	
DEPOSITOS EN EL EXTERIOR	196,695	
INVERSIONES EN VALORES DEL EXTERIOR	31,583,641	
ACUERDOS DE PAGO Y CONVENIOS DE COMPENSACION Y CREDITO RECIPROCO	1,517	
OTROS ACTIVOS	188,210	
APORTACIONES A ORGANISMOS FINANCIEROS INTERNACIONALES	3,611,434	37,286,917

CON RESIDENTES

INVERSIONES EN MONEDA NACIONAL	39,420	
CREDITO INTERNO	291,276	
BONOS DEL TESORO ADQUIRIDOS DEL FOPA	463,363	
BONOS DEL TESORO RECIBIDOS PARA CUBRIR DEFICIENCIAS NETAS	2,717,028	
RESTAURACIONES DE PATRIMONIO POR COBRAR AL ESTADO	18,132,871	
OTROS ACTIVOS	2,881,250	24,525,209
TOTAL DEL ACTIVO		61,812,126

PASIVO

CON NO RESIDENTES

OBLIGACIONES CON ORGANISMOS FINANCIEROS INTERNACIONALES	3,000,672	3,000,672
---	-----------	-----------

CON RESIDENTES

NUMERARIO NACIONAL	18,528,401	
DEPOSITOS MONETARIOS	8,381,785	
PASIVOS CUASIMONETARIOS	1,688,183	
TITULOS DEL BANCO CENTRAL	12,753,243	
DEPOSITOS DEL GOBIERNO GENERAL	10,071,740	
OTROS PASIVOS	3,033,346	54,456,698

PATRIMONIO

4,354,756

TOTAL DEL PASIVO Y PATRIMONIO

61,812,126

CUENTAS DE ORDEN

544,984,755

TIPO DE CAMBIO DE REFERENCIA AL 29 DE FEBRERO DE 2008 US\$.1.00=Q.7.70987

MERCADO BANCARIO

MOVIMIENTO DE DIVISAS

OPERACIONES DEL 29 DE FEBRERO DE 2008

(Cifras en miles)

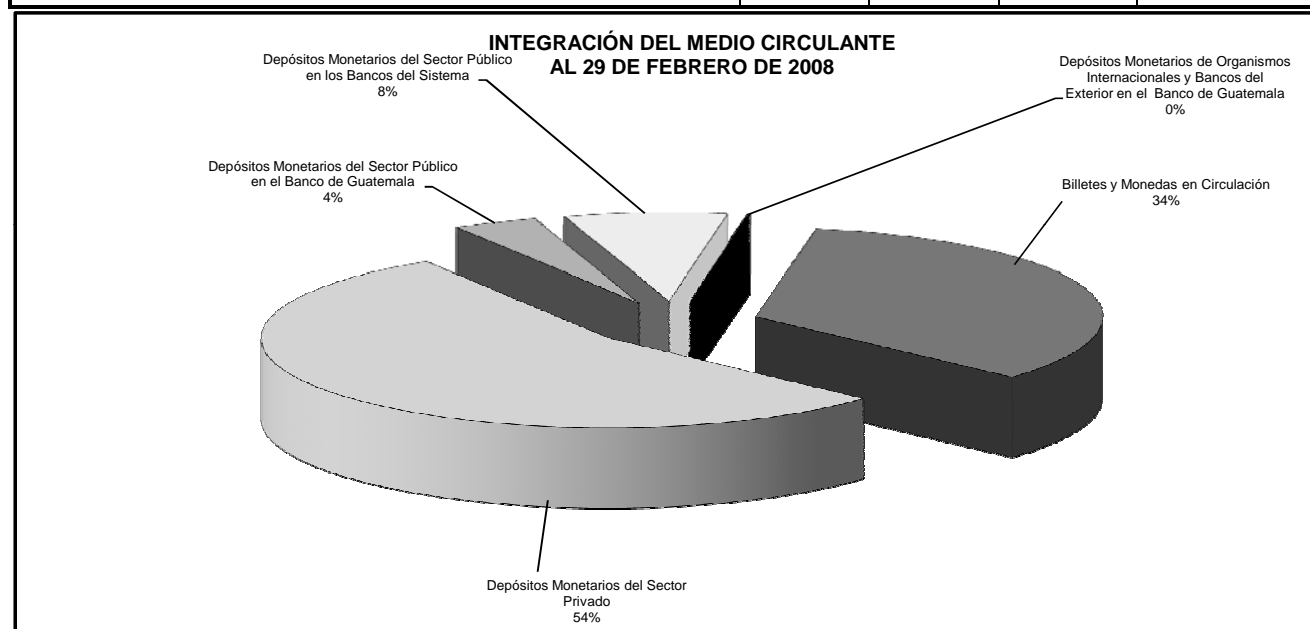
MERCADO	TCR 1/			
	US DOLARES	EQUIVALENTES EN QUETZALES	TIPO DE CAMBIO	NÚMERO DE OPERACIONES
BANCOS NACIONALES	110,832	852,805	7.69457	2,261
BANCO EXTRANJERO	5,276	40,692	7.71223	11
SOCIEDADES FINANCIERAS	2	17	7.69250	1
CASAS DE CAMBIO	3,991	30,740	7.70268	20
TOTALES	120,101	924,254	7.69561	2,293

1/ Mediante resolución JM-126-2006, la Junta Monetaria resolvió modificar, a partir del 1 de diciembre de 2006, la metodología de cálculo del Tipo de Cambio de Referencia.

MEDIO CIRCULANTE COMPARATIVO

AL 29 DE FEBRERO DE CADA AÑO
(Cifras en miles de Quetzales)

CONCEPTO	CIFRAS		VARIACION	
	2007	2008	ABSOLUTA	PORCENTAJE
1. Billetes y Monedas en Circulación	15,844,086	16,549,930	705,844	4.5
2. Depósitos Monetarios del Sector Privado	24,196,995	26,451,367	2,254,372	9.3
3. Depósitos Monetarios del Sector Público en el Banco de Guatemala	1,173,960	1,901,910	727,950	62.01
4. Depósitos Monetarios del Sector Público en los Bancos del Sistema	4,874,716	3,673,589	(1,201,127)	(24.6)
5. Depósitos Monetarios de Organismos Internacionales y Bancos del Exterior en el Banco de Guatemala	56,833	45,772	(11,061)	(19.5)
TOTAL MEDIO CIRCULANTE	46,146,590	48,622,568	2,475,978	5.4



MERCADO CAMBIARIO

TIPO DE CAMBIO DE REFERENCIA
AL FINAL DE CADA MES

FECHA	TCR 1/	FECHA	TCR 1/
ENERO 2007	7.71288	AGOSTO 2007	7.68059
FEBRERO 2007	7.72054	SEPTIEMBRE 2007	7.75396
MARZO 2007	7.69235	OCTUBRE 2007	7.69480
ABRIL 2007	7.67313	NOVIEMBRE 2007	7.68610
MAYO 2007	7.66255	DICIEMBRE 2007	7.63101
JUNIO 2007	7.71527	ENERO 2008	7.78129
JULIO 2007	7.68506	FEBRERO 2008	7.70987

1/ Mediante resolución JM-126-2006, la Junta Monetaria resolvió modificar, a partir del 1 de diciembre de 2006, la metodología de cálculo del Tipo de Cambio de Referencia.
Fuente: Sitio web del Banco de Guatemala.



SISTEMA BANCARIO

SISTEMA BANCARIO

AL 29 DE FEBRERO 2008

BANCOS	DIRECCION	FECHA DE APERTURA
EL CREDITO HIPOTECARIO NACIONAL DE GUATEMALA	7a. Avenida 22-77, Zona 1 PAGINA Web: www.chn.com.gt EMPLEADOS: 690	TELEFONOS: 23845222-23845333/35 FAX: 22380744 06/10/1930
BANCO INMOBILIARIO, S. A.	7a. Avenida 11-59, Zona 9 Edificio Galerías España PAGINA Web: www.bancoinmobiliario.com.gt EMPLEADOS: 336	TELEFONOS: 24232000, 2429-3700 FAX: 23321418 13/12/1958
BANCO G&T CONTINENTAL, S. A.	6a. Avenida 9-08, Zona 9 Plaza G&T Continental PAGINA Web: www.gytcontinental.com.gt EMPLEADOS: 2650	TELEFONOS: 23386801 FAX: 23322682 03/09/1962
BANCO DE LOS TRABAJADORES	Avenida La Reforma 6-20, Zona 9 PAGINA Web: www.bantrab.net.gt EMPLEADOS: 752	TELEFONOS: 24102600, 1755 FAX: 23394750 01/02/1966
BANCO INDUSTRIAL, S. A.	7a. Avenida 5-10, Zona 4 Torre I Centro Financiero PAGINA Web: www.bi.com.gt EMPLEADOS: 4662	TELEFONOS: 1737 FAX: 23319437 17/06/1968
BANCO DE DESARROLLO RURAL, S. A.	Avenida La Reforma 2-56, Zona 9 PAGINA Web: www.banrural.com.gt EMPLEADOS: 5455	TELEFONOS: 24261100, 24261200, PB: FAX: 1720 23609740 03/05/1971
BANCO INTERNACIONAL, S. A.	Avenida La Reforma 15-85, Zona 10 Edificio Torre Internacional PAGINA Web: www.bancointernacional.com.gt EMPLEADOS: 603	TELEFONOS: 2366-6666 FAX: 2366-7739, 2366-6582 12/07/1976
BANCO REFORMADOR, S. A.	Avenida Reforma 9-76, Zona 9 PAGINA Web: www.bancoreformador.com EMPLEADOS: 998	TELEFONOS: 2386-3500 FAX: 2362-0847 26/11/1990
CITIBANK, N. A. SUC. GUATEMALA	3a. Avenida 13-78, Zona 10 Torre Citigroup, Nivel 16 PAGINA Web: www.citibank.com/guatemala EMPLEADOS: 106	TELEFONOS: 2336-8000 FAX: 2333-6860 03/12/1990
BANCO UNO, S. A.	18 Calle 5-56, Zona 10 Edificio Unicentro PAGINA Web: www.bancouno.com.gt EMPLEADOS: 1798	TELEFONOS: 2422-9999 FAX: 2366-1861 04/03/1991
VIVIBANCO, S. A.	6a. Avenida 12-98, Zona 9 PAGINA Web: www.vivibanco.com EMPLEADOS: 159	TELEFONOS: 22777878 FAX: 22777805 22/11/1993
BANCO DE LA REPUBLICA, S. A.	Diagonal 6 10-26, Zona 10 Plaza de La Republica PAGINA Web: www.larepublica.com EMPLEADOS: 333	TELEFONOS: 24234444 FAX: 24234444 Ext. 4441 07/02/1994
BANCO AMERICANO, S. A.	11 Calle 7-44, Zona 9 PAGINA Web: www.bancoamericano.com.gt EMPLEADOS: 32	TELEFONOS: 23861700 FAX: 23861753 20/03/1995
BANCO PRIVADO PARA EL DESARROLLO, S. A.	7a. Avenida 8-46, Zona 9 PAGINA Web: www.bancasol.com.gt EMPLEADOS: 604	TELEFONOS: 2423-6666 FAX: 23617217 17/05/1995
BANCO DE ANTIGUA, S. A.	12 Calle 4-30, Zona 9 PAGINA Web: www.bantigua.com.gt EMPLEADOS: 1434	TELEFONOS: 2420-5555, 2420-5585 FAX: 23368205 21/07/1997
BANCO DE AMERICA CENTRAL, S. A.	7a. Avenida 6-26, Zona 9, Edificio Plaza El Roble, 5to Nivel, Oficina 501 PAGINA Web: www.bac.net , www.baonline.com EMPLEADOS: 659	TELEFONOS: 23610909 FAX: 23347741 29/12/1997
BANCO CUSCATLÁN DE GUATEMALA, S. A.	15 Calle 1-04, Zona 10 Edificio Céntrica Plaza, Torre 6to. Nivel PAGINA Web: www.bancocuscatlan.com EMPLEADOS: 431	TELEFONOS: 22502000 FAX: 2366-2808 02/08/1999
BANCO AGROMERCANTIL DE GUATEMALA, S. A.	7a. Avenida 7-30, Zona 9 PAGINA Web: www.agromercantil.com.gt EMPLEADOS: 2386	TELEFONOS: 2338-6565 FAX: 2362-1826 30/11/2000
BANCO DE CRÉDITO, S. A.	12 Calle 6-70, Zona 10 PAGINA Web: www.bancredit.com.gt EMPLEADOS: 143	TELEFONOS: 2384-4900 FAX: 2362-8889 30/11/2005

SISTEMA BANCARIO

AL 29 DE FEBRERO 2008

BANCOS	DIRECCION	FECHA DE APERTURA
BANCO AZTECA DE GUATEMALA, S. A.	Avenida Reforma 9-00, Zona 9, Edificio Plaza Panamericana PAGINA Web: www.bancoazteca.com.gt EMPLEADOS: 795	TELEFONOS: 2229-2222 FAX: 20/05/2007

SISTEMA BANCARIO

INFORMACION DE AGENCIAS

AL 29 DE FEBRERO DE 2008

RESUMEN POR REGIONES

	METRO- POLITANA	NORTE	NOR- ORIENTE	SUR- ORIENTE	CENTRAL	SUR- OCCIDENTE	NOR- OCCIDENTE	PETEN	TOTAL
BANCOS NACIONALES	1,111	96	241	154	240	342	134	55	2,373
EL CREDITO HIPOTECARIO NACIONAL DE GUATEMALA	21	2	12	4	6	7	1	1	54
INMOBILIARIO, S. A.	22	1	2	3	4	9	3	1	45
G&T CONTINENTAL, S. A.	288	18	59	39	65	55	26	14	564
DE LOS TRABAJADORES	25	1	8	2	6	8	2	1	53
INDUSTRIAL, S. A.	168	7	18	12	24	46	10	3	288
DE DESARROLLO RURAL, S. A.	152	32	59	42	38	93	61	25	502
INTERNACIONAL, S. A.	18	1	8	1	4	8	1	0	41
REFORMADOR, S. A.	46	4	10	6	7	14	4	0	91
UNO, S. A.	42	3	6	3	7	7	2	0	70
VIVIBANCO, S. A.	12	0	0	0	0	0	0	0	12
DE LA REPUBLICA, S. A.	10	0	2	0	3	5	1	1	22
AMERICANO, S. A.	1	0	0	0	0	0	0	0	1
PRIVADO PARA EL DESARROLLO, S. A.	2	0	0	0	4	7	0	0	13
DE ANTIGUA, S. A.	88	7	16	7	20	22	3	0	163
DE AMERICA CENTRAL, S. A.	33	1	1	0	5	2	0	0	42
CUSCATLAN DE GUATEMALA, S. A.	44	2	3	0	6	6	2	0	63
AGROMERCANTIL DE GUATEMALA, S. A.	91	11	21	20	24	31	6	5	209
DE CREDITO, S. A.	3	0	1	2	0	2	4	0	12
AZTECA DE GUATEMALA, S.A.	45	6	15	13	17	20	8	4	128
BANCO EXTRANJERO	2	0	0	0	0	0	0	0	2
CITIBANK, N. A. SUC. GUATEMALA	2	0	0	0	0	0	0	0	2
TOTAL	1,113	96	241	154	240	342	134	55	2,375

REGION:

METROPOLITANA
NORTE
NORORIENTE
SURORIENTE
CENTRAL
SUROCCIDENTE
NOROCCIDENTE
PETEN

DEPARTAMENTOS QUE INCLUYE:

Guatemala
Baja Verapaz y Alta Verapaz
Izabal, Chiquimula, Zacapa y El Progreso
Jalapa, Jutiapa y Santa Rosa
Sacatepéquez, Chimaltenango y Escuintla
Sololá, Totonicapán, Quetzaltenango, Suchitepéquez, Retalhuleu y San Marcos
Huehuetenango y Quiché

SISTEMA BANCARIO

NUMERO DE AGENCIAS POR DEPARTAMENTO
AL 29 DE FEBRERO DE 2008



Guatemala, C. A.

SISTEMA BANCARIO

BALANCE GENERAL CONDENSADO CONSOLIDADO

AL 29 DE FEBRERO DE 2008

(Cifras en miles de Quetzales)

	MONEDA NACIONAL	MONEDA EXTRANJERA	TOTAL		MONEDA NACIONAL	MONEDA EXTRANJERA	TOTAL
A C T I V O	88,166,084	30,662,345	118,828,429	P A S I V O	80,212,181	27,556,685	107,768,866
DISPONIBILIDADES	13,338,681	4,223,125	17,561,806	OBLIGACIONES DEPOSITARIAS	74,570,993	12,120,587	86,691,580
Caja	2,216,307	420,094	2,636,401	Depósitos Monetarios	31,531,649	6,522,684	38,054,333
Banco Central	8,943,245	1,526,594	10,469,839	Depósitos de Ahorro	18,698,666	2,458,298	21,156,963
Bancos del País	125,102	14,313	139,415	Depósitos a Plazo	23,922,434	3,126,280	27,048,713
Bancos del Exterior	151,476	1,790,797	1,942,273	Depósitos a la Orden	213,904	6,627	220,531
Cheques a Compensar	1,902,551	320,243	2,222,795	Depósitos con Restricciones	204,341	6,699	211,039
Giros sobre el Exterior	0	151,083	151,083				
INVERSIONES	21,524,845	1,884,728	23,409,573	CRÉDITOS OBTENIDOS	489,668	14,209,298	14,698,967
En Títulos-Valores para Negociación	0	0	0	Del Banco Central	0	0	0
En Títulos-Valores para la Venta	9,032,553	635,762	9,668,316	De Instituciones Financieras Nacionales	204,865	0	204,865
En Títulos-Valores para su Vencimiento	10,601,793	868,988	11,470,781	De Instituciones Financieras Extranjeras	118,821	13,246,782	13,365,603
Operaciones de Reporto	1,611,536	374,065	1,985,601	De Organismos Internacionales	165,982	962,517	1,128,499
Certificados de Participación	289,161	0	289,161				
Intereses Pagados en Compra de Valores	8,820	5,912	14,732	OBLIGACIONES FINANCIERAS	1,883,899	190,434	2,074,333
SUMA	21,543,883	1,884,728	23,428,611	GASTOS FINANCIEROS POR PAGAR	243,069	166,136	409,204
(-) Estimaciones por Valuación	19,038	0	19,038	CUENTAS POR PAGAR	2,231,478	782,831	3,014,309
				PROVISIONES	209,337	0	209,337
CARTERA DE CRÉDITOS	46,278,689	23,695,447	69,974,135	SUC. , CASA MATRIZ Y DEPTOS. ADSCRITOS	0	0	0
Vigente	45,734,042	23,457,081	69,191,123	OTRAS OBLIGACIONES	0	0	0
Vencida	1,704,038	313,299	2,017,337	CRÉDITOS DIFERIDOS	71,466	41,928	113,395
SUMA	47,438,080	23,770,381	71,208,461	SUMA	79,699,910	27,511,215	107,211,125
(-) Estimaciones Por Valuación	1,159,391	74,934	1,234,325	OTRAS CUENTAS ACREEDORAS	512,271	45,470	557,741
PRODUCTOS FINANCIEROS POR COBRAR	795,222	114,813	910,035	CAPITAL CONTABLE	11,059,563		11,059,563
CUENTAS POR COBRAR (Neto)	785,896	229,179	1,015,074	CAPITAL PAGADO	5,780,085		5,780,085
BIENES REALIZABLES (Neto)	470,094	1,097	471,191	Capital Autorizado	14,295,000		14,295,000
INVERSIONES PERMANENTES (Neto)	409,856	507,480	917,337	Capital no Pagado (-)	8,599,897		8,599,897
OTRAS INVERSIONES (Neto)	124,977	3,865	128,841	Casa Matriz, Capital Asignado	84,982		84,982
SUC. , CASA MATRIZ Y DEPTOS. ADSCRITOS	0	0	0	APORTACIONES PERMANENTES	698,753		698,753
INMUEBLES Y MUEBLES (Neto)	3,118,134	0	3,118,134	RESERVAS DE CAPITAL	2,505,569		2,505,569
CARGOS DIFERIDOS (Neto)	1,319,691	2,611	1,322,302	RESERVAS PARA ACTIVOS EXTRAORDINARIOS	3		3
				REVALUACIÓN DE ACTIVOS	364,744		364,744
				OBLIGACIONES SUBORDINADAS	1,437,270		1,437,270
				GANANCIAS Y PÉRDIDAS POR FUSIÓN	67		67
				VALUACIÓN DE ACTIVOS DE RECUPERACIÓN DUDOSA	764,648		764,648
				PROVISIÓN DE BENEFICIOS A EMPLEADOS	0		0
				AJUSTES AL IMPUESTO SOBRE LA RENTA	0		0
				GANANCIAS O PÉRDIDAS POR CAMBIOS EN EL VALOR DE	15,523		15,523
				MERCADO DE LAS INVERSIONES			
				RESULTADO DE EJERCICIOS ANTERIORES	589,780		589,780
				RESULTADOS DEL EJERCICIO	432,417		432,417
				TOTAL IGUAL A LA SUMA DEL ACTIVO			118,828,429

SISTEMA BANCARIO

ESTADO DE RESULTADOS CONDENSADO CONSOLIDADO

DEL 1 DE ENERO AL 29 DE FEBRERO DE 2008

(Cifras en miles de Quetzales)

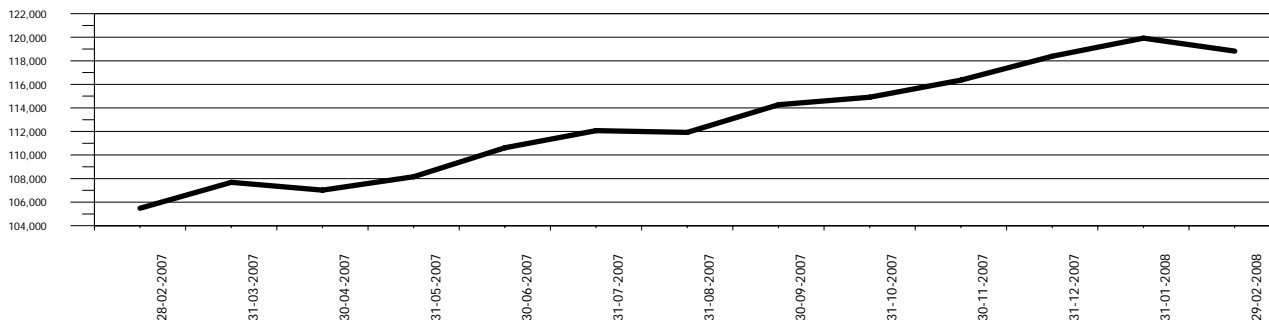
	TOTAL
PRODUCTOS FINANCIEROS	1,840,495
GASTOS FINANCIEROS	719,028
MARGEN POR INVERSIÓN	1,121,467
PRODUCTOS POR SERVICIOS	166,730
GASTOS POR SERVICIOS	23,739
MARGEN POR SERVICIOS	142,991
OTROS PRODUCTOS Y GASTOS DE OPERACIÓN	
Productos	163,073
Gastos	182,112
MARGEN DE OTROS PRODUCTOS Y GASTOS DE OPERACIÓN	- 19,039
MARGEN OPERACIONAL BRUTO	1,245,418
GASTOS DE ADMINISTRACIÓN	784,492
MARGEN OPERACIONAL NETO	460,926
PRODUCTOS Y GASTOS EXTRAORDINARIOS	12,566
Productos Extraordinarios	38,575
Gastos Extraordinarios	26,009
PRODUCTOS Y GASTOS DE EJERCICIOS ANTERIORES	- 1,952
Productos de Ejercicios Anteriores	8,234
Gastos de Ejercicios Anteriores	10,185
GANANCIA (PERDIDA) BRUTA	471,540
IMPUESTO SOBRE LA RENTA	39,123
GANANCIA (PÉRDIDA) NETA	432,417

SISTEMA BANCARIO

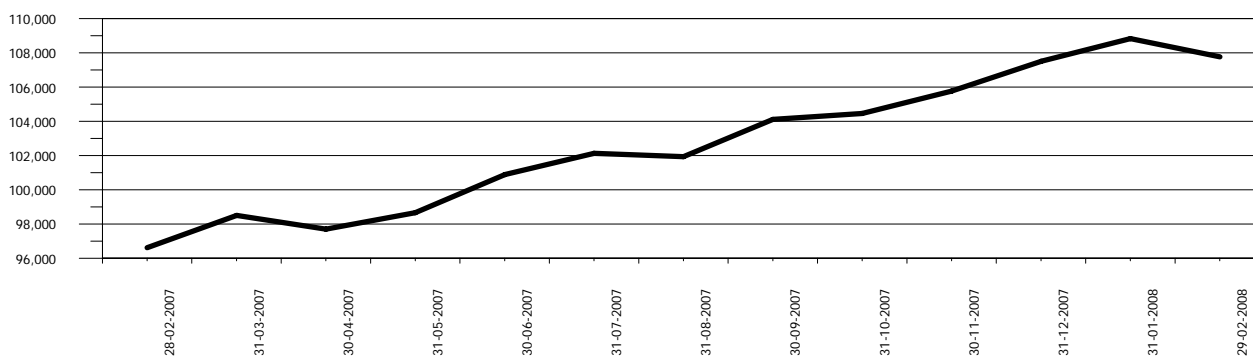
COMPORTAMIENTO DE LOS PRINCIPALES RUBROS

(Cifras en millones de Quetzales)

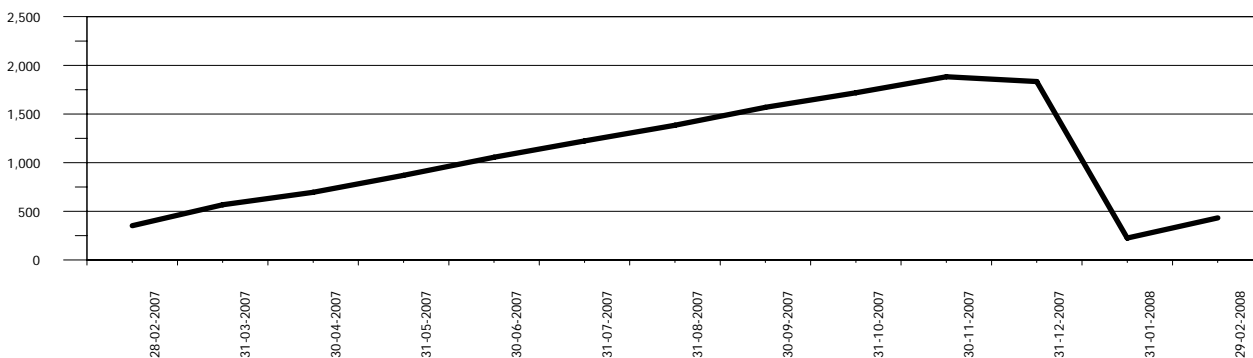
COMPORTAMIENTO DEL ACTIVO



COMPORTAMIENTO DEL PASIVO



COMPORTAMIENTO DEL RESULTADO



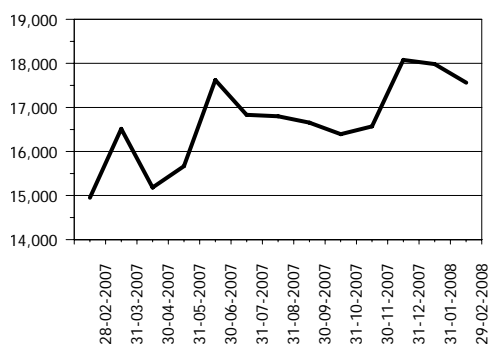
SISTEMA BANCARIO

ACTIVO

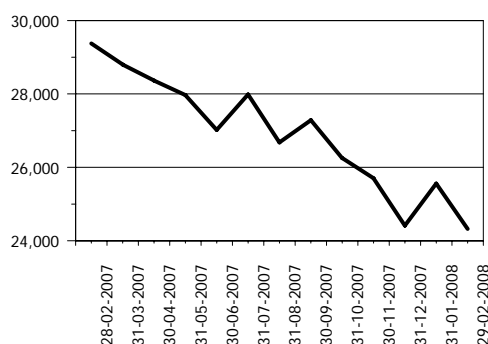
COMPORTAMIENTO DE LOS PRINCIPALES RUBROS

(Cifras en millones de Quetzales)

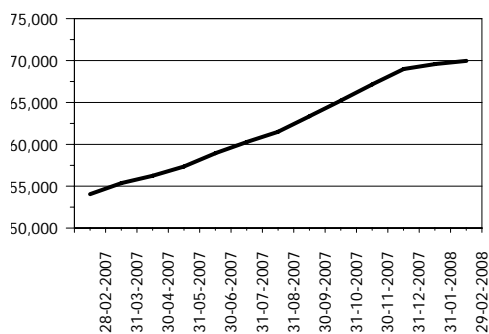
DISPONIBILIDADES



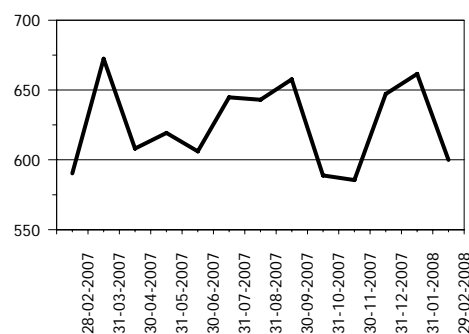
INVERSIONES 1/



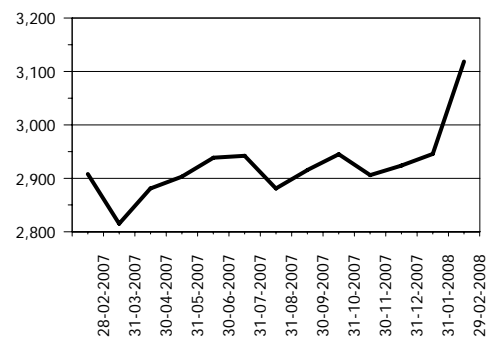
CARTERA DE CRÉDITOS



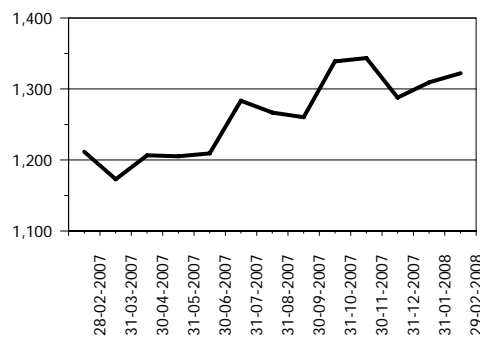
OTRAS INVERSIONES 2/



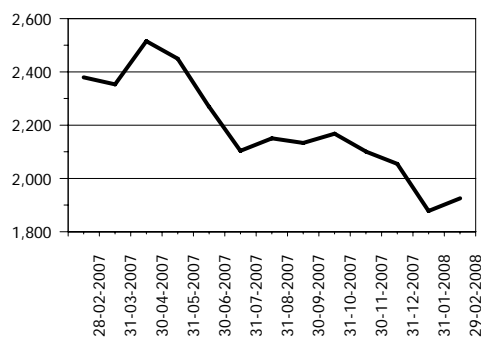
INMUEBLES Y MUEBLES



CARGOS DIFERIDOS



OTROS ACTIVOS 3/



1/ Incluye: Inversiones permanentes.

2/ Incluye: Bienes realizables.

3/ Incluye: Cuentas por cobrar, productos financieros por cobrar y sucursales, casa matriz y departamentos adscritos.

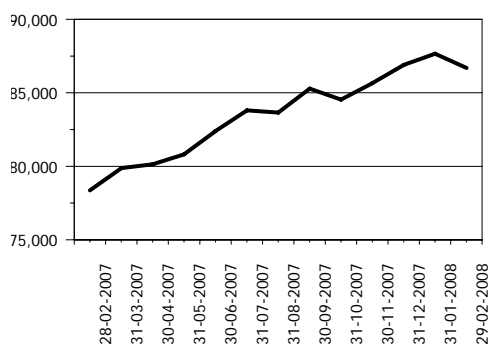
SISTEMA BANCARIO

PASIVO

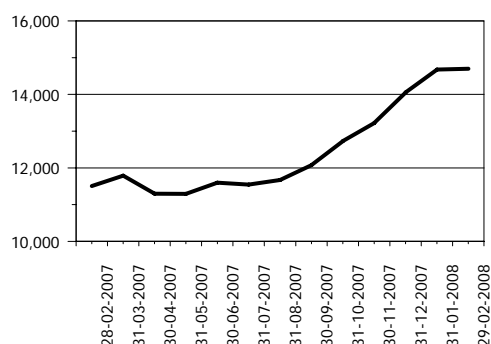
COMPORTAMIENTO DE LOS PRINCIPALES RUBROS

(Cifras en millones de Quetzales)

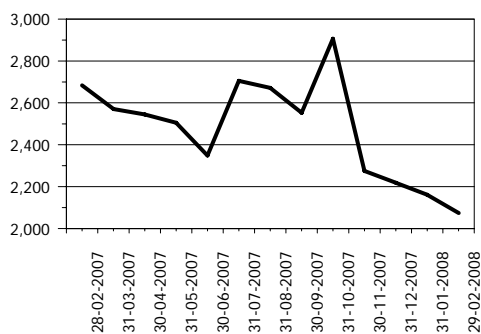
OBLIGACIONES DEPOSITARIAS



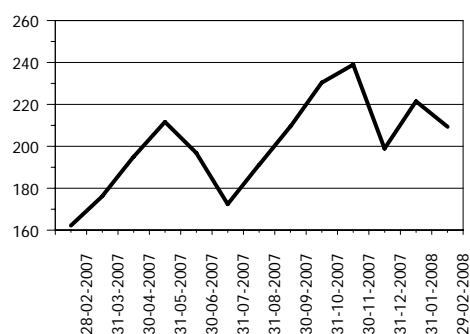
CRÉDITOS OBTENIDOS



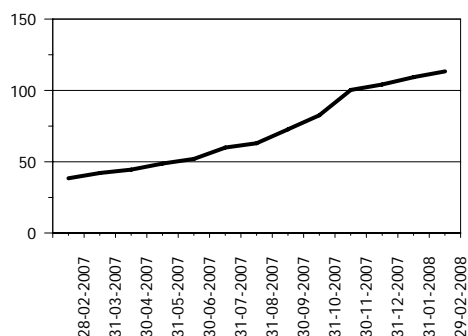
OBLIGACIONES FINANCIERAS



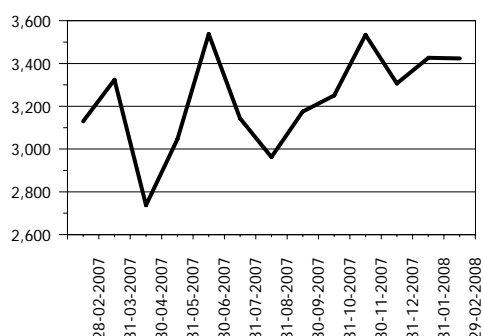
PROVISIONES



CRÉDITOS DIFERIDOS



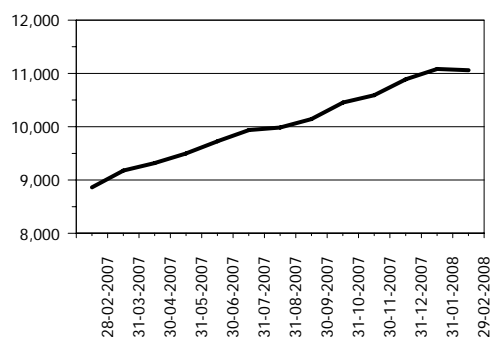
OTROS PASIVOS 1/



OTRAS CUENTAS ACREEDORAS



CAPITAL CONTABLE



1/ Incluye: Cuentas por pagar, gastos financieros por pagar, otras obligaciones y sucursales, casa matriz y departamentos adscritos.

SISTEMA BANCARIO

PRESENTACION POR RUBROS

AL 29 DE FEBRERO DE 2008

(Cifras en miles de Quetzales)

ACTIVO	
BANCOS NACIONALES	
INDUSTRIAL, S. A.	34,406,146
G&T CONTINENTAL, S. A.	22,777,555
DE DESARROLLO RURAL, S. A.	19,885,522
AGROMERCANTIL DE GUATEMALA, S. A.	8,667,929
REFORMADOR, S. A.	8,041,931
CUSCATLÁN DE GUATEMALA, S. A.	5,167,283
DE AMERICA CENTRAL, S. A.	3,357,157
INTERNACIONAL, S. A.	3,006,442
DE LOS TRABAJADORES	2,990,500
UNO, S. A.	2,923,379
EL CREDITO HIPOTECARIO NACIONAL DE GUATEMALA	2,036,761
DE LA REPUBLICA, S. A.	955,612
INMOBILIARIO, S. A.	935,663
DE ANTIGUA, S. A.	632,587
PRIVADO PARA EL DESARROLLO, S. A.	534,642
DE CRÉDITO, S. A.	431,683
AZTECA DE GUATEMALA, S. A.	371,836
VIVIBANCO, S. A.	322,040
AMERICANO, S. A.	266,668
BANCO EXTRANJERO	
CITIBANK, N. A. SUC. GUATEMALA	1,117,094
TOTAL	118,828,429

CARTERA DE CRÉDITOS	
BANCOS NACIONALES	
INDUSTRIAL, S. A.	17,427,766
DE DESARROLLO RURAL, S. A.	13,609,000
G&T CONTINENTAL, S. A.	12,182,075
AGROMERCANTIL DE GUATEMALA, S. A.	5,940,083
REFORMADOR, S. A.	4,874,210
CUSCATLÁN DE GUATEMALA, S. A.	3,489,317
DE AMERICA CENTRAL, S. A.	2,543,468
DE LOS TRABAJADORES	2,363,427
UNO, S. A.	2,025,060
INTERNACIONAL, S. A.	1,920,451
EL CREDITO HIPOTECARIO NACIONAL DE GUATEMALA	691,262
DE LA REPUBLICA, S. A.	638,966
INMOBILIARIO, S. A.	597,687
DE ANTIGUA, S. A.	424,321
PRIVADO PARA EL DESARROLLO, S. A.	347,131
AZTECA DE GUATEMALA, S. A.	287,401
DE CRÉDITO, S. A.	243,591
AMERICANO, S. A.	194,135
VIVIBANCO, S. A.	20,975
BANCO EXTRANJERO	
CITIBANK, N. A. SUC. GUATEMALA	153,811
TOTAL	69,974,135

PASIVO	
BANCOS NACIONALES	
INDUSTRIAL, S. A.	31,592,228
G&T CONTINENTAL, S. A.	20,860,979
DE DESARROLLO RURAL, S. A.	17,828,952
AGROMERCANTIL DE GUATEMALA, S. A.	7,855,285
REFORMADOR, S. A.	7,363,934
CUSCATLÁN DE GUATEMALA, S. A.	4,712,632
DE AMERICA CENTRAL, S. A.	3,070,724
INTERNACIONAL, S. A.	2,769,444
UNO, S. A.	2,599,695
DE LOS TRABAJADORES	2,521,876
EL CREDITO HIPOTECARIO NACIONAL DE GUATEMALA	1,880,886
INMOBILIARIO, S. A.	854,576
DE LA REPUBLICA, S. A.	834,598
DE ANTIGUA, S. A.	571,292
PRIVADO PARA EL DESARROLLO, S. A.	460,810
DE CRÉDITO, S. A.	320,963
AZTECA DE GUATEMALA, S. A.	296,161
VIVIBANCO, S. A.	250,544
AMERICANO, S. A.	220,835
BANCO EXTRANJERO	
CITIBANK, N. A. SUC. GUATEMALA	902,453
TOTAL	107,768,866

OBLIGACIONES DEPOSITARIAS	
BANCOS NACIONALES	
INDUSTRIAL, S. A.	23,726,837
DE DESARROLLO RURAL, S. A.	16,065,692
G&T CONTINENTAL, S. A.	15,969,493
AGROMERCANTIL DE GUATEMALA, S. A.	6,289,561
REFORMADOR, S. A.	5,527,420
CUSCATLÁN DE GUATEMALA, S. A.	4,134,301
DE AMERICA CENTRAL, S. A.	2,608,646
INTERNACIONAL, S. A.	2,397,535
DE LOS TRABAJADORES	2,193,200
UNO, S. A.	2,190,975
EL CREDITO HIPOTECARIO NACIONAL DE GUATEMALA	1,609,400
INMOBILIARIO, S. A.	814,688
DE LA REPUBLICA, S. A.	707,415
DE ANTIGUA, S. A.	506,919
PRIVADO PARA EL DESARROLLO, S. A.	418,735
DE CRÉDITO, S. A.	302,857
AZTECA DE GUATEMALA, S. A.	257,675
VIVIBANCO, S. A.	182,877
AMERICANO, S. A.	142,823
BANCO EXTRANJERO	
CITIBANK, N. A. SUC. GUATEMALA	644,530
TOTAL	86,691,580

CAPITAL CONTABLE	
BANCOS NACIONALES	
INDUSTRIAL, S. A.	2,813,918
DE DESARROLLO RURAL, S. A.	2,056,570
G&T CONTINENTAL, S. A.	1,916,577
AGROMERCANTIL DE GUATEMALA, S. A.	812,644
REFORMADOR, S. A.	677,997
DE LOS TRABAJADORES	468,624
CUSCATLÁN DE GUATEMALA, S. A.	454,651
UNO, S. A.	323,684
DE AMERICA CENTRAL, S. A.	286,433
INTERNACIONAL, S. A.	236,998
EL CREDITO HIPOTECARIO NACIONAL DE GUATEMALA	155,874
DE LA REPUBLICA, S. A.	121,014
DE CRÉDITO, S. A.	110,720
INMOBILIARIO, S. A.	81,087
AZTECA DE GUATEMALA, S. A.	75,675
PRIVADO PARA EL DESARROLLO, S. A.	73,833
VIVIBANCO, S. A.	71,496
DE ANTIGUA, S. A.	61,294
AMERICANO, S. A.	45,833
BANCO EXTRANJERO	
CITIBANK, N. A. SUC. GUATEMALA	214,640
TOTAL	11,059,563

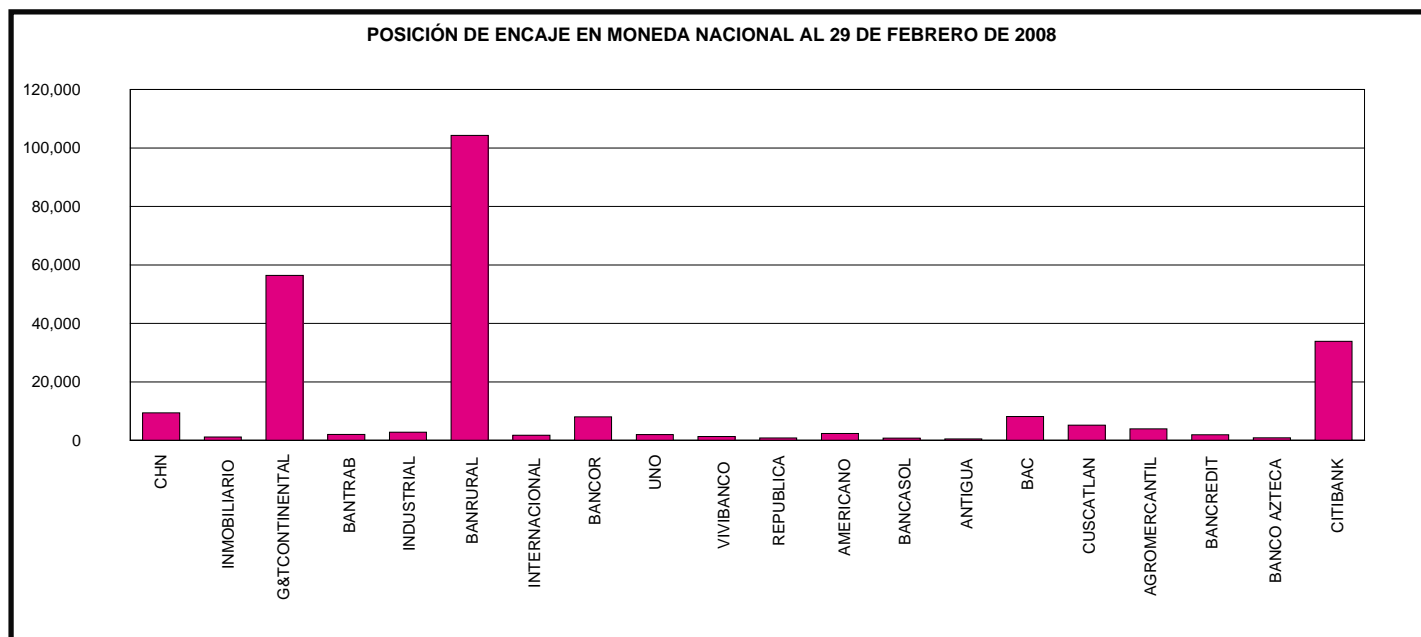
RESULTADO DEL EJERCICIO	
BANCOS NACIONALES	
DE DESARROLLO RURAL, S. A.	134,090
INDUSTRIAL, S. A.	131,906
G&T CONTINENTAL, S. A.	52,167
AGROMERCANTIL DE GUATEMALA, S. A.	23,559
REFORMADOR, S. A.	21,441
DE AMERICA CENTRAL, S. A.	19,010
CUSCATLÁN DE GUATEMALA, S. A.	14,513
UNO, S. A.	11,351
DE LOS TRABAJADORES	8,235
INTERNACIONAL, S. A.	4,556
INMOBILIARIO, S. A.	4,241
PRIVADO PARA EL DESARROLLO, S. A.	2,637
VIVIBANCO, S. A.	1,943
AMERICANO, S. A.	1,335
DE ANTIGUA, S. A.	1,302
EL CREDITO HIPOTECARIO NACIONAL DE GUATEMALA	1,107
DE CRÉDITO, S. A.	712
DE LA REPUBLICA, S. A.	431
AZTECA DE GUATEMALA, S. A.	(2,387)
BANCO EXTRANJERO	
CITIBANK, N. A. SUC. GUATEMALA	269
TOTAL	432,417

SISTEMA BANCARIO

POSICIÓN DE ENCAJE EN MONEDA NACIONAL AL 29 DE FEBRERO DE 2008

(Cifras en miles de Quetzales)

	Obligaciones Encajables	Encaje Computable	Encaje Requerido	Posición Promedio
BANCOS NACIONALES				
EL CREDITO HIPOTECARIO NACIONAL DE GUATEMALA	1,606,424	243,959	234,538	9,421
INMOBILIARIO, S. A.	753,115	111,103	109,955	1,148
G&T CONTINENTAL, S. A.	14,099,021	2,114,897	2,058,457	56,440
DE LOS TRABAJADORES	2,125,907	312,410	310,382	2,028
INDUSTRIAL, S. A.	19,636,700	2,869,759	2,866,958	2,801
DE DESARROLLO RURAL, S. A.	15,885,274	2,423,565	2,319,250	104,315
INTERNACIONAL, S. A.	1,753,277	257,734	255,978	1,756
REFORMADOR, S. A.	4,775,944	705,333	697,288	8,045
UNO, S. A.	1,491,961	219,832	217,826	2,005
VIVIBANCO, S. A.	186,082	28,519	27,168	1,351
DE LA REPUBLICA, S. A.	627,483	92,432	91,612	819
AMERICANO, S. A.	80,827	14,183	11,801	2,382
PRIVADO PARA EL DESARROLLO, S. A.	382,247	56,585	55,808	777
DE ANTIGUA, S. A.	499,379	73,403	72,909	494
DE AMERICA CENTRAL, S. A.	1,547,499	234,109	225,935	8,174
CUSCATLÁN DE GUATEMALA, S. A.	2,976,942	439,878	434,633	5,245
AGROMERCANTIL DE GUATEMALA, S. A.	5,573,131	817,613	813,677	3,936
DE CRÉDITO, S. A.	209,161	32,496	30,537	1,958
AZTECA DE GUATEMALA, S. A.	260,559	38,936	38,042	894
BANCO EXTRANJERO				
CITIBANK, N. A. SUC. GUATEMALA	567,818	116,801	82,901	33,899
TOTAL	75,038,750	11,203,545	10,955,657	247,888

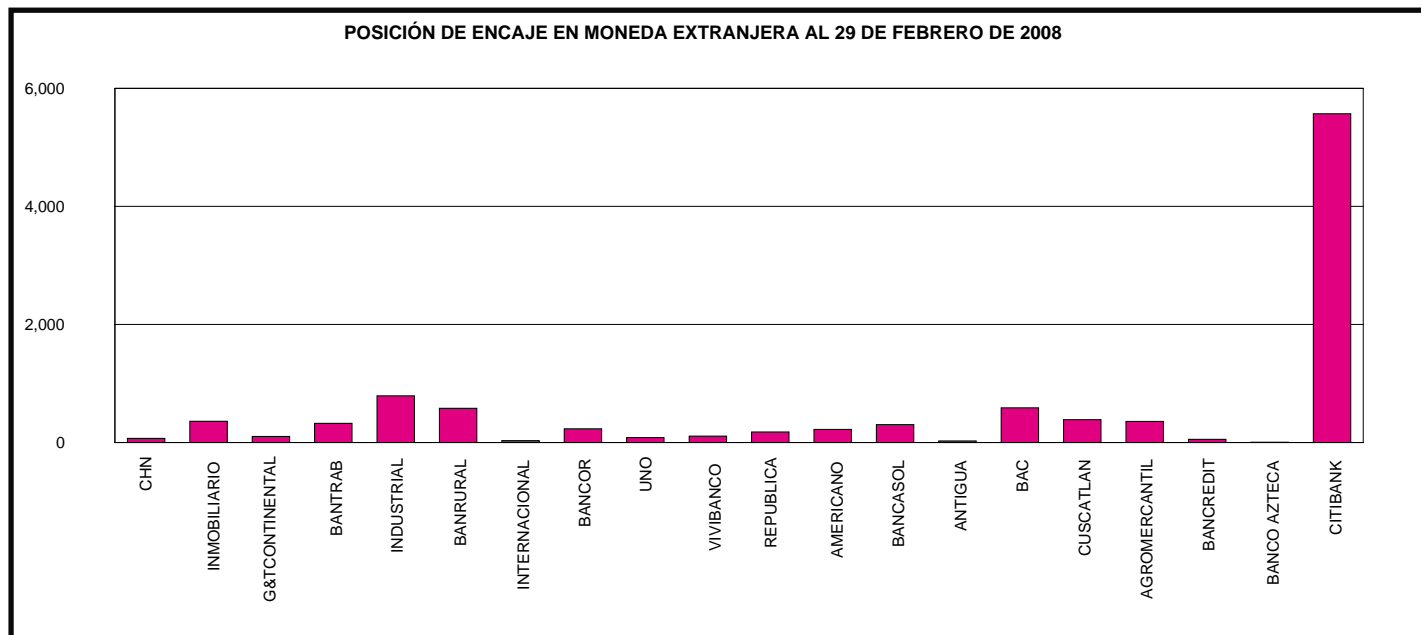


SISTEMA BANCARIO

POSICIÓN DE ENCAJE EN MONEDA EXTRANJERA AL 29 DE FEBRERO DE 2008

(Cifras en miles de Dólares de los Estados Unidos de América)

	Obligaciones Encajables	Encaje Computable	Encaje Requerido	Posición Promedio
BANCOS NACIONALES				
EL CREDITO HIPOTECARIO NACIONAL DE GUATEMALA	1,267	256	185	71
INMOBILIARIO, S. A.	5,465	1,159	798	361
G&T CONTINENTAL, S. A.	255,244	37,369	37,266	104
DE LOS TRABAJADORES	7,921	1,481	1,156	325
INDUSTRIAL, S. A.	492,654	72,719	71,927	791
DE DESARROLLO RURAL, S. A.	81,595	12,492	11,913	579
INTERNACIONAL, S. A.	84,710	12,400	12,368	33
REFORMADOR, S. A.	95,824	14,224	13,990	234
UNO, S. A.	90,734	13,330	13,247	83
VIVIBANCO, S. A.	241	144	35	109
DE LA REPUBLICA, S. A.	10,726	1,745	1,566	179
AMERICANO, S. A.	6,608	1,188	965	223
PRIVADO PARA EL DESARROLLO, S. A.	4,952	1,025	723	303
DE ANTIGUA, S. A.	641	119	94	26
DE AMERICA CENTRAL, S. A.	128,922	19,412	18,823	589
CUSCATLÁN DE GUATEMALA, S. A.	149,070	22,152	21,764	388
AGROMERCANTIL DE GUATEMALA, S. A.	105,847	15,813	15,454	359
DE CRÉDITO, S. A.	13,104	1,967	1,913	54
AZTECA DE GUATEMALA, S. A.	352	57	51	5
BANCO EXTRANJERO				
CITIBANK, N. A. SUC. GUATEMALA	19,086	8,358	2,787	5,571
TOTAL	1,554,963	237,411	227,025	10,387



SISTEMA BANCARIO

POSICION PROMEDIO ACUMULADA DE ENCAJE

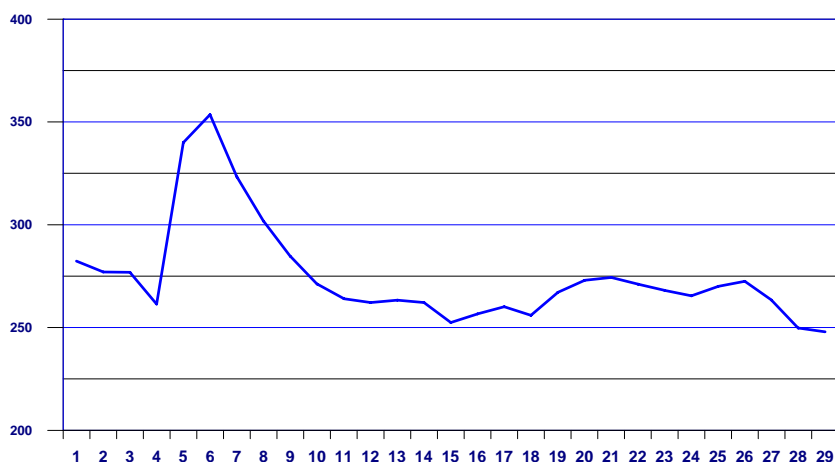
DURANTE EL MES DE FEBRERO 2008

(Cifras en millones de Quetzales para Moneda Nacional y miles de Dólares para Moneda Extranjera)

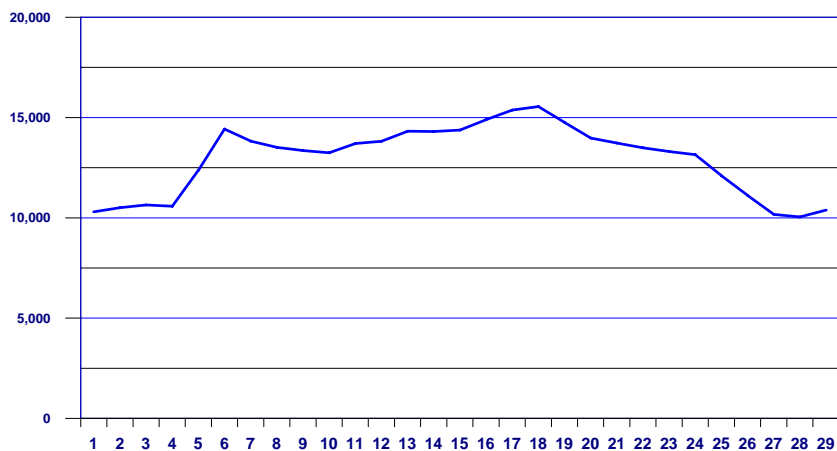
DÍA	MONEDA NACIONAL	MONEDA EXTRANJERA
-----	-----------------	-------------------

01	282	10,301
02	277	10,508
03	277	10,640
04	261	10,582
05	340	12,369
06	354	14,423
07	323	13,823
08	302	13,513
09	285	13,353
10	271	13,246
11	264	13,705
12	262	13,822
13	263	14,322
14	262	14,306
15	252	14,373
16	257	14,896
17	260	15,370
18	256	15,550
19	267	14,755
20	273	13,978
21	274	13,730
22	271	13,490
23	268	13,309
24	265	13,149
25	270	12,102
26	273	11,120
27	263	10,173
28	250	10,044
29	248	10,387

POSICIÓN PROMEDIO ACUMULADA DE ENCAJE EN MONEDA NACIONAL
(Cifras en millones de Quetzales)



POSICIÓN PROMEDIO ACUMULADA DE ENCAJE EN MONEDA EXTRANJERA
(Cifras en miles de US Dólares)



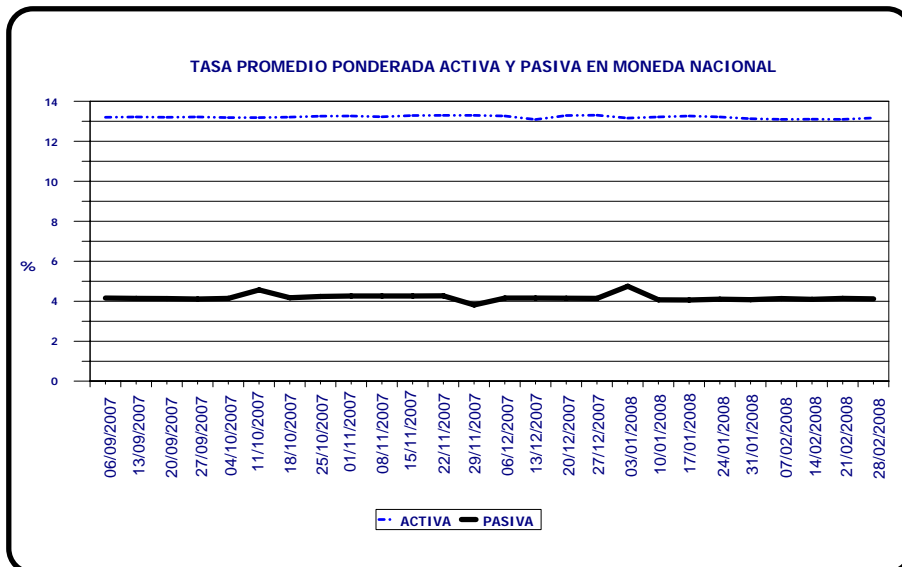
Conforme el artículo 43 de la Ley Orgánica del Banco de Guatemala. Encaje bancario. Los depósitos bancarios están sujetos a encaje bancario, el cual se calculará, en moneda nacional o extranjera, como un porcentaje de la totalidad de tales depósitos. Este encaje bancario deberá mantenerse constantemente en forma de depósitos de inmediata exigibilidad en el Banco de Guatemala, de fondos en efectivo en las cajas de los Bancos, y, cuando las circunstancias lo ameriten, de inversiones líquidas en títulos, documentos o valores, nacionales o extranjeros, de acuerdo con los reglamentos que para el efecto emita la Junta Monetaria. De igual manera están sujetos a encaje bancario otras operaciones pasivas, contingentes o de servicios que realicen los bancos, incluyendo las operaciones derivadas de fideicomisos en las que participe un Banco como fiduciario, cuando con estas operaciones, a juicio de la Junta Monetaria, previo informe de la Superintendencia de Bancos, se elude el encaje bancario. El encaje bancario no es embargable.

SISTEMA BANCARIO

TASA PROMEDIO PONDERADA ACTIVA Y PASIVA

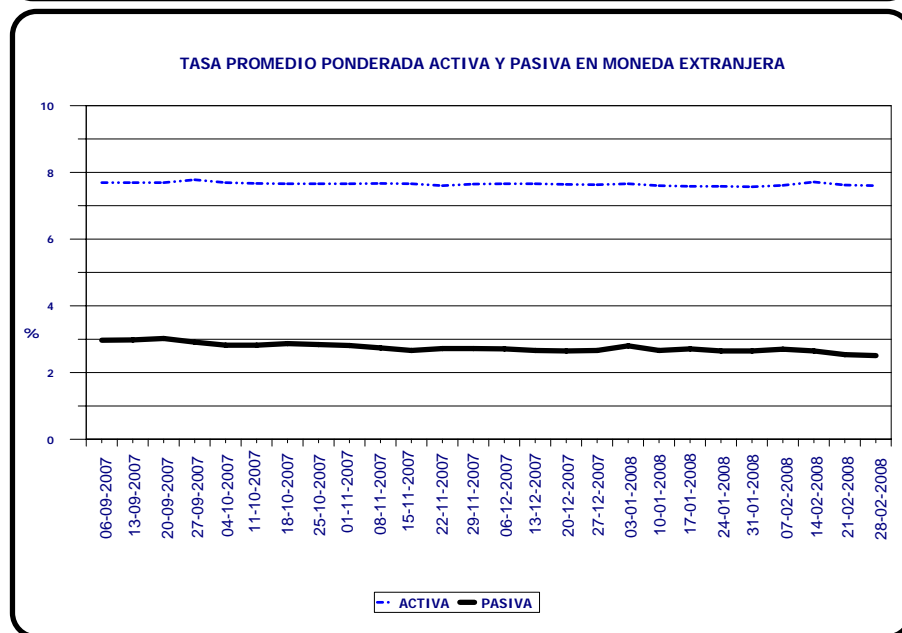
EN MONEDA NACIONAL

Fecha	TASA		Spread
	Activa	Pasiva	
06-09-07	13.20	4.16	9.04
13-09-07	13.22	4.14	9.08
20-09-07	13.20	4.13	9.07
27-09-07	13.22	4.11	9.11
04-10-07	13.19	4.14	9.05
11-10-07	13.19	4.57	8.62
18-10-07	13.21	4.17	9.04
25-10-07	13.26	4.24	9.02
01-11-07	13.27	4.26	9.01
08-11-07	13.23	4.26	8.97
15-11-07	13.29	4.26	9.03
22-11-07	13.30	4.27	9.03
29-11-07	13.30	3.81	9.49
06-12-07	13.27	4.16	9.11
13-12-07	13.09	4.16	8.93
20-12-07	13.29	4.15	9.14
27-12-07	13.31	4.14	9.17
03-01-08	13.16	4.75	8.41
10-01-08	13.22	4.07	9.15
17-01-08	13.27	4.06	9.21
24-01-08	13.22	4.10	9.12
31-01-08	13.13	4.08	9.05
07-02-08	13.10	4.13	8.97
14-02-08	13.11	4.09	9.02
21-02-08	13.10	4.14	8.96
28-02-08	13.17	4.12	9.05



EN MONEDA EXTRANJERA

Fecha	TASA		Spread
	Activa	Pasiva	
06-09-07	7.69	2.97	4.72
13-09-07	7.69	2.98	4.71
20-09-07	7.69	3.02	4.67
27-09-07	7.78	2.91	4.87
04-10-07	7.69	2.82	4.87
11-10-07	7.67	2.82	4.85
18-10-07	7.66	2.87	4.79
25-10-07	7.66	2.84	4.82
01-11-07	7.66	2.81	4.85
08-11-07	7.67	2.74	4.93
15-11-07	7.66	2.66	5.00
22-11-07	7.60	2.72	4.88
29-11-07	7.65	2.72	4.93
06-12-07	7.66	2.71	4.95
13-12-07	7.66	2.66	5.00
20-12-07	7.64	2.65	4.99
27-12-07	7.63	2.66	4.97
03-01-08	7.66	2.80	4.86
10-01-08	7.60	2.66	4.94
17-01-08	7.58	2.71	4.87
24-01-08	7.58	2.65	4.93
31-01-08	7.57	2.65	4.92
07-02-08	7.61	2.70	4.91
14-02-08	7.71	2.65	5.06
21-02-08	7.62	2.54	5.08
28-02-08	7.60	2.51	5.09



Tasa Promedio Ponderada: Es el resultado de la sumatoria de los productos de las tasas por los montos, dividida entre el monto total, y representa el promedio de las tasas, ponderadas de acuerdo al monto correspondiente a cada tasa.

SISTEMA BANCARIO

CAPTACIONES CLASIFICADAS POR CANTIDAD DE CUENTAS Y MONTOS EN MONEDA NACIONAL

AL 29 DE FEBRERO DE 2008

(Cifras en miles de Quetzales)

INTERVALOS EN QUETZALES		MONETARIOS		DE AHORRO		A PLAZO		OTROS DEPOSITOS 1/		OBLIGACIONES FINANCIERAS 2/		TOTAL	
DE MAS DE	HASTA	Cuentas	Valor	Cuentas	Valor	Cuentas	Valor	Cuentas	Valor	Cuentas	Valor	Cuentas	Valor
0	5,000	2,121,638	1,481,165	3,732,547	2,102,673	4,256	12,796	308,848	96,831	333	1,116	6,167,622	3,694,581
5,000	10,000	117,857	832,985	146,294	1,028,467	6,182	51,820	1,896	12,712	476	3,962	272,705	1,929,946
10,000	15,000	55,005	670,758	77,709	939,156	6,347	85,094	558	6,781	118	2,738	139,737	1,704,527
15,000	20,000	33,113	572,580	47,730	820,486	4,765	86,429	291	4,842	175	8,011	86,074	1,492,348
20,000	25,000	22,765	507,734	34,830	770,200	4,529	105,001	219	4,873	72	3,491	62,415	1,391,299
25,000	30,000	16,618	454,481	24,104	655,031	3,833	107,660	132	3,450	63	4,434	44,750	1,225,056
30,000	40,000	22,991	794,386	33,069	1,134,501	5,378	215,221	163	5,790	77	2,763	61,678	2,152,661
40,000	50,000	14,983	669,330	21,522	953,002	5,004	306,798	97	4,145	93	5,421	41,699	1,938,696
50,000	100,000	35,050	2,451,529	44,172	3,006,807	14,852	1,052,201	202	13,739	262	36,835	94,538	6,561,111
100,000	500,000	33,287	6,767,309	23,512	4,038,690	20,312	4,178,223	159	28,760	434	127,864	77,704	15,140,846
500,000	1,000,000	4,317	2,962,645	1,048	677,614	3,626	2,699,238	18	11,159	185	157,174	9,194	6,507,830
1,000,000	1,500,000	1,295	1,562,131	298	321,685	1,335	1,609,431	17	20,888	60	78,701	3,005	3,592,836
1,500,000	2,000,000	595	1,021,867	117	170,953	674	1,219,920	7	11,410	45	85,251	1,438	2,509,401
2,000,000	2,500,000	327	726,356	59	130,406	325	724,911	11	17,665	15	33,708	737	1,633,046
2,500,000	3,000,000	244	664,632	34	92,045	282	807,139	6	16,809	25	72,540	591	1,653,165
3,000,000	4,000,000	297	1,021,947	56	188,722	289	1,026,821	2	5,841	20	71,699	664	2,315,030
4,000,000	5,000,000	174	772,960	37	163,871	318	1,515,172	1	4,002	25	122,450	555	2,578,455
5,000,000	7,500,000	213	1,271,835	38	226,280	250	1,469,557	5	23,639	20	129,723	526	3,121,034
7,500,000	10,000,000	106	909,394	17	149,168	186	1,724,033	4	31,785	29	278,450	342	3,092,830
10,000,000	15,000,000	86	1,030,671	11	127,900	159	1,887,818	1	11,833	13	165,340	270	3,223,562
15,000,000	25,000,000	62	1,193,587	9	171,672	68	1,304,632	4	27,076	8	167,978	151	2,864,945
25,000,000		58	3,191,367	15	829,337	41	1,732,518	3	54,215	6	324,250	123	6,131,687
TOTAL		2,481,081	31,531,649	4,187,228	18,698,666	83,011	23,922,433	312,644	418,245	2,554	1,883,899	7,066,518	76,454,892

CAPTACIONES CLASIFICADAS POR CANTIDAD DE CUENTAS Y MONTOS EN MONEDA EXTRANJERA

AL 29 DE FEBRERO DE 2008

(Cifras en miles de Quetzales)

INTERVALOS EN QUETZALES		MONETARIOS		DE AHORRO		A PLAZO		OTROS DEPOSITOS 1/		OBLIGACIONES FINANCIERAS 2/		TOTAL	
DE MAS DE	HASTA	Cuentas	Valor	Cuentas	Valor	Cuentas	Valor	Cuentas	Valor	Cuentas	Valor	Cuentas	Valor
0	5,000	49,550	116,236	95,950	270,026	4408	17,531	3,668	4,515	3	0	153,579	408,308
5,000	10,000	8,824	66,175	11,859	105,057	3381	18,788	69	644	0	0	24,133	190,664
10,000	15,000	4,771	57,813	5,934	74,274	2159	25,355	26	392	0	0	12,890	157,834
15,000	20,000	3,067	52,067	3,632	64,275	1558	27,410	14	241	0	0	8,271	143,993
20,000	25,000	2,331	51,922	2,520	55,722	668	16,910	8	315	0	0	5,527	124,869
25,000	30,000	1,671	46,234	1,756	48,127	524	14,554	12	526	0	0	3,963	109,441
30,000	40,000	2,432	83,774	2,557	90,425	1021	34,191	21	767	0	0	6,031	209,157
40,000	50,000	1,547	80,901	1,278	69,957	293	33,760	3	155	0	0	3,121	184,773
50,000	100,000	3,743	337,853	3,291	260,334	1022	114,520	33	2,961	0	0	8,089	715,668
100,000	500,000	4,648	1,204,288	2,857	616,225	1870	576,734	19	2,808	5	1,118	9,399	2,401,173
500,000	1,000,000	805	629,029	281	199,791	555	503,728	0	0	2	1,465	1,643	1,334,013
1,000,000	1,500,000	282	391,513	76	93,008	159	281,640	0	0	1	1,388	518	767,549
1,500,000	2,000,000	121	258,905	33	67,599	133	270,668	0	0	4	6,553	291	603,725
2,000,000	2,500,000	81	195,176	15	32,839	63	215,593	0	0	1	2,467	160	446,075
2,500,000	3,000,000	71	227,992	9	42,794	26	71,276	0	0	0	0	106	342,062
3,000,000	4,000,000	51	246,988	10	33,332	60	230,561	0	0	3	10,331	124	521,212
4,000,000	5,000,000	32	144,548	10	70,080	14	94,740	0	0	0	0	56	309,368
5,000,000	7,500,000	46	333,928	4	23,603	23	137,813	0	0	1	5,397	74	500,741
7,500,000	10,000,000	23	193,552	2	81,869	15	125,250	0	0	1	7,710	41	408,381
10,000,000	15,000,000	14	168,594	2	21,255	5	59,279	0	0	0	0	21	249,128
15,000,000	25,000,000	18	356,340	5	91,961	9	153,579	0	0	1	15,420	33	617,300
25,000,000		17	1,278,858	1	45,747	3	102,401	0	0	2	138,585	23	1,565,591
TOTAL		84,145	6,522,686	132,082	2,458,300	17,969	3,126,281	3,873	13,324	24	190,434	238,093	12,311,025

1/ INCLUYE LOS RUBROS DE DEPÓSITOS A LA ORDEN Y DEPÓSITOS CON RESTRICCIONES.

2/ INCLUYE LOS RUBROS DE TÍTULOS DE OBLIGACIONES FINANCIERAS Y TÍTULOS DE OTRAS OBLIGACIONES FINANCIERAS.

SISTEMA BANCARIO

CARTERA DE CREDITOS SEGUN SU CLASIFICACION CONTABLE EN MONEDA NACIONAL

AL 29 DE FEBRERO DE 2008

(Cifras en miles de Quetzales)

	SISTEMA BANCARIO	EL CREDITO HIPOTECARIO NACIONAL DE GUATEMALA	INMOBILIARIO, S. A.	DE LOS TRABAJADORES	INDUSTRIAL, S. A.
TOTAL DE CARTERA DE CRÉDITOS (NETA)	46,278,689	683,579	582,227	2,273,903	8,239,192
CARTERA DE CRÉDITOS	40,215,426	766,810	513,602	2,297,686	7,720,978
Fiduciarios	22,391,994	194,554	288,110	2,236,525	5,325,527
Prendarios - Fiduciarios	2,055,651	1,940	88	0	669,516
Prendarios	1,633,246	31,854	685	0	241,598
Hipotecarios - Fiduciarios	1,840,542	13,335	10,225	317	319,096
Hipotecarios - Prendarios	566,280	5,866	640	0	0
Hipotecarios	10,800,098	512,526	194,271	60,845	932,378
Con Bono de Prenda	126,967	2,651	15,186	0	52,742
Hipotecarios - Prendarios - Fiduciarios	262,158	4,003	0	0	19,848
Con Garantía de Obligaciones Propias	538,491	81	4,397	0	160,271
OTROS CRÉDITOS	7,222,653	149,846	101,427	42,393	672,831
Documentos Descontados	538,253	51,502	11,047	8	148,483
Documentos por Cobrar	33,036	8,334	0	0	0
Pagos por Cartas de Crédito	77,280	3,544	906	0	0
Tarjetas de Crédito	3,196,026	5,168	4,775	27,039	512,055
Factoraje	91,657	0	0	0	12,222
Créditos Cuenta Depósitos Monetarios	2,984,040	0	79,516	11,831	0
Deudores Venta Activos Extraordinarios	122,537	81,298	5,183	3,514	71
Deudores Venta De Inmuebles y Muebles	555	0	0	0	0
Arrendamiento Financiero	0	0	0	0	0
Otros	179,269	0	0	0	0
SUMA	47,438,080	916,657	615,029	2,340,079	8,393,809
Menos Estimaciones por Valuación	1,159,391	233,078	32,802	66,177	154,617

	G&T CONTINENTAL, S. A.	VIVIBANCO, S. A.	DE LA REPUBLICA, S. A.	AMERICANO, S. A.	PRIVADO PARA EL DESARROLLO, S. A.
TOTAL DE CARTERA DE CRÉDITOS (NETA)	6,817,087	5,563	582,197	102,228	327,219
CARTERA DE CRÉDITOS	5,778,492	8,517	518,961	108,084	336,778
Fiduciarios	4,113,502	0	239,012	50,938	277,038
Prendarios - Fiduciarios	12,116	0	95,479	4,377	0
Prendarios	346,420	0	0	358	161
Hipotecarios - Fiduciarios	35	0	57,405	2,150	4,584
Hipotecarios - Prendarios	778	0	0	0	0
Hipotecarios	1,218,495	8,484	121,798	49,905	53,279
Con Bono de Prenda	178	0	0	0	0
Hipotecarios - Prendarios - Fiduciarios	0	0	0	0	0
Con Garantía de Obligaciones Propias	86,967	33	5,267	356	1,717
OTROS CRÉDITOS	1,201,053	0	70,262	1,346	1,133
Documentos Descontados	218,744	0	26,112	1,346	0
Documentos por Cobrar	24,117	0	0	0	0
Pagos por Cartas de Crédito	62,575	0	0	0	0
Tarjetas de Crédito	37,069	0	36,920	0	0
Factoraje	0	0	0	0	0
Créditos Cuenta Depósitos Monetarios	833,161	0	7,231	0	0
Deudores Venta Activos Extraordinarios	25,378	0	0	0	1,133
Deudores Venta De Inmuebles y Muebles	9	0	0	0	0
Arrendamiento Financiero	0	0	0	0	0
Otros	0	0	0	0	0
SUMA	6,979,545	8,517	589,223	109,431	337,911
Menos Estimaciones por Valuación	162,458	2,954	7,026	7,202	10,692

SISTEMA BANCARIO

CARTERA DE CREDITOS SEGUN SU CLASIFICACION CONTABLE EN MONEDA NACIONAL

AL 29 DE FEBRERO DE 2008

(Cifras en miles de Quetzales)

	DE DESARROLLO RURAL, S. A.	INTERNACIONAL, S. A.	REFORMADOR, S. A.	CITIBANK, N. A. SUC. GUATEMALA	UNO, S. A.
TOTAL DE CARTERA DE CRÉDITOS (NETA)	12,088,457	1,253,297	2,867,930	153,811	1,765,639
CARTERA DE CRÉDITOS	11,330,425	968,090	2,848,662	153,829	37,785
Fiduciarios	3,945,232	305,087	1,466,460	150,339	22,001
Prendarios - Fiduciarios	750,098	17,704	3,820	0	0
Prendarios	746,962	6,587	25,921	0	0
Hipotecarios - Fiduciarios	978,891	117,647	109,236	0	1,170
Hipotecarios - Prendarios	549,307	1,434	3,039	0	0
Hipotecarios	4,079,257	466,654	1,115,711	0	2,201
Con Bono de Prenda	0	0	51,917	0	0
Hipotecarios - Prendarios - Fiduciarios	205,934	2,285	0	0	0
Con Garantía de Obligaciones Propias	74,743	50,692	72,556	3,490	12,413
OTROS CRÉDITOS	984,938	334,433	70,107	0	1,765,738
Documentos Descontados	0	0	61,638	0	0
Documentos por Cobrar	0	586	0	0	0
Pagos por Cartas de Crédito	721	1,717	194	0	0
Tarjetas de Crédito	282,593	45,423	8,276	0	1,765,738
Factoraje	0	67,263	0	0	0
Créditos Cuenta Depósitos Monetarios	696,678	218,812	0	0	0
Deudores Venta Activos Extraordinarios	4,946	631	0	0	0
Deudores Venta De Inmuebles y Muebles	0	0	0	0	0
Arrendamiento Financiero	0	0	0	0	0
Otros	0	0	0	0	0
SUMA	12,315,362	1,302,522	2,918,769	153,829	1,803,523
Menos Estimaciones por Valuación	226,905	49,225	50,839	18	37,884

	DE ANTIGUA, S. A.	DE AMERICA CENTRAL, S.A.	CUSCATLÁN DE GUATEMALA, S. A.	AGROMERCANTIL DE GUATEMALA, S. A.
TOTAL DE CARTERA DE CRÉDITOS (NETA)	423,918	1,352,982	2,057,994	4,247,452
CARTERA DE CRÉDITOS	425,133	1,028,875	1,411,323	3,515,694
Fiduciarios	417,365	369,677	830,528	1,786,320
Prendarios - Fiduciarios	990	120,972	31,223	346,060
Prendarios	0	112,937	4,000	115,762
Hipotecarios - Fiduciarios	428	3,402	110,522	99,224
Hipotecarios - Prendarios	0	5,217	0	0
Hipotecarios	434	412,541	414,058	1,110,840
Con Bono de Prenda	0	3,000	0	1,213
Hipotecarios - Prendarios - Fiduciarios	0	100	0	29,988
Con Garantía de Obligaciones Propias	5,917	1,028	20,991	26,287
OTROS CRÉDITOS	17,752	348,786	657,664	783,398
Documentos Descontados	0	5,137	8,464	2,246
Documentos por Cobrar	0	0	0	0
Pagos por Cartas de Crédito	0	0	784	2,990
Tarjetas de Crédito	17,752	333,300	57,166	62,752
Factoraje	0	0	0	0
Créditos Cuenta Depósitos Monetarios	0	0	422,329	714,481
Deudores Venta Activos Extraordinarios	0	0	0	383
Deudores Venta De Inmuebles y Muebles	0	0	0	546
Arrendamiento Financiero	0	0	0	0
Otros	0	10,349	168,920	0
SUMA	442,886	1,377,661	2,068,987	4,299,092
Menos Estimaciones por Valuación	18,968	24,679	10,992	51,640

SISTEMA BANCARIO

CARTERA DE CREDITOS SEGUN SU CLASIFICACION CONTABLE EN MONEDA NACIONAL

AL 29 DE FEBRERO DE 2008

(Cifras en miles de Quetzales)

DE CRÉDITO, S. A.

AZTECA DE GUATEMALA,
S. A.

TOTAL DE CARTERA DE CRÉDITOS (NETA)	166,612	287,401
CARTERA DE CRÉDITOS	148,492	297,211
Fiduciarios	76,566	297,211
Prendarios - Fiduciarios	1,269	0
Prendarios	0	0
Hipotecarios - Fiduciarios	12,873	0
Hipotecarios - Prendarios	0	0
Hipotecarios	46,421	0
Con Bono de Prenda	78	0
Hipotecarios - Prendarios - Fiduciarios	0	0
Con Garantía de Obligaciones Propias	11,285	0
OTROS CRÉDITOS	19,547	0
Documentos Descontados	3,526	0
Documentos por Cobrar	0	0
Pagos por Cartas de Crédito	3,849	0
Tarjetas de Crédito	0	0
Factoraje	12,173	0
Créditos Cuenta Depósitos Monetarios	0	0
Deudores Venta Activos Extraordinarios	0	0
Deudores Venta De Inmuebles y Muebles	0	0
Arrendamiento Financiero	0	0
Otros	0	0
SUMA	168,039	297,211
Menos Estimaciones por Valuación	1,427	9,810

SISTEMA BANCARIO

CARTERA DE CREDITOS SEGUN SU CLASIFICACION CONTABLE EN MONEDA EXTRANJERA

AL 29 DE FEBRERO DE 2008

(Cifras en miles de Quetzales)

	SISTEMA BANCARIO	EL CREDITO HIPOTECARIO NACIONAL DE GUATEMALA	INMOBILIARIO, S. A.	DE LOS TRABAJADORES	INDUSTRIAL, S. A.
TOTAL DE CARTERA DE CRÉDITOS (NETA)	23,695,447	7,684	15,460	89,524	9,188,574
CARTERA DE CRÉDITOS	2,368,620	7,684	10,534	26,801	9,053,664
Fiduciarios	1,331,517	3,537	2,063	5,839	6,302,071
Fiduciarios - Prendarios	89,937	0	0	0	243,487
Prendarios	45,084	0	0	0	58,260
Hipotecarios - Fiduciarios	163,386	0	0	0	477,646
Hipotecarios - Prendarios	25,124	0	0	0	20,888
Hipotecarios	654,800	4,146	8,471	20,962	1,725,073
Con Bono de Prenda	14,936	0	0	0	97,884
Hipotecarios - Prendarios - Fiduciarios	30,850	0	0	0	116,782
Con Garantía de Obligaciones Propias	12,986	0	0	0	11,573
OTROS CRÉDITOS	714,495	0	4,926	65,393	140,846
Documentos Descontados	96,736	0	0	0	99,245
Documentos por Cobrar	458,575	0	0	0	0
Pagos por Cartas de Crédito	42,423	0	0	46,955	1,925
Tarjetas de Crédito	32,232	0	2,289	2,182	39,676
Factoraje	0	0	0	0	0
Créditos Cuenta Depósitos Monetarios	84,338	0	1,438	16,256	0
Deudores Venta Activos Extraordinarios	156	0	1,200	0	0
Deudores Venta de Inmuebles y Muebles	35	0	0	0	0
Arrendamiento Financiero	0	0	0	0	0
Otros	20,687,266	0	0	0	-0
SUMA	3,083,115	7,684	15,460	92,194	9,194,510
Menos Estimaciones por Valuación	74,934	0	0	2,670	5,935

	G&T CONTINENTAL, S. A.	VIVIBANCO, S. A.	DE LA REPUBLICA, S. A.	AMERICANO, S. A.	PRIVADO PARA EL DESARROLLO, S. A.
TOTAL DE CARTERA DE CRÉDITOS (NETA)	5,364,988	15,411	56,769	91,906	19,911
CARTERA DE CRÉDITOS	2,545,741	15,411	48,746	85,862	18,374
Fiduciarios	1,348,279	0	7,803	26,938	11,796
Fiduciarios - Prendarios	8,992	0	360	777	861
Prendarios	25,585	0	0	10	0
Hipotecarios - Fiduciarios	150,859	0	6,517	0	1,867
Hipotecarios - Prendarios	57,219	0	0	2,362	0
Hipotecarios	911,226	15,411	34,066	55,774	3,849
Con Bono de Prenda	1,970	0	0	0	0
Hipotecarios - Prendarios - Fiduciarios	0	0	0	0	0
Con Garantía de Obligaciones Propias	41,611	0	0	0	0
OTROS CRÉDITOS	2,819,246	0	8,023	6,178	1,537
Documentos Descontados	384,556	0	378	0	1,502
Documentos por Cobrar	2,232,006	0	0	3,585	0
Pagos por Cartas de Crédito	262	0	0	2,593	36
Tarjetas de Crédito	4,219	0	7,645	0	0
Factoraje	0	0	0	0	0
Créditos Cuenta Depósitos Monetarios	198,123	0	0	0	0
Deudores Venta Activos Extraordinarios	0	0	0	0	0
Deudores Venta de Inmuebles y Muebles	80	0	0	0	0
Arrendamiento Financiero	0	0	0	0	0
Otros	0	0	0	0	0
SUMA	5,364,988	15,411	56,769	92,040	19,911
Menos Estimaciones por Valuación	0	0	0	134	0

SISTEMA BANCARIO

CARTERA DE CREDITOS SEGUN SU CLASIFICACION CONTABLE EN MONEDA EXTRANJERA

AL 29 DE FEBRERO DE 2008

(Cifras en miles de Quetzales)

	DE DESARROLLO RURAL, S. A.	INTERNACIONAL, S. A.	REFORMADOR, S. A.	CITIBANK, N. A. SUC. GUATEMALA	UNO, S. A.
TOTAL DE CARTERA DE CRÉDITOS (NETA)	1,520,543	667,154	2,006,281	0	259,420
CARTERA DE CRÉDITOS	1,316,868	418,282	1,661,991	0	101,234
Fiduciarios	243,820	112,786	802,103	0	96,648
Fiduciarios - Prendarios	325,211	39,953	56	0	155
Prendarios	87,710	1,053	64,924	0	0
Hipotecarios - Fiduciarios	233,512	106,967	67,388	0	2,913
Hipotecarios - Prendarios	27,025	11,585	36,221	0	0
Hipotecarios	287,536	135,081	664,160	0	247
Con Bono de Prenda	0	0	14,244	0	0
Hipotecarios - Prendarios - Fiduciarios	112,054	9,013	0	0	0
Con Garantía de Obligaciones Propias	0	1,844	12,895	0	1,271
OTROS CRÉDITOS	237,639	248,872	350,404	0	158,186
Documentos Descontados	0	0	242,759	0	0
Documentos por Cobrar	111,950	203,678	77,716	0	22,077
Pagos por Cartas de Crédito	6,129	0	27,161	0	0
Tarjetas de Crédito	14,367	11,142	2,768	0	136,109
Factoraje	0	0	0	0	0
Créditos Cuenta Depósitos Monetarios	105,193	34,052	0	0	0
Deudores Venta Activos Extraordinarios	0	0	0	0	0
Deudores Venta de Inmuebles y Muebles	0	0	0	0	0
Arrendamiento Financiero	0	0	0	0	0
Otros	0	0	-0	0	0
SUMA	1,554,506	667,154	2,012,396	0	259,420
Menos Estimaciones por Valuación	33,963	0	6,115	0	0

	DE ANTIGUA, S. A.	DE AMERICA CENTRAL, S.A.	CUSCATLÁN DE GUATEMALA, S. A.	AGROMERCANTIL DE GUATEMALA, S. A.
TOTAL DE CARTERA DE CRÉDITOS (NETA)	403	1,190,486	1,431,322	1,692,631
CARTERA DE CRÉDITOS	0	1,175,407	1,047,467	669,137
Fiduciarios	0	367,705	551,444	366,713
Fiduciarios - Prendarios	0	28,104	40,862	4,087
Prendarios	0	42,857	54,774	12,420
Hipotecarios - Fiduciarios	0	19,718	133,197	47,576
Hipotecarios - Prendarios	0	18,644	13,492	6,264
Hipotecarios	0	697,379	249,300	221,843
Con Bono de Prenda	0	0	0	0
Hipotecarios - Prendarios - Fiduciarios	0	0	0	0
Con Garantía de Obligaciones Propias	0	1,000	4,399	10,233
OTROS CRÉDITOS	403	17,380	389,707	1,041,225
Documentos Descontados	0	17,380	0	0
Documentos por Cobrar	0	0	26,214	843,493
Pagos por Cartas de Crédito	0	0	121,712	116,447
Tarjetas de Crédito	403	0	0	27,700
Factoraje	0	0	0	0
Créditos Cuenta Depósitos Monetarios	0	0	241,781	53,396
Deudores Venta Activos Extraordinarios	0	0	0	0
Deudores Venta de Inmuebles y Muebles	0	0	0	189
Arrendamiento Financiero	0	0	0	0
Otros	0	-0	0	0
SUMA	403	1,192,788	1,437,174	1,710,362
Menos Estimaciones por Valuación	0	2,302	5,852	17,731

SISTEMA BANCARIO

CARTERA DE CREDITOS SEGUN SU CLASIFICACION CONTABLE EN MONEDA EXTRANJERA

AL 29 DE FEBRERO DE 2008

(Cifras en miles de Quetzales)

	DE CRÉDITO, S. A.	AZTECA DE GUATEMALA, S. A.
TOTAL DE CARTERA DE CRÉDITOS (NETA)	76,979	0
CARTERA DE CRÉDITOS	58,517	0
Fiduciarios	16,262	0
Fiduciarios - Prendarios	497	0
Prendarios	0	0
Hipotecarios - Fiduciarios	11,521	0
Hipotecarios - Prendarios	0	0
Hipotecarios	13,884	0
Con Bono de Prenda	1,058	0
Hipotecarios - Prendarios - Fiduciarios	0	0
Con Garantía de Obligaciones Propias	15,295	0
OTROS CRÉDITOS	18,693	0
Documentos Descontados	0	0
Documentos por Cobrar	14,838	0
Pagos por Cartas de Crédito	3,855	0
Tarjetas de Crédito	0	0
Factoraje	0	0
Créditos Cuenta Depósitos Monetarios	0	0
Deudores Venta Activos Extraordinarios	0	0
Deudores Venta de Inmuebles y Muebles	0	0
Arrendamiento Financiero	0	0
Otros	0	0
SUMA	77,210	0
Menos Estimaciones por Valuación	231	0

SISTEMA BANCARIO
INTEGRACION DE LA CARTERA
AL 29 DE FEBRERO DE 2008
(Cifras en miles de Quetzales)

	TOTAL CARTERA			TOTAL VIGENTE			TOTAL VENCIDA		
	M/N	M/E	TOTAL	M/N	M/E	TOTAL	M/N	M/E	TOTAL
BANCOS NACIONALES									
EL CREDITO HIPOTECARIO NACIONAL DE GUATEMALA	916,657	7,684	924,340	613,642	1,249	614,891	303,015	6,434	309,449
INMOBILIARIO, S. A.	615,029	15,460	630,489	562,696	14,048	576,745	52,333	1,411	53,744
G&T CONTINENTAL, S. A.	6,979,545	5,364,988	12,344,532	6,734,388	5,310,682	12,045,070	245,157	54,306	299,462
DE LOS TRABAJADORES	2,340,079	92,194	2,432,273	2,246,510	72,501	2,319,011	93,569	19,693	113,262
INDUSTRIAL, S. A.	8,393,809	9,194,510	17,588,318	8,235,995	9,148,080	17,384,075	157,814	46,430	204,243
DE DESARROLLO RURAL, S. A.	12,315,362	1,554,506	13,869,869	12,200,045	1,548,894	13,748,940	115,317	5,612	120,929
INTERNACIONAL, S. A.	1,302,522	667,154	1,969,676	1,246,410	655,561	1,901,971	56,112	11,593	67,705
REFORMADOR, S. A.	2,918,769	2,012,396	4,931,164	2,740,445	1,959,685	4,700,131	178,323	52,710	231,034
UNO, S. A.	1,803,523	259,420	2,062,943	1,732,676	242,126	1,974,803	70,847	17,294	88,141
VIVIBANCO, S. A.	8,517	15,411	23,928	7,193	15,411	22,604	1,324	0	1,324
DE LA REPUBLICA, S. A.	589,223	56,769	645,992	563,410	54,410	617,821	25,813	2,358	28,171
AMERICANO, S. A.	109,431	92,040	201,471	100,585	91,304	191,889	8,846	736	9,582
PRIVADO PARA EL DESARROLLO, S. A.	337,911	19,911	357,822	325,195	19,185	344,380	12,716	727	13,442
DE ANTIGUA, S. A.	442,886	403	443,289	407,331	403	407,734	35,555	0	35,555
DE AMERICA CENTRAL, S. A.	1,377,661	1,192,788	2,570,448	1,356,680	1,183,630	2,540,311	20,981	9,157	30,138
CUSCATLÁN DE GUATEMALA, S. A.	2,068,987	1,437,174	3,506,161	2,034,164	1,430,574	3,464,737	34,823	6,600	41,423
AGROMERCANTIL DE GUATEMALA, S. A.	4,299,092	1,710,362	6,009,454	4,031,470	1,633,345	5,664,816	267,622	77,017	344,639
DE CRÉDITO, S. A.	168,039	77,210	245,250	162,379	75,990	238,369	5,660	1,220	6,881
AZTECA DE GUATEMALA, S. A.	297,211	0	297,211	282,021	0	282,021	15,190	0	15,190
BANCO EXTRANJERO									
CITIBANK, N. A. SUC. GUATEMALA	153,829	0	153,829	150,805	0	150,805	3,023	0	3,023
	47,438,080	23,770,381	71,208,461	45,734,042	23,457,081	69,191,123	1,704,038	313,299	2,017,337

SISTEMA BANCARIO

INTEGRACION DE LA CARTERA VENCIDA

AL 29 DE FEBRERO DE 2008

(Cifras en miles de Quetzales)

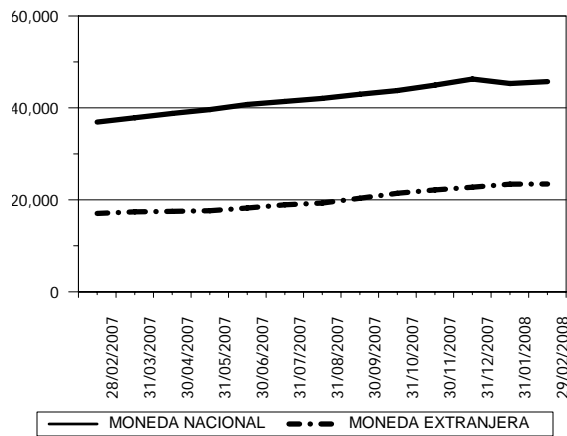
	EN PROCESO DE PRORROGA			EN COBRO ADMINISTRATIVO			EN COBRO JUDICIAL		
	M/N	M/E	TOTAL	M/N	M/E	TOTAL	M/N	M/E	TOTAL
BANCOS NACIONALES									
EL CREDITO HIPOTECARIO NACIONAL DE GUATEMALA	12,106	0	12,106	52,079	410	52,489	238,830	6,024	244,854
INMOBILIARIO, S. A.	8,250	1,411	9,661	3,065	0	3,065	41,018	0	41,018
G&T CONTINENTAL, S. A.	11,082	1,044	12,126	132,479	45,796	178,276	101,595	7,466	109,061
DE LOS TRABAJADORES	0	0	0	59,601	12,399	72,000	33,968	7,294	41,262
INDUSTRIAL, S. A.	24,027	12,577	36,604	84,434	23,271	107,705	49,352	10,582	59,934
DE DESARROLLO RURAL, S. A.	0	0	0	101,595	3,556	105,151	13,722	2,057	15,778
INTERNACIONAL, S. A.	0	0	0	30,980	461	31,441	25,131	11,132	36,263
REFORMADOR, S. A.	135,991	46,289	182,280	19,310	1,718	21,029	23,022	4,703	27,725
UNO, S. A.	310	10,300	10,610	64,737	6,819	71,556	5,799	175	5,974
VIVIBANCO, S. A.	2	0	2	239	0	239	1,083	0	1,083
DE LA REPUBLICA, S. A.	417	0	417	21,880	2,358	24,238	3,516	0	3,516
AMERICANO, S. A.	91	0	91	105	736	841	8,650	0	8,650
PRIVADO PARA EL DESARROLLO, S. A.	0	0	0	5,793	0	5,793	6,923	727	7,650
DE ANTIGUA, S. A.	0	0	0	35,309	0	35,309	246	0	246
DE AMERICA CENTRAL, S. A.	10,555	16	10,571	1,628	294	1,922	8,797	8,847	17,644
CUSCATLÁN DE GUATEMALA, S. A.	10,153	761	10,915	11,525	4,143	15,668	13,144	1,696	14,840
AGROMERCANTIL DE GUATEMALA, S. A.	105,797	35,422	141,219	22,857	12,001	34,857	138,968	29,594	168,562
DE CRÉDITO, S. A.	3,018	270	3,288	7	0	7	2,635	951	3,586
AZTECA DE GUATEMALA, S. A.	0	0	0	15,190	0	15,190	0	0	0
BANCO EXTRANJERO									
CITIBANK, N. A. SUC. GUATEMALA	3,000	0	3,000	23	0	23	0	0	0
	324,800	108,090	432,890	662,838	113,963	776,801	716,401	91,247	807,647

SISTEMA BANCARIO

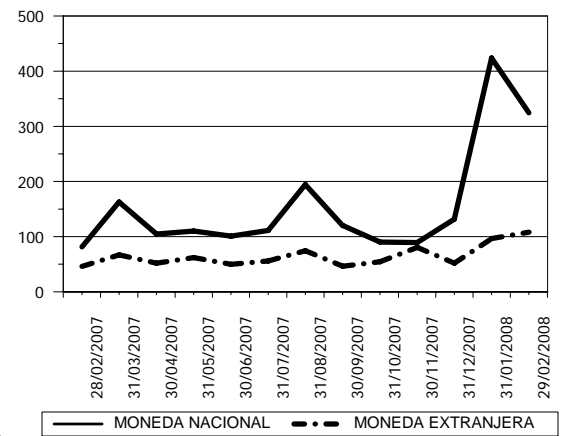
CARTERA DE CREDITOS

(Cifras en millones de Quetzales)

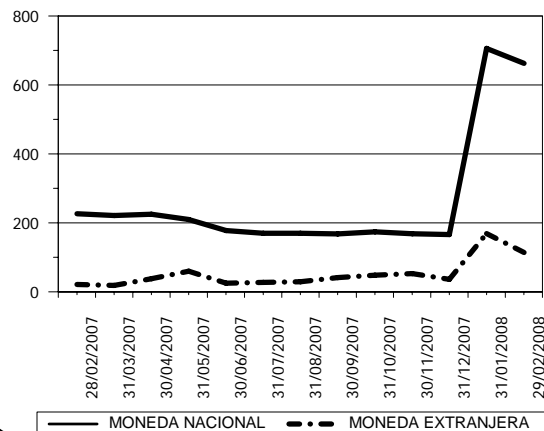
CARTERA VIGENTE



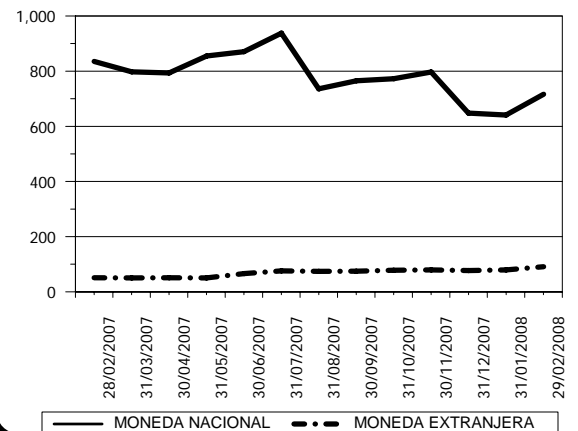
CARTERA VENCIDA EN PROCESO DE PRÓRROGA



CARTERA VENCIDA EN COBRO ADMINISTRATIVO



CARTERA VENCIDA EN COBRO JUDICIAL



SISTEMA BANCARIO

CARTERA DE CREDITOS POR ACTIVIDAD ECONOMICA

NACIONAL Y EXTRANJERA

AL 29 DE FEBRERO DE 2008

(Cifras en miles de Quetzales)

	(0)			(1)	(2)	(3)	(4)	(5)	(6)	(7)	(8)	(9)	TOTAL
	(00)	(01)	(09)										
BANCOS NACIONALES													
EL CREDITO HIPOTECARIO NACIONAL DE GUATEMALA	0	0	0	0	0	0	0	0	0	0	0	0	0
INMOBILIARIO, S. A.	267,143	9,686	5,376	31,301	0	14,907	4,908	268,046	27,931	1,071	100	20	630,489
G&T CONTINENTAL, S. A.	1,258,414	555,376	65,947	450,762	56,240	1,646,754	282,633	2,168,123	3,977,452	142,967	1,336,713	403,151	12,344,532
DE LOS TRABAJADORES	1,070,029	3,001	526,389	900	49	32,658	496	558,089	121,560	1,874	46,390	70,838	2,432,273
INDUSTRIAL, S. A.	3,546,461	276,962	338,344	683,198	2,696	3,185,270	1,320,638	845,581	3,325,259	128,890	3,305,332	629,689	17,588,318
DE DESARROLLO RURAL, S. A.	4,122,653	290,970	124,647	1,309,463	4,465	120,751	14,250	3,887,428	2,865,006	401,372	670,979	57,886	13,869,869
INTERNACIONAL, S. A.	383,784	42,486	19,206	174,474	1,115	298,013	60,167	247,884	438,871	50,558	118,905	134,211	1,969,676
REFORMADOR, S. A.	394,614	117,319	98,300	493,104	6,925	722,718	134,993	755,512	1,208,939	54,246	604,357	340,138	4,931,164
UNO, S. A.	1,913,794	507	183	708	0	43,596	7	1,428	48,806	196	51,620	2,100	2,062,943
VIVIBANCO, S. A.	21,890	0	0	0	0	0	0	2,039	0	0	0	0	23,928
DE LA REPUBLICA, S. A.	477,938	0	18,504	13,412	0	1,283	16	18,661	29,548	4,887	66,141	15,602	645,992
AMERICANO, S. A.	34,897	17,653	786	21,005	0	18,839	942	34,282	26,344	6,373	23,219	17,131	201,471
PRIVADO PARA EL DESARROLLO, S. A.	177,476	0	0	0	0	0	0	104,911	75,436	0	0	0	357,822
DE ANTIGUA, S. A.	193,317	0	32,174	0	0	0	0	0	112,953	0	0	104,845	443,289
DE AMERICA CENTRAL, S. A.	1,502,642	5,406	40,502	2,656	1,273	204,277	23,575	21,530	316,426	3,855	276,010	172,296	2,570,448
CUSCATLÁN DE GUATEMALA, S. A.	918,941	121,807	21,620	50,055	38,550	690,942	141,864	240,788	911,074	7,377	321,943	41,201	3,506,161
AGROMERCANTIL DE GUATEMALA, S. A.	1,035,170	34,433	228,320	560,610	8,000	584,351	42,206	598,398	1,717,842	105,007	799,025	296,091	6,009,454
DE CRÉDITO, S. A.	56,109	1,542	8,319	8,224	0	22,895	2,868	51,927	75,266	699	15,135	2,266	245,250
AZTECA DE GUATEMALA, S. A.	297,211	0	0	0	0	0	0	0	0	0	0	0	297,211
BANCO EXTRANJERO													
CITIBANK, N. A. SUC. GUATEMALA	5,376	0	164	0	0	28,000	0	27,067	64,733	0	28,490	0	153,829
TOTAL	17,677,857	1,477,148	1,528,782	3,799,872	119,312	7,615,253	2,029,562	9,831,692	15,343,445	909,373	7,664,359	2,287,465	70,284,121

CODIGO DE LA ACTIVIDAD ECONOMICA:

- | | |
|--|---|
| (0) Consumo, Transferencias y Otros Destinos | (4) Electricidad, Gas y Agua |
| (00) Consumo | (5) Construcción |
| (01) Transferencias | (6) Comercio |
| (09) Otros Destinos | (7) Transporte y Almacenamiento |
| (1) Agricultura, Ganadería, Silvicultura, Caza y Pesca | (8) Establecimientos Financieros, Bienes Inmuebles y Servicios Prestados a las Empresas |
| (2) Explotación de Minas y Cantera | (9) Servicios Comunes, Sociales y Personales |
| (3) Industria Manufacturera | |

Las cifras no incluyen a El Crédito Hipotecario Nacional de Guatemala por no haber presentado la información oportunamente.

SISTEMA BANCARIO

CARTERA DE CREDITOS POR ACTIVIDAD ECONOMICA

EN MONEDA NACIONAL

AL 29 DE FEBRERO DE 2008

(Cifras en miles de Quetzales)

	(0)			(1)	(2)	(3)	(4)	(5)	(6)	(7)	(8)	(9)	TOTAL
	(00)	(01)	(09)										
BANCOS NACIONALES													
EL CREDITO HIPOTECARIO NACIONAL DE GUATEMALA	0	0	0	0	0	0	0	0	0	0	0	0	0
INMOBILIARIO, S. A.	261,708	9,686	5,376	31,301	0	9,639	4,908	268,046	23,183	1,071	100	11	615,029
G&T CONTINENTAL, S. A.	818,717	140,586	53,241	276,126	34,429	952,561	27,650	1,165,958	2,253,254	60,731	903,906	292,387	6,979,545
DE LOS TRABAJADORES	1,055,229	2,885	526,096	900	49	17,239	496	525,164	92,919	1,874	46,390	70,838	2,340,079
INDUSTRIAL, S. A.	2,447,373	154,672	81,981	173,750	845	1,240,858	237,476	498,640	1,504,895	52,152	1,784,066	217,100	8,393,809
DE DESARROLLO RURAL, S. A.	4,081,965	283,793	123,112	1,217,339	3,527	83,423	2,685	3,563,694	1,903,760	382,006	614,675	55,382	12,315,362
INTERNACIONAL, S. A.	335,498	7,044	15,959	69,379	344	170,399	37,897	182,695	275,892	8,371	91,406	107,636	1,302,522
REFORMADOR, S. A.	223,331	96,572	91,565	227,729	3,915	256,236	79,277	624,445	642,477	29,441	360,052	283,730	2,918,769
UNO, S. A.	1,773,131	353	183	708	0	287	0	405	14,491	196	11,669	2,100	1,803,523
VIVIBANCO, S. A.	6,478	0	0	0	0	0	0	2,039	0	0	0	0	8,517
DE LA REPUBLICA, S. A.	437,353	0	18,071	13,412	0	1,139	16	15,247	24,119	4,887	60,355	14,623	589,223
AMERICANO, S. A.	6,400	13,813	786	19,899	0	9,618	171	14,611	12,939	5,587	18,095	7,512	109,431
PRIVADO PARA EL DESARROLLO, S. A.	171,994	0	0	0	0	0	0	102,125	63,792	0	0	0	337,911
DE ANTIGUA, S. A.	192,913	0	32,174	0	0	0	0	0	112,953	0	0	104,845	442,886
DE AMERICA CENTRAL, S. A.	889,656	2,702	40,502	36	502	87,761	1,539	6,379	150,325	3,855	170,220	24,183	1,377,661
CUSCATLÁN DE GUATEMALA, S. A.	639,448	73,265	21,620	20,570	0	397,371	27,436	137,150	540,490	7,377	197,341	6,918	2,068,987
AGROMERCANTIL DE GUATEMALA, S. A.	921,330	31,811	202,600	192,913	7,999	434,968	5,288	545,576	870,568	81,016	714,905	290,120	4,299,092
DE CRÉDITO, S. A.	45,708	263	4,696	6,162	0	15,240	0	39,335	41,399	202	13,085	1,948	168,039
AZTECA DE GUATEMALA, S. A.	297,211	0	0	0	0	0	0	0	0	0	0	0	297,211
BANCO EXTRANJERO													
CITIBANK, N. A. SUC. GUATEMALA	5,376	0	164	0	0	28,000	0	27,067	64,733	0	28,490	0	153,829
TOTAL	14,610,820	817,445	1,218,126	2,250,225	51,610	3,704,739	424,837	7,718,578	8,592,190	638,766	5,014,756	1,479,332	46,521,423

CODIGO DE LA ACTIVIDAD ECONOMICA:

- | | |
|--|---|
| (0) Consumo, Transferencias y Otros Destinos | (4) Electricidad, Gas y Agua |
| (00) Consumo | (5) Construcción |
| (01) Transferencias | (6) Comercio |
| (09) Otros Destinos | (7) Transporte y Almacenamiento |
| (1) Agricultura, Ganadería, Silvicultura, Caza y Pesca | (8) Establecimientos Financieros, Bienes Inmuebles y Servicios Prestados a las Empresas |
| (2) Explotación de Minas y Cantera | (9) Servicios Comunales, Sociales y Personales |
| (3) Industria Manufacturera | |

Las cifras no incluyen a El Crédito Hipotecario Nacional de Guatemala por no haber presentado la información oportunamente.

SISTEMA BANCARIO

CARTERA DE CREDITOS POR ACTIVIDAD ECONOMICA

EN MONEDA EXTRANJERA

AL 29 DE FEBRERO DE 2008

(Cifras en miles de Quetzales)

	(0)			(1)	(2)	(3)	(4)	(5)	(6)	(7)	(8)	(9)	TOTAL
	(00)	(01)	(09)										
BANCOS NACIONALES													
EL CREDITO HIPOTECARIO NACIONAL DE GUATEMALA	0	0	0	0	0	0	0	0	0	0	0	0	0
INMOBILIARIO, S. A.	5,434	0	0	0	0	5,268	0	0	4,749	0	0	9	15,460
G&T CONTINENTAL, S. A.	439,697	414,790	12,706	174,636	21,810	694,193	254,983	1,002,165	1,724,198	82,236	432,806	110,765	5,364,988
DE LOS TRABAJADORES	14,800	116	293	0	0	15,420	0	32,925	28,640	0	0	0	92,194
INDUSTRIAL, S. A.	1,099,088	122,289	256,363	509,448	1,850	1,944,412	1,083,162	346,940	1,820,364	76,738	1,521,266	412,589	9,194,510
DE DESARROLLO RURAL, S. A.	40,688	7,177	1,535	92,124	938	37,327	11,565	323,734	961,246	19,366	56,303	2,503	1,554,506
INTERNACIONAL, S. A.	48,285	35,442	3,247	105,095	771	127,614	22,271	65,188	162,979	42,187	27,499	26,575	667,154
REFORMADOR, S. A.	171,282	20,747	6,735	265,375	3,010	466,483	55,717	131,067	566,461	24,805	244,305	56,409	2,012,396
UNO, S. A.	140,663	154	0	0	0	43,309	7	1,023	34,314	0	39,951	0	259,420
VIVIBANCO, S. A.	15,411	0	0	0	0	0	0	0	0	0	0	0	15,411
DE LA REPUBLICA, S. A.	40,585	0	433	0	0	144	0	3,414	5,428	0	5,786	979	56,769
AMERICANO, S. A.	28,496	3,840	0	1,106	0	9,221	771	19,670	13,406	786	5,125	9,619	92,040
PRIVADO PARA EL DESARROLLO, S. A.	5,482	0	0	0	0	0	0	2,786	11,644	0	0	0	19,911
DE ANTIGUA, S. A.	403	0	0	0	0	0	0	0	0	0	0	0	403
DE AMERICA CENTRAL, S. A.	612,987	2,704	0	2,620	771	116,516	22,036	15,151	166,100	0	105,790	148,113	1,192,788
CUSCATLÁN DE GUATEMALA, S. A.	279,493	48,542	0	29,484	38,550	293,571	114,428	103,638	370,584	0	124,602	34,282	1,437,174
AGROMERCANTIL DE GUATEMALA, S. A.	113,840	2,622	25,721	367,697	2	149,383	36,918	52,822	847,274	23,992	84,121	5,971	1,710,362
DE CRÉDITO, S. A.	10,401	1,279	3,624	2,062	0	7,655	2,868	12,591	33,867	497	2,050	318	77,210
AZTECA DE GUATEMALA, S. A.	0	0	0	0	0	0	0	0	0	0	0	0	0
BANCO EXTRANJERO													
CITIBANK, N. A. SUC. GUATEMALA	0	0	0	0	0	0	0	0	0	0	0	0	0
TOTAL	3,067,037	659,702	310,656	1,549,647	67,702	3,910,515	1,604,725	2,113,114	6,751,255	270,607	2,649,604	808,134	23,762,697

CODIGO DE LA ACTIVIDAD ECONOMICA:

- | | |
|--|---|
| (0) Consumo, Transferencias y Otros Destinos | (4) Electricidad, Gas y Agua |
| (00) Consumo | (5) Construcción |
| (01) Transferencias | (6) Comercio |
| (09) Otros Destinos | (7) Transporte y Almacenamiento |
| (1) Agricultura, Ganadería, Silvicultura, Caza y Pesca | (8) Establecimientos Financieros, Bienes Inmuebles y Servicios Prestados a las Empresas |
| (2) Explotación de Minas y Cantera | (9) Servicios Comunales, Sociales y Personales |
| (3) Industria Manufacturera | |

Las cifras no incluyen a El Crédito Hipotecario Nacional de Guatemala por no haber presentado la información oportunamente.

SISTEMA BANCARIO

PRESTAMOS Y DESCUENTOS CONCEDIDOS POR DISTRIBUCION GEOGRAFICA
EN EL MES DE FEBRERO DE 2008
(Cifras en miles de Quetzales)

	BANCOS NACIONALES	%	BANCO EXTRANJERO	%
GUATEMALA	3,217,058	79.10	8,859	100.00
ALTA VERAPAZ	49,437	1.22	0	0.00
BAJA VERAPAZ	24,696	0.61	0	0.00
IZABAL	55,029	1.35	0	0.00
CHIQUMULA	38,218	0.94	0	0.00
ZACAPA	28,003	0.69	0	0.00
EL PROGRESO	11,617	0.29	0	0.00
JUTIAPA	42,393	1.04	0	0.00
JALAPA	15,050	0.37	0	0.00
SANTA ROSA	37,100	0.91	0	0.00
CHIMALTENANGO	38,131	0.94	0	0.00
SACATEPEQUEZ	34,792	0.86	0	0.00
ESCUINTLA	49,844	1.23	0	0.00
SAN MARCOS	40,829	1.00	0	0.00
QUETZALTENANGO	124,971	3.07	0	0.00
TOTONICAPAN	14,897	0.37	0	0.00
SOLOLA	21,631	0.53	0	0.00
RETALHULEU	19,337	0.48	0	0.00
SUCHITEPEQUEZ	45,314	1.11	0	0.00
HUEHUETENANGO	49,468	1.22	0	0.00
QUICHE	38,484	0.95	0	0.00
PETEN	70,680	1.74	0	0.00
BELICE	0	0.00	0	0.00
OTROS PAISES	0	0.00	0	0.00
TOTAL	4,066,978	100	8,859	100

NOTAS :

- La distribución geográfica se hace con base en el lugar donde se efectuó la inversión.
- Las cifras no incluyen préstamos concedidos por medio de Tarjetas de Crédito y Factoraje.

Las cifras no incluyen a El Crédito Hipotecario Nacional de Guatemala, por no haber presentado la información oportunamente.

SISTEMA BANCARIO

PRESTAMOS Y DESCUENTOS CONCEDIDOS POR DESTINO ECONOMICO
Y TIPO DE INVERSION
EN EL MES DE FEBRERO DE 2008
(Cifras en miles de Quetzales)

	BANCOS NACIONALES				BANCO EXTRANJERO			
	GASTOS DE OPERACION	FORMACION DE CAPITAL	OTROS	TOTAL	GASTOS DE OPERACION	FORMACION DE CAPITAL	OTROS	TOTAL
CONSUMO, TRANSFERENCIAS Y OTROS DESTINOS	280,945	2,128	843,132	1,126,205	0	0	964	964
CONSUMO	235,415	1,962	826,416	1,063,792	0	0	964	964
Adquisición de bienes durables	230,433	1,182	720,922	952,536	0	0	866	866
Mobiliario para el hogar	85,555	4	30,474	116,033	0	0	0	0
Utensilios para el hogar	4,118	18	16,804	20,940	0	0	0	0
Prendas para uso personal	23,167	0	3,507	26,673	0	0	0	0
Vehículos para uso personal	27,360	241	151,984	179,585	0	0	866	866
Material, mobiliario y equipo de estudio	9,467	0	3,215	12,682	0	0	0	0
Inmuebles	17,211	388	359,861	377,460	0	0	0	0
Bienes inmuebles para vivienda garantizados con hipotecas	3,247	366	12,661	16,274	0	0	0	0
Otros	60,309	164	142,416	202,888	0	0	0	0
Adquisición de bienes fungibles	1,837	0	19,432	21,269	0	0	0	0
Medicinas y medicamentos	1,578	0	3,364	4,942	0	0	0	0
Otros	259	0	16,068	16,327	0	0	0	0
Servicios recibidos	3,145	780	79,215	83,140	0	0	98	98
Tratamiento médico en el país	1,870	0	4,715	6,585	0	0	0	0
Tratamiento médico en el exterior	16	0	49	65	0	0	0	0
Viajes de estudio	155	0	375	530	0	0	0	0
Viajes de turismo	32	0	435	467	0	0	0	0
Costas judiciales	0	0	0	0	0	0	0	0
Honorarios profesionales	251	0	455	705	0	0	0	0
Alquileres	38	0	93	131	0	0	0	0
Otros	783	780	73,094	74,657	0	0	98	98
Otros consumos	0	0	6,847	6,847	0	0	0	0
TRANSFERENCIAS	37,392	166	7,444	45,002	0	0	0	0
Adquisición de bienes inmuebles a propietarios del mismo sector	34,286	0	3,234	37,520	0	0	0	0
Adquisición maquinaria y equipo propietarios del mismo sector	3,076	0	3,437	6,513	0	0	0	0
Adquisición de títulos valores	30	166	773	969	0	0	0	0
Pago de deudas bancarias	0	0	0	0	0	0	0	0
Pago de deudas comerciales	0	0	0	0	0	0	0	0
Pago deudas particulares	0	0	0	0	0	0	0	0
OTROS DESTINOS	8,138	0	9,272	17,411	0	0	0	0
Actividades no especificadas	8,138	0	9,272	17,411	0	0	0	0
AGRICULTURA, GANADERÍA, SILVICULTURA, CAZA Y PESCA	120,620	54,125	44,411	219,156	0	0	0	0
AGRICULTURA	27,480	39,299	32,834	99,614	0	0	0	0
Cereales y legumbres	6,736	350	387	7,473	0	0	0	0
Arroz	248	0	0	248	0	0	0	0
Trigo	0	0	0	0	0	0	0	0
Maíz	892	342	249	1,483	0	0	0	0
Frijol	194	0	0	194	0	0	0	0
Maicillo	0	0	0	0	0	0	0	0
Otros	5,402	8	138	5,548	0	0	0	0
Hortalizas	10,383	1,391	15	11,789	0	0	0	0
Frutas	7,692	2,694	11,538	21,924	0	0	0	0
Bebidas y azúcares	131	26,109	10,046	36,286	0	0	0	0
Café	51	21,483	8,346	29,880	0	0	0	0
Té	0	0	0	0	0	0	0	0
Cacao	0	0	0	0	0	0	0	0
Caña	80	4,626	1,700	6,406	0	0	0	0
Otras	0	0	0	0	0	0	0	0
Semillas y plantas oleaginosas	865	8,363	10,296	19,524	0	0	0	0
Plantas textiles	0	99	0	99	0	0	0	0

Las cifras no incluyen a El Crédito Hipotecario Nacional de Guatemala, por no haber presentado la información oportunamente.

SISTEMA BANCARIO

PRESTAMOS Y DESCUENTOS CONCEDIDOS POR DESTINO ECONOMICO
Y TIPO DE INVERSION
EN EL MES DE FEBRERO DE 2008

(Cifras en miles de Quetzales)

BANCOS NACIONALES					BANCO EXTRANJERO			
	GASTOS DE OPERACION	FORMACION DE CAPITAL	OTROS	TOTAL	GASTOS DE OPERACION	FORMACION DE CAPITAL	OTROS	TOTAL
Algodón	0	0	0	0	0	0	0	0
Kenaf	0	0	0	0	0	0	0	0
Henequén	0	0	0	0	0	0	0	0
Lino	0	0	0	0	0	0	0	0
Otras	0	99	0	99	0	0	0	0
Espicias	10	0	0	10	0	0	0	0
Otros cultivos y plantas	1,663	293	554	2,510	0	0	0	0
GANADERÍA	32,400	6,068	9,586	48,053	0	0	0	0
Ganado vacuno	30,439	210	1,871	32,519	0	0	0	0
Caballar, asnal y mular	0	0	0	0	0	0	0	0
Ganado caprino	35	0	0	35	0	0	0	0
Ganado ovino	107	0	0	107	0	0	0	0
Porcino	405	0	0	405	0	0	0	0
Avicultura	519	0	7,581	8,101	0	0	0	0
Cunicultura	15	5,858	0	5,873	0	0	0	0
Apiarios	325	0	0	325	0	0	0	0
Pastos y forrajes	550	0	0	550	0	0	0	0
Otras especies de animales	5	0	133	138	0	0	0	0
SILVICULTURA	60,566	0	1,975	62,541	0	0	0	0
CAZA Y PESCA	174	8,757	15	8,947	0	0	0	0
EXPLOTACIÓN DE MINAS Y CANTERAS	0	0	687	687	0	0	0	0
MINAS DE CARBÓN	0	0	4	4	0	0	0	0
PETRÓLEO CRUDO Y GAS NATURAL	0	0	0	0	0	0	0	0
EXTRACCIÓN DE MINERALES METÁLICOS	0	0	0	0	0	0	0	0
EXTRACCIÓN DE MINERALES NO METÁLICOS	0	0	510	510	0	0	0	0
EXPLOTACIÓN DE CANTERA	0	0	173	173	0	0	0	0
INDUSTRIAS MANUFACTURERAS	60,879	96,606	415,074	572,560	0	0	0	0
PRODUCTOS ALIMENTICIOS, BEBIDAS Y TABACO	15,430	11,883	121,035	148,347	0	0	0	0
TEXTILES, PRENDAS DE VESTIR E INDUSTRIAS DE CUERO	25,268	43,962	139,603	208,833	0	0	0	0
INDUSTRIA DE LA MADERA Y PRODUCTOS DE LA MADERA, INCLUIDOS MUEBLES	3,845	569	7,610	12,023	0	0	0	0
FABRICACIÓN DE PAPEL Y PRODUCTOS DE PAPEL; IMPRENTAS Y EDITORIALES	3,106	2,472	12,112	17,690	0	0	0	0
FABRICACIÓN DE SUSTANCIAS QUÍMICAS Y DE PRODUCTOS QUÍMICOS DERIVADOS DEL PETRÓLEO-CARBÓN DE CAUCHO-PLÁSTICO	1,742	13,905	103,645	119,292	0	0	0	0
FABRICACIÓN DE PRODUCTOS MINERALES NO METÁLICOS EXCEPTUANDO LOS DERIVADOS DEL PETRÓLEO Y DEL CARBÓN	3,651	559	19,932	24,142	0	0	0	0
INDUSTRIAS METÁLICAS BÁSICAS	50	21,353	216	21,619	0	0	0	0
FABRICACIÓN DE PRODUCTOS METÁLICOS, MAQUINARIA Y EQUIPO	7,678	1,573	10,629	19,881	0	0	0	0
OTRAS INDUSTRIAS MANUFACTURERAS	110	331	291	732	0	0	0	0
ELECTRICIDAD, GAS Y AGUA	6,110	10,347	16,748	33,204	0	0	0	0
ELECTRICIDAD	2,313	8,034	16,234	26,581	0	0	0	0
GAS	3,797	2,313	218	6,328	0	0	0	0
OBRAS HIDRAÚLICAS Y SUMINISTRO DE AGUA	0	0	296	296	0	0	0	0
CONSTRUCCIÓN	102,494	51,841	186,700	341,034	0	0	0	0
CONSTRUCCIÓN, REFORMA Y REPARACIÓN DE VÍAS DE COMUNICACIÓN	311	25,842	7,800	33,952	0	0	0	0
Construcción, reforma y reparación vías	311	25,842	7,800	33,952	0	0	0	0

Las cifras no incluyen a El Crédito Hipotecario Nacional de Guatemala, por no haber presentado la información oportunamente.

SISTEMA BANCARIO

PRESTAMOS Y DESCUENTOS CONCEDIDOS POR DESTINO ECONOMICO
Y TIPO DE INVERSION
EN EL MES DE FEBRERO DE 2008
(Cifras en miles de Quetzales)

	BANCOS NACIONALES				BANCO EXTRANJERO			
	GASTOS DE OPERACION	FORMACION DE CAPITAL	OTROS	TOTAL	GASTOS DE OPERACION	FORMACION DE CAPITAL	OTROS	TOTAL
de comunicación								
Aeropuertos y pistas de aviación	0	5,000	0	5,000	0	0	0	0
Carreteras	60	9,277	6,515	15,852	0	0	0	0
Puertos muelles y canales	0	0	850	850	0	0	0	0
Vías férreas	0	0	0	0	0	0	0	0
Otras	251	11,565	435	12,250	0	0	0	0
CONSTRUCCIÓN, REFORMA Y REPARACIÓN GENERAL	102,183	25,999	178,900	307,082	0	0	0	0
De carácter principal	102,170	24,645	175,561	302,376	0	0	0	0
Edificios	37,778	340	11,388	49,506	0	0	0	0
Viviendas	63,031	19,388	153,538	235,957	0	0	0	0
Oficinas y bodegas	940	3,569	5,357	9,867	0	0	0	0
Instalaciones hidráulicas y centrales hidroeléctricas	0	0	0	0	0	0	0	0
Conducciones de agua gas y electricidad	0	0	0	0	0	0	0	0
Presas drenajes y obras de riego	0	0	0	0	0	0	0	0
Estacionamientos	0	0	0	0	0	0	0	0
Otros	421	1,348	5,278	7,047	0	0	0	0
De carácter secundario	13	1,354	3,339	4,706	0	0	0	0
Instalaciones de plomería, calefacción y aire acondicionado	0	0	1,156	1,156	0	0	0	0
Chapistería e instalaciones eléctricas	0	0	0	0	0	0	0	0
Colocación de ladrillos y pisos, piedras, baldosas y labrado de mármol	0	0	0	0	0	0	0	0
Colocación de techos	0	971	0	971	0	0	0	0
Perforación de pozos de agua	0	0	0	0	0	0	0	0
Excavación y cimentación	0	0	0	0	0	0	0	0
Pintura y decoración	0	0	60	60	0	0	0	0
Otros	13	383	2,122	2,518	0	0	0	0
COMERCIO	172,035	359,598	742,975	1,274,608	7,895	0	0	7,895
COMERCIO INTERNO	27,158	54,186	134,960	216,304	0	0	0	0
COMERCIO DE IMPORTACIÓN	78,580	203,232	148,169	429,981	7,895	0	0	7,895
EXPORTACIÓN	31,998	23,551	111,685	167,234	0	0	0	0
COMERCIO NO ESPECIFICADO	34,299	78,629	348,161	461,089	0	0	0	0
TRANSPORTE Y ALMACENAMIENTO	23,540	4,485	34,924	62,949	0	0	0	0
TRANSPORTE TERRESTRE	23,390	4,485	29,346	57,221	0	0	0	0
TRANSPORTE POR AGUA	0	0	849	849	0	0	0	0
TRANSPORTE AÉREO	150	0	4,728	4,878	0	0	0	0
ESTABLECIMIENTOS FINANCIEROS, BIENES INMUEBLES, SERVICIOS PRESTADOS A LAS EMPRESAS	69,707	49,690	184,067	303,463	0	0	0	0
ESTABLECIMIENTOS FINANCIEROS	4,029	15,474	71,727	91,229	0	0	0	0
EMPRESAS ADMINISTRADORAS DE BIENES INMUEBLES	59,261	3,334	87,278	149,873	0	0	0	0
SERVICIOS PRESTADOS A LAS EMPRESAS	6,417	30,882	25,062	62,360	0	0	0	0
SERVICIOS COMUNALES, SOCIALES Y PERSONALES	8,502	6,044	139,515	154,061	0	0	0	0
SERVICIOS DE SANEAMIENTO Y SIMILARES	25	0	305	330	0	0	0	0
SERVICIOS SOCIALES Y OTROS	4,873	1,941	83,207	90,022	0	0	0	0
SERVICIOS COMUNALES CONEXOS								
SERVICIOS DE DIVERSIÓN, ESPARCIMIENTO Y CULTURALES	0	0	112	112	0	0	0	0
SERVICIOS PERSONALES Y DE LOS HOGARES	3,604	4,103	55,890	63,597	0	0	0	0
ORGANIZACIONES INTERNACIONALES Y OTROS ORGANISMOS EXTRATERRITORIALES	0	0	0	0	0	0	0	0
TOTAL	844,832	634,863	2,608,231	4,087,925	7,895	0	964	8,859

Las cifras no incluyen a El Crédito Hipotecario Nacional de Guatemala, por no haber presentado la información oportunamente.

BANCOS NACIONALES

PRESTAMOS Y DESCUENTOS CONCEDIDOS POR
ESTRATIFICACION Y PLAZO ORIGINAL
EN EL MES DE FEBRERO DE 2008
(Cifras en miles de Quetzales)

	HASTA 10,000		DE 10,001 A 20,000		DE 20,001 A 50,000		DE 50,001 A 100,000		DE 100,001 Y MAS		TOTAL	
	No.	Monto	No.	Monto	No.	Monto	No.	Monto	No.	Monto	No.	Monto
CONSUMO, TRANSFERENCIAS Y OTROS DESTINOS	54,572	132,873	7,522	112,204	6,979	232,506	2,109	147,231	1,478	501,391	72,660	1,126,205
AGRICULTURA, GANADERÍA, SILVICULTURA, CAZA Y PESCA	990	4,225	322	5,008	307	9,821	152	11,902	223	188,199	1,994	219,156
AGRICULTURA	310	2,102	226	3,437	150	4,530	89	6,622	123	82,922	898	99,614
GANADERÍA	676	2,102	94	1,541	138	4,630	59	4,959	86	34,822	1,053	48,053
SILVICULTURA	4	21	1	15	6	211	4	320	11	61,975	26	62,541
CAZA Y PESCA	0	0	1	15	13	451	0	0	3	8,481	17	8,947
EXPLOTACIÓN DE MINAS Y CANTERAS	2	4	0	0	0	0	0	0	2	683	4	687
INDUSTRIAS MANUFACTURERAS	2,408	12,840	141	2,173	111	3,847	59	4,401	236	549,299	2,955	572,560
ELECTRICIDAD, GAS Y AGUA	73	34	0	0	2	65	2	151	11	32,954	88	33,204
CONSTRUCCIÓN	748	4,823	732	11,702	1,155	38,606	360	27,378	280	258,526	3,275	341,034
CONSTRUCCIÓN, REFORMA Y REPARACIÓN DE VÍAS DE COMUNICACIÓN	3	5	1	11	5	163	4	294	15	33,480	28	33,952
COMERCIO	5,410	24,506	1,265	19,112	892	28,788	279	21,115	861	1,181,086	8,707	1,274,608
TRANSPORTE Y ALMACENAMIENTO	33	96	18	293	59	2,016	51	3,841	124	56,703	285	62,949
ESTABLECIMIENTOS FINANCIEROS, BIENES INMUEBLES, SERVICIOS PRESTADOS A LAS EMPRESAS	5,250	958	100	1,555	42	1,376	23	1,726	66	297,847	5,481	303,463
SERVICIOS COMUNALES, SOCIALES Y PERSONALES	1,455	8,037	286	4,018	148	4,747	35	2,355	75	134,903	1,999	154,061
TOTAL	70,941	188,396	10,386	156,065	9,695	321,773	3,070	220,100	3,356	3,201,592	97,448	4,087,925

	HASTA 1 AÑO		DE 1 A 3 AÑOS		DE 3 A 5 AÑOS		DE 5 AÑOS Y MAS		TOTAL	
	No.	Monto	No.	Monto	No.	Monto	No.	Monto	No.	Monto
CONSUMO, TRANSFERENCIAS Y OTROS DESTINOS	20,198	104,460	41,918	293,527	9,372	364,657	1,172	363,561	72,660	1,126,205
AGRICULTURA, GANADERÍA, SILVICULTURA, CAZA Y PESCA	1,549	115,943	328	19,591	100	13,396	17	70,226	1,994	219,156
AGRICULTURA	832	85,618	56	8,421	7	1,418	3	4,157	898	99,614
GANADERÍA	695	20,918	265	10,654	80	10,413	13	6,069	1,053	48,053
SILVICULTURA	8	524	5	467	12	1,550	1	60,000	26	62,541
CAZA Y PESCA	14	8,883	2	49	1	15	0	0	17	8,947
EXPLOTACIÓN DE MINAS Y CANTERAS	0	0	2	4	2	683	0	0	4	687
INDUSTRIAS MANUFACTURERAS	1,625	452,314	1,261	36,948	51	57,141	18	26,156	2,955	572,560
ELECTRICIDAD, GAS Y AGUA	16	31,400	71	1,633	1	171	0	0	88	33,204
CONSTRUCCIÓN	270	131,930	1,579	52,098	1,129	79,459	297	77,549	3,275	341,034
CONSTRUCCIÓN, REFORMA Y REPARACIÓN DE VÍAS DE COMUNICACIÓN	13	24,223	10	365	4	9,173	1	192	28	33,952
COMERCIO	4,977	891,329	3,299	99,666	321	99,982	110	183,629	8,707	1,274,608
TRANSPORTE Y ALMACENAMIENTO	31	16,804	130	6,916	112	32,210	12	7,019	285	62,949
ESTABLECIMIENTOS FINANCIEROS, BIENES INMUEBLES, SERVICIOS PRESTADOS A LAS EMPRESAS	80	172,338	5,319	32,623	72	9,918	10	88,584	5,481	303,463
SERVICIOS COMUNALES, SOCIALES Y PERSONALES	228	60,160	1,655	23,606	102	16,073	14	54,221	1,999	154,061
TOTAL	28,974	1,976,678	55,562	566,612	11,262	673,690	1,650	870,945	97,448	4,087,925

NOTA:

No incluye información de El Crédito Hipotecario Nacional de Guatemala, por no haber presentado la información oportunamente.

BANCO EXTRANJERO

PRESTAMOS Y DESCUENTOS CONCEDIDOS POR
ESTRATIFICACION Y PLAZO ORIGINAL
EN EL MES DE FEBRERO DE 2008
(Cifras en miles de Quetzales)

	HASTA 10,000		DE 10,001 A 20,000		DE 20,001 A 50,000		DE 50,001 A 100,000		DE 100,001 Y MAS		TOTAL	
	No.	Monto	No.	Monto	No.	Monto	No.	Monto	No.	Monto	No.	Monto
CONSUMO, TRANSFERENCIAS Y OTROS DESTINOS	0	0	0	0	0	0	1	98	2	866	3	964
AGRICULTURA, GANADERÍA, SILVICULTURA, CAZA Y PESCA	0	0	0	0	0	0	0	0	0	0	0	0
AGRICULTURA	0	0	0	0	0	0	0	0	0	0	0	0
GANADERÍA	0	0	0	0	0	0	0	0	0	0	0	0
SILVICULTURA	0	0	0	0	0	0	0	0	0	0	0	0
CAZA Y PESCA	0	0	0	0	0	0	0	0	0	0	0	0
EXPLOTACIÓN DE MINAS Y CANTERAS	0	0	0	0	0	0	0	0	0	0	0	0
INDUSTRIAS MANUFACTURERAS	0	0	0	0	0	0	0	0	0	0	0	0
ELECTRICIDAD, GAS Y AGUA	0	0	0	0	0	0	0	0	0	0	0	0
CONSTRUCCIÓN	0	0	0	0	0	0	0	0	0	0	0	0
CONSTRUCCIÓN, REFORMA Y REPARACIÓN DE VÍAS DE COMUNICACIÓN	0	0	0	0	0	0	0	0	0	0	0	0
COMERCIO	0	0	0	0	0	0	0	0	1	7,895	1	7,895
TRANSPORTE Y ALMACENAMIENTO	0	0	0	0	0	0	0	0	0	0	0	0
ESTABLECIMIENTOS FINANCIEROS, BIENES INMUEBLES, SERVICIOS PRESTADOS A LAS EMPRESAS	0	0	0	0	0	0	0	0	0	0	0	0
SERVICIOS COMUNALES, SOCIALES Y PERSONALES	0	0	0	0	0	0	0	0	0	0	0	0
TOTAL	0	0	0	0	0	0	1	98	3	8,761	4	8,859

	HASTA 1 AÑO		DE 1 A 3 AÑOS		DE 3 A 5 AÑOS		DE 5 AÑOS Y MAS		TOTAL	
	No.	Monto	No.	Monto	No.	Monto	No.	Monto	No.	Monto
CONSUMO, TRANSFERENCIAS Y OTROS DESTINOS	0	0	3	964	0	0	0	0	3	964
AGRICULTURA, GANADERÍA, SILVICULTURA, CAZA Y PESCA	0	0	0	0	0	0	0	0	0	0
AGRICULTURA	0	0	0	0	0	0	0	0	0	0
GANADERÍA	0	0	0	0	0	0	0	0	0	0
SILVICULTURA	0	0	0	0	0	0	0	0	0	0
CAZA Y PESCA	0	0	0	0	0	0	0	0	0	0
EXPLOTACIÓN DE MINAS Y CANTERAS	0	0	0	0	0	0	0	0	0	0
INDUSTRIAS MANUFACTURERAS	0	0	0	0	0	0	0	0	0	0
ELECTRICIDAD, GAS Y AGUA	0	0	0	0	0	0	0	0	0	0
CONSTRUCCIÓN	0	0	0	0	0	0	0	0	0	0
CONSTRUCCIÓN, REFORMA Y REPARACIÓN DE VÍAS DE COMUNICACIÓN	0	0	0	0	0	0	0	0	0	0
COMERCIO	1	7,895	0	0	0	0	0	0	1	7,895
TRANSPORTE Y ALMACENAMIENTO	0	0	0	0	0	0	0	0	0	0
ESTABLECIMIENTOS FINANCIEROS, BIENES INMUEBLES, SERVICIOS PRESTADOS A LAS EMPRESAS	0	0	0	0	0	0	0	0	0	0
SERVICIOS COMUNALES, SOCIALES Y PERSONALES	0	0	0	0	0	0	0	0	0	0
TOTAL	1	7,895	3	964	0	0	0	0	4	8,859

SISTEMA BANCARIO

INTEGRACION DE FIDEICOMISOS

AL 29 DE FEBRERO DE 2008

(Cifras en miles de Quetzales)

	Estatales		Municipales		Privados		Total	
	No.	Patrimonio Recibido Q.	No.	Patrimonio Recibido Q.	No.	Patrimonio Recibido Q.	No.	Patrimonio Recibido Q.
BANCOS NACIONALES								
EL CREDITO HIPOTECARIO NACIONAL DE GUATEMALA	20	3,844,551	0	0	4	34,806	24	3,879,356
INMOBILIARIO, S. A.	1	7	0	0	0	0	1	7
G&T CONTINENTAL, S. A.	5	47,386	2	2,280	17	544,668	24	594,334
DE LOS TRABAJADORES	7	205,719	0	0	5	4,749	12	210,468
INDUSTRIAL, S. A.	4	158,435	4	32,966	60	2,162,215	68	2,353,616
DE DESARROLLO RURAL, S. A.	32	1,759,232	6	1,346	44	171,797	82	1,932,375
INTERNACIONAL, S. A.	0	0	0	0	5	156,396	5	156,396
REFORMADOR, S. A.	0	0	1	15	9	138,419	10	138,434
UNO, S. A.	1	291,573	0	0	0	0	1	291,573
VIVIBANCO, S. A.	2	18,438	0	0	16	6,586	18	25,024
DE LA REPUBLICA, S. A.	2	56,058	0	0	9	12,803	11	68,861
AMERICANO, S. A.	0	0	0	0	9	29,116	9	29,116
PRIVADO PARA EL DESARROLLO, S. A.	0	0	0	0	2	44,630	2	44,630
DE ANTIGUA, S. A.	0	0	0	0	0	0	0	0
DE AMERICA CENTRAL, S. A.	0	0	0	0	1	1,086	1	1,086
CUSCATLÁN DE GUATEMALA, S. A.	0	0	0	0	2	1,456	2	1,456
AGROMERCANTIL DE GUATEMALA, S. A.	7	768,370	0	0	12	176,628	19	944,998
DE CRÉDITO, S. A.	0	0	0	0	2	1,072	2	1,072
AZTECA DE GUATEMALA, S. A.	0	0	0	0	0	0	0	0
BANCOS EXTRANJERO								
CITIBANK, N. A. SUC. GUATEMALA	0	0	0	0	0	0	0	0
TOTAL	81	7,149,767	13	36,607	197	3,486,428	291	10,672,803

El Fideicomiso es un contrato por el que una persona llamada fideicomitente transmite ciertos bienes y derechos a otra llamada fiduciaria, quien los recibe con la limitacion de caracter obligatorio, de realizar solo aquellos actos exigidos para cumplir los fines del fideicomiso y en beneficio de un tercero llamado fideicomisario.

SISTEMA BANCARIO

AL 29 DE FEBRERO DE 2008

DEFINICION DE INDICADORES FINANCIEROS

ÁREA	INDICADOR	DEFINICIÓN	INTERPRETACIÓN
Liquidez	Encaje computable en relación a las obligaciones depositarias (ECD)	Es el cociente de dividir el promedio mensual de encaje computable entre las obligaciones depositarias a fin de mes.	Representa la proporción de las obligaciones depositarias que están protegidas por el encaje legal, el cual es la suma de fondos en efectivo en las cajas de la entidad más el depósito de inmediata exigibilidad en el Banco de Guatemala.
	Liquidez inmediata (LI)	Es el cociente de dividir las disponibilidades entre la suma de las obligaciones depositarias más las obligaciones financieras.	Representa la proporción de recursos de inmediata disponibilidad de los que la entidad dispone para hacer frente a sus obligaciones de captación.
Solvencia	Patrimonio en relación a activos (PA)	Es el cociente de dividir el capital contable entre el activo neto.	Representa la proporción de capital contable que respalda los activos de la entidad.
	Patrimonio en relación a Cartera de Créditos (PCC)	Es el cociente de dividir el capital contable entre la cartera de créditos bruta.	Representa la proporción de la cartera de créditos bruta que está respaldada por el patrimonio de los accionistas.
	Patrimonio en relación a las captaciones (PCA)	Es el cociente de dividir el capital contable entre la suma de las obligaciones depositarias más las obligaciones financieras.	Representa la proporción de los recursos de los accionistas respecto a los recursos captados del público.
Rentabilidad	Rentabilidad sobre Patrimonio (RP)	Es el cociente de dividir la utilidad neta anualizada entre el capital contable.	Representa la utilidad con respecto a los recursos de los accionistas. Este indicador se muestra sólo cuando el capital contable es positivo.
	Rentabilidad sobre Activos (RA)	Es el cociente de dividir la utilidad neta anualizada entre el activo neto.	Representa la proporción de utilidad respecto al total de recursos propios más los ajenos administrados por la entidad.
	Eficiencia (EF)	Es el cociente de dividir el margen operacional neto entre el margen operacional bruto.	Representa la proporción de la utilidad bruta de operación que queda de remanente, luego de deducir los gastos administrativos. Al restar el indicador de la unidad, se obtiene la relación de gastos administrativos sobre utilidad bruta.
Calidad de Activos	Cartera Vigente en relación a Cartera Bruta (CVC)	Es el cociente de dividir la cartera de créditos vigente entre la cartera de créditos bruta.	Representa la proporción de la cartera total que se encuentra vigente y consecuentemente, la calidad de la misma. La tasa de cartera vencida se obtiene al restar este indicador de la unidad.
	Cobertura de Cartera Crediticia en Riesgo (CCR)	Es el cociente de dividir las estimaciones por valuación para cartera de créditos entre la suma de la cartera vencida.	Representa la proporción de la cartera crediticia en riesgo que está cubierta por provisiones.

INDICADORES FINANCIEROS

LIQUIDEZ

Encaje Computable en relación a los Depósitos	
Moneda Nacional	15.02 %
Moneda Extranjera	15.10 %
Liquidez Inmediata	19.78 %

SOLVENCIA

Patrimonio en relación a Activos	9.31 %
Patrimonio en relación a Cartera de Créditos	15.53 %
Patrimonio en relación a las Captaciones	12.46 %

RENTABILIDAD

Rentabilidad sobre Patrimonio	23.46 %
Rentabilidad sobre Activos	2.18 %
Eficiencia	37.01 %

CALIDAD DE ACTIVOS

Cartera Vigente en relación a Cartera Bruta	97.17 %
Cobertura de Cartera Crediticia en Riesgo	61.19 %

NOTAS :

- Los indicadores de mayor valor reflejan una mejor situación en el rubro correspondiente.
- Todos los indicadores están expresados en porcentaje.
- Los indicadores han sido contruidos de forma tal que puedan ser calculados con la información publicada en este boletín.

EL CREDITO HIPOTECARIO NACIONAL DE GUATEMALA
AL 29 DE FEBRERO DE 2008
(Cifras en miles de Quetzales)

		TASAS DE INTERÉS PROMEDIO PONDERADAS	MONEDA NACIONAL	MONEDA EXTRANJERA
ACTIVO		OPERACIONES ACTIVAS		
DISPONIBILIDADES		OPERACIONES PASIVAS		
Caja	2,036.761	Préstamos	16.28 %	12.27 %
Banco Central	222.975	Documentos Descontados	16.04 %	.00 %
Bancos del País	55.797	Depósitos Monetarios	.92 %	.47 %
Bancos del Exterior	157.675	Depósitos de Ahorro	2.08 %	.58 %
Cheques a Compensar	224	Depósitos a Plazo	5.01 %	2.78 %
Giros sobre el Exterior	1.766	Bonos	3.25 %	.00 %
INVERSIONES	402.790	Pagarés Financieros	.00 %	.00 %
En Títulos-Valores para Negociación	-	Obligaciones Subordinadas	.00 %	.00 %
En Títulos-Valores para la Venta	228.650	Obligaciones Financieras con Restricciones	.00 %	.00 %
En Títulos-Valores para su Vencimiento	64.140	Obligaciones Convertibles en Acciones	.00 %	.00 %
Operaciones de Reporto	110.000			
Certificados de Participación	-			
Intereses Pagados en Compra de Valores	-			
SUMA	402.790	ENCAJE LEGAL	MONEDA NACIONAL	MONEDA EXTRANJERA
(-) Estimaciones por Valuación	-	ENCAJE COMPUTABLE	243,959	256
CARTERA DE CRÉDITOS	691.262	ENCAJE REQUERIDO	234,538	185
Vigente	614.891	POSICIÓN	9,421	71
Vencidos	309.449			
SUMA	924.340	CARTERA DE CRÉDITOS	MONEDA NACIONAL	MONEDA EXTRANJERA
(-) Estimaciones Por Valuación	233.078	TOTAL DE CARTERA DE CRÉDITOS (BRUTA)	100.00 %	100.00 %
PRODUCTOS FINANCIEROS POR COBRAR	21.911	Vigente	66.94 %	16.26 %
CUENTAS POR COBRAR (Neto)	80.532	Vencidos en Proceso de Prórroga	1.32 %	.00 %
ACTIVOS REALIZABLES (Neto)	255.207	Vencidos en Cobro Administrativo	5.68 %	5.33 %
INVERSIONES PERMANENTES (Neto)	-	Vencidos en Cobro Judicial	26.05 %	78.40 %
OTRAS INVERSIONES (Neto)	4.367	Monto total de Cartera de Créditos (Bruta)	916,657	7,684
SUCURSALES, CASA MATRIZ Y DEPARTAMENTOS	-			
ADSCRITOS	-			
INMUEBLES Y MUEBLES (Neto)	317.551	DEPÓSITOS	MONEDA NACIONAL	MONEDA EXTRANJERA
CARGOS DIFERIDOS (Neto)	40.165	No. de Cuentas Depósitos Monetarios	73,718	428
PASIVO	1,880.886	Monto Depósitos Monetarios	1,057,546	2,041
OBLIGACIONES DEPOSITARIAS	1,609.400	No. de Cuentas Depósitos de Ahorro	50,628	882
Depósitos Monetarios	1,059.587	Monto Depósitos de Ahorro	320,423	5,690
Depósitos de Ahorro	326.113	No. de Cuentas Depósitos a Plazo	1,809	14
Depósitos a Plazo	207.461	Monto Depósitos a Plazo	205,913	1,548
Depósitos a la Orden	12.775	No. de Cuentas a la Orden	24	3
Depósitos con Restricciones	3.464	Monto Depósitos a la Orden	12,339	436
CRÉDITOS OBTENIDOS	-	No. de Cuentas Depósitos con Restricciones	10	1
Del Banco Central	-	Monto Depósitos con Restricciones	3,464	0
De Instituciones Financieras Nacionales	-	No. de Obligaciones Financieras	181	0
De Instituciones Financieras Extranjeras	-	Monto Obligaciones Financieras	3,712	0
Organismos Internacionales	-			
OBLIGACIONES FINANCIERAS	3,712	POSICIÓN PATRIMONIAL		
GASTOS FINANCIEROS POR PAGAR	4.327	CAPITAL COMPUTABLE	155,874	
CUENTAS POR PAGAR	185.679	CAPITAL REQUERIDO	137,545	
PROVISIONES	23.788	POSICIÓN	18,329	
SUCURSALES, CASA MATRIZ Y DEPARTAMENTOS	-	INDICADORES FINANCIEROS		
ADSCRITOS	-	LIQUIDEZ		
OTRAS OBLIGACIONES	-	Encaje Computable en relación a los Depósitos		
CRÉDITOS DIFERIDOS	824	Moneda Nacional	15.25%	
SUMA	1,827.730	Moneda Extranjera	20.34%	
OTRAS CUENTAS ACREEDORAS	53.156	Liquidez Inmediata	13.82 %	
CAPITAL CONTABLE	155.874	SOLVENCIA		
CAPITAL PAGADO	15.000	Patrimonio en relación a Activos	7.65 %	
Capital Autorizado	15.000	Patrimonio en relación a Cartera de Créditos	16.86 %	
(-) Capital No Pagado	-	Patrimonio en relación a las Captaciones	9.66 %	
Casa Matriz, Capital Asignado	-	RENTABILIDAD		
APORTACIONES PERMANENTES	290.417	Rentabilidad sobre Patrimonio	4.26 %	
RESERVA DE CAPITAL	231.603	Rentabilidad sobre Activos	.33 %	
RESERVAS PARA ACTIVOS EXTRAORDINARIOS	-	Eficiencia	49.34 %	
REVALUACIÓN DE ACTIVOS	206.970	CALIDAD DE ACTIVOS		
OBLIGACIONES SUBORDINADAS	-	Cartera Vigente en relación a Cartera Bruta	66.52 %	
GANANCIAS Y PÉRDIDAS POR FUSIÓN	-	Cobertura de Cartera Crediticia en Riesgo	75.32 %	
VALUACIÓN DE ACTIVOS DE RECUPERACIÓN DUDOSA	442.996			
PROVISION DE BENEFICIOS A EMPLEADOS	-			
AJUSTES AL IMPUESTO SOBRE LA RENTA	-			
GANANCIAS O PÉRDIDAS POR CAMBIOS EN EL VALOR DE	-			
MERCADO DE LAS INVERSIONES	-			
RESULTADOS DE EJERCICIOS ANTERIORES	-146.227			
RESULTADOS DEL EJERCICIO	1.107			
TOTAL IGUAL A LA SUMA DEL ACTIVO	2,036.761			
ESTADO DE RESULTADOS				
PRODUCTOS FINANCIEROS	21.763			
GASTOS FINANCIEROS	5.248			
MARGEN POR INVERSIÓN	16.516			
PRODUCTOS POR SERVICIOS	34.352			
GASTOS POR SERVICIOS	1.802			
MARGEN POR SERVICIOS	32.550			
OTROS PRODUCTOS Y GASTOS DE OPERACIÓN				
Productos	292			
Gastos	1.828			
MARGEN OTROS PRODUCTOS Y GASTOS DE OPERACIÓN	-1.536			
MARGEN OPERACIONAL BRUTO	47.530			
GASTOS DE ADMINISTRACIÓN	24.078			
MARGEN OPERACIONAL NETO	23.452			
PRODUCTOS Y GASTOS EXTRAORDINARIOS	-21.291			
Productos Extraordinarios	1.818			
Gastos Extraordinarios	23.109			
PRODUCTOS Y GASTOS DE EJERCICIOS ANTERIORES	-1.054			
Productos de Ejercicios Anteriores	477			
Gastos de Ejercicios Anteriores	1.531			
GANANCIA (PÉRDIDA) BRUTA	1.107			
IMPUESTO SOBRE LA RENTA	-			
GANANCIA (PÉRDIDA) NETA	1.107			

BANCO INMOBILIARIO, S. A.
AL 29 DE FEBRERO DE 2008
(Cifras en miles de Quetzales)

		TASAS DE INTERÉS PROMEDIO PONDERADAS	MONEDA NACIONAL	MONEDA EXTRANJERA
ACTIVO				
DISPONIBILIDADES		OPERACIONES ACTIVAS		
Caja	935.663	Préstamos	12.59 %	7.14 %
Banco Central	150.045	Documentos Descontados	.00 %	.00 %
Bancos del País	22.736	OPERACIONES PASIVAS		
Bancos del Exterior	108.576	Depósitos Monetarios	2.70 %	.39 %
Cheques a Compensar	8.039	Depósitos de Ahorro	4.26 %	1.38 %
Giros sobre el Exterior	10.381	Depósitos a Plazo	5.90 %	2.39 %
INVERSIONES		Bonos	.00 %	.00 %
En Títulos-Valores para Negociación	90.315	Pagarés Financieros	.00 %	.00 %
En Títulos-Valores para la Venta	-	Obligaciones Subordinadas	.00 %	.00 %
En Títulos-Valores para su Vencimiento	90.200	Obligaciones Financieras con Restricciones	.00 %	.00 %
Operaciones de Reporto	115	Obligaciones Convertibles en Acciones	.00 %	.00 %
Certificados de Participación	-	ENCAJE LEGAL		
Intereses Pagados en Compra de Valores	-	ENCAJE COMPUTABLE		
SUMA		ENCAJE REQUERIDO		
(-) Estimaciones por Valuación	90.315	POSICIÓN		
CARTERA DE CRÉDITOS		CARTERA DE CRÉDITOS		
Vigente	597.687	TOTAL DE CARTERA DE CRÉDITOS (BRUTA)		
Vencidos	576.745	Vigente		
SUMA		Vencidos en Proceso de Prórroga		
(-) Estimaciones Por Valuación	630.489	Vencidos en Cobro Administrativo		
PRODUCTOS FINANCIEROS POR COBRAR		Vencidos en Cobro Judicial		
CUENTAS POR COBRAR (Neto)	32.802	Monto total de Cartera de Créditos (Bruta)		
ACTIVOS REALIZABLES (Neto)	9.126	DEPÓSITOS		
INVERSIONES PERMANENTES (Neto)	13.969	No. de Cuentas Depósitos Monetarios		
OTRAS INVERSIONES (Neto)	23.203	Monto Depósitos Monetarios		
SUCURSALES, CASA MATRIZ Y DEPARTAMENTOS	20.203	No. de Cuentas Depósitos de Ahorro		
ADSCRITOS	3.367	Monto Depósitos de Ahorro		
INMUEBLES Y MUEBLES (Neto)	-	No. de Cuentas Depósitos a Plazo		
CARGOS DIFERIDOS (Neto)	34.859	Monto Depósitos a Plazo		
PASIVO		No. de Cuentas a la Orden		
OBLIGACIONES DEPOSITARIAS		Monto Depósitos a la Orden		
Depósitos Monetarios	854.576	No. de Cuentas Depósitos con Restricciones		
Depósitos de Ahorro	814.688	Monto Depósitos con Restricciones		
Depósitos a Plazo	230.251	No. de Obligaciones Financieras		
Depósitos a la Orden	292.267	Monto Obligaciones Financieras		
Depósitos con Restricciones	289.824	POSICIÓN PATRIMONIAL		
CRÉDITOS OBTENIDOS		CAPITAL COMPUTABLE		
Del Banco Central	1.059	CAPITAL REQUERIDO		
De Instituciones Financieras Nacionales	1.287	POSICIÓN		
De Instituciones Financieras Extranjeras	-	INDICADORES FINANCIEROS		
Organismos Internacionales	-	LIQUIDEZ		
OBLIGACIONES FINANCIERAS		Encaje Computable en relación a los Depósitos		
GASTOS FINANCIEROS POR PAGAR	4.307	Moneda Nacional		
CUENTAS POR PAGAR	13.421	Moneda Extranjera		
PROVISIONES	717	Liquidez Inmediata		
SUCURSALES, CASA MATRIZ Y DEPARTAMENTOS	-	SOLVENCIA		
ADSCRITOS	-	Patrimonio en relación a Activos		
OTRAS OBLIGACIONES	-	Patrimonio en relación a Cartera de Créditos		
CRÉDITOS DIFERIDOS	5	Patrimonio en relación a las Captaciones		
SUMA		RENTABILIDAD		
OTRAS CUENTAS ACREEDORAS	833.138	Rentabilidad sobre Patrimonio		
CAPITAL CONTABLE		Rentabilidad sobre Activos		
CAPITAL PAGADO	21.438	Eficiencia		
Capital Autorizado	81.087	CALIDAD DE ACTIVOS		
(-) Capital No Pagado	83.606	Cartera Vigente en relación a Cartera Bruta		
Casa Matriz, Capital Asignado	150.000	Cobertura de Cartera Crediticia en Riesgo		
APORTACIONES PERMANENTES	66.394			
RESERVA DE CAPITAL	5.331			
RESERVAS PARA ACTIVOS EXTRAORDINARIOS	11.827			
REVALUACIÓN DE ACTIVOS	-			
OBLIGACIONES SUBORDINADAS	14.546			
GANANCIAS Y PÉRDIDAS POR FUSIÓN	-			
VALUACIÓN DE ACTIVOS DE RECUPERACIÓN DUDOSA	-			
PROVISION DE BENEFICIOS A EMPLEADOS	51.078			
AJUSTES AL IMPUESTO SOBRE LA RENTA	-			
GANANCIAS O PÉRDIDAS POR CAMBIOS EN EL VALOR DE	-			
MERCADO DE LAS INVERSIONES	-			
RESULTADOS DE EJERCICIOS ANTERIORES	12.614			
RESULTADOS DEL EJERCICIO	4.241			
TOTAL IGUAL A LA SUMA DEL ACTIVO				
ESTADO DE RESULTADOS				
PRODUCTOS FINANCIEROS	13.899			
GASTOS FINANCIEROS	5.398			
MARGEN POR INVERSIÓN	8.501			
PRODUCTOS POR SERVICIOS	1.088			
GASTOS POR SERVICIOS	164			
MARGEN POR SERVICIOS	924			
OTROS PRODUCTOS Y GASTOS DE OPERACIÓN				
Productos	278			
Gastos	197			
MARGEN OTROS PRODUCTOS Y GASTOS DE OPERACIÓN	81			
MARGEN OPERACIONAL BRUTO	9.505			
GASTOS DE ADMINISTRACIÓN	6.847			
MARGEN OPERACIONAL NETO	2.658			
PRODUCTOS Y GASTOS EXTRAORDINARIOS	1.315			
Productos Extraordinarios	1.358			
Gastos Extraordinarios	43			
PRODUCTOS Y GASTOS DE EJERCICIOS ANTERIORES	268			
Productos de Ejercicios Anteriores	318			
Gastos de Ejercicios Anteriores	50			
GANANCIA (PÉRDIDA) BRUTA	4.241			
IMPUESTO SOBRE LA RENTA	-			
GANANCIA (PÉRDIDA) NETA	4.241			

BANCO G&T CONTINENTAL, S. A.
AL 29 DE FEBRERO DE 2008
(Cifras en miles de Quetzales)

		TASAS DE INTERÉS PROMEDIO PONDERADAS	MONEDA NACIONAL	MONEDA EXTRANJERA
ACTIVO		OPERACIONES ACTIVAS		
DISPONIBILIDADES		OPERACIONES PASIVAS		
Caja	22,777.555	Préstamos	9.03 %	8.06 %
Banco Central	3,017.531	Documentos Descontados	9.09 %	7.95 %
Bancos del País	550.513	Depósitos Monetarios	1.96 %	1.54 %
Bancos del Exterior	1,845.746	Depósitos de Ahorro	1.76 %	2.63 %
Cheques a Compensar	5.961	Depósitos a Plazo	7.16 %	4.79 %
Giros sobre el Exterior	206.072	Bonos	5.93 %	.00 %
INVERSIONES	407.980	Pagarés Financieros	.00 %	.00 %
En Títulos-Valores para Negociación	1,259	Obligaciones Subordinadas	.00 %	.00 %
En Títulos-Valores para la Venta	6,114.407	Obligaciones Financieras con Restricciones	.00 %	.00 %
En Títulos-Valores para su Vencimiento	-	Obligaciones Convertibles en Acciones	.00 %	.00 %
Operaciones de Reporto	546.341			
Certificados de Participación	-			
Intereses Pagados en Compra de Valores	4,974			
SUMA	6,120.031	ENCAJE LEGAL	MONEDA NACIONAL	MONEDA EXTRANJERA
(-) Estimaciones por Valuación	5.623	ENCAJE COMPUTABLE	2,114,897	37,369
CARTERA DE CRÉDITOS	12,182.075	ENCAJE REQUERIDO	2,058,457	37,266
Vigente	12,045.070	POSICIÓN	56,440	104
Vencidos	299.462	CARTERA DE CRÉDITOS	MONEDA NACIONAL	MONEDA EXTRANJERA
SUMA	12,344.532	TOTAL DE CARTERA DE CRÉDITOS (BRUTA)	100.00 %	100.00 %
(-) Estimaciones Por Valuación	162.458	Vigente	96.49 %	98.99 %
PRODUCTOS FINANCIEROS POR COBRAR	230.188	Vencidos en Proceso de Prórroga	.16 %	.02 %
CUENTAS POR COBRAR (Neto)	184.693	Vencidos en Cobro Administrativo	1.90 %	.85 %
ACTIVOS REALIZABLES (Neto)	40.954	Vencidos en Cobro Judicial	1.46 %	.14 %
INVERSIONES PERMANENTES (Neto)	370.638	Monito total de Cartera de Créditos (Bruta)	6,979,545	5,364,988
OTRAS INVERSIONES (Neto)	1.385			
SUCURSALES, CASA MATRIZ Y DEPARTAMENTOS	-			
ADSCRITOS	-	DEPÓSITOS	MONEDA NACIONAL	MONEDA EXTRANJERA
INMUEBLES Y MUEBLES (Neto)	509.250	No. de Cuentas Depósitos Monetarios	597,294	24,454
CARGOS DIFERIDOS (Neto)	126.434	Monito Depósitos Monetarios	5,883,469	785,181
PASIVO	20,860.979	No. de Cuentas Depósitos de Ahorro	960,029	47,147
OBLIGACIONES DEPOSITARIAS	15,969.493	Monito Depósitos de Ahorro	3,987,172	555,207
Depósitos Monetarios	6,668.650	No. de Cuentas Depósitos a Plazo	6,690	10,859
Depósitos de Ahorro	4,542.379	Monito Depósitos a Plazo	4,050,265	638,112
Depósitos a Plazo	4,688.377	No. de Cuentas a la Orden	3,730	131
Depósitos a la Orden	28.316	Monito Depósitos a la Orden	27,857	459
Depósitos con Restricciones	41,772	No. de Cuentas Depósitos con Restricciones	16,545	15
CRÉDITOS OBTENIDOS	4,081.426	Monito Depósitos con Restricciones	40,964	809
Del Banco Central	-	No. de Obligaciones Financieras	937	0
De Instituciones Financieras Nacionales	8,109	Monito Obligaciones Financieras	254,918	0
De Instituciones Financieras Extranjeras	4,073.317	POSICIÓN PATRIMONIAL		
Organismos Internacionales	-	CAPITAL COMPUTABLE	1,559,110	
OBLIGACIONES FINANCIERAS	254.918	CAPITAL REQUERIDO	1,461,810	
GASTOS FINANCIEROS POR PAGAR	54.853	POSICIÓN	97,300	
CUENTAS POR PAGAR	354.233	INDICADORES FINANCIEROS		
PROVISIONES	9,342	LIQUIDEZ		
SUCURSALES, CASA MATRIZ Y DEPARTAMENTOS	-	Encaje Computable en relación a los Depósitos		
ADSCRITOS	-	Moneda Nacional	15.12%	
OTRAS OBLIGACIONES	-	Moneda Extranjera	14.55%	
CRÉDITOS DIFERIDOS	51.231	Liquidez Inmediata	18.60 %	
SUMA	20,775.496	SOLVENCIA		
OTRAS CUENTAS ACREEDORAS	85.482	Patrimonio en relación a Activos	8.41 %	
CAPITAL CONTABLE	1,916.577	Patrimonio en relación a Cartera de Créditos	15.53 %	
CAPITAL PAGADO	1,265.482	Patrimonio en relación a las Captaciones	11.81 %	
Capital Autorizado	3,000.000	RENTABILIDAD		
(-) Capital No Pagado	1,734.518	Rentabilidad sobre Patrimonio	16.33 %	
Casa Matriz, Capital Asignado	-	Rentabilidad sobre Activos	1.37 %	
APORTACIONES PERMANENTES	-	Eficiencia	33.04 %	
RESERVA DE CAPITAL	279.038	CALIDAD DE ACTIVOS		
RESERVAS PARA ACTIVOS EXTRAORDINARIOS	-	Cartera Vigente en relación a Cartera Bruta	97.57 %	
REVALUACIÓN DE ACTIVOS	-	Cobertura de Cartera Crediticia en Riesgo	54.25 %	
OBLIGACIONES SUBORDINADAS	343.395			
GANANCIAS Y PÉRDIDAS POR FUSIÓN	-			
VALUACIÓN DE ACTIVOS DE RECUPERACIÓN DUDOSA	39.028			
PROVISION DE BENEFICIOS A EMPLEADOS	-			
AJUSTES AL IMPUESTO SOBRE LA RENTA	-			
GANANCIAS O PÉRDIDAS POR CAMBIOS EN EL VALOR DE	15.523			
MERCADO DE LAS INVERSIONES	-			
RESULTADOS DE EJERCICIOS ANTERIORES	-			
RESULTADOS DEL EJERCICIO	52.167			
TOTAL IGUAL A LA SUMA DEL ACTIVO	22,777.555			
ESTADO DE RESULTADOS				
PRODUCTOS FINANCIEROS	277.242			
GASTOS FINANCIEROS	149.725			
MARGEN POR INVERSIÓN	127.517			
PRODUCTOS POR SERVICIOS	23.115			
GASTOS POR SERVICIOS	399			
MARGEN POR SERVICIOS	22.717			
OTROS PRODUCTOS Y GASTOS DE OPERACIÓN				
Productos	15.777			
Gastos	5.309			
MARGEN OTROS PRODUCTOS Y GASTOS DE OPERACIÓN	10.469			
MARGEN OPERACIONAL BRUTO	160.703			
GASTOS DE ADMINISTRACIÓN	107.611			
MARGEN OPERACIONAL NETO	53.092			
PRODUCTOS Y GASTOS EXTRAORDINARIOS	-210			
Productos Extraordinarios	17			
Gastos Extraordinarios	227			
PRODUCTOS Y GASTOS DE EJERCICIOS ANTERIORES	-714			
Productos de Ejercicios Anteriores	245			
Gastos de Ejercicios Anteriores	959			
GANANCIA (PÉRDIDA) BRUTA	52.167			
IMPUESTO SOBRE LA RENTA	-			
GANANCIA (PÉRDIDA) NETA	52.167			

BANCO DE LOS TRABAJADORES
AL 29 DE FEBRERO DE 2008
(Cifras en miles de Quetzales)

		TASAS DE INTERÉS PROMEDIO PONDERADAS	MONEDA NACIONAL	MONEDA EXTRANJERA
ACTIVO		2,990,500		
DISPONIBILIDADES		250,677		
Caja	34,318	Préstamos	22.67 %	9.74 %
Banco Central	170,442	Documentos Descontados	12.00 %	.00 %
Bancos del País	3,000			
Bancos del Exterior	22,684	OPERACIONES PASIVAS		
Cheques a Compensar	20,003	Depósitos Monetarios	2.37 %	2.39 %
Giros sobre el Exterior	231	Depósitos de Ahorro	5.39 %	2.29 %
INVERSIONES	212,688	Depósitos a Plazo	8.44 %	5.37 %
En Títulos-Valores para Negociación	-	Bonos	8.98 %	.00 %
En Títulos-Valores para la Venta	125,193	Pagarés Financieros	.00 %	.00 %
En Títulos-Valores para su Vencimiento	79,150	Obligaciones Subordinadas	.00 %	.00 %
Operaciones de Reporto	10,000	Obligaciones Financieras con Restricciones	.00 %	.00 %
Certificados de Participación	-	Obligaciones Convertibles en Acciones	.00 %	.00 %
Intereses Pagados en Compra de Valores	-			
SUMA	214,343	ENCAJE LEGAL	MONEDA NACIONAL	MONEDA EXTRANJERA
(-) Estimaciones por Valuación	1,655	ENCAJE COMPUTABLE	312,410	1,481
CARTERA DE CRÉDITOS	2,363,427	ENCAJE REQUERIDO	310,382	1,156
Vigente	2,319,011	POSICIÓN	2,028	325
Vencidos	113,262	CARTERA DE CRÉDITOS	MONEDA NACIONAL	MONEDA EXTRANJERA
SUMA	2,432,273	TOTAL DE CARTERA DE CRÉDITOS (BRUTA)	100.00 %	100.00 %
(-) Estimaciones Por Valuación	68,846	Vigente	96.00 %	78.64 %
PRODUCTOS FINANCIEROS POR COBRAR	9,676	Vencidos en Proceso de Prórroga	.00 %	.00 %
CUENTAS POR COBRAR (Neto)	6,293	Vencidos en Cobro Administrativo	2.55 %	13.45 %
ACTIVOS REALIZABLES (Neto)	3,591	Vencidos en Cobro Judicial	1.45 %	7.91 %
INVERSIONES PERMANENTES (Neto)	36,819	Monto total de Cartera de Créditos (Bruta)	2,340,079	92,194
OTRAS INVERSIONES (Neto)	462			
SUCURSALES, CASA MATRIZ Y DEPARTAMENTOS	-			
ADSCRITOS	-			
INMUEBLES Y MUEBLES (Neto)	82,371			
CARGOS DIFERIDOS (Neto)	24,496			
PASIVO	2,521,876	DEPÓSITOS	MONEDA NACIONAL	MONEDA EXTRANJERA
OBLIGACIONES DEPOSITARIAS	2,193,200	No. de Cuentas Depósitos Monetarios	17,372	198
Depósitos Monetarios	252,110	Monto Depósitos Monetarios	241,770	10,340
Depósitos de Ahorro	589,400	No. de Cuentas Depósitos de Ahorro	272,760	569
Depósitos a Plazo	1,349,333	Monto Depósitos de Ahorro	579,138	10,262
Depósitos a la Orden	53	No. de Cuentas Depósitos a Plazo	5,985	74
Depósitos con Restricciones	2,304	Monto Depósitos a Plazo	1,305,318	44,015
CRÉDITOS OBTENIDOS	189,112	No. de Cuentas a la Orden	42	0
Del Banco Central	-	Monto Depósitos a la Orden	53	0
De Instituciones Financieras Nacionales	-	No. de Cuentas Depósitos con Restricciones	202	0
De Instituciones Financieras Extranjeras	-	Monto Depósitos con Restricciones	2,304	0
Organismos Internacionales	189,112	No. de Obligaciones Financieras	24	0
OBLIGACIONES FINANCIERAS	9,558	Monto Obligaciones Financieras	9,558	0
GASTOS FINANCIEROS POR PAGAR	6,813			
CUENTAS POR PAGAR	82,177	POSICIÓN PATRIMONIAL		
PROVISIONES	27,083	CAPITAL COMPUTABLE	431,922	
SUCURSALES, CASA MATRIZ Y DEPARTAMENTOS	-	CAPITAL REQUERIDO	255,521	
ADSCRITOS	-	POSICIÓN	176,401	
OTRAS OBLIGACIONES	-	INDICADORES FINANCIEROS		
CRÉDITOS DIFERIDOS	22	LIQUIDEZ		
SUMA	2,507,964	Encaje Computable en relación a los Depósitos		
OTRAS CUENTAS ACREEDORAS	13,911	Moneda Nacional	14.68%	
CAPITAL CONTABLE	468,624	Moneda Extranjera	17.67%	
CAPITAL PAGADO	39,644	Liquidez Inmediata	11.38 %	
Capital Autorizado	200,000			
(-) Capital No Pagado	160,356	SOLVENCIA		
Casa Matriz, Capital Asignado	-	Patrimonio en relación a Activos	15.67 %	
APORTACIONES PERMANENTES	8	Patrimonio en relación a Cartera de Créditos	19.27 %	
RESERVA DE CAPITAL	322,392	Patrimonio en relación a las Captaciones	21.27 %	
RESERVAS PARA ACTIVOS EXTRAORDINARIOS	-	RENTABILIDAD		
REVALUACIÓN DE ACTIVOS	-	Rentabilidad sobre Patrimonio	10.54 %	
OBLIGACIONES SUBORDINADAS	-	Rentabilidad sobre Activos	1.65 %	
GANANCIAS Y PÉRDIDAS POR FUSIÓN	-	Eficiencia	23.13 %	
VALUACIÓN DE ACTIVOS DE RECUPERACIÓN DUDOSA	-	CALIDAD DE ACTIVOS		
PROVISION DE BENEFICIOS A EMPLEADOS	-	Cartera Vigente en relación a Cartera Bruta	95.34 %	
AJUSTES AL IMPUESTO SOBRE LA RENTA	-	Cobertura de Cartera Crediticia en Riesgo	60.79 %	
GANANCIAS O PÉRDIDAS POR CAMBIOS EN EL VALOR DE	-			
MERCADO DE LAS INVERSIONES	-			
RESULTADOS DE EJERCICIOS ANTERIORES	98,345			
RESULTADOS DEL EJERCICIO	8,235			
TOTAL IGUAL A LA SUMA DEL ACTIVO	2,990,500			
ESTADO DE RESULTADOS				
PRODUCTOS FINANCIEROS	74,641			
GASTOS FINANCIEROS	25,751			
MARGEN POR INVERSIÓN	48,890			
PRODUCTOS POR SERVICIOS	1,048			
GASTOS POR SERVICIOS	953			
MARGEN POR SERVICIOS	94			
OTROS PRODUCTOS Y GASTOS DE OPERACIÓN				
Productos	1,681			
Gastos	2,982			
MARGEN OTROS PRODUCTOS Y GASTOS DE OPERACIÓN	-1,301			
MARGEN OPERACIONAL BRUTO	47,683			
GASTOS DE ADMINISTRACIÓN	36,653			
MARGEN OPERACIONAL NETO	11,030			
PRODUCTOS Y GASTOS EXTRAORDINARIOS	-1			
Productos Extraordinarios	2			
Gastos Extraordinarios	3			
PRODUCTOS Y GASTOS DE EJERCICIOS ANTERIORES	1,135			
Productos de Ejercicios Anteriores	1,249			
Gastos de Ejercicios Anteriores	114			
GANANCIA (PÉRDIDA) BRUTA	12,164			
IMPUESTO SOBRE LA RENTA	3,929			
GANANCIA (PÉRDIDA) NETA	8,235			

BANCO INDUSTRIAL, S. A.
AL 29 DE FEBRERO DE 2008
(Cifras en miles de Quetzales)

ACTIVO		TASAS DE INTERÉS PROMEDIO PONDERADAS		MONEDA NACIONAL	MONEDA EXTRANJERA
DISPONIBILIDADES		OPERACIONES ACTIVAS			
Caja	34,406.146	Préstamos	9.36 %	7.24 %	
Banco Central	4,669.250	Documentos Descontados	9.19 %	7.21 %	
Bancos del País	537.445				
Bancos del Exterior	3,044.960	OPERACIONES PASIVAS			
Cheques a Compensar	473.664	Depósitos Monetarios	1.15 %	1.28 %	
Giros sobre el Exterior	606.073	Depósitos de Ahorro	.90 %	1.24 %	
INVERSIONES	9,917.902	Depósitos a Plazo	6.89 %	3.91 %	
En Títulos-Valores para Negociación	-	Bonos	8.27 %	5.53 %	
En Títulos-Valores para la Venta	485.806	Pagarés Financieros	.00 %	.00 %	
En Títulos-Valores para su Vencimiento	8,639.961	Obligaciones Subordinadas	.00 %	.00 %	
Operaciones de Reporto	500.000	Obligaciones Financieras con Restricciones	.00 %	.00 %	
Certificados de Participación	283.935	Obligaciones Convertibles en Acciones	.00 %	.00 %	
Intereses Pagados en Compra de Valores	8,200				
SUMA	9,917.902	ENCAJE LEGAL	MONEDA NACIONAL	MONEDA EXTRANJERA	
(-) Estimaciones por Valuación	-	ENCAJE COMPUTABLE	2,869,759	72,719	
CARTERA DE CRÉDITOS	17,427.766	ENCAJE REQUERIDO	2,866,958	71,927	
Vigente	17,384.075	POSICIÓN	2,801	791	
Vencidos	204.243	CARTERA DE CRÉDITOS	MONEDA NACIONAL	MONEDA EXTRANJERA	
SUMA	17,588.318	TOTAL DE CARTERA DE CRÉDITOS (BRUTA)	100.00 %	100.00 %	
(-) Estimaciones Por Valuación	160.552	Vigente	98.12 %	99.50 %	
PRODUCTOS FINANCIEROS POR COBRAR	232.148	Vencidos en Proceso de Prórroga	.29 %	.14 %	
CUENTAS POR COBRAR (Neto)	200.558	Vencidos en Cobro Administrativo	1.01 %	.25 %	
ACTIVOS REALIZABLES (Neto)	14.046	Vencidos en Cobro Judicial	.59 %	.12 %	
INVERSIONES PERMANENTES (Neto)	240.980	Montó total de Cartera de Créditos (Bruta)	8,393,809	9,194,510	
OTRAS INVERSIONES (Neto)	33.855				
SUCURSALES, CASA MATRIZ Y DEPARTAMENTOS	-				
ADSCRITOS	-	DEPÓSITOS	MONEDA NACIONAL	MONEDA EXTRANJERA	
INMUEBLES Y MUEBLES (Neto)	939.156	No. de Cuentas Depósitos Monetarios	675,362	20,122	
CARGOS DIFERIDOS (Neto)	730.484	Montó Depósitos Monetarios	8,986,399	2,716,127	
PASIVO	31,592.228	No. de Cuentas Depósitos de Ahorro	646,038	27,833	
OBLIGACIONES DEPOSITARIAS	23,726.837	Montó Depósitos de Ahorro	4,108,259	707,137	
Depósitos Monetarios	11,702.526	No. de Cuentas Depósitos a Plazo	15,733	1,503	
Depósitos de Ahorro	4,815.396	Montó Depósitos a Plazo	6,501,600	616,461	
Depósitos a Plazo	7,118.060	No. de Cuentas a la Orden	68,542	579	
Depósitos a la Orden	27,253	Montó Depósitos a la Orden	24,687	2,566	
Depósitos con Restricciones	63.602	No. de Cuentas Depósitos con Restricciones	14,335	373	
CRÉDITOS OBTENIDOS	6,045.941	Montó Depósitos con Restricciones	61,278	2,324	
Del Banco Central	-	No. de Obligaciones Financieras	381	8	
De Instituciones Financieras Nacionales	-	Montó Obligaciones Financieras	948,352	159,594	
De Instituciones Financieras Extranjeras	5,532.436	POSICIÓN PATRIMONIAL			
Organismos Internacionales	513.505	CAPITAL COMPUTABLE	2,575,271		
OBLIGACIONES FINANCIERAS	1,107.946	CAPITAL REQUERIDO	2,290,081		
GASTOS FINANCIEROS POR PAGAR	112.026	POSICIÓN	285,189		
CUENTAS POR PAGAR	511.010	INDICADORES FINANCIEROS			
PROVISIONES	15.274	LIQUIDEZ			
SUCURSALES, CASA MATRIZ Y DEPARTAMENTOS	-	Encaje Computable en relación a los Depósitos			
ADSCRITOS	-	Moneda Nacional	14.58%		
OTRAS OBLIGACIONES	-	Moneda Extranjera	13.86%		
CRÉDITOS DIFERIDOS	12.926	Liquidez Inmediata	18.80 %		
SUMA	31,531.960	SOLVENCIA			
OTRAS CUENTAS ACREEDORAS	60.268	Patrimonio en relación a Activos	8.18 %		
CAPITAL CONTABLE	2,813.918	Patrimonio en relación a Cartera de Créditos	16.00 %		
CAPITAL PAGADO	1,376.978	Patrimonio en relación a las Captaciones	11.33 %		
Capital Autorizado	4,000.000	RENTABILIDAD			
(-) Capital No Pagado	2,623.022	Rentabilidad sobre Patrimonio	28.13 %		
Casa Matriz, Capital Asignado	-	Rentabilidad sobre Activos	2.30 %		
APORTACIONES PERMANENTES	375.229	Eficiencia	46.41 %		
RESERVA DE CAPITAL	345.661	CALIDAD DE ACTIVOS			
RESERVAS PARA ACTIVOS EXTRAORDINARIOS	-	Cartera Vigente en relación a Cartera Bruta	98.84 %		
REVALUACIÓN DE ACTIVOS	59.085	Cobertura de Cartera Crediticia en Riesgo	78.61 %		
OBLIGACIONES SUBORDINADAS	424.043				
GANANCIAS Y PÉRDIDAS POR FUSIÓN	-				
VALUACIÓN DE ACTIVOS DE RECUPERACIÓN DUDOSA	29.074				
PROVISION DE BENEFICIOS A EMPLEADOS	-				
AJUSTES AL IMPUESTO SOBRE LA RENTA	-				
GANANCIAS O PÉRDIDAS POR CAMBIOS EN EL VALOR DE	-				
MERCADO DE LAS INVERSIONES	-				
RESULTADOS DE EJERCICIOS ANTERIORES	130.090				
RESULTADOS DEL EJERCICIO	131.906				
TOTAL IGUAL A LA SUMA DEL ACTIVO	34,406.146				
ESTADO DE RESULTADOS					
PRODUCTOS FINANCIEROS	391.973				
GASTOS FINANCIEROS	204.337				
MARGEN POR INVERSIÓN	187.636				
PRODUCTOS POR SERVICIOS	30.385				
GASTOS POR SERVICIOS	-				
MARGEN POR SERVICIOS	30.385				
OTROS PRODUCTOS Y GASTOS DE OPERACIÓN					
Productos	56.601				
Gastos	8.367				
MARGEN OTROS PRODUCTOS Y GASTOS DE OPERACIÓN	48.234				
MARGEN OPERACIONAL BRUTO	266.255				
GASTOS DE ADMINISTRACIÓN	142.687				
MARGEN OPERACIONAL NETO	123.568				
PRODUCTOS Y GASTOS EXTRAORDINARIOS	6.665				
Productos Extraordinarios	7.722				
Gastos Extraordinarios	1.056				
PRODUCTOS Y GASTOS DE EJERCICIOS ANTERIORES	1.672				
Productos de Ejercicios Anteriores	1.754				
Gastos de Ejercicios Anteriores	82				
GANANCIA (PÉRDIDA) BRUTA	131.906				
IMPUESTO SOBRE LA RENTA	-				
GANANCIA (PÉRDIDA) NETA	131.906				

BANCO DE DESARROLLO RURAL, S. A.
AL 29 DE FEBRERO DE 2008
(Cifras en miles de Quetzales)

ACTIVO		TASAS DE INTERÉS PROMEDIO PONDERADAS		MONEDA NACIONAL	MONEDA EXTRANJERA
DISPONIBILIDADES		19,885.522	OPERACIONES ACTIVAS		
Caja		2,877.633	Préstamos		
Banco Central		576.431	14.89 %	6.92 %	
Bancos del País		2,022.920	Documentos Descontados		
Bancos del Exterior		3,208	.00 %	.00 %	
Cheques a Compensar		57,424	OPERACIONES PASIVAS		
Giros sobre el Exterior		190,704	Depósitos Monetarios		
INVERSIONES		26,946	1.05 %	2.59 %	
En Títulos-Valores para Negociación		2,235.474	Depósitos de Ahorro		
En Títulos-Valores para la Venta		-	2.13 %	1.13 %	
En Títulos-Valores para su Vencimiento		2,193.458	6.01 %	4.57 %	
Operaciones de Reporto		9,885	8.09 %	.00 %	
Certificados de Participación		39,000	.00 %	.00 %	
Intereses Pagados en Compra de Valores		-	.00 %	.00 %	
SUMA		16	.00 %	.00 %	
(-) Estimaciones por Valuación		2,242.359	ENCAJE LEGAL		
CARTERA DE CRÉDITOS		6,885	MONEDA NACIONAL		
Vigente		13,609.000	MONEDA EXTRANJERA		
Vencidos		13,748.940	ENCAJE COMPUTABLE		
SUMA		120,929	2,423,565		
(-) Estimaciones Por Valuación		13,869.869	ENCAJE REQUERIDO		
PRODUCTOS FINANCIEROS POR COBRAR		260,869	2,319,250		
CUENTAS POR COBRAR (Neto)		195,123	104,315		
ACTIVOS REALIZABLES (Neto)		202,132	579		
INVERSIONES PERMANENTES (Neto)		47,631	MONEDA NACIONAL		
OTRAS INVERSIONES (Neto)		97,237	MONEDA EXTRANJERA		
SUCURSALES, CASA MATRIZ Y DEPARTAMENTOS		66,703	TOTAL DE CARTERA DE CRÉDITOS (BRUTA)		
ADSCRITOS		-	100.00 %		
INMUEBLES Y MUEBLES (Neto)		425,964	100.00 %		
CARGOS DIFERIDOS (Neto)		128,626	99.06 %		
PASIVO		17,828.952	.00 %		
OBLIGACIONES DEPOSITARIAS		16,065.692	.00 %		
Depósitos Monetarios		6,875.750	.82 %		
Depósitos de Ahorro		5,186.317	.11 %		
Depósitos a Plazo		3,876.946	.13 %		
Depósitos a la Orden		81,630	Monto total de Cartera de Créditos (Bruta)		
Depósitos con Restricciones		45,050	12,315,362		
CRÉDITOS OBTENIDOS		646,670	1,554,506		
Del Banco Central		-	DEPÓSITOS		
De Instituciones Financieras Nacionales		26,733	MONEDA NACIONAL		
De Instituciones Financieras Extranjeras		619,936	MONEDA EXTRANJERA		
Organismos Internacionales		-	No. de Cuentas Depósitos Monetarios		
OBLIGACIONES FINANCIERAS		458,485	683,275		
GASTOS FINANCIEROS POR PAGAR		65,025	5,258		
CUENTAS POR PAGAR		385,176	6,714,402		
PROVISIONES		47,899	1,134,150		
SUCURSALES, CASA MATRIZ Y DEPARTAMENTOS		-	5,074,820		
ADSCRITOS		-	111,497		
OTRAS OBLIGACIONES		-	22,638		
CRÉDITOS DIFERIDOS		14,904	Monto Depósitos a Plazo		
SUMA		17,683.850	3,749,678		
OTRAS CUENTAS ACREEDORAS		145,102	No. de Cuentas a la Orden		
CAPITAL CONTABLE		2,056,570	Monto Depósitos a la Orden		
CAPITAL PAGADO		741,380	No. de Cuentas Depósitos con Restricciones		
Capital Autorizado		1,500,000	Monto Depósitos con Restricciones		
(-) Capital No Pagado		758,620	No. de Obligaciones Financieras		
Casa Matriz, Capital Asignado		-	Monto Obligaciones Financieras		
APORTACIONES PERMANENTES		19,298	458,485		
RESERVA DE CAPITAL		673,856	POSICIÓN PATRIMONIAL		
RESERVAS PARA ACTIVOS EXTRAORDINARIOS		3	CAPITAL COMPUTABLE		
REVALUACIÓN DE ACTIVOS		32,204	CAPITAL REQUERIDO		
OBLIGACIONES SUBORDINADAS		389,995	POSICIÓN		
GANANCIAS Y PÉRDIDAS POR FUSIÓN		-	INDICADORES FINANCIEROS		
VALUACIÓN DE ACTIVOS DE RECUPERACIÓN DUDOSA		-	LIQUIDEZ		
PROVISION DE BENEFICIOS A EMPLEADOS		-	Encaje Computable en relación a los Depósitos		
AJUSTES AL IMPUESTO SOBRE LA RENTA		-	Moneda Nacional		
GANANCIAS O PÉRDIDAS POR CAMBIOS EN EL VALOR DE		-	Moneda Extranjera		
MERCADO DE LAS INVERSIONES		-	Liquidez Inmediata		
RESULTADOS DE EJERCICIOS ANTERIORES		65,744	SOLVENCIA		
RESULTADOS DEL EJERCICIO		134,090	Patrimonio en relación a Activos		
TOTAL IGUAL A LA SUMA DEL ACTIVO		19,885.522	Patrimonio en relación a Cartera de Créditos		
			Patrimonio en relación a las Captaciones		
			RENTABILIDAD		
			Rentabilidad sobre Patrimonio		
			Rentabilidad sobre Activos		
			Eficiencia		
			CALIDAD DE ACTIVOS		
			Cartera Vigente en relación a Cartera Bruta		
			Cobertura de Cartera Crediticia en Riesgo		
			215.72 %		
ESTADO DE RESULTADOS					
PRODUCTOS FINANCIEROS		397,586			
GASTOS FINANCIEROS		111,838			
MARGEN POR INVERSIÓN		285,749			
PRODUCTOS POR SERVICIOS		22,775			
GASTOS POR SERVICIOS		17,613			
MARGEN POR SERVICIOS		5,163			
OTROS PRODUCTOS Y GASTOS DE OPERACIÓN					
Productos		21,845			
Gastos		20,241			
MARGEN OTROS PRODUCTOS Y GASTOS DE OPERACIÓN		1,605			
MARGEN OPERACIONAL BRUTO		292,516			
GASTOS DE ADMINISTRACIÓN		136,349			
MARGEN OPERACIONAL NETO		156,166			
PRODUCTOS Y GASTOS EXTRAORDINARIOS		37			
Productos Extraordinarios		583			
Gastos Extraordinarios		546			
PRODUCTOS Y GASTOS DE EJERCICIOS ANTERIORES		-460			
Productos de Ejercicios Anteriores		270			
Gastos de Ejercicios Anteriores		730			
GANANCIA (PÉRDIDA) BRUTA		155,743			
IMPUESTO SOBRE LA RENTA		21,654			
GANANCIA (PÉRDIDA) NETA		134,090			

BANCO INTERNACIONAL, S. A.
AL 29 DE FEBRERO DE 2008
(Cifras en miles de Quetzales)

ACTIVO		TASAS DE INTERÉS PROMEDIO PONDERADAS	MONEDA NACIONAL	MONEDA EXTRANJERA
DISPONIBILIDADES		OPERACIONES ACTIVAS		
Caja	3,006,442	Préstamos	11.63 %	7.88 %
Banco Central	432,908	Documentos Descontados	.00 %	.00 %
Bancos del País	82,861			
Bancos del Exterior	178,020	OPERACIONES PASIVAS		
Cheques a Compensar	92,662	Depósitos Monetarios	.51 %	1.52 %
Giros sobre el Exterior	67,095	Depósitos de Ahorro	2.17 %	3.08 %
INVERSIONES	12,269	Depósitos a Plazo	7.09 %	5.28 %
En Títulos-Valores para Negociación	408,852	Bonos	7.06 %	.00 %
En Títulos-Valores para la Venta	-	Pagarés Financieros	.00 %	.00 %
En Títulos-Valores para su Vencimiento	195,000	Obligaciones Subordinadas	.00 %	.00 %
Operaciones de Reporto	73,628	Obligaciones Financieras con Restricciones	.00 %	.00 %
Certificados de Participación	140,000	Obligaciones Convertibles en Acciones	.00 %	.00 %
Intereses Pagados en Compra de Valores	-			
SUMA	224			
(-) Estimaciones por Valuación	408,852	ENCAJE LEGAL	MONEDA NACIONAL	MONEDA EXTRANJERA
CARTERA DE CRÉDITOS	-	ENCAJE COMPUTABLE	257,734	12,400
Vigente	1,920,451	ENCAJE REQUERIDO	255,978	12,368
Vencidos	1,901,971	POSICIÓN	1,756	33
SUMA	67,705	CARTERA DE CRÉDITOS	MONEDA NACIONAL	MONEDA EXTRANJERA
(-) Estimaciones Por Valuación	1,969,676	TOTAL DE CARTERA DE CRÉDITOS (BRUTA)	100.00 %	100.00 %
PRODUCTOS FINANCIEROS POR COBRAR	49,225	Vigente	95.69 %	98.26 %
CUENTAS POR COBRAR (Neto)	6,366	Vencidos en Proceso de Prórroga	.00 %	.00 %
ACTIVOS REALIZABLES (Neto)	24,700	Vencidos en Cobro Administrativo	2.38 %	.07 %
INVERSIONES PERMANENTES (Neto)	13,026	Vencidos en Cobro Judicial	1.93 %	1.67 %
OTRAS INVERSIONES (Neto)	14,936	Monito total de Cartera de Créditos (Bruta)	1,302,522	667,154
OTRAS INVERSIONES (Neto)	1,414			
SUCURSALES, CASA MATRIZ Y DEPARTAMENTOS	-			
ADSCRITOS	-	DEPÓSITOS	MONEDA NACIONAL	MONEDA EXTRANJERA
INMUEBLES Y MUEBLES (Neto)	130,400	No. de Cuentas Depósitos Monetarios	18,338	1,459
CARGOS DIFERIDOS (Neto)	53,390	Monito Depósitos Monetarios	661,468	160,427
PASIVO	2,769,444	No. de Cuentas Depósitos de Ahorro	63,634	2,682
OBLIGACIONES DEPOSITARIAS	2,397,535	Monito Depósitos de Ahorro	439,027	172,844
Depósitos Monetarios	821,895	No. de Cuentas Depósitos a Plazo	2,281	253
Depósitos de Ahorro	611,872	Monito Depósitos a Plazo	633,033	326,350
Depósitos a Plazo	959,383	No. de Cuentas a la Orden	386	3
Depósitos a la Orden	976	Monito Depósitos a la Orden	963	13
Depósitos con Restricciones	3,409	No. de Cuentas Depósitos con Restricciones	2,044	11
CRÉDITOS OBTENIDOS	207,755	Monito Depósitos con Restricciones	3,285	124
Del Banco Central	-	No. de Obligaciones Financieras	306	0
De Instituciones Financieras Nacionales	-	Monito Obligaciones Financieras	43,526	0
De Instituciones Financieras Extranjeras	207,755	POSICIÓN PATRIMONIAL		
Organismos Internacionales	-	CAPITAL COMPUTABLE	226,125	
OBLIGACIONES FINANCIERAS	43,526	CAPITAL REQUERIDO	214,307	
GASTOS FINANCIEROS POR PAGAR	13,994	POSICIÓN	11,818	
CUENTAS POR PAGAR	81,951	INDICADORES FINANCIEROS		
PROVISIONES	5,468	LIQUIDEZ		
SUCURSALES, CASA MATRIZ Y DEPARTAMENTOS	-	Encaje Computable en relación a los Depósitos		
ADSCRITOS	-	Moneda Nacional	14.83%	
OTRAS OBLIGACIONES	-	Moneda Extranjera	14.49%	
CRÉDITOS DIFERIDOS	14,756	Liquidez Inmediata	17.73 %	
SUMA	2,764,986	SOLVENCIA		
OTRAS CUENTAS ACREEDORAS	4,458	Patrimonio en relación a Activos	7.88 %	
CAPITAL CONTABLE	236,998	Patrimonio en relación a Cartera de Créditos	12.03 %	
CAPITAL PAGADO	217,737	Patrimonio en relación a las Captaciones	9.71 %	
Capital Autorizado	300,000	RENTABILIDAD		
(-) Capital No Pagado	82,263	Rentabilidad sobre Patrimonio	11.53 %	
Casa Matriz, Capital Asignado	-	Rentabilidad sobre Activos	.91 %	
APORTACIONES PERMANENTES	-	Eficiencia	14.69 %	
RESERVA DE CAPITAL	22,668	CALIDAD DE ACTIVOS		
RESERVAS PARA ACTIVOS EXTRAORDINARIOS	-	Cartera Vigente en relación a Cartera Bruta	96.56 %	
REVALUACIÓN DE ACTIVOS	20,533	Cobertura de Cartera Crediticia en Riesgo	72.71 %	
OBLIGACIONES SUBORDINADAS	-			
GANANCIAS Y PÉRDIDAS POR FUSIÓN	-			
VALUACIÓN DE ACTIVOS DE RECUPERACIÓN DUDOSA	49,747			
PROVISION DE BENEFICIOS A EMPLEADOS	-			
AJUSTES AL IMPUESTO SOBRE LA RENTA	-			
GANANCIAS O PÉRDIDAS POR CAMBIOS EN EL VALOR DE	-			
MERCADO DE LAS INVERSIONES	-			
RESULTADOS DE EJERCICIOS ANTERIORES	21,252			
RESULTADOS DEL EJERCICIO	4,556			
TOTAL IGUAL A LA SUMA DEL ACTIVO	3,006,442			
ESTADO DE RESULTADOS				
PRODUCTOS FINANCIEROS	40,724			
GASTOS FINANCIEROS	16,429			
MARGEN POR INVERSIÓN	24,295			
PRODUCTOS POR SERVICIOS	4,121			
GASTOS POR SERVICIOS	372			
MARGEN POR SERVICIOS	3,749			
OTROS PRODUCTOS Y GASTOS DE OPERACIÓN				
Productos	2,884			
Gastos	-			
MARGEN OTROS PRODUCTOS Y GASTOS DE OPERACIÓN	2,884			
MARGEN OPERACIONAL BRUTO	30,928			
GASTOS DE ADMINISTRACIÓN	26,385			
MARGEN OPERACIONAL NETO	4,543			
PRODUCTOS Y GASTOS EXTRAORDINARIOS	114			
Productos Extraordinarios	141			
Gastos Extraordinarios	27			
PRODUCTOS Y GASTOS DE EJERCICIOS ANTERIORES	-100			
Productos de Ejercicios Anteriores	8			
Gastos de Ejercicios Anteriores	108			
GANANCIA (PÉRDIDA) BRUTA	4,556			
IMPUESTO SOBRE LA RENTA	-			
GANANCIA (PÉRDIDA) NETA	4,556			

BANCO REFORMADOR, S. A.
AL 29 DE FEBRERO DE 2008
(Cifras en miles de Quetzales)

ACTIVO		TASAS DE INTERÉS PROMEDIO PONDERADAS		MONEDA NACIONAL	MONEDA EXTRANJERA
DISPONIBILIDADES		OPERACIONES ACTIVAS			
Caja	8,041.931	Préstamos		10.29 %	7.99 %
Banco Central	1,378.257	Documentos Descontados		10.64 %	7.92 %
Bancos del País	102.733	OPERACIONES PASIVAS			
Bancos del Exterior	791.819	Depósitos Monetarios		.83 %	.97 %
Cheques a Compensar	77.528	Depósitos de Ahorro		1.29 %	1.27 %
Giros sobre el Exterior	231.653	Depósitos a Plazo		6.74 %	5.07 %
INVERSIONES	174.417	Bonos		.00 %	.00 %
En Títulos-Valores para Negociación	107	Pagarés Financieros		.00 %	.00 %
En Títulos-Valores para la Venta	1,440.284	Obligaciones Subordinadas		.00 %	.00 %
En Títulos-Valores para su Vencimiento	-	Obligaciones Financieras con Restricciones		.00 %	.00 %
Operaciones de Reporto	1,422.771	Obligaciones Convertibles en Acciones		.00 %	.00 %
Certificados de Participación	20.000	ENCAJE LEGAL		MONEDA NACIONAL	MONEDA EXTRANJERA
Intereses Pagados en Compra de Valores	2,049	ENCAJE COMPUTABLE		705,333	14,224
SUMA	1,444.823	ENCAJE REQUERIDO		697,288	13,990
(-) Estimaciones por Valuación	4.539	POSICIÓN		8,045	234
CARTERA DE CRÉDITOS	4,874.210	CARTERA DE CRÉDITOS		MONEDA NACIONAL	MONEDA EXTRANJERA
Vigente	4,700.131	TOTAL DE CARTERA DE CRÉDITOS (BRUTA)		100.00 %	100.00 %
Vencidos	231.034	Vigente		93.89 %	97.38 %
SUMA	4,931.164	Vencidos en Proceso de Prórroga		4.66 %	2.30 %
(-) Estimaciones Por Valuación	56.954	Vencidos en Cobro Administrativo		.66 %	.09 %
PRODUCTOS FINANCIEROS POR COBRAR	39.893	Vencidos en Cobro Judicial		.79 %	.23 %
CUENTAS POR COBRAR (Neto)	39.580	Monto total de Cartera de Créditos (Bruta)		2,918,769	2,012,396
ACTIVOS REALIZABLES (Neto)	6.345	DEPÓSITOS		MONEDA NACIONAL	MONEDA EXTRANJERA
INVERSIONES PERMANENTES (Neto)	58.287	No. de Cuentas Depósitos Monetarios		70,885	3,541
OTRAS INVERSIONES (Neto)	215	Monto Depósitos Monetarios		1,689,594	284,508
SUCURSALES, CASA MATRIZ Y DEPARTAMENTOS	-	No. de Cuentas Depósitos de Ahorro		87,569	6,140
ADSCRITOS	174.907	Monto Depósitos de Ahorro		1,155,026	135,850
INMUEBLES Y MUEBLES (Neto)	29.951	No. de Cuentas Depósitos a Plazo		6,543	623
CARGOS DIFERIDOS (Neto)	7,363.934	Monto Depósitos a Plazo		1,904,885	331,061
PASIVO	5,527.420	No. de Cuentas a la Orden		915	0
OBLIGACIONES DEPOSITARIAS	1,974.102	Monto Depósitos a la Orden		13,686	0
Depósitos Monetarios	1,290.877	No. de Cuentas Depósitos con Restricciones		894	18
Depósitos de Ahorro	2,235.946	Monto Depósitos con Restricciones		12,437	373
Depósitos a Plazo	13.686	No. de Obligaciones Financieras		0	0
Depósitos a la Orden	12.809	Monto Obligaciones Financieras		0	0
Depósitos con Restricciones	1,473.432	POSICIÓN PATRIMONIAL			
CRÉDITOS OBTENIDOS	-	CAPITAL COMPUTABLE		639,747	
Del Banco Central	-	CAPITAL REQUERIDO		547,839	
De Instituciones Financieras Nacionales	1,050.931	POSICIÓN		91,909	
De Instituciones Financieras Extranjeras	422.501	INDICADORES FINANCIEROS			
Organismos Internacionales	-	LIQUIDEZ			
OBLIGACIONES FINANCIERAS	34.728	Encaje Computable en relación a los Depósitos			
GASTOS FINANCIEROS POR PAGAR	297.447	Moneda Nacional		14.77%	
CUENTAS POR PAGAR	4,038	Moneda Extranjera		14.59%	
PROVISIONES	-	Liquidez Inmediata		24.93 %	
SUCURSALES, CASA MATRIZ Y DEPARTAMENTOS	4,584	SOLVENCIA			
ADSCRITOS	7,341.650	Patrimonio en relación a Activos		8.43 %	
OTRAS OBLIGACIONES	22.284	Patrimonio en relación a Cartera de Créditos		13.75 %	
CRÉDITOS DIFERIDOS	677.997	Patrimonio en relación a las Captaciones		12.27 %	
SUMA	352.500	RENTABILIDAD			
OTRAS CUENTAS ACREEDORAS	800.000	Rentabilidad sobre Patrimonio		18.97 %	
CAPITAL CONTABLE	447.500	Rentabilidad sobre Activos		1.60 %	
CAPITAL PAGADO	-	Eficiencia		37.91 %	
Capital Autorizado	-	CALIDAD DE ACTIVOS			
(-) Capital No Pagado	204.025	Cartera Vigente en relación a Cartera Bruta		95.31 %	
Casa Matriz, Capital Asignado	-	Cobertura de Cartera Crediticia en Riesgo		24.65 %	
APORTACIONES PERMANENTES	-				
RESERVA DE CAPITAL	-				
RESERVAS PARA ACTIVOS EXTRAORDINARIOS	-				
REVALUACIÓN DE ACTIVOS	112.554				
OBLIGACIONES SUBORDINADAS	67				
GANANCIAS Y PÉRDIDAS POR FUSIÓN	12.590				
VALUACIÓN DE ACTIVOS DE RECUPERACIÓN DUDOSA	-				
PROVISION DE BENEFICIOS A EMPLEADOS	-				
AJUSTES AL IMPUESTO SOBRE LA RENTA	-				
GANANCIAS O PÉRDIDAS POR CAMBIOS EN EL VALOR DE	-				
MERCADO DE LAS INVERSIONES	-				
RESULTADOS DE EJERCICIOS ANTERIORES	21.441				
RESULTADOS DEL EJERCICIO	8,041.931				
TOTAL IGUAL A LA SUMA DEL ACTIVO					
ESTADO DE RESULTADOS					
PRODUCTOS FINANCIEROS	97.839				
GASTOS FINANCIEROS	48.994				
MARGEN POR INVERSIÓN	48.845				
PRODUCTOS POR SERVICIOS	3.730				
GASTOS POR SERVICIOS	239				
MARGEN POR SERVICIOS	3.491				
OTROS PRODUCTOS Y GASTOS DE OPERACIÓN					
Productos	7.887				
Gastos	6.135				
MARGEN OTROS PRODUCTOS Y GASTOS DE OPERACIÓN	1.752				
MARGEN OPERACIONAL BRUTO	54.088				
GASTOS DE ADMINISTRACIÓN	33.584				
MARGEN OPERACIONAL NETO	20.504				
PRODUCTOS Y GASTOS EXTRAORDINARIOS	915				
Productos Extraordinarios	940				
Gastos Extraordinarios	24				
PRODUCTOS Y GASTOS DE EJERCICIOS ANTERIORES	22				
Productos de Ejercicios Anteriores	55				
Gastos de Ejercicios Anteriores	33				
GANANCIA (PÉRDIDA) BRUTA	21.441				
IMPUESTO SOBRE LA RENTA	-				
GANANCIA (PÉRDIDA) NETA	21.441				

BANCO UNO, S. A.
AL 29 DE FEBRERO DE 2008
(Cifras en miles de Quetzales)

		TASAS DE INTERÉS PROMEDIO PONDERADAS	MONEDA NACIONAL	MONEDA EXTRANJERA
ACTIVO		OPERACIONES ACTIVAS		
DISPONIBILIDADES	2,923.379	OPERACIONES PASIVAS		
Caja	675.372	Préstamos	9.56 %	8.08 %
Banco Central	243.376	Documentos Descontados	.00 %	.00 %
Bancos del País	1.548	Depósitos Monetarios	1.90 %	1.16 %
Bancos del Exterior	279.344	Depósitos de Ahorro	3.19 %	2.11 %
Cheques a Compensar	45.436	Depósitos a Plazo	7.47 %	3.75 %
Giros sobre el Exterior	28.863	Bonos	.00 %	.00 %
INVERSIONES	103.200	Pagarés Financieros	.00 %	.00 %
En Títulos-Valores para Negociación	-	Obligaciones Subordinadas	.00 %	.00 %
En Títulos-Valores para la Venta	-	Obligaciones Financieras con Restricciones	.00 %	.00 %
En Títulos-Valores para su Vencimiento	40.000	Obligaciones Convertibles en Acciones	.00 %	.00 %
Operaciones de Reporto	63.200			
Certificados de Participación	-			
Intereses Pagados en Compra de Valores	-			
SUMA	103.200	ENCAJE LEGAL	MONEDA NACIONAL	MONEDA EXTRANJERA
(-) Estimaciones por Valuación	-	ENCAJE COMPUTABLE	219,832	13,330
CARTERA DE CRÉDITOS	2,025.060	ENCAJE REQUERIDO	217,826	13,247
Vigente	1,974.803	POSICIÓN	2,005	83
Vencidos	88.141	CARTERA DE CRÉDITOS	MONEDA NACIONAL	MONEDA EXTRANJERA
SUMA	2,062.943	TOTAL DE CARTERA DE CRÉDITOS (BRUTA)	100.00 %	100.00 %
(-) Estimaciones Por Valuación	37.884	Vigente	96.07 %	93.33 %
PRODUCTOS FINANCIEROS POR COBRAR	3,269	Vencidos en Proceso de Prórroga	.02 %	3.97 %
CUENTAS POR COBRAR (Neto)	45.896	Vencidos en Cobro Administrativo	3.59 %	2.63 %
ACTIVOS REALIZABLES (Neto)	855	Vencidos en Cobro Judicial	.32 %	.07 %
INVERSIONES PERMANENTES (Neto)	11.026	Monito total de Cartera de Créditos (Bruta)	1,803,523	259,420
OTRAS INVERSIONES (Neto)	37			
SUCURSALES, CASA MATRIZ Y DEPARTAMENTOS	-			
ADSCRITOS	-			
INMUEBLES Y MUEBLES (Neto)	36.458	DEPÓSITOS	MONEDA NACIONAL	MONEDA EXTRANJERA
CARGOS DIFERIDOS (Neto)	22.206	No. de Cuentas Depósitos Monetarios	28,118	6,108
PASIVO	2,599.695	Monito Depósitos Monetarios	595,982	500,749
OBLIGACIONES DEPOSITARIAS	2,190.975	No. de Cuentas Depósitos de Ahorro	18,528	12,085
Depósitos Monetarios	1,096.731	Monito Depósitos de Ahorro	124,808	99,312
Depósitos de Ahorro	224.120	No. de Cuentas Depósitos a Plazo	1,253	172
Depósitos a Plazo	867.921	Monito Depósitos a Plazo	779,513	88,408
Depósitos a la Orden	93	No. de Cuentas a la Orden	9	0
Depósitos con Restricciones	2,111	Monito Depósitos a la Orden	93	0
CRÉDITOS OBTENIDOS	198.405	No. de Cuentas Depósitos con Restricciones	1,079	136
Del Banco Central	-	Monito Depósitos con Restricciones	1,811	300
De Instituciones Financieras Nacionales	170.023	No. de Obligaciones Financieras	8	0
De Instituciones Financieras Extranjeras	25.000	Monito Obligaciones Financieras	70	0
Organismos Internacionales	3,382	POSICIÓN PATRIMONIAL		
OBLIGACIONES FINANCIERAS	70	CAPITAL COMPUTABLE	318,303	
GASTOS FINANCIEROS POR PAGAR	18.707	CAPITAL REQUERIDO	246,793	
CUENTAS POR PAGAR	166.716	POSICIÓN	71,509	
PROVISIONES	23.685	INDICADORES FINANCIEROS		
SUCURSALES, CASA MATRIZ Y DEPARTAMENTOS	-	LIQUIDEZ		
ADSCRITOS	-	Encaje Computable en relación a los Depósitos		
OTRAS OBLIGACIONES	-	Moneda Nacional	14.63%	
CRÉDITOS DIFERIDOS	-	Moneda Extranjera	14.92%	
SUMA	2,598.558	Liquidez Inmediata	30.82 %	
OTRAS CUENTAS ACREEDORAS	1.137	SOLVENCIA		
CAPITAL CONTABLE	323.684	Patrimonio en relación a Activos	11.07 %	
CAPITAL PAGADO	204.591	Patrimonio en relación a Cartera de Créditos	15.69 %	
Capital Autorizado	500.000	Patrimonio en relación a las Captaciones	14.77 %	
(-) Capital No Pagado	295.410	RENTABILIDAD		
Casa Matriz, Capital Asignado	-	Rentabilidad sobre Patrimonio	21.04 %	
APORTACIONES PERMANENTES	-	Rentabilidad sobre Activos	2.33 %	
RESERVA DE CAPITAL	7.712	Eficiencia	16.01 %	
RESERVAS PARA ACTIVOS EXTRAORDINARIOS	-	CALIDAD DE ACTIVOS		
REVALUACIÓN DE ACTIVOS	22.062	Cartera Vigente en relación a Cartera Bruta	95.73 %	
OBLIGACIONES SUBORDINADAS	-	Cobertura de Cartera Crediticia en Riesgo	42.98 %	
GANANCIAS Y PÉRDIDAS POR FUSIÓN	-			
VALUACIÓN DE ACTIVOS DE RECUPERACIÓN DUDOSA	62.531			
PROVISION DE BENEFICIOS A EMPLEADOS	-			
AJUSTES AL IMPUESTO SOBRE LA RENTA	-			
GANANCIAS O PÉRDIDAS POR CAMBIOS EN EL VALOR DE	-			
MERCADO DE LAS INVERSIONES	-			
RESULTADOS DE EJERCICIOS ANTERIORES	140.500			
RESULTADOS DEL EJERCICIO	11.351			
TOTAL IGUAL A LA SUMA DEL ACTIVO	2,923.379			
ESTADO DE RESULTADOS				
PRODUCTOS FINANCIEROS	146.087			
GASTOS FINANCIEROS	24.477			
MARGEN POR INVERSIÓN	121.610			
PRODUCTOS POR SERVICIOS	7.933			
GASTOS POR SERVICIOS	457			
MARGEN POR SERVICIOS	7.476			
OTROS PRODUCTOS Y GASTOS DE OPERACIÓN				
Productos	6.664			
Gastos	61.203			
MARGEN OTROS PRODUCTOS Y GASTOS DE OPERACIÓN	-54.539			
MARGEN OPERACIONAL BRUTO	74.546			
GASTOS DE ADMINISTRACIÓN	62.609			
MARGEN OPERACIONAL NETO	11.938			
PRODUCTOS Y GASTOS EXTRAORDINARIOS	14.816			
Productos Extraordinarios	15.573			
Gastos Extraordinarios	757			
PRODUCTOS Y GASTOS DE EJERCICIOS ANTERIORES	-5.351			
Productos de Ejercicios Anteriores	63			
Gastos de Ejercicios Anteriores	5.414			
GANANCIA (PÉRDIDA) BRUTA	21.402			
IMPUESTO SOBRE LA RENTA	10.052			
GANANCIA (PÉRDIDA) NETA	11.351			

VIVIBANCO, S. A.
AL 29 DE FEBRERO DE 2008
(Cifras en miles de Quetzales)

ACTIVO		TASAS DE INTERÉS PROMEDIO PONDERADAS	MONEDA NACIONAL	MONEDA EXTRANJERA
DISPONIBILIDADES		OPERACIONES ACTIVAS		
Caja	322.040	Préstamos	13.50 %	8.77 %
Banco Central	33.163	Documentos Descontados	.00 %	.00 %
Bancos del País	2.372	OPERACIONES PASIVAS		
Bancos del Exterior	23.041	Depósitos Monetarios	3.18 %	.00 %
Cheques a Compensar	2.602	Depósitos de Ahorro	3.72 %	.71 %
Giros sobre el Exterior	557	Depósitos a Plazo	7.63 %	.00 %
INVERSIONES	4.591	Bonos	.00 %	.00 %
En Títulos-Valores para Negociación	220.159	Pagarés Financieros	.00 %	.00 %
En Títulos-Valores para la Venta	-	Obligaciones Subordinadas	.00 %	.00 %
En Títulos-Valores para su Vencimiento	199.159	Obligaciones Financieras con Restricciones	.00 %	.00 %
Operaciones de Reporto	19.000	Obligaciones Convertibles en Acciones	.00 %	.00 %
Certificados de Participación	2.000	ENCAJE LEGAL		
Intereses Pagados en Compra de Valores	-	ENCAJE COMPUTABLE		
SUMA	220.159	ENCAJE REQUERIDO		
(-) Estimaciones por Valuación	-	POSICIÓN		
CARTERA DE CRÉDITOS	20.975	CARTERA DE CRÉDITOS		
Vigente	22.604	TOTAL DE CARTERA DE CRÉDITOS (BRUTA)		
Vencidos	1.324	Vigente		
SUMA	23.928	Vencidos en Proceso de Prórroga		
(-) Estimaciones Por Valuación	2.954	Vencidos en Cobro Administrativo		
PRODUCTOS FINANCIEROS POR COBRAR	10.244	Vencidos en Cobro Judicial		
CUENTAS POR COBRAR (Neto)	5.731	Monto total de Cartera de Créditos (Bruta)		
ACTIVOS REALIZABLES (Neto)	13.778	DEPÓSITOS		
INVERSIONES PERMANENTES (Neto)	578	No. de Cuentas Depósitos Monetarios		
OTRAS INVERSIONES (Neto)	1.435	Monto Depósitos Monetarios		
SUCURSALES, CASA MATRIZ Y DEPARTAMENTOS	-	No. de Cuentas Depósitos de Ahorro		
ADSCRITOS	13.647	Monto Depósitos de Ahorro		
INMUEBLES Y MUEBLES (Neto)	2.330	No. de Cuentas Depósitos a Plazo		
CARGOS DIFERIDOS (Neto)	250.544	Monto Depósitos a Plazo		
PASIVO	182.877	No. de Cuentas a la Orden		
OBLIGACIONES DEPOSITARIAS	58.453	Monto Depósitos a la Orden		
Depósitos Monetarios	50.444	No. de Cuentas Depósitos con Restricciones		
Depósitos de Ahorro	73.829	Monto Depósitos con Restricciones		
Depósitos a Plazo	-	No. de Obligaciones Financieras		
Depósitos a la Orden	151	Monto Obligaciones Financieras		
Depósitos con Restricciones	23.645	POSICIÓN PATRIMONIAL		
CRÉDITOS OBTENIDOS	-	CAPITAL COMPUTABLE		
Del Banco Central	-	CAPITAL REQUERIDO		
De Instituciones Financieras Nacionales	23.645	POSICIÓN		
De Instituciones Financieras Extranjeras	-	INDICADORES FINANCIEROS		
Organismos Internacionales	632	LIQUIDEZ		
OBLIGACIONES FINANCIERAS	24.703	Encaje Computable en relación a los Depósitos		
GASTOS FINANCIEROS POR PAGAR	1.542	Moneda Nacional		
CUENTAS POR PAGAR	-	Moneda Extranjera		
PROVISIONES	104	Liquidez Inmediata		
SUCURSALES, CASA MATRIZ Y DEPARTAMENTOS	233.503	SOLVENCIA		
ADSCRITOS	17.041	Patrimonio en relación a Activos		
OTRAS OBLIGACIONES	71.496	Patrimonio en relación a Cartera de Créditos		
CRÉDITOS DIFERIDOS	63.163	Patrimonio en relación a las Captaciones		
SUMA	136.837	RENTABILIDAD		
OTRAS CUENTAS ACREEDORAS	4.305	Rentabilidad sobre Patrimonio		
CAPITAL CONTABLE	-	Rentabilidad sobre Activos		
CAPITAL PAGADO	553	Eficiencia		
Capital Autorizado	10.545	CALIDAD DE ACTIVOS		
(-) Capital No Pagado	12.077	Cartera Vigente en relación a Cartera Bruta		
Casa Matriz, Capital Asignado	1.943	Cobertura de Cartera Crediticia en Riesgo		
APORTACIONES PERMANENTES	322.040			
RESERVA DE CAPITAL	-			
RESERVAS PARA ACTIVOS EXTRAORDINARIOS	-			
REVALUACIÓN DE ACTIVOS	-			
OBLIGACIONES SUBORDINADAS	-			
GANANCIAS Y PÉRDIDAS POR FUSIÓN	-			
VALUACIÓN DE ACTIVOS DE RECUPERACIÓN DUDOSA	-			
PROVISION DE BENEFICIOS A EMPLEADOS	-			
AJUSTES AL IMPUESTO SOBRE LA RENTA	-			
GANANCIAS O PÉRDIDAS POR CAMBIOS EN EL VALOR DE	-			
MERCADO DE LAS INVERSIONES	-			
RESULTADOS DE EJERCICIOS ANTERIORES	-			
RESULTADOS DEL EJERCICIO	-			
TOTAL IGUAL A LA SUMA DEL ACTIVO	-			
ESTADO DE RESULTADOS				
PRODUCTOS FINANCIEROS	7.771			
GASTOS FINANCIEROS	2.019			
MARGEN POR INVERSIÓN	5.752			
PRODUCTOS POR SERVICIOS	585			
GASTOS POR SERVICIOS	-			
MARGEN POR SERVICIOS	585			
OTROS PRODUCTOS Y GASTOS DE OPERACIÓN	-			
Productos	32			
Gastos	35			
MARGEN OTROS PRODUCTOS Y GASTOS DE OPERACIÓN	-3			
MARGEN OPERACIONAL BRUTO	6.334			
GASTOS DE ADMINISTRACIÓN	4.338			
MARGEN OPERACIONAL NETO	1.996			
PRODUCTOS Y GASTOS EXTRAORDINARIOS	121			
Productos Extraordinarios	242			
Gastos Extraordinarios	120			
PRODUCTOS Y GASTOS DE EJERCICIOS ANTERIORES	1			
Productos de Ejercicios Anteriores	2			
Gastos de Ejercicios Anteriores	0			
GANANCIA (PÉRDIDA) BRUTA	2.119			
IMPUESTO SOBRE LA RENTA	176			
GANANCIA (PÉRDIDA) NETA	1.943			

BANCO DE LA REPUBLICA, S. A.
AL 29 DE FEBRERO DE 2008
(Cifras en miles de Quetzales)

		TASAS DE INTERÉS PROMEDIO PONDERADAS	MONEDA NACIONAL	MONEDA EXTRANJERA
ACTIVO		OPERACIONES PASIVAS		
DISPONIBILIDADES		OPERACIONES ACTIVAS		
Caja	955.612	Préstamos	18.92 %	8.10 %
Banco Central	121.282	Documentos Descontados	12.85 %	8.50 %
Bancos del País	8.771	OPERACIONES PASIVAS		
Bancos del Exterior	85.183	Depósitos Monetarios	1.18 %	1.69 %
Cheques a Compensar	858	Depósitos de Ahorro	3.67 %	2.81 %
Giros sobre el Exterior	3.846	Depósitos a Plazo	9.04 %	6.57 %
INVERSIONES		Bonos	7.75 %	.00 %
En Títulos-Valores para Negociación	-	Pagarés Financieros	.00 %	.00 %
En Títulos-Valores para la Venta	57.604	Obligaciones Subordinadas	.00 %	.00 %
En Títulos-Valores para su Vencimiento	57.602	Obligaciones Financieras con Restricciones	.00 %	.00 %
Operaciones de Reporto	-	Obligaciones Convertibles en Acciones	.00 %	.00 %
Certificados de Participación	-	ENCAJE LEGAL		
Intereses Pagados en Compra de Valores	1	MONEDA NACIONAL		
SUMA	57.604	ENCAJE COMPUTABLE	92,432	1,745
(-) Estimaciones por Valuación	-	ENCAJE REQUERIDO	91,612	1,566
CARTERA DE CRÉDITOS		POSICIÓN	819	179
Vigente	638.966	CARTERA DE CRÉDITOS		
Vencidos	617.821	MONEDA NACIONAL		
SUMA	28.171	TOTAL DE CARTERA DE CRÉDITOS (BRUTA)	100.00 %	100.00 %
(-) Estimaciones Por Valuación	645.992	Vigente	95.62 %	95.85 %
PRODUCTOS FINANCIEROS POR COBRAR	7.026	Vencidos en Proceso de Prórroga	.07 %	.00 %
CUENTAS POR COBRAR (Neto)	11.380	Vencidos en Cobro Administrativo	3.71 %	4.15 %
ACTIVOS REALIZABLES (Neto)	19.692	Vencidos en Cobro Judicial	.60 %	.00 %
INVERSIONES PERMANENTES (Neto)	1.404	Monito total de Cartera de Créditos (Bruta)	589,223	56,769
OTRAS INVERSIONES (Neto)	25.661	DEPÓSITOS		
SUCURSALES, CASA MATRIZ Y DEPARTAMENTOS	-	No. de Cuentas Depósitos Monetarios	12,299	205
ADSCRITOS	68.837	Monito Depósitos Monetarios	117,324	23,010
INMUEBLES Y MUEBLES (Neto)	10.784	No. de Cuentas Depósitos de Ahorro	29,161	614
CARGOS DIFERIDOS (Neto)	834.598	Monito Depósitos de Ahorro	97,533	13,391
PASIVO		No. de Cuentas Depósitos a Plazo	1,497	61
OBLIGACIONES DEPOSITARIAS	707.415	Monito Depósitos a Plazo	405,878	48,615
Depósitos Monetarios	140.334	No. de Cuentas a la Orden	460	0
Depósitos de Ahorro	110.924	Monito Depósitos a la Orden	93	0
Depósitos a Plazo	454.493	No. de Cuentas Depósitos con Restricciones	332	3
Depósitos a la Orden	93	Monito Depósitos con Restricciones	1,525	47
Depósitos con Restricciones	1.572	No. de Obligaciones Financieras	332	3
CRÉDITOS OBTENIDOS		Monito Obligaciones Financieras	73,000	0
Del Banco Central	10.987	POSICIÓN PATRIMONIAL		
De Instituciones Financieras Nacionales	-	CAPITAL COMPUTABLE	95,925	
De Instituciones Financieras Extranjeras	10.987	CAPITAL REQUERIDO	72,072	
Organismos Internacionales	-	POSICIÓN	23,853	
OBLIGACIONES FINANCIERAS	73.000	INDICADORES FINANCIEROS		
GASTOS FINANCIEROS POR PAGAR	4.546	LIQUIDEZ		
CUENTAS POR PAGAR	28.548	Encaje Computable en relación a los Depósitos		
PROVISIONES	2.360	Moneda Nacional	14.85%	
SUCURSALES, CASA MATRIZ Y DEPARTAMENTOS	-	Moneda Extranjera	15.82%	
ADSCRITOS	-	Liquidez Inmediata	15.54 %	
OTRAS OBLIGACIONES	-	SOLVENCIA		
CRÉDITOS DIFERIDOS	-	Patrimonio en relación a Activos	12.66 %	
SUMA	826.854	Patrimonio en relación a Cartera de Créditos	18.73 %	
OTRAS CUENTAS ACREEDORAS	7.743	Patrimonio en relación a las Captaciones	15.51 %	
CAPITAL CONTABLE		RENTABILIDAD		
CAPITAL PAGADO	121.014	Rentabilidad sobre Patrimonio	2.14 %	
Capital Autorizado	104.729	Rentabilidad sobre Activos	.27 %	
(-) Capital No Pagado	95.271	Eficiencia	6.22 %	
Casa Matriz, Capital Asignado	-	CALIDAD DE ACTIVOS		
APORTACIONES PERMANENTES	-	Cartera Vigente en relación a Cartera Bruta	95.64 %	
RESERVA DE CAPITAL	8.005	Cobertura de Cartera Crediticia en Riesgo	24.94 %	
RESERVAS PARA ACTIVOS EXTRAORDINARIOS	-			
REVALUACIÓN DE ACTIVOS	-			
OBLIGACIONES SUBORDINADAS	-			
GANANCIAS Y PÉRDIDAS POR FUSIÓN	-			
VALUACIÓN DE ACTIVOS DE RECUPERACIÓN DUDOSA	490			
PROVISION DE BENEFICIOS A EMPLEADOS	-			
AJUSTES AL IMPUESTO SOBRE LA RENTA	-			
GANANCIAS O PÉRDIDAS POR CAMBIOS EN EL VALOR DE	-			
MERCADO DE LAS INVERSIONES	-			
RESULTADOS DE EJERCICIOS ANTERIORES	8.338			
RESULTADOS DEL EJERCICIO	431			
TOTAL IGUAL A LA SUMA DEL ACTIVO				
	955.612			
ESTADO DE RESULTADOS				
PRODUCTOS FINANCIEROS	22.768			
GASTOS FINANCIEROS	12.693			
MARGEN POR INVERSIÓN	10.075			
PRODUCTOS POR SERVICIOS	2.897			
GASTOS POR SERVICIOS	-			
MARGEN POR SERVICIOS	2.897			
OTROS PRODUCTOS Y GASTOS DE OPERACIÓN				
Productos	1.656			
Gastos	4.094			
MARGEN OTROS PRODUCTOS Y GASTOS DE OPERACIÓN	-2.439			
MARGEN OPERACIONAL BRUTO	10.533			
GASTOS DE ADMINISTRACIÓN	9.879			
MARGEN OPERACIONAL NETO	655			
PRODUCTOS Y GASTOS EXTRAORDINARIOS	-24			
Productos Extraordinarios	30			
Gastos Extraordinarios	54			
PRODUCTOS Y GASTOS DE EJERCICIOS ANTERIORES	-200			
Productos de Ejercicios Anteriores	182			
Gastos de Ejercicios Anteriores	382			
GANANCIA (PÉRDIDA) BRUTA	431			
IMPUESTO SOBRE LA RENTA	-			
GANANCIA (PÉRDIDA) NETA	431			

BANCO AMERICANO, S. A.
AL 29 DE FEBRERO DE 2008
(Cifras en miles de Quetzales)

		TASAS DE INTERÉS PROMEDIO PONDERADAS	MONEDA NACIONAL	MONEDA EXTRANJERA
ACTIVO		266.668		
DISPONIBILIDADES		38.432		
Caja	495	Préstamos	12.07 %	9.11 %
Banco Central	24.577	Documentos Descontados	19.72 %	.00 %
Bancos del País	3.500			
Bancos del Exterior	897	OPERACIONES PASIVAS		
Cheques a Compensar	8.964	Depósitos Monetarios	.01 %	.00 %
Giros sobre el Exterior	-	Depósitos de Ahorro	5.71 %	1.88 %
INVERSIONES	10.978	Depósitos a Plazo	5.50 %	5.30 %
En Títulos-Valores para Negociación	-	Bonos	7.34 %	5.61 %
En Títulos-Valores para la Venta	-	Pagarés Financieros	.00 %	.00 %
En Títulos-Valores para su Vencimiento	10.978	Obligaciones Subordinadas	.00 %	.00 %
Operaciones de Reporto	-	Obligaciones Financieras con Restricciones	.00 %	.00 %
Certificados de Participación	-	Obligaciones Convertibles en Acciones	.00 %	.00 %
Intereses Pagados en Compra de Valores	-			
SUMA	10.978	ENCAJE LEGAL	MONEDA NACIONAL	MONEDA EXTRANJERA
(-) Estimaciones por Valuación	-	ENCAJE COMPUTABLE	14,183	1,188
CARTERA DE CRÉDITOS	194.135	ENCAJE REQUERIDO	11,801	965
Vigente	191.889	POSICIÓN	2,382	223
Vencidos	9.582	CARTERA DE CRÉDITOS	MONEDA NACIONAL	MONEDA EXTRANJERA
SUMA	201.471	TOTAL DE CARTERA DE CRÉDITOS (BRUTA)	100.00 %	100.00 %
(-) Estimaciones Por Valuación	7.336	Vigente	91.92 %	99.20 %
PRODUCTOS FINANCIEROS POR COBRAR	1.255	Vencidos en Proceso de Prórroga	.08 %	.00 %
CUENTAS POR COBRAR (Neto)	13.944	Vencidos en Cobro Administrativo	.10 %	.80 %
ACTIVOS REALIZABLES (Neto)	-	Vencidos en Cobro Judicial	7.90 %	.00 %
INVERSIONES PERMANENTES (Neto)	180	Monto total de Cartera de Créditos (Bruta)	109,431	92,040
OTRAS INVERSIONES (Neto)	6.985			
SUCURSALES, CASA MATRIZ Y DEPARTAMENTOS	-			
ADSCRITOS				
INMUEBLES Y MUEBLES (Neto)	519	DEPÓSITOS	MONEDA NACIONAL	MONEDA EXTRANJERA
CARGOS DIFERIDOS (Neto)	240	No. de Cuentas Depósitos Monetarios	578	156
PASIVO	220.835	Monto Depósitos Monetarios	27,575	12,890
OBLIGACIONES DEPOSITARIAS	142.823	No. de Cuentas Depósitos de Ahorro	311	95
Depósitos Monetarios	40.464	Monto Depósitos de Ahorro	26,097	4,306
Depósitos de Ahorro	30.402	No. de Cuentas Depósitos a Plazo	26	36
Depósitos a Plazo	71.789	Monto Depósitos a Plazo	33,363	38,426
Depósitos a la Orden	-	No. de Cuentas a la Orden	0	0
Depósitos con Restricciones	168	Monto Depósitos a la Orden	0	0
CRÉDITOS OBTENIDOS	3.585	No. de Cuentas Depósitos con Restricciones	29	0
Del Banco Central	-	Monto Depósitos con Restricciones	168	0
De Instituciones Financieras Nacionales	-	No. de Obligaciones Financieras	26	13
De Instituciones Financieras Extranjeras	3.585	Monto Obligaciones Financieras	34,835	30,839
Organismos Internacionales	-			
OBLIGACIONES FINANCIERAS	65.674	POSICIÓN PATRIMONIAL		
GASTOS FINANCIEROS POR PAGAR	238	CAPITAL COMPUTABLE	45,833	
CUENTAS POR PAGAR	6.980	CAPITAL REQUERIDO	19,378	
PROVISIONES	242	POSICIÓN	26,456	
SUCURSALES, CASA MATRIZ Y DEPARTAMENTOS	-	INDICADORES FINANCIEROS		
ADSCRITOS	-	LIQUIDEZ		
OTRAS OBLIGACIONES	-	Encaje Computable en relación a los Depósitos		
CRÉDITOS DIFERIDOS	38	Moneda Nacional	16.26%	
SUMA	219.580	Moneda Extranjera	16.46%	
OTRAS CUENTAS ACREEDORAS	1.255	Liquidez Inmediata	18.43 %	
CAPITAL CONTABLE	45.833	SOLVENCIA		
CAPITAL PAGADO	25.000	Patrimonio en relación a Activos	17.19 %	
Capital Autorizado	200.000	Patrimonio en relación a Cartera de Créditos	22.75 %	
(-) Capital No Pagado	175.000	Patrimonio en relación a las Captaciones	21.98 %	
Casa Matriz, Capital Asignado	-	RENTABILIDAD		
APORTACIONES PERMANENTES	-	Rentabilidad sobre Patrimonio	17.47 %	
RESERVA DE CAPITAL	10.635	Rentabilidad sobre Activos	3.00 %	
RESERVAS PARA ACTIVOS EXTRAORDINARIOS	-	Eficiencia	57.16 %	
REVALUACIÓN DE ACTIVOS	-	CALIDAD DE ACTIVOS		
OBLIGACIONES SUBORDINADAS	-	Cartera Vigente en relación a Cartera Bruta	95.24 %	
GANANCIAS Y PÉRDIDAS POR FUSIÓN	-	Cobertura de Cartera Crediticia en Riesgo	76.56 %	
VALUACIÓN DE ACTIVOS DE RECUPERACIÓN DUDOSA	2.789			
PROVISION DE BENEFICIOS A EMPLEADOS	-			
AJUSTES AL IMPUESTO SOBRE LA RENTA	-			
GANANCIAS O PÉRDIDAS POR CAMBIOS EN EL VALOR DE	-			
MERCADO DE LAS INVERSIONES	-			
RESULTADOS DE EJERCICIOS ANTERIORES	11.652			
RESULTADOS DEL EJERCICIO	1.335			
TOTAL IGUAL A LA SUMA DEL ACTIVO	266.668			
ESTADO DE RESULTADOS				
PRODUCTOS FINANCIEROS	3.869			
GASTOS FINANCIEROS	1.707			
MARGEN POR INVERSIÓN	2.162			
PRODUCTOS POR SERVICIOS	166			
GASTOS POR SERVICIOS	91			
MARGEN POR SERVICIOS	75			
OTROS PRODUCTOS Y GASTOS DE OPERACIÓN				
Productos	481			
Gastos	16			
MARGEN OTROS PRODUCTOS Y GASTOS DE OPERACIÓN	465			
MARGEN OPERACIONAL BRUTO	2.701			
GASTOS DE ADMINISTRACIÓN	1.157			
MARGEN OPERACIONAL NETO	1.544			
PRODUCTOS Y GASTOS EXTRAORDINARIOS	0			
Productos Extraordinarios	0			
Gastos Extraordinarios	-			
PRODUCTOS Y GASTOS DE EJERCICIOS ANTERIORES	-			
Productos de Ejercicios Anteriores	-			
Gastos de Ejercicios Anteriores	-			
GANANCIA (PÉRDIDA) BRUTA	1.544			
IMPUESTO SOBRE LA RENTA	209			
GANANCIA (PÉRDIDA) NETA	1.335			

BANCO PRIVADO PARA EL DESARROLLO, S. A.
AL 29 DE FEBRERO DE 2008
(Cifras en miles de Quetzales)

		TASAS DE INTERÉS PROMEDIO PONDERADAS	MONEDA NACIONAL	MONEDA EXTRANJERA
ACTIVO		OPERACIONES ACTIVAS		
DISPONIBILIDADES		OPERACIONES PASIVAS		
Caja	534.642	Préstamos	27.38 %	10.00 %
Banco Central	103.824	Documentos Descontados	10.00 %	10.00 %
Bancos del País	11.515			
Bancos del Exterior	54.152	Depósitos Monetarios	.92 %	.62 %
Cheques a Compensar	629	Depósitos de Ahorro	3.20 %	1.12 %
Giros sobre el Exterior	24.030	Depósitos a Plazo	9.06 %	5.07 %
INVERSIONES	11.475	Bonos	.00 %	.00 %
En Títulos-Valores para Negociación	2.023	Pagarés Financieros	.00 %	.00 %
En Títulos-Valores para la Venta	56.244	Obligaciones Subordinadas	.00 %	.00 %
En Títulos-Valores para su Vencimiento	-	Obligaciones Financieras con Restricciones	.00 %	.00 %
Operaciones de Reporto	-	Obligaciones Convertibles en Acciones	.00 %	.00 %
Certificados de Participación	-			
Intereses Pagados en Compra de Valores	1			
SUMA	56.244	ENCAJE LEGAL	MONEDA NACIONAL	MONEDA EXTRANJERA
(-) Estimaciones por Valuación	-	ENCAJE COMPUTABLE	56,585	1,025
CARTERA DE CRÉDITOS	347.131	ENCAJE REQUERIDO	55,808	723
Vigente	344.380	POSICIÓN	777	303
Vencidos	13.442	CARTERA DE CRÉDITOS	MONEDA NACIONAL	MONEDA EXTRANJERA
SUMA	357.822	TOTAL DE CARTERA DE CRÉDITOS (BRUTA)	100.00 %	100.00 %
(-) Estimaciones Por Valuación	10.692	Vigente	96.24 %	96.35 %
PRODUCTOS FINANCIEROS POR COBRAR	5.974	Vencidos en Proceso de Prórroga	.00 %	.00 %
CUENTAS POR COBRAR (Neto)	3.834	Vencidos en Cobro Administrativo	1.71 %	.00 %
ACTIVOS REALIZABLES (Neto)	44	Vencidos en Cobro Judicial	2.05 %	3.65 %
INVERSIONES PERMANENTES (Neto)	584	Monto total de Cartera de Créditos (Bruta)	337,911	19,911
OTRAS INVERSIONES (Neto)	-			
SUCURSALES, CASA MATRIZ Y DEPARTAMENTOS	-			
ADSCRITOS	-	DEPÓSITOS	MONEDA NACIONAL	MONEDA EXTRANJERA
INMUEBLES Y MUEBLES (Neto)	12.291	No. de Cuentas Depósitos Monetarios	8,648	175
CARGOS DIFERIDOS (Neto)	4.717	Monto Depósitos Monetarios	81,586	8,223
PASIVO	460.810	No. de Cuentas Depósitos de Ahorro	20,136	208
OBLIGACIONES DEPOSITARIAS	418.735	Monto Depósitos de Ahorro	22,182	2,872
Depósitos Monetarios	89.809	No. de Cuentas Depósitos a Plazo	698	61
Depósitos de Ahorro	25.054	Monto Depósitos a Plazo	274,419	29,330
Depósitos a Plazo	303.749	No. de Cuentas a la Orden	386	1
Depósitos a la Orden	22	Monto Depósitos a la Orden	21	0
Depósitos con Restricciones	102	No. de Cuentas Depósitos con Restricciones	254	3
CRÉDITOS OBTENIDOS	-	Monto Depósitos con Restricciones	101	1
Del Banco Central	-	No. de Obligaciones Financieras	0	0
De Instituciones Financieras Nacionales	-	Monto Obligaciones Financieras	0	0
De Instituciones Financieras Extranjeras	-			
Organismos Internacionales	-	POSICIÓN PATRIMONIAL		
OBLIGACIONES FINANCIERAS	-	CAPITAL COMPUTABLE	73,833	
GASTOS FINANCIEROS POR PAGAR	2.466	CAPITAL REQUERIDO	38,820	
CUENTAS POR PAGAR	32.731	POSICIÓN	35,013	
PROVISIONES	1.788	INDICADORES FINANCIEROS		
SUCURSALES, CASA MATRIZ Y DEPARTAMENTOS	-	LIQUIDEZ		
ADSCRITOS	-	Encaje Computable en relación a los Depósitos		
OTRAS OBLIGACIONES	-	Moneda Nacional	14.96%	
CRÉDITOS DIFERIDOS	26	Moneda Extranjera	19.56%	
SUMA	455.745	Liquidez Inmediata	24.79 %	
OTRAS CUENTAS ACREEDORAS	5.064	SOLVENCIA		
CAPITAL CONTABLE	73.833	Patrimonio en relación a Activos	13.81 %	
CAPITAL PAGADO	61.200	Patrimonio en relación a Cartera de Créditos	20.63 %	
Capital Autorizado	100.000	Patrimonio en relación a las Captaciones	17.63 %	
(-) Capital No Pagado	38.800	RENTABILIDAD		
Casa Matriz, Capital Asignado	-	Rentabilidad sobre Patrimonio	21.43 %	
APORTACIONES PERMANENTES	-	Rentabilidad sobre Activos	2.96 %	
RESERVA DE CAPITAL	2.357	Eficiencia	18.16 %	
RESERVAS PARA ACTIVOS EXTRAORDINARIOS	-	CALIDAD DE ACTIVOS		
REVALUACIÓN DE ACTIVOS	-	Cartera Vigente en relación a Cartera Bruta	96.24 %	
OBLIGACIONES SUBORDINADAS	-	Cobertura de Cartera Crediticia en Riesgo	79.54 %	
GANANCIAS Y PÉRDIDAS POR FUSIÓN	-			
VALUACIÓN DE ACTIVOS DE RECUPERACIÓN DUDOSA	-			
PROVISION DE BENEFICIOS A EMPLEADOS	-			
AJUSTES AL IMPUESTO SOBRE LA RENTA	-			
GANANCIAS O PÉRDIDAS POR CAMBIOS EN EL VALOR DE	-			
MERCADO DE LAS INVERSIONES	-			
RESULTADOS DE EJERCICIOS ANTERIORES	7.638			
RESULTADOS DEL EJERCICIO	2.637			
TOTAL IGUAL A LA SUMA DEL ACTIVO	534.642			
ESTADO DE RESULTADOS				
PRODUCTOS FINANCIEROS	19.384			
GASTOS FINANCIEROS	4.691			
MARGEN POR INVERSIÓN	14.694			
PRODUCTOS POR SERVICIOS	188			
GASTOS POR SERVICIOS	138			
MARGEN POR SERVICIOS	50			
OTROS PRODUCTOS Y GASTOS DE OPERACIÓN				
Productos	313			
Gastos	1,092			
MARGEN OTROS PRODUCTOS Y GASTOS DE OPERACIÓN	-779			
MARGEN OPERACIONAL BRUTO	13.965			
GASTOS DE ADMINISTRACIÓN	11.428			
MARGEN OPERACIONAL NETO	2,536			
PRODUCTOS Y GASTOS EXTRAORDINARIOS	100			
Productos Extraordinarios	100			
Gastos Extraordinarios	0			
PRODUCTOS Y GASTOS DE EJERCICIOS ANTERIORES	1			
Productos de Ejercicios Anteriores	3			
Gastos de Ejercicios Anteriores	2			
GANANCIA (PÉRDIDA) BRUTA	2.637			
IMPUESTO SOBRE LA RENTA	-			
GANANCIA (PÉRDIDA) NETA	2.637			

BANCO DE ANTIGUA, S. A.
AL 29 DE FEBRERO DE 2008
(Cifras en miles de Quetzales)

ACTIVO		TASAS DE INTERÉS PROMEDIO PONDERADAS	MONEDA NACIONAL	MONEDA EXTRANJERA
DISPONIBILIDADES		OPERACIONES ACTIVAS		
Caja	632.587	Préstamos	40.82 %	.00 %
Banco Central	85.565	Documentos Descontados	.00 %	.00 %
Bancos del País	17.472	OPERACIONES PASIVAS		
Bancos del Exterior	60.318	Depósitos Monetarios	.00 %	.00 %
Cheques a Compensar	436	Depósitos de Ahorro	3.57 %	2.50 %
Giros sobre el Exterior	2.450	Depósitos a Plazo	10.13 %	4.07 %
INVERSIONES	4.440	Bonos	.00 %	.00 %
En Títulos-Valores para Negociación	449	Pagarés Financieros	.00 %	.00 %
En Títulos-Valores para la Venta	56.000	Obligaciones Subordinadas	.00 %	.00 %
En Títulos-Valores para su Vencimiento	-	Obligaciones Financieras con Restricciones	.00 %	.00 %
Operaciones de Reporto	-	Obligaciones Convertibles en Acciones	.00 %	.00 %
Certificados de Participación	-	ENCAJE LEGAL		
Intereses Pagados en Compra de Valores	-	ENCAJE COMPUTABLE	73,403	119
SUMA	56.000	ENCAJE REQUERIDO	72,909	94
(-) Estimaciones por Valuación	-	POSICIÓN	494	26
CARTERA DE CRÉDITOS	424.321	CARTERA DE CRÉDITOS		
Vigente	407.734	TOTAL DE CARTERA DE CRÉDITOS (BRUTA)	100.00 %	100.00 %
Vencidos	35.555	Vigente	91.97 %	99.90 %
SUMA	443.289	Vencidos en Proceso de Prórroga	.00 %	.00 %
(-) Estimaciones Por Valuación	18.968	Vencidos en Cobro Administrativo	7.97 %	.10 %
PRODUCTOS FINANCIEROS POR COBRAR	14.648	Vencidos en Cobro Judicial	.06 %	.00 %
CUENTAS POR COBRAR (Neto)	11.994	Monto total de Cartera de Créditos (Bruta)	442,886	403
ACTIVOS REALIZABLES (Neto)	-	DEPÓSITOS		
INVERSIONES PERMANENTES (Neto)	-	No. de Cuentas Depósitos Monetarios	0	0
OTRAS INVERSIONES (Neto)	-	Monto Depósitos Monetarios	0	0
SUCURSALES, CASA MATRIZ Y DEPARTAMENTOS	-	No. de Cuentas Depósitos de Ahorro	107,985	359
ADSCRITOS	-	Monto Depósitos de Ahorro	73,206	2,490
INMUEBLES Y MUEBLES (Neto)	9.554	No. de Cuentas Depósitos a Plazo	2,707	31
CARGOS DIFERIDOS (Neto)	30.506	Monto Depósitos a Plazo	428,650	2,347
PASIVO	571.292	No. de Cuentas a la Orden	25	0
OBLIGACIONES DEPOSITARIAS	506.919	Monto Depósitos a la Orden	226	0
Depósitos Monetarios	-	No. de Cuentas Depósitos con Restricciones	0	0
Depósitos de Ahorro	75.696	Monto Depósitos con Restricciones	0	0
Depósitos a Plazo	430.997	No. de Obligaciones Financieras	0	0
Depósitos a la Orden	226	Monto Obligaciones Financieras	0	0
Depósitos con Restricciones	-	POSICIÓN PATRIMONIAL		
CRÉDITOS OBTENIDOS	-	CAPITAL COMPUTABLE	61,294	
Del Banco Central	-	CAPITAL REQUERIDO	57,523	
De Instituciones Financieras Nacionales	-	POSICIÓN	3,772	
De Instituciones Financieras Extranjeras	-	INDICADORES FINANCIEROS		
Organismos Internacionales	-	LIQUIDEZ		
OBLIGACIONES FINANCIERAS	-	Encaje Computable en relación a los Depósitos		
GASTOS FINANCIEROS POR PAGAR	7.547	Moneda Nacional	14.62%	
CUENTAS POR PAGAR	22.095	Moneda Extranjera	19.01%	
PROVISIONES	7.283	Liquidez Inmediata	16.88 %	
SUCURSALES, CASA MATRIZ Y DEPARTAMENTOS	-	SOLVENCIA		
ADSCRITOS	-	Patrimonio en relación a Activos	9.69 %	
OTRAS OBLIGACIONES	-	Patrimonio en relación a Cartera de Créditos	13.83 %	
CRÉDITOS DIFERIDOS	-	Patrimonio en relación a las Captaciones	12.09 %	
SUMA	543.844	RENTABILIDAD		
OTRAS CUENTAS ACREEDORAS	27.448	Rentabilidad sobre Patrimonio	12.74 %	
CAPITAL CONTABLE	61.294	Rentabilidad sobre Activos	1.23 %	
CAPITAL PAGADO	37.352	Eficiencia	-3.57 %	
Capital Autorizado	40.000	CALIDAD DE ACTIVOS		
(-) Capital No Pagado	2.648	Cartera Vigente en relación a Cartera Bruta	91.98 %	
Casa Matriz, Capital Asignado	-	Cobertura de Cartera Crediticia en Riesgo	53.35 %	
APORTACIONES PERMANENTES	8.470			
RESERVA DE CAPITAL	27.518			
RESERVAS PARA ACTIVOS EXTRAORDINARIOS	-			
REVALUACIÓN DE ACTIVOS	-			
OBLIGACIONES SUBORDINADAS	-			
GANANCIAS Y PÉRDIDAS POR FUSIÓN	-			
VALUACIÓN DE ACTIVOS DE RECUPERACIÓN DUDOSA	14.536			
PROVISION DE BENEFICIOS A EMPLEADOS	-			
AJUSTES AL IMPUESTO SOBRE LA RENTA	-			
GANANCIAS O PÉRDIDAS POR CAMBIOS EN EL VALOR DE	-			
MERCADO DE LAS INVERSIONES	-			
RESULTADOS DE EJERCICIOS ANTERIORES	1.188			
RESULTADOS DEL EJERCICIO	1.302			
TOTAL IGUAL A LA SUMA DEL ACTIVO	632.587			
ESTADO DE RESULTADOS				
PRODUCTOS FINANCIEROS	39.618			
GASTOS FINANCIEROS	8.335			
MARGEN POR INVERSIÓN	31.283			
PRODUCTOS POR SERVICIOS	4.397			
GASTOS POR SERVICIOS	340			
MARGEN POR SERVICIOS	4.056			
OTROS PRODUCTOS Y GASTOS DE OPERACIÓN				
Productos	166			
Gastos	6.865			
MARGEN OTROS PRODUCTOS Y GASTOS DE OPERACIÓN	-6.699			
MARGEN OPERACIONAL BRUTO	28.641			
GASTOS DE ADMINISTRACIÓN	29.664			
MARGEN OPERACIONAL NETO	-1.023			
PRODUCTOS Y GASTOS EXTRAORDINARIOS	2.767			
Productos Extraordinarios	2.767			
Gastos Extraordinarios	-			
PRODUCTOS Y GASTOS DE EJERCICIOS ANTERIORES	143			
Productos de Ejercicios Anteriores	157			
Gastos de Ejercicios Anteriores	14			
GANANCIA (PÉRDIDA) BRUTA	1.887			
IMPUESTO SOBRE LA RENTA	585			
GANANCIA (PÉRDIDA) NETA	1.302			

BANCO DE AMERICA CENTRAL, S. A.
AL 29 DE FEBRERO DE 2008
(Cifras en miles de Quetzales)

ACTIVO		TASAS DE INTERÉS PROMEDIO PONDERADAS	MONEDA NACIONAL	MONEDA EXTRANJERA
DISPONIBILIDADES		OPERACIONES ACTIVAS		
Caja	3,357.157	Préstamos	10.34 %	7.33 %
Banco Central	541.700	Documentos Descontados	7.89 %	.03 %
Bancos del País	228.254	OPERACIONES PASIVAS		
Bancos del Exterior	1	Depósitos Monetarios	2.49 %	1.31 %
Cheques a Compensar	121.250	Depósitos de Ahorro	1.96 %	2.18 %
Giros sobre el Exterior	93.548	Depósitos a Plazo	7.23 %	4.50 %
INVERSIONES	239.500	Bonos	.00 %	.00 %
En Títulos-Valores para Negociación	-	Pagarés Financieros	.00 %	.00 %
En Títulos-Valores para la Venta	40.000	Obligaciones Subordinadas	.00 %	.00 %
En Títulos-Valores para su Vencimiento	-	Obligaciones Financieras con Restricciones	.00 %	.00 %
Operaciones de Reporto	199.500	Obligaciones Convertibles en Acciones	.00 %	.00 %
Certificados de Participación	-	ENCAJE LEGAL		
Intereses Pagados en Compra de Valores	-	ENCAJE COMPUTABLE	234,109	19,412
SUMA	239.500	ENCAJE REQUERIDO	225,935	18,823
(-) Estimaciones por Valuación	-	POSICIÓN	8,174	589
CARTERA DE CRÉDITOS	2,543.468	CARTERA DE CRÉDITOS		
Vigente	2,540.311	TOTAL DE CARTERA DE CRÉDITOS (BRUTA)	100.00 %	100.00 %
Vencidos	30.138	Vigente	98.48 %	99.23 %
SUMA	2,570.448	Vencidos en Proceso de Prórroga	.77 %	.00 %
(-) Estimaciones Por Valuación	26.981	Vencidos en Cobro Administrativo	.12 %	.02 %
PRODUCTOS FINANCIEROS POR COBRAR	19.535	Vencidos en Cobro Judicial	.64 %	.74 %
CUENTAS POR COBRAR (Neto)	11.444	Monito total de Cartera de Créditos (Bruta)	1,377,661	1,192,788
ACTIVOS REALIZABLES (Neto)	65	DEPÓSITOS		
INVERSIONES PERMANENTES (Neto)	396	No. de Cuentas Depósitos Monetarios	45,757	12,283
OTRAS INVERSIONES (Neto)	-	Monito Depósitos Monetarios	1,049,975	807,214
SUCURSALES, CASA MATRIZ Y DEPARTAMENTOS	-	No. de Cuentas Depósitos de Ahorro	62,166	6,479
ADSCRITOS	-	Monito Depósitos de Ahorro	75,841	115,094
INMUEBLES Y MUEBLES (Neto)	924	No. de Cuentas Depósitos a Plazo	1,672	249
CARGOS DIFERIDOS (Neto)	126	Monito Depósitos a Plazo	478,033	76,865
PASIVO	3,070.724	No. de Cuentas a la Orden	1,057	309
OBLIGACIONES DEPOSITARIAS	2,608.646	Monito Depósitos a la Orden	1,154	423
Depósitos Monetarios	1,857.189	No. de Cuentas Depósitos con Restricciones	735	229
Depósitos de Ahorro	190.935	Monito Depósitos con Restricciones	3,133	914
Depósitos a Plazo	554.898	No. de Obligaciones Financieras	0	0
Depósitos a la Orden	1,577	Monito Obligaciones Financieras	0	0
Depósitos con Restricciones	4,046	POSICIÓN PATRIMONIAL		
CRÉDITOS OBTENIDOS	363.734	CAPITAL COMPUTABLE	286,433	
Del Banco Central	-	CAPITAL REQUERIDO	226,860	
De Instituciones Financieras Nacionales	-	POSICIÓN	59,573	
De Instituciones Financieras Extranjeras	363.734	INDICADORES FINANCIEROS		
Organismos Internacionales	-	LIQUIDEZ		
OBLIGACIONES FINANCIERAS	-	Encaje Computable en relación a los Depósitos		
GASTOS FINANCIEROS POR PAGAR	9,463	Moneda Nacional	14.56%	
CUENTAS POR PAGAR	64.364	Moneda Extranjera	14.96%	
PROVISIONES	4,603	Liquidez Inmediata	20.77 %	
SUCURSALES, CASA MATRIZ Y DEPARTAMENTOS	-	SOLVENCIA		
ADSCRITOS	-	Patrimonio en relación a Activos	8.53 %	
OTRAS OBLIGACIONES	1,286	Patrimonio en relación a Cartera de Créditos	11.14 %	
CRÉDITOS DIFERIDOS	3,052.096	Patrimonio en relación a las Captaciones	10.98 %	
OTRAS CUENTAS ACREEDORAS	18.629	RENTABILIDAD		
CAPITAL CONTABLE	286.433	Rentabilidad sobre Patrimonio	39.82 %	
CAPITAL PAGADO	170.000	Rentabilidad sobre Activos	3.40 %	
Capital Autorizado	250.000	Eficiencia	69.93 %	
(-) Capital No Pagado	80.000	CALIDAD DE ACTIVOS		
Casa Matriz, Capital Asignado	-	Cartera Vigente en relación a Cartera Bruta	98.83 %	
APORTACIONES PERMANENTES	-	Cobertura de Cartera Crediticia en Riesgo	89.53 %	
RESERVA DE CAPITAL	23.875			
RESERVAS PARA ACTIVOS EXTRAORDINARIOS	-			
REVALUACIÓN DE ACTIVOS	-			
OBLIGACIONES SUBORDINADAS	-			
GANANCIAS Y PÉRDIDAS POR FUSIÓN	-			
VALUACIÓN DE ACTIVOS DE RECUPERACIÓN DUDOSA	-			
PROVISION DE BENEFICIOS A EMPLEADOS	-			
AJUSTES AL IMPUESTO SOBRE LA RENTA	-			
GANANCIAS O PÉRDIDAS POR CAMBIOS EN EL VALOR DE	-			
MERCADO DE LAS INVERSIONES	-			
RESULTADOS DE EJERCICIOS ANTERIORES	73.547			
RESULTADOS DEL EJERCICIO	19,010			
TOTAL IGUAL A LA SUMA DEL ACTIVO	3,357.157			
ESTADO DE RESULTADOS				
PRODUCTOS FINANCIEROS	37.834			
GASTOS FINANCIEROS	17.077			
MARGEN POR INVERSIÓN	20.757			
PRODUCTOS POR SERVICIOS	3.528			
GASTOS POR SERVICIOS	-			
MARGEN POR SERVICIOS	3.528			
OTROS PRODUCTOS Y GASTOS DE OPERACIÓN				
Productos	8.724			
Gastos	3.508			
MARGEN OTROS PRODUCTOS Y GASTOS DE OPERACIÓN	5.216			
MARGEN OPERACIONAL BRUTO	29.502			
GASTOS DE ADMINISTRACIÓN	8.872			
MARGEN OPERACIONAL NETO	20.630			
PRODUCTOS Y GASTOS EXTRAORDINARIOS	179			
Productos Extraordinarios	179			
Gastos Extraordinarios	-			
PRODUCTOS Y GASTOS DE EJERCICIOS ANTERIORES	720			
Productos de Ejercicios Anteriores	720			
Gastos de Ejercicios Anteriores	-			
GANANCIA (PÉRDIDA) BRUTA	21.529			
IMPUESTO SOBRE LA RENTA	2.519			
GANANCIA (PÉRDIDA) NETA	19.010			

BANCO CUSCATLÁN DE GUATEMALA, S. A.
AL 29 DE FEBRERO DE 2008
(Cifras en miles de Quetzales)

ACTIVO		TASAS DE INTERÉS PROMEDIO PONDERADAS	MONEDA NACIONAL	MONEDA EXTRANJERA
DISPONIBILIDADES		OPERACIONES ACTIVAS		
Caja	5,167,283	Préstamos	8.18 %	7.41 %
Banco Central	867,767	Documentos Descontados	7.56 %	.00 %
Bancos del País	50,374	OPERACIONES PASIVAS		
Bancos del Exterior	498,673	Depósitos Monetarios	.85 %	.53 %
Cheques a Compensar	6,568	Depósitos de Ahorro	3.53 %	1.55 %
Giros sobre el Exterior	123,821	Depósitos a Plazo	7.19 %	4.25 %
INVERSIONES	175,671	Bonos	.00 %	.00 %
En Títulos-Valores para Negociación	12,660	Pagarés Financieros	.00 %	.00 %
En Títulos-Valores para la Venta	665,697	Obligaciones Subordinadas	.00 %	.00 %
En Títulos-Valores para su Vencimiento	-	Obligaciones Financieras con Restricciones	.00 %	.00 %
Operaciones de Reporto	94,662	Obligaciones Convertibles en Acciones	.00 %	.00 %
Certificados de Participación	426,807	ENCAJE LEGAL		
Intereses Pagados en Compra de Valores	144,100	ENCAJE COMPUTABLE		
SUMA	665,697	ENCAJE REQUERIDO		
(-) Estimaciones por Valuación	-	POSICIÓN		
CARTERA DE CRÉDITOS	3,489,317	CARTERA DE CRÉDITOS		
Vigente	3,464,737	TOTAL DE CARTERA DE CRÉDITOS (BRUTA)		
Vencidos	41,423	Vigente		
SUMA	3,506,161	Vencidos en Proceso de Prórroga		
(-) Estimaciones Por Valuación	16,844	Vencidos en Cobro Administrativo		
PRODUCTOS FINANCIEROS POR COBRAR	27,606	Vencidos en Cobro Judicial		
CUENTAS POR COBRAR (Neto)	16,096	Monto total de Cartera de Créditos (Bruta)		
ACTIVOS REALIZABLES (Neto)	1,410	DEPÓSITOS		
INVERSIONES PERMANENTES (Neto)	180	No. de Cuentas Depósitos Monetarios		
OTRAS INVERSIONES (Neto)	209	Monto Depósitos Monetarios		
SUCURSALES, CASA MATRIZ Y DEPARTAMENTOS	-	No. de Cuentas Depósitos de Ahorro		
ADSCRITOS	-	Monto Depósitos de Ahorro		
INMUEBLES Y MUEBLES (Neto)	49,867	No. de Cuentas Depósitos a Plazo		
CARGOS DIFERIDOS (Neto)	49,133	Monto Depósitos a Plazo		
PASIVO	4,712,632	No. de Cuentas a la Orden		
OBLIGACIONES DEPOSITARIAS	4,134,301	Monto Depósitos a la Orden		
Depósitos Monetarios	1,538,097	No. de Cuentas Depósitos con Restricciones		
Depósitos de Ahorro	726,210	Monto Depósitos con Restricciones		
Depósitos a Plazo	1,859,867	No. de Obligaciones Financieras		
Depósitos a la Orden	412	Monto Obligaciones Financieras		
Depósitos con Restricciones	9,714	POSICIÓN PATRIMONIAL		
CRÉDITOS OBTENIDOS	271,146	CAPITAL COMPUTABLE		
Del Banco Central	-	CAPITAL REQUERIDO		
De Instituciones Financieras Nacionales	-	POSICIÓN		
De Instituciones Financieras Extranjeras	271,146	INDICADORES FINANCIEROS		
Organismos Internacionales	-	LIQUIDEZ		
OBLIGACIONES FINANCIERAS	-	Encaje Computable en relación a los Depósitos		
GASTOS FINANCIEROS POR PAGAR	29,502	Moneda Nacional		
CUENTAS POR PAGAR	248,470	Moneda Extranjera		
PROVISIONES	8,745	Liquidez Inmediata		
SUCURSALES, CASA MATRIZ Y DEPARTAMENTOS	-	SOLVENCIA		
ADSCRITOS	-	Patrimonio en relación a Activos		
OTRAS OBLIGACIONES	-	Patrimonio en relación a Cartera de Créditos		
CRÉDITOS DIFERIDOS	5,077	Patrimonio en relación a las Captaciones		
SUMA	4,697,241	RENTABILIDAD		
OTRAS CUENTAS ACREEDORAS	15,391	Rentabilidad sobre Patrimonio		
CAPITAL CONTABLE	454,651	Rentabilidad sobre Activos		
CAPITAL PAGADO	238,798	Eficiencia		
Capital Autorizado	300,000	CALIDAD DE ACTIVOS		
(-) Capital No Pagado	61,202	Cartera Vigente en relación a Cartera Bruta		
Casa Matriz, Capital Asignado	-	Cobertura de Cartera Crediticia en Riesgo		
APORTACIONES PERMANENTES	-			
RESERVA DE CAPITAL	36,604			
RESERVAS PARA ACTIVOS EXTRAORDINARIOS	-			
REVALUACIÓN DE ACTIVOS	-			
OBLIGACIONES SUBORDINADAS	114,465			
GANANCIAS Y PÉRDIDAS POR FUSIÓN	-			
VALUACIÓN DE ACTIVOS DE RECUPERACIÓN DUDOSA	30			
PROVISION DE BENEFICIOS A EMPLEADOS	-			
AJUSTES AL IMPUESTO SOBRE LA RENTA	-			
GANANCIAS O PÉRDIDAS POR CAMBIOS EN EL VALOR DE	-			
MERCADO DE LAS INVERSIONES	-			
RESULTADOS DE EJERCICIOS ANTERIORES	50,301			
RESULTADOS DEL EJERCICIO	14,513			
TOTAL IGUAL A LA SUMA DEL ACTIVO	5,167,283			
ESTADO DE RESULTADOS				
PRODUCTOS FINANCIEROS	54,274			
GASTOS FINANCIEROS	32,026			
MARGEN POR INVERSIÓN	22,248			
PRODUCTOS POR SERVICIOS	2,622			
GASTOS POR SERVICIOS	809			
MARGEN POR SERVICIOS	1,813			
OTROS PRODUCTOS Y GASTOS DE OPERACIÓN	-			
Productos	14,202			
Gastos	3,265			
MARGEN OTROS PRODUCTOS Y GASTOS DE OPERACIÓN	10,937			
MARGEN OPERACIONAL BRUTO	34,998			
GASTOS DE ADMINISTRACIÓN	21,755			
MARGEN OPERACIONAL NETO	13,243			
PRODUCTOS Y GASTOS EXTRAORDINARIOS	-11			
Productos Extraordinarios	-			
Gastos Extraordinarios	11			
PRODUCTOS Y GASTOS DE EJERCICIOS ANTERIORES	1,281			
Productos de Ejercicios Anteriores	1,420			
Gastos de Ejercicios Anteriores	139			
GANANCIA (PÉRDIDA) BRUTA	14,513			
IMPUESTO SOBRE LA RENTA	-			
GANANCIA (PÉRDIDA) NETA	14,513			

BANCO AGROMERCANTIL DE GUATEMALA, S. A.
AL 29 DE FEBRERO DE 2008
(Cifras en miles de Quetzales)

		TASAS DE INTERÉS PROMEDIO PONDERADAS	MONEDA NACIONAL	MONEDA EXTRANJERA
ACTIVO		OPERACIONES ACTIVAS		
DISPONIBILIDADES	8,667.929	OPERACIONES PASIVAS		
Caja	1,398.160	Préstamos	9.86 %	8.46 %
Banco Central	356.603	Documentos Descontados	16.06 %	.00 %
Bancos del País	711.202	Depósitos Monetarios	.62 %	.86 %
Bancos del Exterior	12.216	Depósitos de Ahorro	1.40 %	1.58 %
Cheques a Compensar	32.159	Depósitos a Plazo	5.67 %	5.60 %
Giros sobre el Exterior	238.372	Bonos	5.95 %	.00 %
INVERSIONES	47.607	Pagarés Financieros	.00 %	.00 %
En Títulos-Valores para Negociación	767.770	Obligaciones Subordinadas	.00 %	.00 %
En Títulos-Valores para la Venta	-	Obligaciones Financieras con Restricciones	.00 %	.00 %
En Títulos-Valores para su Vencimiento	104.206	Obligaciones Convertibles en Acciones	.00 %	.00 %
Operaciones de Reporto	658.918			
Certificados de Participación	600			
Intereses Pagados en Compra de Valores	3.196			
SUMA	1.185			
(-) Estimaciones por Valuación	768.105	ENCAJE LEGAL	MONEDA NACIONAL	MONEDA EXTRANJERA
CARTERA DE CRÉDITOS	336	ENCAJE COMPUTABLE	817,613	15,813
Vigente	5,940.083	ENCAJE REQUERIDO	813,677	15,454
Vencidos	5,664.816	POSICIÓN	3,936	359
SUMA	344.639	CARTERA DE CRÉDITOS	MONEDA NACIONAL	MONEDA EXTRANJERA
(-) Estimaciones Por Valuación	6,009.454	TOTAL DE CARTERA DE CRÉDITOS (BRUTA)	100.00 %	100.00 %
PRODUCTOS FINANCIEROS POR COBRAR	69.371	Vigente	93.77 %	95.50 %
CUENTAS POR COBRAR (Neto)	49.516	Vencidos en Proceso de Prórroga	2.46 %	2.07 %
ACTIVOS REALIZABLES (Neto)	64.384	Vencidos en Cobro Administrativo	.53 %	.70 %
INVERSIONES PERMANENTES (Neto)	41.180	Vencidos en Cobro Judicial	3.23 %	1.73 %
OTRAS INVERSIONES (Neto)	56.108	Monito total de Cartera de Créditos (Bruta)	4,299,092	1,710,362
SUCURSALES, CASA MATRIZ Y DEPARTAMENTOS	11.773			
ADSCRITOS	-			
INMUEBLES Y MUEBLES (Neto)	292.427	DEPÓSITOS	MONEDA NACIONAL	MONEDA EXTRANJERA
CARGOS DIFERIDOS (Neto)	46.530	No. de Cuentas Depósitos Monetarios	113,310	4,431
PASIVO	7,855.285	Monito Depósitos Monetarios	2,586,699	304,890
OBLIGACIONES DEPOSITARIAS	6,289.561	No. de Cuentas Depósitos de Ahorro	533,164	9,587
Depósitos Monetarios	2,891.589	Monito Depósitos de Ahorro	1,834,919	208,534
Depósitos de Ahorro	2,043.453	No. de Cuentas Depósitos a Plazo	6,139	700
Depósitos a Plazo	1,286.202	Monito Depósitos a Plazo	976,937	309,265
Depósitos a la Orden	52.363	No. de Cuentas a la Orden	186,223	1,845
Depósitos con Restricciones	15.954	Monito Depósitos a la Orden	50,732	1,630
CRÉDITOS OBTENIDOS	1,072.801	No. de Cuentas Depósitos con Restricciones	5,280	61
Del Banco Central	-	Monito Depósitos con Restricciones	15,639	316
De Instituciones Financieras Nacionales	-	No. de Obligaciones Financieras	293	0
De Instituciones Financieras Extranjeras	1,072.801	Monito Obligaciones Financieras	57,443	0
Organismos Internacionales	-	POSICIÓN PATRIMONIAL		
OBLIGACIONES FINANCIERAS	57.443	CAPITAL COMPUTABLE	762,207	
GASTOS FINANCIEROS POR PAGAR	36.226	CAPITAL REQUERIDO	595,629	
CUENTAS POR PAGAR	337.923	POSICIÓN	166,579	
PROVISIONES	10.256	INDICADORES FINANCIEROS		
SUCURSALES, CASA MATRIZ Y DEPARTAMENTOS	-	LIQUIDEZ		
ADSCRITOS	-	Encaje Computable en relación a los Depósitos		
OTRAS OBLIGACIONES	-	Moneda Nacional	14.96%	
CRÉDITOS DIFERIDOS	2.822	Moneda Extranjera	14.78%	
SUMA	7,807.033	Liquidez Inmediata	22.03 %	
OTRAS CUENTAS ACREEDORAS	48.252	SOLVENCIA		
CAPITAL CONTABLE	812.644	Patrimonio en relación a Activos	9.38 %	
CAPITAL PAGADO	487.942	Patrimonio en relación a Cartera de Créditos	13.52 %	
Capital Autorizado	2,190.000	Patrimonio en relación a las Captaciones	12.80 %	
(-) Capital No Pagado	1,702.058	RENTABILIDAD		
Casa Matriz, Capital Asignado	-	Rentabilidad sobre Patrimonio	17.39 %	
APORTACIONES PERMANENTES	-	Rentabilidad sobre Activos	1.63 %	
RESERVA DE CAPITAL	278.992	Eficiencia	18.04 %	
RESERVAS PARA ACTIVOS EXTRAORDINARIOS	-	CALIDAD DE ACTIVOS		
REVALUACIÓN DE ACTIVOS	8.791	Cartera Vigente en relación a Cartera Bruta	94.27 %	
OBLIGACIONES SUBORDINADAS	52.818	Cobertura de Cartera Crediticia en Riesgo	20.13 %	
GANANCIAS Y PÉRDIDAS POR FUSIÓN	-			
VALUACIÓN DE ACTIVOS DE RECUPERACIÓN DUDOSA	48.447			
PROVISION DE BENEFICIOS A EMPLEADOS	-			
AJUSTES AL IMPUESTO SOBRE LA RENTA	-			
GANANCIAS O PÉRDIDAS POR CAMBIOS EN EL VALOR DE	-			
MERCADO DE LAS INVERSIONES	-			
RESULTADOS DE EJERCICIOS ANTERIORES	8.988			
RESULTADOS DEL EJERCICIO	23.559			
TOTAL IGUAL A LA SUMA DEL ACTIVO	8,667.929			
ESTADO DE RESULTADOS				
PRODUCTOS FINANCIEROS	143.491			
GASTOS FINANCIEROS	35.486			
MARGEN POR INVERSIÓN	108.005			
PRODUCTOS POR SERVICIOS	16.642			
GASTOS POR SERVICIOS	128			
MARGEN POR SERVICIOS	16.514			
OTROS PRODUCTOS Y GASTOS DE OPERACIÓN				
Productos	17.745			
Gastos	47.273			
MARGEN OTROS PRODUCTOS Y GASTOS DE OPERACIÓN	-29.527			
MARGEN OPERACIONAL BRUTO	94.992			
GASTOS DE ADMINISTRACIÓN	77.859			
MARGEN OPERACIONAL NETO	17.133			
PRODUCTOS Y GASTOS EXTRAORDINARIOS	5.754			
Productos Extraordinarios	5.754			
Gastos Extraordinarios	-			
PRODUCTOS Y GASTOS DE EJERCICIOS ANTERIORES	672			
Productos de Ejercicios Anteriores	1.297			
Gastos de Ejercicios Anteriores	625			
GANANCIA (PÉRDIDA) BRUTA	23.559			
IMPUESTO SOBRE LA RENTA	-			
GANANCIA (PÉRDIDA) NETA	23.559			

BANCO DE CRÉDITO, S. A.
AL 29 DE FEBRERO DE 2008
(Cifras en miles de Quetzales)

ACTIVO		TASAS DE INTERÉS PROMEDIO PONDERADAS	MONEDA NACIONAL	MONEDA EXTRANJERA
DISPONIBILIDADES		OPERACIONES ACTIVAS		
Caja	431.683	Préstamos	13.94 %	9.56 %
Banco Central	129.654	Documentos Descontados	11.59 %	.00 %
Bancos del País	11.822	OPERACIONES PASIVAS		
Bancos del Exterior	35.877	Depósitos Monetarios	2.84 %	1.88 %
Cheques a Compensar	10.072	Depósitos de Ahorro	5.98 %	2.25 %
Giros sobre el Exterior	53.659	Depósitos a Plazo	8.63 %	6.21 %
INVERSIONES	18.224	Bonos	.00 %	.00 %
En Títulos-Valores para Negociación	25.428	Pagarés Financieros	.00 %	.00 %
En Títulos-Valores para la Venta	-	Obligaciones Subordinadas	.00 %	.00 %
En Títulos-Valores para su Vencimiento	-	Obligaciones Financieras con Restricciones	.00 %	.00 %
Operaciones de Reporto	25.428	Obligaciones Convertibles en Acciones	.00 %	.00 %
Certificados de Participación	-	ENCAJE LEGAL		
Intereses Pagados en Compra de Valores	-	ENCAJE COMPUTABLE		
SUMA	25.428	ENCAJE REQUERIDO	32,496	1,967
(-) Estimaciones por Valuación	-	POSICIÓN	30,537	1,913
CARTERA DE CRÉDITOS	243.591	CARTERA DE CRÉDITOS		
Vigente	238.369	TOTAL DE CARTERA DE CRÉDITOS (BRUTA)	1,958	54
Vencidos	6.881	Vigente	100.00 %	100.00 %
SUMA	245.250	Vencidos en Proceso de Prórroga	96.63 %	98.42 %
(-) Estimaciones Por Valuación	1.659	Vencidos en Cobro Administrativo	1.80 %	.35 %
PRODUCTOS FINANCIEROS POR COBRAR	667	Vencidos en Cobro Judicial	.00 %	.00 %
CUENTAS POR COBRAR (Neto)	5.133	Monto total de Cartera de Créditos (Bruta)	1.57 %	1.23 %
ACTIVOS REALIZABLES (Neto)	8.451		168,039	77,210
INVERSIONES PERMANENTES (Neto)	180	DEPÓSITOS		
OTRAS INVERSIONES (Neto)	-	No. de Cuentas Depósitos Monetarios	1,724	368
SUCURSALES, CASA MATRIZ Y DEPARTAMENTOS ADSCRITOS	-	Monto Depósitos Monetarios	37,258	33,329
INMUEBLES Y MUEBLES (Neto)	13.753	No. de Cuentas Depósitos de Ahorro	2,049	87
CARGOS DIFERIDOS (Neto)	4.825	Monto Depósitos de Ahorro	21,905	2,662
PASIVO	320.963	No. de Cuentas Depósitos a Plazo	664	118
OBLIGACIONES DEPOSITARIAS	302.857	Monto Depósitos a Plazo	144,898	62,695
Depósitos Monetarios	70.587	No. de Cuentas a la Orden	9	2
Depósitos de Ahorro	24.566	Monto Depósitos a la Orden	0	0
Depósitos a Plazo	207.594	No. de Cuentas Depósitos con Restricciones	14	0
Depósitos a la Orden	0	Monto Depósitos con Restricciones	110	0
Depósitos con Restricciones	110	No. de Obligaciones Financieras	0	0
CRÉDITOS OBTENIDOS	-	Monto Obligaciones Financieras	0	0
Del Banco Central	-	POSICIÓN PATRIMONIAL		
De Instituciones Financieras Nacionales	-	CAPITAL COMPUTABLE	110,720	
De Instituciones Financieras Extranjeras	-	CAPITAL REQUERIDO	30,166	
Organismos Internacionales	-	POSICIÓN	80,554	
OBLIGACIONES FINANCIERAS	-	INDICADORES FINANCIEROS		
GASTOS FINANCIEROS POR PAGAR	1.721	LIQUIDEZ		
CUENTAS POR PAGAR	13.724	Encaje Computable en relación a los Depósitos		
PROVISIONES	1.678	Moneda Nacional	15.92%	
SUCURSALES, CASA MATRIZ Y DEPARTAMENTOS ADSCRITOS	-	Moneda Extranjera	15.37%	
OTRAS OBLIGACIONES	-	Liquidez Inmediata	42.81 %	
CRÉDITOS DIFERIDOS	408	SOLVENCIA		
SUMA	320.389	Patrimonio en relación a Activos	25.65 %	
OTRAS CUENTAS ACREEDORAS	574	Patrimonio en relación a Cartera de Créditos	45.15 %	
CAPITAL CONTABLE	110.720	Patrimonio en relación a las Captaciones	36.56 %	
CAPITAL PAGADO	105.000	RENTABILIDAD		
Capital Autorizado	150.000	Rentabilidad sobre Patrimonio	3.86 %	
(-) Capital No Pagado	45.000	Rentabilidad sobre Activos	.99 %	
Casa Matriz, Capital Asignado	-	Eficiencia	15.63 %	
APORTACIONES PERMANENTES	-	CALIDAD DE ACTIVOS		
RESERVA DE CAPITAL	2.536	Cartera Vigente en relación a Cartera Bruta	97.19 %	
RESERVAS PARA ACTIVOS EXTRAORDINARIOS	-	Cobertura de Cartera Crediticia en Riesgo	24.11 %	
REVALUACIÓN DE ACTIVOS	-			
OBLIGACIONES SUBORDINADAS	-			
GANANCIAS Y PÉRDIDAS POR FUSIÓN	-			
VALUACIÓN DE ACTIVOS DE RECUPERACIÓN DUDOSA	750			
PROVISION DE BENEFICIOS A EMPLEADOS	-			
AJUSTES AL IMPUESTO SOBRE LA RENTA	-			
GANANCIAS O PÉRDIDAS POR CAMBIOS EN EL VALOR DE MERCADO DE LAS INVERSIONES	-			
RESULTADOS DE EJERCICIOS ANTERIORES	3.221			
RESULTADOS DEL EJERCICIO	712			
TOTAL IGUAL A LA SUMA DEL ACTIVO	431.683			
ESTADO DE RESULTADOS				
PRODUCTOS FINANCIEROS	5.881			
GASTOS FINANCIEROS	3.427			
MARGEN POR INVERSIÓN	2.454			
PRODUCTOS POR SERVICIOS	498			
GASTOS POR SERVICIOS	229			
MARGEN POR SERVICIOS	268			
OTROS PRODUCTOS Y GASTOS DE OPERACIÓN				
Productos	1.758			
Gastos	-			
MARGEN OTROS PRODUCTOS Y GASTOS DE OPERACIÓN	1.758			
MARGEN OPERACIONAL BRUTO	4.481			
GASTOS DE ADMINISTRACIÓN	3.780			
MARGEN OPERACIONAL NETO	700			
PRODUCTOS Y GASTOS EXTRAORDINARIOS	-			
Productos Extraordinarios	-			
Gastos Extraordinarios	-			
PRODUCTOS Y GASTOS DE EJERCICIOS ANTERIORES	12			
Productos de Ejercicios Anteriores	14			
Gastos de Ejercicios Anteriores	2			
GANANCIA (PÉRDIDA) BRUTA	712			
IMPUESTO SOBRE LA RENTA	-			
GANANCIA (PÉRDIDA) NETA	712			

BANCO AZTECA DE GUATEMALA, S. A.
AL 29 DE FEBRERO DE 2008
(Cifras en miles de Quetzales)

		TASAS DE INTERÉS PROMEDIO PONDERADAS	MONEDA NACIONAL	MONEDA EXTRANJERA
ACTIVO				
DISPONIBILIDADES		OPERACIONES ACTIVAS		
Caja	371.836	Préstamos	62.30 %	.00 %
Banco Central	59.676	Documentos Descontados	.00 %	.00 %
Bancos del País	31.521	OPERACIONES PASIVAS		
Bancos del Exterior	24.867	Depósitos Monetarios	3.39 %	2.18 %
Cheques a Compensar	1.368	Depósitos de Ahorro	.00 %	.00 %
Giros sobre el Exterior	1.665	Depósitos a Plazo	6.13 %	.00 %
INVERSIONES	255	Bonos	.00 %	.00 %
En Títulos-Valores para Negociación	5.083	Pagarés Financieros	.00 %	.00 %
En Títulos-Valores para la Venta	-	Obligaciones Subordinadas	.00 %	.00 %
En Títulos-Valores para su Vencimiento	-	Obligaciones Financieras con Restricciones	.00 %	.00 %
Operaciones de Reporto	5.083	Obligaciones Convertibles en Acciones	.00 %	.00 %
Certificados de Participación	-			
Intereses Pagados en Compra de Valores	-			
SUMA	5.083	ENCAJE LEGAL	MONEDA NACIONAL	MONEDA EXTRANJERA
(-) Estimaciones por Valuación	-	ENCAJE COMPUTABLE	38,936	57
CARTERA DE CRÉDITOS	287.401	ENCAJE REQUERIDO	38,042	51
Vigente	282.021	POSICIÓN	894	5
Vencidos	15.190	CARTERA DE CRÉDITOS	MONEDA NACIONAL	MONEDA EXTRANJERA
SUMA	297.211	TOTAL DE CARTERA DE CRÉDITOS (BRUTA)	100.00 %	.00 %
(-) Estimaciones Por Valuación	9.810	Vigente	94.89 %	.00 %
PRODUCTOS FINANCIEROS POR COBRAR	4.541	Vencidos en Proceso de Prórroga	.00 %	.00 %
CUENTAS POR COBRAR (Neto)	12.183	Vencidos en Cobro Administrativo	5.11 %	.00 %
ACTIVOS REALIZABLES (Neto)	-	Vencidos en Cobro Judicial	.00 %	.00 %
INVERSIONES PERMANENTES (Neto)	-	Monto total de Cartera de Créditos (Bruta)	297,211	0
OTRAS INVERSIONES (Neto)	-			
SUCURSALES, CASA MATRIZ Y DEPARTAMENTOS	-			
ADSCRITOS		DEPÓSITOS	MONEDA NACIONAL	MONEDA EXTRANJERA
INMUEBLES Y MUEBLES (Neto)	1.839	No. de Cuentas Depósitos Monetarios	58,919	259
CARGOS DIFERIDOS (Neto)	1.114	Monto Depósitos Monetarios	93,865	1,172
PASIVO	296.161	No. de Cuentas Depósitos de Ahorro	0	0
OBLIGACIONES DEPOSITARIAS	257.675	Monto Depósitos de Ahorro	0	0
Depósitos Monetarios	95.037	No. de Cuentas Depósitos a Plazo	15	1
Depósitos de Ahorro	-	Monto Depósitos a Plazo	161,049	1,542
Depósitos a Plazo	162.591	No. de Cuentas a la Orden	0	0
Depósitos a la Orden	-	Monto Depósitos a la Orden	0	0
Depósitos con Restricciones	46	No. de Cuentas Depósitos con Restricciones	76	2
CRÉDITOS OBTENIDOS	-	Monto Depósitos con Restricciones	34	12
Del Banco Central	-	No. de Obligaciones Financieras	0	0
De Instituciones Financieras Nacionales	-	Monto Obligaciones Financieras	0	0
De Instituciones Financieras Extranjeras	-			
Organismos Internacionales	-	POSICIÓN PATRIMONIAL		
OBLIGACIONES FINANCIERAS	-	CAPITAL COMPUTABLE	75,675	
GASTOS FINANCIEROS POR PAGAR	1.242	CAPITAL REQUERIDO	30,334	
CUENTAS POR PAGAR	20.561	POSICIÓN	45,340	
PROVISIONES	7.758	INDICADORES FINANCIEROS		
SUCURSALES, CASA MATRIZ Y DEPARTAMENTOS	-	LIQUIDEZ		
ADSCRITOS	-	Encaje Computable en relación a los Depósitos		
OTRAS OBLIGACIONES	-	Moneda Nacional	15.27%	
CRÉDITOS DIFERIDOS	4.384	Moneda Extranjera	16.11%	
SUMA	291.620	Liquidez Inmediata	23.16 %	
OTRAS CUENTAS ACREEDORAS	4.541	SOLVENCIA		
CAPITAL CONTABLE	75.675	Patrimonio en relación a Activos	20.35 %	
CAPITAL PAGADO	105.001	Patrimonio en relación a Cartera de Créditos	25.46 %	
Capital Autorizado	200.000	Patrimonio en relación a las Captaciones	29.37 %	
(-) Capital No Pagado	94.999	RENTABILIDAD		
Casa Matriz, Capital Asignado	-	Rentabilidad sobre Patrimonio	-18.93 %	
APORTACIONES PERMANENTES	-	Rentabilidad sobre Activos	-3.85 %	
RESERVA DE CAPITAL	-	Eficiencia	-17.37 %	
RESERVAS PARA ACTIVOS EXTRAORDINARIOS	-	CALIDAD DE ACTIVOS		
REVALUACIÓN DE ACTIVOS	-	Cartera Vigente en relación a Cartera Bruta	94.89 %	
OBLIGACIONES SUBORDINADAS	-	Cobertura de Cartera Crediticia en Riesgo	64.58 %	
GANANCIAS Y PÉRDIDAS POR FUSIÓN	-			
VALUACIÓN DE ACTIVOS DE RECUPERACIÓN DUDOSA	-			
PROVISION DE BENEFICIOS A EMPLEADOS	-			
AJUSTES AL IMPUESTO SOBRE LA RENTA	-			
GANANCIAS O PÉRDIDAS POR CAMBIOS EN EL VALOR DE	-			
MERCADO DE LAS INVERSIONES	-			
RESULTADOS DE EJERCICIOS ANTERIORES	-26.939			
RESULTADOS DEL EJERCICIO	-2.387			
TOTAL IGUAL A LA SUMA DEL ACTIVO	371.836			
ESTADO DE RESULTADOS				
PRODUCTOS FINANCIEROS	28.591			
GASTOS FINANCIEROS	3.019			
MARGEN POR INVERSIÓN	25.572			
PRODUCTOS POR SERVICIOS	4.648			
GASTOS POR SERVICIOS	4			
MARGEN POR SERVICIOS	4.644			
OTROS PRODUCTOS Y GASTOS DE OPERACIÓN				
Productos	417			
Gastos	9,128			
MARGEN OTROS PRODUCTOS Y GASTOS DE OPERACIÓN	-8.711			
MARGEN OPERACIONAL BRUTO	21.505			
GASTOS DE ADMINISTRACIÓN	25.241			
MARGEN OPERACIONAL NETO	-3.736			
PRODUCTOS Y GASTOS EXTRAORDINARIOS	1.349			
Productos Extraordinarios	1.349			
Gastos Extraordinarios	1			
PRODUCTOS Y GASTOS DE EJERCICIOS ANTERIORES	-			
Productos de Ejercicios Anteriores	-			
Gastos de Ejercicios Anteriores	-			
GANANCIA (PÉRDIDA) BRUTA	-2.387			
IMPUESTO SOBRE LA RENTA	-			
GANANCIA (PÉRDIDA) NETA	-2.387			

CITIBANK, N. A. SUC. GUATEMALA
AL 29 DE FEBRERO DE 2008
(Cifras en miles de Quetzales)

		TASAS DE INTERÉS PROMEDIO PONDERADAS	MONEDA NACIONAL	MONEDA EXTRANJERA
ACTIVO				
DISPONIBILIDADES		OPERACIONES ACTIVAS		
Caja	1.117.094	Préstamos	8.56 %	.00 %
Banco Central	507.933	Documentos Descontados	.00 %	.00 %
Bancos del País	18.727	OPERACIONES PASIVAS		
Bancos del Exterior	160.162	Depósitos Monetarios	1.20 %	.41 %
Cheques a Compensar	9.384	Depósitos de Ahorro	2.43 %	.00 %
Giros sobre el Exterior	204.632	Depósitos a Plazo	5.61 %	3.60 %
INVERSIONES	115.028	Bonos	.00 %	.00 %
En Títulos-Valores para Negociación	-	Pagarés Financieros	.00 %	.00 %
En Títulos-Valores para la Venta	173.420	Obligaciones Subordinadas	.00 %	.00 %
En Títulos-Valores para su Vencimiento	-	Obligaciones Financieras con Restricciones	.00 %	.00 %
Operaciones de Reporto	205.778	Obligaciones Convertibles en Acciones	.00 %	.00 %
Certificados de Participación	-			
Intereses Pagados en Compra de Valores	-	ENCAJE LEGAL	MONEDA NACIONAL	MONEDA EXTRANJERA
SUMA	379.197	ENCAJE COMPUTABLE	116,801	8,358
(-) Estimaciones por Valuación	-	ENCAJE REQUERIDO	82,901	2,787
CARTERA DE CRÉDITOS	153.811	POSICIÓN	33,899	5,571
Vigente	150.805	CARTERA DE CRÉDITOS	MONEDA NACIONAL	MONEDA EXTRANJERA
Vencidos	3.023	TOTAL DE CARTERA DE CRÉDITOS (BRUTA)	100.00 %	.00 %
SUMA	153.829	Vigente	98.03 %	.00 %
(-) Estimaciones Por Valuación	18	Vencidos en Proceso de Prórroga	1.95 %	.00 %
PRODUCTOS FINANCIEROS POR COBRAR	16.969	Vencidos en Cobro Administrativo	.02 %	.00 %
CUENTAS POR COBRAR (Neto)	52.288	Vencidos en Cobro Judicial	.00 %	.00 %
ACTIVOS REALIZABLES (Neto)	-	Monto total de Cartera de Créditos (Bruta)	153,829	0
INVERSIONES PERMANENTES (Neto)	180			
OTRAS INVERSIONES (Neto)	-	DEPÓSITOS	MONEDA NACIONAL	MONEDA EXTRANJERA
SUCURSALES, CASA MATRIZ Y DEPARTAMENTOS	-	No. de Cuentas Depósitos Monetarios	298	92
ADSCRITOS	3.559	Monto Depósitos Monetarios	425,235	165,934
INMUEBLES Y MUEBLES (Neto)	3.156	No. de Cuentas Depósitos de Ahorro	3	0
CARGOS DIFERIDOS (Neto)	902.453	Monto Depósitos de Ahorro	540	0
PASIVO	644.530	No. de Cuentas Depósitos a Plazo	2	1
OBLIGACIONES DEPOSITARIAS	591.169	Monto Depósitos a Plazo	34,246	15,207
Depósitos Monetarios	540	No. de Cuentas a la Orden	0	0
Depósitos de Ahorro	49.453	Monto Depósitos a la Orden	0	0
Depósitos a Plazo	-	No. de Cuentas Depósitos con Restricciones	13	0
Depósitos a la Orden	3.367	Monto Depósitos con Restricciones	3,367	0
Depósitos con Restricciones	110.328	No. de Obligaciones Financieras	0	0
CRÉDITOS OBTENIDOS	-	Monto Obligaciones Financieras	0	0
Del Banco Central	-	POSICIÓN PATRIMONIAL		
De Instituciones Financieras Nacionales	110.328	CAPITAL COMPUTABLE	193,884	
De Instituciones Financieras Extranjeras	-	CAPITAL REQUERIDO	35,064	
Organismos Internacionales	-	POSICIÓN	158,820	
OBLIGACIONES FINANCIERAS	-	INDICADORES FINANCIEROS		
GASTOS FINANCIEROS POR PAGAR	841	LIQUIDEZ		
CUENTAS POR PAGAR	136.400	Encaje Computable en relación a los Depósitos		
PROVISIONES	5.787	Moneda Nacional	25.21%	
SUCURSALES, CASA MATRIZ Y DEPARTAMENTOS	-	Moneda Extranjera	35.57%	
ADSCRITOS	-	Liquidez Inmediata	78.81 %	
OTRAS OBLIGACIONES	-	SOLVENCIA		
CRÉDITOS DIFERIDOS	897.887	Patrimonio en relación a Activos	19.21 %	
SUMA	4.566	Patrimonio en relación a Cartera de Créditos	139.53 %	
OTRAS CUENTAS ACREEDORAS	214.640	Patrimonio en relación a las Captaciones	33.30 %	
CAPITAL CONTABLE	84.982	RENTABILIDAD		
CAPITAL PAGADO	-	Rentabilidad sobre Patrimonio	.75 %	
Capital Autorizado	84.982	Rentabilidad sobre Activos	.14 %	
(-) Capital No Pagado	-	Eficiencia	2.12 %	
Casa Matriz, Capital Asignado	11.961	CALIDAD DE ACTIVOS		
APORTACIONES PERMANENTES	-	Cartera Vigente en relación a Cartera Bruta	98.03 %	
RESERVA DE CAPITAL	-	Cobertura de Cartera Crediticia en Riesgo	.60 %	
RESERVAS PARA ACTIVOS EXTRAORDINARIOS	-			
REVALUACIÓN DE ACTIVOS	-			
OBLIGACIONES SUBORDINADAS	-			
GANANCIAS Y PÉRDIDAS POR FUSIÓN	-			
VALUACIÓN DE ACTIVOS DE RECUPERACIÓN DUDOSA	18			
PROVISION DE BENEFICIOS A EMPLEADOS	-			
AJUSTES AL IMPUESTO SOBRE LA RENTA	-			
GANANCIAS O PÉRDIDAS POR CAMBIOS EN EL VALOR DE	-			
MERCADO DE LAS INVERSIONES	-			
RESULTADOS DE EJERCICIOS ANTERIORES	117.448			
RESULTADOS DEL EJERCICIO	269			
TOTAL IGUAL A LA SUMA DEL ACTIVO	1.117.094			
ESTADO DE RESULTADOS				
PRODUCTOS FINANCIEROS	15.258			
GASTOS FINANCIEROS	6.352			
MARGEN POR INVERSIÓN	8.906			
PRODUCTOS POR SERVICIOS	2.013			
GASTOS POR SERVICIOS	-			
MARGEN POR SERVICIOS	2.013			
OTROS PRODUCTOS Y GASTOS DE OPERACIÓN				
Productos	3.669			
Gastos	576			
MARGEN OTROS PRODUCTOS Y GASTOS DE OPERACIÓN	3.092			
MARGEN OPERACIONAL BRUTO	14.012			
GASTOS DE ADMINISTRACIÓN	13.714			
MARGEN OPERACIONAL NETO	297			
PRODUCTOS Y GASTOS EXTRAORDINARIOS	-30			
Productos Extraordinarios	0			
Gastos Extraordinarios	30			
PRODUCTOS Y GASTOS DE EJERCICIOS ANTERIORES	1			
Productos de Ejercicios Anteriores	1			
Gastos de Ejercicios Anteriores	-			
GANANCIA (PÉRDIDA) BRUTA	269			
IMPUESTO SOBRE LA RENTA	-			
GANANCIA (PÉRDIDA) NETA	269			



SOCIEDADES FINANCIERAS PRIVADAS

SOCIEDADES FINANCIERAS PRIVADAS

AL 29 DE FEBRERO 2008

FINANCIERAS	DIRECCION	FECHA DE APERTURA
FINANCIERA GUATEMALTECA, S. A.	1a. Avenida 11-50, Zona 10 PAGINA Web: www.banexfigsa.com	TELEFONOS: 2424-1414 FAX: 2332-2879 12/09/1962
FINANCIERA INDUSTRIAL, S. A.	7a. Avenida 5-10, Zona 4 Torre I Centro Financiero Nivel 7 PAGINA Web: www.bi.com.gt	TELEFONOS: 2332-1750 FAX: 2334-5111 EXT. 2317 13/04/1981
FINANCIERA DE INVERSIÓN, S. A.	11 Calle 7-44, Zona 9 PAGINA Web: www.bancoamericano.com.gt	TELEFONOS: 23861700 FAX: 23861753 28/12/1981
FINANCIERA RURAL, S. A.	Avenida Reforma 2-56, Zona 9 PAGINA Web: no informaron	TELEFONOS: 2361-3750 EXT. 2034, FAX: 2361-3901 23613892 10/01/1990
FINANCIERA DE OCCIDENTE, S. A.	7a. Avenida 7-33, Zona 9, Edificio Corporativo PAGINA Web: www.occidentecorp.com.gt	TELEFONOS: 2279-9000 FAX: 2279-9303 06/09/1990
FINANCIERA DE CAPITALES, S. A.	Avenida La Reforma 9-76, Zona 9 PAGINA Web: www.sci.com.gt	TELEFONOS: 2331-7515 FAX: 2331-2262 07/07/1992
FINANCIERA METROPOLITANA, S. A.	NO PRESENTA INFORMACION PAGINA Web:	TELEFONOS: FAX: 27/11/1992
FINANCIERA SUMMA, S. A.	Diagonal 6, 10-65 Zona 10, Centro Gerencial Las Margaritas, Torre 1, Oficina 102 "A" PAGINA Web: No tiene	TELEFONOS: 23346628/29 - 2427-8662 FAX: 23346628 - 24278618 14/01/1994
FINANCIERA AGRO COMERCIAL, S. A.	Avenida La Reforma 12-01, Zona 10 Edificio Reforma Montufar Torre II Oficina 407 PAGINA Web: No tiene	TELEFONOS: 23602368 FAX: 23602368 11/07/1994
FINANCIERA SAN MIGUEL, S. A.	Diagonal 6, 10-65, Zona 10 Las Margaritas Torre I Oficina 1102 Nivel 11 PAGINA Web: No tiene	TELEFONOS: 2382-9900 FAX: 2382-9999 02/11/1994
FINANCIERA AGROMERCANTIL, S. A.	7a. Avenida 7-30, Zona 9 PAGINA Web: www.agromercantil.com.gt	TELEFONOS: 2338-6565 FAX: 2362-1826 12/08/1996
FINANCIERA UNO, S. A.	18 Calle 5-56, Zona 10 Edificio Unicentro PAGINA Web: www.bancouno.com.gt	TELEFONOS: 2366-1777-2366-1818 FAX: 2366-3475 03/10/1996
FINANCIERA LAS TRES AMERICAS, S. A.	6a. Avenida 11-77, Zona 10, Pent House 6to. Nivel Oficina 6A, Edificio Punto 10 PAGINA Web: No tiene	TELEFONOS: 23629471-23620041/42, FAX: 5849-1519 23620041/42 14/03/1997
FINANCIERA CONSOLIDADA, S. A.	5a. Avenida 15-45, Zona 10 Edificio Centro Empresarial Torre I Nivel 8 PAGINA Web: www.cofinsa.com.gt	TELEFONOS: 2327-1757 FAX: 2327-1758, 2327-1747, 2327-1777 04/08/1997
FINANCIERA DE LOS TRABAJADORES, S. A.	10a. Calle "A" 0-79, Zona 10 Torre Latinoamericana PAGINA Web: www.finlat.com.gt	TELEFONOS: 23532000-23532035 FAX: 23609365 18/02/1998
FINANCIERA CREDICORP, S. A.	3a. Calle 7-43, Zona 9 PAGINA Web: www.credicorpsa.com	TELEFONOS: 2334-4929 AL 32 FAX: 2334-4933 03/12/2001
FINANCIERA G & T CONTINENTAL, S. A.	6a. Avenida 9-08, Zona 9, Edificio Plaza Continental PAGINA Web: www.gytcontinental.com.gt	TELEFONOS: 23386801 FAX: 23386868 Ext. 1736 01/03/2005

SOCIEDADES FINANCIERAS PRIVADAS

BALANCE GENERAL CONDENSADO CONSOLIDADO

AL 29 DE FEBRERO DE 2008

(Cifras en miles de Quetzales)

	MONEDA NACIONAL	MONEDA EXTRANJERA	TOTAL		MONEDA NACIONAL	MONEDA EXTRANJERA	TOTAL
A C T I V O	3,928,435	1,215,617	5,144,052	P A S I V O	3,214,455	1,040,043	4,254,498
DISPONIBILIDADES	116,483	73,909	190,393	OBLIGACIONES DEPOSITARIAS	0	0	0
Caja	2,089	154	2,244	Depósitos Monetarios	0	0	0
Banco Central	7,619	13,266	20,885	Depósitos de Ahorro	0	0	0
Bancos del País	106,775	25,807	132,582	Depósitos a Plazo	0	0	0
Bancos del Exterior	0	33,159	33,159	Depósitos a la Orden	0	0	0
Cheques a Compensar	0	0	0	Depósitos con Restricciones	0	0	0
Giros sobre el Exterior	0	1,523	1,523				
INVERSIONES	2,436,831	413,092	2,849,923	CRÉDITOS OBTENIDOS	61,610	121,040	182,650
En Títulos-Valores para Negociación	0	0	0	Del Banco Central	0	0	0
En Títulos-Valores para la Venta	1,411,708	149,686	1,561,394	De Instituciones Financieras Nacionales	45,400	0	45,400
En Títulos-Valores para su Vencimiento	906,485	217,021	1,123,506	De Instituciones Financieras Extranjeras	2,295	8,476	10,771
Operaciones de Reporto	117,260	46,259	163,519	De Organismos Internacionales	13,915	112,564	126,479
Certificados de Participación	0	0	0				
Intereses Pagados en Compra de Valores	1,378	628	2,007	OBLIGACIONES FINANCIERAS	3,082,361	900,328	3,982,689
SUMA	2,436,831	413,594	2,850,425	GASTOS FINANCIEROS POR PAGAR	10,857	5,375	16,231
(-) Estimaciones por Valuación	0	502	502	CUENTAS POR PAGAR	36,715	3,722	40,437
CARTERA DE CRÉDITOS	853,978	480,314	1,334,293	PROVISIONES	5,605	0	5,605
Vigente	827,299	454,346	1,281,645	SUC. , CASA MATRIZ Y DEPTOS. ADSCRITOS	0	0	0
Vencida	59,965	25,968	85,933				
SUMA	887,263	480,314	1,367,578	OTRAS OBLIGACIONES	0	7,710	7,710
(-) Estimaciones Por Valuación	33,285	0	33,285	CRÉDITOS DIFERIDOS	1,688	367	2,055
PRODUCTOS FINANCIEROS POR COBRAR	59,012	5,763	64,774	SUMA	3,198,836	1,038,541	4,237,377
CUENTAS POR COBRAR (Neto)	29,247	5,654	34,901				
BIENES REALIZABLES (Neto)	27,427	0	27,427	OTRAS CUENTAS ACREEDORAS	15,620	1,502	17,122
INVERSIONES PERMANENTES (Neto)	91,983	78,928	170,911				
OTRAS INVERSIONES (Neto)	236,424	157,820	394,244	CAPITAL CONTABLE	889,554		889,554
SUC. , CASA MATRIZ Y DEPTOS. ADSCRITOS	0	0	0	CAPITAL PAGADO	641,203		641,203
INMUEBLES Y MUEBLES (Neto)	59,046	0	59,046	Capital Autorizado	1,544,000		1,544,000
CARGOS DIFERIDOS (Neto)	18,005	136	18,141	Capital no Pagado (-)	902,797		902,797
				Casa Matriz, Capital Asignado	0		0
				APORTACIONES PERMANENTES	0		0
				RESERVAS DE CAPITAL	165,808		165,808
				RESERVAS PARA ACTIVOS EXTRAORDINARIOS	0		0
				REVALUACIÓN DE ACTIVOS	0		0
				OBLIGACIONES SUBORDINADAS	0		0
				GANANCIAS Y PERDIDAS POR FUSIÓN	0		0
				VALUACIÓN DE ACTIVOS DE RECUPERACIÓN DUDOSA	19,298		19,298
				PROVISIÓN DE BENEFICIOS A EMPLEADOS	0		0
				AJUSTES AL IMPUESTO SOBRE LA RENTA	0		0
				GANANCIAS O PERDIDAS POR CAMBIOS EN EL VALOR DE	1,394		1,394
				MERCADO DE LAS INVERSIONES			
				RESULTADO DE EJERCICIOS ANTERIORES	80,816		80,816
				RESULTADOS DEL EJERCICIO	19,632		19,632
				TOTAL IGUAL A LA SUMA DEL ACTIVO			5,144,052

SOCIEDADES FINANCIERAS PRIVADAS

ESTADO DE RESULTADOS CONDENSADO CONSOLIDADO

DEL 1 DE ENERO AL 29 DE FEBRERO DE 2008

(Cifras en miles de Quetzales)

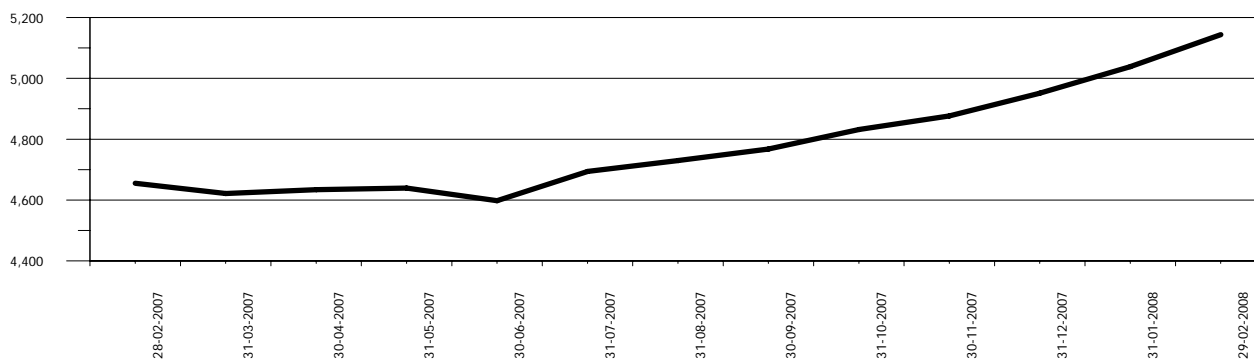
	TOTAL
PRODUCTOS FINANCIEROS	71,937
GASTOS FINANCIEROS	45,835
MARGEN POR INVERSIÓN	26,102
PRODUCTOS POR SERVICIOS	5,579
GASTOS POR SERVICIOS	12
MARGEN POR SERVICIOS	5,567
OTROS PRODUCTOS Y GASTOS DE OPERACIÓN	
Productos	2,369
Gastos	718
MARGEN DE OTROS PRODUCTOS Y GASTOS DE OPERACIÓN	1,652
MARGEN OPERACIONAL BRUTO	33,321
GASTOS DE ADMINISTRACIÓN	12,952
MARGEN OPERACIONAL NETO	20,369
PRODUCTOS Y GASTOS EXTRAORDINARIOS	- 71
Productos Extraordinarios	178
Gastos Extraordinarios	249
PRODUCTOS Y GASTOS DE EJERCICIOS ANTERIORES	974
Productos de Ejercicios Anteriores	1,116
Gastos de Ejercicios Anteriores	142
GANANCIA (PÉRDIDA) BRUTA	21,272
IMPUESTO SOBRE LA RENTA	1,640
GANANCIA (PÉRDIDA) NETA	19,632

SOCIEDADES FINANCIERAS PRIVADAS

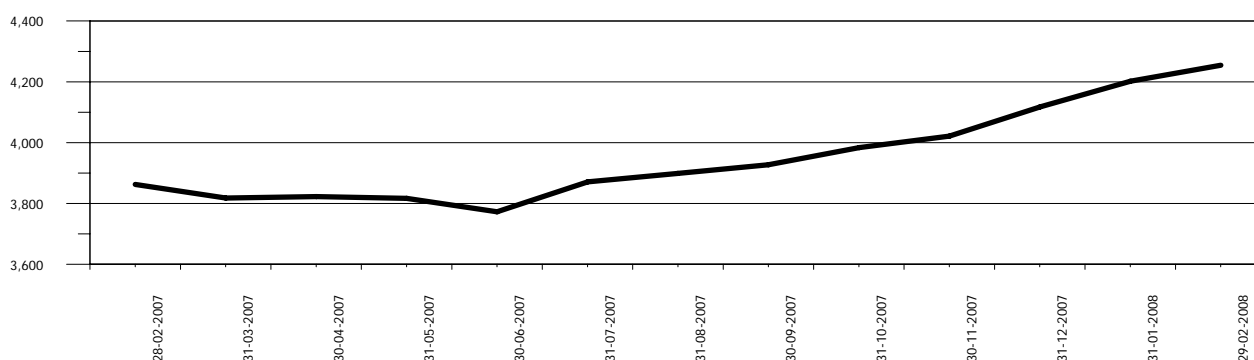
COMPORTAMIENTO DE LOS PRINCIPALES RUBROS

(Cifras en millones de Quetzales)

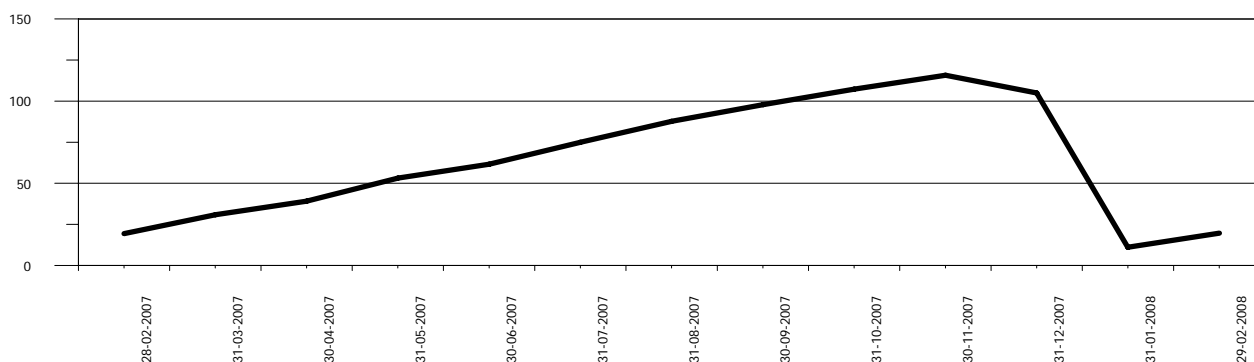
COMPORTAMIENTO DEL ACTIVO



COMPORTAMIENTO DEL PASIVO



COMPORTAMIENTO DEL RESULTADO



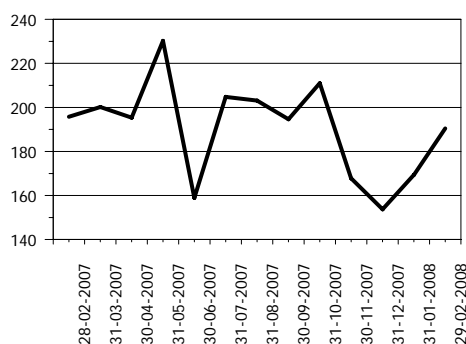
SOCIEDADES FINANCIERAS PRIVADAS

ACTIVO

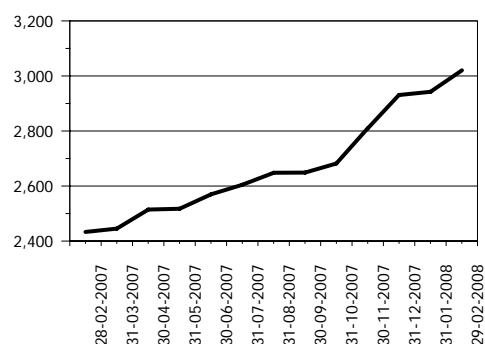
COMPORTAMIENTO DE LOS PRINCIPALES RUBROS

(Cifras en millones de Quetzales)

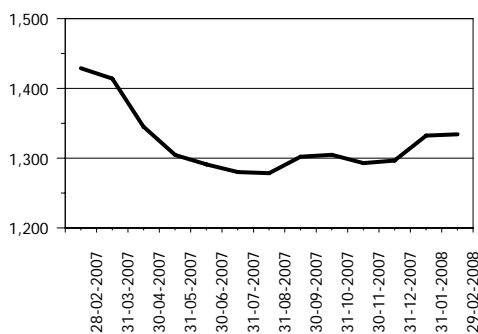
DISPONIBILIDADES



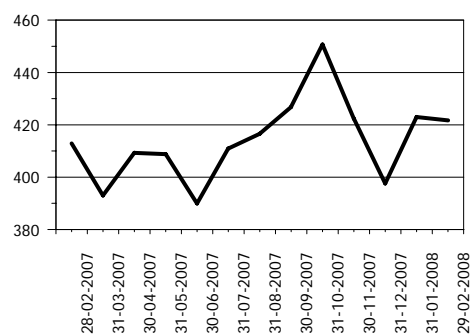
INVERSIONES 1/



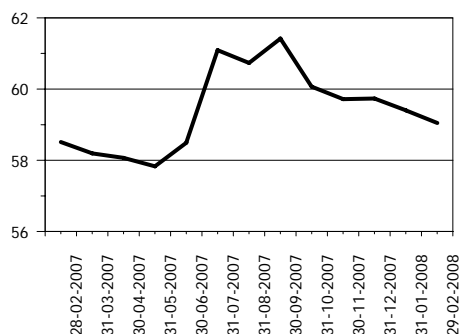
CARTERA DE CRÉDITOS



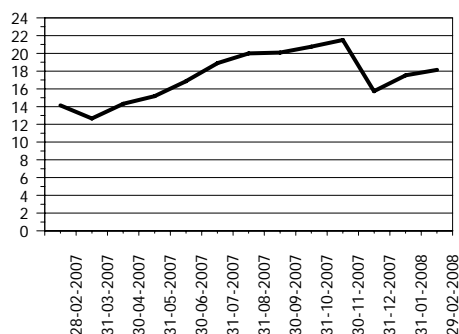
OTRAS INVERSIONES 2/



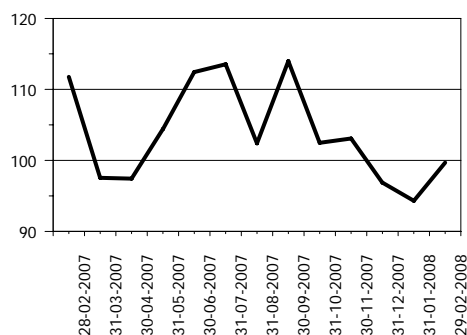
INMUEBLES Y MUEBLES



CARGOS DIFERIDOS



OTROS ACTIVOS 3/



1/ Incluye: Inversiones permanentes.

2/ Incluye: Bienes realizables.

3/ Incluye: Cuentas por cobrar y productos financieros por cobrar.

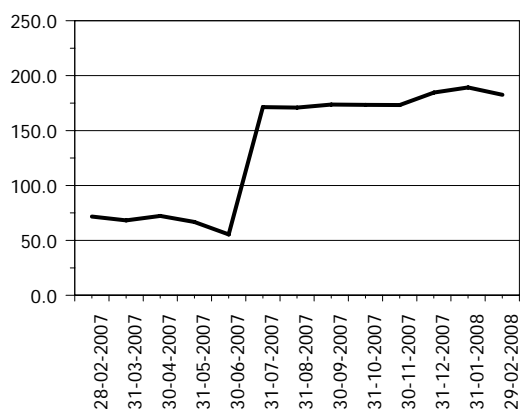
SOCIEDADES FINANCIERAS PRIVADAS

PASIVO

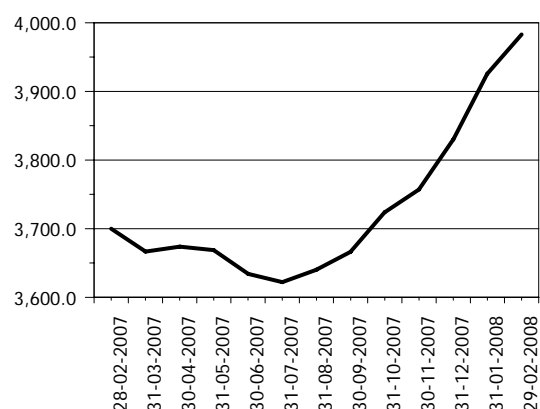
COMPORTAMIENTO DE LOS PRINCIPALES RUBROS

(Cifras en millones de Quetzales)

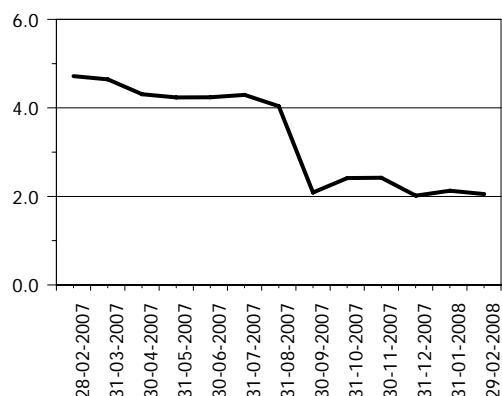
CRÉDITOS OBTENIDOS



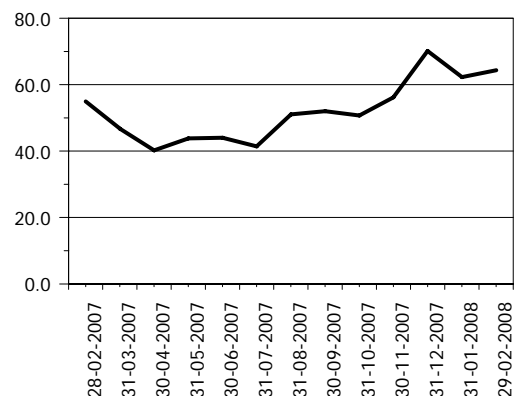
OBLIGACIONES FINANCIERAS



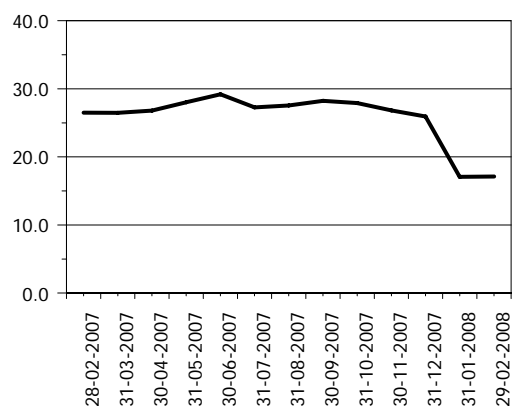
CRÉDITOS DIFERIDOS



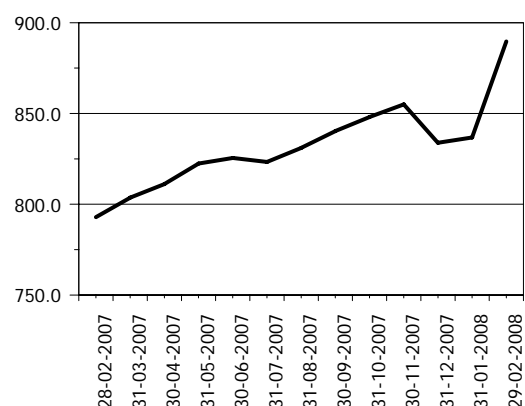
OTROS PASIVOS 1/



OTRAS CUENTAS ACREEDORAS



CAPITAL CONTABLE



1/ Incluye: Cuentas por pagar, gastos financieros por pagar y otras obligaciones.

SOCIEDADES FINANCIERAS PRIVADAS

PRESENTACION POR RUBROS

AL 29 DE FEBRERO DE 2008

(Cifras en miles de Quetzales)

ACTIVO		PASIVO		CAPITAL CONTABLE	
G & T CONTINENTAL, S. A.	1,339,266	G & T CONTINENTAL, S. A.	1,227,598	DE OCCIDENTE, S. A.	156,986
INDUSTRIAL, S. A.	874,101	INDUSTRIAL, S. A.	794,052	CONSOLIDADA, S. A.	131,831
GUATEMALTECA, S. A.	778,321	GUATEMALTECA, S. A.	685,621	G & T CONTINENTAL, S. A.	111,668
CONSOLIDADA, S. A.	762,810	CONSOLIDADA, S. A.	630,979	GUATEMALTECA, S. A.	92,700
DE OCCIDENTE, S. A.	379,277	DE OCCIDENTE, S. A.	222,291	INDUSTRIAL, S. A.	80,049
SAN MIGUEL, S. A.	207,029	DE INVERSIÓN, S. A.	156,859	RURAL, S. A.	79,843
DE INVERSIÓN, S. A.	200,539	SAN MIGUEL, S. A.	155,389	SAN MIGUEL, S. A.	51,641
CREDICORP, S. A.	178,568	CREDICORP, S. A.	152,941	DE INVERSIÓN, S. A.	43,680
DE LOS TRABAJADORES, S. A.	136,117	DE LOS TRABAJADORES, S. A.	97,189	DE LOS TRABAJADORES, S. A.	38,929
RURAL, S. A.	110,097	SUMMA, S. A.	50,887	DE CAPITALES, S. A.	26,388
SUMMA, S. A.	60,090	AGROMERCANTIL, S. A.	43,119	CREDICORP, S. A.	25,628
AGROMERCANTIL, S. A.	55,717	RURAL, S. A.	30,254	LAS TRES AMERICAS, S. A.	19,373
DE CAPITALES, S. A.	26,649	LAS TRES AMERICAS, S. A.	6,899	AGROMERCANTIL, S. A.	12,598
LAS TRES AMERICAS, S. A.	26,272	DE CAPITALES, S. A.	260	SUMMA, S. A.	9,203
UNO, S. A.	9,198	UNO, S. A.	161	UNO, S. A.	9,037
TOTAL	5,144,052	TOTAL	4,254,498	TOTAL	889,554
CARTERA DE CRÉDITOS		OBLIGACIONES FINANCIERAS		RESULTADO DEL EJERCICIO	
CONSOLIDADA, S. A.	421,507	G & T CONTINENTAL, S. A.	1,194,458	INDUSTRIAL, S. A.	5,078
GUATEMALTECA, S. A.	228,218	INDUSTRIAL, S. A.	792,155	G & T CONTINENTAL, S. A.	4,253
DE INVERSIÓN, S. A.	157,013	GUATEMALTECA, S. A.	671,295	CONSOLIDADA, S. A.	3,858
G & T CONTINENTAL, S. A.	131,642	CONSOLIDADA, S. A.	514,656	GUATEMALTECA, S. A.	1,853
SAN MIGUEL, S. A.	92,139	DE OCCIDENTE, S. A.	201,076	CREDICORP, S. A.	1,449
DE OCCIDENTE, S. A.	85,429	DE INVERSIÓN, S. A.	147,737	DE INVERSIÓN, S. A.	807
DE LOS TRABAJADORES, S. A.	72,171	SAN MIGUEL, S. A.	129,965	SAN MIGUEL, S. A.	765
SUMMA, S. A.	45,418	CREDICORP, S. A.	127,823	DE OCCIDENTE, S. A.	560
RURAL, S. A.	44,272	DE LOS TRABAJADORES, S. A.	92,681	RURAL, S. A.	422
INDUSTRIAL, S. A.	26,278	AGROMERCANTIL, S. A.	41,966	AGROMERCANTIL, S. A.	280
DE CAPITALES, S. A.	12,116	SUMMA, S. A.	35,893	DE CAPITALES, S. A.	199
CREDICORP, S. A.	7,698	RURAL, S. A.	28,634	UNO, S. A.	62
LAS TRES AMERICAS, S. A.	6,749	LAS TRES AMERICAS, S. A.	4,349	SUMMA, S. A.	18
AGROMERCANTIL, S. A.	3,643	DE CAPITALES, S. A.	0	LAS TRES AMERICAS, S. A.	16
UNO, S. A.	0	UNO, S. A.	0	DE LOS TRABAJADORES, S. A.	11
TOTAL	1,334,293	TOTAL	3,982,689	TOTAL	19,632

POSICION DE DEPOSITO LEGAL AL FINAL DEL MES

Moneda Nacional y Extranjera

AL 29 DE FEBRERO DE 2008

(Cifras en miles)

	DEPÓSITO COMPUTABLE	DEPÓSITO REQUERIDO	POSICIÓN
Quetzales	2,115,144	31,360	2,083,784
Dólares de los Estados Unidos	37,206	1,712	35,494

SOCIEDADES FINANCIERAS PRIVADAS

CARTERA DE CREDITOS SEGUN SU CLASIFICACION CONTABLE EN MONEDA NACIONAL

AL 29 DE FEBRERO DE 2008

(Cifras en miles de Quetzales)

	SOCIEDADES FINANCIERAS	GUATEMALTECA, S. A.	INDUSTRIAL, S. A.	DE INVERSIÓN, S. A.	RURAL, S. A.
TOTAL DE CARTERA DE CRÉDITOS (NETA)	853,978	74,163	11,969	104,181	38,999
CARTERA DE CRÉDITOS	811,951	71,062	12,125	106,740	40,719
Fiduciarios	376,663	35,571	11,999	53,566	13,876
Prendarios - Fiduciarios	12,755	444	0	0	5,296
Prendarios	4,280	255	0	0	2,100
Hipotecarios - Fiduciarios	57,288	12,047	0	0	12,067
Hipotecarios - Prendarios	32,001	68	0	0	0
Hipotecarios	200,193	22,676	127	53,174	7,380
Con Bono de Prenda	0	0	0	0	0
Hipotecarios - Prendarios - Fiduciarios	0	0	0	0	0
Con Garantía de Obligaciones Propias	128,771	0	0	0	0
OTROS CRÉDITOS	75,312	13,234	0	0	0
Documentos Descontados	37,202	717	0	0	0
Documentos por Cobrar	4,417	0	0	0	0
Pagos por Cartas de Crédito	6,864	6,864	0	0	0
Tarjetas de Crédito	0	0	0	0	0
Factoraje	18,396	0	0	0	0
Créditos Cuenta Depósitos Monetarios	0	0	0	0	0
Deudores Venta Activos Extraordinarios	3,054	274	0	0	0
Deudores Venta De Inmuebles y Muebles	0	0	0	0	0
Arrendamiento Financiero	5,379	5,379	0	0	0
Otros	0	0	0	0	0
SUMA	887,263	84,296	12,125	106,740	40,719
Menos Estimaciones por Valuación	33,285	10,133	156	2,559	1,720

	UNO, S. A.	LAS TRES AMERICAS, S. A.	CONSOLIDADA, S. A.	DE LOS TRABAJADORES, S. A.	CREDICORP, S. A.
TOTAL DE CARTERA DE CRÉDITOS (NETA)	0	4,538	282,323	54,517	7,698
CARTERA DE CRÉDITOS	0	4,538	282,323	21,499	7,698
Fiduciarios	0	4,538	130,085	7,801	0
Prendarios - Fiduciarios	0	0	1,548	550	0
Prendarios	0	0	48	963	51
Hipotecarios - Fiduciarios	0	0	10,775	5,506	0
Hipotecarios - Prendarios	0	0	31,600	334	0
Hipotecarios	0	0	2,135	6,346	7,647
Con Bono de Prenda	0	0	0	0	0
Hipotecarios - Prendarios - Fiduciarios	0	0	0	0	0
Con Garantía de Obligaciones Propias	0	0	106,132	0	0
OTROS CRÉDITOS	0	0	0	36,267	0
Documentos Descontados	0	0	0	36,267	0
Documentos por Cobrar	0	0	0	0	0
Pagos por Cartas de Crédito	0	0	0	0	0
Tarjetas de Crédito	0	0	0	0	0
Factoraje	0	0	0	0	0
Créditos Cuenta Depósitos Monetarios	0	0	0	0	0
Deudores Venta Activos Extraordinarios	0	0	0	0	0
Deudores Venta De Inmuebles y Muebles	0	0	0	0	0
Arrendamiento Financiero	0	0	0	0	0
Otros	0	0	0	0	0
SUMA	0	4,538	282,323	57,767	7,698
Menos Estimaciones por Valuación	0	0	0	3,250	0

SOCIEDADES FINANCIERAS PRIVADAS

CARTERA DE CREDITOS SEGUN SU CLASIFICACION CONTABLE EN MONEDA NACIONAL

AL 29 DE FEBRERO DE 2008

(Cifras en miles de Quetzales)

	DE OCCIDENTE, S. A.	DE CAPITALES, S. A.	SUMMA, S. A.	SAN MIGUEL, S. A.	AGROMERCANTIL, S. A.
TOTAL DE CARTERA DE CRÉDITOS (NETA)	53,109	10,879	27,287	56,154	2,877
CARTERA DE CRÉDITOS	53,779	10,879	9,158	56,154	2,877
Fiduciarios	39,330	4,372	6,890	22,753	2,877
Prendarios - Fiduciarios	0	2,326	409	1,537	0
Prendarios	0	0	759	104	0
Hipotecarios - Fiduciarios	0	0	1,100	15,793	0
Hipotecarios - Prendarios	0	0	0	0	0
Hipotecarios	9,163	4,181	0	14,966	0
Con Bono de Prenda	0	0	0	0	0
Hipotecarios - Prendarios - Fiduciarios	0	0	0	0	0
Con Garantía de Obligaciones Propias	5,286	0	0	1,000	0
OTROS CRÉDITOS	0	0	18,396	0	0
Documentos Descontados	0	0	0	0	0
Documentos por Cobrar	0	0	0	0	0
Pagos por Cartas de Crédito	0	0	0	0	0
Tarjetas de Crédito	0	0	0	0	0
Factoraje	0	0	18,396	0	0
Créditos Cuenta Depósitos Monetarios	0	0	0	0	0
Deudores Venta Activos Extraordinarios	0	0	0	0	0
Deudores Venta De Inmuebles y Muebles	0	0	0	0	0
Arrendamiento Financiero	0	0	0	0	0
Otros	0	0	0	0	0
SUMA	53,779	10,879	27,555	56,154	2,877
Menos Estimaciones por Valuación	671	0	268	0	0

G & T CONTINENTAL, S. A.	
TOTAL DE CARTERA DE CRÉDITOS (NETA)	125,286
CARTERA DE CRÉDITOS	132,400
Fiduciarios	43,006
Prendarios - Fiduciarios	643
Prendarios	0
Hipotecarios - Fiduciarios	0
Hipotecarios - Prendarios	0
Hipotecarios	72,399
Con Bono de Prenda	0
Hipotecarios - Prendarios - Fiduciarios	0
Con Garantía de Obligaciones Propias	16,353
OTROS CRÉDITOS	7,415
Documentos Descontados	218
Documentos por Cobrar	4,417
Pagos por Cartas de Crédito	0
Tarjetas de Crédito	0
Factoraje	0
Créditos Cuenta Depósitos Monetarios	0
Deudores Venta Activos Extraordinarios	2,780
Deudores Venta De Inmuebles y Muebles	0
Arrendamiento Financiero	0
Otros	0
SUMA	139,815
Menos Estimaciones por Valuación	14,528

SOCIEDADES FINANCIERAS PRIVADAS

CARTERA DE CREDITOS SEGUN SU CLASIFICACION CONTABLE EN MONEDA EXTRANJERA

AL 29 DE FEBRERO DE 2008

(Cifras en miles de Quetzales)

	SOCIEDADES FINANCIERAS	GUATEMALTECA, S. A.	INDUSTRIAL, S. A.	DE INVERSIÓN, S. A.	RURAL, S. A.
TOTAL DE CARTERA DE CRÉDITOS (NETA)	480,314	154,055	14,309	52,832	5,274
CARTERA DE CRÉDITOS	449,176	149,154	14,309	45,122	5,274
Fiduciarios	150,360	75,646	14,309	4,160	2,123
Fiduciarios - Prendarios	4,789	2,762	0	288	0
Prendarios	2,618	466	0	0	0
Hipotecarios - Fiduciarios	120,841	17,201	0	0	1,835
Hipotecarios - Prendarios	0	0	0	0	0
Hipotecarios	139,386	53,079	0	40,675	1,316
Con Bono de Prenda	0	0	0	0	0
Hipotecarios - Prendarios - Fiduciarios	4,196	0	0	0	0
Con Garantía de Obligaciones Propias	26,985	0	0	0	0
OTROS CRÉDITOS	31,138	4,901	0	7,710	-0
Documentos Descontados	7,286	0	0	0	0
Documentos por Cobrar	10,617	2,141	0	7,710	0
Pagos por Cartas de Crédito	73	0	0	0	0
Tarjetas de Crédito	0	0	0	0	0
Factoraje	10,403	0	0	0	0
Créditos Cuenta Depósitos Monetarios	0	0	0	0	0
Deudores Venta Activos Extraordinarios	0	0	0	0	0
Deudores Venta de Inmuebles y Muebles	0	0	0	0	0
Arrendamiento Financiero	2,760	2,760	0	0	0
Otros	-0	0	0	0	-0
SUMA	480,314	154,055	14,309	52,832	5,274
Menos Estimaciones por Valuación	0	0	0	0	0

	UNO, S. A.	LAS TRES AMERICAS, S. A.	CONSOLIDADA, S. A.	DE LOS TRABAJADORES, S. A.	CREDICORP, S. A.
TOTAL DE CARTERA DE CRÉDITOS (NETA)	0	2,211	139,184	17,655	0
CARTERA DE CRÉDITOS	0	2,211	139,111	10,369	0
Fiduciarios	0	135	32,400	3,643	0
Fiduciarios - Prendarios	0	0	355	0	0
Prendarios	0	0	0	0	0
Hipotecarios - Fiduciarios	0	0	79,625	5,474	0
Hipotecarios - Prendarios	0	0	0	0	0
Hipotecarios	0	2,077	19,451	1,253	0
Con Bono de Prenda	0	0	0	0	0
Hipotecarios - Prendarios - Fiduciarios	0	0	4,196	0	0
Con Garantía de Obligaciones Propias	0	0	3,084	0	0
OTROS CRÉDITOS	0	0	73	7,286	0
Documentos Descontados	0	0	0	7,286	0
Documentos por Cobrar	0	0	0	0	0
Pagos por Cartas de Crédito	0	0	73	0	0
Tarjetas de Crédito	0	0	0	0	0
Factoraje	0	0	0	0	0
Créditos Cuenta Depósitos Monetarios	0	0	0	0	0
Deudores Venta Activos Extraordinarios	0	0	0	0	0
Deudores Venta de Inmuebles y Muebles	0	0	0	0	0
Arrendamiento Financiero	0	0	0	0	0
Otros	0	0	0	-0	0
SUMA	0	2,211	139,184	17,655	0
Menos Estimaciones por Valuación	0	0	0	0	0

SOCIEDADES FINANCIERAS PRIVADAS

CARTERA DE CREDITOS SEGUN SU CLASIFICACION CONTABLE EN MONEDA EXTRANJERA

AL 29 DE FEBRERO DE 2008

(Cifras en miles de Quetzales)

	DE OCCIDENTE, S. A.	DE CAPITALES, S. A.	SUMMA, S. A.	SAN MIGUEL, S. A.	AGROMERCANTIL, S. A.
TOTAL DE CARTERA DE CRÉDITOS (NETA)	32,320	1,237	18,131	35,986	766
CARTERA DE CRÉDITOS	32,320	1,237	7,728	35,986	0
Fiduciarios	2,609	0	2,568	6,412	0
Fiduciarios - Prendarios	0	0	1,385	0	0
Prendarios	0	996	1,156	0	0
Hipotecarios - Fiduciarios	0	0	1,077	15,629	0
Hipotecarios - Prendarios	0	0	0	0	0
Hipotecarios	7,352	241	0	13,944	0
Con Bono de Prenda	0	0	0	0	0
Hipotecarios - Prendarios - Fiduciarios	0	0	0	0	0
Con Garantía de Obligaciones Propias	22,359	0	1,542	0	0
OTROS CRÉDITOS	0	0	10,403	0	766
Documentos Descontados	0	0	0	0	0
Documentos por Cobrar	0	0	0	0	766
Pagos por Cartas de Crédito	0	0	0	0	0
Tarjetas de Crédito	0	0	0	0	0
Factoraje	0	0	10,403	0	0
Créditos Cuenta Depósitos Monetarios	0	0	0	0	0
Deudores Venta Activos Extraordinarios	0	0	0	0	0
Deudores Venta de Inmuebles y Muebles	0	0	0	0	0
Arrendamiento Financiero	0	0	0	0	0
Otros	0	0	0	0	0
SUMA	32,320	1,237	18,131	35,986	766
Menos Estimaciones por Valuación	0	0	0	0	0

G & T CONTINENTAL, S. A.

TOTAL DE CARTERA DE CRÉDITOS (NETA)	6,356
CARTERA DE CRÉDITOS	6,356
Fiduciarios	6,356
Fiduciarios - Prendarios	0
Prendarios	0
Hipotecarios - Fiduciarios	0
Hipotecarios - Prendarios	0
Hipotecarios	0
Con Bono de Prenda	0
Hipotecarios - Prendarios - Fiduciarios	0
Con Garantía de Obligaciones Propias	0
OTROS CRÉDITOS	0
Documentos Descontados	0
Documentos por Cobrar	0
Pagos por Cartas de Crédito	0
Tarjetas de Crédito	0
Factoraje	0
Créditos Cuenta Depósitos Monetarios	0
Deudores Venta Activos Extraordinarios	0
Deudores Venta de Inmuebles y Muebles	0
Arrendamiento Financiero	0
Otros	0
SUMA	6,356
Menos Estimaciones por Valuación	0

SOCIEDADES FINANCIERAS PRIVADAS

INTEGRACION DE LA CARTERA

AL 29 DE FEBRERO DE 2008

(Cifras en miles de Quetzales)

	TOTAL CARTERA			TOTAL VIGENTE			TOTAL VENCIDA		
	M/N	M/E	TOTAL	M/N	M/E	TOTAL	M/N	M/E	TOTAL
FINANCIERAS PRIVADAS									
GUATEMALTECA, S. A.	84,296	154,055	238,351	63,173	136,032	199,205	21,123	18,023	39,146
INDUSTRIAL, S. A.	12,125	14,309	26,434	12,069	14,309	26,378	56	0	56
DE INVERSIÓN, S. A.	106,740	52,832	159,571	104,245	52,600	156,845	2,495	231	2,727
RURAL, S. A.	40,719	5,274	45,992	34,842	3,537	38,379	5,877	1,736	7,613
DE OCCIDENTE, S. A.	53,779	32,320	86,099	53,779	32,320	86,099	0	0	0
DE CAPITALES, S. A.	10,879	1,237	12,116	10,557	996	11,553	322	241	563
SUMMA, S. A.	27,555	18,131	45,686	25,933	17,844	43,777	1,622	287	1,909
SAN MIGUEL, S. A.	56,154	35,986	92,139	56,154	35,986	92,139	0	0	0
AGROMERCANTIL, S. A.	2,877	766	3,643	2,877	766	3,643	0	0	0
UNO, S. A.	0	0	0	0	0	0	0	0	0
LAS TRES AMERICAS, S. A.	4,538	2,211	6,749	4,538	2,211	6,749	0	0	0
CONSOLIDADA, S. A.	282,323	139,184	421,507	282,049	135,474	417,522	274	3,710	3,984
DE LOS TRABAJADORES, S. A.	57,767	17,655	75,422	51,631	15,916	67,546	6,136	1,739	7,875
CREDICORP, S. A.	7,698	0	7,698	6,810	0	6,810	889	0	889
G & T CONTINENTAL, S. A.	139,815	6,356	146,171	118,644	6,356	125,000	21,171	0	21,171
	887,263	480,314	1,367,578	827,299	454,346	1,281,645	59,965	25,968	85,933

SOCIEDADES FINANCIERAS PRIVADAS

INTEGRACION DE LA CARTERA VENCIDA

AL 29 DE FEBRERO DE 2008

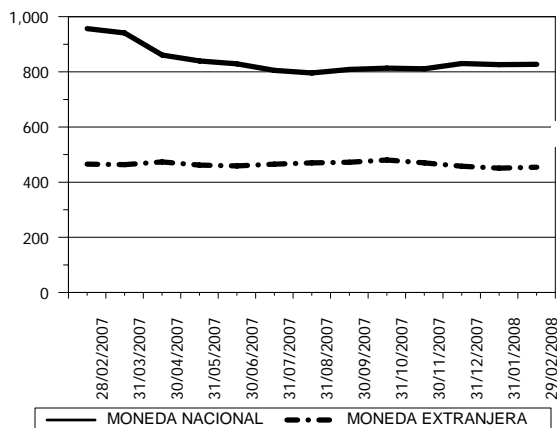
(Cifras en miles de Quetzales)

	EN PROCESO DE PRORROGA			EN COBRO ADMINISTRATIVO			EN COBRO JUDICIAL		
	M/N	M/E	TOTAL	M/N	M/E	TOTAL	M/N	M/E	TOTAL
FINANCIERAS PRIVADAS									
GUATEMALTECA, S. A.	468	2,269	2,738	10,201	14,911	25,113	10,454	842	11,296
INDUSTRIAL, S. A.	0	0	0	56	0	56	0	0	0
DE INVERSIÓN, S. A.	2,116	0	2,116	148	0	148	231	231	463
RURAL, S. A.	0	0	0	0	0	0	5,877	1,736	7,613
DE OCCIDENTE, S. A.	0	0	0	0	0	0	0	0	0
DE CAPITALES, S. A.	322	241	563	0	0	0	0	0	0
SUMMA, S. A.	0	0	0	1,399	287	1,686	223	0	223
SAN MIGUEL, S. A.	0	0	0	0	0	0	0	0	0
AGROMERCANTIL, S. A.	0	0	0	0	0	0	0	0	0
UNO, S. A.	0	0	0	0	0	0	0	0	0
LAS TRES AMERICAS, S. A.	0	0	0	0	0	0	0	0	0
CONSOLIDADA, S. A.	0	0	0	274	3,514	3,788	0	197	197
DE LOS TRABAJADORES, S. A.	0	0	0	5,049	1,739	6,788	1,087	0	1,087
CREDICORP, S. A.	0	0	0	889	0	889	0	0	0
G & T CONTINENTAL, S. A.	158	0	158	10,103	0	10,103	10,909	0	10,909
	3,065	2,510	5,575	28,119	20,451	48,571	28,781	3,007	31,787

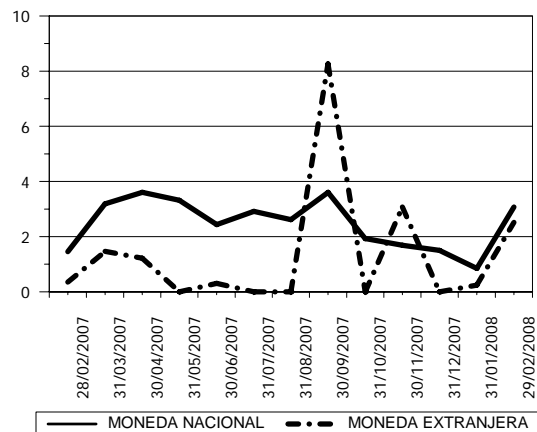
SOCIEDADES FINANCIERAS PRIVADAS

CARTERA DE CREDITOS (Cifras en millones de Quetzales)

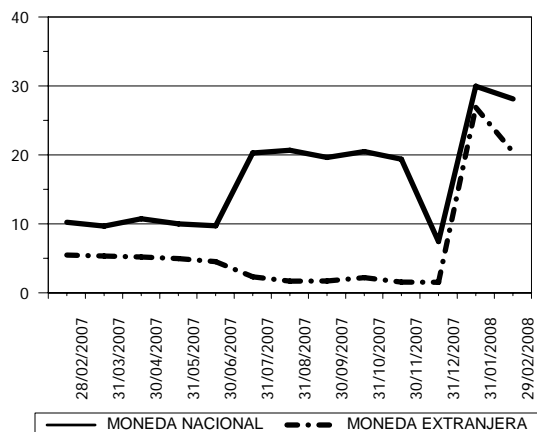
CARTERA VIGENTE



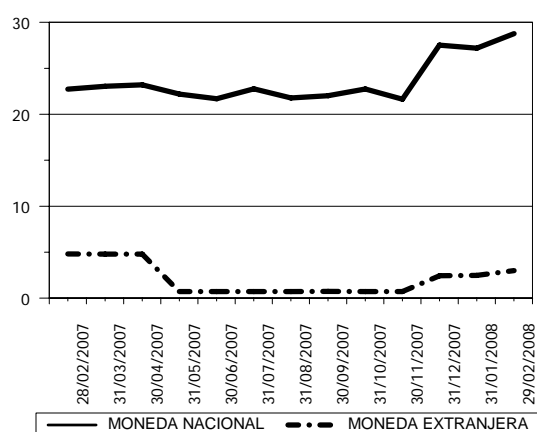
CARTERA VENCIDA EN PROCESO DE PRORROGA



CARTERA VENCIDA EN COBRO ADMINISTRATIVO



CARTERA VENCIDA EN COBRO JUDICIAL



SOCIEDADES FINANCIERAS PRIVADAS

CARTERA DE CREDITOS POR ACTIVIDAD ECONOMICA

NACIONAL Y EXTRANJERA

AL 29 DE FEBRERO DE 2008

(Cifras en miles de Quetzales)

	(0)			(1)	(2)	(3)	(4)	(5)	(6)	(7)	(8)	(9)	TOTAL
	(00)	(01)	(09)										
FINANCIERAS PRIVADAS													
GUATEMALTECA, S. A.	10,052	2,545	0	37,270	0	98,563	0	67,954	1,399	7,900	10,528	2,140	238,351
INDUSTRIAL, S. A.	0	0	0	3,515	0	0	0	0	56	12,069	10,794	0	26,434
DE INVERSIÓN, S. A.	6,134	5,273	467	29,906	0	9,358	0	44,134	14,310	235	28,608	21,147	159,571
RURAL, S. A.	3,353	564	5,296	975	0	10,491	0	5,756	5,600	0	7,068	6,890	45,992
DE OCCIDENTE, S. A.	9,648	84	0	2,844	0	26,262	0	13,091	14,691	0	15,218	4,262	86,099
DE CAPITALES, S. A.	0	0	0	3,557	0	5,772	0	322	241	0	1,600	624	12,116
SUMMA, S. A.	16	1,390	0	4,496	0	3,510	1,619	3,767	18,262	618	8,692	3,315	45,686
SAN MIGUEL, S. A.	35,772	0	0	1,300	0	6,796	0	18,051	10,903	48	19,269	0	92,139
AGROMERCANTIL, S. A.	105	0	1,701	0	0	0	766	0	1,071	0	0	0	3,643
UNO, S. A.	0	0	0	0	0	0	0	0	0	0	0	0	0
LAS TRES AMERICAS, S. A.	1,151	925	0	4,538	0	0	0	0	0	0	0	135	6,749
CONSOLIDADA, S. A.	0	0	0	107,955	0	37,593	0	184,309	1,732	0	40,521	49,397	421,507
DE LOS TRABAJADORES, S. A.	0	0	0	445	0	5,786	640	1,305	65,512	83	283	1,367	75,422
CREDICORP, S. A.	0	0	0	0	0	0	0	7,698	0	0	0	0	7,698
G & T CONTINENTAL, S. A.	17,109	4,967	255	6,374	38	6,345	1	56,736	14,655	299	29,053	10,340	146,171
TOTAL	83,340	15,749	7,719	203,175	38	210,476	3,026	403,124	148,431	21,252	171,632	99,617	1,367,578

CODIGO DE LA ACTIVIDAD ECONOMICA:

- | | |
|--|---|
| (0) Consumo, Transferencias y Otros Destinos | (4) Electricidad, Gas y Agua |
| (00) Consumo | (5) Construcción |
| (01) Transferencias | (6) Comercio |
| (09) Otros Destinos | (7) Transporte y Almacenamiento |
| (1) Agricultura, Ganadería, Silvicultura, Caza y Pesca | (8) Establecimientos Financieros, Bienes Inmuebles y Servicios Prestados a las Empresas |
| (2) Explotación de Minas y Cantera | (9) Servicios Comunales, Sociales y Personales |
| (3) Industria Manufacturera | |

SOCIEDADES FINANCIERAS PRIVADAS

CARTERA DE CREDITOS POR ACTIVIDAD ECONOMICA

EN MONEDA NACIONAL

AL 29 DE FEBRERO DE 2008

(Cifras en miles de Quetzales)

	(0)			(1)	(2)	(3)	(4)	(5)	(6)	(7)	(8)	(9)	TOTAL
	(00)	(01)	(09)										
FINANCIERAS PRIVADAS													
GUATEMALTECA, S. A.	9,629	79	0	9,035	0	25,523	0	29,885	1,292	4,761	3,980	111	84,296
INDUSTRIAL, S. A.	0	0	0	0	0	0	0	0	56	12,069	0	0	12,125
DE INVERSIÓN, S. A.	1,657	5,014	467	20,139	0	2,083	0	25,878	12,376	48	27,676	11,402	106,740
RURAL, S. A.	1,297	0	5,296	975	0	8,368	0	5,225	5,600	0	7,068	6,890	40,719
DE OCCIDENTE, S. A.	3,413	84	0	2,844	0	3,903	0	13,091	14,691	0	12,169	3,584	53,779
DE CAPITALAS, S. A.	0	0	0	3,557	0	4,776	0	322	0	0	1,600	624	10,879
SUMMA, S. A.	0	1,390	0	3,713	0	3,086	0	843	10,916	618	5,609	1,379	27,555
SAN MIGUEL, S. A.	13,271	0	0	1,300	0	628	0	11,549	10,088	48	19,269	0	56,154
AGROMERCANTIL, S. A.	105	0	1,701	0	0	0	0	0	1,071	0	0	0	2,877
UNO, S. A.	0	0	0	0	0	0	0	0	0	0	0	0	0
LAS TRES AMERICAS, S. A.	0	0	0	4,538	0	0	0	0	0	0	0	0	4,538
CONSOLIDADA, S. A.	0	0	0	107,307	0	25,257	0	63,846	1,659	0	40,253	44,000	282,323
DE LOS TRABAJADORES, S. A.	0	0	0	445	0	5,256	640	534	50,074	83	283	451	57,767
CREDICORP, S. A.	0	0	0	0	0	0	0	7,698	0	0	0	0	7,698
G & T CONTINENTAL, S. A.	17,109	4,967	255	6,374	38	6,345	1	56,736	13,421	299	23,930	10,340	139,815
TOTAL	46,481	11,535	7,719	160,227	38	85,225	641	215,606	121,245	17,925	141,839	78,780	887,263

CODIGO DE LA ACTIVIDAD ECONOMICA:

- | | |
|--|---|
| (0) Consumo, Transferencias y Otros Destinos | (4) Electricidad, Gas y Agua |
| (00) Consumo | (5) Construcción |
| (01) Transferencias | (6) Comercio |
| (09) Otros Destinos | (7) Transporte y Almacenamiento |
| (1) Agricultura, Ganadería, Silvicultura, Caza y Pesca | (8) Establecimientos Financieros, Bienes Inmuebles y Servicios Prestados a las Empresas |
| (2) Explotación de Minas y Cantera | (9) Servicios Comunes, Sociales y Personales |
| (3) Industria Manufacturera | |

SOCIEDADES FINANCIERAS PRIVADAS

CARTERA DE CREDITOS POR ACTIVIDAD ECONOMICA

EN MONEDA EXTRANJERA

AL 29 DE FEBRERO DE 2008

(Cifras en miles de Quetzales)

	(0)			(1)	(2)	(3)	(4)	(5)	(6)	(7)	(8)	(9)	TOTAL
	(00)	(01)	(09)										
FINANCIERAS PRIVADAS													
GUATEMALTECA, S. A.	423	2,466	0	28,235	0	73,040	0	38,069	107	3,140	6,547	2,028	154,055
INDUSTRIAL, S. A.	0	0	0	3,515	0	0	0	0	0	0	10,794	0	14,309
DE INVERSIÓN, S. A.	4,477	259	0	9,767	0	7,275	0	18,257	1,934	187	931	9,745	52,832
RURAL, S. A.	2,056	564	0	0	0	2,123	0	531	0	0	0	0	5,274
DE OCCIDENTE, S. A.	6,234	0	0	0	0	22,359	0	0	0	0	3,048	678	32,320
DE CAPITALES, S. A.	0	0	0	0	0	996	0	0	241	0	0	0	1,237
SUMMA, S. A.	16	0	0	783	0	424	1,619	2,924	7,346	0	3,082	1,937	18,131
SAN MIGUEL, S. A.	22,501	0	0	0	0	6,168	0	6,503	814	0	0	0	35,986
AGROMERCANTIL, S. A.	0	0	0	0	0	0	766	0	0	0	0	0	766
UNO, S. A.	0	0	0	0	0	0	0	0	0	0	0	0	0
LAS TRES AMERICAS, S. A.	1,151	925	0	0	0	0	0	0	0	0	0	135	2,211
CONSOLIDADA, S. A.	0	0	0	648	0	12,336	0	120,463	73	0	268	5,397	139,184
DE LOS TRABAJADORES, S. A.	0	0	0	0	0	530	0	771	15,438	0	0	916	17,655
CREDICORP, S. A.	0	0	0	0	0	0	0	0	0	0	0	0	0
G & T CONTINENTAL, S. A.	0	0	0	0	0	0	0	0	1,234	0	5,122	0	6,356
TOTAL	36,858	4,214	0	42,947	0	125,250	2,385	187,518	27,186	3,327	29,793	20,836	480,314

CODIGO DE LA ACTIVIDAD ECONOMICA:

- (0) Consumo, Transferencias y Otros Destinos
 - (00) Consumo
 - (01) Transferencias
 - (09) Otros Destinos
- (1) Agricultura, Ganadería, Silvicultura, Caza y Pesca
- (2) Explotación de Minas y Cantera
- (3) Industria Manufacturera

- (4) Electricidad, Gas y Agua
- (5) Construcción
- (6) Comercio
- (7) Transporte y Almacenamiento
- (8) Establecimientos Financieros, Bienes Inmuebles y Servicios Prestados a las Empresas
- (9) Servicios Comunales, Sociales y Personales

SOCIEDADES FINANCIERAS PRIVADAS

PRESTAMOS Y DESCUENTOS CONCEDIDOS POR DISTRIBUCION GEOGRAFICA

EN EL MES DE FEBRERO DE 2008

(Cifras en miles de Quetzales)

	FINANCIERAS	%
GUATEMALA	44,959	92.99
ALTA VERAPAZ	322	0.67
BAJA VERAPAZ	19	0.04
IZABAL	359	0.74
CHIQUMULA	13	0.03
ZACAPA	11	0.02
EL PROGRESO	31	0.07
JUTIAPA	61	0.13
JALAPA	0	0.00
SANTA ROSA	7	0.01
CHIMALTENANGO	31	0.06
SACATEPEQUEZ	16	0.03
ESCUINTLA	1,642	3.40
SAN MARCOS	0	0.00
QUETZALTENANGO	131	0.27
TOTONICAPAN	115	0.24
SOLOLA	0	0.00
RETALHULEU	13	0.03
SUCHITEPEQUEZ	75	0.16
HUEHUETENANGO	167	0.35
QUICHE	372	0.77
PETEN	5	0.01
BELICE	0	0.00
OTROS PAISES	0	0.00
TOTAL	48,348	100

NOTAS :

- La distribución geográfica se hace con base en el lugar donde se efectuó la inversión.
- Las cifras no incluyen préstamos concedidos por medio de Tarjetas de Crédito y Factoraje.

SOCIEDADES FINANCIERAS PRIVADAS

PRESTAMOS Y DESCUENTOS CONCEDIDOS POR DESTINO ECONOMICO

Y TIPO DE INVERSION

EN EL MES DE FEBRERO DE 2008

(Cifras en miles de Quetzales)

FINANCIERAS PRIVADAS					EN SITUACION ESPECIAL *				
	GASTOS DE OPERACION	FORMACION DE CAPITAL	OTROS	TOTAL	GASTOS DE OPERACION	FORMACION DE CAPITAL	OTROS	TOTAL	
CONSUMO, TRANSFERENCIAS Y OTROS DESTINOS	3,561	0	11	3,572	0	0	0	0	0
CONSUMO	3,561	0	11	3,572	0	0	0	0	0
Adquisición de bienes durables	3,561	0	11	3,572	0	0	0	0	0
Mobiliario para el hogar	0	0	0	0	0	0	0	0	0
Utensilios para el hogar	0	0	0	0	0	0	0	0	0
Prendas para uso personal	0	0	0	0	0	0	0	0	0
Vehículos para uso personal	0	0	11	11	0	0	0	0	0
Material, mobiliario y equipo de estudio	0	0	0	0	0	0	0	0	0
Inmuebles	2,461	0	0	2,461	0	0	0	0	0
Bienes inmuebles para vivienda garantizados con hipotecas	1,100	0	0	1,100	0	0	0	0	0
Otros	0	0	0	0	0	0	0	0	0
Adquisición de bienes fungibles	0	0	0	0	0	0	0	0	0
Medicinas y medicamentos	0	0	0	0	0	0	0	0	0
Otros	0	0	0	0	0	0	0	0	0
Servicios recibidos	0	0	0	0	0	0	0	0	0
Tratamiento médico en el país	0	0	0	0	0	0	0	0	0
Tratamiento médico en el exterior	0	0	0	0	0	0	0	0	0
Viajes de estudio	0	0	0	0	0	0	0	0	0
Viajes de turismo	0	0	0	0	0	0	0	0	0
Costas judiciales	0	0	0	0	0	0	0	0	0
Honorarios profesionales	0	0	0	0	0	0	0	0	0
Alquileres	0	0	0	0	0	0	0	0	0
Otros	0	0	0	0	0	0	0	0	0
Otros consumos	0	0	0	0	0	0	0	0	0
TRANSFERENCIAS	0	0	0	0	0	0	0	0	0
Adquisición de bienes inmuebles a propietarios del mismo sector	0	0	0	0	0	0	0	0	0
Adquisición maquinaria y equipo propietarios del mismo sector	0	0	0	0	0	0	0	0	0
Adquisición de títulos valores	0	0	0	0	0	0	0	0	0
Pago de deudas bancarias	0	0	0	0	0	0	0	0	0
Pago de deudas comerciales	0	0	0	0	0	0	0	0	0
Pago deudas particulares	0	0	0	0	0	0	0	0	0
OTROS DESTINOS	0	0	0	0	0	0	0	0	0
Actividades no especificadas	0	0	0	0	0	0	0	0	0
AGRICULTURA, GANADERÍA, SILVICULTURA, CAZA Y PESCA	0	0	173	173	0	0	0	0	0
AGRICULTURA	0	0	173	173	0	0	0	0	0
Cereales y legumbres	0	0	173	173	0	0	0	0	0
Arroz	0	0	0	0	0	0	0	0	0
Trigo	0	0	0	0	0	0	0	0	0
Maíz	0	0	0	0	0	0	0	0	0
Frijol	0	0	173	173	0	0	0	0	0
Maicillo	0	0	0	0	0	0	0	0	0
Otros	0	0	0	0	0	0	0	0	0
Hortalizas	0	0	0	0	0	0	0	0	0
Frutas	0	0	0	0	0	0	0	0	0
Bebidas y azúcares	0	0	0	0	0	0	0	0	0
Café	0	0	0	0	0	0	0	0	0
Té	0	0	0	0	0	0	0	0	0
Cacao	0	0	0	0	0	0	0	0	0
Caña	0	0	0	0	0	0	0	0	0
Otras	0	0	0	0	0	0	0	0	0
Semillas y plantas oleaginosas	0	0	0	0	0	0	0	0	0
Plantas textiles	0	0	0	0	0	0	0	0	0

* METROPOLITANA, S.A., AGRO COMERCIAL, S.A.

SOCIEDADES FINANCIERAS PRIVADAS

PRESTAMOS Y DESCUENTOS CONCEDIDOS POR DESTINO ECONOMICO

Y TIPO DE INVERSION

EN EL MES DE FEBRERO DE 2008

(Cifras en miles de Quetzales)

FINANCIERAS PRIVADAS					EN SITUACION ESPECIAL *				
	GASTOS DE OPERACION	FORMACION DE CAPITAL	OTROS	TOTAL	GASTOS DE OPERACION	FORMACION DE CAPITAL	OTROS	TOTAL	
Algodón	0	0	0	0	0	0	0	0	0
Kenaf	0	0	0	0	0	0	0	0	0
Henequén	0	0	0	0	0	0	0	0	0
Lino	0	0	0	0	0	0	0	0	0
Otras	0	0	0	0	0	0	0	0	0
Espicias	0	0	0	0	0	0	0	0	0
Otros cultivos y plantas	0	0	0	0	0	0	0	0	0
GANADERÍA	0	0	0	0	0	0	0	0	0
Ganado vacuno	0	0	0	0	0	0	0	0	0
Caballar, asnal y mular	0	0	0	0	0	0	0	0	0
Ganado caprino	0	0	0	0	0	0	0	0	0
Ganado ovino	0	0	0	0	0	0	0	0	0
Porcino	0	0	0	0	0	0	0	0	0
Avicultura	0	0	0	0	0	0	0	0	0
Cunicultura	0	0	0	0	0	0	0	0	0
Apiarios	0	0	0	0	0	0	0	0	0
Pastos y forrajes	0	0	0	0	0	0	0	0	0
Otras especies de animales	0	0	0	0	0	0	0	0	0
SILVICULTURA	0	0	0	0	0	0	0	0	0
CAZA Y PESCA	0	0	0	0	0	0	0	0	0
EXPLOTACIÓN DE MINAS Y CANTERAS	0	0	0	0	0	0	0	0	0
MINAS DE CARBÓN	0	0	0	0	0	0	0	0	0
PETRÓLEO CRUDO Y GAS NATURAL	0	0	0	0	0	0	0	0	0
EXTRACCIÓN DE MINERALES METÁLICOS	0	0	0	0	0	0	0	0	0
EXTRACCIÓN DE MINERALES NO METÁLICOS	0	0	0	0	0	0	0	0	0
EXPLOTACIÓN DE CANTERA	0	0	0	0	0	0	0	0	0
INDUSTRIAS MANUFACTURERAS	0	0	1,479	1,479	0	0	0	0	0
PRODUCTOS ALIMENTICIOS, BEBIDAS Y TABACO	0	0	0	0	0	0	0	0	0
TEXTILES, PRENDAS DE VESTIR E INDUSTRIAS DE CUERO	0	0	0	0	0	0	0	0	0
INDUSTRIA DE LA MADERA Y PRODUCTOS DE LA MADERA, INCLUIDOS MUEBLES	0	0	115	115	0	0	0	0	0
FABRICACIÓN DE PAPEL Y PRODUCTOS DE PAPEL; IMPRENTAS Y EDITORIALES	0	0	0	0	0	0	0	0	0
FABRICACIÓN DE SUSTANCIAS QUÍMICAS Y DE PRODUCTOS QUÍMICOS DERIVADOS DEL PETRÓLEO-CARBÓN DE CAUCHO-PLÁSTICO	0	0	580	580	0	0	0	0	0
FABRICACIÓN DE PRODUCTOS MINERALES NO METÁLICOS EXCEPTUANDO LOS DERIVADOS DEL PETRÓLEO Y DEL CARBÓN	0	0	0	0	0	0	0	0	0
INDUSTRIAS METÁLICAS BÁSICAS	0	0	0	0	0	0	0	0	0
FABRICACIÓN DE PRODUCTOS METÁLICOS, MAQUINARIA Y EQUIPO	0	0	0	0	0	0	0	0	0
OTRAS INDUSTRIAS MANUFACTURERAS	0	0	784	784	0	0	0	0	0
ELECTRICIDAD, GAS Y AGUA	0	0	0	0	0	0	0	0	0
ELECTRICIDAD	0	0	0	0	0	0	0	0	0
GAS	0	0	0	0	0	0	0	0	0
OBRAS HIDRAÚLICAS Y SUMINISTRO DE AGUA	0	0	0	0	0	0	0	0	0
CONSTRUCCIÓN	3,428	7,703	2,020	13,151	0	0	0	0	0
CONSTRUCCIÓN, REFORMA Y REPARACIÓN DE VÍAS DE COMUNICACIÓN	300	0	1,460	1,760	0	0	0	0	0
Construcción, reforma y reparación vías	300	0	1,460	1,760	0	0	0	0	0

* METROPOLITANA, S.A., AGRO COMERCIAL, S.A.

SOCIEDADES FINANCIERAS PRIVADAS

PRESTAMOS Y DESCUENTOS CONCEDIDOS POR DESTINO ECONOMICO

Y TIPO DE INVERSION

EN EL MES DE FEBRERO DE 2008

(Cifras en miles de Quetzales)

	FINANCIERAS PRIVADAS				EN SITUACION ESPECIAL *			
	GASTOS DE OPERACION	FORMACION DE CAPITAL	OTROS	TOTAL	GASTOS DE OPERACION	FORMACION DE CAPITAL	OTROS	TOTAL
de comunicación								
Aeropuertos y pistas de aviación	0	0	0	0	0	0	0	0
Carreteras	300	0	0	300	0	0	0	0
Puertos muelles y canales	0	0	0	0	0	0	0	0
Vías férreas	0	0	0	0	0	0	0	0
Otras	0	0	1,460	1,460	0	0	0	0
CONSTRUCCIÓN, REFORMA Y REPARACIÓN GENERAL	3,128	7,703	560	11,391	0	0	0	0
De carácter principal	3,128	7,703	560	11,391	0	0	0	0
Edificios	0	0	0	0	0	0	0	0
Viviendas	3,128	7,703	0	10,831	0	0	0	0
Oficinas y bodegas	0	0	0	0	0	0	0	0
Instalaciones hidráulicas y centrales hidroeléctricas	0	0	0	0	0	0	0	0
Conducciones de agua gas y electricidad	0	0	0	0	0	0	0	0
Presas drenajes y obras de riego	0	0	0	0	0	0	0	0
Estacionamientos	0	0	0	0	0	0	0	0
Otros	0	0	560	560	0	0	0	0
De carácter secundario	0	0	0	0	0	0	0	0
Instalaciones de plomería, calefacción y aire acondicionado	0	0	0	0	0	0	0	0
Chapistería e instalaciones eléctricas	0	0	0	0	0	0	0	0
Colocación de ladrillos y pisos, piedras, baldosas y labrado de mármol	0	0	0	0	0	0	0	0
Colocación de techos	0	0	0	0	0	0	0	0
Perforación de pozos de agua	0	0	0	0	0	0	0	0
Excavación y cimentación	0	0	0	0	0	0	0	0
Pintura y decoración	0	0	0	0	0	0	0	0
Otros	0	0	0	0	0	0	0	0
COMERCIO	16,192	36	4,071	20,299	0	0	0	0
COMERCIO INTERNO	822	36	2,171	3,029	0	0	0	0
COMERCIO DE IMPORTACIÓN	12,730	0	1,800	14,530	0	0	0	0
EXPORTACIÓN	0	0	0	0	0	0	0	0
COMERCIO NO ESPECIFICADO	2,640	0	100	2,740	0	0	0	0
TRANSPORTE Y ALMACENAMIENTO	1,381	0	263	1,644	0	0	0	0
TRANSPORTE TERRESTRE	1,381	0	263	1,644	0	0	0	0
TRANSPORTE POR AGUA	0	0	0	0	0	0	0	0
TRANSPORTE AÉREO	0	0	0	0	0	0	0	0
ESTABLECIMIENTOS FINANCIEROS, BIENES INMUEBLES, SERVICIOS PRESTADOS A LAS EMPRESAS	1,452	2,725	1,907	6,084	0	0	0	0
ESTABLECIMIENTOS FINANCIEROS	0	0	0	0	0	0	0	0
EMPRESAS ADMINISTRADORAS DE BIENES INMUEBLES	0	0	0	0	0	0	0	0
SERVICIOS PRESTADOS A LAS EMPRESAS	1,452	2,725	1,907	6,084	0	0	0	0
SERVICIOS COMUNALES, SOCIALES Y PERSONALES	251	524	1,171	1,945	0	0	0	0
SERVICIOS DE SANEAMIENTO Y SIMILARES	0	0	0	0	0	0	0	0
SERVICIOS SOCIALES Y OTROS	97	0	1,007	1,104	0	0	0	0
SERVICIOS COMUNALES CONEXOS								
SERVICIOS DE DIVERSIÓN, ESPARCIMIENTO Y CULTURALES	25	113	0	137	0	0	0	0
SERVICIOS PERSONALES Y DE LOS HOGARES	129	411	164	704	0	0	0	0
ORGANIZACIONES INTERNACIONALES Y OTROS ORGANISMOS EXTRATERRITORIALES	0	0	0	0	0	0	0	0
TOTAL	26,266	10,988	11,095	48,348	0	0	0	0

* METROPOLITANA, S.A., AGRO COMERCIAL, S.A.

FINANCIERAS PRIVADAS

PRESTAMOS Y DESCUENTOS CONCEDIDOS POR
ESTRATIFICACION Y PLAZO ORIGINAL
EN EL MES DE FEBRERO DE 2008
(Cifras en miles de Quetzales)

	HASTA 10,000		DE 10,001 A 20,000		DE 20,001 A 50,000		DE 50,001 A 100,000		DE 100,001 Y MAS		TOTAL	
	No.	Monto	No.	Monto	No.	Monto	No.	Monto	No.	Monto	No.	Monto
CONSUMO, TRANSFERENCIAS Y OTROS DESTINOS	4	0	1	11	0	0	0	0	5	3,561	10	3,572
AGRICULTURA, GANADERÍA, SILVICULTURA, CAZA Y PESCA	0	0	0	0	0	0	0	0	1	173	1	173
AGRICULTURA	0	0	0	0	0	0	0	0	1	173	1	173
GANADERÍA	0	0	0	0	0	0	0	0	0	0	0	0
SILVICULTURA	0	0	0	0	0	0	0	0	0	0	0	0
CAZA Y PESCA	0	0	0	0	0	0	0	0	0	0	0	0
EXPLOTACIÓN DE MINAS Y CANTERAS	0	0	0	0	0	0	0	0	0	0	0	0
INDUSTRIAS MANUFACTURERAS	1	0	0	0	0	0	2	123	6	1,356	9	1,479
ELECTRICIDAD, GAS Y AGUA	0	0	0	0	0	0	0	0	0	0	0	0
CONSTRUCCIÓN	72	354	32	461	12	408	3	219	15	11,709	134	13,151
CONSTRUCCIÓN, REFORMA Y REPARACIÓN DE VÍAS DE COMUNICACIÓN	0	0	0	0	0	0	0	0	2	1,760	2	1,760
COMERCIO	50	202	15	212	12	397	10	769	23	18,720	110	20,299
TRANSPORTE Y ALMACENAMIENTO	0	0	0	0	0	0	2	168	9	1,476	11	1,644
ESTABLECIMIENTOS FINANCIEROS, BIENES INMUEBLES, SERVICIOS PRESTADOS A LAS EMPRESAS	108	442	17	251	8	256	2	151	12	4,983	147	6,084
SERVICIOS COMUNALES, SOCIALES Y PERSONALES	30	128	8	127	8	287	1	97	3	1,305	50	1,945
TOTAL	265	1,127	73	1,062	40	1,349	20	1,527	74	43,284	472	48,348

	HASTA 1 AÑO		DE 1 A 3 AÑOS		DE 3 A 5 AÑOS		DE 5 AÑOS Y MAS		TOTAL	
	No.	Monto	No.	Monto	No.	Monto	No.	Monto	No.	Monto
CONSUMO, TRANSFERENCIAS Y OTROS DESTINOS	0	0	1	11	1	0	8	3,561	10	3,572
AGRICULTURA, GANADERÍA, SILVICULTURA, CAZA Y PESCA	1	173	0	0	0	0	0	0	1	173
AGRICULTURA	1	173	0	0	0	0	0	0	1	173
GANADERÍA	0	0	0	0	0	0	0	0	0	0
SILVICULTURA	0	0	0	0	0	0	0	0	0	0
CAZA Y PESCA	0	0	0	0	0	0	0	0	0	0
EXPLOTACIÓN DE MINAS Y CANTERAS	0	0	0	0	0	0	0	0	0	0
INDUSTRIAS MANUFACTURERAS	7	1,365	1	0	1	115	0	0	9	1,479
ELECTRICIDAD, GAS Y AGUA	0	0	0	0	0	0	0	0	0	0
CONSTRUCCIÓN	1	526	122	7,171	3	2,254	8	3,199	134	13,151
CONSTRUCCIÓN, REFORMA Y REPARACIÓN DE VÍAS DE COMUNICACIÓN	0	0	1	300	1	1,460	0	0	2	1,760
COMERCIO	37	4,811	67	3,184	3	765	3	11,540	110	20,299
TRANSPORTE Y ALMACENAMIENTO	1	263	10	1,381	0	0	0	0	11	1,644
ESTABLECIMIENTOS FINANCIEROS, BIENES INMUEBLES, SERVICIOS PRESTADOS A LAS EMPRESAS	4	907	141	5,144	1	31	1	2	147	6,084
SERVICIOS COMUNALES, SOCIALES Y PERSONALES	1	164	46	775	0	0	3	1,007	50	1,945
TOTAL	52	8,208	388	17,666	9	3,166	23	19,309	472	48,348

SOCIEDADES FINANCIERAS PRIVADAS

INTEGRACION DE FIDEICOMISOS

AL 29 DE FEBRERO DE 2008

(Cifras en miles de Quetzales)

	Estatales		Municipales		Privados		Total	
	No.	Patrimonio Recibido Q.	No.	Patrimonio Recibido Q.	No.	Patrimonio Recibido Q.	No.	Patrimonio Recibido Q.
GUATEMALTECA, S. A.	0	0	0	0	32	740,670	32	740,670
INDUSTRIAL, S. A.	0	0	0	0	92	3,489,835	92	3,489,835
DE INVERSIÓN, S. A.	0	0	0	0	1	4,517	1	4,517
RURAL, S. A.	0	0	1	100	33	373,812	34	373,912
DE OCCIDENTE, S. A.	0	0	2	64,500	28	252,545	30	317,045
DE CAPITALES, S. A.	0	0	0	0	28	96,966	28	96,966
SUMMA, S. A.	0	0	0	0	9	36,636	9	36,636
SAN MIGUEL, S. A.	0	0	0	0	4	19,331	4	19,331
AGROMERCANTIL, S. A.	0	0	0	0	17	456,277	17	456,277
UNO, S. A.	0	0	1	208,400	0	0	1	208,400
LAS TRES AMERICAS, S. A.	0	0	0	0	0	0	0	0
CONSOLIDADA, S. A.	0	0	0	0	30	1,011,062	30	1,011,062
DE LOS TRABAJADORES, S. A.	0	0	0	0	0	0	0	0
CREDICORP, S. A.	0	0	0	0	12	1,887	12	1,887
G & T CONTINENTAL, S. A.	0	0	0	0	65	1,104,079	65	1,104,079
EN SITUACION ESPECIAL								
METROPOLITANA, S. A.	0	0	0	0	0	0	0	0
AGRO COMERCIAL, S. A.	0	0	0	0	0	0	0	0
TOTAL	0	0	4	273,000	351	7,587,618	355	7,860,618

El Fideicomiso es un contrato por el que una persona llamada fideicomitente transmite ciertos bienes y derechos a otra llamada fiduciaria, quien los recibe con la limitacion de caracter obligatorio, de realizar solo aquellos actos exigidos para cumplir los fines del fideicomiso y en beneficio de un tercero llamado fideicomisario.

SOCIEDADES FINANCIERAS PRIVADAS

AL 29 DE FEBRERO DE 2008

DEFINICION DE INDICADORES FINANCIEROS

ÁREA	INDICADOR	DEFINICIÓN	INTERPRETACIÓN
Liquidez	Liquidez inmediata (LI)	Es el cociente de dividir las disponibilidades entre la suma de las obligaciones depositarias más las obligaciones financieras.	Representa la proporción de recursos de inmediata disponibilidad de los que la entidad dispone para hacer frente a sus obligaciones de captación.
Solvencia	Patrimonio en relación a activos (PA)	Es el cociente de dividir el capital contable entre el activo neto.	Representa la proporción de capital contable que respalda los activos de la entidad.
	Patrimonio en relación a Cartera de Créditos (PCC)	Es el cociente de dividir el capital contable entre la cartera de créditos bruta.	Representa la proporción de la cartera de créditos bruta que está respaldada por el patrimonio de los accionistas.
	Patrimonio en relación a las captaciones (PCA)	Es el cociente de dividir el capital contable entre la suma de las obligaciones depositarias más las obligaciones financieras.	Representa la proporción de los recursos de los accionistas respecto a los recursos captados del público.
Rentabilidad	Rentabilidad sobre Patrimonio (RP)	Es el cociente de dividir la utilidad neta anualizada entre el capital contable.	Representa la utilidad con respecto a los recursos de los accionistas. Este indicador se muestra sólo cuando el capital contable es positivo.
	Rentabilidad sobre Activos (RA)	Es el cociente de dividir la utilidad neta anualizada entre el activo neto.	Representa la proporción de utilidad respecto al total de recursos propios más los ajenos administrados por la entidad.
	Eficiencia (EF)	Es el cociente de dividir el margen operacional neto entre el margen operacional bruto.	Representa la proporción de la utilidad bruta de operación que queda de remanente, luego de deducir los gastos administrativos. Al restar el indicador de la unidad, se obtiene la relación de gastos administrativos sobre utilidad bruta.
Calidad de Activos	Cartera Vigente en relación a Cartera Bruta (CVC)	Es el cociente de dividir la cartera de créditos vigente entre la cartera de créditos bruta.	Representa la proporción de la cartera total que se encuentra vigente y consecuentemente, la calidad de la misma. La tasa de cartera vencida se obtiene al restar este indicador de la unidad.
	Cobertura de Cartera Crediticia en Riesgo (CCR)	Es el cociente de dividir las estimaciones por valuación para cartera de créditos entre la suma de la cartera vencida.	Representa la proporción de la cartera crediticia en riesgo que está cubierta por provisiones.

INDICADORES FINANCIEROS

LIQUIDEZ

Liquidez Inmediata 4.78 %

SOLVENCIA

Patrimonio en relación a Activos 17.29 %

Patrimonio en relación a Cartera de Créditos 65.05 %

Patrimonio en relación a las Captaciones 22.34 %

RENTABILIDAD

Rentabilidad sobre Patrimonio 13.24 %

Rentabilidad sobre Activos 2.29 %

Eficiencia 61.13 %

CALIDAD DE ACTIVOS

Cartera Vigente en relación a Cartera Bruta 93.72 %

Cobertura de Cartera Crediticia en Riesgo 38.73 %

NOTAS :

- Los indicadores de mayor valor reflejan una mejor situación en el rubro correspondiente.
- Todos los indicadores están expresados en porcentaje.
- Los indicadores han sido contruidos de forma tal que puedan ser calculados con la información publicada en este boletín.

FINANCIERA GUATEMALTECA, S. A.
AL 29 DE FEBRERO DE 2008
(Cifras en miles de Quetzales)

		TASAS DE INTERÉS PROMEDIO PONDERADAS	MONEDA NACIONAL	MONEDA EXTRANJERA
ACTIVO		778.321		
DISPONIBILIDADES		18.740		
Caja	1	Préstamos	11.93 %	8.02 %
Banco Central	2.610	Documentos Descontados	13.96 %	.00 %
Bancos del País	15.652	OPERACIONES PASIVAS		
Bancos del Exterior	476	Bonos	.00 %	.00 %
Cheques a Compensar	-	Pagarés Financieros	7.98 %	5.33 %
Giros sobre el Exterior	-	Obligaciones Subordinadas	.00 %	.00 %
INVERSIONES	449.790	Obligaciones Financieras con Restricciones	.00 %	.00 %
En Títulos-Valores para Negociación	-	Obligaciones Convertibles en Acciones	.00 %	.00 %
En Títulos-Valores para la Venta	450.292	ESTADO DIARIO DEL DEPÓSITO LEGAL		
En Títulos-Valores para su Vencimiento	-	DEPÓSITO COMPUTABLE	396,267	5,158
Operaciones de Reporto	-	TOTAL REQUERIDO	4,255	75
Certificados de Participación	-	POSICIÓN	392,012	5,083
Intereses Pagados en Compra de Valores	-	CARTERA DE CRÉDITOS		
SUMA	450.292	MONEDA NACIONAL		
(-) Estimaciones por Valuación	502	MONEDA EXTRANJERA		
CARTERA DE CRÉDITOS	228.218	TOTAL DE CARTERA DE CRÉDITOS (BRUTA)	100.00 %	100.00 %
Vigente	199.205	Vigente	74.94 %	88.30 %
Vencida	39.146	Vencida, En Proceso de Prórroga	.56 %	1.47 %
SUMA	238.351	Vencida, En Cobro Administrativo	12.10 %	9.68 %
(-) Estimaciones Por Valuación	10.133	Vencida, En Cobro Judicial	12.40 %	.55 %
PRODUCTOS FINANCIEROS POR COBRAR	13.882	MONTO TOTAL DE CARTERA DE CRÉDITOS (BRUTA)	84,296	154,055
CUENTAS POR COBRAR (Neto)	2.670	POSICIÓN PATRIMONIAL		
BIENES REALIZABLES (Neto)	3.314	CAPITAL COMPUTABLE	92,700	
INVERSIONES PERMANENTES (Neto)	-	CAPITAL REQUERIDO	30,094	
OTRAS INVERSIONES (Neto)	52.987	POSICIÓN	62,606	
INMUEBLES Y MUEBLES (Neto)	4.021	ACEPTACIÓN DE OBLIGACIONES Y RESPONSABILIDADES		
CARGOS DIFERIDOS (Neto)	4.700	MONTO TOTAL REQUERIDO	682,723	
PASIVO	685.621	CAPITAL Y RESERVAS	93,643	
CRÉDITOS OBTENIDOS	-	LÍMITE MÁXIMO DE EXPANSIÓN	1,872,854	
Del Banco Central	-	EXCESO O MARGEN DE EXPOSICIÓN	1,190,132	
De Instituciones Financieras Nacionales	-	INDICADORES FINANCIEROS		
De Instituciones Financieras Extranjeras	-	LIQUIDEZ		
De Organismos Internacionales	-	Liquidez Inmediata	2.79 %	
OBLIGACIONES FINANCIERAS	671.295	SOLVENCIA		
GASTOS FINANCIEROS POR PAGAR	5.631	Patrimonio en relación a Activos	11.91 %	
CUENTAS POR PAGAR	5.542	Patrimonio en relación a Cartera de Créditos	38.89 %	
PROVISIONES	77	Patrimonio en relación a las Captaciones	13.81 %	
OTRAS OBLIGACIONES	-	RENTABILIDAD		
CRÉDITOS DIFERIDOS	182	Rentabilidad sobre Patrimonio	11.99 %	
SUMA	682.728	Rentabilidad sobre Activos	1.43 %	
OTRAS CUENTAS ACREEDORAS	2.894	Eficiencia	74.53 %	
CAPITAL CONTABLE	92.700	CALIDAD DE ACTIVOS		
CAPITAL PAGADO	42.224	Cartera Vigente en relación a Cartera Bruta	83.58 %	
Capital Autorizado	57.000	Cobertura de Cartera Crediticia en Riesgo	25.89 %	
(-) Capital No Pagado	14.776			
Casa Matriz, Capital Asignado	-			
APORTACIONES PERMANENTES	-			
RESERVA DE CAPITAL	41.228			
RESERVAS PARA ACTIVOS EXTRAORDINARIOS	-			
REVALUACIÓN DE ACTIVOS	-			
OBLIGACIONES SUBORDINADAS	-			
GANANCIAS Y PÉRDIDAS POR FUSIÓN	-			
VALUACIÓN DE ACTIVOS DE RECUPERACIÓN DUDOSA	2.337			
PROVISIÓN DE BENEFICIOS A EMPLEADOS	-			
AJUSTES AL IMPUESTO SOBRE LA RENTA	-			
GANANCIAS O PÉRDIDAS POR CAMBIOS EN EL VALOR DE	1.394			
MERCADO DE LAS INVERSIONES	-			
RESULTADOS DE EJERCICIOS ANTERIORES	8.338			
RESULTADOS DEL EJERCICIO	1.853			
TOTAL IGUAL A LA SUMA DEL ACTIVO	778.321			
ESTADO DE RESULTADOS				
PRODUCTOS FINANCIEROS	10.549			
GASTOS FINANCIEROS	8.186			
MARGEN POR INVERSIÓN	2.363			
PRODUCTOS POR SERVICIOS	184			
GASTOS POR SERVICIOS	-			
MARGEN POR SERVICIOS	184			
OTROS PRODUCTOS Y GASTOS DE OPERACIÓN				
Productos	41			
Gastos	1			
MARGEN OTROS PRODUCTOS Y GASTOS DE OPERACIÓN	40			
MARGEN OPERACIONAL BRUTO	2.586			
GASTOS DE ADMINISTRACIÓN	659			
MARGEN OPERACIONAL NETO	1.928			
PRODUCTOS Y GASTOS EXTRAORDINARIOS	-61			
Productos Extraordinarios	-			
Gastos Extraordinarios	61			
PRODUCTOS Y GASTOS DE EJERCICIOS ANTERIORES	-14			
Productos de ejercicios Anteriores	6			
Gastos de ejercicios Anteriores	20			
GANANCIA (PÉRDIDA) BRUTA	1.853			
IMPUESTO SOBRE LA RENTA	-			
GANANCIA (PÉRDIDA) NETA	1.853			

FINANCIERA INDUSTRIAL, S. A.
AL 29 DE FEBRERO DE 2008
(Cifras en miles de Quetzales)

ACTIVO		TASAS DE INTERÉS PROMEDIO PONDERADAS		MONEDA NACIONAL	MONEDA EXTRANJERA
DISPONIBILIDADES		OPERACIONES ACTIVAS			
Caja	17.021	Préstamos	6.40 %	7.18 %	
Banco Central	1	Documentos Descontados	.00 %	.00 %	
Bancos del País	16.956	OPERACIONES PASIVAS			
Bancos del Exterior	5	Bonos	.00 %	.00 %	
Cheques a Compensar	-	Pagarés Financieros	6.55 %	4.59 %	
Giros sobre el Exterior	-	Obligaciones Subordinadas	.00 %	.00 %	
INVERSIONES	738.146	Obligaciones Financieras con Restricciones	.00 %	.00 %	
En Títulos-Valores para Negociación	-	Obligaciones Convertibles en Acciones	.00 %	.00 %	
En Títulos-Valores para la Venta	-	ESTADO DIARIO DEL DEPÓSITO LEGAL		MONEDA NACIONAL	MONEDA EXTRANJERA
En Títulos-Valores para su Vencimiento	736.353	DEPÓSITO COMPUTABLE	595,081	18,158	
Operaciones de Reporto	-	TOTAL REQUERIDO	465	3	
Certificados de Participación	-	POSICIÓN	594,617	18,155	
Intereses Pagados en Compra de Valores	1.793	CARTERA DE CRÉDITOS		MONEDA NACIONAL	MONEDA EXTRANJERA
SUMA	738.146	TOTAL DE CARTERA DE CRÉDITOS (BRUTA)		100.00 %	100.00 %
(-) Estimaciones por Valuación	-	Vigente	99.54 %	100.00 %	
CARTERA DE CRÉDITOS	26.278	Vencida, En Proceso de Prórroga	.00 %	.00 %	
Vigente	26.378	Vencida, En Cobro Administrativo	.46 %	.00 %	
Vencida	56	Vencida, En Cobro Judicial	.00 %	.00 %	
SUMA	26.434	MONTO TOTAL DE CARTERA DE CRÉDITOS (BRUTA)		12,125	14,309
(-) Estimaciones Por Valuación	156	POSICIÓN PATRIMONIAL			
PRODUCTOS FINANCIEROS POR COBRAR	12.614	CAPITAL COMPUTABLE	80,049		
CUENTAS POR COBRAR (Neto)	397	CAPITAL REQUERIDO	10,353		
BIENES REALIZABLES (Neto)	-	POSICIÓN	69,696		
INVERSIONES PERMANENTES (Neto)	180	ACEPTACIÓN DE OBLIGACIONES Y RESPONSABILIDADES			
OTRAS INVERSIONES (Neto)	79.310	MONTO TOTAL REQUERIDO	793,653		
INMUEBLES Y MUEBLES (Neto)	21	CAPITAL Y RESERVAS	80,049		
CARGOS DIFERIDOS (Neto)	134	LÍMITE MÁXIMO DE EXPANSIÓN	1,600,976		
PASIVO	794.052	EXCESO O MARGEN DE EXPOSICIÓN	807,323		
CRÉDITOS OBTENIDOS	-	INDICADORES FINANCIEROS			
Del Banco Central	-	LIQUIDEZ			
De Instituciones Financieras Nacionales	-	Liquidez Inmediata	2.15 %		
De Instituciones Financieras Extranjeras	-	SOLVENCIA			
De Organismos Internacionales	-	Patrimonio en relación a Activos	9.16 %		
OBLIGACIONES FINANCIERAS	792.155	Patrimonio en relación a Cartera de Créditos	302.82 %		
GASTOS FINANCIEROS POR PAGAR	71	Patrimonio en relación a las Captaciones	10.11 %		
CUENTAS POR PAGAR	1.412	RENTABILIDAD			
PROVISIONES	1	Rentabilidad sobre Patrimonio	38.06 %		
OTRAS OBLIGACIONES	-	Rentabilidad sobre Activos	3.49 %		
CRÉDITOS DIFERIDOS	15	Eficiencia	83.22 %		
SUMA	793.653	CALIDAD DE ACTIVOS			
OTRAS CUENTAS ACREEDORAS	399	Cartera Vigente en relación a Cartera Bruta	99.79 %		
CAPITAL CONTABLE	80.049	Cobertura de Cartera Crediticia en Riesgo	278.24 %		
CAPITAL PAGADO	35.000				
Capital Autorizado	35.000				
(-) Capital No Pagado	-				
Casa Matriz, Capital Asignado	-				
APORTACIONES PERMANENTES	-				
RESERVA DE CAPITAL	7.450				
RESERVAS PARA ACTIVOS EXTRAORDINARIOS	-				
REVALUACIÓN DE ACTIVOS	-				
OBLIGACIONES SUBORDINADAS	-				
GANANCIAS Y PÉRDIDAS POR FUSIÓN	-				
VALUACIÓN DE ACTIVOS DE RECUPERACIÓN DUDOSA	-				
PROVISIÓN DE BENEFICIOS A EMPLEADOS	-				
AJUSTES AL IMPUESTO SOBRE LA RENTA	-				
GANANCIAS O PÉRDIDAS POR CAMBIOS EN EL VALOR DE MERCADO DE LAS INVERSIONES	-				
RESULTADOS DE EJERCICIOS ANTERIORES	32.521				
RESULTADOS DEL EJERCICIO	5.078				
TOTAL IGUAL A LA SUMA DEL ACTIVO	874.101				
ESTADO DE RESULTADOS					
PRODUCTOS FINANCIEROS	13.418				
GASTOS FINANCIEROS	8.016				
MARGEN POR INVERSIÓN	5.401				
PRODUCTOS POR SERVICIOS	651				
GASTOS POR SERVICIOS	-				
MARGEN POR SERVICIOS	651				
OTROS PRODUCTOS Y GASTOS DE OPERACIÓN					
Productos	254				
Gastos	-				
MARGEN OTROS PRODUCTOS Y GASTOS DE OPERACIÓN	254				
MARGEN OPERACIONAL BRUTO	6.306				
GASTOS DE ADMINISTRACIÓN	1.058				
MARGEN OPERACIONAL NETO	5.248				
PRODUCTOS Y GASTOS EXTRAORDINARIOS	-				
Productos Extraordinarios	-				
Gastos Extraordinarios	-				
PRODUCTOS Y GASTOS DE EJERCICIOS ANTERIORES	478				
Productos de ejercicios Anteriores	478				
Gastos de ejercicios Anteriores	0				
GANANCIA (PÉRDIDA) BRUTA	5.726				
IMPUESTO SOBRE LA RENTA	648				
GANANCIA (PÉRDIDA) NETA	5.078				

FINANCIERA DE INVERSIÓN, S. A.
AL 29 DE FEBRERO DE 2008
(Cifras en miles de Quetzales)

		TASAS DE INTERÉS PROMEDIO PONDERADAS	MONEDA NACIONAL	MONEDA EXTRANJERA
ACTIVO		200.539		
DISPONIBILIDADES		8.713		
Caja	2	Préstamos	11.50 %	9.34 %
Banco Central	1.506	Documentos Descontados	.00 %	.00 %
Bancos del País	6.893	OPERACIONES PASIVAS		
Bancos del Exterior	312	Bonos	.00 %	.00 %
Cheques a Compensar	-	Pagarés Financieros	6.97 %	5.66 %
Giros sobre el Exterior	-	Obligaciones Subordinadas	.00 %	.00 %
INVERSIONES		14.248		
En Títulos-Valores para Negociación	-	Obligaciones Financieras con Restricciones	.00 %	.00 %
En Títulos-Valores para la Venta	-	Obligaciones Convertibles en Acciones	.00 %	.00 %
En Títulos-Valores para su Vencimiento	14.248	ESTADO DIARIO DEL DEPÓSITO LEGAL		
Operaciones de Reporto	-	DEPÓSITO COMPUTABLE	475	134
Certificados de Participación	-	TOTAL REQUERIDO	215	110
Intereses Pagados en Compra de Valores	-	POSICIÓN	260	23
SUMA	14.248	CARTERA DE CRÉDITOS		
(-) Estimaciones por Valuación	-	MONEDA NACIONAL		
CARTERA DE CRÉDITOS		157.013		
Vigente	156.845	TOTAL DE CARTERA DE CRÉDITOS (BRUTA)	100.00 %	100.00 %
Vencida	2.727	Vigente	97.66 %	99.56 %
SUMA	159.571	Vencida, En Proceso de Prórroga	1.98 %	.00 %
(-) Estimaciones Por Valuación	2.559	Vencida, En Cobro Administrativo	.14 %	.00 %
PRODUCTOS FINANCIEROS POR COBRAR		328		
CUENTAS POR COBRAR (Neto)	3.365	Vencida, En Cobro Judicial	.22 %	.44 %
BIENES REALIZABLES (Neto)	-	MONTO TOTAL DE CARTERA DE CRÉDITOS (BRUTA)	106,740	52,832
INVERSIONES PERMANENTES (Neto)	180	POSICIÓN PATRIMONIAL		
OTRAS INVERSIONES (Neto)	16.403	CAPITAL COMPUTABLE	37,822	
INMUEBLES Y MUEBLES (Neto)	188	CAPITAL REQUERIDO	15,416	
CARGOS DIFERIDOS (Neto)	102	POSICIÓN	22,406	
PASIVO		156.859		
CRÉDITOS OBTENIDOS		7.710		
Del Banco Central	-	ACEPTACIÓN DE OBLIGACIONES Y RESPONSABILIDADES		
De Instituciones Financieras Nacionales	-	MONTO TOTAL REQUERIDO	156,531	
De Instituciones Financieras Extranjeras	7.710	CAPITAL Y RESERVAS	44,688	
De Organismos Internacionales	-	LÍMITE MÁXIMO DE EXPANSIÓN	893,758	
OBLIGACIONES FINANCIERAS		147.737		
GASTOS FINANCIEROS POR PAGAR	184	EXCESO O MARGEN DE EXPOSICIÓN	737,227	
CUENTAS POR PAGAR	749	INDICADORES FINANCIEROS		
PROVISIONES	151	LIQUIDEZ		
OTRAS OBLIGACIONES	-	Liquidez Inmediata	5.90 %	
CRÉDITOS DIFERIDOS	-	SOLVENCIA		
SUMA	156.531	Patrimonio en relación a Activos	21.78 %	
OTRAS CUENTAS ACREEDORAS	328	Patrimonio en relación a Cartera de Créditos	27.37 %	
CAPITAL CONTABLE		43.680		
CAPITAL PAGADO	15.000	Patrimonio en relación a las Captaciones	29.57 %	
Capital Autorizado	50.000	RENTABILIDAD		
(-) Capital No Pagado	35.000	Rentabilidad sobre Patrimonio	11.09 %	
Casa Matriz, Capital Asignado	-	Rentabilidad sobre Activos	2.41 %	
APORTACIONES PERMANENTES		15.174		
RESERVA DE CAPITAL	-	Eficiencia	54.63 %	
RESERVAS PARA ACTIVOS EXTRAORDINARIOS	-	CALIDAD DE ACTIVOS		
REVALUACIÓN DE ACTIVOS	-	Cartera Vigente en relación a Cartera Bruta	98.29 %	
OBLIGACIONES SUBORDINADAS	-	Cobertura de Cartera Crediticia en Riesgo	93.84 %	
GANANCIAS Y PÉRDIDAS POR FUSIÓN	-			
VALUACIÓN DE ACTIVOS DE RECUPERACIÓN DUDOSA	1.008			
PROVISIÓN DE BENEFICIOS A EMPLEADOS	-			
AJUSTES AL IMPUESTO SOBRE LA RENTA	-			
GANANCIAS O PÉRDIDAS POR CAMBIOS EN EL VALOR DE MERCADO DE LAS INVERSIONES	-			
RESULTADOS DE EJERCICIOS ANTERIORES	13.707			
RESULTADOS DEL EJERCICIO	807			
TOTAL IGUAL A LA SUMA DEL ACTIVO		200.539		
ESTADO DE RESULTADOS				
PRODUCTOS FINANCIEROS	3.339			
GASTOS FINANCIEROS	1.760			
MARGEN POR INVERSIÓN	1.580			
PRODUCTOS POR SERVICIOS	4			
GASTOS POR SERVICIOS	5			
MARGEN POR SERVICIOS	-1			
OTROS PRODUCTOS Y GASTOS DE OPERACIÓN				
Productos	183			
Gastos	0			
MARGEN OTROS PRODUCTOS Y GASTOS DE OPERACIÓN	183			
MARGEN OPERACIONAL BRUTO	1.762			
GASTOS DE ADMINISTRACIÓN	799			
MARGEN OPERACIONAL NETO	962			
PRODUCTOS Y GASTOS EXTRAORDINARIOS	0			
Productos Extraordinarios	0			
Gastos Extraordinarios	-			
PRODUCTOS Y GASTOS DE EJERCICIOS ANTERIORES	1			
Productos de ejercicios Anteriores	1			
Gastos de ejercicios Anteriores	0			
GANANCIA (PÉRDIDA) BRUTA	963			
IMPUESTO SOBRE LA RENTA	156			
GANANCIA (PÉRDIDA) NETA	807			

FINANCIERA RURAL, S. A.
AL 29 DE FEBRERO DE 2008
(Cifras en miles de Quetzales)

ACTIVO		TASAS DE INTERÉS PROMEDIO PONDERADAS	MONEDA NACIONAL	MONEDA EXTRANJERA
DISPONIBILIDADES		OPERACIONES ACTIVAS		
Caja	110.097	Préstamos	8.91 %	8.12 %
Banco Central	4.707	Documentos Descontados	.00 %	.00 %
Bancos del País	463	OPERACIONES PASIVAS		
Bancos del Exterior	4.244	Bonos	.00 %	.00 %
Cheques a Compensar	-	Pagarés Financieros	7.94 %	3.13 %
Giros sobre el Exterior	-	Obligaciones Subordinadas	.00 %	.00 %
INVERSIONES	51.916	Obligaciones Financieras con Restricciones	.00 %	.00 %
En Títulos-Valores para Negociación	-	Obligaciones Convertibles en Acciones	.00 %	.00 %
En Títulos-Valores para la Venta	6.804	ESTADO DIARIO DEL DEPÓSITO LEGAL		
En Títulos-Valores para su Vencimiento	-	DEPÓSITO COMPUTABLE	50,386	10
Operaciones de Reporto	45.000	TOTAL REQUERIDO	216	0
Certificados de Participación	-	POSICIÓN	50,170	10
Intereses Pagados en Compra de Valores	112	CARTERA DE CRÉDITOS		
SUMA	51.916	TOTAL DE CARTERA DE CRÉDITOS (BRUTA)	100.00 %	100.00 %
(-) Estimaciones por Valuación	-	Vigente	85.57 %	67.07 %
CARTERA DE CRÉDITOS	44.272	Vencida, En Proceso de Prórroga	.00 %	.00 %
Vigente	38.379	Vencida, En Cobro Administrativo	.00 %	.00 %
Vencida	7.613	Vencida, En Cobro Judicial	14.43 %	32.93 %
SUMA	45.992	MONTO TOTAL DE CARTERA DE CRÉDITOS (BRUTA)	40,719	5,274
(-) Estimaciones Por Valuación	1.720	POSICIÓN PATRIMONIAL		
PRODUCTOS FINANCIEROS POR COBRAR	506	CAPITAL COMPUTABLE	79,843	
CUENTAS POR COBRAR (Neto)	341	CAPITAL REQUERIDO	4,986	
BIENES REALIZABLES (Neto)	-	POSICIÓN	74,857	
INVERSIONES PERMANENTES (Neto)	182	ACEPTACIÓN DE OBLIGACIONES Y RESPONSABILIDADES		
OTRAS INVERSIONES (Neto)	7.441	MONTO TOTAL REQUERIDO	29,805	
INMUEBLES Y MUEBLES (Neto)	68	CAPITAL Y RESERVAS	79,874	
CARGOS DIFERIDOS (Neto)	664	LÍMITE MÁXIMO DE EXPANSIÓN	1,597,482	
PASIVO	30.254	EXCESO O MARGEN DE EXPOSICIÓN	1,567,677	
CRÉDITOS OBTENIDOS	-	INDICADORES FINANCIEROS		
Del Banco Central	-	LIQUIDEZ		
De Instituciones Financieras Nacionales	-	Liquidez Inmediata	16.44 %	
De Instituciones Financieras Extranjeras	-	SOLVENCIA		
De Organismos Internacionales	-	Patrimonio en relación a Activos	72.52 %	
OBLIGACIONES FINANCIERAS	28.634	Patrimonio en relación a Cartera de Créditos	173.60 %	
GASTOS FINANCIEROS POR PAGAR	480	Patrimonio en relación a las Captaciones	278.84 %	
CUENTAS POR PAGAR	807	RENTABILIDAD		
PROVISIONES	57	Rentabilidad sobre Patrimonio	3.17 %	
OTRAS OBLIGACIONES	-	Rentabilidad sobre Activos	2.30 %	
CRÉDITOS DIFERIDOS	-	Eficiencia	70.06 %	
SUMA	29.978	CALIDAD DE ACTIVOS		
OTRAS CUENTAS ACREEDORAS	276	Cartera Vigente en relación a Cartera Bruta	83.45 %	
CAPITAL CONTABLE	79.843	Cobertura de Cartera Crediticia en Riesgo	22.59 %	
CAPITAL PAGADO	62.500			
Capital Autorizado	100.000			
(-) Capital No Pagado	37.500			
Casa Matriz, Capital Asignado	-			
APORTACIONES PERMANENTES	-			
RESERVA DE CAPITAL	16.953			
RESERVAS PARA ACTIVOS EXTRAORDINARIOS	-			
REVALUACIÓN DE ACTIVOS	-			
OBLIGACIONES SUBORDINADAS	-			
GANANCIAS Y PÉRDIDAS POR FUSIÓN	-			
VALUACIÓN DE ACTIVOS DE RECUPERACIÓN DUDOSA	31			
PROVISIÓN DE BENEFICIOS A EMPLEADOS	-			
AJUSTES AL IMPUESTO SOBRE LA RENTA	-			
GANANCIAS O PÉRDIDAS POR CAMBIOS EN EL VALOR DE MERCADO DE LAS INVERSIONES	-			
RESULTADOS DE EJERCICIOS ANTERIORES	-			
RESULTADOS DEL EJERCICIO	422			
TOTAL IGUAL A LA SUMA DEL ACTIVO	110.097			
ESTADO DE RESULTADOS				
PRODUCTOS FINANCIEROS	763			
GASTOS FINANCIEROS	387			
MARGEN POR INVERSIÓN	376			
PRODUCTOS POR SERVICIOS	212			
GASTOS POR SERVICIOS	-			
MARGEN POR SERVICIOS	212			
OTROS PRODUCTOS Y GASTOS DE OPERACIÓN				
Productos	139			
Gastos	66			
MARGEN OTROS PRODUCTOS Y GASTOS DE OPERACIÓN	73			
MARGEN OPERACIONAL BRUTO	660			
GASTOS DE ADMINISTRACIÓN	198			
MARGEN OPERACIONAL NETO	463			
PRODUCTOS Y GASTOS EXTRAORDINARIOS	-			
Productos Extraordinarios	-			
Gastos Extraordinarios	-			
PRODUCTOS Y GASTOS DE EJERCICIOS ANTERIORES	17			
Productos de ejercicios Anteriores	41			
Gastos de ejercicios Anteriores	24			
GANANCIA (PÉRDIDA) BRUTA	479			
IMPUESTO SOBRE LA RENTA	58			
GANANCIA (PÉRDIDA) NETA	422			

FINANCIERA DE OCCIDENTE, S. A.
AL 29 DE FEBRERO DE 2008
(Cifras en miles de Quetzales)

		TASAS DE INTERÉS PROMEDIO PONDERADAS	MONEDA NACIONAL	MONEDA EXTRANJERA
ACTIVO				
DISPONIBILIDADES	379.277	OPERACIONES ACTIVAS		
Caja	18.820	Préstamos	9.52 %	8.36 %
Banco Central	4	Documentos Descontados	.00 %	.00 %
Bancos del País	563	OPERACIONES PASIVAS		
Bancos del Exterior	12.415	Bonos	.00 %	.00 %
Cheques a Compensar	5.781	Pagarés Financieros	5.50 %	6.39 %
Giros sobre el Exterior	-	Obligaciones Subordinadas	.00 %	.00 %
INVERSIONES	-	Obligaciones Financieras con Restricciones	.00 %	.00 %
En Títulos-Valores para Negociación	110.286	Obligaciones Convertibles en Acciones	.00 %	.00 %
En Títulos-Valores para la Venta	-			
En Títulos-Valores para su Vencimiento	12.045	ESTADO DIARIO DEL DEPÓSITO LEGAL	MONEDA NACIONAL	MONEDA EXTRANJERA
Operaciones de Reporto	52.441	DEPÓSITO COMPUTABLE	62,908	2,520
Certificados de Participación	45.800	TOTAL REQUERIDO	9,195	61
Intereses Pagados en Compra de Valores	-	POSICIÓN	53,713	2,459
SUMA	-	CARTERA DE CRÉDITOS	MONEDA NACIONAL	MONEDA EXTRANJERA
(-) Estimaciones por Valuación	110.286	TOTAL DE CARTERA DE CRÉDITOS (BRUTA)	100.00 %	100.00 %
CARTERA DE CRÉDITOS	85.429	Vigente	100.00 %	100.00 %
Vigente	86.099	Vencida, En Proceso de Prórroga	.00 %	.00 %
Vencida	-	Vencida, En Cobro Administrativo	.00 %	.00 %
SUMA	86.099	Vencida, En Cobro Judicial	.00 %	.00 %
(-) Estimaciones Por Valuación	671	MONTO TOTAL DE CARTERA DE CRÉDITOS (BRUTA)	53,779	32,320
PRODUCTOS FINANCIEROS POR COBRAR	1.827			
CUENTAS POR COBRAR (Neto)	3.608	POSICIÓN PATRIMONIAL		
BIENES REALIZABLES (Neto)	17.795	CAPITAL COMPUTABLE	78,058	
INVERSIONES PERMANENTES (Neto)	79.108	CAPITAL REQUERIDO	15,663	
OTRAS INVERSIONES (Neto)	15.549	POSICIÓN	62,395	
INMUEBLES Y MUEBLES (Neto)	45.883	ACEPTACIÓN DE OBLIGACIONES Y RESPONSABILIDADES		
CARGOS DIFERIDOS (Neto)	972	MONTO TOTAL REQUERIDO	216,420	
PASIVO	222.291	CAPITAL Y RESERVAS	160,746	
CRÉDITOS OBTENIDOS	7.500	LÍMITE MÁXIMO DE EXPANSIÓN	2,425,642	
Del Banco Central	-	EXCESO O MARGEN DE EXPOSICIÓN	2,209,222	
De Instituciones Financieras Nacionales	7.500	INDICADORES FINANCIEROS		
De Instituciones Financieras Extranjeras	-	LIQUIDEZ		
De Organismos Internacionales	-	Liquidez Inmediata	9.36 %	
OBLIGACIONES FINANCIERAS	201.076	SOLVENCIA		
GASTOS FINANCIEROS POR PAGAR	1.265	Patrimonio en relación a Activos	41.39 %	
CUENTAS POR PAGAR	3.759	Patrimonio en relación a Cartera de Créditos	182.33 %	
PROVISIONES	484	Patrimonio en relación a las Captaciones	78.07 %	
OTRAS OBLIGACIONES	-	RENTABILIDAD		
CRÉDITOS DIFERIDOS	23	Rentabilidad sobre Patrimonio	2.14 %	
SUMA	214.107	Rentabilidad sobre Activos	.89 %	
OTRAS CUENTAS ACREEDORAS	8.184	Eficiencia	26.05 %	
CAPITAL CONTABLE	156.986	CALIDAD DE ACTIVOS		
CAPITAL PAGADO	132.219	Cartera Vigente en relación a Cartera Bruta	100.00 %	
Capital Autorizado	500.000	Cobertura de Cartera Crediticia en Riesgo	.00 %	
(-) Capital No Pagado	367.781			
Casa Matriz, Capital Asignado	-			
APORTACIONES PERMANENTES	-			
RESERVA DE CAPITAL	16.758			
RESERVAS PARA ACTIVOS EXTRAORDINARIOS	-			
REVALUACIÓN DE ACTIVOS	-			
OBLIGACIONES SUBORDINADAS	-			
GANANCIAS Y PÉRDIDAS POR FUSIÓN	-			
VALUACIÓN DE ACTIVOS DE RECUPERACIÓN DUDOSA	3.760			
PROVISIÓN DE BENEFICIOS A EMPLEADOS	-			
AJUSTES AL IMPUESTO SOBRE LA RENTA	-			
GANANCIAS O PÉRDIDAS POR CAMBIOS EN EL VALOR DE	-			
MERCADO DE LAS INVERSIONES	-			
RESULTADOS DE EJERCICIOS ANTERIORES	11.210			
RESULTADOS DEL EJERCICIO	560			
TOTAL IGUAL A LA SUMA DEL ACTIVO	379.277			
ESTADO DE RESULTADOS				
PRODUCTOS FINANCIEROS	2.882			
GASTOS FINANCIEROS	1.822			
MARGEN POR INVERSIÓN	1.060			
PRODUCTOS POR SERVICIOS	860			
GASTOS POR SERVICIOS	-			
MARGEN POR SERVICIOS	860			
OTROS PRODUCTOS Y GASTOS DE OPERACIÓN				
Productos	681			
Gastos	25			
MARGEN OTROS PRODUCTOS Y GASTOS DE OPERACIÓN	657			
MARGEN OPERACIONAL BRUTO	2.576			
GASTOS DE ADMINISTRACIÓN	1.905			
MARGEN OPERACIONAL NETO	671			
PRODUCTOS Y GASTOS EXTRAORDINARIOS	71			
Productos Extraordinarios	129			
Gastos Extraordinarios	59			
PRODUCTOS Y GASTOS DE EJERCICIOS ANTERIORES	18			
Productos de ejercicios Anteriores	63			
Gastos de ejercicios Anteriores	45			
GANANCIA (PÉRDIDA) BRUTA	760			
IMPUESTO SOBRE LA RENTA	199			
GANANCIA (PÉRDIDA) NETA	560			

FINANCIERA DE CAPITALES, S. A.
AL 29 DE FEBRERO DE 2008
(Cifras en miles de Quetzales)

		TASAS DE INTERÉS PROMEDIO PONDERADAS	MONEDA NACIONAL	MONEDA EXTRANJERA
ACTIVO		26.649		
DISPONIBILIDADES		3.439		
Caja	-	Préstamos	10.85 %	9.00 %
Banco Central	19	Documentos Descontados	12.00 %	.00 %
Bancos del País	3.383	OPERACIONES PASIVAS		
Bancos del Exterior	37	Bonos	.00 %	.00 %
Cheques a Compensar	-	Pagarés Financieros	.00 %	.00 %
Giros sobre el Exterior	-	Obligaciones Subordinadas	.00 %	.00 %
INVERSIONES		-	Obligaciones Financieras con Restricciones	.00 %
En Títulos-Valores para Negociación	-	-	Obligaciones Convertibles en Acciones	.00 %
En Títulos-Valores para la Venta	-	ESTADO DIARIO DEL DEPÓSITO LEGAL		
En Títulos-Valores para su Vencimiento	-	DEPÓSITO COMPUTABLE	19	0
Operaciones de Reporto	-	TOTAL REQUERIDO	2	0
Certificados de Participación	-	POSICIÓN	18	0
Intereses Pagados en Compra de Valores	-	CARTERA DE CRÉDITOS		
SUMA	-	MONEDA NACIONAL		
(-) Estimaciones por Valuación	-	MONEDA EXTRANJERA		
CARTERA DE CRÉDITOS		12.116		
Vigente	11.553	TOTAL DE CARTERA DE CRÉDITOS (BRUTA)	100.00 %	100.00 %
Vencida	563	Vigente	97.04 %	80.52 %
SUMA	12.116	Vencida, En Proceso de Prórroga	2.96 %	19.48 %
(-) Estimaciones Por Valuación	-	Vencida, En Cobro Administrativo	.00 %	.00 %
PRODUCTOS FINANCIEROS POR COBRAR	40	Vencida, En Cobro Judicial	.00 %	.00 %
CUENTAS POR COBRAR (Neto)	2.216	MONTO TOTAL DE CARTERA DE CRÉDITOS (BRUTA)	10,879	1,237
BIENES REALIZABLES (Neto)	-	POSICIÓN PATRIMONIAL		
INVERSIONES PERMANENTES (Neto)	8.837	CAPITAL COMPUTABLE	26,388	
OTRAS INVERSIONES (Neto)	-	CAPITAL REQUERIDO	1,346	
INMUEBLES Y MUEBLES (Neto)	-	POSICIÓN	25,043	
CARGOS DIFERIDOS (Neto)	-	ACEPTACIÓN DE OBLIGACIONES Y RESPONSABILIDADES		
PASIVO		260		
CRÉDITOS OBTENIDOS		-		
Del Banco Central	-	MONTO TOTAL REQUERIDO	12	
De Instituciones Financieras Nacionales	-	CAPITAL Y RESERVAS	26,826	
De Instituciones Financieras Extranjeras	-	LÍMITE MÁXIMO DE EXPANSIÓN	536,526	
De Organismos Internacionales	-	EXCESO O MARGEN DE EXPOSICIÓN	536,515	
OBLIGACIONES FINANCIERAS	-	INDICADORES FINANCIEROS		
GASTOS FINANCIEROS POR PAGAR	-	LIQUIDEZ		
CUENTAS POR PAGAR	4	Liquidez Inmediata	.00 %	
PROVISIONES	-	SOLVENCIA		
OTRAS OBLIGACIONES	-	Patrimonio en relación a Activos	99.02 %	
CRÉDITOS DIFERIDOS	7	Patrimonio en relación a Cartera de Créditos	217.80 %	
SUMA	12	Patrimonio en relación a las Captaciones	.00 %	
OTRAS CUENTAS ACREEDORAS	249	RENTABILIDAD		
CAPITAL CONTABLE		26.388		
CAPITAL PAGADO	25.000	Rentabilidad sobre Patrimonio	4.52 %	
Capital Autorizado	100.000	Rentabilidad sobre Activos	4.48 %	
(-) Capital No Pagado	75.000	Eficiencia	93.19 %	
Casa Matriz, Capital Asignado	-	CALIDAD DE ACTIVOS		
APORTACIONES PERMANENTES	-	Cartera Vigente en relación a Cartera Bruta	95.35 %	
RESERVA DE CAPITAL	779	Cobertura de Cartera Crediticia en Riesgo	.00 %	
RESERVAS PARA ACTIVOS EXTRAORDINARIOS	-			
REVALUACIÓN DE ACTIVOS	-			
OBLIGACIONES SUBORDINADAS	-			
GANANCIAS Y PÉRDIDAS POR FUSIÓN	-			
VALUACIÓN DE ACTIVOS DE RECUPERACIÓN DUDOSA	438			
PROVISIÓN DE BENEFICIOS A EMPLEADOS	-			
AJUSTES AL IMPUESTO SOBRE LA RENTA	-			
GANANCIAS O PÉRDIDAS POR CAMBIOS EN EL VALOR DE	-			
MERCADO DE LAS INVERSIONES	-			
RESULTADOS DE EJERCICIOS ANTERIORES	848			
RESULTADOS DEL EJERCICIO	199			
TOTAL IGUAL A LA SUMA DEL ACTIVO		26.649		
ESTADO DE RESULTADOS				
PRODUCTOS FINANCIEROS	199			
GASTOS FINANCIEROS	5			
MARGEN POR INVERSIÓN	194			
PRODUCTOS POR SERVICIOS	-			
GASTOS POR SERVICIOS	-			
MARGEN POR SERVICIOS	-			
OTROS PRODUCTOS Y GASTOS DE OPERACIÓN	-			
Productos	36			
Gastos	17			
MARGEN OTROS PRODUCTOS Y GASTOS DE OPERACIÓN	19			
MARGEN OPERACIONAL BRUTO	214			
GASTOS DE ADMINISTRACIÓN	15			
MARGEN OPERACIONAL NETO	199			
PRODUCTOS Y GASTOS EXTRAORDINARIOS	-			
Productos Extraordinarios	-			
Gastos Extraordinarios	-			
PRODUCTOS Y GASTOS DE EJERCICIOS ANTERIORES	-			
Productos de ejercicios Anteriores	-			
Gastos de ejercicios Anteriores	-			
GANANCIA (PÉRDIDA) BRUTA	199			
IMPUESTO SOBRE LA RENTA	-			
GANANCIA (PÉRDIDA) NETA	199			

FINANCIERA SUMMA, S. A.
AL 29 DE FEBRERO DE 2008
(Cifras en miles de Quetzales)

		TASAS DE INTERÉS PROMEDIO PONDERADAS	MONEDA NACIONAL	MONEDA EXTRANJERA
ACTIVO		60.090		
DISPONIBILIDADES		3.455		
Caja	612	Préstamos	14.94 %	10.86 %
Banco Central	425	Documentos Descontados	.00 %	.00 %
Bancos del País	2.411	OPERACIONES PASIVAS		
Bancos del Exterior	8	Bonos	.00 %	.00 %
Cheques a Compensar	-	Pagarés Financieros	8.05 %	7.36 %
Giros sobre el Exterior	-	Obligaciones Subordinadas	.00 %	.00 %
INVERSIONES		2.467		
En Títulos-Valores para Negociación	-	Obligaciones Financieras con Restricciones	.00 %	.00 %
En Títulos-Valores para la Venta	2.467	Obligaciones Convertibles en Acciones	.00 %	.00 %
En Títulos-Valores para su Vencimiento	-	ESTADO DIARIO DEL DEPÓSITO LEGAL		
Operaciones de Reporto	-	DEPÓSITO COMPUTABLE	425	0
Certificados de Participación	-	TOTAL REQUERIDO	700	14
Intereses Pagados en Compra de Valores	-	POSICIÓN	-275	-14
SUMA	2.467	CARTERA DE CRÉDITOS		
(-) Estimaciones por Valuación	-	MONEDA NACIONAL		
CARTERA DE CRÉDITOS		45.418		
Vigente	43.777	TOTAL DE CARTERA DE CRÉDITOS (BRUTA)	100.00 %	100.00 %
Vencida	1.909	Vigente	94.11 %	98.42 %
SUMA	45.686	Vencida, En Proceso de Prórroga	.00 %	.00 %
(-) Estimaciones Por Valuación	268	Vencida, En Cobro Administrativo	5.08 %	1.58 %
PRODUCTOS FINANCIEROS POR COBRAR		2.061		
CUENTAS POR COBRAR (Neto)	596	Vencida, En Cobro Judicial	.81 %	.00 %
BIENES REALIZABLES (Neto)	-	MONTO TOTAL DE CARTERA DE CRÉDITOS (BRUTA)	27.555	18,131
INVERSIONES PERMANENTES (Neto)	208	POSICIÓN PATRIMONIAL		
OTRAS INVERSIONES (Neto)	4.086	CAPITAL COMPUTABLE	16,913	
INMUEBLES Y MUEBLES (Neto)	292	CAPITAL REQUERIDO	6,048	
CARGOS DIFERIDOS (Neto)	1.506	POSICIÓN	10,865	
PASIVO		50.887		
CRÉDITOS OBTENIDOS		2.295		
Del Banco Central	-	ACEPTACIÓN DE OBLIGACIONES Y RESPONSABILIDADES		
De Instituciones Financieras Nacionales	-	MONTO TOTAL REQUERIDO	50,831	
De Instituciones Financieras Extranjeras	2.295	CAPITAL Y RESERVAS	9,835	
De Organismos Internacionales	-	LÍMITE MÁXIMO DE EXPANSIÓN	189,993	
OBLIGACIONES FINANCIERAS		35.893		
GASTOS FINANCIEROS POR PAGAR	404	EXCESO O MARGEN DE EXPOSICIÓN	139,162	
CUENTAS POR PAGAR	3.200	INDICADORES FINANCIEROS		
PROVISIONES	240	LIQUIDEZ		
OTRAS OBLIGACIONES	7.710	Liquidez Inmediata	9.63 %	
CRÉDITOS DIFERIDOS	1.089	SOLVENCIA		
SUMA	50.831	Patrimonio en relación a Activos	15.32 %	
OTRAS CUENTAS ACREEDORAS	55	Patrimonio en relación a Cartera de Créditos	20.14 %	
CAPITAL CONTABLE		9.203		
CAPITAL PAGADO	8.360	Patrimonio en relación a las Captaciones	25.64 %	
Capital Autorizado	50.000	RENTABILIDAD		
(-) Capital No Pagado	41.640	Rentabilidad sobre Patrimonio	1.20 %	
Casa Matriz, Capital Asignado	-	Rentabilidad sobre Activos	.18 %	
APORTACIONES PERMANENTES		-		
RESERVA DE CAPITAL	1.037	Eficiencia	2.99 %	
RESERVAS PARA ACTIVOS EXTRAORDINARIOS	-	CALIDAD DE ACTIVOS		
REVALUACIÓN DE ACTIVOS	-	Cartera Vigente en relación a Cartera Bruta	95.82 %	
OBLIGACIONES SUBORDINADAS	-	Cobertura de Cartera Crediticia en Riesgo	14.05 %	
GANANCIAS Y PÉRDIDAS POR FUSIÓN	-			
VALUACIÓN DE ACTIVOS DE RECUPERACIÓN DUDOSA	296			
PROVISIÓN DE BENEFICIOS A EMPLEADOS	-			
AJUSTES AL IMPUESTO SOBRE LA RENTA	-			
GANANCIAS O PÉRDIDAS POR CAMBIOS EN EL VALOR DE	-			
MERCADO DE LAS INVERSIONES	-			
RESULTADOS DE EJERCICIOS ANTERIORES	84			
RESULTADOS DEL EJERCICIO	18			
TOTAL IGUAL A LA SUMA DEL ACTIVO		60.090		
ESTADO DE RESULTADOS				
PRODUCTOS FINANCIEROS	2.343			
GASTOS FINANCIEROS	1.411			
MARGEN POR INVERSIÓN	932			
PRODUCTOS POR SERVICIOS	35			
GASTOS POR SERVICIOS	-			
MARGEN POR SERVICIOS	35			
OTROS PRODUCTOS Y GASTOS DE OPERACIÓN				
Productos	35			
Gastos	71			
MARGEN OTROS PRODUCTOS Y GASTOS DE OPERACIÓN	-36			
MARGEN OPERACIONAL BRUTO	932			
GASTOS DE ADMINISTRACIÓN	904			
MARGEN OPERACIONAL NETO	28			
PRODUCTOS Y GASTOS EXTRAORDINARIOS	-			
Productos Extraordinarios	-			
Gastos Extraordinarios	-			
PRODUCTOS Y GASTOS DE EJERCICIOS ANTERIORES	-9			
Productos de ejercicios Anteriores	-			
Gastos de ejercicios Anteriores	9			
GANANCIA (PÉRDIDA) BRUTA	18			
IMPUESTO SOBRE LA RENTA	-			
GANANCIA (PÉRDIDA) NETA	18			

FINANCIERA SAN MIGUEL, S. A.
AL 29 DE FEBRERO DE 2008
(Cifras en miles de Quetzales)

ACTIVO		TASAS DE INTERÉS PROMEDIO PONDERADAS	MONEDA NACIONAL	MONEDA EXTRANJERA
DISPONIBILIDADES		OPERACIONES ACTIVAS		
Caja	207.029	Préstamos	10.42 %	7.97 %
Banco Central	26.485	Documentos Descontados	.00 %	.00 %
Bancos del País	417	OPERACIONES PASIVAS		
Bancos del Exterior	25.333	Bonos	.00 %	.00 %
Cheques a Compensar	500	Pagarés Financieros	7.34 %	5.78 %
Giros sobre el Exterior	234	Obligaciones Subordinadas	.00 %	.00 %
INVERSIONES		Obligaciones Financieras con Restricciones	.00 %	.00 %
En Títulos-Valores para Negociación	74.962	Obligaciones Convertibles en Acciones	.00 %	.00 %
En Títulos-Valores para la Venta	-	ESTADO DIARIO DEL DEPÓSITO LEGAL		
En Títulos-Valores para su Vencimiento	-	DEPÓSITO COMPUTABLE	9,901	0
Operaciones de Reporto	70.962	TOTAL REQUERIDO	7,672	0
Certificados de Participación	4.000	POSICIÓN	2,229	0
Intereses Pagados en Compra de Valores	-	CARTERA DE CRÉDITOS		
SUMA	74.962	TOTAL DE CARTERA DE CRÉDITOS (BRUTA)	100.00 %	100.00 %
(-) Estimaciones por Valuación	-	Vigente	100.00 %	100.00 %
CARTERA DE CRÉDITOS		Vencida, En Proceso de Prórroga	.00 %	.00 %
Vigente	92.139	Vencida, En Cobro Administrativo	.00 %	.00 %
Vencida	92.139	Vencida, En Cobro Judicial	.00 %	.00 %
SUMA	92.139	MONTO TOTAL DE CARTERA DE CRÉDITOS (BRUTA)	56,154	35,986
(-) Estimaciones Por Valuación	-	POSICIÓN PATRIMONIAL		
PRODUCTOS FINANCIEROS POR COBRAR		CAPITAL COMPUTABLE	49,191	
Cuentas por Cobrar (Neto)	741	CAPITAL REQUERIDO	12,225	
Bienes Realizables (Neto)	100	POSICIÓN	36,965	
Inversiones Permanentes (Neto)	-	ACEPTACIÓN DE OBLIGACIONES Y RESPONSABILIDADES		
Otras Inversiones (Neto)	4.900	MONTO TOTAL REQUERIDO	154,840	
Inmuebles y Muebles (Neto)	7.055	CAPITAL Y RESERVAS	51,641	
Cargos Diferidos (Neto)	567	LÍMITE MÁXIMO DE EXPANSIÓN	983,810	
PASIVO		EXCESO O MARGEN DE EXPOSICIÓN	828,970	
CRÉDITOS OBTENIDOS	155.389	INDICADORES FINANCIEROS		
Del Banco Central	22.900	LIQUIDEZ		
De Instituciones Financieras Nacionales	-	Liquidez Inmediata	20.38 %	
De Instituciones Financieras Extranjeras	22.900	SOLVENCIA		
De Organismos Internacionales	-	Patrimonio en relación a Activos	24.94 %	
OBLIGACIONES FINANCIERAS		Patrimonio en relación a Cartera de Créditos	56.05 %	
Gastos Financieros por Pagar	129.965	Patrimonio en relación a las Captaciones	39.73 %	
Cuentas por Pagar	1.590	RENTABILIDAD		
Provisiones	378	Rentabilidad sobre Patrimonio	8.89 %	
Otras Obligaciones	-	Rentabilidad sobre Activos	2.22 %	
CRÉDITOS DIFERIDOS	7	Eficiencia	31.64 %	
SUMA	154.840	CALIDAD DE ACTIVOS		
OTRAS CUENTAS ACREEDORAS	549	Cartera Vigente en relación a Cartera Bruta	100.00 %	
CAPITAL CONTABLE		Cobertura de Cartera Crediticia en Riesgo	.00 %	
CAPITAL PAGADO	51.641			
Capital Autorizado	42.000			
(-) Capital No Pagado	80.000			
Casa Matriz, Capital Asignado	38.000			
APORTACIONES PERMANENTES				
RESERVA DE CAPITAL	887			
RESERVAS PARA ACTIVOS EXTRAORDINARIOS	-			
REVALUACIÓN DE ACTIVOS	-			
OBLIGACIONES SUBORDINADAS	-			
GANANCIAS Y PÉRDIDAS POR FUSIÓN	-			
VALUACIÓN DE ACTIVOS DE RECUPERACIÓN DUDOSA	-			
PROVISIÓN DE BENEFICIOS A EMPLEADOS	-			
AJUSTES AL IMPUESTO SOBRE LA RENTA	-			
GANANCIAS O PÉRDIDAS POR CAMBIOS EN EL VALOR DE MERCADO DE LAS INVERSIONES	-			
RESULTADOS DE EJERCICIOS ANTERIORES	7.989			
RESULTADOS DEL EJERCICIO	765			
TOTAL IGUAL A LA SUMA DEL ACTIVO	207.029			
ESTADO DE RESULTADOS				
PRODUCTOS FINANCIEROS	2.625			
GASTOS FINANCIEROS	1.676			
MARGEN POR INVERSIÓN	949			
PRODUCTOS POR SERVICIOS	24			
GASTOS POR SERVICIOS	-			
MARGEN POR SERVICIOS	24			
OTROS PRODUCTOS Y GASTOS DE OPERACIÓN				
Productos	237			
Gastos	5			
MARGEN OTROS PRODUCTOS Y GASTOS DE OPERACIÓN	232			
MARGEN OPERACIONAL BRUTO	1.205			
GASTOS DE ADMINISTRACIÓN	823			
MARGEN OPERACIONAL NETO	381			
PRODUCTOS Y GASTOS EXTRAORDINARIOS	4			
Productos Extraordinarios	4			
Gastos Extraordinarios	-			
PRODUCTOS Y GASTOS DE EJERCICIOS ANTERIORES	513			
Productos de ejercicios Anteriores	521			
Gastos de ejercicios Anteriores	8			
GANANCIA (PÉRDIDA) BRUTA	898			
IMPUESTO SOBRE LA RENTA	133			
GANANCIA (PÉRDIDA) NETA	765			

FINANCIERA AGROMERCANTIL, S. A.
AL 29 DE FEBRERO DE 2008
(Cifras en miles de Quetzales)

ACTIVO		TASAS DE INTERÉS PROMEDIO PONDERADAS		MONEDA NACIONAL	MONEDA EXTRANJERA
DISPONIBILIDADES		OPERACIONES ACTIVAS			
Caja	55.717	Préstamos	8.79 %	.00 %	
Banco Central	3.985	Documentos Descontados	.00 %	.00 %	
Bancos del País	1.391	OPERACIONES PASIVAS			
Bancos del Exterior	2.503	Bonos	.00 %	.00 %	
Cheques a Compensar	91	Pagarés Financieros	6.21 %	.00 %	
Giros sobre el Exterior	-	Obligaciones Subordinadas	.00 %	.00 %	
INVERSIONES	39.477	Obligaciones Financieras con Restricciones	.00 %	.00 %	
En Títulos-Valores para Negociación	-	Obligaciones Convertibles en Acciones	.00 %	.00 %	
En Títulos-Valores para la Venta	1.000	ESTADO DIARIO DEL DEPÓSITO LEGAL			
En Títulos-Valores para su Vencimiento	38.375	DEPÓSITO COMPUTABLE			
Operaciones de Reporto	-	TOTAL REQUERIDO			
Certificados de Participación	-	POSICIÓN			
Intereses Pagados en Compra de Valores	102	CARTERA DE CRÉDITOS			
SUMA	39.477	TOTAL DE CARTERA DE CRÉDITOS (BRUTA)			
(-) Estimaciones por Valuación	-	Vigente			
CARTERA DE CRÉDITOS	3.643	Vencida, En Proceso de Prórroga			
Vigente	3.643	Vencida, En Cobro Administrativo			
Vencida	-	Vencida, En Cobro Judicial			
SUMA	3.643	MONTO TOTAL DE CARTERA DE CRÉDITOS (BRUTA)			
(-) Estimaciones Por Valuación	-	POSICIÓN PATRIMONIAL			
PRODUCTOS FINANCIEROS POR COBRAR	425	CAPITAL COMPUTABLE			
CUENTAS POR COBRAR (Neto)	1.412	CAPITAL REQUERIDO			
BIENES REALIZABLES (Neto)	-	POSICIÓN			
INVERSIONES PERMANENTES (Neto)	4.421	ACEPTACIÓN DE OBLIGACIONES Y RESPONSABILIDADES			
OTRAS INVERSIONES (Neto)	1.509	MONTO TOTAL REQUERIDO			
INMUEBLES Y MUEBLES (Neto)	-	CAPITAL Y RESERVAS			
CARGOS DIFERIDOS (Neto)	845	LÍMITE MÁXIMO DE EXPANSIÓN			
PASIVO	43.119	EXCESO O MARGEN DE EXPOSICIÓN			
CRÉDITOS OBTENIDOS	766	INDICADORES FINANCIEROS			
Del Banco Central	-	LIQUIDEZ			
De Instituciones Financieras Nacionales	-	Liquidez Inmediata			
De Instituciones Financieras Extranjeras	766	SOLVENCIA			
De Organismos Internacionales	-	Patrimonio en relación a Activos			
OBLIGACIONES FINANCIERAS	41.966	Patrimonio en relación a Cartera de Créditos			
GASTOS FINANCIEROS POR PAGAR	9	Patrimonio en relación a las Captaciones			
CUENTAS POR PAGAR	285	RENTABILIDAD			
PROVISIONES	-	Rentabilidad sobre Patrimonio			
OTRAS OBLIGACIONES	-	Rentabilidad sobre Activos			
CRÉDITOS DIFERIDOS	-	Eficiencia			
SUMA	43.026	CALIDAD DE ACTIVOS			
OTRAS CUENTAS ACREEDORAS	93	Cartera Vigente en relación a Cartera Bruta			
CAPITAL CONTABLE	12.598	Cobertura de Cartera Crediticia en Riesgo			
CAPITAL PAGADO	10.640				
Capital Autorizado	50.000				
(-) Capital No Pagado	39.360				
Casa Matriz, Capital Asignado	-				
APORTACIONES PERMANENTES	-				
RESERVA DE CAPITAL	1.661				
RESERVAS PARA ACTIVOS EXTRAORDINARIOS	-				
REVALUACIÓN DE ACTIVOS	-				
OBLIGACIONES SUBORDINADAS	-				
GANANCIAS Y PÉRDIDAS POR FUSIÓN	-				
VALUACIÓN DE ACTIVOS DE RECUPERACIÓN DUDOSA	-				
PROVISIÓN DE BENEFICIOS A EMPLEADOS	-				
AJUSTES AL IMPUESTO SOBRE LA RENTA	-				
GANANCIAS O PÉRDIDAS POR CAMBIOS EN EL VALOR DE	-				
MERCADO DE LAS INVERSIONES	-				
RESULTADOS DE EJERCICIOS ANTERIORES	17				
RESULTADOS DEL EJERCICIO	280				
TOTAL IGUAL A LA SUMA DEL ACTIVO	55.717				
ESTADO DE RESULTADOS					
PRODUCTOS FINANCIEROS	675				
GASTOS FINANCIEROS	410				
MARGEN POR INVERSIÓN	265				
PRODUCTOS POR SERVICIOS	20				
GASTOS POR SERVICIOS	-				
MARGEN POR SERVICIOS	20				
OTROS PRODUCTOS Y GASTOS DE OPERACIÓN	-				
Productos	16				
Gastos	-				
MARGEN OTROS PRODUCTOS Y GASTOS DE OPERACIÓN	16				
MARGEN OPERACIONAL BRUTO	301				
GASTOS DE ADMINISTRACIÓN	66				
MARGEN OPERACIONAL NETO	235				
PRODUCTOS Y GASTOS EXTRAORDINARIOS	45				
Productos Extraordinarios	45				
Gastos Extraordinarios	-				
PRODUCTOS Y GASTOS DE EJERCICIOS ANTERIORES	0				
Productos de ejercicios Anteriores	0				
Gastos de ejercicios Anteriores	-				
GANANCIA (PÉRDIDA) BRUTA	280				
IMPUESTO SOBRE LA RENTA	-				
GANANCIA (PÉRDIDA) NETA	280				

FINANCIERA UNO, S. A.
AL 29 DE FEBRERO DE 2008
(Cifras en miles de Quetzales)

ACTIVO		TASAS DE INTERÉS PROMEDIO PONDERADAS	MONEDA NACIONAL	MONEDA EXTRANJERA
DISPONIBILIDADES		OPERACIONES ACTIVAS		
Caja	811	Préstamos	.00 %	.00 %
Banco Central	602	Documentos Descontados	.00 %	.00 %
Bancos del País	209	OPERACIONES PASIVAS		
Bancos del Exterior	-	Bonos	.00 %	.00 %
Cheques a Compensar	-	Pagarés Financieros	.00 %	.00 %
Giros sobre el Exterior	-	Obligaciones Subordinadas	.00 %	.00 %
INVERSIONES	8.000	Obligaciones Financieras con Restricciones	.00 %	.00 %
En Títulos-Valores para Negociación	-	Obligaciones Convertibles en Acciones	.00 %	.00 %
En Títulos-Valores para la Venta	-	ESTADO DIARIO DEL DEPÓSITO LEGAL		
En Títulos-Valores para su Vencimiento	-	DEPÓSITO COMPUTABLE	8,602	0
Operaciones de Reporto	8.000	TOTAL REQUERIDO	16	0
Certificados de Participación	-	POSICIÓN	8,586	0
Intereses Pagados en Compra de Valores	-	CARTERA DE CRÉDITOS		
SUMA	8.000	TOTAL DE CARTERA DE CRÉDITOS (BRUTA)	.00 %	.00 %
(-) Estimaciones por Valuación	-	Vigente	.00 %	.00 %
CARTERA DE CRÉDITOS	-	Vencida, En Proceso de Prórroga	.00 %	.00 %
Vigente	-	Vencida, En Cobro Administrativo	.00 %	.00 %
Vencida	-	Vencida, En Cobro Judicial	.00 %	.00 %
SUMA	-	MONTO TOTAL DE CARTERA DE CRÉDITOS (BRUTA)	0	0
(-) Estimaciones Por Valuación	-	POSICIÓN PATRIMONIAL		
PRODUCTOS FINANCIEROS POR COBRAR	14	CAPITAL COMPUTABLE	9,037	
CUENTAS POR COBRAR (Neto)	-	CAPITAL REQUERIDO	42	
BIENES REALIZABLES (Neto)	-	POSICIÓN	8,995	
INVERSIONES PERMANENTES (Neto)	249	ACEPTACIÓN DE OBLIGACIONES Y RESPONSABILIDADES		
OTRAS INVERSIONES (Neto)	-	MONTO TOTAL REQUERIDO	161	
INMUEBLES Y MUEBLES (Neto)	-	CAPITAL Y RESERVAS	9,037	
CARGOS DIFERIDOS (Neto)	124	LÍMITE MÁXIMO DE EXPANSIÓN	180,740	
PASIVO	161	EXCESO O MARGEN DE EXPOSICIÓN	180,579	
CRÉDITOS OBTENIDOS	-	INDICADORES FINANCIEROS		
Del Banco Central	-	LIQUIDEZ		
De Instituciones Financieras Nacionales	-	Liquidez Inmediata	.00 %	
De Instituciones Financieras Extranjeras	-	SOLVENCIA		
De Organismos Internacionales	-	Patrimonio en relación a Activos	98.25 %	
OBLIGACIONES FINANCIERAS	-	Patrimonio en relación a Cartera de Créditos	.00 %	
GASTOS FINANCIEROS POR PAGAR	-	Patrimonio en relación a las Captaciones	.00 %	
CUENTAS POR PAGAR	161	RENTABILIDAD		
PROVISIONES	-	Rentabilidad sobre Patrimonio	4.10 %	
OTRAS OBLIGACIONES	-	Rentabilidad sobre Activos	4.03 %	
CRÉDITOS DIFERIDOS	-	Eficiencia	53.35 %	
SUMA	161	CALIDAD DE ACTIVOS		
OTRAS CUENTAS ACREEDORAS	-	Cartera Vigente en relación a Cartera Bruta	.00 %	
CAPITAL CONTABLE	9,037	Cobertura de Cartera Crediticia en Riesgo	.00 %	
CAPITAL PAGADO	7,860			
Capital Autorizado	50,000			
(-) Capital No Pagado	42,140			
Casa Matriz, Capital Asignado	-			
APORTACIONES PERMANENTES	-			
RESERVA DE CAPITAL	144			
RESERVAS PARA ACTIVOS EXTRAORDINARIOS	-			
REVALUACIÓN DE ACTIVOS	-			
OBLIGACIONES SUBORDINADAS	-			
GANANCIAS Y PÉRDIDAS POR FUSIÓN	-			
VALUACIÓN DE ACTIVOS DE RECUPERACIÓN DUDOSA	-			
PROVISIÓN DE BENEFICIOS A EMPLEADOS	-			
AJUSTES AL IMPUESTO SOBRE LA RENTA	-			
GANANCIAS O PÉRDIDAS POR CAMBIOS EN EL VALOR DE MERCADO DE LAS INVERSIONES	-			
RESULTADOS DE EJERCICIOS ANTERIORES	972			
RESULTADOS DEL EJERCICIO	62			
TOTAL IGUAL A LA SUMA DEL ACTIVO	9,198			
ESTADO DE RESULTADOS				
PRODUCTOS FINANCIEROS	98			
GASTOS FINANCIEROS	-			
MARGEN POR INVERSIÓN	98			
PRODUCTOS POR SERVICIOS	17			
GASTOS POR SERVICIOS	-			
MARGEN POR SERVICIOS	17			
OTROS PRODUCTOS Y GASTOS DE OPERACIÓN	-			
Productos	-			
Gastos	-			
MARGEN OTROS PRODUCTOS Y GASTOS DE OPERACIÓN	-			
MARGEN OPERACIONAL BRUTO	116			
GASTOS DE ADMINISTRACIÓN	54			
MARGEN OPERACIONAL NETO	62			
PRODUCTOS Y GASTOS EXTRAORDINARIOS	-			
Productos Extraordinarios	-			
Gastos Extraordinarios	-			
PRODUCTOS Y GASTOS DE EJERCICIOS ANTERIORES	-			
Productos de ejercicios Anteriores	-			
Gastos de ejercicios Anteriores	-			
GANANCIA (PÉRDIDA) BRUTA	62			
IMPUESTO SOBRE LA RENTA	-			
GANANCIA (PÉRDIDA) NETA	62			

FINANCIERA LAS TRES AMERICAS, S. A.
AL 29 DE FEBRERO DE 2008
(Cifras en miles de Quetzales)

		TASAS DE INTERÉS PROMEDIO PONDERADAS	MONEDA NACIONAL	MONEDA EXTRANJERA
ACTIVO				
DISPONIBILIDADES	26.272	OPERACIONES ACTIVAS		
Caja	2.838	Préstamos	12.03 %	10.43 %
Banco Central	203	Documentos Descontados	.00 %	.00 %
Bancos del País	2.519	OPERACIONES PASIVAS		
Bancos del Exterior	116	Bonos	.00 %	.00 %
Cheques a Compensar	-	Pagarés Financieros	12.00 %	.00 %
Giros sobre el Exterior	-	Obligaciones Subordinadas	.00 %	.00 %
INVERSIONES	676	Obligaciones Financieras con Restricciones	.00 %	.00 %
En Títulos-Valores para Negociación	-	Obligaciones Convertibles en Acciones	.00 %	.00 %
En Títulos-Valores para la Venta	-			
En Títulos-Valores para su Vencimiento	676	ESTADO DIARIO DEL DEPÓSITO LEGAL	MONEDA NACIONAL	MONEDA EXTRANJERA
Operaciones de Reporto	-	DEPÓSITO COMPUTABLE	1	0
Certificados de Participación	-	TOTAL REQUERIDO	798	0
Intereses Pagados en Compra de Valores	-	POSICIÓN	-798	0
SUMA	676	CARTERA DE CRÉDITOS	MONEDA NACIONAL	MONEDA EXTRANJERA
(-) Estimaciones por Valuación	-	TOTAL DE CARTERA DE CRÉDITOS (BRUTA)	100.00 %	100.00 %
CARTERA DE CRÉDITOS	6.749	Vigente	100.00 %	100.00 %
Vigente	6.749	Vencida, En Proceso de Prórroga	.00 %	.00 %
Vencida	-	Vencida, En Cobro Administrativo	.00 %	.00 %
SUMA	6.749	Vencida, En Cobro Judicial	.00 %	.00 %
(-) Estimaciones Por Valuación	-	MONTO TOTAL DE CARTERA DE CRÉDITOS (BRUTA)	4,538	2,211
PRODUCTOS FINANCIEROS POR COBRAR	-			
CUENTAS POR COBRAR (Neto)	13.035	POSICIÓN PATRIMONIAL		
BIENES REALIZABLES (Neto)	-	CAPITAL COMPUTABLE	19,373	
INVERSIONES PERMANENTES (Neto)	243	CAPITAL REQUERIDO	2,342	
OTRAS INVERSIONES (Neto)	-	POSICIÓN	17,031	
INMUEBLES Y MUEBLES (Neto)	2.517	ACEPTACIÓN DE OBLIGACIONES Y RESPONSABILIDADES		
CARGOS DIFERIDOS (Neto)	213	MONTO TOTAL REQUERIDO	6,899	
PASIVO	6.899	CAPITAL Y RESERVAS	24,661	
CRÉDITOS OBTENIDOS	-	LÍMITE MÁXIMO DE EXPANSIÓN	387,469	
Del Banco Central	-	EXCESO O MARGEN DE EXPOSICIÓN	380,570	
De Instituciones Financieras Nacionales	-	INDICADORES FINANCIEROS		
De Instituciones Financieras Extranjeras	-	LIQUIDEZ		
De Organismos Internacionales	-	Liquidez Inmediata	65.26 %	
OBLIGACIONES FINANCIERAS	4.349	SOLVENCIA		
GASTOS FINANCIEROS POR PAGAR	287	Patrimonio en relación a Activos	73.74 %	
CUENTAS POR PAGAR	2.173	Patrimonio en relación a Cartera de Créditos	287.06 %	
PROVISIONES	89	Patrimonio en relación a las Captaciones	445.46 %	
OTRAS OBLIGACIONES	-	RENTABILIDAD		
CRÉDITOS DIFERIDOS	-	Rentabilidad sobre Patrimonio	.50 %	
SUMA	6.899	Rentabilidad sobre Activos	.37 %	
OTRAS CUENTAS ACREEDORAS	-	Eficiencia	8.85 %	
CAPITAL CONTABLE	19.373	CALIDAD DE ACTIVOS		
CAPITAL PAGADO	22.000	Cartera Vigente en relación a Cartera Bruta	100.00 %	
Capital Autorizado	22.000	Cobertura de Cartera Crediticia en Riesgo	.00 %	
(-) Capital No Pagado	-			
Casa Matriz, Capital Asignado	-			
APORTACIONES PERMANENTES	-			
RESERVA DE CAPITAL	1.397			
RESERVAS PARA ACTIVOS EXTRAORDINARIOS	-			
REVALUACIÓN DE ACTIVOS	-			
OBLIGACIONES SUBORDINADAS	-			
GANANCIAS Y PÉRDIDAS POR FUSIÓN	-			
VALUACIÓN DE ACTIVOS DE RECUPERACIÓN DUDOSA	-			
PROVISIÓN DE BENEFICIOS A EMPLEADOS	-			
AJUSTES AL IMPUESTO SOBRE LA RENTA	-			
GANANCIAS O PÉRDIDAS POR CAMBIOS EN EL VALOR DE	-			
MERCADO DE LAS INVERSIONES	-			
RESULTADOS DE EJERCICIOS ANTERIORES	-4.040			
RESULTADOS DEL EJERCICIO	16			
TOTAL IGUAL A LA SUMA DEL ACTIVO	26.272			
ESTADO DE RESULTADOS				
PRODUCTOS FINANCIEROS	175	AJUSTES		
GASTOS FINANCIEROS	-	Con Resolución 405-2003 de fecha 12 de mayo de 203 emitida por el Superintendente de Bancos, confirmada en la Resolución JM-109-2003 inserta en el Punto Tercero del Acta 33-2003, correspondiente a la sesión celebrada por la Junta Monetaria el 27 de agosto de 2003, se instruyó a Financiera de Negocios Corporativos, S.A. (actualmente Financiera Las Tres Américas, S. A.) para que de inmediato, registre contablemente reservas de valuación sobre el saldo del activo y en el porcentaje que se indica en esa Resolución, las cuales no podrá ajustar o modificar sin autorización previa de la Superintendencia de Bancos. El saldo pendiente de registrar a la fecha de referencia asciende a Q.9,029,342.46. (NOTA: Mediante oficio recibido en la Superintendencia de Bancos el 13 de febrero de 2004, la Sala Primera del Tribunal de lo Contencioso Administrativo le informó que, dentro del juicio 306-2003 interpuesto por Financiera de Negocios Corporativos, S.A., (actualmente Financiera Las Tres Américas, S. A.) se dictó la resolución de trámite del 27 de enero de 2004, en la que se decretó la suspensión de la resolución JM-109-2003 de la Junta Monetaria).		
MARGEN POR INVERSIÓN	175			
PRODUCTOS POR SERVICIOS	288			
GASTOS POR SERVICIOS	0			
MARGEN POR SERVICIOS	288			
OTROS PRODUCTOS Y GASTOS DE OPERACIÓN				
Productos	74			
Gastos	40			
MARGEN OTROS PRODUCTOS Y GASTOS DE OPERACIÓN	34			
MARGEN OPERACIONAL BRUTO	497			
GASTOS DE ADMINISTRACIÓN	453			
MARGEN OPERACIONAL NETO	44			
PRODUCTOS Y GASTOS EXTRAORDINARIOS	-			
Productos Extraordinarios	-			
Gastos Extraordinarios	-			
PRODUCTOS Y GASTOS DE EJERCICIOS ANTERIORES	-28			
Productos de ejercicios Anteriores	-			
Gastos de ejercicios Anteriores	28			
GANANCIA (PÉRDIDA) BRUTA	16			
IMPUESTO SOBRE LA RENTA	-			
GANANCIA (PÉRDIDA) NETA	16			

FINANCIERA CONSOLIDADA, S. A.
AL 29 DE FEBRERO DE 2008
(Cifras en miles de Quetzales)

		TASAS DE INTERÉS PROMEDIO PONDERADAS	MONEDA NACIONAL	MONEDA EXTRANJERA
ACTIVO				
DISPONIBILIDADES		OPERACIONES ACTIVAS		
Caja	762.810	Préstamos	7.65 %	7.96 %
Banco Central	57.327	Documentos Descontados	.00 %	.00 %
Bancos del País	79	OPERACIONES PASIVAS		
Bancos del Exterior	12.090	Bonos	.00 %	.00 %
Cheques a Compensar	19.450	Pagarés Financieros	5.85 %	5.90 %
Giros sobre el Exterior	25.708	Obligaciones Subordinadas	.00 %	.00 %
INVERSIONES		Obligaciones Financieras con Restricciones	.00 %	.00 %
En Títulos-Valores para Negociación	105.749	Obligaciones Convertibles en Acciones	.00 %	.00 %
En Títulos-Valores para la Venta	-	ESTADO DIARIO DEL DEPÓSITO LEGAL		
En Títulos-Valores para su Vencimiento	-	DEPÓSITO COMPUTABLE	679	1,480
Operaciones de Reporto	49.490	TOTAL REQUERIDO	434	1,412
Certificados de Participación	56.259	POSICIÓN	245	68
Intereses Pagados en Compra de Valores	-	CARTERA DE CRÉDITOS		
SUMA	105.749	TOTAL DE CARTERA DE CRÉDITOS (BRUTA)	100.00 %	100.00 %
(-) Estimaciones por Valuación	-	Vigente	99.90 %	97.33 %
CARTERA DE CRÉDITOS		Vencida, En Proceso de Prórroga	.00 %	.00 %
Vigente	421.507	Vencida, En Cobro Administrativo	.10 %	2.52 %
Vencida	417.522	Vencida, En Cobro Judicial	.00 %	.14 %
SUMA	3.984	MONTO TOTAL DE CARTERA DE CRÉDITOS (BRUTA)	282.323	139,184
(-) Estimaciones Por Valuación	421.507	POSICIÓN PATRIMONIAL		
PRODUCTOS FINANCIEROS POR COBRAR	-	CAPITAL COMPUTABLE	131,831	
CUENTAS POR COBRAR (Neto)	1.391	CAPITAL REQUERIDO	55,259	
BIENES REALIZABLES (Neto)	403	POSICIÓN	76,572	
INVERSIONES PERMANENTES (Neto)	-	ACEPTACIÓN DE OBLIGACIONES Y RESPONSABILIDADES		
OTRAS INVERSIONES (Neto)	2.938	MONTO TOTAL REQUERIDO	630,558	
INMUEBLES Y MUEBLES (Neto)	173.417	CAPITAL Y RESERVAS	131,831	
CARGOS DIFERIDOS (Neto)	-	LÍMITE MÁXIMO DE EXPANSIÓN	2,636,620	
PASIVO		EXCESO O MARGEN DE EXPOSICIÓN	2,006,062	
CRÉDITOS OBTENIDOS	630.979	INDICADORES FINANCIEROS		
Del Banco Central	107.938	LIQUIDEZ		
De Instituciones Financieras Nacionales	-	Liquidez Inmediata	11.14 %	
De Instituciones Financieras Extranjeras	-	SOLVENCIA		
De Organismos Internacionales	107.938	Patrimonio en relación a Activos	17.28 %	
OBLIGACIONES FINANCIERAS	514.656	Patrimonio en relación a Cartera de Créditos	31.28 %	
GASTOS FINANCIEROS POR PAGAR	3.791	Patrimonio en relación a las Captaciones	25.62 %	
CUENTAS POR PAGAR	1.283	RENTABILIDAD		
PROVISIONES	1.885	Rentabilidad sobre Patrimonio	17.56 %	
OTRAS OBLIGACIONES	-	Rentabilidad sobre Activos	3.03 %	
CRÉDITOS DIFERIDOS	62	Eficiencia	77.95 %	
SUMA	629.615	CALIDAD DE ACTIVOS		
OTRAS CUENTAS ACREEDORAS	1.365	Cartera Vigente en relación a Cartera Bruta	99.05 %	
CAPITAL CONTABLE		Cobertura de Cartera Crediticia en Riesgo	.00 %	
CAPITAL PAGADO	131.831			
Capital Autorizado	105.000			
(-) Capital No Pagado	200.000			
Casa Matriz, Capital Asignado	95.000			
APORTACIONES PERMANENTES	-			
RESERVA DE CAPITAL	22.973			
RESERVAS PARA ACTIVOS EXTRAORDINARIOS	-			
REVALUACIÓN DE ACTIVOS	-			
OBLIGACIONES SUBORDINADAS	-			
GANANCIAS Y PÉRDIDAS POR FUSIÓN	-			
VALUACIÓN DE ACTIVOS DE RECUPERACIÓN DUDOSA	-			
PROVISIÓN DE BENEFICIOS A EMPLEADOS	-			
AJUSTES AL IMPUESTO SOBRE LA RENTA	-			
GANANCIAS O PÉRDIDAS POR CAMBIOS EN EL VALOR DE	-			
MERCADO DE LAS INVERSIONES	-			
RESULTADOS DE EJERCICIOS ANTERIORES	-			
RESULTADOS DEL EJERCICIO	3.858			
TOTAL IGUAL A LA SUMA DEL ACTIVO	762.810			
ESTADO DE RESULTADOS				
PRODUCTOS FINANCIEROS	9.038			
GASTOS FINANCIEROS	6.116			
MARGEN POR INVERSIÓN	2.923			
PRODUCTOS POR SERVICIOS	2.334			
GASTOS POR SERVICIOS	6			
MARGEN POR SERVICIOS	2.328			
OTROS PRODUCTOS Y GASTOS DE OPERACIÓN				
Productos	284			
Gastos	13			
MARGEN OTROS PRODUCTOS Y GASTOS DE OPERACIÓN	271			
MARGEN OPERACIONAL BRUTO	5.522			
GASTOS DE ADMINISTRACIÓN	1.218			
MARGEN OPERACIONAL NETO	4.304			
PRODUCTOS Y GASTOS EXTRAORDINARIOS	-			
Productos Extraordinarios	-			
Gastos Extraordinarios	-			
PRODUCTOS Y GASTOS DE EJERCICIOS ANTERIORES	-			
Productos de ejercicios Anteriores	-			
Gastos de ejercicios Anteriores	-			
GANANCIA (PÉRDIDA) BRUTA	4.304			
IMPUESTO SOBRE LA RENTA	446			
GANANCIA (PÉRDIDA) NETA	3.858			

FINANCIERA DE LOS TRABAJADORES, S. A.
AL 29 DE FEBRERO DE 2008
(Cifras en miles de Quetzales)

		TASAS DE INTERÉS PROMEDIO PONDERADAS	MONEDA NACIONAL	MONEDA EXTRANJERA
ACTIVO		136.117		
DISPONIBILIDADES		3.698		
Caja	808	Préstamos	16.78 %	9.52 %
Banco Central	535	Documentos Descontados	13.96 %	12.08 %
Bancos del País	998			
Bancos del Exterior	127	OPERACIONES PASIVAS		
Cheques a Compensar	-	Bonos	.00 %	.00 %
Giros sobre el Exterior	1.230	Pagarés Financieros	8.75 %	7.69 %
INVERSIONES	15.200	Obligaciones Subordinadas	.00 %	.00 %
En Títulos-Valores para Negociación	-	Obligaciones Financieras con Restricciones	.00 %	.00 %
En Títulos-Valores para la Venta	15.200	Obligaciones Convertibles en Acciones	.00 %	.00 %
En Títulos-Valores para su Vencimiento	-			
Operaciones de Reporto	-	ESTADO DIARIO DEL DEPÓSITO LEGAL	MONEDA NACIONAL	MONEDA EXTRANJERA
Certificados de Participación	-	DEPÓSITO COMPUTABLE	12,535	0
Intereses Pagados en Compra de Valores	-	TOTAL REQUERIDO	417	0
SUMA	15.200	POSICIÓN	12,118	0
(-) Estimaciones por Valuación	-	CARTERA DE CRÉDITOS	MONEDA NACIONAL	MONEDA EXTRANJERA
CARTERA DE CRÉDITOS	72.171	TOTAL DE CARTERA DE CRÉDITOS (BRUTA)	100.00 %	100.00 %
Vigente	67.546	Vigente	89.38 %	90.15 %
Vencida	7.875	Vencida, En Proceso de Prórroga	.00 %	.00 %
SUMA	75.422	Vencida, En Cobro Administrativo	8.74 %	9.85 %
(-) Estimaciones Por Valuación	3.250	Vencida, En Cobro Judicial	1.88 %	.00 %
PRODUCTOS FINANCIEROS POR COBRAR	1.376	MONTO TOTAL DE CARTERA DE CRÉDITOS (BRUTA)	57,767	17,655
CUENTAS POR COBRAR (Neto)	5.995			
BIENES REALIZABLES (Neto)	-			
INVERSIONES PERMANENTES (Neto)	-			
OTRAS INVERSIONES (Neto)	31.540	POSICIÓN PATRIMONIAL		
INMUEBLES Y MUEBLES (Neto)	1.479	CAPITAL COMPUTABLE	38,929	
CARGOS DIFERIDOS (Neto)	4.657	CAPITAL REQUERIDO	10,148	
PASIVO	97.189	POSICIÓN	28,781	
CRÉDITOS OBTENIDOS	-	ACEPTACIÓN DE OBLIGACIONES Y RESPONSABILIDADES		
Del Banco Central	-	MONTO TOTAL REQUERIDO	97,078	
De Instituciones Financieras Nacionales	-	CAPITAL Y RESERVAS	41,779	
De Instituciones Financieras Extranjeras	-	LÍMITE MÁXIMO DE EXPANSIÓN	835,589	
De Organismos Internacionales	-	EXCESO O MARGEN DE EXPOSICIÓN	738,510	
OBLIGACIONES FINANCIERAS	92.681	INDICADORES FINANCIEROS		
GASTOS FINANCIEROS POR PAGAR	23	LIQUIDEZ		
CUENTAS POR PAGAR	3.952	Liquidez Inmediata	3.99 %	
PROVISIONES	64	SOLVENCIA		
OTRAS OBLIGACIONES	-	Patrimonio en relación a Activos	28.60 %	
CRÉDITOS DIFERIDOS	358	Patrimonio en relación a Cartera de Créditos	51.61 %	
SUMA	97.078	Patrimonio en relación a las Captaciones	42.00 %	
OTRAS CUENTAS ACREEDORAS	110	RENTABILIDAD		
CAPITAL CONTABLE	38.929	Rentabilidad sobre Patrimonio	.17 %	
CAPITAL PAGADO	41.400	Rentabilidad sobre Activos	.05 %	
Capital Autorizado	50.000	Eficiencia	1.47 %	
(-) Capital No Pagado	8.600	CALIDAD DE ACTIVOS		
Casa Matriz, Capital Asignado	-	Cartera Vigente en relación a Cartera Bruta	89.56 %	
APORTACIONES PERMANENTES	-	Cobertura de Cartera Crediticia en Riesgo	41.27 %	
RESERVA DE CAPITAL	29			
RESERVAS PARA ACTIVOS EXTRAORDINARIOS	-			
REVALUACIÓN DE ACTIVOS	-			
OBLIGACIONES SUBORDINADAS	-			
GANANCIAS Y PÉRDIDAS POR FUSIÓN	-			
VALUACIÓN DE ACTIVOS DE RECUPERACIÓN DUDOSA	2.851			
PROVISIÓN DE BENEFICIOS A EMPLEADOS	-			
AJUSTES AL IMPUESTO SOBRE LA RENTA	-			
GANANCIAS O PÉRDIDAS POR CAMBIOS EN EL VALOR DE	-			
MERCADO DE LAS INVERSIONES	-			
RESULTADOS DE EJERCICIOS ANTERIORES	339			
RESULTADOS DEL EJERCICIO	11			
TOTAL IGUAL A LA SUMA DEL ACTIVO	136.117			
ESTADO DE RESULTADOS				
PRODUCTOS FINANCIEROS	2.419			
GASTOS FINANCIEROS	1.302			
MARGEN POR INVERSIÓN	1.117			
PRODUCTOS POR SERVICIOS	4			
GASTOS POR SERVICIOS	0			
MARGEN POR SERVICIOS	4			
OTROS PRODUCTOS Y GASTOS DE OPERACIÓN				
Productos	88			
Gastos	451			
MARGEN OTROS PRODUCTOS Y GASTOS DE OPERACIÓN	-363			
MARGEN OPERACIONAL BRUTO	758			
GASTOS DE ADMINISTRACIÓN	746			
MARGEN OPERACIONAL NETO	11			
PRODUCTOS Y GASTOS EXTRAORDINARIOS	-			
Productos Extraordinarios	-			
Gastos Extraordinarios	-			
PRODUCTOS Y GASTOS DE EJERCICIOS ANTERIORES	-			
Productos de ejercicios Anteriores	-			
Gastos de ejercicios Anteriores	-			
GANANCIA (PÉRDIDA) BRUTA	11			
IMPUESTO SOBRE LA RENTA	-			
GANANCIA (PÉRDIDA) NETA	11			

FINANCIERA CREDICORP, S. A.
AL 29 DE FEBRERO DE 2008
(Cifras en miles de Quetzales)

ACTIVO		TASAS DE INTERÉS PROMEDIO PONDERADAS	MONEDA NACIONAL	MONEDA EXTRANJERA
DISPONIBILIDADES		OPERACIONES ACTIVAS		
Caja	178.568	Préstamos	25.76 %	.00 %
Banco Central	1.094	Documentos Descontados	.00 %	.00 %
Bancos del País	119	OPERACIONES PASIVAS		
Bancos del Exterior	331	Bonos	.00 %	.00 %
Cheques a Compensar	645	Pagarés Financieros	8.20 %	5.99 %
Giros sobre el Exterior	-	Obligaciones Subordinadas	.00 %	.00 %
INVERSIONES	165.420	Obligaciones Financieras con Restricciones	.00 %	.00 %
En Títulos-Valores para Negociación	-	Obligaciones Convertibles en Acciones	.00 %	.00 %
En Títulos-Valores para la Venta	-	ESTADO DIARIO DEL DEPÓSITO LEGAL		
En Títulos-Valores para su Vencimiento	160.960	DEPÓSITO COMPUTABLE	6,500	30
Operaciones de Reporto	4.460	TOTAL REQUERIDO	410	26
Certificados de Participación	-	POSICIÓN	6,090	4
Intereses Pagados en Compra de Valores	-	CARTERA DE CRÉDITOS		
SUMA	165.420	TOTAL DE CARTERA DE CRÉDITOS (BRUTA)	100.00 %	.00 %
(-) Estimaciones por Valuación	-	Vigente	88.46 %	.00 %
CARTERA DE CRÉDITOS	7.698	Vencida, En Proceso de Prórroga	.00 %	.00 %
Vigente	6.810	Vencida, En Cobro Administrativo	11.54 %	.00 %
Vencida	889	Vencida, En Cobro Judicial	.00 %	.00 %
SUMA	7.698	MONTO TOTAL DE CARTERA DE CRÉDITOS (BRUTA)	7.698	0
(-) Estimaciones Por Valuación	-	POSICIÓN PATRIMONIAL		
PRODUCTOS FINANCIEROS POR COBRAR	839	CAPITAL COMPUTABLE	25,628	
CUENTAS POR COBRAR (Neto)	180	CAPITAL REQUERIDO	13,570	
BIENES REALIZABLES (Neto)	-	POSICIÓN	12,057	
INVERSIONES PERMANENTES (Neto)	-	ACEPTACIÓN DE OBLIGACIONES Y RESPONSABILIDADES		
OTRAS INVERSIONES (Neto)	2.016	MONTO TOTAL REQUERIDO	152,107	
INMUEBLES Y MUEBLES (Neto)	144	CAPITAL Y RESERVAS	25,628	
CARGOS DIFERIDOS (Neto)	1.176	LÍMITE MÁXIMO DE EXPANSIÓN	512,551	
PASIVO	152.941	EXCESO O MARGEN DE EXPOSICIÓN	360,444	
CRÉDITOS OBTENIDOS	18.541	INDICADORES FINANCIEROS		
Del Banco Central	-	LIQUIDEZ		
De Instituciones Financieras Nacionales	-	Liquidez Inmediata	.86 %	
De Instituciones Financieras Extranjeras	-	SOLVENCIA		
De Organismos Internacionales	18.541	Patrimonio en relación a Activos	14.35 %	
OBLIGACIONES FINANCIERAS	127.823	Patrimonio en relación a Cartera de Créditos	332.91 %	
GASTOS FINANCIEROS POR PAGAR	2.642	Patrimonio en relación a las Captaciones	20.05 %	
CUENTAS POR PAGAR	2.139	RENTABILIDAD		
PROVISIONES	651	Rentabilidad sobre Patrimonio	33.93 %	
OTRAS OBLIGACIONES	-	Rentabilidad sobre Activos	4.87 %	
CRÉDITOS DIFERIDOS	313	Eficiencia	55.83 %	
SUMA	152.107	CALIDAD DE ACTIVOS		
OTRAS CUENTAS ACREEDORAS	833	Cartera Vigente en relación a Cartera Bruta	88.46 %	
CAPITAL CONTABLE	25.628	Cobertura de Cartera Crediticia en Riesgo	.00 %	
CAPITAL PAGADO	22.000			
Capital Autorizado	100.000			
(-) Capital No Pagado	78.000			
Casa Matriz, Capital Asignado	-			
APORTACIONES PERMANENTES	-			
RESERVA DE CAPITAL	2.178			
RESERVAS PARA ACTIVOS EXTRAORDINARIOS	-			
REVALUACIÓN DE ACTIVOS	-			
OBLIGACIONES SUBORDINADAS	-			
GANANCIAS Y PÉRDIDAS POR FUSIÓN	-			
VALUACIÓN DE ACTIVOS DE RECUPERACIÓN DUDOSA	-			
PROVISIÓN DE BENEFICIOS A EMPLEADOS	-			
AJUSTES AL IMPUESTO SOBRE LA RENTA	-			
GANANCIAS O PÉRDIDAS POR CAMBIOS EN EL VALOR DE MERCADO DE LAS INVERSIONES	-			
RESULTADOS DE EJERCICIOS ANTERIORES	-			
RESULTADOS DEL EJERCICIO	1.449			
TOTAL IGUAL A LA SUMA DEL ACTIVO	178.568			
ESTADO DE RESULTADOS				
PRODUCTOS FINANCIEROS	4.236			
GASTOS FINANCIEROS	1.973			
MARGEN POR INVERSIÓN	2.262			
PRODUCTOS POR SERVICIOS	290			
GASTOS POR SERVICIOS	-			
MARGEN POR SERVICIOS	290			
OTROS PRODUCTOS Y GASTOS DE OPERACIÓN				
Productos	36			
Gastos	-			
MARGEN OTROS PRODUCTOS Y GASTOS DE OPERACIÓN	36			
MARGEN OPERACIONAL BRUTO	2.588			
GASTOS DE ADMINISTRACIÓN	1.143			
MARGEN OPERACIONAL NETO	1.445			
PRODUCTOS Y GASTOS EXTRAORDINARIOS	-			
Productos Extraordinarios	-			
Gastos Extraordinarios	-			
PRODUCTOS Y GASTOS DE EJERCICIOS ANTERIORES	4			
Productos de ejercicios Anteriores	4			
Gastos de ejercicios Anteriores	-			
GANANCIA (PÉRDIDA) BRUTA	1.449			
IMPUESTO SOBRE LA RENTA	-			
GANANCIA (PÉRDIDA) NETA	1.449			

FINANCIERA G & T CONTINENTAL, S. A.
AL 29 DE FEBRERO DE 2008
(Cifras en miles de Quetzales)

		TASAS DE INTERÉS PROMEDIO PONDERADAS	MONEDA NACIONAL	MONEDA EXTRANJERA
ACTIVO				
DISPONIBILIDADES	1.339.266	OPERACIONES ACTIVAS		
Caja	19.258	Préstamos	13.01 %	8.15 %
Banco Central	-	Documentos Descontados	12.00 %	.00 %
Bancos del País	289			
Bancos del Exterior	18.970	OPERACIONES PASIVAS		
Cheques a Compensar	-	Bonos	.00 %	.00 %
Giros sobre el Exterior	-	Pagarés Financieros	6.64 %	5.46 %
INVERSIONES	1.073.586	Obligaciones Subordinadas	.00 %	.00 %
En Títulos-Valores para Negociación	-	Obligaciones Financieras con Restricciones	.00 %	.00 %
En Títulos-Valores para la Venta	1.073.586	Obligaciones Convertibles en Acciones	.00 %	.00 %
En Títulos-Valores para su Vencimiento	-			
Operaciones de Reporto	-	ESTADO DIARIO DEL DEPÓSITO LEGAL	MONEDA NACIONAL	MONEDA EXTRANJERA
Certificados de Participación	-	DEPÓSITO COMPUTABLE	968,750	9,680
Intereses Pagados en Compra de Valores	-	TOTAL REQUERIDO	6,466	2
SUMA	1.073.586	POSICIÓN	962,284	9,678
(-) Estimaciones por Valuación	-	CARTERA DE CRÉDITOS	MONEDA NACIONAL	MONEDA EXTRANJERA
CARTERA DE CRÉDITOS	131.642	TOTAL DE CARTERA DE CRÉDITOS (BRUTA)	100.00 %	100.00 %
Vigente	125.000	Vigente	84.86 %	100.00 %
Vencida	21.171	Vencida, En Proceso de Prórroga	.11 %	.00 %
SUMA	146.171	Vencida, En Cobro Administrativo	7.23 %	.00 %
(-) Estimaciones Por Valuación	14.528	Vencida, En Cobro Judicial	7.80 %	.00 %
PRODUCTOS FINANCIEROS POR COBRAR	28.731	MONTO TOTAL DE CARTERA DE CRÉDITOS (BRUTA)	139,815	6,356
CUENTAS POR COBRAR (Neto)	582			
BIENES REALIZABLES (Neto)	6.318	POSICIÓN PATRIMONIAL		
INVERSIONES PERMANENTES (Neto)	69.464	CAPITAL COMPUTABLE	42,565	
OTRAS INVERSIONES (Neto)	2.932	CAPITAL REQUERIDO	22,516	
INMUEBLES Y MUEBLES (Neto)	3.864	POSICIÓN	20,048	
CARGOS DIFERIDOS (Neto)	2.889	ACEPTACIÓN DE OBLIGACIONES Y RESPONSABILIDADES		
PASIVO	1.227.598	MONTO TOTAL REQUERIDO	1,225,812	
CRÉDITOS OBTENIDOS	15.000	CAPITAL Y RESERVAS	120,246	
Del Banco Central	-	LÍMITE MÁXIMO DE EXPANSIÓN	1,713,885	
De Instituciones Financieras Nacionales	15.000	EXCESO O MARGEN DE EXPOSICIÓN	488,073	
De Instituciones Financieras Extranjeras	-	INDICADORES FINANCIEROS		
De Organismos Internacionales	-	LIQUIDEZ		
OBLIGACIONES FINANCIERAS	1.194.458	Liquidez Inmediata	1.61 %	
GASTOS FINANCIEROS POR PAGAR	1.445	SOLVENCIA		
CUENTAS POR PAGAR	13.381	Patrimonio en relación a Activos	8.34 %	
PROVISIONES	1.528	Patrimonio en relación a Cartera de Créditos	76.40 %	
OTRAS OBLIGACIONES	-	Patrimonio en relación a las Captaciones	9.35 %	
CRÉDITOS DIFERIDOS	-	RENTABILIDAD		
SUMA	1.225.812	Rentabilidad sobre Patrimonio	22.85 %	
OTRAS CUENTAS ACREEDORAS	1.786	Rentabilidad sobre Activos	1.91 %	
CAPITAL CONTABLE	111.668	Eficiencia	60.12 %	
CAPITAL PAGADO	70.000	CALIDAD DE ACTIVOS		
Capital Autorizado	100.000	Cartera Vigente en relación a Cartera Bruta	85.52 %	
(-) Capital No Pagado	30.000	Cobertura de Cartera Crediticia en Riesgo	68.62 %	
Casa Matriz, Capital Asignado	-			
APORTACIONES PERMANENTES	-			
RESERVA DE CAPITAL	37.160			
RESERVAS PARA ACTIVOS EXTRAORDINARIOS	-			
REVALUACIÓN DE ACTIVOS	-			
OBLIGACIONES SUBORDINADAS	-			
GANANCIAS Y PÉRDIDAS POR FUSIÓN	-			
VALUACIÓN DE ACTIVOS DE RECUPERACIÓN DUDOSA	8.578			
PROVISIÓN DE BENEFICIOS A EMPLEADOS	-			
AJUSTES AL IMPUESTO SOBRE LA RENTA	-			
GANANCIAS O PÉRDIDAS POR CAMBIOS EN EL VALOR DE	-			
MERCADO DE LAS INVERSIONES	-			
RESULTADOS DE EJERCICIOS ANTERIORES	8.833			
RESULTADOS DEL EJERCICIO	4.253			
TOTAL IGUAL A LA SUMA DEL ACTIVO	1.339.266			
ESTADO DE RESULTADOS				
PRODUCTOS FINANCIEROS	19.179			
GASTOS FINANCIEROS	12.771			
MARGEN POR INVERSIÓN	6.408			
PRODUCTOS POR SERVICIOS	657			
GASTOS POR SERVICIOS	-			
MARGEN POR SERVICIOS	657			
OTROS PRODUCTOS Y GASTOS DE OPERACIÓN				
Productos	265			
Gastos	29			
MARGEN OTROS PRODUCTOS Y GASTOS DE OPERACIÓN	235			
MARGEN OPERACIONAL BRUTO	7.300			
GASTOS DE ADMINISTRACIÓN	2.911			
MARGEN OPERACIONAL NETO	4.388			
PRODUCTOS Y GASTOS EXTRAORDINARIOS	-130			
Productos Extraordinarios	-			
Gastos Extraordinarios	130			
PRODUCTOS Y GASTOS DE EJERCICIOS ANTERIORES	-5			
Productos de ejercicios Anteriores	2			
Gastos de ejercicios Anteriores	7			
GANANCIA (PÉRDIDA) BRUTA	4.253			
IMPUESTO SOBRE LA RENTA	-			
GANANCIA (PÉRDIDA) NETA	4.253			



CASAS DE CAMBIO

CASAS DE CAMBIO

AL 29 DE FEBRERO 2008

CASAS DE CAMBIO	DIRECCION	FECHA DE APERTURA
LAFISE, CASA DE CAMBIO, S. A.	16 Calle 0-55, Zona 10, Torre Internacional, Nivel 9, Oficina 901	TELEFONOS: 2366-6266 FAX: 2366-6277

17/07/1995

CASAS DE CAMBIO

BALANCE GENERAL CONDENSADO

AL 29 DE FEBRERO DE 2008
(Cifras en miles de Quetzales)

	SISTEMA	LAFISE
A C T I V O	13,146	13,146
DISPONIBILIDADES	7,152	7,152
Caja	1	1
Banco Central	--	--
Bancos del País	6,817	6,817
Bancos del Exterior	334	334
Cheques a Compensar	--	--
Giros Sobre el Exterior	--	--
INVERSIONES	--	--
En Títulos-Valores para la Negociación	--	--
En Títulos-Valores para la Venta	--	--
En Títulos-Valores para su Vencimiento	--	--
Operaciones de Reporto	--	--
Intereses Pagados en Compra de Valores	--	--
SUMA	--	--
(-) Estimaciones por Valuación	--	--
CARTERA DE CRÉDITOS (Neto)	--	--
PRODUCTOS FINANCIEROS POR COBRAR	--	--
CUENTAS POR COBRAR (Neto)	5,657	5,657
INVERSIONES PERMANENTES (Neto)	--	--
OTRAS INVERSIONES (Neto)	--	--
INMUEBLES Y MUEBLES (Neto)	83	83
CARGOS DIFERIDOS (Neto)	254	254
P A S I V O	8,176	8,176
CRÉDITOS OBTENIDOS	--	--
De Instituciones Financieras Nacionales	--	--
De Instituciones Financieras Extranjeras	--	--
De Organismos Internacionales	--	--
OBLIGACIONES FINANCIERAS	--	--
GASTOS FINANCIEROS POR PAGAR	--	--
CUENTAS POR PAGAR	7,224	7,224
PROVISIONES	951	951
OTRAS OBLIGACIONES	--	--
CRÉDITOS DIFERIDOS	--	--
C A P I T A L C O N T A B L E	4,971	4,971
CAPITAL PAGADO	1,000	1,000
Capital Autorizado	1,500	1,500
(-) Capital No Pagado	500	500
Casa Matriz, Capital Asignado	--	--
APORTACIONES PERMANENTES	--	--
RESERVAS DE CAPITAL	191	191
REVALUACIÓN DE ACTIVOS	--	--
OBLIGACIONES SUBORDINADAS	--	--
GANANCIAS Y PÉRDIDAS POR FUSIÓN	--	--
VALUACIÓN DE ACTIVOS DE RECUPERACIÓN DUDOSA	--	--
PROVISIÓN DE BENEFICIOS A EMPLEADOS	--	--
AJUSTES AL IMPUESTO SOBRE LA RENTA	--	--
GANANCIAS O PÉRDIDAS POR CAMBIOS EN EL VALOR DE MERCADO DE LAS INVERSIONES	--	--
RESULTADOS DE EJERCICIOS ANTERIORES	3,612	3,612
RESULTADOS DEL EJERCICIO	168	168
TOTAL IGUAL A LA SUMA DEL ACTIVO	13,146	13,146

ESTADO DE RESULTADOS CONDENSADO

DEL 01 DE ENERO AL 29 DE FEBRERO DE 2008
(Cifras en miles de Quetzales)

PRODUCTOS FINANCIEROS	32	32
GASTOS FINANCIEROS	110	110
MARGEN POR INVERSIÓN	-78	-78
PRODUCTOS POR SERVICIOS	30	30
GASTOS POR SERVICIOS	---	---
MARGEN POR SERVICIOS	30	30
OTROS PRODUCTOS Y GASTOS DE OPERACIÓN	---	---
Productos	887	887
Gastos	10	10
MARGEN DE OTROS PRODUCTOS Y GASTOS DE OPERACIÓN	877	877
MARGEN OPERACIONAL BRUTO	829	829
GASTOS DE ADMINISTRACIÓN	598	598
MARGEN OPERACIONAL NETO	231	231
PRODUCTOS Y GASTOS EXTRAORDINARIOS	13	13
Productos Extraordinarios	13	13
Gastos Extraordinarios	---	---
PRODUCTOS Y GASTOS DE EJERCICIOS ANTERIORES	---	---
Productos de Ejercicios Anteriores	---	---
Gastos de Ejercicios Anteriores	---	---
GANANCIA (PÉRDIDA) BRUTA	244	244
IMPUESTO SOBRE LA RENTA	76	76
GANANCIA (PÉRDIDA) NETA	168	168



ALMACENES GENERALES DE DEPOSITO

ALMACENES GENERALES DE DEPOSITO

AL 29 DE FEBRERO 2008

ALMACENES	DIRECCION	FECHA DE APERTURA
ALMACENES DE DEPÓSITO DE EL CRÉDITO HIPOTECARIO NACIONAL DE GUATEMALA	18 Avenida 38-50, Zona 12	TELEFONOS: 24761925/28 FAX: 24761961
ALMACENADORA GUATEMALTECA S. A.	Avenida Petapa 36-55, Zona 12	TELEFONOS: 2476-0276 FAX: 2476-0212
ALMACENES GENERALES, S. A.	24 Avenida 41-81, Zona 12	TELEFONOS: 2442-4672/76 FAX: 2442-2675
ALMACENADORA INTEGRADA, S. A.	24 Avenida 41-81, Zona 12	TELEFONOS: 2442-4742, 2442-0060 FAX: 24760486
CENTRAL ALMACENADORA, S. A.	15 Avenida 11-79, Zona 6	TELEFONOS: 2288-2111, 2427-7100, FAX: 2288-0027, 2288-0958 22880958
CENTROAMERICANA DE ALMACENES, S. A.	24 Avenida 35-99, Zona 12 Finca el Portillo, Calzada Atanacio Tzul	TELEFONOS: 2477-0446 AL 48, 2288-1296 FAX: 2477-0449, 2442-3911
ALMACENADORA DEL PAÍS, S. A.	Avenida Petapa 55-38, Zona 12	TELEFONOS: 24775371/77 FAX: 24775433
ALMACENADORA INTERNACIONAL, S. A.	Avenida Petapa 37-25, Zona 12	TELEFONOS: 2414-9200 FAX: 2414-9232
ALMACENES Y SERVICIOS, S. A.	Km. 5, Zona 17 Carretera al Atlántico Colonia Lavarreda	TELEFONOS: 22581920 AL 22, 2258-1924, 2255-2786, 2256-0788, 2255-2789, 2256-2073, 2255-2791 FAX: 2256-3065
ALMACENADORA DE LA NACION, S. A.	6a. Avenida 1-27, Zona 4, Edificio Mini. Nivel 4, Torre Norte	TELEFONOS: 23386801-23386838 FAX: 23386801
ALMACENADORA CORPORATIVA, S. A.	Avenida Petapa 41 Calle 18-67, Zona 12	TELEFONOS: 24761483-24767814 FAX: 24762085
ALMACENADORA DE LA PRODUCCIÓN, S. A.	7a. Avenida 11-59, zona 9, 6° Nivel, Edificio Plazuela España	TELEFONOS: 24293700-24232000 EXT FAX: 6147-6148 23316237
ALMACENES Y SILOS, S. A.	Calzada Aguilar Batres 45-54, Zona 11 Oficinas Empresariales Monte María, Local 117	TELEFONOS: 24790343-2479-1689, FAX: 2479-1752 24791752
ALMACENADORA TECÚN UMÁN S. A.	Km. 252.5 Carretera CA-2 a Tecún Umán, San Marcos	TELEFONOS: 77766410-77766511 FAX: 77766511
ALMACENADORA PELÍCANO, S. A.	Anillo Periférico 17-36, Zona 11	TELEFONOS: 2473-1453 AL 9 FAX: 2473-2727

ALMACENES GENERALES DE DEPOSITO

BALANCE GENERAL CONDENSADO

AL 29 DE FEBRERO DE 2008

(Cifras en miles de Quetzales)

	SISTEMA	ALMACHN	ALMAGUATE	ALGESA	INTEGRADA	CEALSA	CENTRALSA	ALPASA	ALMINTER	ALSERSA
A C T I V O	194,104	9,252	47,905	2,893	29,100	14,788	4,828	9,204	12,825	19,856
DISPONIBILIDADES	35,554	11	890	2,330	9,366	4,817	1,238	3,558	822	3,256
INVERSIONES (Neto)	7,445	5,000	--	--	--	--	--	--	--	--
CARTERA DE CRÉDITOS (Neto)	700	--	--	--	--	--	--	--	--	--
PRODUCTOS FINANCIEROS POR COBRAR	9,848	195	813	194	1,871	2,463	150	701	792	670
CUENTAS POR COBRAR (Neto)	6,543	128	599	238	280	41	19	2,427	74	927
BIENES REALIZABLES (Neto)	121	--	--	19	103	--	--	--	--	--
INVERSIONES PERMANENTES (Neto)	3	--	--	--	--	--	--	--	--	3
OTRAS INVERSIONES (Neto)	4,818	--	4,818	--	--	--	--	--	--	--
SUC., CASA MATRIZ Y DEPTOS. ADSCRITOS	3,302	3,302	--	--	--	--	--	--	--	--
INMUEBLES Y MUEBLES (Neto)	110,033	181	40,495	26	16,685	6,974	360	1,526	10,774	12,698
CARGOS DIFERIDOS (Neto)	15,737	434	290	87	795	493	3,061	991	363	2,302
P A S I V O	50,073	736	2,411	324	2,937	5,859	946	7,334	3,950	3,839
CRÉDITOS OBTENIDOS	9,322	--	--	--	--	177	--	--	--	--
OBLIGACIONES FINANCIERAS	--	--	--	--	--	--	--	--	--	--
GASTOS FINANCIEROS POR PAGAR	--	--	--	--	--	--	--	--	--	--
CUENTAS POR PAGAR	25,718	87	408	120	849	2,614	623	6,467	2,382	2,580
PROVISIONES	5,008	528	1,191	11	218	605	177	166	762	590
SUC., CASA MATRIZ Y DEPTOS. ADSCRITOS	--	--	--	--	--	--	--	--	--	--
OTRAS OBLIGACIONES	--	--	--	--	--	--	--	--	--	--
CRÉDITOS DIFERIDOS	--	--	--	--	--	--	--	--	--	--
SUMA	40,047	615	1,598	130	1,067	3,395	800	6,633	3,144	3,169
OTRAS CUENTAS ACREEDORAS	10,025	121	813	194	1,871	2,463	146	701	806	670
C A P I T A L C O N T A B L E	144,032	8,516	45,494	2,569	26,162	8,930	3,882	1,870	8,875	16,017
CAPITAL PAGADO	71,809	384	13,260	1,800	8,342	500	1,000	1,000	1,500	25,181
APORTACIONES PERMANENTES	1,519	--	--	--	--	--	1,519	--	--	--
RESERVAS DE CAPITAL	43,745	7,916	3,975	721	15,772	4,200	548	375	6,005	1,824
RESERVA PARA ACTIVOS EXTRAORDINARIOS	--	--	--	--	--	--	--	--	--	--
REVALUACIÓN DE ACTIVOS	25,071	--	25,071	--	--	--	--	--	--	--
OBLIGACIONES SUBORDINADAS	--	--	--	--	--	--	--	--	--	--
GANANCIAS Y PÉRDIDAS POR FUSIÓN	--	--	--	--	--	--	--	--	--	--
VALUACIÓN DE ACTIVOS DE RECUPERACIÓN DUDOSA (-)	--	--	--	--	--	--	--	--	--	--
PROVISIÓN DE BENEFICIOS A EMPLEADOS (-)	--	--	--	--	--	--	--	--	--	--
AJUSTES AL IMPUESTO SOBRE LA RENTA	--	--	--	--	--	--	--	--	--	--
GANANCIAS O PÉRDIDAS POR CAMBIOS EN EL VALOR DE MERCADO EN LAS INVERSIONES	--	--	--	--	--	--	--	--	--	--
RESULTADOS DE EJERCICIOS ANTERIORES	-2,733	--	2,660	--	--	3,212	576	--	1,272	-11,355
RESULTADOS DEL EJERCICIO	4,621	216	527	48	2,048	1,018	239	495	98	367
TOTAL IGUAL A LA SUMA DEL ACTIVO	194,104	9,252	47,905	2,893	29,100	14,788	4,828	9,204	12,825	19,856
C O N T I N G E N C I A S, C O M P R O M I S O S Y O T R A S R E S P O N S A B I L I D A D E S										
MERCADERÍAS EN DEPÓSITO	2,433,055	28,448	160,694	75,601	510,437	104,071	163,530	214,435	160,514	230,501
En Bodegas Propias	453,846	13,142	89,710	--	43,200	39,073	7,523	32,152	15,042	53,103
En Bodegas Habilitadas	566,389	3,175	20,280	--	225,685	33,179	632	5,218	--	86,462
En Bodegas Fiscales Propias	1,276,066	12,105	50,705	75,601	241,421	28,819	155,271	46,132	143,343	90,936
En Bodegas Fiscales de Zonas Francas	--	--	--	--	--	--	--	--	--	--
En Bodegas Fiscales por Actividad Exportadora y de Maquila	130,933	--	--	--	--	--	--	130,933	--	--
Mercaderías en Tránsito	--	--	--	--	--	--	--	--	--	--
Mercaderías en Remate	5,820	26	--	--	132	3,000	104	--	2,129	--
C U E N T A S D E O R D E N										
ADMINISTRACIONES AJENAS										
Impuestos de Mercaderías en Bodegas Fiscales	587,709	2,508	8,624	20,005	60,340	6,489	37,606	26,862	31,791	290,108
TÍTULOS SOBRE MERCADERÍAS EN DEPÓSITO	850,924	8,717	69,950	--	361,680	61,163	6,370	20,593	3,567	91,392
Certificados de Depósito	636,891	6,066	42,526	--	233,519	39,535	3,457	18,668	2,098	90,567
Bonos de Prenda	214,033	2,651	27,424	--	128,161	21,628	2,913	1,925	1,469	825
PÓLIZAS DE SEGUROS Y FINAZAS	3,035,329	74,282	212,561	17,754	591,053	216,311	177,025	177,174	227,924	287,787
Contratadas por la Entidad	1,250,629	56,290	177,148	500	208,357	137,887	41,500	177,174	155,507	145,298
Endosadas a Favor de la Entidad	1,784,701	17,992	35,413	17,254	382,695	78,624	135,525	--	72,417	142,489

ESTADO DE RESULTADOS CONDENSADO

DEL 01 DE ENERO AL 29 DE FEBRERO DE 2008

(Cifras en miles de Quetzales)

PRODUCTOS FINANCIEROS	359	56	48	12	14	39	8	84	1	24
GASTOS FINANCIEROS	628	--	--	--	--	5	--	--	--	9
MARGEN POR INVERSIÓN	-268	56	48	12	14	34	8	84	1	14
PRODUCTOS POR SERVICIOS	26,557	526	2,353	634	6,081	3,166	810	1,965	2,766	2,796
GASTOS POR SERVICIOS	12	--	1	--	--	--	--	--	--	7
MARGEN POR INVERSIÓN	26,545	526	2,352	634	6,081	3,166	810	1,965	2,766	2,789
OTROS PRODUCTOS Y GASTOS DE OPERACIÓN	--	--	--	--	--	--	--	--	--	--
Productos	41	--	--	--	--	--	--	1	--	--
Gastos	69	--	--	--	--	--	--	--	--	26
MARGEN DE OTROS PRODUCTOS Y GASTOS DE OPERACIÓN	-28	--	--	--	--	--	--	--	--	-26
MARGEN OPERACIONAL BRUTO	26,249	582	2,400	646	6,095	3,200	818	2,050	2,767	2,778
GASTOS DE ADMINISTRACIÓN	20,958	394	1,734	598	3,848	2,019	579	1,584	2,642	2,266
MARGEN OPERACIONAL NETO	5,291	188	666	48	2,247	1,181	239	466	125	512
PRODUCTOS Y GASTOS EXTRAORDINARIOS	-2	3	-13	--	--	-4	--	-6	16	--
Productos Extraordinarios	34	3	--	--	--	5	--	--	18	--
Gastos Extraordinarios	36	--	13	--	--	9	--	6	1	--
PRODUCTOS Y GASTOS DE EJERCICIOS ANTERIORES	188	26	-5	--	116	1	--	36	--	20
Productos de Ejercicios Anteriores	231	26	6	8	132	1	--	36	--	23
Gastos de Ejercicios Anteriores	43	--	11	8	16	--	--	--	--	3
GANANCIA (PERDIDA); BRUTA	5,476	216	648	48	2,362	1,178	239	495	141	532
IMPUESTO SOBRE LA RENTA	856	--	120	--	314	161	--	--	44	165
GANANCIA (PERDIDA); NETA	4,621	216	527	48	2,048	1,018	239	495	98	367

ALMACENES GENERALES DE DEPÓSITO

BALANCE GENERAL CONDENSADO

AL 29 DE FEBRERO DE 2008

(Cifras en miles de Quetzales)

	DE LA NACIÓN	ALCOSA	ALPROSA	ALMASILOS	TECON	ALPELSA
A C T I V O	526	14,797	4,193	14,210	4,176	5,551
DISPONIBILIDADES	194	1,741	3,902	1,067	1,607	756
INVERSIONES (Neto)	--	--	--	--	2,445	--
CARTERA DE CRÉDITOS (Neto)	--	--	--	700	--	--
PRODUCTOS FINANCIEROS POR COBRAR	--	4	18	577	15	1,384
CUENTAS POR COBRAR (Neto)	332	61	13	1,436	--	-31
BIENES REALIZABLES (Neto)	--	--	--	--	--	--
INVERSIONES PERMANENTES (Neto)	--	--	--	--	--	--
OTRAS INVERSIONES (Neto)	--	--	--	--	--	--
SUC., CASA MATRIZ Y DEPTOS. ADSCRITOS	--	--	--	--	--	--
INMUEBLES Y MUEBLES (Neto)	--	7,401	21	9,862	46	2,983
CARGOS DIFERIDOS (Neto)	--	5,591	240	569	62	459
P A S I V O	--	10,089	223	8,389	438	2,597
CRÉDITOS OBTENIDOS	--	9,145	--	--	--	--
OBLIGACIONES FINANCIERAS	--	--	--	--	--	--
GASTOS FINANCIEROS POR PAGAR	--	--	--	--	--	--
CUENTAS POR PAGAR	--	485	113	7,812	180	1,001
PROVISIONES	--	456	92	--	--	213
SUC., CASA MATRIZ Y DEPTOS. ADSCRITOS	--	--	--	--	--	--
OTRAS OBLIGACIONES	--	--	--	--	--	--
CRÉDITOS DIFERIDOS	--	--	--	--	--	--
SUMA	--	10,085	205	7,812	180	1,213
OTRAS CUENTAS ACREEDORAS	--	4	18	577	258	1,384
C A P I T A L C O N T A B L E	526	4,707	3,970	5,821	3,737	2,954
CAPITAL PAGADO	1,600	3,000	3,000	5,242	3,000	3,000
APORTACIONES PERMANENTES	--	--	--	--	--	--
RESERVAS DE CAPITAL	579	1,302	229	196	31	72
RESERVA PARA ACTIVOS EXTRAORDINARIOS	--	--	--	--	--	--
REVALUACIÓN DE ACTIVOS	--	--	--	--	--	--
OBLIGACIONES SUBORDINADAS	--	--	--	--	--	--
GANANCIAS Y PÉRDIDAS POR FUSIÓN	--	--	--	--	--	--
VALUACIÓN DE ACTIVOS DE RECUPERACIÓN DUDOSA (-)	--	--	--	--	--	--
PROVISIÓN DE BENEFICIOS A EMPLEADOS (-)	--	--	--	--	--	--
AJUSTES AL IMPUESTO SOBRE LA RENTA	--	--	--	--	--	--
GANANCIAS O PÉRDIDAS POR CAMBIOS EN EL VALOR DE MERCADO EN LAS INVERSIONES	--	--	--	--	--	--
RESULTADOS DE EJERCICIOS ANTERIORES	-1,654	291	685	108	614	857
RESULTADOS DEL EJERCICIO	2	114	56	275	93	-975
TOTAL IGUAL A LA SUMA DEL ACTIVO	526	14,797	4,193	14,210	4,176	5,551
C O N T I N G E N C I A S, C O M P R O M I S O S Y O T R A S R E S P O N S A B I L I D A D E S						
MERCADERÍAS EN DEPÓSITO	--	45,327	25,921	251,774	--	461,801
En Bodegas Propias	--	9,028	3,796	56,421	--	91,656
En Bodegas Habilitadas	--	1,847	21,695	168,216	--	--
En Bodegas Fiscales Propias	--	34,452	--	27,137	--	370,145
En Bodegas Fiscales de Zonas Francas	--	--	--	--	--	--
En Bodegas Fiscales por Actividad Exportadora y de Maquila	--	--	--	--	--	--
Mercaderías en Tránsito	--	--	--	--	--	--
Mercaderías en Remate	--	--	430	--	--	--
C U E N T A S D E O R D E N						
ADMINISTRACIONES AJENAS						
Impuestos de Mercaderías en Bodegas Fiscales	--	48,444	--	7,289	--	47,642
TÍTULOS SOBRE MERCADERÍAS EN DEPÓSITO	--	2,937	38,121	186,435	--	--
Certificados de Depósito	--	1,729	22,125	176,603	--	--
Bonos de Prenda	--	1,209	15,996	9,833	--	--
PÓLIZAS DE SEGUROS Y FINAZAS	--	56,553	32,213	431,590	4,000	529,104
Contratadas por la Entidad	--	46,853	588	48,226	4,000	51,500
Endosadas a Favor de la Entidad	--	9,700	31,625	383,364	--	477,604

ESTADO DE RESULTADOS CONDENSADO

DEL 01 DE ENERO AL 29 DE FEBRERO DE 2008

(Cifras en miles de Quetzales)

PRODUCTOS FINANCIEROS	2	14	44	---	14	---
GASTOS FINANCIEROS	---	461	---	153	---	---
MARGEN POR INVERSIÓN	2	-447	44	-153	14	---
PRODUCTOS POR SERVICIOS	---	1,665	302	1,981	154	1,358
GASTOS POR SERVICIOS	---	---	---	---	4	---
MARGEN POR INVERSIÓN	---	1,665	302	1,981	150	1,358
OTROS PRODUCTOS Y GASTOS DE OPERACIÓN	---	---	---	---	---	---
Productos	---	---	---	---	40	---
Gastos	---	---	---	---	43	---
MARGEN DE OTROS PRODUCTOS Y GASTOS DE OPERACIÓN	---	---	---	---	-3	---
MARGEN OPERACIONAL BRUTO	2	1,219	346	1,829	161	1,358
GASTOS DE ADMINISTRACIÓN	---	1,053	290	1,550	68	2,333
MARGEN OPERACIONAL NETO	2	166	56	278	94	-975
PRODUCTOS Y GASTOS EXTRAORDINARIOS	---	---	---	---	---	2
Productos Extraordinarios	---	---	---	---	---	8
Gastos Extraordinarios	---	---	---	---	---	6
PRODUCTOS Y GASTOS DE EJERCICIOS ANTERIORES	---	---	---	-3	---	-3
Productos de Ejercicios Anteriores	---	---	---	---	---	---
Gastos de Ejercicios Anteriores	---	---	---	3	---	3
GANANCIA (PERDIDA); BRUTA	2	166	56	275	94	-975
IMPUESTO SOBRE LA RENTA	---	51	---	---	1	---
GANANCIA (PERDIDA); NETA	2	114	56	275	93	-975