

# **SUPERINTENDENCIA DE BANCOS**

## **Guatemala, Centro América**

---



### **BOLETÍN DE ESTADÍSTICAS DEL SISTEMA FINANCIERO SEPTIEMBRE 2009**



## **SUPERINTENDENTE DE BANCOS**

Lic. Edgar Baltazar Barquín Durán

## **INTENDENTES**

Lic. Eduardo Efraín Garrido Prado  
Supervisión

Lic. Hugo Daniel Figueroa Estrada  
Estudios y Tecnología

Lic. Saulo De León Durán  
Verificación Especial

Lic. Julio César Gálvez Díaz  
Administrativo

Lic. Víctor Manuel Mancilla Castro  
Coordinación Técnica

**Dirección:** 9a. Avenida 22-00, zona 1

Edificio de la Superintendencia de Bancos

Guatemala, Guatemala 01001

Centro América

**Teléfonos:** (502) 24295000, 22320003

**Fax:** (502) 22320002

**Apto. Postal:** 3001

**E-mail:** info@sib.gob.gt

## **DIRECTORES**

Lic. Carlos Armando Pérez Ruiz  
Supervisión de Riesgos Bancarios A

Lic. Juan Alberto Díaz López  
Supervisión de Riesgos Bancarios B

Lic. Luis Roberto Cajas Ramírez  
Análisis Económico y Estándares de Supervisión

Ing. José Alfredo Cándido Durón  
Tecnología de la Información

Lic. Hugo Rafael Oroxóm Mérida  
Estudios

Ing. José Miguel Ramírez Peña  
Recursos Humanos

Lic. Audie Antonio Juárez Sánchez  
Financiero y de Servicios

Lic. Victor Hugo Castillo Vásquez  
Jurídico

Lcda. Susan Paola Rojas  
Verificación Especial

Lic. César Augusto Morales Reyes  
Supervisión de Riesgos de Seguros y Otros

Lic. Juan David Barrueto Godoy  
Supervisión de Riesgos Integrales

La información general de la Superintendencia de Bancos y del sistema financiero, puede ser consultada en Internet:

*www.sib.gob.gt*

## **NUESTRA MISION**

"Promover la estabilidad y confianza en el sistema financiero supervisado."

## **NUESTRA VISION**

"Ser una institución de reconocida credibilidad, que realiza una supervisión efectiva de las personas sujetas a su vigilancia e inspección, orientada al cumplimiento de estándares internacionales que sirva a la sociedad con responsabilidad y transparencia. Con capacidad de respuesta oportuna, conformada por personal calificado, adaptable al cambio y comprometido con un servicio de calidad, apoyada en procesos integrados, tecnología y niveles de seguridad adecuados."

Nota: Las cifras que se presentan no han sido auditadas y tienen como fuente la información contable recibida de las entidades financieras, por lo que su veracidad y exactitud, así como sus deficiencias, son responsabilidad de las entidades remitentes. El fin de la presente publicación es proporcionar información para el análisis estadístico macroeconómico del sistema financiero guatemalteco. Por lo anterior, la Superintendencia de Bancos no es responsable por los usos que se dé o las decisiones que se tomen, basados en la información publicada.

**El contenido de esta publicación puede reproducirse citando la fuente.**

INDICE

Página

Página

INSTITUCIONES FINANCIERAS LEGALMENTE AUTORIZADAS PARA OPERAR EN EL PAIS

BANCO DE GUATEMALA

BALANCE GENERAL

2

MERCADO BANCARIO, MOVIMIENTO DE DIVISAS

2

ESTADO DE RESULTADOS

3

MERCADO CAMBIARIO, TIPO DE CAMBIO DE REFERENCIA

3

SISTEMA BANCARIO

DIRECTORIO DEL SISTEMA BANCARIO

6

INFORMACION DE AGENCIAS, RESUMEN POR REGIONES

8

NUMERO DE AGENCIAS POR DEPARTAMENTO

9

BALANCE GENERAL Y ESTADO DE RESULTADOS CONDENSADO CONSOLIDADO

10

COMPORTAMIENTO DE LOS PRINCIPALES RUBROS (GRAFICA)

11

ACTIVO, COMPORTAMIENTO DE LOS PRINCIPALES RUBROS (GRAFICA)

12

PASIVO, COMPORTAMIENTO DE LOS PRINCIPALES RUBROS (GRAFICA)

13

PRESENTACION POR RUBROS (PARTICIPACION POR ENTIDAD)

14

POSICION DE ENCAJE MONEDA NACIONAL

15

POSICION DE ENCAJE MONEDA EXTRANJERA

16

POSICION PROMEDIO ACUMULADA DE ENCAJE MONEDA NACIONAL Y EXTRANJERA

17

TASA PROMEDIO PONDERADA ACTIVA Y PASIVA MONEDA NACIONAL Y EXTRANJERA

18

CAPTACIONES CLASIFICADAS POR CANTIDAD DE CUENTAS Y MONTOS EN MN Y ME

19

CARTERA DE CREDITOS SEGUN SU CLASIFICACION CONTABLE EN MONEDA NACIONAL

20

CARTERA DE CREDITOS SEGUN SU CLASIFICACION CONTABLE EN MONEDA EXTRANJERA

23

INTEGRACION DE LA CARTERA

26

INTEGRACION DE LA CARTERA VENCIDA

27

CARTERA DE CREDITOS (GRAFICA)

28

CARTERA DE CREDITOS POR ACTIVIDAD ECONOMICA

29

CARTERA DE CREDITOS POR ACTIVIDAD ECONOMICA EN MONEDA NACIONAL

30

CARTERA DE CREDITOS POR ACTIVIDAD ECONOMICA EN MONEDA EXTRANJERA

31

PRESTAMOS Y DESCUENTOS CONCEDIDOS POR DISTRIBUCION GEOGRAFICA

32

PRESTAMOS Y DESCUENTOS CONCEDIDOS POR DESTINO ECONOMICO Y TIPO DE INVERSION

33

PRESTAMOS Y DESCUENTOS CONCEDIDOS POR ESTRATIFICACION Y PLAZO ORIGINAL

36

INTEGRACION DE FIDEICOMISOS

38

DEFINICION DE INDICADORES FINANCIEROS DEL SISTEMA BANCARIO

39

INFORMACION FINANCIERA POR INSTITUCION

40

SOCIEDADES FINANCIERAS PRIVADAS

DIRECTORIO DE LAS SOCIEDADES FINANCIERAS

60

BALANCE GENERAL Y ESTADO DE RESULTADOS CONDENSADO CONSOLIDADO

61

COMPORTAMIENTO DE LOS PRINCIPALES RUBROS (GRAFICA)

62

ACTIVO, COMPORTAMIENTO DE LOS PRINCIPALES RUBROS (GRAFICA)

63

PASIVO, COMPORTAMIENTO DE LOS PRINCIPALES RUBROS (GRAFICA)

64

PRESENTACION POR RUBROS (PARTICIPACION POR ENTIDAD)

65

ESTADO DIARIO DEL DEPOSITO LEGAL, AL FINAL DE MES

65

CARTERA DE CREDITOS SEGUN SU CLASIFICACION CONTABLE EN MONEDA NACIONAL

66

CARTERA DE CREDITOS SEGUN SU CLASIFICACION CONTABLE EN MONEDA EXTRANJERA

68

INTEGRACION DE LA CARTERA

70

INTEGRACION DE LA CARTERA VENCIDA

71

CARTERA DE CREDITOS (GRAFICA)

72

CARTERA DE CREDITOS POR ACTIVIDAD ECONOMICA

73

CARTERA DE CREDITOS POR ACTIVIDAD ECONOMICA EN MONEDA NACIONAL

74

CARTERA DE CREDITOS POR ACTIVIDAD ECONOMICA EN MONEDA EXTRANJERA

75

PRESTAMOS Y DESCUENTOS CONCEDIDOS POR DISTRIBUCION GEOGRAFICA

76

PRESTAMOS Y DESCUENTOS CONCEDIDOS POR DESTINO ECONOMICO Y TIPO DE INVERSION

77

PRESTAMOS Y DESCUENTOS CONCEDIDOS POR ESTRATIFICACION Y PLAZO ORIGINAL

80

INTEGRACION DE FIDEICOMISOS

81

DEFINICION DE INDICADORES FINANCIEROS DE SOCIEDADES FINANCIERAS PRIVADAS

82

INFORMACION FINANCIERA POR INSTITUCION

83

CASAS DE CAMBIO

DIRECTORIO DE LAS CASAS DE CAMBIO

98

BALANCE GENERAL Y ESTADO DE RESULTADOS CONDENSADO CONSOLIDADO Y POR INSTITUCION

99

ALMACENES GENERALES DE DEPOSITO

DIRECTORIO DE LOS ALMACENES GENERALES DE DEPOSITO

102

BALANCE GENERAL Y ESTADO DE RESULTADOS CONDENSADO CONSOLIDADO Y POR INSTITUCION

103

**LA SUPERINTENDENCIA DE BANCOS DE GUATEMALA AL PUBLICO EN GENERAL  
INFORMA QUE LAS INSTITUCIONES LEGALMENTE AUTORIZADAS PARA OPERAR EN  
EL PAIS, QUE AL MES DE SEPTIEMBRE 2009 SE ENCUENTRAN BAJO SU VIGILANCIA E INSPECCION,  
SON LAS SIGUIENTES:**

**SISTEMA BANCARIO**

1. El Crédito Hipotecario Nacional de Guatemala
2. Banco Inmobiliario, S. A.
3. Banco de los Trabajadores
4. Banco Industrial, S. A.
5. Banco de Desarrollo Rural, S. A.
6. Banco Internacional, S. A.
7. Banco Reformador, S. A.
8. Citibank, N. A. Sucursal Guatemala
9. Primer Banco de Ahorro y Préstamo para la Vivienda Familiar, S. A. (VIVIBANCO)
10. Banco Americano, S. A.
11. Banco Promerica, S. A.
12. Banco de Antigua, S. A.
13. Banco de América Central, S. A.
14. Banco Citibank de Guatemala, S. A.
15. Banco Agromercantil de Guatemala, S. A.
16. Banco G&T Continental, S. A.
17. Banco de Crédito, S. A.
18. Banco Azteca de Guatemala, S.A.

**SOCIEDADES FINANCIERAS**

1. Financiera Guatemalteca, S. A.
2. Corporación Financiera Nacional
3. Financiera Industrial, S. A.
4. Financiera de Inversión, S. A.
5. Financiera Rural, S. A.
6. Financiera de Occidente, S. A.
7. Financiera de Capitales, S. A.
8. Financiera Summa, S. A.
9. Financiera San Miguel, S. A.
10. Financiera Agromercantil, S. A.
11. Financiera MVA, S. A.
12. Financiera Consolidada, S. A.
13. Financiera de los Trabajadores, S. A.
14. Financiera Credicorp, S. A.
15. Financiera G & T Continental, S. A.

**ALMACENES GENERALES DE DEPÓSITO**

1. Almacenes de Depósito de El Crédito Hipotecario Nacional de Guatemala
2. Almacenadora Guatemalteca, S. A.
3. Almacenes Generales, S. A.
4. Almacenadora Integrada, S. A.
5. Central Almacenadora, S. A.
6. Centroamericana de Almacenes, S. A.
7. Almacenadora del País, S. A.
8. Almacenadora Internacional, S. A.
9. Almacenes y Servicios, S. A.
10. Almacenadora de la Nación, S. A.
11. Almacenadora Corporativa, S. A.
12. Almacenadora de la Producción, S. A.
13. Almacenes y Silos, S. A.
14. Almacenadora Tecún Umán, S. A.
15. Almacenadora Pelicano, S. A.

**CASAS DE CAMBIO**

1. Lafise, Casa de Cambio, S. A.

**ENTIDADES FUERA DE PLAZA (OFF SHORE)**

1. Westrust Bank (International) Limited
2. Occidente International Corporation
3. Mercom Bank Ltd.
4. Cuscatlan Bank & Trust Limited
5. Banex International Bank Corp. **(1)**
6. BAC Bank Inc.
7. GTC Bank Inc.
8. Transcom Bank (Barbados) Limited

**CASAS DE BOLSA**

1. Banex Valores, S. A.
2. Sociedad de Corretaje de Inversiones en Valores, S. A.
3. Agrovalores, S. A.
4. Mercado de Transacciones, S. A.
5. Actividades Empresariales, S. A.
6. Bac Valores Guatemala, S. A.
7. Asesores Bursátiles de Occidente, S. A.
8. Internacional Casa de Bolsa, S. A.
9. Casa de Bolsa G&T Continental, S. A.
10. Asesoría en Valores, S. A.
11. Contivalores, S. A.
12. Citiverciones, S.A.

**TARJETAS DE CRÉDITO**

1. Tarjeta Agromercantil, S. A.
2. Contécnica, S. A.
3. Credomatic de Guatemala, S. A.
4. Tarjetas de Crédito de Occidente, S. A.
5. Tarjetas de Crédito de Guatemala, S. A.
6. G&T Conticredit, S. A.
7. Cititarjetas de Guatemala, Limitada

**OTRAS INSTITUCIONES**

1. Instituto de Fomento de Hipotecas Aseguradas -FHA-
2. Departamento de Monte de Piedad de El Crédito Hipotecario Nacional de Guatemala
3. Arrendadora Agromercantil, S. A.
4. Servicios Múltiples de Inversión, S. A.
5. Negocios y Transacciones Institucionales, S. A.
6. Leasing Cuscatlán de Guatemala, S. A.
7. Interconsumo, S. A.
8. Citivalores, S.A.

- (1)** Fusionada por absorción con GTC Bank Inc. En proceso de desincorporación del Grupo Financiero G&T Continental.

*No se incluye información de Compañías Aseguradoras y Compañías Afianzadoras.*

# BANCO DE GUATEMALA



Dirección Postal:  
Apartado Postal:  
Teléfono:  
Télex:  
Dirección Cablegráfica:  
Fax:  
Internet:  
Swift:

7a. Avenida 22-01, zona 1, Guatemala, C.A.  
365  
PBX (502) 2429-6000 / 2485-6000  
5231 / 5461  
GUABAN GU  
(502) 2253-4035  
[www.banguat.gob.gt](http://www.banguat.gob.gt)  
BAGUGTGC

# BANCO DE GUATEMALA

## BALANCE GENERAL AL 30 DE SEPTIEMBRE DE 2009

(Cifras en miles de Quetzales)

### ACTIVO

#### CON NO RESIDENTES

ORO MONETARIO	1,840,831	
TENENCIA DE UNIDADES INTERNACIONALES DE CUENTA	2,304,998	
NUMERARIO DEL EXTERIOR	3,735	
DEPÓSITOS EN EL EXTERIOR	73,055	
INVERSIONES EN VALORES DEL EXTERIOR	38,181,959	
ACUERDOS DE PAGO Y CONVENIOS DE COMPENSACIÓN Y CRÉDITO RECÍPROCO	1	
OTROS ACTIVOS	193,503	
APORTACIONES A ORGANISMOS FINANCIEROS INTERNACIONALES	3,861,432	46,459,514

#### CON RESIDENTES

INVERSIONES EN VALORES DEL INTERIOR	104,242	
CRÉDITO INTERNO	289,180	
BONOS DEL TESORO ADQUIRIDOS DEL FOPA	515,611	
PROPIEDAD, PLANTA, EQUIPO E INTANGIBLES	67,350	
DEUDORES DIVERSOS EN EL INTERIOR	1,565,367	
CUENTA ACTIVA DE VALUACIONES	5,607,151	
BONOS DEL TESORO RECIBIDOS PARA CUBRIR DEFICIENCIAS NETAS	3,124,722	
RESTAURACIONES DE PATRIMONIO POR COBRAR AL ESTADO	17,739,524	
OTROS ACTIVOS	278,601	29,291,749
<b>TOTAL DEL ACTIVO</b>		<b>75,751,263</b>

### PASIVO

#### CON NO RESIDENTES

OTROS PASIVOS A CORTO PLAZO	3,226	5,473,357
OBLIGACIONES CON ORGANISMOS FINANCIEROS INTERNACIONALES	5,470,131	

#### CON RESIDENTES

NUMERARIO NACIONAL	18,310,251	
TÍTULOS DEL BANCO CENTRAL	15,270,124	
DEPÓSITOS DEL GOBIERNO GENERAL	8,711,657	
DEPÓSITOS DEL SECTOR FINANCIERO	12,287,822	
DEPÓSITOS SECTOR NO FINANCIERO	66,913	
ACREEDORES DIVERSOS DEL INTERIOR	644,277	
CUENTA PASIVA DE VALUACIONES	8,642,324	
OTROS PASIVOS	908,660	64,842,028

### PATRIMONIO

5,435,877

TOTAL DEL PASIVO Y PATRIMONIO

**75,751,263**

### CUENTAS DE ORDEN

535,894,060

TIPO DE CAMBIO DE REFERENCIA AL 30 DE SEPTIEMBRE DE 2009 US\$.1.00=Q.8.34158

## MERCADO BANCARIO

### MOVIMIENTO DE DIVISAS

### OPERACIONES DEL 30 DE SEPTIEMBRE DE 2009

(Cifras en miles)

MERCADO	TCR			
	US DOLARES	EQUIVALENTES EN QUETZALES	TIPO DE CAMBIO	NÚMERO DE OPERACIONES
BANCOS NACIONALES	87,875	733,149	8.34398	11,899
BANCO EXTRANJERO	2,741	22,906	8.35768	24
SOCIEDADES FINANCIERAS	2,565	21,156	8.24881	81
CASAS DE CAMBIO	3,031	25,311	8.34920	101
<b>TOTALES</b>	<b>96,212</b>	<b>802,522</b>	<b>8.34116</b>	<b>12,105</b>

# BANCO DE GUATEMALA

ESTADO DE RESULTADOS DEL 01 DE ENERO AL 30 DE SEPTIEMBRE DE 2009

(Cifras en miles de Quetzales)

<b>PRODUCTOS FINANCIEROS</b>			
I.	<b>PRODUCTOS FINANCIEROS SOBRE ACTIVOS EXTERNOS</b>	<b>1,157,201</b>	<b>1,409,835</b>
	1. CAMBIO PRODUCTOS	316,902	
	2. INTERESES PRODUCTOS	839,972	
	3. OTROS PRODUCTOS	327	
II.	<b>PRODUCTOS FINANCIEROS SOBRE ACTIVOS INTERNOS</b>	<b>252,634</b>	
	1. COMISIONES PRODUCTOS	53,802	
	2. INTERESES PRODUCTOS	194,801	
	3. OTROS PRODUCTOS	4,031	
<b>GASTOS FINANCIEROS</b>			<b>159,542</b>
III.	<b>GASTOS FINANCIEROS SOBRE ACTIVOS EXTERNOS</b>	<b>142,063</b>	
	1. CAMBIO GASTOS	110,620	
	2. COMISIONES GASTOS	30,841	
	3. OTROS GASTOS	602	
IV.	<b>GASTOS FINANCIEROS SOBRE PASIVOS EXTERNOS</b>	<b>15,066</b>	
	1. INTERESES GASTOS	2,288	
	2. OTROS GASTOS	12,778	
V.	<b>GASTOS FINANCIEROS SOBRE ACTIVOS INTERNOS</b>	<b>137</b>	
	1. OTROS GASTOS	137	
VI.	<b>GASTOS FINANCIEROS SOBRE PASIVOS INTERNOS</b>	<b>2,276</b>	
	1 OTROS GASTOS	2,276	
<b>RESULTADO FINANCIERO</b>			<b>1,250,293</b>
VII.	<b>GASTOS ADMINISTRATIVOS</b>		<b>269,835</b>
	1. GASTOS DE FUNCIONAMIENTO	193,974	
	2. TRANSFERENCIAS CORRIENTES	21,027	
	3. DEPRECIACIONES Y AMORTIZACIONES	54,834	
<b>SUB-TOTAL</b>			<b>980,458</b>
VIII.	<b>( + ) PRODUCTOS Y GASTOS DE EJERCICIOS ANTERIORES</b>		<b>1,217</b>
<b>RESULTADO OPERACIONAL DEL BANCO DE GUATEMALA</b>			<b>981,675</b>
IX.	<b>GASTOS DE INSPECCIÓN</b>		<b>74,709</b>
	CUOTA DE VIGILANCIA E INSPECCIÓN SUPERINTENDENCIA DE BANCOS	74,709	
<b>SUB-TOTAL</b>			<b>906,966</b>
X.	<b>COSTO DE POLÍTICA MONETARIA, CAMBIARIA Y CREDITICIA</b>		<b>1,038,724</b>
	DEFICIENCIA NETA		<b>(131,758)</b>

Fuente: Banco de Guatemala.

## MERCADO CAMBIARIO

TIPO DE CAMBIO DE REFERENCIA  
AL FINAL DE CADA MES

FECHA	TCR	FECHA	TCR
AGOSTO 2008	7.43996	MARZO 2009	8.11350
SEPTIEMBRE 2008	7.47181	ABRIL 2009	8.10476
OCTUBRE 2008	7.56657	MAYO 2009	8.12077
NOVIEMBRE 2008	7.69008	JUNIO 2009	8.14933
DICIEMBRE 2008	7.78159	JULIO 2009	8.24107
ENERO 2009	7.79085	AGOSTO 2009	8.27907
FEBRERO 2009	8.04852	SEPTIEMBRE 2009	8.34158

Fuente: Sitio web del Banco de Guatemala.



# **SISTEMA BANCARIO**



# SISTEMA BANCARIO

AL 30 DE SEPTIEMBRE 2009

BANCOS	DIRECCION	FECHA DE APERTURA
EL CRÉDITO HIPOTECARIO NACIONAL DE GUATEMALA	7a. Avenida 22-77, Zona 1 PAGINA Web: <a href="http://www.chn.com.gt">www.chn.com.gt</a> EMPLEADOS: 740	TELEFONOS: 2223 0333, 2384-5222, FAX: 2384-5333 AL 35 2238-0744 06/10/1930
BANCO INMOBILIARIO, S. A.	7a. Avenida 11-59, Zona 9 Edificio Galerías España PAGINA Web: <a href="http://www.bancoinmobiliario.com.gt">www.bancoinmobiliario.com.gt</a> EMPLEADOS: 346	TELEFONOS: 2429-3761, 2429-3760 FAX: 2332-1418 13/12/1958
BANCO G&T CONTINENTAL, S. A.	6a. Avenida 9-08, Zona 9 Plaza G&T Continental PAGINA Web: <a href="http://www.gytcontinental.com.gt">www.gytcontinental.com.gt</a> EMPLEADOS: 4107	TELEFONOS: 2338-6801 FAX: 2332-2682 03/09/1962
BANCO DE LOS TRABAJADORES	Avenida La Reforma 6-20, Zona 9 PAGINA Web: <a href="http://www.bantrab.com">www.bantrab.com</a> EMPLEADOS: 808	TELEFONOS: 2410-2600, 1755 FAX: 2339-4549 01/02/1966
BANCO INDUSTRIAL, S. A.	7a. Avenida 5-10, Zona 4 Torre I Centro Financiero PAGINA Web: <a href="http://www.bi.com.gt">www.bi.com.gt</a> EMPLEADOS: 4961	TELEFONOS: 2420-3000, 1737 FAX: 2332-1713 17/06/1968
BANCO DE DESARROLLO RURAL, S. A.	Avenida La Reforma 9-30, Zona 9, Torre BANRURAL, Nivel 9 PAGINA Web: <a href="http://www.banrural.com.gt">www.banrural.com.gt</a> EMPLEADOS: 6500	TELEFONOS: 2339-8888, 1720 FAX: 2360-9740, 2361-3578 03/05/1971
BANCO INTERNACIONAL, S. A.	Avenida La Reforma 15-85, Zona 10 Edificio Torre Internacional, 5to. nivel PAGINA Web: <a href="http://www.bancointernacional.com.gt">www.bancointernacional.com.gt</a> EMPLEADOS: 588	TELEFONOS: 1799, 2366-6666 FAX: 2366-7739, 2366-6582 12/07/1976
BANCO REFORMADOR, S. A.	Avenida Reforma 9-76, Zona 9 PAGINA Web: <a href="http://www.bancoreformador.com">www.bancoreformador.com</a> EMPLEADOS: 1003	TELEFONOS: 2386-3500, 2382-1200, FAX: 2382-1300 2362-0847, 2362-5865 26/11/1990
CITIBANK, N. A. SUC. GUATEMALA	3a. Avenida 13-78, Zona 10 Torre Citigroup, Nivel 16 PAGINA Web: <a href="http://www.citibank.com.gt">www.citibank.com.gt</a> EMPLEADOS: 84	TELEFONOS: 2336-8000 FAX: 2333-6860 03/12/1990
VIVIBANCO, S. A.	13 Calle 5-46, Zona 9 PAGINA Web: <a href="http://www.vivibanco.com.gt">www.vivibanco.com.gt</a> EMPLEADOS: 146	TELEFONOS: 2277-7878 FAX: 2277-7805 22/11/1993
BANCO AMERICANO, S. A.	11 Calle 7-44, Zona 9 PAGINA Web: <a href="http://www.bancoamericano.com.gt">www.bancoamericano.com.gt</a> EMPLEADOS: 32	TELEFONOS: 23861700 FAX: 23861753 20/03/1995
BANCO PROMERICA, S. A.	7a. Avenida 8-46, Zona 9 PAGINA Web: <a href="http://www.bancasol.com.gt">www.bancasol.com.gt</a> EMPLEADOS: 971	TELEFONOS: 2423-6666 FAX: 23617217 17/05/1995
BANCO DE ANTIGUA, S. A.	12 Calle 4-30, Zona 9 PAGINA Web: no tiene EMPLEADOS: 1235	TELEFONOS: 2420-5555 EXT. 1301 FAX: 2420-5555 EXT. 1347 21/07/1997
BANCO DE AMÉRICA CENTRAL, S. A.	Avenida Petapa 38-39, Centro de Excelencia Operativa (COE) PAGINA Web: <a href="http://www.bac.net">www.bac.net</a> , <a href="http://www.baconline.com">www.baconline.com</a> EMPLEADOS: 655	TELEFONOS: 2361-0909 FAX: 2418-0391 29/12/1997
BANCO CITIBANK DE GUATEMALA, S. A.	15 Calle 1-04, Zona 10 Edificio Céntrica Plaza, Torre I, 6to. Nivel PAGINA Web: no informaron EMPLEADOS: 2344	TELEFONOS: 2250-2000 FAX: 2366-2808 02/08/1999
BANCO AGROMERCANTIL DE GUATEMALA, S. A.	7a. Avenida 7-30, Zona 9 PAGINA Web: <a href="http://www.agromercantil.com.gt">www.agromercantil.com.gt</a> EMPLEADOS: 2655	TELEFONOS: 2338-6565 FAX: 2362-1826 30/11/2000

# SISTEMA BANCARIO

AL 30 DE SEPTIEMBRE 2009

BANCOS

DIRECCION

FECHA DE APERTURA

BANCO DE CRÉDITO, S. A.

12 Calle 6-70, Zona 10  
PAGINA Web: [www.bancredit.com.gt](http://www.bancredit.com.gt)  
EMPLEADOS: 154

TELEFONOS: 2384-4900  
FAX: 2384-4930

30/11/2005

BANCO AZTECA DE GUATEMALA, S. A.

Avenida Reforma 9-00, Zona 9, Edificio Plaza  
Panamericana  
PAGINA Web: [www.bancoazteca.com.gt](http://www.bancoazteca.com.gt)  
EMPLEADOS: 683

TELEFONOS: 2229-2222  
FAX: 2360-9383

20/05/2007

# SISTEMA BANCARIO

INFORMACION DE AGENCIAS  
AL 30 DE SEPTIEMBRE DE 2009

## RESUMEN POR REGIONES

	METRO- POLITANA	NORTE	NOR- ORIENTE	SUR- ORIENTE	CENTRAL	SUR- OCCIDENTE	NOR- OCCIDENTE	PETEN	TOTAL
<b>BANCOS NACIONALES</b>	<b>1,176</b>	<b>119</b>	<b>267</b>	<b>187</b>	<b>272</b>	<b>474</b>	<b>186</b>	<b>76</b>	<b>2,757</b>
EL CREDITO HIPOTECARIO NACIONAL DE GUATEMALA	23	5	12	4	6	10	2	1	63
INMOBILIARIO, S. A.	22	1	3	3	4	11	3	1	48
G&T CONTINENTAL, S. A.	314	18	67	46	71	63	26	18	623
DE LOS TRABAJADORES	36	2	11	4	7	13	6	2	81
INDUSTRIAL, S. A.	183	8	22	16	25	49	11	3	317
DE DESARROLLO RURAL, S. A.	197	49	77	64	64	192	95	40	778
INTERNACIONAL, S. A.	18	1	8	1	5	10	2	0	45
REFORMADOR, S. A.	47	4	10	6	7	18	4	1	97
BANCO CITIBANK DE GUATEMALA, S.A.	83	3	6	1	13	12	3	0	121
VIVIBANCO, S. A.	10	0	0	0	0	0	0	0	10
AMERICANO, S. A.	1	0	0	0	0	0	0	0	1
PROMERICA, S. A.	11	0	0	0	5	9	1	0	26
DE ANTIGUA, S. A.	56	5	13	5	14	17	2	0	112
DE AMERICA CENTRAL, S. A.	39	1	2	0	6	2	0	0	50
AGROMERCANTIL DE GUATEMALA, S. A.	93	17	20	20	30	45	18	6	249
DE CREDITO, S. A.	3	0	1	2	0	3	5	0	14
AZTECA DE GUATEMALA, S.A.	40	5	15	15	15	20	8	4	122
<b>BANCO EXTRANJERO</b>	<b>2</b>	<b>0</b>	<b>0</b>	<b>0</b>	<b>0</b>	<b>0</b>	<b>0</b>	<b>0</b>	<b>2</b>
CITIBANK, N. A. SUC. GUATEMALA	2	0	0	0	0	0	0	0	2
<b>TOTAL</b>	<b>1,178</b>	<b>119</b>	<b>267</b>	<b>187</b>	<b>272</b>	<b>474</b>	<b>186</b>	<b>76</b>	<b>2,759</b>

### REGION:

METROPOLITANA  
NORTE  
NORORIENTE  
SURORIENTE  
CENTRAL  
SUROCCIDENTE  
NOROCCIDENTE  
PETEN

### DEPARTAMENTOS QUE INCLUYE:

Guatemala  
Baja Verapaz y Alta Verapaz  
Izabal, Chiquimula, Zacapa y El Progreso  
Jalapa, Jutiapa y Santa Rosa  
Sacatepéquez, Chimaltenango y Escuintla  
Sololá, Totonicapán, Quetzaltenango, Suchitepéquez, Retalhuleu y San Marcos  
Huehuetenango y Quiché

# SISTEMA BANCARIO

NUMERO DE AGENCIAS POR DEPARTAMENTO  
AL 30 DE SEPTIEMBRE DE 2009



Guatemala, C. A.

**SISTEMA BANCARIO**  
**BALANCE GENERAL CONDENSADO CONSOLIDADO**  
**AL 30 DE SEPTIEMBRE DE 2009**  
**(Cifras en miles de Quetzales)**

	MONEDA NACIONAL	MONEDA EXTRANJERA	TOTAL		MONEDA NACIONAL	MONEDA EXTRANJERA	TOTAL
<b>A C T I V O</b>	102,930,423	34,213,212	137,143,635	<b>P A S I V O</b>	93,167,166	29,603,560	122,770,726
<b>DISPONIBILIDADES</b>	15,614,845	6,203,587	21,818,432	<b>OBLIGACIONES DEPOSITARIAS</b>	87,630,787	17,022,119	104,652,906
Caja	2,531,153	521,841	3,052,994	Depósitos Monetarios	34,227,445	8,336,763	42,564,208
Banco Central	10,639,629	2,063,473	12,703,103	Depósitos de Ahorro	19,607,729	2,867,075	22,474,804
Bancos del País	346,282	78,311	424,593	Depósitos a Plazo	33,343,771	5,797,443	39,141,214
Bancos del Exterior	197,480	3,129,685	3,327,165	Depósitos a la Orden	204,989	9,216	214,205
Cheques a Compensar	1,900,301	329,136	2,229,437	Depósitos con Restricciones	246,853	11,623	258,476
Giros sobre el Exterior	0	81,141	81,141				
<b>INVERSIONES</b>	28,693,584	2,129,592	30,823,175	<b>CRÉDITOS OBTENIDOS</b>	433,396	11,127,020	11,560,416
En Títulos-Valores para Negociación	0	0	0	Del Banco Central	0	0	0
En Títulos-Valores para la Venta	15,001,823	794,223	15,796,046	De Instituciones Financieras Nacionales	201,250	0	201,250
En Títulos-Valores para su Vencimiento	12,636,832	1,128,602	13,765,434	De Instituciones Financieras Extranjeras	143,385	11,019,483	11,162,868
Operaciones de Reporto	840,417	149,077	989,494	De Organismos Internacionales	88,762	107,537	196,299
Certificados de Participación	221,173	0	221,173	<b>OBLIGACIONES FINANCIERAS</b>	1,044,495	65,648	1,110,143
Intereses Pagados en Compra de Valolres	6,033	59,332	65,365	<b>GASTOS FINANCIEROS POR PAGAR</b>	338,248	146,560	484,807
<b>SUMA</b>	28,706,278	2,131,234	30,837,512	<b>CUENTAS POR PAGAR</b>	2,734,685	668,282	3,402,967
(-) Estimaciones por Valuación	12,695	1,643	14,337	<b>PROVISIONES</b>	246,212	0	246,212
				SUC. , CASA MATRIZ Y DEPTOS. ADSCRITOS	0	0	0
<b>CARTERA DE CRÉDITOS</b>	50,719,340	24,639,027	75,358,367	<b>OTRAS OBLIGACIONES</b>	131,000	371,200	502,200
Vigente	50,457,241	24,267,212	74,724,453	<b>CRÉDITOS DIFERIDOS</b>	72,264	62,592	134,856
Vencida	1,938,255	520,239	2,458,493	<b>SUMA</b>	92,631,088	29,463,421	122,094,509
<b>SUMA</b>	52,395,496	24,787,450	77,182,946	<b>OTRAS CUENTAS ACREEDORAS</b>	536,078	140,140	676,217
(-) Estimaciones Por Valuación	1,676,155	148,424	1,824,579				
<b>PRODUCTOS FINANCIEROS POR COBRAR</b>	827,268	260,915	1,088,183	<b>C A P I T A L C O N T A B L E</b>	14,372,909		14,372,909
CUENTAS POR COBRAR (Neto)	955,658	257,627	1,213,286	<b>CAPITAL PAGADO</b>	6,120,180		6,120,180
BIENES REALIZABLES (Neto)	371,460	3,878	375,338	Capital Autorizado	14,225,000		14,225,000
INVERSIONES PERMANENTES (Neto)	593,598	693,239	1,286,837	Capital no Pagado (-)	8,189,801		8,189,801
OTRAS INVERSIONES (Neto)	161,918	14,307	176,225	Casa Matriz, Capital Asignado	84,982		84,982
SUC., CASA MATRIZ Y DEPTOS. ADSCRITOS	0	0	0	<b>APORTACIONES PERMANENTES</b>	1,123,956		1,123,956
INMUEBLES Y MUEBLES (Neto)	3,418,614	370	3,418,983	<b>RESERVAS DE CAPITAL</b>	3,002,186		3,002,186
CARGOS DIFERIDOS (Neto)	1,574,138	10,670	1,584,808	<b>RESERVAS PARA ACTIVOS EXTRAORDINARIOS</b>	471		471
				<b>REVALUACIÓN DE ACTIVOS</b>	378,085		378,085
				<b>OBLIGACIONES SUBORDINADAS</b>	1,608,793		1,608,793
				<b>GANANCIAS Y PÉRDIDAS POR FUSIÓN</b>	0		0
				<b>VALUACIÓN DE ACTIVOS DE RECUPERACIÓN DUDOSA</b>	459,614		459,614
				<b>PROVISIÓN DE BENEFICIOS A EMPLEADOS</b>	0		0
				<b>AJUSTES AL IMPUESTO SOBRE LA RENTA</b>	0		0
				<b>GANANCIAS O PÉRDIDAS POR CAMBIOS EN EL VALOR DE</b>	23,582		23,582
				<b>MERCADO DE LAS INVERSIONES</b>			
				<b>RESULTADO DE EJERCICIOS ANTERIORES</b>	508,527		508,527
				<b>RESULTADOS DEL EJERCICIO</b>	2,066,744		2,066,744
				<b>TOTAL IGUAL A LA SUMA DEL ACTIVO</b>			137,143,635

**SISTEMA BANCARIO**  
**ESTADO DE RESULTADOS CONDENSADO CONSOLIDADO**  
**DEL 1 DE ENERO AL 30 DE SEPTIEMBRE DE 2009**  
**(Cifras en miles de Quetzales)**

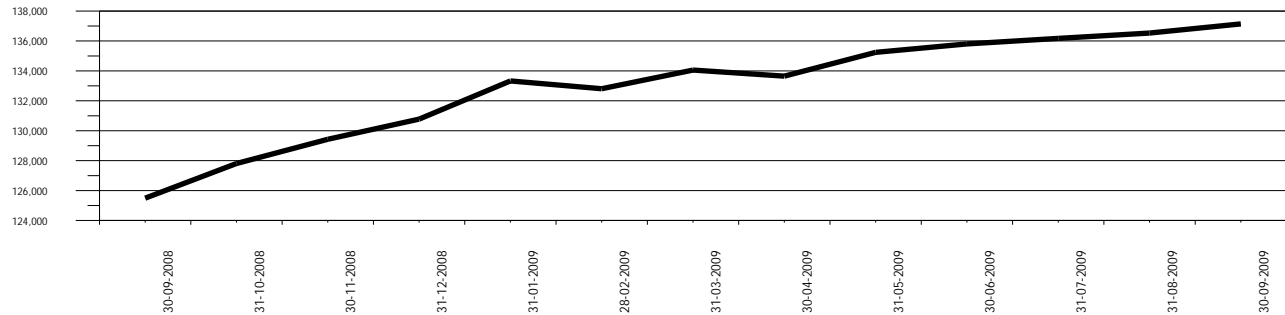
	TOTAL
<b>PRODUCTOS FINANCIEROS</b>	9,858,047
<b>GASTOS FINANCIEROS</b>	3,892,433
<b>MARGEN POR INVERSIÓN</b>	5,965,613
<b>PRODUCTOS POR SERVICIOS</b>	893,022
<b>GASTOS POR SERVICIOS</b>	138,896
<b>MARGEN POR SERVICIOS</b>	754,126
<b>OTROS PRODUCTOS Y GASTOS DE OPERACIÓN</b>	
Productos	718,567
Gastos	940,783
<b>MARGEN DE OTROS PRODUCTOS Y GASTOS DE OPERACIÓN</b>	- 222,216
<b>MARGEN OPERACIONAL BRUTO</b>	6,497,523
<b>GASTOS DE ADMINISTRACIÓN</b>	4,311,974
<b>MARGEN OPERACIONAL NETO</b>	2,185,549
<b>PRODUCTOS Y GASTOS EXTRAORDINARIOS</b>	57,082
Productos Extraordinarios	173,555
Gastos Extraordinarios	116,474
<b>PRODUCTOS Y GASTOS DE EJERCICIOS ANTERIORES</b>	32,584
Productos de Ejercicios Anteriores	52,452
Gastos de Ejercicios Anteriores	19,867
<b>GANANCIA (PERDIDA) BRUTA</b>	2,275,216
<b>IMPUESTO SOBRE LA RENTA</b>	208,471
<b>GANANCIA (PÉRDIDA) NETA</b>	2,066,744

# SISTEMA BANCARIO

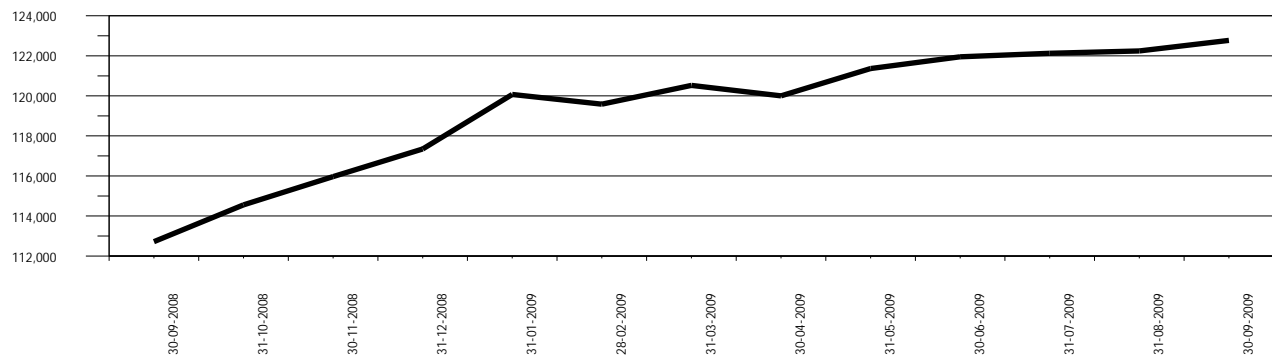
## COMPORTAMIENTO DE LOS PRINCIPALES RUBROS

(Cifras en millones de Quetzales)

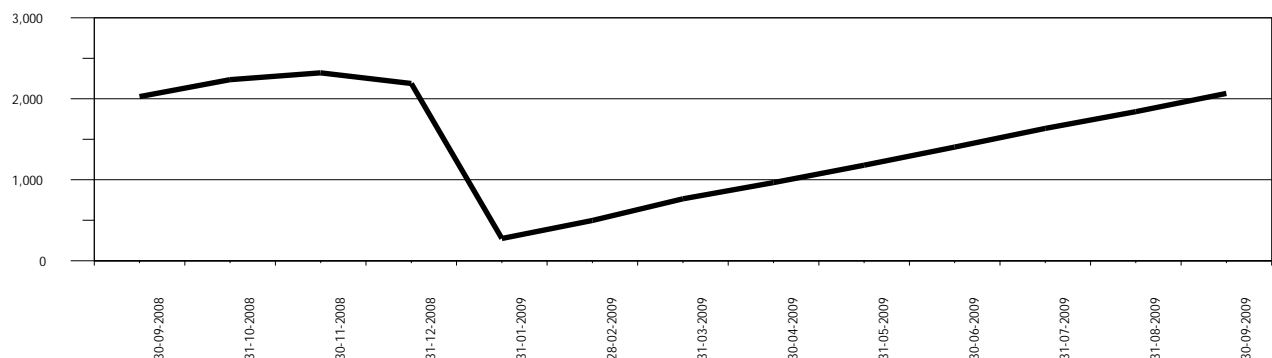
### COMPORTAMIENTO DEL ACTIVO



### COMPORTAMIENTO DEL PASIVO



### COMPORTAMIENTO DEL RESULTADO



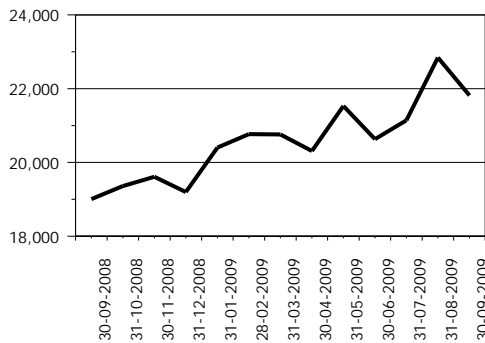
# SISTEMA BANCARIO

## ACTIVO

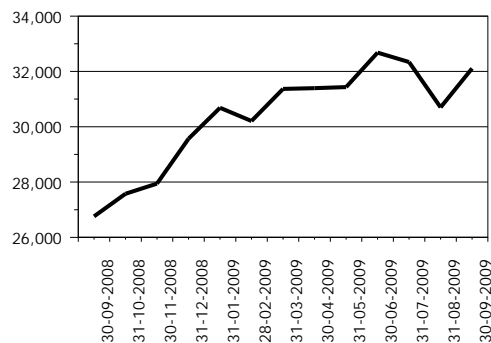
### COMPORTAMIENTO DE LOS PRINCIPALES RUBROS

(Cifras en millones de Quetzales)

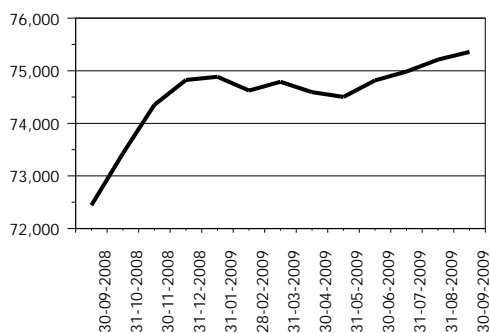
DISPONIBILIDADES



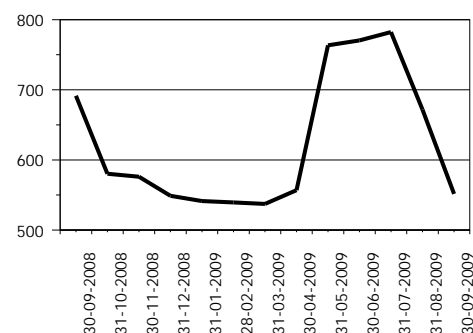
INVERSIONES 1/



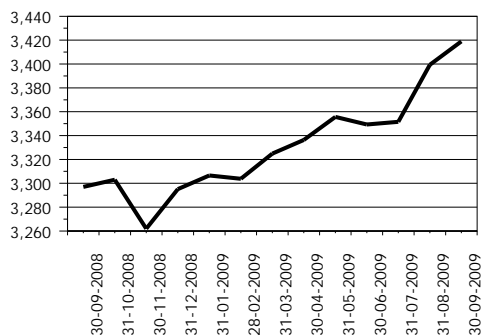
CARTERA DE CRÉDITOS



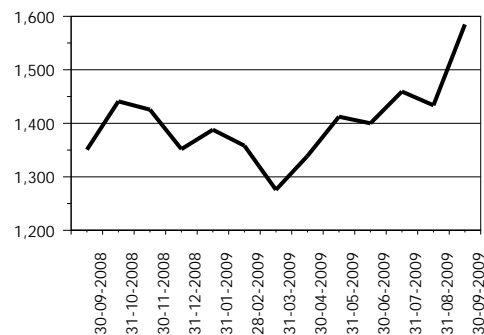
OTRAS INVERSIONES 2/



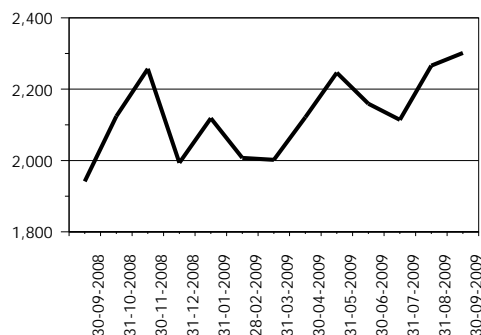
INMUEBLES Y MUEBLES



CARGOS DIFERIDOS



OTROS ACTIVOS 3/



1/ Incluye: Inversiones permanentes.

2/ Incluye: Bienes realizables.

3/ Incluye: Cuentas por cobrar, productos financieros por cobrar y sucursales, casa matriz y departamentos adscritos.

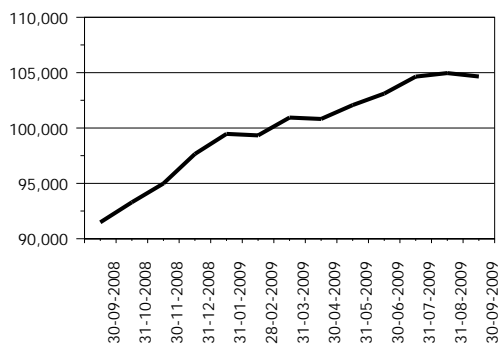
# SISTEMA BANCARIO

## PASIVO

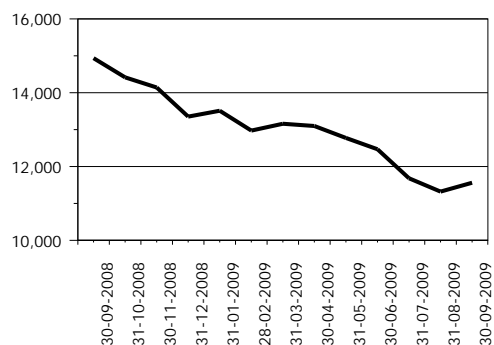
### COMPORTAMIENTO DE LOS PRINCIPALES RUBROS

(Cifras en millones de Quetzales)

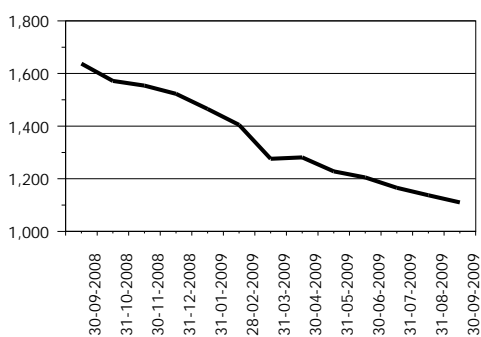
OBLIGACIONES DEPOSITARIAS



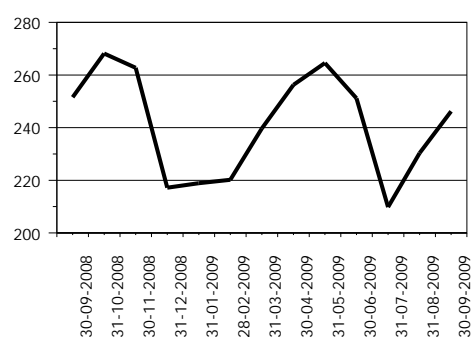
CRÉDITOS OBTENIDOS



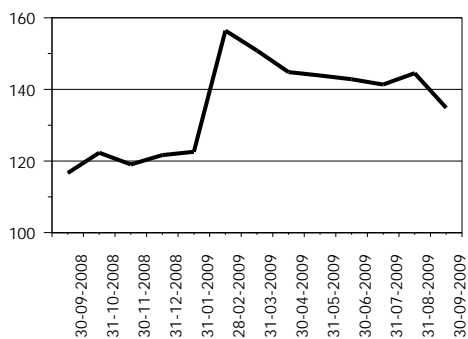
OBLIGACIONES FINANCIERAS



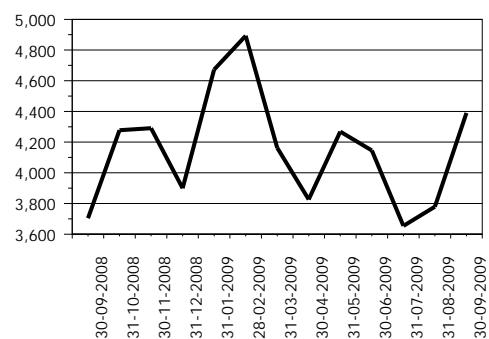
PROVISIONES



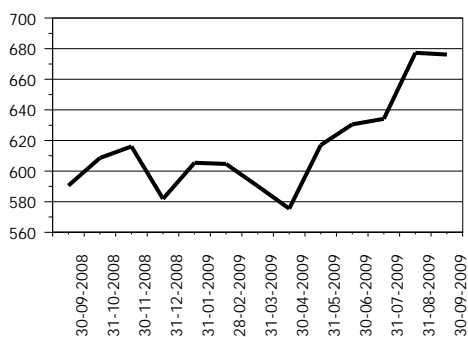
CRÉDITOS DIFERIDOS



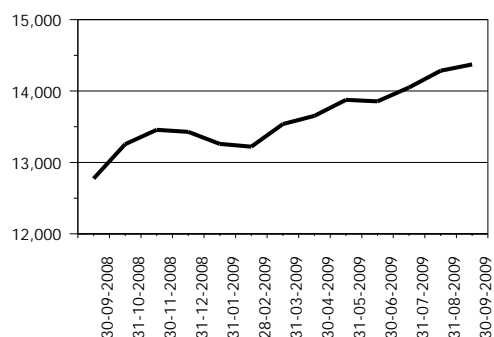
OTROS PASIVOS 1/



OTRAS CUENTAS ACREEDORAS



CAPITAL CONTABLE



1/ Incluye: Cuentas por pagar, gastos financieros por pagar, otras obligaciones y sucursales, casa matriz y departamentos adscritos.



# SISTEMA BANCARIO

PRESENTACION POR RUBROS

AL 30 DE SEPTIEMBRE DE 2009

(Cifras en miles de Quetzales)

ACTIVO	
<b>BANCOS NACIONALES</b>	
INDUSTRIAL, S. A.	37,232,389
G&T CONTINENTAL, S. A.	28,345,462
DE DESARROLLO RURAL, S. A.	25,046,444
AGROMERCANTIL DE GUATEMALA, S. A.	9,880,156
REFORMADOR, S. A.	7,812,571
CITIBANK DE GUATEMALA, S. A.	7,238,670
DE LOS TRABAJADORES	5,887,093
DE AMÉRICA CENTRAL, S. A.	4,047,537
INTERNACIONAL, S. A.	3,562,020
EL CRÉDITO HIPOTECARIO NACIONAL DE GUATEMALA	2,585,475
PROMERICA, S. A.	1,096,714
INMOBILIARIO, S. A.	961,311
DE ANTIGUA, S. A.	591,302
AZTECA DE GUATEMALA, S. A.	548,337
DE CRÉDITO, S. A.	544,269
VIVIBANCO, S. A.	338,630
AMERICANO, S. A.	290,828
<b>BANCO EXTRANJERO</b>	
CITIBANK, N. A. SUC. GUATEMALA	1,134,427
<b>TOTAL</b>	<b>137,143,635</b>

CARTERA DE CRÉDITOS	
<b>BANCOS NACIONALES</b>	
INDUSTRIAL, S. A.	19,042,509
DE DESARROLLO RURAL, S. A.	15,670,820
G&T CONTINENTAL, S. A.	13,395,111
AGROMERCANTIL DE GUATEMALA, S. A.	6,103,972
CITIBANK DE GUATEMALA, S. A.	4,560,302
REFORMADOR, S. A.	4,467,573
DE LOS TRABAJADORES	3,811,806
DE AMÉRICA CENTRAL, S. A.	2,885,496
INTERNACIONAL, S. A.	2,173,527
EL CRÉDITO HIPOTECARIO NACIONAL DE GUATEMALA	723,951
PROMERICA, S. A.	672,914
INMOBILIARIO, S. A.	524,676
AZTECA DE GUATEMALA, S. A.	371,820
DE ANTIGUA, S. A.	366,222
DE CRÉDITO, S. A.	322,112
AMERICANO, S. A.	180,227
VIVIBANCO, S. A.	19,250
<b>BANCO EXTRANJERO</b>	
CITIBANK, N. A. SUC. GUATEMALA	66,080
<b>TOTAL</b>	<b>75,358,367</b>

PASIVO	
<b>BANCOS NACIONALES</b>	
INDUSTRIAL, S. A.	33,668,470
G&T CONTINENTAL, S. A.	25,503,179
DE DESARROLLO RURAL, S. A.	22,107,954
AGROMERCANTIL DE GUATEMALA, S. A.	9,087,608
REFORMADOR, S. A.	7,017,242
CITIBANK DE GUATEMALA, S. A.	6,153,723
DE LOS TRABAJADORES	5,284,834
DE AMÉRICA CENTRAL, S. A.	3,605,887
INTERNACIONAL, S. A.	3,269,066
EL CRÉDITO HIPOTECARIO NACIONAL DE GUATEMALA	2,327,516
PROMERICA, S. A.	1,001,201
INMOBILIARIO, S. A.	885,745
DE ANTIGUA, S. A.	553,084
AZTECA DE GUATEMALA, S. A.	451,981
DE CRÉDITO, S. A.	432,722
VIVIBANCO, S. A.	261,049
AMERICANO, S. A.	235,616
<b>BANCO EXTRANJERO</b>	
CITIBANK, N. A. SUC. GUATEMALA	923,848
<b>TOTAL</b>	<b>122,770,726</b>

OBLIGACIONES DEPOSITARIAS	
<b>BANCOS NACIONALES</b>	
INDUSTRIAL, S. A.	28,047,254
G&T CONTINENTAL, S. A.	20,292,851
DE DESARROLLO RURAL, S. A.	19,886,437
AGROMERCANTIL DE GUATEMALA, S. A.	8,064,676
REFORMADOR, S. A.	6,077,573
CITIBANK DE GUATEMALA, S. A.	5,504,174
DE LOS TRABAJADORES	4,607,251
DE AMÉRICA CENTRAL, S. A.	3,133,315
INTERNACIONAL, S. A.	2,938,057
EL CRÉDITO HIPOTECARIO NACIONAL DE GUATEMALA	2,046,915
PROMERICA, S. A.	885,477
INMOBILIARIO, S. A.	846,705
DE ANTIGUA, S. A.	467,893
DE CRÉDITO, S. A.	418,434
AZTECA DE GUATEMALA, S. A.	352,176
VIVIBANCO, S. A.	168,544
AMERICANO, S. A.	116,068
<b>BANCO EXTRANJERO</b>	
CITIBANK, N. A. SUC. GUATEMALA	799,107
<b>TOTAL</b>	<b>104,652,906</b>

CAPITAL CONTABLE	
<b>BANCOS NACIONALES</b>	
INDUSTRIAL, S. A.	3,563,919
DE DESARROLLO RURAL, S. A.	2,938,490
G&T CONTINENTAL, S. A.	2,842,283
CITIBANK DE GUATEMALA, S. A.	1,084,947
REFORMADOR, S. A.	795,329
AGROMERCANTIL DE GUATEMALA, S. A.	792,548
DE LOS TRABAJADORES	602,259
DE AMÉRICA CENTRAL, S. A.	441,650
INTERNACIONAL, S. A.	292,954
EL CRÉDITO HIPOTECARIO NACIONAL DE GUATEMALA	257,959
DE CRÉDITO, S. A.	111,547
AZTECA DE GUATEMALA, S. A.	96,356
PROMERICA, S. A.	95,513
VIVIBANCO, S. A.	77,581
INMOBILIARIO, S. A.	75,566
AMERICANO, S. A.	55,211
DE ANTIGUA, S. A.	38,218
<b>BANCO EXTRANJERO</b>	
CITIBANK, N. A. SUC. GUATEMALA	210,579
<b>TOTAL</b>	<b>14,372,909</b>

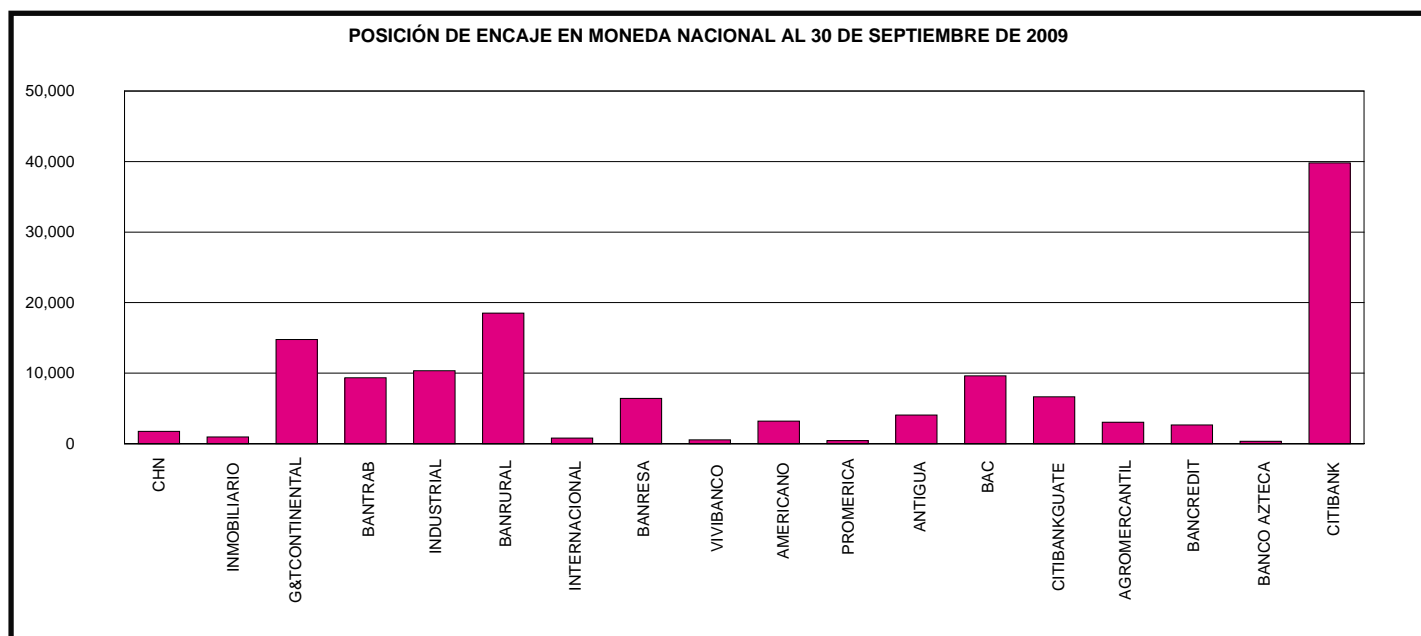
RESULTADO DEL EJERCICIO	
<b>BANCOS NACIONALES</b>	
DE DESARROLLO RURAL, S. A.	539,695
INDUSTRIAL, S. A.	538,796
G&T CONTINENTAL, S. A.	348,971
CITIBANK DE GUATEMALA, S. A.	161,767
AGROMERCANTIL DE GUATEMALA, S. A.	113,742
REFORMADOR, S. A.	102,614
DE AMÉRICA CENTRAL, S. A.	85,686
DE LOS TRABAJADORES	78,132
INTERNACIONAL, S. A.	33,369
PROMERICA, S. A.	17,611
AZTECA DE GUATEMALA, S. A.	14,450
EL CRÉDITO HIPOTECARIO NACIONAL DE GUATEMALA	12,062
AMERICANO, S. A.	7,368
VIVIBANCO, S. A.	7,050
INMOBILIARIO, S. A.	4,395
DE CRÉDITO, S. A.	4,395
DE ANTIGUA, S. A.	( 12,768)
<b>BANCO EXTRANJERO</b>	
CITIBANK, N. A. SUC. GUATEMALA	9,409
<b>TOTAL</b>	<b>2,066,744</b>

# SISTEMA BANCARIO

POSICIÓN DE ENCAJE EN MONEDA NACIONAL AL 30 DE SEPTIEMBRE DE 2009

(Cifras en miles de Quetzales)

	Obligaciones Encajables	Encaje Computable	Encaje Requerido	Posición Promedio
<b>BANCOS NACIONALES</b>				
EL CRÉDITO HIPOTECARIO NACIONAL DE GUATEMALA	2,132,177	313,035	311,298	1,737
INMOBILIARIO, S. A.	726,177	106,968	106,022	947
G&T CONTINENTAL, S. A.	17,211,851	2,527,698	2,512,930	14,768
DE LOS TRABAJADORES	4,254,046	630,431	621,091	9,340
INDUSTRIAL, S. A.	22,572,295	3,305,903	3,295,555	10,348
DE DESARROLLO RURAL, S. A.	19,171,050	2,817,482	2,798,973	18,509
INTERNACIONAL, S. A.	2,023,552	296,236	295,439	797
REFORMADOR, S. A.	5,016,186	738,788	732,363	6,424
VIVIBANCO, S. A.	166,449	24,831	24,302	530
AMERICANO, S. A.	66,507	12,903	9,710	3,193
PROMERICA, S. A.	622,640	91,322	90,905	417
DE ANTIGUA, S. A.	468,715	72,480	68,432	4,048
DE AMÉRICA CENTRAL, S. A.	1,606,780	244,210	234,590	9,620
CITIBANK DE GUATEMALA, S. A.	3,773,469	557,573	550,927	6,646
AGROMERCANTIL DE GUATEMALA, S. A.	6,556,691	960,309	957,277	3,032
DE CRÉDITO, S. A.	295,843	45,845	43,193	2,652
AZTECA DE GUATEMALA, S. A.	320,526	47,132	46,797	336
<b>BANCO EXTRANJERO</b>				
CITIBANK, N. A. SUC. GUATEMALA	599,084	127,280	87,466	39,814
<b>TOTAL</b>	<b>87,584,038</b>	<b>12,920,428</b>	<b>12,787,270</b>	<b>133,158</b>

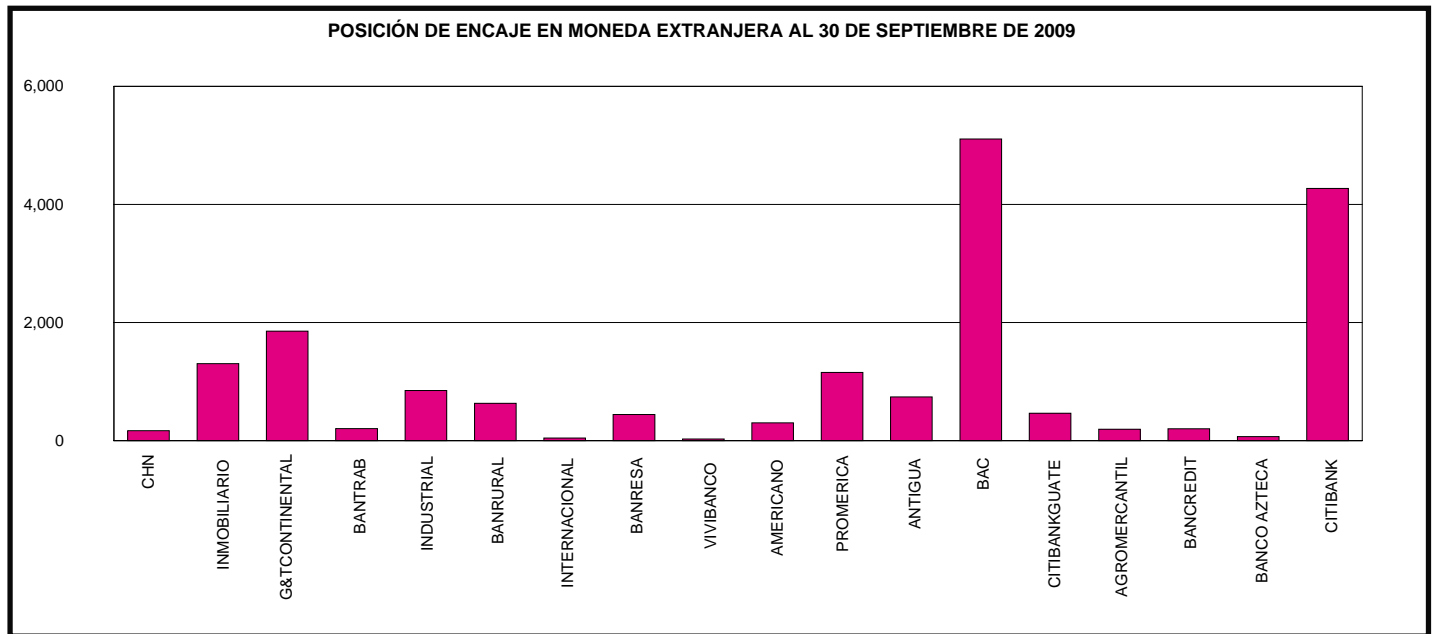


# SISTEMA BANCARIO

POSICIÓN DE ENCAJE EN MONEDA EXTRANJERA AL 30 DE SEPTIEMBRE DE 2009

(Cifras en miles de Dólares de los Estados Unidos de América)

	Obligaciones Encajables	Encaje Computable	Encaje Requerido	Posición Promedio
<b>BANCOS NACIONALES</b>				
EL CRÉDITO HIPOTECARIO NACIONAL DE GUATEMALA	4,147	774	606	168
INMOBILIARIO, S. A.	8,823	2,592	1,288	1,304
G&T CONTINENTAL, S. A.	386,286	58,250	56,398	1,853
DE LOS TRABAJADORES	39,389	5,953	5,751	202
INDUSTRIAL, S. A.	615,626	90,729	89,881	848
DE DESARROLLO RURAL, S. A.	83,574	12,832	12,202	630
INTERNACIONAL, S. A.	111,856	16,372	16,331	41
REFORMADOR, S. A.	122,139	18,275	17,832	442
VIVIBANCO, S. A.	224	58	33	25
AMERICANO, S. A.	6,980	1,319	1,019	300
PROMERICA, S. A.	27,367	5,151	3,996	1,155
DE ANTIGUA, S. A.	685	839	100	739
DE AMÉRICA CENTRAL, S. A.	174,290	30,555	25,446	5,108
CITIBANK DE GUATEMALA, S. A.	221,588	32,815	32,352	463
AGROMERCANTIL DE GUATEMALA, S. A.	182,323	26,812	26,619	192
DE CRÉDITO, S. A.	15,505	2,463	2,264	199
AZTECA DE GUATEMALA, S. A.	2,934	496	428	68
<b>BANCO EXTRANJERO</b>				
CITIBANK, N. A. SUC. GUATEMALA	31,764	8,909	4,638	4,272
<b>TOTAL</b>	<b>2,035,500</b>	<b>315,192</b>	<b>297,183</b>	<b>18,009</b>



# SISTEMA BANCARIO

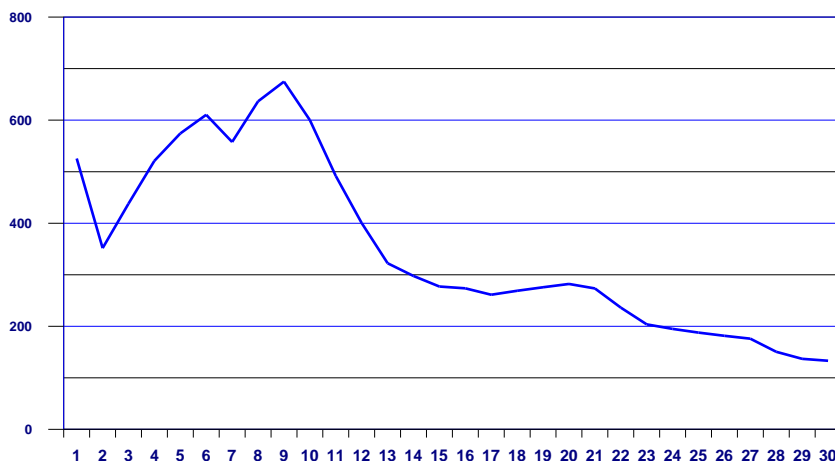
## POSICION PROMEDIO ACUMULADA DE ENCAJE

DURANTE EL MES DE SEPTIEMBRE 2009

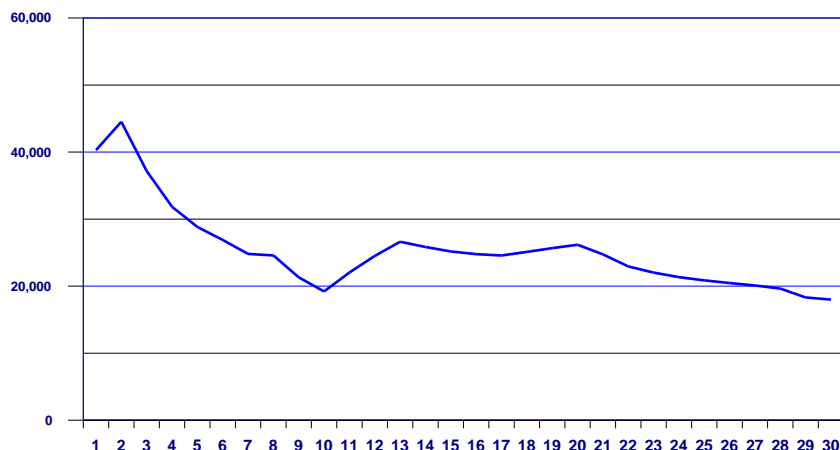
(Cifras en millones de Quetzales para Moneda Nacional y miles de Dólares para Moneda Extranjera)

DÍA	MONEDA NACIONAL	MONEDA EXTRANJERA
01	526	40,289
02	352	44,525
03	438	37,172
04	521	31,836
05	574	28,848
06	610	26,899
07	558	24,811
08	637	24,586
09	675	21,309
10	600	19,215
11	492	22,048
12	401	24,519
13	322	26,633
14	298	25,847
15	277	25,178
16	274	24,788
17	261	24,571
18	269	25,118
19	276	25,676
20	282	26,189
21	273	24,753
22	236	22,959
23	204	22,033
24	195	21,344
25	188	20,874
26	182	20,470
27	176	20,105
28	151	19,642
29	137	18,329
30	133	18,009

POSICIÓN PROMEDIO ACUMULADA DE ENCAJE EN MONEDA NACIONAL  
(Cifras en millones de Quetzales)



POSICIÓN PROMEDIO ACUMULADA DE ENCAJE EN MONEDA EXTRANJERA  
(Cifras en miles de US Dólares)



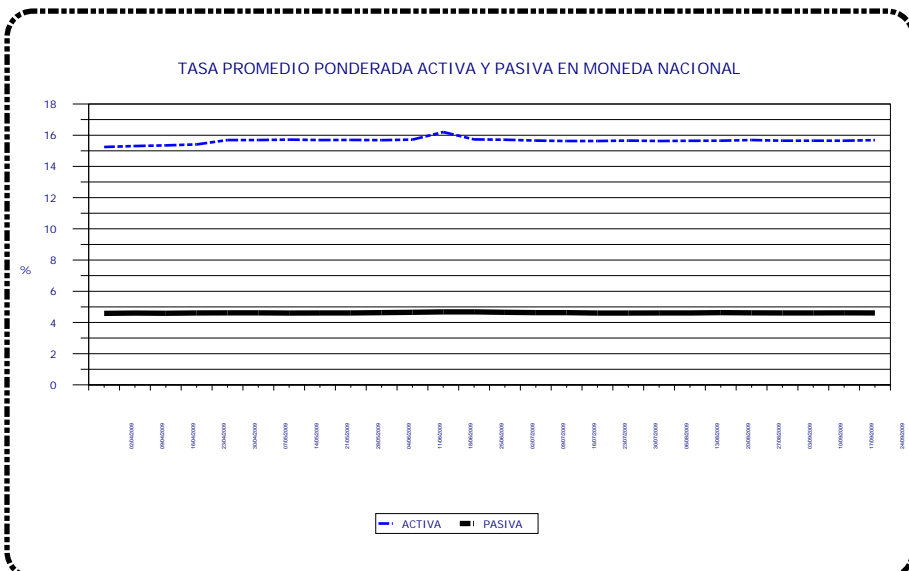
Conforme el artículo 43 de la Ley Orgánica del Banco de Guatemala. Encaje bancario. Los depósitos bancarios están sujetos a encaje bancario, el cual se calculará, en moneda nacional o extranjera, como un porcentaje de la totalidad de tales depósitos. Este encaje bancario deberá mantenerse constantemente en forma de depósitos de inmediata exigibilidad en el Banco de Guatemala, de fondos en efectivo en las cajas de los Bancos, y, cuando las circunstancias lo ameriten, de inversiones líquidas en títulos, documentos o valores, nacionales o extranjeros, de acuerdo con los reglamentos que para el efecto emita la Junta Monetaria. De igual manera están sujetos a encaje bancario otras operaciones pasivas, contingentes o de servicios que realicen los bancos, incluyendo las operaciones derivadas de fideicomisos en las que participe un Banco como fiduciario, cuando con estas operaciones, a juicio de la Junta Monetaria, previo informe de la Superintendencia de Bancos, se elude el encaje bancario. El encaje bancario no es embargable.

# SISTEMA BANCARIO

## TASA PROMEDIO PONDERADA ACTIVA Y PASIVA

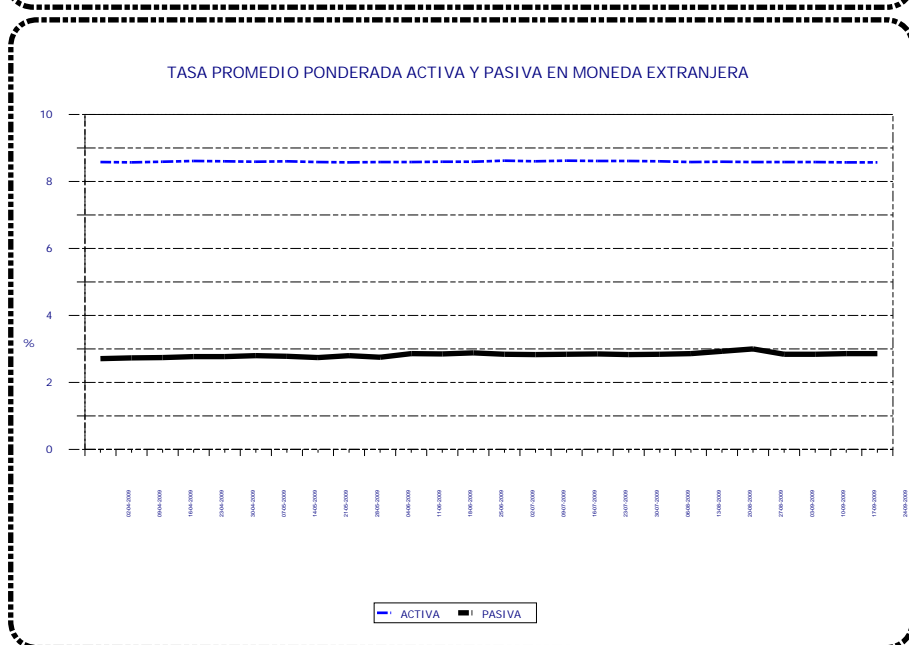
### EN MONEDA NACIONAL

Fecha	TASA		Spread
	Activa	Pasiva	
02-04-09	15.25	4.58	10.67
09-04-09	15.31	4.60	10.71
16-04-09	15.35	4.59	10.76
23-04-09	15.41	4.61	10.80
30-04-09	15.69	4.62	11.07
07-05-09	15.69	4.62	11.07
14-05-09	15.72	4.60	11.12
21-05-09	15.69	4.61	11.08
28-05-09	15.70	4.61	11.09
04-06-09	15.68	4.63	11.05
11-06-09	15.72	4.65	11.07
18-06-09	16.20	4.68	11.52
25-06-09	15.73	4.68	11.05
02-07-09	15.71	4.65	11.06
09-07-09	15.66	4.63	11.03
16-07-09	15.63	4.63	11.00
23-07-09	15.63	4.60	11.03
30-07-09	15.66	4.60	11.06
06-08-09	15.63	4.61	11.02
13-08-09	15.64	4.61	11.03
20-08-09	15.65	4.63	11.02
27-08-09	15.69	4.62	11.07
03-09-09	15.65	4.61	11.04
10-09-09	15.65	4.61	11.04
17-09-09	15.65	4.62	11.03
24-09-09	15.68	4.61	11.07



### EN MONEDA EXTRANJERA

Fecha	TASA		Spread
	Activa	Pasiva	
02-04-09	8.58	2.71	5.87
09-04-09	8.57	2.73	5.84
16-04-09	8.59	2.74	5.85
23-04-09	8.61	2.77	5.84
30-04-09	8.60	2.77	5.83
07-05-09	8.59	2.80	5.79
14-05-09	8.60	2.78	5.82
21-05-09	8.58	2.74	5.84
28-05-09	8.57	2.80	5.77
04-06-09	8.58	2.75	5.83
11-06-09	8.58	2.86	5.72
18-06-09	8.59	2.85	5.74
25-06-09	8.59	2.88	5.71
02-07-09	8.62	2.84	5.78
09-07-09	8.60	2.83	5.77
16-07-09	8.62	2.84	5.78
23-07-09	8.61	2.85	5.76
30-07-09	8.61	2.83	5.78
06-08-09	8.60	2.84	5.76
13-08-09	8.58	2.86	5.72
20-08-09	8.59	2.93	5.66
27-08-09	8.58	3.00	5.58
03-09-09	8.58	2.84	5.74
10-09-09	8.58	2.84	5.74
17-09-09	8.57	2.86	5.71
24-09-09	8.57	2.86	5.71



**Tasa Promedio Ponderada:** Es el resultado de la sumatoria de los productos de las tasas por los montos, dividida entre el monto total, y representa el promedio de las tasas, ponderadas de acuerdo al monto correspondiente a cada tasa.

# SISTEMA BANCARIO

## CAPTACIONES CLASIFICADAS POR CANTIDAD DE CUENTAS Y MONTOS EN MONEDA NACIONAL

AL 30 DE SEPTIEMBRE DE 2009

(Cifras en miles de Quetzales)

INTERVALOS EN QUETZALES		MONETARIOS		DE AHORRO		A PLAZO		OTROS DEPOSITOS 1/		OBLIGACIONES FINANCIERAS 2/		TOTAL	
DE MAS DE	HASTA	Cuentas	Valor	Cuentas	Valor	Cuentas	Valor	Cuentas	Valor	Cuentas	Valor	Cuentas	Valor
0	5,000	2,735,126	1,485,232	4,908,127	1,627,602	6,156	18,583	206,910	58,145	237	705	7,856,556	3,190,267
5,000	10,000	129,414	913,192	160,300	1,127,552	7,616	62,517	2,302	15,866	179	1,592	299,811	2,120,719
10,000	15,000	58,758	716,701	83,030	1,004,893	6,729	85,909	768	9,275	267	3,271	149,552	1,820,049
15,000	20,000	34,990	604,753	51,017	877,415	6,070	111,924	414	7,152	105	2,066	92,596	1,603,310
20,000	25,000	23,744	529,844	36,861	815,760	4,814	111,751	290	6,506	186	4,027	65,895	1,467,888
25,000	30,000	16,809	459,766	25,667	698,972	4,369	123,613	158	4,297	35	1,028	47,038	1,287,676
30,000	40,000	23,008	794,945	35,322	1,212,823	6,081	218,784	225	7,846	56	2,091	64,692	2,236,489
40,000	50,000	15,640	698,596	23,213	1,031,195	7,050	334,976	132	6,004	89	4,271	46,124	2,075,042
50,000	100,000	35,282	2,465,909	46,424	3,173,299	17,676	1,350,354	252	17,184	270	20,773	99,904	7,027,519
100,000	500,000	32,489	6,633,097	25,445	4,411,476	22,321	4,882,956	235	47,060	329	72,887	80,819	16,047,476
500,000	1,000,000	4,291	2,970,584	1,174	780,346	4,623	3,450,395	23	16,482	62	51,633	10,173	7,269,440
1,000,000	1,500,000	1,326	1,599,005	270	319,966	1,709	2,081,346	18	22,748	24	30,086	3,347	4,053,151
1,500,000	2,000,000	609	1,046,851	94	161,690	920	1,684,177	4	6,923	15	28,935	1,642	2,928,576
2,000,000	2,500,000	376	837,075	59	131,450	419	941,401	9	19,851	7	16,107	870	1,945,884
2,500,000	3,000,000	236	648,182	39	106,497	367	1,049,005	2	6,000	18	51,881	662	1,861,565
3,000,000	4,000,000	319	1,101,904	51	173,874	479	1,698,094	2	6,266	9	32,049	860	3,012,187
4,000,000	5,000,000	196	879,472	27	120,222	519	2,507,796	0	0	15	74,150	757	3,581,640
5,000,000	7,500,000	259	1,559,874	41	244,618	309	1,893,515	6	36,989	8	50,125	623	3,785,121
7,500,000	10,000,000	116	1,001,392	21	178,322	318	2,990,868	6	51,046	18	177,500	479	4,399,128
10,000,000	15,000,000	109	1,333,755	17	210,117	188	2,406,420	0	0	7	89,990	321	4,040,282
15,000,000	25,000,000	58	1,120,147	17	296,683	134	2,678,164	1	20,000	4	89,078	214	4,204,072
25,000,000		72	4,827,169	15	902,956	67	2,661,222	2	86,203	7	371,250	163	8,848,800
TOTAL		3,113,227	34,227,445	5,397,231	19,607,728	98,934	33,343,770	211,759	451,843	1,947	1,175,495	8,823,098	88,806,281

## CAPTACIONES CLASIFICADAS POR CANTIDAD DE CUENTAS Y MONTOS EN MONEDA EXTRANJERA

AL 30 DE SEPTIEMBRE DE 2009

(Cifras en miles de Quetzales)

INTERVALOS EN QUETZALES		MONETARIOS		DE AHORRO		A PLAZO		OTROS DEPOSITOS 1/		OBLIGACIONES FINANCIERAS 2/		TOTAL	
DE MAS DE	HASTA	Cuentas	Valor	Cuentas	Valor	Cuentas	Valor	Cuentas	Valor	Cuentas	Valor	Cuentas	Valor
0	5,000	43,518	38,315	66,179	77,215	67	44	4,946	2,473	0	0	114,710	118,047
5,000	10,000	14,139	121,273	23,935	213,699	103	870	239	1,658	0	0	38,416	337,500
10,000	15,000	2,880	35,331	3,254	39,653	96	1,180	86	1,067	0	0	6,316	77,231
15,000	20,000	2,211	38,366	2,452	42,641	205	3,553	88	1,499	0	0	4,956	86,059
20,000	25,000	1,531	34,175	1,625	36,227	264	5,886	26	586	0	0	3,446	76,874
25,000	30,000	1,287	35,107	1,481	40,230	427	11,915	25	675	0	0	3,220	87,927
30,000	40,000	1,937	67,295	1,900	66,059	188	6,500	23	779	0	0	4,048	140,633
40,000	50,000	1,638	72,804	1,490	66,180	492	21,316	23	998	0	0	3,643	161,298
50,000	100,000	5,037	348,318	4,948	353,338	1429	102,979	35	2,460	1	83	11,450	807,178
100,000	500,000	6,157	1,308,433	3,987	815,968	2859	680,383	27	5,392	3	584	13,033	2,810,760
500,000	1,000,000	1,078	731,640	474	318,973	1000	708,095	5	3,250	6	4,755	2,563	1,766,713
1,000,000	1,500,000	354	424,907	82	100,155	261	310,206	0	0	4	5,005	701	840,273
1,500,000	2,000,000	299	515,430	76	128,519	367	632,397	0	0	3	4,671	745	1,281,017
2,000,000	2,500,000	103	228,738	15	33,395	101	218,944	0	0	2	4,171	221	485,248
2,500,000	3,000,000	66	181,540	6	16,051	84	224,356	0	0	4	10,177	160	432,124
3,000,000	4,000,000	76	271,565	12	40,243	61	206,655	0	0	1	3,670	150	522,133
4,000,000	5,000,000	73	321,994	11	49,189	63	268,744	0	0	3	13,347	150	653,274
5,000,000	7,500,000	64	393,015	7	39,699	96	585,301	0	0	2	10,844	169	1,028,859
7,500,000	10,000,000	32	274,114	9	82,967	39	327,501	0	0	1	8,342	81	692,924
10,000,000	15,000,000	44	522,871	4	52,648	28	336,037	0	0	0	0	76	911,556
15,000,000	25,000,000	34	629,464	3	60,974	15	272,593	0	0	0	0	52	963,031
25,000,000		32	1,742,069	5	193,052	21	871,988	0	0	4	371,200	62	3,178,309
TOTAL		82,590	8,336,764	111,955	2,867,075	8,266	5,797,443	5,523	20,837	34	436,849	208,368	17,458,968

1/ INCLUYE LOS RUBROS DE DEPÓSITOS A LA ORDEN Y DEPÓSITOS CON RESTRICCIONES.

2/ INCLUYE LOS RUBROS DE TÍTULOS DE OBLIGACIONES FINANCIERAS Y TÍTULOS DE OTRAS OBLIGACIONES FINANCIERAS.

# SISTEMA BANCARIO

CARTERA DE CREDITOS SEGUN SU CLASIFICACION CONTABLE EN MONEDA NACIONAL

AL 30 DE SEPTIEMBRE DE 2009

(Cifras en miles de Quetzales)

	SISTEMA BANCARIO	EL CRÉDITO HIPOTECARIO NACIONAL DE GUATEMALA	INMOBILIARIO, S. A.	G&T CONTINENTAL, S. A.
<b>TOTAL DE CARTERA DE CRÉDITOS (NETA)</b>	<b>50,719,340</b>	<b>719,843</b>	<b>494,326</b>	<b>7,104,948</b>
<b>CARTERA DE CRÉDITOS</b>	<b>45,179,986</b>	<b>743,039</b>	<b>464,201</b>	<b>6,498,890</b>
Fiduciarios	25,261,987	144,515	281,018	4,710,160
Prendarios - Fiduciarios	1,553,384	3,534	300	125
Prendarios	1,960,737	21,782	681	335,705
Hipotecarios - Fiduciarios	2,668,454	55,395	35,020	504
Hipotecarios - Prendarios	538,008	0	640	0
Hipotecarios	12,333,429	512,901	129,731	1,414,710
Con Bono de Prenda	64,355	1,260	12,532	155
Hipotecarios - Prendarios - Fiduciarios	316,392	3,572	0	0
Con Garantía de Obligaciones Propias	483,240	80	4,279	37,532
<b>OTROS CRÉDITOS</b>	<b>7,215,510</b>	<b>112,529</b>	<b>69,571</b>	<b>950,921</b>
Documentos Descontados	344,724	14,149	11,004	129,733
Documentos por Cobrar	30,677	8,334	0	21,535
Pagos por Cartas de Crédito	67,073	2,698	906	59,897
Tarjetas de Crédito	3,913,260	8,280	5,675	41,495
Factoraje	108,812	0	0	0
Créditos Cuenta Depósitos Monetarios	2,628,552	0	46,063	683,420
Deudores Venta Activos Extraordinarios	114,899	79,068	5,923	14,832
Deudores Venta De Inmuebles y Muebles	208	0	1	9
Arrendamiento Financiero	3,523	0	0	0
Otros	3,782	0	0	0
<b>SUMA</b>	<b>52,395,496</b>	<b>855,568</b>	<b>533,773</b>	<b>7,449,812</b>
Menos Estimaciones por Valuación	1,676,155	135,725	39,446	344,863

	VIVIBANCO, S. A.	AMERICANO, S. A.	PROMERICA, S. A.	DE ANTIGUA, S. A.
<b>TOTAL DE CARTERA DE CRÉDITOS (NETA)</b>	<b>7,500</b>	<b>108,630</b>	<b>572,873</b>	<b>365,759</b>
<b>CARTERA DE CRÉDITOS</b>	<b>7,800</b>	<b>110,665</b>	<b>330,499</b>	<b>369,218</b>
Fiduciarios	0	48,288	284,648	363,991
Prendarios - Fiduciarios	0	42	0	31
Prendarios	0	105	40	0
Hipotecarios - Fiduciarios	0	2,150	2,783	177
Hipotecarios - Prendarios	0	0	0	0
Hipotecarios	6,626	59,990	42,626	246
Con Bono de Prenda	0	0	0	0
Hipotecarios - Prendarios - Fiduciarios	0	0	0	0
Con Garantía de Obligaciones Propias	1,174	90	402	4,773
<b>OTROS CRÉDITOS</b>	<b>0</b>	<b>750</b>	<b>265,863</b>	<b>18,909</b>
Documentos Descontados	0	750	100	0
Documentos por Cobrar	0	0	0	0
Pagos por Cartas de Crédito	0	0	0	0
Tarjetas de Crédito	0	0	264,989	18,909
Factoraje	0	0	0	0
Créditos Cuenta Depósitos Monetarios	0	0	0	0
Deudores Venta Activos Extraordinarios	0	0	775	0
Deudores Venta De Inmuebles y Muebles	0	0	0	0
Arrendamiento Financiero	0	0	0	0
Otros	0	0	0	0
<b>SUMA</b>	<b>7,800</b>	<b>111,415</b>	<b>596,362</b>	<b>388,127</b>
Menos Estimaciones por Valuación	300	2,785	23,489	22,368

# SISTEMA BANCARIO

CARTERA DE CREDITOS SEGUN SU CLASIFICACION CONTABLE EN MONEDA NACIONAL

AL 30 DE SEPTIEMBRE DE 2009

(Cifras en miles de Quetzales)

	DE LOS TRABAJADORES	INDUSTRIAL, S. A.	DE DESARROLLO RURAL, S. A.	INTERNACIONAL, S. A.
<b>TOTAL DE CARTERA DE CRÉDITOS (NETA)</b>	<b>3,457,496</b>	<b>10,009,107</b>	<b>13,719,798</b>	<b>1,448,123</b>
<b>CARTERA DE CRÉDITOS</b>	<b>3,476,165</b>	<b>9,530,005</b>	<b>12,911,751</b>	<b>1,125,011</b>
Fiduciarios	3,245,751	6,780,086	4,232,115	248,610
Prendarios - Fiduciarios	45,438	598,604	520,788	37,568
Prendarios	0	168,033	1,167,738	5,434
Hipotecarios - Fiduciarios	35,683	372,306	1,682,134	212,501
Hipotecarios - Prendarios	0	0	520,619	9,849
Hipotecarios	148,102	1,468,475	4,488,406	495,516
Con Bono de Prenda	0	21,606	0	0
Hipotecarios - Prendarios - Fiduciarios	0	17,737	268,300	261
Con Garantía de Obligaciones Propias	1,193	103,158	31,650	115,272
<b>OTROS CRÉDITOS</b>	<b>141,759</b>	<b>653,078</b>	<b>1,132,837</b>	<b>367,378</b>
Documentos Descontados	25,655	141,401	0	0
Documentos por Cobrar	0	0	636	172
Pagos por Cartas de Crédito	0	500	243	0
Tarjetas de Crédito	72,364	504,013	300,615	52,493
Factoraje	0	7,164	21	91,654
Créditos Cuenta Depósitos Monetarios	40,816	0	824,897	222,749
Deudores Venta Activos Extraordinarios	2,923	0	6,425	309
Deudores Venta De Inmuebles y Muebles	0	0	0	0
Arrendamiento Financiero	0	0	0	0
Otros	0	0	0	0
<b>SUMA</b>	<b>3,617,924</b>	<b>10,183,083</b>	<b>14,044,588</b>	<b>1,492,388</b>
Menos Estimaciones por Valuación	160,428	173,976	324,790	44,265

	BANCO DE AMÉRICA CENTRAL, S. A.	CITIBANK DE GUATEMALA, S. A.	AGROMERCANTIL DE GUATEMALA, S. A.
<b>TOTAL DE CARTERA DE CRÉDITOS (NETA)</b>	<b>1,373,810</b>	<b>3,126,079</b>	<b>4,642,283</b>
<b>CARTERA DE CRÉDITOS</b>	<b>1,101,093</b>	<b>877,089</b>	<b>3,976,777</b>
Fiduciarios	316,569	483,693	2,156,341
Prendarios - Fiduciarios	102,865	17,765	213,532
Prendarios	135,128	0	92,439
Hipotecarios - Fiduciarios	2,039	97,029	77,455
Hipotecarios - Prendarios	4,366	0	0
Hipotecarios	539,603	246,821	1,334,755
Con Bono de Prenda	0	0	182
Hipotecarios - Prendarios - Fiduciarios	0	0	26,522
Con Garantía de Obligaciones Propias	523	31,780	75,550
<b>OTROS CRÉDITOS</b>	<b>325,328</b>	<b>2,324,933</b>	<b>802,635</b>
Documentos Descontados	1,885	0	1,182
Documentos por Cobrar	0	0	0
Pagos por Cartas de Crédito	0	0	2,689
Tarjetas de Crédito	319,660	2,204,205	106,008
Factoraje	0	0	0
Créditos Cuenta Depósitos Monetarios	0	120,728	689,881
Deudores Venta Activos Extraordinarios	0	0	2,765
Deudores Venta De Inmuebles y Muebles	0	0	111
Arrendamiento Financiero	0	0	0
Otros	3,782	0	0
<b>SUMA</b>	<b>1,426,421</b>	<b>3,202,022</b>	<b>4,779,412</b>
Menos Estimaciones por Valuación	52,611	75,943	137,129



# SISTEMA BANCARIO

CARTERA DE CREDITOS SEGUN SU CLASIFICACION CONTABLE EN MONEDA NACIONAL

AL 30 DE SEPTIEMBRE DE 2009

(Cifras en miles de Quetzales)

	REFORMADOR, S. A.	CITIBANK, N. A. SUC. GUATEMALA	DE CRÉDITO, S. A.	AZTECA DE GUATEMALA, S. A.
TOTAL DE CARTERA DE CRÉDITOS (NETA)	2,910,175	66,080	220,690	371,820
CARTERA DE CRÉDITOS	2,967,376	66,236	209,213	414,959
Fiduciarios	1,381,728	64,616	104,900	414,959
Prendarios - Fiduciarios	7,485	0	5,306	0
Prendarios	33,532	0	122	0
Hipotecarios - Fiduciarios	64,445	0	28,834	0
Hipotecarios - Prendarios	2,534	0	0	0
Hipotecarios	1,393,519	0	51,400	0
Con Bono de Prenda	27,324	0	1,296	0
Hipotecarios - Prendarios - Fiduciarios	0	0	0	0
Con Garantía de Obligaciones Propias	56,810	1,620	17,354	0
OTROS CRÉDITOS	34,034	0	14,984	0
Documentos Descontados	17,375	0	1,489	0
Documentos por Cobrar	0	0	0	0
Pagos por Cartas de Crédito	141	0	0	0
Tarjetas de Crédito	14,553	0	0	0
Factoraje	0	0	9,972	0
Créditos Cuenta Depósitos Monetarios	0	0	0	0
Deudores Venta Activos Extraordinarios	1,879	0	0	0
Deudores Venta De Inmuebles y Muebles	87	0	0	0
Arrendamiento Financiero	0	0	3,523	0
Otros	0	0	0	0
SUMA	3,001,410	66,236	224,197	414,959
Menos Estimaciones por Valuación	91,235	156	3,507	43,138

# SISTEMA BANCARIO

CARTERA DE CREDITOS SEGUN SU CLASIFICACION CONTABLE EN MONEDA EXTRANJERA

AL 30 DE SEPTIEMBRE DE 2009

(Cifras en miles de Quetzales)

	SISTEMA BANCARIO	EL CRÉDITO HIPOTECARIO NACIONAL DE GUATEMALA	INMOBILIARIO, S. A.	G&T CONTINENTAL, S. A.
<b>TOTAL DE CARTERA DE CRÉDITOS (NETA)</b>	<b>24,639,027</b>	<b>4,108</b>	<b>30,349</b>	<b>6,290,162</b>
<b>CARTERA DE CRÉDITOS</b>	<b>20,862,042</b>	<b>4,108</b>	<b>7,875</b>	<b>4,762,700</b>
Fiduciarios	10,903,714	317	2,461	3,084,711
Prendarios - Fiduciarios	702,844	0	0	6,843
Prendarios	261,151	0	0	22,716
Hipotecarios - Fiduciarios	1,689,246	0	3,187	198,188
Hipotecarios - Prendarios	197,987	0	0	49,499
Hipotecarios	6,644,075	3,791	2,227	1,400,655
Con Bono de Prenda	9,226	0	0	0
Hipotecarios - Prendarios - Fiduciarios	393,901	0	0	0
Con Garantía de Obligaciones Propias	59,898	0	0	88
<b>OTROS CRÉDITOS</b>	<b>3,925,409</b>	<b>0</b>	<b>22,475</b>	<b>1,527,566</b>
Documentos Descontados	355,835	0	0	259,494
Documentos por Cobrar	2,295,446	0	0	1,191,522
Pagos por Cartas de Crédito	278,058	0	0	0
Tarjetas de Crédito	513,619	0	1,888	3,793
Factoraje	0	0	0	0
Créditos Cuenta Depósitos Monetarios	482,450	0	20,587	72,756
Deudores Venta Activos Extraordinarios	0	0	0	0
Deudores Venta de Inmuebles y Muebles	0	0	0	0
Arrendamiento Financiero	0	0	0	0
Otros	0	0	-0	-0
<b>SUMA</b>	<b>24,787,450</b>	<b>4,108</b>	<b>30,349</b>	<b>6,290,265</b>
Menos Estimaciones por Valuación	148,424	0	0	103

	VIVIBANCO, S. A.	AMERICANO, S. A.	PROMERICA, S. A.	DE ANTIGUA, S. A.
<b>TOTAL DE CARTERA DE CRÉDITOS (NETA)</b>	<b>11,750</b>	<b>71,597</b>	<b>100,041</b>	<b>463</b>
<b>CARTERA DE CRÉDITOS</b>	<b>11,750</b>	<b>68,289</b>	<b>56,533</b>	<b>0</b>
Fiduciarios	0	21,693	40,883	0
Prendarios - Fiduciarios	0	128	299	0
Prendarios	0	0	1,620	0
Hipotecarios - Fiduciarios	0	0	1,420	0
Hipotecarios - Prendarios	0	3,390	0	0
Hipotecarios	11,750	43,077	12,311	0
Con Bono de Prenda	0	0	0	0
Hipotecarios - Prendarios - Fiduciarios	0	0	0	0
Con Garantía de Obligaciones Propias	0	0	0	0
<b>OTROS CRÉDITOS</b>	<b>0</b>	<b>3,454</b>	<b>43,507</b>	<b>464</b>
Documentos Descontados	0	0	3,754	0
Documentos por Cobrar	0	0	0	0
Pagos por Cartas de Crédito	0	3,454	998	0
Tarjetas de Crédito	0	0	38,756	464
Factoraje	0	0	0	0
Créditos Cuenta Depósitos Monetarios	0	0	0	0
Deudores Venta Activos Extraordinarios	0	0	0	0
Deudores Venta de Inmuebles y Muebles	0	0	0	0
Arrendamiento Financiero	0	0	0	0
Otros	0	0	0	0
<b>SUMA</b>	<b>11,750</b>	<b>71,742</b>	<b>100,041</b>	<b>464</b>
Menos Estimaciones por Valuación	0	145	0	1

# SISTEMA BANCARIO

CARTERA DE CREDITOS SEGUN SU CLASIFICACION CONTABLE EN MONEDA EXTRANJERA

AL 30 DE SEPTIEMBRE DE 2009

(Cifras en miles de Quetzales)

	DE LOS TRABAJADORES	INDUSTRIAL, S. A.	DE DESARROLLO RURAL, S. A.	INTERNACIONAL, S. A.
<b>TOTAL DE CARTERA DE CRÉDITOS (NETA)</b>	<b>354,310</b>	<b>9,033,402</b>	<b>1,951,022</b>	<b>725,403</b>
<b>CARTERA DE CRÉDITOS</b>	<b>199,601</b>	<b>8,934,617</b>	<b>1,564,676</b>	<b>498,954</b>
Fiduciarios	78,788	5,498,438	428,467	75,292
Prendarios - Fiduciarios	164	161,644	414,198	23,534
Prendarios	0	22,382	65,165	3,641
Hipotecarios - Fiduciarios	52,319	815,018	261,193	116,400
Hipotecarios - Prendarios	0	20,515	50,193	364
Hipotecarios	68,198	2,117,568	277,537	261,595
Con Bono de Prenda	0	8,013	0	0
Hipotecarios - Prendarios - Fiduciarios	0	281,325	67,922	17,644
Con Garantía de Obligaciones Propias	133	9,713	0	484
<b>OTROS CRÉDITOS</b>	<b>155,281</b>	<b>123,731</b>	<b>421,428</b>	<b>236,012</b>
Documentos Descontados	1,763	75,520	0	0
Documentos por Cobrar	0	0	281,475	184,151
Pagos por Cartas de Crédito	99,976	841	10,057	0
Tarjetas de Crédito	10,452	47,370	18,783	13,452
Factoraje	0	0	0	0
Créditos Cuenta Depósitos Monetarios	43,091	0	111,113	38,409
Deudores Venta Activos Extraordinarios	0	0	0	0
Deudores Venta de Inmuebles y Muebles	0	0	0	0
Arrendamiento Financiero	0	0	0	0
Otros	-0	0	-0	0
<b>SUMA</b>	<b>354,883</b>	<b>9,058,348</b>	<b>1,986,104</b>	<b>734,966</b>
Menos Estimaciones por Valuación	572	24,946	35,082	9,563

	BANCO DE AMÉRICA CENTRAL, S. A.	CITIBANK DE GUATEMALA, S. A.	AGROMERCANTIL DE GUATEMALA, S. A.
<b>TOTAL DE CARTERA DE CRÉDITOS (NETA)</b>	<b>1,511,686</b>	<b>1,434,223</b>	<b>1,461,689</b>
<b>CARTERA DE CRÉDITOS</b>	<b>1,523,338</b>	<b>929,990</b>	<b>709,586</b>
Fiduciarios	316,939	395,611	393,545
Prendarios - Fiduciarios	44,522	49,455	1,756
Prendarios	52,478	42,614	32
Hipotecarios - Fiduciarios	21,181	123,592	28,189
Hipotecarios - Prendarios	13,536	9,551	28,874
Hipotecarios	1,068,075	277,635	238,690
Con Bono de Prenda	0	0	0
Hipotecarios - Prendarios - Fiduciarios	745	26,266	0
Con Garantía de Obligaciones Propias	5,863	5,267	18,501
<b>OTROS CRÉDITOS</b>	<b>1,202</b>	<b>532,619</b>	<b>774,037</b>
Documentos Descontados	1,202	0	0
Documentos por Cobrar	0	15,373	564,252
Pagos por Cartas de Crédito	0	55,102	100,959
Tarjetas de Crédito	0	329,757	44,719
Factoraje	0	0	0
Créditos Cuenta Depósitos Monetarios	0	132,386	64,107
Deudores Venta Activos Extraordinarios	0	0	0
Deudores Venta de Inmuebles y Muebles	0	0	0
Arrendamiento Financiero	0	0	0
Otros	-0	-0	-0
<b>SUMA</b>	<b>1,524,541</b>	<b>1,462,609</b>	<b>1,483,623</b>
Menos Estimaciones por Valuación	12,854	28,386	21,934

# SISTEMA BANCARIO

CARTERA DE CREDITOS SEGUN SU CLASIFICACION CONTABLE EN MONEDA EXTRANJERA

AL 30 DE SEPTIEMBRE DE 2009

(Cifras en miles de Quetzales)

	REFORMADOR, S. A.	CITIBANK, N. A. SUC. GUATEMALA	DE CRÉDITO, S. A.	AZTECA DE GUATEMALA, S. A.
TOTAL DE CARTERA DE CRÉDITOS (NETA)	1,557,398	0	101,422	0
CARTERA DE CRÉDITOS	1,499,074	0	90,951	0
Fiduciarios	514,899	0	51,670	0
Prendarios - Fiduciarios	0	0	300	0
Prendarios	50,414	0	89	0
Hipotecarios - Fiduciarios	47,544	0	21,015	0
Hipotecarios - Prendarios	22,067	0	0	0
Hipotecarios	846,729	0	14,236	0
Con Bono de Prenda	7	0	1,205	0
Hipotecarios - Prendarios - Fiduciarios	0	0	0	0
Con Garantía de Obligaciones Propias	17,414	0	2,436	0
OTROS CRÉDITOS	72,745	0	10,886	0
Documentos Descontados	14,102	0	0	0
Documentos por Cobrar	51,957	0	6,716	0
Pagos por Cartas de Crédito	2,501	0	4,171	0
Tarjetas de Crédito	4,185	0	0	0
Factoraje	0	0	0	0
Créditos Cuenta Depósitos Monetarios	0	0	0	0
Deudores Venta Activos Extraordinarios	0	0	0	0
Deudores Venta de Inmuebles y Muebles	0	0	0	0
Arrendamiento Financiero	0	0	0	0
Otros	-0	0	-0	0
SUMA	1,571,820	0	101,837	0
Menos Estimaciones por Valuación	14,422	0	415	0

SISTEMA BANCARIO  
INTEGRACION DE LA CARTERA  
AL 30 DE SEPTIEMBRE DE 2009  
(Cifras en miles de Quetzales)

	TOTAL CARTERA			TOTAL VIGENTE			TOTAL VENCIDA		
	M/N	M/E	TOTAL	M/N	M/E	TOTAL	M/N	M/E	TOTAL
BANCOS NACIONALES									
EL CRÉDITO HIPOTECARIO NACIONAL DE GUATEMALA	855,568	4,108	859,676	650,120	840	650,960	205,447	3,268	208,715
INMOBILIARIO, S. A.	533,773	30,349	564,122	485,476	30,177	515,653	48,297	172	48,469
G&T CONTINENTAL, S. A.	7,449,812	6,290,265	13,740,077	7,097,510	6,186,322	13,283,831	352,302	103,944	456,246
DE LOS TRABAJADORES	3,617,924	354,883	3,972,807	3,327,152	279,412	3,606,564	290,773	75,471	366,243
INDUSTRIAL, S. A.	10,183,083	9,058,348	19,241,432	10,072,147	8,941,429	19,013,576	110,937	116,919	227,856
DE DESARROLLO RURAL, S. A.	14,044,588	1,986,104	16,030,692	13,877,821	1,981,352	15,859,174	166,767	4,752	171,518
INTERNACIONAL, S. A.	1,492,388	734,966	2,227,355	1,451,787	725,444	2,177,231	40,601	9,523	50,124
REFORMADOR, S. A.	3,001,410	1,571,820	4,573,230	2,865,768	1,538,701	4,404,468	135,643	33,119	168,762
VIVIBANCO, S. A.	7,800	11,750	19,550	7,680	11,750	19,430	120	0	120
AMERICANO, S. A.	111,415	71,742	183,157	103,779	71,142	174,921	7,636	600	8,236
PROMERICA, S. A.	596,362	100,041	696,403	566,495	98,389	664,884	29,867	1,652	31,519
DE ANTIGUA, S. A.	388,127	464	388,591	353,447	464	353,912	34,679	0	34,679
DE AMÉRICA CENTRAL, S. A.	1,426,421	1,524,541	2,950,961	1,383,330	1,477,437	2,860,767	43,091	47,104	90,194
CITIBANK DE GUATEMALA, S. A.	3,202,022	1,462,609	4,664,631	3,036,861	1,401,551	4,438,412	165,161	61,058	226,219
AGROMERCANTIL DE GUATEMALA, S. A.	4,779,412	1,483,623	6,263,035	4,516,198	1,426,667	5,942,864	263,214	56,956	320,171
DE CRÉDITO, S. A.	224,197	101,837	326,034	219,563	96,136	315,699	4,634	5,701	10,335
AZTECA DE GUATEMALA, S. A.	414,959	0	414,959	375,885	0	375,885	39,073	0	39,073
BANCO EXTRANJERO									
CITIBANK, N. A. SUC. GUATEMALA	66,236	0	66,236	66,221	0	66,221	15	0	15
	52,395,496	24,787,450	77,182,946	50,457,241	24,267,212	74,724,453	1,938,255	520,239	2,458,493

# SISTEMA BANCARIO

## INTEGRACION DE LA CARTERA VENCIDA

### AL 30 DE SEPTIEMBRE DE 2009

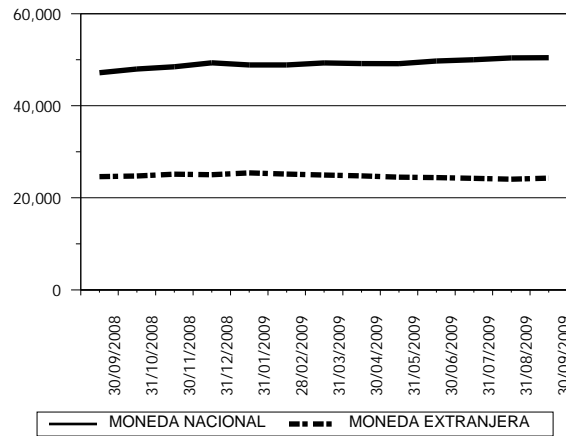
(Cifras en miles de Quetzales)

	EN PROCESO DE PRORROGA			EN COBRO ADMINISTRATIVO			EN COBRO JUDICIAL		
	M/N	M/E	TOTAL	M/N	M/E	TOTAL	M/N	M/E	TOTAL
<b>BANCOS NACIONALES</b>									
EL CRÉDITO HIPOTECARIO NACIONAL DE GUATEMALA	15,204	0	15,204	94,790	0	94,790	95,453	3,268	98,721
INMOBILIARIO, S. A.	5,006	1	5,007	2,265	163	2,428	41,025	8	41,033
G&T CONTINENTAL, S. A.	15,471	27,035	42,506	175,142	50,709	225,851	161,689	26,200	187,890
DE LOS TRABAJADORES	0	0	0	215,590	64,998	280,589	75,182	10,472	85,655
INDUSTRIAL, S. A.	3,375	9,384	12,759	62,961	83,539	146,500	44,601	23,996	68,597
DE DESARROLLO RURAL, S. A.	0	0	0	136,213	2,513	138,725	30,554	2,239	32,793
INTERNACIONAL, S. A.	0	0	0	14,777	398	15,175	25,824	9,124	34,949
REFORMADOR, S. A.	83,476	23,891	107,367	14,653	2,076	16,729	37,513	7,152	44,665
VIVIBANCO, S. A.	2	0	2	35	0	35	83	0	83
AMERICANO, S. A.	288	0	288	498	600	1,098	6,850	0	6,850
PROMERICA, S. A.	0	0	0	15,700	779	16,479	14,167	873	15,040
DE ANTIGUA, S. A.	0	0	0	34,433	0	34,433	246	0	246
DE AMÉRICA CENTRAL, S. A.	19,809	0	19,809	11,681	31,076	42,758	11,600	16,027	27,627
CITIBANK DE GUATEMALA, S. A.	16,993	8,998	25,991	131,550	14,677	146,227	16,618	37,383	54,001
AGROMERCANTIL DE GUATEMALA, S. A.	54,043	10,885	64,928	22,448	15,405	37,853	186,724	30,666	217,390
DE CRÉDITO, S. A.	2,748	2,485	5,232	105	91	195	1,781	3,126	4,907
AZTECA DE GUATEMALA, S. A.	0	0	0	39,073	0	39,073	0	0	0
<b>BANCO EXTRANJERO</b>									
CITIBANK, N. A. SUC. GUATEMALA	15	0	15	0	0	0	0	0	0
	216,430	82,679	299,109	971,915	267,024	1,238,939	749,910	170,535	920,445

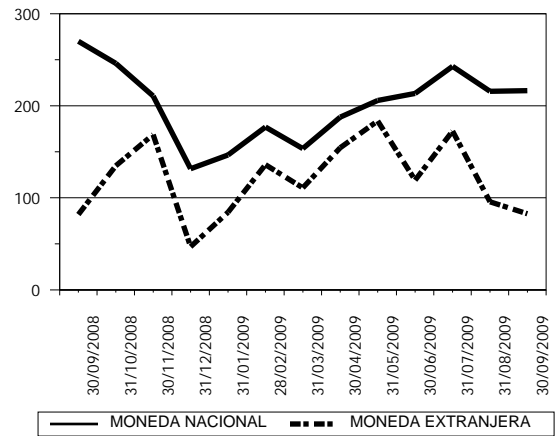
# SISTEMA BANCARIO

## CARTERA DE CREDITOS (Cifras en millones de Quetzales)

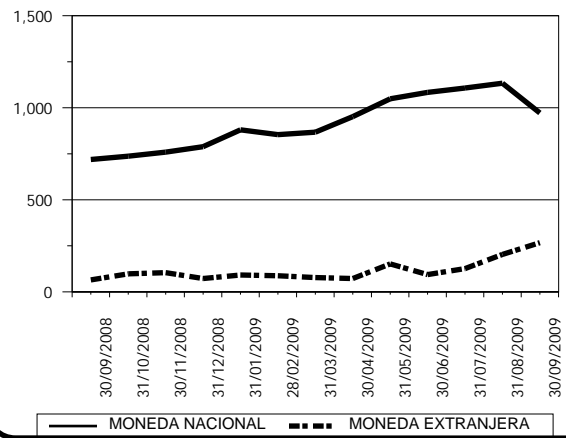
### CARTERA VIGENTE



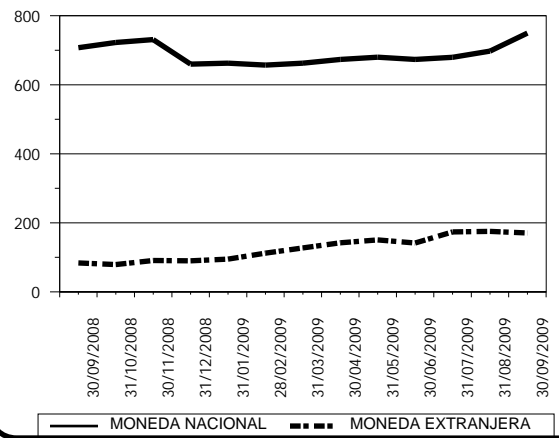
### CARTERA VENCIDA EN PROCESO DE PRÓRROGA



### CARTERA VENCIDA EN COBRO ADMINISTRATIVO



### CARTERA VENCIDA EN COBRO JUDICIAL



# SISTEMA BANCARIO

## CARTERA DE CREDITOS POR ACTIVIDAD ECONOMICA

### NACIONAL Y EXTRANJERA

#### AL 30 DE SEPTIEMBRE DE 2009

(Cifras en miles de Quetzales)

	(0)			(1)	(2)	(3)	(4)	(5)	(6)	(7)	(8)	(9)	TOTAL
	(00)	(01)	(09)										
BANCOS NACIONALES													
EL CRÉDITO HIPOTECARIO NACIONAL DE GUATEMALA	446,942	37,738	490	2,647	71	4,590	18	63,012	96,308	277	194,659	12,924	859,676
INMOBILIARIO, S. A.	184,724	10,960	3,270	26,245	0	9,562	3,983	265,636	57,074	489	695	1,483	564,122
G&T CONTINENTAL, S. A.	1,226,040	1,131,285	75,695	640,366	31,324	1,999,576	481,376	2,427,385	3,788,097	206,057	1,379,329	353,547	13,740,077
DE LOS TRABAJADORES	2,968,981	13,095	185,360	1,282	1,483	196,616	778	283,824	144,419	7,844	89,656	79,470	3,972,807
INDUSTRIAL, S. A.	3,546,236	155,573	188,754	652,888	2,224	3,685,472	1,359,777	704,024	3,102,940	105,709	4,799,249	938,586	19,241,432
DE DESARROLLO RURAL, S. A.	4,412,812	441,749	33,741	1,277,843	3,963	193,232	114,460	5,318,483	3,181,667	327,375	616,684	108,684	16,030,692
INTERNACIONAL, S. A.	453,290	46,101	11,340	135,449	28,622	251,684	52,297	239,074	577,302	68,054	222,133	142,009	2,227,355
REFORMADOR, S. A.	380,789	130,163	46,696	521,818	6,159	595,844	245,136	718,466	888,263	55,535	670,308	314,376	4,573,552
VIVIBANCO, S. A.	17,951	0	0	0	0	0	0	701	0	0	0	897	19,550
AMERICANO, S. A.	27,819	17,243	381	15,938	0	18,970	145	38,865	30,465	4,241	17,623	11,468	183,157
PROMERICA, S. A.	153,443	0	0	230	0	11,312	0	403,774	111,775	0	14,512	1,356	696,403
DE ANTIGUA, S. A.	125,496	0	1,765	0	0	0	0	0	191,262	0	0	70,068	388,591
DE AMÉRICA CENTRAL, S. A.	1,860,603	4,239	131,711	1,792	340	156,527	18,627	23,173	343,604	1,562	222,662	186,121	2,950,961
CITIBANK DE GUATEMALA, S. A.	3,114,927	98,675	13,889	100,632	0	328,117	74,029	144,839	548,619	4,361	204,000	32,543	4,664,631
AGROMERCANTIL DE GUATEMALA, S. A.	868,811	27,177	188,568	452,919	3,505	1,042,229	39,725	820,259	1,948,520	84,949	591,294	195,080	6,263,035
DE CRÉDITO, S. A.	31,880	6,050	5,328	19,538	2,750	16,831	12,486	92,428	83,909	2,508	38,039	14,287	326,034
AZTECA DE GUATEMALA, S. A.	414,959	0	0	0	0	0	0	0	0	0	0	0	414,959
BANCO EXTRANJERO													
CITIBANK, N. A. SUC. GUATEMALA	7,790	0	0	0	0	0	0	25,511	31,315	0	1,620	0	66,236
TOTAL	20,243,493	2,120,047	886,987	3,849,588	80,439	8,510,561	2,402,836	11,569,455	15,125,541	868,959	9,062,463	2,462,899	77,183,269

Fuente: Saldos de cartera forma E83.

#### CODIGO DE LA ACTIVIDAD ECONOMICA:

- |  |   |
|--|---|
| (0) Consumo, Transferencias y Otros Destinos           | (4) Electricidad, Gas y Agua  |
| (00) Consumo   | (5) Construcción  |
| (01) Transferencias                                    | (6) Comercio  |
| (09) Otros Destinos                                    | (7) Transporte y Almacenamiento   |
| (1) Agricultura, Ganadería, Silvicultura, Caza y Pesca | (8) Establecimientos Financieros, Bienes Inmuebles y Servicios Prestados a las Empresas |
| (2) Explotación de Minas y Cantera                     | (9) Servicios Comunes, Sociales y Personales  |
| (3) Industria Manufacturera                            |   |



# SISTEMA BANCARIO

## CARTERA DE CREDITOS POR ACTIVIDAD ECONOMICA

### EN MONEDA NACIONAL

#### AL 30 DE SEPTIEMBRE DE 2009

(Cifras en miles de Quetzales)

	(0)												
	(00)	(01)	(09)	(1)	(2)	(3)	(4)	(5)	(6)	(7)	(8)	(9)	TOTAL
<b>BANCOS NACIONALES</b>													
EL CRÉDITO HIPOTECARIO NACIONAL DE GUATEMALA	442,834	37,738	490	2,647	71	4,590	18	63,012	96,308	277	194,659	12,924	855,568
INMOBILIARIO, S. A.	182,292	10,960	3,270	26,245	0	8,783	3,983	265,636	29,949	489	695	1,469	533,773
G&T CONTINENTAL, S. A.	840,934	585,333	46,842	253,637	16,604	696,273	90,936	1,490,691	2,200,927	141,173	859,105	227,358	7,449,812
DE LOS TRABAJADORES	2,903,789	8,593	153,963	1,282	1,483	148,477	778	224,759	58,391	790	44,110	71,511	3,617,924
INDUSTRIAL, S. A.	2,378,512	94,665	54,518	242,736	570	1,924,933	389,870	518,218	1,871,462	47,846	2,167,977	491,776	10,183,083
DE DESARROLLO RURAL, S. A.	4,354,070	225,551	32,503	1,236,271	2,983	141,198	105,310	4,952,326	1,996,742	314,569	578,898	104,167	14,044,588
INTERNACIONAL, S. A.	389,204	38,596	10,322	91,895	19,446	136,903	38,007	185,778	309,990	34,180	120,745	117,322	1,492,388
REFORMADOR, S. A.	234,726	77,015	46,696	211,159	3,294	371,381	153,908	611,559	582,032	28,068	436,610	245,049	3,001,497
VIVIBANCO, S. A.	6,637	0	0	0	0	0	0	266	0	0	0	897	7,800
AMERICANO, S. A.	8,352	14,490	381	13,709	0	11,647	145	30,247	15,174	3,900	10,474	2,895	111,415
PROMERICA, S. A.	145,254	0	0	230	0	5,470	0	360,469	81,923	0	2,000	1,016	596,362
DE ANTIGUA, S. A.	125,032	0	1,765	0	0	0	0	0	191,262	0	0	70,068	388,127
DE AMÉRICA CENTRAL, S. A.	920,200	1,222	131,711	0	340	60,716	8	4,338	132,003	1,562	110,099	64,220	1,426,421
CITIBANK DE GUATEMALA, S. A.	2,458,732	71,070	13,889	5,047	0	194,390	23,668	77,820	231,076	4,226	116,551	5,553	3,202,022
AGROMERCANTIL DE GUATEMALA, S. A.	761,999	26,507	178,014	227,864	3,184	740,240	7,566	781,494	1,327,694	72,028	461,349	191,474	4,779,412
DE CRÉDITO, S. A.	20,887	6,003	4,160	11,757	2,750	14,616	4,978	78,758	45,193	2,124	23,891	9,079	224,197
AZTECA DE GUATEMALA, S. A.	414,959	0	0	0	0	0	0	0	0	0	0	0	414,959
<b>BANCO EXTRANJERO</b>													
CITIBANK, N. A. SUC. GUATEMALA	7,790	0	0	0	0	0	0	25,511	31,315	0	1,620	0	66,236
<b>TOTAL</b>	<b>16,596,203</b>	<b>1,197,741</b>	<b>678,524</b>	<b>2,324,479</b>	<b>50,724</b>	<b>4,459,618</b>	<b>819,175</b>	<b>9,670,884</b>	<b>9,201,439</b>	<b>651,233</b>	<b>5,128,784</b>	<b>1,616,778</b>	<b>52,395,582</b>

Fuente: Saldos de cartera forma E83.

#### CODIGO DE LA ACTIVIDAD ECONOMICA:

- |  |   |
|--|---|
| (0) Consumo, Transferencias y Otros Destinos           | (4) Electricidad, Gas y Agua  |
| (00) Consumo   | (5) Construcción  |
| (01) Transferencias                                    | (6) Comercio  |
| (09) Otros Destinos                                    | (7) Transporte y Almacenamiento   |
| (1) Agricultura, Ganadería, Silvicultura, Caza y Pesca | (8) Establecimientos Financieros, Bienes Inmuebles y Servicios Prestados a las Empresas |
| (2) Explotación de Minas y Cantera                     | (9) Servicios Comunes, Sociales y Personales  |
| (3) Industria Manufacturera                            |   |

# SISTEMA BANCARIO

## CARTERA DE CREDITOS POR ACTIVIDAD ECONOMICA

### EN MONEDA EXTRANJERA

#### AL 30 DE SEPTIEMBRE DE 2009

(Cifras en miles de Quetzales)

	(0)			(1)	(2)	(3)	(4)	(5)	(6)	(7)	(8)	(9)	TOTAL
	(00)	(01)	(09)										
BANCOS NACIONALES													
EL CRÉDITO HIPOTECARIO NACIONAL DE GUATEMALA	4,108	0	0	0	0	0	0	0	0	0	0	0	4,108
INMOBILIARIO, S. A.	2,432	0	0	0	0	779	0	0	27,125	0	0	14	30,349
G&T CONTINENTAL, S. A.	385,106	545,952	28,853	386,730	14,720	1,303,304	390,440	936,694	1,587,170	64,884	520,223	126,189	6,290,265
DE LOS TRABAJADORES	65,192	4,503	31,397	0	0	48,139	0	59,064	86,029	7,054	45,546	7,959	354,883
INDUSTRIAL, S. A.	1,167,724	60,908	134,236	410,152	1,654	1,760,539	969,907	185,806	1,231,478	57,863	2,631,271	446,811	9,058,348
DE DESARROLLO RURAL, S. A.	58,742	216,198	1,237	41,572	980	52,033	9,150	366,157	1,184,925	12,806	37,786	4,517	1,986,104
INTERNACIONAL, S. A.	64,085	7,505	1,018	43,553	9,176	114,780	14,290	53,296	267,313	33,874	101,389	24,687	734,966
REFORMADOR, S. A.	146,063	53,148	0	310,659	2,865	224,463	91,228	106,907	306,232	27,466	233,699	69,327	1,572,056
VIVIBANCO, S. A.	11,315	0	0	0	0	0	0	435	0	0	0	0	11,750
AMERICANO, S. A.	19,466	2,753	0	2,229	0	7,323	0	8,618	15,291	340	7,148	8,573	71,742
PROMERICA, S. A.	8,189	0	0	0	0	5,842	0	43,306	29,852	0	12,512	340	100,041
DE ANTIGUA, S. A.	464	0	0	0	0	0	0	0	0	0	0	0	464
DE AMÉRICA CENTRAL, S. A.	940,403	3,017	0	1,792	0	95,810	18,619	18,835	211,601	0	112,563	121,901	1,524,541
CITIBANK DE GUATEMALA, S. A.	656,196	27,605	0	95,585	0	133,726	50,361	67,019	317,543	135	87,449	26,990	1,462,609
AGROMERCANTIL DE GUATEMALA, S. A.	106,812	670	10,553	225,055	320	301,989	32,159	38,765	620,827	12,922	129,945	3,606	1,483,623
DE CRÉDITO, S. A.	10,993	47	1,168	7,781	0	2,215	7,507	13,670	38,716	384	14,148	5,208	101,837
AZTECA DE GUATEMALA, S. A.	0	0	0	0	0	0	0	0	0	0	0	0	0
BANCO EXTRANJERO													
CITIBANK, N. A. SUC. GUATEMALA	0	0	0	0	0	0	0	0	0	0	0	0	0
TOTAL	3,647,290	922,305	208,463	1,525,108	29,715	4,050,943	1,583,661	1,898,571	5,924,102	217,727	3,933,679	846,122	24,787,687

Fuente: Saldos de cartera forma E83.

#### CODIGO DE LA ACTIVIDAD ECONOMICA:

- |  |   |
|--|---|
| (0) Consumo, Transferencias y Otros Destinos           | (4) Electricidad, Gas y Agua  |
| (00) Consumo   | (5) Construcción  |
| (01) Transferencias                                    | (6) Comercio  |
| (09) Otros Destinos                                    | (7) Transporte y Almacenamiento   |
| (1) Agricultura, Ganadería, Silvicultura, Caza y Pesca | (8) Establecimientos Financieros, Bienes Inmuebles y Servicios Prestados a las Empresas |
| (2) Explotación de Minas y Cantera                     | (9) Servicios Comunes, Sociales y Personales  |
| (3) Industria Manufacturera                            |   |

# SISTEMA BANCARIO

PRESTAMOS Y DESCUENTOS CONCEDIDOS POR DISTRIBUCION GEOGRAFICA  
EN EL MES DE SEPTIEMBRE DE 2009  
(Cifras en miles de Quetzales)

	BANCOS NACIONALES	%	BANCO EXTRANJERO	%
GUATEMALA	2,260,291	75.56	22,919	100.00
ALTA VERAPAZ	50,919	1.70	0	0.00
BAJA VERAPAZ	19,795	0.66	0	0.00
IZABAL	38,105	1.27	0	0.00
CHIQUMULA	26,043	0.87	0	0.00
ZACAPA	26,501	0.89	0	0.00
EL PROGRESO	12,001	0.40	0	0.00
JUTIAPA	29,332	0.98	0	0.00
JALAPA	16,414	0.55	0	0.00
SANTA ROSA	24,106	0.81	0	0.00
CHIMALTENANGO	41,357	1.38	0	0.00
SACATEPEQUEZ	23,301	0.78	0	0.00
ESCUINTLA	80,253	2.68	0	0.00
SAN MARCOS	34,654	1.16	0	0.00
QUETZALTENANGO	65,225	2.18	0	0.00
TOTONICAPAN	12,788	0.43	0	0.00
SOLOLA	22,137	0.74	0	0.00
RETALHULEU	22,117	0.74	0	0.00
SUCHITEPEQUEZ	43,887	1.47	0	0.00
HUEHUETENANGO	34,265	1.15	0	0.00
QUICHE	50,141	1.68	0	0.00
PETEN	57,910	1.94	0	0.00
BELICE	0	0.00	0	0.00
OTROS PAISES	0	0.00	0	0.00
<b>TOTAL</b>	<b>2,991,542</b>	<b>100</b>	<b>22,919</b>	<b>100</b>

## NOTAS :

- La distribución geográfica se hace con base en el lugar donde se efectuó la inversión.
- Fuente: Saldos de cartera forma E83.

# SISTEMA BANCARIO

## PRESTAMOS Y DESCUENTOS CONCEDIDOS POR DESTINO ECONOMICO Y TIPO DE INVERSION

### EN EL MES DE SEPTIEMBRE DE 2009

(Cifras en miles de Quetzales)

BANCOS NACIONALES					BANCO EXTRANJERO			
	GASTOS DE OPERACION	FORMACION DE CAPITAL	OTROS	TOTAL	GASTOS DE OPERACION	FORMACION DE CAPITAL	OTROS	TOTAL
CONSUMO, TRANSFERENCIAS Y OTROS DESTINOS	256,566	6,190	553,450	816,206	0	0	419	419
CONSUMO	251,634	190	516,559	768,383	0	0	419	419
Adquisición de bienes durables	246,171	190	375,532	621,893	0	0	0	0
Mobiliario para el hogar	97,380	0	31,008	128,388	0	0	0	0
Utensilios para el hogar	6,468	0	3,208	9,676	0	0	0	0
Prendas para uso personal	30,903	0	3,756	34,659	0	0	0	0
Vehículos para uso personal	13,065	0	66,187	79,252	0	0	0	0
Material, mobiliario y equipo de estudio	6,248	0	2,652	8,900	0	0	0	0
Inmuebles	11,657	190	128,502	140,349	0	0	0	0
Bienes inmuebles para vivienda garantizados con hipotecas	1,533	0	5,380	6,913	0	0	0	0
Otros	78,918	0	134,841	213,759	0	0	0	0
Adquisición de bienes fungibles	1,493	0	40,641	42,134	0	0	0	0
Medicinas y medicamentos	1,400	0	3,399	4,799	0	0	0	0
Otros	93	0	37,241	37,334	0	0	0	0
Servicios recibidos	3,663	0	99,018	102,681	0	0	419	419
Tratamiento médico en el país	2,044	0	4,909	6,953	0	0	0	0
Tratamiento médico en el exterior	0	0	0	0	0	0	0	0
Viajes de estudio	95	0	1,266	1,361	0	0	0	0
Viajes de turismo	11	0	347	358	0	0	0	0
Costas judiciales	50	0	0	50	0	0	0	0
Honorarios profesionales	227	0	55	282	0	0	0	0
Alquileres	10	0	92	102	0	0	0	0
Otros	1,226	0	92,349	93,575	0	0	419	419
Otros consumos	307	0	1,367	1,674	0	0	0	0
TRANSFERENCIAS	4,294	6,000	18,455	28,749	0	0	0	0
Adquisición de bienes inmuebles a propietarios del mismo sector	2,799	0	4,262	7,061	0	0	0	0
Adquisición maquinaria y equipo propietarios del mismo sector	1,477	0	13,416	14,893	0	0	0	0
Adquisición de títulos valores	17	6,000	778	6,795	0	0	0	0
Pago de deudas bancarias	0	0	0	0	0	0	0	0
Pago de deudas comerciales	0	0	0	0	0	0	0	0
Pago deudas particulares	0	0	0	0	0	0	0	0
OTROS DESTINOS	638	0	18,436	19,074	0	0	0	0
Actividades no especificadas	638	0	18,436	19,074	0	0	0	0
AGRICULTURA, GANADERÍA, SILVICULTURA, CAZA Y PESCA	71,656	9,505	88,112	169,273	0	0	0	0
AGRICULTURA	23,987	5,483	75,070	104,540	0	0	0	0
Cereales y legumbres	4,285	4,101	0	8,386	0	0	0	0
Arroz	151	0	0	151	0	0	0	0
Trigo	103	0	0	103	0	0	0	0
Maíz	3,474	59	0	3,533	0	0	0	0
Frijol	558	0	0	558	0	0	0	0
Maicillo	0	0	0	0	0	0	0	0
Otros	0	4,042	0	4,042	0	0	0	0
Hortalizas	10,685	0	0	10,685	0	0	0	0
Frutas	1,578	0	667	2,245	0	0	0	0
Bebidas y azúcares	6,349	752	337	7,438	0	0	0	0
Café	1,731	752	217	2,700	0	0	0	0
Té	0	0	0	0	0	0	0	0
Cacao	0	0	0	0	0	0	0	0
Caña	4,618	0	0	4,618	0	0	0	0
Otras	0	0	120	120	0	0	0	0
Semillas y plantas oleaginosas	615	0	74,065	74,680	0	0	0	0
Plantas textiles	0	0	0	0	0	0	0	0

Fuente: Saldos de cartera forma E83.

# SISTEMA BANCARIO

## PRESTAMOS Y DESCUENTOS CONCEDIDOS POR DESTINO ECONOMICO Y TIPO DE INVERSION

### EN EL MES DE SEPTIEMBRE DE 2009

(Cifras en miles de Quetzales)

BANCOS NACIONALES					BANCO EXTRANJERO			
	GASTOS DE OPERACION	FORMACION DE CAPITAL	OTROS	TOTAL	GASTOS DE OPERACION	FORMACION DE CAPITAL	OTROS	TOTAL
Algodón	0	0	0	0	0	0	0	0
Kenaf	0	0	0	0	0	0	0	0
Henequén	0	0	0	0	0	0	0	0
Lino	0	0	0	0	0	0	0	0
Otras	0	0	0	0	0	0	0	0
Espicias	0	0	0	0	0	0	0	0
Otros cultivos y plantas	475	630	0	1,105	0	0	0	0
GANADERÍA	46,080	4,022	530	50,632	0	0	0	0
Ganado vacuno	43,712	3,999	230	47,941	0	0	0	0
Caballar, asnal y mular	0	0	0	0	0	0	0	0
Ganado caprino	179	0	0	179	0	0	0	0
Ganado ovino	129	0	0	129	0	0	0	0
Porcino	666	23	0	689	0	0	0	0
Avicultura	446	0	300	746	0	0	0	0
Cunicultura	892	0	0	892	0	0	0	0
Apiarios	0	0	0	0	0	0	0	0
Pastos y forrajes	55	0	0	55	0	0	0	0
Otras especies de animales	0	0	0	0	0	0	0	0
SILVICULTURA	1,447	0	0	1,447	0	0	0	0
CAZA Y PESCA	142	0	12,512	12,654	0	0	0	0
EXPLOTACIÓN DE MINAS Y CANTERAS	876	0	8,342	9,218	0	0	0	0
MINAS DE CARBÓN	0	0	0	0	0	0	0	0
PETRÓLEO CRUDO Y GAS NATURAL	0	0	8,342	8,342	0	0	0	0
EXTRACCIÓN DE MINERALES METÁLICOS	0	0	0	0	0	0	0	0
EXTRACCIÓN DE MINERALES NO METÁLICOS	0	0	0	0	0	0	0	0
EXPLOTACIÓN DE CANTERA	876	0	0	876	0	0	0	0
INDUSTRIAS MANUFACTURERAS	42,929	92,881	328,715	464,525	0	0	0	0
PRODUCTOS ALIMENTICIOS, BEBIDAS Y TABACO	1,456	573	186,815	188,844	0	0	0	0
TEXTILES, PRENDAS DE VESTIR E INDUSTRIAS DE CUERO	12,614	0	26,834	39,448	0	0	0	0
INDUSTRIA DE LA MADERA Y PRODUCTOS DE LA MADERA, INCLUIDOS MUEBLES	588	2,006	15,895	18,489	0	0	0	0
FABRICACIÓN DE PAPEL Y PRODUCTOS DE PAPEL; IMPRENTAS Y EDITORIALES	0	10,955	19,856	30,811	0	0	0	0
FABRICACIÓN DE SUSTANCIAS QUÍMICAS Y DE PRODUCTOS QUÍMICOS DERIVADOS DEL PETRÓLEO-CARBÓN DE CAUCHO	24,259	73,275	65,653	163,187	0	0	0	0
FABRICACIÓN DE PRODUCTOS MINERALES NO METÁLICOS EXCEPTUANDO LOS DERIVADOS DEL PETRÓLEO Y DEL CARBÓN	10	0	225	235	0	0	0	0
INDUSTRIAS METÁLICAS BÁSICAS	2,502	0	10,844	13,346	0	0	0	0
FABRICACIÓN DE PRODUCTOS METÁLICOS, MAQUINARIA Y EQUIPO	471	4,054	1,600	6,125	0	0	0	0
OTRAS INDUSTRIAS MANUFACTURERAS	1,028	2,020	994	4,042	0	0	0	0
ELECTRICIDAD, GAS Y AGUA	98,494	3,000	20,850	122,344	0	0	0	0
ELECTRICIDAD	90,994	3,000	20,850	114,844	0	0	0	0
GAS	0	0	0	0	0	0	0	0
OBRAS HIDRÁULICAS Y SUMINISTRO DE AGUA	7,500	0	0	7,500	0	0	0	0
CONSTRUCCIÓN	54,107	68,135	341,237	463,479	0	0	0	0
CONSTRUCCIÓN, REFORMA Y REPARACIÓN DE VÍAS DE COMUNICACIÓN	2,154	12,200	11,009	25,363	0	0	0	0
Construcción, reforma y reparación vías de comunicación	2,154	12,200	11,009	25,363	0	0	0	0

Fuente: Saldos de cartera forma E83.

# SISTEMA BANCARIO

## PRESTAMOS Y DESCUENTOS CONCEDIDOS POR DESTINO ECONOMICO Y TIPO DE INVERSION

### EN EL MES DE SEPTIEMBRE DE 2009

(Cifras en miles de Quetzales)

BANCOS NACIONALES					BANCO EXTRANJERO			
	GASTOS DE OPERACION	FORMACION DE CAPITAL	OTROS	TOTAL	GASTOS DE OPERACION	FORMACION DE CAPITAL	OTROS	TOTAL
Aeropuertos y pistas de aviación	0	0	0	0	0	0	0	0
Carreteras	2,154	12,000	10,939	25,093	0	0	0	0
Puertos muelles y canales	0	0	0	0	0	0	0	0
Vías férreas	0	0	0	0	0	0	0	0
Otras	0	200	69	269	0	0	0	0
CONSTRUCCIÓN, REFORMA Y REPARACIÓN GENERAL	51,953	55,935	330,229	438,117	0	0	0	0
De carácter principal	51,929	55,730	322,605	430,264	0	0	0	0
Edificios	19,099	350	176,883	196,332	0	0	0	0
Viviendas	20,951	41,166	122,353	184,470	0	0	0	0
Oficinas y bodegas	1,853	1,389	11,254	14,496	0	0	0	0
Instalaciones hidráulicas y centrales hidroeléctricas	0	0	0	0	0	0	0	0
Conducciones de agua gas y electricidad	0	0	0	0	0	0	0	0
Presas drenajes y obras de riego	0	0	4,960	4,960	0	0	0	0
Estacionamientos	75	0	0	75	0	0	0	0
Otros	9,951	12,824	7,156	29,931	0	0	0	0
De carácter secundario	24	206	7,624	7,854	0	0	0	0
Instalaciones de plomería, calefacción y aire acondicionado	0	0	1,251	1,251	0	0	0	0
Chapistería e instalaciones eléctricas	0	0	564	564	0	0	0	0
Colocación de ladrillos y pisos, piedras, baldosas y labrado de mármol	15	206	168	389	0	0	0	0
Colocación de techos	0	0	67	67	0	0	0	0
Perforación de pozos de agua	0	0	1,645	1,645	0	0	0	0
Excavación y cimentación	0	0	3,747	3,747	0	0	0	0
Pintura y decoración	9	0	0	9	0	0	0	0
Otros	0	0	182	182	0	0	0	0
COMERCIO	87,814	121,886	215,326	425,026	22,500	0	0	22,500
COMERCIO INTERNO	17,135	30,906	63,891	111,932	0	0	0	0
COMERCIO DE IMPORTACIÓN	44,613	8,116	83,284	136,013	22,500	0	0	22,500
EXPORTACIÓN	1,928	10,471	2,725	15,124	0	0	0	0
COMERCIO NO ESPECIFICADO	24,138	72,394	65,427	161,959	0	0	0	0
TRANSPORTE Y ALMACENAMIENTO	16,144	1,831	3,702	21,677	0	0	0	0
TRANSPORTE TERRESTRE	16,136	1,831	3,702	21,669	0	0	0	0
TRANSPORTE POR AGUA	8	0	0	8	0	0	0	0
TRANSPORTE AÉREO	0	0	0	0	0	0	0	0
ESTABLECIMIENTOS FINANCIEROS, BIENES INMUEBLES, SERVICIOS PRESTADOS A LAS EMPRESAS	120,159	35,936	151,505	307,600	0	0	0	0
ESTABLECIMIENTOS FINANCIEROS	83,457	945	43,214	127,616	0	0	0	0
EMPRESAS ADMINISTRADORAS DE BIENES INMUEBLES	32,362	29,264	54,559	116,185	0	0	0	0
SERVICIOS PRESTADOS A LAS EMPRESAS	4,340	5,728	53,731	63,799	0	0	0	0
SERVICIOS COMUNALES, SOCIALES Y PERSONALES	67,181	2,926	122,087	192,194	0	0	0	0
SERVICIOS DE SANEAMIENTO Y SIMILARES	0	43	10	53	0	0	0	0
SERVICIOS SOCIALES Y OTROS	20,649	1,361	101,370	123,380	0	0	0	0
SERVICIOS COMUNALES CONEXOS								
SERVICIOS DE DIVERSIÓN, ESPARCIMIENTO Y CULTURALES	347	100	12,564	13,011	0	0	0	0
SERVICIOS PERSONALES Y DE LOS HOGARES	46,185	1,422	7,930	55,537	0	0	0	0
ORGANIZACIONES INTERNACIONALES Y OTROS ORGANISMOS EXTRATERRITORIALES	0	0	213	213	0	0	0	0
<b>TOTAL</b>	<b>815,926</b>	<b>342,290</b>	<b>1,833,326</b>	<b>2,991,542</b>	<b>22,500</b>	<b>0</b>	<b>419</b>	<b>22,919</b>

Fuente: Saldos de cartera forma E83.

# BANCOS NACIONALES

PRESTAMOS Y DESCUENTOS CONCEDIDOS POR  
ESTRATIFICACION Y PLAZO ORIGINAL  
EN EL MES DE SEPTIEMBRE DE 2009

(Cifras en miles de Quetzales)

INTERVALOS EN QUETZALES	HASTA 10,000		DE 10,001 A 20,000		DE 20,001 A 50,000		DE 50,001 A 100,000		DE 100,001 Y MAS		TOTAL	
	No.	Monto	No.	Monto	No.	Monto	No.	Monto	No.	Monto	No.	Monto
CONSUMO, TRANSFERENCIAS Y OTROS DESTINOS	54,512	112,125	6,371	96,852	8,010	268,953	1,934	129,498	633	208,777	71,460	816,205
AGRICULTURA, GANADERÍA, SILVICULTURA, CAZA Y PESCA	662	2,876	314	4,674	187	6,360	97	7,674	114	147,689	1,374	169,273
AGRICULTURA	468	2,120	220	3,268	115	3,765	41	3,133	37	92,254	881	104,540
GANADERÍA	193	752	86	1,289	71	2,570	56	4,541	75	41,481	481	50,632
SILVICULTURA	1	5	0	0	0	0	0	0	1	1,442	2	1,447
CAZA Y PESCA	0	0	8	117	1	25	0	0	1	12,512	10	12,654
EXPLOTACIÓN DE MINAS Y CANTERAS	0	0	0	0	0	0	0	0	2	9,217	2	9,217
INDUSTRIAS MANUFACTURERAS	2,340	8,287	202	3,002	67	1,997	31	2,306	94	448,935	2,734	464,526
ELECTRICIDAD, GAS Y AGUA	0	0	0	0	0	0	0	0	12	122,344	12	122,344
CONSTRUCCIÓN	771	5,555	873	13,178	1,123	38,468	300	20,715	270	385,563	3,337	463,480
CONSTRUCCIÓN, REFORMA Y REPARACIÓN DE VÍAS DE COMUNICACIÓN	3	18	1	20	2	69	0	0	7	25,256	13	25,363
COMERCIO	4,867	19,864	1,150	17,328	626	21,247	221	16,607	301	349,980	7,165	425,026
TRANSPORTE Y ALMACENAMIENTO	9	79	15	265	39	1,282	18	1,481	29	18,569	110	21,676
ESTABLECIMIENTOS FINANCIEROS, BIENES INMUEBLES, SERVICIOS PRESTADOS A LAS EMPRESAS	64	429	59	898	40	1,431	13	1,006	45	303,835	221	307,600
SERVICIOS COMUNALES, SOCIALES Y PERSONALES	454	2,641	141	1,964	100	3,338	32	2,067	43	182,183	770	192,194
<b>TOTAL</b>	<b>63,679</b>	<b>151,857</b>	<b>9,125</b>	<b>138,161</b>	<b>10,192</b>	<b>343,076</b>	<b>2,646</b>	<b>181,354</b>	<b>1,543</b>	<b>2,177,093</b>	<b>87,185</b>	<b>2,991,542</b>

	HASTA 1 AÑO		DE 1 A 3 AÑOS		DE 3 A 5 AÑOS		DE 5 AÑOS Y MAS		TOTAL	
	No.	Monto	No.	Monto	No.	Monto	No.	Monto	No.	Monto
CONSUMO, TRANSFERENCIAS Y OTROS DESTINOS	19,454	60,793	36,305	146,506	9,428	264,669	6,273	344,237	71,460	816,206
AGRICULTURA, GANADERÍA, SILVICULTURA, CAZA Y PESCA	734	55,996	517	14,087	81	82,470	42	16,720	1,374	169,273
AGRICULTURA	557	14,471	304	5,986	13	75,468	7	8,615	881	104,540
GANADERÍA	166	27,439	212	8,085	68	7,002	35	8,106	481	50,632
SILVICULTURA	2	1,447	0	0	0	0	0	0	2	1,447
CAZA Y PESCA	9	12,639	1	15	0	0	0	0	10	12,654
EXPLOTACIÓN DE MINAS Y CANTERAS	2	9,217	0	0	0	0	0	0	2	9,217
INDUSTRIAS MANUFACTURERAS	1,720	302,202	965	38,049	28	53,836	21	70,439	2,734	464,526
ELECTRICIDAD, GAS Y AGUA	8	65,049	2	49,796	1	500	1	7,000	12	122,344
CONSTRUCCIÓN	108	77,618	1,162	89,800	1,207	39,588	860	256,473	3,337	463,479
CONSTRUCCIÓN, REFORMA Y REPARACIÓN DE VÍAS DE COMUNICACIÓN	5	22,062	5	937	1	30	2	2,334	13	25,363
COMERCIO	3,389	208,323	3,421	77,254	279	40,572	76	98,877	7,165	425,026
TRANSPORTE Y ALMACENAMIENTO	11	1,317	62	2,728	21	14,475	16	3,156	110	21,676
ESTABLECIMIENTOS FINANCIEROS, BIENES INMUEBLES, SERVICIOS PRESTADOS A LAS EMPRESAS	10	53,859	87	16,253	75	97,873	49	139,614	221	307,600
SERVICIOS COMUNALES, SOCIALES Y PERSONALES	87	26,038	500	6,326	93	90,875	90	68,955	770	192,194
<b>TOTAL</b>	<b>25,523</b>	<b>860,411</b>	<b>43,021</b>	<b>440,799</b>	<b>11,213</b>	<b>684,859</b>	<b>7,428</b>	<b>1,005,473</b>	<b>87,185</b>	<b>2,991,542</b>

Fuente: Saldos de cartera forma E83.

# BANCO EXTRANJERO

PRESTAMOS Y DESCUENTOS CONCEDIDOS POR  
ESTRATIFICACION Y PLAZO ORIGINAL  
EN EL MES DE SEPTIEMBRE DE 2009

(Cifras en miles de Quetzales)

INTERVALOS EN QUETZALES	HASTA 10,000		DE 10,001 A 20,000		DE 20,001 A 50,000		DE 50,001 A 100,000		DE 100,001 Y MAS		TOTAL	
	No.	Monto	No.	Monto	No.	Monto	No.	Monto	No.	Monto	No.	Monto
CONSUMO, TRANSFERENCIAS Y OTROS DESTINOS	0	0	0	0	0	0	1	54	2	365	3	419
AGRICULTURA, GANADERÍA, SILVICULTURA, CAZA Y PESCA	0	0	0	0	0	0	0	0	0	0	0	0
AGRICULTURA	0	0	0	0	0	0	0	0	0	0	0	0
GANADERÍA	0	0	0	0	0	0	0	0	0	0	0	0
SILVICULTURA	0	0	0	0	0	0	0	0	0	0	0	0
CAZA Y PESCA	0	0	0	0	0	0	0	0	0	0	0	0
EXPLOTACIÓN DE MINAS Y CANTERAS	0	0	0	0	0	0	0	0	0	0	0	0
INDUSTRIAS MANUFACTURERAS	0	0	0	0	0	0	0	0	0	0	0	0
ELECTRICIDAD, GAS Y AGUA	0	0	0	0	0	0	0	0	0	0	0	0
CONSTRUCCIÓN	0	0	0	0	0	0	0	0	0	0	0	0
CONSTRUCCIÓN, REFORMA Y REPARACIÓN DE VÍAS DE COMUNICACIÓN	0	0	0	0	0	0	0	0	0	0	0	0
COMERCIO	0	0	0	0	0	0	0	0	4	22,500	4	22,500
TRANSPORTE Y ALMACENAMIENTO	0	0	0	0	0	0	0	0	0	0	0	0
ESTABLECIMIENTOS FINANCIEROS, BIENES INMUEBLES, SERVICIOS PRESTADOS A LAS EMPRESAS	0	0	0	0	0	0	0	0	0	0	0	0
SERVICIOS COMUNALES, SOCIALES Y PERSONALES	0	0	0	0	0	0	0	0	0	0	0	0
<b>TOTAL</b>	0	0	0	0	0	0	1	54	6	22,865	7	22,919

	HASTA 1 AÑO		DE 1 A 3 AÑOS		DE 3 A 5 AÑOS		DE 5 AÑOS Y MAS		TOTAL	
	No.	Monto	No.	Monto	No.	Monto	No.	Monto	No.	Monto
CONSUMO, TRANSFERENCIAS Y OTROS DESTINOS	0	0	3	419	0	0	0	0	3	419
AGRICULTURA, GANADERÍA, SILVICULTURA, CAZA Y PESCA	0	0	0	0	0	0	0	0	0	0
AGRICULTURA	0	0	0	0	0	0	0	0	0	0
GANADERÍA	0	0	0	0	0	0	0	0	0	0
SILVICULTURA	0	0	0	0	0	0	0	0	0	0
CAZA Y PESCA	0	0	0	0	0	0	0	0	0	0
EXPLOTACIÓN DE MINAS Y CANTERAS	0	0	0	0	0	0	0	0	0	0
INDUSTRIAS MANUFACTURERAS	0	0	0	0	0	0	0	0	0	0
ELECTRICIDAD, GAS Y AGUA	0	0	0	0	0	0	0	0	0	0
CONSTRUCCIÓN	0	0	0	0	0	0	0	0	0	0
CONSTRUCCIÓN, REFORMA Y REPARACIÓN DE VÍAS DE COMUNICACIÓN	0	0	0	0	0	0	0	0	0	0
COMERCIO	4	22,500	0	0	0	0	0	0	4	22,500
TRANSPORTE Y ALMACENAMIENTO	0	0	0	0	0	0	0	0	0	0
ESTABLECIMIENTOS FINANCIEROS, BIENES INMUEBLES, SERVICIOS PRESTADOS A LAS EMPRESAS	0	0	0	0	0	0	0	0	0	0
SERVICIOS COMUNALES, SOCIALES Y PERSONALES	0	0	0	0	0	0	0	0	0	0
<b>TOTAL</b>	4	22,500	3	419	0	0	0	0	7	22,919

Fuente: Saldos de cartera forma E83.



# SISTEMA BANCARIO

INTEGRACION DE FIDEICOMISOS

AL 30 DE SEPTIEMBRE DE 2009

(Cifras en miles de Quetzales)

	Estatales		Municipales		Privados		Total	
	No.	Patrimonio Recibido	No.	Patrimonio Recibido	No.	Patrimonio Recibido	No.	Patrimonio Recibido 1/
<b>BANCOS NACIONALES</b>								
EL CRÉDITO HIPOTECARIO NACIONAL DE GUATEMALA	20	882,276	0	0	4	33,780	24	916,056
INMOBILIARIO, S. A.	1	10	0	0	0	0	1	10
G&T CONTINENTAL, S. A.	7	299,841	2	1,673	18	352,534	27	654,049
DE LOS TRABAJADORES	8	400,890	0	0	17	95,520	25	496,410
INDUSTRIAL, S. A.	6	506,004	4	3,394	61	2,221,263	71	2,730,661
DE DESARROLLO RURAL, S. A.	34	2,208,065	14	9,125	45	189,267	93	2,406,457
INTERNACIONAL, S. A.	0	0	0	0	5	155,424	5	155,424
REFORMADOR, S. A.	0	0	1	- 714	9	116,555	10	115,841
VIVIBANCO, S. A.	1	16,601	0	0	10	11,268	11	27,869
AMERICANO, S. A.	0	0	0	0	9	30,708	9	30,708
PROMERICA, S. A.	0	0	0	0	2	24,594	2	24,594
DE ANTIGUA, S. A.	0	0	0	0	0	0	0	0
DE AMÉRICA CENTRAL, S. A.	0	0	0	0	0	0	0	0
CITIBANK DE GUATEMALA, S. A.	1	282,973	0	0	2	1,573	3	284,546
AGROMERCANTIL DE GUATEMALA, S. A.	7	798,866	0	0	11	100,566	18	899,433
DE CRÉDITO, S. A.	0	0	1	0	2	6,795	3	6,795
AZTECA DE GUATEMALA, S. A.	0	0	0	0	0	0	0	0
<b>BANCOS EXTRANJERO</b>								
CITIBANK, N. A. SUC. GUATEMALA	0	0	0	0	0	0	0	0
<b>TOTAL</b>	<b>85</b>	<b>5,395,526</b>	<b>22</b>	<b>13,478</b>	<b>195</b>	<b>3,339,848</b>	<b>302</b>	<b>8,748,853</b>

El Fideicomiso es un contrato por el que una persona llamada fideicomitente transmite ciertos bienes y derechos a otra llamada fiduciaria, quien los recibe con la limitacion de caracter obligatorio, de realizar solo aquellos actos exigidos para cumplir los fines del fideicomiso y en beneficio de un tercero llamado fideicomisario.

1/ Incluye: Patrimonio Recibido + Utilidad ó Pérdida Acumulada + Utilidad ó Pérdida del Ejercicio

# SISTEMA BANCARIO

AL 30 DE SEPTIEMBRE DE 2009

## DEFINICION DE INDICADORES FINANCIEROS

ÁREA	INDICADOR	DEFINICIÓN	INTERPRETACIÓN
Liquidez	Encaje computable en relación a las obligaciones depositarias (ECD)	Es el cociente de dividir el promedio mensual de encaje computable entre las obligaciones depositarias a fin de mes.	Representa la proporción de las obligaciones depositarias que están protegidas por el encaje legal, el cual es la suma de fondos en efectivo en las cajas de la entidad más el depósito de inmediata exigibilidad en el Banco de Guatemala.
	Liquidez inmediata (LI)	Es el cociente de dividir las disponibilidades entre la suma de las obligaciones depositarias más las obligaciones financieras.	Representa la proporción de recursos de inmediata disponibilidad de los que la entidad dispone para hacer frente a sus obligaciones de captación.
Solvencia	Patrimonio en relación a activos (PA)	Es el cociente de dividir el capital contable entre el activo neto.	Representa la proporción de capital contable que respalda los activos de la entidad.
	Patrimonio en relación a Cartera de Créditos (PCC)	Es el cociente de dividir el capital contable entre la cartera de créditos bruta.	Representa la proporción de la cartera de créditos bruta que está respaldada por el patrimonio de los accionistas.
	Patrimonio en relación a las captaciones (PCA)	Es el cociente de dividir el capital contable entre la suma de las obligaciones depositarias más las obligaciones financieras.	Representa la proporción de los recursos de los accionistas respecto a los recursos captados del público.
Rentabilidad	Rentabilidad sobre Patrimonio (RP)	Es el cociente de dividir la utilidad neta anualizada entre el capital contable.	Representa la utilidad con respecto a los recursos de los accionistas. Este indicador se muestra sólo cuando el capital contable es positivo.
	Rentabilidad sobre Activos (RA)	Es el cociente de dividir la utilidad neta anualizada entre el activo neto.	Representa la proporción de utilidad respecto al total de recursos propios más los ajenos administrados por la entidad.
	Eficiencia (EF)	Es el cociente de dividir el margen operacional neto entre el margen operacional bruto.	Representa la proporción de la utilidad bruta de operación que queda de remanente, luego de deducir los gastos administrativos. Al restar el indicador de la unidad, se obtiene la relación de gastos administrativos sobre utilidad bruta.
Calidad de Activos	Cartera Vigente en relación a Cartera Bruta (CVC)	Es el cociente de dividir la cartera de créditos vigente entre la cartera de créditos bruta.	Representa la proporción de la cartera total que se encuentra vigente y consecuentemente, la calidad de la misma. La tasa de cartera vencida se obtiene al restar este indicador de la unidad.
	Cobertura de Cartera Crediticia en Riesgo (CCR)	Es el cociente de dividir las estimaciones por valuación para cartera de créditos entre la suma de la cartera vencida.	Representa la proporción de la cartera crediticia en riesgo que está cubierta por provisiones.

## INDICADORES FINANCIEROS

### LIQUIDEZ

Encaje Computable en relación a los Depósitos	
Moneda Nacional	14.75 %
Moneda Extranjera	15.45 %
Liquidez Inmediata	20.63 %

### SOLVENCIA

Patrimonio en relación a Activos	10.48 %
Patrimonio en relación a Cartera de Créditos	18.62 %
Patrimonio en relación a las Captaciones	13.59 %

### RENTABILIDAD

Rentabilidad sobre Patrimonio	19.17 %
Rentabilidad sobre Activos	2.01 %
Eficiencia	33.64 %

### CALIDAD DE ACTIVOS

Cartera Vigente en relación a Cartera Bruta	96.81 %
Cobertura de Cartera Crediticia en Riesgo	74.22 %

### NOTAS :

- Los indicadores de mayor valor reflejan una mejor situación en el rubro correspondiente.
- Todos los indicadores están expresados en porcentaje.
- Los indicadores han sido contruidos de forma tal que puedan ser calculados con la información publicada en este boletín.

EL CRÉDITO HIPOTECARIO NACIONAL DE GUATEMALA  
AL 30 DE SEPTIEMBRE DE 2009  
(Cifras en miles de Quetzales)

ACTIVO		TASAS DE INTERÉS PROMEDIO PONDERADAS	MONEDA NACIONAL	MONEDA EXTRANJERA
DISPONIBILIDADES		OPERACIONES ACTIVAS		
Caja	2,585,475	Préstamos	15.22 %	10.90 %
Banco Central	380,625	Documentos Descontados	11.99 %	.00 %
Bancos del País	55,035	OPERACIONES PASIVAS		
Bancos del Exterior	229,912	Depósitos Monetarios	.79 %	.74 %
Cheques a Compensar	50,479	Depósitos de Ahorro	2.20 %	1.08 %
Giros sobre el Exterior	5,269	Depósitos a Plazo	7.20 %	6.28 %
INVERSIONES	39,930	Bonos	3.25 %	.00 %
En Títulos-Valores para Negociación	867,523	Pagarés Financieros	.00 %	.00 %
En Títulos-Valores para la Venta	-	Obligaciones Subordinadas	.00 %	.00 %
En Títulos-Valores para su Vencimiento	663,500	Obligaciones Financieras con Restricciones	.00 %	.00 %
Operaciones de Reporto	164,023	Obligaciones Convertibles en Acciones	.00 %	.00 %
Certificados de Participación	40,000	ENCAJE LEGAL		
Intereses Pagados en Compra de Valores	-	ENCAJE COMPUTABLE	313,035	774
SUMA	867,523	ENCAJE REQUERIDO	311,298	606
(-) Estimaciones por Valuación	-	POSICIÓN	1,737	168
CARTERA DE CRÉDITOS	723,951	CARTERA DE CRÉDITOS		
Vigente	650,960	TOTAL DE CARTERA DE CRÉDITOS (BRUTA)	100.00 %	100.00 %
Vencidos	208,715	Vigente	75.99 %	20.45 %
SUMA	859,676	Vencidos en Proceso de Prórroga	1.78 %	.00 %
(-) Estimaciones Por Valuación	135,725	Vencidos en Cobro Administrativo	11.08 %	.00 %
PRODUCTOS FINANCIEROS POR COBRAR	19,529	Vencidos en Cobro Judicial	11.16 %	79.55 %
CUENTAS POR COBRAR (Neto)	58,265	Monto total de Cartera de Créditos (Bruta)	855,568	4,108
ACTIVOS REALIZABLES (Neto)	139,887	DEPÓSITOS		
INVERSIONES PERMANENTES (Neto)	-	No. de Cuentas Depósitos Monetarios	59,988	445
OTRAS INVERSIONES (Neto)	4,098	Monto Depósitos Monetarios	928,079	3,770
SUCURSALES, CASA MATRIZ Y DEPARTAMENTOS	-	No. de Cuentas Depósitos de Ahorro	111,877	895
ADSCRITOS	-	Monto Depósitos de Ahorro	314,640	6,794
INMUEBLES Y MUEBLES (Neto)	355,569	No. de Cuentas Depósitos a Plazo	2,141	42
CARGOS DIFERIDOS (Neto)	36,029	Monto Depósitos a Plazo	762,720	25,109
PASIVO	2,327,516	No. de Cuentas a la Orden	6	0
OBLIGACIONES DEPOSITARIAS	2,046,915	Monto Depósitos a la Orden	394	0
Depósitos Monetarios	931,848	No. de Cuentas Depósitos con Restricciones	1,143	2
Depósitos de Ahorro	321,434	Monto Depósitos con Restricciones	5,408	1
Depósitos a Plazo	787,829	No. de Obligaciones Financieras	160	0
Depósitos a la Orden	394	Monto Obligaciones Financieras	3,069	0
Depósitos con Restricciones	5,409	POSICIÓN PATRIMONIAL		
CRÉDITOS OBTENIDOS	-	CAPITAL COMPUTABLE	262,995	
Del Banco Central	-	CAPITAL REQUERIDO	132,114	
De Instituciones Financieras Nacionales	-	POSICIÓN	130,881	
De Instituciones Financieras Extranjeras	-	INDICADORES FINANCIEROS		
Organismos Internacionales	-	LIQUIDEZ		
OBLIGACIONES FINANCIERAS	3,069	Encaje Computable en relación a los Depósitos		
GASTOS FINANCIEROS POR PAGAR	10,248	Moneda Nacional	15.56%	
CUENTAS POR PAGAR	205,353	Moneda Extranjera	18.10%	
PROVISIONES	27,617	Liquidez Inmediata	18.57 %	
SUCURSALES, CASA MATRIZ Y DEPARTAMENTOS	-	SOLVENCIA		
ADSCRITOS	-	Patrimonio en relación a Activos	9.98 %	
OTRAS OBLIGACIONES	-	Patrimonio en relación a Cartera de Créditos	30.01 %	
CRÉDITOS DIFERIDOS	602	Patrimonio en relación a las Captaciones	12.58 %	
SUMA	2,293,804	RENTABILIDAD		
OTRAS CUENTAS ACREEDORAS	33,712	Rentabilidad sobre Patrimonio	6.23 %	
CAPITAL CONTABLE	257,959	Rentabilidad sobre Activos	.62 %	
CAPITAL PAGADO	15,000	Eficiencia	44.37 %	
Capital Autorizado	15,000	CALIDAD DE ACTIVOS		
(-) Capital No Pagado	-	Cartera Vigente en relación a Cartera Bruta	75.72 %	
Casa Matriz, Capital Asignado	-	Cobertura de Cartera Crediticia en Riesgo	65.03 %	
APORTACIONES PERMANENTES	162,332			
RESERVA DE CAPITAL	227,493			
RESERVAS PARA ACTIVOS EXTRAORDINARIOS	468			
REVALUACIÓN DE ACTIVOS	200,444			
OBLIGACIONES SUBORDINADAS	-			
GANANCIAS Y PÉRDIDAS POR FUSIÓN	-			
VALUACIÓN DE ACTIVOS DE RECUPERACIÓN DUDOSA	180,181			
PROVISIÓN DE BENEFICIOS A EMPLEADOS	-			
AJUSTES AL IMPUESTO SOBRE LA RENTA	-			
GANANCIAS O PÉRDIDAS POR CAMBIOS EN EL VALOR DE MERCADO DE LAS INVERSIONES	-			
RESULTADOS DE EJERCICIOS ANTERIORES	-179,657			
RESULTADOS DEL EJERCICIO	12,062			
TOTAL IGUAL A LA SUMA DEL ACTIVO	2,585,475			
ESTADO DE RESULTADOS				
PRODUCTOS FINANCIEROS	115,986			
GASTOS FINANCIEROS	43,059			
MARGEN POR INVERSIÓN	72,927			
PRODUCTOS POR SERVICIOS	160,774			
GASTOS POR SERVICIOS	15,300			
MARGEN POR SERVICIOS	145,474			
OTROS PRODUCTOS Y GASTOS DE OPERACIÓN				
Productos	1,189			
Gastos	11,780			
MARGEN OTROS PRODUCTOS Y GASTOS DE OPERACIÓN	-10,591			
MARGEN OPERACIONAL BRUTO	207,809			
GASTOS DE ADMINISTRACIÓN	115,603			
MARGEN OPERACIONAL NETO	92,206			
PRODUCTOS Y GASTOS EXTRAORDINARIOS	-81,700			
Productos Extraordinarios	16,603			
Gastos Extraordinarios	98,303			
PRODUCTOS Y GASTOS DE EJERCICIOS ANTERIORES	1,555			
Productos de Ejercicios Anteriores	4,543			
Gastos de Ejercicios Anteriores	2,987			
GANANCIA (PÉRDIDA) BRUTA	12,062			
IMPUESTO SOBRE LA RENTA	-			
GANANCIA (PÉRDIDA) NETA	12,062			

1/ Cifras en miles de Dólares.

**BANCO BILIARIO, S. A.**  
**AL 30 DE SEPTIEMBRE DE 2009**  
**(Cifras en miles de Quetzales)**

		TASAS DE INTERÉS PROMEDIO PONDERADAS	MONEDA NACIONAL	MONEDA EXTRANJERA
<b>ACTIVO</b>				
<b>DISPONIBILIDADES</b>		<b>OPERACIONES ACTIVAS</b>		
Caja	961,311	Préstamos	13.11 %	10.03 %
Banco Central	158,510	Documentos Descontados	.00 %	.00 %
Bancos del País	24,685	<b>OPERACIONES PASIVAS</b>		
Bancos del Exterior	104,015	Depósitos Monetarios	.59 %	.33 %
Cheques a Compensar	353	Depósitos de Ahorro	4.00 %	3.95 %
Giros sobre el Exterior	16,868	Depósitos a Plazo	7.79 %	5.20 %
<b>INVERSIONES</b>		Bonos	.00 %	.00 %
En Títulos-Valores para Negociación	202,621	Pagarés Financieros	.00 %	.00 %
En Títulos-Valores para la Venta	192,621	Obligaciones Subordinadas	.00 %	.00 %
En Títulos-Valores para su Vencimiento	-	Obligaciones Financieras con Restricciones	.00 %	.00 %
Operaciones de Reporto	10,000	Obligaciones Convertibles en Acciones	.00 %	.00 %
Certificados de Participación	-	<b>ENCAJE LEGAL</b>		
Intereses Pagados en Compra de Valores	-	ENCAJE COMPUTABLE	106,968	2,592
<b>SUMA</b>		ENCAJE REQUERIDO	106,022	1,288
(-) Estimaciones por Valuación	202,621	POSICIÓN	947	1,304
<b>CARTERA DE CRÉDITOS</b>		<b>CARTERA DE CRÉDITOS</b>		
Vigente	524,676	TOTAL DE CARTERA DE CRÉDITOS (BRUTA)	100.00 %	100.00 %
Vencidos	515,653	Vigente	90.95 %	99.43 %
<b>SUMA</b>		Vencidos en Proceso de Prórroga	.94 %	.00 %
(-) Estimaciones Por Valuación	564,122	Vencidos en Cobro Administrativo	.42 %	.54 %
<b>PRODUCTOS FINANCIEROS POR COBRAR</b>		Vencidos en Cobro Judicial	7.69 %	.03 %
Cuentas por Cobrar (Neto)	6,127	Monto total de Cartera de Créditos (Bruta)	533,773	30,349
Activos Realizables (Neto)	8,396	<b>DEPÓSITOS</b>		
Inversiones Permanentes (Neto)	16,499	No. de Cuentas Depósitos Monetarios	44,988	272
Otras Inversiones (Neto)	3,378	Monto Depósitos Monetarios	169,284	36,061
Sucursales, Casa Matriz y Departamentos	-	No. de Cuentas Depósitos de Ahorro	154,511	644
Adscritos	-	Monto Depósitos de Ahorro	306,471	28,278
Inmuebles y Muebles (Neto)	31,962	No. de Cuentas Depósitos a Plazo	1,791	50
Cargos Diferidos (Neto)	9,143	Monto Depósitos a Plazo	287,768	15,680
<b>PASIVO</b>		No. de Cuentas a la Orden	410	0
Obligaciones Depositarias	885,745	Monto Depósitos a la Orden	1,616	0
Depósitos Monetarios	846,705	No. de Cuentas Depósitos con Restricciones	1,429	0
Depósitos de Ahorro	205,345	Monto Depósitos con Restricciones	1,548	0
Depósitos a Plazo	334,749	No. de Obligaciones Financieras	0	0
Depósitos a la Orden	303,447	Monto Obligaciones Financieras	0	0
Depósitos con Restricciones	1,616	<b>POSICIÓN PATRIMONIAL</b>		
<b>CRÉDITOS OBTENIDOS</b>		CAPITAL COMPUTABLE	73,424	
Del Banco Central	-	CAPITAL REQUERIDO	59,533	
De Instituciones Financieras Nacionales	-	POSICIÓN	13,891	
De Instituciones Financieras Extranjeras	-	<b>INDICADORES FINANCIEROS</b>		
Organismos Internacionales	-	<b>LIQUIDEZ</b>		
Obligaciones Financieras	-	Encaje Computable en relación a los Depósitos		
Gastos Financieros por Pagar	5,839	Moneda Nacional	13.95%	
Cuentas por Pagar	11,833	Moneda Extranjera	27.02%	
Provisiones	890	Liquidez Inmediata	18.72 %	
Sucursales, Casa Matriz y Departamentos	-	<b>SOLVENCIA</b>		
Adscritos	-	Patrimonio en relación a Activos	7.86 %	
Otras Obligaciones	-	Patrimonio en relación a Cartera de Créditos	13.40 %	
Créditos Diferidos	8	Patrimonio en relación a las Captaciones	8.92 %	
<b>SUMA</b>		<b>RENTABILIDAD</b>		
Otras Cuentas Acreedoras	865,273	Rentabilidad sobre Patrimonio	7.76 %	
<b>CAPITAL CONTABLE</b>		Rentabilidad sobre Activos	.61 %	
Capital Pagado	20,471	Eficiencia	6.33 %	
Capital Autorizado	75,566	<b>CALIDAD DE ACTIVOS</b>		
(-) Capital No Pagado	89,606	Cartera Vigente en relación a Cartera Bruta	91.41 %	
Casa Matriz, Capital Asignado	150,000	Cobertura de Cartera Crediticia en Riesgo	81.39 %	
Aportaciones Permanentes	60,394			
Reserva de Capital	-			
Reservas para Activos Extraordinarios	20,903			
Revaluación de Activos	13,882			
Obligaciones Subordinadas	-			
GANANCIAS Y PÉRDIDAS POR FUSIÓN	-			
VALUACIÓN DE ACTIVOS DE RECUPERACIÓN DUDOSA	53,220			
PROVISIÓN DE BENEFICIOS A EMPLEADOS	-			
AJUSTES AL IMPUESTO SOBRE LA RENTA	-			
GANANCIAS O PÉRDIDAS POR CAMBIOS EN EL VALOR DE	-			
MERCADO DE LAS INVERSIONES	-			
RESULTADOS DE EJERCICIOS ANTERIORES	-			
RESULTADOS DEL EJERCICIO	4,395			
<b>TOTAL IGUAL A LA SUMA DEL ACTIVO</b>				
	961,311			
<b>ESTADO DE RESULTADOS</b>				
PRODUCTOS FINANCIEROS	62,151			
GASTOS FINANCIEROS	26,223			
MARGEN POR INVERSIÓN	35,929			
PRODUCTOS POR SERVICIOS	2,757			
GASTOS POR SERVICIOS	512			
MARGEN POR SERVICIOS	2,245			
OTROS PRODUCTOS Y GASTOS DE OPERACIÓN				
Productos	1,203			
Gastos	2,701			
MARGEN OTROS PRODUCTOS Y GASTOS DE	-1,499			
OPERACIÓN				
MARGEN OPERACIONAL BRUTO	36,674			
GASTOS DE ADMINISTRACIÓN	34,351			
MARGEN OPERACIONAL NETO	2,323			
PRODUCTOS Y GASTOS EXTRAORDINARIOS	2,046			
Productos Extraordinarios	2,599			
Gastos Extraordinarios	553			
PRODUCTOS Y GASTOS DE EJERCICIOS ANTERIORES	26			
Productos de Ejercicios Anteriores	92			
Gastos de Ejercicios Anteriores	66			
GANANCIA (PÉRDIDA) BRUTA	4,395			
IMPUESTO SOBRE LA RENTA	-			
GANANCIA (PÉRDIDA) NETA	4,395			

1/ Cifras en miles de Dólares.

**BANCO G&T CONTINENTAL, S. A.**  
**AL 30 DE SEPTIEMBRE DE 2009**  
**(Cifras en miles de Quetzales)**

		TASAS DE INTERÉS PROMEDIO PONDERADAS	MONEDA NACIONAL	MONEDA EXTRANJERA
<b>ACTIVO</b>				
<b>DISPONIBILIDADES</b>		<b>OPERACIONES ACTIVAS</b>		
Caja	28,345,462	Préstamos	11.86 %	8.28 %
Banco Central	4,114,170	Documentos Descontados	10.99 %	9.25 %
Bancos del País	505,788	<b>OPERACIONES PASIVAS</b>		
Bancos del Exterior	2,350,435	Depósitos Monetarios	1.77 %	1.54 %
Cheques a Compensar	5,711	Depósitos de Ahorro	1.82 %	2.63 %
Giros sobre el Exterior	705,346	Depósitos a Plazo	7.67 %	5.02 %
<b>INVERSIONES</b>	542,241	Bonos	6.49 %	.00 %
En Títulos-Valores para Negociación	4,649	Pagarés Financieros	.00 %	.00 %
En Títulos-Valores para la Venta	8,867,042	Obligaciones Subordinadas	.00 %	.00 %
En Títulos-Valores para su Vencimiento	-	Obligaciones Financieras con Restricciones	.00 %	.00 %
Operaciones de Reporto	8,110,266	Obligaciones Convertibles en Acciones	.00 %	.00 %
Certificados de Participación	285,696	<b>ENCAJE LEGAL</b>		
Intereses Pagados en Compra de Valores	417,068	ENCAJE COMPUTABLE	2,527,698	58,250
<b>SUMA</b>	54,012	ENCAJE REQUERIDO	2,512,930	56,398
(-) Estimaciones por Valuación	8,867,042	POSICIÓN	14,768	1,853
<b>CARTERA DE CRÉDITOS</b>	13,395,111	<b>CARTERA DE CRÉDITOS</b>		
Vigente	13,283,831	TOTAL DE CARTERA DE CRÉDITOS (BRUTA)	100.00 %	100.00 %
Vencidos	456,246	Vigente	95.27 %	98.35 %
<b>SUMA</b>	13,740,077	Vencidos en Proceso de Prórroga	.21 %	.43 %
(-) Estimaciones Por Valuación	344,966	Vencidos en Cobro Administrativo	2.35 %	.81 %
<b>PRODUCTOS FINANCIEROS POR COBRAR</b>	266,342	Vencidos en Cobro Judicial	2.17 %	.42 %
CUENTAS POR COBRAR (Neto)	222,062	Monto total de Cartera de Créditos (Bruta)	7,449,812	6,290,265
ACTIVOS REALIZABLES (Neto)	37,871	<b>DEPÓSITOS</b>		
INVERSIONES PERMANENTES (Neto)	712,514	No. de Cuentas Depósitos Monetarios	699,609	10,661
OTRAS INVERSIONES (Neto)	23,081	Monto Depósitos Monetarios	6,327,911	1,130,015
SUCURSALES, CASA MATRIZ Y DEPARTAMENTOS	-	No. de Cuentas Depósitos de Ahorro	1,236,823	18,835
ADSCRITOS	579,555	Monto Depósitos de Ahorro	4,172,067	676,928
INMUEBLES Y MUEBLES (Neto)	127,715	No. de Cuentas Depósitos a Plazo	10,811	1,356
CARGOS DIFERIDOS (Neto)	25,503,179	Monto Depósitos a Plazo	6,551,537	1,357,305
<b>PASIVO</b>	20,292,851	No. de Cuentas a la Orden	4,295	49
OBLIGACIONES DEPOSITARIAS	7,457,926	Monto Depósitos a la Orden	32,276	806
Depósitos Monetarios	4,848,996	No. de Cuentas Depósitos con Restricciones	20,585	13
Depósitos de Ahorro	7,908,843	Monto Depósitos con Restricciones	43,059	946
Depósitos a Plazo	33,082	No. de Obligaciones Financieras	1,052	0
Depósitos a la Orden	44,004	Monto Obligaciones Financieras	114,009	0
Depósitos con Restricciones	4,246,410	<b>POSICIÓN PATRIMONIAL</b>		
<b>CRÉDITOS OBTENIDOS</b>	-	CAPITAL COMPUTABLE	2,255,732	
Del Banco Central	8,250	CAPITAL REQUERIDO	1,669,515	
De Instituciones Financieras Nacionales	4,238,160	POSICIÓN	586,216	
De Instituciones Financieras Extranjeras	-	<b>INDICADORES FINANCIEROS</b>		
Organismos Internacionales	114,009	<b>LIQUIDEZ</b>		
<b>OBLIGACIONES FINANCIERAS</b>	86,838	Encaje Computable en relación a los Depósitos		
GASTOS FINANCIEROS POR PAGAR	583,869	Moneda Nacional	14.76%	
PROVISIONES	15,872	Moneda Extranjera	15.35%	
SUCURSALES, CASA MATRIZ Y DEPARTAMENTOS	-	Liquidez Inmediata	20.16 %	
ADSCRITOS	-	<b>SOLVENCIA</b>		
OTRAS OBLIGACIONES	80,264	Patrimonio en relación a Activos	10.03 %	
CRÉDITOS DIFERIDOS	25,420,112	Patrimonio en relación a Cartera de Créditos	20.69 %	
<b>SUMA</b>	83,067	Patrimonio en relación a las Captaciones	13.93 %	
OTRAS CUENTAS ACREEDORAS	2,842,283	<b>RENTABILIDAD</b>		
<b>CAPITAL CONTABLE</b>	1,449,690	Rentabilidad sobre Patrimonio	16.37 %	
CAPITAL PAGADO	3,000,000	Rentabilidad sobre Activos	1.64 %	
Capital Autorizado	1,550,310	Eficiencia	35.14 %	
(-) Capital No Pagado	-	<b>CALIDAD DE ACTIVOS</b>		
Casa Matriz, Capital Asignado	541,797	Cartera Vigente en relación a Cartera Bruta	96.68 %	
<b>APORTACIONES PERMANENTES</b>	191,889	Cobertura de Cartera Crediticia en Riesgo	75.61 %	
RESERVA DE CAPITAL	-			
RESERVAS PARA ACTIVOS EXTRAORDINARIOS	-			
REVALUACIÓN DE ACTIVOS	343,395			
OBLIGACIONES SUBORDINADAS	-			
GANANCIAS Y PÉRDIDAS POR FUSIÓN	39,028			
VALUACIÓN DE ACTIVOS DE RECUPERACIÓN DUDOSA	-			
PROVISION DE BENEFICIOS A EMPLEADOS	-			
AJUSTES AL IMPUESTO SOBRE LA RENTA	5,569			
GANANCIAS O PÉRDIDAS POR CAMBIOS EN EL VALOR DE	-			
MERCADO DE LAS INVERSIONES	-			
RESULTADOS DE EJERCICIOS ANTERIORES	348,971			
RESULTADOS DEL EJERCICIO	28,345,462			
<b>TOTAL IGUAL A LA SUMA DEL ACTIVO</b>				
<b>ESTADO DE RESULTADOS</b>				
PRODUCTOS FINANCIEROS	1,635,228			
GASTOS FINANCIEROS	870,583			
MARGEN POR INVERSIÓN	764,646			
PRODUCTOS POR SERVICIOS	130,040			
GASTOS POR SERVICIOS	2,323			
MARGEN POR SERVICIOS	127,717			
OTROS PRODUCTOS Y GASTOS DE OPERACIÓN	105,595			
Productos	60,604			
Gastos	44,991			
MARGEN OTROS PRODUCTOS Y GASTOS DE OPERACIÓN	937,354			
MARGEN OPERACIONAL BRUTO	607,956			
GASTOS DE ADMINISTRACIÓN	329,398			
MARGEN OPERACIONAL NETO	8,171			
PRODUCTOS Y GASTOS EXTRAORDINARIOS	11,742			
Productos Extraordinarios	3,572			
Gastos Extraordinarios	11,402			
PRODUCTOS Y GASTOS DE EJERCICIOS ANTERIORES	13,819			
Productos de Ejercicios Anteriores	2,417			
Gastos de Ejercicios Anteriores	348,971			
GANANCIA (PÉRDIDA) BRUTA	-			
IMPUESTO SOBRE LA RENTA	348,971			
GANANCIA (PÉRDIDA) NETA				

1/ Cifras en miles de Dólares.

**BANCO DE LOS TRABAJADORES**  
**AL 30 DE SEPTIEMBRE DE 2009**  
**(Cifras en miles de Quetzales)**

ACTIVO		5,887,093	TASAS DE INTERÉS PROMEDIO PONDERADAS		MONEDA NACIONAL	MONEDA EXTRANJERA
DISPONIBILIDADES			OPERACIONES ACTIVAS			
Caja		701,522	Préstamos		25.23 %	9.29 %
Banco Central		55,425	Documentos Descontados		12.50 %	8.00 %
Bancos del País		501,589	OPERACIONES PASIVAS			
Bancos del Exterior		40,516	Depósitos Monetarios		2.52 %	2.28 %
Cheques a Compensar		70,295	Depósitos de Ahorro		5.02 %	2.37 %
Giros sobre el Exterior		32,346	Depósitos a Plazo		8.95 %	6.37 %
INVERSIONES			Bonos		7.73 %	.00 %
En Títulos-Valores para Negociación		632,610	Pagarés Financieros		.00 %	.00 %
En Títulos-Valores para la Venta		-	Obligaciones Subordinadas		7.28 %	.00 %
En Títulos-Valores para su Vencimiento		495,737	Obligaciones Financieras con Restricciones		.00 %	.00 %
Operaciones de Reporto		124,900	Obligaciones Convertibles en Acciones		.00 %	.00 %
Certificados de Participación		12,000	ENCAJE LEGAL			
Intereses Pagados en Compra de Valores		-	MONEDA NACIONAL			
SUMA		634,265	MONEDA EXTRANJERA /1			
(-) Estimaciones por Valuación		1,655	ENCAJE COMPUTABLE		630,431	5,953
CARTERA DE CRÉDITOS		3,811,806	ENCAJE REQUERIDO		621,091	5,751
Vigente		3,606,564	POSICIÓN		9,340	202
Vencidos		366,243	CARTERA DE CRÉDITOS			
SUMA		3,972,807	MONEDA NACIONAL			
(-) Estimaciones Por Valuación		161,001	MONEDA EXTRANJERA			
PRODUCTOS FINANCIEROS POR COBRAR		165,294	TOTAL DE CARTERA DE CRÉDITOS (BRUTA)			
CUENTAS POR COBRAR (Neto)		178,631	100.00 %			
ACTIVOS REALIZABLES (Neto)		5,748	100.00 %			
INVERSIONES PERMANENTES (Neto)		72,409	91.96 %			
OTRAS INVERSIONES (Neto)		349	78.73 %			
SUCURSALES, CASA MATRIZ Y DEPARTAMENTOS		-	.00 %			
ADSCRITOS		-	.00 %			
INMUEBLES Y MUEBLES (Neto)		103,978	5.96 %			
CARGOS DIFERIDOS (Neto)		214,747	18.32 %			
PASIVO			2.08 %			
OBLIGACIONES DEPOSITARIAS		5,284,834	Monto total de Cartera de Créditos (Bruta)			
Depósitos Monetarios		4,607,251	3,617,924			
Depósitos de Ahorro		395,804	DEPÓSITOS			
Depósitos a Plazo		834,239	MONEDA NACIONAL			
Depósitos a la Orden		3,371,162	MONEDA EXTRANJERA			
Depósitos con Restricciones		3	No. de Cuentas Depósitos Monetarios			
CRÉDITOS OBTENIDOS		6,043	23,578			
Del Banco Central		154,753	751			
De Instituciones Financieras Nacionales		-	Monto Depósitos Monetarios			
De Instituciones Financieras Extranjeras		-	359,990			
Organismos Internacionales		65,991	35,814			
OBLIGACIONES FINANCIERAS		88,762	1,438			
GASTOS FINANCIEROS POR PAGAR		45,367	Monto Depósitos de Ahorro			
CUENTAS POR PAGAR		23,340	803,161			
PROVISIONES		145,678	31,078			
SUCURSALES, CASA MATRIZ Y DEPARTAMENTOS		28,406	No. de Cuentas Depósitos a Plazo			
ADSCRITOS		-	9,263			
OTRAS OBLIGACIONES		120,000	Monto Depósitos a Plazo			
CRÉDITOS DIFERIDOS		24	3,110,141			
SUMA		5,124,820	No. de Cuentas a la Orden			
OTRAS CUENTAS ACREEDORAS		160,014	5			
CAPITAL CONTABLE		602,259	3			
CAPITAL PAGADO		39,655	Monto Depósitos a la Orden			
Capital Autorizado		200,000	No. de Cuentas Depósitos con Restricciones			
(-) Capital No Pagado		160,345	4,766			
Casa Matriz, Capital Asignado		8	5,994			
APORTACIONES PERMANENTES		-	61			
RESERVA DE CAPITAL		484,464	45,367			
RESERVA PARA ACTIVOS EXTRAORDINARIOS		-	POSICIÓN PATRIMONIAL			
REVALUACIÓN DE ACTIVOS		-	CAPITAL COMPUTABLE			
OBLIGACIONES SUBORDINADAS		-	665,853			
GANANCIAS Y PÉRDIDAS POR FUSIÓN		-	CAPITAL REQUERIDO			
VALUACIÓN DE ACTIVOS DE RECUPERACIÓN DUDOSA		-	481,642			
PROVISION DE BENEFICIOS A EMPLEADOS		-	POSICIÓN			
AJUSTES AL IMPUESTO SOBRE LA RENTA		-	INDICADORES FINANCIEROS			
GANANCIAS O PÉRDIDAS POR CAMBIOS EN EL VALOR DE		-	LIQUIDEZ			
MERCADO DE LAS INVERSIONES		-	Enaje Computable en relación a los Depósitos			
RESULTADOS DE EJERCICIOS ANTERIORES		-	Moneda Nacional			
RESULTADOS DEL EJERCICIO		78,132	Moneda Extranjera			
TOTAL IGUAL A LA SUMA DEL ACTIVO		5,887,093	15.14%			
ESTADO DE RESULTADOS			15.08 %			
PRODUCTOS FINANCIEROS		661,736	SOLVENCIA			
GASTOS FINANCIEROS		269,257	Patrimonio en relación a Activos			
MARGEN POR INVERSIÓN		392,480	10.23 %			
PRODUCTOS POR SERVICIOS		10,569	Patrimonio en relación a Cartera de Créditos			
GASTOS POR SERVICIOS		17,798	15.16 %			
MARGEN POR SERVICIOS		-7,229	Patrimonio en relación a las Captaciones			
OTROS PRODUCTOS Y GASTOS DE OPERACIÓN		-	12.94 %			
Productos		10,346	RENTABILIDAD			
Gastos		37,267	Rentabilidad sobre Patrimonio			
MARGEN OTROS PRODUCTOS Y GASTOS DE OPERACIÓN		-26,922	17.30 %			
OPERACIÓN		-	Rentabilidad sobre Activos			
MARGEN OPERACIONAL BRUTO		358,329	1.77 %			
GASTOS DE ADMINISTRACIÓN		244,412	Eficiencia			
MARGEN OPERACIONAL NETO		113,917	31.79 %			
PRODUCTOS Y GASTOS EXTRAORDINARIOS		-78	CALIDAD DE ACTIVOS			
Productos Extraordinarios		62	Cartera Vigente en relación a Cartera Bruta			
Gastos Extraordinarios		140	90.78 %			
PRODUCTOS Y GASTOS DE EJERCICIOS ANTERIORES		-1,423	Cobertura de Cartera Crediticia en Riesgo			
Productos de Ejercicios Anteriores		5,443	43.96 %			
Gastos de Ejercicios Anteriores		6,866				
GANANCIA (PÉRDIDA) BRUTA		112,416				
IMPUESTO SOBRE LA RENTA		34,284				
GANANCIA (PÉRDIDA) NETA		78,132				

1/ Cifras en miles de Dólares.

**BANCO INDUSTRIAL, S. A.**  
**AL 30 DE SEPTIEMBRE DE 2009**  
**(Cifras en miles de Quetzales)**

<b>ACTIVO</b>	37,232,389
<b>DISPONIBILIDADES</b>	5,731,313
Caja	633,846
Banco Central	3,835,057
Bancos del País	-
Bancos del Exterior	533,477
Cheques a Compensar	728,577
Giros sobre el Exterior	356
<b>INVERSIONES</b>	9,887,258
En Títulos-Valores para Negociación	-
En Títulos-Valores para la Venta	-
En Títulos-Valores para su Vencimiento	9,477,569
Operaciones de Reporto	185,243
Certificados de Participación	221,173
Intereses Pagados en Compra de Valores	3,274
<b>SUMA</b>	9,887,258
(-) Estimaciones por Valuación	-
<b>CARTERA DE CRÉDITOS</b>	19,042,509
Vigente	19,013,576
Vencidos	227,856
<b>SUMA</b>	19,241,432
(-) Estimaciones Por Valuación	198,923
<b>PRODUCTOS FINANCIEROS POR COBRAR</b>	210,522
<b>CUENTAS POR COBRAR (Neto)</b>	268,594
<b>ACTIVOS REALIZABLES (Neto)</b>	2,473
<b>INVERSIONES PERMANENTES (Neto)</b>	264,711
<b>OTRAS INVERSIONES (Neto)</b>	31,944
<b>SUCURSALES, CASA MATRIZ Y DEPARTAMENTOS ADSCRITOS</b>	-
INMUEBLES Y MUEBLES (Neto)	1,097,551
<b>CARGOS DIFERIDOS (Neto)</b>	695,525
<b>PASIVO</b>	33,668,470
<b>OBLIGACIONES DEPOSITARIAS</b>	28,047,254
Depósitos Monetarios	12,760,566
Depósitos de Ahorro	5,385,586
Depósitos a Plazo	9,799,337
Depósitos a la Orden	25,754
Depósitos con Restricciones	76,011
<b>CRÉDITOS OBTENIDOS</b>	3,857,408
Del Banco Central	-
De Instituciones Financieras Nacionales	-
De Instituciones Financieras Extranjeras	3,824,507
Organismos Internacionales	32,902
<b>OBLIGACIONES FINANCIERAS</b>	422,617
<b>GASTOS FINANCIEROS POR PAGAR</b>	96,529
<b>CUENTAS POR PAGAR</b>	878,749
<b>PROVISIONES</b>	26,745
<b>SUCURSALES, CASA MATRIZ Y DEPARTAMENTOS ADSCRITOS</b>	-
OTRAS OBLIGACIONES	291,955
<b>CRÉDITOS DIFERIDOS</b>	12,914
<b>SUMA</b>	33,634,172
<b>OTRAS CUENTAS ACREEDORAS</b>	34,298
<b>CAPITAL CONTABLE</b>	3,563,919
<b>CAPITAL PAGADO</b>	1,376,978
Capital Autorizado	4,000,000
(-) Capital No Pagado	2,623,022
Casa Matriz, Capital Asignado	-
<b>APORTACIONES PERMANENTES</b>	375,229
<b>RESERVA DE CAPITAL</b>	524,078
<b>RESERVAS PARA ACTIVOS EXTRAORDINARIOS</b>	-
<b>REVALUACIÓN DE ACTIVOS</b>	58,660
<b>OBLIGACIONES SUBORDINADAS</b>	583,911
<b>GANANCIAS Y PÉRDIDAS POR FUSIÓN</b>	-
<b>VALUACIÓN DE ACTIVOS DE RECUPERACIÓN DUDOSA</b>	-
<b>PROVISION DE BENEFICIOS A EMPLEADOS</b>	-
<b>AJUSTES AL IMPUESTO SOBRE LA RENTA</b>	-
<b>GANANCIAS O PÉRDIDAS POR CAMBIOS EN EL VALOR DE MERCADO DE LAS INVERSIONES</b>	-
<b>RESULTADOS DE EJERCICIOS ANTERIORES</b>	106,267
<b>RESULTADOS DEL EJERCICIO</b>	538,796
<b>TOTAL IGUAL A LA SUMA DEL ACTIVO</b>	37,232,389
<b>ESTADO DE RESULTADOS</b>	
<b>PRODUCTOS FINANCIEROS</b>	2,035,310
<b>GASTOS FINANCIEROS</b>	1,041,764
<b>MARGEN POR INVERSIÓN</b>	993,546
<b>PRODUCTOS POR SERVICIOS</b>	159,295
<b>GASTOS POR SERVICIOS</b>	-
<b>MARGEN POR SERVICIOS</b>	159,295
<b>OTROS PRODUCTOS Y GASTOS DE OPERACIÓN</b>	
Productos	288,605
Gastos	112,321
<b>MARGEN OTROS PRODUCTOS Y GASTOS DE OPERACIÓN</b>	176,284
<b>MARGEN OPERACIONAL BRUTO</b>	1,329,125
<b>GASTOS DE ADMINISTRACIÓN</b>	807,992
<b>MARGEN OPERACIONAL NETO</b>	521,133
<b>PRODUCTOS Y GASTOS EXTRAORDINARIOS</b>	13,779
Productos Extraordinarios	13,836
Gastos Extraordinarios	57
<b>PRODUCTOS Y GASTOS DE EJERCICIOS ANTERIORES</b>	3,884
Productos de Ejercicios Anteriores	4,949
Gastos de Ejercicios Anteriores	1,065
<b>GANANCIA (PÉRDIDA) BRUTA</b>	538,796
<b>IMPUESTO SOBRE LA RENTA</b>	-
<b>GANANCIA (PÉRDIDA) NETA</b>	538,796

<b>TASAS DE INTERÉS PROMEDIO PONDERADAS</b>	<b>MONEDA NACIONAL</b>	<b>MONEDA EXTRANJERA</b>
<b>OPERACIONES ACTIVAS</b>		
Préstamos	9.98 %	7.62 %
Documentos Descontados	8.54 %	7.99 %
<b>OPERACIONES PASIVAS</b>		
Depósitos Monetarios	1.19 %	1.59 %
Depósitos de Ahorro	1.16 %	1.26 %
Depósitos a Plazo	7.41 %	4.44 %
Bonos	8.79 %	5.00 %
Pagarés Financieros	.00 %	.00 %
Obligaciones Subordinadas	.00 %	.00 %
Obligaciones Financieras con Restricciones	.00 %	.00 %
Obligaciones Convertibles en Acciones	.00 %	.00 %
<b>ENCAJE LEGAL</b>	<b>MONEDA NACIONAL</b>	<b>MONEDA EXTRANJERA /1</b>
<b>ENCAJE COMPUTABLE</b>	3,305,903	90,729
<b>ENCAJE REQUERIDO</b>	3,295,555	89,881
<b>POSICIÓN</b>	10,348	848
<b>CARTERA DE CRÉDITOS</b>	<b>MONEDA NACIONAL</b>	<b>MONEDA EXTRANJERA</b>
<b>TOTAL DE CARTERA DE CRÉDITOS (BRUTA)</b>	100.00 %	100.00 %
Vigente	98.91 %	98.71 %
Vencidos en Proceso de Prórroga	.03 %	.10 %
Vencidos en Cobro Administrativo	.62 %	.92 %
Vencidos en Cobro Judicial	.44 %	.26 %
Monto total de Cartera de Créditos (Bruta)	10,183,083	9,058,348
<b>DEPÓSITOS</b>	<b>MONEDA NACIONAL</b>	<b>MONEDA EXTRANJERA</b>
No. de Cuentas Depósitos Monetarios	893,376	30,522
Monto Depósitos Monetarios	9,676,736	3,083,830
No. de Cuentas Depósitos de Ahorro	736,260	31,839
Monto Depósitos de Ahorro	4,560,660	824,927
No. de Cuentas Depósitos a Plazo	17,326	1,896
Monto Depósitos a Plazo	8,561,404	1,237,933
No. de Cuentas a la Orden	119,746	2,620
Monto Depósitos a la Orden	22,424	3,330
No. de Cuentas Depósitos con Restricciones	19,564	845
Monto Depósitos con Restricciones	71,914	4,097
No. de Obligaciones Financieras	146	1
Monto Obligaciones Financieras	417,612	5,005
<b>POSICIÓN PATRIMONIAL</b>		
<b>CAPITAL COMPUTABLE</b>	3,754,035	
<b>CAPITAL REQUERIDO</b>	2,750,129	
<b>POSICIÓN</b>	1,003,906	
<b>INDICADORES FINANCIEROS</b>		
<b>LIQUIDEZ</b>		
Encaje Computable en relación a los Depósitos		
Moneda Nacional	14.44%	
Moneda Extranjera	14.68%	
Liquidez Inmediata	20.13 %	
<b>SOLVENCIA</b>		
Patrimonio en relación a Activos	9.57 %	
Patrimonio en relación a Cartera de Créditos	18.52 %	
Patrimonio en relación a las Captaciones	12.52 %	
<b>RENTABILIDAD</b>		
Rentabilidad sobre Patrimonio	20.16 %	
Rentabilidad sobre Activos	1.93 %	
Eficiencia	39.21 %	
<b>CALIDAD DE ACTIVOS</b>		
Cartera Vigente en relación a Cartera Bruta	98.82 %	
Cobertura de Cartera Crediticia en Riesgo	87.30 %	

BANCO DE SEPTIEMBRE DE 2009  
AL 30 DE SEPTIEMBRE DE 2009  
(Cifras en miles de Quetzales)

ACTIVO		TASAS DE INTERÉS PROMEDIO PONDERADAS			MONEDA NACIONAL	MONEDA EXTRANJERA
DISPONIBILIDADES		OPERACIONES ACTIVAS				
Caja	25,046,444	Préstamos		14.58 %		7.47 %
Banco Central	3,446,123	Documentos Descontados		.00 %		.00 %
Bancos del País	784,053	OPERACIONES PASIVAS				
Bancos del Exterior	2,279,563	Depósitos Monetarios		.87 %		1.16 %
Cheques a Compensar	79,217	Depósitos de Ahorro		1.77 %		.94 %
Giros sobre el Exterior	143,636	Depósitos a Plazo		6.56 %		5.03 %
INVERSIONES	151,344	Bonos		9.14 %		.00 %
En Títulos-Valores para Negociación	8,310	Pagarés Financieros		.00 %		.00 %
En Títulos-Valores para la Venta	4,524,913	Obligaciones Subordinadas		.00 %		.00 %
En Títulos-Valores para su Vencimiento	-	Obligaciones Financieras con Restricciones		.00 %		.00 %
Operaciones de Reporto	3,660,184	Obligaciones Convertibles en Acciones		.00 %		.00 %
Certificados de Participación	806,885	ENCAJE LEGAL				
Intereses Pagados en Compra de Valores	62,000	ENCAJE COMPUTABLE		2,817,482		12,832
SUMA	-	ENCAJE REQUERIDO		2,798,973		12,202
(-) Estimaciones por Valuación	2,729	POSICIÓN		18,509		630
CARTERA DE CRÉDITOS	4,531,798	CARTERA DE CRÉDITOS				
Vigente	6,885	TOTAL DE CARTERA DE CRÉDITOS (BRUTA)		100.00 %		100.00 %
Vencidos	15,670,820	Vigente		98.81 %		99.76 %
SUMA	15,859,174	Vencidos en Proceso de Prórroga		.00 %		.00 %
(-) Estimaciones Por Valuación	171,518	Vencidos en Cobro Administrativo		.97 %		.13 %
PRODUCTOS FINANCIEROS POR COBRAR	16,030,692	Vencidos en Cobro Judicial		.22 %		.11 %
CUENTAS POR COBRAR (Neto)	359,872	Monto total de Cartera de Créditos (Bruta)		14,044,588		1,986,104
ACTIVOS REALIZABLES (Neto)	210,679	DEPÓSITOS				
INVERSIONES PERMANENTES (Neto)	200,813	No. de Cuentas Depósitos Monetarios		876,120		4,226
OTRAS INVERSIONES (Neto)	92,894	Monto Depósitos Monetarios		8,246,467		319,863
SUCURSALES, CASA MATRIZ Y DEPARTAMENTOS	92,894	No. de Cuentas Depósitos de Ahorro		1,554,900		10,716
ADSCRITOS	98,713	Monto Depósitos de Ahorro		5,110,689		117,491
INMUEBLES Y MUEBLES (Neto)	82,787	No. de Cuentas Depósitos a Plazo		29,446		340
CARGOS DIFERIDOS (Neto)	-	Monto Depósitos a Plazo		5,599,210		312,036
PASIVO	22,107,954	No. de Cuentas a la Orden		169		1
OBLIGACIONES DEPOSITARIAS	19,886,437	Monto Depósitos a la Orden		128,033		981
Depósitos Monetarios	8,566,330	No. de Cuentas Depósitos con Restricciones		5,326		33
Depósitos de Ahorro	5,228,180	Monto Depósitos con Restricciones		51,063		605
Depósitos a Plazo	5,911,245	No. de Obligaciones Financieras		46		0
Depósitos a la Orden	129,014	Monto Obligaciones Financieras		326,530		0
Depósitos con Restricciones	51,668	POSICIÓN PATRIMONIAL				
CRÉDITOS OBTENIDOS	1,030,220	CAPITAL COMPUTABLE		3,038,429		
Del Banco Central	-	CAPITAL REQUERIDO		1,758,516		
De Instituciones Financieras Nacionales	9,000	POSICIÓN		1,279,912		
De Instituciones Financieras Extranjeras	1,021,220	INDICADORES FINANCIEROS				
Organismos Internacionales	-	LIQUIDEZ				
OBLIGACIONES FINANCIERAS	326,530	Encaje Computable en relación a los Depósitos				
GASTOS FINANCIEROS POR PAGAR	92,451	Moneda Nacional		14.72%		
CUENTAS POR PAGAR	532,892	Moneda Extranjera		14.25%		
PROVISIONES	60,648	Liquidez Inmediata		17.05 %		
SUCURSALES, CASA MATRIZ Y DEPARTAMENTOS	-	SOLVENCIA				
ADSCRITOS	-	Patrimonio en relación a Activos		11.73 %		
OTRAS OBLIGACIONES	-	Patrimonio en relación a Cartera de Créditos		18.33 %		
CRÉDITOS DIFERIDOS	15,954	Patrimonio en relación a las Captaciones		14.54 %		
SUMA	21,945,132	RENTABILIDAD				
OTRAS CUENTAS ACREEDORAS	162,821	Rentabilidad sobre Patrimonio		24.49 %		
CAPITAL CONTABLE	2,938,490	Rentabilidad sobre Activos		2.87 %		
CAPITAL PAGADO	905,188	Eficiencia		43.63 %		
Capital Autorizado	1,500,000	CALIDAD DE ACTIVOS				
(-) Capital No Pagado	594,812	Cartera Vigente en relación a Cartera Bruta		98.93 %		
Casa Matriz, Capital Asignado	-	Cobertura de Cartera Crediticia en Riesgo		209.82 %		
APORTACIONES PERMANENTES	32,187					
RESERVA DE CAPITAL	1,005,724					
RESERVAS PARA ACTIVOS EXTRAORDINARIOS	3					
REVALUACIÓN DE ACTIVOS	32,204					
OBLIGACIONES SUBORDINADAS	415,263					
GANANCIAS Y PÉRDIDAS POR FUSIÓN	-					
VALUACIÓN DE ACTIVOS DE RECUPERACIÓN DUDOSA	-					
PROVISION DE BENEFICIOS A EMPLEADOS	-					
AJUSTES AL IMPUESTO SOBRE LA RENTA	-					
GANANCIAS O PÉRDIDAS POR CAMBIOS EN EL VALOR DE	8,147					
MERCADO DE LAS INVERSIONES	-					
RESULTADOS DE EJERCICIOS ANTERIORES	78					
RESULTADOS DEL EJERCICIO	539,695					
TOTAL IGUAL A LA SUMA DEL ACTIVO	25,046,444					
ESTADO DE RESULTADOS						
PRODUCTOS FINANCIEROS	1,939,164					
GASTOS FINANCIEROS	644,140					
MARGEN POR INVERSIÓN	1,295,024					
PRODUCTOS POR SERVICIOS	169,538					
GASTOS POR SERVICIOS	71,573					
MARGEN POR SERVICIOS	97,964					
OTROS PRODUCTOS Y GASTOS DE OPERACIÓN						
Productos	84,579					
Gastos	41,459					
MARGEN OTROS PRODUCTOS Y GASTOS DE OPERACIÓN	43,120					
MARGEN OPERACIONAL BRUTO	1,436,109					
GASTOS DE ADMINISTRACIÓN	809,515					
MARGEN OPERACIONAL NETO	626,593					
PRODUCTOS Y GASTOS EXTRAORDINARIOS	5,631					
Productos Extraordinarios	8,704					
Gastos Extraordinarios	3,073					
PRODUCTOS Y GASTOS DE EJERCICIOS ANTERIORES	15,252					
Productos de Ejercicios Anteriores	18,327					
Gastos de Ejercicios Anteriores	3,075					
GANANCIA (PÉRDIDA) BRUTA	647,476					
IMPUESTO SOBRE LA RENTA	107,782					
GANANCIA (PÉRDIDA) NETA	539,695					

1/ Cifras en miles de Dólares.



**BANCO INTERNACIONAL, S. A.**  
**AL 30 DE SEPTIEMBRE DE 2009**  
**(Cifras en miles de Quetzales)**

ACTIVO		TASAS DE INTERÉS PROMEDIO PONDERADAS			MONEDA NACIONAL	MONEDA EXTRANJERA
DISPONIBILIDADES		3,562,020	OPERACIONES ACTIVAS			
Caja		615,216	Préstamos			11.38 %
Banco Central		74,696	Documentos Descontados			.00 %
Bancos del País		291,529	OPERACIONES PASIVAS			
Bancos del Exterior		9,832	Depósitos Monetarios			.95 %
Cheques a Compensar		165,945	Depósitos de Ahorro			2.25 %
Giros sobre el Exterior		56,808	Depósitos a Plazo			7.47 %
INVERSIONES		16,407	Bonos			7.17 %
En Títulos-Valores para Negociación		520,371	Pagarés Financieros			.00 %
En Títulos-Valores para la Venta		-	Obligaciones Subordinadas			.00 %
En Títulos-Valores para su Vencimiento		436,398	Obligaciones Financieras con Restricciones			.00 %
Operaciones de Reporto		31,755	Obligaciones Convertibles en Acciones			.00 %
Certificados de Participación		51,500	ENCAJE LEGAL			MONEDA NACIONAL
Intereses Pagados en Compra de Valores		-	ENCAJE COMPUTABLE			MONEDA EXTRANJERA /1
SUMA		718	ENCAJE REQUERIDO			
(-) Estimaciones por Valuación		520,371	POSICIÓN			
CARTERA DE CRÉDITOS		-	CARTERA DE CRÉDITOS			MONEDA NACIONAL
Vigente		2,173,527	TOTAL DE CARTERA DE CRÉDITOS (BRUTA)			MONEDA EXTRANJERA
Vencidos		2,177,231	Vigente			
SUMA		50,124	Vencidos en Proceso de Prórroga			
(-) Estimaciones Por Valuación		2,227,355	Vencidos en Cobro Administrativo			
PRODUCTOS FINANCIEROS POR COBRAR		53,828	Vencidos en Cobro Judicial			
CUENTAS POR COBRAR (Neto)		9,834	Monto total de Cartera de Créditos (Bruta)			
ACTIVOS REALIZABLES (Neto)		13,317	DEPÓSITOS			MONEDA NACIONAL
INVERSIONES PERMANENTES (Neto)		31,679	No. de Cuentas Depósitos Monetarios			MONEDA EXTRANJERA
OTRAS INVERSIONES (Neto)		16,411	Monto Depósitos Monetarios			
SUCURSALES, CASA MATRIZ Y DEPARTAMENTOS		875	No. de Cuentas Depósitos de Ahorro			
ADSCRITOS		-	Monto Depósitos de Ahorro			
INMUEBLES Y MUEBLES (Neto)		134,585	No. de Cuentas Depósitos a Plazo			
CARGOS DIFERIDOS (Neto)		46,205	Monto Depósitos a Plazo			
PASIVO		3,269,066	No. de Cuentas a la Orden			
OBLIGACIONES DEPOSITARIAS		2,938,057	Monto Depósitos a la Orden			
Depósitos Monetarios		970,467	No. de Cuentas Depósitos con Restricciones			
Depósitos de Ahorro		594,625	Monto Depósitos con Restricciones			
Depósitos a Plazo		1,365,085	No. de Obligaciones Financieras			
Depósitos a la Orden		5,018	Monto Obligaciones Financieras			
Depósitos con Restricciones		2,862	POSICIÓN PATRIMONIAL			
CRÉDITOS OBTENIDOS		125,651	CAPITAL COMPUTABLE			
Del Banco Central		-	CAPITAL REQUERIDO			
De Instituciones Financieras Nacionales		-	POSICIÓN			
De Instituciones Financieras Extranjeras		125,651	INDICADORES FINANCIEROS			
Organismos Internacionales		-	LIQUIDEZ			
OBLIGACIONES FINANCIERAS		37,238	Encaje Computable en relación a los Depósitos			
GASTOS FINANCIEROS POR PAGAR		11,711	Moneda Nacional			
CUENTAS POR PAGAR		82,858	Moneda Extranjera			
PROVISIONES		4,549	Liquidez Inmediata			
SUCURSALES, CASA MATRIZ Y DEPARTAMENTOS		-	SOLVENCIA			
ADSCRITOS		-	Patrimonio en relación a Activos			
OTRAS OBLIGACIONES		50,049	Patrimonio en relación a Cartera de Créditos			
CRÉDITOS DIFERIDOS		11,752	Patrimonio en relación a las Captaciones			
SUMA		3,261,865	RENTABILIDAD			
OTRAS CUENTAS ACREEDORAS		7,201	Rentabilidad sobre Patrimonio			
CAPITAL CONTABLE		292,954	Rentabilidad sobre Activos			
CAPITAL PAGADO		217,737	Eficiencia			
Capital Autorizado		300,000	CALIDAD DE ACTIVOS			
(-) Capital No Pagado		82,263	Cartera Vigente en relación a Cartera Bruta			
Casa Matriz, Capital Asignado		-	Cobertura de Cartera Crediticia en Riesgo			
APORTACIONES PERMANENTES		-				
RESERVA DE CAPITAL		60,119				
RESERVAS PARA ACTIVOS EXTRAORDINARIOS		-				
REVALUACIÓN DE ACTIVOS		16,476				
OBLIGACIONES SUBORDINADAS		-				
GANANCIAS Y PÉRDIDAS POR FUSIÓN		-				
VALUACIÓN DE ACTIVOS DE RECUPERACIÓN DUDOSA		34,747				
PROVISION DE BENEFICIOS A EMPLEADOS		-				
AJUSTES AL IMPUESTO SOBRE LA RENTA		-				
GANANCIAS O PÉRDIDAS POR CAMBIOS EN EL VALOR DE		-				
MERCADO DE LAS INVERSIONES		-				
RESULTADOS DE EJERCICIOS ANTERIORES		-				
RESULTADOS DEL EJERCICIO		33,369				
TOTAL IGUAL A LA SUMA DEL ACTIVO		3,562,020				
ESTADO DE RESULTADOS						
PRODUCTOS FINANCIEROS		224,935				
GASTOS FINANCIEROS		94,800				
MARGEN POR INVERSIÓN		130,134				
PRODUCTOS POR SERVICIOS		24,294				
GASTOS POR SERVICIOS		955				
MARGEN POR SERVICIOS		23,339				
OTROS PRODUCTOS Y GASTOS DE OPERACIÓN						
Productos		12,595				
Gastos		15,906				
MARGEN OTROS PRODUCTOS Y GASTOS DE		-3,311				
OPERACIÓN						
MARGEN OPERACIONAL BRUTO		150,163				
GASTOS DE ADMINISTRACIÓN		116,864				
MARGEN OPERACIONAL NETO		33,299				
PRODUCTOS Y GASTOS EXTRAORDINARIOS		147				
Productos Extraordinarios		2,000				
Gastos Extraordinarios		1,853				
PRODUCTOS Y GASTOS DE EJERCICIOS ANTERIORES		-76				
Productos de Ejercicios Anteriores		37				
Gastos de Ejercicios Anteriores		114				
GANANCIA (PÉRDIDA) BRUTA		33,369				
IMPUESTO SOBRE LA RENTA		-				
GANANCIA (PÉRDIDA) NETA		33,369				

1/ Cifras en miles de Dólares.

**BANCO REFORMADOR, S. A.**  
**AL 30 DE SEPTIEMBRE DE 2009**  
**(Cifras en miles de Quetzales)**

<b>ACTIVO</b>	7,812,571
<b>DISPONIBILIDADES</b>	1,311,970
Caja	112,468
Banco Central	787,046
Bancos del País	121,279
Bancos del Exterior	157,275
Cheques a Compensar	133,903
Giros sobre el Exterior	-
<b>INVERSIONES</b>	1,660,367
En Títulos-Valores para Negociación	-
En Títulos-Valores para la Venta	-
En Títulos-Valores para su Vencimiento	1,605,346
Operaciones de Reporto	55,000
Certificados de Participación	-
Intereses Pagados en Compra de Valores	21
<b>SUMA</b>	1,660,367
(-) Estimaciones por Valuación	-
<b>CARTERA DE CRÉDITOS</b>	4,467,573
Vigente	4,404,468
Vencidos	168,762
<b>SUMA</b>	4,573,230
(-) Estimaciones Por Valuación	105,657
<b>PRODUCTOS FINANCIEROS POR COBRAR</b>	47,013
<b>CUENTAS POR COBRAR (Neto)</b>	41,733
<b>ACTIVOS REALIZABLES (Neto)</b>	5,041
<b>INVERSIONES PERMANENTES (Neto)</b>	53,655
<b>OTRAS INVERSIONES (Neto)</b>	7,889
<b>SUCURSALES, CASA MATRIZ Y DEPARTAMENTOS ADSCRITOS</b>	-
INMUEBLES Y MUEBLES (Neto)	170,957
<b>CARGOS DIFERIDOS (Neto)</b>	46,373
<b>PASIVO</b>	7,017,242
<b>OBLIGACIONES DEPOSITARIAS</b>	6,077,573
Depósitos Monetarios	2,017,184
Depósitos de Ahorro	1,189,848
Depósitos a Plazo	2,848,435
Depósitos a la Orden	8,531
Depósitos con Restricciones	13,575
<b>CRÉDITOS OBTENIDOS</b>	718,392
Del Banco Central	-
De Instituciones Financieras Nacionales	-
De Instituciones Financieras Extranjeras	718,392
Organismos Internacionales	-
<b>OBLIGACIONES FINANCIERAS</b>	-
<b>GASTOS FINANCIEROS POR PAGAR</b>	28,779
<b>CUENTAS POR PAGAR</b>	157,175
<b>PROVISIONES</b>	5,374
<b>SUCURSALES, CASA MATRIZ Y DEPARTAMENTOS ADSCRITOS</b>	-
<b>OTRAS OBLIGACIONES</b>	-
<b>CRÉDITOS DIFERIDOS</b>	1,939
<b>SUMA</b>	6,989,232
<b>OTRAS CUENTAS ACREEDORAS</b>	28,011
<b>CAPITAL CONTABLE</b>	795,329
<b>CAPITAL PAGADO</b>	392,500
Capital Autorizado	800,000
(-) Capital No Pagado	407,500
Casa Matriz, Capital Asignado	-
<b>APORTACIONES PERMANENTES</b>	-
<b>RESERVA DE CAPITAL</b>	200,251
<b>RESERVAS PARA ACTIVOS EXTRAORDINARIOS</b>	-
<b>REVALUACIÓN DE ACTIVOS</b>	-
<b>OBLIGACIONES SUBORDINADAS</b>	112,554
<b>GANANCIAS Y PÉRDIDAS POR FUSIÓN</b>	-
<b>VALUACIÓN DE ACTIVOS DE RECUPERACIÓN DUDOSA</b>	12,590
<b>PROVISION DE BENEFICIOS A EMPLEADOS</b>	-
<b>AJUSTES AL IMPUESTO SOBRE LA RENTA</b>	-
<b>GANANCIAS O PÉRDIDAS POR CAMBIOS EN EL VALOR DE MERCADO DE LAS INVERSIONES</b>	-
<b>RESULTADOS DE EJERCICIOS ANTERIORES</b>	-
<b>RESULTADOS DEL EJERCICIO</b>	102,614
<b>TOTAL IGUAL A LA SUMA DEL ACTIVO</b>	7,812,571
<b>ESTADO DE RESULTADOS</b>	
<b>PRODUCTOS FINANCIEROS</b>	478,743
<b>GASTOS FINANCIEROS</b>	231,478
<b>MARGEN POR INVERSIÓN</b>	247,266
<b>PRODUCTOS POR SERVICIOS</b>	22,209
<b>GASTOS POR SERVICIOS</b>	2,105
<b>MARGEN POR SERVICIOS</b>	20,104
<b>OTROS PRODUCTOS Y GASTOS DE OPERACIÓN</b>	
Productos	38,053
Gastos	44,151
<b>MARGEN OTROS PRODUCTOS Y GASTOS DE OPERACIÓN</b>	-6,097
<b>MARGEN OPERACIONAL BRUTO</b>	261,272
<b>GASTOS DE ADMINISTRACIÓN</b>	160,145
<b>MARGEN OPERACIONAL NETO</b>	101,127
<b>PRODUCTOS Y GASTOS EXTRAORDINARIOS</b>	1,584
Productos Extraordinarios	1,697
Gastos Extraordinarios	113
<b>PRODUCTOS Y GASTOS DE EJERCICIOS ANTERIORES</b>	-97
Productos de Ejercicios Anteriores	413
Gastos de Ejercicios Anteriores	511
<b>GANANCIA (PÉRDIDA) BRUTA</b>	102,614
<b>IMPUESTO SOBRE LA RENTA</b>	-
<b>GANANCIA (PÉRDIDA) NETA</b>	102,614

<b>TASAS DE INTERÉS PROMEDIO PONDERADAS</b>	<b>MONEDA NACIONAL</b>	<b>MONEDA EXTRANJERA</b>
<b>OPERACIONES ACTIVAS</b>		
Préstamos	10.71 %	8.92 %
Documentos Descontados	11.47 %	8.66 %
<b>OPERACIONES PASIVAS</b>		
Depósitos Monetarios	.93 %	.94 %
Depósitos de Ahorro	1.75 %	1.12 %
Depósitos a Plazo	7.49 %	5.28 %
Bonos	.00 %	.00 %
Pagarés Financieros	.00 %	.00 %
Obligaciones Subordinadas	.00 %	.00 %
Obligaciones Financieras con Restricciones	.00 %	.00 %
Obligaciones Convertibles en Acciones	.00 %	.00 %
<b>ENCAJE LEGAL</b>	<b>MONEDA NACIONAL</b>	<b>MONEDA EXTRANJERA /1</b>
<b>ENCAJE COMPUTABLE</b>	738,788	18,275
<b>ENCAJE REQUERIDO</b>	732,363	17,832
<b>POSICIÓN</b>	6,424	442
<b>CARTERA DE CRÉDITOS</b>	<b>MONEDA NACIONAL</b>	<b>MONEDA EXTRANJERA</b>
<b>TOTAL DE CARTERA DE CRÉDITOS (BRUTA)</b>	100.00 %	100.00 %
Vigente	95.48 %	97.89 %
Vencidos en Proceso de Prórroga	2.78 %	1.52 %
Vencidos en Cobro Administrativo	.49 %	.13 %
Vencidos en Cobro Judicial	1.25 %	.46 %
Monto total de Cartera de Créditos (Bruta)	3,001,410	1,571,820
<b>DEPÓSITOS</b>	<b>MONEDA NACIONAL</b>	<b>MONEDA EXTRANJERA</b>
No. de Cuentas Depósitos Monetarios	88,671	4,230
Monto Depósitos Monetarios	1,658,850	358,334
No. de Cuentas Depósitos de Ahorro	175,494	6,619
Monto Depósitos de Ahorro	1,066,101	123,747
No. de Cuentas Depósitos a Plazo	6,500	721
Monto Depósitos a Plazo	2,300,801	547,635
No. de Cuentas a la Orden	199	0
Monto Depósitos a la Orden	8,531	0
No. de Cuentas Depósitos con Restricciones	6,370	130
Monto Depósitos con Restricciones	13,016	559
No. de Obligaciones Financieras	0	0
Monto Obligaciones Financieras	0	0
<b>POSICIÓN PATRIMONIAL</b>		
<b>CAPITAL COMPUTABLE</b>	813,594	
<b>CAPITAL REQUERIDO</b>	509,061	
<b>POSICIÓN</b>	304,533	
<b>INDICADORES FINANCIEROS</b>		
<b>LIQUIDEZ</b>		
Encaje Computable en relación a los Depósitos		
Moneda Nacional	14.64%	
Moneda Extranjera	14.80%	
Liquidez Inmediata	21.59 %	
<b>SOLVENCIA</b>		
Patrimonio en relación a Activos	10.18 %	
Patrimonio en relación a Cartera de Créditos	17.39 %	
Patrimonio en relación a las Captaciones	13.09 %	
<b>RENTABILIDAD</b>		
Rentabilidad sobre Patrimonio	17.20 %	
Rentabilidad sobre Activos	1.75 %	
Eficiencia	38.71 %	
<b>CALIDAD DE ACTIVOS</b>		
Cartera Vigente en relación a Cartera Bruta	96.31 %	
Cobertura de Cartera Crediticia en Riesgo	62.61 %	

1/ Cifras en miles de Dólares.

**AL 30 DE SEPTIEMBRE DE 2009**  
**(Cifras en miles de Quetzales)**

		TASAS DE INTERÉS PROMEDIO PONDERADAS	MONEDA NACIONAL	MONEDA EXTRANJERA
<b>ACTIVO</b>				
<b>DISPONIBILIDADES</b>		<b>OPERACIONES ACTIVAS</b>		
Caja	338,630	Préstamos	11.75 %	9.23 %
Banco Central	36,969	Documentos Descontados	.00 %	.00 %
Bancos del País	2,266	<b>OPERACIONES PASIVAS</b>		
Bancos del Exterior	24,808	Depósitos Monetarios	2.67 %	.00 %
Cheques a Compensar	4,996	Depósitos de Ahorro	4.20 %	.58 %
Giros sobre el Exterior	1,261	Depósitos a Plazo	7.78 %	5.00 %
<b>INVERSIONES</b>		Bonos	.00 %	.00 %
En Títulos-Valores para Negociación	232,986	Pagarés Financieros	.00 %	.00 %
En Títulos-Valores para la Venta	-	Obligaciones Subordinadas	.00 %	.00 %
En Títulos-Valores para su Vencimiento	209,865	Obligaciones Financieras con Restricciones	.00 %	.00 %
Operaciones de Reporto	27,276	Obligaciones Convertibles en Acciones	.00 %	.00 %
Certificados de Participación	-	<b>ENCAJE LEGAL</b>		
Intereses Pagados en Compra de Valores	-	ENCAJE COMPUTABLE	24,831	58
<b>SUMA</b>		ENCAJE REQUERIDO	24,302	33
(-) Estimaciones por Valuación	237,140	POSICIÓN	530	25
CARTERA DE CRÉDITOS	4,154	<b>CARTERA DE CRÉDITOS</b>		
Vigente	19,250	TOTAL DE CARTERA DE CRÉDITOS (BRUTA)	100.00 %	100.00 %
Vencidos	19,430	Vigente	98.46 %	100.00 %
<b>SUMA</b>		Vencidos en Proceso de Prórroga	.02 %	.00 %
(-) Estimaciones Por Valuación	19,550	Vencidos en Cobro Administrativo	.45 %	.00 %
PRODUCTOS FINANCIEROS POR COBRAR	300	Vencidos en Cobro Judicial	1.06 %	.00 %
CUENTAS POR COBRAR (Neto)	11,596	Monto total de Cartera de Créditos (Bruta)	7,800	11,750
ACTIVOS REALIZABLES (Neto)	7,323	<b>DEPÓSITOS</b>		
INVERSIONES PERMANENTES (Neto)	15,269	No. de Cuentas Depósitos Monetarios	3,514	0
OTRAS INVERSIONES (Neto)	576	Monto Depósitos Monetarios	46,637	0
SUCURSALES, CASA MATRIZ Y DEPARTAMENTOS	811	No. de Cuentas Depósitos de Ahorro	32,045	96
ADSCRITOS	-	Monto Depósitos de Ahorro	48,241	1,629
INMUEBLES Y MUEBLES (Neto)	12,436	No. de Cuentas Depósitos a Plazo	211	1
CARGOS DIFERIDOS (Neto)	1,416	Monto Depósitos a Plazo	71,730	94
<b>PASIVO</b>		No. de Cuentas a la Orden	26	0
OBLIGACIONES DEPOSITARIAS	261,049	Monto Depósitos a la Orden	43	0
Depósitos Monetarios	168,544	No. de Cuentas Depósitos con Restricciones	416	0
Depósitos de Ahorro	46,637	Monto Depósitos con Restricciones	169	0
Depósitos a Plazo	49,870	No. de Obligaciones Financieras	0	0
Depósitos a la Orden	71,824	Monto Obligaciones Financieras	0	0
Depósitos con Restricciones	43	<b>POSICIÓN PATRIMONIAL</b>		
<b>CRÉDITOS OBTENIDOS</b>		CAPITAL COMPUTABLE	77,881	
Del Banco Central	169	CAPITAL REQUERIDO	23,156	
De Instituciones Financieras Nacionales	45,334	POSICIÓN	54,725	
De Instituciones Financieras Extranjeras	-	<b>INDICADORES FINANCIEROS</b>		
Organismos Internacionales	-	<b>LIQUIDEZ</b>		
OBLIGACIONES FINANCIERAS	-	Encaje Computable en relación a los Depósitos		
GASTOS FINANCIEROS POR PAGAR	678	Moneda Nacional	14.88%	
CUENTAS POR PAGAR	17,603	Moneda Extranjera	27.95%	
PROVISIONES	1,999	Liquidez Inmediata	21.93 %	
SUCURSALES, CASA MATRIZ Y DEPARTAMENTOS	-	<b>SOLVENCIA</b>		
ADSCRITOS	-	Patrimonio en relación a Activos	22.91 %	
OTRAS OBLIGACIONES	-	Patrimonio en relación a Cartera de Créditos	396.84 %	
CRÉDITOS DIFERIDOS	105	Patrimonio en relación a las Captaciones	46.03 %	
SUMA	234,263	<b>RENTABILIDAD</b>		
OTRAS CUENTAS ACREEDORAS	26,786	Rentabilidad sobre Patrimonio	12.12 %	
<b>CAPITAL CONTABLE</b>		Rentabilidad sobre Activos	2.78 %	
CAPITAL PAGADO	77,581	Eficiencia	28.88 %	
Capital Autorizado	63,163	<b>CALIDAD DE ACTIVOS</b>		
(-) Capital No Pagado	200,000	Cartera Vigente en relación a Cartera Bruta	99.39 %	
Casa Matriz, Capital Asignado	136,837	Cobertura de Cartera Crediticia en Riesgo	250.32 %	
APORTACIONES PERMANENTES	-			
RESERVA DE CAPITAL	7,211			
RESERVAS PARA ACTIVOS EXTRAORDINARIOS	-			
REVALUACIÓN DE ACTIVOS	456			
OBLIGACIONES SUBORDINADAS	-			
GANANCIAS Y PÉRDIDAS POR FUSIÓN	-			
VALUACIÓN DE ACTIVOS DE RECUPERACIÓN DUDOSA	300			
PROVISION DE BENEFICIOS A EMPLEADOS	-			
AJUSTES AL IMPUESTO SOBRE LA RENTA	-			
GANANCIAS O PÉRDIDAS POR CAMBIOS EN EL VALOR DE	-			
MERCADO DE LAS INVERSIONES	-			
RESULTADOS DE EJERCICIOS ANTERIORES	-			
RESULTADOS DEL EJERCICIO	7,050			
<b>TOTAL IGUAL A LA SUMA DEL ACTIVO</b>				
<b>ESTADO DE RESULTADOS</b>				
PRODUCTOS FINANCIEROS	35,715			
GASTOS FINANCIEROS	10,006			
MARGEN POR INVERSIÓN	25,709			
PRODUCTOS POR SERVICIOS	1,917			
GASTOS POR SERVICIOS	-			
MARGEN POR SERVICIOS	1,917			
OTROS PRODUCTOS Y GASTOS DE OPERACIÓN	-			
Productos	286			
Gastos	-			
MARGEN OTROS PRODUCTOS Y GASTOS DE	286			
OPERACIÓN	-			
MARGEN OPERACIONAL BRUTO	27,912			
GASTOS DE ADMINISTRACIÓN	19,852			
MARGEN OPERACIONAL NETO	8,060			
PRODUCTOS Y GASTOS EXTRAORDINARIOS	-70			
Productos Extraordinarios	1,042			
Gastos Extraordinarios	1,113			
PRODUCTOS Y GASTOS DE EJERCICIOS ANTERIORES	36			
Productos de Ejercicios Anteriores	36			
Gastos de Ejercicios Anteriores	-			
GANANCIA (PÉRDIDA) BRUTA	8,026			
IMPUESTO SOBRE LA RENTA	976			
GANANCIA (PÉRDIDA) NETA	7,050			

1/ Cifras en miles de Dólares.

**BANCO AMERICANO, S. A.**  
**AL 30 DE SEPTIEMBRE DE 2009**  
**(Cifras en miles de Quetzales)**

		TASAS DE INTERÉS PROMEDIO PONDERADAS	MONEDA NACIONAL	MONEDA EXTRANJERA
<b>ACTIVO</b>				
<b>DISPONIBILIDADES</b>		<b>OPERACIONES ACTIVAS</b>		
Caja	290,828	Préstamos	11.67 %	10.02 %
Banco Central	55,641	Documentos Descontados	12.50 %	.00 %
Bancos del País	1,545	<b>OPERACIONES PASIVAS</b>		
Bancos del Exterior	19,269	Depósitos Monetarios	.01 %	.00 %
Cheques a Compensar	24,287	Depósitos de Ahorro	3.99 %	2.30 %
Giros sobre el Exterior	4,608	Depósitos a Plazo	6.88 %	5.60 %
<b>INVERSIONES</b>		Bonos	7.57 %	5.56 %
En Títulos-Valores para Negociación	23,820	Pagarés Financieros	.00 %	.00 %
En Títulos-Valores para la Venta	-	Obligaciones Subordinadas	.00 %	.00 %
En Títulos-Valores para su Vencimiento	16,307	Obligaciones Financieras con Restricciones	.00 %	.00 %
Operaciones de Reporto	8,852	Obligaciones Convertibles en Acciones	.00 %	.00 %
Certificados de Participación	-	<b>ENCAJE LEGAL</b>		
Intereses Pagados en Compra de Valores	-	ENCAJE COMPUTABLE	12,903	1,319
SUMA	25,462	ENCAJE REQUERIDO	9,710	1,019
(-) Estimaciones por Valuación	1,643	POSICIÓN	3,193	300
<b>CARTERA DE CRÉDITOS</b>		<b>CARTERA DE CRÉDITOS</b>		
Vigente	180,227	TOTAL DE CARTERA DE CRÉDITOS (BRUTA)	100.00 %	100.00 %
Vencidos	174,921	Vigente	93.15 %	99.16 %
<b>SUMA</b>		Vencidos en Proceso de Prórroga	.26 %	.00 %
(-) Estimaciones Por Valuación	183,157	Vencidos en Cobro Administrativo	.45 %	.84 %
PRODUCTOS FINANCIEROS POR COBRAR	2,930	Vencidos en Cobro Judicial	6.15 %	.00 %
CUENTAS POR COBRAR (Neto)	748	Monto total de Cartera de Créditos (Bruta)	111,415	71,742
ACTIVOS REALIZABLES (Neto)	16,264	<b>DEPÓSITOS</b>		
INVERSIONES PERMANENTES (Neto)	-	No. de Cuentas Depósitos Monetarios	559	163
OTRAS INVERSIONES (Neto)	371	Monto Depósitos Monetarios	20,667	17,100
SUCURSALES, CASA MATRIZ Y DEPARTAMENTOS	12,791	No. de Cuentas Depósitos de Ahorro	301	79
ADSCRITOS	-	Monto Depósitos de Ahorro	13,480	4,208
INMUEBLES Y MUEBLES (Neto)	669	No. de Cuentas Depósitos a Plazo	36	35
CARGOS DIFERIDOS (Neto)	297	Monto Depósitos a Plazo	25,374	35,058
<b>PASIVO</b>		No. de Cuentas a la Orden	1	0
OBLIGACIONES DEPOSITARIAS	235,616	Monto Depósitos a la Orden	5	0
Depósitos Monetarios	116,068	No. de Cuentas Depósitos con Restricciones	33	0
Depósitos de Ahorro	37,767	Monto Depósitos con Restricciones	176	0
Depósitos a Plazo	17,687	No. de Obligaciones Financieras	29	29
Depósitos a la Orden	60,432	Monto Obligaciones Financieras	43,800	60,643
Depósitos con Restricciones	5	<b>POSICIÓN PATRIMONIAL</b>		
<b>CRÉDITOS OBTENIDOS</b>		CAPITAL COMPUTABLE	56,280	
Del Banco Central	176	CAPITAL REQUERIDO	21,081	
De Instituciones Financieras Nacionales	7,687	POSICIÓN	35,199	
De Instituciones Financieras Extranjeras	-	<b>INDICADORES FINANCIEROS</b>		
Organismos Internacionales	-	<b>LIQUIDEZ</b>		
OBLIGACIONES FINANCIERAS	104,443	Encaje Computable en relación a los Depósitos		
GASTOS FINANCIEROS POR PAGAR	658	Moneda Nacional	21.61%	
CUENTAS POR PAGAR	5,598	Moneda Extranjera	19.52%	
PROVISIONES	378	Liquidez Inmediata	25.23 %	
SUCURSALES, CASA MATRIZ Y DEPARTAMENTOS	-	<b>SOLVENCIA</b>		
ADSCRITOS	-	Patrimonio en relación a Activos	18.98 %	
OTRAS OBLIGACIONES	-	Patrimonio en relación a Cartera de Créditos	30.14 %	
CRÉDITOS DIFERIDOS	35	Patrimonio en relación a las Captaciones	25.04 %	
SUMA	234,868	<b>RENTABILIDAD</b>		
OTRAS CUENTAS ACREEDORAS	748	Rentabilidad sobre Patrimonio	17.79 %	
<b>CAPITAL CONTABLE</b>		Rentabilidad sobre Activos	3.38 %	
CAPITAL PAGADO	55,211	Eficiencia	54.62 %	
Capital Autorizado	25,000	<b>CALIDAD DE ACTIVOS</b>		
(-) Capital No Pagado	200,000	Cartera Vigente en relación a Cartera Bruta	95.50 %	
Casa Matriz, Capital Asignado	175,000	Cobertura de Cartera Crediticia en Riesgo	35.57 %	
APORTACIONES PERMANENTES	-			
RESERVA DE CAPITAL	14,573			
RESERVAS PARA ACTIVOS EXTRAORDINARIOS	-			
REVALUACIÓN DE ACTIVOS	-			
OBLIGACIONES SUBORDINADAS	-			
GANANCIAS Y PÉRDIDAS POR FUSIÓN	-			
VALUACIÓN DE ACTIVOS DE RECUPERACIÓN DUDOSA	2,789			
PROVISION DE BENEFICIOS A EMPLEADOS	-			
AJUSTES AL IMPUESTO SOBRE LA RENTA	-			
GANANCIAS O PÉRDIDAS POR CAMBIOS EN EL VALOR DE	272			
MERCADO DE LAS INVERSIONES	-			
RESULTADOS DE EJERCICIOS ANTERIORES	10,786			
RESULTADOS DEL EJERCICIO	7,368			
<b>TOTAL IGUAL A LA SUMA DEL ACTIVO</b>				
<b>ESTADO DE RESULTADOS</b>				
PRODUCTOS FINANCIEROS	20,793			
GASTOS FINANCIEROS	9,219			
MARGEN POR INVERSIÓN	11,573			
PRODUCTOS POR SERVICIOS	577			
GASTOS POR SERVICIOS	309			
MARGEN POR SERVICIOS	268			
OTROS PRODUCTOS Y GASTOS DE OPERACIÓN	-			
Productos	1,531			
Gastos	400			
MARGEN OTROS PRODUCTOS Y GASTOS DE	1,131			
OPERACIÓN	-			
MARGEN OPERACIONAL BRUTO	12,972			
GASTOS DE ADMINISTRACIÓN	5,886			
MARGEN OPERACIONAL NETO	7,085			
PRODUCTOS Y GASTOS EXTRAORDINARIOS	1,305			
Productos Extraordinarios	1,305			
Gastos Extraordinarios	-			
PRODUCTOS Y GASTOS DE EJERCICIOS ANTERIORES	77			
Productos de Ejercicios Anteriores	88			
Gastos de Ejercicios Anteriores	11			
GANANCIA (PÉRDIDA) BRUTA	8,468			
IMPUESTO SOBRE LA RENTA	1,099			
GANANCIA (PÉRDIDA) NETA	7,368			

1/ Cifras en miles de Dólares.

**BANCO PROMERICA, S. A.**  
**AL 30 DE SEPTIEMBRE DE 2009**  
**(Cifras en miles de Quetzales)**

ACTIVO		TASAS DE INTERÉS PROMEDIO PONDERADAS	MONEDA NACIONAL	MONEDA EXTRANJERA
DISPONIBILIDADES		OPERACIONES ACTIVAS		
Caja	1,096,714	Préstamos	30.52 %	11.63 %
Banco Central	223,273	Documentos Descontados	20.00 %	10.44 %
Bancos del País	23,950	OPERACIONES PASIVAS		
Bancos del Exterior	100,369	Depósitos Monetarios	.69 %	1.61 %
Cheques a Compensar	9,892	Depósitos de Ahorro	3.46 %	1.12 %
Giros sobre el Exterior	73,411	Depósitos a Plazo	9.69 %	6.05 %
INVERSIONES	145,845	Bonos	.00 %	.00 %
En Títulos-Valores para Negociación	-	Pagarés Financieros	.00 %	.00 %
En Títulos-Valores para la Venta	145,845	Obligaciones Subordinadas	.00 %	.00 %
En Títulos-Valores para su Vencimiento	-	Obligaciones Financieras con Restricciones	.00 %	.00 %
Operaciones de Reporto	-	Obligaciones Convertibles en Acciones	.00 %	.00 %
Certificados de Participación	-	ENCAJE LEGAL		
Intereses Pagados en Compra de Valores	-	ENCAJE COMPUTABLE	91,322	5,151
SUMA	145,845	ENCAJE REQUERIDO	90,905	3,996
(-) Estimaciones por Valuación	-	POSICIÓN	417	1,155
CARTERA DE CRÉDITOS	672,914	CARTERA DE CRÉDITOS		
Vigente	664,884	TOTAL DE CARTERA DE CRÉDITOS (BRUTA)	100.00 %	100.00 %
Vencidos	31,519	Vigente	94.99 %	98.35 %
SUMA	696,403	Vencidos en Proceso de Prórroga	.00 %	.00 %
(-) Estimaciones Por Valuación	23,489	Vencidos en Cobro Administrativo	2.63 %	.78 %
PRODUCTOS FINANCIEROS POR COBRAR	6,306	Vencidos en Cobro Judicial	2.38 %	.87 %
CUENTAS POR COBRAR (Neto)	18,451	Monto total de Cartera de Créditos (Bruta)	596,362	100,041
ACTIVOS REALIZABLES (Neto)	139	DEPÓSITOS		
INVERSIONES PERMANENTES (Neto)	584	No. de Cuentas Depósitos Monetarios	9,480	543
OTRAS INVERSIONES (Neto)	-	Monto Depósitos Monetarios	76,343	70,277
SUCURSALES, CASA MATRIZ Y DEPARTAMENTOS	-	No. de Cuentas Depósitos de Ahorro	48,105	280
ADSCRITOS	-	Monto Depósitos de Ahorro	25,965	31,659
INMUEBLES Y MUEBLES (Neto)	23,957	No. de Cuentas Depósitos a Plazo	1,183	168
CARGOS DIFERIDOS (Neto)	5,244	Monto Depósitos a Plazo	540,379	140,139
PASIVO	1,001,201	No. de Cuentas a la Orden	395	8
OBLIGACIONES DEPOSITARIAS	885,477	Monto Depósitos a la Orden	64	6
Depósitos Monetarios	146,620	No. de Cuentas Depósitos con Restricciones	326	5
Depósitos de Ahorro	57,624	Monto Depósitos con Restricciones	517	129
Depósitos a Plazo	680,517	No. de Obligaciones Financieras	0	0
Depósitos a la Orden	70	Monto Obligaciones Financieras	0	0
Depósitos con Restricciones	646	POSICIÓN PATRIMONIAL		
CRÉDITOS OBTENIDOS	67,285	CAPITAL COMPUTABLE	114,255	
Del Banco Central	-	CAPITAL REQUERIDO	82,486	
De Instituciones Financieras Nacionales	15,000	POSICIÓN	31,768	
De Instituciones Financieras Extranjeras	52,285	INDICADORES FINANCIEROS		
Organismos Internacionales	-	LIQUIDEZ		
OBLIGACIONES FINANCIERAS	-	Encaje Computable en relación a los Depósitos		
GASTOS FINANCIEROS POR PAGAR	8,127	Moneda Nacional	14.20%	
CUENTAS POR PAGAR	30,508	Moneda Extranjera	17.74%	
PROVISIONES	3,558	Liquidez Inmediata	25.21 %	
SUCURSALES, CASA MATRIZ Y DEPARTAMENTOS	-	SOLVENCIA		
ADSCRITOS	-	Patrimonio en relación a Activos	8.71 %	
OTRAS OBLIGACIONES	-	Patrimonio en relación a Cartera de Créditos	13.72 %	
CRÉDITOS DIFERIDOS	-	Patrimonio en relación a las Captaciones	10.79 %	
SUMA	994,954	RENTABILIDAD		
OTRAS CUENTAS ACREEDORAS	6,247	Rentabilidad sobre Patrimonio	24.58 %	
CAPITAL CONTABLE	95,513	Rentabilidad sobre Activos	2.14 %	
CAPITAL PAGADO	68,000	Eficiencia	17.24 %	
Capital Autorizado	100,000	CALIDAD DE ACTIVOS		
(-) Capital No Pagado	32,000	Cartera Vigente en relación a Cartera Bruta	95.47 %	
Casa Matriz, Capital Asignado	-	Cobertura de Cartera Crediticia en Riesgo	74.52 %	
APORTACIONES PERMANENTES	-			
RESERVA DE CAPITAL	2,827			
RESERVAS PARA ACTIVOS EXTRAORDINARIOS	-			
REVALUACIÓN DE ACTIVOS	-			
OBLIGACIONES SUBORDINADAS	-			
GANANCIAS Y PÉRDIDAS POR FUSIÓN	-			
VALUACIÓN DE ACTIVOS DE RECUPERACIÓN DUDOSA	-			
PROVISION DE BENEFICIOS A EMPLEADOS	-			
AJUSTES AL IMPUESTO SOBRE LA RENTA	-			
GANANCIAS O PÉRDIDAS POR CAMBIOS EN EL VALOR DE	-			
MERCADO DE LAS INVERSIONES	-			
RESULTADOS DE EJERCICIOS ANTERIORES	7,075			
RESULTADOS DEL EJERCICIO	17,611			
TOTAL IGUAL A LA SUMA DEL ACTIVO	1,096,714			
ESTADO DE RESULTADOS				
PRODUCTOS FINANCIEROS	177,501			
GASTOS FINANCIEROS	43,396			
MARGEN POR INVERSIÓN	134,105			
PRODUCTOS POR SERVICIOS	1,126			
GASTOS POR SERVICIOS	17,572			
MARGEN POR SERVICIOS	-16,446			
OTROS PRODUCTOS Y GASTOS DE OPERACIÓN				
Productos	3,961			
Gastos	29,672			
MARGEN OTROS PRODUCTOS Y GASTOS DE	-25,711			
OPERACIÓN				
MARGEN OPERACIONAL BRUTO	91,948			
GASTOS DE ADMINISTRACIÓN	76,095			
MARGEN OPERACIONAL NETO	15,853			
PRODUCTOS Y GASTOS EXTRAORDINARIOS	1,502			
Productos Extraordinarios	1,505			
Gastos Extraordinarios	3			
PRODUCTOS Y GASTOS DE EJERCICIOS ANTERIORES	256			
Productos de Ejercicios Anteriores	338			
Gastos de Ejercicios Anteriores	82			
GANANCIA (PÉRDIDA) BRUTA	17,611			
IMPUESTO SOBRE LA RENTA	-			
GANANCIA (PÉRDIDA) NETA	17,611			

1/ Cifras en miles de Dólares.

**BANCO DE ANTIGUA, S. A.**  
**AL 30 DE SEPTIEMBRE DE 2009**  
**(Cifras en miles de Quetzales)**

		TASAS DE INTERÉS PROMEDIO PONDERADAS	MONEDA NACIONAL	MONEDA EXTRANJERA
<b>ACTIVO</b>				
<b>DISPONIBILIDADES</b>		<b>OPERACIONES ACTIVAS</b>		
Caja	591,302	Préstamos	37.33 %	.00 %
Banco Central	96,745	Documentos Descontados	.00 %	.00 %
Bancos del País	20,362	<b>OPERACIONES PASIVAS</b>		
Bancos del Exterior	49,738	Depósitos Monetarios	.00 %	.00 %
Cheques a Compensar	23,602	Depósitos de Ahorro	2.92 %	2.63 %
Giros sobre el Exterior	644	Depósitos a Plazo	9.12 %	4.01 %
<b>INVERSIONES</b>	62,457	Bonos	.00 %	.00 %
En Títulos-Valores para Negociación	-	Pagarés Financieros	.00 %	.00 %
En Títulos-Valores para la Venta	62,457	Obligaciones Subordinadas	.00 %	5.31 %
En Títulos-Valores para su Vencimiento	-	Obligaciones Financieras con Restricciones	.00 %	.00 %
Operaciones de Reporto	-	Obligaciones Convertibles en Acciones	.00 %	.00 %
Certificados de Participación	-	<b>ENCAJE LEGAL</b>		
Intereses Pagados en Compra de Valores	-	ENCAJE COMPUTABLE	72,480	839
<b>SUMA</b>	62,457	ENCAJE REQUERIDO	68,432	100
(-) Estimaciones por Valuación	-	POSICIÓN	4,048	739
<b>CARTERA DE CRÉDITOS</b>	366,222	<b>CARTERA DE CRÉDITOS</b>	<b>MONEDA NACIONAL</b>	<b>MONEDA EXTRANJERA /1</b>
Vigente	353,912	TOTAL DE CARTERA DE CRÉDITOS (BRUTA)	100.00 %	100.00 %
Vencidos	34,679	Vigente	91.06 %	100.00 %
<b>SUMA</b>	388,591	Vencidos en Proceso de Prórroga	.00 %	.00 %
(-) Estimaciones Por Valuación	22,369	Vencidos en Cobro Administrativo	8.87 %	.00 %
<b>PRODUCTOS FINANCIEROS POR COBRAR</b>	10,308	Vencidos en Cobro Judicial	.06 %	.00 %
<b>CUENTAS POR COBRAR (Neto)</b>	7,677	Monto total de Cartera de Créditos (Bruta)	388,127	464
<b>ACTIVOS REALIZABLES (Neto)</b>	-	<b>DEPÓSITOS</b>		
<b>INVERSIONES PERMANENTES (Neto)</b>	-	No. de Cuentas Depósitos Monetarios	0	0
<b>OTRAS INVERSIONES (Neto)</b>	-	Monto Depósitos Monetarios	0	0
<b>SUCURSALES, CASA MATRIZ Y DEPARTAMENTOS</b>	-	No. de Cuentas Depósitos de Ahorro	80,339	409
<b>ADSCRITOS</b>	-	Monto Depósitos de Ahorro	60,601	2,882
<b>INMUEBLES Y MUEBLES (Neto)</b>	8,162	No. de Cuentas Depósitos a Plazo	2,208	25
<b>CARGOS DIFERIDOS (Neto)</b>	39,732	Monto Depósitos a Plazo	401,073	2,216
<b>PASIVO</b>	553,084	No. de Cuentas a la Orden	9	0
<b>OBLIGACIONES DEPOSITARIAS</b>	467,893	Monto Depósitos a la Orden	403	0
Depósitos Monetarios	-	No. de Cuentas Depósitos con Restricciones	35	0
Depósitos de Ahorro	63,483	Monto Depósitos con Restricciones	718	0
Depósitos a Plazo	403,289	No. de Obligaciones Financieras	0	0
Depósitos a la Orden	403	Monto Obligaciones Financieras	0	0
Depósitos con Restricciones	718	<b>POSICIÓN PATRIMONIAL</b>		
<b>CRÉDITOS OBTENIDOS</b>	-	CAPITAL COMPUTABLE	70,656	
Del Banco Central	-	CAPITAL REQUERIDO	57,997	
De Instituciones Financieras Nacionales	-	POSICIÓN	12,658	
De Instituciones Financieras Extranjeras	-	<b>INDICADORES FINANCIEROS</b>		
Organismos Internacionales	-	<b>LIQUIDEZ</b>		
<b>OBLIGACIONES FINANCIERAS</b>	-	Encaje Computable en relación a los Depósitos		
<b>GASTOS FINANCIEROS POR PAGAR</b>	8,494	Moneda Nacional	15.66%	
<b>CUENTAS POR PAGAR</b>	16,911	Moneda Extranjera	137.24%	
<b>PROVISIONES</b>	4,865	Liquidez Inmediata	20.68 %	
<b>SUCURSALES, CASA MATRIZ Y DEPARTAMENTOS</b>	-	<b>SOLVENCIA</b>		
<b>ADSCRITOS</b>	-	Patrimonio en relación a Activos	6.46 %	
<b>OTRAS OBLIGACIONES</b>	29,196	Patrimonio en relación a Cartera de Créditos	9.84 %	
<b>CRÉDITOS DIFERIDOS</b>	-	Patrimonio en relación a las Captaciones	8.17 %	
<b>SUMA</b>	527,359	<b>RENTABILIDAD</b>		
<b>OTRAS CUENTAS ACREEDORAS</b>	25,726	Rentabilidad sobre Patrimonio	-44.54 %	
<b>CAPITAL CONTABLE</b>	38,218	Rentabilidad sobre Activos	-2.88 %	
<b>CAPITAL PAGADO</b>	81,349	Eficiencia	-36.84 %	
Capital Autorizado	160,000	<b>CALIDAD DE ACTIVOS</b>		
(-) Capital No Pagado	78,651	Cartera Vigente en relación a Cartera Bruta	91.08 %	
Casa Matriz, Capital Asignado	-	Cobertura de Cartera Crediticia en Riesgo	64.50 %	
<b>APORTACIONES PERMANENTES</b>	12,403			
<b>RESERVA DE CAPITAL</b>	4,527			
<b>RESERVAS PARA ACTIVOS EXTRAORDINARIOS</b>	-			
<b>REVALUACIÓN DE ACTIVOS</b>	-			
<b>OBLIGACIONES SUBORDINADAS</b>	-			
<b>GANANCIAS Y PÉRDIDAS POR FUSIÓN</b>	-			
<b>VALUACIÓN DE ACTIVOS DE RECUPERACIÓN DUDOSA</b>	25,000			
<b>PROVISION DE BENEFICIOS A EMPLEADOS</b>	-			
<b>AJUSTES AL IMPUESTO SOBRE LA RENTA</b>	-			
<b>GANANCIAS O PÉRDIDAS POR CAMBIOS EN EL VALOR DE</b>	-			
<b>MERCADO DE LAS INVERSIONES</b>	-			
<b>RESULTADOS DE EJERCICIOS ANTERIORES</b>	-22,293			
<b>RESULTADOS DEL EJERCICIO</b>	-12,768			
<b>TOTAL IGUAL A LA SUMA DEL ACTIVO</b>	591,302			
<b>ESTADO DE RESULTADOS</b>				
<b>PRODUCTOS FINANCIEROS</b>	155,706			
<b>GASTOS FINANCIEROS</b>	33,878			
<b>MARGEN POR INVERSIÓN</b>	121,828			
<b>PRODUCTOS POR SERVICIOS</b>	11,131			
<b>GASTOS POR SERVICIOS</b>	1,461			
<b>MARGEN POR SERVICIOS</b>	9,670			
<b>OTROS PRODUCTOS Y GASTOS DE OPERACIÓN</b>				
Productos	676			
Gastos	45,443			
<b>MARGEN OTROS PRODUCTOS Y GASTOS DE</b>	-44,768			
<b>OPERACIÓN</b>				
<b>MARGEN OPERACIONAL BRUTO</b>	86,730			
<b>GASTOS DE ADMINISTRACIÓN</b>	118,681			
<b>MARGEN OPERACIONAL NETO</b>	-31,951			
<b>PRODUCTOS Y GASTOS EXTRAORDINARIOS</b>	18,794			
Productos Extraordinarios	18,794			
Gastos Extraordinarios	0			
<b>PRODUCTOS Y GASTOS DE EJERCICIOS ANTERIORES</b>	389			
Productos de Ejercicios Anteriores	408			
Gastos de Ejercicios Anteriores	18			
<b>GANANCIA (PÉRDIDA) BRUTA</b>	-12,768			
<b>IMPUESTO SOBRE LA RENTA</b>	-			
<b>GANANCIA (PÉRDIDA) NETA</b>	-12,768			

1/ Cifras en miles de Dólares.

**BANCO DE AMÉRICA CENTRAL, S. A.**  
**AL 30 DE SEPTIEMBRE DE 2009**  
**(Cifras en miles de Quetzales)**

ACTIVO		TASAS DE INTERÉS PROMEDIO PONDERADAS	MONEDA NACIONAL	MONEDA EXTRANJERA
DISPONIBILIDADES		OPERACIONES ACTIVAS		
Caja	4,047,537	Préstamos	11.79 %	8.04 %
Banco Central	770,189	Documentos Descontados	12.37 %	9.76 %
Bancos del País	154,334	OPERACIONES PASIVAS		
Bancos del Exterior	387,910	Depósitos Monetarios	1.97 %	1.63 %
Cheques a Compensar	1	Depósitos de Ahorro	1.96 %	1.83 %
Giros sobre el Exterior	143,961	Depósitos a Plazo	7.84 %	4.31 %
INVERSIONES	63,059	Bonos	.00 %	.00 %
En Títulos-Valores para Negociación	20,923	Pagarés Financieros	.00 %	.00 %
En Títulos-Valores para la Venta	346,694	Obligaciones Subordinadas	.00 %	.00 %
En Títulos-Valores para su Vencimiento	-	Obligaciones Financieras con Restricciones	.00 %	.00 %
Operaciones de Reporto	71,694	Obligaciones Convertibles en Acciones	.00 %	.00 %
Certificados de Participación	190,000	ENCAJE LEGAL		
Intereses Pagados en Compra de Valores	85,000	ENCAJE COMPUTABLE	244,210	30,555
SUMA	-	ENCAJE REQUERIDO	234,590	25,446
(-) Estimaciones por Valuación	346,694	POSICIÓN	9,620	5,108
CARTERA DE CRÉDITOS	2,885,496	CARTERA DE CRÉDITOS		
Vigente	2,860,767	TOTAL DE CARTERA DE CRÉDITOS (BRUTA)	100.00 %	100.00 %
Vencidos	90,194	Vigente	96.98 %	96.91 %
SUMA	2,950,961	Vencidos en Proceso de Prórroga	1.39 %	.00 %
(-) Estimaciones Por Valuación	65,465	Vencidos en Cobro Administrativo	.82 %	2.04 %
PRODUCTOS FINANCIEROS POR COBRAR	22,286	Vencidos en Cobro Judicial	.81 %	1.05 %
CUENTAS POR COBRAR (Neto)	15,080	Monto total de Cartera de Créditos (Bruta)	1,426,421	1,524,541
ACTIVOS REALIZABLES (Neto)	1,717	DEPÓSITOS		
INVERSIONES PERMANENTES (Neto)	386	No. de Cuentas Depósitos Monetarios	54,444	11,959
OTRAS INVERSIONES (Neto)	105	Monto Depósitos Monetarios	1,026,067	1,213,355
SUCURSALES, CASA MATRIZ Y DEPARTAMENTOS	-	No. de Cuentas Depósitos de Ahorro	75,297	7,588
ADSCRITOS	32	Monto Depósitos de Ahorro	80,222	142,211
INMUEBLES Y MUEBLES (Neto)	5,562	No. de Cuentas Depósitos a Plazo	1,980	435
CARGOS DIFERIDOS (Neto)	3,605,887	Monto Depósitos a Plazo	515,222	148,986
PASIVO	3,133,315	No. de Cuentas a la Orden	1,148	336
OBLIGACIONES DEPOSITARIAS	2,239,421	Monto Depósitos a la Orden	1,235	476
Depósitos Monetarios	222,433	No. de Cuentas Depósitos con Restricciones	1,129	319
Depósitos de Ahorro	664,209	Monto Depósitos con Restricciones	4,657	884
Depósitos a Plazo	1,711	No. de Obligaciones Financieras	0	0
Depósitos a la Orden	5,541	Monto Obligaciones Financieras	0	0
Depósitos con Restricciones	352,097	POSICIÓN PATRIMONIAL		
CRÉDITOS OBTENIDOS	-	CAPITAL COMPUTABLE	377,550	
Del Banco Central	-	CAPITAL REQUERIDO	249,532	
De Instituciones Financieras Nacionales	277,461	POSICIÓN	128,018	
De Instituciones Financieras Extranjeras	74,635	INDICADORES FINANCIEROS		
Organismos Internacionales	-	LIQUIDEZ		
OBLIGACIONES FINANCIERAS	11,100	Encaje Computable en relación a los Depósitos		
GASTOS FINANCIEROS POR PAGAR	82,635	Moneda Nacional	15.01%	
CUENTAS POR PAGAR	6,423	Moneda Extranjera	16.92%	
PROVISIONES	-	Liquidez Inmediata	24.58 %	
SUCURSALES, CASA MATRIZ Y DEPARTAMENTOS	-	SOLVENCIA		
ADSCRITOS	-	Patrimonio en relación a Activos	10.91 %	
OTRAS OBLIGACIONES	27	Patrimonio en relación a Cartera de Créditos	14.97 %	
CRÉDITOS DIFERIDOS	3,585,596	Patrimonio en relación a las Captaciones	14.10 %	
SUMA	20,291	RENTABILIDAD		
OTRAS CUENTAS ACREEDORAS	441,650	Rentabilidad sobre Patrimonio	25.87 %	
CAPITAL CONTABLE	170,000	Rentabilidad sobre Activos	2.82 %	
CAPITAL PAGADO	250,000	Eficiencia	70.36 %	
Capital Autorizado	80,000	CALIDAD DE ACTIVOS		
(-) Capital No Pagado	-	Cartera Vigente en relación a Cartera Bruta	96.94 %	
Casa Matriz, Capital Asignado	-	Cobertura de Cartera Crediticia en Riesgo	72.58 %	
APORTACIONES PERMANENTES	29,850			
RESERVA DE CAPITAL	-			
RESERVAS PARA ACTIVOS EXTRAORDINARIOS	-			
REVALUACIÓN DE ACTIVOS	-			
OBLIGACIONES SUBORDINADAS	-			
GANANCIAS Y PÉRDIDAS POR FUSIÓN	-			
VALUACIÓN DE ACTIVOS DE RECUPERACIÓN DUDOSA	-			
PROVISION DE BENEFICIOS A EMPLEADOS	-			
AJUSTES AL IMPUESTO SOBRE LA RENTA	-			
GANANCIAS O PÉRDIDAS POR CAMBIOS EN EL VALOR DE	9,594			
MERCADO DE LAS INVERSIONES	-			
RESULTADOS DE EJERCICIOS ANTERIORES	146,520			
RESULTADOS DEL EJERCICIO	85,686			
TOTAL IGUAL A LA SUMA DEL ACTIVO	4,047,537			
ESTADO DE RESULTADOS				
PRODUCTOS FINANCIEROS	233,038			
GASTOS FINANCIEROS	92,943			
MARGEN POR INVERSIÓN	140,095			
PRODUCTOS POR SERVICIOS	27,520			
GASTOS POR SERVICIOS	-			
MARGEN POR SERVICIOS	27,520			
OTROS PRODUCTOS Y GASTOS DE OPERACIÓN	-			
Productos	34,410			
Gastos	59,796			
MARGEN OTROS PRODUCTOS Y GASTOS DE	-25,386			
OPERACIÓN	-			
MARGEN OPERACIONAL BRUTO	142,229			
GASTOS DE ADMINISTRACIÓN	42,157			
MARGEN OPERACIONAL NETO	100,073			
PRODUCTOS Y GASTOS EXTRAORDINARIOS	-			
Productos Extraordinarios	-			
Gastos Extraordinarios	-			
PRODUCTOS Y GASTOS DE EJERCICIOS ANTERIORES	-			
Productos de Ejercicios Anteriores	-			
Gastos de Ejercicios Anteriores	-			
GANANCIA (PÉRDIDA) BRUTA	100,073			
IMPUESTO SOBRE LA RENTA	14,387			
GANANCIA (PÉRDIDA) NETA	85,686			

1/ Cifras en miles de Dólares.

**BANCO DE GUATEMALA, S. A.**  
**AL 30 DE SEPTIEMBRE DE 2009**  
**(Cifras en miles de Quetzales)**

		TASAS DE INTERÉS PROMEDIO PONDERADAS	MONEDA NACIONAL	MONEDA EXTRANJERA
<b>ACTIVO</b>				
<b>DISPONIBILIDADES</b>		<b>OPERACIONES ACTIVAS</b>		
Caja	7,238,670	Préstamos	10.75 %	8.85 %
Banco Central	1,524,832	Documentos Descontados	.00 %	.00 %
Bancos del País	130,582	<b>OPERACIONES PASIVAS</b>		
Bancos del Exterior	549,950	Depósitos Monetarios	.67 %	.57 %
Cheques a Compensar	2,972	Depósitos de Ahorro	4.85 %	1.34 %
Giros sobre el Exterior	721,038	Depósitos a Plazo	7.91 %	4.40 %
<b>INVERSIONES</b>	106,374	Bonos	.00 %	.00 %
En Títulos-Valores para Negociación	13,915	Pagarés Financieros	.00 %	.00 %
En Títulos-Valores para la Venta	904,746	Obligaciones Subordinadas	.00 %	.00 %
En Títulos-Valores para su Vencimiento	-	Obligaciones Financieras con Restricciones	.00 %	.00 %
Operaciones de Reporto	887,066	Obligaciones Convertibles en Acciones	.00 %	.00 %
Certificados de Participación	-	<b>ENCAJE LEGAL</b>		
Intereses Pagados en Compra de Valores	-	ENCAJE COMPUTABLE	557,573	32,815
<b>SUMA</b>	4,560,302	ENCAJE REQUERIDO	550,927	32,352
(-) Estimaciones por Valuación	4,438,412	POSICIÓN	6,646	463
<b>CARTERA DE CRÉDITOS</b>	226,219	<b>CARTERA DE CRÉDITOS</b>		
Vencidos	4,664,631	MONEDA NACIONAL	100.00 %	100.00 %
<b>SUMA</b>	104,329	MONEDA EXTRANJERA	94.84 %	95.83 %
(-) Estimaciones Por Valuación	15,912	TOTAL DE CARTERA DE CRÉDITOS (BRUTA)	.53 %	.62 %
<b>PRODUCTOS FINANCIEROS POR COBRAR</b>	79,688	Vigente	4.11 %	1.00 %
CUENTAS POR COBRAR (Neto)	9,717	Vencidos en Proceso de Prórroga	.52 %	2.56 %
ACTIVOS REALIZABLES (Neto)	6,478	Vencidos en Cobro Administrativo		
INVERSIONES PERMANENTES (Neto)	-	Vencidos en Cobro Judicial	3,202,022	1,462,609
OTRAS INVERSIONES (Neto)	-	Monto total de Cartera de Créditos (Bruta)		
SUCURSALES, CASA MATRIZ Y DEPARTAMENTOS	86,513	<b>DEPÓSITOS</b>		
ADSCRITOS	50,480	MONEDA NACIONAL	50,065	9,105
INMUEBLES Y MUEBLES (Neto)	6,153,723	MONEDA EXTRANJERA	1,252,922	946,224
CARGOS DIFERIDOS (Neto)	5,504,174	No. de Cuentas Depósitos Monetarios	43,146	15,848
<b>PASIVO</b>	2,199,147	Monto Depósitos Monetarios	628,177	399,018
OBLIGACIONES DEPOSITARIAS	1,027,195	No. de Cuentas Depósitos de Ahorro	4,241	1,185
Depósitos Monetarios	2,256,701	Monto Depósitos a Plazo	1,752,165	504,535
Depósitos de Ahorro	5,100	No. de Cuentas a la Orden	3,238	45
Depósitos a Plazo	16,031	Monto Depósitos a la Orden	4,046	1,054
Depósitos a la Orden	315,302	No. de Cuentas Depósitos con Restricciones	4,204	594
Depósitos con Restricciones	0	Monto Depósitos con Restricciones	12,993	3,039
<b>CRÉDITOS OBTENIDOS</b>	169,000	No. de Obligaciones Financieras	1	0
Del Banco Central	146,302	Monto Obligaciones Financieras	25	0
De Instituciones Financieras Nacionales	-	<b>POSICIÓN PATRIMONIAL</b>		
De Instituciones Financieras Extranjeras	25	CAPITAL COMPUTABLE	928,908	
Organismos Internacionales	42,414	CAPITAL REQUERIDO	569,339	
<b>OBLIGACIONES FINANCIERAS</b>	258,089	POSICIÓN	359,570	
GASTOS FINANCIEROS POR PAGAR	20,873	<b>INDICADORES FINANCIEROS</b>		
CUENTAS POR PAGAR	-	LIQUIDEZ		
PROVISIONES	-	Encaje Computable en relación a los Depósitos		
SUCURSALES, CASA MATRIZ Y DEPARTAMENTOS	122	Moneda Nacional	15.27%	
ADSCRITOS	6,140,999	Moneda Extranjera	14.77%	
OTRAS OBLIGACIONES	12,724	Liquidez Inmediata	27.70 %	
CRÉDITOS DIFERIDOS	1,084,947	<b>SOLVENCIA</b>		
<b>SUMA</b>	443,389	Patrimonio en relación a Activos	14.99 %	
OTRAS CUENTAS ACREEDORAS	1,000,000	Patrimonio en relación a Cartera de Créditos	23.26 %	
<b>CAPITAL CONTABLE</b>	556,611	Patrimonio en relación a las Captaciones	19.71 %	
CAPITAL PAGADO	-	<b>RENTABILIDAD</b>		
Capital Autorizado	-	Rentabilidad sobre Patrimonio	19.88 %	
(-) Capital No Pagado	53,714	Rentabilidad sobre Activos	2.98 %	
Casa Matriz, Capital Asignado	19,697	Eficiencia	24.26 %	
APORTACIONES PERMANENTES	114,465	<b>CALIDAD DE ACTIVOS</b>		
RESERVA DE CAPITAL	-	Cartera Vigente en relación a Cartera Bruta	95.15 %	
RESERVAS PARA ACTIVOS EXTRAORDINARIOS	62,562	Cobertura de Cartera Crediticia en Riesgo	46.12 %	
REVALUACIÓN DE ACTIVOS	-			
OBLIGACIONES SUBORDINADAS	-			
GANANCIAS Y PÉRDIDAS POR FUSIÓN	-			
VALUACIÓN DE ACTIVOS DE RECUPERACIÓN DUDOSA	-			
PROVISION DE BENEFICIOS A EMPLEADOS	-			
AJUSTES AL IMPUESTO SOBRE LA RENTA	-			
GANANCIAS O PÉRDIDAS POR CAMBIOS EN EL VALOR DE	-			
MERCADO DE LAS INVERSIONES	-			
RESULTADOS DE EJERCICIOS ANTERIORES	354,478			
RESULTADOS DEL EJERCICIO	161,767			
<b>TOTAL IGUAL A LA SUMA DEL ACTIVO</b>	7,238,670			
<b>ESTADO DE RESULTADOS</b>				
PRODUCTOS FINANCIEROS	1,026,744			
GASTOS FINANCIEROS	222,610			
MARGEN POR INVERSIÓN	804,134			
PRODUCTOS POR SERVICIOS	55,240			
GASTOS POR SERVICIOS	7,420			
MARGEN POR SERVICIOS	47,819			
OTROS PRODUCTOS Y GASTOS DE OPERACIÓN	-			
Productos	53,989			
Gastos	346,211			
MARGEN OTROS PRODUCTOS Y GASTOS DE OPERACIÓN	-292,222			
MARGEN OPERACIONAL BRUTO	559,731			
GASTOS DE ADMINISTRACIÓN	423,963			
MARGEN OPERACIONAL NETO	135,768			
PRODUCTOS Y GASTOS EXTRAORDINARIOS	75,271			
Productos Extraordinarios	81,775			
Gastos Extraordinarios	6,505			
PRODUCTOS Y GASTOS DE EJERCICIOS ANTERIORES	-596			
Productos de Ejercicios Anteriores	179			
Gastos de Ejercicios Anteriores	775			
GANANCIA (PÉRDIDA) BRUTA	210,443			
IMPUESTO SOBRE LA RENTA	48,677			
GANANCIA (PÉRDIDA) NETA	161,767			

1/ Cifras en miles de Dólares.



**BANCO AGROBANCA DE GUATEMALA, S. A.**  
**AL 30 DE SEPTIEMBRE DE 2009**  
**(Cifras en miles de Quetzales)**

<b>ACTIVO</b>	9,880,156
<b>DISPONIBILIDADES</b>	1,733,260
Caja	415,005
Banco Central	945,153
Bancos del País	14,698
Bancos del Exterior	47,711
Cheques a Compensar	296,759
Giros sobre el Exterior	13,933
<b>INVERSIONES</b>	1,482,414
En Títulos-Valores para Negociación	-
En Títulos-Valores para la Venta	575,407
En Títulos-Valores para su Vencimiento	907,007
Operaciones de Reporto	-
Certificados de Participación	-
Intereses Pagados en Compra de Valores	-
<b>SUMA</b>	1,482,414
(-) Estimaciones por Valuación	-
<b>CARTERA DE CRÉDITOS</b>	6,103,972
Vigente	5,942,864
Vencidos	320,171
<b>SUMA</b>	6,263,035
(-) Estimaciones Por Valuación	159,064
<b>PRODUCTOS FINANCIEROS POR COBRAR</b>	66,316
<b>CUENTAS POR COBRAR (Neto)</b>	39,839
<b>ACTIVOS REALIZABLES (Neto)</b>	16,403
<b>INVERSIONES PERMANENTES (Neto)</b>	56,283
<b>OTRAS INVERSIONES (Neto)</b>	11,496
<b>SUCURSALES, CASA MATRIZ Y DEPARTAMENTOS ADSCRITOS</b>	-
INMUEBLES Y MUEBLES (Neto)	310,359
<b>CARGOS DIFERIDOS (Neto)</b>	59,815
<b>PASIVO</b>	9,087,608
<b>OBLIGACIONES DEPOSITARIAS</b>	8,064,676
Depósitos Monetarios	3,576,051
Depósitos de Ahorro	2,269,585
Depósitos a Plazo	2,188,452
Depósitos a la Orden	3,444
Depósitos con Restricciones	27,143
<b>CRÉDITOS OBTENIDOS</b>	628,194
Del Banco Central	-
De Instituciones Financieras Nacionales	-
De Instituciones Financieras Extranjeras	628,194
Organismos Internacionales	-
<b>OBLIGACIONES FINANCIERAS</b>	56,845
<b>GASTOS FINANCIEROS POR PAGAR</b>	50,565
<b>CUENTAS POR PAGAR</b>	219,897
<b>PROVISIONES</b>	14,908
<b>SUCURSALES, CASA MATRIZ Y DEPARTAMENTOS ADSCRITOS</b>	-
OTRAS OBLIGACIONES	11,000
<b>CRÉDITOS DIFERIDOS</b>	1,929
<b>SUMA</b>	9,048,014
<b>OTRAS CUENTAS ACREEDORAS</b>	39,595
<b>CAPITAL CONTABLE</b>	792,548
<b>CAPITAL PAGADO</b>	487,942
Capital Autorizado	2,000,000
(-) Capital No Pagado	1,512,058
Casa Matriz, Capital Asignado	-
<b>APORTACIONES PERMANENTES</b>	-
<b>RESERVA DE CAPITAL</b>	154,852
<b>RESERVAS PARA ACTIVOS EXTRAORDINARIOS</b>	-
<b>REVALUACIÓN DE ACTIVOS</b>	36,265
<b>OBLIGACIONES SUBORDINADAS</b>	39,205
<b>GANANCIAS Y PÉRDIDAS POR FUSIÓN</b>	-
<b>VALUACIÓN DE ACTIVOS DE RECUPERACIÓN DUDOSA</b>	48,447
<b>PROVISION DE BENEFICIOS A EMPLEADOS</b>	-
<b>AJUSTES AL IMPUESTO SOBRE LA RENTA</b>	-
<b>GANANCIAS O PÉRDIDAS POR CAMBIOS EN EL VALOR DE MERCADO DE LAS INVERSIONES</b>	-
<b>RESULTADOS DE EJERCICIOS ANTERIORES</b>	8,988
<b>RESULTADOS DEL EJERCICIO</b>	113,742
<b>TOTAL IGUAL A LA SUMA DEL ACTIVO</b>	9,880,156
<b>ESTADO DE RESULTADOS</b>	
<b>PRODUCTOS FINANCIEROS</b>	608,600
<b>GASTOS FINANCIEROS</b>	199,704
<b>MARGEN POR INVERSIÓN</b>	408,896
<b>PRODUCTOS POR SERVICIOS</b>	82,599
<b>GASTOS POR SERVICIOS</b>	601
<b>MARGEN POR SERVICIOS</b>	81,998
<b>OTROS PRODUCTOS Y GASTOS DE OPERACIÓN</b>	
Productos	47,897
Gastos	17,233
<b>MARGEN OTROS PRODUCTOS Y GASTOS DE OPERACIÓN</b>	30,664
<b>MARGEN OPERACIONAL BRUTO</b>	521,558
<b>GASTOS DE ADMINISTRACIÓN</b>	415,913
<b>MARGEN OPERACIONAL NETO</b>	105,645
<b>PRODUCTOS Y GASTOS EXTRAORDINARIOS</b>	5,418
Productos Extraordinarios	6,181
Gastos Extraordinarios	763
<b>PRODUCTOS Y GASTOS DE EJERCICIOS ANTERIORES</b>	2,679
Productos de Ejercicios Anteriores	3,120
Gastos de Ejercicios Anteriores	441
<b>GANANCIA (PÉRDIDA) BRUTA</b>	113,742
<b>IMPUESTO SOBRE LA RENTA</b>	-
<b>GANANCIA (PÉRDIDA) NETA</b>	113,742

<b>TASAS DE INTERÉS PROMEDIO PONDERADAS</b>	<b>MONEDA NACIONAL</b>	<b>MONEDA EXTRANJERA</b>
<b>OPERACIONES ACTIVAS</b>		
Préstamos	10.98 %	9.57 %
Documentos Descontados	18.22 %	.00 %
<b>OPERACIONES PASIVAS</b>		
Depósitos Monetarios	.73 %	.94 %
Depósitos de Ahorro	1.33 %	1.67 %
Depósitos a Plazo	6.99 %	5.80 %
Bonos	6.95 %	.00 %
Pagarés Financieros	.00 %	.00 %
Obligaciones Subordinadas	7.28 %	.00 %
Obligaciones Financieras con Restricciones	.00 %	.00 %
Obligaciones Convertibles en Acciones	.00 %	.00 %
<b>ENCAJE LEGAL</b>	<b>MONEDA NACIONAL</b>	<b>MONEDA EXTRANJERA /1</b>
<b>ENCAJE COMPUTABLE</b>	960,309	26,812
<b>ENCAJE REQUERIDO</b>	957,277	26,619
<b>POSICIÓN</b>	3,032	192
<b>CARTERA DE CRÉDITOS</b>	<b>MONEDA NACIONAL</b>	<b>MONEDA EXTRANJERA</b>
<b>TOTAL DE CARTERA DE CRÉDITOS (BRUTA)</b>	100.00 %	100.00 %
Vigente	94.49 %	96.16 %
Vencidos en Proceso de Prórroga	1.13 %	.73 %
Vencidos en Cobro Administrativo	.47 %	1.04 %
Vencidos en Cobro Judicial	3.91 %	2.07 %
Monto total de Cartera de Créditos (Bruta)	4,779,412	1,483,623
<b>DEPÓSITOS</b>	<b>MONEDA NACIONAL</b>	<b>MONEDA EXTRANJERA</b>
No. de Cuentas Depósitos Monetarios	178,111	6,478
Monto Depósitos Monetarios	3,030,663	545,389
No. de Cuentas Depósitos de Ahorro	799,279	13,458
Monto Depósitos de Ahorro	1,968,478	301,108
No. de Cuentas Depósitos a Plazo	8,295	1,226
Monto Depósitos a Plazo	1,561,336	627,116
No. de Cuentas a la Orden	124	4
Monto Depósitos a la Orden	3,386	58
No. de Cuentas Depósitos con Restricciones	9,390	203
Monto Depósitos con Restricciones	26,081	1,063
No. de Obligaciones Financieras	224	0
Monto Obligaciones Financieras	56,845	0
<b>POSICIÓN PATRIMONIAL</b>		
<b>CAPITAL COMPUTABLE</b>	857,797	
<b>CAPITAL REQUERIDO</b>	648,636	
<b>POSICIÓN</b>	209,162	
<b>INDICADORES FINANCIEROS</b>		
<b>LIQUIDEZ</b>		
Encaje Computable en relación a los Depósitos		
Moneda Nacional	14.57%	
Moneda Extranjera	15.17%	
Liquidez Inmediata	21.34 %	
<b>SOLVENCIA</b>		
Patrimonio en relación a Activos	8.02 %	
Patrimonio en relación a Cartera de Créditos	12.65 %	
Patrimonio en relación a las Captaciones	9.76 %	
<b>RENTABILIDAD</b>		
Rentabilidad sobre Patrimonio	19.14 %	
Rentabilidad sobre Activos	1.53 %	
Eficiencia	20.26 %	
<b>CALIDAD DE ACTIVOS</b>		
Cartera Vigente en relación a Cartera Bruta	94.89 %	
Cobertura de Cartera Crediticia en Riesgo	49.68 %	

1/ Cifras en miles de Dólares.

**BANCO DE CRÉDITO, S. A.**  
**AL 30 DE SEPTIEMBRE DE 2009**  
**(Cifras en miles de Quetzales)**

		TASAS DE INTERÉS PROMEDIO PONDERADAS	MONEDA NACIONAL	MONEDA EXTRANJERA
<b>ACTIVO</b>				
<b>DISPONIBILIDADES</b>		<b>OPERACIONES ACTIVAS</b>		
Caja	544,269	Préstamos	14.89 %	10.53 %
Banco Central	135,125	Documentos Descontados	14.25 %	.00 %
Bancos del País	15,328	<b>OPERACIONES PASIVAS</b>		
Bancos del Exterior	58,451	Depósitos Monetarios	2.52 %	1.51 %
Cheques a Compensar	4,072	Depósitos de Ahorro	6.50 %	2.10 %
Giros sobre el Exterior	40,808	Depósitos a Plazo	8.82 %	6.84 %
<b>INVERSIONES</b>		Bonos	.00 %	.00 %
En Títulos-Valores para Negociación	62,127	Pagarés Financieros	.00 %	.00 %
En Títulos-Valores para la Venta	-	Obligaciones Subordinadas	.00 %	.00 %
En Títulos-Valores para su Vencimiento	-	Obligaciones Financieras con Restricciones	.00 %	.00 %
Operaciones de Reporto	62,127	Obligaciones Convertibles en Acciones	.00 %	.00 %
Certificados de Participación	-	<b>ENCAJE LEGAL</b>		
Intereses Pagados en Compra de Valores	-	ENCAJE COMPUTABLE	45,845	2,463
SUMA	62,127	ENCAJE REQUERIDO	43,193	2,264
(-) Estimaciones por Valuación	-	POSICIÓN	2,652	199
CARTERA DE CRÉDITOS	322,112	<b>CARTERA DE CRÉDITOS</b>		
Vigente	315,699	TOTAL DE CARTERA DE CRÉDITOS (BRUTA)	100.00 %	100.00 %
Vencidos	10,335	Vigente	97.93 %	94.40 %
SUMA	326,034	Vencidos en Proceso de Prórroga	1.23 %	2.44 %
(-) Estimaciones Por Valuación	3,922	Vencidos en Cobro Administrativo	.05 %	.09 %
PRODUCTOS FINANCIEROS POR COBRAR	1,212	Vencidos en Cobro Judicial	.79 %	3.07 %
CUENTAS POR COBRAR (Neto)	5,251	Monto total de Cartera de Créditos (Bruta)	224,197	101,837
ACTIVOS REALIZABLES (Neto)	-	<b>DEPÓSITOS</b>		
INVERSIONES PERMANENTES (Neto)	180	No. de Cuentas Depósitos Monetarios	2,166	554
OTRAS INVERSIONES (Neto)	-	Monto Depósitos Monetarios	52,456	38,584
SUCURSALES, CASA MATRIZ Y DEPARTAMENTOS	-	No. de Cuentas Depósitos de Ahorro	3,494	122
ADSCRITOS	-	Monto Depósitos de Ahorro	26,395	2,865
INMUEBLES Y MUEBLES (Neto)	12,349	No. de Cuentas Depósitos a Plazo	986	146
CARGOS DIFERIDOS (Neto)	5,914	Monto Depósitos a Plazo	213,297	84,737
<b>PASIVO</b>		No. de Cuentas a la Orden	333	32
OBLIGACIONES DEPOSITARIAS	418,434	Monto Depósitos a la Orden	4	1
Depósitos Monetarios	91,040	No. de Cuentas Depósitos con Restricciones	53	11
Depósitos de Ahorro	29,260	Monto Depósitos con Restricciones	89	5
Depósitos a Plazo	298,035	No. de Obligaciones Financieras	0	0
Depósitos a la Orden	5	Monto Obligaciones Financieras	0	0
Depósitos con Restricciones	94	<b>POSICIÓN PATRIMONIAL</b>		
<b>CRÉDITOS OBTENIDOS</b>		CAPITAL COMPUTABLE	113,173	
Del Banco Central	756	CAPITAL REQUERIDO	41,753	
De Instituciones Financieras Nacionales	-	POSICIÓN	71,420	
De Instituciones Financieras Extranjeras	756	<b>INDICADORES FINANCIEROS</b>		
Organismos Internacionales	-	<b>LIQUIDEZ</b>		
OBLIGACIONES FINANCIERAS	-	Encaje Computable en relación a los Depósitos		
GASTOS FINANCIEROS POR PAGAR	2,558	Moneda Nacional	15.69%	
CUENTAS POR PAGAR	7,567	Moneda Extranjera	16.28%	
PROVISIONES	2,343	Liquidez Inmediata	32.29 %	
SUCURSALES, CASA MATRIZ Y DEPARTAMENTOS	-	<b>SOLVENCIA</b>		
ADSCRITOS	-	Patrimonio en relación a Activos	20.49 %	
OTRAS OBLIGACIONES	-	Patrimonio en relación a Cartera de Créditos	34.21 %	
CRÉDITOS DIFERIDOS	384	Patrimonio en relación a las Captaciones	26.66 %	
SUMA	432,042	<b>RENTABILIDAD</b>		
OTRAS CUENTAS ACREEDORAS	680	Rentabilidad sobre Patrimonio	5.25 %	
<b>CAPITAL CONTABLE</b>		Rentabilidad sobre Activos	1.08 %	
CAPITAL PAGADO	111,547	Eficiencia	17.12 %	
Capital Autorizado	150,000	<b>CALIDAD DE ACTIVOS</b>		
(-) Capital No Pagado	45,000	Cartera Vigente en relación a Cartera Bruta	96.83 %	
Casa Matriz, Capital Asignado	-	Cobertura de Cartera Crediticia en Riesgo	37.95 %	
APORTACIONES PERMANENTES	-			
RESERVA DE CAPITAL	2,902			
RESERVAS PARA ACTIVOS EXTRAORDINARIOS	-			
REVALUACIÓN DE ACTIVOS	-			
OBLIGACIONES SUBORDINADAS	-			
GANANCIAS Y PÉRDIDAS POR FUSIÓN	-			
VALUACIÓN DE ACTIVOS DE RECUPERACIÓN DUDOSA	750			
PROVISION DE BENEFICIOS A EMPLEADOS	-			
AJUSTES AL IMPUESTO SOBRE LA RENTA	-			
GANANCIAS O PÉRDIDAS POR CAMBIOS EN EL VALOR DE	-			
MERCADO DE LAS INVERSIONES	-			
RESULTADOS DE EJERCICIOS ANTERIORES	-			
RESULTADOS DEL EJERCICIO	4,395			
<b>TOTAL IGUAL A LA SUMA DEL ACTIVO</b>				
	544,269			
<b>ESTADO DE RESULTADOS</b>				
PRODUCTOS FINANCIEROS	35,342			
GASTOS FINANCIEROS	20,743			
MARGEN POR INVERSIÓN	14,599			
PRODUCTOS POR SERVICIOS	2,661			
GASTOS POR SERVICIOS	855			
MARGEN POR SERVICIOS	1,806			
OTROS PRODUCTOS Y GASTOS DE OPERACIÓN	-			
Productos	9,244			
Gastos	189			
MARGEN OTROS PRODUCTOS Y GASTOS DE	9,055			
OPERACIÓN	-			
MARGEN OPERACIONAL BRUTO	25,460			
GASTOS DE ADMINISTRACIÓN	21,103			
MARGEN OPERACIONAL NETO	4,358			
PRODUCTOS Y GASTOS EXTRAORDINARIOS	-			
Productos Extraordinarios	-			
Gastos Extraordinarios	-			
PRODUCTOS Y GASTOS DE EJERCICIOS ANTERIORES	38			
Productos de Ejercicios Anteriores	126			
Gastos de Ejercicios Anteriores	88			
GANANCIA (PÉRDIDA) BRUTA	4,395			
IMPUESTO SOBRE LA RENTA	-			
GANANCIA (PÉRDIDA) NETA	4,395			

1/ Cifras en miles de Dólares.

**BANCO AZTECA DE GUATEMALA, S. A.**  
**AL 30 DE SEPTIEMBRE DE 2009**  
**(Cifras en miles de Quetzales)**

		TASAS DE INTERÉS PROMEDIO PONDERADAS	MONEDA NACIONAL	MONEDA EXTRANJERA
<b>ACTIVO</b>				
<b>DISPONIBILIDADES</b>		<b>OPERACIONES ACTIVAS</b>		
Caja	548,337	Préstamos	90.96 %	.00 %
Banco Central	77,482	Documentos Descontados	.00 %	.00 %
Bancos del País	30,350	<b>OPERACIONES PASIVAS</b>		
Bancos del Exterior	26,073	Depósitos Monetarios	5.28 %	.55 %
Cheques a Compensar	19,160	Depósitos de Ahorro	.00 %	.00 %
Giros sobre el Exterior	1,454	Depósitos a Plazo	10.15 %	5.00 %
<b>INVERSIONES</b>		Bonos	.00 %	.00 %
En Títulos-Valores para Negociación	74,000	Pagarés Financieros	.00 %	.00 %
En Títulos-Valores para la Venta	-	Obligaciones Subordinadas	.00 %	.00 %
En Títulos-Valores para su Vencimiento	-	Obligaciones Financieras con Restricciones	.00 %	.00 %
Operaciones de Reporto	74,000	Obligaciones Convertibles en Acciones	.00 %	.00 %
Certificados de Participación	-	<b>ENCAJE LEGAL</b>		
Intereses Pagados en Compra de Valores	-	ENCAJE COMPUTABLE	47,132	496
SUMA	74,000	ENCAJE REQUERIDO	46,797	428
(-) Estimaciones por Valuación	-	POSICIÓN	336	68
CARTERA DE CRÉDITOS	371,820	<b>CARTERA DE CRÉDITOS</b>		
Vigente	375,885	MONEDA NACIONAL	100.00 %	.00 %
Vencidos	39,073	TOTAL DE CARTERA DE CRÉDITOS (BRUTA)	90.58 %	.00 %
SUMA	414,959	Vigente	.00 %	.00 %
(-) Estimaciones Por Valuación	43,138	Vencidos en Proceso de Prórroga	.00 %	.00 %
PRODUCTOS FINANCIEROS POR COBRAR	12,569	Vencidos en Cobro Administrativo	9.42 %	.00 %
CUENTAS POR COBRAR (Neto)	5,046	Vencidos en Cobro Judicial	.00 %	.00 %
ACTIVOS REALIZABLES (Neto)	-	Monto total de Cartera de Créditos (Bruta)	414,959	0
INVERSIONES PERMANENTES (Neto)	-	<b>DEPÓSITOS</b>		
OTRAS INVERSIONES (Neto)	-	MONEDA NACIONAL	107,320	507
SUCURSALES, CASA MATRIZ Y DEPARTAMENTOS	-	MONEDA EXTRANJERA	10,239	
ADSCRITOS	-	No. de Cuentas Depósitos Monetarios	0	0
INMUEBLES Y MUEBLES (Neto)	1,670	Monto Depósitos de Ahorro	0	0
CARGOS DIFERIDOS (Neto)	5,749	No. de Cuentas Depósitos a Plazo	141	1
<b>PASIVO</b>		Monto Depósitos a Plazo	189,031	8,342
OBLIGACIONES DEPOSITARIAS	451,981	No. de Cuentas a la Orden	7	0
Depósitos Monetarios	352,176	Monto Depósitos a la Orden	9	0
Depósitos de Ahorro	154,111	No. de Cuentas Depósitos con Restricciones	771	3
Depósitos a Plazo	197,373	Monto Depósitos con Restricciones	669	13
Depósitos a la Orden	9	No. de Obligaciones Financieras	0	0
Depósitos con Restricciones	682	Monto Obligaciones Financieras	0	0
<b>CRÉDITOS OBTENIDOS</b>		<b>POSICIÓN PATRIMONIAL</b>		
Del Banco Central	-	CAPITAL COMPUTABLE	106,926	
De Instituciones Financieras Nacionales	-	CAPITAL REQUERIDO	39,898	
De Instituciones Financieras Extranjeras	-	POSICIÓN	67,028	
Organismos Internacionales	-	<b>INDICADORES FINANCIEROS</b>		
OBLIGACIONES FINANCIERAS	-	<b>LIQUIDEZ</b>		
GASTOS FINANCIEROS POR PAGAR	3,713	Encaje Computable en relación a los Depósitos		
CUENTAS POR PAGAR	63,908	Moneda Nacional	14.13%	
PROVISIONES	10,843	Moneda Extranjera	22.25%	
SUCURSALES, CASA MATRIZ Y DEPARTAMENTOS	-	Liquidez Inmediata	22.00 %	
ADSCRITOS	-	<b>SOLVENCIA</b>		
OTRAS OBLIGACIONES	-	Patrimonio en relación a Activos	17.57 %	
CRÉDITOS DIFERIDOS	8,797	Patrimonio en relación a Cartera de Créditos	23.22 %	
SUMA	439,437	Patrimonio en relación a las Captaciones	27.36 %	
OTRAS CUENTAS ACREEDORAS	12,544	<b>RENTABILIDAD</b>		
<b>CAPITAL CONTABLE</b>		Rentabilidad sobre Patrimonio	20.00 %	
CAPITAL PAGADO	105,001	Rentabilidad sobre Activos	3.51 %	
Capital Autorizado	200,000	Eficiencia	4.48 %	
(-) Capital No Pagado	94,999	<b>CALIDAD DE ACTIVOS</b>		
Casa Matriz, Capital Asignado	-	Cartera Vigente en relación a Cartera Bruta	90.58 %	
APORTACIONES PERMANENTES	-	Cobertura de Cartera Crediticia en Riesgo	110.40 %	
RESERVA DE CAPITAL	3,844			
RESERVAS PARA ACTIVOS EXTRAORDINARIOS	-			
REVALUACIÓN DE ACTIVOS	-			
OBLIGACIONES SUBORDINADAS	-			
GANANCIAS Y PÉRDIDAS POR FUSIÓN	-			
VALUACIÓN DE ACTIVOS DE RECUPERACIÓN DUDOSA	-			
PROVISION DE BENEFICIOS A EMPLEADOS	-			
AJUSTES AL IMPUESTO SOBRE LA RENTA	-			
GANANCIAS O PÉRDIDAS POR CAMBIOS EN EL VALOR DE MERCADO DE LAS INVERSIONES	-			
RESULTADOS DE EJERCICIOS ANTERIORES	-26,939			
RESULTADOS DEL EJERCICIO	14,450			
<b>TOTAL IGUAL A LA SUMA DEL ACTIVO</b>				
<b>ESTADO DE RESULTADOS</b>				
PRODUCTOS FINANCIEROS	341,450			
GASTOS FINANCIEROS	25,636			
MARGEN POR INVERSIÓN	315,814			
PRODUCTOS POR SERVICIOS	12,607			
GASTOS POR SERVICIOS	111			
MARGEN POR SERVICIOS	12,497			
OTROS PRODUCTOS Y GASTOS DE OPERACIÓN	-			
Productos	4,783			
Gastos	113,059			
MARGEN OTROS PRODUCTOS Y GASTOS DE OPERACIÓN	-108,276			
MARGEN OPERACIONAL BRUTO	220,034			
GASTOS DE ADMINISTRACIÓN	210,173			
MARGEN OPERACIONAL NETO	9,861			
PRODUCTOS Y GASTOS EXTRAORDINARIOS	5,408			
Productos Extraordinarios	5,708			
Gastos Extraordinarios	300			
PRODUCTOS Y GASTOS DE EJERCICIOS ANTERIORES	-819			
Productos de Ejercicios Anteriores	532			
Gastos de Ejercicios Anteriores	1,351			
GANANCIA (PÉRDIDA) BRUTA	14,450			
IMPUESTO SOBRE LA RENTA	-			
GANANCIA (PÉRDIDA) NETA	14,450			

1/ Cifras en miles de Dólares.

CITIBANK, N. A. SUC. GUATEMALA  
AL 30 DE SEPTIEMBRE DE 2009  
(Cifras en miles de Quetzales)

ACTIVO		TASAS DE INTERÉS PROMEDIO PONDERADAS			MONEDA NACIONAL	MONEDA EXTRANJERA
DISPONIBILIDADES		1,134,427	OPERACIONES ACTIVAS			
Caja		705,470	Préstamos			
Banco Central		13,276	Documentos Descontados			
Bancos del País		162,236	Depósitos Monetarios			
Bancos del Exterior		13,525	Depósitos de Ahorro			
Cheques a Compensar		494,157	Depósitos a Plazo			
Giros sobre el Exterior		22,276	Bonos			
INVERSIONES		-	Pagarés Financieros			
En Títulos-Valores para Negociación		325,383	Obligaciones Subordinadas			
En Títulos-Valores para la Venta		-	Obligaciones Financieras con Restricciones			
En Títulos-Valores para su Vencimiento		268,700	Obligaciones Convertibles en Acciones			
Operaciones de Reporto		-	ENCAJE LEGAL			
Certificados de Participación		56,683	ENCAJE COMPUTABLE			
Intereses Pagados en Compra de Valores		-	ENCAJE REQUERIDO			
SUMA		325,383	POSICIÓN			
(-) Estimaciones por Valuación		-	CARTERA DE CRÉDITOS			
CARTERA DE CRÉDITOS		66,080	TOTAL DE CARTERA DE CRÉDITOS (BRUTA)			
Vigente		66,221	Vigente			
Vencidos		15	Vencidos en Proceso de Prórroga			
SUMA		66,236	Vencidos en Cobro Administrativo			
(-) Estimaciones Por Valuación		156	Vencidos en Cobro Judicial			
PRODUCTOS FINANCIEROS POR COBRAR		5,590	Monto total de Cartera de Créditos (Bruta)			
CUENTAS POR COBRAR (Neto)		26,886	DEPÓSITOS			
ACTIVOS REALIZABLES (Neto)		-	No. de Cuentas Depósitos Monetarios			
INVERSIONES PERMANENTES (Neto)		180	Monto Depósitos Monetarios			
OTRAS INVERSIONES (Neto)		-	No. de Cuentas Depósitos de Ahorro			
SUCURSALES, CASA MATRIZ Y DEPARTAMENTOS		-	Monto Depósitos de Ahorro			
ADSCRITOS		-	No. de Cuentas Depósitos a Plazo			
INMUEBLES Y MUEBLES (Neto)		1,701	Monto Depósitos a Plazo			
CARGOS DIFERIDOS (Neto)		3,137	No. de Cuentas a la Orden			
PASIVO		923,848	Monto Depósitos a la Orden			
OBLIGACIONES DEPOSITARIAS		799,107	No. de Cuentas Depósitos con Restricciones			
Depósitos Monetarios		767,942	Monto Depósitos con Restricciones			
Depósitos de Ahorro		10	No. de Obligaciones Financieras			
Depósitos a Plazo		25,000	Monto Obligaciones Financieras			
Depósitos a la Orden		-	POSICIÓN PATRIMONIAL			
Depósitos con Restricciones		6,155	CAPITAL COMPUTABLE			
CRÉDITOS OBTENIDOS		10,927	CAPITAL REQUERIDO			
Del Banco Central		-	POSICIÓN			
De Instituciones Financieras Nacionales		-	INDICADORES FINANCIEROS			
De Instituciones Financieras Extranjeras		10,927	LIQUIDEZ			
Organismos Internacionales		-	Encaje Computable en relación a los Depósitos			
OBLIGACIONES FINANCIERAS		-	Moneda Nacional			
GASTOS FINANCIEROS POR PAGAR		764	Moneda Extranjera			
CUENTAS POR PAGAR		101,845	Liquidez Inmediata			
PROVISIONES		9,923	SOLVENCIA			
SUCURSALES, CASA MATRIZ Y DEPARTAMENTOS		-	Patrimonio en relación a Activos			
ADSCRITOS		-	Patrimonio en relación a Cartera de Créditos			
OTRAS OBLIGACIONES		-	Patrimonio en relación a las Captaciones			
CRÉDITOS DIFERIDOS		-	RENTABILIDAD			
SUMA		922,567	Rentabilidad sobre Patrimonio			
OTRAS CUENTAS ACREEDORAS		1,281	Rentabilidad sobre Activos			
CAPITAL CONTABLE		210,579	Eficiencia			
CAPITAL PAGADO		84,982	CALIDAD DE ACTIVOS			
Capital Autorizado		-	Cartera Vigente en relación a Cartera Bruta			
(-) Capital No Pagado		-	Cobertura de Cartera Crediticia en Riesgo			
Casa Matriz, Capital Asignado		84,982	PRODUCTOS FINANCIEROS			
APORTACIONES PERMANENTES		-	GASTOS FINANCIEROS			
RESERVA DE CAPITAL		12,964	MARGEN POR INVERSIÓN			
RESERVAS PARA ACTIVOS EXTRAORDINARIOS		-	PRODUCTOS POR SERVICIOS			
REVALUACIÓN DE ACTIVOS		-	GASTOS POR SERVICIOS			
OBLIGACIONES SUBORDINADAS		-	MARGEN POR SERVICIOS			
GANANCIAS Y PÉRDIDAS POR FUSIÓN		-	OTROS PRODUCTOS Y GASTOS DE OPERACIÓN			
VALUACIÓN DE ACTIVOS DE RECUPERACIÓN DUDOSA		-	Productos			
PROVISION DE BENEFICIOS A EMPLEADOS		-	Gastos			
AJUSTES AL IMPUESTO SOBRE LA RENTA		-	MARGEN OTROS PRODUCTOS Y GASTOS DE OPERACIÓN			
GANANCIAS O PÉRDIDAS POR CAMBIOS EN EL VALOR DE MERCADO DE LAS INVERSIONES		-	MARGEN OPERACIONAL BRUTO			
RESULTADOS DE EJERCICIOS ANTERIORES		103,224	GASTOS DE ADMINISTRACIÓN			
RESULTADOS DEL EJERCICIO		9,409	MARGEN OPERACIONAL NETO			
TOTAL IGUAL A LA SUMA DEL ACTIVO		1,134,427	PRODUCTOS Y GASTOS EXTRAORDINARIOS			
ESTADO DE RESULTADOS		-	Productos Extraordinarios			
PRODUCTOS FINANCIEROS		69,904	Gastos Extraordinarios			
GASTOS FINANCIEROS		12,995	PRODUCTOS Y GASTOS DE EJERCICIOS ANTERIORES			
MARGEN POR INVERSIÓN		56,909	Productos de Ejercicios Anteriores			
PRODUCTOS POR SERVICIOS		18,170	Gastos de Ejercicios Anteriores			
GASTOS POR SERVICIOS		-	GANANCIA (PÉRDIDA) BRUTA			
MARGEN POR SERVICIOS		18,170	IMPUESTO SOBRE LA RENTA			
OTROS PRODUCTOS Y GASTOS DE OPERACIÓN		-	GANANCIA (PÉRDIDA) NETA			
Productos		19,627				
Gastos		2,592				
MARGEN OTROS PRODUCTOS Y GASTOS DE OPERACIÓN		17,035				
MARGEN OPERACIONAL BRUTO		92,114				
GASTOS DE ADMINISTRACIÓN		81,314				
MARGEN OPERACIONAL NETO		10,800				
PRODUCTOS Y GASTOS EXTRAORDINARIOS		-125				
Productos Extraordinarios		2				
Gastos Extraordinarios		127				
PRODUCTOS Y GASTOS DE EJERCICIOS ANTERIORES		1				
Productos de Ejercicios Anteriores		0				
Gastos de Ejercicios Anteriores		10,676				
GANANCIA (PÉRDIDA) BRUTA		1,267				
IMPUESTO SOBRE LA RENTA		9,409				
GANANCIA (PÉRDIDA) NETA		-				

1/ Cifras en miles de Dólares.



# **SOCIEDADES FINANCIERAS PRIVADAS**

# SOCIEDADES FINANCIERAS PRIVADAS

AL 30 DE SEPTIEMBRE 2009

FINANCIERAS	DIRECCION	FECHA DE APERTURA
FINANCIERA GUATEMALTECA, S. A.	1a. Avenida 11-50, Zona 10 PAGINA Web: -----	TELEFONOS: 2424-1414 FAX: 2332-2879 12/09/1962
FINANCIERA INDUSTRIAL, S. A.	7a. Avenida 5-10, Zona 4, Torre I, Centro Financiero Nivel 4 PAGINA Web: no informaron	TELEFONOS: 2420-3000 FAX: 2360-8621 13/04/1981
FINANCIERA DE INVERSIÓN, S. A.	11 Calle 7-44, Zona 9 PAGINA Web: www.bancoamericano.com.gt	TELEFONOS: 2386-1700 FAX: 2386-1753 28/12/1981
FINANCIERA RURAL, S. A.	Avenida Reforma 9-30, Zona 9, Torre BANRURAL, Nivel 9 PAGINA Web: no informaron	TELEFONOS: 2339-8888, 2338-9930 FAX: 2361-3892, 2361-3911 10/01/1990
FINANCIERA DE OCCIDENTE, S. A.	7a. Avenida 7-33, Zona 9, Edificio Corporativo PAGINA Web: www.occidentecorp.com.gt	TELEFONOS: 2279-9000 FAX: 2279-9303 06/09/1990
FINANCIERA DE CAPITALS, S. A.	Avenida La Reforma 9-76, Zona 9 PAGINA Web: -----	TELEFONOS: 2331-7515 FAX: 2331-2262 07/07/1992
FINANCIERA SUMMA, S. A.	Diagonal 6, 10-65 Zona 10, Centro Gerencial Las Margaritas, Torre 1, Oficina 102 "A" PAGINA Web: No tiene	TELEFONOS: 23346628/29 - 2427-8662 FAX: 23346628 - 24278618 14/01/1994
FINANCIERA SAN MIGUEL, S. A.	Diagonal 6, 10-65, Zona 10 Las Margaritas Torre I Oficina 1102 Nivel 11 PAGINA Web: No tiene	TELEFONOS: 2382-9900 FAX: 2382-9999 02/11/1994
FINANCIERA AGROMERCANTIL, S. A.	7a. Avenida 7-30, Zona 9 PAGINA Web: www.agromercantil.com.gt	TELEFONOS: 2338-6565 FAX: 2362-1826 12/08/1996
FINANCIERA MVA, S. A.	Avenida La Reforma 9-55, Edificio Reforma 10, Zona 10, Nivel 12, Oficina 1202 PAGINA Web: no tiene	TELEFONOS: 2388-3939 FAX: 2366-9617 03/10/1996
FINANCIERA CONSOLIDADA, S. A.	5a. Avenida 15-45, Zona 10 Edificio Centro Empresarial Torre I Nivel 8 PAGINA Web: www.cofinsa.com.gt	TELEFONOS: 2416-6666 FAX: 2327-1758, 2327-1747, 2327-1777 04/08/1997
FINANCIERA DE LOS TRABAJADORES, S. A.	Avenida Reforma 6-20, Zona 9 PAGINA Web: -----	TELEFONOS: 2410-2600 EXT. 40227, FAX: 40228, 40226 Y 40621 ----- 18/02/1998
FINANCIERA CREDICORP, S. A.	3a. Calle 7-43, Zona 9 PAGINA Web: www.credicorpsa.com	TELEFONOS: 2415-7500 FAX: 2334-4933 03/12/2001
FINANCIERA G & T CONTINENTAL, S. A.	6a. Avenida 9-08, Zona 9, Edificio Plaza Continental PAGINA Web: www.gytcontinental.com.gt	TELEFONOS: 23386801 FAX: 23386868 Ext. 1736 01/03/2005

**SOCIEDADES FINANCIERAS PRIVADAS**  
**BALANCE GENERAL CONDENSADO CONSOLIDADO**  
**AL 30 DE SEPTIEMBRE DE 2009**  
**(Cifras en miles de Quetzales)**

	MONEDA NACIONAL	MONEDA EXTRANJERA	TOTAL		MONEDA NACIONAL	MONEDA EXTRANJERA	TOTAL
<b>A C T I V O</b>	4,478,636	1,344,612	5,823,248	<b>P A S I V O</b>	3,725,110	1,166,514	4,891,624
DISPONIBILIDADES	134,620	97,173	231,793	OBLIGACIONES DEPOSITARIAS	0	0	0
Caja	2,002	612	2,615	Depósitos Monetarios	0	0	0
Banco Central	17,574	15,229	32,803	Depósitos de Ahorro	0	0	0
Bancos del País	115,044	55,404	170,448	Depósitos a Plazo	0	0	0
Bancos del Exterior	0	24,565	24,565	Depósitos a la Orden	0	0	0
Cheques a Compensar	0	0	0	Depósitos con Restricciones	0	0	0
Giros sobre el Exterior	0	1,362	1,362				
INVERSIONES	3,112,698	537,355	3,650,053	CRÉDITOS OBTENIDOS	70,977	166,734	237,711
En Títulos-Valores para Negociación	0	0	0	Del Banco Central	0	0	0
En Títulos-Valores para la Venta	1,526,960	101,806	1,628,766	De Instituciones Financieras Nacionales	60,000	0	60,000
En Títulos-Valores para su Vencimiento	1,092,029	276,553	1,368,582	De Instituciones Financieras Extranjeras	6,120	653	6,773
Operaciones de Reporto	494,638	159,270	653,908	De Organismos Internacionales	4,857	166,081	170,938
Certificados de Participación	0	0	0				
Intereses Pagados en Compra de Valolres	874	1,125	1,999	OBLIGACIONES FINANCIERAS	3,594,900	977,067	4,571,967
SUMA	3,114,502	538,754	3,653,256	GASTOS FINANCIEROS POR PAGAR	19,099	5,568	24,667
(-) Estimaciones por Valuación	1,804	1,399	3,203	CUENTAS POR PAGAR	20,954	4,537	25,491
CARTERA DE CRÉDITOS	739,978	488,944	1,228,922	PROVISIONES	6,102	0	6,102
Vigente	700,517	473,307	1,173,824	SUC., CASA MATRIZ Y DEPTOS. ADSCRITOS	0	0	0
Vencida	83,344	19,303	102,647				
SUMA	783,861	492,611	1,276,472	OTRAS OBLIGACIONES	0	8,342	8,342
(-) Estimaciones Por Valuación	43,883	3,666	47,549	CRÉDITOS DIFERIDOS	1,044	515	1,559
PRODUCTOS FINANCIEROS POR COBRAR	69,930	12,521	82,450	SUMA	3,713,076	1,162,763	4,875,839
CUENTAS POR COBRAR (Neto)	37,854	4,740	42,593	OTRAS CUENTAS ACREEDORAS	12,034	3,751	15,785
BIENES REALIZABLES (Neto)	9,620	0	9,620				
INVERSIONES PERMANENTES (Neto)	21,826	78,928	100,755	<b>C A P I T A L C O N T A B L E</b>	931,624		931,624
OTRAS INVERSIONES (Neto)	284,245	123,976	408,220	CAPITAL PAGADO	619,203		619,203
SUC., CASA MATRIZ Y DEPTOS. ADSCRITOS	0	0	0	Capital Autorizado	1,522,000		1,522,000
INMUEBLES Y MUEBLES (Neto)	52,091	801	52,892	Capital no Pagado (-)	902,797		902,797
CARGOS DIFERIDOS (Neto)	15,774	175	15,949	Casa Matriz, Capital Asignado	0		0
				APORTACIONES PERMANENTES	0		0
				RESERVAS DE CAPITAL	166,133		166,133
				RESERVAS PARA ACTIVOS EXTRAORDINARIOS	0		0
				REVALUACIÓN DE ACTIVOS	0		0
				OBLIGACIONES SUBORDINADAS	0		0
				GANANCIAS Y PERDIDAS POR FUSIÓN	0		0
				VALUACIÓN DE ACTIVOS DE RECUPERACIÓN DUDOSA	24,323		24,323
				PROVISIÓN DE BENEFICIOS A EMPLEADOS	0		0
				AJUSTES AL IMPUESTO SOBRE LA RENTA	0		0
				GANANCIAS O PÉRDIDAS POR CAMBIOS EN EL VALOR DE	1,934		1,934
				MERCADO DE LAS INVERSIONES			
				RESULTADO DE EJERCICIOS ANTERIORES	61,085		61,085
				RESULTADOS DEL EJERCICIO	107,592		107,592
				TOTAL IGUAL A LA SUMA DEL ACTIVO			5,823,248

**SOCIEDADES FINANCIERAS PRIVADAS**  
**ESTADO DE RESULTADOS CONDENSADO CONSOLIDADO**  
**DEL 1 DE ENERO AL 30 DE SEPTIEMBRE DE 2009**  
**(Cifras en miles de Quetzales)**

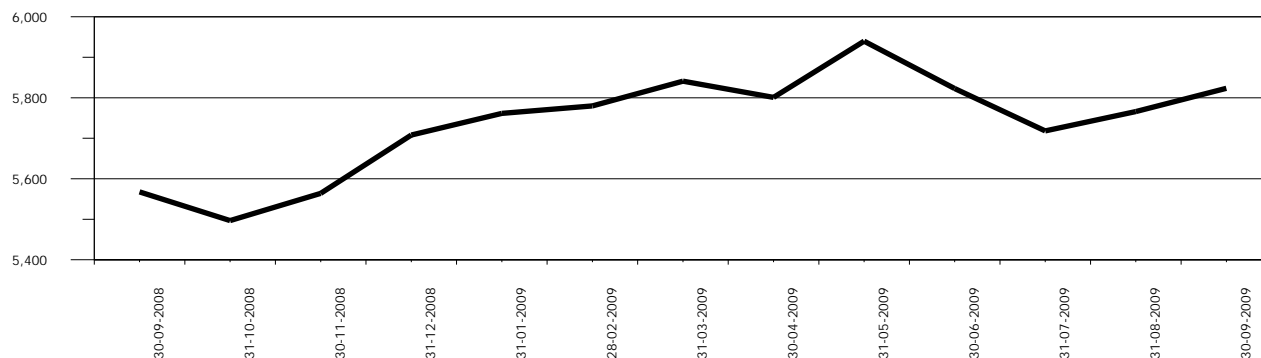
	TOTAL
PRODUCTOS FINANCIEROS	388,863
GASTOS FINANCIEROS	251,188
MARGEN POR INVERSIÓN	137,675
PRODUCTOS POR SERVICIOS	33,261
GASTOS POR SERVICIOS	145
MARGEN POR SERVICIOS	33,116
OTROS PRODUCTOS Y GASTOS DE OPERACIÓN	
Productos	12,537
Gastos	8,372
MARGEN DE OTROS PRODUCTOS Y GASTOS DE OPERACIÓN	4,165
MARGEN OPERACIONAL BRUTO	174,956
GASTOS DE ADMINISTRACIÓN	56,702
MARGEN OPERACIONAL NETO	118,254
PRODUCTOS Y GASTOS EXTRAORDINARIOS	- 219
Productos Extraordinarios	633
Gastos Extraordinarios	852
PRODUCTOS Y GASTOS DE EJERCICIOS ANTERIORES	- 618
Productos de Ejercicios Anteriores	2,997
Gastos de Ejercicios Anteriores	3,615
GANANCIA (PÉRDIDA) BRUTA	117,417
IMPUESTO SOBRE LA RENTA	9,825
GANANCIA (PÉRDIDA) NETA	107,592

# SOCIEDADES FINANCIERAS PRIVADAS

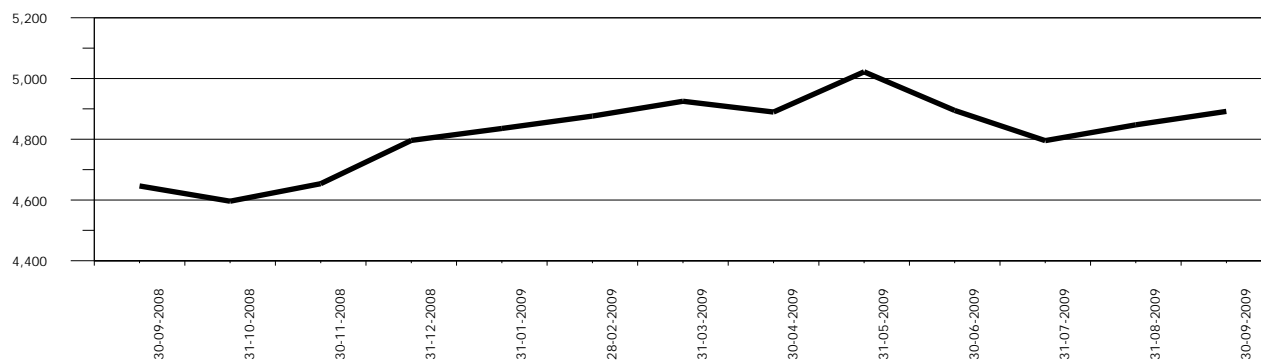
## COMPORTAMIENTO DE LOS PRINCIPALES RUBROS

(Cifras en millones de Quetzales)

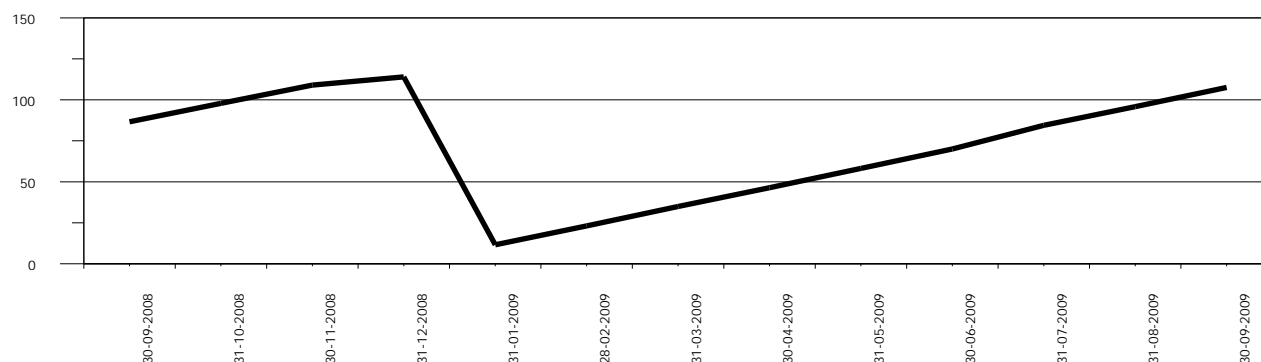
### COMPORTAMIENTO DEL ACTIVO



### COMPORTAMIENTO DEL PASIVO



### COMPORTAMIENTO DEL RESULTADO





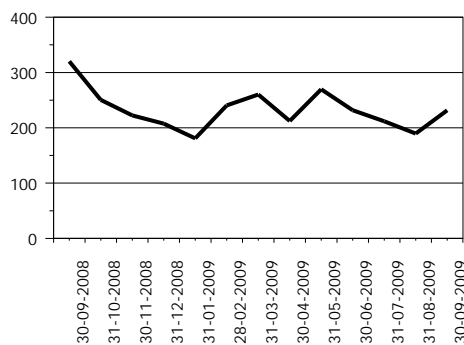
# SOCIEDADES FINANCIERAS PRIVADAS

## ACTIVO

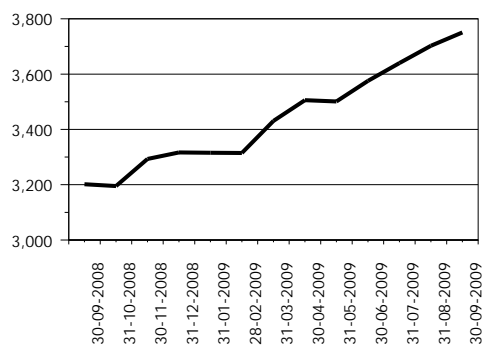
### COMPORTAMIENTO DE LOS PRINCIPALES RUBROS

(Cifras en millones de Quetzales)

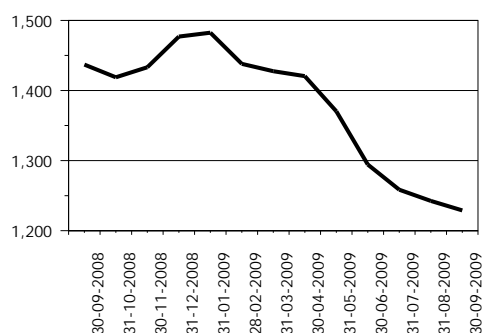
DISPONIBILIDADES



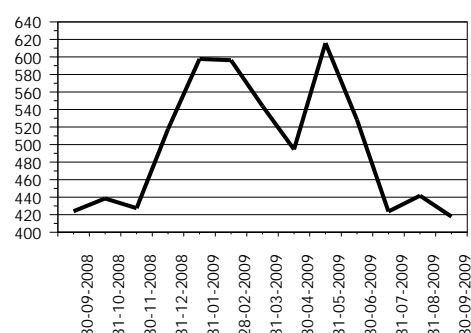
INVERSIONES 1/



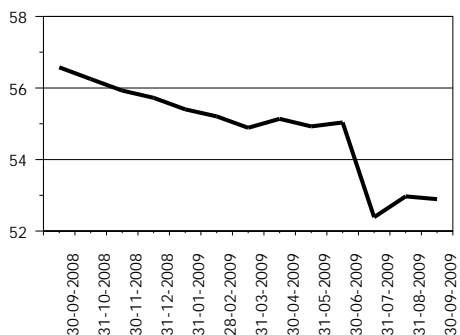
CARTERA DE CRÉDITOS



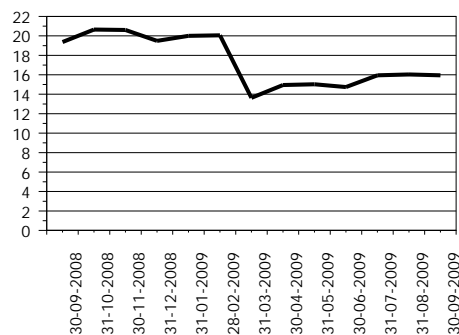
OTRAS INVERSIONES 2/



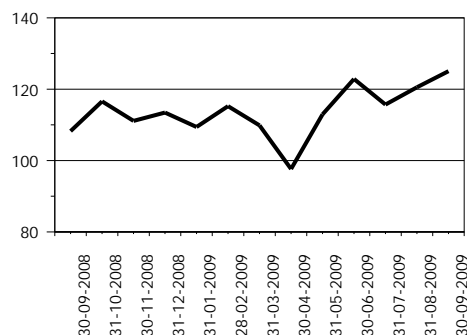
INMUEBLES Y MUEBLES



CARGOS DIFERIDOS



OTROS ACTIVOS 3/



1/ Incluye: Inversiones permanentes.

2/ Incluye: Bienes realizables.

3/ Incluye: Cuentas por cobrar y productos financieros por cobrar.

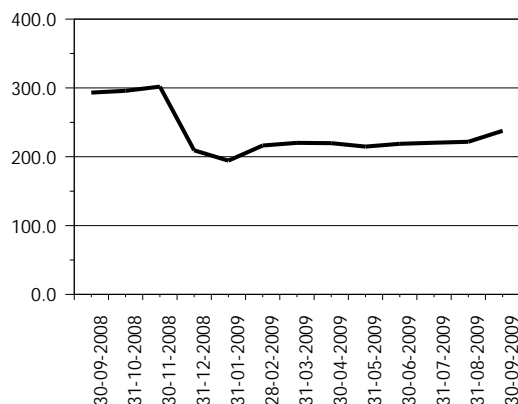
# SOCIEDADES FINANCIERAS PRIVADAS

## PASIVO

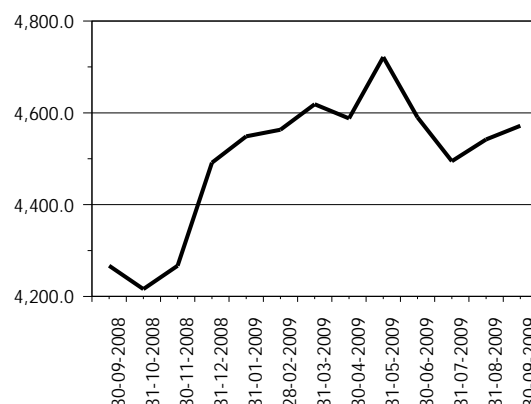
### COMPORTAMIENTO DE LOS PRINCIPALES RUBROS

(Cifras en millones de Quetzales)

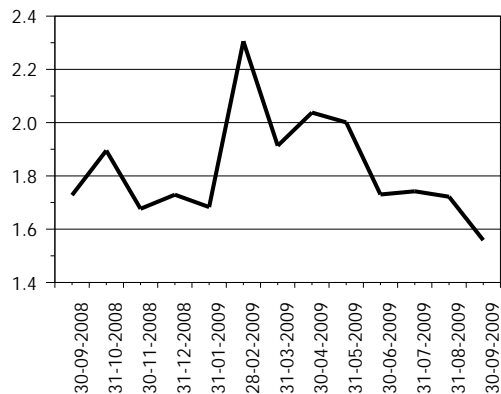
CRÉDITOS OBTENIDOS



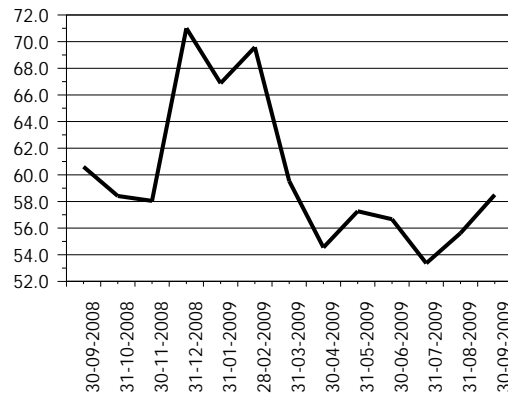
OBLIGACIONES FINANCIERAS



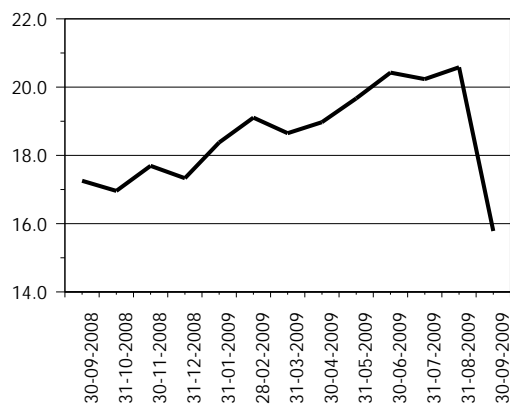
CRÉDITOS DIFERIDOS



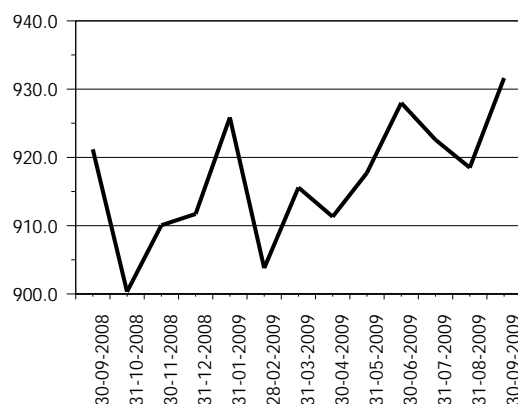
OTROS PASIVOS 1/



OTRAS CUENTAS ACREEDORAS



CAPITAL CONTABLE



1/ Incluye: Cuentas por pagar, gastos financieros por pagar y otras obligaciones.

# SOCIEDADES FINANCIERAS PRIVADAS

## PRESENTACION POR RUBROS

AL 30 DE SEPTIEMBRE DE 2009

(Cifras en miles de Quetzales)

ACTIVO		PASIVO		CAPITAL CONTABLE	
G & T CONTINENTAL, S. A.	1,611,236	G & T CONTINENTAL, S. A.	1,487,196	CONSOLIDADA, S. A.	155,021
INDUSTRIAL, S. A.	1,185,289	INDUSTRIAL, S. A.	1,094,739	DE OCCIDENTE, S. A.	150,447
GUATEMALTECA, S. A.	777,373	GUATEMALTECA, S. A.	682,929	G & T CONTINENTAL, S. A.	124,039
CONSOLIDADA, S. A.	624,503	CONSOLIDADA, S. A.	469,482	GUATEMALTECA, S. A.	94,444
DE OCCIDENTE, S. A.	472,815	DE OCCIDENTE, S. A.	322,368	INDUSTRIAL, S. A.	90,550
RURAL, S. A.	229,693	DE INVERSIÓN, S. A.	165,039	RURAL, S. A.	88,201
SAN MIGUEL, S. A.	218,492	SAN MIGUEL, S. A.	164,982	SAN MIGUEL, S. A.	53,510
DE INVERSIÓN, S. A.	207,254	CREDICORP, S. A.	143,388	DE INVERSIÓN, S. A.	42,216
CREDICORP, S. A.	176,381	RURAL, S. A.	141,492	DE LOS TRABAJADORES, S. A.	39,600
DE LOS TRABAJADORES, S. A.	117,584	DE LOS TRABAJADORES, S. A.	77,984	CREDICORP, S. A.	32,993
AGROMERCANTIL, S. A.	83,061	SUMMA, S. A.	73,362	DE CAPITALES, S. A.	27,327
SUMMA, S. A.	83,002	AGROMERCANTIL, S. A.	68,391	AGROMERCANTIL, S. A.	14,670
DE CAPITALES, S. A.	27,486	DE CAPITALES, S. A.	159	SUMMA, S. A.	9,639
MVA, S. A.	9,079	MVA, S. A.	112	MVA, S. A.	8,967
<b>TOTAL</b>	<b>5,823,248</b>	<b>TOTAL</b>	<b>4,891,624</b>	<b>TOTAL</b>	<b>931,624</b>
CARTERA DE CRÉDITOS		OBLIGACIONES FINANCIERAS		RESULTADO DEL EJERCICIO	
CONSOLIDADA, S. A.	315,234	G & T CONTINENTAL, S. A.	1,433,344	INDUSTRIAL, S. A.	25,536
DE OCCIDENTE, S. A.	146,888	INDUSTRIAL, S. A.	1,092,886	CONSOLIDADA, S. A.	24,084
GUATEMALTECA, S. A.	146,822	GUATEMALTECA, S. A.	667,832	G & T CONTINENTAL, S. A.	23,249
DE INVERSIÓN, S. A.	137,025	CONSOLIDADA, S. A.	335,862	RURAL, S. A.	8,559
G & T CONTINENTAL, S. A.	131,440	DE OCCIDENTE, S. A.	270,217	GUATEMALTECA, S. A.	7,070
RURAL, S. A.	113,477	DE INVERSIÓN, S. A.	163,474	CREDICORP, S. A.	6,632
SAN MIGUEL, S. A.	108,627	SAN MIGUEL, S. A.	160,234	DE INVERSIÓN, S. A.	4,232
SUMMA, S. A.	52,181	RURAL, S. A.	136,560	SAN MIGUEL, S. A.	2,798
DE LOS TRABAJADORES, S. A.	41,311	CREDICORP, S. A.	123,785	AGROMERCANTIL, S. A.	2,082
INDUSTRIAL, S. A.	26,296	DE LOS TRABAJADORES, S. A.	76,113	DE OCCIDENTE, S. A.	1,778
CREDICORP, S. A.	5,366	AGROMERCANTIL, S. A.	67,572	DE CAPITALES, S. A.	1,144
DE CAPITALES, S. A.	2,978	SUMMA, S. A.	44,088	SUMMA, S. A.	426
AGROMERCANTIL, S. A.	1,276	DE CAPITALES, S. A.	0	DE LOS TRABAJADORES, S. A.	196
MVA, S. A.	0	MVA, S. A.	0	MVA, S. A.	( 194)
<b>TOTAL</b>	<b>1,228,922</b>	<b>TOTAL</b>	<b>4,571,967</b>	<b>TOTAL</b>	<b>107,592</b>

## POSICION DE DEPOSITO LEGAL AL FINAL DEL MES

Moneda Nacional y Extranjera

AL 30 DE SEPTIEMBRE DE 2009

(Cifras en miles)

	DEPÓSITO COMPUTABLE	DEPÓSITO REQUERIDO	POSICIÓN
Quetzales	2,658,476	25,672	2,632,803
Dólares de los Estados Unidos	48,714	2,194	46,519

# SOCIEDADES FINANCIERAS PRIVADAS

## CARTERA DE CREDITOS SEGUN SU CLASIFICACION CONTABLE EN MONEDA NACIONAL

### AL 30 DE SEPTIEMBRE DE 2009

(Cifras en miles de Quetzales)

	SOCIEDADES FINANCIERAS	GUATEMALTECA, S. A.	INDUSTRIAL, S. A.	DE INVERSIÓN, S. A.	RURAL, S. A.
<b>TOTAL DE CARTERA DE CRÉDITOS (NETA)</b>	<b>739,978</b>	<b>47,723</b>	<b>12,205</b>	<b>92,691</b>	<b>103,955</b>
<b>CARTERA DE CRÉDITOS</b>	<b>724,176</b>	<b>49,214</b>	<b>12,305</b>	<b>96,008</b>	<b>106,721</b>
Fiduciarios	316,195	16,679	12,305	43,491	8,831
Prendarios - Fiduciarios	24,684	0	0	2,116	19,470
Prendarios	52,676	0	0	0	16,291
Hipotecarios - Fiduciarios	120,889	10,564	0	0	48,360
Hipotecarios - Prendarios	396	68	0	0	0
Hipotecarios	193,228	21,904	0	50,401	13,768
Con Bono de Prenda	0	0	0	0	0
Hipotecarios - Prendarios - Fiduciarios	0	0	0	0	0
Con Garantía de Obligaciones Propias	16,108	0	0	0	0
<b>OTROS CRÉDITOS</b>	<b>59,685</b>	<b>11,417</b>	<b>0</b>	<b>0</b>	<b>0</b>
Documentos Descontados	15,586	270	0	0	0
Documentos por Cobrar	4,417	0	0	0	0
Pagos por Cartas de Crédito	5,828	5,828	0	0	0
Tarjetas de Crédito	0	0	0	0	0
Factoraje	26,636	0	0	0	0
Créditos Cuenta Depósitos Monetarios	0	0	0	0	0
Deudores Venta Activos Extraordinarios	2,086	188	0	0	0
Deudores Venta De Inmuebles y Muebles	0	0	0	0	0
Arrendamiento Financiero	5,132	5,132	0	0	0
Otros	0	0	0	0	0
<b>SUMA</b>	<b>783,861</b>	<b>60,632</b>	<b>12,305</b>	<b>96,008</b>	<b>106,721</b>
Menos Estimaciones por Valuación	43,883	12,909	100	3,317	2,766

	AGROMERCANTIL, S. A.	MVA, S. A.	CONSOLIDADA, S. A.	DE LOS TRABAJADORES, S. A.	CREDICORP, S. A.
<b>TOTAL DE CARTERA DE CRÉDITOS (NETA)</b>	<b>623</b>	<b>0</b>	<b>149,848</b>	<b>36,632</b>	<b>5,366</b>
<b>CARTERA DE CRÉDITOS</b>	<b>643</b>	<b>0</b>	<b>150,144</b>	<b>28,558</b>	<b>5,381</b>
Fiduciarios	643	0	64,045	25,490	0
Prendarios - Fiduciarios	0	0	1,470	317	0
Prendarios	0	0	35,492	285	29
Hipotecarios - Fiduciarios	0	0	44,628	1,350	0
Hipotecarios - Prendarios	0	0	0	329	0
Hipotecarios	0	0	3,799	788	5,352
Con Bono de Prenda	0	0	0	0	0
Hipotecarios - Prendarios - Fiduciarios	0	0	0	0	0
Con Garantía de Obligaciones Propias	0	0	711	0	0
<b>OTROS CRÉDITOS</b>	<b>0</b>	<b>0</b>	<b>0</b>	<b>15,098</b>	<b>0</b>
Documentos Descontados	0	0	0	15,098	0
Documentos por Cobrar	0	0	0	0	0
Pagos por Cartas de Crédito	0	0	0	0	0
Tarjetas de Crédito	0	0	0	0	0
Factoraje	0	0	0	0	0
Créditos Cuenta Depósitos Monetarios	0	0	0	0	0
Deudores Venta Activos Extraordinarios	0	0	0	0	0
Deudores Venta De Inmuebles y Muebles	0	0	0	0	0
Arrendamiento Financiero	0	0	0	0	0
Otros	0	0	0	0	0
<b>SUMA</b>	<b>643</b>	<b>0</b>	<b>150,144</b>	<b>43,657</b>	<b>5,381</b>
Menos Estimaciones por Valuación	20	0	297	7,024	15

# SOCIEDADES FINANCIERAS PRIVADAS

## CARTERA DE CREDITOS SEGUN SU CLASIFICACION CONTABLE EN MONEDA NACIONAL

### AL 30 DE SEPTIEMBRE DE 2009

(Cifras en miles de Quetzales)

	DE OCCIDENTE, S. A.	DE CAPITALES, S. A.	SUMMA, S. A.	SAN MIGUEL, S. A.
<b>TOTAL DE CARTERA DE CRÉDITOS (NETA)</b>	<b>102,854</b>	<b>2,476</b>	<b>28,964</b>	<b>50,669</b>
<b>CARTERA DE CRÉDITOS</b>	<b>104,034</b>	<b>2,486</b>	<b>6,351</b>	<b>48,456</b>
Fiduciarios	70,416	0	4,520	13,993
Prendarios - Fiduciarios	0	0	409	902
Prendarios	0	0	579	0
Hipotecarios - Fiduciarios	0	0	843	15,144
Hipotecarios - Prendarios	0	0	0	0
Hipotecarios	32,138	2,486	0	17,291
Con Bono de Prenda	0	0	0	0
Hipotecarios - Prendarios - Fiduciarios	0	0	0	0
Con Garantía de Obligaciones Propias	1,481	0	0	1,126
<b>OTROS CRÉDITOS</b>	<b>0</b>	<b>0</b>	<b>23,700</b>	<b>2,935</b>
Documentos Descontados	0	0	0	0
Documentos por Cobrar	0	0	0	0
Pagos por Cartas de Crédito	0	0	0	0
Tarjetas de Crédito	0	0	0	0
Factoraje	0	0	23,700	2,935
Créditos Cuenta Depósitos Monetarios	0	0	0	0
Deudores Venta Activos Extraordinarios	0	0	0	0
Deudores Venta De Inmuebles y Muebles	0	0	0	0
Arrendamiento Financiero	0	0	0	0
Otros	0	0	0	0
<b>SUMA</b>	<b>104,034</b>	<b>2,486</b>	<b>30,052</b>	<b>51,391</b>
Menos Estimaciones por Valuación	1,181	11	1,088	722

#### G & T CONTINENTAL, S. A.

<b>TOTAL DE CARTERA DE CRÉDITOS (NETA)</b>	<b>105,973</b>
<b>CARTERA DE CRÉDITOS</b>	<b>113,873</b>
Fiduciarios	55,782
Prendarios - Fiduciarios	0
Prendarios	0
Hipotecarios - Fiduciarios	0
Hipotecarios - Prendarios	0
Hipotecarios	45,300
Con Bono de Prenda	0
Hipotecarios - Prendarios - Fiduciarios	0
Con Garantía de Obligaciones Propias	12,791
<b>OTROS CRÉDITOS</b>	<b>6,533</b>
Documentos Descontados	218
Documentos por Cobrar	4,417
Pagos por Cartas de Crédito	0
Tarjetas de Crédito	0
Factoraje	0
Créditos Cuenta Depósitos Monetarios	0
Deudores Venta Activos Extraordinarios	1,898
Deudores Venta De Inmuebles y Muebles	0
Arrendamiento Financiero	0
Otros	0
<b>SUMA</b>	<b>120,406</b>
Menos Estimaciones por Valuación	14,433

# SOCIEDADES FINANCIERAS PRIVADAS

## CARTERA DE CREDITOS SEGUN SU CLASIFICACION CONTABLE EN MONEDA EXTRANJERA

### AL 30 DE SEPTIEMBRE DE 2009

(Cifras en miles de Quetzales)

	SOCIEDADES FINANCIERAS	GUATEMALTECA, S. A.	INDUSTRIAL, S. A.	DE INVERSIÓN, S. A.	RURAL, S. A.
<b>TOTAL DE CARTERA DE CRÉDITOS (NETA)</b>	<b>488,944</b>	<b>99,099</b>	<b>14,091</b>	<b>44,334</b>	<b>9,522</b>
<b>CARTERA DE CRÉDITOS</b>	<b>471,081</b>	<b>94,880</b>	<b>14,745</b>	<b>44,497</b>	<b>11,401</b>
Fiduciarios	159,606	44,229	14,745	2,501	2,294
Fiduciarios - Prendarios	3,935	2,259	0	163	0
Prendarios	30,795	331	0	0	1,231
Hipotecarios - Fiduciarios	118,063	11,731	0	0	3,988
Hipotecarios - Prendarios	947	0	0	0	0
Hipotecarios	133,206	36,330	0	41,833	3,888
Con Bono de Prenda	0	0	0	0	0
Hipotecarios - Prendarios - Fiduciarios	4,330	0	0	0	0
Con Garantía de Obligaciones Propias	20,198	0	0	0	0
<b>OTROS CRÉDITOS</b>	<b>21,529</b>	<b>4,219</b>	<b>0</b>	<b>0</b>	<b>0</b>
Documentos Descontados	135	0	0	0	0
Documentos por Cobrar	2,480	1,826	0	0	0
Pagos por Cartas de Crédito	0	0	0	0	0
Tarjetas de Crédito	0	0	0	0	0
Factoraje	16,522	0	0	0	0
Créditos Cuenta Depósitos Monetarios	0	0	0	0	0
Deudores Venta Activos Extraordinarios	0	0	0	0	0
Deudores Venta de Inmuebles y Muebles	0	0	0	0	0
Arrendamiento Financiero	2,393	2,393	0	0	0
Otros	-0	0	0	0	0
<b>SUMA</b>	<b>492,611</b>	<b>99,099</b>	<b>14,745</b>	<b>44,497</b>	<b>11,401</b>
Menos Estimaciones por Valuación	3,666	0	654	163	1,879

	AGROMERCANTIL, S. A.	MVA, S. A.	CONSOLIDADA, S. A.	DE LOS TRABAJADORES, S. A.	CREDICORP, S. A.
<b>TOTAL DE CARTERA DE CRÉDITOS (NETA)</b>	<b>653</b>	<b>0</b>	<b>165,386</b>	<b>4,678</b>	<b>0</b>
<b>CARTERA DE CRÉDITOS</b>	<b>0</b>	<b>0</b>	<b>166,001</b>	<b>4,543</b>	<b>0</b>
Fiduciarios	0	0	31,374	4,543	0
Fiduciarios - Prendarios	0	0	413	0	0
Prendarios	0	0	27,534	0	0
Hipotecarios - Fiduciarios	0	0	80,913	0	0
Hipotecarios - Prendarios	0	0	0	0	0
Hipotecarios	0	0	17,596	0	0
Con Bono de Prenda	0	0	0	0	0
Hipotecarios - Prendarios - Fiduciarios	0	0	4,330	0	0
Con Garantía de Obligaciones Propias	0	0	3,840	0	0
<b>OTROS CRÉDITOS</b>	<b>653</b>	<b>0</b>	<b>-0</b>	<b>135</b>	<b>0</b>
Documentos Descontados	0	0	0	135	0
Documentos por Cobrar	653	0	0	0	0
Pagos por Cartas de Crédito	0	0	0	0	0
Tarjetas de Crédito	0	0	0	0	0
Factoraje	0	0	0	0	0
Créditos Cuenta Depósitos Monetarios	0	0	0	0	0
Deudores Venta Activos Extraordinarios	0	0	0	0	0
Deudores Venta de Inmuebles y Muebles	0	0	0	0	0
Arrendamiento Financiero	0	0	0	0	0
Otros	0	0	-0	0	0
<b>SUMA</b>	<b>653</b>	<b>0</b>	<b>166,001</b>	<b>4,678</b>	<b>0</b>
Menos Estimaciones por Valuación	0	0	615	0	0

# SOCIEDADES FINANCIERAS PRIVADAS

## CARTERA DE CREDITOS SEGUN SU CLASIFICACION CONTABLE EN MONEDA EXTRANJERA

### AL 30 DE SEPTIEMBRE DE 2009

(Cifras en miles de Quetzales)

	DE OCCIDENTE, S. A.	DE CAPITALES, S. A.	SUMMA, S. A.	SAN MIGUEL, S. A.
<b>TOTAL DE CARTERA DE CRÉDITOS (NETA)</b>	<b>44,034</b>	<b>503</b>	<b>23,218</b>	<b>57,958</b>
<b>CARTERA DE CRÉDITOS</b>	<b>44,034</b>	<b>503</b>	<b>7,052</b>	<b>57,958</b>
Fiduciarios	20,060	0	4,158	11,902
Fiduciarios - Prendarios	0	0	1,100	0
Prendarios	0	503	1,196	0
Hipotecarios - Fiduciarios	0	0	489	20,942
Hipotecarios - Prendarios	0	0	0	947
Hipotecarios	9,393	0	0	22,498
Con Bono de Prenda	0	0	0	0
Hipotecarios - Prendarios - Fiduciarios	0	0	0	0
Con Garantía de Obligaciones Propias	14,581	0	108	1,668
<b>OTROS CRÉDITOS</b>	<b>0</b>	<b>0</b>	<b>16,522</b>	<b>0</b>
Documentos Descontados	0	0	0	0
Documentos por Cobrar	0	0	0	0
Pagos por Cartas de Crédito	0	0	0	0
Tarjetas de Crédito	0	0	0	0
Factoraje	0	0	16,522	0
Créditos Cuenta Depósitos Monetarios	0	0	0	0
Deudores Venta Activos Extraordinarios	0	0	0	0
Deudores Venta de Inmuebles y Muebles	0	0	0	0
Arrendamiento Financiero	0	0	0	0
Otros	0	0	0	0
<b>SUMA</b>	<b>44,034</b>	<b>503</b>	<b>23,573</b>	<b>57,958</b>
Menos Estimaciones por Valuación	0	0	356	0

#### G & T CONTINENTAL, S. A.

<b>TOTAL DE CARTERA DE CRÉDITOS (NETA)</b>	<b>25,467</b>
<b>CARTERA DE CRÉDITOS</b>	<b>25,467</b>
Fiduciarios	23,799
Fiduciarios - Prendarios	0
Prendarios	0
Hipotecarios - Fiduciarios	0
Hipotecarios - Prendarios	0
Hipotecarios	1,668
Con Bono de Prenda	0
Hipotecarios - Prendarios - Fiduciarios	0
Con Garantía de Obligaciones Propias	0
<b>OTROS CRÉDITOS</b>	<b>0</b>
Documentos Descontados	0
Documentos por Cobrar	0
Pagos por Cartas de Crédito	0
Tarjetas de Crédito	0
Factoraje	0
Créditos Cuenta Depósitos Monetarios	0
Deudores Venta Activos Extraordinarios	0
Deudores Venta de Inmuebles y Muebles	0
Arrendamiento Financiero	0
Otros	0
<b>SUMA</b>	<b>25,467</b>
Menos Estimaciones por Valuación	0

# SOCIEDADES FINANCIERAS PRIVADAS

## INTEGRACION DE LA CARTERA

AL 30 DE SEPTIEMBRE DE 2009

(Cifras en miles de Quetzales)

	TOTAL CARTERA			TOTAL VIGENTE			TOTAL VENCIDA		
	M/N	M/E	TOTAL	M/N	M/E	TOTAL	M/N	M/E	TOTAL
<b>FINANCIERAS PRIVADAS</b>									
GUATEMALTECA, S. A.	60,632	99,099	159,731	49,489	85,864	135,353	11,142	13,236	24,378
INDUSTRIAL, S. A.	12,305	14,745	27,050	12,305	14,745	27,050	0	0	0
DE INVERSIÓN, S. A.	96,008	44,497	140,505	89,795	44,334	134,129	6,213	163	6,376
RURAL, S. A.	106,721	11,401	118,122	104,609	9,522	114,131	2,112	1,879	3,991
DE OCCIDENTE, S. A.	104,034	44,034	148,069	82,296	44,034	126,330	21,739	0	21,739
DE CAPITALES, S. A.	2,486	503	2,989	2,486	503	2,989	0	0	0
SUMMA, S. A.	30,052	23,573	53,625	28,143	21,753	49,896	1,909	1,821	3,729
SAN MIGUEL, S. A.	51,391	57,958	109,349	51,391	57,958	109,349	0	0	0
AGROMERCANTIL, S. A.	643	653	1,296	643	653	1,296	0	0	0
MVA, S. A.	0	0	0	0	0	0	0	0	0
CONSOLIDADA, S. A.	150,144	166,001	316,146	149,945	163,931	313,877	199	2,070	2,269
DE LOS TRABAJADORES, S. A.	43,657	4,678	48,335	22,081	4,543	26,624	21,576	135	21,711
CREDICORP, S. A.	5,381	0	5,381	5,381	0	5,381	0	0	0
G & T CONTINENTAL, S. A.	120,406	25,467	145,873	101,952	25,467	127,419	18,454	0	18,454
	783,861	492,611	1,276,472	700,517	473,307	1,173,824	83,344	19,303	102,647



# SOCIEDADES FINANCIERAS PRIVADAS

INTEGRACION DE LA CARTERA VENCIDA

AL 30 DE SEPTIEMBRE DE 2009

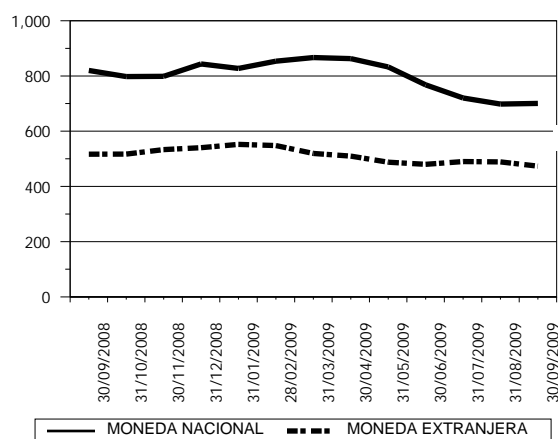
(Cifras en miles de Quetzales)

	EN PROCESO DE PRORROGA			EN COBRO ADMINISTRATIVO			EN COBRO JUDICIAL		
	M/N	M/E	TOTAL	M/N	M/E	TOTAL	M/N	M/E	TOTAL
<b>FINANCIERAS PRIVADAS</b>									
GUATEMALTECA, S. A.	13	118	130	90	3,153	3,244	11,039	9,965	21,004
INDUSTRIAL, S. A.	0	0	0	0	0	0	0	0	0
DE INVERSIÓN, S. A.	0	0	0	1,220	163	1,383	4,994	0	4,994
RURAL, S. A.	0	0	0	0	0	0	2,112	1,879	3,991
DE OCCIDENTE, S. A.	0	0	0	21,739	0	21,739	0	0	0
DE CAPITALES, S. A.	0	0	0	0	0	0	0	0	0
SUMMA, S. A.	0	0	0	1,158	1,821	2,978	751	0	751
SAN MIGUEL, S. A.	0	0	0	0	0	0	0	0	0
AGROMERCANTIL, S. A.	0	0	0	0	0	0	0	0	0
MVA, S. A.	0	0	0	0	0	0	0	0	0
CONSOLIDADA, S. A.	0	0	0	143	500	643	56	1,570	1,626
DE LOS TRABAJADORES, S. A.	0	0	0	21,576	135	21,711	0	0	0
CREDICORP, S. A.	0	0	0	0	0	0	0	0	0
G & T CONTINENTAL, S. A.	37	0	37	7,008	0	7,008	11,409	0	11,409
	50	118	168	52,933	5,772	58,705	30,361	13,414	43,775

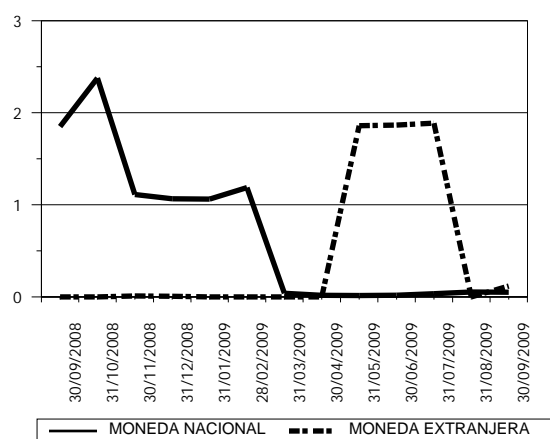
# SOCIEDADES FINANCIERAS PRIVADAS

## CARTERA DE CREDITOS (Cifras en millones de Quetzales)

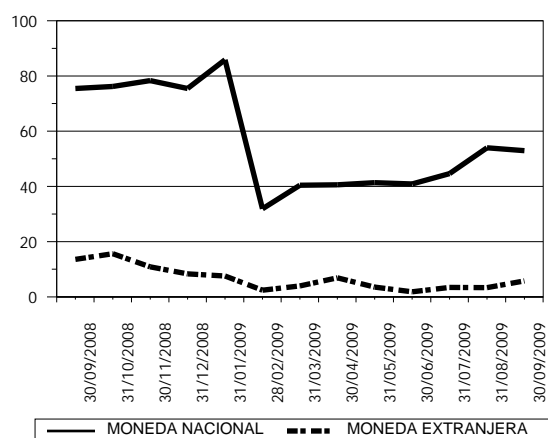
**CARTERA VIGENTE**



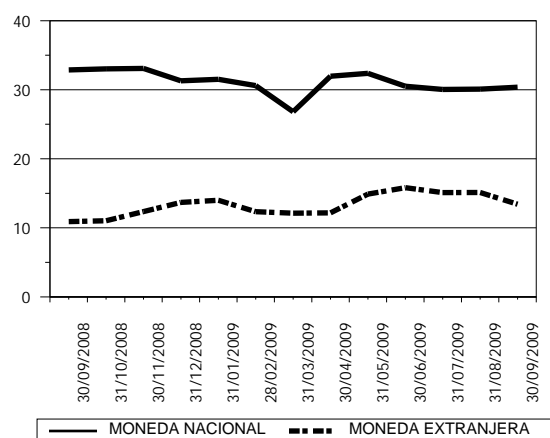
**CARTERA VENCIDA EN PROCESO DE PRORROGA**



**CARTERA VENCIDA EN COBRO ADMINISTRATIVO**



**CARTERA VENCIDA EN COBRO JUDICIAL**



# SOCIEDADES FINANCIERAS PRIVADAS

CARTERA DE CREDITOS POR ACTIVIDAD ECONOMICA

NACIONAL Y EXTRANJERA

AL 30 DE SEPTIEMBRE DE 2009

(Cifras en miles de Quetzales)

	(0)			(1)	(2)	(3)	(4)	(5)	(6)	(7)	(8)	(9)	TOTAL
	(00)	(01)	(09)										
FINANCIERAS PRIVADAS													
GUATEMALTECA, S. A.	3,864	47	0	40,668	0	50,489	0	38,975	0	6,624	19,065	0	159,731
INDUSTRIAL, S. A.	0	0	0	3,067	0	0	0	0	0	12,305	11,678	0	27,050
DE INVERSIÓN, S. A.	4,057	5,250	384	28,026	0	13,408	48	42,282	15,802	76	14,199	16,975	140,505
RURAL, S. A.	1,902	210	2,474	900	0	43,564	0	20,113	7,515	8,894	24,017	8,533	118,122
DE OCCIDENTE, S. A.	9,658	1,746	0	12,831	0	25,092	19,533	15,170	13,286	443	33,823	16,486	148,069
DE CAPITALES, S. A.	0	0	0	2,004	0	503	0	0	0	0	0	483	2,989
SUMMA, S. A.	0	1,198	0	3,219	0	4,821	2,466	5,258	22,160	8	13,242	1,255	53,625
SAN MIGUEL, S. A.	56,804	0	0	1,170	0	1,772	0	25,844	6,745	0	17,014	0	109,349
AGROMERCANTIL, S. A.	0	0	0	0	0	0	653	0	643	0	0	0	1,296
MVA, S. A.	0	0	0	0	0	0	0	0	0	0	0	0	0
CONSOLIDADA, S. A.	0	0	0	56,907	0	67,345	0	145,637	0	0	40,956	5,300	316,146
DE LOS TRABAJADORES, S. A.	9	0	0	5,210	0	1,813	0	457	35,513	0	4,964	369	48,335
CREDICORP, S. A.	0	0	0	0	0	0	0	5,381	0	0	0	0	5,381
G & T CONTINENTAL, S. A.	7,700	7,487	200	23,909	0	3,674	0	32,197	40,050	298	26,359	3,999	145,873
TOTAL	83,995	15,937	3,058	177,910	0	212,480	22,701	331,313	141,713	28,648	205,317	53,400	1,276,472

Fuente: Saldos de cartera forma E83.

## CODIGO DE LA ACTIVIDAD ECONOMICA:

- |  |   |
|--|---|
| (0) Consumo, Transferencias y Otros Destinos           | (4) Electricidad, Gas y Agua  |
| (00) Consumo   | (5) Construcción  |
| (01) Transferencias                                    | (6) Comercio  |
| (09) Otros Destinos                                    | (7) Transporte y Almacenamiento   |
| (1) Agricultura, Ganadería, Silvicultura, Caza y Pesca | (8) Establecimientos Financieros, Bienes Inmuebles y Servicios Prestados a las Empresas |
| (2) Explotación de Minas y Cantera                     | (9) Servicios Comunes, Sociales y Personales  |
| (3) Industria Manufacturera                            |   |

# SOCIEDADES FINANCIERAS PRIVADAS

CARTERA DE CREDITOS POR ACTIVIDAD ECONOMICA

EN MONEDA NACIONAL

AL 30 DE SEPTIEMBRE DE 2009

(Cifras en miles de Quetzales)

	(0)			(1)	(2)	(3)	(4)	(5)	(6)	(7)	(8)	(9)	TOTAL
	(00)	(01)	(09)										
FINANCIERAS PRIVADAS													
GUATEMALTECA, S. A.	3,527	47	0	16,907	0	15,876	0	19,457	0	3,466	1,352	0	60,632
INDUSTRIAL, S. A.	0	0	0	0	0	0	0	0	0	12,305	0	0	12,305
DE INVERSIÓN, S. A.	676	5,010	384	19,115	0	7,796	0	25,810	14,211	20	13,850	9,137	96,008
RURAL, S. A.	50	0	2,474	900	0	41,269	0	20,113	4,728	8,894	19,760	8,533	106,721
DE OCCIDENTE, S. A.	4,749	84	0	12,831	0	20,921	0	13,720	13,286	377	24,159	13,908	104,034
DE CAPITALES, S. A.	0	0	0	2,004	0	0	0	0	0	0	0	483	2,486
SUMMA, S. A.	0	1,198	0	2,561	0	2,853	497	1,107	12,551	8	8,708	570	30,052
SAN MIGUEL, S. A.	15,309	0	0	1,170	0	1,086	0	14,020	5,288	0	14,517	0	51,391
AGROMERCANTIL, S. A.	0	0	0	0	0	0	0	0	643	0	0	0	643
MVA, S. A.	0	0	0	0	0	0	0	0	0	0	0	0	0
CONSOLIDADA, S. A.	0	0	0	56,400	0	15,169	0	36,993	0	0	36,283	5,300	150,144
DE LOS TRABAJADORES, S. A.	9	0	0	5,210	0	1,813	0	457	30,969	0	4,964	234	43,657
CREDICORP, S. A.	0	0	0	0	0	0	0	5,381	0	0	0	0	5,381
G & T CONTINENTAL, S. A.	7,700	1,898	200	12,565	0	2,006	0	32,197	38,726	298	20,817	3,999	120,406
TOTAL	32,021	8,237	3,058	129,663	0	108,788	497	169,254	120,403	25,367	144,411	42,164	783,861

Fuente: Saldos de cartera forma E83.

## CODIGO DE LA ACTIVIDAD ECONOMICA:

- |  |   |
|--|---|
| (0) Consumo, Transferencias y Otros Destinos           | (4) Electricidad, Gas y Agua  |
| (00) Consumo   | (5) Construcción  |
| (01) Transferencias                                    | (6) Comercio  |
| (09) Otros Destinos                                    | (7) Transporte y Almacenamiento   |
| (1) Agricultura, Ganadería, Silvicultura, Caza y Pesca | (8) Establecimientos Financieros, Bienes Inmuebles y Servicios Prestados a las Empresas |
| (2) Explotación de Minas y Cantera                     | (9) Servicios Comunes, Sociales y Personales  |
| (3) Industria Manufacturera                            |   |

# SOCIEDADES FINANCIERAS PRIVADAS

CARTERA DE CREDITOS POR ACTIVIDAD ECONOMICA

EN MONEDA EXTRANJERA

AL 30 DE SEPTIEMBRE DE 2009

(Cifras en miles de Quetzales)

	(0)			(1)	(2)	(3)	(4)	(5)	(6)	(7)	(8)	(9)	TOTAL
	(00)	(01)	(09)										
FINANCIERAS PRIVADAS													
GUATEMALTECA, S. A.	337	0	0	23,761	0	34,613	0	19,518	0	3,158	17,712	0	99,099
INDUSTRIAL, S. A.	0	0	0	3,067	0	0	0	0	0	0	11,678	0	14,745
DE INVERSIÓN, S. A.	3,381	240	0	8,911	0	5,612	48	16,471	1,590	56	349	7,838	44,497
RURAL, S. A.	1,852	210	0	0	0	2,294	0	0	2,787	0	4,257	0	11,401
DE OCCIDENTE, S. A.	4,910	1,662	0	0	0	4,171	19,533	1,450	0	67	9,664	2,579	44,034
DE CAPITALES, S. A.	0	0	0	0	0	503	0	0	0	0	0	0	503
SUMMA, S. A.	0	0	0	658	0	1,968	1,969	4,151	9,609	0	4,534	684	23,573
SAN MIGUEL, S. A.	41,495	0	0	0	0	686	0	11,824	1,457	0	2,497	0	57,958
AGROMERCANTIL, S. A.	0	0	0	0	0	0	653	0	0	0	0	0	653
MVA, S. A.	0	0	0	0	0	0	0	0	0	0	0	0	0
CONSOLIDADA, S. A.	0	0	0	507	0	52,177	0	108,645	0	0	4,673	0	166,001
DE LOS TRABAJADORES, S. A.	0	0	0	0	0	0	0	0	4,543	0	0	135	4,678
CREDICORP, S. A.	0	0	0	0	0	0	0	0	0	0	0	0	0
G & T CONTINENTAL, S. A.	0	5,589	0	11,344	0	1,668	0	0	1,324	0	5,542	0	25,467
TOTAL	51,974	7,700	0	48,248	0	103,692	22,204	162,059	21,310	3,281	60,906	11,236	492,611

Fuente: Saldos de cartera forma E83.

## CODIGO DE LA ACTIVIDAD ECONOMICA:

- |  |   |
|--|---|
| (0) Consumo, Transferencias y Otros Destinos           | (4) Electricidad, Gas y Agua  |
| (00) Consumo   | (5) Construcción  |
| (01) Transferencias                                    | (6) Comercio  |
| (09) Otros Destinos                                    | (7) Transporte y Almacenamiento   |
| (1) Agricultura, Ganadería, Silvicultura, Caza y Pesca | (8) Establecimientos Financieros, Bienes Inmuebles y Servicios Prestados a las Empresas |
| (2) Explotación de Minas y Cantera                     | (9) Servicios Comunales, Sociales y Personales  |
| (3) Industria Manufacturera                            |   |

# SOCIEDADES FINANCIERAS PRIVADAS

PRESTAMOS Y DESCUENTOS CONCEDIDOS POR DISTRIBUCION GEOGRAFICA

EN EL MES DE SEPTIEMBRE DE 2009

(Cifras en miles de Quetzales)

	FINANCIERAS	%
GUATEMALA	12,305	92.99
ALTA VERAPAZ	4	0.03
BAJA VERAPAZ	0	0.00
IZABAL	50	0.38
CHIQUMULA	22	0.17
ZACAPA	64	0.48
EL PROGRESO	5	0.03
JUTIAPA	15	0.11
JALAPA	11	0.08
SANTA ROSA	19	0.14
CHIMALTENANGO	49	0.37
SACATEPEQUEZ	127	0.96
ESCUINTLA	80	0.61
SAN MARCOS	0	0.00
QUETZALTENANGO	149	1.12
TOTONICAPAN	0	0.00
SOLOLA	0	0.00
RETALHULEU	26	0.20
SUCHITEPEQUEZ	66	0.50
HUEHUETENANGO	0	0.00
QUICHE	229	1.73
PETEN	13	0.10
BELICE	0	0.00
OTROS PAISES	0	0.00
<b>TOTAL</b>	<b>13,232</b>	<b>100</b>

## NOTAS :

- La distribución geográfica se hace con base en el lugar donde se efectuó la inversión.

- Fuente: Saldos de cartera forma E83.

# SOCIEDADES FINANCIERAS PRIVADAS

PRESTAMOS Y DESCUENTOS CONCEDIDOS POR DESTINO ECONOMICO

Y TIPO DE INVERSION

EN EL MES DE SEPTIEMBRE DE 2009

(Cifras en miles de Quetzales)

FINANCIERAS PRIVADAS				
	GASTOS DE OPERACION	FORMACION DE CAPITAL	OTROS	TOTAL
CONSUMO, TRANSFERENCIAS Y OTROS DESTINOS	0	2,716	0	2,716
CONSUMO	0	2,716	0	2,716
Adquisición de bienes durables	0	2,716	0	2,716
Mobiliario para el hogar	0	0	0	0
Utensilios para el hogar	0	0	0	0
Prendas para uso personal	0	0	0	0
Vehículos para uso personal	0	0	0	0
Material, mobiliario y equipo de estudio	0	0	0	0
Inmuebles	0	2,616	0	2,616
Bienes inmuebles para vivienda garantizados con hipotecas	0	0	0	0
Otros	0	100	0	100
Adquisición de bienes fungibles	0	0	0	0
Medicinas y medicamentos	0	0	0	0
Otros	0	0	0	0
Servicios recibidos	0	0	0	0
Tratamiento médico en el país	0	0	0	0
Tratamiento médico en el exterior	0	0	0	0
Viajes de estudio	0	0	0	0
Viajes de turismo	0	0	0	0
Costas judiciales	0	0	0	0
Honorarios profesionales	0	0	0	0
Alquileres	0	0	0	0
Otros	0	0	0	0
Otros consumos	0	0	0	0
TRANSFERENCIAS	0	0	0	0
Adquisición de bienes inmuebles a propietarios del mismo sector	0	0	0	0
Adquisición maquinaria y equipo propietarios del mismo sector	0	0	0	0
Adquisición de títulos valores	0	0	0	0
Pago de deudas bancarias	0	0	0	0
Pago de deudas comerciales	0	0	0	0
Pago deudas particulares	0	0	0	0
OTROS DESTINOS	0	0	0	0
Actividades no especificadas	0	0	0	0
AGRICULTURA, GANADERÍA, SILVICULTURA, CAZA Y PESCA	50	0	0	50
AGRICULTURA	50	0	0	50
Cereales y legumbres	50	0	0	50
Arroz	0	0	0	0
Trigo	0	0	0	0
Maíz	50	0	0	50
Frijol	0	0	0	0
Maicillo	0	0	0	0
Otros	0	0	0	0
Hortalizas	0	0	0	0
Frutas	0	0	0	0
Bebidas y azúcares	0	0	0	0
Café	0	0	0	0
Té	0	0	0	0
Cacao	0	0	0	0
Caña	0	0	0	0
Otras	0	0	0	0
Semillas y plantas oleaginosas	0	0	0	0
Plantas textiles	0	0	0	0

Fuente: Saldos de cartera forma E83.

# SOCIEDADES FINANCIERAS PRIVADAS

PRESTAMOS Y DESCUENTOS CONCEDIDOS POR DESTINO ECONOMICO

Y TIPO DE INVERSION

EN EL MES DE SEPTIEMBRE DE 2009

(Cifras en miles de Quetzales)

FINANCIERAS PRIVADAS				
	GASTOS DE OPERACION	FORMACION DE CAPITAL	OTROS	TOTAL
Algodón	0	0	0	0
Kenaf	0	0	0	0
Henequén	0	0	0	0
Lino	0	0	0	0
Otras	0	0	0	0
Espicias	0	0	0	0
Otros cultivos y plantas	0	0	0	0
GANADERÍA	0	0	0	0
Ganado vacuno	0	0	0	0
Caballar, asnal y mular	0	0	0	0
Ganado caprino	0	0	0	0
Ganado ovino	0	0	0	0
Porcino	0	0	0	0
Avicultura	0	0	0	0
Cunicultura	0	0	0	0
Apiarios	0	0	0	0
Pastos y forrajes	0	0	0	0
Otras especies de animales	0	0	0	0
SILVICULTURA	0	0	0	0
CAZA Y PESCA	0	0	0	0
EXPLOTACIÓN DE MINAS Y CANTERAS	0	0	0	0
MINAS DE CARBÓN	0	0	0	0
PETRÓLEO CRUDO Y GAS NATURAL	0	0	0	0
EXTRACCIÓN DE MINERALES METÁLICOS	0	0	0	0
EXTRACCIÓN DE MINERALES NO METÁLICOS	0	0	0	0
EXPLOTACIÓN DE CANTERA	0	0	0	0
INDUSTRIAS MANUFACTURERAS	0	0	150	150
PRODUCTOS ALIMENTICIOS, BEBIDAS Y TABACO	0	0	0	0
TEXTILES, PRENDAS DE VESTIR E INDUSTRIAS DE CUERO	0	0	0	0
INDUSTRIA DE LA MADERA Y PRODUCTOS DE LA MADERA, INCLUIDOS MUEBLES	0	0	0	0
FABRICACIÓN DE PAPEL Y PRODUCTOS DE PAPEL; IMPRENTAS Y EDITORIALES	0	0	0	0
FABRICACIÓN DE SUSTANCIAS QUÍMICAS Y DE PRODUCTOS QUÍMICOS DERIVADOS DEL PETRÓLEO-CARBÓN DE CAUCHO	0	0	0	0
FABRICACIÓN DE PRODUCTOS MINERALES NO METÁLICOS EXCEPTUANDO LOS DERIVADOS DEL PETRÓLEO Y DEL CARBÓN	0	0	0	0
INDUSTRIAS METÁLICAS BÁSICAS	0	0	0	0
FABRICACIÓN DE PRODUCTOS METÁLICOS, MAQUINARIA Y EQUIPO	0	0	150	150
OTRAS INDUSTRIAS MANUFACTURERAS	0	0	0	0
ELECTRICIDAD, GAS Y AGUA	0	0	0	0
ELECTRICIDAD	0	0	0	0
GAS	0	0	0	0
OBRAS HIDRAÚLICAS Y SUMINISTRO DE AGUA	0	0	0	0
CONSTRUCCIÓN	0	1,408	124	1,532
CONSTRUCCIÓN, REFORMA Y REPARACIÓN DE VÍAS DE COMUNICACIÓN	0	0	0	0
Construcción, reforma y reparación vías de comunicación	0	0	0	0

Fuente: Saldos de cartera forma E83.



# SOCIEDADES FINANCIERAS PRIVADAS

PRESTAMOS Y DESCUENTOS CONCEDIDOS POR DESTINO ECONOMICO

Y TIPO DE INVERSION

EN EL MES DE SEPTIEMBRE DE 2009

(Cifras en miles de Quetzales)

FINANCIERAS PRIVADAS				
	GASTOS DE OPERACION	FORMACION DE CAPITAL	OTROS	TOTAL
Aeropuertos y pistas de aviación	0	0	0	0
Carreteras	0	0	0	0
Puertos muelles y canales	0	0	0	0
Vías férreas	0	0	0	0
Otras	0	0	0	0
CONSTRUCCIÓN, REFORMA Y REPARACIÓN GENERAL	0	1,408	124	1,532
De carácter principal	0	1,408	124	1,532
Edificios	0	0	0	0
Viviendas	0	1,408	124	1,532
Oficinas y bodegas	0	0	0	0
Instalaciones hidráulicas y centrales hidroeléctricas	0	0	0	0
Conducciones de agua gas y electricidad	0	0	0	0
Presas drenajes y obras de riego	0	0	0	0
Estacionamientos	0	0	0	0
Otros	0	0	0	0
De carácter secundario	0	0	0	0
Instalaciones de plomería, calefacción y aire acondicionado	0	0	0	0
Chapistería e instalaciones eléctricas	0	0	0	0
Colocación de ladrillos y pisos, piedras, baldosas y labrado de mármol	0	0	0	0
Colocación de techos	0	0	0	0
Perforación de pozos de agua	0	0	0	0
Excavación y cimentación	0	0	0	0
Pintura y decoración	0	0	0	0
Otros	0	0	0	0
COMERCIO	7,376	0	595	7,971
COMERCIO INTERNO	400	0	0	400
COMERCIO DE IMPORTACIÓN	0	0	0	0
EXPORTACIÓN	0	0	0	0
COMERCIO NO ESPECIFICADO	6,976	0	595	7,571
TRANSPORTE Y ALMACENAMIENTO	164	0	0	164
TRANSPORTE TERRESTRE	164	0	0	164
TRANSPORTE POR AGUA	0	0	0	0
TRANSPORTE AÉREO	0	0	0	0
ESTABLECIMIENTOS FINANCIEROS, BIENES INMUEBLES, SERVICIOS PRESTADOS A LAS EMPRESAS	25	24	443	492
ESTABLECIMIENTOS FINANCIEROS	0	0	0	0
EMPRESAS ADMINISTRADORAS DE BIENES INMUEBLES	25	0	43	68
SERVICIOS PRESTADOS A LAS EMPRESAS	0	24	400	424
SERVICIOS COMUNALES, SOCIALES Y PERSONALES	157	0	0	157
SERVICIOS DE SANEAMIENTO Y SIMILARES	0	0	0	0
SERVICIOS SOCIALES Y OTROS	0	0	0	0
SERVICIOS COMUNALES CONEXOS	0	0	0	0
SERVICIOS DE DIVERSIÓN, ESPARCIMIENTO Y CULTURALES	0	0	0	0
SERVICIOS PERSONALES Y DE LOS HOGARES	157	0	0	157
ORGANIZACIONES INTERNACIONALES Y OTROS ORGANISMOS EXTRATERRITORIALES	0	0	0	0
<b>TOTAL</b>	<b>7,772</b>	<b>4,148</b>	<b>1,312</b>	<b>13,232</b>

Fuente: Saldos de cartera forma E83.

# FINANCIERAS PRIVADAS

PRESTAMOS Y DESCUENTOS CONCEDIDOS POR  
ESTRATIFICACION Y PLAZO ORIGINAL  
EN EL MES DE SEPTIEMBRE DE 2009

(Cifras en miles de Quetzales)

INTERVALOS EN QUETZALES	HASTA 10,000		DE 10,001 A 20,000		DE 20,001 A 50,000		DE 50,001 A 100,000		DE 100,001 Y MAS		TOTAL	
	No.	Monto	No.	Monto	No.	Monto	No.	Monto	No.	Monto	No.	Monto
CONSUMO, TRANSFERENCIAS Y OTROS DESTINOS	0	0	0	0	0	0	1	100	2	2,616	3	2,716
AGRICULTURA, GANADERÍA, SILVICULTURA, CAZA Y PESCA	0	0	0	0	1	50	0	0	0	0	1	50
AGRICULTURA	0	0	0	0	1	50	0	0	0	0	1	50
GANADERÍA	0	0	0	0	0	0	0	0	0	0	0	0
SILVICULTURA	0	0	0	0	0	0	0	0	0	0	0	0
CAZA Y PESCA	0	0	0	0	0	0	0	0	0	0	0	0
EXPLOTACIÓN DE MINAS Y CANTERAS	0	0	0	0	0	0	0	0	0	0	0	0
INDUSTRIAS MANUFACTURERAS	0	0	0	0	0	0	0	0	1	150	1	150
ELECTRICIDAD, GAS Y AGUA	0	0	0	0	0	0	0	0	0	0	0	0
CONSTRUCCIÓN	50	226	22	334	17	543	3	190	2	239	94	1,532
CONSTRUCCIÓN, REFORMA Y REPARACIÓN DE VÍAS DE COMUNICACIÓN	0	0	0	0	0	0	0	0	0	0	0	0
COMERCIO	253	1,025	62	892	48	1,460	20	1,382	15	3,212	398	7,971
TRANSPORTE Y ALMACENAMIENTO	0	0	0	0	0	0	0	0	1	164	1	164
ESTABLECIMIENTOS FINANCIEROS, BIENES INMUEBLES, SERVICIOS PRESTADOS A LAS EMPRESAS	0	0	0	0	3	92	0	0	1	400	4	492
SERVICIOS COMUNALES, SOCIALES Y PERSONALES	0	0	0	0	0	0	0	0	1	157	1	157
<b>TOTAL</b>	<b>303</b>	<b>1,250</b>	<b>84</b>	<b>1,226</b>	<b>69</b>	<b>2,145</b>	<b>24</b>	<b>1,672</b>	<b>23</b>	<b>6,938</b>	<b>503</b>	<b>13,232</b>

	HASTA 1 AÑO		DE 1 A 3 AÑOS		DE 3 A 5 AÑOS		DE 5 AÑOS Y MAS		TOTAL	
	No.	Monto	No.	Monto	No.	Monto	No.	Monto	No.	Monto
CONSUMO, TRANSFERENCIAS Y OTROS DESTINOS	0	0	1	100	0	0	2	2,616	3	2,716
AGRICULTURA, GANADERÍA, SILVICULTURA, CAZA Y PESCA	0	0	0	0	1	50	0	0	1	50
AGRICULTURA	0	0	0	0	1	50	0	0	1	50
GANADERÍA	0	0	0	0	0	0	0	0	0	0
SILVICULTURA	0	0	0	0	0	0	0	0	0	0
CAZA Y PESCA	0	0	0	0	0	0	0	0	0	0
EXPLOTACIÓN DE MINAS Y CANTERAS	0	0	0	0	0	0	0	0	0	0
INDUSTRIAS MANUFACTURERAS	1	150	0	0	0	0	0	0	1	150
ELECTRICIDAD, GAS Y AGUA	0	0	0	0	0	0	0	0	0	0
CONSTRUCCIÓN	0	0	29	372	64	1,035	1	124	94	1,532
CONSTRUCCIÓN, REFORMA Y REPARACIÓN DE VÍAS DE COMUNICACIÓN	0	0	0	0	0	0	0	0	0	0
COMERCIO	2	2	369	5,730	20	1,358	7	882	398	7,971
TRANSPORTE Y ALMACENAMIENTO	0	0	1	164	0	0	0	0	1	164
ESTABLECIMIENTOS FINANCIEROS, BIENES INMUEBLES, SERVICIOS PRESTADOS A LAS EMPRESAS	0	0	4	492	0	0	0	0	4	492
SERVICIOS COMUNALES, SOCIALES Y PERSONALES	0	0	0	0	1	157	0	0	1	157
<b>TOTAL</b>	<b>3</b>	<b>152</b>	<b>404</b>	<b>6,858</b>	<b>86</b>	<b>2,600</b>	<b>10</b>	<b>3,622</b>	<b>503</b>	<b>13,232</b>

Fuente: Saldos de cartera forma E83.

# SOCIEDADES FINANCIERAS PRIVADAS

INTEGRACION DE FIDEICOMISOS

AL 30 DE SEPTIEMBRE DE 2009

(Cifras en miles de Quetzales)

	Estatales		Municipales		Privados		Total	
	No.	Patrimonio Recibido	No.	Patrimonio Recibido	No.	Patrimonio Recibido	No.	Patrimonio Recibido 1/
GUATEMALTECA, S. A.	0	0	0	0	34	758,049	34	758,049
INDUSTRIAL, S. A.	0	0	0	0	155	3,762,126	155	3,762,126
DE INVERSIÓN, S. A.	0	0	0	0	1	5,361	1	5,361
RURAL, S. A.	0	0	1	10,342	43	701,966	44	712,307
DE OCCIDENTE, S. A.	0	0	3	112,311	32	645,498	35	757,809
DE CAPITALES, S. A.	0	0	0	0	41	223,718	41	223,718
SUMMA, S. A.	0	0	0	0	18	87,928	18	87,928
SAN MIGUEL, S. A.	0	0	0	0	5	22,335	5	22,335
AGROMERCANTIL, S. A.	0	0	0	0	20	333,559	20	333,559
MVA, S. A.	0	0	1	202,018	0	0	1	202,018
CONSOLIDADA, S. A.	0	0	0	0	31	1,180,830	31	1,180,830
DE LOS TRABAJADORES, S. A.	0	0	0	0	2	184,955	2	184,955
CREDICORP, S. A.	0	0	0	0	13	32,197	13	32,197
G & T CONTINENTAL, S. A.	0	0	0	0	83	1,236,477	83	1,236,477
<b>EN SITUACION ESPECIAL</b>								
METROPOLITANA, S. A.	0	0	0	0	0	0	0	0
AGRO COMERCIAL, S. A.	0	0	0	0	0	0	0	0
<b>TOTAL</b>	<b>0</b>	<b>0</b>	<b>5</b>	<b>324,670</b>	<b>478</b>	<b>9,174,999</b>	<b>483</b>	<b>9,499,670</b>

El Fideicomiso es un contrato por el que una persona llamada fideicomitente transmite ciertos bienes y derechos a otra llamada fiduciaria, quien los recibe con la limitación de carácter obligatorio, de realizar solo aquellos actos exigidos para cumplir los fines del fideicomiso y en beneficio de un tercero llamado fideicomisario.

1/ Incluye: Patrimonio Recibido + Utilidad ó Pérdida Acumulada + Utilidad ó Pérdida del Ejercicio

# SOCIEDADES FINANCIERAS PRIVADAS

AL 30 DE SEPTIEMBRE DE 2009

## DEFINICION DE INDICADORES FINANCIEROS

ÁREA	INDICADOR	DEFINICIÓN	INTERPRETACIÓN
Liquidez	Liquidez inmediata (LI)	Es el cociente de dividir las disponibilidades entre la suma de las obligaciones depositarias más las obligaciones financieras.	Representa la proporción de recursos de inmediata disponibilidad de los que la entidad dispone para hacer frente a sus obligaciones de captación.
Solvencia	Patrimonio en relación a activos (PA)	Es el cociente de dividir el capital contable entre el activo neto.	Representa la proporción de capital contable que respalda los activos de la entidad.
	Patrimonio en relación a Cartera de Créditos (PCC)	Es el cociente de dividir el capital contable entre la cartera de créditos bruta.	Representa la proporción de la cartera de créditos bruta que está respaldada por el patrimonio de los accionistas.
	Patrimonio en relación a las captaciones (PCA)	Es el cociente de dividir el capital contable entre la suma de las obligaciones depositarias más las obligaciones financieras.	Representa la proporción de los recursos de los accionistas respecto a los recursos captados del público.
Rentabilidad	Rentabilidad sobre Patrimonio (RP)	Es el cociente de dividir la utilidad neta anualizada entre el capital contable.	Representa la utilidad con respecto a los recursos de los accionistas. Este indicador se muestra sólo cuando el capital contable es positivo.
	Rentabilidad sobre Activos (RA)	Es el cociente de dividir la utilidad neta anualizada entre el activo neto.	Representa la proporción de utilidad respecto al total de recursos propios más los ajenos administrados por la entidad.
	Eficiencia (EF)	Es el cociente de dividir el margen operacional neto entre el margen operacional bruto.	Representa la proporción de la utilidad bruta de operación que queda de remanente, luego de deducir los gastos administrativos. Al restar el indicador de la unidad, se obtiene la relación de gastos administrativos sobre utilidad bruta.
Calidad de Activos	Cartera Vigente en relación a Cartera Bruta (CVC)	Es el cociente de dividir la cartera de créditos vigente entre la cartera de créditos bruta.	Representa la proporción de la cartera total que se encuentra vigente y consecuentemente, la calidad de la misma. La tasa de cartera vencida se obtiene al restar este indicador de la unidad.
	Cobertura de Cartera Crediticia en Riesgo (CCR)	Es el cociente de dividir las estimaciones por valuación para cartera de créditos entre la suma de la cartera vencida.	Representa la proporción de la cartera crediticia en riesgo que está cubierta por provisiones.
INDICADORES FINANCIEROS			

### LIQUIDEZ

Liquidez Inmediata 5.07 %

### SOLVENCIA

Patrimonio en relación a Activos 16.00 %

Patrimonio en relación a Cartera de Créditos 72.98 %

Patrimonio en relación a las Captaciones 20.38 %

### RENTABILIDAD

Rentabilidad sobre Patrimonio 15.40 %

Rentabilidad sobre Activos 2.46 %

Eficiencia 67.59 %

### CALIDAD DE ACTIVOS

Cartera Vigente en relación a Cartera Bruta 91.96 %

Cobertura de Cartera Crediticia en Riesgo 46.32 %

### NOTAS :

- Los indicadores de mayor valor reflejan una mejor situación en el rubro correspondiente.
- Todos los indicadores están expresados en porcentaje.
- Los indicadores han sido contruidos de forma tal que puedan ser calculados con la información publicada en este boletín.

COMPANHIA GUATEMALTECA, S. A.  
AL 30 DE SEPTIEMBRE DE 2009  
(Cifras en miles de Quetzales)

		TASAS DE INTERÉS PROMEDIO PONDERADAS	MONEDA NACIONAL	MONEDA EXTRANJERA
ACTIVO				
DISPONIBILIDADES		OPERACIONES ACTIVAS		
Caja	777,373	Préstamos	12.01 %	8.05 %
Banco Central	29,669	Documentos Descontados	17.20 %	.00 %
Bancos del País	12,923	OPERACIONES PASIVAS		
Bancos del Exterior	16,465	Bonos	.00 %	.00 %
Cheques a Compensar	280	Pagarés Financieros	8.05 %	5.30 %
Giros sobre el Exterior	-	Obligaciones Subordinadas	.00 %	.00 %
INVERSIONES		Obligaciones Financieras con Restricciones	.00 %	.00 %
En Títulos-Valores para Negociación	518,601	Obligaciones Convertibles en Acciones	.00 %	.00 %
En Títulos-Valores para la Venta	-	ESTADO DIARIO DEL DEPÓSITO LEGAL		
En Títulos-Valores para su Vencimiento	464,702	DEPÓSITO COMPUTABLE	394,899	7,879
Operaciones de Reporto	-	TOTAL REQUERIDO	3,887	108
Certificados de Participación	54,929	POSICIÓN	391,012	7,771
Intereses Pagados en Compra de Valores	369	CARTERA DE CRÉDITOS		
SUMA	520,000	TOTAL DE CARTERA DE CRÉDITOS (BRUTA)	100.00 %	100.00 %
(-) Estimaciones por Valuación	1,399	Vigente	81.62 %	86.64 %
CARTERA DE CRÉDITOS		Vencida, En Proceso de Prórroga	.02 %	.12 %
Vigente	146,822	Vencida, En Cobro Administrativo	.15 %	3.18 %
Vencida	135,353	Vencida, En Cobro Judicial	18.21 %	10.06 %
SUMA	24,378	MONTO TOTAL DE CARTERA DE CRÉDITOS (BRUTA)	60,632	99,099
(-) Estimaciones Por Valuación	159,731	POSICIÓN PATRIMONIAL		
PRODUCTOS FINANCIEROS POR COBRAR	12,909	CAPITAL COMPUTABLE	98,534	
CUENTAS POR COBRAR (Neto)	14,131	CAPITAL REQUERIDO	27,943	
BIENES REALIZABLES (Neto)	3,779	POSICIÓN	70,591	
INVERSIONES PERMANENTES (Neto)	5,545	ACEPTACIÓN DE OBLIGACIONES Y RESPONSABILIDADES		
OTRAS INVERSIONES (Neto)	181	MONTO TOTAL REQUERIDO	677,481	
INMUEBLES Y MUEBLES (Neto)	54,428	CAPITAL Y RESERVAS	100,482	
CARGOS DIFERIDOS (Neto)	1,917	LÍMITE MÁXIMO DE EXPANSIÓN	2,009,644	
PASIVO		EXCESO O MARGEN DE EXPOSICIÓN	1,332,163	
CRÉDITOS OBTENIDOS	682,929	INDICADORES FINANCIEROS		
Del Banco Central	-	LIQUIDEZ		
De Instituciones Financieras Nacionales	-	Liquidez Inmediata	4.44 %	
De Instituciones Financieras Extranjeras	-	SOLVENCIA		
De Organismos Internacionales	-	Patrimonio en relación a Activos	12.15 %	
OBLIGACIONES FINANCIERAS	667,832	Patrimonio en relación a Cartera de Créditos	59.13 %	
GASTOS FINANCIEROS POR PAGAR	6,914	Patrimonio en relación a las Captaciones	14.14 %	
CUENTAS POR PAGAR	2,622	RENTABILIDAD		
PROVISIONES	118	Rentabilidad sobre Patrimonio	9.98 %	
OTRAS OBLIGACIONES	-	Rentabilidad sobre Activos	1.21 %	
CRÉDITOS DIFERIDOS	-	Eficiencia	72.98 %	
SUMA	677,486	CALIDAD DE ACTIVOS		
OTRAS CUENTAS ACREEDORAS	5,443	Cartera Vigente en relación a Cartera Bruta	84.74 %	
CAPITAL CONTABLE		Cobertura de Cartera Crediticia en Riesgo	52.95 %	
CAPITAL PAGADO	94,444			
Capital Autorizado	42,224			
(-) Capital No Pagado	57,000			
Casa Matriz, Capital Asignado	14,776			
APORTACIONES PERMANENTES	-			
RESERVA DE CAPITAL	42,850			
RESERVAS PARA ACTIVOS EXTRAORDINARIOS	-			
REVALUACIÓN DE ACTIVOS	-			
OBLIGACIONES SUBORDINADAS	-			
GANANCIAS Y PÉRDIDAS POR FUSIÓN	-			
VALUACIÓN DE ACTIVOS DE RECUPERACIÓN DUDOSA	7,337			
PROVISIÓN DE BENEFICIOS A EMPLEADOS	-			
AJUSTES AL IMPUESTO SOBRE LA RENTA	-			
GANANCIAS O PÉRDIDAS POR CAMBIOS EN EL VALOR DE	1,298			
MERCADO DE LAS INVERSIONES	-			
RESULTADOS DE EJERCICIOS ANTERIORES	8,338			
RESULTADOS DEL EJERCICIO	7,070			
TOTAL IGUAL A LA SUMA DEL ACTIVO				
	777,373			
ESTADO DE RESULTADOS				
PRODUCTOS FINANCIEROS	44,858			
GASTOS FINANCIEROS	35,278			
MARGEN POR INVERSIÓN	9,579			
PRODUCTOS POR SERVICIOS	611			
GASTOS POR SERVICIOS	-			
MARGEN POR SERVICIOS	611			
OTROS PRODUCTOS Y GASTOS DE OPERACIÓN				
Productos	369			
Gastos	73			
MARGEN OTROS PRODUCTOS Y GASTOS DE	296			
OPERACIÓN				
MARGEN OPERACIONAL BRUTO	10,486			
GASTOS DE ADMINISTRACIÓN	2,833			
MARGEN OPERACIONAL NETO	7,653			
PRODUCTOS Y GASTOS EXTRAORDINARIOS	-477			
Productos Extraordinarios	-			
Gastos Extraordinarios	477			
PRODUCTOS Y GASTOS DE EJERCICIOS ANTERIORES	-106			
Productos de ejercicios Anteriores	209			
Gastos de ejercicios Anteriores	315			
GANANCIA (PÉRDIDA) BRUTA	7,070			
IMPUESTO SOBRE LA RENTA	-			
GANANCIA (PÉRDIDA) NETA	7,070			

1/ Cifras en miles de Dólares.

FINANCIERA INDUSTRIAL, S. A.  
AL 30 DE SEPTIEMBRE DE 2009  
(Cifras en miles de Quetzales)

		TASAS DE INTERÉS PROMEDIO PONDERADAS	MONEDA NACIONAL	MONEDA EXTRANJERA
<b>ACTIVO</b>				
DISPONIBILIDADES	1,185,289	OPERACIONES ACTIVAS		
Caja	9,056	Préstamos	12.55 %	6.60 %
Banco Central	1	Documentos Descontados	.00 %	.00 %
Bancos del País	63	OPERACIONES PASIVAS		
Bancos del Exterior	8,916	Bonos	.00 %	.00 %
Cheques a Compensar	77	Pagarés Financieros	6.61 %	4.64 %
Giros sobre el Exterior	-	Obligaciones Subordinadas	.00 %	.00 %
INVERSIONES	-	Obligaciones Financieras con Restricciones	.00 %	.00 %
En Títulos-Valores para Negociación	1,018,934	Obligaciones Convertibles en Acciones	.00 %	.00 %
En Títulos-Valores para la Venta	-			
En Títulos-Valores para su Vencimiento	1,018,208	<b>ESTADO DIARIO DEL DEPÓSITO LEGAL</b>	MONEDA NACIONAL	MONEDA EXTRANJERA /1
Operaciones de Reporto	-	DEPÓSITO COMPUTABLE	786,780	26,553
Certificados de Participación	-	TOTAL REQUERIDO	493	6
Intereses Pagados en Compra de Valores	727	POSICIÓN	786,287	26,547
SUMA	1,018,934	<b>CARTERA DE CRÉDITOS</b>	MONEDA NACIONAL	MONEDA EXTRANJERA
(-) Estimaciones por Valuación	-	TOTAL DE CARTERA DE CRÉDITOS (BRUTA)	100.00 %	100.00 %
CARTERA DE CRÉDITOS	26,296	Vigente	100.00 %	100.00 %
Vigente	27,050	Vencida, En Proceso de Prórroga	.00 %	.00 %
Vencida	-	Vencida, En Cobro Administrativo	.00 %	.00 %
SUMA	27,050	Vencida, En Cobro Judicial	.00 %	.00 %
(-) Estimaciones Por Valuación	754	MONTO TOTAL DE CARTERA DE CRÉDITOS (BRUTA)	12,305	14,745
PRODUCTOS FINANCIEROS POR COBRAR	23,639			
CUENTAS POR COBRAR (Neto)	338	<b>POSICIÓN PATRIMONIAL</b>		
BIENES REALIZABLES (Neto)	-	CAPITAL COMPUTABLE	87,156	
OTRAS INVERSIONES (Neto)	180	CAPITAL REQUERIDO	13,823	
INMUEBLES Y MUEBLES (Neto)	106,786	POSICIÓN	73,333	
CARGOS DIFERIDOS (Neto)	43	<b>ACEPTACIÓN DE OBLIGACIONES Y RESPONSABILIDADES</b>		
<b>PASIVO</b>	1,094,739	MONTO TOTAL REQUERIDO	1,096,798	
CRÉDITOS OBTENIDOS	-	CAPITAL Y RESERVAS	90,550	
Del Banco Central	-	LÍMITE MÁXIMO DE EXPANSIÓN	1,811,002	
De Instituciones Financieras Nacionales	-	EXCESO O MARGEN DE EXPOSICIÓN	714,204	
De Instituciones Financieras Extranjeras	-	<b>INDICADORES FINANCIEROS</b>		
De Organismos Internacionales	-	LIQUIDEZ		
OBLIGACIONES FINANCIERAS	1,092,886	Liquidez Inmediata	.83 %	
GASTOS FINANCIEROS POR PAGAR	100	SOLVENCIA		
CUENTAS POR PAGAR	1,475	Patrimonio en relación a Activos	7.64 %	
PROVISIONES	1	Patrimonio en relación a Cartera de Créditos	334.75 %	
OTRAS OBLIGACIONES	-	Patrimonio en relación a las Captaciones	8.29 %	
CRÉDITOS DIFERIDOS	6	RENTABILIDAD		
SUMA	1,094,468	Rentabilidad sobre Patrimonio	37.60 %	
OTRAS CUENTAS ACREEDORAS	271	Rentabilidad sobre Activos	2.87 %	
<b>CAPITAL CONTABLE</b>	90,550	Eficiencia	87.35 %	
CAPITAL PAGADO	35,000	CALIDAD DE ACTIVOS		
Capital Autorizado	35,000	Cartera Vigente en relación a Cartera Bruta	100.00 %	
(-) Capital No Pagado	-	Cobertura de Cartera Crediticia en Riesgo	.00 %	
Casa Matriz, Capital Asignado	-			
APORTACIONES PERMANENTES	-			
RESERVA DE CAPITAL	8,578			
RESERVAS PARA ACTIVOS EXTRAORDINARIOS	-			
REVALUACIÓN DE ACTIVOS	-			
OBLIGACIONES SUBORDINADAS	-			
GANANCIAS Y PÉRDIDAS POR FUSIÓN	-			
VALUACIÓN DE ACTIVOS DE RECUPERACIÓN DUDOSA	-			
PROVISIÓN DE BENEFICIOS A EMPLEADOS	-			
AJUSTES AL IMPUESTO SOBRE LA RENTA	-			
GANANCIAS O PÉRDIDAS POR CAMBIOS EN EL VALOR DE	-			
MERCADO DE LAS INVERSIONES	21,436			
RESULTADOS DE EJERCICIOS ANTERIORES	25,536			
RESULTADOS DEL EJERCICIO	1,185,289			
<b>TOTAL IGUAL A LA SUMA DEL ACTIVO</b>				
<b>ESTADO DE RESULTADOS</b>				
PRODUCTOS FINANCIEROS	75,137			
GASTOS FINANCIEROS	48,103			
MARGEN POR INVERSIÓN	27,034			
PRODUCTOS POR SERVICIOS	3,456			
GASTOS POR SERVICIOS	-			
MARGEN POR SERVICIOS	3,456			
OTROS PRODUCTOS Y GASTOS DE OPERACIÓN				
Productos	3,222			
Gastos	579			
MARGEN OTROS PRODUCTOS Y GASTOS DE	2,643			
OPERACIÓN				
MARGEN OPERACIONAL BRUTO	33,133			
GASTOS DE ADMINISTRACIÓN	4,191			
MARGEN OPERACIONAL NETO	28,942			
PRODUCTOS Y GASTOS EXTRAORDINARIOS	-			
Productos Extraordinarios	-			
Gastos Extraordinarios	-			
PRODUCTOS Y GASTOS DE EJERCICIOS ANTERIORES	21			
Productos de ejercicios Anteriores	24			
Gastos de ejercicios Anteriores	3			
GANANCIA (PÉRDIDA) BRUTA	28,963			
IMPUESTO SOBRE LA RENTA	3,426			
GANANCIA (PÉRDIDA) NETA	25,536			

1/ Cifras en miles de Dólares.

AL 30 DE SEPTIEMBRE DE 2009  
(Cifras en miles de Quetzales)

ACTIVO		TASAS DE INTERÉS PROMEDIO PONDERADAS			MONEDA NACIONAL	MONEDA EXTRANJERA
DISPONIBILIDADES		207,254	OPERACIONES ACTIVAS			
Caja	28,261	2	Préstamos		11.86 %	10.26 %
Banco Central	600	-	Documentos Descontados		.00 %	.00 %
Bancos del País	26,058	-	OPERACIONES PASIVAS			
Bancos del Exterior	1,601	-	Bonos		.00 %	.00 %
Cheques a Compensar	-	-	Pagarés Financieros		7.04 %	5.23 %
Giros sobre el Exterior	-	-	Obligaciones Subordinadas		.00 %	.00 %
INVERSIONES		20,916	Obligaciones Financieras con Restricciones		.00 %	.00 %
En Títulos-Valores para Negociación	-	-	Obligaciones Convertibles en Acciones		.00 %	.00 %
En Títulos-Valores para la Venta	-	-	ESTADO DIARIO DEL DEPÓSITO LEGAL			
En Títulos-Valores para su Vencimiento	20,916	-	DEPÓSITO COMPUTABLE		9,319	34
Operaciones de Reporto	-	-	TOTAL REQUERIDO		248	4
Certificados de Participación	-	-	POSICIÓN		9,071	29
Intereses Pagados en Compra de Valores	-	-	CARTERA DE CRÉDITOS			
SUMA	20,916	-	MONEDA NACIONAL		MONEDA EXTRANJERA	/1
(-) Estimaciones por Valuación	-	-	TOTAL DE CARTERA DE CRÉDITOS (BRUTA)			
CARTERA DE CRÉDITOS		137,025	Vigente		93.53 %	99.63 %
Vigente	134,129	-	Vencida, En Proceso de Prórroga		.00 %	.00 %
Vencida	6,376	-	Vencida, En Cobro Administrativo		1.27 %	.37 %
SUMA	140,505	-	Vencida, En Cobro Judicial		5.20 %	.00 %
(-) Estimaciones Por Valuación	3,480	-	MONTO TOTAL DE CARTERA DE CRÉDITOS (BRUTA)			96,008
PRODUCTOS FINANCIEROS POR COBRAR	584	-	POSICIÓN PATRIMONIAL			
CUENTAS POR COBRAR (Neto)	1,565	-	CAPITAL COMPUTABLE		38,794	
BIENES REALIZABLES (Neto)	-	-	CAPITAL REQUERIDO		14,996	
INVERSIONES PERMANENTES (Neto)	180	-	POSICIÓN		23,798	
OTRAS INVERSIONES (Neto)	18,349	-	ACEPTACIÓN DE OBLIGACIONES Y RESPONSABILIDADES			
INMUEBLES Y MUEBLES (Neto)	241	-	MONTO TOTAL REQUERIDO		164,454	
CARGOS DIFERIDOS (Neto)	132	-	CAPITAL Y RESERVAS		43,223	
PASIVO		165,039	LÍMITE MÁXIMO DE EXPANSIÓN		864,464	
CRÉDITOS OBTENIDOS		-	EXCESO O MARGEN DE EXPOSICIÓN		700,010	
Del Banco Central	-	-	INDICADORES FINANCIEROS			
De Instituciones Financieras Nacionales	-	-	LIQUIDEZ			
De Instituciones Financieras Extranjeras	-	-	Liquidez Inmediata		17.29 %	
De Organismos Internacionales	-	-	SOLVENCIA			
OBLIGACIONES FINANCIERAS		163,474	Patrimonio en relación a Activos		20.37 %	
GASTOS FINANCIEROS POR PAGAR	124	-	Patrimonio en relación a Cartera de Créditos		30.05 %	
CUENTAS POR PAGAR	623	-	Patrimonio en relación a las Captaciones		25.82 %	
PROVISIONES	233	-	RENTABILIDAD			
OTRAS OBLIGACIONES	-	-	Rentabilidad sobre Patrimonio		13.37 %	
CRÉDITOS DIFERIDOS	-	-	Rentabilidad sobre Activos		2.72 %	
SUMA	164,454	-	Eficiencia		56.27 %	
OTRAS CUENTAS ACREEDORAS	584	-	CALIDAD DE ACTIVOS			
CAPITAL CONTABLE		42,216	Cartera Vigente en relación a Cartera Bruta		95.46 %	
CAPITAL PAGADO	15,000	-	Cobertura de Cartera Crediticia en Riesgo		54.58 %	
Capital Autorizado	50,000	-	ESTADO DE RESULTADOS			
(-) Capital No Pagado	35,000	-	PRODUCTOS FINANCIEROS		17,048	
Casa Matriz, Capital Asignado	-	-	GASTOS FINANCIEROS		8,245	
APORTACIONES PERMANENTES		-	MARGEN POR INVERSIÓN		8,803	
RESERVA DE CAPITAL	12,313	-	PRODUCTOS POR SERVICIOS		13	
RESERVAS PARA ACTIVOS EXTRAORDINARIOS	-	-	GASTOS POR SERVICIOS		20	
REVALUACIÓN DE ACTIVOS	-	-	MARGEN POR SERVICIOS		-8	
OBLIGACIONES SUBORDINADAS	-	-	OTROS PRODUCTOS Y GASTOS DE OPERACIÓN			
GANANCIAS Y PÉRDIDAS POR FUSIÓN	-	-	Productos		313	
VALUACIÓN DE ACTIVOS DE RECUPERACIÓN DUDOSA	1,008	-	Gastos		230	
PROVISIÓN DE BENEFICIOS A EMPLEADOS	-	-	MARGEN OTROS PRODUCTOS Y GASTOS DE OPERACIÓN		83	
AJUSTES AL IMPUESTO SOBRE LA RENTA	-	-	OPERACIÓN			
GANANCIAS O PÉRDIDAS POR CAMBIOS EN EL VALOR DE MERCADO DE LAS INVERSIONES	-	-	MARGEN OPERACIONAL BRUTO		8,878	
RESULTADOS DE EJERCICIOS ANTERIORES	11,678	-	GASTOS DE ADMINISTRACIÓN		3,882	
RESULTADOS DEL EJERCICIO	4,232	-	MARGEN OPERACIONAL NETO		4,995	
TOTAL IGUAL A LA SUMA DEL ACTIVO		207,254	PRODUCTOS Y GASTOS EXTRAORDINARIOS		0	
			Productos Extraordinarios		0	
			Gastos Extraordinarios		-	
			PRODUCTOS Y GASTOS DE EJERCICIOS ANTERIORES		-	
			Productos de ejercicios Anteriores		-	
			Gastos de ejercicios Anteriores		-	
			GANANCIA (PÉRDIDA) BRUTA		4,995	
			IMPUESTO SOBRE LA RENTA		764	
			GANANCIA (PÉRDIDA) NETA		4,232	

1/ Cifras en miles de Dólares.

**FINANCIERA RURAL, S. A.**  
**AL 30 DE SEPTIEMBRE DE 2009**  
**(Cifras en miles de Quetzales)**

		TASAS DE INTERÉS PROMEDIO PONDERADAS	MONEDA NACIONAL	MONEDA EXTRANJERA
<b>ACTIVO</b>		229,693		
<b>DISPONIBILIDADES</b>		4,612		
Caja		-		
Banco Central		765		
Bancos del País		3,848		
Bancos del Exterior		-		
Cheques a Compensar		-		
Giros sobre el Exterior		-		
<b>INVERSIONES</b>		78,269		
En Títulos-Valores para Negociación		-		
En Títulos-Valores para la Venta		27,448		
En Títulos-Valores para su Vencimiento		-		
Operaciones de Reporto		52,625		
Certificados de Participación		-		
Intereses Pagados en Compra de Valores		-		
<b>SUMA</b>		80,073		
(-) Estimaciones por Valuación		1,804		
<b>CARTERA DE CRÉDITOS</b>		113,477		
Vigente		114,131		
Vencida		3,991		
<b>SUMA</b>		118,122		
(-) Estimaciones Por Valuación		4,645		
<b>PRODUCTOS FINANCIEROS POR COBRAR</b>		1,927		
<b>CUENTAS POR COBRAR (Neto)</b>		13		
<b>BIENES REALIZABLES (Neto)</b>		-		
<b>INVERSIONES PERMANENTES (Neto)</b>		4,365		
<b>OTRAS INVERSIONES (Neto)</b>		26,279		
<b>INMUEBLES Y MUEBLES (Neto)</b>		25		
<b>CARGOS DIFERIDOS (Neto)</b>		726		
<b>PASIVO</b>		141,492		
<b>CRÉDITOS OBTENIDOS</b>		-		
Del Banco Central		-		
De Instituciones Financieras Nacionales		-		
De Instituciones Financieras Extranjeras		-		
De Organismos Internacionales		-		
<b>OBLIGACIONES FINANCIERAS</b>		136,560		
<b>GASTOS FINANCIEROS POR PAGAR</b>		1,622		
<b>CUENTAS POR PAGAR</b>		1,244		
<b>PROVISIONES</b>		293		
<b>OTRAS OBLIGACIONES</b>		-		
<b>CRÉDITOS DIFERIDOS</b>		-		
<b>SUMA</b>		139,719		
<b>OTRAS CUENTAS ACREEDORAS</b>		1,773		
<b>CAPITAL CONTABLE</b>		88,201		
<b>CAPITAL PAGADO</b>		62,500		
Capital Autorizado		100,000		
(-) Capital No Pagado		37,500		
Casa Matriz, Capital Asignado		-		
<b>APORTACIONES PERMANENTES</b>		-		
<b>RESERVA DE CAPITAL</b>		17,136		
<b>RESERVAS PARA ACTIVOS EXTRAORDINARIOS</b>		-		
<b>REVALUACIÓN DE ACTIVOS</b>		-		
<b>OBLIGACIONES SUBORDINADAS</b>		-		
<b>GANANCIAS Y PÉRDIDAS POR FUSIÓN</b>		-		
<b>VALUACIÓN DE ACTIVOS DE RECUPERACIÓN DUDOSA</b>		-		
<b>PROVISIÓN DE BENEFICIOS A EMPLEADOS</b>		-		
<b>AJUSTES AL IMPUESTO SOBRE LA RENTA</b>		-		
<b>GANANCIAS O PÉRDIDAS POR CAMBIOS EN EL VALOR DE</b>		6		
<b>MERCADO DE LAS INVERSIONES</b>		-		
<b>RESULTADOS DE EJERCICIOS ANTERIORES</b>		-		
<b>RESULTADOS DEL EJERCICIO</b>		8,559		
<b>TOTAL IGUAL A LA SUMA DEL ACTIVO</b>		229,693		
<b>ESTADO DE RESULTADOS</b>				
<b>PRODUCTOS FINANCIEROS</b>		18,338		
<b>GASTOS FINANCIEROS</b>		6,741		
<b>MARGEN POR INVERSIÓN</b>		11,597		
<b>PRODUCTOS POR SERVICIOS</b>		683		
<b>GASTOS POR SERVICIOS</b>		-		
<b>MARGEN POR SERVICIOS</b>		683		
<b>OTROS PRODUCTOS Y GASTOS DE OPERACIÓN</b>				
Productos		835		
Gastos		1,382		
<b>MARGEN OTROS PRODUCTOS Y GASTOS DE</b>		-547		
<b>OPERACIÓN</b>				
<b>MARGEN OPERACIONAL BRUTO</b>		11,732		
<b>GASTOS DE ADMINISTRACIÓN</b>		2,224		
<b>MARGEN OPERACIONAL NETO</b>		9,508		
<b>PRODUCTOS Y GASTOS EXTRAORDINARIOS</b>		11		
Productos Extraordinarios		11		
Gastos Extraordinarios		-		
<b>PRODUCTOS Y GASTOS DE EJERCICIOS ANTERIORES</b>		-		
Productos de ejercicios Anteriores		-		
Gastos de ejercicios Anteriores		-		
<b>GANANCIA (PÉRDIDA) BRUTA</b>		9,519		
<b>IMPUESTO SOBRE LA RENTA</b>		960		
<b>GANANCIA (PÉRDIDA) NETA</b>		8,559		

		MONEDA NACIONAL	MONEDA EXTRANJERA
<b>OPERACIONES ACTIVAS</b>			
Préstamos		11.96 %	8.39 %
Documentos Descontados		.00 %	.00 %
<b>OPERACIONES PASIVAS</b>			
Bonos		.00 %	.00 %
Pagarés Financieros		7.89 %	5.75 %
Obligaciones Subordinadas		.00 %	.00 %
Obligaciones Financieras con Restricciones		7.80 %	.00 %
Obligaciones Convertibles en Acciones		.00 %	.00 %
<b>ESTADO DIARIO DEL DEPÓSITO LEGAL</b>		MONEDA NACIONAL	MONEDA EXTRANJERA /1
<b>DEPÓSITO COMPUTABLE</b>		681	10
<b>TOTAL REQUERIDO</b>		302	3
<b>POSICIÓN</b>		379	7
<b>CARTERA DE CRÉDITOS</b>		MONEDA NACIONAL	MONEDA EXTRANJERA
<b>TOTAL DE CARTERA DE CRÉDITOS (BRUTA)</b>		100.00 %	100.00 %
Vigente		98.02 %	83.52 %
Vencida, En Proceso de Prórroga		.00 %	.00 %
Vencida, En Cobro Administrativo		.00 %	.00 %
Vencida, En Cobro Judicial		1.98 %	16.48 %
<b>MONTO TOTAL DE CARTERA DE CRÉDITOS (BRUTA)</b>		106,721	11,401
<b>POSICIÓN PATRIMONIAL</b>			
<b>CAPITAL COMPUTABLE</b>		90,465	
<b>CAPITAL REQUERIDO</b>		13,467	
<b>POSICIÓN</b>		76,998	
<b>ACEPTACIÓN DE OBLIGACIONES Y RESPONSABILIDADES</b>			
<b>MONTO TOTAL REQUERIDO</b>		139,531	
<b>CAPITAL Y RESERVAS</b>		88,195	
<b>LÍMITE MÁXIMO DE EXPANSIÓN</b>		1,763,898	
<b>EXCESO O MARGEN DE EXPOSICIÓN</b>		1,624,367	
<b>INDICADORES FINANCIEROS</b>			
<b>LIQUIDEZ</b>			
Liquidez Inmediata		3.38 %	
<b>SOLVENCIA</b>			
Patrimonio en relación a Activos		38.40 %	
Patrimonio en relación a Cartera de Créditos		74.67 %	
Patrimonio en relación a las Captaciones		64.59 %	
<b>RENTABILIDAD</b>			
Rentabilidad sobre Patrimonio		12.94 %	
Rentabilidad sobre Activos		4.97 %	
Eficiencia		81.04 %	
<b>CALIDAD DE ACTIVOS</b>			
Cartera Vigente en relación a Cartera Bruta		96.62 %	
Cobertura de Cartera Crediticia en Riesgo		116.40 %	

1/ Cifras en miles de Dólares.



ASOCIACIÓN FINANCIERA DE OCCIDENTE, S. A.  
AL 30 DE SEPTIEMBRE DE 2009  
(Cifras en miles de Quetzales)

		TASAS DE INTERÉS PROMEDIO PONDERADAS	MONEDA NACIONAL	MONEDA EXTRANJERA
<b>ACTIVO</b>				
DISPONIBILIDADES	472,815	OPERACIONES ACTIVAS		
Caja	33,760	Préstamos	10.35 %	8.63 %
Banco Central	5	Documentos Descontados	.00 %	.00 %
Bancos del País	825	OPERACIONES PASIVAS		
Bancos del Exterior	16,313	Bonos	.00 %	.00 %
Cheques a Compensar	16,585	Pagarés Financieros	6.85 %	6.42 %
Giros sobre el Exterior	-	Obligaciones Subordinadas	.00 %	.00 %
INVERSIONES	31	Obligaciones Financieras con Restricciones	.00 %	.00 %
En Títulos-Valores para Negociación	137,564	Obligaciones Convertibles en Acciones	.00 %	.00 %
En Títulos-Valores para la Venta	-			
En Títulos-Valores para su Vencimiento	4,451	<b>ESTADO DIARIO DEL DEPÓSITO LEGAL</b>	MONEDA NACIONAL	MONEDA EXTRANJERA /1
Operaciones de Reporto	72,336	DEPÓSITO COMPUTABLE	111,308	2,313
Certificados de Participación	60,777	TOTAL REQUERIDO	10,805	440
Intereses Pagados en Compra de Valores	-	POSICIÓN	100,503	1,873
SUMA	137,564	<b>CARTERA DE CRÉDITOS</b>	MONEDA NACIONAL	MONEDA EXTRANJERA
(-) Estimaciones por Valuación	-	TOTAL DE CARTERA DE CRÉDITOS (BRUTA)	100.00 %	100.00 %
CARTERA DE CRÉDITOS	146,888	Vigente	79.10 %	100.00 %
Vigente	126,330	Vencida, En Proceso de Prórroga	.00 %	.00 %
Vencida	21,739	Vencida, En Cobro Administrativo	20.90 %	.00 %
SUMA	148,069	Vencida, En Cobro Judicial	.00 %	.00 %
(-) Estimaciones Por Valuación	1,181	MONTO TOTAL DE CARTERA DE CRÉDITOS (BRUTA)	104,034	44,034
PRODUCTOS FINANCIEROS POR COBRAR	2,087			
CUENTAS POR COBRAR (Neto)	9,843	<b>POSICIÓN PATRIMONIAL</b>		
BIENES REALIZABLES (Neto)	2,401	CAPITAL COMPUTABLE	72,512	
OTRAS INVERSIONES (Neto)	79,108	CAPITAL REQUERIDO	21,030	
INMUEBLES Y MUEBLES (Neto)	17,400	POSICIÓN	51,482	
CARGOS DIFERIDOS (Neto)	42,995	<b>ACEPTACIÓN DE OBLIGACIONES Y RESPONSABILIDADES</b>		
<b>PASIVO</b>	322,368	MONTO TOTAL REQUERIDO	318,835	
CRÉDITOS OBTENIDOS	40,025	CAPITAL Y RESERVAS	154,207	
Del Banco Central	-	LÍMITE MÁXIMO DE EXPANSIÓN	2,294,866	
De Instituciones Financieras Nacionales	15,000	EXCESO O MARGEN DE EXPOSICIÓN	1,976,031	
De Instituciones Financieras Extranjeras	-	<b>INDICADORES FINANCIEROS</b>		
De Organismos Internacionales	25,025	LIQUIDEZ		
OBLIGACIONES FINANCIERAS	270,217	Liquidez Inmediata	12.49 %	
GASTOS FINANCIEROS POR PAGAR	4,785	SOLVENCIA		
CUENTAS POR PAGAR	2,906	Patrimonio en relación a Activos	31.82 %	
PROVISIONES	897	Patrimonio en relación a Cartera de Créditos	101.61 %	
OTRAS OBLIGACIONES	-	Patrimonio en relación a las Captaciones	55.68 %	
CRÉDITOS DIFERIDOS	5	RENTABILIDAD		
SUMA	318,835	Rentabilidad sobre Patrimonio	1.58 %	
OTRAS CUENTAS ACREEDORAS	3,533	Rentabilidad sobre Activos	.50 %	
<b>CAPITAL CONTABLE</b>	150,447	Eficiencia	25.18 %	
CAPITAL PAGADO	132,219	CALIDAD DE ACTIVOS		
Capital Autorizado	500,000	Cartera Vigente en relación a Cartera Bruta	85.32 %	
(-) Capital No Pagado	367,781	Cobertura de Cartera Crediticia en Riesgo	5.43 %	
Casa Matriz, Capital Asignado	-			
APORTACIONES PERMANENTES	-			
RESERVA DE CAPITAL	20,211			
RESERVAS PARA ACTIVOS EXTRAORDINARIOS	-			
REVALUACIÓN DE ACTIVOS	-			
OBLIGACIONES SUBORDINADAS	-			
GANANCIAS Y PÉRDIDAS POR FUSIÓN	-			
VALUACIÓN DE ACTIVOS DE RECUPERACIÓN DUDOSA	3,760			
PROVISIÓN DE BENEFICIOS A EMPLEADOS	-			
AJUSTES AL IMPUESTO SOBRE LA RENTA	-			
GANANCIAS O PÉRDIDAS POR CAMBIOS EN EL VALOR DE	-			
MERCADO DE LAS INVERSIONES	-			
RESULTADOS DE EJERCICIOS ANTERIORES	-			
RESULTADOS DEL EJERCICIO	1,778			
<b>TOTAL IGUAL A LA SUMA DEL ACTIVO</b>	472,815			
<b>ESTADO DE RESULTADOS</b>				
PRODUCTOS FINANCIEROS	18,914			
GASTOS FINANCIEROS	15,946			
MARGEN POR INVERSIÓN	2,967			
PRODUCTOS POR SERVICIOS	7,160			
GASTOS POR SERVICIOS	-			
MARGEN POR SERVICIOS	7,160			
OTROS PRODUCTOS Y GASTOS DE OPERACIÓN				
Productos	1,991			
Gastos	510			
MARGEN OTROS PRODUCTOS Y GASTOS DE OPERACIÓN	1,480			
MARGEN OPERACIONAL BRUTO	11,607			
GASTOS DE ADMINISTRACIÓN	8,685			
MARGEN OPERACIONAL NETO	2,922			
PRODUCTOS Y GASTOS EXTRAORDINARIOS	46			
Productos Extraordinarios	396			
Gastos Extraordinarios	350			
PRODUCTOS Y GASTOS DE EJERCICIOS ANTERIORES	123			
Productos de ejercicios Anteriores	269			
Gastos de ejercicios Anteriores	146			
GANANCIA (PÉRDIDA) BRUTA	3,091			
IMPUESTO SOBRE LA RENTA	1,313			
GANANCIA (PÉRDIDA) NETA	1,778			

**FINANCIERA DE CAPITALES, S. A.**  
**AL 30 DE SEPTIEMBRE DE 2009**  
**(Cifras en miles de Quetzales)**

		TASAS DE INTERÉS PROMEDIO PONDERADAS	MONEDA NACIONAL	MONEDA EXTRANJERA
<b>ACTIVO</b>		27,486		
<b>DISPONIBILIDADES</b>		13,203		
Caja		-		
Banco Central		19		
Bancos del País		13,184		
Bancos del Exterior		-		
Cheques a Compensar		-		
Giros sobre el Exterior		-		
<b>INVERSIONES</b>		5,095		
En Títulos-Valores para Negociación		-		
En Títulos-Valores para la Venta		-		
En Títulos-Valores para su Vencimiento		5,082		
Operaciones de Reporto		-		
Certificados de Participación		-		
Intereses Pagados en Compra de Valores		13		
<b>SUMA</b>		5,095		
(-) Estimaciones por Valuación		-		
<b>CARTERA DE CRÉDITOS</b>		2,978		
Vigente		2,989		
Vencida		-		
<b>SUMA</b>		2,989		
(-) Estimaciones Por Valuación		11		
<b>PRODUCTOS FINANCIEROS POR COBRAR</b>		314		
<b>CUENTAS POR COBRAR (Neto)</b>		2,032		
<b>BIENES REALIZABLES (Neto)</b>		-		
<b>INVERSIONES PERMANENTES (Neto)</b>		3,862		
<b>OTRAS INVERSIONES (Neto)</b>		-		
<b>INMUEBLES Y MUEBLES (Neto)</b>		-		
<b>CARGOS DIFERIDOS (Neto)</b>		2		
<b>PASIVO</b>		159		
<b>CRÉDITOS OBTENIDOS</b>		-		
Del Banco Central		-		
De Instituciones Financieras Nacionales		-		
De Instituciones Financieras Extranjeras		-		
De Organismos Internacionales		-		
<b>OBLIGACIONES FINANCIERAS</b>		-		
<b>GASTOS FINANCIEROS POR PAGAR</b>		-		
<b>CUENTAS POR PAGAR</b>		35		
<b>PROVISIONES</b>		-		
<b>OTRAS OBLIGACIONES</b>		-		
<b>CRÉDITOS DIFERIDOS</b>		-		
<b>SUMA</b>		35		
<b>OTRAS CUENTAS ACREEDORAS</b>		124		
<b>CAPITAL CONTABLE</b>		27,327		
<b>CAPITAL PAGADO</b>		25,000		
Capital Autorizado		100,000		
(-) Capital No Pagado		75,000		
Casa Matriz, Capital Asignado		-		
<b>APORTACIONES PERMANENTES</b>		-		
<b>RESERVA DE CAPITAL</b>		1,621		
<b>RESERVAS PARA ACTIVOS EXTRAORDINARIOS</b>		-		
<b>REVALUACIÓN DE ACTIVOS</b>		-		
<b>OBLIGACIONES SUBORDINADAS</b>		-		
<b>GANANCIAS Y PÉRDIDAS POR FUSIÓN</b>		-		
<b>VALUACIÓN DE ACTIVOS DE RECUPERACIÓN DUDOSA</b>		438		
<b>PROVISIÓN DE BENEFICIOS A EMPLEADOS</b>		-		
<b>AJUSTES AL IMPUESTO SOBRE LA RENTA</b>		-		
<b>GANANCIAS O PÉRDIDAS POR CAMBIOS EN EL VALOR DE</b>		-		
<b>MERCADO DE LAS INVERSIONES</b>		-		
<b>RESULTADOS DE EJERCICIOS ANTERIORES</b>		1,144		
<b>RESULTADOS DEL EJERCICIO</b>		27,486		
<b>TOTAL IGUAL A LA SUMA DEL ACTIVO</b>				
<b>ESTADO DE RESULTADOS</b>				
<b>PRODUCTOS FINANCIEROS</b>		974		
<b>GASTOS FINANCIEROS</b>		-		
<b>MARGEN POR INVERSIÓN</b>		974		
<b>PRODUCTOS POR SERVICIOS</b>		26		
<b>GASTOS POR SERVICIOS</b>		-		
<b>MARGEN POR SERVICIOS</b>		26		
<b>OTROS PRODUCTOS Y GASTOS DE OPERACIÓN</b>				
Productos		418		
Gastos		11		
<b>MARGEN OTROS PRODUCTOS Y GASTOS DE</b>		407		
<b>OPERACIÓN</b>				
<b>MARGEN OPERACIONAL BRUTO</b>		1,407		
<b>GASTOS DE ADMINISTRACIÓN</b>		265		
<b>MARGEN OPERACIONAL NETO</b>		1,143		
<b>PRODUCTOS Y GASTOS EXTRAORDINARIOS</b>		-		
Productos Extraordinarios		-		
Gastos Extraordinarios		-		
<b>PRODUCTOS Y GASTOS DE EJERCICIOS ANTERIORES</b>		1		
Productos de ejercicios Anteriores		1		
Gastos de ejercicios Anteriores		-		
<b>GANANCIA (PÉRDIDA) BRUTA</b>		1,144		
<b>IMPUESTO SOBRE LA RENTA</b>		-		
<b>GANANCIA (PÉRDIDA) NETA</b>		1,144		

		MONEDA NACIONAL	MONEDA EXTRANJERA
<b>OPERACIONES ACTIVAS</b>			
Préstamos		10.44 %	9.00 %
Documentos Descontados		.00 %	.00 %
<b>OPERACIONES PASIVAS</b>			
Bonos		.00 %	.00 %
Pagarés Financieros		.00 %	.00 %
Obligaciones Subordinadas		.00 %	.00 %
Obligaciones Financieras con Restricciones		.00 %	.00 %
Obligaciones Convertibles en Acciones		.00 %	.00 %
<b>ESTADO DIARIO DEL DEPÓSITO LEGAL</b>		MONEDA NACIONAL	MONEDA EXTRANJERA /1
DEPÓSITO COMPUTABLE		19	0
TOTAL REQUERIDO		12	0
POSICIÓN		7	0
<b>CARTERA DE CRÉDITOS</b>		MONEDA NACIONAL	MONEDA EXTRANJERA
TOTAL DE CARTERA DE CRÉDITOS (BRUTA)		100.00 %	100.00 %
Vigente		100.00 %	100.00 %
Vencida, En Proceso de Prórroga		.00 %	.00 %
Vencida, En Cobro Administrativo		.00 %	.00 %
Vencida, En Cobro Judicial		.00 %	.00 %
MONTO TOTAL DE CARTERA DE CRÉDITOS (BRUTA)		2,486	503
<b>POSICIÓN PATRIMONIAL</b>			
CAPITAL COMPUTABLE		27,338	
CAPITAL REQUERIDO		1,426	
POSICIÓN		25,912	
<b>ACEPTACIÓN DE OBLIGACIONES Y RESPONSABILIDADES</b>			
MONTO TOTAL REQUERIDO		2,261	
CAPITAL Y RESERVAS		27,765	
LÍMITE MÁXIMO DE EXPANSIÓN		555,302	
EXCESO O MARGEN DE EXPOSICIÓN		553,041	
<b>INDICADORES FINANCIEROS</b>			
<b>LIQUIDEZ</b>			
Liquidez Inmediata		--	
<b>SOLVENCIA</b>			
Patrimonio en relación a Activos		99.42 %	
Patrimonio en relación a Cartera de Créditos		914.21 %	
Patrimonio en relación a las Captaciones		--	
<b>RENTABILIDAD</b>			
Rentabilidad sobre Patrimonio		5.58 %	
Rentabilidad sobre Activos		5.55 %	
Eficiencia		81.20 %	
<b>CALIDAD DE ACTIVOS</b>			
Cartera Vigente en relación a Cartera Bruta		100.00 %	
Cobertura de Cartera Crediticia en Riesgo		.00 %	

FINANCIERA SUMMA, S. A.  
AL 30 DE SEPTIEMBRE DE 2009  
(Cifras en miles de Quetzales)

		TASAS DE INTERÉS PROMEDIO PONDERADAS	MONEDA NACIONAL	MONEDA EXTRANJERA
<b>ACTIVO</b>				
DISPONIBILIDADES	83,002	OPERACIONES ACTIVAS		
Caja	8,555	Préstamos	16.03 %	11.95 %
Banco Central	611	Documentos Descontados	.00 %	.00 %
Bancos del País	2,026	OPERACIONES PASIVAS		
Bancos del Exterior	5,491	Bonos	.00 %	.00 %
Cheques a Compensar	427	Pagarés Financieros	8.24 %	7.77 %
Giros sobre el Exterior	-	Obligaciones Subordinadas	.00 %	.00 %
INVERSIONES	-	Obligaciones Financieras con Restricciones	.00 %	.00 %
En Títulos-Valores para Negociación	7,073	Obligaciones Convertibles en Acciones	.00 %	9.00 %
En Títulos-Valores para la Venta	-			
En Títulos-Valores para su Vencimiento	6,464	<b>ESTADO DIARIO DEL DEPÓSITO LEGAL</b>	<b>MONEDA NACIONAL</b>	<b>MONEDA EXTRANJERA /1</b>
Operaciones de Reporto	-	DEPÓSITO COMPUTABLE	1,400	75
Certificados de Participación	-	TOTAL REQUERIDO	1,330	45
Intereses Pagados en Compra de Valores	609	POSICIÓN	70	30
SUMA	7,073	<b>CARTERA DE CRÉDITOS</b>	<b>MONEDA NACIONAL</b>	<b>MONEDA EXTRANJERA</b>
(-) Estimaciones por Valuación	-	TOTAL DE CARTERA DE CRÉDITOS (BRUTA)	100.00 %	100.00 %
CARTERA DE CRÉDITOS	52,181	Vigente	93.65 %	92.28 %
Vigente	49,896	Vencida, En Proceso de Prórroga	.00 %	.00 %
Vencida	3,729	Vencida, En Cobro Administrativo	3.85 %	7.72 %
SUMA	53,625	Vencida, En Cobro Judicial	2.50 %	.00 %
(-) Estimaciones Por Valuación	1,444	MONTO TOTAL DE CARTERA DE CRÉDITOS (BRUTA)	30,052	23,573
PRODUCTOS FINANCIEROS POR COBRAR	2,658			
CUENTAS POR COBRAR (Neto)	803	<b>POSICIÓN PATRIMONIAL</b>		
BIENES REALIZABLES (Neto)	-	CAPITAL COMPUTABLE	18,510	
INVERSIONES PERMANENTES (Neto)	208	CAPITAL REQUERIDO	8,135	
OTRAS INVERSIONES (Neto)	8,271	POSICIÓN	10,374	
INMUEBLES Y MUEBLES (Neto)	2,018	<b>ACEPTACIÓN DE OBLIGACIONES Y RESPONSABILIDADES</b>		
CARGOS DIFERIDOS (Neto)	1,234	MONTO TOTAL REQUERIDO	73,265	
<b>PASIVO</b>	73,362	CAPITAL Y RESERVAS	10,208	
CRÉDITOS OBTENIDOS	14,462	LÍMITE MÁXIMO DE EXPANSIÓN	197,456	
Del Banco Central	-	EXCESO O MARGEN DE EXPOSICIÓN	124,191	
De Instituciones Financieras Nacionales	-	<b>INDICADORES FINANCIEROS</b>		
De Instituciones Financieras Extranjeras	6,120	LIQUIDEZ		
De Organismos Internacionales	8,342	Liquidez Inmediata	19.40 %	
OBLIGACIONES FINANCIERAS	44,088	SOLVENCIA		
GASTOS FINANCIEROS POR PAGAR	879	Patrimonio en relación a Activos	11.61 %	
CUENTAS POR PAGAR	3,922	Patrimonio en relación a Cartera de Créditos	17.98 %	
PROVISIONES	311	Patrimonio en relación a las Captaciones	21.86 %	
OTRAS OBLIGACIONES	8,342	RENTABILIDAD		
CRÉDITOS DIFERIDOS	1,262	Rentabilidad sobre Patrimonio	5.89 %	
SUMA	73,265	Rentabilidad sobre Activos	.68 %	
OTRAS CUENTAS ACREEDORAS	98	Eficiencia	7.54 %	
<b>CAPITAL CONTABLE</b>	9,639	CALIDAD DE ACTIVOS		
CAPITAL PAGADO	8,360	Cartera Vigente en relación a Cartera Bruta	93.05 %	
Capital Autorizado	50,000	Cobertura de Cartera Crediticia en Riesgo	38.72 %	
(-) Capital No Pagado	41,640			
Casa Matriz, Capital Asignado	-			
APORTACIONES PERMANENTES	-			
RESERVA DE CAPITAL	1,077			
RESERVAS PARA ACTIVOS EXTRAORDINARIOS	-			
REVALUACIÓN DE ACTIVOS	-			
OBLIGACIONES SUBORDINADAS	-			
GANANCIAS Y PÉRDIDAS POR FUSIÓN	-			
VALUACIÓN DE ACTIVOS DE RECUPERACIÓN DUDOSA	352			
PROVISIÓN DE BENEFICIOS A EMPLEADOS	-			
AJUSTES AL IMPUESTO SOBRE LA RENTA	-			
GANANCIAS O PÉRDIDAS POR CAMBIOS EN EL VALOR DE	118			
MERCADO DE LAS INVERSIONES	-			
RESULTADOS DE EJERCICIOS ANTERIORES	10			
RESULTADOS DEL EJERCICIO	426			
<b>TOTAL IGUAL A LA SUMA DEL ACTIVO</b>	83,002			
<b>ESTADO DE RESULTADOS</b>				
PRODUCTOS FINANCIEROS	13,490			
GASTOS FINANCIEROS	7,865			
MARGEN POR INVERSIÓN	5,625			
PRODUCTOS POR SERVICIOS	550			
GASTOS POR SERVICIOS	84			
MARGEN POR SERVICIOS	466			
OTROS PRODUCTOS Y GASTOS DE OPERACIÓN				
Productos	256			
Gastos	706			
MARGEN OTROS PRODUCTOS Y GASTOS DE OPERACIÓN	-450			
MARGEN OPERACIONAL BRUTO	5,641			
GASTOS DE ADMINISTRACIÓN	5,216			
MARGEN OPERACIONAL NETO	425			
PRODUCTOS Y GASTOS EXTRAORDINARIOS	-			
Productos Extraordinarios	-			
Gastos Extraordinarios	-			
PRODUCTOS Y GASTOS DE EJERCICIOS ANTERIORES	1			
Productos de ejercicios Anteriores	1			
Gastos de ejercicios Anteriores	1			
GANANCIA (PÉRDIDA) BRUTA	426			
IMPUESTO SOBRE LA RENTA	-			
GANANCIA (PÉRDIDA) NETA	426			

1/ Cifras en miles de Dólares.

**ASOCIACIÓN FINANCIERA SAN MIGUEL, S. A.**  
**AL 30 DE SEPTIEMBRE DE 2009**  
**(Cifras en miles de Quetzales)**

		TASAS DE INTERÉS PROMEDIO PONDERADAS	MONEDA NACIONAL	MONEDA EXTRANJERA
<b>ACTIVO</b>				
DISPONIBILIDADES	218,492	OPERACIONES ACTIVAS		
Caja	31,416	Préstamos	11.59 %	8.61 %
Banco Central	204	Documentos Descontados	.00 %	.00 %
Bancos del País	28,236	OPERACIONES PASIVAS		
Bancos del Exterior	2,976	Bonos	.00 %	.00 %
Cheques a Compensar	-	Pagarés Financieros	8.18 %	5.57 %
Giros sobre el Exterior	-	Obligaciones Subordinadas	.00 %	.00 %
INVERSIONES	57,239	Obligaciones Financieras con Restricciones	.00 %	.00 %
En Títulos-Valores para Negociación	-	Obligaciones Convertibles en Acciones	.00 %	.00 %
En Títulos-Valores para la Venta	-			
En Títulos-Valores para su Vencimiento	49,588	<b>ESTADO DIARIO DEL DEPÓSITO LEGAL</b>	<b>MONEDA NACIONAL</b>	<b>MONEDA EXTRANJERA /1</b>
Operaciones de Reporto	7,590	DEPÓSITO COMPUTABLE	2,401	850
Certificados de Participación	-	TOTAL REQUERIDO	1,245	51
Intereses Pagados en Compra de Valores	61	POSICIÓN	1,156	799
SUMA	57,239	<b>CARTERA DE CRÉDITOS</b>	<b>MONEDA NACIONAL</b>	<b>MONEDA EXTRANJERA</b>
(-) Estimaciones por Valuación	-	TOTAL DE CARTERA DE CRÉDITOS (BRUTA)	100.00 %	100.00 %
CARTERA DE CRÉDITOS	108,627	Vigente	100.00 %	100.00 %
Vigente	109,349	Vencida, En Proceso de Prórroga	.00 %	.00 %
Vencida	-	Vencida, En Cobro Administrativo	.00 %	.00 %
SUMA	109,349	Vencida, En Cobro Judicial	.00 %	.00 %
(-) Estimaciones Por Valuación	722	MONTO TOTAL DE CARTERA DE CRÉDITOS (BRUTA)	51,391	57,958
PRODUCTOS FINANCIEROS POR COBRAR	759			
CUENTAS POR COBRAR (Neto)	356	<b>POSICIÓN PATRIMONIAL</b>		
BIENES REALIZABLES (Neto)	-	CAPITAL COMPUTABLE	45,794	
INVERSIONES PERMANENTES (Neto)	8,438	CAPITAL REQUERIDO	12,060	
OTRAS INVERSIONES (Neto)	11,408	POSICIÓN	33,734	
INMUEBLES Y MUEBLES (Neto)	127	<b>ACEPTACIÓN DE OBLIGACIONES Y RESPONSABILIDADES</b>		
CARGOS DIFERIDOS (Neto)	121	MONTO TOTAL REQUERIDO	164,297	
<b>PASIVO</b>	164,982	CAPITAL Y RESERVAS	53,510	
CRÉDITOS OBTENIDOS	-	LÍMITE MÁXIMO DE EXPANSIÓN	985,819	
Del Banco Central	-	EXCESO O MARGEN DE EXPOSICIÓN	821,522	
De Instituciones Financieras Nacionales	-	<b>INDICADORES FINANCIEROS</b>		
De Instituciones Financieras Extranjeras	-	LIQUIDEZ		
De Organismos Internacionales	-	Liquidez Inmediata	19.61 %	
OBLIGACIONES FINANCIERAS	160,234	SOLVENCIA		
GASTOS FINANCIEROS POR PAGAR	-	Patrimonio en relación a Activos	24.49 %	
CUENTAS POR PAGAR	3,399	Patrimonio en relación a Cartera de Créditos	48.94 %	
PROVISIONES	665	Patrimonio en relación a las Captaciones	33.39 %	
OTRAS OBLIGACIONES	-	RENTABILIDAD		
CRÉDITOS DIFERIDOS	-	Rentabilidad sobre Patrimonio	6.97 %	
SUMA	164,297	Rentabilidad sobre Activos	1.71 %	
OTRAS CUENTAS ACREEDORAS	685	Eficiencia	42.01 %	
<b>CAPITAL CONTABLE</b>	53,510	CALIDAD DE ACTIVOS		
CAPITAL PAGADO	42,000	Cartera Vigente en relación a Cartera Bruta	100.00 %	
Capital Autorizado	80,000	Cobertura de Cartera Crediticia en Riesgo	.00 %	
(-) Capital No Pagado	38,000			
Casa Matriz, Capital Asignado	-			
APORTACIONES PERMANENTES	-			
RESERVA DE CAPITAL	1,167			
RESERVAS PARA ACTIVOS EXTRAORDINARIOS	-			
REVALUACIÓN DE ACTIVOS	-			
OBLIGACIONES SUBORDINADAS	-			
GANANCIAS Y PÉRDIDAS POR FUSIÓN	-			
VALUACIÓN DE ACTIVOS DE RECUPERACIÓN DUDOSA	-			
PROVISIÓN DE BENEFICIOS A EMPLEADOS	-			
AJUSTES AL IMPUESTO SOBRE LA RENTA	-			
GANANCIAS O PÉRDIDAS POR CAMBIOS EN EL VALOR DE	-			
MERCADO DE LAS INVERSIONES	7,545			
RESULTADOS DE EJERCICIOS ANTERIORES	2,798			
<b>TOTAL IGUAL A LA SUMA DEL ACTIVO</b>	218,492			
<b>ESTADO DE RESULTADOS</b>				
PRODUCTOS FINANCIEROS	14,203			
GASTOS FINANCIEROS	8,258			
MARGEN POR INVERSIÓN	5,945			
PRODUCTOS POR SERVICIOS	155			
GASTOS POR SERVICIOS	-			
MARGEN POR SERVICIOS	155			
OTROS PRODUCTOS Y GASTOS DE OPERACIÓN				
Productos	1,211			
Gastos	9			
MARGEN OTROS PRODUCTOS Y GASTOS DE	1,201			
OPERACIÓN				
MARGEN OPERACIONAL BRUTO	7,300			
GASTOS DE ADMINISTRACIÓN	4,233			
MARGEN OPERACIONAL NETO	3,067			
PRODUCTOS Y GASTOS EXTRAORDINARIOS	8			
Productos Extraordinarios	8			
Gastos Extraordinarios	-			
PRODUCTOS Y GASTOS DE EJERCICIOS ANTERIORES	384			
Productos de ejercicios Anteriores	457			
Gastos de ejercicios Anteriores	72			
GANANCIA (PÉRDIDA) BRUTA	3,459			
IMPUESTO SOBRE LA RENTA	661			
GANANCIA (PÉRDIDA) NETA	2,798			

1/ Cifras en miles de Dólares.

**AGROMERCANTIL, S. A.**  
**AL 30 DE SEPTIEMBRE DE 2009**  
**(Cifras en miles de Quetzales)**

		TASAS DE INTERÉS PROMEDIO PONDERADAS	MONEDA NACIONAL	MONEDA EXTRANJERA
<b>ACTIVO</b>				
<b>DISPONIBILIDADES</b>		<b>OPERACIONES ACTIVAS</b>		
Caja	83,061	Préstamos	9.00 %	.00 %
Banco Central	977	Documentos Descontados	.00 %	.00 %
Bancos del País	587	<b>OPERACIONES PASIVAS</b>		
Bancos del Exterior	388	Bonos	.00 %	.00 %
Cheques a Compensar	2	Pagarés Financieros	6.31 %	.00 %
Giros sobre el Exterior	-	Obligaciones Subordinadas	.00 %	.00 %
<b>INVERSIONES</b>		Obligaciones Financieras con Restricciones	.00 %	.00 %
En Títulos-Valores para Negociación	73,725	Obligaciones Convertibles en Acciones	.00 %	.00 %
En Títulos-Valores para la Venta	-	<b>ESTADO DIARIO DEL DEPÓSITO LEGAL</b>		
En Títulos-Valores para su Vencimiento	38,100	DEPÓSITO COMPUTABLE	2,278	37
Operaciones de Reporto	-	TOTAL REQUERIDO	34	8
Certificados de Participación	-	POSICIÓN	2,244	29
Intereses Pagados en Compra de Valores	57	<b>CARTERA DE CRÉDITOS</b>		
SUMA	73,725	TOTAL DE CARTERA DE CRÉDITOS (BRUTA)	100.00 %	100.00 %
(-) Estimaciones por Valuación	-	Vigente	100.00 %	100.00 %
<b>CARTERA DE CRÉDITOS</b>		Vencida, En Proceso de Prórroga	.00 %	.00 %
Vigente	1,276	Vencida, En Cobro Administrativo	.00 %	.00 %
Vencida	1,296	Vencida, En Cobro Judicial	.00 %	.00 %
SUMA	1,296	MONTO TOTAL DE CARTERA DE CRÉDITOS (BRUTA)	643	653
(-) Estimaciones Por Valuación	20	<b>POSICIÓN PATRIMONIAL</b>		
<b>PRODUCTOS FINANCIEROS POR COBRAR</b>		CAPITAL COMPUTABLE	14,690	
CUENTAS POR COBRAR (Neto)	927	CAPITAL REQUERIDO	729	
BIENES REALIZABLES (Neto)	1,234	POSICIÓN	13,960	
INVERSIONES PERMANENTES (Neto)	-	<b>ACEPTACIÓN DE OBLIGACIONES Y RESPONSABILIDADES</b>		
OTRAS INVERSIONES (Neto)	2,093	MONTO TOTAL REQUERIDO	68,322	
INMUEBLES Y MUEBLES (Neto)	2,000	CAPITAL Y RESERVAS	14,670	
CARGOS DIFERIDOS (Neto)	-	LÍMITE MÁXIMO DE EXPANSIÓN	293,393	
<b>PASIVO</b>		EXCESO O MARGEN DE EXPOSICIÓN	225,071	
<b>CRÉDITOS OBTENIDOS</b>		<b>INDICADORES FINANCIEROS</b>		
Del Banco Central	68,391	LIQUIDEZ		
De Instituciones Financieras Nacionales	653	Liquidez Inmediata	1.45 %	
De Instituciones Financieras Extranjeras	-	<b>SOLVENCIA</b>		
De Organismos Internacionales	-	Patrimonio en relación a Activos	17.66 %	
<b>OBLIGACIONES FINANCIERAS</b>		Patrimonio en relación a Cartera de Créditos	1131.98 %	
GASTOS FINANCIEROS POR PAGAR	67,572	Patrimonio en relación a las Captaciones	21.71 %	
CUENTAS POR PAGAR	0	<b>RENTABILIDAD</b>		
PROVISIONES	97	Rentabilidad sobre Patrimonio	18.92 %	
OTRAS OBLIGACIONES	-	Rentabilidad sobre Activos	3.34 %	
CRÉDITOS DIFERIDOS	-	Eficiencia	91.58 %	
SUMA	68,322	<b>CALIDAD DE ACTIVOS</b>		
OTRAS CUENTAS ACREEDORAS	69	Cartera Vigente en relación a Cartera Bruta	100.00 %	
<b>CAPITAL CONTABLE</b>		Cobertura de Cartera Crediticia en Riesgo	.00 %	
CAPITAL PAGADO	14,670			
Capital Autorizado	10,640			
(-) Capital No Pagado	50,000			
Casa Matriz, Capital Asignado	39,360			
<b>APORTACIONES PERMANENTES</b>				
RESERVA DE CAPITAL	-			
RESERVAS PARA ACTIVOS EXTRAORDINARIOS	1,931			
REVALUACIÓN DE ACTIVOS	-			
OBLIGACIONES SUBORDINADAS	-			
GANANCIAS Y PÉRDIDAS POR FUSIÓN	-			
VALUACIÓN DE ACTIVOS DE RECUPERACIÓN DUDOSA	-			
PROVISIÓN DE BENEFICIOS A EMPLEADOS	-			
AJUSTES AL IMPUESTO SOBRE LA RENTA	-			
GANANCIAS O PÉRDIDAS POR CAMBIOS EN EL VALOR DE	-			
MERCADO DE LAS INVERSIONES	-			
RESULTADOS DE EJERCICIOS ANTERIORES	17			
RESULTADOS DEL EJERCICIO	2,082			
<b>TOTAL IGUAL A LA SUMA DEL ACTIVO</b>	83,061			
<b>ESTADO DE RESULTADOS</b>				
PRODUCTOS FINANCIEROS	4,585			
GASTOS FINANCIEROS	2,883			
MARGEN POR INVERSIÓN	1,702			
PRODUCTOS POR SERVICIOS	101			
GASTOS POR SERVICIOS	1			
MARGEN POR SERVICIOS	100			
OTROS PRODUCTOS Y GASTOS DE OPERACIÓN				
Productos	207			
Gastos	20			
MARGEN OTROS PRODUCTOS Y GASTOS DE OPERACIÓN	187			
MARGEN OPERACIONAL BRUTO	1,989			
GASTOS DE ADMINISTRACIÓN	167			
MARGEN OPERACIONAL NETO	1,822			
PRODUCTOS Y GASTOS EXTRAORDINARIOS	218			
Productos Extraordinarios	218			
Gastos Extraordinarios	-			
PRODUCTOS Y GASTOS DE EJERCICIOS ANTERIORES	42			
Productos de ejercicios Anteriores	42			
Gastos de ejercicios Anteriores	-			
GANANCIA (PÉRDIDA) BRUTA	2,082			
IMPUESTO SOBRE LA RENTA	-			
GANANCIA (PÉRDIDA) NETA	2,082			

1/ Cifras en miles de Dólares.

**FINANCIERA MVA, S. A.**  
**AL 30 DE SEPTIEMBRE DE 2009**  
**(Cifras en miles de Quetzales)**

		TASAS DE INTERÉS PROMEDIO PONDERADAS	MONEDA NACIONAL	MONEDA EXTRANJERA
<b>ACTIVO</b>				
DISPONIBILIDADES	9,079	OPERACIONES ACTIVAS		
Caja	778	Préstamos	.00 %	.00 %
Banco Central	42	Documentos Descontados	.00 %	.00 %
Bancos del País	736	OPERACIONES PASIVAS		
Bancos del Exterior	-	Bonos	.00 %	.00 %
Cheques a Compensar	-	Pagarés Financieros	.00 %	.00 %
Giros sobre el Exterior	-	Obligaciones Subordinadas	.00 %	.00 %
INVERSIONES	8,000	Obligaciones Financieras con Restricciones	.00 %	.00 %
En Títulos-Valores para Negociación	-	Obligaciones Convertibles en Acciones	.00 %	.00 %
En Títulos-Valores para la Venta	-			
En Títulos-Valores para su Vencimiento	-	<b>ESTADO DIARIO DEL DEPÓSITO LEGAL</b>	MONEDA NACIONAL	MONEDA EXTRANJERA /1
Operaciones de Reporto	8,000	DEPÓSITO COMPUTABLE	8,042	0
Certificados de Participación	-	TOTAL REQUERIDO	12	0
Intereses Pagados en Compra de Valores	-	POSICIÓN	8,030	0
SUMA	8,000	<b>CARTERA DE CRÉDITOS</b>	MONEDA NACIONAL	MONEDA EXTRANJERA
(-) Estimaciones por Valuación	-	TOTAL DE CARTERA DE CRÉDITOS (BRUTA)	.00 %	.00 %
CARTERA DE CRÉDITOS	-	Vigente	.00 %	.00 %
Vigente	-	Vencida, En Proceso de Prórroga	.00 %	.00 %
Vencida	-	Vencida, En Cobro Administrativo	.00 %	.00 %
SUMA	-	Vencida, En Cobro Judicial	.00 %	.00 %
(-) Estimaciones Por Valuación	-	MONTO TOTAL DE CARTERA DE CRÉDITOS (BRUTA)	0	0
PRODUCTOS FINANCIEROS POR COBRAR	47	<b>POSICIÓN PATRIMONIAL</b>		
CUENTAS POR COBRAR (Neto)	-	CAPITAL COMPUTABLE	8,967	
BIENES REALIZABLES (Neto)	-	CAPITAL REQUERIDO	40	
INVERSIONES PERMANENTES (Neto)	-	POSICIÓN	8,927	
OTRAS INVERSIONES (Neto)	249	<b>ACEPTACIÓN DE OBLIGACIONES Y RESPONSABILIDADES</b>		
INMUEBLES Y MUEBLES (Neto)	-	MONTO TOTAL REQUERIDO	112	
CARGOS DIFERIDOS (Neto)	5	CAPITAL Y RESERVAS	8,967	
<b>PASIVO</b>	112	LÍMITE MÁXIMO DE EXPANSIÓN	179,347	
CRÉDITOS OBTENIDOS	-	EXCESO O MARGEN DE EXPOSICIÓN	179,234	
Del Banco Central	-	<b>INDICADORES FINANCIEROS</b>		
De Instituciones Financieras Nacionales	-	LIQUIDEZ		
De Instituciones Financieras Extranjeras	-	Liquidez Inmediata	--	
De Organismos Internacionales	-	SOLVENCIA		
OBLIGACIONES FINANCIERAS	-	Patrimonio en relación a Activos	98.77 %	
GASTOS FINANCIEROS POR PAGAR	-	Patrimonio en relación a Cartera de Créditos	.00 %	
CUENTAS POR PAGAR	42	Patrimonio en relación a las Captaciones	--	
PROVISIONES	70	RENTABILIDAD		
OTRAS OBLIGACIONES	-	Rentabilidad sobre Patrimonio	-2.89 %	
CRÉDITOS DIFERIDOS	-	Rentabilidad sobre Activos	-2.85 %	
SUMA	112	Eficiencia	-42.32 %	
OTRAS CUENTAS ACREEDORAS	-	CALIDAD DE ACTIVOS		
<b>CAPITAL CONTABLE</b>	8,967	Cartera Vigente en relación a Cartera Bruta	.00 %	
CAPITAL PAGADO	7,860	Cobertura de Cartera Crediticia en Riesgo	.00 %	
Capital Autorizado	50,000			
(-) Capital No Pagado	42,140			
Casa Matriz, Capital Asignado	-			
APORTACIONES PERMANENTES	-			
RESERVA DE CAPITAL	168			
RESERVAS PARA ACTIVOS EXTRAORDINARIOS	-			
REVALUACIÓN DE ACTIVOS	-			
OBLIGACIONES SUBORDINADAS	-			
GANANCIAS Y PÉRDIDAS POR FUSIÓN	-			
VALUACIÓN DE ACTIVOS DE RECUPERACIÓN DUDOSA	-			
PROVISIÓN DE BENEFICIOS A EMPLEADOS	-			
AJUSTES AL IMPUESTO SOBRE LA RENTA	-			
GANANCIAS O PÉRDIDAS POR CAMBIOS EN EL VALOR DE	-			
MERCADO DE LAS INVERSIONES	1,134			
RESULTADOS DE EJERCICIOS ANTERIORES	-194			
<b>TOTAL IGUAL A LA SUMA DEL ACTIVO</b>	9,079			
<b>ESTADO DE RESULTADOS</b>				
PRODUCTOS FINANCIEROS	420			
GASTOS FINANCIEROS	-			
MARGEN POR INVERSIÓN	420			
PRODUCTOS POR SERVICIOS	23			
GASTOS POR SERVICIOS	-			
MARGEN POR SERVICIOS	23			
OTROS PRODUCTOS Y GASTOS DE OPERACIÓN	-			
Productos	-			
Gastos	-			
MARGEN OTROS PRODUCTOS Y GASTOS DE	-			
OPERACIÓN	-			
MARGEN OPERACIONAL BRUTO	442			
GASTOS DE ADMINISTRACIÓN	629			
MARGEN OPERACIONAL NETO	-187			
PRODUCTOS Y GASTOS EXTRAORDINARIOS	-			
Productos Extraordinarios	-			
Gastos Extraordinarios	-			
PRODUCTOS Y GASTOS DE EJERCICIOS ANTERIORES	-7			
Productos de ejercicios Anteriores	-			
Gastos de ejercicios Anteriores	7			
GANANCIA (PÉRDIDA) BRUTA	-194			
IMPUESTO SOBRE LA RENTA	-			
GANANCIA (PÉRDIDA) NETA	-194			

1/ Cifras en miles de Dólares.

ASOCIACIÓN FINANCIERA CONSOLIDADA, S. A.  
AL 30 DE SEPTIEMBRE DE 2009  
(Cifras en miles de Quetzales)

		TASAS DE INTERÉS PROMEDIO PONDERADAS	MONEDA NACIONAL	MONEDA EXTRANJERA
<b>ACTIVO</b>				
DISPONIBILIDADES	624,503	OPERACIONES ACTIVAS		
Caja	43,984	Préstamos	9.77 %	9.04 %
Banco Central	221	Documentos Descontados	.00 %	.00 %
Bancos del País	13,817	OPERACIONES PASIVAS		
Bancos del Exterior	27,338	Bonos	.00 %	.00 %
Cheques a Compensar	2,608	Pagarés Financieros	6.77 %	6.35 %
Giros sobre el Exterior	-	Obligaciones Subordinadas	.00 %	.00 %
INVERSIONES	-	Obligaciones Financieras con Restricciones	.00 %	.00 %
En Títulos-Valores para Negociación	134,805	Obligaciones Convertibles en Acciones	.00 %	.00 %
En Títulos-Valores para la Venta	-	<b>ESTADO DIARIO DEL DEPÓSITO LEGAL</b>		
En Títulos-Valores para su Vencimiento	-	DEPÓSITO COMPUTABLE	680	1,575
Operaciones de Reporto	32,805	TOTAL REQUERIDO	375	1,506
Certificados de Participación	102,000	POSICIÓN	305	69
Intereses Pagados en Compra de Valores	-	<b>CARTERA DE CRÉDITOS</b>		
SUMA	134,805	MONEDA NACIONAL	MONEDA EXTRANJERA /1	
(-) Estimaciones por Valuación	-	TOTAL DE CARTERA DE CRÉDITOS (BRUTA)	100.00 %	100.00 %
CARTERA DE CRÉDITOS	315,234	Vigente	99.87 %	98.75 %
Vigente	313,877	Vencida, En Proceso de Prórroga	.00 %	.00 %
Vencida	2,269	Vencida, En Cobro Administrativo	.10 %	.30 %
SUMA	316,146	Vencida, En Cobro Judicial	.04 %	.95 %
(-) Estimaciones Por Valuación	912	MONTO TOTAL DE CARTERA DE CRÉDITOS (BRUTA)	150,144	166,001
PRODUCTOS FINANCIEROS POR COBRAR	627	<b>POSICIÓN PATRIMONIAL</b>		
CUENTAS POR COBRAR (Neto)	410	CAPITAL COMPUTABLE	155,932	
BIENES REALIZABLES (Neto)	-	CAPITAL REQUERIDO	39,099	
INVERSIONES PERMANENTES (Neto)	-	POSICIÓN	116,834	
OTRAS INVERSIONES (Neto)	1,530	<b>ACEPTACIÓN DE OBLIGACIONES Y RESPONSABILIDADES</b>		
INMUEBLES Y MUEBLES (Neto)	127,809	MONTO TOTAL REQUERIDO	483,914	
CARGOS DIFERIDOS (Neto)	-	CAPITAL Y RESERVAS	155,021	
ASIVO	469,482	LÍMITE MÁXIMO DE EXPANSIÓN	3,100,416	
CRÉDITOS OBTENIDOS	125,124	EXCESO O MARGEN DE EXPOSICIÓN	2,616,501	
Del Banco Central	-	<b>INDICADORES FINANCIEROS</b>		
De Instituciones Financieras Nacionales	-	LIQUIDEZ		
De Instituciones Financieras Extranjeras	-	Liquidez Inmediata	13.10 %	
De Organismos Internacionales	125,124	SOLVENCIA		
OBLIGACIONES FINANCIERAS	335,862	Patrimonio en relación a Activos	24.82 %	
GASTOS FINANCIEROS POR PAGAR	5,236	Patrimonio en relación a Cartera de Créditos	49.03 %	
CUENTAS POR PAGAR	1,021	Patrimonio en relación a las Captaciones	46.16 %	
PROVISIONES	1,654	RENTABILIDAD		
OTRAS OBLIGACIONES	-	Rentabilidad sobre Patrimonio	20.71 %	
CRÉDITOS DIFERIDOS	17	Rentabilidad sobre Activos	5.14 %	
SUMA	468,914	Eficiencia	83.51 %	
OTRAS CUENTAS ACREEDORAS	568	CALIDAD DE ACTIVOS		
CAPITAL CONTABLE	155,021	Cartera Vigente en relación a Cartera Bruta	99.28 %	
CAPITAL PAGADO	105,000	Cobertura de Cartera Crediticia en Riesgo	40.17 %	
Capital Autorizado	200,000			
(-) Capital No Pagado	95,000			
Casa Matriz, Capital Asignado	-			
APORTACIONES PERMANENTES	-			
RESERVA DE CAPITAL	25,937			
RESERVAS PARA ACTIVOS EXTRAORDINARIOS	-			
REVALUACIÓN DE ACTIVOS	-			
OBLIGACIONES SUBORDINADAS	-			
GANANCIAS Y PÉRDIDAS POR FUSIÓN	-			
VALUACIÓN DE ACTIVOS DE RECUPERACIÓN DUDOSA	-			
PROVISIÓN DE BENEFICIOS A EMPLEADOS	-			
AJUSTES AL IMPUESTO SOBRE LA RENTA	-			
GANANCIAS O PÉRDIDAS POR CAMBIOS EN EL VALOR DE	-			
MERCADO DE LAS INVERSIONES	-			
RESULTADOS DE EJERCICIOS ANTERIORES	-			
RESULTADOS DEL EJERCICIO	24,084			
TOTAL IGUAL A LA SUMA DEL ACTIVO	624,503			
<b>ESTADO DE RESULTADOS</b>				
PRODUCTOS FINANCIEROS	44,774			
GASTOS FINANCIEROS	28,832			
MARGEN POR INVERSIÓN	15,943			
PRODUCTOS POR SERVICIOS	14,421			
GASTOS POR SERVICIOS	39			
MARGEN POR SERVICIOS	14,382			
OTROS PRODUCTOS Y GASTOS DE OPERACIÓN	-			
Productos	1,957			
Gastos	209			
MARGEN OTROS PRODUCTOS Y GASTOS DE OPERACIÓN	1,748			
MARGEN OPERACIONAL BRUTO	32,073			
GASTOS DE ADMINISTRACIÓN	5,289			
MARGEN OPERACIONAL NETO	26,785			
PRODUCTOS Y GASTOS EXTRAORDINARIOS	-			
Productos Extraordinarios	-			
Gastos Extraordinarios	-			
PRODUCTOS Y GASTOS DE EJERCICIOS ANTERIORES	-			
Productos de ejercicios Anteriores	-			
Gastos de ejercicios Anteriores	-			
GANANCIA (PÉRDIDA) BRUTA	26,785			
IMPUESTO SOBRE LA RENTA	2,701			
GANANCIA (PÉRDIDA) NETA	24,084			

1/ Cifras en miles de Dólares.

**FINANCIERAS DE LOS TRABAJADORES, S. A.**  
**AL 30 DE SEPTIEMBRE DE 2009**  
**(Cifras en miles de Quetzales)**

<b>ACTIVO</b>		<b>TASAS DE INTERÉS PROMEDIO PONDERADAS</b>	<b>MONEDA NACIONAL</b>	<b>MONEDA EXTRANJERA</b>
<b>DISPONIBILIDADES</b>		<b>OPERACIONES ACTIVAS</b>		
Caja	117,584	Préstamos	11.85 %	8.58 %
Banco Central	6,403	Documentos Descontados	13.82 %	12.00 %
Bancos del País	4,611	<b>OPERACIONES PASIVAS</b>		
Bancos del Exterior	9	Bonos	.00 %	.00 %
Cheques a Compensar	-	Pagarés Financieros	9.25 %	8.00 %
Giros sobre el Exterior	1,331	Obligaciones Subordinadas	.00 %	.00 %
<b>INVERSIONES</b>	17,000	Obligaciones Financieras con Restricciones	.00 %	.00 %
En Títulos-Valores para Negociación	-	Obligaciones Convertibles en Acciones	.00 %	.00 %
En Títulos-Valores para la Venta	17,000	<b>ESTADO DIARIO DEL DEPÓSITO LEGAL</b>		
En Títulos-Valores para su Vencimiento	-	DEPÓSITO COMPUTABLE	453	0
Operaciones de Reporto	-	TOTAL REQUERIDO	60	0
Certificados de Participación	-	POSICIÓN	392	0
Intereses Pagados en Compra de Valores	-	<b>CARTERA DE CRÉDITOS</b>		
<b>SUMA</b>	17,000	TOTAL DE CARTERA DE CRÉDITOS (BRUTA)	100.00 %	100.00 %
(-) Estimaciones por Valuación	-	Vigente	50.58 %	97.11 %
<b>CARTERA DE CRÉDITOS</b>	41,311	Vencida, En Proceso de Prórroga	.00 %	.00 %
Vigente	26,624	Vencida, En Cobro Administrativo	49.42 %	2.89 %
Vencida	21,711	Vencida, En Cobro Judicial	.00 %	.00 %
<b>SUMA</b>	48,335	MONTO TOTAL DE CARTERA DE CRÉDITOS (BRUTA)	43,657	4,678
(-) Estimaciones Por Valuación	7,024	<b>POSICIÓN PATRIMONIAL</b>		
<b>PRODUCTOS FINANCIEROS POR COBRAR</b>	398	CAPITAL COMPUTABLE	39,600	
<b>CUENTAS POR COBRAR (Neto)</b>	13,181	CAPITAL REQUERIDO	8,193	
<b>BIENES REALIZABLES (Neto)</b>	-	POSICIÓN	31,408	
<b>INVERSIONES PERMANENTES (Neto)</b>	-	<b>ACEPTACIÓN DE OBLIGACIONES Y RESPONSABILIDADES</b>		
<b>OTRAS INVERSIONES (Neto)</b>	31,941	MONTO TOTAL REQUERIDO	77,705	
<b>INMUEBLES Y MUEBLES (Neto)</b>	1,233	CAPITAL Y RESERVAS	42,451	
<b>CARGOS DIFERIDOS (Neto)</b>	6,118	LÍMITE MÁXIMO DE EXPANSIÓN	849,021	
<b>PASIVO</b>	77,984	EXCESO O MARGEN DE EXPOSICIÓN	771,316	
<b>CRÉDITOS OBTENIDOS</b>	-	<b>INDICADORES FINANCIEROS</b>		
Del Banco Central	-	LIQUIDEZ		
De Instituciones Financieras Nacionales	-	Liquidez Inmediata	8.41 %	
De Instituciones Financieras Extranjeras	-	<b>SOLVENCIA</b>		
De Organismos Internacionales	-	Patrimonio en relación a Activos	33.68 %	
<b>OBLIGACIONES FINANCIERAS</b>	76,113	Patrimonio en relación a Cartera de Créditos	81.93 %	
<b>GASTOS FINANCIEROS POR PAGAR</b>	-	Patrimonio en relación a las Captaciones	52.03 %	
<b>CUENTAS POR PAGAR</b>	1,577	<b>RENTABILIDAD</b>		
<b>PROVISIONES</b>	-	Rentabilidad sobre Patrimonio	.66 %	
<b>OTRAS OBLIGACIONES</b>	-	Rentabilidad sobre Activos	.22 %	
<b>CRÉDITOS DIFERIDOS</b>	15	Eficiencia	64.80 %	
<b>SUMA</b>	77,705	<b>CALIDAD DE ACTIVOS</b>		
<b>OTRAS CUENTAS ACREEDORAS</b>	279	Cartera Vigente en relación a Cartera Bruta	55.08 %	
<b>CAPITAL CONTABLE</b>	39,600	Cobertura de Cartera Crediticia en Riesgo	32.35 %	
<b>CAPITAL PAGADO</b>	41,400			
Capital Autorizado	50,000			
(-) Capital No Pagado	8,600			
Casa Matriz, Capital Asignado	-			
<b>APORTACIONES PERMANENTES</b>	-			
<b>RESERVA DE CAPITAL</b>	29			
<b>RESERVAS PARA ACTIVOS EXTRAORDINARIOS</b>	-			
<b>REVALUACIÓN DE ACTIVOS</b>	-			
<b>OBLIGACIONES SUBORDINADAS</b>	-			
<b>GANANCIAS Y PÉRDIDAS POR FUSIÓN</b>	-			
<b>VALUACIÓN DE ACTIVOS DE RECUPERACIÓN DUDOSA</b>	2,851			
<b>PROVISIÓN DE BENEFICIOS A EMPLEADOS</b>	-			
<b>AJUSTES AL IMPUESTO SOBRE LA RENTA</b>	-			
<b>GANANCIAS O PÉRDIDAS POR CAMBIOS EN EL VALOR DE</b>	-			
<b>MERCADO DE LAS INVERSIONES</b>	825			
<b>RESULTADOS DE EJERCICIOS ANTERIORES</b>	196			
<b>RESULTADOS DEL EJERCICIO</b>	117,584			
<b>TOTAL IGUAL A LA SUMA DEL ACTIVO</b>				
<b>ESTADO DE RESULTADOS</b>				
<b>PRODUCTOS FINANCIEROS</b>	13,225			
<b>GASTOS FINANCIEROS</b>	6,349			
<b>MARGEN POR INVERSIÓN</b>	6,876			
<b>PRODUCTOS POR SERVICIOS</b>	797			
<b>GASTOS POR SERVICIOS</b>	-			
<b>MARGEN POR SERVICIOS</b>	797			
<b>OTROS PRODUCTOS Y GASTOS DE OPERACIÓN</b>				
Productos	648			
Gastos	3,320			
<b>MARGEN OTROS PRODUCTOS Y GASTOS DE</b>	-2,672			
<b>OPERACIÓN</b>				
<b>MARGEN OPERACIONAL BRUTO</b>	5,001			
<b>GASTOS DE ADMINISTRACIÓN</b>	1,760			
<b>MARGEN OPERACIONAL NETO</b>	3,241			
<b>PRODUCTOS Y GASTOS EXTRAORDINARIOS</b>	-			
Productos Extraordinarios	-			
Gastos Extraordinarios	-			
<b>PRODUCTOS Y GASTOS DE EJERCICIOS ANTERIORES</b>	-3,045			
Productos de ejercicios Anteriores	-			
Gastos de ejercicios Anteriores	3,045			
<b>GANANCIA (PÉRDIDA) BRUTA</b>	196			
<b>IMPUESTO SOBRE LA RENTA</b>	-			
<b>GANANCIA (PÉRDIDA) NETA</b>	196			

1/ Cifras en miles de Dólares.



FINANCIERA CREDICORP, S. A.  
AL 30 DE SEPTIEMBRE DE 2009  
(Cifras en miles de Quetzales)

		TASAS DE INTERÉS PROMEDIO PONDERADAS	MONEDA NACIONAL	MONEDA EXTRANJERA
<b>ACTIVO</b>		176,381		
<b>DISPONIBILIDADES</b>		2,542		
Caja		1,569		
Banco Central		392		
Bancos del País		581		
Bancos del Exterior		-		
Cheques a Compensar		-		
Giros sobre el Exterior		-		
<b>INVERSIONES</b>		157,353		
En Títulos-Valores para Negociación		-		
En Títulos-Valores para la Venta		-		
En Títulos-Valores para su Vencimiento		134,079		
Operaciones de Reporto		23,274		
Certificados de Participación		-		
Intereses Pagados en Compra de Valores		-		
<b>SUMA</b>		157,353		
(-) Estimaciones por Valuación		-		
<b>CARTERA DE CRÉDITOS</b>		5,366		
Vigente		5,381		
Vencida		-		
<b>SUMA</b>		5,381		
(-) Estimaciones Por Valuación		15		
<b>PRODUCTOS FINANCIEROS POR COBRAR</b>		1,323		
<b>CUENTAS POR COBRAR (Neto)</b>		8,376		
<b>BIENES REALIZABLES (Neto)</b>		-		
<b>INVERSIONES PERMANENTES (Neto)</b>		-		
<b>OTRAS INVERSIONES (Neto)</b>		-		
<b>INMUEBLES Y MUEBLES (Neto)</b>		66		
<b>CARGOS DIFERIDOS (Neto)</b>		1,355		
<b>PASIVO</b>		143,388		
<b>CRÉDITOS OBTENIDOS</b>		12,448		
Del Banco Central		-		
De Instituciones Financieras Nacionales		-		
De Instituciones Financieras Extranjeras		-		
De Organismos Internacionales		12,448		
<b>OBLIGACIONES FINANCIERAS</b>		123,785		
<b>GASTOS FINANCIEROS POR PAGAR</b>		3,003		
<b>CUENTAS POR PAGAR</b>		2,099		
<b>PROVISIONES</b>		478		
<b>OTRAS OBLIGACIONES</b>		-		
<b>CRÉDITOS DIFERIDOS</b>		253		
<b>SUMA</b>		142,065		
<b>OTRAS CUENTAS ACREEDORAS</b>		1,323		
<b>CAPITAL CONTABLE</b>		32,993		
<b>CAPITAL PAGADO</b>		22,000		
Capital Autorizado		100,000		
(-) Capital No Pagado		78,000		
Casa Matriz, Capital Asignado		-		
<b>APORTACIONES PERMANENTES</b>		-		
<b>RESERVA DE CAPITAL</b>		3,092		
<b>RESERVAS PARA ACTIVOS EXTRAORDINARIOS</b>		-		
<b>REVALUACIÓN DE ACTIVOS</b>		-		
<b>OBLIGACIONES SUBORDINADAS</b>		-		
<b>GANANCIAS Y PÉRDIDAS POR FUSIÓN</b>		-		
<b>VALUACIÓN DE ACTIVOS DE RECUPERACIÓN DUDOSA</b>		-		
<b>PROVISIÓN DE BENEFICIOS A EMPLEADOS</b>		-		
<b>AJUSTES AL IMPUESTO SOBRE LA RENTA</b>		-		
<b>GANANCIAS O PÉRDIDAS POR CAMBIOS EN EL VALOR DE</b>		-		
<b>MERCADO DE LAS INVERSIONES</b>		1,269		
<b>RESULTADOS DE EJERCICIOS ANTERIORES</b>		6,632		
<b>RESULTADOS DEL EJERCICIO</b>		-		
<b>TOTAL IGUAL A LA SUMA DEL ACTIVO</b>		176,381		
<b>ESTADO DE RESULTADOS</b>				
<b>PRODUCTOS FINANCIEROS</b>		21,108		
<b>GASTOS FINANCIEROS</b>		11,595		
<b>MARGEN POR INVERSIÓN</b>		9,513		
<b>PRODUCTOS POR SERVICIOS</b>		1,675		
<b>GASTOS POR SERVICIOS</b>		-		
<b>MARGEN POR SERVICIOS</b>		1,675		
<b>OTROS PRODUCTOS Y GASTOS DE OPERACIÓN</b>				
Productos		694		
Gastos		-		
<b>MARGEN OTROS PRODUCTOS Y GASTOS DE</b>		694		
<b>OPERACIÓN</b>				
<b>MARGEN OPERACIONAL BRUTO</b>		11,883		
<b>GASTOS DE ADMINISTRACIÓN</b>		5,231		
<b>MARGEN OPERACIONAL NETO</b>		6,651		
<b>PRODUCTOS Y GASTOS EXTRAORDINARIOS</b>		-		
Productos Extraordinarios		-		
Gastos Extraordinarios		-		
<b>PRODUCTOS Y GASTOS DE EJERCICIOS ANTERIORES</b>		-20		
Productos de ejercicios Anteriores		-		
Gastos de ejercicios Anteriores		20		
<b>GANANCIA (PÉRDIDA) BRUTA</b>		6,632		
<b>IMPUESTO SOBRE LA RENTA</b>		-		
<b>GANANCIA (PÉRDIDA) NETA</b>		6,632		

		MONEDA NACIONAL	MONEDA EXTRANJERA
<b>OPERACIONES ACTIVAS</b>			
Préstamos		20.53 %	.00 %
Documentos Descontados		.00 %	.00 %
<b>OPERACIONES PASIVAS</b>			
Bonos		.00 %	.00 %
Pagarés Financieros		8.93 %	6.27 %
Obligaciones Subordinadas		.00 %	.00 %
Obligaciones Financieras con Restricciones		.00 %	.00 %
Obligaciones Convertibles en Acciones		.00 %	.00 %
<b>ESTADO DIARIO DEL DEPÓSITO LEGAL</b>		MONEDA NACIONAL	MONEDA EXTRANJERA /1
<b>DEPÓSITO COMPUTABLE</b>		13,874	830
<b>TOTAL REQUERIDO</b>		498	21
<b>POSICIÓN</b>		13,376	810
<b>CARTERA DE CRÉDITOS</b>		MONEDA NACIONAL	MONEDA EXTRANJERA
<b>TOTAL DE CARTERA DE CRÉDITOS (BRUTA)</b>		100.00 %	.00 %
Vigente		100.00 %	.00 %
Vencida, En Proceso de Prórroga		.00 %	.00 %
Vencida, En Cobro Administrativo		.00 %	.00 %
Vencida, En Cobro Judicial		.00 %	.00 %
<b>MONTO TOTAL DE CARTERA DE CRÉDITOS (BRUTA)</b>		5,381	0
<b>POSICIÓN PATRIMONIAL</b>			
<b>CAPITAL COMPUTABLE</b>		33,008	
<b>CAPITAL REQUERIDO</b>		14,886	
<b>POSICIÓN</b>		18,122	
<b>ACEPTACIÓN DE OBLIGACIONES Y RESPONSABILIDADES</b>			
<b>MONTO TOTAL REQUERIDO</b>		142,065	
<b>CAPITAL Y RESERVAS</b>		32,993	
<b>LÍMITE MÁXIMO DE EXPANSIÓN</b>		659,855	
<b>EXCESO O MARGEN DE EXPOSICIÓN</b>		517,790	
<b>INDICADORES FINANCIEROS</b>			
<b>LIQUIDEZ</b>			
Liquidez Inmediata		2.05 %	
<b>SOLVENCIA</b>			
Patrimonio en relación a Activos		18.71 %	
Patrimonio en relación a Cartera de Créditos		613.13 %	
Patrimonio en relación a las Captaciones		26.65 %	
<b>RENTABILIDAD</b>			
Rentabilidad sobre Patrimonio		26.80 %	
Rentabilidad sobre Activos		5.01 %	
Eficiencia		55.98 %	
<b>CALIDAD DE ACTIVOS</b>			
Cartera Vigente en relación a Cartera Bruta		100.00 %	
Cobertura de Cartera Crediticia en Riesgo		.00 %	

1/ Cifras en miles de Dólares.

FINANCIERA G & T CONTINENTAL, S. A.  
AL 30 DE SEPTIEMBRE DE 2009  
(Cifras en miles de Quetzales)

<b>ACTIVO</b>	1,611,236
<b>DISPONIBILIDADES</b>	18,577
Caja	-
Banco Central	292
Bancos del País	18,285
Bancos del Exterior	-
Cheques a Compensar	-
Giros sobre el Exterior	-
<b>INVERSIONES</b>	1,415,478
En Títulos-Valores para Negociación	-
En Títulos-Valores para la Venta	1,070,602
En Títulos-Valores para su Vencimiento	-
Operaciones de Reporto	344,713
Certificados de Participación	-
Intereses Pagados en Compra de Valores	164
<b>SUMA</b>	1,415,478
(-) Estimaciones por Valuación	-
<b>CARTERA DE CRÉDITOS</b>	131,440
Vigente	127,419
Vencida	18,454
<b>SUMA</b>	145,873
(-) Estimaciones Por Valuación	14,433
<b>PRODUCTOS FINANCIEROS POR COBRAR</b>	33,030
<b>CUENTAS POR COBRAR (Neto)</b>	664
<b>BIENES REALIZABLES (Neto)</b>	1,675
<b>INVERSIONES PERMANENTES (Neto)</b>	360
<b>OTRAS INVERSIONES (Neto)</b>	3,549
<b>INMUEBLES Y MUEBLES (Neto)</b>	4,252
<b>CARGOS DIFERIDOS (Neto)</b>	2,210
<b>PASIVO</b>	1,487,196
<b>CRÉDITOS OBTENIDOS</b>	45,000
Del Banco Central	-
De Instituciones Financieras Nacionales	-
De Instituciones Financieras Extranjeras	45,000
De Organismos Internacionales	-
<b>OBLIGACIONES FINANCIERAS</b>	1,433,344
<b>GASTOS FINANCIEROS POR PAGAR</b>	2,003
<b>CUENTAS POR PAGAR</b>	4,431
<b>PROVISIONES</b>	1,383
<b>OTRAS OBLIGACIONES</b>	-
<b>CRÉDITOS DIFERIDOS</b>	-
<b>SUMA</b>	1,486,161
<b>OTRAS CUENTAS ACREEDORAS</b>	1,036
<b>CAPITAL CONTABLE</b>	124,039
<b>CAPITAL PAGADO</b>	70,000
Capital Autorizado	100,000
(-) Capital No Pagado	30,000
Casa Matriz, Capital Asignado	-
<b>APORTACIONES PERMANENTES</b>	-
<b>RESERVA DE CAPITAL</b>	30,024
<b>RESERVAS PARA ACTIVOS EXTRAORDINARIOS</b>	-
<b>REVALUACIÓN DE ACTIVOS</b>	-
<b>OBLIGACIONES SUBORDINADAS</b>	-
<b>GANANCIAS Y PÉRDIDAS POR FUSIÓN</b>	-
<b>VALUACIÓN DE ACTIVOS DE RECUPERACIÓN DUDOSA</b>	8,578
<b>PROVISIÓN DE BENEFICIOS A EMPLEADOS</b>	-
<b>AJUSTES AL IMPUESTO SOBRE LA RENTA</b>	-
<b>GANANCIAS O PÉRDIDAS POR CAMBIOS EN EL VALOR DE</b>	512
<b>MERCADO DE LAS INVERSIONES</b>	-
<b>RESULTADOS DE EJERCICIOS ANTERIORES</b>	8,833
<b>RESULTADOS DEL EJERCICIO</b>	23,249
<b>TOTAL IGUAL A LA SUMA DEL ACTIVO</b>	1,611,236
<b>ESTADO DE RESULTADOS</b>	
<b>PRODUCTOS FINANCIEROS</b>	101,788
<b>GASTOS FINANCIEROS</b>	71,092
<b>MARGEN POR INVERSIÓN</b>	30,697
<b>PRODUCTOS POR SERVICIOS</b>	3,591
<b>GASTOS POR SERVICIOS</b>	-
<b>MARGEN POR SERVICIOS</b>	3,591
<b>OTROS PRODUCTOS Y GASTOS DE OPERACIÓN</b>	
Productos	417
Gastos	1,322
<b>MARGEN OTROS PRODUCTOS Y GASTOS DE</b>	-905
<b>OPERACIÓN</b>	
<b>MARGEN OPERACIONAL BRUTO</b>	33,382
<b>GASTOS DE ADMINISTRACIÓN</b>	12,095
<b>MARGEN OPERACIONAL NETO</b>	21,287
<b>PRODUCTOS Y GASTOS EXTRAORDINARIOS</b>	-25
Productos Extraordinarios	-
Gastos Extraordinarios	25
<b>PRODUCTOS Y GASTOS DE EJERCICIOS ANTERIORES</b>	1,987
Productos de ejercicios Anteriores	1,994
Gastos de ejercicios Anteriores	7
<b>GANANCIA (PÉRDIDA) BRUTA</b>	23,249
<b>IMPUESTO SOBRE LA RENTA</b>	-
<b>GANANCIA (PÉRDIDA) NETA</b>	23,249

<b>TASAS DE INTERÉS PROMEDIO PONDERADAS</b>	<b>MONEDA NACIONAL</b>	<b>MONEDA EXTRANJERA</b>
<b>OPERACIONES ACTIVAS</b>		
Préstamos	12.53 %	7.80 %
Documentos Descontados	12.00 %	.00 %
<b>OPERACIONES PASIVAS</b>		
Bonos	.00 %	.00 %
Pagarés Financieros	6.72 %	5.30 %
Obligaciones Subordinadas	.00 %	.00 %
Obligaciones Financieras con Restricciones	.00 %	.00 %
Obligaciones Convertibles en Acciones	.00 %	.00 %
<b>ESTADO DIARIO DEL DEPÓSITO LEGAL</b>	<b>MONEDA NACIONAL</b>	<b>MONEDA EXTRANJERA /1</b>
DEPÓSITO COMPUTABLE	1,326,342	8,558
<b>TOTAL REQUERIDO</b>	6,370	2
<b>POSICIÓN</b>	1,319,972	8,555
<b>CARTERA DE CRÉDITOS</b>	<b>MONEDA NACIONAL</b>	<b>MONEDA EXTRANJERA</b>
<b>TOTAL DE CARTERA DE CRÉDITOS (BRUTA)</b>	100.00 %	100.00 %
Vigente	84.67 %	100.00 %
Vencida, En Proceso de Prórroga	.03 %	.00 %
Vencida, En Cobro Administrativo	5.82 %	.00 %
Vencida, En Cobro Judicial	9.48 %	.00 %
<b>MONTO TOTAL DE CARTERA DE CRÉDITOS (BRUTA)</b>	120,406	25,467
<b>POSICIÓN PATRIMONIAL</b>		
<b>CAPITAL COMPUTABLE</b>	125,639	
<b>CAPITAL REQUERIDO</b>	23,878	
<b>POSICIÓN</b>	101,761	
<b>ACEPTACIÓN DE OBLIGACIONES Y RESPONSABILIDADES</b>		
<b>MONTO TOTAL REQUERIDO</b>	1,486,161	
<b>CAPITAL Y RESERVAS</b>	132,105	
<b>LÍMITE MÁXIMO DE EXPANSIÓN</b>	2,642,102	
<b>EXCESO O MARGEN DE EXPOSICIÓN</b>	1,155,941	
<b>INDICADORES FINANCIEROS</b>		
<b>LIQUIDEZ</b>		
Liquidez Inmediata	1.30 %	
<b>SOLVENCIA</b>		
Patrimonio en relación a Activos	7.70 %	
Patrimonio en relación a Cartera de Créditos	85.03 %	
Patrimonio en relación a las Captaciones	8.65 %	
<b>RENTABILIDAD</b>		
Rentabilidad sobre Patrimonio	24.99 %	
Rentabilidad sobre Activos	1.92 %	
Eficiencia	63.77 %	
<b>CALIDAD DE ACTIVOS</b>		
Cartera Vigente en relación a Cartera Bruta	87.35 %	
Cobertura de Cartera Crediticia en Riesgo	78.21 %	

1/ Cifras en miles de Dólares.



# **CASAS DE CAMBIO**

# CASAS DE CAMBIO

AL 30 DE SEPTIEMBRE 2009

CASAS DE CAMBIO

DIRECCION

FECHA DE APERTURA

LAFISE, CASA DE CAMBIO, S. A.

16 Calle 0-55, Zona 10, Torre Internacional, Nivel 9,  
Oficina 901

TELEFONOS: 2366-6266, 2321-6000  
FAX: 2366-6277

17/07/1995

# CASAS DE CAMBIO

## BALANCE GENERAL CONDENSADO

AL 30 DE SEPTIEMBRE DE 2009  
(Cifras en miles de Quetzales)

	SISTEMA	LAFISE
<b>A C T I V O</b>	8,413	8,413
DISPONIBILIDADES	7,396	7,396
Caja	1	1
Banco Central	--	--
Bancos del País	5,201	5,201
Bancos del Exterior	2,195	2,195
Cheques a Compensar	--	--
Giros Sobre el Exterior	--	--
INVERSIONES	--	--
En Títulos-Valores para la Negociación	--	--
En Títulos-Valores para la Venta	--	--
En Títulos-Valores para su Vencimiento	--	--
Operaciones de Reporto	--	--
Intereses Pagados en Compra de Valores	--	--
SUMA	--	--
(-) Estimaciones por Valuación	--	--
CARTERA DE CRÉDITOS (Neto)	--	--
PRODUCTOS FINANCIEROS POR COBRAR	--	--
CUENTAS POR COBRAR (Neto)	928	928
INVERSIONES PERMANENTES (Neto)	--	--
OTRAS INVERSIONES (Neto)	--	--
INMUEBLES Y MUEBLES (Neto)	102	102
CARGOS DIFERIDOS (Neto)	-14	-14
<b>P A S I V O</b>	2,052	2,052
CRÉDITOS OBTENIDOS	--	--
De Instituciones Financieras Nacionales	--	--
De Instituciones Financieras Extranjeras	--	--
De Organismos Internacionales	--	--
OBLIGACIONES FINANCIERAS	--	--
GASTOS FINANCIEROS POR PAGAR	--	--
CUENTAS POR PAGAR	967	967
PROVISIONES	1,085	1,085
OTRAS OBLIGACIONES	--	--
CRÉDITOS DIFERIDOS	--	--
<b>C A P I T A L C O N T A B L E</b>	6,361	6,361
CAPITAL PAGADO	1,000	1,000
Capital Autorizado	1,500	1,500
(-) Capital No Pagado	500	500
Casa Matriz, Capital Asignado	--	--
APORTACIONES PERMANENTES	--	--
RESERVAS DE CAPITAL	213	213
REVALUACIÓN DE ACTIVOS	--	--
OBLIGACIONES SUBORDINADAS	--	--
GANANCIAS Y PÉRDIDAS POR FUSIÓN	--	--
VALUACIÓN DE ACTIVOS DE RECUPERACIÓN DUDOSA	--	--
PROVISIÓN DE BENEFICIOS A EMPLEADOS	--	--
AJUSTES AL IMPUESTO SOBRE LA RENTA	--	--
GANANCIAS O PÉRDIDAS POR CAMBIOS EN EL VALOR DE MERCADO DE LAS INVERSIONES	--	--
RESULTADOS DE EJERCICIOS ANTERIORES	4,033	4,033
RESULTADOS DEL EJERCICIO	1,114	1,114
TOTAL IGUAL A LA SUMA DEL ACTIVO	8,413	8,413

## ESTADO DE RESULTADOS CONDENSADO

DEL 01 DE ENERO AL 30 DE SEPTIEMBRE DE 2009  
(Cifras en miles de Quetzales)

PRODUCTOS FINANCIEROS	127	127
GASTOS FINANCIEROS	368	368
MARGEN POR INVERSIÓN	-241	-241
PRODUCTOS POR SERVICIOS	103	103
GASTOS POR SERVICIOS	---	---
MARGEN POR SERVICIOS	103	103
OTROS PRODUCTOS Y GASTOS DE OPERACIÓN	---	---
Productos	4,184	4,184
Gastos	39	39
MARGEN DE OTROS PRODUCTOS Y GASTOS DE OPERACIÓN	4,145	4,145
MARGEN OPERACIONAL BRUTO	4,007	4,007
GASTOS DE ADMINISTRACIÓN	2,845	2,845
MARGEN OPERACIONAL NETO	1,162	1,162
PRODUCTOS Y GASTOS EXTRAORDINARIOS	---	---
Productos Extraordinarios	---	---
Gastos Extraordinarios	---	---
PRODUCTOS Y GASTOS DE EJERCICIOS ANTERIORES	182	182
Productos de Ejercicios Anteriores	182	182
Gastos de Ejercicios Anteriores	---	---
GANANCIA (PÉRDIDA) BRUTA	1,344	1,344
IMPUESTO SOBRE LA RENTA	230	230
GANANCIA (PÉRDIDA) NETA	1,114	1,114



# **ALMACENES GENERALES DE DEPOSITO**

# ALMACENES GENERALES DE DEPOSITO

AL 30 DE SEPTIEMBRE 2009

ALMACENES	DIRECCION	FECHA DE APERTURA	
ALMACENES DE DEPÓSITO DE EL CRÉDITO HIPOTECARIO NACIONAL DE GUATEMALA	18 Avenida 38-50, Zona 12	TELEFONOS: 2476-1925 AL 28, 2476-2941 FAX: 2476-1961	30/06/1937
ALMACENADORA GUATEMALTECA, S. A.	Avenida Petapa 36-55, Zona 12	TELEFONOS: 2476-0276 FAX: 2476-0212	14/08/1969
ALMACENES GENERALES, S. A.	24 Avenida 41-81, Zona 12	TELEFONOS: 2422-3003 FAX: 2422-3030	16/02/1970
ALMACENADORA INTEGRADA, S. A.	24 Avenida 41-81, Zona 12	TELEFONOS: 2422-3005 FAX: 2422-3030	04/06/1971
CENTRAL ALMACENADORA, S. A.	15 Avenida 11-79, Zona 6	TELEFONOS: 2288-2111, 2427-7100, FAX: 2288-0027, 2288-0958 22880958	02/10/1972
CENTROAMERICANA DE ALMACENES, S. A.	24 Avenida 35-99, Zona 12 Finca el Portillo, Calzada Atanacio Tzul	TELEFONOS: 2477-0446 AL 48, 2288-1296 FAX: 2477-0449, 2442-3911	01/04/1980
ALMACENADORA DEL PAÍS, S. A.	Avenida Petapa 55-38, Zona 12	TELEFONOS: 2427-4600 FAX: 2477-5433	19/09/1980
ALMACENADORA INTERNACIONAL, S. A.	Avenida Petapa 37-25, Zona 12	TELEFONOS: 2414-9200 FAX: 2414-9232	22/05/1981
ALMACENES Y SERVICIOS, S. A.	Km. 5, Zona 17 Carretera al Atlántico Colonia Lavarreda	TELEFONOS: 2380-4900 FAX: 2380-4959	01/10/1981
ALMACENADORA DE LA NACIÓN, S. A.	6a. Avenida 1-27, Zona 4, Edificio Mini. Nivel 4, Torre Norte	TELEFONOS: 23386801-23386838 FAX: 23386801	16/09/1993
ALMACENADORA CORPORATIVA, S. A.	Avenida Petapa 41 Calle 18-67, Zona 12	TELEFONOS: 2476-1483, 2476-7814 FAX: 24762085	26/09/1994
ALMACENADORA DE LA PRODUCCIÓN, S. A.	7a. Avenida 11-59, zona 9, 6° Nivel, Edificio Galerias España	TELEFONOS: 2423-2000, 2429-3700, FAX: EXT. 6147-6148 2339-3772	04/11/1994
ALMACENES Y SILOS, S. A.	Calzada Aguilar Batres 45-54, Zona 11 Oficinas Empresariales Monte María, Local 117	TELEFONOS: 24790343-2479-1689, FAX: 2479-1752 24791752	21/01/1997
ALMACENADORA TECÚN UMÁN, S. A.	Km. 252.5 Carretera CA-2 a Tecún Umán, San Marcos	TELEFONOS: 7776-6410, 7776-6511 FAX: 77766511	06/01/2000
ALMACENADORA PELÍCANO, S. A.	Anillo Periferico 17-36, Zona 11	TELEFONOS: 2473-1453 AL 9 FAX: 2473-2727	11/10/2000

## ALMACENES GENERALES DE DEPOSITO

## BALANCE GENERAL CONDENSADO

AL 30 DE SEPTIEMBRE DE 2009

(Cifras en miles de Quetzales)

	SISTEMA	ALMACHN	ALMAGUATE	ALGESA	INTEGRADA	CEALSA	CENTRALSA	ALPASA	ALMINTER	ALSERSA
<b>ACTIVO</b>	195,390	11,479	44,724	3,027	20,556	19,382	4,628	8,922	11,834	19,676
DISPONIBILIDADES	34,198	12	1,812	2,539	3,926	6,595	456	815	697	6,303
INVERSIONES (Neto)	11,219	7,000	--	--	--	--	--	2,000	--	--
CARTERA DE CRÉDITOS (Neto)	700	--	--	--	--	--	--	--	--	--
PRODUCTOS FINANCIEROS POR COBRAR	9,763	519	707	117	2,003	2,900	60	962	786	237
CUENTAS POR COBRAR (Neto)	12,839	26	656	236	82	80	116	1,867	66	466
BIENES REALIZABLES (Neto)	373	--	--	19	30	--	--	--	--	324
INVERSIONES PERMANENTES (Neto)	3	--	--	--	--	--	--	--	--	3
OTRAS INVERSIONES (Neto)	382	--	342	--	--	--	39	--	--	--
SUC., CASA MATRIZ Y DEPTOS. ADSCRITOS	2,961	2,961	--	--	--	--	--	--	--	--
INMUEBLES Y MUEBLES (Neto)	107,395	764	40,860	24	14,377	9,689	472	775	9,440	11,196
CARGOS DIFERIDOS (Neto)	15,558	197	346	92	138	119	3,485	2,503	846	1,146
<b>PASIVO</b>	44,877	985	2,912	218	3,374	4,210	651	3,134	3,150	2,455
CRÉDITOS OBTENIDOS	8,787	--	--	--	--	28	--	--	--	--
OBLIGACIONES FINANCIERAS	--	--	--	--	--	--	--	--	--	--
GASTOS FINANCIEROS POR PAGAR	--	--	--	--	--	--	--	--	--	--
CUENTAS POR PAGAR	19,116	21	555	92	840	393	547	1,952	1,142	1,179
PROVISIONES	7,033	626	1,651	9	530	890	49	220	1,182	716
SUC., CASA MATRIZ Y DEPTOS. ADSCRITOS	--	--	--	--	--	--	--	--	--	--
OTRAS OBLIGACIONES	--	--	--	--	--	--	--	--	--	--
CRÉDITOS DIFERIDOS	324	--	--	--	--	--	--	--	--	324
SUMA	35,260	647	2,206	101	1,371	1,310	595	2,172	2,324	2,219
OTRAS CUENTAS ACREEDORAS	9,617	338	707	117	2,003	2,900	56	962	826	237
<b>CAPITAL CONTABLE</b>	150,513	10,494	41,812	2,809	17,182	15,173	3,977	5,788	8,684	17,220
CAPITAL PAGADO	72,334	384	13,260	1,800	8,342	500	1,000	1,000	1,500	25,181
APORTACIONES PERMANENTES	1,519	--	--	--	--	--	1,519	--	--	--
RESERVAS DE CAPITAL	43,025	8,891	2,150	866	3,839	11,641	548	3,311	6,333	2,029
RESERVA PARA ACTIVOS EXTRAORDINARIOS	--	--	--	--	--	--	--	--	--	--
REVALUACIÓN DE ACTIVOS	24,661	--	24,661	--	--	--	--	--	--	--
OBLIGACIONES SUBORDINADAS	--	--	--	--	--	--	--	--	--	--
GANANCIAS Y PÉRDIDAS POR FUSIÓN	--	--	--	--	--	--	--	--	--	--
VALUACIÓN DE ACTIVOS DE RECUPERACIÓN DUDOSA (-)	--	--	--	--	--	--	--	--	--	--
PROVISIÓN DE BENEFICIOS A EMPLEADOS (-)	255	--	--	--	--	--	--	--	255	--
AJUSTES AL IMPUESTO SOBRE LA RENTA	--	--	--	--	--	--	--	--	--	--
GANANCIAS O PÉRDIDAS POR CAMBIOS EN EL VALOR DE MERCADO DE LAS INVERSIONES	--	--	--	--	--	--	--	--	--	--
RESULTADOS DE EJERCICIOS ANTERIORES	-8,005	--	--	--	--	--	674	516	639	-10,749
RESULTADOS DEL EJERCICIO	17,234	1,219	1,740	143	5,001	3,032	236	961	468	759
TOTAL IGUAL A LA SUMA DEL ACTIVO	195,390	11,479	44,724	3,027	20,556	19,382	4,628	8,922	11,834	19,676
<b>CONTINGENCIAS, COMPROMISOS Y OTRAS RESPONSABILIDADES</b>										
MERCADERÍAS EN DEPÓSITO	3,739,239	30,912	141,136	43,217	297,124	99,743	72,171	275,759	204,334	589,783
En Bodegas Propias	482,334	20,289	75,779	--	40,187	17,147	33,674	62,316	37,579	33,181
En Bodegas Habilitadas	191,857	1,351	14,518	--	51,191	37,664	632	347	--	2,500
En Bodegas Fiscales Propias	840,921	9,272	50,839	43,217	172,310	25,266	37,761	48,840	166,755	37,163
En Bodegas Fiscales de Zonas Francas	--	--	--	--	--	--	--	--	--	--
En bodegas Fiscales por Actividad Exportadora y de Maquila	2,220,592	--	--	--	33,436	16,667	--	164,256	--	516,939
Mercaderías en Transito	--	--	--	--	--	--	--	--	--	--
Mercaderías en Remate	3,534	--	--	--	--	3,000	104	--	--	--
<b>CUENTAS DE ORDEN</b>										
ADMINISTRACIONES AJENAS										
Impuestos de Mercaderías en Bodegas Fiscales	275,330	1,936	8,515	9,970	42,215	5,886	9,419	32,123	27,317	104,084
TÍTULOS SOBRE MERCADERÍAS EN DEPÓSITO	358,488	7,496	42,331	--	92,075	56,128	3,984	13,887	2,098	3,750
Certificados de Depósito	259,317	6,236	26,234	--	58,350	40,849	1,071	13,317	2,098	2,500
Bonos de Prenda	99,171	1,260	16,098	--	33,725	15,279	2,913	570	--	1,250
PÓLIZAS DE SEGUROS Y FIANZAS	3,230,493	62,366	253,049	20,500	565,900	238,972	177,225	196,692	376,212	181,085
Contratadas por la Entidad	1,543,850	60,221	189,919	500	183,025	125,451	27,225	179,012	257,741	113,624
Endosadas a favor de la Entidad	1,686,643	2,145	63,130	20,000	382,875	113,521	150,000	17,680	118,471	67,462

## ESTADO DE RESULTADOS CONDENSADO

DEL 01 DE ENERO AL 30 DE SEPTIEMBRE DE 2009

(Cifras en miles de Quetzales)

PRODUCTOS FINANCIEROS	1,562	387	55	42	25	205	23	92	5	378
GASTOS FINANCIEROS	3,020	--	--	--	--	43	--	--	--	--
MARGEN POR INVERSIÓN	-1,458	387	55	42	25	163	23	92	5	377
PRODUCTOS POR SERVICIOS	118,767	2,422	9,748	2,047	23,944	11,728	2,439	10,384	11,201	10,311
GASTOS POR SERVICIOS	39	--	7	--	--	2	--	--	--	3
MARGEN POR INVERSIÓN	118,728	2,422	9,740	2,047	23,944	11,726	2,439	10,384	11,201	10,308
OTROS PRODUCTOS Y GASTOS DE OPERACIÓN	--	--	--	--	--	--	--	--	--	--
Productos	196	--	--	--	--	6	--	1	--	--
Gastos	6	--	--	--	--	5	--	--	--	--
MARGEN DE OTROS PRODUCTOS Y GASTOS DE OPERACIÓN	189	--	--	--	--	1	--	1	--	--
MARGEN OPERACIONAL BRUTO	117,459	2,809	9,795	2,089	23,969	11,890	2,462	10,477	11,207	10,685
GASTOS DE ADMINISTRACIÓN	97,829	1,623	7,611	1,750	17,698	8,334	2,451	9,567	10,666	9,873
MARGEN OPERACIONAL NETO	19,631	1,186	2,184	339	6,271	3,556	10	909	541	812
PRODUCTOS Y GASTOS EXTRAORDINARIOS	4	--	42	-194	-63	81	--	-4	-5	149
Productos Extraordinarios	347	--	50	--	--	100	--	--	23	162
Gastos Extraordinarios	343	--	9	194	63	19	--	4	28	12
PRODUCTOS Y GASTOS DE EJERCICIOS ANTERIORES	589	33	10	-2	-7	--	225	56	142	139
Productos de Ejercicios Anteriores	638	34	17	--	23	--	225	56	142	141
Gastos de Ejercicios Anteriores	49	1	7	2	30	--	--	--	--	2
GANANCIA (PERDIDA); BRUTA	20,225	1,219	2,236	143	6,201	3,637	236	961	678	1,100
IMPUESTO SOBRE LA RENTA	2,991	--	496	--	1,200	605	--	--	210	341
GANANCIA (PERDIDA); NETA	17,234	1,219	1,740	143	5,001	3,032	236	961	468	759



# ALMACENES GENERALES DE DEPOSITO

## BALANCE GENERAL CONDENSADO

AL 30 DE SEPTIEMBRE DE 2009

(Cifras en miles de Quetzales)

	DE LA NACION	ALCOSA	ALPROSA	ALMASILOS	TECON	ALPELSA
<b>ACTIVO</b>	541	15,039	5,760	19,442	4,300	6,080
DISPONIBILIDADES	208	1,194	5,152	773	1,999	1,716
INVERSIONES (Neto)	--	--	--	--	2,219	--
CARTERA DE CRÉDITOS (Neto)	--	--	--	700	--	--
PRODUCTOS FINANCIEROS POR COBRAR	--	--	272	365	31	804
CUENTAS POR COBRAR (Neto)	332	1,406	47	7,473	4	-18
BIENES REALIZABLES (Neto)	--	--	--	--	--	--
INVERSIONES PERMANENTES (Neto)	--	--	--	--	--	--
OTRAS INVERSIONES (Neto)	--	--	--	--	--	--
SUC., CASA MATRIZ Y DEPTOS. ADSCRITOS	--	--	--	--	--	--
INMUEBLES Y MUEBLES (Neto)	--	7,256	36	9,538	2	2,968
CARGOS DIFERIDOS (Neto)	--	5,182	253	594	45	610
<b>PASIVO</b>	--	9,842	1,137	10,834	48	1,926
CRÉDITOS OBTENIDOS	--	8,759	--	--	--	--
OBLIGACIONES FINANCIERAS	--	--	--	--	--	--
GASTOS FINANCIEROS POR PAGAR	--	--	--	--	--	--
CUENTAS POR PAGAR	--	461	751	10,469	17	696
PROVISIONES	--	621	114	--	--	426
SUC., CASA MATRIZ Y DEPTOS. ADSCRITOS	--	--	--	--	--	--
OTRAS OBLIGACIONES	--	--	--	--	--	--
CRÉDITOS DIFERIDOS	--	--	--	--	--	--
SUMA	--	9,842	865	10,469	17	1,122
OTRAS CUENTAS ACREEDORAS	--	--	272	365	31	804
<b>CAPITAL CONTABLE</b>	541	5,197	4,623	8,608	4,251	4,154
CAPITAL PAGADO	1,600	3,000	3,000	5,767	3,000	3,000
APORTACIONES PERMANENTES	--	--	--	--	--	--
RESERVAS DE CAPITAL	579	1,889	247	255	371	78
RESERVA PARA ACTIVOS EXTRAORDINARIOS	--	--	--	--	--	--
REVALUACIÓN DE ACTIVOS	--	--	--	--	--	--
OBLIGACIONES SUBORDINADAS	--	--	--	--	--	--
GANANCIAS Y PÉRDIDAS POR FUSIÓN	--	--	--	--	--	--
VALUACIÓN DE ACTIVOS DE RECUPERACIÓN DUDOSA (-)	--	--	--	--	--	--
PROVISIÓN DE BENEFICIOS A EMPLEADOS (-)	--	--	--	--	--	--
AJUSTES AL IMPUESTO SOBRE LA RENTA	--	--	--	--	--	--
GANANCIAS O PÉRDIDAS POR CAMBIOS EN EL VALOR DE MERCADO DE LAS INVERSIONES	--	--	--	--	--	--
RESULTADOS DE EJERCICIOS ANTERIORES	-1,645	--	753	202	646	959
RESULTADOS DEL EJERCICIO	7	309	623	2,384	235	118
TOTAL IGUAL A LA SUMA DEL ACTIVO	541	15,039	5,760	19,442	4,300	6,080
<b>CONTINGENCIAS, COMPROMISOS Y OTRAS RESPONSABILIDADES</b>						
MERCADERÍAS EN DEPÓSITO	--	1,562,665	37,028	119,192	--	266,173
En Bodegas Propias	--	37,009	18,694	51,171	--	55,307
En Bodegas Habilitadas	--	8,105	17,904	57,645	--	--
En Bodegas Fiscales Propias	--	28,256	--	10,376	--	210,866
En Bodegas Fiscales de Zonas Francas	--	--	--	--	--	--
En bodegas Fiscales por Actividad Exportadora y de Maquila	--	1,489,294	--	--	--	--
Mercaderías en Tránsito	--	--	--	--	--	--
Mercaderías en Remate	--	--	430	--	--	--
<b>CUENTAS DE ORDEN</b>						
ADMINISTRACIONES AJENAS						
Impuestos de Mercaderías en Bodegas Fiscales	--	5,742	--	1,859	--	26,263
TÍTULOS SOBRE MERCADERÍAS EN DEPÓSITO	--	31,771	31,676	73,291	--	--
Certificados de Depósito	--	31,586	18,334	58,741	--	--
Bonos de Prenda	--	184	13,342	14,550	--	--
PÓLIZAS DE SEGUROS Y FIANZAS	--	93,153	70,499	505,366	17,500	471,975
Contratadas por la Entidad	--	56,953	14,474	88,706	17,500	229,500
Endosadas a favor de la Entidad	--	36,200	56,025	416,660	--	242,475

## ESTADO DE RESULTADOS CONDENSADO

DEL 01 DE ENERO AL 30 DE SEPTIEMBRE DE 2009

(Cifras en miles de Quetzales)

PRODUCTOS FINANCIEROS	7	120	210	---	13	1
GASTOS FINANCIEROS	---	2,136	---	840	---	---
MARGEN POR INVERSIÓN	7	-2,017	210	-840	13	1
PRODUCTOS POR SERVICIOS	---	8,060	3,587	10,882	365	11,651
GASTOS POR SERVICIOS	---	---	---	---	27	---
MARGEN POR INVERSIÓN	---	8,060	3,587	10,882	338	11,651
OTROS PRODUCTOS Y GASTOS DE OPERACIÓN	---	---	---	---	---	---
Productos	---	---	---	2	187	---
Gastos	---	---	---	---	2	---
MARGEN DE OTROS PRODUCTOS Y GASTOS DE OPERACIÓN	---	---	---	2	185	---
MARGEN OPERACIONAL BRUTO	7	6,043	3,796	10,045	536	11,651
GASTOS DE ADMINISTRACIÓN	---	5,596	3,173	7,658	300	11,528
MARGEN OPERACIONAL NETO	7	447	623	2,387	235	123
PRODUCTOS Y GASTOS EXTRAORDINARIOS	---	---	---	---	---	-1
Productos Extraordinarios	---	---	---	---	---	12
Gastos Extraordinarios	---	---	---	---	---	12
PRODUCTOS Y GASTOS DE EJERCICIOS ANTERIORES	---	---	---	-3	---	-5
Productos de Ejercicios Anteriores	---	---	---	---	---	---
Gastos de Ejercicios Anteriores	---	---	---	3	---	5
GANANCIA (PERDIDA); BRUTA	7	447	623	2,384	235	118
IMPUESTO SOBRE LA RENTA	---	139	---	---	---	---
GANANCIA (PERDIDA); NETA	7	309	623	2,384	235	118