

SUPERINTENDENCIA DE BANCOS

Guatemala, Centro América



**BOLETÍN DE ESTADÍSTICAS
DEL SISTEMA FINANCIERO
MAYO 2009**



SUPERINTENDENTE DE BANCOS

Lic. Edgar Baltazar Barquín Durán

INTENDENTES

Lic. Eduardo Efraín Garrido Prado
Supervisión

Lic. Hugo Daniel Figueroa Estrada
Estudios y Tecnología

Lic. Saulo De León Durán
Verificación Especial

Lic. Julio César Gálvez Díaz
Administrativo

Lic. Víctor Manuel Mancilla Castro
Coordinación Técnica

Dirección: 9a. Avenida 22-00, zona 1

Edificio de la Superintendencia de Bancos

Guatemala, Guatemala 01001

Centro América

Teléfonos: (502) 24295000, 22320003

Fax: (502) 22320002

Apto. Postal: 3001

E-mail: info@sib.gob.gt

DIRECTORES

Lic. Carlos Armando Pérez Ruiz
Supervisión de Riesgos Bancarios A

Lic. Juan Alberto Díaz López
Supervisión de Riesgos Bancarios B

Lic. Luis Roberto Cajas Ramírez
Análisis Económico y Estándares de Supervisión

Ing. José Alfredo Cándido Durón
Tecnología de la Información

Lic. Hugo Rafael Oroxóm Mérida
Estudios

Ing. José Miguel Ramírez Peña
Recursos Humanos

Lic. Audie Antonio Juárez Sánchez
Financiero y de Servicios

Lic. Victor Hugo Castillo Vásquez
Jurídico

Lcda. Susan Paola Rojas
Verificación Especial

Lic. César Augusto Morales Reyes
Supervisión de Riesgos de Seguros y Otros

Lic. Juan David Barrueto Godoy
Supervisión de Riesgos Integrales

La información general de la Superintendencia de Bancos y del sistema financiero, puede ser consultada en Internet:

www.sib.gob.gt

NUESTRA MISION

"Promover la estabilidad y confianza en el sistema financiero supervisado."

NUESTRA VISION

"Ser una institución de reconocida credibilidad, que realiza una supervisión efectiva de las personas sujetas a su vigilancia e inspección, orientada al cumplimiento de estándares internacionales que sirva a la sociedad con responsabilidad y transparencia. Con capacidad de respuesta oportuna, conformada por personal calificado, adaptable al cambio y comprometido con un servicio de calidad, apoyada en procesos integrados, tecnología y niveles de seguridad adecuados."

Nota: Las cifras que se presentan no han sido auditadas y tienen como fuente la información contable recibida de las entidades financieras, por lo que su veracidad y exactitud, así como sus deficiencias, son responsabilidad de las entidades remitentes. El fin de la presente publicación es proporcionar información para el análisis estadístico macroeconómico del sistema financiero guatemalteco. Por lo anterior, la Superintendencia de Bancos no es responsable por los usos que se dé o las decisiones que se tomen, basados en la información publicada.

El contenido de esta publicación puede reproducirse citando la fuente.

INDICE

Página

Página

INSTITUCIONES FINANCIERAS LEGALMENTE AUTORIZADAS PARA OPERAR EN EL PAIS

BANCO DE GUATEMALA

BALANCE GENERAL

2

MERCADO BANCARIO, MOVIMIENTO DE DIVISAS

2

ESTADO DE RESULTADOS

3

MERCADO CAMBIARIO, TIPO DE CAMBIO DE REFERENCIA

3

SISTEMA BANCARIO

DIRECTORIO DEL SISTEMA BANCARIO

6

INFORMACION DE AGENCIAS, RESUMEN POR REGIONES

8

NUMERO DE AGENCIAS POR DEPARTAMENTO

9

BALANCE GENERAL Y ESTADO DE RESULTADOS CONDENSADO CONSOLIDADO

10

COMPORTAMIENTO DE LOS PRINCIPALES RUBROS (GRAFICA)

11

ACTIVO, COMPORTAMIENTO DE LOS PRINCIPALES RUBROS (GRAFICA)

12

PASIVO, COMPORTAMIENTO DE LOS PRINCIPALES RUBROS (GRAFICA)

13

PRESENTACION POR RUBROS (PARTICIPACION POR ENTIDAD)

14

POSICION DE ENCAJE MONEDA NACIONAL

15

POSICION DE ENCAJE MONEDA EXTRANJERA

16

POSICION PROMEDIO ACUMULADA DE ENCAJE MONEDA NACIONAL Y EXTRANJERA

17

TASA PROMEDIO PONDERADA ACTIVA Y PASIVA MONEDA NACIONAL Y EXTRANJERA

18

CAPTACIONES CLASIFICADAS POR CANTIDAD DE CUENTAS Y MONTOS EN MN Y ME

19

CARTERA DE CREDITOS SEGUN SU CLASIFICACION CONTABLE EN MONEDA NACIONAL

20

CARTERA DE CREDITOS SEGUN SU CLASIFICACION CONTABLE EN MONEDA EXTRANJERA

23

INTEGRACION DE LA CARTERA

26

INTEGRACION DE LA CARTERA VENCIDA

27

CARTERA DE CREDITOS (GRAFICA)

28

CARTERA DE CREDITOS POR ACTIVIDAD ECONOMICA

29

CARTERA DE CREDITOS POR ACTIVIDAD ECONOMICA EN MONEDA NACIONAL

30

CARTERA DE CREDITOS POR ACTIVIDAD ECONOMICA EN MONEDA EXTRANJERA

31

PRESTAMOS Y DESCUENTOS CONCEDIDOS POR DISTRIBUCION GEOGRAFICA

32

PRESTAMOS Y DESCUENTOS CONCEDIDOS POR DESTINO ECONOMICO Y TIPO DE INVERSION

33

PRESTAMOS Y DESCUENTOS CONCEDIDOS POR ESTRATIFICACION Y PLAZO ORIGINAL

36

INTEGRACION DE FIDEICOMISOS

38

DEFINICION DE INDICADORES FINANCIEROS DEL SISTEMA BANCARIO

39

INFORMACION FINANCIERA POR INSTITUCION

40

SOCIEDADES FINANCIERAS PRIVADAS

DIRECTORIO DE LAS SOCIEDADES FINANCIERAS

60

BALANCE GENERAL Y ESTADO DE RESULTADOS CONDENSADO CONSOLIDADO

61

COMPORTAMIENTO DE LOS PRINCIPALES RUBROS (GRAFICA)

62

ACTIVO, COMPORTAMIENTO DE LOS PRINCIPALES RUBROS (GRAFICA)

63

PASIVO, COMPORTAMIENTO DE LOS PRINCIPALES RUBROS (GRAFICA)

64

PRESENTACION POR RUBROS (PARTICIPACION POR ENTIDAD)

65

ESTADO DIARIO DEL DEPOSITO LEGAL, AL FINAL DE MES

65

CARTERA DE CREDITOS SEGUN SU CLASIFICACION CONTABLE EN MONEDA NACIONAL

66

CARTERA DE CREDITOS SEGUN SU CLASIFICACION CONTABLE EN MONEDA EXTRANJERA

68

INTEGRACION DE LA CARTERA

70

INTEGRACION DE LA CARTERA VENCIDA

71

CARTERA DE CREDITOS (GRAFICA)

72

CARTERA DE CREDITOS POR ACTIVIDAD ECONOMICA

73

CARTERA DE CREDITOS POR ACTIVIDAD ECONOMICA EN MONEDA NACIONAL

74

CARTERA DE CREDITOS POR ACTIVIDAD ECONOMICA EN MONEDA EXTRANJERA

75

PRESTAMOS Y DESCUENTOS CONCEDIDOS POR DISTRIBUCION GEOGRAFICA

76

PRESTAMOS Y DESCUENTOS CONCEDIDOS POR DESTINO ECONOMICO Y TIPO DE INVERSION

77

PRESTAMOS Y DESCUENTOS CONCEDIDOS POR ESTRATIFICACION Y PLAZO ORIGINAL

80

INTEGRACION DE FIDEICOMISOS

81

DEFINICION DE INDICADORES FINANCIEROS DE SOCIEDADES FINANCIERAS PRIVADAS

82

INFORMACION FINANCIERA POR INSTITUCION

83

CASAS DE CAMBIO

DIRECTORIO DE LAS CASAS DE CAMBIO

100

BALANCE GENERAL Y ESTADO DE RESULTADOS CONDENSADO CONSOLIDADO Y POR INSTITUCION

101

ALMACENES GENERALES DE DEPOSITO

DIRECTORIO DE LOS ALMACENES GENERALES DE DEPOSITO

104

BALANCE GENERAL Y ESTADO DE RESULTADOS CONDENSADO CONSOLIDADO Y POR INSTITUCION

105

**LA SUPERINTENDENCIA DE BANCOS DE GUATEMALA AL PUBLICO EN GENERAL
INFORMA QUE LAS INSTITUCIONES FINANCIERAS LEGALMENTE AUTORIZADAS PARA OPERAR EN
EL PAIS, QUE AL MES DE MAYO 2009 SE ENCUENTRAN SUJETAS A SU VIGILANCIA E INSPECCION,
SON LAS SIGUIENTES:**

SISTEMA BANCARIO

1. El Crédito Hipotecario Nacional de Guatemala
2. Banco Inmobiliario, S. A.
3. Banco de los Trabajadores
4. Banco Industrial, S. A.
5. Banco de Desarrollo Rural, S. A.
6. Banco Internacional, S. A.
7. Banco Reformador, S. A.
8. Citibank, N. A. Sucursal Guatemala
9. Primer Banco de Ahorro y Préstamo para la Vivienda Familiar, S. A. (VIVIBANCO)
10. Banco de la República, S. A. **(1)**
11. Banco Americano, S. A.
12. Banco Privado para el Desarrollo, S. A. (BANCASOL) **(2)**
13. Banco de Antigua, S. A.
14. Banco de América Central, S. A.
15. Banco Citibank de Guatemala, S. A.
16. Banco Agromercantil de Guatemala, S. A.
17. Banco G&T Continental, S. A.
18. Banco de Crédito, S. A.
19. Banco Azteca de Guatemala, S. A.

SOCIEDADES FINANCIERAS

1. Financiera Guatemalteca, S. A.
2. Corporación Financiera Nacional
3. Financiera Industrial, S. A.
4. Financiera de Inversión, S. A.
5. Financiera Rural, S. A.
6. Financiera de Occidente, S. A.
7. Financiera de Capitales, S. A.
8. Financiera Summa, S. A.
9. Financiera San Miguel, S. A.
10. Financiera Agromercantil, S. A.
11. Financiera Uno, S. A. **(3)**
12. Financiera Las Tres Américas, S. A.
13. Financiera Consolidada, S. A.
14. Financiera de los Trabajadores, S. A.
15. Financiera Credicorp, S. A.
16. Financiera G & T Continental, S. A.

ALMACENES GENERALES DE DEPÓSITO

1. Almacenes de Depósito de El Crédito Hipotecario Nacional de Guatemala
2. Almacenadora Guatemalteca, S. A.
3. Almacenes Generales, S. A.
4. Almacenadora Integrada, S. A.
5. Central Almacenadora, S. A.
6. Centroamericana de Almacenes, S. A.
7. Almacenadora del País, S. A.
8. Almacenadora Internacional, S. A.
9. Almacenes y Servicios, S. A.
10. Almacenadora de la Nación, S. A.
11. Almacenadora Corporativa, S. A.
12. Almacenadora de la Producción, S. A.
13. Almacenes y Silos, S. A.
14. Almacenadora Tecún Umán, S. A.
15. Almacenadora Pelicano, S. A.

CASAS DE CAMBIO

1. Lafise, Casa de Cambio, S. A.

ENTIDADES FUERA DE PLAZA (OFF SHORE)

1. Westrust Bank (International) Limited
2. Occidente International Corporation
3. Mercom Bank Ltd.
4. Cuscatlan Bank & Trust Limited
5. BAC Bank Inc.
6. GTC Bank Inc.
7. Transcom Bank (Barbados) Limited

CASAS DE BOLSA

1. Banex Valores, S. A.
2. Sociedad de Corretaje de Inversiones en Valores, S. A.
3. Agrovalores, S. A.
4. Mercado de Transacciones, S. A.
5. Actividades Empresariales, S. A.
6. Bac Valores Guatemala, S. A.
7. Asesores Bursátiles de Occidente, S. A.
8. Internacional Casa de Bolsa, S. A.
9. Casa de Bolsa G&T Continental, S. A.
10. Asesoría en Valores, S. A.
11. Contivalores, S. A.
12. Citinversiones, S.A.

TARJETAS DE CRÉDITO

1. Tarjeta Agromercantil, S. A.
2. Contécnica, S. A.
3. Credomatic de Guatemala, S. A.
4. Tarjetas de Crédito de Occidente, S. A.
5. Tarjetas de Crédito de Guatemala, S. A.
6. G&T Conticredit, S. A.
7. Cititarjetas de Guatemala, Limitada

OTRAS INSTITUCIONES

1. Instituto de Fomento de Hipotecas Aseguradas -FHA-
 2. Departamento de Monte de Piedad de El Crédito Hipotecario Nacional de Guatemala
 3. Arrendadora Agromercantil, S. A.
 4. Servicios Múltiples de Inversión, S. A.
 5. Negocios y Transacciones Institucionales, S. A.
 6. Leasing Cuscatlán de Guatemala, S. A.
 7. Occidente Corporation USA
 8. Interconsumo, S. A.
 9. Citivalores, S.A.
- (1)** La Junta Monetaria mediante resolución JM-50-2009 del 13 de mayo de 2009, autorizó la fusión por absorción de Banco de la República, Sociedad Anónima por Banco de los Trabajadores.
- (2)** La Junta Monetaria mediante resolución JM-45-2009 del 29 de abril de 2009, autorizó el cambio de denominación social por el de Banco Promerica, Sociedad Anónima.
- (3)** La Junta Monetaria mediante resolución JM-29-2009 del 4 de marzo de 2009, autorizó el cambio de denominación social por el de Financiera MVA, Sociedad Anónima.

* Financiera Metropolitana, S.A. y Financiera Agro Comercial, S.A. se encuentran en proceso de quiebra, conforme a lo dispuesto en el Artículo 102 del Decreto Número 315 del Congreso de la República de Guatemala, Ley de Bancos.

*No se incluye información de Compañías Aseguradoras y
Compañías Afianzadoras.*

BANCO DE GUATEMALA



Dirección Postal:
Apartado Postal:
Teléfono:
Télex:
Dirección Cablegráfica:
Fax:
Internet:
Swift:

7a. Avenida 22-01, zona 1, Guatemala, C.A.
365
PBX (502) 2429-6000 / 2485-6000
5231 / 5461
GUABAN GU
(502) 2253-4035
www.banguat.gob.gt
BAGUGTGC

BANCO DE GUATEMALA

BALANCE GENERAL AL 31 DE MAYO DE 2009

(Cifras en miles de Quetzales)

ACTIVO

CON NO RESIDENTES

ORO MONETARIO	1,754,147	
TENENCIA DE UNIDADES INTERNACIONALES DE CUENTA	14,586	
NUMERARIO DEL EXTERIOR	11,005	
DEPÓSITOS EN EL EXTERIOR	27,963	
INVERSIONES EN VALORES DEL EXTERIOR	38,822,927	
ACUERDOS DE PAGO Y CONVENIOS DE COMPENSACIÓN Y CRÉDITO RECÍPROCO	4,246	
OTROS ACTIVOS	188,013	
APORTACIONES A ORGANISMOS FINANCIEROS INTERNACIONALES	3,697,211	44,520,098

CON RESIDENTES

INVERSIONES EN VALORES DEL INTERIOR	220,290	
CRÉDITO INTERNO	289,180	
BONOS DEL TESORO ADQUIRIDOS DEL FOPA	508,972	
PROPIEDAD, PLANTA, EQUIPO E INTANGIBLES	60,127	
DEUDORES DIVERSOS EN EL INTERIOR	1,363,080	
CUENTA ACTIVA DE VALUACIONES	3,868,723	
BONOS DEL TESORO RECIBIDOS PARA CUBRIR DEFICIENCIAS NETAS	3,145,154	
RESTAURACIONES DE PATRIMONIO POR COBRAR AL ESTADO	17,739,524	
OTROS ACTIVOS	658,470	27,853,521
TOTAL DEL ACTIVO		72,373,619

PASIVO

CON NO RESIDENTES

OTROS PASIVOS A CORTO PLAZO	3,717	3,049,466
OBLIGACIONES CON ORGANISMOS FINANCIEROS INTERNACIONALES	3,045,749	

CON RESIDENTES

NUMERARIO NACIONAL	18,593,311	
TÍTULOS DEL BANCO CENTRAL	16,593,016	
DEPÓSITOS DEL GOBIERNO GENERAL	8,916,685	
DEPÓSITOS DEL SECTOR FINANCIERO	11,905,961	
DEPÓSITOS SECTOR NO FINANCIERO	6,624	
ACREEDORES DIVERSOS DEL INTERIOR	588,162	
CUENTA PASIVA DE VALUACIONES	5,655,567	
OTROS PASIVOS	1,474,378	63,733,704

PATRIMONIO

5,590,448

TOTAL DEL PASIVO Y PATRIMONIO

72,373,619

CUENTAS DE ORDEN

543,373,078

TIPO DE CAMBIO DE REFERENCIA AL 31 DE MAYO DE 2009 US\$.1.00=Q.8.12077

MERCADO BANCARIO

MOVIMIENTO DE DIVISAS OPERACIONES DEL 29 DE MAYO DE 2009 (Cifras en miles)

MERCADO	TCR			
	US DOLARES	EQUIVALENTES EN QUETZALES	TIPO DE CAMBIO	NÚMERO DE OPERACIONES
BANCOS NACIONALES	124,396	1,009,150	8.10963	13,170
BANCO EXTRANJERO	9,542	77,752	8.14809	34
SOCIEDADES FINANCIERAS	2,422	19,665	8.11864	63
CASAS DE CAMBIO	2,980	24,201	8.12222	64
TOTALES	139,340	1,130,768	8.11513	13,331

BANCO DE GUATEMALA

ESTADO DE RESULTADOS DEL 01 DE ENERO AL 31 DE MAYO DE 2009

(Cifras en miles de Quetzales)

<u>PRODUCTOS FINANCIEROS</u>			
I.	PRODUCTOS FINANCIEROS SOBRE ACTIVOS EXTERNOS	782,790	948,890
	1. CAMBIO PRODUCTOS	231,173	
	2. INTERESES PRODUCTOS	551,474	
	3. OTROS PRODUCTOS	143	
II.	PRODUCTOS FINANCIEROS SOBRE ACTIVOS INTERNOS	166,100	
	1. COMISIONES PRODUCTOS	29,322	
	2. INTERESES PRODUCTOS	133,905	
	3. OTROS PRODUCTOS	2,873	
<u>GASTOS FINANCIEROS</u>			71,426
III.	GASTOS FINANCIEROS SOBRE ACTIVOS EXTERNOS	57,233	
	1. CAMBIO GASTOS	37,789	
	2. COMISIONES GASTOS	19,017	
	3. OTROS GASTOS	427	
IV.	GASTOS FINANCIEROS SOBRE PASIVOS EXTERNOS	14,136	
	1. INTERESES GASTOS	1,358	
	2. OTROS GASTOS	12,778	
V.	GASTOS FINANCIEROS SOBRE ACTIVOS INTERNOS	57	
	1. OTROS GASTOS	57	
RESULTADO FINANCIERO			877,464
VI.	<u>GASTOS ADMINISTRATIVOS</u>		134,731
	1. GASTOS DE FUNCIONAMIENTO	108,034	
	2. TRANSFERENCIAS CORRIENTES	9,658	
	3. DEPRECIACIONES Y AMORTIZACIONES	17,039	
SUB-TOTAL			742,733
VII.	(+) PRODUCTOS Y GASTOS DE EJERCICIOS ANTERIORES		474
RESULTADO OPERACIONAL DEL BANCO DE GUATEMALA			743,207
VIII.	<u>GASTOS DE INSPECCIÓN</u>		40,000
	CUOTA DE VIGILANCIA E INSPECCIÓN SUPERINTENDENCIA DE BANCOS	40,000	
SUB-TOTAL			703,207
IX.	<u>COSTO DE POLÍTICA MONETARIA, CAMBIARIA Y CREDITICIA</u>		680,394
	DEFICIENCIA NETA		22,813

Fuente: Banco de Guatemala.

MERCADO CAMBIARIO

TIPO DE CAMBIO DE REFERENCIA
AL FINAL DE CADA MES

FECHA	TCR	FECHA	TCR
ABRIL 2008	7.48597	NOVIEMBRE 2008	7.69008
MAYO 2008	7.43354	DICIEMBRE 2008	7.78159
JUNIO 2008	7.54797	ENERO 2009	7.95085
JULIO 2008	7.43039	FEBRERO 2009	8.04852
AGOSTO 2008	7.43996	MARZO 2009	8.11350
SEPTIEMBRE 2008	7.47181	ABRIL 2009	8.10476
OCTUBRE 2008	7.56657	MAYO 2009	8.12077

Fuente: Sitio web del Banco de Guatemala.



SISTEMA BANCARIO

SISTEMA BANCARIO

AL 31 DE MAYO 2009

BANCOS	DIRECCION	FECHA DE APERTURA
EL CRÉDITO HIPOTECARIO NACIONAL DE GUATEMALA	7a. Avenida 22-77, Zona 1 PAGINA Web: www.chn.com.gt EMPLEADOS: 723	TELEFONOS: 2223 0333, 2384-5222, FAX: 2384-5333 AL 35 2238-0744 06/10/1930
BANCO INMOBILIARIO, S. A.	7a. Avenida 11-59, Zona 9 Edificio Galerías España PAGINA Web: www.bancoinmobiliario.com.gt EMPLEADOS: 352	TELEFONOS: 2429-3761, 2429-3760 FAX: 2332-1418 13/12/1958
BANCO G&T CONTINENTAL, S. A.	6a. Avenida 9-08, Zona 9 Plaza G&T Continental PAGINA Web: www.gytcontinental.com.gt EMPLEADOS: 4115	TELEFONOS: 2338-6801 FAX: 2332-2682 03/09/1962
BANCO DE LOS TRABAJADORES	Avenida La Reforma 6-20, Zona 9 PAGINA Web: www.bantrab.com EMPLEADOS: 798	TELEFONOS: 2410-2600, 1755 FAX: 2339-4549 01/02/1966
BANCO INDUSTRIAL, S. A.	7a. Avenida 5-10, Zona 4 Torre I Centro Financiero PAGINA Web: www.bi.com.gt EMPLEADOS: 4982	TELEFONOS: 2420-3000, 1737 FAX: 2332-1713 17/06/1968
BANCO DE DESARROLLO RURAL, S. A.	Avenida La Reforma 9-30, Zona 9, Torre BANRURAL, Nivel 9 PAGINA Web: www.banrural.com.gt EMPLEADOS: 5916	TELEFONOS: 2339-8888 FAX: 2360-9740 03/05/1971
BANCO INTERNACIONAL, S. A.	Avenida La Reforma 15-85, Zona 10 Edificio Torre Internacional PAGINA Web: www.bancointernacional.com.gt EMPLEADOS: 586	TELEFONOS: 2366-6666 FAX: 2366-7739, 2366-6582 12/07/1976
BANCO REFORMADOR, S. A.	Avenida Reforma 9-76, Zona 9 PAGINA Web: www.bancoreformador.com EMPLEADOS: 1001	TELEFONOS: 2386-3500 FAX: 2362-0847 26/11/1990
CITIBANK, N. A. SUC. GUATEMALA	3a. Avenida 13-78, Zona 10 Torre Citigroup, Nivel 16 PAGINA Web: www.citibank.com.gt EMPLEADOS: 87	TELEFONOS: 2336-8000 FAX: 2333-6860 03/12/1990
VIVIBANCO, S. A.	13 Calle 5-46, Zona 9 PAGINA Web: www.vivibanco.com.gt EMPLEADOS: 155	TELEFONOS: 2277-7878 FAX: 2277-7805 22/11/1993
BANCO DE LA REPÚBLICA, S. A.	Diagonal 6 10-26, Zona 10 Plaza de La Republica PAGINA Web: www.larepublica.com EMPLEADOS: 1	TELEFONOS: 2423-4444 FAX: 22360-8136 07/02/1994
BANCO AMERICANO, S. A.	11 Calle 7-44, Zona 9 PAGINA Web: www.bancoamericano.com.gt EMPLEADOS: 31	TELEFONOS: 23861700 FAX: 23861753 20/03/1995
BANCO PRIVADO PARA EL DESARROLLO, S. A.	7a. Avenida 8-46, Zona 9 PAGINA Web: www.bancasol.com.gt EMPLEADOS: 723	TELEFONOS: 2423-6666 FAX: 23617217 17/05/1995
BANCO DE ANTIGUA, S. A.	12 Calle 4-30, Zona 9 PAGINA Web: no tiene EMPLEADOS: 1269	TELEFONOS: 2420-5555 EXT. 1301 FAX: 2420-5555 EXT. 1347 21/07/1997
BANCO DE AMÉRICA CENTRAL, S. A.	Avenida Petapa 38-39, Centro de Excelencia Operativa (COE) PAGINA Web: www.bac.net , www.baconline.com EMPLEADOS: 640	TELEFONOS: 2361-0909 FAX: 2418-0391 29/12/1997
BANCO CITIBANK DE GUATEMALA, S. A.	15 Calle 1-04, Zona 10 Edificio Céntrica Plaza, Torre I, 6to. Nivel PAGINA Web: no informaron EMPLEADOS: 2404	TELEFONOS: 2250-2000 FAX: 2366-2808 02/08/1999
BANCO AGROMERCANTIL DE GUATEMALA, S. A.	7a. Avenida 7-30, Zona 9 PAGINA Web: www.agromercantil.com.gt EMPLEADOS: 2606	TELEFONOS: 2338-6565 FAX: 2362-1826 30/11/2000
BANCO DE CRÉDITO, S. A.	12 Calle 6-70, Zona 10 PAGINA Web: www.bancredit.com.gt EMPLEADOS: 158	TELEFONOS: 2384-4900 FAX: 2384-4930 30/11/2005

SISTEMA BANCARIO

AL 31 DE MAYO 2009

BANCOS

DIRECCION

FECHA DE APERTURA

BANCO AZTECA DE GUATEMALA, S. A.

Avenida Reforma 9-00, Zona 9, Edificio Plaza
Panamericana
PAGINA Web: www.bancoazteca.com.gt
EMPLEADOS: 774

TELEFONOS: 2229-2222
FAX: 2360-9383

20/05/2007

SISTEMA BANCARIO

INFORMACION DE AGENCIAS

AL 31 DE MAYO DE 2009

RESUMEN POR REGIONES

	METRO- POLITANA	NORTE	NOR- ORIENTE	SUR- ORIENTE	CENTRAL	SUR- OCCIDENTE	NOR- OCCIDENTE	PETEN	TOTAL
BANCOS NACIONALES	1,170	109	265	173	260	396	160	68	2,601
EL CREDITO HIPOTECARIO NACIONAL DE GUATEMALA	22	5	12	4	6	10	2	1	62
INMOBILIARIO, S. A.	22	1	2	3	4	9	3	1	45
G&T CONTINENTAL, S. A.	309	18	66	46	70	62	25	18	614
DE LOS TRABAJADORES	30	2	10	4	7	11	5	2	71
INDUSTRIAL, S. A.	182	8	22	16	25	49	11	3	316
DE DESARROLLO RURAL, S. A.	186	39	71	48	51	120	70	33	618
INTERNACIONAL, S. A.	18	1	8	1	5	9	2	0	44
REFORMADOR, S. A.	48	4	10	6	7	18	4	0	97
BANCO CITIBANK DE GUATEMALA, S.A.	82	3	6	1	13	12	4	0	121
VIVIBANCO, S. A.	11	0	0	0	0	0	0	0	11
DE LA REPUBLICA, S. A.	1	0	0	0	1	0	0	0	2
AMERICANO, S. A.	1	0	0	0	0	0	0	0	1
PRIVADO PARA EL DESARROLLO, S. A.	10	0	0	0	5	8	1	0	24
DE ANTIGUA, S. A.	68	5	17	6	16	20	2	0	134
DE AMERICA CENTRAL, S. A.	39	1	2	0	6	2	0	0	50
AGROMERCANTIL DE GUATEMALA, S. A.	97	17	23	21	29	43	18	6	254
DE CREDITO, S. A.	3	0	1	2	0	3	5	0	14
AZTECA DE GUATEMALA, S.A.	41	5	15	15	15	20	8	4	123
BANCO EXTRANJERO	2	0	0	0	0	0	0	0	2
CITIBANK, N. A. SUC. GUATEMALA	2	0	0	0	0	0	0	0	2
TOTAL	1,172	109	265	173	260	396	160	68	2,603

REGION:

METROPOLITANA
NORTE
NORORIENTE
SURORIENTE
CENTRAL
SUROCCIDENTE
NOROCCIDENTE
PETEN

DEPARTAMENTOS QUE INCLUYE:

Guatemala
Baja Verapaz y Alta Verapaz
Izabal, Chiquimula, Zacapa y El Progreso
Jalapa, Jutiapa y Santa Rosa
Sacatepéquez, Chimaltenango y Escuintla
Sololá, Totonicapán, Quetzaltenango, Suchitepéquez, Retalhuleu y San Marcos
Huehuetenango y Quiché

SISTEMA BANCARIO

NUMERO DE AGENCIAS POR DEPARTAMENTO
AL 31 DE MAYO DE 2009



Guatemala, C. A.

SISTEMA BANCARIO
BALANCE GENERAL CONDENSADO CONSOLIDADO
AL 31 DE MAYO DE 2009
(Cifras en miles de Quetzales)

	MONEDA NACIONAL	MONEDA EXTRANJERA	TOTAL		MONEDA NACIONAL	MONEDA EXTRANJERA	TOTAL
A C T I V O	101,091,564	34,153,703	135,245,267	P A S I V O	92,026,126	29,341,642	121,367,768
DISPONIBILIDADES	15,696,405	5,834,371	21,530,776	OBLIGACIONES DEPOSITARIAS	86,558,984	15,512,908	102,071,893
Caja	2,392,102	509,116	2,901,218	Depósitos Monetarios	35,043,398	7,660,880	42,704,278
Banco Central	10,453,908	1,955,344	12,409,251	Depósitos de Ahorro	19,424,146	2,841,486	22,265,631
Bancos del País	295,709	70,848	366,557	Depósitos a Plazo	31,531,569	4,991,128	36,522,697
Bancos del Exterior	163,980	2,863,767	3,027,747	Depósitos a la Orden	312,963	8,688	321,651
Cheques a Compensar	2,390,707	325,985	2,716,693	Depósitos con Restricciones	246,909	10,726	257,635
Giros sobre el Exterior	0	109,311	109,311				
INVERSIONES	27,737,855	2,248,870	29,986,725	CRÉDITOS OBTENIDOS	407,402	12,366,829	12,774,231
En Títulos-Valores para Negociación	0	0	0	Del Banco Central	0	0	0
En Títulos-Valores para la Venta	13,346,908	1,123,250	14,470,158	De Instituciones Financieras Nacionales	150,829	32,483	183,312
En Títulos-Valores para su Vencimiento	13,063,417	835,317	13,898,734	De Instituciones Financieras Extranjeras	144,906	12,171,709	12,316,615
Operaciones de Reporto	1,115,464	239,835	1,355,300	De Organismos Internacionales	111,667	162,637	274,304
Certificados de Participación	221,173	0	221,173				
Intereses Pagados en Compra de Valores	3,535	52,742	56,277	OBLIGACIONES FINANCIERAS	1,166,010	62,083	1,228,094
SUMA	27,750,497	2,251,144	30,001,641	GASTOS FINANCIEROS POR PAGAR	346,051	141,464	487,515
(-) Estimaciones por Valuación	12,643	2,274	14,916	CUENTAS POR PAGAR	2,527,150	761,082	3,288,232
CARTERA DE CRÉDITOS	49,646,748	24,855,788	74,502,536	PROVISIONES	264,579	0	264,579
Vigente	49,158,892	24,481,281	73,640,173	SUC. , CASA MATRIZ Y DEPTOS. ADSCRITOS	0	0	0
Vencida	1,934,598	485,754	2,420,352				
SUMA	51,093,490	24,967,035	76,060,525	OTRAS OBLIGACIONES	131,000	361,374	492,374
(-) Estimaciones Por Valuación	1,446,742	111,247	1,557,989	CRÉDITOS DIFERIDOS	76,699	67,172	143,870
PRODUCTOS FINANCIEROS POR COBRAR	830,840	152,983	983,823	SUMA	91,477,876	29,272,913	120,750,789
Cuentas por Cobrar (Neto)	926,031	336,529	1,262,561	OTRAS CUENTAS ACREEDORAS	548,250	68,729	616,979
BIENES REALIZABLES (Neto)	433,184	1,296	434,480				
INVERSIONES PERMANENTES (Neto)	753,550	693,677	1,447,227	C A P I T A L C O N T A B L E	13,877,499		13,877,499
OTRAS INVERSIONES (Neto)	309,247	19,729	328,976	CAPITAL PAGADO	6,332,451		6,332,451
SUC. , CASA MATRIZ Y DEPTOS. ADSCRITOS	0	0	0	Capital Autorizado	14,305,000		14,305,000
INMUEBLES Y MUEBLES (Neto)	3,355,307	360	3,355,667	Capital no Pagado (-)	8,057,530		8,057,530
CARGOS DIFERIDOS (Neto)	1,402,397	10,099	1,412,496	Casa Matriz, Capital Asignado	84,982		84,982
				APORTACIONES PERMANENTES	1,026,567		1,026,567
				RESERVAS DE CAPITAL	3,324,778		3,324,778
				RESERVAS PARA ACTIVOS EXTRAORDINARIOS	551		551
				REVALUACIÓN DE ACTIVOS	352,526		352,526
				OBLIGACIONES SUBORDINADAS	1,587,117		1,587,117
				GANANCIAS Y PÉRDIDAS POR FUSIÓN	67		67
				VALUACIÓN DE ACTIVOS DE RECUPERACIÓN DUDOSA	459,930		459,930
				PROVISIÓN DE BENEFICIOS A EMPLEADOS	0		0
				AJUSTES AL IMPUESTO SOBRE LA RENTA	0		0
				GANANCIAS O PÉRDIDAS POR CAMBIOS EN EL VALOR DE	- 17,239		- 17,239
				MERCADO DE LAS INVERSIONES			
				RESULTADO DE EJERCICIOS ANTERIORES	550,116		550,116
				RESULTADOS DEL EJERCICIO	1,180,495		1,180,495
				TOTAL IGUAL A LA SUMA DEL ACTIVO			135,245,267

SISTEMA BANCARIO
ESTADO DE RESULTADOS CONDENSADO CONSOLIDADO
DEL 1 DE ENERO AL 31 DE MAYO DE 2009
(Cifras en miles de Quetzales)

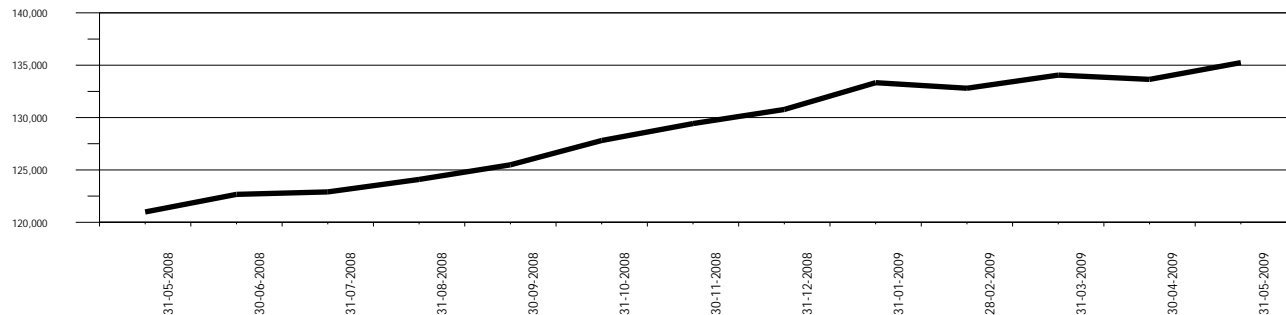
	TOTAL
PRODUCTOS FINANCIEROS	5,419,847
GASTOS FINANCIEROS	2,148,645
MARGEN POR INVERSIÓN	3,271,202
PRODUCTOS POR SERVICIOS	497,024
GASTOS POR SERVICIOS	74,558
MARGEN POR SERVICIOS	422,466
OTROS PRODUCTOS Y GASTOS DE OPERACIÓN	
Productos	408,285
Gastos	483,726
MARGEN DE OTROS PRODUCTOS Y GASTOS DE OPERACIÓN	- 75,441
MARGEN OPERACIONAL BRUTO	3,618,228
GASTOS DE ADMINISTRACIÓN	2,334,523
MARGEN OPERACIONAL NETO	1,283,705
PRODUCTOS Y GASTOS EXTRAORDINARIOS	- 6,453
Productos Extraordinarios	80,444
Gastos Extraordinarios	86,897
PRODUCTOS Y GASTOS DE EJERCICIOS ANTERIORES	16,035
Productos de Ejercicios Anteriores	30,539
Gastos de Ejercicios Anteriores	14,504
GANANCIA (PERDIDA) BRUTA	1,293,288
IMPUESTO SOBRE LA RENTA	112,793
GANANCIA (PÉRDIDA) NETA	1,180,495

SISTEMA BANCARIO

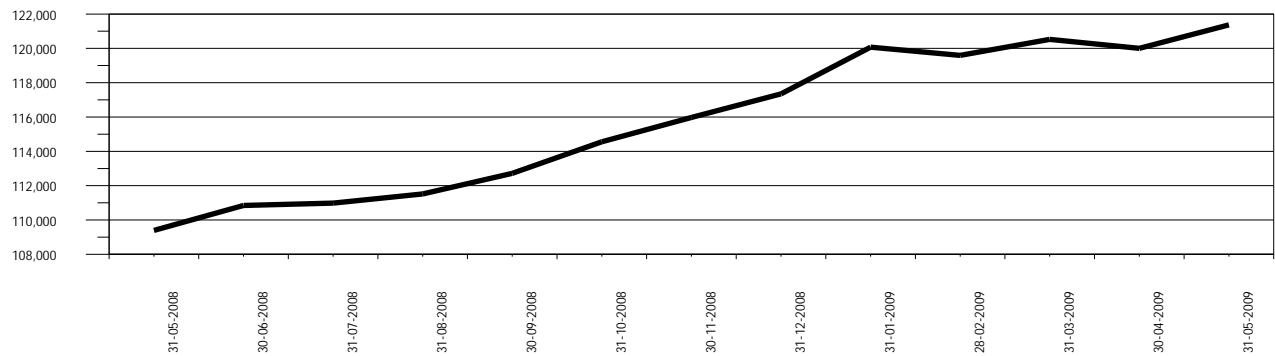
COMPORTAMIENTO DE LOS PRINCIPALES RUBROS

(Cifras en millones de Quetzales)

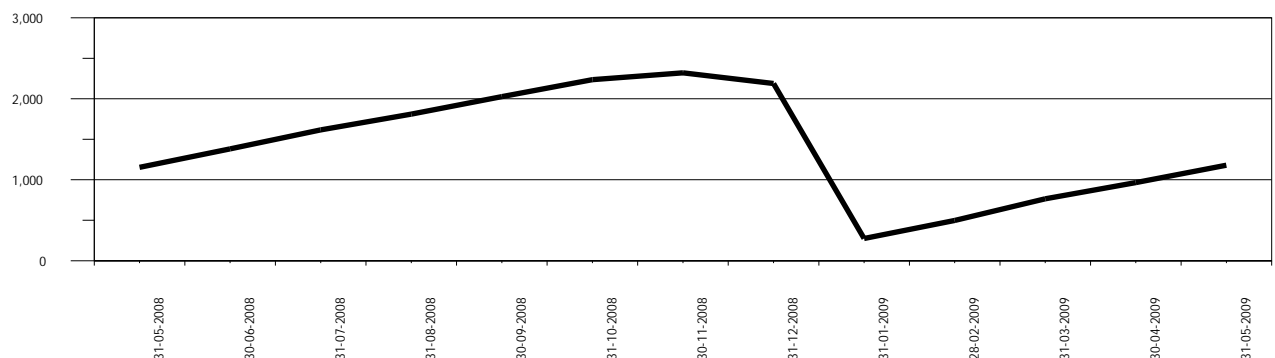
COMPORTAMIENTO DEL ACTIVO



COMPORTAMIENTO DEL PASIVO



COMPORTAMIENTO DEL RESULTADO



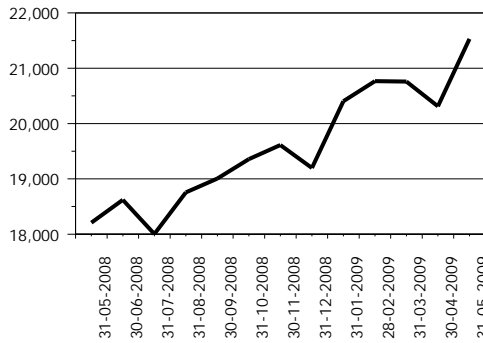
SISTEMA BANCARIO

ACTIVO

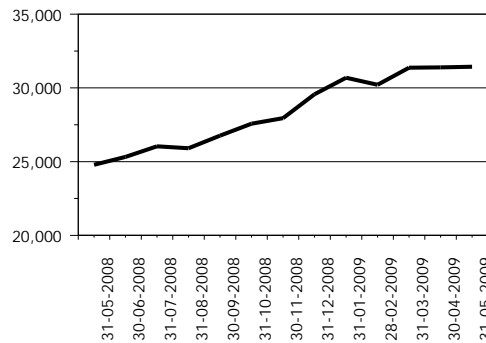
COMPORTAMIENTO DE LOS PRINCIPALES RUBROS

(Cifras en millones de Quetzales)

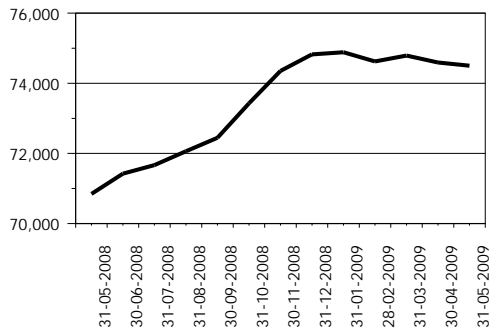
DISPONIBILIDADES



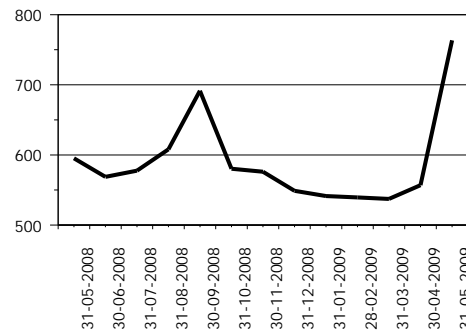
INVERSIONES 1/



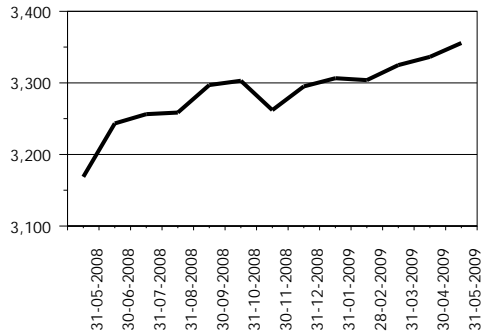
CARTERA DE CRÉDITOS



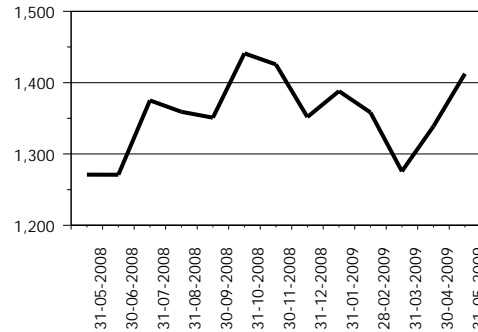
OTRAS INVERSIONES 2/



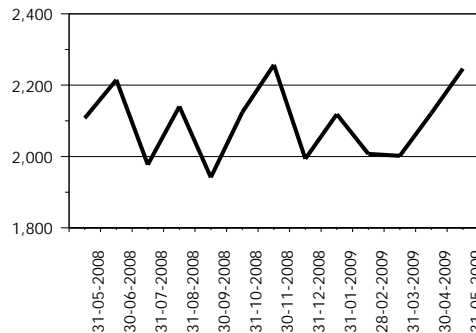
INMUEBLES Y MUEBLES



CARGOS DIFERIDOS



OTROS ACTIVOS 3/



1/ Incluye: Inversiones permanentes.

2/ Incluye: Bienes realizables.

3/ Incluye: Cuentas por cobrar, productos financieros por cobrar y sucursales, casa matriz y departamentos adscritos.

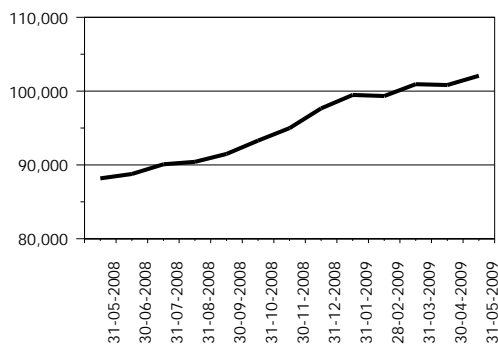
SISTEMA BANCARIO

PASIVO

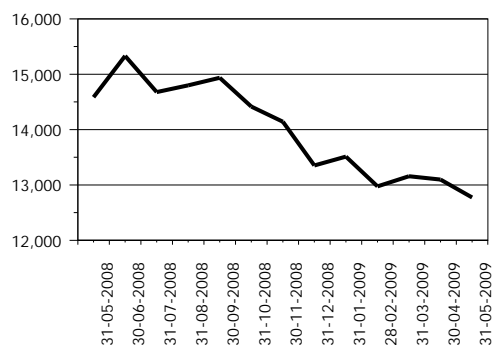
COMPORTAMIENTO DE LOS PRINCIPALES RUBROS

(Cifras en millones de Quetzales)

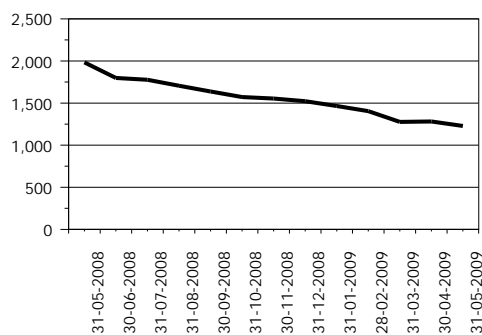
OBLIGACIONES DEPOSITARIAS



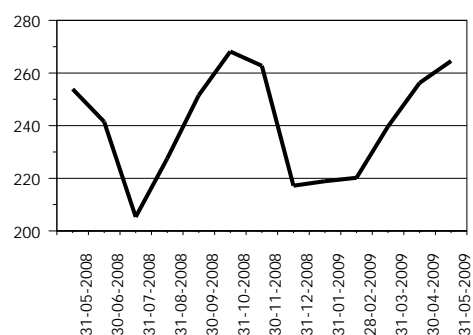
CRÉDITOS OBTENIDOS



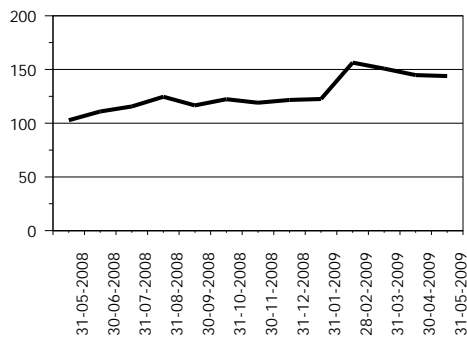
OBLIGACIONES FINANCIERAS



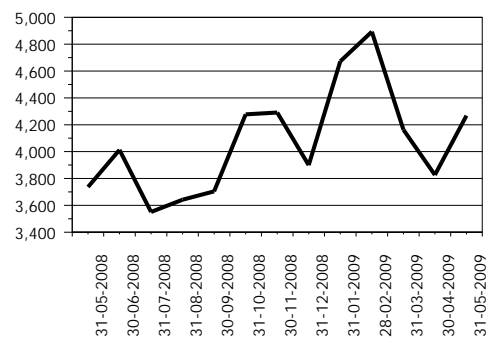
PROVISIONES



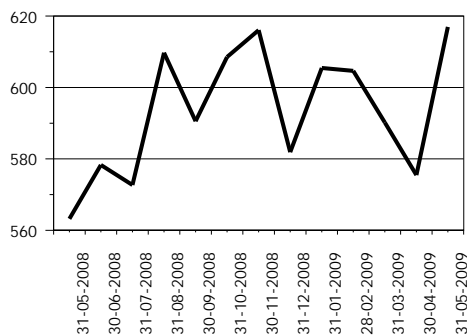
CRÉDITOS DIFERIDOS



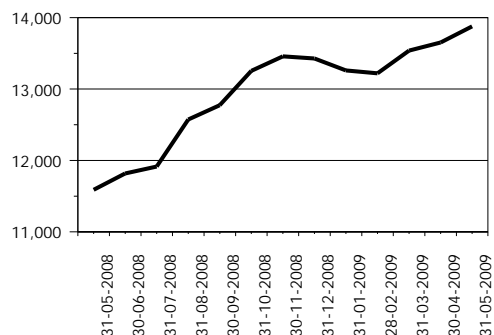
OTROS PASIVOS 1/



OTRAS CUENTAS ACREEDORAS



CAPITAL CONTABLE



1/ Incluye: Cuentas por pagar, gastos financieros por pagar, otras obligaciones y sucursales, casa matriz y departamentos adscritos.

SISTEMA BANCARIO

PRESENTACION POR RUBROS

AL 31 DE MAYO DE 2009

(Cifras en miles de Quetzales)

ACTIVO	
BANCOS NACIONALES	
INDUSTRIAL, S. A.	36,430,344
G&T CONTINENTAL, S. A.	28,691,436
DE DESARROLLO RURAL, S. A.	23,971,739
AGROMERCANTIL DE GUATEMALA, S. A.	9,809,717
REFORMADOR, S. A.	8,239,796
CITIBANK DE GUATEMALA, S. A.	7,444,112
DE LOS TRABAJADORES	5,302,901
DE AMÉRICA CENTRAL, S. A.	4,041,206
INTERNACIONAL, S. A.	3,492,872
EL CRÉDITO HIPOTECARIO NACIONAL DE GUATEMALA	2,477,062
INMOBILIARIO, S. A.	946,863
PRIVADO PARA EL DESARROLLO, S. A.	875,323
AZTECA DE GUATEMALA, S. A.	589,910
DE ANTIGUA, S. A.	585,793
DE CRÉDITO, S. A.	543,574
VIVIBANCO, S. A.	341,356
AMERICANO, S. A.	276,721
DE LA REPÚBLICA, S. A.	121,071
BANCO EXTRANJERO	
CITIBANK, N. A. SUC. GUATEMALA	1,063,469
TOTAL	135,245,267

CARTERA DE CRÉDITOS	
BANCOS NACIONALES	
INDUSTRIAL, S. A.	18,665,123
DE DESARROLLO RURAL, S. A.	15,284,031
G&T CONTINENTAL, S. A.	13,689,444
AGROMERCANTIL DE GUATEMALA, S. A.	5,459,055
CITIBANK DE GUATEMALA, S. A.	4,881,177
REFORMADOR, S. A.	4,638,577
DE LOS TRABAJADORES	3,788,780
DE AMÉRICA CENTRAL, S. A.	2,714,284
INTERNACIONAL, S. A.	2,136,576
EL CRÉDITO HIPOTECARIO NACIONAL DE GUATEMALA	664,821
PRIVADO PARA EL DESARROLLO, S. A.	612,829
INMOBILIARIO, S. A.	509,471
AZTECA DE GUATEMALA, S. A.	413,317
DE ANTIGUA, S. A.	379,694
DE CRÉDITO, S. A.	299,803
AMERICANO, S. A.	181,450
DE LA REPÚBLICA, S. A.	107,128
VIVIBANCO, S. A.	22,876
BANCO EXTRANJERO	
CITIBANK, N. A. SUC. GUATEMALA	54,102
TOTAL	74,502,536

PASIVO	
BANCOS NACIONALES	
INDUSTRIAL, S. A.	33,132,846
G&T CONTINENTAL, S. A.	25,795,514
DE DESARROLLO RURAL, S. A.	21,293,482
AGROMERCANTIL DE GUATEMALA, S. A.	9,026,159
REFORMADOR, S. A.	7,473,927
CITIBANK DE GUATEMALA, S. A.	6,431,686
DE LOS TRABAJADORES	4,720,823
DE AMÉRICA CENTRAL, S. A.	3,596,829
INTERNACIONAL, S. A.	3,214,411
EL CRÉDITO HIPOTECARIO NACIONAL DE GUATEMALA	2,192,474
INMOBILIARIO, S. A.	871,905
PRIVADO PARA EL DESARROLLO, S. A.	786,575
DE ANTIGUA, S. A.	547,033
AZTECA DE GUATEMALA, S. A.	500,417
DE CRÉDITO, S. A.	433,583
VIVIBANCO, S. A.	267,227
AMERICANO, S. A.	226,120
DE LA REPÚBLICA, S. A.	536
BANCO EXTRANJERO	
CITIBANK, N. A. SUC. GUATEMALA	856,220
TOTAL	121,367,768

OBLIGACIONES DEPOSITARIAS	
BANCOS NACIONALES	
INDUSTRIAL, S. A.	27,299,946
G&T CONTINENTAL, S. A.	20,071,681
DE DESARROLLO RURAL, S. A.	19,149,703
AGROMERCANTIL DE GUATEMALA, S. A.	7,920,738
REFORMADOR, S. A.	6,265,966
CITIBANK DE GUATEMALA, S. A.	5,698,550
DE LOS TRABAJADORES	4,156,249
DE AMÉRICA CENTRAL, S. A.	2,971,697
INTERNACIONAL, S. A.	2,864,924
EL CRÉDITO HIPOTECARIO NACIONAL DE GUATEMALA	1,864,073
INMOBILIARIO, S. A.	834,099
PRIVADO PARA EL DESARROLLO, S. A.	685,735
DE ANTIGUA, S. A.	460,546
AZTECA DE GUATEMALA, S. A.	399,732
DE CRÉDITO, S. A.	389,970
VIVIBANCO, S. A.	172,229
AMERICANO, S. A.	105,167
DE LA REPÚBLICA, S. A.	0
BANCO EXTRANJERO	
CITIBANK, N. A. SUC. GUATEMALA	760,889
TOTAL	102,071,893

CAPITAL CONTABLE	
BANCOS NACIONALES	
INDUSTRIAL, S. A.	3,297,498
G&T CONTINENTAL, S. A.	2,895,921
DE DESARROLLO RURAL, S. A.	2,678,257
CITIBANK DE GUATEMALA, S. A.	1,012,426
AGROMERCANTIL DE GUATEMALA, S. A.	783,559
REFORMADOR, S. A.	765,869
DE LOS TRABAJADORES	582,078
DE AMÉRICA CENTRAL, S. A.	444,377
EL CRÉDITO HIPOTECARIO NACIONAL DE GUATEMALA	284,589
INTERNACIONAL, S. A.	278,461
DE LA REPÚBLICA, S. A.	120,535
DE CRÉDITO, S. A.	109,991
AZTECA DE GUATEMALA, S. A.	89,493
PRIVADO PARA EL DESARROLLO, S. A.	88,748
INMOBILIARIO, S. A.	74,958
VIVIBANCO, S. A.	74,129
AMERICANO, S. A.	50,601
DE ANTIGUA, S. A.	38,760
BANCO EXTRANJERO	
CITIBANK, N. A. SUC. GUATEMALA	207,249
TOTAL	13,877,499

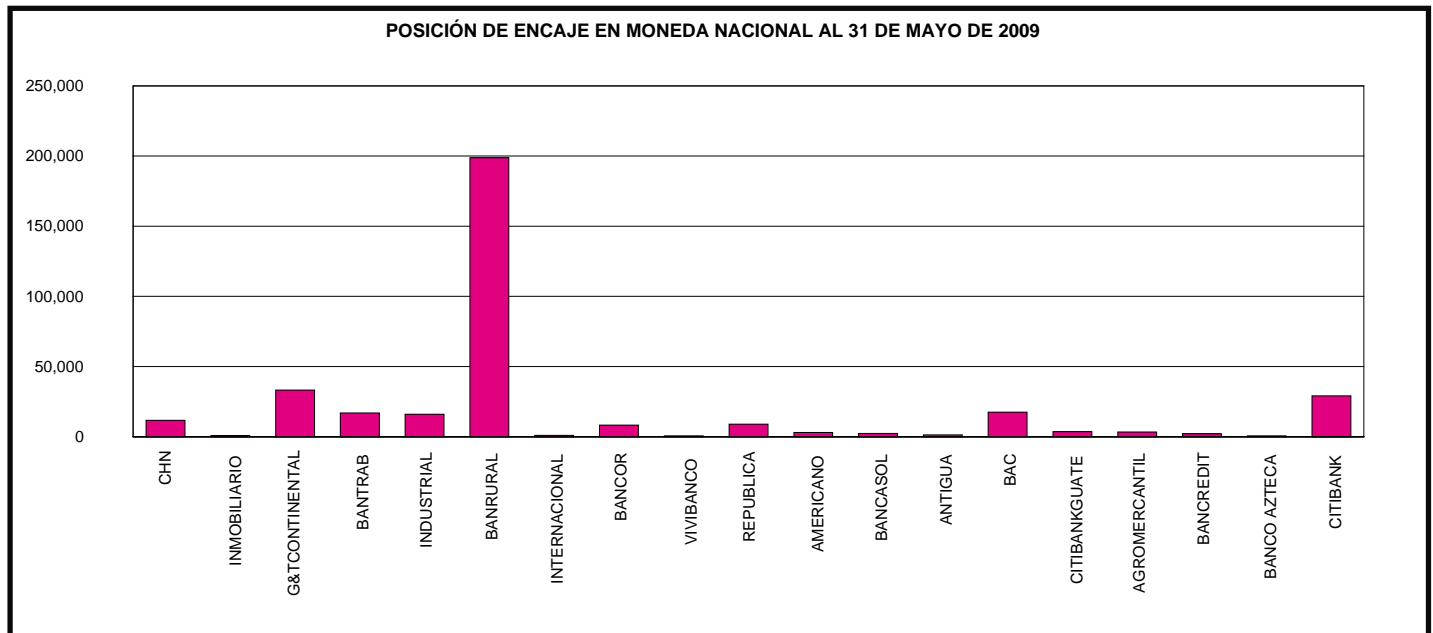
RESULTADO DEL EJERCICIO	
BANCOS NACIONALES	
DE DESARROLLO RURAL, S. A.	309,064
INDUSTRIAL, S. A.	287,743
G&T CONTINENTAL, S. A.	195,026
CITIBANK DE GUATEMALA, S. A.	88,983
AGROMERCANTIL DE GUATEMALA, S. A.	63,537
REFORMADOR, S. A.	63,154
DE AMÉRICA CENTRAL, S. A.	56,602
DE LOS TRABAJADORES	44,021
INTERNACIONAL, S. A.	18,877
PRIVADO PARA EL DESARROLLO, S. A.	10,846
EL CRÉDITO HIPOTECARIO NACIONAL DE GUATEMALA	10,834
AZTECA DE GUATEMALA, S. A.	7,587
AMERICANO, S. A.	4,177
VIVIBANCO, S. A.	4,074
INMOBILIARIO, S. A.	3,533
DE LA REPÚBLICA, S. A.	3,341
DE CRÉDITO, S. A.	2,839
DE ANTIGUA, S. A.	177
BANCO EXTRANJERO	
CITIBANK, N. A. SUC. GUATEMALA	6,079
TOTAL	1,180,495

SISTEMA BANCARIO

POSICIÓN DE ENCAJE EN MONEDA NACIONAL AL 31 DE MAYO DE 2009

(Cifras en miles de Quetzales)

	Obligaciones Encajables	Encaje Computable	Encaje Requerido	Posición Promedio
BANCOS NACIONALES				
EL CRÉDITO HIPOTECARIO NACIONAL DE GUATEMALA	1,749,147	267,115	255,375	11,740
INMOBILIARIO, S. A.	731,290	107,588	106,768	820
G&T CONTINENTAL, S. A.	16,880,306	2,497,766	2,464,525	33,242
DE LOS TRABAJADORES	3,557,251	536,342	519,359	16,983
INDUSTRIAL, S. A.	22,166,545	3,252,391	3,236,316	16,075
DE DESARROLLO RURAL, S. A.	18,398,154	2,884,954	2,686,131	198,824
INTERNACIONAL, S. A.	2,019,976	295,892	294,916	976
REFORMADOR, S. A.	5,047,022	745,131	736,865	8,266
VIVIBANCO, S. A.	170,740	25,549	24,928	621
DE LA REPÚBLICA, S. A.	377,257	64,073	55,080	8,993
AMERICANO, S. A.	65,568	12,588	9,573	3,015
PRIVADO PARA EL DESARROLLO, S. A.	542,084	81,470	79,144	2,326
DE ANTIGUA, S. A.	459,516	68,461	67,089	1,372
DE AMÉRICA CENTRAL, S. A.	1,618,098	253,775	236,242	17,532
CITIBANK DE GUATEMALA, S. A.	3,784,621	556,175	552,555	3,620
AGROMERCANTIL DE GUATEMALA, S. A.	6,515,651	954,667	951,285	3,382
DE CRÉDITO, S. A.	283,551	43,583	41,398	2,184
AZTECA DE GUATEMALA, S. A.	370,184	54,645	54,047	598
BANCO EXTRANJERO				
CITIBANK, N. A. SUC. GUATEMALA	617,674	119,290	90,180	29,109
TOTAL	85,354,634	12,821,457	12,461,777	359,680

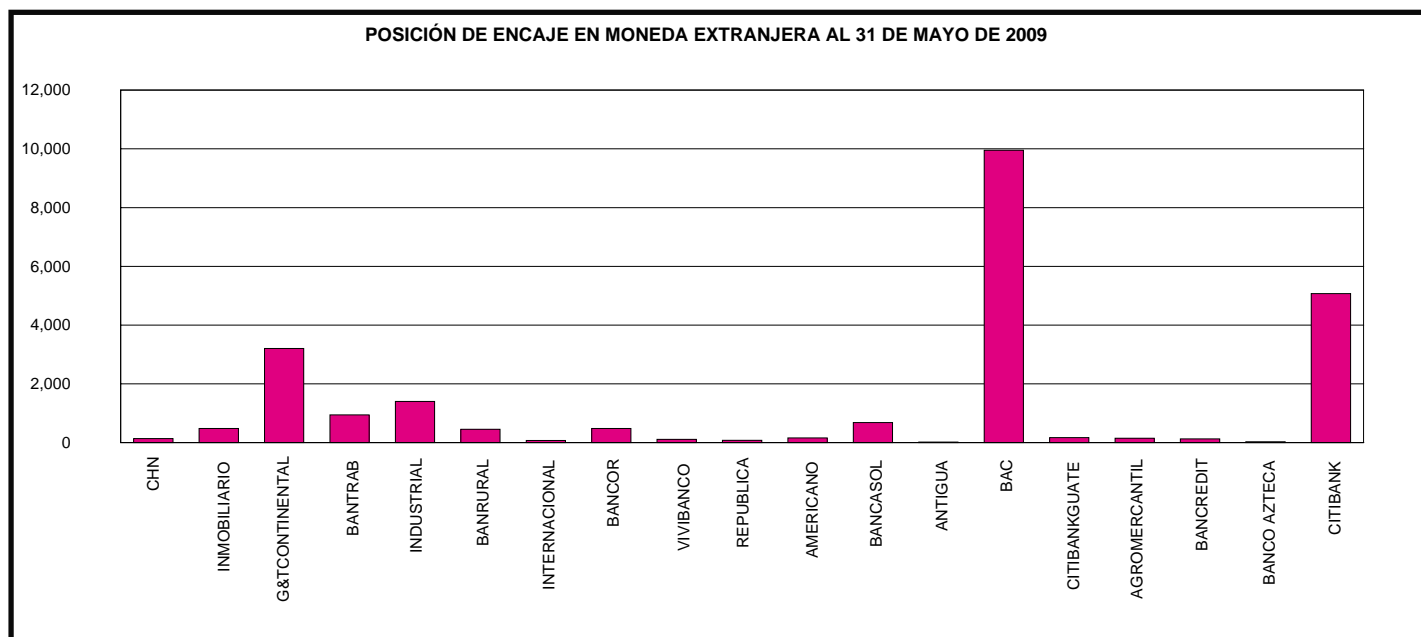


SISTEMA BANCARIO

POSICIÓN DE ENCAJE EN MONEDA EXTRANJERA AL 31 DE MAYO DE 2009

(Cifras en miles de Dólares de los Estados Unidos de América)

	Obligaciones Encajables	Encaje Computable	Encaje Requerido	Posición Promedio
BANCOS NACIONALES				
EL CRÉDITO HIPOTECARIO NACIONAL DE GUATEMALA	3,640	667	531	136
INMOBILIARIO, S. A.	8,570	1,731	1,251	480
G&T CONTINENTAL, S. A.	361,292	55,954	52,749	3,206
DE LOS TRABAJADORES	28,112	5,052	4,104	947
INDUSTRIAL, S. A.	576,295	85,540	84,139	1,401
DE DESARROLLO RURAL, S. A.	81,433	12,342	11,889	453
INTERNACIONAL, S. A.	102,911	15,098	15,025	73
REFORMADOR, S. A.	139,387	20,830	20,350	480
VIVIBANCO, S. A.	210	143	31	112
DE LA REPÚBLICA, S. A.	5,543	886	809	76
AMERICANO, S. A.	5,551	969	810	158
PRIVADO PARA EL DESARROLLO, S. A.	18,740	3,418	2,736	682
DE ANTIGUA, S. A.	537	95	78	17
DE AMÉRICA CENTRAL, S. A.	163,905	33,882	23,930	9,952
CITIBANK DE GUATEMALA, S. A.	220,805	32,407	32,238	170
AGROMERCANTIL DE GUATEMALA, S. A.	162,240	23,837	23,687	150
DE CRÉDITO, S. A.	13,487	2,097	1,969	128
AZTECA DE GUATEMALA, S. A.	3,888	596	568	28
BANCO EXTRANJERO				
CITIBANK, N. A. SUC. GUATEMALA	19,700	7,950	2,876	5,074
TOTAL	1,916,245	303,495	279,772	23,723



SISTEMA BANCARIO

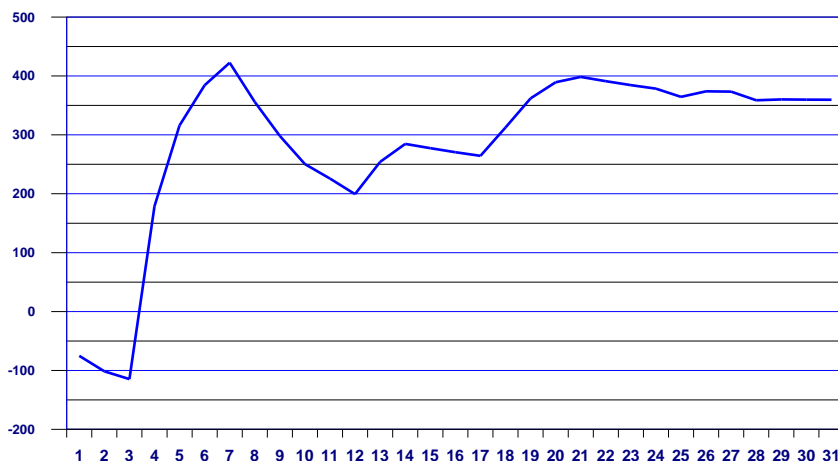
POSICION PROMEDIO ACUMULADA DE ENCAJE

DURANTE EL MES DE MAYO 2009

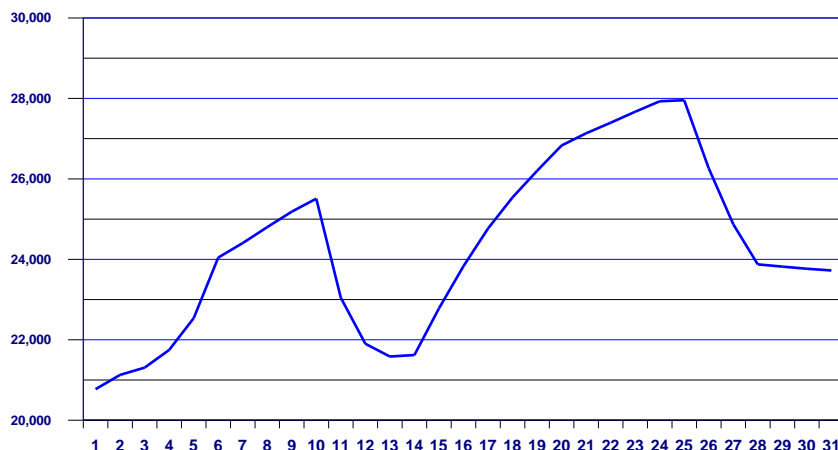
(Cifras en millones de Quetzales para Moneda Nacional y miles de Dólares para Moneda Extranjera)

DÍA	MONEDA NACIONAL	MONEDA EXTRANJERA
01	-75	20,773
02	-101	21,130
03	-115	21,310
04	179	21,749
05	316	22,539
06	384	24,047
07	423	24,405
08	356	24,802
09	298	25,186
10	251	25,510
11	226	23,047
12	199	21,903
13	254	21,586
14	285	21,622
15	277	22,780
16	271	23,831
17	264	24,767
18	313	25,542
19	362	26,201
20	389	26,831
21	398	27,133
22	391	27,398
23	385	27,670
24	379	27,929
25	365	27,957
26	374	26,266
27	374	24,870
28	359	23,876
29	360	23,820
30	360	23,767
31	360	23,723

POSICIÓN PROMEDIO ACUMULADA DE ENCAJE EN MONEDA NACIONAL
(Cifras en millones de Quetzales)



POSICIÓN PROMEDIO ACUMULADA DE ENCAJE EN MONEDA EXTRANJERA
(Cifras en miles de US Dólares)



Conforme el artículo 43 de la Ley Orgánica del Banco de Guatemala. Encaje bancario. Los depósitos bancarios están sujetos a encaje bancario, el cual se calculará, en moneda nacional o extranjera, como un porcentaje de la totalidad de tales depósitos. Este encaje bancario deberá mantenerse constantemente en forma de depósitos de inmediata exigibilidad en el Banco de Guatemala, de fondos en efectivo en las cajas de los Bancos, y, cuando las circunstancias lo ameriten, de inversiones líquidas en títulos, documentos o valores, nacionales o extranjeros, de acuerdo con los reglamentos que para el efecto emita la Junta Monetaria. De igual manera están sujetos a encaje bancario otras operaciones pasivas, contingentes o de servicios que realicen los bancos, incluyendo las operaciones derivadas de fideicomisos en las que participe un Banco como fiduciario, cuando con estas operaciones, a juicio de la Junta Monetaria, previo informe de la Superintendencia de Bancos, se elude el encaje bancario. El encaje bancario no es embargable.

SISTEMA BANCARIO

TASA PROMEDIO PONDERADA ACTIVA Y PASIVA

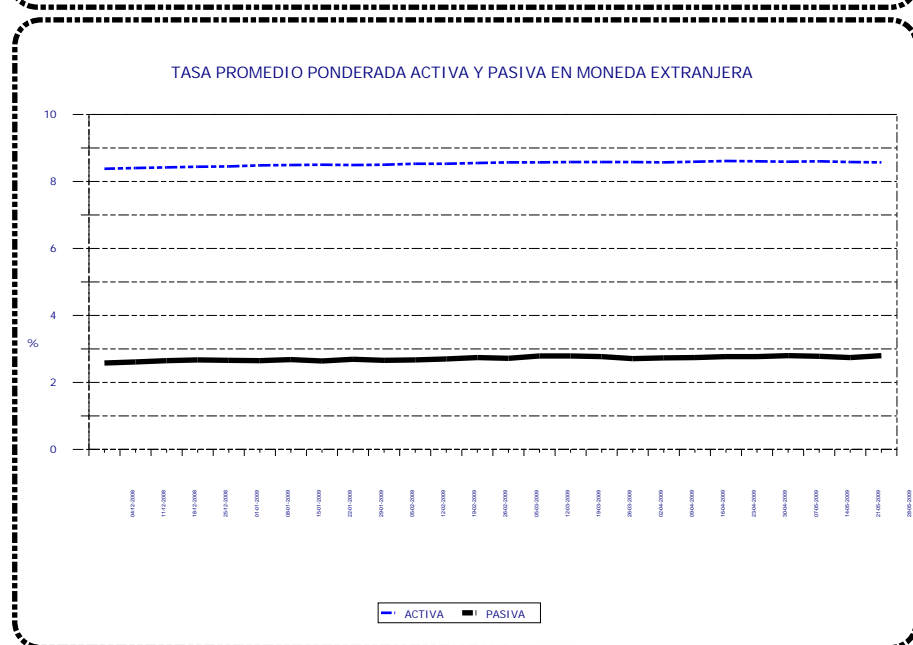
EN MONEDA NACIONAL

Fecha	TASA		Spread
	Activa	Pasiva	
04-12-08	15.07	4.43	10.64
11-12-08	15.06	4.43	10.63
18-12-08	15.06	4.41	10.65
25-12-08	15.06	4.42	10.64
01-01-09	15.06	4.40	10.66
08-01-09	15.15	4.40	10.75
15-01-09	15.19	4.40	10.79
22-01-09	15.21	4.48	10.73
29-01-09	15.22	4.40	10.82
05-02-09	15.25	4.46	10.79
12-02-09	15.25	4.47	10.78
19-02-09	15.22	4.48	10.74
26-02-09	15.25	4.45	10.80
05-03-09	15.19	4.52	10.67
12-03-09	15.16	4.52	10.64
19-03-09	15.15	4.53	10.62
26-03-09	15.31	4.52	10.79
02-04-09	15.25	4.58	10.67
09-04-09	15.31	4.60	10.71
16-04-09	15.35	4.59	10.76
23-04-09	15.41	4.61	10.80
30-04-09	15.69	4.62	11.07
07-05-09	15.69	4.62	11.07
14-05-09	15.72	4.60	11.12
21-05-09	15.69	4.61	11.08
28-05-09	15.70	4.61	11.09



EN MONEDA EXTRANJERA

Fecha	TASA		Spread
	Activa	Pasiva	
04-12-08	8.38	2.58	5.80
11-12-08	8.40	2.61	5.79
18-12-08	8.42	2.65	5.77
25-12-08	8.44	2.67	5.77
01-01-09	8.45	2.66	5.79
08-01-09	8.48	2.65	5.83
15-01-09	8.49	2.68	5.81
22-01-09	8.50	2.64	5.86
29-01-09	8.49	2.69	5.80
05-02-09	8.50	2.66	5.84
12-02-09	8.53	2.67	5.86
19-02-09	8.53	2.70	5.83
26-02-09	8.55	2.74	5.81
05-03-09	8.57	2.72	5.85
12-03-09	8.57	2.79	5.78
19-03-09	8.58	2.79	5.79
26-03-09	8.58	2.77	5.81
02-04-09	8.58	2.71	5.87
09-04-09	8.57	2.73	5.84
16-04-09	8.59	2.74	5.85
23-04-09	8.61	2.77	5.84
30-04-09	8.60	2.77	5.83
07-05-09	8.59	2.80	5.79
14-05-09	8.60	2.78	5.82
21-05-09	8.58	2.74	5.84
28-05-09	8.57	2.80	5.77



Tasa Promedio Ponderada: Es el resultado de la sumatoria de los productos de las tasas por los montos, dividida entre el monto total, y representa el promedio de las tasas, ponderadas de acuerdo al monto correspondiente a cada tasa.

SISTEMA BANCARIO

CAPTACIONES CLASIFICADAS POR CANTIDAD DE CUENTAS Y MONTOS EN MONEDA NACIONAL

AL 31 DE MAYO DE 2009

(Cifras en miles de Quetzales)

INTERVALOS EN QUETZALES		MONETARIOS		DE AHORRO		A PLAZO		OTROS DEPOSITOS 1/		OBLIGACIONES FINANCIERAS 2/		TOTAL	
DE MAS DE	HASTA	Cuentas	Valor	Cuentas	Valor	Cuentas	Valor	Cuentas	Valor	Cuentas	Valor	Cuentas	Valor
0	5,000	2,582,813	1,436,679	4,733,131	1,810,421	5,456	16,920	327,998	65,438	272	760	7,649,670	3,330,218
5,000	10,000	120,256	849,204	151,022	1,063,994	7,258	59,868	2,651	18,575	274	2,530	281,461	1,994,171
10,000	15,000	55,345	674,281	78,298	948,030	6,560	83,733	908	10,866	259	3,305	141,370	1,720,215
15,000	20,000	32,865	568,532	48,332	832,452	5,549	102,142	478	8,231	107	2,106	87,331	1,513,463
20,000	25,000	22,293	497,726	35,090	777,671	4,913	113,069	334	7,498	208	4,982	62,838	1,400,946
25,000	30,000	16,287	445,576	24,201	659,477	4,243	120,089	186	5,072	37	1,087	44,954	1,231,301
30,000	40,000	22,368	774,682	33,182	1,141,012	5,527	198,363	250	8,667	65	2,425	61,392	2,125,149
40,000	50,000	15,077	673,209	21,955	976,005	7,072	334,335	154	6,913	94	4,496	44,352	1,994,958
50,000	100,000	34,465	2,410,847	44,469	3,040,411	16,930	1,294,806	280	19,278	304	22,895	96,448	6,788,237
100,000	500,000	33,339	6,823,738	24,421	4,225,488	21,257	4,632,826	244	47,247	388	90,800	79,649	15,820,099
500,000	1,000,000	4,462	3,063,033	1,083	717,181	4,381	3,273,241	20	14,757	94	75,796	10,040	7,144,008
1,000,000	1,500,000	1,344	1,620,284	226	267,882	1,600	1,946,804	13	16,551	26	32,904	3,209	3,884,425
1,500,000	2,000,000	649	1,116,494	71	122,633	864	1,578,962	4	6,663	18	34,490	1,606	2,859,242
2,000,000	2,500,000	427	951,142	75	165,669	394	883,445	12	27,158	9	20,807	917	2,048,221
2,500,000	3,000,000	267	729,406	38	103,171	338	964,780	2	6,000	19	54,781	664	1,858,138
3,000,000	4,000,000	330	1,135,042	56	185,589	437	1,549,499	4	13,338	11	39,149	838	2,922,617
4,000,000	5,000,000	219	974,435	28	125,509	487	2,353,947	1	4,022	16	79,150	751	3,537,063
5,000,000	7,500,000	249	1,516,615	38	230,049	373	2,232,927	4	23,644	14	86,730	678	4,089,965
7,500,000	10,000,000	143	1,230,473	19	161,371	327	3,083,141	7	56,208	19	187,500	515	4,718,693
10,000,000	15,000,000	111	1,341,275	20	243,592	173	2,204,775	0	0	7	89,990	311	3,879,632
15,000,000	25,000,000	63	1,171,184	20	377,109	116	2,336,340	2	39,341	4	89,078	205	4,013,052
25,000,000		76	5,039,544	17	1,249,429	52	2,167,559	2	154,404	7	371,250	154	8,982,186
TOTAL		2,943,448	35,043,401	5,195,792	19,424,145	94,307	31,531,571	333,554	559,871	2,252	1,297,011	8,569,353	87,855,999

CAPTACIONES CLASIFICADAS POR CANTIDAD DE CUENTAS Y MONTOS EN MONEDA EXTRANJERA

AL 31 DE MAYO DE 2009

(Cifras en miles de Quetzales)

INTERVALOS EN QUETZALES		MONETARIOS		DE AHORRO		A PLAZO		OTROS DEPOSITOS 1/		OBLIGACIONES FINANCIERAS 2/		TOTAL	
DE MAS DE	HASTA	Cuentas	Valor	Cuentas	Valor	Cuentas	Valor	Cuentas	Valor	Cuentas	Valor	Cuentas	Valor
0	5,000	41,090	39,795	64,449	73,741	49	41	4,665	3,785	0	0	110,253	117,362
5,000	10,000	4,853	35,745	6,816	50,359	111	923	132	854	0	0	11,912	87,881
10,000	15,000	11,052	119,048	19,643	250,680	95	1,188	57	684	0	0	30,847	371,600
15,000	20,000	2,047	35,472	2,441	42,111	186	3,204	26	429	0	0	4,700	81,216
20,000	25,000	1,557	35,016	1,719	38,730	296	6,605	19	416	0	0	3,591	80,767
25,000	30,000	1,141	31,248	1,242	33,918	366	10,015	18	494	0	0	2,767	75,675
30,000	40,000	1,798	62,315	1,812	62,706	159	5,423	24	845	0	0	3,793	131,289
40,000	50,000	1,655	73,670	1,502	66,437	511	22,040	11	466	0	0	3,679	162,613
50,000	100,000	5,021	359,349	4,771	338,709	1410	103,749	40	2,694	1	81	11,243	804,582
100,000	500,000	5,621	1,231,173	3,737	755,944	2679	646,838	32	7,485	4	771	12,073	2,642,211
500,000	1,000,000	1,032	699,498	437	288,508	874	626,408	2	1,262	7	5,603	2,352	1,621,279
1,000,000	1,500,000	350	434,810	117	153,154	216	256,578	0	0	5	6,821	688	851,363
1,500,000	2,000,000	293	496,024	29	48,867	322	550,642	0	0	1	1,624	645	1,097,157
2,000,000	2,500,000	92	206,361	15	33,378	141	305,323	0	0	4	9,339	252	554,401
2,500,000	3,000,000	52	145,854	7	19,205	46	126,589	0	0	1	2,599	106	294,247
3,000,000	4,000,000	85	297,222	14	47,385	55	184,885	0	0	1	3,573	155	533,065
4,000,000	5,000,000	48	215,374	10	43,836	63	263,845	0	0	4	17,866	125	540,921
5,000,000	7,500,000	72	433,678	9	50,363	76	467,413	0	0	1	5,685	158	957,139
7,500,000	10,000,000	29	257,651	10	86,443	32	265,174	0	0	1	8,121	72	617,389
10,000,000	15,000,000	36	441,717	1	14,347	23	266,762	0	0	0	0	60	722,826
15,000,000	25,000,000	38	698,156	4	67,559	17	331,512	0	0	0	0	59	1,097,227
25,000,000		27	1,311,704	6	275,107	12	545,969	0	0	4	361,374	49	2,494,154
TOTAL		77,989	7,660,880	108,791	2,841,487	7,739	4,991,126	5,026	19,414	34	423,457	199,579	15,936,364

1/ INCLUYE LOS RUBROS DE DEPÓSITOS A LA ORDEN Y DEPÓSITOS CON RESTRICCIONES.

2/ INCLUYE LOS RUBROS DE TÍTULOS DE OBLIGACIONES FINANCIERAS Y TÍTULOS DE OTRAS OBLIGACIONES FINANCIERAS.

SISTEMA BANCARIO

CARTERA DE CREDITOS SEGUN SU CLASIFICACION CONTABLE EN MONEDA NACIONAL

AL 31 DE MAYO DE 2009

(Cifras en miles de Quetzales)

	SISTEMA BANCARIO	EL CRÉDITO HIPOTECARIO NACIONAL DE GUATEMALA	INMOBILIARIO, S. A.	DE LOS TRABAJADORES	INDUSTRIAL, S. A.
TOTAL DE CARTERA DE CRÉDITOS (NETA)	49,646,748	660,699	476,618	3,496,889	9,609,745
CARTERA DE CRÉDITOS	43,656,342	692,246	453,812	3,480,876	9,074,386
Fiduciarios	24,498,377	149,444	261,644	3,197,495	6,466,142
Prendarios - Fiduciarios	1,690,407	2,679	434	67,050	616,457
Prendarios	1,772,268	19,679	681	2	164,902
Hipotecarios - Fiduciarios	2,341,022	16,355	21,044	45,214	348,583
Hipotecarios - Prendarios	556,610	0	640	0	0
Hipotecarios	11,827,124	498,669	145,310	168,414	1,311,790
Con Bono de Prenda	71,937	1,735	18,686	0	19,529
Hipotecarios - Prendarios - Fiduciarios	360,641	3,604	0	0	18,471
Con Garantía de Obligaciones Propias	537,955	80	5,373	2,701	128,511
OTROS CRÉDITOS	7,437,149	102,851	62,115	142,676	731,567
Documentos Descontados	466,620	2,335	11,004	32,155	208,907
Documentos por Cobrar	30,870	8,334	0	0	0
Pagos por Cartas de Crédito	68,874	2,697	906	0	500
Tarjetas de Crédito	3,749,895	7,445	5,753	71,014	511,731
Factoraje	114,868	0	0	0	10,412
Créditos Cuenta Depósitos Monetarios	2,880,663	0	39,314	36,404	0
Deudores Venta Activos Extraordinarios	116,169	82,040	5,134	3,103	17
Deudores Venta De Inmuebles y Muebles	227	0	5	0	0
Arrendamiento Financiero	3,693	0	0	0	0
Otros	5,270	0	0	0	0
SUMA	51,093,490	795,097	515,927	3,623,552	9,805,953
Menos Estimaciones por Valuación	1,446,742	134,398	39,309	126,664	196,208

	G&T CONTINENTAL, S. A.	VIVIBANCO, S. A.	DE LA REPÚBLICA, S. A.	AMERICANO, S. A.	PRIVADO PARA EL DESARROLLO, S. A.
TOTAL DE CARTERA DE CRÉDITOS (NETA)	7,243,453	10,949	96,790	109,859	532,163
CARTERA DE CRÉDITOS	6,410,983	11,249	96,790	113,123	353,063
Fiduciarios	4,714,228	0	75,298	53,405	307,236
Prendarios - Fiduciarios	203	0	0	102	0
Prendarios	314,323	0	0	117	0
Hipotecarios - Fiduciarios	139	0	9,476	2,150	3,178
Hipotecarios - Prendarios	0	0	0	0	0
Hipotecarios	1,332,366	10,349	12,016	57,206	41,879
Con Bono de Prenda	155	0	0	0	0
Hipotecarios - Prendarios - Fiduciarios	0	0	0	0	0
Con Garantía de Obligaciones Propias	49,570	899	0	143	771
OTROS CRÉDITOS	1,075,045	0	0	3,064	198,835
Documentos Descontados	146,504	0	0	3,064	0
Documentos por Cobrar	21,535	0	0	0	0
Pagos por Cartas de Crédito	61,554	0	0	0	0
Tarjetas de Crédito	39,432	0	0	0	197,995
Factoraje	0	0	0	0	0
Créditos Cuenta Depósitos Monetarios	789,113	0	0	0	0
Deudores Venta Activos Extraordinarios	16,898	0	0	0	839
Deudores Venta De Inmuebles y Muebles	9	0	0	0	0
Arrendamiento Financiero	0	0	0	0	0
Otros	0	0	0	0	0
SUMA	7,486,028	11,249	96,790	116,186	551,898
Menos Estimaciones por Valuación	242,575	300	0	6,327	19,735

SISTEMA BANCARIO

CARTERA DE CREDITOS SEGUN SU CLASIFICACION CONTABLE EN MONEDA NACIONAL

AL 31 DE MAYO DE 2009

(Cifras en miles de Quetzales)

	DE DESARROLLO RURAL, S. A.	INTERNACIONAL, S. A.	REFORMADOR, S. A.	CITIBANK, N. A. SUC. GUATEMALA	DE CRÉDITO, S. A.
TOTAL DE CARTERA DE CRÉDITOS (NETA)	13,342,288	1,404,196	2,883,821	54,102	207,001
CARTERA DE CRÉDITOS	12,493,153	1,093,617	2,886,884	54,173	195,422
Fiduciarios	4,003,411	274,784	1,441,788	52,140	92,707
Prendarios - Fiduciarios	577,567	43,596	7,587	0	5,369
Prendarios	1,039,564	5,669	38,876	0	83
Hipotecarios - Fiduciarios	1,445,633	173,791	77,946	0	25,077
Hipotecarios - Prendarios	545,247	3,430	2,676	0	0
Hipotecarios	4,531,104	480,868	1,222,213	0	51,527
Con Bono de Prenda	0	0	30,308	0	1,296
Hipotecarios - Prendarios - Fiduciarios	309,457	266	0	0	0
Con Garantía de Obligaciones Propias	41,171	111,213	65,491	2,033	19,363
OTROS CRÉDITOS	1,187,164	349,224	74,872	0	15,351
Documentos Descontados	0	0	58,264	0	1,253
Documentos por Cobrar	0	1,001	0	0	0
Pagos por Cartas de Crédito	388	0	141	0	0
Tarjetas de Crédito	304,871	52,728	13,734	0	0
Factoraje	24	94,027	0	0	10,405
Créditos Cuenta Depósitos Monetarios	878,073	201,061	0	0	0
Deudores Venta Activos Extraordinarios	3,807	406	2,647	0	0
Deudores Venta De Inmuebles y Muebles	0	0	87	0	0
Arrendamiento Financiero	0	0	0	0	3,693
Otros	0	0	0	0	0
SUMA	13,680,317	1,442,841	2,961,757	54,173	210,772
Menos Estimaciones por Valuación	338,029	38,645	77,936	71	3,771

	DE ANTIGUA, S. A.	BANCO DE AMÉRICA CENTRAL, S. A.	CITIBANK DE GUATEMALA, S. A.	AGROMERCANTIL DE GUATEMALA, S. A.
TOTAL DE CARTERA DE CRÉDITOS (NETA)	379,211	1,382,644	3,317,541	4,025,463
CARTERA DE CRÉDITOS	384,744	1,082,472	982,935	3,341,407
Fiduciarios	378,296	306,589	543,551	1,725,213
Prendarios - Fiduciarios	112	112,760	18,165	238,328
Prendarios	0	113,239	0	75,131
Hipotecarios - Fiduciarios	215	2,044	113,084	57,092
Hipotecarios - Prendarios	0	4,618	0	0
Hipotecarios	246	542,597	267,809	1,152,762
Con Bono de Prenda	0	0	0	229
Hipotecarios - Prendarios - Fiduciarios	0	0	0	28,843
Con Garantía de Obligaciones Propias	5,875	625	40,326	63,809
OTROS CRÉDITOS	18,777	323,825	2,389,903	761,881
Documentos Descontados	0	1,638	0	1,496
Documentos por Cobrar	0	0	0	0
Pagos por Cartas de Crédito	0	0	0	2,689
Tarjetas de Crédito	18,777	316,917	2,123,928	85,569
Factoraje	0	0	0	0
Créditos Cuenta Depósitos Monetarios	0	0	265,974	670,724
Deudores Venta Activos Extraordinarios	0	0	0	1,277
Deudores Venta De Inmuebles y Muebles	0	0	0	126
Arrendamiento Financiero	0	0	0	0
Otros	0	5,270	0	0
SUMA	403,521	1,406,297	3,372,837	4,103,287
Menos Estimaciones por Valuación	24,310	23,654	55,297	77,825

SISTEMA BANCARIO

CARTERA DE CREDITOS SEGUN SU CLASIFICACION CONTABLE EN MONEDA NACIONAL

AL 31 DE MAYO DE 2009

(Cifras en miles de Quetzales)

AZTECA DE
GUATEMALA, S. A.

TOTAL DE CARTERA DE CRÉDITOS (NETA)	413,317
CARTERA DE CRÉDITOS	455,006
Fiduciarios	455,006
Prendarios - Fiduciarios	0
Prendarios	0
Hipotecarios - Fiduciarios	0
Hipotecarios - Prendarios	0
Hipotecarios	0
Con Bono de Prenda	0
Hipotecarios - Prendarios - Fiduciarios	0
Con Garantía de Obligaciones Propias	0
OTROS CRÉDITOS	0
Documentos Descontados	0
Documentos por Cobrar	0
Pagos por Cartas de Crédito	0
Tarjetas de Crédito	0
Factoraje	0
Créditos Cuenta Depósitos Monetarios	0
Deudores Venta Activos Extraordinarios	0
Deudores Venta De Inmuebles y Muebles	0
Arrendamiento Financiero	0
Otros	0
SUMA	455,006
Menos Estimaciones por Valuación	41,688

SISTEMA BANCARIO

CARTERA DE CREDITOS SEGUN SU CLASIFICACION CONTABLE EN MONEDA EXTRANJERA

AL 31 DE MAYO DE 2009

(Cifras en miles de Quetzales)

	SISTEMA BANCARIO	EL CRÉDITO HIPOTECARIO NACIONAL DE GUATEMALA	INMOBILIARIO, S. A.	DE LOS TRABAJADORES	INDUSTRIAL, S. A.
TOTAL DE CARTERA DE CRÉDITOS (NETA)	24,855,788	4,122	32,852	291,891	9,055,378
CARTERA DE CRÉDITOS	20,833,825	4,122	9,253	198,505	8,927,191
Fiduciarios	10,903,405	370	2,396	84,977	5,332,995
Prendarios - Fiduciarios	730,650	0	0	201	184,150
Prendarios	320,081	0	0	0	37,699
Hipotecarios - Fiduciarios	1,707,645	0	0	46,324	822,111
Hipotecarios - Prendarios	247,619	0	0	0	19,971
Hipotecarios	6,344,876	3,751	6,857	66,781	2,151,010
Con Bono de Prenda	93,714	0	0	0	85,528
Hipotecarios - Prendarios - Fiduciarios	428,196	0	0	0	285,437
Con Garantía de Obligaciones Propias	57,640	0	0	222	8,289
OTROS CRÉDITOS	4,133,210	0	23,600	93,932	135,142
Documentos Descontados	439,961	0	0	1,741	88,154
Documentos por Cobrar	2,369,970	0	0	0	0
Pagos por Cartas de Crédito	308,671	0	0	38,807	2,519
Tarjetas de Crédito	473,631	0	1,737	9,688	44,469
Factoraje	0	0	0	0	0
Créditos Cuenta Depósitos Monetarios	540,975	0	21,863	43,696	0
Deudores Venta Activos Extraordinarios	0	0	0	0	0
Deudores Venta de Inmuebles y Muebles	2	0	0	0	0
Arrendamiento Financiero	0	0	0	0	0
Otros	0	0	0	0	0
SUMA	24,967,035	4,122	32,852	292,437	9,062,333
Menos Estimaciones por Valuación	111,247	0	0	546	6,956

	G&T CONTINENTAL, S. A.	VIVIBANCO, S. A.	DE LA REPÚBLICA, S. A.	AMERICANO, S. A.	PRIVADO PARA EL DESARROLLO, S. A.
TOTAL DE CARTERA DE CRÉDITOS (NETA)	6,445,991	11,927	10,338	71,591	80,665
CARTERA DE CRÉDITOS	4,722,628	11,927	10,338	68,370	44,828
Fiduciarios	3,204,817	0	10,338	23,048	29,161
Prendarios - Fiduciarios	7,080	0	0	125	302
Prendarios	22,368	0	0	0	2,056
Hipotecarios - Fiduciarios	192,942	0	0	0	1,443
Hipotecarios - Prendarios	51,234	0	0	3,300	0
Hipotecarios	1,244,065	11,927	0	41,897	11,867
Con Bono de Prenda	0	0	0	0	0
Hipotecarios - Prendarios - Fiduciarios	0	0	0	0	0
Con Garantía de Obligaciones Propias	122	0	0	0	0
OTROS CRÉDITOS	1,723,463	0	0	3,362	35,837
Documentos Descontados	283,291	0	0	0	3,848
Documentos por Cobrar	1,312,990	0	0	0	0
Pagos por Cartas de Crédito	0	0	0	3,362	505
Tarjetas de Crédito	3,531	0	0	0	31,484
Factoraje	0	0	0	0	0
Créditos Cuenta Depósitos Monetarios	123,651	0	0	0	0
Deudores Venta Activos Extraordinarios	0	0	0	0	0
Deudores Venta de Inmuebles y Muebles	0	0	0	0	0
Arrendamiento Financiero	0	0	0	0	0
Otros	0	0	0	0	0
SUMA	6,446,091	11,927	10,338	71,732	80,665
Menos Estimaciones por Valuación	100	0	0	141	0

SISTEMA BANCARIO

CARTERA DE CREDITOS SEGUN SU CLASIFICACION CONTABLE EN MONEDA EXTRANJERA

AL 31 DE MAYO DE 2009

(Cifras en miles de Quetzales)

	DE DESARROLLO RURAL, S. A.	INTERNACIONAL, S. A.	REFORMADOR, S. A.	CITIBANK, N. A. SUC. GUATEMALA	DE CRÉDITO, S. A.
TOTAL DE CARTERA DE CRÉDITOS (NETA)	1,941,743	732,380	1,754,757	0	92,802
CARTERA DE CRÉDITOS	1,614,502	503,724	1,667,101	0	83,698
Fiduciarios	452,990	84,174	655,465	0	43,088
Prendarios - Fiduciarios	411,879	24,222	0	0	353
Prendarios	68,835	4,357	79,415	0	142
Hipotecarios - Fiduciarios	270,349	116,484	50,232	0	20,528
Hipotecarios - Prendarios	50,695	7,645	29,803	0	0
Hipotecarios	283,065	225,055	827,594	0	14,450
Con Bono de Prenda	0	0	6,931	0	1,254
Hipotecarios - Prendarios - Fiduciarios	76,690	39,769	0	0	0
Con Garantía de Obligaciones Propias	0	2,019	17,661	0	3,884
OTROS CRÉDITOS	361,395	236,730	100,459	0	9,503
Documentos Descontados	0	0	62,340	0	0
Documentos por Cobrar	227,349	178,829	31,884	0	5,443
Pagos por Cartas de Crédito	6,515	0	2,350	0	4,060
Tarjetas de Crédito	17,521	11,289	3,885	0	0
Factoraje	0	0	0	0	0
Créditos Cuenta Depósitos Monetarios	110,010	46,612	0	0	0
Deudores Venta Activos Extraordinarios	0	0	0	0	0
Deudores Venta de Inmuebles y Muebles	0	0	0	0	0
Arrendamiento Financiero	0	0	0	0	0
Otros	0	-0	0	0	0
SUMA	1,975,897	740,453	1,767,559	0	93,201
Menos Estimaciones por Valuación	34,154	8,073	12,803	0	400

	DE ANTIGUA, S. A.	BANCO DE AMÉRICA CENTRAL, S. A.	CITIBANK DE GUATEMALA, S. A.	AGROMERCANTIL DE GUATEMALA, S. A.
TOTAL DE CARTERA DE CRÉDITOS (NETA)	483	1,331,640	1,563,636	1,433,592
CARTERA DE CRÉDITOS	0	1,343,752	974,234	649,653
Fiduciarios	0	245,580	385,637	348,369
Prendarios - Fiduciarios	0	48,170	51,630	2,537
Prendarios	0	47,172	45,992	12,047
Hipotecarios - Fiduciarios	0	22,840	129,091	35,302
Hipotecarios - Prendarios	0	14,211	42,320	28,439
Hipotecarios	0	959,595	289,636	207,327
Con Bono de Prenda	0	0	0	0
Hipotecarios - Prendarios - Fiduciarios	0	730	25,570	0
Con Garantía de Obligaciones Propias	0	5,454	4,358	15,630
OTROS CRÉDITOS	492	588	603,351	805,356
Documentos Descontados	0	588	0	0
Documentos por Cobrar	0	0	15,161	598,314
Pagos por Cartas de Crédito	0	0	118,470	132,082
Tarjetas de Crédito	492	0	316,062	33,472
Factoraje	0	0	0	0
Créditos Cuenta Depósitos Monetarios	0	0	153,658	41,485
Deudores Venta Activos Extraordinarios	0	0	0	0
Deudores Venta de Inmuebles y Muebles	0	0	0	2
Arrendamiento Financiero	0	0	0	0
Otros	0	-0	-0	0
SUMA	492	1,344,340	1,577,585	1,455,008
Menos Estimaciones por Valuación	9	12,700	13,949	21,416

SISTEMA BANCARIO

CARTERA DE CREDITOS SEGUN SU CLASIFICACION CONTABLE EN MONEDA EXTRANJERA

AL 31 DE MAYO DE 2009

(Cifras en miles de Quetzales)

AZTECA DE
GUATEMALA, S. A.

TOTAL DE CARTERA DE CRÉDITOS (NETA)	0
CARTERA DE CRÉDITOS	0
Fiduciarios	0
Prendarios - Fiduciarios	0
Prendarios	0
Hipotecarios - Fiduciarios	0
Hipotecarios - Prendarios	0
Hipotecarios	0
Con Bono de Prenda	0
Hipotecarios - Prendarios - Fiduciarios	0
Con Garantía de Obligaciones Propias	0
OTROS CRÉDITOS	0
Documentos Descontados	0
Documentos por Cobrar	0
Pagos por Cartas de Crédito	0
Tarjetas de Crédito	0
Factoraje	0
Créditos Cuenta Depósitos Monetarios	0
Deudores Venta Activos Extraordinarios	0
Deudores Venta de Inmuebles y Muebles	0
Arrendamiento Financiero	0
Otros	0
SUMA	0
Menos Estimaciones por Valuación	0

SISTEMA BANCARIO

INTEGRACION DE LA CARTERA

AL 31 DE MAYO DE 2009

(Cifras en miles de Quetzales)

	TOTAL CARTERA			TOTAL VIGENTE			TOTAL VENCIDA		
	M/N	M/E	TOTAL	M/N	M/E	TOTAL	M/N	M/E	TOTAL
BANCOS NACIONALES									
EL CRÉDITO HIPOTECARIO NACIONAL DE GUATEMALA	795,097	4,122	799,219	576,624	684	577,309	218,473	3,437	221,910
INMOBILIARIO, S. A.	515,927	32,852	548,779	465,043	29,900	494,943	50,884	2,952	53,836
G&T CONTINENTAL, S. A.	7,486,028	6,446,091	13,932,119	7,168,412	6,343,681	13,512,092	317,617	102,410	420,027
DE LOS TRABAJADORES	3,623,552	292,437	3,915,990	3,298,108	258,048	3,556,156	325,445	34,389	359,834
INDUSTRIAL, S. A.	9,805,953	9,062,333	18,868,287	9,682,200	8,983,352	18,665,552	123,753	78,981	202,735
DE DESARROLLO RURAL, S. A.	13,680,317	1,975,897	15,656,213	13,521,514	1,970,612	15,492,126	158,803	5,285	164,088
INTERNACIONAL, S. A.	1,442,841	740,453	2,183,294	1,398,956	727,940	2,126,896	43,885	12,514	56,399
REFORMADOR, S. A.	2,961,757	1,767,559	4,729,316	2,828,575	1,672,879	4,501,455	133,181	94,680	227,861
VIVIBANCO, S. A.	11,249	11,927	23,176	11,151	11,927	23,078	98	0	98
DE LA REPÚBLICA, S. A.	96,790	10,338	107,128	0	10,338	10,338	96,790	0	96,790
AMERICANO, S. A.	116,186	71,732	187,919	103,603	71,127	174,730	12,583	605	13,189
PRIVADO PARA EL DESARROLLO, S. A.	551,898	80,665	632,563	520,499	78,678	599,178	31,399	1,987	33,386
DE ANTIGUA, S. A.	403,521	492	404,014	364,979	490	365,469	38,542	2	38,545
DE AMÉRICA CENTRAL, S. A.	1,406,297	1,344,340	2,750,637	1,369,350	1,316,749	2,686,099	36,948	27,591	64,538
CITIBANK DE GUATEMALA, S. A.	3,372,837	1,577,585	4,950,423	3,274,108	1,484,934	4,759,042	98,729	92,651	191,380
AGROMERCANTIL DE GUATEMALA, S. A.	4,103,287	1,455,008	5,558,296	3,901,020	1,430,321	5,331,341	202,267	24,688	226,955
DE CRÉDITO, S. A.	210,772	93,201	303,974	207,259	89,621	296,880	3,514	3,580	7,094
AZTECA DE GUATEMALA, S. A.	455,006	0	455,006	413,317	0	413,317	41,688	0	41,688
BANCO EXTRANJERO									
CITIBANK, N. A. SUC. GUATEMALA	54,173	0	54,173	54,173	0	54,173	0	0	0
	51,093,490	24,967,035	76,060,525	49,158,892	24,481,281	73,640,173	1,934,598	485,754	2,420,352

SISTEMA BANCARIO

INTEGRACION DE LA CARTERA VENCIDA

AL 31 DE MAYO DE 2009

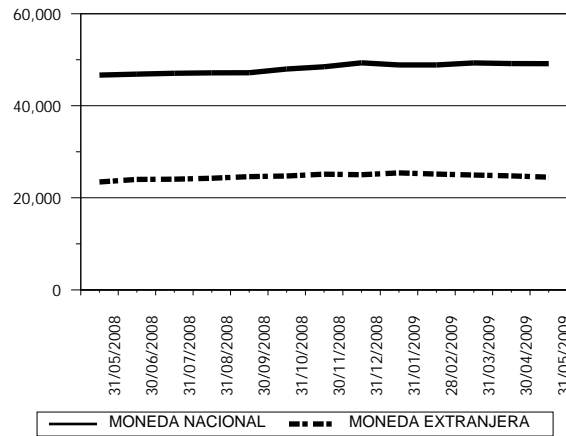
(Cifras en miles de Quetzales)

	EN PROCESO DE PRORROGA			EN COBRO ADMINISTRATIVO			EN COBRO JUDICIAL		
	M/N	M/E	TOTAL	M/N	M/E	TOTAL	M/N	M/E	TOTAL
BANCOS NACIONALES									
EL CRÉDITO HIPOTECARIO NACIONAL DE GUATEMALA	11,828	0	11,828	101,654	256	101,910	104,992	3,181	108,173
INMOBILIARIO, S. A.	5,899	2,729	8,628	1,206	59	1,265	43,778	165	43,943
G&T CONTINENTAL, S. A.	21,568	25,086	46,654	135,853	33,931	169,784	160,196	43,393	203,589
DE LOS TRABAJADORES	4	60	64	285,640	25,725	311,364	39,801	8,605	48,406
INDUSTRIAL, S. A.	6,189	15,191	21,380	80,334	42,437	122,771	37,230	21,354	58,584
DE DESARROLLO RURAL, S. A.	0	0	0	129,018	3,105	132,124	29,784	2,180	31,964
INTERNACIONAL, S. A.	0	0	0	23,587	3,631	27,218	20,298	8,883	29,181
REFORMADOR, S. A.	82,116	91,924	174,040	17,038	2,530	19,569	34,027	226	34,252
VIVIBANCO, S. A.	2	0	2	13	0	13	83	0	83
DE LA REPÚBLICA, S. A.	0	0	0	96,790	0	96,790	0	0	0
AMERICANO, S. A.	161	0	161	848	605	1,453	11,575	0	11,575
PRIVADO PARA EL DESARROLLO, S. A.	0	0	0	16,485	1,212	17,697	14,914	775	15,689
DE ANTIGUA, S. A.	0	0	0	38,296	2	38,299	246	0	246
DE AMÉRICA CENTRAL, S. A.	18,915	558	19,472	6,481	13,804	20,285	11,552	13,229	24,781
CITIBANK DE GUATEMALA, S. A.	20,226	40,708	60,934	66,317	22,519	88,835	12,186	29,425	41,611
AGROMERCANTIL DE GUATEMALA, S. A.	37,011	6,699	43,709	7,397	2,030	9,427	157,859	15,959	173,818
DE CRÉDITO, S. A.	1,900	537	2,437	107	0	107	1,507	3,043	4,550
AZTECA DE GUATEMALA, S. A.	0	0	0	41,688	0	41,688	0	0	0
BANCO EXTRANJERO									
CITIBANK, N. A. SUC. GUATEMALA	0	0	0	0	0	0	0	0	0
	205,817	183,491	389,308	1,048,754	151,846	1,200,599	680,027	150,417	830,444

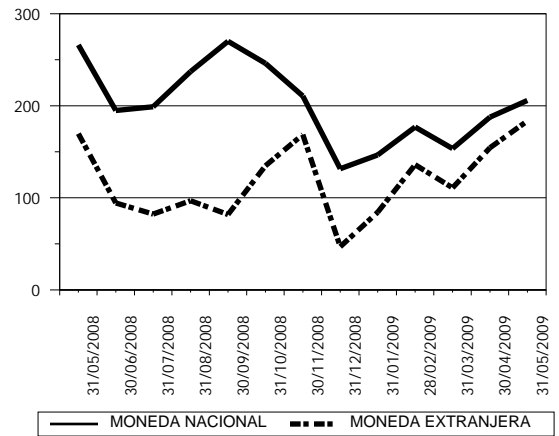
SISTEMA BANCARIO

CARTERA DE CREDITOS (Cifras en millones de Quetzales)

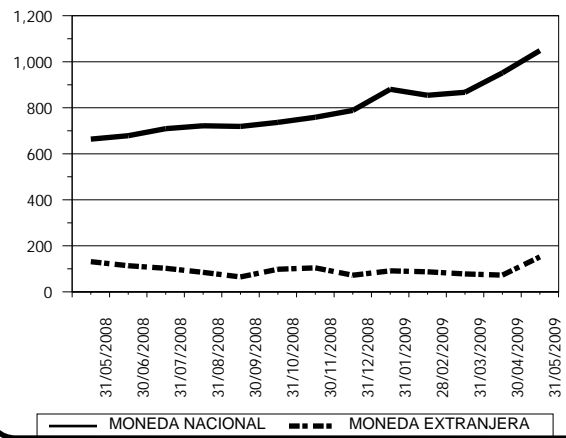
CARTERA VIGENTE



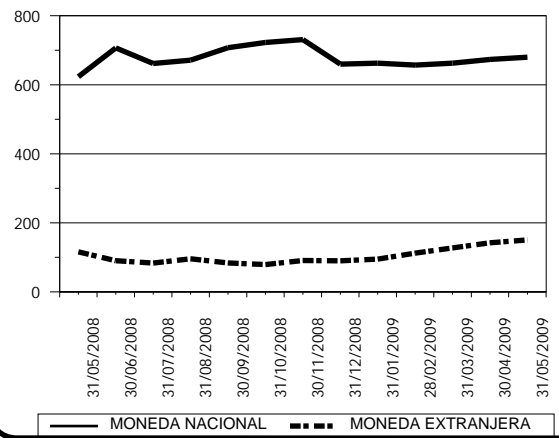
CARTERA VENCIDA EN PROCESO DE PRÓRROGA



CARTERA VENCIDA EN COBRO ADMINISTRATIVO



CARTERA VENCIDA EN COBRO JUDICIAL



SISTEMA BANCARIO

CARTERA DE CREDITOS POR ACTIVIDAD ECONOMICA

NACIONAL Y EXTRANJERA

AL 31 DE MAYO DE 2009

(Cifras en miles de Quetzales)

	(0)			(1)	(2)	(3)	(4)	(5)	(6)	(7)	(8)	(9)	TOTAL
	(00)	(01)	(09)										
BANCOS NACIONALES													
EL CRÉDITO HIPOTECARIO NACIONAL DE GUATEMALA	476,879	39,266	507	3,111	84	1,927	21	50,929	87,598	351	128,244	10,303	799,219
INMOBILIARIO, S. A.	194,655	11,197	3,633	35,330	0	8,506	4,186	237,510	52,014	497	199	1,053	548,779
G&T CONTINENTAL, S. A.	1,231,072	1,124,004	74,385	671,005	34,498	1,979,981	464,853	2,374,865	4,023,154	145,490	1,432,663	376,149	13,932,119
DE LOS TRABAJADORES	2,848,302	38,477	220,730	2,859	1,493	207,007	841	316,152	95,929	8,417	94,148	81,634	3,915,990
INDUSTRIAL, S. A.	3,552,700	173,387	191,005	649,402	2,353	3,681,327	1,429,955	746,008	3,169,721	124,597	4,467,377	680,455	18,868,287
DE DESARROLLO RURAL, S. A.	4,340,450	474,447	41,873	1,330,632	3,975	177,306	92,393	5,023,976	3,106,731	354,811	638,205	71,414	15,656,214
INTERNACIONAL, S. A.	444,517	37,296	12,155	122,461	13,495	274,370	42,471	237,879	594,216	68,880	193,954	141,599	2,183,294
REFORMADOR, S. A.	382,437	128,050	67,669	533,655	7,079	752,030	244,747	733,619	930,861	54,398	577,976	316,796	4,729,316
VIVIBANCO, S. A.	21,857	0	0	0	0	0	0	672	0	0	0	647	23,176
DE LA REPÚBLICA, S. A.	2,509	0	0	11,026	0	0	0	13,624	7,681	4,860	57,152	10,276	107,128
AMERICANO, S. A.	31,032	16,608	469	17,417	0	19,020	153	33,020	26,989	4,419	23,542	15,248	187,919
PRIVADO PARA EL DESARROLLO, S. A.	172,822	0	0	180	200	7,018	0	337,115	115,229	0	0	0	632,563
DE ANTIGUA, S. A.	148,396	0	2,570	0	0	0	0	0	163,943	0	0	89,105	404,014
DE AMÉRICA CENTRAL, S. A.	1,794,655	8,268	113,551	2,599	22,466	88,004	19,614	15,956	345,308	1,989	154,627	183,600	2,750,637
CITIBANK DE GUATEMALA, S. A.	3,049,863	103,015	14,449	37,736	0	416,922	91,187	173,423	802,289	5,163	227,755	28,621	4,950,423
AGROMERCANTIL DE GUATEMALA, S. A.	881,928	27,447	201,349	433,190	2,073	707,769	39,056	727,087	1,659,972	72,632	594,882	210,912	5,558,296
DE CRÉDITO, S. A.	43,126	106	15,994	14,686	2,750	21,816	12,411	64,394	80,565	2,233	34,189	11,704	303,974
AZTECA DE GUATEMALA, S. A.	455,006	0	0	0	0	0	0	0	0	0	0	0	455,006
BANCO EXTRANJERO													
CITIBANK, N. A. SUC. GUATEMALA	7,722	0	6	0	0	0	0	26,112	18,300	0	2,033	0	54,173
TOTAL	20,079,928	2,181,566	960,346	3,865,290	90,466	8,343,004	2,441,888	11,112,340	15,280,501	848,737	8,626,946	2,229,514	76,060,525

Nota:
Fuente: Saldos de cartera forma E83 reportados al 31 de mayo de 2009

CODIGO DE LA ACTIVIDAD ECONOMICA:

- | | |
|--|---|
| (0) Consumo, Transferencias y Otros Destinos | (4) Electricidad, Gas y Agua |
| (00) Consumo | (5) Construcción |
| (01) Transferencias | (6) Comercio |
| (09) Otros Destinos | (7) Transporte y Almacenamiento |
| (1) Agricultura, Ganadería, Silvicultura, Caza y Pesca | (8) Establecimientos Financieros, Bienes Inmuebles y Servicios Prestados a las Empresas |
| (2) Explotación de Minas y Cantera | (9) Servicios Comunales, Sociales y Personales |
| (3) Industria Manufacturera | |

SISTEMA BANCARIO

CARTERA DE CREDITOS POR ACTIVIDAD ECONOMICA

EN MONEDA NACIONAL

AL 31 DE MAYO DE 2009

(Cifras en miles de Quetzales)

	(0)			(1)	(2)	(3)	(4)	(5)	(6)	(7)	(8)	(9)	TOTAL
	(00)	(01)	(09)										
BANCOS NACIONALES													
EL CRÉDITO HIPOTECARIO NACIONAL DE GUATEMALA	472,757	39,266	507	3,111	84	1,927	21	50,929	87,598	351	128,244	10,303	795,097
INMOBILIARIO, S. A.	191,323	11,197	3,633	35,330	0	5,896	4,186	237,510	25,119	497	199	1,038	515,927
G&T CONTINENTAL, S. A.	863,571	548,606	47,444	274,614	19,843	719,436	94,338	1,405,580	2,314,156	75,059	876,220	247,162	7,486,028
DE LOS TRABAJADORES	2,787,445	28,826	191,394	2,859	1,493	159,849	841	263,066	66,621	982	46,471	73,705	3,623,552
INDUSTRIAL, S. A.	2,371,191	105,826	54,237	232,424	668	1,885,734	434,036	547,704	1,936,822	58,532	1,862,261	316,520	9,805,953
DE DESARROLLO RURAL, S. A.	4,279,633	235,717	40,631	1,278,116	2,952	123,088	82,982	4,671,893	1,955,180	341,256	601,587	67,281	13,680,317
INTERNACIONAL, S. A.	386,142	28,090	11,132	65,469	502	149,318	38,278	187,331	326,569	30,928	104,069	115,014	1,442,841
REFORMADOR, S. A.	234,714	83,702	67,669	236,403	4,865	374,569	136,882	627,339	592,482	28,617	332,918	241,597	2,961,757
VIVIBANCO, S. A.	10,363	0	0	0	0	0	0	239	0	0	0	647	11,249
DE LA REPÚBLICA, S. A.	2,509	0	0	11,026	0	0	0	6,950	7,681	4,860	53,487	10,276	96,790
AMERICANO, S. A.	8,294	13,664	469	15,233	0	12,159	153	27,041	13,131	3,971	15,169	6,902	116,186
PRIVADO PARA EL DESARROLLO, S. A.	164,691	0	0	180	200	5,100	0	302,638	79,089	0	0	0	551,898
DE ANTIGUA, S. A.	147,903	0	2,570	0	0	0	0	0	163,943	0	0	89,105	403,521
DE AMÉRICA CENTRAL, S. A.	943,817	4,780	113,551	0	540	40,370	15	4,568	175,525	1,989	70,834	50,309	1,406,297
CITIBANK DE GUATEMALA, S. A.	2,403,659	69,393	14,449	8,445	0	229,383	23,334	98,509	365,860	5,030	149,700	5,076	3,372,837
AGROMERCANTIL DE GUATEMALA, S. A.	781,495	26,794	188,403	190,444	1,747	440,174	6,290	693,301	1,006,503	61,221	501,551	205,365	4,103,287
DE CRÉDITO, S. A.	31,382	5	4,160	6,981	2,750	18,633	5,102	60,176	48,129	1,880	24,975	6,600	210,772
AZTECA DE GUATEMALA, S. A.	455,006	0	0	0	0	0	0	0	0	0	0	0	455,006
BANCO EXTRANJERO													
CITIBANK, N. A. SUC. GUATEMALA	7,722	0	6	0	0	0	0	26,112	18,300	0	2,033	0	54,173
TOTAL	16,543,618	1,195,865	740,255	2,360,635	35,645	4,165,634	826,459	9,210,887	9,182,706	615,172	4,769,717	1,446,898	51,093,490

Nota:
Fuente: Saldos de cartera forma E83 reportados al 31 de mayo de 2009

CODIGO DE LA ACTIVIDAD ECONOMICA:

- | | |
|--|---|
| (0) Consumo, Transferencias y Otros Destinos | (4) Electricidad, Gas y Agua |
| (00) Consumo | (5) Construcción |
| (01) Transferencias | (6) Comercio |
| (09) Otros Destinos | (7) Transporte y Almacenamiento |
| (1) Agricultura, Ganadería, Silvicultura, Caza y Pesca | (8) Establecimientos Financieros, Bienes Inmuebles y Servicios Prestados a las Empresas |
| (2) Explotación de Minas y Cantera | (9) Servicios Comunales, Sociales y Personales |
| (3) Industria Manufacturera | |

SISTEMA BANCARIO

CARTERA DE CREDITOS POR ACTIVIDAD ECONOMICA

EN MONEDA EXTRANJERA

AL 31 DE MAYO DE 2009

(Cifras en miles de Quetzales)

	(0)			(1)	(2)	(3)	(4)	(5)	(6)	(7)	(8)	(9)	TOTAL
	(00)	(01)	(09)										
BANCOS NACIONALES													
EL CRÉDITO HIPOTECARIO NACIONAL DE GUATEMALA	4,122	0	0	0	0	0	0	0	0	0	0	0	4,122
INMOBILIARIO, S. A.	3,331	0	0	0	0	2,611	0	0	26,895	0	0	15	32,852
G&T CONTINENTAL, S. A.	367,501	575,398	26,941	396,391	14,655	1,260,546	370,514	969,286	1,708,998	70,431	556,442	128,988	6,446,091
DE LOS TRABAJADORES	60,857	9,651	29,336	0	0	47,158	0	53,086	29,308	7,436	47,677	7,929	292,437
INDUSTRIAL, S. A.	1,181,509	67,561	136,768	416,978	1,685	1,795,593	995,920	198,304	1,232,899	66,065	2,605,116	363,935	9,062,333
DE DESARROLLO RURAL, S. A.	60,818	238,730	1,242	52,516	1,023	54,218	9,411	352,083	1,151,551	13,555	36,618	4,133	1,975,897
INTERNACIONAL, S. A.	58,376	9,206	1,024	56,992	12,993	125,053	4,192	50,548	267,647	37,952	89,886	26,585	740,453
REFORMADOR, S. A.	147,723	44,347	0	297,252	2,214	377,461	107,865	106,280	338,380	25,781	245,058	75,199	1,767,559
VIVIBANCO, S. A.	11,494	0	0	0	0	0	0	433	0	0	0	0	11,927
DE LA REPÚBLICA, S. A.	0	0	0	0	0	0	0	6,673	0	0	3,664	0	10,338
AMERICANO, S. A.	22,738	2,943	0	2,184	0	6,861	0	5,979	13,858	448	8,374	8,346	71,732
PRIVADO PARA EL DESARROLLO, S. A.	8,131	0	0	0	0	1,918	0	34,477	36,140	0	0	0	80,665
DE ANTIGUA, S. A.	492	0	0	0	0	0	0	0	0	0	0	0	492
DE AMÉRICA CENTRAL, S. A.	850,838	3,488	0	2,599	21,926	47,634	19,599	11,388	169,783	0	83,793	133,291	1,344,340
CITIBANK DE GUATEMALA, S. A.	646,204	33,623	0	29,291	0	187,539	67,853	74,914	436,429	133	78,056	23,544	1,577,585
AGROMERCANTIL DE GUATEMALA, S. A.	100,433	652	12,946	242,746	325	267,595	32,766	33,786	653,469	11,411	93,331	5,547	1,455,008
DE CRÉDITO, S. A.	11,745	101	11,834	7,705	0	3,183	7,309	4,217	32,437	353	9,214	5,104	93,201
AZTECA DE GUATEMALA, S. A.	0	0	0	0	0	0	0	0	0	0	0	0	0
BANCO EXTRANJERO													
CITIBANK, N. A. SUC. GUATEMALA	0	0	0	0	0	0	0	0	0	0	0	0	0
TOTAL	3,536,310	985,700	220,091	1,504,655	54,821	4,177,369	1,615,429	1,901,453	6,097,795	233,565	3,857,230	782,617	24,967,035

Nota:
Fuente: Saldos de cartera forma E83 reportados al 31 de mayo de 2009

CODIGO DE LA ACTIVIDAD ECONOMICA:

- | | |
|--|---|
| (0) Consumo, Transferencias y Otros Destinos | (4) Electricidad, Gas y Agua |
| (00) Consumo | (5) Construcción |
| (01) Transferencias | (6) Comercio |
| (09) Otros Destinos | (7) Transporte y Almacenamiento |
| (1) Agricultura, Ganadería, Silvicultura, Caza y Pesca | (8) Establecimientos Financieros, Bienes Inmuebles y Servicios Prestados a las Empresas |
| (2) Explotación de Minas y Cantera | (9) Servicios Comunales, Sociales y Personales |
| (3) Industria Manufacturera | |

SISTEMA BANCARIO

PRESTAMOS Y DESCUENTOS CONCEDIDOS POR DISTRIBUCION GEOGRAFICA
EN EL MES DE MAYO DE 2009
(Cifras en miles de Quetzales)

	BANCOS NACIONALES	%	BANCO EXTRANJERO	%
GUATEMALA	2,295,767	71.24	758	100.00
ALTA VERAPAZ	63,889	1.98	0	0.00
BAJA VERAPAZ	22,463	0.70	0	0.00
IZABAL	54,023	1.68	0	0.00
CHIQUMULA	24,130	0.75	0	0.00
ZACAPA	13,962	0.43	0	0.00
EL PROGRESO	9,987	0.31	0	0.00
JUTIAPA	36,274	1.13	0	0.00
JALAPA	19,293	0.60	0	0.00
SANTA ROSA	28,831	0.89	0	0.00
CHIMALTENANGO	32,230	1.00	0	0.00
SACATEPEQUEZ	23,750	0.74	0	0.00
ESCUINTLA	88,295	2.74	0	0.00
SAN MARCOS	30,721	0.95	0	0.00
QUETZALTENANGO	156,503	4.86	0	0.00
TOTONICAPAN	13,519	0.42	0	0.00
SOLOLA	19,863	0.62	0	0.00
RETALHULEU	23,945	0.74	0	0.00
SUCHITEPEQUEZ	43,420	1.35	0	0.00
HUEHUETENANGO	33,508	1.04	0	0.00
QUICHE	40,411	1.25	0	0.00
PETEN	66,671	2.07	0	0.00
BELICE	0	0.00	0	0.00
OTROS PAISES	81,208	2.52	0	0.00
TOTAL	3,222,664	100	758	100

NOTAS :

- La distribución geográfica se hace con base en el lugar donde se efectuó la inversión.
- Fuente: Saldos de cartera forma E83.

SISTEMA BANCARIO

PRESTAMOS Y DESCUENTOS CONCEDIDOS POR DESTINO ECONOMICO Y TIPO DE INVERSION

EN EL MES DE MAYO DE 2009

(Cifras en miles de Quetzales)

BANCOS NACIONALES					BANCO EXTRANJERO			
	GASTOS DE OPERACION	FORMACION DE CAPITAL	OTROS	TOTAL	GASTOS DE OPERACION	FORMACION DE CAPITAL	OTROS	TOTAL
CONSUMO, TRANSFERENCIAS Y OTROS DESTINOS	279,534	18,812	909,823	1,208,169	0	0	758	758
CONSUMO	267,590	657	813,163	1,081,410	0	0	758	758
Adquisición de bienes durables	262,490	657	656,279	919,426	0	0	0	0
Mobiliario para el hogar	111,080	0	14,590	125,670	0	0	0	0
Utensilios para el hogar	8,129	0	3,966	12,095	0	0	0	0
Prendas para uso personal	27,221	0	3,645	30,866	0	0	0	0
Vehículos para uso personal	13,772	0	108,844	122,616	0	0	0	0
Material, mobiliario y equipo de estudio	6,710	0	2,281	8,991	0	0	0	0
Inmuebles	27,165	435	280,601	308,201	0	0	0	0
Bienes inmuebles para vivienda garantizados con hipotecas	4,019	222	42,080	46,321	0	0	0	0
Otros	64,395	0	200,272	264,667	0	0	0	0
Adquisición de bienes fungibles	1,224	0	30,528	31,752	0	0	0	0
Medicinas y medicamentos	1,115	0	4,369	5,484	0	0	0	0
Otros	110	0	26,158	26,268	0	0	0	0
Servicios recibidos	3,788	0	124,100	127,888	0	0	758	758
Tratamiento médico en el país	2,239	0	2,639	4,878	0	0	0	0
Tratamiento médico en el exterior	3	0	0	3	0	0	0	0
Viajes de estudio	53	0	114	167	0	0	0	0
Viajes de turismo	4	0	334	338	0	0	0	0
Costas judiciales	0	0	0	0	0	0	0	0
Honorarios profesionales	359	0	0	359	0	0	0	0
Alquileres	20	0	55	75	0	0	0	0
Otros	1,110	0	120,958	122,068	0	0	758	758
Otros consumos	88	0	2,256	2,344	0	0	0	0
TRANSFERENCIAS	11,394	18,155	53,138	82,687	0	0	0	0
Adquisición de bienes inmuebles a propietarios del mismo sector	1,716	17,855	26,080	45,651	0	0	0	0
Adquisición maquinaria y equipo propietarios del mismo sector	1,980	0	26,845	28,825	0	0	0	0
Adquisición de títulos valores	7,698	300	212	8,210	0	0	0	0
Pago de deudas bancarias	0	0	0	0	0	0	0	0
Pago de deudas comerciales	0	0	0	0	0	0	0	0
Pago deudas particulares	0	0	0	0	0	0	0	0
OTROS DESTINOS	549	0	43,522	44,071	0	0	0	0
Actividades no especificadas	549	0	43,522	44,071	0	0	0	0
AGRICULTURA, GANADERÍA, SILVICULTURA, CAZA Y PESCA	108,248	9,931	13,064	131,243	0	0	0	0
AGRICULTURA	22,608	8,861	4,319	35,788	0	0	0	0
Cereales y legumbres	5,669	27	486	6,182	0	0	0	0
Arroz	598	0	0	598	0	0	0	0
Trigo	19	0	0	19	0	0	0	0
Maíz	3,305	1	0	3,306	0	0	0	0
Frijol	548	0	0	548	0	0	0	0
Maicillo	1,200	0	0	1,200	0	0	0	0
Otros	0	26	486	512	0	0	0	0
Hortalizas	9,999	0	2,393	12,392	0	0	0	0
Frutas	1,914	194	585	2,693	0	0	0	0
Bebidas y azúcares	3,342	8,640	792	12,774	0	0	0	0
Café	3,175	510	546	4,231	0	0	0	0
Té	0	0	246	246	0	0	0	0
Cacao	0	0	0	0	0	0	0	0
Caña	168	8,130	0	8,298	0	0	0	0
Otras	0	0	0	0	0	0	0	0
Semillas y plantas oleaginosas	1,202	0	0	1,202	0	0	0	0
Plantas textiles	0	0	0	0	0	0	0	0

Nota:
Fuente: Saldos de cartera forma E83.

SISTEMA BANCARIO

PRESTAMOS Y DESCUENTOS CONCEDIDOS POR DESTINO ECONOMICO Y TIPO DE INVERSION

EN EL MES DE MAYO DE 2009

(Cifras en miles de Quetzales)

BANCOS NACIONALES					BANCO EXTRANJERO			
	GASTOS DE OPERACION	FORMACION DE CAPITAL	OTROS	TOTAL	GASTOS DE OPERACION	FORMACION DE CAPITAL	OTROS	TOTAL
Algodón	0	0	0	0	0	0	0	0
Kenaf	0	0	0	0	0	0	0	0
Henequén	0	0	0	0	0	0	0	0
Lino	0	0	0	0	0	0	0	0
Otras	0	0	0	0	0	0	0	0
Espicias	6	0	0	6	0	0	0	0
Otros cultivos y plantas	476	0	63	539	0	0	0	0
GANADERÍA	46,558	1,070	4,515	52,143	0	0	0	0
Ganado vacuno	41,937	1,070	3,922	46,929	0	0	0	0
Caballar, asnal y mular	0	0	0	0	0	0	0	0
Ganado caprino	249	0	323	572	0	0	0	0
Ganado ovino	382	0	0	382	0	0	0	0
Porcino	497	0	0	497	0	0	0	0
Avicultura	3,204	0	88	3,292	0	0	0	0
Cunicultura	2	0	0	2	0	0	0	0
Apiarios	0	0	181	181	0	0	0	0
Pastos y forrajes	288	0	0	288	0	0	0	0
Otras especies de animales	0	0	0	0	0	0	0	0
SILVICULTURA	39,031	0	0	39,031	0	0	0	0
CAZA Y PESCA	50	0	4,230	4,280	0	0	0	0
EXPLOTACIÓN DE MINAS Y CANTERAS	2,400	0	285	2,685	0	0	0	0
MINAS DE CARBÓN	0	0	0	0	0	0	0	0
PETRÓLEO CRUDO Y GAS NATURAL	2,400	0	200	2,600	0	0	0	0
EXTRACCIÓN DE MINERALES METÁLICOS	0	0	64	64	0	0	0	0
EXTRACCIÓN DE MINERALES NO METÁLICOS	0	0	0	0	0	0	0	0
EXPLOTACIÓN DE CANTERA	0	0	21	21	0	0	0	0
INDUSTRIAS MANUFACTURERAS	150,569	43,720	333,735	528,024	0	0	0	0
PRODUCTOS ALIMENTICIOS, BEBIDAS Y TABACO	121,293	30	276,108	397,431	0	0	0	0
TEXTILES, PRENDAS DE VESTIR E INDUSTRIAS DE CUERO	6,852	76	38,564	45,492	0	0	0	0
INDUSTRIA DE LA MADERA Y PRODUCTOS DE LA MADERA, INCLUIDOS MUEBLES	441	102	2,109	2,652	0	0	0	0
FABRICACIÓN DE PAPEL Y PRODUCTOS DE PAPEL; IMPRENTAS Y EDITORIALES	9,287	240	488	10,015	0	0	0	0
FABRICACIÓN DE SUSTANCIAS QUÍMICAS Y DE PRODUCTOS QUÍMICOS DERIVADOS DEL PETRÓLEO-CARBÓN DE CAUCHO	9,820	40,188	12,846	62,854	0	0	0	0
FABRICACIÓN DE PRODUCTOS MINERALES NO METÁLICOS EXCEPTUANDO LOS DERIVADOS DEL PETRÓLEO Y DEL CARBÓN	1,107	0	164	1,271	0	0	0	0
INDUSTRIAS METÁLICAS BÁSICAS	6	0	6	12	0	0	0	0
FABRICACIÓN DE PRODUCTOS METÁLICOS, MAQUINARIA Y EQUIPO	1,579	3,084	1,310	5,973	0	0	0	0
OTRAS INDUSTRIAS MANUFACTURERAS	185	0	2,139	2,324	0	0	0	0
ELECTRICIDAD, GAS Y AGUA	14,988	2,000	2,075	19,063	0	0	0	0
ELECTRICIDAD	9,042	2,000	287	11,329	0	0	0	0
GAS	12	0	1,788	1,800	0	0	0	0
OBRAS HIDRÁULICAS Y SUMINISTRO DE AGUA	5,934	0	0	5,934	0	0	0	0
CONSTRUCCIÓN	48,382	57,997	314,204	420,583	0	0	0	0
CONSTRUCCIÓN, REFORMA Y REPARACIÓN DE VÍAS DE COMUNICACIÓN	0	3,327	45,777	49,104	0	0	0	0
Construcción, reforma y reparación vías de comunicación	0	3,327	45,777	49,104	0	0	0	0

Nota:
Fuente: Saldos de cartera forma E83.

SISTEMA BANCARIO

PRESTAMOS Y DESCUENTOS CONCEDIDOS POR DESTINO ECONOMICO Y TIPO DE INVERSION

EN EL MES DE MAYO DE 2009

(Cifras en miles de Quetzales)

BANCOS NACIONALES					BANCO EXTRANJERO			
	GASTOS DE OPERACION	FORMACION DE CAPITAL	OTROS	TOTAL	GASTOS DE OPERACION	FORMACION DE CAPITAL	OTROS	TOTAL
Aeropuertos y pistas de aviación	0	0	0	0	0	0	0	0
Carreteras	0	3,327	43,335	46,662	0	0	0	0
Puertos muelles y canales	0	0	0	0	0	0	0	0
Vías férreas	0	0	0	0	0	0	0	0
Otras	0	0	2,442	2,442	0	0	0	0
CONSTRUCCIÓN, REFORMA Y REPARACIÓN GENERAL	48,382	54,670	268,427	371,479	0	0	0	0
De carácter principal	48,135	54,670	261,160	363,965	0	0	0	0
Edificios	50	92	70,569	70,711	0	0	0	0
Viviendas	32,327	30,558	169,183	232,068	0	0	0	0
Oficinas y bodegas	11,953	20	1,455	13,428	0	0	0	0
Instalaciones hidráulicas y centrales hidroeléctricas	0	0	15	15	0	0	0	0
Conducciones de agua gas y electricidad	0	0	0	0	0	0	0	0
Presas drenajes y obras de riego	0	0	3,267	3,267	0	0	0	0
Estacionamientos	0	0	0	0	0	0	0	0
Otros	3,805	24,000	16,672	44,477	0	0	0	0
De carácter secundario	247	0	7,266	7,513	0	0	0	0
Instalaciones de plomería, calefacción y aire acondicionado	0	0	812	812	0	0	0	0
Chapistería e instalaciones eléctricas	0	0	329	329	0	0	0	0
Colocación de ladrillos y pisos, piedras, baldosas y labrado de mármol	237	0	140	377	0	0	0	0
Colocación de techos	0	0	15	15	0	0	0	0
Perforación de pozos de agua	0	0	4,500	4,500	0	0	0	0
Excavación y cimentación	0	0	0	0	0	0	0	0
Pintura y decoración	10	0	52	62	0	0	0	0
Otros	0	0	1,418	1,418	0	0	0	0
COMERCIO	166,668	139,513	227,460	533,641	0	0	0	0
COMERCIO INTERNO	78,691	27,945	43,844	150,480	0	0	0	0
COMERCIO DE IMPORTACIÓN	62,455	3,211	51,303	116,969	0	0	0	0
EXPORTACIÓN	2,884	1,846	28,136	32,866	0	0	0	0
COMERCIO NO ESPECIFICADO	22,639	106,511	104,177	233,327	0	0	0	0
TRANSPORTE Y ALMACENAMIENTO	3,223	350	12,312	15,885	0	0	0	0
TRANSPORTE TERRESTRE	3,223	350	8,665	12,238	0	0	0	0
TRANSPORTE POR AGUA	0	0	50	50	0	0	0	0
TRANSPORTE AÉREO	0	0	3,597	3,597	0	0	0	0
ESTABLECIMIENTOS FINANCIEROS, BIENES INMUEBLES, SERVICIOS PRESTADOS A LAS EMPRESAS	59,494	12,714	121,152	193,360	0	0	0	0
ESTABLECIMIENTOS FINANCIEROS	53,725	0	52,654	106,379	0	0	0	0
EMPRESAS ADMINISTRADORAS DE BIENES INMUEBLES	3,755	12,214	44,488	60,457	0	0	0	0
SERVICIOS PRESTADOS A LAS EMPRESAS	2,014	500	24,009	26,523	0	0	0	0
SERVICIOS COMUNALES, SOCIALES Y PERSONALES	67,054	15,919	87,038	170,011	0	0	0	0
SERVICIOS DE SANEAMIENTO Y SIMILARES	0	1,215	6	1,221	0	0	0	0
SERVICIOS SOCIALES Y OTROS	49,604	13,608	36,223	99,435	0	0	0	0
SERVICIOS COMUNALES CONEXOS								
SERVICIOS DE DIVERSIÓN, ESPARCIMIENTO Y CULTURALES	57	496	9,002	9,555	0	0	0	0
SERVICIOS PERSONALES Y DE LOS HOGARES	17,393	601	41,806	59,800	0	0	0	0
ORGANIZACIONES INTERNACIONALES Y OTROS ORGANISMOS EXTRATERRITORIALES	0	0	1	1	0	0	0	0
TOTAL	900,560	300,956	2,021,148	3,222,664	0	0	758	758

Nota:
Fuente: Saldos de cartera forma E83.

BANCOS NACIONALES

PRESTAMOS Y DESCUENTOS CONCEDIDOS POR
ESTRATIFICACION Y PLAZO ORIGINAL
EN EL MES DE MAYO DE 2009
(Cifras en miles de Quetzales)

INTERVALOS EN QUETZALES	HASTA 10,000		DE 10,001 A 20,000		DE 20,001 A 50,000		DE 50,001 A 100,000		DE 100,001 Y MAS		TOTAL	
	No.	Monto	No.	Monto	No.	Monto	No.	Monto	No.	Monto	No.	Monto
CONSUMO, TRANSFERENCIAS Y OTROS DESTINOS	65,416	174,356	9,883	125,031	8,556	264,462	3,324	179,649	1,914	464,670	89,093	1,208,168
AGRICULTURA, GANADERÍA, SILVICULTURA, CAZA Y PESCA	1,209	5,977	439	6,434	304	9,421	86	6,777	98	102,634	2,136	131,242
AGRICULTURA	512	2,971	341	4,981	216	6,342	40	3,058	28	18,436	1,137	35,788
GANADERÍA	695	2,986	98	1,453	87	3,029	46	3,719	64	40,956	990	52,143
SILVICULTURA	2	19	0	0	0	0	0	0	3	39,012	5	39,031
CAZA Y PESCA	0	0	0	0	1	50	0	0	3	4,230	4	4,280
EXPLOTACIÓN DE MINAS Y CANTERAS	0	0	0	0	1	21	0	0	3	2,664	4	2,685
INDUSTRIAS MANUFACTURERAS	3,285	14,050	243	3,316	60	1,782	27	1,793	94	507,082	3,709	528,024
ELECTRICIDAD, GAS Y AGUA	2	15	1	12	1	22	0	0	8	19,015	12	19,064
CONSTRUCCIÓN	1,196	8,097	1,079	16,824	1,587	52,488	332	22,965	234	320,208	4,428	420,582
CONSTRUCCIÓN, REFORMA Y REPARACIÓN DE VÍAS DE COMUNICACIÓN	10	53	3	32	4	107	0	0	9	48,911	26	49,104
COMERCIO	5,355	22,223	1,342	18,778	768	23,967	268	18,564	307	450,110	8,040	533,642
TRANSPORTE Y ALMACENAMIENTO	13	76	10	170	22	781	20	1,500	31	13,358	96	15,885
ESTABLECIMIENTOS FINANCIEROS, BIENES INMUEBLES, SERVICIOS PRESTADOS A LAS EMPRESAS	97	701	60	825	45	1,602	27	3,365	52	186,867	281	193,360
SERVICIOS COMUNALES, SOCIALES Y PERSONALES	679	3,709	160	2,148	110	3,582	44	3,357	48	157,216	1,041	170,012
TOTAL	77,252	229,205	13,217	173,538	11,454	358,128	4,128	237,969	2,789	2,223,825	108,840	3,222,664

	HASTA 1 AÑO		DE 1 A 3 AÑOS		DE 3 A 5 AÑOS		DE 5 AÑOS Y MAS		TOTAL	
	No.	Monto	No.	Monto	No.	Monto	No.	Monto	No.	Monto
CONSUMO, TRANSFERENCIAS Y OTROS DESTINOS	16,772	63,068	52,388	288,471	13,390	363,985	6,543	492,645	89,093	1,208,169
AGRICULTURA, GANADERÍA, SILVICULTURA, CAZA Y PESCA	1,428	61,809	587	13,681	91	13,594	30	42,158	2,136	131,242
AGRICULTURA	796	23,668	318	6,596	21	5,197	2	327	1,137	35,788
GANADERÍA	629	34,072	266	6,855	69	6,797	26	4,418	990	52,143
SILVICULTURA	1	9	1	10	1	1,600	2	37,412	5	39,031
CAZA Y PESCA	2	4,060	2	220	0	0	0	0	4	4,280
EXPLOTACIÓN DE MINAS Y CANTERAS	1	200	2	85	1	2,400	0	0	4	2,685
INDUSTRIAS MANUFACTURERAS	2,051	201,607	1,596	87,874	44	91,273	18	147,270	3,709	528,024
ELECTRICIDAD, GAS Y AGUA	5	11,292	3	1,822	2	15	2	5,934	12	19,064
CONSTRUCCIÓN	141	45,138	1,540	50,348	1,433	75,727	1,314	249,369	4,428	420,582
CONSTRUCCIÓN, REFORMA Y REPARACIÓN DE VÍAS DE COMUNICACIÓN	7	7,711	13	154	4	39	2	41,200	26	49,104
COMERCIO	2,697	208,601	4,762	132,127	448	101,595	133	91,319	8,040	533,641
TRANSPORTE Y ALMACENAMIENTO	19	1,366	37	1,812	30	10,871	10	1,836	96	15,885
ESTABLECIMIENTOS FINANCIEROS, BIENES INMUEBLES, SERVICIOS PRESTADOS A LAS EMPRESAS	18	69,075	99	29,631	119	40,800	45	53,853	281	193,360
SERVICIOS COMUNALES, SOCIALES Y PERSONALES	75	101,823	757	7,889	117	27,669	92	32,631	1,041	170,011
TOTAL	23,207	763,979	61,771	613,740	15,675	727,931	8,187	1,117,015	108,840	3,222,664

Nota:
Fuente: Saldos de cartera forma E83.

BANCO EXTRANJERO

PRESTAMOS Y DESCUENTOS CONCEDIDOS POR
ESTRATIFICACION Y PLAZO ORIGINAL
EN EL MES DE MAYO DE 2009
(Cifras en miles de Quetzales)

INTERVALOS EN QUETZALES	HASTA 10,000		DE 10,001 A 20,000		DE 20,001 A 50,000		DE 50,001 A 100,000		DE 100,001 Y MAS		TOTAL	
	No.	Monto	No.	Monto	No.	Monto	No.	Monto	No.	Monto	No.	Monto
CONSUMO, TRANSFERENCIAS Y OTROS DESTINOS	0	0	0	0	1	45	0	0	2	713	3	758
AGRICULTURA, GANADERÍA, SILVICULTURA, CAZA Y PESCA	0	0	0	0	0	0	0	0	0	0	0	0
AGRICULTURA	0	0	0	0	0	0	0	0	0	0	0	0
GANADERÍA	0	0	0	0	0	0	0	0	0	0	0	0
SILVICULTURA	0	0	0	0	0	0	0	0	0	0	0	0
CAZA Y PESCA	0	0	0	0	0	0	0	0	0	0	0	0
EXPLOTACIÓN DE MINAS Y CANTERAS	0	0	0	0	0	0	0	0	0	0	0	0
INDUSTRIAS MANUFACTURERAS	0	0	0	0	0	0	0	0	0	0	0	0
ELECTRICIDAD, GAS Y AGUA	0	0	0	0	0	0	0	0	0	0	0	0
CONSTRUCCIÓN	0	0	0	0	0	0	0	0	0	0	0	0
CONSTRUCCIÓN, REFORMA Y REPARACIÓN DE VÍAS DE COMUNICACIÓN	0	0	0	0	0	0	0	0	0	0	0	0
COMERCIO	0	0	0	0	0	0	0	0	0	0	0	0
TRANSPORTE Y ALMACENAMIENTO	0	0	0	0	0	0	0	0	0	0	0	0
ESTABLECIMIENTOS FINANCIEROS, BIENES INMUEBLES, SERVICIOS PRESTADOS A LAS EMPRESAS	0	0	0	0	0	0	0	0	0	0	0	0
SERVICIOS COMUNALES, SOCIALES Y PERSONALES	0	0	0	0	0	0	0	0	0	0	0	0
TOTAL	0	0	0	0	1	45	0	0	2	713	3	758

	HASTA 1 AÑO		DE 1 A 3 AÑOS		DE 3 A 5 AÑOS		DE 5 AÑOS Y MAS		TOTAL	
	No.	Monto	No.	Monto	No.	Monto	No.	Monto	No.	Monto
CONSUMO, TRANSFERENCIAS Y OTROS DESTINOS	0	0	3	758	0	0	0	0	3	758
AGRICULTURA, GANADERÍA, SILVICULTURA, CAZA Y PESCA	0	0	0	0	0	0	0	0	0	0
AGRICULTURA	0	0	0	0	0	0	0	0	0	0
GANADERÍA	0	0	0	0	0	0	0	0	0	0
SILVICULTURA	0	0	0	0	0	0	0	0	0	0
CAZA Y PESCA	0	0	0	0	0	0	0	0	0	0
EXPLOTACIÓN DE MINAS Y CANTERAS	0	0	0	0	0	0	0	0	0	0
INDUSTRIAS MANUFACTURERAS	0	0	0	0	0	0	0	0	0	0
ELECTRICIDAD, GAS Y AGUA	0	0	0	0	0	0	0	0	0	0
CONSTRUCCIÓN	0	0	0	0	0	0	0	0	0	0
CONSTRUCCIÓN, REFORMA Y REPARACIÓN DE VÍAS DE COMUNICACIÓN	0	0	0	0	0	0	0	0	0	0
COMERCIO	0	0	0	0	0	0	0	0	0	0
TRANSPORTE Y ALMACENAMIENTO	0	0	0	0	0	0	0	0	0	0
ESTABLECIMIENTOS FINANCIEROS, BIENES INMUEBLES, SERVICIOS PRESTADOS A LAS EMPRESAS	0	0	0	0	0	0	0	0	0	0
SERVICIOS COMUNALES, SOCIALES Y PERSONALES	0	0	0	0	0	0	0	0	0	0
TOTAL	0	0	3	758	0	0	0	0	3	758

Nota:

Fuente: Saldos de cartera forma E83.

SISTEMA BANCARIO

INTEGRACION DE FIDEICOMISOS

AL 31 DE MAYO DE 2009

(Cifras en miles de Quetzales)

	Estatales		Municipales		Privados		Total	
	No.	Patrimonio Recibido	No.	Patrimonio Recibido	No.	Patrimonio Recibido	No.	Patrimonio Recibido 1/
BANCOS NACIONALES								
EL CRÉDITO HIPOTECARIO NACIONAL DE GUATEMALA	20	942,748	0	0	4	34,603	24	977,351
INMOBILIARIO, S. A.	1	10	0	0	0	0	1	10
G&T CONTINENTAL, S. A.	7	298,094	2	231	18	361,885	27	660,209
DE LOS TRABAJADORES	8	375,795	0	0	17	78,860	25	454,656
INDUSTRIAL, S. A.	6	49,473	4	2,380	62	2,198,365	72	2,250,218
DE DESARROLLO RURAL, S. A.	33	2,165,438	14	10,785	45	185,564	92	2,361,787
INTERNACIONAL, S. A.	0	0	0	0	5	155,881	5	155,881
REFORMADOR, S. A.	0	0	1	- 714	9	116,366	10	115,652
VIVIBANCO, S. A.	1	16,878	0	0	10	11,506	11	28,384
DE LA REPÚBLICA, S. A.	0	0	0	0	0	0	0	0
AMERICANO, S. A.	0	0	0	0	9	29,849	9	29,849
PRIVADO PARA EL DESARROLLO, S. A.	0	0	0	0	2	24,594	2	24,594
DE ANTIGUA, S. A.	0	0	0	0	0	0	0	0
DE AMÉRICA CENTRAL, S. A.	0	0	0	0	0	0	0	0
CITIBANK DE GUATEMALA, S. A.	1	283,271	0	0	2	1,532	3	284,803
AGROMERCANTIL DE GUATEMALA, S. A.	7	713,479	0	0	11	93,912	18	807,392
DE CRÉDITO, S. A.	0	0	0	0	2	849	2	849
AZTECA DE GUATEMALA, S. A.	0	0	0	0	0	0	0	0
BANCOS EXTRANJERO								
CITIBANK, N. A. SUC. GUATEMALA	0	0	0	0	0	0	0	0
TOTAL	84	4,845,186	21	12,681	196	3,293,767	301	8,151,635

El Fideicomiso es un contrato por el que una persona llamada fideicomitente transmite ciertos bienes y derechos a otra llamada fiduciaria, quien los recibe con la limitacion de caracter obligatorio, de realizar solo aquellos actos exigidos para cumplir los fines del fideicomiso y en beneficio de un tercero llamado fideicomisario.

1/ Incluye: Patrimonio Recibido + Utilidad ó Pérdida Acumulada + Utilidad ó Pérdida del Ejercicio

SISTEMA BANCARIO

AL 31 DE MAYO DE 2009

DEFINICION DE INDICADORES FINANCIEROS

ÁREA	INDICADOR	DEFINICIÓN	INTERPRETACIÓN
Liquidez	Encaje computable en relación a las obligaciones depositarias (ECD)	Es el cociente de dividir el promedio mensual de encaje computable entre las obligaciones depositarias a fin de mes.	Representa la proporción de las obligaciones depositarias que están protegidas por el encaje legal, el cual es la suma de fondos en efectivo en las cajas de la entidad más el depósito de inmediata exigibilidad en el Banco de Guatemala.
	Liquidez inmediata (LI)	Es el cociente de dividir las disponibilidades entre la suma de las obligaciones depositarias más las obligaciones financieras.	Representa la proporción de recursos de inmediata disponibilidad de los que la entidad dispone para hacer frente a sus obligaciones de captación.
Solvencia	Patrimonio en relación a activos (PA)	Es el cociente de dividir el capital contable entre el activo neto.	Representa la proporción de capital contable que respalda los activos de la entidad.
	Patrimonio en relación a Cartera de Créditos (PCC)	Es el cociente de dividir el capital contable entre la cartera de créditos bruta.	Representa la proporción de la cartera de créditos bruta que está respaldada por el patrimonio de los accionistas.
	Patrimonio en relación a las captaciones (PCA)	Es el cociente de dividir el capital contable entre la suma de las obligaciones depositarias más las obligaciones financieras.	Representa la proporción de los recursos de los accionistas respecto a los recursos captados del público.
Rentabilidad	Rentabilidad sobre Patrimonio (RP)	Es el cociente de dividir la utilidad neta anualizada entre el capital contable.	Representa la utilidad con respecto a los recursos de los accionistas. Este indicador se muestra sólo cuando el capital contable es positivo.
	Rentabilidad sobre Activos (RA)	Es el cociente de dividir la utilidad neta anualizada entre el activo neto.	Representa la proporción de utilidad respecto al total de recursos propios más los ajenos administrados por la entidad.
	Eficiencia (EF)	Es el cociente de dividir el margen operacional neto entre el margen operacional bruto.	Representa la proporción de la utilidad bruta de operación que queda de remanente, luego de deducir los gastos administrativos. Al restar el indicador de la unidad, se obtiene la relación de gastos administrativos sobre utilidad bruta.
Calidad de Activos	Cartera Vigente en relación a Cartera Bruta (CVC)	Es el cociente de dividir la cartera de créditos vigente entre la cartera de créditos bruta.	Representa la proporción de la cartera total que se encuentra vigente y consecuentemente, la calidad de la misma. La tasa de cartera vencida se obtiene al restar este indicador de la unidad.
	Cobertura de Cartera Crediticia en Riesgo (CCR)	Es el cociente de dividir las estimaciones por valuación para cartera de créditos entre la suma de la cartera vencida.	Representa la proporción de la cartera crediticia en riesgo que está cubierta por provisiones.

INDICADORES FINANCIEROS

LIQUIDEZ

Encaje Computable en relación a los Depósitos	
Moneda Nacional	14.81 %
Moneda Extranjera	15.89 %
Liquidez Inmediata	20.84 %

SOLVENCIA

Patrimonio en relación a Activos	10.26 %
Patrimonio en relación a Cartera de Créditos	18.25 %
Patrimonio en relación a las Captaciones	13.43 %

RENTABILIDAD

Rentabilidad sobre Patrimonio	20.42 %
Rentabilidad sobre Activos	2.09 %
Eficiencia	35.48 %

CALIDAD DE ACTIVOS

Cartera Vigente en relación a Cartera Bruta	96.82 %
Cobertura de Cartera Crediticia en Riesgo	64.37 %

NOTAS :

- Los indicadores de mayor valor reflejan una mejor situación en el rubro correspondiente.
- Todos los indicadores están expresados en porcentaje.
- Los indicadores han sido contruidos de forma tal que puedan ser calculados con la información publicada en este boletín.

EL CRÉDITO HIPOTECARIO NACIONAL DE GUATEMALA
AL 31 DE MAYO DE 2009
(Cifras en miles de Quetzales)

ACTIVO	2,477,062
DISPONIBILIDADES	347,101
Caja	46,587
Banco Central	278,332
Bancos del País	185
Bancos del Exterior	3,608
Cheques a Compensar	18,390
Giros sobre el Exterior	-
INVERSIONES	834,591
En Títulos-Valores para Negociación	-
En Títulos-Valores para la Venta	556,500
En Títulos-Valores para su Vencimiento	143,091
Operaciones de Reporto	135,000
Certificados de Participación	-
Intereses Pagados en Compra de Valores	-
SUMA	834,591
(-) Estimaciones por Valuación	-
CARTERA DE CRÉDITOS	664,821
Vigente	577,309
Vencidos	221,910
SUMA	799,219
(-) Estimaciones Por Valuación	134,398
PRODUCTOS FINANCIEROS POR COBRAR	20,939
CUENTAS POR COBRAR (Neto)	46,671
ACTIVOS REALIZABLES (Neto)	204,926
INVERSIONES PERMANENTES (Neto)	-
OTRAS INVERSIONES (Neto)	4,004
SUCURSALES, CASA MATRIZ Y DEPARTAMENTOS ADSCRITOS	-
INMUEBLES Y MUEBLES (Neto)	313,717
CARGOS DIFERIDOS (Neto)	40,292
PASIVO	2,192,474
OBLIGACIONES DEPOSITARIAS	1,864,073
Depósitos Monetarios	1,014,154
Depósitos de Ahorro	342,911
Depósitos a Plazo	501,931
Depósitos a la Orden	527
Depósitos con Restricciones	4,551
CRÉDITOS OBTENIDOS	-
Del Banco Central	-
De Instituciones Financieras Nacionales	-
De Instituciones Financieras Extranjeras	-
Organismos Internacionales	-
OBLIGACIONES FINANCIERAS	3,069
GASTOS FINANCIEROS POR PAGAR	11,325
CUENTAS POR PAGAR	245,649
PROVISIONES	27,853
SUCURSALES, CASA MATRIZ Y DEPARTAMENTOS ADSCRITOS	-
OTRAS OBLIGACIONES	-
CRÉDITOS DIFERIDOS	866
SUMA	2,152,836
OTRAS CUENTAS ACREEDORAS	39,638
CAPITAL CONTABLE	284,589
CAPITAL PAGADO	15,000
Capital Autorizado	15,000
(-) Capital No Pagado	-
Casa Matriz, Capital Asignado	-
APORTACIONES PERMANENTES	188,753
RESERVA DE CAPITAL	227,476
RESERVAS PARA ACTIVOS EXTRAORDINARIOS	548
REVALUACIÓN DE ACTIVOS	201,815
OBLIGACIONES SUBORDINADAS	-
GANANCIAS Y PÉRDIDAS POR FUSIÓN	-
VALUACIÓN DE ACTIVOS DE RECUPERACIÓN DUDOSA	180,181
PROVISION DE BENEFICIOS A EMPLEADOS	-
AJUSTES AL IMPUESTO SOBRE LA RENTA	-
GANANCIAS O PÉRDIDAS POR CAMBIOS EN EL VALOR DE MERCADO DE LAS INVERSIONES	-
RESULTADOS DE EJERCICIOS ANTERIORES	-179,657
RESULTADOS DEL EJERCICIO	10,834
TOTAL IGUAL A LA SUMA DEL ACTIVO	2,477,062
ESTADO DE RESULTADOS	
PRODUCTOS FINANCIEROS	62,429
GASTOS FINANCIEROS	20,078
MARGEN POR INVERSIÓN	42,351
PRODUCTOS POR SERVICIOS	110,836
GASTOS POR SERVICIOS	9,944
MARGEN POR SERVICIOS	100,892
OTROS PRODUCTOS Y GASTOS DE OPERACIÓN	
Productos	730
Gastos	1,765
MARGEN OTROS PRODUCTOS Y GASTOS DE OPERACIÓN	-1,035
MARGEN OPERACIONAL BRUTO	142,208
GASTOS DE ADMINISTRACIÓN	60,127
MARGEN OPERACIONAL NETO	82,082
PRODUCTOS Y GASTOS EXTRAORDINARIOS	-71,521
Productos Extraordinarios	7,695
Gastos Extraordinarios	79,216
PRODUCTOS Y GASTOS DE EJERCICIOS ANTERIORES	274
Productos de Ejercicios Anteriores	1,819
Gastos de Ejercicios Anteriores	1,545
GANANCIA (PÉRDIDA) BRUTA	10,834
IMPUESTO SOBRE LA RENTA	-
GANANCIA (PÉRDIDA) NETA	10,834

TASAS DE INTERÉS PROMEDIO PONDERADAS	MONEDA NACIONAL	MONEDA EXTRANJERA
OPERACIONES ACTIVAS		
Préstamos	15.87 %	10.95 %
Documentos Descontados	13.12 %	.00 %
OPERACIONES PASIVAS		
Depósitos Monetarios	1.02 %	.90 %
Depósitos de Ahorro	2.25 %	.61 %
Depósitos a Plazo	5.85 %	5.46 %
Bonos	3.25 %	.00 %
Pagarés Financieros	.00 %	.00 %
Obligaciones Subordinadas	.00 %	.00 %
Obligaciones Financieras con Restricciones	.00 %	.00 %
Obligaciones Convertibles en Acciones	.00 %	.00 %
ENCAJE LEGAL	MONEDA NACIONAL	MONEDA EXTRANJERA /1
ENCAJE COMPUTABLE	267,115	667
ENCAJE REQUERIDO	255,375	531
POSICIÓN	11,740	136
CARTERA DE CRÉDITOS	MONEDA NACIONAL	MONEDA EXTRANJERA
TOTAL DE CARTERA DE CRÉDITOS (BRUTA)	100.00 %	100.00 %
Vigente	72.52 %	16.61 %
Vencidos en Proceso de Prórroga	1.49 %	.00 %
Vencidos en Cobro Administrativo	12.79 %	6.21 %
Vencidos en Cobro Judicial	13.20 %	77.19 %
Monto total de Cartera de Créditos (Bruta)	795,097	4,122
DEPÓSITOS	MONEDA NACIONAL	MONEDA EXTRANJERA
No. de Cuentas Depósitos Monetarios	61,383	444
Monto Depósitos Monetarios	1,008,907	5,247
No. de Cuentas Depósitos de Ahorro	110,207	898
Monto Depósitos de Ahorro	337,160	5,750
No. de Cuentas Depósitos a Plazo	1,985	27
Monto Depósitos a Plazo	483,499	18,432
No. de Cuentas a la Orden	5	1
Monto Depósitos a la Orden	446	81
No. de Cuentas Depósitos con Restricciones	9	2
Monto Depósitos con Restricciones	4,550	1
No. de Obligaciones Financieras	160	0
Monto Obligaciones Financieras	3,069	0
POSICIÓN PATRIMONIAL		
CAPITAL COMPUTABLE	289,296	
CAPITAL REQUERIDO	128,136	
POSICIÓN	161,160	
INDICADORES FINANCIEROS		
LIQUIDEZ		
Encaje Computable en relación a los Depósitos		
Moneda Nacional	14.56%	
Moneda Extranjera	18.35%	
Liquidez Inmediata	18.59 %	
SOLVENCIA		
Patrimonio en relación a Activos	11.49 %	
Patrimonio en relación a Cartera de Créditos	35.61 %	
Patrimonio en relación a las Captaciones	15.24 %	
RENTABILIDAD		
Rentabilidad sobre Patrimonio	9.14 %	
Rentabilidad sobre Activos	1.05 %	
Eficiencia	57.72 %	
CALIDAD DE ACTIVOS		
Cartera Vigente en relación a Cartera Bruta	72.23 %	
Cobertura de Cartera Crediticia en Riesgo	60.56 %	

BANCO BILIARIO, S. A.
AL 31 DE MAYO DE 2009
(Cifras en miles de Quetzales)

ACTIVO	946,863
DISPONIBILIDADES	157,543
Caja	25,877
Banco Central	101,172
Bancos del País	335
Bancos del Exterior	18,133
Cheques a Compensar	12,025
Giros sobre el Exterior	1
INVERSIONES	200,694
En Títulos-Valores para Negociación	-
En Títulos-Valores para la Venta	190,694
En Títulos-Valores para su Vencimiento	-
Operaciones de Reporto	10,000
Certificados de Participación	-
Intereses Pagados en Compra de Valores	-
SUMA	200,694
(-) Estimaciones por Valuación	-
CARTERA DE CRÉDITOS	509,471
Vigente	494,943
Vencidos	53,836
SUMA	548,779
(-) Estimaciones Por Valuación	39,309
PRODUCTOS FINANCIEROS POR COBRAR	5,300
CUENTAS POR COBRAR (Neto)	9,640
ACTIVOS REALIZABLES (Neto)	19,161
INVERSIONES PERMANENTES (Neto)	3,374
OTRAS INVERSIONES (Neto)	-
SUCURSALES, CASA MATRIZ Y DEPARTAMENTOS ADSCRITOS	-
INMUEBLES Y MUEBLES (Neto)	32,498
CARGOS DIFERIDOS (Neto)	9,183
PASIVO	871,905
OBLIGACIONES DEPOSITARIAS	834,099
Depósitos Monetarios	222,655
Depósitos de Ahorro	310,041
Depósitos a Plazo	298,400
Depósitos a la Orden	1,463
Depósitos con Restricciones	1,540
CRÉDITOS OBTENIDOS	-
Del Banco Central	-
De Instituciones Financieras Nacionales	-
De Instituciones Financieras Extranjeras	-
Organismos Internacionales	-
OBLIGACIONES FINANCIERAS	-
GASTOS FINANCIEROS POR PAGAR	5,429
CUENTAS POR PAGAR	11,492
PROVISIONES	1,118
SUCURSALES, CASA MATRIZ Y DEPARTAMENTOS ADSCRITOS	-
OTRAS OBLIGACIONES	-
CRÉDITOS DIFERIDOS	7
SUMA	852,144
OTRAS CUENTAS ACREEDORAS	19,761
CAPITAL CONTABLE	74,958
CAPITAL PAGADO	89,606
Capital Autorizado	150,000
(-) Capital No Pagado	60,394
Casa Matriz, Capital Asignado	-
APORTACIONES PERMANENTES	-
RESERVA DE CAPITAL	21,017
RESERVAS PARA ACTIVOS EXTRAORDINARIOS	-
REVALUACIÓN DE ACTIVOS	14,021
OBLIGACIONES SUBORDINADAS	-
GANANCIAS Y PÉRDIDAS POR FUSIÓN	-
VALUACIÓN DE ACTIVOS DE RECUPERACIÓN DUDOSA	53,220
PROVISION DE BENEFICIOS A EMPLEADOS	-
AJUSTES AL IMPUESTO SOBRE LA RENTA	-
GANANCIAS O PÉRDIDAS POR CAMBIOS EN EL VALOR DE MERCADO DE LAS INVERSIONES	-
RESULTADOS DE EJERCICIOS ANTERIORES	-
RESULTADOS DEL EJERCICIO	3,533
TOTAL IGUAL A LA SUMA DEL ACTIVO	946,863
ESTADO DE RESULTADOS	
PRODUCTOS FINANCIEROS	35,855
GASTOS FINANCIEROS	14,243
MARGEN POR INVERSIÓN	21,612
PRODUCTOS POR SERVICIOS	1,484
GASTOS POR SERVICIOS	334
MARGEN POR SERVICIOS	1,150
OTROS PRODUCTOS Y GASTOS DE OPERACIÓN	
Productos	803
Gastos	1,859
MARGEN OTROS PRODUCTOS Y GASTOS DE OPERACIÓN	-1,056
MARGEN OPERACIONAL BRUTO	21,706
GASTOS DE ADMINISTRACIÓN	19,356
MARGEN OPERACIONAL NETO	2,350
PRODUCTOS Y GASTOS EXTRAORDINARIOS	1,151
Productos Extraordinarios	1,491
Gastos Extraordinarios	340
PRODUCTOS Y GASTOS DE EJERCICIOS ANTERIORES	32
Productos de Ejercicios Anteriores	56
Gastos de Ejercicios Anteriores	24
GANANCIA (PÉRDIDA) BRUTA	3,533
IMPUESTO SOBRE LA RENTA	-
GANANCIA (PÉRDIDA) NETA	3,533

TASAS DE INTERÉS PROMEDIO PONDERADAS	MONEDA NACIONAL	MONEDA EXTRANJERA
OPERACIONES ACTIVAS		
Préstamos	13.16 %	9.93 %
Documentos Descontados	.00 %	.00 %
OPERACIONES PASIVAS		
Depósitos Monetarios	.64 %	.57 %
Depósitos de Ahorro	3.92 %	3.72 %
Depósitos a Plazo	6.00 %	2.40 %
Bonos	.00 %	.00 %
Pagarés Financieros	.00 %	.00 %
Obligaciones Subordinadas	.00 %	.00 %
Obligaciones Financieras con Restricciones	.00 %	.00 %
Obligaciones Convertibles en Acciones	.00 %	.00 %
ENCAJE LEGAL	MONEDA NACIONAL	MONEDA EXTRANJERA /1
ENCAJE COMPUTABLE	107,588	1,731
ENCAJE REQUERIDO	106,768	1,251
POSICIÓN	820	480
CARTERA DE CRÉDITOS	MONEDA NACIONAL	MONEDA EXTRANJERA
TOTAL DE CARTERA DE CRÉDITOS (BRUTA)	100.00 %	100.00 %
Vigente	90.14 %	91.01 %
Vencidos en Proceso de Prórroga	1.14 %	8.31 %
Vencidos en Cobro Administrativo	.23 %	.18 %
Vencidos en Cobro Judicial	8.49 %	.50 %
Monto total de Cartera de Créditos (Bruta)	515,927	32,852
DEPÓSITOS	MONEDA NACIONAL	MONEDA EXTRANJERA
No. de Cuentas Depósitos Monetarios	44,555	259
Monto Depósitos Monetarios	184,645	38,010
No. de Cuentas Depósitos de Ahorro	152,560	632
Monto Depósitos de Ahorro	280,021	30,019
No. de Cuentas Depósitos a Plazo	1,794	54
Monto Depósitos a Plazo	283,217	15,183
No. de Cuentas a la Orden	189	1
Monto Depósitos a la Orden	1,446	17
No. de Cuentas Depósitos con Restricciones	1,416	0
Monto Depósitos con Restricciones	1,540	0
No. de Obligaciones Financieras	0	0
Monto Obligaciones Financieras	0	0
POSICIÓN PATRIMONIAL		
CAPITAL COMPUTABLE	72,588	
CAPITAL REQUERIDO	58,091	
POSICIÓN	14,497	
INDICADORES FINANCIEROS		
LIQUIDEZ		
Encaje Computable en relación a los Depósitos		
Moneda Nacional	14.33%	
Moneda Extranjera	16.89%	
Liquidez Inmediata	18.89 %	
SOLVENCIA		
Patrimonio en relación a Activos	7.92 %	
Patrimonio en relación a Cartera de Créditos	13.66 %	
Patrimonio en relación a las Captaciones	8.99 %	
RENTABILIDAD		
Rentabilidad sobre Patrimonio	11.31 %	
Rentabilidad sobre Activos	.90 %	
Eficiencia	10.83 %	
CALIDAD DE ACTIVOS		
Cartera Vigente en relación a Cartera Bruta	90.19 %	
Cobertura de Cartera Crediticia en Riesgo	73.02 %	

BANCO G&T CONTINENTAL, S. A.
AL 31 DE MAYO DE 2009
(Cifras en miles de Quetzales)

ACTIVO	28,691,436
DISPONIBILIDADES	4,158,958
Caja	527,268
Banco Central	2,350,443
Bancos del País	4,899
Bancos del Exterior	632,460
Cheques a Compensar	643,762
Giros sobre el Exterior	126
INVERSIONES	8,922,142
En Títulos-Valores para Negociación	-
En Títulos-Valores para la Venta	7,660,233
En Títulos-Valores para su Vencimiento	288,447
Operaciones de Reporto	922,553
Certificados de Participación	-
Intereses Pagados en Compra de Valores	50,909
SUMA	8,922,142
(-) Estimaciones por Valuación	-
CARTERA DE CRÉDITOS	13,689,444
Vigente	13,512,092
Vencidos	420,027
SUMA	13,932,119
(-) Estimaciones Por Valuación	242,875
PRODUCTOS FINANCIEROS POR COBRAR	252,941
CUENTAS POR COBRAR (Neto)	229,061
ACTIVOS REALIZABLES (Neto)	35,433
INVERSIONES PERMANENTES (Neto)	712,961
OTRAS INVERSIONES (Neto)	12,050
SUCURSALES, CASA MATRIZ Y DEPARTAMENTOS ADSCRITOS	-
INMUEBLES Y MUEBLES (Neto)	571,304
CARGOS DIFERIDOS (Neto)	107,143
PASIVO	25,795,514
OBLIGACIONES DEPOSITARIAS	20,071,681
Depósitos Monetarios	8,010,754
Depósitos de Ahorro	4,836,092
Depósitos a Plazo	7,156,220
Depósitos a la Orden	24,772
Depósitos con Restricciones	43,843
CRÉDITOS OBTENIDOS	4,587,953
Del Banco Central	-
De Instituciones Financieras Nacionales	9,000
De Instituciones Financieras Extranjeras	4,578,953
Organismos Internacionales	-
OBLIGACIONES FINANCIERAS	182,941
GASTOS FINANCIEROS POR PAGAR	80,283
CUENTAS POR PAGAR	674,299
PROVISIONES	18,553
SUCURSALES, CASA MATRIZ Y DEPARTAMENTOS ADSCRITOS	-
OTRAS OBLIGACIONES	-
CRÉDITOS DIFERIDOS	85,444
SUMA	25,701,154
OTRAS CUENTAS ACREEDORAS	94,360
CAPITAL CONTABLE	2,895,921
CAPITAL PAGADO	1,602,375
Capital Autorizado	3,000,000
(-) Capital No Pagado	1,397,625
Casa Matriz, Capital Asignado	-
APORTACIONES PERMANENTES	389,113
RESERVA DE CAPITAL	414,389
RESERVAS PARA ACTIVOS EXTRAORDINARIOS	-
REVALUACIÓN DE ACTIVOS	-
OBLIGACIONES SUBORDINADAS	343,395
GANANCIAS Y PÉRDIDAS POR FUSIÓN	-
VALUACIÓN DE ACTIVOS DE RECUPERACIÓN DUDOSA	39,028
PROVISION DE BENEFICIOS A EMPLEADOS	-
AJUSTES AL IMPUESTO SOBRE LA RENTA	-
GANANCIAS O PÉRDIDAS POR CAMBIOS EN EL VALOR DE MERCADO DE LAS INVERSIONES	-9,348
RESULTADOS DE EJERCICIOS ANTERIORES	-
RESULTADOS DEL EJERCICIO	195,026
TOTAL IGUAL A LA SUMA DEL ACTIVO	28,691,436
ESTADO DE RESULTADOS	
PRODUCTOS FINANCIEROS	894,350
GASTOS FINANCIEROS	478,539
MARGEN POR INVERSIÓN	415,811
PRODUCTOS POR SERVICIOS	70,528
GASTOS POR SERVICIOS	1,193
MARGEN POR SERVICIOS	69,336
OTROS PRODUCTOS Y GASTOS DE OPERACIÓN	
Productos	49,426
Gastos	20,823
MARGEN OTROS PRODUCTOS Y GASTOS DE OPERACIÓN	28,603
MARGEN OPERACIONAL BRUTO	513,750
GASTOS DE ADMINISTRACIÓN	330,622
MARGEN OPERACIONAL NETO	183,128
PRODUCTOS Y GASTOS EXTRAORDINARIOS	3,595
Productos Extraordinarios	5,736
Gastos Extraordinarios	2,141
PRODUCTOS Y GASTOS DE EJERCICIOS ANTERIORES	8,303
Productos de Ejercicios Anteriores	10,258
Gastos de Ejercicios Anteriores	1,955
GANANCIA (PÉRDIDA) BRUTA	195,026
IMPUESTO SOBRE LA RENTA	-
GANANCIA (PÉRDIDA) NETA	195,026

TASAS DE INTERÉS PROMEDIO PONDERADAS	MONEDA NACIONAL	MONEDA EXTRANJERA
OPERACIONES ACTIVAS		
Préstamos	12.08 %	8.41 %
Documentos Descontados	11.24 %	9.34 %
OPERACIONES PASIVAS		
Depósitos Monetarios	1.87 %	1.54 %
Depósitos de Ahorro	1.84 %	2.63 %
Depósitos a Plazo	7.71 %	4.94 %
Bonos	5.70 %	.00 %
Pagarés Financieros	.00 %	.00 %
Obligaciones Subordinadas	.00 %	.00 %
Obligaciones Financieras con Restricciones	.00 %	.00 %
Obligaciones Convertibles en Acciones	.00 %	.00 %
ENCAJE LEGAL	MONEDA NACIONAL	MONEDA EXTRANJERA /1
ENCAJE COMPUTABLE	2,497,766	55,954
ENCAJE REQUERIDO	2,464,525	52,749
POSICIÓN	33,242	3,206
CARTERA DE CRÉDITOS	MONEDA NACIONAL	MONEDA EXTRANJERA
TOTAL DE CARTERA DE CRÉDITOS (BRUTA)	100.00 %	100.00 %
Vigente	95.76 %	98.41 %
Vencidos en Proceso de Prórroga	.29 %	.39 %
Vencidos en Cobro Administrativo	1.81 %	.53 %
Vencidos en Cobro Judicial	2.14 %	.67 %
Monto total de Cartera de Créditos (Bruta)	7,486,028	6,446,091
DEPÓSITOS	MONEDA NACIONAL	MONEDA EXTRANJERA
No. de Cuentas Depósitos Monetarios	670,489	9,991
Monto Depósitos Monetarios	6,879,321	1,131,433
No. de Cuentas Depósitos de Ahorro	1,172,059	18,277
Monto Depósitos de Ahorro	4,130,244	705,848
No. de Cuentas Depósitos a Plazo	10,318	1,293
Monto Depósitos a Plazo	6,030,595	1,125,625
No. de Cuentas a la Orden	4,306	42
Monto Depósitos a la Orden	23,961	810
No. de Cuentas Depósitos con Restricciones	19,622	6
Monto Depósitos con Restricciones	42,946	897
No. de Obligaciones Financieras	1,298	0
Monto Obligaciones Financieras	182,941	0
POSICIÓN PATRIMONIAL		
CAPITAL COMPUTABLE	2,242,506	
CAPITAL REQUERIDO	1,714,882	
POSICIÓN	527,624	
INDICADORES FINANCIEROS		
LIQUIDEZ		
Encaje Computable en relación a los Depósitos		
Moneda Nacional	14.60%	
Moneda Extranjera	15.33%	
Liquidez Inmediata	20.53 %	
SOLVENCIA		
Patrimonio en relación a Activos	10.09 %	
Patrimonio en relación a Cartera de Créditos	20.79 %	
Patrimonio en relación a las Captaciones	14.30 %	
RENTABILIDAD		
Rentabilidad sobre Patrimonio	16.16 %	
Rentabilidad sobre Activos	1.63 %	
Eficiencia	35.65 %	
CALIDAD DE ACTIVOS		
Cartera Vigente en relación a Cartera Bruta	96.99 %	
Cobertura de Cartera Crediticia en Riesgo	57.78 %	

BANCO DE LOS TRABAJADORES
AL 31 DE MAYO DE 2009
(Cifras en miles de Quetzales)

ACTIVO	5,302,901
DISPONIBILIDADES	605,515
Caja	50,097
Banco Central	415,282
Bancos del País	40,524
Bancos del Exterior	45,495
Cheques a Compensar	53,075
Giros sobre el Exterior	1,042
INVERSIONES	372,916
En Títulos-Valores para Negociación	-
En Títulos-Valores para la Venta	334,781
En Títulos-Valores para su Vencimiento	24,900
Operaciones de Reporto	12,000
Certificados de Participación	-
Intereses Pagados en Compra de Valores	2,890
SUMA	374,571
(-) Estimaciones por Valuación	1,655
CARTERA DE CRÉDITOS	3,788,780
Vigente	3,556,156
Vencidos	359,834
SUMA	3,915,990
(-) Estimaciones Por Valuación	127,209
PRODUCTOS FINANCIEROS POR COBRAR	72,742
CUENTAS POR COBRAR (Neto)	59,452
ACTIVOS REALIZABLES (Neto)	5,561
INVERSIONES PERMANENTES (Neto)	232,360
OTRAS INVERSIONES (Neto)	450
SUCURSALES, CASA MATRIZ Y DEPARTAMENTOS	-
ADSCRITOS	-
INMUEBLES Y MUEBLES (Neto)	108,335
CARGOS DIFERIDOS (Neto)	56,791
PASIVO	4,720,823
OBLIGACIONES DEPOSITARIAS	4,156,249
Depósitos Monetarios	403,734
Depósitos de Ahorro	802,623
Depósitos a Plazo	2,944,590
Depósitos a la Orden	3
Depósitos con Restricciones	5,299
CRÉDITOS OBTENIDOS	117,998
Del Banco Central	-
De Instituciones Financieras Nacionales	-
De Instituciones Financieras Extranjeras	6,331
Organismos Internacionales	111,667
OBLIGACIONES FINANCIERAS	51,357
GASTOS FINANCIEROS POR PAGAR	17,155
CUENTAS POR PAGAR	161,865
PROVISIONES	27,231
SUCURSALES, CASA MATRIZ Y DEPARTAMENTOS	-
ADSCRITOS	-
OTRAS OBLIGACIONES	120,000
CRÉDITOS DIFERIDOS	25
SUMA	4,651,878
OTRAS CUENTAS ACREEDORAS	68,945
CAPITAL CONTABLE	582,078
CAPITAL PAGADO	39,652
Capital Autorizado	200,000
(-) Capital No Pagado	160,348
Casa Matriz, Capital Asignado	-
APORTACIONES PERMANENTES	8
RESERVA DE CAPITAL	498,396
RESERVAS PARA ACTIVOS EXTRAORDINARIOS	-
REVALUACIÓN DE ACTIVOS	-
OBLIGACIONES SUBORDINADAS	-
GANANCIAS Y PÉRDIDAS POR FUSIÓN	-
VALUACIÓN DE ACTIVOS DE RECUPERACIÓN DUDOSA	-
PROVISION DE BENEFICIOS A EMPLEADOS	-
AJUSTES AL IMPUESTO SOBRE LA RENTA	-
GANANCIAS O PÉRDIDAS POR CAMBIOS EN EL VALOR DE	-
MERCADO DE LAS INVERSIONES	-
RESULTADOS DE EJERCICIOS ANTERIORES	-
RESULTADOS DEL EJERCICIO	44,021
TOTAL IGUAL A LA SUMA DEL ACTIVO	5,302,901
ESTADO DE RESULTADOS	
PRODUCTOS FINANCIEROS	320,195
GASTOS FINANCIEROS	127,656
MARGEN POR INVERSIÓN	192,539
PRODUCTOS POR SERVICIOS	3,777
GASTOS POR SERVICIOS	7,422
MARGEN POR SERVICIOS	-3,646
OTROS PRODUCTOS Y GASTOS DE OPERACIÓN	
Productos	4,796
Gastos	17,049
MARGEN OTROS PRODUCTOS Y GASTOS DE	-12,253
OPERACIÓN	
MARGEN OPERACIONAL BRUTO	176,641
GASTOS DE ADMINISTRACIÓN	114,854
MARGEN OPERACIONAL NETO	61,787
PRODUCTOS Y GASTOS EXTRAORDINARIOS	-24
Productos Extraordinarios	50
Gastos Extraordinarios	74
PRODUCTOS Y GASTOS DE EJERCICIOS ANTERIORES	-1,036
Productos de Ejercicios Anteriores	5,433
Gastos de Ejercicios Anteriores	6,469
GANANCIA (PÉRDIDA) BRUTA	60,727
IMPUESTO SOBRE LA RENTA	16,706
GANANCIA (PÉRDIDA) NETA	44,021

TASAS DE INTERÉS PROMEDIO PONDERADAS	MONEDA NACIONAL	MONEDA EXTRANJERA
OPERACIONES ACTIVAS		
Préstamos	24.02 %	9.10 %
Documentos Descontados	12.50 %	8.00 %
OPERACIONES PASIVAS		
Depósitos Monetarios	2.59 %	2.52 %
Depósitos de Ahorro	5.10 %	2.37 %
Depósitos a Plazo	8.91 %	6.46 %
Bonos	8.03 %	.00 %
Pagarés Financieros	.00 %	.00 %
Obligaciones Subordinadas	7.28 %	.00 %
Obligaciones Financieras con Restricciones	.00 %	.00 %
Obligaciones Convertibles en Acciones	.00 %	.00 %
ENCAJE LEGAL	MONEDA NACIONAL	MONEDA EXTRANJERA /1
ENCAJE COMPUTABLE	536,342	5,052
ENCAJE REQUERIDO	519,359	4,104
POSICIÓN	16,983	947
CARTERA DE CRÉDITOS	MONEDA NACIONAL	MONEDA EXTRANJERA
TOTAL DE CARTERA DE CRÉDITOS (BRUTA)	100.00 %	100.00 %
Vigente	91.02 %	88.24 %
Vencidos en Proceso de Prórroga	.00 %	.02 %
Vencidos en Cobro Administrativo	7.88 %	8.80 %
Vencidos en Cobro Judicial	1.10 %	2.94 %
Monto total de Cartera de Créditos (Bruta)	3,623,552	292,437
DEPÓSITOS	MONEDA NACIONAL	MONEDA EXTRANJERA
No. de Cuentas Depósitos Monetarios	33,455	796
Monto Depósitos Monetarios	367,639	36,094
No. de Cuentas Depósitos de Ahorro	322,885	1,440
Monto Depósitos de Ahorro	777,256	25,368
No. de Cuentas Depósitos a Plazo	7,681	217
Monto Depósitos a Plazo	2,732,478	212,112
No. de Cuentas a la Orden	3	0
Monto Depósitos a la Orden	3	0
No. de Cuentas Depósitos con Restricciones	4,318	8
Monto Depósitos con Restricciones	5,260	38
No. de Obligaciones Financieras	80	0
Monto Obligaciones Financieras	51,357	0
POSICIÓN PATRIMONIAL		
CAPITAL COMPUTABLE	471,793	
CAPITAL REQUERIDO	431,407	
POSICIÓN	40,386	
INDICADORES FINANCIEROS		
LIQUIDEZ		
Encaje Computable en relación a los Depósitos		
Moneda Nacional	13.81%	
Moneda Extranjera	14.99%	
Liquidez Inmediata	14.39 %	
SOLVENCIA		
Patrimonio en relación a Activos	10.98 %	
Patrimonio en relación a Cartera de Créditos	14.86 %	
Patrimonio en relación a las Captaciones	13.83 %	
RENTABILIDAD		
Rentabilidad sobre Patrimonio	18.15 %	
Rentabilidad sobre Activos	1.99 %	
Eficiencia	34.98 %	
CALIDAD DE ACTIVOS		
Cartera Vigente en relación a Cartera Bruta	90.81 %	
Cobertura de Cartera Crediticia en Riesgo	35.35 %	

1/ Cifras en miles de Dólares.

BANCO INDUSTRIAL, S. A.
AL 31 DE MAYO DE 2009
(Cifras en miles de Quetzales)

ACTIVO	36,430,344
DISPONIBILIDADES	5,608,693
Caja	532,465
Banco Central	3,431,139
Bancos del País	-
Bancos del Exterior	833,607
Cheques a Compensar	808,934
Giros sobre el Exterior	2,549
INVERSIONES	9,589,828
En Títulos-Valores para Negociación	-
En Títulos-Valores para la Venta	-
En Títulos-Valores para su Vencimiento	9,358,061
Operaciones de Reporto	10,243
Certificados de Participación	221,173
Intereses Pagados en Compra de Valores	351
SUMA	9,589,828
(-) Estimaciones por Valuación	-
CARTERA DE CRÉDITOS	18,665,123
Vigente	18,665,552
Vencidos	202,735
SUMA	18,868,287
(-) Estimaciones Por Valuación	203,164
PRODUCTOS FINANCIEROS POR COBRAR	203,412
CUENTAS POR COBRAR (Neto)	299,359
ACTIVOS REALIZABLES (Neto)	2,207
INVERSIONES PERMANENTES (Neto)	264,711
OTRAS INVERSIONES (Neto)	26,266
SUCURSALES, CASA MATRIZ Y DEPARTAMENTOS ADSCRITOS	-
INMUEBLES Y MUEBLES (Neto)	1,091,134
CARGOS DIFERIDOS (Neto)	679,611
PASIVO	33,132,846
OBLIGACIONES DEPOSITARIAS	27,299,946
Depósitos Monetarios	12,494,006
Depósitos de Ahorro	5,236,518
Depósitos a Plazo	9,471,341
Depósitos a la Orden	23,545
Depósitos con Restricciones	74,535
CRÉDITOS OBTENIDOS	4,454,319
Del Banco Central	-
De Instituciones Financieras Nacionales	-
De Instituciones Financieras Extranjeras	4,413,493
Organismos Internacionales	40,826
OBLIGACIONES FINANCIERAS	460,788
GASTOS FINANCIEROS POR PAGAR	101,404
CUENTAS POR PAGAR	451,514
PROVISIONES	31,502
SUCURSALES, CASA MATRIZ Y DEPARTAMENTOS ADSCRITOS	-
OTRAS OBLIGACIONES	284,227
CRÉDITOS DIFERIDOS	12,157
SUMA	33,095,858
OTRAS CUENTAS ACREEDORAS	36,988
CAPITAL CONTABLE	3,297,498
CAPITAL PAGADO	1,376,978
Capital Autorizado	4,000,000
(-) Capital No Pagado	2,623,022
Casa Matriz, Capital Asignado	-
APORTACIONES PERMANENTES	375,229
RESERVA DE CAPITAL	524,078
RESERVAS PARA ACTIVOS EXTRAORDINARIOS	-
REVALUACIÓN DE ACTIVOS	58,750
OBLIGACIONES SUBORDINADAS	568,454
GANANCIAS Y PÉRDIDAS POR FUSIÓN	-
VALUACIÓN DE ACTIVOS DE RECUPERACIÓN DUDOSA	-
PROVISION DE BENEFICIOS A EMPLEADOS	-
AJUSTES AL IMPUESTO SOBRE LA RENTA	-
GANANCIAS O PÉRDIDAS POR CAMBIOS EN EL VALOR DE MERCADO DE LAS INVERSIONES	-
RESULTADOS DE EJERCICIOS ANTERIORES	106,267
RESULTADOS DEL EJERCICIO	287,743
TOTAL IGUAL A LA SUMA DEL ACTIVO	36,430,344
ESTADO DE RESULTADOS	
PRODUCTOS FINANCIEROS	1,118,931
GASTOS FINANCIEROS	573,857
MARGEN POR INVERSIÓN	545,074
PRODUCTOS POR SERVICIOS	83,690
GASTOS POR SERVICIOS	-
MARGEN POR SERVICIOS	83,690
OTROS PRODUCTOS Y GASTOS DE OPERACIÓN	
Productos	164,049
Gastos	59,469
MARGEN OTROS PRODUCTOS Y GASTOS DE OPERACIÓN	104,580
MARGEN OPERACIONAL BRUTO	733,344
GASTOS DE ADMINISTRACIÓN	449,025
MARGEN OPERACIONAL NETO	284,319
PRODUCTOS Y GASTOS EXTRAORDINARIOS	399
Productos Extraordinarios	442
Gastos Extraordinarios	43
PRODUCTOS Y GASTOS DE EJERCICIOS ANTERIORES	3,025
Productos de Ejercicios Anteriores	3,592
Gastos de Ejercicios Anteriores	566
GANANCIA (PÉRDIDA) BRUTA	287,743
IMPUESTO SOBRE LA RENTA	-
GANANCIA (PÉRDIDA) NETA	287,743

TASAS DE INTERÉS PROMEDIO PONDERADAS	MONEDA NACIONAL	MONEDA EXTRANJERA
OPERACIONES ACTIVAS		
Préstamos	9.99 %	7.55 %
Documentos Descontados	8.78 %	8.12 %
OPERACIONES PASIVAS		
Depósitos Monetarios	1.30 %	1.46 %
Depósitos de Ahorro	1.44 %	1.30 %
Depósitos a Plazo	7.45 %	4.49 %
Bonos	8.94 %	4.99 %
Pagarés Financieros	.00 %	.00 %
Obligaciones Subordinadas	.00 %	.00 %
Obligaciones Financieras con Restricciones	.00 %	.00 %
Obligaciones Convertibles en Acciones	.00 %	.00 %
ENCAJE LEGAL	MONEDA NACIONAL	MONEDA EXTRANJERA /1
ENCAJE COMPUTABLE	3,252,391	85,540
ENCAJE REQUERIDO	3,236,316	84,139
POSICIÓN	16,075	1,401
CARTERA DE CRÉDITOS	MONEDA NACIONAL	MONEDA EXTRANJERA
TOTAL DE CARTERA DE CRÉDITOS (BRUTA)	100.00 %	100.00 %
Vigente	98.74 %	99.13 %
Vencidos en Proceso de Prórroga	.06 %	.17 %
Vencidos en Cobro Administrativo	.82 %	.47 %
Vencidos en Cobro Judicial	.38 %	.24 %
Monto total de Cartera de Créditos (Bruta)	9,805,953	9,062,333
DEPÓSITOS	MONEDA NACIONAL	MONEDA EXTRANJERA
No. de Cuentas Depósitos Monetarios	851,979	28,485
Monto Depósitos Monetarios	9,773,885	2,720,121
No. de Cuentas Depósitos de Ahorro	715,126	30,955
Monto Depósitos de Ahorro	4,450,131	786,388
No. de Cuentas Depósitos a Plazo	16,867	1,840
Monto Depósitos a Plazo	8,421,973	1,049,368
No. de Cuentas a la Orden	66,225	568
Monto Depósitos a la Orden	21,816	1,729
No. de Cuentas Depósitos con Restricciones	18,218	736
Monto Depósitos con Restricciones	70,965	3,570
No. de Obligaciones Financieras	167	2
Monto Obligaciones Financieras	455,713	5,075
POSICIÓN PATRIMONIAL		
CAPITAL COMPUTABLE	3,502,341	
CAPITAL REQUERIDO	2,708,567	
POSICIÓN	793,773	
INDICADORES FINANCIEROS		
LIQUIDEZ		
Encaje Computable en relación a los Depósitos		
Moneda Nacional	14.30%	
Moneda Extranjera	15.23%	
Liquidez Inmediata	20.20 %	
SOLVENCIA		
Patrimonio en relación a Activos	9.05 %	
Patrimonio en relación a Cartera de Créditos	17.48 %	
Patrimonio en relación a las Captaciones	11.88 %	
RENTABILIDAD		
Rentabilidad sobre Patrimonio	20.94 %	
Rentabilidad sobre Activos	1.90 %	
Eficiencia	38.77 %	
CALIDAD DE ACTIVOS		
Cartera Vigente en relación a Cartera Bruta	98.93 %	
Cobertura de Cartera Crediticia en Riesgo	100.21 %	

BANCO DE DESARROLLO RURAL, S. A.
AL 31 DE MAYO DE 2009
(Cifras en miles de Quetzales)

ACTIVO	23,971,739
DISPONIBILIDADES	3,157,425
Caja	738,178
Banco Central	1,952,368
Bancos del País	744
Bancos del Exterior	27,121
Cheques a Compensar	421,363
Giros sobre el Exterior	17,650
INVERSIONES	3,826,390
En Títulos-Valores para Negociación	-
En Títulos-Valores para la Venta	3,056,803
En Títulos-Valores para su Vencimiento	706,885
Operaciones de Reporto	68,262
Certificados de Participación	-
Intereses Pagados en Compra de Valores	1,272
SUMA	3,833,223
(-) Estimaciones por Valuación	6,833
CARTERA DE CRÉDITOS	15,284,031
Vigente	15,492,126
Vencidos	164,088
SUMA	15,656,213
(-) Estimaciones Por Valuación	372,183
PRODUCTOS FINANCIEROS POR COBRAR	216,796
CUENTAS POR COBRAR (Neto)	290,520
ACTIVOS REALIZABLES (Neto)	85,770
INVERSIONES PERMANENTES (Neto)	98,713
OTRAS INVERSIONES (Neto)	253,759
SUCURSALES, CASA MATRIZ Y DEPARTAMENTOS	-
ADSCRITOS	-
INMUEBLES Y MUEBLES (Neto)	484,771
CARGOS DIFERIDOS (Neto)	273,565
PASIVO	21,293,482
OBLIGACIONES DEPOSITARIAS	19,149,703
Depósitos Monetarios	8,176,623
Depósitos de Ahorro	5,256,718
Depósitos a Plazo	5,444,511
Depósitos a la Orden	213,935
Depósitos con Restricciones	57,915
CRÉDITOS OBTENIDOS	977,377
Del Banco Central	-
De Instituciones Financieras Nacionales	11,833
De Instituciones Financieras Extranjeras	965,543
Organismos Internacionales	-
OBLIGACIONES FINANCIERAS	326,530
GASTOS FINANCIEROS POR PAGAR	99,006
CUENTAS POR PAGAR	494,856
PROVISIONES	62,052
SUCURSALES, CASA MATRIZ Y DEPARTAMENTOS	-
ADSCRITOS	-
OTRAS OBLIGACIONES	-
CRÉDITOS DIFERIDOS	15,977
SUMA	21,125,501
OTRAS CUENTAS ACREEDORAS	167,981
CAPITAL CONTABLE	2,678,257
CAPITAL PAGADO	904,030
Capital Autorizado	1,500,000
(-) Capital No Pagado	595,970
Casa Matriz, Capital Asignado	-
APORTACIONES PERMANENTES	29,467
RESERVA DE CAPITAL	1,005,724
RESERVAS PARA ACTIVOS EXTRAORDINARIOS	3
REVALUACIÓN DE ACTIVOS	32,204
OBLIGACIONES SUBORDINADAS	406,431
GANANCIAS Y PÉRDIDAS POR FUSIÓN	-
VALUACIÓN DE ACTIVOS DE RECUPERACIÓN DUDOSA	-
PROVISION DE BENEFICIOS A EMPLEADOS	-
AJUSTES AL IMPUESTO SOBRE LA RENTA	-
GANANCIAS O PÉRDIDAS POR CAMBIOS EN EL VALOR DE	-
MERCADO DE LAS INVERSIONES	-8,745
RESULTADOS DE EJERCICIOS ANTERIORES	78
RESULTADOS DEL EJERCICIO	309,064
TOTAL IGUAL A LA SUMA DEL ACTIVO	23,971,739
ESTADO DE RESULTADOS	
PRODUCTOS FINANCIEROS	1,076,597
GASTOS FINANCIEROS	348,426
MARGEN POR INVERSIÓN	728,171
PRODUCTOS POR SERVICIOS	87,706
GASTOS POR SERVICIOS	40,256
MARGEN POR SERVICIOS	47,451
OTROS PRODUCTOS Y GASTOS DE OPERACIÓN	
Productos	43,898
Gastos	31,892
MARGEN OTROS PRODUCTOS Y GASTOS DE OPERACIÓN	12,006
MARGEN OPERACIONAL BRUTO	787,628
GASTOS DE ADMINISTRACIÓN	425,558
MARGEN OPERACIONAL NETO	362,070
PRODUCTOS Y GASTOS EXTRAORDINARIOS	1,771
Productos Extraordinarios	3,242
Gastos Extraordinarios	1,472
PRODUCTOS Y GASTOS DE EJERCICIOS ANTERIORES	4,369
Productos de Ejercicios Anteriores	4,506
Gastos de Ejercicios Anteriores	137
GANANCIA (PÉRDIDA) BRUTA	368,210
IMPUESTO SOBRE LA RENTA	59,146
GANANCIA (PÉRDIDA) NETA	309,064

TASAS DE INTERÉS PROMEDIO PONDERADAS	MONEDA NACIONAL	MONEDA EXTRANJERA
OPERACIONES ACTIVAS		
Préstamos	14.75 %	7.50 %
Documentos Descontados	.00 %	.00 %
OPERACIONES PASIVAS		
Depósitos Monetarios	.88 %	1.05 %
Depósitos de Ahorro	2.06 %	1.21 %
Depósitos a Plazo	6.60 %	4.99 %
Bonos	9.16 %	.00 %
Pagarés Financieros	.00 %	.00 %
Obligaciones Subordinadas	.00 %	.00 %
Obligaciones Financieras con Restricciones	.00 %	.00 %
Obligaciones Convertibles en Acciones	.00 %	.00 %
ENCAJE LEGAL	MONEDA NACIONAL	MONEDA EXTRANJERA /1
ENCAJE COMPUTABLE	2,884,954	12,342
ENCAJE REQUERIDO	2,686,131	11,889
POSICIÓN	198,824	453
CARTERA DE CRÉDITOS	MONEDA NACIONAL	MONEDA EXTRANJERA
TOTAL DE CARTERA DE CRÉDITOS (BRUTA)	100.00 %	100.00 %
Vigente	98.84 %	99.73 %
Vencidos en Proceso de Prórroga	.00 %	.00 %
Vencidos en Cobro Administrativo	.94 %	.16 %
Vencidos en Cobro Judicial	.22 %	.11 %
Monto total de Cartera de Créditos (Bruta)	13,680,317	1,975,897
DEPÓSITOS	MONEDA NACIONAL	MONEDA EXTRANJERA
No. de Cuentas Depósitos Monetarios	833,103	3,846
Monto Depósitos Monetarios	7,928,897	247,726
No. de Cuentas Depósitos de Ahorro	1,450,772	10,122
Monto Depósitos de Ahorro	5,148,515	108,204
No. de Cuentas Depósitos a Plazo	28,160	355
Monto Depósitos a Plazo	5,195,553	248,959
No. de Cuentas a la Orden	171	2
Monto Depósitos a la Orden	213,239	696
No. de Cuentas Depósitos con Restricciones	5,018	29
Monto Depósitos con Restricciones	57,648	267
No. de Obligaciones Financieras	46	0
Monto Obligaciones Financieras	326,530	0
POSICIÓN PATRIMONIAL		
CAPITAL COMPUTABLE	2,824,554	
CAPITAL REQUERIDO	1,727,440	
POSICIÓN	1,097,114	
INDICADORES FINANCIEROS		
LIQUIDEZ		
Encaje Computable en relación a los Depósitos		
Moneda Nacional	15.56%	
Moneda Extranjera	16.54%	
Liquidez Inmediata	16.21 %	
SOLVENCIA		
Patrimonio en relación a Activos	11.17 %	
Patrimonio en relación a Cartera de Créditos	17.11 %	
Patrimonio en relación a las Captaciones	13.75 %	
RENTABILIDAD		
Rentabilidad sobre Patrimonio	27.70 %	
Rentabilidad sobre Activos	3.09 %	
Eficiencia	45.97 %	
CALIDAD DE ACTIVOS		
Cartera Vigente en relación a Cartera Bruta	98.95 %	
Cobertura de Cartera Crediticia en Riesgo	226.82 %	

1/ Cifras en miles de Dólares.

BANCO INTERNACIONAL, S. A.
AL 31 DE MAYO DE 2009
(Cifras en miles de Quetzales)

ACTIVO	3,492,872
DISPONIBILIDADES	667,810
Caja	68,880
Banco Central	424,770
Bancos del País	100
Bancos del Exterior	95,355
Cheques a Compensar	58,365
Giros sobre el Exterior	20,341
INVERSIONES	445,689
En Títulos-Valores para Negociación	-
En Títulos-Valores para la Venta	343,839
En Títulos-Valores para su Vencimiento	35,850
Operaciones de Reporto	66,000
Certificados de Participación	-
Intereses Pagados en Compra de Valores	-
SUMA	445,689
(-) Estimaciones por Valuación	-
CARTERA DE CRÉDITOS	2,136,576
Vigente	2,126,896
Vencidos	56,399
SUMA	2,183,294
(-) Estimaciones Por Valuación	46,719
PRODUCTOS FINANCIEROS POR COBRAR	7,591
CUENTAS POR COBRAR (Neto)	11,385
ACTIVOS REALIZABLES (Neto)	32,055
INVERSIONES PERMANENTES (Neto)	16,408
OTRAS INVERSIONES (Neto)	843
SUCURSALES, CASA MATRIZ Y DEPARTAMENTOS ADSCRITOS	-
INMUEBLES Y MUEBLES (Neto)	130,722
CARGOS DIFERIDOS (Neto)	43,794
PASIVO	3,214,411
OBLIGACIONES DEPOSITARIAS	2,864,924
Depósitos Monetarios	1,012,560
Depósitos de Ahorro	611,393
Depósitos a Plazo	1,232,388
Depósitos a la Orden	5,598
Depósitos con Restricciones	2,985
CRÉDITOS OBTENIDOS	151,646
Del Banco Central	-
De Instituciones Financieras Nacionales	-
De Instituciones Financieras Extranjeras	151,646
Organismos Internacionales	-
OBLIGACIONES FINANCIERAS	39,616
GASTOS FINANCIEROS POR PAGAR	12,033
CUENTAS POR PAGAR	69,893
PROVISIONES	6,256
SUCURSALES, CASA MATRIZ Y DEPARTAMENTOS ADSCRITOS	-
OTRAS OBLIGACIONES	48,725
CRÉDITOS DIFERIDOS	13,853
SUMA	3,206,945
OTRAS CUENTAS ACREEDORAS	7,466
CAPITAL CONTABLE	278,461
CAPITAL PAGADO	217,737
Capital Autorizado	300,000
(-) Capital No Pagado	82,263
Casa Matriz, Capital Asignado	-
APORTACIONES PERMANENTES	-
RESERVA DE CAPITAL	60,119
RESERVAS PARA ACTIVOS EXTRAORDINARIOS	-
REVALUACIÓN DE ACTIVOS	16,476
OBLIGACIONES SUBORDINADAS	-
GANANCIAS Y PÉRDIDAS POR FUSIÓN	-
VALUACIÓN DE ACTIVOS DE RECUPERACIÓN DUDOSA	34,747
PROVISION DE BENEFICIOS A EMPLEADOS	-
AJUSTES AL IMPUESTO SOBRE LA RENTA	-
GANANCIAS O PÉRDIDAS POR CAMBIOS EN EL VALOR DE MERCADO DE LAS INVERSIONES	-
RESULTADOS DE EJERCICIOS ANTERIORES	-
RESULTADOS DEL EJERCICIO	18,877
TOTAL IGUAL A LA SUMA DEL ACTIVO	3,492,872
ESTADO DE RESULTADOS	
PRODUCTOS FINANCIEROS	121,219
GASTOS FINANCIEROS	51,008
MARGEN POR INVERSIÓN	70,211
PRODUCTOS POR SERVICIOS	13,306
GASTOS POR SERVICIOS	543
MARGEN POR SERVICIOS	12,764
OTROS PRODUCTOS Y GASTOS DE OPERACIÓN	
Productos	7,225
Gastos	7,696
MARGEN OTROS PRODUCTOS Y GASTOS DE OPERACIÓN	-471
MARGEN OPERACIONAL BRUTO	82,504
GASTOS DE ADMINISTRACIÓN	63,878
MARGEN OPERACIONAL NETO	18,626
PRODUCTOS Y GASTOS EXTRAORDINARIOS	301
Productos Extraordinarios	813
Gastos Extraordinarios	512
PRODUCTOS Y GASTOS DE EJERCICIOS ANTERIORES	-50
Productos de Ejercicios Anteriores	37
Gastos de Ejercicios Anteriores	87
GANANCIA (PÉRDIDA) BRUTA	18,877
IMPUESTO SOBRE LA RENTA	-
GANANCIA (PÉRDIDA) NETA	18,877

TASAS DE INTERÉS PROMEDIO PONDERADAS	MONEDA NACIONAL	MONEDA EXTRANJERA
OPERACIONES ACTIVAS		
Préstamos	11.42 %	8.58 %
Documentos Descontados	.00 %	.00 %
OPERACIONES PASIVAS		
Depósitos Monetarios	.78 %	1.37 %
Depósitos de Ahorro	2.27 %	2.97 %
Depósitos a Plazo	7.47 %	5.32 %
Bonos	7.19 %	.00 %
Pagarés Financieros	.00 %	.00 %
Obligaciones Subordinadas	.00 %	3.86 %
Obligaciones Financieras con Restricciones	.00 %	.00 %
Obligaciones Convertibles en Acciones	.00 %	.00 %
ENCAJE LEGAL	MONEDA NACIONAL	MONEDA EXTRANJERA /1
ENCAJE COMPUTABLE	295,892	15,098
ENCAJE REQUERIDO	294,916	15,025
POSICIÓN	976	73
CARTERA DE CRÉDITOS	MONEDA NACIONAL	MONEDA EXTRANJERA
TOTAL DE CARTERA DE CRÉDITOS (BRUTA)	100.00 %	100.00 %
Vigente	96.96 %	98.31 %
Vencidos en Proceso de Prórroga	.00 %	.00 %
Vencidos en Cobro Administrativo	1.63 %	.49 %
Vencidos en Cobro Judicial	1.41 %	1.20 %
Monto total de Cartera de Créditos (Bruta)	1,442,841	740,453
DEPÓSITOS	MONEDA NACIONAL	MONEDA EXTRANJERA
No. de Cuentas Depósitos Monetarios	20,237	1,950
Monto Depósitos Monetarios	783,409	229,151
No. de Cuentas Depósitos de Ahorro	72,484	3,014
Monto Depósitos de Ahorro	426,087	185,305
No. de Cuentas Depósitos a Plazo	2,357	312
Monto Depósitos a Plazo	798,288	434,099
No. de Cuentas a la Orden	788	140
Monto Depósitos a la Orden	2,906	2,692
No. de Cuentas Depósitos con Restricciones	4,869	28
Monto Depósitos con Restricciones	2,872	113
No. de Obligaciones Financieras	234	0
Monto Obligaciones Financieras	39,616	0
POSICIÓN PATRIMONIAL		
CAPITAL COMPUTABLE	327,212	
CAPITAL REQUERIDO	244,174	
POSICIÓN	83,038	
INDICADORES FINANCIEROS		
LIQUIDEZ		
Encaje Computable en relación a los Depósitos		
Moneda Nacional	14.69%	
Moneda Extranjera	14.40%	
Liquidez Inmediata	22.99 %	
SOLVENCIA		
Patrimonio en relación a Activos	7.97 %	
Patrimonio en relación a Cartera de Créditos	12.75 %	
Patrimonio en relación a las Captaciones	9.59 %	
RENTABILIDAD		
Rentabilidad sobre Patrimonio	16.27 %	
Rentabilidad sobre Activos	1.30 %	
Eficiencia	22.58 %	
CALIDAD DE ACTIVOS		
Cartera Vigente en relación a Cartera Bruta	97.42 %	
Cobertura de Cartera Crediticia en Riesgo	82.84 %	

BANCO REFORMADOR, S. A.
AL 31 DE MAYO DE 2009
(Cifras en miles de Quetzales)

ACTIVO	8,239,796
DISPONIBILIDADES	1,646,784
Caja	128,243
Banco Central	952,799
Bancos del País	215,807
Bancos del Exterior	199,365
Cheques a Compensar	150,571
Giros sobre el Exterior	-
INVERSIONES	1,585,643
En Títulos-Valores para Negociación	-
En Títulos-Valores para la Venta	-
En Títulos-Valores para su Vencimiento	1,565,622
Operaciones de Reporto	20,000
Certificados de Participación	-
Intereses Pagados en Compra de Valores	20
SUMA	1,585,643
(-) Estimaciones por Valuación	-
CARTERA DE CRÉDITOS	4,638,577
Vigente	4,501,455
Vencidos	227,861
SUMA	4,729,316
(-) Estimaciones Por Valuación	90,739
PRODUCTOS FINANCIEROS POR COBRAR	42,585
CUENTAS POR COBRAR (Neto)	44,770
ACTIVOS REALIZABLES (Neto)	8,461
INVERSIONES PERMANENTES (Neto)	53,655
OTRAS INVERSIONES (Neto)	7,718
SUCURSALES, CASA MATRIZ Y DEPARTAMENTOS ADSCRITOS	-
INMUEBLES Y MUEBLES (Neto)	173,431
CARGOS DIFERIDOS (Neto)	38,172
PASIVO	7,473,927
OBLIGACIONES DEPOSITARIAS	6,265,966
Depósitos Monetarios	2,194,193
Depósitos de Ahorro	1,258,321
Depósitos a Plazo	2,791,512
Depósitos a la Orden	8,669
Depósitos con Restricciones	13,271
CRÉDITOS OBTENIDOS	886,590
Del Banco Central	-
De Instituciones Financieras Nacionales	-
De Instituciones Financieras Extranjeras	845,986
Organismos Internacionales	40,604
OBLIGACIONES FINANCIERAS	-
GASTOS FINANCIEROS POR PAGAR	31,830
CUENTAS POR PAGAR	250,155
PROVISIONES	7,768
SUCURSALES, CASA MATRIZ Y DEPARTAMENTOS ADSCRITOS	-
OTRAS OBLIGACIONES	-
CRÉDITOS DIFERIDOS	2,586
SUMA	7,444,895
OTRAS CUENTAS ACREEDORAS	29,032
CAPITAL CONTABLE	765,869
CAPITAL PAGADO	392,500
Capital Autorizado	800,000
(-) Capital No Pagado	407,500
Casa Matriz, Capital Asignado	-
APORTACIONES PERMANENTES	-
RESERVA DE CAPITAL	210,184
RESERVAS PARA ACTIVOS EXTRAORDINARIOS	-
REVALUACIÓN DE ACTIVOS	-
OBLIGACIONES SUBORDINADAS	112,554
GANANCIAS Y PÉRDIDAS POR FUSIÓN	67
VALUACIÓN DE ACTIVOS DE RECUPERACIÓN DUDOSA	12,590
PROVISION DE BENEFICIOS A EMPLEADOS	-
AJUSTES AL IMPUESTO SOBRE LA RENTA	-
GANANCIAS O PÉRDIDAS POR CAMBIOS EN EL VALOR DE MERCADO DE LAS INVERSIONES	-
RESULTADOS DE EJERCICIOS ANTERIORES	-
RESULTADOS DEL EJERCICIO	63,154
TOTAL IGUAL A LA SUMA DEL ACTIVO	8,239,796
ESTADO DE RESULTADOS	
PRODUCTOS FINANCIEROS	268,747
GASTOS FINANCIEROS	128,919
MARGEN POR INVERSIÓN	139,827
PRODUCTOS POR SERVICIOS	12,186
GASTOS POR SERVICIOS	1,066
MARGEN POR SERVICIOS	11,119
OTROS PRODUCTOS Y GASTOS DE OPERACIÓN	
Productos	23,588
Gastos	25,385
MARGEN OTROS PRODUCTOS Y GASTOS DE OPERACIÓN	-1,797
MARGEN OPERACIONAL BRUTO	149,150
GASTOS DE ADMINISTRACIÓN	86,487
MARGEN OPERACIONAL NETO	62,663
PRODUCTOS Y GASTOS EXTRAORDINARIOS	454
Productos Extraordinarios	513
Gastos Extraordinarios	60
PRODUCTOS Y GASTOS DE EJERCICIOS ANTERIORES	37
Productos de Ejercicios Anteriores	159
Gastos de Ejercicios Anteriores	121
GANANCIA (PÉRDIDA) BRUTA	63,154
IMPUESTO SOBRE LA RENTA	-
GANANCIA (PÉRDIDA) NETA	63,154

TASAS DE INTERÉS PROMEDIO PONDERADAS	MONEDA NACIONAL	MONEDA EXTRANJERA
OPERACIONES ACTIVAS		
Préstamos	11.11 %	9.07 %
Documentos Descontados	11.75 %	9.44 %
OPERACIONES PASIVAS		
Depósitos Monetarios	.96 %	.96 %
Depósitos de Ahorro	1.45 %	1.78 %
Depósitos a Plazo	7.61 %	5.43 %
Bonos	.00 %	.00 %
Pagarés Financieros	.00 %	.00 %
Obligaciones Subordinadas	.00 %	.00 %
Obligaciones Financieras con Restricciones	.00 %	.00 %
Obligaciones Convertibles en Acciones	.00 %	.00 %
ENCAJE LEGAL	MONEDA NACIONAL	MONEDA EXTRANJERA /1
ENCAJE COMPUTABLE	745,131	20,830
ENCAJE REQUERIDO	736,865	20,350
POSICIÓN	8,266	480
CARTERA DE CRÉDITOS	MONEDA NACIONAL	MONEDA EXTRANJERA
TOTAL DE CARTERA DE CRÉDITOS (BRUTA)	100.00 %	100.00 %
Vigente	95.50 %	94.64 %
Vencidos en Proceso de Prórroga	2.77 %	5.20 %
Vencidos en Cobro Administrativo	.58 %	.14 %
Vencidos en Cobro Judicial	1.15 %	.01 %
Monto total de Cartera de Créditos (Bruta)	2,961,757	1,767,559
DEPÓSITOS	MONEDA NACIONAL	MONEDA EXTRANJERA
No. de Cuentas Depósitos Monetarios	85,211	4,278
Monto Depósitos Monetarios	1,817,899	376,294
No. de Cuentas Depósitos de Ahorro	169,115	6,494
Monto Depósitos de Ahorro	1,085,814	172,507
No. de Cuentas Depósitos a Plazo	6,386	682
Monto Depósitos a Plazo	2,263,255	528,257
No. de Cuentas a la Orden	229	0
Monto Depósitos a la Orden	8,669	0
No. de Cuentas Depósitos con Restricciones	6,122	110
Monto Depósitos con Restricciones	12,766	504
No. de Obligaciones Financieras	0	0
Monto Obligaciones Financieras	0	0
POSICIÓN PATRIMONIAL		
CAPITAL COMPUTABLE	769,244	
CAPITAL REQUERIDO	536,123	
POSICIÓN	233,121	
INDICADORES FINANCIEROS		
LIQUIDEZ		
Encaje Computable en relación a los Depósitos		
Moneda Nacional	14.36%	
Moneda Extranjera	15.70%	
Liquidez Inmediata	26.28 %	
SOLVENCIA		
Patrimonio en relación a Activos	9.29 %	
Patrimonio en relación a Cartera de Créditos	16.19 %	
Patrimonio en relación a las Captaciones	12.22 %	
RENTABILIDAD		
Rentabilidad sobre Patrimonio	19.79 %	
Rentabilidad sobre Activos	1.84 %	
Eficiencia	42.01 %	
CALIDAD DE ACTIVOS		
Cartera Vigente en relación a Cartera Bruta	95.18 %	
Cobertura de Cartera Crediticia en Riesgo	39.82 %	

1/ Cifras en miles de Dólares.

AL 31 DE MAYO DE 2009
(Cifras en miles de Quetzales)

ACTIVO	341,356
DISPONIBILIDADES	36,577
Caja	2,959
Banco Central	21,829
Bancos del País	5,264
Bancos del Exterior	1,384
Cheques a Compensar	5,140
Giros sobre el Exterior	-
INVERSIONES	230,426
En Títulos-Valores para Negociación	-
En Títulos-Valores para la Venta	190,404
En Títulos-Valores para su Vencimiento	44,177
Operaciones de Reporto	-
Certificados de Participación	-
Intereses Pagados en Compra de Valores	-
SUMA	234,580
(-) Estimaciones por Valuación	4,154
CARTERA DE CRÉDITOS	22,876
Vigente	23,078
Vencidos	98
SUMA	23,176
(-) Estimaciones Por Valuación	300
PRODUCTOS FINANCIEROS POR COBRAR	10,992
CUENTAS POR COBRAR (Neto)	7,372
ACTIVOS REALIZABLES (Neto)	16,641
INVERSIONES PERMANENTES (Neto)	576
OTRAS INVERSIONES (Neto)	985
SUCURSALES, CASA MATRIZ Y DEPARTAMENTOS ADSCRITOS	-
INMUEBLES Y MUEBLES (Neto)	13,191
CARGOS DIFERIDOS (Neto)	1,721
PASIVO	267,227
OBLIGACIONES DEPOSITARIAS	172,229
Depósitos Monetarios	45,667
Depósitos de Ahorro	47,758
Depósitos a Plazo	78,592
Depósitos a la Orden	32
Depósitos con Restricciones	179
CRÉDITOS OBTENIDOS	47,775
Del Banco Central	-
De Instituciones Financieras Nacionales	-
De Instituciones Financieras Extranjeras	47,775
Organismos Internacionales	-
OBLIGACIONES FINANCIERAS	-
GASTOS FINANCIEROS POR PAGAR	832
CUENTAS POR PAGAR	18,386
PROVISIONES	1,958
SUCURSALES, CASA MATRIZ Y DEPARTAMENTOS ADSCRITOS	-
OTRAS OBLIGACIONES	-
CRÉDITOS DIFERIDOS	82
SUMA	241,262
OTRAS CUENTAS ACREEDORAS	25,965
CAPITAL CONTABLE	74,129
CAPITAL PAGADO	63,163
Capital Autorizado	200,000
(-) Capital No Pagado	136,837
Casa Matriz, Capital Asignado	-
APORTACIONES PERMANENTES	-
RESERVA DE CAPITAL	7,032
RESERVAS PARA ACTIVOS EXTRAORDINARIOS	-
REVALUACIÓN DE ACTIVOS	476
OBLIGACIONES SUBORDINADAS	-
GANANCIAS Y PÉRDIDAS POR FUSIÓN	-
VALUACIÓN DE ACTIVOS DE RECUPERACIÓN DUDOSA	616
PROVISION DE BENEFICIOS A EMPLEADOS	-
AJUSTES AL IMPUESTO SOBRE LA RENTA	-
GANANCIAS O PÉRDIDAS POR CAMBIOS EN EL VALOR DE MERCADO DE LAS INVERSIONES	-
RESULTADOS DE EJERCICIOS ANTERIORES	-
RESULTADOS DEL EJERCICIO	4,074
TOTAL IGUAL A LA SUMA DEL ACTIVO	341,356
ESTADO DE RESULTADOS	
PRODUCTOS FINANCIEROS	20,152
GASTOS FINANCIEROS	5,769
MARGEN POR INVERSIÓN	14,384
PRODUCTOS POR SERVICIOS	1,083
GASTOS POR SERVICIOS	-
MARGEN POR SERVICIOS	1,083
OTROS PRODUCTOS Y GASTOS DE OPERACIÓN	-
Productos	161
Gastos	-
MARGEN OTROS PRODUCTOS Y GASTOS DE OPERACIÓN	161
MARGEN OPERACIONAL BRUTO	15,628
GASTOS DE ADMINISTRACIÓN	11,063
MARGEN OPERACIONAL NETO	4,565
PRODUCTOS Y GASTOS EXTRAORDINARIOS	46
Productos Extraordinarios	722
Gastos Extraordinarios	676
PRODUCTOS Y GASTOS DE EJERCICIOS ANTERIORES	36
Productos de Ejercicios Anteriores	36
Gastos de Ejercicios Anteriores	-
GANANCIA (PÉRDIDA) BRUTA	4,647
IMPUESTO SOBRE LA RENTA	573
GANANCIA (PÉRDIDA) NETA	4,074

TASAS DE INTERÉS PROMEDIO PONDERADAS	MONEDA NACIONAL	MONEDA EXTRANJERA
OPERACIONES ACTIVAS		
Préstamos	11.57 %	9.23 %
Documentos Descontados	.00 %	.00 %
OPERACIONES PASIVAS		
Depósitos Monetarios	2.71 %	.00 %
Depósitos de Ahorro	3.86 %	.56 %
Depósitos a Plazo	7.72 %	.00 %
Bonos	.00 %	.00 %
Pagarés Financieros	.00 %	.00 %
Obligaciones Subordinadas	.00 %	.00 %
Obligaciones Financieras con Restricciones	.00 %	.00 %
Obligaciones Convertibles en Acciones	.00 %	.00 %
ENCAJE LEGAL	MONEDA NACIONAL	MONEDA EXTRANJERA /1
ENCAJE COMPUTABLE	25,549	143
ENCAJE REQUERIDO	24,928	31
POSICIÓN	621	112
CARTERA DE CRÉDITOS	MONEDA NACIONAL	MONEDA EXTRANJERA
TOTAL DE CARTERA DE CRÉDITOS (BRUTA)	100.00 %	100.00 %
Vigente	99.13 %	100.00 %
Vencidos en Proceso de Prórroga	.01 %	.00 %
Vencidos en Cobro Administrativo	.12 %	.00 %
Vencidos en Cobro Judicial	.74 %	.00 %
Monto total de Cartera de Créditos (Bruta)	11,249	11,927
DEPÓSITOS	MONEDA NACIONAL	MONEDA EXTRANJERA
No. de Cuentas Depósitos Monetarios	3,455	0
Monto Depósitos Monetarios	45,667	0
No. de Cuentas Depósitos de Ahorro	31,893	89
Monto Depósitos de Ahorro	46,315	1,444
No. de Cuentas Depósitos a Plazo	213	0
Monto Depósitos a Plazo	78,592	0
No. de Cuentas a la Orden	16	0
Monto Depósitos a la Orden	32	0
No. de Cuentas Depósitos con Restricciones	350	0
Monto Depósitos con Restricciones	179	0
No. de Obligaciones Financieras	0	0
Monto Obligaciones Financieras	0	0
POSICIÓN PATRIMONIAL		
CAPITAL COMPUTABLE	74,429	
CAPITAL REQUERIDO	21,894	
POSICIÓN	52,535	
INDICADORES FINANCIEROS		
LIQUIDEZ		
Encaje Computable en relación a los Depósitos		
Moneda Nacional	14.96%	
Moneda Extranjera	80.43%	
Liquidez Inmediata	21.24 %	
SOLVENCIA		
Patrimonio en relación a Activos	21.72 %	
Patrimonio en relación a Cartera de Créditos	319.85 %	
Patrimonio en relación a las Captaciones	43.04 %	
RENTABILIDAD		
Rentabilidad sobre Patrimonio	13.19 %	
Rentabilidad sobre Activos	2.86 %	
Eficiencia	29.21 %	
CALIDAD DE ACTIVOS		
Cartera Vigente en relación a Cartera Bruta	99.58 %	
Cobertura de Cartera Crediticia en Riesgo	306.73 %	

1/ Cifras en miles de Dólares.

BANCO DE LA REPUBLICA, S. A.
 AL 31 DE MAYO DE 2009
 (Cifras en miles de Quetzales)

ACTIVO		121,071	TASAS DE INTERÉS PROMEDIO PONDERADAS		MONEDA NACIONAL	MONEDA EXTRANJERA
DISPONIBILIDADES		4,929	OPERACIONES ACTIVAS			
Caja		-	Préstamos		12.06 %	8.50 %
Banco Central		4,372	Documentos Descontados		.00 %	.00 %
Bancos del País		557	OPERACIONES PASIVAS			
Bancos del Exterior		-	Depósitos Monetarios		.00 %	.00 %
Cheques a Compensar		-	Depósitos de Ahorro		.00 %	.00 %
Giros sobre el Exterior		-	Depósitos a Plazo		.00 %	.00 %
INVERSIONES		-	Bonos		.00 %	.00 %
En Títulos-Valores para Negociación		-	Pagarés Financieros		.00 %	.00 %
En Títulos-Valores para la Venta		-	Obligaciones Subordinadas		.00 %	.00 %
En Títulos-Valores para su Vencimiento		-	Obligaciones Financieras con Restricciones		.00 %	.00 %
Operaciones de Reporto		-	Obligaciones Convertibles en Acciones		.00 %	.00 %
Certificados de Participación		-	ENCAJE LEGAL		MONEDA NACIONAL	MONEDA EXTRANJERA /1
Intereses Pagados en Compra de Valores		-	ENCAJE COMPUTABLE		64,073	886
SUMA	-	-	ENCAJE REQUERIDO		55,080	809
(-) Estimaciones por Valuación		-	POSICIÓN		8,993	76
CARTERA DE CRÉDITOS	107,128	-	CARTERA DE CRÉDITOS		MONEDA NACIONAL	MONEDA EXTRANJERA
Vigente	10,338	- <td colspan="2">TOTAL DE CARTERA DE CRÉDITOS (BRUTA)</td> <td>100.00 %</td> <td>100.00 %</td>	TOTAL DE CARTERA DE CRÉDITOS (BRUTA)		100.00 %	100.00 %
Vencidos	96,790	- <td>Vigente</td> <td></td> <td>.00 %</td> <td>100.00 %</td>	Vigente		.00 %	100.00 %
SUMA	107,128	-	Vencidos en Proceso de Prórroga		.00 %	.00 %
(-) Estimaciones Por Valuación	-	- <td>Vencidos en Cobro Administrativo</td> <td></td> <td>100.00 %</td> <td>.00 %</td>	Vencidos en Cobro Administrativo		100.00 %	.00 %
PRODUCTOS FINANCIEROS POR COBRAR	534	- <td>Vencidos en Cobro Judicial</td> <td></td> <td>.00 %</td> <td>.00 %</td>	Vencidos en Cobro Judicial		.00 %	.00 %
CUENTAS POR COBRAR (Neto)	8,480	- <td>Monto total de Cartera de Créditos (Bruta)</td> <td></td> <td>96,790</td> <td>10,338</td>	Monto total de Cartera de Créditos (Bruta)		96,790	10,338
ACTIVOS REALIZABLES (Neto)	-	- <th colspan="2">DEPÓSITOS</th> <th>MONEDA NACIONAL</th> <th>MONEDA EXTRANJERA</th>	DEPÓSITOS		MONEDA NACIONAL	MONEDA EXTRANJERA
INVERSIONES PERMANENTES (Neto)	-	- <td>No. de Cuentas Depósitos Monetarios</td> <td></td> <td>0</td> <td>0</td>	No. de Cuentas Depósitos Monetarios		0	0
OTRAS INVERSIONES (Neto)	-	- <td>Monto Depósitos Monetarios</td> <td></td> <td>0</td> <td>0</td>	Monto Depósitos Monetarios		0	0
SUCURSALES, CASA MATRIZ Y DEPARTAMENTOS	-	- <td>No. de Cuentas Depósitos de Ahorro</td> <td></td> <td>0</td> <td>0</td>	No. de Cuentas Depósitos de Ahorro		0	0
ADSCRITOS	-	- <td>Monto Depósitos de Ahorro</td> <td></td> <td>0</td> <td>0</td>	Monto Depósitos de Ahorro		0	0
INMUEBLES Y MUEBLES (Neto)	-	- <td>No. de Cuentas Depósitos a Plazo</td> <td></td> <td>0</td> <td>0</td>	No. de Cuentas Depósitos a Plazo		0	0
CARGOS DIFERIDOS (Neto)	-	- <td>Monto Depósitos a Plazo</td> <td></td> <td>0</td> <td>0</td>	Monto Depósitos a Plazo		0	0
PASIVO	536	-	No. de Cuentas a la Orden		0	0
OBLIGACIONES DEPOSITARIAS	-	- <td>Monto Depósitos a la Orden</td> <td></td> <td>0</td> <td>0</td>	Monto Depósitos a la Orden		0	0
Depósitos Monetarios	-	- <td>No. de Cuentas Depósitos con Restricciones</td> <td></td> <td>0</td> <td>0</td>	No. de Cuentas Depósitos con Restricciones		0	0
Depósitos de Ahorro	-	- <td>Monto Depósitos con Restricciones</td> <td></td> <td>0</td> <td>0</td>	Monto Depósitos con Restricciones		0	0
Depósitos a Plazo	-	- <td>No. de Obligaciones Financieras</td> <td></td> <td>0</td> <td>0</td>	No. de Obligaciones Financieras		0	0
Depósitos a la Orden	-	- <td>Monto Obligaciones Financieras</td> <td></td> <td>0</td> <td>0</td>	Monto Obligaciones Financieras		0	0
Depósitos con Restricciones	-	- <th colspan="2">POSICIÓN PATRIMONIAL</th> <th></th> <th></th>	POSICIÓN PATRIMONIAL			
CRÉDITOS OBTENIDOS	-	-	CAPITAL COMPUTABLE		120,535	
Del Banco Central	-	- <td>CAPITAL REQUERIDO</td> <td></td> <td>11,572</td> <td></td>	CAPITAL REQUERIDO		11,572	
De Instituciones Financieras Nacionales	-	- <td>POSICIÓN</td> <td></td> <td>108,963</td> <td></td>	POSICIÓN		108,963	
De Instituciones Financieras Extranjeras	-	- <th colspan="2">INDICADORES FINANCIEROS</th> <th></th> <th></th>	INDICADORES FINANCIEROS			
Organismos Internacionales	-	- <td colspan="2">LIQUIDEZ</td> <td></td> <td></td>	LIQUIDEZ			
OBLIGACIONES FINANCIERAS	-	- <td>Encaje Computable en relación a los Depósitos</td> <td></td> <td></td> <td></td>	Encaje Computable en relación a los Depósitos			
GASTOS FINANCIEROS POR PAGAR	-	- <td>Moneda Nacional</td> <td></td> <td>--</td> <td></td>	Moneda Nacional		--	
CUENTAS POR PAGAR	3	- <td>Moneda Extranjera</td> <td></td> <td>--</td> <td></td>	Moneda Extranjera		--	
PROVISIONES	-	- <td>Liquidez Inmediata</td> <td></td> <td>--</td> <td></td>	Liquidez Inmediata		--	
SUCURSALES, CASA MATRIZ Y DEPARTAMENTOS	-	- <th colspan="2">SOLVENCIA</th> <td></td> <td></td>	SOLVENCIA			
ADSCRITOS	-	- <td>Patrimonio en relación a Activos</td> <td></td> <td>99.56 %</td> <td></td>	Patrimonio en relación a Activos		99.56 %	
OTRAS OBLIGACIONES	-	- <td>Patrimonio en relación a Cartera de Créditos</td> <td></td> <td>112.52 %</td> <td></td>	Patrimonio en relación a Cartera de Créditos		112.52 %	
CRÉDITOS DIFERIDOS	-	- <td>Patrimonio en relación a las Captaciones</td> <td></td> <td>--</td> <td></td>	Patrimonio en relación a las Captaciones		--	
SUMA	3	- <th colspan="2">RENTABILIDAD</th> <td></td> <td></td>	RENTABILIDAD			
OTRAS CUENTAS ACREEDORAS	534	- <td>Rentabilidad sobre Patrimonio</td> <td></td> <td>6.65 %</td> <td></td>	Rentabilidad sobre Patrimonio		6.65 %	
CAPITAL CONTABLE	120,535	-	Rentabilidad sobre Activos		6.62 %	
CAPITAL PAGADO	104,744	- <td>Eficiencia</td> <td></td> <td>11.96 %</td> <td></td>	Eficiencia		11.96 %	
Capital Autorizado	200,000	- <th colspan="2">CALIDAD DE ACTIVOS</th> <td></td> <td></td>	CALIDAD DE ACTIVOS			
(-) Capital No Pagado	95,256	- <td>Cartera Vigente en relación a Cartera Bruta</td> <td></td> <td>9.65 %</td> <td></td>	Cartera Vigente en relación a Cartera Bruta		9.65 %	
Casa Matriz, Capital Asignado	-	- <td>Cobertura de Cartera Crediticia en Riesgo</td> <td></td> <td>.00 %</td> <td></td>	Cobertura de Cartera Crediticia en Riesgo		.00 %	
APORTACIONES PERMANENTES	-	- <td colspan="4"></td>				
RESERVA DE CAPITAL	10,265	- <td colspan="4"></td>				
RESERVAS PARA ACTIVOS EXTRAORDINARIOS	-	- <td colspan="4"></td>				
REVALUACIÓN DE ACTIVOS	-	- <td colspan="4"></td>				
OBLIGACIONES SUBORDINADAS	-	- <td colspan="4"></td>				
GANANCIAS Y PÉRDIDAS POR FUSIÓN	-	- <td colspan="4"></td>				
VALUACIÓN DE ACTIVOS DE RECUPERACIÓN DUDOSA	-	- <td colspan="4"></td>				
PROVISION DE BENEFICIOS A EMPLEADOS	-	- <td colspan="4"></td>				
AJUSTES AL IMPUESTO SOBRE LA RENTA	-	- <td colspan="4"></td>				
GANANCIAS O PÉRDIDAS POR CAMBIOS EN EL VALOR DE	-	- <td colspan="4"></td>				
MERCADO DE LAS INVERSIONES	-	- <td colspan="4"></td>				
RESULTADOS DE EJERCICIOS ANTERIORES	2,185	- <td colspan="4"></td>				
RESULTADOS DEL EJERCICIO	3,341	- <td colspan="4"></td>				
TOTAL IGUAL A LA SUMA DEL ACTIVO	121,071	-				
ESTADO DE RESULTADOS						
PRODUCTOS FINANCIEROS	38,923					
GASTOS FINANCIEROS	32,982					
MARGEN POR INVERSIÓN	5,941					
PRODUCTOS POR SERVICIOS	7,191					
GASTOS POR SERVICIOS	-					
MARGEN POR SERVICIOS	7,191					
OTROS PRODUCTOS Y GASTOS DE OPERACIÓN	-					
Productos	10,127					
Gastos	3,196					
MARGEN OTROS PRODUCTOS Y GASTOS DE OPERACIÓN	6,932					
OPERACIÓN	-					
MARGEN OPERACIONAL BRUTO	20,064					
GASTOS DE ADMINISTRACIÓN	17,665					
MARGEN OPERACIONAL NETO	2,399					
PRODUCTOS Y GASTOS EXTRAORDINARIOS	-49					
Productos Extraordinarios	-					
Gastos Extraordinarios	49					
PRODUCTOS Y GASTOS DE EJERCICIOS ANTERIORES	990					
Productos de Ejercicios Anteriores	1,662					
Gastos de Ejercicios Anteriores	671					
GANANCIA (PÉRDIDA) BRUTA	3,341					
IMPUESTO SOBRE LA RENTA	-					
GANANCIA (PÉRDIDA) NETA	3,341					

1/ Cifras en miles de Dólares.

BANCO AMERICANO, S. A.
AL 31 DE MAYO DE 2009
(Cifras en miles de Quetzales)

ACTIVO	276,721
DISPONIBILIDADES	39,851
Caja	1,421
Banco Central	16,468
Bancos del País	14,000
Bancos del Exterior	1,157
Cheques a Compensar	6,805
Giros sobre el Exterior	-
INVERSIONES	25,393
En Títulos-Valores para Negociación	-
En Títulos-Valores para la Venta	5,685
En Títulos-Valores para su Vencimiento	21,983
Operaciones de Reporto	-
Certificados de Participación	-
Intereses Pagados en Compra de Valores	-
SUMA	27,667
(-) Estimaciones por Valuación	2,274
CARTERA DE CRÉDITOS	181,450
Vigente	174,730
Vencidos	13,189
SUMA	187,919
(-) Estimaciones Por Valuación	6,489
PRODUCTOS FINANCIEROS POR COBRAR	1,255
CUENTAS POR COBRAR (Neto)	15,972
ACTIVOS REALIZABLES (Neto)	94
INVERSIONES PERMANENTES (Neto)	371
OTRAS INVERSIONES (Neto)	11,653
SUCURSALES, CASA MATRIZ Y DEPARTAMENTOS ADSCRITOS	-
INMUEBLES Y MUEBLES (Neto)	355
CARGOS DIFERIDOS (Neto)	326
PASIVO	226,120
OBLIGACIONES DEPOSITARIAS	105,167
Depósitos Monetarios	30,858
Depósitos de Ahorro	16,436
Depósitos a Plazo	57,692
Depósitos a la Orden	5
Depósitos con Restricciones	176
CRÉDITOS OBTENIDOS	7,459
Del Banco Central	-
De Instituciones Financieras Nacionales	-
De Instituciones Financieras Extranjeras	7,459
Organismos Internacionales	-
OBLIGACIONES FINANCIERAS	106,203
GASTOS FINANCIEROS POR PAGAR	646
CUENTAS POR PAGAR	5,050
PROVISIONES	367
SUCURSALES, CASA MATRIZ Y DEPARTAMENTOS ADSCRITOS	-
OTRAS OBLIGACIONES	-
CRÉDITOS DIFERIDOS	83
SUMA	224,974
OTRAS CUENTAS ACREEDORAS	1,146
CAPITAL CONTABLE	50,601
CAPITAL PAGADO	25,000
Capital Autorizado	200,000
(-) Capital No Pagado	175,000
Casa Matriz, Capital Asignado	-
APORTACIONES PERMANENTES	-
RESERVA DE CAPITAL	14,573
RESERVAS PARA ACTIVOS EXTRAORDINARIOS	-
REVALUACIÓN DE ACTIVOS	-
OBLIGACIONES SUBORDINADAS	-
GANANCIAS Y PÉRDIDAS POR FUSIÓN	-
VALUACIÓN DE ACTIVOS DE RECUPERACIÓN DUDOSA	2,789
PROVISION DE BENEFICIOS A EMPLEADOS	-
AJUSTES AL IMPUESTO SOBRE LA RENTA	-
GANANCIAS O PÉRDIDAS POR CAMBIOS EN EL VALOR DE MERCADO DE LAS INVERSIONES	-
RESULTADOS DE EJERCICIOS ANTERIORES	9,639
RESULTADOS DEL EJERCICIO	4,177
TOTAL IGUAL A LA SUMA DEL ACTIVO	276,721
ESTADO DE RESULTADOS	
PRODUCTOS FINANCIEROS	11,087
GASTOS FINANCIEROS	5,132
MARGEN POR INVERSIÓN	5,955
PRODUCTOS POR SERVICIOS	320
GASTOS POR SERVICIOS	149
MARGEN POR SERVICIOS	171
OTROS PRODUCTOS Y GASTOS DE OPERACIÓN	
Productos	959
Gastos	250
MARGEN OTROS PRODUCTOS Y GASTOS DE OPERACIÓN	709
MARGEN OPERACIONAL BRUTO	6,835
GASTOS DE ADMINISTRACIÓN	3,160
MARGEN OPERACIONAL NETO	3,675
PRODUCTOS Y GASTOS EXTRAORDINARIOS	1,090
Productos Extraordinarios	1,090
Gastos Extraordinarios	-
PRODUCTOS Y GASTOS DE EJERCICIOS ANTERIORES	27
Productos de Ejercicios Anteriores	27
Gastos de Ejercicios Anteriores	-
GANANCIA (PÉRDIDA) BRUTA	4,792
IMPUESTO SOBRE LA RENTA	615
GANANCIA (PÉRDIDA) NETA	4,177

TASAS DE INTERÉS PROMEDIO PONDERADAS	MONEDA NACIONAL	MONEDA EXTRANJERA
OPERACIONES ACTIVAS		
Préstamos	12.03 %	10.02 %
Documentos Descontados	13.58 %	.00 %
OPERACIONES PASIVAS		
Depósitos Monetarios	.00 %	.00 %
Depósitos de Ahorro	3.98 %	2.26 %
Depósitos a Plazo	7.48 %	5.81 %
Bonos	7.54 %	5.54 %
Pagarés Financieros	.00 %	.00 %
Obligaciones Subordinadas	.00 %	.00 %
Obligaciones Financieras con Restricciones	.00 %	.00 %
Obligaciones Convertibles en Acciones	.00 %	.00 %
ENCAJE LEGAL	MONEDA NACIONAL	MONEDA EXTRANJERA /1
ENCAJE COMPUTABLE	12,588	969
ENCAJE REQUERIDO	9,573	810
POSICIÓN	3,015	158
CARTERA DE CRÉDITOS	MONEDA NACIONAL	MONEDA EXTRANJERA
TOTAL DE CARTERA DE CRÉDITOS (BRUTA)	100.00 %	100.00 %
Vigente	89.17 %	99.16 %
Vencidos en Proceso de Prórroga	.14 %	.00 %
Vencidos en Cobro Administrativo	.73 %	.84 %
Vencidos en Cobro Judicial	9.96 %	.00 %
Monto total de Cartera de Créditos (Bruta)	116,186	71,732
DEPÓSITOS	MONEDA NACIONAL	MONEDA EXTRANJERA
No. de Cuentas Depósitos Monetarios	574	156
Monto Depósitos Monetarios	19,678	11,180
No. de Cuentas Depósitos de Ahorro	308	81
Monto Depósitos de Ahorro	12,679	3,757
No. de Cuentas Depósitos a Plazo	37	32
Monto Depósitos a Plazo	28,334	29,358
No. de Cuentas a la Orden	1	0
Monto Depósitos a la Orden	5	0
No. de Cuentas Depósitos con Restricciones	34	0
Monto Depósitos con Restricciones	176	0
No. de Obligaciones Financieras	29	28
Monto Obligaciones Financieras	49,195	57,008
POSICIÓN PATRIMONIAL		
CAPITAL COMPUTABLE	50,935	
CAPITAL REQUERIDO	18,256	
POSICIÓN	32,680	
INDICADORES FINANCIEROS		
LIQUIDEZ		
Encaje Computable en relación a los Depósitos		
Moneda Nacional	20.68%	
Moneda Extranjera	17.76%	
Liquidez Inmediata	18.85 %	
SOLVENCIA		
Patrimonio en relación a Activos	18.29 %	
Patrimonio en relación a Cartera de Créditos	26.93 %	
Patrimonio en relación a las Captaciones	23.94 %	
RENTABILIDAD		
Rentabilidad sobre Patrimonio	19.81 %	
Rentabilidad sobre Activos	3.62 %	
Eficiencia	53.77 %	
CALIDAD DE ACTIVOS		
Cartera Vigente en relación a Cartera Bruta	92.98 %	
Cobertura de Cartera Crediticia en Riesgo	49.05 %	

BANCO PRIVADO PARA EL DESARROLLO, S. A.
AL 31 DE MAYO DE 2009
(Cifras en miles de Quetzales)

ACTIVO	875,323
DISPONIBILIDADES	156,787
Caja	18,823
Banco Central	100,088
Bancos del País	8,137
Bancos del Exterior	17,203
Cheques a Compensar	11,491
Giros sobre el Exterior	1,045
INVERSIONES	63,932
En Títulos-Valores para Negociación	-
En Títulos-Valores para la Venta	63,932
En Títulos-Valores para su Vencimiento	-
Operaciones de Reporto	-
Certificados de Participación	-
Intereses Pagados en Compra de Valores	-
SUMA	63,932
(-) Estimaciones por Valuación	-
CARTERA DE CRÉDITOS	612,829
Vigente	599,178
Vencidos	33,386
SUMA	632,563
(-) Estimaciones Por Valuación	19,735
PRODUCTOS FINANCIEROS POR COBRAR	7,160
CUENTAS POR COBRAR (Neto)	8,439
ACTIVOS REALIZABLES (Neto)	139
INVERSIONES PERMANENTES (Neto)	584
OTRAS INVERSIONES (Neto)	-
SUCURSALES, CASA MATRIZ Y DEPARTAMENTOS ADSCRITOS	-
INMUEBLES Y MUEBLES (Neto)	21,654
CARGOS DIFERIDOS (Neto)	3,799
PASIVO	786,575
OBLIGACIONES DEPOSITARIAS	685,735
Depósitos Monetarios	130,588
Depósitos de Ahorro	51,884
Depósitos a Plazo	502,923
Depósitos a la Orden	93
Depósitos con Restricciones	247
CRÉDITOS OBTENIDOS	52,285
Del Banco Central	-
De Instituciones Financieras Nacionales	-
De Instituciones Financieras Extranjeras	52,285
Organismos Internacionales	-
OBLIGACIONES FINANCIERAS	-
GASTOS FINANCIEROS POR PAGAR	6,227
CUENTAS POR PAGAR	30,852
PROVISIONES	3,890
SUCURSALES, CASA MATRIZ Y DEPARTAMENTOS ADSCRITOS	-
OTRAS OBLIGACIONES	-
CRÉDITOS DIFERIDOS	452
SUMA	779,441
OTRAS CUENTAS ACREEDORAS	7,134
CAPITAL CONTABLE	88,748
CAPITAL PAGADO	68,000
Capital Autorizado	100,000
(-) Capital No Pagado	32,000
Casa Matriz, Capital Asignado	-
APORTACIONES PERMANENTES	-
RESERVA DE CAPITAL	2,827
RESERVAS PARA ACTIVOS EXTRAORDINARIOS	-
REVALUACIÓN DE ACTIVOS	-
OBLIGACIONES SUBORDINADAS	-
GANANCIAS Y PÉRDIDAS POR FUSIÓN	-
VALUACIÓN DE ACTIVOS DE RECUPERACIÓN DUDOSA	-
PROVISION DE BENEFICIOS A EMPLEADOS	-
AJUSTES AL IMPUESTO SOBRE LA RENTA	-
GANANCIAS O PÉRDIDAS POR CAMBIOS EN EL VALOR DE MERCADO DE LAS INVERSIONES	-
RESULTADOS DE EJERCICIOS ANTERIORES	7,075
RESULTADOS DEL EJERCICIO	10,846
TOTAL IGUAL A LA SUMA DEL ACTIVO	875,323
ESTADO DE RESULTADOS	
PRODUCTOS FINANCIEROS	85,731
GASTOS FINANCIEROS	21,441
MARGEN POR INVERSIÓN	64,289
PRODUCTOS POR SERVICIOS	632
GASTOS POR SERVICIOS	7,805
MARGEN POR SERVICIOS	-7,173
OTROS PRODUCTOS Y GASTOS DE OPERACIÓN	
Productos	2,013
Gastos	11,276
MARGEN OTROS PRODUCTOS Y GASTOS DE OPERACIÓN	-9,263
MARGEN OPERACIONAL BRUTO	47,854
GASTOS DE ADMINISTRACIÓN	37,885
MARGEN OPERACIONAL NETO	9,969
PRODUCTOS Y GASTOS EXTRAORDINARIOS	682
Productos Extraordinarios	684
Gastos Extraordinarios	2
PRODUCTOS Y GASTOS DE EJERCICIOS ANTERIORES	195
Productos de Ejercicios Anteriores	274
Gastos de Ejercicios Anteriores	79
GANANCIA (PÉRDIDA) BRUTA	10,846
IMPUESTO SOBRE LA RENTA	-
GANANCIA (PÉRDIDA) NETA	10,846

TASAS DE INTERÉS PROMEDIO PONDERADAS	MONEDA NACIONAL	MONEDA EXTRANJERA
OPERACIONES ACTIVAS		
Préstamos	31.35 %	10.59 %
Documentos Descontados	.00 %	10.00 %
OPERACIONES PASIVAS		
Depósitos Monetarios	.77 %	1.81 %
Depósitos de Ahorro	3.68 %	1.00 %
Depósitos a Plazo	9.70 %	6.25 %
Bonos	.00 %	.00 %
Pagarés Financieros	.00 %	.00 %
Obligaciones Subordinadas	.00 %	.00 %
Obligaciones Financieras con Restricciones	.00 %	.00 %
Obligaciones Convertibles en Acciones	.00 %	.00 %
ENCAJE LEGAL	MONEDA NACIONAL	MONEDA EXTRANJERA /1
ENCAJE COMPUTABLE	81,470	3,418
ENCAJE REQUERIDO	79,144	2,736
POSICIÓN	2,326	682
CARTERA DE CRÉDITOS	MONEDA NACIONAL	MONEDA EXTRANJERA
TOTAL DE CARTERA DE CRÉDITOS (BRUTA)	100.00 %	100.00 %
Vigente	94.31 %	97.54 %
Vencidos en Proceso de Prórroga	.00 %	.00 %
Vencidos en Cobro Administrativo	2.99 %	1.50 %
Vencidos en Cobro Judicial	2.70 %	.96 %
Monto total de Cartera de Créditos (Bruta)	551,898	80,665
DEPÓSITOS	MONEDA NACIONAL	MONEDA EXTRANJERA
No. de Cuentas Depósitos Monetarios	9,504	471
Monto Depósitos Monetarios	67,452	63,136
No. de Cuentas Depósitos de Ahorro	43,975	256
Monto Depósitos de Ahorro	23,621	28,264
No. de Cuentas Depósitos a Plazo	1,008	101
Monto Depósitos a Plazo	444,044	58,878
No. de Cuentas a la Orden	397	7
Monto Depósitos a la Orden	79	14
No. de Cuentas Depósitos con Restricciones	377	5
Monto Depósitos con Restricciones	122	125
No. de Obligaciones Financieras	0	0
Monto Obligaciones Financieras	0	0
POSICIÓN PATRIMONIAL		
CAPITAL COMPUTABLE	103,736	
CAPITAL REQUERIDO	71,642	
POSICIÓN	32,093	
INDICADORES FINANCIEROS		
LIQUIDEZ		
Encaje Computable en relación a los Depósitos		
Moneda Nacional	15.22%	
Moneda Extranjera	18.45%	
Liquidez Inmediata	22.86 %	
SOLVENCIA		
Patrimonio en relación a Activos	10.14 %	
Patrimonio en relación a Cartera de Créditos	14.03 %	
Patrimonio en relación a las Captaciones	12.94 %	
RENTABILIDAD		
Rentabilidad sobre Patrimonio	29.33 %	
Rentabilidad sobre Activos	2.97 %	
Eficiencia	20.83 %	
CALIDAD DE ACTIVOS		
Cartera Vigente en relación a Cartera Bruta	94.72 %	
Cobertura de Cartera Crediticia en Riesgo	59.11 %	

1/ Cifras en miles de Dólares.

BANCO DE ANTIGUA, S. A.
AL 31 DE MAYO DE 2009
(Cifras en miles de Quetzales)

ACTIVO	585,793
DISPONIBILIDADES	96,757
Caja	13,313
Banco Central	53,255
Bancos del País	28,771
Bancos del Exterior	96
Cheques a Compensar	1,030
Giros sobre el Exterior	293
INVERSIONES	39,179
En Títulos-Valores para Negociación	-
En Títulos-Valores para la Venta	39,179
En Títulos-Valores para su Vencimiento	-
Operaciones de Reporto	-
Certificados de Participación	-
Intereses Pagados en Compra de Valores	-
SUMA	39,179
(-) Estimaciones por Valuación	-
CARTERA DE CRÉDITOS	379,694
Vigente	365,469
Vencidos	38,545
SUMA	404,014
(-) Estimaciones Por Valuación	24,320
PRODUCTOS FINANCIEROS POR COBRAR	13,600
CUENTAS POR COBRAR (Neto)	8,787
ACTIVOS REALIZABLES (Neto)	-
INVERSIONES PERMANENTES (Neto)	-
OTRAS INVERSIONES (Neto)	-
SUCURSALES, CASA MATRIZ Y DEPARTAMENTOS	-
ADSCRITOS	-
INMUEBLES Y MUEBLES (Neto)	9,253
CARGOS DIFERIDOS (Neto)	38,522
PASIVO	547,033
OBLIGACIONES DEPOSITARIAS	460,546
Depósitos Monetarios	-
Depósitos de Ahorro	64,749
Depósitos a Plazo	395,205
Depósitos a la Orden	374
Depósitos con Restricciones	218
CRÉDITOS OBTENIDOS	-
Del Banco Central	-
De Instituciones Financieras Nacionales	-
De Instituciones Financieras Extranjeras	-
Organismos Internacionales	-
OBLIGACIONES FINANCIERAS	-
GASTOS FINANCIEROS POR PAGAR	8,192
CUENTAS POR PAGAR	19,010
PROVISIONES	6,459
SUCURSALES, CASA MATRIZ Y DEPARTAMENTOS	-
ADSCRITOS	-
OTRAS OBLIGACIONES	28,423
CRÉDITOS DIFERIDOS	-
SUMA	522,630
OTRAS CUENTAS ACREEDORAS	24,403
CAPITAL CONTABLE	38,760
CAPITAL PAGADO	37,352
Capital Autorizado	40,000
(-) Capital No Pagado	2,648
Casa Matriz, Capital Asignado	-
APORTACIONES PERMANENTES	43,997
RESERVA DE CAPITAL	4,527
RESERVAS PARA ACTIVOS EXTRAORDINARIOS	-
REVALUACIÓN DE ACTIVOS	-
OBLIGACIONES SUBORDINADAS	-
GANANCIAS Y PÉRDIDAS POR FUSIÓN	-
VALUACIÓN DE ACTIVOS DE RECUPERACIÓN DUDOSA	25,000
PROVISION DE BENEFICIOS A EMPLEADOS	-
AJUSTES AL IMPUESTO SOBRE LA RENTA	-
GANANCIAS O PÉRDIDAS POR CAMBIOS EN EL VALOR DE	-
MERCADO DE LAS INVERSIONES	-
RESULTADOS DE EJERCICIOS ANTERIORES	-22,293
RESULTADOS DEL EJERCICIO	177
TOTAL IGUAL A LA SUMA DEL ACTIVO	585,793
ESTADO DE RESULTADOS	
PRODUCTOS FINANCIEROS	86,658
GASTOS FINANCIEROS	18,714
MARGEN POR INVERSIÓN	67,944
PRODUCTOS POR SERVICIOS	6,450
GASTOS POR SERVICIOS	790
MARGEN POR SERVICIOS	5,660
OTROS PRODUCTOS Y GASTOS DE OPERACIÓN	
Productos	496
Gastos	19,028
MARGEN OTROS PRODUCTOS Y GASTOS DE	-18,532
OPERACIÓN	
MARGEN OPERACIONAL BRUTO	55,072
GASTOS DE ADMINISTRACIÓN	66,296
MARGEN OPERACIONAL NETO	-11,224
PRODUCTOS Y GASTOS EXTRAORDINARIOS	11,104
Productos Extraordinarios	11,105
Gastos Extraordinarios	0
PRODUCTOS Y GASTOS DE EJERCICIOS ANTERIORES	296
Productos de Ejercicios Anteriores	315
Gastos de Ejercicios Anteriores	18
GANANCIA (PÉRDIDA) BRUTA	177
IMPUESTO SOBRE LA RENTA	-
GANANCIA (PÉRDIDA) NETA	177

TASAS DE INTERÉS PROMEDIO PONDERADAS	MONEDA NACIONAL	MONEDA EXTRANJERA
OPERACIONES ACTIVAS		
Préstamos	36.76 %	.00 %
Documentos Descontados	.00 %	.00 %
OPERACIONES PASIVAS		
Depósitos Monetarios	.00 %	.00 %
Depósitos de Ahorro	2.94 %	2.75 %
Depósitos a Plazo	9.07 %	3.89 %
Bonos	.00 %	.00 %
Pagarés Financieros	.00 %	.00 %
Obligaciones Subordinadas	.00 %	5.63 %
Obligaciones Financieras con Restricciones	.00 %	.00 %
Obligaciones Convertibles en Acciones	.00 %	.00 %
ENCAJE LEGAL	MONEDA NACIONAL	MONEDA EXTRANJERA /1
ENCAJE COMPUTABLE	68,461	95
ENCAJE REQUERIDO	67,089	78
POSICIÓN	1,372	17
CARTERA DE CRÉDITOS	MONEDA NACIONAL	MONEDA EXTRANJERA
TOTAL DE CARTERA DE CRÉDITOS (BRUTA)	100.00 %	100.00 %
Vigente	90.45 %	99.53 %
Vencidos en Proceso de Prórroga	.00 %	.00 %
Vencidos en Cobro Administrativo	9.49 %	.47 %
Vencidos en Cobro Judicial	.06 %	.00 %
Monto total de Cartera de Créditos (Bruta)	403,521	492
DEPÓSITOS	MONEDA NACIONAL	MONEDA EXTRANJERA
No. de Cuentas Depósitos Monetarios	0	0
Monto Depósitos Monetarios	0	0
No. de Cuentas Depósitos de Ahorro	78,854	400
Monto Depósitos de Ahorro	62,356	2,393
No. de Cuentas Depósitos a Plazo	2,199	23
Monto Depósitos a Plazo	393,716	1,489
No. de Cuentas a la Orden	7	0
Monto Depósitos a la Orden	374	0
No. de Cuentas Depósitos con Restricciones	31	0
Monto Depósitos con Restricciones	218	0
No. de Obligaciones Financieras	0	0
Monto Obligaciones Financieras	0	0
POSICIÓN PATRIMONIAL		
CAPITAL COMPUTABLE	69,039	
CAPITAL REQUERIDO	59,212	
POSICIÓN	9,827	
INDICADORES FINANCIEROS		
LIQUIDEZ		
Encaje Computable en relación a los Depósitos		
Moneda Nacional	14.99%	
Moneda Extranjera	19.87%	
Liquidez Inmediata	21.01 %	
SOLVENCIA		
Patrimonio en relación a Activos	6.62 %	
Patrimonio en relación a Cartera de Créditos	9.59 %	
Patrimonio en relación a las Captaciones	8.42 %	
RENTABILIDAD		
Rentabilidad sobre Patrimonio	1.10 %	
Rentabilidad sobre Activos	.07 %	
Eficiencia	-20.38 %	
CALIDAD DE ACTIVOS		
Cartera Vigente en relación a Cartera Bruta	90.46 %	
Cobertura de Cartera Crediticia en Riesgo	63.09 %	

1/ Cifras en miles de Dólares.

BANCO DE AMÉRICA CENTRAL, S. A.
AL 31 DE MAYO DE 2009
(Cifras en miles de Quetzales)

ACTIVO		TASAS DE INTERÉS PROMEDIO PONDERADAS	MONEDA NACIONAL	MONEDA EXTRANJERA
DISPONIBILIDADES		OPERACIONES ACTIVAS		
Caja	4,041,206	Préstamos	12.07 %	8.18 %
Banco Central	946,357	Documentos Descontados	11.43 %	10.22 %
Bancos del País	131,876			
Bancos del Exterior	463,255	OPERACIONES PASIVAS		
Cheques a Compensar	1	Depósitos Monetarios	2.41 %	1.78 %
Giros sobre el Exterior	248,186	Depósitos de Ahorro	2.58 %	1.98 %
INVERSIONES	79,023	Depósitos a Plazo	7.99 %	4.49 %
En Títulos-Valores para Negociación	24,017	Bonos	.00 %	.00 %
En Títulos-Valores para la Venta	336,897	Pagarés Financieros	.00 %	.00 %
En Títulos-Valores para su Vencimiento	-	Obligaciones Subordinadas	.00 %	.00 %
Operaciones de Reporto	-	Obligaciones Financieras con Restricciones	.00 %	.00 %
Certificados de Participación	-	Obligaciones Convertibles en Acciones	.00 %	.00 %
Intereses Pagados en Compra de Valores	-			
SUMA	336,897	ENCAJE LEGAL	MONEDA NACIONAL	MONEDA EXTRANJERA /1
(-) Estimaciones por Valuación	-	ENCAJE COMPUTABLE	253,775	33,882
CARTERA DE CRÉDITOS	2,714,284	ENCAJE REQUERIDO	236,242	23,930
Vigente	2,686,099	POSICIÓN	17,532	9,952
Vencidos	64,538	CARTERA DE CRÉDITOS	MONEDA NACIONAL	MONEDA EXTRANJERA
SUMA	2,750,637	TOTAL DE CARTERA DE CRÉDITOS (BRUTA)	100.00 %	100.00 %
(-) Estimaciones Por Valuación	36,353	Vigente	97.37 %	97.95 %
PRODUCTOS FINANCIEROS POR COBRAR	21,898	Vencidos en Proceso de Prórroga	1.34 %	.04 %
CUENTAS POR COBRAR (Neto)	15,584	Vencidos en Cobro Administrativo	.46 %	1.03 %
ACTIVOS REALIZABLES (Neto)	-	Vencidos en Cobro Judicial	.82 %	.98 %
INVERSIONES PERMANENTES (Neto)	396	Monto total de Cartera de Créditos (Bruta)	1,406,297	1,344,340
OTRAS INVERSIONES (Neto)	111			
SUCURSALES, CASA MATRIZ Y DEPARTAMENTOS	-			
ADSCRITOS	-			
INMUEBLES Y MUEBLES (Neto)	76			
CARGOS DIFERIDOS (Neto)	5,603			
PASIVO	3,596,829			
OBLIGACIONES DEPOSITARIAS	2,971,697	DEPÓSITOS	MONEDA NACIONAL	MONEDA EXTRANJERA
Depósitos Monetarios	2,093,681	No. de Cuentas Depósitos Monetarios	52,518	11,613
Depósitos de Ahorro	218,624	Monto Depósitos Monetarios	1,004,243	1,089,437
Depósitos a Plazo	651,820	No. de Cuentas Depósitos de Ahorro	73,803	7,284
Depósitos a la Orden	2,629	Monto Depósitos de Ahorro	89,223	129,401
Depósitos con Restricciones	4,944	No. de Cuentas Depósitos a Plazo	1,900	377
CRÉDITOS OBTENIDOS	467,698	Monto Depósitos a Plazo	522,738	129,082
Del Banco Central	-	No. de Cuentas a la Orden	1,147	343
De Instituciones Financieras Nacionales	-	Monto Depósitos a la Orden	1,381	1,248
De Instituciones Financieras Extranjeras	386,490	No. de Cuentas Depósitos con Restricciones	1,017	290
Organismos Internacionales	81,208	Monto Depósitos con Restricciones	4,219	725
OBLIGACIONES FINANCIERAS	-	No. de Obligaciones Financieras	0	0
GASTOS FINANCIEROS POR PAGAR	11,007	Monto Obligaciones Financieras	0	0
CUENTAS POR PAGAR	119,441	POSICIÓN PATRIMONIAL		
PROVISIONES	6,708	CAPITAL COMPUTABLE	377,550	
SUCURSALES, CASA MATRIZ Y DEPARTAMENTOS	-	CAPITAL REQUERIDO	231,194	
ADSCRITOS	-	POSICIÓN	146,356	
OTRAS OBLIGACIONES	-	INDICADORES FINANCIEROS		
CRÉDITOS DIFERIDOS	33	LIQUIDEZ		
SUMA	3,576,583	Encaje Computable en relación a los Depósitos		
OTRAS CUENTAS ACREEDORAS	20,247	Moneda Nacional	15.65%	
CAPITAL CONTABLE	444,377	Moneda Extranjera	20.38%	
CAPITAL PAGADO	170,000	Liquidez Inmediata	31.85 %	
Capital Autorizado	250,000	SOLVENCIA		
(-) Capital No Pagado	80,000	Patrimonio en relación a Activos	11.00 %	
Casa Matriz, Capital Asignado	-	Patrimonio en relación a Cartera de Créditos	16.16 %	
APORTACIONES PERMANENTES	-	Patrimonio en relación a las Captaciones	14.95 %	
RESERVA DE CAPITAL	29,850	RENTABILIDAD		
RESERVAS PARA ACTIVOS EXTRAORDINARIOS	-	Rentabilidad sobre Patrimonio	30.57 %	
REVALUACIÓN DE ACTIVOS	-	Rentabilidad sobre Activos	3.36 %	
OBLIGACIONES SUBORDINADAS	-	Eficiencia	73.13 %	
GANANCIAS Y PÉRDIDAS POR FUSIÓN	-	CALIDAD DE ACTIVOS		
VALUACIÓN DE ACTIVOS DE RECUPERACIÓN DUDOSA	-	Cartera Vigente en relación a Cartera Bruta	97.65 %	
PROVISION DE BENEFICIOS A EMPLEADOS	-	Cobertura de Cartera Crediticia en Riesgo	56.33 %	
AJUSTES AL IMPUESTO SOBRE LA RENTA	-			
GANANCIAS O PÉRDIDAS POR CAMBIOS EN EL VALOR DE	854			
MERCADO DE LAS INVERSIONES	-			
RESULTADOS DE EJERCICIOS ANTERIORES	187,070			
RESULTADOS DEL EJERCICIO	56,602			
TOTAL IGUAL A LA SUMA DEL ACTIVO	4,041,206			
ESTADO DE RESULTADOS				
PRODUCTOS FINANCIEROS	126,644			
GASTOS FINANCIEROS	51,615			
MARGEN POR INVERSIÓN	75,029			
PRODUCTOS POR SERVICIOS	14,719			
GASTOS POR SERVICIOS	-			
MARGEN POR SERVICIOS	14,719			
OTROS PRODUCTOS Y GASTOS DE OPERACIÓN	-			
Productos	14,515			
Gastos	16,368			
MARGEN OTROS PRODUCTOS Y GASTOS DE	-1,853			
OPERACIÓN	-			
MARGEN OPERACIONAL BRUTO	87,895			
GASTOS DE ADMINISTRACIÓN	23,614			
MARGEN OPERACIONAL NETO	64,281			
PRODUCTOS Y GASTOS EXTRAORDINARIOS	-			
Productos Extraordinarios	-			
Gastos Extraordinarios	-			
PRODUCTOS Y GASTOS DE EJERCICIOS ANTERIORES	-			
Productos de Ejercicios Anteriores	-			
Gastos de Ejercicios Anteriores	64,281			
GANANCIA (PÉRDIDA) BRUTA	7,679			
IMPUESTO SOBRE LA RENTA	56,602			
GANANCIA (PÉRDIDA) NETA	-			

1/ Cifras en miles de Dólares.

BANCO DE INTERÉS PROMEDIO PONDERADAS
AL 31 DE MAYO DE 2009
(Cifras en miles de Quetzales)

ACTIVO	7,444,112
DISPONIBILIDADES	1,540,359
Caja	135,420
Banco Central	701,623
Bancos del País	2,490
Bancos del Exterior	526,353
Cheques a Compensar	155,501
Giros sobre el Exterior	18,972
INVERSIONES	784,454
En Títulos-Valores para Negociación	-
En Títulos-Valores para la Venta	753,850
En Títulos-Valores para su Vencimiento	-
Operaciones de Reporto	30,000
Certificados de Participación	-
Intereses Pagados en Compra de Valores	604
SUMA	784,454
(-) Estimaciones por Valuación	-
CARTERA DE CRÉDITOS	4,881,177
Vigente	4,759,042
Vencidos	191,380
SUMA	4,950,423
(-) Estimaciones Por Valuación	69,246
PRODUCTOS FINANCIEROS POR COBRAR	17,418
CUENTAS POR COBRAR (Neto)	72,343
ACTIVOS REALIZABLES (Neto)	6,110
INVERSIONES PERMANENTES (Neto)	6,478
OTRAS INVERSIONES (Neto)	-
SUCURSALES, CASA MATRIZ Y DEPARTAMENTOS ADSCRITOS	-
INMUEBLES Y MUEBLES (Neto)	93,266
CARGOS DIFERIDOS (Neto)	42,508
PASIVO	6,431,686
OBLIGACIONES DEPOSITARIAS	5,698,550
Depósitos Monetarios	2,369,742
Depósitos de Ahorro	970,995
Depósitos a Plazo	2,336,687
Depósitos a la Orden	4,445
Depósitos con Restricciones	16,681
CRÉDITOS OBTENIDOS	312,141
Del Banco Central	-
De Instituciones Financieras Nacionales	162,479
De Instituciones Financieras Extranjeras	149,662
Organismos Internacionales	-
OBLIGACIONES FINANCIERAS	25
GASTOS FINANCIEROS POR PAGAR	46,965
CUENTAS POR PAGAR	336,722
PROVISIONES	22,447
SUCURSALES, CASA MATRIZ Y DEPARTAMENTOS ADSCRITOS	-
OTRAS OBLIGACIONES	-
CRÉDITOS DIFERIDOS	135
SUMA	6,416,985
OTRAS CUENTAS ACREEDORAS	14,701
CAPITAL CONTABLE	1,012,426
CAPITAL PAGADO	443,389
Capital Autorizado	1,000,000
(-) Capital No Pagado	556,611
Casa Matriz, Capital Asignado	-
APORTACIONES PERMANENTES	-
RESERVA DE CAPITAL	53,714
RESERVAS PARA ACTIVOS EXTRAORDINARIOS	-
REVALUACIÓN DE ACTIVOS	19,960
OBLIGACIONES SUBORDINADAS	114,465
GANANCIAS Y PÉRDIDAS POR FUSIÓN	-
VALUACIÓN DE ACTIVOS DE RECUPERACIÓN DUDOSA	62,562
PROVISION DE BENEFICIOS A EMPLEADOS	-
AJUSTES AL IMPUESTO SOBRE LA RENTA	-
GANANCIAS O PÉRDIDAS POR CAMBIOS EN EL VALOR DE MERCADO DE LAS INVERSIONES	-
RESULTADOS DE EJERCICIOS ANTERIORES	354,478
RESULTADOS DEL EJERCICIO	88,983
TOTAL IGUAL A LA SUMA DEL ACTIVO	7,444,112
ESTADO DE RESULTADOS	
PRODUCTOS FINANCIEROS	573,198
GASTOS FINANCIEROS	127,756
MARGEN POR INVERSIÓN	445,441
PRODUCTOS POR SERVICIOS	28,190
GASTOS POR SERVICIOS	4,115
MARGEN POR SERVICIOS	24,075
OTROS PRODUCTOS Y GASTOS DE OPERACIÓN	
Productos	32,984
Gastos	190,105
MARGEN OTROS PRODUCTOS Y GASTOS DE OPERACIÓN	-157,121
MARGEN OPERACIONAL BRUTO	312,395
GASTOS DE ADMINISTRACIÓN	233,822
MARGEN OPERACIONAL NETO	78,573
PRODUCTOS Y GASTOS EXTRAORDINARIOS	39,933
Productos Extraordinarios	41,413
Gastos Extraordinarios	1,480
PRODUCTOS Y GASTOS DE EJERCICIOS ANTERIORES	-2,417
Productos de Ejercicios Anteriores	139
Gastos de Ejercicios Anteriores	2,556
GANANCIA (PÉRDIDA) BRUTA	116,089
IMPUESTO SOBRE LA RENTA	27,106
GANANCIA (PÉRDIDA) NETA	88,983

TASAS DE INTERÉS PROMEDIO PONDERADAS	MONEDA NACIONAL	MONEDA EXTRANJERA
OPERACIONES ACTIVAS		
Préstamos	11.07 %	8.89 %
Documentos Descontados	.00 %	.00 %
OPERACIONES PASIVAS		
Depósitos Monetarios	.82 %	.48 %
Depósitos de Ahorro	4.79 %	1.67 %
Depósitos a Plazo	7.96 %	4.47 %
Bonos	.00 %	.00 %
Pagarés Financieros	.00 %	.00 %
Obligaciones Subordinadas	.00 %	.00 %
Obligaciones Financieras con Restricciones	.00 %	.00 %
Obligaciones Convertibles en Acciones	.00 %	.00 %
ENCAJE LEGAL	MONEDA NACIONAL	MONEDA EXTRANJERA /1
ENCAJE COMPUTABLE	556,175	32,407
ENCAJE REQUERIDO	552,555	32,238
POSICIÓN	3,620	170
CARTERA DE CRÉDITOS	MONEDA NACIONAL	MONEDA EXTRANJERA
TOTAL DE CARTERA DE CRÉDITOS (BRUTA)	100.00 %	100.00 %
Vigente	97.07 %	94.13 %
Vencidos en Proceso de Prórroga	.60 %	2.58 %
Vencidos en Cobro Administrativo	1.97 %	1.43 %
Vencidos en Cobro Judicial	.36 %	1.87 %
Monto total de Cartera de Créditos (Bruta)	3,372,837	1,577,585
DEPÓSITOS	MONEDA NACIONAL	MONEDA EXTRANJERA
No. de Cuentas Depósitos Monetarios	49,220	8,932
Monto Depósitos Monetarios	1,343,407	1,026,335
No. de Cuentas Depósitos de Ahorro	39,222	16,050
Monto Depósitos de Ahorro	584,352	386,643
No. de Cuentas Depósitos a Plazo	4,570	1,197
Monto Depósitos a Plazo	1,871,514	465,173
No. de Cuentas a la Orden	1,581	26
Monto Depósitos a la Orden	4,144	300
No. de Cuentas Depósitos con Restricciones	6,524	727
Monto Depósitos con Restricciones	13,295	3,387
No. de Obligaciones Financieras	1	0
Monto Obligaciones Financieras	25	0
POSICIÓN PATRIMONIAL		
CAPITAL COMPUTABLE	928,908	
CAPITAL REQUERIDO	645,870	
POSICIÓN	283,038	
INDICADORES FINANCIEROS		
LIQUIDEZ		
Encaje Computable en relación a los Depósitos		
Moneda Nacional	14.57%	
Moneda Extranjera	13.98%	
Liquidez Inmediata	27.03 %	
SOLVENCIA		
Patrimonio en relación a Activos	13.60 %	
Patrimonio en relación a Cartera de Créditos	20.45 %	
Patrimonio en relación a las Captaciones	17.77 %	
RENTABILIDAD		
Rentabilidad sobre Patrimonio	21.09 %	
Rentabilidad sobre Activos	2.87 %	
Eficiencia	25.15 %	
CALIDAD DE ACTIVOS		
Cartera Vigente en relación a Cartera Bruta	96.13 %	
Cobertura de Cartera Crediticia en Riesgo	36.18 %	

BANCO AGROPECUARIO DE GUATEMALA, S. A.
AL 31 DE MAYO DE 2009
(Cifras en miles de Quetzales)

ACTIVO	9,809,717
DISPONIBILIDADES	1,603,779
Caja	415,789
Banco Central	896,151
Bancos del País	9,752
Bancos del Exterior	61,945
Cheques a Compensar	196,866
Giros sobre el Exterior	23,276
INVERSIONES	2,161,105
En Títulos-Valores para Negociación	-
En Títulos-Valores para la Venta	817,360
En Títulos-Valores para su Vencimiento	1,343,513
Operaciones de Reporto	-
Certificados de Participación	-
Intereses Pagados en Compra de Valores	232
SUMA	2,161,105
(-) Estimaciones por Valuación	-
CARTERA DE CRÉDITOS	5,459,055
Vigente	5,331,341
Vencidos	226,955
SUMA	5,558,296
(-) Estimaciones Por Valuación	99,241
PRODUCTOS FINANCIEROS POR COBRAR	66,902
CUENTAS POR COBRAR (Neto)	78,012
ACTIVOS REALIZABLES (Neto)	17,923
INVERSIONES PERMANENTES (Neto)	56,280
OTRAS INVERSIONES (Neto)	11,137
SUCURSALES, CASA MATRIZ Y DEPARTAMENTOS ADSCRITOS	-
INMUEBLES Y MUEBLES (Neto)	294,875
CARGOS DIFERIDOS (Neto)	60,648
PASIVO	9,026,159
OBLIGACIONES DEPOSITARIAS	7,920,738
Depósitos Monetarios	3,564,440
Depósitos de Ahorro	2,218,873
Depósitos a Plazo	2,077,373
Depósitos a la Orden	35,557
Depósitos con Restricciones	24,495
CRÉDITOS OBTENIDOS	699,309
Del Banco Central	-
De Instituciones Financieras Nacionales	-
De Instituciones Financieras Extranjeras	699,309
Organismos Internacionales	-
OBLIGACIONES FINANCIERAS	57,564
GASTOS FINANCIEROS POR PAGAR	50,115
CUENTAS POR PAGAR	225,303
PROVISIONES	16,463
SUCURSALES, CASA MATRIZ Y DEPARTAMENTOS ADSCRITOS	-
OTRAS OBLIGACIONES	11,000
CRÉDITOS DIFERIDOS	2,033
SUMA	8,982,526
OTRAS CUENTAS ACREEDORAS	43,633
CAPITAL CONTABLE	783,559
CAPITAL PAGADO	487,942
Capital Autorizado	2,000,000
(-) Capital No Pagado	1,512,058
Casa Matriz, Capital Asignado	-
APORTACIONES PERMANENTES	-
RESERVA DE CAPITAL	220,896
RESERVAS PARA ACTIVOS EXTRAORDINARIOS	-
REVALUACIÓN DE ACTIVOS	8,824
OBLIGACIONES SUBORDINADAS	41,818
GANANCIAS Y PÉRDIDAS POR FUSIÓN	-
VALUACIÓN DE ACTIVOS DE RECUPERACIÓN DUDOSA	48,447
PROVISION DE BENEFICIOS A EMPLEADOS	-
AJUSTES AL IMPUESTO SOBRE LA RENTA	-
GANANCIAS O PÉRDIDAS POR CAMBIOS EN EL VALOR DE MERCADO DE LAS INVERSIONES	-
RESULTADOS DE EJERCICIOS ANTERIORES	8,988
RESULTADOS DEL EJERCICIO	63,537
TOTAL IGUAL A LA SUMA DEL ACTIVO	9,809,717
ESTADO DE RESULTADOS	
PRODUCTOS FINANCIEROS	337,000
GASTOS FINANCIEROS	109,751
MARGEN POR INVERSIÓN	227,248
PRODUCTOS POR SERVICIOS	38,008
GASTOS POR SERVICIOS	426
MARGEN POR SERVICIOS	37,583
OTROS PRODUCTOS Y GASTOS DE OPERACIÓN	
Productos	31,947
Gastos	8,969
MARGEN OTROS PRODUCTOS Y GASTOS DE OPERACIÓN	22,978
MARGEN OPERACIONAL BRUTO	287,809
GASTOS DE ADMINISTRACIÓN	228,016
MARGEN OPERACIONAL NETO	59,793
PRODUCTOS Y GASTOS EXTRAORDINARIOS	2,400
Productos Extraordinarios	2,984
Gastos Extraordinarios	584
PRODUCTOS Y GASTOS DE EJERCICIOS ANTERIORES	1,344
Productos de Ejercicios Anteriores	1,587
Gastos de Ejercicios Anteriores	243
GANANCIA (PÉRDIDA) BRUTA	63,537
IMPUESTO SOBRE LA RENTA	-
GANANCIA (PÉRDIDA) NETA	63,537

TASAS DE INTERÉS PROMEDIO PONDERADAS	MONEDA NACIONAL	MONEDA EXTRANJERA
OPERACIONES ACTIVAS		
Préstamos	11.35 %	9.85 %
Documentos Descontados	17.59 %	.00 %
OPERACIONES PASIVAS		
Depósitos Monetarios	.70 %	.95 %
Depósitos de Ahorro	1.29 %	1.65 %
Depósitos a Plazo	7.04 %	5.85 %
Bonos	6.93 %	.00 %
Pagarés Financieros	.00 %	.00 %
Obligaciones Subordinadas	7.28 %	.00 %
Obligaciones Financieras con Restricciones	.00 %	.00 %
Obligaciones Convertibles en Acciones	.00 %	.00 %
ENCAJE LEGAL	MONEDA NACIONAL	MONEDA EXTRANJERA /1
ENCAJE COMPUTABLE	954,667	23,837
ENCAJE REQUERIDO	951,285	23,687
POSICIÓN	3,382	150
CARTERA DE CRÉDITOS	MONEDA NACIONAL	MONEDA EXTRANJERA
TOTAL DE CARTERA DE CRÉDITOS (BRUTA)	100.00 %	100.00 %
Vigente	95.07 %	98.30 %
Vencidos en Proceso de Prórroga	.90 %	.46 %
Vencidos en Cobro Administrativo	.18 %	.14 %
Vencidos en Cobro Judicial	3.85 %	1.10 %
Monto total de Cartera de Créditos (Bruta)	4,103,287	1,455,008
DEPÓSITOS	MONEDA NACIONAL	MONEDA EXTRANJERA
No. de Cuentas Depósitos Monetarios	130,772	5,709
Monto Depósitos Monetarios	3,086,733	477,707
No. de Cuentas Depósitos de Ahorro	759,212	12,684
Monto Depósitos de Ahorro	1,951,599	267,274
No. de Cuentas Depósitos a Plazo	7,772	1,094
Monto Depósitos a Plazo	1,506,575	570,798
No. de Cuentas a la Orden	181,767	1,758
Monto Depósitos a la Orden	34,458	1,099
No. de Cuentas Depósitos con Restricciones	8,000	155
Monto Depósitos con Restricciones	23,460	1,035
No. de Obligaciones Financieras	235	0
Monto Obligaciones Financieras	57,564	0
POSICIÓN PATRIMONIAL		
CAPITAL COMPUTABLE	794,959	
CAPITAL REQUERIDO	571,325	
POSICIÓN	223,634	
INDICADORES FINANCIEROS		
LIQUIDEZ		
Encaje Computable en relación a los Depósitos		
Moneda Nacional	14.46%	
Moneda Extranjera	14.69%	
Liquidez Inmediata	20.10 %	
SOLVENCIA		
Patrimonio en relación a Activos	7.99 %	
Patrimonio en relación a Cartera de Créditos	14.10 %	
Patrimonio en relación a las Captaciones	9.82 %	
RENTABILIDAD		
Rentabilidad sobre Patrimonio	19.46 %	
Rentabilidad sobre Activos	1.55 %	
Eficiencia	20.78 %	
CALIDAD DE ACTIVOS		
Cartera Vigente en relación a Cartera Bruta	95.92 %	
Cobertura de Cartera Crediticia en Riesgo	43.73 %	

1/ Cifras en miles de Dólares.

BANCO DE CRÉDITO, S. A.
AL 31 DE MAYO DE 2009
(Cifras en miles de Quetzales)

ACTIVO	543,574
DISPONIBILIDADES	152,228
Caja	16,476
Banco Central	57,224
Bancos del País	4,761
Bancos del Exterior	40,713
Cheques a Compensar	33,054
Giros sobre el Exterior	-
INVERSIONES	54,084
En Títulos-Valores para Negociación	-
En Títulos-Valores para la Venta	-
En Títulos-Valores para su Vencimiento	54,084
Operaciones de Reporto	-
Certificados de Participación	-
Intereses Pagados en Compra de Valores	-
SUMA	54,084
(-) Estimaciones por Valuación	-
CARTERA DE CRÉDITOS	299,803
Vigente	296,880
Vencidos	7,094
SUMA	303,974
(-) Estimaciones Por Valuación	4,171
PRODUCTOS FINANCIEROS POR COBRAR	1,882
CUENTAS POR COBRAR (Neto)	17,651
ACTIVOS REALIZABLES (Neto)	-
INVERSIONES PERMANENTES (Neto)	180
OTRAS INVERSIONES (Neto)	-
SUCURSALES, CASA MATRIZ Y DEPARTAMENTOS ADSCRITOS	-
INMUEBLES Y MUEBLES (Neto)	13,084
CARGOS DIFERIDOS (Neto)	4,662
PASIVO	433,583
OBLIGACIONES DEPOSITARIAS	389,970
Depósitos Monetarios	95,062
Depósitos de Ahorro	21,619
Depósitos a Plazo	273,189
Depósitos a la Orden	5
Depósitos con Restricciones	94
CRÉDITOS OBTENIDOS	1,043
Del Banco Central	-
De Instituciones Financieras Nacionales	-
De Instituciones Financieras Extranjeras	1,043
Organismos Internacionales	-
OBLIGACIONES FINANCIERAS	-
GASTOS FINANCIEROS POR PAGAR	2,177
CUENTAS POR PAGAR	36,605
PROVISIONES	2,478
SUCURSALES, CASA MATRIZ Y DEPARTAMENTOS ADSCRITOS	-
OTRAS OBLIGACIONES	-
CRÉDITOS DIFERIDOS	348
SUMA	432,621
OTRAS CUENTAS ACREEDORAS	962
CAPITAL CONTABLE	109,991
CAPITAL PAGADO	105,000
Capital Autorizado	150,000
(-) Capital No Pagado	45,000
Casa Matriz, Capital Asignado	-
APORTACIONES PERMANENTES	-
RESERVA DE CAPITAL	2,902
RESERVAS PARA ACTIVOS EXTRAORDINARIOS	-
REVALUACIÓN DE ACTIVOS	-
OBLIGACIONES SUBORDINADAS	-
GANANCIAS Y PÉRDIDAS POR FUSIÓN	-
VALUACIÓN DE ACTIVOS DE RECUPERACIÓN DUDOSA	750
PROVISION DE BENEFICIOS A EMPLEADOS	-
AJUSTES AL IMPUESTO SOBRE LA RENTA	-
GANANCIAS O PÉRDIDAS POR CAMBIOS EN EL VALOR DE MERCADO DE LAS INVERSIONES	-
RESULTADOS DE EJERCICIOS ANTERIORES	-
RESULTADOS DEL EJERCICIO	2,839
TOTAL IGUAL A LA SUMA DEL ACTIVO	543,574
ESTADO DE RESULTADOS	
PRODUCTOS FINANCIEROS	19,091
GASTOS FINANCIEROS	10,954
MARGEN POR INVERSIÓN	8,136
PRODUCTOS POR SERVICIOS	1,508
GASTOS POR SERVICIOS	452
MARGEN POR SERVICIOS	1,056
OTROS PRODUCTOS Y GASTOS DE OPERACIÓN	
Productos	5,219
Gastos	155
MARGEN OTROS PRODUCTOS Y GASTOS DE OPERACIÓN	5,063
MARGEN OPERACIONAL BRUTO	14,256
GASTOS DE ADMINISTRACIÓN	11,498
MARGEN OPERACIONAL NETO	2,758
PRODUCTOS Y GASTOS EXTRAORDINARIOS	-
Productos Extraordinarios	-
Gastos Extraordinarios	-
PRODUCTOS Y GASTOS DE EJERCICIOS ANTERIORES	81
Productos de Ejercicios Anteriores	106
Gastos de Ejercicios Anteriores	25
GANANCIA (PÉRDIDA) BRUTA	2,839
IMPUESTO SOBRE LA RENTA	-
GANANCIA (PÉRDIDA) NETA	2,839

TASAS DE INTERÉS PROMEDIO PONDERADAS	MONEDA NACIONAL	MONEDA EXTRANJERA
OPERACIONES ACTIVAS		
Préstamos	14.51 %	10.45 %
Documentos Descontados	13.00 %	.00 %
OPERACIONES PASIVAS		
Depósitos Monetarios	2.69 %	2.47 %
Depósitos de Ahorro	5.37 %	2.23 %
Depósitos a Plazo	8.85 %	6.74 %
Bonos	.00 %	.00 %
Pagarés Financieros	.00 %	.00 %
Obligaciones Subordinadas	.00 %	.00 %
Obligaciones Financieras con Restricciones	.00 %	.00 %
Obligaciones Convertibles en Acciones	.00 %	.00 %
ENCAJE LEGAL	MONEDA NACIONAL	MONEDA EXTRANJERA /1
ENCAJE COMPUTABLE	43,583	2,097
ENCAJE REQUERIDO	41,398	1,969
POSICIÓN	2,184	128
CARTERA DE CRÉDITOS	MONEDA NACIONAL	MONEDA EXTRANJERA
TOTAL DE CARTERA DE CRÉDITOS (BRUTA)	100.00 %	100.00 %
Vigente	98.33 %	96.16 %
Vencidos en Proceso de Prórroga	.90 %	.58 %
Vencidos en Cobro Administrativo	.05 %	.00 %
Vencidos en Cobro Judicial	.72 %	3.26 %
Monto total de Cartera de Créditos (Bruta)	210,772	93,201
DEPÓSITOS	MONEDA NACIONAL	MONEDA EXTRANJERA
No. de Cuentas Depósitos Monetarios	2,078	504
Monto Depósitos Monetarios	61,756	33,306
No. de Cuentas Depósitos de Ahorro	3,315	115
Monto Depósitos de Ahorro	18,699	2,920
No. de Cuentas Depósitos a Plazo	912	130
Monto Depósitos a Plazo	200,425	72,764
No. de Cuentas a la Orden	313	32
Monto Depósitos a la Orden	4	1
No. de Cuentas Depósitos con Restricciones	39	7
Monto Depósitos con Restricciones	89	5
No. de Obligaciones Financieras	0	0
Monto Obligaciones Financieras	0	0
POSICIÓN PATRIMONIAL		
CAPITAL COMPUTABLE	112,387	
CAPITAL REQUERIDO	40,242	
POSICIÓN	72,145	
INDICADORES FINANCIEROS		
LIQUIDEZ		
Encaje Computable en relación a los Depósitos		
Moneda Nacional	15.51%	
Moneda Extranjera	15.62%	
Liquidez Inmediata	39.04 %	
SOLVENCIA		
Patrimonio en relación a Activos	20.23 %	
Patrimonio en relación a Cartera de Créditos	36.18 %	
Patrimonio en relación a las Captaciones	28.21 %	
RENTABILIDAD		
Rentabilidad sobre Patrimonio	6.20 %	
Rentabilidad sobre Activos	1.25 %	
Eficiencia	19.35 %	
CALIDAD DE ACTIVOS		
Cartera Vigente en relación a Cartera Bruta	97.67 %	
Cobertura de Cartera Crediticia en Riesgo	58.79 %	

1/ Cifras en miles de Dólares.

BANCO AZTECA DE GUATEMALA, S. A.
AL 31 DE MAYO DE 2009
(Cifras en miles de Quetzales)

		TASAS DE INTERÉS PROMEDIO PONDERADAS	MONEDA NACIONAL	MONEDA EXTRANJERA
ACTIVO				
DISPONIBILIDADES		OPERACIONES ACTIVAS		
Caja	589,910	Préstamos	84.35 %	.00 %
Banco Central	91,593	Documentos Descontados	.00 %	.00 %
Bancos del País	29,736	OPERACIONES PASIVAS		
Bancos del Exterior	39,148	Depósitos Monetarios	5.79 %	1.69 %
Cheques a Compensar	20,996	Depósitos de Ahorro	.00 %	.00 %
Giros sobre el Exterior	1,319	Depósitos a Plazo	9.93 %	7.00 %
INVERSIONES		Bonos	.00 %	.00 %
En Títulos-Valores para Negociación	62,121	Pagarés Financieros	.00 %	.00 %
En Títulos-Valores para la Venta	-	Obligaciones Subordinadas	.00 %	.00 %
En Títulos-Valores para su Vencimiento	62,121	Obligaciones Financieras con Restricciones	.00 %	.00 %
Operaciones de Reporto	-	Obligaciones Convertibles en Acciones	.00 %	.00 %
Certificados de Participación	-	ENCAJE LEGAL		
Intereses Pagados en Compra de Valores	-	ENCAJE COMPUTABLE	54,645	596
SUMA	62,121	ENCAJE REQUERIDO	54,047	568
(-) Estimaciones por Valuación	-	POSICIÓN	598	28
CARTERA DE CRÉDITOS	413,317	CARTERA DE CRÉDITOS		
Vigente	413,317	TOTAL DE CARTERA DE CRÉDITOS (BRUTA)	100.00 %	.00 %
Vencidos	41,688	Vigente	90.84 %	.00 %
SUMA	455,006	Vencidos en Proceso de Prórroga	.00 %	.00 %
(-) Estimaciones Por Valuación	41,688	Vencidos en Cobro Administrativo	9.16 %	.00 %
PRODUCTOS FINANCIEROS POR COBRAR	12,828	Vencidos en Cobro Judicial	.00 %	.00 %
CUENTAS POR COBRAR (Neto)	4,494	Monto total de Cartera de Créditos (Bruta)	455,006	0
ACTIVOS REALIZABLES (Neto)	-	DEPÓSITOS		
INVERSIONES PERMANENTES (Neto)	-	No. de Cuentas Depósitos Monetarios	94,628	455
OTRAS INVERSIONES (Neto)	-	Monto Depósitos Monetarios	116,324	2,312
SUCURSALES, CASA MATRIZ Y DEPARTAMENTOS	-	No. de Cuentas Depósitos de Ahorro	0	0
ADSCRITOS	-	Monto Depósitos de Ahorro	0	0
INMUEBLES Y MUEBLES (Neto)	1,932	No. de Cuentas Depósitos a Plazo	146	5
CARGOS DIFERIDOS (Neto)	3,625	Monto Depósitos a Plazo	248,928	31,549
PASIVO		No. de Cuentas a la Orden	0	0
OBLIGACIONES DEPOSITARIAS	500,417	Monto Depósitos a la Orden	0	0
Depósitos Monetarios	399,732	No. de Cuentas Depósitos con Restricciones	433	2
Depósitos de Ahorro	118,636	Monto Depósitos con Restricciones	606	13
Depósitos a Plazo	280,477	No. de Obligaciones Financieras	0	0
Depósitos a la Orden	-	Monto Obligaciones Financieras	0	0
Depósitos con Restricciones	618	POSICIÓN PATRIMONIAL		
CRÉDITOS OBTENIDOS		CAPITAL COMPUTABLE	98,484	
Del Banco Central	-	CAPITAL REQUERIDO	43,845	
De Instituciones Financieras Nacionales	-	POSICIÓN	54,639	
De Instituciones Financieras Extranjeras	-	INDICADORES FINANCIEROS		
Organismos Internacionales	-	LIQUIDEZ		
OBLIGACIONES FINANCIERAS	-	Encaje Computable en relación a los Depósitos		
GASTOS FINANCIEROS POR PAGAR	2,267	Moneda Nacional	14.94%	
CUENTAS POR PAGAR	62,039	Moneda Extranjera	14.29%	
PROVISIONES	13,807	Liquidez Inmediata	22.91 %	
SUCURSALES, CASA MATRIZ Y DEPARTAMENTOS	-	SOLVENCIA		
ADSCRITOS	-	Patrimonio en relación a Activos	15.17 %	
OTRAS OBLIGACIONES	-	Patrimonio en relación a Cartera de Créditos	19.67 %	
CRÉDITOS DIFERIDOS	9,789	Patrimonio en relación a las Captaciones	22.39 %	
SUMA	487,634	RENTABILIDAD		
OTRAS CUENTAS ACREEDORAS	12,783	Rentabilidad sobre Patrimonio	20.35 %	
CAPITAL CONTABLE		Rentabilidad sobre Activos	3.09 %	
CAPITAL PAGADO	105,001	Eficiencia	4.22 %	
Capital Autorizado	200,000	CALIDAD DE ACTIVOS		
(-) Capital No Pagado	94,999	Cartera Vigente en relación a Cartera Bruta	90.84 %	
Casa Matriz, Capital Asignado	-	Cobertura de Cartera Crediticia en Riesgo	100.00 %	
APORTACIONES PERMANENTES	-			
RESERVA DE CAPITAL	3,844			
RESERVAS PARA ACTIVOS EXTRAORDINARIOS	-			
REVALUACIÓN DE ACTIVOS	-			
OBLIGACIONES SUBORDINADAS	-			
GANANCIAS Y PÉRDIDAS POR FUSIÓN	-			
VALUACIÓN DE ACTIVOS DE RECUPERACIÓN DUDOSA	-			
PROVISION DE BENEFICIOS A EMPLEADOS	-			
AJUSTES AL IMPUESTO SOBRE LA RENTA	-			
GANANCIAS O PÉRDIDAS POR CAMBIOS EN EL VALOR DE	-			
MERCADO DE LAS INVERSIONES	-			
RESULTADOS DE EJERCICIOS ANTERIORES	-26,939			
RESULTADOS DEL EJERCICIO	7,587			
TOTAL IGUAL A LA SUMA DEL ACTIVO				
ESTADO DE RESULTADOS				
PRODUCTOS FINANCIEROS	183,796			
GASTOS FINANCIEROS	14,133			
MARGEN POR INVERSIÓN	169,663			
PRODUCTOS POR SERVICIOS	7,376			
GASTOS POR SERVICIOS	64			
MARGEN POR SERVICIOS	7,312			
OTROS PRODUCTOS Y GASTOS DE OPERACIÓN	-			
Productos	2,511			
Gastos	66,107			
MARGEN OTROS PRODUCTOS Y GASTOS DE	-63,597			
OPERACIÓN	-			
MARGEN OPERACIONAL BRUTO	113,378			
GASTOS DE ADMINISTRACIÓN	108,588			
MARGEN OPERACIONAL NETO	4,790			
PRODUCTOS Y GASTOS EXTRAORDINARIOS	2,272			
Productos Extraordinarios	2,465			
Gastos Extraordinarios	193			
PRODUCTOS Y GASTOS DE EJERCICIOS ANTERIORES	525			
Productos de Ejercicios Anteriores	532			
Gastos de Ejercicios Anteriores	7			
GANANCIA (PÉRDIDA) BRUTA	7,587			
IMPUESTO SOBRE LA RENTA	-			
GANANCIA (PÉRDIDA) NETA	7,587			

1/ Cifras en miles de Dólares.

CITIBANK, N. A. SUC. GUATEMALA
AL 31 DE MAYO DE 2009
(Cifras en miles de Quetzales)

ACTIVO	1,063,469
DISPONIBILIDADES	511,729
Caja	17,811
Banco Central	149,535
Bancos del País	9,234
Bancos del Exterior	274,247
Cheques a Compensar	60,903
Giros sobre el Exterior	-
INVERSIONES	451,242
En Títulos-Valores para Negociación	-
En Títulos-Valores para la Venta	370,000
En Títulos-Valores para su Vencimiento	-
Operaciones de Reporto	81,242
Certificados de Participación	-
Intereses Pagados en Compra de Valores	-
SUMA	451,242
(-) Estimaciones por Valuación	-
CARTERA DE CRÉDITOS	54,102
Vigente	54,173
Vencidos	-
SUMA	54,173
(-) Estimaciones Por Valuación	71
PRODUCTOS FINANCIEROS POR COBRAR	7,047
CUENTAS POR COBRAR (Neto)	34,568
ACTIVOS REALIZABLES (Neto)	-
INVERSIONES PERMANENTES (Neto)	180
OTRAS INVERSIONES (Neto)	-
SUCURSALES, CASA MATRIZ Y DEPARTAMENTOS	-
ADSCRITOS	-
INMUEBLES Y MUEBLES (Neto)	2,069
CARGOS DIFERIDOS (Neto)	2,533
PASIVO	856,220
OBLIGACIONES DEPOSITARIAS	760,889
Depósitos Monetarios	726,924
Depósitos de Ahorro	76
Depósitos a Plazo	27,845
Depósitos a la Orden	-
Depósitos con Restricciones	6,045
CRÉDITOS OBTENIDOS	10,638
Del Banco Central	-
De Instituciones Financieras Nacionales	-
De Instituciones Financieras Extranjeras	10,638
Organismos Internacionales	-
OBLIGACIONES FINANCIERAS	-
GASTOS FINANCIEROS POR PAGAR	623
CUENTAS POR PAGAR	75,101
PROVISIONES	7,669
SUCURSALES, CASA MATRIZ Y DEPARTAMENTOS	-
ADSCRITOS	-
OTRAS OBLIGACIONES	-
CRÉDITOS DIFERIDOS	-
SUMA	854,920
OTRAS CUENTAS ACREEDORAS	1,300
CAPITAL CONTABLE	207,249
CAPITAL PAGADO	84,982
Capital Autorizado	-
(-) Capital No Pagado	-
Casa Matriz, Capital Asignado	84,982
APORTACIONES PERMANENTES	-
RESERVA DE CAPITAL	12,964
RESERVAS PARA ACTIVOS EXTRAORDINARIOS	-
REVALUACIÓN DE ACTIVOS	-
OBLIGACIONES SUBORDINADAS	-
GANANCIAS Y PÉRDIDAS POR FUSIÓN	-
VALUACIÓN DE ACTIVOS DE RECUPERACIÓN DUDOSA	-
PROVISION DE BENEFICIOS A EMPLEADOS	-
AJUSTES AL IMPUESTO SOBRE LA RENTA	-
GANANCIAS O PÉRDIDAS POR CAMBIOS EN EL VALOR DE	-
MERCADO DE LAS INVERSIONES	-
RESULTADOS DE EJERCICIOS ANTERIORES	103,224
RESULTADOS DEL EJERCICIO	6,079
TOTAL IGUAL A LA SUMA DEL ACTIVO	1,063,469
ESTADO DE RESULTADOS	-
PRODUCTOS FINANCIEROS	39,244
GASTOS FINANCIEROS	7,671
MARGEN POR INVERSIÓN	31,573
PRODUCTOS POR SERVICIOS	8,034
GASTOS POR SERVICIOS	-
MARGEN POR SERVICIOS	8,034
OTROS PRODUCTOS Y GASTOS DE OPERACIÓN	-
Productos	12,839
Gastos	2,335
MARGEN OTROS PRODUCTOS Y GASTOS DE	10,504
OPERACIÓN	-
MARGEN OPERACIONAL BRUTO	50,111
GASTOS DE ADMINISTRACIÓN	43,010
MARGEN OPERACIONAL NETO	7,101
PRODUCTOS Y GASTOS EXTRAORDINARIOS	-55
Productos Extraordinarios	0
Gastos Extraordinarios	55
PRODUCTOS Y GASTOS DE EJERCICIOS ANTERIORES	1
Productos de Ejercicios Anteriores	0
Gastos de Ejercicios Anteriores	7,047
GANANCIA (PÉRDIDA) BRUTA	968
IMPUESTO SOBRE LA RENTA	-
GANANCIA (PÉRDIDA) NETA	6,079

TASAS DE INTERÉS PROMEDIO PONDERADAS	MONEDA NACIONAL	MONEDA EXTRANJERA
OPERACIONES ACTIVAS		
Préstamos	9.80 %	.00 %
Documentos Descontados	.00 %	.00 %
OPERACIONES PASIVAS		
Depósitos Monetarios	1.54 %	.28 %
Depósitos de Ahorro	2.18 %	.00 %
Depósitos a Plazo	8.25 %	.00 %
Bonos	.00 %	.00 %
Pagarés Financieros	.00 %	.00 %
Obligaciones Subordinadas	.00 %	.00 %
Obligaciones Financieras con Restricciones	.00 %	.00 %
Obligaciones Convertibles en Acciones	.00 %	.00 %
ENCAJE LEGAL	MONEDA NACIONAL	MONEDA EXTRANJERA /1
ENCAJE COMPUTABLE	119,290	7,950
ENCAJE REQUERIDO	90,180	2,876
POSICIÓN	29,109	5,074
CARTERA DE CRÉDITOS	MONEDA NACIONAL	MONEDA EXTRANJERA
TOTAL DE CARTERA DE CRÉDITOS (BRUTA)	100.00 %	.00 %
Vigente	100.00 %	.00 %
Vencidos en Proceso de Prórroga	.00 %	.00 %
Vencidos en Cobro Administrativo	.00 %	.00 %
Vencidos en Cobro Judicial	.00 %	.00 %
Monto total de Cartera de Créditos (Bruta)	54,173	0
DEPÓSITOS	MONEDA NACIONAL	MONEDA EXTRANJERA
No. de Cuentas Depósitos Monetarios	287	100
Monto Depósitos Monetarios	553,533	173,391
No. de Cuentas Depósitos de Ahorro	2	0
Monto Depósitos de Ahorro	76	0
No. de Cuentas Depósitos a Plazo	2	0
Monto Depósitos a Plazo	27,845	0
No. de Cuentas a la Orden	0	0
Monto Depósitos a la Orden	0	0
No. de Cuentas Depósitos con Restricciones	12	1
Monto Depósitos con Restricciones	5,998	48
No. de Obligaciones Financieras	0	0
Monto Obligaciones Financieras	0	0
POSICIÓN PATRIMONIAL		
CAPITAL COMPUTABLE	195,892	
CAPITAL REQUERIDO	19,773	
POSICIÓN	176,119	
INDICADORES FINANCIEROS		
LIQUIDEZ		
Encaje Computable en relación a los Depósitos		
Moneda Nacional	20.31%	
Moneda Extranjera	37.23%	
Liquidez Inmediata	67.25 %	
SOLVENCIA		
Patrimonio en relación a Activos	19.49 %	
Patrimonio en relación a Cartera de Créditos	382.57 %	
Patrimonio en relación a las Captaciones	27.24 %	
RENTABILIDAD		
Rentabilidad sobre Patrimonio	7.04 %	
Rentabilidad sobre Activos	1.37 %	
Eficiencia	14.17 %	
CALIDAD DE ACTIVOS		
Cartera Vigente en relación a Cartera Bruta	100.00 %	
Cobertura de Cartera Crediticia en Riesgo	.00 %	

1/ Cifras en miles de Dólares.



SOCIEDADES FINANCIERAS PRIVADAS

SOCIEDADES FINANCIERAS PRIVADAS

AL 31 DE MAYO 2009

FINANCIERAS	DIRECCION	FECHA DE APERTURA
FINANCIERA GUATEMALTECA, S. A.	1a. Avenida 11-50, Zona 10 PAGINA Web: -----	TELEFONOS: 2424-1414 FAX: 2332-2879 12/09/1962
FINANCIERA INDUSTRIAL, S. A.	7a. Avenida 5-10, Zona 4, Torre I, Centro Financiero Nivel 4 PAGINA Web: no informaron	TELEFONOS: 2420-3000 FAX: 2360-8621 13/04/1981
FINANCIERA DE INVERSIÓN, S. A.	11 Calle 7-44, Zona 9 PAGINA Web: www.bancoamericano.com.gt	TELEFONOS: 23861700 FAX: 23861753 28/12/1981
FINANCIERA RURAL, S. A.	Avenida Reforma 9-30, Zona 9, Torre BANRURAL, Nivel 9 PAGINA Web: no informaron	TELEFONOS: 2339-8888 FAX: 2361-3892 10/01/1990
FINANCIERA DE OCCIDENTE, S. A.	7a. Avenida 7-33, Zona 9, Edificio Corporativo PAGINA Web: www.occidentecorp.com.gt	TELEFONOS: 2279-9000 FAX: 2279-9303 06/09/1990
FINANCIERA DE CAPITALS, S. A.	Avenida La Reforma 9-76, Zona 9 PAGINA Web: -----	TELEFONOS: 2331-7515 FAX: 2331-2262 07/07/1992
FINANCIERA METROPOLITANA, S. A.	NO PRESENTA INFORMACION PAGINA Web:	TELEFONOS: FAX: 27/11/1992
FINANCIERA SUMMA, S. A.	Diagonal 6, 10-65 Zona 10, Centro Gerencial Las Margaritas, Torre 1, Oficina 102 "A" PAGINA Web: No tiene	TELEFONOS: 23346628/29 - 2427-8662 FAX: 23346628 - 24278618 14/01/1994
FINANCIERA AGRO COMERCIAL, S. A.	Avenida La Reforma 12-01, Zona 10 Edificio Reforma Montufar Torre II Oficina 407 PAGINA Web: No tiene	TELEFONOS: 23602368 FAX: 23602368 11/07/1994
FINANCIERA SAN MIGUEL, S. A.	Diagonal 6, 10-65, Zona 10 Las Margaritas Torre I Oficina 1102 Nivel 11 PAGINA Web: No tiene	TELEFONOS: 2382-9900 FAX: 2382-9999 02/11/1994
FINANCIERA AGROMERCANTIL, S. A.	7a. Avenida 7-30, Zona 9 PAGINA Web: www.agromercantil.com.gt	TELEFONOS: 2338-6565 FAX: 2362-1826 12/08/1996
FINANCIERA UNO, S. A.	18 Calle 5-56, Zona 10 Edificio Unicentro, Nivel 7, Oficina 702 PAGINA Web: no tiene	TELEFONOS: 2388-3939 FAX: 2366-9617 03/10/1996
FINANCIERA LAS TRES AMÉRICAS, S. A.	6a. Avenida 11-77, Zona 10, Pent House 6to. Nivel Oficina 6A, Edificio Punto 10 PAGINA Web: No tiene	TELEFONOS: 2362-9471, 2362-0041/42, 5849-1519 FAX: 23620041/42 14/03/1997
FINANCIERA CONSOLIDADA, S. A.	5a. Avenida 15-45, Zona 10 Edificio Centro Empresarial Torre I Nivel 8 PAGINA Web: www.cofinsa.com.gt	TELEFONOS: 2416-6666 FAX: 2327-1758, 2327-1747, 2327-1777 04/08/1997
FINANCIERA DE LOS TRABAJADORES, S. A.	Avenida Reforma 6-20, Zona 9 PAGINA Web: -----	TELEFONOS: 2410-2600 EXT. 40227, FAX: 40228, 40226 Y 40621 ----- 18/02/1998
FINANCIERA CREDICORP, S. A.	3a. Calle 7-43, Zona 9 PAGINA Web: www.credicorpsa.com	TELEFONOS: 2415-7500 FAX: 2334-4933 03/12/2001
FINANCIERA G & T CONTINENTAL, S. A.	6a. Avenida 9-08, Zona 9, Edificio Plaza Continental PAGINA Web: www.gytcontinental.com.gt	TELEFONOS: 23386801 FAX: 23386868 Ext. 1736 01/03/2005

SOCIEDADES FINANCIERAS PRIVADAS
BALANCE GENERAL CONDENSADO CONSOLIDADO
AL 31 DE MAYO DE 2009
(Cifras en miles de Quetzales)

	MONEDA NACIONAL	MONEDA EXTRANJERA	TOTAL		MONEDA NACIONAL	MONEDA EXTRANJERA	TOTAL
A C T I V O	4,552,460	1,387,287	5,939,747	P A S I V O	3,827,709	1,194,306	5,022,015
DISPONIBILIDADES	155,624	114,049	269,673	OBLIGACIONES DEPOSITARIAS	0	0	0
Caja	684	678	1,362	Depósitos Monetarios	0	0	0
Banco Central	6,803	25,545	32,348	Depósitos de Ahorro	0	0	0
Bancos del País	148,137	42,720	190,857	Depósitos a Plazo	0	0	0
Bancos del Exterior	0	43,720	43,720	Depósitos a la Orden	0	0	0
Cheques a Compensar	0	0	0	Depósitos con Restricciones	0	0	0
Giros sobre el Exterior	0	1,386	1,386				
INVERSIONES	2,916,000	483,582	3,399,582	CRÉDITOS OBTENIDOS	51,958	162,758	214,716
En Títulos-Valores para Negociación	0	0	0	Del Banco Central	0	0	0
En Títulos-Valores para la Venta	1,280,835	69,409	1,350,244	De Instituciones Financieras Nacionales	45,000	0	45,000
En Títulos-Valores para su Vencimiento	1,016,704	269,371	1,286,075	De Instituciones Financieras Extranjeras	1,530	687	2,217
Operaciones de Reporto	619,488	145,646	765,134	De Organismos Internacionales	5,428	162,070	167,499
Certificados de Participación	0	0	0				
Intereses Pagados en Compra de Valores	777	352	1,130	OBLIGACIONES FINANCIERAS	3,710,645	1,010,933	4,721,578
SUMA	2,917,804	484,778	3,402,582	GASTOS FINANCIEROS POR PAGAR	15,305	4,209	19,514
(-) Estimaciones por Valuación	1,804	1,196	3,000	CUENTAS POR PAGAR	25,577	4,055	29,633
CARTERA DE CRÉDITOS	864,731	505,542	1,370,273	PROVISIONES	6,782	0	6,782
Vigente	832,657	487,755	1,320,412	SUC., CASA MATRIZ Y DEPTOS. ADSCRITOS	0	0	0
Vencida	73,730	20,268	93,998				
SUMA	906,387	508,023	1,414,410	OTRAS OBLIGACIONES	0	8,121	8,121
(-) Estimaciones Por Valuación	41,656	2,482	44,137	CRÉDITOS DIFERIDOS	1,380	621	2,001
PRODUCTOS FINANCIEROS POR COBRAR	60,780	8,547	69,327	SUMA	3,811,649	1,190,696	5,002,344
CUENTAS POR COBRAR (Neto)	37,371	6,246	43,617	OTRAS CUENTAS ACREEDORAS	16,060	3,611	19,671
BIENES REALIZABLES (Neto)	21,288	0	21,288				
INVERSIONES PERMANENTES (Neto)	22,477	78,928	101,405	C A P I T A L C O N T A B L E	917,732		917,732
OTRAS INVERSIONES (Neto)	404,536	190,094	594,630	CAPITAL PAGADO	641,203		641,203
SUC., CASA MATRIZ Y DEPTOS. ADSCRITOS	0	0	0	Capital Autorizado	1,544,000		1,544,000
INMUEBLES Y MUEBLES (Neto)	54,926	0	54,926	Capital no Pagado (-)	902,797		902,797
CARGOS DIFERIDOS (Neto)	14,728	299	15,027	Casa Matriz, Capital Asignado	0		0
				APORTACIONES PERMANENTES	0		0
				RESERVAS DE CAPITAL	182,128		182,128
				RESERVAS PARA ACTIVOS EXTRAORDINARIOS	0		0
				REVALUACIÓN DE ACTIVOS	0		0
				OBLIGACIONES SUBORDINADAS	0		0
				GANANCIAS Y PERDIDAS POR FUSIÓN	0		0
				VALUACIÓN DE ACTIVOS DE RECUPERACIÓN DUDOSA	24,323		24,323
				PROVISIÓN DE BENEFICIOS A EMPLEADOS	0		0
				AJUSTES AL IMPUESTO SOBRE LA RENTA	0		0
				GANANCIAS O PÉRDIDAS POR CAMBIOS EN EL VALOR DE	- 5,163		- 5,163
				MERCADO DE LAS INVERSIONES			
				RESULTADO DE EJERCICIOS ANTERIORES	65,708		65,708
				RESULTADOS DEL EJERCICIO	58,179		58,179
				TOTAL IGUAL A LA SUMA DEL ACTIVO			5,939,747

SOCIEDADES FINANCIERAS PRIVADAS
ESTADO DE RESULTADOS CONDENSADO CONSOLIDADO
DEL 1 DE ENERO AL 31 DE MAYO DE 2009
(Cifras en miles de Quetzales)

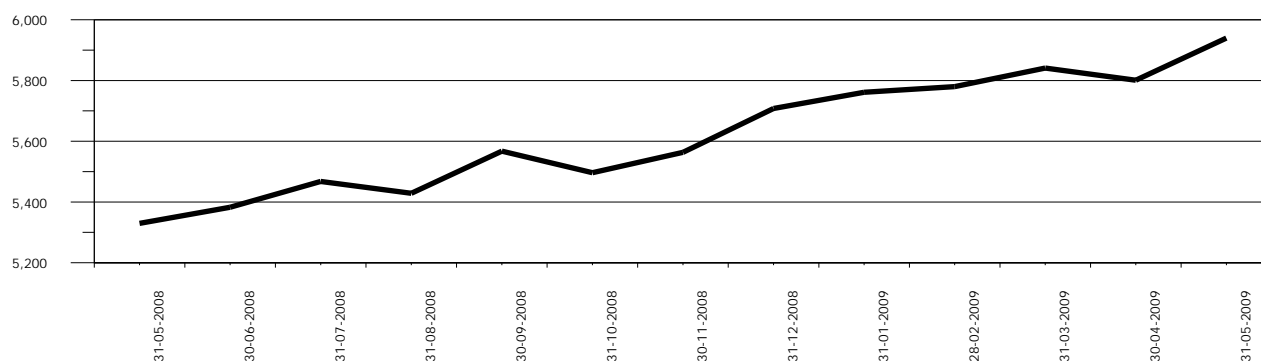
	TOTAL
PRODUCTOS FINANCIEROS	220,482
GASTOS FINANCIEROS	140,309
MARGEN POR INVERSIÓN	80,172
PRODUCTOS POR SERVICIOS	17,174
GASTOS POR SERVICIOS	67
MARGEN POR SERVICIOS	17,108
OTROS PRODUCTOS Y GASTOS DE OPERACIÓN	
Productos	7,920
Gastos	6,408
MARGEN DE OTROS PRODUCTOS Y GASTOS DE OPERACIÓN	1,513
MARGEN OPERACIONAL BRUTO	98,793
GASTOS DE ADMINISTRACIÓN	32,671
MARGEN OPERACIONAL NETO	66,122
PRODUCTOS Y GASTOS EXTRAORDINARIOS	- 492
Productos Extraordinarios	174
Gastos Extraordinarios	666
PRODUCTOS Y GASTOS DE EJERCICIOS ANTERIORES	- 2,101
Productos de Ejercicios Anteriores	1,510
Gastos de Ejercicios Anteriores	3,612
GANANCIA (PÉRDIDA) BRUTA	63,528
IMPUESTO SOBRE LA RENTA	5,350
GANANCIA (PÉRDIDA) NETA	58,179

SOCIEDADES FINANCIERAS PRIVADAS

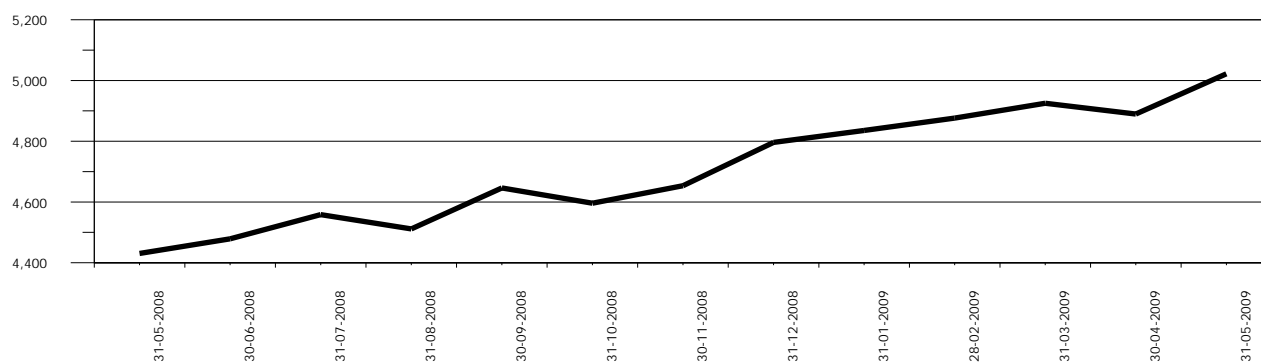
COMPORTAMIENTO DE LOS PRINCIPALES RUBROS

(Cifras en millones de Quetzales)

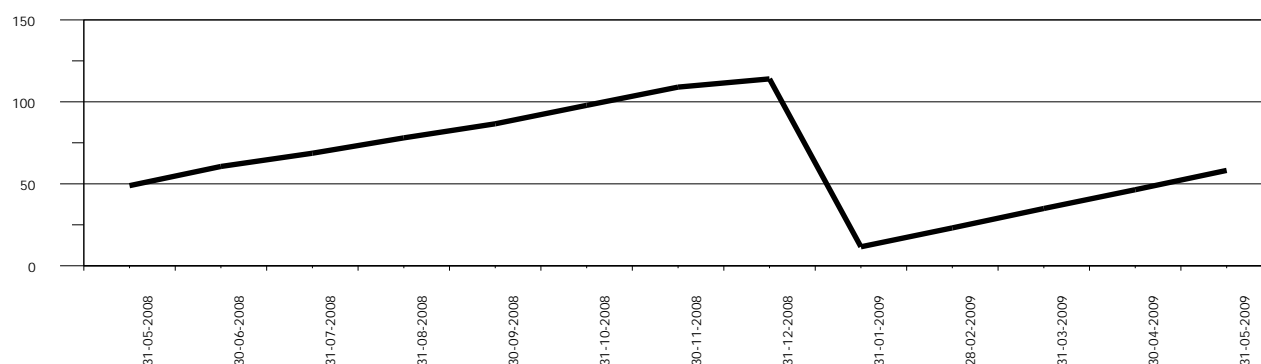
COMPORTAMIENTO DEL ACTIVO



COMPORTAMIENTO DEL PASIVO



COMPORTAMIENTO DEL RESULTADO



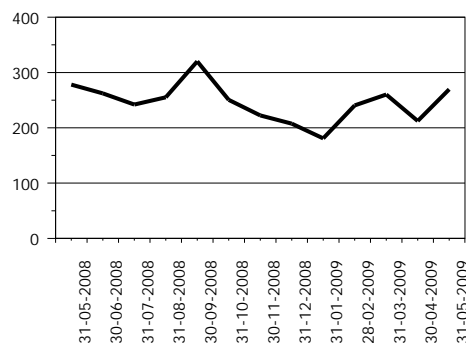
SOCIEDADES FINANCIERAS PRIVADAS

ACTIVO

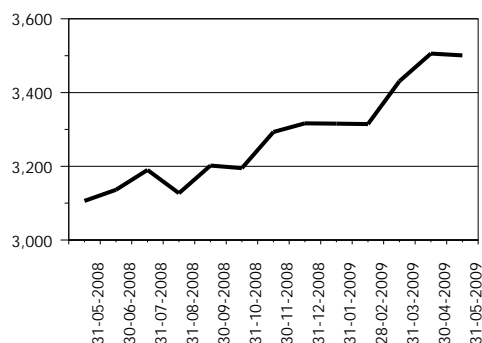
COMPORTAMIENTO DE LOS PRINCIPALES RUBROS

(Cifras en millones de Quetzales)

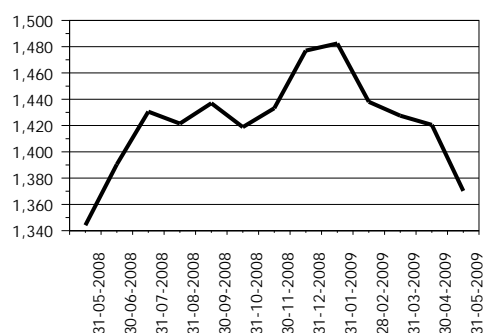
DISPONIBILIDADES



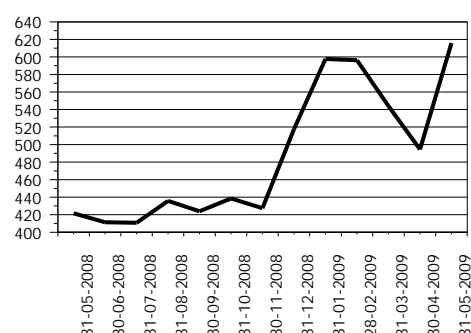
INVERSIONES 1/



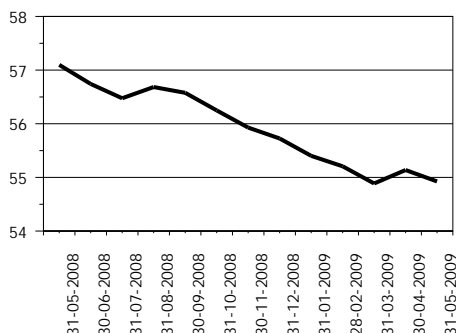
CARTERA DE CRÉDITOS



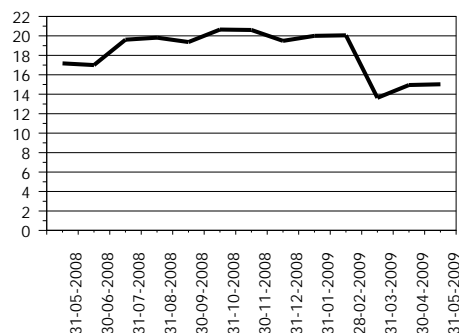
OTRAS INVERSIONES 2/



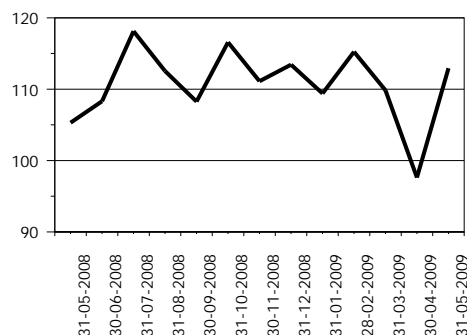
INMUEBLES Y MUEBLES



CARGOS DIFERIDOS



OTROS ACTIVOS 3/



1/ Incluye: Inversiones permanentes.

2/ Incluye: Bienes realizables.

3/ Incluye: Cuentas por cobrar y productos financieros por cobrar.

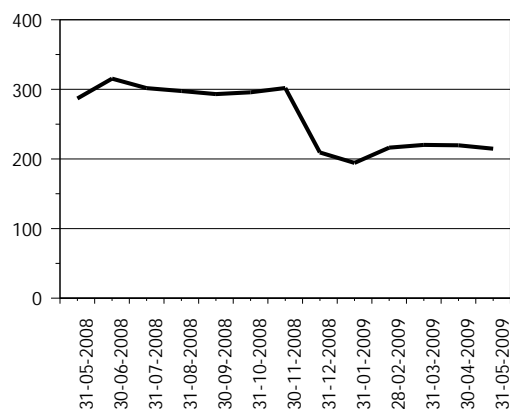
SOCIEDADES FINANCIERAS PRIVADAS

PASIVO

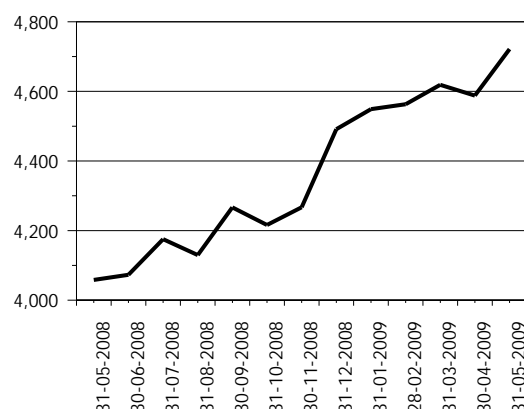
COMPORTAMIENTO DE LOS PRINCIPALES RUBROS

(Cifras en millones de Quetzales)

CRÉDITOS OBTENIDOS



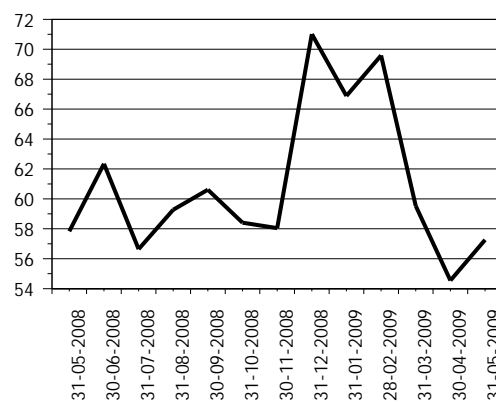
OBLIGACIONES FINANCIERAS



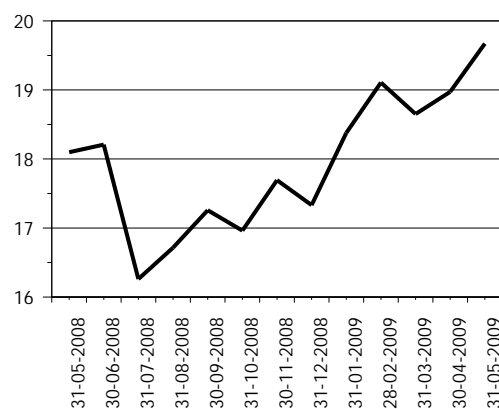
CRÉDITOS DIFERIDOS



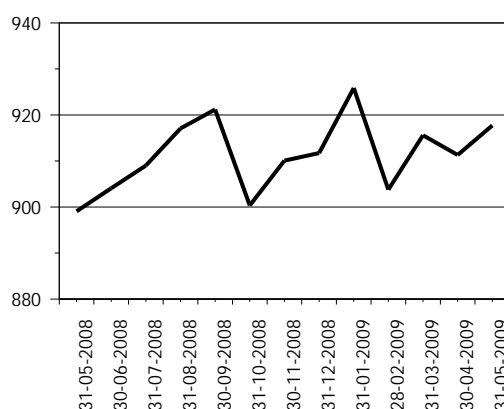
OTROS PASIVOS 1/



OTRAS CUENTAS ACREEDORAS



CAPITAL CONTABLE



1/ Incluye: Cuentas por pagar, gastos financieros por pagar y otras obligaciones.

SOCIEDADES FINANCIERAS PRIVADAS

PRESENTACION POR RUBROS

AL 31 DE MAYO DE 2009

(Cifras en miles de Quetzales)

ACTIVO		PASIVO		CAPITAL CONTABLE	
G & T CONTINENTAL, S. A.	1,558,656	G & T CONTINENTAL, S. A.	1,430,643	DE OCCIDENTE, S. A.	148,910
INDUSTRIAL, S. A.	1,112,920	INDUSTRIAL, S. A.	1,026,615	CONSOLIDADA, S. A.	144,029
CONSOLIDADA, S. A.	804,684	CONSOLIDADA, S. A.	660,655	G & T CONTINENTAL, S. A.	128,013
GUATEMALTECA, S. A.	741,568	GUATEMALTECA, S. A.	656,031	INDUSTRIAL, S. A.	86,305
DE OCCIDENTE, S. A.	464,073	DE OCCIDENTE, S. A.	315,163	GUATEMALTECA, S. A.	85,537
RURAL, S. A.	324,604	RURAL, S. A.	241,143	RURAL, S. A.	83,461
DE INVERSIÓN, S. A.	214,908	DE INVERSIÓN, S. A.	174,161	SAN MIGUEL, S. A.	52,952
SAN MIGUEL, S. A.	211,142	SAN MIGUEL, S. A.	158,190	DE INVERSIÓN, S. A.	40,748
CREDICORP, S. A.	172,143	CREDICORP, S. A.	141,636	DE LOS TRABAJADORES, S. A.	39,205
DE LOS TRABAJADORES, S. A.	119,238	DE LOS TRABAJADORES, S. A.	80,033	CREDICORP, S. A.	30,507
AGROMERCANTIL, S. A.	76,410	SUMMA, S. A.	66,497	DE CAPITALES, S. A.	27,771
SUMMA, S. A.	75,731	AGROMERCANTIL, S. A.	62,693	LAS TRES AMÉRICAS, S. A.	18,253
DE CAPITALES, S. A.	27,860	LAS TRES AMÉRICAS, S. A.	8,377	AGROMERCANTIL, S. A.	13,717
LAS TRES AMÉRICAS, S. A.	26,629	UNO, S. A.	92	SUMMA, S. A.	9,234
UNO, S. A.	9,182	DE CAPITALES, S. A.	89	UNO, S. A.	9,090
TOTAL	5,939,747	TOTAL	5,022,015	TOTAL	917,732
CARTERA DE CRÉDITOS		OBLIGACIONES FINANCIERAS		RESULTADO DEL EJERCICIO	
CONSOLIDADA, S. A.	408,373	G & T CONTINENTAL, S. A.	1,391,527	INDUSTRIAL, S. A.	14,618
GUATEMALTECA, S. A.	171,050	INDUSTRIAL, S. A.	1,024,791	G & T CONTINENTAL, S. A.	14,470
DE INVERSIÓN, S. A.	146,059	GUATEMALTECA, S. A.	643,417	CONSOLIDADA, S. A.	12,767
DE OCCIDENTE, S. A.	145,192	CONSOLIDADA, S. A.	531,848	CREDICORP, S. A.	4,131
G & T CONTINENTAL, S. A.	134,914	DE OCCIDENTE, S. A.	259,986	RURAL, S. A.	3,832
SAN MIGUEL, S. A.	111,836	RURAL, S. A.	237,345	GUATEMALTECA, S. A.	3,555
RURAL, S. A.	109,857	DE INVERSIÓN, S. A.	171,939	DE INVERSIÓN, S. A.	2,078
SUMMA, S. A.	49,476	SAN MIGUEL, S. A.	154,925	SAN MIGUEL, S. A.	1,590
DE LOS TRABAJADORES, S. A.	42,282	CREDICORP, S. A.	121,486	AGROMERCANTIL, S. A.	1,129
INDUSTRIAL, S. A.	26,644	DE LOS TRABAJADORES, S. A.	75,704	DE CAPITALES, S. A.	588
LAS TRES AMÉRICAS, S. A.	13,033	AGROMERCANTIL, S. A.	61,845	DE OCCIDENTE, S. A.	241
CREDICORP, S. A.	6,205	SUMMA, S. A.	42,414	SUMMA, S. A.	139
DE CAPITALES, S. A.	3,950	LAS TRES AMÉRICAS, S. A.	4,349	UNO, S. A.	(72)
AGROMERCANTIL, S. A.	1,402	DE CAPITALES, S. A.	0	DE LOS TRABAJADORES, S. A.	(199)
UNO, S. A.	0	UNO, S. A.	0	LAS TRES AMÉRICAS, S. A.	(689)
TOTAL	1,370,273	TOTAL	4,721,578	TOTAL	58,179

POSICION DE DEPOSITO LEGAL AL FINAL DEL MES

Moneda Nacional y Extranjera

AL 31 DE MAYO DE 2009

(Cifras en miles)

	DEPÓSITO COMPUTABLE	DEPÓSITO REQUERIDO	POSICIÓN
Quetzales	2,535,903	24,100	2,511,803
Dólares de los Estados Unidos	45,103	2,227	42,875

SOCIEDADES FINANCIERAS PRIVADAS

CARTERA DE CREDITOS SEGUN SU CLASIFICACION CONTABLE EN MONEDA NACIONAL

AL 31 DE MAYO DE 2009

(Cifras en miles de Quetzales)

	SOCIEDADES FINANCIERAS	GUATEMALTECA, S. A.	INDUSTRIAL, S. A.	DE INVERSIÓN, S. A.	RURAL, S. A.
TOTAL DE CARTERA DE CRÉDITOS (NETA)	864,731	59,274	12,170	104,465	100,271
CARTERA DE CRÉDITOS	850,036	60,704	12,270	107,075	102,638
Fiduciarios	365,087	23,783	12,250	50,637	9,694
Prendarios - Fiduciarios	25,936	0	0	4,232	18,689
Prendarios	15,639	300	0	0	14,276
Hipotecarios - Fiduciarios	121,573	10,856	0	0	47,606
Hipotecarios - Prendarios	16,351	68	0	0	0
Hipotecarios	197,609	25,698	20	52,206	12,373
Con Bono de Prenda	0	0	0	0	0
Hipotecarios - Prendarios - Fiduciarios	0	0	0	0	0
Con Garantía de Obligaciones Propias	107,843	0	0	0	0
OTROS CRÉDITOS	56,350	11,478	0	0	0
Documentos Descontados	15,532	270	0	0	0
Documentos por Cobrar	4,417	0	0	0	0
Pagos por Cartas de Crédito	5,828	5,828	0	0	0
Tarjetas de Crédito	0	0	0	0	0
Factoraje	23,138	0	0	0	0
Créditos Cuenta Depósitos Monetarios	0	0	0	0	0
Deudores Venta Activos Extraordinarios	2,262	207	0	0	0
Deudores Venta De Inmuebles y Muebles	0	0	0	0	0
Arrendamiento Financiero	5,173	5,173	0	0	0
Otros	0	0	0	0	0
SUMA	906,387	72,182	12,270	107,075	102,638
Menos Estimaciones por Valuación	41,656	12,909	100	2,611	2,366

	UNO, S. A.	LAS TRES AMÉRICAS, S. A.	CONSOLIDADA, S. A.	DE LOS TRABAJADORES, S. A.	CREDICORP, S. A.
TOTAL DE CARTERA DE CRÉDITOS (NETA)	0	13,033	233,195	36,734	6,205
CARTERA DE CRÉDITOS	0	13,033	233,491	28,713	6,205
Fiduciarios	0	12,108	76,600	23,851	0
Prendarios - Fiduciarios	0	0	1,050	329	0
Prendarios	0	0	105	311	34
Hipotecarios - Fiduciarios	0	0	45,067	1,350	0
Hipotecarios - Prendarios	0	0	15,955	329	0
Hipotecarios	0	925	2,593	2,543	6,171
Con Bono de Prenda	0	0	0	0	0
Hipotecarios - Prendarios - Fiduciarios	0	0	0	0	0
Con Garantía de Obligaciones Propias	0	0	92,122	0	0
OTROS CRÉDITOS	0	0	0	15,045	0
Documentos Descontados	0	0	0	15,045	0
Documentos por Cobrar	0	0	0	0	0
Pagos por Cartas de Crédito	0	0	0	0	0
Tarjetas de Crédito	0	0	0	0	0
Factoraje	0	0	0	0	0
Créditos Cuenta Depósitos Monetarios	0	0	0	0	0
Deudores Venta Activos Extraordinarios	0	0	0	0	0
Deudores Venta De Inmuebles y Muebles	0	0	0	0	0
Arrendamiento Financiero	0	0	0	0	0
Otros	0	0	0	0	0
SUMA	0	13,033	233,491	43,758	6,205
Menos Estimaciones por Valuación	0	0	297	7,024	0

SOCIEDADES FINANCIERAS PRIVADAS

CARTERA DE CREDITOS SEGUN SU CLASIFICACION CONTABLE EN MONEDA NACIONAL

AL 31 DE MAYO DE 2009

(Cifras en miles de Quetzales)

	DE OCCIDENTE, S. A.	DE CAPITALES, S. A.	SUMMA, S. A.	SAN MIGUEL, S. A.	AGROMERCANTIL, S. A.
TOTAL DE CARTERA DE CRÉDITOS (NETA)	109,420	3,320	25,949	49,861	714
CARTERA DE CRÉDITOS	110,303	3,320	6,788	46,856	734
Fiduciarios	80,886	0	4,864	14,998	734
Prendarios - Fiduciarios	0	0	409	1,227	0
Prendarios	0	0	612	0	0
Hipotecarios - Fiduciarios	0	0	902	15,793	0
Hipotecarios - Prendarios	0	0	0	0	0
Hipotecarios	27,777	3,320	0	13,638	0
Con Bono de Prenda	0	0	0	0	0
Hipotecarios - Prendarios - Fiduciarios	0	0	0	0	0
Con Garantía de Obligaciones Propias	1,640	0	0	1,200	0
OTROS CRÉDITOS	0	0	19,829	3,309	0
Documentos Descontados	0	0	0	0	0
Documentos por Cobrar	0	0	0	0	0
Pagos por Cartas de Crédito	0	0	0	0	0
Tarjetas de Crédito	0	0	0	0	0
Factoraje	0	0	19,829	3,309	0
Créditos Cuenta Depósitos Monetarios	0	0	0	0	0
Deudores Venta Activos Extraordinarios	0	0	0	0	0
Deudores Venta De Inmuebles y Muebles	0	0	0	0	0
Arrendamiento Financiero	0	0	0	0	0
Otros	0	0	0	0	0
SUMA	110,303	3,320	26,617	50,164	734
Menos Estimaciones por Valuación	883	0	669	303	20

G & T CONTINENTAL, S. A.

TOTAL DE CARTERA DE CRÉDITOS (NETA)	110,121
CARTERA DE CRÉDITOS	117,905
Fiduciarios	54,680
Prendarios - Fiduciarios	0
Prendarios	0
Hipotecarios - Fiduciarios	0
Hipotecarios - Prendarios	0
Hipotecarios	50,344
Con Bono de Prenda	0
Hipotecarios - Prendarios - Fiduciarios	0
Con Garantía de Obligaciones Propias	12,881
OTROS CRÉDITOS	6,690
Documentos Descontados	218
Documentos por Cobrar	4,417
Pagos por Cartas de Crédito	0
Tarjetas de Crédito	0
Factoraje	0
Créditos Cuenta Depósitos Monetarios	0
Deudores Venta Activos Extraordinarios	2,055
Deudores Venta De Inmuebles y Muebles	0
Arrendamiento Financiero	0
Otros	0
SUMA	124,595
Menos Estimaciones por Valuación	14,474

SOCIEDADES FINANCIERAS PRIVADAS

CARTERA DE CREDITOS SEGUN SU CLASIFICACION CONTABLE EN MONEDA EXTRANJERA

AL 31 DE MAYO DE 2009

(Cifras en miles de Quetzales)

	SOCIEDADES FINANCIERAS	GUATEMALTECA, S. A.	INDUSTRIAL, S. A.	DE INVERSIÓN, S. A.	RURAL, S. A.
TOTAL DE CARTERA DE CRÉDITOS (NETA)	505,542	111,777	14,474	41,595	9,585
CARTERA DE CRÉDITOS	484,835	107,627	14,474	41,674	11,414
Fiduciarios	208,016	53,817	14,474	2,541	2,234
Fiduciarios - Prendarios	3,648	2,463	0	152	0
Prendarios	3,508	354	0	0	1,327
Hipotecarios - Fiduciarios	117,290	12,147	0	0	3,993
Hipotecarios - Prendarios	944	0	0	0	0
Hipotecarios	131,141	38,847	0	38,982	3,861
Con Bono de Prenda	0	0	0	0	0
Hipotecarios - Prendarios - Fiduciarios	4,269	0	0	0	0
Con Garantía de Obligaciones Propias	16,018	0	0	0	0
OTROS CRÉDITOS	23,189	4,150	0	0	-0
Documentos Descontados	137	0	0	0	0
Documentos por Cobrar	2,465	1,778	0	0	0
Pagos por Cartas de Crédito	0	0	0	0	0
Tarjetas de Crédito	0	0	0	0	0
Factoraje	18,215	0	0	0	0
Créditos Cuenta Depósitos Monetarios	0	0	0	0	0
Deudores Venta Activos Extraordinarios	0	0	0	0	0
Deudores Venta de Inmuebles y Muebles	0	0	0	0	0
Arrendamiento Financiero	2,372	2,372	0	0	0
Otros	-0	0	0	0	-0
SUMA	508,023	111,777	14,474	41,674	11,414
Menos Estimaciones por Valuación	2,482	0	0	79	1,829

	UNO, S. A.	LAS TRES AMÉRICAS, S. A.	CONSOLIDADA, S. A.	DE LOS TRABAJADORES, S. A.	CREDICORP, S. A.
TOTAL DE CARTERA DE CRÉDITOS (NETA)	0	0	175,179	5,548	0
CARTERA DE CRÉDITOS	0	0	175,457	5,411	0
Fiduciarios	0	0	74,786	4,599	0
Fiduciarios - Prendarios	0	0	184	0	0
Prendarios	0	0	0	0	0
Hipotecarios - Fiduciarios	0	0	78,627	0	0
Hipotecarios - Prendarios	0	0	0	0	0
Hipotecarios	0	0	17,326	812	0
Con Bono de Prenda	0	0	0	0	0
Hipotecarios - Prendarios - Fiduciarios	0	0	4,269	0	0
Con Garantía de Obligaciones Propias	0	0	264	0	0
OTROS CRÉDITOS	0	0	0	137	0
Documentos Descontados	0	0	0	137	0
Documentos por Cobrar	0	0	0	0	0
Pagos por Cartas de Crédito	0	0	0	0	0
Tarjetas de Crédito	0	0	0	0	0
Factoraje	0	0	0	0	0
Créditos Cuenta Depósitos Monetarios	0	0	0	0	0
Deudores Venta Activos Extraordinarios	0	0	0	0	0
Deudores Venta de Inmuebles y Muebles	0	0	0	0	0
Arrendamiento Financiero	0	0	0	0	0
Otros	0	0	0	-0	0
SUMA	0	0	175,457	5,548	0
Menos Estimaciones por Valuación	0	0	278	0	0

SOCIEDADES FINANCIERAS PRIVADAS

CARTERA DE CREDITOS SEGUN SU CLASIFICACION CONTABLE EN MONEDA EXTRANJERA

AL 31 DE MAYO DE 2009

(Cifras en miles de Quetzales)

	DE OCCIDENTE, S. A.	DE CAPITALES, S. A.	SUMMA, S. A.	SAN MIGUEL, S. A.	AGROMERCANTIL, S. A.
TOTAL DE CARTERA DE CRÉDITOS (NETA)	35,772	629	23,527	61,975	687
CARTERA DE CRÉDITOS	35,772	629	5,608	61,975	0
Fiduciarios	16,203	0	3,074	13,120	0
Fiduciarios - Prendarios	0	0	849	0	0
Prendarios	0	629	1,198	0	0
Hipotecarios - Fiduciarios	0	0	487	22,036	0
Hipotecarios - Prendarios	0	0	0	944	0
Hipotecarios	5,439	0	0	24,251	0
Con Bono de Prenda	0	0	0	0	0
Hipotecarios - Prendarios - Fiduciarios	0	0	0	0	0
Con Garantía de Obligaciones Propias	14,130	0	0	1,624	0
OTROS CRÉDITOS	0	0	18,215	0	687
Documentos Descontados	0	0	0	0	0
Documentos por Cobrar	0	0	0	0	687
Pagos por Cartas de Crédito	0	0	0	0	0
Tarjetas de Crédito	0	0	0	0	0
Factoraje	0	0	18,215	0	0
Créditos Cuenta Depósitos Monetarios	0	0	0	0	0
Deudores Venta Activos Extraordinarios	0	0	0	0	0
Deudores Venta de Inmuebles y Muebles	0	0	0	0	0
Arrendamiento Financiero	0	0	0	0	0
Otros	0	0	0	0	0
SUMA	35,772	629	23,823	61,975	687
Menos Estimaciones por Valuación	0	0	296	0	0

G & T CONTINENTAL, S. A.

TOTAL DE CARTERA DE CRÉDITOS (NETA)	24,793
CARTERA DE CRÉDITOS	24,793
Fiduciarios	23,169
Fiduciarios - Prendarios	0
Prendarios	0
Hipotecarios - Fiduciarios	0
Hipotecarios - Prendarios	0
Hipotecarios	1,624
Con Bono de Prenda	0
Hipotecarios - Prendarios - Fiduciarios	0
Con Garantía de Obligaciones Propias	0
OTROS CRÉDITOS	0
Documentos Descontados	0
Documentos por Cobrar	0
Pagos por Cartas de Crédito	0
Tarjetas de Crédito	0
Factoraje	0
Créditos Cuenta Depósitos Monetarios	0
Deudores Venta Activos Extraordinarios	0
Deudores Venta de Inmuebles y Muebles	0
Arrendamiento Financiero	0
Otros	0
SUMA	24,793
Menos Estimaciones por Valuación	0

SOCIEDADES FINANCIERAS PRIVADAS

INTEGRACION DE LA CARTERA

AL 31 DE MAYO DE 2009

(Cifras en miles de Quetzales)

	TOTAL CARTERA			TOTAL VIGENTE			TOTAL VENCIDA		
	M/N	M/E	TOTAL	M/N	M/E	TOTAL	M/N	M/E	TOTAL
FINANCIERAS PRIVADAS									
GUATEMALTECA, S. A.	72,182	111,777	183,959	59,352	96,391	155,743	12,830	15,385	28,216
INDUSTRIAL, S. A.	12,270	14,474	26,744	12,270	14,474	26,744	0	0	0
DE INVERSIÓN, S. A.	107,075	41,674	148,750	100,863	41,516	142,379	6,212	159	6,370
RURAL, S. A.	102,638	11,414	114,052	100,526	9,585	110,111	2,112	1,829	3,941
DE OCCIDENTE, S. A.	110,303	35,772	146,075	101,478	35,772	137,250	8,825	0	8,825
DE CAPITALLES, S. A.	3,320	629	3,950	3,320	629	3,950	0	0	0
SUMMA, S. A.	26,617	23,823	50,440	25,480	23,405	48,885	1,137	418	1,555
SAN MIGUEL, S. A.	50,164	61,975	112,139	49,804	61,975	111,779	360	0	360
AGROMERCANTIL, S. A.	734	687	1,422	734	687	1,422	0	0	0
UNO, S. A.	0	0	0	0	0	0	0	0	0
LAS TRES AMÉRICAS, S. A.	13,033	0	13,033	13,033	0	13,033	0	0	0
CONSOLIDADA, S. A.	233,491	175,457	408,948	233,280	173,928	407,208	211	1,528	1,740
DE LOS TRABAJADORES, S. A.	43,758	5,548	49,306	22,011	4,599	26,610	21,748	949	22,697
CREDICORP, S. A.	6,205	0	6,205	6,205	0	6,205	0	0	0
G & T CONTINENTAL, S. A.	124,595	24,793	149,388	104,300	24,793	129,093	20,295	0	20,295
	906,387	508,023	1,414,410	832,657	487,755	1,320,412	73,730	20,268	93,998

SOCIEDADES FINANCIERAS PRIVADAS

INTEGRACION DE LA CARTERA VENCIDA

AL 31 DE MAYO DE 2009

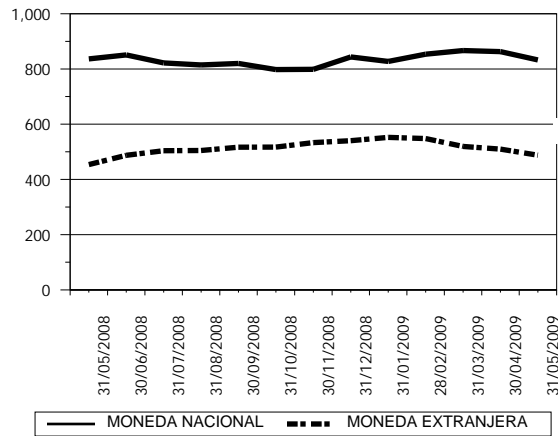
(Cifras en miles de Quetzales)

	EN PROCESO DE PRORROGA			EN COBRO ADMINISTRATIVO			EN COBRO JUDICIAL		
	M/N	M/E	TOTAL	M/N	M/E	TOTAL	M/N	M/E	TOTAL
FINANCIERAS PRIVADAS									
GUATEMALTECA, S. A.	0	1,860	1,860	143	2,000	2,143	12,687	11,525	24,213
INDUSTRIAL, S. A.	0	0	0	0	0	0	0	0	0
DE INVERSIÓN, S. A.	0	0	0	1,218	159	1,377	4,994	0	4,994
RURAL, S. A.	0	0	0	0	0	0	2,112	1,829	3,941
DE OCCIDENTE, S. A.	0	0	0	8,825	0	8,825	0	0	0
DE CAPITALES, S. A.	0	0	0	0	0	0	0	0	0
SUMMA, S. A.	0	0	0	434	418	852	703	0	703
SAN MIGUEL, S. A.	0	0	0	0	0	0	360	0	360
AGROMERCANTIL, S. A.	0	0	0	0	0	0	0	0	0
UNO, S. A.	0	0	0	0	0	0	0	0	0
LAS TRES AMÉRICAS, S. A.	0	0	0	0	0	0	0	0	0
CONSOLIDADA, S. A.	0	0	0	211	0	211	0	1,528	1,528
DE LOS TRABAJADORES, S. A.	0	0	0	21,748	949	22,697	0	0	0
CREDICORP, S. A.	0	0	0	0	0	0	0	0	0
G & T CONTINENTAL, S. A.	14	0	14	8,761	0	8,761	11,519	0	11,519
	14	1,860	1,874	41,340	3,526	44,866	32,376	14,883	47,259

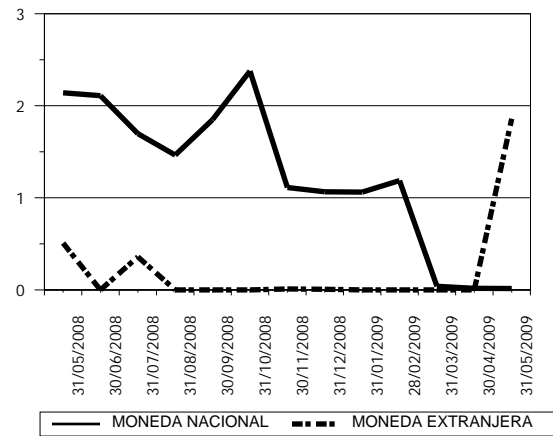
SOCIEDADES FINANCIERAS PRIVADAS

CARTERA DE CREDITOS (Cifras en millones de Quetzales)

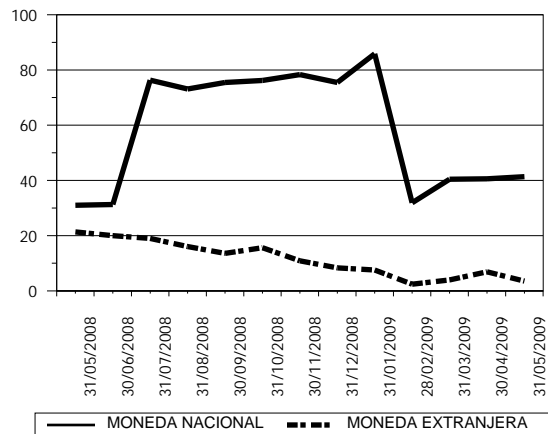
CARTERA VIGENTE



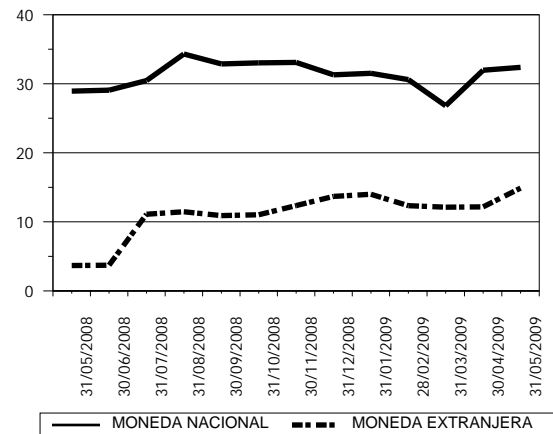
CARTERA VENCIDA EN PROCESO DE PRORROGA



CARTERA VENCIDA EN COBRO ADMINISTRATIVO



CARTERA VENCIDA EN COBRO JUDICIAL



SOCIEDADES FINANCIERAS PRIVADAS

CARTERA DE CREDITOS POR ACTIVIDAD ECONOMICA

NACIONAL Y EXTRANJERA

AL 31 DE MAYO DE 2009

(Cifras en miles de Quetzales)

	(0)			(1)	(2)	(3)	(4)	(5)	(6)	(7)	(8)	(9)	TOTAL
	(00)	(01)	(09)										
FINANCIERAS PRIVADAS													
GUATEMALTECA, S. A.	6,893	946	0	50,470	0	54,657	0	45,122	0	6,619	19,217	35	183,959
INDUSTRIAL, S. A.	0	0	0	3,105	0	0	0	0	0	12,270	11,369	0	26,744
DE INVERSIÓN, S. A.	4,832	5,272	428	28,326	0	15,326	0	38,464	16,514	125	20,434	19,028	148,750
RURAL, S. A.	1,977	287	2,628	854	0	41,205	0	21,408	4,938	8,894	23,175	8,687	114,052
DE OCCIDENTE, S. A.	8,885	1,708	0	10,630	0	24,220	20,408	13,857	12,699	310	38,773	14,585	146,075
DE CAPITALES, S. A.	0	0	0	2,804	0	629	0	0	0	0	0	517	3,950
SUMMA, S. A.	0	1,241	0	3,751	0	4,152	1,969	4,667	21,286	1,244	10,559	1,571	50,440
SAN MIGUEL, S. A.	54,638	0	0	1,170	0	2,755	0	31,054	7,445	0	15,077	0	112,139
AGROMERCANTIL, S. A.	20	0	0	0	0	0	687	0	714	0	0	0	1,422
UNO, S. A.	0	0	0	0	0	0	0	0	0	0	0	0	0
LAS TRES AMÉRICAS, S. A. 1/	0	0	0	0	0	0	0	0	0	0	0	0	0
CONSOLIDADA, S. A.	0	0	0	127,862	0	86,613	0	144,590	0	0	39,605	10,278	408,948
DE LOS TRABAJADORES, S. A.	10	0	0	5,214	0	1,705	0	1,272	35,766	0	4,964	375	49,306
CREDICORP, S. A.	0	0	0	0	0	0	0	6,205	0	0	0	0	6,205
G & T CONTINENTAL, S. A.	8,985	7,905	227	23,614	0	4,162	0	36,086	29,842	298	33,400	4,869	149,388
TOTAL	86,240	17,359	3,283	257,800	0	235,424	23,065	342,725	129,204	29,760	216,574	59,943	1,401,377

Nota:
Fuente: Saldos de cartera forma E83 reportados al 31 de mayo de 2009

1/ No presentó información a la fecha referida.

CODIGO DE LA ACTIVIDAD ECONOMICA:

- | | |
|--|---|
| (0) Consumo, Transferencias y Otros Destinos | (4) Electricidad, Gas y Agua |
| (00) Consumo | (5) Construcción |
| (01) Transferencias | (6) Comercio |
| (09) Otros Destinos | (7) Transporte y Almacenamiento |
| (1) Agricultura, Ganadería, Silvicultura, Caza y Pesca | (8) Establecimientos Financieros, Bienes Inmuebles y Servicios Prestados a las Empresas |
| (2) Explotación de Minas y Cantera | (9) Servicios Comunales, Sociales y Personales |
| (3) Industria Manufacturera | |

SOCIEDADES FINANCIERAS PRIVADAS

CARTERA DE CREDITOS POR ACTIVIDAD ECONOMICA

EN MONEDA NACIONAL

AL 31 DE MAYO DE 2009

(Cifras en miles de Quetzales)

	(0)			(1)	(2)	(3)	(4)	(5)	(6)	(7)	(8)	(9)	TOTAL
	(00)	(01)	(09)										
FINANCIERAS PRIVADAS													
GUATEMALTECA, S. A.	6,543	51	0	17,652	0	18,878	0	23,699	0	3,494	1,865	0	72,182
INDUSTRIAL, S. A.	0	0	0	0	0	0	0	0	0	12,270	0	0	12,270
DE INVERSIÓN, S. A.	1,321	5,010	428	19,628	0	9,813	0	25,542	14,879	45	20,092	10,316	107,075
RURAL, S. A.	92	0	2,628	854	0	38,972	0	21,408	2,225	8,894	18,878	8,687	102,638
DE OCCIDENTE, S. A.	4,899	84	0	10,630	0	24,220	0	13,857	12,699	310	29,294	14,310	110,303
DE CAPITALES, S. A.	0	0	0	2,804	0	0	0	0	0	0	0	517	3,320
SUMMA, S. A.	0	1,241	0	3,046	0	2,552	0	1,938	11,077	451	5,539	774	26,617
SAN MIGUEL, S. A.	13,957	0	0	1,170	0	1,236	0	15,239	6,014	0	12,548	0	50,164
AGROMERCANTIL, S. A.	20	0	0	0	0	0	0	0	714	0	0	0	734
UNO, S. A.	0	0	0	0	0	0	0	0	0	0	0	0	0
LAS TRES AMÉRICAS, S. A. 1/	0	0	0	0	0	0	0	0	0	0	0	0	0
CONSOLIDADA, S. A.	0	0	0	127,307	0	22,215	0	37,064	0	0	39,605	7,300	233,491
DE LOS TRABAJADORES, S. A.	10	0	0	5,214	0	1,705	0	460	31,162	0	4,964	243	43,758
CREDICORP, S. A.	0	0	0	0	0	0	0	6,205	0	0	0	0	6,205
G & T CONTINENTAL, S. A.	8,985	2,464	227	12,570	0	2,538	0	36,086	28,553	298	28,004	4,869	124,595
TOTAL	35,827	8,851	3,283	200,875	0	122,129	0	181,497	107,323	25,761	160,790	47,016	893,354

Nota:
Fuente: Saldos de cartera forma E83 reportados al 31 de mayo de 2009
1/ No presentó información a la fecha referida.

CODIGO DE LA ACTIVIDAD ECONOMICA:

- | | |
|--|---|
| (0) Consumo, Transferencias y Otros Destinos | (4) Electricidad, Gas y Agua |
| (00) Consumo | (5) Construcción |
| (01) Transferencias | (6) Comercio |
| (09) Otros Destinos | (7) Transporte y Almacenamiento |
| (1) Agricultura, Ganadería, Silvicultura, Caza y Pesca | (8) Establecimientos Financieros, Bienes Inmuebles y Servicios Prestados a las Empresas |
| (2) Explotación de Minas y Cantera | (9) Servicios Comunes, Sociales y Personales |
| (3) Industria Manufacturera | |

SOCIEDADES FINANCIERAS PRIVADAS

CARTERA DE CREDITOS POR ACTIVIDAD ECONOMICA

EN MONEDA EXTRANJERA

AL 31 DE MAYO DE 2009

(Cifras en miles de Quetzales)

	(0)			(1)	(2)	(3)	(4)	(5)	(6)	(7)	(8)	(9)	TOTAL
	(00)	(01)	(09)										
FINANCIERAS PRIVADAS													
GUATEMALTECA, S. A.	350	894	0	32,818	0	35,779	0	21,423	0	3,124	17,352	35	111,777
INDUSTRIAL, S. A.	0	0	0	3,105	0	0	0	0	0	0	11,369	0	14,474
DE INVERSIÓN, S. A.	3,511	262	0	8,698	0	5,512	0	12,922	1,635	80	342	8,712	41,674
RURAL, S. A.	1,884	287	0	0	0	2,234	0	0	2,713	0	4,297	0	11,414
DE OCCIDENTE, S. A.	3,986	1,624	0	0	0	0	20,408	0	0	0	9,478	275	35,772
DE CAPITALS, S. A.	0	0	0	0	0	629	0	0	0	0	0	0	629
SUMMA, S. A.	0	0	0	704	0	1,601	1,969	2,729	10,209	793	5,020	797	23,823
SAN MIGUEL, S. A.	40,681	0	0	0	0	1,518	0	15,816	1,430	0	2,530	0	61,975
AGROMERCANTIL, S. A.	0	0	0	0	0	0	687	0	0	0	0	0	687
UNO, S. A.	0	0	0	0	0	0	0	0	0	0	0	0	0
LAS TRES AMÉRICAS, S. A. 1/	0	0	0	0	0	0	0	0	0	0	0	0	0
CONSOLIDADA, S. A.	0	0	0	555	0	64,398	0	107,526	0	0	0	2,978	175,457
DE LOS TRABAJADORES, S. A.	0	0	0	0	0	0	0	812	4,604	0	0	131	5,548
CREDICORP, S. A.	0	0	0	0	0	0	0	0	0	0	0	0	0
G & T CONTINENTAL, S. A.	0	5,441	0	11,044	0	1,624	0	0	1,289	0	5,395	0	24,793
TOTAL	50,412	8,508	0	56,925	0	113,295	23,065	161,228	21,881	3,998	55,784	12,928	508,023

Nota:
Fuente: Saldos de cartera forma E83 reportados al 31 de mayo de 2009
1/ No presentó información a la fecha referida.

CODIGO DE LA ACTIVIDAD ECONOMICA:

- | | |
|--|---|
| (0) Consumo, Transferencias y Otros Destinos | (4) Electricidad, Gas y Agua |
| (00) Consumo | (5) Construcción |
| (01) Transferencias | (6) Comercio |
| (09) Otros Destinos | (7) Transporte y Almacenamiento |
| (1) Agricultura, Ganadería, Silvicultura, Caza y Pesca | (8) Establecimientos Financieros, Bienes Inmuebles y Servicios Prestados a las Empresas |
| (2) Explotación de Minas y Cantera | (9) Servicios Comunales, Sociales y Personales |
| (3) Industria Manufacturera | |

SOCIEDADES FINANCIERAS PRIVADAS

PRESTAMOS Y DESCUENTOS CONCEDIDOS POR DISTRIBUCION GEOGRAFICA

EN EL MES DE MAYO DE 2009

(Cifras en miles de Quetzales)

	FINANCIERAS	%
GUATEMALA	16,015	89.27
ALTA VERAPAZ	305	1.70
BAJA VERAPAZ	0	0.00
IZABAL	22	0.12
CHIQUMULA	6	0.03
ZACAPA	0	0.00
EL PROGRESO	34	0.19
JUTIAPA	25	0.14
JALAPA	0	0.00
SANTA ROSA	11	0.06
CHIMALTENANGO	62	0.35
SACATEPEQUEZ	129	0.72
ESCUINTLA	677	3.77
SAN MARCOS	26	0.14
QUETZALTENANGO	24	0.13
TOTONICAPAN	0	0.00
SOLOLA	0	0.00
RETALHULEU	7	0.04
SUCHITEPEQUEZ	128	0.71
HUEHUETENANGO	275	1.53
QUICHE	178	0.99
PETEN	20	0.11
BELICE	0	0.00
OTROS PAISES	0	0.00
TOTAL	17,941	100

NOTAS :

- La distribución geográfica se hace con base en el lugar donde se efectuó la inversión.

- Fuente: Saldos de cartera forma E83.

Las cifras no incluyen a Financieras Las Tres Américas S.A., debido a que no presentó información a la fecha referida.

SOCIEDADES FINANCIERAS PRIVADAS

PRESTAMOS Y DESCUENTOS CONCEDIDOS POR DESTINO ECONOMICO

Y TIPO DE INVERSION

EN EL MES DE MAYO DE 2009

(Cifras en miles de Quetzales)

FINANCIERAS PRIVADAS				
	GASTOS DE OPERACION	FORMACION DE CAPITAL	OTROS	TOTAL
CONSUMO, TRANSFERENCIAS Y OTROS DESTINOS	0	638	386	1,024
CONSUMO	0	638	386	1,024
Adquisición de bienes durables	0	638	386	1,024
Mobiliario para el hogar	0	0	0	0
Utensilios para el hogar	0	0	0	0
Prendas para uso personal	0	0	0	0
Vehículos para uso personal	0	0	0	0
Material, mobiliario y equipo de estudio	0	0	39	39
Inmuebles	0	638	0	638
Bienes inmuebles para vivienda garantizados con hipotecas	0	0	347	347
Otros	0	0	0	0
Adquisición de bienes fungibles	0	0	0	0
Medicinas y medicamentos	0	0	0	0
Otros	0	0	0	0
Servicios recibidos	0	0	0	0
Tratamiento médico en el país	0	0	0	0
Tratamiento médico en el exterior	0	0	0	0
Viajes de estudio	0	0	0	0
Viajes de turismo	0	0	0	0
Costas judiciales	0	0	0	0
Honorarios profesionales	0	0	0	0
Alquileres	0	0	0	0
Otros	0	0	0	0
Otros consumos	0	0	0	0
TRANSFERENCIAS	0	0	0	0
Adquisición de bienes inmuebles a propietarios del mismo sector	0	0	0	0
Adquisición maquinaria y equipo propietarios del mismo sector	0	0	0	0
Adquisición de títulos valores	0	0	0	0
Pago de deudas bancarias	0	0	0	0
Pago de deudas comerciales	0	0	0	0
Pago deudas particulares	0	0	0	0
OTROS DESTINOS	0	0	0	0
Actividades no especificadas	0	0	0	0
AGRICULTURA, GANADERÍA, SILVICULTURA, CAZA Y PESCA	0	0	3,476	3,476
AGRICULTURA	0	0	3,476	3,476
Cereales y legumbres	0	0	0	0
Arroz	0	0	0	0
Trigo	0	0	0	0
Maíz	0	0	0	0
Frijol	0	0	0	0
Maicillo	0	0	0	0
Otros	0	0	0	0
Hortalizas	0	0	3,476	3,476
Frutas	0	0	0	0
Bebidas y azúcares	0	0	0	0
Café	0	0	0	0
Té	0	0	0	0
Cacao	0	0	0	0
Caña	0	0	0	0
Otras	0	0	0	0
Semillas y plantas oleaginosas	0	0	0	0
Plantas textiles	0	0	0	0

Nota:

Fuente: Saldos de cartera forma E83.

Las cifras no incluyen a Financiera Las Tres Américas S.A., debido a que no presentó información a la fecha referida.

SOCIEDADES FINANCIERAS PRIVADAS

PRESTAMOS Y DESCUENTOS CONCEDIDOS POR DESTINO ECONOMICO

Y TIPO DE INVERSION

EN EL MES DE MAYO DE 2009

(Cifras en miles de Quetzales)

FINANCIERAS PRIVADAS				
	GASTOS DE OPERACION	FORMACION DE CAPITAL	OTROS	TOTAL
Algodón	0	0	0	0
Kenaf	0	0	0	0
Henequén	0	0	0	0
Lino	0	0	0	0
Otras	0	0	0	0
Especias	0	0	0	0
Otros cultivos y plantas	0	0	0	0
GANADERÍA	0	0	0	0
Ganado vacuno	0	0	0	0
Caballar, asnal y mular	0	0	0	0
Ganado caprino	0	0	0	0
Ganado ovino	0	0	0	0
Porcino	0	0	0	0
Avicultura	0	0	0	0
Cunicultura	0	0	0	0
Apiarios	0	0	0	0
Pastos y forrajes	0	0	0	0
Otras especies de animales	0	0	0	0
SILVICULTURA	0	0	0	0
CAZA Y PESCA	0	0	0	0
EXPLOTACIÓN DE MINAS Y CANTERAS	0	0	0	0
MINAS DE CARBÓN	0	0	0	0
PETRÓLEO CRUDO Y GAS NATURAL	0	0	0	0
EXTRACCIÓN DE MINERALES METÁLICOS	0	0	0	0
EXTRACCIÓN DE MINERALES NO METÁLICOS	0	0	0	0
EXPLOTACIÓN DE CANTERA	0	0	0	0
INDUSTRIAS MANUFACTURERAS	0	0	3,040	3,040
PRODUCTOS ALIMENTICIOS, BEBIDAS Y TABACO	0	0	0	0
TEXTILES, PRENDAS DE VESTIR E INDUSTRIAS DE CUERO	0	0	510	510
INDUSTRIA DE LA MADERA Y PRODUCTOS DE LA MADERA, INCLUIDOS MUEBLES	0	0	0	0
FABRICACIÓN DE PAPEL Y PRODUCTOS DE PAPEL; IMPRENTAS Y EDITORIALES	0	0	0	0
FABRICACIÓN DE SUSTANCIAS QUÍMICAS Y DE PRODUCTOS QUÍMICOS DERIVADOS DEL PETRÓLEO-CARBÓN DE CAUCHO	0	0	0	0
FABRICACIÓN DE PRODUCTOS MINERALES NO METÁLICOS EXCEPTUANDO LOS DERIVADOS DEL PETRÓLEO Y DEL CARBÓN	0	0	2,530	2,530
INDUSTRIAS METÁLICAS BÁSICAS	0	0	0	0
FABRICACIÓN DE PRODUCTOS METÁLICOS, MAQUINARIA Y EQUIPO	0	0	0	0
OTRAS INDUSTRIAS MANUFACTURERAS	0	0	0	0
ELECTRICIDAD, GAS Y AGUA	0	0	0	0
ELECTRICIDAD	0	0	0	0
GAS	0	0	0	0
OBRAS HIDRAÚLICAS Y SUMINISTRO DE AGUA	0	0	0	0
CONSTRUCCIÓN	0	1,299	150	1,449
CONSTRUCCIÓN, REFORMA Y REPARACIÓN DE VÍAS DE COMUNICACIÓN	0	0	0	0
Construcción, reforma y reparación vías de comunicación	0	0	0	0

Nota:

Fuente: Saldos de cartera forma E83.

Las cifras no incluyen a Financiera Las Tres Américas S.A., debido a que no presentó información a la fecha referida.

SOCIEDADES FINANCIERAS PRIVADAS

PRESTAMOS Y DESCUENTOS CONCEDIDOS POR DESTINO ECONOMICO

Y TIPO DE INVERSION

EN EL MES DE MAYO DE 2009

(Cifras en miles de Quetzales)

FINANCIERAS PRIVADAS				
	GASTOS DE OPERACION	FORMACION DE CAPITAL	OTROS	TOTAL
Aeropuertos y pistas de aviación	0	0	0	0
Carreteras	0	0	0	0
Puertos muelles y canales	0	0	0	0
Vías férreas	0	0	0	0
Otras	0	0	0	0
CONSTRUCCIÓN, REFORMA Y REPARACIÓN GENERAL	0	1,299	150	1,449
De carácter principal	0	1,299	150	1,449
Edificios	0	0	0	0
Viviendas	0	1,299	150	1,449
Oficinas y bodegas	0	0	0	0
Instalaciones hidráulicas y centrales hidroeléctricas	0	0	0	0
Conducciones de agua gas y electricidad	0	0	0	0
Presas drenajes y obras de riego	0	0	0	0
Estacionamientos	0	0	0	0
Otros	0	0	0	0
De carácter secundario	0	0	0	0
Instalaciones de plomería, calefacción y aire acondicionado	0	0	0	0
Chapistería e instalaciones eléctricas	0	0	0	0
Colocación de ladrillos y pisos, piedras, baldosas y labrado de mármol	0	0	0	0
Colocación de techos	0	0	0	0
Perforación de pozos de agua	0	0	0	0
Excavación y cimentación	0	0	0	0
Pintura y decoración	0	0	0	0
Otros	0	0	0	0
COMERCIO	4,046	0	281	4,327
COMERCIO INTERNO	0	0	60	60
COMERCIO DE IMPORTACIÓN	0	0	200	200
EXPORTACIÓN	600	0	0	600
COMERCIO NO ESPECIFICADO	3,446	0	21	3,467
TRANSPORTE Y ALMACENAMIENTO	740	0	0	740
TRANSPORTE TERRESTRE	740	0	0	740
TRANSPORTE POR AGUA	0	0	0	0
TRANSPORTE AÉREO	0	0	0	0
ESTABLECIMIENTOS FINANCIEROS, BIENES INMUEBLES, SERVICIOS PRESTADOS A LAS EMPRESAS	1,122	65	2,624	3,811
ESTABLECIMIENTOS FINANCIEROS	0	0	1,624	1,624
EMPRESAS ADMINISTRADORAS DE BIENES INMUEBLES	0	0	0	0
SERVICIOS PRESTADOS A LAS EMPRESAS	1,122	65	1,000	2,187
SERVICIOS COMUNALES, SOCIALES Y PERSONALES	0	0	74	74
SERVICIOS DE SANEAMIENTO Y SIMILARES	0	0	0	0
SERVICIOS SOCIALES Y OTROS	0	0	0	0
SERVICIOS COMUNALES CONEXOS	0	0	0	0
SERVICIOS DE DIVERSIÓN, ESPARCIMIENTO Y CULTURALES	0	0	48	48
SERVICIOS PERSONALES Y DE LOS HOGARES	0	0	26	26
ORGANIZACIONES INTERNACIONALES Y OTROS ORGANISMOS EXTRATERRITORIALES	0	0	0	0
TOTAL	5,908	2,002	10,031	17,941

Nota:

Fuente: Saldos de cartera forma E83.

Las cifras no incluyen a Financiera Las Tres Américas S.A., debido a que no presentó información a la fecha referida.

FINANCIERAS PRIVADAS

PRESTAMOS Y DESCUENTOS CONCEDIDOS POR
ESTRATIFICACION Y PLAZO ORIGINAL
EN EL MES DE MAYO DE 2009

(Cifras en miles de Quetzales)

INTERVALOS EN QUETZALES	HASTA 10,000		DE 10,001 A 20,000		DE 20,001 A 50,000		DE 50,001 A 100,000		DE 100,001 Y MAS		TOTAL	
	No.	Monto	No.	Monto	No.	Monto	No.	Monto	No.	Monto	No.	Monto
CONSUMO, TRANSFERENCIAS Y OTROS DESTINOS	0	0	0	0	1	39	2	151	4	834	7	1,024
AGRICULTURA, GANADERÍA, SILVICULTURA, CAZA Y PESCA	0	0	0	0	0	0	0	0	1	3,476	1	3,476
AGRICULTURA	0	0	0	0	0	0	0	0	1	3,476	1	3,476
GANADERÍA	0	0	0	0	0	0	0	0	0	0	0	0
SILVICULTURA	0	0	0	0	0	0	0	0	0	0	0	0
CAZA Y PESCA	0	0	0	0	0	0	0	0	0	0	0	0
EXPLOTACIÓN DE MINAS Y CANTERAS	0	0	0	0	0	0	0	0	0	0	0	0
INDUSTRIAS MANUFACTURERAS	0	0	0	0	0	0	0	0	3	3,040	3	3,040
ELECTRICIDAD, GAS Y AGUA	0	0	0	0	0	0	0	0	0	0	0	0
CONSTRUCCIÓN	53	273	22	338	8	222	2	146	5	470	90	1,449
CONSTRUCCIÓN, REFORMA Y REPARACIÓN DE VÍAS DE COMUNICACIÓN	0	0	0	0	0	0	0	0	0	0	0	0
COMERCIO	164	737	34	484	32	1,039	13	861	5	1,207	248	4,327
TRANSPORTE Y ALMACENAMIENTO	0	0	0	0	0	0	0	0	5	740	5	740
ESTABLECIMIENTOS FINANCIEROS, BIENES INMUEBLES, SERVICIOS PRESTADOS A LAS EMPRESAS	31	128	5	79	2	60	2	148	3	3,396	43	3,811
SERVICIOS COMUNALES, SOCIALES Y PERSONALES	0	0	0	0	2	74	0	0	0	0	2	74
TOTAL	248	1,138	61	901	45	1,434	19	1,305	26	13,163	399	17,941

	HASTA 1 AÑO		DE 1 A 3 AÑOS		DE 3 A 5 AÑOS		DE 5 AÑOS Y MAS		TOTAL	
	No.	Monto	No.	Monto	No.	Monto	No.	Monto	No.	Monto
CONSUMO, TRANSFERENCIAS Y OTROS DESTINOS	0	0	1	110	1	39	5	875	7	1,024
AGRICULTURA, GANADERÍA, SILVICULTURA, CAZA Y PESCA	0	0	0	0	1	3,476	0	0	1	3,476
AGRICULTURA	0	0	0	0	1	3,476	0	0	1	3,476
GANADERÍA	0	0	0	0	0	0	0	0	0	0
SILVICULTURA	0	0	0	0	0	0	0	0	0	0
CAZA Y PESCA	0	0	0	0	0	0	0	0	0	0
EXPLOTACIÓN DE MINAS Y CANTERAS	0	0	0	0	0	0	0	0	0	0
INDUSTRIAS MANUFACTURERAS	0	0	2	2,530	1	510	0	0	3	3,040
ELECTRICIDAD, GAS Y AGUA	0	0	0	0	0	0	0	0	0	0
CONSTRUCCIÓN	0	0	3	165	81	849	6	435	90	1,449
CONSTRUCCIÓN, REFORMA Y REPARACIÓN DE VÍAS DE COMUNICACIÓN	0	0	0	0	0	0	0	0	0	0
COMERCIO	1	4	229	3,012	18	1,311	0	0	248	4,327
TRANSPORTE Y ALMACENAMIENTO	0	0	4	580	1	160	0	0	5	740
ESTABLECIMIENTOS FINANCIEROS, BIENES INMUEBLES, SERVICIOS PRESTADOS A LAS EMPRESAS	0	0	42	3,800	1	12	0	0	43	3,812
SERVICIOS COMUNALES, SOCIALES Y PERSONALES	0	0	2	74	0	0	0	0	2	74
TOTAL	1	4	283	10,271	104	6,357	11	1,310	399	17,941

Nota:

Fuente: Saldos de cartera forma E83.

Las cifras no incluyen a Financieras Las Tres Américas S.A., debido a que no presentó información a la fecha referida.

SOCIEDADES FINANCIERAS PRIVADAS

INTEGRACION DE FIDEICOMISOS

AL 31 DE MAYO DE 2009

(Cifras en miles de Quetzales)

	Estatales		Municipales		Privados		Total	
	No.	Patrimonio Recibido	No.	Patrimonio Recibido	No.	Patrimonio Recibido	No.	Patrimonio Recibido 1/
GUATEMALTECA, S. A.	0	0	0	0	34	802,021	34	802,021
INDUSTRIAL, S. A.	0	0	0	0	136	3,372,801	136	3,372,801
DE INVERSIÓN, S. A.	0	0	0	0	1	6,049	1	6,049
RURAL, S. A.	0	0	1	9,022	40	675,645	41	684,667
DE OCCIDENTE, S. A.	0	0	3	45,331	33	629,449	36	674,780
DE CAPITALES, S. A.	0	0	0	0	39	200,443	39	200,443
SUMMA, S. A.	0	0	0	0	17	60,593	17	60,593
SAN MIGUEL, S. A.	0	0	0	0	5	24,101	5	24,101
AGROMERCANTIL, S. A.	0	0	0	0	19	315,412	19	315,412
UNO, S. A.	0	0	1	202,018	0	0	1	202,018
LAS TRES AMÉRICAS, S. A.	0	0	0	0	0	0	0	0
CONSOLIDADA, S. A.	0	0	0	0	31	1,179,604	31	1,179,604
DE LOS TRABAJADORES, S. A.	0	0	0	0	1	162,765	1	162,765
CREDICORP, S. A.	0	0	0	0	13	6,220	13	6,220
G & T CONTINENTAL, S. A.	0	0	0	0	82	1,167,539	82	1,167,539
EN SITUACION ESPECIAL								
METROPOLITANA, S. A.	0	0	0	0	0	0	0	0
AGRO COMERCIAL, S. A.	0	0	0	0	0	0	0	0
TOTAL	0	0	5	256,371	451	8,602,642	456	8,859,012

El Fideicomiso es un contrato por el que una persona llamada fideicomitente transmite ciertos bienes y derechos a otra llamada fiduciaria, quien los recibe con la limitación de carácter obligatorio, de realizar solo aquellos actos exigidos para cumplir los fines del fideicomiso y en beneficio de un tercero llamado fideicomisario.

1/ Incluye: Patrimonio Recibido + Utilidad ó Pérdida Acumulada + Utilidad ó Pérdida del Ejercicio

SOCIEDADES FINANCIERAS PRIVADAS

AL 31 DE MAYO DE 2009

DEFINICION DE INDICADORES FINANCIEROS

ÁREA	INDICADOR	DEFINICIÓN	INTERPRETACIÓN
Liquidez	Liquidez inmediata (LI)	Es el cociente de dividir las disponibilidades entre la suma de las obligaciones depositarias más las obligaciones financieras.	Representa la proporción de recursos de inmediata disponibilidad de los que la entidad dispone para hacer frente a sus obligaciones de captación.
Solvencia	Patrimonio en relación a activos (PA)	Es el cociente de dividir el capital contable entre el activo neto.	Representa la proporción de capital contable que respalda los activos de la entidad.
	Patrimonio en relación a Cartera de Créditos (PCC)	Es el cociente de dividir el capital contable entre la cartera de créditos bruta.	Representa la proporción de la cartera de créditos bruta que está respaldada por el patrimonio de los accionistas.
	Patrimonio en relación a las captaciones (PCA)	Es el cociente de dividir el capital contable entre la suma de las obligaciones depositarias más las obligaciones financieras.	Representa la proporción de los recursos de los accionistas respecto a los recursos captados del público.
Rentabilidad	Rentabilidad sobre Patrimonio (RP)	Es el cociente de dividir la utilidad neta anualizada entre el capital contable.	Representa la utilidad con respecto a los recursos de los accionistas. Este indicador se muestra sólo cuando el capital contable es positivo.
	Rentabilidad sobre Activos (RA)	Es el cociente de dividir la utilidad neta anualizada entre el activo neto.	Representa la proporción de utilidad respecto al total de recursos propios más los ajenos administrados por la entidad.
	Eficiencia (EF)	Es el cociente de dividir el margen operacional neto entre el margen operacional bruto.	Representa la proporción de la utilidad bruta de operación que queda de remanente, luego de deducir los gastos administrativos. Al restar el indicador de la unidad, se obtiene la relación de gastos administrativos sobre utilidad bruta.
Calidad de Activos	Cartera Vigente en relación a Cartera Bruta (CVC)	Es el cociente de dividir la cartera de créditos vigente entre la cartera de créditos bruta.	Representa la proporción de la cartera total que se encuentra vigente y consecuentemente, la calidad de la misma. La tasa de cartera vencida se obtiene al restar este indicador de la unidad.
	Cobertura de Cartera Crediticia en Riesgo (CCR)	Es el cociente de dividir las estimaciones por valuación para cartera de créditos entre la suma de la cartera vencida.	Representa la proporción de la cartera crediticia en riesgo que está cubierta por provisiones.
INDICADORES FINANCIEROS			

LIQUIDEZ

Liquidez Inmediata 5.71 %

SOLVENCIA

Patrimonio en relación a Activos 15.45 %

Patrimonio en relación a Cartera de Créditos 64.88 %

Patrimonio en relación a las Captaciones 19.44 %

RENTABILIDAD

Rentabilidad sobre Patrimonio 15.21 %

Rentabilidad sobre Activos 2.35 %

Eficiencia 66.93 %

CALIDAD DE ACTIVOS

Cartera Vigente en relación a Cartera Bruta 93.35 %

Cobertura de Cartera Crediticia en Riesgo 46.96 %

NOTAS :

- Los indicadores de mayor valor reflejan una mejor situación en el rubro correspondiente.
- Todos los indicadores están expresados en porcentaje.
- Los indicadores han sido contruidos de forma tal que puedan ser calculados con la información publicada en este boletín.

COMPANHIA GUATEMALTECA, S. A.
AL 31 DE MAYO DE 2009
(Cifras en miles de Quetzales)

ACTIVO		TASAS DE INTERÉS PROMEDIO PONDERADAS			MONEDA NACIONAL	MONEDA EXTRANJERA
DISPONIBILIDADES		741,568	OPERACIONES ACTIVAS			
Caja		22,656	Préstamos			
Banco Central		1	Documentos Descontados			
Bancos del País		2,610				
Bancos del Exterior		19,774	OPERACIONES PASIVAS			
Cheques a Compensar		270	Bonos			
Giros sobre el Exterior		-	Pagarés Financieros			
INVERSIONES		-	Obligaciones Subordinadas			
En Títulos-Valores para Negociación		468,067	Obligaciones Financieras con Restricciones			
En Títulos-Valores para la Venta		-	Obligaciones Convertibles en Acciones			
En Títulos-Valores para su Vencimiento		409,972				
Operaciones de Reporto		-	ESTADO DIARIO DEL DEPÓSITO LEGAL			
Certificados de Participación		59,160	DEPÓSITO COMPUTABLE			
Intereses Pagados en Compra de Valores		132	TOTAL REQUERIDO			
SUMA		469,263	POSICIÓN			
(-) Estimaciones por Valuación		1,196	CARTERA DE CRÉDITOS			
CARTERA DE CRÉDITOS		171,050	TOTAL DE CARTERA DE CRÉDITOS (BRUTA)			
Vigente		155,743	Vigente			
Vencida		28,216	Vencida, En Proceso de Prórroga			
SUMA		183,959	Vencida, En Cobro Administrativo			
(-) Estimaciones Por Valuación		12,909	Vencida, En Cobro Judicial			
PRODUCTOS FINANCIEROS POR COBRAR		11,930	MONTO TOTAL DE CARTERA DE CRÉDITOS (BRUTA)			
CUENTAS POR COBRAR (Neto)		6,721				
BIENES REALIZABLES (Neto)		2,535				
INVERSIONES PERMANENTES (Neto)		181				
OTRAS INVERSIONES (Neto)		54,100				
INMUEBLES Y MUEBLES (Neto)		2,186				
CARGOS DIFERIDOS (Neto)		2,141				
PASIVO		656,031	POSICIÓN PATRIMONIAL			
CRÉDITOS OBTENIDOS		-	CAPITAL COMPUTABLE			
Del Banco Central		-	CAPITAL REQUERIDO			
De Instituciones Financieras Nacionales		-	POSICIÓN			
De Instituciones Financieras Extranjeras		-	ACEPTACIÓN DE OBLIGACIONES Y RESPONSABILIDADES			
De Organismos Internacionales		-	MONTO TOTAL REQUERIDO			
OBLIGACIONES FINANCIERAS		643,417	CAPITAL Y RESERVAS			
GASTOS FINANCIEROS POR PAGAR		5,245	LÍMITE MÁXIMO DE EXPANSIÓN			
CUENTAS POR PAGAR		2,508	EXCESO O MARGEN DE EXPOSICIÓN			
PROVISIONES		157	INDICADORES FINANCIEROS			
OTRAS OBLIGACIONES		-	LIQUIDEZ			
CRÉDITOS DIFERIDOS		182	Liquidez Inmediata			
SUMA		651,509	SOLVENCIA			
OTRAS CUENTAS ACREEDORAS		4,522	Patrimonio en relación a Activos			
CAPITAL CONTABLE		85,537	Patrimonio en relación a Cartera de Créditos			
CAPITAL PAGADO		42,224	Patrimonio en relación a las Captaciones			
Capital Autorizado		57,000	RENTABILIDAD			
(-) Capital No Pagado		14,776	Rentabilidad sobre Patrimonio			
Casa Matriz, Capital Asignado		-	Rentabilidad sobre Activos			
APORTACIONES PERMANENTES		-	Eficiencia			
RESERVA DE CAPITAL		42,850	CALIDAD DE ACTIVOS			
RESERVAS PARA ACTIVOS EXTRAORDINARIOS		-	Cartera Vigente en relación a Cartera Bruta			
REVALUACIÓN DE ACTIVOS		-	Cobertura de Cartera Crediticia en Riesgo			
OBLIGACIONES SUBORDINADAS		-				
GANANCIAS Y PÉRDIDAS POR FUSIÓN		-				
VALUACIÓN DE ACTIVOS DE RECUPERACIÓN DUDOSA		7,337				
PROVISIÓN DE BENEFICIOS A EMPLEADOS		-				
AJUSTES AL IMPUESTO SOBRE LA RENTA		-				
GANANCIAS O PÉRDIDAS POR CAMBIOS EN EL VALOR DE		-4,093				
MERCADO DE LAS INVERSIONES		-				
RESULTADOS DE EJERCICIOS ANTERIORES		8,338				
RESULTADOS DEL EJERCICIO		3,555				
TOTAL IGUAL A LA SUMA DEL ACTIVO		741,568				
ESTADO DE RESULTADOS						
PRODUCTOS FINANCIEROS		24,733				
GASTOS FINANCIEROS		19,395				
MARGEN POR INVERSIÓN		5,338				
PRODUCTOS POR SERVICIOS		328				
GASTOS POR SERVICIOS		-				
MARGEN POR SERVICIOS		328				
OTROS PRODUCTOS Y GASTOS DE OPERACIÓN						
Productos		137				
Gastos		73				
MARGEN OTROS PRODUCTOS Y GASTOS DE		64				
OPERACIÓN						
MARGEN OPERACIONAL BRUTO		5,730				
GASTOS DE ADMINISTRACIÓN		1,594				
MARGEN OPERACIONAL NETO		4,137				
PRODUCTOS Y GASTOS EXTRAORDINARIOS		-477				
Productos Extraordinarios		-				
Gastos Extraordinarios		477				
PRODUCTOS Y GASTOS DE EJERCICIOS ANTERIORES		-105				
Productos de ejercicios Anteriores		174				
Gastos de ejercicios Anteriores		279				
GANANCIA (PÉRDIDA) BRUTA		3,555				
IMPUESTO SOBRE LA RENTA		-				
GANANCIA (PÉRDIDA) NETA		3,555				

1/ Cifras en miles de Dólares.

FINANCIERA INDUSTRIAL, S. A.
AL 31 DE MAYO DE 2009
(Cifras en miles de Quetzales)

		TASAS DE INTERÉS PROMEDIO PONDERADAS	MONEDA NACIONAL	MONEDA EXTRANJERA
ACTIVO				
DISPONIBILIDADES		OPERACIONES ACTIVAS		
Caja	1,112,920	Préstamos	12.56 %	6.61 %
Banco Central	23,778	Documentos Descontados	.00 %	.00 %
Bancos del País	62	OPERACIONES PASIVAS		
Bancos del Exterior	22,279	Bonos	.00 %	.00 %
Cheques a Compensar	1,436	Pagarés Financieros	6.59 %	4.67 %
Giros sobre el Exterior	-	Obligaciones Subordinadas	.00 %	.00 %
INVERSIONES	-	Obligaciones Financieras con Restricciones	.00 %	.00 %
En Títulos-Valores para Negociación	939,379	Obligaciones Convertibles en Acciones	.00 %	.00 %
En Títulos-Valores para la Venta	-	ESTADO DIARIO DEL DEPÓSITO LEGAL		
En Títulos-Valores para su Vencimiento	-	DEPÓSITO COMPUTABLE	MONEDA NACIONAL	MONEDA EXTRANJERA /1
Operaciones de Reporto	939,019	TOTAL REQUERIDO	731,780	25,417
Certificados de Participación	-	POSICIÓN	507	6
Intereses Pagados en Compra de Valores	-	CARTERA DE CRÉDITOS		
SUMA	939,379	TOTAL DE CARTERA DE CRÉDITOS (BRUTA)	MONEDA NACIONAL	MONEDA EXTRANJERA
(-) Estimaciones por Valuación	-	Vigente	100.00 %	100.00 %
CARTERA DE CRÉDITOS	26,644	Vencida, En Proceso de Prórroga	.00 %	.00 %
Vigente	26,744	Vencida, En Cobro Administrativo	.00 %	.00 %
Vencida	-	Vencida, En Cobro Judicial	.00 %	.00 %
SUMA	26,744	MONTO TOTAL DE CARTERA DE CRÉDITOS (BRUTA)	12.270	14,474
(-) Estimaciones Por Valuación	100	POSICIÓN PATRIMONIAL		
PRODUCTOS FINANCIEROS POR COBRAR	22,130	CAPITAL COMPUTABLE	86,405	
CUENTAS POR COBRAR (Neto)	220	CAPITAL REQUERIDO	13,286	
BIENES REALIZABLES (Neto)	-	POSICIÓN	73,119	
INVERSIONES PERMANENTES (Neto)	180	ACEPTACIÓN DE OBLIGACIONES Y RESPONSABILIDADES		
OTRAS INVERSIONES (Neto)	100,431	MONTO TOTAL REQUERIDO	1,028,710	
INMUEBLES Y MUEBLES (Neto)	20	CAPITAL Y RESERVAS	86,305	
CARGOS DIFERIDOS (Neto)	138	LÍMITE MÁXIMO DE EXPANSIÓN	1,726,095	
PASIVO	1,026,615	EXCESO O MARGEN DE EXPOSICIÓN	697,385	
CRÉDITOS OBTENIDOS	-	INDICADORES FINANCIEROS		
Del Banco Central	-	LIQUIDEZ		
De Instituciones Financieras Nacionales	-	Liquidez Inmediata	2.32 %	
De Instituciones Financieras Extranjeras	-	SOLVENCIA		
De Organismos Internacionales	-	Patrimonio en relación a Activos	7.75 %	
OBLIGACIONES FINANCIERAS	1,024,791	Patrimonio en relación a Cartera de Créditos	322.71 %	
GASTOS FINANCIEROS POR PAGAR	166	Patrimonio en relación a las Captaciones	8.42 %	
CUENTAS POR PAGAR	1,413	RENTABILIDAD		
PROVISIONES	1	Rentabilidad sobre Patrimonio	40.65 %	
OTRAS OBLIGACIONES	-	Rentabilidad sobre Activos	3.15 %	
CRÉDITOS DIFERIDOS	8	Eficiencia	86.18 %	
SUMA	1,026,380	CALIDAD DE ACTIVOS		
OTRAS CUENTAS ACREEDORAS	235	Cartera Vigente en relación a Cartera Bruta	100.00 %	
CAPITAL CONTABLE	86,305	Cobertura de Cartera Crediticia en Riesgo	.00 %	
CAPITAL PAGADO	35,000			
Capital Autorizado	35,000			
(-) Capital No Pagado	-			
Casa Matriz, Capital Asignado	-			
APORTACIONES PERMANENTES	-			
RESERVA DE CAPITAL	8,578			
RESERVAS PARA ACTIVOS EXTRAORDINARIOS	-			
REVALUACIÓN DE ACTIVOS	-			
OBLIGACIONES SUBORDINADAS	-			
GANANCIAS Y PÉRDIDAS POR FUSIÓN	-			
VALUACIÓN DE ACTIVOS DE RECUPERACIÓN DUDOSA	-			
PROVISIÓN DE BENEFICIOS A EMPLEADOS	-			
AJUSTES AL IMPUESTO SOBRE LA RENTA	-			
GANANCIAS O PÉRDIDAS POR CAMBIOS EN EL VALOR DE	-			
MERCADO DE LAS INVERSIONES	28,109			
RESULTADOS DE EJERCICIOS ANTERIORES	14,618			
TOTAL IGUAL A LA SUMA DEL ACTIVO	1,112,920			
ESTADO DE RESULTADOS				
PRODUCTOS FINANCIEROS	41,106			
GASTOS FINANCIEROS	25,651			
MARGEN POR INVERSIÓN	15,454			
PRODUCTOS POR SERVICIOS	1,897			
GASTOS POR SERVICIOS	-			
MARGEN POR SERVICIOS	1,897			
OTROS PRODUCTOS Y GASTOS DE OPERACIÓN	-			
Productos	1,799			
Gastos	2			
MARGEN OTROS PRODUCTOS Y GASTOS DE	1,798			
OPERACIÓN	-			
MARGEN OPERACIONAL BRUTO	19,149			
GASTOS DE ADMINISTRACIÓN	2,646			
MARGEN OPERACIONAL NETO	16,503			
PRODUCTOS Y GASTOS EXTRAORDINARIOS	-			
Productos Extraordinarios	-			
Gastos Extraordinarios	-			
PRODUCTOS Y GASTOS DE EJERCICIOS ANTERIORES	7			
Productos de ejercicios Anteriores	10			
Gastos de ejercicios Anteriores	3			
GANANCIA (PÉRDIDA) BRUTA	16,510			
IMPUESTO SOBRE LA RENTA	1,892			
GANANCIA (PÉRDIDA) NETA	14,618			

1/ Cifras en miles de Dólares.

COMPANHIA S.A.
AL 31 DE MAYO DE 2009
(Cifras en miles de Quetzales)

ACTIVO		TASAS DE INTERÉS PROMEDIO PONDERADAS			MONEDA NACIONAL	MONEDA EXTRANJERA
DISPONIBILIDADES		214,908	OPERACIONES ACTIVAS			
Caja	19,574	2	Préstamos		11.96 %	10.27 %
Banco Central	593		Documentos Descontados		.00 %	.00 %
Bancos del País	18,131		OPERACIONES PASIVAS			
Bancos del Exterior	848		Bonos		.00 %	.00 %
Cheques a Compensar	-		Pagarés Financieros		7.12 %	5.61 %
Giros sobre el Exterior	-		Obligaciones Subordinadas		.00 %	.00 %
INVERSIONES	27,750		Obligaciones Financieras con Restricciones		.00 %	.00 %
En Títulos-Valores para Negociación	-		Obligaciones Convertibles en Acciones		.00 %	.00 %
En Títulos-Valores para la Venta	-		ESTADO DIARIO DEL DEPÓSITO LEGAL			
En Títulos-Valores para su Vencimiento	27,750		DEPÓSITO COMPUTABLE		6,319	1,343
Operaciones de Reporto	-		TOTAL REQUERIDO		276	6
Certificados de Participación	-		POSICIÓN		6,043	1,337
Intereses Pagados en Compra de Valores	-		CARTERA DE CRÉDITOS			
SUMA	27,750		MONEDA NACIONAL			MONEDA EXTRANJERA /1
(-) Estimaciones por Valuación	-		TOTAL DE CARTERA DE CRÉDITOS (BRUTA)		100.00 %	100.00 %
CARTERA DE CRÉDITOS	146,059		Vigente		94.20 %	99.62 %
Vigente	142,379		Vencida, En Proceso de Prórroga		.00 %	.00 %
Vencida	6,370		Vencida, En Cobro Administrativo		1.14 %	.38 %
SUMA	148,750		Vencida, En Cobro Judicial		4.66 %	.00 %
(-) Estimaciones Por Valuación	2,690		MONTO TOTAL DE CARTERA DE CRÉDITOS (BRUTA)		107,075	41,674
PRODUCTOS FINANCIEROS POR COBRAR	1,205		POSICIÓN PATRIMONIAL			
CUENTAS POR COBRAR (Neto)	1,527		CAPITAL COMPUTABLE		38,794	
BIENES REALIZABLES (Neto)	-		CAPITAL REQUERIDO		15,023	
INVERSIONES PERMANENTES (Neto)	180		POSICIÓN		23,770	
OTRAS INVERSIONES (Neto)	18,128		ACEPTACIÓN DE OBLIGACIONES Y RESPONSABILIDADES			
INMUEBLES Y MUEBLES (Neto)	101		MONTO TOTAL REQUERIDO		173,061	
CARGOS DIFERIDOS (Neto)	385		CAPITAL Y RESERVAS		41,755	
PASIVO	174,161		LÍMITE MÁXIMO DE EXPANSIÓN		835,110	
CRÉDITOS OBTENIDOS	-		EXCESO O MARGEN DE EXPOSICIÓN		662,048	
Del Banco Central	-		INDICADORES FINANCIEROS			
De Instituciones Financieras Nacionales	-		LIQUIDEZ			
De Instituciones Financieras Extranjeras	-		Liquidez Inmediata		11.38 %	
De Organismos Internacionales	-		SOLVENCIA			
OBLIGACIONES FINANCIERAS	171,939		Patrimonio en relación a Activos		18.96 %	
GASTOS FINANCIEROS POR PAGAR	147		Patrimonio en relación a Cartera de Créditos		27.39 %	
CUENTAS POR PAGAR	704		Patrimonio en relación a las Captaciones		23.70 %	
PROVISIONES	271		RENTABILIDAD			
OTRAS OBLIGACIONES	-		Rentabilidad sobre Patrimonio		12.24 %	
CRÉDITOS DIFERIDOS	-		Rentabilidad sobre Activos		2.32 %	
SUMA	173,061		Eficiencia		54.85 %	
OTRAS CUENTAS ACREEDORAS	1,099		CALIDAD DE ACTIVOS			
CAPITAL CONTABLE	40,748		Cartera Vigente en relación a Cartera Bruta		95.72 %	
CAPITAL PAGADO	15,000		Cobertura de Cartera Crediticia en Riesgo		42.23 %	
Capital Autorizado	50,000					
(-) Capital No Pagado	35,000					
Casa Matriz, Capital Asignado	-					
APORTACIONES PERMANENTES	-					
RESERVA DE CAPITAL	12,313					
RESERVAS PARA ACTIVOS EXTRAORDINARIOS	-					
REVALUACIÓN DE ACTIVOS	-					
OBLIGACIONES SUBORDINADAS	-					
GANANCIAS Y PÉRDIDAS POR FUSIÓN	-					
VALUACIÓN DE ACTIVOS DE RECUPERACIÓN DUDOSA	1,008					
PROVISIÓN DE BENEFICIOS A EMPLEADOS	-					
AJUSTES AL IMPUESTO SOBRE LA RENTA	-					
GANANCIAS O PÉRDIDAS POR CAMBIOS EN EL VALOR DE	-					
MERCADO DE LAS INVERSIONES	12,364					
RESULTADOS DE EJERCICIOS ANTERIORES	2,078					
RESULTADOS DEL EJERCICIO	214,908					
TOTAL IGUAL A LA SUMA DEL ACTIVO						
ESTADO DE RESULTADOS						
PRODUCTOS FINANCIEROS	9,144					
GASTOS FINANCIEROS	4,608					
MARGEN POR INVERSIÓN	4,536					
PRODUCTOS POR SERVICIOS	7					
GASTOS POR SERVICIOS	10					
MARGEN POR SERVICIOS	-3					
OTROS PRODUCTOS Y GASTOS DE OPERACIÓN						
Productos	153					
Gastos	130					
MARGEN OTROS PRODUCTOS Y GASTOS DE	22					
OPERACIÓN						
MARGEN OPERACIONAL BRUTO	4,556					
GASTOS DE ADMINISTRACIÓN	2,057					
MARGEN OPERACIONAL NETO	2,499					
PRODUCTOS Y GASTOS EXTRAORDINARIOS	0					
Productos Extraordinarios	0					
Gastos Extraordinarios	-					
PRODUCTOS Y GASTOS DE EJERCICIOS ANTERIORES	-					
Productos de ejercicios Anteriores	-					
Gastos de ejercicios Anteriores	-					
GANANCIA (PÉRDIDA) BRUTA	2,499					
IMPUESTO SOBRE LA RENTA	421					
GANANCIA (PÉRDIDA) NETA	2,078					

1/ Cifras en miles de Dólares.

AGENCIA FINANCIERA RURAL, S. A.
AL 31 DE MAYO DE 2009
(Cifras en miles de Quetzales)

ACTIVO	324,604
DISPONIBILIDADES	9,280
Caja	-
Banco Central	312
Bancos del País	8,968
Bancos del Exterior	-
Cheques a Compensar	-
Giros sobre el Exterior	-
INVERSIONES	57,742
En Títulos-Valores para Negociación	-
En Títulos-Valores para la Venta	1,804
En Títulos-Valores para su Vencimiento	-
Operaciones de Reporto	57,742
Certificados de Participación	-
Intereses Pagados en Compra de Valores	-
SUMA	59,546
(-) Estimaciones por Valuación	1,804
CARTERA DE CRÉDITOS	109,857
Vigente	110,111
Vencida	3,941
SUMA	114,052
(-) Estimaciones Por Valuación	4,195
PRODUCTOS FINANCIEROS POR COBRAR	1,378
CUENTAS POR COBRAR (Neto)	18
BIENES REALIZABLES (Neto)	-
INVERSIONES PERMANENTES (Neto)	5,782
OTRAS INVERSIONES (Neto)	139,810
INMUEBLES Y MUEBLES (Neto)	37
CARGOS DIFERIDOS (Neto)	700
PASIVO	241,143
CRÉDITOS OBTENIDOS	-
Del Banco Central	-
De Instituciones Financieras Nacionales	-
De Instituciones Financieras Extranjeras	-
De Organismos Internacionales	-
OBLIGACIONES FINANCIERAS	237,345
GASTOS FINANCIEROS POR PAGAR	1,119
CUENTAS POR PAGAR	1,044
PROVISIONES	356
OTRAS OBLIGACIONES	-
CRÉDITOS DIFERIDOS	-
SUMA	239,863
OTRAS CUENTAS ACREEDORAS	1,280
CAPITAL CONTABLE	83,461
CAPITAL PAGADO	62,500
Capital Autorizado	100,000
(-) Capital No Pagado	37,500
Casa Matriz, Capital Asignado	-
APORTACIONES PERMANENTES	-
RESERVA DE CAPITAL	17,136
RESERVAS PARA ACTIVOS EXTRAORDINARIOS	-
REVALUACIÓN DE ACTIVOS	-
OBLIGACIONES SUBORDINADAS	-
GANANCIAS Y PÉRDIDAS POR FUSIÓN	-
VALUACIÓN DE ACTIVOS DE RECUPERACIÓN DUDOSA	-
PROVISIÓN DE BENEFICIOS A EMPLEADOS	-
AJUSTES AL IMPUESTO SOBRE LA RENTA	-
GANANCIAS O PÉRDIDAS POR CAMBIOS EN EL VALOR DE	-7
MERCADO DE LAS INVERSIONES	-
RESULTADOS DE EJERCICIOS ANTERIORES	3,832
RESULTADOS DEL EJERCICIO	-
TOTAL IGUAL A LA SUMA DEL ACTIVO	324,604
ESTADO DE RESULTADOS	-
PRODUCTOS FINANCIEROS	8,961
GASTOS FINANCIEROS	3,436
MARGEN POR INVERSIÓN	5,525
PRODUCTOS POR SERVICIOS	324
GASTOS POR SERVICIOS	-
MARGEN POR SERVICIOS	324
OTROS PRODUCTOS Y GASTOS DE OPERACIÓN	-
Productos	566
Gastos	982
MARGEN OTROS PRODUCTOS Y GASTOS DE	-417
OPERACIÓN	-
MARGEN OPERACIONAL BRUTO	5,432
GASTOS DE ADMINISTRACIÓN	1,142
MARGEN OPERACIONAL NETO	4,290
PRODUCTOS Y GASTOS EXTRAORDINARIOS	11
Productos Extraordinarios	11
Gastos Extraordinarios	-
PRODUCTOS Y GASTOS DE EJERCICIOS ANTERIORES	-
Productos de ejercicios Anteriores	-
Gastos de ejercicios Anteriores	-
GANANCIA (PÉRDIDA) BRUTA	4,301
IMPUESTO SOBRE LA RENTA	469
GANANCIA (PÉRDIDA) NETA	3,832

TASAS DE INTERÉS PROMEDIO PONDERADAS	MONEDA NACIONAL	MONEDA EXTRANJERA
OPERACIONES ACTIVAS		
Préstamos	11.91 %	8.41 %
Documentos Descontados	.00 %	.00 %
OPERACIONES PASIVAS		
Bonos	.00 %	.00 %
Pagarés Financieros	6.62 %	5.92 %
Obligaciones Subordinadas	.00 %	.00 %
Obligaciones Financieras con Restricciones	7.80 %	.00 %
Obligaciones Convertibles en Acciones	.00 %	.00 %
ESTADO DIARIO DEL DEPÓSITO LEGAL	MONEDA NACIONAL	MONEDA EXTRANJERA /1
DEPÓSITO COMPUTABLE	41,731	10
TOTAL REQUERIDO	260	2
POSICIÓN	41,471	8
CARTERA DE CRÉDITOS	MONEDA NACIONAL	MONEDA EXTRANJERA
TOTAL DE CARTERA DE CRÉDITOS (BRUTA)	100.00 %	100.00 %
Vigente	97.94 %	83.98 %
Vencida, En Proceso de Prórroga	.00 %	.00 %
Vencida, En Cobro Administrativo	.00 %	.00 %
Vencida, En Cobro Judicial	2.06 %	16.02 %
MONTO TOTAL DE CARTERA DE CRÉDITOS (BRUTA)	102,638	11,414
POSICIÓN PATRIMONIAL		
CAPITAL COMPUTABLE	85,314	
CAPITAL REQUERIDO	15,588	
POSICIÓN	69,725	
ACEPTACIÓN DE OBLIGACIONES Y RESPONSABILIDADES		
MONTO TOTAL REQUERIDO	239,671	
CAPITAL Y RESERVAS	83,468	
LÍMITE MÁXIMO DE EXPANSIÓN	1,669,362	
EXCESO O MARGEN DE EXPOSICIÓN	1,429,691	
INDICADORES FINANCIEROS		
LIQUIDEZ		
Liquidez Inmediata	3.91 %	
SOLVENCIA		
Patrimonio en relación a Activos	25.71 %	
Patrimonio en relación a Cartera de Créditos	73.18 %	
Patrimonio en relación a las Captaciones	35.16 %	
RENTABILIDAD		
Rentabilidad sobre Patrimonio	11.02 %	
Rentabilidad sobre Activos	2.83 %	
Eficiencia	78.97 %	
CALIDAD DE ACTIVOS		
Cartera Vigente en relación a Cartera Bruta	96.54 %	
Cobertura de Cartera Crediticia en Riesgo	106.45 %	

1/ Cifras en miles de Dólares.

FINANCIERA DE OCCIDENTE, S. A.
AL 31 DE MAYO DE 2009
(Cifras en miles de Quetzales)

ACTIVO	464,073
DISPONIBILIDADES	43,735
Caja	5
Banco Central	11,340
Bancos del País	5,193
Bancos del Exterior	27,131
Cheques a Compensar	-
Giros sobre el Exterior	66
INVERSIONES	109,220
En Títulos-Valores para Negociación	-
En Títulos-Valores para la Venta	9,775
En Títulos-Valores para su Vencimiento	63,936
Operaciones de Reporto	35,508
Certificados de Participación	-
Intereses Pagados en Compra de Valores	-
SUMA	109,220
(-) Estimaciones por Valuación	-
CARTERA DE CRÉDITOS	145,192
Vigente	137,250
Vencida	8,825
SUMA	146,075
(-) Estimaciones Por Valuación	883
PRODUCTOS FINANCIEROS POR COBRAR	2,337
CUENTAS POR COBRAR (Neto)	557
BIENES REALIZABLES (Neto)	17,078
INVERSIONES PERMANENTES (Neto)	79,108
OTRAS INVERSIONES (Neto)	22,361
INMUEBLES Y MUEBLES (Neto)	43,681
CARGOS DIFERIDOS (Neto)	804
PASIVO	315,163
CRÉDITOS OBTENIDOS	39,362
Del Banco Central	-
De Instituciones Financieras Nacionales	15,000
De Instituciones Financieras Extranjeras	-
De Organismos Internacionales	24,362
OBLIGACIONES FINANCIERAS	259,986
GASTOS FINANCIEROS POR PAGAR	3,529
CUENTAS POR PAGAR	2,734
PROVISIONES	870
OTRAS OBLIGACIONES	-
CRÉDITOS DIFERIDOS	65
SUMA	306,547
OTRAS CUENTAS ACREEDORAS	8,616
CAPITAL CONTABLE	148,910
CAPITAL PAGADO	132,219
Capital Autorizado	500,000
(-) Capital No Pagado	367,781
Casa Matriz, Capital Asignado	-
APORTACIONES PERMANENTES	-
RESERVA DE CAPITAL	20,211
RESERVAS PARA ACTIVOS EXTRAORDINARIOS	-
REVALUACIÓN DE ACTIVOS	-
OBLIGACIONES SUBORDINADAS	-
GANANCIAS Y PÉRDIDAS POR FUSIÓN	-
VALUACIÓN DE ACTIVOS DE RECUPERACIÓN DUDOSA	3,760
PROVISIÓN DE BENEFICIOS A EMPLEADOS	-
AJUSTES AL IMPUESTO SOBRE LA RENTA	-
GANANCIAS O PÉRDIDAS POR CAMBIOS EN EL VALOR DE	-
MERCADO DE LAS INVERSIONES	-
RESULTADOS DE EJERCICIOS ANTERIORES	-
RESULTADOS DEL EJERCICIO	241
TOTAL IGUAL A LA SUMA DEL ACTIVO	464,073

ESTADO DE RESULTADOS	
PRODUCTOS FINANCIEROS	10,443
GASTOS FINANCIEROS	8,736
MARGEN POR INVERSIÓN	1,707
PRODUCTOS POR SERVICIOS	2,683
GASTOS POR SERVICIOS	-
MARGEN POR SERVICIOS	2,683
OTROS PRODUCTOS Y GASTOS DE OPERACIÓN	
Productos	1,451
Gastos	212
MARGEN OTROS PRODUCTOS Y GASTOS DE	1,239
OPERACIÓN	
MARGEN OPERACIONAL BRUTO	5,628
GASTOS DE ADMINISTRACIÓN	4,741
MARGEN OPERACIONAL NETO	888
PRODUCTOS Y GASTOS EXTRAORDINARIOS	-125
Productos Extraordinarios	41
Gastos Extraordinarios	166
PRODUCTOS Y GASTOS DE EJERCICIOS ANTERIORES	123
Productos de ejercicios Anteriores	269
Gastos de ejercicios Anteriores	146
GANANCIA (PÉRDIDA) BRUTA	886
IMPUESTO SOBRE LA RENTA	645
GANANCIA (PÉRDIDA) NETA	241

TASAS DE INTERÉS PROMEDIO PONDERADAS	MONEDA NACIONAL	MONEDA EXTRANJERA
OPERACIONES ACTIVAS		
Préstamos	10.69 %	8.48 %
Documentos Descontados	.00 %	.00 %
OPERACIONES PASIVAS		
Bonos	.00 %	.00 %
Pagarés Financieros	6.69 %	6.43 %
Obligaciones Subordinadas	.00 %	.00 %
Obligaciones Financieras con Restricciones	.00 %	.00 %
Obligaciones Convertibles en Acciones	.00 %	.00 %
ESTADO DIARIO DEL DEPÓSITO LEGAL	MONEDA NACIONAL	MONEDA EXTRANJERA /1
DEPÓSITO COMPUTABLE	73,717	3,895
TOTAL REQUERIDO	9,650	501
POSICIÓN	64,067	3,394
CARTERA DE CRÉDITOS	MONEDA NACIONAL	MONEDA EXTRANJERA
TOTAL DE CARTERA DE CRÉDITOS (BRUTA)	100.00 %	100.00 %
Vigente	92.00 %	100.00 %
Vencida, En Proceso de Prórroga	.00 %	.00 %
Vencida, En Cobro Administrativo	8.00 %	.00 %
Vencida, En Cobro Judicial	.00 %	.00 %
MONTO TOTAL DE CARTERA DE CRÉDITOS (BRUTA)	110,303	35,772
POSICIÓN PATRIMONIAL		
CAPITAL COMPUTABLE	70,864	
CAPITAL REQUERIDO	22,017	
POSICIÓN	48,847	
ACEPTACIÓN DE OBLIGACIONES Y RESPONSABILIDADES		
MONTO TOTAL REQUERIDO	306,547	
CAPITAL Y RESERVAS	152,670	
LÍMITE MÁXIMO DE EXPANSIÓN	2,264,119	
EXCESO O MARGEN DE EXPOSICIÓN	1,957,573	
INDICADORES FINANCIEROS		
LIQUIDEZ		
Liquidez Inmediata	16.82 %	
SOLVENCIA		
Patrimonio en relación a Activos	32.09 %	
Patrimonio en relación a Cartera de Créditos	101.94 %	
Patrimonio en relación a las Captaciones	57.28 %	
RENTABILIDAD		
Rentabilidad sobre Patrimonio	.39 %	
Rentabilidad sobre Activos	.12 %	
Eficiencia	15.77 %	
CALIDAD DE ACTIVOS		
Cartera Vigente en relación a Cartera Bruta	93.96 %	
Cobertura de Cartera Crediticia en Riesgo	10.00 %	

FINANCIERA DE CAPITALES, S. A.
AL 31 DE MAYO DE 2009
(Cifras en miles de Quetzales)

		TASAS DE INTERÉS PROMEDIO PONDERADAS	MONEDA NACIONAL	MONEDA EXTRANJERA
ACTIVO		27,860		
DISPONIBILIDADES		12,864		
Caja		-		
Banco Central		19		
Bancos del País		12,845		
Bancos del Exterior		-		
Cheques a Compensar		-		
Giros sobre el Exterior		-		
INVERSIONES		4,960		
En Títulos-Valores para Negociación		-		
En Títulos-Valores para la Venta		-		
En Títulos-Valores para su Vencimiento		4,947		
Operaciones de Reporto		-		
Certificados de Participación		-		
Intereses Pagados en Compra de Valores		12		
SUMA		4,960		
(-) Estimaciones por Valuación		-		
CARTERA DE CRÉDITOS		3,950		
Vigente		3,950		
Vencida		-		
SUMA		3,950		
(-) Estimaciones Por Valuación		-		
PRODUCTOS FINANCIEROS POR COBRAR		120		
CUENTAS POR COBRAR (Neto)		2,105		
BIENES REALIZABLES (Neto)		-		
INVERSIONES PERMANENTES (Neto)		3,862		
OTRAS INVERSIONES (Neto)		-		
INMUEBLES Y MUEBLES (Neto)		-		
CARGOS DIFERIDOS (Neto)		-		
PASIVO		89		
CRÉDITOS OBTENIDOS		-		
Del Banco Central		-		
De Instituciones Financieras Nacionales		-		
De Instituciones Financieras Extranjeras		-		
De Organismos Internacionales		-		
OBLIGACIONES FINANCIERAS		-		
GASTOS FINANCIEROS POR PAGAR		-		
CUENTAS POR PAGAR		12		
PROVISIONES		-		
OTRAS OBLIGACIONES		-		
CRÉDITOS DIFERIDOS		7		
SUMA		19		
OTRAS CUENTAS ACREEDORAS		69		
CAPITAL CONTABLE		27,771		
CAPITAL PAGADO		25,000		
Capital Autorizado		100,000		
(-) Capital No Pagado		75,000		
Casa Matriz, Capital Asignado		-		
APORTACIONES PERMANENTES		-		
RESERVA DE CAPITAL		1,552		
RESERVAS PARA ACTIVOS EXTRAORDINARIOS		-		
REVALUACIÓN DE ACTIVOS		-		
OBLIGACIONES SUBORDINADAS		-		
GANANCIAS Y PÉRDIDAS POR FUSIÓN		-		
VALUACIÓN DE ACTIVOS DE RECUPERACIÓN DUDOSA		438		
PROVISIÓN DE BENEFICIOS A EMPLEADOS		-		
AJUSTES AL IMPUESTO SOBRE LA RENTA		-		
GANANCIAS O PÉRDIDAS POR CAMBIOS EN EL VALOR DE		-		
MERCADO DE LAS INVERSIONES		1,070		
RESULTADOS DE EJERCICIOS ANTERIORES		588		
TOTAL IGUAL A LA SUMA DEL ACTIVO		27,860		
ESTADO DE RESULTADOS				
PRODUCTOS FINANCIEROS		440		
GASTOS FINANCIEROS		-		
MARGEN POR INVERSIÓN		440		
PRODUCTOS POR SERVICIOS		19		
GASTOS POR SERVICIOS		-		
MARGEN POR SERVICIOS		19		
OTROS PRODUCTOS Y GASTOS DE OPERACIÓN				
Productos		223		
Gastos		-		
MARGEN OTROS PRODUCTOS Y GASTOS DE OPERACIÓN		223		
MARGEN OPERACIONAL BRUTO		681		
GASTOS DE ADMINISTRACIÓN		94		
MARGEN OPERACIONAL NETO		587		
PRODUCTOS Y GASTOS EXTRAORDINARIOS		-		
Productos Extraordinarios		-		
Gastos Extraordinarios		-		
PRODUCTOS Y GASTOS DE EJERCICIOS ANTERIORES		1		
Productos de ejercicios Anteriores		1		
Gastos de ejercicios Anteriores		-		
GANANCIA (PÉRDIDA) BRUTA		588		
IMPUESTO SOBRE LA RENTA		-		
GANANCIA (PÉRDIDA) NETA		588		

		MONEDA NACIONAL	MONEDA EXTRANJERA
OPERACIONES ACTIVAS			
Préstamos		10.11 %	9.00 %
Documentos Descontados		.00 %	.00 %
OPERACIONES PASIVAS			
Bonos		.00 %	.00 %
Pagarés Financieros		.00 %	.00 %
Obligaciones Subordinadas		.00 %	.00 %
Obligaciones Financieras con Restricciones		.00 %	.00 %
Obligaciones Convertibles en Acciones		.00 %	.00 %
ESTADO DIARIO DEL DEPÓSITO LEGAL		MONEDA NACIONAL	MONEDA EXTRANJERA /1
DEPÓSITO COMPUTABLE		19	0
TOTAL REQUERIDO		4	0
POSICIÓN		15	0
CARTERA DE CRÉDITOS		MONEDA NACIONAL	MONEDA EXTRANJERA
TOTAL DE CARTERA DE CRÉDITOS (BRUTA)		100.00 %	100.00 %
Vigente		100.00 %	100.00 %
Vencida, En Proceso de Prórroga		.00 %	.00 %
Vencida, En Cobro Administrativo		.00 %	.00 %
Vencida, En Cobro Judicial		.00 %	.00 %
MONTO TOTAL DE CARTERA DE CRÉDITOS (BRUTA)		3,320	629
POSICIÓN PATRIMONIAL			
CAPITAL COMPUTABLE		27,771	
CAPITAL REQUERIDO		1,215	
POSICIÓN		26,556	
ACEPTACIÓN DE OBLIGACIONES Y RESPONSABILIDADES			
MONTO TOTAL REQUERIDO		2,246	
CAPITAL Y RESERVAS		28,210	
LÍMITE MÁXIMO DE EXPANSIÓN		564,191	
EXCESO O MARGEN DE EXPOSICIÓN		561,945	
INDICADORES FINANCIEROS			
LIQUIDEZ			
Liquidez Inmediata		.00 %	
SOLVENCIA			
Patrimonio en relación a Activos		99.68 %	
Patrimonio en relación a Cartera de Créditos		703.15 %	
Patrimonio en relación a las Captaciones		.00 %	
RENTABILIDAD			
Rentabilidad sobre Patrimonio		5.08 %	
Rentabilidad sobre Activos		5.07 %	
Eficiencia		86.19 %	
CALIDAD DE ACTIVOS			
Cartera Vigente en relación a Cartera Bruta		100.00 %	
Cobertura de Cartera Crediticia en Riesgo		.00 %	

1/ Cifras en miles de Dólares.

FINANCIERA SUMMA, S. A.
AL 31 DE MAYO DE 2009
(Cifras en miles de Quetzales)

ACTIVO	75,731
DISPONIBILIDADES	8,759
Caja	619
Banco Central	2,330
Bancos del País	5,623
Bancos del Exterior	187
Cheques a Compensar	-
Giros sobre el Exterior	-
INVERSIONES	1,070
En Títulos-Valores para Negociación	-
En Títulos-Valores para la Venta	-
En Títulos-Valores para su Vencimiento	-
Operaciones de Reporto	812
Certificados de Participación	-
Intereses Pagados en Compra de Valores	258
SUMA	1,070
(-) Estimaciones por Valuación	-
CARTERA DE CRÉDITOS	49,476
Vigente	48,885
Vencida	1,555
SUMA	50,440
(-) Estimaciones Por Valuación	964
PRODUCTOS FINANCIEROS POR COBRAR	3,205
CUENTAS POR COBRAR (Neto)	374
BIENES REALIZABLES (Neto)	-
INVERSIONES PERMANENTES (Neto)	208
OTRAS INVERSIONES (Neto)	10,321
INMUEBLES Y MUEBLES (Neto)	947
CARGOS DIFERIDOS (Neto)	1,370
PASIVO	66,497
CRÉDITOS OBTENIDOS	9,651
Del Banco Central	-
De Instituciones Financieras Nacionales	-
De Instituciones Financieras Extranjeras	1,530
De Organismos Internacionales	8,121
OBLIGACIONES FINANCIERAS	42,414
GASTOS FINANCIEROS POR PAGAR	519
CUENTAS POR PAGAR	3,845
PROVISIONES	447
OTRAS OBLIGACIONES	8,121
CRÉDITOS DIFERIDOS	1,450
SUMA	66,448
OTRAS CUENTAS ACREEDORAS	49
CAPITAL CONTABLE	9,234
CAPITAL PAGADO	8,360
Capital Autorizado	50,000
(-) Capital No Pagado	41,640
Casa Matriz, Capital Asignado	-
APORTACIONES PERMANENTES	-
RESERVA DE CAPITAL	1,077
RESERVAS PARA ACTIVOS EXTRAORDINARIOS	-
REVALUACIÓN DE ACTIVOS	-
OBLIGACIONES SUBORDINADAS	-
GANANCIAS Y PÉRDIDAS POR FUSIÓN	-
VALUACIÓN DE ACTIVOS DE RECUPERACIÓN DUDOSA	352
PROVISIÓN DE BENEFICIOS A EMPLEADOS	-
AJUSTES AL IMPUESTO SOBRE LA RENTA	-
GANANCIAS O PÉRDIDAS POR CAMBIOS EN EL VALOR DE	-
MERCADO DE LAS INVERSIONES	10
RESULTADOS DE EJERCICIOS ANTERIORES	139
TOTAL IGUAL A LA SUMA DEL ACTIVO	75,731
ESTADO DE RESULTADOS	
PRODUCTOS FINANCIEROS	7,082
GASTOS FINANCIEROS	4,361
MARGEN POR INVERSIÓN	2,721
PRODUCTOS POR SERVICIOS	291
GASTOS POR SERVICIOS	40
MARGEN POR SERVICIOS	251
OTROS PRODUCTOS Y GASTOS DE OPERACIÓN	
Productos	192
Gastos	231
MARGEN OTROS PRODUCTOS Y GASTOS DE	-39
OPERACIÓN	
MARGEN OPERACIONAL BRUTO	2,932
GASTOS DE ADMINISTRACIÓN	2,792
MARGEN OPERACIONAL NETO	140
PRODUCTOS Y GASTOS EXTRAORDINARIOS	-
Productos Extraordinarios	-
Gastos Extraordinarios	-
PRODUCTOS Y GASTOS DE EJERCICIOS ANTERIORES	-1
Productos de ejercicios Anteriores	-
Gastos de ejercicios Anteriores	1
GANANCIA (PÉRDIDA) BRUTA	139
IMPUESTO SOBRE LA RENTA	-
GANANCIA (PÉRDIDA) NETA	139

TASAS DE INTERÉS PROMEDIO PONDERADAS	MONEDA NACIONAL	MONEDA EXTRANJERA
OPERACIONES ACTIVAS		
Préstamos	16.02 %	11.87 %
Documentos Descontados	.00 %	.00 %
OPERACIONES PASIVAS		
Bonos	.00 %	.00 %
Pagarés Financieros	8.16 %	7.85 %
Obligaciones Subordinadas	.00 %	.00 %
Obligaciones Financieras con Restricciones	.00 %	.00 %
Obligaciones Convertibles en Acciones	.00 %	9.00 %
ESTADO DIARIO DEL DEPÓSITO LEGAL	MONEDA NACIONAL	MONEDA EXTRANJERA /1
DEPÓSITO COMPUTABLE	1,518	100
TOTAL REQUERIDO	871	54
POSICIÓN	647	46
CARTERA DE CRÉDITOS	MONEDA NACIONAL	MONEDA EXTRANJERA
TOTAL DE CARTERA DE CRÉDITOS (BRUTA)	100.00 %	100.00 %
Vigente	95.73 %	98.25 %
Vencida, En Proceso de Prórroga	.00 %	.00 %
Vencida, En Cobro Administrativo	1.63 %	1.75 %
Vencida, En Cobro Judicial	2.64 %	.00 %
MONTO TOTAL DE CARTERA DE CRÉDITOS (BRUTA)	26,617	23,823
POSICIÓN PATRIMONIAL		
CAPITAL COMPUTABLE	17,927	
CAPITAL REQUERIDO	7,583	
POSICIÓN	10,345	
ACEPTACIÓN DE OBLIGACIONES Y RESPONSABILIDADES		
MONTO TOTAL REQUERIDO	66,447	
CAPITAL Y RESERVAS	9,922	
LÍMITE MÁXIMO DE EXPANSIÓN	191,721	
EXCESO O MARGEN DE EXPOSICIÓN	125,273	
INDICADORES FINANCIEROS		
LIQUIDEZ		
Liquidez Inmediata	20.65 %	
SOLVENCIA		
Patrimonio en relación a Activos	12.19 %	
Patrimonio en relación a Cartera de Créditos	18.31 %	
Patrimonio en relación a las Captaciones	21.77 %	
RENTABILIDAD		
Rentabilidad sobre Patrimonio	3.62 %	
Rentabilidad sobre Activos	.44 %	
Eficiencia	4.78 %	
CALIDAD DE ACTIVOS		
Cartera Vigente en relación a Cartera Bruta	96.92 %	
Cobertura de Cartera Crediticia en Riesgo	62.00 %	

1/ Cifras en miles de Dólares.

COMPANHIA SAN MIGUEL, S. A.
AL 31 DE MAIO DE 2009
(Cifras en miles de Quetzales)

		TASAS DE INTERÉS PROMEDIO PONDERADAS	MONEDA NACIONAL	MONEDA EXTRANJERA
ACTIVO				
DISPONIBILIDADES	211,142	OPERACIONES ACTIVAS		
Caja	34,303	Préstamos	11.78 %	8.48 %
Banco Central	76	Documentos Descontados	.00 %	.00 %
Bancos del País	1	OPERACIONES PASIVAS		
Bancos del Exterior	32,870	Bonos	.00 %	.00 %
Cheques a Compensar	1,332	Pagarés Financieros	8.39 %	5.73 %
Giros sobre el Exterior	-	Obligaciones Subordinadas	.00 %	.00 %
INVERSIONES	-	Obligaciones Financieras con Restricciones	.00 %	.00 %
En Títulos-Valores para Negociación	25	Obligaciones Convertibles en Acciones	.00 %	.00 %
En Títulos-Valores para la Venta	49,814	ESTADO DIARIO DEL DEPÓSITO LEGAL		
En Títulos-Valores para su Vencimiento	-	DEPÓSITO COMPUTABLE	2,401	250
Operaciones de Reporto	-	TOTAL REQUERIDO	2,023	29
Certificados de Participación	47,776	POSICIÓN	378	221
Intereses Pagados en Compra de Valores	2,030	CARTERA DE CRÉDITOS		
SUMA	-	MONEDA NACIONAL	MONEDA EXTRANJERA /1	
(-) Estimaciones por Valuación	8	TOTAL DE CARTERA DE CRÉDITOS (BRUTA)	100.00 %	100.00 %
CARTERA DE CRÉDITOS	49,814	Vigente	99.28 %	100.00 %
Vigente	111,836	Vencida, En Proceso de Prórroga	.00 %	.00 %
Vencida	111,779	Vencida, En Cobro Administrativo	.00 %	.00 %
SUMA	360	Vencida, En Cobro Judicial	.72 %	.00 %
(-) Estimaciones Por Valuación	112,139	MONTO TOTAL DE CARTERA DE CRÉDITOS (BRUTA)	50,164	61,975
PRODUCTOS FINANCIEROS POR COBRAR	303	POSICIÓN PATRIMONIAL		
CUENTAS POR COBRAR (Neto)	502	CAPITAL COMPUTABLE	49,857	
BIENES REALIZABLES (Neto)	266	CAPITAL REQUERIDO	12,449	
INVERSIONES PERMANENTES (Neto)	-	POSICIÓN	37,408	
OTRAS INVERSIONES (Neto)	6,438	ACEPTACIÓN DE OBLIGACIONES Y RESPONSABILIDADES		
INMUEBLES Y MUEBLES (Neto)	7,764	MONTO TOTAL REQUERIDO	157,723	
CARGOS DIFERIDOS (Neto)	178	CAPITAL Y RESERVAS	52,952	
ASIVO	40	LÍMITE MÁXIMO DE EXPANSIÓN	994,665	
CRÉDITOS OBTENIDOS	158,190	EXCESO O MARGEN DE EXPOSICIÓN	836,942	
Del Banco Central	-	INDICADORES FINANCIEROS		
De Instituciones Financieras Nacionales	-	LIQUIDEZ		
De Instituciones Financieras Extranjeras	-	Liquidez Inmediata	22.14 %	
De Organismos Internacionales	-	SOLVENCIA		
OBLIGACIONES FINANCIERAS	154,925	Patrimonio en relación a Activos	25.08 %	
GASTOS FINANCIEROS POR PAGAR	-	Patrimonio en relación a Cartera de Créditos	47.22 %	
CUENTAS POR PAGAR	2,155	Patrimonio en relación a las Captaciones	34.18 %	
PROVISIONES	643	RENTABILIDAD		
OTRAS OBLIGACIONES	-	Rentabilidad sobre Patrimonio	7.21 %	
CRÉDITOS DIFERIDOS	-	Rentabilidad sobre Activos	1.81 %	
SUMA	157,723	Eficiencia	40.15 %	
OTRAS CUENTAS ACREEDORAS	467	CALIDAD DE ACTIVOS		
CAPITAL CONTABLE	52,952	Cartera Vigente en relación a Cartera Bruta	99.68 %	
CAPITAL PAGADO	42,000	Cobertura de Cartera Crediticia en Riesgo	84.25 %	
Capital Autorizado	80,000			
(-) Capital No Pagado	38,000			
Casa Matriz, Capital Asignado	-			
APORTACIONES PERMANENTES	-			
RESERVA DE CAPITAL	1,167			
RESERVAS PARA ACTIVOS EXTRAORDINARIOS	-			
REVALUACIÓN DE ACTIVOS	-			
OBLIGACIONES SUBORDINADAS	-			
GANANCIAS Y PÉRDIDAS POR FUSIÓN	-			
VALUACIÓN DE ACTIVOS DE RECUPERACIÓN DUDOSA	-			
PROVISIÓN DE BENEFICIOS A EMPLEADOS	-			
AJUSTES AL IMPUESTO SOBRE LA RENTA	-			
GANANCIAS O PÉRDIDAS POR CAMBIOS EN EL VALOR DE	-			
MERCADO DE LAS INVERSIONES	8,195			
RESULTADOS DE EJERCICIOS ANTERIORES	1,590			
RESULTADOS DEL EJERCICIO	211,142			
TOTAL IGUAL A LA SUMA DEL ACTIVO				
ESTADO DE RESULTADOS				
PRODUCTOS FINANCIEROS	7,875			
GASTOS FINANCIEROS	4,665			
MARGEN POR INVERSIÓN	3,210			
PRODUCTOS POR SERVICIOS	82			
GASTOS POR SERVICIOS	-			
MARGEN POR SERVICIOS	82			
OTROS PRODUCTOS Y GASTOS DE OPERACIÓN				
Productos	897			
Gastos	240			
MARGEN OTROS PRODUCTOS Y GASTOS DE	657			
OPERACIÓN				
MARGEN OPERACIONAL BRUTO	3,948			
GASTOS DE ADMINISTRACIÓN	2,363			
MARGEN OPERACIONAL NETO	1,585			
PRODUCTOS Y GASTOS EXTRAORDINARIOS	8			
Productos Extraordinarios	8			
Gastos Extraordinarios	-			
PRODUCTOS Y GASTOS DE EJERCICIOS ANTERIORES	372			
Productos de ejercicios Anteriores	444			
Gastos de ejercicios Anteriores	72			
GANANCIA (PÉRDIDA) BRUTA	1,965			
IMPUESTO SOBRE LA RENTA	374			
GANANCIA (PÉRDIDA) NETA	1,590			

1/ Cifras en miles de Dólares.

AGROMERCANTIL, S. A.
AL 31 DE MAYO DE 2009
(Cifras en miles de Quetzales)

ACTIVO		TASAS DE INTERÉS PROMEDIO PONDERADAS	MONEDA NACIONAL	MONEDA EXTRANJERA
DISPONIBILIDADES		OPERACIONES ACTIVAS		
Caja	76,410	Préstamos	9.06 %	.00 %
Banco Central	927	Documentos Descontados	.00 %	.00 %
Bancos del País	550	OPERACIONES PASIVAS		
Bancos del Exterior	329	Bonos	.00 %	.00 %
Cheques a Compensar	48	Pagarés Financieros	6.37 %	.00 %
Giros sobre el Exterior	-	Obligaciones Subordinadas	.00 %	.00 %
INVERSIONES	-	Obligaciones Financieras con Restricciones	.00 %	.00 %
En Títulos-Valores para Negociación	67,113	Obligaciones Convertibles en Acciones	.00 %	.00 %
En Títulos-Valores para la Venta	-	ESTADO DIARIO DEL DEPÓSITO LEGAL		
En Títulos-Valores para su Vencimiento	30,700	DEPÓSITO COMPUTABLE	2,250	37
Operaciones de Reporto	36,208	TOTAL REQUERIDO	26	9
Certificados de Participación	-	POSICIÓN	2,224	28
Intereses Pagados en Compra de Valores	-	CARTERA DE CRÉDITOS		
SUMA	67,113	TOTAL DE CARTERA DE CRÉDITOS (BRUTA)	100.00 %	100.00 %
(-) Estimaciones por Valuación	-	Vigente	100.00 %	100.00 %
CARTERA DE CRÉDITOS	1,402	Vencida, En Proceso de Prórroga	.00 %	.00 %
Vigente	1,422	Vencida, En Cobro Administrativo	.00 %	.00 %
Vencida	-	Vencida, En Cobro Judicial	.00 %	.00 %
SUMA	1,422	MONTO TOTAL DE CARTERA DE CRÉDITOS (BRUTA)	734	687
(-) Estimaciones Por Valuación	20	POSICIÓN PATRIMONIAL		
PRODUCTOS FINANCIEROS POR COBRAR	682	CAPITAL COMPUTABLE	13,737	
CUENTAS POR COBRAR (Neto)	848	CAPITAL REQUERIDO	684	
BIENES REALIZABLES (Neto)	-	POSICIÓN	13,053	
INVERSIONES PERMANENTES (Neto)	2,731	ACEPTACIÓN DE OBLIGACIONES Y RESPONSABILIDADES		
OTRAS INVERSIONES (Neto)	2,000	MONTO TOTAL REQUERIDO	62,614	
INMUEBLES Y MUEBLES (Neto)	-	CAPITAL Y RESERVAS	13,717	
CARGOS DIFERIDOS (Neto)	707	LÍMITE MÁXIMO DE EXPANSIÓN	274,338	
CRÉDITOS OBTENIDOS	62,693	EXCESO O MARGEN DE EXPOSICIÓN	211,723	
Del Banco Central	687	INDICADORES FINANCIEROS		
De Instituciones Financieras Nacionales	-	LIQUIDEZ		
De Instituciones Financieras Extranjeras	687	Liquidez Inmediata	1.50 %	
De Organismos Internacionales	-	SOLVENCIA		
OBLIGACIONES FINANCIERAS	61,845	Patrimonio en relación a Activos	17.95 %	
GASTOS FINANCIEROS POR PAGAR	5	Patrimonio en relación a Cartera de Créditos	964.85 %	
CUENTAS POR PAGAR	74	Patrimonio en relación a las Captaciones	22.18 %	
PROVISIONES	-	RENTABILIDAD		
OTRAS OBLIGACIONES	-	Rentabilidad sobre Patrimonio	19.76 %	
CRÉDITOS DIFERIDOS	2	Rentabilidad sobre Activos	3.55 %	
SUMA	62,614	Eficiencia	90.70 %	
OTRAS CUENTAS ACREEDORAS	79	CALIDAD DE ACTIVOS		
CAPITAL CONTABLE	13,717	Cartera Vigente en relación a Cartera Bruta	100.00 %	
CAPITAL PAGADO	10,640	Cobertura de Cartera Crediticia en Riesgo	.00 %	
Capital Autorizado	50,000			
(-) Capital No Pagado	39,360			
Casa Matriz, Capital Asignado	-			
APORTACIONES PERMANENTES	-			
RESERVA DE CAPITAL	1,931			
RESERVAS PARA ACTIVOS EXTRAORDINARIOS	-			
REVALUACIÓN DE ACTIVOS	-			
OBLIGACIONES SUBORDINADAS	-			
GANANCIAS Y PÉRDIDAS POR FUSIÓN	-			
VALUACIÓN DE ACTIVOS DE RECUPERACIÓN DUDOSA	-			
PROVISIÓN DE BENEFICIOS A EMPLEADOS	-			
AJUSTES AL IMPUESTO SOBRE LA RENTA	-			
GANANCIAS O PÉRDIDAS POR CAMBIOS EN EL VALOR DE	-			
MERCADO DE LAS INVERSIONES	17			
RESULTADOS DE EJERCICIOS ANTERIORES	1,129			
RESULTADOS DEL EJERCICIO	76,410			
TOTAL IGUAL A LA SUMA DEL ACTIVO				
ESTADO DE RESULTADOS				
PRODUCTOS FINANCIEROS	2,459			
GASTOS FINANCIEROS	1,525			
MARGEN POR INVERSIÓN	934			
PRODUCTOS POR SERVICIOS	49			
GASTOS POR SERVICIOS	0			
MARGEN POR SERVICIOS	49			
OTROS PRODUCTOS Y GASTOS DE OPERACIÓN				
Productos	116			
Gastos	20			
MARGEN OTROS PRODUCTOS Y GASTOS DE	96			
OPERACIÓN				
MARGEN OPERACIONAL BRUTO	1,078			
GASTOS DE ADMINISTRACIÓN	100			
MARGEN OPERACIONAL NETO	978			
PRODUCTOS Y GASTOS EXTRAORDINARIOS	114			
Productos Extraordinarios	114			
Gastos Extraordinarios	-			
PRODUCTOS Y GASTOS DE EJERCICIOS ANTERIORES	38			
Productos de ejercicios Anteriores	38			
Gastos de ejercicios Anteriores	-			
GANANCIA (PÉRDIDA) BRUTA	1,129			
IMPUESTO SOBRE LA RENTA	-			
GANANCIA (PÉRDIDA) NETA	1,129			

FINANCIERA UNO, S. A.
AL 31 DE MAYO DE 2009
(Cifras en miles de Quetzales)

		TASAS DE INTERÉS PROMEDIO PONDERADAS	MONEDA NACIONAL	MONEDA EXTRANJERA
ACTIVO				
DISPONIBILIDADES	9,182	OPERACIONES ACTIVAS		
Caja	419	Préstamos	.00 %	.00 %
Banco Central	30	Documentos Descontados	.00 %	.00 %
Bancos del País	389	OPERACIONES PASIVAS		
Bancos del Exterior	-	Bonos	.00 %	.00 %
Cheques a Compensar	-	Pagarés Financieros	.00 %	.00 %
Giros sobre el Exterior	-	Obligaciones Subordinadas	.00 %	.00 %
INVERSIONES	8,500	Obligaciones Financieras con Restricciones	.00 %	.00 %
En Títulos-Valores para Negociación	-	Obligaciones Convertibles en Acciones	.00 %	.00 %
En Títulos-Valores para la Venta	-			
En Títulos-Valores para su Vencimiento	500	ESTADO DIARIO DEL DEPÓSITO LEGAL	MONEDA NACIONAL	MONEDA EXTRANJERA /1
Operaciones de Reporto	8,000	DEPÓSITO COMPUTABLE	8,030	0
Certificados de Participación	-	TOTAL REQUERIDO	10	0
Intereses Pagados en Compra de Valores	-	POSICIÓN	8,020	0
SUMA	8,500	CARTERA DE CRÉDITOS	MONEDA NACIONAL	MONEDA EXTRANJERA
(-) Estimaciones por Valuación	-	TOTAL DE CARTERA DE CRÉDITOS (BRUTA)	.00 %	.00 %
CARTERA DE CRÉDITOS	-	Vigente	.00 %	.00 %
Vigente	-	Vencida, En Proceso de Prórroga	.00 %	.00 %
Vencida	-	Vencida, En Cobro Administrativo	.00 %	.00 %
SUMA	-	Vencida, En Cobro Judicial	.00 %	.00 %
(-) Estimaciones Por Valuación	-	MONTO TOTAL DE CARTERA DE CRÉDITOS (BRUTA)	0	0
PRODUCTOS FINANCIEROS POR COBRAR	10	POSICIÓN PATRIMONIAL		
CUENTAS POR COBRAR (Neto)	-	CAPITAL COMPUTABLE	9,090	
BIENES REALIZABLES (Neto)	-	CAPITAL REQUERIDO	43	
INVERSIONES PERMANENTES (Neto)	-	POSICIÓN	9,047	
OTRAS INVERSIONES (Neto)	249	ACEPTACIÓN DE OBLIGACIONES Y RESPONSABILIDADES		
INMUEBLES Y MUEBLES (Neto)	-	MONTO TOTAL REQUERIDO	92	
CARGOS DIFERIDOS (Neto)	4	CAPITAL Y RESERVAS	9,090	
PASIVO	92	LÍMITE MÁXIMO DE EXPANSIÓN	181,795	
CRÉDITOS OBTENIDOS	-	EXCESO O MARGEN DE EXPOSICIÓN	181,703	
Del Banco Central	-	INDICADORES FINANCIEROS		
De Instituciones Financieras Nacionales	-	LIQUIDEZ		
De Instituciones Financieras Extranjeras	-	Liquidez Inmediata	.00 %	
De Organismos Internacionales	-	SOLVENCIA		
OBLIGACIONES FINANCIERAS	-	Patrimonio en relación a Activos	99.00 %	
GASTOS FINANCIEROS POR PAGAR	-	Patrimonio en relación a Cartera de Créditos	.00 %	
CUENTAS POR PAGAR	27	Patrimonio en relación a las Captaciones	.00 %	
PROVISIONES	65	RENTABILIDAD		
OTRAS OBLIGACIONES	-	Rentabilidad sobre Patrimonio	-1.90 %	
CRÉDITOS DIFERIDOS	-	Rentabilidad sobre Activos	-1.88 %	
SUMA	92	Eficiencia	-22.76 %	
OTRAS CUENTAS ACREEDORAS	-	CALIDAD DE ACTIVOS		
CAPITAL CONTABLE	9,090	Cartera Vigente en relación a Cartera Bruta	.00 %	
CAPITAL PAGADO	7,860	Cobertura de Cartera Crediticia en Riesgo	.00 %	
Capital Autorizado	50,000			
(-) Capital No Pagado	42,140			
Casa Matriz, Capital Asignado	-			
APORTACIONES PERMANENTES	-			
RESERVA DE CAPITAL	168			
RESERVAS PARA ACTIVOS EXTRAORDINARIOS	-			
REVALUACIÓN DE ACTIVOS	-			
OBLIGACIONES SUBORDINADAS	-			
GANANCIAS Y PÉRDIDAS POR FUSIÓN	-			
VALUACIÓN DE ACTIVOS DE RECUPERACIÓN DUDOSA	-			
PROVISIÓN DE BENEFICIOS A EMPLEADOS	-			
AJUSTES AL IMPUESTO SOBRE LA RENTA	-			
GANANCIAS O PÉRDIDAS POR CAMBIOS EN EL VALOR DE	-			
MERCADO DE LAS INVERSIONES	1,134			
RESULTADOS DE EJERCICIOS ANTERIORES	-72			
TOTAL IGUAL A LA SUMA DEL ACTIVO	9,182			
ESTADO DE RESULTADOS				
PRODUCTOS FINANCIEROS	262			
GASTOS FINANCIEROS	-			
MARGEN POR INVERSIÓN	262			
PRODUCTOS POR SERVICIOS	23			
GASTOS POR SERVICIOS	-			
MARGEN POR SERVICIOS	23			
OTROS PRODUCTOS Y GASTOS DE OPERACIÓN	-			
Productos	-			
Gastos	-			
MARGEN OTROS PRODUCTOS Y GASTOS DE	-			
OPERACIÓN				
MARGEN OPERACIONAL BRUTO	285			
GASTOS DE ADMINISTRACIÓN	349			
MARGEN OPERACIONAL NETO	-65			
PRODUCTOS Y GASTOS EXTRAORDINARIOS	-			
Productos Extraordinarios	-			
Gastos Extraordinarios	-			
PRODUCTOS Y GASTOS DE EJERCICIOS ANTERIORES	-7			
Productos de ejercicios Anteriores	-			
Gastos de ejercicios Anteriores	7			
GANANCIA (PÉRDIDA) BRUTA	-72			
IMPUESTO SOBRE LA RENTA	-			
GANANCIA (PÉRDIDA) NETA	-72			

1/ Cifras en miles de Dólares.

FINANCIERA LAS TRES AMÉRICAS, S. A.
AL 31 DE MAYO DE 2009
(Cifras en miles de Quetzales)

ACTIVO		26,629	TASAS DE INTERÉS PROMEDIO PONDERADAS	MONEDA NACIONAL	MONEDA EXTRANJERA
			OPERACIONES ACTIVAS		
DISPONIBILIDADES		1,329	Préstamos	10.81 %	.00 %
Caja		6	Documentos Descontados	.00 %	.00 %
Banco Central		1	OPERACIONES PASIVAS		
Bancos del País		0	Bonos	.00 %	.00 %
Bancos del Exterior		1,322	Pagarés Financieros	12.00 %	.00 %
Cheques a Compensar		-	Obligaciones Subordinadas	.00 %	.00 %
Giros sobre el Exterior		-	Obligaciones Financieras con Restricciones	.00 %	.00 %
INVERSIONES		-	Obligaciones Convertibles en Acciones	.00 %	.00 %
En Títulos-Valores para Negociación		-	ESTADO DIARIO DEL DEPÓSITO LEGAL	MONEDA NACIONAL	MONEDA EXTRANJERA /1
En Títulos-Valores para la Venta		-	DEPÓSITO COMPUTABLE	1	0
En Títulos-Valores para su Vencimiento		-	TOTAL REQUERIDO	1,259	0
Operaciones de Reporto		-	POSICIÓN	-1,259	0
Certificados de Participación		-	CARTERA DE CRÉDITOS	MONEDA NACIONAL	MONEDA EXTRANJERA
Intereses Pagados en Compra de Valores		-	TOTAL DE CARTERA DE CRÉDITOS (BRUTA)	100.00 %	.00 %
SUMA		-	Vigente	100.00 %	.00 %
(-) Estimaciones por Valuación		-	Vencida, En Proceso de Prórroga	.00 %	.00 %
CARTERA DE CRÉDITOS		13,033	Vencida, En Cobro Administrativo	.00 %	.00 %
Vigente		13,033	Vencida, En Cobro Judicial	.00 %	.00 %
Vencida		-	MONTO TOTAL DE CARTERA DE CRÉDITOS (BRUTA)	13,033	0
SUMA		13,033	POSICIÓN PATRIMONIAL		
(-) Estimaciones Por Valuación		-	CAPITAL COMPUTABLE	18,253	
PRODUCTOS FINANCIEROS POR COBRAR		91	CAPITAL REQUERIDO	2,547	
CUENTAS POR COBRAR (Neto)		9,471	POSICIÓN	15,705	
BIENES REALIZABLES (Neto)		-	ACEPTACIÓN DE OBLIGACIONES Y RESPONSABILIDADES		
INVERSIONES PERMANENTES (Neto)		243	MONTO TOTAL REQUERIDO	8,286	
OTRAS INVERSIONES (Neto)		-	CAPITAL Y RESERVAS	23,956	
INMUEBLES Y MUEBLES (Neto)		2,428	LÍMITE MÁXIMO DE EXPANSIÓN	365,052	
CARGOS DIFERIDOS (Neto)		35	EXCESO O MARGEN DE EXPOSICIÓN	356,766	
PASIVO		8,377	INDICADORES FINANCIEROS		
CRÉDITOS OBTENIDOS		-	LIQUIDEZ		
Del Banco Central		-	Liquidez Inmediata	30.56 %	
De Instituciones Financieras Nacionales		-	SOLVENCIA		
De Instituciones Financieras Extranjeras		-	Patrimonio en relación a Activos	68.54 %	
De Organismos Internacionales		-	Patrimonio en relación a Cartera de Créditos	140.05 %	
OBLIGACIONES FINANCIERAS		4,349	Patrimonio en relación a las Captaciones	419.69 %	
GASTOS FINANCIEROS POR PAGAR		287	RENTABILIDAD		
CUENTAS POR PAGAR		3,462	Rentabilidad sobre Patrimonio	-9.06 %	
PROVISIONES		188	Rentabilidad sobre Activos	-6.21 %	
OTRAS OBLIGACIONES		-	Eficiencia	-73.06 %	
CRÉDITOS DIFERIDOS		-	CALIDAD DE ACTIVOS		
SUMA		8,286	Cartera Vigente en relación a Cartera Bruta	100.00 %	
OTRAS CUENTAS ACREEDORAS		91	Cobertura de Cartera Crediticia en Riesgo	.00 %	
CAPITAL CONTABLE		18,253			
CAPITAL PAGADO		22,000			
Capital Autorizado		22,000			
(-) Capital No Pagado		-			
Casa Matriz, Capital Asignado		-			
APORTACIONES PERMANENTES		-			
RESERVA DE CAPITAL		1,397			
RESERVAS PARA ACTIVOS EXTRAORDINARIOS		-			
REVALUACIÓN DE ACTIVOS		-			
OBLIGACIONES SUBORDINADAS		-			
GANANCIAS Y PÉRDIDAS POR FUSIÓN		-			
VALUACIÓN DE ACTIVOS DE RECUPERACIÓN DUDOSA		-			
PROVISIÓN DE BENEFICIOS A EMPLEADOS		-			
AJUSTES AL IMPUESTO SOBRE LA RENTA		-			
GANANCIAS O PÉRDIDAS POR CAMBIOS EN EL VALOR DE MERCADO DE LAS INVERSIONES		-			
RESULTADOS DE EJERCICIOS ANTERIORES		-4,456			
RESULTADOS DEL EJERCICIO		-689			
TOTAL IGUAL A LA SUMA DEL ACTIVO		26,629			
ESTADO DE RESULTADOS					
PRODUCTOS FINANCIEROS		74			
GASTOS FINANCIEROS		-			
MARGEN POR INVERSIÓN		74			
PRODUCTOS POR SERVICIOS		827			
GASTOS POR SERVICIOS		0			
MARGEN POR SERVICIOS		827			
OTROS PRODUCTOS Y GASTOS DE OPERACIÓN					
Productos		39			
Gastos		1			
MARGEN OTROS PRODUCTOS Y GASTOS DE OPERACIÓN		38			
MARGEN OPERACIONAL BRUTO		938			
GASTOS DE ADMINISTRACIÓN		1,623			
MARGEN OPERACIONAL NETO		-685			
PRODUCTOS Y GASTOS EXTRAORDINARIOS		-			
Productos Extraordinarios		-			
Gastos Extraordinarios		-			
PRODUCTOS Y GASTOS DE EJERCICIOS ANTERIORES		-3			
Productos de ejercicios Anteriores		58			
Gastos de ejercicios Anteriores		61			
GANANCIA (PÉRDIDA) BRUTA		-689			
IMPUESTO SOBRE LA RENTA		-			
GANANCIA (PÉRDIDA) NETA		-689			

AJUSTES

Con Resolución 405-2003 de fecha 12 de mayo de 2003 emitida por el Superintendente de Bancos, confirmada en la Resolución JM-109-2003 inserta en el Punto Tercero del Acta 33-2003, correspondiente a la sesión celebrada por la Junta Monetaria el 27 de agosto de 2003, se instruyó a Financiera de Negocios Corporativos, S.A. (actualmente Financiera Las Tres Américas, S. A.) para que de inmediato, registre contablemente reservas de valuación sobre el saldo del activo y en el porcentaje que se indica en esa Resolución, las cuales no podrá ajustar o modificar sin autorización previa de la Superintendencia de Bancos. El saldo pendiente de registrar a la fecha de referencia asciende a Q.9,029,342.46. (NOTA: Mediante oficio recibido en la Superintendencia de Bancos el 13 de febrero de 2004, la Sala Primera del Tribunal de lo Contencioso Administrativo le informó que, dentro del juicio 306-2003 interpuesto por Financiera de Negocios Corporativos, S.A., (actualmente Financiera Las Tres Américas, S. A.) se dictó la resolución de trámite del 27 de enero de 2004, en la que se decretó la suspensión de la resolución JM-109-2003 de la Junta Monetaria).

FINANCIERA CONSOLIDADA, S. A.
AL 31 DE MAYO DE 2009
(Cifras en miles de Quetzales)

ACTIVO		TASAS DE INTERÉS PROMEDIO PONDERADAS			MONEDA NACIONAL	MONEDA EXTRANJERA
DISPONIBILIDADES		OPERACIONES ACTIVAS				
Caja	804,684	Préstamos			8.06 %	9.16 %
Banco Central	75,844	Documentos Descontados			.00 %	.00 %
Bancos del País	13,290	OPERACIONES PASIVAS				
Bancos del Exterior	51,098	Bonos			.00 %	.00 %
Cheques a Compensar	11,137	Pagarés Financieros			5.67 %	6.79 %
Giros sobre el Exterior	-	Obligaciones Subordinadas			.00 %	.00 %
INVERSIONES		Obligaciones Financieras con Restricciones			.00 %	.00 %
En Títulos-Valores para Negociación	114,863	Obligaciones Convertibles en Acciones			.00 %	.00 %
En Títulos-Valores para la Venta	-	ESTADO DIARIO DEL DEPÓSITO LEGAL				
En Títulos-Valores para su Vencimiento	-	DEPÓSITO COMPUTABLE			500	1,575
Operaciones de Reporto	39,863	TOTAL REQUERIDO			455	1,503
Certificados de Participación	75,000	POSICIÓN			45	72
Intereses Pagados en Compra de Valores	-	CARTERA DE CRÉDITOS				
SUMA	114,863	TOTAL DE CARTERA DE CRÉDITOS (BRUTA)			100.00 %	100.00 %
(-) Estimaciones por Valuación	-	Vigente			99.91 %	99.13 %
CARTERA DE CRÉDITOS	408,373	Vencida, En Proceso de Prórroga			.00 %	.00 %
Vigente	407,208	Vencida, En Cobro Administrativo			.09 %	.00 %
Vencida	1,740	Vencida, En Cobro Judicial			.00 %	.87 %
SUMA	408,948	MONTO TOTAL DE CARTERA DE CRÉDITOS (BRUTA)			233,491	175,457
(-) Estimaciones Por Valuación	574	POSICIÓN PATRIMONIAL				
PRODUCTOS FINANCIEROS POR COBRAR	738	CAPITAL COMPUTABLE			144,604	
CUENTAS POR COBRAR (Neto)	196	CAPITAL REQUERIDO			55,375	
BIENES REALIZABLES (Neto)	-	POSICIÓN			89,229	
INVERSIONES PERMANENTES (Neto)	1,882	ACEPTACIÓN DE OBLIGACIONES Y RESPONSABILIDADES				
OTRAS INVERSIONES (Neto)	202,689	MONTO TOTAL REQUERIDO			675,035	
INMUEBLES Y MUEBLES (Neto)	-	CAPITAL Y RESERVAS			144,029	
CARGOS DIFERIDOS (Neto)	99	LÍMITE MÁXIMO DE EXPANSIÓN			2,880,588	
PASIVO	660,655	EXCESO O MARGEN DE EXPOSICIÓN			2,205,554	
CRÉDITOS OBTENIDOS		INDICADORES FINANCIEROS				
Del Banco Central	121,812	LIQUIDEZ				
De Instituciones Financieras Nacionales	-	Liquidez Inmediata			14.26 %	
De Instituciones Financieras Extranjeras	-	SOLVENCIA				
De Organismos Internacionales	121,812	Patrimonio en relación a Activos			17.90 %	
OBLIGACIONES FINANCIERAS	531,848	Patrimonio en relación a Cartera de Créditos			35.22 %	
GASTOS FINANCIEROS POR PAGAR	3,495	Patrimonio en relación a las Captaciones			27.08 %	
CUENTAS POR PAGAR	1,238	RENTABILIDAD				
PROVISIONES	1,632	Rentabilidad sobre Patrimonio			21.27 %	
OTRAS OBLIGACIONES	-	Rentabilidad sobre Activos			3.81 %	
CRÉDITOS DIFERIDOS	11	Eficiencia			83.59 %	
SUMA	660,035	CALIDAD DE ACTIVOS				
OTRAS CUENTAS ACREEDORAS	620	Cartera Vigente en relación a Cartera Bruta			99.57 %	
CAPITAL CONTABLE	144,029	Cobertura de Cartera Crediticia en Riesgo			33.02 %	
CAPITAL PAGADO	105,000					
Capital Autorizado	200,000					
(-) Capital No Pagado	95,000					
Casa Matriz, Capital Asignado	-					
APORTACIONES PERMANENTES	-					
RESERVA DE CAPITAL	26,262					
RESERVAS PARA ACTIVOS EXTRAORDINARIOS	-					
REVALUACIÓN DE ACTIVOS	-					
OBLIGACIONES SUBORDINADAS	-					
GANANCIAS Y PÉRDIDAS POR FUSIÓN	-					
VALUACIÓN DE ACTIVOS DE RECUPERACIÓN DUDOSA	-					
PROVISIÓN DE BENEFICIOS A EMPLEADOS	-					
AJUSTES AL IMPUESTO SOBRE LA RENTA	-					
GANANCIAS O PÉRDIDAS POR CAMBIOS EN EL VALOR DE	-					
MERCADO DE LAS INVERSIONES	-					
RESULTADOS DE EJERCICIOS ANTERIORES	-					
RESULTADO DEL EJERCICIO	12,767					
TOTAL IGUAL A LA SUMA DEL ACTIVO	804,684					
ESTADO DE RESULTADOS						
PRODUCTOS FINANCIEROS	27,251					
GASTOS FINANCIEROS	19,049					
MARGEN POR INVERSIÓN	8,202					
PRODUCTOS POR SERVICIOS	7,696					
GASTOS POR SERVICIOS	16					
MARGEN POR SERVICIOS	7,680					
OTROS PRODUCTOS Y GASTOS DE OPERACIÓN	-					
Productos	1,448					
Gastos	205					
MARGEN OTROS PRODUCTOS Y GASTOS DE OPERACIÓN	1,243					
OPERACIÓN	-					
MARGEN OPERACIONAL BRUTO	17,125					
GASTOS DE ADMINISTRACIÓN	2,810					
MARGEN OPERACIONAL NETO	14,315					
PRODUCTOS Y GASTOS EXTRAORDINARIOS	-					
Productos Extraordinarios	-					
Gastos Extraordinarios	-					
PRODUCTOS Y GASTOS DE EJERCICIOS ANTERIORES	-					
Productos de ejercicios Anteriores	-					
Gastos de ejercicios Anteriores	-					
GANANCIA (PÉRDIDA) BRUTA	14,315					
IMPUESTO SOBRE LA RENTA	1,548					
GANANCIA (PÉRDIDA) NETA	12,767					

1/ Cifras en miles de Dólares.

FINANCIERA DE LOS TRABAJADORES, S. A.
AL 31 DE MAYO DE 2009
(Cifras en miles de Quetzales)

ACTIVO		TASAS DE INTERÉS PROMEDIO PONDERADAS	MONEDA NACIONAL	MONEDA EXTRANJERA
DISPONIBILIDADES		OPERACIONES ACTIVAS		
Caja	119,238	Préstamos	12.01 %	8.87 %
Banco Central	2,138	Documentos Descontados	13.74 %	12.00 %
Bancos del País	1	OPERACIONES PASIVAS		
Bancos del Exterior	535	Bonos	.00 %	.00 %
Cheques a Compensar	299	Pagarés Financieros	9.24 %	8.00 %
Giros sobre el Exterior	8	Obligaciones Subordinadas	.00 %	.00 %
INVERSIONES		Obligaciones Financieras con Restricciones	.00 %	.00 %
En Títulos-Valores para Negociación	23,000	Obligaciones Convertibles en Acciones	.00 %	.00 %
En Títulos-Valores para la Venta	-	ESTADO DIARIO DEL DEPÓSITO LEGAL		
En Títulos-Valores para su Vencimiento	23,000	DEPÓSITO COMPUTABLE	535	0
Operaciones de Reporto	-	TOTAL REQUERIDO	521	0
Certificados de Participación	-	POSICIÓN	14	0
Intereses Pagados en Compra de Valores	-	CARTERA DE CRÉDITOS		
SUMA	23,000	TOTAL DE CARTERA DE CRÉDITOS (BRUTA)	100.00 %	100.00 %
(-) Estimaciones por Valuación	-	Vigente	50.30 %	82.90 %
CARTERA DE CRÉDITOS		Vencida, En Proceso de Prórroga	.00 %	.00 %
Vigente	42,282	Vencida, En Cobro Administrativo	49.70 %	17.10 %
Vencida	26,610	Vencida, En Cobro Judicial	.00 %	.00 %
SUMA	22,697	MONTO TOTAL DE CARTERA DE CRÉDITOS (BRUTA)	43,758	5,548
(-) Estimaciones Por Valuación	49,306	POSICIÓN PATRIMONIAL		
PRODUCTOS FINANCIEROS POR COBRAR		CAPITAL COMPUTABLE	39,205	
CUENTAS POR COBRAR (Neto)	7,024	CAPITAL REQUERIDO	8,355	
BIENES REALIZABLES (Neto)	891	POSICIÓN	30,850	
INVERSIONES PERMANENTES (Neto)	11,814	ACEPTACIÓN DE OBLIGACIONES Y RESPONSABILIDADES		
OTRAS INVERSIONES (Neto)	-	MONTO TOTAL REQUERIDO	79,808	
INMUEBLES Y MUEBLES (Neto)	31,798	CAPITAL Y RESERVAS	42,056	
CARGOS DIFERIDOS (Neto)	1,233	LÍMITE MÁXIMO DE EXPANSIÓN	841,114	
PASIVO		EXCESO O MARGEN DE EXPOSICIÓN	761,307	
CRÉDITOS OBTENIDOS	80,033	INDICADORES FINANCIEROS		
Del Banco Central	-	LIQUIDEZ		
De Instituciones Financieras Nacionales	-	Liquidez Inmediata	2.82 %	
De Instituciones Financieras Extranjeras	-	SOLVENCIA		
De Organismos Internacionales	-	Patrimonio en relación a Activos	32.88 %	
OBLIGACIONES FINANCIERAS		Patrimonio en relación a Cartera de Créditos	79.51 %	
GASTOS FINANCIEROS POR PAGAR	75,704	Patrimonio en relación a las Captaciones	51.79 %	
CUENTAS POR PAGAR	-	RENTABILIDAD		
PROVISIONES	4,098	Rentabilidad sobre Patrimonio	-1.22 %	
OTRAS OBLIGACIONES	-	Rentabilidad sobre Activos	-.40 %	
CRÉDITOS DIFERIDOS	6	Eficiencia	79.83 %	
SUMA	79,808	CALIDAD DE ACTIVOS		
OTRAS CUENTAS ACREEDORAS	225	Cartera Vigente en relación a Cartera Bruta	53.97 %	
CAPITAL CONTABLE		Cobertura de Cartera Crediticia en Riesgo	30.95 %	
CAPITAL PAGADO	39,205			
Capital Autorizado	41,400			
(-) Capital No Pagado	50,000			
Casa Matriz, Capital Asignado	8,600			
APORTACIONES PERMANENTES				
RESERVA DE CAPITAL	29			
RESERVAS PARA ACTIVOS EXTRAORDINARIOS	-			
REVALUACIÓN DE ACTIVOS	-			
OBLIGACIONES SUBORDINADAS	-			
GANANCIAS Y PÉRDIDAS POR FUSIÓN	-			
VALUACIÓN DE ACTIVOS DE RECUPERACIÓN DUDOSA	2,851			
PROVISIÓN DE BENEFICIOS A EMPLEADOS	-			
AJUSTES AL IMPUESTO SOBRE LA RENTA	-			
GANANCIAS O PÉRDIDAS POR CAMBIOS EN EL VALOR DE	-			
MERCADO DE LAS INVERSIONES	825			
RESULTADOS DE EJERCICIOS ANTERIORES	-199			
TOTAL IGUAL A LA SUMA DEL ACTIVO				
ESTADO DE RESULTADOS				
PRODUCTOS FINANCIEROS	10,426			
GASTOS FINANCIEROS	3,968			
MARGEN POR INVERSIÓN	6,458			
PRODUCTOS POR SERVICIOS	30			
GASTOS POR SERVICIOS	-			
MARGEN POR SERVICIOS	30			
OTROS PRODUCTOS Y GASTOS DE OPERACIÓN				
Productos	390			
Gastos	3,320			
MARGEN OTROS PRODUCTOS Y GASTOS DE	-2,930			
OPERACIÓN				
MARGEN OPERACIONAL BRUTO	3,559			
GASTOS DE ADMINISTRACIÓN	718			
MARGEN OPERACIONAL NETO	2,841			
PRODUCTOS Y GASTOS EXTRAORDINARIOS	-			
Productos Extraordinarios	-			
Gastos Extraordinarios	-			
PRODUCTOS Y GASTOS DE EJERCICIOS ANTERIORES	-3,040			
Productos de ejercicios Anteriores	-			
Gastos de ejercicios Anteriores	3,040			
GANANCIA (PÉRDIDA) BRUTA	-199			
IMPUESTO SOBRE LA RENTA	-			
GANANCIA (PÉRDIDA) NETA	-199			

1/ Cifras en miles de Dólares.

FINANCIERA CREDICORP, S. A.
AL 31 DE MAYO DE 2009
(Cifras en miles de Quetzales)

ACTIVO		TASAS DE INTERÉS PROMEDIO PONDERADAS			MONEDA NACIONAL	MONEDA EXTRANJERA
DISPONIBILIDADES		OPERACIONES ACTIVAS				
Caja	172,143	Préstamos			21.36 %	.00 %
Banco Central	6,900	Documentos Descontados			.00 %	.00 %
Bancos del País	332	OPERACIONES PASIVAS				
Bancos del Exterior	384	Bonos			.00 %	.00 %
Cheques a Compensar	6,183	Pagarés Financieros			8.85 %	6.23 %
Giros sobre el Exterior	-	Obligaciones Subordinadas			.00 %	.00 %
INVERSIONES	-	Obligaciones Financieras con Restricciones			.00 %	.00 %
En Títulos-Valores para Negociación	145,730	Obligaciones Convertibles en Acciones			.00 %	.00 %
En Títulos-Valores para la Venta	-	ESTADO DIARIO DEL DEPÓSITO LEGAL				
En Títulos-Valores para su Vencimiento	-	DEPÓSITO COMPUTABLE			11,500	585
Operaciones de Reporto	126,076	TOTAL REQUERIDO			498	19
Certificados de Participación	19,654	POSICIÓN			11,002	566
Intereses Pagados en Compra de Valores	-	CARTERA DE CRÉDITOS				
SUMA	145,730	TOTAL DE CARTERA DE CRÉDITOS (BRUTA)			100.00 %	.00 %
(-) Estimaciones por Valuación	-	Vigente			100.00 %	.00 %
CARTERA DE CRÉDITOS	6,205	Vencida, En Proceso de Prórroga			.00 %	.00 %
Vigente	6,205	Vencida, En Cobro Administrativo			.00 %	.00 %
Vencida	-	Vencida, En Cobro Judicial			.00 %	.00 %
SUMA	6,205	MONTO TOTAL DE CARTERA DE CRÉDITOS (BRUTA)			6,205	0
(-) Estimaciones Por Valuación	-	POSICIÓN PATRIMONIAL				
PRODUCTOS FINANCIEROS POR COBRAR	1,150	CAPITAL COMPUTABLE			30,507	
CUENTAS POR COBRAR (Neto)	8,854	CAPITAL REQUERIDO			14,851	
BIENES REALIZABLES (Neto)	-	POSICIÓN			15,656	
INVERSIONES PERMANENTES (Neto)	-	ACEPTACIÓN DE OBLIGACIONES Y RESPONSABILIDADES				
OTRAS INVERSIONES (Neto)	1,918	MONTO TOTAL REQUERIDO			140,486	
INMUEBLES Y MUEBLES (Neto)	76	CAPITAL Y RESERVAS			30,507	
CARGOS DIFERIDOS (Neto)	1,309	LÍMITE MÁXIMO DE EXPANSIÓN			610,135	
PASIVO	141,636	EXCESO O MARGEN DE EXPOSICIÓN			469,649	
CRÉDITOS OBTENIDOS	13,204	INDICADORES FINANCIEROS				
Del Banco Central	-	LIQUIDEZ				
De Instituciones Financieras Nacionales	-	Liquidez Inmediata			5.68 %	
De Instituciones Financieras Extranjeras	-	SOLVENCIA				
De Organismos Internacionales	13,204	Patrimonio en relación a Activos			17.72 %	
OBLIGACIONES FINANCIERAS	121,486	Patrimonio en relación a Cartera de Créditos			491.64 %	
GASTOS FINANCIEROS POR PAGAR	2,741	Patrimonio en relación a las Captaciones			25.11 %	
CUENTAS POR PAGAR	2,174	RENTABILIDAD				
PROVISIONES	611	Rentabilidad sobre Patrimonio			32.50 %	
OTRAS OBLIGACIONES	-	Rentabilidad sobre Activos			5.76 %	
CRÉDITOS DIFERIDOS	269	Eficiencia			59.06 %	
SUMA	140,486	CALIDAD DE ACTIVOS				
OTRAS CUENTAS ACREEDORAS	1,150	Cartera Vigente en relación a Cartera Bruta			100.00 %	
CAPITAL CONTABLE	30,507	Cobertura de Cartera Crediticia en Riesgo			.00 %	
CAPITAL PAGADO	22,000					
Capital Autorizado	100,000					
(-) Capital No Pagado	78,000					
Casa Matriz, Capital Asignado	-					
APORTACIONES PERMANENTES	-					
RESERVA DE CAPITAL	3,107					
RESERVAS PARA ACTIVOS EXTRAORDINARIOS	-					
REVALUACIÓN DE ACTIVOS	-					
OBLIGACIONES SUBORDINADAS	-					
GANANCIAS Y PÉRDIDAS POR FUSIÓN	-					
VALUACIÓN DE ACTIVOS DE RECUPERACIÓN DUDOSA	-					
PROVISIÓN DE BENEFICIOS A EMPLEADOS	-					
AJUSTES AL IMPUESTO SOBRE LA RENTA	-					
GANANCIAS O PÉRDIDAS POR CAMBIOS EN EL VALOR DE	-					
MERCADO DE LAS INVERSIONES	1,269					
RESULTADOS DE EJERCICIOS ANTERIORES	4,131					
RESULTADOS DEL EJERCICIO	172,143					
TOTAL IGUAL A LA SUMA DEL ACTIVO						
ESTADO DE RESULTADOS						
PRODUCTOS FINANCIEROS	12,107					
GASTOS FINANCIEROS	6,401					
MARGEN POR INVERSIÓN	5,706					
PRODUCTOS POR SERVICIOS	949					
GASTOS POR SERVICIOS	-					
MARGEN POR SERVICIOS	949					
OTROS PRODUCTOS Y GASTOS DE OPERACIÓN	-					
Productos	339					
Gastos	-					
MARGEN OTROS PRODUCTOS Y GASTOS DE OPERACIÓN	339					
MARGEN OPERACIONAL BRUTO	6,995					
GASTOS DE ADMINISTRACIÓN	2,864					
MARGEN OPERACIONAL NETO	4,131					
PRODUCTOS Y GASTOS EXTRAORDINARIOS	-					
Productos Extraordinarios	-					
Gastos Extraordinarios	-					
PRODUCTOS Y GASTOS DE EJERCICIOS ANTERIORES	-					
Productos de ejercicios Anteriores	-					
Gastos de ejercicios Anteriores	-					
GANANCIA (PÉRDIDA) BRUTA	4,131					
IMPUESTO SOBRE LA RENTA	-					
GANANCIA (PÉRDIDA) NETA	4,131					

1/ Cifras en miles de Dólares.

CONTRATOS DE CRÉDITOS
AL 31 DE MAYO DE 2009
(Cifras en miles de Quetzales)

ACTIVO		TASAS DE INTERÉS PROMEDIO PONDERADAS			MONEDA NACIONAL	MONEDA EXTRANJERA
DISPONIBILIDADES		1,558,656	OPERACIONES ACTIVAS			
Caja		7,166	Préstamos			
Banco Central		-	Documentos Descontados			
Bancos del País		291	OPERACIONES PASIVAS			
Bancos del Exterior		6,876	Bonos			
Cheques a Compensar		-	Pagarés Financieros			
Giros sobre el Exterior		-	Obligaciones Subordinadas			
INVERSIONES		1,382,376	Obligaciones Financieras con Restricciones			
En Títulos-Valores para Negociación		-	Obligaciones Convertibles en Acciones			
En Títulos-Valores para la Venta		874,992	ESTADO DIARIO DEL DEPÓSITO LEGAL			
En Títulos-Valores para su Vencimiento		-	DEPÓSITO COMPUTABLE			
Operaciones de Reporto		507,228	TOTAL REQUERIDO			
Certificados de Participación		-	POSICIÓN			
Intereses Pagados en Compra de Valores		155	CARTERA DE CRÉDITOS			
SUMA		1,382,376	TOTAL DE CARTERA DE CRÉDITOS (BRUTA)			
(-) Estimaciones por Valuación		-	Vigente			
CARTERA DE CRÉDITOS		134,914	Vencida, En Proceso de Prórroga			
Vigente		129,093	Vencida, En Cobro Administrativo			
Vencida		20,295	Vencida, En Cobro Judicial			
SUMA		149,388	MONTO TOTAL DE CARTERA DE CRÉDITOS (BRUTA)			
(-) Estimaciones Por Valuación		14,474	POSICIÓN PATRIMONIAL			
PRODUCTOS FINANCIEROS POR COBRAR		22,959	CAPITAL COMPUTABLE			
CUENTAS POR COBRAR (Neto)		644	CAPITAL REQUERIDO			
BIENES REALIZABLES (Neto)		1,675	POSICIÓN			
INVERSIONES PERMANENTES (Neto)		360	ACEPTACIÓN DE OBLIGACIONES Y RESPONSABILIDADES			
OTRAS INVERSIONES (Neto)		3,310	MONTO TOTAL REQUERIDO			
INMUEBLES Y MUEBLES (Neto)		4,040	CAPITAL Y RESERVAS			
CARGOS DIFERIDOS (Neto)		1,212	LÍMITE MÁXIMO DE EXPANSIÓN			
PASIVO		1,430,643	EXCESO O MARGEN DE EXPOSICIÓN			
CRÉDITOS OBTENIDOS		30,000	INDICADORES FINANCIEROS			
Del Banco Central		-	LIQUIDEZ			
De Instituciones Financieras Nacionales		30,000	Liquidez Inmediata			
De Instituciones Financieras Extranjeras		-	SOLVENCIA			
De Organismos Internacionales		-	Patrimonio en relación a Activos			
OBLIGACIONES FINANCIERAS		1,391,527	Patrimonio en relación a Cartera de Créditos			
GASTOS FINANCIEROS POR PAGAR		2,259	Patrimonio en relación a las Captaciones			
CUENTAS POR PAGAR		4,144	RENTABILIDAD			
PROVISIONES		1,543	Rentabilidad sobre Patrimonio			
OTRAS OBLIGACIONES		-	Rentabilidad sobre Activos			
CRÉDITOS DIFERIDOS		-	Eficiencia			
SUMA		1,429,473	CALIDAD DE ACTIVOS			
OTRAS CUENTAS ACREEDORAS		1,170	Cartera Vigente en relación a Cartera Bruta			
CAPITAL CONTABLE		128,013	Cobertura de Cartera Crediticia en Riesgo			
CAPITAL PAGADO		70,000				
Capital Autorizado		100,000				
(-) Capital No Pagado		30,000				
Casa Matriz, Capital Asignado		-				
APORTACIONES PERMANENTES		-				
RESERVA DE CAPITAL		44,351				
RESERVAS PARA ACTIVOS EXTRAORDINARIOS		-				
REVALUACIÓN DE ACTIVOS		-				
OBLIGACIONES SUBORDINADAS		-				
GANANCIAS Y PÉRDIDAS POR FUSIÓN		-				
VALUACIÓN DE ACTIVOS DE RECUPERACIÓN DUDOSA		8,578				
PROVISIÓN DE BENEFICIOS A EMPLEADOS		-				
AJUSTES AL IMPUESTO SOBRE LA RENTA		-				
GANANCIAS O PÉRDIDAS POR CAMBIOS EN EL VALOR DE		-1,063				
MERCADO DE LAS INVERSIONES		-				
RESULTADOS DE EJERCICIOS ANTERIORES		8,833				
RESULTADOS DEL EJERCICIO		14,470				
TOTAL IGUAL A LA SUMA DEL ACTIVO		1,558,656				
ESTADO DE RESULTADOS						
PRODUCTOS FINANCIEROS		58,119				
GASTOS FINANCIEROS		38,514				
MARGEN POR INVERSIÓN		19,605				
PRODUCTOS POR SERVICIOS		1,970				
GASTOS POR SERVICIOS		-				
MARGEN POR SERVICIOS		1,970				
OTROS PRODUCTOS Y GASTOS DE OPERACIÓN						
Productos		171				
Gastos		991				
MARGEN OTROS PRODUCTOS Y GASTOS DE		-819				
OPERACIÓN						
MARGEN OPERACIONAL BRUTO		20,756				
GASTOS DE ADMINISTRACIÓN		6,778				
MARGEN OPERACIONAL NETO		13,978				
PRODUCTOS Y GASTOS EXTRAORDINARIOS		-22				
Productos Extraordinarios		-				
Gastos Extraordinarios		22				
PRODUCTOS Y GASTOS DE EJERCICIOS ANTERIORES		515				
Productos de ejercicios Anteriores		517				
Gastos de ejercicios Anteriores		2				
GANANCIA (PÉRDIDA) BRUTA		14,470				
IMPUESTO SOBRE LA RENTA		-				
GANANCIA (PÉRDIDA) NETA		14,470				

1/ Cifras en miles de Dólares.



CASAS DE CAMBIO

CASAS DE CAMBIO

AL 31 DE MAYO 2009

CASAS DE CAMBIO

DIRECCION

FECHA DE APERTURA

LAFISE, CASA DE CAMBIO, S. A.

16 Calle 0-55, Zona 10, Torre Internacional, Nivel 9,
Oficina 901

TELEFONOS: 2321-6000
FAX: 2366-6277

17/07/1995

CASAS DE CAMBIO

BALANCE GENERAL CONDENSADO

AL 31 DE MAYO DE 2009
(Cifras en miles de Quetzales)

	SISTEMA	LAFISE
A C T I V O	14,131	14,131
DISPONIBILIDADES	12,840	12,840
Caja	1	1
Banco Central	--	--
Bancos del País	9,251	9,251
Bancos del Exterior	3,588	3,588
Cheques a Compensar	--	--
Giros Sobre el Exterior	--	--
INVERSIONES	--	--
En Títulos-Valores para la Negociación	--	--
En Títulos-Valores para la Venta	--	--
En Títulos-Valores para su Vencimiento	--	--
Operaciones de Reporto	--	--
Intereses Pagados en Compra de Valores	--	--
SUMA	--	--
(-) Estimaciones por Valuación	--	--
CARTERA DE CRÉDITOS (Neto)	--	--
PRODUCTOS FINANCIEROS POR COBRAR	--	--
CUENTAS POR COBRAR (Neto)	1,163	1,163
INVERSIONES PERMANENTES (Neto)	--	--
OTRAS INVERSIONES (Neto)	--	--
INMUEBLES Y MUEBLES (Neto)	118	118
CARGOS DIFERIDOS (Neto)	10	10
P A S I V O	8,346	8,346
CRÉDITOS OBTENIDOS	--	--
De Instituciones Financieras Nacionales	--	--
De Instituciones Financieras Extranjeras	--	--
De Organismos Internacionales	--	--
OBLIGACIONES FINANCIERAS	--	--
GASTOS FINANCIEROS POR PAGAR	--	--
CUENTAS POR PAGAR	7,270	7,270
PROVISIONES	1,075	1,075
OTRAS OBLIGACIONES	--	--
CRÉDITOS DIFERIDOS	--	--
C A P I T A L C O N T A B L E	5,785	5,785
CAPITAL PAGADO	1,000	1,000
Capital Autorizado	1,500	1,500
(-) Capital No Pagado	500	500
Casa Matriz, Capital Asignado	--	--
APORTACIONES PERMANENTES	--	--
RESERVAS DE CAPITAL	213	213
REVALUACIÓN DE ACTIVOS	--	--
OBLIGACIONES SUBORDINADAS	--	--
GANANCIAS Y PÉRDIDAS POR FUSIÓN	--	--
VALUACIÓN DE ACTIVOS DE RECUPERACIÓN DUDOSA	--	--
PROVISIÓN DE BENEFICIOS A EMPLEADOS	--	--
AJUSTES AL IMPUESTO SOBRE LA RENTA	--	--
GANANCIAS O PÉRDIDAS POR CAMBIOS EN EL VALOR DE MERCADO DE LAS INVERSIONES	--	--
RESULTADOS DE EJERCICIOS ANTERIORES	4,033	4,033
RESULTADOS DEL EJERCICIO	538	538
TOTAL IGUAL A LA SUMA DEL ACTIVO	14,131	14,131

ESTADO DE RESULTADOS CONDENSADO

DEL 01 DE ENERO AL 31 DE MAYO DE 2009
(Cifras en miles de Quetzales)

PRODUCTOS FINANCIEROS	73	73
GASTOS FINANCIEROS	210	210
MARGEN POR INVERSIÓN	-137	-137
PRODUCTOS POR SERVICIOS	58	58
GASTOS POR SERVICIOS	---	---
MARGEN POR SERVICIOS	58	58
OTROS PRODUCTOS Y GASTOS DE OPERACIÓN	---	---
Productos	2,253	2,253
Gastos	7	7
MARGEN DE OTROS PRODUCTOS Y GASTOS DE OPERACIÓN	2,247	2,247
MARGEN OPERACIONAL BRUTO	2,168	2,168
GASTOS DE ADMINISTRACIÓN	1,658	1,658
MARGEN OPERACIONAL NETO	510	510
PRODUCTOS Y GASTOS EXTRAORDINARIOS	---	---
Productos Extraordinarios	---	---
Gastos Extraordinarios	---	---
PRODUCTOS Y GASTOS DE EJERCICIOS ANTERIORES	155	155
Productos de Ejercicios Anteriores	155	155
Gastos de Ejercicios Anteriores	---	---
GANANCIA (PÉRDIDA) BRUTA	665	665
IMPUESTO SOBRE LA RENTA	127	127
GANANCIA (PÉRDIDA) NETA	538	538



ALMACENES GENERALES DE DEPOSITO

ALMACENES GENERALES DE DEPOSITO

AL 31 DE MAYO 2009

ALMACENES	DIRECCION	FECHA DE APERTURA	
ALMACENES DE DEPÓSITO DE EL CRÉDITO HIPOTECARIO NACIONAL DE GUATEMALA	18 Avenida 38-50, Zona 12	TELEFONOS: 2476-1925 AL 28, 2476-2941 FAX: 2476-1961	30/06/1937
ALMACENADORA GUATEMALTECA, S. A.	Avenida Petapa 36-55, Zona 12	TELEFONOS: 2476-0276 FAX: 2476-0212	14/08/1969
ALMACENES GENERALES, S. A.	24 Avenida 41-81, Zona 12	TELEFONOS: 2422-3003 FAX: 2422-3030	16/02/1970
ALMACENADORA INTEGRADA, S. A.	24 Avenida 41-81, Zona 12	TELEFONOS: 2422-3005 FAX: 2422-3030	04/06/1971
CENTRAL ALMACENADORA, S. A.	15 Avenida 11-79, Zona 6	TELEFONOS: 2288-2111, 2427-7100, FAX: 2288-0027, 2288-0958 22880958	02/10/1972
CENTROAMERICANA DE ALMACENES, S. A.	24 Avenida 35-99, Zona 12 Finca el Portillo, Calzada Atanacio Tzul	TELEFONOS: 2477-0446 AL 48, 2288-1296 FAX: 2477-0449, 2442-3911	01/04/1980
ALMACENADORA DEL PAÍS, S. A.	Avenida Petapa 55-38, Zona 12	TELEFONOS: 24775371/77 FAX: 24775433	19/09/1980
ALMACENADORA INTERNACIONAL, S. A.	Avenida Petapa 37-25, Zona 12	TELEFONOS: 2414-9200 FAX: 2414-9232	22/05/1981
ALMACENES Y SERVICIOS, S. A.	Km. 5, Zona 17 Carretera al Atlántico Colonia Lavarreda	TELEFONOS: PBX 2380-4900 FAX: 2380-4959	01/10/1981
ALMACENADORA DE LA NACIÓN, S. A.	6a. Avenida 1-27, Zona 4, Edificio Mini. Nivel 4, Torre Norte	TELEFONOS: 23386801-23386838 FAX: 23386801	16/09/1993
ALMACENADORA CORPORATIVA, S. A.	Avenida Petapa 41 Calle 18-67, Zona 12	TELEFONOS: 24761483-24767814 FAX: 24762085	26/09/1994
ALMACENADORA DE LA PRODUCCIÓN, S. A.	7a. Avenida 11-59, zona 9, 6° Nivel, Edificio Plazuela España	TELEFONOS: 24293700-24232000 FAX: EXT. 6147-6148 23316237	04/11/1994
ALMACENES Y SILOS, S. A.	Calzada Aguilar Batres 45-54, Zona 11 Oficinas Empresariales Monte María, Local 117	TELEFONOS: 24790343-2479-1689, FAX: 2479-1752 24791752	21/01/1997
ALMACENADORA TECÚN UMÁN, S. A.	Km. 252.5 Carretera CA-2 a Tecún Umán, San Marcos	TELEFONOS: 77766410-77766511 FAX: 77766511	06/01/2000
ALMACENADORA PELÍCANO, S. A.	Anillo Periferico 17-36, Zona 11	TELEFONOS: 2473-1453 AL 9 FAX: 2473-2727	11/10/2000

ALMACENES GENERALES DE DEPOSITO

BALANCE GENERAL CONDENSADO

AL 31 DE MAYO DE 2009

(Cifras en miles de Quetzales)

	SISTEMA	ALMACHN	ALMAGUATE	ALGESA	INTEGRADA	CEALSA	CENTRALSA	ALPASA	ALMINTER	ALSERSA
ACTIVO	193,728	10,730	44,868	2,909	19,153	17,996	4,694	9,886	13,149	20,287
DISPONIBILIDADES	31,310	19	1,544	2,113	1,900	5,635	543	940	491	6,383
INVERSIONES (Neto)	10,487	7,000	--	--	--	--	--	1,500	--	--
CARTERA DE CRÉDITOS (Neto)	700	--	--	--	--	--	--	--	--	--
PRODUCTOS FINANCIEROS POR COBRAR	9,761	392	1,014	78	1,907	2,305	70	1,052	820	205
CUENTAS POR COBRAR (Neto)	12,035	30	711	586	116	208	224	2,839	37	262
BIENES REALIZABLES (Neto)	534	--	--	19	30	--	--	--	--	486
INVERSIONES PERMANENTES (Neto)	3	--	--	--	--	--	--	--	--	3
OTRAS INVERSIONES (Neto)	363	--	324	--	--	--	39	--	--	--
SUC., CASA MATRIZ Y DEPTOS. ADSCRITOS	2,168	2,168	--	--	--	--	--	--	--	--
INMUEBLES Y MUEBLES (Neto)	109,153	773	41,072	25	14,797	9,682	482	899	9,745	11,577
CARGOS DIFERIDOS (Neto)	17,214	347	203	89	402	166	3,335	2,656	2,055	1,371
PASIVO	48,237	869	3,143	186	3,597	3,798	716	4,660	4,499	2,835
CRÉDITOS OBTENIDOS	10,031	--	--	--	--	220	--	--	829	--
OBLIGACIONES FINANCIERAS	--	--	--	--	--	--	--	--	--	--
GASTOS FINANCIEROS POR PAGAR	--	--	--	--	--	--	--	--	--	--
CUENTAS POR PAGAR	20,906	27	396	94	1,346	339	386	3,373	1,550	1,469
PROVISIONES	7,213	628	1,733	14	344	934	265	235	1,277	676
SUC., CASA MATRIZ Y DEPTOS. ADSCRITOS	--	--	--	--	--	--	--	--	--	--
OTRAS OBLIGACIONES	--	--	--	--	--	--	--	--	--	--
CRÉDITOS DIFERIDOS	486	--	--	--	--	--	--	--	--	486
SUMA	38,636	655	2,129	108	1,690	1,493	650	3,607	3,656	2,631
OTRAS CUENTAS ACREEDORAS	9,601	214	1,014	78	1,907	2,305	66	1,052	843	205
CAPITAL CONTABLE	145,491	9,861	41,724	2,723	15,555	14,198	3,978	5,226	8,650	17,451
CAPITAL PAGADO	72,334	384	13,260	1,800	8,342	500	1,000	1,000	1,500	25,181
APORTACIONES PERMANENTES	1,519	--	--	--	--	--	1,519	--	--	--
RESERVAS DE CAPITAL	42,687	8,891	2,150	866	3,839	11,641	548	3,311	6,333	2,029
RESERVA PARA ACTIVOS EXTRAORDINARIOS	--	--	--	--	--	--	--	--	--	--
REVALUACIÓN DE ACTIVOS	24,748	--	24,748	--	--	--	--	--	--	--
OBLIGACIONES SUBORDINADAS	--	--	--	--	--	--	--	--	--	--
GANANCIAS Y PÉRDIDAS POR FUSIÓN	--	--	--	--	--	--	--	--	--	--
VALUACIÓN DE ACTIVOS DE RECUPERACIÓN DUDOSA (-)	--	--	--	--	--	--	--	--	--	--
PROVISIÓN DE BENEFICIOS A EMPLEADOS (-)	255	--	--	--	--	--	--	--	255	--
AJUSTES AL IMPUESTO SOBRE LA RENTA	--	--	--	--	--	--	--	--	--	--
GANANCIAS O PÉRDIDAS POR CAMBIOS EN EL VALOR DE MERCADO DE LAS INVERSIONES	--	--	--	--	--	--	--	--	--	--
RESULTADOS DE EJERCICIOS ANTERIORES	-8,005	--	--	--	--	--	674	516	639	-10,749
RESULTADOS DEL EJERCICIO	12,464	586	1,567	57	3,374	2,057	237	399	434	990
TOTAL IGUAL A LA SUMA DEL ACTIVO	193,728	10,730	44,868	2,909	19,153	17,996	4,694	9,886	13,149	20,287
CONTINGENCIAS, COMPROMISOS Y OTRAS RESPONSABILIDADES										
MERCADERÍAS EN DEPÓSITO	2,227,318	20,582	188,389	39,858	439,968	125,579	86,418	237,403	224,697	88,393
En Bodegas Propias	561,230	5,482	129,549	--	36,593	22,847	12,960	53,440	20,505	32,704
En Bodegas Habilitadas	329,544	1,885	15,914	--	160,569	41,337	632	2,544	--	4,000
En Bodegas Fiscales Propias	1,185,292	13,213	42,926	39,858	240,360	39,241	72,721	55,304	204,192	51,689
En Bodegas Fiscales de Zonas Francas	--	--	--	--	--	--	--	--	--	--
En bodegas Fiscales por Actividad Exportadora y de Maquila	147,717	--	--	--	2,447	19,155	--	126,115	--	--
Mercaderías en Tránsito	--	--	--	--	--	--	--	--	--	--
Mercaderías en Remate	3,535	1	--	--	--	3,000	104	--	--	--
CUENTAS DE ORDEN										
ADMINISTRACIONES AJENAS										
Impuestos de Mercaderías en Bodegas Fiscales	377,087	2,966	6,637	8,753	59,477	9,179	19,788	29,099	33,171	102,277
TÍTULOS SOBRE MERCADERÍAS EN DEPÓSITO	613,517	8,203	100,257	--	262,210	69,033	3,984	17,622	3,567	6,000
Certificados de Depósito	415,615	6,469	60,093	--	166,996	50,870	1,071	15,514	2,098	4,000
Bonos de Prenda	197,902	1,735	40,164	--	95,214	18,163	2,913	2,108	1,469	2,000
PÓLIZAS DE SEGUROS Y FIANZAS	4,189,669	62,366	321,471	20,500	720,510	230,777	180,647	184,400	422,452	213,991
Contratadas por la Entidad	1,542,315	60,221	180,059	500	183,025	113,956	27,225	167,025	257,741	145,624
Endosadas a favor de la Entidad	2,647,354	2,145	141,413	20,000	537,485	116,821	153,422	17,375	164,711	68,367

ESTADO DE RESULTADOS CONDENSADO

DEL 01 DE ENERO AL 31 DE MAYO DE 2009

(Cifras en miles de Quetzales)

PRODUCTOS FINANCIEROS	904	214	51	21	17	94	15	47	3	202
GASTOS FINANCIEROS	1,707	--	--	--	--	33	--	--	--	--
MARGEN POR INVERSIÓN	-803	214	51	21	17	61	15	47	3	201
PRODUCTOS POR SERVICIOS	69,979	1,241	6,103	1,005	13,979	6,843	1,659	5,403	6,717	6,581
GASTOS POR SERVICIOS	24	--	7	--	--	1	--	--	--	3
MARGEN POR INVERSIÓN	69,955	1,241	6,095	1,005	13,979	6,842	1,659	5,403	6,717	6,578
OTROS PRODUCTOS Y GASTOS DE OPERACIÓN	--	--	--	--	--	--	--	--	--	--
Productos	238	--	--	--	--	2	--	1	--	--
Gastos	27	--	--	--	--	3	--	--	--	--
MARGEN DE OTROS PRODUCTOS Y GASTOS DE OPERACIÓN	211	--	--	--	--	-1	--	1	--	--
MARGEN OPERACIONAL BRUTO	69,363	1,455	6,146	1,026	13,996	6,902	1,674	5,451	6,720	6,779
GASTOS DE ADMINISTRACIÓN	54,818	876	4,283	773	9,848	4,539	1,462	5,108	6,152	5,471
MARGEN OPERACIONAL NETO	14,545	578	1,863	253	4,148	2,363	211	343	568	1,308
PRODUCTOS Y GASTOS EXTRAORDINARIOS	-212	--	3	-194	-60	42	--	--	7	-9
Productos Extraordinarios	91	--	10	--	--	58	--	--	17	--
Gastos Extraordinarios	303	--	7	194	60	16	--	--	10	9
PRODUCTOS Y GASTOS DE EJERCICIOS ANTERIORES	266	8	10	-2	-13	--	25	56	54	136
Productos de Ejercicios Anteriores	315	8	17	--	17	--	25	56	54	138
Gastos de Ejercicios Anteriores	49	1	7	2	30	--	--	--	--	2
GANANCIA (PERDIDA); BRUTA	14,599	586	1,876	57	4,075	2,406	237	399	629	1,435
IMPUESTO SOBRE LA RENTA	2,135	--	310	--	701	349	--	--	195	445
GANANCIA (PERDIDA); NETA	12,464	586	1,567	57	3,374	2,057	237	399	434	990

ALMACENES GENERALES DE DEPÓSITO

BALANCE GENERAL CONDENSADO

AL 31 DE MAYO DE 2009

(Cifras en miles de Quetzales)

	DE LA NACIÓN	ALCOSA	ALPROSA	ALMASILOS	TECUN	ALPELSA
ACTIVO	538	15,106	5,371	19,014	3,971	6,057
DISPONIBILIDADES	205	2,381	5,071	793	1,875	1,417
INVERSIONES (Neto)	--	--	--	--	1,987	--
CARTERA DE CRÉDITOS (Neto)	--	--	--	700	--	--
PRODUCTOS FINANCIEROS POR COBRAR	--	--	89	522	58	1,248
CUENTAS POR COBRAR (Neto)	332	72	58	6,566	--	-6
BIENES REALIZABLES (Neto)	--	--	--	--	--	--
INVERSIONES PERMANENTES (Neto)	--	--	--	--	--	--
OTRAS INVERSIONES (Neto)	--	--	--	--	--	--
SUC., CASA MATRIZ Y DEPTOS. ADSCRITOS	--	--	--	--	--	--
INMUEBLES Y MUEBLES (Neto)	--	7,462	33	9,675	2	2,928
CARGOS DIFERIDOS (Neto)	--	5,191	121	757	50	471
PASIVO	--	9,914	826	11,221	82	1,889
CRÉDITOS OBTENIDOS	--	8,982	--	--	--	--
OBLIGACIONES FINANCIERAS	--	--	--	--	--	--
GASTOS FINANCIEROS POR PAGAR	--	--	--	--	--	--
CUENTAS POR PAGAR	--	355	627	10,699	24	221
PROVISIONES	--	578	111	--	--	420
SUC., CASA MATRIZ Y DEPTOS. ADSCRITOS	--	--	--	--	--	--
OTRAS OBLIGACIONES	--	--	--	--	--	--
CRÉDITOS DIFERIDOS	--	--	--	--	--	--
SUMA	--	9,914	737	10,699	24	641
OTRAS CUENTAS ACREEDORAS	--	--	89	522	58	1,248
CAPITAL CONTABLE	538	5,192	4,545	7,792	3,889	4,168
CAPITAL PAGADO	1,600	3,000	3,000	5,767	3,000	3,000
APORTACIONES PERMANENTES	--	--	--	--	--	--
RESERVAS DE CAPITAL	579	1,889	247	255	32	78
RESERVA PARA ACTIVOS EXTRAORDINARIOS	--	--	--	--	--	--
REVALUACIÓN DE ACTIVOS	--	--	--	--	--	--
OBLIGACIONES SUBORDINADAS	--	--	--	--	--	--
GANANCIAS Y PÉRDIDAS POR FUSIÓN	--	--	--	--	--	--
VALUACIÓN DE ACTIVOS DE RECUPERACIÓN DUDOSA (-)	--	--	--	--	--	--
PROVISIÓN DE BENEFICIOS A EMPLEADOS (-)	--	--	--	--	--	--
AJUSTES AL IMPUESTO SOBRE LA RENTA	--	--	--	--	--	--
GANANCIAS O PÉRDIDAS POR CAMBIOS EN EL VALOR DE MERCADO DE LAS INVERSIONES	--	--	--	--	--	--
RESULTADOS DE EJERCICIOS ANTERIORES	-1,645	--	753	202	646	959
RESULTADOS DEL EJERCICIO	4	303	545	1,568	211	131
TOTAL IGUAL A LA SUMA DEL ACTIVO	538	15,106	5,371	19,014	3,971	6,057
CONTINGENCIAS, COMPROMISOS Y OTRAS RESPONSABILIDADES						
MERCADERÍAS EN DEPÓSITO	--	74,258	90,190	132,710	898	477,976
En Bodegas Propias	--	13,016	63,065	79,348	898	90,823
En Bodegas Habilitadas	--	30,822	26,695	45,146	--	--
En Bodegas Fiscales Propias	--	30,420	--	8,215	--	387,152
En Bodegas Fiscales de Zonas Francas	--	--	--	--	--	--
En bodegas Fiscales por Actividad Exportadora y de Maquila	--	--	--	--	--	--
Mercaderías en Tránsito	--	--	--	--	--	--
Mercaderías en Remate	--	--	430	--	--	--
CUENTAS DE ORDEN						
ADMINISTRACIONES AJENAS						
Impuestos de Mercaderías en Bodegas Fiscales	--	52,112	--	2,041	--	51,587
TÍTULOS SOBRE MERCADERÍAS EN DEPÓSITO	--	31,258	46,620	64,761	--	--
Certificados de Depósito	--	30,943	27,124	50,436	--	--
Bonos de Prenda	--	315	19,496	14,325	--	--
PÓLIZAS DE SEGUROS Y FIANZAS	--	93,153	510,499	503,714	17,500	707,689
Contratadas por la Entidad	--	56,953	14,474	88,514	17,500	229,500
Endosadas a favor de la Entidad	--	36,200	496,025	415,201	--	478,189

ESTADO DE RESULTADOS CONDENSADO

DEL 01 DE ENERO AL 31 DE MAYO DE 2009

(Cifras en miles de Quetzales)

PRODUCTOS FINANCIEROS	4	119	111	---	7	---
GASTOS FINANCIEROS	---	1,194	---	479	---	---
MARGEN POR INVERSIÓN	4	-1,075	111	-479	7	---
PRODUCTOS POR SERVICIOS	---	4,557	2,647	6,315	193	6,735
GASTOS POR SERVICIOS	---	---	---	---	13	---
MARGEN POR INVERSIÓN	---	4,557	2,647	6,315	181	6,735
OTROS PRODUCTOS Y GASTOS DE OPERACIÓN	---	---	---	---	---	---
Productos	---	---	---	2	233	---
Gastos	---	---	---	---	24	---
MARGEN DE OTROS PRODUCTOS Y GASTOS DE OPERACIÓN	---	---	---	2	208	---
MARGEN OPERACIONAL BRUTO	4	3,482	2,758	5,838	395	6,735
GASTOS DE ADMINISTRACIÓN	---	3,042	2,213	4,267	184	6,598
MARGEN OPERACIONAL NETO	4	440	545	1,571	211	137
PRODUCTOS Y GASTOS EXTRAORDINARIOS	---	---	---	---	---	-1
Productos Extraordinarios	---	---	---	---	---	6
Gastos Extraordinarios	---	---	---	---	---	7
PRODUCTOS Y GASTOS DE EJERCICIOS ANTERIORES	---	---	---	-3	---	-5
Productos de Ejercicios Anteriores	---	---	---	---	---	---
Gastos de Ejercicios Anteriores	---	---	---	3	---	5
GANANCIA (PERDIDA); BRUTA	4	440	545	1,568	211	131
IMPUESTO SOBRE LA RENTA	---	136	---	---	---	---
GANANCIA (PERDIDA); NETA	4	303	545	1,568	211	131