

SUPERINTENDENCIA DE BANCOS

Guatemala, Centro América



**BOLETÍN DE ESTADÍSTICAS
DEL SISTEMA FINANCIERO
ABRIL 2009**



SUPERINTENDENTE DE BANCOS

Lic. Edgar Baltazar Barquín Durán

INTENDENTES

Lic. Eduardo Efraín Garrido Prado
Supervisión

Lic. Hugo Daniel Figueroa Estrada
Estudios y Tecnología

Lic. Saulo De León Durán
Verificación Especial

Lic. Julio César Gálvez Díaz
Administrativo

Lic. Víctor Manuel Mancilla Castro
Coordinación Técnica

Dirección: 9a. Avenida 22-00, zona 1

Edificio de la Superintendencia de Bancos

Guatemala, Guatemala 01001

Centro América

Teléfonos: (502) 24295000, 22320003

Fax: (502) 22320002

Apto. Postal: 3001

E-mail: info@sib.gob.gt

DIRECTORES

Lic. Carlos Armando Pérez Ruiz
Supervisión de Riesgos Bancarios A

Lic. Juan Alberto Díaz López
Supervisión de Riesgos Bancarios B

Lic. Luis Roberto Cajas Ramírez
Análisis Económico y Estándares de Supervisión

Ing. José Alfredo Cándido Durón
Tecnología de la Información

Lic. Hugo Rafael Orozón Mérida
Estudios

Ing. José Miguel Ramírez Peña
Recursos Humanos

Lic. Audie Antonio Juárez Sánchez
Financiero y de Servicios

Lic. Victor Hugo Castillo Vásquez
Jurídico

Lcda. Susan Paola Rojas
Verificación Especial

Lic. César Augusto Morales Reyes
Supervisión de Riesgos de Seguros y Otros

Lic. Juan David Barrueto Godoy
Supervisión de Riesgos Integrales

La información general de la Superintendencia de Bancos y del sistema financiero, puede ser consultada en Internet:

www.sib.gob.gt

NUESTRA MISION

"Promover la estabilidad y confianza en el sistema financiero supervisado."

NUESTRA VISION

"Ser una institución de reconocida credibilidad, que realiza una supervisión efectiva de las personas sujetas a su vigilancia e inspección, orientada al cumplimiento de estándares internacionales que sirva a la sociedad con responsabilidad y transparencia. Con capacidad de respuesta oportuna, conformada por personal calificado, adaptable al cambio y comprometido con un servicio de calidad, apoyada en procesos integrados, tecnología y niveles de seguridad adecuados."

Nota: Las cifras que se presentan no han sido auditadas y tienen como fuente la información contable recibida de las entidades financieras, por lo que su veracidad y exactitud, así como sus deficiencias, son responsabilidad de las entidades remitentes. El fin de la presente publicación es proporcionar información para el análisis estadístico macroeconómico del sistema financiero guatemalteco. Por lo anterior, la Superintendencia de Bancos no es responsable por los usos que se dé o las decisiones que se tomen, basados en la información publicada.

El contenido de esta publicación puede reproducirse citando la fuente.

INDICE

Página

Página

INSTITUCIONES FINANCIERAS LEGALMENTE AUTORIZADAS PARA OPERAR EN EL PAIS		SOCIEDADES FINANCIERAS PRIVADAS	
BANCO DE GUATEMALA		DIRECTORIO DE LAS SOCIEDADES FINANCIERAS	60
BALANCE GENERAL	2	BALANCE GENERAL Y ESTADO DE RESULTADOS CONDENSADO CONSOLIDADO	61
MERCADO BANCARIO, MOVIMIENTO DE DIVISAS	2	COMPORTAMIENTO DE LOS PRINCIPALES RUBROS (GRAFICA)	62
ESTADO DE RESULTADOS	3	ACTIVO, COMPORTAMIENTO DE LOS PRINCIPALES RUBROS (GRAFICA)	63
MERCADO CAMBIARIO, TIPO DE CAMBIO DE REFERENCIA	3	PASIVO, COMPORTAMIENTO DE LOS PRINCIPALES RUBROS (GRAFICA)	64
SISTEMA BANCARIO		PRESENTACION POR RUBROS (PARTICIPACION POR ENTIDAD)	65
DIRECTORIO DEL SISTEMA BANCARIO	6	ESTADO DIARIO DEL DEPOSITO LEGAL, AL FINAL DE MES	65
INFORMACION DE AGENCIAS, RESUMEN POR REGIONES	8	CARTERA DE CREDITOS SEGUN SU CLASIFICACION CONTABLE EN MONEDA NACIONAL	66
NUMERO DE AGENCIAS POR DEPARTAMENTO	9	CARTERA DE CREDITOS SEGUN SU CLASIFICACION CONTABLE EN MONEDA EXTRANJERA	68
BALANCE GENERAL Y ESTADO DE RESULTADOS CONDENSADO CONSOLIDADO	10	INTEGRACION DE LA CARTERA	70
COMPORTAMIENTO DE LOS PRINCIPALES RUBROS (GRAFICA)	11	INTEGRACION DE LA CARTERA VENCIDA	71
ACTIVO, COMPORTAMIENTO DE LOS PRINCIPALES RUBROS (GRAFICA)	12	CARTERA DE CREDITOS (GRAFICA)	72
PASIVO, COMPORTAMIENTO DE LOS PRINCIPALES RUBROS (GRAFICA)	13	CARTERA DE CREDITOS POR ACTIVIDAD ECONOMICA	73
PRESENTACION POR RUBROS (PARTICIPACION POR ENTIDAD)	14	CARTERA DE CREDITOS POR ACTIVIDAD ECONOMICA EN MONEDA NACIONAL	74
POSICION DE ENCAJE MONEDA NACIONAL	15	CARTERA DE CREDITOS POR ACTIVIDAD ECONOMICA EN MONEDA EXTRANJERA	75
POSICION DE ENCAJE MONEDA EXTRANJERA	16	PRESTAMOS Y DESCUENTOS CONCEDIDOS POR DISTRIBUCION GEOGRAFICA	76
POSICION PROMEDIO ACUMULADA DE ENCAJE MONEDA NACIONAL Y EXTRANJERA	17	PRESTAMOS Y DESCUENTOS CONCEDIDOS POR DESTINO ECONOMICO Y TIPO DE INVERSION	77
TASA PROMEDIO PONDERADA ACTIVA Y PASIVA MONEDA NACIONAL Y EXTRANJERA	18	PRESTAMOS Y DESCUENTOS CONCEDIDOS POR ESTRATIFICACION Y PLAZO ORIGINAL	80
CAPTACIONES CLASIFICADAS POR CANTIDAD DE CUENTAS Y MONTOS EN MN Y ME	19	INTEGRACION DE FIDEICOMISOS	81
CARTERA DE CREDITOS SEGUN SU CLASIFICACION CONTABLE EN MONEDA NACIONAL	20	DEFINICION DE INDICADORES FINANCIEROS DE SOCIEDADES FINANCIERAS PRIVADAS	82
CARTERA DE CREDITOS SEGUN SU CLASIFICACION CONTABLE EN MONEDA EXTRANJERA	23	INFORMACION FINANCIERA POR INSTITUCION	83
INTEGRACION DE LA CARTERA	26	CASAS DE CAMBIO	
INTEGRACION DE LA CARTERA VENCIDA	27	DIRECTORIO DE LAS CASAS DE CAMBIO	100
CARTERA DE CREDITOS (GRAFICA)	28	BALANCE GENERAL Y ESTADO DE RESULTADOS CONDENSADO CONSOLIDADO Y POR INSTITUCION	101
CARTERA DE CREDITOS POR ACTIVIDAD ECONOMICA	29	ALMACENES GENERALES DE DEPOSITO	
CARTERA DE CREDITOS POR ACTIVIDAD ECONOMICA EN MONEDA NACIONAL	30	DIRECTORIO DE LOS ALMACENES GENERALES DE DEPOSITO	104
CARTERA DE CREDITOS POR ACTIVIDAD ECONOMICA EN MONEDA EXTRANJERA	31	BALANCE GENERAL Y ESTADO DE RESULTADOS CONDENSADO CONSOLIDADO Y POR INSTITUCION	105
PRESTAMOS Y DESCUENTOS CONCEDIDOS POR DISTRIBUCION GEOGRAFICA	32		
PRESTAMOS Y DESCUENTOS CONCEDIDOS POR DESTINO ECONOMICO Y TIPO DE INVERSION	33		
PRESTAMOS Y DESCUENTOS CONCEDIDOS POR ESTRATIFICACION Y PLAZO ORIGINAL	36		
INTEGRACION DE FIDEICOMISOS	38		
DEFINICION DE INDICADORES FINANCIEROS DEL SISTEMA BANCARIO	39		
INFORMACION FINANCIERA POR INSTITUCION	40		

**LA SUPERINTENDENCIA DE BANCOS DE GUATEMALA AL PUBLICO EN GENERAL
INFORMA QUE LAS INSTITUCIONES FINANCIERAS LEGALMENTE AUTORIZADAS PARA OPERAR EN
EL PAIS, QUE AL MES DE ABRIL 2009 SE ENCUENTRAN SUJETAS A SU VIGILANCIA E INSPECCION,
SON LAS SIGUIENTES:**

SISTEMA BANCARIO

1. El Crédito Hipotecario Nacional de Guatemala
2. Banco Inmobiliario, S. A.
3. Banco de los Trabajadores
4. Banco Industrial, S. A.
5. Banco de Desarrollo Rural, S. A.
6. Banco Internacional, S. A.
7. Banco Reformador, S. A.
8. Citibank, N. A. Sucursal Guatemala
9. Primer Banco de Ahorro y Préstamo para la Vivienda Familiar, S. A. (VIVIBANCO)
10. Banco de la República, S. A.
11. Banco Americano, S. A.
12. Banco Privado para el Desarrollo, S. A. (BANCASOL) ⁽¹⁾
13. Banco de Antigua, S. A.
14. Banco de América Central, S. A.
15. Banco Citibank de Guatemala, S. A.
16. Banco Agromercantil de Guatemala, S. A.
17. Banco G&T Continental, S. A.
18. Banco de Crédito, S. A.
19. Banco Azteca de Guatemala, S.A.

SOCIEDADES FINANCIERAS

1. Financiera Guatemalteca, S. A.
2. Corporación Financiera Nacional
3. Financiera Industrial, S. A.
4. Financiera de Inversión, S. A.
5. Financiera Rural, S. A.
6. Financiera de Occidente, S. A.
7. Financiera de Capitales, S. A.
8. Financiera Summa, S. A.
9. Financiera San Miguel, S. A.
10. Financiera Agromercantil, S. A.
11. Financiera Uno, S. A. ⁽²⁾
12. Financiera Las Tres Américas, S. A.
13. Financiera Consolidada, S. A.
14. Financiera de los Trabajadores, S. A.
15. Financiera Credicorp, S. A.
16. Financiera G & T Continental, S. A.

ALMACENES GENERALES DE DEPÓSITO

1. Almacenes de Depósito de El Crédito Hipotecario Nacional de Guatemala
2. Almacenadora Guatemalteca, S. A.
3. Almacenes Generales, S. A.
4. Almacenadora Integrada, S. A.
5. Central Almacenadora, S. A.
6. Centroamericana de Almacenes, S. A.
7. Almacenadora del País, S. A.
8. Almacenadora Internacional, S. A.
9. Almacenes y Servicios, S. A.
10. Almacenadora de la Nación, S. A.
11. Almacenadora Corporativa, S. A.
12. Almacenadora de la Producción, S. A.
13. Almacenes y Silos, S. A.
14. Almacenadora Tecún Umán, S. A.
15. Almacenadora Pelicano, S. A.

CASAS DE CAMBIO

1. Lafise, Casa de Cambio, S. A.

ENTIDADES FUERA DE PLAZA (OFF SHORE)

1. Westrust Bank (International) Limited
2. Occidente International Corporation
3. Mercom Bank Ltd.
4. Cuscatlan Bank & Trust Limited
5. BAC Bank Inc.
6. GTC Bank Inc.
7. Transcom Bank (Barbados) Limited

CASAS DE BOLSA

1. Banex Valores, S. A.
2. Sociedad de Corretaje de Inversiones en Valores, S. A.
3. Agrovalores, S. A.
4. Mercado de Transacciones, S. A.
5. Actividades Empresariales, S. A.
6. Bac Valores Guatemala, S. A.
7. Asesores Bursátiles de Occidente, S. A.
8. Internacional Casa de Bolsa, S. A.
9. Casa de Bolsa G&T Continental, S. A.
10. Asesoría en Valores, S. A.
11. Contivalores, S. A.
12. Citinversiones, S.A.

TARJETAS DE CRÉDITO

1. Tarjeta Agromercantil, S. A.
2. Contécnica, S. A.
3. Credomatic de Guatemala, S. A.
4. Tarjetas de Crédito de Occidente, S. A.
5. Tarjetas de Crédito de Guatemala, S. A.
6. G&T Conticredit, S. A.
7. Cititarjetas de Guatemala, Limitada

OTRAS INSTITUCIONES

1. Instituto de Fomento de Hipotecas Aseguradas -FHA-
2. Departamento de Monte de Piedad de El Crédito Hipotecario Nacional de Guatemala
3. Arrendadora Agromercantil, S. A.
4. Servicios Múltiples de Inversión, S. A.
5. Negocios y Transacciones Institucionales, S. A.
6. Leasing Cuscatlán de Guatemala, S. A.
7. Occidente Corporation USA
8. Interconsumo, S. A.
9. Citivalores, S.A.

⁽¹⁾ La Junta Monetaria mediante resolución JM-45-2009 del 29 de abril de 2009, autorizó el cambio de denominación social por el de Banco Promerica, Sociedad Anónima.

⁽²⁾ La Junta Monetaria mediante resolución JM-29-2009 del 4 de marzo de 2009, autorizó el cambio de denominación social por el de Financiera MVA, Sociedad Anónima.

Financiera Metropolitana, S.A. y Financiera Agro Comercial, S.A. se encuentran en proceso de quiebra, conforme a lo dispuesto en el Artículo 102 del Decreto Número 315 del Congreso de la República de Guatemala, Ley de Bancos.

BANCO DE GUATEMALA



Dirección Postal:
Apartado Postal:
Teléfono:
Télex:
Dirección Cablegráfica:
Fax:
Internet:
Swift:

7a. Avenida 22-01, zona 1, Guatemala, C.A.
365
PBX (502) 2429-6000 / 2485-6000
5231 / 5461
GUABAN GU
(502) 2253-4035
www.banguat.gob.gt
BAGUGTGC

BANCO DE GUATEMALA

BALANCE GENERAL AL 30 DE ABRIL DE 2009

(Cifras en miles de Quetzales)

ACTIVO

CON NO RESIDENTES

ORO MONETARIO	1,582,264	
TENENCIA DE UNIDADES INTERNACIONALES DE CUENTA	14,495	
NUMERARIO DEL EXTERIOR	12,268	
DEPÓSITOS EN EL EXTERIOR	63,662	
INVERSIONES EN VALORES DEL EXTERIOR	38,826,552	
ACUERDOS DE PAGO Y CONVENIOS DE COMPENSACIÓN Y CRÉDITO RECÍPROCO	2,269	
OTROS ACTIVOS	189,087	
APORTACIONES A ORGANISMOS FINANCIEROS INTERNACIONALES	3,604,368	44,294,965

CON RESIDENTES

INVERSIONES EN VALORES DEL INTERIOR	398,662	
CRÉDITO INTERNO	289,180	
BONOS DEL TESORO ADQUIRIDOS DEL FOPA	504,354	
PROPIEDAD, PLANTA, EQUIPO E INTANGIBLES	58,729	
DEUDORES DIVERSOS EN EL INTERIOR	1,359,860	
CUENTA ACTIVA DE VALUACIONES	3,318,053	
BONOS DEL TESORO RECIBIDOS PARA CUBRIR DEFICIENCIAS NETAS	3,134,598	
RESTAURACIONES DE PATRIMONIO POR COBRAR AL ESTADO	17,739,524	
OTROS ACTIVOS	632,516	27,435,477
TOTAL DEL ACTIVO		71,730,442

PASIVO

CON NO RESIDENTES

OTROS PASIVOS A CORTO PLAZO	3,778	2,947,586
OBLIGACIONES CON ORGANISMOS FINANCIEROS INTERNACIONALES	2,943,808	

CON RESIDENTES

NUMERARIO NACIONAL	18,357,891	
TÍTULOS DEL BANCO CENTRAL	17,008,215	
DEPÓSITOS DEL GOBIERNO GENERAL	9,572,476	
DEPÓSITOS DEL SECTOR FINANCIERO	11,314,699	
DEPÓSITOS SECTOR NO FINANCIERO	20,326	
ACREEDORES DIVERSOS DEL INTERIOR	576,489	
CUENTA PASIVA DE VALUACIONES	4,879,901	
OTROS PASIVOS	1,465,182	63,195,179

PATRIMONIO

5,587,676

TOTAL DEL PASIVO Y PATRIMONIO

71,730,442

CUENTAS DE ORDEN

540,866,553

TIPO DE CAMBIO DE REFERENCIA AL 30 DE ABRIL DE 2009 US\$.1.00=Q.8.10476

MERCADO BANCARIO

MOVIMIENTO DE DIVISAS

OPERACIONES DEL 30 DE ABRIL DE 2009

(Cifras en miles)

MERCADO	TCR			
	US DOLARES	EQUIVALENTES EN QUETZALES	TIPO DE CAMBIO	NÚMERO DE OPERACIONES
BANCOS NACIONALES	65,992	535,943	8.12048	2,616
BANCO EXTRANJERO	6,827	55,319	8.10300	14
SOCIEDADES FINANCIERAS	1,390	11,241	8.08497	2
CASAS DE CAMBIO	1,598	12,972	8.11294	9
TOTALES	75,807	615,475	8.11805	2,641

BANCO DE GUATEMALA

ESTADO DE RESULTADOS DEL 01 DE ENERO AL 30 DE ABRIL DE 2009

(Cifras en miles de Quetzales)

<u>PRODUCTOS FINANCIEROS</u>			
I.	PRODUCTOS FINANCIEROS SOBRE ACTIVOS EXTERNOS	659,443	803,626
	1. CAMBIO PRODUCTOS	205,733	
	2. INTERESES PRODUCTOS	453,595	
	3. OTROS PRODUCTOS	115	
II.	PRODUCTOS FINANCIEROS SOBRE ACTIVOS INTERNOS	144,183	
	1. COMISIONES PRODUCTOS	23,472	
	2. INTERESES PRODUCTOS	118,185	
	3. OTROS PRODUCTOS	2,526	
<u>GASTOS FINANCIEROS</u>			45,359
III.	GASTOS FINANCIEROS SOBRE ACTIVOS EXTERNOS	31,306	
	1. CAMBIO GASTOS	15,130	
	2. COMISIONES GASTOS	15,811	
	3. OTROS GASTOS	365	
IV.	GASTOS FINANCIEROS SOBRE PASIVOS EXTERNOS	14,007	
	1. INTERESES GASTOS	1,229	
	2. OTROS GASTOS	12,778	
V.	GASTOS FINANCIEROS SOBRE ACTIVOS INTERNOS	46	
	1. OTROS GASTOS	46	
RESULTADO FINANCIERO			758,267
VI.	<u>GASTOS ADMINISTRATIVOS</u>		108,273
	1. GASTOS DE FUNCIONAMIENTO	88,208	
	2. TRANSFERENCIAS CORRIENTES	8,072	
	3. DEPRECIACIONES Y AMORTIZACIONES	11,993	
SUB-TOTAL			649,994
VII.	(+) PRODUCTOS Y GASTOS DE EJERCICIOS ANTERIORES		79
RESULTADO OPERACIONAL DEL BANCO DE GUATEMALA			650,073
VIII.	<u>GASTOS DE INSPECCIÓN</u>		40,000
	CUOTA DE VIGILANCIA E INSPECCIÓN SUPERINTENDENCIA DE BANCOS	40,000	
SUB-TOTAL			610,073
IX.	<u>COSTO DE POLÍTICA MONETARIA, CAMBIARIA Y CREDITICIA</u>		590,031
	DEFICIENCIA NETA		20,042

Fuente: Banco de Guatemala.

MERCADO CAMBIARIO

TIPO DE CAMBIO DE REFERENCIA
AL FINAL DE CADA MES

FECHA	TCR	FECHA	TCR
MARZO 2008	7.61489	OCTUBRE 2008	7.56657
ABRIL 2008	7.48597	NOVIEMBRE 2008	7.69008
MAYO 2008	7.43354	DICIEMBRE 2008	7.78159
JUNIO 2008	7.54797	ENERO 2009	7.95085
JULIO 2008	7.43039	FEBRERO 2009	8.04852
AGOSTO 2008	7.43996	MARZO 2009	8.11350
SEPTIEMBRE 2008	7.47181	ABRIL 2009	8.10476

Fuente: Sitio web del Banco de Guatemala.



SISTEMA BANCARIO

SISTEMA BANCARIO

AL 30 DE ABRIL 2009

BANCOS	DIRECCION	FECHA DE APERTURA
EL CRÉDITO HIPOTECARIO NACIONAL DE GUATEMALA	7a. Avenida 22-77, Zona 1 PAGINA Web: www.chn.com.gt EMPLEADOS: 718	TELEFONOS: 2223 0333, 2384-5222, FAX: 2384-5333 AL 35 2238-0744
BANCO INMOBILIARIO, S. A.	7a. Avenida 11-59, Zona 9 Edificio Galerías España PAGINA Web: www.bancoinmobiliario.com.gt EMPLEADOS: 348	TELEFONOS: 2429-3761, 2429-3760 FAX: 2332-1418
BANCO G&T CONTINENTAL, S. A.	6a. Avenida 9-08, Zona 9 Plaza G&T Continental PAGINA Web: www.gytcontinental.com.gt EMPLEADOS: 4103	TELEFONOS: 2338-6801 FAX: 2332-2682
BANCO DE LOS TRABAJADORES	Avenida La Reforma 6-20, Zona 9 PAGINA Web: www.bantrab.net.gt EMPLEADOS: 791	TELEFONOS: 24102600, 1755 FAX: 23394750
BANCO INDUSTRIAL, S. A.	7a. Avenida 5-10, Zona 4 Torre I Centro Financiero PAGINA Web: www.bi.com.gt EMPLEADOS: 4952	TELEFONOS: 2420-3000, 1737 FAX: 2332-1713
BANCO DE DESARROLLO RURAL, S. A.	Avenida La Reforma 9-30, Zona 9, Torre BANRURAL, Nivel 9 PAGINA Web: www.banrural.com.gt EMPLEADOS: 5842	TELEFONOS: 2339-8888 FAX: 2360-9740
BANCO INTERNACIONAL, S. A.	Avenida La Reforma 15-85, Zona 10 Edificio Torre Internacional PAGINA Web: www.bancointernacional.com.gt EMPLEADOS: 595	TELEFONOS: 2366-6666 FAX: 2366-7739, 2366-6582
BANCO REFORMADOR, S. A.	Avenida Reforma 9-76, Zona 9 PAGINA Web: www.bancoreformador.com EMPLEADOS: 998	TELEFONOS: 2386-3500 FAX: 2362-0847
CITIBANK, N. A. SUC. GUATEMALA	3a. Avenida 13-78, Zona 10 Torre Citigroup, Nivel 16 PAGINA Web: www.citibank.com/guatemala EMPLEADOS: 87	TELEFONOS: 2336-8000 FAX: 2333-6860
VIVIBANCO, S. A.	13 Calle 5-46, Zona 9 PAGINA Web: www.vivibanco.com.gt EMPLEADOS: 153	TELEFONOS: 2277-7878 FAX: 2277-7805
BANCO DE LA REPÚBLICA, S. A.	Diagonal 6 10-26, Zona 10 Plaza de La Republica PAGINA Web: www.larepublica.com EMPLEADOS: 165	TELEFONOS: 24234444 FAX: 22360-8136
BANCO AMERICANO, S. A.	11 Calle 7-44, Zona 9 PAGINA Web: www.bancoamericano.com.gt EMPLEADOS: 31	TELEFONOS: 23861700 FAX: 23861753
BANCO PRIVADO PARA EL DESARROLLO, S. A.	7a. Avenida 8-46, Zona 9 PAGINA Web: www.bancasol.com.gt EMPLEADOS: 686	TELEFONOS: 2423-6666 FAX: 23617217
BANCO DE ANTIGUA, S. A.	12 Calle 4-30, Zona 9 PAGINA Web: www.bantigua.com.gt EMPLEADOS: 1293	TELEFONOS: 2420-5555, 2420-5585 FAX: 23368205
BANCO DE AMÉRICA CENTRAL, S. A.	Avenida Petapa 38-39, Centro de Excelencia Operativa (COE) PAGINA Web: www.bac.net , www.baconline.com EMPLEADOS: 640	TELEFONOS: 2361-0909 FAX: 2418-0391
BANCO CITIBANK DE GUATEMALA, S. A.	15 Calle 1-04, Zona 10 Edificio Céntrica Plaza, Torre I, 6to. Nivel PAGINA Web: no informaron EMPLEADOS: 2477	TELEFONOS: 2250-2000 FAX: 2366-2808
BANCO AGROMERCANTIL DE GUATEMALA, S. A.	7a. Avenida 7-30, Zona 9 PAGINA Web: www.agromercantil.com.gt EMPLEADOS: 2609	TELEFONOS: 2338-6565 FAX: 2362-1826
BANCO DE CRÉDITO, S. A.	12 Calle 6-70, Zona 10 PAGINA Web: www.bancredit.com.gt EMPLEADOS: 147	TELEFONOS: 2384-4900 FAX: 2362-8889

SISTEMA BANCARIO

AL 30 DE ABRIL 2009

BANCOS

DIRECCION

FECHA DE APERTURA

BANCO AZTECA DE GUATEMALA, S. A.

Avenida Reforma 9-00, Zona 9, Edificio Plaza
Panamericana
PAGINA Web: www.bancoazteca.com.gt
EMPLEADOS: 777

TELEFONOS: 2229-2222
FAX: 2360-9383

20/05/2007

SISTEMA BANCARIO

INFORMACION DE AGENCIAS

AL 30 DE ABRIL DE 2009

RESUMEN POR REGIONES

	METRO- POLITANA	NORTE	NOR- ORIENTE	SUR- ORIENTE	CENTRAL	SUR- OCCIDENTE	NOR- OCCIDENTE	PETEN	TOTAL
BANCOS NACIONALES	1,180	109	265	173	260	398	161	68	2,614
EL CREDITO HIPOTECARIO NACIONAL DE GUATEMALA	22	5	12	4	6	10	2	1	62
INMOBILIARIO, S. A.	22	1	2	3	4	9	3	1	45
G&T CONTINENTAL, S. A.	309	18	66	46	70	61	25	18	613
DE LOS TRABAJADORES	30	2	10	4	7	11	5	2	71
INDUSTRIAL, S. A.	184	8	22	16	25	49	11	3	318
DE DESARROLLO RURAL, S. A.	186	39	71	48	51	121	70	33	619
INTERNACIONAL, S. A.	18	1	8	1	5	9	2	0	44
REFORMADOR, S. A.	48	4	10	6	7	18	4	0	97
BANCO CITIBANK DE GUATEMALA, S.A.	82	3	6	1	13	12	4	0	121
VIVIBANCO, S. A.	11	0	0	0	0	0	0	0	11
DE LA REPUBLICA, S. A.	8	0	0	0	1	2	1	0	12
AMERICANO, S. A.	1	0	0	0	0	0	0	0	1
PRIVADO PARA EL DESARROLLO, S. A.	10	0	0	0	5	8	1	0	24
DE ANTIGUA, S. A.	69	5	17	6	16	20	2	0	135
DE AMERICA CENTRAL, S. A.	39	1	2	0	6	2	0	0	50
AGROMERCANTIL DE GUATEMALA, S. A.	97	17	23	21	29	43	18	6	254
DE CREDITO, S. A.	3	0	1	2	0	3	5	0	14
AZTECA DE GUATEMALA, S.A.	41	5	15	15	15	20	8	4	123
BANCO EXTRANJERO	2	0	0	0	0	0	0	0	2
CITIBANK, N. A. SUC. GUATEMALA	2	0	0	0	0	0	0	0	2
TOTAL	1,182	109	265	173	260	398	161	68	2,616

REGION:

METROPOLITANA
NORTE
NORORIENTE
SURORIENTE
CENTRAL
SUROCCIDENTE
NOROCCIDENTE
PETEN

DEPARTAMENTOS QUE INCLUYE:

Guatemala
Baja Verapaz y Alta Verapaz
Izabal, Chiquimula, Zacapa y El Progreso
Jalapa, Jutiapa y Santa Rosa
Sacatepéquez, Chimaltenango y Escuintla
Sololá, Totonicapán, Quetzaltenango, Suchitepéquez, Retalhuleu y San Marcos
Huehuetenango y Quiché

SISTEMA BANCARIO

NUMERO DE AGENCIAS POR DEPARTAMENTO
AL 30 DE ABRIL DE 2009



Guatemala, C. A.

SISTEMA BANCARIO
BALANCE GENERAL CONDENSADO CONSOLIDADO
AL 30 DE ABRIL DE 2009
(Cifras en miles de Quetzales)

	MONEDA NACIONAL	MONEDA EXTRANJERA	TOTAL		MONEDA NACIONAL	MONEDA EXTRANJERA	TOTAL
A C T I V O	99,798,155	33,854,321	133,652,476	P A S I V O	91,012,094	28,987,594	119,999,688
DISPONIBILIDADES	14,829,073	5,482,421	20,311,494	OBLIGACIONES DEPOSITARIAS	85,771,944	15,045,841	100,817,786
Caja	2,390,537	447,547	2,838,084	Depósitos Monetarios	35,035,056	7,419,013	42,454,069
Banco Central	9,813,703	1,915,345	11,729,048	Depósitos de Ahorro	19,408,953	2,755,053	22,164,006
Bancos del País	283,857	71,640	355,497	Depósitos a Plazo	30,950,635	4,854,331	35,804,966
Bancos del Exterior	190,168	2,645,522	2,835,690	Depósitos a la Orden	141,430	6,872	148,302
Cheques a Compensar	2,150,807	340,333	2,491,140	Depósitos con Restricciones	235,870	10,573	246,443
Giros sobre el Exterior	0	62,035	62,035				
INVERSIONES	27,960,749	1,994,161	29,954,910	CRÉDITOS OBTENIDOS	425,359	12,672,367	13,097,726
En Títulos-Valores para Negociación	0	0	0	Del Banco Central	0	0	0
En Títulos-Valores para la Venta	13,840,575	967,079	14,807,654	De Instituciones Financieras Nacionales	153,333	32,419	185,752
En Títulos-Valores para su Vencimiento	13,056,962	755,379	13,812,341	De Instituciones Financieras Extranjeras	145,192	12,475,580	12,620,772
Operaciones de Reporto	849,854	223,481	1,073,336	De Organismos Internacionales	126,833	164,369	291,202
Certificados de Participación	221,173	0	221,173				
Intereses Pagados en Compra de Valores	4,879	50,491	55,370	OBLIGACIONES FINANCIERAS	1,219,828	61,353	1,281,181
SUMA	27,973,444	1,996,430	29,969,874	GASTOS FINANCIEROS POR PAGAR	345,966	126,035	472,001
(-) Estimaciones por Valuación	12,695	2,269	14,964	CUENTAS POR PAGAR	2,268,291	594,493	2,862,784
CARTERA DE CRÉDITOS	49,560,898	25,032,754	74,593,652	PROVISIONES	256,251	0	256,251
Vigente	49,171,452	24,775,467	73,946,920	SUC. , CASA MATRIZ Y DEPTOS. ADSCRITOS	0	0	0
Vencida	1,812,958	369,232	2,182,190				
SUMA	50,984,411	25,144,700	76,129,110	OTRAS OBLIGACIONES	131,000	360,662	491,662
(-) Estimaciones Por Valuación	1,423,512	111,946	1,535,458	CRÉDITOS DIFERIDOS	78,182	66,660	144,842
PRODUCTOS FINANCIEROS POR COBRAR	784,504	152,869	937,373	SUMA	90,496,820	28,927,412	119,424,232
CUENTAS POR COBRAR (Neto)	715,915	467,965	1,183,880	OTRAS CUENTAS ACREEDORAS	515,274	60,182	575,456
BIENES REALIZABLES (Neto)	413,062	4,309	417,370				
INVERSIONES PERMANENTES (Neto)	745,561	693,676	1,439,238	C A P I T A L C O N T A B L E	13,652,788		13,652,788
OTRAS INVERSIONES (Neto)	118,345	21,133	139,478	CAPITAL PAGADO	6,126,210		6,126,210
SUC. , CASA MATRIZ Y DEPTOS. ADSCRITOS	0	0	0	Capital Autorizado	14,305,000		14,305,000
INMUEBLES Y MUEBLES (Neto)	3,335,945	359	3,336,304	Capital no Pagado (-)	8,263,772		8,263,772
CARGOS DIFERIDOS (Neto)	1,334,102	4,674	1,338,776	Casa Matriz, Capital Asignado	84,982		84,982
				APORTACIONES PERMANENTES	1,205,548		1,205,548
				RESERVAS DE CAPITAL	3,346,875		3,346,875
				RESERVAS PARA ACTIVOS EXTRAORDINARIOS	551		551
				REVALUACIÓN DE ACTIVOS	353,143		353,143
				OBLIGACIONES SUBORDINADAS	1,585,356		1,585,356
				GANANCIAS Y PÉRDIDAS POR FUSIÓN	67		67
				VALUACIÓN DE ACTIVOS DE RECUPERACIÓN DUDOSA	459,930		459,930
				PROVISIÓN DE BENEFICIOS A EMPLEADOS	0		0
				AJUSTES AL IMPUESTO SOBRE LA RENTA	0		0
				GANANCIAS O PÉRDIDAS POR CAMBIOS EN EL VALOR DE	- 20,087		- 20,087
				MERCADO DE LAS INVERSIONES			
				RESULTADO DE EJERCICIOS ANTERIORES	550,116		550,116
				RESULTADOS DEL EJERCICIO	964,938		964,938
				TOTAL IGUAL A LA SUMA DEL ACTIVO			133,652,476

SISTEMA BANCARIO
ESTADO DE RESULTADOS CONDENSADO CONSOLIDADO
DEL 1 DE ENERO AL 30 DE ABRIL DE 2009
(Cifras en miles de Quetzales)

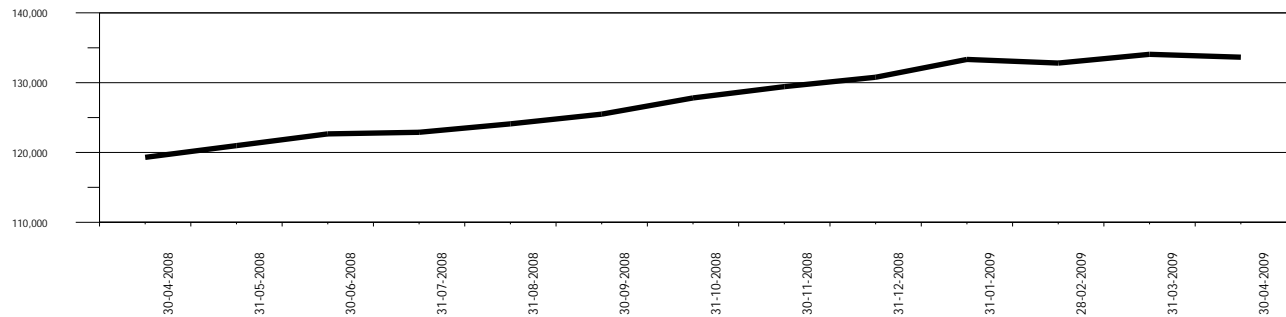
	TOTAL
PRODUCTOS FINANCIEROS	4,306,844
GASTOS FINANCIEROS	1,697,823
MARGEN POR INVERSIÓN	2,609,021
PRODUCTOS POR SERVICIOS	403,729
GASTOS POR SERVICIOS	58,824
MARGEN POR SERVICIOS	344,905
OTROS PRODUCTOS Y GASTOS DE OPERACIÓN	
Productos	353,036
Gastos	399,825
MARGEN DE OTROS PRODUCTOS Y GASTOS DE OPERACIÓN	- 46,788
MARGEN OPERACIONAL BRUTO	2,907,138
GASTOS DE ADMINISTRACIÓN	1,853,918
MARGEN OPERACIONAL NETO	1,053,219
PRODUCTOS Y GASTOS EXTRAORDINARIOS	- 10,637
Productos Extraordinarios	65,036
Gastos Extraordinarios	75,673
PRODUCTOS Y GASTOS DE EJERCICIOS ANTERIORES	10,749
Productos de Ejercicios Anteriores	24,473
Gastos de Ejercicios Anteriores	13,724
GANANCIA (PERDIDA) BRUTA	1,053,332
IMPUESTO SOBRE LA RENTA	88,393
GANANCIA (PÉRDIDA) NETA	964,938

SISTEMA BANCARIO

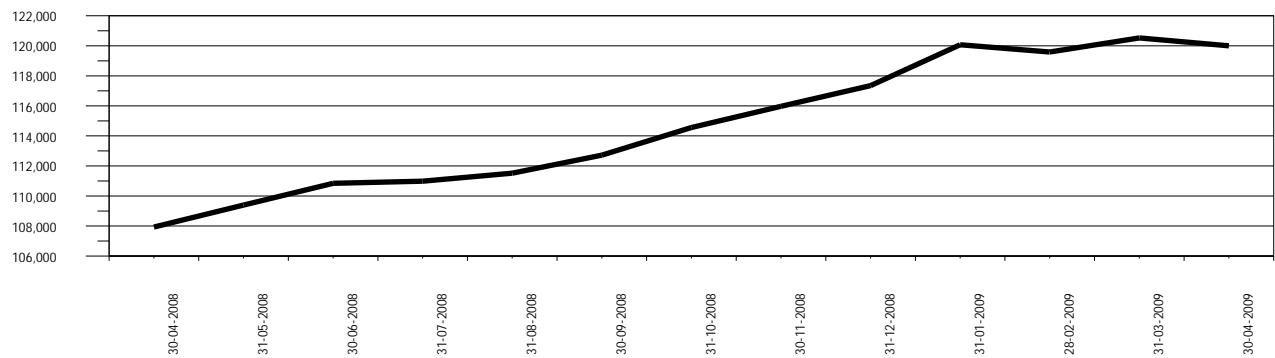
COMPORTAMIENTO DE LOS PRINCIPALES RUBROS

(Cifras en millones de Quetzales)

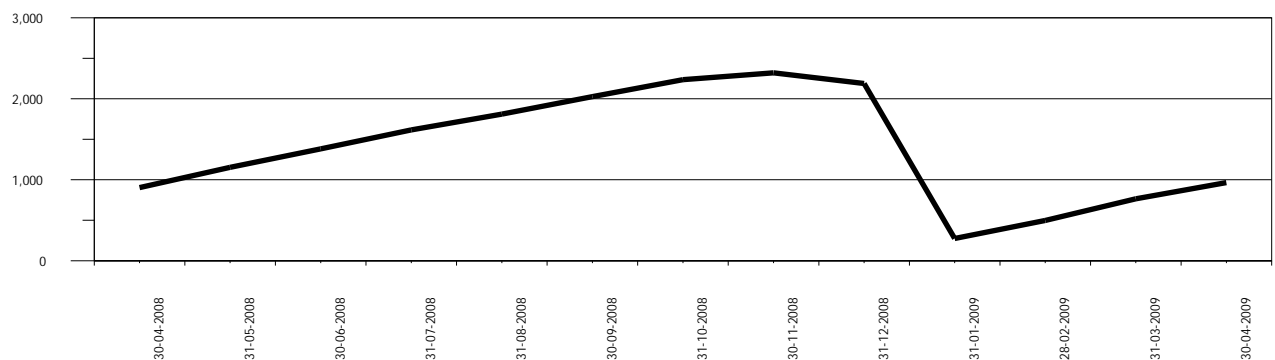
COMPORTAMIENTO DEL ACTIVO



COMPORTAMIENTO DEL PASIVO



COMPORTAMIENTO DEL RESULTADO



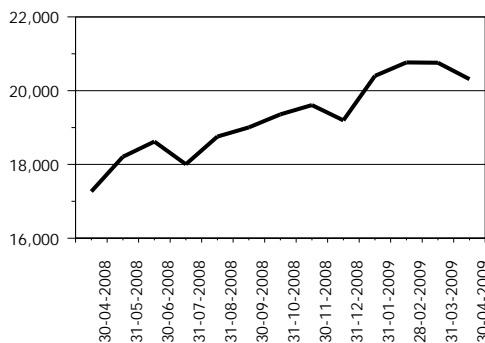
SISTEMA BANCARIO

ACTIVO

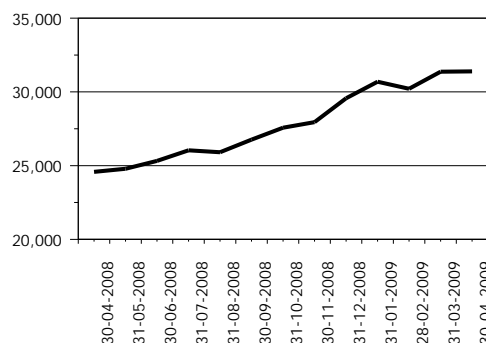
COMPORTAMIENTO DE LOS PRINCIPALES RUBROS

(Cifras en millones de Quetzales)

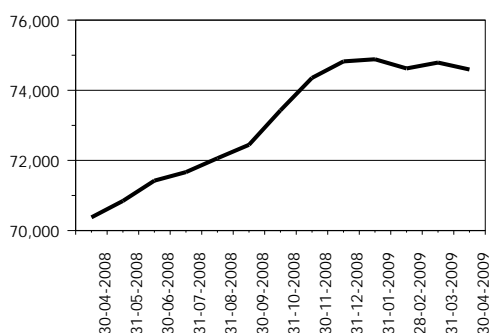
DISPONIBILIDADES



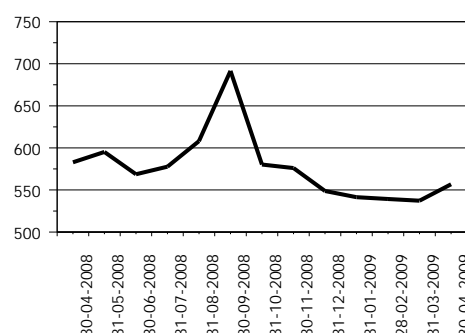
INVERSIONES 1/



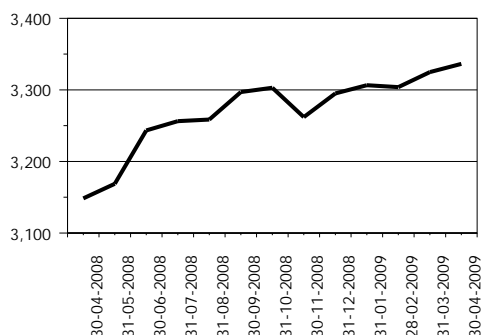
CARTERA DE CRÉDITOS



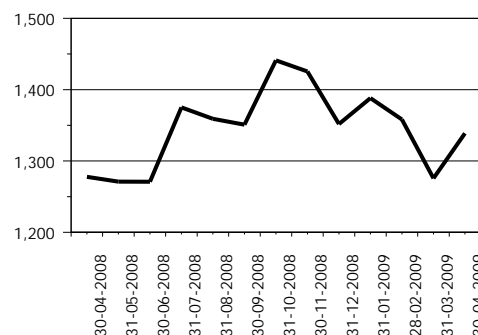
OTRAS INVERSIONES 2/



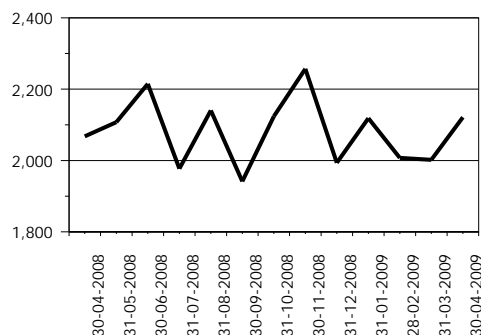
INMUEBLES Y MUEBLES



CARGOS DIFERIDOS



OTROS ACTIVOS 3/



1/ Incluye: Inversiones permanentes.

2/ Incluye: Bienes realizables.

3/ Incluye: Cuentas por cobrar, productos financieros por cobrar y sucursales, casa matriz y departamentos adscritos.

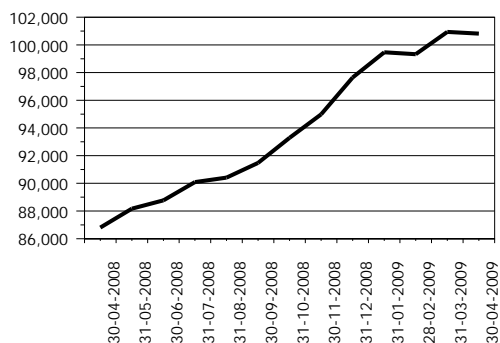
SISTEMA BANCARIO

PASIVO

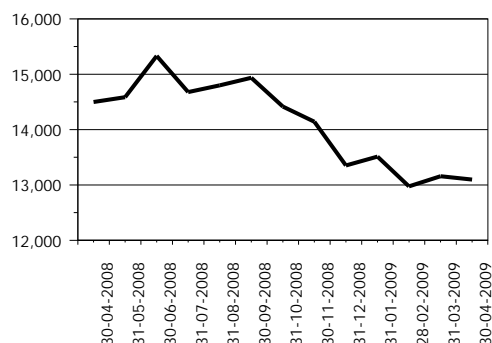
COMPORTAMIENTO DE LOS PRINCIPALES RUBROS

(Cifras en millones de Quetzales)

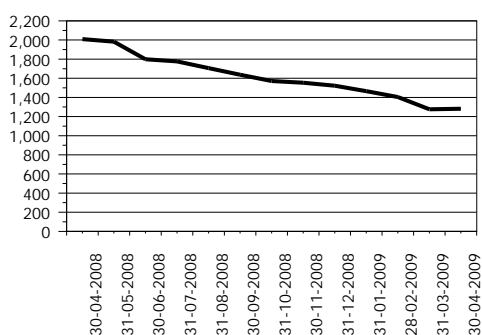
OBLIGACIONES DEPOSITARIAS



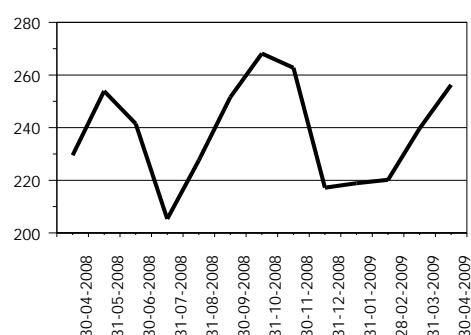
CRÉDITOS OBTENIDOS



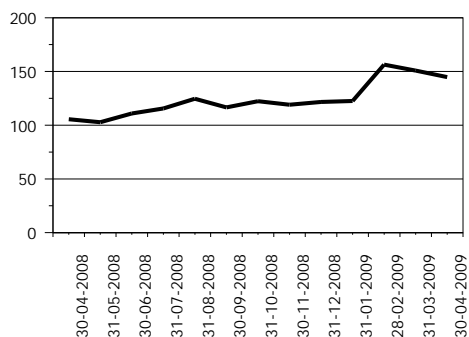
OBLIGACIONES FINANCIERAS



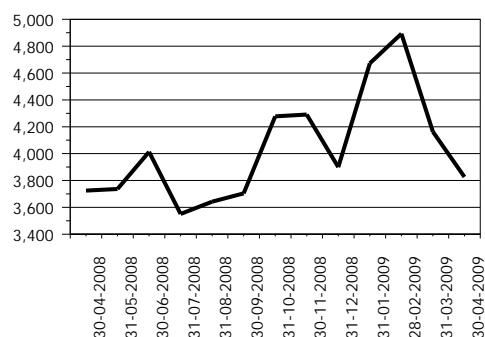
PROVISIONES



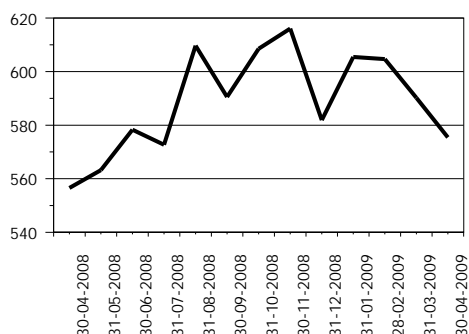
CRÉDITOS DIFERIDOS



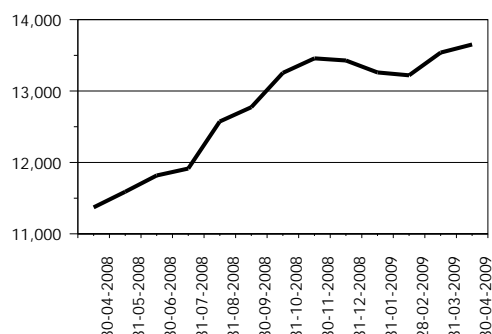
OTROS PASIVOS 1/



OTRAS CUENTAS ACREEDORAS



CAPITAL CONTABLE



1/ Incluye: Cuentas por pagar, gastos financieros por pagar, otras obligaciones y sucursales, casa matriz y departamentos adscritos.

SISTEMA BANCARIO

PRESENTACION POR RUBROS

AL 30 DE ABRIL DE 2009

(Cifras en miles de Quetzales)

ACTIVO	
BANCOS NACIONALES	
INDUSTRIAL, S. A.	36,314,971
G&T CONTINENTAL, S. A.	27,527,319
DE DESARROLLO RURAL, S. A.	24,754,303
AGROMERCANTIL DE GUATEMALA, S. A.	9,527,049
REFORMADOR, S. A.	8,064,631
CITIBANK DE GUATEMALA, S. A.	7,337,195
DE LOS TRABAJADORES	4,509,777
DE AMÉRICA CENTRAL, S. A.	3,934,664
INTERNACIONAL, S. A.	3,454,704
EL CRÉDITO HIPOTECARIO NACIONAL DE GUATEMALA	2,220,360
INMOBILIARIO, S. A.	918,967
PRIVADO PARA EL DESARROLLO, S. A.	865,672
DE LA REPÚBLICA, S. A.	828,354
DE ANTIGUA, S. A.	584,872
AZTECA DE GUATEMALA, S. A.	563,947
DE CRÉDITO, S. A.	504,624
VIVIBANCO, S. A.	343,707
AMERICANO, S. A.	281,051
BANCO EXTRANJERO	
CITIBANK, N. A. SUC. GUATEMALA	1,116,309
TOTAL	133,652,476

CARTERA DE CRÉDITOS	
BANCOS NACIONALES	
INDUSTRIAL, S. A.	18,858,154
DE DESARROLLO RURAL, S. A.	15,338,484
G&T CONTINENTAL, S. A.	13,564,387
AGROMERCANTIL DE GUATEMALA, S. A.	5,358,592
CITIBANK DE GUATEMALA, S. A.	4,944,607
REFORMADOR, S. A.	4,715,383
DE LOS TRABAJADORES	3,183,284
DE AMÉRICA CENTRAL, S. A.	2,714,533
INTERNACIONAL, S. A.	2,163,799
EL CRÉDITO HIPOTECARIO NACIONAL DE GUATEMALA	676,666
DE LA REPÚBLICA, S. A.	597,760
PRIVADO PARA EL DESARROLLO, S. A.	588,051
INMOBILIARIO, S. A.	527,065
AZTECA DE GUATEMALA, S. A.	418,362
DE ANTIGUA, S. A.	383,439
DE CRÉDITO, S. A.	296,409
AMERICANO, S. A.	188,556
VIVIBANCO, S. A.	21,220
BANCO EXTRANJERO	
CITIBANK, N. A. SUC. GUATEMALA	54,903
TOTAL	74,593,652

PASIVO	
BANCOS NACIONALES	
INDUSTRIAL, S. A.	33,070,222
G&T CONTINENTAL, S. A.	24,674,439
DE DESARROLLO RURAL, S. A.	22,143,462
AGROMERCANTIL DE GUATEMALA, S. A.	8,751,411
REFORMADOR, S. A.	7,308,026
CITIBANK DE GUATEMALA, S. A.	6,344,918
DE LOS TRABAJADORES	3,937,950
DE AMÉRICA CENTRAL, S. A.	3,498,352
INTERNACIONAL, S. A.	3,179,914
EL CRÉDITO HIPOTECARIO NACIONAL DE GUATEMALA	1,936,014
INMOBILIARIO, S. A.	843,850
PRIVADO PARA EL DESARROLLO, S. A.	779,067
DE LA REPÚBLICA, S. A.	706,649
DE ANTIGUA, S. A.	543,426
AZTECA DE GUATEMALA, S. A.	476,838
DE CRÉDITO, S. A.	394,858
VIVIBANCO, S. A.	270,665
AMERICANO, S. A.	230,807
BANCO EXTRANJERO	
CITIBANK, N. A. SUC. GUATEMALA	908,822
TOTAL	119,999,688

OBLIGACIONES DEPOSITARIAS	
BANCOS NACIONALES	
INDUSTRIAL, S. A.	26,906,940
DE DESARROLLO RURAL, S. A.	20,021,364
G&T CONTINENTAL, S. A.	19,108,948
AGROMERCANTIL DE GUATEMALA, S. A.	7,674,673
REFORMADOR, S. A.	6,162,580
CITIBANK DE GUATEMALA, S. A.	5,682,125
DE LOS TRABAJADORES	3,509,313
DE AMÉRICA CENTRAL, S. A.	2,919,243
INTERNACIONAL, S. A.	2,791,085
EL CRÉDITO HIPOTECARIO NACIONAL DE GUATEMALA	1,644,305
INMOBILIARIO, S. A.	804,858
PRIVADO PARA EL DESARROLLO, S. A.	678,962
DE LA REPÚBLICA, S. A.	625,016
DE ANTIGUA, S. A.	458,456
AZTECA DE GUATEMALA, S. A.	393,280
DE CRÉDITO, S. A.	367,076
VIVIBANCO, S. A.	174,137
AMERICANO, S. A.	109,567
BANCO EXTRANJERO	
CITIBANK, N. A. SUC. GUATEMALA	785,859
TOTAL	100,817,786

CAPITAL CONTABLE	
BANCOS NACIONALES	
INDUSTRIAL, S. A.	3,244,749
G&T CONTINENTAL, S. A.	2,852,880
DE DESARROLLO RURAL, S. A.	2,610,840
CITIBANK DE GUATEMALA, S. A.	992,277
AGROMERCANTIL DE GUATEMALA, S. A.	775,638
REFORMADOR, S. A.	756,605
DE LOS TRABAJADORES	571,827
DE AMÉRICA CENTRAL, S. A.	436,312
EL CRÉDITO HIPOTECARIO NACIONAL DE GUATEMALA	284,346
INTERNACIONAL, S. A.	274,791
DE LA REPÚBLICA, S. A.	121,705
DE CRÉDITO, S. A.	109,767
AZTECA DE GUATEMALA, S. A.	87,109
PRIVADO PARA EL DESARROLLO, S. A.	86,606
INMOBILIARIO, S. A.	75,117
VIVIBANCO, S. A.	73,042
AMERICANO, S. A.	50,244
DE ANTIGUA, S. A.	41,446
BANCO EXTRANJERO	
CITIBANK, N. A. SUC. GUATEMALA	207,487
TOTAL	13,652,788

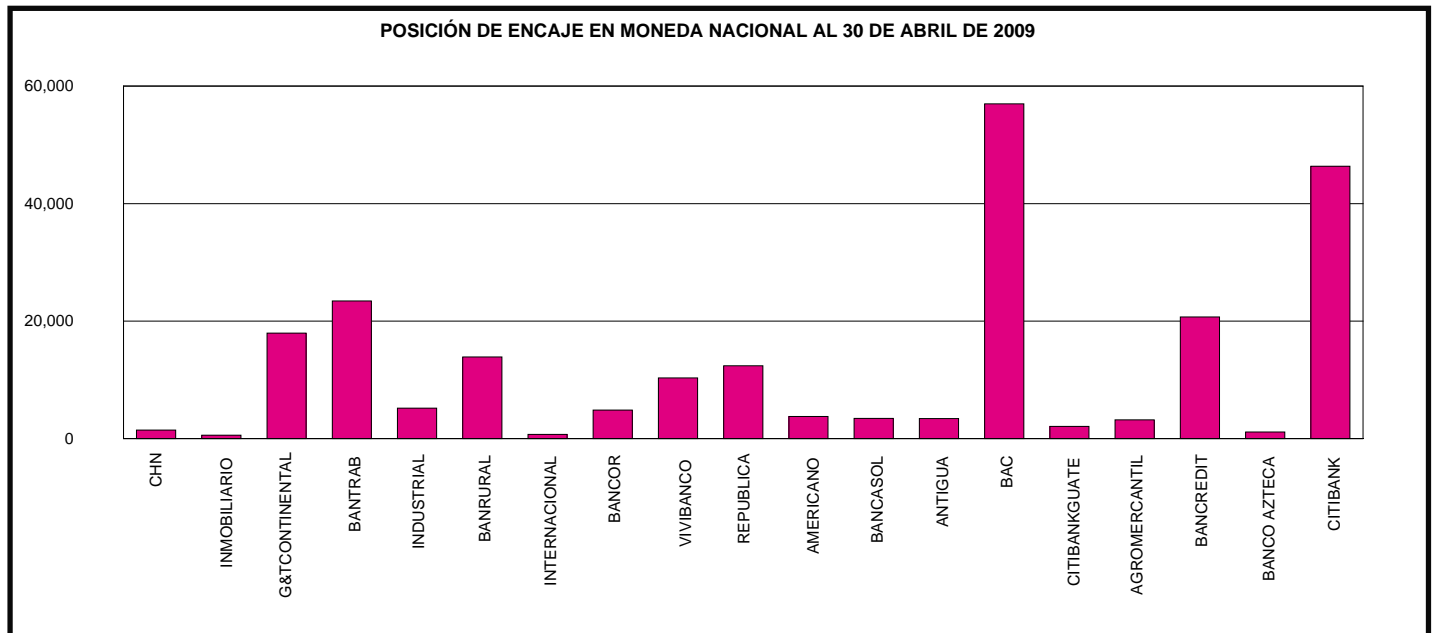
RESULTADO DEL EJERCICIO	
BANCOS NACIONALES	
DE DESARROLLO RURAL, S. A.	249,484
INDUSTRIAL, S. A.	236,093
G&T CONTINENTAL, S. A.	154,896
CITIBANK DE GUATEMALA, S. A.	68,768
AGROMERCANTIL DE GUATEMALA, S. A.	55,473
REFORMADOR, S. A.	53,890
DE AMÉRICA CENTRAL, S. A.	48,539
DE LOS TRABAJADORES	33,770
INTERNACIONAL, S. A.	15,206
EL CRÉDITO HIPOTECARIO NACIONAL DE GUATEMALA	10,236
PRIVADO PARA EL DESARROLLO, S. A.	8,703
AZTECA DE GUATEMALA, S. A.	5,203
DE LA REPÚBLICA, S. A.	4,510
VIVIBANCO, S. A.	3,222
DE ANTIGUA, S. A.	2,863
AMERICANO, S. A.	2,820
DE CRÉDITO, S. A.	2,615
INMOBILIARIO, S. A.	2,331
BANCO EXTRANJERO	
CITIBANK, N. A. SUC. GUATEMALA	6,317
TOTAL	964,938

SISTEMA BANCARIO

POSICIÓN DE ENCAJE EN MONEDA NACIONAL AL 30 DE ABRIL DE 2009

(Cifras en miles de Quetzales)

	Obligaciones Encajables	Encaje Computable	Encaje Requerido	Posición Promedio
BANCOS NACIONALES				
EL CRÉDITO HIPOTECARIO NACIONAL DE GUATEMALA	1,604,297	235,673	234,227	1,445
INMOBILIARIO, S. A.	721,584	105,947	105,351	596
G&T CONTINENTAL, S. A.	16,408,689	2,413,620	2,395,669	17,951
DE LOS TRABAJADORES	3,289,002	503,618	480,194	23,424
INDUSTRIAL, S. A.	21,968,746	3,212,628	3,207,437	5,191
DE DESARROLLO RURAL, S. A.	19,306,399	2,832,627	2,818,734	13,893
INTERNACIONAL, S. A.	1,974,500	289,009	288,277	731
REFORMADOR, S. A.	5,055,832	742,999	738,152	4,847
VIVIBANCO, S. A.	173,568	35,669	25,341	10,328
DE LA REPÚBLICA, S. A.	570,036	95,631	83,225	12,406
AMERICANO, S. A.	66,661	13,491	9,732	3,759
PRIVADO PARA EL DESARROLLO, S. A.	538,011	81,988	78,550	3,439
DE ANTIGUA, S. A.	455,148	69,864	66,452	3,412
DE AMÉRICA CENTRAL, S. A.	1,606,334	291,497	234,525	56,973
CITIBANK DE GUATEMALA, S. A.	3,789,990	555,407	553,339	2,068
AGROMERCANTIL DE GUATEMALA, S. A.	6,334,662	928,048	924,861	3,188
DE CRÉDITO, S. A.	272,948	60,567	39,850	20,716
AZTECA DE GUATEMALA, S. A.	365,008	54,417	53,291	1,125
BANCO EXTRANJERO				
CITIBANK, N. A. SUC. GUATEMALA	653,360	141,758	95,391	46,367
TOTAL	85,154,776	12,664,456	12,432,597	231,859

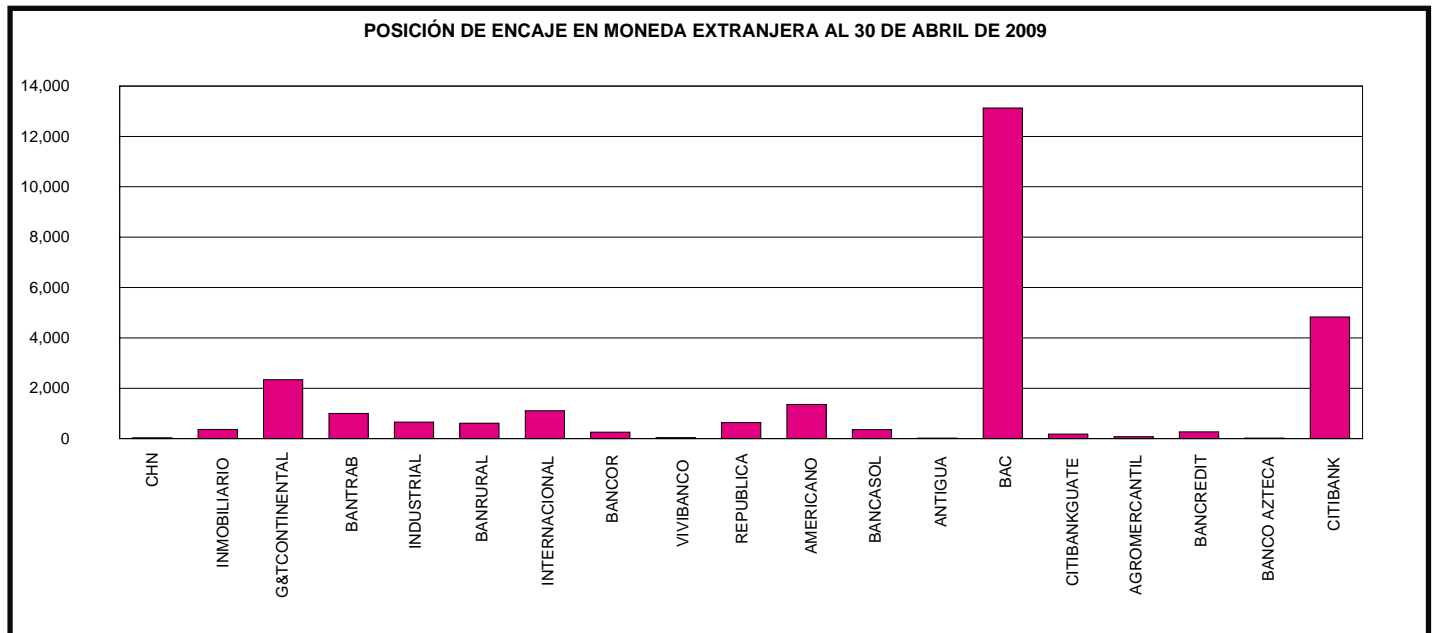


SISTEMA BANCARIO

POSICIÓN DE ENCAJE EN MONEDA EXTRANJERA AL 30 DE ABRIL DE 2009

(Cifras en miles de Dólares de los Estados Unidos de América)

	Obligaciones Encajables	Encaje Computable	Encaje Requerido	Posición Promedio
BANCOS NACIONALES				
EL CRÉDITO HIPOTECARIO NACIONAL DE GUATEMALA	3,717	576	543	33
INMOBILIARIO, S. A.	8,161	1,558	1,192	366
G&T CONTINENTAL, S. A.	339,804	51,954	49,611	2,342
DE LOS TRABAJADORES	24,913	4,639	3,637	1,002
INDUSTRIAL, S. A.	583,838	85,897	85,240	657
DE DESARROLLO RURAL, S. A.	81,053	12,446	11,834	612
INTERNACIONAL, S. A.	107,194	16,757	15,650	1,106
REFORMADOR, S. A.	138,926	20,540	20,283	256
VIVIBANCO, S. A.	392	99	57	42
DE LA REPÚBLICA, S. A.	8,778	1,922	1,282	640
AMERICANO, S. A.	5,421	2,151	792	1,359
PRIVADO PARA EL DESARROLLO, S. A.	17,231	2,870	2,516	355
DE ANTIGUA, S. A.	534	99	78	21
DE AMÉRICA CENTRAL, S. A.	165,937	37,354	24,227	13,127
CITIBANK DE GUATEMALA, S. A.	224,336	32,934	32,753	181
AGROMERCANTIL DE GUATEMALA, S. A.	160,811	23,561	23,478	82
DE CRÉDITO, S. A.	12,937	2,158	1,889	269
AZTECA DE GUATEMALA, S. A.	3,915	596	572	24
BANCO EXTRANJERO				
CITIBANK, N. A. SUC. GUATEMALA	21,124	7,916	3,084	4,832
TOTAL	1,909,022	306,026	278,717	27,309



SISTEMA BANCARIO

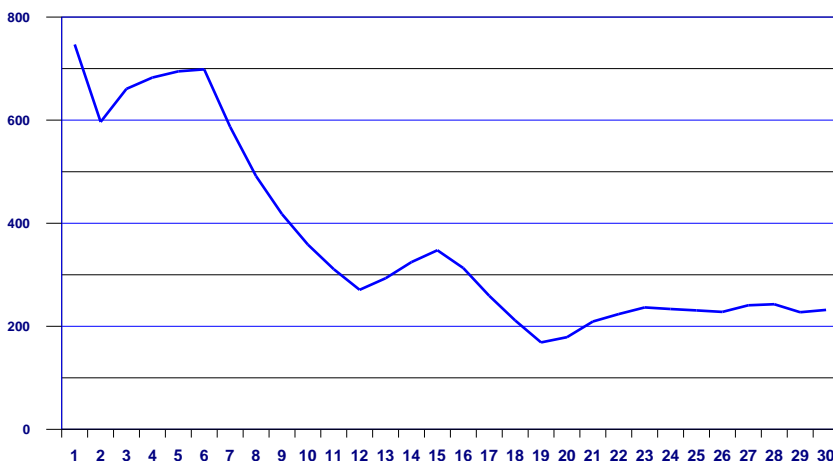
POSICION PROMEDIO ACUMULADA DE ENCAJE

DURANTE EL MES DE ABRIL 2009

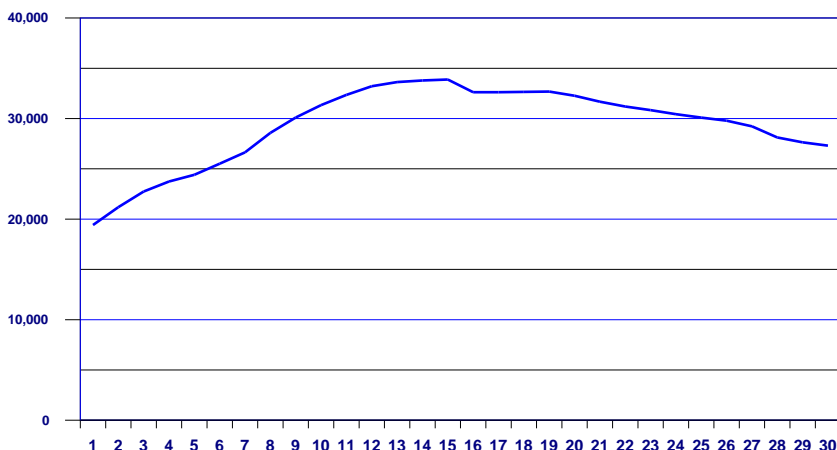
(Cifras en millones de Quetzales para Moneda Nacional y miles de Dólares para Moneda Extranjera)

DÍA	MONEDA NACIONAL	MONEDA EXTRANJERA
01	747	19,417
02	597	21,187
03	661	22,746
04	683	23,742
05	695	24,416
06	699	25,511
07	587	26,638
08	491	28,578
09	418	30,109
10	359	31,339
11	311	32,359
12	271	33,222
13	293	33,633
14	325	33,789
15	348	33,888
16	313	32,621
17	259	32,618
18	211	32,649
19	169	32,685
20	179	32,275
21	209	31,673
22	224	31,201
23	237	30,845
24	234	30,441
25	231	30,096
26	228	29,784
27	241	29,227
28	243	28,121
29	227	27,643
30	232	27,309

POSICIÓN PROMEDIO ACUMULADA DE ENCAJE EN MONEDA NACIONAL
(Cifras en millones de Quetzales)



POSICIÓN PROMEDIO ACUMULADA DE ENCAJE EN MONEDA EXTRANJERA
(Cifras en miles de US Dólares)



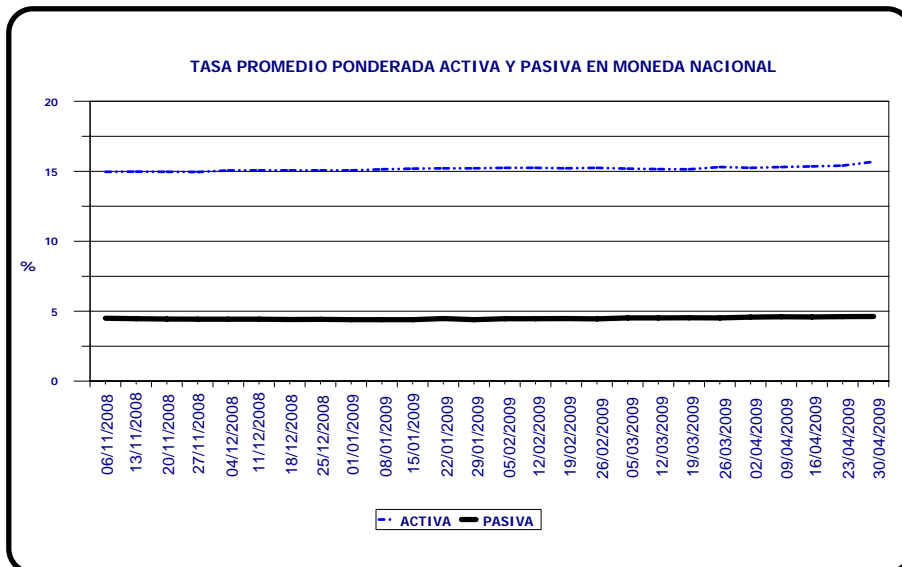
Conforme el artículo 43 de la Ley Orgánica del Banco de Guatemala. Encaje bancario. Los depósitos bancarios están sujetos a encaje bancario, el cual se calculará, en moneda nacional o extranjera, como un porcentaje de la totalidad de tales depósitos. Este encaje bancario deberá mantenerse constantemente en forma de depósitos de inmediata exigibilidad en el Banco de Guatemala, de fondos en efectivo en las cajas de los Bancos, y, cuando las circunstancias lo ameriten, de inversiones líquidas en títulos, documentos o valores, nacionales o extranjeros, de acuerdo con los reglamentos que para el efecto emita la Junta Monetaria. De igual manera están sujetos a encaje bancario otras operaciones pasivas, contingentes o de servicios que realicen los bancos, incluyendo las operaciones derivadas de fideicomisos en las que participe un Banco como fiduciario, cuando con estas operaciones, a juicio de la Junta Monetaria, previo informe de la Superintendencia de Bancos, se elude el encaje bancario. El encaje bancario no es embargable.

SISTEMA BANCARIO

TASA PROMEDIO PONDERADA ACTIVA Y PASIVA

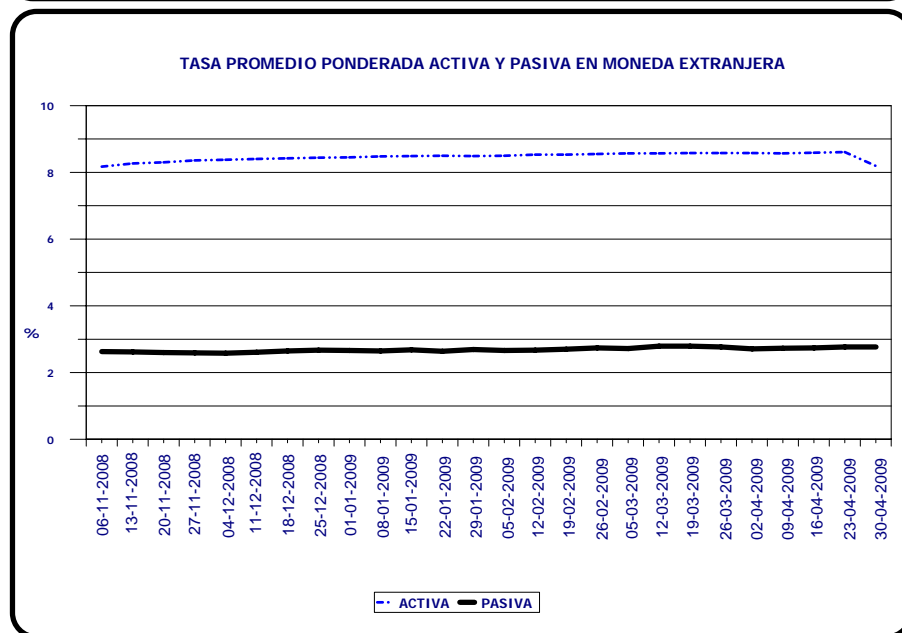
EN MONEDA NACIONAL

Fecha	TASA		Spread
	Activa	Pasiva	
06-11-08	14.96	4.50	10.46
13-11-08	14.97	4.47	10.50
20-11-08	14.96	4.44	10.52
27-11-08	14.95	4.43	10.52
04-12-08	15.07	4.43	10.64
11-12-08	15.06	4.43	10.63
18-12-08	15.06	4.41	10.65
25-12-08	15.06	4.42	10.64
01-01-09	15.06	4.40	10.66
08-01-09	15.15	4.40	10.75
15-01-09	15.19	4.40	10.79
22-01-09	15.21	4.48	10.73
29-01-09	15.22	4.40	10.82
05-02-09	15.25	4.46	10.79
12-02-09	15.25	4.47	10.78
19-02-09	15.22	4.48	10.74
26-02-09	15.25	4.45	10.80
05-03-09	15.19	4.52	10.67
12-03-09	15.16	4.52	10.64
19-03-09	15.15	4.53	10.62
26-03-09	15.31	4.52	10.79
02-04-09	15.25	4.58	10.67
09-04-09	15.31	4.60	10.71
16-04-09	15.35	4.59	10.76
23-04-09	15.41	4.61	10.80
30-04-09	15.68	4.62	11.06



EN MONEDA EXTRANJERA

Fecha	TASA		Spread
	Activa	Pasiva	
06-11-08	8.17	2.63	5.54
13-11-08	8.27	2.62	5.65
20-11-08	8.30	2.60	5.70
27-11-08	8.36	2.59	5.77
04-12-08	8.38	2.58	5.80
11-12-08	8.40	2.61	5.79
18-12-08	8.42	2.65	5.77
25-12-08	8.44	2.67	5.77
01-01-09	8.45	2.66	5.79
08-01-09	8.48	2.65	5.83
15-01-09	8.49	2.68	5.81
22-01-09	8.50	2.64	5.86
29-01-09	8.49	2.69	5.80
05-02-09	8.50	2.66	5.84
12-02-09	8.53	2.67	5.86
19-02-09	8.53	2.70	5.83
26-02-09	8.55	2.74	5.81
05-03-09	8.57	2.72	5.85
12-03-09	8.57	2.79	5.78
19-03-09	8.58	2.79	5.79
26-03-09	8.58	2.77	5.81
02-04-09	8.58	2.71	5.87
09-04-09	8.57	2.73	5.84
16-04-09	8.59	2.74	5.85
23-04-09	8.61	2.77	5.84
30-04-09	8.19	2.77	5.42



Tasa Promedio Ponderada: Es el resultado de la sumatoria de los productos de las tasas por los montos, dividida entre el monto total, y representa el promedio de las tasas, ponderadas de acuerdo al monto correspondiente a cada tasa.

SISTEMA BANCARIO

CAPTACIONES CLASIFICADAS POR CANTIDAD DE CUENTAS Y MONTOS EN MONEDA NACIONAL

AL 30 DE ABRIL DE 2009

(Cifras en miles de Quetzales)

INTERVALOS EN QUETZALES		MONETARIOS		DE AHORRO		A PLAZO		OTROS DEPOSITOS 1/		OBLIGACIONES FINANCIERAS 2/		TOTAL	
DE MAS DE	HASTA	Cuentas	Valor	Cuentas	Valor	Cuentas	Valor	Cuentas	Valor	Cuentas	Valor	Cuentas	Valor
0	5,000	2,542,041	1,460,634	4,740,529	1,842,552	5,493	16,847	328,941	61,337	5,334	772	7,622,338	3,382,142
5,000	10,000	134,803	946,314	154,715	1,088,791	7,364	60,444	2,911	20,004	229	2,086	300,022	2,117,639
10,000	15,000	57,589	702,124	80,838	980,481	6,639	84,671	931	11,128	309	3,436	146,306	1,781,840
15,000	20,000	33,980	587,809	49,326	848,525	6,020	111,257	484	8,302	111	2,186	89,921	1,558,079
20,000	25,000	23,198	517,875	35,839	793,656	4,647	107,695	334	7,503	206	4,472	64,224	1,431,201
25,000	30,000	16,688	456,438	24,714	673,019	4,319	122,272	182	4,960	36	1,057	45,939	1,257,746
30,000	40,000	23,251	802,937	34,318	1,179,783	5,908	213,209	240	8,317	63	2,345	63,780	2,206,591
40,000	50,000	15,462	691,186	22,435	996,989	6,938	329,889	156	7,011	64	3,089	45,055	2,028,164
50,000	100,000	35,056	2,449,729	45,863	3,123,987	17,231	1,319,984	286	19,747	290	21,630	98,726	6,935,077
100,000	500,000	33,244	6,792,971	24,897	4,291,552	21,476	4,684,567	243	47,082	371	85,786	80,231	15,901,958
500,000	1,000,000	4,434	3,048,165	1,073	709,366	4,398	3,283,899	16	11,531	93	74,967	10,014	7,127,928
1,000,000	1,500,000	1,296	1,568,414	244	289,629	1,595	1,937,610	17	21,588	28	35,961	3,180	3,853,202
1,500,000	2,000,000	653	1,128,885	93	162,976	855	1,563,182	4	6,766	18	34,830	1,623	2,896,639
2,000,000	2,500,000	370	829,234	55	121,335	383	859,517	7	15,235	10	23,307	825	1,848,628
2,500,000	3,000,000	235	641,043	42	113,485	350	1,000,635	2	6,000	19	54,781	648	1,815,944
3,000,000	4,000,000	334	1,139,506	54	184,162	411	1,463,139	4	13,377	12	43,149	815	2,843,333
4,000,000	5,000,000	175	776,427	31	135,345	491	2,370,932	0	0	18	89,150	715	3,371,854
5,000,000	7,500,000	278	1,687,869	35	214,621	293	1,794,619	4	24,000	15	91,136	625	3,812,245
7,500,000	10,000,000	119	1,037,604	15	124,372	344	3,226,008	6	49,274	21	204,500	505	4,641,758
10,000,000	15,000,000	106	1,265,775	25	294,749	161	2,058,027	1	14,139	7	89,990	300	3,722,680
15,000,000	25,000,000	72	1,353,034	13	248,058	111	2,178,793	1	20,000	3	65,078	200	3,864,963
25,000,000		68	5,151,085	13	991,519	57	2,163,440	0	0	8	417,120	146	8,723,164
TOTAL		2,923,452	35,035,058	5,215,167	19,408,952	95,484	30,950,636	334,770	377,301	7,265	1,350,828	8,576,138	87,122,775

CAPTACIONES CLASIFICADAS POR CANTIDAD DE CUENTAS Y MONTOS EN MONEDA EXTRANJERA

AL 30 DE ABRIL DE 2009

(Cifras en miles de Quetzales)

INTERVALOS EN QUETZALES		MONETARIOS		DE AHORRO		A PLAZO		OTROS DEPOSITOS 1/		OBLIGACIONES FINANCIERAS 2/		TOTAL	
DE MAS DE	HASTA	Cuentas	Valor	Cuentas	Valor	Cuentas	Valor	Cuentas	Valor	Cuentas	Valor	Cuentas	Valor
0	5,000	40,410	40,504	65,127	78,117	47	38	4,962	3,789	0	0	110,546	122,448
5,000	10,000	13,107	115,378	6,747	49,577	109	901	127	817	0	0	20,090	166,673
10,000	15,000	2,687	33,037	19,503	204,528	93	1,166	52	618	0	0	22,335	239,349
15,000	20,000	1,983	34,393	2,434	41,933	188	3,230	31	511	0	0	4,636	80,067
20,000	25,000	1,506	33,816	1,712	38,585	314	7,031	17	370	0	0	3,549	79,802
25,000	30,000	1,147	31,364	1,205	32,928	369	10,034	17	465	0	0	2,738	74,791
30,000	40,000	1,860	64,364	1,756	60,551	163	5,545	23	805	0	0	3,802	131,265
40,000	50,000	1,556	69,158	1,487	65,948	516	22,227	11	465	0	0	3,570	157,798
50,000	100,000	4,995	358,127	4,853	345,130	1404	102,607	29	1,961	1	81	11,282	807,906
100,000	500,000	5,572	1,231,286	3,727	753,504	2677	644,111	35	7,135	4	770	12,015	2,636,806
500,000	1,000,000	1,006	684,452	425	277,671	886	628,982	1	509	7	5,592	2,325	1,597,206
1,000,000	1,500,000	359	452,739	121	155,297	221	265,874	0	0	5	6,808	706	880,718
1,500,000	2,000,000	257	441,704	33	56,823	341	580,217	0	0	1	1,621	632	1,080,365
2,000,000	2,500,000	82	184,252	13	28,949	106	232,603	0	0	4	9,320	205	455,124
2,500,000	3,000,000	54	147,182	12	33,297	46	125,894	0	0	1	2,594	113	308,967
3,000,000	4,000,000	75	256,876	10	34,760	51	170,036	0	0	1	3,566	137	465,238
4,000,000	5,000,000	59	263,505	11	47,007	47	197,708	0	0	4	17,223	121	525,443
5,000,000	7,500,000	76	453,648	7	42,240	82	495,998	0	0	1	5,673	166	997,559
7,500,000	10,000,000	38	326,713	8	66,198	32	268,121	0	0	1	8,105	79	669,137
10,000,000	15,000,000	33	400,340	1	14,651	22	260,068	0	0	0	0	56	675,059
15,000,000	25,000,000	30	561,874	3	61,272	16	321,524	0	0	0	0	49	944,670
25,000,000		23	1,234,298	7	266,086	12	510,416	0	0	4	360,662	46	2,371,462
TOTAL		76,915	7,419,010	109,202	2,755,052	7,742	4,854,331	5,305	17,445	34	422,015	199,198	15,467,853

1/ INCLUYE LOS RUBROS DE DEPÓSITOS A LA ORDEN Y DEPÓSITOS CON RESTRICCIONES.

2/ INCLUYE LOS RUBROS DE TÍTULOS DE OBLIGACIONES FINANCIERAS Y TÍTULOS DE OTRAS OBLIGACIONES FINANCIERAS.

SISTEMA BANCARIO

CARTERA DE CREDITOS SEGUN SU CLASIFICACION CONTABLE EN MONEDA NACIONAL

AL 30 DE ABRIL DE 2009

(Cifras en miles de Quetzales)

	SISTEMA BANCARIO	EL CRÉDITO HIPOTECARIO NACIONAL DE GUATEMALA	INMOBILIARIO, S. A.	DE LOS TRABAJADORES	INDUSTRIAL, S. A.
TOTAL DE CARTERA DE CRÉDITOS (NETA)	49,560,898	672,550	493,944	3,025,991	9,557,879
CARTERA DE CRÉDITOS	43,485,751	703,623	459,020	3,074,985	9,015,680
Fiduciarios	24,398,811	156,972	264,049	3,003,482	6,436,288
Prendarios - Fiduciarios	1,732,559	2,430	466	0	628,273
Prendarios	1,794,745	18,813	681	0	179,221
Hipotecarios - Fiduciarios	2,281,358	8,921	21,040	747	351,461
Hipotecarios - Prendarios	560,460	0	640	0	0
Hipotecarios	11,741,961	511,194	148,568	70,757	1,246,347
Con Bono de Prenda	72,943	1,626	18,686	0	20,426
Hipotecarios - Prendarios - Fiduciarios	367,000	3,604	0	0	21,815
Con Garantía de Obligaciones Propias	535,914	63	4,890	0	131,848
OTROS CRÉDITOS	7,498,660	103,277	73,373	64,150	732,151
Documentos Descontados	431,847	2,335	11,004	8	207,942
Documentos por Cobrar	30,934	8,334	0	0	0
Pagos por Cartas de Crédito	77,980	2,751	906	0	500
Tarjetas de Crédito	3,688,964	7,238	5,722	31,741	512,603
Factoraje	111,726	0	0	0	11,087
Créditos Cuenta Depósitos Monetarios	3,031,181	0	50,614	29,283	0
Deudores Venta Activos Extraordinarios	116,423	82,619	5,121	3,118	18
Deudores Venta De Inmuebles y Muebles	228	0	6	0	0
Arrendamiento Financiero	3,735	0	0	0	0
Otros	5,642	0	0	0	0
SUMA	50,984,411	806,900	532,393	3,139,136	9,747,830
Menos Estimaciones por Valuación	1,423,512	134,350	38,449	113,144	189,952

	G&T CONTINENTAL, S. A.	VIVIBANCO, S. A.	DE LA REPÚBLICA, S. A.	AMERICANO, S. A.	PRIVADO PARA EL DESARROLLO, S. A.
TOTAL DE CARTERA DE CRÉDITOS (NETA)	7,281,478	9,179	498,728	114,167	508,830
CARTERA DE CRÉDITOS	6,390,578	9,479	462,322	118,503	364,598
Fiduciarios	4,708,077	0	233,829	55,583	317,589
Prendarios - Fiduciarios	207	0	67,611	111	0
Prendarios	321,247	0	0	119	0
Hipotecarios - Fiduciarios	139	0	53,210	2,150	3,207
Hipotecarios - Prendarios	0	0	0	0	0
Hipotecarios	1,310,137	9,189	105,092	60,384	42,946
Con Bono de Prenda	155	0	0	0	0
Hipotecarios - Prendarios - Fiduciarios	0	0	0	0	0
Con Garantía de Obligaciones Propias	50,617	290	2,581	157	856
OTROS CRÉDITOS	1,109,199	0	44,644	3,066	162,594
Documentos Descontados	149,265	0	5,480	3,066	0
Documentos por Cobrar	21,535	0	0	0	0
Pagos por Cartas de Crédito	70,569	0	0	0	0
Tarjetas de Crédito	38,399	0	38,273	0	161,744
Factoraje	0	0	0	0	0
Créditos Cuenta Depósitos Monetarios	812,269	0	892	0	0
Deudores Venta Activos Extraordinarios	17,154	0	0	0	850
Deudores Venta De Inmuebles y Muebles	9	0	0	0	0
Arrendamiento Financiero	0	0	0	0	0
Otros	0	0	0	0	0
SUMA	7,499,777	9,479	506,967	121,569	527,192
Menos Estimaciones por Valuación	218,299	300	8,239	7,402	18,362

SISTEMA BANCARIO

CARTERA DE CREDITOS SEGUN SU CLASIFICACION CONTABLE EN MONEDA NACIONAL

AL 30 DE ABRIL DE 2009

(Cifras en miles de Quetzales)

	DE DESARROLLO RURAL, S. A.	INTERNACIONAL, S. A.	REFORMADOR, S. A.	CITIBANK, N. A. SUC. GUATEMALA	DE CRÉDITO, S. A.
TOTAL DE CARTERA DE CRÉDITOS (NETA)	13,378,839	1,423,339	2,926,536	54,903	202,731
CARTERA DE CRÉDITOS	12,457,681	1,102,265	2,934,501	54,974	192,726
Fiduciarios	3,976,740	286,959	1,491,184	52,841	92,891
Prendarios - Fiduciarios	598,738	42,988	7,631	0	5,484
Prendarios	1,037,885	5,390	39,979	0	86
Hipotecarios - Fiduciarios	1,404,670	170,242	78,245	0	25,760
Hipotecarios - Prendarios	549,130	3,331	2,678	0	0
Hipotecarios	4,534,433	481,303	1,209,350	0	51,301
Con Bono de Prenda	0	0	30,515	0	1,296
Hipotecarios - Prendarios - Fiduciarios	312,459	267	0	0	0
Con Garantía de Obligaciones Propias	43,625	111,783	74,919	2,133	15,908
OTROS CRÉDITOS	1,262,719	370,568	66,212	0	13,775
Documentos Descontados	0	0	49,557	0	0
Documentos por Cobrar	0	1,065	0	0	0
Pagos por Cartas de Crédito	416	0	150	0	0
Tarjetas de Crédito	305,526	52,901	13,770	0	0
Factoraje	25	90,574	0	0	10,040
Créditos Cuenta Depósitos Monetarios	952,750	225,615	0	0	0
Deudores Venta Activos Extraordinarios	4,002	414	2,647	0	0
Deudores Venta De Inmuebles y Muebles	0	0	87	0	0
Arrendamiento Financiero	0	0	0	0	3,735
Otros	0	0	0	0	0
SUMA	13,720,400	1,472,832	3,000,713	54,974	206,502
Menos Estimaciones por Valuación	341,560	49,493	74,177	71	3,771

	DE ANTIGUA, S. A.	BANCO DE AMÉRICA CENTRAL, S. A.	CITIBANK DE GUATEMALA, S. A.	AGROMERCANTIL DE GUATEMALA, S. A.
TOTAL DE CARTERA DE CRÉDITOS (NETA)	382,946	1,380,251	3,340,706	3,889,540
CARTERA DE CRÉDITOS	388,968	1,076,245	1,017,619	3,198,398
Fiduciarios	383,402	301,447	572,768	1,601,124
Prendarios - Fiduciarios	140	115,660	18,260	244,559
Prendarios	0	113,895	0	77,428
Hipotecarios - Fiduciarios	215	2,046	101,484	57,822
Hipotecarios - Prendarios	0	4,681	0	0
Hipotecarios	246	537,890	283,350	1,139,474
Con Bono de Prenda	0	0	0	239
Hipotecarios - Prendarios - Fiduciarios	0	0	0	28,854
Con Garantía de Obligaciones Propias	4,965	626	41,757	48,897
OTROS CRÉDITOS	18,916	326,665	2,378,384	768,967
Documentos Descontados	0	1,405	0	1,785
Documentos por Cobrar	0	0	0	0
Pagos por Cartas de Crédito	0	0	0	2,689
Tarjetas de Crédito	18,916	319,618	2,098,892	83,621
Factoraje	0	0	0	0
Créditos Cuenta Depósitos Monetarios	0	0	279,492	680,267
Deudores Venta Activos Extraordinarios	0	0	0	480
Deudores Venta De Inmuebles y Muebles	0	0	0	127
Arrendamiento Financiero	0	0	0	0
Otros	0	5,642	0	0
SUMA	407,884	1,402,910	3,396,003	3,967,365
Menos Estimaciones por Valuación	24,938	22,660	55,297	77,825

SISTEMA BANCARIO

CARTERA DE CREDITOS SEGUN SU CLASIFICACION CONTABLE EN MONEDA NACIONAL

AL 30 DE ABRIL DE 2009

(Cifras en miles de Quetzales)

AZTECA DE
GUATEMALA, S. A.

TOTAL DE CARTERA DE CRÉDITOS (NETA)	418,362
CARTERA DE CRÉDITOS	463,586
Fiduciarios	463,586
Prendarios - Fiduciarios	0
Prendarios	0
Hipotecarios - Fiduciarios	0
Hipotecarios - Prendarios	0
Hipotecarios	0
Con Bono de Prenda	0
Hipotecarios - Prendarios - Fiduciarios	0
Con Garantía de Obligaciones Propias	0
OTROS CRÉDITOS	0
Documentos Descontados	0
Documentos por Cobrar	0
Pagos por Cartas de Crédito	0
Tarjetas de Crédito	0
Factoraje	0
Créditos Cuenta Depósitos Monetarios	0
Deudores Venta Activos Extraordinarios	0
Deudores Venta De Inmuebles y Muebles	0
Arrendamiento Financiero	0
Otros	0
SUMA	463,586
Menos Estimaciones por Valuación	45,224

SISTEMA BANCARIO

CARTERA DE CREDITOS SEGUN SU CLASIFICACION CONTABLE EN MONEDA EXTRANJERA

AL 30 DE ABRIL DE 2009

(Cifras en miles de Quetzales)

	SISTEMA BANCARIO	EL CRÉDITO HIPOTECARIO NACIONAL DE GUATEMALA	INMOBILIARIO, S. A.	DE LOS TRABAJADORES	INDUSTRIAL, S. A.
TOTAL DE CARTERA DE CRÉDITOS (NETA)	25,032,754	4,117	33,121	157,292	9,300,275
CARTERA DE CRÉDITOS	20,893,928	4,117	9,258	77,429	9,173,813
Fiduciarios	10,963,110	370	2,391	15,268	5,503,903
Prendarios - Fiduciarios	717,668	0	0	0	185,948
Prendarios	314,727	0	0	0	38,281
Hipotecarios - Fiduciarios	1,709,070	0	0	34,972	827,764
Hipotecarios - Prendarios	247,509	0	0	0	19,932
Hipotecarios	6,349,156	3,747	6,867	27,189	2,207,740
Con Bono de Prenda	104,549	0	0	0	93,644
Hipotecarios - Prendarios - Fiduciarios	431,199	0	0	0	287,814
Con Garantía de Obligaciones Propias	56,940	0	0	0	8,789
OTROS CRÉDITOS	4,250,771	0	23,864	80,392	134,345
Documentos Descontados	470,385	0	0	0	88,898
Documentos por Cobrar	2,462,424	0	0	0	0
Pagos por Cartas de Crédito	296,716	0	0	38,433	252
Tarjetas de Crédito	481,847	0	1,997	2,787	45,195
Factoraje	0	0	0	0	0
Créditos Cuenta Depósitos Monetarios	539,393	0	21,867	39,172	0
Deudores Venta Activos Extraordinarios	0	0	0	0	0
Deudores Venta de Inmuebles y Muebles	6	0	0	0	0
Arrendamiento Financiero	0	0	0	0	0
Otros	-0	0	-0	0	0
SUMA	25,144,700	4,117	33,121	157,821	9,308,158
Menos Estimaciones por Valuación	111,946	0	0	529	7,883

	G&T CONTINENTAL, S. A.	VIVIBANCO, S. A.	DE LA REPÚBLICA, S. A.	AMERICANO, S. A.	PRIVADO PARA EL DESARROLLO, S. A.
TOTAL DE CARTERA DE CRÉDITOS (NETA)	6,282,909	12,041	99,032	74,389	79,221
CARTERA DE CRÉDITOS	4,505,739	12,041	87,253	70,983	48,823
Fiduciarios	2,982,392	0	51,189	24,698	32,570
Prendarios - Fiduciarios	7,162	0	210	125	547
Prendarios	22,719	0	0	0	2,210
Hipotecarios - Fiduciarios	193,878	0	6,227	0	1,457
Hipotecarios - Prendarios	51,133	0	0	3,294	0
Hipotecarios	1,248,257	12,041	29,218	42,867	12,038
Con Bono de Prenda	0	0	0	0	0
Hipotecarios - Prendarios - Fiduciarios	0	0	0	0	0
Con Garantía de Obligaciones Propias	198	0	409	0	0
OTROS CRÉDITOS	1,777,270	0	11,778	3,547	30,398
Documentos Descontados	303,781	0	1,778	0	3,934
Documentos por Cobrar	1,340,123	0	0	0	0
Pagos por Cartas de Crédito	0	0	0	3,547	504
Tarjetas de Crédito	3,748	0	7,924	0	25,960
Factoraje	0	0	0	0	0
Créditos Cuenta Depósitos Monetarios	129,618	0	2,077	0	0
Deudores Venta Activos Extraordinarios	0	0	0	0	0
Deudores Venta de Inmuebles y Muebles	0	0	0	0	0
Arrendamiento Financiero	0	0	0	0	0
Otros	0	0	0	0	0
SUMA	6,283,009	12,041	99,032	74,530	79,221
Menos Estimaciones por Valuación	100	0	0	141	0

SISTEMA BANCARIO

CARTERA DE CREDITOS SEGUN SU CLASIFICACION CONTABLE EN MONEDA EXTRANJERA

AL 30 DE ABRIL DE 2009

(Cifras en miles de Quetzales)

	DE DESARROLLO RURAL, S. A.	INTERNACIONAL, S. A.	REFORMADOR, S. A.	CITIBANK, N. A. SUC. GUATEMALA	DE CRÉDITO, S. A.
TOTAL DE CARTERA DE CRÉDITOS (NETA)	1,959,645	740,460	1,788,846	0	93,678
CARTERA DE CRÉDITOS	1,658,457	511,063	1,654,861	0	83,923
Fiduciarios	506,908	88,003	691,494	0	43,113
Prendarios - Fiduciarios	403,657	24,798	0	0	353
Prendarios	70,256	2,702	72,955	0	154
Hipotecarios - Fiduciarios	267,365	120,644	50,369	0	20,540
Hipotecarios - Prendarios	50,703	7,635	29,757	0	0
Hipotecarios	282,199	225,415	786,456	0	14,514
Con Bono de Prenda	0	0	9,633	0	1,272
Hipotecarios - Prendarios - Fiduciarios	77,370	39,766	0	0	0
Con Garantía de Obligaciones Propias	0	2,099	14,197	0	3,976
OTROS CRÉDITOS	335,274	237,455	146,763	0	10,154
Documentos Descontados	0	0	71,605	0	0
Documentos por Cobrar	206,917	177,864	69,412	0	6,102
Pagos por Cartas de Crédito	6,676	0	1,342	0	4,052
Tarjetas de Crédito	17,167	11,809	4,404	0	0
Factoraje	0	0	0	0	0
Créditos Cuenta Depósitos Monetarios	104,514	47,782	0	0	0
Deudores Venta Activos Extraordinarios	0	0	0	0	0
Deudores Venta de Inmuebles y Muebles	0	0	0	0	0
Arrendamiento Financiero	0	0	0	0	0
Otros	-0	-0	-0	0	0
SUMA	1,993,731	748,517	1,801,624	0	94,077
Menos Estimaciones por Valuación	34,086	8,057	12,778	0	399

	DE ANTIGUA, S. A.	BANCO DE AMÉRICA CENTRAL, S. A.	CITIBANK DE GUATEMALA, S. A.	AGROMERCANTIL DE GUATEMALA, S. A.
TOTAL DE CARTERA DE CRÉDITOS (NETA)	493	1,334,282	1,603,900	1,469,052
CARTERA DE CRÉDITOS	0	1,346,567	990,128	659,473
Fiduciarios	0	272,535	398,709	349,565
Prendarios - Fiduciarios	0	40,797	51,401	2,671
Prendarios	0	47,524	45,901	12,025
Hipotecarios - Fiduciarios	0	19,124	131,106	35,624
Hipotecarios - Prendarios	0	14,441	42,236	28,377
Hipotecarios	0	945,661	290,842	214,105
Con Bono de Prenda	0	0	0	0
Hipotecarios - Prendarios - Fiduciarios	0	730	25,520	0
Con Garantía de Obligaciones Propias	0	5,754	4,413	17,105
OTROS CRÉDITOS	496	390	627,694	830,953
Documentos Descontados	0	390	0	0
Documentos por Cobrar	0	0	32,981	629,026
Pagos por Cartas de Crédito	0	0	114,859	127,050
Tarjetas de Crédito	496	0	324,281	36,079
Factoraje	0	0	0	0
Créditos Cuenta Depósitos Monetarios	0	0	155,573	38,792
Deudores Venta Activos Extraordinarios	0	0	0	0
Deudores Venta de Inmuebles y Muebles	0	0	0	6
Arrendamiento Financiero	0	0	0	0
Otros	0	0	0	-0
SUMA	496	1,346,957	1,617,822	1,490,427
Menos Estimaciones por Valuación	2	12,675	13,922	21,374

SISTEMA BANCARIO

CARTERA DE CREDITOS SEGUN SU CLASIFICACION CONTABLE EN MONEDA EXTRANJERA

AL 30 DE ABRIL DE 2009

(Cifras en miles de Quetzales)

AZTECA DE
GUATEMALA, S. A.

TOTAL DE CARTERA DE CRÉDITOS (NETA)	0
CARTERA DE CRÉDITOS	0
Fiduciarios	0
Prendarios - Fiduciarios	0
Prendarios	0
Hipotecarios - Fiduciarios	0
Hipotecarios - Prendarios	0
Hipotecarios	0
Con Bono de Prenda	0
Hipotecarios - Prendarios - Fiduciarios	0
Con Garantía de Obligaciones Propias	0
OTROS CRÉDITOS	0
Documentos Descontados	0
Documentos por Cobrar	0
Pagos por Cartas de Crédito	0
Tarjetas de Crédito	0
Factoraje	0
Créditos Cuenta Depósitos Monetarios	0
Deudores Venta Activos Extraordinarios	0
Deudores Venta de Inmuebles y Muebles	0
Arrendamiento Financiero	0
Otros	0
SUMA	0
Menos Estimaciones por Valuación	0

SISTEMA BANCARIO

INTEGRACION DE LA CARTERA

AL 30 DE ABRIL DE 2009

(Cifras en miles de Quetzales)

	TOTAL CARTERA			TOTAL VIGENTE			TOTAL VENCIDA		
	M/N	M/E	TOTAL	M/N	M/E	TOTAL	M/N	M/E	TOTAL
BANCOS NACIONALES									
EL CRÉDITO HIPOTECARIO NACIONAL DE GUATEMALA	806,900	4,117	811,017	572,589	942	573,531	234,311	3,175	237,486
INMOBILIARIO, S. A.	532,393	33,121	565,514	479,698	30,111	509,810	52,695	3,010	55,704
G&T CONTINENTAL, S. A.	7,499,777	6,283,009	13,782,785	7,224,166	6,206,538	13,430,704	275,611	76,470	352,081
DE LOS TRABAJADORES	3,139,136	157,821	3,296,957	2,934,906	146,808	3,081,714	204,230	11,013	215,243
INDUSTRIAL, S. A.	9,747,830	9,308,158	19,055,988	9,671,759	9,263,999	18,935,757	76,072	44,160	120,231
DE DESARROLLO RURAL, S. A.	13,720,400	1,993,731	15,714,131	13,565,922	1,988,194	15,554,116	154,478	5,537	160,015
INTERNACIONAL, S. A.	1,472,832	748,517	2,221,349	1,417,608	739,250	2,156,858	55,224	9,267	64,491
REFORMADOR, S. A.	3,000,713	1,801,624	4,802,337	2,879,373	1,756,151	4,635,524	121,340	45,473	166,813
VIVIBANCO, S. A.	9,479	12,041	21,520	9,381	12,041	21,422	98	0	98
DE LA REPÚBLICA, S. A.	506,967	99,032	605,998	325,238	82,660	407,898	181,728	16,372	198,100
AMERICANO, S. A.	121,569	74,530	196,099	108,131	73,130	181,261	13,438	1,400	14,838
PRIVADO PARA EL DESARROLLO, S. A.	527,192	79,221	606,413	503,005	78,447	581,453	24,187	773	24,960
DE ANTIGUA, S. A.	407,884	496	408,380	368,209	494	368,703	39,675	2	39,677
DE AMÉRICA CENTRAL, S. A.	1,402,910	1,346,957	2,749,867	1,369,612	1,308,237	2,677,849	33,298	38,720	72,018
CITIBANK DE GUATEMALA, S. A.	3,396,003	1,617,822	5,013,825	3,312,499	1,538,784	4,851,283	83,504	79,038	162,542
AGROMERCANTIL DE GUATEMALA, S. A.	3,967,365	1,490,427	5,457,791	3,750,564	1,458,725	5,209,289	216,801	31,702	248,503
DE CRÉDITO, S. A.	206,502	94,077	300,579	202,705	90,957	293,661	3,797	3,120	6,917
AZTECA DE GUATEMALA, S. A.	463,586	0	463,586	421,114	0	421,114	42,472	0	42,472
BANCO EXTRANJERO									
CITIBANK, N. A. SUC. GUATEMALA	54,974	0	54,974	54,974	0	54,974	0	0	0
	50,984,411	25,144,700	76,129,110	49,171,452	24,775,467	73,946,920	1,812,958	369,232	2,182,190

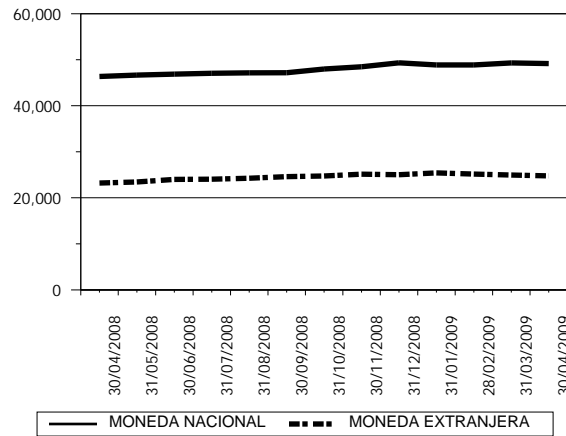
SISTEMA BANCARIO
INTEGRACION DE LA CARTERA VENCIDA
AL 30 DE ABRIL DE 2009
(Cifras en miles de Quetzales)

	EN PROCESO DE PRORROGA			EN COBRO ADMINISTRATIVO			EN COBRO JUDICIAL		
	M/N	M/E	TOTAL	M/N	M/E	TOTAL	M/N	M/E	TOTAL
BANCOS NACIONALES									
EL CRÉDITO HIPOTECARIO NACIONAL DE GUATEMALA	11,583	0	11,583	109,374	0	109,374	113,354	3,175	116,529
INMOBILIARIO, S. A.	7,266	2,719	9,985	1,242	130	1,372	44,187	161	44,348
G&T CONTINENTAL, S. A.	14,442	25,512	39,954	107,694	10,822	118,516	153,474	40,136	193,611
DE LOS TRABAJADORES	0	0	0	167,856	2,425	170,281	36,374	8,588	44,962
INDUSTRIAL, S. A.	8,135	7,781	15,916	34,914	15,974	50,887	33,023	20,405	53,428
DE DESARROLLO RURAL, S. A.	0	0	0	128,460	3,362	131,822	26,018	2,175	28,193
INTERNACIONAL, S. A.	0	0	0	28,309	402	28,712	26,914	8,865	35,780
REFORMADOR, S. A.	76,771	42,710	119,481	15,907	2,535	18,442	28,662	228	28,890
VIVIBANCO, S. A.	2	0	2	14	0	14	83	0	83
DE LA REPÚBLICA, S. A.	2,754	3,519	6,274	174,344	12,852	187,196	4,630	0	4,630
AMERICANO, S. A.	241	434	675	1,830	966	2,796	11,367	0	11,367
PRIVADO PARA EL DESARROLLO, S. A.	0	0	0	14,447	0	14,447	9,740	773	10,513
DE ANTIGUA, S. A.	0	0	0	39,428	2	39,430	246	0	246
DE AMÉRICA CENTRAL, S. A.	16,115	14,335	30,450	6,627	12,806	19,433	10,557	11,579	22,136
CITIBANK DE GUATEMALA, S. A.	4,194	43,558	47,752	66,680	8,401	75,081	12,630	27,079	39,709
AGROMERCANTIL DE GUATEMALA, S. A.	44,005	13,776	57,780	12,050	1,999	14,049	160,746	15,927	176,674
DE CRÉDITO, S. A.	2,194	83	2,277	107	0	107	1,496	3,037	4,533
AZTECA DE GUATEMALA, S. A.	0	0	0	42,472	0	42,472	0	0	0
BANCO EXTRANJERO									
CITIBANK, N. A. SUC. GUATEMALA	0	0	0	0	0	0	0	0	0
	187,702	154,426	342,128	951,755	72,675	1,024,431	673,501	142,131	815,632

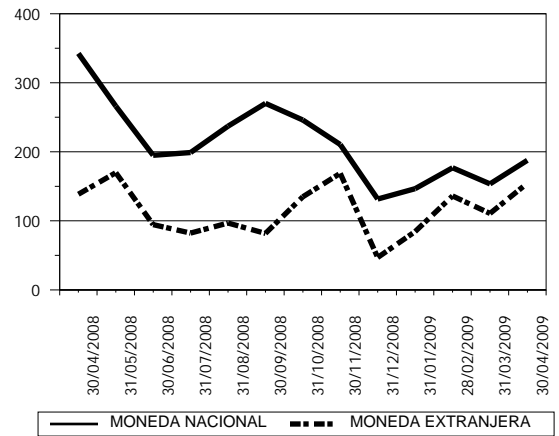
SISTEMA BANCARIO

CARTERA DE CREDITOS (Cifras en millones de Quetzales)

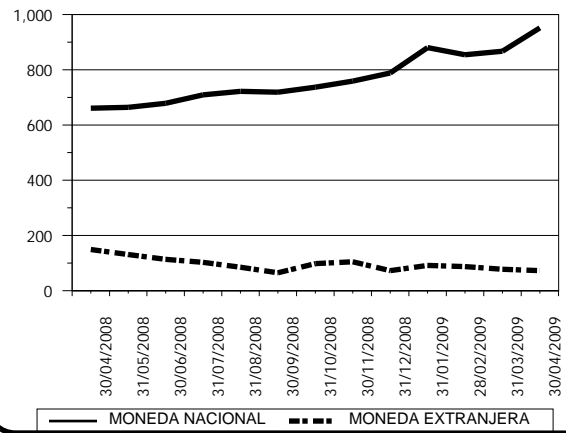
CARTERA VIGENTE



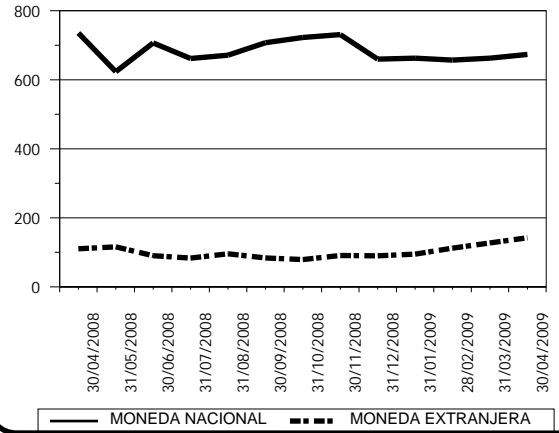
CARTERA VENCIDA EN PROCESO DE PRÓRROGA



CARTERA VENCIDA EN COBRO ADMINISTRATIVO



CARTERA VENCIDA EN COBRO JUDICIAL



SISTEMA BANCARIO

CARTERA DE CREDITOS POR ACTIVIDAD ECONOMICA

NACIONAL Y EXTRANJERA

AL 30 DE ABRIL DE 2009

(Cifras en miles de Quetzales)

	(0)			(1)	(2)	(3)	(4)	(5)	(6)	(7)	(8)	(9)	TOTAL
	(00)	(01)	(09)										
BANCOS NACIONALES													
EL CRÉDITO HIPOTECARIO NACIONAL DE GUATEMALA	484,846	39,746	510	2,697	85	1,986	22	47,864	88,652	284	133,757	10,567	811,017
INMOBILIARIO, S. A.	209,572	11,342	3,740	35,100	0	8,521	4,289	239,565	51,565	531	199	1,091	565,514
G&T CONTINENTAL, S. A.	1,233,290	1,128,771	79,680	679,053	34,735	1,885,240	466,741	2,377,277	4,017,518	146,724	1,351,789	381,969	13,782,785
DE LOS TRABAJADORES	2,376,993	8,609	191,338	566	1,409	202,140	877	291,165	78,377	1,445	75,761	68,278	3,296,957
INDUSTRIAL, S. A.	3,562,314	171,317	191,336	665,941	2,374	3,669,119	1,438,976	813,483	3,248,528	126,575	4,506,441	659,584	19,055,988
DE DESARROLLO RURAL, S. A.	4,276,468	492,281	44,419	1,341,101	4,007	177,552	89,027	5,042,494	3,132,278	361,098	682,082	71,323	15,714,131
INTERNACIONAL, S. A.	443,541	36,060	12,247	132,242	24,843	280,993	40,682	241,323	594,707	69,929	197,967	146,815	2,221,349
REFORMADOR, S. A.	379,910	127,530	70,019	548,434	4,791	791,156	241,823	731,523	979,431	54,442	576,700	296,580	4,802,337
VIVIBANCO, S. A.	20,810	0	0	0	0	0	0	663	0	0	0	47	21,520
DE LA REPÚBLICA, S. A.	407,235	0	5,528	12,390	0	969	0	42,300	41,307	8,208	73,404	14,658	605,998
AMERICANO, S. A.	33,862	16,709	493	15,587	0	19,398	155	37,107	27,931	4,554	23,723	16,580	196,099
PRIVADO PARA EL DESARROLLO, S. A.	177,497	0	0	0	0	6,117	0	296,855	125,944	0	0	0	606,413
DE ANTIGUA, S. A.	154,236	0	2,859	0	0	0	0	0	157,379	0	0	93,907	408,380
DE AMÉRICA CENTRAL, S. A.	1,790,755	8,358	113,415	2,608	22,526	97,431	19,585	16,120	347,194	2,157	176,338	153,382	2,749,867
CITIBANK DE GUATEMALA, S. A.	3,040,600	95,427	14,449	43,618	0	461,673	95,458	175,280	820,628	5,088	232,117	29,488	5,013,825
AGROMERCANTIL DE GUATEMALA, S. A.	895,062	26,822	205,659	443,328	8,235	671,820	37,106	687,957	1,578,620	74,029	630,213	198,942	5,457,791
DE CRÉDITO, S. A.	43,191	111	16,074	14,831	2,750	22,465	12,412	60,392	82,108	682	33,850	11,714	300,579
AZTECA DE GUATEMALA, S. A.	463,586	0	0	0	0	0	0	0	0	0	0	0	463,586
BANCO EXTRANJERO													
CITIBANK, N. A. SUC. GUATEMALA	7,417	0	7	0	0	0	0	26,117	19,300	0	2,133	0	54,974
TOTAL	20,001,185	2,163,081	951,772	3,937,494	105,754	8,296,577	2,447,154	11,127,484	15,391,466	855,745	8,696,473	2,154,923	76,129,110

Nota:
Fuente: Saldos de cartera forma E83 reportados al 30 de abril de 2009

CODIGO DE LA ACTIVIDAD ECONOMICA:

- | | |
|--|---|
| (0) Consumo, Transferencias y Otros Destinos | (4) Electricidad, Gas y Agua |
| (00) Consumo | (5) Construcción |
| (01) Transferencias | (6) Comercio |
| (09) Otros Destinos | (7) Transporte y Almacenamiento |
| (1) Agricultura, Ganadería, Silvicultura, Caza y Pesca | (8) Establecimientos Financieros, Bienes Inmuebles y Servicios Prestados a las Empresas |
| (2) Explotación de Minas y Cantera | (9) Servicios Comunes, Sociales y Personales |
| (3) Industria Manufacturera | |

SISTEMA BANCARIO

CARTERA DE CREDITOS POR ACTIVIDAD ECONOMICA

EN MONEDA NACIONAL

AL 30 DE ABRIL DE 2009

(Cifras en miles de Quetzales)

	(0)			(1)	(2)	(3)	(4)	(5)	(6)	(7)	(8)	(9)	TOTAL
	(00)	(01)	(09)										
BANCOS NACIONALES													
EL CRÉDITO HIPOTECARIO NACIONAL DE GUATEMALA	480,730	39,746	510	2,697	85	1,986	22	47,864	88,652	284	133,757	10,567	806,900
INMOBILIARIO, S. A.	205,909	11,342	3,740	35,100	0	5,946	4,289	239,565	24,688	531	199	1,084	532,393
G&T CONTINENTAL, S. A.	868,655	548,481	52,732	276,708	20,028	685,148	98,808	1,421,825	2,318,278	75,849	882,641	250,625	7,499,777
DE LOS TRABAJADORES	2,359,489	3,560	190,772	566	1,409	155,068	877	262,016	53,806	878	42,419	68,278	3,139,136
INDUSTRIAL, S. A.	2,374,192	103,703	53,604	234,967	692	1,862,041	444,061	522,798	1,950,895	59,677	1,848,566	292,633	9,747,830
DE DESARROLLO RURAL, S. A.	4,217,971	247,194	43,180	1,287,676	2,919	133,606	79,182	4,690,761	1,998,597	347,043	605,206	67,064	13,720,400
INTERNACIONAL, S. A.	383,839	28,086	11,216	72,763	11,875	155,355	37,990	186,208	325,912	31,602	107,850	120,135	1,472,832
REFORMADOR, S. A.	230,621	86,799	70,019	237,437	2,514	379,265	133,882	619,557	634,301	28,712	340,231	237,376	3,000,713
VIVIBANCO, S. A.	9,204	0	0	0	0	0	0	229	0	0	0	47	9,479
DE LA REPÚBLICA, S. A.	367,102	0	4,834	12,390	0	969	0	13,368	34,872	4,944	54,799	13,689	506,967
AMERICANO, S. A.	8,407	13,751	493	15,018	0	12,228	155	30,083	14,292	4,078	15,334	7,730	121,569
PRIVADO PARA EL DESARROLLO, S. A.	169,295	0	0	0	0	5,100	0	267,865	84,933	0	0	0	527,192
DE ANTIGUA, S. A.	153,740	0	2,859	0	0	0	0	0	157,379	0	0	93,907	407,884
DE AMÉRICA CENTRAL, S. A.	951,878	4,840	113,415	0	643	37,620	18	4,598	186,061	2,157	77,999	23,681	1,402,910
CITIBANK DE GUATEMALA, S. A.	2,386,581	59,005	14,449	8,691	0	258,490	27,457	100,093	377,419	5,003	153,383	5,432	3,396,003
AGROMERCANTIL DE GUATEMALA, S. A.	790,320	26,822	189,414	184,840	7,902	402,710	4,411	653,532	922,685	61,779	529,524	193,425	3,967,365
DE CRÉDITO, S. A.	31,364	5	4,160	7,137	2,750	18,633	5,118	56,163	49,594	329	24,648	6,600	206,502
AZTECA DE GUATEMALA, S. A.	463,586	0	0	0	0	0	0	0	0	0	0	0	463,586
BANCO EXTRANJERO													
CITIBANK, N. A. SUC. GUATEMALA	7,417	0	7	0	0	0	0	26,117	19,300	0	2,133	0	54,974
TOTAL	16,460,301	1,173,334	755,402	2,375,990	50,817	4,114,167	836,271	9,142,640	9,241,663	622,866	4,818,689	1,392,272	50,984,411

Nota:
Fuente: Saldos de cartera forma E83 reportados al 30 de abril de 2009

CODIGO DE LA ACTIVIDAD ECONOMICA:

- (0) Consumo, Transferencias y Otros Destinos
(00) Consumo
(01) Transferencias
(09) Otros Destinos
(1) Agricultura, Ganadería, Silvicultura, Caza y Pesca
(2) Explotación de Minas y Cantera
(3) Industria Manufacturera
- (4) Electricidad, Gas y Agua
(5) Construcción
(6) Comercio
(7) Transporte y Almacenamiento
(8) Establecimientos Financieros, Bienes Inmuebles y Servicios Prestados a las Empresas
(9) Servicios Comunales, Sociales y Personales

SISTEMA BANCARIO

CARTERA DE CREDITOS POR ACTIVIDAD ECONOMICA

EN MONEDA EXTRANJERA

AL 30 DE ABRIL DE 2009

(Cifras en miles de Quetzales)

	(0)			(1)	(2)	(3)	(4)	(5)	(6)	(7)	(8)	(9)	TOTAL
	(00)	(01)	(09)										
BANCOS NACIONALES													
EL CRÉDITO HIPOTECARIO NACIONAL DE GUATEMALA	4,117	0	0	0	0	0	0	0	0	0	0	0	4,117
INMOBILIARIO, S. A.	3,663	0	0	0	0	2,575	0	0	26,876	0	0	6	33,121
G&T CONTINENTAL, S. A.	364,635	580,290	26,948	402,344	14,707	1,200,091	367,934	955,452	1,699,241	70,874	469,149	131,344	6,283,009
DE LOS TRABAJADORES	17,504	5,049	566	0	0	47,072	0	29,149	24,571	567	33,342	0	157,821
INDUSTRIAL, S. A.	1,188,122	67,614	137,731	430,975	1,682	1,807,077	994,915	290,684	1,297,633	66,898	2,657,875	366,951	9,308,158
DE DESARROLLO RURAL, S. A.	58,496	245,086	1,240	53,425	1,089	43,946	9,845	351,733	1,133,680	14,055	76,877	4,259	1,993,731
INTERNACIONAL, S. A.	59,702	7,974	1,032	59,479	12,968	125,638	2,691	55,115	268,795	38,327	90,116	26,681	748,517
REFORMADOR, S. A.	149,289	40,731	0	310,997	2,276	411,891	107,941	111,966	345,130	25,730	236,469	59,204	1,801,624
VIVIBANCO, S. A.	11,607	0	0	0	0	0	0	435	0	0	0	0	12,041
DE LA REPÚBLICA, S. A.	40,133	0	694	0	0	0	0	28,932	6,435	3,263	18,605	970	99,032
AMERICANO, S. A.	25,455	2,958	0	568	0	7,170	0	7,024	13,639	477	8,389	8,849	74,530
PRIVADO PARA EL DESARROLLO, S. A.	8,202	0	0	0	0	1,017	0	28,990	41,011	0	0	0	79,221
DE ANTIGUA, S. A.	496	0	0	0	0	0	0	0	0	0	0	0	496
DE AMÉRICA CENTRAL, S. A.	838,877	3,517	0	2,608	21,883	59,810	19,567	11,522	161,133	0	98,339	129,701	1,346,957
CITIBANK DE GUATEMALA, S. A.	654,018	36,422	0	34,927	0	203,182	68,001	75,187	443,210	85	78,734	24,056	1,617,822
AGROMERCANTIL DE GUATEMALA, S. A.	104,741	0	16,245	258,488	332	269,109	32,695	34,425	655,935	12,249	100,688	5,517	1,490,427
DE CRÉDITO, S. A.	11,827	105	11,914	7,694	0	3,832	7,294	4,229	32,514	353	9,201	5,114	94,077
AZTECA DE GUATEMALA, S. A.	0	0	0	0	0	0	0	0	0	0	0	0	0
BANCO EXTRANJERO													
CITIBANK, N. A. SUC. GUATEMALA	0	0	0	0	0	0	0	0	0	0	0	0	0
TOTAL	3,540,885	989,747	196,370	1,561,504	54,937	4,182,411	1,610,883	1,984,844	6,149,803	232,879	3,877,785	762,652	25,144,700

Nota:
Fuente: Saldos de cartera forma E83 reportados al 30 de abril de 2009

CODIGO DE LA ACTIVIDAD ECONOMICA:

- | | |
|--|---|
| (0) Consumo, Transferencias y Otros Destinos | (4) Electricidad, Gas y Agua |
| (00) Consumo | (5) Construcción |
| (01) Transferencias | (6) Comercio |
| (09) Otros Destinos | (7) Transporte y Almacenamiento |
| (1) Agricultura, Ganadería, Silvicultura, Caza y Pesca | (8) Establecimientos Financieros, Bienes Inmuebles y Servicios Prestados a las Empresas |
| (2) Explotación de Minas y Cantera | (9) Servicios Comunes, Sociales y Personales |
| (3) Industria Manufacturera | |

SISTEMA BANCARIO

PRESTAMOS Y DESCUENTOS CONCEDIDOS POR DISTRIBUCION GEOGRAFICA
EN EL MES DE ABRIL DE 2009
(Cifras en miles de Quetzales)

	BANCOS NACIONALES	%	BANCO EXTRANJERO	%
GUATEMALA	1,856,645	76.49	375	100.00
ALTA VERAPAZ	52,103	2.15	0	0.00
BAJA VERAPAZ	16,080	0.66	0	0.00
IZABAL	29,537	1.22	0	0.00
CHIQUMULA	31,218	1.29	0	0.00
ZACAPA	23,649	0.97	0	0.00
EL PROGRESO	14,381	0.59	0	0.00
JUTIAPA	31,071	1.28	0	0.00
JALAPA	13,204	0.54	0	0.00
SANTA ROSA	21,572	0.89	0	0.00
CHIMALTENANGO	23,000	0.95	0	0.00
SACATEPEQUEZ	17,971	0.74	0	0.00
ESCUINTLA	39,161	1.61	0	0.00
SAN MARCOS	21,638	0.89	0	0.00
QUETZALTENANGO	51,493	2.12	0	0.00
TOTONICAPAN	9,231	0.38	0	0.00
SOLOLA	16,317	0.67	0	0.00
RETALHULEU	21,148	0.87	0	0.00
SUCHITEPEQUEZ	24,350	1.00	0	0.00
HUEHUETENANGO	33,959	1.40	0	0.00
QUICHE	31,407	1.29	0	0.00
PETEN	39,289	1.62	0	0.00
BELICE	0	0.00	0	0.00
OTROS PAISES	9,012	0.37	0	0.00
TOTAL	2,427,436	100	375	100

NOTAS :

- La distribución geográfica se hace con base en el lugar donde se efectuó la inversión.
- Fuente: Salos de cartera forma E83.

SISTEMA BANCARIO

PRESTAMOS Y DESCUENTOS CONCEDIDOS POR DESTINO ECONOMICO Y TIPO DE INVERSION

EN EL MES DE ABRIL DE 2009

(Cifras en miles de Quetzales)

BANCOS NACIONALES					BANCO EXTRANJERO			
	GASTOS DE OPERACION	FORMACION DE CAPITAL	OTROS	TOTAL	GASTOS DE OPERACION	FORMACION DE CAPITAL	OTROS	TOTAL
CONSUMO, TRANSFERENCIAS Y OTROS DESTINOS	181,367	621	660,271	842,259	0	0	375	375
CONSUMO	174,076	621	428,821	603,518	0	0	375	375
Adquisición de bienes durables	169,505	621	296,512	466,638	0	0	350	350
Mobiliario para el hogar	69,409	0	13,901	83,310	0	0	0	0
Utensilios para el hogar	4,243	0	3,979	8,222	0	0	0	0
Prendas para uso personal	16,438	0	3,611	20,049	0	0	0	0
Vehículos para uso personal	10,935	0	45,308	56,243	0	0	0	0
Material, mobiliario y equipo de estudio	3,974	0	1,864	5,838	0	0	0	0
Inmuebles	18,431	0	122,015	140,446	0	0	350	350
Bienes inmuebles para vivienda garantizados con hipotecas	1,595	621	8,256	10,472	0	0	0	0
Otros	44,480	0	97,577	142,057	0	0	0	0
Adquisición de bienes fungibles	1,195	0	25,964	27,159	0	0	0	0
Medicinas y medicamentos	1,146	0	2,026	3,172	0	0	0	0
Otros	49	0	23,938	23,987	0	0	0	0
Servicios recibidos	3,257	0	105,182	108,439	0	0	25	25
Tratamiento médico en el país	1,811	0	2,545	4,356	0	0	0	0
Tratamiento médico en el exterior	2	0	0	2	0	0	0	0
Viajes de estudio	0	0	11	11	0	0	0	0
Viajes de turismo	139	0	317	456	0	0	0	0
Costas judiciales	80	0	0	80	0	0	0	0
Honorarios profesionales	171	0	95	266	0	0	0	0
Alquileres	0	0	60	60	0	0	0	0
Otros	1,054	0	102,155	103,209	0	0	25	25
Otros consumos	119	0	1,164	1,283	0	0	0	0
TRANSFERENCIAS	2,857	0	217,105	219,962	0	0	0	0
Adquisición de bienes inmuebles a propietarios del mismo sector	1,274	0	6,133	7,407	0	0	0	0
Adquisición maquinaria y equipo propietarios del mismo sector	1,576	0	82,512	84,088	0	0	0	0
Adquisición de títulos valores	7	0	128,460	128,467	0	0	0	0
Pago de deudas bancarias	0	0	0	0	0	0	0	0
Pago de deudas comerciales	0	0	0	0	0	0	0	0
Pago deudas particulares	0	0	0	0	0	0	0	0
OTROS DESTINOS	4,434	0	14,345	18,779	0	0	0	0
Actividades no especificadas	4,434	0	14,345	18,779	0	0	0	0
AGRICULTURA, GANADERÍA, SILVICULTURA, CAZA Y PESCA	60,786	304	16,534	77,624	0	0	0	0
AGRICULTURA	23,236	163	9,190	32,589	0	0	0	0
Cereales y legumbres	3,094	13	102	3,209	0	0	0	0
Arroz	1,218	0	0	1,218	0	0	0	0
Trigo	302	0	0	302	0	0	0	0
Maíz	1,080	10	0	1,090	0	0	0	0
Frijol	374	0	0	374	0	0	0	0
Maicillo	120	0	0	120	0	0	0	0
Otros	0	3	102	105	0	0	0	0
Hortalizas	7,118	0	0	7,118	0	0	0	0
Frutas	777	0	2,391	3,168	0	0	0	0
Bebidas y azúcares	6,918	150	3,700	10,768	0	0	0	0
Café	745	150	3,700	4,595	0	0	0	0
Té	0	0	0	0	0	0	0	0
Cacao	0	0	0	0	0	0	0	0
Caña	6,173	0	0	6,173	0	0	0	0
Otras	0	0	0	0	0	0	0	0
Semillas y plantas oleaginosas	5,130	0	0	5,130	0	0	0	0
Plantas textiles	0	0	0	0	0	0	0	0

Nota:
Fuente: Saldos de cartera forma E83.

SISTEMA BANCARIO

PRESTAMOS Y DESCUENTOS CONCEDIDOS POR DESTINO ECONOMICO
Y TIPO DE INVERSION

EN EL MES DE ABRIL DE 2009

(Cifras en miles de Quetzales)

BANCOS NACIONALES					BANCO EXTRANJERO			
	GASTOS DE OPERACION	FORMACION DE CAPITAL	OTROS	TOTAL	GASTOS DE OPERACION	FORMACION DE CAPITAL	OTROS	TOTAL
Algodón	0	0	0	0	0	0	0	0
Kenaf	0	0	0	0	0	0	0	0
Henequén	0	0	0	0	0	0	0	0
Lino	0	0	0	0	0	0	0	0
Otras	0	0	0	0	0	0	0	0
Espicias	0	0	0	0	0	0	0	0
Otros cultivos y plantas	201	0	2,997	3,198	0	0	0	0
GANADERÍA	37,479	101	7,345	44,925	0	0	0	0
Ganado vacuno	35,922	56	2,494	38,472	0	0	0	0
Caballar, asnal y mular	0	0	0	0	0	0	0	0
Ganado caprino	311	0	0	311	0	0	0	0
Ganado ovino	39	0	0	39	0	0	0	0
Porcino	806	17	0	823	0	0	0	0
Avicultura	108	28	4,851	4,987	0	0	0	0
Cunicultura	0	0	0	0	0	0	0	0
Apiarios	17	0	0	17	0	0	0	0
Pastos y forrajes	276	0	0	276	0	0	0	0
Otras especies de animales	0	0	0	0	0	0	0	0
SILVICULTURA	46	0	0	46	0	0	0	0
CAZA Y PESCA	25	40	0	65	0	0	0	0
EXPLOTACIÓN DE MINAS Y CANTERAS	1,000	0	12,157	13,157	0	0	0	0
MINAS DE CARBÓN	0	0	0	0	0	0	0	0
PETRÓLEO CRUDO Y GAS NATURAL	0	0	12,157	12,157	0	0	0	0
EXTRACCIÓN DE MINERALES METÁLICOS	0	0	0	0	0	0	0	0
EXTRACCIÓN DE MINERALES NO METÁLICOS	1,000	0	0	1,000	0	0	0	0
EXPLOTACIÓN DE CANTERA	0	0	0	0	0	0	0	0
INDUSTRIAS MANUFACTURERAS	66,452	41,119	219,027	326,598	0	0	0	0
PRODUCTOS ALIMENTICIOS, BEBIDAS Y TABACO	44,511	40,634	95,653	180,798	0	0	0	0
TEXTILES, PRENDAS DE VESTIR E INDUSTRIAS DE CUERO	2,418	5	38,441	40,864	0	0	0	0
INDUSTRIA DE LA MADERA Y PRODUCTOS DE LA MADERA, INCLUIDOS MUEBLES	1,407	0	13,167	14,574	0	0	0	0
FABRICACIÓN DE PAPEL Y PRODUCTOS DE PAPEL; IMPRENTAS Y EDITORIALES	15	0	1,017	1,032	0	0	0	0
FABRICACIÓN DE SUSTANCIAS QUÍMICAS Y DE PRODUCTOS QUÍMICOS DERIVADOS DEL PETRÓLEO-CARBÓN DE CAUCHO	7,952	0	60,170	68,122	0	0	0	0
FABRICACIÓN DE PRODUCTOS MINERALES NO METÁLICOS EXCEPTUANDO LOS DERIVADOS DEL PETRÓLEO Y DEL CARBÓN	373	0	79	452	0	0	0	0
INDUSTRIAS METÁLICAS BÁSICAS	9,126	0	2,837	11,963	0	0	0	0
FABRICACIÓN DE PRODUCTOS METÁLICOS, MAQUINARIA Y EQUIPO	581	460	7,592	8,633	0	0	0	0
OTRAS INDUSTRIAS MANUFACTURERAS	68	20	70	158	0	0	0	0
ELECTRICIDAD, GAS Y AGUA	68,525	0	22	68,547	0	0	0	0
ELECTRICIDAD	57,481	0	22	57,503	0	0	0	0
GAS	44	0	0	44	0	0	0	0
OBRAS HIDRAÚLICAS Y SUMINISTRO DE AGUA	11,000	0	0	11,000	0	0	0	0
CONSTRUCCIÓN	24,529	16,326	197,890	238,745	0	0	0	0
CONSTRUCCIÓN, REFORMA Y REPARACIÓN DE VÍAS DE COMUNICACIÓN	0	2,585	52,591	55,176	0	0	0	0
Construcción, reforma y reparación vías de comunicación	0	2,585	52,591	55,176	0	0	0	0

Nota:

Fuente: Saldos de cartera forma E83.

SISTEMA BANCARIO

PRESTAMOS Y DESCUENTOS CONCEDIDOS POR DESTINO ECONOMICO Y TIPO DE INVERSION

EN EL MES DE ABRIL DE 2009

(Cifras en miles de Quetzales)

BANCOS NACIONALES					BANCO EXTRANJERO			
	GASTOS DE OPERACION	FORMACION DE CAPITAL	OTROS	TOTAL	GASTOS DE OPERACION	FORMACION DE CAPITAL	OTROS	TOTAL
Aeropuertos y pistas de aviación	0	0	0	0	0	0	0	0
Carreteras	0	2,585	52,511	55,096	0	0	0	0
Puertos muelles y canales	0	0	0	0	0	0	0	0
Vías férreas	0	0	0	0	0	0	0	0
Otras	0	0	79	79	0	0	0	0
CONSTRUCCIÓN, REFORMA Y REPARACIÓN GENERAL	24,529	13,741	145,299	183,569	0	0	0	0
De carácter principal	24,379	13,541	141,890	179,810	0	0	0	0
Edificios	0	0	15,778	15,778	0	0	0	0
Viviendas	14,670	13,455	103,740	131,865	0	0	0	0
Oficinas y bodegas	5,195	45	13,419	18,659	0	0	0	0
Instalaciones hidráulicas y centrales hidroeléctricas	0	0	0	0	0	0	0	0
Conducciones de agua gas y electricidad	0	11	0	11	0	0	0	0
Presas drenajes y obras de riego	0	0	0	0	0	0	0	0
Estacionamientos	0	0	0	0	0	0	0	0
Otros	4,514	30	8,953	13,497	0	0	0	0
De carácter secundario	150	200	3,409	3,759	0	0	0	0
Instalaciones de plomería, calefacción y aire acondicionado	0	0	472	472	0	0	0	0
Chapistería e instalaciones eléctricas	0	0	563	563	0	0	0	0
Colocación de ladrillos y pisos, piedras, baldosas y labrado de mármol	150	200	285	635	0	0	0	0
Colocación de techos	0	0	17	17	0	0	0	0
Perforación de pozos de agua	0	0	7	7	0	0	0	0
Excavación y cimentación	0	0	138	138	0	0	0	0
Pintura y decoración	0	0	58	58	0	0	0	0
Otros	0	0	1,868	1,868	0	0	0	0
COMERCIO	126,279	125,919	288,987	541,185	0	0	0	0
COMERCIO INTERNO	58,210	19,705	38,598	116,513	0	0	0	0
COMERCIO DE IMPORTACIÓN	52,743	62,546	75,574	190,863	0	0	0	0
EXPORTACIÓN	4,052	2,595	32,486	39,133	0	0	0	0
COMERCIO NO ESPECIFICADO	11,274	41,073	142,329	194,676	0	0	0	0
TRANSPORTE Y ALMACENAMIENTO	2,856	1,574	7,982	12,412	0	0	0	0
TRANSPORTE TERRESTRE	2,856	1,510	7,967	12,333	0	0	0	0
TRANSPORTE POR AGUA	0	64	15	79	0	0	0	0
TRANSPORTE AÉREO	0	0	0	0	0	0	0	0
ESTABLECIMIENTOS FINANCIEROS, BIENES INMUEBLES, SERVICIOS PRESTADOS A LAS EMPRESAS	38,919	4,630	175,823	219,372	0	0	0	0
ESTABLECIMIENTOS FINANCIEROS	19,110	1,500	33,567	54,177	0	0	0	0
EMPRESAS ADMINISTRADORAS DE BIENES INMUEBLES	15,506	1,473	91,375	108,354	0	0	0	0
SERVICIOS PRESTADOS A LAS EMPRESAS	4,304	1,657	50,881	56,842	0	0	0	0
SERVICIOS COMUNALES, SOCIALES Y PERSONALES	42,707	2,066	42,764	87,537	0	0	0	0
SERVICIOS DE SANEAMIENTO Y SIMILARES	0	0	212	212	0	0	0	0
SERVICIOS SOCIALES Y OTROS	40,796	637	27,170	68,603	0	0	0	0
SERVICIOS COMUNALES CONEXOS								
SERVICIOS DE DIVERSIÓN, ESPARCIMIENTO Y CULTURALES	25	0	598	623	0	0	0	0
SERVICIOS PERSONALES Y DE LOS HOGARES	1,886	1,430	14,783	18,099	0	0	0	0
ORGANIZACIONES INTERNACIONALES Y OTROS ORGANISMOS EXTRATERRITORIALES	0	0	0	0	0	0	0	0
TOTAL	613,420	192,559	1,621,457	2,427,436	0	0	375	375

Nota:
Fuente: Saldos de cartera forma E83.

BANCOS NACIONALES

PRESTAMOS Y DESCUENTOS CONCEDIDOS POR
ESTRATIFICACION Y PLAZO ORIGINAL
EN EL MES DE ABRIL DE 2009

(Cifras en miles de Quetzales)

INTERVALOS EN QUETZALES	HASTA 10,000		DE 10,001 A 20,000		DE 20,001 A 50,000		DE 50,001 A 100,000		DE 100,001 Y MAS		TOTAL	
	No.	Monto	No.	Monto	No.	Monto	No.	Monto	No.	Monto	No.	Monto
CONSUMO, TRANSFERENCIAS Y OTROS DESTINOS	49,993	103,126	5,236	77,906	5,916	197,184	1,460	96,267	504	367,776	63,109	842,259
AGRICULTURA, GANADERÍA, SILVICULTURA, CAZA Y PESCA	566	3,196	297	4,447	155	5,335	64	4,911	72	59,736	1,154	77,624
AGRICULTURA	325	1,999	212	3,162	80	2,625	24	1,830	21	22,973	662	32,590
GANADERÍA	237	1,165	84	1,270	73	2,645	40	3,082	51	36,763	485	44,924
SILVICULTURA	4	31	1	15	0	0	0	0	0	0	5	46
CAZA Y PESCA	0	0	0	0	2	65	0	0	0	0	2	65
EXPLOTACIÓN DE MINAS Y CANTERAS	0	0	0	0	0	0	0	0	2	13,157	2	13,157
INDUSTRIAS MANUFACTURERAS	2,930	12,736	159	2,221	37	1,310	14	953	65	309,377	3,205	326,597
ELECTRICIDAD, GAS Y AGUA	1	4	0	0	2	62	0	0	4	68,481	7	68,547
CONSTRUCCIÓN	957	6,375	812	12,219	1,077	35,918	295	20,363	197	163,870	3,338	238,745
CONSTRUCCIÓN, REFORMA Y REPARACIÓN DE VÍAS DE COMUNICACIÓN	0	0	0	0	1	25	1	79	6	55,071	8	55,176
COMERCIO	4,098	18,453	962	14,165	588	19,226	178	12,873	292	476,469	6,118	541,185
TRANSPORTE Y ALMACENAMIENTO	12	90	5	69	21	771	10	673	37	10,809	85	12,412
ESTABLECIMIENTOS FINANCIEROS, BIENES INMUEBLES, SERVICIOS PRESTADOS A LAS EMPRESAS	93	631	60	895	47	1,504	20	1,445	43	214,896	263	219,372
SERVICIOS COMUNALES, SOCIALES Y PERSONALES	556	3,225	160	2,251	117	3,910	36	2,158	28	75,993	897	87,537
TOTAL	59,206	147,836	7,691	114,173	7,960	265,219	2,077	139,643	1,244	1,760,564	78,178	2,427,435

	HASTA 1 AÑO		DE 1 A 3 AÑOS		DE 3 A 5 AÑOS		DE 5 AÑOS Y MAS		TOTAL	
	No.	Monto	No.	Monto	No.	Monto	No.	Monto	No.	Monto
CONSUMO, TRANSFERENCIAS Y OTROS DESTINOS	14,626	43,300	36,356	256,288	8,401	282,991	3,726	259,679	63,109	842,259
AGRICULTURA, GANADERÍA, SILVICULTURA, CAZA Y PESCA	722	47,912	349	12,639	60	10,041	23	7,032	1,154	77,624
AGRICULTURA	471	18,673	172	3,329	11	5,613	8	4,974	662	32,589
GANADERÍA	247	29,208	175	9,245	48	4,413	15	2,058	485	44,924
SILVICULTURA	4	31	0	0	1	15	0	0	5	46
CAZA Y PESCA	0	0	2	65	0	0	0	0	2	65
EXPLOTACIÓN DE MINAS Y CANTERAS	2	13,157	0	0	0	0	0	0	2	13,157
INDUSTRIAS MANUFACTURERAS	1,716	135,074	1,459	59,930	22	91,182	8	40,411	3,205	326,597
ELECTRICIDAD, GAS Y AGUA	4	57,485	1	40	1	22	1	11,000	7	68,547
CONSTRUCCIÓN	116	37,335	1,239	78,735	1,123	44,853	860	77,823	3,338	238,745
CONSTRUCCIÓN, REFORMA Y REPARACIÓN DE VÍAS DE COMUNICACIÓN	3	5,200	3	49,871	1	79	1	25	8	55,176
COMERCIO	2,640	310,003	3,106	114,291	272	74,449	100	42,443	6,118	541,185
TRANSPORTE Y ALMACENAMIENTO	17	2,016	28	2,580	24	4,104	16	3,712	85	12,412
ESTABLECIMIENTOS FINANCIEROS, BIENES INMUEBLES, SERVICIOS PRESTADOS A LAS EMPRESAS	27	24,009	117	87,425	81	4,386	38	103,552	263	219,372
SERVICIOS COMUNALES, SOCIALES Y PERSONALES	66	24,326	637	8,599	113	28,375	81	26,237	897	87,537
TOTAL	19,936	694,617	43,292	620,528	10,097	540,403	4,853	571,888	78,178	2,427,436

Nota:

Fuente: Saldos de cartera forma E83.

BANCO EXTRANJERO

PRESTAMOS Y DESCUENTOS CONCEDIDOS POR
ESTRATIFICACION Y PLAZO ORIGINAL
EN EL MES DE ABRIL DE 2009
(Cifras en miles de Quetzales)

INTERVALOS EN QUETZALES	HASTA 10,000		DE 10,001 A 20,000		DE 20,001 A 50,000		DE 50,001 A 100,000		DE 100,001 Y MAS		TOTAL	
	No.	Monto	No.	Monto	No.	Monto	No.	Monto	No.	Monto	No.	Monto
CONSUMO, TRANSFERENCIAS Y OTROS DESTINOS	0	0	0	0	1	25	0	0	1	350	2	375
AGRICULTURA, GANADERÍA, SILVICULTURA, CAZA Y PESCA	0	0	0	0	0	0	0	0	0	0	0	0
AGRICULTURA	0	0	0	0	0	0	0	0	0	0	0	0
GANADERÍA	0	0	0	0	0	0	0	0	0	0	0	0
SILVICULTURA	0	0	0	0	0	0	0	0	0	0	0	0
CAZA Y PESCA	0	0	0	0	0	0	0	0	0	0	0	0
EXPLOTACIÓN DE MINAS Y CANTERAS	0	0	0	0	0	0	0	0	0	0	0	0
INDUSTRIAS MANUFACTURERAS	0	0	0	0	0	0	0	0	0	0	0	0
ELECTRICIDAD, GAS Y AGUA	0	0	0	0	0	0	0	0	0	0	0	0
CONSTRUCCIÓN	0	0	0	0	0	0	0	0	0	0	0	0
CONSTRUCCIÓN, REFORMA Y REPARACIÓN DE VÍAS DE COMUNICACIÓN	0	0	0	0	0	0	0	0	0	0	0	0
COMERCIO	0	0	0	0	0	0	0	0	0	0	0	0
TRANSPORTE Y ALMACENAMIENTO	0	0	0	0	0	0	0	0	0	0	0	0
ESTABLECIMIENTOS FINANCIEROS, BIENES INMUEBLES, SERVICIOS PRESTADOS A LAS EMPRESAS	0	0	0	0	0	0	0	0	0	0	0	0
SERVICIOS COMUNALES, SOCIALES Y PERSONALES	0	0	0	0	0	0	0	0	0	0	0	0
TOTAL	0	0	0	0	1	25	0	0	1	350	2	375

	HASTA 1 AÑO		DE 1 A 3 AÑOS		DE 3 A 5 AÑOS		DE 5 AÑOS Y MAS		TOTAL	
	No.	Monto	No.	Monto	No.	Monto	No.	Monto	No.	Monto
CONSUMO, TRANSFERENCIAS Y OTROS DESTINOS	0	0	2	375	0	0	0	0	2	375
AGRICULTURA, GANADERÍA, SILVICULTURA, CAZA Y PESCA	0	0	0	0	0	0	0	0	0	0
AGRICULTURA	0	0	0	0	0	0	0	0	0	0
GANADERÍA	0	0	0	0	0	0	0	0	0	0
SILVICULTURA	0	0	0	0	0	0	0	0	0	0
CAZA Y PESCA	0	0	0	0	0	0	0	0	0	0
EXPLOTACIÓN DE MINAS Y CANTERAS	0	0	0	0	0	0	0	0	0	0
INDUSTRIAS MANUFACTURERAS	0	0	0	0	0	0	0	0	0	0
ELECTRICIDAD, GAS Y AGUA	0	0	0	0	0	0	0	0	0	0
CONSTRUCCIÓN	0	0	0	0	0	0	0	0	0	0
CONSTRUCCIÓN, REFORMA Y REPARACIÓN DE VÍAS DE COMUNICACIÓN	0	0	0	0	0	0	0	0	0	0
COMERCIO	0	0	0	0	0	0	0	0	0	0
TRANSPORTE Y ALMACENAMIENTO	0	0	0	0	0	0	0	0	0	0
ESTABLECIMIENTOS FINANCIEROS, BIENES INMUEBLES, SERVICIOS PRESTADOS A LAS EMPRESAS	0	0	0	0	0	0	0	0	0	0
SERVICIOS COMUNALES, SOCIALES Y PERSONALES	0	0	0	0	0	0	0	0	0	0
TOTAL	0	0	2	375	0	0	0	0	2	375

Nota:

Fuente: Saldos de cartera forma E83.

SISTEMA BANCARIO

INTEGRACION DE FIDEICOMISOS

AL 30 DE ABRIL DE 2009

(Cifras en miles de Quetzales)

	Estatales		Municipales		Privados		Total	
	No.	Patrimonio Recibido	No.	Patrimonio Recibido	No.	Patrimonio Recibido	No.	Patrimonio Recibido 1/
BANCOS NACIONALES								
EL CRÉDITO HIPOTECARIO NACIONAL DE GUATEMALA	20	791,405	0	0	4	34,617	24	826,023
INMOBILIARIO, S. A.	1	10	0	0	0	0	1	10
G&T CONTINENTAL, S. A.	7	288,240	2	185	18	360,670	27	649,095
DE LOS TRABAJADORES	7	354,236	0	0	5	2,539	12	356,774
INDUSTRIAL, S. A.	5	41,389	5	8,696	62	2,222,461	72	2,272,546
DE DESARROLLO RURAL, S. A.	32	2,063,657	14	11,551	46	252,010	92	2,327,218
INTERNACIONAL, S. A.	0	0	0	0	5	155,771	5	155,771
REFORMADOR, S. A.	0	0	1	- 714	9	116,565	10	115,851
VIVIBANCO, S. A.	1	16,931	0	0	10	11,471	11	28,401
DE LA REPÚBLICA, S. A.	2	56,080	0	0	11	30,284	13	86,364
AMERICANO, S. A.	0	0	0	0	9	27,439	9	27,439
PRIVADO PARA EL DESARROLLO, S. A.	0	0	0	0	2	24,594	2	24,594
DE ANTIGUA, S. A.	0	0	0	0	0	0	0	0
DE AMÉRICA CENTRAL, S. A.	0	0	0	0	0	0	0	0
CITIBANK DE GUATEMALA, S. A.	1	283,345	0	0	2	1,529	3	284,875
AGROMERCANTIL DE GUATEMALA, S. A.	7	707,419	0	0	11	94,983	18	802,402
DE CRÉDITO, S. A.	0	0	0	0	2	873	2	873
AZTECA DE GUATEMALA, S. A.	0	0	0	0	0	0	0	0
BANCOS EXTRANJERO								
CITIBANK, N. A. SUC. GUATEMALA	0	0	0	0	0	0	0	0
TOTAL	83	4,602,712	22	19,718	196	3,335,806	301	7,958,237

El Fideicomiso es un contrato por el que una persona llamada fideicomitente transmite ciertos bienes y derechos a otra llamada fiduciaria, quien los recibe con la limitacion de caracter obligatorio, de realizar solo aquellos actos exigidos para cumplir los fines del fideicomiso y en beneficio de un tercero llamado fideicomisario.

1/ Incluye: Patrimonio Recibido + Utilidad ó Pérdida Acumulada + Utilidad ó Pérdida del Ejercicio

SISTEMA BANCARIO

AL 30 DE ABRIL DE 2009

DEFINICION DE INDICADORES FINANCIEROS

ÁREA	INDICADOR	DEFINICIÓN	INTERPRETACIÓN
Liquidez	Encaje computable en relación a las obligaciones depositarias (ECD)	Es el cociente de dividir el promedio mensual de encaje computable entre las obligaciones depositarias a fin de mes.	Representa la proporción de las obligaciones depositarias que están protegidas por el encaje legal, el cual es la suma de fondos en efectivo en las cajas de la entidad más el depósito de inmediata exigibilidad en el Banco de Guatemala.
	Liquidez inmediata (LI)	Es el cociente de dividir las disponibilidades entre la suma de las obligaciones depositarias más las obligaciones financieras.	Representa la proporción de recursos de inmediata disponibilidad de los que la entidad dispone para hacer frente a sus obligaciones de captación.
Solvencia	Patrimonio en relación a activos (PA)	Es el cociente de dividir el capital contable entre el activo neto.	Representa la proporción de capital contable que respalda los activos de la entidad.
	Patrimonio en relación a Cartera de Créditos (PCC)	Es el cociente de dividir el capital contable entre la cartera de créditos bruta.	Representa la proporción de la cartera de créditos bruta que está respaldada por el patrimonio de los accionistas.
	Patrimonio en relación a las captaciones (PCA)	Es el cociente de dividir el capital contable entre la suma de las obligaciones depositarias más las obligaciones financieras.	Representa la proporción de los recursos de los accionistas respecto a los recursos captados del público.
Rentabilidad	Rentabilidad sobre Patrimonio (RP)	Es el cociente de dividir la utilidad neta anualizada entre el capital contable.	Representa la utilidad con respecto a los recursos de los accionistas. Este indicador se muestra sólo cuando el capital contable es positivo.
	Rentabilidad sobre Activos (RA)	Es el cociente de dividir la utilidad neta anualizada entre el activo neto.	Representa la proporción de utilidad respecto al total de recursos propios más los ajenos administrados por la entidad.
	Eficiencia (EF)	Es el cociente de dividir el margen operacional neto entre el margen operacional bruto.	Representa la proporción de la utilidad bruta de operación que queda de remanente, luego de deducir los gastos administrativos. Al restar el indicador de la unidad, se obtiene la relación de gastos administrativos sobre utilidad bruta.
Calidad de Activos	Cartera Vigente en relación a Cartera Bruta (CVC)	Es el cociente de dividir la cartera de créditos vigente entre la cartera de créditos bruta.	Representa la proporción de la cartera total que se encuentra vigente y consecuentemente, la calidad de la misma. La tasa de cartera vencida se obtiene al restar este indicador de la unidad.
	Cobertura de Cartera Crediticia en Riesgo (CCR)	Es el cociente de dividir las estimaciones por valuación para cartera de créditos entre la suma de la cartera vencida.	Representa la proporción de la cartera crediticia en riesgo que está cubierta por provisiones.

INDICADORES FINANCIEROS

LIQUIDEZ

Encaje Computable en relación a los Depósitos	
Moneda Nacional	14.77 %
Moneda Extranjera	16.48 %
Liquidez Inmediata	19.89 %

SOLVENCIA

Patrimonio en relación a Activos	10.22 %
Patrimonio en relación a Cartera de Créditos	17.93 %
Patrimonio en relación a las Captaciones	13.37 %

RENTABILIDAD

Rentabilidad sobre Patrimonio	21.20 %
Rentabilidad sobre Activos	2.17 %
Eficiencia	36.23 %

CALIDAD DE ACTIVOS

Cartera Vigente en relación a Cartera Bruta	97.13 %
Cobertura de Cartera Crediticia en Riesgo	70.36 %

NOTAS :

- Los indicadores de mayor valor reflejan una mejor situación en el rubro correspondiente.
- Todos los indicadores están expresados en porcentaje.
- Los indicadores han sido contruidos de forma tal que puedan ser calculados con la información publicada en este boletín.

EL CRÉDITO NACIONAL DE GUATEMALA
AL 30 DE ABRIL DE 2009
(Cifras en miles de Quetzales)

ACTIVO	2,220,360
DISPONIBILIDADES	254,822
Caja	46,230
Banco Central	173,257
Bancos del País	394
Bancos del Exterior	2,658
Cheques a Compensar	32,282
Giros sobre el Exterior	-
INVERSIONES	642,773
En Títulos-Valores para Negociación	-
En Títulos-Valores para la Venta	481,500
En Títulos-Valores para su Vencimiento	136,273
Operaciones de Reporto	25,000
Certificados de Participación	-
Intereses Pagados en Compra de Valores	-
SUMA	642,773
(-) Estimaciones por Valuación	-
CARTERA DE CRÉDITOS	676,666
Vigente	573,531
Vencidos	237,486
SUMA	811,017
(-) Estimaciones Por Valuación	134,350
PRODUCTOS FINANCIEROS POR COBRAR	23,338
CUENTAS POR COBRAR (Neto)	61,096
ACTIVOS REALIZABLES (Neto)	197,413
INVERSIONES PERMANENTES (Neto)	-
OTRAS INVERSIONES (Neto)	3,829
SUCURSALES, CASA MATRIZ Y DEPARTAMENTOS ADSCRITOS	-
INMUEBLES Y MUEBLES (Neto)	314,511
CARGOS DIFERIDOS (Neto)	45,912
PASIVO	1,936,014
OBLIGACIONES DEPOSITARIAS	1,644,305
Depósitos Monetarios	834,948
Depósitos de Ahorro	319,653
Depósitos a Plazo	484,583
Depósitos a la Orden	538
Depósitos con Restricciones	4,584
CRÉDITOS OBTENIDOS	-
Del Banco Central	-
De Instituciones Financieras Nacionales	-
De Instituciones Financieras Extranjeras	-
Organismos Internacionales	-
OBLIGACIONES FINANCIERAS	3,069
GASTOS FINANCIEROS POR PAGAR	9,691
CUENTAS POR PAGAR	212,159
PROVISIONES	27,009
SUCURSALES, CASA MATRIZ Y DEPARTAMENTOS ADSCRITOS	-
OTRAS OBLIGACIONES	-
CRÉDITOS DIFERIDOS	1,681
SUMA	1,897,914
OTRAS CUENTAS ACREEDORAS	38,099
CAPITAL CONTABLE	284,346
CAPITAL PAGADO	15,000
Capital Autorizado	15,000
(-) Capital No Pagado	-
Casa Matriz, Capital Asignado	-
APORTACIONES PERMANENTES	188,753
RESERVA DE CAPITAL	227,475
RESERVAS PARA ACTIVOS EXTRAORDINARIOS	548
REVALUACIÓN DE ACTIVOS	202,172
OBLIGACIONES SUBORDINADAS	-
GANANCIAS Y PÉRDIDAS POR FUSIÓN	-
VALUACIÓN DE ACTIVOS DE RECUPERACIÓN DUDOSA	180,181
PROVISION DE BENEFICIOS A EMPLEADOS	-
AJUSTES AL IMPUESTO SOBRE LA RENTA	-
GANANCIAS O PÉRDIDAS POR CAMBIOS EN EL VALOR DE MERCADO DE LAS INVERSIONES	-
RESULTADOS DE EJERCICIOS ANTERIORES	-179,657
RESULTADOS DEL EJERCICIO	10,236
TOTAL IGUAL A LA SUMA DEL ACTIVO	2,220,360
ESTADO DE RESULTADOS	
PRODUCTOS FINANCIEROS	49,486
GASTOS FINANCIEROS	15,408
MARGEN POR INVERSIÓN	34,079
PRODUCTOS POR SERVICIOS	95,775
GASTOS POR SERVICIOS	7,815
MARGEN POR SERVICIOS	87,960
OTROS PRODUCTOS Y GASTOS DE OPERACIÓN	
Productos	651
Gastos	1,615
MARGEN OTROS PRODUCTOS Y GASTOS DE OPERACIÓN	-964
MARGEN OPERACIONAL BRUTO	121,075
GASTOS DE ADMINISTRACIÓN	47,620
MARGEN OPERACIONAL NETO	73,455
PRODUCTOS Y GASTOS EXTRAORDINARIOS	-63,104
Productos Extraordinarios	7,510
Gastos Extraordinarios	70,615
PRODUCTOS Y GASTOS DE EJERCICIOS ANTERIORES	-115
Productos de Ejercicios Anteriores	1,383
Gastos de Ejercicios Anteriores	1,498
GANANCIA (PÉRDIDA) BRUTA	10,236
IMPUESTO SOBRE LA RENTA	-
GANANCIA (PÉRDIDA) NETA	10,236

TASAS DE INTERÉS PROMEDIO PONDERADAS	MONEDA NACIONAL	MONEDA EXTRANJERA
OPERACIONES ACTIVAS		
Préstamos	15.82 %	10.95 %
Documentos Descontados	13.12 %	.00 %
OPERACIONES PASIVAS		
Depósitos Monetarios	.93 %	.72 %
Depósitos de Ahorro	1.89 %	.64 %
Depósitos a Plazo	5.95 %	5.44 %
Bonos	3.25 %	.00 %
Pagarés Financieros	.00 %	.00 %
Obligaciones Subordinadas	.00 %	.00 %
Obligaciones Financieras con Restricciones	.00 %	.00 %
Obligaciones Convertibles en Acciones	.00 %	.00 %
ENCAJE LEGAL	MONEDA NACIONAL	MONEDA EXTRANJERA
ENCAJE COMPUTABLE	235,673	576
ENCAJE REQUERIDO	234,227	543
POSICIÓN	1,445	33
CARTERA DE CRÉDITOS	MONEDA NACIONAL	MONEDA EXTRANJERA
TOTAL DE CARTERA DE CRÉDITOS (BRUTA)	100.00 %	100.00 %
Vigente	70.96 %	22.87 %
Vencidos en Proceso de Prórroga	1.44 %	.00 %
Vencidos en Cobro Administrativo	13.55 %	.00 %
Vencidos en Cobro Judicial	14.05 %	77.13 %
Monto total de Cartera de Créditos (Bruta)	806,900	4,117
DEPÓSITOS	MONEDA NACIONAL	MONEDA EXTRANJERA
No. de Cuentas Depósitos Monetarios	61,105	442
Monto Depósitos Monetarios	829,775	5,173
No. de Cuentas Depósitos de Ahorro	111,376	900
Monto Depósitos de Ahorro	313,260	6,393
No. de Cuentas Depósitos a Plazo	1,967	27
Monto Depósitos a Plazo	466,520	18,063
No. de Cuentas a la Orden	5	1
Monto Depósitos a la Orden	457	81
No. de Cuentas Depósitos con Restricciones	8	2
Monto Depósitos con Restricciones	4,583	1
No. de Obligaciones Financieras	160	0
Monto Obligaciones Financieras	3,069	0
POSICIÓN PATRIMONIAL		
CAPITAL COMPUTABLE	288,980	
CAPITAL REQUERIDO	128,775	
POSICIÓN	160,205	
INDICADORES FINANCIEROS		
LIQUIDEZ		
Encaje Computable en relación a los Depósitos		
Moneda Nacional	14.60%	
Moneda Extranjera	15.72%	
Liquidez Inmediata	15.47 %	
SOLVENCIA		
Patrimonio en relación a Activos	12.81 %	
Patrimonio en relación a Cartera de Créditos	35.06 %	
Patrimonio en relación a las Captaciones	17.26 %	
RENTABILIDAD		
Rentabilidad sobre Patrimonio	10.80 %	
Rentabilidad sobre Activos	1.38 %	
Eficiencia	60.67 %	
CALIDAD DE ACTIVOS		
Cartera Vigente en relación a Cartera Bruta	70.72 %	
Cobertura de Cartera Crediticia en Riesgo	56.57 %	

BANCO BILIARIO, S. A.
AL 30 DE ABRIL DE 2009
(Cifras en miles de Quetzales)

ACTIVO		TASAS DE INTERÉS PROMEDIO PONDERADAS			MONEDA NACIONAL	MONEDA EXTRANJERA
DISPONIBILIDADES		918,967	OPERACIONES ACTIVAS			
Caja	137,190		Préstamos		13.22 %	9.92 %
Banco Central	27,640		Documentos Descontados		.00 %	.00 %
Bancos del País	84,391		OPERACIONES PASIVAS			
Bancos del Exterior	335		Depósitos Monetarios		2.51 %	.37 %
Cheques a Compensar	13,181		Depósitos de Ahorro		4.38 %	1.61 %
Giros sobre el Exterior	11,642		Depósitos a Plazo		6.00 %	2.40 %
INVERSIONES	1		Bonos		.00 %	.00 %
En Títulos-Valores para Negociación	170,441		Pagarés Financieros		.00 %	.00 %
En Títulos-Valores para la Venta	-		Obligaciones Subordinadas		.00 %	.00 %
En Títulos-Valores para su Vencimiento	168,345		Obligaciones Financieras con Restricciones		.00 %	.00 %
Operaciones de Reporto	96		Obligaciones Convertibles en Acciones		.00 %	.00 %
Certificados de Participación	2,000		ENCAJE LEGAL			
Intereses Pagados en Compra de Valores	-		ENCAJE COMPUTABLE		105,947	1,558
SUMA	170,441		ENCAJE REQUERIDO		105,351	1,192
(-) Estimaciones por Valuación	-		POSICIÓN		596	366
CARTERA DE CRÉDITOS	527,065		CARTERA DE CRÉDITOS			
Vigente	509,810		MONEDA NACIONAL		100.00 %	100.00 %
Vencidos	55,704		MONEDA EXTRANJERA		90.10 %	90.91 %
SUMA	565,514		TOTAL DE CARTERA DE CRÉDITOS (BRUTA)		1.36 %	8.21 %
(-) Estimaciones Por Valuación	38,449		Vigente		.23 %	.39 %
PRODUCTOS FINANCIEROS POR COBRAR	8,090		Vencidos en Proceso de Prórroga		8.30 %	.49 %
CUENTAS POR COBRAR (Neto)	10,129		Vencidos en Cobro Judicial		532,393	33,121
ACTIVOS REALIZABLES (Neto)	20,802		Monto total de Cartera de Créditos (Bruta)			
INVERSIONES PERMANENTES (Neto)	3,374		DEPÓSITOS			
OTRAS INVERSIONES (Neto)	-		MONEDA NACIONAL		MONEDA EXTRANJERA	
SUCURSALES, CASA MATRIZ Y DEPARTAMENTOS	-		No. de Cuentas Depósitos Monetarios		44,476	254
ADSCRITOS	32,692		Monto Depósitos Monetarios		181,092	24,741
INMUEBLES Y MUEBLES (Neto)	9,183		No. de Cuentas Depósitos de Ahorro		152,140	627
CARGOS DIFERIDOS (Neto)	843,850		Monto Depósitos de Ahorro		271,436	26,359
PASIVO	804,858		No. de Cuentas Depósitos a Plazo		1,787	54
OBLIGACIONES DEPOSITARIAS	205,833		Monto Depósitos a Plazo		283,121	15,273
Depósitos Monetarios	297,795		No. de Cuentas a la Orden		271	0
Depósitos de Ahorro	298,394		Monto Depósitos a la Orden		1,349	0
Depósitos a Plazo	1,349		No. de Cuentas Depósitos con Restricciones		1,411	0
Depósitos a la Orden	1,487		Monto Depósitos con Restricciones		1,487	0
Depósitos con Restricciones	-		No. de Obligaciones Financieras		0	0
CRÉDITOS OBTENIDOS	-		Monto Obligaciones Financieras		0	0
Del Banco Central	-		POSICIÓN PATRIMONIAL			
De Instituciones Financieras Nacionales	-		CAPITAL COMPUTABLE		72,704	
De Instituciones Financieras Extranjeras	-		CAPITAL REQUERIDO		59,844	
Organismos Internacionales	-		POSICIÓN		12,859	
OBLIGACIONES FINANCIERAS	-		INDICADORES FINANCIEROS			
GASTOS FINANCIEROS POR PAGAR	4,378		LIQUIDEZ			
CUENTAS POR PAGAR	9,251		Encaje Computable en relación a los Depósitos			
PROVISIONES	1,017		Moneda Nacional		14.35%	
SUCURSALES, CASA MATRIZ Y DEPARTAMENTOS	-		Moneda Extranjera		19.02%	
ADSCRITOS	-		Liquidez Inmediata		17.05 %	
OTRAS OBLIGACIONES	-		SOLVENCIA			
CRÉDITOS DIFERIDOS	6		Patrimonio en relación a Activos		8.17 %	
SUMA	819,510		Patrimonio en relación a Cartera de Créditos		13.28 %	
OTRAS CUENTAS ACREEDORAS	24,340		Patrimonio en relación a las Captaciones		9.33 %	
CAPITAL CONTABLE	75,117		RENTABILIDAD			
CAPITAL PAGADO	89,606		Rentabilidad sobre Patrimonio		9.31 %	
Capital Autorizado	150,000		Rentabilidad sobre Activos		.76 %	
(-) Capital No Pagado	60,394		Eficiencia		7.45 %	
Casa Matriz, Capital Asignado	-		CALIDAD DE ACTIVOS			
APORTACIONES PERMANENTES	-		Cartera Vigente en relación a Cartera Bruta		90.15 %	
RESERVA DE CAPITAL	22,344		Cobertura de Cartera Crediticia en Riesgo		69.02 %	
RESERVAS PARA ACTIVOS EXTRAORDINARIOS	-					
REVALUACIÓN DE ACTIVOS	14,056					
OBLIGACIONES SUBORDINADAS	-					
GANANCIAS Y PÉRDIDAS POR FUSIÓN	-					
VALUACIÓN DE ACTIVOS DE RECUPERACIÓN DUDOSA	53,220					
PROVISION DE BENEFICIOS A EMPLEADOS	-					
AJUSTES AL IMPUESTO SOBRE LA RENTA	-					
GANANCIAS O PÉRDIDAS POR CAMBIOS EN EL VALOR DE	-					
MERCADO DE LAS INVERSIONES	-					
RESULTADOS DE EJERCICIOS ANTERIORES	-					
RESULTADOS DEL EJERCICIO	2,331					
TOTAL IGUAL A LA SUMA DEL ACTIVO	918,967					
ESTADO DE RESULTADOS						
PRODUCTOS FINANCIEROS	26,856					
GASTOS FINANCIEROS	11,204					
MARGEN POR INVERSIÓN	15,652					
PRODUCTOS POR SERVICIOS	1,236					
GASTOS POR SERVICIOS	305					
MARGEN POR SERVICIOS	931					
OTROS PRODUCTOS Y GASTOS DE OPERACIÓN						
Productos	740					
Gastos	1,608					
MARGEN OTROS PRODUCTOS Y GASTOS DE OPERACIÓN	-868					
MARGEN OPERACIONAL BRUTO	15,715					
GASTOS DE ADMINISTRACIÓN	14,545					
MARGEN OPERACIONAL NETO	1,171					
PRODUCTOS Y GASTOS EXTRAORDINARIOS	1,128					
Productos Extraordinarios	1,407					
Gastos Extraordinarios	279					
PRODUCTOS Y GASTOS DE EJERCICIOS ANTERIORES	32					
Productos de Ejercicios Anteriores	56					
Gastos de Ejercicios Anteriores	24					
GANANCIA (PÉRDIDA) BRUTA	2,331					
IMPUESTO SOBRE LA RENTA	-					
GANANCIA (PÉRDIDA) NETA	2,331					

BANCO G&T CONTINENTAL, S. A.
AL 30 DE ABRIL DE 2009
(Cifras en miles de Quetzales)

ACTIVO	27,527,319
DISPONIBILIDADES	3,866,821
Caja	484,670
Banco Central	2,180,430
Bancos del País	4,588
Bancos del Exterior	457,903
Cheques a Compensar	735,535
Giros sobre el Exterior	3,695
INVERSIONES	8,135,988
En Títulos-Valores para Negociación	-
En Títulos-Valores para la Venta	7,321,484
En Títulos-Valores para su Vencimiento	231,469
Operaciones de Reporto	535,760
Certificados de Participación	-
Intereses Pagados en Compra de Valores	47,275
SUMA	8,135,988
(-) Estimaciones por Valuación	-
CARTERA DE CRÉDITOS	13,564,387
Vigente	13,430,704
Vencidos	352,081
SUMA	13,782,785
(-) Estimaciones Por Valuación	218,399
PRODUCTOS FINANCIEROS POR COBRAR	241,495
CUENTAS POR COBRAR (Neto)	280,873
ACTIVOS REALIZABLES (Neto)	34,322
INVERSIONES PERMANENTES (Neto)	712,961
OTRAS INVERSIONES (Neto)	13,506
SUCURSALES, CASA MATRIZ Y DEPARTAMENTOS	-
ADSCRITOS	-
INMUEBLES Y MUEBLES (Neto)	572,808
CARGOS DIFERIDOS (Neto)	104,158
PASIVO	24,674,439
OBLIGACIONES DEPOSITARIAS	19,108,948
Depósitos Monetarios	7,518,053
Depósitos de Ahorro	4,609,261
Depósitos a Plazo	6,915,053
Depósitos a la Orden	23,593
Depósitos con Restricciones	42,988
CRÉDITOS OBTENIDOS	4,545,625
Del Banco Central	-
De Instituciones Financieras Nacionales	9,000
De Instituciones Financieras Extranjeras	4,536,625
Organismos Internacionales	-
OBLIGACIONES FINANCIERAS	182,486
GASTOS FINANCIEROS POR PAGAR	62,062
CUENTAS POR PAGAR	578,586
PROVISIONES	16,291
SUCURSALES, CASA MATRIZ Y DEPARTAMENTOS	-
ADSCRITOS	-
OTRAS OBLIGACIONES	-
CRÉDITOS DIFERIDOS	87,003
SUMA	24,581,001
OTRAS CUENTAS ACREEDORAS	93,437
CAPITAL CONTABLE	2,852,880
CAPITAL PAGADO	1,401,764
Capital Autorizado	3,000,000
(-) Capital No Pagado	1,598,236
Casa Matriz, Capital Asignado	-
APORTACIONES PERMANENTES	568,935
RESERVA DE CAPITAL	434,389
RESERVAS PARA ACTIVOS EXTRAORDINARIOS	-
REVALUACIÓN DE ACTIVOS	-
OBLIGACIONES SUBORDINADAS	343,395
GANANCIAS Y PÉRDIDAS POR FUSIÓN	-
VALUACIÓN DE ACTIVOS DE RECUPERACIÓN DUDOSA	39,028
PROVISION DE BENEFICIOS A EMPLEADOS	-
AJUSTES AL IMPUESTO SOBRE LA RENTA	-
GANANCIAS O PÉRDIDAS POR CAMBIOS EN EL VALOR DE	-11,470
MERCADO DE LAS INVERSIONES	-
RESULTADOS DE EJERCICIOS ANTERIORES	-
RESULTADOS DEL EJERCICIO	154,896
TOTAL IGUAL A LA SUMA DEL ACTIVO	27,527,319
ESTADO DE RESULTADOS	
PRODUCTOS FINANCIEROS	707,143
GASTOS FINANCIEROS	375,298
MARGEN POR INVERSIÓN	331,844
PRODUCTOS POR SERVICIOS	56,880
GASTOS POR SERVICIOS	955
MARGEN POR SERVICIOS	55,926
OTROS PRODUCTOS Y GASTOS DE OPERACIÓN	
Productos	39,999
Gastos	16,431
MARGEN OTROS PRODUCTOS Y GASTOS DE	23,568
OPERACIÓN	
MARGEN OPERACIONAL BRUTO	411,338
GASTOS DE ADMINISTRACIÓN	265,508
MARGEN OPERACIONAL NETO	145,830
PRODUCTOS Y GASTOS EXTRAORDINARIOS	2,541
Productos Extraordinarios	3,742
Gastos Extraordinarios	1,201
PRODUCTOS Y GASTOS DE EJERCICIOS ANTERIORES	6,525
Productos de Ejercicios Anteriores	8,480
Gastos de Ejercicios Anteriores	1,955
GANANCIA (PÉRDIDA) BRUTA	154,896
IMPUESTO SOBRE LA RENTA	-
GANANCIA (PÉRDIDA) NETA	154,896

TASAS DE INTERÉS PROMEDIO PONDERADAS	MONEDA NACIONAL	MONEDA EXTRANJERA
OPERACIONES ACTIVAS		
Préstamos	12.05 %	8.43 %
Documentos Descontados	11.25 %	9.29 %
OPERACIONES PASIVAS		
Depósitos Monetarios	1.91 %	1.54 %
Depósitos de Ahorro	1.82 %	2.63 %
Depósitos a Plazo	7.73 %	4.99 %
Bonos	5.70 %	.00 %
Pagarés Financieros	.00 %	.00 %
Obligaciones Subordinadas	.00 %	.00 %
Obligaciones Financieras con Restricciones	.00 %	.00 %
Obligaciones Convertibles en Acciones	.00 %	.00 %
ENCAJE LEGAL	MONEDA NACIONAL	MONEDA EXTRANJERA
ENCAJE COMPUTABLE	2,413,620	51,954
ENCAJE REQUERIDO	2,395,669	49,611
POSICIÓN	17,951	2,342
CARTERA DE CRÉDITOS	MONEDA NACIONAL	MONEDA EXTRANJERA
TOTAL DE CARTERA DE CRÉDITOS (BRUTA)	100.00 %	100.00 %
Vigente	96.33 %	98.78 %
Vencidos en Proceso de Prórroga	.19 %	.41 %
Vencidos en Cobro Administrativo	1.44 %	.17 %
Vencidos en Cobro Judicial	2.05 %	.64 %
Monto total de Cartera de Créditos (Bruta)	7,499,777	6,283,009
DEPÓSITOS	MONEDA NACIONAL	MONEDA EXTRANJERA
No. de Cuentas Depósitos Monetarios	666,175	9,721
Monto Depósitos Monetarios	6,570,008	948,045
No. de Cuentas Depósitos de Ahorro	1,158,969	18,134
Monto Depósitos de Ahorro	3,989,000	620,261
No. de Cuentas Depósitos a Plazo	10,101	1,267
Monto Depósitos a Plazo	5,872,438	1,042,615
No. de Cuentas a la Orden	4,210	42
Monto Depósitos a la Orden	22,785	809
No. de Cuentas Depósitos con Restricciones	19,549	5
Monto Depósitos con Restricciones	42,081	907
No. de Obligaciones Financieras	6,346	0
Monto Obligaciones Financieras	182,486	0
POSICIÓN PATRIMONIAL		
CAPITAL COMPUTABLE	2,175,174	
CAPITAL REQUERIDO	1,684,296	
POSICIÓN	490,878	
INDICADORES FINANCIEROS		
LIQUIDEZ		
Encaje Computable en relación a los Depósitos		
Moneda Nacional	14.63%	
Moneda Extranjera	16.12%	
Liquidez Inmediata	20.04 %	
SOLVENCIA		
Patrimonio en relación a Activos	10.36 %	
Patrimonio en relación a Cartera de Créditos	20.70 %	
Patrimonio en relación a las Captaciones	14.79 %	
RENTABILIDAD		
Rentabilidad sobre Patrimonio	16.29 %	
Rentabilidad sobre Activos	1.69 %	
Eficiencia	35.45 %	
CALIDAD DE ACTIVOS		
Cartera Vigente en relación a Cartera Bruta	97.45 %	
Cobertura de Cartera Crediticia en Riesgo	62.03 %	

AL 30 DE ABRIL DE 2009
(Cifras en miles de Quetzales)

ACTIVO	4,509,777
DISPONIBILIDADES	445,137
Caja	44,643
Banco Central	240,572
Bancos del País	112,796
Bancos del Exterior	18,339
Cheques a Compensar	28,442
Giros sobre el Exterior	345
INVERSIONES	494,403
En Títulos-Valores para Negociación	-
En Títulos-Valores para la Venta	405,205
En Títulos-Valores para su Vencimiento	25,150
Operaciones de Reporto	62,445
Certificados de Participación	-
Intereses Pagados en Compra de Valores	3,257
SUMA	496,058
(-) Estimaciones por Valuación	1,655
CARTERA DE CRÉDITOS	3,183,284
Vigente	3,081,714
Vencidos	215,243
SUMA	3,296,957
(-) Estimaciones Por Valuación	113,673
PRODUCTOS FINANCIEROS POR COBRAR	14,088
CUENTAS POR COBRAR (Neto)	30,176
ACTIVOS REALIZABLES (Neto)	2,244
INVERSIONES PERMANENTES (Neto)	207,579
OTRAS INVERSIONES (Neto)	450
SUCURSALES, CASA MATRIZ Y DEPARTAMENTOS ADSCRITOS	-
INMUEBLES Y MUEBLES (Neto)	86,601
CARGOS DIFERIDOS (Neto)	45,816
PASIVO	3,937,950
OBLIGACIONES DEPOSITARIAS	3,509,313
Depósitos Monetarios	356,998
Depósitos de Ahorro	720,356
Depósitos a Plazo	2,428,211
Depósitos a la Orden	3
Depósitos con Restricciones	3,745
CRÉDITOS OBTENIDOS	137,086
Del Banco Central	-
De Instituciones Financieras Nacionales	-
De Instituciones Financieras Extranjeras	10,253
Organismos Internacionales	126,833
OBLIGACIONES FINANCIERAS	6,317
GASTOS FINANCIEROS POR PAGAR	10,343
CUENTAS POR PAGAR	114,351
PROVISIONES	27,276
SUCURSALES, CASA MATRIZ Y DEPARTAMENTOS ADSCRITOS	-
OTRAS OBLIGACIONES	120,000
CRÉDITOS DIFERIDOS	24
SUMA	3,924,710
OTRAS CUENTAS ACREEDORAS	13,241
CAPITAL CONTABLE	571,827
CAPITAL PAGADO	39,652
Capital Autorizado	200,000
(-) Capital No Pagado	160,348
Casa Matriz, Capital Asignado	-
APORTACIONES PERMANENTES	6
RESERVA DE CAPITAL	498,397
RESERVAS PARA ACTIVOS EXTRAORDINARIOS	-
REVALUACIÓN DE ACTIVOS	-
OBLIGACIONES SUBORDINADAS	-
GANANCIAS Y PÉRDIDAS POR FUSIÓN	-
VALUACIÓN DE ACTIVOS DE RECUPERACIÓN DUDOSA	-
PROVISION DE BENEFICIOS A EMPLEADOS	-
AJUSTES AL IMPUESTO SOBRE LA RENTA	-
GANANCIAS O PÉRDIDAS POR CAMBIOS EN EL VALOR DE MERCADO DE LAS INVERSIONES	-
RESULTADOS DE EJERCICIOS ANTERIORES	-
RESULTADOS DEL EJERCICIO	33,770
TOTAL IGUAL A LA SUMA DEL ACTIVO	4,509,777
ESTADO DE RESULTADOS	
PRODUCTOS FINANCIEROS	246,007
GASTOS FINANCIEROS	98,466
MARGEN POR INVERSIÓN	147,541
PRODUCTOS POR SERVICIOS	2,547
GASTOS POR SERVICIOS	5,679
MARGEN POR SERVICIOS	-3,131
OTROS PRODUCTOS Y GASTOS DE OPERACIÓN	
Productos	3,646
Gastos	11,690
MARGEN OTROS PRODUCTOS Y GASTOS DE OPERACIÓN	-8,044
MARGEN OPERACIONAL BRUTO	136,366
GASTOS DE ADMINISTRACIÓN	88,661
MARGEN OPERACIONAL NETO	47,705
PRODUCTOS Y GASTOS EXTRAORDINARIOS	-21
Productos Extraordinarios	50
Gastos Extraordinarios	71
PRODUCTOS Y GASTOS DE EJERCICIOS ANTERIORES	-1,036
Productos de Ejercicios Anteriores	5,433
Gastos de Ejercicios Anteriores	6,469
GANANCIA (PÉRDIDA) BRUTA	46,649
IMPUESTO SOBRE LA RENTA	12,879
GANANCIA (PÉRDIDA) NETA	33,770

TASAS DE INTERÉS PROMEDIO PONDERADAS	MONEDA NACIONAL	MONEDA EXTRANJERA
OPERACIONES ACTIVAS		
Préstamos	24.46 %	10.24 %
Documentos Descontados	12.00 %	.00 %
OPERACIONES PASIVAS		
Depósitos Monetarios	2.67 %	2.59 %
Depósitos de Ahorro	5.45 %	2.46 %
Depósitos a Plazo	8.78 %	6.44 %
Bonos	8.98 %	.00 %
Pagarés Financieros	.00 %	.00 %
Obligaciones Subordinadas	7.28 %	.00 %
Obligaciones Financieras con Restricciones	.00 %	.00 %
Obligaciones Convertibles en Acciones	.00 %	.00 %
ENCAJE LEGAL	MONEDA NACIONAL	MONEDA EXTRANJERA
ENCAJE COMPUTABLE	503,618	4,639
ENCAJE REQUERIDO	480,194	3,637
POSICIÓN	23,424	1,002
CARTERA DE CRÉDITOS	MONEDA NACIONAL	MONEDA EXTRANJERA
TOTAL DE CARTERA DE CRÉDITOS (BRUTA)	100.00 %	100.00 %
Vigente	93.49 %	93.02 %
Vencidos en Proceso de Prórroga	.00 %	.00 %
Vencidos en Cobro Administrativo	5.35 %	1.54 %
Vencidos en Cobro Judicial	1.16 %	5.44 %
Monto total de Cartera de Créditos (Bruta)	3,139,136	157,821
DEPÓSITOS	MONEDA NACIONAL	MONEDA EXTRANJERA
No. de Cuentas Depósitos Monetarios	20,551	456
Monto Depósitos Monetarios	327,403	29,596
No. de Cuentas Depósitos de Ahorro	276,670	754
Monto Depósitos de Ahorro	702,470	17,886
No. de Cuentas Depósitos a Plazo	7,373	190
Monto Depósitos a Plazo	2,281,951	146,259
No. de Cuentas a la Orden	3	0
Monto Depósitos a la Orden	3	0
No. de Cuentas Depósitos con Restricciones	3,505	2
Monto Depósitos con Restricciones	3,744	1
No. de Obligaciones Financieras	21	0
Monto Obligaciones Financieras	6,317	0
POSICIÓN PATRIMONIAL		
CAPITAL COMPUTABLE	486,323	
CAPITAL REQUERIDO	354,542	
POSICIÓN	131,781	
INDICADORES FINANCIEROS		
LIQUIDEZ		
Encaje Computable en relación a los Depósitos		
Moneda Nacional	15.19%	
Moneda Extranjera	19.41%	
Liquidez Inmediata	12.66 %	
SOLVENCIA		
Patrimonio en relación a Activos	12.68 %	
Patrimonio en relación a Cartera de Créditos	17.34 %	
Patrimonio en relación a las Captaciones	16.27 %	
RENTABILIDAD		
Rentabilidad sobre Patrimonio	17.72 %	
Rentabilidad sobre Activos	2.25 %	
Eficiencia	34.98 %	
CALIDAD DE ACTIVOS		
Cartera Vigente en relación a Cartera Bruta	93.47 %	
Cobertura de Cartera Crediticia en Riesgo	52.81 %	

BANCO INDUSTRIAL, S. A.
AL 30 DE ABRIL DE 2009
(Cifras en miles de Quetzales)

ACTIVO	36,314,971
DISPONIBILIDADES	5,607,766
Caja	571,559
Banco Central	3,323,559
Bancos del País	-
Bancos del Exterior	910,258
Cheques a Compensar	802,097
Giros sobre el Exterior	293
INVERSIONES	9,251,448
En Títulos-Valores para Negociación	-
En Títulos-Valores para la Venta	-
En Títulos-Valores para su Vencimiento	8,868,643
Operaciones de Reporto	160,243
Certificados de Participación	221,173
Intereses Pagados en Compra de Valores	1,390
SUMA	9,251,448
(-) Estimaciones por Valuación	-
CARTERA DE CRÉDITOS	18,858,154
Vigente	18,935,757
Vencidos	120,231
SUMA	19,055,988
(-) Estimaciones Por Valuación	197,835
PRODUCTOS FINANCIEROS POR COBRAR	200,179
CUENTAS POR COBRAR (Neto)	323,928
ACTIVOS REALIZABLES (Neto)	862
INVERSIONES PERMANENTES (Neto)	264,711
OTRAS INVERSIONES (Neto)	25,687
SUCURSALES, CASA MATRIZ Y DEPARTAMENTOS ADSCRITOS	-
INMUEBLES Y MUEBLES (Neto)	1,084,480
CARGOS DIFERIDOS (Neto)	697,757
PASIVO	33,070,222
OBLIGACIONES DEPOSITARIAS	26,906,940
Depósitos Monetarios	12,438,568
Depósitos de Ahorro	5,032,315
Depósitos a Plazo	9,340,670
Depósitos a la Orden	23,504
Depósitos con Restricciones	71,883
CRÉDITOS OBTENIDOS	4,732,757
Del Banco Central	-
De Instituciones Financieras Nacionales	-
De Instituciones Financieras Extranjeras	4,689,960
Organismos Internacionales	42,797
OBLIGACIONES FINANCIERAS	511,948
GASTOS FINANCIEROS POR PAGAR	98,086
CUENTAS POR PAGAR	460,404
PROVISIONES	28,071
SUCURSALES, CASA MATRIZ Y DEPARTAMENTOS ADSCRITOS	-
OTRAS OBLIGACIONES	283,667
CRÉDITOS DIFERIDOS	10,942
SUMA	33,032,813
OTRAS CUENTAS ACREEDORAS	37,409
CAPITAL CONTABLE	3,244,749
CAPITAL PAGADO	1,376,978
Capital Autorizado	4,000,000
(-) Capital No Pagado	2,623,022
Casa Matriz, Capital Asignado	-
APORTACIONES PERMANENTES	375,229
RESERVA DE CAPITAL	524,078
RESERVAS PARA ACTIVOS EXTRAORDINARIOS	-
REVALUACIÓN DE ACTIVOS	58,772
OBLIGACIONES SUBORDINADAS	567,333
GANANCIAS Y PÉRDIDAS POR FUSIÓN	-
VALUACIÓN DE ACTIVOS DE RECUPERACIÓN DUDOSA	-
PROVISION DE BENEFICIOS A EMPLEADOS	-
AJUSTES AL IMPUESTO SOBRE LA RENTA	-
GANANCIAS O PÉRDIDAS POR CAMBIOS EN EL VALOR DE MERCADO DE LAS INVERSIONES	-
RESULTADOS DE EJERCICIOS ANTERIORES	106,267
RESULTADOS DEL EJERCICIO	236,093
TOTAL IGUAL A LA SUMA DEL ACTIVO	36,314,971
ESTADO DE RESULTADOS	
PRODUCTOS FINANCIEROS	893,358
GASTOS FINANCIEROS	453,791
MARGEN POR INVERSIÓN	439,566
PRODUCTOS POR SERVICIOS	66,624
GASTOS POR SERVICIOS	-
MARGEN POR SERVICIOS	66,624
OTROS PRODUCTOS Y GASTOS DE OPERACIÓN	
Productos	138,819
Gastos	49,392
MARGEN OTROS PRODUCTOS Y GASTOS DE OPERACIÓN	89,427
MARGEN OPERACIONAL BRUTO	595,617
GASTOS DE ADMINISTRACIÓN	362,806
MARGEN OPERACIONAL NETO	232,811
PRODUCTOS Y GASTOS EXTRAORDINARIOS	263
Productos Extraordinarios	304
Gastos Extraordinarios	41
PRODUCTOS Y GASTOS DE EJERCICIOS ANTERIORES	3,019
Productos de Ejercicios Anteriores	3,568
Gastos de Ejercicios Anteriores	550
GANANCIA (PÉRDIDA) BRUTA	236,093
IMPUESTO SOBRE LA RENTA	-
GANANCIA (PÉRDIDA) NETA	236,093

TASAS DE INTERÉS PROMEDIO PONDERADAS	MONEDA NACIONAL	MONEDA EXTRANJERA
OPERACIONES ACTIVAS		
Préstamos	9.98 %	7.59 %
Documentos Descontados	8.71 %	8.13 %
OPERACIONES PASIVAS		
Depósitos Monetarios	1.20 %	1.43 %
Depósitos de Ahorro	1.43 %	1.30 %
Depósitos a Plazo	7.40 %	4.32 %
Bonos	8.87 %	4.99 %
Pagarés Financieros	.00 %	.00 %
Obligaciones Subordinadas	.00 %	.00 %
Obligaciones Financieras con Restricciones	.00 %	.00 %
Obligaciones Convertibles en Acciones	.00 %	.00 %
ENCAJE LEGAL	MONEDA NACIONAL	MONEDA EXTRANJERA
ENCAJE COMPUTABLE	3,212,628	85,897
ENCAJE REQUERIDO	3,207,437	85,240
POSICIÓN	5,191	657
CARTERA DE CRÉDITOS	MONEDA NACIONAL	MONEDA EXTRANJERA
TOTAL DE CARTERA DE CRÉDITOS (BRUTA)	100.00 %	100.00 %
Vigente	99.22 %	99.53 %
Vencidos en Proceso de Prórroga	.08 %	.08 %
Vencidos en Cobro Administrativo	.36 %	.17 %
Vencidos en Cobro Judicial	.34 %	.22 %
Monto total de Cartera de Créditos (Bruta)	9,747,830	9,308,158
DEPÓSITOS	MONEDA NACIONAL	MONEDA EXTRANJERA
No. de Cuentas Depósitos Monetarios	838,320	27,786
Monto Depósitos Monetarios	9,667,184	2,771,384
No. de Cuentas Depósitos de Ahorro	707,960	30,706
Monto Depósitos de Ahorro	4,253,695	778,621
No. de Cuentas Depósitos a Plazo	16,553	1,799
Monto Depósitos a Plazo	8,293,628	1,047,043
No. de Cuentas a la Orden	66,197	569
Monto Depósitos a la Orden	21,868	1,636
No. de Cuentas Depósitos con Restricciones	17,881	700
Monto Depósitos con Restricciones	68,425	3,458
No. de Obligaciones Financieras	179	2
Monto Obligaciones Financieras	507,490	4,458
POSICIÓN PATRIMONIAL		
CAPITAL COMPUTABLE	3,304,812	
CAPITAL REQUERIDO	2,749,870	
POSICIÓN	554,942	
INDICADORES FINANCIEROS		
LIQUIDEZ		
Encaje Computable en relación a los Depósitos		
Moneda Nacional	14.40%	
Moneda Extranjera	15.13%	
Liquidez Inmediata	20.45 %	
SOLVENCIA		
Patrimonio en relación a Activos	8.94 %	
Patrimonio en relación a Cartera de Créditos	17.03 %	
Patrimonio en relación a las Captaciones	11.83 %	
RENTABILIDAD		
Rentabilidad sobre Patrimonio	21.83 %	
Rentabilidad sobre Activos	1.95 %	
Eficiencia	39.09 %	
CALIDAD DE ACTIVOS		
Cartera Vigente en relación a Cartera Bruta	99.37 %	
Cobertura de Cartera Crediticia en Riesgo	164.55 %	

BANCO DE DESARROLLO RURAL, S. A.
AL 30 DE ABRIL DE 2009
(Cifras en miles de Quetzales)

ACTIVO	24,754,303
DISPONIBILIDADES	3,452,756
Caja	758,764
Banco Central	2,398,200
Bancos del País	3,047
Bancos del Exterior	97,664
Cheques a Compensar	182,238
Giros sobre el Exterior	12,844
INVERSIONES	4,733,497
En Títulos-Valores para Negociación	-
En Títulos-Valores para la Venta	3,407,488
En Títulos-Valores para su Vencimiento	1,181,885
Operaciones de Reporto	148,762
Certificados de Participación	-
Intereses Pagados en Compra de Valores	2,247
SUMA	4,740,382
(-) Estimaciones por Valuación	6,885
CARTERA DE CRÉDITOS	15,338,484
Vigente	15,554,116
Vencidos	160,015
SUMA	15,714,131
(-) Estimaciones Por Valuación	375,647
PRODUCTOS FINANCIEROS POR COBRAR	225,137
CUENTAS POR COBRAR (Neto)	93,798
ACTIVOS REALIZABLES (Neto)	75,866
INVERSIONES PERMANENTES (Neto)	98,713
OTRAS INVERSIONES (Neto)	64,309
SUCURSALES, CASA MATRIZ Y DEPARTAMENTOS	-
ADSCRITOS	-
INMUEBLES Y MUEBLES (Neto)	482,946
CARGOS DIFERIDOS (Neto)	188,796
PASIVO	22,143,462
OBLIGACIONES DEPOSITARIAS	20,021,364
Depósitos Monetarios	8,885,142
Depósitos de Ahorro	5,752,224
Depósitos a Plazo	5,284,836
Depósitos a la Orden	42,782
Depósitos con Restricciones	56,379
CRÉDITOS OBTENIDOS	982,906
Del Banco Central	-
De Instituciones Financieras Nacionales	14,333
De Instituciones Financieras Extranjeras	968,572
Organismos Internacionales	-
OBLIGACIONES FINANCIERAS	326,615
GASTOS FINANCIEROS POR PAGAR	112,403
CUENTAS POR PAGAR	454,981
PROVISIONES	59,493
SUCURSALES, CASA MATRIZ Y DEPARTAMENTOS	-
ADSCRITOS	-
OTRAS OBLIGACIONES	-
CRÉDITOS DIFERIDOS	15,879
SUMA	21,973,640
OTRAS CUENTAS ACREEDORAS	169,822
CAPITAL CONTABLE	2,610,840
CAPITAL PAGADO	898,400
Capital Autorizado	1,500,000
(-) Capital No Pagado	601,600
Casa Matriz, Capital Asignado	-
APORTACIONES PERMANENTES	28,626
RESERVA DE CAPITAL	1,005,724
RESERVAS PARA ACTIVOS EXTRAORDINARIOS	3
REVALUACIÓN DE ACTIVOS	32,204
OBLIGACIONES SUBORDINADAS	405,790
GANANCIAS Y PÉRDIDAS POR FUSIÓN	-
VALUACIÓN DE ACTIVOS DE RECUPERACIÓN DUDOSA	-
PROVISION DE BENEFICIOS A EMPLEADOS	-
AJUSTES AL IMPUESTO SOBRE LA RENTA	-
GANANCIAS O PÉRDIDAS POR CAMBIOS EN EL VALOR DE	-
MERCADO DE LAS INVERSIONES	-9,469
RESULTADOS DE EJERCICIOS ANTERIORES	78
RESULTADOS DEL EJERCICIO	249,484
TOTAL IGUAL A LA SUMA DEL ACTIVO	24,754,303
ESTADO DE RESULTADOS	
PRODUCTOS FINANCIEROS	860,329
GASTOS FINANCIEROS	275,293
MARGEN POR INVERSIÓN	585,035
PRODUCTOS POR SERVICIOS	70,406
GASTOS POR SERVICIOS	31,998
MARGEN POR SERVICIOS	38,408
OTROS PRODUCTOS Y GASTOS DE OPERACIÓN	
Productos	38,569
Gastos	30,164
MARGEN OTROS PRODUCTOS Y GASTOS DE OPERACIÓN	8,405
MARGEN OPERACIONAL BRUTO	631,849
GASTOS DE ADMINISTRACIÓN	337,660
MARGEN OPERACIONAL NETO	294,189
PRODUCTOS Y GASTOS EXTRAORDINARIOS	1,445
Productos Extraordinarios	2,619
Gastos Extraordinarios	1,173
PRODUCTOS Y GASTOS DE EJERCICIOS ANTERIORES	1,228
Productos de Ejercicios Anteriores	1,351
Gastos de Ejercicios Anteriores	123
GANANCIA (PÉRDIDA) BRUTA	296,862
IMPUESTO SOBRE LA RENTA	47,379
GANANCIA (PÉRDIDA) NETA	249,484

TASAS DE INTERÉS PROMEDIO PONDERADAS	MONEDA NACIONAL	MONEDA EXTRANJERA
OPERACIONES ACTIVAS		
Préstamos	14.76 %	7.49 %
Documentos Descontados	.00 %	.00 %
OPERACIONES PASIVAS		
Depósitos Monetarios	.85 %	.90 %
Depósitos de Ahorro	1.99 %	1.20 %
Depósitos a Plazo	6.52 %	4.93 %
Bonos	9.11 %	.00 %
Pagarés Financieros	.00 %	.00 %
Obligaciones Subordinadas	.00 %	.00 %
Obligaciones Financieras con Restricciones	.00 %	.00 %
Obligaciones Convertibles en Acciones	.00 %	.00 %
ENCAJE LEGAL	MONEDA NACIONAL	MONEDA EXTRANJERA
ENCAJE COMPUTABLE	2,832,627	12,446
ENCAJE REQUERIDO	2,818,734	11,834
POSICIÓN	13,893	612
CARTERA DE CRÉDITOS	MONEDA NACIONAL	MONEDA EXTRANJERA
TOTAL DE CARTERA DE CRÉDITOS (BRUTA)	100.00 %	100.00 %
Vigente	98.87 %	99.72 %
Vencidos en Proceso de Prórroga	.00 %	.00 %
Vencidos en Cobro Administrativo	.94 %	.17 %
Vencidos en Cobro Judicial	.19 %	.11 %
Monto total de Cartera de Créditos (Bruta)	13,720,400	1,993,731
DEPÓSITOS	MONEDA NACIONAL	MONEDA EXTRANJERA
No. de Cuentas Depósitos Monetarios	833,710	3,859
Monto Depósitos Monetarios	8,601,352	283,791
No. de Cuentas Depósitos de Ahorro	1,503,445	10,665
Monto Depósitos de Ahorro	5,625,918	126,306
No. de Cuentas Depósitos a Plazo	29,273	387
Monto Depósitos a Plazo	5,029,187	255,648
No. de Cuentas a la Orden	167	2
Monto Depósitos a la Orden	42,086	697
No. de Cuentas Depósitos con Restricciones	4,979	29
Monto Depósitos con Restricciones	56,113	266
No. de Obligaciones Financieras	47	0
Monto Obligaciones Financieras	326,615	0
POSICIÓN PATRIMONIAL		
CAPITAL COMPUTABLE	2,760,631	
CAPITAL REQUERIDO	1,687,608	
POSICIÓN	1,073,023	
INDICADORES FINANCIEROS		
LIQUIDEZ		
Encaje Computable en relación a los Depósitos		
Moneda Nacional	14.64%	
Moneda Extranjera	15.13%	
Liquidez Inmediata	16.97 %	
SOLVENCIA		
Patrimonio en relación a Activos	10.55 %	
Patrimonio en relación a Cartera de Créditos	16.61 %	
Patrimonio en relación a las Captaciones	12.83 %	
RENTABILIDAD		
Rentabilidad sobre Patrimonio	28.67 %	
Rentabilidad sobre Activos	3.02 %	
Eficiencia	46.56 %	
CALIDAD DE ACTIVOS		
Cartera Vigente en relación a Cartera Bruta	98.98 %	
Cobertura de Cartera Crediticia en Riesgo	234.76 %	

BANCO INTERNACIONAL, S. A.
AL 30 DE ABRIL DE 2009
(Cifras en miles de Quetzales)

ACTIVO	3,454,704
DISPONIBILIDADES	555,578
Caja	63,832
Banco Central	268,066
Bancos del País	364
Bancos del Exterior	145,075
Cheques a Compensar	71,690
Giros sobre el Exterior	6,550
INVERSIONES	489,769
En Títulos-Valores para Negociación	-
En Títulos-Valores para la Venta	433,911
En Títulos-Valores para su Vencimiento	35,858
Operaciones de Reporto	20,000
Certificados de Participación	-
Intereses Pagados en Compra de Valores	-
SUMA	489,769
(-) Estimaciones por Valuación	-
CARTERA DE CRÉDITOS	2,163,799
Vigente	2,156,858
Vencidos	64,491
SUMA	2,221,349
(-) Estimaciones Por Valuación	57,550
PRODUCTOS FINANCIEROS POR COBRAR	11,710
CUENTAS POR COBRAR (Neto)	9,886
ACTIVOS REALIZABLES (Neto)	32,057
INVERSIONES PERMANENTES (Neto)	16,408
OTRAS INVERSIONES (Neto)	954
SUCURSALES, CASA MATRIZ Y DEPARTAMENTOS ADSCRITOS	-
INMUEBLES Y MUEBLES (Neto)	132,099
CARGOS DIFERIDOS (Neto)	42,444
PASIVO	3,179,914
OBLIGACIONES DEPOSITARIAS	2,791,085
Depósitos Monetarios	972,783
Depósitos de Ahorro	611,794
Depósitos a Plazo	1,199,072
Depósitos a la Orden	4,587
Depósitos con Restricciones	2,849
CRÉDITOS OBTENIDOS	187,808
Del Banco Central	-
De Instituciones Financieras Nacionales	-
De Instituciones Financieras Extranjeras	187,808
Organismos Internacionales	-
OBLIGACIONES FINANCIERAS	40,722
GASTOS FINANCIEROS POR PAGAR	12,969
CUENTAS POR PAGAR	71,749
PROVISIONES	5,424
SUCURSALES, CASA MATRIZ Y DEPARTAMENTOS ADSCRITOS	-
OTRAS OBLIGACIONES	48,629
CRÉDITOS DIFERIDOS	13,851
SUMA	3,172,236
OTRAS CUENTAS ACREEDORAS	7,677
CAPITAL CONTABLE	274,791
CAPITAL PAGADO	217,737
Capital Autorizado	300,000
(-) Capital No Pagado	82,263
Casa Matriz, Capital Asignado	-
APORTACIONES PERMANENTES	-
RESERVA DE CAPITAL	60,119
RESERVAS PARA ACTIVOS EXTRAORDINARIOS	-
REVALUACIÓN DE ACTIVOS	16,476
OBLIGACIONES SUBORDINADAS	-
GANANCIAS Y PÉRDIDAS POR FUSIÓN	-
VALUACIÓN DE ACTIVOS DE RECUPERACIÓN DUDOSA	34,747
PROVISION DE BENEFICIOS A EMPLEADOS	-
AJUSTES AL IMPUESTO SOBRE LA RENTA	-
GANANCIAS O PÉRDIDAS POR CAMBIOS EN EL VALOR DE MERCADO DE LAS INVERSIONES	-
RESULTADOS DE EJERCICIOS ANTERIORES	-
RESULTADOS DEL EJERCICIO	15,206
TOTAL IGUAL A LA SUMA DEL ACTIVO	3,454,704
ESTADO DE RESULTADOS	
PRODUCTOS FINANCIEROS	95,459
GASTOS FINANCIEROS	40,238
MARGEN POR INVERSIÓN	55,221
PRODUCTOS POR SERVICIOS	11,061
GASTOS POR SERVICIOS	436
MARGEN POR SERVICIOS	10,624
OTROS PRODUCTOS Y GASTOS DE OPERACIÓN	
Productos	6,022
Gastos	5,696
MARGEN OTROS PRODUCTOS Y GASTOS DE OPERACIÓN	326
MARGEN OPERACIONAL BRUTO	66,171
GASTOS DE ADMINISTRACIÓN	51,412
MARGEN OPERACIONAL NETO	14,759
PRODUCTOS Y GASTOS EXTRAORDINARIOS	491
Productos Extraordinarios	764
Gastos Extraordinarios	273
PRODUCTOS Y GASTOS DE EJERCICIOS ANTERIORES	-44
Productos de Ejercicios Anteriores	38
Gastos de Ejercicios Anteriores	82
GANANCIA (PÉRDIDA) BRUTA	15,206
IMPUESTO SOBRE LA RENTA	-
GANANCIA (PÉRDIDA) NETA	15,206

TASAS DE INTERÉS PROMEDIO PONDERADAS	MONEDA NACIONAL	MONEDA EXTRANJERA
OPERACIONES ACTIVAS		
Préstamos	11.50 %	8.58 %
Documentos Descontados	.00 %	.00 %
OPERACIONES PASIVAS		
Depósitos Monetarios	.81 %	1.49 %
Depósitos de Ahorro	2.43 %	3.03 %
Depósitos a Plazo	7.47 %	5.28 %
Bonos	7.18 %	.00 %
Pagarés Financieros	.00 %	.00 %
Obligaciones Subordinadas	.00 %	3.86 %
Obligaciones Financieras con Restricciones	.00 %	.00 %
Obligaciones Convertibles en Acciones	.00 %	.00 %
ENCAJE LEGAL	MONEDA NACIONAL	MONEDA EXTRANJERA
ENCAJE COMPUTABLE	289,009	16,757
ENCAJE REQUERIDO	288,277	15,650
POSICIÓN	731	1,106
CARTERA DE CRÉDITOS	MONEDA NACIONAL	MONEDA EXTRANJERA
TOTAL DE CARTERA DE CRÉDITOS (BRUTA)	100.00 %	100.00 %
Vigente	96.25 %	98.76 %
Vencidos en Proceso de Prórroga	.00 %	.00 %
Vencidos en Cobro Administrativo	1.92 %	.05 %
Vencidos en Cobro Judicial	1.83 %	1.18 %
Monto total de Cartera de Créditos (Bruta)	1,472,832	748,517
DEPÓSITOS	MONEDA NACIONAL	MONEDA EXTRANJERA
No. de Cuentas Depósitos Monetarios	20,066	1,915
Monto Depósitos Monetarios	763,339	209,444
No. de Cuentas Depósitos de Ahorro	71,773	2,993
Monto Depósitos de Ahorro	425,299	186,495
No. de Cuentas Depósitos a Plazo	2,340	309
Monto Depósitos a Plazo	791,887	407,184
No. de Cuentas a la Orden	737	134
Monto Depósitos a la Orden	2,587	2,000
No. de Cuentas Depósitos con Restricciones	4,862	24
Monto Depósitos con Restricciones	2,737	112
No. de Obligaciones Financieras	241	0
Monto Obligaciones Financieras	40,722	0
POSICIÓN PATRIMONIAL		
CAPITAL COMPUTABLE	321,743	
CAPITAL REQUERIDO	244,136	
POSICIÓN	77,607	
INDICADORES FINANCIEROS		
LIQUIDEZ		
Encaje Computable en relación a los Depósitos		
Moneda Nacional	14.55%	
Moneda Extranjera	16.87%	
Liquidez Inmediata	19.62 %	
SOLVENCIA		
Patrimonio en relación a Activos	7.95 %	
Patrimonio en relación a Cartera de Créditos	12.37 %	
Patrimonio en relación a las Captaciones	9.70 %	
RENTABILIDAD		
Rentabilidad sobre Patrimonio	16.60 %	
Rentabilidad sobre Activos	1.32 %	
Eficiencia	22.30 %	
CALIDAD DE ACTIVOS		
Cartera Vigente en relación a Cartera Bruta	97.10 %	
Cobertura de Cartera Crediticia en Riesgo	89.24 %	

BANCO REFORMADOR, S. A.
AL 30 DE ABRIL DE 2009
(Cifras en miles de Quetzales)

ACTIVO	8,064,631
DISPONIBILIDADES	1,361,765
Caja	112,874
Banco Central	818,746
Bancos del País	113,270
Bancos del Exterior	186,641
Cheques a Compensar	130,234
Giros sobre el Exterior	-
INVERSIONES	1,633,763
En Títulos-Valores para Negociación	-
En Títulos-Valores para la Venta	-
En Títulos-Valores para su Vencimiento	1,613,743
Operaciones de Reporto	20,000
Certificados de Participación	-
Intereses Pagados en Compra de Valores	20
SUMA	1,633,763
(-) Estimaciones por Valuación	-
CARTERA DE CRÉDITOS	4,715,383
Vigente	4,635,524
Vencidos	166,813
SUMA	4,802,337
(-) Estimaciones Por Valuación	86,954
PRODUCTOS FINANCIEROS POR COBRAR	40,624
CUENTAS POR COBRAR (Neto)	31,211
ACTIVOS REALIZABLES (Neto)	8,473
INVERSIONES PERMANENTES (Neto)	53,655
OTRAS INVERSIONES (Neto)	7,288
SUCURSALES, CASA MATRIZ Y DEPARTAMENTOS	-
ADSCRITOS	-
INMUEBLES Y MUEBLES (Neto)	173,775
CARGOS DIFERIDOS (Neto)	38,693
PASIVO	7,308,026
OBLIGACIONES DEPOSITARIAS	6,162,580
Depósitos Monetarios	2,127,134
Depósitos de Ahorro	1,233,895
Depósitos a Plazo	2,779,680
Depósitos a la Orden	8,707
Depósitos con Restricciones	13,164
CRÉDITOS OBTENIDOS	937,523
Del Banco Central	-
De Instituciones Financieras Nacionales	-
De Instituciones Financieras Extranjeras	896,999
Organismos Internacionales	40,524
OBLIGACIONES FINANCIERAS	-
GASTOS FINANCIEROS POR PAGAR	28,963
CUENTAS POR PAGAR	140,053
PROVISIONES	6,615
SUCURSALES, CASA MATRIZ Y DEPARTAMENTOS	-
ADSCRITOS	-
OTRAS OBLIGACIONES	-
CRÉDITOS DIFERIDOS	3,255
SUMA	7,278,989
OTRAS CUENTAS ACREEDORAS	29,036
CAPITAL CONTABLE	756,605
CAPITAL PAGADO	392,500
Capital Autorizado	800,000
(-) Capital No Pagado	407,500
Casa Matriz, Capital Asignado	-
APORTACIONES PERMANENTES	-
RESERVA DE CAPITAL	210,184
RESERVAS PARA ACTIVOS EXTRAORDINARIOS	-
REVALUACIÓN DE ACTIVOS	-
OBLIGACIONES SUBORDINADAS	112,554
GANANCIAS Y PÉRDIDAS POR FUSIÓN	67
VALUACIÓN DE ACTIVOS DE RECUPERACIÓN DUDOSA	12,590
PROVISION DE BENEFICIOS A EMPLEADOS	-
AJUSTES AL IMPUESTO SOBRE LA RENTA	-
GANANCIAS O PÉRDIDAS POR CAMBIOS EN EL VALOR DE	-
MERCADO DE LAS INVERSIONES	-
RESULTADOS DE EJERCICIOS ANTERIORES	-
RESULTADOS DEL EJERCICIO	53,890
TOTAL IGUAL A LA SUMA DEL ACTIVO	8,064,631
ESTADO DE RESULTADOS	
PRODUCTOS FINANCIEROS	215,187
GASTOS FINANCIEROS	102,153
MARGEN POR INVERSIÓN	113,034
PRODUCTOS POR SERVICIOS	9,744
GASTOS POR SERVICIOS	840
MARGEN POR SERVICIOS	8,904
OTROS PRODUCTOS Y GASTOS DE OPERACIÓN	
Productos	20,786
Gastos	20,718
MARGEN OTROS PRODUCTOS Y GASTOS DE	68
OPERACIÓN	
MARGEN OPERACIONAL BRUTO	122,006
GASTOS DE ADMINISTRACIÓN	68,370
MARGEN OPERACIONAL NETO	53,636
PRODUCTOS Y GASTOS EXTRAORDINARIOS	330
Productos Extraordinarios	378
Gastos Extraordinarios	48
PRODUCTOS Y GASTOS DE EJERCICIOS ANTERIORES	-76
Productos de Ejercicios Anteriores	45
Gastos de Ejercicios Anteriores	121
GANANCIA (PÉRDIDA) BRUTA	53,890
IMPUESTO SOBRE LA RENTA	-
GANANCIA (PÉRDIDA) NETA	53,890

TASAS DE INTERÉS PROMEDIO PONDERADAS	MONEDA NACIONAL	MONEDA EXTRANJERA
OPERACIONES ACTIVAS		
Préstamos	11.14 %	9.12 %
Documentos Descontados	11.72 %	9.44 %
OPERACIONES PASIVAS		
Depósitos Monetarios	.94 %	1.00 %
Depósitos de Ahorro	1.38 %	1.33 %
Depósitos a Plazo	7.59 %	5.44 %
Bonos	.00 %	.00 %
Pagarés Financieros	.00 %	.00 %
Obligaciones Subordinadas	.00 %	.00 %
Obligaciones Financieras con Restricciones	.00 %	.00 %
Obligaciones Convertibles en Acciones	.00 %	.00 %
ENCAJE LEGAL	MONEDA NACIONAL	MONEDA EXTRANJERA
ENCAJE COMPUTABLE	742,999	20,540
ENCAJE REQUERIDO	738,152	20,283
POSICIÓN	4,847	256
CARTERA DE CRÉDITOS	MONEDA NACIONAL	MONEDA EXTRANJERA
TOTAL DE CARTERA DE CRÉDITOS (BRUTA)	100.00 %	100.00 %
Vigente	95.96 %	97.48 %
Vencidos en Proceso de Prórroga	2.56 %	2.37 %
Vencidos en Cobro Administrativo	.53 %	.14 %
Vencidos en Cobro Judicial	.96 %	.01 %
Monto total de Cartera de Créditos (Bruta)	3,000,713	1,801,624
DEPÓSITOS	MONEDA NACIONAL	MONEDA EXTRANJERA
No. de Cuentas Depósitos Monetarios	84,538	4,271
Monto Depósitos Monetarios	1,724,572	402,562
No. de Cuentas Depósitos de Ahorro	167,807	6,467
Monto Depósitos de Ahorro	1,074,413	159,482
No. de Cuentas Depósitos a Plazo	6,278	680
Monto Depósitos a Plazo	2,219,704	559,976
No. de Cuentas a la Orden	251	0
Monto Depósitos a la Orden	8,707	0
No. de Cuentas Depósitos con Restricciones	6,122	106
Monto Depósitos con Restricciones	12,681	483
No. de Obligaciones Financieras	0	0
Monto Obligaciones Financieras	0	0
POSICIÓN PATRIMONIAL		
CAPITAL COMPUTABLE	756,688	
CAPITAL REQUERIDO	534,111	
POSICIÓN	222,577	
INDICADORES FINANCIEROS		
LIQUIDEZ		
Encaje Computable en relación a los Depósitos		
Moneda Nacional	14.74%	
Moneda Extranjera	14.83%	
Liquidez Inmediata	22.10 %	
SOLVENCIA		
Patrimonio en relación a Activos	9.38 %	
Patrimonio en relación a Cartera de Créditos	15.75 %	
Patrimonio en relación a las Captaciones	12.28 %	
RENTABILIDAD		
Rentabilidad sobre Patrimonio	21.37 %	
Rentabilidad sobre Activos	2.00 %	
Eficiencia	43.96 %	
CALIDAD DE ACTIVOS		
Cartera Vigente en relación a Cartera Bruta	96.53 %	
Cobertura de Cartera Crediticia en Riesgo	52.13 %	

VIVIBANCO, S. A.
AL 30 DE ABRIL DE 2009
(Cifras en miles de Quetzales)

ACTIVO	343,707
DISPONIBILIDADES	36,003
Caja	1,832
Banco Central	25,339
Bancos del País	4,852
Bancos del Exterior	1,083
Cheques a Compensar	2,897
Giros sobre el Exterior	-
INVERSIONES	235,439
En Títulos-Valores para Negociación	-
En Títulos-Valores para la Venta	204,462
En Títulos-Valores para su Vencimiento	35,131
Operaciones de Reporto	-
Certificados de Participación	-
Intereses Pagados en Compra de Valores	-
SUMA	239,593
(-) Estimaciones por Valuación	4,154
CARTERA DE CRÉDITOS	21,220
Vigente	21,422
Vencidos	98
SUMA	21,520
(-) Estimaciones Por Valuación	300
PRODUCTOS FINANCIEROS POR COBRAR	10,991
CUENTAS POR COBRAR (Neto)	6,407
ACTIVOS REALIZABLES (Neto)	17,019
INVERSIONES PERMANENTES (Neto)	576
OTRAS INVERSIONES (Neto)	991
SUCURSALES, CASA MATRIZ Y DEPARTAMENTOS ADSCRITOS	-
INMUEBLES Y MUEBLES (Neto)	13,146
CARGOS DIFERIDOS (Neto)	1,914
PASIVO	270,665
OBLIGACIONES DEPOSITARIAS	174,137
Depósitos Monetarios	46,608
Depósitos de Ahorro	47,114
Depósitos a Plazo	80,211
Depósitos a la Orden	42
Depósitos con Restricciones	161
CRÉDITOS OBTENIDOS	49,017
Del Banco Central	-
De Instituciones Financieras Nacionales	-
De Instituciones Financieras Extranjeras	49,017
Organismos Internacionales	-
OBLIGACIONES FINANCIERAS	-
GASTOS FINANCIEROS POR PAGAR	722
CUENTAS POR PAGAR	18,786
PROVISIONES	1,779
SUCURSALES, CASA MATRIZ Y DEPARTAMENTOS ADSCRITOS	-
OTRAS OBLIGACIONES	-
CRÉDITOS DIFERIDOS	90
SUMA	244,530
OTRAS CUENTAS ACREEDORAS	26,134
CAPITAL CONTABLE	73,042
CAPITAL PAGADO	63,163
Capital Autorizado	200,000
(-) Capital No Pagado	136,837
Casa Matriz, Capital Asignado	-
APORTACIONES PERMANENTES	-
RESERVA DE CAPITAL	6,792
RESERVAS PARA ACTIVOS EXTRAORDINARIOS	-
REVALUACIÓN DE ACTIVOS	481
OBLIGACIONES SUBORDINADAS	-
GANANCIAS Y PÉRDIDAS POR FUSIÓN	-
VALUACIÓN DE ACTIVOS DE RECUPERACIÓN DUDOSA	616
PROVISION DE BENEFICIOS A EMPLEADOS	-
AJUSTES AL IMPUESTO SOBRE LA RENTA	-
GANANCIAS O PÉRDIDAS POR CAMBIOS EN EL VALOR DE MERCADO DE LAS INVERSIONES	-
RESULTADOS DE EJERCICIOS ANTERIORES	-
RESULTADOS DEL EJERCICIO	3,222
TOTAL IGUAL A LA SUMA DEL ACTIVO	343,707
ESTADO DE RESULTADOS	
PRODUCTOS FINANCIEROS	16,253
GASTOS FINANCIEROS	4,675
MARGEN POR INVERSIÓN	11,578
PRODUCTOS POR SERVICIOS	889
GASTOS POR SERVICIOS	-
MARGEN POR SERVICIOS	889
OTROS PRODUCTOS Y GASTOS DE OPERACIÓN	
Productos	142
Gastos	-
MARGEN OTROS PRODUCTOS Y GASTOS DE OPERACIÓN	142
MARGEN OPERACIONAL BRUTO	12,609
GASTOS DE ADMINISTRACIÓN	8,859
MARGEN OPERACIONAL NETO	3,750
PRODUCTOS Y GASTOS EXTRAORDINARIOS	-80
Productos Extraordinarios	592
Gastos Extraordinarios	672
PRODUCTOS Y GASTOS DE EJERCICIOS ANTERIORES	21
Productos de Ejercicios Anteriores	21
Gastos de Ejercicios Anteriores	-
GANANCIA (PÉRDIDA) BRUTA	3,691
IMPUESTO SOBRE LA RENTA	470
GANANCIA (PÉRDIDA) NETA	3,222

TASAS DE INTERÉS PROMEDIO PONDERADAS	MONEDA NACIONAL	MONEDA EXTRANJERA
OPERACIONES ACTIVAS		
Préstamos	11.53 %	9.23 %
Documentos Descontados	.00 %	.00 %
OPERACIONES PASIVAS		
Depósitos Monetarios	2.69 %	.00 %
Depósitos de Ahorro	4.00 %	.56 %
Depósitos a Plazo	7.71 %	.00 %
Bonos	.00 %	.00 %
Pagarés Financieros	.00 %	.00 %
Obligaciones Subordinadas	.00 %	.00 %
Obligaciones Financieras con Restricciones	.00 %	.00 %
Obligaciones Convertibles en Acciones	.00 %	.00 %
ENCAJE LEGAL	MONEDA NACIONAL	MONEDA EXTRANJERA
ENCAJE COMPUTABLE	35,669	99
ENCAJE REQUERIDO	25,341	57
POSICIÓN	10,328	42
CARTERA DE CRÉDITOS	MONEDA NACIONAL	MONEDA EXTRANJERA
TOTAL DE CARTERA DE CRÉDITOS (BRUTA)	100.00 %	100.00 %
Vigente	98.96 %	100.00 %
Vencidos en Proceso de Prórroga	.02 %	.00 %
Vencidos en Cobro Administrativo	.14 %	.00 %
Vencidos en Cobro Judicial	.88 %	.00 %
Monto total de Cartera de Créditos (Bruta)	9,479	12,041
DEPÓSITOS	MONEDA NACIONAL	MONEDA EXTRANJERA
No. de Cuentas Depósitos Monetarios	3,447	0
Monto Depósitos Monetarios	46,608	0
No. de Cuentas Depósitos de Ahorro	31,841	95
Monto Depósitos de Ahorro	45,720	1,394
No. de Cuentas Depósitos a Plazo	210	0
Monto Depósitos a Plazo	80,211	0
No. de Cuentas a la Orden	13	0
Monto Depósitos a la Orden	42	0
No. de Cuentas Depósitos con Restricciones	303	0
Monto Depósitos con Restricciones	161	0
No. de Obligaciones Financieras	0	0
Monto Obligaciones Financieras	0	0
POSICIÓN PATRIMONIAL		
CAPITAL COMPUTABLE	73,342	
CAPITAL REQUERIDO	22,150	
POSICIÓN	51,193	
INDICADORES FINANCIEROS		
LIQUIDEZ		
Encaje Computable en relación a los Depósitos		
Moneda Nacional	20.65%	
Moneda Extranjera	57.68%	
Liquidez Inmediata	20.68 %	
SOLVENCIA		
Patrimonio en relación a Activos	21.25 %	
Patrimonio en relación a Cartera de Créditos	339.41 %	
Patrimonio en relación a las Captaciones	41.95 %	
RENTABILIDAD		
Rentabilidad sobre Patrimonio	13.23 %	
Rentabilidad sobre Activos	2.81 %	
Eficiencia	29.74 %	
CALIDAD DE ACTIVOS		
Cartera Vigente en relación a Cartera Bruta	99.54 %	
Cobertura de Cartera Crediticia en Riesgo	305.66 %	

BANCO DE LA REPUBLICA, S. A.
AL 30 DE ABRIL DE 2009
(Cifras en miles de Quetzales)

ACTIVO		TASAS DE INTERÉS PROMEDIO PONDERADAS			MONEDA NACIONAL	MONEDA EXTRANJERA
DISPONIBILIDADES		OPERACIONES ACTIVAS				
Caja	828,354	Préstamos			18.33 %	8.39 %
Banco Central	77,087	Documentos Descontados			12.19 %	8.00 %
Bancos del País	5,897	OPERACIONES PASIVAS				
Bancos del Exterior	62,191	Depósitos Monetarios			1.00 %	.60 %
Cheques a Compensar	669	Depósitos de Ahorro			3.19 %	2.42 %
Giros sobre el Exterior	4,336	Depósitos a Plazo			9.19 %	6.56 %
INVERSIONES	3,994	Bonos			7.75 %	.00 %
En Títulos-Valores para Negociación	-	Pagarés Financieros			.00 %	.00 %
En Títulos-Valores para la Venta	51,619	Obligaciones Subordinadas			.00 %	.00 %
En Títulos-Valores para su Vencimiento	-	Obligaciones Financieras con Restricciones			.00 %	.00 %
Operaciones de Reporto	-	Obligaciones Convertibles en Acciones			.00 %	.00 %
Certificados de Participación	-	ENCAJE LEGAL				
Intereses Pagados en Compra de Valores	-	ENCAJE COMPUTABLE			95,631	1,922
SUMA	605,998	ENCAJE REQUERIDO			83,225	1,282
(-) Estimaciones por Valuación	8,239	POSICIÓN			12,406	640
CARTERA DE CRÉDITOS	597,760	CARTERA DE CRÉDITOS				
Vigente	407,898	TOTAL DE CARTERA DE CRÉDITOS (BRUTA)				
Vencidos	198,100	Vigente			64.15 %	83.47 %
SUMA	605,998	Vencidos en Proceso de Prórroga			.54 %	3.55 %
(-) Estimaciones Por Valuación	8,239	Vencidos en Cobro Administrativo			34.39 %	12.98 %
PRODUCTOS FINANCIEROS POR COBRAR	14,991	Vencidos en Cobro Judicial			.91 %	.00 %
CUENTAS POR COBRAR (Neto)	38,306	Monto total de Cartera de Créditos (Bruta)			506,967	99,032
ACTIVOS REALIZABLES (Neto)	3,316	DEPÓSITOS				
INVERSIONES PERMANENTES (Neto)	16,793	No. de Cuentas Depósitos Monetarios			12,753	171
OTRAS INVERSIONES (Neto)	-	Monto Depósitos Monetarios			34,005	5,005
SUCURSALES, CASA MATRIZ Y DEPARTAMENTOS	-	No. de Cuentas Depósitos de Ahorro			42,940	681
ADSCRITOS	-	Monto Depósitos de Ahorro			51,699	6,998
INMUEBLES Y MUEBLES (Neto)	22,527	No. de Cuentas Depósitos a Plazo			1,249	94
CARGOS DIFERIDOS (Neto)	5,954	Monto Depósitos a Plazo			474,599	51,068
PASIVO	706,649	No. de Cuentas a la Orden			460	0
OBLIGACIONES DEPOSITARIAS	625,016	Monto Depósitos a la Orden			93	0
Depósitos Monetarios	39,010	No. de Cuentas Depósitos con Restricciones			338	2
Depósitos de Ahorro	58,697	Monto Depósitos con Restricciones			1,545	5
Depósitos a Plazo	525,667	No. de Obligaciones Financieras			1	0
Depósitos a la Orden	93	Monto Obligaciones Financieras			45,870	0
Depósitos con Restricciones	1,550	POSICIÓN PATRIMONIAL				
CRÉDITOS OBTENIDOS	3,563	CAPITAL COMPUTABLE			105,482	
Del Banco Central	-	CAPITAL REQUERIDO			64,724	
De Instituciones Financieras Nacionales	-	POSICIÓN			40,758	
De Instituciones Financieras Extranjeras	3,563	INDICADORES FINANCIEROS				
Organismos Internacionales	-	LIQUIDEZ				
OBLIGACIONES FINANCIERAS	45,870	Encaje Computable en relación a los Depósitos				
GASTOS FINANCIEROS POR PAGAR	5,606	Moneda Nacional			17.02%	
CUENTAS POR PAGAR	14,185	Moneda Extranjera			24.69%	
PROVISIONES	2,306	Liquidez Inmediata			11.49 %	
SUCURSALES, CASA MATRIZ Y DEPARTAMENTOS	-	SOLVENCIA				
ADSCRITOS	-	Patrimonio en relación a Activos			14.69 %	
OTRAS OBLIGACIONES	-	Patrimonio en relación a Cartera de Créditos			20.08 %	
CRÉDITOS DIFERIDOS	-	Patrimonio en relación a las Captaciones			18.14 %	
SUMA	696,546	RENTABILIDAD				
OTRAS CUENTAS ACREEDORAS	10,103	Rentabilidad sobre Patrimonio			11.12 %	
CAPITAL CONTABLE	121,705	Rentabilidad sobre Activos			1.63 %	
CAPITAL PAGADO	104,744	Eficiencia			17.01 %	
Capital Autorizado	200,000	CALIDAD DE ACTIVOS				
(-) Capital No Pagado	95,256	Cartera Vigente en relación a Cartera Bruta			67.31 %	
Casa Matriz, Capital Asignado	-	Cobertura de Cartera Crediticia en Riesgo			4.16 %	
APORTACIONES PERMANENTES	-					
RESERVA DE CAPITAL	10,265					
RESERVAS PARA ACTIVOS EXTRAORDINARIOS	-					
REVALUACIÓN DE ACTIVOS	-					
OBLIGACIONES SUBORDINADAS	-					
GANANCIAS Y PÉRDIDAS POR FUSIÓN	-					
VALUACIÓN DE ACTIVOS DE RECUPERACIÓN DUDOSA	-					
PROVISION DE BENEFICIOS A EMPLEADOS	-					
AJUSTES AL IMPUESTO SOBRE LA RENTA	-					
GANANCIAS O PÉRDIDAS POR CAMBIOS EN EL VALOR DE MERCADO DE LAS INVERSIONES	-					
RESULTADOS DE EJERCICIOS ANTERIORES	2,185					
RESULTADOS DEL EJERCICIO	4,510					
TOTAL IGUAL A LA SUMA DEL ACTIVO	828,354					
ESTADO DE RESULTADOS						
PRODUCTOS FINANCIEROS	33,824					
GASTOS FINANCIEROS	27,610					
MARGEN POR INVERSIÓN	6,214					
PRODUCTOS POR SERVICIOS	4,236					
GASTOS POR SERVICIOS	-					
MARGEN POR SERVICIOS	4,236					
OTROS PRODUCTOS Y GASTOS DE OPERACIÓN	-					
Productos	8,934					
Gastos	2,323					
MARGEN OTROS PRODUCTOS Y GASTOS DE OPERACIÓN	6,611					
MARGEN OPERACIONAL BRUTO	17,061					
GASTOS DE ADMINISTRACIÓN	14,158					
MARGEN OPERACIONAL NETO	2,903					
PRODUCTOS Y GASTOS EXTRAORDINARIOS	-37					
Productos Extraordinarios	-					
Gastos Extraordinarios	37					
PRODUCTOS Y GASTOS DE EJERCICIOS ANTERIORES	1,644					
Productos de Ejercicios Anteriores	1,652					
Gastos de Ejercicios Anteriores	8					
GANANCIA (PÉRDIDA) BRUTA	4,510					
IMPUESTO SOBRE LA RENTA	-					
GANANCIA (PÉRDIDA) NETA	4,510					

BANCO AMERICANO, S. A.
AL 30 DE ABRIL DE 2009
(Cifras en miles de Quetzales)

ACTIVO	281,051
DISPONIBILIDADES	39,916
Caja	1,131
Banco Central	12,978
Bancos del País	14,000
Bancos del Exterior	2,545
Cheques a Compensar	9,262
Giros sobre el Exterior	-
INVERSIONES	21,802
En Títulos-Valores para Negociación	-
En Títulos-Valores para la Venta	-
En Títulos-Valores para su Vencimiento	24,039
Operaciones de Reporto	-
Certificados de Participación	-
Intereses Pagados en Compra de Valores	32
SUMA	24,071
(-) Estimaciones por Valuación	2,269
CARTERA DE CRÉDITOS	188,556
Vigente	181,261
Vencidos	14,838
SUMA	196,099
(-) Estimaciones Por Valuación	7,543
PRODUCTOS FINANCIEROS POR COBRAR	1,545
CUENTAS POR COBRAR (Neto)	16,369
ACTIVOS REALIZABLES (Neto)	94
INVERSIONES PERMANENTES (Neto)	371
OTRAS INVERSIONES (Neto)	11,630
SUCURSALES, CASA MATRIZ Y DEPARTAMENTOS ADSCRITOS	-
INMUEBLES Y MUEBLES (Neto)	368
CARGOS DIFERIDOS (Neto)	399
PASIVO	230,807
OBLIGACIONES DEPOSITARIAS	109,567
Depósitos Monetarios	31,008
Depósitos de Ahorro	15,242
Depósitos a Plazo	63,135
Depósitos a la Orden	5
Depósitos con Restricciones	176
CRÉDITOS OBTENIDOS	7,434
Del Banco Central	-
De Instituciones Financieras Nacionales	-
De Instituciones Financieras Extranjeras	7,434
Organismos Internacionales	-
OBLIGACIONES FINANCIERAS	106,430
GASTOS FINANCIEROS POR PAGAR	603
CUENTAS POR PAGAR	4,942
PROVISIONES	446
SUCURSALES, CASA MATRIZ Y DEPARTAMENTOS ADSCRITOS	-
OTRAS OBLIGACIONES	-
CRÉDITOS DIFERIDOS	137
SUMA	229,560
OTRAS CUENTAS ACREEDORAS	1,246
CAPITAL CONTABLE	50,244
CAPITAL PAGADO	25,000
Capital Autorizado	200,000
(-) Capital No Pagado	175,000
Casa Matriz, Capital Asignado	-
APORTACIONES PERMANENTES	-
RESERVA DE CAPITAL	15,573
RESERVAS PARA ACTIVOS EXTRAORDINARIOS	-
REVALUACIÓN DE ACTIVOS	-
OBLIGACIONES SUBORDINADAS	-
GANANCIAS Y PÉRDIDAS POR FUSIÓN	-
VALUACIÓN DE ACTIVOS DE RECUPERACIÓN DUDOSA	2,789
PROVISION DE BENEFICIOS A EMPLEADOS	-
AJUSTES AL IMPUESTO SOBRE LA RENTA	-
GANANCIAS O PÉRDIDAS POR CAMBIOS EN EL VALOR DE MERCADO DE LAS INVERSIONES	-
RESULTADOS DE EJERCICIOS ANTERIORES	9,639
RESULTADOS DEL EJERCICIO	2,820
TOTAL IGUAL A LA SUMA DEL ACTIVO	281,051
ESTADO DE RESULTADOS	
PRODUCTOS FINANCIEROS	8,846
GASTOS FINANCIEROS	4,062
MARGEN POR INVERSIÓN	4,783
PRODUCTOS POR SERVICIOS	260
GASTOS POR SERVICIOS	135
MARGEN POR SERVICIOS	126
OTROS PRODUCTOS Y GASTOS DE OPERACIÓN	
Productos	800
Gastos	200
MARGEN OTROS PRODUCTOS Y GASTOS DE OPERACIÓN	600
MARGEN OPERACIONAL BRUTO	5,509
GASTOS DE ADMINISTRACIÓN	2,336
MARGEN OPERACIONAL NETO	3,173
PRODUCTOS Y GASTOS EXTRAORDINARIOS	71
Productos Extraordinarios	-
Gastos Extraordinarios	-
PRODUCTOS Y GASTOS DE EJERCICIOS ANTERIORES	27
Productos de Ejercicios Anteriores	27
Gastos de Ejercicios Anteriores	-
GANANCIA (PÉRDIDA) BRUTA	3,271
IMPUESTO SOBRE LA RENTA	450
GANANCIA (PÉRDIDA) NETA	2,820

TASAS DE INTERÉS PROMEDIO PONDERADAS	MONEDA NACIONAL	MONEDA EXTRANJERA
OPERACIONES ACTIVAS		
Préstamos	12.08 %	9.99 %
Documentos Descontados	13.58 %	.00 %
OPERACIONES PASIVAS		
Depósitos Monetarios	.01 %	.00 %
Depósitos de Ahorro	3.75 %	2.16 %
Depósitos a Plazo	7.55 %	5.59 %
Bonos	7.53 %	5.54 %
Pagarés Financieros	.00 %	.00 %
Obligaciones Subordinadas	.00 %	.00 %
Obligaciones Financieras con Restricciones	.00 %	.00 %
Obligaciones Convertibles en Acciones	.00 %	.00 %
ENCAJE LEGAL	MONEDA NACIONAL	MONEDA EXTRANJERA
ENCAJE COMPUTABLE	13,491	2,151
ENCAJE REQUERIDO	9,732	792
POSICIÓN	3,759	1,359
CARTERA DE CRÉDITOS	MONEDA NACIONAL	MONEDA EXTRANJERA
TOTAL DE CARTERA DE CRÉDITOS (BRUTA)	100.00 %	100.00 %
Vigente	88.95 %	98.12 %
Vencidos en Proceso de Prórroga	.20 %	.58 %
Vencidos en Cobro Administrativo	1.51 %	1.30 %
Vencidos en Cobro Judicial	9.35 %	.00 %
Monto total de Cartera de Créditos (Bruta)	121,569	74,530
DEPÓSITOS	MONEDA NACIONAL	MONEDA EXTRANJERA
No. de Cuentas Depósitos Monetarios	564	152
Monto Depósitos Monetarios	18,715	12,293
No. de Cuentas Depósitos de Ahorro	308	84
Monto Depósitos de Ahorro	11,497	3,745
No. de Cuentas Depósitos a Plazo	41	29
Monto Depósitos a Plazo	36,745	26,390
No. de Cuentas a la Orden	1	0
Monto Depósitos a la Orden	5	0
No. de Cuentas Depósitos con Restricciones	33	0
Monto Depósitos con Restricciones	176	0
No. de Obligaciones Financieras	29	28
Monto Obligaciones Financieras	49,535	56,895
POSICIÓN PATRIMONIAL		
CAPITAL COMPUTABLE	50,528	
CAPITAL REQUERIDO	19,909	
POSICIÓN	30,619	
INDICADORES FINANCIEROS		
LIQUIDEZ		
Encaje Computable en relación a los Depósitos		
Moneda Nacional	20.09%	
Moneda Extranjera	41.08%	
Liquidez Inmediata	18.48 %	
SOLVENCIA		
Patrimonio en relación a Activos	17.88 %	
Patrimonio en relación a Cartera de Créditos	25.62 %	
Patrimonio en relación a las Captaciones	23.26 %	
RENTABILIDAD		
Rentabilidad sobre Patrimonio	16.84 %	
Rentabilidad sobre Activos	3.01 %	
Eficiencia	57.60 %	
CALIDAD DE ACTIVOS		
Cartera Vigente en relación a Cartera Bruta	92.43 %	
Cobertura de Cartera Crediticia en Riesgo	50.84 %	

BANCO PRIVADO PARA EL DESARROLLO, S. A.
AL 30 DE ABRIL DE 2009
(Cifras en miles de Quetzales)

ACTIVO	865,672
DISPONIBILIDADES	140,794
Caja	22,772
Banco Central	73,586
Bancos del País	8,103
Bancos del Exterior	16,223
Cheques a Compensar	18,918
Giros sobre el Exterior	1,192
INVERSIONES	100,169
En Títulos-Valores para Negociación	-
En Títulos-Valores para la Venta	96,169
En Títulos-Valores para su Vencimiento	-
Operaciones de Reporto	4,000
Certificados de Participación	-
Intereses Pagados en Compra de Valores	1
SUMA	100,169
(-) Estimaciones por Valuación	-
CARTERA DE CRÉDITOS	588,051
Vigente	581,453
Vencidos	24,960
SUMA	606,413
(-) Estimaciones Por Valuación	18,362
PRODUCTOS FINANCIEROS POR COBRAR	8,362
CUENTAS POR COBRAR (Neto)	10,216
ACTIVOS REALIZABLES (Neto)	139
INVERSIONES PERMANENTES (Neto)	584
OTRAS INVERSIONES (Neto)	-
SUCURSALES, CASA MATRIZ Y DEPARTAMENTOS ADSCRITOS	-
INMUEBLES Y MUEBLES (Neto)	13,551
CARGOS DIFERIDOS (Neto)	3,806
PASIVO	779,067
OBLIGACIONES DEPOSITARIAS	678,962
Depósitos Monetarios	145,924
Depósitos de Ahorro	52,793
Depósitos a Plazo	479,929
Depósitos a la Orden	93
Depósitos con Restricciones	224
CRÉDITOS OBTENIDOS	52,285
Del Banco Central	-
De Instituciones Financieras Nacionales	-
De Instituciones Financieras Extranjeras	52,285
Organismos Internacionales	-
OBLIGACIONES FINANCIERAS	-
GASTOS FINANCIEROS POR PAGAR	5,116
CUENTAS POR PAGAR	30,818
PROVISIONES	3,351
SUCURSALES, CASA MATRIZ Y DEPARTAMENTOS ADSCRITOS	-
OTRAS OBLIGACIONES	-
CRÉDITOS DIFERIDOS	218
SUMA	770,750
OTRAS CUENTAS ACREEDORAS	8,316
CAPITAL CONTABLE	86,606
CAPITAL PAGADO	68,000
Capital Autorizado	100,000
(-) Capital No Pagado	32,000
Casa Matriz, Capital Asignado	-
APORTACIONES PERMANENTES	-
RESERVA DE CAPITAL	2,827
RESERVAS PARA ACTIVOS EXTRAORDINARIOS	-
REVALUACIÓN DE ACTIVOS	-
OBLIGACIONES SUBORDINADAS	-
GANANCIAS Y PÉRDIDAS POR FUSIÓN	-
VALUACIÓN DE ACTIVOS DE RECUPERACIÓN DUDOSA	-
PROVISION DE BENEFICIOS A EMPLEADOS	-
AJUSTES AL IMPUESTO SOBRE LA RENTA	-
GANANCIAS O PÉRDIDAS POR CAMBIOS EN EL VALOR DE MERCADO DE LAS INVERSIONES	-
RESULTADOS DE EJERCICIOS ANTERIORES	7,075
RESULTADOS DEL EJERCICIO	8,703
TOTAL IGUAL A LA SUMA DEL ACTIVO	865,672
ESTADO DE RESULTADOS	
PRODUCTOS FINANCIEROS	66,181
GASTOS FINANCIEROS	16,582
MARGEN POR INVERSIÓN	49,599
PRODUCTOS POR SERVICIOS	483
GASTOS POR SERVICIOS	5,952
MARGEN POR SERVICIOS	-5,468
OTROS PRODUCTOS Y GASTOS DE OPERACIÓN	
Productos	1,537
Gastos	7,835
MARGEN OTROS PRODUCTOS Y GASTOS DE OPERACIÓN	-6,298
MARGEN OPERACIONAL BRUTO	37,832
GASTOS DE ADMINISTRACIÓN	29,849
MARGEN OPERACIONAL NETO	7,983
PRODUCTOS Y GASTOS EXTRAORDINARIOS	564
Productos Extraordinarios	565
Gastos Extraordinarios	0
PRODUCTOS Y GASTOS DE EJERCICIOS ANTERIORES	155
Productos de Ejercicios Anteriores	229
Gastos de Ejercicios Anteriores	74
GANANCIA (PÉRDIDA) BRUTA	8,703
IMPUESTO SOBRE LA RENTA	-
GANANCIA (PÉRDIDA) NETA	8,703

TASAS DE INTERÉS PROMEDIO PONDERADAS	MONEDA NACIONAL	MONEDA EXTRANJERA
OPERACIONES ACTIVAS		
Préstamos	31.32 %	10.48 %
Documentos Descontados	.00 %	10.00 %
OPERACIONES PASIVAS		
Depósitos Monetarios	.83 %	1.82 %
Depósitos de Ahorro	3.43 %	1.00 %
Depósitos a Plazo	9.73 %	6.26 %
Bonos	.00 %	.00 %
Pagarés Financieros	.00 %	.00 %
Obligaciones Subordinadas	.00 %	.00 %
Obligaciones Financieras con Restricciones	.00 %	.00 %
Obligaciones Convertibles en Acciones	.00 %	.00 %
ENCAJE LEGAL	MONEDA NACIONAL	MONEDA EXTRANJERA
ENCAJE COMPUTABLE	81,988	2,870
ENCAJE REQUERIDO	78,550	2,516
POSICIÓN	3,439	355
CARTERA DE CRÉDITOS	MONEDA NACIONAL	MONEDA EXTRANJERA
TOTAL DE CARTERA DE CRÉDITOS (BRUTA)	100.00 %	100.00 %
Vigente	95.41 %	99.02 %
Vencidos en Proceso de Prórroga	.00 %	.00 %
Vencidos en Cobro Administrativo	2.74 %	.00 %
Vencidos en Cobro Judicial	1.85 %	.98 %
Monto total de Cartera de Créditos (Bruta)	527,192	79,221
DEPÓSITOS	MONEDA NACIONAL	MONEDA EXTRANJERA
No. de Cuentas Depósitos Monetarios	9,615	450
Monto Depósitos Monetarios	84,324	61,600
No. de Cuentas Depósitos de Ahorro	43,093	254
Monto Depósitos de Ahorro	24,995	27,798
No. de Cuentas Depósitos a Plazo	961	96
Monto Depósitos a Plazo	421,950	57,978
No. de Cuentas a la Orden	397	7
Monto Depósitos a la Orden	79	14
No. de Cuentas Depósitos con Restricciones	362	4
Monto Depósitos con Restricciones	100	124
No. de Obligaciones Financieras	0	0
Monto Obligaciones Financieras	0	0
POSICIÓN PATRIMONIAL		
CAPITAL COMPUTABLE	100,221	
CAPITAL REQUERIDO	67,920	
POSICIÓN	32,301	
INDICADORES FINANCIEROS		
LIQUIDEZ		
Encaje Computable en relación a los Depósitos		
Moneda Nacional	15.43%	
Moneda Extranjera	15.77%	
Liquidez Inmediata	20.74 %	
SOLVENCIA		
Patrimonio en relación a Activos	10.00 %	
Patrimonio en relación a Cartera de Créditos	14.28 %	
Patrimonio en relación a las Captaciones	12.76 %	
RENTABILIDAD		
Rentabilidad sobre Patrimonio	30.15 %	
Rentabilidad sobre Activos	3.02 %	
Eficiencia	21.10 %	
CALIDAD DE ACTIVOS		
Cartera Vigente en relación a Cartera Bruta	95.88 %	
Cobertura de Cartera Crediticia en Riesgo	73.57 %	

BANCO DE ANTIGUA, S. A.
AL 30 DE ABRIL DE 2009
(Cifras en miles de Quetzales)

ACTIVO		584,872	TASAS DE INTERES PROMEDIO PONDERADAS		MONEDA NACIONAL	MONEDA EXTRANJERA
DISPONIBILIDADES		106,975	OPERACIONES ACTIVAS			
Caja		14,947	Préstamos		37.29 %	.00 %
Banco Central		57,712	Documentos Descontados		.00 %	.00 %
Bancos del País		28,785	OPERACIONES PASIVAS			
Bancos del Exterior		185	Depósitos Monetarios		.00 %	.00 %
Cheques a Compensar		5,226	Depósitos de Ahorro		3.04 %	2.75 %
Giros sobre el Exterior		120	Depósitos a Plazo		9.06 %	4.01 %
INVERSIONES		24,054	Bonos		.00 %	.00 %
En Títulos-Valores para Negociación		-	Pagarés Financieros		.00 %	.00 %
En Títulos-Valores para la Venta		24,054	Obligaciones Subordinadas		.00 %	5.63 %
En Títulos-Valores para su Vencimiento		-	Obligaciones Financieras con Restricciones		.00 %	.00 %
Operaciones de Reporto		-	Obligaciones Convertibles en Acciones		.00 %	.00 %
Certificados de Participación		-				
Intereses Pagados en Compra de Valores		-				
SUMA		24,054	ENCAJE LEGAL		MONEDA NACIONAL	MONEDA EXTRANJERA
(-) Estimaciones por Valuación		-	ENCAJE COMPUTABLE		69,864	99
CARTERA DE CRÉDITOS		383,439	ENCAJE REQUERIDO		66,452	78
Vigente		368,703	POSICIÓN		3,412	21
Vencidos		39,677	CARTERA DE CRÉDITOS		MONEDA NACIONAL	MONEDA EXTRANJERA
SUMA		408,380	TOTAL DE CARTERA DE CRÉDITOS (BRUTA)		100.00 %	100.00 %
(-) Estimaciones Por Valuación		24,940	Vigente		90.27 %	99.59 %
PRODUCTOS FINANCIEROS POR COBRAR		13,127	Vencidos en Proceso de Prórroga		.00 %	.00 %
CUENTAS POR COBRAR (Neto)		9,008	Vencidos en Cobro Administrativo		9.67 %	.41 %
ACTIVOS REALIZABLES (Neto)		-	Vencidos en Cobro Judicial		.06 %	.00 %
INVERSIONES PERMANENTES (Neto)		-	Monto total de Cartera de Créditos (Bruta)		407,884	496
OTRAS INVERSIONES (Neto)		-				
SUCURSALES, CASA MATRIZ Y DEPARTAMENTOS		-				
ADSCRITOS		-	DEPÓSITOS		MONEDA NACIONAL	MONEDA EXTRANJERA
INMUEBLES Y MUEBLES (Neto)		9,509	No. de Cuentas Depósitos Monetarios		0	0
CARGOS DIFERIDOS (Neto)		38,760	Monto Depósitos Monetarios		0	0
PASIVO		543,426	No. de Cuentas Depósitos de Ahorro		78,433	397
OBLIGACIONES DEPOSITARIAS		458,456	Monto Depósitos de Ahorro		62,935	2,471
Depósitos Monetarios		-	No. de Cuentas Depósitos a Plazo		2,197	25
Depósitos de Ahorro		65,406	Monto Depósitos a Plazo		390,730	1,734
Depósitos a Plazo		392,464	No. de Cuentas a la Orden		6	0
Depósitos a la Orden		369	Monto Depósitos a la Orden		369	0
Depósitos con Restricciones		217	No. de Cuentas Depósitos con Restricciones		25	0
CRÉDITOS OBTENIDOS		-	Monto Depósitos con Restricciones		217	0
Del Banco Central		-	No. de Obligaciones Financieras		0	0
De Instituciones Financieras Nacionales		-	Monto Obligaciones Financieras		0	0
De Instituciones Financieras Extranjeras		-	POSICIÓN PATRIMONIAL			
Organismos Internacionales		-	CAPITAL COMPUTABLE		72,079	
OBLIGACIONES FINANCIERAS		-	CAPITAL REQUERIDO		59,906	
GASTOS FINANCIEROS POR PAGAR		7,544	POSICIÓN		12,172	
CUENTAS POR PAGAR		19,203	INDICADORES FINANCIEROS			
PROVISIONES		5,810	LIQUIDEZ			
SUCURSALES, CASA MATRIZ Y DEPARTAMENTOS		-	Encaje Computable en relación a los Depósitos			
ADSCRITOS		-	Moneda Nacional		15.38%	
OTRAS OBLIGACIONES		28,367	Moneda Extranjera		19.04%	
CRÉDITOS DIFERIDOS		-	Liquidez Inmediata		23.33 %	
SUMA		519,379	SOLVENCIA			
OTRAS CUENTAS ACREEDORAS		24,048	Patrimonio en relación a Activos		7.09 %	
CAPITAL CONTABLE		41,446	Patrimonio en relación a Cartera de Créditos		10.15 %	
CAPITAL PAGADO		37,352	Patrimonio en relación a las Captaciones		9.04 %	
Capital Autorizado		40,000	RENTABILIDAD			
(-) Capital No Pagado		2,648	Rentabilidad sobre Patrimonio		20.72 %	
Casa Matriz, Capital Asignado		-	Rentabilidad sobre Activos		1.47 %	
APORTACIONES PERMANENTES		43,997	Eficiencia		-14.06 %	
RESERVA DE CAPITAL		4,527	CALIDAD DE ACTIVOS			
RESERVAS PARA ACTIVOS EXTRAORDINARIOS		-	Cartera Vigente en relación a Cartera Bruta		90.28 %	
REVALUACIÓN DE ACTIVOS		-	Cobertura de Cartera Crediticia en Riesgo		62.86 %	
OBLIGACIONES SUBORDINADAS		-				
GANANCIAS Y PÉRDIDAS POR FUSIÓN		-				
VALUACIÓN DE ACTIVOS DE RECUPERACIÓN DUDOSA		25,000				
PROVISIÓN DE BENEFICIOS A EMPLEADOS		-				
AJUSTES AL IMPUESTO SOBRE LA RENTA		-				
GANANCIAS O PÉRDIDAS POR CAMBIOS EN EL VALOR DE		-				
MERCADO DE LAS INVERSIONES		-				
RESULTADOS DE EJERCICIOS ANTERIORES		-22,293				
RESULTADOS DEL EJERCICIO		2,863				
TOTAL IGUAL A LA SUMA DEL ACTIVO		584,872				
ESTADO DE RESULTADOS						
PRODUCTOS FINANCIEROS		69,836				
GASTOS FINANCIEROS		14,765				
MARGEN POR INVERSIÓN		55,071				
PRODUCTOS POR SERVICIOS		5,194				
GASTOS POR SERVICIOS		635				
MARGEN POR SERVICIOS		4,559				
OTROS PRODUCTOS Y GASTOS DE OPERACIÓN						
Productos		332				
Gastos		11,487				
MARGEN OTROS PRODUCTOS Y GASTOS DE OPERACIÓN		-11,155				
MARGEN OPERACIONAL BRUTO		48,475				
GASTOS DE ADMINISTRACIÓN		55,289				
MARGEN OPERACIONAL NETO		-6,814				
PRODUCTOS Y GASTOS EXTRAORDINARIOS		9,506				
Productos Extraordinarios		9,506				
Gastos Extraordinarios		0				
PRODUCTOS Y GASTOS DE EJERCICIOS ANTERIORES		171				
Productos de Ejercicios Anteriores		189				
Gastos de Ejercicios Anteriores		18				
GANANCIA (PÉRDIDA) BRUTA		2,863				
IMPUESTO SOBRE LA RENTA		-				
GANANCIA (PÉRDIDA) NETA		2,863				

BANCO DE INTERÉS PROMEDIO PONDERADAS
AL 30 DE ABRIL DE 2009
(Cifras en miles de Quetzales)

ACTIVO	7,337,195
DISPONIBILIDADES	1,154,110
Caja	120,418
Banco Central	645,646
Bancos del País	2,699
Bancos del Exterior	261,490
Cheques a Compensar	119,590
Giros sobre el Exterior	4,266
INVERSIONES	912,179
En Títulos-Valores para Negociación	-
En Títulos-Valores para la Venta	872,661
En Títulos-Valores para su Vencimiento	-
Operaciones de Reporto	38,915
Certificados de Participación	-
Intereses Pagados en Compra de Valores	603
SUMA	912,179
(-) Estimaciones por Valuación	-
CARTERA DE CRÉDITOS	4,944,607
Vigente	4,851,283
Vencidos	162,542
SUMA	5,013,825
(-) Estimaciones Por Valuación	69,218
PRODUCTOS FINANCIEROS POR COBRAR	18,264
CUENTAS POR COBRAR (Neto)	161,240
ACTIVOS REALIZABLES (Neto)	5,636
INVERSIONES PERMANENTES (Neto)	6,478
OTRAS INVERSIONES (Neto)	-
SUCURSALES, CASA MATRIZ Y DEPARTAMENTOS	-
ADSCRITOS	-
INMUEBLES Y MUEBLES (Neto)	91,726
CARGOS DIFERIDOS (Neto)	42,955
PASIVO	6,344,918
OBLIGACIONES DEPOSITARIAS	5,682,125
Depósitos Monetarios	2,340,010
Depósitos de Ahorro	983,166
Depósitos a Plazo	2,337,833
Depósitos a la Orden	4,325
Depósitos con Restricciones	16,792
CRÉDITOS OBTENIDOS	311,786
Del Banco Central	-
De Instituciones Financieras Nacionales	162,419
De Instituciones Financieras Extranjeras	149,367
Organismos Internacionales	-
OBLIGACIONES FINANCIERAS	25
GASTOS FINANCIEROS POR PAGAR	50,528
CUENTAS POR PAGAR	256,389
PROVISIONES	28,165
SUCURSALES, CASA MATRIZ Y DEPARTAMENTOS	-
ADSCRITOS	-
OTRAS OBLIGACIONES	-
CRÉDITOS DIFERIDOS	386
SUMA	6,329,404
OTRAS CUENTAS ACREEDORAS	15,514
CAPITAL CONTABLE	992,277
CAPITAL PAGADO	443,389
Capital Autorizado	1,000,000
(-) Capital No Pagado	556,611
Casa Matriz, Capital Asignado	-
APORTACIONES PERMANENTES	-
RESERVA DE CAPITAL	53,714
RESERVAS PARA ACTIVOS EXTRAORDINARIOS	-
REVALUACIÓN DE ACTIVOS	20,026
OBLIGACIONES SUBORDINADAS	114,465
GANANCIAS Y PÉRDIDAS POR FUSIÓN	-
VALUACIÓN DE ACTIVOS DE RECUPERACIÓN DUDOSA	62,562
PROVISION DE BENEFICIOS A EMPLEADOS	-
AJUSTES AL IMPUESTO SOBRE LA RENTA	-
GANANCIAS O PÉRDIDAS POR CAMBIOS EN EL VALOR DE	-
MERCADO DE LAS INVERSIONES	-
RESULTADOS DE EJERCICIOS ANTERIORES	354,478
RESULTADOS DEL EJERCICIO	68,768
TOTAL IGUAL A LA SUMA DEL ACTIVO	7,337,195
ESTADO DE RESULTADOS	
PRODUCTOS FINANCIEROS	458,040
GASTOS FINANCIEROS	103,295
MARGEN POR INVERSIÓN	354,745
PRODUCTOS POR SERVICIOS	21,667
GASTOS POR SERVICIOS	3,341
MARGEN POR SERVICIOS	18,326
OTROS PRODUCTOS Y GASTOS DE OPERACIÓN	
Productos	30,437
Gastos	159,065
MARGEN OTROS PRODUCTOS Y GASTOS DE OPERACIÓN	-128,628
MARGEN OPERACIONAL BRUTO	244,442
GASTOS DE ADMINISTRACIÓN	185,520
MARGEN OPERACIONAL NETO	58,923
PRODUCTOS Y GASTOS EXTRAORDINARIOS	32,167
Productos Extraordinarios	33,076
Gastos Extraordinarios	910
PRODUCTOS Y GASTOS DE EJERCICIOS ANTERIORES	-2,415
Productos de Ejercicios Anteriores	139
Gastos de Ejercicios Anteriores	2,554
GANANCIA (PÉRDIDA) BRUTA	88,675
IMPUESTO SOBRE LA RENTA	19,907
GANANCIA (PÉRDIDA) NETA	68,768

TASAS DE INTERÉS PROMEDIO PONDERADAS	MONEDA NACIONAL	MONEDA EXTRANJERA
OPERACIONES ACTIVAS		
Préstamos	11.02 %	8.85 %
Documentos Descontados	.00 %	.00 %
OPERACIONES PASIVAS		
Depósitos Monetarios	.81 %	.54 %
Depósitos de Ahorro	4.72 %	1.76 %
Depósitos a Plazo	7.93 %	4.40 %
Bonos	.00 %	.00 %
Pagarés Financieros	.00 %	.00 %
Obligaciones Subordinadas	.00 %	.00 %
Obligaciones Financieras con Restricciones	.00 %	.00 %
Obligaciones Convertibles en Acciones	.00 %	.00 %
ENCAJE LEGAL	MONEDA NACIONAL	MONEDA EXTRANJERA
ENCAJE COMPUTABLE	555,407	32,934
ENCAJE REQUERIDO	553,339	32,753
POSICIÓN	2,068	181
CARTERA DE CRÉDITOS	MONEDA NACIONAL	MONEDA EXTRANJERA
TOTAL DE CARTERA DE CRÉDITOS (BRUTA)	100.00 %	100.00 %
Vigente	97.54 %	95.11 %
Vencidos en Proceso de Prórroga	.12 %	2.69 %
Vencidos en Cobro Administrativo	1.96 %	.52 %
Vencidos en Cobro Judicial	.37 %	1.67 %
Monto total de Cartera de Créditos (Bruta)	3,396,003	1,617,822
DEPÓSITOS	MONEDA NACIONAL	MONEDA EXTRANJERA
No. de Cuentas Depósitos Monetarios	52,251	9,297
Monto Depósitos Monetarios	1,403,424	936,586
No. de Cuentas Depósitos de Ahorro	44,770	16,621
Monto Depósitos de Ahorro	579,025	404,141
No. de Cuentas Depósitos a Plazo	4,661	1,208
Monto Depósitos a Plazo	1,879,141	458,692
No. de Cuentas a la Orden	3,395	36
Monto Depósitos a la Orden	4,264	61
No. de Cuentas Depósitos con Restricciones	6,558	1,073
Monto Depósitos con Restricciones	13,430	3,362
No. de Obligaciones Financieras	1	0
Monto Obligaciones Financieras	25	0
POSICIÓN PATRIMONIAL		
CAPITAL COMPUTABLE	928,908	
CAPITAL REQUERIDO	637,162	
POSICIÓN	291,747	
INDICADORES FINANCIEROS		
LIQUIDEZ		
Encaje Computable en relación a los Depósitos		
Moneda Nacional	14.32%	
Moneda Extranjera	14.81%	
Liquidez Inmediata	20.31 %	
SOLVENCIA		
Patrimonio en relación a Activos	13.52 %	
Patrimonio en relación a Cartera de Créditos	19.79 %	
Patrimonio en relación a las Captaciones	17.46 %	
RENTABILIDAD		
Rentabilidad sobre Patrimonio	20.79 %	
Rentabilidad sobre Activos	2.81 %	
Eficiencia	24.11 %	
CALIDAD DE ACTIVOS		
Cartera Vigente en relación a Cartera Bruta	96.76 %	
Cobertura de Cartera Crediticia en Riesgo	42.58 %	

BANCO AGROMASA DE GUATEMALA, S. A.
AL 30 DE ABRIL DE 2009
(Cifras en miles de Quetzales)

		TASAS DE INTERÉS PROMEDIO PONDERADAS	MONEDA NACIONAL	MONEDA EXTRANJERA
ACTIVO				
DISPONIBILIDADES		9,527,049		
Caja	1,534,434	OPERACIONES ACTIVAS		
Banco Central	379,729	Préstamos	11.46 %	9.91 %
Bancos del País	869,028	Documentos Descontados	17.14 %	.00 %
Bancos del Exterior	19,073	OPERACIONES PASIVAS		
Cheques a Compensar	59,592	Depósitos Monetarios	.73 %	.92 %
Giros sobre el Exterior	181,314	Depósitos de Ahorro	1.35 %	1.66 %
INVERSIONES	25,698	Depósitos a Plazo	7.04 %	5.86 %
En Títulos-Valores para Negociación	2,083,404	Bonos	6.92 %	.00 %
En Títulos-Valores para la Venta	-	Pagarés Financieros	.00 %	.00 %
En Títulos-Valores para su Vencimiento	823,990	Obligaciones Subordinadas	7.28 %	.00 %
Operaciones de Reporto	1,258,869	Obligaciones Financieras con Restricciones	.00 %	.00 %
Certificados de Participación	-	Obligaciones Convertibles en Acciones	.00 %	.00 %
Intereses Pagados en Compra de Valores	546			
SUMA	2,083,404	ENCAJE LEGAL	MONEDA NACIONAL	MONEDA EXTRANJERA
(-) Estimaciones por Valuación	-	ENCAJE COMPUTABLE	928,048	23,561
CARTERA DE CRÉDITOS	5,358,592	ENCAJE REQUERIDO	924,861	23,478
Vigente	5,209,289	POSICIÓN	3,188	82
Vencidos	248,503	CARTERA DE CRÉDITOS	MONEDA NACIONAL	MONEDA EXTRANJERA
SUMA	5,457,791	TOTAL DE CARTERA DE CRÉDITOS (BRUTA)	100.00 %	100.00 %
(-) Estimaciones Por Valuación	99,199	Vigente	94.54 %	97.87 %
PRODUCTOS FINANCIEROS POR COBRAR	64,086	Vencidos en Proceso de Prórroga	1.11 %	.92 %
CUENTAS POR COBRAR (Neto)	50,622	Vencidos en Cobro Administrativo	.30 %	.13 %
ACTIVOS REALIZABLES (Neto)	19,127	Vencidos en Cobro Judicial	4.05 %	1.07 %
INVERSIONES PERMANENTES (Neto)	56,280	Monto total de Cartera de Créditos (Bruta)	3,967,365	1,490,427
OTRAS INVERSIONES (Neto)	10,721			
SUCURSALES, CASA MATRIZ Y DEPARTAMENTOS	-			
ADSCRITOS		DEPÓSITOS	MONEDA NACIONAL	MONEDA EXTRANJERA
INMUEBLES Y MUEBLES (Neto)	287,990	No. de Cuentas Depósitos Monetarios	129,617	5,638
CARGOS DIFERIDOS (Neto)	61,792	Monto Depósitos Monetarios	3,027,022	469,011
PASIVO	8,751,411	No. de Cuentas Depósitos de Ahorro	748,138	12,521
OBLIGACIONES DEPOSITARIAS	7,674,673	Monto Depósitos de Ahorro	1,872,095	253,484
Depósitos Monetarios	3,496,033	No. de Cuentas Depósitos a Plazo	7,575	1,083
Depósitos de Ahorro	2,125,579	Monto Depósitos a Plazo	1,442,541	550,443
Depósitos a Plazo	1,992,984	No. de Cuentas a la Orden	181,901	1,761
Depósitos a la Orden	35,711	Monto Depósitos a la Orden	34,604	1,107
Depósitos con Restricciones	24,365	No. de Cuentas Depósitos con Restricciones	7,880	149
CRÉDITOS OBTENIDOS	671,040	Monto Depósitos con Restricciones	23,361	1,004
Del Banco Central	-	No. de Obligaciones Financieras	238	0
De Instituciones Financieras Nacionales	-	Monto Obligaciones Financieras	57,699	0
De Instituciones Financieras Extranjeras	671,040	POSICIÓN PATRIMONIAL		
Organismos Internacionales	-	CAPITAL COMPUTABLE	786,864	
OBLIGACIONES FINANCIERAS	57,699	CAPITAL REQUERIDO	566,701	
GASTOS FINANCIEROS POR PAGAR	48,013	POSICIÓN	220,164	
CUENTAS POR PAGAR	229,394	INDICADORES FINANCIEROS		
PROVISIONES	14,859	LIQUIDEZ		
SUCURSALES, CASA MATRIZ Y DEPARTAMENTOS	-	Encaje Computable en relación a los Depósitos		
ADSCRITOS		Moneda Nacional	14.50%	
OTRAS OBLIGACIONES	11,000	Moneda Extranjera	14.98%	
CRÉDITOS DIFERIDOS	2,059	Liquidez Inmediata	19.84 %	
SUMA	8,708,736	SOLVENCIA		
OTRAS CUENTAS ACREEDORAS	42,675	Patrimonio en relación a Activos	8.14 %	
CAPITAL CONTABLE	775,638	Patrimonio en relación a Cartera de Créditos	14.21 %	
CAPITAL PAGADO	487,942	Patrimonio en relación a las Captaciones	10.03 %	
Capital Autorizado	2,000,000	RENTABILIDAD		
(-) Capital No Pagado	1,512,058	Rentabilidad sobre Patrimonio	21.46 %	
Casa Matriz, Capital Asignado	-	Rentabilidad sobre Activos	1.75 %	
APORTACIONES PERMANENTES	-	Eficiencia	22.22 %	
RESERVA DE CAPITAL	220,906	CALIDAD DE ACTIVOS		
RESERVAS PARA ACTIVOS EXTRAORDINARIOS	-	Cartera Vigente en relación a Cartera Bruta	95.45 %	
REVALUACIÓN DE ACTIVOS	8,956	Cobertura de Cartera Crediticia en Riesgo	39.92 %	
OBLIGACIONES SUBORDINADAS	41,818			
GANANCIAS Y PÉRDIDAS POR FUSIÓN	-			
VALUACIÓN DE ACTIVOS DE RECUPERACIÓN DUDOSA	48,447			
PROVISION DE BENEFICIOS A EMPLEADOS	-			
AJUSTES AL IMPUESTO SOBRE LA RENTA	-			
GANANCIAS O PÉRDIDAS POR CAMBIOS EN EL VALOR DE	-			
MERCADO DE LAS INVERSIONES	-			
RESULTADOS DE EJERCICIOS ANTERIORES	8,988			
RESULTADOS DEL EJERCICIO	55,473			
TOTAL IGUAL A LA SUMA DEL ACTIVO	9,527,049			
ESTADO DE RESULTADOS				
PRODUCTOS FINANCIEROS	269,249			
GASTOS FINANCIEROS	87,102			
MARGEN POR INVERSIÓN	182,147			
PRODUCTOS POR SERVICIOS	30,473			
GASTOS POR SERVICIOS	306			
MARGEN POR SERVICIOS	30,166			
OTROS PRODUCTOS Y GASTOS DE OPERACIÓN				
Productos	28,794			
Gastos	8,532			
MARGEN OTROS PRODUCTOS Y GASTOS DE OPERACIÓN	20,263			
MARGEN OPERACIONAL BRUTO	232,576			
GASTOS DE ADMINISTRACIÓN	180,895			
MARGEN OPERACIONAL NETO	51,681			
PRODUCTOS Y GASTOS EXTRAORDINARIOS	2,448			
Productos Extraordinarios	2,566			
Gastos Extraordinarios	118			
PRODUCTOS Y GASTOS DE EJERCICIOS ANTERIORES	1,344			
Productos de Ejercicios Anteriores	1,567			
Gastos de Ejercicios Anteriores	223			
GANANCIA (PÉRDIDA) BRUTA	55,473			
IMPUESTO SOBRE LA RENTA	-			
GANANCIA (PÉRDIDA) NETA	55,473			

BANCO DE CRÉDITO, S. A.
AL 30 DE ABRIL DE 2009
(Cifras en miles de Quetzales)

ACTIVO	504,624
DISPONIBILIDADES	121,758
Caja	14,410
Banco Central	48,913
Bancos del País	4,872
Bancos del Exterior	33,797
Cheques a Compensar	19,767
Giros sobre el Exterior	-
INVERSIONES	50,080
En Títulos-Valores para Negociación	-
En Títulos-Valores para la Venta	-
En Títulos-Valores para su Vencimiento	50,080
Operaciones de Reporto	-
Certificados de Participación	-
Intereses Pagados en Compra de Valores	-
SUMA	50,080
(-) Estimaciones por Valuación	-
CARTERA DE CRÉDITOS	296,409
Vigente	293,661
Vencidos	6,917
SUMA	300,579
(-) Estimaciones Por Valuación	4,170
PRODUCTOS FINANCIEROS POR COBRAR	1,316
CUENTAS POR COBRAR (Neto)	17,046
ACTIVOS REALIZABLES (Neto)	-
INVERSIONES PERMANENTES (Neto)	180
OTRAS INVERSIONES (Neto)	-
SUCURSALES, CASA MATRIZ Y DEPARTAMENTOS	-
ADSCRITOS	-
INMUEBLES Y MUEBLES (Neto)	13,290
CARGOS DIFERIDOS (Neto)	4,545
PASIVO	394,858
OBLIGACIONES DEPOSITARIAS	367,076
Depósitos Monetarios	87,820
Depósitos de Ahorro	20,226
Depósitos a Plazo	258,933
Depósitos a la Orden	5
Depósitos con Restricciones	90
CRÉDITOS OBTENIDOS	1,382
Del Banco Central	-
De Instituciones Financieras Nacionales	-
De Instituciones Financieras Extranjeras	1,382
Organismos Internacionales	-
OBLIGACIONES FINANCIERAS	-
GASTOS FINANCIEROS POR PAGAR	2,472
CUENTAS POR PAGAR	21,006
PROVISIONES	2,268
SUCURSALES, CASA MATRIZ Y DEPARTAMENTOS	-
ADSCRITOS	-
OTRAS OBLIGACIONES	-
CRÉDITOS DIFERIDOS	98
SUMA	394,302
OTRAS CUENTAS ACREEDORAS	555
CAPITAL CONTABLE	109,767
CAPITAL PAGADO	105,000
Capital Autorizado	150,000
(-) Capital No Pagado	45,000
Casa Matriz, Capital Asignado	-
APORTACIONES PERMANENTES	-
RESERVA DE CAPITAL	2,902
RESERVAS PARA ACTIVOS EXTRAORDINARIOS	-
REVALUACIÓN DE ACTIVOS	-
OBLIGACIONES SUBORDINADAS	-
GANANCIAS Y PÉRDIDAS POR FUSIÓN	-
VALUACIÓN DE ACTIVOS DE RECUPERACIÓN DUDOSA	750
PROVISION DE BENEFICIOS A EMPLEADOS	-
AJUSTES AL IMPUESTO SOBRE LA RENTA	-
GANANCIAS O PÉRDIDAS POR CAMBIOS EN EL VALOR DE	-
MERCADO DE LAS INVERSIONES	-
RESULTADOS DE EJERCICIOS ANTERIORES	-
RESULTADOS DEL EJERCICIO	2,615
TOTAL IGUAL A LA SUMA DEL ACTIVO	504,624
ESTADO DE RESULTADOS	
PRODUCTOS FINANCIEROS	15,400
GASTOS FINANCIEROS	8,513
MARGEN POR INVERSIÓN	6,887
PRODUCTOS POR SERVICIOS	1,002
GASTOS POR SERVICIOS	373
MARGEN POR SERVICIOS	630
OTROS PRODUCTOS Y GASTOS DE OPERACIÓN	
Productos	4,516
Gastos	137
MARGEN OTROS PRODUCTOS Y GASTOS DE	4,379
OPERACIÓN	
MARGEN OPERACIONAL BRUTO	11,895
GASTOS DE ADMINISTRACIÓN	9,341
MARGEN OPERACIONAL NETO	2,554
PRODUCTOS Y GASTOS EXTRAORDINARIOS	-
Productos Extraordinarios	-
Gastos Extraordinarios	-
PRODUCTOS Y GASTOS DE EJERCICIOS ANTERIORES	60
Productos de Ejercicios Anteriores	85
Gastos de Ejercicios Anteriores	25
GANANCIA (PÉRDIDA) BRUTA	2,615
IMPUESTO SOBRE LA RENTA	-
GANANCIA (PÉRDIDA) NETA	2,615

TASAS DE INTERÉS PROMEDIO PONDERADAS	MONEDA NACIONAL	MONEDA EXTRANJERA
OPERACIONES ACTIVAS		
Préstamos	14.51 %	10.45 %
Documentos Descontados	.00 %	.00 %
OPERACIONES PASIVAS		
Depósitos Monetarios	2.65 %	1.98 %
Depósitos de Ahorro	5.45 %	2.18 %
Depósitos a Plazo	8.87 %	6.78 %
Bonos	.00 %	.00 %
Pagarés Financieros	.00 %	.00 %
Obligaciones Subordinadas	.00 %	.00 %
Obligaciones Financieras con Restricciones	.00 %	.00 %
Obligaciones Convertibles en Acciones	.00 %	.00 %
ENCAJE LEGAL	MONEDA NACIONAL	MONEDA EXTRANJERA
ENCAJE COMPUTABLE	60,567	2,158
ENCAJE REQUERIDO	39,850	1,889
POSICIÓN	20,716	269
CARTERA DE CRÉDITOS	MONEDA NACIONAL	MONEDA EXTRANJERA
TOTAL DE CARTERA DE CRÉDITOS (BRUTA)	100.00 %	100.00 %
Vigente	98.16 %	96.68 %
Vencidos en Proceso de Prórroga	1.06 %	.09 %
Vencidos en Cobro Administrativo	.05 %	.00 %
Vencidos en Cobro Judicial	.72 %	3.23 %
Monto total de Cartera de Créditos (Bruta)	206,502	94,077
DEPÓSITOS	MONEDA NACIONAL	MONEDA EXTRANJERA
No. de Cuentas Depósitos Monetarios	2,056	495
Monto Depósitos Monetarios	55,836	31,984
No. de Cuentas Depósitos de Ahorro	3,244	112
Monto Depósitos de Ahorro	17,764	2,462
No. de Cuentas Depósitos a Plazo	903	126
Monto Depósitos a Plazo	190,884	68,050
No. de Cuentas a la Orden	313	32
Monto Depósitos a la Orden	4	1
No. de Cuentas Depósitos con Restricciones	38	4
Monto Depósitos con Restricciones	89	1
No. de Obligaciones Financieras	0	0
Monto Obligaciones Financieras	0	0
POSICIÓN PATRIMONIAL		
CAPITAL COMPUTABLE	112,162	
CAPITAL REQUERIDO	38,123	
POSICIÓN	74,039	
INDICADORES FINANCIEROS		
LIQUIDEZ		
Encaje Computable en relación a los Depósitos		
Moneda Nacional	22.89%	
Moneda Extranjera	17.07%	
Liquidez Inmediata	33.17 %	
SOLVENCIA		
Patrimonio en relación a Activos	21.75 %	
Patrimonio en relación a Cartera de Créditos	36.52 %	
Patrimonio en relación a las Captaciones	29.90 %	
RENTABILIDAD		
Rentabilidad sobre Patrimonio	7.15 %	
Rentabilidad sobre Activos	1.55 %	
Eficiencia	21.47 %	
CALIDAD DE ACTIVOS		
Cartera Vigente en relación a Cartera Bruta	97.70 %	
Cobertura de Cartera Crediticia en Riesgo	60.29 %	

BANCO AZTECA DE GUATEMALA, S. A.
AL 30 DE ABRIL DE 2009
(Cifras en miles de Quetzales)

ACTIVO		TASAS DE INTERÉS PROMEDIO PONDERADAS	MONEDA NACIONAL	MONEDA EXTRANJERA
DISPONIBILIDADES		OPERACIONES ACTIVAS		
Caja	563,947	Préstamos	83.50 %	.00 %
Banco Central	72,801	Documentos Descontados	.00 %	.00 %
Bancos del País	27,756	OPERACIONES PASIVAS		
Bancos del Exterior	20,873	Depósitos Monetarios	6.07 %	1.92 %
Cheques a Compensar	21,008	Depósitos de Ahorro	.00 %	.00 %
Giros sobre el Exterior	2,556	Depósitos a Plazo	9.90 %	7.00 %
INVERSIONES	51,105	Bonos	.00 %	.00 %
En Títulos-Valores para Negociación	-	Pagarés Financieros	.00 %	.00 %
En Títulos-Valores para la Venta	-	Obligaciones Subordinadas	.00 %	.00 %
En Títulos-Valores para su Vencimiento	51,105	Obligaciones Financieras con Restricciones	.00 %	.00 %
Operaciones de Reporto	-	Obligaciones Convertibles en Acciones	.00 %	.00 %
Certificados de Participación	-	ENCAJE LEGAL		
Intereses Pagados en Compra de Valores	-	ENCAJE COMPUTABLE	54,417	596
SUMA	51,105	ENCAJE REQUERIDO	53,291	572
(-) Estimaciones por Valuación	-	POSICIÓN	1,125	24
CARTERA DE CRÉDITOS	418,362	CARTERA DE CRÉDITOS		
Vigente	421,114	TOTAL DE CARTERA DE CRÉDITOS (BRUTA)	100.00 %	.00 %
Vencidos	42,472	Vigente	90.84 %	.00 %
SUMA	463,586	Vencidos en Proceso de Prórroga	.00 %	.00 %
(-) Estimaciones Por Valuación	45,224	Vencidos en Cobro Administrativo	9.16 %	.00 %
PRODUCTOS FINANCIEROS POR COBRAR	13,070	Vencidos en Cobro Judicial	.00 %	.00 %
CUENTAS POR COBRAR (Neto)	3,417	Monto total de Cartera de Créditos (Bruta)	463,586	0
ACTIVOS REALIZABLES (Neto)	-	DEPÓSITOS		
INVERSIONES PERMANENTES (Neto)	-	No. de Cuentas Depósitos Monetarios	92,129	441
OTRAS INVERSIONES (Neto)	-	Monto Depósitos Monetarios	107,024	1,932
SUCURSALES, CASA MATRIZ Y DEPARTAMENTOS	-	No. de Cuentas Depósitos de Ahorro	0	0
ADSCRITOS	-	Monto Depósitos de Ahorro	0	0
INMUEBLES Y MUEBLES (Neto)	1,998	No. de Cuentas Depósitos a Plazo	145	4
CARGOS DIFERIDOS (Neto)	3,194	Monto Depósitos a Plazo	254,666	29,056
PASIVO	476,838	No. de Cuentas a la Orden	0	0
OBLIGACIONES DEPOSITARIAS	393,280	Monto Depósitos a la Orden	0	0
Depósitos Monetarios	108,957	No. de Cuentas Depósitos con Restricciones	433	2
Depósitos de Ahorro	-	Monto Depósitos con Restricciones	589	12
Depósitos a Plazo	283,721	No. de Obligaciones Financieras	0	0
Depósitos a la Orden	-	Monto Obligaciones Financieras	0	0
Depósitos con Restricciones	602	POSICIÓN PATRIMONIAL		
CRÉDITOS OBTENIDOS	-	CAPITAL COMPUTABLE	94,326	
Del Banco Central	-	CAPITAL REQUERIDO	44,052	
De Instituciones Financieras Nacionales	-	POSICIÓN	50,274	
De Instituciones Financieras Extranjeras	-	INDICADORES FINANCIEROS		
Organismos Internacionales	-	LIQUIDEZ		
OBLIGACIONES FINANCIERAS	-	Encaje Computable en relación a los Depósitos		
GASTOS FINANCIEROS POR PAGAR	1,967	Moneda Nacional	15.02%	
CUENTAS POR PAGAR	46,464	Moneda Extranjera	15.57%	
PROVISIONES	12,889	Liquidez Inmediata	18.51 %	
SUCURSALES, CASA MATRIZ Y DEPARTAMENTOS	-	SOLVENCIA		
ADSCRITOS	-	Patrimonio en relación a Activos	15.45 %	
OTRAS OBLIGACIONES	-	Patrimonio en relación a Cartera de Créditos	18.79 %	
CRÉDITOS DIFERIDOS	9,185	Patrimonio en relación a las Captaciones	22.15 %	
SUMA	463,785	RENTABILIDAD		
OTRAS CUENTAS ACREEDORAS	13,052	Rentabilidad sobre Patrimonio	17.92 %	
CAPITAL CONTABLE	87,109	Rentabilidad sobre Activos	2.77 %	
CAPITAL PAGADO	105,001	Eficiencia	3.97 %	
Capital Autorizado	200,000	CALIDAD DE ACTIVOS		
(-) Capital No Pagado	94,999	Cartera Vigente en relación a Cartera Bruta	90.84 %	
Casa Matriz, Capital Asignado	-	Cobertura de Cartera Crediticia en Riesgo	106.48 %	
APORTACIONES PERMANENTES	-			
RESERVA DE CAPITAL	3,844			
RESERVAS PARA ACTIVOS EXTRAORDINARIOS	-			
REVALUACIÓN DE ACTIVOS	-			
OBLIGACIONES SUBORDINADAS	-			
GANANCIAS Y PÉRDIDAS POR FUSIÓN	-			
VALUACIÓN DE ACTIVOS DE RECUPERACIÓN DUDOSA	-			
PROVISION DE BENEFICIOS A EMPLEADOS	-			
AJUSTES AL IMPUESTO SOBRE LA RENTA	-			
GANANCIAS O PÉRDIDAS POR CAMBIOS EN EL VALOR DE	-			
MERCADO DE LAS INVERSIONES	-			
RESULTADOS DE EJERCICIOS ANTERIORES	-26,939			
RESULTADOS DEL EJERCICIO	5,203			
TOTAL IGUAL A LA SUMA DEL ACTIVO	563,947			
ESTADO DE RESULTADOS				
PRODUCTOS FINANCIEROS	143,860			
GASTOS FINANCIEROS	11,699			
MARGEN POR INVERSIÓN	132,161			
PRODUCTOS POR SERVICIOS	6,096			
GASTOS POR SERVICIOS	54			
MARGEN POR SERVICIOS	6,042			
OTROS PRODUCTOS Y GASTOS DE OPERACIÓN				
Productos	2,080			
Gastos	57,137			
MARGEN OTROS PRODUCTOS Y GASTOS DE OPERACIÓN	-55,057			
MARGEN OPERACIONAL BRUTO	83,146			
GASTOS DE ADMINISTRACIÓN	79,844			
MARGEN OPERACIONAL NETO	3,302			
PRODUCTOS Y GASTOS EXTRAORDINARIOS	1,694			
Productos Extraordinarios	1,886			
Gastos Extraordinarios	193			
PRODUCTOS Y GASTOS DE EJERCICIOS ANTERIORES	207			
Productos de Ejercicios Anteriores	207			
Gastos de Ejercicios Anteriores	-			
GANANCIA (PÉRDIDA) BRUTA	5,203			
IMPUESTO SOBRE LA RENTA	-			
GANANCIA (PÉRDIDA) NETA	5,203			

CITIBANK, N. A. SUC. GUATEMALA
AL 30 DE ABRIL DE 2009
(Cifras en miles de Quetzales)

ACTIVO	1,116,309
DISPONIBILIDADES	558,129
Caja	15,093
Banco Central	132,866
Bancos del País	16,640
Bancos del Exterior	332,473
Cheques a Compensar	61,056
Giros sobre el Exterior	-
INVERSIONES	486,210
En Títulos-Valores para Negociación	-
En Títulos-Valores para la Venta	430,000
En Títulos-Valores para su Vencimiento	-
Operaciones de Reporto	56,210
Certificados de Participación	-
Intereses Pagados en Compra de Valores	-
SUMA	486,210
(-) Estimaciones por Valuación	-
CARTERA DE CRÉDITOS	54,903
Vigente	54,974
Vencidos	-
SUMA	54,974
(-) Estimaciones Por Valuación	71
PRODUCTOS FINANCIEROS POR COBRAR	5,559
CUENTAS POR COBRAR (Neto)	6,508
ACTIVOS REALIZABLES (Neto)	-
INVERSIONES PERMANENTES (Neto)	180
OTRAS INVERSIONES (Neto)	-
SUCURSALES, CASA MATRIZ Y DEPARTAMENTOS ADSCRITOS	-
INMUEBLES Y MUEBLES (Neto)	2,169
CARGOS DIFERIDOS (Neto)	2,652
PASIVO	908,822
OBLIGACIONES DEPOSITARIAS	785,859
Depósitos Monetarios	758,027
Depósitos de Ahorro	520
Depósitos a Plazo	27,145
Depósitos a la Orden	-
Depósitos con Restricciones	167
CRÉDITOS OBTENIDOS	10,617
Del Banco Central	-
De Instituciones Financieras Nacionales	-
De Instituciones Financieras Extranjeras	10,617
Organismos Internacionales	-
OBLIGACIONES FINANCIERAS	-
GASTOS FINANCIEROS POR PAGAR	415
CUENTAS POR PAGAR	104,818
PROVISIONES	6,680
SUCURSALES, CASA MATRIZ Y DEPARTAMENTOS ADSCRITOS	-
OTRAS OBLIGACIONES	-
CRÉDITOS DIFERIDOS	-
SUMA	908,389
OTRAS CUENTAS ACREEDORAS	433
CAPITAL CONTABLE	207,487
CAPITAL PAGADO	84,982
Capital Autorizado	-
(-) Capital No Pagado	-
Casa Matriz, Capital Asignado	84,982
APORTACIONES PERMANENTES	-
RESERVA DE CAPITAL	12,964
RESERVAS PARA ACTIVOS EXTRAORDINARIOS	-
REVALUACIÓN DE ACTIVOS	-
OBLIGACIONES SUBORDINADAS	-
GANANCIAS Y PÉRDIDAS POR FUSIÓN	-
VALUACIÓN DE ACTIVOS DE RECUPERACIÓN DUDOSA	-
PROVISION DE BENEFICIOS A EMPLEADOS	-
AJUSTES AL IMPUESTO SOBRE LA RENTA	-
GANANCIAS O PÉRDIDAS POR CAMBIOS EN EL VALOR DE MERCADO DE LAS INVERSIONES	-
RESULTADOS DE EJERCICIOS ANTERIORES	103,224
RESULTADOS DEL EJERCICIO	6,317
TOTAL IGUAL A LA SUMA DEL ACTIVO	1,116,309
ESTADO DE RESULTADOS	
PRODUCTOS FINANCIEROS	30,415
GASTOS FINANCIEROS	6,457
MARGEN POR INVERSIÓN	23,958
PRODUCTOS POR SERVICIOS	7,289
GASTOS POR SERVICIOS	-
MARGEN POR SERVICIOS	7,289
OTROS PRODUCTOS Y GASTOS DE OPERACIÓN	
Productos	10,703
Gastos	2,329
MARGEN OTROS PRODUCTOS Y GASTOS DE OPERACIÓN	8,374
MARGEN OPERACIONAL BRUTO	39,621
GASTOS DE ADMINISTRACIÓN	32,295
MARGEN OPERACIONAL NETO	7,327
PRODUCTOS Y GASTOS EXTRAORDINARIOS	-43
Productos Extraordinarios	0
Gastos Extraordinarios	43
PRODUCTOS Y GASTOS DE EJERCICIOS ANTERIORES	1
Productos de Ejercicios Anteriores	0
Gastos de Ejercicios Anteriores	7,285
GANANCIA (PÉRDIDA) BRUTA	968
IMPUESTO SOBRE LA RENTA	-
GANANCIA (PÉRDIDA) NETA	6,317

TASAS DE INTERÉS PROMEDIO PONDERADAS	MONEDA NACIONAL	MONEDA EXTRANJERA
OPERACIONES ACTIVAS		
Préstamos	10.10 %	.00 %
Documentos Descontados	.00 %	.00 %
OPERACIONES PASIVAS		
Depósitos Monetarios	1.56 %	.29 %
Depósitos de Ahorro	2.45 %	.00 %
Depósitos a Plazo	8.35 %	.00 %
Bonos	.00 %	.00 %
Pagarés Financieros	.00 %	.00 %
Obligaciones Subordinadas	.00 %	.00 %
Obligaciones Financieras con Restricciones	.00 %	.00 %
Obligaciones Convertibles en Acciones	.00 %	.00 %
ENCAJE LEGAL	MONEDA NACIONAL	MONEDA EXTRANJERA
ENCAJE COMPUTABLE	141,758	7,916
ENCAJE REQUERIDO	95,391	3,084
POSICIÓN	46,367	4,832
CARTERA DE CRÉDITOS	MONEDA NACIONAL	MONEDA EXTRANJERA
TOTAL DE CARTERA DE CRÉDITOS (BRUTA)	100.00 %	.00 %
Vigente	100.00 %	.00 %
Vencidos en Proceso de Prórroga	.00 %	.00 %
Vencidos en Cobro Administrativo	.00 %	.00 %
Vencidos en Cobro Judicial	.00 %	.00 %
Monto total de Cartera de Créditos (Bruta)	54,974	0
DEPÓSITOS	MONEDA NACIONAL	MONEDA EXTRANJERA
No. de Cuentas Depósitos Monetarios	287	100
Monto Depósitos Monetarios	586,033	171,994
No. de Cuentas Depósitos de Ahorro	2	0
Monto Depósitos de Ahorro	520	0
No. de Cuentas Depósitos a Plazo	2	0
Monto Depósitos a Plazo	27,145	0
No. de Cuentas a la Orden	0	0
Monto Depósitos a la Orden	0	0
No. de Cuentas Depósitos con Restricciones	11	1
Monto Depósitos con Restricciones	120	48
No. de Obligaciones Financieras	0	0
Monto Obligaciones Financieras	0	0
POSICIÓN PATRIMONIAL		
CAPITAL COMPUTABLE	195,892	
CAPITAL REQUERIDO	18,889	
POSICIÓN	177,003	
INDICADORES FINANCIEROS		
LIQUIDEZ		
Encaje Computable en relación a los Depósitos		
Moneda Nacional	23.09%	
Moneda Extranjera	37.29%	
Liquidez Inmediata	71.02 %	
SOLVENCIA		
Patrimonio en relación a Activos	18.59 %	
Patrimonio en relación a Cartera de Créditos	377.43 %	
Patrimonio en relación a las Captaciones	26.40 %	
RENTABILIDAD		
Rentabilidad sobre Patrimonio	9.13 %	
Rentabilidad sobre Activos	1.70 %	
Eficiencia	18.49 %	
CALIDAD DE ACTIVOS		
Cartera Vigente en relación a Cartera Bruta	100.00 %	
Cobertura de Cartera Crediticia en Riesgo	.00 %	



SOCIEDADES FINANCIERAS PRIVADAS

SOCIEDADES FINANCIERAS PRIVADAS

AL 30 DE ABRIL 2009

FINANCIERAS	DIRECCION	FECHA DE APERTURA
FINANCIERA GUATEMALTECA, S. A.	1a. Avenida 11-50, Zona 10 PAGINA Web: -----	TELEFONOS: 2424-1414 FAX: 2332-2879 12/09/1962
FINANCIERA INDUSTRIAL, S. A.	7a. Avenida 5-10, Zona 4, Torre I, Centro Financiero Nivel 4 PAGINA Web: no informaron	TELEFONOS: 2420-3000 FAX: 2360-8621 13/04/1981
FINANCIERA DE INVERSIÓN, S. A.	11 Calle 7-44, Zona 9 PAGINA Web: www.bancoamericano.com.gt	TELEFONOS: 23861700 FAX: 23861753 28/12/1981
FINANCIERA RURAL, S. A.	Avenida Reforma 9-30, Zona 9, Torre BANRURAL, Nivel 9 PAGINA Web: no informaron	TELEFONOS: 2339-8888 FAX: 2361-3892 10/01/1990
FINANCIERA DE OCCIDENTE, S. A.	7a. Avenida 7-33, Zona 9, Edificio Corporativo PAGINA Web: www.occidentecorp.com.gt	TELEFONOS: 2279-9000 FAX: 2279-9303 06/09/1990
FINANCIERA DE CAPITALS, S. A.	Avenida La Reforma 9-76, Zona 9 PAGINA Web: -----	TELEFONOS: 2331-7515 FAX: 2331-2262 07/07/1992
FINANCIERA METROPOLITANA, S. A.	NO PRESENTA INFORMACION PAGINA Web:	TELEFONOS: FAX: 27/11/1992
FINANCIERA SUMMA, S. A.	Diagonal 6, 10-65 Zona 10, Centro Gerencial Las Margaritas, Torre 1, Oficina 102 "A" PAGINA Web: No tiene	TELEFONOS: 23346628/29 - 2427-8662 FAX: 23346628 - 24278618 14/01/1994
FINANCIERA AGRO COMERCIAL, S. A.	Avenida La Reforma 12-01, Zona 10 Edificio Reforma Montufar Torre II Oficina 407 PAGINA Web: No tiene	TELEFONOS: 23602368 FAX: 23602368 11/07/1994
FINANCIERA SAN MIGUEL, S. A.	Diagonal 6, 10-65, Zona 10 Las Margaritas Torre I Oficina 1102 Nivel 11 PAGINA Web: No tiene	TELEFONOS: 2382-9900 FAX: 2382-9999 02/11/1994
FINANCIERA AGROMERCANTIL, S. A.	7a. Avenida 7-30, Zona 9 PAGINA Web: www.agromercantil.com.gt	TELEFONOS: 2338-6565 FAX: 2362-1826 12/08/1996
FINANCIERA UNO, S. A.	18 Calle 5-56, Zona 10 Edificio Unicentro, Nivel 7, Oficina 702 PAGINA Web: -----	TELEFONOS: 2388-3888 FAX: 2366-3475 03/10/1996
FINANCIERA LAS TRES AMÉRICAS, S. A.	6a. Avenida 11-77, Zona 10, Pent House 6to. Nivel Oficina 6A, Edificio Punto 10 PAGINA Web: No tiene	TELEFONOS: 2362-9471, 2362-0041/42, 5849-1519 FAX: 23620041/42 14/03/1997
FINANCIERA CONSOLIDADA, S. A.	5a. Avenida 15-45, Zona 10 Edificio Centro Empresarial Torre I Nivel 8 PAGINA Web: www.cofinsa.com.gt	TELEFONOS: 2416-6666 FAX: 2327-1758, 2327-1747, 2327-1777 04/08/1997
FINANCIERA DE LOS TRABAJADORES, S. A.	Avenida Reforma 6-20, Zona 9 PAGINA Web: -----	TELEFONOS: 2410-2600 EXT. 40227, FAX: 40228, 40226 Y 40621 ----- 18/02/1998
FINANCIERA CREDICORP, S. A.	3a. Calle 7-43, Zona 9 PAGINA Web: www.credicorpsa.com	TELEFONOS: 2334-4929 AL 32 FAX: 2334-4933 03/12/2001
FINANCIERA G & T CONTINENTAL, S. A.	6a. Avenida 9-08, Zona 9, Edificio Plaza Continental PAGINA Web: www.gytcontinental.com.gt	TELEFONOS: 23386801 FAX: 23386868 Ext. 1736 01/03/2005

SOCIEDADES FINANCIERAS PRIVADAS
BALANCE GENERAL CONDENSADO CONSOLIDADO
AL 30 DE ABRIL DE 2009
(Cifras en miles de Quetzales)

	MONEDA NACIONAL	MONEDA EXTRANJERA	TOTAL		MONEDA NACIONAL	MONEDA EXTRANJERA	TOTAL
A C T I V O	4,362,148	1,438,788	5,800,936	P A S I V O	3,632,988	1,256,637	4,889,625
DISPONIBILIDADES	111,085	101,331	212,416	OBLIGACIONES DEPOSITARIAS	0	0	0
Caja	618	640	1,258	Depósitos Monetarios	0	0	0
Banco Central	7,768	25,495	33,263	Depósitos de Ahorro	0	0	0
Bancos del País	102,699	29,221	131,920	Depósitos a Plazo	0	0	0
Bancos del Exterior	0	44,599	44,599	Depósitos a la Orden	0	0	0
Cheques a Compensar	0	0	0	Depósitos con Restricciones	0	0	0
Giros sobre el Exterior	0	1,376	1,376				
INVERSIONES	2,891,500	512,862	3,404,363	CRÉDITOS OBTENIDOS	57,253	162,437	219,690
En Títulos-Valores para Negociación	0	0	0	Del Banco Central	0	0	0
En Títulos-Valores para la Venta	1,283,084	85,576	1,368,660	De Instituciones Financieras Nacionales	48,000	0	48,000
En Títulos-Valores para su Vencimiento	1,002,613	271,418	1,274,031	De Instituciones Financieras Extranjeras	3,825	686	4,511
Operaciones de Reporto	607,213	156,633	763,846	De Organismos Internacionales	5,428	161,751	167,179
Certificados de Participación	0	0	0				
Intereses Pagados en Compra de Valores	394	374	768	OBLIGACIONES FINANCIERAS	3,515,986	1,071,925	4,587,912
SUMA	2,893,305	514,001	3,407,305	GASTOS FINANCIEROS POR PAGAR	13,599	5,566	19,165
(-) Estimaciones por Valuación	1,804	1,138	2,942	CUENTAS POR PAGAR	22,461	4,816	27,277
CARTERA DE CRÉDITOS	894,294	526,223	1,420,517	PROVISIONES	6,465	0	6,465
Vigente	862,826	509,631	1,372,457	SUC., CASA MATRIZ Y DEPTOS. ADSCRITOS	0	0	0
Vencida	72,542	19,070	91,612				
SUMA	935,368	528,700	1,464,069	OTRAS OBLIGACIONES	0	8,105	8,105
(-) Estimaciones Por Valuación	41,074	2,477	43,551	CRÉDITOS DIFERIDOS	1,387	651	2,038
PRODUCTOS FINANCIEROS POR COBRAR	46,653	7,960	54,613	SUMA	3,617,152	1,253,500	4,870,652
CUENTAS POR COBRAR (Neto)	36,198	6,815	43,012	OTRAS CUENTAS ACREEDORAS	15,836	3,137	18,973
BIENES REALIZABLES (Neto)	21,025	0	21,025				
INVERSIONES PERMANENTES (Neto)	22,477	78,928	101,405	C A P I T A L C O N T A B L E	911,311		911,311
OTRAS INVERSIONES (Neto)	269,135	204,363	473,498	CAPITAL PAGADO	641,203		641,203
SUC., CASA MATRIZ Y DEPTOS. ADSCRITOS	0	0	0	Capital Autorizado	1,544,000		1,544,000
INMUEBLES Y MUEBLES (Neto)	55,139	0	55,139	Capital no Pagado (-)	902,797		902,797
CARGOS DIFERIDOS (Neto)	14,643	305	14,948	Casa Matriz, Capital Asignado	0		0
				APORTACIONES PERMANENTES	0		0
				RESERVAS DE CAPITAL	186,147		186,147
				RESERVAS PARA ACTIVOS EXTRAORDINARIOS	0		0
				REVALUACIÓN DE ACTIVOS	0		0
				OBLIGACIONES SUBORDINADAS	0		0
				GANANCIAS Y PERDIDAS POR FUSIÓN	0		0
				VALUACIÓN DE ACTIVOS DE RECUPERACIÓN DUDOSA	24,323		24,323
				PROVISIÓN DE BENEFICIOS A EMPLEADOS	0		0
				AJUSTES AL IMPUESTO SOBRE LA RENTA	0		0
				GANANCIAS O PÉRDIDAS POR CAMBIOS EN EL VALOR DE	- 5,898		- 5,898
				MERCADO DE LAS INVERSIONES			
				RESULTADO DE EJERCICIOS ANTERIORES	67,778		67,778
				RESULTADOS DEL EJERCICIO	46,404		46,404
				TOTAL IGUAL A LA SUMA DEL ACTIVO			5,800,936

SOCIEDADES FINANCIERAS PRIVADAS
ESTADO DE RESULTADOS CONDENSADO CONSOLIDADO
DEL 1 DE ENERO AL 30 DE ABRIL DE 2009
(Cifras en miles de Quetzales)

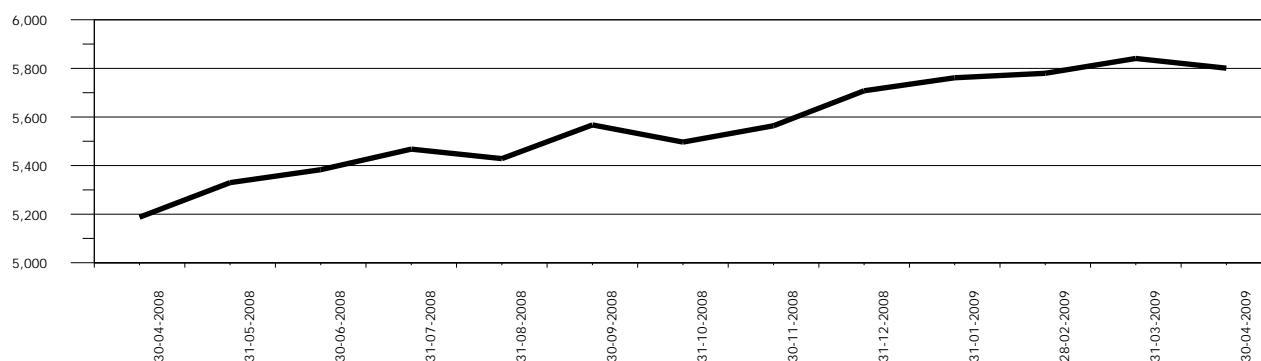
	TOTAL
PRODUCTOS FINANCIEROS	177,466
GASTOS FINANCIEROS	111,655
MARGEN POR INVERSIÓN	65,811
PRODUCTOS POR SERVICIOS	13,720
GASTOS POR SERVICIOS	52
MARGEN POR SERVICIOS	13,668
OTROS PRODUCTOS Y GASTOS DE OPERACIÓN	
Productos	6,884
Gastos	6,211
MARGEN DE OTROS PRODUCTOS Y GASTOS DE OPERACIÓN	673
MARGEN OPERACIONAL BRUTO	80,152
GASTOS DE ADMINISTRACIÓN	26,189
MARGEN OPERACIONAL NETO	53,963
PRODUCTOS Y GASTOS EXTRAORDINARIOS	- 572
Productos Extraordinarios	147
Gastos Extraordinarios	719
PRODUCTOS Y GASTOS DE EJERCICIOS ANTERIORES	- 2,693
Productos de Ejercicios Anteriores	900
Gastos de Ejercicios Anteriores	3,594
GANANCIA (PÉRDIDA) BRUTA	50,698
IMPUESTO SOBRE LA RENTA	4,294
GANANCIA (PÉRDIDA) NETA	46,404

SOCIEDADES FINANCIERAS PRIVADAS

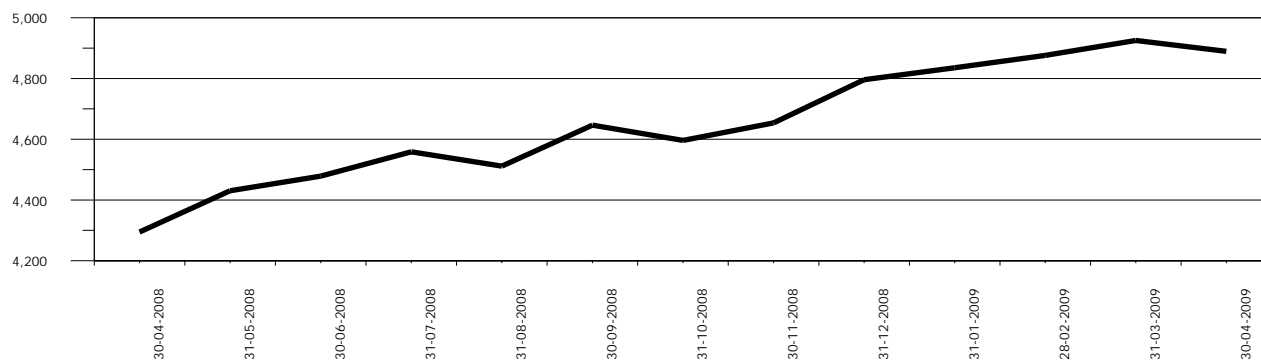
COMPORTAMIENTO DE LOS PRINCIPALES RUBROS

(Cifras en millones de Quetzales)

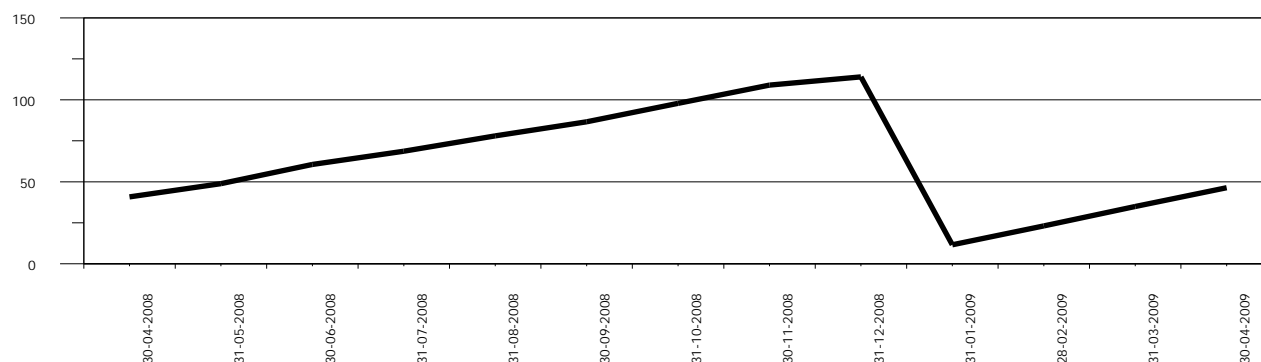
COMPORTAMIENTO DEL ACTIVO



COMPORTAMIENTO DEL PASIVO



COMPORTAMIENTO DEL RESULTADO



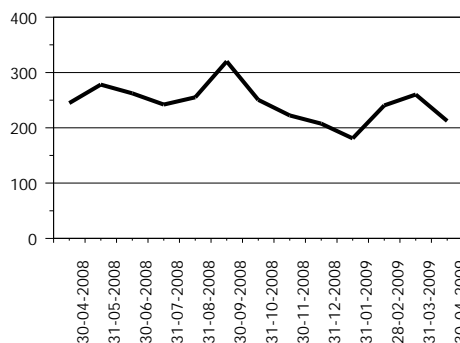
SOCIEDADES FINANCIERAS PRIVADAS

ACTIVO

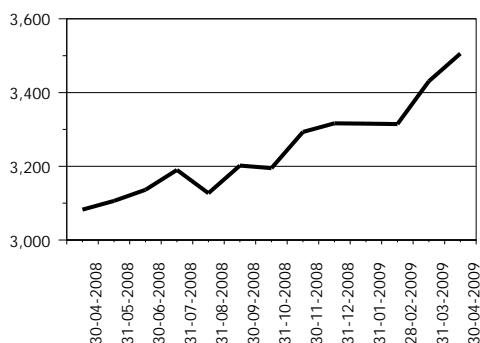
COMPORTAMIENTO DE LOS PRINCIPALES RUBROS

(Cifras en millones de Quetzales)

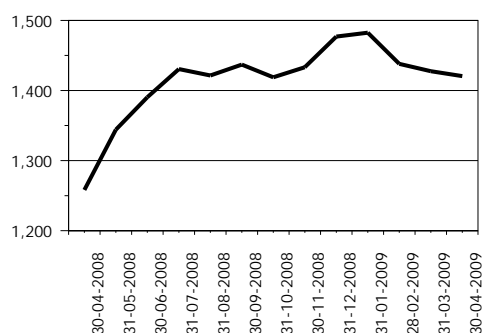
DISPONIBILIDADES



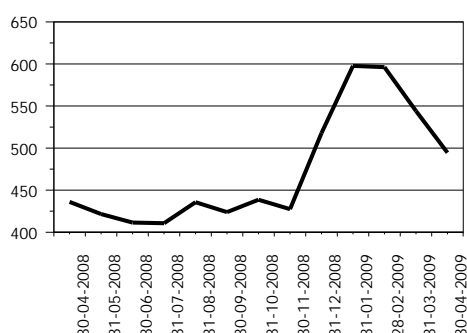
INVERSIONES 1/



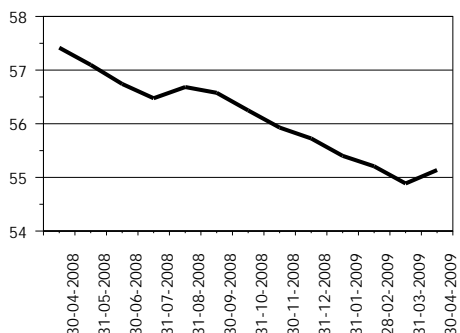
CARTERA DE CRÉDITOS



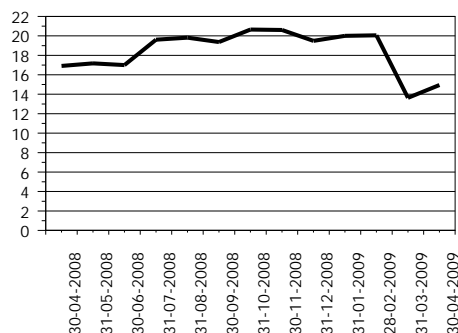
OTRAS INVERSIONES 2/



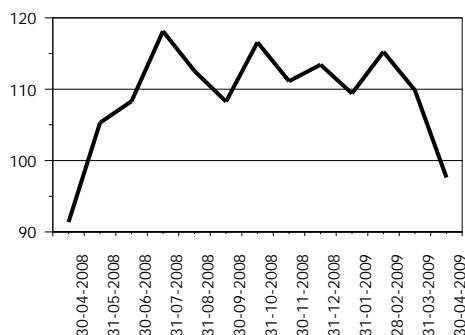
INMUEBLES Y MUEBLES



CARGOS DIFERIDOS



OTROS ACTIVOS 3/



1/ Incluye: Inversiones permanentes.

2/ Incluye: Bienes realizables.

3/ Incluye: Cuentas por cobrar y productos financieros por cobrar.

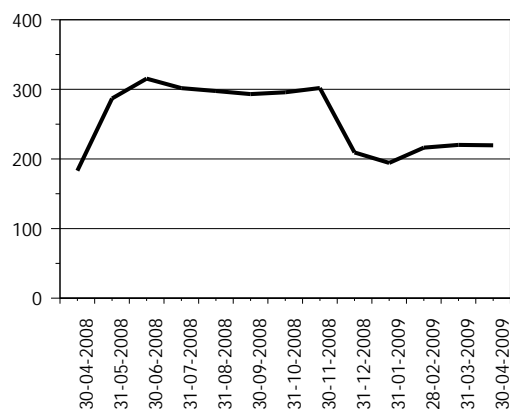
SOCIEDADES FINANCIERAS PRIVADAS

PASIVO

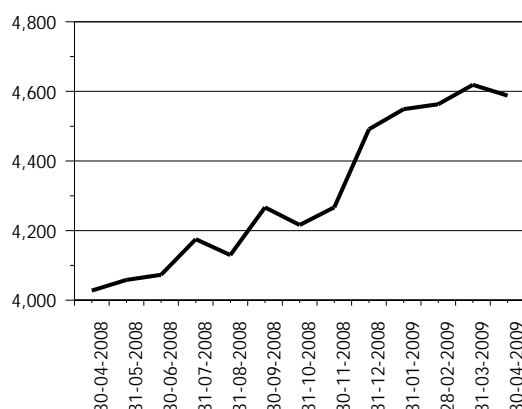
COMPORTAMIENTO DE LOS PRINCIPALES RUBROS

(Cifras en millones de Quetzales)

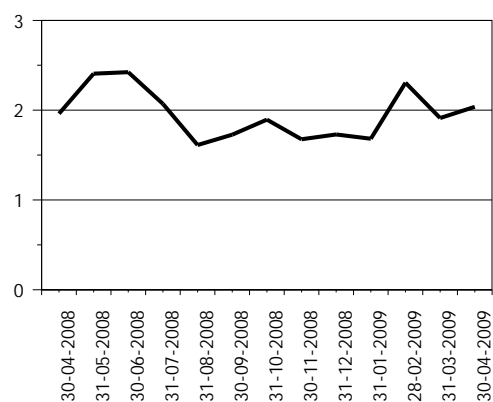
CRÉDITOS OBTENIDOS



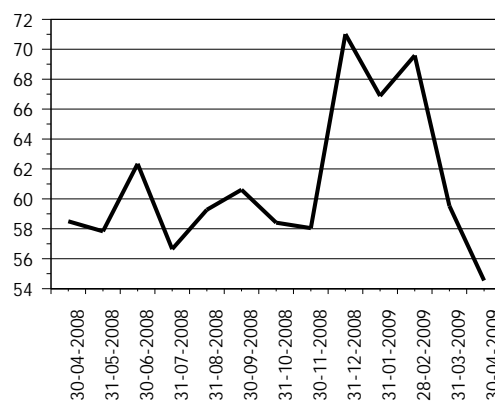
OBLIGACIONES FINANCIERAS



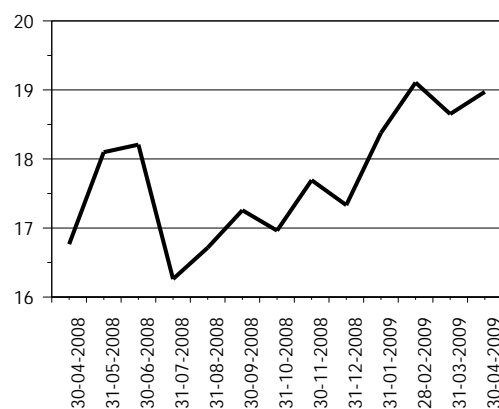
CRÉDITOS DIFERIDOS



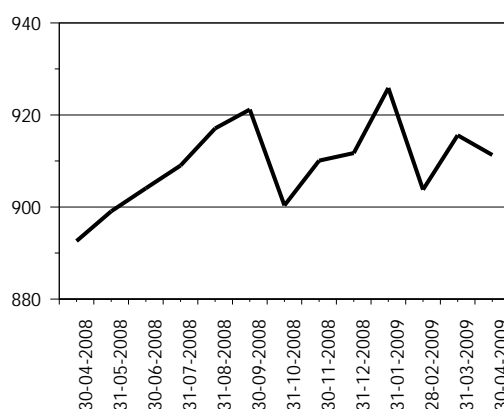
OTROS PASIVOS 1/



OTRAS CUENTAS ACREEDORAS



CAPITAL CONTABLE



1/ Incluye: Cuentas por pagar, gastos financieros por pagar y otras obligaciones.

SOCIEDADES FINANCIERAS PRIVADAS

PRESENTACION POR RUBROS

AL 30 DE ABRIL DE 2009

(Cifras en miles de Quetzales)

ACTIVO		PASIVO		CAPITAL CONTABLE	
G & T CONTINENTAL, S. A.	1,545,546	G & T CONTINENTAL, S. A.	1,421,070	DE OCCIDENTE, S. A.	149,228
INDUSTRIAL, S. A.	1,091,792	INDUSTRIAL, S. A.	1,006,603	CONSOLIDADA, S. A.	141,140
CONSOLIDADA, S. A.	822,007	CONSOLIDADA, S. A.	680,867	G & T CONTINENTAL, S. A.	124,476
GUATEMALTECA, S. A.	722,349	GUATEMALTECA, S. A.	638,042	INDUSTRIAL, S. A.	85,188
DE OCCIDENTE, S. A.	463,973	DE OCCIDENTE, S. A.	314,745	GUATEMALTECA, S. A.	84,306
DE INVERSIÓN, S. A.	219,427	DE INVERSIÓN, S. A.	175,057	RURAL, S. A.	82,706
RURAL, S. A.	216,996	SAN MIGUEL, S. A.	154,039	SAN MIGUEL, S. A.	52,732
SAN MIGUEL, S. A.	206,771	CREDICORP, S. A.	139,237	DE INVERSIÓN, S. A.	44,370
CREDICORP, S. A.	168,819	RURAL, S. A.	134,290	DE LOS TRABAJADORES, S. A.	39,344
DE LOS TRABAJADORES, S. A.	127,292	DE LOS TRABAJADORES, S. A.	87,948	CREDICORP, S. A.	29,583
SUMMA, S. A.	78,198	SUMMA, S. A.	68,598	DE CAPITALES, S. A.	27,704
AGROMERCANTIL, S. A.	74,155	AGROMERCANTIL, S. A.	60,654	LAS TRES AMÉRICAS, S. A.	18,326
DE CAPITALES, S. A.	27,748	LAS TRES AMÉRICAS, S. A.	8,350	AGROMERCANTIL, S. A.	13,501
LAS TRES AMÉRICAS, S. A.	26,676	UNO, S. A.	80	SUMMA, S. A.	9,601
UNO, S. A.	9,186	DE CAPITALES, S. A.	44	UNO, S. A.	9,105
TOTAL	5,800,936	TOTAL	4,889,625	TOTAL	911,311
CARTERA DE CRÉDITOS		OBLIGACIONES FINANCIERAS		RESULTADO DEL EJERCICIO	
CONSOLIDADA, S. A.	435,942	G & T CONTINENTAL, S. A.	1,382,040	INDUSTRIAL, S. A.	11,833
GUATEMALTECA, S. A.	174,490	INDUSTRIAL, S. A.	1,004,884	G & T CONTINENTAL, S. A.	11,244
DE OCCIDENTE, S. A.	156,653	GUATEMALTECA, S. A.	626,835	CONSOLIDADA, S. A.	9,859
DE INVERSIÓN, S. A.	154,147	CONSOLIDADA, S. A.	551,632	CREDICORP, S. A.	3,207
G & T CONTINENTAL, S. A.	135,854	DE OCCIDENTE, S. A.	255,994	RURAL, S. A.	3,074
SAN MIGUEL, S. A.	112,723	DE INVERSIÓN, S. A.	172,955	GUATEMALTECA, S. A.	2,750
RURAL, S. A.	107,609	SAN MIGUEL, S. A.	150,962	DE INVERSIÓN, S. A.	1,700
SUMMA, S. A.	48,908	RURAL, S. A.	130,662	SAN MIGUEL, S. A.	1,370
DE LOS TRABAJADORES, S. A.	42,376	CREDICORP, S. A.	119,272	AGROMERCANTIL, S. A.	914
INDUSTRIAL, S. A.	26,426	DE LOS TRABAJADORES, S. A.	86,739	DE OCCIDENTE, S. A.	559
LAS TRES AMÉRICAS, S. A.	13,033	AGROMERCANTIL, S. A.	59,816	DE CAPITALES, S. A.	521
CREDICORP, S. A.	6,925	SUMMA, S. A.	41,774	SUMMA, S. A.	104
DE CAPITALES, S. A.	3,955	LAS TRES AMÉRICAS, S. A.	4,349	UNO, S. A.	(56)
AGROMERCANTIL, S. A.	1,477	DE CAPITALES, S. A.	0	DE LOS TRABAJADORES, S. A.	(60)
UNO, S. A.	0	UNO, S. A.	0	LAS TRES AMÉRICAS, S. A.	(615)
TOTAL	1,420,517	TOTAL	4,587,912	TOTAL	46,404

POSICION DE DEPOSITO LEGAL AL FINAL DEL MES

Moneda Nacional y Extranjera

AL 30 DE ABRIL DE 2009

(Cifras en miles)

	DEPÓSITO COMPUTABLE	DEPÓSITO REQUERIDO	POSICIÓN
Quetzales	473,902	11,220	462,683
Dólares de los Estados Unidos	12,067	540	11,528

SOCIEDADES FINANCIERAS PRIVADAS

CARTERA DE CREDITOS SEGUN SU CLASIFICACION CONTABLE EN MONEDA NACIONAL

AL 30 DE ABRIL DE 2009

(Cifras en miles de Quetzales)

	SOCIEDADES FINANCIERAS	GUATEMALTECA, S. A.	INDUSTRIAL, S. A.	DE INVERSIÓN, S. A.	RURAL, S. A.
TOTAL DE CARTERA DE CRÉDITOS (NETA)	894,294	59,626	11,980	112,860	98,760
CARTERA DE CRÉDITOS	878,527	61,043	12,080	115,446	101,026
Fiduciarios	385,007	23,893	12,047	54,371	9,702
Prendarios - Fiduciarios	26,017	0	0	4,232	18,709
Prendarios	15,679	300	0	0	14,300
Hipotecarios - Fiduciarios	121,255	10,918	0	0	46,125
Hipotecarios - Prendarios	16,351	68	0	0	0
Hipotecarios	203,323	25,865	33	56,842	12,191
Con Bono de Prenda	0	0	0	0	0
Hipotecarios - Prendarios - Fiduciarios	0	0	0	0	0
Con Garantía de Obligaciones Propias	110,893	0	0	0	0
OTROS CRÉDITOS	56,842	11,492	0	0	0
Documentos Descontados	15,575	270	0	0	0
Documentos por Cobrar	4,417	0	0	0	0
Pagos por Cartas de Crédito	5,828	5,828	0	0	0
Tarjetas de Crédito	0	0	0	0	0
Factoraje	23,545	0	0	0	0
Créditos Cuenta Depósitos Monetarios	0	0	0	0	0
Deudores Venta Activos Extraordinarios	2,293	210	0	0	0
Deudores Venta De Inmuebles y Muebles	0	0	0	0	0
Arrendamiento Financiero	5,184	5,184	0	0	0
Otros	0	0	0	0	0
SUMA	935,368	72,535	12,080	115,446	101,026
Menos Estimaciones por Valuación	41,074	12,909	100	2,586	2,266

	UNO, S. A.	LAS TRES AMÉRICAS, S. A.	CONSOLIDADA, S. A.	DE LOS TRABAJADORES, S. A.	CREDICORP, S. A.
TOTAL DE CARTERA DE CRÉDITOS (NETA)	0	13,033	240,346	36,796	6,925
CARTERA DE CRÉDITOS	0	13,033	240,624	28,733	6,984
Fiduciarios	0	12,108	83,561	23,869	0
Prendarios - Fiduciarios	0	0	1,101	329	0
Prendarios	0	0	108	312	35
Hipotecarios - Fiduciarios	0	0	45,133	1,350	0
Hipotecarios - Prendarios	0	0	15,955	329	0
Hipotecarios	0	925	2,628	2,543	6,949
Con Bono de Prenda	0	0	0	0	0
Hipotecarios - Prendarios - Fiduciarios	0	0	0	0	0
Con Garantía de Obligaciones Propias	0	0	92,139	0	0
OTROS CRÉDITOS	0	0	0	15,088	0
Documentos Descontados	0	0	0	15,088	0
Documentos por Cobrar	0	0	0	0	0
Pagos por Cartas de Crédito	0	0	0	0	0
Tarjetas de Crédito	0	0	0	0	0
Factoraje	0	0	0	0	0
Créditos Cuenta Depósitos Monetarios	0	0	0	0	0
Deudores Venta Activos Extraordinarios	0	0	0	0	0
Deudores Venta De Inmuebles y Muebles	0	0	0	0	0
Arrendamiento Financiero	0	0	0	0	0
Otros	0	0	0	0	0
SUMA	0	13,033	240,624	43,821	6,984
Menos Estimaciones por Valuación	0	0	278	7,024	59

SOCIEDADES FINANCIERAS PRIVADAS

CARTERA DE CREDITOS SEGUN SU CLASIFICACION CONTABLE EN MONEDA NACIONAL

AL 30 DE ABRIL DE 2009

(Cifras en miles de Quetzales)

	DE OCCIDENTE, S. A.	DE CAPITALES, S. A.	SUMMA, S. A.	SAN MIGUEL, S. A.	AGROMERCANTIL, S. A.
TOTAL DE CARTERA DE CRÉDITOS (NETA)	121,755	3,327	26,749	50,237	791
CARTERA DE CRÉDITOS	122,637	3,327	6,902	47,015	811
Fiduciarios	90,126	0	4,928	15,082	811
Prendarios - Fiduciarios	0	0	409	1,238	0
Prendarios	0	0	623	0	0
Hipotecarios - Fiduciarios	0	0	941	16,790	0
Hipotecarios - Prendarios	0	0	0	0	0
Hipotecarios	27,550	3,327	0	12,786	0
Con Bono de Prenda	0	0	0	0	0
Hipotecarios - Prendarios - Fiduciarios	0	0	0	0	0
Con Garantía de Obligaciones Propias	4,961	0	0	1,120	0
OTROS CRÉDITOS	0	0	20,114	3,431	0
Documentos Descontados	0	0	0	0	0
Documentos por Cobrar	0	0	0	0	0
Pagos por Cartas de Crédito	0	0	0	0	0
Tarjetas de Crédito	0	0	0	0	0
Factoraje	0	0	20,114	3,431	0
Créditos Cuenta Depósitos Monetarios	0	0	0	0	0
Deudores Venta Activos Extraordinarios	0	0	0	0	0
Deudores Venta De Inmuebles y Muebles	0	0	0	0	0
Arrendamiento Financiero	0	0	0	0	0
Otros	0	0	0	0	0
SUMA	122,637	3,327	27,015	50,445	811
Menos Estimaciones por Valuación	883	0	267	209	20

G & T CONTINENTAL, S. A.

TOTAL DE CARTERA DE CRÉDITOS (NETA)	111,109
CARTERA DE CRÉDITOS	118,866
Fiduciarios	54,510
Prendarios - Fiduciarios	0
Prendarios	0
Hipotecarios - Fiduciarios	0
Hipotecarios - Prendarios	0
Hipotecarios	51,683
Con Bono de Prenda	0
Hipotecarios - Prendarios - Fiduciarios	0
Con Garantía de Obligaciones Propias	12,673
OTROS CRÉDITOS	6,718
Documentos Descontados	218
Documentos por Cobrar	4,417
Pagos por Cartas de Crédito	0
Tarjetas de Crédito	0
Factoraje	0
Créditos Cuenta Depósitos Monetarios	0
Deudores Venta Activos Extraordinarios	2,083
Deudores Venta De Inmuebles y Muebles	0
Arrendamiento Financiero	0
Otros	0
SUMA	125,584
Menos Estimaciones por Valuación	14,474

SOCIEDADES FINANCIERAS PRIVADAS

CARTERA DE CREDITOS SEGUN SU CLASIFICACION CONTABLE EN MONEDA EXTRANJERA

AL 30 DE ABRIL DE 2009

(Cifras en miles de Quetzales)

	SOCIEDADES FINANCIERAS	GUATEMALTECA, S. A.	INDUSTRIAL, S. A.	DE INVERSIÓN, S. A.	RURAL, S. A.
TOTAL DE CARTERA DE CRÉDITOS (NETA)	526,223	114,863	14,446	41,287	8,850
CARTERA DE CRÉDITOS	506,954	110,712	14,446	41,367	10,675
Fiduciarios	227,999	55,832	14,446	2,562	2,229
Fiduciarios - Prendarios	3,895	2,473	0	162	0
Prendarios	2,742	353	0	0	566
Hipotecarios - Fiduciarios	118,878	12,289	0	0	4,012
Hipotecarios - Prendarios	947	0	0	0	0
Hipotecarios	132,171	39,765	0	38,643	3,868
Con Bono de Prenda	0	0	0	0	0
Hipotecarios - Prendarios - Fiduciarios	4,270	0	0	0	0
Con Garantía de Obligaciones Propias	16,052	0	0	0	0
OTROS CRÉDITOS	21,746	4,152	0	-0	0
Documentos Descontados	139	0	0	0	0
Documentos por Cobrar	2,461	1,775	0	0	0
Pagos por Cartas de Crédito	0	0	0	0	0
Tarjetas de Crédito	0	0	0	0	0
Factoraje	16,769	0	0	0	0
Créditos Cuenta Depósitos Monetarios	0	0	0	0	0
Deudores Venta Activos Extraordinarios	0	0	0	0	0
Deudores Venta de Inmuebles y Muebles	0	0	0	0	0
Arrendamiento Financiero	2,377	2,377	0	0	0
Otros	0	0	0	-0	0
SUMA	528,700	114,863	14,446	41,367	10,675
Menos Estimaciones por Valuación	2,477	0	0	79	1,825

	UNO, S. A.	LAS TRES AMÉRICAS, S. A.	CONSOLIDADA, S. A.	DE LOS TRABAJADORES, S. A.	CREDICORP, S. A.
TOTAL DE CARTERA DE CRÉDITOS (NETA)	0	0	195,596	5,579	0
CARTERA DE CRÉDITOS	0	0	195,873	5,440	0
Fiduciarios	0	0	93,481	4,630	0
Fiduciarios - Prendarios	0	0	385	0	0
Prendarios	0	0	0	0	0
Hipotecarios - Fiduciarios	0	0	80,038	0	0
Hipotecarios - Prendarios	0	0	0	0	0
Hipotecarios	0	0	17,371	810	0
Con Bono de Prenda	0	0	0	0	0
Hipotecarios - Prendarios - Fiduciarios	0	0	4,270	0	0
Con Garantía de Obligaciones Propias	0	0	329	0	0
OTROS CRÉDITOS	0	0	0	139	0
Documentos Descontados	0	0	0	139	0
Documentos por Cobrar	0	0	0	0	0
Pagos por Cartas de Crédito	0	0	0	0	0
Tarjetas de Crédito	0	0	0	0	0
Factoraje	0	0	0	0	0
Créditos Cuenta Depósitos Monetarios	0	0	0	0	0
Deudores Venta Activos Extraordinarios	0	0	0	0	0
Deudores Venta de Inmuebles y Muebles	0	0	0	0	0
Arrendamiento Financiero	0	0	0	0	0
Otros	0	0	0	-0	0
SUMA	0	0	195,873	5,579	0
Menos Estimaciones por Valuación	0	0	277	0	0

SOCIEDADES FINANCIERAS PRIVADAS

CARTERA DE CREDITOS SEGUN SU CLASIFICACION CONTABLE EN MONEDA EXTRANJERA

AL 30 DE ABRIL DE 2009

(Cifras en miles de Quetzales)

	DE OCCIDENTE, S. A.	DE CAPITALES, S. A.	SUMMA, S. A.	SAN MIGUEL, S. A.	AGROMERCANTIL, S. A.
TOTAL DE CARTERA DE CRÉDITOS (NETA)	34,899	628	22,159	62,486	686
CARTERA DE CRÉDITOS	34,899	628	5,684	62,486	0
Fiduciarios	15,023	0	3,126	13,546	0
Fiduciarios - Prendarios	0	0	876	0	0
Prendarios	0	628	1,195	0	0
Hipotecarios - Fiduciarios	0	0	486	22,053	0
Hipotecarios - Prendarios	0	0	0	947	0
Hipotecarios	5,773	0	0	24,319	0
Con Bono de Prenda	0	0	0	0	0
Hipotecarios - Prendarios - Fiduciarios	0	0	0	0	0
Con Garantía de Obligaciones Propias	14,102	0	0	1,621	0
OTROS CRÉDITOS	0	0	16,769	0	686
Documentos Descontados	0	0	0	0	0
Documentos por Cobrar	0	0	0	0	686
Pagos por Cartas de Crédito	0	0	0	0	0
Tarjetas de Crédito	0	0	0	0	0
Factoraje	0	0	16,769	0	0
Créditos Cuenta Depósitos Monetarios	0	0	0	0	0
Deudores Venta Activos Extraordinarios	0	0	0	0	0
Deudores Venta de Inmuebles y Muebles	0	0	0	0	0
Arrendamiento Financiero	0	0	0	0	0
Otros	0	0	0	0	0
SUMA	34,899	628	22,454	62,486	686
Menos Estimaciones por Valuación	0	0	295	0	0

G & T CONTINENTAL, S. A.

TOTAL DE CARTERA DE CRÉDITOS (NETA)	24,744
CARTERA DE CRÉDITOS	24,744
Fiduciarios	23,123
Fiduciarios - Prendarios	0
Prendarios	0
Hipotecarios - Fiduciarios	0
Hipotecarios - Prendarios	0
Hipotecarios	1,621
Con Bono de Prenda	0
Hipotecarios - Prendarios - Fiduciarios	0
Con Garantía de Obligaciones Propias	0
OTROS CRÉDITOS	0
Documentos Descontados	0
Documentos por Cobrar	0
Pagos por Cartas de Crédito	0
Tarjetas de Crédito	0
Factoraje	0
Créditos Cuenta Depósitos Monetarios	0
Deudores Venta Activos Extraordinarios	0
Deudores Venta de Inmuebles y Muebles	0
Arrendamiento Financiero	0
Otros	0
SUMA	24,744
Menos Estimaciones por Valuación	0

SOCIEDADES FINANCIERAS PRIVADAS

INTEGRACION DE LA CARTERA

AL 30 DE ABRIL DE 2009

(Cifras en miles de Quetzales)

	TOTAL CARTERA			TOTAL VIGENTE			TOTAL VENCIDA		
	M/N	M/E	TOTAL	M/N	M/E	TOTAL	M/N	M/E	TOTAL
FINANCIERAS PRIVADAS									
GUATEMALTECA, S. A.	72,535	114,863	187,398	59,704	102,631	162,336	12,830	12,232	25,062
INDUSTRIAL, S. A.	12,080	14,446	26,526	12,080	14,446	26,526	0	0	0
DE INVERSIÓN, S. A.	115,446	41,367	156,812	110,452	41,206	151,658	4,994	161	5,154
RURAL, S. A.	101,026	10,675	111,701	98,914	8,850	107,763	2,112	1,825	3,938
DE OCCIDENTE, S. A.	122,637	34,899	157,536	113,812	34,899	148,711	8,825	0	8,825
DE CAPITALES, S. A.	3,327	628	3,955	3,327	628	3,955	0	0	0
SUMMA, S. A.	27,015	22,454	49,469	24,727	21,614	46,341	2,288	840	3,128
SAN MIGUEL, S. A.	50,445	62,486	112,932	50,085	62,486	112,572	360	0	360
AGROMERCANTIL, S. A.	811	686	1,497	811	686	1,497	0	0	0
UNO, S. A.	0	0	0	0	0	0	0	0	0
LAS TRES AMÉRICAS, S. A.	13,033	0	13,033	13,033	0	13,033	0	0	0
CONSOLIDADA, S. A.	240,624	195,873	436,497	240,407	192,811	433,219	217	3,062	3,279
DE LOS TRABAJADORES, S. A.	43,821	5,579	49,400	22,029	4,630	26,659	21,792	950	22,741
CREDICORP, S. A.	6,984	0	6,984	6,523	0	6,523	461	0	461
G & T CONTINENTAL, S. A.	125,584	24,744	150,328	106,920	24,744	131,665	18,663	0	18,663
	935,368	528,700	1,464,069	862,826	509,631	1,372,457	72,542	19,070	91,612

SOCIEDADES FINANCIERAS PRIVADAS

INTEGRACION DE LA CARTERA VENCIDA

AL 30 DE ABRIL DE 2009

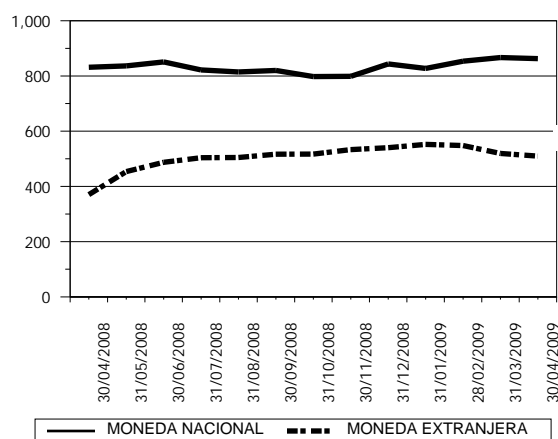
(Cifras en miles de Quetzales)

	EN PROCESO DE PRORROGA			EN COBRO ADMINISTRATIVO			EN COBRO JUDICIAL		
	M/N	M/E	TOTAL	M/N	M/E	TOTAL	M/N	M/E	TOTAL
FINANCIERAS PRIVADAS									
GUATEMALTECA, S. A.	0	0	0	143	2,493	2,636	12,687	9,739	22,426
INDUSTRIAL, S. A.	0	0	0	0	0	0	0	0	0
DE INVERSIÓN, S. A.	0	0	0	0	161	161	4,994	0	4,994
RURAL, S. A.	0	0	0	0	0	0	2,112	1,825	3,938
DE OCCIDENTE, S. A.	0	0	0	8,825	0	8,825	0	0	0
DE CAPITALES, S. A.	0	0	0	0	0	0	0	0	0
SUMMA, S. A.	0	0	0	1,585	840	2,425	703	0	703
SAN MIGUEL, S. A.	0	0	0	0	0	0	360	0	360
AGROMERCANTIL, S. A.	0	0	0	0	0	0	0	0	0
UNO, S. A.	0	0	0	0	0	0	0	0	0
LAS TRES AMÉRICAS, S. A.	0	0	0	0	0	0	0	0	0
CONSOLIDADA, S. A.	0	0	0	217	2,456	2,673	0	606	606
DE LOS TRABAJADORES, S. A.	0	0	0	21,792	950	22,741	0	0	0
CREDICORP, S. A.	0	0	0	461	0	461	0	0	0
G & T CONTINENTAL, S. A.	17	0	17	7,551	0	7,551	11,096	0	11,096
	17	0	17	40,573	6,900	47,472	31,953	12,170	44,123

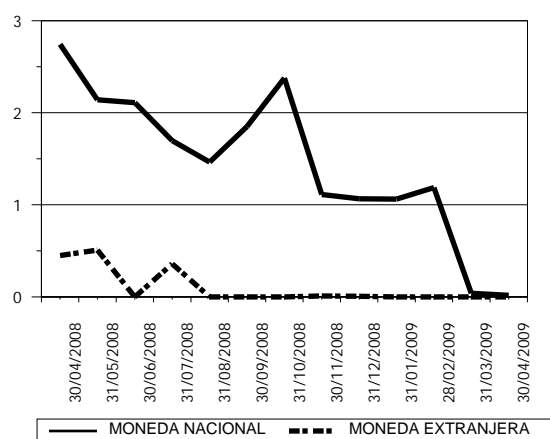
SOCIEDADES FINANCIERAS PRIVADAS

CARTERA DE CREDITOS (Cifras en millones de Quetzales)

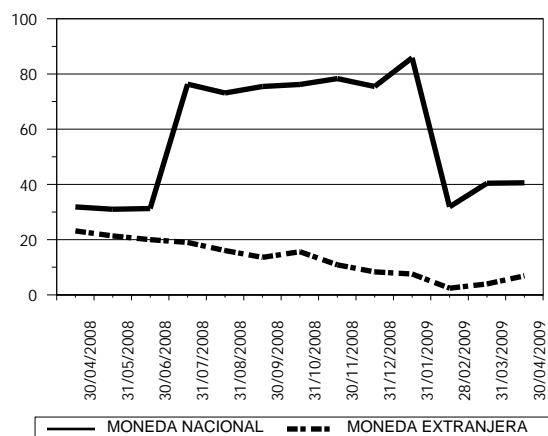
CARTERA VIGENTE



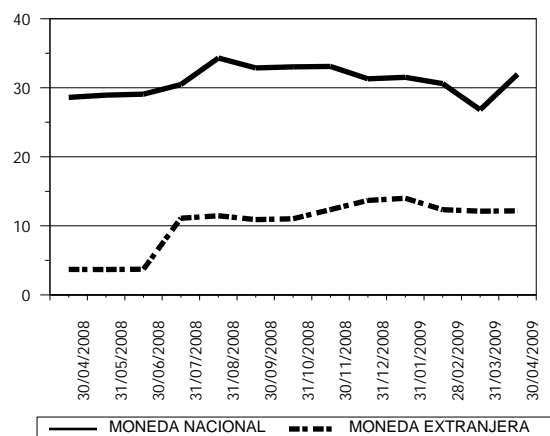
CARTERA VENCIDA EN PROCESO DE PRORROGA



CARTERA VENCIDA EN COBRO ADMINISTRATIVO



CARTERA VENCIDA EN COBRO JUDICIAL



SOCIEDADES FINANCIERAS PRIVADAS

CARTERA DE CREDITOS POR ACTIVIDAD ECONOMICA

NACIONAL Y EXTRANJERA

AL 30 DE ABRIL DE 2009

(Cifras en miles de Quetzales)

	(0)			(1)	(2)	(3)	(4)	(5)	(6)	(7)	(8)	(9)	TOTAL
	(00)	(01)	(09)										
FINANCIERAS PRIVADAS													
GUATEMALTECA, S. A.	6,902	960	0	52,628	0	55,026	0	45,943	6	6,632	19,263	39	187,398
INDUSTRIAL, S. A.	0	0	0	3,099	0	0	0	0	0	12,080	11,347	0	26,526
DE INVERSIÓN, S. A.	4,928	5,273	439	28,137	0	15,334	0	42,977	16,290	132	24,241	19,062	156,812
RURAL, S. A.	2,004	307	2,648	859	0	39,671	0	21,779	4,347	8,894	22,432	8,760	111,701
DE OCCIDENTE, S. A.	8,557	1,705	0	10,753	0	22,924	20,831	19,421	18,466	316	39,657	14,906	157,536
DE CAPITALES, S. A.	0	0	0	2,804	0	628	0	0	0	0	0	523	3,955
SUMMA, S. A.	0	1,258	0	3,725	0	3,579	1,965	4,696	20,600	1,785	10,331	1,530	49,469
SAN MIGUEL, S. A.	54,256	0	0	1,170	0	2,752	0	31,790	7,719	0	15,245	0	112,932
AGROMERCANTIL, S. A.	26	0	0	0	0	0	686	0	785	0	0	0	1,497
UNO, S. A.	0	0	0	0	0	0	0	0	0	0	0	0	0
LAS TRES AMÉRICAS, S. A. 1/	0	0	0	0	0	0	0	0	0	0	0	0	0
CONSOLIDADA, S. A.	0	0	0	144,091	0	89,523	0	147,288	0	0	39,623	15,972	436,497
DE LOS TRABAJADORES, S. A.	10	0	0	5,214	0	1,715	0	1,277	35,845	0	4,964	375	49,400
CREDICORP, S. A.	0	0	0	0	0	0	0	6,984	0	0	0	0	6,984
G & T CONTINENTAL, S. A.	9,661	7,997	232	23,643	0	4,269	0	36,953	27,633	298	34,629	5,013	150,328
TOTAL	86,343	17,500	3,319	276,123	0	235,421	23,482	359,109	131,693	30,135	221,731	66,180	1,451,036

Nota:
Fuente: Saldos de cartera forma E83 reportados al 30 de abril de 2009
1/ No presentó información a la fecha referida.

CODIGO DE LA ACTIVIDAD ECONOMICA:

- | | |
|--|---|
| (0) Consumo, Transferencias y Otros Destinos | (4) Electricidad, Gas y Agua |
| (00) Consumo | (5) Construcción |
| (01) Transferencias | (6) Comercio |
| (09) Otros Destinos | (7) Transporte y Almacenamiento |
| (1) Agricultura, Ganadería, Silvicultura, Caza y Pesca | (8) Establecimientos Financieros, Bienes Inmuebles y Servicios Prestados a las Empresas |
| (2) Explotación de Minas y Cantera | (9) Servicios Comunales, Sociales y Personales |
| (3) Industria Manufacturera | |

SOCIEDADES FINANCIERAS PRIVADAS

CARTERA DE CREDITOS POR ACTIVIDAD ECONOMICA

EN MONEDA NACIONAL

AL 30 DE ABRIL DE 2009

(Cifras en miles de Quetzales)

	(0)			(1)	(2)	(3)	(4)	(5)	(6)	(7)	(8)	(9)	TOTAL
	(00)	(01)	(09)										
FINANCIERAS PRIVADAS													
GUATEMALTECA, S. A.	6,548	53	0	17,817	0	18,928	0	23,765	6	3,501	1,918	0	72,535
INDUSTRIAL, S. A.	0	0	0	0	0	0	0	0	0	12,080	0	0	12,080
DE INVERSIÓN, S. A.	1,384	5,010	439	19,633	0	9,822	0	30,221	14,637	45	23,892	10,362	115,446
RURAL, S. A.	107	0	2,648	859	0	37,442	0	21,779	1,640	8,894	18,898	8,760	101,026
DE OCCIDENTE, S. A.	4,548	84	0	10,753	0	22,924	0	19,421	18,466	316	31,808	14,318	122,637
DE CAPITALAS, S. A.	0	0	0	2,804	0	0	0	0	0	0	0	523	3,327
SUMMA, S. A.	0	1,258	0	3,006	0	2,751	0	1,938	11,010	819	5,531	703	27,015
SAN MIGUEL, S. A.	13,476	0	0	1,170	0	1,236	0	15,779	6,290	0	12,493	0	50,445
AGROMERCANTIL, S. A.	26	0	0	0	0	0	0	0	785	0	0	0	811
UNO, S. A.	0	0	0	0	0	0	0	0	0	0	0	0	0
LAS TRES AMÉRICAS, S. A. 1/	0	0	0	0	0	0	0	0	0	0	0	0	0
CONSOLIDADA, S. A.	0	0	0	127,307	0	23,226	0	37,468	0	0	39,623	13,000	240,624
DE LOS TRABAJADORES, S. A.	10	0	0	5,214	0	1,715	0	466	31,208	0	4,964	243	43,821
CREDICORP, S. A.	0	0	0	0	0	0	0	6,984	0	0	0	0	6,984
G & T CONTINENTAL, S. A.	9,661	2,567	232	12,621	0	2,648	0	36,953	26,347	298	29,244	5,013	125,584
TOTAL	35,760	8,971	3,319	201,184	0	120,694	0	194,774	110,389	25,952	168,371	52,922	922,336

Nota:
Fuente: Saldos de cartera forma E83 reportados al 30 de abril de 2009
1/ No presentó información a la fecha referida.

CODIGO DE LA ACTIVIDAD ECONOMICA:

- | | |
|--|---|
| (0) Consumo, Transferencias y Otros Destinos | (4) Electricidad, Gas y Agua |
| (00) Consumo | (5) Construcción |
| (01) Transferencias | (6) Comercio |
| (09) Otros Destinos | (7) Transporte y Almacenamiento |
| (1) Agricultura, Ganadería, Silvicultura, Caza y Pesca | (8) Establecimientos Financieros, Bienes Inmuebles y Servicios Prestados a las Empresas |
| (2) Explotación de Minas y Cantera | (9) Servicios Comunes, Sociales y Personales |
| (3) Industria Manufacturera | |

SOCIEDADES FINANCIERAS PRIVADAS

CARTERA DE CREDITOS POR ACTIVIDAD ECONOMICA

EN MONEDA EXTRANJERA

AL 30 DE ABRIL DE 2009

(Cifras en miles de Quetzales)

	(0)			(1)	(2)	(3)	(4)	(5)	(6)	(7)	(8)	(9)	TOTAL
	(00)	(01)	(09)										
FINANCIERAS PRIVADAS													
GUATEMALTECA, S. A.	354	908	0	34,811	0	36,097	0	22,178	0	3,131	17,345	39	114,863
INDUSTRIAL, S. A.	0	0	0	3,099	0	0	0	0	0	0	11,347	0	14,446
DE INVERSIÓN, S. A.	3,544	263	0	8,504	0	5,511	0	12,756	1,653	87	349	8,700	41,367
RURAL, S. A.	1,896	307	0	0	0	2,229	0	0	2,708	0	3,535	0	10,675
DE OCCIDENTE, S. A.	4,009	1,621	0	0	0	0	20,831	0	0	0	7,849	589	34,899
DE CAPITALAS, S. A.	0	0	0	0	0	628	0	0	0	0	0	0	628
SUMMA, S. A.	0	0	0	719	0	828	1,965	2,759	9,590	966	4,800	828	22,454
SAN MIGUEL, S. A.	40,779	0	0	0	0	1,515	0	16,011	1,429	0	2,752	0	62,486
AGROMERCANTIL, S. A.	0	0	0	0	0	0	686	0	0	0	0	0	686
UNO, S. A.	0	0	0	0	0	0	0	0	0	0	0	0	0
LAS TRES AMÉRICAS, S. A. 1/	0	0	0	0	0	0	0	0	0	0	0	0	0
CONSOLIDADA, S. A.	0	0	0	16,784	0	66,297	0	109,821	0	0	0	2,972	195,873
DE LOS TRABAJADORES, S. A.	0	0	0	0	0	0	0	810	4,638	0	0	131	5,579
CREDICORP, S. A.	0	0	0	0	0	0	0	0	0	0	0	0	0
G & T CONTINENTAL, S. A.	0	5,430	0	11,022	0	1,621	0	0	1,286	0	5,385	0	24,744
TOTAL	50,583	8,529	0	74,939	0	114,727	23,482	164,335	21,304	4,183	53,360	13,258	528,700

Nota:
Fuente: Saldos de cartera forma E83 reportados al 30 de abril de 2009
1/ No presentó información a la fecha referida.

CODIGO DE LA ACTIVIDAD ECONOMICA:

- | | |
|--|---|
| (0) Consumo, Transferencias y Otros Destinos | (4) Electricidad, Gas y Agua |
| (00) Consumo | (5) Construcción |
| (01) Transferencias | (6) Comercio |
| (09) Otros Destinos | (7) Transporte y Almacenamiento |
| (1) Agricultura, Ganadería, Silvicultura, Caza y Pesca | (8) Establecimientos Financieros, Bienes Inmuebles y Servicios Prestados a las Empresas |
| (2) Explotación de Minas y Cantera | (9) Servicios Comunes, Sociales y Personales |
| (3) Industria Manufacturera | |

SOCIEDADES FINANCIERAS PRIVADAS

PRESTAMOS Y DESCUENTOS CONCEDIDOS POR DISTRIBUCION GEOGRAFICA

EN EL MES DE ABRIL DE 2009

(Cifras en miles de Quetzales)

	FINANCIERAS	%
GUATEMALA	9,943	72.40
ALTA VERAPAZ	294	2.14
BAJA VERAPAZ	9	0.06
IZABAL	16	0.12
CHIQUMULA	6	0.04
ZACAPA	32	0.23
EL PROGRESO	2	0.01
JUTIAPA	24	0.18
JALAPA	2	0.01
SANTA ROSA	2	0.01
CHIMALTENANGO	25	0.18
SACATEPEQUEZ	238	1.73
ESCUINTLA	2,196	15.99
SAN MARCOS	0	0.00
QUETZALTENANGO	64	0.46
TOTONICAPAN	20	0.15
SOLOLA	28	0.20
RETALHULEU	22	0.16
SUCHITEPEQUEZ	203	1.47
HUEHUETENANGO	12	0.09
QUICHE	586	4.26
PETEN	10	0.07
BELICE	0	0.00
OTROS PAISES	0	0.00
TOTAL	13,733	100

NOTAS :

- La distribución geográfica se hace con base en el lugar donde se efectuó la inversión.

- Fuente: Saldos de cartera forma E83.

Las cifras no incluyen a Financieras Las Tres Américas S.A., debido a que no presentó información a la fecha referida.

SOCIEDADES FINANCIERAS PRIVADAS

PRESTAMOS Y DESCUENTOS CONCEDIDOS POR DESTINO ECONOMICO

Y TIPO DE INVERSION

EN EL MES DE ABRIL DE 2009

(Cifras en miles de Quetzales)

FINANCIERAS PRIVADAS				
	GASTOS DE OPERACION	FORMACION DE CAPITAL	OTROS	TOTAL
CONSUMO, TRANSFERENCIAS Y OTROS DESTINOS	0	942	270	1,212
CONSUMO	0	942	270	1,212
Adquisición de bienes durables	0	942	270	1,212
Mobiliario para el hogar	0	0	0	0
Utensilios para el hogar	0	0	0	0
Prendas para uso personal	0	0	0	0
Vehículos para uso personal	0	0	0	0
Material, mobiliario y equipo de estudio	0	0	0	0
Inmuebles	0	942	0	942
Bienes inmuebles para vivienda garantizados con hipotecas	0	0	200	200
Otros	0	0	70	70
Adquisición de bienes fungibles	0	0	0	0
Medicinas y medicamentos	0	0	0	0
Otros	0	0	0	0
Servicios recibidos	0	0	0	0
Tratamiento médico en el país	0	0	0	0
Tratamiento médico en el exterior	0	0	0	0
Viajes de estudio	0	0	0	0
Viajes de turismo	0	0	0	0
Costas judiciales	0	0	0	0
Honorarios profesionales	0	0	0	0
Alquileres	0	0	0	0
Otros	0	0	0	0
Otros consumos	0	0	0	0
TRANSFERENCIAS	0	0	0	0
Adquisición de bienes inmuebles a propietarios del mismo sector	0	0	0	0
Adquisición maquinaria y equipo propietarios del mismo sector	0	0	0	0
Adquisición de títulos valores	0	0	0	0
Pago de deudas bancarias	0	0	0	0
Pago de deudas comerciales	0	0	0	0
Pago deudas particulares	0	0	0	0
OTROS DESTINOS	0	0	0	0
Actividades no especificadas	0	0	0	0
AGRICULTURA, GANADERÍA, SILVICULTURA, CAZA Y PESCA	250	0	0	250
AGRICULTURA	0	0	0	0
Cereales y legumbres	0	0	0	0
Arroz	0	0	0	0
Trigo	0	0	0	0
Maíz	0	0	0	0
Frijol	0	0	0	0
Maicillo	0	0	0	0
Otros	0	0	0	0
Hortalizas	0	0	0	0
Frutas	0	0	0	0
Bebidas y azúcares	0	0	0	0
Café	0	0	0	0
Té	0	0	0	0
Cacao	0	0	0	0
Caña	0	0	0	0
Otras	0	0	0	0
Semillas y plantas oleaginosas	0	0	0	0
Plantas textiles	0	0	0	0

Nota:

Fuente: Saldos de cartera forma E83.

Las cifras no incluyen a Financiera Las Tres Américas S.A., debido a que no presentó información a la fecha referida.

SOCIEDADES FINANCIERAS PRIVADAS

PRESTAMOS Y DESCUENTOS CONCEDIDOS POR DESTINO ECONOMICO

Y TIPO DE INVERSION

EN EL MES DE ABRIL DE 2009

(Cifras en miles de Quetzales)

FINANCIERAS PRIVADAS				
	GASTOS DE OPERACION	FORMACION DE CAPITAL	OTROS	TOTAL
Algodón	0	0	0	0
Kenaf	0	0	0	0
Henequén	0	0	0	0
Lino	0	0	0	0
Otras	0	0	0	0
Espicias	0	0	0	0
Otros cultivos y plantas	0	0	0	0
GANADERÍA	250	0	0	250
Ganado vacuno	250	0	0	250
Caballar, asnal y mular	0	0	0	0
Ganado caprino	0	0	0	0
Ganado ovino	0	0	0	0
Porcino	0	0	0	0
Avicultura	0	0	0	0
Cunicultura	0	0	0	0
Apiarios	0	0	0	0
Pastos y forrajes	0	0	0	0
Otras especies de animales	0	0	0	0
SILVICULTURA	0	0	0	0
CAZA Y PESCA	0	0	0	0
EXPLOTACIÓN DE MINAS Y CANTERAS	0	0	0	0
MINAS DE CARBÓN	0	0	0	0
PETRÓLEO CRUDO Y GAS NATURAL	0	0	0	0
EXTRACCIÓN DE MINERALES METÁLICOS	0	0	0	0
EXTRACCIÓN DE MINERALES NO METÁLICOS	0	0	0	0
EXPLOTACIÓN DE CANTERA	0	0	0	0
INDUSTRIAS MANUFACTURERAS	0	0	0	0
PRODUCTOS ALIMENTICIOS, BEBIDAS Y TABACO	0	0	0	0
TEXTILES, PRENDAS DE VESTIR E INDUSTRIAS DE CUERO	0	0	0	0
INDUSTRIA DE LA MADERA Y PRODUCTOS DE LA MADERA, INCLUIDOS MUEBLES	0	0	0	0
FABRICACIÓN DE PAPEL Y PRODUCTOS DE PAPEL; IMPRENTAS Y EDITORIALES	0	0	0	0
FABRICACIÓN DE SUSTANCIAS QUÍMICAS Y DE PRODUCTOS QUÍMICOS DERIVADOS DEL PETRÓLEO-CARBÓN DE CAUCHO	0	0	0	0
FABRICACIÓN DE PRODUCTOS MINERALES NO METÁLICOS EXCEPTUANDO LOS DERIVADOS DEL PETRÓLEO Y DEL CARBÓN	0	0	0	0
INDUSTRIAS METÁLICAS BÁSICAS	0	0	0	0
FABRICACIÓN DE PRODUCTOS METÁLICOS, MAQUINARIA Y EQUIPO	0	0	0	0
OTRAS INDUSTRIAS MANUFACTURERAS	0	0	0	0
ELECTRICIDAD, GAS Y AGUA	0	0	0	0
ELECTRICIDAD	0	0	0	0
GAS	0	0	0	0
OBRAS HIDRAÚLICAS Y SUMINISTRO DE AGUA	0	0	0	0
CONSTRUCCIÓN	0	1,930	2,068	3,998
CONSTRUCCIÓN, REFORMA Y REPARACIÓN DE VÍAS DE COMUNICACIÓN	0	0	0	0
Construcción, reforma y reparación vías de comunicación	0	0	0	0

Nota:

Fuente: Saldos de cartera forma E83.

Las cifras no incluyen a Financiera Las Tres Américas S.A., debido a que no presentó información a la fecha referida.

SOCIEDADES FINANCIERAS PRIVADAS

PRESTAMOS Y DESCUENTOS CONCEDIDOS POR DESTINO ECONOMICO

Y TIPO DE INVERSION

EN EL MES DE ABRIL DE 2009

(Cifras en miles de Quetzales)

FINANCIERAS PRIVADAS				
	GASTOS DE OPERACION	FORMACION DE CAPITAL	OTROS	TOTAL
Aeropuertos y pistas de aviación	0	0	0	0
Carreteras	0	0	0	0
Puertos muelles y canales	0	0	0	0
Vías férreas	0	0	0	0
Otras	0	0	0	0
CONSTRUCCIÓN, REFORMA Y REPARACIÓN GENERAL	0	1,930	2,068	3,998
De carácter principal	0	1,930	2,068	3,998
Edificios	0	0	0	0
Viviendas	0	1,930	0	1,930
Oficinas y bodegas	0	0	0	0
Instalaciones hidráulicas y centrales hidroeléctricas	0	0	0	0
Conducciones de agua gas y electricidad	0	0	0	0
Presas drenajes y obras de riego	0	0	0	0
Estacionamientos	0	0	0	0
Otros	0	0	2,068	2,068
De carácter secundario	0	0	0	0
Instalaciones de plomería, calefacción y aire acondicionado	0	0	0	0
Chapistería e instalaciones eléctricas	0	0	0	0
Colocación de ladrillos y pisos, piedras, baldosas y labrado de mármol	0	0	0	0
Colocación de techos	0	0	0	0
Perforación de pozos de agua	0	0	0	0
Excavación y cimentación	0	0	0	0
Pintura y decoración	0	0	0	0
Otros	0	0	0	0
COMERCIO	4,526	0	84	4,610
COMERCIO INTERNO	1,216	0	84	1,300
COMERCIO DE IMPORTACIÓN	0	0	0	0
EXPORTACIÓN	0	0	0	0
COMERCIO NO ESPECIFICADO	3,311	0	0	3,311
TRANSPORTE Y ALMACENAMIENTO	1,033	0	0	1,033
TRANSPORTE TERRESTRE	1,033	0	0	1,033
TRANSPORTE POR AGUA	0	0	0	0
TRANSPORTE AÉREO	0	0	0	0
ESTABLECIMIENTOS FINANCIEROS, BIENES INMUEBLES, SERVICIOS PRESTADOS A LAS EMPRESAS	166	464	2,000	2,630
ESTABLECIMIENTOS FINANCIEROS	0	0	2,000	2,000
EMPRESAS ADMINISTRADORAS DE BIENES INMUEBLES	0	0	0	0
SERVICIOS PRESTADOS A LAS EMPRESAS	166	464	0	630
SERVICIOS COMUNALES, SOCIALES Y PERSONALES	0	0	0	0
SERVICIOS DE SANEAMIENTO Y SIMILARES	0	0	0	0
SERVICIOS SOCIALES Y OTROS	0	0	0	0
SERVICIOS COMUNALES CONEXOS	0	0	0	0
SERVICIOS DE DIVERSIÓN, ESPARCIMIENTO Y CULTURALES	0	0	0	0
SERVICIOS PERSONALES Y DE LOS HOGARES	0	0	0	0
ORGANIZACIONES INTERNACIONALES Y OTROS ORGANISMOS EXTRATERRITORIALES	0	0	0	0
TOTAL	5,975	3,336	4,422	13,733

Nota:

Fuente: Saldos de cartera forma E83.

Las cifras no incluyen a Financiera Las Tres Américas S.A., debido a que no presentó información a la fecha referida.

FINANCIERAS PRIVADAS

PRESTAMOS Y DESCUENTOS CONCEDIDOS POR
ESTRATIFICACION Y PLAZO ORIGINAL
EN EL MES DE ABRIL DE 2009

(Cifras en miles de Quetzales)

INTERVALOS EN QUETZALES	HASTA 10,000		DE 10,001 A 20,000		DE 20,001 A 50,000		DE 50,001 A 100,000		DE 100,001 Y MAS		TOTAL	
	No.	Monto	No.	Monto	No.	Monto	No.	Monto	No.	Monto	No.	Monto
CONSUMO, TRANSFERENCIAS Y OTROS DESTINOS	0	0	0	0	1	0	1	70	2	1,142	4	1,212
AGRICULTURA, GANADERÍA, SILVICULTURA, CAZA Y PESCA	0	0	0	0	0	0	0	0	16	250	16	250
AGRICULTURA	0	0	0	0	0	0	0	0	0	0	0	0
GANADERÍA	0	0	0	0	0	0	0	0	16	250	16	250
SILVICULTURA	0	0	0	0	0	0	0	0	0	0	0	0
CAZA Y PESCA	0	0	0	0	0	0	0	0	0	0	0	0
EXPLOTACIÓN DE MINAS Y CANTERAS	0	0	0	0	0	0	0	0	0	0	0	0
INDUSTRIAS MANUFACTURERAS	0	0	0	0	0	0	0	0	0	0	0	0
ELECTRICIDAD, GAS Y AGUA	0	0	0	0	0	0	0	0	0	0	0	0
CONSTRUCCIÓN	79	408	34	517	15	491	7	472	2	2,110	137	3,998
CONSTRUCCIÓN, REFORMA Y REPARACIÓN DE VÍAS DE COMUNICACIÓN	0	0	0	0	0	0	0	0	0	0	0	0
COMERCIO	104	489	36	507	22	724	8	594	5	2,297	175	4,610
TRANSPORTE Y ALMACENAMIENTO	0	0	0	0	0	0	1	99	5	934	6	1,033
ESTABLECIMIENTOS FINANCIEROS, BIENES INMUEBLES, SERVICIOS PRESTADOS A LAS EMPRESAS	67	219	2	32	3	76	1	92	4	2,212	77	2,630
SERVICIOS COMUNALES, SOCIALES Y PERSONALES	0	0	0	0	0	0	0	0	0	0	0	0
TOTAL	250	1,115	72	1,056	41	1,291	18	1,325	34	8,945	415	13,732

	HASTA 1 AÑO		DE 1 A 3 AÑOS		DE 3 A 5 AÑOS		DE 5 AÑOS Y MAS		TOTAL	
	No.	Monto	No.	Monto	No.	Monto	No.	Monto	No.	Monto
CONSUMO, TRANSFERENCIAS Y OTROS DESTINOS	0	0	2	270	1	0	1	942	4	1,212
AGRICULTURA, GANADERÍA, SILVICULTURA, CAZA Y PESCA	0	0	0	0	0	0	16	250	16	250
AGRICULTURA	0	0	0	0	0	0	0	0	0	0
GANADERÍA	0	0	0	0	0	0	16	250	16	250
SILVICULTURA	0	0	0	0	0	0	0	0	0	0
CAZA Y PESCA	0	0	0	0	0	0	0	0	0	0
EXPLOTACIÓN DE MINAS Y CANTERAS	0	0	0	0	0	0	0	0	0	0
INDUSTRIAS MANUFACTURERAS	0	0	0	0	0	0	0	0	0	0
ELECTRICIDAD, GAS Y AGUA	0	0	0	0	0	0	0	0	0	0
CONSTRUCCIÓN	0	0	6	2,146	129	1,672	2	180	137	3,998
CONSTRUCCIÓN, REFORMA Y REPARACIÓN DE VÍAS DE COMUNICACIÓN	0	0	0	0	0	0	0	0	0	0
COMERCIO	0	0	160	2,864	12	523	3	1,223	175	4,610
TRANSPORTE Y ALMACENAMIENTO	0	0	6	1,033	0	0	0	0	6	1,033
ESTABLECIMIENTOS FINANCIEROS, BIENES INMUEBLES, SERVICIOS PRESTADOS A LAS EMPRESAS	0	0	76	2,630	0	0	1	0	77	2,630
SERVICIOS COMUNALES, SOCIALES Y PERSONALES	0	0	0	0	0	0	0	0	0	0
TOTAL	0	0	250	8,942	142	2,195	23	2,595	415	13,733

Nota:

Fuente: Saldos de cartera forma E83.

Las cifras no incluyen a Financieras Las Tres Américas S.A., debido a que no presentó información a la fecha referida.

SOCIEDADES FINANCIERAS PRIVADAS

INTEGRACION DE FIDEICOMISOS

AL 30 DE ABRIL DE 2009

(Cifras en miles de Quetzales)

	Estatales		Municipales		Privados		Total	
	No.	Patrimonio Recibido	No.	Patrimonio Recibido	No.	Patrimonio Recibido	No.	Patrimonio Recibido 1/
GUATEMALTECA, S. A.	0	0	0	0	34	810,707	34	810,707
INDUSTRIAL, S. A.	0	0	0	0	136	3,373,962	136	3,373,962
DE INVERSIÓN, S. A.	0	0	0	0	1	6,029	1	6,029
RURAL, S. A.	0	0	1	5,647	40	415,124	41	420,772
DE OCCIDENTE, S. A.	0	0	3	44,066	33	629,372	36	673,437
DE CAPITALES, S. A.	0	0	0	0	38	206,440	38	206,440
SUMMA, S. A.	0	0	0	0	16	59,581	16	59,581
SAN MIGUEL, S. A.	0	0	0	0	5	24,227	5	24,227
AGROMERCANTIL, S. A.	0	0	0	0	19	315,969	19	315,969
UNO, S. A.	0	0	1	203,197	0	0	1	203,197
LAS TRES AMÉRICAS, S. A.	0	0	0	0	0	0	0	0
CONSOLIDADA, S. A.	0	0	0	0	31	1,272,597	31	1,272,597
DE LOS TRABAJADORES, S. A.	0	0	0	0	1	162,765	1	162,765
CREDICORP, S. A.	0	0	0	0	13	6,220	13	6,220
G & T CONTINENTAL, S. A.	0	0	0	0	82	1,162,687	82	1,162,687
EN SITUACION ESPECIAL								
METROPOLITANA, S. A.	0	0	0	0	0	0	0	0
AGRO COMERCIAL, S. A.	0	0	0	0	0	0	0	0
TOTAL	0	0	5	252,910	449	8,445,680	454	8,698,591

El Fideicomiso es un contrato por el que una persona llamada fideicomitente transmite ciertos bienes y derechos a otra llamada fiduciaria, quien los recibe con la limitacion de caracter obligatorio, de realizar solo aquellos actos exigidos para cumplir los fines del fideicomiso y en beneficio de un tercero llamado fideicomisario.

1/ Incluye: Patrimonio Recibido + Utilidad ó Pérdida Acumulada + Utilidad ó Pérdida del Ejercicio

SOCIEDADES FINANCIERAS PRIVADAS

AL 30 DE ABRIL DE 2009

DEFINICION DE INDICADORES FINANCIEROS

ÁREA	INDICADOR	DEFINICIÓN	INTERPRETACIÓN
Liquidez	Liquidez inmediata (LI)	Es el cociente de dividir las disponibilidades entre la suma de las obligaciones depositarias más las obligaciones financieras.	Representa la proporción de recursos de inmediata disponibilidad de los que la entidad dispone para hacer frente a sus obligaciones de captación.
Solvencia	Patrimonio en relación a activos (PA)	Es el cociente de dividir el capital contable entre el activo neto.	Representa la proporción de capital contable que respalda los activos de la entidad.
	Patrimonio en relación a Cartera de Créditos (PCC)	Es el cociente de dividir el capital contable entre la cartera de créditos bruta.	Representa la proporción de la cartera de créditos bruta que está respaldada por el patrimonio de los accionistas.
	Patrimonio en relación a las captaciones (PCA)	Es el cociente de dividir el capital contable entre la suma de las obligaciones depositarias más las obligaciones financieras.	Representa la proporción de los recursos de los accionistas respecto a los recursos captados del público.
Rentabilidad	Rentabilidad sobre Patrimonio (RP)	Es el cociente de dividir la utilidad neta anualizada entre el capital contable.	Representa la utilidad con respecto a los recursos de los accionistas. Este indicador se muestra sólo cuando el capital contable es positivo.
	Rentabilidad sobre Activos (RA)	Es el cociente de dividir la utilidad neta anualizada entre el activo neto.	Representa la proporción de utilidad respecto al total de recursos propios más los ajenos administrados por la entidad.
	Eficiencia (EF)	Es el cociente de dividir el margen operacional neto entre el margen operacional bruto.	Representa la proporción de la utilidad bruta de operación que queda de remanente, luego de deducir los gastos administrativos. Al restar el indicador de la unidad, se obtiene la relación de gastos administrativos sobre utilidad bruta.
Calidad de Activos	Cartera Vigente en relación a Cartera Bruta (CVC)	Es el cociente de dividir la cartera de créditos vigente entre la cartera de créditos bruta.	Representa la proporción de la cartera total que se encuentra vigente y consecuentemente, la calidad de la misma. La tasa de cartera vencida se obtiene al restar este indicador de la unidad.
	Cobertura de Cartera Crediticia en Riesgo (CCR)	Es el cociente de dividir las estimaciones por valuación para cartera de créditos entre la suma de la cartera vencida.	Representa la proporción de la cartera crediticia en riesgo que está cubierta por provisiones.
INDICADORES FINANCIEROS			

LIQUIDEZ

Liquidez Inmediata 4.63 %

SOLVENCIA

Patrimonio en relación a Activos 15.71 %

Patrimonio en relación a Cartera de Créditos 62.25 %

Patrimonio en relación a las Captaciones 19.86 %

RENTABILIDAD

Rentabilidad sobre Patrimonio 15.28 %

Rentabilidad sobre Activos 2.40 %

Eficiencia 67.33 %

CALIDAD DE ACTIVOS

Cartera Vigente en relación a Cartera Bruta 93.74 %

Cobertura de Cartera Crediticia en Riesgo 47.54 %

NOTAS :

- Los indicadores de mayor valor reflejan una mejor situación en el rubro correspondiente.
- Todos los indicadores están expresados en porcentaje.
- Los indicadores han sido contruidos de forma tal que puedan ser calculados con la información publicada en este boletín.

COMPANHIA GUATEMALTECA, S. A.
AL 30 DE ABRIL DE 2009
(Cifras en miles de Quetzales)

ACTIVO		TASAS DE INTERÉS PROMEDIO PONDERADAS	MONEDA NACIONAL	MONEDA EXTRANJERA
DISPONIBILIDADES		OPERACIONES ACTIVAS		
Caja	11,184	Préstamos	12.05 %	7.97 %
Banco Central	1	Documentos Descontados	17.20 %	.00 %
Bancos del País	2,610	OPERACIONES PASIVAS		
Bancos del Exterior	8,061	Bonos	.00 %	.00 %
Cheques a Compensar	512	Pagarés Financieros	8.03 %	5.26 %
Giros sobre el Exterior	-	Obligaciones Subordinadas	.00 %	.00 %
INVERSIONES	-	Obligaciones Financieras con Restricciones	.00 %	.00 %
En Títulos-Valores para Negociación	460,623	Obligaciones Convertibles en Acciones	.00 %	.00 %
En Títulos-Valores para la Venta	-	ESTADO DIARIO DEL DEPÓSITO LEGAL		
En Títulos-Valores para su Vencimiento	420,296	DEPÓSITO COMPUTABLE	355,958	6,780
Operaciones de Reporto	-	TOTAL REQUERIDO	2,602	92
Certificados de Participación	41,334	POSICIÓN	353,355	6,688
Intereses Pagados en Compra de Valores	-	CARTERA DE CRÉDITOS		
SUMA	461,761	TOTAL DE CARTERA DE CRÉDITOS (BRUTA)	100.00 %	100.00 %
(-) Estimaciones por Valuación	1,138	Vigente	82.31 %	89.35 %
CARTERA DE CRÉDITOS	174,490	Vencida, En Proceso de Prórroga	.00 %	.00 %
Vigente	162,336	Vencida, En Cobro Administrativo	.20 %	2.17 %
Vencida	25,062	Vencida, En Cobro Judicial	17.49 %	8.48 %
SUMA	187,398	MONTO TOTAL DE CARTERA DE CRÉDITOS (BRUTA)	72,535	114,863
(-) Estimaciones Por Valuación	12,909	POSICIÓN PATRIMONIAL		
PRODUCTOS FINANCIEROS POR COBRAR	9,018	CAPITAL COMPUTABLE	86,694	
CUENTAS POR COBRAR (Neto)	6,129	CAPITAL REQUERIDO	28,396	
BIENES REALIZABLES (Neto)	2,248	POSICIÓN	58,298	
INVERSIONES PERMANENTES (Neto)	481	ACEPTACIÓN DE OBLIGACIONES Y RESPONSABILIDADES		
OTRAS INVERSIONES (Neto)	54,078	MONTO TOTAL REQUERIDO	633,894	
INMUEBLES Y MUEBLES (Neto)	2,255	CAPITAL Y RESERVAS	96,162	
CARGOS DIFERIDOS (Neto)	2,142	LÍMITE MÁXIMO DE EXPANSIÓN	1,923,237	
PASIVO	638,042	EXCESO O MARGEN DE EXPOSICIÓN	1,289,343	
CRÉDITOS OBTENIDOS	-	INDICADORES FINANCIEROS		
Del Banco Central	-	LIQUIDEZ		
De Instituciones Financieras Nacionales	-	Liquidez Inmediata	1.78 %	
De Instituciones Financieras Extranjeras	-	SOLVENCIA		
De Organismos Internacionales	-	Patrimonio en relación a Activos	11.67 %	
OBLIGACIONES FINANCIERAS	626,835	Patrimonio en relación a Cartera de Créditos	44.99 %	
GASTOS FINANCIEROS POR PAGAR	3,781	Patrimonio en relación a las Captaciones	13.45 %	
CUENTAS POR PAGAR	2,965	RENTABILIDAD		
PROVISIONES	137	Rentabilidad sobre Patrimonio	9.79 %	
OTRAS OBLIGACIONES	-	Rentabilidad sobre Activos	1.14 %	
CRÉDITOS DIFERIDOS	182	Eficiencia	74.26 %	
SUMA	633,899	CALIDAD DE ACTIVOS		
OTRAS CUENTAS ACREEDORAS	4,143	Cartera Vigente en relación a Cartera Bruta	86.63 %	
CAPITAL CONTABLE	84,306	Cobertura de Cartera Crediticia en Riesgo	51.51 %	
CAPITAL PAGADO	42,224			
Capital Autorizado	57,000			
(-) Capital No Pagado	14,776			
Casa Matriz, Capital Asignado	-			
APORTACIONES PERMANENTES	-			
RESERVA DE CAPITAL	42,850			
RESERVAS PARA ACTIVOS EXTRAORDINARIOS	-			
REVALUACIÓN DE ACTIVOS	-			
OBLIGACIONES SUBORDINADAS	-			
GANANCIAS Y PÉRDIDAS POR FUSIÓN	-			
VALUACIÓN DE ACTIVOS DE RECUPERACIÓN DUDOSA	7,337			
PROVISIÓN DE BENEFICIOS A EMPLEADOS	-			
AJUSTES AL IMPUESTO SOBRE LA RENTA	-			
GANANCIAS O PÉRDIDAS POR CAMBIOS EN EL VALOR DE	-4,519			
MERCADO DE LAS INVERSIONES	-			
RESULTADOS DE EJERCICIOS ANTERIORES	8,338			
RESULTADOS DEL EJERCICIO	2,750			
TOTAL IGUAL A LA SUMA DEL ACTIVO	722,349			
ESTADO DE RESULTADOS				
PRODUCTOS FINANCIEROS	19,902			
GASTOS FINANCIEROS	15,432			
MARGEN POR INVERSIÓN	4,470			
PRODUCTOS POR SERVICIOS	223			
GASTOS POR SERVICIOS	-			
MARGEN POR SERVICIOS	223			
OTROS PRODUCTOS Y GASTOS DE OPERACIÓN				
Productos	129			
Gastos	73			
MARGEN OTROS PRODUCTOS Y GASTOS DE OPERACIÓN	56			
MARGEN OPERACIONAL BRUTO	4,750			
GASTOS DE ADMINISTRACIÓN	1,222			
MARGEN OPERACIONAL NETO	3,527			
PRODUCTOS Y GASTOS EXTRAORDINARIOS	-567			
Productos Extraordinarios	-			
Gastos Extraordinarios	567			
PRODUCTOS Y GASTOS DE EJERCICIOS ANTERIORES	-210			
Productos de ejercicios Anteriores	69			
Gastos de ejercicios Anteriores	279			
GANANCIA (PÉRDIDA) BRUTA	2,750			
IMPUESTO SOBRE LA RENTA	-			
GANANCIA (PÉRDIDA) NETA	2,750			

BANCA
AL 30 DE ABRIL DE 2009
(Cifras en miles de Quetzales)

ACTIVO		TASAS DE INTERÉS PROMEDIO PONDERADAS			MONEDA NACIONAL	MONEDA EXTRANJERA
DISPONIBILIDADES		OPERACIONES ACTIVAS				
Caja	1,091,792	Préstamos		12.58 %	6.61 %	
Banco Central	14,318	Documentos Descontados		.00 %	.00 %	
Bancos del País	62	OPERACIONES PASIVAS				
Bancos del Exterior	13,511	Bonos		.00 %	.00 %	
Cheques a Compensar	744	Pagarés Financieros		6.60 %	4.66 %	
Giros sobre el Exterior	-	Obligaciones Subordinadas		.00 %	.00 %	
INVERSIONES	-	Obligaciones Financieras con Restricciones		.00 %	.00 %	
En Títulos-Valores para Negociación	934,009	Obligaciones Convertibles en Acciones		.00 %	.00 %	
En Títulos-Valores para la Venta	-	ESTADO DIARIO DEL DEPÓSITO LEGAL				
En Títulos-Valores para su Vencimiento	-	DEPÓSITO COMPUTABLE		726,780	25,426	
Operaciones de Reporto	933,690	TOTAL REQUERIDO		453	5	
Certificados de Participación	-	POSICIÓN		726,327	25,421	
Intereses Pagados en Compra de Valores	319	CARTERA DE CRÉDITOS				
SUMA	934,009	TOTAL DE CARTERA DE CRÉDITOS (BRUTA)		100.00 %	100.00 %	
(-) Estimaciones por Valuación	-	Vigente		100.00 %	100.00 %	
CARTERA DE CRÉDITOS	26,426	Vencida, En Proceso de Prórroga		.00 %	.00 %	
Vigente	26,526	Vencida, En Cobro Administrativo		.00 %	.00 %	
Vencida	-	Vencida, En Cobro Judicial		.00 %	.00 %	
SUMA	26,526	MONTO TOTAL DE CARTERA DE CRÉDITOS (BRUTA)		12,080	14,446	
(-) Estimaciones Por Valuación	100	POSICIÓN PATRIMONIAL				
PRODUCTOS FINANCIEROS POR COBRAR	18,059	CAPITAL COMPUTABLE		85,288		
CUENTAS POR COBRAR (Neto)	262	CAPITAL REQUERIDO		12,940		
BIENES REALIZABLES (Neto)	-	POSICIÓN		72,348		
INVERSIONES PERMANENTES (Neto)	-	ACEPTACIÓN DE OBLIGACIONES Y RESPONSABILIDADES				
OTRAS INVERSIONES (Neto)	180	MONTO TOTAL REQUERIDO		1,008,707		
INMUEBLES Y MUEBLES (Neto)	98,369	CAPITAL Y RESERVAS		85,188		
CARGOS DIFERIDOS (Neto)	21	LÍMITE MÁXIMO DE EXPANSIÓN		1,703,769		
ASIVO	1,006,603	EXCESO O MARGEN DE EXPOSICIÓN		695,062		
CRÉDITOS OBTENIDOS	-	INDICADORES FINANCIEROS				
Del Banco Central	-	LIQUIDEZ				
De Instituciones Financieras Nacionales	-	Liquidez Inmediata		1.42 %		
De Instituciones Financieras Extranjeras	-	SOLVENCIA				
De Organismos Internacionales	-	Patrimonio en relación a Activos		7.80 %		
OBLIGACIONES FINANCIERAS	1,004,884	Patrimonio en relación a Cartera de Créditos		321.15 %		
GASTOS FINANCIEROS POR PAGAR	132	Patrimonio en relación a las Captaciones		8.48 %		
CUENTAS POR PAGAR	1,351	RENTABILIDAD				
PROVISIONES	1	Rentabilidad sobre Patrimonio		41.67 %		
OTRAS OBLIGACIONES	-	Rentabilidad sobre Activos		3.25 %		
CRÉDITOS DIFERIDOS	10	Eficiencia		86.15 %		
SUMA	1,006,377	CALIDAD DE ACTIVOS				
OTRAS CUENTAS ACREEDORAS	226	Cartera Vigente en relación a Cartera Bruta		100.00 %		
CAPITAL CONTABLE	85,188	Cobertura de Cartera Crediticia en Riesgo		.00 %		
CAPITAL PAGADO	35,000					
Capital Autorizado	35,000					
(-) Capital No Pagado	-					
Casa Matriz, Capital Asignado	-					
APORTACIONES PERMANENTES	-					
RESERVA DE CAPITAL	8,578					
RESERVAS PARA ACTIVOS EXTRAORDINARIOS	-					
REVALUACIÓN DE ACTIVOS	-					
OBLIGACIONES SUBORDINADAS	-					
GANANCIAS Y PÉRDIDAS POR FUSIÓN	-					
VALUACIÓN DE ACTIVOS DE RECUPERACIÓN DUDOSA	-					
PROVISIÓN DE BENEFICIOS A EMPLEADOS	-					
AJUSTES AL IMPUESTO SOBRE LA RENTA	-					
GANANCIAS O PÉRDIDAS POR CAMBIOS EN EL VALOR DE	-					
MERCADO DE LAS INVERSIONES	29,778					
RESULTADOS DE EJERCICIOS ANTERIORES	11,833					
RESULTADOS DEL EJERCICIO	1,091,792					
TOTAL IGUAL A LA SUMA DEL ACTIVO						
ESTADO DE RESULTADOS						
PRODUCTOS FINANCIEROS	32,539					
GASTOS FINANCIEROS	20,227					
MARGEN POR INVERSIÓN	12,312					
PRODUCTOS POR SERVICIOS	1,500					
GASTOS POR SERVICIOS	-					
MARGEN POR SERVICIOS	1,500					
OTROS PRODUCTOS Y GASTOS DE OPERACIÓN						
Productos	1,705					
Gastos	-					
MARGEN OTROS PRODUCTOS Y GASTOS DE OPERACIÓN	1,705					
MARGEN OPERACIONAL BRUTO	15,517					
GASTOS DE ADMINISTRACIÓN	2,149					
MARGEN OPERACIONAL NETO	13,368					
PRODUCTOS Y GASTOS EXTRAORDINARIOS	-					
Productos Extraordinarios	-					
Gastos Extraordinarios	-					
PRODUCTOS Y GASTOS DE EJERCICIOS ANTERIORES	5					
Productos de ejercicios Anteriores	8					
Gastos de ejercicios Anteriores	3					
GANANCIA (PÉRDIDA) BRUTA	13,373					
IMPUESTO SOBRE LA RENTA	1,540					
GANANCIA (PÉRDIDA) NETA	11,833					

COMPANHIA DE INVERSAO, S. A.
AL 30 DE ABRIL DE 2009
(Cifras en miles de Quetzales)

ACTIVO		TASAS DE INTERÉS PROMEDIO PONDERADAS	MONEDA NACIONAL	MONEDA EXTRANJERA
DISPONIBILIDADES		OPERACIONES ACTIVAS		
Caja	219,427	Préstamos	12.02 %	10.39 %
Banco Central	17,443	Documentos Descontados	.00 %	.00 %
Bancos del País	2	OPERACIONES PASIVAS		
Bancos del Exterior	592	Bonos	.00 %	.00 %
Cheques a Compensar	16,175	Pagarés Financieros	7.11 %	5.69 %
Giros sobre el Exterior	674	Obligaciones Subordinadas	.00 %	.00 %
INVERSIONES		Obligaciones Financieras con Restricciones	.00 %	.00 %
En Títulos-Valores para Negociación	25,760	Obligaciones Convertibles en Acciones	.00 %	.00 %
En Títulos-Valores para la Venta	-	ESTADO DIARIO DEL DEPÓSITO LEGAL		
En Títulos-Valores para su Vencimiento	-	DEPÓSITO COMPUTABLE	4,319	1,343
Operaciones de Reporto	25,738	TOTAL REQUERIDO	287	4
Certificados de Participación	-	POSICIÓN	4,032	1,339
Intereses Pagados en Compra de Valores	22	CARTERA DE CRÉDITOS		
SUMA	25,760	TOTAL DE CARTERA DE CRÉDITOS (BRUTA)	100.00 %	100.00 %
(-) Estimaciones por Valuación	-	Vigente	95.67 %	99.61 %
CARTERA DE CRÉDITOS		Vencida, En Proceso de Prórroga	.00 %	.00 %
Vigente	154,147	Vencida, En Cobro Administrativo	.00 %	.39 %
Vencida	151,658	Vencida, En Cobro Judicial	4.33 %	.00 %
SUMA	156,812	MONTO TOTAL DE CARTERA DE CRÉDITOS (BRUTA)	115,446	41,367
(-) Estimaciones Por Valuación	2,665	POSICIÓN PATRIMONIAL		
PRODUCTOS FINANCIEROS POR COBRAR	1,195	CAPITAL COMPUTABLE	38,794	
CUENTAS POR COBRAR (Neto)	2,198	CAPITAL REQUERIDO	15,924	
BIENES REALIZABLES (Neto)	-	POSICIÓN	22,869	
INVERSIONES PERMANENTES (Neto)	180	ACEPTACIÓN DE OBLIGACIONES Y RESPONSABILIDADES		
OTRAS INVERSIONES (Neto)	18,111	MONTO TOTAL REQUERIDO	174,074	
INMUEBLES Y MUEBLES (Neto)	107	CAPITAL Y RESERVAS	45,378	
CARGOS DIFERIDOS (Neto)	285	LÍMITE MÁXIMO DE EXPANSIÓN	907,555	
PASIVO		EXCESO O MARGEN DE EXPOSICIÓN	733,481	
CRÉDITOS OBTENIDOS		INDICADORES FINANCIEROS		
Del Banco Central	-	LIQUIDEZ		
De Instituciones Financieras Nacionales	-	Liquidez Inmediata	10.09 %	
De Instituciones Financieras Extranjeras	-	SOLVENCIA		
De Organismos Internacionales	-	Patrimonio en relación a Activos	20.22 %	
OBLIGACIONES FINANCIERAS		Patrimonio en relación a Cartera de Créditos	28.29 %	
GASTOS FINANCIEROS POR PAGAR	172,955	Patrimonio en relación a las Captaciones	25.65 %	
CUENTAS POR PAGAR	147	RENTABILIDAD		
PROVISIONES	674	Rentabilidad sobre Patrimonio	11.50 %	
OTRAS OBLIGACIONES	298	Rentabilidad sobre Activos	2.32 %	
CRÉDITOS DIFERIDOS	-	Eficiencia	55.69 %	
SUMA	174,074	CALIDAD DE ACTIVOS		
OTRAS CUENTAS ACREEDORAS	983	Cartera Vigente en relación a Cartera Bruta	96.71 %	
CAPITAL CONTABLE		Cobertura de Cartera Crediticia en Riesgo	51.70 %	
CAPITAL PAGADO	44,370			
Capital Autorizado	15,000			
(-) Capital No Pagado	50,000			
Casa Matriz, Capital Asignado	35,000			
APORTACIONES PERMANENTES				
RESERVA DE CAPITAL	-			
RESERVAS PARA ACTIVOS EXTRAORDINARIOS	16,313			
REVALUACIÓN DE ACTIVOS	-			
OBLIGACIONES SUBORDINADAS	-			
GANANCIAS Y PÉRDIDAS POR FUSIÓN	-			
VALUACIÓN DE ACTIVOS DE RECUPERACIÓN DUDOSA	1,008			
PROVISIÓN DE BENEFICIOS A EMPLEADOS	-			
AJUSTES AL IMPUESTO SOBRE LA RENTA	-			
GANANCIAS O PÉRDIDAS POR CAMBIOS EN EL VALOR DE	-			
MERCADO DE LAS INVERSIONES	-			
RESULTADOS DE EJERCICIOS ANTERIORES	12,364			
RESULTADOS DEL EJERCICIO	1,700			
TOTAL IGUAL A LA SUMA DEL ACTIVO				
	219,427			
ESTADO DE RESULTADOS				
PRODUCTOS FINANCIEROS	7,280			
GASTOS FINANCIEROS	3,660			
MARGEN POR INVERSIÓN	3,620			
PRODUCTOS POR SERVICIOS	6			
GASTOS POR SERVICIOS	9			
MARGEN POR SERVICIOS	-3			
OTROS PRODUCTOS Y GASTOS DE OPERACIÓN				
Productos	142			
Gastos	105			
MARGEN OTROS PRODUCTOS Y GASTOS DE	36			
OPERACIÓN				
MARGEN OPERACIONAL BRUTO	3,654			
GASTOS DE ADMINISTRACIÓN	1,619			
MARGEN OPERACIONAL NETO	2,035			
PRODUCTOS Y GASTOS EXTRAORDINARIOS	-			
Productos Extraordinarios	-			
Gastos Extraordinarios	-			
PRODUCTOS Y GASTOS DE EJERCICIOS ANTERIORES	-			
Productos de ejercicios Anteriores	-			
Gastos de ejercicios Anteriores	-			
GANANCIA (PÉRDIDA) BRUTA	2,035			
IMPUESTO SOBRE LA RENTA	335			
GANANCIA (PÉRDIDA) NETA	1,700			

AGENCIA FINANCIERA RURAL, S. A.
AL 30 DE ABRIL DE 2009
(Cifras en miles de Quetzales)

ACTIVO		TASAS DE INTERÉS PROMEDIO PONDERADAS			MONEDA NACIONAL	MONEDA EXTRANJERA
DISPONIBILIDADES		OPERACIONES ACTIVAS				
Caja	216,996	Préstamos		12.15 %	7.65 %	
Banco Central	4,549	Documentos Descontados		.00 %	.00 %	
Bancos del País	312	OPERACIONES PASIVAS				
Bancos del Exterior	4,236	Bonos		.00 %	.00 %	
Cheques a Compensar	-	Pagarés Financieros		7.79 %	6.05 %	
Giros sobre el Exterior	-	Obligaciones Subordinadas		.00 %	.00 %	
INVERSIONES	87,352	Obligaciones Financieras con Restricciones		7.80 %	.00 %	
En Títulos-Valores para Negociación	-	Obligaciones Convertibles en Acciones		.00 %	.00 %	
En Títulos-Valores para la Venta	6,804	ESTADO DIARIO DEL DEPÓSITO LEGAL				
En Títulos-Valores para su Vencimiento	-	DEPÓSITO COMPUTABLE		43,631	10	
Operaciones de Reporto	82,352	TOTAL REQUERIDO		227	1	
Certificados de Participación	-	POSICIÓN		43,404	9	
Intereses Pagados en Compra de Valores	-	CARTERA DE CRÉDITOS				
SUMA	89,156	TOTAL DE CARTERA DE CRÉDITOS (BRUTA)		100.00 %	100.00 %	
(-) Estimaciones por Valuación	1,804	Vigente		97.91 %	82.90 %	
CARTERA DE CRÉDITOS	107,609	Vencida, En Proceso de Prórroga		.00 %	.00 %	
Vigente	107,763	Vencida, En Cobro Administrativo		.00 %	.00 %	
Vencida	3,938	Vencida, En Cobro Judicial		2.09 %	17.10 %	
SUMA	111,701	MONTO TOTAL DE CARTERA DE CRÉDITOS (BRUTA)		101,026	10,675	
(-) Estimaciones Por Valuación	4,092	POSICIÓN PATRIMONIAL				
PRODUCTOS FINANCIEROS POR COBRAR	1,302	CAPITAL COMPUTABLE		84,458		
CUENTAS POR COBRAR (Neto)	30	CAPITAL REQUERIDO		12,917		
BIENES REALIZABLES (Neto)	-	POSICIÓN		71,541		
INVERSIONES PERMANENTES (Neto)	5,782	ACEPTACIÓN DE OBLIGACIONES Y RESPONSABILIDADES				
OTRAS INVERSIONES (Neto)	9,622	MONTO TOTAL REQUERIDO		132,868		
INMUEBLES Y MUEBLES (Neto)	39	CAPITAL Y RESERVAS		82,711		
CARGOS DIFERIDOS (Neto)	710	LÍMITE MÁXIMO DE EXPANSIÓN		1,654,213		
PASIVO	134,290	EXCESO O MARGEN DE EXPOSICIÓN		1,521,345		
CRÉDITOS OBTENIDOS	-	INDICADORES FINANCIEROS				
Del Banco Central	-	LIQUIDEZ				
De Instituciones Financieras Nacionales	-	Liquidez Inmediata		3.48 %		
De Instituciones Financieras Extranjeras	-	SOLVENCIA				
De Organismos Internacionales	-	Patrimonio en relación a Activos		38.11 %		
OBLIGACIONES FINANCIERAS	130,662	Patrimonio en relación a Cartera de Créditos		74.04 %		
GASTOS FINANCIEROS POR PAGAR	1,020	Patrimonio en relación a las Captaciones		63.30 %		
CUENTAS POR PAGAR	1,063	RENTABILIDAD				
PROVISIONES	316	Rentabilidad sobre Patrimonio		11.15 %		
OTRAS OBLIGACIONES	-	Rentabilidad sobre Activos		4.25 %		
CRÉDITOS DIFERIDOS	-	Eficiencia		78.26 %		
SUMA	133,061	CALIDAD DE ACTIVOS				
OTRAS CUENTAS ACREEDORAS	1,229	Cartera Vigente en relación a Cartera Bruta		96.47 %		
CAPITAL CONTABLE	82,706	Cobertura de Cartera Crediticia en Riesgo		103.92 %		
CAPITAL PAGADO	62,500					
Capital Autorizado	100,000					
(-) Capital No Pagado	37,500					
Casa Matriz, Capital Asignado	-					
APORTACIONES PERMANENTES	-					
RESERVA DE CAPITAL	17,136					
RESERVAS PARA ACTIVOS EXTRAORDINARIOS	-					
REVALUACIÓN DE ACTIVOS	-					
OBLIGACIONES SUBORDINADAS	-					
GANANCIAS Y PÉRDIDAS POR FUSIÓN	-					
VALUACIÓN DE ACTIVOS DE RECUPERACIÓN DUDOSA	-					
PROVISIÓN DE BENEFICIOS A EMPLEADOS	-					
AJUSTES AL IMPUESTO SOBRE LA RENTA	-					
GANANCIAS O PÉRDIDAS POR CAMBIOS EN EL VALOR DE	-5					
MERCADO DE LAS INVERSIONES	-					
RESULTADOS DE EJERCICIOS ANTERIORES	3,074					
RESULTADOS DEL EJERCICIO	216,996					
TOTAL IGUAL A LA SUMA DEL ACTIVO						
ESTADO DE RESULTADOS						
PRODUCTOS FINANCIEROS	7,095					
GASTOS FINANCIEROS	2,652					
MARGEN POR INVERSIÓN	4,443					
PRODUCTOS POR SERVICIOS	268					
GASTOS POR SERVICIOS	-					
MARGEN POR SERVICIOS	268					
OTROS PRODUCTOS Y GASTOS DE OPERACIÓN						
Productos	521					
Gastos	844					
MARGEN OTROS PRODUCTOS Y GASTOS DE OPERACIÓN	-323					
MARGEN OPERACIONAL BRUTO	4,388					
GASTOS DE ADMINISTRACIÓN	954					
MARGEN OPERACIONAL NETO	3,434					
PRODUCTOS Y GASTOS EXTRAORDINARIOS	11					
Productos Extraordinarios	11					
Gastos Extraordinarios	-					
PRODUCTOS Y GASTOS DE EJERCICIOS ANTERIORES	-					
Productos de ejercicios Anteriores	-					
Gastos de ejercicios Anteriores	-					
GANANCIA (PÉRDIDA) BRUTA	3,445					
IMPUESTO SOBRE LA RENTA	371					
GANANCIA (PÉRDIDA) NETA	3,074					

FINANCIERA DE OCCIDENTE, S. A.
AL 30 DE ABRIL DE 2009
(Cifras en miles de Quetzales)

		TASAS DE INTERÉS PROMEDIO PONDERADAS	MONEDA NACIONAL	MONEDA EXTRANJERA
ACTIVO				
DISPONIBILIDADES		OPERACIONES ACTIVAS		
Caja	463,973	Préstamos	10.69 %	8.75 %
Banco Central	47,129	Documentos Descontados	.00 %	.00 %
Bancos del País	5	OPERACIONES PASIVAS		
Bancos del Exterior	11,302	Bonos	.00 %	.00 %
Cheques a Compensar	8,372	Pagarés Financieros	6.73 %	6.44 %
Giros sobre el Exterior	27,367	Obligaciones Subordinadas	.00 %	.00 %
INVERSIONES		Obligaciones Financieras con Restricciones	.00 %	.00 %
En Títulos-Valores para Negociación	101,883	Obligaciones Convertibles en Acciones	.00 %	.00 %
En Títulos-Valores para la Venta	-	ESTADO DIARIO DEL DEPÓSITO LEGAL		
En Títulos-Valores para su Vencimiento	9,770	DEPÓSITO COMPUTABLE	67,601	3,898
Operaciones de Reporto	56,722	TOTAL REQUERIDO	6,616	434
Certificados de Participación	35,391	POSICIÓN	60,985	3,464
Intereses Pagados en Compra de Valores	-	CARTERA DE CRÉDITOS		
SUMA	101,883	TOTAL DE CARTERA DE CRÉDITOS (BRUTA)	100.00 %	100.00 %
(-) Estimaciones por Valuación	-	Vigente	92.80 %	100.00 %
CARTERA DE CRÉDITOS	156,653	Vencida, En Proceso de Prórroga	.00 %	.00 %
Vigente	148,711	Vencida, En Cobro Administrativo	7.20 %	.00 %
Vencida	8,825	Vencida, En Cobro Judicial	.00 %	.00 %
SUMA	157,536	MONTO TOTAL DE CARTERA DE CRÉDITOS (BRUTA)	122,637	34,899
(-) Estimaciones Por Valuación	883	POSICIÓN PATRIMONIAL		
PRODUCTOS FINANCIEROS POR COBRAR	1,382	CAPITAL COMPUTABLE	71,182	
CUENTAS POR COBRAR (Neto)	717	CAPITAL REQUERIDO	22,572	
BIENES REALIZABLES (Neto)	17,078	POSICIÓN	48,610	
INVERSIONES PERMANENTES (Neto)	79,108	ACEPTACIÓN DE OBLIGACIONES Y RESPONSABILIDADES		
OTRAS INVERSIONES (Neto)	15,334	MONTO TOTAL REQUERIDO	306,199	
INMUEBLES Y MUEBLES (Neto)	43,895	CAPITAL Y RESERVAS	152,988	
CARGOS DIFERIDOS (Neto)	795	LÍMITE MÁXIMO DE EXPANSIÓN	2,270,476	
PASIVO		EXCESO O MARGEN DE EXPOSICIÓN	1,964,277	
CRÉDITOS OBTENIDOS		INDICADORES FINANCIEROS		
Del Banco Central	42,314	LIQUIDEZ		
De Instituciones Financieras Nacionales	-	Liquidez Inmediata	18.41 %	
De Instituciones Financieras Extranjeras	-	SOLVENCIA		
De Organismos Internacionales	24,314	Patrimonio en relación a Activos	32.16 %	
OBLIGACIONES FINANCIERAS	255,994	Patrimonio en relación a Cartera de Créditos	94.73 %	
GASTOS FINANCIEROS POR PAGAR	4,034	Patrimonio en relación a las Captaciones	58.29 %	
CUENTAS POR PAGAR	3,040	RENTABILIDAD		
PROVISIONES	810	Rentabilidad sobre Patrimonio	1.12 %	
OTRAS OBLIGACIONES	-	Rentabilidad sobre Activos	.36 %	
CRÉDITOS DIFERIDOS	8	Eficiencia	22.57 %	
SUMA	306,199	CALIDAD DE ACTIVOS		
OTRAS CUENTAS ACREEDORAS	8,546	Cartera Vigente en relación a Cartera Bruta	94.40 %	
CAPITAL CONTABLE		Cobertura de Cartera Crediticia en Riesgo	10.00 %	
CAPITAL PAGADO				
Capital Autorizado	500,000			
(-) Capital No Pagado	367,781			
Casa Matriz, Capital Asignado	-			
APORTACIONES PERMANENTES				
RESERVA DE CAPITAL	20,211			
RESERVAS PARA ACTIVOS EXTRAORDINARIOS	-			
REVALUACIÓN DE ACTIVOS	-			
OBLIGACIONES SUBORDINADAS	-			
GANANCIAS Y PÉRDIDAS POR FUSIÓN	-			
VALUACIÓN DE ACTIVOS DE RECUPERACIÓN DUDOSA	3,760			
PROVISIÓN DE BENEFICIOS A EMPLEADOS	-			
AJUSTES AL IMPUESTO SOBRE LA RENTA	-			
GANANCIAS O PÉRDIDAS POR CAMBIOS EN EL VALOR DE	-			
MERCADO DE LAS INVERSIONES	-			
RESULTADOS DE EJERCICIOS ANTERIORES	-			
RESULTADOS DEL EJERCICIO	559			
TOTAL IGUAL A LA SUMA DEL ACTIVO				
ESTADO DE RESULTADOS				
PRODUCTOS FINANCIEROS	8,441			
GASTOS FINANCIEROS	6,884			
MARGEN POR INVERSIÓN	1,556			
PRODUCTOS POR SERVICIOS	2,172			
GASTOS POR SERVICIOS	-			
MARGEN POR SERVICIOS	2,172			
OTROS PRODUCTOS Y GASTOS DE OPERACIÓN	-			
Productos	1,400			
Gastos	212			
MARGEN OTROS PRODUCTOS Y GASTOS DE	1,188			
OPERACIÓN	-			
MARGEN OPERACIONAL BRUTO	4,916			
GASTOS DE ADMINISTRACIÓN	3,807			
MARGEN OPERACIONAL NETO	1,109			
PRODUCTOS Y GASTOS EXTRAORDINARIOS	-105			
Productos Extraordinarios	41			
Gastos Extraordinarios	146			
PRODUCTOS Y GASTOS DE EJERCICIOS ANTERIORES	70			
Productos de ejercicios Anteriores	199			
Gastos de ejercicios Anteriores	129			
GANANCIA (PÉRDIDA) BRUTA	1,075			
IMPUESTO SOBRE LA RENTA	516			
GANANCIA (PÉRDIDA) NETA	559			

COMPANHIA DE CAPITAL, S. A.
AL 30 DE ABRIL DE 2009
(Cifras en miles de Quetzales)

ACTIVO		TASAS DE INTERÉS PROMEDIO PONDERADAS			MONEDA NACIONAL	MONEDA EXTRANJERA
DISPONIBILIDADES		27,748	OPERACIONES ACTIVAS			
Caja		12,825	Préstamos			
Banco Central		-	Documentos Descontados			
Bancos del País		19	10.11 %			
Bancos del Exterior		12,806	.00 %			
Cheques a Compensar		-	OPERACIONES PASIVAS			
Giros sobre el Exterior		-	Bonos			
INVERSIONES		-	.00 %			
En Títulos-Valores para Negociación		4,950	Pagaré Financieros			
En Títulos-Valores para la Venta		-	.00 %			
En Títulos-Valores para su Vencimiento		4,938	Obligaciones Subordinadas			
Operaciones de Reporto		-	.00 %			
Certificados de Participación		-	Obligaciones Financieras con Restricciones			
Intereses Pagados en Compra de Valores		12	.00 %			
SUMA		4,950	Obligaciones Convertibles en Acciones			
(-) Estimaciones por Valuación		-	ESTADO DIARIO DEL DEPÓSITO LEGAL			
CARTERA DE CRÉDITOS		3,955	MONEDA NACIONAL			
Vigente		3,955	DEPÓSITO COMPUTABLE			
Vencida		-	19			
SUMA		3,955	TOTAL REQUERIDO			
(-) Estimaciones Por Valuación		-	1			
PRODUCTOS FINANCIEROS POR COBRAR		51	POSICIÓN			
CUENTAS POR COBRAR (Neto)		2,105	19			
BIENES REALIZABLES (Neto)		-	CARTERA DE CRÉDITOS			
INVERSIONES PERMANENTES (Neto)		3,862	MONEDA NACIONAL			
OTRAS INVERSIONES (Neto)		-	TOTAL DE CARTERA DE CRÉDITOS (BRUTA)			
INMUEBLES Y MUEBLES (Neto)		-	100.00 %			
CARGOS DIFERIDOS (Neto)		-	Vigente			
PASIVO		44	100.00 %			
CRÉDITOS OBTENIDOS		-	Vencida, En Proceso de Prórroga			
Del Banco Central		-	.00 %			
De Instituciones Financieras Nacionales		-	Vencida, En Cobro Administrativo			
De Instituciones Financieras Extranjeras		-	.00 %			
De Organismos Internacionales		-	Vencida, En Cobro Judicial			
OBLIGACIONES FINANCIERAS		-	.00 %			
GASTOS FINANCIEROS POR PAGAR		-	MONTO TOTAL DE CARTERA DE CRÉDITOS (BRUTA)			
CUENTAS POR PAGAR		3	3,327			
PROVISIONES		-	628			
OTRAS OBLIGACIONES		-	POSICIÓN PATRIMONIAL			
CRÉDITOS DIFERIDOS		7	CAPITAL COMPUTABLE			
SUMA		10	27,704			
OTRAS CUENTAS ACREEDORAS		34	CAPITAL REQUERIDO			
CAPITAL CONTABLE		27,704	1,214			
CAPITAL PAGADO		25,000	POSICIÓN			
Capital Autorizado		100,000	ACEPTACIÓN DE OBLIGACIONES Y RESPONSABILIDADES			
(-) Capital No Pagado		75,000	MONTO TOTAL REQUERIDO			
Casa Matriz, Capital Asignado		-	2,236			
APORTACIONES PERMANENTES		-	CAPITAL Y RESERVAS			
RESERVA DE CAPITAL		1,552	LÍMITE MÁXIMO DE EXPANSIÓN			
RESERVAS PARA ACTIVOS EXTRAORDINARIOS		-	562,844			
REVALUACIÓN DE ACTIVOS		-	EXCESO O MARGEN DE EXPOSICIÓN			
OBLIGACIONES SUBORDINADAS		-	560,607			
GANANCIAS Y PÉRDIDAS POR FUSIÓN		-	INDICADORES FINANCIEROS			
VALUACIÓN DE ACTIVOS DE RECUPERACIÓN DUDOSA		438	LIQUIDEZ			
PROVISIÓN DE BENEFICIOS A EMPLEADOS		-	Liquidez Inmediata			
AJUSTES AL IMPUESTO SOBRE LA RENTA		-	.00 %			
GANANCIAS O PÉRDIDAS POR CAMBIOS EN EL VALOR DE		-	SOLVENCIA			
MERCADO DE LAS INVERSIONES		1,070	Patrimonio en relación a Activos			
RESULTADOS DE EJERCICIOS ANTERIORES		521	Patrimonio en relación a Cartera de Créditos			
TOTAL IGUAL A LA SUMA DEL ACTIVO		27,748	Patrimonio en relación a las Captaciones			
ESTADO DE RESULTADOS		-	RENTABILIDAD			
PRODUCTOS FINANCIEROS		324	Rentabilidad sobre Patrimonio			
GASTOS FINANCIEROS		-	5.64 %			
MARGEN POR INVERSIÓN		324	Rentabilidad sobre Activos			
PRODUCTOS POR SERVICIOS		15	5.63 %			
GASTOS POR SERVICIOS		-	Eficiencia			
MARGEN POR SERVICIOS		15	94.94 %			
OTROS PRODUCTOS Y GASTOS DE OPERACIÓN		-	CALIDAD DE ACTIVOS			
Productos		216	Cartera Vigente en relación a Cartera Bruta			
Gastos		8	100.00 %			
MARGEN OTROS PRODUCTOS Y GASTOS DE		209	Cobertura de Cartera Crediticia en Riesgo			
OPERACIÓN		-	.00 %			
MARGEN OPERACIONAL BRUTO		548				
GASTOS DE ADMINISTRACIÓN		28				
MARGEN OPERACIONAL NETO		520				
PRODUCTOS Y GASTOS EXTRAORDINARIOS		-				
Productos Extraordinarios		-				
Gastos Extraordinarios		-				
PRODUCTOS Y GASTOS DE EJERCICIOS ANTERIORES		1				
Productos de ejercicios Anteriores		1				
Gastos de ejercicios Anteriores		-				
GANANCIA (PÉRDIDA) BRUTA		521				
IMPUESTO SOBRE LA RENTA		-				
GANANCIA (PÉRDIDA) NETA		521				

FINANCIERA SUMMA, S. A.
AL 30 DE ABRIL DE 2009
(Cifras en miles de Quetzales)

ACTIVO	78,198
DISPONIBILIDADES	9,416
Caja	653
Banco Central	3,329
Bancos del País	5,247
Bancos del Exterior	187
Cheques a Compensar	-
Giros sobre el Exterior	-
INVERSIONES	2,431
En Títulos-Valores para Negociación	-
En Títulos-Valores para la Venta	-
En Títulos-Valores para su Vencimiento	-
Operaciones de Reporto	2,431
Certificados de Participación	-
Intereses Pagados en Compra de Valores	-
SUMA	2,431
(-) Estimaciones por Valuación	-
CARTERA DE CRÉDITOS	48,908
Vigente	46,341
Vencida	3,128
SUMA	49,489
(-) Estimaciones Por Valuación	561
PRODUCTOS FINANCIEROS POR COBRAR	3,264
CUENTAS POR COBRAR (Neto)	459
BIENES REALIZABLES (Neto)	23
INVERSIONES PERMANENTES (Neto)	208
OTRAS INVERSIONES (Neto)	11,108
INMUEBLES Y MUEBLES (Neto)	1,020
CARGOS DIFERIDOS (Neto)	1,360
PASIVO	68,598
CRÉDITOS OBTENIDOS	11,930
Del Banco Central	-
De Instituciones Financieras Nacionales	-
De Instituciones Financieras Extranjeras	3,825
De Organismos Internacionales	8,105
OBLIGACIONES FINANCIERAS	41,774
GASTOS FINANCIEROS POR PAGAR	726
CUENTAS POR PAGAR	4,179
PROVISIONES	409
OTRAS OBLIGACIONES	8,105
CRÉDITOS DIFERIDOS	1,450
SUMA	68,573
OTRAS CUENTAS ACREEDORAS	25
CAPITAL CONTABLE	9,601
CAPITAL PAGADO	8,360
Capital Autorizado	50,000
(-) Capital No Pagado	41,640
Casa Matriz, Capital Asignado	-
APORTACIONES PERMANENTES	-
RESERVA DE CAPITAL	1,077
RESERVAS PARA ACTIVOS EXTRAORDINARIOS	-
REVALUACIÓN DE ACTIVOS	-
OBLIGACIONES SUBORDINADAS	-
GANANCIAS Y PÉRDIDAS POR FUSIÓN	-
VALUACIÓN DE ACTIVOS DE RECUPERACIÓN DUDOSA	352
PROVISIÓN DE BENEFICIOS A EMPLEADOS	-
AJUSTES AL IMPUESTO SOBRE LA RENTA	-
GANANCIAS O PÉRDIDAS POR CAMBIOS EN EL VALOR DE	-
MERCADO DE LAS INVERSIONES	412
RESULTADOS DE EJERCICIOS ANTERIORES	104
RESULTADOS DEL EJERCICIO	104
TOTAL IGUAL A LA SUMA DEL ACTIVO	78,198
ESTADO DE RESULTADOS	
PRODUCTOS FINANCIEROS	5,610
GASTOS FINANCIEROS	3,425
MARGEN POR INVERSIÓN	2,184
PRODUCTOS POR SERVICIOS	238
GASTOS POR SERVICIOS	31
MARGEN POR SERVICIOS	207
OTROS PRODUCTOS Y GASTOS DE OPERACIÓN	
Productos	190
Gastos	231
MARGEN OTROS PRODUCTOS Y GASTOS DE	-41
OPERACIÓN	
MARGEN OPERACIONAL BRUTO	2,350
GASTOS DE ADMINISTRACIÓN	2,246
MARGEN OPERACIONAL NETO	104
PRODUCTOS Y GASTOS EXTRAORDINARIOS	-
Productos Extraordinarios	-
Gastos Extraordinarios	-
PRODUCTOS Y GASTOS DE EJERCICIOS ANTERIORES	-
Productos de ejercicios Anteriores	-
Gastos de ejercicios Anteriores	-
GANANCIA (PÉRDIDA) BRUTA	104
IMPUESTO SOBRE LA RENTA	-
GANANCIA (PÉRDIDA) NETA	104

TASAS DE INTERÉS PROMEDIO PONDERADAS	MONEDA NACIONAL	MONEDA EXTRANJERA
OPERACIONES ACTIVAS		
Préstamos	16.02 %	11.86 %
Documentos Descontados	.00 %	.00 %
OPERACIONES PASIVAS		
Bonos	.00 %	.00 %
Pagarés Financieros	8.16 %	7.86 %
Obligaciones Subordinadas	.00 %	.00 %
Obligaciones Financieras con Restricciones	.00 %	.00 %
Obligaciones Convertibles en Acciones	.00 %	9.00 %
ESTADO DIARIO DEL DEPÓSITO LEGAL	MONEDA NACIONAL	MONEDA EXTRANJERA
DEPÓSITO COMPUTABLE	2,518	100
TOTAL REQUERIDO	1,652	67
POSICIÓN	867	33
CARTERA DE CRÉDITOS	MONEDA NACIONAL	MONEDA EXTRANJERA
TOTAL DE CARTERA DE CRÉDITOS (BRUTA)	100.00 %	100.00 %
Vigente	91.53 %	96.26 %
Vencida, En Proceso de Prórroga	.00 %	.00 %
Vencida, En Cobro Administrativo	5.87 %	3.74 %
Vencida, En Cobro Judicial	2.60 %	.00 %
MONTO TOTAL DE CARTERA DE CRÉDITOS (BRUTA)	27,015	22,454
POSICIÓN PATRIMONIAL		
CAPITAL COMPUTABLE	17,876	
CAPITAL REQUERIDO	7,465	
POSICIÓN	10,411	
ACEPTACIÓN DE OBLIGACIONES Y RESPONSABILIDADES		
MONTO TOTAL REQUERIDO	68,572	
CAPITAL Y RESERVAS	10,289	
LÍMITE MÁXIMO DE EXPANSIÓN	199,058	
EXCESO O MARGEN DE EXPOSICIÓN	130,486	
INDICADORES FINANCIEROS		
LIQUIDEZ		
Liquidez Inmediata	22.54 %	
SOLVENCIA		
Patrimonio en relación a Activos	12.28 %	
Patrimonio en relación a Cartera de Créditos	19.41 %	
Patrimonio en relación a las Captaciones	22.98 %	
RENTABILIDAD		
Rentabilidad sobre Patrimonio	3.25 %	
Rentabilidad sobre Activos	.40 %	
Eficiencia	4.43 %	
CALIDAD DE ACTIVOS		
Cartera Vigente en relación a Cartera Bruta	93.68 %	
Cobertura de Cartera Crediticia en Riesgo	17.95 %	

COMPANHIA SAN MIGUEL, S. A.
AL 30 DE ABRIL DE 2009
(Cifras en miles de Quetzales)

ACTIVO		TASAS DE INTERÉS PROMEDIO PONDERADAS			MONEDA NACIONAL	MONEDA EXTRANJERA
DISPONIBILIDADES		OPERACIONES ACTIVAS				
Caja	206,771	Préstamos			11.79 %	8.47 %
Banco Central	27,068	Documentos Descontados			.00 %	.00 %
Bancos del País	59	OPERACIONES PASIVAS				
Bancos del Exterior	1	Bonos			.00 %	.00 %
Cheques a Compensar	21,489	Pagarés Financieros			8.24 %	5.62 %
Giros sobre el Exterior	5,519	Obligaciones Subordinadas			.00 %	.00 %
INVERSIONES		Obligaciones Financieras con Restricciones			.00 %	.00 %
En Títulos-Valores para Negociación	50,594	Obligaciones Convertibles en Acciones			.00 %	.00 %
En Títulos-Valores para la Venta	-	ESTADO DIARIO DEL DEPÓSITO LEGAL				
En Títulos-Valores para su Vencimiento	-	DEPÓSITO COMPUTABLE			2,401	250
Operaciones de Reporto	48,567	TOTAL REQUERIDO			2,078	37
Certificados de Participación	2,026	POSICIÓN			323	213
Intereses Pagados en Compra de Valores	-	CARTERA DE CRÉDITOS				
SUMA	50,594	TOTAL DE CARTERA DE CRÉDITOS (BRUTA)			100.00 %	100.00 %
(-) Estimaciones por Valuación	-	Vigente			99.29 %	100.00 %
CARTERA DE CRÉDITOS	112,723	Vencida, En Proceso de Prórroga			.00 %	.00 %
Vigente	112,572	Vencida, En Cobro Administrativo			.00 %	.00 %
Vencida	360	Vencida, En Cobro Judicial			.71 %	.00 %
SUMA	112,932	MONTO TOTAL DE CARTERA DE CRÉDITOS (BRUTA)			50,445	62,486
(-) Estimaciones Por Valuación	209	POSICIÓN PATRIMONIAL				
PRODUCTOS FINANCIEROS POR COBRAR	520	CAPITAL COMPUTABLE			49,542	
CUENTAS POR COBRAR (Neto)	232	CAPITAL REQUERIDO			12,595	
BIENES REALIZABLES (Neto)	-	POSICIÓN			36,946	
INVERSIONES PERMANENTES (Neto)	6,438	ACEPTACIÓN DE OBLIGACIONES Y RESPONSABILIDADES				
OTRAS INVERSIONES (Neto)	8,953	MONTO TOTAL REQUERIDO			153,615	
INMUEBLES Y MUEBLES (Neto)	190	CAPITAL Y RESERVAS			52,732	
CARGOS DIFERIDOS (Neto)	52	LÍMITE MÁXIMO DE EXPANSIÓN			990,260	
PASIVO	154,039	EXCESO O MARGEN DE EXPOSICIÓN			836,645	
CRÉDITOS OBTENIDOS	-	INDICADORES FINANCIEROS				
Del Banco Central	-	LIQUIDEZ				
De Instituciones Financieras Nacionales	-	Liquidez Inmediata			17.93 %	
De Instituciones Financieras Extranjeras	-	SOLVENCIA				
De Organismos Internacionales	-	Patrimonio en relación a Activos			25.50 %	
OBLIGACIONES FINANCIERAS	150,962	Patrimonio en relación a Cartera de Créditos			46.69 %	
GASTOS FINANCIEROS POR PAGAR	-	Patrimonio en relación a las Captaciones			34.93 %	
CUENTAS POR PAGAR	2,036	RENTABILIDAD				
PROVISIONES	617	Rentabilidad sobre Patrimonio			7.79 %	
OTRAS OBLIGACIONES	-	Rentabilidad sobre Activos			1.99 %	
CRÉDITOS DIFERIDOS	-	Eficiencia			40.88 %	
SUMA	153,615	CALIDAD DE ACTIVOS				
OTRAS CUENTAS ACREEDORAS	424	Cartera Vigente en relación a Cartera Bruta			99.68 %	
CAPITAL CONTABLE	52,732	Cobertura de Cartera Crediticia en Riesgo			57.98 %	
CAPITAL PAGADO	42,000					
Capital Autorizado	80,000					
(-) Capital No Pagado	38,000					
Casa Matriz, Capital Asignado	-					
APORTACIONES PERMANENTES	-					
RESERVA DE CAPITAL	1,167					
RESERVAS PARA ACTIVOS EXTRAORDINARIOS	-					
REVALUACIÓN DE ACTIVOS	-					
OBLIGACIONES SUBORDINADAS	-					
GANANCIAS Y PÉRDIDAS POR FUSIÓN	-					
VALUACIÓN DE ACTIVOS DE RECUPERACIÓN DUDOSA	-					
PROVISIÓN DE BENEFICIOS A EMPLEADOS	-					
AJUSTES AL IMPUESTO SOBRE LA RENTA	-					
GANANCIAS O PÉRDIDAS POR CAMBIOS EN EL VALOR DE	-					
MERCADO DE LAS INVERSIONES	8,195					
RESULTADOS DE EJERCICIOS ANTERIORES	1,370					
RESULTADOS DEL EJERCICIO	206,771					
TOTAL IGUAL A LA SUMA DEL ACTIVO						
ESTADO DE RESULTADOS						
PRODUCTOS FINANCIEROS	6,209					
GASTOS FINANCIEROS	3,766					
MARGEN POR INVERSIÓN	2,443					
PRODUCTOS POR SERVICIOS	66					
GASTOS POR SERVICIOS	-					
MARGEN POR SERVICIOS	66					
OTROS PRODUCTOS Y GASTOS DE OPERACIÓN						
Productos	838					
Gastos	142					
MARGEN OTROS PRODUCTOS Y GASTOS DE OPERACIÓN	695					
MARGEN OPERACIONAL BRUTO	3,203					
GASTOS DE ADMINISTRACIÓN	1,894					
MARGEN OPERACIONAL NETO	1,310					
PRODUCTOS Y GASTOS EXTRAORDINARIOS	8					
Productos Extraordinarios	8					
Gastos Extraordinarios	-					
PRODUCTOS Y GASTOS DE EJERCICIOS ANTERIORES	353					
Productos de ejercicios Anteriores	425					
Gastos de ejercicios Anteriores	72					
GANANCIA (PÉRDIDA) BRUTA	1,671					
IMPUESTO SOBRE LA RENTA	301					
GANANCIA (PÉRDIDA) NETA	1,370					

FINANCIERA AGROMERCANTIL, S. A.
AL 30 DE ABRIL DE 2009
(Cifras en miles de Quetzales)

ACTIVO		TASAS DE INTERÉS PROMEDIO PONDERADAS	MONEDA NACIONAL	MONEDA EXTRANJERA
DISPONIBILIDADES	74,155	OPERACIONES ACTIVAS		
Caja	814	Préstamos	9.06 %	.00 %
Banco Central	550	Documentos Descontados	.00 %	.00 %
Bancos del País	215	OPERACIONES PASIVAS		
Bancos del Exterior	48	Bonos	.00 %	.00 %
Cheques a Compensar	-	Pagarés Financieros	6.30 %	.00 %
Giros sobre el Exterior	-	Obligaciones Subordinadas	.00 %	.00 %
INVERSIONES	65,615	Obligaciones Financieras con Restricciones	.00 %	.00 %
En Títulos-Valores para Negociación	-	Obligaciones Convertibles en Acciones	.00 %	.00 %
En Títulos-Valores para la Venta	29,200	ESTADO DIARIO DEL DEPÓSITO LEGAL	MONEDA NACIONAL	MONEDA EXTRANJERA
En Títulos-Valores para su Vencimiento	36,288	DEPÓSITO COMPUTABLE	1,858	37
Operaciones de Reporto	-	TOTAL REQUERIDO	25	8
Certificados de Participación	-	POSICIÓN	1,832	29
Intereses Pagados en Compra de Valores	127	CARTERA DE CRÉDITOS	MONEDA NACIONAL	MONEDA EXTRANJERA
SUMA	65,615	TOTAL DE CARTERA DE CRÉDITOS (BRUTA)	100.00 %	100.00 %
(-) Estimaciones por Valuación	-	Vigente	100.00 %	100.00 %
CARTERA DE CRÉDITOS	1,477	Vencida, En Proceso de Prórroga	.00 %	.00 %
Vigente	1,497	Vencida, En Cobro Administrativo	.00 %	.00 %
Vencida	-	Vencida, En Cobro Judicial	.00 %	.00 %
SUMA	1,497	MONTO TOTAL DE CARTERA DE CRÉDITOS (BRUTA)	811	686
(-) Estimaciones Por Valuación	20	POSICIÓN PATRIMONIAL		
PRODUCTOS FINANCIEROS POR COBRAR	339	CAPITAL COMPUTABLE	13,521	
CUENTAS POR COBRAR (Neto)	864	CAPITAL REQUERIDO	668	
BIENES REALIZABLES (Neto)	-	POSICIÓN	12,853	
INVERSIONES PERMANENTES (Neto)	2,731	ACEPTACIÓN DE OBLIGACIONES Y RESPONSABILIDADES		
OTRAS INVERSIONES (Neto)	1,608	MONTO TOTAL REQUERIDO	60,578	
INMUEBLES Y MUEBLES (Neto)	-	CAPITAL Y RESERVAS	13,501	
CARGOS DIFERIDOS (Neto)	708	LÍMITE MÁXIMO DE EXPANSIÓN	270,029	
PASIVO	60,654	EXCESO O MARGEN DE EXPOSICIÓN	209,450	
CRÉDITOS OBTENIDOS	686	INDICADORES FINANCIEROS		
Del Banco Central	-	LIQUIDEZ		
De Instituciones Financieras Nacionales	-	Liquidez Inmediata	1.36 %	
De Instituciones Financieras Extranjeras	686	SOLVENCIA		
De Organismos Internacionales	-	Patrimonio en relación a Activos	18.21 %	
OBLIGACIONES FINANCIERAS	59,816	Patrimonio en relación a Cartera de Créditos	901.68 %	
GASTOS FINANCIEROS POR PAGAR	3	Patrimonio en relación a las Captaciones	22.57 %	
CUENTAS POR PAGAR	72	RENTABILIDAD		
PROVISIONES	-	Rentabilidad sobre Patrimonio	20.30 %	
OTRAS OBLIGACIONES	-	Rentabilidad sobre Activos	3.70 %	
CRÉDITOS DIFERIDOS	2	Eficiencia	89.40 %	
SUMA	60,578	CALIDAD DE ACTIVOS		
OTRAS CUENTAS ACREEDORAS	75	Cartera Vigente en relación a Cartera Bruta	100.00 %	
CAPITAL CONTABLE	13,501	Cobertura de Cartera Crediticia en Riesgo	.00 %	
CAPITAL PAGADO	10,640			
Capital Autorizado	50,000			
(-) Capital No Pagado	39,360			
Casa Matriz, Capital Asignado	-			
APORTACIONES PERMANENTES	-			
RESERVA DE CAPITAL	1,931			
RESERVAS PARA ACTIVOS EXTRAORDINARIOS	-			
REVALUACIÓN DE ACTIVOS	-			
OBLIGACIONES SUBORDINADAS	-			
GANANCIAS Y PÉRDIDAS POR FUSIÓN	-			
VALUACIÓN DE ACTIVOS DE RECUPERACIÓN DUDOSA	-			
PROVISIÓN DE BENEFICIOS A EMPLEADOS	-			
AJUSTES AL IMPUESTO SOBRE LA RENTA	-			
GANANCIAS O PÉRDIDAS POR CAMBIOS EN EL VALOR DE	-			
MERCADO DE LAS INVERSIONES	17			
RESULTADOS DE EJERCICIOS ANTERIORES	914			
RESULTADOS DEL EJERCICIO	74,155			
TOTAL IGUAL A LA SUMA DEL ACTIVO				
ESTADO DE RESULTADOS				
PRODUCTOS FINANCIEROS	1,943			
GASTOS FINANCIEROS	1,196			
MARGEN POR INVERSIÓN	747			
PRODUCTOS POR SERVICIOS	41			
GASTOS POR SERVICIOS	0			
MARGEN POR SERVICIOS	41			
OTROS PRODUCTOS Y GASTOS DE OPERACIÓN				
Productos	115			
Gastos	20			
MARGEN OTROS PRODUCTOS Y GASTOS DE	95			
OPERACIÓN				
MARGEN OPERACIONAL BRUTO	883			
GASTOS DE ADMINISTRACIÓN	94			
MARGEN OPERACIONAL NETO	789			
PRODUCTOS Y GASTOS EXTRAORDINARIOS	87			
Productos Extraordinarios	87			
Gastos Extraordinarios	-			
PRODUCTOS Y GASTOS DE EJERCICIOS ANTERIORES	38			
Productos de ejercicios Anteriores	38			
Gastos de ejercicios Anteriores	-			
GANANCIA (PÉRDIDA) BRUTA	914			
IMPUESTO SOBRE LA RENTA	-			
GANANCIA (PÉRDIDA) NETA	914			

FINANCIERA UNO, S. A.
AL 30 DE ABRIL DE 2009
(Cifras en miles de Quetzales)

		TASAS DE INTERÉS PROMEDIO PONDERADAS	MONEDA NACIONAL	MONEDA EXTRANJERA
ACTIVO				
DISPONIBILIDADES	9,186	OPERACIONES ACTIVAS		
Caja	141	Préstamos	.00 %	.00 %
Banco Central	12	Documentos Descontados	.00 %	.00 %
Bancos del País	130	OPERACIONES PASIVAS		
Bancos del Exterior	-	Bonos	.00 %	.00 %
Cheques a Compensar	-	Pagarés Financieros	.00 %	.00 %
Giros sobre el Exterior	-	Obligaciones Subordinadas	.00 %	.00 %
INVERSIONES	8,500	Obligaciones Financieras con Restricciones	.00 %	.00 %
En Títulos-Valores para Negociación	-	Obligaciones Convertibles en Acciones	.00 %	.00 %
En Títulos-Valores para la Venta	-			
En Títulos-Valores para su Vencimiento	500	ESTADO DIARIO DEL DEPÓSITO LEGAL	MONEDA NACIONAL	MONEDA EXTRANJERA
Operaciones de Reporto	8,000	DEPÓSITO COMPUTABLE	8,012	0
Certificados de Participación	-	TOTAL REQUERIDO	9	0
Intereses Pagados en Compra de Valores	-	POSICIÓN	8,003	0
SUMA	8,500	CARTERA DE CRÉDITOS	MONEDA NACIONAL	MONEDA EXTRANJERA
(-) Estimaciones por Valuación	-	TOTAL DE CARTERA DE CRÉDITOS (BRUTA)	.00 %	.00 %
CARTERA DE CRÉDITOS	-	Vigente	.00 %	.00 %
Vigente	-	Vencida, En Proceso de Prórroga	.00 %	.00 %
Vencida	-	Vencida, En Cobro Administrativo	.00 %	.00 %
SUMA	-	Vencida, En Cobro Judicial	.00 %	.00 %
(-) Estimaciones Por Valuación	-	MONTO TOTAL DE CARTERA DE CRÉDITOS (BRUTA)	0	0
PRODUCTOS FINANCIEROS POR COBRAR	294	POSICIÓN PATRIMONIAL		
CUENTAS POR COBRAR (Neto)	-	CAPITAL COMPUTABLE	9,105	
BIENES REALIZABLES (Neto)	-	CAPITAL REQUERIDO	38	
INVERSIONES PERMANENTES (Neto)	-	POSICIÓN	9,068	
OTRAS INVERSIONES (Neto)	249	ACEPTACIÓN DE OBLIGACIONES Y RESPONSABILIDADES		
INMUEBLES Y MUEBLES (Neto)	-	MONTO TOTAL REQUERIDO	80	
CARGOS DIFERIDOS (Neto)	2	CAPITAL Y RESERVAS	9,105	
PASIVO	80	LÍMITE MÁXIMO DE EXPANSIÓN	182,109	
CRÉDITOS OBTENIDOS	-	EXCESO O MARGEN DE EXPOSICIÓN	182,029	
Del Banco Central	-	INDICADORES FINANCIEROS		
De Instituciones Financieras Nacionales	-	LIQUIDEZ		
De Instituciones Financieras Extranjeras	-	Liquidez Inmediata	.00 %	
De Organismos Internacionales	-	SOLVENCIA		
OBLIGACIONES FINANCIERAS	-	Patrimonio en relación a Activos	99.13 %	
GASTOS FINANCIEROS POR PAGAR	-	Patrimonio en relación a Cartera de Créditos	.00 %	
CUENTAS POR PAGAR	23	Patrimonio en relación a las Captaciones	.00 %	
PROVISIONES	58	RENTABILIDAD		
OTRAS OBLIGACIONES	-	Rentabilidad sobre Patrimonio	-1.85 %	
CRÉDITOS DIFERIDOS	-	Rentabilidad sobre Activos	-1.83 %	
SUMA	80	Eficiencia	-21.10 %	
OTRAS CUENTAS ACREEDORAS	-	CALIDAD DE ACTIVOS		
CAPITAL CONTABLE	9,105	Cartera Vigente en relación a Cartera Bruta	.00 %	
CAPITAL PAGADO	7,860	Cobertura de Cartera Crediticia en Riesgo	.00 %	
Capital Autorizado	50,000			
(-) Capital No Pagado	42,140			
Casa Matriz, Capital Asignado	-			
APORTACIONES PERMANENTES	-			
RESERVA DE CAPITAL	168			
RESERVAS PARA ACTIVOS EXTRAORDINARIOS	-			
REVALUACIÓN DE ACTIVOS	-			
OBLIGACIONES SUBORDINADAS	-			
GANANCIAS Y PÉRDIDAS POR FUSIÓN	-			
VALUACIÓN DE ACTIVOS DE RECUPERACIÓN DUDOSA	-			
PROVISIÓN DE BENEFICIOS A EMPLEADOS	-			
AJUSTES AL IMPUESTO SOBRE LA RENTA	-			
GANANCIAS O PÉRDIDAS POR CAMBIOS EN EL VALOR DE	-			
MERCADO DE LAS INVERSIONES	1,134			
RESULTADOS DE EJERCICIOS ANTERIORES	-56			
TOTAL IGUAL A LA SUMA DEL ACTIVO	9,186			
ESTADO DE RESULTADOS				
PRODUCTOS FINANCIEROS	210			
GASTOS FINANCIEROS	-			
MARGEN POR INVERSIÓN	210			
PRODUCTOS POR SERVICIOS	23			
GASTOS POR SERVICIOS	-			
MARGEN POR SERVICIOS	23			
OTROS PRODUCTOS Y GASTOS DE OPERACIÓN	-			
Productos	-			
Gastos	-			
MARGEN OTROS PRODUCTOS Y GASTOS DE	-			
OPERACIÓN	-			
MARGEN OPERACIONAL BRUTO	233			
GASTOS DE ADMINISTRACIÓN	282			
MARGEN OPERACIONAL NETO	-49			
PRODUCTOS Y GASTOS EXTRAORDINARIOS	-			
Productos Extraordinarios	-			
Gastos Extraordinarios	-			
PRODUCTOS Y GASTOS DE EJERCICIOS ANTERIORES	-7			
Productos de ejercicios Anteriores	-			
Gastos de ejercicios Anteriores	7			
GANANCIA (PÉRDIDA) BRUTA	-56			
IMPUESTO SOBRE LA RENTA	-			
GANANCIA (PÉRDIDA) NETA	-56			

FINANCIERA LAS TRES AMÉRICAS, S. A.
AL 30 DE ABRIL DE 2009
(Cifras en miles de Quetzales)

		TASAS DE INTERÉS PROMEDIO PONDERADAS	MONEDA NACIONAL	MONEDA EXTRANJERA
ACTIVO		26,676		
DISPONIBILIDADES		1,327		
Caja	6	Préstamos	10.81 %	.00 %
Banco Central	1	Documentos Descontados	.00 %	.00 %
Bancos del País	1			
Bancos del Exterior	1,320	OPERACIONES PASIVAS		
Cheques a Compensar	-	Bonos	.00 %	.00 %
Giros sobre el Exterior	-	Pagarés Financieros	12.00 %	.00 %
INVERSIONES	-	Obligaciones Subordinadas	.00 %	.00 %
En Títulos-Valores para Negociación	-	Obligaciones Financieras con Restricciones	.00 %	.00 %
En Títulos-Valores para la Venta	-	Obligaciones Convertibles en Acciones	.00 %	.00 %
En Títulos-Valores para su Vencimiento	-			
Operaciones de Reporto	-	ESTADO DIARIO DEL DEPÓSITO LEGAL	MONEDA NACIONAL	MONEDA EXTRANJERA
Certificados de Participación	-	DEPÓSITO COMPUTABLE	1	0
Intereses Pagados en Compra de Valores	-	TOTAL REQUERIDO	1,253	0
SUMA	-	POSICIÓN	-1,252	0
(-) Estimaciones por Valuación	-			
CARTERA DE CRÉDITOS	13,033	CARTERA DE CRÉDITOS	MONEDA NACIONAL	MONEDA EXTRANJERA
Vigente	13,033	TOTAL DE CARTERA DE CRÉDITOS (BRUTA)	100.00 %	.00 %
Vencida	-	Vigente	100.00 %	.00 %
SUMA	13,033	Vencida, En Proceso de Prórroga	.00 %	.00 %
(-) Estimaciones Por Valuación	-	Vencida, En Cobro Administrativo	.00 %	.00 %
PRODUCTOS FINANCIEROS POR COBRAR	91	Vencida, En Cobro Judicial	.00 %	.00 %
CUENTAS POR COBRAR (Neto)	9,513	MONTO TOTAL DE CARTERA DE CRÉDITOS (BRUTA)	13,033	0
BIENES REALIZABLES (Neto)	-			
INVERSIONES PERMANENTES (Neto)	243			
OTRAS INVERSIONES (Neto)	-			
INMUEBLES Y MUEBLES (Neto)	2,433			
CARGOS DIFERIDOS (Neto)	35			
PASIVO	8,350	POSICIÓN PATRIMONIAL		
CRÉDITOS OBTENIDOS	-	CAPITAL COMPUTABLE	18,326	
Del Banco Central	-	CAPITAL REQUERIDO	2,552	
De Instituciones Financieras Nacionales	-	POSICIÓN	15,774	
De Instituciones Financieras Extranjeras	-			
De Organismos Internacionales	-	ACEPTACIÓN DE OBLIGACIONES Y RESPONSABILIDADES		
OBLIGACIONES FINANCIERAS	4,349	MONTO TOTAL REQUERIDO	8,259	
GASTOS FINANCIEROS POR PAGAR	287	CAPITAL Y RESERVAS	24,030	
CUENTAS POR PAGAR	3,448	LÍMITE MÁXIMO DE EXPANSIÓN	366,519	
PROVISIONES	175	EXCESO O MARGEN DE EXPOSICIÓN	358,260	
OTRAS OBLIGACIONES	-			
CRÉDITOS DIFERIDOS	-	INDICADORES FINANCIEROS		
SUMA	8,259	LIQUIDEZ		
OTRAS CUENTAS ACREEDORAS	91	Liquidez Inmediata	30.52 %	
CAPITAL CONTABLE	18,326			
CAPITAL PAGADO	22,000	SOLVENCIA		
Capital Autorizado	22,000	Patrimonio en relación a Activos	68.70 %	
(-) Capital No Pagado	-	Patrimonio en relación a Cartera de Créditos	140.61 %	
Casa Matriz, Capital Asignado	-	Patrimonio en relación a las Captaciones	421.38 %	
APORTACIONES PERMANENTES	-			
RESERVA DE CAPITAL	1,397	RENTABILIDAD		
RESERVAS PARA ACTIVOS EXTRAORDINARIOS	-	Rentabilidad sobre Patrimonio	-10.07 %	
REVALUACIÓN DE ACTIVOS	-	Rentabilidad sobre Activos	-6.92 %	
OBLIGACIONES SUBORDINADAS	-	Eficiencia	-65.42 %	
GANANCIAS Y PÉRDIDAS POR FUSIÓN	-			
VALUACIÓN DE ACTIVOS DE RECUPERACIÓN DUDOSA	-	CALIDAD DE ACTIVOS		
PROVISIÓN DE BENEFICIOS A EMPLEADOS	-	Cartera Vigente en relación a Cartera Bruta	100.00 %	
AJUSTES AL IMPUESTO SOBRE LA RENTA	-	Cobertura de Cartera Crediticia en Riesgo	.00 %	
GANANCIAS O PÉRDIDAS POR CAMBIOS EN EL VALOR DE MERCADO DE LAS INVERSIONES	-			
RESULTADOS DE EJERCICIOS ANTERIORES	-4,456			
RESULTADOS DEL EJERCICIO	-615			
TOTAL IGUAL A LA SUMA DEL ACTIVO	26,676			
ESTADO DE RESULTADOS				
PRODUCTOS FINANCIEROS	74			
GASTOS FINANCIEROS	-			
MARGEN POR INVERSIÓN	74			
PRODUCTOS POR SERVICIOS	827			
GASTOS POR SERVICIOS	0			
MARGEN POR SERVICIOS	827			
OTROS PRODUCTOS Y GASTOS DE OPERACIÓN				
Productos	36			
Gastos	1			
MARGEN OTROS PRODUCTOS Y GASTOS DE OPERACIÓN	35			
MARGEN OPERACIONAL BRUTO	935			
GASTOS DE ADMINISTRACIÓN	1,547			
MARGEN OPERACIONAL NETO	-612			
PRODUCTOS Y GASTOS EXTRAORDINARIOS	-			
Productos Extraordinarios	-			
Gastos Extraordinarios	-			
PRODUCTOS Y GASTOS DE EJERCICIOS ANTERIORES	-3			
Productos de ejercicios Anteriores	58			
Gastos de ejercicios Anteriores	61			
GANANCIA (PÉRDIDA) BRUTA	-615			
IMPUESTO SOBRE LA RENTA	-			
GANANCIA (PÉRDIDA) NETA	-615			

AJUSTES

Con Resolución 405-2003 de fecha 12 de mayo de 2003 emitida por el Superintendente de Bancos, confirmada en la Resolución JM-109-2003 inserta en el Punto Tercero del Acta 33-2003, correspondiente a la sesión celebrada por la Junta Monetaria el 27 de agosto de 2003, se instruyó a Financiera de Negocios Corporativos, S.A. (actualmente Financiera Las Tres Américas, S. A.) para que de inmediato, registre contablemente reservas de valuación sobre el saldo del activo y en el porcentaje que se indica en esa Resolución, las cuales no podrá ajustar o modificar sin autorización previa de la Superintendencia de Bancos. El saldo pendiente de registrar a la fecha de referencia asciende a Q.9,029,342.46. (NOTA: Mediante oficio recibido en la Superintendencia de Bancos el 13 de febrero de 2004, la Sala Primera del Tribunal de lo Contencioso Administrativo le informó que, dentro del juicio 306-2003 interpuesto por Financiera de Negocios Corporativos, S.A., (actualmente Financiera Las Tres Américas, S. A.) se dictó la resolución de trámite del 27 de enero de 2004, en la que se decretó la suspensión de la resolución JM-109-2003 de la Junta Monetaria).

FINANCIERA CONSOLIDADA, S. A.
AL 30 DE ABRIL DE 2009
(Cifras en miles de Quetzales)

ACTIVO	822,007
DISPONIBILIDADES	53,716
Caja	176
Banco Central	13,265
Bancos del País	32,055
Bancos del Exterior	8,220
Cheques a Compensar	-
Giros sobre el Exterior	-
INVERSIONES	110,846
En Títulos-Valores para Negociación	-
En Títulos-Valores para la Venta	-
En Títulos-Valores para su Vencimiento	40,846
Operaciones de Reporto	70,000
Certificados de Participación	-
Intereses Pagados en Compra de Valores	-
SUMA	110,846
(-) Estimaciones por Valuación	-
CARTERA DE CRÉDITOS	435,942
Vigente	433,219
Vencida	3,279
SUMA	436,497
(-) Estimaciones Por Valuación	555
PRODUCTOS FINANCIEROS POR COBRAR	674
CUENTAS POR COBRAR (Neto)	213
BIENES REALIZABLES (Neto)	-
INVERSIONES PERMANENTES (Neto)	1,882
OTRAS INVERSIONES (Neto)	218,643
INMUEBLES Y MUEBLES (Neto)	-
CARGOS DIFERIDOS (Neto)	92
PASIVO	680,867
CRÉDITOS OBTENIDOS	121,571
Del Banco Central	-
De Instituciones Financieras Nacionales	-
De Instituciones Financieras Extranjeras	-
De Organismos Internacionales	121,571
OBLIGACIONES FINANCIERAS	551,632
GASTOS FINANCIEROS POR PAGAR	4,359
CUENTAS POR PAGAR	1,120
PROVISIONES	1,586
OTRAS OBLIGACIONES	-
CRÉDITOS DIFERIDOS	12
SUMA	680,280
OTRAS CUENTAS ACREEDORAS	586
CAPITAL CONTABLE	141,140
CAPITAL PAGADO	105,000
Capital Autorizado	200,000
(-) Capital No Pagado	95,000
Casa Matriz, Capital Asignado	-
APORTACIONES PERMANENTES	-
RESERVA DE CAPITAL	26,281
RESERVAS PARA ACTIVOS EXTRAORDINARIOS	-
REVALUACIÓN DE ACTIVOS	-
OBLIGACIONES SUBORDINADAS	-
GANANCIAS Y PÉRDIDAS POR FUSIÓN	-
VALUACIÓN DE ACTIVOS DE RECUPERACIÓN DUDOSA	-
PROVISIÓN DE BENEFICIOS A EMPLEADOS	-
AJUSTES AL IMPUESTO SOBRE LA RENTA	-
GANANCIAS O PÉRDIDAS POR CAMBIOS EN EL VALOR DE MERCADO DE LAS INVERSIONES	-
RESULTADOS DE EJERCICIOS ANTERIORES	9,859
TOTAL IGUAL A LA SUMA DEL ACTIVO	822,007
ESTADO DE RESULTADOS	
PRODUCTOS FINANCIEROS	22,136
GASTOS FINANCIEROS	15,608
MARGEN POR INVERSIÓN	6,528
PRODUCTOS POR SERVICIOS	6,193
GASTOS POR SERVICIOS	13
MARGEN POR SERVICIOS	6,180
OTROS PRODUCTOS Y GASTOS DE OPERACIÓN	
Productos	802
Gastos	205
MARGEN OTROS PRODUCTOS Y GASTOS DE OPERACIÓN	597
MARGEN OPERACIONAL BRUTO	13,306
GASTOS DE ADMINISTRACIÓN	2,214
MARGEN OPERACIONAL NETO	11,092
PRODUCTOS Y GASTOS EXTRAORDINARIOS	-
Productos Extraordinarios	-
Gastos Extraordinarios	-
PRODUCTOS Y GASTOS DE EJERCICIOS ANTERIORES	-
Productos de ejercicios Anteriores	-
Gastos de ejercicios Anteriores	-
GANANCIA (PÉRDIDA) BRUTA	11,092
IMPUESTO SOBRE LA RENTA	1,233
GANANCIA (PÉRDIDA) NETA	9,859

TASAS DE INTERÉS PROMEDIO PONDERADAS	MONEDA NACIONAL	MONEDA EXTRANJERA
OPERACIONES ACTIVAS		
Préstamos	8.14 %	9.14 %
Documentos Descontados	.00 %	.00 %
OPERACIONES PASIVAS		
Bonos	.00 %	.00 %
Pagarés Financieros	5.77 %	7.47 %
Obligaciones Subordinadas	.00 %	.00 %
Obligaciones Financieras con Restricciones	.00 %	.00 %
Obligaciones Convertibles en Acciones	.00 %	.00 %
ESTADO DIARIO DEL DEPÓSITO LEGAL	MONEDA NACIONAL	MONEDA EXTRANJERA
DEPÓSITO COMPUTABLE	500	1,575
TOTAL REQUERIDO	392	1,543
POSICIÓN	108	32
CARTERA DE CRÉDITOS	MONEDA NACIONAL	MONEDA EXTRANJERA
TOTAL DE CARTERA DE CRÉDITOS (BRUTA)	100.00 %	100.00 %
Vigente	99.91 %	98.44 %
Vencida, En Proceso de Prórroga	.00 %	.00 %
Vencida, En Cobro Administrativo	.09 %	1.25 %
Vencida, En Cobro Judicial	.00 %	.31 %
MONTO TOTAL DE CARTERA DE CRÉDITOS (BRUTA)	240,624	195,873
POSICIÓN PATRIMONIAL		
CAPITAL COMPUTABLE	141,696	
CAPITAL REQUERIDO	59,095	
POSICIÓN	82,601	
ACEPTACIÓN DE OBLIGACIONES Y RESPONSABILIDADES		
MONTO TOTAL REQUERIDO	695,280	
CAPITAL Y RESERVAS	141,140	
LÍMITE MÁXIMO DE EXPANSIÓN	2,822,809	
EXCESO O MARGEN DE EXPOSICIÓN	2,127,529	
INDICADORES FINANCIEROS		
LIQUIDEZ		
Liquidez Inmediata	9.74 %	
SOLVENCIA		
Patrimonio en relación a Activos	17.17 %	
Patrimonio en relación a Cartera de Créditos	32.33 %	
Patrimonio en relación a las Captaciones	25.59 %	
RENTABILIDAD		
Rentabilidad sobre Patrimonio	20.96 %	
Rentabilidad sobre Activos	3.60 %	
Eficiencia	83.36 %	
CALIDAD DE ACTIVOS		
Cartera Vigente en relación a Cartera Bruta	99.25 %	
Cobertura de Cartera Crediticia en Riesgo	16.93 %	

FINANCIERA DE LOS TRABAJADORES, S. A.
AL 30 DE ABRIL DE 2009
(Cifras en miles de Quetzales)

ACTIVO	127,292
DISPONIBILIDADES	6,449
Caja	167
Banco Central	535
Bancos del País	4,445
Bancos del Exterior	8
Cheques a Compensar	-
Giros sobre el Exterior	1,293
INVERSIONES	28,000
En Títulos-Valores para Negociación	-
En Títulos-Valores para la Venta	28,000
En Títulos-Valores para su Vencimiento	-
Operaciones de Reporto	-
Certificados de Participación	-
Intereses Pagados en Compra de Valores	-
SUMA	28,000
(-) Estimaciones por Valuación	-
CARTERA DE CRÉDITOS	42,376
Vigente	26,659
Vencida	22,741
SUMA	49,400
(-) Estimaciones Por Valuación	7,024
PRODUCTOS FINANCIEROS POR COBRAR	594
CUENTAS POR COBRAR (Neto)	10,772
BIENES REALIZABLES (Neto)	-
INVERSIONES PERMANENTES (Neto)	-
OTRAS INVERSIONES (Neto)	31,788
INMUEBLES Y MUEBLES (Neto)	1,233
CARGOS DIFERIDOS (Neto)	6,082
PASIVO	87,948
CRÉDITOS OBTENIDOS	-
Del Banco Central	-
De Instituciones Financieras Nacionales	-
De Instituciones Financieras Extranjeras	-
De Organismos Internacionales	-
OBLIGACIONES FINANCIERAS	86,739
GASTOS FINANCIEROS POR PAGAR	-
CUENTAS POR PAGAR	970
PROVISIONES	-
OTRAS OBLIGACIONES	-
CRÉDITOS DIFERIDOS	6
SUMA	87,715
OTRAS CUENTAS ACREEDORAS	233
CAPITAL CONTABLE	39,344
CAPITAL PAGADO	41,400
Capital Autorizado	50,000
(-) Capital No Pagado	8,600
Casa Matriz, Capital Asignado	-
APORTACIONES PERMANENTES	-
RESERVA DE CAPITAL	29
RESERVAS PARA ACTIVOS EXTRAORDINARIOS	-
REVALUACIÓN DE ACTIVOS	-
OBLIGACIONES SUBORDINADAS	-
GANANCIAS Y PÉRDIDAS POR FUSIÓN	-
VALUACIÓN DE ACTIVOS DE RECUPERACIÓN DUDOSA	2,851
PROVISIÓN DE BENEFICIOS A EMPLEADOS	-
AJUSTES AL IMPUESTO SOBRE LA RENTA	-
GANANCIAS O PÉRDIDAS POR CAMBIOS EN EL VALOR DE	-
MERCADO DE LAS INVERSIONES	-
RESULTADOS DE EJERCICIOS ANTERIORES	825
RESULTADOS DEL EJERCICIO	-60
TOTAL IGUAL A LA SUMA DEL ACTIVO	127,292

ESTADO DE RESULTADOS	
PRODUCTOS FINANCIEROS	
GASTOS FINANCIEROS	
MARGEN POR INVERSIÓN	
PRODUCTOS POR SERVICIOS	
GASTOS POR SERVICIOS	
MARGEN POR SERVICIOS	
OTROS PRODUCTOS Y GASTOS DE OPERACIÓN	
Productos	
Gastos	
MARGEN OTROS PRODUCTOS Y GASTOS DE OPERACIÓN	
MARGEN OPERACIONAL BRUTO	
GASTOS DE ADMINISTRACIÓN	
MARGEN OPERACIONAL NETO	
PRODUCTOS Y GASTOS EXTRAORDINARIOS	
Productos Extraordinarios	
Gastos Extraordinarios	
PRODUCTOS Y GASTOS DE EJERCICIOS ANTERIORES	
Productos de ejercicios Anteriores	
Gastos de ejercicios Anteriores	
GANANCIA (PÉRDIDA) BRUTA	
IMPUESTO SOBRE LA RENTA	
GANANCIA (PÉRDIDA) NETA	

TASAS DE INTERÉS PROMEDIO PONDERADAS	MONEDA NACIONAL	MONEDA EXTRANJERA
OPERACIONES ACTIVAS		
Préstamos	12.01 %	8.86 %
Documentos Descontados	13.76 %	12.00 %
OPERACIONES PASIVAS		
Bonos	.00 %	.00 %
Pagarés Financieros	9.31 %	8.00 %
Obligaciones Subordinadas	.00 %	.00 %
Obligaciones Financieras con Restricciones	.00 %	.00 %
Obligaciones Convertibles en Acciones	.00 %	.00 %
ESTADO DIARIO DEL DEPÓSITO LEGAL	MONEDA NACIONAL	MONEDA EXTRANJERA
DEPÓSITO COMPUTABLE	535	0
TOTAL REQUERIDO	209	0
POSICIÓN	326	0
CARTERA DE CRÉDITOS	MONEDA NACIONAL	MONEDA EXTRANJERA
TOTAL DE CARTERA DE CRÉDITOS (BRUTA)	100.00 %	100.00 %
Vigente	50.27 %	82.98 %
Vencida, En Proceso de Prórroga	.00 %	.00 %
Vencida, En Cobro Administrativo	49.73 %	17.02 %
Vencida, En Cobro Judicial	.00 %	.00 %
MONTO TOTAL DE CARTERA DE CRÉDITOS (BRUTA)	43,821	5,579
POSICIÓN PATRIMONIAL		
CAPITAL COMPUTABLE	39,344	
CAPITAL REQUERIDO	8,443	
POSICIÓN	30,901	
ACEPTACIÓN DE OBLIGACIONES Y RESPONSABILIDADES		
MONTO TOTAL REQUERIDO	87,715	
CAPITAL Y RESERVAS	42,195	
LÍMITE MÁXIMO DE EXPANSIÓN	843,897	
EXCESO O MARGEN DE EXPOSICIÓN	756,182	
INDICADORES FINANCIEROS		
LIQUIDEZ		
Liquidez Inmediata	7.43 %	
SOLVENCIA		
Patrimonio en relación a Activos	30.91 %	
Patrimonio en relación a Cartera de Créditos	79.64 %	
Patrimonio en relación a las Captaciones	45.36 %	
RENTABILIDAD		
Rentabilidad sobre Patrimonio	-46 %	
Rentabilidad sobre Activos	-14 %	
Eficiencia	85.27 %	
CALIDAD DE ACTIVOS		
Cartera Vigente en relación a Cartera Bruta	53.96 %	
Cobertura de Cartera Crediticia en Riesgo	30.89 %	

AGENCIA CREDITICORP, S. A.
AL 30 DE ABRIL DE 2009
(Cifras en miles de Quetzales)

ACTIVO		TASAS DE INTERÉS PROMEDIO PONDERADAS			MONEDA NACIONAL	MONEDA EXTRANJERA
DISPONIBILIDADES		168,819	OPERACIONES ACTIVAS			
Caja		1,204	Préstamos			
Banco Central		188	Documentos Descontados			
Bancos del País		384	.00 %			
Bancos del Exterior		632	OPERACIONES PASIVAS			
Cheques a Compensar		-	Bonos			
Giros sobre el Exterior		-	Pagarés Financieros			
INVERSIONES		146,719	Obligaciones Subordinadas			
En Títulos-Valores para Negociación		-	Obligaciones Financieras con Restricciones			
En Títulos-Valores para la Venta		-	Obligaciones Convertibles en Acciones			
En Títulos-Valores para su Vencimiento		126,742	.00 %			
Operaciones de Reporto		19,976	ESTADO DIARIO DEL DEPÓSITO LEGAL			
Certificados de Participación		-	DEPÓSITO COMPUTABLE			
Intereses Pagados en Compra de Valores		-	TOTAL REQUERIDO			
SUMA		146,719	POSICIÓN			
(-) Estimaciones por Valuación		-	CARTERA DE CRÉDITOS			
CARTERA DE CRÉDITOS		6,925	TOTAL DE CARTERA DE CRÉDITOS (BRUTA)			
Vigente		6,523	Vigente			
Vencida		461	Vencida, En Proceso de Prórroga			
SUMA		6,984	Vencida, En Cobro Administrativo			
(-) Estimaciones Por Valuación		59	Vencida, En Cobro Judicial			
PRODUCTOS FINANCIEROS POR COBRAR		1,221	MONTO TOTAL DE CARTERA DE CRÉDITOS (BRUTA)			
CUENTAS POR COBRAR (Neto)		8,848	POSICIÓN PATRIMONIAL			
BIENES REALIZABLES (Neto)		-	CAPITAL COMPUTABLE			
INVERSIONES PERMANENTES (Neto)		-	CAPITAL REQUERIDO			
OTRAS INVERSIONES (Neto)		2,500	POSICIÓN			
INMUEBLES Y MUEBLES (Neto)		82	ACEPTACIÓN DE OBLIGACIONES Y RESPONSABILIDADES			
CARGOS DIFERIDOS (Neto)		1,320	MONTO TOTAL REQUERIDO			
PASIVO		139,237	CAPITAL Y RESERVAS			
CRÉDITOS OBTENIDOS		13,189	LÍMITE MÁXIMO DE EXPANSIÓN			
Del Banco Central		-	EXCESO O MARGEN DE EXPOSICIÓN			
De Instituciones Financieras Nacionales		-	INDICADORES FINANCIEROS			
De Instituciones Financieras Extranjeras		-	LIQUIDEZ			
De Organismos Internacionales		13,189	Liquidez Inmediata			
OBLIGACIONES FINANCIERAS		119,272	SOLVENCIA			
GASTOS FINANCIEROS POR PAGAR		2,542	Patrimonio en relación a Activos			
CUENTAS POR PAGAR		2,084	Patrimonio en relación a Cartera de Créditos			
PROVISIONES		568	Patrimonio en relación a las Captaciones			
OTRAS OBLIGACIONES		-	RENTABILIDAD			
CRÉDITOS DIFERIDOS		361	Rentabilidad sobre Patrimonio			
SUMA		138,015	Rentabilidad sobre Activos			
OTRAS CUENTAS ACREEDORAS		1,221	Eficiencia			
CAPITAL CONTABLE		29,583	CALIDAD DE ACTIVOS			
CAPITAL PAGADO		22,000	Cartera Vigente en relación a Cartera Bruta			
Capital Autorizado		100,000	Cobertura de Cartera Crediticia en Riesgo			
(-) Capital No Pagado		78,000				
Casa Matriz, Capital Asignado		-				
APORTACIONES PERMANENTES		-				
RESERVA DE CAPITAL		3,107				
RESERVAS PARA ACTIVOS EXTRAORDINARIOS		-				
REVALUACIÓN DE ACTIVOS		-				
OBLIGACIONES SUBORDINADAS		-				
GANANCIAS Y PÉRDIDAS POR FUSIÓN		-				
VALUACIÓN DE ACTIVOS DE RECUPERACIÓN DUDOSA		-				
PROVISIÓN DE BENEFICIOS A EMPLEADOS		-				
AJUSTES AL IMPUESTO SOBRE LA RENTA		-				
GANANCIAS O PÉRDIDAS POR CAMBIOS EN EL VALOR DE		-				
MERCADO DE LAS INVERSIONES		1,269				
RESULTADOS DE EJERCICIOS ANTERIORES		3,207				
RESULTADOS DEL EJERCICIO		168,819				
TOTAL IGUAL A LA SUMA DEL ACTIVO						
ESTADO DE RESULTADOS						
PRODUCTOS FINANCIEROS		9,570				
GASTOS FINANCIEROS		5,029				
MARGEN POR INVERSIÓN		4,541				
PRODUCTOS POR SERVICIOS		726				
GASTOS POR SERVICIOS		-				
MARGEN POR SERVICIOS		726				
OTROS PRODUCTOS Y GASTOS DE OPERACIÓN						
Productos		299				
Gastos		59				
MARGEN OTROS PRODUCTOS Y GASTOS DE		239				
OPERACIÓN						
MARGEN OPERACIONAL BRUTO		5,507				
GASTOS DE ADMINISTRACIÓN		2,300				
MARGEN OPERACIONAL NETO		3,207				
PRODUCTOS Y GASTOS EXTRAORDINARIOS		-				
Productos Extraordinarios		-				
Gastos Extraordinarios		-				
PRODUCTOS Y GASTOS DE EJERCICIOS ANTERIORES		-				
Productos de ejercicios Anteriores		-				
Gastos de ejercicios Anteriores		-				
GANANCIA (PÉRDIDA) BRUTA		3,207				
IMPUESTO SOBRE LA RENTA		-				
GANANCIA (PÉRDIDA) NETA		3,207				

COMPANHIA G & T CONTINENTAL, S. A.
AL 30 DE ABRIL DE 2009
(Cifras en miles de Quetzales)

ACTIVO		TASAS DE INTERÉS PROMEDIO PONDERADAS	MONEDA NACIONAL	MONEDA EXTRANJERA
DISPONIBILIDADES		OPERACIONES ACTIVAS		
Caja	1,545,546	Préstamos	12.65 %	7.80 %
Banco Central	4,833	Documentos Descontados	12.00 %	.00 %
Bancos del País	-	OPERACIONES PASIVAS		
Bancos del Exterior	4,543	Bonos	.00 %	.00 %
Cheques a Compensar	-	Pagarés Financieros	6.75 %	5.29 %
Giros sobre el Exterior	-	Obligaciones Subordinadas	.00 %	.00 %
INVERSIONES		Obligaciones Financieras con Restricciones	.00 %	.00 %
En Títulos-Valores para Negociación	1,377,079	Obligaciones Convertibles en Acciones	.00 %	.00 %
En Títulos-Valores para la Venta	-	ESTADO DIARIO DEL DEPÓSITO LEGAL		
En Títulos-Valores para su Vencimiento	874,590	DEPÓSITO COMPUTABLE	1,299,375	7,021
Operaciones de Reporto	-	TOTAL REQUERIDO	4,831	2
Certificados de Participación	-	POSICIÓN		
Intereses Pagados en Compra de Valores	502,334	CARTERA DE CRÉDITOS	1,294,544	7,018
SUMA	1,377,079	TOTAL DE CARTERA DE CRÉDITOS (BRUTA)	100.00 %	100.00 %
(-) Estimaciones por Valuación	-	Vigente	85.14 %	100.00 %
CARTERA DE CRÉDITOS		Vencida, En Proceso de Prórroga	.01 %	.00 %
Vigente	135,854	Vencida, En Cobro Administrativo	6.01 %	.00 %
Vencida	131,665	Vencida, En Cobro Judicial	8.84 %	.00 %
SUMA	150,328	MONTO TOTAL DE CARTERA DE CRÉDITOS (BRUTA)	125,584	24,744
(-) Estimaciones Por Valuación	14,474	POSICIÓN PATRIMONIAL		
PRODUCTOS FINANCIEROS POR COBRAR		CAPITAL COMPUTABLE	125,666	
CUENTAS POR COBRAR (Neto)	16,608	CAPITAL REQUERIDO	21,913	
BIENES REALIZABLES (Neto)	671	POSICIÓN		
INVERSIONES PERMANENTES (Neto)	1,675	ACEPTACIÓN DE OBLIGACIONES Y RESPONSABILIDADES		
OTRAS INVERSIONES (Neto)	360	MONTO TOTAL REQUERIDO	1,419,916	
INMUEBLES Y MUEBLES (Neto)	3,385	CAPITAL Y RESERVAS	134,427	
CARGOS DIFERIDOS (Neto)	3,863	LÍMITE MÁXIMO DE EXPANSIÓN	2,688,547	
PASIVO		EXCESO O MARGEN DE EXPOSICIÓN	1,268,631	
CRÉDITOS OBTENIDOS	1,421,070	INDICADORES FINANCIEROS		
Del Banco Central	30,000	LIQUIDEZ		
De Instituciones Financieras Nacionales	-	Liquidez Inmediata	.35 %	
De Instituciones Financieras Extranjeras	30,000	SOLVENCIA		
De Organismos Internacionales	-	Patrimonio en relación a Activos	8.05 %	
OBLIGACIONES FINANCIERAS		Patrimonio en relación a Cartera de Créditos	82.80 %	
GASTOS FINANCIEROS POR PAGAR	1,382,040	Patrimonio en relación a las Captaciones	9.01 %	
CUENTAS POR PAGAR	2,135	RENTABILIDAD		
PROVISIONES	4,250	Rentabilidad sobre Patrimonio	27.10 %	
OTRAS OBLIGACIONES	1,491	Rentabilidad sobre Activos	2.18 %	
CRÉDITOS DIFERIDOS	-	Eficiencia	67.70 %	
SUMA	-	CALIDAD DE ACTIVOS		
OTRAS CUENTAS ACREEDORAS	1,419,916	Cartera Vigente en relación a Cartera Bruta	87.58 %	
CAPITAL CONTABLE	1,155	Cobertura de Cartera Crediticia en Riesgo	77.55 %	
CAPITAL PAGADO	124,476			
Capital Autorizado	70,000			
(-) Capital No Pagado	100,000			
Casa Matriz, Capital Asignado	30,000			
APORTACIONES PERMANENTES				
RESERVA DE CAPITAL	-			
RESERVAS PARA ACTIVOS EXTRAORDINARIOS	44,351			
REVALUACIÓN DE ACTIVOS	-			
OBLIGACIONES SUBORDINADAS	-			
GANANCIAS Y PÉRDIDAS POR FUSIÓN	-			
VALUACIÓN DE ACTIVOS DE RECUPERACIÓN DUDOSA	8,578			
PROVISIÓN DE BENEFICIOS A EMPLEADOS	-			
AJUSTES AL IMPUESTO SOBRE LA RENTA	-			
GANANCIAS O PÉRDIDAS POR CAMBIOS EN EL VALOR DE	-1,374			
MERCADO DE LAS INVERSIONES	-			
RESULTADOS DE EJERCICIOS ANTERIORES	8,833			
RESULTADOS DEL EJERCICIO	11,244			
TOTAL IGUAL A LA SUMA DEL ACTIVO	1,545,546			
ESTADO DE RESULTADOS				
PRODUCTOS FINANCIEROS	46,439			
GASTOS FINANCIEROS	30,493			
MARGEN POR INVERSIÓN	15,946			
PRODUCTOS POR SERVICIOS	1,392			
GASTOS POR SERVICIOS	-			
MARGEN POR SERVICIOS	1,392			
OTROS PRODUCTOS Y GASTOS DE OPERACIÓN				
Productos	121			
Gastos	991			
MARGEN OTROS PRODUCTOS Y GASTOS DE	-870			
OPERACIÓN				
MARGEN OPERACIONAL BRUTO	16,468			
GASTOS DE ADMINISTRACIÓN	5,319			
MARGEN OPERACIONAL NETO	11,149			
PRODUCTOS Y GASTOS EXTRAORDINARIOS	-6			
Productos Extraordinarios	-			
Gastos Extraordinarios	6			
PRODUCTOS Y GASTOS DE EJERCICIOS ANTERIORES	100			
Productos de ejercicios Anteriores	102			
Gastos de ejercicios Anteriores	2			
GANANCIA (PÉRDIDA) BRUTA	11,244			
IMPUESTO SOBRE LA RENTA	-			
GANANCIA (PÉRDIDA) NETA	11,244			



CASAS DE CAMBIO

CASAS DE CAMBIO

AL 30 DE ABRIL 2009

CASAS DE CAMBIO

DIRECCION

FECHA DE APERTURA

LAFISE, CASA DE CAMBIO, S. A.

16 Calle 0-55, Zona 10, Torre Internacional, Nivel 9,
Oficina 901

TELEFONOS: 2321-6000
FAX: 2366-6277

17/07/1995

CASAS DE CAMBIO

BALANCE GENERAL CONDENSADO

AL 30 DE ABRIL DE 2009
(Cifras en miles de Quetzales)

	SISTEMA	LAFISE
A C T I V O	11,176	11,176
DISPONIBILIDADES	9,643	9,643
Caja	1	1
Banco Central	--	--
Bancos del País	3,156	3,156
Bancos del Exterior	6,485	6,485
Cheques a Compensar	--	--
Giros Sobre el Exterior	--	--
INVERSIONES	--	--
En Títulos-Valores para la Negociación	--	--
En Títulos-Valores para la Venta	--	--
En Títulos-Valores para su Vencimiento	--	--
Operaciones de Reporto	--	--
Intereses Pagados en Compra de Valores	--	--
SUMA	--	--
(-) Estimaciones por Valuación	--	--
CARTERA DE CRÉDITOS (Neto)	--	--
PRODUCTOS FINANCIEROS POR COBRAR	--	--
CUENTAS POR COBRAR (Neto)	1,408	1,408
INVERSIONES PERMANENTES (Neto)	--	--
OTRAS INVERSIONES (Neto)	--	--
INMUEBLES Y MUEBLES (Neto)	109	109
CARGOS DIFERIDOS (Neto)	16	16
P A S I V O	5,401	5,401
CRÉDITOS OBTENIDOS	--	--
De Instituciones Financieras Nacionales	--	--
De Instituciones Financieras Extranjeras	--	--
De Organismos Internacionales	--	--
OBLIGACIONES FINANCIERAS	--	--
GASTOS FINANCIEROS POR PAGAR	--	--
CUENTAS POR PAGAR	4,357	4,357
PROVISIONES	1,043	1,043
OTRAS OBLIGACIONES	--	--
CRÉDITOS DIFERIDOS	--	--
C A P I T A L C O N T A B L E	5,775	5,775
CAPITAL PAGADO	1,000	1,000
Capital Autorizado	1,500	1,500
(-) Capital No Pagado	500	500
Casa Matriz, Capital Asignado	--	--
APORTACIONES PERMANENTES	--	--
RESERVAS DE CAPITAL	213	213
REVALUACIÓN DE ACTIVOS	--	--
OBLIGACIONES SUBORDINADAS	--	--
GANANCIAS Y PÉRDIDAS POR FUSIÓN	--	--
VALUACIÓN DE ACTIVOS DE RECUPERACIÓN DUDOSA	--	--
PROVISIÓN DE BENEFICIOS A EMPLEADOS	--	--
AJUSTES AL IMPUESTO SOBRE LA RENTA	--	--
GANANCIAS O PÉRDIDAS POR CAMBIOS EN EL VALOR DE MERCADO DE LAS INVERSIONES	--	--
RESULTADOS DE EJERCICIOS ANTERIORES	4,033	4,033
RESULTADOS DEL EJERCICIO	528	528
TOTAL IGUAL A LA SUMA DEL ACTIVO	11,176	11,176

ESTADO DE RESULTADOS CONDENSADO

DEL 01 DE ENERO AL 30 DE ABRIL DE 2009
(Cifras en miles de Quetzales)

PRODUCTOS FINANCIEROS	60	60
GASTOS FINANCIEROS	172	172
MARGEN POR INVERSIÓN	-112	-112
PRODUCTOS POR SERVICIOS	48	48
GASTOS POR SERVICIOS	---	---
MARGEN POR SERVICIOS	48	48
OTROS PRODUCTOS Y GASTOS DE OPERACIÓN	---	---
Productos	1,870	1,870
Gastos	3	3
MARGEN DE OTROS PRODUCTOS Y GASTOS DE OPERACIÓN	1,868	1,868
MARGEN OPERACIONAL BRUTO	1,804	1,804
GASTOS DE ADMINISTRACIÓN	1,324	1,324
MARGEN OPERACIONAL NETO	480	480
PRODUCTOS Y GASTOS EXTRAORDINARIOS	---	---
Productos Extraordinarios	---	---
Gastos Extraordinarios	---	---
PRODUCTOS Y GASTOS DE EJERCICIOS ANTERIORES	155	155
Productos de Ejercicios Anteriores	155	155
Gastos de Ejercicios Anteriores	---	---
GANANCIA (PÉRDIDA) BRUTA	635	635
IMPUESTO SOBRE LA RENTA	107	107
GANANCIA (PÉRDIDA) NETA	528	528



ALMACENES GENERALES DE DEPOSITO

ALMACENES GENERALES DE DEPOSITO

AL 30 DE ABRIL 2009

ALMACENES	DIRECCION	FECHA DE APERTURA	
ALMACENES DE DEPÓSITO DE EL CRÉDITO HIPOTECARIO NACIONAL DE GUATEMALA	18 Avenida 38-50, Zona 12	TELEFONOS: 2476-1925 AL 28, 2476-2941 FAX: 2476-1961	30/06/1937
ALMACENADORA GUATEMALTECA, S. A.	Avenida Petapa 36-55, Zona 12	TELEFONOS: 2476-0276 FAX: 2476-0212	14/08/1969
ALMACENES GENERALES, S. A.	24 Avenida 41-81, Zona 12	TELEFONOS: 2422-3003 FAX: 2422-3030	16/02/1970
ALMACENADORA INTEGRADA, S. A.	24 Avenida 41-81, Zona 12	TELEFONOS: 2422-3005 FAX: 2422-3030	04/06/1971
CENTRAL ALMACENADORA, S. A.	15 Avenida 11-79, Zona 6	TELEFONOS: 2288-2111, 2427-7100, FAX: 2288-0027, 2288-0958 22880958	02/10/1972
CENTROAMERICANA DE ALMACENES, S. A.	24 Avenida 35-99, Zona 12 Finca el Portillo, Calzada Atanacio Tzul	TELEFONOS: 2477-0446 AL 48, 2288-1296 FAX: 2477-0449, 2442-3911	01/04/1980
ALMACENADORA DEL PAÍS, S. A.	Avenida Petapa 55-38, Zona 12	TELEFONOS: 24775371/77 FAX: 24775433	19/09/1980
ALMACENADORA INTERNACIONAL, S. A.	Avenida Petapa 37-25, Zona 12	TELEFONOS: 2414-9200 FAX: 2414-9232	22/05/1981
ALMACENES Y SERVICIOS, S. A.	Km. 5, Zona 17 Carretera al Atlántico Colonia Lavarreda	TELEFONOS: PBX 2380-4900 FAX: 2380-4959	01/10/1981
ALMACENADORA DE LA NACIÓN, S. A.	6a. Avenida 1-27, Zona 4, Edificio Mini. Nivel 4, Torre Norte	TELEFONOS: 23386801-23386838 FAX: 23386801	16/09/1993
ALMACENADORA CORPORATIVA, S. A.	Avenida Petapa 41 Calle 18-67, Zona 12	TELEFONOS: 24761483-24767814 FAX: 24762085	26/09/1994
ALMACENADORA DE LA PRODUCCIÓN, S. A.	7a. Avenida 11-59, zona 9, 6° Nivel, Edificio Plazuela España	TELEFONOS: 24293700-24232000 FAX: EXT. 6147-6148 23316237	04/11/1994
ALMACENES Y SILOS, S. A.	Calzada Aguilar Batres 45-54, Zona 11 Oficinas Empresariales Monte María, Local 117	TELEFONOS: 24790343-2479-1689, FAX: 2479-1752 24791752	21/01/1997
ALMACENADORA TECÚN UMÁN, S. A.	Km. 252.5 Carretera CA-2 a Tecún Umán, San Marcos	TELEFONOS: 77766410-77766511 FAX: 77766511	06/01/2000
ALMACENADORA PELÍCANO, S. A.	Anillo Periferico 17-36, Zona 11	TELEFONOS: 2473-1453 AL 9 FAX: 2473-2727	11/10/2000

ALMACENES GENERALES DE DEPOSITO

BALANCE GENERAL CONDENSADO

AL 30 DE ABRIL DE 2009

(Cifras en miles de Quetzales)

	SISTEMA	ALMACHN	ALMAGUATE	ALGESA	INTEGRADA	CEALSA	CENTRALSA	ALPASA	ALMINTER	ALSERSA
ACTIVO	193,043	10,394	44,625	2,861	19,046	17,756	4,898	9,646	13,292	20,423
DISPONIBILIDADES	29,551	26	1,028	1,584	1,153	5,332	809	1,293	746	5,771
INVERSIONES (Neto)	10,423	7,000	--	--	--	--	--	1,500	--	--
CARTERA DE CRÉDITOS (Neto)	700	--	--	--	--	--	--	--	--	--
PRODUCTOS FINANCIEROS POR COBRAR	11,569	348	1,176	55	2,207	2,261	81	1,056	761	1,191
CUENTAS POR COBRAR (Neto)	12,002	22	731	1,088	180	214	22	2,797	33	266
BIENES REALIZABLES (Neto)	49	--	--	19	30	--	--	--	--	--
INVERSIONES PERMANENTES (Neto)	3	--	--	--	--	--	--	--	--	3
OTRAS INVERSIONES (Neto)	355	--	316	--	--	--	39	--	--	--
SUC., CASA MATRIZ Y DEPTOS. ADSCRITOS	1,833	1,833	--	--	--	--	--	--	--	--
INMUEBLES Y MUEBLES (Neto)	109,837	781	41,143	25	14,922	9,765	493	950	9,855	11,691
CARGOS DIFERIDOS (Neto)	16,720	384	231	90	555	182	3,453	2,050	1,896	1,501
PASIVO	50,278	763	3,195	159	4,347	3,723	934	4,640	4,614	3,224
CRÉDITOS OBTENIDOS	10,144	--	--	--	--	277	--	--	829	--
OBLIGACIONES FINANCIERAS	--	--	--	--	--	--	--	--	--	--
GASTOS FINANCIEROS POR PAGAR	--	--	--	--	--	--	--	--	--	--
CUENTAS POR PAGAR	21,969	28	358	92	1,840	323	605	3,375	1,789	1,424
PROVISIONES	6,800	610	1,660	12	300	862	252	209	1,213	610
SUC., CASA MATRIZ Y DEPTOS. ADSCRITOS	--	--	--	--	--	--	--	--	--	--
OTRAS OBLIGACIONES	--	--	--	--	--	--	--	--	--	--
CRÉDITOS DIFERIDOS	--	--	--	--	--	--	--	--	--	--
SUMA	38,913	638	2,018	104	2,140	1,462	857	3,584	3,831	2,033
OTRAS CUENTAS ACREEDORAS	11,365	125	1,176	55	2,207	2,261	77	1,056	784	1,191
CAPITAL CONTABLE	142,766	9,631	41,431	2,702	14,700	14,032	3,964	5,006	8,678	17,199
CAPITAL PAGADO	72,334	384	13,260	1,800	8,342	500	1,000	1,000	1,500	25,181
APORTACIONES PERMANENTES	1,519	--	--	--	--	--	1,519	--	--	--
RESERVAS DE CAPITAL	41,767	8,891	2,150	866	3,839	11,641	548	3,311	6,333	1,109
RESERVA PARA ACTIVOS EXTRAORDINARIOS	--	--	--	--	--	--	--	--	--	--
REVALUACIÓN DE ACTIVOS	24,769	--	24,769	--	--	--	--	--	--	--
OBLIGACIONES SUBORDINADAS	--	--	--	--	--	--	--	--	--	--
GANANCIAS Y PÉRDIDAS POR FUSIÓN	--	--	--	--	--	--	--	--	--	--
VALUACIÓN DE ACTIVOS DE RECUPERACIÓN DUDOSA (-)	--	--	--	--	--	--	--	--	--	--
PROVISIÓN DE BENEFICIOS A EMPLEADOS (-)	255	--	--	--	--	--	--	--	255	--
AJUSTES AL IMPUESTO SOBRE LA RENTA	--	--	--	--	--	--	--	--	--	--
GANANCIAS O PÉRDIDAS POR CAMBIOS EN EL VALOR DE MERCADO DE LAS INVERSIONES	--	--	--	--	--	--	--	--	--	--
RESULTADOS DE EJERCICIOS ANTERIORES	-7,086	--	--	--	--	--	674	516	639	-9,829
RESULTADOS DEL EJERCICIO	9,717	356	1,251	36	2,519	1,891	223	180	462	738
TOTAL IGUAL A LA SUMA DEL ACTIVO	193,043	10,394	44,625	2,861	19,046	17,756	4,898	9,646	13,292	20,423
CONTINGENCIAS, COMPROMISOS Y OTRAS RESPONSABILIDADES										
MERCADERÍAS EN DEPÓSITO	2,519,339	25,195	216,513	40,898	483,690	132,918	99,843	243,672	220,810	85,927
En Bodegas Propias	624,229	6,472	146,253	--	37,383	22,191	16,006	53,957	18,292	33,150
En Bodegas Habilitadas	400,118	1,704	15,914	--	188,759	41,324	632	5,519	--	4,000
En Bodegas Fiscales Propias	1,339,485	17,017	54,345	40,898	254,354	46,342	83,100	55,480	202,518	48,777
En Bodegas Fiscales de Zonas Francas	--	--	--	--	--	--	--	--	--	--
En bodegas Fiscales por Actividad Exportadora y de Maquila	151,972	--	--	--	3,195	20,061	--	128,716	--	--
Mercaderías en Transito	--	--	--	--	--	--	--	--	--	--
Mercaderías en Remate	3,536	2	--	--	--	3,000	104	--	--	--
CUENTAS DE ORDEN										
ADMINISTRACIONES AJENAS										
Impuestos de Mercaderías en Bodegas Fiscales	416,651	4,378	7,951	9,362	64,247	10,280	22,204	29,554	33,669	114,827
TÍTULOS SOBRE MERCADERÍAS EN DEPÓSITO	707,435	8,352	101,864	--	310,210	70,302	3,984	20,997	3,567	6,000
Certificados de Depósito	489,466	6,726	61,344	--	195,206	52,120	1,071	18,861	2,098	4,000
Bonos de Prenda	217,969	1,626	40,520	--	115,004	18,182	2,913	2,136	1,469	2,000
PÓLIZAS DE SEGUROS Y FIANZAS	4,703,328	62,366	271,471	20,500	777,429	332,723	180,264	184,525	419,938	416,567
Contratadas por la Entidad	1,614,734	60,221	180,059	500	183,025	215,902	27,225	167,025	257,049	145,624
Endosadas a favor de la Entidad	3,088,594	2,145	91,413	20,000	594,404	116,821	153,039	17,500	162,889	270,943

ESTADO DE RESULTADOS CONDENSADO

DEL 01 DE ENERO AL 30 DE ABRIL DE 2009

(Cifras en miles de Quetzales)

PRODUCTOS FINANCIEROS	768	170	51	17	15	78	12	35	2	171
GASTOS FINANCIEROS	1,394	--	--	--	--	29	--	--	--	--
MARGEN POR INVERSIÓN	-627	170	51	17	15	49	12	35	2	171
PRODUCTOS POR SERVICIOS	55,776	871	4,913	824	10,965	5,693	1,410	4,096	5,655	5,082
GASTOS POR SERVICIOS	16	--	3	--	--	1	--	--	--	3
MARGEN POR INVERSIÓN	55,760	871	4,910	824	10,965	5,693	1,410	4,096	5,655	5,079
OTROS PRODUCTOS Y GASTOS DE OPERACIÓN	--	--	--	--	--	--	--	--	--	--
Productos	164	--	--	--	--	2	--	1	--	--
Gastos	27	--	--	--	--	3	--	--	--	--
MARGEN DE OTROS PRODUCTOS Y GASTOS DE OPERACIÓN	137	--	--	--	--	-1	--	1	--	--
MARGEN OPERACIONAL BRUTO	55,270	1,041	4,960	841	10,980	5,741	1,422	4,132	5,657	5,250
GASTOS DE ADMINISTRACIÓN	43,768	692	3,474	609	7,840	3,591	1,215	4,009	4,995	4,308
MARGEN OPERACIONAL NETO	11,503	349	1,486	232	3,140	2,150	206	124	662	942
PRODUCTOS Y GASTOS EXTRAORDINARIOS	-220	--	4	-194	-58	31	--	--	6	-9
Productos Extraordinarios	63	--	10	--	--	31	--	--	17	--
Gastos Extraordinarios	283	--	5	194	58	--	--	--	10	9
PRODUCTOS Y GASTOS DE EJERCICIOS ANTERIORES	205	8	10	-2	-13	--	16	56	1	136
Productos de Ejercicios Anteriores	253	8	17	--	17	--	16	56	1	138
Gastos de Ejercicios Anteriores	49	1	7	2	30	--	--	--	--	2
GANANCIA (PERDIDA); BRUTA	11,488	356	1,501	36	3,069	2,181	223	180	669	1,069
IMPUESTO SOBRE LA RENTA	1,770	--	250	--	550	290	--	--	207	331
GANANCIA (PERDIDA); NETA	9,717	356	1,251	36	2,519	1,891	223	180	462	738

ALMACENES GENERALES DE DEPÓSITO

BALANCE GENERAL CONDENSADO

AL 30 DE ABRIL DE 2009

(Cifras en miles de Quetzales)

	DE LA NACIÓN	ALCOSA	ALPROSA	ALMASILOS	TECUN	ALPELSA
ACTIVO	537	15,216	4,865	18,796	3,877	6,813
DISPONIBILIDADES	205	2,545	4,548	875	1,853	1,783
INVERSIONES (Neto)	--	--	--	--	1,923	--
CARTERA DE CRÉDITOS (Neto)	--	--	--	700	--	--
PRODUCTOS FINANCIEROS POR COBRAR	--	--	57	692	48	1,636
CUENTAS POR COBRAR (Neto)	332	56	46	6,233	--	-20
BIENES REALIZABLES (Neto)	--	--	--	--	--	--
INVERSIONES PERMANENTES (Neto)	--	--	--	--	--	--
OTRAS INVERSIONES (Neto)	--	--	--	--	--	--
SUC., CASA MATRIZ Y DEPTOS. ADSCRITOS	--	--	--	--	--	--
INMUEBLES Y MUEBLES (Neto)	--	7,515	31	9,729	2	2,936
CARGOS DIFERIDOS (Neto)	--	5,099	184	567	50	478
PASIVO	--	10,013	523	11,364	65	2,714
CRÉDITOS OBTENIDOS	--	9,038	--	--	--	--
OBLIGACIONES FINANCIERAS	--	--	--	--	--	--
GASTOS FINANCIEROS POR PAGAR	--	--	--	--	--	--
CUENTAS POR PAGAR	--	391	361	10,672	17	695
PROVISIONES	--	584	105	--	--	383
SUC., CASA MATRIZ Y DEPTOS. ADSCRITOS	--	--	--	--	--	--
OTRAS OBLIGACIONES	--	--	--	--	--	--
CRÉDITOS DIFERIDOS	--	--	--	--	--	--
SUMA	--	10,013	466	10,672	17	1,078
OTRAS CUENTAS ACREEDORAS	--	--	57	692	48	1,636
CAPITAL CONTABLE	537	5,203	4,342	7,432	3,812	4,099
CAPITAL PAGADO	1,600	3,000	3,000	5,767	3,000	3,000
APORTACIONES PERMANENTES	--	--	--	--	--	--
RESERVAS DE CAPITAL	579	1,889	247	255	32	78
RESERVA PARA ACTIVOS EXTRAORDINARIOS	--	--	--	--	--	--
REVALUACIÓN DE ACTIVOS	--	--	--	--	--	--
OBLIGACIONES SUBORDINADAS	--	--	--	--	--	--
GANANCIAS Y PÉRDIDAS POR FUSIÓN	--	--	--	--	--	--
VALUACIÓN DE ACTIVOS DE RECUPERACIÓN DUDOSA (-)	--	--	--	--	--	--
PROVISIÓN DE BENEFICIOS A EMPLEADOS (-)	--	--	--	--	--	--
AJUSTES AL IMPUESTO SOBRE LA RENTA	--	--	--	--	--	--
GANANCIAS O PÉRDIDAS POR CAMBIOS EN EL VALOR DE MERCADO DE LAS INVERSIONES	--	--	--	--	--	--
RESULTADOS DE EJERCICIOS ANTERIORES	-1,645	--	753	202	646	959
RESULTADOS DEL EJERCICIO	3	314	342	1,208	133	62
TOTAL IGUAL A LA SUMA DEL ACTIVO	537	15,216	4,865	18,796	3,877	6,813
CONTINGENCIAS, COMPROMISOS Y OTRAS RESPONSABILIDADES						
MERCADERÍAS EN DEPÓSITO	--	70,875	127,147	182,755	--	589,097
En Bodegas Propias	--	12,582	100,022	82,688	--	95,232
En Bodegas Habilitadas	--	26,547	26,695	89,024	--	--
En Bodegas Fiscales Propias	--	31,746	--	11,043	--	493,864
En Bodegas Fiscales de Zonas Francas	--	--	--	--	--	--
En bodegas Fiscales por Actividad Exportadora y de Maquila	--	--	--	--	--	--
Mercaderías en Tránsito	--	--	--	--	--	--
Mercaderías en Remate	--	--	430	--	--	--
CUENTAS DE ORDEN						
ADMINISTRACIONES AJENAS						
Impuestos de Mercaderías en Bodegas Fiscales	--	51,785	--	2,526	--	65,868
TÍTULOS SOBRE MERCADERÍAS EN DEPÓSITO	--	26,984	46,620	108,554	--	--
Certificados de Depósito	--	26,669	27,124	94,246	--	--
Bonos de Prenda	--	315	19,496	14,309	--	--
PÓLIZAS DE SEGUROS Y FIANZAS	--	83,053	460,899	646,319	17,500	829,774
Contratadas por la Entidad	--	46,853	14,474	69,778	17,500	229,500
Endosadas a favor de la Entidad	--	36,200	446,425	576,541	--	600,274

ESTADO DE RESULTADOS CONDENSADO

DEL 01 DE ENERO AL 30 DE ABRIL DE 2009

(Cifras en miles de Quetzales)

PRODUCTOS FINANCIEROS	3	119	89	---	5	---
GASTOS FINANCIEROS	---	964	---	401	---	---
MARGEN POR INVERSIÓN	3	-845	88	-401	5	---
PRODUCTOS POR SERVICIOS	---	3,729	1,971	4,990	164	5,414
GASTOS POR SERVICIOS	---	---	---	---	10	---
MARGEN POR INVERSIÓN	---	3,729	1,971	4,990	154	5,414
OTROS PRODUCTOS Y GASTOS DE OPERACIÓN	---	---	---	---	---	---
Productos	---	---	---	2	159	---
Gastos	---	---	---	---	24	---
MARGEN DE OTROS PRODUCTOS Y GASTOS DE OPERACIÓN	---	---	---	2	135	---
MARGEN OPERACIONAL BRUTO	3	2,885	2,060	4,591	294	5,414
GASTOS DE ADMINISTRACIÓN	---	2,429	1,717	3,380	160	5,346
MARGEN OPERACIONAL NETO	3	456	342	1,210	133	68
PRODUCTOS Y GASTOS EXTRAORDINARIOS	---	---	---	---	---	---
Productos Extraordinarios	---	---	---	---	---	5
Gastos Extraordinarios	---	---	---	---	---	5
PRODUCTOS Y GASTOS DE EJERCICIOS ANTERIORES	---	---	---	-3	---	-5
Productos de Ejercicios Anteriores	---	---	---	---	---	---
Gastos de Ejercicios Anteriores	---	---	---	3	---	5
GANANCIA (PERDIDA); BRUTA	3	456	342	1,208	133	62
IMPUESTO SOBRE LA RENTA	---	141	---	---	---	---
GANANCIA (PERDIDA); NETA	3	314	342	1,208	133	62