

SUPERINTENDENCIA DE BANCOS

Guatemala, Centro América



BOLETÍN DE ESTADÍSTICAS DEL SISTEMA FINANCIERO FEBRERO 2009



SUPERINTENDENTE DE BANCOS

Lic. Edgar Baltazar Barquín Durán

INTENDENTES

Lic. Eduardo Efraín Garrido Prado
Supervisión

Lic. Hugo Daniel Figueroa Estrada
Estudios y Tecnología

Lic. Saulo De León Durán
Verificación Especial

Lic. Julio César Gálvez Díaz
Administrativo

Lic. Víctor Manuel Mancilla Castro
Coordinación Técnica

Dirección: 9a. Avenida 22-00, zona 1
Edificio de la Superintendencia de Bancos
Guatemala, Guatemala 01001
Centro América

Teléfonos: (502) 24295000, 22320003
Fax: (502) 22320002

Apto. Postal: 3001
E-mail: info@sib.gob.gt

DIRECTORES

Lic. Carlos Armando Pérez Ruiz
Supervisión de Riesgos Bancarios A

Lic. Juan Alberto Díaz López
Supervisión de Riesgos Bancarios B

Lic. Luis Roberto Cajas Ramírez
Análisis Económico y Estándares de Supervisión

Ing. José Alfredo Cándido Durón
Tecnología de la Información

Lic. Hugo Rafael Oroxóm Mérida
Estudios

Ing. José Miguel Ramírez Peña
Recursos Humanos

Lic. Audie Antonio Juárez Sánchez
Financiero y de Servicios

Lic. Victor Hugo Castillo Vásquez
Jurídico

Lcda. Susan Paola Rojas
Verificación Especial

Lic. César Augusto Morales Reyes
Supervisión de Riesgos de Seguros y Otros

Lic. Juan David Barrueto Godoy
Supervisión de Riesgos Integrales

La información general de la Superintendencia de Bancos y del sistema financiero, puede ser consultada en Internet:

www.sib.gob.gt

NUESTRA MISION

"Promover la estabilidad y confianza en el sistema financiero supervisado."

NUESTRA VISION

"Ser una institución de reconocida credibilidad, que realiza una supervisión efectiva de las personas sujetas a su vigilancia e inspección, orientada al cumplimiento de estándares internacionales que sirva a la sociedad con responsabilidad y transparencia. Con capacidad de respuesta oportuna, conformada por personal calificado, adaptable al cambio y comprometido con un servicio de calidad, apoyada en procesos integrados, tecnología y niveles de seguridad adecuados."

Nota: Las cifras que se presentan no han sido auditadas y tienen como fuente la información contable recibida de las entidades financieras, por lo que su veracidad y exactitud, así como sus deficiencias, son responsabilidad de las entidades remitentes. El fin de la presente publicación es proporcionar información para el análisis estadístico macroeconómico del sistema financiero guatemalteco. Por lo anterior, la Superintendencia de Bancos no es responsable por los usos que se dé o las decisiones que se tomen, basados en la información publicada.

El contenido de esta publicación puede reproducirse citando la fuente.

INDICE

Página

Página

INSTITUCIONES FINANCIERAS LEGALMENTE AUTORIZADAS PARA OPERAR EN EL PAIS

BANCO DE GUATEMALA

BALANCE GENERAL

2

MERCADO BANCARIO, MOVIMIENTO DE DIVISAS

2

ESTADO DE RESULTADOS

3

MERCADO CAMBIARIO, TIPO DE CAMBIO DE REFERENCIA

3

SISTEMA BANCARIO

DIRECTORIO DEL SISTEMA BANCARIO

6

INFORMACION DE AGENCIAS, RESUMEN POR REGIONES

8

NUMERO DE AGENCIAS POR DEPARTAMENTO

9

BALANCE GENERAL Y ESTADO DE RESULTADOS CONDENSADO CONSOLIDADO

10

COMPORTAMIENTO DE LOS PRINCIPALES RUBROS (GRAFICA)

11

ACTIVO, COMPORTAMIENTO DE LOS PRINCIPALES RUBROS (GRAFICA)

12

PASIVO, COMPORTAMIENTO DE LOS PRINCIPALES RUBROS (GRAFICA)

13

PRESENTACION POR RUBROS (PARTICIPACION POR ENTIDAD)

14

POSICION DE ENCAJE MONEDA NACIONAL

15

POSICION DE ENCAJE MONEDA EXTRANJERA

16

POSICION PROMEDIO ACUMULADA DE ENCAJE MONEDA NACIONAL Y EXTRANJERA

17

TASA PROMEDIO PONDERADA ACTIVA Y PASIVA MONEDA NACIONAL Y EXTRANJERA

18

CAPTACIONES CLASIFICADAS POR CANTIDAD DE CUENTAS Y MONTOS EN MN Y ME

19

CARTERA DE CREDITOS SEGUN SU CLASIFICACION CONTABLE EN MONEDA NACIONAL

20

CARTERA DE CREDITOS SEGUN SU CLASIFICACION CONTABLE EN MONEDA EXTRANJERA

23

INTEGRACION DE LA CARTERA

26

INTEGRACION DE LA CARTERA VENCIDA

27

CARTERA DE CREDITOS (GRAFICA)

28

CARTERA DE CREDITOS POR ACTIVIDAD ECONOMICA

29

CARTERA DE CREDITOS POR ACTIVIDAD ECONOMICA EN MONEDA NACIONAL

30

CARTERA DE CREDITOS POR ACTIVIDAD ECONOMICA EN MONEDA EXTRANJERA

31

PRESTAMOS Y DESCUENTOS CONCEDIDOS POR DISTRIBUCION GEOGRAFICA

32

PRESTAMOS Y DESCUENTOS CONCEDIDOS POR DESTINO ECONOMICO Y TIPO DE INVERSION

33

PRESTAMOS Y DESCUENTOS CONCEDIDOS POR ESTRATIFICACION Y PLAZO ORIGINAL

36

INTEGRACION DE FIDEICOMISOS

38

DEFINICION DE INDICADORES FINANCIEROS DEL SISTEMA BANCARIO

39

INFORMACION FINANCIERA POR INSTITUCION

40

SOCIEDADES FINANCIERAS PRIVADAS

DIRECTORIO DE LAS SOCIEDADES FINANCIERAS

60

BALANCE GENERAL Y ESTADO DE RESULTADOS CONDENSADO CONSOLIDADO

61

COMPORTAMIENTO DE LOS PRINCIPALES RUBROS (GRAFICA)

62

ACTIVO, COMPORTAMIENTO DE LOS PRINCIPALES RUBROS (GRAFICA)

63

PASIVO, COMPORTAMIENTO DE LOS PRINCIPALES RUBROS (GRAFICA)

64

PRESENTACION POR RUBROS (PARTICIPACION POR ENTIDAD)

65

ESTADO DIARIO DEL DEPOSITO LEGAL, AL FINAL DE MES

65

CARTERA DE CREDITOS SEGUN SU CLASIFICACION CONTABLE EN MONEDA NACIONAL

66

CARTERA DE CREDITOS SEGUN SU CLASIFICACION CONTABLE EN MONEDA EXTRANJERA

68

INTEGRACION DE LA CARTERA

70

INTEGRACION DE LA CARTERA VENCIDA

71

CARTERA DE CREDITOS (GRAFICA)

72

CARTERA DE CREDITOS POR ACTIVIDAD ECONOMICA

73

CARTERA DE CREDITOS POR ACTIVIDAD ECONOMICA EN MONEDA NACIONAL

74

CARTERA DE CREDITOS POR ACTIVIDAD ECONOMICA EN MONEDA EXTRANJERA

75

PRESTAMOS Y DESCUENTOS CONCEDIDOS POR DISTRIBUCION GEOGRAFICA

76

PRESTAMOS Y DESCUENTOS CONCEDIDOS POR DESTINO ECONOMICO Y TIPO DE INVERSION

77

PRESTAMOS Y DESCUENTOS CONCEDIDOS POR ESTRATIFICACION Y PLAZO ORIGINAL

80

INTEGRACION DE FIDEICOMISOS

81

DEFINICION DE INDICADORES FINANCIEROS DE SOCIEDADES FINANCIERAS PRIVADAS

82

INFORMACION FINANCIERA POR INSTITUCION

83

CASAS DE CAMBIO

DIRECTORIO DE LAS CASAS DE CAMBIO

100

BALANCE GENERAL Y ESTADO DE RESULTADOS CONDENSADO CONSOLIDADO Y POR INSTITUCION

101

ALMACENES GENERALES DE DEPOSITO

DIRECTORIO DE LOS ALMACENES GENERALES DE DEPOSITO

104

BALANCE GENERAL Y ESTADO DE RESULTADOS CONDENSADO CONSOLIDADO Y POR INSTITUCION

105

**LA SUPERINTENDENCIA DE BANCOS DE GUATEMALA AL PUBLICO EN GENERAL
INFORMA QUE LAS INSTITUCIONES FINANCIERAS LEGALMENTE AUTORIZADAS PARA OPERAR EN
EL PAIS, QUE AL MES DE FEBRERO 2009 SE ENCUENTRAN SUJETAS A SU VIGILANCIA E INSPECCION,
SON LAS SIGUIENTES:**

SISTEMA BANCARIO

1. El Crédito Hipotecario Nacional de Guatemala
2. Banco Inmobiliario, S. A.
3. Banco de los Trabajadores
4. Banco Industrial, S. A.
5. Banco de Desarrollo Rural, S. A.
6. Banco Internacional, S. A.
7. Banco Reformador, S. A.
8. Citibank, N. A. Sucursal Guatemala
9. Primer Banco de Ahorro y Préstamo para la Vivienda Familiar, S. A. (VIVIBANCO)
10. Banco de la República, S. A.
11. Banco Americano, S. A.
12. Banco Privado para el Desarrollo, S. A. (BANCASOL)
13. Banco de Antigua, S. A.
14. Banco de América Central, S. A.
15. Banco Citibank de Guatemala, S. A.
16. Banco Agromercantil de Guatemala, S. A.
17. Banco G&T Continental, S. A.
18. Banco de Crédito, S. A.
19. Banco Azteca de Guatemala, S.A.

SOCIEDADES FINANCIERAS

1. Financiera Guatemalteca, S. A.
2. Corporación Financiera Nacional
3. Financiera Industrial, S. A.
4. Financiera de Inversión, S. A.
5. Financiera Rural, S. A.
6. Financiera de Occidente, S. A.
7. Financiera de Capitales, S. A.
8. Financiera Summa, S. A.
9. Financiera San Miguel, S. A.
10. Financiera Agromercantil, S. A.
11. Financiera Uno, S. A.
12. Financiera Las Tres Américas, S. A.
13. Financiera Consolidada, S. A.
14. Financiera de los Trabajadores, S. A.
15. Financiera Credicorp, S. A.
16. Financiera G & T Continental, S. A.

ALMACENES GENERALES DE DEPÓSITO

1. Almacenes de Depósito de El Crédito Hipotecario Nacional de Guatemala
2. Almacenadora Guatemalteca, S. A.
3. Almacenes Generales, S. A.
4. Almacenadora Integrada, S. A.
5. Central Almacenadora, S. A.
6. Centroamericana de Almacenes, S. A.
7. Almacenadora del País, S. A.
8. Almacenadora Internacional, S. A.
9. Almacenes y Servicios, S. A.
10. Almacenadora de la Nación, S. A.
11. Almacenadora Corporativa, S. A.
12. Almacenadora de la Producción, S. A.
13. Almacenes y Silos, S. A.
14. Almacenadora Tecún Umán, S. A.
15. Almacenadora Pelicano, S. A.

CASAS DE CAMBIO

1. Lafise, Casa de Cambio, S. A.

ENTIDADES FUERA DE PLAZA (OFF SHORE)

1. Westrust Bank (International) Ltd.
2. Occidente International Corporation
3. Mercom Bank Ltd.
4. Cuscatlan Bank & Trust Limited
5. Banex International Bank Corp. **(1)**
6. BAC Bank Inc.
7. GTC Bank Inc.
8. Transcom Bank (Barbados) Limited

CASAS DE BOLSA

1. Banex Valores, S. A.
2. Sociedad de Corretaje de Inversiones en Valores, S. A.
3. Agrovalores, S. A.
4. Mercado de Transacciones, S. A.
5. Actividades Empresariales, S. A.
6. Bac Valores Guatemala, S. A.
7. Asesores Bursátiles de Occidente, S. A.
8. Internacional Casa de Bolsa, S. A.
9. Casa de Bolsa G&T Continental, S. A.
10. Asesoría en Valores, S. A.
11. Contivalores, S. A.
12. Citinversiones, S.A.

TARJETAS DE CRÉDITO

1. Tarjeta Agromercantil, S. A.
2. Contécnica, S. A.
3. Credomatic de Guatemala, S. A.
4. Tarjetas Cuscatlán, S. A.
5. Tarjetas de Crédito de Occidente, S. A.
6. Tarjetas de Crédito de Guatemala, S. A.
7. G&T Conticredit, S. A.
8. Centro Único de Crédito S. A.

OTRAS INSTITUCIONES

1. Instituto de Fomento de Hipotecas Aseguradas -FHA-
2. Departamento de Monte de Piedad de El Crédito Hipotecario Nacional de Guatemala
3. Arrendadora Agromercantil, S. A.
4. Servicios Múltiples de Inversión, S. A.
5. Negocios y Transacciones Institucionales, S. A.
6. Leasing Cuscatlán de Guatemala, S. A.
7. Occidente Corporation USA
8. Interconsumo, S. A.
9. Citivalores, S.A.

(1) Fusiónada por absorción con GTC Bank Inc. En proceso de desincorporación del Grupo Financiero G&T Continental.

* Financiera Metropolitana, S.A. y Financiera Agro Comercial, S.A. se encuentran en proceso de quiebra, conforme a lo dispuesto en el Artículo 102 del Decreto Número 315 del Congreso de la República de Guatemala, Ley de Bancos.

BANCO DE GUATEMALA



Dirección Postal:
Apartado Postal:
Teléfono:
Télex:
Dirección Cablegráfica:
Fax:
Internet:
Swift:

7a. Avenida 22-01, zona 1, Guatemala, C.A.
365
PBX (502) 2429-6000 / 2485-6000
5231 / 5461
GUABAN GU
(502) 2253-4035
www.banguat.gob.gt
BAGUGTGC

BANCO DE GUATEMALA

BALANCE GENERAL AL 28 DE FEBRERO DE 2009

(Cifras en miles de Quetzales)

ACTIVO

CON NO RESIDENTES

ORO MONETARIO	1,693,589	
TENENCIA DE UNIDADES INTERNACIONALES DE CUENTA	26,024	
NUMERARIO DEL EXTERIOR	4,410	
DEPÓSITOS EN EL EXTERIOR	80,381	
INVERSIONES EN VALORES DEL EXTERIOR	36,333,070	
ACUERDOS DE PAGO Y CONVENIOS DE COMPENSACIÓN Y CRÉDITO RECÍPROCO	1,176	
OTROS ACTIVOS	187,379	
APORTACIONES A ORGANISMOS FINANCIEROS INTERNACIONALES	3,527,813	41,853,842

CON RESIDENTES

INVERSIONES EN VALORES DEL INTERIOR	721,686	
CRÉDITO INTERNO	289,454	
BONOS DEL TESORO ADQUIRIDOS DEL FOPA	493,791	
PROPIEDAD, PLANTA, EQUIPO E INTANGIBLES	56,267	
DEUDORES DIVERSOS EN EL INTERIOR	1,359,539	
CUENTA ACTIVA DE VALUACIONES	1,671,336	
BONOS DEL TESORO RECIBIDOS PARA CUBRIR DEFICIENCIAS NETAS	3,113,824	
RESTAURACIONES DE PATRIMONIO POR COBRAR AL ESTADO	17,739,524	
OTROS ACTIVOS	384,314	25,829,736
TOTAL DEL ACTIVO		67,683,578

PASIVO

CON NO RESIDENTES

OTROS PASIVOS A CORTO PLAZO	4,608	2,865,447
OBLIGACIONES CON ORGANISMOS FINANCIEROS INTERNACIONALES	2,860,839	

CON RESIDENTES

NUMERARIO NACIONAL	18,247,892	
TÍTULOS DEL BANCO CENTRAL	16,591,517	
DEPÓSITOS DEL GOBIERNO GENERAL	8,727,776	
DEPÓSITOS DEL SECTOR FINANCIERO	10,650,139	
DEPÓSITOS SECTOR NO FINANCIERO	5,464	
ACREEDORES DIVERSOS DEL INTERIOR	590,943	
CUENTA PASIVA DE VALUACIONES	3,098,193	
OTROS PASIVOS	1,360,681	59,272,605

PATRIMONIO

5,545,526

TOTAL DEL PASIVO Y PATRIMONIO

67,683,578

CUENTAS DE ORDEN

537,478,706

TIPO DE CAMBIO DE REFERENCIA AL 28 DE FEBRERO DE 2009 US\$.1.00=Q.8.04852

MERCADO BANCARIO

MOVIMIENTO DE DIVISAS

OPERACIONES DEL 27 DE FEBRERO DE 2009

(Cifras en miles)

MERCADO	TCR 1/			
	US DOLARES	EQUIVALENTES EN QUETZALES	TIPO DE CAMBIO	NÚMERO DE OPERACIONES
BANCOS NACIONALES	87,837	704,783	8.03136	2,468
BANCO EXTRANJERO	25,054	198,652	7.92902	15
SOCIEDADES FINANCIERAS	305	2,437	7.99180	3
CASAS DE CAMBIO	429	3,456	8.05587	5
TOTALES	113,625	909,328	8.00291	2,491

1/ Mediante resolución JM-126-2006, la Junta Monetaria resolvió modificar, a partir del 1 de diciembre de 2006, la metodología de cálculo del Tipo de Cambio de Referencia.

BANCO DE GUATEMALA

ESTADO DE RESULTADOS AL 28 DE FEBRERO DE 2009

(Cifras en miles de Quetzales)

<u>PRODUCTOS FINANCIEROS</u>			
I.	PRODUCTOS FINANCIEROS SOBRE ACTIVOS EXTERNOS	389,113	484,847
	1. CAMBIO PRODUCTOS	99,287	
	2. INTERESES PRODUCTOS	289,770	
	3. OTROS PRODUCTOS	56	
II.	PRODUCTOS FINANCIEROS SOBRE ACTIVOS INTERNOS	95,734	
	1. COMISIONES PRODUCTOS	11,773	
	2. INTERESES PRODUCTOS	83,448	
	3. OTROS PRODUCTOS	513	
<u>GASTOS FINANCIEROS</u>			18,690
III.	GASTOS FINANCIEROS SOBRE ACTIVOS EXTERNOS	17,268	
	1. CAMBIO GASTOS	7,884	
	2. COMISIONES GASTOS	9,329	
	3. OTROS GASTOS	55	
IV.	GASTOS FINANCIEROS SOBRE PASIVOS EXTERNOS	1,404	
	1. INTERESES GASTOS	970	
	2. OTROS GASTOS	434	
V.	GASTOS FINANCIEROS SOBRE ACTIVOS INTERNOS	18	
	1. OTROS GASTOS	18	
RESULTADO FINANCIERO			466,157
VI.	<u>GASTOS ADMINISTRATIVOS</u>		51,092
	1. GASTOS DE FUNCIONAMIENTO	43,355	
	2. TRANSFERENCIAS CORRIENTES	5,065	
	3. DEPRECIACIONES Y AMORTIZACIONES	2,672	
SUB-TOTAL			415,065
VII.	(+) PRODUCTOS Y GASTOS DE EJERCICIOS ANTERIORES		55
RESULTADO OPERACIONAL DEL BANCO DE GUATEMALA			415,120
VIII.	<u>GASTOS DE INSPECCIÓN</u>		40,000
	CUOTA DE VIGILANCIA E INSPECCIÓN SUPERINTENDENCIA DE BANCOS	40,000	
SUB-TOTAL			375,120
IX.	<u>COSTO DE POLÍTICA MONETARIA, CAMBIARIA Y CREDITICIA</u>		397,229
	DEFICIENCIA NETA		(22,109)

Fuente: Banco de Guatemala

MERCADO CAMBIARIO

TIPO DE CAMBIO DE REFERENCIA
AL FINAL DE CADA MES

FECHA	TCR 1/	FECHA	TCR 1/
ENERO 2008	7.78129	AGOSTO 2008	7.43996
FEBRERO 2008	7.70987	SEPTIEMBRE 2008	7.47181
MARZO 2008	7.61489	OCTUBRE 2008	7.56657
ABRIL 2008	7.48597	NOVIEMBRE 2008	7.69008
MAYO 2008	7.43354	DICIEMBRE 2008	7.78159
JUNIO 2008	7.54797	ENERO 2009	7.95085
JULIO 2008		FEBRERO 2009	8.04852

1/ Mediante resolución JM-126-2006, la Junta Monetaria resolvió modificar, a partir del 1 de diciembre de 2006, la metodología de cálculo del Tipo de Cambio de Referencia.

Fuente: Sitio web del Banco de Guatemala.



SISTEMA BANCARIO

SISTEMA BANCARIO

AL 28 DE FEBRERO 2009

BANCOS	DIRECCION	FECHA DE APERTURA
EL CRÉDITO HIPOTECARIO NACIONAL DE GUATEMALA	7a. Avenida 22-77, Zona 1 PAGINA Web: www.chn.com.gt EMPLEADOS: 713	TELEFONOS: 2223 0333, 2384-5222, FAX: 2384-5333 AL 35 2238-0744
BANCO INMOBILIARIO, S. A.	7a. Avenida 11-59, Zona 9 Edificio Galerías España PAGINA Web: www.bancoinmobiliario.com.gt EMPLEADOS: 353	TELEFONOS: 2429-3761, 2429-3760 FAX: 2332-1418
BANCO G&T CONTINENTAL, S. A.	6a. Avenida 9-08, Zona 9 Plaza G&T Continental PAGINA Web: www.gytcontinental.com.gt EMPLEADOS: 4032	TELEFONOS: 23386801 FAX: 23322682
BANCO DE LOS TRABAJADORES	Avenida La Reforma 6-20, Zona 9 PAGINA Web: www.bantrab.net.gt EMPLEADOS: 783	TELEFONOS: 24102600, 1755 FAX: 23394750
BANCO INDUSTRIAL, S. A.	7a. Avenida 5-10, Zona 4 Torre I Centro Financiero PAGINA Web: www.bi.com.gt EMPLEADOS: 4930	TELEFONOS: 2420-3000, 1737 FAX: 2332-1713
BANCO DE DESARROLLO RURAL, S. A.	Avenida La Reforma 9-30, Zona 9, Torre BANRURAL, Nivel 9 PAGINA Web: www.banrural.com.gt EMPLEADOS: 5760	TELEFONOS: 2339-8888 FAX: 2360-9740
BANCO INTERNACIONAL, S. A.	Avenida La Reforma 15-85, Zona 10 Edificio Torre Internacional PAGINA Web: www.bancointernacional.com.gt EMPLEADOS: 592	TELEFONOS: 2366-6666 FAX: 2366-7739, 2366-6582
BANCO REFORMADOR, S. A.	Avenida Reforma 9-76, Zona 9 PAGINA Web: www.bancoreformador.com EMPLEADOS: 984	TELEFONOS: 2386-3500 FAX: 2362-0847
CITIBANK, N. A. SUC. GUATEMALA	3a. Avenida 13-78, Zona 10 Torre Citigroup, Nivel 16 PAGINA Web: www.citibank.com/guatemala EMPLEADOS: 93	TELEFONOS: 2336-8000 FAX: 2333-6860
VIVIBANCO, S. A.	13 Calle 5-46, Zona 9 PAGINA Web: www.vivibanco.com.gt EMPLEADOS: 165	TELEFONOS: 2277-7878 FAX: 2277-7805
BANCO DE LA REPÚBLICA, S. A.	Diagonal 6 10-26, Zona 10 Plaza de La Republica PAGINA Web: www.larepublica.com EMPLEADOS: 198	TELEFONOS: 24234444 FAX: 22360-8136
BANCO AMERICANO, S. A.	11 Calle 7-44, Zona 9 PAGINA Web: www.bancoamericano.com.gt EMPLEADOS: 31	TELEFONOS: 23861700 FAX: 23861753
BANCO PRIVADO PARA EL DESARROLLO, S. A.	7a. Avenida 8-46, Zona 9 PAGINA Web: www.bancasol.com.gt EMPLEADOS: 735	TELEFONOS: 2423-6666 FAX: 23617217
BANCO DE ANTIGUA, S. A.	12 Calle 4-30, Zona 9 PAGINA Web: www.bantigua.com.gt EMPLEADOS: 1299	TELEFONOS: 2420-5555, 2420-5585 FAX: 23368205
BANCO DE AMÉRICA CENTRAL, S. A.	Avenida Petapa 38-39, Centro de Exelencia Operativa (COE) PAGINA Web: www.bac.net , www.baconline.com EMPLEADOS: 691	TELEFONOS: 2361-0909 FAX: 2418-0391
BANCO CITIBANK DE GUATEMALA, S. A.	15 Calle 1-04, Zona 10 Edificio Céntrica Plaza, Torre I, 6to. Nivel PAGINA Web: no informaron EMPLEADOS: 2491	TELEFONOS: 2250-2000 FAX: 2366-2808
BANCO AGROMERCANTIL DE GUATEMALA, S. A.	7a. Avenida 7-30, Zona 9 PAGINA Web: www.agromercantil.com.gt EMPLEADOS: 2581	TELEFONOS: 2338-6565 FAX: 2362-1826
BANCO DE CRÉDITO, S. A.	12 Calle 6-70, Zona 10 PAGINA Web: www.bancredit.com.gt EMPLEADOS: 148	TELEFONOS: 2384-4900 FAX: 2362-8889

SISTEMA BANCARIO

AL 28 DE FEBRERO 2009

BANCOS

DIRECCION

FECHA DE APERTURA

BANCO AZTECA DE GUATEMALA, S. A.

Avenida Reforma 9-00, Zona 9, Edificio Plaza
Panamericana
PAGINA Web: www.bancoazteca.com.gt
EMPLEADOS: 782

TELEFONOS: 2229-2222
FAX: 2360-9383

20/05/2007

SISTEMA BANCARIO

INFORMACION DE AGENCIAS
AL 28 DE FEBRERO DE 2009

RESUMEN POR REGIONES

	METRO- POLITANA	NORTE	NOR- ORIENTE	SUR- ORIENTE	CENTRAL	SUR- OCCIDENTE	NOR- OCCIDENTE	PETEN	TOTAL
BANCOS NACIONALES	1,159	109	258	168	261	394	154	63	2,566
EL CREDITO HIPOTECARIO NACIONAL DE GUATEMALA	21	5	12	4	6	10	2	1	61
INMOBILIARIO, S. A.	22	1	2	3	4	9	3	1	45
G&T CONTINENTAL, S. A.	306	18	65	46	70	61	25	18	609
DE LOS TRABAJADORES	30	2	9	3	7	11	3	1	66
INDUSTRIAL, S. A.	179	8	20	13	24	49	11	3	307
DE DESARROLLO RURAL, S. A.	173	38	69	48	50	115	68	29	590
INTERNACIONAL, S. A.	18	1	8	1	5	8	1	0	42
REFORMADOR, S. A.	47	4	10	6	7	17	4	0	95
BANCO CITIBANK DE GUATEMALA, S.A.	83	3	6	1	14	12	4	0	123
VIVIBANCO, S. A.	11	0	0	0	0	0	0	0	11
DE LA REPUBLICA, S. A.	8	0	0	0	2	2	1	0	13
AMERICANO, S. A.	1	0	0	0	0	0	0	0	1
PRIVADO PARA EL DESARROLLO, S. A.	10	0	0	0	5	8	1	0	24
DE ANTIGUA, S. A.	71	6	17	6	16	23	2	0	141
DE AMERICA CENTRAL, S. A.	39	1	2	0	6	2	0	0	50
AGROMERCANTIL DE GUATEMALA, S. A.	96	17	22	20	30	44	16	6	251
DE CREDITO, S. A.	3	0	1	2	0	3	5	0	14
AZTECA DE GUATEMALA, S.A.	41	5	15	15	15	20	8	4	123
BANCO EXTRANJERO	2	0	0	0	0	0	0	0	2
CITIBANK, N. A. SUC. GUATEMALA	2	0	0	0	0	0	0	0	2
TOTAL	1,161	109	258	168	261	394	154	63	2,568

REGION:

METROPOLITANA
NORTE
NORORIENTE
SURORIENTE
CENTRAL
SUROCCIDENTE
NOROCCIDENTE
PETEN

DEPARTAMENTOS QUE INCLUYE:

Guatemala
Baja Verapaz y Alta Verapaz
Izabal, Chiquimula, Zacapa y El Progreso
Jalapa, Jutiapa y Santa Rosa
Sacatepéquez, Chimaltenango y Escuintla
Sololá, Totonicapán, Quetzaltenango, Suchitepéquez, Retalhuleu y San Marcos
Huehuetenango y Quiché

SISTEMA BANCARIO

NUMERO DE AGENCIAS POR DEPARTAMENTO
AL 28 DE FEBRERO DE 2009



Guatemala, C. A.

SISTEMA BANCARIO
BALANCE GENERAL CONDENSADO CONSOLIDADO
AL 28 DE FEBRERO DE 2009
(Cifras en miles de Quetzales)

	MONEDA NACIONAL	MONEDA EXTRANJERA	TOTAL		MONEDA NACIONAL	MONEDA EXTRANJERA	TOTAL
A C T I V O	98,942,325	33,867,142	132,809,467	P A S I V O	90,381,663	29,207,003	119,588,666
DISPONIBILIDADES	15,132,919	5,634,519	20,767,438	OBLIGACIONES DEPOSITARIAS	84,218,563	15,116,817	99,335,380
Caja	2,162,399	510,221	2,672,620	Depósitos Monetarios	35,364,736	7,828,286	43,193,023
Banco Central	9,231,603	1,874,827	11,106,430	Depósitos de Ahorro	19,104,878	2,763,102	21,867,980
Bancos del País	225,731	34,696	260,427	Depósitos a Plazo	29,300,174	4,508,355	33,808,529
Bancos del Exterior	199,968	2,585,015	2,784,984	Depósitos a la Orden	224,977	7,271	232,248
Cheques a Compensar	3,313,217	495,673	3,808,890	Depósitos con Restricciones	223,798	9,802	233,600
Giros sobre el Exterior	0	134,088	134,088				
INVERSIONES	27,162,811	1,622,402	28,785,213	CRÉDITOS OBTENIDOS	442,374	12,531,877	12,974,251
En Títulos-Valores para Negociación	0	0	0	Del Banco Central	0	0	0
En Títulos-Valores para la Venta	13,251,329	622,978	13,874,307	De Instituciones Financieras Nacionales	154,083	32,194	186,277
En Títulos-Valores para su Vencimiento	12,865,235	643,116	13,508,350	De Instituciones Financieras Extranjeras	146,428	12,201,822	12,348,250
Operaciones de Reporto	834,766	307,249	1,142,015	De Organismos Internacionales	141,863	297,861	439,725
Certificados de Participación	221,173	0	221,173				
Intereses Pagados en Compra de Valores	3,004	51,313	54,317	OBLIGACIONES FINANCIERAS	1,339,600	65,314	1,404,913
SUMA	27,175,506	1,624,656	28,800,161	GASTOS FINANCIEROS POR PAGAR	293,085	150,200	443,285
(-) Estimaciones por Valuación	12,695	2,254	14,948	CUENTAS POR PAGAR	3,109,032	899,640	4,008,672
CARTERA DE CRÉDITOS	49,214,543	25,409,129	74,623,671	PROVISIONES	220,208	0	220,208
Vigente	48,877,565	25,170,295	74,047,860	SUC. , CASA MATRIZ Y DEPTOS. ADSCRITOS	0	0	0
Vencida	1,688,164	335,385	2,023,549				
SUMA	50,565,729	25,505,681	76,071,409	OTRAS OBLIGACIONES	131,000	309,868	440,868
(-) Estimaciones Por Valuación	1,351,186	96,552	1,447,738	CRÉDITOS DIFERIDOS	79,868	76,551	156,419
PRODUCTOS FINANCIEROS POR COBRAR	780,868	140,099	920,966	SUMA	89,833,729	29,150,267	118,983,997
Cuentas por Cobrar (Neto)	746,599	339,847	1,086,446	OTRAS CUENTAS ACREEDORAS	547,934	56,736	604,670
BIENES REALIZABLES (Neto)	407,558	1,284	408,843				
INVERSIONES PERMANENTES (Neto)	730,928	693,395	1,424,323	C A P I T A L C O N T A B L E	13,220,801		13,220,801
OTRAS INVERSIONES (Neto)	109,864	20,620	130,484	CAPITAL PAGADO	6,082,454		6,082,454
SUC., CASA MATRIZ Y DEPTOS. ADSCRITOS	0	0	0	Capital Autorizado	14,305,000		14,305,000
INMUEBLES Y MUEBLES (Neto)	3,303,481	357	3,303,837	Capital no Pagado (-)	8,307,527		8,307,527
CARGOS DIFERIDOS (Neto)	1,352,753	5,491	1,358,245	Casa Matriz, Capital Asignado	84,982		84,982
				APORTACIONES PERMANENTES	1,024,975		1,024,975
				RESERVAS DE CAPITAL	3,322,966		3,322,966
				RESERVAS PARA ACTIVOS EXTRAORDINARIOS	551		551
				REVALUACIÓN DE ACTIVOS	358,012		358,012
				OBLIGACIONES SUBORDINADAS	1,579,170		1,579,170
				GANANCIAS Y PÉRDIDAS POR FUSIÓN	67		67
				VALUACIÓN DE ACTIVOS DE RECUPERACIÓN DUDOSA	474,930		474,930
				PROVISIÓN DE BENEFICIOS A EMPLEADOS	0		0
				AJUSTES AL IMPUESTO SOBRE LA RENTA	0		0
				GANANCIAS O PÉRDIDAS POR CAMBIOS EN EL VALOR DE	- 39,807		- 39,807
				MERCADO DE LAS INVERSIONES			
				RESULTADO DE EJERCICIOS ANTERIORES	869,427		869,427
				RESULTADOS DEL EJERCICIO	497,915		497,915
				TOTAL IGUAL A LA SUMA DEL ACTIVO			132,809,467

SISTEMA BANCARIO
ESTADO DE RESULTADOS CONDENSADO CONSOLIDADO
DEL 1 DE ENERO AL 28 DE FEBRERO DE 2009
(Cifras en miles de Quetzales)

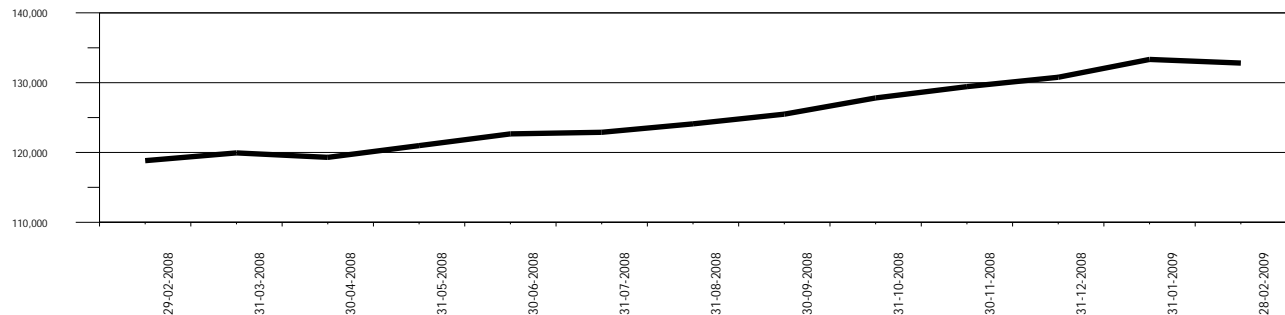
	TOTAL
PRODUCTOS FINANCIEROS	2,097,707
GASTOS FINANCIEROS	826,720
MARGEN POR INVERSIÓN	1,270,986
PRODUCTOS POR SERVICIOS	212,741
GASTOS POR SERVICIOS	26,804
MARGEN POR SERVICIOS	185,937
OTROS PRODUCTOS Y GASTOS DE OPERACIÓN	
Productos	208,306
Gastos	188,663
MARGEN DE OTROS PRODUCTOS Y GASTOS DE OPERACIÓN	19,643
MARGEN OPERACIONAL BRUTO	1,476,567
GASTOS DE ADMINISTRACIÓN	916,528
MARGEN OPERACIONAL NETO	560,038
PRODUCTOS Y GASTOS EXTRAORDINARIOS	- 20,555
Productos Extraordinarios	26,695
Gastos Extraordinarios	47,251
PRODUCTOS Y GASTOS DE EJERCICIOS ANTERIORES	3,745
Productos de Ejercicios Anteriores	15,981
Gastos de Ejercicios Anteriores	12,236
GANANCIA (PERDIDA) BRUTA	543,229
IMPUESTO SOBRE LA RENTA	45,313
GANANCIA (PÉRDIDA) NETA	497,915

SISTEMA BANCARIO

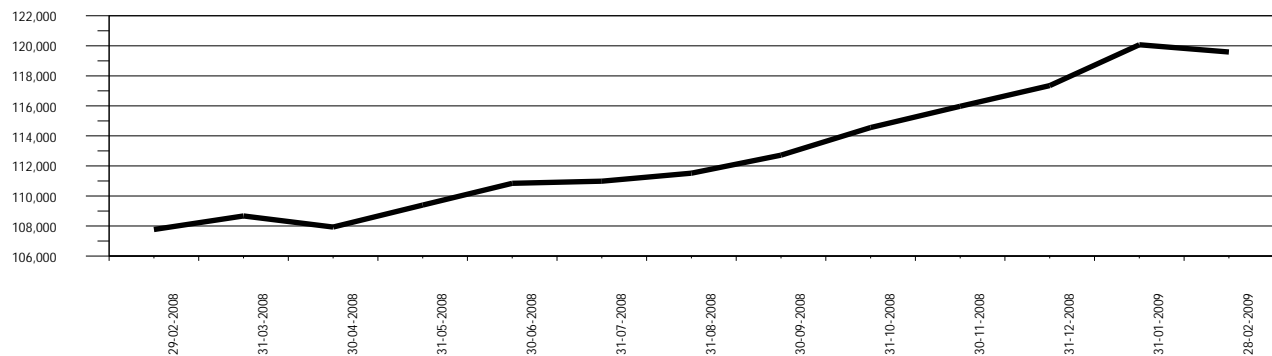
COMPORTAMIENTO DE LOS PRINCIPALES RUBROS

(Cifras en millones de Quetzales)

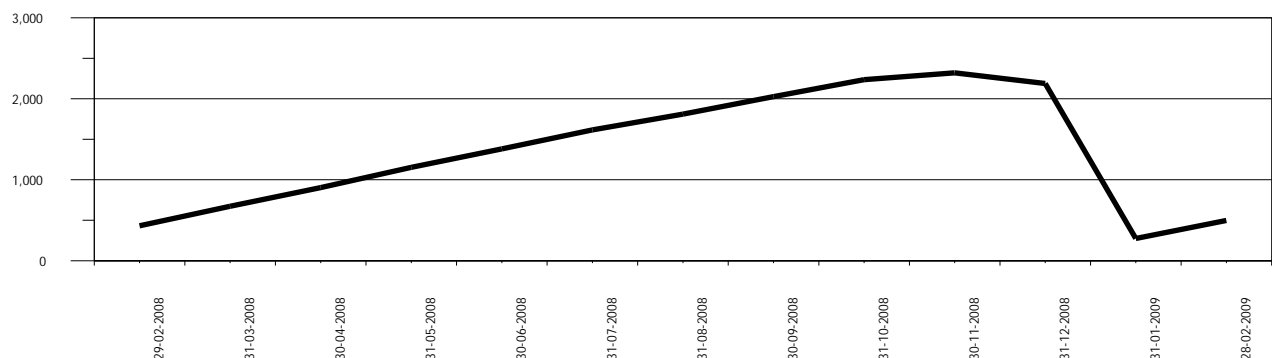
COMPORTAMIENTO DEL ACTIVO



COMPORTAMIENTO DEL PASIVO



COMPORTAMIENTO DEL RESULTADO



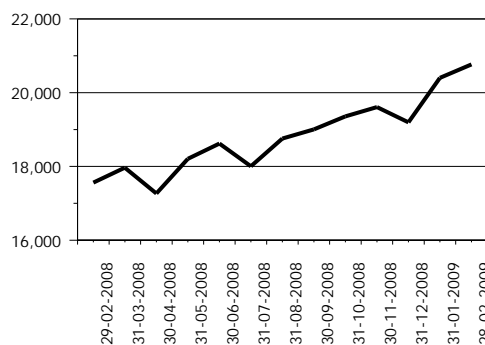
SISTEMA BANCARIO

ACTIVO

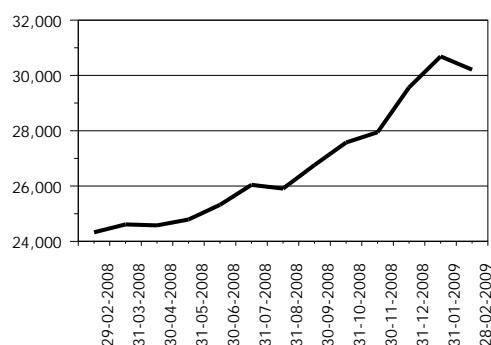
COMPORTAMIENTO DE LOS PRINCIPALES RUBROS

(Cifras en millones de Quetzales)

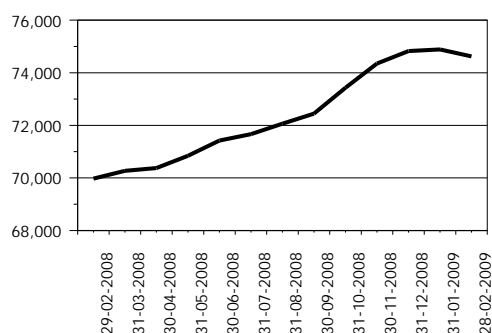
DISPONIBILIDADES



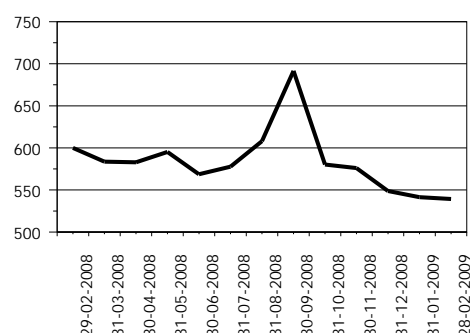
INVERSIONES 1/



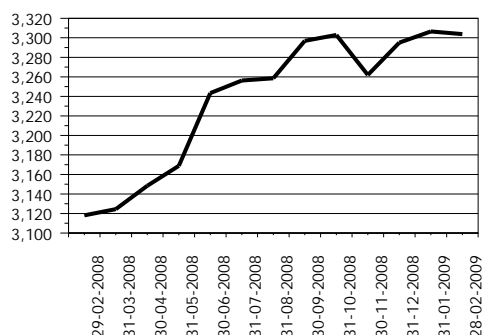
CARTERA DE CRÉDITOS



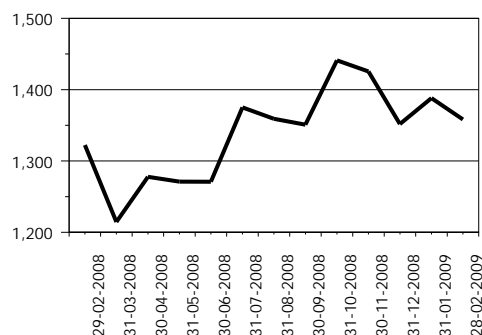
OTRAS INVERSIONES 2/



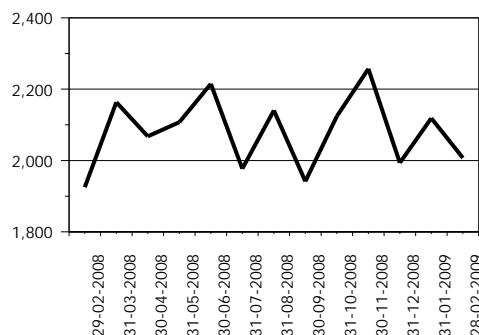
INMUEBLES Y MUEBLES



CARGOS DIFERIDOS



OTROS ACTIVOS 3/



1/ Incluye: Inversiones permanentes.

2/ Incluye: Bienes realizables.

3/ Incluye: Cuentas por cobrar, productos financieros por cobrar y sucursales, casa matriz y departamentos adscritos.

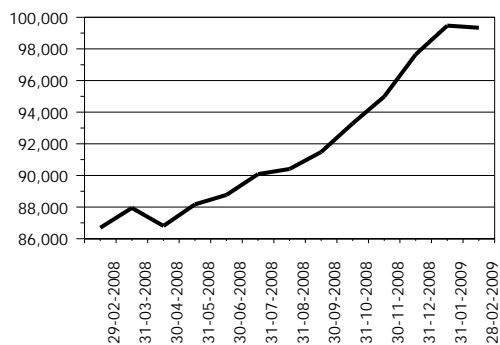
SISTEMA BANCARIO

PASIVO

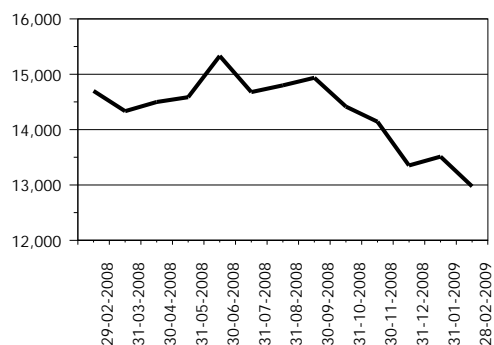
COMPORTAMIENTO DE LOS PRINCIPALES RUBROS

(Cifras en millones de Quetzales)

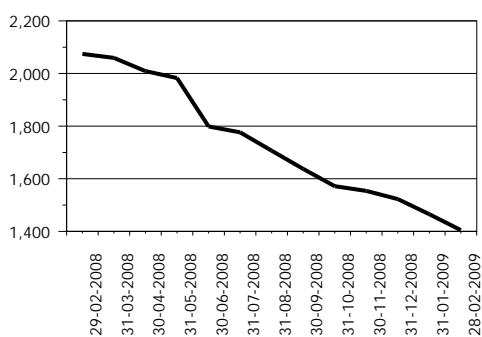
OBLIGACIONES DEPOSITARIAS



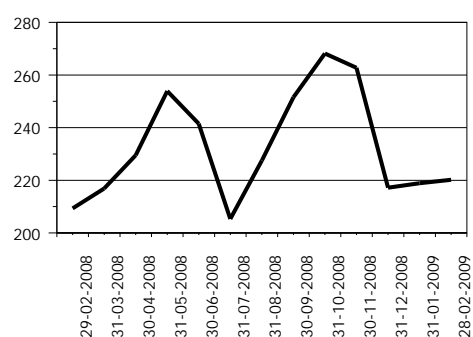
CRÉDITOS OBTENIDOS



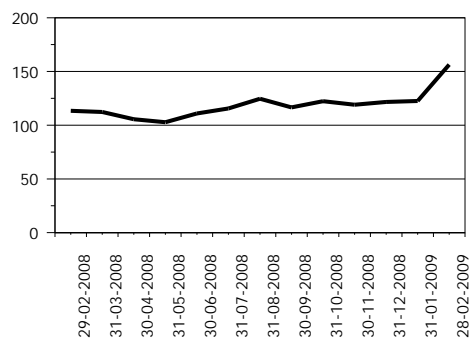
OBLIGACIONES FINANCIERAS



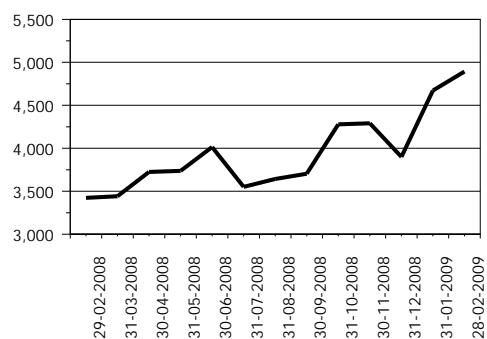
PROVISIONES



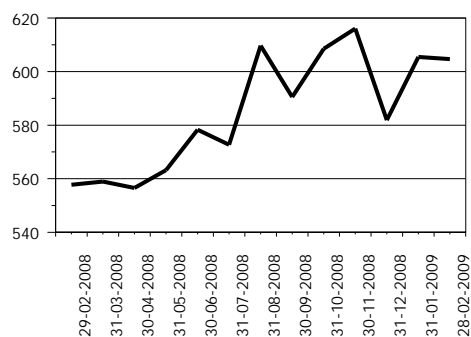
CRÉDITOS DIFERIDOS



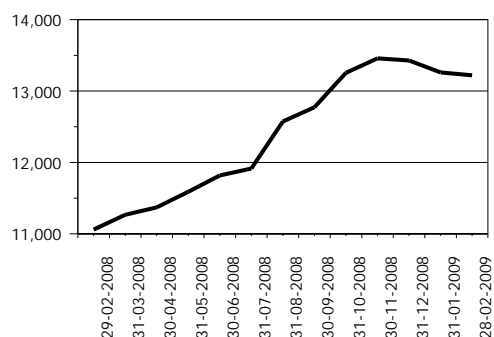
OTROS PASIVOS 1/



OTRAS CUENTAS ACREEDORAS



CAPITAL CONTABLE



1/ Incluye: Cuentas por pagar, gastos financieros por pagar, otras obligaciones y sucursales, casa matriz y departamentos adscritos.

SISTEMA BANCARIO

PRESENTACION POR RUBROS

AL 28 DE FEBRERO DE 2009

(Cifras en miles de Quetzales)

ACTIVO	
BANCOS NACIONALES	
INDUSTRIAL, S. A.	36,570,352
G&T CONTINENTAL, S. A.	26,671,953
DE DESARROLLO RURAL, S. A.	24,307,038
AGROMERCANTIL DE GUATEMALA, S. A.	9,503,057
REFORMADOR, S. A.	8,173,914
CITIBANK DE GUATEMALA, S. A.	7,658,085
DE LOS TRABAJADORES	4,278,157
DE AMÉRICA CENTRAL, S. A.	4,013,203
INTERNACIONAL, S. A.	3,380,347
EL CRÉDITO HIPOTECARIO NACIONAL DE GUATEMALA	2,236,851
INMOBILIARIO, S. A.	933,508
DE LA REPÚBLICA, S. A.	905,861
PRIVADO PARA EL DESARROLLO, S. A.	781,482
DE ANTIGUA, S. A.	590,551
AZTECA DE GUATEMALA, S. A.	587,441
DE CRÉDITO, S. A.	514,527
VIVIBANCO, S. A.	346,920
AMERICANO, S. A.	257,492
BANCO EXTRANJERO	
CITIBANK, N. A. SUC. GUATEMALA	1,098,728
TOTAL	132,809,467

CARTERA DE CRÉDITOS	
BANCOS NACIONALES	
INDUSTRIAL, S. A.	18,820,208
DE DESARROLLO RURAL, S. A.	15,134,543
G&T CONTINENTAL, S. A.	13,453,287
AGROMERCANTIL DE GUATEMALA, S. A.	5,485,951
CITIBANK DE GUATEMALA, S. A.	5,056,490
REFORMADOR, S. A.	4,908,381
DE LOS TRABAJADORES	3,070,229
DE AMÉRICA CENTRAL, S. A.	2,758,494
INTERNACIONAL, S. A.	2,144,678
EL CRÉDITO HIPOTECARIO NACIONAL DE GUATEMALA	697,844
DE LA REPÚBLICA, S. A.	621,501
PRIVADO PARA EL DESARROLLO, S. A.	534,861
INMOBILIARIO, S. A.	533,945
AZTECA DE GUATEMALA, S. A.	445,664
DE ANTIGUA, S. A.	390,827
DE CRÉDITO, S. A.	297,211
AMERICANO, S. A.	191,334
VIVIBANCO, S. A.	20,635
BANCO EXTRANJERO	
CITIBANK, N. A. SUC. GUATEMALA	57,587
TOTAL	74,623,671

PASIVO	
BANCOS NACIONALES	
INDUSTRIAL, S. A.	33,452,854
G&T CONTINENTAL, S. A.	24,095,289
DE DESARROLLO RURAL, S. A.	21,650,208
AGROMERCANTIL DE GUATEMALA, S. A.	8,748,245
REFORMADOR, S. A.	7,422,527
CITIBANK DE GUATEMALA, S. A.	6,690,837
DE LOS TRABAJADORES	3,701,603
DE AMÉRICA CENTRAL, S. A.	3,598,191
INTERNACIONAL, S. A.	3,113,686
EL CRÉDITO HIPOTECARIO NACIONAL DE GUATEMALA	1,935,672
INMOBILIARIO, S. A.	858,630
DE LA REPÚBLICA, S. A.	784,867
PRIVADO PARA EL DESARROLLO, S. A.	699,515
DE ANTIGUA, S. A.	549,699
AZTECA DE GUATEMALA, S. A.	503,353
DE CRÉDITO, S. A.	402,638
VIVIBANCO, S. A.	275,542
AMERICANO, S. A.	208,668
BANCO EXTRANJERO	
CITIBANK, N. A. SUC. GUATEMALA	896,641
TOTAL	119,588,666

OBLIGACIONES DEPOSITARIAS	
BANCOS NACIONALES	
INDUSTRIAL, S. A.	27,102,875
DE DESARROLLO RURAL, S. A.	19,353,427
G&T CONTINENTAL, S. A.	18,506,352
AGROMERCANTIL DE GUATEMALA, S. A.	7,546,594
REFORMADOR, S. A.	6,103,467
CITIBANK DE GUATEMALA, S. A.	5,771,101
DE LOS TRABAJADORES	3,295,523
DE AMÉRICA CENTRAL, S. A.	2,970,460
INTERNACIONAL, S. A.	2,714,773
EL CRÉDITO HIPOTECARIO NACIONAL DE GUATEMALA	1,607,943
INMOBILIARIO, S. A.	815,863
DE LA REPÚBLICA, S. A.	674,705
PRIVADO PARA EL DESARROLLO, S. A.	599,424
DE ANTIGUA, S. A.	461,825
AZTECA DE GUATEMALA, S. A.	423,848
DE CRÉDITO, S. A.	359,243
VIVIBANCO, S. A.	177,948
AMERICANO, S. A.	92,394
BANCO EXTRANJERO	
CITIBANK, N. A. SUC. GUATEMALA	757,615
TOTAL	99,335,380

CAPITAL CONTABLE	
BANCOS NACIONALES	
INDUSTRIAL, S. A.	3,117,498
DE DESARROLLO RURAL, S. A.	2,656,831
G&T CONTINENTAL, S. A.	2,576,664
CITIBANK DE GUATEMALA, S. A.	967,248
AGROMERCANTIL DE GUATEMALA, S. A.	754,812
REFORMADOR, S. A.	751,388
DE LOS TRABAJADORES	576,554
DE AMÉRICA CENTRAL, S. A.	415,011
EL CRÉDITO HIPOTECARIO NACIONAL DE GUATEMALA	301,179
INTERNACIONAL, S. A.	266,660
DE LA REPÚBLICA, S. A.	120,994
DE CRÉDITO, S. A.	111,889
AZTECA DE GUATEMALA, S. A.	84,087
PRIVADO PARA EL DESARROLLO, S. A.	81,967
INMOBILIARIO, S. A.	74,878
VIVIBANCO, S. A.	71,378
AMERICANO, S. A.	48,824
DE ANTIGUA, S. A.	40,852
BANCO EXTRANJERO	
CITIBANK, N. A. SUC. GUATEMALA	202,086
TOTAL	13,220,801

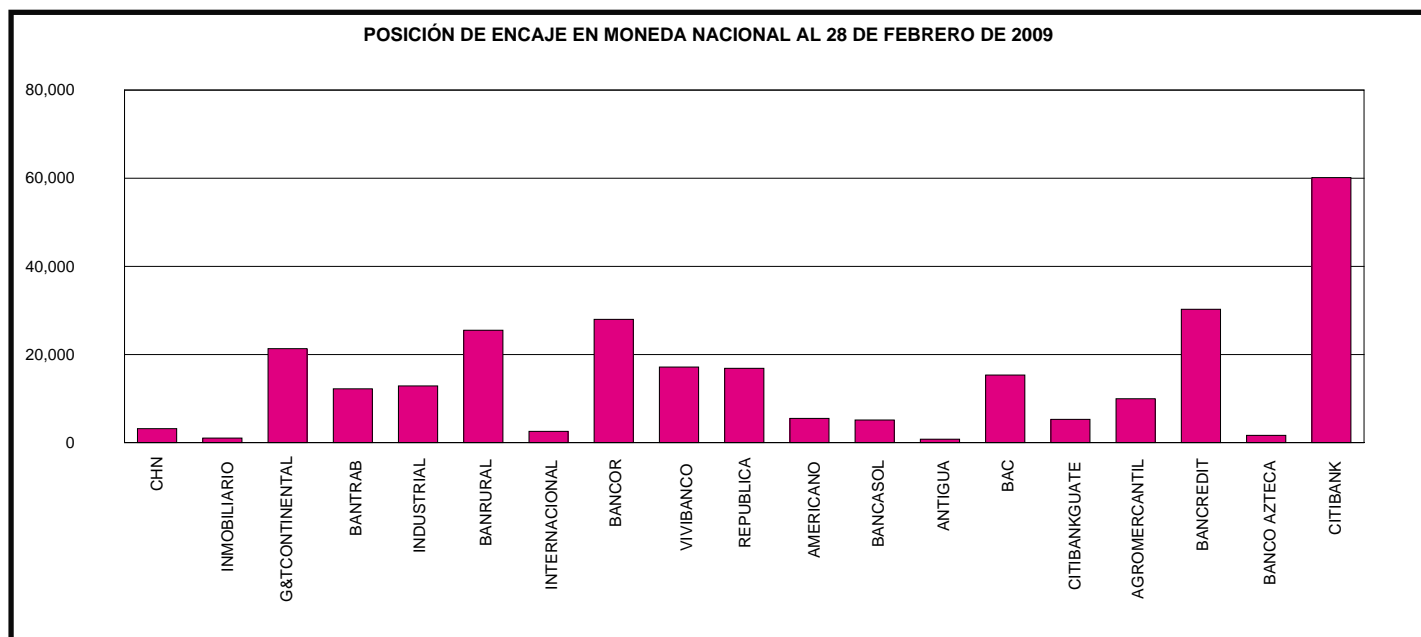
RESULTADO DEL EJERCICIO	
BANCOS NACIONALES	
DE DESARROLLO RURAL, S. A.	130,172
INDUSTRIAL, S. A.	112,734
G&T CONTINENTAL, S. A.	74,180
CITIBANK DE GUATEMALA, S. A.	43,607
AGROMERCANTIL DE GUATEMALA, S. A.	34,756
DE AMÉRICA CENTRAL, S. A.	28,091
REFORMADOR, S. A.	27,058
DE LOS TRABAJADORES	12,761
EL CRÉDITO HIPOTECARIO NACIONAL DE GUATEMALA	7,945
INTERNACIONAL, S. A.	7,076
PRIVADO PARA EL DESARROLLO, S. A.	4,065
DE LA REPÚBLICA, S. A.	3,800
DE ANTIGUA, S. A.	2,269
AZTECA DE GUATEMALA, S. A.	2,181
INMOBILIARIO, S. A.	1,714
VIVIBANCO, S. A.	1,633
DE CRÉDITO, S. A.	1,557
AMERICANO, S. A.	1,400
BANCO EXTRANJERO	
CITIBANK, N. A. SUC. GUATEMALA	917
TOTAL	497,915

SISTEMA BANCARIO

POSICIÓN DE ENCAJE EN MONEDA NACIONAL AL 28 DE FEBRERO DE 2009

(Cifras en miles de Quetzales)

	Obligaciones Encajables	Encaje Computable	Encaje Requerido	Posición Promedio
BANCOS NACIONALES				
EL CRÉDITO HIPOTECARIO NACIONAL DE GUATEMALA	1,560,910	231,053	227,893	3,160
INMOBILIARIO, S. A.	735,632	108,426	107,402	1,024
G&T CONTINENTAL, S. A.	16,234,761	2,391,610	2,370,275	21,335
DE LOS TRABAJADORES	3,082,543	462,275	450,051	12,224
INDUSTRIAL, S. A.	21,885,864	3,208,207	3,195,336	12,871
DE DESARROLLO RURAL, S. A.	18,966,359	2,794,579	2,769,088	25,491
INTERNACIONAL, S. A.	1,941,711	286,030	283,490	2,540
REFORMADOR, S. A.	5,016,994	760,457	732,481	27,976
VIVIBANCO, S. A.	178,066	43,141	25,998	17,143
DE LA REPÚBLICA, S. A.	618,083	107,091	90,240	16,851
AMERICANO, S. A.	53,860	13,359	7,864	5,496
PRIVADO PARA EL DESARROLLO, S. A.	455,460	71,640	66,497	5,142
DE ANTIGUA, S. A.	469,318	69,294	68,520	774
DE AMÉRICA CENTRAL, S. A.	1,588,659	247,267	231,944	15,322
CITIBANK DE GUATEMALA, S. A.	3,921,110	577,743	572,482	5,261
AGROMERCANTIL DE GUATEMALA, S. A.	6,359,700	938,468	928,516	9,952
DE CRÉDITO, S. A.	261,798	68,497	38,222	30,274
AZTECA DE GUATEMALA, S. A.	394,763	59,270	57,635	1,634
BANCO EXTRANJERO				
CITIBANK, N. A. SUC. GUATEMALA	641,120	153,742	93,604	60,139
TOTAL	84,366,712	12,592,149	12,317,540	274,610

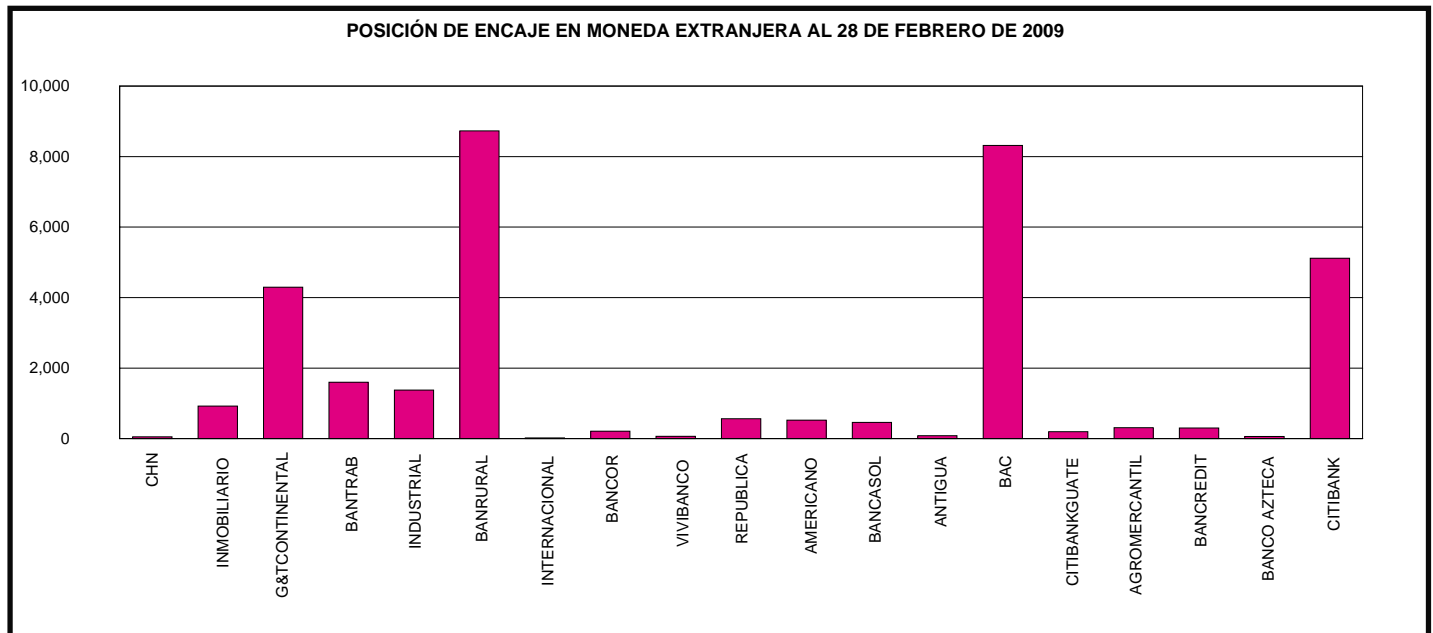


SISTEMA BANCARIO

POSICIÓN DE ENCAJE EN MONEDA EXTRANJERA AL 28 DE FEBRERO DE 2009

(Cifras en miles de Dólares de los Estados Unidos de América)

	Obligaciones Encajables	Encaje Computable	Encaje Requerido	Posición Promedio
BANCOS NACIONALES				
EL CRÉDITO HIPOTECARIO NACIONAL DE GUATEMALA	3,230	521	472	50
INMOBILIARIO, S. A.	8,240	2,127	1,203	924
G&T CONTINENTAL, S. A.	332,270	52,806	48,511	4,295
DE LOS TRABAJADORES	20,832	4,643	3,041	1,602
INDUSTRIAL, S. A.	564,571	83,803	82,427	1,376
DE DESARROLLO RURAL, S. A.	76,490	19,896	11,167	8,728
INTERNACIONAL, S. A.	99,653	14,571	14,549	22
REFORMADOR, S. A.	128,919	19,031	18,822	209
VIVIBANCO, S. A.	458	134	67	67
DE LA REPÚBLICA, S. A.	10,625	2,114	1,551	563
AMERICANO, S. A.	5,293	1,297	773	525
PRIVADO PARA EL DESARROLLO, S. A.	13,918	2,494	2,032	462
DE ANTIGUA, S. A.	585	168	85	83
DE AMÉRICA CENTRAL, S. A.	158,293	31,429	23,111	8,318
CITIBANK DE GUATEMALA, S. A.	240,441	35,302	35,104	198
AGROMERCANTIL DE GUATEMALA, S. A.	146,595	21,714	21,403	311
DE CRÉDITO, S. A.	12,948	2,193	1,890	303
AZTECA DE GUATEMALA, S. A.	4,028	651	588	63
BANCO EXTRANJERO				
CITIBANK, N. A. SUC. GUATEMALA	22,963	8,468	3,353	5,116
TOTAL	1,850,348	303,363	270,151	33,212



SISTEMA BANCARIO

POSICION PROMEDIO ACUMULADA DE ENCAJE

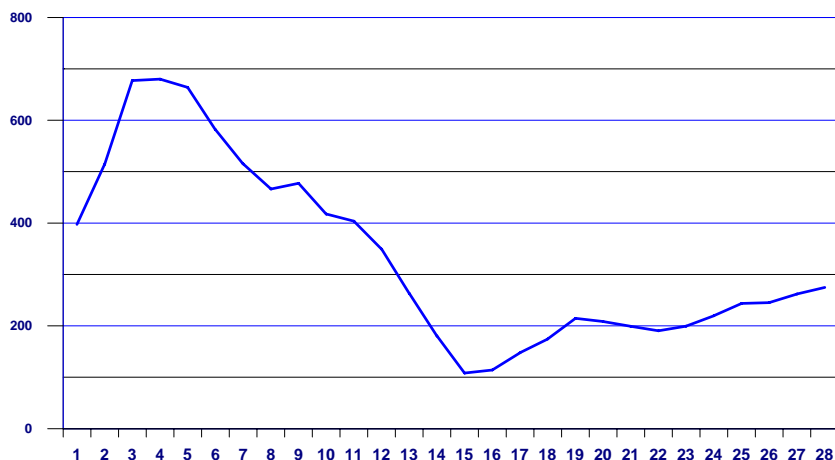
DURANTE EL MES DE FEBRERO 2009

(Cifras en millones de Quetzales para Moneda Nacional y miles de Dólares para Moneda Extranjera)

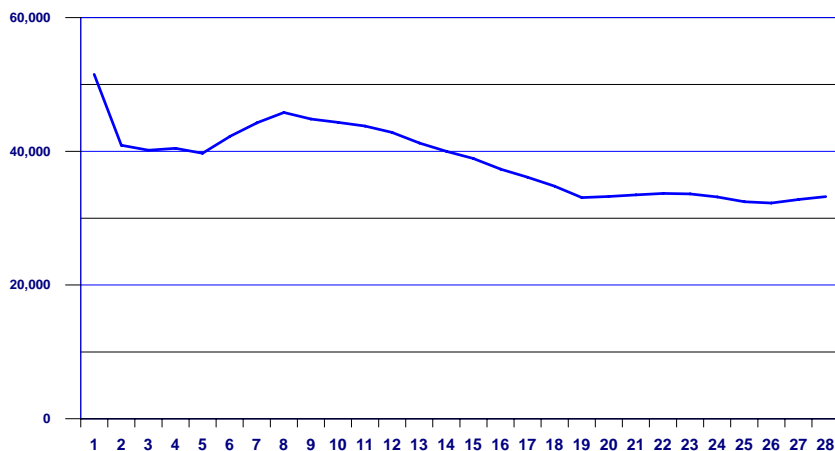
DÍA	MONEDA NACIONAL	MONEDA EXTRANJERA
-----	-----------------	-------------------

01	397	51,497
02	514	40,909
03	677	40,161
04	680	40,437
05	664	39,700
06	582	42,221
07	516	44,244
08	466	45,809
09	477	44,818
10	418	44,334
11	404	43,763
12	350	42,812
13	263	41,235
14	180	39,980
15	108	38,918
16	114	37,328
17	148	36,122
18	175	34,777
19	215	33,077
20	209	33,247
21	199	33,481
22	190	33,709
23	199	33,632
24	220	33,168
25	244	32,446
26	245	32,258
27	262	32,787
28	275	33,212

POSICIÓN PROMEDIO ACUMULADA DE ENCAJE EN MONEDA NACIONAL
(Cifras en millones de Quetzales)



POSICIÓN PROMEDIO ACUMULADA DE ENCAJE EN MONEDA EXTRANJERA
(Cifras en miles de US Dólares)



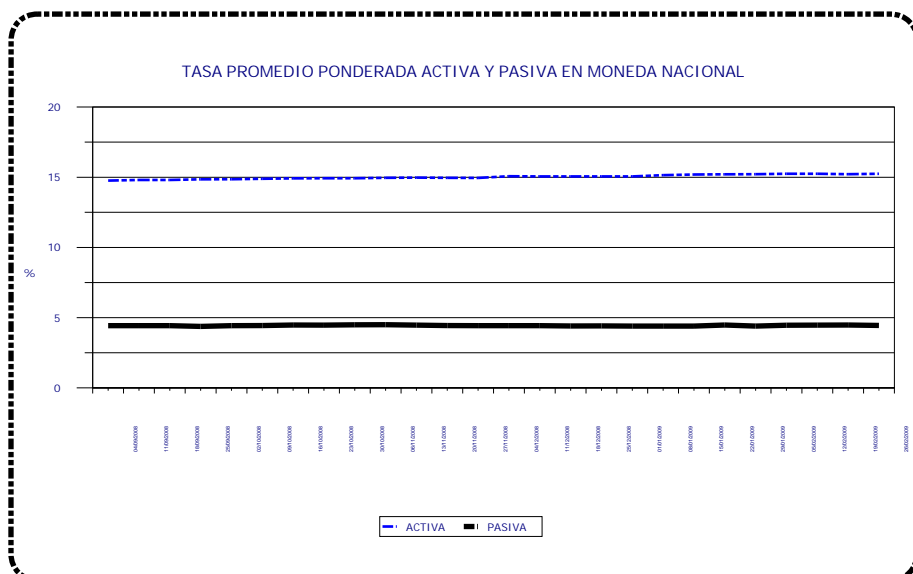
Conforme el artículo 43 de la Ley Orgánica del Banco de Guatemala. Encaje bancario. Los depósitos bancarios están sujetos a encaje bancario, el cual se calculará, en moneda nacional o extranjera, como un porcentaje de la totalidad de tales depósitos. Este encaje bancario deberá mantenerse constantemente en forma de depósitos de inmediata exigibilidad en el Banco de Guatemala, de fondos en efectivo en las cajas de los Bancos, y, cuando las circunstancias lo ameriten, de inversiones líquidas en títulos, documentos o valores, nacionales o extranjeros, de acuerdo con los reglamentos que para el efecto emita la Junta Monetaria. De igual manera están sujetos a encaje bancario otras operaciones pasivas, contingentes o de servicios que realicen los bancos, incluyendo las operaciones derivadas de fideicomisos en las que participe un Banco como fiduciario, cuando con estas operaciones, a juicio de la Junta Monetaria, previo informe de la Superintendencia de Bancos, se elude el encaje bancario. El encaje bancario no es embargable.

SISTEMA BANCARIO

TASA PROMEDIO PONDERADA ACTIVA Y PASIVA

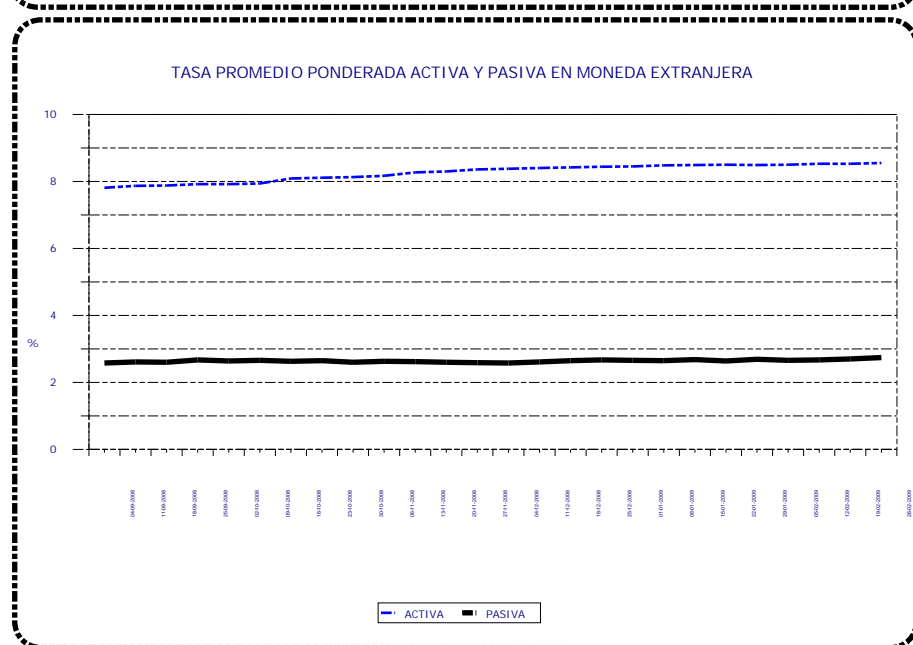
EN MONEDA NACIONAL

Fecha	TASA		Spread
	Activa	Pasiva	
04-09-08	14.76	4.43	10.33
11-09-08	14.81	4.43	10.38
18-09-08	14.81	4.43	10.38
25-09-08	14.85	4.38	10.47
02-10-08	14.86	4.43	10.43
09-10-08	14.89	4.44	10.45
16-10-08	14.92	4.48	10.44
23-10-08	14.93	4.47	10.46
30-10-08	14.93	4.49	10.44
06-11-08	14.96	4.50	10.46
13-11-08	14.97	4.47	10.50
20-11-08	14.96	4.44	10.52
27-11-08	14.95	4.43	10.52
04-12-08	15.07	4.43	10.64
11-12-08	15.06	4.43	10.63
18-12-08	15.06	4.41	10.65
25-12-08	15.06	4.42	10.64
01-01-09	15.06	4.40	10.66
08-01-09	15.15	4.40	10.75
15-01-09	15.19	4.40	10.79
22-01-09	15.21	4.48	10.73
29-01-09	15.22	4.40	10.82
05-02-09	15.25	4.46	10.79
12-02-09	15.25	4.47	10.78
19-02-09	15.22	4.48	10.74
26-02-09	15.25	4.45	10.80



EN MONEDA EXTRANJERA

Fecha	TASA		Spread
	Activa	Pasiva	
04-09-08	7.81	2.58	5.23
11-09-08	7.87	2.61	5.26
18-09-08	7.88	2.60	5.28
25-09-08	7.92	2.67	5.25
02-10-08	7.92	2.64	5.28
09-10-08	7.94	2.66	5.28
16-10-08	8.09	2.63	5.46
23-10-08	8.11	2.65	5.46
30-10-08	8.13	2.60	5.53
06-11-08	8.17	2.63	5.54
13-11-08	8.27	2.62	5.65
20-11-08	8.30	2.60	5.70
27-11-08	8.36	2.59	5.77
04-12-08	8.38	2.58	5.80
11-12-08	8.40	2.61	5.79
18-12-08	8.42	2.65	5.77
25-12-08	8.44	2.67	5.77
01-01-09	8.45	2.66	5.79
08-01-09	8.48	2.65	5.83
15-01-09	8.49	2.68	5.81
22-01-09	8.50	2.64	5.86
29-01-09	8.49	2.69	5.80
05-02-09	8.50	2.66	5.84
12-02-09	8.53	2.67	5.86
19-02-09	8.53	2.70	5.83
26-02-09	8.55	2.74	5.81



Tasa Promedio Ponderada: Es el resultado de la sumatoria de los productos de las tasas por los montos, dividida entre el monto total, y representa el promedio de las tasas, ponderadas de acuerdo al monto correspondiente a cada tasa.

SISTEMA BANCARIO

CAPTACIONES CLASIFICADAS POR CANTIDAD DE CUENTAS Y MONTOS EN MONEDA NACIONAL

AL 28 DE FEBRERO DE 2009

(Cifras en miles de Quetzales)

INTERVALOS EN QUETZALES		MONETARIOS		DE AHORRO		A PLAZO		OTROS DEPOSITOS 1/		OBLIGACIONES FINANCIERAS 2/		TOTAL	
DE MAS DE	HASTA	Cuentas	Valor	Cuentas	Valor	Cuentas	Valor	Cuentas	Valor	Cuentas	Valor	Cuentas	Valor
0	5,000	2,488,264	1,449,404	4,639,005	1,806,812	5,178	16,195	323,484	59,579	276	779	7,456,207	3,332,769
5,000	10,000	123,897	875,446	153,170	1,076,208	7,164	58,693	2,801	19,279	196	1,762	287,228	2,031,388
10,000	15,000	57,821	706,024	79,957	966,493	6,455	82,210	950	11,446	362	5,194	145,545	1,771,367
15,000	20,000	34,454	596,431	48,742	837,570	5,507	101,250	479	8,224	122	2,406	89,304	1,545,881
20,000	25,000	23,824	531,699	35,497	785,106	4,953	113,445	331	7,398	209	5,026	64,814	1,442,674
25,000	30,000	17,046	466,260	24,464	665,548	4,144	117,384	171	4,647	36	1,057	45,861	1,254,896
30,000	40,000	23,263	803,555	33,939	1,166,089	5,476	196,350	236	8,188	63	2,350	62,977	2,176,532
40,000	50,000	15,691	700,939	22,201	986,970	7,044	332,592	148	6,627	92	4,382	45,176	2,031,510
50,000	100,000	35,433	2,472,728	45,302	3,089,775	16,696	1,295,498	286	19,711	304	23,034	98,021	6,900,746
100,000	500,000	34,348	7,033,002	24,649	4,241,511	20,891	4,639,028	233	45,813	384	89,680	80,505	16,049,034
500,000	1,000,000	4,531	3,109,392	1,057	701,664	4,260	3,185,848	18	12,911	102	82,185	9,968	7,092,000
1,000,000	1,500,000	1,364	1,650,731	214	254,083	1,563	1,899,549	16	20,524	27	35,061	3,184	3,859,948
1,500,000	2,000,000	674	1,164,926	113	197,907	831	1,519,828	5	8,772	17	32,184	1,640	2,923,617
2,000,000	2,500,000	431	953,037	66	144,970	364	819,344	8	17,468	9	20,807	878	1,955,626
2,500,000	3,000,000	250	679,574	40	109,443	314	897,996	4	11,731	20	57,781	628	1,756,525
3,000,000	4,000,000	342	1,172,010	44	147,412	397	1,416,549	3	10,266	18	65,863	804	2,812,100
4,000,000	5,000,000	192	855,902	31	138,520	452	2,182,746	1	4,175	20	99,050	696	3,280,393
5,000,000	7,500,000	252	1,509,427	53	316,776	292	1,766,902	5	30,637	10	64,725	612	3,688,467
7,500,000	10,000,000	127	1,096,583	14	118,488	301	2,845,921	4	32,554	25	242,500	471	4,336,046
10,000,000	15,000,000	111	1,319,510	16	200,350	162	2,032,119	0	0	7	89,990	296	3,641,969
15,000,000	25,000,000	71	1,355,015	11	208,941	109	2,166,908	1	20,000	6	125,478	198	3,876,342
25,000,000		72	4,863,142	14	944,241	39	1,613,820	1	88,827	8	419,305	134	7,929,335
TOTAL		2,862,458	35,364,737	5,108,599	19,104,877	92,592	29,300,175	329,185	448,777	2,313	1,470,599	8,395,147	85,689,165

CAPTACIONES CLASIFICADAS POR CANTIDAD DE CUENTAS Y MONTOS EN MONEDA EXTRANJERA

AL 28 DE FEBRERO DE 2009

(Cifras en miles de Quetzales)

INTERVALOS EN QUETZALES		MONETARIOS		DE AHORRO		A PLAZO		OTROS DEPOSITOS 1/		OBLIGACIONES FINANCIERAS 2/		TOTAL	
DE MAS DE	HASTA	Cuentas	Valor	Cuentas	Valor	Cuentas	Valor	Cuentas	Valor	Cuentas	Valor	Cuentas	Valor
0	5,000	39,919	40,565	64,170	78,703	44	38	4,560	3,820	0	0	108,693	123,126
5,000	10,000	12,703	108,583	6,929	50,139	103	851	89	596	0	0	19,824	160,169
10,000	15,000	2,760	33,603	19,189	206,917	90	1,118	54	642	0	0	22,093	242,280
15,000	20,000	1,970	34,125	2,336	40,134	188	3,209	32	539	0	0	4,526	78,007
20,000	25,000	1,416	31,681	1,735	38,987	329	7,360	15	326	0	0	3,495	78,354
25,000	30,000	1,109	30,375	1,191	32,547	349	9,490	12	328	0	0	2,661	72,740
30,000	40,000	1,762	61,088	1,799	62,025	163	5,518	19	658	0	0	3,743	129,289
40,000	50,000	1,717	76,416	1,470	65,012	508	21,728	9	374	0	0	3,704	163,530
50,000	100,000	4,631	333,316	4,798	344,321	1381	100,727	27	1,733	1	80	10,838	780,177
100,000	500,000	5,507	1,203,128	3,644	737,156	2579	614,723	36	7,554	4	765	11,770	2,563,326
500,000	1,000,000	952	653,684	431	277,802	816	576,645	1	505	6	4,910	2,206	1,513,546
1,000,000	1,500,000	346	428,065	114	145,580	249	308,120	0	0	5	6,761	714	888,526
1,500,000	2,000,000	281	467,090	30	50,594	266	456,147	0	0	1	1,610	578	975,441
2,000,000	2,500,000	83	188,012	14	31,149	85	184,034	0	0	3	6,841	185	410,036
2,500,000	3,000,000	40	108,280	11	29,534	44	120,041	0	0	1	2,576	96	260,431
3,000,000	4,000,000	68	238,857	10	33,574	50	166,956	0	0	1	3,541	129	442,928
4,000,000	5,000,000	47	212,940	11	48,728	46	193,961	0	0	4	17,103	108	472,732
5,000,000	7,500,000	81	492,676	7	44,226	64	413,157	0	0	2	13,079	154	963,138
7,500,000	10,000,000	30	261,404	4	33,200	31	263,987	0	0	1	8,049	66	566,640
10,000,000	15,000,000	31	395,803	4	51,390	32	403,931	0	0	0	0	67	851,124
15,000,000	25,000,000	34	633,907	5	106,052	22	448,949	0	0	0	0	61	1,188,908
25,000,000		24	1,794,686	6	255,331	5	207,663	0	0	3	309,868	38	2,567,548
TOTAL		75,511	7,828,284	107,908	2,763,101	7,444	4,508,353	4,854	17,075	32	375,183	195,749	15,491,996

1/ INCLUYE LOS RUBROS DE DEPÓSITOS A LA ORDEN Y DEPÓSITOS CON RESTRICCIONES.

2/ INCLUYE LOS RUBROS DE TÍTULOS DE OBLIGACIONES FINANCIERAS Y TÍTULOS DE OTRAS OBLIGACIONES FINANCIERAS.

SISTEMA BANCARIO

CARTERA DE CREDITOS SEGUN SU CLASIFICACION CONTABLE EN MONEDA NACIONAL

AL 28 DE FEBRERO DE 2009

(Cifras en miles de Quetzales)

	SISTEMA BANCARIO	EL CRÉDITO HIPOTECARIO NACIONAL DE GUATEMALA	INMOBILIARIO, S. A.	DE LOS TRABAJADORES	INDUSTRIAL, S. A.
TOTAL DE CARTERA DE CRÉDITOS (NETA)	49,214,543	693,691	500,455	2,933,308	9,293,594
CARTERA DE CRÉDITOS	43,193,065	717,448	462,025	2,958,026	8,730,562
Fiduciarios	24,299,835	161,755	265,537	2,886,867	6,221,509
Prendarios - Fiduciarios	1,783,709	1,134	531	0	646,194
Prendarios	1,700,658	19,323	681	0	169,076
Hipotecarios - Fiduciarios	2,199,726	8,974	16,697	747	359,942
Hipotecarios - Prendarios	570,892	0	640	0	0
Hipotecarios	11,665,037	520,837	155,086	70,412	1,138,710
Con Bono de Prenda	93,779	1,759	18,686	0	39,998
Hipotecarios - Prendarios - Fiduciarios	375,398	3,604	0	0	22,516
Con Garantía de Obligaciones Propias	504,030	63	4,167	0	132,617
OTROS CRÉDITOS	7,372,663	92,271	76,186	63,970	751,012
Documentos Descontados	444,431	2,350	11,004	8	222,699
Documentos por Cobrar	29,301	8,334	0	0	0
Pagos por Cartas de Crédito	106,241	2,535	906	0	500
Tarjetas de Crédito	3,461,714	6,834	6,037	31,075	516,089
Factoraje	110,437	0	0	0	11,699
Créditos Cuenta Depósitos Monetarios	2,946,460	0	53,247	29,670	0
Deudores Venta Activos Extraordinarios	108,654	72,218	4,985	3,217	26
Deudores Venta De Inmuebles y Muebles	240	0	8	0	0
Arrendamiento Financiero	3,820	0	0	0	0
Otros	161,365	0	0	0	0
SUMA	50,565,729	809,719	538,211	3,021,996	9,481,574
Menos Estimaciones por Valuación	1,351,186	116,029	37,756	88,688	187,980

	G&T CONTINENTAL, S. A.	VIVIBANCO, S. A.	DE LA REPÚBLICA, S. A.	AMERICANO, S. A.	PRIVADO PARA EL DESARROLLO, S. A.
TOTAL DE CARTERA DE CRÉDITOS (NETA)	7,155,521	8,234	521,820	113,564	467,709
CARTERA DE CRÉDITOS	6,308,018	8,534	485,449	120,316	376,277
Fiduciarios	4,624,382	0	248,226	55,887	326,575
Prendarios - Fiduciarios	239	0	72,258	166	0
Prendarios	330,742	0	0	125	162
Hipotecarios - Fiduciarios	140	0	53,166	2,150	3,276
Hipotecarios - Prendarios	0	0	0	0	0
Hipotecarios	1,296,292	8,507	108,249	61,806	45,259
Con Bono de Prenda	155	0	0	0	0
Hipotecarios - Prendarios - Fiduciarios	0	0	0	0	0
Con Garantía de Obligaciones Propias	56,069	27	3,551	182	1,005
OTROS CRÉDITOS	1,054,472	0	44,609	550	107,517
Documentos Descontados	154,500	0	6,326	550	0
Documentos por Cobrar	20,731	0	0	0	0
Pagos por Cartas de Crédito	95,267	0	0	0	0
Tarjetas de Crédito	36,494	0	37,338	0	106,636
Factoraje	0	0	0	0	0
Créditos Cuenta Depósitos Monetarios	728,214	0	945	0	0
Deudores Venta Activos Extraordinarios	19,256	0	0	0	881
Deudores Venta De Inmuebles y Muebles	9	0	0	0	0
Arrendamiento Financiero	0	0	0	0	0
Otros	0	0	0	0	0
SUMA	7,362,490	8,534	530,058	120,866	483,794
Menos Estimaciones por Valuación	206,969	300	8,239	7,302	16,085

SISTEMA BANCARIO

CARTERA DE CREDITOS SEGUN SU CLASIFICACION CONTABLE EN MONEDA NACIONAL

AL 28 DE FEBRERO DE 2009

(Cifras en miles de Quetzales)

	DE DESARROLLO RURAL, S. A.	INTERNACIONAL, S. A.	REFORMADOR, S. A.	CITIBANK, N. A. SUC. GUATEMALA	DE CRÉDITO, S. A.
TOTAL DE CARTERA DE CRÉDITOS (NETA)	13,210,042	1,388,540	2,964,634	57,587	204,369
CARTERA DE CRÉDITOS	12,358,520	1,075,603	2,973,517	57,587	189,884
Fiduciarios	3,991,465	330,348	1,527,466	55,250	87,310
Prendarios - Fiduciarios	622,546	44,376	7,724	0	5,527
Prendarios	934,917	5,910	40,782	0	92
Hipotecarios - Fiduciarios	1,357,600	128,007	79,470	0	26,454
Hipotecarios - Prendarios	559,112	3,650	2,683	0	0
Hipotecarios	4,524,299	485,585	1,215,605	0	52,379
Con Bono de Prenda	0	0	30,879	0	2,046
Hipotecarios - Prendarios - Fiduciarios	320,125	270	0	0	0
Con Garantía de Obligaciones Propias	48,456	77,457	68,907	2,337	16,076
OTROS CRÉDITOS	1,205,733	362,751	58,839	0	18,333
Documentos Descontados	0	0	43,018	0	0
Documentos por Cobrar	0	236	0	0	0
Pagos por Cartas de Crédito	445	0	150	0	3,749
Tarjetas de Crédito	315,198	50,537	12,904	0	0
Factoraje	28	87,947	0	0	10,763
Créditos Cuenta Depósitos Monetarios	885,658	223,563	0	0	0
Deudores Venta Activos Extraordinarios	4,405	468	2,680	0	0
Deudores Venta De Inmuebles y Muebles	0	0	87	0	0
Arrendamiento Financiero	0	0	0	0	3,820
Otros	0	0	0	0	0
SUMA	13,564,253	1,438,354	3,032,356	57,587	208,216
Menos Estimaciones por Valuación	354,211	49,814	67,723	0	3,848

	DE ANTIGUA, S. A.	BANCO DE AMÉRICA CENTRAL, S. A.	CITIBANK DE GUATEMALA, S. A.	AGROMERCANTIL DE GUATEMALA, S. A.
TOTAL DE CARTERA DE CRÉDITOS (NETA)	390,220	1,421,893	3,423,649	4,020,050
CARTERA DE CRÉDITOS	401,942	1,116,900	1,073,065	3,302,912
Fiduciarios	395,257	332,693	614,884	1,697,944
Prendarios - Fiduciarios	196	123,274	1,793	257,751
Prendarios	0	117,929	0	80,918
Hipotecarios - Fiduciarios	216	2,048	101,400	59,441
Hipotecarios - Prendarios	0	4,807	0	0
Hipotecarios	246	535,521	310,325	1,135,918
Con Bono de Prenda	0	0	0	257
Hipotecarios - Prendarios - Fiduciarios	0	0	0	28,884
Con Garantía de Obligaciones Propias	6,026	627	44,663	41,800
OTROS CRÉDITOS	19,654	326,028	2,397,665	793,072
Documentos Descontados	0	1,673	0	2,303
Documentos por Cobrar	0	0	0	0
Pagos por Cartas de Crédito	0	0	0	2,689
Tarjetas de Crédito	19,654	317,987	1,924,631	80,301
Factoraje	0	0	0	0
Créditos Cuenta Depósitos Monetarios	0	0	318,038	707,125
Deudores Venta Activos Extraordinarios	0	0	0	518
Deudores Venta De Inmuebles y Muebles	0	0	0	136
Arrendamiento Financiero	0	0	0	0
Otros	0	6,369	154,996	0
SUMA	421,596	1,442,928	3,470,730	4,095,985
Menos Estimaciones por Valuación	31,376	21,035	47,081	75,935

SISTEMA BANCARIO

CARTERA DE CREDITOS SEGUN SU CLASIFICACION CONTABLE EN MONEDA NACIONAL

AL 28 DE FEBRERO DE 2009

(Cifras en miles de Quetzales)

AZTECA DE GUATEMALA,
S. A.

TOTAL DE CARTERA DE CRÉDITOS (NETA)	445,664
CARTERA DE CRÉDITOS	476,480
Fiduciarios	476,480
Prendarios - Fiduciarios	0
Prendarios	0
Hipotecarios - Fiduciarios	0
Hipotecarios - Prendarios	0
Hipotecarios	0
Con Bono de Prenda	0
Hipotecarios - Prendarios - Fiduciarios	0
Con Garantía de Obligaciones Propias	0
OTROS CRÉDITOS	0
Documentos Descontados	0
Documentos por Cobrar	0
Pagos por Cartas de Crédito	0
Tarjetas de Crédito	0
Factoraje	0
Créditos Cuenta Depósitos Monetarios	0
Deudores Venta Activos Extraordinarios	0
Deudores Venta De Inmuebles y Muebles	0
Arrendamiento Financiero	0
Otros	0
SUMA	476,480
Menos Estimaciones por Valuación	30,815

SISTEMA BANCARIO

CARTERA DE CREDITOS SEGUN SU CLASIFICACION CONTABLE EN MONEDA EXTRANJERA

AL 28 DE FEBRERO DE 2009

(Cifras en miles de Quetzales)

	SISTEMA BANCARIO	EL CRÉDITO HIPOTECARIO NACIONAL DE GUATEMALA	INMOBILIARIO, S. A.	DE LOS TRABAJADORES	INDUSTRIAL, S. A.
TOTAL DE CARTERA DE CRÉDITOS (NETA)	25,409,129	4,153	33,490	136,921	9,526,614
CARTERA DE CRÉDITOS	21,052,635	4,153	9,265	58,099	9,380,661
Fiduciarios	11,241,102	405	2,374	14,359	5,692,333
Fiduciarios - Prendarios	661,228	0	0	0	196,098
Prendarios	315,623	0	0	0	40,055
Hipotecarios - Fiduciarios	1,663,171	0	0	20,121	787,904
Hipotecarios - Prendarios	233,742	0	0	0	25,830
Hipotecarios	6,446,486	3,748	6,891	23,619	2,326,087
Con Bono de Prenda	74,335	0	0	0	63,371
Hipotecarios - Prendarios - Fiduciarios	359,854	0	0	0	241,381
Con Garantía de Obligaciones Propias	57,093	0	0	0	7,602
OTROS CRÉDITOS	4,453,046	0	24,225	79,337	150,354
Documentos Descontados	500,278	0	0	0	90,657
Documentos por Cobrar	2,570,406	0	0	0	0
Pagos por Cartas de Crédito	283,981	0	0	38,688	1,528
Tarjetas de Crédito	461,070	0	2,032	2,796	45,320
Factoraje	12,849	0	0	0	12,849
Créditos Cuenta Depósitos Monetarios	624,438	0	22,185	37,853	0
Deudores Venta Activos Extraordinarios	9	0	9	0	0
Deudores Venta de Inmuebles y Muebles	14	0	0	0	0
Arrendamiento Financiero	0	0	0	0	0
Otros	-0	0	0	0	-0
SUMA	25,505,681	4,153	33,490	137,436	9,531,014
Menos Estimaciones por Valuación	96,552	0	0	516	4,401

	G&T CONTINENTAL, S. A.	VIVIBANCO, S. A.	DE LA REPÚBLICA, S. A.	AMERICANO, S. A.	PRIVADO PARA EL DESARROLLO, S. A.
TOTAL DE CARTERA DE CRÉDITOS (NETA)	6,297,766	12,401	99,681	77,770	67,152
CARTERA DE CRÉDITOS	4,483,619	12,401	87,568	74,377	45,810
Fiduciarios	2,929,833	0	50,989	26,089	32,301
Fiduciarios - Prendarios	8,249	0	230	124	549
Prendarios	23,922	0	0	0	1,581
Hipotecarios - Fiduciarios	195,101	0	6,200	0	1,493
Hipotecarios - Prendarios	52,283	0	0	3,271	0
Hipotecarios	1,273,985	12,401	29,511	44,893	9,887
Con Bono de Prenda	0	0	0	0	0
Hipotecarios - Prendarios - Fiduciarios	0	0	0	0	0
Con Garantía de Obligaciones Propias	246	0	638	0	0
OTROS CRÉDITOS	1,814,147	0	12,114	3,534	21,342
Documentos Descontados	329,521	0	1,777	0	4,065
Documentos por Cobrar	1,346,434	0	0	0	0
Pagos por Cartas de Crédito	0	0	0	3,534	501
Tarjetas de Crédito	3,693	0	8,274	0	16,776
Factoraje	0	0	0	0	0
Créditos Cuenta Depósitos Monetarios	134,500	0	2,063	0	0
Deudores Venta Activos Extraordinarios	0	0	0	0	0
Deudores Venta de Inmuebles y Muebles	0	0	0	0	0
Arrendamiento Financiero	0	0	0	0	0
Otros	0	0	0	0	-0
SUMA	6,297,766	12,401	99,681	77,911	67,152
Menos Estimaciones por Valuación	0	0	0	140	0

SISTEMA BANCARIO

CARTERA DE CREDITOS SEGUN SU CLASIFICACION CONTABLE EN MONEDA EXTRANJERA

AL 28 DE FEBRERO DE 2009

(Cifras en miles de Quetzales)

	DE DESARROLLO RURAL, S. A.	INTERNACIONAL, S. A.	REFORMADOR, S. A.	CITIBANK, N. A. SUC. GUATEMALA	DE CRÉDITO, S. A.
TOTAL DE CARTERA DE CRÉDITOS (NETA)	1,924,501	756,138	1,943,747	0	92,842
CARTERA DE CRÉDITOS	1,618,369	516,917	1,803,778	0	79,856
Fiduciarios	519,396	83,852	852,807	0	41,265
Fiduciarios - Prendarios	343,626	25,920	0	0	374
Prendarios	77,111	3,227	61,308	0	195
Hipotecarios - Fiduciarios	267,027	143,974	50,359	0	18,991
Hipotecarios - Prendarios	49,624	9,565	30,432	0	0
Hipotecarios	283,458	208,170	784,495	0	15,324
Con Bono de Prenda	0	0	9,660	0	1,304
Hipotecarios - Prendarios - Fiduciarios	78,129	39,617	0	0	0
Con Garantía de Obligaciones Propias	0	2,592	14,716	0	2,403
OTROS CRÉDITOS	339,972	247,223	150,713	0	13,309
Documentos Descontados	0	0	74,030	0	0
Documentos por Cobrar	206,955	164,766	69,932	0	9,285
Pagos por Cartas de Crédito	6,905	0	2,839	0	4,024
Tarjetas de Crédito	18,643	11,576	3,912	0	0
Factoraje	0	0	0	0	0
Créditos Cuenta Depósitos Monetarios	107,469	70,880	0	0	0
Deudores Venta Activos Extraordinarios	0	0	0	0	0
Deudores Venta de Inmuebles y Muebles	0	0	0	0	0
Arrendamiento Financiero	0	0	0	0	0
Otros	0	0	-0	0	0
SUMA	1,958,341	764,140	1,954,490	0	93,165
Menos Estimaciones por Valuación	33,839	8,001	10,743	0	323

	DE ANTIGUA, S. A.	BANCO DE AMÉRICA CENTRAL, S. A.	CITIBANK DE GUATEMALA, S. A.	AGROMERCANTIL DE GUATEMALA, S. A.
TOTAL DE CARTERA DE CRÉDITOS (NETA)	608	1,336,602	1,632,841	1,465,901
CARTERA DE CRÉDITOS	0	1,348,963	953,356	575,445
Fiduciarios	0	294,238	415,455	285,407
Fiduciarios - Prendarios	0	42,885	40,111	3,063
Prendarios	0	50,122	46,159	11,945
Hipotecarios - Fiduciarios	0	19,097	115,948	36,956
Hipotecarios - Prendarios	0	14,853	42,655	5,230
Hipotecarios	0	921,138	289,186	213,693
Con Bono de Prenda	0	0	0	0
Hipotecarios - Prendarios - Fiduciarios	0	727	0	0
Con Garantía de Obligaciones Propias	0	5,903	3,842	19,151
OTROS CRÉDITOS	616	229	685,987	909,943
Documentos Descontados	0	229	0	0
Documentos por Cobrar	0	0	36,302	736,732
Pagos por Cartas de Crédito	0	0	118,930	107,031
Tarjetas de Crédito	616	0	316,170	31,262
Factoraje	0	0	0	0
Créditos Cuenta Depósitos Monetarios	0	0	214,585	34,904
Deudores Venta Activos Extraordinarios	0	0	0	0
Deudores Venta de Inmuebles y Muebles	0	0	0	14
Arrendamiento Financiero	0	0	0	0
Otros	0	0	-0	0
SUMA	616	1,349,192	1,639,344	1,485,388
Menos Estimaciones por Valuación	8	12,591	6,503	19,487

SISTEMA BANCARIO

CARTERA DE CREDITOS SEGUN SU CLASIFICACION CONTABLE EN MONEDA EXTRANJERA

AL 28 DE FEBRERO DE 2009

(Cifras en miles de Quetzales)

AZTECA DE GUATEMALA,
S. A.

TOTAL DE CARTERA DE CRÉDITOS (NETA)	0
CARTERA DE CRÉDITOS	0
Fiduciarios	0
Fiduciarios - Prendarios	0
Prendarios	0
Hipotecarios - Fiduciarios	0
Hipotecarios - Prendarios	0
Hipotecarios	0
Con Bono de Prenda	0
Hipotecarios - Prendarios - Fiduciarios	0
Con Garantía de Obligaciones Propias	0
OTROS CRÉDITOS	0
Documentos Descontados	0
Documentos por Cobrar	0
Pagos por Cartas de Crédito	0
Tarjetas de Crédito	0
Factoraje	0
Créditos Cuenta Depósitos Monetarios	0
Deudores Venta Activos Extraordinarios	0
Deudores Venta de Inmuebles y Muebles	0
Arrendamiento Financiero	0
Otros	0
SUMA	0
Menos Estimaciones por Valuación	0

SISTEMA BANCARIO
INTEGRACION DE LA CARTERA
AL 28 DE FEBRERO DE 2009
(Cifras en miles de Quetzales)

	TOTAL CARTERA			TOTAL VIGENTE			TOTAL VENCIDA		
	M/N	M/E	TOTAL	M/N	M/E	TOTAL	M/N	M/E	TOTAL
BANCOS NACIONALES									
EL CRÉDITO HIPOTECARIO NACIONAL DE GUATEMALA	809,719	4,153	813,872	589,344	1,000	590,344	220,376	3,153	223,529
INMOBILIARIO, S. A.	538,211	33,490	571,702	487,081	30,544	517,625	51,130	2,947	54,077
G&T CONTINENTAL, S. A.	7,362,490	6,297,766	13,660,256	7,091,683	6,231,159	13,322,842	270,808	66,607	337,415
DE LOS TRABAJADORES	3,021,996	137,436	3,159,433	2,883,248	128,440	3,011,688	138,749	8,996	147,745
INDUSTRIAL, S. A.	9,481,574	9,531,014	19,012,589	9,416,103	9,486,015	18,902,118	65,471	44,999	110,470
DE DESARROLLO RURAL, S. A.	13,564,253	1,958,341	15,522,594	13,411,181	1,953,069	15,364,250	153,072	5,271	158,344
INTERNACIONAL, S. A.	1,438,354	764,140	2,202,494	1,380,527	754,936	2,135,464	57,827	9,203	67,030
REFORMADOR, S. A.	3,032,356	1,954,490	4,986,846	2,947,625	1,923,773	4,871,398	84,731	30,717	115,448
VIVIBANCO, S. A.	8,534	12,401	20,935	8,214	12,401	20,615	320	0	320
DE LA REPÚBLICA, S. A.	530,058	99,681	629,739	365,714	86,260	451,974	164,344	13,422	177,765
AMERICANO, S. A.	120,866	77,911	198,776	112,690	76,684	189,374	8,176	1,226	9,402
PRIVADO PARA EL DESARROLLO, S. A.	483,794	67,152	550,946	465,292	64,575	529,867	18,502	2,578	21,079
DE ANTIGUA, S. A.	421,596	616	422,212	380,548	603	381,150	41,048	13	41,062
DE AMÉRICA CENTRAL, S. A.	1,442,928	1,349,192	2,792,120	1,410,586	1,324,738	2,735,324	32,342	24,454	56,796
CITIBANK DE GUATEMALA, S. A.	3,470,730	1,639,344	5,110,074	3,346,085	1,563,848	4,909,933	124,645	75,496	200,141
AGROMERCANTIL DE GUATEMALA, S. A.	4,095,985	1,485,388	5,581,373	3,879,435	1,443,062	5,322,497	216,549	42,326	258,876
DE CRÉDITO, S. A.	208,216	93,165	301,381	205,675	89,188	294,863	2,542	3,977	6,519
AZTECA DE GUATEMALA, S. A.	476,480	0	476,480	438,947	0	438,947	37,532	0	37,532
BANCO EXTRANJERO									
CITIBANK, N. A. SUC. GUATEMALA	57,587	0	57,587	57,587	0	57,587	0	0	0
	50,565,729	25,505,681	76,071,409	48,877,565	25,170,295	74,047,860	1,688,164	335,385	2,023,549

SISTEMA BANCARIO
INTEGRACION DE LA CARTERA VENCIDA
AL 28 DE FEBRERO DE 2009
(Cifras en miles de Quetzales)

EN PROCESO DE PRORROGA			EN COBRO ADMINISTRATIVO			EN COBRO JUDICIAL		
M/N	M/E	TOTAL	M/N	M/E	TOTAL	M/N	M/E	TOTAL

BANCOS NACIONALES

EL CRÉDITO HIPOTECARIO NACIONAL DE GUATEMALA	10,457	0	10,457	97,144	0	97,144	112,774	3,153	115,927
INMOBILIARIO, S. A.	5,543	2,629	8,171	2,304	318	2,622	43,284	0	43,284
G&T CONTINENTAL, S. A.	18,550	27,470	46,020	105,338	16,999	122,337	146,920	22,138	169,058
DE LOS TRABAJADORES	0	0	0	102,253	468	102,721	36,496	8,528	45,024
INDUSTRIAL, S. A.	1,575	11,711	13,286	32,747	15,269	48,016	31,149	18,019	49,169
DE DESARROLLO RURAL, S. A.	0	0	0	123,462	3,111	126,573	29,611	2,160	31,771
INTERNACIONAL, S. A.	0	0	0	27,808	399	28,207	30,019	8,804	38,823
REFORMADOR, S. A.	54,502	28,154	82,655	9,831	186	10,016	20,399	2,378	22,777
VIVIBANCO, S. A.	2	0	2	100	0	100	219	0	219
DE LA REPÚBLICA, S. A.	2,830	1,384	4,214	157,560	12,038	169,598	3,953	0	3,953
AMERICANO, S. A.	91	0	91	1,480	1,226	2,706	6,605	0	6,605
PRIVADO PARA EL DESARROLLO, S. A.	0	0	0	10,189	1,810	11,998	8,313	768	9,081
DE ANTIGUA, S. A.	0	0	0	40,802	13	40,815	246	0	246
DE AMÉRICA CENTRAL, S. A.	15,396	1,472	16,869	5,722	10,112	15,834	11,224	12,869	24,093
CITIBANK DE GUATEMALA, S. A.	21,033	50,842	71,876	86,392	15,077	101,470	17,220	9,576	26,796
AGROMERCANTIL DE GUATEMALA, S. A.	46,276	11,418	57,695	13,521	10,130	23,651	156,752	20,778	177,530
DE CRÉDITO, S. A.	683	937	1,620	109	24	133	1,750	3,016	4,765
AZTECA DE GUATEMALA, S. A.	0	0	0	37,532	0	37,532	0	0	0

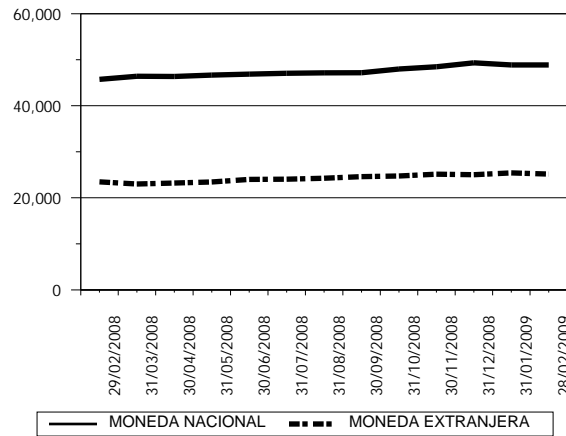
BANCO EXTRANJERO

CITIBANK, N. A. SUC. GUATEMALA	0	0	0	0	0	0	0	0	0
	176,938	136,017	312,955	854,293	87,181	941,474	656,932	112,188	769,120

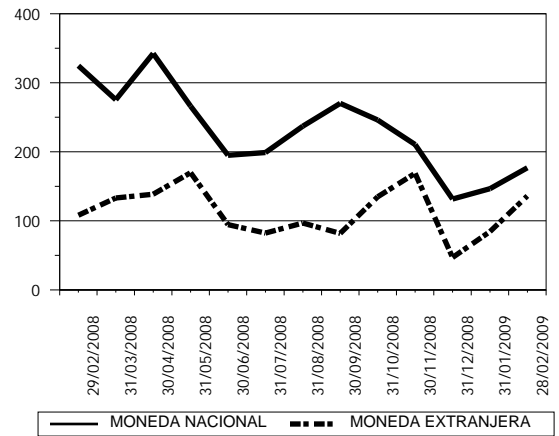
SISTEMA BANCARIO

CARTERA DE CREDITOS (Cifras en millones de Quetzales)

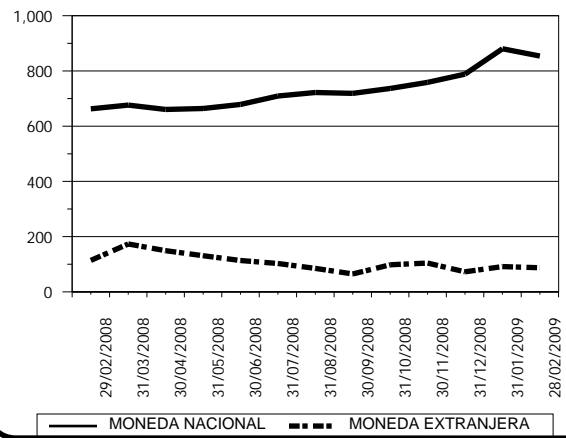
CARTERA VIGENTE



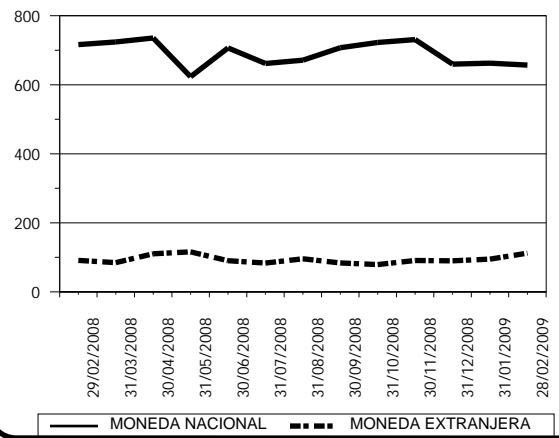
CARTERA VENCIDA EN PROCESO DE PRÓRROGA



CARTERA VENCIDA EN COBRO ADMINISTRATIVO



CARTERA VENCIDA EN COBRO JUDICIAL



SISTEMA BANCARIO

CARTERA DE CREDITOS POR ACTIVIDAD ECONOMICA

NACIONAL Y EXTRANJERA

AL 28 DE FEBRERO DE 2009

(Cifras en miles de Quetzales)

	(0)			(1)	(2)	(3)	(4)	(5)	(6)	(7)	(8)	(9)	TOTAL
	(00)	(01)	(09)										
BANCOS NACIONALES													
EL CRÉDITO HIPOTECARIO NACIONAL DE GUATEMALA	495,088	31,989	515	2,865	89	1,856	25	47,086	90,283	304	134,138	9,635	813,872
INMOBILIARIO, S. A.	216,409	11,509	3,935	35,500	0	8,882	4,397	239,828	49,423	516	144	1,159	571,702
G&T CONTINENTAL, S. A.	1,245,810	784,905	85,659	653,836	37,436	1,970,949	459,511	2,592,350	4,018,483	146,358	1,294,326	370,634	13,660,256
DE LOS TRABAJADORES	2,208,568	7,566	216,832	636	1,410	184,701	889	317,981	81,654	1,623	70,677	66,896	3,159,433
INDUSTRIAL, S. A.	3,629,722	191,605	199,462	691,096	2,414	3,457,236	1,488,238	787,704	3,228,470	130,918	4,508,638	697,087	19,012,589
DE DESARROLLO RURAL, S. A.	4,288,310	503,048	51,278	1,356,936	4,331	169,949	75,981	4,881,075	3,037,117	375,143	705,799	73,625	15,522,594
INTERNACIONAL, S. A.	428,071	38,614	13,041	146,682	14,619	320,570	41,582	249,202	535,259	72,394	200,427	142,031	2,202,494
REFORMADOR, S. A.	384,606	112,194	69,600	583,441	4,211	757,268	227,982	751,802	1,165,988	54,215	602,604	272,937	4,986,846
VIVIBANCO, S. A.	20,492	0	0	0	0	0	0	443	0	0	0	0	20,935
DE LA REPÚBLICA, S. A.	428,879	0	5,966	12,402	0	1,004	0	42,232	41,993	8,190	73,331	15,742	629,739
AMERICANO, S. A.	34,475	16,733	537	13,131	0	18,827	159	38,384	28,585	4,644	26,329	16,973	198,776
PRIVADO PARA EL DESARROLLO, S. A.	185,869	0	0	0	0	0	0	233,009	132,069	0	0	0	550,946
DE ANTIGUA, S. A.	167,302	0	3,548	0	0	0	0	0	150,172	0	0	101,189	422,212
DE AMÉRICA CENTRAL, S. A.	1,785,130	8,442	94,655	2,668	22,225	147,612	20,306	16,241	331,502	2,650	213,833	146,856	2,792,120
CITIBANK DE GUATEMALA, S. A.	3,035,520	103,777	14,675	54,668	91	455,831	125,458	182,860	818,657	5,498	279,795	33,244	5,110,074
AGROMERCANTIL DE GUATEMALA, S. A.	904,569	28,291	202,326	442,300	36,705	627,921	38,615	709,296	1,638,357	77,011	677,240	198,741	5,581,373
DE CRÉDITO, S. A.	42,588	64	16,451	15,454	2,750	28,239	14,722	57,540	80,428	666	35,624	6,856	301,381
AZTECA DE GUATEMALA, S. A.	476,480	0	0	0	0	0	0	0	0	0	0	0	476,480
BANCO EXTRANJERO													
CITIBANK, N. A. SUC. GUATEMALA	7,184	0	8	0	0	0	0	26,406	21,652	0	2,337	0	57,587
TOTAL	19,985,071	1,838,736	978,488	4,011,615	126,281	8,150,845	2,497,865	11,173,440	15,450,094	880,129	8,825,241	2,153,605	76,071,409

Nota:
Fuente: Saldos de cartera forma E83 reportados al 28 de febrero de 2009

CODIGO DE LA ACTIVIDAD ECONOMICA:

- | | |
|--|---|
| (0) Consumo, Transferencias y Otros Destinos | (4) Electricidad, Gas y Agua |
| (00) Consumo | (5) Construcción |
| (01) Transferencias | (6) Comercio |
| (09) Otros Destinos | (7) Transporte y Almacenamiento |
| (1) Agricultura, Ganadería, Silvicultura, Caza y Pesca | (8) Establecimientos Financieros, Bienes Inmuebles y Servicios Prestados a las Empresas |
| (2) Explotación de Minas y Cantera | (9) Servicios Comunales, Sociales y Personales |
| (3) Industria Manufacturera | |

SISTEMA BANCARIO

CARTERA DE CREDITOS POR ACTIVIDAD ECONOMICA

EN MONEDA NACIONAL

AL 28 DE FEBRERO DE 2009

(Cifras en miles de Quetzales)

	(0)			(1)	(2)	(3)	(4)	(5)	(6)	(7)	(8)	(9)	TOTAL
	(00)	(01)	(09)										
BANCOS NACIONALES													
EL CRÉDITO HIPOTECARIO NACIONAL DE GUATEMALA	490,935	31,989	515	2,865	89	1,856	25	47,086	90,283	304	134,138	9,635	809,719
INMOBILIARIO, S. A.	212,609	11,509	3,935	35,500	0	5,978	4,397	239,828	22,637	516	144	1,159	538,211
G&T CONTINENTAL, S. A.	872,284	313,757	53,707	293,365	22,831	719,684	98,915	1,480,042	2,323,785	77,040	851,916	255,163	7,362,490
DE LOS TRABAJADORES	2,192,540	3,598	216,547	636	1,410	151,182	889	290,408	57,252	1,060	39,579	66,896	3,021,996
INDUSTRIAL, S. A.	2,388,843	122,999	56,032	238,720	734	1,607,152	441,167	475,810	1,950,255	61,384	1,818,423	320,055	9,481,574
DE DESARROLLO RURAL, S. A.	4,230,983	252,538	49,972	1,302,141	3,124	123,304	66,177	4,522,259	1,954,924	359,702	629,736	69,394	13,564,253
INTERNACIONAL, S. A.	368,262	9,156	11,998	67,338	13,814	177,708	38,088	191,531	296,620	33,311	109,461	121,067	1,438,354
REFORMADOR, S. A.	232,083	89,969	69,600	246,911	1,819	339,853	133,958	623,322	692,083	28,462	360,752	213,543	3,032,356
VIVIBANCO, S. A.	8,527	0	0	0	0	0	0	7	0	0	0	0	8,534
DE LA REPÚBLICA, S. A.	388,042	0	5,286	12,402	0	1,004	0	13,490	35,350	4,949	54,837	14,699	530,058
AMERICANO, S. A.	7,907	13,764	537	12,566	0	10,796	159	30,629	14,493	4,113	18,031	7,870	120,866
PRIVADO PARA EL DESARROLLO, S. A.	177,094	0	0	0	0	0	0	213,133	93,567	0	0	0	483,794
DE ANTIGUA, S. A.	166,686	0	3,548	0	0	0	0	0	150,172	0	0	101,189	421,596
DE AMÉRICA CENTRAL, S. A.	976,563	4,877	94,655	0	494	47,099	18	4,654	175,871	2,650	110,181	25,865	1,442,928
CITIBANK DE GUATEMALA, S. A.	2,391,502	73,799	14,675	8,425	0	254,228	28,404	104,651	394,092	5,381	189,843	5,730	3,470,730
AGROMERCANTIL DE GUATEMALA, S. A.	801,694	27,212	185,606	194,534	10,665	416,316	5,007	674,524	949,923	62,681	574,631	193,192	4,095,985
DE CRÉDITO, S. A.	32,028	5	4,620	7,161	2,750	22,367	5,149	57,540	49,326	291	25,234	1,745	208,216
AZTECA DE GUATEMALA, S. A.	476,480	0	0	0	0	0	0	0	0	0	0	0	476,480
BANCO EXTRANJERO													
CITIBANK, N. A. SUC. GUATEMALA	7,184	0	8	0	0	0	0	26,406	21,652	0	2,337	0	57,587
TOTAL	16,422,247	955,172	771,241	2,422,565	57,729	3,878,528	822,354	8,995,321	9,272,285	641,842	4,919,243	1,407,202	50,565,729

Nota:
Fuente: Saldos de cartera forma E83 reportados al 28 de febrero de 2009

CODIGO DE LA ACTIVIDAD ECONOMICA:

- | | |
|--|---|
| (0) Consumo, Transferencias y Otros Destinos | (4) Electricidad, Gas y Agua |
| (00) Consumo | (5) Construcción |
| (01) Transferencias | (6) Comercio |
| (09) Otros Destinos | (7) Transporte y Almacenamiento |
| (1) Agricultura, Ganadería, Silvicultura, Caza y Pesca | (8) Establecimientos Financieros, Bienes Inmuebles y Servicios Prestados a las Empresas |
| (2) Explotación de Minas y Cantera | (9) Servicios Comunales, Sociales y Personales |
| (3) Industria Manufacturera | |

SISTEMA BANCARIO

CARTERA DE CREDITOS POR ACTIVIDAD ECONOMICA

EN MONEDA EXTRANJERA

AL 28 DE FEBRERO DE 2009

(Cifras en miles de Quetzales)

	(0)												
	(00)	(01)	(09)	(1)	(2)	(3)	(4)	(5)	(6)	(7)	(8)	(9)	TOTAL
BANCOS NACIONALES													
EL CRÉDITO HIPOTECARIO NACIONAL DE GUATEMALA	4,153	0	0	0	0	0	0	0	0	0	0	0	4,153
INMOBILIARIO, S. A.	3,800	0	0	0	0	2,904	0	0	26,786	0	0	0	33,490
G&T CONTINENTAL, S. A.	373,525	471,148	31,952	360,470	14,605	1,251,265	360,596	1,112,308	1,694,698	69,318	442,410	115,471	6,297,766
DE LOS TRABAJADORES	16,028	3,968	284	0	0	33,519	0	27,573	24,402	563	31,098	0	137,436
INDUSTRIAL, S. A.	1,240,879	68,606	143,430	452,376	1,680	1,850,083	1,047,070	311,895	1,278,215	69,534	2,690,215	377,032	9,531,014
DE DESARROLLO RURAL, S. A.	57,327	250,511	1,306	54,795	1,208	46,645	9,804	358,816	1,082,193	15,441	76,064	4,231	1,958,341
INTERNACIONAL, S. A.	59,809	29,458	1,044	79,344	805	142,862	3,494	57,671	238,640	39,083	90,966	20,964	764,140
REFORMADOR, S. A.	152,522	22,225	0	336,530	2,392	417,415	94,024	128,479	473,904	25,753	241,852	59,393	1,954,490
VIVIBANCO, S. A.	11,965	0	0	0	0	0	0	436	0	0	0	0	12,401
DE LA REPÚBLICA, S. A.	40,837	0	680	0	0	0	0	28,742	6,644	3,241	18,494	1,043	99,681
AMERICANO, S. A.	26,567	2,969	0	564	0	8,031	0	7,755	14,092	531	8,298	9,103	77,911
PRIVADO PARA EL DESARROLLO, S. A.	8,775	0	0	0	0	0	0	19,876	38,501	0	0	0	67,152
DE ANTIGUA, S. A.	616	0	0	0	0	0	0	0	0	0	0	0	616
DE AMÉRICA CENTRAL, S. A.	808,567	3,565	0	2,668	21,731	100,513	20,288	11,587	155,631	0	103,652	120,991	1,349,192
CITIBANK DE GUATEMALA, S. A.	644,018	29,978	0	46,243	91	201,603	97,053	78,209	424,565	117	89,952	27,515	1,639,344
AGROMERCANTIL DE GUATEMALA, S. A.	102,875	1,079	16,720	247,767	26,040	211,605	33,608	34,772	688,434	14,331	102,609	5,549	1,485,388
DE CRÉDITO, S. A.	10,560	59	11,831	8,292	0	5,872	9,573	0	31,103	374	10,390	5,111	93,165
AZTECA DE GUATEMALA, S. A.	0	0	0	0	0	0	0	0	0	0	0	0	0
BANCO EXTRANJERO													
CITIBANK, N. A. SUC. GUATEMALA	0	0	0	0	0	0	0	0	0	0	0	0	0
TOTAL	3,562,824	883,564	207,247	1,589,050	68,553	4,272,317	1,675,511	2,178,119	6,177,809	238,287	3,905,998	746,403	25,505,681

Nota:
Fuente: Saldos de cartera forma E83 reportados al 28 de febrero de 2009

CODIGO DE LA ACTIVIDAD ECONOMICA:

- | | |
|--|---|
| (0) Consumo, Transferencias y Otros Destinos | (4) Electricidad, Gas y Agua |
| (00) Consumo | (5) Construcción |
| (01) Transferencias | (6) Comercio |
| (09) Otros Destinos | (7) Transporte y Almacenamiento |
| (1) Agricultura, Ganadería, Silvicultura, Caza y Pesca | (8) Establecimientos Financieros, Bienes Inmuebles y Servicios Prestados a las Empresas |
| (2) Explotación de Minas y Cantera | (9) Servicios Comunes, Sociales y Personales |
| (3) Industria Manufacturera | |

SISTEMA BANCARIO

PRESTAMOS Y DESCUENTOS CONCEDIDOS POR DISTRIBUCION GEOGRAFICA
EN EL MES DE FEBRERO DE 2009
(Cifras en miles de Quetzales)

	BANCOS NACIONALES	%	BANCO EXTRANJERO	%
GUATEMALA	2,201,428	78.47	16	100.00
ALTA VERAPAZ	42,370	1.51	0	0.00
BAJA VERAPAZ	20,645	0.74	0	0.00
IZABAL	33,032	1.18	0	0.00
CHIQUMULA	32,470	1.16	0	0.00
ZACAPA	17,419	0.62	0	0.00
EL PROGRESO	11,274	0.40	0	0.00
JUTIAPA	29,527	1.05	0	0.00
JALAPA	15,134	0.54	0	0.00
SANTA ROSA	40,297	1.44	0	0.00
CHIMALTENANGO	24,759	0.88	0	0.00
SACATEPEQUEZ	14,736	0.53	0	0.00
ESCUINTLA	46,582	1.66	0	0.00
SAN MARCOS	26,568	0.95	0	0.00
QUETZALTENANGO	57,942	2.07	0	0.00
TOTONICAPAN	10,371	0.37	0	0.00
SOLOLA	16,084	0.57	0	0.00
RETALHULEU	14,777	0.53	0	0.00
SUCHITEPEQUEZ	32,639	1.16	0	0.00
HUEHUETENANGO	33,525	1.20	0	0.00
QUICHE	26,880	0.96	0	0.00
PETEN	44,473	1.59	0	0.00
BELICE	0	0.00	0	0.00
OTROS PAISES	12,475	0.44	0	0.00
TOTAL	2,805,410	100	16	100

NOTAS :

- La distribución geográfica se hace con base en el lugar donde se efectuó la inversión.
- Fuente: Saldos de cartera forma E83.

SISTEMA BANCARIO

PRESTAMOS Y DESCUENTOS CONCEDIDOS POR DESTINO ECONOMICO Y TIPO DE INVERSION

EN EL MES DE FEBRERO DE 2009

(Cifras en miles de Quetzales)

BANCOS NACIONALES					BANCO EXTRANJERO			
	GASTOS DE OPERACION	FORMACION DE CAPITAL	OTROS	TOTAL	GASTOS DE OPERACION	FORMACION DE CAPITAL	OTROS	TOTAL
CONSUMO, TRANSFERENCIAS Y OTROS DESTINOS	427,917	1,227	511,031	940,175	0	0	16	16
CONSUMO	178,928	1,227	468,889	649,044	0	0	16	16
Adquisición de bienes durables	174,822	1,227	312,008	488,057	0	0	16	16
Mobiliario para el hogar	73,345	0	7,685	81,030	0	0	0	0
Utensilios para el hogar	3,636	0	3,396	7,032	0	0	0	0
Prendas para uso personal	17,970	0	3,211	21,181	0	0	0	0
Vehículos para uso personal	12,798	0	54,875	67,673	0	0	16	16
Material, mobiliario y equipo de estudio	7,114	0	6,675	13,789	0	0	0	0
Inmuebles	15,252	0	142,490	157,742	0	0	0	0
Bienes inmuebles para vivienda garantizados con hipotecas	1,143	1,227	3,918	6,288	0	0	0	0
Otros	43,563	0	89,759	133,322	0	0	0	0
Adquisición de bienes fungibles	1,419	0	28,587	30,006	0	0	0	0
Medicinas y medicamentos	1,269	0	4,244	5,513	0	0	0	0
Otros	151	0	24,342	24,493	0	0	0	0
Servicios recibidos	2,652	0	126,859	129,511	0	0	0	0
Tratamiento médico en el país	1,449	0	2,211	3,660	0	0	0	0
Tratamiento médico en el exterior	37	0	0	37	0	0	0	0
Viajes de estudio	15	0	338	353	0	0	0	0
Viajes de turismo	21	0	398	419	0	0	0	0
Costas judiciales	0	0	0	0	0	0	0	0
Honorarios profesionales	320	0	61	381	0	0	0	0
Alquileres	55	0	25	80	0	0	0	0
Otros	756	0	123,826	124,582	0	0	0	0
Otros consumos	34	0	1,435	1,469	0	0	0	0
TRANSFERENCIAS	246,527	0	31,628	278,155	0	0	0	0
Adquisición de bienes inmuebles a propietarios del mismo sector	3,142	0	18,012	21,154	0	0	0	0
Adquisición maquinaria y equipo propietarios del mismo sector	1,720	0	4,954	6,674	0	0	0	0
Adquisición de títulos valores	241,665	0	8,661	250,326	0	0	0	0
Pago de deudas bancarias	0	0	0	0	0	0	0	0
Pago de deudas comerciales	0	0	0	0	0	0	0	0
Pago deudas particulares	0	0	0	0	0	0	0	0
OTROS DESTINOS	2,462	0	10,514	12,976	0	0	0	0
Actividades no especificadas	2,462	0	10,514	12,976	0	0	0	0
AGRICULTURA, GANADERÍA, SILVICULTURA, CAZA Y PESCA	56,583	2,154	21,704	80,441	0	0	0	0
AGRICULTURA	36,805	7	12,889	49,701	0	0	0	0
Cereales y legumbres	8,087	4	83	8,174	0	0	0	0
Arroz	492	0	0	492	0	0	0	0
Trigo	5	0	0	5	0	0	0	0
Maíz	848	0	0	848	0	0	0	0
Frijol	242	0	0	242	0	0	0	0
Maicillo	0	0	0	0	0	0	0	0
Otros	6,500	4	83	6,587	0	0	0	0
Hortalizas	7,176	0	2	7,178	0	0	0	0
Frutas	2,325	0	5,634	7,959	0	0	0	0
Bebidas y azúcares	1,639	3	0	1,642	0	0	0	0
Café	1,540	3	0	1,543	0	0	0	0
Té	0	0	0	0	0	0	0	0
Cacao	0	0	0	0	0	0	0	0
Caña	100	0	0	100	0	0	0	0
Otras	0	0	0	0	0	0	0	0
Semillas y plantas oleaginosas	4,436	0	2,073	6,509	0	0	0	0
Plantas textiles	0	0	0	0	0	0	0	0

Nota:
Fuente: Saldos de cartera forma E83.

SISTEMA BANCARIO

PRESTAMOS Y DESCUENTOS CONCEDIDOS POR DESTINO ECONOMICO Y TIPO DE INVERSION

EN EL MES DE FEBRERO DE 2009

(Cifras en miles de Quetzales)

BANCOS NACIONALES					BANCO EXTRANJERO			
	GASTOS DE OPERACION	FORMACION DE CAPITAL	OTROS	TOTAL	GASTOS DE OPERACION	FORMACION DE CAPITAL	OTROS	TOTAL
Algodón	0	0	0	0	0	0	0	0
Kenaf	0	0	0	0	0	0	0	0
Henequén	0	0	0	0	0	0	0	0
Lino	0	0	0	0	0	0	0	0
Otras	0	0	0	0	0	0	0	0
Espicias	0	0	0	0	0	0	0	0
Otros cultivos y plantas	13,141	0	5,096	18,237	0	0	0	0
GANADERÍA	19,081	2,147	2,980	24,208	0	0	0	0
Ganado vacuno	17,337	2,147	604	20,088	0	0	0	0
Caballar, asnal y mular	10	0	0	10	0	0	0	0
Ganado caprino	5	0	0	5	0	0	0	0
Ganado ovino	150	0	0	150	0	0	0	0
Porcino	465	0	0	465	0	0	0	0
Avicultura	757	0	2,362	3,119	0	0	0	0
Cunicultura	3	0	0	3	0	0	0	0
Apiarios	290	0	5	295	0	0	0	0
Pastos y forrajes	64	0	0	64	0	0	0	0
Otras especies de animales	0	0	10	10	0	0	0	0
SILVICULTURA	657	0	0	657	0	0	0	0
CAZA Y PESCA	40	0	5,835	5,875	0	0	0	0
EXPLOTACIÓN DE MINAS Y CANTERAS	19,806	0	0	19,806	0	0	0	0
MINAS DE CARBÓN	0	0	0	0	0	0	0	0
PETRÓLEO CRUDO Y GAS NATURAL	0	0	0	0	0	0	0	0
EXTRACCIÓN DE MINERALES METÁLICOS	0	0	0	0	0	0	0	0
EXTRACCIÓN DE MINERALES NO METÁLICOS	0	0	0	0	0	0	0	0
EXPLOTACIÓN DE CANTERA	19,806	0	0	19,806	0	0	0	0
INDUSTRIAS MANUFACTURERAS	182,770	54	249,680	432,504	0	0	0	0
PRODUCTOS ALIMENTICIOS, BEBIDAS Y TABACO	5,534	0	158,465	163,999	0	0	0	0
TEXTILES, PRENDAS DE VESTIR E INDUSTRIAS DE CUERO	24,663	4	21,273	45,940	0	0	0	0
INDUSTRIA DE LA MADERA Y PRODUCTOS DE LA MADERA, INCLUIDOS MUEBLES	65,509	0	668	66,177	0	0	0	0
FABRICACIÓN DE PAPEL Y PRODUCTOS DE PAPEL; IMPRENTAS Y EDITORIALES	5,913	0	0	5,913	0	0	0	0
FABRICACIÓN DE SUSTANCIAS QUÍMICAS Y DE PRODUCTOS QUÍMICOS DERIVADOS DEL PETRÓLEO-CARBÓN DE CAUCHO	25,347	30	55,576	80,953	0	0	0	0
FABRICACIÓN DE PRODUCTOS MINERALES NO METÁLICOS EXCEPTUANDO LOS DERIVADOS DEL PETRÓLEO Y DEL CARBÓN	30,971	0	47	31,018	0	0	0	0
INDUSTRIAS METÁLICAS BÁSICAS	24,292	0	12,073	36,365	0	0	0	0
FABRICACIÓN DE PRODUCTOS METÁLICOS, MAQUINARIA Y EQUIPO	394	20	1,467	1,881	0	0	0	0
OTRAS INDUSTRIAS MANUFACTURERAS	148	0	111	259	0	0	0	0
ELECTRICIDAD, GAS Y AGUA	101,670	0	4,660	106,330	0	0	0	0
ELECTRICIDAD	99,242	0	4,660	103,902	0	0	0	0
GAS	2,415	0	0	2,415	0	0	0	0
OBRAS HIDRÁULICAS Y SUMINISTRO DE AGUA	13	0	0	13	0	0	0	0
CONSTRUCCIÓN	76,959	47,216	104,569	228,744	0	0	0	0
CONSTRUCCIÓN, REFORMA Y REPARACIÓN DE VÍAS DE COMUNICACIÓN	1,600	11,250	7,477	20,327	0	0	0	0
Construcción, reforma y reparación vías de comunicación	1,600	11,250	7,477	20,327	0	0	0	0

Nota:
Fuente: Saldos de cartera forma E83.

SISTEMA BANCARIO

PRESTAMOS Y DESCUENTOS CONCEDIDOS POR DESTINO ECONOMICO Y TIPO DE INVERSION

EN EL MES DE FEBRERO DE 2009

(Cifras en miles de Quetzales)

BANCOS NACIONALES					BANCO EXTRANJERO			
	GASTOS DE OPERACION	FORMACION DE CAPITAL	OTROS	TOTAL	GASTOS DE OPERACION	FORMACION DE CAPITAL	OTROS	TOTAL
Aeropuertos y pistas de aviación	0	0	0	0	0	0	0	0
Carreteras	1,600	11,250	4,082	16,932	0	0	0	0
Puertos muelles y canales	0	0	100	100	0	0	0	0
Vías férreas	0	0	0	0	0	0	0	0
Otras	0	0	3,295	3,295	0	0	0	0
CONSTRUCCIÓN, REFORMA Y REPARACIÓN GENERAL	75,359	35,966	97,092	208,417	0	0	0	0
De carácter principal	75,219	35,951	93,470	204,640	0	0	0	0
Edificios	0	0	4,982	4,982	0	0	0	0
Viviendas	72,932	35,805	72,807	181,544	0	0	0	0
Oficinas y bodegas	782	146	4,232	5,160	0	0	0	0
Instalaciones hidráulicas y centrales hidroeléctricas	0	0	43	43	0	0	0	0
Conducciones de agua gas y electricidad	0	0	0	0	0	0	0	0
Presas drenajes y obras de riego	0	0	9,000	9,000	0	0	0	0
Estacionamientos	0	0	0	0	0	0	0	0
Otros	1,505	0	2,406	3,911	0	0	0	0
De carácter secundario	140	15	3,622	3,777	0	0	0	0
Instalaciones de plomería, calefacción y aire acondicionado	0	0	1,207	1,207	0	0	0	0
Chapistería e instalaciones eléctricas	0	0	0	0	0	0	0	0
Colocación de ladrillos y pisos, piedras, baldosas y labrado de mármol	0	15	15	30	0	0	0	0
Colocación de techos	15	0	1,077	1,092	0	0	0	0
Perforación de pozos de agua	0	0	0	0	0	0	0	0
Excavación y cimentación	0	0	0	0	0	0	0	0
Pintura y decoración	85	0	415	500	0	0	0	0
Otros	40	0	908	948	0	0	0	0
COMERCIO	177,300	118,627	470,366	766,293	0	0	0	0
COMERCIO INTERNO	32,353	39,137	52,616	124,106	0	0	0	0
COMERCIO DE IMPORTACIÓN	81,327	3,105	122,056	206,488	0	0	0	0
EXPORTACIÓN	43,361	826	38,618	82,805	0	0	0	0
COMERCIO NO ESPECIFICADO	20,259	75,559	257,075	352,893	0	0	0	0
TRANSPORTE Y ALMACENAMIENTO	11,180	1,494	24,230	36,904	0	0	0	0
TRANSPORTE TERRESTRE	11,180	1,494	6,122	18,796	0	0	0	0
TRANSPORTE POR AGUA	0	0	0	0	0	0	0	0
TRANSPORTE AÉREO	0	0	18,108	18,108	0	0	0	0
ESTABLECIMIENTOS FINANCIEROS, BIENES INMUEBLES, SERVICIOS PRESTADOS A LAS EMPRESAS	58,658	8,701	87,515	154,874	0	0	0	0
ESTABLECIMIENTOS FINANCIEROS	15,450	89	16,106	31,645	0	0	0	0
EMPRESAS ADMINISTRADORAS DE BIENES INMUEBLES	37,451	5,393	28,397	71,241	0	0	0	0
SERVICIOS PRESTADOS A LAS EMPRESAS	5,756	3,219	43,012	51,987	0	0	0	0
SERVICIOS COMUNALES, SOCIALES Y PERSONALES	7,076	2,479	29,782	39,337	0	0	0	0
SERVICIOS DE SANEAMIENTO Y SIMILARES	0	0	6	6	0	0	0	0
SERVICIOS SOCIALES Y OTROS	6,094	93	17,510	23,697	0	0	0	0
SERVICIOS COMUNALES CONEXOS								
SERVICIOS DE DIVERSIÓN, ESPARCIMIENTO Y CULTURALES	0	2,039	73	2,112	0	0	0	0
SERVICIOS PERSONALES Y DE LOS HOGARES	983	348	12,178	13,509	0	0	0	0
ORGANIZACIONES INTERNACIONALES Y OTROS ORGANISMOS EXTRATERRITORIALES	0	0	15	15	0	0	0	0
TOTAL	1,119,919	181,952	1,503,537	2,805,408	0	0	16	16

Nota:
Fuente: Saldos de cartera forma E83.

BANCOS NACIONALES

PRESTAMOS Y DESCUENTOS CONCEDIDOS POR
ESTRATIFICACION Y PLAZO ORIGINAL
EN EL MES DE FEBRERO DE 2009

(Cifras en miles de Quetzales)

INTERVALOS EN QUETZALES	HASTA 10,000		DE 10,001 A 20,000		DE 20,001 A 50,000		DE 50,001 A 100,000		DE 100,001 Y MAS		TOTAL	
	No.	Monto	No.	Monto	No.	Monto	No.	Monto	No.	Monto	No.	Monto
CONSUMO, TRANSFERENCIAS Y OTROS DESTINOS	47,315	110,770	6,019	88,539	5,751	192,158	1,485	98,878	607	449,829	61,177	940,175
AGRICULTURA, GANADERÍA, SILVICULTURA, CAZA Y PESCA	497	2,950	265	3,955	159	5,388	159	11,958	136	56,189	1,216	80,441
AGRICULTURA	255	1,769	176	2,614	80	2,561	106	7,732	72	35,024	689	49,700
GANADERÍA	241	1,179	89	1,341	76	2,712	53	4,226	60	14,750	519	24,208
SILVICULTURA	1	3	0	0	2	75	0	0	1	579	4	657
CAZA Y PESCA	0	0	0	0	1	40	0	0	3	5,835	4	5,875
EXPLOTACIÓN DE MINAS Y CANTERAS	0	0	0	0	0	0	0	0	1	19,806	1	19,806
INDUSTRIAS MANUFACTURERAS	2,911	12,660	120	1,756	51	1,776	16	1,219	82	415,094	3,180	432,505
ELECTRICIDAD, GAS Y AGUA	0	0	1	13	2	74	1	86	8	106,157	12	106,330
CONSTRUCCIÓN	686	4,565	680	10,218	848	28,797	239	16,660	186	168,505	2,639	228,745
CONSTRUCCIÓN, REFORMA Y REPARACIÓN DE VÍAS DE COMUNICACIÓN	2	13	2	30	1	50	2	200	13	20,034	20	20,327
COMERCIO	3,707	17,923	989	14,625	591	19,365	210	16,100	335	698,279	5,832	766,293
TRANSPORTE Y ALMACENAMIENTO	9	69	22	348	29	930	26	2,077	39	33,482	125	36,905
ESTABLECIMIENTOS FINANCIEROS, BIENES INMUEBLES, SERVICIOS PRESTADOS A LAS EMPRESAS	47	373	44	667	48	1,822	23	1,527	40	150,484	202	154,874
SERVICIOS COMUNALES, SOCIALES Y PERSONALES	776	4,702	206	2,883	120	3,955	37	2,340	29	25,457	1,168	39,337
TOTAL	55,948	154,013	8,346	123,004	7,599	254,265	2,196	150,845	1,463	2,123,283	75,552	2,805,411

	HASTA 1 AÑO		DE 1 A 3 AÑOS		DE 3 A 5 AÑOS		DE 5 AÑOS Y MAS		TOTAL	
	No.	Monto	No.	Monto	No.	Monto	No.	Monto	No.	Monto
CONSUMO, TRANSFERENCIAS Y OTROS DESTINOS	14,997	60,925	33,844	147,224	8,629	449,203	3,707	282,823	61,177	940,175
AGRICULTURA, GANADERÍA, SILVICULTURA, CAZA Y PESCA	782	53,087	324	9,550	88	9,702	22	8,102	1,216	80,441
AGRICULTURA	541	39,481	133	2,691	10	1,606	5	5,923	689	49,700
GANADERÍA	238	7,771	188	6,782	77	7,516	16	2,139	519	24,208
SILVICULTURA	0	0	3	78	1	579	0	0	4	657
CAZA Y PESCA	3	5,835	0	0	0	0	1	40	4	5,875
EXPLOTACIÓN DE MINAS Y CANTERAS	0	0	1	19,806	0	0	0	0	1	19,806
INDUSTRIAS MANUFACTURERAS	1,700	174,555	1,446	12,719	21	52,795	13	192,435	3,180	432,505
ELECTRICIDAD, GAS Y AGUA	6	50,000	2	50,000	3	1,830	1	4,500	12	106,330
CONSTRUCCIÓN	122	46,571	1,003	24,228	954	63,464	560	94,482	2,639	228,745
CONSTRUCCIÓN, REFORMA Y REPARACIÓN DE VÍAS DE COMUNICACIÓN	10	15,300	7	4,445	3	582	0	0	20	20,327
COMERCIO	2,340	275,989	3,079	156,630	327	184,061	86	149,613	5,832	766,293
TRANSPORTE Y ALMACENAMIENTO	9	9,225	57	1,864	37	18,505	22	7,310	125	36,905
ESTABLECIMIENTOS FINANCIEROS, BIENES INMUEBLES, SERVICIOS PRESTADOS A LAS EMPRESAS	14	16,654	60	21,974	76	46,713	52	69,532	202	154,874
SERVICIOS COMUNALES, SOCIALES Y PERSONALES	62	12,128	915	8,102	97	5,452	94	13,656	1,168	39,338
TOTAL	20,032	699,135	40,731	452,099	10,232	831,724	4,557	822,453	75,552	2,805,410

Nota:

Fuente: Saldos de cartera forma E83.

BANCO EXTRANJERO

PRESTAMOS Y DESCUENTOS CONCEDIDOS POR
ESTRATIFICACION Y PLAZO ORIGINAL
EN EL MES DE FEBRERO DE 2009

(Cifras en miles de Quetzales)

INTERVALOS EN QUETZALES	HASTA 10,000		DE 10,001 A 20,000		DE 20,001 A 50,000		DE 50,001 A 100,000		DE 100,001 Y MAS		TOTAL	
	No.	Monto	No.	Monto	No.	Monto	No.	Monto	No.	Monto	No.	Monto
CONSUMO, TRANSFERENCIAS Y OTROS DESTINOS	0	0	1	16	0	0	0	0	0	0	1	16
AGRICULTURA, GANADERÍA, SILVICULTURA, CAZA Y PESCA	0	0	0	0	0	0	0	0	0	0	0	0
AGRICULTURA	0	0	0	0	0	0	0	0	0	0	0	0
GANADERÍA	0	0	0	0	0	0	0	0	0	0	0	0
SILVICULTURA	0	0	0	0	0	0	0	0	0	0	0	0
CAZA Y PESCA	0	0	0	0	0	0	0	0	0	0	0	0
EXPLOTACIÓN DE MINAS Y CANTERAS	0	0	0	0	0	0	0	0	0	0	0	0
INDUSTRIAS MANUFACTURERAS	0	0	0	0	0	0	0	0	0	0	0	0
ELECTRICIDAD, GAS Y AGUA	0	0	0	0	0	0	0	0	0	0	0	0
CONSTRUCCIÓN	0	0	0	0	0	0	0	0	0	0	0	0
CONSTRUCCIÓN, REFORMA Y REPARACIÓN DE VÍAS DE COMUNICACIÓN	0	0	0	0	0	0	0	0	0	0	0	0
COMERCIO	0	0	0	0	0	0	0	0	0	0	0	0
TRANSPORTE Y ALMACENAMIENTO	0	0	0	0	0	0	0	0	0	0	0	0
ESTABLECIMIENTOS FINANCIEROS, BIENES INMUEBLES, SERVICIOS PRESTADOS A LAS EMPRESAS	0	0	0	0	0	0	0	0	0	0	0	0
SERVICIOS COMUNALES, SOCIALES Y PERSONALES	0	0	0	0	0	0	0	0	0	0	0	0
TOTAL	0	0	1	16	0	0	0	0	0	0	1	16

	HASTA 1 AÑO		DE 1 A 3 AÑOS		DE 3 A 5 AÑOS		DE 5 AÑOS Y MAS		TOTAL	
	No.	Monto	No.	Monto	No.	Monto	No.	Monto	No.	Monto
CONSUMO, TRANSFERENCIAS Y OTROS DESTINOS	0	0	1	16	0	0	0	0	1	16
AGRICULTURA, GANADERÍA, SILVICULTURA, CAZA Y PESCA	0	0	0	0	0	0	0	0	0	0
AGRICULTURA	0	0	0	0	0	0	0	0	0	0
GANADERÍA	0	0	0	0	0	0	0	0	0	0
SILVICULTURA	0	0	0	0	0	0	0	0	0	0
CAZA Y PESCA	0	0	0	0	0	0	0	0	0	0
EXPLOTACIÓN DE MINAS Y CANTERAS	0	0	0	0	0	0	0	0	0	0
INDUSTRIAS MANUFACTURERAS	0	0	0	0	0	0	0	0	0	0
ELECTRICIDAD, GAS Y AGUA	0	0	0	0	0	0	0	0	0	0
CONSTRUCCIÓN	0	0	0	0	0	0	0	0	0	0
CONSTRUCCIÓN, REFORMA Y REPARACIÓN DE VÍAS DE COMUNICACIÓN	0	0	0	0	0	0	0	0	0	0
COMERCIO	0	0	0	0	0	0	0	0	0	0
TRANSPORTE Y ALMACENAMIENTO	0	0	0	0	0	0	0	0	0	0
ESTABLECIMIENTOS FINANCIEROS, BIENES INMUEBLES, SERVICIOS PRESTADOS A LAS EMPRESAS	0	0	0	0	0	0	0	0	0	0
SERVICIOS COMUNALES, SOCIALES Y PERSONALES	0	0	0	0	0	0	0	0	0	0
TOTAL	0	0	1	16	0	0	0	0	1	16

Nota:

Fuente: Saldos de cartera forma E83.

SISTEMA BANCARIO

INTEGRACION DE FIDEICOMISOS

AL 28 DE FEBRERO DE 2009

(Cifras en miles de Quetzales)

	Estatales		Municipales		Privados		Total	
	No.	Patrimonio Recibido	No.	Patrimonio Recibido	No.	Patrimonio Recibido	No.	Patrimonio Recibido 1/
BANCOS NACIONALES								
EL CRÉDITO HIPOTECARIO NACIONAL DE GUATEMALA	20	808,127	0	0	4	34,739	24	842,865
INMOBILIARIO, S. A.	1	10	0	0	0	0	1	10
G&T CONTINENTAL, S. A.	7	291,465	2	47	17	341,528	26	633,039
DE LOS TRABAJADORES	7	352,186	0	0	5	2,720	12	354,906
INDUSTRIAL, S. A.	5	35,141	5	5,349	62	2,227,761	72	2,268,252
DE DESARROLLO RURAL, S. A.	32	2,045,903	14	8,602	44	199,774	90	2,254,279
INTERNACIONAL, S. A.	0	0	0	0	5	155,783	5	155,783
REFORMADOR, S. A.	0	0	1	- 714	9	116,836	10	116,122
VIVIBANCO, S. A.	1	17,044	0	0	10	11,224	11	28,268
DE LA REPÚBLICA, S. A.	0	0	0	0	0	0	0	0
AMERICANO, S. A.	0	0	0	0	9	27,080	9	27,080
PRIVADO PARA EL DESARROLLO, S. A.	0	0	0	0	2	24,594	2	24,594
DE ANTIGUA, S. A.	0	0	0	0	0	0	0	0
DE AMÉRICA CENTRAL, S. A.	0	0	0	0	0	0	0	0
CITIBANK DE GUATEMALA, S. A.	1	283,494	0	0	2	1,519	3	285,013
AGROMERCANTIL DE GUATEMALA, S. A.	7	1,071,373	0	0	11	92,386	18	1,163,760
DE CRÉDITO, S. A.	0	0	0	0	2	1,128	2	1,128
AZTECA DE GUATEMALA, S. A.	0	0	0	0	0	0	0	0
BANCOS EXTRANJERO								
CITIBANK, N. A. SUC. GUATEMALA	0	0	0	0	0	0	0	0
TOTAL	81	4,904,744	22	13,284	182	3,237,073	285	8,155,101

El Fideicomiso es un contrato por el que una persona llamada fideicomitente transmite ciertos bienes y derechos a otra llamada fiduciaria, quien los recibe con la limitacion de caracter obligatorio, de realizar solo aquellos actos exigidos para cumplir los fines del fideicomiso y en beneficio de un tercero llamado fideicomisario.

1/ Incluye: Patrimonio Recibido + Utilidad ó Pérdida Acumulada + Utilidad ó Pérdida del Ejercicio

SISTEMA BANCARIO

AL 28 DE FEBRERO DE 2009

DEFINICION DE INDICADORES FINANCIEROS

ÁREA	INDICADOR	DEFINICIÓN	INTERPRETACIÓN
Liquidez	Encaje computable en relación a las obligaciones depositarias (ECD)	Es el cociente de dividir el promedio mensual de encaje computable entre las obligaciones depositarias a fin de mes.	Representa la proporción de las obligaciones depositarias que están protegidas por el encaje legal, el cual es la suma de fondos en efectivo en las cajas de la entidad más el depósito de inmediata exigibilidad en el Banco de Guatemala.
	Liquidez inmediata (LI)	Es el cociente de dividir las disponibilidades entre la suma de las obligaciones depositarias más las obligaciones financieras.	Representa la proporción de recursos de inmediata disponibilidad de los que la entidad dispone para hacer frente a sus obligaciones de captación.
Solvencia	Patrimonio en relación a activos (PA)	Es el cociente de dividir el capital contable entre el activo neto.	Representa la proporción de capital contable que respalda los activos de la entidad.
	Patrimonio en relación a Cartera de Créditos (PCC)	Es el cociente de dividir el capital contable entre la cartera de créditos bruta.	Representa la proporción de la cartera de créditos bruta que está respaldada por el patrimonio de los accionistas.
	Patrimonio en relación a las captaciones (PCA)	Es el cociente de dividir el capital contable entre la suma de las obligaciones depositarias más las obligaciones financieras.	Representa la proporción de los recursos de los accionistas respecto a los recursos captados del público.
Rentabilidad	Rentabilidad sobre Patrimonio (RP)	Es el cociente de dividir la utilidad neta anualizada entre el capital contable.	Representa la utilidad con respecto a los recursos de los accionistas. Este indicador se muestra sólo cuando el capital contable es positivo.
	Rentabilidad sobre Activos (RA)	Es el cociente de dividir la utilidad neta anualizada entre el activo neto.	Representa la proporción de utilidad respecto al total de recursos propios más los ajenos administrados por la entidad.
	Eficiencia (EF)	Es el cociente de dividir el margen operacional neto entre el margen operacional bruto.	Representa la proporción de la utilidad bruta de operación que queda de remanente, luego de deducir los gastos administrativos. Al restar el indicador de la unidad, se obtiene la relación de gastos administrativos sobre utilidad bruta.
Calidad de Activos	Cartera Vigente en relación a Cartera Bruta (CVC)	Es el cociente de dividir la cartera de créditos vigente entre la cartera de créditos bruta.	Representa la proporción de la cartera total que se encuentra vigente y consecuentemente, la calidad de la misma. La tasa de cartera vencida se obtiene al restar este indicador de la unidad.
	Cobertura de Cartera Crediticia en Riesgo (CCR)	Es el cociente de dividir las estimaciones por valuación para cartera de créditos entre la suma de la cartera vencida.	Representa la proporción de la cartera crediticia en riesgo que está cubierta por provisiones.

INDICADORES FINANCIEROS

LIQUIDEZ

Encaje Computable en relación a los Depósitos	
Moneda Nacional	14.95 %
Moneda Extranjera	16.15 %
Liquidez Inmediata	20.61 %

SOLVENCIA

Patrimonio en relación a Activos	9.95 %
Patrimonio en relación a Cartera de Créditos	17.38 %
Patrimonio en relación a las Captaciones	13.12 %

RENTABILIDAD

Rentabilidad sobre Patrimonio	22.60 %
Rentabilidad sobre Activos	2.25 %
Eficiencia	37.93 %

CALIDAD DE ACTIVOS

Cartera Vigente en relación a Cartera Bruta	97.34 %
Cobertura de Cartera Crediticia en Riesgo	71.54 %

NOTAS :

- Los indicadores de mayor valor reflejan una mejor situación en el rubro correspondiente.
- Todos los indicadores están expresados en porcentaje.
- Los indicadores han sido contruidos de forma tal que puedan ser calculados con la información publicada en este boletín.

EL CRÉDITO HIPOTECARIO NACIONAL DE GUATEMALA
AL 28 DE FEBRERO DE 2009
(Cifras en miles de Quetzales)

		TASAS DE INTERÉS PROMEDIO PONDERADAS	MONEDA NACIONAL	MONEDA EXTRANJERA
ACTIVO		2,236,851		
DISPONIBILIDADES		231,682		
Caja	45,085	Préstamos	15.43 %	10.91 %
Banco Central	168,140	Documentos Descontados	13.12 %	.00 %
Bancos del País	253	OPERACIONES PASIVAS		
Bancos del Exterior	1,883	Depósitos Monetarios	1.11 %	.45 %
Cheques a Compensar	16,321	Depósitos de Ahorro	2.07 %	1.06 %
Giros sobre el Exterior	-	Depósitos a Plazo	5.11 %	4.09 %
INVERSIONES	637,618	Bonos	3.25 %	.00 %
En Títulos-Valores para Negociación	-	Pagarés Financieros	.00 %	.00 %
En Títulos-Valores para la Venta	511,500	Obligaciones Subordinadas	.00 %	.00 %
En Títulos-Valores para su Vencimiento	126,118	Obligaciones Financieras con Restricciones	.00 %	.00 %
Operaciones de Reporto	-	Obligaciones Convertibles en Acciones	.00 %	.00 %
Certificados de Participación	-			
Intereses Pagados en Compra de Valores	-			
SUMA	637,618	ENCAJE LEGAL	MONEDA NACIONAL	MONEDA EXTRANJERA
(-) Estimaciones por Valuación	-	ENCAJE COMPUTABLE	231,053	521
CARTERA DE CRÉDITOS	697,844	ENCAJE REQUERIDO	227,893	472
Vigente	590,344	POSICIÓN	3,160	50
Vencidos	223,529	CARTERA DE CRÉDITOS	MONEDA NACIONAL	MONEDA EXTRANJERA
SUMA	813,872	TOTAL DE CARTERA DE CRÉDITOS (BRUTA)	100.00 %	100.00 %
(-) Estimaciones Por Valuación	116,029	Vigente	72.78 %	24.08 %
PRODUCTOS FINANCIEROS POR COBRAR	21,131	Vencidos en Proceso de Prórroga	1.29 %	.00 %
CUENTAS POR COBRAR (Neto)	53,261	Vencidos en Cobro Administrativo	12.00 %	.00 %
ACTIVOS REALIZABLES (Neto)	217,675	Vencidos en Cobro Judicial	13.93 %	75.92 %
INVERSIONES PERMANENTES (Neto)	3,983	Monto total de Cartera de Créditos (Bruta)	809,719	4,153
OTRAS INVERSIONES (Neto)	-			
SUCURSALES, CASA MATRIZ Y DEPARTAMENTOS ADSCRITOS	-			
INMUEBLES Y MUEBLES (Neto)	315,643			
CARGOS DIFERIDOS (Neto)	58,014			
PASIVO	1,935,672			
OBLIGACIONES DEPOSITARIAS	1,607,943	DEPÓSITOS	MONEDA NACIONAL	MONEDA EXTRANJERA
Depósitos Monetarios	851,364	No. de Cuentas Depósitos Monetarios	70,341	436
Depósitos de Ahorro	337,373	Monto Depósitos Monetarios	844,487	6,877
Depósitos a Plazo	409,740	No. de Cuentas Depósitos de Ahorro	109,710	898
Depósitos a la Orden	5,110	Monto Depósitos de Ahorro	330,643	6,731
Depósitos con Restricciones	4,356	No. de Cuentas Depósitos a Plazo	1,907	24
CRÉDITOS OBTENIDOS	-	Monto Depósitos a Plazo	395,414	14,326
Del Banco Central	-	No. de Cuentas a la Orden	13	1
De Instituciones Financieras Nacionales	-	Monto Depósitos a la Orden	5,030	80
De Instituciones Financieras Extranjeras	-	No. de Cuentas Depósitos con Restricciones	8	2
Organismos Internacionales	-	Monto Depósitos con Restricciones	4,355	1
OBLIGACIONES FINANCIERAS	3,124	No. de Obligaciones Financieras	161	0
GASTOS FINANCIEROS POR PAGAR	8,406	Monto Obligaciones Financieras	3,124	0
CUENTAS POR PAGAR	245,871	POSICIÓN PATRIMONIAL		
PROVISIONES	26,450	CAPITAL COMPUTABLE	307,807	
SUCURSALES, CASA MATRIZ Y DEPARTAMENTOS ADSCRITOS	-	CAPITAL REQUERIDO	132,704	
OTRAS OBLIGACIONES	-	POSICIÓN	175,103	
CRÉDITOS DIFERIDOS	1,174	INDICADORES FINANCIEROS		
SUMA	1,892,968	LIQUIDEZ		
OTRAS CUENTAS ACREEDORAS	42,705	Encaje Computable en relación a los Depósitos		
CAPITAL CONTABLE	301,179	Moneda Nacional	14.62%	
CAPITAL PAGADO	15,000	Moneda Extranjera	14.97%	
Capital Autorizado	15,000	Liquidez Inmediata	14.38 %	
(-) Capital No Pagado	-	SOLVENCIA		
Casa Matriz, Capital Asignado	-	Patrimonio en relación a Activos	13.46 %	
APORTACIONES PERMANENTES	188,753	Patrimonio en relación a Cartera de Créditos	37.01 %	
RESERVA DE CAPITAL	245,913	Patrimonio en relación a las Captaciones	18.69 %	
RESERVAS PARA ACTIVOS EXTRAORDINARIOS	548	RENTABILIDAD		
REVALUACIÓN DE ACTIVOS	202,857	Rentabilidad sobre Patrimonio	15.83 %	
OBLIGACIONES SUBORDINADAS	-	Rentabilidad sobre Activos	2.13 %	
GANANCIAS Y PÉRDIDAS POR FUSIÓN	-	Eficiencia	70.28 %	
VALUACIÓN DE ACTIVOS DE RECUPERACIÓN DUDOSA	180,181	CALIDAD DE ACTIVOS		
PROVISION DE BENEFICIOS A EMPLEADOS	-	Cartera Vigente en relación a Cartera Bruta	72.54 %	
AJUSTES AL IMPUESTO SOBRE LA RENTA	-	Cobertura de Cartera Crediticia en Riesgo	51.91 %	
GANANCIAS O PÉRDIDAS POR CAMBIOS EN EL VALOR DE MERCADO DE LAS INVERSIONES	-			
RESULTADOS DE EJERCICIOS ANTERIORES	-179,657			
RESULTADOS DEL EJERCICIO	7,945			
TOTAL IGUAL A LA SUMA DEL ACTIVO	2,236,851			
ESTADO DE RESULTADOS				
PRODUCTOS FINANCIEROS	23,973			
GASTOS FINANCIEROS	7,082			
MARGEN POR INVERSIÓN	16,891			
PRODUCTOS POR SERVICIOS	60,057			
GASTOS POR SERVICIOS	2,470			
MARGEN POR SERVICIOS	57,587			
OTROS PRODUCTOS Y GASTOS DE OPERACIÓN				
Productos	483			
Gastos	798			
MARGEN OTROS PRODUCTOS Y GASTOS DE OPERACIÓN	-314			
MARGEN OPERACIONAL BRUTO	74,164			
GASTOS DE ADMINISTRACIÓN	22,043			
MARGEN OPERACIONAL NETO	52,121			
PRODUCTOS Y GASTOS EXTRAORDINARIOS	-43,587			
Productos Extraordinarios	1,782			
Gastos Extraordinarios	45,369			
PRODUCTOS Y GASTOS DE EJERCICIOS ANTERIORES	-590			
Productos de Ejercicios Anteriores	546			
Gastos de Ejercicios Anteriores	1,136			
GANANCIA (PÉRDIDA) BRUTA	7,945			
IMPUESTO SOBRE LA RENTA	-			
GANANCIA (PÉRDIDA) NETA	7,945			

BANCO BILIARIO, S. A.
AL 28 DE FEBRERO DE 2009
(Cifras en miles de Quetzales)

		TASAS DE INTERÉS PROMEDIO PONDERADAS	MONEDA NACIONAL	MONEDA EXTRANJERA
ACTIVO				
DISPONIBILIDADES		OPERACIONES ACTIVAS		
Caja	933,508	Préstamos	12.96 %	9.95 %
Banco Central	137,793	Documentos Descontados	.00 %	.00 %
Bancos del País	27,304	OPERACIONES PASIVAS		
Bancos del Exterior	77,695	Depósitos Monetarios	2.65 %	.38 %
Cheques a Compensar	330	Depósitos de Ahorro	4.25 %	1.63 %
Giros sobre el Exterior	12,263	Depósitos a Plazo	5.95 %	2.39 %
INVERSIONES		Bonos	.00 %	.00 %
En Títulos-Valores para Negociación	169,297	Pagarés Financieros	.00 %	.00 %
En Títulos-Valores para la Venta	-	Obligaciones Subordinadas	.00 %	.00 %
En Títulos-Valores para su Vencimiento	166,199	Obligaciones Financieras con Restricciones	.00 %	.00 %
Operaciones de Reporto	98	Obligaciones Convertibles en Acciones	.00 %	.00 %
Certificados de Participación	3,000	ENCAJE LEGAL		
Intereses Pagados en Compra de Valores	-	ENCAJE COMPUTABLE	108,426	2,127
SUMA	169,297	ENCAJE REQUERIDO	107,402	1,203
(-) Estimaciones por Valuación	-	POSICIÓN	1,024	924
CARTERA DE CRÉDITOS	533,945	CARTERA DE CRÉDITOS		
Vigente	517,625	TOTAL DE CARTERA DE CRÉDITOS (BRUTA)	100.00 %	100.00 %
Vencidos	54,077	Vigente	90.50 %	91.20 %
SUMA	571,702	Vencidos en Proceso de Prórroga	1.03 %	7.85 %
(-) Estimaciones Por Valuación	37,756	Vencidos en Cobro Administrativo	.43 %	.95 %
PRODUCTOS FINANCIEROS POR COBRAR	10,589	Vencidos en Cobro Judicial	8.04 %	.00 %
CUENTAS POR COBRAR (Neto)	11,179	Monto total de Cartera de Créditos (Bruta)	538,211	33,490
ACTIVOS REALIZABLES (Neto)	22,167	DEPÓSITOS		
INVERSIONES PERMANENTES (Neto)	3,373	No. de Cuentas Depósitos Monetarios	44,304	251
OTRAS INVERSIONES (Neto)	-	Monto Depósitos Monetarios	210,997	24,927
SUCURSALES, CASA MATRIZ Y DEPARTAMENTOS	-	No. de Cuentas Depósitos de Ahorro	151,457	614
ADSCRITOS	-	Monto Depósitos de Ahorro	265,058	29,665
INMUEBLES Y MUEBLES (Neto)	33,101	No. de Cuentas Depósitos a Plazo	1,759	52
CARGOS DIFERIDOS (Neto)	12,084	Monto Depósitos a Plazo	269,714	12,796
PASIVO		No. de Cuentas a la Orden	245	0
OBLIGACIONES DEPOSITARIAS	858,630	Monto Depósitos a la Orden	1,301	0
Depósitos Monetarios	815,863	No. de Cuentas Depósitos con Restricciones	1,400	0
Depósitos de Ahorro	235,924	Monto Depósitos con Restricciones	1,406	0
Depósitos a Plazo	294,723	No. de Obligaciones Financieras	0	0
Depósitos a la Orden	282,510	Monto Obligaciones Financieras	0	0
Depósitos con Restricciones	1,301	POSICIÓN PATRIMONIAL		
CRÉDITOS OBTENIDOS		CAPITAL COMPUTABLE	72,015	
Del Banco Central	-	CAPITAL REQUERIDO	61,089	
De Instituciones Financieras Nacionales	-	POSICIÓN	10,926	
De Instituciones Financieras Extranjeras	-	INDICADORES FINANCIEROS		
Organismos Internacionales	-	LIQUIDEZ		
OBLIGACIONES FINANCIERAS	-	Encaje Computable en relación a los Depósitos		
GASTOS FINANCIEROS POR PAGAR	3,864	Moneda Nacional	14.49%	
CUENTAS POR PAGAR	10,981	Moneda Extranjera	25.40%	
PROVISIONES	749	Liquidez Inmediata	16.89 %	
SUCURSALES, CASA MATRIZ Y DEPARTAMENTOS	-	SOLVENCIA		
ADSCRITOS	-	Patrimonio en relación a Activos	8.02 %	
OTRAS OBLIGACIONES	-	Patrimonio en relación a Cartera de Créditos	13.10 %	
CRÉDITOS DIFERIDOS	15	Patrimonio en relación a las Captaciones	9.18 %	
SUMA	831,471	RENTABILIDAD		
OTRAS CUENTAS ACREEDORAS	27,159	Rentabilidad sobre Patrimonio	13.74 %	
CAPITAL CONTABLE		Rentabilidad sobre Activos	1.10 %	
CAPITAL PAGADO	74,878	Eficiencia	17.45 %	
Capital Autorizado	89,606	CALIDAD DE ACTIVOS		
(-) Capital No Pagado	150,000	Cartera Vigente en relación a Cartera Bruta	90.54 %	
Casa Matriz, Capital Asignado	60,394	Cobertura de Cartera Crediticia en Riesgo	69.82 %	
APORTACIONES PERMANENTES	-			
RESERVA DE CAPITAL	15,200			
RESERVAS PARA ACTIVOS EXTRAORDINARIOS	-			
REVALUACIÓN DE ACTIVOS	14,126			
OBLIGACIONES SUBORDINADAS	-			
GANANCIAS Y PÉRDIDAS POR FUSIÓN	-			
VALUACIÓN DE ACTIVOS DE RECUPERACIÓN DUDOSA	53,220			
PROVISION DE BENEFICIOS A EMPLEADOS	-			
AJUSTES AL IMPUESTO SOBRE LA RENTA	-			
GANANCIAS O PÉRDIDAS POR CAMBIOS EN EL VALOR DE	-			
MERCADO DE LAS INVERSIONES	-			
RESULTADOS DE EJERCICIOS ANTERIORES	7,452			
RESULTADOS DEL EJERCICIO	1,714			
TOTAL IGUAL A LA SUMA DEL ACTIVO				
ESTADO DE RESULTADOS				
PRODUCTOS FINANCIEROS	13,816			
GASTOS FINANCIEROS	5,457			
MARGEN POR INVERSIÓN	8,359			
PRODUCTOS POR SERVICIOS	538			
GASTOS POR SERVICIOS	145			
MARGEN POR SERVICIOS	393			
OTROS PRODUCTOS Y GASTOS DE OPERACIÓN				
Productos	308			
Gastos	270			
MARGEN OTROS PRODUCTOS Y GASTOS DE	38			
OPERACIÓN				
MARGEN OPERACIONAL BRUTO	8,790			
GASTOS DE ADMINISTRACIÓN	7,257			
MARGEN OPERACIONAL NETO	1,534			
PRODUCTOS Y GASTOS EXTRAORDINARIOS	153			
Productos Extraordinarios	348			
Gastos Extraordinarios	195			
PRODUCTOS Y GASTOS DE EJERCICIOS ANTERIORES	28			
Productos de Ejercicios Anteriores	44			
Gastos de Ejercicios Anteriores	16			
GANANCIA (PÉRDIDA) BRUTA	1,714			
IMPUESTO SOBRE LA RENTA	-			
GANANCIA (PÉRDIDA) NETA	1,714			

BANCO G&T CONTINENTAL, S. A.
AL 28 DE FEBRERO DE 2009
(Cifras en miles de Quetzales)

		TASAS DE INTERÉS PROMEDIO PONDERADAS	MONEDA NACIONAL	MONEDA EXTRANJERA
ACTIVO				
DISPONIBILIDADES		26,671,953		
Caja	3,817,573	OPERACIONES ACTIVAS		
Banco Central	498,899	Préstamos	11.96 %	8.50 %
Bancos del País	1,617,643	Documentos Descontados	10.96 %	9.22 %
Bancos del Exterior	4,509	OPERACIONES PASIVAS		
Cheques a Compensar	512,111	Depósitos Monetarios	1.71 %	1.54 %
Giros sobre el Exterior	1,179,117	Depósitos de Ahorro	1.73 %	2.63 %
INVERSIONES		Depósitos a Plazo	7.67 %	4.99 %
En Títulos-Valores para Negociación	7,575,051	Bonos	5.91 %	.00 %
En Títulos-Valores para la Venta	-	Pagarés Financieros	.00 %	.00 %
En Títulos-Valores para su Vencimiento	6,791,915	Obligaciones Subordinadas	.00 %	.00 %
Operaciones de Reporto	137,224	Obligaciones Financieras con Restricciones	.00 %	.00 %
Certificados de Participación	600,369	Obligaciones Convertibles en Acciones	.00 %	.00 %
Intereses Pagados en Compra de Valores	45,542	ENCAJE LEGAL		
SUMA	7,575,051	ENCAJE COMPUTABLE	2,391,610	52,806
(-) Estimaciones por Valuación	-	ENCAJE REQUERIDO	2,370,275	48,511
CARTERA DE CRÉDITOS		POSICIÓN	21,335	4,295
Vigente	13,453,287	CARTERA DE CRÉDITOS		
Vencidos	13,322,842	MONEDA NACIONAL	MONEDA EXTRANJERA	
SUMA	337,415	TOTAL DE CARTERA DE CRÉDITOS (BRUTA)	100.00 %	100.00 %
(-) Estimaciones Por Valuación	13,660,256	Vigente	96.32 %	98.94 %
PRODUCTOS FINANCIEROS POR COBRAR	206,969	Vencidos en Proceso de Prórroga	.25 %	.44 %
CUENTAS POR COBRAR (Neto)	222,148	Vencidos en Cobro Administrativo	1.43 %	.27 %
ACTIVOS REALIZABLES (Neto)	176,497	Vencidos en Cobro Judicial	2.00 %	.35 %
INVERSIONES PERMANENTES (Neto)	29,103	Monto total de Cartera de Créditos (Bruta)	7,362,490	6,297,766
OTRAS INVERSIONES (Neto)	711,482	DEPÓSITOS		
SUCURSALES, CASA MATRIZ Y DEPARTAMENTOS	16,746	No. de Cuentas Depósitos Monetarios	658,547	9,414
ADSCRITOS	-	Monto Depósitos Monetarios	6,560,851	964,469
INMUEBLES Y MUEBLES (Neto)	553,931	No. de Cuentas Depósitos de Ahorro	1,137,583	17,860
CARGOS DIFERIDOS (Neto)	116,135	Monto Depósitos de Ahorro	3,945,499	642,111
PASIVO		No. de Cuentas Depósitos a Plazo	9,196	1,201
OBLIGACIONES DEPOSITARIAS	24,095,289	Monto Depósitos a Plazo	5,350,246	970,976
Depósitos Monetarios	18,506,352	No. de Cuentas a la Orden	2,996	34
Depósitos de Ahorro	7,525,321	Monto Depósitos a la Orden	29,186	649
Depósitos a Plazo	4,587,610	No. de Cuentas Depósitos con Restricciones	18,674	23
Depósitos a la Orden	6,321,222	Monto Depósitos con Restricciones	41,490	875
Depósitos con Restricciones	29,836	No. de Obligaciones Financieras	1,349	0
CRÉDITOS OBTENIDOS		Monto Obligaciones Financieras	173,568	0
Del Banco Central	42,364	POSICIÓN PATRIMONIAL		
De Instituciones Financieras Nacionales	4,035,857	CAPITAL COMPUTABLE	1,898,550	
De Instituciones Financieras Extranjeras	-	CAPITAL REQUERIDO	1,654,426	
Organismos Internacionales	9,750	POSICIÓN	244,123	
OBLIGACIONES FINANCIERAS	4,026,107	INDICADORES FINANCIEROS		
GASTOS FINANCIEROS POR PAGAR	173,568	LIQUIDEZ		
CUENTAS POR PAGAR	70,693	Encaje Computable en relación a los Depósitos		
PROVISIONES	1,121,465	Moneda Nacional	15.02%	
SUCURSALES, CASA MATRIZ Y DEPARTAMENTOS	70,693	Moneda Extranjera	16.48%	
ADSCRITOS	11,561	Liquidez Inmediata	20.44 %	
OTRAS OBLIGACIONES	-	SOLVENCIA		
CRÉDITOS DIFERIDOS	85,840	Patrimonio en relación a Activos	9.66 %	
SUMA	24,005,336	Patrimonio en relación a Cartera de Créditos	18.86 %	
OTRAS CUENTAS ACREEDORAS	89,953	Patrimonio en relación a las Captaciones	13.79 %	
CAPITAL CONTABLE		RENTABILIDAD		
CAPITAL PAGADO	2,576,664	Rentabilidad sobre Patrimonio	17.27 %	
Capital Autorizado	1,401,764	Rentabilidad sobre Activos	1.67 %	
(-) Capital No Pagado	3,000,000	Eficiencia	35.24 %	
Casa Matriz, Capital Asignado	1,598,236	CALIDAD DE ACTIVOS		
APORTACIONES PERMANENTES	-	Cartera Vigente en relación a Cartera Bruta	97.53 %	
RESERVA DE CAPITAL	389,113	Cobertura de Cartera Crediticia en Riesgo	61.34 %	
RESERVAS PARA ACTIVOS EXTRAORDINARIOS	434,389			
REVALUACIÓN DE ACTIVOS	-			
OBLIGACIONES SUBORDINADAS	-			
GANANCIAS Y PÉRDIDAS POR FUSIÓN	343,395			
VALUACIÓN DE ACTIVOS DE RECUPERACIÓN DUDOSA	-			
PROVISIÓN DE BENEFICIOS A EMPLEADOS	39,028			
AJUSTES AL IMPUESTO SOBRE LA RENTA	-			
GANANCIAS O PÉRDIDAS POR CAMBIOS EN EL VALOR DE	-			
MERCADO DE LAS INVERSIONES	-27,149			
RESULTADOS DE EJERCICIOS ANTERIORES	-			
RESULTADOS DEL EJERCICIO	74,180			
TOTAL IGUAL A LA SUMA DEL ACTIVO				
	26,671,953			
ESTADO DE RESULTADOS				
PRODUCTOS FINANCIEROS	343,694			
GASTOS FINANCIEROS	181,347			
MARGEN POR INVERSIÓN	162,347			
PRODUCTOS POR SERVICIOS	29,648			
GASTOS POR SERVICIOS	651			
MARGEN POR SERVICIOS	28,997			
OTROS PRODUCTOS Y GASTOS DE OPERACIÓN				
Productos	19,965			
Gastos	8,726			
MARGEN OTROS PRODUCTOS Y GASTOS DE OPERACIÓN	11,239			
MARGEN OPERACIONAL BRUTO	202,582			
GASTOS DE ADMINISTRACIÓN	131,200			
MARGEN OPERACIONAL NETO	71,382			
PRODUCTOS Y GASTOS EXTRAORDINARIOS	505			
Productos Extraordinarios	650			
Gastos Extraordinarios	145			
PRODUCTOS Y GASTOS DE EJERCICIOS ANTERIORES	2,294			
Productos de Ejercicios Anteriores	4,218			
Gastos de Ejercicios Anteriores	1,924			
GANANCIA (PÉRDIDA) BRUTA	74,180			
IMPUESTO SOBRE LA RENTA	-			
GANANCIA (PÉRDIDA) NETA	74,180			

BANCO DE LOS TRABAJADORES
AL 28 DE FEBRERO DE 2009
(Cifras en miles de Quetzales)

		TASAS DE INTERÉS PROMEDIO PONDERADAS	MONEDA NACIONAL	MONEDA EXTRANJERA
ACTIVO				
DISPONIBILIDADES		OPERACIONES ACTIVAS		
Caja	4,278,157	Préstamos	24.26 %	10.33 %
Banco Central	423,122	Documentos Descontados	12.00 %	.00 %
Bancos del País	42,700	OPERACIONES PASIVAS		
Bancos del Exterior	213,408	Depósitos Monetarios	2.57 %	2.54 %
Cheques a Compensar	105,796	Depósitos de Ahorro	5.43 %	2.27 %
Giros sobre el Exterior	10,978	Depósitos a Plazo	8.76 %	6.42 %
INVERSIONES		Bonos	9.08 %	.00 %
En Títulos-Valores para Negociación	417,232	Pagarés Financieros	.00 %	.00 %
En Títulos-Valores para la Venta	334,454	Obligaciones Subordinadas	.00 %	.00 %
En Títulos-Valores para su Vencimiento	20,150	Obligaciones Financieras con Restricciones	.00 %	.00 %
Operaciones de Reporto	62,283	Obligaciones Convertibles en Acciones	.00 %	.00 %
Certificados de Participación	-	ENCAJE LEGAL		
Intereses Pagados en Compra de Valores	2,000	ENCAJE COMPUTABLE	462,275	4,643
SUMA	418,887	ENCAJE REQUERIDO	450,051	3,041
(-) Estimaciones por Valuación	1,655	POSICIÓN	12,224	1,602
CARTERA DE CRÉDITOS		CARTERA DE CRÉDITOS		
Vigente	3,070,229	TOTAL DE CARTERA DE CRÉDITOS (BRUTA)	100.00 %	100.00 %
Vencidos	3,011,688	Vigente	95.41 %	93.45 %
SUMA	3,159,433	Vencidos en Proceso de Prórroga	.00 %	.00 %
(-) Estimaciones Por Valuación	89,204	Vencidos en Cobro Administrativo	3.38 %	.34 %
PRODUCTOS FINANCIEROS POR COBRAR	15,163	Vencidos en Cobro Judicial	1.21 %	6.21 %
CUENTAS POR COBRAR (Neto)	33,863	Monto total de Cartera de Créditos (Bruta)	3,021,996	137,436
ACTIVOS REALIZABLES (Neto)	2,264	DEPÓSITOS		
INVERSIONES PERMANENTES (Neto)	196,771	No. de Cuentas Depósitos Monetarios	19,588	421
OTRAS INVERSIONES (Neto)	1,201	Monto Depósitos Monetarios	353,042	27,625
SUCURSALES, CASA MATRIZ Y DEPARTAMENTOS	-	No. de Cuentas Depósitos de Ahorro	268,796	709
ADSCRITOS	-	Monto Depósitos de Ahorro	692,988	16,073
INMUEBLES Y MUEBLES (Neto)	86,579	No. de Cuentas Depósitos a Plazo	7,137	156
CARGOS DIFERIDOS (Neto)	31,734	Monto Depósitos a Plazo	2,065,530	136,624
PASIVO		No. de Cuentas a la Orden	3	0
OBLIGACIONES DEPOSITARIAS	3,701,603	Monto Depósitos a la Orden	2	0
Depósitos Monetarios	3,295,523	No. de Cuentas Depósitos con Restricciones	3,237	1
Depósitos de Ahorro	380,667	Monto Depósitos con Restricciones	3,639	1
Depósitos a Plazo	709,061	No. de Obligaciones Financieras	22	0
Depósitos a la Orden	2,202,154	Monto Obligaciones Financieras	7,817	0
Depósitos con Restricciones	2	POSICIÓN PATRIMONIAL		
CRÉDITOS OBTENIDOS	3,639	CAPITAL COMPUTABLE	499,902	
Del Banco Central	151,441	CAPITAL REQUERIDO	338,555	
De Instituciones Financieras Nacionales	-	POSICIÓN	161,347	
De Instituciones Financieras Extranjeras	-	INDICADORES FINANCIEROS		
Organismos Internacionales	141,863	LIQUIDEZ		
OBLIGACIONES FINANCIERAS	7,817	Encaje Computable en relación a los Depósitos		
GASTOS FINANCIEROS POR PAGAR	3,324	Moneda Nacional	14.84 %	
CUENTAS POR PAGAR	84,502	Moneda Extranjera	20.72 %	
PROVISIONES	24,700	Liquidez Inmediata	12.81 %	
SUCURSALES, CASA MATRIZ Y DEPARTAMENTOS	-	SOLVENCIA		
ADSCRITOS	-	Patrimonio en relación a Activos	13.48 %	
OTRAS OBLIGACIONES	120,000	Patrimonio en relación a Cartera de Créditos	18.25 %	
CRÉDITOS DIFERIDOS	23	Patrimonio en relación a las Captaciones	17.45 %	
SUMA	3,687,331	RENTABILIDAD		
OTRAS CUENTAS ACREEDORAS	14,272	Rentabilidad sobre Patrimonio	13.28 %	
CAPITAL CONTABLE		Rentabilidad sobre Activos	1.79 %	
CAPITAL PAGADO	576,554	Eficiencia	34.68 %	
Capital Autorizado	39,650	CALIDAD DE ACTIVOS		
(-) Capital No Pagado	200,000	Cartera Vigente en relación a Cartera Bruta	95.32 %	
Casa Matriz, Capital Asignado	160,350	Cobertura de Cartera Crediticia en Riesgo	60.38 %	
APORTACIONES PERMANENTES	-			
RESERVA DE CAPITAL	8			
RESERVAS PARA ACTIVOS EXTRAORDINARIOS	418,462			
REVALUACIÓN DE ACTIVOS	-			
OBLIGACIONES SUBORDINADAS	-			
GANANCIAS Y PÉRDIDAS POR FUSIÓN	-			
VALUACIÓN DE ACTIVOS DE RECUPERACIÓN DUDOSA	-			
PROVISION DE BENEFICIOS A EMPLEADOS	-			
AJUSTES AL IMPUESTO SOBRE LA RENTA	-			
GANANCIAS O PÉRDIDAS POR CAMBIOS EN EL VALOR DE	-			
MERCADO DE LAS INVERSIONES	-			
RESULTADOS DE EJERCICIOS ANTERIORES	105,672			
RESULTADOS DEL EJERCICIO	12,761			
TOTAL IGUAL A LA SUMA DEL ACTIVO				
ESTADO DE RESULTADOS				
PRODUCTOS FINANCIEROS	105,019			
GASTOS FINANCIEROS	45,557			
MARGEN POR INVERSIÓN	59,462			
PRODUCTOS POR SERVICIOS	1,832			
GASTOS POR SERVICIOS	1,724			
MARGEN POR SERVICIOS	108			
OTROS PRODUCTOS Y GASTOS DE OPERACIÓN				
Productos	1,896			
Gastos	4,827			
MARGEN OTROS PRODUCTOS Y GASTOS DE	-2,930			
OPERACIÓN				
MARGEN OPERACIONAL BRUTO	56,639			
GASTOS DE ADMINISTRACIÓN	36,997			
MARGEN OPERACIONAL NETO	19,643			
PRODUCTOS Y GASTOS EXTRAORDINARIOS	2			
Productos Extraordinarios	50			
Gastos Extraordinarios	48			
PRODUCTOS Y GASTOS DE EJERCICIOS ANTERIORES	-1,187			
Productos de Ejercicios Anteriores	5,175			
Gastos de Ejercicios Anteriores	6,362			
GANANCIA (PÉRDIDA) BRUTA	18,458			
IMPUESTO SOBRE LA RENTA	5,696			
GANANCIA (PÉRDIDA) NETA	12,761			

TASAS DE INTERÉS PROMEDIO PONDERADAS	MONEDA NACIONAL	MONEDA EXTRANJERA
OPERACIONES ACTIVAS		
Préstamos	9.98 %	7.51 %
Documentos Descontados	9.16 %	8.08 %
OPERACIONES PASIVAS		
Depósitos Monetarios	1.33 %	1.54 %
Depósitos de Ahorro	1.42 %	1.24 %
Depósitos a Plazo	7.45 %	4.37 %
Bonos	8.78 %	6.36 %
Pagarés Financieros	.00 %	.00 %
Obligaciones Subordinadas	.00 %	.00 %
Obligaciones Financieras con Restricciones	.00 %	.00 %
Obligaciones Convertibles en Acciones	.00 %	.00 %

TASAS DE INTERÉS PROMEDIO PONDERADAS	MONEDA NACIONAL	MONEDA EXTRANJERA
OPERACIONES ACTIVAS		
Préstamos	9.98 %	7.51 %
Documentos Descontados	9.16 %	8.08 %
OPERACIONES PASIVAS		
Depósitos Monetarios	1.33 %	1.54 %
Depósitos de Ahorro	1.42 %	1.24 %
Depósitos a Plazo	7.45 %	4.37 %
Bonos	8.78 %	6.36 %
Pagarés Financieros	.00 %	.00 %
Obligaciones Subordinadas	.00 %	.00 %
Obligaciones Financieras con Restricciones	.00 %	.00 %
Obligaciones Convertibles en Acciones	.00 %	.00 %

DEPÓSITOS	MONEDA NACIONAL	MONEDA EXTRANJERA
No. de Cuentas Depósitos Monetarios	807,524	26,696
Monto Depósitos Monetarios	10,119,061	2,926,551
No. de Cuentas Depósitos de Ahorro	700,286	30,305
Monto Depósitos de Ahorro	4,262,346	769,591
No. de Cuentas Depósitos a Plazo	16,147	1,687
Monto Depósitos a Plazo	7,961,140	969,752
No. de Cuentas a la Orden	66,448	569
Monto Depósitos a la Orden	21,844	1,701
No. de Cuentas Depósitos con Restricciones	17,192	645
Monto Depósitos con Restricciones	67,720	3,170
No. de Obligaciones Financieras	196	3
Monto Obligaciones Financieras	589,244	11,872

INDICADORES FINANCIEROS	
LIQUIDEZ	
Encaje Computable en relación a los Depósitos	
Moneda Nacional	14.30%
Moneda Extranjera	14.44%
Liquidez Inmediata	20.48 %
SOLVENCIA	
Patrimonio en relación a Activos	8.52 %
Patrimonio en relación a Cartera de Créditos	16.40 %
Patrimonio en relación a las Captaciones	11.25 %
RENTABILIDAD	
Rentabilidad sobre Patrimonio	21.70 %
Rentabilidad sobre Activos	1.85 %
Eficiencia	37.81 %

ESTADO DE RESULTADOS	
PRODUCTOS FINANCIEROS	430,123
GASTOS FINANCIEROS	223,964
MARGEN POR INVERSIÓN	206,159
PRODUCTOS POR SERVICIOS	31,356
GASTOS POR SERVICIOS	-
MARGEN POR SERVICIOS	31,356
OTROS PRODUCTOS Y GASTOS DE OPERACIÓN	
Productos	83,014
Gastos	29,336
MARGEN OTROS PRODUCTOS Y GASTOS DE OPERACIÓN	53,679
MARGEN OPERACIONAL BRUTO	291,194
GASTOS DE ADMINISTRACIÓN	181,095
MARGEN OPERACIONAL NETO	110,099
PRODUCTOS Y GASTOS EXTRAORDINARIOS	112
Productos Extraordinarios	143
Gastos Extraordinarios	31
PRODUCTOS Y GASTOS DE EJERCICIOS ANTERIORES	2,522
Productos de Ejercicios Anteriores	2,987
Gastos de Ejercicios Anteriores	464
GANANCIA (PÉRDIDA) BRUTA	112,734
IMPUESTO SOBRE LA RENTA	-
GANANCIA (PÉRDIDA) NETA	112,734

BANCO DE DESARROLLO RURAL, S. A.
AL 28 DE FEBRERO DE 2009
(Cifras en miles de Quetzales)

ACTIVO		TASAS DE INTERÉS PROMEDIO PONDERADAS	MONEDA NACIONAL	MONEDA EXTRANJERA
DISPONIBILIDADES		OPERACIONES ACTIVAS		
Caja	24,307,038	Préstamos	14.79 %	7.16 %
Banco Central	3,483,644	Documentos Descontados	.00 %	.00 %
Bancos del País	653,045	OPERACIONES PASIVAS		
Bancos del Exterior	2,267,000	Depósitos Monetarios	1.08 %	.86 %
Cheques a Compensar	1,984	Depósitos de Ahorro	2.15 %	1.17 %
Giros sobre el Exterior	252,926	Depósitos a Plazo	6.48 %	4.83 %
INVERSIONES	302,918	Bonos	8.88 %	.00 %
En Títulos-Valores para Negociación	5,771	Pagarés Financieros	.00 %	.00 %
En Títulos-Valores para la Venta	4,488,775	Obligaciones Subordinadas	.00 %	.00 %
En Títulos-Valores para su Vencimiento	-	Obligaciones Financieras con Restricciones	.00 %	.00 %
Operaciones de Reporto	3,244,734	Obligaciones Convertibles en Acciones	.00 %	.00 %
Certificados de Participación	1,041,885	ENCAJE LEGAL		
Intereses Pagados en Compra de Valores	208,000	ENCAJE COMPUTABLE	2,794,579	19,896
SUMA	1,041	ENCAJE REQUERIDO	2,769,088	11,167
(-) Estimaciones por Valuación	4,495,661	POSICIÓN	25,491	8,728
CARTERA DE CRÉDITOS	6,885	CARTERA DE CRÉDITOS		
Vigente	15,134,543	TOTAL DE CARTERA DE CRÉDITOS (BRUTA)	100.00 %	100.00 %
Vencidos	15,364,250	Vigente	98.87 %	99.73 %
SUMA	158,344	Vencidos en Proceso de Prórroga	.00 %	.00 %
(-) Estimaciones Por Valuación	15,522,594	Vencidos en Cobro Administrativo	.91 %	.16 %
PRODUCTOS FINANCIEROS POR COBRAR	388,051	Vencidos en Cobro Judicial	.22 %	.11 %
CUENTAS POR COBRAR (Neto)	209,193	Monto total de Cartera de Créditos (Bruta)	13,564,253	1,958,341
ACTIVOS REALIZABLES (Neto)	115,827	DEPÓSITOS		
INVERSIONES PERMANENTES (Neto)	67,651	No. de Cuentas Depósitos Monetarios	810,839	3,810
OTRAS INVERSIONES (Neto)	98,703	Monto Depósitos Monetarios	8,333,351	477,218
SUCURSALES, CASA MATRIZ Y DEPARTAMENTOS	50,969	No. de Cuentas Depósitos de Ahorro	1,461,441	10,607
ADSCRITOS	-	Monto Depósitos de Ahorro	5,380,284	121,856
INMUEBLES Y MUEBLES (Neto)	479,521	No. de Cuentas Depósitos a Plazo	28,008	373
CARGOS DIFERIDOS (Neto)	178,211	Monto Depósitos a Plazo	4,674,052	202,399
PASIVO	21,650,208	No. de Cuentas a la Orden	168	2
OBLIGACIONES DEPOSITARIAS	19,353,427	Monto Depósitos a la Orden	115,722	671
Depósitos Monetarios	8,810,570	No. de Cuentas Depósitos con Restricciones	4,850	30
Depósitos de Ahorro	5,502,140	Monto Depósitos con Restricciones	47,628	246
Depósitos a Plazo	4,876,451	No. de Obligaciones Financieras	53	0
Depósitos a la Orden	116,393	Monto Obligaciones Financieras	373,675	0
Depósitos con Restricciones	47,674	POSICIÓN PATRIMONIAL		
CRÉDITOS OBTENIDOS	1,122,814	CAPITAL COMPUTABLE	2,825,145	
Del Banco Central	-	CAPITAL REQUERIDO	1,674,786	
De Instituciones Financieras Nacionales	14,333	POSICIÓN	1,150,359	
De Instituciones Financieras Extranjeras	1,108,481	INDICADORES FINANCIEROS		
Organismos Internacionales	-	LIQUIDEZ		
OBLIGACIONES FINANCIERAS	373,675	Encaje Computable en relación a los Depósitos		
GASTOS FINANCIEROS POR PAGAR	91,241	Moneda Nacional	15.06%	
CUENTAS POR PAGAR	474,924	Moneda Extranjera	19.96%	
PROVISIONES	53,998	Liquidez Inmediata	17.66 %	
SUCURSALES, CASA MATRIZ Y DEPARTAMENTOS	-	SOLVENCIA		
ADSCRITOS	-	Patrimonio en relación a Activos	10.93 %	
OTRAS OBLIGACIONES	-	Patrimonio en relación a Cartera de Créditos	17.12 %	
CRÉDITOS DIFERIDOS	15,590	Patrimonio en relación a las Captaciones	13.47 %	
SUMA	21,485,670	RENTABILIDAD		
OTRAS CUENTAS ACREEDORAS	164,537	Rentabilidad sobre Patrimonio	29.40 %	
CAPITAL CONTABLE	2,656,831	Rentabilidad sobre Activos	3.21 %	
CAPITAL PAGADO	894,646	Eficiencia	48.12 %	
Capital Autorizado	1,500,000	CALIDAD DE ACTIVOS		
(-) Capital No Pagado	605,354	Cartera Vigente en relación a Cartera Bruta	98.98 %	
Casa Matriz, Capital Asignado	-	Cobertura de Cartera Crediticia en Riesgo	245.07 %	
APORTACIONES PERMANENTES	27,875			
RESERVA DE CAPITAL	1,005,724			
RESERVAS PARA ACTIVOS EXTRAORDINARIOS	3			
REVALUACIÓN DE ACTIVOS	32,204			
OBLIGACIONES SUBORDINADAS	403,541			
GANANCIAS Y PÉRDIDAS POR FUSIÓN	-			
VALUACIÓN DE ACTIVOS DE RECUPERACIÓN DUDOSA	-			
PROVISION DE BENEFICIOS A EMPLEADOS	-			
AJUSTES AL IMPUESTO SOBRE LA RENTA	-			
GANANCIAS O PÉRDIDAS POR CAMBIOS EN EL VALOR DE	-12,658			
MERCADO DE LAS INVERSIONES				
RESULTADOS DE EJERCICIOS ANTERIORES	175,324			
RESULTADOS DEL EJERCICIO	130,172			
TOTAL IGUAL A LA SUMA DEL ACTIVO	24,307,038			
ESTADO DE RESULTADOS				
PRODUCTOS FINANCIEROS	429,781			
GASTOS FINANCIEROS	134,252			
MARGEN POR INVERSIÓN	295,529			
PRODUCTOS POR SERVICIOS	36,580			
GASTOS POR SERVICIOS	16,586			
MARGEN POR SERVICIOS	19,994			
OTROS PRODUCTOS Y GASTOS DE OPERACIÓN				
Productos	18,522			
Gastos	17,808			
MARGEN OTROS PRODUCTOS Y GASTOS DE	714			
OPERACIÓN				
MARGEN OPERACIONAL BRUTO	316,237			
GASTOS DE ADMINISTRACIÓN	164,061			
MARGEN OPERACIONAL NETO	152,176			
PRODUCTOS Y GASTOS EXTRAORDINARIOS	517			
Productos Extraordinarios	1,161			
Gastos Extraordinarios	644			
PRODUCTOS Y GASTOS DE EJERCICIOS ANTERIORES	1,258			
Productos de Ejercicios Anteriores	1,312			
Gastos de Ejercicios Anteriores	54			
GANANCIA (PÉRDIDA) BRUTA	153,951			
IMPUESTO SOBRE LA RENTA	23,779			
GANANCIA (PÉRDIDA) NETA	130,172			

BANCO DE INTERÉS PROMEDIO PONDERADAS
AL 28 DE FEBRERO DE 2009
(Cifras en miles de Quetzales)

ACTIVO		TASAS DE INTERÉS PROMEDIO PONDERADAS			MONEDA NACIONAL	MONEDA EXTRANJERA
DISPONIBILIDADES		3,380,347	OPERACIONES ACTIVAS			
Caja	524,825		Préstamos		11.51 %	8.60 %
Banco Central	68,651		Documentos Descontados		.00 %	.00 %
Bancos del País	297,270		OPERACIONES PASIVAS			
Bancos del Exterior	-		Depósitos Monetarios		.79 %	1.57 %
Cheques a Compensar	63,857		Depósitos de Ahorro		2.34 %	3.07 %
Giros sobre el Exterior	83,795		Depósitos a Plazo		7.39 %	5.14 %
INVERSIONES	11,252		Bonos		7.17 %	.00 %
En Títulos-Valores para Negociación	448,885		Pagarés Financieros		.00 %	.00 %
En Títulos-Valores para la Venta	-		Obligaciones Subordinadas		.00 %	.00 %
En Títulos-Valores para su Vencimiento	372,802		Obligaciones Financieras con Restricciones		.00 %	.00 %
Operaciones de Reporto	36,083		Obligaciones Convertibles en Acciones		.00 %	.00 %
Certificados de Participación	40,000		ENCAJE LEGAL			
Intereses Pagados en Compra de Valores	-		ENCAJE COMPUTABLE		286,030	14,571
SUMA	448,885		ENCAJE REQUERIDO		283,490	14,549
(-) Estimaciones por Valuación	-		POSICIÓN		2,540	22
CARTERA DE CRÉDITOS	2,144,678		CARTERA DE CRÉDITOS			
Vigente	2,135,464		TOTAL DE CARTERA DE CRÉDITOS (BRUTA)		100.00 %	100.00 %
Vencidos	67,030		Vigente		95.98 %	98.80 %
SUMA	2,202,494		Vencidos en Proceso de Prórroga		.00 %	.00 %
(-) Estimaciones Por Valuación	57,815		Vencidos en Cobro Administrativo		1.93 %	.05 %
PRODUCTOS FINANCIEROS POR COBRAR	12,232		Vencidos en Cobro Judicial		2.09 %	1.15 %
CUENTAS POR COBRAR (Neto)	27,913		Monto total de Cartera de Créditos (Bruta)		1,438,354	764,140
ACTIVOS REALIZABLES (Neto)	21,158		DEPÓSITOS			
INVERSIONES PERMANENTES (Neto)	16,407		No. de Cuentas Depósitos Monetarios		19,708	1,822
OTRAS INVERSIONES (Neto)	1,094		Monto Depósitos Monetarios		738,454	202,253
SUCURSALES, CASA MATRIZ Y DEPARTAMENTOS	-		No. de Cuentas Depósitos de Ahorro		70,538	2,928
ADSCRITOS	-		Monto Depósitos de Ahorro		421,779	187,972
INMUEBLES Y MUEBLES (Neto)	130,882		No. de Cuentas Depósitos a Plazo		2,331	289
CARGOS DIFERIDOS (Neto)	52,272		Monto Depósitos a Plazo		761,555	395,702
PASIVO	3,113,686		No. de Cuentas a la Orden		849	90
OBLIGACIONES DEPOSITARIAS	2,714,773		Monto Depósitos a la Orden		2,813	1,445
Depósitos Monetarios	940,707		No. de Cuentas Depósitos con Restricciones		4,731	23
Depósitos de Ahorro	609,751		Monto Depósitos con Restricciones		2,662	137
Depósitos a Plazo	1,157,257		No. de Obligaciones Financieras		257	0
Depósitos a la Orden	4,258		Monto Obligaciones Financieras		40,962	0
Depósitos con Restricciones	2,800		POSICIÓN PATRIMONIAL			
CRÉDITOS OBTENIDOS	223,247		CAPITAL COMPUTABLE		262,956	
Del Banco Central	-		CAPITAL REQUERIDO		243,888	
De Instituciones Financieras Nacionales	-		POSICIÓN		19,068	
De Instituciones Financieras Extranjeras	223,247		INDICADORES FINANCIEROS			
Organismos Internacionales	-		LIQUIDEZ			
OBLIGACIONES FINANCIERAS	40,962		Encaje Computable en relación a los Depósitos			
GASTOS FINANCIEROS POR PAGAR	13,177		Moneda Nacional		14.84%	
CUENTAS POR PAGAR	96,727		Moneda Extranjera		14.89%	
PROVISIONES	3,900		Liquidez Inmediata		19.04 %	
SUCURSALES, CASA MATRIZ Y DEPARTAMENTOS	-		SOLVENCIA			
ADSCRITOS	-		Patrimonio en relación a Activos		7.89 %	
OTRAS OBLIGACIONES	-		Patrimonio en relación a Cartera de Créditos		12.11 %	
CRÉDITOS DIFERIDOS	12,394		Patrimonio en relación a las Captaciones		9.68 %	
SUMA	3,105,181		RENTABILIDAD			
OTRAS CUENTAS ACREEDORAS	8,506		Rentabilidad sobre Patrimonio		15.92 %	
CAPITAL CONTABLE	266,660		Rentabilidad sobre Activos		1.26 %	
CAPITAL PAGADO	217,737		Eficiencia		21.26 %	
Capital Autorizado	300,000		CALIDAD DE ACTIVOS			
(-) Capital No Pagado	82,263		Cartera Vigente en relación a Cartera Bruta		96.96 %	
Casa Matriz, Capital Asignado	-		Cobertura de Cartera Crediticia en Riesgo		86.25 %	
APORTACIONES PERMANENTES	-					
RESERVA DE CAPITAL	43,919					
RESERVAS PARA ACTIVOS EXTRAORDINARIOS	-					
REVALUACIÓN DE ACTIVOS	20,533					
OBLIGACIONES SUBORDINADAS	-					
GANANCIAS Y PÉRDIDAS POR FUSIÓN	-					
VALUACIÓN DE ACTIVOS DE RECUPERACIÓN DUDOSA	49,747					
PROVISION DE BENEFICIOS A EMPLEADOS	-					
AJUSTES AL IMPUESTO SOBRE LA RENTA	-					
GANANCIAS O PÉRDIDAS POR CAMBIOS EN EL VALOR DE	-					
MERCADO DE LAS INVERSIONES	-					
RESULTADOS DE EJERCICIOS ANTERIORES	27,142					
RESULTADOS DEL EJERCICIO	7,076					
TOTAL IGUAL A LA SUMA DEL ACTIVO	3,380,347					
ESTADO DE RESULTADOS						
PRODUCTOS FINANCIEROS	45,665					
GASTOS FINANCIEROS	19,305					
MARGEN POR INVERSIÓN	26,360					
PRODUCTOS POR SERVICIOS	5,661					
GASTOS POR SERVICIOS	225					
MARGEN POR SERVICIOS	5,436					
OTROS PRODUCTOS Y GASTOS DE OPERACIÓN						
Productos	3,165					
Gastos	1,899					
MARGEN OTROS PRODUCTOS Y GASTOS DE OPERACIÓN	1,266					
MARGEN OPERACIONAL BRUTO	33,063					
GASTOS DE ADMINISTRACIÓN	26,035					
MARGEN OPERACIONAL NETO	7,029					
PRODUCTOS Y GASTOS EXTRAORDINARIOS	90					
Productos Extraordinarios	145					
Gastos Extraordinarios	56					
PRODUCTOS Y GASTOS DE EJERCICIOS ANTERIORES	-42					
Productos de Ejercicios Anteriores	29					
Gastos de Ejercicios Anteriores	71					
GANANCIA (PÉRDIDA) BRUTA	7,076					
IMPUESTO SOBRE LA RENTA	-					
GANANCIA (PÉRDIDA) NETA	7,076					

BANCO REFORMADOR, S. A.
AL 28 DE FEBRERO DE 2009
(Cifras en miles de Quetzales)

ACTIVO		TASAS DE INTERÉS PROMEDIO PONDERADAS			MONEDA NACIONAL	MONEDA EXTRANJERA
DISPONIBILIDADES		8,173,914	OPERACIONES ACTIVAS			
Caja	1,500,666		Préstamos		11.20 %	9.10 %
Banco Central	104,830		Documentos Descontados		10.64 %	9.43 %
Bancos del País	940,510		OPERACIONES PASIVAS			
Bancos del Exterior	82,943		Depósitos Monetarios		.95 %	1.00 %
Cheques a Compensar	160,638		Depósitos de Ahorro		1.39 %	1.17 %
Giros sobre el Exterior	211,745		Depósitos a Plazo		7.39 %	5.41 %
INVERSIONES	-		Bonos		.00 %	.00 %
En Títulos-Valores para Negociación	1,401,808		Pagarés Financieros		.00 %	.00 %
En Títulos-Valores para la Venta	-		Obligaciones Subordinadas		.00 %	.00 %
En Títulos-Valores para su Vencimiento	1,381,453		Obligaciones Financieras con Restricciones		.00 %	.00 %
Operaciones de Reporto	20,000		Obligaciones Convertibles en Acciones		.00 %	.00 %
Certificados de Participación	-		ENCAJE LEGAL			
Intereses Pagados en Compra de Valores	355		ENCAJE COMPUTABLE		760,457	19,031
SUMA	1,401,808		ENCAJE REQUERIDO		732,481	18,822
(-) Estimaciones por Valuación	-		POSICIÓN		27,976	209
CARTERA DE CRÉDITOS	4,908,381		CARTERA DE CRÉDITOS			
Vigente	4,871,398		MONEDA NACIONAL		100.00 %	100.00 %
Vencidos	115,448		MONEDA EXTRANJERA		97.21 %	98.43 %
SUMA	4,986,846		TOTAL DE CARTERA DE CRÉDITOS (BRUTA)		1.80 %	1.44 %
(-) Estimaciones Por Valuación	78,465		Vigente		.32 %	.01 %
PRODUCTOS FINANCIEROS POR COBRAR	48,207		Vencidos en Proceso de Prórroga		.67 %	.12 %
CUENTAS POR COBRAR (Neto)	47,219		Vencidos en Cobro Administrativo		3,032,356	1,954,490
ACTIVOS REALIZABLES (Neto)	2,964		Monto total de Cartera de Créditos (Bruta)			
INVERSIONES PERMANENTES (Neto)	52,456		DEPÓSITOS			
OTRAS INVERSIONES (Neto)	6,187		MONEDA NACIONAL		83,340	4,202
SUCURSALES, CASA MATRIZ Y DEPARTAMENTOS	-		MONEDA EXTRANJERA		1,819,313	368,013
ADSCRITOS	-		No. de Cuentas Depósitos de Ahorro		164,614	6,406
INMUEBLES Y MUEBLES (Neto)	172,951		Monto Depósitos de Ahorro		1,126,966	149,559
CARGOS DIFERIDOS (Neto)	33,074		No. de Cuentas Depósitos a Plazo		6,082	650
PASIVO	7,422,527		Monto Depósitos a Plazo		2,109,289	508,149
OBLIGACIONES DEPOSITARIAS	6,103,467		No. de Cuentas a la Orden		300	1
Depósitos Monetarios	2,187,326		Monto Depósitos a la Orden		8,852	80
Depósitos de Ahorro	1,276,524		No. de Cuentas Depósitos con Restricciones		6,036	102
Depósitos a Plazo	2,617,437		Monto Depósitos con Restricciones		12,774	473
Depósitos a la Orden	8,933		No. de Obligaciones Financieras		0	0
Depósitos con Restricciones	13,247		Monto Obligaciones Financieras		0	0
CRÉDITOS OBTENIDOS	958,225		POSICIÓN PATRIMONIAL			
Del Banco Central	-		CAPITAL COMPUTABLE		751,157	
De Instituciones Financieras Nacionales	-		CAPITAL REQUERIDO		568,774	
De Instituciones Financieras Extranjeras	797,255		POSICIÓN		182,383	
Organismos Internacionales	160,970		INDICADORES FINANCIEROS			
OBLIGACIONES FINANCIERAS	-		LIQUIDEZ			
GASTOS FINANCIEROS POR PAGAR	27,250		Encaje Computable en relación a los Depósitos			
CUENTAS POR PAGAR	291,473		Moneda Nacional		14.98%	
PROVISIONES	4,208		Moneda Extranjera		14.92%	
SUCURSALES, CASA MATRIZ Y DEPARTAMENTOS	-		Liquidez Inmediata		24.59 %	
ADSCRITOS	-		SOLVENCIA			
OTRAS OBLIGACIONES	-		Patrimonio en relación a Activos		9.19 %	
CRÉDITOS DIFERIDOS	8,385		Patrimonio en relación a Cartera de Créditos		15.07 %	
SUMA	7,393,008		Patrimonio en relación a las Captaciones		12.31 %	
OTRAS CUENTAS ACREEDORAS	29,519		RENTABILIDAD			
CAPITAL CONTABLE	751,388		Rentabilidad sobre Patrimonio		21.61 %	
CAPITAL PAGADO	352,500		Rentabilidad sobre Activos		1.99 %	
Capital Autorizado	800,000		Eficiencia		44.64 %	
(-) Capital No Pagado	447,500		CALIDAD DE ACTIVOS			
Casa Matriz, Capital Asignado	-		Cartera Vigente en relación a Cartera Bruta		97.68 %	
APORTACIONES PERMANENTES	-		Cobertura de Cartera Crediticia en Riesgo		67.97 %	
RESERVA DE CAPITAL	271,798					
RESERVAS PARA ACTIVOS EXTRAORDINARIOS	-					
REVALUACIÓN DE ACTIVOS	-					
OBLIGACIONES SUBORDINADAS	112,554					
GANANCIAS Y PÉRDIDAS POR FUSIÓN	67					
VALUACIÓN DE ACTIVOS DE RECUPERACIÓN DUDOSA	12,590					
PROVISIÓN DE BENEFICIOS A EMPLEADOS	-					
AJUSTES AL IMPUESTO SOBRE LA RENTA	-					
GANANCIAS O PÉRDIDAS POR CAMBIOS EN EL VALOR DE	-					
MERCADO DE LAS INVERSIONES	-					
RESULTADOS DE EJERCICIOS ANTERIORES	-					
RESULTADOS DEL EJERCICIO	27,058					
TOTAL IGUAL A LA SUMA DEL ACTIVO	8,173,914					
ESTADO DE RESULTADOS						
PRODUCTOS FINANCIEROS	103,856					
GASTOS FINANCIEROS	49,826					
MARGEN POR INVERSIÓN	54,030					
PRODUCTOS POR SERVICIOS	4,886					
GASTOS POR SERVICIOS	411					
MARGEN POR SERVICIOS	4,475					
OTROS PRODUCTOS Y GASTOS DE OPERACIÓN						
Productos	12,370					
Gastos	10,428					
MARGEN OTROS PRODUCTOS Y GASTOS DE OPERACIÓN	1,942					
MARGEN OPERACIONAL BRUTO	60,448					
GASTOS DE ADMINISTRACIÓN	33,461					
MARGEN OPERACIONAL NETO	26,986					
PRODUCTOS Y GASTOS EXTRAORDINARIOS	150					
Productos Extraordinarios	174					
Gastos Extraordinarios	24					
PRODUCTOS Y GASTOS DE EJERCICIOS ANTERIORES	-78					
Productos de Ejercicios Anteriores	30					
Gastos de Ejercicios Anteriores	108					
GANANCIA (PÉRDIDA) BRUTA	27,058					
IMPUESTO SOBRE LA RENTA	-					
GANANCIA (PÉRDIDA) NETA	27,058					

VIVIBANCO, S. A.
AL 28 DE FEBRERO DE 2009
(Cifras en miles de Quetzales)

ACTIVO		TASAS DE INTERÉS PROMEDIO PONDERADAS			MONEDA NACIONAL	MONEDA EXTRANJERA
DISPONIBILIDADES		346,920	OPERACIONES ACTIVAS			
Caja	31,020		Préstamos		12.46 %	9.23 %
Banco Central	1,972		Documentos Descontados		.00 %	.00 %
Bancos del País	16,043		OPERACIONES PASIVAS			
Bancos del Exterior	6,531		Depósitos Monetarios		2.71 %	.00 %
Cheques a Compensar	2,349		Depósitos de Ahorro		3.81 %	.50 %
Giros sobre el Exterior	4,125		Depósitos a Plazo		7.87 %	5.50 %
INVERSIONES	243,601		Bonos		.00 %	.00 %
En Títulos-Valores para Negociación	-		Pagarés Financieros		.00 %	.00 %
En Títulos-Valores para la Venta	193,629		Obligaciones Subordinadas		.00 %	.00 %
En Títulos-Valores para su Vencimiento	54,126		Obligaciones Financieras con Restricciones		.00 %	.00 %
Operaciones de Reporto	-		Obligaciones Convertibles en Acciones		.00 %	.00 %
Certificados de Participación	-		ENCAJE LEGAL			
Intereses Pagados en Compra de Valores	-		ENCAJE COMPUTABLE	MONEDA NACIONAL		MONEDA EXTRANJERA
SUMA	247,755		ENCAJE REQUERIDO	43,141		134
(-) Estimaciones por Valuación	4,154		POSICIÓN	25,998		67
CARTERA DE CRÉDITOS	20,635		CARTERA DE CRÉDITOS			
Vigente	20,615		TOTAL DE CARTERA DE CRÉDITOS (BRUTA)	MONEDA NACIONAL		MONEDA EXTRANJERA
Vencidos	320		Vigente	17,143		67
SUMA	20,935		Vencidos en Proceso de Prórroga	CARTERA DE CRÉDITOS		
(-) Estimaciones Por Valuación	300		Vencidos en Cobro Administrativo	MONEDA NACIONAL		MONEDA EXTRANJERA
PRODUCTOS FINANCIEROS POR COBRAR	11,406		Vencidos en Cobro Judicial	100.00 %		100.00 %
CUENTAS POR COBRAR (Neto)	5,349		Monto total de Cartera de Créditos (Bruta)	96.25 %		100.00 %
ACTIVOS REALIZABLES (Neto)	17,595			.02 %		.00 %
INVERSIONES PERMANENTES (Neto)	576			1.17 %		.00 %
OTRAS INVERSIONES (Neto)	1,229			2.56 %		.00 %
SUCURSALES, CASA MATRIZ Y DEPARTAMENTOS	-			8,534		12,401
ADSCRITOS	-		DEPÓSITOS			
INMUEBLES Y MUEBLES (Neto)	13,458		No. de Cuentas Depósitos Monetarios	MONEDA NACIONAL		MONEDA EXTRANJERA
CARGOS DIFERIDOS (Neto)	2,051		Monito Depósitos Monetarios	3,405		0
PASIVO	275,542		No. de Cuentas Depósitos de Ahorro	46,299		0
OBLIGACIONES DEPOSITARIAS	177,948		Monito Depósitos de Ahorro	31,743		91
Depósitos Monetarios	46,299		Monito Depósitos de Ahorro	46,219		1,542
Depósitos de Ahorro	47,761		No. de Cuentas Depósitos a Plazo	216		2
Depósitos a Plazo	83,724		Monito Depósitos a Plazo	81,696		2,028
Depósitos a la Orden	18		No. de Cuentas a la Orden	2		0
Depósitos con Restricciones	147		Monito Depósitos a la Orden	18		0
CRÉDITOS OBTENIDOS	50,065		No. de Cuentas Depósitos con Restricciones	278		0
Del Banco Central	-		Monito Depósitos con Restricciones	147		0
De Instituciones Financieras Nacionales	-		No. de Obligaciones Financieras	0		0
De Instituciones Financieras Extranjeras	50,065		Monito Obligaciones Financieras	0		0
Organismos Internacionales	-		POSICIÓN PATRIMONIAL			
OBLIGACIONES FINANCIERAS	-		CAPITAL COMPUTABLE	71,678		
GASTOS FINANCIEROS POR PAGAR	829		CAPITAL REQUERIDO	21,917		
CUENTAS POR PAGAR	18,356		POSICIÓN	49,761		
PROVISIONES	1,621		INDICADORES FINANCIEROS			
SUCURSALES, CASA MATRIZ Y DEPARTAMENTOS	-		LIQUIDEZ			
ADSCRITOS	-		Encaje Computable en relación a los Depósitos			
OTRAS OBLIGACIONES	-		Moneda Nacional	24.74%		
CRÉDITOS DIFERIDOS	89		Moneda Extranjera	30.16%		
SUMA	248,908		Liquidez Inmediata	17.43 %		
OTRAS CUENTAS ACREEDORAS	26,633		SOLVENCIA			
CAPITAL CONTABLE	71,378		Patrimonio en relación a Activos	20.57 %		
CAPITAL PAGADO	63,163		Patrimonio en relación a Cartera de Créditos	340.95 %		
Capital Autorizado	200,000		Patrimonio en relación a las Captaciones	40.11 %		
(-) Capital No Pagado	136,837		RENTABILIDAD			
Casa Matriz, Capital Asignado	-		Rentabilidad sobre Patrimonio	13.72 %		
APORTACIONES PERMANENTES	-		Rentabilidad sobre Activos	2.82 %		
RESERVA DE CAPITAL	6,707		Eficiencia	28.86 %		
RESERVAS PARA ACTIVOS EXTRAORDINARIOS	-		CALIDAD DE ACTIVOS			
REVALUACIÓN DE ACTIVOS	491		Cartera Vigente en relación a Cartera Bruta	98.47 %		
OBLIGACIONES SUBORDINADAS	-		Cobertura de Cartera Crediticia en Riesgo	93.70 %		
GANANCIAS Y PÉRDIDAS POR FUSIÓN	-					
VALUACIÓN DE ACTIVOS DE RECUPERACIÓN DUDOSA	616					
PROVISION DE BENEFICIOS A EMPLEADOS	-					
AJUSTES AL IMPUESTO SOBRE LA RENTA	-					
GANANCIAS O PÉRDIDAS POR CAMBIOS EN EL VALOR DE	-					
MERCADO DE LAS INVERSIONES	-					
RESULTADOS DE EJERCICIOS ANTERIORES	-					
RESULTADOS DEL EJERCICIO	1,633					
TOTAL IGUAL A LA SUMA DEL ACTIVO	346,920					
ESTADO DE RESULTADOS						
PRODUCTOS FINANCIEROS	8,117					
GASTOS FINANCIEROS	2,384					
MARGEN POR INVERSIÓN	5,733					
PRODUCTOS POR SERVICIOS	446					
GASTOS POR SERVICIOS	-					
MARGEN POR SERVICIOS	446					
OTROS PRODUCTOS Y GASTOS DE OPERACIÓN						
Productos	85					
Gastos	-					
MARGEN OTROS PRODUCTOS Y GASTOS DE OPERACIÓN	85					
MARGEN OPERACIONAL BRUTO	6,264					
GASTOS DE ADMINISTRACIÓN	4,457					
MARGEN OPERACIONAL NETO	1,808					
PRODUCTOS Y GASTOS EXTRAORDINARIOS	67					
Productos Extraordinarios	344					
Gastos Extraordinarios	278					
PRODUCTOS Y GASTOS DE EJERCICIOS ANTERIORES	-					
Productos de Ejercicios Anteriores	-					
Gastos de Ejercicios Anteriores	-					
GANANCIA (PÉRDIDA) BRUTA	1,875					
IMPUESTO SOBRE LA RENTA	242					
GANANCIA (PÉRDIDA) NETA	1,633					

BANCO DE LA REPUBLICA, S. A.
AL 28 DE FEBRERO DE 2009
(Cifras en miles de Quetzales)

		TASAS DE INTERÉS PROMEDIO PONDERADAS	MONEDA NACIONAL	MONEDA EXTRANJERA
ACTIVO				
DISPONIBILIDADES		OPERACIONES ACTIVAS		
Caja	905,861	Préstamos	19.09 %	8.41 %
Banco Central	100,522	Documentos Descontados	12.36 %	8.00 %
Bancos del País	6,817	OPERACIONES PASIVAS		
Bancos del Exterior	82,800	Depósitos Monetarios	.91 %	.93 %
Cheques a Compensar	873	Depósitos de Ahorro	3.26 %	2.44 %
Giros sobre el Exterior	4,457	Depósitos a Plazo	9.11 %	6.45 %
INVERSIONES		Bonos	7.75 %	.00 %
En Títulos-Valores para Negociación	78,234	Pagarés Financieros	.00 %	.00 %
En Títulos-Valores para la Venta	-	Obligaciones Subordinadas	.00 %	.00 %
En Títulos-Valores para su Vencimiento	78,234	Obligaciones Financieras con Restricciones	.00 %	.00 %
Operaciones de Reporto	-	Obligaciones Convertibles en Acciones	.00 %	.00 %
Certificados de Participación	-	ENCAJE LEGAL		
Intereses Pagados en Compra de Valores	-	ENCAJE COMPUTABLE		
SUMA		ENCAJE REQUERIDO		
(-) Estimaciones por Valuación	78,234	POSICIÓN		
CARTERA DE CRÉDITOS	621,501	CARTERA DE CRÉDITOS		
Vigente	451,974	TOTAL DE CARTERA DE CRÉDITOS (BRUTA)		
Vencidos	177,765	Vigente		
SUMA		Vencidos en Proceso de Prórroga		
(-) Estimaciones Por Valuación	629,739	Vencidos en Cobro Administrativo		
PRODUCTOS FINANCIEROS POR COBRAR	8,239	Vencidos en Cobro Judicial		
CUENTAS POR COBRAR (Neto)	12,918	Monto total de Cartera de Créditos (Bruta)		
ACTIVOS REALIZABLES (Neto)	43,431	DEPÓSITOS		
INVERSIONES PERMANENTES (Neto)	3,316	No. de Cuentas Depósitos Monetarios		
OTRAS INVERSIONES (Neto)	15,376	Monto Depósitos Monetarios		
SUCURSALES, CASA MATRIZ Y DEPARTAMENTOS	-	No. de Cuentas Depósitos de Ahorro		
ADSCRITOS	-	Monto Depósitos de Ahorro		
INMUEBLES Y MUEBLES (Neto)	23,172	No. de Cuentas Depósitos a Plazo		
CARGOS DIFERIDOS (Neto)	7,391	Monto Depósitos a Plazo		
PASIVO		No. de Cuentas a la Orden		
OBLIGACIONES DEPOSITARIAS	784,867	Monto Depósitos a la Orden		
Depósitos Monetarios	674,705	No. de Cuentas Depósitos con Restricciones		
Depósitos de Ahorro	56,961	Monto Depósitos con Restricciones		
Depósitos a Plazo	66,916	No. de Obligaciones Financieras		
Depósitos a la Orden	549,187	Monto Obligaciones Financieras		
Depósitos con Restricciones	93	POSICIÓN PATRIMONIAL		
CRÉDITOS OBTENIDOS		CAPITAL COMPUTABLE		
Del Banco Central	1,549	CAPITAL REQUERIDO		
De Instituciones Financieras Nacionales	4,635	POSICIÓN		
De Instituciones Financieras Extranjeras	-	INDICADORES FINANCIEROS		
Organismos Internacionales	-	LIQUIDEZ		
OBLIGACIONES FINANCIERAS	48,055	Encaje Computable en relación a los Depósitos		
GASTOS FINANCIEROS POR PAGAR	4,070	Moneda Nacional		
CUENTAS POR PAGAR	41,227	Moneda Extranjera		
PROVISIONES	2,724	Liquidez Inmediata		
SUCURSALES, CASA MATRIZ Y DEPARTAMENTOS	-	SOLVENCIA		
ADSCRITOS	-	Patrimonio en relación a Activos		
OTRAS OBLIGACIONES	-	Patrimonio en relación a Cartera de Créditos		
CRÉDITOS DIFERIDOS	-	Patrimonio en relación a las Captaciones		
SUMA	775,417	RENTABILIDAD		
OTRAS CUENTAS ACREEDORAS	9,450	Rentabilidad sobre Patrimonio		
CAPITAL CONTABLE		Rentabilidad sobre Activos		
CAPITAL PAGADO	120,994	Eficiencia		
Capital Autorizado	104,744	CALIDAD DE ACTIVOS		
(-) Capital No Pagado	200,000	Cartera Vigente en relación a Cartera Bruta		
Casa Matriz, Capital Asignado	95,256	Cobertura de Cartera Crediticia en Riesgo		
APORTACIONES PERMANENTES	-			
RESERVA DE CAPITAL	10,265			
RESERVAS PARA ACTIVOS EXTRAORDINARIOS	-			
REVALUACIÓN DE ACTIVOS	-			
OBLIGACIONES SUBORDINADAS	-			
GANANCIAS Y PÉRDIDAS POR FUSIÓN	-			
VALUACIÓN DE ACTIVOS DE RECUPERACIÓN DUDOSA	-			
PROVISION DE BENEFICIOS A EMPLEADOS	-			
AJUSTES AL IMPUESTO SOBRE LA RENTA	-			
GANANCIAS O PÉRDIDAS POR CAMBIOS EN EL VALOR DE	-			
MERCADO DE LAS INVERSIONES	-			
RESULTADOS DE EJERCICIOS ANTERIORES	2,185			
RESULTADOS DEL EJERCICIO	3,800			
TOTAL IGUAL A LA SUMA DEL ACTIVO				
ESTADO DE RESULTADOS				
PRODUCTOS FINANCIEROS	17,953			
GASTOS FINANCIEROS	14,376			
MARGEN POR INVERSIÓN	3,577			
PRODUCTOS POR SERVICIOS	2,883			
GASTOS POR SERVICIOS	-			
MARGEN POR SERVICIOS	2,883			
OTROS PRODUCTOS Y GASTOS DE OPERACIÓN	-			
Productos	6,085			
Gastos	713			
MARGEN OTROS PRODUCTOS Y GASTOS DE	5,372			
OPERACIÓN	-			
MARGEN OPERACIONAL BRUTO	11,832			
GASTOS DE ADMINISTRACIÓN	8,080			
MARGEN OPERACIONAL NETO	3,753			
PRODUCTOS Y GASTOS EXTRAORDINARIOS	-25			
Productos Extraordinarios	-			
Gastos Extraordinarios	25			
PRODUCTOS Y GASTOS DE EJERCICIOS ANTERIORES	72			
Productos de Ejercicios Anteriores	73			
Gastos de Ejercicios Anteriores	1			
GANANCIA (PÉRDIDA) BRUTA	3,800			
IMPUESTO SOBRE LA RENTA	-			
GANANCIA (PÉRDIDA) NETA	3,800			

BANCO AMERICANO, S. A.
AL 28 DE FEBRERO DE 2009
(Cifras en miles de Quetzales)

ACTIVO		257,492	TASAS DE INTERÉS PROMEDIO PONDERADAS	MONEDA NACIONAL	MONEDA EXTRANJERA
DISPONIBILIDADES		21,487	OPERACIONES ACTIVAS		
Caja		941	Préstamos	12.11 %	10.03 %
Banco Central		11,608	Documentos Descontados	21.50 %	.00 %
Bancos del País		-	OPERACIONES PASIVAS		
Bancos del Exterior		790	Depósitos Monetarios	.00 %	.00 %
Cheques a Compensar		8,147	Depósitos de Ahorro	3.63 %	2.15 %
Giros sobre el Exterior		-	Depósitos a Plazo	7.51 %	5.59 %
INVERSIONES		15,536	Bonos	7.58 %	5.43 %
En Títulos-Valores para Negociación		-	Pagarés Financieros	.00 %	.00 %
En Títulos-Valores para la Venta		-	Obligaciones Subordinadas	.00 %	.00 %
En Títulos-Valores para su Vencimiento		17,757	Obligaciones Financieras con Restricciones	.00 %	.00 %
Operaciones de Reporto		-	Obligaciones Convertibles en Acciones	.00 %	.00 %
Certificados de Participación		-	ENCAJE LEGAL		
Intereses Pagados en Compra de Valores		32	ENCAJE COMPUTABLE	13,359	1,297
SUMA		17,789	ENCAJE REQUERIDO	7,864	773
(-) Estimaciones por Valuación		2,254	POSICIÓN	5,496	525
CARTERA DE CRÉDITOS		191,334	CARTERA DE CRÉDITOS		
Vigente		189,374	TOTAL DE CARTERA DE CRÉDITOS (BRUTA)	100.00 %	100.00 %
Vencidos		9,402	Vigente	93.24 %	98.43 %
SUMA		198,776	Vencidos en Proceso de Prórroga	.08 %	.00 %
(-) Estimaciones Por Valuación		7,442	Vencidos en Cobro Administrativo	1.22 %	1.57 %
PRODUCTOS FINANCIEROS POR COBRAR		1,405	Vencidos en Cobro Judicial	5.46 %	.00 %
CUENTAS POR COBRAR (Neto)		15,190	Monto total de Cartera de Créditos (Bruta)	120,866	77,911
ACTIVOS REALIZABLES (Neto)		-	DEPÓSITOS		
INVERSIONES PERMANENTES (Neto)		371	No. de Cuentas Depósitos Monetarios	573	166
OTRAS INVERSIONES (Neto)		11,578	Monto Depósitos Monetarios	19,892	12,188
SUCURSALES, CASA MATRIZ Y DEPARTAMENTOS		-	No. de Cuentas Depósitos de Ahorro	306	98
ADSCRITOS		-	Monto Depósitos de Ahorro	11,193	3,560
INMUEBLES Y MUEBLES (Neto)		362	No. de Cuentas Depósitos a Plazo	33	27
CARGOS DIFERIDOS (Neto)		228	Monto Depósitos a Plazo	21,120	24,271
PASIVO		208,668	No. de Cuentas a la Orden	0	0
OBLIGACIONES DEPOSITARIAS		92,394	Monto Depósitos a la Orden	0	0
Depósitos Monetarios		32,080	No. de Cuentas Depósitos con Restricciones	30	0
Depósitos de Ahorro		14,754	Monto Depósitos con Restricciones	170	0
Depósitos a Plazo		45,391	No. de Obligaciones Financieras	28	26
Depósitos a la Orden		-	Monto Obligaciones Financieras	47,690	53,442
Depósitos con Restricciones		170	POSICIÓN PATRIMONIAL		
CRÉDITOS OBTENIDOS		5,362	CAPITAL COMPUTABLE	48,908	
Del Banco Central		-	CAPITAL REQUERIDO	18,860	
De Instituciones Financieras Nacionales		-	POSICIÓN	30,048	
De Instituciones Financieras Extranjeras		5,362	INDICADORES FINANCIEROS		
Organismos Internacionales		-	LIQUIDEZ		
OBLIGACIONES FINANCIERAS		101,132	Encaje Computable en relación a los Depósitos		
GASTOS FINANCIEROS POR PAGAR		504	Moneda Nacional	25.51%	
CUENTAS POR PAGAR		7,495	Moneda Extranjera	26.09%	
PROVISIONES		374	Liquidez Inmediata	11.10 %	
SUCURSALES, CASA MATRIZ Y DEPARTAMENTOS		-	SOLVENCIA		
ADSCRITOS		-	Patrimonio en relación a Activos	18.96 %	
OTRAS OBLIGACIONES		-	Patrimonio en relación a Cartera de Créditos	24.56 %	
CRÉDITOS DIFERIDOS		1	Patrimonio en relación a las Captaciones	25.23 %	
SUMA		207,263	RENTABILIDAD		
OTRAS CUENTAS ACREEDORAS		1,405	Rentabilidad sobre Patrimonio	17.20 %	
CAPITAL CONTABLE		48,824	Rentabilidad sobre Activos	3.26 %	
CAPITAL PAGADO		25,000	Eficiencia	58.78 %	
Capital Autorizado		200,000	CALIDAD DE ACTIVOS		
(-) Capital No Pagado		175,000	Cartera Vigente en relación a Cartera Bruta	95.27 %	
Casa Matriz, Capital Asignado		-	Cobertura de Cartera Crediticia en Riesgo	79.16 %	
APORTACIONES PERMANENTES		-			
RESERVA DE CAPITAL		15,143			
RESERVAS PARA ACTIVOS EXTRAORDINARIOS		-			
REVALUACIÓN DE ACTIVOS		-			
OBLIGACIONES SUBORDINADAS		-			
GANANCIAS Y PÉRDIDAS POR FUSIÓN		-			
VALUACIÓN DE ACTIVOS DE RECUPERACIÓN DUDOSA		2,789			
PROVISION DE BENEFICIOS A EMPLEADOS		-			
AJUSTES AL IMPUESTO SOBRE LA RENTA		-			
GANANCIAS O PÉRDIDAS POR CAMBIOS EN EL VALOR DE		-			
MERCADO DE LAS INVERSIONES		-			
RESULTADOS DE EJERCICIOS ANTERIORES		10,069			
RESULTADOS DEL EJERCICIO		1,400			
TOTAL IGUAL A LA SUMA DEL ACTIVO		257,492			
ESTADO DE RESULTADOS					
PRODUCTOS FINANCIEROS		4,217			
GASTOS FINANCIEROS		1,892			
MARGEN POR INVERSIÓN		2,326			
PRODUCTOS POR SERVICIOS		125			
GASTOS POR SERVICIOS		60			
MARGEN POR SERVICIOS		65			
OTROS PRODUCTOS Y GASTOS DE OPERACIÓN					
Productos		468			
Gastos		100			
MARGEN OTROS PRODUCTOS Y GASTOS DE		368			
OPERACIÓN					
MARGEN OPERACIONAL BRUTO		2,759			
GASTOS DE ADMINISTRACIÓN		1,137			
MARGEN OPERACIONAL NETO		1,622			
PRODUCTOS Y GASTOS EXTRAORDINARIOS		0			
Productos Extraordinarios		0			
Gastos Extraordinarios		-			
PRODUCTOS Y GASTOS DE EJERCICIOS ANTERIORES		-			
Productos de Ejercicios Anteriores		-			
Gastos de Ejercicios Anteriores		-			
GANANCIA (PÉRDIDA) BRUTA		1,622			
IMPUESTO SOBRE LA RENTA		222			
GANANCIA (PÉRDIDA) NETA		1,400			

BANCO PRIVADO PARA EL DESARROLLO, S. A.
AL 28 DE FEBRERO DE 2009
(Cifras en miles de Quetzales)

		TASAS DE INTERÉS PROMEDIO PONDERADAS	MONEDA NACIONAL	MONEDA EXTRANJERA
ACTIVO		781,482		
DISPONIBILIDADES		118,898		
Caja	15,200	Préstamos	31.19 %	10.22 %
Banco Central	44,277	Documentos Descontados	.00 %	10.00 %
Bancos del País	1,066			
Bancos del Exterior	30,569	OPERACIONES PASIVAS		
Cheques a Compensar	26,228	Depósitos Monetarios	.89 %	1.68 %
Giros sobre el Exterior	1,558	Depósitos de Ahorro	2.61 %	1.10 %
INVERSIONES	95,207	Depósitos a Plazo	9.64 %	5.97 %
En Títulos-Valores para Negociación	-	Bonos	.00 %	.00 %
En Títulos-Valores para la Venta	95,206	Pagarés Financieros	.00 %	.00 %
En Títulos-Valores para su Vencimiento	-	Obligaciones Subordinadas	.00 %	.00 %
Operaciones de Reporto	-	Obligaciones Financieras con Restricciones	.00 %	.00 %
Certificados de Participación	-	Obligaciones Convertibles en Acciones	.00 %	.00 %
Intereses Pagados en Compra de Valores	1			
SUMA	95,207			
(-) Estimaciones por Valuación	-	ENCAJE LEGAL	MONEDA NACIONAL	MONEDA EXTRANJERA
CARTERA DE CRÉDITOS	534,861	ENCAJE COMPUTABLE	71,640	2,494
Vigente	529,867	ENCAJE REQUERIDO	66,497	2,032
Vencidos	21,079	POSICIÓN	5,142	462
SUMA	550,946	CARTERA DE CRÉDITOS	MONEDA NACIONAL	MONEDA EXTRANJERA
(-) Estimaciones Por Valuación	16,085	TOTAL DE CARTERA DE CRÉDITOS (BRUTA)	100.00 %	100.00 %
PRODUCTOS FINANCIEROS POR COBRAR	8,231	Vigente	96.18 %	96.16 %
CUENTAS POR COBRAR (Neto)	4,211	Vencidos en Proceso de Prórroga	.00 %	.00 %
ACTIVOS REALIZABLES (Neto)	139	Vencidos en Cobro Administrativo	2.11 %	2.69 %
INVERSIONES PERMANENTES (Neto)	584	Vencidos en Cobro Judicial	1.72 %	1.14 %
OTRAS INVERSIONES (Neto)	-	Monto total de Cartera de Créditos (Bruta)	483,794	67,152
SUCURSALES, CASA MATRIZ Y DEPARTAMENTOS	-			
ADSCRITOS	-			
INMUEBLES Y MUEBLES (Neto)	13,660			
CARGOS DIFERIDOS (Neto)	5,691			
PASIVO	699,515			
OBLIGACIONES DEPOSITARIAS	599,424	DEPÓSITOS	MONEDA NACIONAL	MONEDA EXTRANJERA
Depósitos Monetarios	142,964	No. de Cuentas Depósitos Monetarios	9,627	419
Depósitos de Ahorro	54,488	Monto Depósitos Monetarios	80,005	62,959
Depósitos a Plazo	401,702	No. de Cuentas Depósitos de Ahorro	40,838	250
Depósitos a la Orden	47	Monto Depósitos de Ahorro	28,896	27,592
Depósitos con Restricciones	223	No. de Cuentas Depósitos a Plazo	896	90
CRÉDITOS OBTENIDOS	52,285	Monto Depósitos a Plazo	351,395	50,307
Del Banco Central	-	No. de Cuentas a la Orden	387	5
De Instituciones Financieras Nacionales	-	Monto Depósitos a la Orden	41	6
De Instituciones Financieras Extranjeras	52,285	No. de Cuentas Depósitos con Restricciones	261	4
Organismos Internacionales	-	Monto Depósitos con Restricciones	99	124
OBLIGACIONES FINANCIERAS	-	No. de Obligaciones Financieras	0	0
GASTOS FINANCIEROS POR PAGAR	6,126	Monto Obligaciones Financieras	0	0
CUENTAS POR PAGAR	30,512	POSICIÓN PATRIMONIAL		
PROVISIONES	2,499	CAPITAL COMPUTABLE	95,161	
SUCURSALES, CASA MATRIZ Y DEPARTAMENTOS	-	CAPITAL REQUERIDO	61,922	
ADSCRITOS	-	POSICIÓN	33,239	
OTRAS OBLIGACIONES	-	INDICADORES FINANCIEROS		
CRÉDITOS DIFERIDOS	483	LIQUIDEZ		
SUMA	691,329	Encaje Computable en relación a los Depósitos		
OTRAS CUENTAS ACREEDORAS	8,186	Moneda Nacional	15.63%	
CAPITAL CONTABLE	81,967	Moneda Extranjera	14.24%	
CAPITAL PAGADO	68,000	Liquidez Inmediata	19.84 %	
Capital Autorizado	100,000	SOLVENCIA		
(-) Capital No Pagado	32,000	Patrimonio en relación a Activos	10.49 %	
Casa Matriz, Capital Asignado	-	Patrimonio en relación a Cartera de Créditos	14.88 %	
APORTACIONES PERMANENTES	-	Patrimonio en relación a las Captaciones	13.67 %	
RESERVA DE CAPITAL	2,827	RENTABILIDAD		
RESERVAS PARA ACTIVOS EXTRAORDINARIOS	-	Rentabilidad sobre Patrimonio	29.75 %	
REVALUACIÓN DE ACTIVOS	-	Rentabilidad sobre Activos	3.12 %	
OBLIGACIONES SUBORDINADAS	-	Eficiencia	20.12 %	
GANANCIAS Y PÉRDIDAS POR FUSIÓN	-	CALIDAD DE ACTIVOS		
VALUACIÓN DE ACTIVOS DE RECUPERACIÓN DUDOSA	-	Cartera Vigente en relación a Cartera Bruta	96.17 %	
PROVISIÓN DE BENEFICIOS A EMPLEADOS	-	Cobertura de Cartera Crediticia en Riesgo	76.31 %	
AJUSTES AL IMPUESTO SOBRE LA RENTA	-			
GANANCIAS O PÉRDIDAS POR CAMBIOS EN EL VALOR DE	-			
MERCADO DE LAS INVERSIONES	-			
RESULTADOS DE EJERCICIOS ANTERIORES	7,075			
RESULTADOS DEL EJERCICIO	4,065			
TOTAL IGUAL A LA SUMA DEL ACTIVO	781,482			
ESTADO DE RESULTADOS				
PRODUCTOS FINANCIEROS	30,744			
GASTOS FINANCIEROS	7,533			
MARGEN POR INVERSIÓN	23,211			
PRODUCTOS POR SERVICIOS	233			
GASTOS POR SERVICIOS	2,363			
MARGEN POR SERVICIOS	-2,130			
OTROS PRODUCTOS Y GASTOS DE OPERACIÓN				
Productos	835			
Gastos	2,810			
MARGEN OTROS PRODUCTOS Y GASTOS DE	-1,975			
OPERACIÓN				
MARGEN OPERACIONAL BRUTO	19,106			
GASTOS DE ADMINISTRACIÓN	15,262			
MARGEN OPERACIONAL NETO	3,844			
PRODUCTOS Y GASTOS EXTRAORDINARIOS	267			
Productos Extraordinarios	267			
Gastos Extraordinarios	0			
PRODUCTOS Y GASTOS DE EJERCICIOS ANTERIORES	-46			
Productos de Ejercicios Anteriores	2			
Gastos de Ejercicios Anteriores	48			
GANANCIA (PÉRDIDA) BRUTA	4,065			
IMPUESTO SOBRE LA RENTA	-			
GANANCIA (PÉRDIDA) NETA	4,065			

BANCO DE ANTIGUA, S. A.
AL 28 DE FEBRERO DE 2009
(Cifras en miles de Quetzales)

		TASAS DE INTERÉS PROMEDIO PONDERADAS	MONEDA NACIONAL	MONEDA EXTRANJERA
ACTIVO		590,551		
DISPONIBILIDADES		81,277		
Caja		18,987	Préstamos	39.05 %
Banco Central		29,467	Documentos Descontados	.00 %
Bancos del País		29,137		.00 %
Bancos del Exterior		2,190		
Cheques a Compensar		1,114	OPERACIONES PASIVAS	
Giros sobre el Exterior		382	Depósitos Monetarios	.00 %
INVERSIONES		48,869	Depósitos de Ahorro	3.02 %
En Títulos-Valores para Negociación		-	Depósitos a Plazo	9.04 %
En Títulos-Valores para la Venta		48,869	Bonos	.00 %
En Títulos-Valores para su Vencimiento		-	Pagarés Financieros	.00 %
Operaciones de Reporto		-	Obligaciones Subordinadas	.00 %
Certificados de Participación		-	Obligaciones Financieras con Restricciones	.00 %
Intereses Pagados en Compra de Valores		-	Obligaciones Convertibles en Acciones	.00 %
SUMA		48,869		
(-) Estimaciones por Valuación		-	ENCAJE LEGAL	MONEDA NACIONAL
CARTERA DE CRÉDITOS		390,827	ENCAJE COMPUTABLE	MONEDA EXTRANJERA
Vigente		381,150		69,294
Vencidos		41,062	ENCAJE REQUERIDO	168
SUMA		422,212	POSICIÓN	85
(-) Estimaciones Por Valuación		31,385		83
PRODUCTOS FINANCIEROS POR COBRAR		13,144	CARTERA DE CRÉDITOS	MONEDA NACIONAL
CUENTAS POR COBRAR (Neto)		8,519	TOTAL DE CARTERA DE CRÉDITOS (BRUTA)	MONEDA EXTRANJERA
ACTIVOS REALIZABLES (Neto)		-	Vigente	100.00 %
INVERSIONES PERMANENTES (Neto)		-	Vencidos en Proceso de Prórroga	90.26 %
OTRAS INVERSIONES (Neto)		-	Vencidos en Cobro Administrativo	.00 %
SUCURSALES, CASA MATRIZ Y DEPARTAMENTOS		-	Vencidos en Cobro Judicial	9.68 %
ADSCRITOS		-	Vencidos en Cobro Judicial	.06 %
INMUEBLES Y MUEBLES (Neto)		10,293	Monto total de Cartera de Créditos (Bruta)	.00 %
CARGOS DIFERIDOS (Neto)		37,620		421,596
PASIVO		549,699		616
OBLIGACIONES DEPOSITARIAS		461,825	DEPÓSITOS	MONEDA NACIONAL
Depósitos Monetarios		-	No. de Cuentas Depósitos Monetarios	MONEDA EXTRANJERA
Depósitos de Ahorro		66,050	Monto Depósitos Monetarios	0
Depósitos a Plazo		395,571	No. de Cuentas Depósitos de Ahorro	0
Depósitos a la Orden		199	Monto Depósitos de Ahorro	78,003
Depósitos con Restricciones		4	Monto Depósitos a Plazo	392
CRÉDITOS OBTENIDOS		-	No. de Cuentas Depósitos a Plazo	2,629
Del Banco Central		-	Monto Depósitos a Plazo	27
De Instituciones Financieras Nacionales		-	No. de Cuentas a la Orden	393,714
De Instituciones Financieras Extranjeras		-	Monto Depósitos a la Orden	1,857
Organismos Internacionales		-	No. de Cuentas Depósitos con Restricciones	4
OBLIGACIONES FINANCIERAS		-	Monto Depósitos con Restricciones	0
GASTOS FINANCIEROS POR PAGAR		7,886	No. de Obligaciones Financieras	0
CUENTAS POR PAGAR		22,168	Monto Obligaciones Financieras	0
PROVISIONES		4,576	POSICIÓN PATRIMONIAL	
SUCURSALES, CASA MATRIZ Y DEPARTAMENTOS		-	CAPITAL COMPUTABLE	78,176
ADSCRITOS		-	CAPITAL REQUERIDO	61,759
OTRAS OBLIGACIONES		28,170	POSICIÓN	16,417
CRÉDITOS DIFERIDOS		-	INDICADORES FINANCIEROS	
SUMA		524,624	LIQUIDEZ	
OTRAS CUENTAS ACREEDORAS		25,075	Encaje Computable en relación a los Depósitos	
CAPITAL CONTABLE		40,852	Moneda Nacional	15.15 %
CAPITAL PAGADO		37,352	Moneda Extranjera	30.19 %
Capital Autorizado		40,000	Liquidez Inmediata	17.60 %
(-) Capital No Pagado		2,648	SOLVENCIA	
Casa Matriz, Capital Asignado		-	Patrimonio en relación a Activos	6.92 %
APORTACIONES PERMANENTES		43,997	Patrimonio en relación a Cartera de Créditos	9.68 %
RESERVA DE CAPITAL		4,527	Patrimonio en relación a las Captaciones	8.85 %
RESERVAS PARA ACTIVOS EXTRAORDINARIOS		-	RENTABILIDAD	
REVALUACIÓN DE ACTIVOS		-	Rentabilidad sobre Patrimonio	33.33 %
OBLIGACIONES SUBORDINADAS		-	Rentabilidad sobre Activos	2.31 %
GANANCIAS Y PÉRDIDAS POR FUSIÓN		-	Eficiencia	-57 %
VALUACIÓN DE ACTIVOS DE RECUPERACIÓN DUDOSA		25,000	CALIDAD DE ACTIVOS	
PROVISION DE BENEFICIOS A EMPLEADOS		-	Cartera Vigente en relación a Cartera Bruta	90.27 %
AJUSTES AL IMPUESTO SOBRE LA RENTA		-	Cobertura de Cartera Crediticia en Riesgo	76.43 %
GANANCIAS O PÉRDIDAS POR CAMBIOS EN EL VALOR DE		-		
MERCADO DE LAS INVERSIONES		-		
RESULTADOS DE EJERCICIOS ANTERIORES		-22,293		
RESULTADOS DEL EJERCICIO		2,269		
TOTAL IGUAL A LA SUMA DEL ACTIVO		590,551		
ESTADO DE RESULTADOS				
PRODUCTOS FINANCIEROS		34,776		
GASTOS FINANCIEROS		7,400		
MARGEN POR INVERSIÓN		27,376		
PRODUCTOS POR SERVICIOS		2,617		
GASTOS POR SERVICIOS		303		
MARGEN POR SERVICIOS		2,313		
OTROS PRODUCTOS Y GASTOS DE OPERACIÓN				
Productos		277		
Gastos		1,500		
MARGEN OTROS PRODUCTOS Y GASTOS DE		-1,222		
OPERACIÓN				
MARGEN OPERACIONAL BRUTO		28,467		
GASTOS DE ADMINISTRACIÓN		28,628		
MARGEN OPERACIONAL NETO		-161		
PRODUCTOS Y GASTOS EXTRAORDINARIOS		2,312		
Productos Extraordinarios		2,312		
Gastos Extraordinarios		-		
PRODUCTOS Y GASTOS DE EJERCICIOS ANTERIORES		118		
Productos de Ejercicios Anteriores		136		
Gastos de Ejercicios Anteriores		17		
GANANCIA (PÉRDIDA) BRUTA		2,269		
IMPUESTO SOBRE LA RENTA		-		
GANANCIA (PÉRDIDA) NETA		2,269		

BANCO DE AMÉRICA CENTRAL, S. A.
AL 28 DE FEBRERO DE 2009
(Cifras en miles de Quetzales)

ACTIVO			TASAS DE INTERÉS PROMEDIO PONDERADAS	MONEDA NACIONAL	MONEDA EXTRANJERA
DISPONIBILIDADES		4,013,203	OPERACIONES ACTIVAS		
Caja		912,041	Préstamos		
Banco Central		88,980	Documentos Descontados		
Bancos del País		422,652	12.28 %		
Bancos del Exterior		1	11.73 %		
Cheques a Compensar		275,133	OPERACIONES PASIVAS		
Giros sobre el Exterior		112,900	Depósitos Monetarios		
INVERSIONES		12,376	Depósitos de Ahorro		
En Títulos-Valores para Negociación		303,799	Depósitos a Plazo		
En Títulos-Valores para la Venta		-	Bonos		
En Títulos-Valores para su Vencimiento		73,799	Pagarés Financieros		
Operaciones de Reporto		230,000	Obligaciones Subordinadas		
Certificados de Participación		-	Obligaciones Financieras con Restricciones		
Intereses Pagados en Compra de Valores		-	Obligaciones Convertibles en Acciones		
SUMA		303,799	.00 %		
(-) Estimaciones por Valuación		-	ENCAJE LEGAL		
CARTERA DE CRÉDITOS		2,758,494	MONEDA NACIONAL		
Vigente		2,735,324	ENCAJE COMPUTABLE		
Vencidos		56,796	247,267		
SUMA		2,792,120	ENCAJE REQUERIDO		
(-) Estimaciones Por Valuación		33,626	231,944		
PRODUCTOS FINANCIEROS POR COBRAR		21,532	POSICIÓN		
CUENTAS POR COBRAR (Neto)		15,587	15,322		
ACTIVOS REALIZABLES (Neto)		971	CARTERA DE CRÉDITOS		
INVERSIONES PERMANENTES (Neto)		396	MONEDA NACIONAL		
OTRAS INVERSIONES (Neto)		107	MONEDA EXTRANJERA		
SUCURSALES, CASA MATRIZ Y DEPARTAMENTOS		-	TOTAL DE CARTERA DE CRÉDITOS (BRUTA)		
ADSCRITOS		-	Vigente		
INMUEBLES Y MUEBLES (Neto)		219	Vencidos en Proceso de Prórroga		
CARGOS DIFERIDOS (Neto)		57	Vencidos en Cobro Administrativo		
PASIVO		3,598,191	Vencidos en Cobro Judicial		
OBLIGACIONES DEPOSITARIAS		2,970,460	Monto total de Cartera de Créditos (Bruta)		
Depósitos Monetarios		2,143,155	1,442,928		
Depósitos de Ahorro		217,320	1,349,192		
Depósitos a Plazo		603,650	DEPÓSITOS		
Depósitos a la Orden		1,640	MONEDA NACIONAL		
Depósitos con Restricciones		4,695	MONEDA EXTRANJERA		
CRÉDITOS OBTENIDOS		498,959	No. de Cuentas Depósitos Monetarios		
Del Banco Central		-	51,643		
De Instituciones Financieras Nacionales		-	Monto Depósitos Monetarios		
De Instituciones Financieras Extranjeras		418,474	1,028,879		
Organismos Internacionales		80,485	No. de Cuentas Depósitos de Ahorro		
OBLIGACIONES FINANCIERAS		-	73,775		
GASTOS FINANCIEROS POR PAGAR		10,833	Monto Depósitos de Ahorro		
CUENTAS POR PAGAR		92,239	87,942		
PROVISIONES		5,886	No. de Cuentas Depósitos a Plazo		
SUCURSALES, CASA MATRIZ Y DEPARTAMENTOS		-	1,859		
ADSCRITOS		-	Monto Depósitos a Plazo		
OTRAS OBLIGACIONES		-	498,910		
CRÉDITOS DIFERIDOS		59	No. de Cuentas a la Orden		
SUMA		3,578,436	1,113		
OTRAS CUENTAS ACREEDORAS		19,756	Monto Depósitos a la Orden		
CAPITAL CONTABLE		415,011	1,160		
CAPITAL PAGADO		170,000	No. de Cuentas Depósitos con Restricciones		
Capital Autorizado		250,000	950		
(-) Capital No Pagado		80,000	Monto Depósitos con Restricciones		
Casa Matriz, Capital Asignado		-	3,831		
APORTACIONES PERMANENTES		-	No. de Obligaciones Financieras		
RESERVA DE CAPITAL		29,850	0		
RESERVAS PARA ACTIVOS EXTRAORDINARIOS		-	0		
REVALUACIÓN DE ACTIVOS		-	POSICIÓN PATRIMONIAL		
OBLIGACIONES SUBORDINADAS		-	CAPITAL COMPUTABLE		
GANANCIAS Y PÉRDIDAS POR FUSIÓN		-	365,600		
VALUACIÓN DE ACTIVOS DE RECUPERACIÓN DUDOSA		-	CAPITAL REQUERIDO		
PROVISIÓN DE BENEFICIOS A EMPLEADOS		-	237,557		
AJUSTES AL IMPUESTO SOBRE LA RENTA		-	POSICIÓN		
GANANCIAS O PÉRDIDAS POR CAMBIOS EN EL VALOR DE		-	128,043		
MERCADO DE LAS INVERSIONES		-	INDICADORES FINANCIEROS		
RESULTADOS DE EJERCICIOS ANTERIORES		187,070	LIQUIDEZ		
RESULTADOS DEL EJERCICIO		28,091	Encaje Computable en relación a los Depósitos		
TOTAL IGUAL A LA SUMA DEL ACTIVO		4,013,203	Moneda Nacional		
ESTADO DE RESULTADOS			15.26%		
PRODUCTOS FINANCIEROS		50,535	Moneda Extranjera		
GASTOS FINANCIEROS		20,404	18.74%		
MARGEN POR INVERSIÓN		30,131	Liquidez Inmediata		
PRODUCTOS POR SERVICIOS		4,819	30.70 %		
GASTOS POR SERVICIOS		-	SOLVENCIA		
MARGEN POR SERVICIOS		4,819	Patrimonio en relación a Activos		
OTROS PRODUCTOS Y GASTOS DE OPERACIÓN		-	Patrimonio en relación a Cartera de Créditos		
Productos		12,546	14.86 %		
Gastos		6,575	Patrimonio en relación a las Captaciones		
MARGEN OTROS PRODUCTOS Y GASTOS DE		5,971	13.97 %		
OPERACIÓN		-	RENTABILIDAD		
MARGEN OPERACIONAL BRUTO		40,920	Rentabilidad sobre Patrimonio		
GASTOS DE ADMINISTRACIÓN		9,460	40.61 %		
MARGEN OPERACIONAL NETO		31,460	Rentabilidad sobre Activos		
PRODUCTOS Y GASTOS EXTRAORDINARIOS		-	Eficiencia		
Productos Extraordinarios		-	76.88 %		
Gastos Extraordinarios		-	CALIDAD DE ACTIVOS		
PRODUCTOS Y GASTOS DE EJERCICIOS ANTERIORES		-	Cartera Vigente en relación a Cartera Bruta		
Productos de Ejercicios Anteriores		-	97.97 %		
Gastos de Ejercicios Anteriores		-	Cobertura de Cartera Crediticia en Riesgo		
GANANCIA (PÉRDIDA) BRUTA		31,460	59.21 %		
IMPUESTO SOBRE LA RENTA		3,370			
GANANCIA (PÉRDIDA) NETA		28,091			

BANCO FINANCIERO DE GUATEMALA, S. A.
AL 28 DE FEBRERO DE 2009
(Cifras en miles de Quetzales)

		TASAS DE INTERÉS PROMEDIO PONDERADAS	MONEDA NACIONAL	MONEDA EXTRANJERA
ACTIVO				
DISPONIBILIDADES		OPERACIONES ACTIVAS		
Caja	7,658,085	Préstamos	10.70 %	8.79 %
Banco Central	1,513,469	Documentos Descontados	.00 %	.00 %
Bancos del País	127,961	OPERACIONES PASIVAS		
Bancos del Exterior	679,150	Depósitos Monetarios	.86 %	.51 %
Cheques a Compensar	3,335	Depósitos de Ahorro	4.29 %	1.42 %
Giros sobre el Exterior	490,414	Depósitos a Plazo	7.80 %	4.45 %
INVERSIONES		Bonos	.00 %	.00 %
En Títulos-Valores para Negociación	-	Pagarés Financieros	.00 %	.00 %
En Títulos-Valores para la Venta	744,811	Obligaciones Subordinadas	.00 %	.00 %
En Títulos-Valores para su Vencimiento	4,024	Obligaciones Financieras con Restricciones	.00 %	.00 %
Operaciones de Reporto	83,853	Obligaciones Convertibles en Acciones	.00 %	.00 %
Certificados de Participación	-	ENCAJE LEGAL		
Intereses Pagados en Compra de Valores	-	ENCAJE COMPUTABLE	577,743	35,302
SUMA	832,688	ENCAJE REQUERIDO	572,482	35,104
(-) Estimaciones por Valuación	-	POSICIÓN	5,261	198
CARTERA DE CRÉDITOS	5,056,490	CARTERA DE CRÉDITOS		
Vigente	4,909,933	TOTAL DE CARTERA DE CRÉDITOS (BRUTA)	100.00 %	100.00 %
Vencidos	200,141	Vigente	96.41 %	95.39 %
SUMA	5,110,074	Vencidos en Proceso de Prórroga	.61 %	3.10 %
(-) Estimaciones Por Valuación	53,584	Vencidos en Cobro Administrativo	2.49 %	.92 %
PRODUCTOS FINANCIEROS POR COBRAR	20,210	Vencidos en Cobro Judicial	.50 %	.58 %
CUENTAS POR COBRAR (Neto)	77,159	Monto total de Cartera de Créditos (Bruta)	3,470,730	1,639,344
ACTIVOS REALIZABLES (Neto)	5,636	DEPÓSITOS		
INVERSIONES PERMANENTES (Neto)	6,478	No. de Cuentas Depósitos Monetarios	51,627	9,240
OTRAS INVERSIONES (Neto)	-	Monto Depósitos Monetarios	1,391,861	987,491
SUCURSALES, CASA MATRIZ Y DEPARTAMENTOS	-	No. de Cuentas Depósitos de Ahorro	42,926	16,662
ADSCRITOS	-	Monto Depósitos de Ahorro	562,084	413,190
INMUEBLES Y MUEBLES (Neto)	89,194	No. de Cuentas Depósitos a Plazo	4,944	1,253
CARGOS DIFERIDOS (Neto)	56,762	Monto Depósitos a Plazo	1,932,174	463,156
PASIVO		No. de Cuentas a la Orden	1,594	25
OBLIGACIONES DEPOSITARIAS	6,690,837	Monto Depósitos a la Orden	3,619	988
Depósitos Monetarios	5,771,101	No. de Cuentas Depósitos con Restricciones	6,151	763
Depósitos de Ahorro	2,379,352	Monto Depósitos con Restricciones	13,312	3,227
Depósitos a Plazo	975,274	No. de Obligaciones Financieras	1	0
Depósitos a la Orden	2,395,330	Monto Obligaciones Financieras	25	0
Depósitos con Restricciones	4,607	POSICIÓN PATRIMONIAL		
CRÉDITOS OBTENIDOS	16,539	CAPITAL COMPUTABLE	928,908	
Del Banco Central	341,324	CAPITAL REQUERIDO	628,156	
De Instituciones Financieras Nacionales	-	POSICIÓN	300,752	
De Instituciones Financieras Extranjeras	162,194	INDICADORES FINANCIEROS		
Organismos Internacionales	179,130	LIQUIDEZ		
OBLIGACIONES FINANCIERAS	-	Encaje Computable en relación a los Depósitos		
GASTOS FINANCIEROS POR PAGAR	25	Moneda Nacional	14.80%	
CUENTAS POR PAGAR	46,734	Moneda Extranjera	15.21%	
PROVISIONES	485,155	Liquidez Inmediata	26.22 %	
SUCURSALES, CASA MATRIZ Y DEPARTAMENTOS	26,814	SOLVENCIA		
ADSCRITOS	-	Patrimonio en relación a Activos	12.63 %	
OTRAS OBLIGACIONES	-	Patrimonio en relación a Cartera de Créditos	18.93 %	
CRÉDITOS DIFERIDOS	363	Patrimonio en relación a las Captaciones	16.76 %	
SUMA	6,671,518	RENTABILIDAD		
OTRAS CUENTAS ACREEDORAS	19,320	Rentabilidad sobre Patrimonio	27.05 %	
CAPITAL CONTABLE		Rentabilidad sobre Activos	3.42 %	
CAPITAL PAGADO	967,248	Eficiencia	30.10 %	
Capital Autorizado	443,389	CALIDAD DE ACTIVOS		
(-) Capital No Pagado	1,000,000	Cartera Vigente en relación a Cartera Bruta	96.08 %	
Casa Matriz, Capital Asignado	556,611	Cobertura de Cartera Crediticia en Riesgo	26.77 %	
APORTACIONES PERMANENTES	-			
RESERVA DE CAPITAL	53,714			
RESERVAS PARA ACTIVOS EXTRAORDINARIOS	-			
REVALUACIÓN DE ACTIVOS	20,157			
OBLIGACIONES SUBORDINADAS	114,465			
GANANCIAS Y PÉRDIDAS POR FUSIÓN	-			
VALUACIÓN DE ACTIVOS DE RECUPERACIÓN DUDOSA	62,562			
PROVISIÓN DE BENEFICIOS A EMPLEADOS	-			
AJUSTES AL IMPUESTO SOBRE LA RENTA	-			
GANANCIAS O PÉRDIDAS POR CAMBIOS EN EL VALOR DE	-			
MERCADO DE LAS INVERSIONES	-			
RESULTADOS DE EJERCICIOS ANTERIORES	354,478			
RESULTADOS DEL EJERCICIO	43,607			
TOTAL IGUAL A LA SUMA DEL ACTIVO				
ESTADO DE RESULTADOS				
PRODUCTOS FINANCIEROS	227,780			
GASTOS FINANCIEROS	50,362			
MARGEN POR INVERSIÓN	177,418			
PRODUCTOS POR SERVICIOS	10,987			
GASTOS POR SERVICIOS	1,500			
MARGEN POR SERVICIOS	9,487			
OTROS PRODUCTOS Y GASTOS DE OPERACIÓN				
Productos	20,127			
Gastos	71,134			
MARGEN OTROS PRODUCTOS Y GASTOS DE	-51,007			
OPERACIÓN				
MARGEN OPERACIONAL BRUTO	135,898			
GASTOS DE ADMINISTRACIÓN	94,987			
MARGEN OPERACIONAL NETO	40,911			
PRODUCTOS Y GASTOS EXTRAORDINARIOS	16,410			
Productos Extraordinarios	16,702			
Gastos Extraordinarios	292			
PRODUCTOS Y GASTOS DE EJERCICIOS ANTERIORES	-1,710			
Productos de Ejercicios Anteriores	139			
Gastos de Ejercicios Anteriores	1,849			
GANANCIA (PÉRDIDA) BRUTA	55,611			
IMPUESTO SOBRE LA RENTA	12,004			
GANANCIA (PÉRDIDA) NETA	43,607			

BANCO AGROMICANTIL DE GUATEMALA, S. A.
AL 28 DE FEBRERO DE 2009
(Cifras en miles de Quetzales)

		TASAS DE INTERÉS PROMEDIO PONDERADAS	MONEDA NACIONAL	MONEDA EXTRANJERA
ACTIVO				
DISPONIBILIDADES		OPERACIONES ACTIVAS		
Caja	9,503,057	Préstamos	11.49 %	10.22 %
Banco Central	1,425,540	Documentos Descontados	16.30 %	.00 %
Bancos del País	351,867	OPERACIONES PASIVAS		
Bancos del Exterior	675,657	Depósitos Monetarios	.77 %	.84 %
Cheques a Compensar	15,092	Depósitos de Ahorro	1.35 %	1.63 %
Giros sobre el Exterior	86,425	Depósitos a Plazo	7.02 %	5.79 %
INVERSIONES		Bonos	6.88 %	.00 %
En Títulos-Valores para Negociación	2,041,314	Pagarés Financieros	.00 %	.00 %
En Títulos-Valores para la Venta	873,153	Obligaciones Subordinadas	7.28 %	.00 %
En Títulos-Valores para su Vencimiento	1,165,650	Obligaciones Financieras con Restricciones	.00 %	.00 %
Operaciones de Reporto	-	Obligaciones Convertibles en Acciones	.00 %	.00 %
Certificados de Participación	-	ENCAJE LEGAL		
Intereses Pagados en Compra de Valores	2,510	ENCAJE COMPUTABLE	938,468	21,714
SUMA	2,041,314	ENCAJE REQUERIDO	928,516	21,403
(-) Estimaciones por Valuación	-	POSICIÓN	9,952	311
CARTERA DE CRÉDITOS	5,485,951	CARTERA DE CRÉDITOS		
Vigente	5,322,497	TOTAL DE CARTERA DE CRÉDITOS (BRUTA)	100.00 %	100.00 %
Vencidos	258,876	Vigente	94.71 %	97.15 %
SUMA	5,581,373	Vencidos en Proceso de Prórroga	1.13 %	.77 %
(-) Estimaciones Por Valuación	95,422	Vencidos en Cobro Administrativo	.33 %	.68 %
PRODUCTOS FINANCIEROS POR COBRAR	53,816	Vencidos en Cobro Judicial	3.83 %	1.40 %
CUENTAS POR COBRAR (Neto)	51,754	Monto total de Cartera de Créditos (Bruta)	4,095,985	1,485,388
ACTIVOS REALIZABLES (Neto)	16,623	DEPÓSITOS		
INVERSIONES PERMANENTES (Neto)	56,280	No. de Cuentas Depósitos Monetarios	127,866	5,495
OTRAS INVERSIONES (Neto)	11,459	Monto Depósitos Monetarios	3,058,218	438,420
SUCURSALES, CASA MATRIZ Y DEPARTAMENTOS	-	No. de Cuentas Depósitos de Ahorro	727,714	12,143
ADSCRITOS	-	Monto Depósitos de Ahorro	1,807,121	249,816
INMUEBLES Y MUEBLES (Neto)	289,299	No. de Cuentas Depósitos a Plazo	7,359	1,008
CARGOS DIFERIDOS (Neto)	71,021	Monto Depósitos a Plazo	1,440,229	493,760
PASIVO		No. de Cuentas a la Orden	182,159	1,766
OBLIGACIONES DEPOSITARIAS	7,546,594	Monto Depósitos a la Orden	35,095	1,169
Depósitos Monetarios	3,496,638	No. de Cuentas Depósitos con Restricciones	7,627	139
Depósitos de Ahorro	2,056,937	Monto Depósitos con Restricciones	22,118	648
Depósitos a Plazo	1,933,989	No. de Obligaciones Financieras	243	0
Depósitos a la Orden	36,264	Monto Obligaciones Financieras	55,439	0
Depósitos con Restricciones	22,766	POSICIÓN PATRIMONIAL		
CRÉDITOS OBTENIDOS		CAPITAL COMPUTABLE	769,736	
Del Banco Central	-	CAPITAL REQUERIDO	579,804	
De Instituciones Financieras Nacionales	-	POSICIÓN	189,933	
De Instituciones Financieras Extranjeras	778,400	INDICADORES FINANCIEROS		
Organismos Internacionales	-	LIQUIDEZ		
OBLIGACIONES FINANCIERAS	55,439	Encaje Computable en relación a los Depósitos		
GASTOS FINANCIEROS POR PAGAR	44,951	Moneda Nacional	14.75%	
CUENTAS POR PAGAR	259,191	Moneda Extranjera	14.76%	
PROVISIONES	10,945	Liquidez Inmediata	18.75 %	
SUCURSALES, CASA MATRIZ Y DEPARTAMENTOS	-	SOLVENCIA		
ADSCRITOS	-	Patrimonio en relación a Activos	7.94 %	
OTRAS OBLIGACIONES	11,000	Patrimonio en relación a Cartera de Créditos	13.52 %	
CRÉDITOS DIFERIDOS	2,114	Patrimonio en relación a las Captaciones	9.93 %	
SUMA	8,708,634	RENTABILIDAD		
OTRAS CUENTAS ACREEDORAS	39,611	Rentabilidad sobre Patrimonio	27.63 %	
CAPITAL CONTABLE		Rentabilidad sobre Activos	2.19 %	
CAPITAL PAGADO	487,942	Eficiencia	26.30 %	
Capital Autorizado	2,000,000	CALIDAD DE ACTIVOS		
(-) Capital No Pagado	1,512,058	Cartera Vigente en relación a Cartera Bruta	95.36 %	
Casa Matriz, Capital Asignado	-	Cobertura de Cartera Crediticia en Riesgo	36.86 %	
APORTACIONES PERMANENTES	-			
RESERVA DE CAPITAL	220,928			
RESERVAS PARA ACTIVOS EXTRAORDINARIOS	-			
REVALUACIÓN DE ACTIVOS	8,826			
OBLIGACIONES SUBORDINADAS	41,818			
GANANCIAS Y PÉRDIDAS POR FUSIÓN	-			
VALUACIÓN DE ACTIVOS DE RECUPERACIÓN DUDOSA	48,447			
PROVISIÓN DE BENEFICIOS A EMPLEADOS	-			
AJUSTES AL IMPUESTO SOBRE LA RENTA	-			
GANANCIAS O PÉRDIDAS POR CAMBIOS EN EL VALOR DE	-			
MERCADO DE LAS INVERSIONES	-			
RESULTADOS DE EJERCICIOS ANTERIORES	8,988			
RESULTADOS DEL EJERCICIO	34,756			
TOTAL IGUAL A LA SUMA DEL ACTIVO				
ESTADO DE RESULTADOS				
PRODUCTOS FINANCIEROS	135,359			
GASTOS FINANCIEROS	42,642			
MARGEN POR INVERSIÓN	92,717			
PRODUCTOS POR SERVICIOS	14,945			
GASTOS POR SERVICIOS	168			
MARGEN POR SERVICIOS	14,777			
OTROS PRODUCTOS Y GASTOS DE OPERACIÓN				
Productos	17,808			
Gastos	3,357			
MARGEN OTROS PRODUCTOS Y GASTOS DE	14,452			
OPERACIÓN				
MARGEN OPERACIONAL BRUTO	121,946			
GASTOS DE ADMINISTRACIÓN	89,869			
MARGEN OPERACIONAL NETO	32,077			
PRODUCTOS Y GASTOS EXTRAORDINARIOS	1,589			
Productos Extraordinarios	1,630			
Gastos Extraordinarios	41			
PRODUCTOS Y GASTOS DE EJERCICIOS ANTERIORES	1,090			
Productos de Ejercicios Anteriores	1,251			
Gastos de Ejercicios Anteriores	161			
GANANCIA (PÉRDIDA) BRUTA	34,756			
IMPUESTO SOBRE LA RENTA	-			
GANANCIA (PÉRDIDA) NETA	34,756			

BANCO DE CRÉDITO, S. A.
AL 28 DE FEBRERO DE 2009
(Cifras en miles de Quetzales)

		TASAS DE INTERÉS PROMEDIO PONDERADAS	MONEDA NACIONAL	MONEDA EXTRANJERA
ACTIVO				
DISPONIBILIDADES		OPERACIONES ACTIVAS		
Caja	514,527	Préstamos	14.36 %	10.52 %
Banco Central	133,183	Documentos Descontados	.00 %	.00 %
Bancos del País	12,103	OPERACIONES PASIVAS		
Bancos del Exterior	28,053	Depósitos Monetarios	2.91 %	1.95 %
Cheques a Compensar	4,460	Depósitos de Ahorro	5.60 %	2.47 %
Giros sobre el Exterior	28,646	Depósitos a Plazo	8.85 %	6.65 %
INVERSIONES		Bonos	.00 %	.00 %
En Títulos-Valores para Negociación	56,069	Pagarés Financieros	.00 %	.00 %
En Títulos-Valores para la Venta	-	Obligaciones Subordinadas	.00 %	.00 %
En Títulos-Valores para su Vencimiento	-	Obligaciones Financieras con Restricciones	.00 %	.00 %
Operaciones de Reporto	56,069	Obligaciones Convertibles en Acciones	.00 %	.00 %
Certificados de Participación	-	ENCAJE LEGAL		
Intereses Pagados en Compra de Valores	-	ENCAJE COMPUTABLE	68,497	2,193
SUMA	56,069	ENCAJE REQUERIDO	38,222	1,890
(-) Estimaciones por Valuación	-	POSICIÓN	30,274	303
CARTERA DE CRÉDITOS	297,211	CARTERA DE CRÉDITOS		
Vigente	294,863	TOTAL DE CARTERA DE CRÉDITOS (BRUTA)	100.00 %	100.00 %
Vencidos	6,519	Vigente	98.78 %	95.73 %
SUMA	301,381	Vencidos en Proceso de Prórroga	.33 %	1.01 %
(-) Estimaciones Por Valuación	4,171	Vencidos en Cobro Administrativo	.05 %	.03 %
PRODUCTOS FINANCIEROS POR COBRAR	542	Vencidos en Cobro Judicial	.84 %	3.24 %
CUENTAS POR COBRAR (Neto)	8,390	Monto total de Cartera de Créditos (Bruta)	208,216	93,165
ACTIVOS REALIZABLES (Neto)	-	DEPÓSITOS		
INVERSIONES PERMANENTES (Neto)	180	No. de Cuentas Depósitos Monetarios	2,013	474
OTRAS INVERSIONES (Neto)	-	Monto Depósitos Monetarios	55,779	35,944
SUCURSALES, CASA MATRIZ Y DEPARTAMENTOS	-	No. de Cuentas Depósitos de Ahorro	3,128	107
ADSCRITOS	-	Monto Depósitos de Ahorro	16,924	2,309
INMUEBLES Y MUEBLES (Neto)	13,671	No. de Cuentas Depósitos a Plazo	859	129
CARGOS DIFERIDOS (Neto)	5,281	Monto Depósitos a Plazo	183,441	64,607
PASIVO		No. de Cuentas a la Orden	180	35
OBLIGACIONES DEPOSITARIAS	402,638	Monto Depósitos a la Orden	3	1
Depósitos Monetarios	359,243	No. de Cuentas Depósitos con Restricciones	30	3
Depósitos de Ahorro	91,723	Monto Depósitos con Restricciones	218	18
Depósitos de Ahorro	19,233	No. de Obligaciones Financieras	0	0
Depósitos a Plazo	248,047	Monto Obligaciones Financieras	0	0
Depósitos a la Orden	4	POSICIÓN PATRIMONIAL		
Depósitos con Restricciones	237	CAPITAL COMPUTABLE	114,316	
CRÉDITOS OBTENIDOS		CAPITAL REQUERIDO	37,973	
Del Banco Central	2,854	POSICIÓN	76,343	
De Instituciones Financieras Nacionales	-	INDICADORES FINANCIEROS		
De Instituciones Financieras Extranjeras	2,854	LIQUIDEZ		
Organismos Internacionales	-	Encaje Computable en relación a los Depósitos		
OBLIGACIONES FINANCIERAS	-	Moneda Nacional	26.72%	
GASTOS FINANCIEROS POR PAGAR	2,403	Moneda Extranjera	17.16%	
CUENTAS POR PAGAR	35,770	Liquidez Inmediata	37.07 %	
PROVISIONES	2,001	SOLVENCIA		
SUCURSALES, CASA MATRIZ Y DEPARTAMENTOS	-	Patrimonio en relación a Activos	21.75 %	
ADSCRITOS	-	Patrimonio en relación a Cartera de Créditos	37.13 %	
OTRAS OBLIGACIONES	-	Patrimonio en relación a las Captaciones	31.15 %	
CRÉDITOS DIFERIDOS	118	RENTABILIDAD		
SUMA	402,390	Rentabilidad sobre Patrimonio	8.35 %	
OTRAS CUENTAS ACREEDORAS	248	Rentabilidad sobre Activos	1.82 %	
CAPITAL CONTABLE	111,889	Eficiencia	23.90 %	
CAPITAL PAGADO	105,000	CALIDAD DE ACTIVOS		
Capital Autorizado	150,000	Cartera Vigente en relación a Cartera Bruta	97.84 %	
(-) Capital No Pagado	45,000	Cobertura de Cartera Crediticia en Riesgo	63.98 %	
Casa Matriz, Capital Asignado	-			
APORTACIONES PERMANENTES	-			
RESERVA DE CAPITAL	2,712			
RESERVAS PARA ACTIVOS EXTRAORDINARIOS	-			
REVALUACIÓN DE ACTIVOS	-			
OBLIGACIONES SUBORDINADAS	-			
GANANCIAS Y PÉRDIDAS POR FUSIÓN	-			
VALUACIÓN DE ACTIVOS DE RECUPERACIÓN DUDOSA	750			
PROVISION DE BENEFICIOS A EMPLEADOS	-			
AJUSTES AL IMPUESTO SOBRE LA RENTA	-			
GANANCIAS O PÉRDIDAS POR CAMBIOS EN EL VALOR DE	-			
MERCADO DE LAS INVERSIONES	-			
RESULTADOS DE EJERCICIOS ANTERIORES	3,370			
RESULTADOS DEL EJERCICIO	1,557			
TOTAL IGUAL A LA SUMA DEL ACTIVO	514,527			
ESTADO DE RESULTADOS				
PRODUCTOS FINANCIEROS	7,506			
GASTOS FINANCIEROS	4,136			
MARGEN POR INVERSIÓN	3,370			
PRODUCTOS POR SERVICIOS	519			
GASTOS POR SERVICIOS	174			
MARGEN POR SERVICIOS	344			
OTROS PRODUCTOS Y GASTOS DE OPERACIÓN				
Productos	2,861			
Gastos	128			
MARGEN OTROS PRODUCTOS Y GASTOS DE	2,732			
OPERACIÓN				
MARGEN OPERACIONAL BRUTO	6,447			
GASTOS DE ADMINISTRACIÓN	4,906			
MARGEN OPERACIONAL NETO	1,541			
PRODUCTOS Y GASTOS EXTRAORDINARIOS	-			
Productos Extraordinarios	-			
Gastos Extraordinarios	-			
PRODUCTOS Y GASTOS DE EJERCICIOS ANTERIORES	16			
Productos de Ejercicios Anteriores	41			
Gastos de Ejercicios Anteriores	24			
GANANCIA (PÉRDIDA) BRUTA	1,557			
IMPUESTO SOBRE LA RENTA	-			
GANANCIA (PÉRDIDA) NETA	1,557			

BANCO AZTECA DE GUATEMALA, S. A.
 AL 28 DE FEBRERO DE 2009
 (Cifras en miles de Quetzales)

ACTIVO		TASAS DE INTERÉS PROMEDIO PONDERADAS			MONEDA NACIONAL	MONEDA EXTRANJERA
DISPONIBILIDADES		OPERACIONES ACTIVAS				
Caja	587,441	Préstamos		55.46 %		.00 %
Banco Central	53,222	Documentos Descontados		.00 %		.00 %
Bancos del País	39,529	OPERACIONES PASIVAS				
Bancos del Exterior	11,120	Depósitos Monetarios		5.19 %		1.66 %
Cheques a Compensar	1,800	Depósitos de Ahorro		.00 %		.00 %
Giros sobre el Exterior	623	Depósitos a Plazo		9.51 %		.00 %
INVERSIONES	149	Bonos		.00 %		.00 %
En Títulos-Valores para Negociación	-	Pagarés Financieros		.00 %		.00 %
En Títulos-Valores para la Venta	-	Obligaciones Subordinadas		.00 %		.00 %
En Títulos-Valores para su Vencimiento	71,170	Obligaciones Financieras con Restricciones		.00 %		.00 %
Operaciones de Reporto	-	Obligaciones Convertibles en Acciones		.00 %		.00 %
Certificados de Participación	-	ENCAJE LEGAL				
Intereses Pagados en Compra de Valores	-	ENCAJE COMPUTABLE		59,270		651
SUMA	71,170	ENCAJE REQUERIDO		57,635		588
(-) Estimaciones por Valuación	-	POSICIÓN		1,634		63
CARTERA DE CRÉDITOS	445,664	CARTERA DE CRÉDITOS				
Vigente	438,947	TOTAL DE CARTERA DE CRÉDITOS (BRUTA)		100.00 %		.00 %
Vencidos	37,532	Vigente		92.12 %		.00 %
SUMA	476,480	Vencidos en Proceso de Prórroga		.00 %		.00 %
(-) Estimaciones Por Valuación	30,815	Vencidos en Cobro Administrativo		7.88 %		.00 %
PRODUCTOS FINANCIEROS POR COBRAR	11,470	Vencidos en Cobro Judicial		.00 %		.00 %
CUENTAS POR COBRAR (Neto)	2,503	Monto total de Cartera de Créditos (Bruta)		476,480		0
ACTIVOS REALIZABLES (Neto)	-	DEPÓSITOS				
INVERSIONES PERMANENTES (Neto)	-	No. de Cuentas Depósitos Monetarios		88,447		421
OTRAS INVERSIONES (Neto)	-	Monto Depósitos Monetarios		101,911		2,406
SUCURSALES, CASA MATRIZ Y DEPARTAMENTOS	-	No. de Cuentas Depósitos de Ahorro		0		0
ADSCRITOS	-	Monto Depósitos de Ahorro		0		0
INMUEBLES Y MUEBLES (Neto)	2,128	No. de Cuentas Depósitos a Plazo		139		4
CARGOS DIFERIDOS (Neto)	1,284	Monto Depósitos a Plazo		290,102		28,854
PASIVO	503,353	No. de Cuentas a la Orden		0		0
OBLIGACIONES DEPOSITARIAS	423,848	Monto Depósitos a la Orden		0		0
Depósitos Monetarios	104,317	No. de Cuentas Depósitos con Restricciones		444		2
Depósitos de Ahorro	-	Monto Depósitos con Restricciones		563		12
Depósitos a Plazo	318,956	No. de Obligaciones Financieras		0		0
Depósitos a la Orden	-	Monto Obligaciones Financieras		0		0
Depósitos con Restricciones	575	POSICIÓN PATRIMONIAL				
CRÉDITOS OBTENIDOS	-	CAPITAL COMPUTABLE		87,845		
Del Banco Central	-	CAPITAL REQUERIDO		46,145		
De Instituciones Financieras Nacionales	-	POSICIÓN		41,699		
De Instituciones Financieras Extranjeras	-	INDICADORES FINANCIEROS				
Organismos Internacionales	-	LIQUIDEZ				
OBLIGACIONES FINANCIERAS	-	Encaje Computable en relación a los Depósitos				
GASTOS FINANCIEROS POR PAGAR	1,811	Moneda Nacional		15.10%		
CUENTAS POR PAGAR	46,268	Moneda Extranjera		16.76%		
PROVISIONES	10,964	Liquidez Inmediata		12.56 %		
SUCURSALES, CASA MATRIZ Y DEPARTAMENTOS	-	SOLVENCIA				
ADSCRITOS	-	Patrimonio en relación a Activos		14.31 %		
OTRAS OBLIGACIONES	-	Patrimonio en relación a Cartera de Créditos		17.65 %		
CRÉDITOS DIFERIDOS	9,032	Patrimonio en relación a las Captaciones		19.84 %		
SUMA	491,923	RENTABILIDAD				
OTRAS CUENTAS ACREEDORAS	11,430	Rentabilidad sobre Patrimonio		15.56 %		
CAPITAL CONTABLE	84,087	Rentabilidad sobre Activos		2.23 %		
CAPITAL PAGADO	105,001	Eficiencia		3.00 %		
Capital Autorizado	200,000	CALIDAD DE ACTIVOS				
(-) Capital No Pagado	94,999	Cartera Vigente en relación a Cartera Bruta		92.12 %		
Casa Matriz, Capital Asignado	-	Cobertura de Cartera Crediticia en Riesgo		82.10 %		
APORTACIONES PERMANENTES	-					
RESERVA DE CAPITAL	3,844					
RESERVAS PARA ACTIVOS EXTRAORDINARIOS	-					
REVALUACIÓN DE ACTIVOS	-					
OBLIGACIONES SUBORDINADAS	-					
GANANCIAS Y PÉRDIDAS POR FUSIÓN	-					
VALUACIÓN DE ACTIVOS DE RECUPERACIÓN DUDOSA	-					
PROVISIÓN DE BENEFICIOS A EMPLEADOS	-					
AJUSTES AL IMPUESTO SOBRE LA RENTA	-					
GANANCIAS O PÉRDIDAS POR CAMBIOS EN EL VALOR DE	-					
MERCADO DE LAS INVERSIONES	-					
RESULTADOS DE EJERCICIOS ANTERIORES	-26,939					
RESULTADOS DEL EJERCICIO	2,181					
TOTAL IGUAL A LA SUMA DEL ACTIVO	587,441					
ESTADO DE RESULTADOS						
PRODUCTOS FINANCIEROS	69,597					
GASTOS FINANCIEROS	5,594					
MARGEN POR INVERSIÓN	64,003					
PRODUCTOS POR SERVICIOS	3,552					
GASTOS POR SERVICIOS	24					
MARGEN POR SERVICIOS	3,529					
OTROS PRODUCTOS Y GASTOS DE OPERACIÓN						
Productos	1,257					
Gastos	26,101					
MARGEN OTROS PRODUCTOS Y GASTOS DE	-24,845					
OPERACIÓN						
MARGEN OPERACIONAL BRUTO	42,687					
GASTOS DE ADMINISTRACIÓN	41,405					
MARGEN OPERACIONAL NETO	1,281					
PRODUCTOS Y GASTOS EXTRAORDINARIOS	900					
Productos Extraordinarios	988					
Gastos Extraordinarios	88					
PRODUCTOS Y GASTOS DE EJERCICIOS ANTERIORES	-					
Productos de Ejercicios Anteriores	-					
Gastos de Ejercicios Anteriores	-					
GANANCIA (PÉRDIDA) BRUTA	2,181					
IMPUESTO SOBRE LA RENTA	-					
GANANCIA (PÉRDIDA) NETA	2,181					

CITIBANK, N. A. SUC. GUATEMALA
AL 28 DE FEBRERO DE 2009
(Cifras en miles de Quetzales)

ACTIVO		TASAS DE INTERÉS PROMEDIO PONDERADAS			MONEDA NACIONAL	MONEDA EXTRANJERA
DISPONIBILIDADES		1,098,728	OPERACIONES ACTIVAS			
Caja	584,374		Préstamos		9.93 %	.00 %
Banco Central	178,772		Documentos Descontados		.00 %	.00 %
Bancos del País	2,318		OPERACIONES PASIVAS			
Bancos del Exterior	274,539		Depósitos Monetarios		1.40 %	.31 %
Cheques a Compensar	109,366		Depósitos de Ahorro		1.72 %	.00 %
Giros sobre el Exterior	-		Depósitos a Plazo		7.47 %	.00 %
INVERSIONES	401,097		Bonos		.00 %	.00 %
En Títulos-Valores para Negociación	-		Pagarés Financieros		.00 %	.00 %
En Títulos-Valores para la Venta	345,000		Obligaciones Subordinadas		.00 %	.00 %
En Títulos-Valores para su Vencimiento	-		Obligaciones Financieras con Restricciones		.00 %	.00 %
Operaciones de Reporto	56,097		Obligaciones Convertibles en Acciones		.00 %	.00 %
Certificados de Participación	-		ENCAJE LEGAL			
Intereses Pagados en Compra de Valores	-		ENCAJE COMPUTABLE	153,742		8,468
SUMA	401,097		ENCAJE REQUERIDO	93,604		3,353
(-) Estimaciones por Valuación	-		POSICIÓN	60,139		5,116
CARTERA DE CRÉDITOS	57,587		CARTERA DE CRÉDITOS			
Vigente	57,587		TOTAL DE CARTERA DE CRÉDITOS (BRUTA)	100.00 %		.00 %
Vencidos	-		Vigente	100.00 %		.00 %
SUMA	57,587		Vencidos en Proceso de Prórroga	.00 %		.00 %
(-) Estimaciones Por Valuación	-		Vencidos en Cobro Administrativo	.00 %		.00 %
PRODUCTOS FINANCIEROS POR COBRAR	9,594		Vencidos en Cobro Judicial	.00 %		.00 %
CUENTAS POR COBRAR (Neto)	39,917		Monto total de Cartera de Créditos (Bruta)	57,587		0
ACTIVOS REALIZABLES (Neto)	-		DEPÓSITOS			
INVERSIONES PERMANENTES (Neto)	180		No. de Cuentas Depósitos Monetarios	291		103
OTRAS INVERSIONES (Neto)	-		Monto Depósitos Monetarios	551,867		170,177
SUCURSALES, CASA MATRIZ Y DEPARTAMENTOS	-		No. de Cuentas Depósitos de Ahorro	3		0
ADSCRITOS	-		Monto Depósitos de Ahorro	130		0
INMUEBLES Y MUEBLES (Neto)	2,363		No. de Cuentas Depósitos a Plazo	3		0
CARGOS DIFERIDOS (Neto)	3,617		Monto Depósitos a Plazo	35,319		0
PASIVO	896,641		No. de Cuentas a la Orden	0		0
OBLIGACIONES DEPOSITARIAS	757,615		Monto Depósitos a la Orden	0		0
Depósitos Monetarios	722,044		No. de Cuentas Depósitos con Restricciones	12		0
Depósitos de Ahorro	130		Monto Depósitos con Restricciones	121		0
Depósitos a Plazo	35,319		No. de Obligaciones Financieras	0		0
Depósitos a la Orden	-		Monto Obligaciones Financieras	0		0
Depósitos con Restricciones	121		POSICIÓN PATRIMONIAL			
CRÉDITOS OBTENIDOS	10,544		CAPITAL COMPUTABLE	195,892		
Del Banco Central	-		CAPITAL REQUERIDO	21,716		
De Instituciones Financieras Nacionales	-		POSICIÓN	174,176		
De Instituciones Financieras Extranjeras	10,544		INDICADORES FINANCIEROS			
Organismos Internacionales	-		LIQUIDEZ			
OBLIGACIONES FINANCIERAS	-		Encaje Computable en relación a los Depósitos			
GASTOS FINANCIEROS POR PAGAR	1,156		Moneda Nacional	26.17%		
CUENTAS POR PAGAR	121,802		Moneda Extranjera	40.05%		
PROVISIONES	4,891		Liquidez Inmediata	77.13 %		
SUCURSALES, CASA MATRIZ Y DEPARTAMENTOS	-		SOLVENCIA			
ADSCRITOS	-		Patrimonio en relación a Activos	18.39 %		
OTRAS OBLIGACIONES	-		Patrimonio en relación a Cartera de Créditos	350.92 %		
CRÉDITOS DIFERIDOS	-		Patrimonio en relación a las Captaciones	26.67 %		
SUMA	896,008		RENTABILIDAD			
OTRAS CUENTAS ACREEDORAS	633		Rentabilidad sobre Patrimonio	2.72 %		
CAPITAL CONTABLE	202,086		Rentabilidad sobre Activos	.50 %		
CAPITAL PAGADO	84,982		Eficiencia	5.44 %		
Capital Autorizado	-		CALIDAD DE ACTIVOS			
(-) Capital No Pagado	-		Cartera Vigente en relación a Cartera Bruta	100.00 %		
Casa Matriz, Capital Asignado	84,982		Cobertura de Cartera Crediticia en Riesgo	.00 %		
APORTACIONES PERMANENTES	-		ESTADO DE RESULTADOS			
RESERVA DE CAPITAL	12,964		PRODUCTOS FINANCIEROS	15,195		
RESERVAS PARA ACTIVOS EXTRAORDINARIOS	-		GASTOS FINANCIEROS	3,209		
REVALUACIÓN DE ACTIVOS	-		MARGEN POR INVERSIÓN	11,986		
OBLIGACIONES SUBORDINADAS	-		PRODUCTOS POR SERVICIOS	1,058		
GANANCIAS Y PÉRDIDAS POR FUSIÓN	-		GASTOS POR SERVICIOS	-		
VALUACIÓN DE ACTIVOS DE RECUPERACIÓN DUDOSA	-		MARGEN POR SERVICIOS	1,058		
PROVISIÓN DE BENEFICIOS A EMPLEADOS	-		OTROS PRODUCTOS Y GASTOS DE OPERACIÓN			
AJUSTES AL IMPUESTO SOBRE LA RENTA	-		Productos	6,232		
GANANCIAS O PÉRDIDAS POR CAMBIOS EN EL VALOR DE	-		Gastos	2,155		
MERCADO DE LAS INVERSIONES	-		MARGEN OTROS PRODUCTOS Y GASTOS DE	4,077		
RESULTADOS DE EJERCICIOS ANTERIORES	103,224		OPERACIÓN			
RESULTADOS DEL EJERCICIO	917		MARGEN OPERACIONAL BRUTO	17,122		
TOTAL IGUAL A LA SUMA DEL ACTIVO	1,098,728		GASTOS DE ADMINISTRACIÓN	16,189		
			MARGEN OPERACIONAL NETO	932		
			PRODUCTOS Y GASTOS EXTRAORDINARIOS	-15		
			Productos Extraordinarios	0		
			Gastos Extraordinarios	16		
			PRODUCTOS Y GASTOS DE EJERCICIOS ANTERIORES	-0		
			Productos de Ejercicios Anteriores	-		
			Gastos de Ejercicios Anteriores	0		
			GANANCIA (PÉRDIDA) BRUTA	917		
			IMPUESTO SOBRE LA RENTA	-		
			GANANCIA (PÉRDIDA) NETA	917		



SOCIEDADES FINANCIERAS PRIVADAS

SOCIEDADES FINANCIERAS PRIVADAS

AL 28 DE FEBRERO 2009

FINANCIERAS	DIRECCION	FECHA DE APERTURA
FINANCIERA GUATEMALTECA, S. A.	1a. Avenida 11-50, Zona 10 PAGINA Web: -----	TELEFONOS: 2424-1414 FAX: 2332-2879 12/09/1962
FINANCIERA INDUSTRIAL, S. A.	7a. Avenida 5-10, Zona 4, Torre I, Centro Financiero Nivel 4 PAGINA Web: no informaron	TELEFONOS: 2420-3000 FAX: 2360-8621 13/04/1981
FINANCIERA DE INVERSIÓN, S. A.	11 Calle 7-44, Zona 9 PAGINA Web: www.bancoamericano.com.gt	TELEFONOS: 23861700 FAX: 23861753 28/12/1981
FINANCIERA RURAL, S. A.	Avenida Reforma 9-30, Zona 9, Torre BANRURAL, Nivel 9 PAGINA Web: no informaron	TELEFONOS: 2339-8888 FAX: 2361-3892 10/01/1990
FINANCIERA DE OCCIDENTE, S. A.	7a. Avenida 7-33, Zona 9, Edificio Corporativo PAGINA Web: www.occidentecorp.com.gt	TELEFONOS: 2279-9000 FAX: 2279-9303 06/09/1990
FINANCIERA DE CAPITAL, S. A.	Avenida La Reforma 9-76, Zona 9 PAGINA Web: -----	TELEFONOS: 2331-7515 FAX: 2331-2262 07/07/1992
FINANCIERA METROPOLITANA, S. A.	NO PRESENTA INFORMACION PAGINA Web:	TELEFONOS: FAX: 27/11/1992
FINANCIERA SUMMA, S. A.	Diagonal 6, 10-65 Zona 10, Centro Gerencial Las Margaritas, Torre 1, Oficina 102 "A" PAGINA Web: No tiene	TELEFONOS: 23346628/29 - 2427-8662 FAX: 23346628 - 24278618 14/01/1994
FINANCIERA AGRO COMERCIAL, S. A.	Avenida La Reforma 12-01, Zona 10 Edificio Reforma Montufar Torre II Oficina 407 PAGINA Web: No tiene	TELEFONOS: 23602368 FAX: 23602368 11/07/1994
FINANCIERA SAN MIGUEL, S. A.	Diagonal 6, 10-65, Zona 10 Las Margaritas Torre I Oficina 1102 Nivel 11 PAGINA Web: No tiene	TELEFONOS: 2382-9900 FAX: 2382-9999 02/11/1994
FINANCIERA AGROMERCANTIL, S. A.	7a. Avenida 7-30, Zona 9 PAGINA Web: www.agromercantil.com.gt	TELEFONOS: 2338-6565 FAX: 2362-1826 12/08/1996
FINANCIERA UNO, S. A.	18 Calle 5-56, Zona 10 Edificio Unicentro, Nivel 7, Oficina 702 PAGINA Web: -----	TELEFONOS: 2388-3888 FAX: 2366-3475 03/10/1996
FINANCIERA LAS TRES AMÉRICAS, S. A.	6a. Avenida 11-77, Zona 10, Pent House 6to. Nivel Oficina 6A, Edificio Punto 10 PAGINA Web: No tiene	TELEFONOS: 2362-9471, 2362-0041/42, 5849-1519 FAX: 23620041/42 14/03/1997
FINANCIERA CONSOLIDADA, S. A.	5a. Avenida 15-45, Zona 10 Edificio Centro Empresarial Torre I Nivel 8 PAGINA Web: www.cofinsa.com.gt	TELEFONOS: 2416-6666 FAX: 2327-1758, 2327-1747, 2327-1777 04/08/1997
FINANCIERA DE LOS TRABAJADORES, S. A.	Avenida Reforma 6-20, Zona 9 PAGINA Web: -----	TELEFONOS: 2410-2600 EXT. 40227, FAX: 40228, 40226 Y 40621 ----- 18/02/1998
FINANCIERA CREDICORP, S. A.	3a. Calle 7-43, Zona 9 PAGINA Web: www.credicorpsa.com	TELEFONOS: 2334-4929 AL 32 FAX: 2334-4933 03/12/2001
FINANCIERA G & T CONTINENTAL, S. A.	6a. Avenida 9-08, Zona 9, Edificio Plaza Continental PAGINA Web: www.gytcontinental.com.gt	TELEFONOS: 23386801 FAX: 23386868 Ext. 1736 01/03/2005

SOCIEDADES FINANCIERAS PRIVADAS
BALANCE GENERAL CONDENSADO CONSOLIDADO
AL 28 DE FEBRERO DE 2009
(Cifras en miles de Quetzales)

	MONEDA NACIONAL	MONEDA EXTRANJERA	TOTAL		MONEDA NACIONAL	MONEDA EXTRANJERA	TOTAL
A C T I V O	4,295,926	1,484,148	5,780,074	P A S I V O	3,573,278	1,303,021	4,876,299
DISPONIBILIDADES	127,783	112,720	240,503	OBLIGACIONES DEPOSITARIAS	0	0	0
Caja	3,268	956	4,225	Depósitos Monetarios	0	0	0
Banco Central	8,137	14,654	22,790	Depósitos de Ahorro	0	0	0
Bancos del País	116,379	42,522	158,900	Depósitos a Plazo	0	0	0
Bancos del Exterior	0	53,116	53,116	Depósitos a la Orden	0	0	0
Cheques a Compensar	0	0	0	Depósitos con Restricciones	0	0	0
Giros sobre el Exterior	0	1,472	1,472				
INVERSIONES	2,790,260	422,521	3,212,781	CRÉDITOS OBTENIDOS	61,364	154,876	216,240
En Títulos-Valores para Negociación	0	0	0	Del Banco Central	0	0	0
En Títulos-Valores para la Venta	1,263,999	107,172	1,371,171	De Instituciones Financieras Nacionales	48,000	0	48,000
En Títulos-Valores para su Vencimiento	998,220	224,161	1,222,381	De Instituciones Financieras Extranjeras	7,650	706	8,356
Operaciones de Reporto	528,494	91,673	620,167	De Organismos Internacionales	5,714	154,169	159,884
Certificados de Participación	0	0	0				
Intereses Pagados en Compra de Valores	1,352	536	1,888	OBLIGACIONES FINANCIERAS	3,438,974	1,124,313	4,563,287
SUMA	2,792,064	423,542	3,215,606	GASTOS FINANCIEROS POR PAGAR	13,476	5,596	19,072
(-) Estimaciones por Valuación	1,804	1,021	2,825	CUENTAS POR PAGAR	36,547	5,919	42,466
CARTERA DE CRÉDITOS	875,508	562,568	1,438,075	PROVISIONES	5,771	0	5,771
Vigente	853,534	547,988	1,401,522	SUC. , CASA MATRIZ Y DEPTOS. ADSCRITOS	0	0	0
Vencida	63,666	14,773	78,438	OTRAS OBLIGACIONES	0	8,049	8,049
SUMA	917,200	562,760	1,479,960	CRÉDITOS DIFERIDOS	1,422	884	2,306
(-) Estimaciones Por Valuación	41,692	193	41,885	SUMA	3,557,555	1,299,636	4,857,191
PRODUCTOS FINANCIEROS POR COBRAR	67,488	9,175	76,663	OTRAS CUENTAS ACREEDORAS	15,723	3,385	19,108
CUENTAS POR COBRAR (Neto)	32,260	6,322	38,582				
BIENES REALIZABLES (Neto)	21,001	0	21,001	C A P I T A L C O N T A B L E	903,775		903,775
INVERSIONES PERMANENTES (Neto)	22,993	78,928	101,921	CAPITAL PAGADO	641,203		641,203
OTRAS INVERSIONES (Neto)	283,619	291,656	575,276	Capital Autorizado	1,544,000		1,544,000
SUC. , CASA MATRIZ Y DEPTOS. ADSCRITOS	0	0	0	Capital no Pagado (-)	902,797		902,797
INMUEBLES Y MUEBLES (Neto)	55,207	0	55,207	Casa Matriz, Capital Asignado	0		0
CARGOS DIFERIDOS (Neto)	19,806	257	20,064	APORTACIONES PERMANENTES	0		0
				RESERVAS DE CAPITAL	183,499		183,499
				RESERVAS PARA ACTIVOS EXTRAORDINARIOS	0		0
				REVALUACIÓN DE ACTIVOS	0		0
				OBLIGACIONES SUBORDINADAS	0		0
				GANANCIAS Y PERDIDAS POR FUSIÓN	0		0
				VALUACIÓN DE ACTIVOS DE RECUPERACIÓN DUDOSA	24,323		24,323
				PROVISIÓN DE BENEFICIOS A EMPLEADOS	0		0
				AJUSTES AL IMPUESTO SOBRE LA RENTA	0		0
				GANANCIAS O PÉRDIDAS POR CAMBIOS EN EL VALOR DE	- 10,477		- 10,477
				MERCADO DE LAS INVERSIONES			
				RESULTADO DE EJERCICIOS ANTERIORES	90,768		90,768
				RESULTADOS DEL EJERCICIO	23,106		23,106
				TOTAL IGUAL A LA SUMA DEL ACTIVO			5,780,074

SOCIEDADES FINANCIERAS PRIVADAS
ESTADO DE RESULTADOS CONDENSADO CONSOLIDADO
DEL 1 DE ENERO AL 28 DE FEBRERO DE 2009
(Cifras en miles de Quetzales)

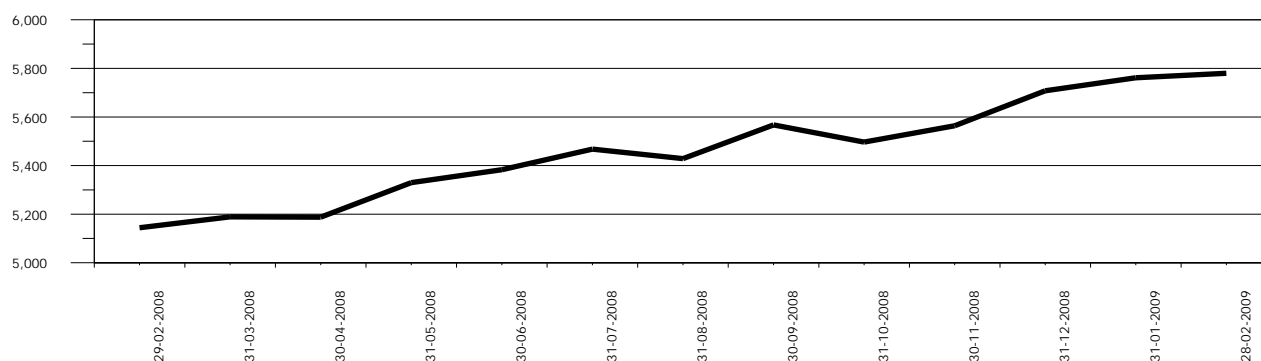
	TOTAL
PRODUCTOS FINANCIEROS	88,474
GASTOS FINANCIEROS	55,136
MARGEN POR INVERSIÓN	33,338
PRODUCTOS POR SERVICIOS	6,763
GASTOS POR SERVICIOS	33
MARGEN POR SERVICIOS	6,729
OTROS PRODUCTOS Y GASTOS DE OPERACIÓN	
Productos	4,433
Gastos	5,072
MARGEN DE OTROS PRODUCTOS Y GASTOS DE OPERACIÓN	- 639
MARGEN OPERACIONAL BRUTO	39,428
GASTOS DE ADMINISTRACIÓN	11,755
MARGEN OPERACIONAL NETO	27,673
PRODUCTOS Y GASTOS EXTRAORDINARIOS	
Productos Extraordinarios	11
Gastos Extraordinarios	75
	64
PRODUCTOS Y GASTOS DE EJERCICIOS ANTERIORES	- 2,529
Productos de Ejercicios Anteriores	829
Gastos de Ejercicios Anteriores	3,358
GANANCIA (PÉRDIDA) BRUTA	25,155
IMPUESTO SOBRE LA RENTA	2,049
GANANCIA (PÉRDIDA) NETA	23,106

SOCIEDADES FINANCIERAS PRIVADAS

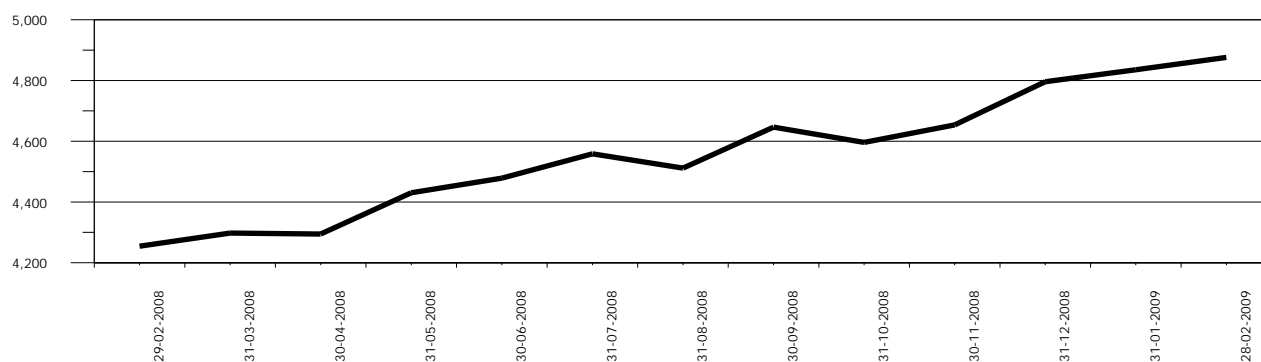
COMPORTAMIENTO DE LOS PRINCIPALES RUBROS

(Cifras en millones de Quetzales)

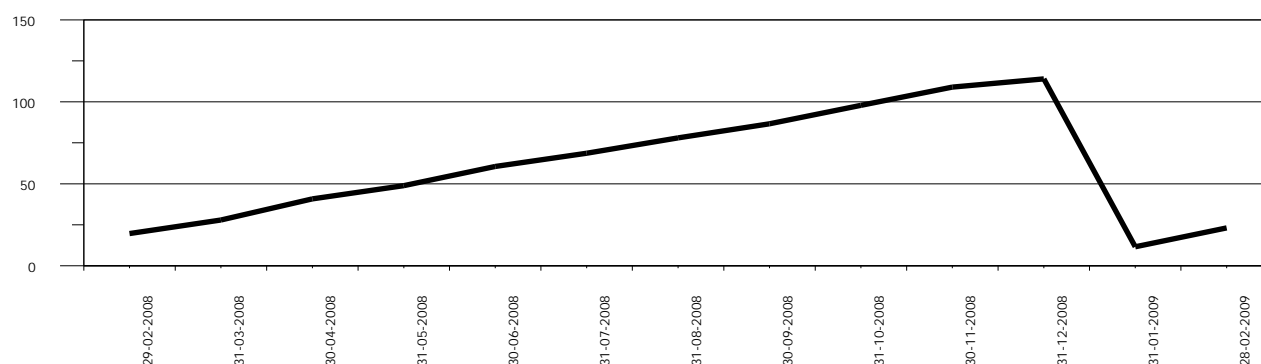
COMPORTAMIENTO DEL ACTIVO



COMPORTAMIENTO DEL PASIVO



COMPORTAMIENTO DEL RESULTADO



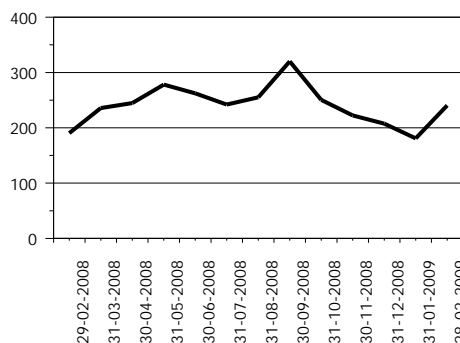
SOCIEDADES FINANCIERAS PRIVADAS

ACTIVO

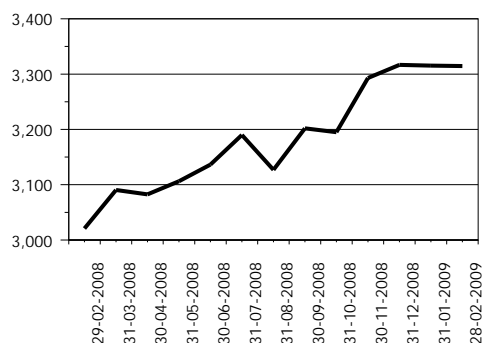
COMPORTAMIENTO DE LOS PRINCIPALES RUBROS

(Cifras en millones de Quetzales)

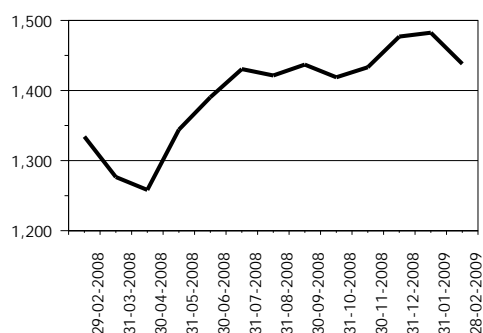
DISPONIBILIDADES



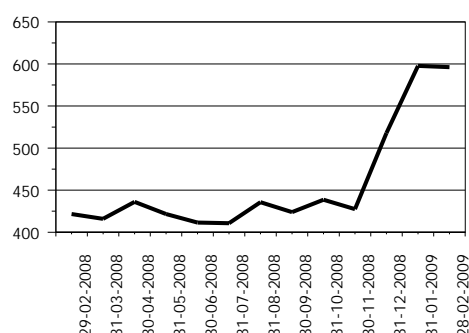
INVERSIONES 1/



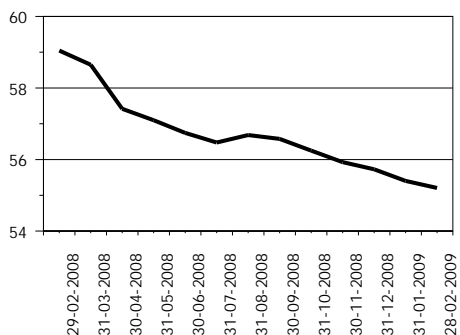
CARTERA DE CRÉDITOS



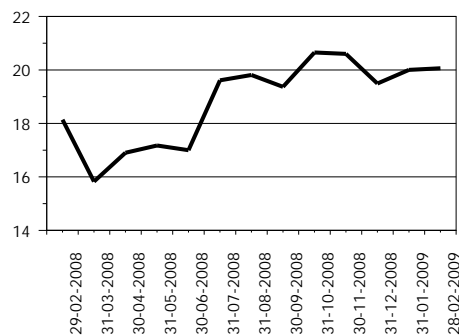
OTRAS INVERSIONES 2/



INMUEBLES Y MUEBLES



CARGOS DIFERIDOS



OTROS ACTIVOS 3/



1/ Incluye: Inversiones permanentes.

2/ Incluye: Bienes realizables.

3/ Incluye: Cuentas por cobrar y productos financieros por cobrar.

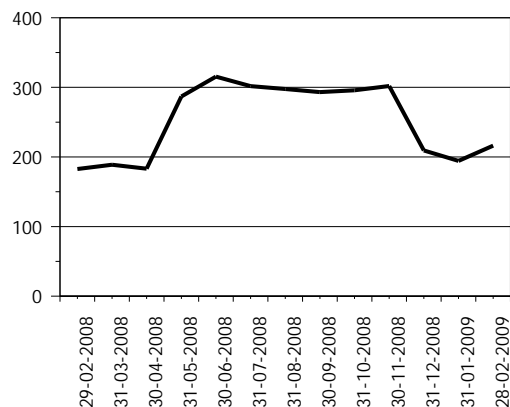
SOCIEDADES FINANCIERAS PRIVADAS

PASIVO

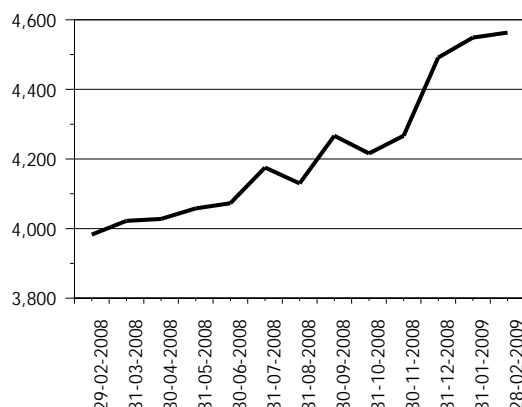
COMPORTAMIENTO DE LOS PRINCIPALES RUBROS

(Cifras en millones de Quetzales)

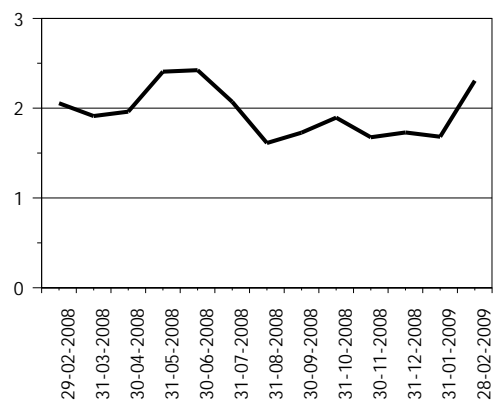
CRÉDITOS OBTENIDOS



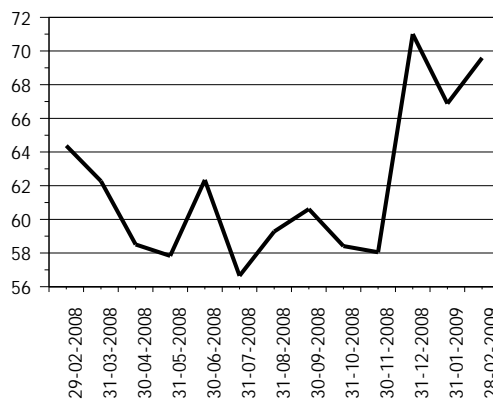
OBLIGACIONES FINANCIERAS



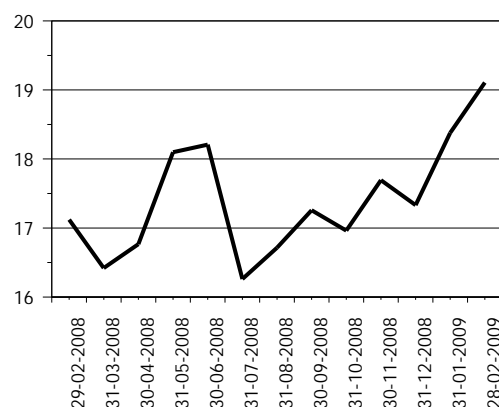
CRÉDITOS DIFERIDOS



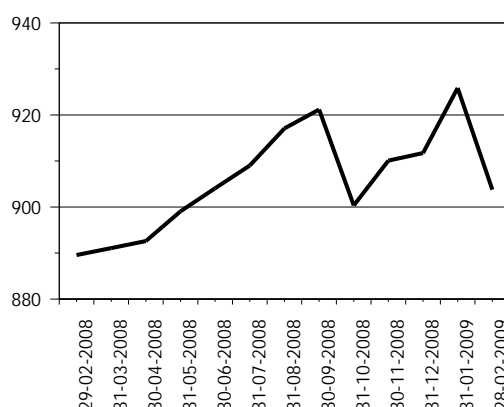
OTROS PASIVOS 1/



OTRAS CUENTAS ACREEDORAS



CAPITAL CONTABLE



1/ Incluye: Cuentas por pagar, gastos financieros por pagar y otras obligaciones.

SOCIEDADES FINANCIERAS PRIVADAS

PRESENTACION POR RUBROS

AL 28 DE FEBRERO DE 2009

(Cifras en miles de Quetzales)

ACTIVO		PASIVO		CAPITAL CONTABLE	
G & T CONTINENTAL, S. A.	1,506,792	G & T CONTINENTAL, S. A.	1,389,863	DE OCCIDENTE, S. A.	159,311
INDUSTRIAL, S. A.	1,042,816	INDUSTRIAL, S. A.	959,998	CONSOLIDADA, S. A.	136,525
CONSOLIDADA, S. A.	929,447	CONSOLIDADA, S. A.	792,923	G & T CONTINENTAL, S. A.	116,929
GUATEMALTECA, S. A.	721,667	GUATEMALTECA, S. A.	642,327	INDUSTRIAL, S. A.	82,818
DE OCCIDENTE, S. A.	453,053	DE OCCIDENTE, S. A.	293,743	RURAL, S. A.	80,657
DE INVERSIÓN, S. A.	208,812	DE INVERSIÓN, S. A.	165,250	GUATEMALTECA, S. A.	79,340
SAN MIGUEL, S. A.	208,518	SAN MIGUEL, S. A.	156,738	SAN MIGUEL, S. A.	51,780
RURAL, S. A.	191,801	CREDICORP, S. A.	145,129	DE INVERSIÓN, S. A.	43,562
CREDICORP, S. A.	179,496	RURAL, S. A.	111,144	DE LOS TRABAJADORES, S. A.	39,720
DE LOS TRABAJADORES, S. A.	130,515	DE LOS TRABAJADORES, S. A.	90,796	CREDICORP, S. A.	34,367
SUMMA, S. A.	72,181	SUMMA, S. A.	62,568	DE CAPITALES, S. A.	27,385
AGROMERCANTIL, S. A.	71,106	AGROMERCANTIL, S. A.	58,118	LAS TRES AMÉRICAS, S. A.	19,650
DE CAPITALES, S. A.	27,527	LAS TRES AMÉRICAS, S. A.	7,426	AGROMERCANTIL, S. A.	12,988
LAS TRES AMÉRICAS, S. A.	27,076	DE CAPITALES, S. A.	141	SUMMA, S. A.	9,612
UNO, S. A.	9,266	UNO, S. A.	134	UNO, S. A.	9,132
TOTAL	5,780,074	TOTAL	4,876,299	TOTAL	903,775
CARTERA DE CRÉDITOS		OBLIGACIONES FINANCIERAS		RESULTADO DEL EJERCICIO	
CONSOLIDADA, S. A.	474,496	G & T CONTINENTAL, S. A.	1,341,880	INDUSTRIAL, S. A.	6,126
GUATEMALTECA, S. A.	181,198	INDUSTRIAL, S. A.	958,385	G & T CONTINENTAL, S. A.	4,620
DE INVERSIÓN, S. A.	154,112	CONSOLIDADA, S. A.	664,493	CONSOLIDADA, S. A.	4,609
G & T CONTINENTAL, S. A.	142,528	GUATEMALTECA, S. A.	625,768	CREDICORP, S. A.	1,622
DE OCCIDENTE, S. A.	134,456	DE OCCIDENTE, S. A.	234,126	GUATEMALTECA, S. A.	1,436
SAN MIGUEL, S. A.	111,562	DE INVERSIÓN, S. A.	163,236	RURAL, S. A.	1,029
RURAL, S. A.	102,938	SAN MIGUEL, S. A.	153,572	DE INVERSIÓN, S. A.	892
SUMMA, S. A.	43,966	CREDICORP, S. A.	123,365	LAS TRES AMÉRICAS, S. A.	709
DE LOS TRABAJADORES, S. A.	41,177	RURAL, S. A.	106,751	DE OCCIDENTE, S. A.	642
INDUSTRIAL, S. A.	26,033	DE LOS TRABAJADORES, S. A.	89,841	SAN MIGUEL, S. A.	418
LAS TRES AMÉRICAS, S. A.	13,438	AGROMERCANTIL, S. A.	56,933	AGROMERCANTIL, S. A.	400
CREDICORP, S. A.	5,409	SUMMA, S. A.	40,588	DE LOS TRABAJADORES, S. A.	316
DE CAPITALES, S. A.	5,234	LAS TRES AMÉRICAS, S. A.	4,349	DE CAPITALES, S. A.	202
AGROMERCANTIL, S. A.	1,529	DE CAPITALES, S. A.	0	SUMMA, S. A.	115
UNO, S. A.	0	UNO, S. A.	0	UNO, S. A.	(29)
TOTAL	1,438,075	TOTAL	4,563,287	TOTAL	23,106

POSICION DE DEPOSITO LEGAL AL FINAL DEL MES

Moneda Nacional y Extranjera

AL 28 DE FEBRERO DE 2009

(Cifras en miles)

	DEPÓSITO COMPUTABLE	DEPÓSITO REQUERIDO	POSICIÓN
Quetzales	2,442,673	27,929	2,414,744
Dólares de los Estados Unidos	37,965	2,268	35,697

SOCIEDADES FINANCIERAS PRIVADAS

CARTERA DE CREDITOS SEGUN SU CLASIFICACION CONTABLE EN MONEDA NACIONAL

AL 28 DE FEBRERO DE 2009

(Cifras en miles de Quetzales)

	SOCIEDADES FINANCIERAS	GUATEMALTECA, S. A.	INDUSTRIAL, S. A.	DE INVERSIÓN, S. A.	RURAL, S. A.
TOTAL DE CARTERA DE CRÉDITOS (NETA)	875,508	61,607	11,569	110,163	92,173
CARTERA DE CRÉDITOS	861,253	62,969	11,669	112,741	95,678
Fiduciarios	366,372	24,971	11,622	52,137	6,228
Prendarios - Fiduciarios	26,809	0	0	4,232	19,249
Prendarios	15,987	300	0	0	14,543
Hipotecarios - Fiduciarios	118,660	11,038	0	0	42,925
Hipotecarios - Prendarios	16,351	68	0	0	0
Hipotecarios	206,400	26,592	47	56,372	12,733
Con Bono de Prenda	0	0	0	0	0
Hipotecarios - Prendarios - Fiduciarios	0	0	0	0	0
Con Garantía de Obligaciones Propias	110,674	0	0	0	0
OTROS CRÉDITOS	55,947	11,546	0	0	0
Documentos Descontados	15,625	270	0	0	0
Documentos por Cobrar	4,417	0	0	0	0
Pagos por Cartas de Crédito	5,828	5,828	0	0	0
Tarjetas de Crédito	0	0	0	0	0
Factoraje	22,415	0	0	0	0
Créditos Cuenta Depósitos Monetarios	0	0	0	0	0
Deudores Venta Activos Extraordinarios	2,426	213	0	0	0
Deudores Venta De Inmuebles y Muebles	0	0	0	0	0
Arrendamiento Financiero	5,235	5,235	0	0	0
Otros	0	0	0	0	0
SUMA	917,200	74,515	11,669	112,741	95,678
Menos Estimaciones por Valuación	41,692	12,909	100	2,578	3,505

	UNO, S. A.	LAS TRES AMÉRICAS, S. A.	CONSOLIDADA, S. A.	DE LOS TRABAJADORES, S. A.	CREDICORP, S. A.
TOTAL DE CARTERA DE CRÉDITOS (NETA)	0	13,438	240,903	36,766	5,409
CARTERA DE CRÉDITOS	0	13,438	240,903	28,652	5,409
Fiduciarios	0	12,513	83,865	23,932	0
Prendarios - Fiduciarios	0	0	1,134	398	0
Prendarios	0	0	115	346	37
Hipotecarios - Fiduciarios	0	0	45,112	1,350	0
Hipotecarios - Prendarios	0	0	15,955	329	0
Hipotecarios	0	925	2,792	2,297	5,371
Con Bono de Prenda	0	0	0	0	0
Hipotecarios - Prendarios - Fiduciarios	0	0	0	0	0
Con Garantía de Obligaciones Propias	0	0	91,931	0	0
OTROS CRÉDITOS	0	0	0	15,138	0
Documentos Descontados	0	0	0	15,138	0
Documentos por Cobrar	0	0	0	0	0
Pagos por Cartas de Crédito	0	0	0	0	0
Tarjetas de Crédito	0	0	0	0	0
Factoraje	0	0	0	0	0
Créditos Cuenta Depósitos Monetarios	0	0	0	0	0
Deudores Venta Activos Extraordinarios	0	0	0	0	0
Deudores Venta De Inmuebles y Muebles	0	0	0	0	0
Arrendamiento Financiero	0	0	0	0	0
Otros	0	0	0	0	0
SUMA	0	13,438	240,903	43,790	5,409
Menos Estimaciones por Valuación	0	0	0	7,024	0

SOCIEDADES FINANCIERAS PRIVADAS

CARTERA DE CREDITOS SEGUN SU CLASIFICACION CONTABLE EN MONEDA NACIONAL

AL 28 DE FEBRERO DE 2009

(Cifras en miles de Quetzales)

	DE OCCIDENTE, S. A.	DE CAPITALES, S. A.	SUMMA, S. A.	SAN MIGUEL, S. A.	AGROMERCANTIL, S. A.
TOTAL DE CARTERA DE CRÉDITOS (NETA)	105,364	4,540	25,534	52,082	823
CARTERA DE CRÉDITOS	106,184	4,540	7,010	48,482	823
Fiduciarios	73,489	1,200	4,995	15,123	823
Prendarios - Fiduciarios	0	0	409	1,387	0
Prendarios	0	0	645	0	0
Hipotecarios - Fiduciarios	0	0	960	17,276	0
Hipotecarios - Prendarios	0	0	0	0	0
Hipotecarios	27,658	3,340	0	13,659	0
Con Bono de Prenda	0	0	0	0	0
Hipotecarios - Prendarios - Fiduciarios	0	0	0	0	0
Con Garantía de Obligaciones Propias	5,037	0	0	1,038	0
OTROS CRÉDITOS	0	0	18,742	3,673	0
Documentos Descontados	0	0	0	0	0
Documentos por Cobrar	0	0	0	0	0
Pagos por Cartas de Crédito	0	0	0	0	0
Tarjetas de Crédito	0	0	0	0	0
Factoraje	0	0	18,742	3,673	0
Créditos Cuenta Depósitos Monetarios	0	0	0	0	0
Deudores Venta Activos Extraordinarios	0	0	0	0	0
Deudores Venta De Inmuebles y Muebles	0	0	0	0	0
Arrendamiento Financiero	0	0	0	0	0
Otros	0	0	0	0	0
SUMA	106,184	4,540	25,752	52,155	823
Menos Estimaciones por Valuación	821	0	218	73	0

G & T CONTINENTAL, S. A.

TOTAL DE CARTERA DE CRÉDITOS (NETA)	115,139
CARTERA DE CRÉDITOS	122,756
Fiduciarios	55,475
Prendarios - Fiduciarios	0
Prendarios	0
Hipotecarios - Fiduciarios	0
Hipotecarios - Prendarios	0
Hipotecarios	54,613
Con Bono de Prenda	0
Hipotecarios - Prendarios - Fiduciarios	0
Con Garantía de Obligaciones Propias	12,668
OTROS CRÉDITOS	6,847
Documentos Descontados	218
Documentos por Cobrar	4,417
Pagos por Cartas de Crédito	0
Tarjetas de Crédito	0
Factoraje	0
Créditos Cuenta Depósitos Monetarios	0
Deudores Venta Activos Extraordinarios	2,213
Deudores Venta De Inmuebles y Muebles	0
Arrendamiento Financiero	0
Otros	0
SUMA	129,603
Menos Estimaciones por Valuación	14,465

SOCIEDADES FINANCIERAS PRIVADAS

CARTERA DE CREDITOS SEGUN SU CLASIFICACION CONTABLE EN MONEDA EXTRANJERA

AL 28 DE FEBRERO DE 2009

(Cifras en miles de Quetzales)

	SOCIEDADES FINANCIERAS	GUATEMALTECA, S. A.	INDUSTRIAL, S. A.	DE INVERSIÓN, S. A.	RURAL, S. A.
TOTAL DE CARTERA DE CRÉDITOS (NETA)	562,568	119,591	14,464	43,950	10,765
CARTERA DE CRÉDITOS	545,480	115,448	14,464	43,981	10,765
Fiduciarios	267,423	58,907	14,464	4,541	2,214
Fiduciarios - Prendarios	3,992	2,486	0	180	0
Prendarios	2,846	381	0	0	585
Hipotecarios - Fiduciarios	123,120	12,560	0	0	4,039
Hipotecarios - Prendarios	951	0	0	0	0
Hipotecarios	134,907	41,114	0	39,260	3,927
Con Bono de Prenda	0	0	0	0	0
Hipotecarios - Prendarios - Fiduciarios	4,258	0	0	0	0
Con Garantía de Obligaciones Propias	7,982	0	0	0	0
OTROS CRÉDITOS	17,280	4,143	0	0	0
Documentos Descontados	140	0	0	0	0
Documentos por Cobrar	2,469	1,762	0	0	0
Pagos por Cartas de Crédito	0	0	0	0	0
Tarjetas de Crédito	0	0	0	0	0
Factoraje	12,290	0	0	0	0
Créditos Cuenta Depósitos Monetarios	0	0	0	0	0
Deudores Venta Activos Extraordinarios	0	0	0	0	0
Deudores Venta de Inmuebles y Muebles	0	0	0	0	0
Arrendamiento Financiero	2,381	2,381	0	0	0
Otros	-0	-0	0	0	0
SUMA	562,760	119,591	14,464	43,981	10,765
Menos Estimaciones por Valuación	193	0	0	31	0

	UNO, S. A.	LAS TRES AMÉRICAS, S. A.	CONSOLIDADA, S. A.	DE LOS TRABAJADORES, S. A.	CREDICORP, S. A.
TOTAL DE CARTERA DE CRÉDITOS (NETA)	0	0	233,594	4,412	0
CARTERA DE CRÉDITOS	0	0	233,594	4,272	0
Fiduciarios	0	0	126,221	3,467	0
Fiduciarios - Prendarios	0	0	399	0	0
Prendarios	0	0	0	0	0
Hipotecarios - Fiduciarios	0	0	83,159	0	0
Hipotecarios - Prendarios	0	0	0	0	0
Hipotecarios	0	0	19,139	805	0
Con Bono de Prenda	0	0	0	0	0
Hipotecarios - Prendarios - Fiduciarios	0	0	4,258	0	0
Con Garantía de Obligaciones Propias	0	0	417	0	0
OTROS CRÉDITOS	0	0	0	140	0
Documentos Descontados	0	0	0	140	0
Documentos por Cobrar	0	0	0	0	0
Pagos por Cartas de Crédito	0	0	0	0	0
Tarjetas de Crédito	0	0	0	0	0
Factoraje	0	0	0	0	0
Créditos Cuenta Depósitos Monetarios	0	0	0	0	0
Deudores Venta Activos Extraordinarios	0	0	0	0	0
Deudores Venta de Inmuebles y Muebles	0	0	0	0	0
Arrendamiento Financiero	0	0	0	0	0
Otros	0	0	0	0	0
SUMA	0	0	233,594	4,412	0
Menos Estimaciones por Valuación	0	0	0	0	0

SOCIEDADES FINANCIERAS PRIVADAS

CARTERA DE CREDITOS SEGUN SU CLASIFICACION CONTABLE EN MONEDA EXTRANJERA

AL 28 DE FEBRERO DE 2009

(Cifras en miles de Quetzales)

	DE OCCIDENTE, S. A.	DE CAPITALES, S. A.	SUMMA, S. A.	SAN MIGUEL, S. A.	AGROMERCANTIL, S. A.
TOTAL DE CARTERA DE CRÉDITOS (NETA)	29,092	693	18,433	59,479	706
CARTERA DE CRÉDITOS	29,092	693	6,304	59,479	0
Fiduciarios	15,515	0	3,197	13,118	0
Fiduciarios - Prendarios	0	0	926	0	0
Prendarios	0	693	1,187	0	0
Hipotecarios - Fiduciarios	0	0	994	22,369	0
Hipotecarios - Prendarios	0	0	0	951	0
Hipotecarios	7,621	0	0	21,432	0
Con Bono de Prenda	0	0	0	0	0
Hipotecarios - Prendarios - Fiduciarios	0	0	0	0	0
Con Garantía de Obligaciones Propias	5,956	0	0	1,610	0
OTROS CRÉDITOS	0	0	12,290	0	706
Documentos Descontados	0	0	0	0	0
Documentos por Cobrar	0	0	0	0	706
Pagos por Cartas de Crédito	0	0	0	0	0
Tarjetas de Crédito	0	0	0	0	0
Factoraje	0	0	12,290	0	0
Créditos Cuenta Depósitos Monetarios	0	0	0	0	0
Deudores Venta Activos Extraordinarios	0	0	0	0	0
Deudores Venta de Inmuebles y Muebles	0	0	0	0	0
Arrendamiento Financiero	0	0	0	0	0
Otros	0	0	0	0	0
SUMA	29,092	693	18,594	59,479	706
Menos Estimaciones por Valuación	0	0	161	0	0

G & T CONTINENTAL, S. A.

TOTAL DE CARTERA DE CRÉDITOS (NETA)	27,390
CARTERA DE CRÉDITOS	27,390
Fiduciarios	25,780
Fiduciarios - Prendarios	0
Prendarios	0
Hipotecarios - Fiduciarios	0
Hipotecarios - Prendarios	0
Hipotecarios	1,610
Con Bono de Prenda	0
Hipotecarios - Prendarios - Fiduciarios	0
Con Garantía de Obligaciones Propias	0
OTROS CRÉDITOS	0
Documentos Descontados	0
Documentos por Cobrar	0
Pagos por Cartas de Crédito	0
Tarjetas de Crédito	0
Factoraje	0
Créditos Cuenta Depósitos Monetarios	0
Deudores Venta Activos Extraordinarios	0
Deudores Venta de Inmuebles y Muebles	0
Arrendamiento Financiero	0
Otros	0
SUMA	27,390
Menos Estimaciones por Valuación	0

SOCIEDADES FINANCIERAS PRIVADAS

INTEGRACION DE LA CARTERA

AL 28 DE FEBRERO DE 2009

(Cifras en miles de Quetzales)

	TOTAL CARTERA			TOTAL VIGENTE			TOTAL VENCIDA		
	M/N	M/E	TOTAL	M/N	M/E	TOTAL	M/N	M/E	TOTAL
FINANCIERAS PRIVADAS									
GUATEMALTECA, S. A.	74,515	119,591	194,106	61,665	109,662	171,327	12,851	9,929	22,779
INDUSTRIAL, S. A.	11,669	14,464	26,133	11,669	14,464	26,133	0	0	0
DE INVERSIÓN, S. A.	112,741	43,981	156,722	111,450	43,824	155,274	1,291	157	1,448
RURAL, S. A.	95,678	10,765	106,443	89,801	8,952	98,754	5,877	1,813	7,689
DE OCCIDENTE, S. A.	106,184	29,092	135,276	106,184	29,092	135,276	0	0	0
DE CAPITALES, S. A.	4,540	693	5,234	4,540	693	5,234	0	0	0
SUMMA, S. A.	25,752	18,594	44,346	24,414	18,180	42,594	1,338	414	1,752
SAN MIGUEL, S. A.	52,155	59,479	111,634	51,795	59,479	111,274	360	0	360
AGROMERCANTIL, S. A.	823	706	1,529	823	706	1,529	0	0	0
UNO, S. A.	0	0	0	0	0	0	0	0	0
LAS TRES AMÉRICAS, S. A.	13,438	0	13,438	13,438	0	13,438	0	0	0
CONSOLIDADA, S. A.	240,903	233,594	474,496	240,559	232,079	472,637	344	1,515	1,859
DE LOS TRABAJADORES, S. A.	43,790	4,412	48,201	22,187	3,467	25,653	21,603	945	22,548
CREDICORP, S. A.	5,409	0	5,409	4,671	0	4,671	738	0	738
G & T CONTINENTAL, S. A.	129,603	27,390	156,993	110,340	27,390	137,729	19,264	0	19,264
	917,200	562,760	1,479,960	853,534	547,988	1,401,522	63,666	14,773	78,438

SOCIEDADES FINANCIERAS PRIVADAS

INTEGRACION DE LA CARTERA VENCIDA

AL 28 DE FEBRERO DE 2009

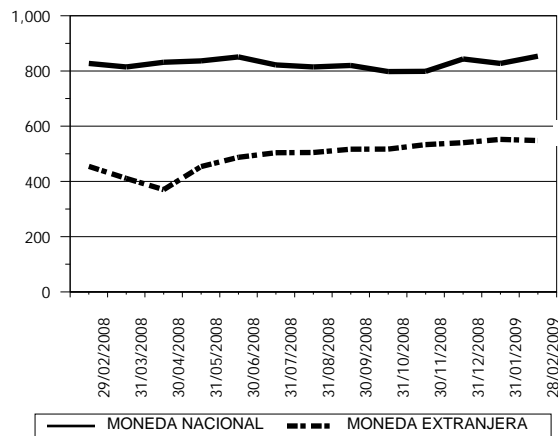
(Cifras en miles de Quetzales)

	EN PROCESO DE PRORROGA			EN COBRO ADMINISTRATIVO			EN COBRO JUDICIAL		
	M/N	M/E	TOTAL	M/N	M/E	TOTAL	M/N	M/E	TOTAL
FINANCIERAS PRIVADAS									
GUATEMALTECA, S. A.	148	0	148	143	0	143	12,560	9,929	22,488
INDUSTRIAL, S. A.	0	0	0	0	0	0	0	0	0
DE INVERSIÓN, S. A.	1,024	0	1,024	36	157	193	231	0	231
RURAL, S. A.	0	0	0	0	0	0	5,877	1,813	7,689
DE OCCIDENTE, S. A.	0	0	0	0	0	0	0	0	0
DE CAPITALES, S. A.	0	0	0	0	0	0	0	0	0
SUMMA, S. A.	0	0	0	757	414	1,171	581	0	581
SAN MIGUEL, S. A.	0	0	0	0	0	0	360	0	360
AGROMERCANTIL, S. A.	0	0	0	0	0	0	0	0	0
UNO, S. A.	0	0	0	0	0	0	0	0	0
LAS TRES AMÉRICAS, S. A.	0	0	0	0	0	0	0	0	0
CONSOLIDADA, S. A.	0	0	0	344	913	1,257	0	602	602
DE LOS TRABAJADORES, S. A.	0	0	0	21,603	945	22,548	0	0	0
CREDICORP, S. A.	0	0	0	738	0	738	0	0	0
G & T CONTINENTAL, S. A.	16	0	16	8,249	0	8,249	10,999	0	10,999
	1,187	0	1,187	31,871	2,429	34,300	30,607	12,343	42,950

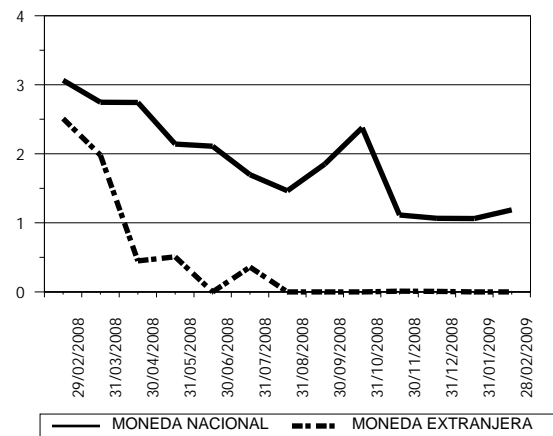
SOCIEDADES FINANCIERAS PRIVADAS

CARTERA DE CREDITOS (Cifras en millones de Quetzales)

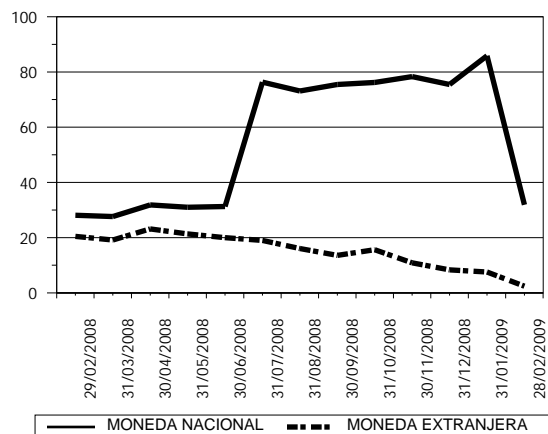
CARTERA VIGENTE



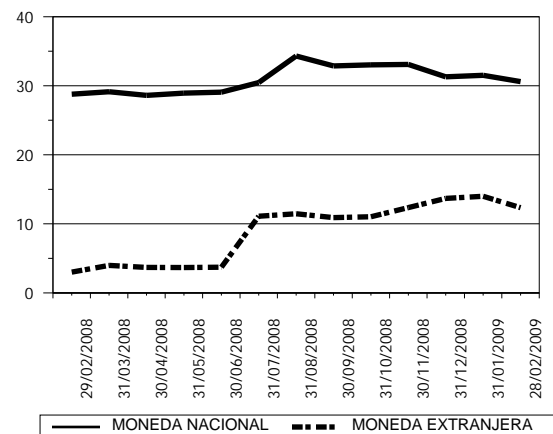
CARTERA VENCIDA EN PROCESO DE PRORROGA



CARTERA VENCIDA EN COBRO ADMINISTRATIVO



CARTERA VENCIDA EN COBRO JUDICIAL



SOCIEDADES FINANCIERAS PRIVADAS

CARTERA DE CREDITOS POR ACTIVIDAD ECONOMICA

NACIONAL Y EXTRANJERA

AL 28 DE FEBRERO DE 2009

(Cifras en miles de Quetzales)

	(0)			(1)	(2)	(3)	(4)	(5)	(6)	(7)	(8)	(9)	TOTAL
	(00)	(01)	(09)										
FINANCIERAS PRIVADAS													
GUATEMALTECA, S. A.	6,949	983	0	53,431	0	55,844	0	47,617	3,290	6,648	19,299	46	194,106
INDUSTRIAL, S. A.	0	0	0	3,196	0	0	0	0	0	11,669	11,268	0	26,133
DE INVERSIÓN, S. A.	4,818	5,274	2,230	28,350	0	12,737	0	42,875	16,088	149	24,943	19,258	156,722
RURAL, S. A.	2,068	345	2,688	1,042	0	32,907	0	26,111	4,400	8,894	19,084	8,904	106,443
DE OCCIDENTE, S. A.	10,506	84	0	3,269	0	14,406	14,824	19,576	16,404	0	41,244	14,965	135,276
DE CAPITALAS, S. A.	0	0	0	2,804	0	693	0	0	0	0	1,200	537	5,234
SUMMA, S. A.	0	1,284	0	3,659	0	2,895	1,952	4,104	18,063	1,443	9,189	1,758	44,346
SAN MIGUEL, S. A.	51,246	0	0	1,300	0	3,514	0	33,003	8,031	0	14,540	0	111,634
AGROMERCANTIL, S. A.	37	0	0	0	0	0	706	0	785	0	0	0	1,529
UNO, S. A.	0	0	0	0	0	0	0	0	0	0	0	0	0
LAS TRES AMÉRICAS, S. A. 1/	0	0	0	0	0	0	0	0	0	0	0	0	0
CONSOLIDADA, S. A.	0	0	0	143,975	0	122,745	0	152,168	0	0	39,657	15,951	474,496
DE LOS TRABAJADORES, S. A.	11	0	0	4,964	0	1,738	0	1,275	34,873	0	4,964	377	48,201
CREDICORP, S. A.	0	0	0	0	0	0	0	5,409	0	0	0	0	5,409
G & T CONTINENTAL, S. A.	10,416	8,159	223	25,169	0	4,476	0	39,378	24,821	298	38,695	5,357	156,993
TOTAL	86,051	16,130	5,141	271,157	0	251,956	17,482	371,515	126,755	29,099	224,083	67,153	1,466,522

Nota:
Fuente: Saldos de cartera forma E83 reportados al 28 de febrero de 2009
1/ No presentó información a la fecha referida.

CODIGO DE LA ACTIVIDAD ECONOMICA:

- | | |
|--|---|
| (0) Consumo, Transferencias y Otros Destinos | (4) Electricidad, Gas y Agua |
| (00) Consumo | (5) Construcción |
| (01) Transferencias | (6) Comercio |
| (09) Otros Destinos | (7) Transporte y Almacenamiento |
| (1) Agricultura, Ganadería, Silvicultura, Caza y Pesca | (8) Establecimientos Financieros, Bienes Inmuebles y Servicios Prestados a las Empresas |
| (2) Explotación de Minas y Cantera | (9) Servicios Comunales, Sociales y Personales |
| (3) Industria Manufacturera | |

SOCIEDADES FINANCIERAS PRIVADAS

CARTERA DE CREDITOS POR ACTIVIDAD ECONOMICA

EN MONEDA NACIONAL

AL 28 DE FEBRERO DE 2009

(Cifras en miles de Quetzales)

	(0)			(1)	(2)	(3)	(4)	(5)	(6)	(7)	(8)	(9)	TOTAL
	(00)	(01)	(09)										
FINANCIERAS PRIVADAS													
GUATEMALTECA, S. A.	6,587	55	0	18,045	0	19,151	0	24,668	473	3,515	2,022	0	74,515
INDUSTRIAL, S. A.	0	0	0	0	0	0	0	0	0	11,669	0	0	11,669
DE INVERSIÓN, S. A.	1,164	5,010	2,230	19,645	0	5,312	0	29,738	14,403	50	24,582	10,606	112,741
RURAL, S. A.	140	0	2,688	1,042	0	30,694	0	26,111	1,669	8,894	15,536	8,904	95,678
DE OCCIDENTE, S. A.	4,637	84	0	3,269	0	14,406	0	19,576	16,404	0	33,429	14,380	106,184
DE CAPITALAS, S. A.	0	0	0	2,804	0	0	0	0	0	0	1,200	537	4,540
SUMMA, S. A.	0	1,284	0	2,914	0	2,815	0	1,296	10,329	760	5,481	873	25,752
SAN MIGUEL, S. A.	13,480	0	0	1,300	0	1,366	0	16,901	6,604	0	12,504	0	52,155
AGROMERCANTIL, S. A.	37	0	0	0	0	0	0	0	785	0	0	0	823
UNO, S. A.	0	0	0	0	0	0	0	0	0	0	0	0	0
LAS TRES AMÉRICAS, S. A. 1/	0	0	0	0	0	0	0	0	0	0	0	0	0
CONSOLIDADA, S. A.	0	0	0	127,307	0	23,748	0	37,190	0	0	39,657	13,000	240,903
DE LOS TRABAJADORES, S. A.	11	0	0	4,964	0	1,738	0	470	31,397	0	4,964	247	43,790
CREDICORP, S. A.	0	0	0	0	0	0	0	5,409	0	0	0	0	5,409
G & T CONTINENTAL, S. A.	10,416	2,767	223	14,224	0	2,867	0	39,378	20,727	298	33,348	5,357	129,603
TOTAL	36,471	9,200	5,141	195,513	0	102,097	0	200,737	102,790	25,185	172,723	53,904	903,762

Nota:
Fuente: Saldos de cartera forma E83 reportados al 28 de febrero de 2009
1/ No presentó información a la fecha referida.

CODIGO DE LA ACTIVIDAD ECONOMICA:

- | | |
|--|---|
| (0) Consumo, Transferencias y Otros Destinos | (4) Electricidad, Gas y Agua |
| (00) Consumo | (5) Construcción |
| (01) Transferencias | (6) Comercio |
| (09) Otros Destinos | (7) Transporte y Almacenamiento |
| (1) Agricultura, Ganadería, Silvicultura, Caza y Pesca | (8) Establecimientos Financieros, Bienes Inmuebles y Servicios Prestados a las Empresas |
| (2) Explotación de Minas y Cantera | (9) Servicios Comunales, Sociales y Personales |
| (3) Industria Manufacturera | |

SOCIEDADES FINANCIERAS PRIVADAS

CARTERA DE CREDITOS POR ACTIVIDAD ECONOMICA

EN MONEDA EXTRANJERA

AL 28 DE FEBRERO DE 2009

(Cifras en miles de Quetzales)

	(0)			(1)	(2)	(3)	(4)	(5)	(6)	(7)	(8)	(9)	TOTAL
	(00)	(01)	(09)										
FINANCIERAS PRIVADAS													
GUATEMALTECA, S. A.	362	928	0	35,386	0	36,693	0	22,949	2,817	3,133	17,277	46	119,591
INDUSTRIAL, S. A.	0	0	0	3,196	0	0	0	0	0	0	11,268	0	14,464
DE INVERSIÓN, S. A.	3,654	264	0	8,705	0	7,425	0	13,137	1,685	99	361	8,652	43,981
RURAL, S. A.	1,928	345	0	0	0	2,214	0	0	2,731	0	3,548	0	10,765
DE OCCIDENTE, S. A.	5,869	0	0	0	0	0	14,824	0	0	0	7,815	584	29,092
DE CAPITALES, S. A.	0	0	0	0	0	693	0	0	0	0	0	0	693
SUMMA, S. A.	0	0	0	745	0	79	1,952	2,808	7,734	683	3,708	885	18,594
SAN MIGUEL, S. A.	37,766	0	0	0	0	2,149	0	16,101	1,427	0	2,036	0	59,479
AGROMERCANTIL, S. A.	0	0	0	0	0	0	706	0	0	0	0	0	706
UNO, S. A.	0	0	0	0	0	0	0	0	0	0	0	0	0
LAS TRES AMÉRICAS, S. A. 1/	0	0	0	0	0	0	0	0	0	0	0	0	0
CONSOLIDADA, S. A.	0	0	0	16,668	0	98,997	0	114,978	0	0	0	2,951	233,594
DE LOS TRABAJADORES, S. A.	0	0	0	0	0	0	0	805	3,476	0	0	130	4,412
CREDICORP, S. A.	0	0	0	0	0	0	0	0	0	0	0	0	0
G & T CONTINENTAL, S. A.	0	5,393	0	10,945	0	1,610	0	0	4,095	0	5,347	0	27,390
TOTAL	49,579	6,930	0	75,644	0	149,859	17,482	170,778	23,965	3,915	51,360	13,249	562,760

Nota:
Fuente: Saldos de cartera forma E83 reportados al 28 de febrero de 2009
1/ No presentó información a la fecha referida.

CODIGO DE LA ACTIVIDAD ECONOMICA:

- | | |
|--|---|
| (0) Consumo, Transferencias y Otros Destinos | (4) Electricidad, Gas y Agua |
| (00) Consumo | (5) Construcción |
| (01) Transferencias | (6) Comercio |
| (09) Otros Destinos | (7) Transporte y Almacenamiento |
| (1) Agricultura, Ganadería, Silvicultura, Caza y Pesca | (8) Establecimientos Financieros, Bienes Inmuebles y Servicios Prestados a las Empresas |
| (2) Explotación de Minas y Cantera | (9) Servicios Comunales, Sociales y Personales |
| (3) Industria Manufacturera | |

SOCIEDADES FINANCIERAS PRIVADAS

PRESTAMOS Y DESCUENTOS CONCEDIDOS POR DISTRIBUCION GEOGRAFICA

EN EL MES DE FEBRERO DE 2009

(Cifras en miles de Quetzales)

	FINANCIERAS	%
GUATEMALA	44,615	97.08
ALTA VERAPAZ	269	0.59
BAJA VERAPAZ	0	0.00
IZABAL	10	0.02
CHIQUMULA	37	0.08
ZACAPA	11	0.02
EL PROGRESO	50	0.11
JUTIAPA	0	0.00
JALAPA	9	0.02
SANTA ROSA	212	0.46
CHIMALTENANGO	105	0.23
SACATEPEQUEZ	50	0.11
ESCUINTLA	104	0.23
SAN MARCOS	0	0.00
QUETZALTENANGO	142	0.31
TOTONICAPAN	0	0.00
SOLOLA	0	0.00
RETALHULEU	19	0.04
SUCHITEPEQUEZ	112	0.24
HUEHUETENANGO	11	0.02
QUICHE	35	0.08
PETEN	168	0.37
BELICE	0	0.00
OTROS PAISES	0	0.00
TOTAL	45,959	100

NOTAS :

- La distribución geográfica se hace con base en el lugar donde se efectuó la inversión.

- Fuente: Saldos de cartera forma E83.

Las cifras no incluyen a Financieras Las Tres Américas S.A., debido a que no presentó información a la fecha referida.

SOCIEDADES FINANCIERAS PRIVADAS

PRESTAMOS Y DESCUENTOS CONCEDIDOS POR DESTINO ECONOMICO

Y TIPO DE INVERSION

EN EL MES DE FEBRERO DE 2009

(Cifras en miles de Quetzales)

FINANCIERAS PRIVADAS				
	GASTOS DE OPERACION	FORMACION DE CAPITAL	OTROS	TOTAL
CONSUMO, TRANSFERENCIAS Y OTROS DESTINOS	0	845	4	849
CONSUMO	0	845	4	849
Adquisición de bienes durables	0	845	4	849
Mobiliario para el hogar	0	0	0	0
Utensilios para el hogar	0	0	0	0
Prendas para uso personal	0	0	0	0
Vehículos para uso personal	0	0	4	4
Material, mobiliario y equipo de estudio	0	0	0	0
Inmuebles	0	845	0	845
Bienes inmuebles para vivienda garantizados con hipotecas	0	0	0	0
Otros	0	0	0	0
Adquisición de bienes fungibles	0	0	0	0
Medicinas y medicamentos	0	0	0	0
Otros	0	0	0	0
Servicios recibidos	0	0	0	0
Tratamiento médico en el país	0	0	0	0
Tratamiento médico en el exterior	0	0	0	0
Viajes de estudio	0	0	0	0
Viajes de turismo	0	0	0	0
Costas judiciales	0	0	0	0
Honorarios profesionales	0	0	0	0
Alquileres	0	0	0	0
Otros	0	0	0	0
Otros consumos	0	0	0	0
TRANSFERENCIAS	0	0	0	0
Adquisición de bienes inmuebles a propietarios del mismo sector	0	0	0	0
Adquisición maquinaria y equipo propietarios del mismo sector	0	0	0	0
Adquisición de títulos valores	0	0	0	0
Pago de deudas bancarias	0	0	0	0
Pago de deudas comerciales	0	0	0	0
Pago deudas particulares	0	0	0	0
OTROS DESTINOS	0	0	0	0
Actividades no especificadas	0	0	0	0
AGRICULTURA, GANADERÍA, SILVICULTURA, CAZA Y PESCA	4,964	0	0	4,964
AGRICULTURA	4,964	0	0	4,964
Cereales y legumbres	0	0	0	0
Arroz	0	0	0	0
Trigo	0	0	0	0
Maíz	0	0	0	0
Frijol	0	0	0	0
Maicillo	0	0	0	0
Otros	0	0	0	0
Hortalizas	0	0	0	0
Frutas	0	0	0	0
Bebidas y azúcares	4,964	0	0	4,964
Café	4,964	0	0	4,964
Té	0	0	0	0
Cacao	0	0	0	0
Caña	0	0	0	0
Otras	0	0	0	0
Semillas y plantas oleaginosas	0	0	0	0
Plantas textiles	0	0	0	0

Nota:

Fuente: Saldos de cartera forma E83.

Las cifras no incluyen a Financiera Las Tres Américas S.A., debido a que no presentó información a la fecha referida.

SOCIEDADES FINANCIERAS PRIVADAS

PRESTAMOS Y DESCUENTOS CONCEDIDOS POR DESTINO ECONOMICO

Y TIPO DE INVERSION

EN EL MES DE FEBRERO DE 2009

(Cifras en miles de Quetzales)

FINANCIERAS PRIVADAS				
	GASTOS DE OPERACION	FORMACION DE CAPITAL	OTROS	TOTAL
Algodón	0	0	0	0
Kenaf	0	0	0	0
Henequén	0	0	0	0
Lino	0	0	0	0
Otras	0	0	0	0
Espicias	0	0	0	0
Otros cultivos y plantas	0	0	0	0
GANADERÍA	0	0	0	0
Ganado vacuno	0	0	0	0
Caballar, asnal y mular	0	0	0	0
Ganado caprino	0	0	0	0
Ganado ovino	0	0	0	0
Porcino	0	0	0	0
Avicultura	0	0	0	0
Cunicultura	0	0	0	0
Apiarios	0	0	0	0
Pastos y forrajes	0	0	0	0
Otras especies de animales	0	0	0	0
SILVICULTURA	0	0	0	0
CAZA Y PESCA	0	0	0	0
EXPLOTACIÓN DE MINAS Y CANTERAS	0	0	0	0
MINAS DE CARBÓN	0	0	0	0
PETRÓLEO CRUDO Y GAS NATURAL	0	0	0	0
EXTRACCIÓN DE MINERALES METÁLICOS	0	0	0	0
EXTRACCIÓN DE MINERALES NO METÁLICOS	0	0	0	0
EXPLOTACIÓN DE CANTERA	0	0	0	0
INDUSTRIAS MANUFACTURERAS	1,960	0	3,500	5,460
PRODUCTOS ALIMENTICIOS, BEBIDAS Y TABACO	600	0	0	600
TEXTILES, PRENDAS DE VESTIR E INDUSTRIAS DE CUERO	0	0	0	0
INDUSTRIA DE LA MADERA Y PRODUCTOS DE LA MADERA, INCLUIDOS MUEBLES	0	0	0	0
FABRICACIÓN DE PAPEL Y PRODUCTOS DE PAPEL; IMPRENTAS Y EDITORIALES	0	0	0	0
FABRICACIÓN DE SUSTANCIAS QUÍMICAS Y DE PRODUCTOS QUÍMICOS DERIVADOS DEL PETRÓLEO-CARBÓN DE CAUCHO	0	0	3,500	3,500
FABRICACIÓN DE PRODUCTOS MINERALES NO METÁLICOS EXCEPTUANDO LOS DERIVADOS DEL PETRÓLEO Y DEL CARBÓN	1,360	0	0	1,360
INDUSTRIAS METÁLICAS BÁSICAS	0	0	0	0
FABRICACIÓN DE PRODUCTOS METÁLICOS, MAQUINARIA Y EQUIPO	0	0	0	0
OTRAS INDUSTRIAS MANUFACTURERAS	0	0	0	0
ELECTRICIDAD, GAS Y AGUA	0	0	0	0
ELECTRICIDAD	0	0	0	0
GAS	0	0	0	0
OBRAS HIDRAÚLICAS Y SUMINISTRO DE AGUA	0	0	0	0
CONSTRUCCIÓN	0	9,970	15	9,985
CONSTRUCCIÓN, REFORMA Y REPARACIÓN DE VÍAS DE COMUNICACIÓN	0	187	0	187
Construcción, reforma y reparación vías de comunicación	0	187	0	187

Nota:

Fuente: Saldos de cartera forma E83.

Las cifras no incluyen a Financiera Las Tres Américas S.A., debido a que no presentó información a la fecha referida.

SOCIEDADES FINANCIERAS PRIVADAS

PRESTAMOS Y DESCUENTOS CONCEDIDOS POR DESTINO ECONOMICO

Y TIPO DE INVERSION

EN EL MES DE FEBRERO DE 2009

(Cifras en miles de Quetzales)

FINANCIERAS PRIVADAS				
	GASTOS DE OPERACION	FORMACION DE CAPITAL	OTROS	TOTAL
Aeropuertos y pistas de aviación	0	0	0	0
Carreteras	0	0	0	0
Puertos muelles y canales	0	0	0	0
Vías férreas	0	0	0	0
Otras	0	187	0	187
CONSTRUCCIÓN, REFORMA Y REPARACIÓN GENERAL	0	9,784	15	9,799
De carácter principal	0	9,784	15	9,799
Edificios	0	0	0	0
Viviendas	0	9,784	0	9,784
Oficinas y bodegas	0	0	0	0
Instalaciones hidráulicas y centrales hidroeléctricas	0	0	0	0
Conducciones de agua gas y electricidad	0	0	0	0
Presas drenajes y obras de riego	0	0	0	0
Estacionamientos	0	0	0	0
Otros	0	0	15	15
De carácter secundario	0	0	0	0
Instalaciones de plomería, calefacción y aire acondicionado	0	0	0	0
Chapistería e instalaciones eléctricas	0	0	0	0
Colocación de ladrillos y pisos, piedras, baldosas y labrado de mármol	0	0	0	0
Colocación de techos	0	0	0	0
Perforación de pozos de agua	0	0	0	0
Excavación y cimentación	0	0	0	0
Pintura y decoración	0	0	0	0
Otros	0	0	0	0
COMERCIO	10,077	0	0	10,077
COMERCIO INTERNO	8,180	0	0	8,180
COMERCIO DE IMPORTACIÓN	0	0	0	0
EXPORTACIÓN	0	0	0	0
COMERCIO NO ESPECIFICADO	1,898	0	0	1,898
TRANSPORTE Y ALMACENAMIENTO	331	0	0	331
TRANSPORTE TERRESTRE	331	0	0	331
TRANSPORTE POR AGUA	0	0	0	0
TRANSPORTE AÉREO	0	0	0	0
ESTABLECIMIENTOS FINANCIEROS, BIENES INMUEBLES, SERVICIOS PRESTADOS A LAS EMPRESAS	11,422	2,384	194	14,000
ESTABLECIMIENTOS FINANCIEROS	1,610	0	0	1,610
EMPRESAS ADMINISTRADORAS DE BIENES INMUEBLES	1,665	0	0	1,665
SERVICIOS PRESTADOS A LAS EMPRESAS	8,147	2,384	194	10,725
SERVICIOS COMUNALES, SOCIALES Y PERSONALES	233	0	60	293
SERVICIOS DE SANEAMIENTO Y SIMILARES	0	0	0	0
SERVICIOS SOCIALES Y OTROS	20	0	0	20
SERVICIOS COMUNALES CONEXOS	0	0	0	0
SERVICIOS DE DIVERSIÓN, ESPARCIMIENTO Y CULTURALES	0	0	0	0
SERVICIOS PERSONALES Y DE LOS HOGARES	213	0	60	273
ORGANIZACIONES INTERNACIONALES Y OTROS ORGANISMOS EXTRATERRITORIALES	0	0	0	0
TOTAL	28,987	13,199	3,773	45,959

Nota:

Fuente: Saldos de cartera forma E83.

Las cifras no incluyen a Financiera Las Tres Américas S.A., debido a que no presentó información a la fecha referida.

FINANCIERAS PRIVADAS

PRESTAMOS Y DESCUENTOS CONCEDIDOS POR
ESTRATIFICACION Y PLAZO ORIGINAL
EN EL MES DE FEBRERO DE 2009

(Cifras en miles de Quetzales)

INTERVALOS EN QUETZALES	HASTA 10,000		DE 10,001 A 20,000		DE 20,001 A 50,000		DE 50,001 A 100,000		DE 100,001 Y MAS		TOTAL	
	No.	Monto	No.	Monto	No.	Monto	No.	Monto	No.	Monto	No.	Monto
CONSUMO, TRANSFERENCIAS Y OTROS DESTINOS	1	4	0	0	0	0	0	0	1	845	2	849
AGRICULTURA, GANADERÍA, SILVICULTURA, CAZA Y PESCA	0	0	0	0	0	0	0	0	1	4,964	1	4,964
AGRICULTURA	0	0	0	0	0	0	0	0	1	4,964	1	4,964
GANADERÍA	0	0	0	0	0	0	0	0	0	0	0	0
SILVICULTURA	0	0	0	0	0	0	0	0	0	0	0	0
CAZA Y PESCA	0	0	0	0	0	0	0	0	0	0	0	0
EXPLOTACIÓN DE MINAS Y CANTERAS	0	0	0	0	0	0	0	0	0	0	0	0
INDUSTRIAS MANUFACTURERAS	0	0	0	0	0	0	0	0	3	5,460	3	5,460
ELECTRICIDAD, GAS Y AGUA	0	0	0	0	0	0	0	0	0	0	0	0
CONSTRUCCIÓN	68	349	26	401	26	917	5	350	3	7,968	128	9,985
CONSTRUCCIÓN, REFORMA Y REPARACIÓN DE VÍAS DE COMUNICACIÓN	0	0	0	0	0	0	0	0	1	187	1	187
COMERCIO	82	351	20	319	18	555	4	242	5	8,611	129	10,077
TRANSPORTE Y ALMACENAMIENTO	0	0	0	0	0	0	1	87	2	244	3	331
ESTABLECIMIENTOS FINANCIEROS, BIENES INMUEBLES, SERVICIOS PRESTADOS A LAS EMPRESAS	117	559	26	365	28	891	7	502	11	11,683	189	14,000
SERVICIOS COMUNALES, SOCIALES Y PERSONALES	1	9	1	20	1	43	1	60	1	160	5	293
TOTAL	269	1,272	73	1,105	73	2,406	18	1,241	27	39,935	460	45,958

	HASTA 1 AÑO		DE 1 A 3 AÑOS		DE 3 A 5 AÑOS		DE 5 AÑOS Y MAS		TOTAL	
	No.	Monto	No.	Monto	No.	Monto	No.	Monto	No.	Monto
CONSUMO, TRANSFERENCIAS Y OTROS DESTINOS	0	0	1	4	0	0	1	845	2	849
AGRICULTURA, GANADERÍA, SILVICULTURA, CAZA Y PESCA	0	0	0	0	0	0	1	4,964	1	4,964
AGRICULTURA	0	0	0	0	0	0	1	4,964	1	4,964
GANADERÍA	0	0	0	0	0	0	0	0	0	0
SILVICULTURA	0	0	0	0	0	0	0	0	0	0
CAZA Y PESCA	0	0	0	0	0	0	0	0	0	0
EXPLOTACIÓN DE MINAS Y CANTERAS	0	0	0	0	0	0	0	0	0	0
INDUSTRIAS MANUFACTURERAS	0	0	1	1,360	2	4,100	0	0	3	5,460
ELECTRICIDAD, GAS Y AGUA	0	0	0	0	0	0	0	0	0	0
CONSTRUCCIÓN	1	15	0	0	124	2,002	3	7,968	128	9,985
CONSTRUCCIÓN, REFORMA Y REPARACIÓN DE VÍAS DE COMUNICACIÓN	0	0	0	0	0	0	1	187	1	187
COMERCIO	0	0	120	1,514	7	384	2	8,180	129	10,077
TRANSPORTE Y ALMACENAMIENTO	0	0	3	331	0	0	0	0	3	331
ESTABLECIMIENTOS FINANCIEROS, BIENES INMUEBLES, SERVICIOS PRESTADOS A LAS EMPRESAS	0	0	179	8,591	9	445	1	4,964	189	14,000
SERVICIOS COMUNALES, SOCIALES Y PERSONALES	0	0	4	133	1	160	0	0	5	293
TOTAL	1	15	308	11,932	143	7,091	8	26,920	460	45,959

Nota:

Fuente: Saldos de cartera forma E83.

Las cifras no incluyen a Financieras Las Tres Américas S.A., debido a que no presentó información a la fecha referida.

SOCIEDADES FINANCIERAS PRIVADAS

INTEGRACION DE FIDEICOMISOS

AL 28 DE FEBRERO DE 2009

(Cifras en miles de Quetzales)

	Estatales		Municipales		Privados		Total	
	No.	Patrimonio Recibido	No.	Patrimonio Recibido	No.	Patrimonio Recibido	No.	Patrimonio Recibido 1/
GUATEMALTECA, S. A.	0	0	0	0	34	740,046	34	740,046
INDUSTRIAL, S. A.	0	0	0	0	121	3,344,810	121	3,344,810
DE INVERSIÓN, S. A.	0	0	0	0	1	4,516	1	4,516
RURAL, S. A.	0	0	1	9,129	40	413,846	41	422,975
DE OCCIDENTE, S. A.	0	0	3	42,703	31	336,273	34	378,977
DE CAPITALES, S. A.	0	0	0	0	35	103,415	35	103,415
SUMMA, S. A.	0	0	0	0	16	47,498	16	47,498
SAN MIGUEL, S. A.	0	0	0	0	5	24,377	5	24,377
AGROMERCANTIL, S. A.	0	0	0	0	18	366,502	18	366,502
UNO, S. A.	0	0	1	203,201	0	0	1	203,201
LAS TRES AMÉRICAS, S. A.	0	0	0	0	0	0	0	0
CONSOLIDADA, S. A.	0	0	0	0	31	1,253,673	31	1,253,673
DE LOS TRABAJADORES, S. A.	0	0	0	0	1	162,987	1	162,987
CREDICORP, S. A.	0	0	0	0	13	6,220	13	6,220
G & T CONTINENTAL, S. A.	0	0	0	0	83	1,179,813	83	1,179,813
EN SITUACION ESPECIAL								
METROPOLITANA, S. A.	0	0	0	0	0	0	0	0
AGRO COMERCIAL, S. A.	0	0	0	0	0	0	0	0
TOTAL	0	0	5	255,033	429	7,983,976	434	8,239,009

El Fideicomiso es un contrato por el que una persona llamada fideicomitente transmite ciertos bienes y derechos a otra llamada fiduciaria, quien los recibe con la limitacion de caracter obligatorio, de realizar solo aquellos actos exigidos para cumplir los fines del fideicomiso y en beneficio de un tercero llamado fideicomisario.

1/ Incluye: Patrimonio Recibido + Utilidad ó Pérdida Acumulada + Utilidad ó Pérdida del Ejercicio

SOCIEDADES FINANCIERAS PRIVADAS

AL 28 DE FEBRERO DE 2009

DEFINICION DE INDICADORES FINANCIEROS

ÁREA	INDICADOR	DEFINICIÓN	INTERPRETACIÓN
Liquidez	Liquidez inmediata (LI)	Es el cociente de dividir las disponibilidades entre la suma de las obligaciones depositarias más las obligaciones financieras.	Representa la proporción de recursos de inmediata disponibilidad de los que la entidad dispone para hacer frente a sus obligaciones de captación.
Solvencia	Patrimonio en relación a activos (PA)	Es el cociente de dividir el capital contable entre el activo neto.	Representa la proporción de capital contable que respalda los activos de la entidad.
	Patrimonio en relación a Cartera de Créditos (PCC)	Es el cociente de dividir el capital contable entre la cartera de créditos bruta.	Representa la proporción de la cartera de créditos bruta que está respaldada por el patrimonio de los accionistas.
	Patrimonio en relación a las captaciones (PCA)	Es el cociente de dividir el capital contable entre la suma de las obligaciones depositarias más las obligaciones financieras.	Representa la proporción de los recursos de los accionistas respecto a los recursos captados del público.
Rentabilidad	Rentabilidad sobre Patrimonio (RP)	Es el cociente de dividir la utilidad neta anualizada entre el capital contable.	Representa la utilidad con respecto a los recursos de los accionistas. Este indicador se muestra sólo cuando el capital contable es positivo.
	Rentabilidad sobre Activos (RA)	Es el cociente de dividir la utilidad neta anualizada entre el activo neto.	Representa la proporción de utilidad respecto al total de recursos propios más los ajenos administrados por la entidad.
	Eficiencia (EF)	Es el cociente de dividir el margen operacional neto entre el margen operacional bruto.	Representa la proporción de la utilidad bruta de operación que queda de remanente, luego de deducir los gastos administrativos. Al restar el indicador de la unidad, se obtiene la relación de gastos administrativos sobre utilidad bruta.
Calidad de Activos	Cartera Vigente en relación a Cartera Bruta (CVC)	Es el cociente de dividir la cartera de créditos vigente entre la cartera de créditos bruta.	Representa la proporción de la cartera total que se encuentra vigente y consecuentemente, la calidad de la misma. La tasa de cartera vencida se obtiene al restar este indicador de la unidad.
	Cobertura de Cartera Crediticia en Riesgo (CCR)	Es el cociente de dividir las estimaciones por valuación para cartera de créditos entre la suma de la cartera vencida.	Representa la proporción de la cartera crediticia en riesgo que está cubierta por provisiones.
INDICADORES FINANCIEROS			

LIQUIDEZ

Liquidez Inmediata 5.27 %

SOLVENCIA

Patrimonio en relación a Activos 15.64 %

Patrimonio en relación a Cartera de Créditos 61.07 %

Patrimonio en relación a las Captaciones 19.81 %

RENTABILIDAD

Rentabilidad sobre Patrimonio 15.34 %

Rentabilidad sobre Activos 2.40 %

Eficiencia 70.19 %

CALIDAD DE ACTIVOS

Cartera Vigente en relación a Cartera Bruta 94.70 %

Cobertura de Cartera Crediticia en Riesgo 53.40 %

NOTAS :

- Los indicadores de mayor valor reflejan una mejor situación en el rubro correspondiente.
- Todos los indicadores están expresados en porcentaje.
- Los indicadores han sido contruidos de forma tal que puedan ser calculados con la información publicada en este boletín.

COMPANHIA GUATEMALTECA, S. A.
AL 28 DE FEBRERO DE 2009
(Cifras en miles de Quetzales)

ACTIVO		TASAS DE INTERÉS PROMEDIO PONDERADAS	MONEDA NACIONAL	MONEDA EXTRANJERA
DISPONIBILIDADES		OPERACIONES ACTIVAS		
Caja	13,290	Préstamos	11.98 %	7.90 %
Banco Central	1	Documentos Descontados	17.20 %	.00 %
Bancos del País	2,610	OPERACIONES PASIVAS		
Bancos del Exterior	10,168	Bonos	.00 %	.00 %
Cheques a Compensar	510	Pagarés Financieros	8.00 %	5.23 %
Giros sobre el Exterior	-	Obligaciones Subordinadas	.00 %	.00 %
INVERSIONES	-	Obligaciones Financieras con Restricciones	.00 %	.00 %
En Títulos-Valores para Negociación	442,539	Obligaciones Convertibles en Acciones	.00 %	.00 %
En Títulos-Valores para la Venta	-	ESTADO DIARIO DEL DEPÓSITO LEGAL		
En Títulos-Valores para su Vencimiento	443,429	DEPÓSITO COMPUTABLE	347,512	5,030
Operaciones de Reporto	-	TOTAL REQUERIDO	4,342	100
Certificados de Participación	-	POSICIÓN	343,170	4,930
Intereses Pagados en Compra de Valores	-	CARTERA DE CRÉDITOS		
SUMA	443,560	TOTAL DE CARTERA DE CRÉDITOS (BRUTA)	100.00 %	100.00 %
(-) Estimaciones por Valuación	1,021	Vigente	82.75 %	91.70 %
CARTERA DE CRÉDITOS	181,198	Vencida, En Proceso de Prórroga	.20 %	.00 %
Vigente	171,327	Vencida, En Cobro Administrativo	.19 %	.00 %
Vencida	22,779	Vencida, En Cobro Judicial	16.86 %	8.30 %
SUMA	194,106	MONTO TOTAL DE CARTERA DE CRÉDITOS (BRUTA)	74,515	119,591
(-) Estimaciones Por Valuación	12,909	POSICIÓN PATRIMONIAL		
PRODUCTOS FINANCIEROS POR COBRAR	14,018	CAPITAL COMPUTABLE	86,306	
CUENTAS POR COBRAR (Neto)	6,142	CAPITAL REQUERIDO	26,463	
BIENES REALIZABLES (Neto)	2,248	POSICIÓN	59,843	
INVERSIONES PERMANENTES (Neto)	181	ACEPTACIÓN DE OBLIGACIONES Y RESPONSABILIDADES		
OTRAS INVERSIONES (Neto)	54,069	MONTO TOTAL REQUERIDO	638,182	
INMUEBLES Y MUEBLES (Neto)	2,393	CAPITAL Y RESERVAS	94,848	
CARGOS DIFERIDOS (Neto)	5,589	LÍMITE MÁXIMO DE EXPANSIÓN	1,896,965	
PASIVO	642,327	EXCESO O MARGEN DE EXPOSICIÓN	1,258,783	
CRÉDITOS OBTENIDOS	-	INDICADORES FINANCIEROS		
Del Banco Central	-	LIQUIDEZ		
De Instituciones Financieras Nacionales	-	Liquidez Inmediata	2.12 %	
De Instituciones Financieras Extranjeras	-	SOLVENCIA		
De Organismos Internacionales	-	Patrimonio en relación a Activos	10.99 %	
OBLIGACIONES FINANCIERAS	625,768	Patrimonio en relación a Cartera de Créditos	40.87 %	
GASTOS FINANCIEROS POR PAGAR	5,205	Patrimonio en relación a las Captaciones	12.68 %	
CUENTAS POR PAGAR	6,935	RENTABILIDAD		
PROVISIONES	98	Rentabilidad sobre Patrimonio	10.86 %	
OTRAS OBLIGACIONES	-	Rentabilidad sobre Activos	1.19 %	
CRÉDITOS DIFERIDOS	182	Eficiencia	72.35 %	
SUMA	638,187	CALIDAD DE ACTIVOS		
OTRAS CUENTAS ACREEDORAS	4,140	Cartera Vigente en relación a Cartera Bruta	88.26 %	
CAPITAL CONTABLE	79,340	Cobertura de Cartera Crediticia en Riesgo	56.67 %	
CAPITAL PAGADO	42,224			
Capital Autorizado	57,000			
(-) Capital No Pagado	14,776			
Casa Matriz, Capital Asignado	-			
APORTACIONES PERMANENTES	-			
RESERVA DE CAPITAL	42,850			
RESERVAS PARA ACTIVOS EXTRAORDINARIOS	-			
REVALUACIÓN DE ACTIVOS	-			
OBLIGACIONES SUBORDINADAS	-			
GANANCIAS Y PÉRDIDAS POR FUSIÓN	-			
VALUACIÓN DE ACTIVOS DE RECUPERACIÓN DUDOSA	7,337			
PROVISIÓN DE BENEFICIOS A EMPLEADOS	-			
AJUSTES AL IMPUESTO SOBRE LA RENTA	-			
GANANCIAS O PÉRDIDAS POR CAMBIOS EN EL VALOR DE	-8,172			
MERCADO DE LAS INVERSIONES	-			
RESULTADOS DE EJERCICIOS ANTERIORES	8,338			
RESULTADOS DEL EJERCICIO	1,436			
TOTAL IGUAL A LA SUMA DEL ACTIVO	721,667			
ESTADO DE RESULTADOS				
PRODUCTOS FINANCIEROS	9,549			
GASTOS FINANCIEROS	7,677			
MARGEN POR INVERSIÓN	1,872			
PRODUCTOS POR SERVICIOS	69			
GASTOS POR SERVICIOS	-			
MARGEN POR SERVICIOS	69			
OTROS PRODUCTOS Y GASTOS DE OPERACIÓN				
Productos	132			
Gastos	71			
MARGEN OTROS PRODUCTOS Y GASTOS DE	61			
OPERACIÓN				
MARGEN OPERACIONAL BRUTO	2,002			
GASTOS DE ADMINISTRACIÓN	553			
MARGEN OPERACIONAL NETO	1,448			
PRODUCTOS Y GASTOS EXTRAORDINARIOS	-12			
Productos Extraordinarios	-			
Gastos Extraordinarios	12			
PRODUCTOS Y GASTOS DE EJERCICIOS ANTERIORES	-0			
Productos de ejercicios Anteriores	69			
Gastos de ejercicios Anteriores	69			
GANANCIA (PÉRDIDA) BRUTA	1,436			
IMPUESTO SOBRE LA RENTA	-			
GANANCIA (PÉRDIDA) NETA	1,436			

FINANCIERA INDUSTRIAL, S. A.
AL 28 DE FEBRERO DE 2009
(Cifras en miles de Quetzales)

ACTIVO	1,042,816
DISPONIBILIDADES	20,347
Caja	1
Banco Central	62
Bancos del País	20,280
Bancos del Exterior	5
Cheques a Compensar	-
Giros sobre el Exterior	-
INVERSIONES	882,546
En Títulos-Valores para Negociación	-
En Títulos-Valores para la Venta	-
En Títulos-Valores para su Vencimiento	880,987
Operaciones de Reporto	-
Certificados de Participación	-
Intereses Pagados en Compra de Valores	1,559
SUMA	882,546
(-) Estimaciones por Valuación	-
CARTERA DE CRÉDITOS	26,033
Vigente	26,133
Vencida	-
SUMA	26,133
(-) Estimaciones Por Valuación	100
PRODUCTOS FINANCIEROS POR COBRAR	19,617
CUENTAS POR COBRAR (Neto)	70
BIENES REALIZABLES (Neto)	-
INVERSIONES PERMANENTES (Neto)	180
OTRAS INVERSIONES (Neto)	93,865
INMUEBLES Y MUEBLES (Neto)	23
CARGOS DIFERIDOS (Neto)	134
PASIVO	959,998
CRÉDITOS OBTENIDOS	-
Del Banco Central	-
De Instituciones Financieras Nacionales	-
De Instituciones Financieras Extranjeras	-
De Organismos Internacionales	-
OBLIGACIONES FINANCIERAS	958,385
GASTOS FINANCIEROS POR PAGAR	59
CUENTAS POR PAGAR	1,473
PROVISIONES	1
OTRAS OBLIGACIONES	-
CRÉDITOS DIFERIDOS	9
SUMA	959,926
OTRAS CUENTAS ACREEDORAS	72
CAPITAL CONTABLE	82,818
CAPITAL PAGADO	35,000
Capital Autorizado	35,000
(-) Capital No Pagado	-
Casa Matriz, Capital Asignado	-
APORTACIONES PERMANENTES	-
RESERVA DE CAPITAL	8,578
RESERVAS PARA ACTIVOS EXTRAORDINARIOS	-
REVALUACIÓN DE ACTIVOS	-
OBLIGACIONES SUBORDINADAS	-
GANANCIAS Y PÉRDIDAS POR FUSIÓN	-
VALUACIÓN DE ACTIVOS DE RECUPERACIÓN DUDOSA	-
PROVISIÓN DE BENEFICIOS A EMPLEADOS	-
AJUSTES AL IMPUESTO SOBRE LA RENTA	-
GANANCIAS O PÉRDIDAS POR CAMBIOS EN EL VALOR DE	-
MERCADO DE LAS INVERSIONES	-
RESULTADOS DE EJERCICIOS ANTERIORES	33,114
RESULTADOS DEL EJERCICIO	6,126
TOTAL IGUAL A LA SUMA DEL ACTIVO	1,042,816

ESTADO DE RESULTADOS	
PRODUCTOS FINANCIEROS	
GASTOS FINANCIEROS	
MARGEN POR INVERSIÓN	
PRODUCTOS POR SERVICIOS	
GASTOS POR SERVICIOS	
MARGEN POR SERVICIOS	
OTROS PRODUCTOS Y GASTOS DE OPERACIÓN	
Productos	
Gastos	
MARGEN OTROS PRODUCTOS Y GASTOS DE OPERACIÓN	
MARGEN OPERACIONAL BRUTO	
GASTOS DE ADMINISTRACIÓN	
MARGEN OPERACIONAL NETO	
PRODUCTOS Y GASTOS EXTRAORDINARIOS	
Productos Extraordinarios	
Gastos Extraordinarios	
PRODUCTOS Y GASTOS DE EJERCICIOS ANTERIORES	
Productos de ejercicios Anteriores	
Gastos de ejercicios Anteriores	
GANANCIA (PÉRDIDA) BRUTA	
IMPUESTO SOBRE LA RENTA	
GANANCIA (PÉRDIDA) NETA	

TASAS DE INTERÉS PROMEDIO PONDERADAS	MONEDA NACIONAL	MONEDA EXTRANJERA
OPERACIONES ACTIVAS		
Préstamos	12.58 %	6.61 %
Documentos Descontados	.00 %	.00 %
OPERACIONES PASIVAS		
Bonos	.00 %	.00 %
Pagarés Financieros	6.62 %	4.54 %
Obligaciones Subordinadas	.00 %	.00 %
Obligaciones Financieras con Restricciones	.00 %	.00 %
Obligaciones Convertibles en Acciones	.00 %	.00 %
ESTADO DIARIO DEL DEPÓSITO LEGAL	MONEDA NACIONAL	MONEDA EXTRANJERA
DEPÓSITO COMPUTABLE	712,780	20,795
TOTAL REQUERIDO	453	5
POSICIÓN	712,328	20,790
CARTERA DE CRÉDITOS	MONEDA NACIONAL	MONEDA EXTRANJERA
TOTAL DE CARTERA DE CRÉDITOS (BRUTA)	100.00 %	100.00 %
Vigente	100.00 %	100.00 %
Vencida, En Proceso de Prórroga	.00 %	.00 %
Vencida, En Cobro Administrativo	.00 %	.00 %
Vencida, En Cobro Judicial	.00 %	.00 %
MONTO TOTAL DE CARTERA DE CRÉDITOS (BRUTA)	11,669	14,464
POSICIÓN PATRIMONIAL		
CAPITAL COMPUTABLE	82,918	
CAPITAL REQUERIDO	12,385	
POSICIÓN	70,533	
ACEPTACIÓN DE OBLIGACIONES Y RESPONSABILIDADES		
MONTO TOTAL REQUERIDO	0	
CAPITAL Y RESERVAS	82,818	
LÍMITE MÁXIMO DE EXPANSIÓN	0	
EXCESO O MARGEN DE EXPOSICIÓN	0	
INDICADORES FINANCIEROS		
LIQUIDEZ		
Liquidez Inmediata	2.12 %	
SOLVENCIA		
Patrimonio en relación a Activos	7.94 %	
Patrimonio en relación a Cartera de Créditos	316.91 %	
Patrimonio en relación a las Captaciones	8.64 %	
RENTABILIDAD		
Rentabilidad sobre Patrimonio	44.38 %	
Rentabilidad sobre Activos	3.52 %	
Eficiencia	87.95 %	
CALIDAD DE ACTIVOS		
Cartera Vigente en relación a Cartera Bruta	100.00 %	
Cobertura de Cartera Crediticia en Riesgo	.00 %	

AL 28 DE FEBRERO DE 2009
(Cifras en miles de Quetzales)

		TASAS DE INTERÉS PROMEDIO PONDERADAS	MONEDA NACIONAL	MONEDA EXTRANJERA
ACTIVO				
DISPONIBILIDADES	208,812	OPERACIONES ACTIVAS		
Caja	6,687	Préstamos	12.05 %	10.35 %
Banco Central	2	Documentos Descontados	.00 %	.00 %
Bancos del País	590			
Bancos del Exterior	5,837	OPERACIONES PASIVAS		
Cheques a Compensar	258	Bonos	.00 %	.00 %
Giros sobre el Exterior	-	Pagarés Financieros	7.12 %	5.66 %
INVERSIONES	-	Obligaciones Subordinadas	.00 %	.00 %
En Títulos-Valores para Negociación	27,315	Obligaciones Financieras con Restricciones	.00 %	.00 %
En Títulos-Valores para la Venta	-	Obligaciones Convertibles en Acciones	.00 %	.00 %
En Títulos-Valores para su Vencimiento	27,292			
Operaciones de Reporto	-	ESTADO DIARIO DEL DEPÓSITO LEGAL	MONEDA NACIONAL	MONEDA EXTRANJERA
Certificados de Participación	-	DEPÓSITO COMPUTABLE	12,319	549
Intereses Pagados en Compra de Valores	22	TOTAL REQUERIDO	283	4
SUMA	27,315	POSICIÓN	12,036	545
(-) Estimaciones por Valuación	-	CARTERA DE CRÉDITOS	MONEDA NACIONAL	MONEDA EXTRANJERA
CARTERA DE CRÉDITOS	154,112	TOTAL DE CARTERA DE CRÉDITOS (BRUTA)	100.00 %	100.00 %
Vigente	155,274	Vigente	98.85 %	99.64 %
Vencida	1,448	Vencida, En Proceso de Prórroga	.91 %	.00 %
SUMA	156,722	Vencida, En Cobro Administrativo	.03 %	.36 %
(-) Estimaciones Por Valuación	2,610	Vencida, En Cobro Judicial	.21 %	.00 %
PRODUCTOS FINANCIEROS POR COBRAR	950	MONTO TOTAL DE CARTERA DE CRÉDITOS (BRUTA)	112,741	43,981
CUENTAS POR COBRAR (Neto)	2,546			
BIENES REALIZABLES (Neto)	-			
INVERSIONES PERMANENTES (Neto)	180			
OTRAS INVERSIONES (Neto)	16,805			
INMUEBLES Y MUEBLES (Neto)	120			
CARGOS DIFERIDOS (Neto)	97			
PASIVO	165,250	POSICIÓN PATRIMONIAL		
CRÉDITOS OBTENIDOS	-	CAPITAL COMPUTABLE	38,364	
Del Banco Central	-	CAPITAL REQUERIDO	15,293	
De Instituciones Financieras Nacionales	-	POSICIÓN	23,071	
De Instituciones Financieras Extranjeras	-			
De Organismos Internacionales	-	ACEPTACIÓN DE OBLIGACIONES Y RESPONSABILIDADES		
OBLIGACIONES FINANCIERAS	163,236	MONTO TOTAL REQUERIDO	164,300	
GASTOS FINANCIEROS POR PAGAR	171	CAPITAL Y RESERVAS	44,569	
CUENTAS POR PAGAR	648	LÍMITE MÁXIMO DE EXPANSIÓN	891,387	
PROVISIONES	246	EXCESO O MARGEN DE EXPOSICIÓN	727,087	
OTRAS OBLIGACIONES	-	INDICADORES FINANCIEROS		
CRÉDITOS DIFERIDOS	-	LIQUIDEZ		
SUMA	164,300	Liquidez Inmediata	4.10 %	
OTRAS CUENTAS ACREEDORAS	950	SOLVENCIA		
CAPITAL CONTABLE	43,562	Patrimonio en relación a Activos	20.86 %	
CAPITAL PAGADO	15,000	Patrimonio en relación a Cartera de Créditos	27.80 %	
Capital Autorizado	50,000	Patrimonio en relación a las Captaciones	26.69 %	
(-) Capital No Pagado	35,000	RENTABILIDAD		
Casa Matriz, Capital Asignado	-	Rentabilidad sobre Patrimonio	12.28 %	
APORTACIONES PERMANENTES	-	Rentabilidad sobre Activos	2.56 %	
RESERVA DE CAPITAL	16,098	Eficiencia	56.92 %	
RESERVAS PARA ACTIVOS EXTRAORDINARIOS	-	CALIDAD DE ACTIVOS		
REVALUACIÓN DE ACTIVOS	-	Cartera Vigente en relación a Cartera Bruta	99.08 %	
OBLIGACIONES SUBORDINADAS	-	Cobertura de Cartera Crediticia en Riesgo	180.19 %	
GANANCIAS Y PÉRDIDAS POR FUSIÓN	-			
VALUACIÓN DE ACTIVOS DE RECUPERACIÓN DUDOSA	1,008			
PROVISIÓN DE BENEFICIOS A EMPLEADOS	-			
AJUSTES AL IMPUESTO SOBRE LA RENTA	-			
GANANCIAS O PÉRDIDAS POR CAMBIOS EN EL VALOR DE	-			
MERCADO DE LAS INVERSIONES	12,579			
RESULTADOS DE EJERCICIOS ANTERIORES	892			
RESULTADOS DEL EJERCICIO	208,812			
TOTAL IGUAL A LA SUMA DEL ACTIVO				
ESTADO DE RESULTADOS				
PRODUCTOS FINANCIEROS	3,559			
GASTOS FINANCIEROS	1,775			
MARGEN POR INVERSIÓN	1,784			
PRODUCTOS POR SERVICIOS	3			
GASTOS POR SERVICIOS	5			
MARGEN POR SERVICIOS	-2			
OTROS PRODUCTOS Y GASTOS DE OPERACIÓN				
Productos	129			
Gastos	50			
MARGEN OTROS PRODUCTOS Y GASTOS DE	79			
OPERACIÓN				
MARGEN OPERACIONAL BRUTO	1,861			
GASTOS DE ADMINISTRACIÓN	802			
MARGEN OPERACIONAL NETO	1,059			
PRODUCTOS Y GASTOS EXTRAORDINARIOS	-			
Productos Extraordinarios	-			
Gastos Extraordinarios	-			
PRODUCTOS Y GASTOS DE EJERCICIOS ANTERIORES	-			
Productos de ejercicios Anteriores	-			
Gastos de ejercicios Anteriores	-			
GANANCIA (PÉRDIDA) BRUTA	1,059			
IMPUESTO SOBRE LA RENTA	167			
GANANCIA (PÉRDIDA) NETA	892			

FINANCIERA RURAL, S. A.
AL 28 DE FEBRERO DE 2009
(Cifras en miles de Quetzales)

ACTIVO	191,801
DISPONIBILIDADES	4,306
Caja	-
Banco Central	312
Bancos del País	3,994
Bancos del Exterior	-
Cheques a Compensar	-
Giros sobre el Exterior	-
INVERSIONES	52,341
En Títulos-Valores para Negociación	-
En Títulos-Valores para la Venta	6,804
En Títulos-Valores para su Vencimiento	-
Operaciones de Reporto	47,341
Certificados de Participación	-
Intereses Pagados en Compra de Valores	-
SUMA	54,145
(-) Estimaciones por Valuación	1,804
CARTERA DE CRÉDITOS	102,938
Vigente	98,754
Vencida	7,689
SUMA	106,443
(-) Estimaciones Por Valuación	3,505
PRODUCTOS FINANCIEROS POR COBRAR	1,489
CUENTAS POR COBRAR (Neto)	32
BIENES REALIZABLES (Neto)	-
INVERSIONES PERMANENTES (Neto)	5,782
OTRAS INVERSIONES (Neto)	24,189
INMUEBLES Y MUEBLES (Neto)	45
CARGOS DIFERIDOS (Neto)	681
PASIVO	111,144
CRÉDITOS OBTENIDOS	-
Del Banco Central	-
De Instituciones Financieras Nacionales	-
De Instituciones Financieras Extranjeras	-
De Organismos Internacionales	-
OBLIGACIONES FINANCIERAS	106,751
GASTOS FINANCIEROS POR PAGAR	899
CUENTAS POR PAGAR	2,193
PROVISIONES	237
OTRAS OBLIGACIONES	-
CRÉDITOS DIFERIDOS	-
SUMA	110,080
OTRAS CUENTAS ACREEDORAS	1,065
CAPITAL CONTABLE	80,657
CAPITAL PAGADO	62,500
Capital Autorizado	100,000
(-) Capital No Pagado	37,500
Casa Matriz, Capital Asignado	-
APORTACIONES PERMANENTES	-
RESERVA DE CAPITAL	17,136
RESERVAS PARA ACTIVOS EXTRAORDINARIOS	-
REVALUACIÓN DE ACTIVOS	-
OBLIGACIONES SUBORDINADAS	-
GANANCIAS Y PÉRDIDAS POR FUSIÓN	-
VALUACIÓN DE ACTIVOS DE RECUPERACIÓN DUDOSA	-
PROVISIÓN DE BENEFICIOS A EMPLEADOS	-
AJUSTES AL IMPUESTO SOBRE LA RENTA	-
GANANCIAS O PÉRDIDAS POR CAMBIOS EN EL VALOR DE	-9
MERCADO DE LAS INVERSIONES	-
RESULTADOS DE EJERCICIOS ANTERIORES	-
RESULTADOS DEL EJERCICIO	1,029
TOTAL IGUAL A LA SUMA DEL ACTIVO	191,801
ESTADO DE RESULTADOS	-
PRODUCTOS FINANCIEROS	2,793
GASTOS FINANCIEROS	1,215
MARGEN POR INVERSIÓN	1,578
PRODUCTOS POR SERVICIOS	104
GASTOS POR SERVICIOS	-
MARGEN POR SERVICIOS	104
OTROS PRODUCTOS Y GASTOS DE OPERACIÓN	-
Productos	141
Gastos	240
MARGEN OTROS PRODUCTOS Y GASTOS DE	-100
OPERACIÓN	-
MARGEN OPERACIONAL BRUTO	1,582
GASTOS DE ADMINISTRACIÓN	408
MARGEN OPERACIONAL NETO	1,174
PRODUCTOS Y GASTOS EXTRAORDINARIOS	-
Productos Extraordinarios	-
Gastos Extraordinarios	-
PRODUCTOS Y GASTOS DE EJERCICIOS ANTERIORES	-
Productos de ejercicios Anteriores	-
Gastos de ejercicios Anteriores	-
GANANCIA (PÉRDIDA) BRUTA	1,174
IMPUESTO SOBRE LA RENTA	145
GANANCIA (PÉRDIDA) NETA	1,029

TASAS DE INTERÉS PROMEDIO PONDERADAS	MONEDA NACIONAL	MONEDA EXTRANJERA
OPERACIONES ACTIVAS		
Préstamos	11.48 %	8.23 %
Documentos Descontados	.00 %	.00 %
OPERACIONES PASIVAS		
Bonos	.00 %	.00 %
Pagarés Financieros	8.14 %	6.10 %
Obligaciones Subordinadas	.00 %	.00 %
Obligaciones Financieras con Restricciones	7.80 %	.00 %
Obligaciones Convertibles en Acciones	.00 %	.00 %
ESTADO DIARIO DEL DEPÓSITO LEGAL	MONEDA NACIONAL	MONEDA EXTRANJERA
DEPÓSITO COMPUTABLE	29,231	10
TOTAL REQUERIDO	628	5
POSICIÓN	28,604	5
CARTERA DE CRÉDITOS	MONEDA NACIONAL	MONEDA EXTRANJERA
TOTAL DE CARTERA DE CRÉDITOS (BRUTA)	100.00 %	100.00 %
Vigente	93.86 %	83.16 %
Vencida, En Proceso de Prórroga	.00 %	.00 %
Vencida, En Cobro Administrativo	.00 %	.00 %
Vencida, En Cobro Judicial	6.14 %	16.84 %
MONTO TOTAL DE CARTERA DE CRÉDITOS (BRUTA)	95,678	10,765
POSICIÓN PATRIMONIAL		
CAPITAL COMPUTABLE	82,409	
CAPITAL REQUERIDO	12,567	
POSICIÓN	69,842	
ACEPTACIÓN DE OBLIGACIONES Y RESPONSABILIDADES		
MONTO TOTAL REQUERIDO	109,884	
CAPITAL Y RESERVAS	80,666	
LÍMITE MÁXIMO DE EXPANSIÓN	1,613,309	
EXCESO O MARGEN DE EXPOSICIÓN	1,503,425	
INDICADORES FINANCIEROS		
LIQUIDEZ		
Liquidez Inmediata	4.03 %	
SOLVENCIA		
Patrimonio en relación a Activos	42.05 %	
Patrimonio en relación a Cartera de Créditos	75.77 %	
Patrimonio en relación a las Captaciones	75.56 %	
RENTABILIDAD		
Rentabilidad sobre Patrimonio	7.66 %	
Rentabilidad sobre Activos	3.22 %	
Eficiencia	74.20 %	
CALIDAD DE ACTIVOS		
Cartera Vigente en relación a Cartera Bruta	92.78 %	
Cobertura de Cartera Crediticia en Riesgo	45.58 %	

FINANCIERA DE OCCIDENTE, S. A.
AL 28 DE FEBRERO DE 2009
(Cifras en miles de Quetzales)

		TASAS DE INTERÉS PROMEDIO PONDERADAS	MONEDA NACIONAL	MONEDA EXTRANJERA
ACTIVO				
DISPONIBILIDADES		OPERACIONES ACTIVAS		
Caja	453,053	Préstamos	10.48 %	9.21 %
Banco Central	47,443	Documentos Descontados	.00 %	.00 %
Bancos del País	5	OPERACIONES PASIVAS		
Bancos del Exterior	565	Bonos	.00 %	.00 %
Cheques a Compensar	15,109	Pagarés Financieros	6.58 %	6.40 %
Giros sobre el Exterior	31,696	Obligaciones Subordinadas	.00 %	.00 %
INVERSIONES		Obligaciones Financieras con Restricciones	.00 %	.00 %
En Títulos-Valores para Negociación	107,075	Obligaciones Convertibles en Acciones	.00 %	.00 %
En Títulos-Valores para la Venta	-	ESTADO DIARIO DEL DEPÓSITO LEGAL		
En Títulos-Valores para su Vencimiento	9,735	DEPÓSITO COMPUTABLE	74,704	2,560
Operaciones de Reporto	41,297	TOTAL REQUERIDO	7,401	494
Certificados de Participación	56,043	POSICIÓN	67,303	2,066
Intereses Pagados en Compra de Valores	-	CARTERA DE CRÉDITOS		
SUMA	107,075	TOTAL DE CARTERA DE CRÉDITOS (BRUTA)	100.00 %	100.00 %
(-) Estimaciones por Valuación	-	Vigente	100.00 %	100.00 %
CARTERA DE CRÉDITOS	134,456	Vencida, En Proceso de Prórroga	.00 %	.00 %
Vigente	135,276	Vencida, En Cobro Administrativo	.00 %	.00 %
Vencida	-	Vencida, En Cobro Judicial	.00 %	.00 %
SUMA	135,276	MONTO TOTAL DE CARTERA DE CRÉDITOS (BRUTA)	106,184	29,092
(-) Estimaciones Por Valuación	821	POSICIÓN PATRIMONIAL		
PRODUCTOS FINANCIEROS POR COBRAR	3,814	CAPITAL COMPUTABLE	81,203	
CUENTAS POR COBRAR (Neto)	571	CAPITAL REQUERIDO	21,827	
BIENES REALIZABLES (Neto)	17,078	POSICIÓN	59,377	
INVERSIONES PERMANENTES (Neto)	79,108	ACEPTACIÓN DE OBLIGACIONES Y RESPONSABILIDADES		
OTRAS INVERSIONES (Neto)	18,425	MONTO TOTAL REQUERIDO	284,831	
INMUEBLES Y MUEBLES (Neto)	44,287	CAPITAL Y RESERVAS	163,071	
CARGOS DIFERIDOS (Neto)	797	LÍMITE MÁXIMO DE EXPANSIÓN	2,472,138	
PASIVO		EXCESO O MARGEN DE EXPOSICIÓN	2,187,307	
CRÉDITOS OBTENIDOS		INDICADORES FINANCIEROS		
Del Banco Central	293,743	LIQUIDEZ		
De Instituciones Financieras Nacionales	42,146	Liquidez Inmediata	20.26 %	
De Instituciones Financieras Extranjeras	-	SOLVENCIA		
De Organismos Internacionales	24,146	Patrimonio en relación a Activos	35.16 %	
OBLIGACIONES FINANCIERAS	234,126	Patrimonio en relación a Cartera de Créditos	117.77 %	
GASTOS FINANCIEROS POR PAGAR	3,040	Patrimonio en relación a las Captaciones	68.04 %	
CUENTAS POR PAGAR	4,343	RENTABILIDAD		
PROVISIONES	686	Rentabilidad sobre Patrimonio	2.42 %	
OTRAS OBLIGACIONES	-	Rentabilidad sobre Activos	.85 %	
CRÉDITOS DIFERIDOS	490	Eficiencia	31.14 %	
SUMA	284,831	CALIDAD DE ACTIVOS		
OTRAS CUENTAS ACREEDORAS	8,912	Cartera Vigente en relación a Cartera Bruta	100.00 %	
CAPITAL CONTABLE		Cobertura de Cartera Crediticia en Riesgo	.00 %	
CAPITAL PAGADO				
Capital Autorizado	500,000			
(-) Capital No Pagado	367,781			
Casa Matriz, Capital Asignado	-			
APORTACIONES PERMANENTES				
RESERVA DE CAPITAL	18,867			
RESERVAS PARA ACTIVOS EXTRAORDINARIOS	-			
REVALUACIÓN DE ACTIVOS	-			
OBLIGACIONES SUBORDINADAS	-			
GANANCIAS Y PÉRDIDAS POR FUSIÓN	-			
VALUACIÓN DE ACTIVOS DE RECUPERACIÓN DUDOSA	3,760			
PROVISIÓN DE BENEFICIOS A EMPLEADOS	-			
AJUSTES AL IMPUESTO SOBRE LA RENTA	-			
GANANCIAS O PÉRDIDAS POR CAMBIOS EN EL VALOR DE	-			
MERCADO DE LAS INVERSIONES	11,343			
RESULTADOS DE EJERCICIOS ANTERIORES	642			
TOTAL IGUAL A LA SUMA DEL ACTIVO				
ESTADO DE RESULTADOS				
PRODUCTOS FINANCIEROS	4,247			
GASTOS FINANCIEROS	3,329			
MARGEN POR INVERSIÓN	918			
PRODUCTOS POR SERVICIOS	848			
GASTOS POR SERVICIOS	-			
MARGEN POR SERVICIOS	848			
OTROS PRODUCTOS Y GASTOS DE OPERACIÓN				
Productos	1,167			
Gastos	150			
MARGEN OTROS PRODUCTOS Y GASTOS DE	1,017			
OPERACIÓN				
MARGEN OPERACIONAL BRUTO	2,783			
GASTOS DE ADMINISTRACIÓN	1,916			
MARGEN OPERACIONAL NETO	866			
PRODUCTOS Y GASTOS EXTRAORDINARIOS	-11			
Productos Extraordinarios	41			
Gastos Extraordinarios	52			
PRODUCTOS Y GASTOS DE EJERCICIOS ANTERIORES	38			
Productos de ejercicios Anteriores	163			
Gastos de ejercicios Anteriores	124			
GANANCIA (PÉRDIDA) BRUTA	894			
IMPUESTO SOBRE LA RENTA	253			
GANANCIA (PÉRDIDA) NETA	642			

FINANCIERA DE CAPITALES, S. A.
AL 28 DE FEBRERO DE 2009
(Cifras en miles de Quetzales)

		TASAS DE INTERÉS PROMEDIO PONDERADAS	MONEDA NACIONAL	MONEDA EXTRANJERA
ACTIVO		27,527		
DISPONIBILIDADES		16,203		
Caja		-		
Banco Central		19		
Bancos del País		16,183		
Bancos del Exterior		-		
Cheques a Compensar		-		
Giros sobre el Exterior		-		
INVERSIONES		-		
En Títulos-Valores para Negociación		-		
En Títulos-Valores para la Venta		-		
En Títulos-Valores para su Vencimiento		-		
Operaciones de Reporto		-		
Certificados de Participación		-		
Intereses Pagados en Compra de Valores		-		
SUMA		-		
(-) Estimaciones por Valuación		-		
CARTERA DE CRÉDITOS		5,234		
Vigente		5,234		
Vencida		-		
SUMA		5,234		
(-) Estimaciones Por Valuación		-		
PRODUCTOS FINANCIEROS POR COBRAR		128		
CUENTAS POR COBRAR (Neto)		2,101		
BIENES REALIZABLES (Neto)		-		
INVERSIONES PERMANENTES (Neto)		3,862		
OTRAS INVERSIONES (Neto)		-		
INMUEBLES Y MUEBLES (Neto)		-		
CARGOS DIFERIDOS (Neto)		-		
PASIVO		141		
CRÉDITOS OBTENIDOS		-		
Del Banco Central		-		
De Instituciones Financieras Nacionales		-		
De Instituciones Financieras Extranjeras		-		
De Organismos Internacionales		-		
OBLIGACIONES FINANCIERAS		-		
GASTOS FINANCIEROS POR PAGAR		-		
CUENTAS POR PAGAR		6		
PROVISIONES		-		
OTRAS OBLIGACIONES		-		
CRÉDITOS DIFERIDOS		7		
SUMA		13		
OTRAS CUENTAS ACREEDORAS		128		
CAPITAL CONTABLE		27,385		
CAPITAL PAGADO		25,000		
Capital Autorizado		100,000		
(-) Capital No Pagado		75,000		
Casa Matriz, Capital Asignado		-		
APORTACIONES PERMANENTES		-		
RESERVA DE CAPITAL		779		
RESERVAS PARA ACTIVOS EXTRAORDINARIOS		-		
REVALUACIÓN DE ACTIVOS		-		
OBLIGACIONES SUBORDINADAS		-		
GANANCIAS Y PÉRDIDAS POR FUSIÓN		-		
VALUACIÓN DE ACTIVOS DE RECUPERACIÓN DUDOSA		438		
PROVISIÓN DE BENEFICIOS A EMPLEADOS		-		
AJUSTES AL IMPUESTO SOBRE LA RENTA		-		
GANANCIAS O PÉRDIDAS POR CAMBIOS EN EL VALOR DE		-		
MERCADO DE LAS INVERSIONES		-		
RESULTADOS DE EJERCICIOS ANTERIORES		1,842		
RESULTADOS DEL EJERCICIO		202		
TOTAL IGUAL A LA SUMA DEL ACTIVO		27,527		
ESTADO DE RESULTADOS				
PRODUCTOS FINANCIEROS		154		
GASTOS FINANCIEROS		-		
MARGEN POR INVERSIÓN		154		
PRODUCTOS POR SERVICIOS		1		
GASTOS POR SERVICIOS		-		
MARGEN POR SERVICIOS		1		
OTROS PRODUCTOS Y GASTOS DE OPERACIÓN		-		
Productos		69		
Gastos		-		
MARGEN OTROS PRODUCTOS Y GASTOS DE		69		
OPERACIÓN		-		
MARGEN OPERACIONAL BRUTO		224		
GASTOS DE ADMINISTRACIÓN		22		
MARGEN OPERACIONAL NETO		201		
PRODUCTOS Y GASTOS EXTRAORDINARIOS		-		
Productos Extraordinarios		-		
Gastos Extraordinarios		-		
PRODUCTOS Y GASTOS DE EJERCICIOS ANTERIORES		1		
Productos de ejercicios Anteriores		1		
Gastos de ejercicios Anteriores		-		
GANANCIA (PÉRDIDA) BRUTA		202		
IMPUESTO SOBRE LA RENTA		-		
GANANCIA (PÉRDIDA) NETA		202		

		TOTAL DE CARTERA DE CRÉDITOS (BRUTA)	MONEDA NACIONAL	MONEDA EXTRANJERA
OPERACIONES ACTIVAS				
Préstamos			10.36 %	9.00 %
Documentos Descontados			.00 %	.00 %
OPERACIONES PASIVAS				
Bonos			.00 %	.00 %
Pagarés Financieros			.00 %	.00 %
Obligaciones Subordinadas			.00 %	.00 %
Obligaciones Financieras con Restricciones			.00 %	.00 %
Obligaciones Convertibles en Acciones			.00 %	.00 %
ESTADO DIARIO DEL DEPÓSITO LEGAL			MONEDA NACIONAL	MONEDA EXTRANJERA
DEPÓSITO COMPUTABLE			19	0
TOTAL REQUERIDO			2	0
POSICIÓN			17	0
CARTERA DE CRÉDITOS			MONEDA NACIONAL	MONEDA EXTRANJERA
TOTAL DE CARTERA DE CRÉDITOS (BRUTA)			100.00 %	100.00 %
Vigente			100.00 %	100.00 %
Vencida, En Proceso de Prórroga			.00 %	.00 %
Vencida, En Cobro Administrativo			.00 %	.00 %
Vencida, En Cobro Judicial			.00 %	.00 %
MONTO TOTAL DE CARTERA DE CRÉDITOS (BRUTA)			4,540	693
POSICIÓN PATRIMONIAL				
CAPITAL COMPUTABLE			27,385	
CAPITAL REQUERIDO			972	
POSICIÓN			26,413	
ACEPTACIÓN DE OBLIGACIONES Y RESPONSABILIDADES				
MONTO TOTAL REQUERIDO			0	
CAPITAL Y RESERVAS			27,824	
LÍMITE MÁXIMO DE EXPANSIÓN			0	
EXCESO O MARGEN DE EXPOSICIÓN			0	
INDICADORES FINANCIEROS				
LIQUIDEZ				
Liquidez Inmediata			.00 %	
SOLVENCIA				
Patrimonio en relación a Activos			99.49 %	
Patrimonio en relación a Cartera de Créditos			523.27 %	
Patrimonio en relación a las Captaciones			.00 %	
RENTABILIDAD				
Rentabilidad sobre Patrimonio			4.43 %	
Rentabilidad sobre Activos			4.41 %	
Eficiencia			90.01 %	
CALIDAD DE ACTIVOS				
Cartera Vigente en relación a Cartera Bruta			100.00 %	
Cobertura de Cartera Crediticia en Riesgo			.00 %	

FINANCIERA SUMMA, S. A.
AL 28 DE FEBRERO DE 2009
(Cifras en miles de Quetzales)

		TASAS DE INTERÉS PROMEDIO PONDERADAS	MONEDA NACIONAL	MONEDA EXTRANJERA
ACTIVO				
DISPONIBILIDADES	72,181	OPERACIONES ACTIVAS		
Caja	10,657	Préstamos	15.99 %	11.80 %
Banco Central	1,292	Documentos Descontados	.00 %	.00 %
Bancos del País	3,405	OPERACIONES PASIVAS		
Bancos del Exterior	5,775	Bonos	.00 %	.00 %
Cheques a Compensar	185	Pagarés Financieros	8.10 %	7.79 %
Giros sobre el Exterior	-	Obligaciones Subordinadas	.00 %	.00 %
INVERSIONES	-	Obligaciones Financieras con Restricciones	.00 %	.00 %
En Títulos-Valores para Negociación	805	Obligaciones Convertibles en Acciones	.00 %	9.00 %
En Títulos-Valores para la Venta	-	ESTADO DIARIO DEL DEPÓSITO LEGAL		
En Títulos-Valores para su Vencimiento	-	DEPÓSITO COMPUTABLE	2,600	200
Operaciones de Reporto	-	TOTAL REQUERIDO	2,434	58
Certificados de Participación	805	POSICIÓN	166	142
Intereses Pagados en Compra de Valores	-	CARTERA DE CRÉDITOS		
SUMA	805	MONEDA NACIONAL	MONEDA EXTRANJERA	
(-) Estimaciones por Valuación	-	TOTAL DE CARTERA DE CRÉDITOS (BRUTA)	100.00 %	100.00 %
CARTERA DE CRÉDITOS	43,966	Vigente	94.81 %	97.77 %
Vigente	42,594	Vencida, En Proceso de Prórroga	.00 %	.00 %
Vencida	1,752	Vencida, En Cobro Administrativo	2.94 %	2.23 %
SUMA	44,346	Vencida, En Cobro Judicial	2.26 %	.00 %
(-) Estimaciones Por Valuación	379	MONTO TOTAL DE CARTERA DE CRÉDITOS (BRUTA)	25,752	18,594
PRODUCTOS FINANCIEROS POR COBRAR	3,052	POSICIÓN PATRIMONIAL		
CUENTAS POR COBRAR (Neto)	697	CAPITAL COMPUTABLE	17,711	
BIENES REALIZABLES (Neto)	-	CAPITAL REQUERIDO	6,703	
INVERSIONES PERMANENTES (Neto)	208	POSICIÓN	11,007	
OTRAS INVERSIONES (Neto)	11,151	ACEPTACIÓN DE OBLIGACIONES Y RESPONSABILIDADES		
INMUEBLES Y MUEBLES (Neto)	489	MONTO TOTAL REQUERIDO	62,513	
CARGOS DIFERIDOS (Neto)	1,156	CAPITAL Y RESERVAS	10,300	
PASIVO	62,568	LÍMITE MÁXIMO DE EXPANSIÓN	199,287	
CRÉDITOS OBTENIDOS	7,650	EXCESO O MARGEN DE EXPOSICIÓN	136,774	
Del Banco Central	-	INDICADORES FINANCIEROS		
De Instituciones Financieras Nacionales	-	LIQUIDEZ		
De Instituciones Financieras Extranjeras	7,650	Liquidez Inmediata	26.26 %	
De Organismos Internacionales	-	SOLVENCIA		
OBLIGACIONES FINANCIERAS	40,588	Patrimonio en relación a Activos	13.32 %	
GASTOS FINANCIEROS POR PAGAR	832	Patrimonio en relación a Cartera de Créditos	21.68 %	
CUENTAS POR PAGAR	3,798	Patrimonio en relación a las Captaciones	23.68 %	
PROVISIONES	336	RENTABILIDAD		
OTRAS OBLIGACIONES	8,049	Rentabilidad sobre Patrimonio	7.21 %	
CRÉDITOS DIFERIDOS	1,268	Rentabilidad sobre Activos	.96 %	
SUMA	62,520	Eficiencia	9.24 %	
OTRAS CUENTAS ACREEDORAS	48	CALIDAD DE ACTIVOS		
CAPITAL CONTABLE	9,612	Cartera Vigente en relación a Cartera Bruta	96.05 %	
CAPITAL PAGADO	8,360	Cobertura de Cartera Crediticia en Riesgo	21.65 %	
Capital Autorizado	50,000			
(-) Capital No Pagado	41,640			
Casa Matriz, Capital Asignado	-			
APORTACIONES PERMANENTES	-			
RESERVA DE CAPITAL	1,077			
RESERVAS PARA ACTIVOS EXTRAORDINARIOS	-			
REVALUACIÓN DE ACTIVOS	-			
OBLIGACIONES SUBORDINADAS	-			
GANANCIAS Y PÉRDIDAS POR FUSIÓN	-			
VALUACIÓN DE ACTIVOS DE RECUPERACIÓN DUDOSA	352			
PROVISIÓN DE BENEFICIOS A EMPLEADOS	-			
AJUSTES AL IMPUESTO SOBRE LA RENTA	-			
GANANCIAS O PÉRDIDAS POR CAMBIOS EN EL VALOR DE	-			
MERCADO DE LAS INVERSIONES	412			
RESULTADOS DE EJERCICIOS ANTERIORES	115			
RESULTADOS DEL EJERCICIO	-			
TOTAL IGUAL A LA SUMA DEL ACTIVO	72,181			
ESTADO DE RESULTADOS				
PRODUCTOS FINANCIEROS	2,759			
GASTOS FINANCIEROS	1,696			
MARGEN POR INVERSIÓN	1,062			
PRODUCTOS POR SERVICIOS	121			
GASTOS POR SERVICIOS	21			
MARGEN POR SERVICIOS	100			
OTROS PRODUCTOS Y GASTOS DE OPERACIÓN				
Productos	138			
Gastos	50			
MARGEN OTROS PRODUCTOS Y GASTOS DE OPERACIÓN	88			
MARGEN OPERACIONAL BRUTO	1,250			
GASTOS DE ADMINISTRACIÓN	1,135			
MARGEN OPERACIONAL NETO	115			
PRODUCTOS Y GASTOS EXTRAORDINARIOS	-			
Productos Extraordinarios	-			
Gastos Extraordinarios	-			
PRODUCTOS Y GASTOS DE EJERCICIOS ANTERIORES	-			
Productos de ejercicios Anteriores	-			
Gastos de ejercicios Anteriores	-			
GANANCIA (PÉRDIDA) BRUTA	115			
IMPUESTO SOBRE LA RENTA	-			
GANANCIA (PÉRDIDA) NETA	115			

ASOCIACIÓN FINANCIERA SAN MIGUEL, S. A.
AL 28 DE FEBRERO DE 2009
(Cifras en miles de Quetzales)

		TASAS DE INTERÉS PROMEDIO PONDERADAS	MONEDA NACIONAL	MONEDA EXTRANJERA
ACTIVO				
DISPONIBILIDADES		OPERACIONES ACTIVAS		
Caja	208,518	Préstamos	11.70 %	8.40 %
Banco Central	21,072	Documentos Descontados	.00 %	.00 %
Bancos del País	58	OPERACIONES PASIVAS		
Bancos del Exterior	1	Bonos	.00 %	.00 %
Cheques a Compensar	18,303	Pagarés Financieros	7.99 %	5.36 %
Giros sobre el Exterior	2,591	Obligaciones Subordinadas	.00 %	.00 %
INVERSIONES		Obligaciones Financieras con Restricciones	.00 %	.00 %
En Títulos-Valores para Negociación	47,889	Obligaciones Convertibles en Acciones	.00 %	.00 %
En Títulos-Valores para la Venta	-	ESTADO DIARIO DEL DEPÓSITO LEGAL		
En Títulos-Valores para su Vencimiento	-	DEPÓSITO COMPUTABLE	2,901	250
Operaciones de Reporto	45,877	TOTAL REQUERIDO	2,016	67
Certificados de Participación	2,012	POSICIÓN	884	183
Intereses Pagados en Compra de Valores	-	CARTERA DE CRÉDITOS		
SUMA	47,889	TOTAL DE CARTERA DE CRÉDITOS (BRUTA)	100.00 %	100.00 %
(-) Estimaciones por Valuación	-	Vigente	99.31 %	100.00 %
CARTERA DE CRÉDITOS		Vencida, En Proceso de Prórroga	.00 %	.00 %
Vigente	111,562	Vencida, En Cobro Administrativo	.00 %	.00 %
Vencida	111,274	Vencida, En Cobro Judicial	.69 %	.00 %
SUMA	360	MONTO TOTAL DE CARTERA DE CRÉDITOS (BRUTA)	52,155	59,479
(-) Estimaciones Por Valuación	111,634	POSICIÓN PATRIMONIAL		
PRODUCTOS FINANCIEROS POR COBRAR		CAPITAL COMPUTABLE	48,797	
CUENTAS POR COBRAR (Neto)	686	CAPITAL REQUERIDO	13,749	
BIENES REALIZABLES (Neto)	191	POSICIÓN	35,048	
INVERSIONES PERMANENTES (Neto)	-	ACEPTACIÓN DE OBLIGACIONES Y RESPONSABILIDADES		
OTRAS INVERSIONES (Neto)	5,965	MONTO TOTAL REQUERIDO	0	
INMUEBLES Y MUEBLES (Neto)	20,857	CAPITAL Y RESERVAS	51,780	
CARGOS DIFERIDOS (Neto)	219	LÍMITE MÁXIMO DE EXPANSIÓN	0	
PASIVO		EXCESO O MARGEN DE EXPOSICIÓN	0	
CRÉDITOS OBTENIDOS		INDICADORES FINANCIEROS		
Del Banco Central	156,738	LIQUIDEZ		
De Instituciones Financieras Nacionales	-	Liquidez Inmediata	13.72 %	
De Instituciones Financieras Extranjeras	-	SOLVENCIA		
De Organismos Internacionales	-	Patrimonio en relación a Activos	24.83 %	
OBLIGACIONES FINANCIERAS		Patrimonio en relación a Cartera de Créditos	46.38 %	
GASTOS FINANCIEROS POR PAGAR	153,572	Patrimonio en relación a las Captaciones	33.72 %	
CUENTAS POR PAGAR	-	RENTABILIDAD		
PROVISIONES	1,977	Rentabilidad sobre Patrimonio	4.84 %	
OTRAS OBLIGACIONES	579	Rentabilidad sobre Activos	1.20 %	
CRÉDITOS DIFERIDOS	-	Eficiencia	21.52 %	
SUMA	156,128	CALIDAD DE ACTIVOS		
OTRAS CUENTAS ACREEDORAS	610	Cartera Vigente en relación a Cartera Bruta	99.68 %	
CAPITAL CONTABLE		Cobertura de Cartera Crediticia en Riesgo	20.20 %	
CAPITAL PAGADO	51,780			
Capital Autorizado	42,000			
(-) Capital No Pagado	80,000			
Casa Matriz, Capital Asignado	38,000			
APORTACIONES PERMANENTES				
RESERVA DE CAPITAL	1,167			
RESERVAS PARA ACTIVOS EXTRAORDINARIOS	-			
REVALUACIÓN DE ACTIVOS	-			
OBLIGACIONES SUBORDINADAS	-			
GANANCIAS Y PÉRDIDAS POR FUSIÓN	-			
VALUACIÓN DE ACTIVOS DE RECUPERACIÓN DUDOSA	-			
PROVISIÓN DE BENEFICIOS A EMPLEADOS	-			
AJUSTES AL IMPUESTO SOBRE LA RENTA	-			
GANANCIAS O PÉRDIDAS POR CAMBIOS EN EL VALOR DE	-			
MERCADO DE LAS INVERSIONES	8,195			
RESULTADOS DE EJERCICIOS ANTERIORES	418			
TOTAL IGUAL A LA SUMA DEL ACTIVO				
ESTADO DE RESULTADOS				
PRODUCTOS FINANCIEROS	2,901			
GASTOS FINANCIEROS	2,010			
MARGEN POR INVERSIÓN	891			
PRODUCTOS POR SERVICIOS	27			
GASTOS POR SERVICIOS	-			
MARGEN POR SERVICIOS	27			
OTROS PRODUCTOS Y GASTOS DE OPERACIÓN				
Productos	228			
Gastos	6			
MARGEN OTROS PRODUCTOS Y GASTOS DE OPERACIÓN	221			
MARGEN OPERACIONAL BRUTO	1,140			
GASTOS DE ADMINISTRACIÓN	894			
MARGEN OPERACIONAL NETO	245			
PRODUCTOS Y GASTOS EXTRAORDINARIOS	0			
Productos Extraordinarios	0			
Gastos Extraordinarios	-			
PRODUCTOS Y GASTOS DE EJERCICIOS ANTERIORES	322			
Productos de ejercicios Anteriores	394			
Gastos de ejercicios Anteriores	72			
GANANCIA (PÉRDIDA) BRUTA	567			
IMPUESTO SOBRE LA RENTA	149			
GANANCIA (PÉRDIDA) NETA	418			

FINANCIERA AGROMERCANTIL, S. A.
AL 28 DE FEBRERO DE 2009
(Cifras en miles de Quetzales)

		TASAS DE INTERÉS PROMEDIO PONDERADAS	MONEDA NACIONAL	MONEDA EXTRANJERA
ACTIVO				
DISPONIBILIDADES	71,106	OPERACIONES ACTIVAS		
Caja	2,188	Préstamos	9.10 %	.00 %
Banco Central	-	Documentos Descontados	.00 %	.00 %
Bancos del País	819	OPERACIONES PASIVAS		
Bancos del Exterior	1,321	Bonos	.00 %	.00 %
Cheques a Compensar	48	Pagarés Financieros	6.29 %	.00 %
Giros sobre el Exterior	-	Obligaciones Subordinadas	.00 %	.00 %
INVERSIONES	-	Obligaciones Financieras con Restricciones	.00 %	.00 %
En Títulos-Valores para Negociación	60,271	Obligaciones Convertibles en Acciones	.00 %	.00 %
En Títulos-Valores para la Venta	-			
En Títulos-Valores para su Vencimiento	23,500	ESTADO DIARIO DEL DEPÓSITO LEGAL	MONEDA NACIONAL	MONEDA EXTRANJERA
Operaciones de Reporto	-	DEPÓSITO COMPUTABLE	2,151	37
Certificados de Participación	-	TOTAL REQUERIDO	136	9
Intereses Pagados en Compra de Valores	116	POSICIÓN	2,016	28
SUMA	60,271	CARTERA DE CRÉDITOS	MONEDA NACIONAL	MONEDA EXTRANJERA
(-) Estimaciones por Valuación	-	TOTAL DE CARTERA DE CRÉDITOS (BRUTA)	100.00 %	100.00 %
CARTERA DE CRÉDITOS	1,529	Vigente	100.00 %	100.00 %
Vigente	1,529	Vencida, En Proceso de Prórroga	.00 %	.00 %
Vencida	-	Vencida, En Cobro Administrativo	.00 %	.00 %
SUMA	1,529	Vencida, En Cobro Judicial	.00 %	.00 %
(-) Estimaciones Por Valuación	-	MONTO TOTAL DE CARTERA DE CRÉDITOS (BRUTA)	823	706
PRODUCTOS FINANCIEROS POR COBRAR	1,171	POSICIÓN PATRIMONIAL		
CUENTAS POR COBRAR (Neto)	12	CAPITAL COMPUTABLE	12,988	
BIENES REALIZABLES (Neto)	-	CAPITAL REQUERIDO	658	
INVERSIONES PERMANENTES (Neto)	3,369	POSICIÓN	12,329	
OTRAS INVERSIONES (Neto)	1,630	ACEPTACIÓN DE OBLIGACIONES Y RESPONSABILIDADES		
INMUEBLES Y MUEBLES (Neto)	-	MONTO TOTAL REQUERIDO	58,035	
CARGOS DIFERIDOS (Neto)	936	CAPITAL Y RESERVAS	12,988	
PASIVO	58,118	LÍMITE MÁXIMO DE EXPANSIÓN	259,756	
CRÉDITOS OBTENIDOS	706	EXCESO O MARGEN DE EXPOSICIÓN	201,721	
Del Banco Central	-	INDICADORES FINANCIEROS		
De Instituciones Financieras Nacionales	-	LIQUIDEZ		
De Instituciones Financieras Extranjeras	706	Liquidez Inmediata	3.84 %	
De Organismos Internacionales	-	SOLVENCIA		
OBLIGACIONES FINANCIERAS	56,933	Patrimonio en relación a Activos	18.27 %	
GASTOS FINANCIEROS POR PAGAR	7	Patrimonio en relación a Cartera de Créditos	849.49 %	
CUENTAS POR PAGAR	387	Patrimonio en relación a las Captaciones	22.81 %	
PROVISIONES	-	RENTABILIDAD		
OTRAS OBLIGACIONES	-	Rentabilidad sobre Patrimonio	18.49 %	
CRÉDITOS DIFERIDOS	2	Rentabilidad sobre Activos	3.38 %	
SUMA	58,035	Eficiencia	83.81 %	
OTRAS CUENTAS ACREEDORAS	83	CALIDAD DE ACTIVOS		
CAPITAL CONTABLE	12,988	Cartera Vigente en relación a Cartera Bruta	100.00 %	
CAPITAL PAGADO	10,640	Cobertura de Cartera Crediticia en Riesgo	.00 %	
Capital Autorizado	50,000			
(-) Capital No Pagado	39,360			
Casa Matriz, Capital Asignado	-			
APORTACIONES PERMANENTES	-			
RESERVA DE CAPITAL	1,931			
RESERVAS PARA ACTIVOS EXTRAORDINARIOS	-			
REVALUACIÓN DE ACTIVOS	-			
OBLIGACIONES SUBORDINADAS	-			
GANANCIAS Y PÉRDIDAS POR FUSIÓN	-			
VALUACIÓN DE ACTIVOS DE RECUPERACIÓN DUDOSA	-			
PROVISIÓN DE BENEFICIOS A EMPLEADOS	-			
AJUSTES AL IMPUESTO SOBRE LA RENTA	-			
GANANCIAS O PÉRDIDAS POR CAMBIOS EN EL VALOR DE	-			
MERCADO DE LAS INVERSIONES	17			
RESULTADOS DE EJERCICIOS ANTERIORES	400			
RESULTADOS DEL EJERCICIO	71,106			
TOTAL IGUAL A LA SUMA DEL ACTIVO				
ESTADO DE RESULTADOS				
PRODUCTOS FINANCIEROS	928			
GASTOS FINANCIEROS	572			
MARGEN POR INVERSIÓN	356			
PRODUCTOS POR SERVICIOS	23			
GASTOS POR SERVICIOS	-			
MARGEN POR SERVICIOS	23			
OTROS PRODUCTOS Y GASTOS DE OPERACIÓN				
Productos	13			
Gastos	-			
MARGEN OTROS PRODUCTOS Y GASTOS DE	13			
OPERACIÓN				
MARGEN OPERACIONAL BRUTO	393			
GASTOS DE ADMINISTRACIÓN	64			
MARGEN OPERACIONAL NETO	329			
PRODUCTOS Y GASTOS EXTRAORDINARIOS	33			
Productos Extraordinarios	33			
Gastos Extraordinarios	-			
PRODUCTOS Y GASTOS DE EJERCICIOS ANTERIORES	38			
Productos de ejercicios Anteriores	38			
Gastos de ejercicios Anteriores	-			
GANANCIA (PÉRDIDA) BRUTA	400			
IMPUESTO SOBRE LA RENTA	-			
GANANCIA (PÉRDIDA) NETA	400			

FINANCIERA UNO, S. A.
AL 28 DE FEBRERO DE 2009
(Cifras en miles de Quetzales)

		TASAS DE INTERÉS PROMEDIO PONDERADAS	MONEDA NACIONAL	MONEDA EXTRANJERA
ACTIVO				
DISPONIBILIDADES	9,266	OPERACIONES ACTIVAS		
Caja	249	Préstamos	.00 %	.00 %
Banco Central	25	Documentos Descontados	.00 %	.00 %
Bancos del País	225	OPERACIONES PASIVAS		
Bancos del Exterior	-	Bonos	.00 %	.00 %
Cheques a Compensar	-	Pagarés Financieros	.00 %	.00 %
Giros sobre el Exterior	-	Obligaciones Subordinadas	.00 %	.00 %
INVERSIONES	8,500	Obligaciones Financieras con Restricciones	.00 %	.00 %
En Títulos-Valores para Negociación	-	Obligaciones Convertibles en Acciones	.00 %	.00 %
En Títulos-Valores para la Venta	-			
En Títulos-Valores para su Vencimiento	500	ESTADO DIARIO DEL DEPÓSITO LEGAL	MONEDA NACIONAL	MONEDA EXTRANJERA
Operaciones de Reporto	8,000	DEPÓSITO COMPUTABLE	8,025	0
Certificados de Participación	-	TOTAL REQUERIDO	14	0
Intereses Pagados en Compra de Valores	-	POSICIÓN	8,010	0
SUMA	8,500	CARTERA DE CRÉDITOS	MONEDA NACIONAL	MONEDA EXTRANJERA
(-) Estimaciones por Valuación	-	TOTAL DE CARTERA DE CRÉDITOS (BRUTA)	.00 %	.00 %
CARTERA DE CRÉDITOS	-	Vigente	.00 %	.00 %
Vigente	-	Vencida, En Proceso de Prórroga	.00 %	.00 %
Vencida	-	Vencida, En Cobro Administrativo	.00 %	.00 %
SUMA	-	Vencida, En Cobro Judicial	.00 %	.00 %
(-) Estimaciones Por Valuación	-	MONTO TOTAL DE CARTERA DE CRÉDITOS (BRUTA)	0	0
PRODUCTOS FINANCIEROS POR COBRAR	187	POSICIÓN PATRIMONIAL		
CUENTAS POR COBRAR (Neto)	-	CAPITAL COMPUTABLE	9,132	
BIENES REALIZABLES (Neto)	-	CAPITAL REQUERIDO	48	
INVERSIONES PERMANENTES (Neto)	-	POSICIÓN	9,085	
OTRAS INVERSIONES (Neto)	249	ACEPTACIÓN DE OBLIGACIONES Y RESPONSABILIDADES		
INMUEBLES Y MUEBLES (Neto)	-	MONTO TOTAL REQUERIDO	0	
CARGOS DIFERIDOS (Neto)	81	CAPITAL Y RESERVAS	9,132	
PASIVO	134	LÍMITE MÁXIMO DE EXPANSIÓN	0	
CRÉDITOS OBTENIDOS	-	EXCESO O MARGEN DE EXPOSICIÓN	0	
Del Banco Central	-	INDICADORES FINANCIEROS		
De Instituciones Financieras Nacionales	-	LIQUIDEZ		
De Instituciones Financieras Extranjeras	-	Liquidez Inmediata	.00 %	
De Organismos Internacionales	-	SOLVENCIA		
OBLIGACIONES FINANCIERAS	-	Patrimonio en relación a Activos	98.55 %	
GASTOS FINANCIEROS POR PAGAR	-	Patrimonio en relación a Cartera de Créditos	.00 %	
CUENTAS POR PAGAR	90	Patrimonio en relación a las Captaciones	.00 %	
PROVISIONES	44	RENTABILIDAD		
OTRAS OBLIGACIONES	-	Rentabilidad sobre Patrimonio	-1.91 %	
CRÉDITOS DIFERIDOS	-	Rentabilidad sobre Activos	-1.88 %	
SUMA	134	Eficiencia	-24.52 %	
OTRAS CUENTAS ACREEDORAS	-	CALIDAD DE ACTIVOS		
CAPITAL CONTABLE	9,132	Cartera Vigente en relación a Cartera Bruta	.00 %	
CAPITAL PAGADO	7,860	Cobertura de Cartera Crediticia en Riesgo	.00 %	
Capital Autorizado	50,000			
(-) Capital No Pagado	42,140			
Casa Matriz, Capital Asignado	-			
APORTACIONES PERMANENTES	-			
RESERVA DE CAPITAL	144			
RESERVAS PARA ACTIVOS EXTRAORDINARIOS	-			
REVALUACIÓN DE ACTIVOS	-			
OBLIGACIONES SUBORDINADAS	-			
GANANCIAS Y PÉRDIDAS POR FUSIÓN	-			
VALUACIÓN DE ACTIVOS DE RECUPERACIÓN DUDOSA	-			
PROVISIÓN DE BENEFICIOS A EMPLEADOS	-			
AJUSTES AL IMPUESTO SOBRE LA RENTA	-			
GANANCIAS O PÉRDIDAS POR CAMBIOS EN EL VALOR DE	-			
MERCADO DE LAS INVERSIONES	1,158			
RESULTADOS DE EJERCICIOS ANTERIORES	-29			
TOTAL IGUAL A LA SUMA DEL ACTIVO	9,266			
ESTADO DE RESULTADOS				
PRODUCTOS FINANCIEROS	103			
GASTOS FINANCIEROS	-			
MARGEN POR INVERSIÓN	103			
PRODUCTOS POR SERVICIOS	15			
GASTOS POR SERVICIOS	-			
MARGEN POR SERVICIOS	15			
OTROS PRODUCTOS Y GASTOS DE OPERACIÓN	-			
Productos	-			
Gastos	-			
MARGEN OTROS PRODUCTOS Y GASTOS DE OPERACIÓN	-			
MARGEN OPERACIONAL BRUTO	118			
GASTOS DE ADMINISTRACIÓN	147			
MARGEN OPERACIONAL NETO	-29			
PRODUCTOS Y GASTOS EXTRAORDINARIOS	-			
Productos Extraordinarios	-			
Gastos Extraordinarios	-			
PRODUCTOS Y GASTOS DE EJERCICIOS ANTERIORES	-			
Productos de ejercicios Anteriores	-			
Gastos de ejercicios Anteriores	-			
GANANCIA (PÉRDIDA) BRUTA	-29			
IMPUESTO SOBRE LA RENTA	-			
GANANCIA (PÉRDIDA) NETA	-29			

AL 28 DE FEBRERO DE 2009
(Cifras en miles de Quetzales)

ACTIVO	27,076	TASAS DE INTERÉS DEPOSITO MEDIO PONDERADAS	MONEDA NACIONAL	MONEDA EXTRANJERA
DISPONIBILIDADES	1,317	OPERACIONES ACTIVAS		
Caja	5	Préstamos	10.91 %	.00 %
Banco Central	1	Documentos Descontados	.00 %	.00 %
Bancos del País	0	OPERACIONES PASIVAS		
Bancos del Exterior	1,310	Bonos	.00 %	.00 %
Cheques a Compensar	-	Pagarés Financieros	12.00 %	.00 %
Giros sobre el Exterior	-	Obligaciones Subordinadas	.00 %	.00 %
INVERSIONES	-	Obligaciones Financieras con Restricciones	.00 %	.00 %
En Títulos-Valores para Negociación	-	Obligaciones Convertibles en Acciones	.00 %	.00 %
En Títulos-Valores para la Venta	-	ESTADO DIARIO DEL DEPÓSITO LEGAL	MONEDA NACIONAL	MONEDA EXTRANJERA
En Títulos-Valores para su Vencimiento	-	DEPÓSITO COMPUTABLE	1	0
Operaciones de Reporto	-	TOTAL REQUERIDO	927	0
Certificados de Participación	-	POSICIÓN	-927	0
Intereses Pagados en Compra de Valores	-	CARTERA DE CRÉDITOS	MONEDA NACIONAL	MONEDA EXTRANJERA
SUMA	-	TOTAL DE CARTERA DE CRÉDITOS (BRUTA)	100.00 %	.00 %
(-) Estimaciones por Valuación	-	Vigente	100.00 %	.00 %
CARTERA DE CRÉDITOS	13,438	Vencida, En Proceso de Prórroga	.00 %	.00 %
Vigente	13,438	Vencida, En Cobro Administrativo	.00 %	.00 %
Vencida	-	Vencida, En Cobro Judicial	.00 %	.00 %
SUMA	13,438	MONTO TOTAL DE CARTERA DE CRÉDITOS (BRUTA)	13,438	0
(-) Estimaciones Por Valuación	-	POSICIÓN PATRIMONIAL		
PRODUCTOS FINANCIEROS POR COBRAR	116	CAPITAL COMPUTABLE	19,650	
CUENTAS POR COBRAR (Neto)	9,483	CAPITAL REQUERIDO	2,591	
BIENES REALIZABLES (Neto)	-	POSICIÓN	17,060	
INVERSIONES PERMANENTES (Neto)	243	ACEPTACIÓN DE OBLIGACIONES Y RESPONSABILIDADES		
OTRAS INVERSIONES (Neto)	-	MONTO TOTAL REQUERIDO	7,310	
INMUEBLES Y MUEBLES (Neto)	2,445	CAPITAL Y RESERVAS	25,354	
CARGOS DIFERIDOS (Neto)	35	LÍMITE MÁXIMO DE EXPANSIÓN	393,002	
PASIVO	7,426	EXCESO O MARGEN DE EXPOSICIÓN	385,692	
CRÉDITOS OBTENIDOS	-	INDICADORES FINANCIEROS		
Del Banco Central	-	LIQUIDEZ		
De Instituciones Financieras Nacionales	-	Liquidez Inmediata	30.27 %	
De Instituciones Financieras Extranjeras	-	SOLVENCIA		
De Organismos Internacionales	-	Patrimonio en relación a Activos	72.57 %	
OBLIGACIONES FINANCIERAS	4,349	Patrimonio en relación a Cartera de Créditos	146.23 %	
GASTOS FINANCIEROS POR PAGAR	287	Patrimonio en relación a las Captaciones	451.82 %	
CUENTAS POR PAGAR	2,525	RENTABILIDAD		
PROVISIONES	149	Rentabilidad sobre Patrimonio	21.64 %	
OTRAS OBLIGACIONES	-	Rentabilidad sobre Activos	15.71 %	
CRÉDITOS DIFERIDOS	-	Eficiencia	79.45 %	
SUMA	7,310	CALIDAD DE ACTIVOS		
OTRAS CUENTAS ACREEDORAS	116	Cartera Vigente en relación a Cartera Bruta	100.00 %	
CAPITAL CONTABLE	19,650	Cobertura de Cartera Crediticia en Riesgo	.00 %	
CAPITAL PAGADO	22,000			
Capital Autorizado	22,000			
(-) Capital No Pagado	-			
Casa Matriz, Capital Asignado	-			
APORTACIONES PERMANENTES	-			
RESERVA DE CAPITAL	1,397			
RESERVAS PARA ACTIVOS EXTRAORDINARIOS	-			
REVALUACIÓN DE ACTIVOS	-			
OBLIGACIONES SUBORDINADAS	-			
GANANCIAS Y PÉRDIDAS POR FUSIÓN	-			
VALUACIÓN DE ACTIVOS DE RECUPERACIÓN DUDOSA	-			
PROVISIÓN DE BENEFICIOS A EMPLEADOS	-			
AJUSTES AL IMPUESTO SOBRE LA RENTA	-			
GANANCIAS O PÉRDIDAS POR CAMBIOS EN EL VALOR DE	-			
MERCADO DE LAS INVERSIONES	-			
RESULTADOS DE EJERCICIOS ANTERIORES	-4,456			
RESULTADOS DEL EJERCICIO	709			
TOTAL IGUAL A LA SUMA DEL ACTIVO	27,076			
ESTADO DE RESULTADOS				
PRODUCTOS FINANCIEROS	26			
GASTOS FINANCIEROS	-			
MARGEN POR INVERSIÓN	26			
PRODUCTOS POR SERVICIOS	827			
GASTOS POR SERVICIOS	0			
MARGEN POR SERVICIOS	827			
OTROS PRODUCTOS Y GASTOS DE OPERACIÓN				
Productos	26			
Gastos	-			
MARGEN OTROS PRODUCTOS Y GASTOS DE OPERACIÓN	26			
MARGEN OPERACIONAL BRUTO	879			
GASTOS DE ADMINISTRACIÓN	181			
MARGEN OPERACIONAL NETO	698			
PRODUCTOS Y GASTOS EXTRAORDINARIOS	-			
Productos Extraordinarios	-			
Gastos Extraordinarios	-			
PRODUCTOS Y GASTOS DE EJERCICIOS ANTERIORES	10			
Productos de ejercicios Anteriores	58			
Gastos de ejercicios Anteriores	47			
GANANCIA (PÉRDIDA) BRUTA	709			
IMPUESTO SOBRE LA RENTA	-			
GANANCIA (PÉRDIDA) NETA	709			

ASOCIACIÓN FINANCIERA CONSOLIDADA, S. A.
AL 28 DE FEBRERO DE 2009
(Cifras en miles de Quetzales)

ACTIVO		TASAS DE INTERÉS PROMEDIO PONDERADAS			MONEDA NACIONAL	MONEDA EXTRANJERA
DISPONIBILIDADES		929,447	OPERACIONES ACTIVAS			
Caja	66,114	261	Préstamos		8.14 %	9.00 %
Banco Central	13,176	13,176	Documentos Descontados		.00 %	.00 %
Bancos del País	36,174		OPERACIONES PASIVAS			
Bancos del Exterior	16,503	-	Bonos		.00 %	.00 %
Cheques a Compensar	-	-	Pagarés Financieros		5.75 %	7.98 %
Giros sobre el Exterior	-	-	Obligaciones Subordinadas		.00 %	.00 %
INVERSIONES		90,517	Obligaciones Financieras con Restricciones		.00 %	.00 %
En Títulos-Valores para Negociación	-	-	Obligaciones Convertibles en Acciones		.00 %	.00 %
En Títulos-Valores para la Venta	-	-	ESTADO DIARIO DEL DEPÓSITO LEGAL			
En Títulos-Valores para su Vencimiento	45,517	45,517	DEPÓSITO COMPUTABLE		500	1,575
Operaciones de Reporto	45,000	45,000	TOTAL REQUERIDO		487	1,504
Certificados de Participación	-	-	POSICIÓN		13	71
Intereses Pagados en Compra de Valores	-	-	CARTERA DE CRÉDITOS			
SUMA	90,517	90,517	TOTAL DE CARTERA DE CRÉDITOS (BRUTA)		100.00 %	100.00 %
(-) Estimaciones por Valuación	-	-	Vigente		99.86 %	99.35 %
CARTERA DE CRÉDITOS		474,496	Vencida, En Proceso de Prórroga		.00 %	.00 %
Vigente	472,637	472,637	Vencida, En Cobro Administrativo		.14 %	.39 %
Vencida	1,859	1,859	Vencida, En Cobro Judicial		.00 %	.26 %
SUMA	474,496	474,496	MONTO TOTAL DE CARTERA DE CRÉDITOS (BRUTA)		240,903	233,594
(-) Estimaciones Por Valuación	-	-	POSICIÓN PATRIMONIAL			
PRODUCTOS FINANCIEROS POR COBRAR	647	647	CAPITAL COMPUTABLE		136,525	
CUENTAS POR COBRAR (Neto)	272	272	CAPITAL REQUERIDO		69,925	
BIENES REALIZABLES (Neto)	-	-	POSICIÓN		66,600	
INVERSIONES PERMANENTES (Neto)	2,234	2,234	ACEPTACIÓN DE OBLIGACIONES Y RESPONSABILIDADES			
OTRAS INVERSIONES (Neto)	295,069	295,069	MONTO TOTAL REQUERIDO		0	
INMUEBLES Y MUEBLES (Neto)	-	-	CAPITAL Y RESERVAS		136,525	
CARGOS DIFERIDOS (Neto)	98	98	LÍMITE MÁXIMO DE EXPANSIÓN		0	
PASIVO		792,923	EXCESO O MARGEN DE EXPOSICIÓN		0	
CRÉDITOS OBTENIDOS		120,728	INDICADORES FINANCIEROS			
Del Banco Central	-	-	LIQUIDEZ			
De Instituciones Financieras Nacionales	-	-	Liquidez Inmediata		9.95 %	
De Instituciones Financieras Extranjeras	-	-	SOLVENCIA			
De Organismos Internacionales	120,728	120,728	Patrimonio en relación a Activos		14.69 %	
OBLIGACIONES FINANCIERAS	664,493	664,493	Patrimonio en relación a Cartera de Créditos		28.77 %	
GASTOS FINANCIEROS POR PAGAR	4,028	4,028	Patrimonio en relación a las Captaciones		20.55 %	
CUENTAS POR PAGAR	1,389	1,389	RENTABILIDAD			
PROVISIONES	1,643	1,643	Rentabilidad sobre Patrimonio		20.25 %	
OTRAS OBLIGACIONES	-	-	Rentabilidad sobre Activos		2.98 %	
CRÉDITOS DIFERIDOS	22	22	Eficiencia		82.84 %	
SUMA	792,303	792,303	CALIDAD DE ACTIVOS			
OTRAS CUENTAS ACREEDORAS	620	620	Cartera Vigente en relación a Cartera Bruta		99.61 %	
CAPITAL CONTABLE		136,525	Cobertura de Cartera Crediticia en Riesgo		.00 %	
CAPITAL PAGADO		105,000				
Capital Autorizado	200,000	200,000				
(-) Capital No Pagado	95,000	95,000				
Casa Matriz, Capital Asignado	-	-				
APORTACIONES PERMANENTES		-				
RESERVA DE CAPITAL	26,916	26,916				
RESERVAS PARA ACTIVOS EXTRAORDINARIOS	-	-				
REVALUACIÓN DE ACTIVOS	-	-				
OBLIGACIONES SUBORDINADAS	-	-				
GANANCIAS Y PÉRDIDAS POR FUSIÓN	-	-				
VALUACIÓN DE ACTIVOS DE RECUPERACIÓN DUDOSA	-	-				
PROVISIÓN DE BENEFICIOS A EMPLEADOS	-	-				
AJUSTES AL IMPUESTO SOBRE LA RENTA	-	-				
GANANCIAS O PÉRDIDAS POR CAMBIOS EN EL VALOR DE	-	-				
MERCADO DE LAS INVERSIONES	-	-				
RESULTADOS DE EJERCICIOS ANTERIORES	-	-				
RESULTADOS DEL EJERCICIO	4,609	4,609				
TOTAL IGUAL A LA SUMA DEL ACTIVO		929,447				
ESTADO DE RESULTADOS						
PRODUCTOS FINANCIEROS	10,963	10,963				
GASTOS FINANCIEROS	7,998	7,998				
MARGEN POR INVERSIÓN	2,966	2,966				
PRODUCTOS POR SERVICIOS	3,048	3,048				
GASTOS POR SERVICIOS	7	7				
MARGEN POR SERVICIOS	3,041	3,041				
OTROS PRODUCTOS Y GASTOS DE OPERACIÓN						
Productos	500	500				
Gastos	205	205				
MARGEN OTROS PRODUCTOS Y GASTOS DE OPERACIÓN	295	295				
MARGEN OPERACIONAL BRUTO	6,301	6,301				
GASTOS DE ADMINISTRACIÓN	1,082	1,082				
MARGEN OPERACIONAL NETO	5,220	5,220				
PRODUCTOS Y GASTOS EXTRAORDINARIOS	-	-				
Productos Extraordinarios	-	-				
Gastos Extraordinarios	-	-				
PRODUCTOS Y GASTOS DE EJERCICIOS ANTERIORES	-	-				
Productos de ejercicios Anteriores	-	-				
Gastos de ejercicios Anteriores	-	-				
GANANCIA (PÉRDIDA) BRUTA	5,220	5,220				
IMPUESTO SOBRE LA RENTA	611	611				
GANANCIA (PÉRDIDA) NETA	4,609	4,609				

FINANCIAMIENTO DE LOS TRABAJADORES, S. A.
AL 28 DE FEBRERO DE 2009
(Cifras en miles de Quetzales)

		TASAS DE INTERÉS PROMEDIO PONDERADAS	MONEDA NACIONAL	MONEDA EXTRANJERA
ACTIVO				
DISPONIBILIDADES		OPERACIONES ACTIVAS		
Caja	130,515	Préstamos	15.94 %	9.30 %
Banco Central	25,104	Documentos Descontados	13.43 %	10.70 %
Bancos del País	2,222	OPERACIONES PASIVAS		
Bancos del Exterior	535	Bonos	.00 %	.00 %
Cheques a Compensar	21,054	Pagarés Financieros	9.23 %	8.00 %
Giros sobre el Exterior	8	Obligaciones Subordinadas	.00 %	.00 %
INVERSIONES		Obligaciones Financieras con Restricciones	.00 %	.00 %
En Títulos-Valores para Negociación	15,000	Obligaciones Convertibles en Acciones	.00 %	.00 %
En Títulos-Valores para la Venta	-	ESTADO DIARIO DEL DEPÓSITO LEGAL		
En Títulos-Valores para su Vencimiento	15,000	DEPÓSITO COMPUTABLE	5,535	0
Operaciones de Reporto	-	TOTAL REQUERIDO	194	0
Certificados de Participación	-	POSICIÓN	5,340	0
Intereses Pagados en Compra de Valores	-	CARTERA DE CRÉDITOS		
SUMA	15,000	TOTAL DE CARTERA DE CRÉDITOS (BRUTA)	100.00 %	100.00 %
(-) Estimaciones por Valuación	-	Vigente	50.67 %	78.58 %
CARTERA DE CRÉDITOS		Vencida, En Proceso de Prórroga	.00 %	.00 %
Vigente	41,177	Vencida, En Cobro Administrativo	49.33 %	21.42 %
Vencida	25,653	Vencida, En Cobro Judicial	.00 %	.00 %
SUMA	22,548	MONTO TOTAL DE CARTERA DE CRÉDITOS (BRUTA)	43,790	4,412
(-) Estimaciones Por Valuación	48,201	POSICIÓN PATRIMONIAL		
PRODUCTOS FINANCIEROS POR COBRAR		CAPITAL COMPUTABLE	39,720	
CUENTAS POR COBRAR (Neto)	7,024	CAPITAL REQUERIDO	7,858	
BIENES REALIZABLES (Neto)	1,642	POSICIÓN	31,862	
INVERSIONES PERMANENTES (Neto)	8,546	ACEPTACIÓN DE OBLIGACIONES Y RESPONSABILIDADES		
OTRAS INVERSIONES (Neto)	-	MONTO TOTAL REQUERIDO	90,726	
INMUEBLES Y MUEBLES (Neto)	31,751	CAPITAL Y RESERVAS	42,570	
CARGOS DIFERIDOS (Neto)	1,233	LÍMITE MÁXIMO DE EXPANSIÓN	851,409	
PASIVO		EXCESO O MARGEN DE EXPOSICIÓN	760,683	
CRÉDITOS OBTENIDOS	90,796	INDICADORES FINANCIEROS		
Del Banco Central	-	LIQUIDEZ		
De Instituciones Financieras Nacionales	-	Liquidez Inmediata	27.94 %	
De Instituciones Financieras Extranjeras	-	SOLVENCIA		
De Organismos Internacionales	-	Patrimonio en relación a Activos	30.43 %	
OBLIGACIONES FINANCIERAS		Patrimonio en relación a Cartera de Créditos	82.40 %	
GASTOS FINANCIEROS POR PAGAR	89,841	Patrimonio en relación a las Captaciones	44.21 %	
CUENTAS POR PAGAR	-	RENTABILIDAD		
PROVISIONES	-	Rentabilidad sobre Patrimonio	4.77 %	
OTRAS OBLIGACIONES	-	Rentabilidad sobre Activos	1.45 %	
CRÉDITOS DIFERIDOS	6	Eficiencia	99.89 %	
SUMA	90,726	CALIDAD DE ACTIVOS		
OTRAS CUENTAS ACREEDORAS	69	Cartera Vigente en relación a Cartera Bruta	53.22 %	
CAPITAL CONTABLE		Cobertura de Cartera Crediticia en Riesgo	31.15 %	
CAPITAL PAGADO	41,400			
Capital Autorizado	50,000			
(-) Capital No Pagado	8,600			
Casa Matriz, Capital Asignado	-			
APORTACIONES PERMANENTES				
RESERVA DE CAPITAL	29			
RESERVAS PARA ACTIVOS EXTRAORDINARIOS	-			
REVALUACIÓN DE ACTIVOS	-			
OBLIGACIONES SUBORDINADAS	-			
GANANCIAS Y PÉRDIDAS POR FUSIÓN	-			
VALUACIÓN DE ACTIVOS DE RECUPERACIÓN DUDOSA	2,851			
PROVISIÓN DE BENEFICIOS A EMPLEADOS	-			
AJUSTES AL IMPUESTO SOBRE LA RENTA	-			
GANANCIAS O PÉRDIDAS POR CAMBIOS EN EL VALOR DE	-			
MERCADO DE LAS INVERSIONES	825			
RESULTADOS DE EJERCICIOS ANTERIORES	316			
RESULTADOS DEL EJERCICIO	130,515			
TOTAL IGUAL A LA SUMA DEL ACTIVO				
ESTADO DE RESULTADOS				
PRODUCTOS FINANCIEROS	8,137			
GASTOS FINANCIEROS	1,787			
MARGEN POR INVERSIÓN	6,350			
PRODUCTOS POR SERVICIOS	20			
GASTOS POR SERVICIOS	-			
MARGEN POR SERVICIOS	20			
OTROS PRODUCTOS Y GASTOS DE OPERACIÓN				
Productos	303			
Gastos	3,314			
MARGEN OTROS PRODUCTOS Y GASTOS DE	-3,011			
OPERACIÓN				
MARGEN OPERACIONAL BRUTO	3,359			
GASTOS DE ADMINISTRACIÓN	4			
MARGEN OPERACIONAL NETO	3,356			
PRODUCTOS Y GASTOS EXTRAORDINARIOS	-			
Productos Extraordinarios	-			
Gastos Extraordinarios	-			
PRODUCTOS Y GASTOS DE EJERCICIOS ANTERIORES	-3,040			
Productos de ejercicios Anteriores	-			
Gastos de ejercicios Anteriores	3,040			
GANANCIA (PÉRDIDA) BRUTA	316			
IMPUESTO SOBRE LA RENTA	-			
GANANCIA (PÉRDIDA) NETA	316			

FINANCIERA CREDICORP, S. A.
AL 28 DE FEBRERO DE 2009
(Cifras en miles de Quetzales)

ACTIVO		TASAS DE INTERÉS PROMEDIO PONDERADAS	MONEDA NACIONAL	MONEDA EXTRANJERA
DISPONIBILIDADES		OPERACIONES ACTIVAS		
Caja	179,496	Préstamos	26.94 %	.00 %
Banco Central	1,849	Documentos Descontados	.00 %	.00 %
Bancos del País	378	OPERACIONES PASIVAS		
Bancos del Exterior	382	Bonos	.00 %	.00 %
Cheques a Compensar	1,088	Pagarés Financieros	8.65 %	6.12 %
Giros sobre el Exterior	-	Obligaciones Subordinadas	.00 %	.00 %
INVERSIONES		Obligaciones Financieras con Restricciones	.00 %	.00 %
En Títulos-Valores para Negociación	158,370	Obligaciones Convertibles en Acciones	.00 %	.00 %
En Títulos-Valores para la Venta	-	ESTADO DIARIO DEL DEPÓSITO LEGAL		
En Títulos-Valores para su Vencimiento	-	DEPÓSITO COMPUTABLE	6,000	435
Operaciones de Reporto	144,256	TOTAL REQUERIDO	501	20
Certificados de Participación	14,114	POSICIÓN	5,499	415
Intereses Pagados en Compra de Valores	-	CARTERA DE CRÉDITOS		
SUMA	158,370	TOTAL DE CARTERA DE CRÉDITOS (BRUTA)	100.00 %	.00 %
(-) Estimaciones por Valuación	-	Vigente	86.36 %	.00 %
CARTERA DE CRÉDITOS	5,409	Vencida, En Proceso de Prórroga	.00 %	.00 %
Vigente	4,671	Vencida, En Cobro Administrativo	13.64 %	.00 %
Vencida	738	Vencida, En Cobro Judicial	.00 %	.00 %
SUMA	5,409	MONTO TOTAL DE CARTERA DE CRÉDITOS (BRUTA)	5,409	0
(-) Estimaciones Por Valuación	-	POSICIÓN PATRIMONIAL		
PRODUCTOS FINANCIEROS POR COBRAR	1,219	CAPITAL COMPUTABLE	34,367	
CUENTAS POR COBRAR (Neto)	7,116	CAPITAL REQUERIDO	16,196	
BIENES REALIZABLES (Neto)	-	POSICIÓN	18,171	
INVERSIONES PERMANENTES (Neto)	-	ACEPTACIÓN DE OBLIGACIONES Y RESPONSABILIDADES		
OTRAS INVERSIONES (Neto)	4,100	MONTO TOTAL REQUERIDO	0	
INMUEBLES Y MUEBLES (Neto)	92	CAPITAL Y RESERVAS	34,367	
CARGOS DIFERIDOS (Neto)	1,341	LÍMITE MÁXIMO DE EXPANSIÓN	0	
PASIVO	145,129	EXCESO O MARGEN DE EXPOSICIÓN	0	
CRÉDITOS OBTENIDOS	15,010	INDICADORES FINANCIEROS		
Del Banco Central	-	LIQUIDEZ		
De Instituciones Financieras Nacionales	-	Liquidez Inmediata	1.50 %	
De Instituciones Financieras Extranjeras	-	SOLVENCIA		
De Organismos Internacionales	15,010	Patrimonio en relación a Activos	19.15 %	
OBLIGACIONES FINANCIERAS	123,365	Patrimonio en relación a Cartera de Créditos	635.39 %	
GASTOS FINANCIEROS POR PAGAR	2,652	Patrimonio en relación a las Captaciones	27.86 %	
CUENTAS POR PAGAR	2,058	RENTABILIDAD		
PROVISIONES	505	Rentabilidad sobre Patrimonio	28.31 %	
OTRAS OBLIGACIONES	-	Rentabilidad sobre Activos	5.42 %	
CRÉDITOS DIFERIDOS	319	Eficiencia	57.81 %	
SUMA	143,910	CALIDAD DE ACTIVOS		
OTRAS CUENTAS ACREEDORAS	1,219	Cartera Vigente en relación a Cartera Bruta	86.36 %	
CAPITAL CONTABLE	34,367	Cobertura de Cartera Crediticia en Riesgo	.00 %	
CAPITAL PAGADO	22,000			
Capital Autorizado	100,000			
(-) Capital No Pagado	78,000			
Casa Matriz, Capital Asignado	-			
APORTACIONES PERMANENTES	-			
RESERVA DE CAPITAL	2,178			
RESERVAS PARA ACTIVOS EXTRAORDINARIOS	-			
REVALUACIÓN DE ACTIVOS	-			
OBLIGACIONES SUBORDINADAS	-			
GANANCIAS Y PÉRDIDAS POR FUSIÓN	-			
VALUACIÓN DE ACTIVOS DE RECUPERACIÓN DUDOSA	-			
PROVISIÓN DE BENEFICIOS A EMPLEADOS	-			
AJUSTES AL IMPUESTO SOBRE LA RENTA	-			
GANANCIAS O PÉRDIDAS POR CAMBIOS EN EL VALOR DE	-			
MERCADO DE LAS INVERSIONES	8,567			
RESULTADOS DE EJERCICIOS ANTERIORES	1,622			
RESULTADOS DEL EJERCICIO	179,496			
TOTAL IGUAL A LA SUMA DEL ACTIVO				
ESTADO DE RESULTADOS				
PRODUCTOS FINANCIEROS	4,675			
GASTOS FINANCIEROS	2,444			
MARGEN POR INVERSIÓN	2,231			
PRODUCTOS POR SERVICIOS	352			
GASTOS POR SERVICIOS	-			
MARGEN POR SERVICIOS	352			
OTROS PRODUCTOS Y GASTOS DE OPERACIÓN				
Productos	222			
Gastos	-			
MARGEN OTROS PRODUCTOS Y GASTOS DE	222			
OPERACIÓN				
MARGEN OPERACIONAL BRUTO	2,805			
GASTOS DE ADMINISTRACIÓN	1,183			
MARGEN OPERACIONAL NETO	1,622			
PRODUCTOS Y GASTOS EXTRAORDINARIOS	-			
Productos Extraordinarios	-			
Gastos Extraordinarios	-			
PRODUCTOS Y GASTOS DE EJERCICIOS ANTERIORES	-			
Productos de ejercicios Anteriores	-			
Gastos de ejercicios Anteriores	-			
GANANCIA (PÉRDIDA) BRUTA	1,622			
IMPUESTO SOBRE LA RENTA	-			
GANANCIA (PÉRDIDA) NETA	1,622			

FINANCIERA G & T CONTINENTAL, S. A.
AL 28 DE FEBRERO DE 2009
(Cifras en miles de Quetzales)

ACTIVO		TASAS DE INTERÉS PROMEDIO PONDERADAS	MONEDA NACIONAL	MONEDA EXTRANJERA
DISPONIBILIDADES		OPERACIONES ACTIVAS		
Caja	1,506,792	Préstamos	12.65 %	7.51 %
Banco Central	3,680	Documentos Descontados	12.00 %	.00 %
Bancos del País	-	OPERACIONES PASIVAS		
Bancos del Exterior	290	Bonos	.00 %	.00 %
Cheques a Compensar	3,390	Pagarés Financieros	6.68 %	5.33 %
Giros sobre el Exterior	-	Obligaciones Subordinadas	.00 %	.00 %
INVERSIONES		Obligaciones Financieras con Restricciones	.00 %	.00 %
En Títulos-Valores para Negociación	1,319,613	Obligaciones Convertibles en Acciones	.00 %	.00 %
En Títulos-Valores para la Venta	-	ESTADO DIARIO DEL DEPÓSITO LEGAL		
En Títulos-Valores para su Vencimiento	872,702	DEPÓSITO COMPUTABLE	1,238,395	6,525
Operaciones de Reporto	-	TOTAL REQUERIDO	8,111	3
Certificados de Participación	446,852	POSICIÓN	1,230,284	6,522
Intereses Pagados en Compra de Valores	59	CARTERA DE CRÉDITOS		
SUMA	1,319,613	TOTAL DE CARTERA DE CRÉDITOS (BRUTA)	100.00 %	100.00 %
(-) Estimaciones por Valuación	-	Vigente	85.14 %	100.00 %
CARTERA DE CRÉDITOS		Vencida, En Proceso de Prórroga	.01 %	.00 %
Vigente	142,528	Vencida, En Cobro Administrativo	6.37 %	.00 %
Vencida	137,729	Vencida, En Cobro Judicial	8.49 %	.00 %
SUMA	156,993	MONTO TOTAL DE CARTERA DE CRÉDITOS (BRUTA)	129,603	27,390
(-) Estimaciones Por Valuación	14,465	POSICIÓN PATRIMONIAL		
PRODUCTOS FINANCIEROS POR COBRAR	27,929	CAPITAL COMPUTABLE	117,858	
CUENTAS POR COBRAR (Neto)	802	CAPITAL REQUERIDO	26,729	
BIENES REALIZABLES (Neto)	1,675	POSICIÓN	91,129	
INVERSIONES PERMANENTES (Neto)	360	ACEPTACIÓN DE OBLIGACIONES Y RESPONSABILIDADES		
OTRAS INVERSIONES (Neto)	3,364	MONTO TOTAL REQUERIDO	1,388,786	
INMUEBLES Y MUEBLES (Neto)	3,860	CAPITAL Y RESERVAS	127,803	
CARGOS DIFERIDOS (Neto)	2,979	LÍMITE MÁXIMO DE EXPANSIÓN	2,556,066	
PASIVO		EXCESO O MARGEN DE EXPOSICIÓN	1,167,280	
CRÉDITOS OBTENIDOS	1,389,863	INDICADORES FINANCIEROS		
Del Banco Central	30,000	LIQUIDEZ		
De Instituciones Financieras Nacionales	-	Liquidez Inmediata	.27 %	
De Instituciones Financieras Extranjeras	30,000	SOLVENCIA		
De Organismos Internacionales	-	Patrimonio en relación a Activos	7.76 %	
OBLIGACIONES FINANCIERAS	1,341,880	Patrimonio en relación a Cartera de Créditos	74.48 %	
GASTOS FINANCIEROS POR PAGAR	1,892	Patrimonio en relación a las Captaciones	8.71 %	
CUENTAS POR PAGAR	13,765	RENTABILIDAD		
PROVISIONES	1,249	Rentabilidad sobre Patrimonio	23.71 %	
OTRAS OBLIGACIONES	-	Rentabilidad sobre Activos	1.84 %	
CRÉDITOS DIFERIDOS	-	Eficiencia	65.08 %	
SUMA	1,388,786	CALIDAD DE ACTIVOS		
OTRAS CUENTAS ACREEDORAS	1,077	Cartera Vigente en relación a Cartera Bruta	87.73 %	
CAPITAL CONTABLE	116,929	Cobertura de Cartera Crediticia en Riesgo	75.09 %	
CAPITAL PAGADO	70,000			
Capital Autorizado	100,000			
(-) Capital No Pagado	30,000			
Casa Matriz, Capital Asignado	-			
APORTACIONES PERMANENTES	-			
RESERVA DE CAPITAL	44,351			
RESERVAS PARA ACTIVOS EXTRAORDINARIOS	-			
REVALUACIÓN DE ACTIVOS	-			
OBLIGACIONES SUBORDINADAS	-			
GANANCIAS Y PÉRDIDAS POR FUSIÓN	-			
VALUACIÓN DE ACTIVOS DE RECUPERACIÓN DUDOSA	8,578			
PROVISIÓN DE BENEFICIOS A EMPLEADOS	-			
AJUSTES AL IMPUESTO SOBRE LA RENTA	-			
GANANCIAS O PÉRDIDAS POR CAMBIOS EN EL VALOR DE	-2,297			
MERCADO DE LAS INVERSIONES	-			
RESULTADOS DE EJERCICIOS ANTERIORES	8,833			
RESULTADOS DEL EJERCICIO	4,620			
TOTAL IGUAL A LA SUMA DEL ACTIVO	1,506,792			
ESTADO DE RESULTADOS				
PRODUCTOS FINANCIEROS	22,203			
GASTOS FINANCIEROS	14,822			
MARGEN POR INVERSIÓN	7,382			
PRODUCTOS POR SERVICIOS	549			
GASTOS POR SERVICIOS	-			
MARGEN POR SERVICIOS	549			
OTROS PRODUCTOS Y GASTOS DE OPERACIÓN	-			
Productos	-			
Gastos	986			
MARGEN OTROS PRODUCTOS Y GASTOS DE	-986			
OPERACIÓN	-			
MARGEN OPERACIONAL BRUTO	6,945			
GASTOS DE ADMINISTRACIÓN	2,425			
MARGEN OPERACIONAL NETO	4,519			
PRODUCTOS Y GASTOS EXTRAORDINARIOS	-			
Productos Extraordinarios	-			
Gastos Extraordinarios	-			
PRODUCTOS Y GASTOS DE EJERCICIOS ANTERIORES	100			
Productos de ejercicios Anteriores	102			
Gastos de ejercicios Anteriores	2			
GANANCIA (PÉRDIDA) BRUTA	4,620			
IMPUESTO SOBRE LA RENTA	-			
GANANCIA (PÉRDIDA) NETA	4,620			



CASAS DE CAMBIO

CASAS DE CAMBIO

AL 28 DE FEBRERO 2009

CASAS DE CAMBIO

DIRECCION

FECHA DE APERTURA

LAFISE, CASA DE CAMBIO, S. A.

16 Calle 0-55, Zona 10, Torre Internacional, Nivel 9,
Oficina 901

TELEFONOS: 2321-6000
FAX: 2366-6277

17/07/1995

CASAS DE CAMBIO

BALANCE GENERAL CONDENSADO

AL 28 DE FEBRERO DE 2009
(Cifras en miles de Quetzales)

	SISTEMA	LAFISE
A C T I V O	7,922	7,922
DISPONIBILIDADES	6,212	6,212
Caja	1	1
Banco Central	--	--
Bancos del País	3,838	3,838
Bancos del Exterior	2,373	2,373
Cheques a Compensar	--	--
Giros Sobre el Exterior	--	--
INVERSIONES	--	--
En Títulos-Valores para la Negociación	--	--
En Títulos-Valores para la Venta	--	--
En Títulos-Valores para su Vencimiento	--	--
Operaciones de Reporto	--	--
Intereses Pagados en Compra de Valores	--	--
SUMA	--	--
(-) Estimaciones por Valuación	--	--
CARTERA DE CRÉDITOS (Neto)	--	--
PRODUCTOS FINANCIEROS POR COBRAR	--	--
CUENTAS POR COBRAR (Neto)	1,479	1,479
INVERSIONES PERMANENTES (Neto)	--	--
OTRAS INVERSIONES (Neto)	--	--
INMUEBLES Y MUEBLES (Neto)	99	99
CARGOS DIFERIDOS (Neto)	132	132
P A S I V O	2,282	2,282
CRÉDITOS OBTENIDOS	--	--
De Instituciones Financieras Nacionales	--	--
De Instituciones Financieras Extranjeras	--	--
De Organismos Internacionales	--	--
OBLIGACIONES FINANCIERAS	--	--
GASTOS FINANCIEROS POR PAGAR	--	--
CUENTAS POR PAGAR	1,219	1,219
PROVISIONES	1,062	1,062
OTRAS OBLIGACIONES	--	--
CRÉDITOS DIFERIDOS	--	--
C A P I T A L C O N T A B L E	5,640	5,640
CAPITAL PAGADO	1,000	1,000
Capital Autorizado	1,500	1,500
(-) Capital No Pagado	500	500
Casa Matriz, Capital Asignado	--	--
APORTACIONES PERMANENTES	--	--
RESERVAS DE CAPITAL	213	213
REVALUACIÓN DE ACTIVOS	--	--
OBLIGACIONES SUBORDINADAS	--	--
GANANCIAS Y PÉRDIDAS POR FUSIÓN	--	--
VALUACIÓN DE ACTIVOS DE RECUPERACIÓN DUDOSA	--	--
PROVISIÓN DE BENEFICIOS A EMPLEADOS	--	--
AJUSTES AL IMPUESTO SOBRE LA RENTA	--	--
GANANCIAS O PÉRDIDAS POR CAMBIOS EN EL VALOR DE MERCADO DE LAS INVERSIONES	--	--
RESULTADOS DE EJERCICIOS ANTERIORES	4,033	4,033
RESULTADOS DEL EJERCICIO	394	394
TOTAL IGUAL A LA SUMA DEL ACTIVO	7,922	7,922

ESTADO DE RESULTADOS CONDENSADO

DEL 01 DE ENERO AL 28 DE FEBRERO DE 2009

(Cifras en miles de Quetzales)

PRODUCTOS FINANCIEROS	23	23
GASTOS FINANCIEROS	85	85
MARGEN POR INVERSIÓN	-62	-62
PRODUCTOS POR SERVICIOS	27	27
GASTOS POR SERVICIOS	---	---
MARGEN POR SERVICIOS	27	27
OTROS PRODUCTOS Y GASTOS DE OPERACIÓN	---	---
Productos	1,017	1,017
Gastos	---	---
MARGEN DE OTROS PRODUCTOS Y GASTOS DE OPERACIÓN	1,017	1,017
MARGEN OPERACIONAL BRUTO	982	982
GASTOS DE ADMINISTRACIÓN	683	683
MARGEN OPERACIONAL NETO	299	299
PRODUCTOS Y GASTOS EXTRAORDINARIOS	---	---
Productos Extraordinarios	---	---
Gastos Extraordinarios	---	---
PRODUCTOS Y GASTOS DE EJERCICIOS ANTERIORES	155	155
Productos de Ejercicios Anteriores	155	155
Gastos de Ejercicios Anteriores	---	---
GANANCIA (PÉRDIDA) BRUTA	455	455
IMPUESTO SOBRE LA RENTA	61	61
GANANCIA (PÉRDIDA) NETA	394	394



ALMACENES GENERALES DE DEPOSITO

ALMACENES GENERALES DE DEPOSITO

AL 28 DE FEBRERO 2009

ALMACENES	DIRECCION	FECHA DE APERTURA	
ALMACENES DE DEPÓSITO DE EL CRÉDITO HIPOTECARIO NACIONAL DE GUATEMALA	18 Avenida 38-50, Zona 12	TELEFONOS: 2476-1925 AL 28, 2476-2941 FAX: 2476-1961	30/06/1937
ALMACENADORA GUATEMALTECA, S. A.	Avenida Petapa 36-55, Zona 12	TELEFONOS: 2476-0276 FAX: 2476-0212	14/08/1969
ALMACENES GENERALES, S. A.	24 Avenida 41-81, Zona 12	TELEFONOS: 2422-3003 FAX: 2422-3030	16/02/1970
ALMACENADORA INTEGRADA, S. A.	24 Avenida 41-81, Zona 12	TELEFONOS: 2422-3005 FAX: 2422-3030	04/06/1971
CENTRAL ALMACENADORA, S. A.	15 Avenida 11-79, Zona 6	TELEFONOS: 2288-2111, 2427-7100, FAX: 2288-0027, 2288-0958 22880958	02/10/1972
CENTROAMERICANA DE ALMACENES, S. A.	24 Avenida 35-99, Zona 12 Finca el Portillo, Calzada Atanacio Tzul	TELEFONOS: 2477-0446 AL 48, 2288-1296 FAX: 2477-0449, 2442-3911	01/04/1980
ALMACENADORA DEL PAÍS, S. A.	Avenida Petapa 55-38, Zona 12	TELEFONOS: 24775371/77 FAX: 24775433	19/09/1980
ALMACENADORA INTERNACIONAL, S. A.	Avenida Petapa 37-25, Zona 12	TELEFONOS: 2414-9200 FAX: 2414-9232	22/05/1981
ALMACENES Y SERVICIOS, S. A.	Km. 5, Zona 17 Carretera al Atlántico Colonia Lavarreda	TELEFONOS: PBX 2380-4900 FAX: 2380-4959	01/10/1981
ALMACENADORA DE LA NACIÓN, S. A.	6a. Avenida 1-27, Zona 4, Edificio Mini. Nivel 4, Torre Norte	TELEFONOS: 23386801-23386838 FAX: 23386801	16/09/1993
ALMACENADORA CORPORATIVA, S. A.	Avenida Petapa 41 Calle 18-67, Zona 12	TELEFONOS: 24761483-24767814 FAX: 24762085	26/09/1994
ALMACENADORA DE LA PRODUCCIÓN, S. A.	7a. Avenida 11-59, zona 9, 6° Nivel, Edificio Plazuela España	TELEFONOS: 24293700-24232000 FAX: EXT. 6147-6148 23316237	04/11/1994
ALMACENES Y SILOS, S. A.	Calzada Aguilar Batres 45-54, Zona 11 Oficinas Empresariales Monte María, Local 117	TELEFONOS: 24790343-2479-1689, FAX: 2479-1752 24791752	21/01/1997
ALMACENADORA TECÚN UMÁN, S. A.	Km. 252.5 Carretera CA-2 a Tecún Umán, San Marcos	TELEFONOS: 77766410-77766511 FAX: 77766511	06/01/2000
ALMACENADORA PELÍCANO, S. A.	Anillo Periferico 17-36, Zona 11	TELEFONOS: 2473-1453 AL 9 FAX: 2473-2727	11/10/2000

ALMACENES GENERALES DE DEPOSITO

BALANCE GENERAL CONDENSADO

AL 28 DE FEBRERO DE 2009

(Cifras en miles de Quetzales)

	SISTEMA	ALMACHN	ALMAGUATE	ALGESA	INTEGRADA	CEALSA	CENTRALSA	ALPASA	ALMINTER	ALSERSA
ACTIVO	202,553	10,214	47,821	2,820	25,130	18,398	5,017	9,101	12,406	21,855
DISPONIBILIDADES	39,813	46	3,871	2,218	6,890	5,750	899	1,419	766	6,960
INVERSIONES (Neto)	10,360	7,000	--	--	--	--	--	1,500	--	--
CARTERA DE CRÉDITOS (Neto)	700	--	--	--	--	--	--	--	--	--
PRODUCTOS FINANCIEROS POR COBRAR	12,245	228	1,354	70	2,123	2,377	162	750	1,191	1,015
CUENTAS POR COBRAR (Neto)	11,347	27	809	402	158	210	19	2,742	38	258
BIENES REALIZABLES (Neto)	49	--	--	19	30	--	--	--	--	--
INVERSIONES PERMANENTES (Neto)	3	--	--	--	--	--	--	--	--	3
OTRAS INVERSIONES (Neto)	301	--	301	--	--	--	--	--	--	--
SUC., CASA MATRIZ Y DEPTOS. ADSCRITOS	1,764	1,764	--	--	--	--	--	--	--	--
INMUEBLES Y MUEBLES (Neto)	110,717	786	41,222	25	15,171	9,916	514	1,022	9,714	11,901
CARGOS DIFERIDOS (Neto)	15,254	363	264	87	758	144	3,423	1,669	697	1,718
PASIVO	51,170	755	3,322	190	3,355	4,129	1,142	4,236	3,905	4,760
CRÉDITOS OBTENIDOS	9,550	--	--	--	--	401	--	--	--	--
OBLIGACIONES FINANCIERAS	--	--	--	--	--	--	--	--	--	--
GASTOS FINANCIEROS POR PAGAR	--	--	--	--	--	--	--	--	--	--
CUENTAS POR PAGAR	23,389	76	470	111	999	576	764	3,338	1,625	3,146
PROVISIONES	6,082	587	1,482	8	233	774	220	148	1,061	599
SUC., CASA MATRIZ Y DEPTOS. ADSCRITOS	--	--	--	--	--	--	--	--	--	--
OTRAS OBLIGACIONES	--	--	--	--	--	--	--	--	--	--
CRÉDITOS DIFERIDOS	--	--	--	--	--	--	--	--	--	--
SUMA	39,022	663	1,951	119	1,232	1,752	984	3,486	2,686	3,745
OTRAS CUENTAS ACREEDORAS	12,149	91	1,371	70	2,123	2,377	158	750	1,218	1,015
CAPITAL CONTABLE	151,383	9,459	44,499	2,631	21,775	14,269	3,875	4,865	8,502	17,094
CAPITAL PAGADO	72,334	384	13,260	1,800	8,342	500	1,000	1,000	1,500	25,181
APORTACIONES PERMANENTES	1,519	--	--	--	--	--	1,519	--	--	--
RESERVAS DE CAPITAL	44,621	8,891	1,960	866	11,847	6,680	548	3,311	6,333	1,109
RESERVA PARA ACTIVOS EXTRAORDINARIOS	--	--	--	--	--	--	--	--	--	--
REVALUACIÓN DE ACTIVOS	24,812	--	24,812	--	--	--	--	--	--	--
OBLIGACIONES SUBORDINADAS	--	--	--	--	--	--	--	--	--	--
GANANCIAS Y PÉRDIDAS POR FUSIÓN	--	--	--	--	--	--	--	--	--	--
VALUACIÓN DE ACTIVOS DE RECUPERACIÓN DUDOSA (-)	--	--	--	--	--	--	--	--	--	--
PROVISIÓN DE BENEFICIOS A EMPLEADOS (-)	255	--	--	--	--	--	--	--	255	--
AJUSTES AL IMPUESTO SOBRE LA RENTA	--	--	--	--	--	--	--	--	--	--
GANANCIAS O PÉRDIDAS POR CAMBIOS EN EL VALOR DE MERCADO DE LAS INVERSIONES	--	--	--	--	--	--	--	--	--	--
RESULTADOS DE EJERCICIOS ANTERIORES	2,464	--	3,835	--	--	5,711	674	516	639	-9,829
RESULTADOS DEL EJERCICIO	5,888	184	632	-35	1,585	1,378	134	39	286	633
TOTAL IGUAL A LA SUMA DEL ACTIVO	202,553	10,214	47,821	2,820	25,130	18,398	5,017	9,101	12,406	21,855
CONTINGENCIAS, COMPROMISOS Y OTRAS RESPONSABILIDADES										
MERCADERÍAS EN DEPÓSITO	2,659,517	31,759	221,351	34,661	507,853	123,134	128,683	205,987	222,550	159,288
En Bodegas Propias	610,108	5,894	141,234	--	60,195	17,318	20,506	48,256	14,943	46,311
En Bodegas Habilitadas	392,004	1,831	23,043	--	148,376	44,430	632	5,604	--	57,204
En Bodegas Fiscales Propias	1,534,505	24,023	57,075	34,661	295,649	39,719	107,440	59,178	207,607	51,668
En Bodegas Fiscales de Zonas Francas	--	--	--	--	--	--	--	--	--	--
En bodegas Fiscales por Actividad Exportadora y de Maquila	115,249	--	--	--	3,633	18,668	--	92,949	--	--
Mercaderías en Transito	--	--	--	--	--	--	--	--	--	--
Mercaderías en Remate	7,650	11	--	--	--	3,000	104	--	--	4,105
CUENTAS DE ORDEN										
ADMINISTRACIONES AJENAS										
Impuestos de Mercaderías en Bodegas Fiscales	473,326	5,900	8,458	9,079	77,153	9,489	27,413	25,843	36,204	134,674
TÍTULOS SOBRE MERCADERÍAS EN DEPÓSITO	687,033	8,785	104,099	--	256,526	72,037	3,984	21,142	3,567	64,134
Certificados de Depósito	489,086	7,026	63,218	--	169,283	48,906	1,071	18,946	2,098	61,309
Bonos de Prenda	197,947	1,759	40,881	--	87,242	23,131	2,913	2,195	1,469	2,825
PÓLIZAS DE SEGUROS Y FIANZAS	4,362,476	64,509	271,458	20,500	742,766	332,432	291,856	187,525	275,904	438,423
Contratadas por la Entidad	1,494,050	62,364	180,045	500	183,025	215,860	37,225	167,025	125,778	145,624
Endosadas a favor de la Entidad	2,868,426	2,145	91,413	20,000	559,740	116,571	254,631	20,500	150,126	292,800

ESTADO DE RESULTADOS CONDENSADO

DEL 01 DE ENERO AL 28 DE FEBRERO DE 2009

(Cifras en miles de Quetzales)

PRODUCTOS FINANCIEROS	327	84	13	11	10	37	6	15	1	78
GASTOS FINANCIEROS	699	--	--	--	--	18	--	--	--	--
MARGEN POR INVERSIÓN	-372	84	13	11	10	19	6	15	1	78
PRODUCTOS POR SERVICIOS	28,888	414	2,455	520	5,867	3,348	813	1,923	2,949	2,967
GASTOS POR SERVICIOS	10	--	3	--	--	--	--	--	--	2
MARGEN POR INVERSIÓN	28,878	414	2,452	520	5,867	3,348	813	1,923	2,949	2,965
OTROS PRODUCTOS Y GASTOS DE OPERACIÓN	--	--	--	--	--	--	--	--	--	--
Productos	73	--	--	--	--	1	--	1	--	--
Gastos	24	--	--	--	--	1	--	--	--	--
MARGEN DE OTROS PRODUCTOS Y GASTOS DE OPERACIÓN	49	--	--	--	--	--	--	1	--	--
MARGEN OPERACIONAL BRUTO	28,554	498	2,465	530	5,877	3,366	818	1,939	2,950	3,044
GASTOS DE ADMINISTRACIÓN	21,481	314	1,726	374	3,944	1,846	691	1,959	2,532	2,143
MARGEN OPERACIONAL NETO	7,073	183	739	156	1,933	1,520	128	-20	418	901
PRODUCTOS Y GASTOS EXTRAORDINARIOS	-196	--	8	-190	-40	29	--	--	-5	--
Productos Extraordinarios	44	--	10	--	--	29	--	--	1	--
Gastos Extraordinarios	241	--	2	190	40	--	--	--	6	--
PRODUCTOS Y GASTOS DE EJERCICIOS ANTERIORES	71	1	10	-2	-13	--	6	58	1	17
Productos de Ejercicios Anteriores	120	2	17	--	17	--	6	58	1	19
Gastos de Ejercicios Anteriores	49	1	7	2	30	--	--	--	--	2
GANANCIA (PERDIDA); BRUTA	6,948	184	757	-35	1,880	1,549	134	39	414	917
IMPUESTO SOBRE LA RENTA	1,060	--	125	--	295	171	--	--	128	284
GANANCIA (PERDIDA); NETA	5,888	184	632	-35	1,585	1,378	134	39	286	633

ALMACENES GENERALES DE DEPOSITO

BALANCE GENERAL CONDENSADO

AL 28 DE FEBRERO DE 2009

(Cifras en miles de Quetzales)

	DE LA NACION	ALCOSA	ALPROSA	ALMASILOS	TECON	ALPELSA
ACTIVO	535	15,199	4,627	18,678	3,808	6,945
DISPONIBILIDADES	203	2,591	4,267	875	1,842	1,215
INVERSIONES (Neto)	--	--	--	--	1,860	--
CARTERA DE CRÉDITOS (Neto)	--	--	--	700	--	--
PRODUCTOS FINANCIEROS POR COBRAR	--	--	49	600	31	2,295
CUENTAS POR COBRAR (Neto)	332	59	31	6,265	--	-2
BIENES REALIZABLES (Neto)	--	--	--	--	--	--
INVERSIONES PERMANENTES (Neto)	--	--	--	--	--	--
OTRAS INVERSIONES (Neto)	--	--	--	--	--	--
SUC., CASA MATRIZ Y DEPTOS. ADSCRITOS	--	--	--	--	--	--
INMUEBLES Y MUEBLES (Neto)	--	7,607	29	9,828	33	2,948
CARGOS DIFERIDOS (Neto)	--	4,941	250	409	42	490
PASIVO	--	10,185	157	11,864	64	3,108
CRÉDITOS OBTENIDOS	--	9,149	--	--	--	--
OBLIGACIONES FINANCIERAS	--	--	--	--	--	--
GASTOS FINANCIEROS POR PAGAR	--	--	--	--	--	--
CUENTAS POR PAGAR	--	483	15	11,265	32	488
PROVISIONES	--	552	92	--	--	325
SUC., CASA MATRIZ Y DEPTOS. ADSCRITOS	--	--	--	--	--	--
OTRAS OBLIGACIONES	--	--	--	--	--	--
CRÉDITOS DIFERIDOS	--	--	--	--	--	--
SUMA	--	10,185	107	11,265	32	813
OTRAS CUENTAS ACREEDORAS	--	--	49	600	31	2,295
CAPITAL CONTABLE	535	5,014	4,470	6,813	3,744	3,837
CAPITAL PAGADO	1,600	3,000	3,000	5,767	3,000	3,000
APORTACIONES PERMANENTES	--	--	--	--	--	--
RESERVAS DE CAPITAL	579	1,889	243	255	32	78
RESERVA PARA ACTIVOS EXTRAORDINARIOS	--	--	--	--	--	--
REVALUACIÓN DE ACTIVOS	--	--	--	--	--	--
OBLIGACIONES SUBORDINADAS	--	--	--	--	--	--
GANANCIAS Y PÉRDIDAS POR FUSIÓN	--	--	--	--	--	--
VALUACIÓN DE ACTIVOS DE RECUPERACIÓN DUDOSA (-)	--	--	--	--	--	--
PROVISIÓN DE BENEFICIOS A EMPLEADOS (-)	--	--	--	--	--	--
AJUSTES AL IMPUESTO SOBRE LA RENTA	--	--	--	--	--	--
GANANCIAS O PÉRDIDAS POR CAMBIOS EN EL VALOR DE MERCADO DE LAS INVERSIONES	--	--	--	--	--	--
RESULTADOS DE EJERCICIOS ANTERIORES	-1,645	--	757	202	646	959
RESULTADOS DEL EJERCICIO	2	126	470	589	66	-200
TOTAL IGUAL A LA SUMA DEL ACTIVO	535	15,199	4,627	18,678	3,808	6,945
CONTINGENCIAS, COMPROMISOS Y OTRAS RESPONSABILIDADES						
MERCADERÍAS EN DEPÓSITO	--	78,121	98,969	158,533	--	688,627
En Bodegas Propias	--	10,824	71,844	90,130	--	82,653
En Bodegas Habilitadas	--	29,988	26,695	54,200	--	--
En Bodegas Fiscales Propias	--	37,309	--	14,203	--	605,974
En Bodegas Fiscales de Zonas Francas	--	--	--	--	--	--
En bodegas Fiscales por Actividad Exportadora y de Maquila	--	--	--	--	--	--
Mercaderías en Tránsito	--	--	--	--	--	--
Mercaderías en Remate	--	--	430	--	--	--
CUENTAS DE ORDEN						
ADMINISTRACIONES AJENAS						
Impuestos de Mercaderías en Bodegas Fiscales	--	53,111	--	2,847	--	83,156
TÍTULOS SOBRE MERCADERÍAS EN DEPÓSITO	--	30,424	46,620	75,715	--	--
Certificados de Depósito	--	30,109	27,124	59,995	--	--
Bonos de Prenda	--	315	19,496	15,721	--	--
PÓLIZAS DE SEGUROS Y FIANZAS	--	88,686	60,899	642,542	16,000	928,977
Contratadas por la Entidad	--	46,853	14,474	69,778	16,000	229,500
Endosadas a favor de la Entidad	--	41,834	46,425	572,764	--	699,477

ESTADO DE RESULTADOS CONDENSADO

DEL 01 DE ENERO AL 28 DE FEBRERO DE 2009

(Cifras en miles de Quetzales)

PRODUCTOS FINANCIEROS	2	22	46	---	3	---
GASTOS FINANCIEROS	---	483	---	198	---	---
MARGEN POR INVERSIÓN	2	-461	46	-198	3	---
PRODUCTOS POR SERVICIOS	---	1,852	702	2,463	93	2,524
GASTOS POR SERVICIOS	---	---	---	---	5	---
MARGEN POR INVERSIÓN	---	1,852	702	2,463	88	2,524
OTROS PRODUCTOS Y GASTOS DE OPERACIÓN	---	---	---	---	---	---
Productos	---	---	---	2	68	---
Gastos	---	---	---	---	22	---
MARGEN DE OTROS PRODUCTOS Y GASTOS DE OPERACIÓN	---	---	---	2	46	---
MARGEN OPERACIONAL BRUTO	2	1,391	748	2,267	137	2,524
GASTOS DE ADMINISTRACIÓN	---	1,209	278	1,675	71	2,720
MARGEN OPERACIONAL NETO	2	182	470	592	66	-196
PRODUCTOS Y GASTOS EXTRAORDINARIOS	---	---	---	---	---	1
Productos Extraordinarios	---	---	---	---	---	4
Gastos Extraordinarios	---	---	---	---	---	3
PRODUCTOS Y GASTOS DE EJERCICIOS ANTERIORES	---	---	---	-3	---	-5
Productos de Ejercicios Anteriores	---	---	---	---	---	---
Gastos de Ejercicios Anteriores	---	---	---	3	---	5
GANANCIA (PERDIDA); BRUTA	2	182	470	589	66	-200
IMPUESTO SOBRE LA RENTA	---	56	---	---	---	---
GANANCIA (PERDIDA); NETA	2	126	470	589	66	-200