

SUPERINTENDENCIA DE BANCOS

Guatemala, Centro América



BOLETÍN DE ESTADÍSTICAS DEL SISTEMA FINANCIERO ENERO 2010



SUPERINTENDENTE DE BANCOS

Lic. Edgar Baltazar Barquín Durán

INTENDENTES

Lic. Eduardo Efraín Garrido Prado

Supervisión

Lic. Hugo Daniel Figueroa Estrada

Estudios y Tecnología

Lic. Saulo De León Durán

Verificación Especial

Lic. Julio César Gálvez Díaz

Administrativo

Lic. Víctor Manuel Mancilla Castro

Coordinación Técnica

Dirección: 9a. Avenida 22-00, zona 1

Edificio de la Superintendencia de Bancos

Guatemala, Guatemala 01001

Centro América

Teléfonos: (502) 24295000, 22320003

Fax: (502) 22320002

Apto. Postal: 3001

E-mail: info@sib.gob.gt

DIRECTORES

Lic. Carlos Armando Pérez Ruiz
Supervisión de Riesgos Bancarios A

Lic. Juan Alberto Díaz López
Supervisión de Riesgos Bancarios B

Lic. Luis Roberto Cajas Ramírez
Análisis Económico y Estándares de Supervisión

Ing. José Alfredo Cándido Durón
Tecnología de la Información

Lic. Hugo Rafael Orozón Mérida
Estudios

Ing. José Miguel Ramírez Peña
Recursos Humanos

Lic. Audie Antonio Juárez Sánchez
Financiero y de Servicios

Lic. Victor Hugo Castillo Vásquez
Jurídico

Lcda. Susan Paola Rojas
Verificación Especial

Lic. César Augusto Morales Reyes
Supervisión de Riesgos de Seguros y Otros

Lic. Juan David Barrueto Godoy
Supervisión de Riesgos Integrales

La información general de la Superintendencia de Bancos y del sistema financiero, puede ser consultada en Internet:

www.sib.gob.gt

NUESTRA MISION

"Promover la estabilidad y confianza en el sistema financiero supervisado."

NUESTRA VISION

"Ser una institución de reconocida credibilidad, que realiza una supervisión efectiva de las personas sujetas a su vigilancia e inspección, orientada al cumplimiento de estándares internacionales que sirva a la sociedad con responsabilidad y transparencia. Con capacidad de respuesta oportuna, conformada por personal calificado, adaptable al cambio y comprometido con un servicio de calidad, apoyada en procesos integrados, tecnología y niveles de seguridad adecuados."

Nota: Las cifras que se presentan no han sido auditadas y tienen como fuente la información contable recibida de las entidades financieras, por lo que su veracidad y exactitud, así como sus deficiencias, son responsabilidad de las entidades remitentes. El fin de la presente publicación es proporcionar información para el análisis estadístico macroeconómico del sistema financiero guatemalteco. Por lo anterior, la Superintendencia de Bancos no es responsable por los usos que se dé o las decisiones que se tomen, basados en la información publicada.

El contenido de esta publicación puede reproducirse citando la fuente.

INDICE

Página

Página

INSTITUCIONES FINANCIERAS LEGALMENTE AUTORIZADAS PARA OPERAR EN EL PAIS

BANCO DE GUATEMALA

BALANCE GENERAL

2

MERCADO BANCARIO, MOVIMIENTO DE DIVISAS

2

ESTADO DE RESULTADOS

3

MERCADO CAMBIARIO, TIPO DE CAMBIO DE REFERENCIA

3

SISTEMA BANCARIO

DIRECTORIO DEL SISTEMA BANCARIO

6

INFORMACION DE AGENCIAS, RESUMEN POR REGIONES

8

NUMERO DE AGENCIAS POR DEPARTAMENTO

9

BALANCE GENERAL Y ESTADO DE RESULTADOS CONDENSADO CONSOLIDADO

10

COMPORTAMIENTO DE LOS PRINCIPALES RUBROS (GRAFICA)

11

ACTIVO, COMPORTAMIENTO DE LOS PRINCIPALES RUBROS (GRAFICA)

12

PASIVO, COMPORTAMIENTO DE LOS PRINCIPALES RUBROS (GRAFICA)

13

PRESENTACION POR RUBROS (PARTICIPACION POR ENTIDAD)

14

POSICION DE ENCAJE MONEDA NACIONAL

15

POSICION DE ENCAJE MONEDA EXTRANJERA

16

POSICION PROMEDIO ACUMULADA DE ENCAJE MONEDA NACIONAL Y EXTRANJERA

17

TASA PROMEDIO PONDERADA ACTIVA Y PASIVA MONEDA NACIONAL Y EXTRANJERA

18

CAPTACIONES CLASIFICADAS POR CANTIDAD DE CUENTAS Y MONTOS EN MN Y ME

19

CARTERA DE CREDITOS SEGUN SU CLASIFICACION CONTABLE EN MONEDA NACIONAL

20

CARTERA DE CREDITOS SEGUN SU CLASIFICACION CONTABLE EN MONEDA EXTRANJERA

23

INTEGRACION DE LA CARTERA

26

INTEGRACION DE LA CARTERA VENCIDA

27

CARTERA DE CREDITOS (GRAFICA)

28

CARTERA DE CREDITOS POR ACTIVIDAD ECONOMICA

29

CARTERA DE CREDITOS POR ACTIVIDAD ECONOMICA EN MONEDA NACIONAL

30

CARTERA DE CREDITOS POR ACTIVIDAD ECONOMICA EN MONEDA EXTRANJERA

31

PRESTAMOS Y DESCUENTOS CONCEDIDOS POR DISTRIBUCION GEOGRAFICA

32

PRESTAMOS Y DESCUENTOS CONCEDIDOS POR DESTINO ECONOMICO Y TIPO DE INVERSION

33

PRESTAMOS Y DESCUENTOS CONCEDIDOS POR ESTRATIFICACION Y PLAZO ORIGINAL

36

INTEGRACION DE FIDEICOMISOS

38

DEFINICION DE INDICADORES FINANCIEROS DEL SISTEMA BANCARIO

39

INFORMACION FINANCIERA POR INSTITUCION

40

SOCIEDADES FINANCIERAS PRIVADAS

DIRECTORIO DE LAS SOCIEDADES FINANCIERAS

60

BALANCE GENERAL Y ESTADO DE RESULTADOS CONDENSADO CONSOLIDADO

61

COMPORTAMIENTO DE LOS PRINCIPALES RUBROS (GRAFICA)

62

ACTIVO, COMPORTAMIENTO DE LOS PRINCIPALES RUBROS (GRAFICA)

63

PASIVO, COMPORTAMIENTO DE LOS PRINCIPALES RUBROS (GRAFICA)

64

PRESENTACION POR RUBROS (PARTICIPACION POR ENTIDAD)

65

ESTADO DIARIO DEL DEPOSITO LEGAL, AL FINAL DE MES

65

CARTERA DE CREDITOS SEGUN SU CLASIFICACION CONTABLE EN MONEDA NACIONAL

66

CARTERA DE CREDITOS SEGUN SU CLASIFICACION CONTABLE EN MONEDA EXTRANJERA

68

INTEGRACION DE LA CARTERA

70

INTEGRACION DE LA CARTERA VENCIDA

71

CARTERA DE CREDITOS (GRAFICA)

72

CARTERA DE CREDITOS POR ACTIVIDAD ECONOMICA

73

CARTERA DE CREDITOS POR ACTIVIDAD ECONOMICA EN MONEDA NACIONAL

74

CARTERA DE CREDITOS POR ACTIVIDAD ECONOMICA EN MONEDA EXTRANJERA

75

PRESTAMOS Y DESCUENTOS CONCEDIDOS POR DISTRIBUCION GEOGRAFICA

76

PRESTAMOS Y DESCUENTOS CONCEDIDOS POR DESTINO ECONOMICO Y TIPO DE INVERSION

77

PRESTAMOS Y DESCUENTOS CONCEDIDOS POR ESTRATIFICACION Y PLAZO ORIGINAL

80

INTEGRACION DE FIDEICOMISOS

81

DEFINICION DE INDICADORES FINANCIEROS DE SOCIEDADES FINANCIERAS PRIVADAS

82

INFORMACION FINANCIERA POR INSTITUCION

83

CASAS DE CAMBIO

DIRECTORIO DE LAS CASAS DE CAMBIO

98

BALANCE GENERAL Y ESTADO DE RESULTADOS CONDENSADO CONSOLIDADO Y POR INSTITUCION

99

ALMACENES GENERALES DE DEPOSITO

DIRECTORIO DE LOS ALMACENES GENERALES DE DEPOSITO

102

BALANCE GENERAL Y ESTADO DE RESULTADOS CONDENSADO CONSOLIDADO Y POR INSTITUCION

103

**LA SUPERINTENDENCIA DE BANCOS DE GUATEMALA AL PUBLICO EN GENERAL
INFORMA QUE LAS INSTITUCIONES LEGALMENTE AUTORIZADAS PARA OPERAR EN
EL PAIS, QUE AL MES DE ENERO 2010 SE ENCUENTRAN BAJO SU VIGILANCIA E INSPECCION,
SON LAS SIGUIENTES:**

SISTEMA BANCARIO

1. El Crédito Hipotecario Nacional de Guatemala
2. Banco Inmobiliario, S. A.
3. Banco de los Trabajadores
4. Banco Industrial, S. A.
5. Banco de Desarrollo Rural, S. A.
6. Banco Internacional, S. A.
7. Banco Reformador, S. A.
8. Citibank, N. A. Sucursal Guatemala
9. Primer Banco de Ahorro y Préstamo para la Vivienda Familiar, S. A. (VIVIBANCO)
10. Banco Americano, S. A.
11. Banco Promerica, S. A.
12. Banco de Antigua, S. A.
13. Banco de América Central, S. A.
14. Banco Citibank de Guatemala, S. A.
15. Banco Agromercantil de Guatemala, S. A.
16. Banco G&T Continental, S. A.
17. Banco de Crédito, S. A.
18. Banco Azteca de Guatemala, S.A.

SOCIEDADES FINANCIERAS

1. Financiera Guatemalteca, S. A.
2. Corporación Financiera Nacional
3. Financiera Industrial, S. A.
4. Financiera de Inversión, S. A.
5. Financiera Rural, S. A.
6. Financiera de Occidente, S. A.
7. Financiera de Capitales, S. A.
8. Financiera Summa, S. A.
9. Financiera San Miguel, S. A.
10. Financiera Agromercantil, S. A.
11. Financiera MVA, S. A.
12. Financiera Consolidada, S. A.
13. Financiera de los Trabajadores, S. A.
14. Financiera Credicorp, S. A.
15. Financiera G & T Continental, S. A.

ALMACENES GENERALES DE DEPÓSITO

1. Almacenes de Depósito de El Crédito Hipotecario Nacional de Guatemala
2. Almacenadora Guatemalteca, S. A.
3. Almacenes Generales, S. A.
4. Almacenadora Integrada, S. A.
5. Central Almacenadora, S. A.
6. Centroamericana de Almacenes, S. A.
7. Almacenadora del País, S. A.
8. Almacenadora Internacional, S. A.
9. Almacenes y Servicios, S. A.
10. Almacenadora de la Nación, S. A.
11. Almacenadora Corporativa, S. A.
12. Almacenadora de la Producción, S. A.
13. Almacenes y Silos, S. A.
14. Almacenadora Tecún Umán, S. A.
15. Almacenadora Pelicano, S. A.

CASAS DE CAMBIO

1. Lafise, Casa de Cambio, S. A.
2. Multinacional de Servicios Cambiarios, S. A. (1)

ENTIDADES FUERA DE PLAZA (OFF SHORE)

1. Westrust Bank (International) Limited
2. Occidente International Corporation
3. Mercom Bank Ltd.
4. Cuscatlan Bank & Trust Limited
5. Banex International Bank Corp. (2)
6. BAC Bank Inc.
7. GTC Bank Inc.
8. Transcom Bank (Barbados) Limited
9. Citibank Central America (Nassau) Limited

CASAS DE BOLSA

1. Banex Valores, S. A.
2. Sociedad de Corretaje de Inversiones en Valores, S. A.
3. Agrovalores, S. A.
4. Mercado de Transacciones, S. A.
5. Actividades Empresariales, S. A.
6. Bac Valores Guatemala, S. A.
7. Asesores Bursátiles de Occidente, S. A.
8. Internacional Casa de Bolsa, S. A.
9. Casa de Bolsa G&T Continental, S. A.
10. Asesoría en Valores, S. A.
11. Contivalores, S. A.
12. Citinversiones, S.A.

TARJETAS DE CRÉDITO

1. Tarjeta Agromercantil, S. A.
2. Contécnica, S. A.
3. Credomatic de Guatemala, S. A.
4. Tarjetas de Crédito de Occidente, S. A.
5. Tarjetas de Crédito de Guatemala, S. A.
6. G&T Conticredit, S. A.
7. Cititarjetas de Guatemala, Limitada

OTRAS INSTITUCIONES

1. Instituto de Fomento de Hipotecas Aseguradas -FHA-
 2. Departamento de Monte de Piedad de El Crédito Hipotecario Nacional de Guatemala
 3. Arrendadora Agromercantil, S. A.
 4. Servicios Múltiples de Inversión, S. A.
 5. Negocios y Transacciones Institucionales, S. A.
 6. Leasing Cuscatlán de Guatemala, S. A.
 7. Interconsumo, S. A.
 8. Citivalores, S.A.
- (1) La Junta Monetaria mediante resolución JM-3-2010 del 06 de enero de 2010, resolvió autorizar el funcionamiento a Multinacional de Servicios Cambiarios, S. A., para obtener en Guatemala como casa de cambio.
- (2) Fusionada por absorción con GTC Bank Inc. En proceso de desincorporación del Grupo Financiero G&T Continental.

BANCO DE GUATEMALA



Dirección Postal:
Apartado Postal:
Teléfono:
Télex:
Dirección Cablegráfica:
Fax:
Internet:
Swift:

7a. Avenida 22-01, zona 1, Guatemala, C.A.
365
PBX (502) 2429-6000 / 2485-6000
5231 / 5461
GUABAN GU
(502) 2253-4035
www.banguat.gob.gt
BAGUGTGC

BANCO DE GUATEMALA

BALANCE GENERAL AL 31 DE ENERO DE 2010

(Cifras en miles de Quetzales)

ACTIVO

CON NO RESIDENTES

ORO MONETARIO	1,993,765	
TENENCIA DE UNIDADES INTERNACIONALES DE CUENTA	2,259,985	
NUMERARIO DEL EXTERIOR	10,718	
DEPÓSITOS EN EL EXTERIOR	113,186	
INVERSIONES EN VALORES DEL EXTERIOR	41,653,135	
ACUERDOS DE PAGO Y CONVENIOS DE COMPENSACIÓN Y CRÉDITO RECÍPROCO	1	
OTROS ACTIVOS	193,056	
APORTACIONES A ORGANISMOS FINANCIEROS INTERNACIONALES	3,805,635	50,029,481

CON RESIDENTES

INVERSIONES EN VALORES DEL INTERIOR	102,895	
CRÉDITO INTERNO	289,180	
BONOS DEL TESORO ADQUIRIDOS DEL FOPA	508,146	
PROPIEDAD, PLANTA, EQUIPO E INTANGIBLES	73,433	
DEUDORES DIVERSOS EN EL INTERIOR	1,442,663	
CUENTA ACTIVA DE VALUACIONES	889,142	
BONOS DEL TESORO RECIBIDOS PARA CUBRIR DEFICIENCIAS NETAS	3,158,234	
RESTAURACIONES DE PATRIMONIO POR COBRAR AL ESTADO	17,739,524	
OTROS ACTIVOS	224,657	24,427,875
TOTAL DEL ACTIVO		74,457,356

PASIVO

CON NO RESIDENTES

OTROS PASIVOS A CORTO PLAZO	4,463	5,380,721
OBLIGACIONES CON ORGANISMOS FINANCIEROS INTERNACIONALES	5,376,258	

CON RESIDENTES

NUMERARIO NACIONAL	20,301,532	
TÍTULOS DEL BANCO CENTRAL	17,747,417	
DEPÓSITOS DEL GOBIERNO GENERAL	7,135,810	
DEPÓSITOS DEL SECTOR FINANCIERO	12,994,044	
DEPÓSITOS SECTOR NO FINANCIERO	14,004	
ACREEDORES DIVERSOS DEL INTERIOR	706,031	
CUENTA PASIVA DE VALUACIONES	890,569	
OTROS PASIVOS	949,614	60,739,021

PATRIMONIO

8,337,613

TOTAL DEL PASIVO Y PATRIMONIO

74,457,356

CUENTAS DE ORDEN

542,567,377

TIPO DE CAMBIO DE REFERENCIA AL 31 DE ENERO DE 2010 US\$.1.00=Q.8.33528

MERCADO BANCARIO

MOVIMIENTO DE DIVISAS OPERACIONES DEL 29 DE ENERO DE 2010 (Cifras en miles)

MERCADO	TCR			
	US DOLARES	EQUIVALENTES EN QUETZALES	TIPO DE CAMBIO	NÚMERO DE OPERACIONES
BANCO DE GUATEMALA	300	2,493	8.31000	1
BANCOS NACIONALES	121,420	1,010,121	8.31049	12,554
BANCO EXTRANJERO	10,745	89,574	8.33604	37
SOCIEDADES FINANCIERAS	947	7,914	8.36005	63
CASAS DE CAMBIO	820	6,838	8.33435	42
TOTALES	134,232	1,116,940	8.32093	12,697

BANCO DE GUATEMALA

ESTADO DE RESULTADOS DEL 1 AL 31 DE ENERO DE 2010

(Cifras en miles de Quetzales)

<u>PRODUCTOS FINANCIEROS</u>			
I.	PRODUCTOS FINANCIEROS SOBRE ACTIVOS EXTERNOS	52,033	73,661
	1. CAMBIO PRODUCTOS	3,652	
	2. INTERESES PRODUCTOS	48,355	
	3. OTROS PRODUCTOS	26	
II.	PRODUCTOS FINANCIEROS SOBRE ACTIVOS INTERNOS	21,628	
	1. COMISIONES PRODUCTOS	6,328	
	2. INTERESES PRODUCTOS	15,070	
	3. OTROS PRODUCTOS	230	
<u>GASTOS FINANCIEROS</u>			5,400
III.	GASTOS FINANCIEROS SOBRE ACTIVOS EXTERNOS	4,758	
	1. CAMBIO GASTOS	1,828	
	2. COMISIONES GASTOS	2,899	
	3. OTROS GASTOS	31	
IV.	GASTOS FINANCIEROS SOBRE PASIVOS EXTERNOS	498	
	1. INTERESES GASTOS	498	
V.	GASTOS FINANCIEROS SOBRE ACTIVOS INTERNOS	144	
	1 OTROS GASTOS	144	
RESULTADO FINANCIERO			68,261
VI.	<u>GASTOS ADMINISTRATIVOS</u>		32,142
	1. GASTOS DE FUNCIONAMIENTO	22,731	
	2. TRANSFERENCIAS CORRIENTES	3,277	
	3. DEPRECIACIONES Y AMORTIZACIONES	6,134	
SUB-TOTAL			36,119
VII.	<u>(+) PRODUCTOS Y GASTOS DE EJERCICIOS ANTERIORES</u>		55
RESULTADO OPERACIONAL DEL BANCO DE GUATEMALA			36,174
VIII.	<u>GASTOS DE INSPECCIÓN</u>		40,000
	CUOTA DE VIGILANCIA E INSPECCIÓN SUPERINTENDENCIA DE BANCOS	40,000	
SUB-TOTAL			(3,826)
IX.	<u>COSTO DE POLÍTICA MONETARIA, CAMBIARIA Y CREDITICIA</u>		84,460
	DEFICIENCIA NETA		(88,286)

Fuente: Banco de Guatemala.

MERCADO CAMBIARIO

TIPO DE CAMBIO DE REFERENCIA
AL FINAL DE CADA MES

FECHA	TCR	FECHA	TCR
DICIEMBRE 2008	7.78159	JULIO 2009	8.24107
ENERO 2009	7.79085	AGOSTO 2009	8.27907
FEBRERO 2009	8.04852	SEPTIEMBRE 2009	8.34158
MARZO 2009	8.11350	OCTUBRE 2009	8.31300
ABRIL 2009	8.10476	NOVIEMBRE 2009	8.31847
MAYO 2009	8.12077	DICIEMBRE 2009	8.35439
JUNIO 2009	8.14933	ENERO 2010	8.33528

Fuente: Sitio web del Banco de Guatemala.



SISTEMA BANCARIO

SISTEMA BANCARIO

AL 31 DE ENERO 2010

BANCOS	DIRECCION	FECHA DE APERTURA
EL CRÉDITO HIPOTECARIO NACIONAL DE GUATEMALA	7a. Avenida 22-77, Zona 1 PAGINA Web: www.chn.com.gt EMPLEADOS: 755	TELEFONOS: 2223 0333, 2384-5222, FAX: 2384-5333 AL 35 2238-0744 06/10/1930
BANCO INMOBILIARIO, S. A.	7a. Avenida 11-59, Zona 9 Edificio Galerías España PAGINA Web: www.bancoinmobiliario.com.gt EMPLEADOS: 343	TELEFONOS: 2429-3761, 2429-3760 FAX: 2332-1418 13/12/1958
BANCO G&T CONTINENTAL, S. A.	6a. Avenida 9-08, Zona 9 Plaza G&T Continental PAGINA Web: www.gytcontinental.com.gt EMPLEADOS: 4230	TELEFONOS: 2338-6801 FAX: 2332-2682 03/09/1962
BANCO DE LOS TRABAJADORES	Avenida La Reforma 6-20, Zona 9 PAGINA Web: www.bantrab.com EMPLEADOS: 824	TELEFONOS: 2410-2600, 1755 FAX: 2339-4549 01/02/1966
BANCO INDUSTRIAL, S. A.	7a. Avenida 5-10, Zona 4 Torre I Centro Financiero PAGINA Web: www.bi.com.gt EMPLEADOS: 4954	TELEFONOS: 2420-3000, 1737 FAX: 2332-1713 17/06/1968
BANCO DE DESARROLLO RURAL, S. A.	Avenida La Reforma 9-30, Zona 9, Torre BANRURAL, Nivel 9 PAGINA Web: www.banrural.com.gt EMPLEADOS: 6621	TELEFONOS: 2339-8888, 1720 FAX: 2360-9740, 2361-3578 03/05/1971
BANCO INTERNACIONAL, S. A.	Avenida La Reforma 15-85, Zona 10 Edificio Torre Internacional, 5to. nivel PAGINA Web: www.bancointernacional.com.gt EMPLEADOS: 599	TELEFONOS: 1799, 2366-6666 FAX: 2366-7739, 2366-6582 12/07/1976
BANCO REFORMADOR, S. A.	Avenida Reforma 9-76, Zona 9 PAGINA Web: www.bancoreformador.com EMPLEADOS: 1018	TELEFONOS: 2382-1200, 2382-1300 FAX: 2362-0850, 2332-9708 26/11/1990
CITIBANK, N. A. SUC. GUATEMALA	3a. Avenida 13-78, Zona 10 Torre Citigroup, Nivel 16 PAGINA Web: www.citibank.com.gt EMPLEADOS: 83	TELEFONOS: 2336-8000 FAX: 2333-6860 03/12/1990
VIVIBANCO, S. A.	13 Calle 5-46, Zona 9 PAGINA Web: www.vivibanco.com.gt EMPLEADOS: 149	TELEFONOS: 2277-7878 FAX: 2277-7805 22/11/1993
BANCO AMERICANO, S. A.	11 Calle 7-44, Zona 9 PAGINA Web: www.bancoamericano.com.gt EMPLEADOS: 32	TELEFONOS: 23861700 FAX: 23861753 20/03/1995
BANCO PROMERICA, S. A.	AVENIDA REFORMA 9-55, ZONA 10, NIVEL 1 Y 2 PAGINA Web: www.bancopromerica.com.gt EMPLEADOS: 1011	TELEFONOS: 2423-6666 FAX: 23617217 17/05/1995
BANCO DE ANTIGUA, S. A.	12 Calle 4-30, Zona 9 PAGINA Web: no tiene EMPLEADOS: 1221	TELEFONOS: 2420-5555 EXT. 1301 FAX: 2420-5555 EXT. 1347 21/07/1997
BANCO DE AMÉRICA CENTRAL, S. A.	Avenida Petapa 38-39, Centro de Excelencia Operativa (COE) PAGINA Web: www.bac.net , www.baconline.com EMPLEADOS: 653	TELEFONOS: 2361-0909 FAX: 2418-0391 29/12/1997
BANCO CITIBANK DE GUATEMALA, S. A.	15 Calle 1-04, Zona 10 Edificio Céntrica Plaza, Torre I, 6to. Nivel PAGINA Web: no informaron EMPLEADOS: 2465	TELEFONOS: 2250-2000 FAX: 2366-2808 02/08/1999
BANCO AGROMERCANTIL DE GUATEMALA, S. A.	7a. Avenida 7-30, Zona 9 PAGINA Web: www.agromercantil.com.gt EMPLEADOS: 2650	TELEFONOS: 2338-6565 FAX: 2362-1826 30/11/2000
BANCO DE CRÉDITO, S. A.	12 Calle 6-70, Zona 10 PAGINA Web: www.bancredit.com.gt EMPLEADOS: 162	TELEFONOS: 2384-4900 FAX: 2384-4930 30/11/2005

SISTEMA BANCARIO

AL 31 DE ENERO 2010

BANCOS

DIRECCION

FECHA DE APERTURA

BANCO AZTECA DE GUATEMALA, S. A.

Avenida Reforma 9-00, Zona 9, Edificio Plaza
Panamericana
PAGINA Web: www.bancoazteca.com.gt
EMPLEADOS: 645

TELEFONOS: 2324-5000
FAX: 2360-9383

20/05/2007

SISTEMA BANCARIO

INFORMACION DE AGENCIAS

AL 31 DE ENERO DE 2010

RESUMEN POR REGIONES

	METRO- POLITANA	NORTE	NOR- ORIENTE	SUR- ORIENTE	CENTRAL	SUR- OCCIDENTE	NOR- OCCIDENTE	PETEN	TOTAL
BANCOS NACIONALES	1,224	119	270	184	284	493	187	77	2,838
EL CREDITO HIPOTECARIO NACIONAL DE GUATEMALA	26	5	12	4	6	11	2	1	67
INMOBILIARIO, S. A.	22	1	3	2	4	11	3	1	47
G&T CONTINENTAL, S. A.	318	16	62	47	70	63	24	18	618
DE LOS TRABAJADORES	37	2	11	4	8	14	6	2	84
INDUSTRIAL, S. A.	213	8	22	16	24	49	11	3	346
DE DESARROLLO RURAL, S. A.	209	51	83	65	79	209	97	41	834
INTERNACIONAL, S. A.	19	1	8	1	5	10	2	0	46
REFORMADOR, S. A.	48	5	11	6	8	18	4	1	101
BANCO CITIBANK DE GUATEMALA, S.A.	82	3	6	0	13	12	3	0	119
VIVIBANCO, S. A.	10	0	0	0	0	0	0	0	10
AMERICANO, S. A.	1	0	0	0	0	0	0	0	1
PROMERICA, S. A.	12	0	1	0	5	10	1	0	29
DE ANTIGUA, S. A.	54	5	13	5	14	17	2	0	110
DE AMERICA CENTRAL, S. A.	40	1	2	0	5	2	0	0	50
AGROMERCANTIL DE GUATEMALA, S. A.	93	16	20	17	28	43	18	6	241
DE CREDITO, S. A.	3	0	1	2	0	4	5	0	15
AZTECA DE GUATEMALA, S.A.	37	5	15	15	15	20	9	4	120
BANCO EXTRANJERO	2	0	0	0	0	0	0	0	2
CITIBANK, N. A. SUC. GUATEMALA	2	0	0	0	0	0	0	0	2
TOTAL	1,226	119	270	184	284	493	187	77	2,840

REGION:

METROPOLITANA
NORTE
NORORIENTE
SURORIENTE
CENTRAL
SUROCCIDENTE
NOROCCIDENTE
PETEN

DEPARTAMENTOS QUE INCLUYE:

Guatemala
Baja Verapaz y Alta Verapaz
Izabal, Chiquimula, Zacapa y El Progreso
Jalapa, Jutiapa y Santa Rosa
Sacatepéquez, Chimaltenango y Escuintla
Sololá, Totonicapán, Quetzaltenango, Suchitepéquez, Retalhuleu y San Marcos
Huehuetenango y Quiché

SISTEMA BANCARIO

NUMERO DE AGENCIAS POR DEPARTAMENTO
AL 31 DE ENERO DE 2010



Guatemala, C. A.

SISTEMA BANCARIO
BALANCE GENERAL CONDENSADO CONSOLIDADO
AL 31 DE ENERO DE 2010
(Cifras en miles de Quetzales)

	MONEDA NACIONAL	MONEDA EXTRANJERA	TOTAL		MONEDA NACIONAL	MONEDA EXTRANJERA	TOTAL
A C T I V O	107,564,726	34,415,393	141,980,119	P A S I V O	96,997,449	30,565,772	127,563,221
DISPONIBILIDADES	15,910,520	7,689,913	23,600,433	OBLIGACIONES DEPOSITARIAS	92,086,190	18,851,848	110,938,038
Caja	2,741,776	548,907	3,290,684	Depósitos Monetarios	37,850,177	9,373,531	47,223,708
Banco Central	10,516,190	2,918,973	13,435,163	Depósitos de Ahorro	20,208,305	3,195,454	23,403,759
Bancos del País	328,545	79,434	407,979	Depósitos a Plazo	33,678,640	6,261,956	39,940,596
Bancos del Exterior	84,225	3,495,808	3,580,033	Depósitos a la Orden	98,798	8,468	107,266
Cheques a Compensar	2,239,783	485,230	2,725,013	Depósitos con Restricciones	250,270	12,439	262,709
Giros sobre el Exterior	0	161,560	161,560				
INVERSIONES	31,114,715	2,066,781	33,181,496	CRÉDITOS OBTENIDOS	392,741	10,175,932	10,568,673
En Títulos-Valores para Negociación	0	0	0	Del Banco Central	0	0	0
En Títulos-Valores para la Venta	16,064,009	884,690	16,948,700	De Instituciones Financieras Nacionales	200,500	0	200,500
En Títulos-Valores para su Vencimiento	14,434,760	1,035,048	15,469,807	De Instituciones Financieras Extranjeras	134,122	10,077,188	10,211,311
Operaciones de Reporto	412,007	72,855	484,862	De Organismos Internacionales	58,119	98,743	156,862
Certificados de Participación	221,173	0	221,173	OBLIGACIONES FINANCIERAS	988,180	77,268	1,065,448
Intereses Pagados en Compra de Valores	4,598	74,188	78,786	GASTOS FINANCIEROS POR PAGAR	314,259	126,321	440,579
SUMA	31,136,547	2,066,781	33,203,328	CUENTAS POR PAGAR	2,225,289	856,365	3,081,654
(-) Estimaciones por Valuación	21,832	0	21,832	PROVISIONES	248,019	0	248,019
CARTERA DE CRÉDITOS	52,384,081	23,423,001	75,807,082	SUC. , CASA MATRIZ Y DEPTOS. ADSCRITOS	0	0	0
Vigente	52,427,487	23,147,852	75,575,338	OTRAS OBLIGACIONES	131,000	370,920	501,920
Vencida	1,686,399	543,762	2,230,162	CRÉDITOS DIFERIDOS	83,989	48,513	132,502
SUMA	54,113,886	23,691,614	77,805,500	SUMA	96,469,667	30,507,166	126,976,834
(-) Estimaciones Por Valuación	1,729,805	268,613	1,998,418	OTRAS CUENTAS ACREEDORAS	527,781	58,606	586,387
PRODUCTOS FINANCIEROS POR COBRAR	897,396	180,985	1,078,382	C A P I T A L C O N T A B L E	14,416,898		14,416,898
CUENTAS POR COBRAR (Neto)	1,018,945	331,361	1,350,305	CAPITAL PAGADO	6,266,885		6,266,885
BIENES REALIZABLES (Neto)	373,406	6,246	379,652	Capital Autorizado	14,225,000		14,225,000
INVERSIONES PERMANENTES (Neto)	593,598	693,239	1,286,837	Capital no Pagado (-)	8,043,097		8,043,097
OTRAS INVERSIONES (Neto)	102,897	13,697	116,594	Casa Matriz, Capital Asignado	84,982		84,982
SUC., CASA MATRIZ Y DEPTOS. ADSCRITOS	0	0	0	APORTACIONES PERMANENTES	1,227,629		1,227,629
INMUEBLES Y MUEBLES (Neto)	3,623,952	518	3,624,470	RESERVAS DE CAPITAL	3,512,503		3,512,503
CARGOS DIFERIDOS (Neto)	1,545,216	9,653	1,554,869	RESERVAS PARA ACTIVOS EXTRAORDINARIOS	468		468
				REVALUACIÓN DE ACTIVOS	410,371		410,371
				OBLIGACIONES SUBORDINADAS	1,605,975		1,605,975
				GANANCIAS Y PÉRDIDAS POR FUSIÓN	0		0
				VALUACIÓN DE ACTIVOS DE RECUPERACIÓN DUDOSA	445,475		445,475
				PROVISIÓN DE BENEFICIOS A EMPLEADOS	0		0
				AJUSTES AL IMPUESTO SOBRE LA RENTA	0		0
				GANANCIAS O PÉRDIDAS POR CAMBIOS EN EL VALOR DE	25,471		25,471
				MERCADO DE LAS INVERSIONES			
				RESULTADO DE EJERCICIOS ANTERIORES	1,605,420		1,605,420
				RESULTADOS DEL EJERCICIO	207,653		207,653
				TOTAL IGUAL A LA SUMA DEL ACTIVO			141,980,119

SISTEMA BANCARIO
ESTADO DE RESULTADOS CONDENSADO CONSOLIDADO
DEL 1 DE ENERO AL 31 DE ENERO DE 2010
(Cifras en miles de Quetzales)

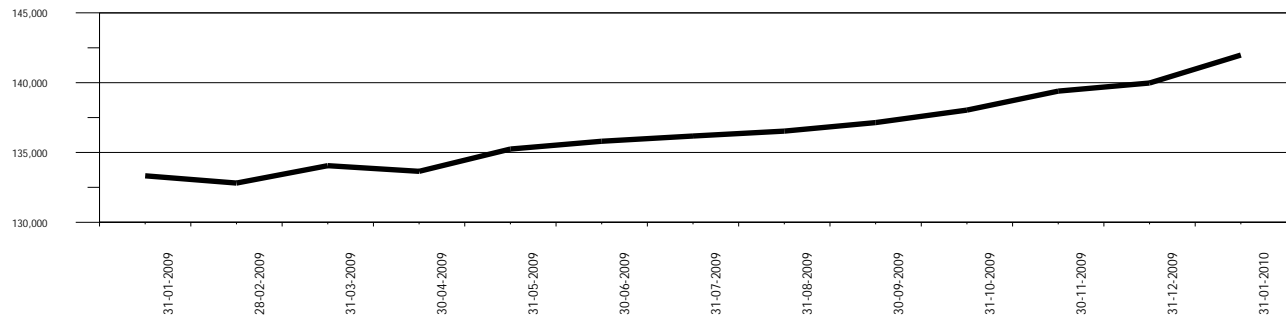
	TOTAL
PRODUCTOS FINANCIEROS	1,104,461
GASTOS FINANCIEROS	440,094
MARGEN POR INVERSIÓN	664,367
PRODUCTOS POR SERVICIOS	128,727
GASTOS POR SERVICIOS	15,680
MARGEN POR SERVICIOS	113,048
OTROS PRODUCTOS Y GASTOS DE OPERACIÓN	
Productos	55,259
Gastos	100,050
MARGEN DE OTROS PRODUCTOS Y GASTOS DE OPERACIÓN	- 44,791
MARGEN OPERACIONAL BRUTO	732,623
GASTOS DE ADMINISTRACIÓN	483,494
MARGEN OPERACIONAL NETO	249,129
PRODUCTOS Y GASTOS EXTRAORDINARIOS	- 26,441
Productos Extraordinarios	18,652
Gastos Extraordinarios	45,093
PRODUCTOS Y GASTOS DE EJERCICIOS ANTERIORES	4,617
Productos de Ejercicios Anteriores	9,343
Gastos de Ejercicios Anteriores	4,726
GANANCIA (PERDIDA) BRUTA	227,305
IMPUESTO SOBRE LA RENTA	19,653
GANANCIA (PÉRDIDA) NETA	207,653

SISTEMA BANCARIO

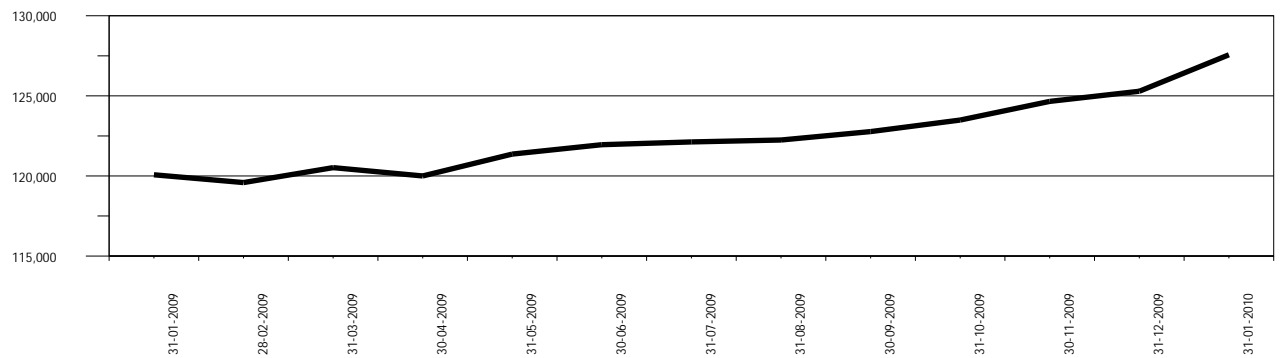
COMPORTAMIENTO DE LOS PRINCIPALES RUBROS

(Cifras en millones de Quetzales)

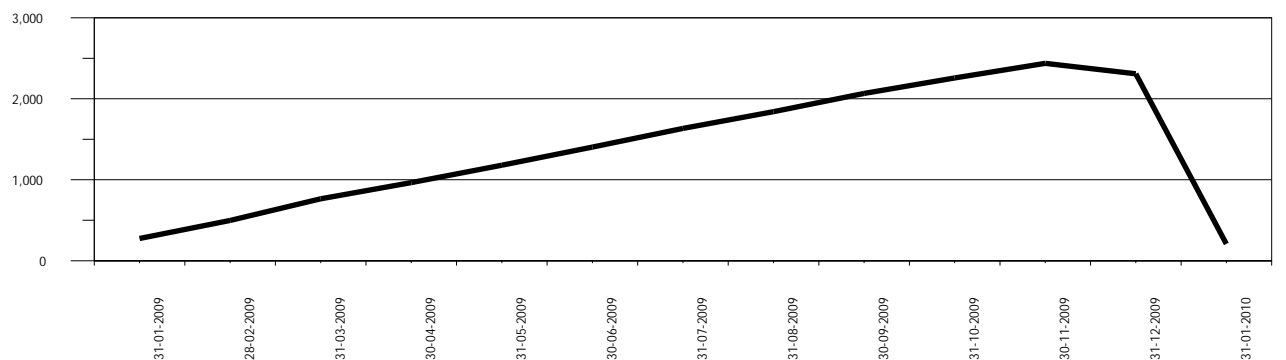
COMPORTAMIENTO DEL ACTIVO



COMPORTAMIENTO DEL PASIVO



COMPORTAMIENTO DEL RESULTADO



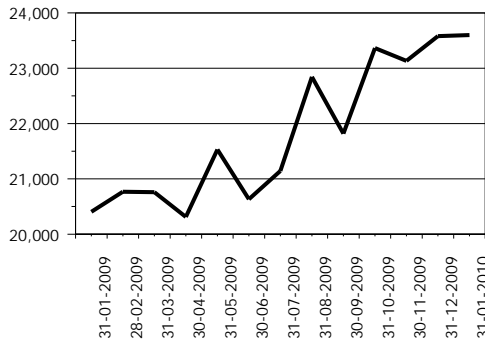
SISTEMA BANCARIO

ACTIVO

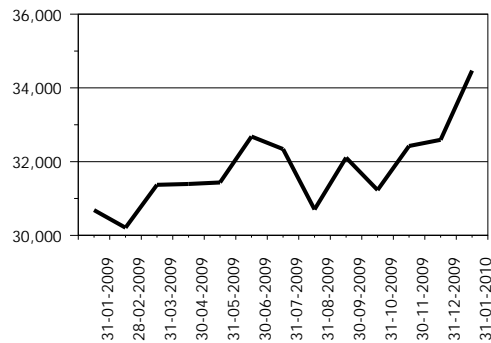
COMPORTAMIENTO DE LOS PRINCIPALES RUBROS

(Cifras en millones de Quetzales)

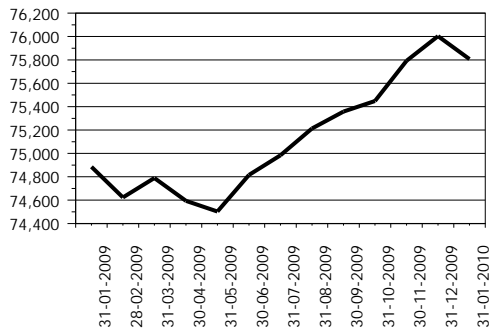
DISPONIBILIDADES



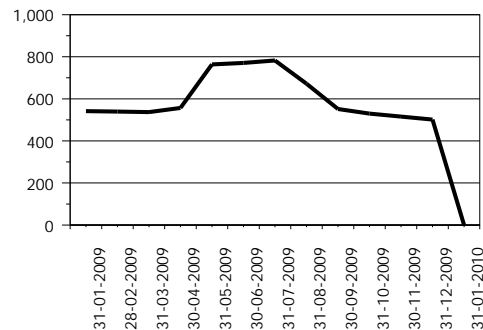
INVERSIONES 1/



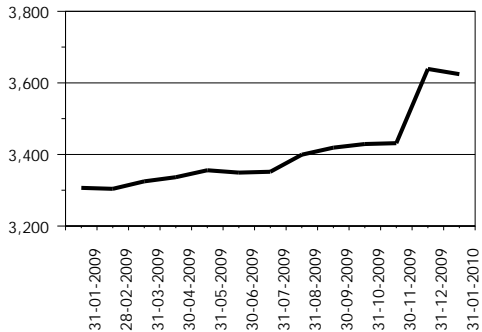
CARTERA DE CRÉDITOS



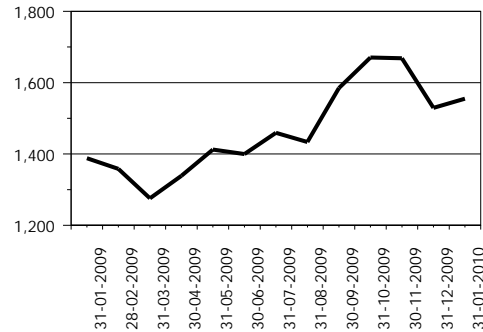
OTRAS INVERSIONES 2/



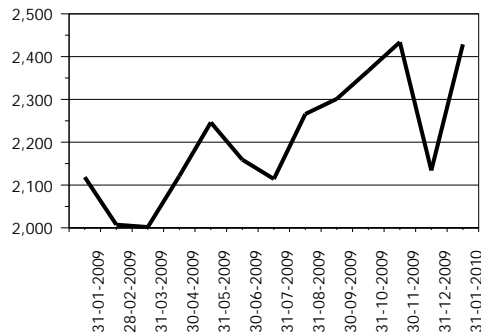
INMUEBLES Y MUEBLES



CARGOS DIFERIDOS



OTROS ACTIVOS 3/



1/ Incluye: Inversiones permanentes.

2/ Incluye: Bienes realizables.

3/ Incluye: Cuentas por cobrar, productos financieros por cobrar y sucursales, casa matriz y departamentos adscritos.

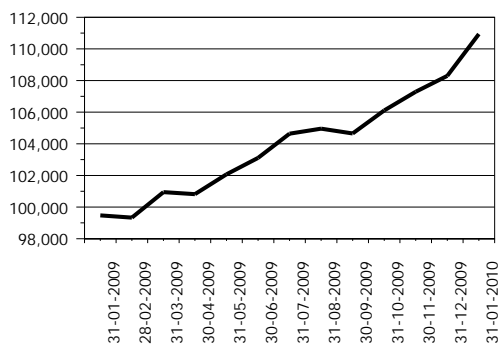
SISTEMA BANCARIO

PASIVO

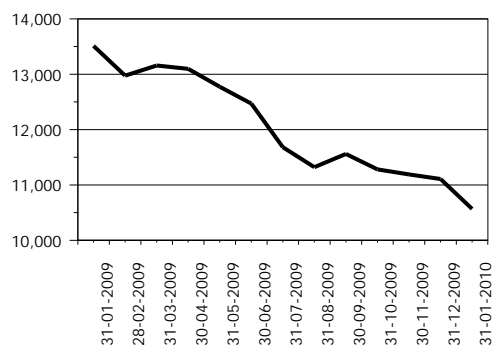
COMPORTAMIENTO DE LOS PRINCIPALES RUBROS

(Cifras en millones de Quetzales)

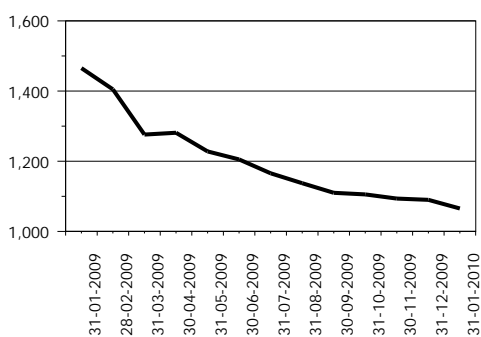
OBLIGACIONES DEPOSITARIAS



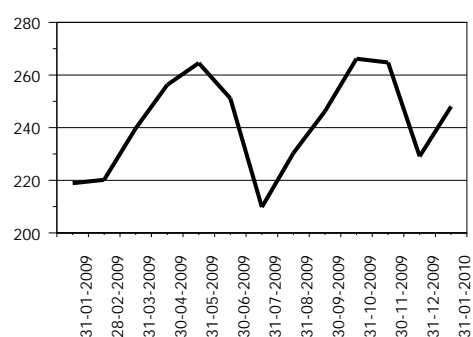
CRÉDITOS OBTENIDOS



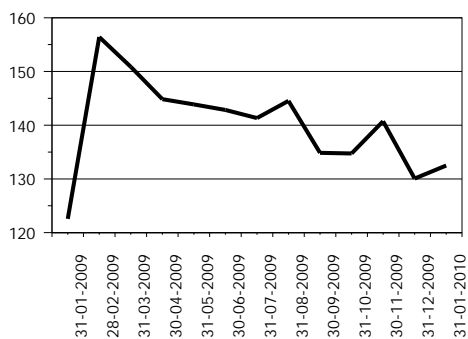
OBLIGACIONES FINANCIERAS



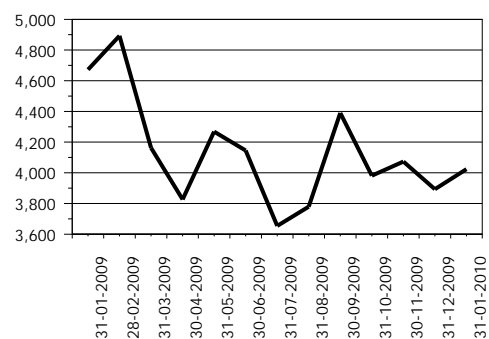
PROVISIONES



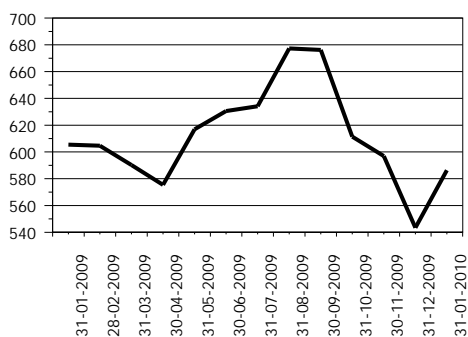
CRÉDITOS DIFERIDOS



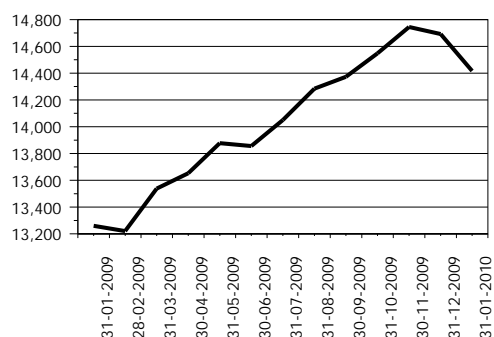
OTROS PASIVOS 1/



OTRAS CUENTAS ACREEDORAS



CAPITAL CONTABLE



1/ Incluye: Cuentas por pagar, gastos financieros por pagar, otras obligaciones y sucursales, casa matriz y departamentos adscritos.

SISTEMA BANCARIO

PRESENTACION POR RUBROS

AL 31 DE ENERO DE 2010

(Cifras en miles de Quetzales)

ACTIVO	
BANCOS NACIONALES	
INDUSTRIAL, S. A.	37,507,583
G&T CONTINENTAL, S. A.	29,769,434
DE DESARROLLO RURAL, S. A.	26,027,218
AGROMERCANTIL DE GUATEMALA, S. A.	10,940,512
REFORMADOR, S. A.	7,942,370
CITIBANK DE GUATEMALA, S. A.	7,253,169
DE LOS TRABAJADORES	5,771,452
DE AMÉRICA CENTRAL, S. A.	4,276,570
INTERNACIONAL, S. A.	3,761,733
EL CRÉDITO HIPOTECARIO NACIONAL DE GUATEMALA	2,679,501
PROMERICA, S. A.	1,242,192
INMOBILIARIO, S. A.	986,578
DE ANTIGUA, S. A.	662,679
DE CRÉDITO, S. A.	654,217
AZTECA DE GUATEMALA, S. A.	523,797
VIVIBANCO, S. A.	334,884
AMERICANO, S. A.	300,371
BANCO EXTRANJERO	
CITIBANK, N. A. SUC. GUATEMALA	1,345,861
TOTAL	141,980,119

CARTERA DE CRÉDITOS	
BANCOS NACIONALES	
INDUSTRIAL, S. A.	18,846,097
DE DESARROLLO RURAL, S. A.	15,828,835
G&T CONTINENTAL, S. A.	13,603,089
AGROMERCANTIL DE GUATEMALA, S. A.	6,461,441
REFORMADOR, S. A.	4,518,679
CITIBANK DE GUATEMALA, S. A.	4,294,718
DE LOS TRABAJADORES	3,752,133
DE AMÉRICA CENTRAL, S. A.	2,824,930
INTERNACIONAL, S. A.	2,332,734
EL CRÉDITO HIPOTECARIO NACIONAL DE GUATEMALA	745,619
PROMERICA, S. A.	688,455
INMOBILIARIO, S. A.	536,861
DE CRÉDITO, S. A.	376,300
AZTECA DE GUATEMALA, S. A.	370,430
DE ANTIGUA, S. A.	357,097
AMERICANO, S. A.	179,266
VIVIBANCO, S. A.	15,207
BANCO EXTRANJERO	
CITIBANK, N. A. SUC. GUATEMALA	75,190
TOTAL	75,807,082

PASIVO	
BANCOS NACIONALES	
INDUSTRIAL, S. A.	34,300,807
G&T CONTINENTAL, S. A.	26,869,786
DE DESARROLLO RURAL, S. A.	22,938,930
AGROMERCANTIL DE GUATEMALA, S. A.	10,056,650
REFORMADOR, S. A.	7,180,768
CITIBANK DE GUATEMALA, S. A.	6,195,249
DE LOS TRABAJADORES	5,144,250
DE AMÉRICA CENTRAL, S. A.	3,811,904
INTERNACIONAL, S. A.	3,465,250
EL CRÉDITO HIPOTECARIO NACIONAL DE GUATEMALA	2,448,287
PROMERICA, S. A.	1,120,317
INMOBILIARIO, S. A.	874,143
DE ANTIGUA, S. A.	548,087
DE CRÉDITO, S. A.	544,070
AZTECA DE GUATEMALA, S. A.	430,467
VIVIBANCO, S. A.	264,175
AMERICANO, S. A.	242,685
BANCO EXTRANJERO	
CITIBANK, N. A. SUC. GUATEMALA	1,127,395
TOTAL	127,563,221

OBLIGACIONES DEPOSITARIAS	
BANCOS NACIONALES	
INDUSTRIAL, S. A.	29,753,472
G&T CONTINENTAL, S. A.	21,902,597
DE DESARROLLO RURAL, S. A.	20,840,609
AGROMERCANTIL DE GUATEMALA, S. A.	8,785,011
REFORMADOR, S. A.	6,455,850
CITIBANK DE GUATEMALA, S. A.	5,496,359
DE LOS TRABAJADORES	4,666,853
DE AMÉRICA CENTRAL, S. A.	3,377,432
INTERNACIONAL, S. A.	3,106,030
EL CRÉDITO HIPOTECARIO NACIONAL DE GUATEMALA	2,113,759
PROMERICA, S. A.	992,713
INMOBILIARIO, S. A.	837,020
DE CRÉDITO, S. A.	516,465
DE ANTIGUA, S. A.	461,678
AZTECA DE GUATEMALA, S. A.	340,751
VIVIBANCO, S. A.	173,026
AMERICANO, S. A.	110,074
BANCO EXTRANJERO	
CITIBANK, N. A. SUC. GUATEMALA	1,008,339
TOTAL	110,938,038

CAPITAL CONTABLE	
BANCOS NACIONALES	
INDUSTRIAL, S. A.	3,206,775
DE DESARROLLO RURAL, S. A.	3,088,288
G&T CONTINENTAL, S. A.	2,899,649
CITIBANK DE GUATEMALA, S. A.	1,057,920
AGROMERCANTIL DE GUATEMALA, S. A.	883,861
REFORMADOR, S. A.	761,602
DE LOS TRABAJADORES	627,202
DE AMÉRICA CENTRAL, S. A.	464,665
INTERNACIONAL, S. A.	296,483
EL CRÉDITO HIPOTECARIO NACIONAL DE GUATEMALA	231,214
PROMERICA, S. A.	121,875
DE ANTIGUA, S. A.	114,591
INMOBILIARIO, S. A.	112,435
DE CRÉDITO, S. A.	110,147
AZTECA DE GUATEMALA, S. A.	93,330
VIVIBANCO, S. A.	70,709
AMERICANO, S. A.	57,686
BANCO EXTRANJERO	
CITIBANK, N. A. SUC. GUATEMALA	218,465
TOTAL	14,416,898

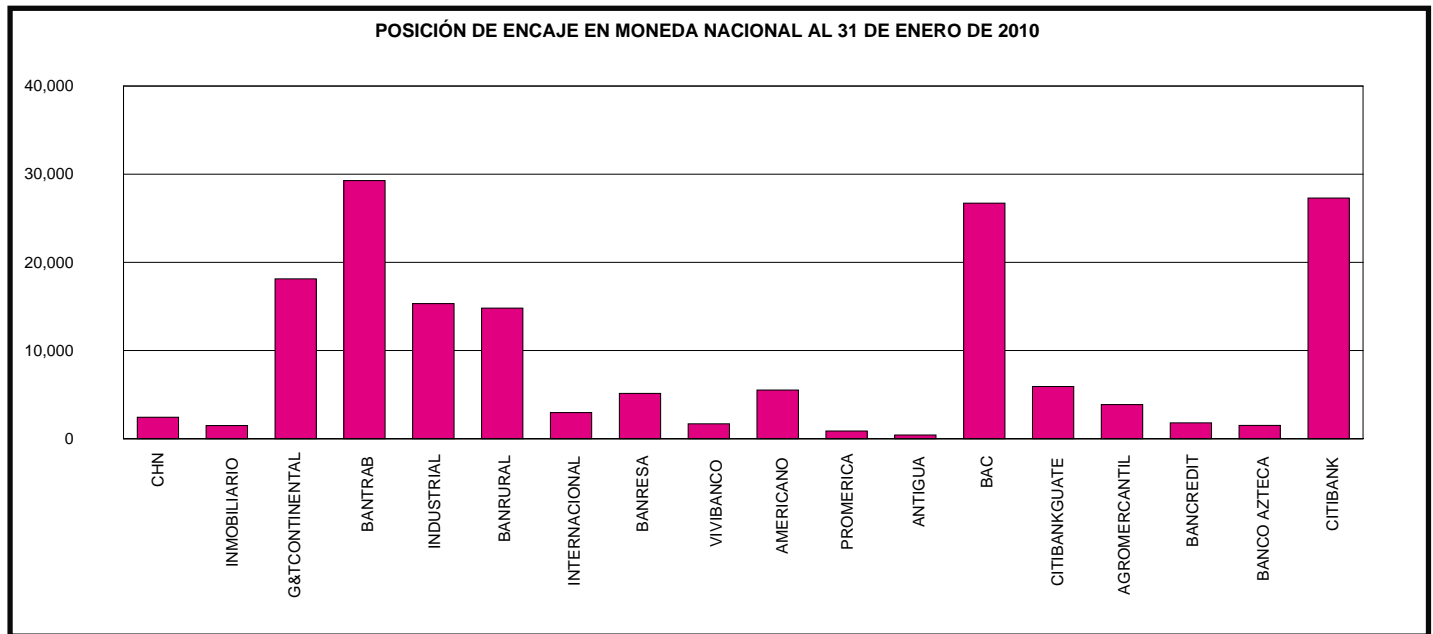
RESULTADO DEL EJERCICIO	
BANCOS NACIONALES	
DE DESARROLLO RURAL, S. A.	61,505
INDUSTRIAL, S. A.	43,003
G&T CONTINENTAL, S. A.	37,142
DE AMÉRICA CENTRAL, S. A.	16,908
AGROMERCANTIL DE GUATEMALA, S. A.	16,565
REFORMADOR, S. A.	8,231
CITIBANK DE GUATEMALA, S. A.	8,013
INTERNACIONAL, S. A.	3,857
DE ANTIGUA, S. A.	2,451
EL CRÉDITO HIPOTECARIO NACIONAL DE GUATEMALA	2,002
INMOBILIARIO, S. A.	1,840
PROMERICA, S. A.	1,563
DE LOS TRABAJADORES	1,195
AZTECA DE GUATEMALA, S. A.	1,118
AMERICANO, S. A.	1,034
VIVIBANCO, S. A.	653
DE CRÉDITO, S. A.	(45)
BANCO EXTRANJERO	
CITIBANK, N. A. SUC. GUATEMALA	617
TOTAL	207,653

SISTEMA BANCARIO

POSICIÓN DE ENCAJE EN MONEDA NACIONAL AL 31 DE ENERO DE 2010

(Cifras en miles de Quetzales)

	Obligaciones Encajables	Encaje Computable	Encaje Requerido	Posición Promedio
BANCOS NACIONALES				
EL CRÉDITO HIPOTECARIO NACIONAL DE GUATEMALA	2,074,712	305,327	302,908	2,420
INMOBILIARIO, S. A.	755,403	111,767	110,289	1,478
G&T CONTINENTAL, S. A.	18,123,707	2,664,190	2,646,061	18,128
DE LOS TRABAJADORES	4,282,670	654,555	625,270	29,285
INDUSTRIAL, S. A.	23,673,335	3,471,622	3,456,307	15,316
DE DESARROLLO RURAL, S. A.	19,966,905	2,929,974	2,915,168	14,806
INTERNACIONAL, S. A.	2,100,217	309,592	306,632	2,961
REFORMADOR, S. A.	5,235,587	769,536	764,396	5,141
VIVIBANCO, S. A.	168,841	26,329	24,651	1,678
AMERICANO, S. A.	66,834	15,275	9,758	5,517
PROMERICA, S. A.	724,733	106,683	105,811	872
DE ANTIGUA, S. A.	461,999	67,862	67,452	410
DE AMÉRICA CENTRAL, S. A.	1,711,086	276,541	249,819	26,723
CITIBANK DE GUATEMALA, S. A.	3,534,060	521,892	515,973	5,919
AGROMERCANTIL DE GUATEMALA, S. A.	6,961,431	1,020,225	1,016,369	3,856
DE CRÉDITO, S. A.	297,365	45,206	43,415	1,791
AZTECA DE GUATEMALA, S. A.	355,341	53,389	51,880	1,509
BANCO EXTRANJERO				
CITIBANK, N. A. SUC. GUATEMALA	659,598	123,591	96,301	27,290
TOTAL	91,153,821	13,473,557	13,308,458	165,099

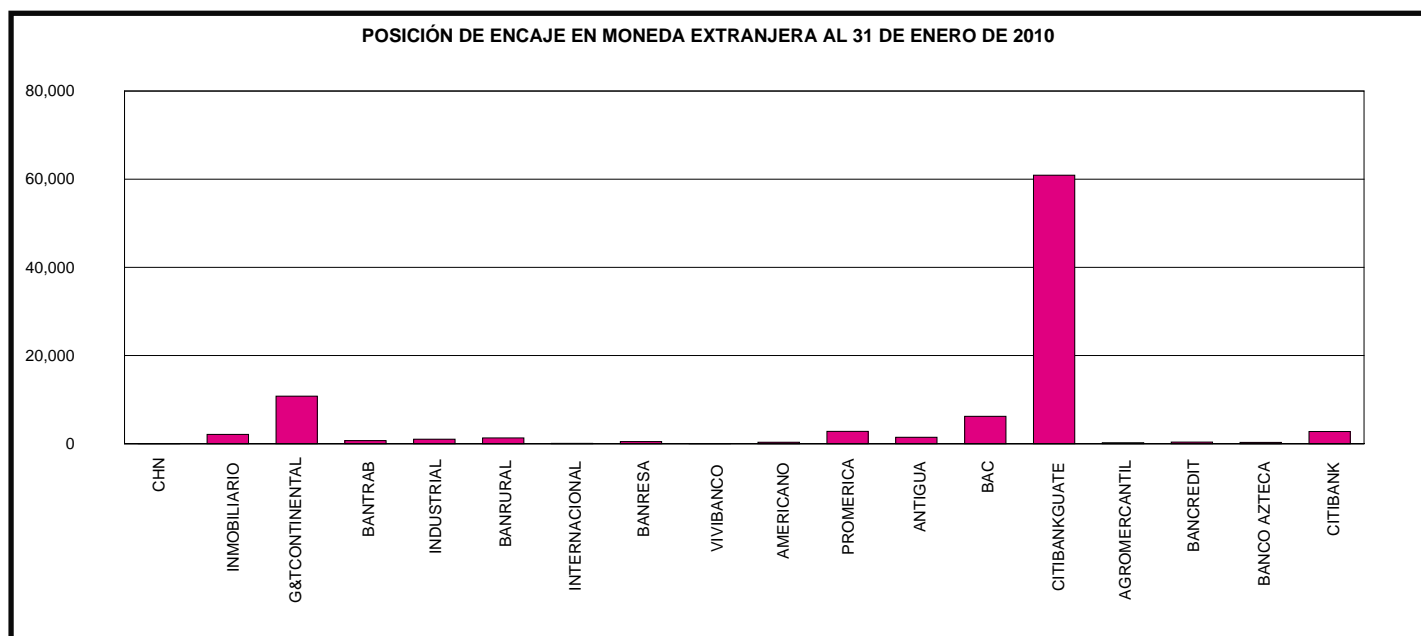


SISTEMA BANCARIO

POSICIÓN DE ENCAJE EN MONEDA EXTRANJERA AL 31 DE ENERO DE 2010

(Cifras en miles de Dólares de los Estados Unidos de América)

	Obligaciones Encajables	Encaje Computable	Encaje Requerido	Posición Promedio
BANCOS NACIONALES				
EL CRÉDITO HIPOTECARIO NACIONAL DE GUATEMALA	4,985	761	728	33
INMOBILIARIO, S. A.	8,664	3,369	1,265	2,104
G&T CONTINENTAL, S. A.	436,983	74,567	63,799	10,767
DE LOS TRABAJADORES	43,422	7,029	6,340	689
INDUSTRIAL, S. A.	657,789	97,060	96,037	1,022
DE DESARROLLO RURAL, S. A.	99,040	15,767	14,460	1,308
INTERNACIONAL, S. A.	113,199	16,590	16,527	63
REFORMADOR, S. A.	134,105	20,047	19,579	468
VIVIBANCO, S. A.	187	41	27	14
AMERICANO, S. A.	6,216	1,220	908	312
PROMERICA, S. A.	29,209	7,062	4,265	2,798
DE ANTIGUA, S. A.	568	1,518	83	1,435
DE AMÉRICA CENTRAL, S. A.	187,979	33,637	27,445	6,192
CITIBANK DE GUATEMALA, S. A.	224,459	93,690	32,771	60,919
AGROMERCANTIL DE GUATEMALA, S. A.	203,278	29,885	29,679	207
DE CRÉDITO, S. A.	26,912	4,267	3,929	338
AZTECA DE GUATEMALA, S. A.	1,060	445	155	291
BANCO EXTRANJERO				
CITIBANK, N. A. SUC. GUATEMALA	51,256	10,217	7,483	2,734
TOTAL	2,229,310	417,171	325,479	91,692



SISTEMA BANCARIO

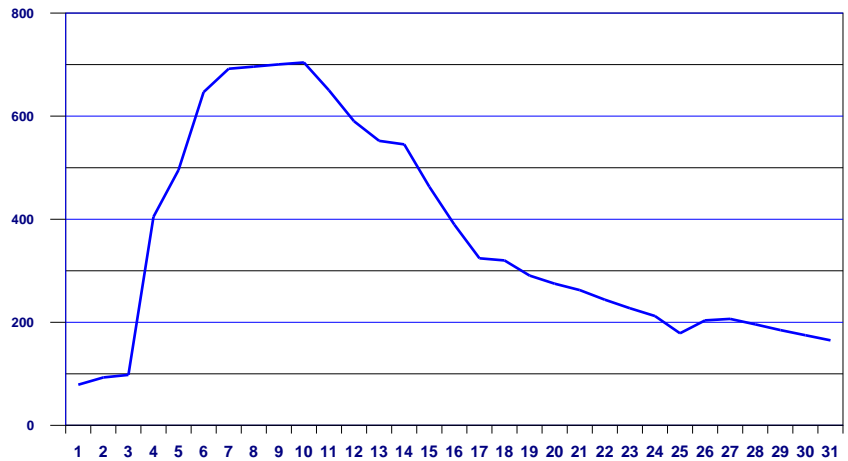
POSICION PROMEDIO ACUMULADA DE ENCAJE

DURANTE EL MES DE ENERO 2010

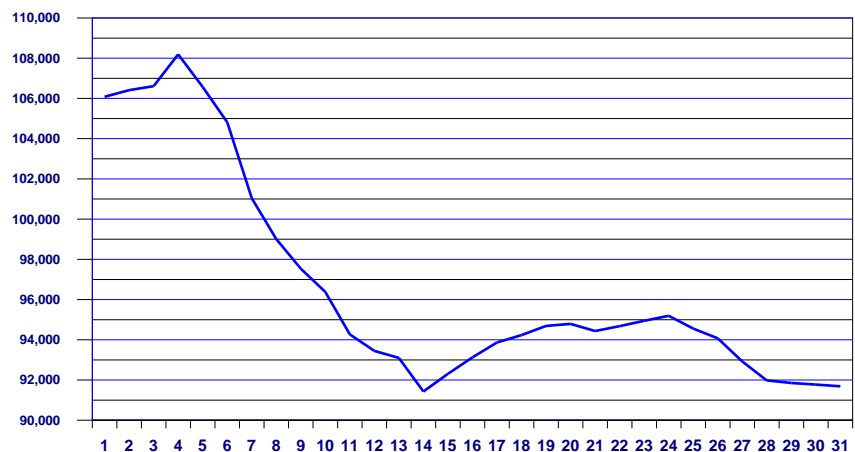
(Cifras en millones de Quetzales para Moneda Nacional y miles de Dólares para Moneda Extranjera)

DÍA	MONEDA NACIONAL	MONEDA EXTRANJERA
01	79	106,084
02	93	106,410
03	98	106,615
04	405	108,195
05	496	106,574
06	647	104,813
07	692	101,041
08	696	99,014
09	700	97,537
10	704	96,381
11	650	94,273
12	590	93,450
13	552	93,103
14	545	91,431
15	463	92,308
16	389	93,129
17	324	93,872
18	320	94,235
19	291	94,694
20	275	94,792
21	263	94,434
22	244	94,683
23	227	94,946
24	212	95,196
25	179	94,561
26	204	94,075
27	207	92,921
28	196	91,979
29	185	91,853
30	175	91,773
31	165	91,692

POSICIÓN PROMEDIO ACUMULADA DE ENCAJE EN MONEDA NACIONAL
(Cifras en millones de Quetzales)



POSICIÓN PROMEDIO ACUMULADA DE ENCAJE EN MONEDA EXTRANJERA
(Cifras en miles de US Dólares)



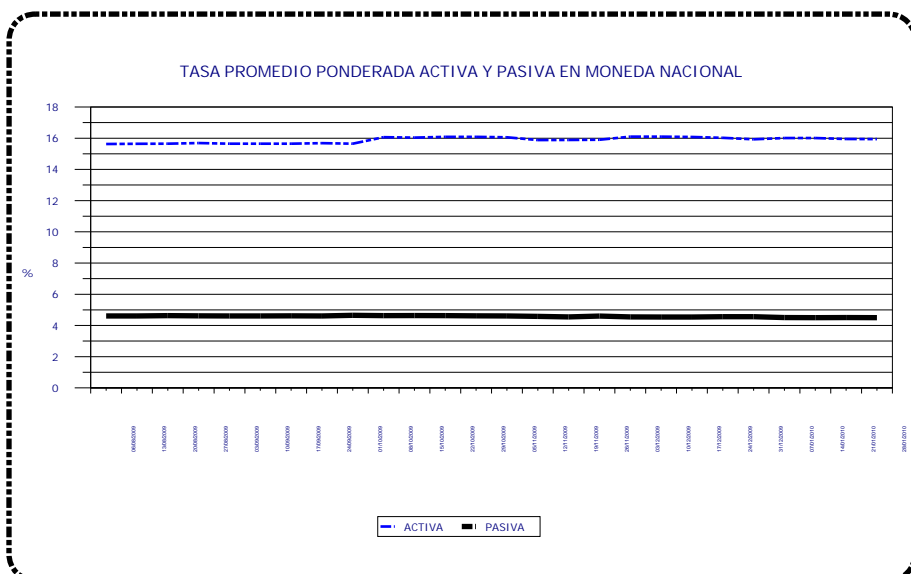
Conforme el artículo 43 de la Ley Orgánica del Banco de Guatemala. Encaje bancario. Los depósitos bancarios están sujetos a encaje bancario, el cual se calculará, en moneda nacional o extranjera, como un porcentaje de la totalidad de tales depósitos. Este encaje bancario deberá mantenerse constantemente en forma de depósitos de inmediata exigibilidad en el Banco de Guatemala, de fondos en efectivo en las cajas de los Bancos, y, cuando las circunstancias lo ameriten, de inversiones líquidas en títulos, documentos o valores, nacionales o extranjeros, de acuerdo con los reglamentos que para el efecto emita la Junta Monetaria. De igual manera están sujetos a encaje bancario otras operaciones pasivas, contingentes o de servicios que realicen los bancos, incluyendo las operaciones derivadas de fideicomisos en las que participe un Banco como fiduciario, cuando con estas operaciones, a juicio de la Junta Monetaria, previo informe de la Superintendencia de Bancos, se elude el encaje bancario. El encaje bancario no es embargable.

SISTEMA BANCARIO

TASA PROMEDIO PONDERADA ACTIVA Y PASIVA

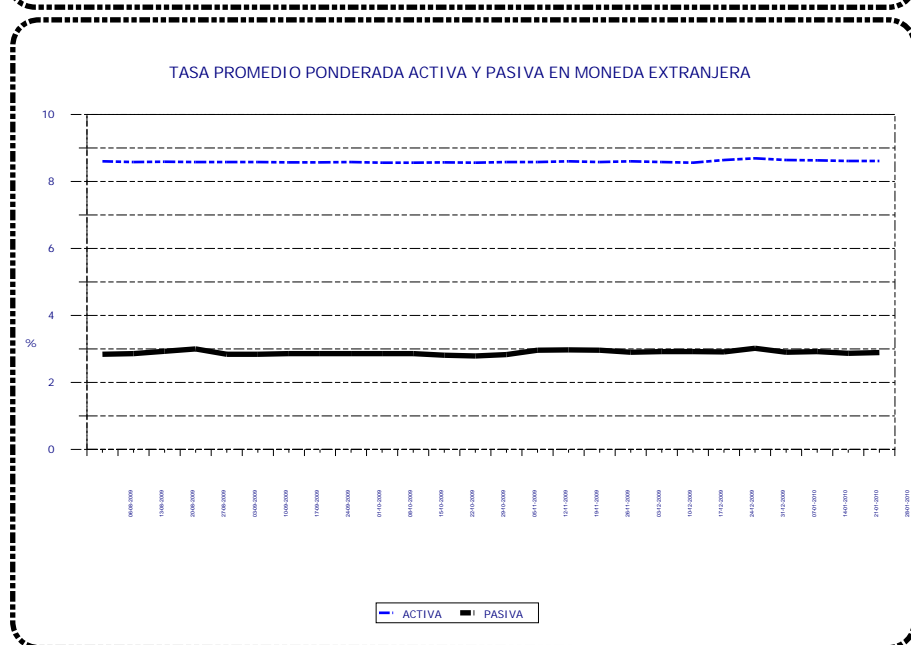
EN MONEDA NACIONAL

Fecha	TASA		Spread
	Activa	Pasiva	
06-08-09	15.63	4.61	11.02
13-08-09	15.64	4.61	11.03
20-08-09	15.65	4.63	11.02
27-08-09	15.69	4.62	11.07
03-09-09	15.65	4.61	11.04
10-09-09	15.65	4.61	11.04
17-09-09	15.65	4.62	11.03
24-09-09	15.68	4.61	11.07
01-10-09	15.65	4.65	11.00
08-10-09	16.07	4.63	11.44
15-10-09	16.04	4.64	11.40
22-10-09	16.09	4.63	11.46
29-10-09	16.09	4.62	11.47
05-11-09	16.06	4.61	11.45
12-11-09	15.88	4.58	11.30
19-11-09	15.89	4.55	11.34
26-11-09	15.90	4.60	11.30
03-12-09	16.10	4.55	11.55
10-12-09	16.10	4.54	11.56
17-12-09	16.08	4.54	11.54
24-12-09	16.03	4.56	11.47
31-12-09	15.93	4.56	11.37
07-01-10	16.01	4.51	11.50
14-01-10	16.01	4.50	11.51
21-01-10	15.95	4.51	11.44
28-01-10	15.94	4.50	11.44



EN MONEDA EXTRANJERA

Fecha	TASA		Spread
	Activa	Pasiva	
06-08-09	8.60	2.84	5.76
13-08-09	8.58	2.86	5.72
20-08-09	8.59	2.93	5.66
27-08-09	8.58	3.00	5.58
03-09-09	8.58	2.84	5.74
10-09-09	8.58	2.84	5.74
17-09-09	8.57	2.86	5.71
24-09-09	8.57	2.86	5.71
01-10-09	8.58	2.86	5.72
08-10-09	8.56	2.86	5.70
15-10-09	8.56	2.86	5.70
22-10-09	8.57	2.81	5.76
29-10-09	8.56	2.79	5.77
05-11-09	8.58	2.83	5.75
12-11-09	8.58	2.96	5.62
19-11-09	8.60	2.97	5.63
26-11-09	8.58	2.96	5.62
03-12-09	8.60	2.90	5.70
10-12-09	8.58	2.92	5.66
17-12-09	8.56	2.92	5.64
24-12-09	8.64	2.91	5.73
31-12-09	8.69	3.02	5.67
07-01-10	8.64	2.90	5.74
14-01-10	8.63	2.92	5.71
21-01-10	8.61	2.87	5.74
28-01-10	8.61	2.89	5.72



Tasa Promedio Ponderada: Es el resultado de la sumatoria de los productos de las tasas por los montos, dividida entre el monto total, y representa el promedio de las tasas, ponderadas de acuerdo al monto correspondiente a cada tasa.

SISTEMA BANCARIO

CAPTACIONES CLASIFICADAS POR CANTIDAD DE CUENTAS Y MONTOS EN MONEDA NACIONAL

AL 31 DE ENERO DE 2010

(Cifras en miles de Quetzales)

INTERVALOS EN QUETZALES		MONETARIOS		DE AHORRO		A PLAZO		OTROS DEPOSITOS 1/		OBLIGACIONES FINANCIERAS 2/		TOTAL	
DE MAS DE	HASTA	Cuentas	Valor	Cuentas	Valor	Cuentas	Valor	Cuentas	Valor	Cuentas	Valor	Cuentas	Valor
0	5,000	2,795,240	1,257,541	5,520,231	1,655,847	6,079	19,304	224,648	61,459	300	950	8,546,498	2,995,101
5,000	10,000	132,110	934,545	161,848	1,134,674	7,709	63,194	2,562	17,607	278	2,458	304,507	2,152,478
10,000	15,000	61,646	752,902	84,144	1,015,065	6,681	85,260	859	10,248	107	1,463	153,437	1,864,938
15,000	20,000	36,750	636,434	51,094	877,859	5,671	104,293	459	8,048	135	2,629	94,109	1,629,263
20,000	25,000	25,368	565,725	37,218	823,204	4,927	114,313	280	6,272	71	1,719	67,864	1,511,233
25,000	30,000	18,217	498,378	25,647	697,660	4,381	123,966	206	5,642	54	1,575	48,505	1,327,221
30,000	40,000	24,952	863,280	35,286	1,210,546	5,898	211,406	242	8,394	77	2,875	66,455	2,296,501
40,000	50,000	16,959	758,314	23,516	1,044,349	6,987	332,041	133	6,012	87	4,220	47,682	2,144,936
50,000	100,000	38,091	2,663,418	47,583	3,242,695	17,942	1,369,409	269	18,322	246	20,388	104,131	7,314,232
100,000	500,000	36,179	7,441,246	26,311	4,579,238	22,800	4,969,942	219	43,251	284	64,755	85,793	17,098,432
500,000	1,000,000	4,795	3,305,389	1,234	831,741	4,735	3,540,818	24	17,360	55	44,547	10,843	7,739,855
1,000,000	1,500,000	1,529	1,845,203	302	358,722	1,761	2,144,146	12	15,591	25	31,586	3,629	4,395,248
1,500,000	2,000,000	730	1,257,498	104	180,752	941	1,722,085	4	6,645	12	23,285	1,791	3,190,265
2,000,000	2,500,000	424	946,662	81	177,835	430	965,441	7	15,016	4	8,607	946	2,113,561
2,500,000	3,000,000	275	751,599	45	123,345	354	1,016,031	2	6,000	17	48,881	693	1,945,856
3,000,000	4,000,000	390	1,352,916	49	168,412	466	1,657,689	3	9,834	9	32,549	917	3,221,400
4,000,000	5,000,000	217	968,591	43	189,897	532	2,568,867	1	4,002	14	69,250	807	3,800,607
5,000,000	7,500,000	282	1,722,477	45	271,937	310	1,895,515	6	35,514	8	50,125	651	3,975,568
7,500,000	10,000,000	140	1,188,154	14	125,703	323	3,011,829	3	23,801	17	167,500	497	4,516,987
10,000,000	15,000,000	130	1,551,275	27	330,511	186	2,381,723	1	10,051	6	79,490	350	4,353,050
15,000,000	25,000,000	73	1,405,409	14	279,685	137	2,732,654	1	20,000	4	89,078	229	4,526,826
25,000,000		81	5,183,222	11	888,628	66	2,648,714	0	0	7	371,250	165	9,091,814
TOTAL		3,194,578	37,850,178	6,014,847	20,208,305	99,316	33,678,640	229,941	349,069	1,817	1,119,180	9,540,499	93,205,372

CAPTACIONES CLASIFICADAS POR CANTIDAD DE CUENTAS Y MONTOS EN MONEDA EXTRANJERA

AL 31 DE ENERO DE 2010

(Cifras en miles de Quetzales)

INTERVALOS EN QUETZALES		MONETARIOS		DE AHORRO		A PLAZO		OTROS DEPOSITOS 1/		OBLIGACIONES FINANCIERAS 2/		TOTAL	
DE MAS DE	HASTA	Cuentas	Valor	Cuentas	Valor	Cuentas	Valor	Cuentas	Valor	Cuentas	Valor	Cuentas	Valor
0	5,000	44,869	31,400	68,872	79,850	19	53	5,742	2,828	0	0	119,502	114,131
5,000	10,000	15,183	127,443	6,387	47,355	111	928	209	1,480	0	0	21,890	177,206
10,000	15,000	3,171	38,881	21,179	219,784	103	1,273	96	1,186	0	0	24,549	261,124
15,000	20,000	2,347	40,754	2,482	43,114	204	3,538	55	930	0	0	5,088	88,336
20,000	25,000	1,666	37,312	1,707	37,985	281	6,258	23	521	0	0	3,677	82,076
25,000	30,000	1,396	37,996	1,473	39,978	395	10,546	30	810	0	0	3,294	89,330
30,000	40,000	2,042	70,759	1,930	66,951	197	6,823	22	747	0	0	4,191	145,280
40,000	50,000	1,723	76,679	1,537	68,023	521	22,632	28	1,208	0	0	3,809	168,542
50,000	100,000	5,041	351,891	4,953	349,579	1492	105,632	40	2,918	1	83	11,527	810,103
100,000	500,000	6,702	1,427,458	4,122	837,552	2976	704,897	24	5,236	3	583	13,827	2,975,726
500,000	1,000,000	1,175	799,572	466	307,030	1020	730,613	3	1,642	6	4,751	2,670	1,843,608
1,000,000	1,500,000	323	394,339	100	123,189	277	331,224	1	1,401	4	5,001	705	855,154
1,500,000	2,000,000	355	603,587	93	151,320	410	715,407	0	0	3	4,668	861	1,474,982
2,000,000	2,500,000	117	263,109	20	44,680	106	230,267	0	0	2	4,168	245	542,224
2,500,000	3,000,000	86	235,626	11	30,342	94	250,378	0	0	4	10,169	195	526,515
3,000,000	4,000,000	88	305,978	12	42,322	78	266,535	0	0	1	3,668	179	618,503
4,000,000	5,000,000	63	281,925	9	40,033	81	346,738	0	0	4	17,504	157	686,200
5,000,000	7,500,000	91	555,299	8	50,411	100	614,000	0	0	2	10,836	201	1,230,546
7,500,000	10,000,000	53	462,168	5	45,391	47	399,542	0	0	2	15,837	107	922,938
10,000,000	15,000,000	32	410,962	9	110,869	29	336,226	0	0	0	0	70	858,057
15,000,000	25,000,000	37	762,113	5	102,503	21	365,736	0	0	0	0	63	1,230,352
25,000,000		30	2,058,281	9	357,194	18	812,713	0	0	4	370,920	61	3,599,108
TOTAL		86,590	9,373,532	115,389	3,195,455	8,580	6,261,959	6,273	20,907	36	448,188	216,868	19,300,041

1/ INCLUYE LOS RUBROS DE DEPÓSITOS A LA ORDEN Y DEPÓSITOS CON RESTRICCIONES.

2/ INCLUYE LOS RUBROS DE TÍTULOS DE OBLIGACIONES FINANCIERAS Y TÍTULOS DE OTRAS OBLIGACIONES FINANCIERAS.

SISTEMA BANCARIO

CARTERA DE CREDITOS SEGUN SU CLASIFICACION CONTABLE EN MONEDA NACIONAL

AL 31 DE ENERO DE 2010

(Cifras en miles de Quetzales)

	SISTEMA BANCARIO	EL CRÉDITO HIPOTECARIO NACIONAL DE GUATEMALA	INMOBILIARIO, S. A.	G&T CONTINENTAL, S. A.
TOTAL DE CARTERA DE CRÉDITOS (NETA)	52,384,081	741,603	507,848	7,674,131
CARTERA DE CRÉDITOS	46,427,711	759,511	483,610	7,035,173
Fiduciarios	26,275,387	150,762	301,129	5,143,424
Prendarios - Fiduciarios	1,433,542	8,699	1,598	81
Prendarios	1,866,383	17,627	638	312,564
Hipotecarios - Fiduciarios	2,830,841	58,622	34,099	503
Hipotecarios - Prendarios	513,797	0	640	0
Hipotecarios	12,505,874	519,189	122,973	1,551,420
Con Bono de Prenda	89,755	1,070	18,100	155
Hipotecarios - Prendarios - Fiduciarios	395,775	3,500	0	0
Con Garantía de Obligaciones Propias	516,358	43	4,433	27,026
OTROS CRÉDITOS	7,686,175	118,017	49,450	1,023,150
Documentos Descontados	555,280	23,082	1,196	119,232
Documentos por Cobrar	30,041	8,334	0	21,535
Pagos por Cartas de Crédito	90,062	2,628	906	83,068
Tarjetas de Crédito	4,050,635	8,792	6,257	45,198
Factoraje	121,711	0	0	0
Créditos Cuenta Depósitos Monetarios	2,723,726	0	35,196	739,507
Deudores Venta Activos Extraordinarios	109,265	75,181	5,895	14,601
Deudores Venta De Inmuebles y Muebles	202	0	0	9
Arrendamiento Financiero	3,353	0	0	0
Otros	1,900	0	0	0
SUMA	54,113,886	877,528	533,059	8,058,323
Menos Estimaciones por Valuación	1,729,805	135,925	25,212	384,191

	VIVIBANCO, S. A.	AMERICANO, S. A.	PROMERICA, S. A.	DE ANTIGUA, S. A.
TOTAL DE CARTERA DE CRÉDITOS (NETA)	4,283	106,558	594,080	356,417
CARTERA DE CRÉDITOS	4,583	109,275	308,508	354,909
Fiduciarios	0	25,081	265,359	349,196
Prendarios - Fiduciarios	0	42	0	24
Prendarios	0	93	38	0
Hipotecarios - Fiduciarios	0	2,150	2,568	124
Hipotecarios - Prendarios	0	0	0	0
Hipotecarios	4,281	63,597	40,543	246
Con Bono de Prenda	0	0	0	0
Hipotecarios - Prendarios - Fiduciarios	0	0	0	0
Con Garantía de Obligaciones Propias	302	18,312	0	5,319
OTROS CRÉDITOS	0	550	307,644	22,051
Documentos Descontados	0	550	100	0
Documentos por Cobrar	0	0	0	0
Pagos por Cartas de Crédito	0	0	0	0
Tarjetas de Crédito	0	0	306,839	22,051
Factoraje	0	0	0	0
Créditos Cuenta Depósitos Monetarios	0	0	0	0
Deudores Venta Activos Extraordinarios	0	0	704	0
Deudores Venta De Inmuebles y Muebles	0	0	0	0
Arrendamiento Financiero	0	0	0	0
Otros	0	0	0	0
SUMA	4,583	109,825	616,151	376,961
Menos Estimaciones por Valuación	300	3,267	22,071	20,544

SISTEMA BANCARIO

CARTERA DE CREDITOS SEGUN SU CLASIFICACION CONTABLE EN MONEDA NACIONAL

AL 31 DE ENERO DE 2010

(Cifras en miles de Quetzales)

	DE LOS TRABAJADORES	INDUSTRIAL, S. A.	DE DESARROLLO RURAL, S. A.	INTERNACIONAL, S. A.
TOTAL DE CARTERA DE CRÉDITOS (NETA)	3,482,588	10,674,483	13,976,631	1,464,425
CARTERA DE CRÉDITOS	3,488,519	9,956,623	13,089,747	1,158,355
Fiduciarios	3,265,696	7,126,112	4,462,830	304,760
Prendarios - Fiduciarios	36,930	565,148	475,433	25,759
Prendarios	164	163,507	1,143,408	5,648
Hipotecarios - Fiduciarios	34,657	462,388	1,756,498	209,852
Hipotecarios - Prendarios	0	0	490,616	9,609
Hipotecarios	150,185	1,492,999	4,467,921	494,842
Con Bono de Prenda	0	37,587	0	0
Hipotecarios - Prendarios - Fiduciarios	0	16,680	271,376	248
Con Garantía de Obligaciones Propias	887	92,202	21,665	107,637
OTROS CRÉDITOS	117,482	866,832	1,278,578	356,832
Documentos Descontados	24,542	361,578	0	0
Documentos por Cobrar	0	0	0	172
Pagos por Cartas de Crédito	0	500	130	0
Tarjetas de Crédito	48,311	499,407	302,613	53,789
Factoraje	0	5,347	13	102,688
Créditos Cuenta Depósitos Monetarios	41,793	0	969,026	200,084
Deudores Venta Activos Extraordinarios	2,836	0	6,796	99
Deudores Venta De Inmuebles y Muebles	0	0	0	0
Arrendamiento Financiero	0	0	0	0
Otros	0	0	0	0
SUMA	3,606,000	10,823,455	14,368,325	1,515,186
Menos Estimaciones por Valuación	123,412	148,972	391,693	50,762

	BANCO DE AMÉRICA CENTRAL, S. A.	CITIBANK DE GUATEMALA, S. A.	AGROMERCANTIL DE GUATEMALA, S. A.
TOTAL DE CARTERA DE CRÉDITOS (NETA)	1,312,134	3,022,103	4,708,573
CARTERA DE CRÉDITOS	1,063,908	738,273	4,034,045
Fiduciarios	294,657	411,794	2,087,716
Prendarios - Fiduciarios	95,483	15,959	191,360
Prendarios	111,746	0	77,391
Hipotecarios - Fiduciarios	2,033	67,606	114,216
Hipotecarios - Prendarios	4,115	0	0
Hipotecarios	550,330	217,176	1,370,735
Con Bono de Prenda	0	0	142
Hipotecarios - Prendarios - Fiduciarios	0	0	103,971
Con Garantía de Obligaciones Propias	5,544	25,737	88,514
OTROS CRÉDITOS	309,865	2,394,468	785,094
Documentos Descontados	1,663	0	11
Documentos por Cobrar	0	0	0
Pagos por Cartas de Crédito	0	0	2,689
Tarjetas de Crédito	306,302	2,292,108	143,596
Factoraje	0	0	0
Créditos Cuenta Depósitos Monetarios	0	102,360	635,759
Deudores Venta Activos Extraordinarios	0	0	2,933
Deudores Venta De Inmuebles y Muebles	0	0	106
Arrendamiento Financiero	0	0	0
Otros	1,900	0	0
SUMA	1,373,773	3,132,740	4,819,138
Menos Estimaciones por Valuación	61,639	110,637	110,565

SISTEMA BANCARIO

CARTERA DE CREDITOS SEGUN SU CLASIFICACION CONTABLE EN MONEDA NACIONAL

AL 31 DE ENERO DE 2010

(Cifras en miles de Quetzales)

	REFORMADOR, S. A.	CITIBANK, N. A. SUC. GUATEMALA	DE CRÉDITO, S. A.	AZTECA DE GUATEMALA, S. A.
TOTAL DE CARTERA DE CRÉDITOS (NETA)	3,044,170	75,190	268,434	370,430
CARTERA DE CRÉDITOS	3,110,771	75,652	254,158	402,094
Fiduciarios	1,468,973	74,476	141,328	402,094
Prendarios - Fiduciarios	7,280	0	9,746	0
Prendarios	32,413	0	1,146	0
Hipotecarios - Fiduciarios	62,604	0	22,921	0
Hipotecarios - Prendarios	2,391	0	6,426	0
Hipotecarios	1,397,915	0	61,523	0
Con Bono de Prenda	31,451	0	1,250	0
Hipotecarios - Prendarios - Fiduciarios	0	0	0	0
Con Garantía de Obligaciones Propias	107,743	1,175	9,818	0
OTROS CRÉDITOS	35,148	0	20,533	483
Documentos Descontados	19,327	0	3,516	483
Documentos por Cobrar	0	0	0	0
Pagos por Cartas de Crédito	141	0	0	0
Tarjetas de Crédito	15,372	0	0	0
Factoraje	0	0	13,663	0
Créditos Cuenta Depósitos Monetarios	0	0	0	0
Deudores Venta Activos Extraordinarios	221	0	0	0
Deudores Venta De Inmuebles y Muebles	87	0	0	0
Arrendamiento Financiero	0	0	3,353	0
Otros	0	0	0	0
SUMA	3,145,919	75,652	274,691	402,577
Menos Estimaciones por Valuación	101,750	461	6,257	32,147

SISTEMA BANCARIO

CARTERA DE CREDITOS SEGUN SU CLASIFICACION CONTABLE EN MONEDA EXTRANJERA

AL 31 DE ENERO DE 2010

(Cifras en miles de Quetzales)

	SISTEMA BANCARIO	EL CRÉDITO HIPOTECARIO NACIONAL DE GUATEMALA	INMOBILIARIO, S. A.	G&T CONTINENTAL, S. A.
TOTAL DE CARTERA DE CRÉDITOS (NETA)	23,423,001	4,015	29,013	5,928,958
CARTERA DE CRÉDITOS	19,641,839	4,015	6,639	4,679,686
Fiduciarios	9,615,504	282	2,459	2,767,910
Prendarios - Fiduciarios	726,474	0	0	6,006
Prendarios	242,163	0	0	42,072
Hipotecarios - Fiduciarios	1,593,706	0	3,152	197,447
Hipotecarios - Prendarios	189,563	0	0	47,898
Hipotecarios	6,711,038	3,734	1,029	1,618,269
Con Bono de Prenda	100,553	0	0	0
Hipotecarios - Prendarios - Fiduciarios	378,714	0	0	0
Con Garantía de Obligaciones Propias	84,125	0	0	83
OTROS CRÉDITOS	4,049,775	0	22,374	1,249,375
Documentos Descontados	363,306	0	0	214,132
Documentos por Cobrar	2,468,565	0	0	964,518
Pagos por Cartas de Crédito	229,832	0	0	0
Tarjetas de Crédito	512,915	0	2,134	3,689
Factoraje	0	0	0	0
Créditos Cuenta Depósitos Monetarios	475,156	0	20,240	67,035
Deudores Venta Activos Extraordinarios	0	0	0	0
Deudores Venta de Inmuebles y Muebles	0	0	0	0
Arrendamiento Financiero	0	0	0	0
Otros	0	0	0	0
SUMA	23,691,614	4,015	29,013	5,929,061
Menos Estimaciones por Valuación	268,613	0	0	103

	VIVIBANCO, S. A.	AMERICANO, S. A.	PROMERICA, S. A.	DE ANTIGUA, S. A.
TOTAL DE CARTERA DE CRÉDITOS (NETA)	10,924	72,708	94,375	680
CARTERA DE CRÉDITOS	10,924	69,423	47,362	0
Fiduciarios	0	15,724	28,057	0
Prendarios - Fiduciarios	0	128	125	0
Prendarios	0	0	2,246	0
Hipotecarios - Fiduciarios	0	0	1,321	0
Hipotecarios - Prendarios	0	2,922	0	0
Hipotecarios	10,924	46,237	15,613	0
Con Bono de Prenda	0	0	0	0
Hipotecarios - Prendarios - Fiduciarios	0	0	0	0
Con Garantía de Obligaciones Propias	0	4,412	0	0
OTROS CRÉDITOS	0	3,465	47,013	694
Documentos Descontados	0	0	3,751	0
Documentos por Cobrar	0	0	0	0
Pagos por Cartas de Crédito	0	3,465	519	0
Tarjetas de Crédito	0	0	42,743	694
Factoraje	0	0	0	0
Créditos Cuenta Depósitos Monetarios	0	0	0	0
Deudores Venta Activos Extraordinarios	0	0	0	0
Deudores Venta de Inmuebles y Muebles	0	0	0	0
Arrendamiento Financiero	0	0	0	0
Otros	0	-0	0	0
SUMA	10,924	72,888	94,375	694
Menos Estimaciones por Valuación	0	180	0	14

SISTEMA BANCARIO

CARTERA DE CREDITOS SEGUN SU CLASIFICACION CONTABLE EN MONEDA EXTRANJERA

AL 31 DE ENERO DE 2010

(Cifras en miles de Quetzales)

	DE LOS TRABAJADORES	INDUSTRIAL, S. A.	DE DESARROLLO RURAL, S. A.	INTERNACIONAL, S. A.
TOTAL DE CARTERA DE CRÉDITOS (NETA)	269,545	8,171,614	1,852,204	868,310
CARTERA DE CRÉDITOS	142,633	8,098,188	1,449,889	551,730
Fiduciarios	20,104	4,763,232	401,785	100,390
Prendarios - Fiduciarios	63	211,806	342,132	21,857
Prendarios	792	4,597	58,104	14,265
Hipotecarios - Fiduciarios	52,213	757,017	264,223	111,580
Hipotecarios - Prendarios	0	20,499	47,031	337
Hipotecarios	69,463	1,972,262	264,634	284,563
Con Bono de Prenda	0	95,506	0	0
Hipotecarios - Prendarios - Fiduciarios	0	263,376	71,981	16,372
Con Garantía de Obligaciones Propias	0	9,892	0	2,366
OTROS CRÉDITOS	127,483	156,277	427,428	325,741
Documentos Descontados	1,736	105,571	0	0
Documentos por Cobrar	0	0	289,106	272,264
Pagos por Cartas de Crédito	74,373	651	10,279	0
Tarjetas de Crédito	8,247	50,054	18,927	12,300
Factoraje	0	0	0	0
Créditos Cuenta Depósitos Monetarios	43,127	0	109,117	41,176
Deudores Venta Activos Extraordinarios	0	0	0	0
Deudores Venta de Inmuebles y Muebles	0	0	0	0
Arrendamiento Financiero	0	0	0	0
Otros	0	-0	-0	0
SUMA	270,117	8,254,464	1,877,317	877,471
Menos Estimaciones por Valuación	572	82,850	25,113	9,161

	BANCO DE AMÉRICA CENTRAL, S. A.	CITIBANK DE GUATEMALA, S. A.	AGROMERCANTIL DE GUATEMALA, S. A.
TOTAL DE CARTERA DE CRÉDITOS (NETA)	1,512,796	1,272,615	1,752,868
CARTERA DE CRÉDITOS	1,525,714	791,475	787,614
Fiduciarios	259,841	280,870	480,289
Prendarios - Fiduciarios	32,691	110,141	1,273
Prendarios	53,878	16,834	0
Hipotecarios - Fiduciarios	19,806	116,327	7,931
Hipotecarios - Prendarios	12,465	8,752	28,175
Hipotecarios	1,136,133	229,608	255,025
Con Bono de Prenda	0	0	0
Hipotecarios - Prendarios - Fiduciarios	739	26,246	0
Con Garantía de Obligaciones Propias	10,160	2,697	14,920
OTROS CRÉDITOS	899	545,067	1,012,452
Documentos Descontados	899	0	0
Documentos por Cobrar	0	69,216	785,273
Pagos por Cartas de Crédito	0	49,122	89,777
Tarjetas de Crédito	0	318,757	50,913
Factoraje	0	0	0
Créditos Cuenta Depósitos Monetarios	0	107,972	86,489
Deudores Venta Activos Extraordinarios	0	0	0
Deudores Venta de Inmuebles y Muebles	0	0	0
Arrendamiento Financiero	0	0	0
Otros	-0	-0	0
SUMA	1,526,613	1,336,542	1,800,066
Menos Estimaciones por Valuación	13,817	63,927	47,198

SISTEMA BANCARIO

CARTERA DE CREDITOS SEGUN SU CLASIFICACION CONTABLE EN MONEDA EXTRANJERA

AL 31 DE ENERO DE 2010

(Cifras en miles de Quetzales)

	REFORMADOR, S. A.	CITIBANK, N. A. SUC. GUATEMALA	DE CRÉDITO, S. A.	AZTECA DE GUATEMALA, S. A.
TOTAL DE CARTERA DE CRÉDITOS (NETA)	1,474,510	0	107,866	0
CARTERA DE CRÉDITOS	1,377,899	0	98,648	0
Fiduciarios	436,786	0	57,775	0
Prendarios - Fiduciarios	0	0	250	0
Prendarios	49,346	0	29	0
Hipotecarios - Fiduciarios	41,959	0	20,731	0
Hipotecarios - Prendarios	21,484	0	0	0
Hipotecarios	791,823	0	11,723	0
Con Bono de Prenda	4,168	0	880	0
Hipotecarios - Prendarios - Fiduciarios	0	0	0	0
Con Garantía de Obligaciones Propias	32,333	0	7,261	0
OTROS CRÉDITOS	122,024	0	9,483	0
Documentos Descontados	37,217	0	0	0
Documentos por Cobrar	78,706	0	9,483	0
Pagos por Cartas de Crédito	1,645	0	0	0
Tarjetas de Crédito	4,456	0	0	0
Factoraje	0	0	0	0
Créditos Cuenta Depósitos Monetarios	0	0	0	0
Deudores Venta Activos Extraordinarios	0	0	0	0
Deudores Venta de Inmuebles y Muebles	0	0	0	0
Arrendamiento Financiero	0	0	0	0
Otros	0	0	0	0
SUMA	1,499,923	0	108,131	0
Menos Estimaciones por Valuación	25,413	0	265	0

SISTEMA BANCARIO
INTEGRACION DE LA CARTERA
AL 31 DE ENERO DE 2010
(Cifras en miles de Quetzales)

	TOTAL CARTERA			TOTAL VIGENTE			TOTAL VENCIDA		
	M/N	M/E	TOTAL	M/N	M/E	TOTAL	M/N	M/E	TOTAL
BANCOS NACIONALES									
EL CRÉDITO HIPOTECARIO NACIONAL DE GUATEMALA	877,528	4,015	881,544	683,320	502	683,821	194,208	3,514	197,722
INMOBILIARIO, S. A.	533,059	29,013	562,073	498,629	28,824	527,453	34,430	189	34,619
G&T CONTINENTAL, S. A.	8,058,323	5,929,061	13,987,384	7,685,712	5,859,633	13,545,345	372,611	69,428	442,039
DE LOS TRABAJADORES	3,606,000	270,117	3,876,117	3,390,112	149,721	3,539,833	215,888	120,395	336,284
INDUSTRIAL, S. A.	10,823,455	8,254,464	19,077,919	10,733,929	8,197,671	18,931,601	89,525	56,793	146,318
DE DESARROLLO RURAL, S. A.	14,368,325	1,877,317	16,245,641	14,217,568	1,872,404	16,089,972	150,756	4,913	155,669
INTERNACIONAL, S. A.	1,515,186	877,471	2,392,657	1,474,597	868,354	2,342,950	40,589	9,117	49,707
REFORMADOR, S. A.	3,145,919	1,499,923	4,645,842	3,032,064	1,452,940	4,485,004	113,855	46,983	160,839
VIVIBANCO, S. A.	4,583	10,924	15,507	4,465	10,924	15,389	118	0	118
AMERICANO, S. A.	109,825	72,888	182,713	101,844	72,294	174,137	7,981	595	8,576
PROMERICA, S. A.	616,151	94,375	710,526	587,109	92,411	679,520	29,043	1,963	31,006
DE ANTIGUA, S. A.	376,961	694	377,655	351,337	664	352,001	25,624	30	25,654
DE AMÉRICA CENTRAL, S. A.	1,373,773	1,526,613	2,900,386	1,330,862	1,493,866	2,824,728	42,911	32,747	75,658
CITIBANK DE GUATEMALA, S. A.	3,132,740	1,336,542	4,469,282	2,975,835	1,210,944	4,186,779	156,905	125,598	282,503
AGROMERCANTIL DE GUATEMALA, S. A.	4,819,138	1,800,066	6,619,204	4,641,115	1,732,304	6,373,419	178,024	67,762	245,785
DE CRÉDITO, S. A.	274,691	108,131	382,822	270,375	104,396	374,771	4,315	3,735	8,050
AZTECA DE GUATEMALA, S. A.	402,577	0	402,577	372,963	0	372,963	29,614	0	29,614
BANCO EXTRANJERO									
CITIBANK, N. A. SUC. GUATEMALA	75,652	0	75,652	75,652	0	75,652	0	0	0
	54,113,886	23,691,614	77,805,500	52,427,487	23,147,852	75,575,338	1,686,399	543,762	2,230,162

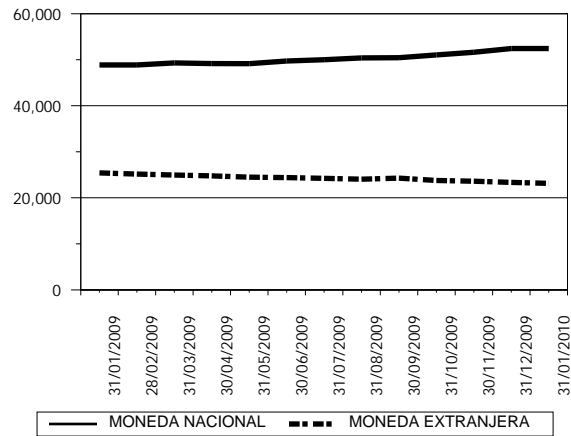
SISTEMA BANCARIO
INTEGRACION DE LA CARTERA VENCIDA
AL 31 DE ENERO DE 2010
(Cifras en miles de Quetzales)

	EN PROCESO DE PRORROGA			EN COBRO ADMINISTRATIVO			EN COBRO JUDICIAL		
	M/N	M/E	TOTAL	M/N	M/E	TOTAL	M/N	M/E	TOTAL
BANCOS NACIONALES									
EL CRÉDITO HIPOTECARIO NACIONAL DE GUATEMALA	20,654	248	20,903	86,203	0	86,203	87,351	3,265	90,617
INMOBILIARIO, S. A.	4,853	2	4,855	2,341	179	2,520	27,236	8	27,244
G&T CONTINENTAL, S. A.	15,038	22,702	37,740	187,886	19,297	207,183	169,687	27,428	197,116
DE LOS TRABAJADORES	0	1,325	1,325	155,995	74,936	230,931	59,893	44,134	104,027
INDUSTRIAL, S. A.	3,521	2,183	5,705	53,707	37,983	91,690	32,297	16,627	48,924
DE DESARROLLO RURAL, S. A.	0	0	0	120,981	2,676	123,656	29,776	2,237	32,013
INTERNACIONAL, S. A.	0	0	0	14,600	0	14,600	25,990	9,117	35,107
REFORMADOR, S. A.	56,882	33,899	90,781	14,558	5,904	20,461	42,416	7,180	49,596
VIVIBANCO, S. A.	0	0	0	35	0	35	83	0	83
AMERICANO, S. A.	290	0	290	6,359	595	6,954	1,332	0	1,332
PROMERICA, S. A.	0	0	0	14,375	687	15,062	14,667	1,277	15,944
DE ANTIGUA, S. A.	0	0	0	25,378	30	25,408	246	0	246
DE AMÉRICA CENTRAL, S. A.	15,163	813	15,976	14,997	9,497	24,494	12,751	22,437	35,188
CITIBANK DE GUATEMALA, S. A.	12,807	17,740	30,547	122,410	69,925	192,336	21,688	37,933	59,621
AGROMERCANTIL DE GUATEMALA, S. A.	50,109	9,292	59,401	3,963	1,467	5,430	123,951	57,003	180,954
DE CRÉDITO, S. A.	2,620	776	3,396	89	0	89	1,606	2,959	4,565
AZTECA DE GUATEMALA, S. A.	0	0	0	29,614	0	29,614	0	0	0
BANCO EXTRANJERO									
CITIBANK, N. A. SUC. GUATEMALA	0	0	0	0	0	0	0	0	0
	181,937	88,981	270,917	853,491	223,175	1,076,666	650,972	231,606	882,578

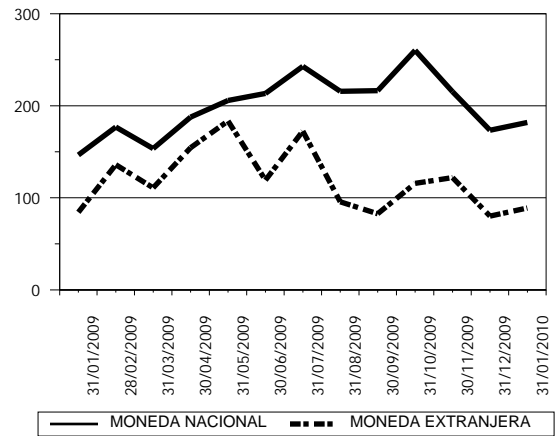
SISTEMA BANCARIO

CARTERA DE CREDITOS (Cifras en millones de Quetzales)

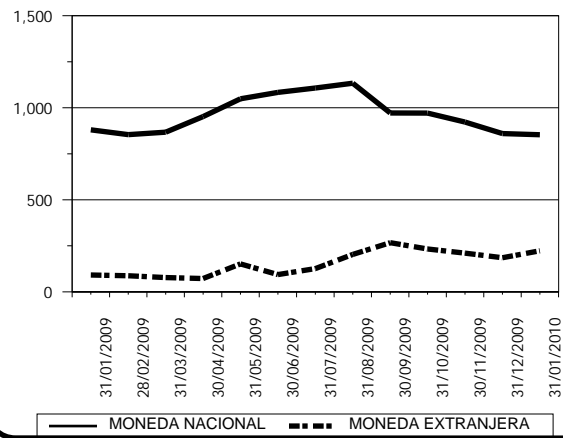
CARTERA VIGENTE



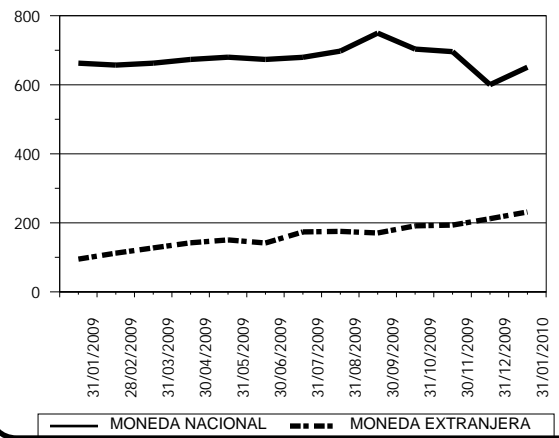
CARTERA VENCIDA EN PROCESO DE PRÓRROGA



CARTERA VENCIDA EN COBRO ADMINISTRATIVO



CARTERA VENCIDA EN COBRO JUDICIAL



SISTEMA BANCARIO

CARTERA DE CREDITOS POR ACTIVIDAD ECONOMICA

NACIONAL Y EXTRANJERA

AL 31 DE ENERO DE 2010

(Cifras en miles de Quetzales)

	(0)												
	(00)	(01)	(09)	(1)	(2)	(3)	(4)	(5)	(6)	(7)	(8)	(9)	TOTAL
BANCOS NACIONALES													
EL CRÉDITO HIPOTECARIO NACIONAL DE GUATEMALA	421,170	35,832	474	2,344	63	4,410	11	74,628	100,881	1,699	226,003	14,029	881,544
INMOBILIARIO, S. A.	177,124	8,794	2,743	22,458	0	13,768	3,798	281,541	48,731	460	572	2,085	562,073
G&T CONTINENTAL, S. A.	1,223,858	1,322,947	67,638	674,794	55,823	1,901,064	538,410	2,424,850	3,698,097	200,999	1,499,335	379,570	13,987,384
DE LOS TRABAJADORES	3,056,903	12,016	126,795	1,036	1,881	199,004	671	202,733	111,326	604	89,288	73,861	3,876,117
INDUSTRIAL, S. A.	3,396,171	138,585	177,135	640,319	2,018	3,736,174	1,390,572	783,032	3,044,526	107,506	4,762,342	899,538	19,077,919
DE DESARROLLO RURAL, S. A.	4,568,845	398,951	30,383	1,254,566	3,712	179,374	110,652	5,434,518	3,244,057	297,594	617,948	105,041	16,245,641
INTERNACIONAL, S. A.	447,288	48,030	10,487	127,259	46,753	256,173	51,414	242,861	722,125	65,034	233,017	142,216	2,392,657
REFORMADOR, S. A.	370,321	184,622	37,383	568,393	4,751	611,828	254,195	604,386	1,016,635	42,694	632,034	318,601	4,645,842
VIVIBANCO, S. A.	14,792	0	0	0	0	0	0	715	0	0	0	0	15,507
AMERICANO, S. A.	24,481	17,171	139	16,216	0	19,180	137	35,602	34,394	4,034	14,731	16,626	182,713
PROMERICA, S. A.	146,054	0	0	0	800	5,995	0	442,914	109,044	200	2,500	3,018	710,526
DE ANTIGUA, S. A.	113,037	0	1,356	0	0	0	0	0	207,436	0	0	55,827	377,655
DE AMÉRICA CENTRAL, S. A.	1,865,020	3,576	130,632	2,035	0	116,238	73,007	22,511	286,851	2,238	205,824	192,454	2,900,386
CITIBANK DE GUATEMALA, S. A.	3,138,726	84,588	13,383	129,778	0	233,388	65,491	128,365	454,087	1,796	184,109	35,571	4,469,282
AGROMERCANTIL DE GUATEMALA, S. A.	889,677	23,648	139,962	628,071	2,786	1,002,543	38,255	700,749	2,059,853	84,029	878,244	171,387	6,619,204
DE CRÉDITO, S. A.	30,913	38	4,677	23,586	2,521	29,335	15,933	78,811	89,618	6,955	87,610	12,824	382,822
AZTECA DE GUATEMALA, S. A.	402,094	0	0	0	0	483	0	0	0	0	0	0	402,577
BANCO EXTRANJERO													
CITIBANK, N. A. SUC. GUATEMALA	8,071	0	0	0	0	0	0	25,228	41,178	0	1,175	0	75,652
TOTAL	20,294,546	2,278,797	743,188	4,090,856	121,107	8,308,958	2,542,544	11,483,443	15,268,838	815,843	9,434,732	2,422,646	77,805,500

Fuente: Saldos de cartera forma E83.

CODIGO DE LA ACTIVIDAD ECONOMICA:

- | | |
|--|---|
| (0) Consumo, Transferencias y Otros Destinos | (4) Electricidad, Gas y Agua |
| (00) Consumo | (5) Construcción |
| (01) Transferencias | (6) Comercio |
| (09) Otros Destinos | (7) Transporte y Almacenamiento |
| (1) Agricultura, Ganadería, Silvicultura, Caza y Pesca | (8) Establecimientos Financieros, Bienes Inmuebles y Servicios Prestados a las Empresas |
| (2) Explotación de Minas y Cantera | (9) Servicios Comunes, Sociales y Personales |
| (3) Industria Manufacturera | |

SISTEMA BANCARIO

CARTERA DE CREDITOS POR ACTIVIDAD ECONOMICA

EN MONEDA NACIONAL

AL 31 DE ENERO DE 2010

(Cifras en miles de Quetzales)

	(0)												
	(00)	(01)	(09)	(1)	(2)	(3)	(4)	(5)	(6)	(7)	(8)	(9)	TOTAL
BANCOS NACIONALES													
EL CRÉDITO HIPOTECARIO NACIONAL DE GUATEMALA	417,154	35,832	474	2,344	63	4,410	11	74,628	100,881	1,699	226,003	14,029	877,528
INMOBILIARIO, S. A.	174,572	8,794	2,743	22,458	0	12,958	3,798	281,541	23,090	460	572	2,074	533,059
G&T CONTINENTAL, S. A.	840,834	699,099	40,244	231,313	41,447	967,739	91,345	1,508,853	2,265,589	138,479	996,338	237,042	8,058,323
DE LOS TRABAJADORES	2,997,588	6,838	125,378	1,036	1,881	151,980	643	147,316	51,427	604	47,937	73,371	3,606,000
INDUSTRIAL, S. A.	2,364,990	81,861	45,343	237,633	387	1,932,869	958,782	541,039	1,795,391	47,627	2,334,843	482,691	10,823,455
DE DESARROLLO RURAL, S. A.	4,511,532	210,432	29,147	1,215,156	2,816	133,556	102,031	5,078,128	2,117,093	286,869	580,603	100,961	14,368,325
INTERNACIONAL, S. A.	379,743	41,152	9,492	77,345	37,584	143,151	38,186	177,818	325,587	32,450	132,182	120,497	1,515,186
REFORMADOR, S. A.	250,424	88,968	37,383	304,402	3,058	421,240	164,778	527,295	689,357	15,890	400,526	242,599	3,145,919
VIVIBANCO, S. A.	4,292	0	0	0	0	0	0	291	0	0	0	0	4,583
AMERICANO, S. A.	8,232	14,456	139	13,625	0	11,447	137	26,681	18,440	3,754	5,708	7,205	109,825
PROMERICA, S. A.	133,984	0	0	0	800	450	0	395,868	81,728	200	2,000	1,121	616,151
DE ANTIGUA, S. A.	112,343	0	1,356	0	0	0	0	0	207,436	0	0	55,827	376,961
DE AMÉRICA CENTRAL, S. A.	906,108	1,212	130,632	264	0	28,142	2	4,059	135,630	2,238	108,164	57,321	1,373,773
CITIBANK DE GUATEMALA, S. A.	2,528,796	55,644	13,383	700	0	142,345	18,217	72,899	187,193	1,652	108,755	3,154	3,132,740
AGROMERCANTIL DE GUATEMALA, S. A.	775,882	22,978	129,694	189,096	2,786	704,451	8,289	666,526	1,449,706	69,667	632,003	168,062	4,819,138
DE CRÉDITO, S. A.	20,202	1	3,660	22,016	2,521	22,419	4,680	65,187	53,083	6,705	66,878	7,338	274,691
AZTECA DE GUATEMALA, S. A.	402,094	0	0	0	0	483	0	0	0	0	0	0	402,577
BANCO EXTRANJERO													
CITIBANK, N. A. SUC. GUATEMALA	8,071	0	0	0	0	0	0	25,228	41,178	0	1,175	0	75,652
TOTAL	16,836,842	1,267,267	569,069	2,317,389	93,343	4,677,639	1,390,899	9,593,356	9,542,809	608,296	5,643,687	1,573,291	54,113,886

Fuente: Saldos de cartera forma E83.

CODIGO DE LA ACTIVIDAD ECONOMICA:

- | | |
|--|---|
| (0) Consumo, Transferencias y Otros Destinos | (4) Electricidad, Gas y Agua |
| (00) Consumo | (5) Construcción |
| (01) Transferencias | (6) Comercio |
| (09) Otros Destinos | (7) Transporte y Almacenamiento |
| (1) Agricultura, Ganadería, Silvicultura, Caza y Pesca | (8) Establecimientos Financieros, Bienes Inmuebles y Servicios Prestados a las Empresas |
| (2) Explotación de Minas y Cantera | (9) Servicios Comunes, Sociales y Personales |
| (3) Industria Manufacturera | |

SISTEMA BANCARIO

CARTERA DE CREDITOS POR ACTIVIDAD ECONOMICA

EN MONEDA EXTRANJERA

AL 31 DE ENERO DE 2010

(Cifras en miles de Quetzales)

	(0)			(1)	(2)	(3)	(4)	(5)	(6)	(7)	(8)	(9)	TOTAL
	(00)	(01)	(09)										
BANCOS NACIONALES													
EL CRÉDITO HIPOTECARIO NACIONAL DE GUATEMALA	4,015	0	0	0	0	0	0	0	0	0	0	0	4,015
INMOBILIARIO, S. A.	2,552	0	0	0	0	810	0	0	25,641	0	0	11	29,013
G&T CONTINENTAL, S. A.	383,024	623,848	27,394	443,482	14,375	933,325	447,064	915,997	1,432,509	62,519	502,996	142,528	5,929,061
DE LOS TRABAJADORES	59,315	5,178	1,416	0	0	47,025	28	55,416	59,898	0	41,351	489	270,117
INDUSTRIAL, S. A.	1,031,181	56,724	131,792	402,686	1,631	1,803,306	431,789	241,993	1,249,135	59,879	2,427,500	416,847	8,254,464
DE DESARROLLO RURAL, S. A.	57,313	188,518	1,236	39,410	896	45,818	8,622	356,390	1,126,964	10,725	37,345	4,080	1,877,317
INTERNACIONAL, S. A.	67,545	6,878	995	49,914	9,169	113,023	13,228	65,044	396,538	32,584	100,835	21,719	877,471
REFORMADOR, S. A.	119,897	95,655	0	263,991	1,693	190,588	89,417	77,091	327,278	26,804	231,508	76,002	1,499,923
VIVIBANCO, S. A.	10,500	0	0	0	0	0	0	425	0	0	0	0	10,924
AMERICANO, S. A.	16,250	2,715	0	2,592	0	7,733	0	8,921	15,954	280	9,023	9,421	72,888
PROMERICA, S. A.	12,070	0	0	0	0	5,545	0	47,046	27,316	0	500	1,897	94,375
DE ANTIGUA, S. A.	694	0	0	0	0	0	0	0	0	0	0	0	694
DE AMÉRICA CENTRAL, S. A.	958,913	2,365	0	1,770	0	88,096	73,004	18,451	151,221	0	97,660	135,132	1,526,613
CITIBANK DE GUATEMALA, S. A.	609,930	28,944	0	129,078	0	91,043	47,274	55,466	266,894	144	75,354	32,417	1,336,542
AGROMERCANTIL DE GUATEMALA, S. A.	113,795	670	10,268	438,975	0	298,092	29,966	34,223	610,148	14,362	246,241	3,326	1,800,066
DE CRÉDITO, S. A.	10,711	37	1,017	1,570	0	6,916	11,253	13,623	36,535	250	20,733	5,486	108,131
AZTECA DE GUATEMALA, S. A.	0	0	0	0	0	0	0	0	0	0	0	0	0
BANCO EXTRANJERO													
CITIBANK, N. A. SUC. GUATEMALA	0	0	0	0	0	0	0	0	0	0	0	0	0
TOTAL	3,457,704	1,011,530	174,119	1,773,467	27,764	3,631,320	1,151,645	1,890,087	5,726,029	207,547	3,791,046	849,355	23,691,614

Fuente: Saldos de cartera forma E83.

CODIGO DE LA ACTIVIDAD ECONOMICA:

- | | |
|--|---|
| (0) Consumo, Transferencias y Otros Destinos | (4) Electricidad, Gas y Agua |
| (00) Consumo | (5) Construcción |
| (01) Transferencias | (6) Comercio |
| (09) Otros Destinos | (7) Transporte y Almacenamiento |
| (1) Agricultura, Ganadería, Silvicultura, Caza y Pesca | (8) Establecimientos Financieros, Bienes Inmuebles y Servicios Prestados a las Empresas |
| (2) Explotación de Minas y Cantera | (9) Servicios Comunales, Sociales y Personales |
| (3) Industria Manufacturera | |

SISTEMA BANCARIO

PRESTAMOS Y DESCUENTOS CONCEDIDOS POR DISTRIBUCION GEOGRAFICA
EN EL MES DE ENERO DE 2010
(Cifras en miles de Quetzales)

	BANCOS NACIONALES	%	BANCO EXTRANJERO	%
GUATEMALA	1,837,283	76.73	374	100.00
ALTA VERAPAZ	50,809	2.12	0	0.00
BAJA VERAPAZ	17,928	0.75	0	0.00
IZABAL	31,499	1.32	0	0.00
CHIQUMULA	22,225	0.93	0	0.00
ZACAPA	19,295	0.81	0	0.00
EL PROGRESO	10,166	0.42	0	0.00
JUTIAPA	27,682	1.16	0	0.00
JALAPA	16,308	0.68	0	0.00
SANTA ROSA	23,539	0.98	0	0.00
CHIMALTENANGO	27,607	1.15	0	0.00
SACATEPEQUEZ	14,531	0.61	0	0.00
ESCUINTLA	36,642	1.53	0	0.00
SAN MARCOS	33,651	1.41	0	0.00
QUETZALTENANGO	55,996	2.34	0	0.00
TOTONICAPAN	12,710	0.53	0	0.00
SOLOLA	16,495	0.69	0	0.00
RETALHULEU	15,207	0.64	0	0.00
SUCHITEPEQUEZ	25,290	1.06	0	0.00
HUEHUETENANGO	24,668	1.03	0	0.00
QUICHE	31,666	1.32	0	0.00
PETEN	43,180	1.80	0	0.00
BELICE	0	0.00	0	0.00
OTROS PAISES	0	0.00	0	0.00
TOTAL	2,394,376	100	374	100

NOTAS :

- La distribución geográfica se hace con base en el lugar donde se efectuó la inversión.
- Fuente: Saldos de cartera forma E83.

SISTEMA BANCARIO

PRESTAMOS Y DESCUENTOS CONCEDIDOS POR DESTINO ECONOMICO Y TIPO DE INVERSION

EN EL MES DE ENERO DE 2010

(Cifras en miles de Quetzales)

BANCOS NACIONALES					BANCO EXTRANJERO			
	GASTOS DE OPERACION	FORMACION DE CAPITAL	OTROS	TOTAL	GASTOS DE OPERACION	FORMACION DE CAPITAL	OTROS	TOTAL
CONSUMO, TRANSFERENCIAS Y OTROS DESTINOS	231,776	150	458,116	690,042	0	0	374	374
CONSUMO	229,412	150	424,207	653,769	0	0	374	374
Adquisición de bienes durables	225,156	135	329,204	554,495	0	0	298	298
Mobiliario para el hogar	94,121	0	30,398	124,519	0	0	0	0
Utensilios para el hogar	9,375	0	2,575	11,950	0	0	0	0
Prendas para uso personal	28,839	0	4,213	33,052	0	0	0	0
Vehículos para uso personal	11,121	75	65,030	76,226	0	0	298	298
Material, mobiliario y equipo de estudio	14,591	0	3,134	17,725	0	0	0	0
Inmuebles	10,122	60	87,858	98,040	0	0	0	0
Bienes inmuebles para vivienda garantizados con hipotecas	1,077	0	21,060	22,137	0	0	0	0
Otros	55,911	0	114,934	170,845	0	0	0	0
Adquisición de bienes fungibles	976	15	37,876	38,867	0	0	0	0
Medicinas y medicamentos	834	0	2,149	2,983	0	0	0	0
Otros	142	15	35,727	35,884	0	0	0	0
Servicios recibidos	3,262	0	56,199	59,461	0	0	76	76
Tratamiento médico en el país	1,467	0	1,912	3,379	0	0	0	0
Tratamiento médico en el exterior	0	0	0	0	0	0	0	0
Viajes de estudio	20	0	244	264	0	0	0	0
Viajes de turismo	19	0	36	55	0	0	0	0
Costas judiciales	0	0	0	0	0	0	0	0
Honorarios profesionales	437	0	20	457	0	0	0	0
Alquileres	0	0	2	2	0	0	0	0
Otros	1,318	0	53,984	55,302	0	0	76	76
Otros consumos	18	0	928	946	0	0	0	0
TRANSFERENCIAS	1,851	0	18,563	20,414	0	0	0	0
Adquisición de bienes inmuebles a propietarios del mismo sector	836	0	13,062	13,898	0	0	0	0
Adquisición maquinaria y equipo propietarios del mismo sector	966	0	995	1,961	0	0	0	0
Adquisición de títulos valores	49	0	4,507	4,556	0	0	0	0
Pago de deudas bancarias	0	0	0	0	0	0	0	0
Pago de deudas comerciales	0	0	0	0	0	0	0	0
Pago deudas particulares	0	0	0	0	0	0	0	0
OTROS DESTINOS	512	0	15,345	15,857	0	0	0	0
Actividades no especificadas	512	0	15,345	15,857	0	0	0	0
AGRICULTURA, GANADERÍA, SILVICULTURA, CAZA Y PESCA	45,747	15,960	10,281	71,988	0	0	0	0
AGRICULTURA	32,093	15,666	7,631	55,390	0	0	0	0
Cereales y legumbres	3,855	16	0	3,871	0	0	0	0
Arroz	115	0	0	115	0	0	0	0
Trigo	0	0	0	0	0	0	0	0
Maíz	2,328	13	0	2,341	0	0	0	0
Frijol	529	0	0	529	0	0	0	0
Maicillo	300	0	0	300	0	0	0	0
Otros	584	3	0	587	0	0	0	0
Hortalizas	6,062	40	0	6,102	0	0	0	0
Frutas	19,882	525	4,751	25,158	0	0	0	0
Bebidas y azúcares	366	125	2,860	3,351	0	0	0	0
Café	142	125	2,800	3,067	0	0	0	0
Té	0	0	0	0	0	0	0	0
Cacao	0	0	0	0	0	0	0	0
Caña	224	0	0	224	0	0	0	0
Otras	0	0	60	60	0	0	0	0
Semillas y plantas oleaginosas	98	14,960	0	15,058	0	0	0	0
Plantas textiles	3	0	0	3	0	0	0	0

Fuente: Saldos de cartera forma E83.

SISTEMA BANCARIO

PRESTAMOS Y DESCUENTOS CONCEDIDOS POR DESTINO ECONOMICO Y TIPO DE INVERSION

EN EL MES DE ENERO DE 2010

(Cifras en miles de Quetzales)

BANCOS NACIONALES					BANCO EXTRANJERO			
	GASTOS DE OPERACION	FORMACION DE CAPITAL	OTROS	TOTAL	GASTOS DE OPERACION	FORMACION DE CAPITAL	OTROS	TOTAL
Algodón	3	0	0	3	0	0	0	0
Kenaf	0	0	0	0	0	0	0	0
Henequén	0	0	0	0	0	0	0	0
Lino	0	0	0	0	0	0	0	0
Otras	0	0	0	0	0	0	0	0
Espicias	0	0	0	0	0	0	0	0
Otros cultivos y plantas	1,826	0	20	1,846	0	0	0	0
GANADERÍA	12,819	114	2,650	15,583	0	0	0	0
Ganado vacuno	11,216	84	2,000	13,300	0	0	0	0
Caballar, asnal y mular	0	0	0	0	0	0	0	0
Ganado caprino	0	0	0	0	0	0	0	0
Ganado ovino	102	0	0	102	0	0	0	0
Porcino	935	20	0	955	0	0	0	0
Avicultura	244	10	650	904	0	0	0	0
Cunicultura	0	0	0	0	0	0	0	0
Apiarios	200	0	0	200	0	0	0	0
Pastos y forrajes	121	0	0	121	0	0	0	0
Otras especies de animales	3	0	0	3	0	0	0	0
SILVICULTURA	75	0	0	75	0	0	0	0
CAZA Y PESCA	760	180	0	940	0	0	0	0
EXPLOTACIÓN DE MINAS Y CANTERAS	13	0	0	13	0	0	0	0
MINAS DE CARBÓN	0	0	0	0	0	0	0	0
PETRÓLEO CRUDO Y GAS NATURAL	0	0	0	0	0	0	0	0
EXTRACCIÓN DE MINERALES METÁLICOS	13	0	0	13	0	0	0	0
EXTRACCIÓN DE MINERALES NO METÁLICOS	0	0	0	0	0	0	0	0
EXPLOTACIÓN DE CANTERA	0	0	0	0	0	0	0	0
INDUSTRIAS MANUFACTURERAS	273,614	5,870	118,470	397,954	0	0	0	0
PRODUCTOS ALIMENTICIOS, BEBIDAS Y TABACO	87,217	229	56,937	144,383	0	0	0	0
TEXTILES, PRENDAS DE VESTIR E INDUSTRIAS DE CUERO	2,810	0	22,092	24,902	0	0	0	0
INDUSTRIA DE LA MADERA Y PRODUCTOS DE LA MADERA, INCLUIDOS MUEBLES	21,892	288	6,998	29,178	0	0	0	0
FABRICACIÓN DE PAPEL Y PRODUCTOS DE PAPEL; IMPRENTAS Y EDITORIALES	38	0	18,117	18,155	0	0	0	0
FABRICACIÓN DE SUSTANCIAS QUÍMICAS Y DE PRODUCTOS QUÍMICOS DERIVADOS DEL PETRÓLEO-CARBÓN DE CAUCHO	1,909	5,045	12,591	19,545	0	0	0	0
FABRICACIÓN DE PRODUCTOS MINERALES NO METÁLICOS EXCEPTUANDO LOS DERIVADOS DEL PETRÓLEO Y DEL CARBÓN	151,027	0	0	151,027	0	0	0	0
INDUSTRIAS METÁLICAS BÁSICAS	3,871	300	935	5,106	0	0	0	0
FABRICACIÓN DE PRODUCTOS METÁLICOS, MAQUINARIA Y EQUIPO	4,643	8	800	5,451	0	0	0	0
OTRAS INDUSTRIAS MANUFACTURERAS	207	0	0	207	0	0	0	0
ELECTRICIDAD, GAS Y AGUA	49,076	3,000	1,800	53,876	0	0	0	0
ELECTRICIDAD	49,063	3,000	1,800	53,863	0	0	0	0
GAS	13	0	0	13	0	0	0	0
OBRAS HIDRÁULICAS Y SUMINISTRO DE AGUA	0	0	0	0	0	0	0	0
CONSTRUCCIÓN	25,755	16,884	142,094	184,733	0	0	0	0
CONSTRUCCIÓN, REFORMA Y REPARACIÓN DE VÍAS DE COMUNICACIÓN	6,200	0	21,630	27,830	0	0	0	0
Construcción, reforma y reparación vías de comunicación	6,200	0	21,630	27,830	0	0	0	0

Fuente: Saldos de cartera forma E83.

SISTEMA BANCARIO

PRESTAMOS Y DESCUENTOS CONCEDIDOS POR DESTINO ECONOMICO Y TIPO DE INVERSION

EN EL MES DE ENERO DE 2010

(Cifras en miles de Quetzales)

BANCOS NACIONALES					BANCO EXTRANJERO			
	GASTOS DE OPERACION	FORMACION DE CAPITAL	OTROS	TOTAL	GASTOS DE OPERACION	FORMACION DE CAPITAL	OTROS	TOTAL
Aeropuertos y pistas de aviación	0	0	0	0	0	0	0	0
Carreteras	0	0	19,246	19,246	0	0	0	0
Puertos muelles y canales	0	0	0	0	0	0	0	0
Vías férreas	0	0	0	0	0	0	0	0
Otras	6,200	0	2,383	8,583	0	0	0	0
CONSTRUCCIÓN, REFORMA Y REPARACIÓN GENERAL	19,555	16,884	120,464	156,903	0	0	0	0
De carácter principal	19,555	16,134	108,825	144,514	0	0	0	0
Edificios	80	0	7,150	7,230	0	0	0	0
Viviendas	18,939	15,858	94,916	129,713	0	0	0	0
Oficinas y bodegas	395	256	2,581	3,232	0	0	0	0
Instalaciones hidráulicas y centrales hidroeléctricas	0	0	0	0	0	0	0	0
Conducciones de agua gas y electricidad	0	0	0	0	0	0	0	0
Presas drenajes y obras de riego	0	20	10	30	0	0	0	0
Estacionamientos	20	0	0	20	0	0	0	0
Otros	121	0	4,168	4,289	0	0	0	0
De carácter secundario	0	750	11,639	12,389	0	0	0	0
Instalaciones de plomería, calefacción y aire acondicionado	0	0	2,084	2,084	0	0	0	0
Chapistería e instalaciones eléctricas	0	0	562	562	0	0	0	0
Colocación de ladrillos y pisos, piedras, baldosas y labrado de mármol	0	0	74	74	0	0	0	0
Colocación de techos	0	0	70	70	0	0	0	0
Perforación de pozos de agua	0	0	500	500	0	0	0	0
Excavación y cimentación	0	0	8,088	8,088	0	0	0	0
Pintura y decoración	0	750	64	814	0	0	0	0
Otros	0	0	198	198	0	0	0	0
COMERCIO	201,259	85,433	297,666	584,358	0	0	0	0
COMERCIO INTERNO	136,702	46,490	69,965	253,157	0	0	0	0
COMERCIO DE IMPORTACIÓN	40,471	5,147	88,128	133,746	0	0	0	0
EXPORTACIÓN	18,141	382	84,486	103,009	0	0	0	0
COMERCIO NO ESPECIFICADO	5,946	33,414	55,087	94,447	0	0	0	0
TRANSPORTE Y ALMACENAMIENTO	3,754	1,140	4,297	9,191	0	0	0	0
TRANSPORTE TERRESTRE	3,743	1,140	4,262	9,145	0	0	0	0
TRANSPORTE POR AGUA	11	0	35	46	0	0	0	0
TRANSPORTE AÉREO	0	0	0	0	0	0	0	0
ESTABLECIMIENTOS FINANCIEROS, BIENES INMUEBLES, SERVICIOS PRESTADOS A LAS EMPRESAS	38,922	1,948	298,606	339,476	0	0	0	0
ESTABLECIMIENTOS FINANCIEROS	60	0	240,988	241,048	0	0	0	0
EMPRESAS ADMINISTRADORAS DE BIENES INMUEBLES	36,373	0	7,299	43,672	0	0	0	0
SERVICIOS PRESTADOS A LAS EMPRESAS	2,489	1,948	50,319	54,756	0	0	0	0
SERVICIOS COMUNALES, SOCIALES Y PERSONALES	37,403	2,671	22,671	62,745	0	0	0	0
SERVICIOS DE SANEAMIENTO Y SIMILARES	6,500	0	35	6,535	0	0	0	0
SERVICIOS SOCIALES Y OTROS	22,622	1,239	16,538	40,399	0	0	0	0
SERVICIOS COMUNALES CONEXOS								
SERVICIOS DE DIVERSIÓN, ESPARCIMIENTO Y CULTURALES	95	0	93	188	0	0	0	0
SERVICIOS PERSONALES Y DE LOS HOGARES	8,185	1,432	6,005	15,622	0	0	0	0
ORGANIZACIONES INTERNACIONALES Y OTROS ORGANISMOS EXTRATERRITORIALES	0	0	0	0	0	0	0	0
TOTAL	907,319	133,056	1,354,001	2,394,376	0	0	374	374

Fuente: Saldos de cartera forma E83.

BANCOS NACIONALES

PRESTAMOS Y DESCUENTOS CONCEDIDOS POR ESTRATIFICACION Y PLAZO ORIGINAL EN EL MES DE ENERO DE 2010

(Cifras en miles de Quetzales)

INTERVALOS EN QUETZALES	HASTA 10,000		DE 10,001 A 20,000		DE 20,001 A 50,000		DE 50,001 A 100,000		DE 100,001 Y MAS		TOTAL	
	No.	Monto	No.	Monto	No.	Monto	No.	Monto	No.	Monto	No.	Monto
CONSUMO, TRANSFERENCIAS Y OTROS DESTINOS	56,686	118,718	4,989	73,887	6,388	214,146	1,861	123,425	575	159,866	70,499	690,041
AGRICULTURA, GANADERÍA, SILVICULTURA, CAZA Y PESCA	321	1,576	292	4,219	106	3,448	58	7,881	65	54,865	842	71,989
AGRICULTURA	200	1,126	208	3,007	52	1,641	21	5,032	29	44,584	510	55,390
GANADERÍA	118	440	84	1,212	51	1,692	37	2,849	34	9,392	324	15,584
SILVICULTURA	3	10	0	0	2	65	0	0	0	0	5	75
CAZA Y PESCA	0	0	0	0	1	50	0	0	2	890	3	940
EXPLOTACIÓN DE MINAS Y CANTERAS	0	0	1	13	0	0	0	0	0	0	1	13
INDUSTRIAS MANUFACTURERAS	2,226	9,981	174	2,498	79	2,516	28	1,994	75	380,966	2,582	397,954
ELECTRICIDAD, GAS Y AGUA	0	0	1	13	0	0	0	0	6	53,863	7	53,876
CONSTRUCCIÓN	676	4,906	698	10,628	1,018	35,972	316	21,730	144	111,497	2,852	184,732
CONSTRUCCIÓN, REFORMA Y REPARACIÓN DE VÍAS DE COMUNICACIÓN	1	8	3	37	3	140	1	75	7	27,570	15	27,830
COMERCIO	4,426	16,111	855	12,967	420	14,444	213	15,477	297	525,358	6,211	584,357
TRANSPORTE Y ALMACENAMIENTO	11	83	9	123	24	842	20	1,535	20	6,609	84	9,191
ESTABLECIMIENTOS FINANCIEROS, BIENES INMUEBLES, SERVICIOS PRESTADOS A LAS EMPRESAS	65	450	33	502	44	1,418	31	2,113	60	334,994	233	339,476
SERVICIOS COMUNALES, SOCIALES Y PERSONALES	397	2,354	113	1,636	109	3,780	28	1,788	29	53,189	676	62,745
TOTAL	64,808	154,177	7,165	106,486	8,188	276,564	2,555	175,941	1,271	1,681,208	83,987	2,394,376

	HASTA 1 AÑO		DE 1 A 3 AÑOS		DE 3 A 5 AÑOS		DE 5 AÑOS Y MAS		TOTAL	
	No.	Monto	No.	Monto	No.	Monto	No.	Monto	No.	Monto
CONSUMO, TRANSFERENCIAS Y OTROS DESTINOS	22,178	55,043	35,854	143,266	7,299	195,380	5,168	296,352	70,499	690,041
AGRICULTURA, GANADERÍA, SILVICULTURA, CAZA Y PESCA	416	35,238	347	9,787	63	7,479	16	19,485	842	71,988
AGRICULTURA	294	32,449	194	5,343	18	1,990	4	15,609	510	55,390
GANADERÍA	116	2,534	152	4,394	44	4,779	12	3,876	324	15,583
SILVICULTURA	5	75	0	0	0	0	0	0	5	75
CAZA Y PESCA	1	180	1	50	1	710	0	0	3	940
EXPLOTACIÓN DE MINAS Y CANTERAS	0	0	1	13	0	0	0	0	1	13
INDUSTRIAS MANUFACTURERAS	1,225	115,852	1,302	18,041	42	175,553	13	88,508	2,582	397,954
ELECTRICIDAD, GAS Y AGUA	2	45,162	2	413	1	1,800	2	6,502	7	53,876
CONSTRUCCIÓN	86	37,061	969	30,685	912	33,072	885	83,915	2,852	184,733
CONSTRUCCIÓN, REFORMA Y REPARACIÓN DE VÍAS DE COMUNICACIÓN	3	4,075	3	17,057	6	6,484	3	214	15	27,830
COMERCIO	3,482	406,872	2,428	81,078	223	24,572	78	71,836	6,211	584,357
TRANSPORTE Y ALMACENAMIENTO	13	956	39	1,689	27	3,821	5	2,726	84	9,192
ESTABLECIMIENTOS FINANCIEROS, BIENES INMUEBLES, SERVICIOS PRESTADOS A LAS EMPRESAS	30	112,932	94	33,538	62	21,141	47	171,865	233	339,476
SERVICIOS COMUNALES, SOCIALES Y PERSONALES	54	26,716	444	5,491	88	4,231	90	26,307	676	62,745
TOTAL	27,486	835,833	41,480	324,000	8,717	467,048	6,304	767,495	83,987	2,394,376

Fuente: Saldos de cartera forma E83.

BANCO EXTRANJERO

PRESTAMOS Y DESCUENTOS CONCEDIDOS POR
ESTRATIFICACION Y PLAZO ORIGINAL
EN EL MES DE ENERO DE 2010
(Cifras en miles de Quetzales)

INTERVALOS EN QUETZALES	HASTA 10,000		DE 10,001 A 20,000		DE 20,001 A 50,000		DE 50,001 A 100,000		DE 100,001 Y MAS		TOTAL	
	No.	Monto	No.	Monto	No.	Monto	No.	Monto	No.	Monto	No.	Monto
CONSUMO, TRANSFERENCIAS Y OTROS DESTINOS	0	0	0	0	0	0	1	76	1	298	2	374
AGRICULTURA, GANADERÍA, SILVICULTURA, CAZA Y PESCA	0	0	0	0	0	0	0	0	0	0	0	0
AGRICULTURA	0	0	0	0	0	0	0	0	0	0	0	0
GANADERÍA	0	0	0	0	0	0	0	0	0	0	0	0
SILVICULTURA	0	0	0	0	0	0	0	0	0	0	0	0
CAZA Y PESCA	0	0	0	0	0	0	0	0	0	0	0	0
EXPLOTACIÓN DE MINAS Y CANTERAS	0	0	0	0	0	0	0	0	0	0	0	0
INDUSTRIAS MANUFACTURERAS	0	0	0	0	0	0	0	0	0	0	0	0
ELECTRICIDAD, GAS Y AGUA	0	0	0	0	0	0	0	0	0	0	0	0
CONSTRUCCIÓN	0	0	0	0	0	0	0	0	0	0	0	0
CONSTRUCCIÓN, REFORMA Y REPARACIÓN DE VÍAS DE COMUNICACIÓN	0	0	0	0	0	0	0	0	0	0	0	0
COMERCIO	0	0	0	0	0	0	0	0	0	0	0	0
TRANSPORTE Y ALMACENAMIENTO	0	0	0	0	0	0	0	0	0	0	0	0
ESTABLECIMIENTOS FINANCIEROS, BIENES INMUEBLES, SERVICIOS PRESTADOS A LAS EMPRESAS	0	0	0	0	0	0	0	0	0	0	0	0
SERVICIOS COMUNALES, SOCIALES Y PERSONALES	0	0	0	0	0	0	0	0	0	0	0	0
TOTAL	0	0	0	0	0	0	1	76	1	298	2	374

	HASTA 1 AÑO		DE 1 A 3 AÑOS		DE 3 A 5 AÑOS		DE 5 AÑOS Y MAS		TOTAL	
	No.	Monto	No.	Monto	No.	Monto	No.	Monto	No.	Monto
CONSUMO, TRANSFERENCIAS Y OTROS DESTINOS	0	0	2	374	0	0	0	0	2	374
AGRICULTURA, GANADERÍA, SILVICULTURA, CAZA Y PESCA	0	0	0	0	0	0	0	0	0	0
AGRICULTURA	0	0	0	0	0	0	0	0	0	0
GANADERÍA	0	0	0	0	0	0	0	0	0	0
SILVICULTURA	0	0	0	0	0	0	0	0	0	0
CAZA Y PESCA	0	0	0	0	0	0	0	0	0	0
EXPLOTACIÓN DE MINAS Y CANTERAS	0	0	0	0	0	0	0	0	0	0
INDUSTRIAS MANUFACTURERAS	0	0	0	0	0	0	0	0	0	0
ELECTRICIDAD, GAS Y AGUA	0	0	0	0	0	0	0	0	0	0
CONSTRUCCIÓN	0	0	0	0	0	0	0	0	0	0
CONSTRUCCIÓN, REFORMA Y REPARACIÓN DE VÍAS DE COMUNICACIÓN	0	0	0	0	0	0	0	0	0	0
COMERCIO	0	0	0	0	0	0	0	0	0	0
TRANSPORTE Y ALMACENAMIENTO	0	0	0	0	0	0	0	0	0	0
ESTABLECIMIENTOS FINANCIEROS, BIENES INMUEBLES, SERVICIOS PRESTADOS A LAS EMPRESAS	0	0	0	0	0	0	0	0	0	0
SERVICIOS COMUNALES, SOCIALES Y PERSONALES	0	0	0	0	0	0	0	0	0	0
TOTAL	0	0	2	374	0	0	0	0	2	374

Fuente: Saldos de cartera forma E83.

SISTEMA BANCARIO

INTEGRACION DE FIDEICOMISOS

AL 31 DE ENERO DE 2010

(Cifras en miles de Quetzales)

	Estatales		Municipales		Privados		Total	
	No.	Patrimonio Recibido	No.	Patrimonio Recibido	No.	Patrimonio Recibido	No.	Patrimonio Recibido 1/
BANCOS NACIONALES								
EL CRÉDITO HIPOTECARIO NACIONAL DE GUATEMALA	20	741,414	0	0	4	34,135	24	775,548
INMOBILIARIO, S. A.	1	10	0	0	0	0	1	10
G&T CONTINENTAL, S. A.	6	322,569	1	383	11	351,716	18	674,667
DE LOS TRABAJADORES	8	400,981	0	0	17	71,033	25	472,014
INDUSTRIAL, S. A.	6	38,536	4	4,256	64	2,254,782	74	2,297,574
DE DESARROLLO RURAL, S. A.	28	2,172,870	12	2,800	33	192,811	73	2,368,481
INTERNACIONAL, S. A.	0	0	0	0	5	155,495	5	155,495
REFORMADOR, S. A.	0	0	1	- 714	9	115,852	10	115,138
VIVIBANCO, S. A.	1	15,736	0	0	10	12,850	11	28,586
AMERICANO, S. A.	0	0	0	0	7	28,853	7	28,853
PROMERICA, S. A.	0	0	0	0	2	24,594	2	24,594
DE ANTIGUA, S. A.	0	0	0	0	0	0	0	0
DE AMÉRICA CENTRAL, S. A.	0	0	0	0	0	0	0	0
CITIBANK DE GUATEMALA, S. A.	1	282,675	0	0	2	30	3	282,705
AGROMERCANTIL DE GUATEMALA, S. A.	7	1,012,038	0	0	11	80,434	18	1,092,472
DE CRÉDITO, S. A.	0	0	1	- 24	3	6,723	4	6,699
AZTECA DE GUATEMALA, S. A.	0	0	0	0	0	0	0	0
BANCOS EXTRANJERO								
CITIBANK, N. A. SUC. GUATEMALA	0	0	0	0	0	0	0	0
TOTAL	78	4,986,829	19	6,701	178	3,329,309	275	8,322,838

El Fideicomiso es un contrato por el que una persona llamada fideicomitente transmite ciertos bienes y derechos a otra llamada fiduciaria, quien los recibe con la limitacion de caracter obligatorio, de realizar solo aquellos actos exigidos para cumplir los fines del fideicomiso y en beneficio de un tercero llamado fideicomisario.

1/ Incluye: Patrimonio Recibido + Utilidad ó Pérdida Acumulada + Utilidad ó Pérdida del Ejercicio

SISTEMA BANCARIO

AL 31 DE ENERO DE 2010

DEFINICION DE INDICADORES FINANCIEROS

ÁREA	INDICADOR	DEFINICIÓN	INTERPRETACIÓN
Liquidez	Encaje computable en relación a las obligaciones depositarias (ECD)	Es el cociente de dividir el promedio mensual de encaje computable entre las obligaciones depositarias a fin de mes.	Representa la proporción de las obligaciones depositarias que están protegidas por el encaje legal, el cual es la suma de fondos en efectivo en las cajas de la entidad más el depósito de inmediata exigibilidad en el Banco de Guatemala.
	Liquidez inmediata (LI)	Es el cociente de dividir las disponibilidades entre la suma de las obligaciones depositarias más las obligaciones financieras.	Representa la proporción de recursos de inmediata disponibilidad de los que la entidad dispone para hacer frente a sus obligaciones de captación.
Solvencia	Patrimonio en relación a activos (PA)	Es el cociente de dividir el capital contable entre el activo neto.	Representa la proporción de capital contable que respalda los activos de la entidad.
	Patrimonio en relación a Cartera de Créditos (PCC)	Es el cociente de dividir el capital contable entre la cartera de créditos bruta.	Representa la proporción de la cartera de créditos bruta que está respaldada por el patrimonio de los accionistas.
	Patrimonio en relación a las captaciones (PCA)	Es el cociente de dividir el capital contable entre la suma de las obligaciones depositarias más las obligaciones financieras.	Representa la proporción de los recursos de los accionistas respecto a los recursos captados del público.
Rentabilidad	Rentabilidad sobre Patrimonio (RP)	Es el cociente de dividir la utilidad neta anualizada entre el capital contable.	Representa la utilidad con respecto a los recursos de los accionistas. Este indicador se muestra sólo cuando el capital contable es positivo.
	Rentabilidad sobre Activos (RA)	Es el cociente de dividir la utilidad neta anualizada entre el activo neto.	Representa la proporción de utilidad respecto al total de recursos propios más los ajenos administrados por la entidad.
	Eficiencia (EF)	Es el cociente de dividir el margen operacional neto entre el margen operacional bruto.	Representa la proporción de la utilidad bruta de operación que queda de remanente, luego de deducir los gastos administrativos. Al restar el indicador de la unidad, se obtiene la relación de gastos administrativos sobre utilidad bruta.
Calidad de Activos	Cartera Vigente en relación a Cartera Bruta (CVC)	Es el cociente de dividir la cartera de créditos vigente entre la cartera de créditos bruta.	Representa la proporción de la cartera total que se encuentra vigente y consecuentemente, la calidad de la misma. La tasa de cartera vencida se obtiene al restar este indicador de la unidad.
	Cobertura de Cartera Crediticia en Riesgo (CCR)	Es el cociente de dividir las estimaciones por valuación para cartera de créditos entre la suma de la cartera vencida.	Representa la proporción de la cartera crediticia en riesgo que está cubierta por provisiones.

INDICADORES FINANCIEROS

LIQUIDEZ

Encaje Computable en relación a los Depósitos	
Moneda Nacional	14.63 %
Moneda Extranjera	18.45 %
Liquidez Inmediata	21.07 %

SOLVENCIA

Patrimonio en relación a Activos	10.15 %
Patrimonio en relación a Cartera de Créditos	18.53 %
Patrimonio en relación a las Captaciones	12.87 %

RENTABILIDAD

Rentabilidad sobre Patrimonio	17.28 %
Rentabilidad sobre Activos	1.76 %
Eficiencia	34.01 %

CALIDAD DE ACTIVOS

Cartera Vigente en relación a Cartera Bruta	97.13 %
Cobertura de Cartera Crediticia en Riesgo	89.61 %

NOTAS :

- Los indicadores de mayor valor reflejan una mejor situación en el rubro correspondiente.
- Todos los indicadores están expresados en porcentaje.
- Los indicadores han sido contruidos de forma tal que puedan ser calculados con la información publicada en este boletín.

EL CRÉDITO HIPOTECARIO NACIONAL DE GUATEMALA
AL 31 DE ENERO DE 2010
(Cifras en miles de Quetzales)

ACTIVO		TASAS DE INTERÉS PROMEDIO PONDERADAS	MONEDA NACIONAL	MONEDA EXTRANJERA
DISPONIBILIDADES		OPERACIONES ACTIVAS		
Caja	2,679,501	Préstamos	14.84 %	10.95 %
Banco Central	370,696	Documentos Descontados	12.12 %	.00 %
Bancos del País	46,429	OPERACIONES PASIVAS		
Bancos del Exterior	249,774	Depósitos Monetarios	.94 %	.62 %
Cheques a Compensar	39,000	Depósitos de Ahorro	2.44 %	.65 %
Giros sobre el Exterior	12,343	Depósitos a Plazo	6.84 %	4.01 %
INVERSIONES	23,151	Bonos	3.25 %	.00 %
En Títulos-Valores para Negociación	900,603	Pagarés Financieros	.00 %	.00 %
En Títulos-Valores para la Venta	698,500	Obligaciones Subordinadas	.00 %	.00 %
En Títulos-Valores para su Vencimiento	182,103	Obligaciones Financieras con Restricciones	.00 %	.00 %
Operaciones de Reporto	20,000	Obligaciones Convertibles en Acciones	.00 %	.00 %
Certificados de Participación	-	ENCAJE LEGAL		
Intereses Pagados en Compra de Valores	-	ENCAJE COMPUTABLE	305,327	761
SUMA	900,603	ENCAJE REQUERIDO	302,908	728
(-) Estimaciones por Valuación	-	POSICIÓN	2,420	33
CARTERA DE CRÉDITOS	745,619	CARTERA DE CRÉDITOS		
Vigente	683,821	MONEDA NACIONAL	100.00 %	100.00 %
Vencidos	197,722	TOTAL DE CARTERA DE CRÉDITOS (BRUTA)	77.87 %	12.49 %
SUMA	881,544	Vigente	2.35 %	6.19 %
(-) Estimaciones Por Valuación	135,925	Vencidos en Cobro Administrativo	9.82 %	.00 %
PRODUCTOS FINANCIEROS POR COBRAR	20,277	Vencidos en Cobro Judicial	9.95 %	81.32 %
CUENTAS POR COBRAR (Neto)	114,030	Monto total de Cartera de Créditos (Bruta)	877,528	4,015
ACTIVOS REALIZABLES (Neto)	129,230	DEPÓSITOS		
INVERSIONES PERMANENTES (Neto)	-	No. de Cuentas Depósitos Monetarios	54,457	195
OTRAS INVERSIONES (Neto)	4,286	Monto Depósitos Monetarios	922,454	4,878
SUCURSALES, CASA MATRIZ Y DEPARTAMENTOS	-	No. de Cuentas Depósitos de Ahorro	111,705	916
ADSCRITOS	-	Monto Depósitos de Ahorro	329,696	6,403
INMUEBLES Y MUEBLES (Neto)	356,368	No. de Cuentas Depósitos a Plazo	2,216	51
CARGOS DIFERIDOS (Neto)	38,393	Monto Depósitos a Plazo	812,695	32,060
PASIVO	2,448,287	No. de Cuentas a la Orden	125	1
OBLIGACIONES DEPOSITARIAS	2,113,759	Monto Depósitos a la Orden	402	0
Depósitos Monetarios	927,333	No. de Cuentas Depósitos con Restricciones	1,244	2
Depósitos de Ahorro	336,099	Monto Depósitos con Restricciones	5,168	2
Depósitos a Plazo	844,756	No. de Obligaciones Financieras	157	0
Depósitos a la Orden	403	Monto Obligaciones Financieras	3,037	0
Depósitos con Restricciones	5,169	POSICIÓN PATRIMONIAL		
CRÉDITOS OBTENIDOS	-	CAPITAL COMPUTABLE	238,943	
Del Banco Central	-	CAPITAL REQUERIDO	138,376	
De Instituciones Financieras Nacionales	-	POSICIÓN	100,567	
De Instituciones Financieras Extranjeras	-	INDICADORES FINANCIEROS		
Organismos Internacionales	-	LIQUIDEZ		
OBLIGACIONES FINANCIERAS	3,037	Encaje Computable en relación a los Depósitos		
GASTOS FINANCIEROS POR PAGAR	17,630	Moneda Nacional	14.75%	
CUENTAS POR PAGAR	260,321	Moneda Extranjera	14.63%	
PROVISIONES	25,781	Liquidez Inmediata	17.51 %	
SUCURSALES, CASA MATRIZ Y DEPARTAMENTOS	-	SOLVENCIA		
ADSCRITOS	-	Patrimonio en relación a Activos	8.63 %	
OTRAS OBLIGACIONES	-	Patrimonio en relación a Cartera de Créditos	26.23 %	
CRÉDITOS DIFERIDOS	342	Patrimonio en relación a las Captaciones	10.92 %	
SUMA	2,420,870	RENTABILIDAD		
OTRAS CUENTAS ACREEDORAS	27,417	Rentabilidad sobre Patrimonio	10.39 %	
CAPITAL CONTABLE	231,214	Rentabilidad sobre Activos	.90 %	
CAPITAL PAGADO	15,000	Eficiencia	80.35 %	
Capital Autorizado	15,000	CALIDAD DE ACTIVOS		
(-) Capital No Pagado	-	Cartera Vigente en relación a Cartera Bruta	77.57 %	
Casa Matriz, Capital Asignado	-	Cobertura de Cartera Crediticia en Riesgo	68.75 %	
APORTACIONES PERMANENTES	145,195			
RESERVA DE CAPITAL	276,913			
RESERVAS PARA ACTIVOS EXTRAORDINARIOS	468			
REVALUACIÓN DE ACTIVOS	199,842			
OBLIGACIONES SUBORDINADAS	-			
GANANCIAS Y PÉRDIDAS POR FUSIÓN	-			
VALUACIÓN DE ACTIVOS DE RECUPERACIÓN DUDOSA	180,181			
PROVISION DE BENEFICIOS A EMPLEADOS	-			
AJUSTES AL IMPUESTO SOBRE LA RENTA	-			
GANANCIAS O PÉRDIDAS POR CAMBIOS EN EL VALOR DE	-			
MERCADO DE LAS INVERSIONES	-			
RESULTADOS DE EJERCICIOS ANTERIORES	-228,025			
RESULTADOS DEL EJERCICIO	2,002			
TOTAL IGUAL A LA SUMA DEL ACTIVO	2,679,501			
ESTADO DE RESULTADOS				
PRODUCTOS FINANCIEROS	14,698			
GASTOS FINANCIEROS	7,512			
MARGEN POR INVERSIÓN	7,185			
PRODUCTOS POR SERVICIOS	49,848			
GASTOS POR SERVICIOS	1,065			
MARGEN POR SERVICIOS	48,783			
OTROS PRODUCTOS Y GASTOS DE OPERACIÓN				
Productos	133			
Gastos	96			
MARGEN OTROS PRODUCTOS Y GASTOS DE OPERACIÓN	37			
MARGEN OPERACIONAL BRUTO	56,005			
GASTOS DE ADMINISTRACIÓN	11,002			
MARGEN OPERACIONAL NETO	45,003			
PRODUCTOS Y GASTOS EXTRAORDINARIOS	-42,414			
Productos Extraordinarios	971			
Gastos Extraordinarios	43,385			
PRODUCTOS Y GASTOS DE EJERCICIOS ANTERIORES	-587			
Productos de Ejercicios Anteriores	52			
Gastos de Ejercicios Anteriores	638			
GANANCIA (PÉRDIDA) BRUTA	2,002			
IMPUESTO SOBRE LA RENTA	-			
GANANCIA (PÉRDIDA) NETA	2,002			

1/ Cifras en miles de Dólares.

BANCO ENBILIARIO, S. A.
AL 31 DE ENERO DE 2010
(Cifras en miles de Quetzales)

ACTIVO	986,578
DISPONIBILIDADES	191,031
Caja	30,495
Banco Central	120,885
Bancos del País	1,337
Bancos del Exterior	25,144
Cheques a Compensar	13,169
Giros sobre el Exterior	1
INVERSIONES	151,887
En Títulos-Valores para Negociación	-
En Títulos-Valores para la Venta	142,087
En Títulos-Valores para su Vencimiento	-
Operaciones de Reporto	10,000
Certificados de Participación	-
Intereses Pagados en Compra de Valores	-
SUMA	152,087
(-) Estimaciones por Valuación	200
CARTERA DE CRÉDITOS	536,861
Vigente	527,453
Vencidos	34,619
SUMA	562,073
(-) Estimaciones Por Valuación	25,212
PRODUCTOS FINANCIEROS POR COBRAR	5,932
CUENTAS POR COBRAR (Neto)	7,700
ACTIVOS REALIZABLES (Neto)	14,750
INVERSIONES PERMANENTES (Neto)	3,378
OTRAS INVERSIONES (Neto)	-
SUCURSALES, CASA MATRIZ Y DEPARTAMENTOS	-
ADSCRITOS	-
INMUEBLES Y MUEBLES (Neto)	65,699
CARGOS DIFERIDOS (Neto)	9,341
PASIVO	874,143
OBLIGACIONES DEPOSITARIAS	837,020
Depósitos Monetarios	231,112
Depósitos de Ahorro	299,165
Depósitos a Plazo	304,277
Depósitos a la Orden	865
Depósitos con Restricciones	1,601
CRÉDITOS OBTENIDOS	-
Del Banco Central	-
De Instituciones Financieras Nacionales	-
De Instituciones Financieras Extranjeras	-
Organismos Internacionales	-
OBLIGACIONES FINANCIERAS	-
GASTOS FINANCIEROS POR PAGAR	5,075
CUENTAS POR PAGAR	12,141
PROVISIONES	619
SUCURSALES, CASA MATRIZ Y DEPARTAMENTOS	-
ADSCRITOS	-
OTRAS OBLIGACIONES	-
CRÉDITOS DIFERIDOS	5
SUMA	854,859
OTRAS CUENTAS ACREEDORAS	19,284
CAPITAL CONTABLE	112,435
CAPITAL PAGADO	89,606
Capital Autorizado	150,000
(-) Capital No Pagado	60,394
Casa Matriz, Capital Asignado	-
APORTACIONES PERMANENTES	-
RESERVA DE CAPITAL	8,909
RESERVAS PARA ACTIVOS EXTRAORDINARIOS	-
REVALUACIÓN DE ACTIVOS	47,980
OBLIGACIONES SUBORDINADAS	-
GANANCIAS Y PÉRDIDAS POR FUSIÓN	-
VALUACIÓN DE ACTIVOS DE RECUPERACIÓN DUDOSA	40,022
PROVISION DE BENEFICIOS A EMPLEADOS	-
AJUSTES AL IMPUESTO SOBRE LA RENTA	-
GANANCIAS O PÉRDIDAS POR CAMBIOS EN EL VALOR DE	-
MERCADO DE LAS INVERSIONES	-
RESULTADOS DE EJERCICIOS ANTERIORES	4,122
RESULTADOS DEL EJERCICIO	1,840
TOTAL IGUAL A LA SUMA DEL ACTIVO	986,578
ESTADO DE RESULTADOS	
PRODUCTOS FINANCIEROS	9,047
GASTOS FINANCIEROS	2,854
MARGEN POR INVERSIÓN	6,194
PRODUCTOS POR SERVICIOS	803
GASTOS POR SERVICIOS	31
MARGEN POR SERVICIOS	772
OTROS PRODUCTOS Y GASTOS DE OPERACIÓN	
Productos	106
Gastos	1,075
MARGEN OTROS PRODUCTOS Y GASTOS DE	-970
OPERACIÓN	
MARGEN OPERACIONAL BRUTO	5,996
GASTOS DE ADMINISTRACIÓN	4,208
MARGEN OPERACIONAL NETO	1,788
PRODUCTOS Y GASTOS EXTRAORDINARIOS	114
Productos Extraordinarios	143
Gastos Extraordinarios	29
PRODUCTOS Y GASTOS DE EJERCICIOS ANTERIORES	-62
Productos de Ejercicios Anteriores	20
Gastos de Ejercicios Anteriores	82
GANANCIA (PÉRDIDA) BRUTA	1,840
IMPUESTO SOBRE LA RENTA	-
GANANCIA (PÉRDIDA) NETA	1,840

TASAS DE INTERÉS PROMEDIO PONDERADAS	MONEDA NACIONAL	MONEDA EXTRANJERA
OPERACIONES ACTIVAS		
Préstamos	13.13 %	10.19 %
Documentos Descontados	.00 %	.00 %
OPERACIONES PASIVAS		
Depósitos Monetarios	.63 %	.53 %
Depósitos de Ahorro	3.31 %	3.64 %
Depósitos a Plazo	7.62 %	4.94 %
Bonos	.00 %	.00 %
Pagarés Financieros	.00 %	.00 %
Obligaciones Subordinadas	.00 %	.00 %
Obligaciones Financieras con Restricciones	.00 %	.00 %
Obligaciones Convertibles en Acciones	.00 %	.00 %
ENCAJE LEGAL	MONEDA NACIONAL	MONEDA EXTRANJERA /1
ENCAJE COMPUTABLE	111,767	3,369
ENCAJE REQUERIDO	110,289	1,265
POSICIÓN	1,478	2,104
CARTERA DE CRÉDITOS	MONEDA NACIONAL	MONEDA EXTRANJERA
TOTAL DE CARTERA DE CRÉDITOS (BRUTA)	100.00 %	100.00 %
Vigente	93.54 %	99.35 %
Vencidos en Proceso de Prórroga	.91 %	.01 %
Vencidos en Cobro Administrativo	.44 %	.62 %
Vencidos en Cobro Judicial	5.11 %	.03 %
Monto total de Cartera de Créditos (Bruta)	533,059	29,013
DEPÓSITOS	MONEDA NACIONAL	MONEDA EXTRANJERA
No. de Cuentas Depósitos Monetarios	44,622	291
Monto Depósitos Monetarios	189,358	41,754
No. de Cuentas Depósitos de Ahorro	156,299	656
Monto Depósitos de Ahorro	267,444	31,721
No. de Cuentas Depósitos a Plazo	1,754	48
Monto Depósitos a Plazo	288,351	15,926
No. de Cuentas a la Orden	371	0
Monto Depósitos a la Orden	865	0
No. de Cuentas Depósitos con Restricciones	1,433	0
Monto Depósitos con Restricciones	1,601	0
No. de Obligaciones Financieras	0	0
Monto Obligaciones Financieras	0	0
POSICIÓN PATRIMONIAL		
CAPITAL COMPUTABLE	110,134	
CAPITAL REQUERIDO	65,070	
POSICIÓN	45,064	
INDICADORES FINANCIEROS		
LIQUIDEZ		
Encaje Computable en relación a los Depósitos		
Moneda Nacional	14.95%	
Moneda Extranjera	31.41%	
Liquidez Inmediata	22.82 %	
SOLVENCIA		
Patrimonio en relación a Activos	11.40 %	
Patrimonio en relación a Cartera de Créditos	20.00 %	
Patrimonio en relación a las Captaciones	13.43 %	
RENTABILIDAD		
Rentabilidad sobre Patrimonio	19.64 %	
Rentabilidad sobre Activos	2.24 %	
Eficiencia	29.82 %	
CALIDAD DE ACTIVOS		
Cartera Vigente en relación a Cartera Bruta	93.84 %	
Cobertura de Cartera Crediticia en Riesgo	72.83 %	

1/ Cifras en miles de Dólares.

BANCO G&T CONTINENTAL, S. A.
AL 31 DE ENERO DE 2010
(Cifras en miles de Quetzales)

ACTIVO	29,769,434
DISPONIBILIDADES	4,529,648
Caja	651,202
Banco Central	2,509,614
Bancos del País	4,670
Bancos del Exterior	655,828
Cheques a Compensar	702,315
Giros sobre el Exterior	6,020
INVERSIONES	9,629,508
En Títulos-Valores para Negociación	-
En Títulos-Valores para la Venta	8,988,756
En Títulos-Valores para su Vencimiento	285,480
Operaciones de Reporto	280,619
Certificados de Participación	-
Intereses Pagados en Compra de Valores	74,653
SUMA	9,629,508
(-) Estimaciones por Valuación	-
CARTERA DE CRÉDITOS	13,603,089
Vigente	13,545,345
Vencidos	442,039
SUMA	13,987,384
(-) Estimaciones Por Valuación	384,294
PRODUCTOS FINANCIEROS POR COBRAR	300,720
CUENTAS POR COBRAR (Neto)	186,144
ACTIVOS REALIZABLES (Neto)	34,739
INVERSIONES PERMANENTES (Neto)	712,514
OTRAS INVERSIONES (Neto)	15,656
SUCURSALES, CASA MATRIZ Y DEPARTAMENTOS ADSCRITOS	-
INMUEBLES Y MUEBLES (Neto)	600,738
CARGOS DIFERIDOS (Neto)	156,678
PASIVO	26,869,786
OBLIGACIONES DEPOSITARIAS	21,902,597
Depósitos Monetarios	8,624,241
Depósitos de Ahorro	5,139,821
Depósitos a Plazo	8,066,431
Depósitos a la Orden	29,520
Depósitos con Restricciones	42,584
CRÉDITOS OBTENIDOS	4,101,007
Del Banco Central	-
De Instituciones Financieras Nacionales	7,500
De Instituciones Financieras Extranjeras	4,093,507
Organismos Internacionales	-
OBLIGACIONES FINANCIERAS	107,681
GASTOS FINANCIEROS POR PAGAR	58,914
CUENTAS POR PAGAR	549,287
PROVISIONES	11,692
SUCURSALES, CASA MATRIZ Y DEPARTAMENTOS ADSCRITOS	-
OTRAS OBLIGACIONES	-
CRÉDITOS DIFERIDOS	60,834
SUMA	26,792,010
OTRAS CUENTAS ACREEDORAS	77,775
CAPITAL CONTABLE	2,899,649
CAPITAL PAGADO	1,449,690
Capital Autorizado	3,000,000
(-) Capital No Pagado	1,550,310
Casa Matriz, Capital Asignado	-
APORTACIONES PERMANENTES	541,797
RESERVA DE CAPITAL	191,889
RESERVAS PARA ACTIVOS EXTRAORDINARIOS	-
REVALUACIÓN DE ACTIVOS	-
OBLIGACIONES SUBORDINADAS	343,395
GANANCIAS Y PÉRDIDAS POR FUSIÓN	-
VALUACIÓN DE ACTIVOS DE RECUPERACIÓN DUDOSA	38,838
PROVISION DE BENEFICIOS A EMPLEADOS	-
AJUSTES AL IMPUESTO SOBRE LA RENTA	-
GANANCIAS O PÉRDIDAS POR CAMBIOS EN EL VALOR DE MERCADO DE LAS INVERSIONES	6,707
RESULTADOS DE EJERCICIOS ANTERIORES	367,866
RESULTADOS DEL EJERCICIO	37,142
TOTAL IGUAL A LA SUMA DEL ACTIVO	29,769,434
ESTADO DE RESULTADOS	
PRODUCTOS FINANCIEROS	192,960
GASTOS FINANCIEROS	103,813
MARGEN POR INVERSIÓN	89,147
PRODUCTOS POR SERVICIOS	11,661
GASTOS POR SERVICIOS	285
MARGEN POR SERVICIOS	11,376
OTROS PRODUCTOS Y GASTOS DE OPERACIÓN	
Productos	5,978
Gastos	2,115
MARGEN OTROS PRODUCTOS Y GASTOS DE OPERACIÓN	3,862
MARGEN OPERACIONAL BRUTO	104,386
GASTOS DE ADMINISTRACIÓN	67,688
MARGEN OPERACIONAL NETO	36,698
PRODUCTOS Y GASTOS EXTRAORDINARIOS	-40
Productos Extraordinarios	-
Gastos Extraordinarios	40
PRODUCTOS Y GASTOS DE EJERCICIOS ANTERIORES	484
Productos de Ejercicios Anteriores	636
Gastos de Ejercicios Anteriores	152
GANANCIA (PÉRDIDA) BRUTA	37,142
IMPUESTO SOBRE LA RENTA	-
GANANCIA (PÉRDIDA) NETA	37,142

TASAS DE INTERÉS PROMEDIO PONDERADAS	MONEDA NACIONAL	MONEDA EXTRANJERA
OPERACIONES ACTIVAS		
Préstamos	11.46 %	8.18 %
Documentos Descontados	10.72 %	9.20 %
OPERACIONES PASIVAS		
Depósitos Monetarios	1.58 %	1.54 %
Depósitos de Ahorro	1.87 %	2.63 %
Depósitos a Plazo	7.63 %	5.08 %
Bonos	6.50 %	.00 %
Pagarés Financieros	.00 %	.00 %
Obligaciones Subordinadas	.00 %	.00 %
Obligaciones Financieras con Restricciones	.00 %	.00 %
Obligaciones Convertibles en Acciones	.00 %	.00 %
ENCAJE LEGAL	MONEDA NACIONAL	MONEDA EXTRANJERA /1
ENCAJE COMPUTABLE	2,664,190	74,567
ENCAJE REQUERIDO	2,646,061	63,799
POSICIÓN	18,128	10,767
CARTERA DE CRÉDITOS	MONEDA NACIONAL	MONEDA EXTRANJERA
TOTAL DE CARTERA DE CRÉDITOS (BRUTA)	100.00 %	100.00 %
Vigente	95.38 %	98.83 %
Vencidos en Proceso de Prórroga	.19 %	.38 %
Vencidos en Cobro Administrativo	2.33 %	.33 %
Vencidos en Cobro Judicial	2.11 %	.46 %
Monto total de Cartera de Créditos (Bruta)	8,058,323	5,929,061
DEPÓSITOS	MONEDA NACIONAL	MONEDA EXTRANJERA
No. de Cuentas Depósitos Monetarios	714,722	11,290
Monto Depósitos Monetarios	7,323,383	1,300,858
No. de Cuentas Depósitos de Ahorro	1,275,685	19,363
Monto Depósitos de Ahorro	4,220,554	919,266
No. de Cuentas Depósitos a Plazo	10,817	1,445
Monto Depósitos a Plazo	6,604,656	1,461,774
No. de Cuentas a la Orden	4,095	11
Monto Depósitos a la Orden	29,509	11
No. de Cuentas Depósitos con Restricciones	21,998	16
Monto Depósitos con Restricciones	41,223	1,361
No. de Obligaciones Financieras	974	0
Monto Obligaciones Financieras	107,681	0
POSICIÓN PATRIMONIAL		
CAPITAL COMPUTABLE	2,294,660	
CAPITAL REQUERIDO	1,681,906	
POSICIÓN	612,754	
INDICADORES FINANCIEROS		
LIQUIDEZ		
Encaje Computable en relación a los Depósitos		
Moneda Nacional	14.62%	
Moneda Extranjera	16.87%	
Liquidez Inmediata	20.58 %	
SOLVENCIA		
Patrimonio en relación a Activos	9.74 %	
Patrimonio en relación a Cartera de Créditos	20.73 %	
Patrimonio en relación a las Captaciones	13.17 %	
RENTABILIDAD		
Rentabilidad sobre Patrimonio	15.37 %	
Rentabilidad sobre Activos	1.50 %	
Eficiencia	35.16 %	
CALIDAD DE ACTIVOS		
Cartera Vigente en relación a Cartera Bruta	96.84 %	
Cobertura de Cartera Crediticia en Riesgo	86.94 %	

1/ Cifras en miles de Dólares.

BANCO DE LOS TRABAJADORES
AL 31 DE ENERO DE 2010
(Cifras en miles de Quetzales)

ACTIVO		TASAS DE INTERÉS PROMEDIO PONDERADAS	MONEDA NACIONAL	MONEDA EXTRANJERA
DISPONIBILIDADES		OPERACIONES ACTIVAS		
Caja	5,771,452	Préstamos	25.65 %	9.66 %
Banco Central	649,316	Documentos Descontados	12.48 %	8.00 %
Bancos del País	60,193	OPERACIONES PASIVAS		
Bancos del Exterior	470,687	Depósitos Monetarios	2.54 %	2.53 %
Cheques a Compensar	22,407	Depósitos de Ahorro	4.87 %	2.65 %
Giros sobre el Exterior	56,352	Depósitos a Plazo	8.89 %	6.25 %
INVERSIONES	39,380	Bonos	7.56 %	.00 %
En Títulos-Valores para Negociación	297	Pagarés Financieros	.00 %	.00 %
En Títulos-Valores para la Venta	622,180	Obligaciones Subordinadas	7.28 %	.00 %
En Títulos-Valores para su Vencimiento	493,096	Obligaciones Financieras con Restricciones	.00 %	.00 %
Operaciones de Reporto	129,900	Obligaciones Convertibles en Acciones	.00 %	.00 %
Certificados de Participación	-	ENCAJE LEGAL		
Intereses Pagados en Compra de Valores	839	ENCAJE COMPUTABLE	654,555	7,029
SUMA	623,835	ENCAJE REQUERIDO	625,270	6,340
(-) Estimaciones por Valuación	1,655	POSICIÓN	29,285	689
CARTERA DE CRÉDITOS	3,752,133	CARTERA DE CRÉDITOS		
Vigente	3,539,833	TOTAL DE CARTERA DE CRÉDITOS (BRUTA)	100.00 %	100.00 %
Vencidos	336,284	Vigente	94.01 %	55.43 %
SUMA	3,876,117	Vencidos en Proceso de Prórroga	.00 %	.49 %
(-) Estimaciones Por Valuación	123,984	Vencidos en Cobro Administrativo	4.33 %	27.74 %
PRODUCTOS FINANCIEROS POR COBRAR	76,756	Vencidos en Cobro Judicial	1.66 %	16.34 %
CUENTAS POR COBRAR (Neto)	291,534	Monto total de Cartera de Créditos (Bruta)	3,606,000	270,117
ACTIVOS REALIZABLES (Neto)	5,316	DEPÓSITOS		
INVERSIONES PERMANENTES (Neto)	72,409	No. de Cuentas Depósitos Monetarios	22,904	837
OTRAS INVERSIONES (Neto)	630	Monto Depósitos Monetarios	394,155	49,247
SUCURSALES, CASA MATRIZ Y DEPARTAMENTOS	-	No. de Cuentas Depósitos de Ahorro	227,742	1,485
ADSCRITOS	-	Monto Depósitos de Ahorro	818,478	36,727
INMUEBLES Y MUEBLES (Neto)	100,745	No. de Cuentas Depósitos a Plazo	9,513	333
CARGOS DIFERIDOS (Neto)	200,433	Monto Depósitos a Plazo	3,082,266	280,206
PASIVO	5,144,250	No. de Cuentas a la Orden	22	0
OBLIGACIONES DEPOSITARIAS	4,666,853	Monto Depósitos a la Orden	19	0
Depósitos Monetarios	443,402	No. de Cuentas Depósitos con Restricciones	5,304	15
Depósitos de Ahorro	855,205	Monto Depósitos con Restricciones	5,710	45
Depósitos a Plazo	3,362,472	No. de Obligaciones Financieras	50	0
Depósitos a la Orden	19	Monto Obligaciones Financieras	42,375	0
Depósitos con Restricciones	5,755	POSICIÓN PATRIMONIAL		
CRÉDITOS OBTENIDOS	66,226	CAPITAL COMPUTABLE	693,966	
Del Banco Central	-	CAPITAL REQUERIDO	485,189	
De Instituciones Financieras Nacionales	-	POSICIÓN	208,777	
De Instituciones Financieras Extranjeras	8,107	INDICADORES FINANCIEROS		
Organismos Internacionales	58,119	LIQUIDEZ		
OBLIGACIONES FINANCIERAS	42,375	Encaje Computable en relación a los Depósitos		
GASTOS FINANCIEROS POR PAGAR	11,830	Moneda Nacional	15.22%	
CUENTAS POR PAGAR	119,478	Moneda Extranjera	16.00%	
PROVISIONES	46,126	Liquidez Inmediata	13.79 %	
SUCURSALES, CASA MATRIZ Y DEPARTAMENTOS	-	SOLVENCIA		
ADSCRITOS	-	Patrimonio en relación a Activos	10.87 %	
OTRAS OBLIGACIONES	120,000	Patrimonio en relación a Cartera de Créditos	16.18 %	
CRÉDITOS DIFERIDOS	28	Patrimonio en relación a las Captaciones	13.32 %	
SUMA	5,072,916	RENTABILIDAD		
OTRAS CUENTAS ACREEDORAS	71,334	Rentabilidad sobre Patrimonio	2.29 %	
CAPITAL CONTABLE	627,202	Rentabilidad sobre Activos	.25 %	
CAPITAL PAGADO	39,656	Eficiencia	16.92 %	
Capital Autorizado	200,000	CALIDAD DE ACTIVOS		
(-) Capital No Pagado	160,344	Cartera Vigente en relación a Cartera Bruta	91.32 %	
Casa Matriz, Capital Asignado	-	Cobertura de Cartera Crediticia en Riesgo	36.87 %	
APORTACIONES PERMANENTES	8			
RESERVA DE CAPITAL	479,831			
RESERVAS PARA ACTIVOS EXTRAORDINARIOS	-			
REVALUACIÓN DE ACTIVOS	-			
OBLIGACIONES SUBORDINADAS	-			
GANANCIAS Y PÉRDIDAS POR FUSIÓN	-			
VALUACIÓN DE ACTIVOS DE RECUPERACIÓN DUDOSA	-			
PROVISION DE BENEFICIOS A EMPLEADOS	-			
AJUSTES AL IMPUESTO SOBRE LA RENTA	-			
GANANCIAS O PÉRDIDAS POR CAMBIOS EN EL VALOR DE	-			
MERCADO DE LAS INVERSIONES	-			
RESULTADOS DE EJERCICIOS ANTERIORES	106,512			
RESULTADOS DEL EJERCICIO	1,195			
TOTAL IGUAL A LA SUMA DEL ACTIVO	5,771,452			
ESTADO DE RESULTADOS				
PRODUCTOS FINANCIEROS	48,348			
GASTOS FINANCIEROS	25,346			
MARGEN POR INVERSIÓN	23,002			
PRODUCTOS POR SERVICIOS	1,602			
GASTOS POR SERVICIOS	704			
MARGEN POR SERVICIOS	898			
OTROS PRODUCTOS Y GASTOS DE OPERACIÓN				
Productos	1,044			
Gastos	3,818			
MARGEN OTROS PRODUCTOS Y GASTOS DE	-2,774			
OPERACIÓN				
MARGEN OPERACIONAL BRUTO	21,126			
GASTOS DE ADMINISTRACIÓN	17,552			
MARGEN OPERACIONAL NETO	3,574			
PRODUCTOS Y GASTOS EXTRAORDINARIOS	-0			
Productos Extraordinarios	-			
Gastos Extraordinarios	0			
PRODUCTOS Y GASTOS DE EJERCICIOS ANTERIORES	184			
Productos de Ejercicios Anteriores	633			
Gastos de Ejercicios Anteriores	448			
GANANCIA (PÉRDIDA) BRUTA	3,758			
IMPUESTO SOBRE LA RENTA	2,563			
GANANCIA (PÉRDIDA) NETA	1,195			

1/ Cifras en miles de Dólares.

BANCO INDUSTRIAL, S. A.
AL 31 DE ENERO DE 2010
(Cifras en miles de Quetzales)

ACTIVO	37,507,583
DISPONIBILIDADES	5,907,645
Caja	631,088
Banco Central	3,645,680
Bancos del País	-
Bancos del Exterior	861,818
Cheques a Compensar	768,084
Giros sobre el Exterior	975
INVERSIONES	10,153,094
En Títulos-Valores para Negociación	-
En Títulos-Valores para la Venta	-
En Títulos-Valores para su Vencimiento	9,920,344
Operaciones de Reporto	10,243
Certificados de Participación	221,173
Intereses Pagados en Compra de Valores	1,335
SUMA	10,153,094
(-) Estimaciones por Valuación	-
CARTERA DE CRÉDITOS	18,846,097
Vigente	18,931,601
Vencidos	146,318
SUMA	19,077,919
(-) Estimaciones Por Valuación	231,822
PRODUCTOS FINANCIEROS POR COBRAR	229,493
CUENTAS POR COBRAR (Neto)	200,018
ACTIVOS REALIZABLES (Neto)	5,708
INVERSIONES PERMANENTES (Neto)	264,711
OTRAS INVERSIONES (Neto)	20,309
SUCURSALES, CASA MATRIZ Y DEPARTAMENTOS ADSCRITOS	-
INMUEBLES Y MUEBLES (Neto)	1,247,181
CARGOS DIFERIDOS (Neto)	633,327
PASIVO	34,300,807
OBLIGACIONES DEPOSITARIAS	29,753,472
Depósitos Monetarios	14,237,316
Depósitos de Ahorro	5,515,950
Depósitos a Plazo	9,894,383
Depósitos a la Orden	25,351
Depósitos con Restricciones	80,473
CRÉDITOS OBTENIDOS	3,305,656
Del Banco Central	-
De Instituciones Financieras Nacionales	-
De Instituciones Financieras Extranjeras	3,277,105
Organismos Internacionales	28,551
OBLIGACIONES FINANCIERAS	382,813
GASTOS FINANCIEROS POR PAGAR	116,766
CUENTAS POR PAGAR	375,208
PROVISIONES	19,817
SUCURSALES, CASA MATRIZ Y DEPARTAMENTOS ADSCRITOS	-
OTRAS OBLIGACIONES	291,735
CRÉDITOS DIFERIDOS	16,747
SUMA	34,262,214
OTRAS CUENTAS ACREEDORAS	38,594
CAPITAL CONTABLE	3,206,775
CAPITAL PAGADO	1,376,978
Capital Autorizado	4,000,000
(-) Capital No Pagado	2,623,022
Casa Matriz, Capital Asignado	-
APORTACIONES PERMANENTES	375,229
RESERVA DE CAPITAL	663,258
RESERVAS PARA ACTIVOS EXTRAORDINARIOS	-
REVALUACIÓN DE ACTIVOS	58,571
OBLIGACIONES SUBORDINADAS	583,470
GANANCIAS Y PÉRDIDAS POR FUSIÓN	-
VALUACIÓN DE ACTIVOS DE RECUPERACIÓN DUDOSA	-
PROVISIÓN DE BENEFICIOS A EMPLEADOS	-
AJUSTES AL IMPUESTO SOBRE LA RENTA	-
GANANCIAS O PÉRDIDAS POR CAMBIOS EN EL VALOR DE MERCADO DE LAS INVERSIONES	-
RESULTADOS DE EJERCICIOS ANTERIORES	106,267
RESULTADOS DEL EJERCICIO	43,003
TOTAL IGUAL A LA SUMA DEL ACTIVO	37,507,583
ESTADO DE RESULTADOS	
PRODUCTOS FINANCIEROS	226,931
GASTOS FINANCIEROS	115,588
MARGEN POR INVERSIÓN	111,343
PRODUCTOS POR SERVICIOS	16,193
GASTOS POR SERVICIOS	-
MARGEN POR SERVICIOS	16,193
OTROS PRODUCTOS Y GASTOS DE OPERACIÓN	
Productos	20,476
Gastos	10,118
MARGEN OTROS PRODUCTOS Y GASTOS DE OPERACIÓN	10,359
MARGEN OPERACIONAL BRUTO	137,896
GASTOS DE ADMINISTRACIÓN	99,669
MARGEN OPERACIONAL NETO	38,226
PRODUCTOS Y GASTOS EXTRAORDINARIOS	2,872
Productos Extraordinarios	2,874
Gastos Extraordinarios	3
PRODUCTOS Y GASTOS DE EJERCICIOS ANTERIORES	1,906
Productos de Ejercicios Anteriores	1,943
Gastos de Ejercicios Anteriores	37
GANANCIA (PÉRDIDA) BRUTA	43,003
IMPUESTO SOBRE LA RENTA	-
GANANCIA (PÉRDIDA) NETA	43,003

TASAS DE INTERÉS PROMEDIO PONDERADAS	MONEDA NACIONAL	MONEDA EXTRANJERA
OPERACIONES ACTIVAS		
Préstamos	9.80 %	7.73 %
Documentos Descontados	7.96 %	8.25 %
OPERACIONES PASIVAS		
Depósitos Monetarios	.99 %	1.00 %
Depósitos de Ahorro	1.19 %	.45 %
Depósitos a Plazo	7.33 %	4.21 %
Bonos	8.94 %	5.00 %
Pagarés Financieros	.00 %	.00 %
Obligaciones Subordinadas	.00 %	.00 %
Obligaciones Financieras con Restricciones	.00 %	.00 %
Obligaciones Convertibles en Acciones	.00 %	.00 %
ENCAJE LEGAL	MONEDA NACIONAL	MONEDA EXTRANJERA /1
ENCAJE COMPUTABLE	3,471,622	97,060
ENCAJE REQUERIDO	3,456,307	96,037
POSICIÓN	15,316	1,022
CARTERA DE CRÉDITOS	MONEDA NACIONAL	MONEDA EXTRANJERA
TOTAL DE CARTERA DE CRÉDITOS (BRUTA)	100.00 %	100.00 %
Vigente	99.17 %	99.31 %
Vencidos en Proceso de Prórroga	.03 %	.03 %
Vencidos en Cobro Administrativo	.50 %	.46 %
Vencidos en Cobro Judicial	.30 %	.20 %
Monto total de Cartera de Créditos (Bruta)	10,823,455	8,254,464
DEPÓSITOS	MONEDA NACIONAL	MONEDA EXTRANJERA
No. de Cuentas Depósitos Monetarios	929,094	32,349
Monto Depósitos Monetarios	10,851,155	3,386,160
No. de Cuentas Depósitos de Ahorro	752,356	32,674
Monto Depósitos de Ahorro	4,688,986	826,964
No. de Cuentas Depósitos a Plazo	17,370	1,828
Monto Depósitos a Plazo	8,626,579	1,267,804
No. de Cuentas a la Orden	135,369	3,134
Monto Depósitos a la Orden	22,558	2,753
No. de Cuentas Depósitos con Restricciones	20,679	956
Monto Depósitos con Restricciones	76,485	3,988
No. de Obligaciones Financieras	132	1
Monto Obligaciones Financieras	377,812	5,001
POSICIÓN PATRIMONIAL		
CAPITAL COMPUTABLE	3,424,926	
CAPITAL REQUERIDO	2,750,771	
POSICIÓN	674,155	
INDICADORES FINANCIEROS		
LIQUIDEZ		
Encaje Computable en relación a los Depósitos		
Moneda Nacional	14.31%	
Moneda Extranjera	14.74%	
Liquidez Inmediata	19.60 %	
SOLVENCIA		
Patrimonio en relación a Activos	8.55 %	
Patrimonio en relación a Cartera de Créditos	16.81 %	
Patrimonio en relación a las Captaciones	10.64 %	
RENTABILIDAD		
Rentabilidad sobre Patrimonio	16.09 %	
Rentabilidad sobre Activos	1.38 %	
Eficiencia	27.72 %	
CALIDAD DE ACTIVOS		
Cartera Vigente en relación a Cartera Bruta	99.23 %	
Cobertura de Cartera Crediticia en Riesgo	158.44 %	

BANCO DE DESARROLLO RURAL, S. A.
AL 31 DE ENERO DE 2010
(Cifras en miles de Quetzales)

ACTIVO	26,027,218
DISPONIBILIDADES	3,449,181
Caja	888,452
Banco Central	2,010,837
Bancos del País	79,099
Bancos del Exterior	133,549
Cheques a Compensar	272,513
Giros sobre el Exterior	64,732
INVERSIONES	5,422,460
En Títulos-Valores para Negociación	-
En Títulos-Valores para la Venta	3,696,276
En Títulos-Valores para su Vencimiento	1,656,885
Operaciones de Reporto	75,500
Certificados de Participación	-
Intereses Pagados en Compra de Valores	684
SUMA	5,429,346
(-) Estimaciones por Valuación	6,885
CARTERA DE CRÉDITOS	15,828,835
Vigente	16,089,972
Vencidos	155,669
SUMA	16,245,641
(-) Estimaciones Por Valuación	416,806
PRODUCTOS FINANCIEROS POR COBRAR	225,584
CUENTAS POR COBRAR (Neto)	117,022
ACTIVOS REALIZABLES (Neto)	104,298
INVERSIONES PERMANENTES (Neto)	98,713
OTRAS INVERSIONES (Neto)	41,130
SUCURSALES, CASA MATRIZ Y DEPARTAMENTOS	-
ADSCRITOS	-
INMUEBLES Y MUEBLES (Neto)	505,277
CARGOS DIFERIDOS (Neto)	234,716
PASIVO	22,938,930
OBLIGACIONES DEPOSITARIAS	20,840,609
Depósitos Monetarios	9,104,310
Depósitos de Ahorro	5,439,448
Depósitos a Plazo	6,214,824
Depósitos a la Orden	30,380
Depósitos con Restricciones	51,647
CRÉDITOS OBTENIDOS	960,627
Del Banco Central	-
De Instituciones Financieras Nacionales	9,000
De Instituciones Financieras Extranjeras	951,627
Organismos Internacionales	-
OBLIGACIONES FINANCIERAS	326,530
GASTOS FINANCIEROS POR PAGAR	77,109
CUENTAS POR PAGAR	490,646
PROVISIONES	58,838
SUCURSALES, CASA MATRIZ Y DEPARTAMENTOS	-
ADSCRITOS	-
OTRAS OBLIGACIONES	-
CRÉDITOS DIFERIDOS	16,307
SUMA	22,770,666
OTRAS CUENTAS ACREEDORAS	168,264
CAPITAL CONTABLE	3,088,288
CAPITAL PAGADO	1,026,787
Capital Autorizado	1,500,000
(-) Capital No Pagado	473,213
Casa Matriz, Capital Asignado	-
APORTACIONES PERMANENTES	34,213
RESERVA DE CAPITAL	1,278,800
RESERVAS PARA ACTIVOS EXTRAORDINARIOS	-
REVALUACIÓN DE ACTIVOS	32,204
OBLIGACIONES SUBORDINADAS	412,886
GANANCIAS Y PÉRDIDAS POR FUSIÓN	-
VALUACIÓN DE ACTIVOS DE RECUPERACIÓN DUDOSA	-
PROVISION DE BENEFICIOS A EMPLEADOS	-
AJUSTES AL IMPUESTO SOBRE LA RENTA	-
GANANCIAS O PÉRDIDAS POR CAMBIOS EN EL VALOR DE	13,882
MERCADO DE LAS INVERSIONES	-
RESULTADOS DE EJERCICIOS ANTERIORES	228,010
RESULTADOS DEL EJERCICIO	61,505
TOTAL IGUAL A LA SUMA DEL ACTIVO	26,027,218
ESTADO DE RESULTADOS	
PRODUCTOS FINANCIEROS	224,758
GASTOS FINANCIEROS	74,121
MARGEN POR INVERSIÓN	150,637
PRODUCTOS POR SERVICIOS	19,604
GASTOS POR SERVICIOS	9,034
MARGEN POR SERVICIOS	10,569
OTROS PRODUCTOS Y GASTOS DE OPERACIÓN	
Productos	6,676
Gastos	3,481
MARGEN OTROS PRODUCTOS Y GASTOS DE OPERACIÓN	3,195
MARGEN OPERACIONAL BRUTO	164,402
GASTOS DE ADMINISTRACIÓN	90,984
MARGEN OPERACIONAL NETO	73,417
PRODUCTOS Y GASTOS EXTRAORDINARIOS	292
Productos Extraordinarios	555
Gastos Extraordinarios	263
PRODUCTOS Y GASTOS DE EJERCICIOS ANTERIORES	-1
Productos de Ejercicios Anteriores	52
Gastos de Ejercicios Anteriores	73,659
GANANCIA (PÉRDIDA) BRUTA	12,153
IMPUESTO SOBRE LA RENTA	12,153
GANANCIA (PÉRDIDA) NETA	61,505

TASAS DE INTERÉS PROMEDIO PONDERADAS	MONEDA NACIONAL	MONEDA EXTRANJERA
OPERACIONES ACTIVAS		
Préstamos	14.50 %	7.30 %
Documentos Descontados	.00 %	.00 %
OPERACIONES PASIVAS		
Depósitos Monetarios	.84 %	.85 %
Depósitos de Ahorro	1.81 %	.96 %
Depósitos a Plazo	6.54 %	4.60 %
Bonos	8.87 %	.00 %
Pagarés Financieros	.00 %	.00 %
Obligaciones Subordinadas	.00 %	.00 %
Obligaciones Financieras con Restricciones	.00 %	.00 %
Obligaciones Convertibles en Acciones	.00 %	.00 %
ENCAJE LEGAL	MONEDA NACIONAL	MONEDA EXTRANJERA /1
ENCAJE COMPUTABLE	2,929,974	15,767
ENCAJE REQUERIDO	2,915,168	14,460
POSICIÓN	14,806	1,308
CARTERA DE CRÉDITOS	MONEDA NACIONAL	MONEDA EXTRANJERA
TOTAL DE CARTERA DE CRÉDITOS (BRUTA)	100.00 %	100.00 %
Vigente	98.95 %	99.74 %
Vencidos en Proceso de Prórroga	.00 %	.00 %
Vencidos en Cobro Administrativo	.84 %	.14 %
Vencidos en Cobro Judicial	.21 %	.12 %
Monto total de Cartera de Créditos (Bruta)	14,368,325	1,877,317
DEPÓSITOS	MONEDA NACIONAL	MONEDA EXTRANJERA
No. de Cuentas Depósitos Monetarios	904,811	4,533
Monto Depósitos Monetarios	8,685,205	419,105
No. de Cuentas Depósitos de Ahorro	2,100,807	11,314
Monto Depósitos de Ahorro	5,315,811	123,637
No. de Cuentas Depósitos a Plazo	29,777	353
Monto Depósitos a Plazo	5,891,761	323,063
No. de Cuentas a la Orden	164	1
Monto Depósitos a la Orden	28,979	1,401
No. de Cuentas Depósitos con Restricciones	5,510	32
Monto Depósitos con Restricciones	51,059	588
No. de Obligaciones Financieras	46	0
Monto Obligaciones Financieras	326,530	0
POSICIÓN PATRIMONIAL		
CAPITAL COMPUTABLE	3,270,858	
CAPITAL REQUERIDO	1,791,602	
POSICIÓN	1,479,257	
INDICADORES FINANCIEROS		
LIQUIDEZ		
Encaje Computable en relación a los Depósitos		
Moneda Nacional	14.67%	
Moneda Extranjera	15.14%	
Liquidez Inmediata	16.29 %	
SOLVENCIA		
Patrimonio en relación a Activos	11.87 %	
Patrimonio en relación a Cartera de Créditos	19.01 %	
Patrimonio en relación a las Captaciones	14.59 %	
RENTABILIDAD		
Rentabilidad sobre Patrimonio	23.90 %	
Rentabilidad sobre Activos	2.84 %	
Eficiencia	44.66 %	
CALIDAD DE ACTIVOS		
Cartera Vigente en relación a Cartera Bruta	99.04 %	
Cobertura de Cartera Crediticia en Riesgo	267.75 %	

1/ Cifras en miles de Dólares.

BANCO INTERNACIONAL, S. A.
AL 31 DE ENERO DE 2010
(Cifras en miles de Quetzales)

ACTIVO	3,761,733
DISPONIBILIDADES	700,426
Caja	84,415
Banco Central	361,524
Bancos del País	31,073
Bancos del Exterior	121,631
Cheques a Compensar	82,948
Giros sobre el Exterior	18,835
INVERSIONES	480,254
En Títulos-Valores para Negociación	-
En Títulos-Valores para la Venta	430,121
En Títulos-Valores para su Vencimiento	31,634
Operaciones de Reporto	18,500
Certificados de Participación	-
Intereses Pagados en Compra de Valores	-
SUMA	480,254
(-) Estimaciones por Valuación	-
CARTERA DE CRÉDITOS	2,332,734
Vigente	2,342,950
Vencidos	49,707
SUMA	2,392,657
(-) Estimaciones Por Valuación	59,923
PRODUCTOS FINANCIEROS POR COBRAR	10,704
CUENTAS POR COBRAR (Neto)	9,343
ACTIVOS REALIZABLES (Neto)	30,875
INVERSIONES PERMANENTES (Neto)	16,410
OTRAS INVERSIONES (Neto)	804
SUCURSALES, CASA MATRIZ Y DEPARTAMENTOS	-
ADSCRITOS	-
INMUEBLES Y MUEBLES (Neto)	132,002
CARGOS DIFERIDOS (Neto)	48,180
PASIVO	3,465,250
OBLIGACIONES DEPOSITARIAS	3,106,030
Depósitos Monetarios	1,135,399
Depósitos de Ahorro	615,463
Depósitos a Plazo	1,346,757
Depósitos a la Orden	5,508
Depósitos con Restricciones	2,903
CRÉDITOS OBTENIDOS	139,979
Del Banco Central	-
De Instituciones Financieras Nacionales	-
De Instituciones Financieras Extranjeras	139,979
Organismos Internacionales	-
OBLIGACIONES FINANCIERAS	31,283
GASTOS FINANCIEROS POR PAGAR	11,542
CUENTAS POR PAGAR	103,357
PROVISIONES	3,810
SUCURSALES, CASA MATRIZ Y DEPARTAMENTOS	-
ADSCRITOS	-
OTRAS OBLIGACIONES	50,012
CRÉDITOS DIFERIDOS	12,105
SUMA	3,458,117
OTRAS CUENTAS ACREEDORAS	7,133
CAPITAL CONTABLE	296,483
CAPITAL PAGADO	217,737
Capital Autorizado	300,000
(-) Capital No Pagado	82,263
Casa Matriz, Capital Asignado	-
APORTACIONES PERMANENTES	-
RESERVA DE CAPITAL	60,119
RESERVAS PARA ACTIVOS EXTRAORDINARIOS	-
REVALUACIÓN DE ACTIVOS	16,476
OBLIGACIONES SUBORDINADAS	-
GANANCIAS Y PÉRDIDAS POR FUSIÓN	-
VALUACIÓN DE ACTIVOS DE RECUPERACIÓN DUDOSA	34,747
PROVISION DE BENEFICIOS A EMPLEADOS	-
AJUSTES AL IMPUESTO SOBRE LA RENTA	-
GANANCIAS O PÉRDIDAS POR CAMBIOS EN EL VALOR DE	-
MERCADO DE LAS INVERSIONES	-
RESULTADOS DE EJERCICIOS ANTERIORES	33,042
RESULTADOS DEL EJERCICIO	3,857
TOTAL IGUAL A LA SUMA DEL ACTIVO	3,761,733
ESTADO DE RESULTADOS	-
PRODUCTOS FINANCIEROS	26,537
GASTOS FINANCIEROS	11,134
MARGEN POR INVERSIÓN	15,404
PRODUCTOS POR SERVICIOS	3,012
GASTOS POR SERVICIOS	133
MARGEN POR SERVICIOS	2,879
OTROS PRODUCTOS Y GASTOS DE OPERACIÓN	-
Productos	1,327
Gastos	1,136
MARGEN OTROS PRODUCTOS Y GASTOS DE	191
OPERACIÓN	-
MARGEN OPERACIONAL BRUTO	18,473
GASTOS DE ADMINISTRACIÓN	14,750
MARGEN OPERACIONAL NETO	3,723
PRODUCTOS Y GASTOS EXTRAORDINARIOS	78
Productos Extraordinarios	96
Gastos Extraordinarios	18
PRODUCTOS Y GASTOS DE EJERCICIOS ANTERIORES	56
Productos de Ejercicios Anteriores	94
Gastos de Ejercicios Anteriores	38
GANANCIA (PÉRDIDA) BRUTA	3,857
IMPUESTO SOBRE LA RENTA	-
GANANCIA (PÉRDIDA) NETA	3,857

TASAS DE INTERÉS PROMEDIO PONDERADAS	MONEDA NACIONAL	MONEDA EXTRANJERA
OPERACIONES ACTIVAS		
Préstamos	11.34 %	8.60 %
Documentos Descontados	.00 %	.00 %
OPERACIONES PASIVAS		
Depósitos Monetarios	.97 %	1.86 %
Depósitos de Ahorro	2.21 %	2.78 %
Depósitos a Plazo	7.44 %	5.04 %
Bonos	7.05 %	.00 %
Pagarés Financieros	.00 %	.00 %
Obligaciones Subordinadas	.00 %	3.86 %
Obligaciones Financieras con Restricciones	.00 %	.00 %
Obligaciones Convertibles en Acciones	.00 %	.00 %
ENCAJE LEGAL	MONEDA NACIONAL	MONEDA EXTRANJERA /1
ENCAJE COMPUTABLE	309,592	16,590
ENCAJE REQUERIDO	306,632	16,527
POSICIÓN	2,961	63
CARTERA DE CRÉDITOS	MONEDA NACIONAL	MONEDA EXTRANJERA
TOTAL DE CARTERA DE CRÉDITOS (BRUTA)	100.00 %	100.00 %
Vigente	97.32 %	98.96 %
Vencidos en Proceso de Prórroga	.00 %	.00 %
Vencidos en Cobro Administrativo	.96 %	.00 %
Vencidos en Cobro Judicial	1.72 %	1.04 %
Monto total de Cartera de Créditos (Bruta)	1,515,186	877,471
DEPÓSITOS	MONEDA NACIONAL	MONEDA EXTRANJERA
No. de Cuentas Depósitos Monetarios	21,615	2,204
Monto Depósitos Monetarios	811,839	323,559
No. de Cuentas Depósitos de Ahorro	77,012	3,164
Monto Depósitos de Ahorro	427,319	188,143
No. de Cuentas Depósitos a Plazo	2,356	342
Monto Depósitos a Plazo	869,719	477,038
No. de Cuentas a la Orden	1,093	209
Monto Depósitos a la Orden	2,767	2,740
No. de Cuentas Depósitos con Restricciones	2,301	34
Monto Depósitos con Restricciones	2,705	198
No. de Obligaciones Financieras	214	0
Monto Obligaciones Financieras	31,283	0
POSICIÓN PATRIMONIAL		
CAPITAL COMPUTABLE	356,959	
CAPITAL REQUERIDO	262,352	
POSICIÓN	94,607	
INDICADORES FINANCIEROS		
LIQUIDEZ		
Encaje Computable en relación a los Depósitos		
Moneda Nacional	14.64%	
Moneda Extranjera	13.94%	
Liquidez Inmediata	22.33 %	
SOLVENCIA		
Patrimonio en relación a Activos	7.88 %	
Patrimonio en relación a Cartera de Créditos	12.39 %	
Patrimonio en relación a las Captaciones	9.45 %	
RENTABILIDAD		
Rentabilidad sobre Patrimonio	15.61 %	
Rentabilidad sobre Activos	1.23 %	
Eficiencia	20.16 %	
CALIDAD DE ACTIVOS		
Cartera Vigente en relación a Cartera Bruta	97.92 %	
Cobertura de Cartera Crediticia en Riesgo	120.55 %	

BANCO REFORMADOR, S. A.
AL 31 DE ENERO DE 2010
(Cifras en miles de Quetzales)

ACTIVO	7,942,370
DISPONIBILIDADES	1,426,338
Caja	114,898
Banco Central	863,011
Bancos del País	112,546
Bancos del Exterior	163,663
Cheques a Compensar	172,221
Giros sobre el Exterior	-
INVERSIONES	1,621,774
En Títulos-Valores para Negociación	-
En Títulos-Valores para la Venta	-
En Títulos-Valores para su Vencimiento	1,591,774
Operaciones de Reporto	30,000
Certificados de Participación	-
Intereses Pagados en Compra de Valores	-
SUMA	1,621,774
(-) Estimaciones por Valuación	-
CARTERA DE CRÉDITOS	4,518,679
Vigente	4,485,004
Vencidos	160,839
SUMA	4,645,842
(-) Estimaciones Por Valuación	127,163
PRODUCTOS FINANCIEROS POR COBRAR	56,067
CUENTAS POR COBRAR (Neto)	45,350
ACTIVOS REALIZABLES (Neto)	5,275
INVERSIONES PERMANENTES (Neto)	53,655
OTRAS INVERSIONES (Neto)	7,656
SUCURSALES, CASA MATRIZ Y DEPARTAMENTOS ADSCRITOS	-
INMUEBLES Y MUEBLES (Neto)	173,308
CARGOS DIFERIDOS (Neto)	34,267
PASIVO	7,180,768
OBLIGACIONES DEPOSITARIAS	6,455,850
Depósitos Monetarios	2,237,392
Depósitos de Ahorro	1,153,261
Depósitos a Plazo	3,044,208
Depósitos a la Orden	6,175
Depósitos con Restricciones	14,813
CRÉDITOS OBTENIDOS	512,385
Del Banco Central	-
De Instituciones Financieras Nacionales	-
De Instituciones Financieras Extranjeras	512,385
Organismos Internacionales	-
OBLIGACIONES FINANCIERAS	-
GASTOS FINANCIEROS POR PAGAR	23,263
CUENTAS POR PAGAR	152,368
PROVISIONES	3,094
SUCURSALES, CASA MATRIZ Y DEPARTAMENTOS ADSCRITOS	-
OTRAS OBLIGACIONES	-
CRÉDITOS DIFERIDOS	3,994
SUMA	7,150,955
OTRAS CUENTAS ACREEDORAS	29,814
CAPITAL CONTABLE	761,602
CAPITAL PAGADO	392,500
Capital Autorizado	800,000
(-) Capital No Pagado	407,500
Casa Matriz, Capital Asignado	-
APORTACIONES PERMANENTES	-
RESERVA DE CAPITAL	150,251
RESERVAS PARA ACTIVOS EXTRAORDINARIOS	-
REVALUACIÓN DE ACTIVOS	-
OBLIGACIONES SUBORDINADAS	112,554
GANANCIAS Y PÉRDIDAS POR FUSIÓN	-
VALUACIÓN DE ACTIVOS DE RECUPERACIÓN DUDOSA	12,590
PROVISION DE BENEFICIOS A EMPLEADOS	-
AJUSTES AL IMPUESTO SOBRE LA RENTA	-
GANANCIAS O PÉRDIDAS POR CAMBIOS EN EL VALOR DE MERCADO DE LAS INVERSIONES	-
RESULTADOS DE EJERCICIOS ANTERIORES	110,656
RESULTADOS DEL EJERCICIO	8,231
TOTAL IGUAL A LA SUMA DEL ACTIVO	7,942,370
ESTADO DE RESULTADOS	
PRODUCTOS FINANCIEROS	48,979
GASTOS FINANCIEROS	24,581
MARGEN POR INVERSIÓN	24,399
PRODUCTOS POR SERVICIOS	3,266
GASTOS POR SERVICIOS	263
MARGEN POR SERVICIOS	3,003
OTROS PRODUCTOS Y GASTOS DE OPERACIÓN	
Productos	2,615
Gastos	3,085
MARGEN OTROS PRODUCTOS Y GASTOS DE OPERACIÓN	-470
MARGEN OPERACIONAL BRUTO	26,932
GASTOS DE ADMINISTRACIÓN	18,638
MARGEN OPERACIONAL NETO	8,294
PRODUCTOS Y GASTOS EXTRAORDINARIOS	1
Productos Extraordinarios	13
Gastos Extraordinarios	12
PRODUCTOS Y GASTOS DE EJERCICIOS ANTERIORES	-65
Productos de Ejercicios Anteriores	3
Gastos de Ejercicios Anteriores	68
GANANCIA (PÉRDIDA) BRUTA	8,231
IMPUESTO SOBRE LA RENTA	-
GANANCIA (PÉRDIDA) NETA	8,231

TASAS DE INTERÉS PROMEDIO PONDERADAS	MONEDA NACIONAL	MONEDA EXTRANJERA
OPERACIONES ACTIVAS		
Préstamos	10.39 %	8.82 %
Documentos Descontados	12.08 %	6.99 %
OPERACIONES PASIVAS		
Depósitos Monetarios	.94 %	.98 %
Depósitos de Ahorro	1.69 %	1.10 %
Depósitos a Plazo	7.44 %	5.18 %
Bonos	.00 %	.00 %
Pagarés Financieros	.00 %	.00 %
Obligaciones Subordinadas	.00 %	.00 %
Obligaciones Financieras con Restricciones	.00 %	.00 %
Obligaciones Convertibles en Acciones	.00 %	.00 %
ENCAJE LEGAL	MONEDA NACIONAL	MONEDA EXTRANJERA /1
ENCAJE COMPUTABLE	769,536	20,047
ENCAJE REQUERIDO	764,396	19,579
POSICIÓN	5,141	468
CARTERA DE CRÉDITOS	MONEDA NACIONAL	MONEDA EXTRANJERA
TOTAL DE CARTERA DE CRÉDITOS (BRUTA)	100.00 %	100.00 %
Vigente	96.38 %	96.87 %
Vencidos en Proceso de Prórroga	1.81 %	2.26 %
Vencidos en Cobro Administrativo	.46 %	.39 %
Vencidos en Cobro Judicial	1.35 %	.48 %
Monto total de Cartera de Créditos (Bruta)	3,145,919	1,499,923
DEPÓSITOS	MONEDA NACIONAL	MONEDA EXTRANJERA
No. de Cuentas Depósitos Monetarios	91,432	4,332
Monto Depósitos Monetarios	1,837,584	399,808
No. de Cuentas Depósitos de Ahorro	182,999	6,682
Monto Depósitos de Ahorro	1,034,596	118,666
No. de Cuentas Depósitos a Plazo	6,239	705
Monto Depósitos a Plazo	2,406,478	637,730
No. de Cuentas a la Orden	152	0
Monto Depósitos a la Orden	6,175	0
No. de Cuentas Depósitos con Restricciones	6,415	139
Monto Depósitos con Restricciones	13,940	873
No. de Obligaciones Financieras	0	0
Monto Obligaciones Financieras	0	0
POSICIÓN PATRIMONIAL		
CAPITAL COMPUTABLE	784,633	
CAPITAL REQUERIDO	505,580	
POSICIÓN	279,052	
INDICADORES FINANCIEROS		
LIQUIDEZ		
Encaje Computable en relación a los Depósitos		
Moneda Nacional	14.52%	
Moneda Extranjera	14.44%	
Liquidez Inmediata	22.09 %	
SOLVENCIA		
Patrimonio en relación a Activos	9.59 %	
Patrimonio en relación a Cartera de Créditos	16.39 %	
Patrimonio en relación a las Captaciones	11.80 %	
RENTABILIDAD		
Rentabilidad sobre Patrimonio	12.97 %	
Rentabilidad sobre Activos	1.24 %	
Eficiencia	30.80 %	
CALIDAD DE ACTIVOS		
Cartera Vigente en relación a Cartera Bruta	96.54 %	
Cobertura de Cartera Crediticia en Riesgo	79.06 %	

1/ Cifras en miles de Dólares.

VIVIBANCO, S. A.
AL 31 DE ENERO DE 2010
(Cifras en miles de Quetzales)

ACTIVO	334,884
DISPONIBILIDADES	39,811
Caja	2,934
Banco Central	20,666
Bancos del País	3,357
Bancos del Exterior	627
Cheques a Compensar	12,226
Giros sobre el Exterior	-
INVERSIONES	232,653
En Títulos-Valores para Negociación	-
En Títulos-Valores para la Venta	206,525
En Títulos-Valores para su Vencimiento	37,145
Operaciones de Reporto	-
Certificados de Participación	-
Intereses Pagados en Compra de Valores	-
SUMA	243,669
(-) Estimaciones por Valuación	11,016
CARTERA DE CRÉDITOS	15,207
Vigente	15,389
Vencidos	118
SUMA	15,507
(-) Estimaciones Por Valuación	300
PRODUCTOS FINANCIEROS POR COBRAR	11,697
CUENTAS POR COBRAR (Neto)	8,672
ACTIVOS REALIZABLES (Neto)	11,460
INVERSIONES PERMANENTES (Neto)	576
OTRAS INVERSIONES (Neto)	894
SUCURSALES, CASA MATRIZ Y DEPARTAMENTOS ADSCRITOS	-
INMUEBLES Y MUEBLES (Neto)	12,136
CARGOS DIFERIDOS (Neto)	1,777
PASIVO	264,175
OBLIGACIONES DEPOSITARIAS	173,026
Depósitos Monetarios	63,145
Depósitos de Ahorro	48,225
Depósitos a Plazo	61,411
Depósitos a la Orden	46
Depósitos con Restricciones	199
CRÉDITOS OBTENIDOS	42,863
Del Banco Central	-
De Instituciones Financieras Nacionales	-
De Instituciones Financieras Extranjeras	42,863
Organismos Internacionales	-
OBLIGACIONES FINANCIERAS	-
GASTOS FINANCIEROS POR PAGAR	545
CUENTAS POR PAGAR	20,868
PROVISIONES	2,009
SUCURSALES, CASA MATRIZ Y DEPARTAMENTOS ADSCRITOS	-
OTRAS OBLIGACIONES	-
CRÉDITOS DIFERIDOS	109
SUMA	239,421
OTRAS CUENTAS ACREEDORAS	24,755
CAPITAL CONTABLE	70,709
CAPITAL PAGADO	63,163
Capital Autorizado	200,000
(-) Capital No Pagado	136,837
Casa Matriz, Capital Asignado	-
APORTACIONES PERMANENTES	-
RESERVA DE CAPITAL	6,452
RESERVAS PARA ACTIVOS EXTRAORDINARIOS	-
REVALUACIÓN DE ACTIVOS	437
OBLIGACIONES SUBORDINADAS	-
GANANCIAS Y PÉRDIDAS POR FUSIÓN	-
VALUACIÓN DE ACTIVOS DE RECUPERACIÓN DUDOSA	300
PROVISION DE BENEFICIOS A EMPLEADOS	-
AJUSTES AL IMPUESTO SOBRE LA RENTA	-
GANANCIAS O PÉRDIDAS POR CAMBIOS EN EL VALOR DE MERCADO DE LAS INVERSIONES	-
RESULTADOS DE EJERCICIOS ANTERIORES	305
RESULTADOS DEL EJERCICIO	653
TOTAL IGUAL A LA SUMA DEL ACTIVO	334,884
ESTADO DE RESULTADOS	
PRODUCTOS FINANCIEROS	3,607
GASTOS FINANCIEROS	968
MARGEN POR INVERSIÓN	2,640
PRODUCTOS POR SERVICIOS	204
GASTOS POR SERVICIOS	-
MARGEN POR SERVICIOS	204
OTROS PRODUCTOS Y GASTOS DE OPERACIÓN	
Productos	8
Gastos	-
MARGEN OTROS PRODUCTOS Y GASTOS DE OPERACIÓN	8
MARGEN OPERACIONAL BRUTO	2,852
GASTOS DE ADMINISTRACIÓN	2,110
MARGEN OPERACIONAL NETO	742
PRODUCTOS Y GASTOS EXTRAORDINARIOS	-18
Productos Extraordinarios	73
Gastos Extraordinarios	91
PRODUCTOS Y GASTOS DE EJERCICIOS ANTERIORES	14
Productos de Ejercicios Anteriores	17
Gastos de Ejercicios Anteriores	3
GANANCIA (PÉRDIDA) BRUTA	738
IMPUESTO SOBRE LA RENTA	85
GANANCIA (PÉRDIDA) NETA	653

TASAS DE INTERÉS PROMEDIO PONDERADAS	MONEDA NACIONAL	MONEDA EXTRANJERA
OPERACIONES ACTIVAS		
Préstamos	12.61 %	9.22 %
Documentos Descontados	.00 %	.00 %
OPERACIONES PASIVAS		
Depósitos Monetarios	2.98 %	.00 %
Depósitos de Ahorro	4.18 %	.61 %
Depósitos a Plazo	7.48 %	.00 %
Bonos	.00 %	.00 %
Pagarés Financieros	.00 %	.00 %
Obligaciones Subordinadas	.00 %	.00 %
Obligaciones Financieras con Restricciones	.00 %	.00 %
Obligaciones Convertibles en Acciones	.00 %	.00 %
ENCAJE LEGAL	MONEDA NACIONAL	MONEDA EXTRANJERA /1
ENCAJE COMPUTABLE	26,329	41
ENCAJE REQUERIDO	24,651	27
POSICIÓN	1,678	14
CARTERA DE CRÉDITOS	MONEDA NACIONAL	MONEDA EXTRANJERA
TOTAL DE CARTERA DE CRÉDITOS (BRUTA)	100.00 %	100.00 %
Vigente	97.42 %	100.00 %
Vencidos en Proceso de Prórroga	.00 %	.00 %
Vencidos en Cobro Administrativo	.77 %	.00 %
Vencidos en Cobro Judicial	1.81 %	.00 %
Monto total de Cartera de Créditos (Bruta)	4,583	10,924
DEPÓSITOS	MONEDA NACIONAL	MONEDA EXTRANJERA
No. de Cuentas Depósitos Monetarios	3,599	0
Monto Depósitos Monetarios	63,145	0
No. de Cuentas Depósitos de Ahorro	32,074	93
Monto Depósitos de Ahorro	46,742	1,483
No. de Cuentas Depósitos a Plazo	203	0
Monto Depósitos a Plazo	61,411	0
No. de Cuentas a la Orden	31	0
Monto Depósitos a la Orden	46	0
No. de Cuentas Depósitos con Restricciones	419	1
Monto Depósitos con Restricciones	191	8
No. de Obligaciones Financieras	0	0
Monto Obligaciones Financieras	0	0
POSICIÓN PATRIMONIAL		
CAPITAL COMPUTABLE	71,009	
CAPITAL REQUERIDO	21,150	
POSICIÓN	49,859	
INDICADORES FINANCIEROS		
LIQUIDEZ		
Encaje Computable en relación a los Depósitos		
Moneda Nacional	15.35%	
Moneda Extranjera	22.90%	
Liquidez Inmediata	23.01 %	
SOLVENCIA		
Patrimonio en relación a Activos	21.11 %	
Patrimonio en relación a Cartera de Créditos	455.98 %	
Patrimonio en relación a las Captaciones	40.87 %	
RENTABILIDAD		
Rentabilidad sobre Patrimonio	11.08 %	
Rentabilidad sobre Activos	2.34 %	
Eficiencia	26.02 %	
CALIDAD DE ACTIVOS		
Cartera Vigente en relación a Cartera Bruta	99.24 %	
Cobertura de Cartera Crediticia en Riesgo	253.83 %	

1/ Cifras en miles de Dólares.

BANCO AMERICANO, S. A.
AL 31 DE ENERO DE 2010
(Cifras en miles de Quetzales)

ACTIVO	300,371
DISPONIBILIDADES	53,516
Caja	559
Banco Central	19,649
Bancos del País	23,582
Bancos del Exterior	2,770
Cheques a Compensar	6,957
Giros sobre el Exterior	-
INVERSIONES	28,076
En Títulos-Valores para Negociación	-
En Títulos-Valores para la Venta	10,241
En Títulos-Valores para su Vencimiento	17,800
Operaciones de Reporto	-
Certificados de Participación	-
Intereses Pagados en Compra de Valores	35
SUMA	28,076
(-) Estimaciones por Valuación	-
CARTERA DE CRÉDITOS	179,266
Vigente	174,137
Vencidos	8,576
SUMA	182,713
(-) Estimaciones Por Valuación	3,447
PRODUCTOS FINANCIEROS POR COBRAR	1,202
CUENTAS POR COBRAR (Neto)	23,681
ACTIVOS REALIZABLES (Neto)	988
INVERSIONES PERMANENTES (Neto)	371
OTRAS INVERSIONES (Neto)	12,464
SUCURSALES, CASA MATRIZ Y DEPARTAMENTOS ADSCRITOS	-
INMUEBLES Y MUEBLES (Neto)	580
CARGOS DIFERIDOS (Neto)	225
PASIVO	242,685
OBLIGACIONES DEPOSITARIAS	110,074
Depósitos Monetarios	29,961
Depósitos de Ahorro	23,621
Depósitos a Plazo	56,283
Depósitos a la Orden	5
Depósitos con Restricciones	204
CRÉDITOS OBTENIDOS	7,688
Del Banco Central	-
De Instituciones Financieras Nacionales	-
De Instituciones Financieras Extranjeras	7,688
Organismos Internacionales	-
OBLIGACIONES FINANCIERAS	115,157
GASTOS FINANCIEROS POR PAGAR	529
CUENTAS POR PAGAR	7,657
PROVISIONES	375
SUCURSALES, CASA MATRIZ Y DEPARTAMENTOS ADSCRITOS	-
OTRAS OBLIGACIONES	-
CRÉDITOS DIFERIDOS	4
SUMA	241,483
OTRAS CUENTAS ACREEDORAS	1,202
CAPITAL CONTABLE	57,686
CAPITAL PAGADO	25,000
Capital Autorizado	200,000
(-) Capital No Pagado	175,000
Casa Matriz, Capital Asignado	-
APORTACIONES PERMANENTES	-
RESERVA DE CAPITAL	14,573
RESERVAS PARA ACTIVOS EXTRAORDINARIOS	-
REVALUACIÓN DE ACTIVOS	-
OBLIGACIONES SUBORDINADAS	-
GANANCIAS Y PÉRDIDAS POR FUSIÓN	-
VALUACIÓN DE ACTIVOS DE RECUPERACIÓN DUDOSA	2,789
PROVISION DE BENEFICIOS A EMPLEADOS	-
AJUSTES AL IMPUESTO SOBRE LA RENTA	-
GANANCIAS O PÉRDIDAS POR CAMBIOS EN EL VALOR DE MERCADO DE LAS INVERSIONES	131
RESULTADOS DE EJERCICIOS ANTERIORES	19,736
RESULTADOS DEL EJERCICIO	1,034
TOTAL IGUAL A LA SUMA DEL ACTIVO	300,371
ESTADO DE RESULTADOS	
PRODUCTOS FINANCIEROS	3,060
GASTOS FINANCIEROS	1,060
MARGEN POR INVERSIÓN	2,000
PRODUCTOS POR SERVICIOS	56
GASTOS POR SERVICIOS	35
MARGEN POR SERVICIOS	21
OTROS PRODUCTOS Y GASTOS DE OPERACIÓN	
Productos	106
Gastos	1
MARGEN OTROS PRODUCTOS Y GASTOS DE OPERACIÓN	105
MARGEN OPERACIONAL BRUTO	2,126
GASTOS DE ADMINISTRACIÓN	985
MARGEN OPERACIONAL NETO	1,141
PRODUCTOS Y GASTOS EXTRAORDINARIOS	0
Productos Extraordinarios	0
Gastos Extraordinarios	-
PRODUCTOS Y GASTOS DE EJERCICIOS ANTERIORES	-0
Productos de Ejercicios Anteriores	-
Gastos de Ejercicios Anteriores	0
GANANCIA (PÉRDIDA) BRUTA	1,141
IMPUESTO SOBRE LA RENTA	107
GANANCIA (PÉRDIDA) NETA	1,034

TASAS DE INTERÉS PROMEDIO PONDERADAS	MONEDA NACIONAL	MONEDA EXTRANJERA
OPERACIONES ACTIVAS		
Préstamos	11.49 %	10.07 %
Documentos Descontados	12.50 %	.00 %
OPERACIONES PASIVAS		
Depósitos Monetarios	.01 %	.00 %
Depósitos de Ahorro	4.30 %	3.03 %
Depósitos a Plazo	6.36 %	5.57 %
Bonos	7.56 %	5.71 %
Pagarés Financieros	.00 %	.00 %
Obligaciones Subordinadas	.00 %	.00 %
Obligaciones Financieras con Restricciones	.00 %	.00 %
Obligaciones Convertibles en Acciones	.00 %	.00 %
ENCAJE LEGAL	MONEDA NACIONAL	MONEDA EXTRANJERA /1
ENCAJE COMPUTABLE	15,275	1,220
ENCAJE REQUERIDO	9,758	908
POSICIÓN	5,517	312
CARTERA DE CRÉDITOS	MONEDA NACIONAL	MONEDA EXTRANJERA
TOTAL DE CARTERA DE CRÉDITOS (BRUTA)	100.00 %	100.00 %
Vigente	92.73 %	99.18 %
Vencidos en Proceso de Prórroga	.26 %	.00 %
Vencidos en Cobro Administrativo	5.79 %	.82 %
Vencidos en Cobro Judicial	1.21 %	.00 %
Monto total de Cartera de Créditos (Bruta)	109,825	72,888
DEPÓSITOS	MONEDA NACIONAL	MONEDA EXTRANJERA
No. de Cuentas Depósitos Monetarios	558	159
Monto Depósitos Monetarios	18,619	11,342
No. de Cuentas Depósitos de Ahorro	293	73
Monto Depósitos de Ahorro	12,962	10,660
No. de Cuentas Depósitos a Plazo	42	34
Monto Depósitos a Plazo	28,145	28,139
No. de Cuentas a la Orden	1	0
Monto Depósitos a la Orden	5	0
No. de Cuentas Depósitos con Restricciones	34	0
Monto Depósitos con Restricciones	204	0
No. de Obligaciones Financieras	28	31
Monto Obligaciones Financieras	42,890	72,267
POSICIÓN PATRIMONIAL		
CAPITAL COMPUTABLE	56,280	
CAPITAL REQUERIDO	22,659	
POSICIÓN	33,621	
INDICADORES FINANCIEROS		
LIQUIDEZ		
Encaje Computable en relación a los Depósitos		
Moneda Nacional	25.49%	
Moneda Extranjera	20.28%	
Liquidez Inmediata	23.76 %	
SOLVENCIA		
Patrimonio en relación a Activos	19.20 %	
Patrimonio en relación a Cartera de Créditos	31.57 %	
Patrimonio en relación a las Captaciones	25.61 %	
RENTABILIDAD		
Rentabilidad sobre Patrimonio	21.51 %	
Rentabilidad sobre Activos	4.13 %	
Eficiencia	53.68 %	
CALIDAD DE ACTIVOS		
Cartera Vigente en relación a Cartera Bruta	95.31 %	
Cobertura de Cartera Crediticia en Riesgo	40.20 %	

BANCO PROMERICA, S. A.
AL 31 DE ENERO DE 2010
(Cifras en miles de Quetzales)

ACTIVO	1,242,192
DISPONIBILIDADES	306,616
Caja	39,867
Banco Central	156,949
Bancos del País	20,009
Bancos del Exterior	64,536
Cheques a Compensar	25,256
Giros sobre el Exterior	-
INVERSIONES	179,933
En Títulos-Valores para Negociación	-
En Títulos-Valores para la Venta	179,933
En Títulos-Valores para su Vencimiento	-
Operaciones de Reporto	-
Certificados de Participación	-
Intereses Pagados en Compra de Valores	-
SUMA	179,933
(-) Estimaciones por Valuación	-
CARTERA DE CRÉDITOS	688,455
Vigente	679,520
Vencidos	31,006
SUMA	710,526
(-) Estimaciones Por Valuación	22,071
PRODUCTOS FINANCIEROS POR COBRAR	6,076
CUENTAS POR COBRAR (Neto)	25,404
ACTIVOS REALIZABLES (Neto)	-
INVERSIONES PERMANENTES (Neto)	584
OTRAS INVERSIONES (Neto)	-
SUCURSALES, CASA MATRIZ Y DEPARTAMENTOS	-
ADSCRITOS	-
INMUEBLES Y MUEBLES (Neto)	25,727
CARGOS DIFERIDOS (Neto)	9,397
PASIVO	1,120,317
OBLIGACIONES DEPOSITARIAS	992,713
Depósitos Monetarios	166,973
Depósitos de Ahorro	68,162
Depósitos a Plazo	756,839
Depósitos a la Orden	53
Depósitos con Restricciones	686
CRÉDITOS OBTENIDOS	62,056
Del Banco Central	-
De Instituciones Financieras Nacionales	15,000
De Instituciones Financieras Extranjeras	47,056
Organismos Internacionales	-
OBLIGACIONES FINANCIERAS	-
GASTOS FINANCIEROS POR PAGAR	7,234
CUENTAS POR PAGAR	39,411
PROVISIONES	3,101
SUCURSALES, CASA MATRIZ Y DEPARTAMENTOS	-
ADSCRITOS	-
OTRAS OBLIGACIONES	-
CRÉDITOS DIFERIDOS	10,181
SUMA	1,114,697
OTRAS CUENTAS ACREEDORAS	5,620
CAPITAL CONTABLE	121,875
CAPITAL PAGADO	93,104
Capital Autorizado	100,000
(-) Capital No Pagado	6,896
Casa Matriz, Capital Asignado	-
APORTACIONES PERMANENTES	-
RESERVA DE CAPITAL	2,827
RESERVAS PARA ACTIVOS EXTRAORDINARIOS	-
REVALUACIÓN DE ACTIVOS	-
OBLIGACIONES SUBORDINADAS	-
GANANCIAS Y PÉRDIDAS POR FUSIÓN	-
VALUACIÓN DE ACTIVOS DE RECUPERACIÓN DUDOSA	-
PROVISION DE BENEFICIOS A EMPLEADOS	-
AJUSTES AL IMPUESTO SOBRE LA RENTA	-
GANANCIAS O PÉRDIDAS POR CAMBIOS EN EL VALOR DE	-
MERCADO DE LAS INVERSIONES	-
RESULTADOS DE EJERCICIOS ANTERIORES	24,381
RESULTADOS DEL EJERCICIO	1,563
TOTAL IGUAL A LA SUMA DEL ACTIVO	1,242,192
ESTADO DE RESULTADOS	
PRODUCTOS FINANCIEROS	24,481
GASTOS FINANCIEROS	6,941
MARGEN POR INVERSIÓN	17,540
PRODUCTOS POR SERVICIOS	142
GASTOS POR SERVICIOS	2,723
MARGEN POR SERVICIOS	-2,581
OTROS PRODUCTOS Y GASTOS DE OPERACIÓN	
Productos	365
Gastos	2,303
MARGEN OTROS PRODUCTOS Y GASTOS DE	-1,938
OPERACIÓN	
MARGEN OPERACIONAL BRUTO	13,020
GASTOS DE ADMINISTRACIÓN	11,787
MARGEN OPERACIONAL NETO	1,233
PRODUCTOS Y GASTOS EXTRAORDINARIOS	330
Productos Extraordinarios	431
Gastos Extraordinarios	101
PRODUCTOS Y GASTOS DE EJERCICIOS ANTERIORES	-1
Productos de Ejercicios Anteriores	3
Gastos de Ejercicios Anteriores	4
GANANCIA (PÉRDIDA) BRUTA	1,563
IMPUESTO SOBRE LA RENTA	-
GANANCIA (PÉRDIDA) NETA	1,563

TASAS DE INTERÉS PROMEDIO PONDERADAS	MONEDA NACIONAL	MONEDA EXTRANJERA
OPERACIONES ACTIVAS		
Préstamos	30.63 %	11.76 %
Documentos Descontados	20.00 %	11.78 %
OPERACIONES PASIVAS		
Depósitos Monetarios	.75 %	2.21 %
Depósitos de Ahorro	3.80 %	1.34 %
Depósitos a Plazo	9.69 %	6.14 %
Bonos	.00 %	.00 %
Pagarés Financieros	.00 %	.00 %
Obligaciones Subordinadas	.00 %	.00 %
Obligaciones Financieras con Restricciones	.00 %	.00 %
Obligaciones Convertibles en Acciones	.00 %	.00 %
ENCAJE LEGAL	MONEDA NACIONAL	MONEDA EXTRANJERA /1
ENCAJE COMPUTABLE	106,683	7,062
ENCAJE REQUERIDO	105,811	4,265
POSICIÓN	872	2,798
CARTERA DE CRÉDITOS	MONEDA NACIONAL	MONEDA EXTRANJERA
TOTAL DE CARTERA DE CRÉDITOS (BRUTA)	100.00 %	100.00 %
Vigente	95.29 %	97.92 %
Vencidos en Proceso de Prórroga	.00 %	.00 %
Vencidos en Cobro Administrativo	2.33 %	.73 %
Vencidos en Cobro Judicial	2.38 %	1.35 %
Monto total de Cartera de Créditos (Bruta)	616,151	94,375
DEPÓSITOS	MONEDA NACIONAL	MONEDA EXTRANJERA
No. de Cuentas Depósitos Monetarios	9,709	636
Monto Depósitos Monetarios	85,684	81,290
No. de Cuentas Depósitos de Ahorro	52,937	293
Monto Depósitos de Ahorro	33,239	34,923
No. de Cuentas Depósitos a Plazo	1,308	204
Monto Depósitos a Plazo	617,829	139,010
No. de Cuentas a la Orden	397	9
Monto Depósitos a la Orden	47	6
No. de Cuentas Depósitos con Restricciones	329	5
Monto Depósitos con Restricciones	557	129
No. de Obligaciones Financieras	0	0
Monto Obligaciones Financieras	0	0
POSICIÓN PATRIMONIAL		
CAPITAL COMPUTABLE	136,996	
CAPITAL REQUERIDO	84,460	
POSICIÓN	52,536	
INDICADORES FINANCIEROS		
LIQUIDEZ		
Encaje Computable en relación a los Depósitos		
Moneda Nacional	14.47%	
Moneda Extranjera	23.05%	
Liquidez Inmediata	30.89 %	
SOLVENCIA		
Patrimonio en relación a Activos	9.81 %	
Patrimonio en relación a Cartera de Créditos	17.15 %	
Patrimonio en relación a las Captaciones	12.28 %	
RENTABILIDAD		
Rentabilidad sobre Patrimonio	15.39 %	
Rentabilidad sobre Activos	1.51 %	
Eficiencia	9.47 %	
CALIDAD DE ACTIVOS		
Cartera Vigente en relación a Cartera Bruta	95.64 %	
Cobertura de Cartera Crediticia en Riesgo	71.18 %	

1/ Cifras en miles de Dólares.

BANCO DE ANTIGUA, S. A.
AL 31 DE ENERO DE 2010
(Cifras en miles de Quetzales)

ACTIVO	662,679
DISPONIBILIDADES	182,526
Caja	14,262
Banco Central	137,086
Bancos del País	29,623
Bancos del Exterior	219
Cheques a Compensar	1,337
Giros sobre el Exterior	-
INVERSIONES	54,218
En Títulos-Valores para Negociación	-
En Títulos-Valores para la Venta	54,218
En Títulos-Valores para su Vencimiento	-
Operaciones de Reporto	-
Certificados de Participación	-
Intereses Pagados en Compra de Valores	-
SUMA	54,218
(-) Estimaciones por Valuación	-
CARTERA DE CRÉDITOS	357,097
Vigente	352,001
Vencidos	25,654
SUMA	377,655
(-) Estimaciones Por Valuación	20,558
PRODUCTOS FINANCIEROS POR COBRAR	11,969
CUENTAS POR COBRAR (Neto)	8,084
ACTIVOS REALIZABLES (Neto)	-
INVERSIONES PERMANENTES (Neto)	-
OTRAS INVERSIONES (Neto)	-
SUCURSALES, CASA MATRIZ Y DEPARTAMENTOS	-
ADSCRITOS	-
INMUEBLES Y MUEBLES (Neto)	6,984
CARGOS DIFERIDOS (Neto)	41,801
PASIVO	548,087
OBLIGACIONES DEPOSITARIAS	461,678
Depósitos Monetarios	-
Depósitos de Ahorro	66,729
Depósitos a Plazo	393,889
Depósitos a la Orden	332
Depósitos con Restricciones	727
CRÉDITOS OBTENIDOS	-
Del Banco Central	-
De Instituciones Financieras Nacionales	-
De Instituciones Financieras Extranjeras	-
Organismos Internacionales	-
OBLIGACIONES FINANCIERAS	-
GASTOS FINANCIEROS POR PAGAR	7,394
CUENTAS POR PAGAR	20,807
PROVISIONES	4,469
SUCURSALES, CASA MATRIZ Y DEPARTAMENTOS	-
ADSCRITOS	-
OTRAS OBLIGACIONES	29,173
CRÉDITOS DIFERIDOS	-
SUMA	523,521
OTRAS CUENTAS ACREEDORAS	24,567
CAPITAL CONTABLE	114,591
CAPITAL PAGADO	81,349
Capital Autorizado	160,000
(-) Capital No Pagado	78,651
Casa Matriz, Capital Asignado	-
APORTACIONES PERMANENTES	43,827
RESERVA DE CAPITAL	49,563
RESERVAS PARA ACTIVOS EXTRAORDINARIOS	-
REVALUACIÓN DE ACTIVOS	-
OBLIGACIONES SUBORDINADAS	-
GANANCIAS Y PÉRDIDAS POR FUSIÓN	-
VALUACIÓN DE ACTIVOS DE RECUPERACIÓN DUDOSA	25,000
PROVISION DE BENEFICIOS A EMPLEADOS	-
AJUSTES AL IMPUESTO SOBRE LA RENTA	-
GANANCIAS O PÉRDIDAS POR CAMBIOS EN EL VALOR DE	-
MERCADO DE LAS INVERSIONES	-
RESULTADOS DE EJERCICIOS ANTERIORES	-37,599
RESULTADOS DEL EJERCICIO	2,451
TOTAL IGUAL A LA SUMA DEL ACTIVO	662,679
ESTADO DE RESULTADOS	-
PRODUCTOS FINANCIEROS	17,424
GASTOS FINANCIEROS	3,762
MARGEN POR INVERSIÓN	13,662
PRODUCTOS POR SERVICIOS	1,216
GASTOS POR SERVICIOS	253
MARGEN POR SERVICIOS	963
OTROS PRODUCTOS Y GASTOS DE OPERACIÓN	-
Productos	22
Gastos	1,061
MARGEN OTROS PRODUCTOS Y GASTOS DE	-1,039
OPERACIÓN	-
MARGEN OPERACIONAL BRUTO	13,587
GASTOS DE ADMINISTRACIÓN	13,187
MARGEN OPERACIONAL NETO	400
PRODUCTOS Y GASTOS EXTRAORDINARIOS	2,064
Productos Extraordinarios	2,064
Gastos Extraordinarios	-
PRODUCTOS Y GASTOS DE EJERCICIOS ANTERIORES	-13
Productos de Ejercicios Anteriores	23
Gastos de Ejercicios Anteriores	36
GANANCIA (PÉRDIDA) BRUTA	2,451
IMPUESTO SOBRE LA RENTA	-
GANANCIA (PÉRDIDA) NETA	2,451

TASAS DE INTERÉS PROMEDIO PONDERADAS	MONEDA NACIONAL	MONEDA EXTRANJERA
OPERACIONES ACTIVAS		
Préstamos	36.39 %	.00 %
Documentos Descontados	.00 %	.00 %
OPERACIONES PASIVAS		
Depósitos Monetarios	.00 %	.00 %
Depósitos de Ahorro	3.03 %	2.63 %
Depósitos a Plazo	9.14 %	4.04 %
Bonos	.00 %	.00 %
Pagarés Financieros	.00 %	.00 %
Obligaciones Subordinadas	.00 %	4.63 %
Obligaciones Financieras con Restricciones	.00 %	.00 %
Obligaciones Convertibles en Acciones	.00 %	.00 %
ENCAJE LEGAL	MONEDA NACIONAL	MONEDA EXTRANJERA /1
ENCAJE COMPUTABLE	67,862	1,518
ENCAJE REQUERIDO	67,452	83
POSICIÓN	410	1,435
CARTERA DE CRÉDITOS	MONEDA NACIONAL	MONEDA EXTRANJERA
TOTAL DE CARTERA DE CRÉDITOS (BRUTA)	100.00 %	100.00 %
Vigente	93.20 %	95.63 %
Vencidos en Proceso de Prórroga	.00 %	.00 %
Vencidos en Cobro Administrativo	6.73 %	4.37 %
Vencidos en Cobro Judicial	.07 %	.00 %
Monto total de Cartera de Créditos (Bruta)	376,961	694
DEPÓSITOS	MONEDA NACIONAL	MONEDA EXTRANJERA
No. de Cuentas Depósitos Monetarios	0	0
Monto Depósitos Monetarios	0	0
No. de Cuentas Depósitos de Ahorro	81,317	412
Monto Depósitos de Ahorro	64,692	2,038
No. de Cuentas Depósitos a Plazo	2,127	27
Monto Depósitos a Plazo	391,404	2,486
No. de Cuentas a la Orden	8	0
Monto Depósitos a la Orden	332	0
No. de Cuentas Depósitos con Restricciones	79	1
Monto Depósitos con Restricciones	727	0
No. de Obligaciones Financieras	0	0
Monto Obligaciones Financieras	0	0
POSICIÓN PATRIMONIAL		
CAPITAL COMPUTABLE	148,430	
CAPITAL REQUERIDO	56,642	
POSICIÓN	91,788	
INDICADORES FINANCIEROS		
LIQUIDEZ		
Encaje Computable en relación a los Depósitos		
Moneda Nacional	14.84%	
Moneda Extranjera	279.62%	
Liquidez Inmediata	39.54 %	
SOLVENCIA		
Patrimonio en relación a Activos	17.29 %	
Patrimonio en relación a Cartera de Créditos	30.34 %	
Patrimonio en relación a las Captaciones	24.82 %	
RENTABILIDAD		
Rentabilidad sobre Patrimonio	25.67 %	
Rentabilidad sobre Activos	4.44 %	
Eficiencia	2.94 %	
CALIDAD DE ACTIVOS		
Cartera Vigente en relación a Cartera Bruta	93.21 %	
Cobertura de Cartera Crediticia en Riesgo	80.13 %	

1/ Cifras en miles de Dólares.

BANCO DE AMÉRICA CENTRAL, S. A.
AL 31 DE ENERO DE 2010
(Cifras en miles de Quetzales)

ACTIVO		TASAS DE INTERÉS PROMEDIO PONDERADAS	MONEDA NACIONAL	MONEDA EXTRANJERA
DISPONIBILIDADES		OPERACIONES ACTIVAS		
Caja	4,276,570	Préstamos	11.72 %	7.93 %
Banco Central	994,980	Documentos Descontados	13.22 %	9.69 %
Bancos del País	143,042	OPERACIONES PASIVAS		
Bancos del Exterior	491,474	Depósitos Monetarios	1.92 %	1.53 %
Cheques a Compensar	1	Depósitos de Ahorro	1.97 %	1.78 %
Giros sobre el Exterior	220,577	Depósitos a Plazo	7.64 %	4.04 %
INVERSIONES	129,392	Bonos	.00 %	.00 %
En Títulos-Valores para Negociación	10,494	Pagarés Financieros	.00 %	.00 %
En Títulos-Valores para la Venta	414,338	Obligaciones Subordinadas	.00 %	.00 %
En Títulos-Valores para su Vencimiento	-	Obligaciones Financieras con Restricciones	.00 %	.00 %
Operaciones de Reporto	34,338	Obligaciones Convertibles en Acciones	.00 %	.00 %
Certificados de Participación	380,000	ENCAJE LEGAL		
Intereses Pagados en Compra de Valores	-	ENCAJE COMPUTABLE	276,541	33,637
SUMA	414,338	ENCAJE REQUERIDO	249,819	27,445
(-) Estimaciones por Valuación	-	POSICIÓN	26,723	6,192
CARTERA DE CRÉDITOS	2,824,930	CARTERA DE CRÉDITOS	MONEDA NACIONAL	MONEDA EXTRANJERA /1
Vigente	2,824,728	TOTAL DE CARTERA DE CRÉDITOS (BRUTA)	100.00 %	100.00 %
Vencidos	75,658	Vigente	96.88 %	97.85 %
SUMA	2,900,386	Vencidos en Proceso de Prórroga	1.10 %	.05 %
(-) Estimaciones Por Valuación	75,456	Vencidos en Cobro Administrativo	1.09 %	.62 %
PRODUCTOS FINANCIEROS POR COBRAR	21,613	Vencidos en Cobro Judicial	.93 %	1.47 %
CUENTAS POR COBRAR (Neto)	12,494	Monto total de Cartera de Créditos (Bruta)	1,373,773	1,526,613
ACTIVOS REALIZABLES (Neto)	2,332	DEPÓSITOS		
INVERSIONES PERMANENTES (Neto)	396	No. de Cuentas Depósitos Monetarios	57,008	12,590
OTRAS INVERSIONES (Neto)	96	Monto Depósitos Monetarios	1,199,934	1,340,529
SUCURSALES, CASA MATRIZ Y DEPARTAMENTOS	-	No. de Cuentas Depósitos de Ahorro	77,545	7,984
ADSCRITOS	-	Monto Depósitos de Ahorro	84,483	143,483
INMUEBLES Y MUEBLES (Neto)	18	No. de Cuentas Depósitos a Plazo	1,932	457
CARGOS DIFERIDOS (Neto)	5,372	Monto Depósitos a Plazo	460,801	140,427
PASIVO	3,811,904	No. de Cuentas a la Orden	1,186	345
OBLIGACIONES DEPOSITARIAS	3,377,432	Monto Depósitos a la Orden	1,497	577
Depósitos Monetarios	2,540,463	No. de Cuentas Depósitos con Restricciones	1,289	360
Depósitos de Ahorro	227,967	Monto Depósitos con Restricciones	4,743	957
Depósitos a Plazo	601,228	No. de Obligaciones Financieras	0	0
Depósitos a la Orden	2,074	Monto Obligaciones Financieras	0	0
Depósitos con Restricciones	5,700	POSICIÓN PATRIMONIAL		
CRÉDITOS OBTENIDOS	310,164	CAPITAL COMPUTABLE	387,213	
Del Banco Central	-	CAPITAL REQUERIDO	243,052	
De Instituciones Financieras Nacionales	-	POSICIÓN	144,162	
De Instituciones Financieras Extranjeras	239,972	INDICADORES FINANCIEROS		
Organismos Internacionales	70,192	LIQUIDEZ		
OBLIGACIONES FINANCIERAS	-	Encaje Computable en relación a los Depósitos		
GASTOS FINANCIEROS POR PAGAR	9,019	Moneda Nacional	15.79%	
CUENTAS POR PAGAR	90,184	Moneda Extranjera	17.24%	
PROVISIONES	5,865	Liquidez Inmediata	29.46 %	
SUCURSALES, CASA MATRIZ Y DEPARTAMENTOS	-	SOLVENCIA		
ADSCRITOS	-	Patrimonio en relación a Activos	10.87 %	
OTRAS OBLIGACIONES	-	Patrimonio en relación a Cartera de Créditos	16.02 %	
CRÉDITOS DIFERIDOS	14	Patrimonio en relación a las Captaciones	13.76 %	
SUMA	3,792,677	RENTABILIDAD		
OTRAS CUENTAS ACREEDORAS	19,227	Rentabilidad sobre Patrimonio	43.66 %	
CAPITAL CONTABLE	464,665	Rentabilidad sobre Activos	4.74 %	
CAPITAL PAGADO	170,000	Eficiencia	79.76 %	
Capital Autorizado	250,000	CALIDAD DE ACTIVOS		
(-) Capital No Pagado	80,000	Cartera Vigente en relación a Cartera Bruta	97.39 %	
Casa Matriz, Capital Asignado	-	Cobertura de Cartera Crediticia en Riesgo	99.73 %	
APORTACIONES PERMANENTES	-			
RESERVA DE CAPITAL	34,682			
RESERVAS PARA ACTIVOS EXTRAORDINARIOS	-			
REVALUACIÓN DE ACTIVOS	-			
OBLIGACIONES SUBORDINADAS	-			
GANANCIAS Y PÉRDIDAS POR FUSIÓN	-			
VALUACIÓN DE ACTIVOS DE RECUPERACIÓN DUDOSA	-			
PROVISION DE BENEFICIOS A EMPLEADOS	-			
AJUSTES AL IMPUESTO SOBRE LA RENTA	-			
GANANCIAS O PÉRDIDAS POR CAMBIOS EN EL VALOR DE	4,751			
MERCADO DE LAS INVERSIONES	-			
RESULTADOS DE EJERCICIOS ANTERIORES	238,324			
RESULTADOS DEL EJERCICIO	16,908			
TOTAL IGUAL A LA SUMA DEL ACTIVO	4,276,570			
ESTADO DE RESULTADOS				
PRODUCTOS FINANCIEROS	29,401			
GASTOS FINANCIEROS	8,997			
MARGEN POR INVERSIÓN	20,405			
PRODUCTOS POR SERVICIOS	2,839			
GASTOS POR SERVICIOS	-			
MARGEN POR SERVICIOS	2,839			
OTROS PRODUCTOS Y GASTOS DE OPERACIÓN	-			
Productos	2,048			
Gastos	2,669			
MARGEN OTROS PRODUCTOS Y GASTOS DE	-622			
OPERACIÓN	-			
MARGEN OPERACIONAL BRUTO	22,622			
GASTOS DE ADMINISTRACIÓN	4,579			
MARGEN OPERACIONAL NETO	18,043			
PRODUCTOS Y GASTOS EXTRAORDINARIOS	-			
Productos Extraordinarios	-			
Gastos Extraordinarios	-			
PRODUCTOS Y GASTOS DE EJERCICIOS ANTERIORES	-			
Productos de Ejercicios Anteriores	-			
Gastos de Ejercicios Anteriores	-			
GANANCIA (PÉRDIDA) BRUTA	18,043			
IMPUESTO SOBRE LA RENTA	1,135			
GANANCIA (PÉRDIDA) NETA	16,908			

1/ Cifras en miles de Dólares.

BANCO CENTRAL DE GUATEMALA, S. A.
AL 31 DE ENERO DE 2010
(Cifras en miles de Quetzales)

ACTIVO	7,253,169
DISPONIBILIDADES	1,817,338
Caja	102,114
Banco Central	1,128,315
Bancos del País	7,133
Bancos del Exterior	445,717
Cheques a Compensar	128,612
Giros sobre el Exterior	5,447
INVERSIONES	849,626
En Títulos-Valores para Negociación	-
En Títulos-Valores para la Venta	848,716
En Títulos-Valores para su Vencimiento	-
Operaciones de Reporto	-
Certificados de Participación	-
Intereses Pagados en Compra de Valores	910
SUMA	849,626
(-) Estimaciones por Valuación	-
CARTERA DE CRÉDITOS	4,294,718
Vigente	4,186,779
Vencidos	282,503
SUMA	4,469,282
(-) Estimaciones Por Valuación	174,564
PRODUCTOS FINANCIEROS POR COBRAR	22,292
CUENTAS POR COBRAR (Neto)	98,072
ACTIVOS REALIZABLES (Neto)	8,302
INVERSIONES PERMANENTES (Neto)	6,478
OTRAS INVERSIONES (Neto)	-
SUCURSALES, CASA MATRIZ Y DEPARTAMENTOS ADSCRITOS	-
INMUEBLES Y MUEBLES (Neto)	99,846
CARGOS DIFERIDOS (Neto)	56,497
PASIVO	6,195,249
OBLIGACIONES DEPOSITARIAS	5,496,359
Depósitos Monetarios	2,148,949
Depósitos de Ahorro	1,218,276
Depósitos a Plazo	2,109,903
Depósitos a la Orden	3,103
Depósitos con Restricciones	16,127
CRÉDITOS OBTENIDOS	299,983
Del Banco Central	-
De Instituciones Financieras Nacionales	169,000
De Instituciones Financieras Extranjeras	130,983
Organismos Internacionales	-
OBLIGACIONES FINANCIERAS	25
GASTOS FINANCIEROS POR PAGAR	38,810
CUENTAS POR PAGAR	319,454
PROVISIONES	26,491
SUCURSALES, CASA MATRIZ Y DEPARTAMENTOS ADSCRITOS	-
OTRAS OBLIGACIONES	-
CRÉDITOS DIFERIDOS	264
SUMA	6,181,387
OTRAS CUENTAS ACREEDORAS	13,862
CAPITAL CONTABLE	1,057,920
CAPITAL PAGADO	443,389
Capital Autorizado	1,000,000
(-) Capital No Pagado	556,611
Casa Matriz, Capital Asignado	-
APORTACIONES PERMANENTES	-
RESERVA DE CAPITAL	134,834
RESERVAS PARA ACTIVOS EXTRAORDINARIOS	-
REVALUACIÓN DE ACTIVOS	19,434
OBLIGACIONES SUBORDINADAS	114,465
GANANCIAS Y PÉRDIDAS POR FUSIÓN	-
VALUACIÓN DE ACTIVOS DE RECUPERACIÓN DUDOSA	62,562
PROVISION DE BENEFICIOS A EMPLEADOS	-
AJUSTES AL IMPUESTO SOBRE LA RENTA	-
GANANCIAS O PÉRDIDAS POR CAMBIOS EN EL VALOR DE MERCADO DE LAS INVERSIONES	-
RESULTADOS DE EJERCICIOS ANTERIORES	400,347
RESULTADOS DEL EJERCICIO	8,013
TOTAL IGUAL A LA SUMA DEL ACTIVO	7,253,169
ESTADO DE RESULTADOS	
PRODUCTOS FINANCIEROS	112,074
GASTOS FINANCIEROS	23,035
MARGEN POR INVERSIÓN	89,039
PRODUCTOS POR SERVICIOS	8,356
GASTOS POR SERVICIOS	1,031
MARGEN POR SERVICIOS	7,325
OTROS PRODUCTOS Y GASTOS DE OPERACIÓN	
Productos	3,642
Gastos	49,451
MARGEN OTROS PRODUCTOS Y GASTOS DE OPERACIÓN	-45,809
MARGEN OPERACIONAL BRUTO	50,555
GASTOS DE ADMINISTRACIÓN	46,475
MARGEN OPERACIONAL NETO	4,080
PRODUCTOS Y GASTOS EXTRAORDINARIOS	8,015
Productos Extraordinarios	9,006
Gastos Extraordinarios	990
PRODUCTOS Y GASTOS DE EJERCICIOS ANTERIORES	-472
Productos de Ejercicios Anteriores	2,149
Gastos de Ejercicios Anteriores	2,621
GANANCIA (PÉRDIDA) BRUTA	11,623
IMPUESTO SOBRE LA RENTA	3,610
GANANCIA (PÉRDIDA) NETA	8,013

TASAS DE INTERÉS PROMEDIO PONDERADAS	MONEDA NACIONAL	MONEDA EXTRANJERA
OPERACIONES ACTIVAS		
Préstamos	10.55 %	8.75 %
Documentos Descontados	.00 %	.00 %
OPERACIONES PASIVAS		
Depósitos Monetarios	.62 %	.53 %
Depósitos de Ahorro	5.46 %	1.37 %
Depósitos a Plazo	7.80 %	4.27 %
Bonos	.00 %	.00 %
Pagarés Financieros	.00 %	.00 %
Obligaciones Subordinadas	.00 %	.00 %
Obligaciones Financieras con Restricciones	.00 %	.00 %
Obligaciones Convertibles en Acciones	.00 %	.00 %
ENCAJE LEGAL	MONEDA NACIONAL	MONEDA EXTRANJERA /1
ENCAJE COMPUTABLE	521,892	93,690
ENCAJE REQUERIDO	515,973	32,771
POSICIÓN	5,919	60,919
CARTERA DE CRÉDITOS	MONEDA NACIONAL	MONEDA EXTRANJERA
TOTAL DE CARTERA DE CRÉDITOS (BRUTA)	100.00 %	100.00 %
Vigente	94.99 %	90.60 %
Vencidos en Proceso de Prórroga	.41 %	1.33 %
Vencidos en Cobro Administrativo	3.91 %	5.23 %
Vencidos en Cobro Judicial	.69 %	2.84 %
Monto total de Cartera de Créditos (Bruta)	3,132,740	1,336,542
DEPÓSITOS	MONEDA NACIONAL	MONEDA EXTRANJERA
No. de Cuentas Depósitos Monetarios	50,665	9,039
Monto Depósitos Monetarios	1,174,559	974,390
No. de Cuentas Depósitos de Ahorro	48,375	15,512
Monto Depósitos de Ahorro	806,023	412,253
No. de Cuentas Depósitos a Plazo	3,940	1,159
Monto Depósitos a Plazo	1,611,909	497,994
No. de Cuentas a la Orden	3,283	53
Monto Depósitos a la Orden	2,184	920
No. de Cuentas Depósitos con Restricciones	4,342	654
Monto Depósitos con Restricciones	13,090	3,037
No. de Obligaciones Financieras	1	0
Monto Obligaciones Financieras	25	0
POSICIÓN PATRIMONIAL		
CAPITAL COMPUTABLE	928,908	
CAPITAL REQUERIDO	538,859	
POSICIÓN	390,050	
INDICADORES FINANCIEROS		
LIQUIDEZ		
Encaje Computable en relación a los Depósitos		
Moneda Nacional	14.47%	
Moneda Extranjera	41.35%	
Liquidez Inmediata	33.06 %	
SOLVENCIA		
Patrimonio en relación a Activos	14.59 %	
Patrimonio en relación a Cartera de Créditos	23.67 %	
Patrimonio en relación a las Captaciones	19.25 %	
RENTABILIDAD		
Rentabilidad sobre Patrimonio	9.09 %	
Rentabilidad sobre Activos	1.33 %	
Eficiencia	8.07 %	
CALIDAD DE ACTIVOS		
Cartera Vigente en relación a Cartera Bruta	93.68 %	
Cobertura de Cartera Crediticia en Riesgo	61.79 %	

1/ Cifras en miles de Dólares.

BANCO AGROCOMANTIL DE GUATEMALA, S. A.
AL 31 DE ENERO DE 2010
(Cifras en miles de Quetzales)

		TASAS DE INTERÉS PROMEDIO PONDERADAS	MONEDA NACIONAL	MONEDA EXTRANJERA
ACTIVO				
DISPONIBILIDADES		OPERACIONES ACTIVAS		
Caja	10,940,512	Préstamos	10.61 %	8.99 %
Banco Central	1,921,721	Documentos Descontados	24.00 %	.00 %
Bancos del País	405,177	OPERACIONES PASIVAS		
Bancos del Exterior	983,763	Depósitos Monetarios	.74 %	1.00 %
Cheques a Compensar	18,613	Depósitos de Ahorro	1.31 %	1.64 %
Giros sobre el Exterior	171,100	Depósitos a Plazo	6.96 %	5.68 %
INVERSIONES		Bonos	6.97 %	.00 %
En Títulos-Valores para Negociación	1,894,587	Pagarés Financieros	.00 %	.00 %
En Títulos-Valores para la Venta	-	Obligaciones Subordinadas	7.28 %	.00 %
En Títulos-Valores para su Vencimiento	788,893	Obligaciones Financieras con Restricciones	.00 %	.00 %
Operaciones de Reporto	1,107,770	Obligaciones Convertibles en Acciones	.00 %	.00 %
Certificados de Participación	-	ENCAJE LEGAL		
Intereses Pagados en Compra de Valores	-	ENCAJE COMPUTABLE	1,020,225	29,885
SUMA	1,896,663	ENCAJE REQUERIDO	1,016,369	29,679
(-) Estimaciones por Valuación	2,076	POSICIÓN	3,856	207
CARTERA DE CRÉDITOS	6,461,441	CARTERA DE CRÉDITOS		
Vigente	6,373,419	TOTAL DE CARTERA DE CRÉDITOS (BRUTA)	100.00 %	100.00 %
Vencidos	245,785	Vigente	96.31 %	96.24 %
SUMA	6,619,204	Vencidos en Proceso de Prórroga	1.04 %	.52 %
(-) Estimaciones Por Valuación	157,763	Vencidos en Cobro Administrativo	.08 %	.08 %
PRODUCTOS FINANCIEROS POR COBRAR	55,032	Vencidos en Cobro Judicial	2.57 %	3.17 %
CUENTAS POR COBRAR (Neto)	159,314	Monto total de Cartera de Créditos (Bruta)	4,819,138	1,800,066
ACTIVOS REALIZABLES (Neto)	26,029	DEPÓSITOS		
INVERSIONES PERMANENTES (Neto)	56,283	No. de Cuentas Depósitos Monetarios	157,893	6,732
OTRAS INVERSIONES (Neto)	12,668	Monto Depósitos Monetarios	3,478,216	607,333
SUCURSALES, CASA MATRIZ Y DEPARTAMENTOS	-	No. de Cuentas Depósitos de Ahorro	834,175	14,352
ADSCRITOS	-	Monto Depósitos de Ahorro	2,036,920	323,145
INMUEBLES Y MUEBLES (Neto)	282,238	No. de Cuentas Depósitos a Plazo	8,511	1,337
CARGOS DIFERIDOS (Neto)	71,198	Monto Depósitos a Plazo	1,521,645	787,271
PASIVO		No. de Cuentas a la Orden	122	4
OBLIGACIONES DEPOSITARIAS	10,056,650	Monto Depósitos a la Orden	3,356	58
Depósitos Monetarios	8,785,011	No. de Cuentas Depósitos con Restricciones	10,464	235
Depósitos de Ahorro	4,085,549	Monto Depósitos con Restricciones	26,016	1,050
Depósitos a Plazo	2,360,065	No. de Obligaciones Financieras	213	0
Depósitos a la Orden	2,308,916	Monto Obligaciones Financieras	56,547	0
Depósitos con Restricciones	3,415	POSICIÓN PATRIMONIAL		
CRÉDITOS OBTENIDOS		CAPITAL COMPUTABLE	921,660	
Del Banco Central	749,119	CAPITAL REQUERIDO	683,042	
De Instituciones Financieras Nacionales	-	POSICIÓN	238,618	
De Instituciones Financieras Extranjeras	-	INDICADORES FINANCIEROS		
Organismos Internacionales	749,119	LIQUIDEZ		
OBLIGACIONES FINANCIERAS	56,547	Encaje Computable en relación a los Depósitos		
GASTOS FINANCIEROS POR PAGAR	47,254	Moneda Nacional	14.44%	
CUENTAS POR PAGAR	354,208	Moneda Extranjera	14.49%	
PROVISIONES	13,208	Liquidez Inmediata	21.74 %	
SUCURSALES, CASA MATRIZ Y DEPARTAMENTOS	-	SOLVENCIA		
ADSCRITOS	-	Patrimonio en relación a Activos	8.08 %	
OTRAS OBLIGACIONES	11,000	Patrimonio en relación a Cartera de Créditos	13.35 %	
CRÉDITOS DIFERIDOS	1,767	Patrimonio en relación a las Captaciones	10.00 %	
SUMA	10,018,115	RENTABILIDAD		
OTRAS CUENTAS ACREEDORAS	38,535	Rentabilidad sobre Patrimonio	22.49 %	
CAPITAL CONTABLE		Rentabilidad sobre Activos	1.82 %	
CAPITAL PAGADO	883,861	Eficiencia	23.20 %	
Capital Autorizado	2,000,000	CALIDAD DE ACTIVOS		
(-) Capital No Pagado	1,512,058	Cartera Vigente en relación a Cartera Bruta	96.29 %	
Casa Matriz, Capital Asignado	-	Cobertura de Cartera Crediticia en Riesgo	64.19 %	
APORTACIONES PERMANENTES	87,360			
RESERVA DE CAPITAL	139,809			
RESERVAS PARA ACTIVOS EXTRAORDINARIOS	-			
REVALUACIÓN DE ACTIVOS	35,427			
OBLIGACIONES SUBORDINADAS	39,205			
GANANCIAS Y PÉRDIDAS POR FUSIÓN	-			
VALUACIÓN DE ACTIVOS DE RECUPERACIÓN DUDOSA	48,447			
PROVISION DE BENEFICIOS A EMPLEADOS	-			
AJUSTES AL IMPUESTO SOBRE LA RENTA	-			
GANANCIAS O PÉRDIDAS POR CAMBIOS EN EL VALOR DE	-			
MERCADO DE LAS INVERSIONES	-			
RESULTADOS DE EJERCICIOS ANTERIORES	126,000			
RESULTADOS DEL EJERCICIO	16,565			
TOTAL IGUAL A LA SUMA DEL ACTIVO				
ESTADO DE RESULTADOS				
PRODUCTOS FINANCIEROS	71,334			
GASTOS FINANCIEROS	22,924			
MARGEN POR INVERSIÓN	48,410			
PRODUCTOS POR SERVICIOS	7,351			
GASTOS POR SERVICIOS	24			
MARGEN POR SERVICIOS	7,327			
OTROS PRODUCTOS Y GASTOS DE OPERACIÓN	-			
Productos	4,475			
Gastos	3,032			
MARGEN OTROS PRODUCTOS Y GASTOS DE	1,443			
OPERACIÓN	-			
MARGEN OPERACIONAL BRUTO	57,179			
GASTOS DE ADMINISTRACIÓN	43,912			
MARGEN OPERACIONAL NETO	13,267			
PRODUCTOS Y GASTOS EXTRAORDINARIOS	708			
Productos Extraordinarios	847			
Gastos Extraordinarios	140			
PRODUCTOS Y GASTOS DE EJERCICIOS ANTERIORES	2,590			
Productos de Ejercicios Anteriores	3,008			
Gastos de Ejercicios Anteriores	418			
GANANCIA (PÉRDIDA) BRUTA	16,565			
IMPUESTO SOBRE LA RENTA	-			
GANANCIA (PÉRDIDA) NETA	16,565			

1/ Cifras en miles de Dólares.

BANCO DE CRÉDITO, S. A.
AL 31 DE ENERO DE 2010
(Cifras en miles de Quetzales)

ACTIVO		654,217	TASAS DE INTERÉS PROMEDIO PONDERADAS		MONEDA NACIONAL	MONEDA EXTRANJERA
DISPONIBILIDADES			OPERACIONES ACTIVAS			
Caja		158,739	Préstamos		14.83 %	10.58 %
Banco Central		13,981	Documentos Descontados		15.54 %	.00 %
Bancos del País		53,242	OPERACIONES PASIVAS			
Bancos del Exterior		3,244	Depósitos Monetarios		2.77 %	2.08 %
Cheques a Compensar		72,155	Depósitos de Ahorro		6.09 %	2.11 %
Giros sobre el Exterior		16,117	Depósitos a Plazo		8.80 %	6.69 %
INVERSIONES			Bonos		.00 %	.00 %
En Títulos-Valores para Negociación		89,303	Pagarés Financieros		.00 %	.00 %
En Títulos-Valores para la Venta		-	Obligaciones Subordinadas		.00 %	.00 %
En Títulos-Valores para su Vencimiento		-	Obligaciones Financieras con Restricciones		.00 %	.00 %
Operaciones de Reporto		88,974	Obligaciones Convertibles en Acciones		.00 %	.00 %
Certificados de Participación		-	ENCAJE LEGAL			MONEDA NACIONAL
Intereses Pagados en Compra de Valores		330	ENCAJE COMPUTABLE		45,206	MONEDA EXTRANJERA /1
SUMA		89,303	ENCAJE REQUERIDO		43,415	
(-) Estimaciones por Valuación		-	POSICIÓN		1,791	338
CARTERA DE CRÉDITOS		376,300	CARTERA DE CRÉDITOS			MONEDA NACIONAL
Vigente		374,771	TOTAL DE CARTERA DE CRÉDITOS (BRUTA)		100.00 %	MONEDA EXTRANJERA
Vencidos		8,050	Vigente		98.43 %	
SUMA		382,822	Vencidos en Proceso de Prórroga		.95 %	.72 %
(-) Estimaciones Por Valuación		6,522	Vencidos en Cobro Administrativo		.03 %	.00 %
PRODUCTOS FINANCIEROS POR COBRAR		1,817	Vencidos en Cobro Judicial		.58 %	2.74 %
CUENTAS POR COBRAR (Neto)		9,087	Monto total de Cartera de Créditos (Bruta)		274,691	108,131
ACTIVOS REALIZABLES (Neto)		352	DEPÓSITOS			MONEDA NACIONAL
INVERSIONES PERMANENTES (Neto)		180	No. de Cuentas Depósitos Monetarios		2,302	MONEDA EXTRANJERA
OTRAS INVERSIONES (Neto)		-	Monto Depósitos Monetarios		42,223	
SUCURSALES, CASA MATRIZ Y DEPARTAMENTOS		-	No. de Cuentas Depósitos de Ahorro		3,524	416
ADSCRITOS		-	Monto Depósitos de Ahorro		20,197	15,943
INMUEBLES Y MUEBLES (Neto)		11,725	No. de Cuentas Depósitos a Plazo		1,039	256
CARGOS DIFERIDOS (Neto)		6,715	Monto Depósitos a Plazo		213,568	166,860
PASIVO			No. de Cuentas a la Orden		469	35
OBLIGACIONES DEPOSITARIAS		516,465	Monto Depósitos a la Orden		7	1
Depósitos Monetarios		99,755	No. de Cuentas Depósitos con Restricciones		55	10
Depósitos de Ahorro		36,139	Monto Depósitos con Restricciones		131	4
Depósitos a Plazo		380,428	No. de Obligaciones Financieras		0	0
Depósitos a la Orden		8	Monto Obligaciones Financieras		0	0
Depósitos con Restricciones		135	POSICIÓN PATRIMONIAL			
CRÉDITOS OBTENIDOS			CAPITAL COMPUTABLE		113,891	
Del Banco Central		-	CAPITAL REQUERIDO		50,159	
De Instituciones Financieras Nacionales		-	POSICIÓN		63,732	
De Instituciones Financieras Extranjeras		-	INDICADORES FINANCIEROS			
Organismos Internacionales		-	LIQUIDEZ			
OBLIGACIONES FINANCIERAS		-	Encaje Computable en relación a los Depósitos			
GASTOS FINANCIEROS POR PAGAR		3,016	Moneda Nacional		16.37%	
CUENTAS POR PAGAR		20,992	Moneda Extranjera		14.80%	
PROVISIONES		2,184	Liquidez Inmediata		30.74 %	
SUCURSALES, CASA MATRIZ Y DEPARTAMENTOS		-	SOLVENCIA			
ADSCRITOS		-	Patrimonio en relación a Activos		16.84 %	
OTRAS OBLIGACIONES		-	Patrimonio en relación a Cartera de Créditos		28.77 %	
CRÉDITOS DIFERIDOS		831	Patrimonio en relación a las Captaciones		21.33 %	
SUMA		543,488	RENTABILIDAD			
OTRAS CUENTAS ACREEDORAS		582	Rentabilidad sobre Patrimonio		-.49 %	
CAPITAL CONTABLE			Rentabilidad sobre Activos		-.08 %	
CAPITAL PAGADO		110,147	Eficiencia		.31 %	
Capital Autorizado		105,000	CALIDAD DE ACTIVOS			
(-) Capital No Pagado		150,000	Cartera Vigente en relación a Cartera Bruta		97.90 %	
Casa Matriz, Capital Asignado		45,000	Cobertura de Cartera Crediticia en Riesgo		81.02 %	
APORTACIONES PERMANENTES		-				
RESERVA DE CAPITAL		2,152				
RESERVAS PARA ACTIVOS EXTRAORDINARIOS		-				
REVALUACIÓN DE ACTIVOS		-				
OBLIGACIONES SUBORDINADAS		-				
GANANCIAS Y PÉRDIDAS POR FUSIÓN		-				
VALUACIÓN DE ACTIVOS DE RECUPERACIÓN DUDOSA		-				
PROVISION DE BENEFICIOS A EMPLEADOS		-				
AJUSTES AL IMPUESTO SOBRE LA RENTA		-				
GANANCIAS O PÉRDIDAS POR CAMBIOS EN EL VALOR DE		-				
MERCADO DE LAS INVERSIONES		-				
RESULTADOS DE EJERCICIOS ANTERIORES		3,040				
RESULTADOS DEL EJERCICIO		-45				
TOTAL IGUAL A LA SUMA DEL ACTIVO						
		654,217				
ESTADO DE RESULTADOS						
PRODUCTOS FINANCIEROS		4,563				
GASTOS FINANCIEROS		3,018				
MARGEN POR INVERSIÓN		1,545				
PRODUCTOS POR SERVICIOS		715				
GASTOS POR SERVICIOS		92				
MARGEN POR SERVICIOS		623				
OTROS PRODUCTOS Y GASTOS DE OPERACIÓN						
Productos		616				
Gastos		192				
MARGEN OTROS PRODUCTOS Y GASTOS DE		424				
OPERACIÓN						
MARGEN OPERACIONAL BRUTO		2,592				
GASTOS DE ADMINISTRACIÓN		2,584				
MARGEN OPERACIONAL NETO		8				
PRODUCTOS Y GASTOS EXTRAORDINARIOS		-				
Productos Extraordinarios		-				
Gastos Extraordinarios		-				
PRODUCTOS Y GASTOS DE EJERCICIOS ANTERIORES		-53				
Productos de Ejercicios Anteriores		75				
Gastos de Ejercicios Anteriores		128				
GANANCIA (PÉRDIDA) BRUTA		-45				
IMPUESTO SOBRE LA RENTA		-				
GANANCIA (PÉRDIDA) NETA		-45				

1/ Cifras en miles de Dólares.

BANCO AZTECA DE GUATEMALA, S. A.
AL 31 DE ENERO DE 2010
(Cifras en miles de Quetzales)

ACTIVO		TASAS DE INTERÉS PROMEDIO PONDERADAS	MONEDA NACIONAL	MONEDA EXTRANJERA
DISPONIBILIDADES		OPERACIONES ACTIVAS		
Caja	523,797	Préstamos	70.06 %	.00 %
Banco Central	91,292	Documentos Descontados	16.00 %	.00 %
Bancos del País	40,333	OPERACIONES PASIVAS		
Bancos del Exterior	32,394	Depósitos Monetarios	5.97 %	1.39 %
Cheques a Compensar	2,063	Depósitos de Ahorro	.00 %	.00 %
Giros sobre el Exterior	15,078	Depósitos a Plazo	9.91 %	.00 %
INVERSIONES	1,425	Bonos	.00 %	.00 %
En Títulos-Valores para Negociación	40,000	Pagarés Financieros	.00 %	.00 %
En Títulos-Valores para la Venta	-	Obligaciones Subordinadas	.00 %	.00 %
En Títulos-Valores para su Vencimiento	-	Obligaciones Financieras con Restricciones	.00 %	.00 %
Operaciones de Reporto	40,000	Obligaciones Convertibles en Acciones	.00 %	.00 %
Certificados de Participación	-	ENCAJE LEGAL		
Intereses Pagados en Compra de Valores	-	ENCAJE COMPUTABLE	53,389	445
SUMA	402,577	ENCAJE REQUERIDO	51,880	155
(-) Estimaciones por Valuación	32,147	POSICIÓN	1,509	291
CARTERA DE CRÉDITOS	370,430	CARTERA DE CRÉDITOS		
Vigente	372,963	TOTAL DE CARTERA DE CRÉDITOS (BRUTA)	100.00 %	.00 %
Vencidos	29,614	Vigente	92.64 %	.00 %
SUMA	402,577	Vencidos en Proceso de Prórroga	.00 %	.00 %
(-) Estimaciones Por Valuación	10,965	Vencidos en Cobro Administrativo	7.36 %	.00 %
PRODUCTOS FINANCIEROS POR COBRAR	5,966	Vencidos en Cobro Judicial	.00 %	.00 %
CUENTAS POR COBRAR (Neto)	-	Monto total de Cartera de Créditos (Bruta)	402,577	0
ACTIVOS REALIZABLES (Neto)	-	DEPÓSITOS		
INVERSIONES PERMANENTES (Neto)	-	No. de Cuentas Depósitos Monetarios	128,892	566
OTRAS INVERSIONES (Neto)	-	Monto Depósitos Monetarios	165,767	5,600
SUCURSALES, CASA MATRIZ Y DEPARTAMENTOS	-	No. de Cuentas Depósitos de Ahorro	0	0
ADSCRITOS	-	Monto Depósitos de Ahorro	0	0
INMUEBLES Y MUEBLES (Neto)	2,478	No. de Cuentas Depósitos a Plazo	171	1
CARGOS DIFERIDOS (Neto)	2,666	Monto Depósitos a Plazo	164,423	4,168
PASIVO	430,467	No. de Cuentas a la Orden	7	0
OBLIGACIONES DEPOSITARIAS	340,751	Monto Depósitos a la Orden	9	0
Depósitos Monetarios	171,367	No. de Cuentas Depósitos con Restricciones	1,140	7
Depósitos de Ahorro	-	Monto Depósitos con Restricciones	771	13
Depósitos a Plazo	168,591	No. de Obligaciones Financieras	0	0
Depósitos a la Orden	9	Monto Obligaciones Financieras	0	0
Depósitos con Restricciones	784	POSICIÓN PATRIMONIAL		
CRÉDITOS OBTENIDOS	-	CAPITAL COMPUTABLE	103,900	
Del Banco Central	-	CAPITAL REQUERIDO	39,560	
De Instituciones Financieras Nacionales	-	POSICIÓN	64,340	
De Instituciones Financieras Extranjeras	-	INDICADORES FINANCIEROS		
Organismos Internacionales	-	LIQUIDEZ		
OBLIGACIONES FINANCIERAS	-	Encaje Computable en relación a los Depósitos		
GASTOS FINANCIEROS POR PAGAR	3,120	Moneda Nacional	16.13%	
CUENTAS POR PAGAR	56,958	Moneda Extranjera	37.95%	
PROVISIONES	9,663	Liquidez Inmediata	26.79 %	
SUCURSALES, CASA MATRIZ Y DEPARTAMENTOS	-	SOLVENCIA		
ADSCRITOS	-	Patrimonio en relación a Activos	17.82 %	
OTRAS OBLIGACIONES	-	Patrimonio en relación a Cartera de Créditos	23.18 %	
CRÉDITOS DIFERIDOS	8,969	Patrimonio en relación a las Captaciones	27.39 %	
SUMA	419,461	RENTABILIDAD		
OTRAS CUENTAS ACREEDORAS	11,006	Rentabilidad sobre Patrimonio	14.37 %	
CAPITAL CONTABLE	93,330	Rentabilidad sobre Activos	2.56 %	
CAPITAL PAGADO	105,001	Eficiencia	-5.04 %	
Capital Autorizado	200,000	CALIDAD DE ACTIVOS		
(-) Capital No Pagado	94,999	Cartera Vigente en relación a Cartera Bruta	92.64 %	
Casa Matriz, Capital Asignado	-	Cobertura de Cartera Crediticia en Riesgo	108.55 %	
APORTACIONES PERMANENTES	-			
RESERVA DE CAPITAL	3,844			
RESERVAS PARA ACTIVOS EXTRAORDINARIOS	-			
REVALUACIÓN DE ACTIVOS	-			
OBLIGACIONES SUBORDINADAS	-			
GANANCIAS Y PÉRDIDAS POR FUSIÓN	-			
VALUACIÓN DE ACTIVOS DE RECUPERACIÓN DUDOSA	-			
PROVISION DE BENEFICIOS A EMPLEADOS	-			
AJUSTES AL IMPUESTO SOBRE LA RENTA	-			
GANANCIAS O PÉRDIDAS POR CAMBIOS EN EL VALOR DE	-			
MERCADO DE LAS INVERSIONES	-			
RESULTADOS DE EJERCICIOS ANTERIORES	-16,633			
RESULTADOS DEL EJERCICIO	1,118			
TOTAL IGUAL A LA SUMA DEL ACTIVO	523,797			
ESTADO DE RESULTADOS				
PRODUCTOS FINANCIEROS	38,652			
GASTOS FINANCIEROS	3,188			
MARGEN POR INVERSIÓN	35,464			
PRODUCTOS POR SERVICIOS	1,108			
GASTOS POR SERVICIOS	5			
MARGEN POR SERVICIOS	1,103			
OTROS PRODUCTOS Y GASTOS DE OPERACIÓN				
Productos	660			
Gastos	14,639			
MARGEN OTROS PRODUCTOS Y GASTOS DE	-13,979			
OPERACIÓN				
MARGEN OPERACIONAL BRUTO	22,589			
GASTOS DE ADMINISTRACIÓN	23,726			
MARGEN OPERACIONAL NETO	-1,138			
PRODUCTOS Y GASTOS EXTRAORDINARIOS	1,569			
Productos Extraordinarios	1,579			
Gastos Extraordinarios	10			
PRODUCTOS Y GASTOS DE EJERCICIOS ANTERIORES	687			
Productos de Ejercicios Anteriores	687			
Gastos de Ejercicios Anteriores	-			
GANANCIA (PÉRDIDA) BRUTA	1,118			
IMPUESTO SOBRE LA RENTA	-			
GANANCIA (PÉRDIDA) NETA	1,118			

1/ Cifras en miles de Dólares.

CITIBANK, N. A. SUC. GUATEMALA
AL 31 DE ENERO DE 2010
(Cifras en miles de Quetzales)

ACTIVO	1,345,861
DISPONIBILIDADES	809,610
Caja	21,243
Banco Central	179,615
Bancos del País	10,223
Bancos del Exterior	556,927
Cheques a Compensar	41,602
Giros sobre el Exterior	-
INVERSIONES	417,000
En Títulos-Valores para Negociación	-
En Títulos-Valores para la Venta	377,000
En Títulos-Valores para su Vencimiento	-
Operaciones de Reporto	40,000
Certificados de Participación	-
Intereses Pagados en Compra de Valores	-
SUMA	417,000
(-) Estimaciones por Valuación	-
CARTERA DE CRÉDITOS	75,190
Vigente	75,652
Vencidos	-
SUMA	75,652
(-) Estimaciones Por Valuación	461
PRODUCTOS FINANCIEROS POR COBRAR	10,184
CUENTAS POR COBRAR (Neto)	28,390
ACTIVOS REALIZABLES (Neto)	-
INVERSIONES PERMANENTES (Neto)	180
OTRAS INVERSIONES (Neto)	-
SUCURSALES, CASA MATRIZ Y DEPARTAMENTOS ADSCRITOS	-
INMUEBLES Y MUEBLES (Neto)	1,419
CARGOS DIFERIDOS (Neto)	3,887
PASIVO	1,127,395
OBLIGACIONES DEPOSITARIAS	1,008,339
Depósitos Monetarios	977,041
Depósitos de Ahorro	163
Depósitos a Plazo	25,000
Depósitos a la Orden	-
Depósitos con Restricciones	6,136
CRÉDITOS OBTENIDOS	10,919
Del Banco Central	-
De Instituciones Financieras Nacionales	-
De Instituciones Financieras Extranjeras	10,919
Organismos Internacionales	-
OBLIGACIONES FINANCIERAS	-
GASTOS FINANCIEROS POR PAGAR	1,531
CUENTAS POR PAGAR	88,309
PROVISIONES	10,878
SUCURSALES, CASA MATRIZ Y DEPARTAMENTOS ADSCRITOS	-
OTRAS OBLIGACIONES	-
CRÉDITOS DIFERIDOS	-
SUMA	1,119,976
OTRAS CUENTAS ACREEDORAS	7,419
CAPITAL CONTABLE	218,465
CAPITAL PAGADO	84,982
Capital Autorizado	-
(-) Capital No Pagado	-
Casa Matriz, Capital Asignado	84,982
APORTACIONES PERMANENTES	-
RESERVA DE CAPITAL	13,798
RESERVAS PARA ACTIVOS EXTRAORDINARIOS	-
REVALUACIÓN DE ACTIVOS	-
OBLIGACIONES SUBORDINADAS	-
GANANCIAS Y PÉRDIDAS POR FUSIÓN	-
VALUACIÓN DE ACTIVOS DE RECUPERACIÓN DUDOSA	-
PROVISION DE BENEFICIOS A EMPLEADOS	-
AJUSTES AL IMPUESTO SOBRE LA RENTA	-
GANANCIAS O PÉRDIDAS POR CAMBIOS EN EL VALOR DE MERCADO DE LAS INVERSIONES	-
RESULTADOS DE EJERCICIOS ANTERIORES	119,068
RESULTADOS DEL EJERCICIO	617
TOTAL IGUAL A LA SUMA DEL ACTIVO	1,345,861
ESTADO DE RESULTADOS	
PRODUCTOS FINANCIEROS	7,604
GASTOS FINANCIEROS	1,253
MARGEN POR INVERSIÓN	6,351
PRODUCTOS POR SERVICIOS	750
GASTOS POR SERVICIOS	-
MARGEN POR SERVICIOS	750
OTROS PRODUCTOS Y GASTOS DE OPERACIÓN	
Productos	4,963
Gastos	1,777
MARGEN OTROS PRODUCTOS Y GASTOS DE OPERACIÓN	3,185
MARGEN OPERACIONAL BRUTO	10,287
GASTOS DE ADMINISTRACIÓN	9,658
MARGEN OPERACIONAL NETO	629
PRODUCTOS Y GASTOS EXTRAORDINARIOS	-12
Productos Extraordinarios	0
Gastos Extraordinarios	12
PRODUCTOS Y GASTOS DE EJERCICIOS ANTERIORES	-
Productos de Ejercicios Anteriores	-
Gastos de Ejercicios Anteriores	-
GANANCIA (PÉRDIDA) BRUTA	617
IMPUESTO SOBRE LA RENTA	-
GANANCIA (PÉRDIDA) NETA	617

TASAS DE INTERÉS PROMEDIO PONDERADAS	MONEDA NACIONAL	MONEDA EXTRANJERA
OPERACIONES ACTIVAS		
Préstamos	9.89 %	.00 %
Documentos Descontados	.00 %	.00 %
OPERACIONES PASIVAS		
Depósitos Monetarios	1.54 %	.13 %
Depósitos de Ahorro	2.35 %	.00 %
Depósitos a Plazo	.00 %	.00 %
Bonos	.00 %	.00 %
Pagarés Financieros	.00 %	.00 %
Obligaciones Subordinadas	.00 %	.00 %
Obligaciones Financieras con Restricciones	.00 %	.00 %
Obligaciones Convertibles en Acciones	.00 %	.00 %
ENCAJE LEGAL	MONEDA NACIONAL	MONEDA EXTRANJERA /1
ENCAJE COMPUTABLE	123,591	10,217
ENCAJE REQUERIDO	96,301	7,483
POSICIÓN	27,290	2,734
CARTERA DE CRÉDITOS	MONEDA NACIONAL	MONEDA EXTRANJERA
TOTAL DE CARTERA DE CRÉDITOS (BRUTA)	100.00 %	.00 %
Vigente	100.00 %	.00 %
Vencidos en Proceso de Prórroga	.00 %	.00 %
Vencidos en Cobro Administrativo	.00 %	.00 %
Vencidos en Cobro Judicial	.00 %	.00 %
Monto total de Cartera de Créditos (Bruta)	75,652	0
DEPÓSITOS	MONEDA NACIONAL	MONEDA EXTRANJERA
No. de Cuentas Depósitos Monetarios	295	111
Monto Depósitos Monetarios	606,896	370,144
No. de Cuentas Depósitos de Ahorro	2	0
Monto Depósitos de Ahorro	163	0
No. de Cuentas Depósitos a Plazo	1	0
Monto Depósitos a Plazo	25,000	0
No. de Cuentas a la Orden	0	0
Monto Depósitos a la Orden	0	0
No. de Cuentas Depósitos con Restricciones	11	4
Monto Depósitos con Restricciones	5,950	185
No. de Obligaciones Financieras	0	0
Monto Obligaciones Financieras	0	0
POSICIÓN PATRIMONIAL		
CAPITAL COMPUTABLE	197,560	
CAPITAL REQUERIDO	24,544	
POSICIÓN	173,015	
INDICADORES FINANCIEROS		
LIQUIDEZ		
Encaje Computable en relación a los Depósitos		
Moneda Nacional	19.37%	
Moneda Extranjera	23.00%	
Liquidez Inmediata	80.29 %	
SOLVENCIA		
Patrimonio en relación a Activos	16.23 %	
Patrimonio en relación a Cartera de Créditos	288.78 %	
Patrimonio en relación a las Captaciones	21.67 %	
RENTABILIDAD		
Rentabilidad sobre Patrimonio	3.39 %	
Rentabilidad sobre Activos	.55 %	
Eficiencia	6.12 %	
CALIDAD DE ACTIVOS		
Cartera Vigente en relación a Cartera Bruta	100.00 %	
Cobertura de Cartera Crediticia en Riesgo	.00 %	

1/ Cifras en miles de Dólares.



SOCIEDADES FINANCIERAS PRIVADAS

SOCIEDADES FINANCIERAS PRIVADAS

AL 31 DE ENERO 2010

FINANCIERAS	DIRECCION	FECHA DE APERTURA
FINANCIERA GUATEMALTECA, S. A.	1a. Avenida 11-50, Zona 10 PAGINA Web: -----	TELEFONOS: 2424-1414 FAX: 2332-2879 12/09/1962
FINANCIERA INDUSTRIAL, S. A.	7a. Avenida 5-10, Zona 4, Torre I, Centro Financiero Nivel 4 PAGINA Web: no informaron	TELEFONOS: 2420-3000 FAX: 2360-8621 13/04/1981
FINANCIERA DE INVERSIÓN, S. A.	11 Calle 7-44, Zona 9 PAGINA Web: www.bancoamericano.com.gt	TELEFONOS: 2386-1700 FAX: 2386-1753 28/12/1981
FINANCIERA RURAL, S. A.	Avenida Reforma 9-30, Zona 9, Torre BANRURAL, Nivel 9 PAGINA Web: no informaron	TELEFONOS: 2339-8888, 2338-9930 FAX: 2361-3892, 2361-3911 10/01/1990
FINANCIERA DE OCCIDENTE, S. A.	7a. Avenida 7-33, Zona 9, Edificio Corporativo PAGINA Web: www.occidentecorp.com.gt	TELEFONOS: 2279-9000 FAX: 2279-9303 06/09/1990
FINANCIERA DE CAPITALS, S. A.	Avenida La Reforma 9-76, Zona 9 PAGINA Web: -----	TELEFONOS: 2331-7515 FAX: 2331-2262 07/07/1992
FINANCIERA SUMMA, S. A.	Diagonal 6, 10-65 Zona 10, Centro Gerencial Las Margaritas, Torre 1, Oficina 102 "A" PAGINA Web: No tiene	TELEFONOS: 23346628/29 - 2427-8662 FAX: 23346628 - 24278618 14/01/1994
FINANCIERA SAN MIGUEL, S. A.	Diagonal 6, 10-65, Zona 10 Las Margaritas Torre I Oficina 1102 Nivel 11 PAGINA Web: No tiene	TELEFONOS: 2382-9900 FAX: 2382-9999 02/11/1994
FINANCIERA AGROMERCANTIL, S. A.	7a. Avenida 7-30, Zona 9 PAGINA Web: www.agromercantil.com.gt	TELEFONOS: 2338-6565 FAX: 2362-1826 12/08/1996
FINANCIERA MVA, S. A.	Avenida La Reforma 9-55, Edificio Reforma 10, Zona 10, Nivel 12, Oficina 1202 PAGINA Web: no tiene	TELEFONOS: 2388-3939 FAX: 2366-9617 03/10/1996
FINANCIERA CONSOLIDADA, S. A.	5a. Avenida 15-45, Zona 10 Edificio Centro Empresarial Torre I Nivel 8 PAGINA Web: www.cofinsa.com.gt	TELEFONOS: 2416-6666 FAX: 2327-1758, 2327-1747, 2327-1777 04/08/1997
FINANCIERA DE LOS TRABAJADORES, S. A.	Avenida Reforma 6-20, Zona 9 PAGINA Web: -----	TELEFONOS: 2410-2600 EXT. 40227, FAX: 40228, 40226 Y 40621 ----- 18/02/1998
FINANCIERA CREDICORP, S. A.	3a. Calle 7-43, Zona 9 PAGINA Web: www.credicorpsa.com	TELEFONOS: 2415-7500 FAX: 2334-4933 03/12/2001
FINANCIERA G & T CONTINENTAL, S. A.	6a. Avenida 9-08, Zona 9, Edificio Plaza Continental PAGINA Web: www.gytcontinental.com.gt	TELEFONOS: 23386801 FAX: 23386868 Ext. 1736 01/03/2005

SOCIEDADES FINANCIERAS PRIVADAS
BALANCE GENERAL CONDENSADO CONSOLIDADO
AL 31 DE ENERO DE 2010
(Cifras en miles de Quetzales)

	MONEDA NACIONAL	MONEDA EXTRANJERA	TOTAL		MONEDA NACIONAL	MONEDA EXTRANJERA	TOTAL
A C T I V O	4,706,119	1,469,732	6,175,851	P A S I V O	3,954,697	1,309,722	5,264,419
DISPONIBILIDADES	150,492	150,458	300,950	OBLIGACIONES DEPOSITARIAS	0	0	0
Caja	969	463	1,432	Depósitos Monetarios	0	0	0
Banco Central	16,255	9,985	26,240	Depósitos de Ahorro	0	0	0
Bancos del País	133,268	88,199	221,467	Depósitos a Plazo	0	0	0
Bancos del Exterior	0	50,243	50,243	Depósitos a la Orden	0	0	0
Cheques a Compensar	0	0	0	Depósitos con Restricciones	0	0	0
Giros sobre el Exterior	0	1,569	1,569				
INVERSIONES	3,289,522	632,505	3,922,027	CRÉDITOS OBTENIDOS	72,221	189,553	261,775
En Títulos-Valores para Negociación	0	0	0	Del Banco Central	0	0	0
En Títulos-Valores para la Venta	1,674,585	116,562	1,791,147	De Instituciones Financieras Nacionales	60,000	0	60,000
En Títulos-Valores para su Vencimiento	1,187,149	282,023	1,469,172	De Instituciones Financieras Extranjeras	7,650	29,799	37,449
Operaciones de Reporto	426,565	234,513	661,078	De Organismos Internacionales	4,571	159,754	164,325
Certificados de Participación	0	0	0				
Intereses Pagados en Compra de Valores	3,027	1,305	4,333	OBLIGACIONES FINANCIERAS	3,810,997	1,096,918	4,907,914
SUMA	3,291,326	634,404	3,925,730	GASTOS FINANCIEROS POR PAGAR	15,297	5,643	20,940
(-) Estimaciones por Valuación	1,804	1,899	3,703	CUENTAS POR PAGAR	37,945	5,682	43,627
CARTERA DE CRÉDITOS	722,345	414,865	1,137,209	PROVISIONES	5,892	0	5,892
Vigente	701,034	397,172	1,098,206	SUC. , CASA MATRIZ Y DEPTOS. ADSCRITOS	0	0	0
Vencida	66,380	21,614	87,994	OTRAS OBLIGACIONES	0	8,335	8,335
SUMA	767,415	418,786	1,186,200	CRÉDITOS DIFERIDOS	821	481	1,301
(-) Estimaciones Por Valuación	45,070	3,921	48,991	SUMA	3,943,172	1,306,612	5,249,784
PRODUCTOS FINANCIEROS POR COBRAR	84,826	10,337	95,163	OTRAS CUENTAS ACREEDORAS	11,525	3,110	14,635
CUENTAS POR COBRAR (Neto)	31,662	5,603	37,265				
BIENES REALIZABLES (Neto)	23,848	0	23,848	C A P I T A L C O N T A B L E	911,431		911,431
INVERSIONES PERMANENTES (Neto)	16,606	78,928	95,534	CAPITAL PAGADO	619,203		619,203
OTRAS INVERSIONES (Neto)	316,073	176,983	493,057	Capital Autorizado	1,522,000		1,522,000
SUC. , CASA MATRIZ Y DEPTOS. ADSCRITOS	0	0	0	Capital no Pagado (-)	902,797		902,797
INMUEBLES Y MUEBLES (Neto)	53,295	0	53,295	Casa Matriz, Capital Asignado	0		0
CARGOS DIFERIDOS (Neto)	17,451	52	17,503	APORTACIONES PERMANENTES	0		0
				RESERVAS DE CAPITAL	162,104		162,104
				RESERVAS PARA ACTIVOS EXTRAORDINARIOS	0		0
				REVALUACIÓN DE ACTIVOS	0		0
				OBLIGACIONES SUBORDINADAS	0		0
				GANANCIAS Y PERDIDAS POR FUSIÓN	0		0
				VALUACIÓN DE ACTIVOS DE RECUPERACIÓN DUDOSA	24,323		24,323
				PROVISIÓN DE BENEFICIOS A EMPLEADOS	0		0
				AJUSTES AL IMPUESTO SOBRE LA RENTA	0		0
				GANANCIAS O PÉRDIDAS POR CAMBIOS EN EL VALOR DE	4,039		4,039
				MERCADO DE LAS INVERSIONES			
				RESULTADO DE EJERCICIOS ANTERIORES	141,721		141,721
				RESULTADOS DEL EJERCICIO	8,687		8,687
				TOTAL IGUAL A LA SUMA DEL ACTIVO			6,175,851

SOCIEDADES FINANCIERAS PRIVADAS
ESTADO DE RESULTADOS CONDENSADO CONSOLIDADO
DEL 1 DE ENERO AL 31 DE ENERO DE 2010
(Cifras en miles de Quetzales)

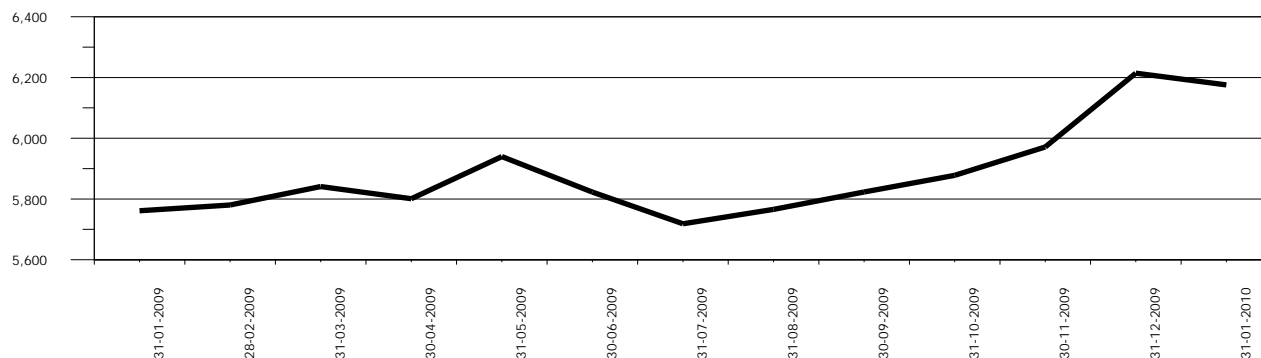
	TOTAL
PRODUCTOS FINANCIEROS	42,558
GASTOS FINANCIEROS	29,857
MARGEN POR INVERSIÓN	12,701
PRODUCTOS POR SERVICIOS	3,380
GASTOS POR SERVICIOS	16
MARGEN POR SERVICIOS	3,364
OTROS PRODUCTOS Y GASTOS DE OPERACIÓN	
Productos	395
Gastos	823
MARGEN DE OTROS PRODUCTOS Y GASTOS DE OPERACIÓN	- 428
MARGEN OPERACIONAL BRUTO	15,636
GASTOS DE ADMINISTRACIÓN	6,000
MARGEN OPERACIONAL NETO	9,636
PRODUCTOS Y GASTOS EXTRAORDINARIOS	54
Productos Extraordinarios	59
Gastos Extraordinarios	6
PRODUCTOS Y GASTOS DE EJERCICIOS ANTERIORES	63
Productos de Ejercicios Anteriores	421
Gastos de Ejercicios Anteriores	359
GANANCIA (PÉRDIDA) BRUTA	9,752
IMPUESTO SOBRE LA RENTA	1,065
GANANCIA (PÉRDIDA) NETA	8,687

SOCIEDADES FINANCIERAS PRIVADAS

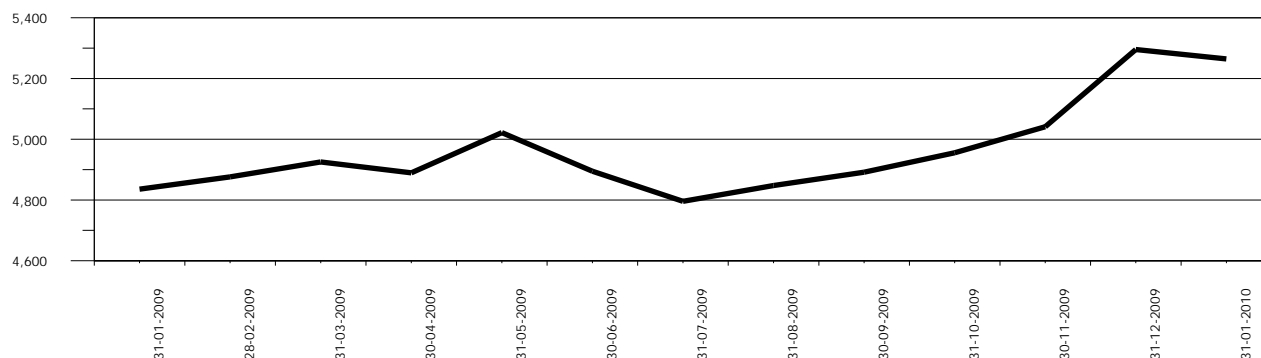
COMPORTAMIENTO DE LOS PRINCIPALES RUBROS

(Cifras en millones de Quetzales)

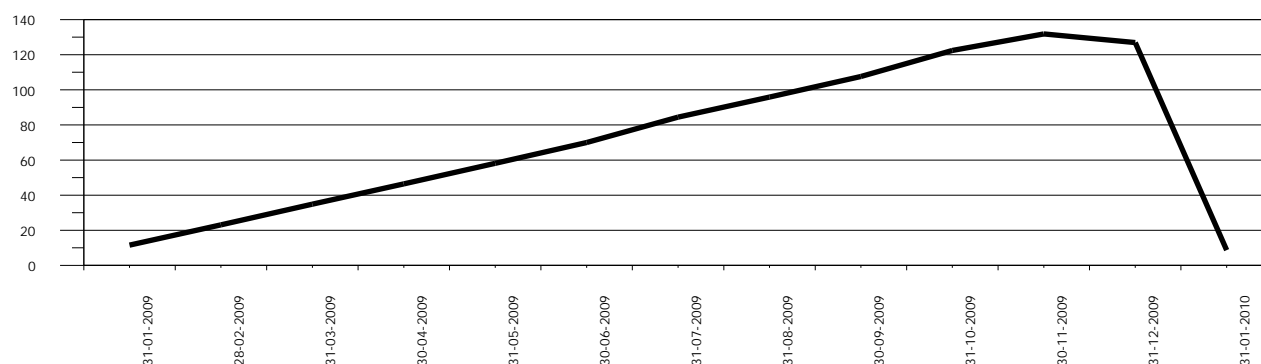
COMPORTAMIENTO DEL ACTIVO



COMPORTAMIENTO DEL PASIVO



COMPORTAMIENTO DEL RESULTADO



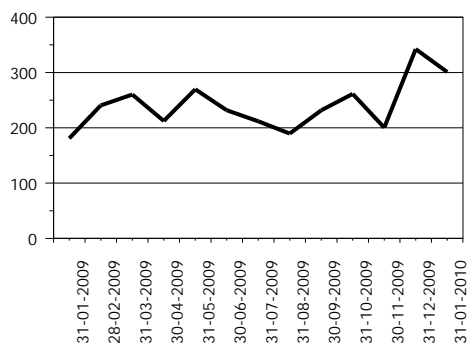
SOCIEDADES FINANCIERAS PRIVADAS

ACTIVO

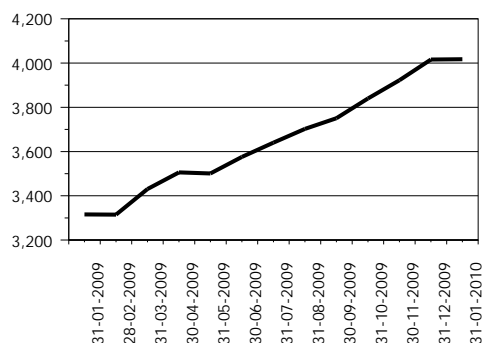
COMPORTAMIENTO DE LOS PRINCIPALES RUBROS

(Cifras en millones de Quetzales)

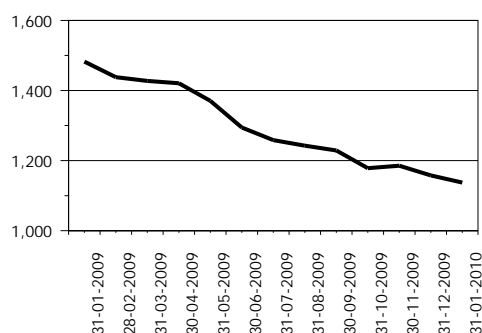
DISPONIBILIDADES



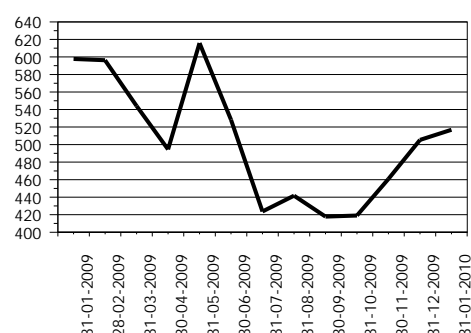
INVERSIONES 1/



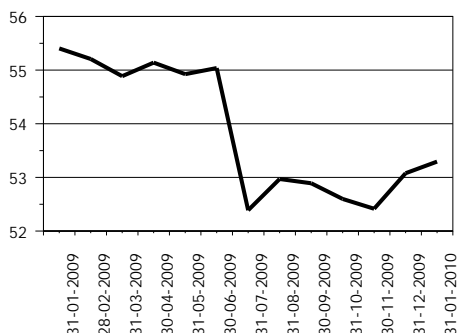
CARTERA DE CRÉDITOS



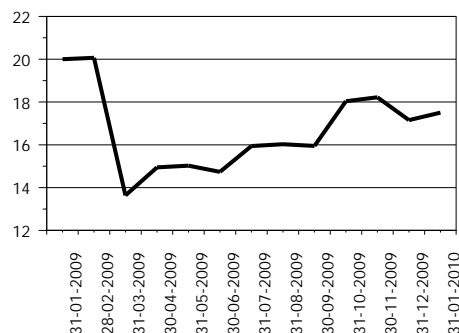
OTRAS INVERSIONES 2/



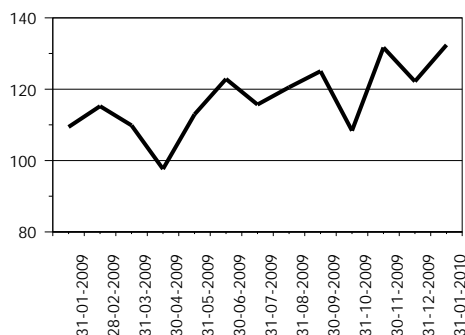
INMUEBLES Y MUEBLES



CARGOS DIFERIDOS



OTROS ACTIVOS 3/



1/ Incluye: Inversiones permanentes.

2/ Incluye: Bienes realizables.

3/ Incluye: Cuentas por cobrar y productos financieros por cobrar.

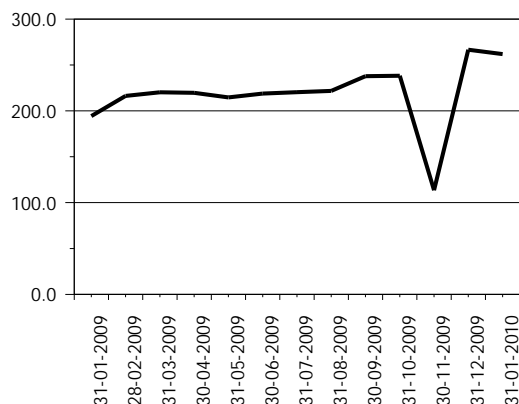
SOCIEDADES FINANCIERAS PRIVADAS

PASIVO

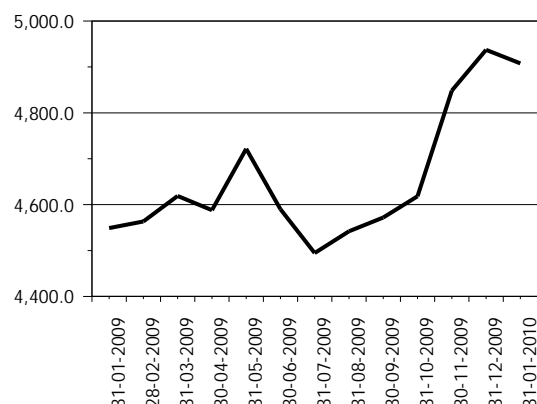
COMPORTAMIENTO DE LOS PRINCIPALES RUBROS

(Cifras en millones de Quetzales)

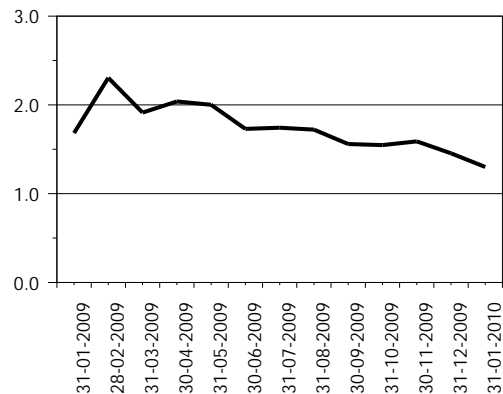
CRÉDITOS OBTENIDOS



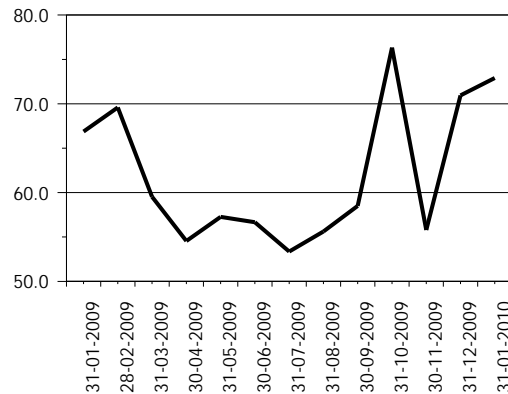
OBLIGACIONES FINANCIERAS



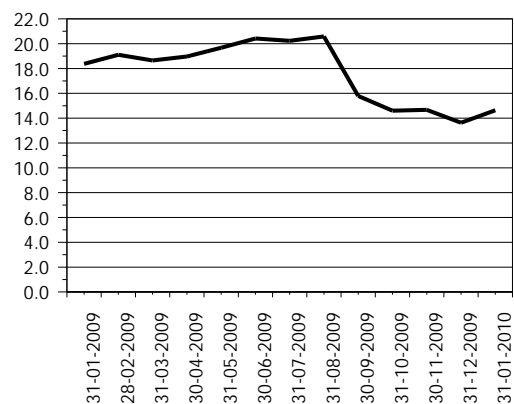
CRÉDITOS DIFERIDOS



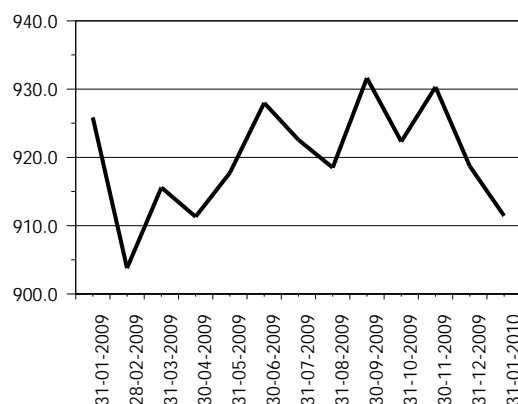
OTROS PASIVOS 1/



OTRAS CUENTAS ACREEDORAS



CAPITAL CONTABLE



1/ Incluye: Cuentas por pagar, gastos financieros por pagar y otras obligaciones.

SOCIEDADES FINANCIERAS PRIVADAS

PRESENTACION POR RUBROS

AL 31 DE ENERO DE 2010

(Cifras en miles de Quetzales)

ACTIVO		PASIVO		CAPITAL CONTABLE	
G & T CONTINENTAL, S. A.	1,743,317	G & T CONTINENTAL, S. A.	1,619,839	CONSOLIDADA, S. A.	164,562
INDUSTRIAL, S. A.	1,344,125	INDUSTRIAL, S. A.	1,249,210	DE OCCIDENTE, S. A.	147,687
GUATEMALTECA, S. A.	743,452	GUATEMALTECA, S. A.	669,758	G & T CONTINENTAL, S. A.	123,478
CONSOLIDADA, S. A.	609,020	CONSOLIDADA, S. A.	444,457	INDUSTRIAL, S. A.	94,915
DE OCCIDENTE, S. A.	510,409	DE OCCIDENTE, S. A.	362,722	RURAL, S. A.	86,783
RURAL, S. A.	273,430	RURAL, S. A.	186,647	GUATEMALTECA, S. A.	73,694
SAN MIGUEL, S. A.	224,588	SAN MIGUEL, S. A.	175,517	SAN MIGUEL, S. A.	49,071
DE INVERSIÓN, S. A.	212,086	DE INVERSIÓN, S. A.	169,307	DE INVERSIÓN, S. A.	42,779
CREDICORP, S. A.	174,546	CREDICORP, S. A.	144,154	DE LOS TRABAJADORES, S. A.	39,589
DE LOS TRABAJADORES, S. A.	119,916	SUMMA, S. A.	81,499	CREDICORP, S. A.	30,392
AGROMERCANTIL, S. A.	93,659	AGROMERCANTIL, S. A.	80,704	DE CAPITALES, S. A.	27,016
SUMMA, S. A.	91,177	DE LOS TRABAJADORES, S. A.	80,327	AGROMERCANTIL, S. A.	12,955
DE CAPITALES, S. A.	27,162	DE CAPITALES, S. A.	146	SUMMA, S. A.	9,678
MVA, S. A.	8,965	MVA, S. A.	133	MVA, S. A.	8,832
TOTAL	6,175,851	TOTAL	5,264,419	TOTAL	911,431
CARTERA DE CRÉDITOS		OBLIGACIONES FINANCIERAS		RESULTADO DEL EJERCICIO	
CONSOLIDADA, S. A.	268,760	G & T CONTINENTAL, S. A.	1,557,200	CONSOLIDADA, S. A.	2,744
DE OCCIDENTE, S. A.	141,201	INDUSTRIAL, S. A.	1,246,750	INDUSTRIAL, S. A.	2,483
DE INVERSIÓN, S. A.	136,994	GUATEMALTECA, S. A.	655,120	G & T CONTINENTAL, S. A.	1,552
G & T CONTINENTAL, S. A.	134,220	CONSOLIDADA, S. A.	316,337	CREDICORP, S. A.	1,025
SAN MIGUEL, S. A.	119,935	DE OCCIDENTE, S. A.	281,299	GUATEMALTECA, S. A.	501
RURAL, S. A.	108,453	RURAL, S. A.	183,013	RURAL, S. A.	445
GUATEMALTECA, S. A.	99,999	SAN MIGUEL, S. A.	171,562	AGROMERCANTIL, S. A.	247
SUMMA, S. A.	51,158	DE INVERSIÓN, S. A.	159,900	DE INVERSIÓN, S. A.	223
DE LOS TRABAJADORES, S. A.	40,865	CREDICORP, S. A.	126,759	SAN MIGUEL, S. A.	126
INDUSTRIAL, S. A.	26,863	AGROMERCANTIL, S. A.	79,206	DE CAPITALES, S. A.	87
CREDICORP, S. A.	4,640	DE LOS TRABAJADORES, S. A.	78,718	DE LOS TRABAJADORES, S. A.	51
DE CAPITALES, S. A.	2,945	SUMMA, S. A.	52,052	SUMMA, S. A.	44
AGROMERCANTIL, S. A.	1,177	DE CAPITALES, S. A.	0	MVA, S. A.	(34)
MVA, S. A.	0	MVA, S. A.	0	DE OCCIDENTE, S. A.	(806)
TOTAL	1,137,209	TOTAL	4,907,914	TOTAL	8,687

POSICION DE DEPOSITO LEGAL AL FINAL DEL MES

Moneda Nacional y Extranjera

AL 31 DE ENERO DE 2010

(Cifras en miles)

	DEPÓSITO COMPUTABLE	DEPÓSITO REQUERIDO	POSICIÓN
Quetzales	1,977,763	31,879	1,945,884
Dólares de los Estados Unidos	21,897	2,582	19,316

SOCIEDADES FINANCIERAS PRIVADAS

CARTERA DE CREDITOS SEGUN SU CLASIFICACION CONTABLE EN MONEDA NACIONAL

AL 31 DE ENERO DE 2010

(Cifras en miles de Quetzales)

	SOCIEDADES FINANCIERAS	GUATEMALTECA, S. A.	INDUSTRIAL, S. A.	DE INVERSIÓN, S. A.	RURAL, S. A.
TOTAL DE CARTERA DE CRÉDITOS (NETA)	722,345	30,659	12,447	93,774	98,511
CARTERA DE CRÉDITOS	716,234	33,585	12,509	97,550	101,467
Fiduciarios	297,079	12,118	12,509	26,868	8,460
Prendarios - Fiduciarios	22,564	0	0	4,232	16,134
Prendarios	51,280	0	0	0	14,982
Hipotecarios - Fiduciarios	119,127	10,369	0	0	50,997
Hipotecarios - Prendarios	396	68	0	0	0
Hipotecarios	184,382	11,031	0	50,603	10,894
Con Bono de Prenda	0	0	0	0	0
Hipotecarios - Prendarios - Fiduciarios	5,991	0	0	0	0
Con Garantía de Obligaciones Propias	35,413	0	0	15,847	0
OTROS CRÉDITOS	51,180	11,100	0	0	0
Documentos Descontados	15,020	0	0	0	0
Documentos por Cobrar	4,417	0	0	0	0
Pagos por Cartas de Crédito	5,828	5,828	0	0	0
Tarjetas de Crédito	0	0	0	0	0
Factoraje	18,894	0	0	0	0
Créditos Cuenta Depósitos Monetarios	0	0	0	0	0
Deudores Venta Activos Extraordinarios	1,934	184	0	0	0
Deudores Venta De Inmuebles y Muebles	0	0	0	0	0
Arrendamiento Financiero	5,087	5,087	0	0	0
Otros	0	0	0	0	0
SUMA	767,415	44,685	12,509	97,550	101,467
Menos Estimaciones por Valuación	45,070	14,026	63	3,775	2,956

	AGROMERCANTIL, S. A.	MVA, S. A.	CONSOLIDADA, S. A.	DE LOS TRABAJADORES, S. A.	CREDICORP, S. A.
TOTAL DE CARTERA DE CRÉDITOS (NETA)	551	0	155,948	36,450	4,640
CARTERA DE CRÉDITOS	571	0	156,245	28,454	4,664
Fiduciarios	571	0	68,478	25,402	0
Prendarios - Fiduciarios	0	0	1,148	315	0
Prendarios	0	0	35,478	276	24
Hipotecarios - Fiduciarios	0	0	40,889	1,350	0
Hipotecarios - Prendarios	0	0	0	329	0
Hipotecarios	0	0	3,586	783	4,639
Con Bono de Prenda	0	0	0	0	0
Hipotecarios - Prendarios - Fiduciarios	0	0	5,991	0	0
Con Garantía de Obligaciones Propias	0	0	675	0	0
OTROS CRÉDITOS	0	0	0	15,020	0
Documentos Descontados	0	0	0	15,020	0
Documentos por Cobrar	0	0	0	0	0
Pagos por Cartas de Crédito	0	0	0	0	0
Tarjetas de Crédito	0	0	0	0	0
Factoraje	0	0	0	0	0
Créditos Cuenta Depósitos Monetarios	0	0	0	0	0
Deudores Venta Activos Extraordinarios	0	0	0	0	0
Deudores Venta De Inmuebles y Muebles	0	0	0	0	0
Arrendamiento Financiero	0	0	0	0	0
Otros	0	0	0	0	0
SUMA	571	0	156,245	43,474	4,664
Menos Estimaciones por Valuación	20	0	297	7,024	24

SOCIEDADES FINANCIERAS PRIVADAS

CARTERA DE CREDITOS SEGUN SU CLASIFICACION CONTABLE EN MONEDA NACIONAL

AL 31 DE ENERO DE 2010

(Cifras en miles de Quetzales)

	DE OCCIDENTE, S. A.	DE CAPITALES, S. A.	SUMMA, S. A.	SAN MIGUEL, S. A.
TOTAL DE CARTERA DE CRÉDITOS (NETA)	101,750	2,442	20,009	50,805
CARTERA DE CRÉDITOS	104,048	2,459	5,565	49,238
Fiduciarios	71,732	0	4,133	9,726
Prendarios - Fiduciarios	0	0	0	735
Prendarios	0	0	520	0
Hipotecarios - Fiduciarios	0	0	261	15,262
Hipotecarios - Prendarios	0	0	0	0
Hipotecarios	30,530	2,459	651	23,381
Con Bono de Prenda	0	0	0	0
Hipotecarios - Prendarios - Fiduciarios	0	0	0	0
Con Garantía de Obligaciones Propias	1,786	0	0	135
OTROS CRÉDITOS	0	0	16,605	2,289
Documentos Descontados	0	0	0	0
Documentos por Cobrar	0	0	0	0
Pagos por Cartas de Crédito	0	0	0	0
Tarjetas de Crédito	0	0	0	0
Factoraje	0	0	16,605	2,289
Créditos Cuenta Depósitos Monetarios	0	0	0	0
Deudores Venta Activos Extraordinarios	0	0	0	0
Deudores Venta De Inmuebles y Muebles	0	0	0	0
Arrendamiento Financiero	0	0	0	0
Otros	0	0	0	0
SUMA	104,048	2,459	22,170	51,527
Menos Estimaciones por Valuación	2,298	17	2,161	722

G & T CONTINENTAL, S. A.

TOTAL DE CARTERA DE CRÉDITOS (NETA)	114,357
CARTERA DE CRÉDITOS	119,878
Fiduciarios	57,084
Prendarios - Fiduciarios	0
Prendarios	0
Hipotecarios - Fiduciarios	0
Hipotecarios - Prendarios	0
Hipotecarios	45,824
Con Bono de Prenda	0
Hipotecarios - Prendarios - Fiduciarios	0
Con Garantía de Obligaciones Propias	16,970
OTROS CRÉDITOS	6,167
Documentos Descontados	0
Documentos por Cobrar	4,417
Pagos por Cartas de Crédito	0
Tarjetas de Crédito	0
Factoraje	0
Créditos Cuenta Depósitos Monetarios	0
Deudores Venta Activos Extraordinarios	1,750
Deudores Venta De Inmuebles y Muebles	0
Arrendamiento Financiero	0
Otros	0
SUMA	126,044
Menos Estimaciones por Valuación	11,688

SOCIEDADES FINANCIERAS PRIVADAS

CARTERA DE CREDITOS SEGUN SU CLASIFICACION CONTABLE EN MONEDA EXTRANJERA

AL 31 DE ENERO DE 2010

(Cifras en miles de Quetzales)

	SOCIEDADES FINANCIERAS	GUATEMALTECA, S. A.	INDUSTRIAL, S. A.	DE INVERSIÓN, S. A.	RURAL, S. A.
TOTAL DE CARTERA DE CRÉDITOS (NETA)	414,865	69,340	14,416	43,220	9,941
CARTERA DE CRÉDITOS	392,639	65,168	14,489	43,383	11,839
Fiduciarios	117,329	18,315	14,489	193	3,432
Fiduciarios - Prendarios	4,548	2,195	0	231	0
Prendarios	2,725	276	0	0	808
Hipotecarios - Fiduciarios	116,280	10,961	0	0	3,867
Hipotecarios - Prendarios	924	0	0	0	0
Hipotecarios	136,764	33,421	0	40,841	3,732
Con Bono de Prenda	0	0	0	0	0
Hipotecarios - Prendarios - Fiduciarios	4,270	0	0	0	0
Con Garantía de Obligaciones Propias	9,800	0	0	2,118	0
OTROS CRÉDITOS	26,147	4,172	0	0	0
Documentos Descontados	135	0	0	0	0
Documentos por Cobrar	2,451	1,825	0	0	0
Pagos por Cartas de Crédito	0	0	0	0	0
Tarjetas de Crédito	0	0	0	0	0
Factoraje	21,214	0	0	0	0
Créditos Cuenta Depósitos Monetarios	0	0	0	0	0
Deudores Venta Activos Extraordinarios	0	0	0	0	0
Deudores Venta de Inmuebles y Muebles	0	0	0	0	0
Arrendamiento Financiero	2,347	2,347	0	0	0
Otros	0	0	0	0	0
SUMA	418,786	69,340	14,489	43,383	11,839
Menos Estimaciones por Valuación	3,921	0	73	163	1,898

	AGROMERCANTIL, S. A.	MVA, S. A.	CONSOLIDADA, S. A.	DE LOS TRABAJADORES, S. A.	CREDICORP, S. A.
TOTAL DE CARTERA DE CRÉDITOS (NETA)	626	0	112,812	4,415	0
CARTERA DE CRÉDITOS	0	0	114,600	4,280	0
Fiduciarios	0	0	8,031	4,280	0
Fiduciarios - Prendarios	0	0	384	0	0
Prendarios	0	0	84	0	0
Hipotecarios - Fiduciarios	0	0	79,635	0	0
Hipotecarios - Prendarios	0	0	0	0	0
Hipotecarios	0	0	18,358	0	0
Con Bono de Prenda	0	0	0	0	0
Hipotecarios - Prendarios - Fiduciarios	0	0	4,270	0	0
Con Garantía de Obligaciones Propias	0	0	3,839	0	0
OTROS CRÉDITOS	626	0	0	135	0
Documentos Descontados	0	0	0	135	0
Documentos por Cobrar	626	0	0	0	0
Pagos por Cartas de Crédito	0	0	0	0	0
Tarjetas de Crédito	0	0	0	0	0
Factoraje	0	0	0	0	0
Créditos Cuenta Depósitos Monetarios	0	0	0	0	0
Deudores Venta Activos Extraordinarios	0	0	0	0	0
Deudores Venta de Inmuebles y Muebles	0	0	0	0	0
Arrendamiento Financiero	0	0	0	0	0
Otros	0	0	0	0	0
SUMA	626	0	114,600	4,415	0
Menos Estimaciones por Valuación	0	0	1,788	0	0

SOCIEDADES FINANCIERAS PRIVADAS

CARTERA DE CREDITOS SEGUN SU CLASIFICACION CONTABLE EN MONEDA EXTRANJERA

AL 31 DE ENERO DE 2010

(Cifras en miles de Quetzales)

	DE OCCIDENTE, S. A.	DE CAPITALES, S. A.	SUMMA, S. A.	SAN MIGUEL, S. A.
TOTAL DE CARTERA DE CRÉDITOS (NETA)	39,451	502	31,149	69,130
CARTERA DE CRÉDITOS	39,451	502	9,935	69,130
Fiduciarios	28,003	0	6,593	15,797
Fiduciarios - Prendarios	0	0	1,739	0
Prendarios	0	502	1,055	0
Hipotecarios - Fiduciarios	0	0	439	21,377
Hipotecarios - Prendarios	0	0	0	924
Hipotecarios	9,631	0	0	29,115
Con Bono de Prenda	0	0	0	0
Hipotecarios - Prendarios - Fiduciarios	0	0	0	0
Con Garantía de Obligaciones Propias	1,817	0	108	1,917
OTROS CRÉDITOS	0	0	21,214	0
Documentos Descontados	0	0	0	0
Documentos por Cobrar	0	0	0	0
Pagos por Cartas de Crédito	0	0	0	0
Tarjetas de Crédito	0	0	0	0
Factoraje	0	0	21,214	0
Créditos Cuenta Depósitos Monetarios	0	0	0	0
Deudores Venta Activos Extraordinarios	0	0	0	0
Deudores Venta de Inmuebles y Muebles	0	0	0	0
Arrendamiento Financiero	0	0	0	0
Otros	0	0	0	0
SUMA	39,451	502	31,149	69,130
Menos Estimaciones por Valuación	0	0	0	0

G & T CONTINENTAL, S. A.

TOTAL DE CARTERA DE CRÉDITOS (NETA)	19,863
CARTERA DE CRÉDITOS	19,863
Fiduciarios	18,196
Fiduciarios - Prendarios	0
Prendarios	0
Hipotecarios - Fiduciarios	0
Hipotecarios - Prendarios	0
Hipotecarios	1,667
Con Bono de Prenda	0
Hipotecarios - Prendarios - Fiduciarios	0
Con Garantía de Obligaciones Propias	0
OTROS CRÉDITOS	0
Documentos Descontados	0
Documentos por Cobrar	0
Pagos por Cartas de Crédito	0
Tarjetas de Crédito	0
Factoraje	0
Créditos Cuenta Depósitos Monetarios	0
Deudores Venta Activos Extraordinarios	0
Deudores Venta de Inmuebles y Muebles	0
Arrendamiento Financiero	0
Otros	0
SUMA	19,863
Menos Estimaciones por Valuación	0

SOCIEDADES FINANCIERAS PRIVADAS

INTEGRACION DE LA CARTERA

AL 31 DE ENERO DE 2010

(Cifras en miles de Quetzales)

	TOTAL CARTERA			TOTAL VIGENTE			TOTAL VENCIDA		
	M/N	M/E	TOTAL	M/N	M/E	TOTAL	M/N	M/E	TOTAL
FINANCIERAS PRIVADAS									
GUATEMALTECA, S. A.	44,685	69,340	114,025	34,668	57,424	92,092	10,017	11,916	21,933
INDUSTRIAL, S. A.	12,509	14,489	26,998	12,509	14,489	26,998	0	0	0
DE INVERSIÓN, S. A.	97,550	43,383	140,932	92,670	43,220	135,890	4,879	163	5,042
RURAL, S. A.	101,467	11,839	113,306	99,355	9,560	108,915	2,112	2,279	4,391
DE OCCIDENTE, S. A.	104,048	39,451	143,499	95,223	39,451	134,674	8,825	0	8,825
DE CAPITALES, S. A.	2,459	502	2,962	2,459	502	2,962	0	0	0
SUMMA, S. A.	22,170	31,149	53,319	20,646	31,092	51,739	1,524	56	1,580
SAN MIGUEL, S. A.	51,527	69,130	120,657	50,874	68,281	119,155	653	849	1,502
AGROMERCANTIL, S. A.	571	626	1,197	571	626	1,197	0	0	0
MVA, S. A.	0	0	0	0	0	0	0	0	0
CONSOLIDADA, S. A.	156,245	114,600	270,845	155,355	108,384	263,739	890	6,216	7,105
DE LOS TRABAJADORES, S. A.	43,474	4,415	47,889	21,130	4,280	25,409	22,345	135	22,480
CREDICORP, S. A.	4,664	0	4,664	4,664	0	4,664	0	0	0
G & T CONTINENTAL, S. A.	126,044	19,863	145,908	110,909	19,863	130,772	15,136	0	15,136
	767,415	418,786	1,186,200	701,034	397,172	1,098,206	66,380	21,614	87,994

SOCIEDADES FINANCIERAS PRIVADAS

INTEGRACION DE LA CARTERA VENCIDA

AL 31 DE ENERO DE 2010

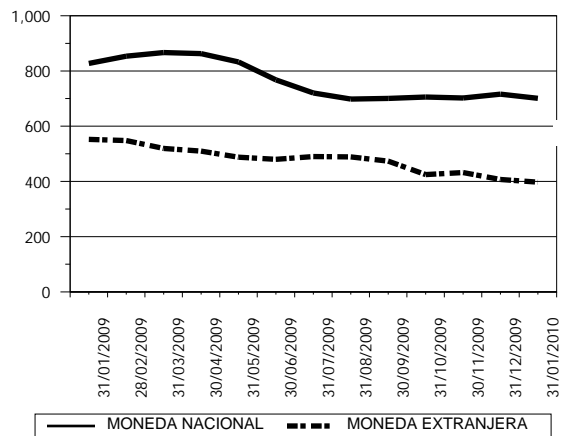
(Cifras en miles de Quetzales)

	EN PROCESO DE PRORROGA			EN COBRO ADMINISTRATIVO			EN COBRO JUDICIAL		
	M/N	M/E	TOTAL	M/N	M/E	TOTAL	M/N	M/E	TOTAL
FINANCIERAS PRIVADAS									
GUATEMALTECA, S. A.	0	0	0	0	1,959	1,959	10,017	9,957	19,974
INDUSTRIAL, S. A.	0	0	0	0	0	0	0	0	0
DE INVERSIÓN, S. A.	0	0	0	4,879	163	5,042	0	0	0
RURAL, S. A.	0	0	0	0	402	402	2,112	1,877	3,989
DE OCCIDENTE, S. A.	0	0	0	8,825	0	8,825	0	0	0
DE CAPITALES, S. A.	0	0	0	0	0	0	0	0	0
SUMMA, S. A.	0	0	0	1,524	56	1,580	0	0	0
SAN MIGUEL, S. A.	0	0	0	653	849	1,502	0	0	0
AGROMERCANTIL, S. A.	0	0	0	0	0	0	0	0	0
MVA, S. A.	0	0	0	0	0	0	0	0	0
CONSOLIDADA, S. A.	0	0	0	638	3,244	3,882	251	2,972	3,223
DE LOS TRABAJADORES, S. A.	0	0	0	22,087	135	22,222	258	0	258
CREDICORP, S. A.	0	0	0	0	0	0	0	0	0
G & T CONTINENTAL, S. A.	12	0	12	6,907	0	6,907	8,217	0	8,217
	12	0	12	45,513	6,807	52,320	20,855	14,807	35,662

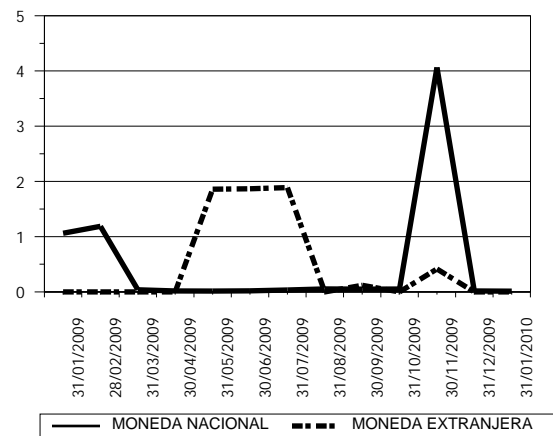
SOCIEDADES FINANCIERAS PRIVADAS

CARTERA DE CREDITOS (Cifras en millones de Quetzales)

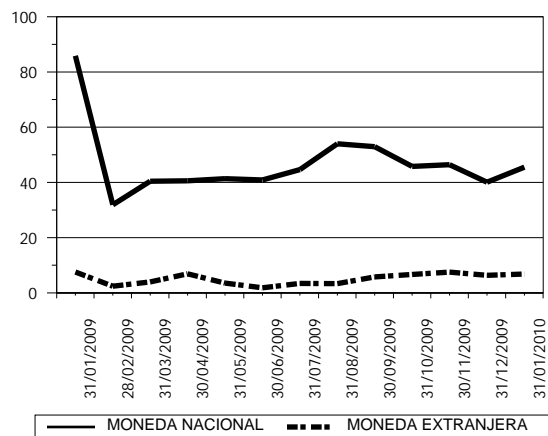
CARTERA VIGENTE



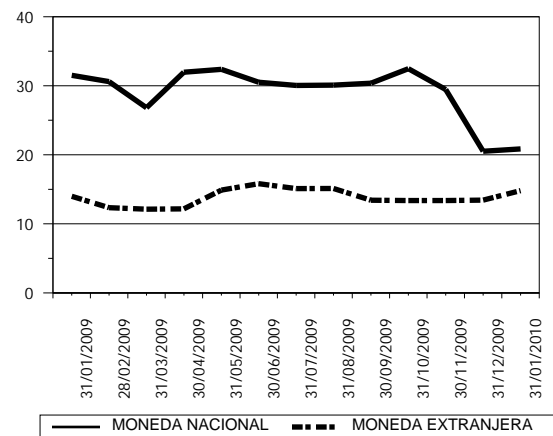
CARTERA VENCIDA EN PROCESO DE PRORROGA



CARTERA VENCIDA EN COBRO ADMINISTRATIVO



CARTERA VENCIDA EN COBRO JUDICIAL



SOCIEDADES FINANCIERAS PRIVADAS

CARTERA DE CREDITOS POR ACTIVIDAD ECONOMICA

NACIONAL Y EXTRANJERA

AL 31 DE ENERO DE 2010

(Cifras en miles de Quetzales)

	(0)			(1)	(2)	(3)	(4)	(5)	(6)	(7)	(8)	(9)	TOTAL
	(00)	(01)	(09)										
FINANCIERAS PRIVADAS													
GUATEMALTECA, S. A.	3,680	41	0	27,427	0	38,786	0	30,060	0	6,443	7,588	0	114,025
INDUSTRIAL, S. A.	0	0	0	2,819	0	0	0	0	0	12,509	11,669	0	26,998
DE INVERSIÓN, S. A.	3,778	5,236	340	24,917	0	15,412	158	39,953	15,314	0	13,377	22,447	140,932
RURAL, S. A.	1,818	147	0	862	0	43,203	0	24,862	7,513	8,103	19,144	7,653	113,306
DE OCCIDENTE, S. A.	9,974	1,735	0	18,166	0	28,520	10,901	14,870	14,523	504	28,817	15,488	143,499
DE CAPITALES, S. A.	0	0	0	2,004	0	502	0	0	0	0	0	456	2,962
SUMMA, S. A.	0	1,144	0	3,341	0	6,801	2,240	4,221	22,155	100	11,997	1,319	53,319
SAN MIGUEL, S. A.	69,569	0	0	1,170	0	6,367	0	23,520	6,218	0	11,913	1,900	120,657
AGROMERCANTIL, S. A.	0	0	0	0	0	0	626	0	571	0	0	0	1,197
MVA, S. A.	0	0	0	0	0	0	0	0	0	0	0	0	0
CONSOLIDADA, S. A.	0	1,727	0	50,240	0	17,370	0	142,499	0	0	43,709	15,300	270,845
DE LOS TRABAJADORES, S. A.	8	0	0	5,208	0	1,768	0	455	35,123	0	4,964	364	47,889
CREDICORP, S. A.	0	0	0	0	0	0	0	4,664	0	0	0	0	4,664
G & T CONTINENTAL, S. A.	5,981	1,404	177	23,767	0	3,087	0	29,630	55,608	298	22,559	3,398	145,908
TOTAL	94,807	11,434	517	159,922	0	161,816	13,926	314,733	157,025	27,957	175,738	68,326	1,186,200

Fuente: Saldos de cartera forma E83.

CODIGO DE LA ACTIVIDAD ECONOMICA:

- (0) Consumo, Transferencias y Otros Destinos
 - (00) Consumo
 - (01) Transferencias
 - (09) Otros Destinos
- (1) Agricultura, Ganadería, Silvicultura, Caza y Pesca
- (2) Explotación de Minas y Cantera
- (3) Industria Manufacturera

- (4) Electricidad, Gas y Agua
- (5) Construcción
- (6) Comercio
- (7) Transporte y Almacenamiento
- (8) Establecimientos Financieros, Bienes Inmuebles y Servicios Prestados a las Empresas
- (9) Servicios Comunes, Sociales y Personales

SOCIEDADES FINANCIERAS PRIVADAS

CARTERA DE CREDITOS POR ACTIVIDAD ECONOMICA

EN MONEDA NACIONAL

AL 31 DE ENERO DE 2010

(Cifras en miles de Quetzales)

	(0)			(1)	(2)	(3)	(4)	(5)	(6)	(7)	(8)	(9)	TOTAL
	(00)	(01)	(09)										
FINANCIERAS PRIVADAS													
GUATEMALTECA, S. A.	3,366	41	0	6,077	0	14,859	0	15,884	0	3,328	1,132	0	44,685
INDUSTRIAL, S. A.	0	0	0	0	0	0	0	0	0	12,509	0	0	12,509
DE INVERSIÓN, S. A.	629	5,010	340	16,512	0	9,857	0	23,789	13,816	0	13,065	14,531	97,550
RURAL, S. A.	21	0	0	862	0	40,924	0	24,862	3,700	8,103	15,343	7,653	101,467
DE OCCIDENTE, S. A.	5,205	84	0	12,331	0	21,574	2,100	10,924	14,523	354	23,736	13,218	104,048
DE CAPITALS, S. A.	0	0	0	2,004	0	0	0	0	0	0	0	456	2,459
SUMMA, S. A.	0	1,144	0	2,784	0	2,141	494	482	8,147	100	6,100	778	22,170
SAN MIGUEL, S. A.	21,269	0	0	1,170	0	949	0	12,302	4,775	0	9,412	1,650	51,527
AGROMERCANTIL, S. A.	0	0	0	0	0	0	0	0	571	0	0	0	571
MVA, S. A.	0	0	0	0	0	0	0	0	0	0	0	0	0
CONSOLIDADA, S. A.	0	0	0	49,733	0	15,120	0	38,224	0	0	37,867	15,300	156,245
DE LOS TRABAJADORES, S. A.	8	0	0	5,208	0	1,768	0	455	30,843	0	4,964	229	43,474
CREDICORP, S. A.	0	0	0	0	0	0	0	4,664	0	0	0	0	4,664
G & T CONTINENTAL, S. A.	5,981	1,404	177	12,432	0	1,419	0	29,630	54,285	298	17,021	3,398	126,044
TOTAL	36,477	7,683	517	109,113	0	108,612	2,594	161,216	130,660	24,692	128,639	57,212	767,415

Fuente: Saldos de cartera forma E83.

CODIGO DE LA ACTIVIDAD ECONOMICA:

- | | |
|--|---|
| (0) Consumo, Transferencias y Otros Destinos | (4) Electricidad, Gas y Agua |
| (00) Consumo | (5) Construcción |
| (01) Transferencias | (6) Comercio |
| (09) Otros Destinos | (7) Transporte y Almacenamiento |
| (1) Agricultura, Ganadería, Silvicultura, Caza y Pesca | (8) Establecimientos Financieros, Bienes Inmuebles y Servicios Prestados a las Empresas |
| (2) Explotación de Minas y Cantera | (9) Servicios Comunales, Sociales y Personales |
| (3) Industria Manufacturera | |

SOCIEDADES FINANCIERAS PRIVADAS

CARTERA DE CREDITOS POR ACTIVIDAD ECONOMICA

EN MONEDA EXTRANJERA

AL 31 DE ENERO DE 2010

(Cifras en miles de Quetzales)

	(0)			(1)	(2)	(3)	(4)	(5)	(6)	(7)	(8)	(9)	TOTAL
	(00)	(01)	(09)										
FINANCIERAS PRIVADAS													
GUATEMALTECA, S. A.	314	0	0	21,351	0	23,927	0	14,176	0	3,115	6,457	0	69,340
INDUSTRIAL, S. A.	0	0	0	2,819	0	0	0	0	0	0	11,669	0	14,489
DE INVERSIÓN, S. A.	3,149	226	0	8,405	0	5,554	158	16,164	1,498	0	312	7,916	43,383
RURAL, S. A.	1,797	147	0	0	0	2,279	0	0	3,814	0	3,802	0	11,839
DE OCCIDENTE, S. A.	4,769	1,651	0	5,835	0	6,946	8,801	3,946	0	150	5,082	2,270	39,451
DE CAPITALES, S. A.	0	0	0	0	0	502	0	0	0	0	0	0	502
SUMMA, S. A.	0	0	0	558	0	4,660	1,746	3,738	14,007	0	5,897	542	31,149
SAN MIGUEL, S. A.	48,300	0	0	0	0	5,418	0	11,218	1,443	0	2,501	250	69,130
AGROMERCANTIL, S. A.	0	0	0	0	0	0	626	0	0	0	0	0	626
MVA, S. A.	0	0	0	0	0	0	0	0	0	0	0	0	0
CONSOLIDADA, S. A.	0	1,727	0	507	0	2,250	0	104,274	0	0	5,842	0	114,600
DE LOS TRABAJADORES, S. A.	0	0	0	0	0	0	0	0	4,280	0	0	135	4,415
CREDICORP, S. A.	0	0	0	0	0	0	0	0	0	0	0	0	0
G & T CONTINENTAL, S. A.	0	0	0	11,335	0	1,667	0	0	1,323	0	5,538	0	19,864
TOTAL	58,330	3,751	0	50,809	0	53,204	11,332	153,517	26,365	3,265	47,099	11,113	418,786

Fuente: Saldos de cartera forma E83.

CODIGO DE LA ACTIVIDAD ECONOMICA:

- | | |
|--|---|
| (0) Consumo, Transferencias y Otros Destinos | (4) Electricidad, Gas y Agua |
| (00) Consumo | (5) Construcción |
| (01) Transferencias | (6) Comercio |
| (09) Otros Destinos | (7) Transporte y Almacenamiento |
| (1) Agricultura, Ganadería, Silvicultura, Caza y Pesca | (8) Establecimientos Financieros, Bienes Inmuebles y Servicios Prestados a las Empresas |
| (2) Explotación de Minas y Cantera | (9) Servicios Comunales, Sociales y Personales |
| (3) Industria Manufacturera | |

SOCIEDADES FINANCIERAS PRIVADAS

PRESTAMOS Y DESCUENTOS CONCEDIDOS POR DISTRIBUCION GEOGRAFICA
EN EL MES DE ENERO DE 2010
(Cifras en miles de Quetzales)

	FINANCIERAS	%
GUATEMALA	16,960	89.73
ALTA VERAPAZ	1,114	5.89
BAJA VERAPAZ	8	0.04
IZABAL	4	0.02
CHIQUMULA	21	0.11
ZACAPA	60	0.32
EL PROGRESO	25	0.13
JUTIAPA	14	0.08
JALAPA	47	0.25
SANTA ROSA	9	0.04
CHIMALTENANGO	21	0.11
SACATEPEQUEZ	132	0.70
ESCUINTLA	52	0.27
SAN MARCOS	0	0.00
QUETZALTENANGO	13	0.07
TOTONICAPAN	0	0.00
SOLOLA	8	0.04
RETALHULEU	17	0.09
SUCHITEPEQUEZ	26	0.14
HUEHUETENANGO	182	0.96
QUICHE	145	0.77
PETEN	42	0.22
BELICE	0	0.00
OTROS PAISES	0	0.00
TOTAL	18,900	100

NOTAS :

- La distribución geográfica se hace con base en el lugar donde se efectuó la inversión.
- Fuente: Saldos de cartera forma E83.

SOCIEDADES FINANCIERAS PRIVADAS

PRESTAMOS Y DESCUENTOS CONCEDIDOS POR DESTINO ECONOMICO

Y TIPO DE INVERSION

EN EL MES DE ENERO DE 2010

(Cifras en miles de Quetzales)

FINANCIERAS PRIVADAS				
	GASTOS DE OPERACION	FORMACION DE CAPITAL	OTROS	TOTAL
CONSUMO, TRANSFERENCIAS Y OTROS DESTINOS	0	2,695	0	2,695
CONSUMO	0	2,695	0	2,695
Adquisición de bienes durables	0	2,695	0	2,695
Mobiliario para el hogar	0	0	0	0
Utensilios para el hogar	0	0	0	0
Prendas para uso personal	0	0	0	0
Vehículos para uso personal	0	0	0	0
Material, mobiliario y equipo de estudio	0	0	0	0
Inmuebles	0	2,695	0	2,695
Bienes inmuebles para vivienda garantizados con hipotecas	0	0	0	0
Otros	0	0	0	0
Adquisición de bienes fungibles	0	0	0	0
Medicinas y medicamentos	0	0	0	0
Otros	0	0	0	0
Servicios recibidos	0	0	0	0
Tratamiento médico en el país	0	0	0	0
Tratamiento médico en el exterior	0	0	0	0
Viajes de estudio	0	0	0	0
Viajes de turismo	0	0	0	0
Costas judiciales	0	0	0	0
Honorarios profesionales	0	0	0	0
Alquileres	0	0	0	0
Otros	0	0	0	0
Otros consumos	0	0	0	0
TRANSFERENCIAS	0	0	0	0
Adquisición de bienes inmuebles a propietarios del mismo sector	0	0	0	0
Adquisición maquinaria y equipo propietarios del mismo sector	0	0	0	0
Adquisición de títulos valores	0	0	0	0
Pago de deudas bancarias	0	0	0	0
Pago de deudas comerciales	0	0	0	0
Pago deudas particulares	0	0	0	0
OTROS DESTINOS	0	0	0	0
Actividades no especificadas	0	0	0	0
AGRICULTURA, GANADERÍA, SILVICULTURA, CAZA Y PESCA	750	0	0	750
AGRICULTURA	0	0	0	0
Cereales y legumbres	0	0	0	0
Arroz	0	0	0	0
Trigo	0	0	0	0
Maíz	0	0	0	0
Frijol	0	0	0	0
Maicillo	0	0	0	0
Otros	0	0	0	0
Hortalizas	0	0	0	0
Frutas	0	0	0	0
Bebidas y azúcares	0	0	0	0
Café	0	0	0	0
Té	0	0	0	0
Cacao	0	0	0	0
Caña	0	0	0	0
Otras	0	0	0	0
Semillas y plantas oleaginosas	0	0	0	0
Plantas textiles	0	0	0	0

Fuente: Saldos de cartera forma E83.

SOCIEDADES FINANCIERAS PRIVADAS

PRESTAMOS Y DESCUENTOS CONCEDIDOS POR DESTINO ECONOMICO

Y TIPO DE INVERSION

EN EL MES DE ENERO DE 2010

(Cifras en miles de Quetzales)

FINANCIERAS PRIVADAS				
	GASTOS DE OPERACION	FORMACION DE CAPITAL	OTROS	TOTAL
Algodón	0	0	0	0
Kenaf	0	0	0	0
Henequén	0	0	0	0
Lino	0	0	0	0
Otras	0	0	0	0
Espicias	0	0	0	0
Otros cultivos y plantas	0	0	0	0
GANADERÍA	750	0	0	750
Ganado vacuno	750	0	0	750
Caballar, asnal y mular	0	0	0	0
Ganado caprino	0	0	0	0
Ganado ovino	0	0	0	0
Porcino	0	0	0	0
Avicultura	0	0	0	0
Cunicultura	0	0	0	0
Apiarios	0	0	0	0
Pastos y forrajes	0	0	0	0
Otras especies de animales	0	0	0	0
SILVICULTURA	0	0	0	0
CAZA Y PESCA	0	0	0	0
EXPLOTACIÓN DE MINAS Y CANTERAS	0	0	0	0
MINAS DE CARBÓN	0	0	0	0
PETRÓLEO CRUDO Y GAS NATURAL	0	0	0	0
EXTRACCIÓN DE MINERALES METÁLICOS	0	0	0	0
EXTRACCIÓN DE MINERALES NO METÁLICOS	0	0	0	0
EXPLOTACIÓN DE CANTERA	0	0	0	0
INDUSTRIAS MANUFACTURERAS	0	0	3,319	3,319
PRODUCTOS ALIMENTICIOS, BEBIDAS Y TABACO	0	0	3,084	3,084
TEXTILES, PRENDAS DE VESTIR E INDUSTRIAS DE CUERO	0	0	0	0
INDUSTRIA DE LA MADERA Y PRODUCTOS DE LA MADERA, INCLUIDOS MUEBLES	0	0	0	0
FABRICACIÓN DE PAPEL Y PRODUCTOS DE PAPEL; IMPRENTAS Y EDITORIALES	0	0	0	0
FABRICACIÓN DE SUSTANCIAS QUÍMICAS Y DE PRODUCTOS QUÍMICOS DERIVADOS DEL PETRÓLEO-CARBÓN DE CAUCHO	0	0	85	85
FABRICACIÓN DE PRODUCTOS MINERALES NO METÁLICOS EXCEPTUANDO LOS DERIVADOS DEL PETRÓLEO Y DEL CARBÓN	0	0	0	0
INDUSTRIAS METÁLICAS BÁSICAS	0	0	0	0
FABRICACIÓN DE PRODUCTOS METÁLICOS, MAQUINARIA Y EQUIPO	0	0	150	150
OTRAS INDUSTRIAS MANUFACTURERAS	0	0	0	0
ELECTRICIDAD, GAS Y AGUA	0	0	2,100	2,100
ELECTRICIDAD	0	0	2,100	2,100
GAS	0	0	0	0
OBRAS HIDRAÚLICAS Y SUMINISTRO DE AGUA	0	0	0	0
CONSTRUCCIÓN	0	1,450	650	2,100
CONSTRUCCIÓN, REFORMA Y REPARACIÓN DE VÍAS DE COMUNICACIÓN	0	0	0	0
Construcción, reforma y reparación vías de comunicación	0	0	0	0

Fuente: Saldos de cartera forma E83.

SOCIEDADES FINANCIERAS PRIVADAS

PRESTAMOS Y DESCUENTOS CONCEDIDOS POR DESTINO ECONOMICO

Y TIPO DE INVERSION

EN EL MES DE ENERO DE 2010

(Cifras en miles de Quetzales)

FINANCIERAS PRIVADAS				
	GASTOS DE OPERACION	FORMACION DE CAPITAL	OTROS	TOTAL
Aeropuertos y pistas de aviación	0	0	0	0
Carreteras	0	0	0	0
Puertos muelles y canales	0	0	0	0
Vías férreas	0	0	0	0
Otras	0	0	0	0
CONSTRUCCIÓN, REFORMA Y REPARACIÓN GENERAL	0	1,450	650	2,100
De carácter principal	0	1,450	650	2,100
Edificios	0	0	600	600
Viviendas	0	1,450	50	1,500
Oficinas y bodegas	0	0	0	0
Instalaciones hidráulicas y centrales hidroeléctricas	0	0	0	0
Conducciones de agua gas y electricidad	0	0	0	0
Presas drenajes y obras de riego	0	0	0	0
Estacionamientos	0	0	0	0
Otros	0	0	0	0
De carácter secundario	0	0	0	0
Instalaciones de plomería, calefacción y aire acondicionado	0	0	0	0
Chapistería e instalaciones eléctricas	0	0	0	0
Colocación de ladrillos y pisos, piedras, baldosas y labrado de mármol	0	0	0	0
Colocación de techos	0	0	0	0
Perforación de pozos de agua	0	0	0	0
Excavación y cimentación	0	0	0	0
Pintura y decoración	0	0	0	0
Otros	0	0	0	0
COMERCIO	5,007	800	0	5,807
COMERCIO INTERNO	0	0	0	0
COMERCIO DE IMPORTACIÓN	0	0	0	0
EXPORTACIÓN	0	0	0	0
COMERCIO NO ESPECIFICADO	5,007	800	0	5,807
TRANSPORTE Y ALMACENAMIENTO	841	0	0	841
TRANSPORTE TERRESTRE	841	0	0	841
TRANSPORTE POR AGUA	0	0	0	0
TRANSPORTE AÉREO	0	0	0	0
ESTABLECIMIENTOS FINANCIEROS, BIENES INMUEBLES, SERVICIOS PRESTADOS A LAS EMPRESAS	426	0	400	826
ESTABLECIMIENTOS FINANCIEROS	0	0	0	0
EMPRESAS ADMINISTRADORAS DE BIENES INMUEBLES	0	0	0	0
SERVICIOS PRESTADOS A LAS EMPRESAS	426	0	400	826
SERVICIOS COMUNALES, SOCIALES Y PERSONALES	210	250	0	460
SERVICIOS DE SANEAMIENTO Y SIMILARES	0	0	0	0
SERVICIOS SOCIALES Y OTROS	0	0	0	0
SERVICIOS COMUNALES CONEXOS	0	0	0	0
SERVICIOS DE DIVERSIÓN, ESPARCIMIENTO Y CULTURALES	0	0	0	0
SERVICIOS PERSONALES Y DE LOS HOGARES	210	250	0	460
ORGANIZACIONES INTERNACIONALES Y OTROS ORGANISMOS EXTRATERRITORIALES	0	0	0	0
TOTAL	7,234	5,195	6,469	18,898

Fuente: Saldos de cartera forma E83.

FINANCIERAS PRIVADAS

PRESTAMOS Y DESCUENTOS CONCEDIDOS POR ESTRATIFICACION Y PLAZO ORIGINAL EN EL MES DE ENERO DE 2010

(Cifras en miles de Quetzales)

INTERVALOS EN QUETZALES	HASTA 10,000		DE 10,001 A 20,000		DE 20,001 A 50,000		DE 50,001 A 100,000		DE 100,001 Y MAS		TOTAL	
	No.	Monto	No.	Monto	No.	Monto	No.	Monto	No.	Monto	No.	Monto
CONSUMO, TRANSFERENCIAS Y OTROS DESTINOS	0	0	0	0	0	0	0	0	3	2,695	3	2,695
AGRICULTURA, GANADERÍA, SILVICULTURA, CAZA Y PESCA	0	0	0	0	0	0	0	0	1	750	1	750
AGRICULTURA	0	0	0	0	0	0	0	0	0	0	0	0
GANADERÍA	0	0	0	0	0	0	0	0	1	750	1	750
SILVICULTURA	0	0	0	0	0	0	0	0	0	0	0	0
CAZA Y PESCA	0	0	0	0	0	0	0	0	0	0	0	0
EXPLOTACIÓN DE MINAS Y CANTERAS	0	0	0	0	0	0	0	0	0	0	0	0
INDUSTRIAS MANUFACTURERAS	0	0	0	0	0	0	0	0	4	3,319	4	3,319
ELECTRICIDAD, GAS Y AGUA	0	0	0	0	0	0	0	0	1	2,100	1	2,100
CONSTRUCCIÓN	56	292	22	364	11	368	2	142	2	935	93	2,101
CONSTRUCCIÓN, REFORMA Y REPARACIÓN DE VÍAS DE COMUNICACIÓN	0	0	0	0	0	0	0	0	0	0	0	0
COMERCIO	197	822	52	768	29	935	7	440	9	2,842	294	5,807
TRANSPORTE Y ALMACENAMIENTO	0	0	0	0	0	0	0	0	5	841	5	841
ESTABLECIMIENTOS FINANCIEROS, BIENES INMUEBLES, SERVICIOS PRESTADOS A LAS EMPRESAS	1	10	2	31	3	100	0	0	5	686	11	827
SERVICIOS COMUNALES, SOCIALES Y PERSONALES	0	0	0	0	0	0	0	0	3	461	3	461
TOTAL	254	1,124	76	1,163	43	1,402	9	582	33	14,629	415	18,900

	HASTA 1 AÑO		DE 1 A 3 AÑOS		DE 3 A 5 AÑOS		DE 5 AÑOS Y MAS		TOTAL	
	No.	Monto	No.	Monto	No.	Monto	No.	Monto	No.	Monto
CONSUMO, TRANSFERENCIAS Y OTROS DESTINOS	0	0	0	0	0	0	3	2,695	3	2,695
AGRICULTURA, GANADERÍA, SILVICULTURA, CAZA Y PESCA	0	0	0	0	1	750	0	0	1	750
AGRICULTURA	0	0	0	0	0	0	0	0	0	0
GANADERÍA	0	0	0	0	1	750	0	0	1	750
SILVICULTURA	0	0	0	0	0	0	0	0	0	0
CAZA Y PESCA	0	0	0	0	0	0	0	0	0	0
EXPLOTACIÓN DE MINAS Y CANTERAS	0	0	0	0	0	0	0	0	0	0
INDUSTRIAS MANUFACTURERAS	1	150	2	502	1	2,667	0	0	4	3,319
ELECTRICIDAD, GAS Y AGUA	0	0	1	2,100	0	0	0	0	1	2,100
CONSTRUCCIÓN	0	0	88	1,089	4	411	1	600	93	2,100
CONSTRUCCIÓN, REFORMA Y REPARACIÓN DE VÍAS DE COMUNICACIÓN	0	0	0	0	0	0	0	0	0	0
COMERCIO	2	806	277	3,592	15	1,410	0	0	294	5,807
TRANSPORTE Y ALMACENAMIENTO	0	0	5	841	0	0	0	0	5	841
ESTABLECIMIENTOS FINANCIEROS, BIENES INMUEBLES, SERVICIOS PRESTADOS A LAS EMPRESAS	0	0	10	676	1	150	0	0	11	826
SERVICIOS COMUNALES, SOCIALES Y PERSONALES	1	250	1	210	0	0	1	0	3	461
TOTAL	4	1,206	384	9,011	22	5,388	5	3,295	415	18,900

Fuente: Saldos de cartera forma E83.

SOCIEDADES FINANCIERAS PRIVADAS

INTEGRACION DE FIDEICOMISOS

AL 31 DE ENERO DE 2010

(Cifras en miles de Quetzales)

	Estatales		Municipales		Privados		Total	
	No.	Patrimonio Recibido	No.	Patrimonio Recibido	No.	Patrimonio Recibido	No.	Patrimonio Recibido 1/
GUATEMALTECA, S. A.	0	0	0	0	34	767,629	34	767,629
INDUSTRIAL, S. A.	0	0	0	0	172	3,783,232	172	3,783,232
DE INVERSIÓN, S. A.	0	0	0	0	1	8,902	1	8,902
RURAL, S. A.	0	0	1	5,118	44	701,069	45	706,187
DE OCCIDENTE, S. A.	0	0	3	127,277	32	642,706	35	769,982
DE CAPITALES, S. A.	0	0	0	0	41	223,614	41	223,614
METROPOLITANA, S. A.	0	0	0	0	0	0	0	0
SUMMA, S. A.	0	0	0	0	18	112,990	18	112,990
AGRO COMERCIAL, S. A.	0	0	0	0	0	0	0	0
SAN MIGUEL, S. A.	0	0	0	0	7	22,487	7	22,487
AGROMERCANTIL, S. A.	0	0	0	0	21	391,112	21	391,112
MVA, S. A.	0	0	1	202,018	0	0	1	202,018
CONSOLIDADA, S. A.	0	0	0	0	31	1,304,284	31	1,304,284
DE LOS TRABAJADORES, S. A.	0	0	0	0	2	315,491	2	315,491
CREDICORP, S. A.	0	0	0	0	14	31,309	14	31,309
G & T CONTINENTAL, S. A.	0	0	0	0	84	1,226,676	84	1,226,676
TOTAL	0	0	5	334,412	501	9,531,502	506	9,865,914

El Fideicomiso es un contrato por el que una persona llamada fideicomitente transmite ciertos bienes y derechos a otra llamada fiduciaria, quien los recibe con la limitación de carácter obligatorio, de realizar solo aquellos actos exigidos para cumplir los fines del fideicomiso y en beneficio de un tercero llamado fideicomisario.

1/ Incluye: Patrimonio Recibido + Utilidad ó Pérdida Acumulada + Utilidad ó Pérdida del Ejercicio

SOCIEDADES FINANCIERAS PRIVADAS

AL 31 DE ENERO DE 2010

DEFINICION DE INDICADORES FINANCIEROS

ÁREA	INDICADOR	DEFINICIÓN	INTERPRETACIÓN
Liquidez	Liquidez inmediata (LI)	Es el cociente de dividir las disponibilidades entre la suma de las obligaciones depositarias más las obligaciones financieras.	Representa la proporción de recursos de inmediata disponibilidad de los que la entidad dispone para hacer frente a sus obligaciones de captación.
Solvencia	Patrimonio en relación a activos (PA)	Es el cociente de dividir el capital contable entre el activo neto.	Representa la proporción de capital contable que respalda los activos de la entidad.
	Patrimonio en relación a Cartera de Créditos (PCC)	Es el cociente de dividir el capital contable entre la cartera de créditos bruta.	Representa la proporción de la cartera de créditos bruta que está respaldada por el patrimonio de los accionistas.
	Patrimonio en relación a las captaciones (PCA)	Es el cociente de dividir el capital contable entre la suma de las obligaciones depositarias más las obligaciones financieras.	Representa la proporción de los recursos de los accionistas respecto a los recursos captados del público.
Rentabilidad	Rentabilidad sobre Patrimonio (RP)	Es el cociente de dividir la utilidad neta anualizada entre el capital contable.	Representa la utilidad con respecto a los recursos de los accionistas. Este indicador se muestra sólo cuando el capital contable es positivo.
	Rentabilidad sobre Activos (RA)	Es el cociente de dividir la utilidad neta anualizada entre el activo neto.	Representa la proporción de utilidad respecto al total de recursos propios más los ajenos administrados por la entidad.
	Eficiencia (EF)	Es el cociente de dividir el margen operacional neto entre el margen operacional bruto.	Representa la proporción de la utilidad bruta de operación que queda de remanente, luego de deducir los gastos administrativos. Al restar el indicador de la unidad, se obtiene la relación de gastos administrativos sobre utilidad bruta.
Calidad de Activos	Cartera Vigente en relación a Cartera Bruta (CVC)	Es el cociente de dividir la cartera de créditos vigente entre la cartera de créditos bruta.	Representa la proporción de la cartera total que se encuentra vigente y consecuentemente, la calidad de la misma. La tasa de cartera vencida se obtiene al restar este indicador de la unidad.
	Cobertura de Cartera Crediticia en Riesgo (CCR)	Es el cociente de dividir las estimaciones por valuación para cartera de créditos entre la suma de la cartera vencida.	Representa la proporción de la cartera crediticia en riesgo que está cubierta por provisiones.

INDICADORES FINANCIEROS

LIQUIDEZ

Liquidez Inmediata 6.13 %

SOLVENCIA

Patrimonio en relación a Activos 14.76 %

Patrimonio en relación a Cartera de Créditos 76.84 %

Patrimonio en relación a las Captaciones 18.57 %

RENTABILIDAD

Rentabilidad sobre Patrimonio 11.44 %

Rentabilidad sobre Activos 1.69 %

Eficiencia 61.63 %

CALIDAD DE ACTIVOS

Cartera Vigente en relación a Cartera Bruta 92.58 %

Cobertura de Cartera Crediticia en Riesgo 55.68 %

NOTAS :

- Los indicadores de mayor valor reflejan una mejor situación en el rubro correspondiente.
- Todos los indicadores están expresados en porcentaje.
- Los indicadores han sido contruidos de forma tal que puedan ser calculados con la información publicada en este boletín.

COMPANHIA GUATEMALTECA, S. A.
AL 31 DE ENERO DE 2010
(Cifras en miles de Quetzales)

		TASAS DE INTERÉS PROMEDIO PONDERADAS	MONEDA NACIONAL	MONEDA EXTRANJERA
ACTIVO				
DISPONIBILIDADES	743,452	OPERACIONES ACTIVAS		
Caja	24,033	Préstamos	12.30 %	7.94 %
Banco Central	12,923	Documentos Descontados	.00 %	.00 %
Bancos del País	10,828	OPERACIONES PASIVAS		
Bancos del Exterior	282	Bonos	.00 %	.00 %
Cheques a Compensar	-	Pagarés Financieros	8.05 %	5.32 %
Giros sobre el Exterior	-	Obligaciones Subordinadas	.00 %	.00 %
INVERSIONES	533,699	Obligaciones Financieras con Restricciones	.00 %	.00 %
En Títulos-Valores para Negociación	-	Obligaciones Convertibles en Acciones	.00 %	.00 %
En Títulos-Valores para la Venta	405,579			
En Títulos-Valores para su Vencimiento	-	ESTADO DIARIO DEL DEPÓSITO LEGAL	MONEDA NACIONAL	MONEDA EXTRANJERA /1
Operaciones de Reporto	129,899	DEPÓSITO COMPUTABLE	318,359	5,240
Certificados de Participación	-	TOTAL REQUERIDO	3,205	124
Intereses Pagados en Compra de Valores	120	POSICIÓN	315,154	5,116
SUMA	535,599	CARTERA DE CRÉDITOS	MONEDA NACIONAL	MONEDA EXTRANJERA
(-) Estimaciones por Valuación	1,899	TOTAL DE CARTERA DE CRÉDITOS (BRUTA)	100.00 %	100.00 %
CARTERA DE CRÉDITOS	99,999	Vigente	77.58 %	82.81 %
Vigente	92,092	Vencida, En Proceso de Prórroga	.00 %	.00 %
Vencida	21,933	Vencida, En Cobro Administrativo	.00 %	2.82 %
SUMA	114,025	Vencida, En Cobro Judicial	22.42 %	14.36 %
(-) Estimaciones Por Valuación	14,026	MONTO TOTAL DE CARTERA DE CRÉDITOS (BRUTA)	44,685	69,340
PRODUCTOS FINANCIEROS POR COBRAR	17,222			
CUENTAS POR COBRAR (Neto)	3,907	POSICIÓN PATRIMONIAL		
BIENES REALIZABLES (Neto)	5,685	CAPITAL COMPUTABLE	79,015	
OTRAS INVERSIONES (Neto)	181	CAPITAL REQUERIDO	31,540	
INMUEBLES Y MUEBLES (Neto)	54,442	POSICIÓN	47,474	
CARGOS DIFERIDOS (Neto)	2,625	ACEPTACIÓN DE OBLIGACIONES Y RESPONSABILIDADES		
PASIVO	669,758	MONTO TOTAL REQUERIDO	664,981	
CRÉDITOS OBTENIDOS	-	CAPITAL Y RESERVAS	78,807	
Del Banco Central	-	LÍMITE MÁXIMO DE EXPANSIÓN	1,576,146	
De Instituciones Financieras Nacionales	-	EXCESO O MARGEN DE EXPOSICIÓN	911,165	
De Instituciones Financieras Extranjeras	-	INDICADORES FINANCIEROS		
De Organismos Internacionales	-	LIQUIDEZ		
OBLIGACIONES FINANCIERAS	655,120	Liquidez Inmediata	3.67 %	
GASTOS FINANCIEROS POR PAGAR	3,955	SOLVENCIA		
CUENTAS POR PAGAR	5,833	Patrimonio en relación a Activos	9.91 %	
PROVISIONES	78	Patrimonio en relación a Cartera de Créditos	64.63 %	
OTRAS OBLIGACIONES	-	Patrimonio en relación a las Captaciones	11.25 %	
CRÉDITOS DIFERIDOS	-	RENTABILIDAD		
SUMA	664,986	Rentabilidad sobre Patrimonio	8.16 %	
OTRAS CUENTAS ACREEDORAS	4,772	Rentabilidad sobre Activos	.81 %	
CAPITAL CONTABLE	73,694	Eficiencia	64.34 %	
CAPITAL PAGADO	42,224	CALIDAD DE ACTIVOS		
Capital Autorizado	57,000	Cartera Vigente en relación a Cartera Bruta	80.76 %	
(-) Capital No Pagado	14,776	Cobertura de Cartera Crediticia en Riesgo	63.95 %	
Casa Matriz, Capital Asignado	-			
APORTACIONES PERMANENTES	-			
RESERVA DE CAPITAL	20,294			
RESERVAS PARA ACTIVOS EXTRAORDINARIOS	-			
REVALUACIÓN DE ACTIVOS	-			
OBLIGACIONES SUBORDINADAS	-			
GANANCIAS Y PÉRDIDAS POR FUSIÓN	-			
VALUACIÓN DE ACTIVOS DE RECUPERACIÓN DUDOSA	7,337			
PROVISIÓN DE BENEFICIOS A EMPLEADOS	-			
AJUSTES AL IMPUESTO SOBRE LA RENTA	-			
GANANCIAS O PÉRDIDAS POR CAMBIOS EN EL VALOR DE	2,223			
MERCADO DE LAS INVERSIONES	-			
RESULTADOS DE EJERCICIOS ANTERIORES	15,789			
RESULTADOS DEL EJERCICIO	501			
TOTAL IGUAL A LA SUMA DEL ACTIVO	743,452			
ESTADO DE RESULTADOS				
PRODUCTOS FINANCIEROS	4,716			
GASTOS FINANCIEROS	3,987			
MARGEN POR INVERSIÓN	730			
PRODUCTOS POR SERVICIOS	99			
GASTOS POR SERVICIOS	-			
MARGEN POR SERVICIOS	99			
OTROS PRODUCTOS Y GASTOS DE OPERACIÓN				
Productos	0			
Gastos	43			
MARGEN OTROS PRODUCTOS Y GASTOS DE	-43			
OPERACIÓN				
MARGEN OPERACIONAL BRUTO	786			
GASTOS DE ADMINISTRACIÓN	280			
MARGEN OPERACIONAL NETO	506			
PRODUCTOS Y GASTOS EXTRAORDINARIOS	-			
Productos Extraordinarios	-			
Gastos Extraordinarios	-			
PRODUCTOS Y GASTOS DE EJERCICIOS ANTERIORES	-5			
Productos de ejercicios Anteriores	-			
Gastos de ejercicios Anteriores	5			
GANANCIA (PÉRDIDA) BRUTA	501			
IMPUESTO SOBRE LA RENTA	-			
GANANCIA (PÉRDIDA) NETA	501			

1/ Cifras en miles de Dólares.

FINANCIERA INDUSTRIAL, S. A.
AL 31 DE ENERO DE 2010
(Cifras en miles de Quetzales)

ACTIVO		TASAS DE INTERÉS PROMEDIO PONDERADAS			MONEDA NACIONAL	MONEDA EXTRANJERA
DISPONIBILIDADES		1,344,125	OPERACIONES ACTIVAS			
Caja	34,810	1	Préstamos		12.55 %	6.60 %
Banco Central	563	-	Documentos Descontados		.00 %	.00 %
Bancos del País	21,302	-	OPERACIONES PASIVAS			
Bancos del Exterior	12,944	-	Bonos		.00 %	.00 %
Cheques a Compensar	-	-	Pagarés Financieros		6.62 %	4.61 %
Giros sobre el Exterior	-	-	Obligaciones Subordinadas		.00 %	.00 %
INVERSIONES	1,128,511	-	Obligaciones Financieras con Restricciones		.00 %	.00 %
En Títulos-Valores para Negociación	-	-	Obligaciones Convertibles en Acciones		.00 %	.00 %
En Títulos-Valores para la Venta	-	-	ESTADO DIARIO DEL DEPÓSITO LEGAL			
En Títulos-Valores para su Vencimiento	1,125,845	-	DEPÓSITO COMPUTABLE		117,262	65
Operaciones de Reporto	-	-	TOTAL REQUERIDO		562	6
Certificados de Participación	-	-	POSICIÓN		116,700	59
Intereses Pagados en Compra de Valores	2,666	-	CARTERA DE CRÉDITOS			
SUMA	1,128,511	-	TOTAL DE CARTERA DE CRÉDITOS (BRUTA)		100.00 %	100.00 %
(-) Estimaciones por Valuación	-	-	Vigente		100.00 %	100.00 %
CARTERA DE CRÉDITOS	26,863	-	Vencida, En Proceso de Prórroga		.00 %	.00 %
Vigente	26,998	-	Vencida, En Cobro Administrativo		.00 %	.00 %
Vencida	-	-	Vencida, En Cobro Judicial		.00 %	.00 %
SUMA	26,998	-	MONTO TOTAL DE CARTERA DE CRÉDITOS (BRUTA)		12,509	14,489
(-) Estimaciones Por Valuación	135	-	POSICIÓN PATRIMONIAL			
PRODUCTOS FINANCIEROS POR COBRAR	31,497	-	CAPITAL COMPUTABLE		90,661	
CUENTAS POR COBRAR (Neto)	265	-	CAPITAL REQUERIDO		15,051	
BIENES REALIZABLES (Neto)	-	-	POSICIÓN		75,610	
INVERSIONES PERMANENTES (Neto)	180	-	ACEPTACIÓN DE OBLIGACIONES Y RESPONSABILIDADES			
OTRAS INVERSIONES (Neto)	121,946	-	MONTO TOTAL REQUERIDO		1,250,982	
INMUEBLES Y MUEBLES (Neto)	13	-	CAPITAL Y RESERVAS		94,915	
CARGOS DIFERIDOS (Neto)	41	-	LÍMITE MÁXIMO DE EXPANSIÓN		1,898,309	
PASIVO	1,249,210	-	EXCESO O MARGEN DE EXPOSICIÓN		647,327	
CRÉDITOS OBTENIDOS	-	-	INDICADORES FINANCIEROS			
Del Banco Central	-	-	LIQUIDEZ			
De Instituciones Financieras Nacionales	-	-	Liquidez Inmediata		2.79 %	
De Instituciones Financieras Extranjeras	-	-	SOLVENCIA			
De Organismos Internacionales	-	-	Patrimonio en relación a Activos		7.06 %	
OBLIGACIONES FINANCIERAS	1,246,750	-	Patrimonio en relación a Cartera de Créditos		351.57 %	
GASTOS FINANCIEROS POR PAGAR	249	-	Patrimonio en relación a las Captaciones		7.61 %	
CUENTAS POR PAGAR	1,584	-	RENTABILIDAD			
PROVISIONES	0	-	Rentabilidad sobre Patrimonio		31.39 %	
OTRAS OBLIGACIONES	-	-	Rentabilidad sobre Activos		2.22 %	
CRÉDITOS DIFERIDOS	4	-	Eficiencia		88.65 %	
SUMA	1,248,587	-	CALIDAD DE ACTIVOS			
OTRAS CUENTAS ACREEDORAS	623	-	Cartera Vigente en relación a Cartera Bruta		100.00 %	
CAPITAL CONTABLE	94,915	-	Cobertura de Cartera Crediticia en Riesgo		.00 %	
CAPITAL PAGADO	35,000	-				
Capital Autorizado	35,000	-				
(-) Capital No Pagado	-	-				
Casa Matriz, Capital Asignado	-	-				
APORTACIONES PERMANENTES	-	-				
RESERVA DE CAPITAL	28,558	-				
RESERVAS PARA ACTIVOS EXTRAORDINARIOS	-	-				
REVALUACIÓN DE ACTIVOS	-	-				
OBLIGACIONES SUBORDINADAS	-	-				
GANANCIAS Y PÉRDIDAS POR FUSIÓN	-	-				
VALUACIÓN DE ACTIVOS DE RECUPERACIÓN DUDOSA	-	-				
PROVISIÓN DE BENEFICIOS A EMPLEADOS	-	-				
AJUSTES AL IMPUESTO SOBRE LA RENTA	-	-				
GANANCIAS O PÉRDIDAS POR CAMBIOS EN EL VALOR DE	-	-				
MERCADO DE LAS INVERSIONES	-	-				
RESULTADOS DE EJERCICIOS ANTERIORES	28,875	-				
RESULTADOS DEL EJERCICIO	2,483	-				
TOTAL IGUAL A LA SUMA DEL ACTIVO	1,344,125	-				
ESTADO DE RESULTADOS						
PRODUCTOS FINANCIEROS	9,672					
GASTOS FINANCIEROS	6,649					
MARGEN POR INVERSIÓN	3,023					
PRODUCTOS POR SERVICIOS	353					
GASTOS POR SERVICIOS	-					
MARGEN POR SERVICIOS	353					
OTROS PRODUCTOS Y GASTOS DE OPERACIÓN						
Productos	0					
Gastos	85					
MARGEN OTROS PRODUCTOS Y GASTOS DE	-85					
OPERACIÓN						
MARGEN OPERACIONAL BRUTO	3,292					
GASTOS DE ADMINISTRACIÓN	374					
MARGEN OPERACIONAL NETO	2,918					
PRODUCTOS Y GASTOS EXTRAORDINARIOS	-					
Productos Extraordinarios	-					
Gastos Extraordinarios	-					
PRODUCTOS Y GASTOS DE EJERCICIOS ANTERIORES	-1					
Productos de ejercicios Anteriores	1					
Gastos de ejercicios Anteriores	2					
GANANCIA (PÉRDIDA) BRUTA	2,917					
IMPUESTO SOBRE LA RENTA	434					
GANANCIA (PÉRDIDA) NETA	2,483					

1/ Cifras en miles de Dólares.

COMPANHIA DE INVERSAO, S. A.
AL 31 DE ENERO DE 2010
(Cifras en miles de Quetzales)

		TASAS DE INTERÉS PROMEDIO PONDERADAS	MONEDA NACIONAL	MONEDA EXTRANJERA
ACTIVO				
DISPONIBILIDADES		OPERACIONES ACTIVAS		
Caja	212,086	Préstamos	11.45 %	10.28 %
Banco Central	26,320	Documentos Descontados	.00 %	.00 %
Bancos del País	2	OPERACIONES PASIVAS		
Bancos del Exterior	600	Bonos	.00 %	.00 %
Cheques a Compensar	24,785	Pagarés Financieros	7.06 %	5.22 %
Giros sobre el Exterior	933	Obligaciones Subordinadas	.00 %	.00 %
INVERSIONES		Obligaciones Financieras con Restricciones	.00 %	.00 %
En Títulos-Valores para Negociación	15,319	Obligaciones Convertibles en Acciones	.00 %	.00 %
En Títulos-Valores para la Venta	-	ESTADO DIARIO DEL DEPÓSITO LEGAL		
En Títulos-Valores para su Vencimiento	-	DEPÓSITO COMPUTABLE	2,319	34
Operaciones de Reporto	15,319	TOTAL REQUERIDO	1,125	1
Certificados de Participación	-	POSICIÓN	1,194	33
Intereses Pagados en Compra de Valores	-	CARTERA DE CRÉDITOS		
SUMA	15,319	TOTAL DE CARTERA DE CRÉDITOS (BRUTA)	100.00 %	100.00 %
(-) Estimaciones por Valuación	-	Vigente	95.00 %	99.62 %
CARTERA DE CRÉDITOS	136,994	Vencida, En Proceso de Prórroga	.00 %	.00 %
Vigente	135,890	Vencida, En Cobro Administrativo	5.00 %	.38 %
Vencida	5,042	Vencida, En Cobro Judicial	.00 %	.00 %
SUMA	140,932	MONTO TOTAL DE CARTERA DE CRÉDITOS (BRUTA)	97,550	43,383
(-) Estimaciones Por Valuación	3,938	POSICIÓN PATRIMONIAL		
PRODUCTOS FINANCIEROS POR COBRAR	978	CAPITAL COMPUTABLE	38,794	
CUENTAS POR COBRAR (Neto)	459	CAPITAL REQUERIDO	16,656	
BIENES REALIZABLES (Neto)	14,198	POSICIÓN	22,138	
INVERSIONES PERMANENTES (Neto)	180	ACEPTACIÓN DE OBLIGACIONES Y RESPONSABILIDADES		
OTRAS INVERSIONES (Neto)	17,342	MONTO TOTAL REQUERIDO	168,330	
INMUEBLES Y MUEBLES (Neto)	206	CAPITAL Y RESERVAS	43,786	
CARGOS DIFERIDOS (Neto)	90	LÍMITE MÁXIMO DE EXPANSIÓN	875,728	
PASIVO	169,307	EXCESO O MARGEN DE EXPOSICIÓN	707,398	
CRÉDITOS OBTENIDOS	-	INDICADORES FINANCIEROS		
Del Banco Central	-	LIQUIDEZ		
De Instituciones Financieras Nacionales	-	Liquidez Inmediata	16.46 %	
De Instituciones Financieras Extranjeras	-	SOLVENCIA		
De Organismos Internacionales	-	Patrimonio en relación a Activos	20.17 %	
OBLIGACIONES FINANCIERAS	159,900	Patrimonio en relación a Cartera de Créditos	30.35 %	
GASTOS FINANCIEROS POR PAGAR	123	Patrimonio en relación a las Captaciones	26.75 %	
CUENTAS POR PAGAR	8,071	RENTABILIDAD		
PROVISIONES	236	Rentabilidad sobre Patrimonio	6.25 %	
OTRAS OBLIGACIONES	-	Rentabilidad sobre Activos	1.26 %	
CRÉDITOS DIFERIDOS	-	Eficiencia	42.49 %	
SUMA	168,330	CALIDAD DE ACTIVOS		
OTRAS CUENTAS ACREEDORAS	978	Cartera Vigente en relación a Cartera Bruta	96.42 %	
CAPITAL CONTABLE	42,779	Cobertura de Cartera Crediticia en Riesgo	78.10 %	
CAPITAL PAGADO	15,000			
Capital Autorizado	50,000			
(-) Capital No Pagado	35,000			
Casa Matriz, Capital Asignado	-			
APORTACIONES PERMANENTES	-			
RESERVA DE CAPITAL	12,313			
RESERVAS PARA ACTIVOS EXTRAORDINARIOS	-			
REVALUACIÓN DE ACTIVOS	-			
OBLIGACIONES SUBORDINADAS	-			
GANANCIAS Y PÉRDIDAS POR FUSIÓN	-			
VALUACIÓN DE ACTIVOS DE RECUPERACIÓN DUDOSA	1,008			
PROVISIÓN DE BENEFICIOS A EMPLEADOS	-			
AJUSTES AL IMPUESTO SOBRE LA RENTA	-			
GANANCIAS O PÉRDIDAS POR CAMBIOS EN EL VALOR DE	-			
MERCADO DE LAS INVERSIONES	16,250			
RESULTADOS DE EJERCICIOS ANTERIORES	223			
RESULTADOS DEL EJERCICIO	212,086			
TOTAL IGUAL A LA SUMA DEL ACTIVO				
ESTADO DE RESULTADOS				
PRODUCTOS FINANCIEROS	1,562			
GASTOS FINANCIEROS	848			
MARGEN POR INVERSIÓN	714			
PRODUCTOS POR SERVICIOS	1			
GASTOS POR SERVICIOS	1			
MARGEN POR SERVICIOS	-0			
OTROS PRODUCTOS Y GASTOS DE OPERACIÓN				
Productos	0			
Gastos	15			
MARGEN OTROS PRODUCTOS Y GASTOS DE	-14			
OPERACIÓN				
MARGEN OPERACIONAL BRUTO	700			
GASTOS DE ADMINISTRACIÓN	402			
MARGEN OPERACIONAL NETO	297			
PRODUCTOS Y GASTOS EXTRAORDINARIOS	-			
Productos Extraordinarios	-			
Gastos Extraordinarios	-			
PRODUCTOS Y GASTOS DE EJERCICIOS ANTERIORES	0			
Productos de ejercicios Anteriores	0			
Gastos de ejercicios Anteriores	-			
GANANCIA (PÉRDIDA) BRUTA	298			
IMPUESTO SOBRE LA RENTA	75			
GANANCIA (PÉRDIDA) NETA	223			

1/ Cifras en miles de Dólares.

AGENCIA RURAL, S. A.
AL 31 DE ENERO DE 2010
(Cifras en miles de Quetzales)

ACTIVO		TASAS DE INTERÉS PROMEDIO PONDERADAS			MONEDA NACIONAL	MONEDA EXTRANJERA
DISPONIBILIDADES		273,430	OPERACIONES ACTIVAS			
Caja		6,048	Préstamos			11.96 %
Banco Central		-	Documentos Descontados			.00 %
Bancos del País		765	OPERACIONES PASIVAS			
Bancos del Exterior		5,283	Bonos			.00 %
Cheques a Compensar		-	Pagarés Financieros			7.96 %
Giros sobre el Exterior		-	Obligaciones Subordinadas			.00 %
INVERSIONES		114,313	Obligaciones Financieras con Restricciones			7.80 %
En Títulos-Valores para Negociación		-	Obligaciones Convertibles en Acciones			.00 %
En Títulos-Valores para la Venta		27,676	ESTADO DIARIO DEL DEPÓSITO LEGAL			MONEDA NACIONAL
En Títulos-Valores para su Vencimiento		-	DEPÓSITO COMPUTABLE			MONEDA EXTRANJERA /1
Operaciones de Reporto		88,441	TOTAL REQUERIDO			681
Certificados de Participación		-	POSICIÓN			301
Intereses Pagados en Compra de Valores		-	CARTERA DE CRÉDITOS			380
SUMA		116,117	TOTAL DE CARTERA DE CRÉDITOS (BRUTA)			100.00 %
(-) Estimaciones por Valuación		1,804	Vigente			97.92 %
CARTERA DE CRÉDITOS		108,453	Vencida, En Proceso de Prórroga			.00 %
Vigente		108,915	Vencida, En Cobro Administrativo			.00 %
Vencida		4,391	Vencida, En Cobro Judicial			2.08 %
SUMA		113,306	MONTO TOTAL DE CARTERA DE CRÉDITOS (BRUTA)			101,467
(-) Estimaciones Por Valuación		4,853	POSICIÓN PATRIMONIAL			
PRODUCTOS FINANCIEROS POR COBRAR		1,440	CAPITAL COMPUTABLE			87,513
CUENTAS POR COBRAR (Neto)		5	CAPITAL REQUERIDO			13,190
BIENES REALIZABLES (Neto)		-	POSICIÓN			74,323
INVERSIONES PERMANENTES (Neto)		4,382	ACEPTACIÓN DE OBLIGACIONES Y RESPONSABILIDADES			
OTRAS INVERSIONES (Neto)		37,468	MONTO TOTAL REQUERIDO			185,912
INMUEBLES Y MUEBLES (Neto)		17	CAPITAL Y RESERVAS			86,772
CARGOS DIFERIDOS (Neto)		1,305	LÍMITE MÁXIMO DE EXPANSIÓN			1,735,431
PASIVO		186,647	EXCESO O MARGEN DE EXPOSICIÓN			1,549,519
CRÉDITOS OBTENIDOS		-	INDICADORES FINANCIEROS			
Del Banco Central		-	LIQUIDEZ			
De Instituciones Financieras Nacionales		-	Liquidez Inmediata			3.30 %
De Instituciones Financieras Extranjeras		-	SOLVENCIA			
De Organismos Internacionales		-	Patrimonio en relación a Activos			31.74 %
OBLIGACIONES FINANCIERAS		183,013	Patrimonio en relación a Cartera de Créditos			76.59 %
GASTOS FINANCIEROS POR PAGAR		1,685	Patrimonio en relación a las Captaciones			47.42 %
CUENTAS POR PAGAR		1,164	RENTABILIDAD			
PROVISIONES		239	Rentabilidad sobre Patrimonio			6.15 %
OTRAS OBLIGACIONES		-	Rentabilidad sobre Activos			1.95 %
CRÉDITOS DIFERIDOS		-	Eficiencia			66.10 %
SUMA		186,101	CALIDAD DE ACTIVOS			
OTRAS CUENTAS ACREEDORAS		546	Cartera Vigente en relación a Cartera Bruta			96.12 %
CAPITAL CONTABLE		86,783	Cobertura de Cartera Crediticia en Riesgo			110.52 %
CAPITAL PAGADO		62,500				
Capital Autorizado		100,000				
(-) Capital No Pagado		37,500				
Casa Matriz, Capital Asignado		-				
APORTACIONES PERMANENTES		-				
RESERVA DE CAPITAL		17,136				
RESERVAS PARA ACTIVOS EXTRAORDINARIOS		-				
REVALUACIÓN DE ACTIVOS		-				
OBLIGACIONES SUBORDINADAS		-				
GANANCIAS Y PÉRDIDAS POR FUSIÓN		-				
VALUACIÓN DE ACTIVOS DE RECUPERACIÓN DUDOSA		-				
PROVISIÓN DE BENEFICIOS A EMPLEADOS		-				
AJUSTES AL IMPUESTO SOBRE LA RENTA		-				
GANANCIAS O PÉRDIDAS POR CAMBIOS EN EL VALOR DE		11				
MERCADO DE LAS INVERSIONES		-				
RESULTADOS DE EJERCICIOS ANTERIORES		6,691				
RESULTADOS DEL EJERCICIO		445				
TOTAL IGUAL A LA SUMA DEL ACTIVO		273,430				
ESTADO DE RESULTADOS						
PRODUCTOS FINANCIEROS		1,936				
GASTOS FINANCIEROS		1,070				
MARGEN POR INVERSIÓN		866				
PRODUCTOS POR SERVICIOS		93				
GASTOS POR SERVICIOS		-				
MARGEN POR SERVICIOS		93				
OTROS PRODUCTOS Y GASTOS DE OPERACIÓN		-				
Productos		-				
Gastos		109				
MARGEN OTROS PRODUCTOS Y GASTOS DE		-109				
OPERACIÓN		-				
MARGEN OPERACIONAL BRUTO		849				
GASTOS DE ADMINISTRACIÓN		288				
MARGEN OPERACIONAL NETO		562				
PRODUCTOS Y GASTOS EXTRAORDINARIOS		-				
Productos Extraordinarios		-				
Gastos Extraordinarios		-				
PRODUCTOS Y GASTOS DE EJERCICIOS ANTERIORES		-15				
Productos de ejercicios Anteriores		8				
Gastos de ejercicios Anteriores		24				
GANANCIA (PÉRDIDA) BRUTA		546				
IMPUESTO SOBRE LA RENTA		101				
GANANCIA (PÉRDIDA) NETA		445				

1/ Cifras en miles de Dólares.

FINANCIERA DE OCCIDENTE, S. A.
AL 31 DE ENERO DE 2010
(Cifras en miles de Quetzales)

ACTIVO		TASAS DE INTERÉS PROMEDIO PONDERADAS	MONEDA NACIONAL	MONEDA EXTRANJERA
DISPONIBILIDADES		OPERACIONES ACTIVAS		
Caja	510,409	Préstamos	10.33 %	9.35 %
Banco Central	78,697	Documentos Descontados	.00 %	.00 %
Bancos del País	38	OPERACIONES PASIVAS		
Bancos del Exterior	8,342	Bonos	.00 %	.00 %
Cheques a Compensar	44,541	Pagarés Financieros	6.52 %	6.31 %
Giros sobre el Exterior	25,599	Obligaciones Subordinadas	.00 %	.00 %
INVERSIONES		Obligaciones Financieras con Restricciones	.00 %	.00 %
En Títulos-Valores para Negociación	-	Obligaciones Convertibles en Acciones	.00 %	.00 %
En Títulos-Valores para la Venta	177	ESTADO DIARIO DEL DEPÓSITO LEGAL		
En Títulos-Valores para su Vencimiento	137,203	DEPÓSITO COMPUTABLE	105,805	2,952
Operaciones de Reporto	-	TOTAL REQUERIDO	12,185	801
Certificados de Participación	4,429	POSICIÓN	93,620	2,151
Intereses Pagados en Compra de Valores	75,704	CARTERA DE CRÉDITOS		
SUMA	57,071	TOTAL DE CARTERA DE CRÉDITOS (BRUTA)	100.00 %	100.00 %
(-) Estimaciones por Valuación	-	Vigente	91.52 %	100.00 %
CARTERA DE CRÉDITOS	141,201	Vencida, En Proceso de Prórroga	.00 %	.00 %
Vigente	134,674	Vencida, En Cobro Administrativo	8.48 %	.00 %
Vencida	8,825	Vencida, En Cobro Judicial	.00 %	.00 %
SUMA	143,499	MONTO TOTAL DE CARTERA DE CRÉDITOS (BRUTA)	104,048	39,451
(-) Estimaciones Por Valuación	2,298	POSICIÓN PATRIMONIAL		
PRODUCTOS FINANCIEROS POR COBRAR	2,275	CAPITAL COMPUTABLE	71,057	
CUENTAS POR COBRAR (Neto)	7,624	CAPITAL REQUERIDO	23,335	
BIENES REALIZABLES (Neto)	2,332	POSICIÓN	47,721	
INVERSIONES PERMANENTES (Neto)	79,108	ACEPTACIÓN DE OBLIGACIONES Y RESPONSABILIDADES		
OTRAS INVERSIONES (Neto)	19,200	MONTO TOTAL REQUERIDO	358,756	
INMUEBLES Y MUEBLES (Neto)	42,681	CAPITAL Y RESERVAS	151,447	
CARGOS DIFERIDOS (Neto)	87	LÍMITE MÁXIMO DE EXPANSIÓN	2,239,663	
PASIVO	362,722	EXCESO O MARGEN DE EXPOSICIÓN	1,880,906	
CRÉDITOS OBTENIDOS	69,179	INDICADORES FINANCIEROS		
Del Banco Central	-	LIQUIDEZ		
De Instituciones Financieras Nacionales	15,000	Liquidez Inmediata	27.98 %	
De Instituciones Financieras Extranjeras	29,173	SOLVENCIA		
De Organismos Internacionales	25,006	Patrimonio en relación a Activos	28.94 %	
OBLIGACIONES FINANCIERAS	281,299	Patrimonio en relación a Cartera de Créditos	102.92 %	
GASTOS FINANCIEROS POR PAGAR	4,550	Patrimonio en relación a las Captaciones	52.50 %	
CUENTAS POR PAGAR	2,741	RENTABILIDAD		
PROVISIONES	977	Rentabilidad sobre Patrimonio	-6.55 %	
OTRAS OBLIGACIONES	-	Rentabilidad sobre Activos	-1.90 %	
CRÉDITOS DIFERIDOS	11	Eficiencia	-313.74 %	
SUMA	358,756	CALIDAD DE ACTIVOS		
OTRAS CUENTAS ACREEDORAS	3,965	Cartera Vigente en relación a Cartera Bruta	93.85 %	
CAPITAL CONTABLE	147,687	Cobertura de Cartera Crediticia en Riesgo	26.04 %	
CAPITAL PAGADO	132,219			
Capital Autorizado	500,000			
(-) Capital No Pagado	367,781			
Casa Matriz, Capital Asignado	-			
APORTACIONES PERMANENTES	-			
RESERVA DE CAPITAL	19,094			
RESERVAS PARA ACTIVOS EXTRAORDINARIOS	-			
REVALUACIÓN DE ACTIVOS	-			
OBLIGACIONES SUBORDINADAS	-			
GANANCIAS Y PÉRDIDAS POR FUSIÓN	-			
VALUACIÓN DE ACTIVOS DE RECUPERACIÓN DUDOSA	3,760			
PROVISIÓN DE BENEFICIOS A EMPLEADOS	-			
AJUSTES AL IMPUESTO SOBRE LA RENTA	-			
GANANCIAS O PÉRDIDAS POR CAMBIOS EN EL VALOR DE	-			
MERCADO DE LAS INVERSIONES	941			
RESULTADOS DE EJERCICIOS ANTERIORES	-806			
RESULTADOS DEL EJERCICIO	-			
TOTAL IGUAL A LA SUMA DEL ACTIVO	510,409			
ESTADO DE RESULTADOS				
PRODUCTOS FINANCIEROS	1,740			
GASTOS FINANCIEROS	1,996			
MARGEN POR INVERSIÓN	-255			
PRODUCTOS POR SERVICIOS	421			
GASTOS POR SERVICIOS	-			
MARGEN POR SERVICIOS	421			
OTROS PRODUCTOS Y GASTOS DE OPERACIÓN				
Productos	55			
Gastos	-			
MARGEN OTROS PRODUCTOS Y GASTOS DE	55			
OPERACIÓN				
MARGEN OPERACIONAL BRUTO	222			
GASTOS DE ADMINISTRACIÓN	918			
MARGEN OPERACIONAL NETO	-696			
PRODUCTOS Y GASTOS EXTRAORDINARIOS	-6			
Productos Extraordinarios	-			
Gastos Extraordinarios	6			
PRODUCTOS Y GASTOS DE EJERCICIOS ANTERIORES	2			
Productos de ejercicios Anteriores	45			
Gastos de ejercicios Anteriores	43			
GANANCIA (PÉRDIDA) BRUTA	-699			
IMPUESTO SOBRE LA RENTA	107			
GANANCIA (PÉRDIDA) NETA	-806			

FINANCIERA DE CAPITALES, S. A.
AL 31 DE ENERO DE 2010
(Cifras en miles de Quetzales)

		TASAS DE INTERÉS PROMEDIO PONDERADAS	MONEDA NACIONAL	MONEDA EXTRANJERA
ACTIVO				
DISPONIBILIDADES	27,162	OPERACIONES ACTIVAS		
Caja	13,341	Préstamos	10.42 %	9.00 %
Banco Central	-	Documentos Descontados	.00 %	.00 %
Bancos del País	13,321	OPERACIONES PASIVAS		
Bancos del Exterior	-	Bonos	.00 %	.00 %
Cheques a Compensar	-	Pagarés Financieros	.00 %	.00 %
Giros sobre el Exterior	-	Obligaciones Subordinadas	.00 %	.00 %
INVERSIONES	5,078	Obligaciones Financieras con Restricciones	.00 %	.00 %
En Títulos-Valores para Negociación	-	Obligaciones Convertibles en Acciones	.00 %	.00 %
En Títulos-Valores para la Venta	-	ESTADO DIARIO DEL DEPÓSITO LEGAL		
En Títulos-Valores para su Vencimiento	5,078	DEPÓSITO COMPUTABLE	19	0
Operaciones de Reporto	-	TOTAL REQUERIDO	6	0
Certificados de Participación	-	POSICIÓN	14	0
Intereses Pagados en Compra de Valores	-	CARTERA DE CRÉDITOS		
SUMA	5,078	TOTAL DE CARTERA DE CRÉDITOS (BRUTA)	100.00 %	100.00 %
(-) Estimaciones por Valuación	-	Vigente	100.00 %	100.00 %
CARTERA DE CRÉDITOS	2,945	Vencida, En Proceso de Prórroga	.00 %	.00 %
Vigente	2,962	Vencida, En Cobro Administrativo	.00 %	.00 %
Vencida	-	Vencida, En Cobro Judicial	.00 %	.00 %
SUMA	2,962	MONTO TOTAL DE CARTERA DE CRÉDITOS (BRUTA)	2,459	502
(-) Estimaciones Por Valuación	17	POSICIÓN PATRIMONIAL		
PRODUCTOS FINANCIEROS POR COBRAR	222	CAPITAL COMPUTABLE	27,033	
CUENTAS POR COBRAR (Neto)	1,715	CAPITAL REQUERIDO	1,346	
BIENES REALIZABLES (Neto)	-	POSICIÓN	25,687	
INVERSIONES PERMANENTES (Neto)	3,862	ACEPTACIÓN DE OBLIGACIONES Y RESPONSABILIDADES		
OTRAS INVERSIONES (Neto)	-	MONTO TOTAL REQUERIDO	1,807	
INMUEBLES Y MUEBLES (Neto)	-	CAPITAL Y RESERVAS	27,455	
CARGOS DIFERIDOS (Neto)	-	LÍMITE MÁXIMO DE EXPANSIÓN	549,090	
PASIVO	146	EXCESO O MARGEN DE EXPOSICIÓN	547,283	
CRÉDITOS OBTENIDOS	-	INDICADORES FINANCIEROS		
Del Banco Central	-	LIQUIDEZ		
De Instituciones Financieras Nacionales	-	Liquidez Inmediata	--	
De Instituciones Financieras Extranjeras	-	SOLVENCIA		
De Organismos Internacionales	-	Patrimonio en relación a Activos	99.46 %	
OBLIGACIONES FINANCIERAS	-	Patrimonio en relación a Cartera de Créditos	912.20 %	
GASTOS FINANCIEROS POR PAGAR	-	Patrimonio en relación a las Captaciones	--	
CUENTAS POR PAGAR	57	RENTABILIDAD		
PROVISIONES	-	Rentabilidad sobre Patrimonio	3.86 %	
OTRAS OBLIGACIONES	-	Rentabilidad sobre Activos	3.84 %	
CRÉDITOS DIFERIDOS	-	Eficiencia	95.07 %	
SUMA	57	CALIDAD DE ACTIVOS		
OTRAS CUENTAS ACREEDORAS	89	Cartera Vigente en relación a Cartera Bruta	100.00 %	
CAPITAL CONTABLE	27,016	Cobertura de Cartera Crediticia en Riesgo	.00 %	
CAPITAL PAGADO	25,000			
Capital Autorizado	100,000			
(-) Capital No Pagado	75,000			
Casa Matriz, Capital Asignado	-			
APORTACIONES PERMANENTES	-			
RESERVA DE CAPITAL	1,621			
RESERVAS PARA ACTIVOS EXTRAORDINARIOS	-			
REVALUACIÓN DE ACTIVOS	-			
OBLIGACIONES SUBORDINADAS	-			
GANANCIAS Y PÉRDIDAS POR FUSIÓN	-			
VALUACIÓN DE ACTIVOS DE RECUPERACIÓN DUDOSA	438			
PROVISIÓN DE BENEFICIOS A EMPLEADOS	-			
AJUSTES AL IMPUESTO SOBRE LA RENTA	-			
GANANCIAS O PÉRDIDAS POR CAMBIOS EN EL VALOR DE	-			
MERCADO DE LAS INVERSIONES	746			
RESULTADOS DE EJERCICIOS ANTERIORES	87			
RESULTADOS DEL EJERCICIO	27,162			
TOTAL IGUAL A LA SUMA DEL ACTIVO				
ESTADO DE RESULTADOS				
PRODUCTOS FINANCIEROS	115			
GASTOS FINANCIEROS	-			
MARGEN POR INVERSIÓN	115			
PRODUCTOS POR SERVICIOS	1			
GASTOS POR SERVICIOS	-			
MARGEN POR SERVICIOS	1			
OTROS PRODUCTOS Y GASTOS DE OPERACIÓN	-			
Productos	21			
Gastos	-21			
MARGEN OTROS PRODUCTOS Y GASTOS DE OPERACIÓN	95			
MARGEN OPERACIONAL BRUTO	5			
GASTOS DE ADMINISTRACIÓN	90			
MARGEN OPERACIONAL NETO	-			
PRODUCTOS Y GASTOS EXTRAORDINARIOS	-			
Productos Extraordinarios	-			
Gastos Extraordinarios	-3			
PRODUCTOS Y GASTOS DE EJERCICIOS ANTERIORES	-			
Productos de ejercicios Anteriores	3			
Gastos de ejercicios Anteriores	87			
GANANCIA (PÉRDIDA) BRUTA	-			
IMPUESTO SOBRE LA RENTA	87			
GANANCIA (PÉRDIDA) NETA				

1/ Cifras en miles de Dólares.

FINANCIERA SUMMA, S. A.
AL 31 DE ENERO DE 2010
(Cifras en miles de Quetzales)

ACTIVO	91,177
DISPONIBILIDADES	3,862
Caja	314
Banco Central	183
Bancos del País	2,646
Bancos del Exterior	719
Cheques a Compensar	-
Giros sobre el Exterior	-
INVERSIONES	11,044
En Títulos-Valores para Negociación	-
En Títulos-Valores para la Venta	2,012
En Títulos-Valores para su Vencimiento	-
Operaciones de Reporto	8,667
Certificados de Participación	-
Intereses Pagados en Compra de Valores	364
SUMA	11,044
(-) Estimaciones por Valuación	-
CARTERA DE CRÉDITOS	51,158
Vigente	51,739
Vencida	1,580
SUMA	53,319
(-) Estimaciones Por Valuación	2,161
PRODUCTOS FINANCIEROS POR COBRAR	1,733
CUENTAS POR COBRAR (Neto)	158
BIENES REALIZABLES (Neto)	-
INVERSIONES PERMANENTES (Neto)	208
OTRAS INVERSIONES (Neto)	19,670
INMUEBLES Y MUEBLES (Neto)	2,398
CARGOS DIFERIDOS (Neto)	946
PASIVO	81,499
CRÉDITOS OBTENIDOS	15,985
Del Banco Central	-
De Instituciones Financieras Nacionales	-
De Instituciones Financieras Extranjeras	7,650
De Organismos Internacionales	8,335
OBLIGACIONES FINANCIERAS	52,052
GASTOS FINANCIEROS POR PAGAR	1,150
CUENTAS POR PAGAR	2,659
PROVISIONES	282
OTRAS OBLIGACIONES	8,335
CRÉDITOS DIFERIDOS	982
SUMA	81,445
OTRAS CUENTAS ACREEDORAS	54
CAPITAL CONTABLE	9,678
CAPITAL PAGADO	8,360
Capital Autorizado	50,000
(-) Capital No Pagado	41,640
Casa Matriz, Capital Asignado	-
APORTACIONES PERMANENTES	-
RESERVA DE CAPITAL	1,032
RESERVAS PARA ACTIVOS EXTRAORDINARIOS	-
REVALUACIÓN DE ACTIVOS	-
OBLIGACIONES SUBORDINADAS	-
GANANCIAS Y PÉRDIDAS POR FUSIÓN	-
VALUACIÓN DE ACTIVOS DE RECUPERACIÓN DUDOSA	352
PROVISIÓN DE BENEFICIOS A EMPLEADOS	-
AJUSTES AL IMPUESTO SOBRE LA RENTA	-
GANANCIAS O PÉRDIDAS POR CAMBIOS EN EL VALOR DE	444
MERCADO DE LAS INVERSIONES	-
RESULTADOS DE EJERCICIOS ANTERIORES	151
RESULTADOS DEL EJERCICIO	44
TOTAL IGUAL A LA SUMA DEL ACTIVO	91,177
ESTADO DE RESULTADOS	
PRODUCTOS FINANCIEROS	1,503
GASTOS FINANCIEROS	781
MARGEN POR INVERSIÓN	722
PRODUCTOS POR SERVICIOS	101
GASTOS POR SERVICIOS	12
MARGEN POR SERVICIOS	90
OTROS PRODUCTOS Y GASTOS DE OPERACIÓN	
Productos	21
Gastos	25
MARGEN OTROS PRODUCTOS Y GASTOS DE	-4
OPERACIÓN	
MARGEN OPERACIONAL BRUTO	808
GASTOS DE ADMINISTRACIÓN	758
MARGEN OPERACIONAL NETO	50
PRODUCTOS Y GASTOS EXTRAORDINARIOS	-
Productos Extraordinarios	-
Gastos Extraordinarios	-
PRODUCTOS Y GASTOS DE EJERCICIOS ANTERIORES	-6
Productos de ejercicios Anteriores	-
Gastos de ejercicios Anteriores	6
GANANCIA (PÉRDIDA) BRUTA	44
IMPUESTO SOBRE LA RENTA	-
GANANCIA (PÉRDIDA) NETA	44

TASAS DE INTERÉS PROMEDIO PONDERADAS	MONEDA NACIONAL	MONEDA EXTRANJERA
OPERACIONES ACTIVAS		
Préstamos	16.58 %	12.65 %
Documentos Descontados	.00 %	.00 %
OPERACIONES PASIVAS		
Bonos	.00 %	.00 %
Pagarés Financieros	8.57 %	7.70 %
Obligaciones Subordinadas	.00 %	.00 %
Obligaciones Financieras con Restricciones	.00 %	.00 %
Obligaciones Convertibles en Acciones	.00 %	9.00 %
ESTADO DIARIO DEL DEPÓSITO LEGAL	MONEDA NACIONAL	MONEDA EXTRANJERA /1
DEPÓSITO COMPUTABLE	7,100	210
TOTAL REQUERIDO	1,853	96
POSICIÓN	5,247	114
CARTERA DE CRÉDITOS	MONEDA NACIONAL	MONEDA EXTRANJERA
TOTAL DE CARTERA DE CRÉDITOS (BRUTA)	100.00 %	100.00 %
Vigente	93.13 %	99.82 %
Vencida, En Proceso de Prórroga	.00 %	.00 %
Vencida, En Cobro Administrativo	6.87 %	.18 %
Vencida, En Cobro Judicial	.00 %	.00 %
MONTO TOTAL DE CARTERA DE CRÉDITOS (BRUTA)	22,170	31,149
POSICIÓN PATRIMONIAL		
CAPITAL COMPUTABLE	18,588	
CAPITAL REQUERIDO	7,948	
POSICIÓN	10,640	
ACEPTACIÓN DE OBLIGACIONES Y RESPONSABILIDADES		
MONTO TOTAL REQUERIDO	81,445	
CAPITAL Y RESERVAS	9,922	
LÍMITE MÁXIMO DE EXPANSIÓN	191,730	
EXCESO O MARGEN DE EXPOSICIÓN	110,285	
INDICADORES FINANCIEROS		
LIQUIDEZ		
Liquidez Inmediata	7.42 %	
SOLVENCIA		
Patrimonio en relación a Activos	10.61 %	
Patrimonio en relación a Cartera de Créditos	18.15 %	
Patrimonio en relación a las Captaciones	18.59 %	
RENTABILIDAD		
Rentabilidad sobre Patrimonio	5.42 %	
Rentabilidad sobre Activos	.58 %	
Eficiencia	6.13 %	
CALIDAD DE ACTIVOS		
Cartera Vigente en relación a Cartera Bruta	97.04 %	
Cobertura de Cartera Crediticia en Riesgo	136.77 %	

1/ Cifras en miles de Dólares.

ASOCIACIÓN FINANCIERA SAN MIGUEL, S. A.
AL 31 DE ENERO DE 2010
(Cifras en miles de Quetzales)

ACTIVO		TASAS DE INTERÉS PROMEDIO PONDERADAS			MONEDA NACIONAL	MONEDA EXTRANJERA
DISPONIBILIDADES		OPERACIONES ACTIVAS				
Caja	224,588	Préstamos			11.82 %	8.62 %
Banco Central	33,473	Documentos Descontados			.00 %	.00 %
Bancos del País	100	OPERACIONES PASIVAS				
Bancos del Exterior	26,958	Bonos			.00 %	.00 %
Cheques a Compensar	6,351	Pagarés Financieros			8.18 %	5.55 %
Giros sobre el Exterior	-	Obligaciones Subordinadas			.00 %	.00 %
INVERSIONES		Obligaciones Financieras con Restricciones			.00 %	.00 %
En Títulos-Valores para Negociación	55,697	Obligaciones Convertibles en Acciones			.00 %	.00 %
En Títulos-Valores para la Venta	-	ESTADO DIARIO DEL DEPÓSITO LEGAL				
En Títulos-Valores para su Vencimiento	-	DEPÓSITO COMPUTABLE			2,401	850
Operaciones de Reporto	47,312	TOTAL REQUERIDO			2,526	0
Certificados de Participación	8,385	POSICIÓN			-125	850
Intereses Pagados en Compra de Valores	-	CARTERA DE CRÉDITOS				
SUMA	55,697	TOTAL DE CARTERA DE CRÉDITOS (BRUTA)			100.00 %	100.00 %
(-) Estimaciones por Valuación	-	Vigente			98.73 %	98.77 %
CARTERA DE CRÉDITOS	119,935	Vencida, En Proceso de Prórroga			.00 %	.00 %
Vigente	119,155	Vencida, En Cobro Administrativo			1.27 %	1.23 %
Vencida	1,502	Vencida, En Cobro Judicial			.00 %	.00 %
SUMA	120,657	MONTO TOTAL DE CARTERA DE CRÉDITOS (BRUTA)			51,527	69,130
(-) Estimaciones Por Valuación	722	POSICIÓN PATRIMONIAL				
PRODUCTOS FINANCIEROS POR COBRAR	710	CAPITAL COMPUTABLE			46,581	
CUENTAS POR COBRAR (Neto)	525	CAPITAL REQUERIDO			12,782	
BIENES REALIZABLES (Neto)	-	POSICIÓN			33,799	
INVERSIONES PERMANENTES (Neto)	3,200	ACEPTACIÓN DE OBLIGACIONES Y RESPONSABILIDADES				
OTRAS INVERSIONES (Neto)	10,895	MONTO TOTAL REQUERIDO			174,834	
INMUEBLES Y MUEBLES (Neto)	75	CAPITAL Y RESERVAS			49,071	
CARGOS DIFERIDOS (Neto)	77	LÍMITE MÁXIMO DE EXPANSIÓN			949,418	
PASIVO	175,517	EXCESO O MARGEN DE EXPOSICIÓN			774,584	
CRÉDITOS OBTENIDOS	-	INDICADORES FINANCIEROS				
Del Banco Central	-	LIQUIDEZ				
De Instituciones Financieras Nacionales	-	Liquidez Inmediata			19.51 %	
De Instituciones Financieras Extranjeras	-	SOLVENCIA				
De Organismos Internacionales	-	Patrimonio en relación a Activos			21.85 %	
OBLIGACIONES FINANCIERAS	171,562	Patrimonio en relación a Cartera de Créditos			40.67 %	
GASTOS FINANCIEROS POR PAGAR	-	Patrimonio en relación a las Captaciones			28.60 %	
CUENTAS POR PAGAR	2,591	RENTABILIDAD				
PROVISIONES	681	Rentabilidad sobre Patrimonio			3.08 %	
OTRAS OBLIGACIONES	-	Rentabilidad sobre Activos			.67 %	
CRÉDITOS DIFERIDOS	-	Eficiencia			-3.73 %	
SUMA	174,834	CALIDAD DE ACTIVOS				
OTRAS CUENTAS ACREEDORAS	683	Cartera Vigente en relación a Cartera Bruta			98.76 %	
CAPITAL CONTABLE	49,071	Cobertura de Cartera Crediticia en Riesgo			48.07 %	
CAPITAL PAGADO	42,000					
Capital Autorizado	80,000					
(-) Capital No Pagado	38,000					
Casa Matriz, Capital Asignado	-					
APORTACIONES PERMANENTES	-					
RESERVA DE CAPITAL	1,349					
RESERVAS PARA ACTIVOS EXTRAORDINARIOS	-					
REVALUACIÓN DE ACTIVOS	-					
OBLIGACIONES SUBORDINADAS	-					
GANANCIAS Y PÉRDIDAS POR FUSIÓN	-					
VALUACIÓN DE ACTIVOS DE RECUPERACIÓN DUDOSA	-					
PROVISIÓN DE BENEFICIOS A EMPLEADOS	-					
AJUSTES AL IMPUESTO SOBRE LA RENTA	-					
GANANCIAS O PÉRDIDAS POR CAMBIOS EN EL VALOR DE	-					
MERCADO DE LAS INVERSIONES	-					
RESULTADOS DE EJERCICIOS ANTERIORES	5,596					
RESULTADOS DEL EJERCICIO	126					
TOTAL IGUAL A LA SUMA DEL ACTIVO	224,588					
ESTADO DE RESULTADOS						
PRODUCTOS FINANCIEROS	1,359					
GASTOS FINANCIEROS	984					
MARGEN POR INVERSIÓN	375					
PRODUCTOS POR SERVICIOS	27					
GASTOS POR SERVICIOS	-					
MARGEN POR SERVICIOS	27					
OTROS PRODUCTOS Y GASTOS DE OPERACIÓN						
Productos	59					
Gastos	1					
MARGEN OTROS PRODUCTOS Y GASTOS DE OPERACIÓN	58					
MARGEN OPERACIONAL BRUTO	460					
GASTOS DE ADMINISTRACIÓN	477					
MARGEN OPERACIONAL NETO	-17					
PRODUCTOS Y GASTOS EXTRAORDINARIOS	0					
Productos Extraordinarios	0					
Gastos Extraordinarios	-					
PRODUCTOS Y GASTOS DE EJERCICIOS ANTERIORES	216					
Productos de ejercicios Anteriores	258					
Gastos de ejercicios Anteriores	42					
GANANCIA (PÉRDIDA) BRUTA	199					
IMPUESTO SOBRE LA RENTA	73					
GANANCIA (PÉRDIDA) NETA	126					

1/ Cifras en miles de Dólares.

AGROMERCANTIL, S. A.
AL 31 DE ENERO DE 2010
(Cifras en miles de Quetzales)

ACTIVO		TASAS DE INTERÉS PROMEDIO PONDERADAS			MONEDA NACIONAL	MONEDA EXTRANJERA
DISPONIBILIDADES		OPERACIONES ACTIVAS				
Caja	93,659	Préstamos		9.00 %	.00 %	
Banco Central	1,520	Documentos Descontados		.00 %	.00 %	
Bancos del País	681	OPERACIONES PASIVAS				
Bancos del Exterior	839	Bonos		.00 %	.00 %	
Cheques a Compensar	-	Pagarés Financieros		6.31 %	.00 %	
Giros sobre el Exterior	-	Obligaciones Subordinadas		.00 %	.00 %	
INVERSIONES	82,852	Obligaciones Financieras con Restricciones		.00 %	.00 %	
En Títulos-Valores para Negociación	-	Obligaciones Convertibles en Acciones		.00 %	.00 %	
En Títulos-Valores para la Venta	47,600	ESTADO DIARIO DEL DEPÓSITO LEGAL				
En Títulos-Valores para su Vencimiento	34,976	DEPÓSITO COMPUTABLE		2,373	37	
Operaciones de Reporto	-	TOTAL REQUERIDO		273	8	
Certificados de Participación	-	POSICIÓN		2,100	29	
Intereses Pagados en Compra de Valores	276	CARTERA DE CRÉDITOS				
SUMA	82,852	TOTAL DE CARTERA DE CRÉDITOS (BRUTA)		100.00 %	100.00 %	
(-) Estimaciones por Valuación	-	Vigente		100.00 %	100.00 %	
CARTERA DE CRÉDITOS	1,177	Vencida, En Proceso de Prórroga		.00 %	.00 %	
Vigente	1,197	Vencida, En Cobro Administrativo		.00 %	.00 %	
Vencida	-	Vencida, En Cobro Judicial		.00 %	.00 %	
SUMA	1,197	MONTO TOTAL DE CARTERA DE CRÉDITOS (BRUTA)		571	626	
(-) Estimaciones Por Valuación	20	POSICIÓN PATRIMONIAL				
PRODUCTOS FINANCIEROS POR COBRAR	1,628	CAPITAL COMPUTABLE		12,975		
CUENTAS POR COBRAR (Neto)	1,257	CAPITAL REQUERIDO		856		
BIENES REALIZABLES (Neto)	-	POSICIÓN		12,119		
INVERSIONES PERMANENTES (Neto)	2,093	ACEPTACIÓN DE OBLIGACIONES Y RESPONSABILIDADES				
OTRAS INVERSIONES (Neto)	2,000	MONTO TOTAL REQUERIDO		80,632		
INMUEBLES Y MUEBLES (Neto)	-	CAPITAL Y RESERVAS		12,955		
CARGOS DIFERIDOS (Neto)	1,131	LÍMITE MÁXIMO DE EXPANSIÓN		259,093		
PASIVO	80,704	EXCESO O MARGEN DE EXPOSICIÓN		178,461		
CRÉDITOS OBTENIDOS	626	INDICADORES FINANCIEROS				
Del Banco Central	-	LIQUIDEZ				
De Instituciones Financieras Nacionales	-	Liquidez Inmediata		1.92 %		
De Instituciones Financieras Extranjeras	626	SOLVENCIA				
De Organismos Internacionales	-	Patrimonio en relación a Activos		13.83 %		
OBLIGACIONES FINANCIERAS	79,206	Patrimonio en relación a Cartera de Créditos		1082.10 %		
GASTOS FINANCIEROS POR PAGAR	28	Patrimonio en relación a las Captaciones		16.36 %		
CUENTAS POR PAGAR	771	RENTABILIDAD				
PROVISIONES	-	Rentabilidad sobre Patrimonio		22.91 %		
OTRAS OBLIGACIONES	-	Rentabilidad sobre Activos		3.17 %		
CRÉDITOS DIFERIDOS	-	Eficiencia		86.00 %		
SUMA	80,632	CALIDAD DE ACTIVOS				
OTRAS CUENTAS ACREEDORAS	72	Cartera Vigente en relación a Cartera Bruta		100.00 %		
CAPITAL CONTABLE	12,955	Cobertura de Cartera Crediticia en Riesgo		.00 %		
CAPITAL PAGADO	10,640					
Capital Autorizado	50,000					
(-) Capital No Pagado	39,360					
Casa Matriz, Capital Asignado	-					
APORTACIONES PERMANENTES	-					
RESERVA DE CAPITAL	2,050					
RESERVAS PARA ACTIVOS EXTRAORDINARIOS	-					
REVALUACIÓN DE ACTIVOS	-					
OBLIGACIONES SUBORDINADAS	-					
GANANCIAS Y PÉRDIDAS POR FUSIÓN	-					
VALUACIÓN DE ACTIVOS DE RECUPERACIÓN DUDOSA	-					
PROVISIÓN DE BENEFICIOS A EMPLEADOS	-					
AJUSTES AL IMPUESTO SOBRE LA RENTA	-					
GANANCIAS O PÉRDIDAS POR CAMBIOS EN EL VALOR DE	-					
MERCADO DE LAS INVERSIONES	17					
RESULTADOS DE EJERCICIOS ANTERIORES	247					
RESULTADOS DEL EJERCICIO	93,659					
TOTAL IGUAL A LA SUMA DEL ACTIVO						
ESTADO DE RESULTADOS						
PRODUCTOS FINANCIEROS	633					
GASTOS FINANCIEROS	422					
MARGEN POR INVERSIÓN	212					
PRODUCTOS POR SERVICIOS	16					
GASTOS POR SERVICIOS	0					
MARGEN POR SERVICIOS	16					
OTROS PRODUCTOS Y GASTOS DE OPERACIÓN	-					
Productos	-					
Gastos	9					
MARGEN OTROS PRODUCTOS Y GASTOS DE OPERACIÓN	-9					
OPERACIÓN	219					
MARGEN OPERACIONAL BRUTO	31					
GASTOS DE ADMINISTRACIÓN	188					
MARGEN OPERACIONAL NETO	59					
PRODUCTOS Y GASTOS EXTRAORDINARIOS	59					
Productos Extraordinarios	-					
Gastos Extraordinarios	0					
PRODUCTOS Y GASTOS DE EJERCICIOS ANTERIORES	0					
Productos de ejercicios Anteriores	0					
Gastos de ejercicios Anteriores	-					
GANANCIA (PÉRDIDA) BRUTA	247					
IMPUESTO SOBRE LA RENTA	-					
GANANCIA (PÉRDIDA) NETA	247					

1/ Cifras en miles de Dólares.

FINANCIERA MVA, S. A.
AL 31 DE ENERO DE 2010
(Cifras en miles de Quetzales)

		TASAS DE INTERÉS PROMEDIO PONDERADAS	MONEDA NACIONAL	MONEDA EXTRANJERA
ACTIVO		8,965		
DISPONIBILIDADES		654		
Caja		-		
Banco Central		16		
Bancos del País		638		
Bancos del Exterior		-		
Cheques a Compensar		-		
Giros sobre el Exterior		-		
INVERSIONES		8,000		
En Títulos-Valores para Negociación		-		
En Títulos-Valores para la Venta		-		
En Títulos-Valores para su Vencimiento		-		
Operaciones de Reporto		8,000		
Certificados de Participación		-		
Intereses Pagados en Compra de Valores		-		
SUMA		8,000		
(-) Estimaciones por Valuación		-		
CARTERA DE CRÉDITOS		-		
Vigente		-		
Vencida		-		
SUMA		-		
(-) Estimaciones Por Valuación		-		
PRODUCTOS FINANCIEROS POR COBRAR		54		
CUENTAS POR COBRAR (Neto)		-		
BIENES REALIZABLES (Neto)		-		
INVERSIONES PERMANENTES (Neto)		249		
OTRAS INVERSIONES (Neto)		-		
INMUEBLES Y MUEBLES (Neto)		-		
CARGOS DIFERIDOS (Neto)		7		
PASIVO		133		
CRÉDITOS OBTENIDOS		-		
Del Banco Central		-		
De Instituciones Financieras Nacionales		-		
De Instituciones Financieras Extranjeras		-		
De Organismos Internacionales		-		
OBLIGACIONES FINANCIERAS		-		
GASTOS FINANCIEROS POR PAGAR		-		
CUENTAS POR PAGAR		59		
PROVISIONES		73		
OTRAS OBLIGACIONES		-		
CRÉDITOS DIFERIDOS		-		
SUMA		133		
OTRAS CUENTAS ACREEDORAS		-		
CAPITAL CONTABLE		8,832		
CAPITAL PAGADO		7,860		
Capital Autorizado		50,000		
(-) Capital No Pagado		42,140		
Casa Matriz, Capital Asignado		-		
APORTACIONES PERMANENTES		-		
RESERVA DE CAPITAL		168		
RESERVAS PARA ACTIVOS EXTRAORDINARIOS		-		
REVALUACIÓN DE ACTIVOS		-		
OBLIGACIONES SUBORDINADAS		-		
GANANCIAS Y PÉRDIDAS POR FUSIÓN		-		
VALUACIÓN DE ACTIVOS DE RECUPERACIÓN DUDOSA		-		
PROVISIÓN DE BENEFICIOS A EMPLEADOS		-		
AJUSTES AL IMPUESTO SOBRE LA RENTA		-		
GANANCIAS O PÉRDIDAS POR CAMBIOS EN EL VALOR DE		-		
MERCADO DE LAS INVERSIONES		838		
RESULTADOS DE EJERCICIOS ANTERIORES		-34		
RESULTADOS DEL EJERCICIO		-34		
TOTAL IGUAL A LA SUMA DEL ACTIVO		8,965		
ESTADO DE RESULTADOS				
PRODUCTOS FINANCIEROS		36		
GASTOS FINANCIEROS		-		
MARGEN POR INVERSIÓN		36		
PRODUCTOS POR SERVICIOS		-		
GASTOS POR SERVICIOS		-		
MARGEN POR SERVICIOS		-		
OTROS PRODUCTOS Y GASTOS DE OPERACIÓN		-		
Productos		-		
Gastos		-		
MARGEN OTROS PRODUCTOS Y GASTOS DE		-		
OPERACIÓN		-		
MARGEN OPERACIONAL BRUTO		36		
GASTOS DE ADMINISTRACIÓN		70		
MARGEN OPERACIONAL NETO		-34		
PRODUCTOS Y GASTOS EXTRAORDINARIOS		-		
Productos Extraordinarios		-		
Gastos Extraordinarios		-		
PRODUCTOS Y GASTOS DE EJERCICIOS ANTERIORES		-		
Productos de ejercicios Anteriores		-		
Gastos de ejercicios Anteriores		-		
GANANCIA (PÉRDIDA) BRUTA		-34		
IMPUESTO SOBRE LA RENTA		-		
GANANCIA (PÉRDIDA) NETA		-34		

1/ Cifras en miles de Dólares.

FINANCIERA CONSOLIDADA, S. A.
AL 31 DE ENERO DE 2010
(Cifras en miles de Quetzales)

		TASAS DE INTERÉS PROMEDIO PONDERADAS	MONEDA NACIONAL	MONEDA EXTRANJERA
ACTIVO				
DISPONIBILIDADES	609,020	OPERACIONES ACTIVAS		
Caja	30,155	Préstamos	9.40 %	8.89 %
Banco Central	241	Documentos Descontados	.00 %	.00 %
Bancos del País	1,096	OPERACIONES PASIVAS		
Bancos del Exterior	25,412	Bonos	.00 %	.00 %
Cheques a Compensar	3,406	Pagarés Financieros	6.99 %	6.11 %
Giros sobre el Exterior	-	Obligaciones Subordinadas	.00 %	.00 %
INVERSIONES	-	Obligaciones Financieras con Restricciones	.00 %	.00 %
En Títulos-Valores para Negociación	132,961	Obligaciones Convertibles en Acciones	.00 %	.00 %
En Títulos-Valores para la Venta	-			
En Títulos-Valores para su Vencimiento	-	ESTADO DIARIO DEL DEPÓSITO LEGAL	MONEDA NACIONAL	MONEDA EXTRANJERA /1
Operaciones de Reporto	30,458	DEPÓSITO COMPUTABLE	680	1,550
Certificados de Participación	30,458	TOTAL REQUERIDO	306	1,456
Intereses Pagados en Compra de Valores	102,503	POSICIÓN	374	94
SUMA	-	CARTERA DE CRÉDITOS	MONEDA NACIONAL	MONEDA EXTRANJERA
(-) Estimaciones por Valuación	132,961	TOTAL DE CARTERA DE CRÉDITOS (BRUTA)	100.00 %	100.00 %
CARTERA DE CRÉDITOS	-	Vigente	99.43 %	94.58 %
Vigente	268,760	Vencida, En Proceso de Prórroga	.00 %	.00 %
Vencida	263,739	Vencida, En Cobro Administrativo	.41 %	2.83 %
SUMA	7,105	Vencida, En Cobro Judicial	.16 %	2.59 %
(-) Estimaciones Por Valuación	270,845	MONTO TOTAL DE CARTERA DE CRÉDITOS (BRUTA)	156,245	114,600
PRODUCTOS FINANCIEROS POR COBRAR	2,085	POSICIÓN PATRIMONIAL		
CUENTAS POR COBRAR (Neto)	756	CAPITAL COMPUTABLE	166,647	
BIENES REALIZABLES (Neto)	331	CAPITAL REQUERIDO	37,319	
INVERSIONES PERMANENTES (Neto)	-	POSICIÓN	129,328	
OTRAS INVERSIONES (Neto)	1,530	ACEPTACIÓN DE OBLIGACIONES Y RESPONSABILIDADES		
INMUEBLES Y MUEBLES (Neto)	174,442	MONTO TOTAL REQUERIDO	458,881	
CARGOS DIFERIDOS (Neto)	85	CAPITAL Y RESERVAS	164,562	
PASIVO	444,457	LÍMITE MÁXIMO DE EXPANSIÓN	3,291,248	
CRÉDITOS OBTENIDOS	120,870	EXCESO O MARGEN DE EXPOSICIÓN	2,832,366	
Del Banco Central	-	INDICADORES FINANCIEROS		
De Instituciones Financieras Nacionales	-	LIQUIDEZ		
De Instituciones Financieras Extranjeras	-	Liquidez Inmediata	9.53 %	
De Organismos Internacionales	120,870	SOLVENCIA		
OBLIGACIONES FINANCIERAS	316,337	Patrimonio en relación a Activos	27.02 %	
GASTOS FINANCIEROS POR PAGAR	4,090	Patrimonio en relación a Cartera de Créditos	60.76 %	
CUENTAS POR PAGAR	916	Patrimonio en relación a las Captaciones	52.02 %	
PROVISIONES	1,639	RENTABILIDAD		
OTRAS OBLIGACIONES	-	Rentabilidad sobre Patrimonio	20.01 %	
CRÉDITOS DIFERIDOS	30	Rentabilidad sobre Activos	5.41 %	
SUMA	443,881	Eficiencia	82.75 %	
OTRAS CUENTAS ACREEDORAS	576	CALIDAD DE ACTIVOS		
CAPITAL CONTABLE	164,562	Cartera Vigente en relación a Cartera Bruta	97.38 %	
CAPITAL PAGADO	105,000	Cobertura de Cartera Crediticia en Riesgo	29.34 %	
Capital Autorizado	200,000			
(-) Capital No Pagado	95,000			
Casa Matriz, Capital Asignado	-			
APORTACIONES PERMANENTES	-			
RESERVA DE CAPITAL	24,763			
RESERVAS PARA ACTIVOS EXTRAORDINARIOS	-			
REVALUACIÓN DE ACTIVOS	-			
OBLIGACIONES SUBORDINADAS	-			
GANANCIAS Y PÉRDIDAS POR FUSIÓN	-			
VALUACIÓN DE ACTIVOS DE RECUPERACIÓN DUDOSA	-			
PROVISIÓN DE BENEFICIOS A EMPLEADOS	-			
AJUSTES AL IMPUESTO SOBRE LA RENTA	-			
GANANCIAS O PÉRDIDAS POR CAMBIOS EN EL VALOR DE	-			
MERCADO DE LAS INVERSIONES	-			
RESULTADOS DE EJERCICIOS ANTERIORES	32,056			
RESULTADOS DEL EJERCICIO	2,744			
TOTAL IGUAL A LA SUMA DEL ACTIVO	609,020			
ESTADO DE RESULTADOS				
PRODUCTOS FINANCIEROS	3,942			
GASTOS FINANCIEROS	2,148			
MARGEN POR INVERSIÓN	1,794			
PRODUCTOS POR SERVICIOS	1,691			
GASTOS POR SERVICIOS	3			
MARGEN POR SERVICIOS	1,688			
OTROS PRODUCTOS Y GASTOS DE OPERACIÓN				
Productos	167			
Gastos	0			
MARGEN OTROS PRODUCTOS Y GASTOS DE	167			
OPERACIÓN				
MARGEN OPERACIONAL BRUTO	3,648			
GASTOS DE ADMINISTRACIÓN	629			
MARGEN OPERACIONAL NETO	3,019			
PRODUCTOS Y GASTOS EXTRAORDINARIOS	-			
Productos Extraordinarios	-			
Gastos Extraordinarios	-			
PRODUCTOS Y GASTOS DE EJERCICIOS ANTERIORES	-			
Productos de ejercicios Anteriores	-			
Gastos de ejercicios Anteriores	-			
GANANCIA (PÉRDIDA) BRUTA	3,019			
IMPUESTO SOBRE LA RENTA	275			
GANANCIA (PÉRDIDA) NETA	2,744			

1/ Cifras en miles de Dólares.

FINANCIERA DE LOS TRABAJADORES, S. A.
AL 31 DE ENERO DE 2010
(Cifras en miles de Quetzales)

ACTIVO	119,916
DISPONIBILIDADES	27,355
Caja	407
Banco Central	453
Bancos del País	25,157
Bancos del Exterior	9
Cheques a Compensar	-
Giros sobre el Exterior	1,330
INVERSIONES	2,000
En Títulos-Valores para Negociación	-
En Títulos-Valores para la Venta	2,000
En Títulos-Valores para su Vencimiento	-
Operaciones de Reporto	-
Certificados de Participación	-
Intereses Pagados en Compra de Valores	-
SUMA	2,000
(-) Estimaciones por Valuación	-
CARTERA DE CRÉDITOS	40,865
Vigente	25,409
Vencida	22,480
SUMA	47,889
(-) Estimaciones Por Valuación	7,024
PRODUCTOS FINANCIEROS POR COBRAR	123
CUENTAS POR COBRAR (Neto)	11,485
BIENES REALIZABLES (Neto)	-
INVERSIONES PERMANENTES (Neto)	-
OTRAS INVERSIONES (Neto)	30,539
INMUEBLES Y MUEBLES (Neto)	1,233
CARGOS DIFERIDOS (Neto)	6,317
PASIVO	80,327
CRÉDITOS OBTENIDOS	-
Del Banco Central	-
De Instituciones Financieras Nacionales	-
De Instituciones Financieras Extranjeras	-
De Organismos Internacionales	-
OBLIGACIONES FINANCIERAS	78,718
GASTOS FINANCIEROS POR PAGAR	-
CUENTAS POR PAGAR	1,524
PROVISIONES	-
OTRAS OBLIGACIONES	-
CRÉDITOS DIFERIDOS	9
SUMA	80,251
OTRAS CUENTAS ACREEDORAS	76
CAPITAL CONTABLE	39,589
CAPITAL PAGADO	41,400
Capital Autorizado	50,000
(-) Capital No Pagado	8,600
Casa Matriz, Capital Asignado	-
APORTACIONES PERMANENTES	-
RESERVA DE CAPITAL	29
RESERVAS PARA ACTIVOS EXTRAORDINARIOS	-
REVALUACIÓN DE ACTIVOS	-
OBLIGACIONES SUBORDINADAS	-
GANANCIAS Y PÉRDIDAS POR FUSIÓN	-
VALUACIÓN DE ACTIVOS DE RECUPERACIÓN DUDOSA	2,851
PROVISIÓN DE BENEFICIOS A EMPLEADOS	-
AJUSTES AL IMPUESTO SOBRE LA RENTA	-
GANANCIAS O PÉRDIDAS POR CAMBIOS EN EL VALOR DE	-
MERCADO DE LAS INVERSIONES	960
RESULTADOS DE EJERCICIOS ANTERIORES	51
RESULTADOS DEL EJERCICIO	119,916
TOTAL IGUAL A LA SUMA DEL ACTIVO	
ESTADO DE RESULTADOS	
PRODUCTOS FINANCIEROS	798
GASTOS FINANCIEROS	574
MARGEN POR INVERSIÓN	224
PRODUCTOS POR SERVICIOS	-
GASTOS POR SERVICIOS	-
MARGEN POR SERVICIOS	-
OTROS PRODUCTOS Y GASTOS DE OPERACIÓN	-
Productos	-
Gastos	22
MARGEN OTROS PRODUCTOS Y GASTOS DE	-22
OPERACIÓN	
MARGEN OPERACIONAL BRUTO	202
GASTOS DE ADMINISTRACIÓN	1
MARGEN OPERACIONAL NETO	201
PRODUCTOS Y GASTOS EXTRAORDINARIOS	-
Productos Extraordinarios	-
Gastos Extraordinarios	-
PRODUCTOS Y GASTOS DE EJERCICIOS ANTERIORES	-150
Productos de ejercicios Anteriores	-
Gastos de ejercicios Anteriores	150
GANANCIA (PÉRDIDA) BRUTA	51
IMPUESTO SOBRE LA RENTA	-
GANANCIA (PÉRDIDA) NETA	51

TASAS DE INTERÉS PROMEDIO PONDERADAS	MONEDA NACIONAL	MONEDA EXTRANJERA
OPERACIONES ACTIVAS		
Préstamos	11.83 %	8.57 %
Documentos Descontados	13.79 %	12.00 %
OPERACIONES PASIVAS		
Bonos	.00 %	.00 %
Pagarés Financieros	8.53 %	7.85 %
Obligaciones Subordinadas	.00 %	.00 %
Obligaciones Financieras con Restricciones	.00 %	.00 %
Obligaciones Convertibles en Acciones	.00 %	.00 %
ESTADO DIARIO DEL DEPÓSITO LEGAL	MONEDA NACIONAL	MONEDA EXTRANJERA /1
DEPÓSITO COMPUTABLE	2,453	0
TOTAL REQUERIDO	65	0
POSICIÓN	2,387	0
CARTERA DE CRÉDITOS	MONEDA NACIONAL	MONEDA EXTRANJERA
TOTAL DE CARTERA DE CRÉDITOS (BRUTA)	100.00 %	100.00 %
Vigente	48.60 %	96.94 %
Vencida, En Proceso de Prórroga	.00 %	.00 %
Vencida, En Cobro Administrativo	50.80 %	3.06 %
Vencida, En Cobro Judicial	.59 %	.00 %
MONTO TOTAL DE CARTERA DE CRÉDITOS (BRUTA)	43,474	4,415
POSICIÓN PATRIMONIAL		
CAPITAL COMPUTABLE	39,589	
CAPITAL REQUERIDO	8,041	
POSICIÓN	31,548	
ACEPTACIÓN DE OBLIGACIONES Y RESPONSABILIDADES		
MONTO TOTAL REQUERIDO	80,251	
CAPITAL Y RESERVAS	42,440	
LÍMITE MÁXIMO DE EXPANSIÓN	848,801	
EXCESO O MARGEN DE EXPOSICIÓN	768,551	
INDICADORES FINANCIEROS		
LIQUIDEZ		
Liquidez Inmediata	34.75 %	
SOLVENCIA		
Patrimonio en relación a Activos	33.01 %	
Patrimonio en relación a Cartera de Créditos	82.67 %	
Patrimonio en relación a las Captaciones	50.29 %	
RENTABILIDAD		
Rentabilidad sobre Patrimonio	1.53 %	
Rentabilidad sobre Activos	.51 %	
Eficiencia	99.33 %	
CALIDAD DE ACTIVOS		
Cartera Vigente en relación a Cartera Bruta	53.06 %	
Cobertura de Cartera Crediticia en Riesgo	31.25 %	

1/ Cifras en miles de Dólares.

FINANCIERA CREDICORP, S. A.
AL 31 DE ENERO DE 2010
(Cifras en miles de Quetzales)

ACTIVO		TASAS DE INTERÉS PROMEDIO PONDERADAS			MONEDA NACIONAL	MONEDA EXTRANJERA
DISPONIBILIDADES		174,546	OPERACIONES ACTIVAS			
Caja		5,949	Préstamos			
Banco Central		328	19.50 %			
Bancos del País		392	Documentos Descontados			
Bancos del Exterior		5,229	.00 %			
Cheques a Compensar		-	OPERACIONES PASIVAS			
Giros sobre el Exterior		-	Bonos			
INVERSIONES		150,412	.00 %			
En Títulos-Valores para Negociación		-	Pagarés Financieros			
En Títulos-Valores para la Venta		-	9.02 %			
En Títulos-Valores para su Vencimiento		134,479	Obligaciones Subordinadas			
Operaciones de Reporto		15,932	.00 %			
Certificados de Participación		-	Obligaciones Financieras con Restricciones			
Intereses Pagados en Compra de Valores		-	Obligaciones Convertibles en Acciones			
SUMA		150,412	.00 %			
(-) Estimaciones por Valuación		-	ESTADO DIARIO DEL DEPÓSITO LEGAL			
CARTERA DE CRÉDITOS		4,640	DEPÓSITO COMPUTABLE			
Vigente		4,664	9,000			
Vencida		-	TOTAL REQUERIDO			
SUMA		4,664	498			
(-) Estimaciones Por Valuación		24	POSICIÓN			
PRODUCTOS FINANCIEROS POR COBRAR		1,240	8,502			
CUENTAS POR COBRAR (Neto)		9,199	CARTERA DE CRÉDITOS			
BIENES REALIZABLES (Neto)		-	MONEDA NACIONAL			
INVERSIONES PERMANENTES (Neto)		-	MONEDA EXTRANJERA			
OTRAS INVERSIONES (Neto)		1,538	TOTAL DE CARTERA DE CRÉDITOS (BRUTA)			
INMUEBLES Y MUEBLES (Neto)		45	100.00 %			
CARGOS DIFERIDOS (Neto)		1,522	Vigente			
PASIVO		144,154	100.00 %			
CRÉDITOS OBTENIDOS		10,114	Vencida, En Proceso de Prórroga			
Del Banco Central		-	.00 %			
De Instituciones Financieras Nacionales		-	Vencida, En Cobro Administrativo			
De Instituciones Financieras Extranjeras		-	.00 %			
De Organismos Internacionales		10,114	Vencida, En Cobro Judicial			
OBLIGACIONES FINANCIERAS		126,759	.00 %			
GASTOS FINANCIEROS POR PAGAR		2,850	MONTO TOTAL DE CARTERA DE CRÉDITOS (BRUTA)			
CUENTAS POR PAGAR		2,444	4,664			
PROVISIONES		479	POSICIÓN PATRIMONIAL			
OTRAS OBLIGACIONES		-	CAPITAL COMPUTABLE			
CRÉDITOS DIFERIDOS		267	30,416			
SUMA		142,914	CAPITAL REQUERIDO			
OTRAS CUENTAS ACREEDORAS		1,240	15,052			
CAPITAL CONTABLE		30,392	POSICIÓN			
CAPITAL PAGADO		22,000	ACEPTACIÓN DE OBLIGACIONES Y RESPONSABILIDADES			
Capital Autorizado		100,000	MONTO TOTAL REQUERIDO			
(-) Capital No Pagado		78,000	CAPITAL Y RESERVAS			
Casa Matriz, Capital Asignado		-	30,392			
APORTACIONES PERMANENTES		-	LÍMITE MÁXIMO DE EXPANSIÓN			
RESERVA DE CAPITAL		3,674	607,842			
RESERVAS PARA ACTIVOS EXTRAORDINARIOS		-	EXCESO O MARGEN DE EXPOSICIÓN			
REVALUACIÓN DE ACTIVOS		-	464,928			
OBLIGACIONES SUBORDINADAS		-	INDICADORES FINANCIEROS			
GANANCIAS Y PÉRDIDAS POR FUSIÓN		-	LIQUIDEZ			
VALUACIÓN DE ACTIVOS DE RECUPERACIÓN DUDOSA		-	Liquidez Inmediata			
PROVISIÓN DE BENEFICIOS A EMPLEADOS		-	4.69 %			
AJUSTES AL IMPUESTO SOBRE LA RENTA		-	SOLVENCIA			
GANANCIAS O PÉRDIDAS POR CAMBIOS EN EL VALOR DE		-	Patrimonio en relación a Activos			
MERCADO DE LAS INVERSIONES		3,694	17.41 %			
RESULTADOS DE EJERCICIOS ANTERIORES		1,025	Patrimonio en relación a Cartera de Créditos			
TOTAL IGUAL A LA SUMA DEL ACTIVO		174,546	651.65 %			
			Patrimonio en relación a las Captaciones			
ESTADO DE RESULTADOS			23.98 %			
PRODUCTOS FINANCIEROS		2,706	RENTABILIDAD			
GASTOS FINANCIEROS		1,267	Rentabilidad sobre Patrimonio			
MARGEN POR INVERSIÓN		1,439	40.47 %			
PRODUCTOS POR SERVICIOS		198	Rentabilidad sobre Activos			
GASTOS POR SERVICIOS		-	7.05 %			
MARGEN POR SERVICIOS		198	Eficiencia			
OTROS PRODUCTOS Y GASTOS DE OPERACIÓN			62.94 %			
Productos		6	CALIDAD DE ACTIVOS			
Gastos		14	Cartera Vigente en relación a Cartera Bruta			
MARGEN OTROS PRODUCTOS Y GASTOS DE OPERACIÓN		-8	100.00 %			
MARGEN OPERACIONAL BRUTO		1,628	Cobertura de Cartera Crediticia en Riesgo			
GASTOS DE ADMINISTRACIÓN		603	.00 %			
MARGEN OPERACIONAL NETO		1,025				
PRODUCTOS Y GASTOS EXTRAORDINARIOS		-				
Productos Extraordinarios		-				
Gastos Extraordinarios		-				
PRODUCTOS Y GASTOS DE EJERCICIOS ANTERIORES		-				
Productos de ejercicios Anteriores		-				
Gastos de ejercicios Anteriores		-				
GANANCIA (PÉRDIDA) BRUTA		1,025				
IMPUESTO SOBRE LA RENTA		-				
GANANCIA (PÉRDIDA) NETA		1,025				

1/ Cifras en miles de Dólares.

CONTRATOS FINANCIEROS
AL 31 DE ENERO DE 2010
(Cifras en miles de Quetzales)

ACTIVO		TASAS DE INTERÉS PROMEDIO PONDERADAS			MONEDA NACIONAL	MONEDA EXTRANJERA
DISPONIBILIDADES		1,743,317	OPERACIONES ACTIVAS			
Caja		14,733	Préstamos			
Banco Central		-	Documentos Descontados			
Bancos del País		207	OPERACIONES PASIVAS			
Bancos del Exterior		14,526	Bonos			
Cheques a Compensar		-	Pagarés Financieros			
Giros sobre el Exterior		-	Obligaciones Subordinadas			
INVERSIONES		1,544,937	Obligaciones Financieras con Restricciones			
En Títulos-Valores para Negociación		-	Obligaciones Convertibles en Acciones			
En Títulos-Valores para la Venta		1,301,851	ESTADO DIARIO DEL DEPÓSITO LEGAL			
En Títulos-Valores para su Vencimiento		-	DEPÓSITO COMPUTABLE			
Operaciones de Reporto		242,179	TOTAL REQUERIDO			
Certificados de Participación		-	POSICIÓN			
Intereses Pagados en Compra de Valores		906	CARTERA DE CRÉDITOS			
SUMA		1,544,937	TOTAL DE CARTERA DE CRÉDITOS (BRUTA)			
(-) Estimaciones por Valuación		-	Vigente			
CARTERA DE CRÉDITOS		134,220	Vencida, En Proceso de Prórroga			
Vigente		130,772	Vencida, En Cobro Administrativo			
Vencida		15,136	Vencida, En Cobro Judicial			
SUMA		145,908	MONTO TOTAL DE CARTERA DE CRÉDITOS (BRUTA)			
(-) Estimaciones Por Valuación		11,688	POSICIÓN PATRIMONIAL			
PRODUCTOS FINANCIEROS POR COBRAR		35,287	CAPITAL COMPUTABLE			
CUENTAS POR COBRAR (Neto)		337	CAPITAL REQUERIDO			
BIENES REALIZABLES (Neto)		1,633	POSICIÓN			
INVERSIONES PERMANENTES (Neto)		360	ACEPTACIÓN DE OBLIGACIONES Y RESPONSABILIDADES			
OTRAS INVERSIONES (Neto)		3,574	MONTO TOTAL REQUERIDO			
INMUEBLES Y MUEBLES (Neto)		4,967	CAPITAL Y RESERVAS			
CARGOS DIFERIDOS (Neto)		3,269	LÍMITE MÁXIMO DE EXPANSIÓN			
PASIVO		1,619,839	EXCESO O MARGEN DE EXPOSICIÓN			
CRÉDITOS OBTENIDOS		45,000	INDICADORES FINANCIEROS			
Del Banco Central		-	LIQUIDEZ			
De Instituciones Financieras Nacionales		45,000	Liquidez Inmediata			
De Instituciones Financieras Extranjeras		-	SOLVENCIA			
De Organismos Internacionales		-	Patrimonio en relación a Activos			
OBLIGACIONES FINANCIERAS		1,557,200	Patrimonio en relación a Cartera de Créditos			
GASTOS FINANCIEROS POR PAGAR		2,261	Patrimonio en relación a las Captaciones			
CUENTAS POR PAGAR		13,212	RENTABILIDAD			
PROVISIONES		1,205	Rentabilidad sobre Patrimonio			
OTRAS OBLIGACIONES		-	Rentabilidad sobre Activos			
CRÉDITOS DIFERIDOS		-	Eficiencia			
SUMA		1,618,878	CALIDAD DE ACTIVOS			
OTRAS CUENTAS ACREEDORAS		962	Cartera Vigente en relación a Cartera Bruta			
CAPITAL CONTABLE		123,478	Cobertura de Cartera Crediticia en Riesgo			
CAPITAL PAGADO		70,000				
Capital Autorizado		100,000				
(-) Capital No Pagado		30,000				
Casa Matriz, Capital Asignado		-				
APORTACIONES PERMANENTES		-				
RESERVA DE CAPITAL		30,024				
RESERVAS PARA ACTIVOS EXTRAORDINARIOS		-				
REVALUACIÓN DE ACTIVOS		-				
OBLIGACIONES SUBORDINADAS		-				
GANANCIAS Y PÉRDIDAS POR FUSIÓN		-				
VALUACIÓN DE ACTIVOS DE RECUPERACIÓN DUDOSA		8,578				
PROVISIÓN DE BENEFICIOS A EMPLEADOS		-				
AJUSTES AL IMPUESTO SOBRE LA RENTA		-				
GANANCIAS O PÉRDIDAS POR CAMBIOS EN EL VALOR DE		1,361				
MERCADO DE LAS INVERSIONES		-				
RESULTADOS DE EJERCICIOS ANTERIORES		29,119				
RESULTADOS DEL EJERCICIO		1,552				
TOTAL IGUAL A LA SUMA DEL ACTIVO		1,743,317				
ESTADO DE RESULTADOS						
PRODUCTOS FINANCIEROS		11,836				
GASTOS FINANCIEROS		9,131				
MARGEN POR INVERSIÓN		2,706				
PRODUCTOS POR SERVICIOS		378				
GASTOS POR SERVICIOS		-				
MARGEN POR SERVICIOS		378				
OTROS PRODUCTOS Y GASTOS DE OPERACIÓN						
Productos		87				
Gastos		479				
MARGEN OTROS PRODUCTOS Y GASTOS DE		-392				
OPERACIÓN						
MARGEN OPERACIONAL BRUTO		2,692				
GASTOS DE ADMINISTRACIÓN		1,164				
MARGEN OPERACIONAL NETO		1,528				
PRODUCTOS Y GASTOS EXTRAORDINARIOS		-				
Productos Extraordinarios		-				
Gastos Extraordinarios		-				
PRODUCTOS Y GASTOS DE EJERCICIOS ANTERIORES		24				
Productos de ejercicios Anteriores		109				
Gastos de ejercicios Anteriores		84				
GANANCIA (PÉRDIDA) BRUTA		1,552				
IMPUESTO SOBRE LA RENTA		-				
GANANCIA (PÉRDIDA) NETA		1,552				

1/ Cifras en miles de Dólares.



CASAS DE CAMBIO

CASAS DE CAMBIO

AL 31 DE ENERO 2010

CASAS DE CAMBIO

DIRECCION

FECHA DE APERTURA

LAFISE, CASA DE CAMBIO, S. A.

16 Calle 0-55, Zona 10, Torre Internacional, Nivel 9,
Oficina 901

TELEFONOS: 2366-6266, 2321-6000
FAX: 2366-6277

17/07/1995

CASAS DE CAMBIO

BALANCE GENERAL CONDENSADO

AL 31 DE ENERO DE 2010
(Cifras en miles de Quetzales)

	SISTEMA	LAFISE
A C T I V O	14,903	14,903
DISPONIBILIDADES	13,865	13,865
Caja	1	1
Banco Central	--	--
Bancos del País	12,245	12,245
Bancos del Exterior	1,619	1,619
Cheques a Compensar	--	--
Giros Sobre el Exterior	--	--
INVERSIONES	--	--
En Títulos-Valores para la Negociación	--	--
En Títulos-Valores para la Venta	--	--
En Títulos-Valores para su Vencimiento	--	--
Operaciones de Reporto	--	--
Intereses Pagados en Compra de Valores	--	--
SUMA	--	--
(-) Estimaciones por Valuación	--	--
CARTERA DE CRÉDITOS (Neto)	--	--
PRODUCTOS FINANCIEROS POR COBRAR	--	--
CUENTAS POR COBRAR (Neto)	860	860
INVERSIONES PERMANENTES (Neto)	--	--
OTRAS INVERSIONES (Neto)	--	--
INMUEBLES Y MUEBLES (Neto)	145	145
CARGOS DIFERIDOS (Neto)	33	33
P A S I V O	7,797	7,797
CRÉDITOS OBTENIDOS	--	--
De Instituciones Financieras Nacionales	--	--
De Instituciones Financieras Extranjeras	--	--
De Organismos Internacionales	--	--
OBLIGACIONES FINANCIERAS	--	--
GASTOS FINANCIEROS POR PAGAR	--	--
CUENTAS POR PAGAR	6,695	6,695
PROVISIONES	1,102	1,102
OTRAS OBLIGACIONES	--	--
CRÉDITOS DIFERIDOS	--	--
C A P I T A L C O N T A B L E	7,105	7,105
CAPITAL PAGADO	1,000	1,000
Capital Autorizado	1,500	1,500
(-) Capital No Pagado	500	500
Casa Matriz, Capital Asignado	--	--
APORTACIONES PERMANENTES	--	--
RESERVAS DE CAPITAL	213	213
REVALUACIÓN DE ACTIVOS	--	--
OBLIGACIONES SUBORDINADAS	--	--
GANANCIAS Y PÉRDIDAS POR FUSIÓN	--	--
VALUACIÓN DE ACTIVOS DE RECUPERACIÓN DUDOSA	--	--
PROVISIÓN DE BENEFICIOS A EMPLEADOS	--	--
AJUSTES AL IMPUESTO SOBRE LA RENTA	--	--
GANANCIAS O PÉRDIDAS POR CAMBIOS EN EL VALOR DE MERCADO DE LAS INVERSIONES	--	--
RESULTADOS DE EJERCICIOS ANTERIORES	5,743	5,743
RESULTADOS DEL EJERCICIO	149	149
TOTAL IGUAL A LA SUMA DEL ACTIVO	14,903	14,903

ESTADO DE RESULTADOS CONDENSADO

DEL 01 DE ENERO AL 31 DE ENERO DE 2010
(Cifras en miles de Quetzales)

PRODUCTOS FINANCIEROS	9	9
GASTOS FINANCIEROS	38	38
MARGEN POR INVERSIÓN	-29	-29
PRODUCTOS POR SERVICIOS	14	14
GASTOS POR SERVICIOS	---	---
MARGEN POR SERVICIOS	14	14
OTROS PRODUCTOS Y GASTOS DE OPERACIÓN	---	---
Productos	556	556
Gastos	1	1
MARGEN DE OTROS PRODUCTOS Y GASTOS DE OPERACIÓN	555	555
MARGEN OPERACIONAL BRUTO	540	540
GASTOS DE ADMINISTRACIÓN	362	362
MARGEN OPERACIONAL NETO	178	178
PRODUCTOS Y GASTOS EXTRAORDINARIOS	---	---
Productos Extraordinarios	---	---
Gastos Extraordinarios	---	---
PRODUCTOS Y GASTOS DE EJERCICIOS ANTERIORES	---	---
Productos de Ejercicios Anteriores	---	---
Gastos de Ejercicios Anteriores	---	---
GANANCIA (PÉRDIDA) BRUTA	178	178
IMPUESTO SOBRE LA RENTA	29	29
GANANCIA (PÉRDIDA) NETA	149	149



ALMACENES GENERALES DE DEPOSITO

ALMACENES GENERALES DE DEPOSITO

AL 31 DE ENERO 2010

ALMACENES	DIRECCION	FECHA DE APERTURA	
ALMACENES DE DEPÓSITO DE EL CRÉDITO HIPOTECARIO NACIONAL DE GUATEMALA	18 Avenida 38-50, Zona 12	TELEFONOS: 2476-1925 AL 28, 2476-2941 FAX: 2476-1961	30/06/1937
ALMACENADORA GUATEMALTECA, S. A.	Avenida Petapa 36-55, Zona 12	TELEFONOS: 2222-0404 FAX: 2222-0345	14/08/1969
ALMACENES GENERALES, S. A.	24 Avenida 41-81, Zona 12	TELEFONOS: 2422-3003 FAX: 2422-3030	16/02/1970
ALMACENADORA INTEGRADA, S. A.	24 Avenida 41-81, Zona 12	TELEFONOS: 2422-3005 FAX: 2422-3030	04/06/1971
CENTRAL ALMACENADORA, S. A.	15 Avenida 11-79, Zona 6	TELEFONOS: 2288-2111, 2427-7100, FAX: 2288-0027, 2288-0958 22880958	02/10/1972
CENTROAMERICANA DE ALMACENES, S. A.	24 Avenida 35-99, Zona 12 Finca el Portillo, Calzada Atanacio Tzul	TELEFONOS: 2477-0446 AL 48, 2288-1296 FAX: 2477-0449, 2442-3911	01/04/1980
ALMACENADORA DEL PAÍS, S. A.	Avenida Petapa 55-38, Zona 12	TELEFONOS: 2427-4600 FAX: 2477-5433	19/09/1980
ALMACENADORA INTERNACIONAL, S. A.	Avenida Petapa 37-25, Zona 12	TELEFONOS: 2414-9200 FAX: 2414-9232	22/05/1981
ALMACENES Y SERVICIOS, S. A.	Km. 5, Zona 17 Carretera al Atlántico Colonia Lavarreda	TELEFONOS: 2380-4900 FAX: 2380-4959	01/10/1981
ALMACENADORA DE LA NACIÓN, S. A.	6a. Avenida 1-27, Zona 4, Edificio Mini. Nivel 4, Torre Norte	TELEFONOS: 23386801-23386838 FAX: 23386801	16/09/1993
ALMACENADORA CORPORATIVA, S. A.	Avenida Petapa 41 Calle 18-67, Zona 12	TELEFONOS: 2476-1483, 2476-7814 FAX: 24762085	26/09/1994
ALMACENADORA DE LA PRODUCCIÓN, S. A.	7a. Avenida 11-59, zona 9, 6° Nivel, Edificio Galerias España	TELEFONOS: 2423-2000, 2429-3700, FAX: EXT. 6147-6148 2339-3772	04/11/1994
ALMACENES Y SILOS, S. A.	Calzada Aguilar Batres 45-54, Zona 11 Oficinas Empresariales Monte María, Local 117	TELEFONOS: 24790343-2479-1689, FAX: 2479-1752 24791752	21/01/1997
ALMACENADORA TECÚN UMÁN, S. A.	KM.252.5 CA-2, Tecún Umán, Ayutla, San Marcos	TELEFONOS: 7776-6410, OF. 7776-0603 FAX: 77766511	06/01/2000
ALMACENADORA PELÍCANO, S. A.	Anillo Periferico 17-36, Zona 11	TELEFONOS: 2473-1453, 2474-9300 FAX: 2473-3316	11/10/2000

ALMACENES GENERALES DE DEPOSITO

BALANCE GENERAL CONDENSADO

AL 31 DE ENERO DE 2010

(Cifras en miles de Quetzales)

	SISTEMA	ALMACHN	ALMAGUATE	ALGESA	INTEGRADA	CEALSA	CENTRALSA	ALPASA	ALMINTER	ALSERSA
ACTIVO	198,242	11,176	45,070	3,075	21,903	21,484	4,252	7,819	11,563	21,277
DISPONIBILIDADES	38,455	12	2,688	2,859	4,918	8,570	302	1,008	429	7,285
INVERSIONES (Neto)	12,811	9,000	--	--	--	--	--	1,500	--	--
CARTERA DE CRÉDITOS (Neto)	700	--	--	--	--	--	--	--	--	--
PRODUCTOS FINANCIEROS POR COBRAR	10,193	422	637	128	2,110	3,365	74	1,048	974	539
CUENTAS POR COBRAR (Neto)	11,594	18	638	1	59	51	119	401	461	419
BIENES REALIZABLES (Neto)	68	--	--	19	30	--	--	--	--	20
INVERSIONES PERMANENTES (Neto)	3	--	--	--	--	--	--	--	--	3
OTRAS INVERSIONES (Neto)	334	--	295	--	--	--	39	--	--	--
SUC., CASA MATRIZ Y DEPTOS. ADSCRITOS	771	771	--	--	--	--	--	--	--	--
INMUEBLES Y MUEBLES (Neto)	105,226	750	40,559	24	13,986	9,374	443	649	9,340	10,740
CARGOS DIFERIDOS (Neto)	18,086	203	253	45	799	124	3,275	3,212	359	2,271
PASIVO	46,873	975	2,630	259	3,246	4,383	413	2,409	3,916	4,025
CRÉDITOS OBTENIDOS	8,535	--	--	--	--	--	--	--	--	--
OBLIGACIONES FINANCIERAS	--	--	--	--	--	--	--	--	--	--
GASTOS FINANCIEROS POR PAGAR	--	--	--	--	--	--	--	--	--	--
CUENTAS POR PAGAR	20,642	42	389	123	703	225	315	596	1,445	2,727
PROVISIONES	7,576	624	1,604	8	433	792	29	766	1,472	739
SUC., CASA MATRIZ Y DEPTOS. ADSCRITOS	--	--	--	--	--	--	--	--	--	--
OTRAS OBLIGACIONES	--	--	--	--	--	--	--	--	--	--
CRÉDITOS DIFERIDOS	20	--	--	--	--	--	--	--	--	20
SUMA	36,773	666	1,993	131	1,135	1,018	343	1,362	2,917	3,486
OTRAS CUENTAS ACREEDORAS	10,100	309	637	128	2,110	3,365	69	1,048	999	539
CAPITAL CONTABLE	151,369	10,202	42,441	2,816	18,657	17,101	3,839	5,409	7,648	17,252
CAPITAL PAGADO	72,567	384	13,260	1,800	8,342	500	1,000	1,000	1,500	25,181
APORTACIONES PERMANENTES	1,519	--	--	--	--	--	1,519	--	--	--
RESERVAS DE CAPITAL	44,550	9,686	2,150	866	3,839	11,641	548	3,311	6,365	2,029
RESERVA PARA ACTIVOS EXTRAORDINARIOS	--	--	--	--	--	--	--	--	--	--
REVALUACIÓN DE ACTIVOS	24,575	--	24,575	--	--	--	--	--	--	--
OBLIGACIONES SUBORDINADAS	--	--	--	--	--	--	--	--	--	--
GANANCIAS Y PÉRDIDAS POR FUSIÓN	--	--	--	--	--	--	--	--	--	--
VALUACIÓN DE ACTIVOS DE RECUPERACIÓN DUDOSA (-)	--	--	--	--	--	--	--	--	--	--
PROVISIÓN DE BENEFICIOS A EMPLEADOS (-)	517	--	--	--	--	--	--	--	517	--
AJUSTES AL IMPUESTO SOBRE LA RENTA	--	--	--	--	--	--	--	--	--	--
GANANCIAS O PÉRDIDAS POR CAMBIOS EN EL VALOR DE MERCADO DE LAS INVERSIONES	--	--	--	--	--	--	--	--	--	--
RESULTADOS DE EJERCICIOS ANTERIORES	6,027	--	2,279	125	5,924	4,120	818	951	385	-9,908
RESULTADOS DEL EJERCICIO	2,648	132	177	25	553	840	-46	148	-85	-49
TOTAL IGUAL A LA SUMA DEL ACTIVO	198,242	11,176	45,070	3,075	21,903	21,484	4,252	7,819	11,563	21,277
CONTINGENCIAS, COMPROMISOS Y OTRAS RESPONSABILIDADES										
MERCADERÍAS EN DEPÓSITO	4,305,559	34,503	193,573	38,659	435,219	150,256	56,012	350,196	102,059	782,478
En Bodegas Propias	547,083	19,441	124,822	--	43,756	48,222	28,800	59,618	30,298	41,238
En Bodegas Habilitadas	485,705	1,108	18,161	--	212,444	57,287	632	186	--	17,941
En Bodegas Fiscales Propias	690,719	13,954	50,590	38,659	162,508	29,243	26,475	51,448	71,762	38,522
En Bodegas Fiscales de Zonas Francas	--	--	--	--	--	--	--	--	--	--
En bodegas Fiscales por Actividad Exportadora y de Maquila	2,578,823	--	--	--	16,511	12,503	--	238,944	--	684,777
Mercaderías en Transito	--	--	--	--	--	--	--	--	--	--
Mercaderías en Remate	3,228	--	--	--	--	3,000	104	--	--	--
CUENTAS DE ORDEN										
ADMINISTRACIONES AJENAS										
Impuestos de Mercaderías en Bodegas Fiscales	178,393	3,559	11,954	10,136	39,593	6,562	6,255	45,206	16,225	11,094
TÍTULOS SOBRE MERCADERÍAS EN DEPÓSITO	789,115	5,218	65,522	--	368,851	81,017	3,984	13,394	2,098	19,191
Certificados de Depósito	553,933	4,148	39,325	--	219,926	60,560	1,071	13,027	2,098	17,941
Bonos de Prenda	235,182	1,070	26,197	--	148,926	20,457	2,913	367	--	1,250
PÓLIZAS DE SEGUROS Y FIANZAS	3,034,099	62,280	231,784	500	392,193	225,870	156,700	203,360	284,085	310,116
Contratadas por la Entidad	1,492,898	60,135	190,542	500	158,990	118,181	27,200	179,012	257,741	93,465
Endosadas a favor de la Entidad	1,541,201	2,145	41,242	--	233,203	107,690	129,500	24,348	26,344	216,650

ESTADO DE RESULTADOS CONDENSADO

DEL 01 DE ENERO AL 31 DE ENERO DE 2010

(Cifras en miles de Quetzales)

PRODUCTOS FINANCIEROS	192	67	1	4	--	35	1	10	--	47
GASTOS FINANCIEROS	323	--	--	--	--	1	--	--	--	--
MARGEN POR INVERSIÓN	-130	67	1	4	--	34	1	10	--	47
PRODUCTOS POR SERVICIOS	13,649	159	1,115	248	2,654	1,824	170	1,352	1,075	978
GASTOS POR SERVICIOS	3	--	--	--	--	--	--	--	--	--
MARGEN POR INVERSIÓN	13,646	159	1,115	248	2,654	1,824	170	1,352	1,075	978
OTROS PRODUCTOS Y GASTOS DE OPERACIÓN	--	--	--	--	--	--	--	--	--	--
Productos	7	--	--	--	--	--	--	--	--	--
Gastos	4	--	--	--	--	4	--	--	--	--
MARGEN DE OTROS PRODUCTOS Y GASTOS DE OPERACIÓN	3	--	--	--	--	-4	--	--	--	--
MARGEN OPERACIONAL BRUTO	13,519	226	1,117	252	2,654	1,854	171	1,362	1,075	1,024
GASTOS DE ADMINISTRACIÓN	10,564	97	878	227	1,944	916	218	1,214	1,161	1,098
MARGEN OPERACIONAL NETO	2,956	130	239	25	710	938	-46	148	-85	-73
PRODUCTOS Y GASTOS EXTRAORDINARIOS	12	--	-3	--	--	-5	--	--	--	17
Productos Extraordinarios	21	--	--	--	--	--	--	--	1	17
Gastos Extraordinarios	9	--	3	--	--	5	--	--	1	--
PRODUCTOS Y GASTOS DE EJERCICIOS ANTERIORES	-26	3	-3	--	-24	--	1	--	1	7
Productos de Ejercicios Anteriores	16	3	3	--	1	--	1	--	1	8
Gastos de Ejercicios Anteriores	42	--	6	--	25	--	--	--	--	1
GANANCIA (PERDIDA); BRUTA	2,941	132	233	25	685	933	-46	148	-85	-49
IMPUESTO SOBRE LA RENTA	293	--	56	--	133	93	--	--	--	--
GANANCIA (PERDIDA); NETA	2,648	132	177	25	553	840	-46	148	-85	-49

ALMACENES GENERALES DE DEPÓSITO

BALANCE GENERAL CONDENSADO

AL 31 DE ENERO DE 2010

(Cifras en miles de Quetzales)

	DE LA NACIÓN	ALCOSA	ALPROSA	ALMASILOS	TECON	ALPELSA
ACTIVO	527	15,060	4,755	19,843	4,411	6,025
DISPONIBILIDADES	195	1,062	4,300	666	2,030	2,131
INVERSIONES (Neto)	--	--	--	--	2,311	--
CARTERA DE CRÉDITOS (Neto)	--	--	--	700	--	--
PRODUCTOS FINANCIEROS POR COBRAR	--	--	205	322	24	344
CUENTAS POR COBRAR (Neto)	332	1,399	27	7,692	2	-28
BIENES REALIZABLES (Neto)	--	--	--	--	--	--
INVERSIONES PERMANENTES (Neto)	--	--	--	--	--	--
OTRAS INVERSIONES (Neto)	--	--	--	--	--	--
SUC., CASA MATRIZ Y DEPTOS. ADSCRITOS	--	--	--	--	--	--
INMUEBLES Y MUEBLES (Neto)	--	7,048	33	9,338	1	2,941
CARGOS DIFERIDOS (Neto)	--	5,552	189	1,125	43	636
PASIVO	--	9,805	542	12,861	86	1,325
CRÉDITOS OBTENIDOS	--	8,535	--	--	--	--
OBLIGACIONES FINANCIERAS	--	--	--	--	--	--
GASTOS FINANCIEROS POR PAGAR	--	--	--	--	--	--
CUENTAS POR PAGAR	--	657	230	12,539	62	589
PROVISIONES	--	612	107	--	--	391
SUC., CASA MATRIZ Y DEPTOS. ADSCRITOS	--	--	--	--	--	--
OTRAS OBLIGACIONES	--	--	--	--	--	--
CRÉDITOS DIFERIDOS	--	--	--	--	--	--
SUMA	--	9,805	337	12,539	62	980
OTRAS CUENTAS ACREEDORAS	--	--	205	322	24	344
CAPITAL CONTABLE	527	5,256	4,212	6,983	4,326	4,700
CAPITAL PAGADO	1,600	3,000	3,000	6,000	3,000	3,000
APORTACIONES PERMANENTES	--	--	--	--	--	--
RESERVAS DE CAPITAL	579	2,231	247	403	578	78
RESERVA PARA ACTIVOS EXTRAORDINARIOS	--	--	--	--	--	--
REVALUACIÓN DE ACTIVOS	--	--	--	--	--	--
OBLIGACIONES SUBORDINADAS	--	--	--	--	--	--
GANANCIAS Y PÉRDIDAS POR FUSIÓN	--	--	--	--	--	--
VALUACIÓN DE ACTIVOS DE RECUPERACIÓN DUDOSA (-)	--	--	--	--	--	--
PROVISIÓN DE BENEFICIOS A EMPLEADOS (-)	--	--	--	--	--	--
AJUSTES AL IMPUESTO SOBRE LA RENTA	--	--	--	--	--	--
GANANCIAS O PÉRDIDAS POR CAMBIOS EN EL VALOR DE MERCADO DE LAS INVERSIONES	--	--	--	--	--	--
RESULTADOS DE EJERCICIOS ANTERIORES	-1,653	--	955	117	732	1,183
RESULTADOS DEL EJERCICIO	1	25	10	463	15	440
TOTAL IGUAL A LA SUMA DEL ACTIVO	527	15,060	4,755	19,843	4,411	6,025
CONTINGENCIAS, COMPROMISOS Y OTRAS RESPONSABILIDADES						
MERCADERÍAS EN DEPÓSITO	--	1,665,539	32,859	203,249	638	260,320
En Bodegas Propias	--	19,309	6,151	47,999	32	77,396
En Bodegas Habilitadas	--	3,746	26,584	147,615	--	--
En Bodegas Fiscales Propias	--	16,395	--	7,635	606	182,924
En Bodegas Fiscales de Zonas Francas	--	--	--	--	--	--
En bodegas Fiscales por Actividad Exportadora y de Maquila	--	1,626,088	--	--	--	--
Mercaderías en Tránsito	--	--	--	--	--	--
Mercaderías en Remate	--	--	124	--	--	--
CUENTAS DE ORDEN						
ADMINISTRACIONES AJENAS						
Impuestos de Mercaderías en Bodegas Fiscales	--	3,505	--	1,618	--	22,687
TÍTULOS SOBRE MERCADERÍAS EN DEPÓSITO	--	13,022	46,125	170,691	--	--
Certificados de Depósito	--	12,850	26,708	156,279	--	--
Bonos de Prenda	--	172	19,417	14,413	--	--
PÓLIZAS DE SEGUROS Y FIANZAS	--	93,153	48,499	502,253	17,500	505,807
Contratadas por la Entidad	--	56,953	14,474	88,706	17,500	229,500
Endosadas a favor de la Entidad	--	36,200	34,025	413,547	--	276,307

ESTADO DE RESULTADOS CONDENSADO

DEL 01 DE ENERO AL 31 DE ENERO DE 2010

(Cifras en miles de Quetzales)

PRODUCTOS FINANCIEROS	1	1	24	---	1	---
GASTOS FINANCIEROS	---	243	1	78	---	---
MARGEN POR INVERSIÓN	1	-242	23	-78	1	---
PRODUCTOS POR SERVICIOS	---	894	265	1,310	31	1,574
GASTOS POR SERVICIOS	---	---	---	---	2	---
MARGEN POR INVERSIÓN	---	894	265	1,310	28	1,574
OTROS PRODUCTOS Y GASTOS DE OPERACIÓN	---	---	---	---	---	---
Productos	---	---	---	---	7	---
Gastos	---	---	---	---	---	---
MARGEN DE OTROS PRODUCTOS Y GASTOS DE OPERACIÓN	---	---	---	---	7	---
MARGEN OPERACIONAL BRUTO	1	652	288	1,231	37	1,574
GASTOS DE ADMINISTRACIÓN	---	616	278	772	22	1,124
MARGEN OPERACIONAL NETO	1	36	10	460	15	450
PRODUCTOS Y GASTOS EXTRAORDINARIOS	---	---	---	3	---	---
Productos Extraordinarios	---	---	---	3	---	---
Gastos Extraordinarios	---	---	---	---	---	---
PRODUCTOS Y GASTOS DE EJERCICIOS ANTERIORES	---	---	---	---	---	-9
Productos de Ejercicios Anteriores	---	---	---	---	---	---
Gastos de Ejercicios Anteriores	---	---	---	---	---	9
GANANCIA (PERDIDA); BRUTA	1	36	10	463	15	440
IMPUESTO SOBRE LA RENTA	---	11	---	---	---	---
GANANCIA (PERDIDA); NETA	1	25	10	463	15	440