

SUPERINTENDENCIA DE BANCOS

Guatemala, Centro América



BOLETÍN MENSUAL DE ESTADÍSTICAS DEL SISTEMA FINANCIERO DICIEMBRE 2014

Año 22 / No. 264



SUPERINTENDENTE DE BANCOS

Lic. José Alejandro Arévalo Alburez

INTENDENTES

Lic. José María Flores Tintí
Coordinación Técnica

Lic. Carlos Armando Pérez Ruiz
Supervisión

Lic. Hugo Rafael Oroxóm Mérida
Estudios

Lic. Eduardo Efraín Garrido Prado
Administrativo

Lic. Erick Estuardo Ramos Sologastoa
Verificación Especial

ASESOR JURÍDICO GENERAL

Lic. Víctor Hugo Castillo Vásquez

DIRECTORES

Lic. Moisés Oswaldo Dardón Prado
Supervisión de Riesgos Bancarios "A"

Lic. Juan Alberto Díaz López
Supervisión de Riesgos Bancarios "B"

Lic. Juan David Barrueto Godoy
Supervisión de Riesgos de Seguros y Otros

Lic. Luis Amilcar Mazariegos Ramos
Supervisión de Riesgos Integrales

Lic. Ariel Esduardo Méndez Girón
Estudios

Lic. César Enrique Marroquín Fernández
Análisis Económico y Estándares de Supervisión

Ing. José Alfredo Cándido Durón
Tecnología de la Información

Lic. Marco Antonio Meza Leonardo
Recursos Humanos

Lic. Audie Antonio Juárez Sánchez
Financiero y de Servicios

Ing. José Miguel Ramírez Peña
Desarrollo Institucional

Lic. Eduardo Antonio Soto Alvarez
Prevención y Cumplimiento

Lic. Samuel Rubén Alcántara Miró
Análisis de Transacciones Financieras

MISIÓN

*"Promover la estabilidad y confianza en el
sistema financiero supervisado."*

VISIÓN

*"Ser una entidad de reconocida credibilidad, que realiza supervisión efectiva de las
personas sujetas a su vigilancia e inspección, orientada al cumplimiento de estándares
internacionales, conformada por personal calificado y comprometido con los valores
institucionales que sirve a la sociedad con responsabilidad."*

Nota: Las cifras que se presentan no han sido auditadas y tienen como fuente la información contable recibida de las entidades financieras, por lo que su veracidad y exactitud, así como sus deficiencias, son responsabilidad de las entidades remitentes. El fin de la presente publicación es proporcionar información para el análisis estadístico macroeconómico del sistema financiero guatemalteco. Por lo anterior, la Superintendencia de Bancos no es responsable por los usos que se dé o las decisiones que se tomen, basados en la información publicada.

El contenido de esta publicación puede reproducirse citando la fuente.

ÍNDICE

	Página		Página
INSTITUCIONES FINANCIERAS LEGALMENTE AUTORIZADAS PARA OPERAR EN EL PAÍS			
<u>BANCO DE GUATEMALA</u>			
BALANCE GENERAL	2	INTEGRACIÓN DE FIDEICOMISOS	49
MERCADO BANCARIO, MOVIMIENTO DE DIVISAS	2	DEFINICIÓN DE INDICADORES FINANCIEROS	50
ESTADO DE RESULTADOS	3	INFORMACIÓN FINANCIERA POR INSTITUCIÓN	51
MERCADO CAMBIARIO, TIPO DE CAMBIO DE REFERENCIA	3	<u>SOCIEDADES FINANCIERAS PRIVADAS</u>	
<u>SISTEMA BANCARIO</u>		DIRECTORIO DE LAS SOCIEDADES FINANCIERAS PRIVADAS	70
DIRECTORIO DEL SISTEMA BANCARIO	5	BALANCE GENERAL Y ESTADO DE RESULTADOS CONDENSADO CONSOLIDADO	71
AGENCIAS, RESUMEN POR REGIONES	6	COMPORTAMIENTO DE LOS PRINCIPALES RUBROS (GRÁFICA)	72
NÚMERO DE AGENCIAS POR DEPARTAMENTO	7	ACTIVO, COMPORTAMIENTO DE LOS PRINCIPALES RUBROS (GRÁFICA)	73
COMPORTAMIENTO DE LAS AGENCIAS BANCARIAS POR ENTIDAD (GRÁFICA)	8	PASIVO, COMPORTAMIENTO DE LOS PRINCIPALES RUBROS (GRÁFICA)	74
ESTABLECIMIENTOS DE AGENTES BANCARIOS, RESUMEN POR REGIONES	9	PRESENTACIÓN POR RUBROS (PARTICIPACIÓN POR ENTIDAD)	75
NÚMERO DE ESTABLECIMIENTOS DE AGENTES BANCARIOS POR DEPARTAMENTO	10	ESTADO DIARIO DEL DEPÓSITO LEGAL, AL FINAL DE MES	75
COMPORTAMIENTO DE AGENTES BANCARIOS Y ESTABLECIMIENTOS (GRÁFICA)	11	POSICIÓN PATRIMONIAL	76
BALANCE GENERAL Y ESTADO DE RESULTADOS CONDENSADO CONSOLIDADO	12	CARTERA DE CRÉDITOS SEGÚN SU CLASIFICACIÓN CONTABLE EN MONEDA NACIONAL	77
COMPORTAMIENTO DE LOS PRINCIPALES RUBROS (GRÁFICA)	13	CARTERA DE CRÉDITOS SEGÚN SU CLASIFICACIÓN CONTABLE EN MONEDA EXTRANJERA	79
ACTIVO, COMPORTAMIENTO DE LOS PRINCIPALES RUBROS (GRÁFICA)	14	INTEGRACIÓN DE LA CARTERA	81
PASIVO, COMPORTAMIENTO DE LOS PRINCIPALES RUBROS (GRÁFICA)	15	INTEGRACIÓN DE LA CARTERA VENCIDA	82
PRESENTACIÓN POR RUBROS (PARTICIPACIÓN POR ENTIDAD)	16	CARTERA DE CRÉDITOS (GRÁFICA)	83
POSICIÓN PATRIMONIAL	17	CARTERA DE CRÉDITOS POR ACTIVIDAD ECONÓMICA MONEDA NACIONAL Y EXTRANJERA	84
POSICIÓN DE ENCAJE MONEDA NACIONAL	18	CARTERA DE CRÉDITOS POR ACTIVIDAD ECONÓMICA EN MONEDA NACIONAL	85
POSICIÓN DE ENCAJE MONEDA EXTRANJERA	19	CARTERA DE CRÉDITOS POR ACTIVIDAD ECONÓMICA EN MONEDA EXTRANJERA	86
POSICIÓN PROMEDIO ACUMULADA DE ENCAJE MONEDA NACIONAL Y EXTRANJERA	20	PRÉSTAMOS Y DESCUENTOS CONCEDIDOS POR DISTRIBUCIÓN GEOGRÁFICA	87
TASA PROMEDIO PONDERADA ACTIVA Y PASIVA MONEDA NACIONAL Y EXTRANJERA	21	SALDOS DE PRÉSTAMOS Y DESCUENTOS POR DISTRIBUCIÓN GEOGRÁFICA	88
CAPTACIONES CLASIFICADAS POR CANTIDAD DE CUENTAS Y MONTOS EN MONEDA NACIONAL Y EXTRANJERA	22	PRÉSTAMOS Y DESCUENTOS CONCEDIDOS POR DESTINO ECONÓMICO Y TIPO DE INVERSIÓN	89
DEPÓSITOS POR DEPARTAMENTO	23	SALDOS DE PRÉSTAMOS Y DESCUENTOS POR DESTINO ECONÓMICO Y TIPO DE INVERSIÓN	92
CARTERA DE CRÉDITOS SEGÚN SU CLASIFICACIÓN CONTABLE EN MONEDA NACIONAL	24	PRÉSTAMOS Y DESCUENTOS CONCEDIDOS POR ESTRATIFICACIÓN Y PLAZO ORIGINAL	95
CARTERA DE CRÉDITOS SEGÚN SU CLASIFICACIÓN CONTABLE EN MONEDA EXTRANJERA	27	SALDOS DE PRÉSTAMOS Y DESCUENTOS POR ESTRATIFICACIÓN Y PLAZO ORIGINAL	96
INTEGRACIÓN DE LA CARTERA	30	ACTIVOS CREDITICIOS	97
INTEGRACIÓN DE LA CARTERA VENCIDA	31	INTEGRACIÓN DE FIDEICOMISOS	98
CARTERA DE CRÉDITOS (GRÁFICA)	32	DEFINICIÓN DE INDICADORES FINANCIEROS	99
CARTERA DE CRÉDITOS POR ACTIVIDAD ECONÓMICA MONEDA NACIONAL Y EXTRANJERA	33	INFORMACIÓN FINANCIERA POR INSTITUCIÓN	100
CARTERA DE CRÉDITOS POR ACTIVIDAD ECONÓMICA EN MONEDA NACIONAL	34	<u>ALMACENES GENERALES DE DEPÓSITO</u>	
CARTERA DE CRÉDITOS POR ACTIVIDAD ECONÓMICA EN MONEDA EXTRANJERA	35	DIRECTORIO DE LOS ALMACENES GENERALES DE DEPÓSITO	114
PRÉSTAMOS Y DESCUENTOS CONCEDIDOS POR DISTRIBUCIÓN GEOGRÁFICA	36	BALANCE GENERAL Y ESTADO DE RESULTADOS CONDENSADO CONSOLIDADO Y POR INSTITUCIÓN	115
SALDOS DE PRÉSTAMOS Y DESCUENTOS POR DISTRIBUCIÓN GEOGRÁFICA	37	<u>CASAS DE CAMBIO</u>	
PRÉSTAMOS Y DESCUENTOS CONCEDIDOS POR DESTINO ECONÓMICO Y TIPO DE INVERSIÓN	38	DIRECTORIO DE LAS CASAS DE CAMBIO	118
SALDOS DE PRÉSTAMOS Y DESCUENTOS POR DESTINO ECONÓMICO Y TIPO DE INVERSIÓN	41	BALANCE GENERAL Y ESTADO DE RESULTADOS CONDENSADO CONSOLIDADO Y POR INSTITUCIÓN	119
PRÉSTAMOS Y DESCUENTOS CONCEDIDOS POR ESTRATIFICACIÓN Y PLAZO ORIGINAL	44	<u>GRUPOS FINANCIEROS</u>	
SALDOS DE PRÉSTAMOS Y DESCUENTOS POR ESTRATIFICACIÓN Y PLAZO ORIGINAL	45	DIRECTORIO DE GRUPOS FINANCIEROS	121
PRÉSTAMOS Y DESCUENTOS CONCEDIDOS POR ESTRATIFICACIÓN Y PLAZO ORIGINAL BANCO EXTRANJERO	46	PRINCIPALES RUBROS DE BALANCE GENERAL	122
SALDOS DE PRÉSTAMOS Y DESCUENTOS POR ESTRATIFICACIÓN Y PLAZO ORIGINAL BANCO EXTRANJERO	47	PRINCIPALES RUBROS DEL ESTADO DE RESULTADOS	123
ACTIVOS CREDITICIOS	48	POSICIÓN PATRIMONIAL CONSOLIDADA	124

**LA SUPERINTENDENCIA DE BANCOS DE GUATEMALA AL PÚBLICO EN GENERAL
INFORMA QUE LAS INSTITUCIONES LEGALMENTE AUTORIZADAS PARA OPERAR EN
EL PAÍS, QUE AL MES DE DICIEMBRE DE 2014 SE ENCUENTRAN BAJO SU VIGILANCIA E INSPECCIÓN,
SON LAS SIGUIENTES:**

BANCOS

1. El Crédito Hipotecario Nacional de Guatemala
2. Banco Inmobiliario, S. A.
3. Banco de los Trabajadores
4. Banco Industrial, S. A.
5. Banco de Desarrollo Rural, S. A.
6. Banco Internacional, S. A.
7. Banco Reformador, S. A.
8. Citibank, N. A. Sucursal Guatemala
9. Primer Banco de Ahorro y Préstamo para la Vivienda Familiar, S. A. (VIVIBANCO)
10. Banco Ficohsa de Guatemala, S. A.
11. Banco Promerica, S. A.
12. Banco de Antigua, S. A.
13. Banco de América Central, S. A.
14. Banco Citibank de Guatemala, S. A.
15. Banco Agromercantil de Guatemala, S. A.
16. Banco G&T Continental, S. A.
17. Banco de Crédito, S. A.
18. Banco Azteca de Guatemala, S. A.

SOCIEDADES FINANCIERAS

1. Corporación Financiera Nacional
2. Financiera Industrial, S. A.
3. Financiera de Inversión, S. A.
4. Financiera Rural, S. A.
5. Financiera de Occidente, S. A.
6. Financiera de Capitales, S. A.
7. Financiera Summa, S. A.
8. Financiera San Miguel, S. A.
9. Financiera Agromercantil, S. A.
10. Financiera MVA, S. A.
11. Financiera Consolidada, S. A.
12. Financiera de los Trabajadores, S. A.
13. Financiera Credicorp, S. A.
14. Financiera G&T Continental, S. A.

ALMACENES GENERALES DE DEPÓSITO

1. Almacenes de Depósito de El Crédito Hipotecario Nacional de Guatemala
2. Almacenadora Guatemalteca, S. A.
3. Almacenes Generales, S. A.
4. Almacenadora Integrada, S. A.
5. Central Almacenadora, S. A.
6. Centroamericana de Almacenes, S. A.
7. Almacenadora del País, S. A.
8. Almacenadora Internacional, S. A.
9. Almacenes y Servicios, S. A.
10. Almacenadora de la Nación, S. A. ⁽¹⁾
11. Almacenadora Corporativa, S. A.
12. Almacenadora de la Producción, S. A.
13. Almacenes y Silos, S. A.
14. Almacenadora Tecún Umán, S. A.
15. Almacenadora Pelicano, S. A.

CASAS DE CAMBIO

1. Lafise Guatemala, S. A.
2. Multinacional de Servicios Cambiarios, S. A.

ENTIDADES FUERA DE PLAZA (OFF SHORE)

1. Westrust Bank (International) Limited
2. Occidente International Corporation
3. Mercom Bank Ltd.
4. BAC Bank Inc.
5. GTC Bank Inc.
6. Transcom Bank (Barbados) Limited
7. Citibank Central America (Nassau) Limited ⁽²⁾

CASAS DE BOLSA

1. Mercado de Transacciones, S. A.
2. Asesores Bursátiles de Occidente, S. A.
3. Sociedad de Corretaje de Inversiones en Valores, S. A.
4. Agrovalores, S. A.
5. G&T Contivalores, S. A.
6. Bac Valores Guatemala, S. A.
7. Asesoría en Valores, S. A.
8. Casa de Bolsa G&T Continental, S. A.
9. Internacional Casa de Bolsa, S. A.
10. Citinversiones, S. A.

TARJETAS DE CRÉDITO

1. Tarjeta Agromercantil, S. A.
2. Contécnica, S. A.
3. Credomatic de Guatemala, S. A.
4. Tarjetas de Crédito de Occidente, S. A.
5. G&T Conticredit, S. A.
6. Cititarjetas de Guatemala, Limitada

OTRAS INSTITUCIONES

1. Instituto de Fomento de Hipotecas Aseguradas -FHA-
2. Departamento de Monte de Piedad de El Crédito Hipotecario Nacional de Guatemala
3. Arrendadora Agromercantil, S. A.
4. Interconsumo, S. A.
5. Citivalores, S. A.

(1) Se encuentra en proceso de liquidación voluntaria.

(2) En trámite de cese de operaciones en Guatemala y separación del Grupo Financiero Citibank de Guatemala.

NOTA:

No se incluye información de Compañías Aseguradoras.

BANCO DE GUATEMALA



Dirección Postal:
Apartado Postal:
Teléfono:
Télex:
Dirección Cablegráfica:
Fax:
Internet:
Swift:

7a. Avenida 22-01, zona 1, Guatemala, C.A.
365
PBX (502) 2429-6000 / 2485-6000
5231 / 5461
GUABAN GU
(502) 2253-4035
www.banguat.gob.gt
BAGUGTGC

BANCO DE GUATEMALA

BALANCE GENERAL AL 31 DE DICIEMBRE DE 2014

(Cifras en miles de Quetzales)

ACTIVO

CON NO RESIDENTES

ORO MONETARIO	2,019,016	
TENENCIA DE UNIDADES INTERNACIONALES DE CUENTA	1,932,866	
NUMERARIO DEL EXTERIOR	35,038	
DEPÓSITOS EN EL EXTERIOR	1,131,710	
INVERSIONES EN VALORES DEL EXTERIOR	50,563,146	
OTROS ACTIVOS	1,530,190	
APORTACIONES A ORGANISMOS FINANCIEROS INTERNACIONALES	<u>3,632,593</u>	60,844,559

CON RESIDENTES

INVERSIONES EN VALORES DEL INTERIOR	60,432	
CRÉDITO INTERNO	288,332	
BONOS DEL TESORO ADQUIRIDOS DEL FOPA	391,495	
PROPIEDAD, PLANTA, EQUIPO E INTANGIBLES	99,009	
DEUDORES DIVERSOS EN EL INTERIOR	2,116,758	
BONOS DEL TESORO RECIBIDOS PARA CUBRIR DEFICIENCIAS NETAS	3,499,321	
RESTAURACIONES DE PATRIMONIO POR COBRAR AL ESTADO	21,682,153	
OTROS ACTIVOS	358,482	28,495,982
TOTAL DEL ACTIVO		<u>89,340,541</u>

PASIVO

CON NO RESIDENTES

OBLIGACIONES CON ORGANISMOS FINANCIEROS INTERNACIONALES	<u>4,602,420</u>	4,602,420
---	------------------	-----------

CON RESIDENTES

NUMERARIO NACIONAL	29,164,400	
TÍTULOS DEL BANCO CENTRAL	24,587,051	
DEPÓSITOS DEL GOBIERNO GENERAL	3,296,605	
DEPÓSITOS DEL SECTOR FINANCIERO	21,986,656	
DEPÓSITOS DEL SECTOR NO FINANCIERO	14,019	
ACREEDORES DIVERSOS DEL INTERIOR	845,262	
OTROS PASIVOS	<u>1,375,269</u>	81,269,262
TOTAL DEL PASIVO		<u>85,871,682</u>

PATRIMONIO

3,468,860

TOTAL DEL PASIVO Y PATRIMONIO

89,340,542

CUENTAS DE ORDEN

493,466,265

TIPO DE CAMBIO DE REFERENCIA AL 31 DE DICIEMBRE DE 2014 US\$.1.00 = Q 7.59675

MERCADO BANCARIO

MOVIMIENTO DE DIVISAS

OPERACIONES AL 31 DE DICIEMBRE DE 2014

MERCADO	TIPO DE CAMBIO DE REFERENCIA			
	US DOLARES	EQUIVALENTES EN QUETZALES	TIPO DE CAMBIO	NÚMERO DE OPERACIONES
BANCOS	154,956	1,177,220	7.61036	732
SOCIEDADES FINANCIERAS	5,000	37,967	7.59350	1
CASAS DE CAMBIO	3,215	24,507	7.62345	18
TOTALES	163,171	1,239,694	7.59748	751

Fuente: Banco de Guatemala

BANCO DE GUATEMALA

ESTADO DE RESULTADOS DEL 1 ENERO AL 31 DE DICIEMBRE DE 2014

(Cifras en miles de Quetzales)

	PRODUCTOS FINANCIEROS		1,095,310
I.	PRODUCTOS FINANCIEROS SOBRE ACTIVOS EXTERNOS	777,229	
	1. CAMBIO PRODUCTOS	65,340	
	2. INTERESES PRODUCTOS	592,486	
	3. OTROS PRODUCTOS	119,403	
II.	PRODUCTOS FINANCIEROS SOBRE ACTIVOS INTERNOS	318,081	
	1. COMISIONES PRODUCTOS	129,483	
	2. INTERESES PRODUCTOS	183,898	
	3. OTROS PRODUCTOS	4,700	
	GASTOS FINANCIEROS		478,600
III.	GASTOS FINANCIEROS SOBRE ACTIVOS EXTERNOS	478,456	
	1. CAMBIO GASTOS	478,456	
IV.	GASTOS FINANCIEROS SOBRE ACTIVOS INTERNOS	144	
	1. OTROS GASTOS	144	
	RESULTADO FINANCIERO		616,710
V.	GASTOS ADMINISTRATIVOS		638,402
	1. GASTOS DE FUNCIONAMIENTO	416,902	
	2. TRANSFERENCIAS CORRIENTES	64,955	
	3. DEPRECIACIONES Y AMORTIZACIONES	156,545	
	SUB-TOTAL		-21,692
VI.	(+) PRODUCTOS Y GASTOS DE EJERCICIOS ANTERIORES		50,294
	RESULTADO OPERACIONAL DEL BANCO DE GUATEMALA		28,602
VII.	GASTOS DE INSPECCIÓN		140,408
	CUOTA DE VIGILANCIA E INSPECCIÓN SUPERINTENDENCIA DE BANCOS	140,408	
	SUB-TOTAL		-111,806
VIII.	COSTO DE POLÍTICA MONETARIA, CAMBIARIA Y CREDITICIA		1,598,774
	DEFICIENCIA NETA		-1,710,580

Fuente: Banco de Guatemala

MERCADO CAMBIARIO

TIPO DE CAMBIO DE REFERENCIA
AL FINAL DE CADA MES

FECHA	TCR	FECHA	TCR
NOVIEMBRE 2013	7.90052	JUNIO 2014	7.77861
DICIEMBRE 2013	7.84137	JULIO 2014	7.81606
ENERO 2014	7.81093	AGOSTO 2014	7.76718
FEBRERO 2014	7.74427	SEPTIEMBRE 2014	7.67118
MARZO 2014	7.72782	OCTUBRE 2014	7.60939
ABRIL 2014	7.72494	NOVIEMBRE 2014	7.64657
MAYO 2014	7.78525	DICIEMBRE 2014	7.59675

Fuente: Banco de Guatemala



BANCOS

BANCOS

AL 31 DE DICIEMBRE 2014

BANCOS	DIRECCION	FECHA DE APERTURA
EL CRÉDITO HIPOTECARIO NACIONAL DE GUATEMALA	7a. Avenida 22-77, Zona 1 PAGINA Web: www.chn.com.gt EMPLEADOS: 813	TELEFONOS: 2223-0333 FAX: 2238-0744 06/10/1930
BANCO INMOBILIARIO, S. A.	7a. Avenida 11-59, Zona 9 Edificio Galerías España, Séptimo Nivel PAGINA Web: www.bancoinmobiliario.com.gt EMPLEADOS: 387	TELEFONOS: 2429-3700, 2423-2000 FAX: 2332-1418 13/12/1958
BANCO DE LOS TRABAJADORES	Avenida La Reforma 6-20, Zona 9 PAGINA Web: www.bantrab.com.gt EMPLEADOS: 645	TELEFONOS: 1755/2410-2600 FAX: 2339-4549 01/02/1966
BANCO INDUSTRIAL, S. A.	7a. Avenida 5-10, Zona 4 Torre I, Nivel 4, Centro Financiero PAGINA Web: www.bi.com.gt EMPLEADOS: 6040	TELEFONOS: 1737/2420-3000 FAX: 2420-3160 17/06/1968
BANCO DE DESARROLLO RURAL, S. A.	Avenida La Reforma 9-30, Zona 9, Torre BANRURAL, Nivel 9 PAGINA Web: www.banrural.com.gt EMPLEADOS: 9712	TELEFONOS: 1720/2338-9961 FAX: 2504-1515, EXT. 303813 03/05/1971
BANCO INTERNACIONAL, S. A.	Avenida Reforma 15-85, Zona 10 Edificio Torre Internacional PAGINA Web: www.interbanco.com.gt EMPLEADOS: 670	TELEFONOS: 1701/2366-6666 FAX: 2382-6465 12/07/1976
BANCO REFORMADOR, S. A.	Avenida Reforma 9-76, Zona 9 PAGINA Web: www.bancoreformador.com EMPLEADOS: 1178	TELEFONOS: 2382-1200/2382-1300 FAX: 2382-1200/2382-1300 26/11/1990
CITIBANK, N.A., SUCURSAL GUATEMALA	15 Calle 1-04 zona 10, Edificio Céntrica Plaza, Torre I, Segundo Nivel PAGINA Web: www.citigroup.com EMPLEADOS: 22	TELEFONOS: 2250-2000 FAX: 2377-3268 03/12/1990
VIVIBANCO, S. A.	13 Calle 5-46, Zona 9 PAGINA Web: www.vivibanco.com.gt EMPLEADOS: 157	TELEFONOS: 2506-0606 FAX: 2506-0605 22/11/1993
BANCO FICOHSA GUATEMALA, S. A.	18 calle 5-56, nivel 10, Oficinas 1001 y 1002, zona 10, Edificio Unicentro PAGINA Web: www.ficohsa.com.gt EMPLEADOS: 616	TELEFONOS: 2317-8400 FAX: NO TIENE 20/03/1995
BANCO PROMERICA, S. A.	Avenida Reforma 9-55, Zona 10, Edificio Reforma 10, Nivel 1 y 2 PAGINA Web: www.bancopromerica.com.gt EMPLEADOS: 852	TELEFONOS: 2413-9400 FAX: 2413-9400 17/05/1995
BANCO DE ANTIGUA, S. A.	12 Calle 4-30, Zona 9 PAGINA Web: www.bantigua.com.gt EMPLEADOS: 1138	TELEFONOS: 2420-5555 FAX: 2420-5590 21/07/1997
BANCO DE AMÉRICA CENTRAL, S. A.	Avenida Petapa 38-39, Centro de Excelencia Operativa (COE) PAGINA Web: www.bac.com.gt EMPLEADOS: 1146	TELEFONOS: 2361-0909 FAX: 2334-7077 29/12/1997
BANCO CITIBANK DE GUATEMALA, S. A.	15 Calle 1-04, Zona 10 Edificio Céntrica Plaza, Torre I, Nivel 2 PAGINA Web: www.citi.com.gt EMPLEADOS: 1444	TELEFONOS: 2250-2000 FAX: 2377-3268 02/08/1999
BANCO AGROMERCANTIL DE GUATEMALA, S. A.	7a. Avenida 7-30, Zona 9 PAGINA Web: www.bam.com.gt EMPLEADOS: 3096	TELEFONOS: 2338-6565 FAX: 2362-1826 30/11/2000
BANCO G&T CONTINENTAL, S. A.	6a. Avenida 9-08, Zona 9 Plaza G&T Continental PAGINA Web: www.gytcontinental.com.gt EMPLEADOS: 5274	TELEFONOS: 2338-6801 FAX: 2332-2682 01/06/2001
BANCO DE CRÉDITO, S. A.	12 Calle 6-70, Zona 10 PAGINA Web: www.bancredit.com.gt EMPLEADOS: 129	TELEFONOS: 2384-4900, 2384-4993 FAX: 2362-8889 30/11/2005
BANCO AZTECA DE GUATEMALA, S. A.	Avenida Reforma 9-00, Zona 9, Edificio Plaza Panamericana, 1er Nivel PAGINA Web: www.bancoazteca.com.gt EMPLEADOS: 1640	TELEFONOS: 2278-2200 FAX: 2360-9383 20/05/2007

BANCOS

AGENCIAS POR REGIONES

AL 31 DE DICIEMBRE DE 2014

BANCO	METROPOLITANA	NORTE	NORORIENTE	SURORIENTE	CENTRAL	SUROCCIDENTE	NOROCCIDENTE	PETÉN	TOTAL
EL CREDITO HIPOTECARIO NACIONAL DE GUATEMALA	31	5	12	4	10	15	4	4	85
BANCO DE LOS TRABAJADORES	50	8	16	13	14	30	13	8	152
BANCO INMOBILIARIO, S. A.	23	1	2	2	5	11	3	1	48
BANCO INDUSTRIAL, S. A.	299	9	36	20	39	62	16	4	485
BANCO DE DESARROLLO RURAL, S. A.	284	66	103	101	112	280	146	60	1,152
BANCO INTERNACIONAL, S. A.	29	1	8	2	4	14	1	0	59
BANCO REFORMADOR, S. A.	49	6	14	9	9	21	5	1	114
VIVIBANCO, S. A.	9	0	0	0	1	0	0	0	10
BANCO PROMERICA, S. A.	34	0	1	0	5	10	0	0	50
BANCO FICOHSA GUATEMALA, S. A.	57	0	2	2	3	6	0	1	71
BANCO DE ANTIGUA, S. A.	32	4	11	5	9	14	2	2	79
BANCO DE AMÉRICA CENTRAL, S. A.	50	1	2	0	6	4	0	0	63
BANCO CITIBANK DE GUATEMALA, S. A.	51	1	2	0	4	5	1	0	64
BANCO AGROMERCANTIL DE GUATEMALA, S. A.	94	13	17	16	28	38	12	5	223
BANCO G&T CONTINENTAL, S. A.	316	13	61	45	60	67	28	17	607
BANCO DE CRÉDITO, S. A.	6	0	0	0	0	1	5	0	12
BANCO AZTECA DE GUATEMALA, S. A.	52	9	23	22	24	45	17	6	198
BANCOS EXTRANJEROS									
CITIBANK, N.A., SUCURSAL GUATEMALA	2	0	0	0	0	0	0	0	2
Total	1,468	137	310	241	333	623	253	109	3,474

Fuente: Ley Preliminar de Regionalización, Decreto Número 70-86 del Congreso de la República de Guatemala.

REGIÓN:

METROPOLITANA
NORTE
NORORIENTE
SURORIENTE
CENTRAL
SUROCCIDENTE
NOROCCIDENTE
PETÉN

DEPARTAMENTOS QUE INCLUYE:

Guatemala
Baja Verapaz y Alta Verapaz
Izabal, Chiquimula, Zacapa y El Progreso
Jalapa, Jutiapa y Santa Rosa
Sacatepéquez. Chimaltenango y Escuintla
Sololá, Totonicapán, Quetzaltenango, Suchitepequez, Retalhuleu y San Marcos
Huehuetenango y Quiché
Petén

BANCOS

AGENCIAS BANCARIAS POR DEPARTAMENTO

AL 31 DE DICIEMBRE DE 2014

Guatemala, C.A.



Fuente: Ley Preliminar de Regionalización, Decreto Número 70-86 del Congreso de la República de Guatemala.

BANCOS

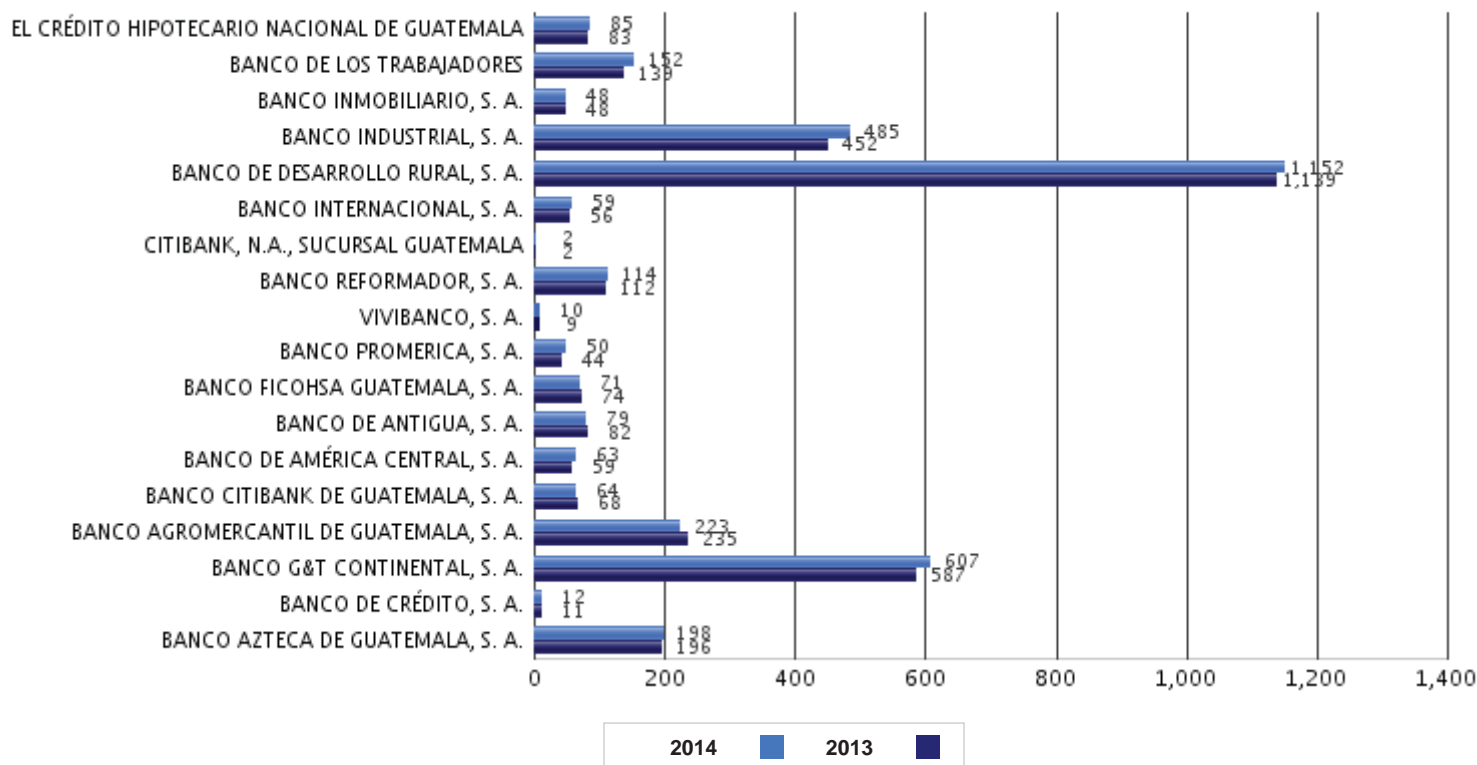
INFORMACIÓN DE AGENCIAS

AL 31 DE DICIEMBRE DE 2014

Número de agencias bancarias a nivel nacional



Número de agencias bancarias por entidad



Nota:
El número de agencias de los meses anteriores, puede variar dependiendo de los avisos que efectúan las entidades en lo correspondiente a alzas y bajas de agencias.

BANCOS

ESTABLECIMIENTOS DE AGENTES BANCARIOS POR REGIONES

AL 31 DE DICIEMBRE DE 2014

BANCO	METROPOLITANA	NORTE	NORORIENTE	SURORIENTE	CENTRAL	SUROCCIDENTE	NOROCCIDENTE	PETÉN	TOTAL
EL CREDITO HIPOTECARIO NACIONAL DE GUATEMALA	0	0	0	0	0	0	0	0	0
BANCO DE LOS TRABAJADORES	0	0	0	0	0	0	0	0	0
BANCO INMOBILIARIO, S. A.	0	0	0	0	0	0	0	0	0
BANCO INDUSTRIAL, S. A.	197	91	139	100	95	327	129	51	1,129
BANCO DE DESARROLLO RURAL, S. A.	280	164	208	140	224	643	361	177	2,197
BANCO INTERNACIONAL, S. A.	0	0	0	0	0	0	0	0	0
BANCO REFORMADOR, S. A.	0	0	0	0	0	0	0	0	0
VIVIBANCO, S. A.	0	0	0	0	0	0	0	0	0
BANCO PROMERICA, S. A.	81	2	10	5	14	15	2	2	131
BANCO FICOHSA GUATEMALA, S. A.	0	0	0	0	0	0	0	0	0
BANCO DE ANTIGUA, S. A.	0	0	0	0	0	0	0	0	0
BANCO DE AMÉRICA CENTRAL, S. A.	0	0	0	0	0	0	0	0	0
BANCO CITIBANK DE GUATEMALA, S. A.	0	0	0	0	0	0	0	0	0
BANCO AGROMERCANTIL DE GUATEMALA, S. A.	0	0	0	0	0	0	0	0	0
BANCO G&T CONTINENTAL, S. A.	549	244	308	296	438	931	300	198	3,264
BANCO DE CRÉDITO, S. A.	5	1	7	9	1	23	30	0	76
BANCO AZTECA DE GUATEMALA, S. A.	0	0	0	0	0	0	0	0	0
BANCOS EXTRANJEROS									
CITIBANK, N.A., SUCURSAL GUATEMALA	0	0	0	0	0	0	0	0	0
TOTAL	1,112	502	672	550	772	1,939	822	428	6,797

Fuente: Ley Preliminar de Regionalización, Decreto Número 70-86 del Congreso de la República de Guatemala.

REGIÓN:

METROPOLITANA
NORTE
NORORIENTE
SURORIENTE
CENTRAL
SUROCCIDENTE
NOROCCIDENTE
PETÉN

DEPARTAMENTOS QUE INCLUYE:

Guatemala
Baja Verapaz y Alta Verapaz
Izabal, Chiquimula, Zacapa y El Progreso
Jalapa, Jutiapa y Santa Rosa
Sacatepéquez. Chimaltenango y Escuintla
Sololá, Totonicapán, Quetzaltenango, Suchitepequez, Retalhuleu y San Marcos
Huehuetenango y Quiché
Petén

NOTA:

Esta información se recibe trimestralmente referida a los meses marzo, junio, septiembre y diciembre.

BANCOS

ESTABLECIMIENTOS DE AGENTES BANCARIOS POR DEPARTAMENTO

AL 31 DE DICIEMBRE DE 2014

Guatemala, C.A.



Fuente: Ley Preliminar de Regionalización, Decreto Número 70-86 del Congreso de la República de Guatemala.

NOTA:

Esta información se recibe trimestralmente referida a los meses marzo, junio, septiembre y diciembre.

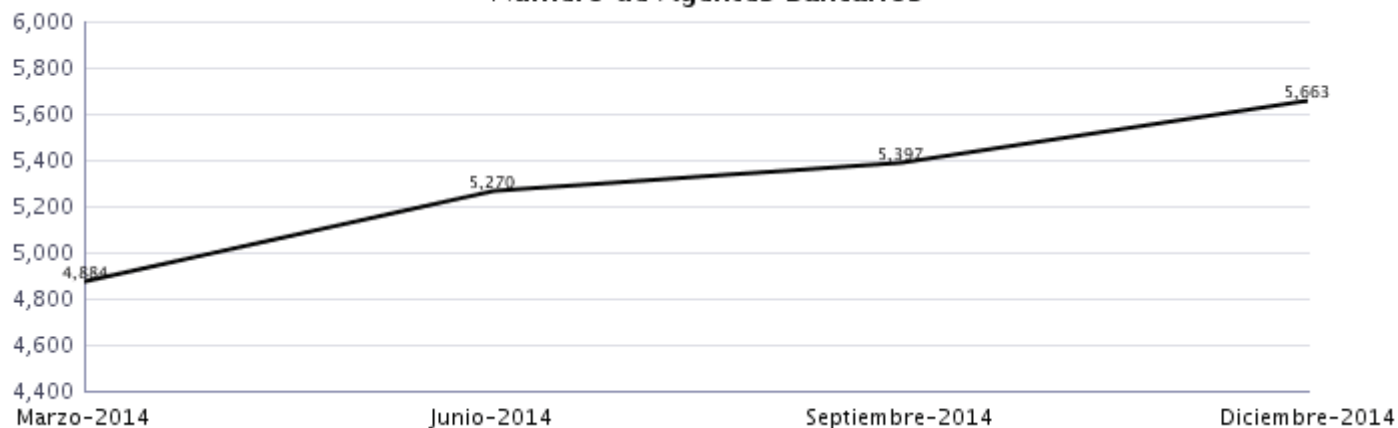
BANCOS

AGENTES BANCARIOS Y ESTABLECIMIENTOS DE AGENTES BANCARIOS

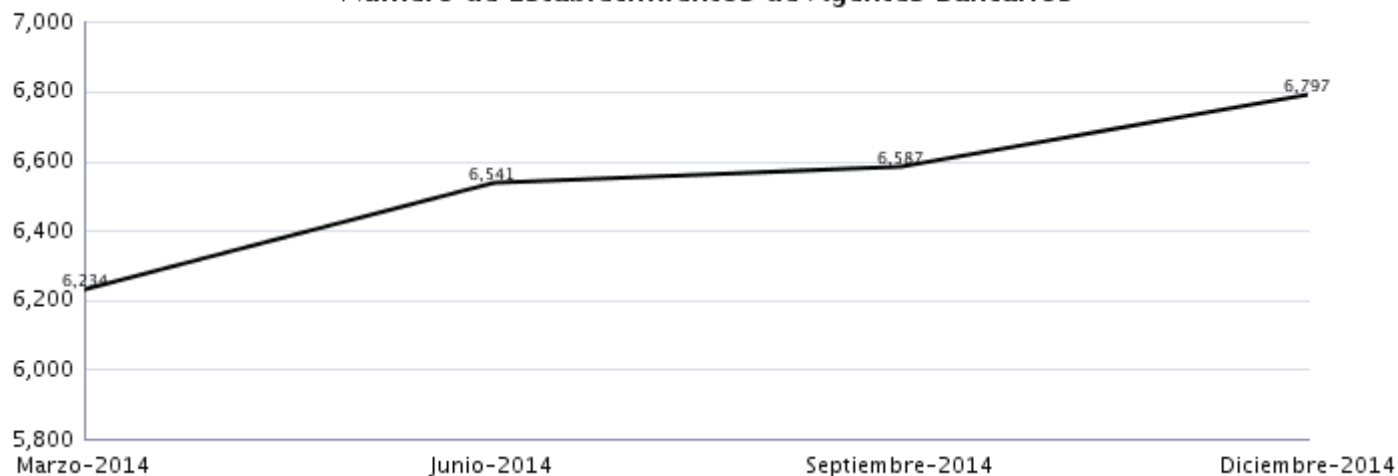
AL 31 DE DICIEMBRE DE 2014

BANCO	AGENTES	ESTABLECIMIENTOS
EL CRÉDITO HIPOTECARIO NACIONAL DE GUATEMALA	0	0
BANCO DE LOS TRABAJADORES	0	0
BANCO INMOBILIARIO, S. A.	0	0
BANCO INDUSTRIAL, S. A.	940	1,129
BANCO DE DESARROLLO RURAL, S. A.	1,918	2,197
BANCO INTERNACIONAL, S. A.	0	0
BANCO REFORMADOR, S. A.	0	0
VIVIBANCO, S. A.	0	0
BANCO PROMERICA, S. A.	10	131
BANCO FICOHSA GUATEMALA, S. A.	0	0
BANCO DE ANTIGUA, S. A.	0	0
BANCO DE AMÉRICA CENTRAL, S. A.	0	0
BANCO CITIBANK DE GUATEMALA, S. A.	0	0
BANCO AGROMERCANTIL DE GUATEMALA, S. A.	0	0
BANCO G&T CONTINENTAL, S. A.	2,752	3,264
BANCO DE CRÉDITO, S. A.	43	76
BANCO AZTECA DE GUATEMALA, S. A.	0	0
CITIBANK, N.A., SUCURSAL GUATEMALA	0	0
TOTAL	5,663	6,797

Número de Agentes Bancarios



Número de Establecimientos de Agentes Bancarios



NOTA:

Esta información se recibe trimestralmente referida a los meses marzo, junio, septiembre y diciembre.

BANCOS
BALANCE GENERAL CONDENSADO CONSOLIDADO
AL 31 DE DICIEMBRE DE 2014
(Cifras en miles de Quetzales)

	MONEDA NACIONAL	MONEDA EXTRANJERA	TOTAL		MONEDA NACIONAL	MONEDA EXTRANJERA	TOTAL
ACTIVO	169,911,583	70,569,408	240,480,991	PASIVO	150,388,557	67,760,433	218,148,990
DISPONIBILIDADES	25,024,558	11,421,705	36,446,263	OBLIGACIONES DEPOSITARIAS	144,336,978	31,443,131	175,780,108
Caja	5,030,763	600,305	5,631,068	Depósitos Monetarios	51,001,601	17,137,841	68,139,442
Banco Central	17,640,410	5,246,239	22,886,649	Depósitos de Ahorro	30,613,593	5,034,664	35,648,257
Bancos del País	247,275	169,984	417,259	Depósitos a Plazo	62,075,577	9,231,088	71,306,665
Bancos del Exterior	183,645	4,549,672	4,733,318	Depósitos a la Orden	139,748	13,558	153,306
Cheques a Compensar	1,922,465	808,589	2,731,054	Depósitos con Restricciones	506,460	25,980	532,439
Giros sobre el Exterior	0	46,916	46,916				
INVERSIONES	51,115,003	5,540,836	56,655,839	CRÉDITOS OBTENIDOS	441,327	32,282,161	32,723,488
En Títulos-Valores para Negociación	0	0	0	Del Banco Central	0	0	0
En Títulos-Valores para la Venta	28,923,537	3,801,807	32,725,344	De Instituciones Financieras Nacionales	358,000	37,984	395,984
En Títulos-Valores para su Vencimiento	21,426,151	1,229,715	22,655,866	De Instituciones Financieras Extranjeras	83,327	31,090,737	31,174,065
Operaciones de Reporto	800,157	505,906	1,306,063	De Organismos Internacionales	0	1,153,440	1,153,440
Certificados de Participación	56,958	0	56,958	OBLIGACIONES FINANCIERAS	205,067	0	205,067
Intereses Pagados en Compra de Valores	1,142	3,409	4,551	GASTOS FINANCIEROS POR PAGAR	536,605	301,522	838,126
SUMA	51,207,946	5,540,836	56,748,782	CUENTAS POR PAGAR	3,151,419	675,352	3,826,771
(-) Estimaciones por Valuación	92,943	0	92,943	PROVISIONES	656,685	0	656,685
CARTERA DE CRÉDITOS	82,640,499	51,695,291	134,335,790	SUC., CASA MATRIZ Y DEPTOS. ADSCRITOS	0	0	0
Vigente	83,426,642	51,957,237	135,383,879	OTRAS OBLIGACIONES	93,480	2,899,759	2,993,239
Vencida	1,525,156	241,001	1,766,156	CRÉDITOS DIFERIDOS	126,681	56,256	182,937
SUMA	84,951,797	52,198,238	137,150,035	SUMA	149,548,242	67,658,180	217,206,422
(-) Estimaciones Por Valuación	2,311,299	502,946	2,814,245	OTRAS CUENTAS ACREEDORAS	840,315	102,253	942,567
PRODUCTOS FINANCIEROS POR COBRAR	1,322,407	179,649	1,502,056	CAPITAL CONTABLE	22,332,001		22,332,001
CUENTAS POR COBRAR (Neto)	1,508,211	398,076	1,906,288	CAPITAL PAGADO	9,672,084		9,672,084
BIENES REALIZABLES (Neto)	764,725	104,266	868,992	Capital Autorizado	19,075,000		19,075,000
INVERSIONES PERMANENTES (Neto)	759,184	1,173,513	1,932,697	Capital no Pagado (-)	9,487,898		9,487,898
OTRAS INVERSIONES (Neto)	148,737	52,961	201,699	Casa Matriz, Capital Asignado	84,982		84,982
SUC., CASA MATRIZ Y DEPTOS. ADSCRITOS	0	0	0	APORTACIONES PERMANENTES	1,813,219		1,813,219
INMUEBLES Y MUEBLES (Neto)	4,267,974	522	4,268,496	RESERVAS DE CAPITAL	6,449,798		6,449,798
CARGOS DIFERIDOS (Neto)	2,360,285	2,586	2,362,871	RESERVAS PARA ACTIVOS EXTRAORDINARIOS	0		0
				REVALUACIÓN DE ACTIVOS	452,447		452,447
				OBLIGACIONES SUBORDINADAS	0		0
				GANANCIAS Y PÉRDIDAS POR FUSIÓN	0		0
				VALUACIÓN DE ACTIVOS DE RECUPERACIÓN DUDOSA	354,831		354,831
				PROVISIÓN DE BENEFICIOS A EMPLEADOS	152,174		152,174
				AJUSTES AL IMPUESTO SOBRE LA RENTA	0		0
				GANANCIAS O PÉRDIDAS POR CAMBIOS EN EL VALOR DE	76,081		76,081
				MERCADO DE LAS INVERSIONES			
				RESULTADO DE EJERCICIOS ANTERIORES	663,997		663,997
				RESULTADOS DEL EJERCICIO	3,711,380		3,711,380
				TOTAL IGUAL A LA SUMA DEL ACTIVO			240,480,991

BANCOS
ESTADO DE RESULTADOS CONDENSADO CONSOLIDADO
DEL 1 DE ENERO AL 31 DE DICIEMBRE DE 2014
(Cifras en miles de Quetzales)

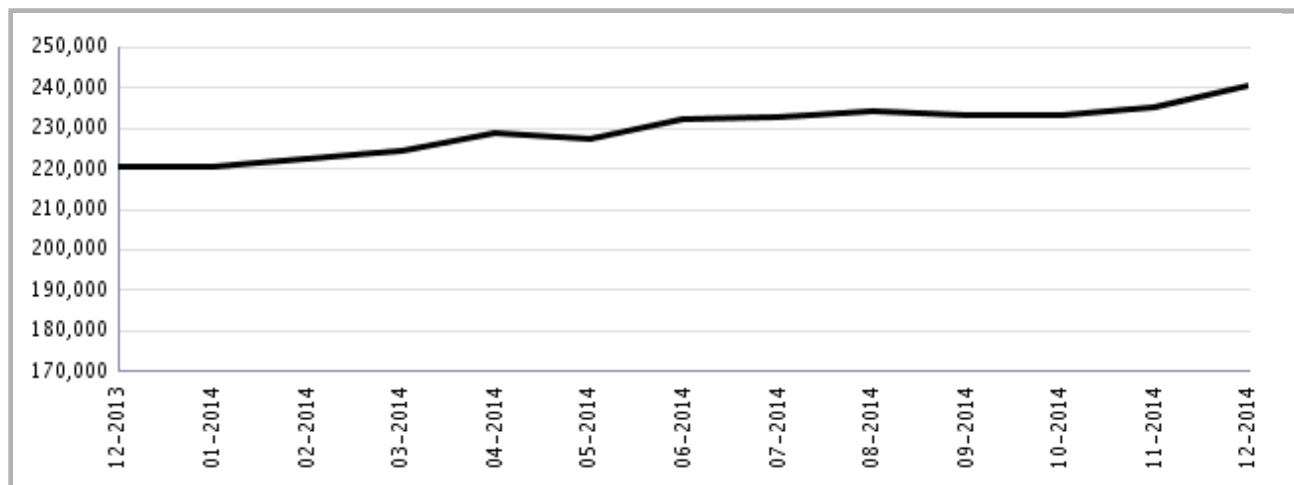
	TOTAL
PRODUCTOS FINANCIEROS	20,560,804
GASTOS FINANCIEROS	8,558,858
MARGEN POR INVERSIÓN	12,001,946
PRODUCTOS POR SERVICIOS	2,132,075
GASTOS POR SERVICIOS	383,154
MARGEN POR SERVICIOS	1,748,920
OTROS PRODUCTOS Y GASTOS DE OPERACIÓN	
Productos	1,441,526
Gastos	1,934,610
MARGEN DE OTROS PRODUCTOS Y GASTOS DE OPERACIÓN	- 493,084
MARGEN OPERACIONAL BRUTO	13,257,783
GASTOS DE ADMINISTRACIÓN	8,882,352
MARGEN OPERACIONAL NETO	4,375,431
PRODUCTOS Y GASTOS EXTRAORDINARIOS	190,939
Productos Extraordinarios	556,948
Gastos Extraordinarios	366,010
PRODUCTOS Y GASTOS DE EJERCICIOS ANTERIORES	40,820
Productos de Ejercicios Anteriores	71,651
Gastos de Ejercicios Anteriores	30,831
GANANCIA (PERDIDA) BRUTA	4,607,189
IMPUESTO SOBRE LA RENTA	895,809
GANANCIA (PÉRDIDA) NETA	3,711,380

BANCOS

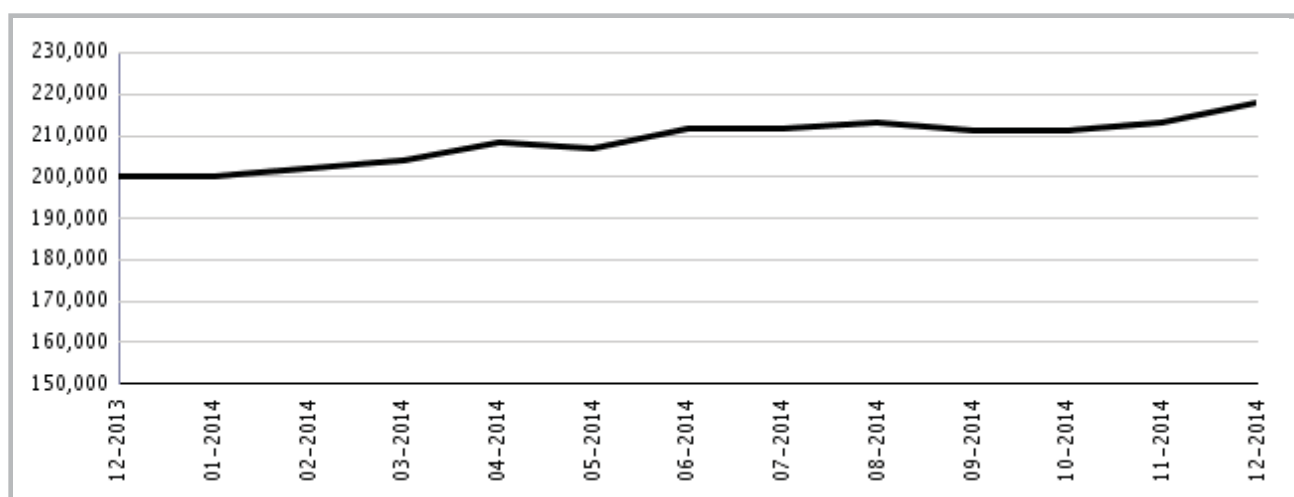
COMPORTAMIENTO DE LOS PRINCIPALES RUBROS

(Cifras en millones de Quetzales)

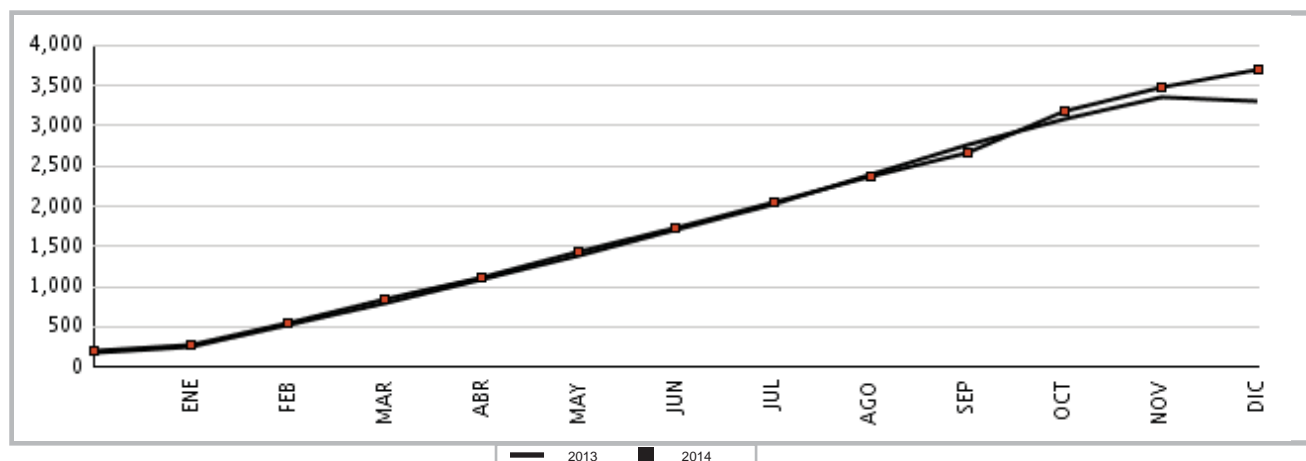
COMPORTAMIENTO DEL ACTIVO



COMPORTAMIENTO DEL PASIVO



COMPORTAMIENTO DEL RESULTADO



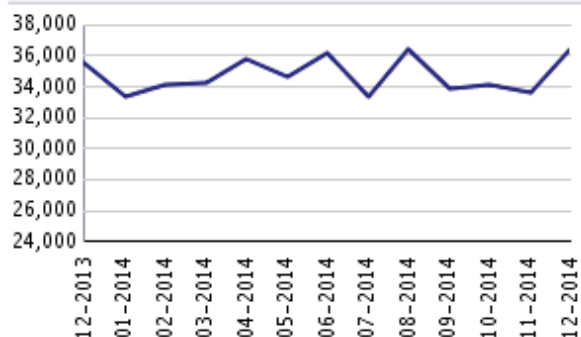
BANCOS

ACTIVO

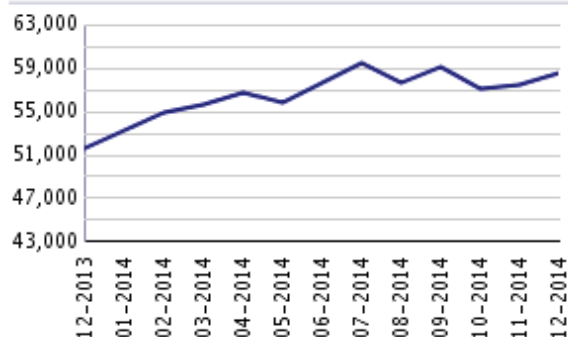
COMPORTAMIENTO DE LOS PRINCIPALES RUBROS

(Cifras en millones de Quetzales)

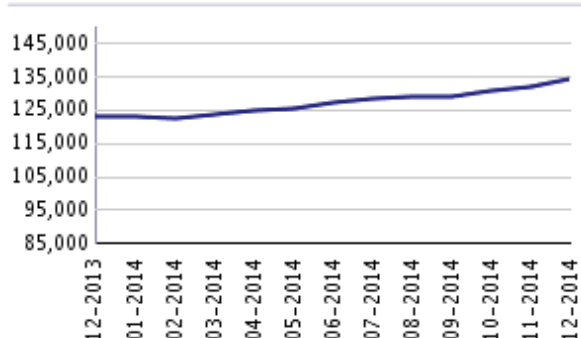
DISPONIBILIDADES



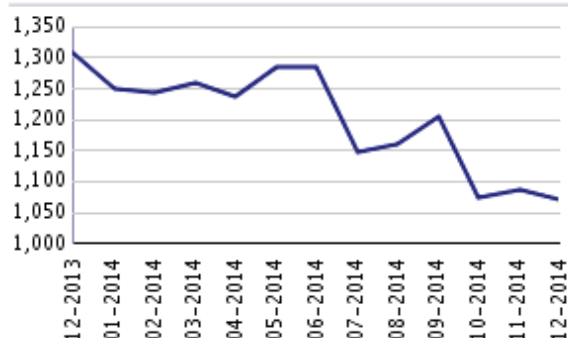
INVERSIONES 1/



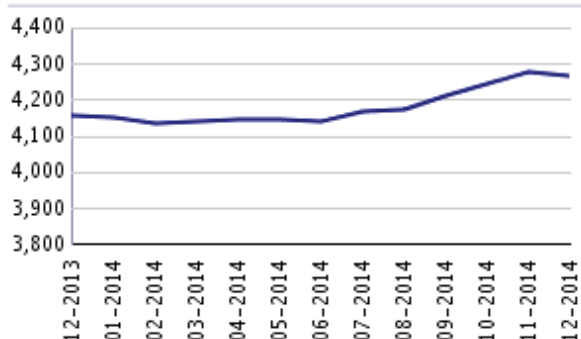
CARTERA DE CRÉDITOS



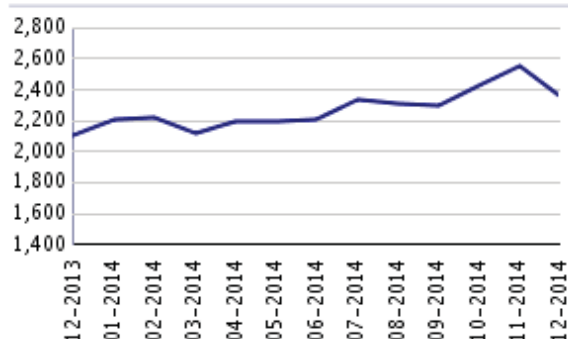
OTRAS INVERSIONES 2/



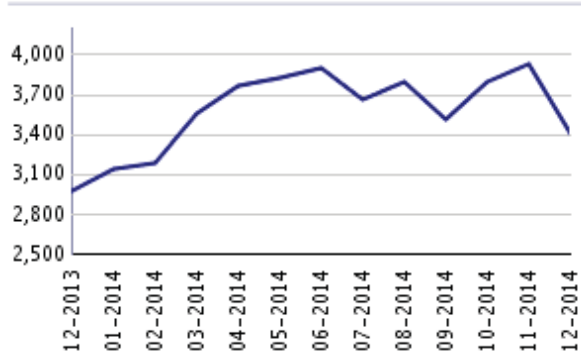
INMUEBLES Y MUEBLES



CARGOS DIFERIDOS



OTROS ACTIVOS 3/



1/ Incluye: Inversiones permanentes.

2/ Incluye: Bienes realizables.

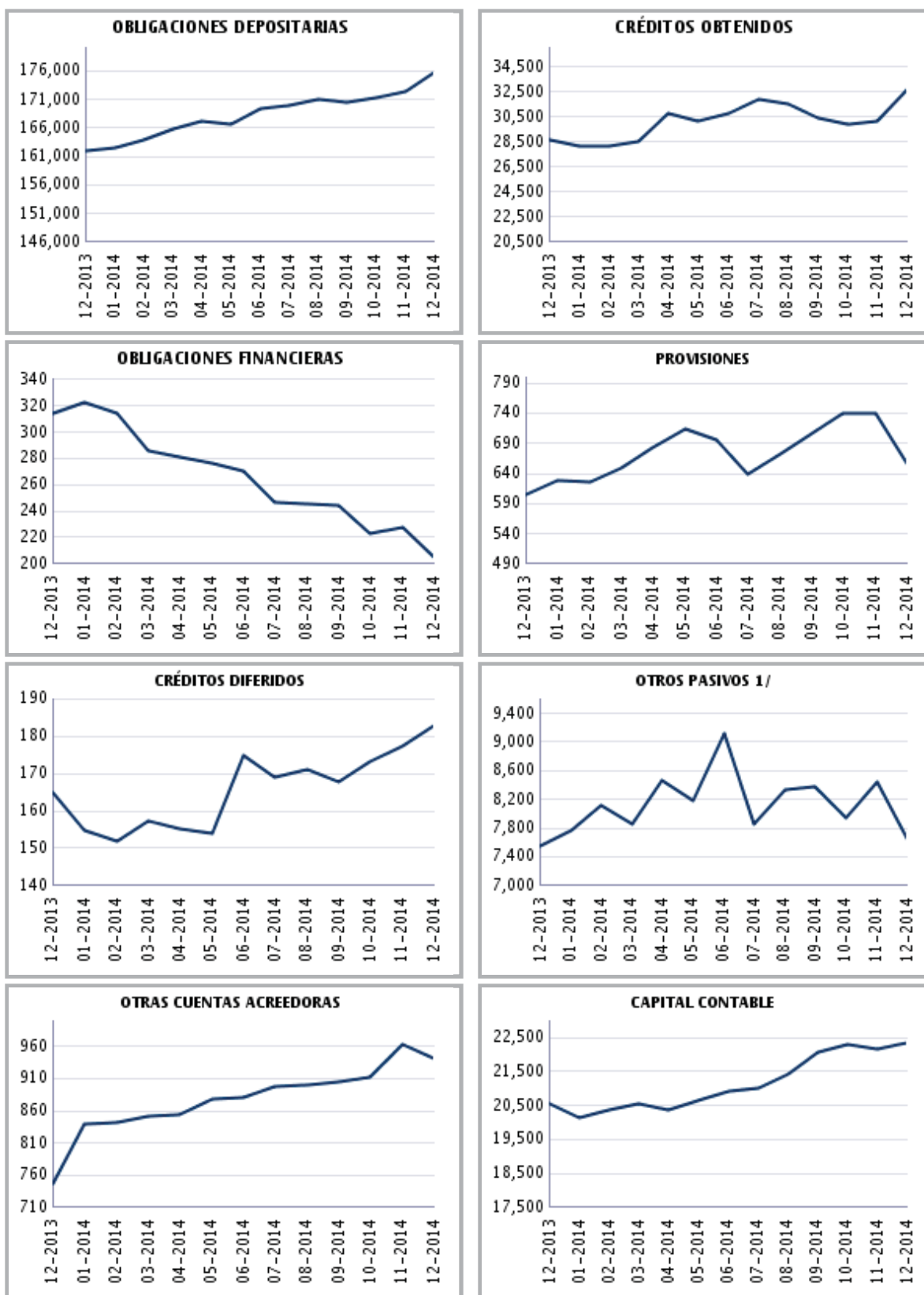
3/ Incluye: Cuentas por cobrar, productos financieros por cobrar y sucursales, casa matriz y departamentos adscritos.

BANCOS

PASIVO

COMPORTAMIENTO DE LOS PRINCIPALES RUBROS

(Cifras en millones de Quetzales)



1/ Incluye: Cuentas por pagar, gastos financieros por pagar, otras obligaciones y sucursales, casa matriz y departamentos adscritos.

BANCOS

PRESENTACIÓN POR RUBROS

AL 31 DE DICIEMBRE DE 2014

(Cifras en miles de Quetzales)

ACTIVO	
BANCOS NACIONALES	
INDUSTRIAL, S. A.	66,668,847
DE DESARROLLO RURAL, S. A.	48,086,824
G&T CONTINENTAL, S. A.	45,421,043
AGROMERCANTIL DE GUATEMALA, S. A.	21,875,136
DE LOS TRABAJADORES	14,097,075
REFORMADOR, S. A.	9,952,925
DE AMÉRICA CENTRAL, S. A.	6,844,070
INTERNACIONAL, S. A.	5,840,375
CITIBANK DE GUATEMALA, S. A.	5,616,909
PROMERICA, S. A.	4,004,204
EL CRÉDITO HIPOTECARIO NACIONAL DE GUATEMALA	3,200,716
FICOHSA GUATEMALA, S. A.	1,763,046
AZTECA DE GUATEMALA, S. A.	1,612,505
DE ANTIGUA, S. A.	1,242,947
INMOBILIARIO, S. A.	1,125,342
DE CRÉDITO, S. A.	791,585
VIVIBANCO, S. A.	444,797
BANCO EXTRANJERO	
CITIBANK, N.A., SUCURSAL GUATEMALA	1,892,644
TOTAL	240,480,991

CARTERA DE CRÉDITOS	
BANCOS NACIONALES	
INDUSTRIAL, S. A.	35,876,938
DE DESARROLLO RURAL, S. A.	28,295,259
G&T CONTINENTAL, S. A.	22,076,567
AGROMERCANTIL DE GUATEMALA, S. A.	14,354,095
DE LOS TRABAJADORES	7,765,475
REFORMADOR, S. A.	6,430,458
DE AMÉRICA CENTRAL, S. A.	4,159,222
CITIBANK DE GUATEMALA, S. A.	4,031,053
INTERNACIONAL, S. A.	3,804,605
PROMERICA, S. A.	2,802,282
EL CRÉDITO HIPOTECARIO NACIONAL DE GUATEMALA	1,177,545
FICOHSA GUATEMALA, S. A.	1,113,826
AZTECA DE GUATEMALA, S. A.	886,635
DE ANTIGUA, S. A.	657,280
DE CRÉDITO, S. A.	466,690
INMOBILIARIO, S. A.	430,537
VIVIBANCO, S. A.	7,630
BANCO EXTRANJERO	
CITIBANK, N.A., SUCURSAL GUATEMALA	(309)
TOTAL	134,335,790

PASIVO	
BANCOS NACIONALES	
INDUSTRIAL, S. A.	61,976,429
DE DESARROLLO RURAL, S. A.	42,899,374
G&T CONTINENTAL, S. A.	41,856,907
AGROMERCANTIL DE GUATEMALA, S. A.	19,703,504
DE LOS TRABAJADORES	12,808,528
REFORMADOR, S. A.	8,950,655
DE AMÉRICA CENTRAL, S. A.	5,887,053
INTERNACIONAL, S. A.	5,350,498
CITIBANK DE GUATEMALA, S. A.	4,574,120
PROMERICA, S. A.	3,641,880
EL CRÉDITO HIPOTECARIO NACIONAL DE GUATEMALA	3,022,277
FICOHSA GUATEMALA, S. A.	1,566,122
AZTECA DE GUATEMALA, S. A.	1,179,328
DE ANTIGUA, S. A.	1,091,760
INMOBILIARIO, S. A.	1,009,303
DE CRÉDITO, S. A.	671,472
VIVIBANCO, S. A.	308,930
BANCO EXTRANJERO	
CITIBANK, N.A., SUCURSAL GUATEMALA	1,650,849
TOTAL	218,148,990

OBLIGACIONES DEPOSITARIAS	
BANCOS NACIONALES	
INDUSTRIAL, S. A.	43,659,063
DE DESARROLLO RURAL, S. A.	38,784,206
G&T CONTINENTAL, S. A.	33,418,325
AGROMERCANTIL DE GUATEMALA, S. A.	14,638,409
DE LOS TRABAJADORES	10,721,653
REFORMADOR, S. A.	7,614,254
DE AMÉRICA CENTRAL, S. A.	5,556,222
INTERNACIONAL, S. A.	4,759,459
CITIBANK DE GUATEMALA, S. A.	4,185,733
PROMERICA, S. A.	3,299,395
EL CRÉDITO HIPOTECARIO NACIONAL DE GUATEMALA	2,593,685
FICOHSA GUATEMALA, S. A.	1,220,849
AZTECA DE GUATEMALA, S. A.	1,032,768
DE ANTIGUA, S. A.	1,001,552
INMOBILIARIO, S. A.	981,264
DE CRÉDITO, S. A.	646,535
VIVIBANCO, S. A.	229,853
BANCO EXTRANJERO	
CITIBANK, N.A., SUCURSAL GUATEMALA	1,436,883
TOTAL	175,780,108

CAPITAL CONTABLE	
BANCOS NACIONALES	
DE DESARROLLO RURAL, S. A.	5,187,450
INDUSTRIAL, S. A.	4,692,418
G&T CONTINENTAL, S. A.	3,564,136
AGROMERCANTIL DE GUATEMALA, S. A.	2,171,632
DE LOS TRABAJADORES	1,288,547
CITIBANK DE GUATEMALA, S. A.	1,042,789
REFORMADOR, S. A.	1,002,271
DE AMÉRICA CENTRAL, S. A.	957,017
INTERNACIONAL, S. A.	489,877
AZTECA DE GUATEMALA, S. A.	433,176
PROMERICA, S. A.	362,323
FICOHSA GUATEMALA, S. A.	196,924
EL CRÉDITO HIPOTECARIO NACIONAL DE GUATEMALA	178,439
DE ANTIGUA, S. A.	151,188
VIVIBANCO, S. A.	135,867
DE CRÉDITO, S. A.	120,113
INMOBILIARIO, S. A.	116,040
BANCO EXTRANJERO	
CITIBANK, N.A., SUCURSAL GUATEMALA	241,795
TOTAL	22,332,001

RESULTADO DEL EJERCICIO	
BANCOS NACIONALES	
DE DESARROLLO RURAL, S. A.	1,047,625
INDUSTRIAL, S. A.	1,031,200
G&T CONTINENTAL, S. A.	490,402
DE LOS TRABAJADORES	289,250
AGROMERCANTIL DE GUATEMALA, S. A.	221,610
DE AMÉRICA CENTRAL, S. A.	200,250
INTERNACIONAL, S. A.	79,132
CITIBANK DE GUATEMALA, S. A.	78,627
REFORMADOR, S. A.	78,468
PROMERICA, S. A.	76,947
AZTECA DE GUATEMALA, S. A.	58,004
VIVIBANCO, S. A.	12,528
EL CRÉDITO HIPOTECARIO NACIONAL DE GUATEMALA	10,076
DE CRÉDITO, S. A.	2,606
DE ANTIGUA, S. A.	1,714
INMOBILIARIO, S. A.	(1,521)
FICOHSA GUATEMALA, S. A.	(6,273)
BANCO EXTRANJERO	
CITIBANK, N.A., SUCURSAL GUATEMALA	40,735
TOTAL	3,711,380

BANCOS

POSICIÓN PATRIMONIAL

AL 31 DE DICIEMBRE DE 2014

(Cifras en miles de Quetzales)

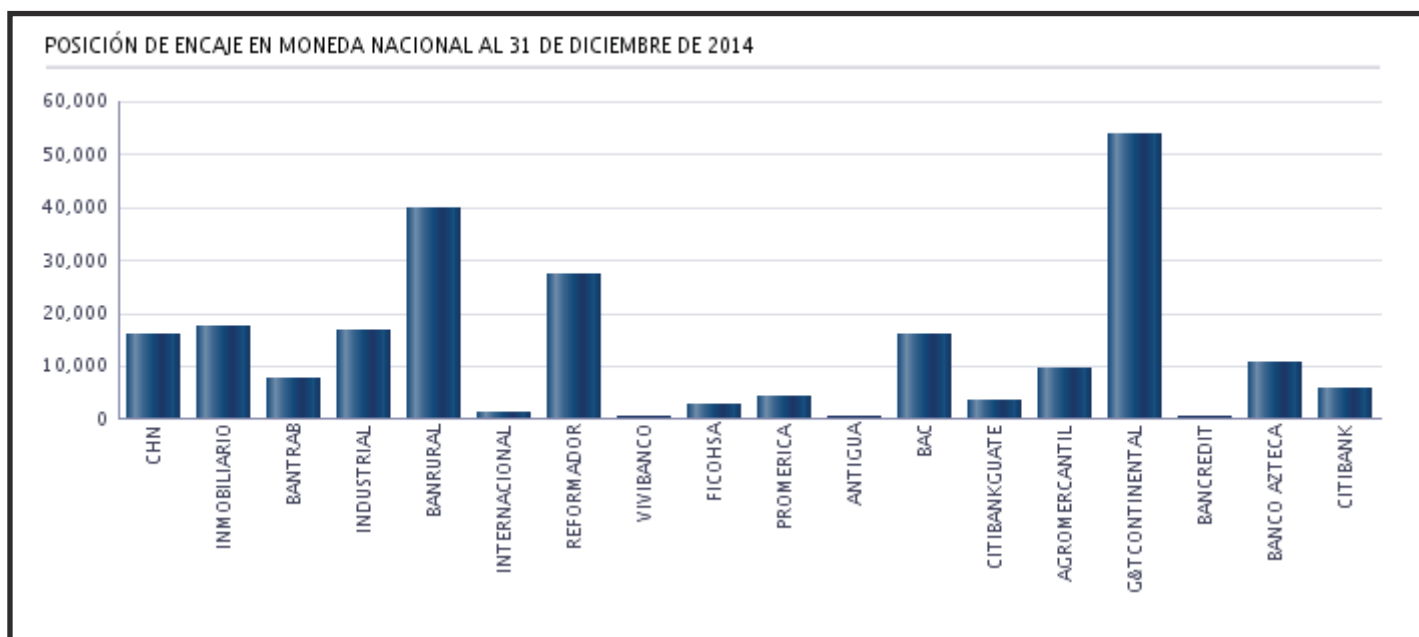
BANCO	PATRIMONIO COMPUTABLE	PATRIMONIO REQUERIDO	POSICIÓN	ÍNDICE ADECUACIÓN DE CAPITAL (%)
EL CRÉDITO HIPOTECARIO NACIONAL DE GUATEMALA	271,863	180,558	91,305	15.18
INMOBILIARIO, S. A.	102,564	59,123	43,441	17.49
DE LOS TRABAJADORES	1,247,849	1,010,137	237,711	12.73
INDUSTRIAL, S. A.	6,043,505	4,815,259	1,228,246	12.89
DE DESARROLLO RURAL, S. A.	5,460,613	3,779,182	1,681,431	15.47
INTERNACIONAL, S. A.	538,610	441,106	97,505	12.38
REFORMADOR, S. A.	966,674	717,959	248,715	13.53
CITIBANK, N.A., SUCURSAL GUATEMALA	211,629	43,059	168,570	49.45
VIVIBANCO, S. A.	125,829	25,049	100,779	50.67
FICOHSA GUATEMALA, S. A.	219,705	155,713	63,992	14.50
PROMERICA, S. A.	457,734	337,992	119,742	13.68
DE ANTIGUA, S. A.	164,617	91,656	72,962	19.76
DE AMÉRICA CENTRAL, S. A.	1,028,756	433,513	595,244	23.73
CITIBANK DE GUATEMALA, S. A.	1,017,233	558,918	458,315	18.40
AGROMERCANTIL DE GUATEMALA, S. A.	2,335,877	1,543,704	792,174	15.21
G&T CONTINENTAL, S. A.	4,002,797	2,998,613	1,004,184	13.45
DE CRÉDITO, S. A.	123,847	72,091	51,756	19.01
AZTECA DE GUATEMALA, S. A.	239,713	134,199	105,514	21.07
TOTAL	24,559,417	17,397,832	7,161,585	14.56

BANCOS

POSICIÓN DE ENCAJE EN MONEDA NACIONAL AL 31 DE DICIEMBRE DE 2014

(Cifras en miles de Quetzales)

	OBLIGACIONES ENCAJABLES	ENCAJE COMPUTABLE	ENCAJE REQUERIDO	POSICIÓN PROMEDIO
BANCOS NACIONALES				
EL CRÉDITO HIPOTECARIO NACIONAL DE GUATEMALA	2,404,913	366,914	351,117	15,797
INMOBILIARIO, S. A.	887,494	147,071	129,574	17,497
DE LOS TRABAJADORES	10,335,068	1,516,679	1,508,920	7,759
INDUSTRIAL, S. A.	33,381,267	4,890,350	4,873,665	16,685
DE DESARROLLO RURAL, S. A.	36,224,319	5,328,318	5,288,751	39,567
INTERNACIONAL, S. A.	3,115,122	456,141	454,808	1,333
REFORMADOR, S. A.	5,928,899	893,056	865,619	27,437
VIVIBANCO, S. A.	216,410	32,020	31,596	424
FICOHSA GUATEMALA, S. A.	837,278	125,178	122,243	2,935
PROMERICA, S. A.	2,503,420	369,610	365,499	4,110
DE ANTIGUA, S. A.	1,020,768	149,505	149,032	473
DE AMÉRICA CENTRAL, S. A.	3,144,784	475,097	459,138	15,958
CITIBANK DE GUATEMALA, S. A.	2,572,781	378,976	375,626	3,350
AGROMERCANTIL DE GUATEMALA, S. A.	10,400,439	1,527,865	1,518,464	9,401
G&T CONTINENTAL, S. A.	26,862,094	3,975,662	3,921,866	53,796
DE CRÉDITO, S. A.	453,058	66,561	66,146	414
AZTECA DE GUATEMALA, S. A.	1,026,715	160,409	149,900	10,508
BANCO EXTRANJERO				
CITIBANK, N.A., SUCURSAL GUATEMALA	923,545	140,654	134,838	5,817
TOTAL	142,238,374	21,000,065	20,766,803	233,262



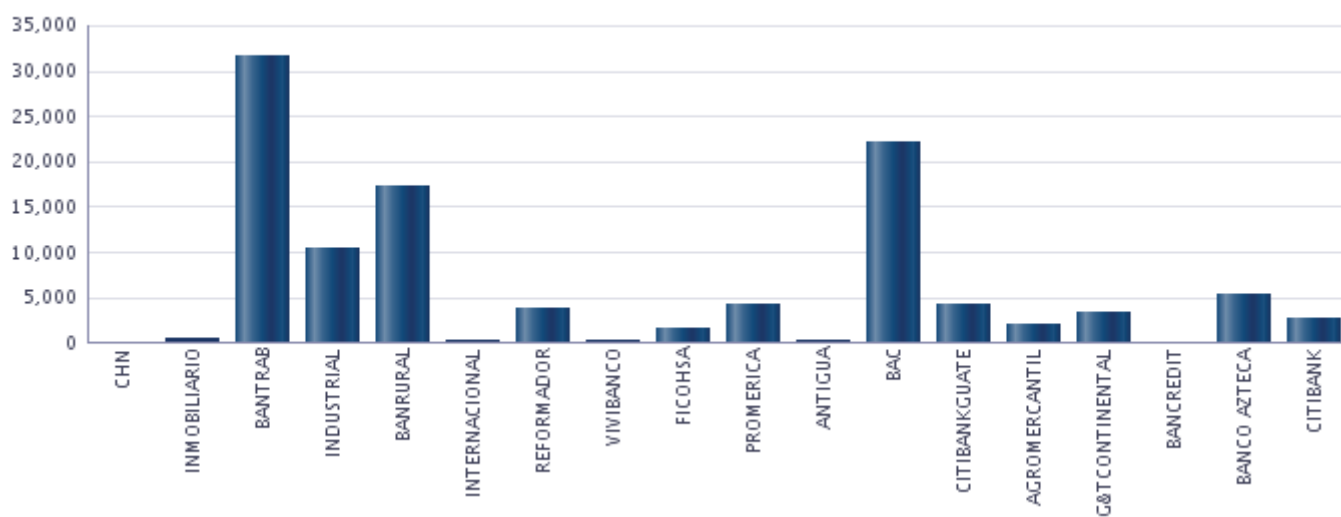
BANCOS

POSICIÓN DE ENCAJE EN MONEDA EXTRANJERA AL 31 DE DICIEMBRE DE 2014

(Cifras en miles de Dólares de los Estados Unidos de América)

	OBLIGACIONES ENCAJABLES	ENCAJE COMPUTABLE	ENCAJE REQUERIDO	POSICIÓN PROMEDIO
BANCOS NACIONALES				
EL CRÉDITO HIPOTECARIO NACIONAL DE GUATEMALA	8,427	1,266	1,230	36
INMOBILIARIO, S. A.	12,116	2,197	1,769	428
DE LOS TRABAJADORES	33,673	36,559	4,916	31,643
INDUSTRIAL, S. A.	1,261,119	194,533	184,123	10,409
DE DESARROLLO RURAL, S. A.	205,613	47,329	30,020	17,310
INTERNACIONAL, S. A.	192,680	28,347	28,131	216
REFORMADOR, S. A.	210,473	34,579	30,729	3,850
VIVIBANCO, S. A.	885	329	129	200
FICOHSA GUATEMALA, S. A.	46,192	8,319	6,744	1,575
PROMERICA, S. A.	96,790	18,473	14,131	4,341
DE ANTIGUA, S. A.	368	300	54	246
DE AMÉRICA CENTRAL, S. A.	279,806	63,015	40,852	22,164
CITIBANK DE GUATEMALA, S. A.	221,665	36,563	32,363	4,200
AGROMERCANTIL DE GUATEMALA, S. A.	529,223	79,269	77,267	2,003
G&T CONTINENTAL, S. A.	893,750	133,860	130,487	3,372
DE CRÉDITO, S. A.	27,070	4,021	3,952	69
AZTECA DE GUATEMALA, S. A.	1,045	5,458	153	5,306
BANCO EXTRANJERO				
CITIBANK, N.A., SUCURSAL GUATEMALA	84,749	15,109	12,373	2,735
TOTAL	4,105,643	709,525	599,424	110,101

POSICIÓN DE ENCAJE EN MONEDA EXTRANJERA AL 31 DE DICIEMBRE DE 2014



BANCOS

POSICIÓN PROMEDIO ACUMULADA DE ENCAJE

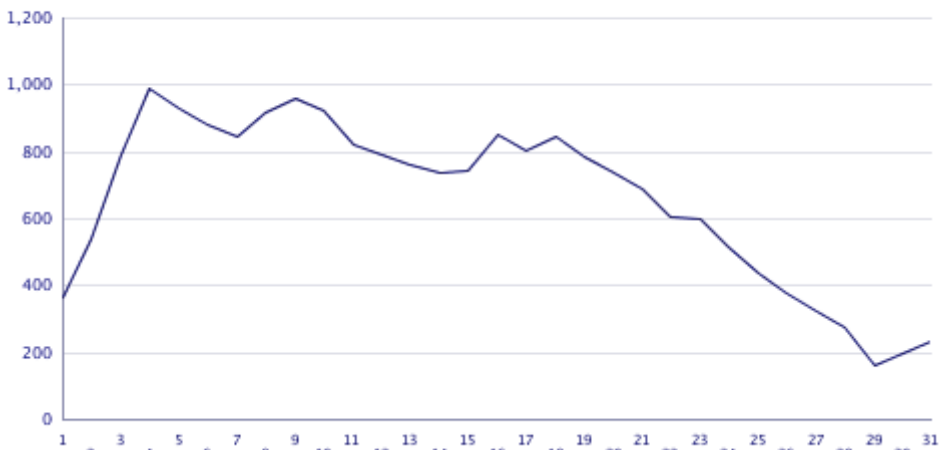
DURANTE EL MES DE DICIEMBRE 2014

(Cifras en millones de Quetzales para Moneda Nacional y miles de Dólares para Moneda Extranjera)

DÍA	MONEDA NACIONAL	MONEDA EXTRANJERA
01	368	129,244
02	539	135,174
03	790	150,859
04	988	152,054
05	929	158,108
06	883	162,354
07	847	165,459
08	919	165,848
09	958	163,696
10	925	161,536
11	820	159,265
12	789	157,863
13	762	156,763
14	738	155,852
15	744	152,948
16	850	147,682
17	804	140,943
18	843	137,820
19	786	136,891
20	735	136,133
21	688	135,470
22	608	130,880
23	597	125,400
24	513	120,822
25	436	116,611
26	378	112,832
27	326	109,375
28	277	106,180
29	164	104,378
30	200	107,296
31	233	110,101

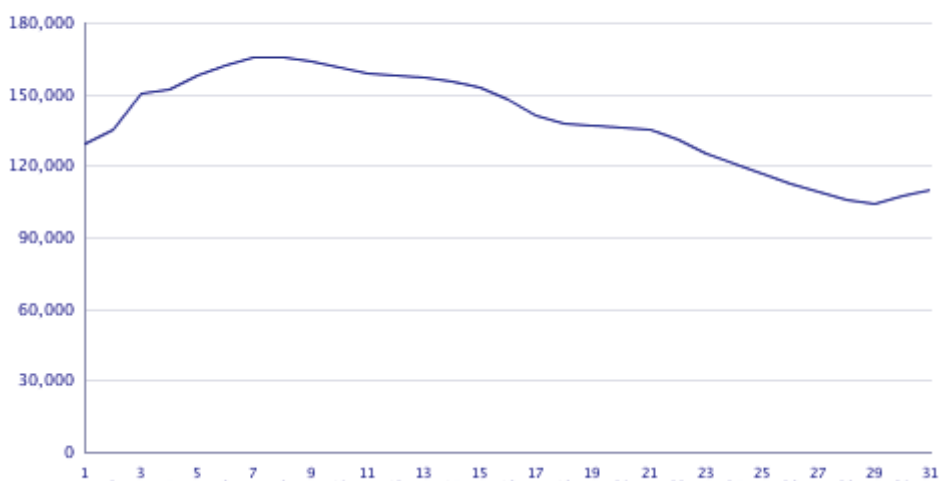
POSICIÓN PROMEDIO ACUMULADA DE ENCAJE EN MONEDA NACIONAL

(Cifras en millones de Quetzales)



POSICIÓN PROMEDIO ACUMULADA DE ENCAJE EN MONEDA EXTRANJERA

(Cifras en miles de US Dólares)



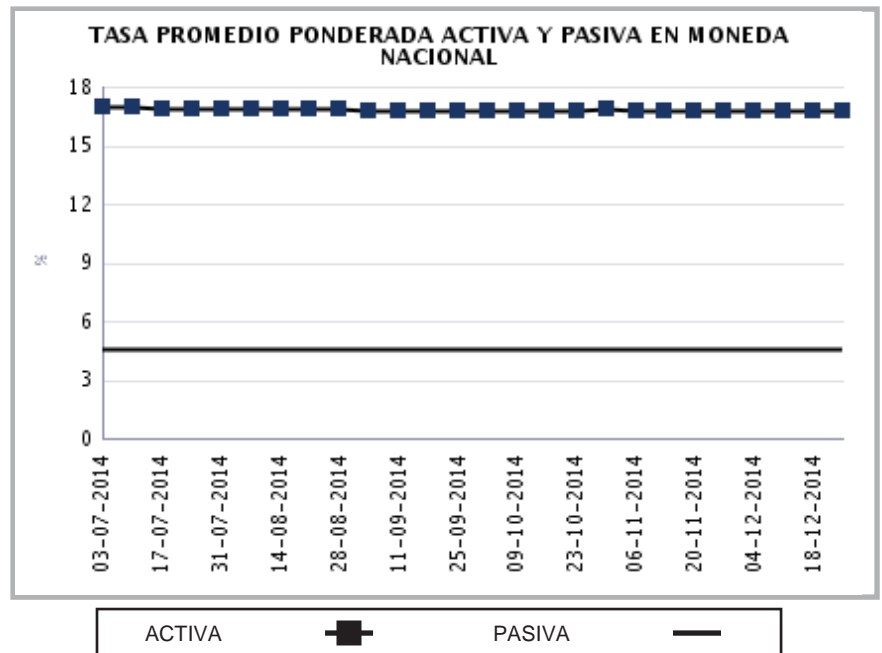
Conforme el artículo 43 de la Ley Orgánica del Banco de Guatemala. Encaje bancario. Los depósitos bancarios están sujetos a encaje bancario, el cual se calculará, en moneda nacional o extranjera, como un porcentaje de la totalidad de tales depósitos. Este encaje bancario deberá mantenerse constantemente en forma de depósitos de inmediata exigibilidad en el Banco de Guatemala, de fondos en efectivo en las cajas de los Bancos, y, cuando las circunstancias lo ameriten, de inversiones líquidas en títulos, documentos o valores, nacionales o extranjeros, de acuerdo con los reglamentos que para el efecto emita la Junta Monetaria. De igual manera están sujetos a encaje bancario otras operaciones pasivas, contingentes o de servicios que realicen los bancos, incluyendo las operaciones derivadas de fideicomisos en las que participe un Banco como fiduciario, cuando con estas operaciones, a juicio de la Junta Monetaria, previo informe de la Superintendencia de Bancos, se elude el encaje bancario. El encaje bancario no es embargable.

BANCOS

TASA PROMEDIO PONDERADA ACTIVA Y PASIVA

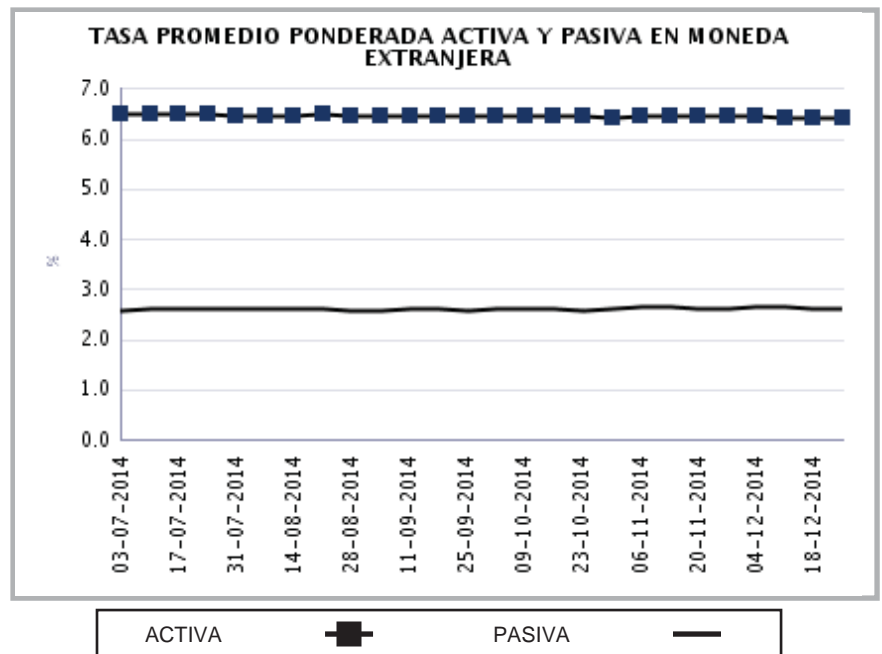
EN MONEDA NACIONAL

Fecha	TASA		Spread
	Activa	Pasiva	
03-07-14	16.98	4.60	12.38
10-07-14	16.98	4.59	12.39
17-07-14	16.96	4.61	12.35
24-07-14	16.96	4.60	12.36
31-07-14	16.97	4.61	12.36
07-08-14	16.92	4.59	12.33
14-08-14	16.92	4.59	12.33
21-08-14	16.94	4.61	12.33
28-08-14	16.87	4.59	12.28
04-09-14	16.83	4.63	12.20
11-09-14	16.85	4.62	12.23
18-09-14	16.84	4.62	12.22
25-09-14	16.85	4.63	12.22
02-10-14	16.85	4.65	12.20
09-10-14	16.85	4.64	12.21
16-10-14	16.85	4.64	12.21
23-10-14	16.85	4.64	12.21
30-10-14	16.87	4.64	12.23
06-11-14	16.82	4.65	12.17
13-11-14	16.86	4.64	12.22
20-11-14	16.85	4.64	12.21
27-11-14	16.85	4.64	12.21
04-12-14	16.82	4.64	12.18
11-12-14	16.77	4.63	12.14
18-12-14	16.79	4.62	12.17
25-12-14	16.81	4.61	12.20



EN MONEDA EXTRANJERA

Fecha	TASA		Spread
	Activa	Pasiva	
03-07-14	6.51	2.58	3.93
10-07-14	6.49	2.61	3.88
17-07-14	6.49	2.61	3.88
24-07-14	6.50	2.61	3.89
31-07-14	6.48	2.63	3.85
07-08-14	6.48	2.64	3.84
14-08-14	6.48	2.64	3.84
21-08-14	6.49	2.62	3.87
28-08-14	6.48	2.60	3.88
04-09-14	6.47	2.59	3.88
11-09-14	6.47	2.62	3.85
18-09-14	6.47	2.62	3.85
25-09-14	6.47	2.60	3.87
02-10-14	6.46	2.63	3.83
09-10-14	6.46	2.62	3.84
16-10-14	6.46	2.61	3.85
23-10-14	6.46	2.58	3.88
30-10-14	6.44	2.61	3.83
06-11-14	6.47	2.65	3.82
13-11-14	6.46	2.65	3.81
20-11-14	6.45	2.64	3.81
27-11-14	6.46	2.64	3.82
04-12-14	6.46	2.67	3.79
11-12-14	6.44	2.65	3.79
18-12-14	6.42	2.63	3.79
25-12-14	6.41	2.63	3.78



Tasa Promedio Ponderada: Es el resultado de la sumatoria de los productos de las tasas por los montos, dividida entre el monto total, y representa el promedio de las tasas, ponderadas de acuerdo al monto correspondiente a cada tasa.

BANCOS

CAPTACIONES CLASIFICADAS POR CANTIDAD DE CUENTAS Y MONTOS EN MONEDA NACIONAL

AL 31 DE DICIEMBRE DE 2014

(Cifras en miles de Quetzales)

INTERVALOS EN QUETZALES		MONETARIOS		DE AHORRO		A PLAZO		OTROS DEPÓSITOS 1/		OBLIGACIONES FINANCIERAS 2/		TOTAL	
DE MAS DE	HASTA	Cuentas	Valor	Cuentas	Valor	Cuentas	Valor	Cuentas	Valor	Cuentas	Valor	Cuentas	Valor
0	5,000	3,624,235	1,530,358	10,265,304	3,538,190	16,528	39,352	493,096	87,776	115	289	14,399,278	5,195,965
5,000	10,000	172,278	1,215,736	250,493	1,747,573	9,335	76,917	4,243	28,962	75	586	436,424	3,069,774
10,000	15,000	78,726	960,133	119,728	1,447,154	7,035	90,278	1,358	16,495	44	604	206,891	2,514,664
15,000	20,000	46,758	808,016	70,961	1,219,325	6,548	120,637	656	11,262	16	297	124,939	2,159,537
20,000	25,000	32,498	724,971	51,622	1,143,120	5,669	131,966	410	9,229	10	243	90,209	2,009,529
25,000	30,000	23,296	636,976	35,841	975,224	5,010	141,939	273	7,505	9	261	64,429	1,761,905
30,000	40,000	32,253	1,114,840	49,733	1,708,621	6,655	238,134	383	13,477	10	355	89,034	3,075,427
40,000	50,000	21,926	979,683	32,421	1,440,579	8,368	397,821	215	9,816	11	511	62,941	2,828,410
50,000	100,000	50,161	3,515,658	69,234	4,750,575	23,138	1,782,606	464	31,954	31	2,554	143,028	10,083,347
100,000	500,000	48,691	10,020,666	43,165	7,688,565	38,715	9,471,221	305	61,018	77	19,010	130,953	27,260,480
500,000	1,000,000	6,570	4,528,632	2,257	1,495,943	7,927	5,876,382	34	24,878	20	16,113	16,808	11,941,948
1,000,000	1,500,000	2,088	2,531,483	469	557,181	3,382	4,073,393	14	18,331	11	13,489	5,964	7,193,877
1,500,000	2,000,000	1,086	1,877,937	180	309,114	1,752	3,189,588	6	10,532	3	5,593	3,027	5,392,764
2,000,000	2,500,000	619	1,386,329	94	207,474	1,005	2,262,975	7	15,886	3	6,557	1,728	3,879,221
2,500,000	3,000,000	355	968,070	55	147,686	719	2,051,688	5	13,818	7	19,185	1,141	3,200,447
3,000,000	4,000,000	416	1,434,457	71	245,776	896	3,199,253	2	8,000	4	13,896	1,389	4,901,382
4,000,000	5,000,000	268	1,185,721	34	151,911	801	3,805,790	1	4,219	2	10,000	1,106	5,157,641
5,000,000	7,500,000	346	2,073,615	58	344,703	593	3,652,370	4	23,998	3	19,025	1,004	6,113,711
7,500,000	10,000,000	166	1,424,459	18	159,126	476	4,360,549	2	15,993	2	20,000	664	5,980,127
10,000,000	15,000,000	172	2,072,541	21	256,189	292	3,642,726	3	37,118	1	12,500	489	6,021,074
15,000,000	25,000,000	109	2,082,924	15	282,997	235	4,555,688	2	40,202	0		361	6,961,811
25,000,000		130	7,928,393	13	796,567	171	8,914,304	2	155,739	4	137,480	320	17,932,483
TOTAL		4,143,147	51,001,598	10,991,787	30,613,593	145,250	62,075,577	501,485	646,208	458	298,548	15,782,127	144,635,524

CAPTACIONES CLASIFICADAS POR CANTIDAD DE CUENTAS Y MONTOS EN MONEDA EXTRANJERA

AL 31 DE DICIEMBRE DE 2014

(Cifras en miles de Quetzales)

INTERVALOS EN QUETZALES		MONETARIOS		DE AHORRO		A PLAZO		OTROS DEPÓSITOS 1/		OBLIGACIONES FINANCIERAS 2/		TOTAL	
DE MAS DE	HASTA	Cuentas	Valor	Cuentas	Valor	Cuentas	Valor	Cuentas	Valor	Cuentas	Valor	Cuentas	Valor
0	5,000	81,046	56,416	119,511	81,236	43	104	23,299	8,207	0	0	223,899	145,963
5,000	10,000	9,808	71,525	10,483	76,586	151	1,223	416	2,985	0	0	20,858	152,319
10,000	15,000	5,378	66,089	5,803	71,105	107	1,331	166	2,006	0	0	11,454	140,531
15,000	20,000	4,152	71,505	4,730	80,978	208	3,489	104	1,755	0	0	9,194	157,727
20,000	25,000	3,270	73,536	3,331	74,972	191	4,367	63	1,407	0	0	6,855	154,282
25,000	30,000	2,331	63,850	2,314	63,257	75	2,024	42	1,142	0	0	4,762	130,273
30,000	40,000	3,751	130,351	3,861	134,525	482	17,605	62	2,157	0	0	8,156	284,638
40,000	50,000	2,717	121,652	2,601	116,230	301	13,502	32	1,462	0	0	5,651	252,846
50,000	100,000	7,098	508,163	6,222	440,931	1065	78,872	55	3,920	0	0	14,440	1,031,886
100,000	500,000	9,491	2,113,471	6,654	1,378,664	2576	635,598	50	10,628	0	0	18,771	4,138,361
500,000	1,000,000	1,815	1,269,710	836	569,214	1012	743,349	2	1,492	0	0	3,665	2,583,765
1,000,000	1,500,000	673	827,421	219	263,974	314	375,917	2	2,377	0	0	1,208	1,469,689
1,500,000	2,000,000	382	657,054	110	187,520	265	449,360	0	0	0	0	757	1,293,934
2,000,000	2,500,000	206	456,360	57	129,129	158	355,742	0	0	0	0	421	941,231
2,500,000	3,000,000	134	366,409	32	87,835	79	212,870	0	0	0	0	245	667,114
3,000,000	4,000,000	174	600,599	44	153,244	213	749,175	0	0	0	0	431	1,503,018
4,000,000	5,000,000	121	541,332	22	97,493	95	422,820	0	0	0	0	238	1,061,645
5,000,000	7,500,000	145	883,326	19	118,286	89	540,778	0	0	0	0	253	1,542,390
7,500,000	10,000,000	75	648,031	12	100,789	81	648,407	0	0	0	0	168	1,397,227
10,000,000	15,000,000	74	915,875	17	223,931	45	537,152	0	0	0	0	136	1,676,958
15,000,000	25,000,000	60	1,127,717	11	220,462	53	991,219	0	0	0	0	124	2,339,398
25,000,000		82	5,567,450	8	364,303	54	2,446,187	0	0	12	2,899,759	156	11,277,699
TOTAL		132,983	17,137,842	166,897	5,034,664	7,657	9,231,091	24,293	39,538	12	2,899,759	331,842	34,342,894

1/ Incluye los rubros de depósitos a la orden y depósitos con restricciones.

2/ Incluye los rubros de títulos de obligaciones financieras y títulos de otras obligaciones financieras.

BANCOS

DEPÓSITOS POR DEPARTAMENTO

AL 31 DE DICIEMBRE DE 2014

Cifras en miles de Quetzales

DEPARTAMENTO	MONETARIOS		DE AHORRO		A PLAZO		TOTAL	
	Cuentas	Valores	Cuentas	Valores	Cuentas	Valores	Cuentas	Valores
GUATEMALA	2,493,453	56,309,197	4,584,098	19,159,751	63,673	55,228,528	7,141,224	130,697,476
ALTA VERAPAZ	91,489	717,317	366,875	474,204	1,873	542,146	460,237	1,733,668
BAJA VERAPAZ	26,236	160,458	151,506	427,673	2,235	227,693	179,977	815,823
IZABAL	75,670	729,756	275,246	813,713	3,129	928,022	354,045	2,471,490
CHIQUMULA	57,001	513,209	252,241	856,694	3,310	776,233	312,552	2,146,135
ZACAPA	54,502	456,279	205,499	736,840	4,017	900,500	264,018	2,093,619
EL PROGRESO	26,635	149,497	98,477	215,559	928	128,943	126,040	493,999
JUTIAPA	68,644	385,065	347,225	1,448,800	5,020	713,004	420,889	2,546,869
JALAPA	40,437	261,091	202,126	657,430	2,624	592,613	245,187	1,511,133
SANTA ROSA	51,681	342,151	265,012	630,581	3,654	2,076,036	320,347	3,048,768
CHIMALTENANGO	84,489	535,460	294,167	663,143	5,090	379,700	383,746	1,578,302
SACATEPÉQUEZ	72,009	840,230	207,955	631,519	3,189	781,979	283,153	2,253,728
ESCUINTLA	191,049	1,033,078	522,887	1,044,228	4,595	1,260,847	718,531	3,338,153
SAN MARCOS	98,920	851,229	496,015	1,147,019	6,604	720,444	601,539	2,718,692
QUETZALTENANGO	188,417	1,618,850	694,543	2,377,997	11,310	1,953,613	894,270	5,950,460
TOTONICAPÁN	32,745	237,032	130,666	238,940	2,161	197,638	165,572	673,610
SOLOLÁ	38,678	453,017	207,508	321,156	1,611	139,016	247,797	913,189
RETALHULEU	56,655	344,530	199,925	505,151	2,761	573,294	259,341	1,422,975
SUCHITEPÉQUEZ	94,991	539,905	352,180	727,802	3,461	702,665	450,632	1,970,371
HUEHUETENANGO	96,815	665,985	550,767	1,097,358	11,296	1,505,786	658,878	3,269,129
QUICHÉ	67,357	417,771	324,445	739,112	5,634	579,090	397,436	1,735,973
PETÉN	78,484	578,337	438,959	733,588	4,723	398,876	522,166	1,710,800
TOTAL	4,086,357	68,139,442	11,168,322	35,648,257	152,898	71,306,665	15,407,577	175,094,363

NOTA:

Esta información se recibe trimestralmente referida a los meses marzo, junio, septiembre y diciembre.

BANCOS

CARTERA DE CREDITOS SEGUN SU CLASIFICACION CONTABLE EN MONEDA NACIONAL

AL 31 DE DICIEMBRE DE 2014

(Cifras en miles de Quetzales)

	SISTEMA BANCARIO	EL CRÉDITO HIPOTECARIO NACIONAL DE GUATEMALA	INMOBILIARIO, S. A.	DE LOS TRABAJADORES
TOTAL DE CARTERA DE CRÉDITOS (NETA)	82,640,499	1,164,088	374,795	7,676,406
CARTERA DE CRÉDITOS	71,503,511	1,102,168	353,249	7,504,288
Fiduciarios	41,204,644	261,284	178,166	7,338,007
Prendarios - Fiduciarios	1,793,616	6,429	18,278	964
Prendarios	2,054,552	16,367	638	27
Hipotecarios - Fiduciarios	5,867,428	54,948	105,823	53,636
Hipotecarios - Prendarios	975,531	0	140	0
Hipotecarios	18,552,323	761,081	23,550	111,654
Con Bono de Prenda	46,867	0	22,504	0
Hipotecarios - Prendarios - Fiduciarios	479,558	2,058	3,222	0
Con Garantía de Obligaciones Propias	528,994	0	928	0
OTROS CRÉDITOS	13,448,286	283,256	53,635	240,674
Documentos Descontados	728,490	176,898	8,196	0
Documentos por Cobrar	50,520	7,809	0	0
Pagos por Cartas de Crédito	20,085	5,842	906	0
Tarjetas de Crédito	7,951,810	20,093	23,728	145,671
Factoraje	0	0	0	0
Créditos Cuenta Depósitos Monetarios	4,575,429	0	17,879	94,340
Deudores Venta Activos Extraordinarios	118,580	72,614	2,926	662
Deudores Venta De Inmuebles y Muebles	0	0	0	0
Arrendamiento Financiero	3,371	0	0	0
Otros	0	0	0	0
SUMA	84,951,797	1,385,424	406,885	7,744,962
Menos Estimaciones por Valuación	2,311,299	221,336	32,089	68,556

	VIVIBANCO, S. A.	FICOHSA GUATEMALA, S. A.	PROMERICA, S. A.	DE ANTIGUA, S. A.
TOTAL DE CARTERA DE CRÉDITOS (NETA)	5,444	890,551	1,954,020	656,373
CARTERA DE CRÉDITOS	5,744	178,210	1,001,803	629,068
Fiduciarios	0	76,701	883,295	627,683
Prendarios - Fiduciarios	0	60,452	0	0
Prendarios	0	26,575	0	0
Hipotecarios - Fiduciarios	0	0	30,445	0
Hipotecarios - Prendarios	0	0	0	0
Hipotecarios	5,005	12,810	43,323	0
Con Bono de Prenda	0	0	0	0
Hipotecarios - Prendarios - Fiduciarios	0	0	0	0
Con Garantía de Obligaciones Propias	739	1,672	44,740	1,384
OTROS CRÉDITOS	0	742,160	998,785	74,522
Documentos Descontados	0	0	5,535	0
Documentos por Cobrar	0	0	0	0
Pagos por Cartas de Crédito	0	0	0	0
Tarjetas de Crédito	0	742,160	993,051	74,522
Factoraje	0	0	0	0
Créditos Cuenta Depósitos Monetarios	0	0	0	0
Deudores Venta Activos Extraordinarios	0	0	199	0
Deudores Venta De Inmuebles y Muebles	0	0	0	0
Arrendamiento Financiero	0	0	0	0
Otros	0	0	0	0
SUMA	5,744	920,370	2,000,588	703,589
Menos Estimaciones por Valuación	300	29,819	46,567	47,216

BANCOS

CARTERA DE CREDITOS SEGUN SU CLASIFICACION CONTABLE EN MONEDA NACIONAL

AL 31 DE DICIEMBRE DE 2014

(Cifras en miles de Quetzales)

	INDUSTRIAL, S. A.	DE DESARROLLO RURAL, S. A.	INTERNACIONAL, S. A.	REFORMADOR, S. A.
TOTAL DE CARTERA DE CRÉDITOS (NETA)	13,018,111	25,643,080	2,270,818	3,872,428
CARTERA DE CRÉDITOS	12,165,896	23,350,669	1,916,903	3,897,263
Fiduciarios	8,147,122	10,361,885	1,050,846	1,633,971
Prendarios - Fiduciarios	730,197	539,102	33,109	0
Prendarios	175,841	922,019	34,416	42,279
Hipotecarios - Fiduciarios	775,642	3,608,807	207,085	42,973
Hipotecarios - Prendarios	0	753,449	4,356	0
Hipotecarios	2,146,305	6,814,286	550,012	2,098,568
Con Bono de Prenda	24,363	0	0	0
Hipotecarios - Prendarios - Fiduciarios	7,607	351,120	1,514	0
Con Garantía de Obligaciones Propias	158,818	0	35,567	79,473
OTROS CRÉDITOS	1,123,091	2,879,510	431,745	55,749
Documentos Descontados	329,924	0	61,966	9,029
Documentos por Cobrar	0	42,711	0	0
Pagos por Cartas de Crédito	0	0	0	0
Tarjetas de Crédito	790,645	1,010,377	56,371	46,720
Factoraje	0	0	0	0
Créditos Cuenta Depósitos Monetarios	0	1,813,736	313,384	0
Deudores Venta Activos Extraordinarios	0	12,685	24	0
Deudores Venta De Inmuebles y Muebles	0	0	0	0
Arrendamiento Financiero	2,522	0	0	0
Otros	0	0	0	0
SUMA	13,288,987	26,230,179	2,348,648	3,953,013
Menos Estimaciones por Valuación	270,876	587,099	77,830	80,585

	BANCO DE AMÉRICA CENTRAL, S. A.	CITIBANK DE GUATEMALA, S. A.	AGROMERCANTIL DE GUATEMALA, S. A.
TOTAL DE CARTERA DE CRÉDITOS (NETA)	2,427,433	3,001,627	7,104,512
CARTERA DE CRÉDITOS	2,107,499	681,276	4,894,408
Fiduciarios	491,185	670,842	1,602,225
Prendarios - Fiduciarios	179,320	0	218,826
Prendarios	170,859	402	41,873
Hipotecarios - Fiduciarios	32,681	0	917,107
Hipotecarios - Prendarios	0	0	2,671
Hipotecarios	1,152,533	3,367	1,887,793
Con Bono de Prenda	0	0	0
Hipotecarios - Prendarios - Fiduciarios	0	0	114,037
Con Garantía de Obligaciones Propias	80,921	6,665	109,877
OTROS CRÉDITOS	381,958	2,528,963	2,437,691
Documentos Descontados	218	0	0
Documentos por Cobrar	0	0	0
Pagos por Cartas de Crédito	0	0	0
Tarjetas de Crédito	381,740	2,468,348	1,136,145
Factoraje	0	0	0
Créditos Cuenta Depósitos Monetarios	0	60,615	1,274,522
Deudores Venta Activos Extraordinarios	0	0	27,024
Deudores Venta De Inmuebles y Muebles	0	0	0
Arrendamiento Financiero	0	0	0
Otros	0	0	0
SUMA	2,489,457	3,210,239	7,332,099
Menos Estimaciones por Valuación	62,024	208,612	227,587

BANCOS

CARTERA DE CREDITOS SEGUN SU CLASIFICACION CONTABLE EN MONEDA NACIONAL

AL 31 DE DICIEMBRE DE 2014

(Cifras en miles de Quetzales)

	CITIBANK, N.A., SUCURSAL GUATEMALA	G&T CONTINENTAL, S. A.	DE CRÉDITO, S. A.	AZTECA DE GUATEMALA, S. A.
TOTAL DE CARTERA DE CRÉDITOS (NETA)	0	11,376,454	317,723	886,635
CARTERA DE CRÉDITOS	0	10,474,841	293,234	946,993
Fiduciarios	0	6,716,276	218,161	946,993
Prendarios - Fiduciarios	0	0	6,939	0
Prendarios	0	622,998	259	0
Hipotecarios - Fiduciarios	0	666	37,614	0
Hipotecarios - Prendarios	0	209,424	5,491	0
Hipotecarios	0	2,925,476	16,560	0
Con Bono de Prenda	0	0	0	0
Hipotecarios - Prendarios - Fiduciarios	0	0	0	0
Con Garantía de Obligaciones Propias	0	0	8,210	0
OTROS CRÉDITOS	0	1,182,812	32,287	1,446
Documentos Descontados	0	114,841	20,437	1,446
Documentos por Cobrar	0	0	0	0
Pagos por Cartas de Crédito	0	13,337	0	0
Tarjetas de Crédito	0	54,731	7,507	0
Factoraje	0	0	0	0
Créditos Cuenta Depósitos Monetarios	0	997,457	3,494	0
Deudores Venta Activos Extraordinarios	0	2,445	0	0
Deudores Venta De Inmuebles y Muebles	0	0	0	0
Arrendamiento Financiero	0	0	849	0
Otros	0	0	0	0
SUMA	0	11,657,653	325,521	948,439
Menos Estimaciones por Valuación	0	281,199	7,798	61,804

BANCOS

CARTERA DE CREDITOS SEGUN SU CLASIFICACION CONTABLE EN MONEDA EXTRANJERA AL 31 DE DICIEMBRE DE 2014 (Cifras en miles de Quetzales)

	SISTEMA BANCARIO	EL CRÉDITO HIPOTECARIO NACIONAL DE GUATEMALA	INMOBILIARIO, S. A.	DE LOS TRABAJADORES
TOTAL DE CARTERA DE CRÉDITOS (NETA)	51,695,291	13,457	55,742	89,069
CARTERA DE CRÉDITOS	47,290,998	101	45,567	127,671
Fiduciarios	29,638,488	0	25,016	82,286
Prendarios - Fiduciarios	589,114	0	0	1,801
Prendarios	530,462	0	0	0
Hipotecarios - Fiduciarios	4,859,398	0	5,783	9,217
Hipotecarios - Prendarios	1,399,296	0	0	0
Hipotecarios	8,399,108	101	14,769	34,367
Con Bono de Prenda	1,858	0	0	0
Hipotecarios - Prendarios - Fiduciarios	1,664,139	0	0	0
Con Garantía de Obligaciones Propias	209,134	0	0	0
OTROS CRÉDITOS	4,907,240	13,864	10,174	40,914
Documentos Descontados	1,056,853	12,083	7,010	0
Documentos por Cobrar	1,755,406	1,781	0	0
Pagos por Cartas de Crédito	230,380	0	0	25,676
Tarjetas de Crédito	830,689	0	1,706	6,172
Factoraje	0	0	0	0
Créditos Cuenta Depósitos Monetarios	1,007,271	0	1,458	9,067
Deudores Venta Activos Extraordinarios	26,642	0	0	0
Deudores Venta de Inmuebles y Muebles	0	0	0	0
Arrendamiento Financiero	0	0	0	0
Otros	0	0	-0	-0
SUMA	52,198,238	13,965	55,742	168,586
Menos Estimaciones por Valuación	502,946	508	0	79,517

	VIVIBANCO, S. A.	FICOHSA GUATEMALA, S. A.	PROMERICA, S. A.	DE ANTIGUA, S. A.
TOTAL DE CARTERA DE CRÉDITOS (NETA)	2,186	223,275	848,262	907
CARTERA DE CRÉDITOS	2,186	201,725	662,656	0
Fiduciarios	0	132,739	366,342	0
Prendarios - Fiduciarios	0	12,738	515	0
Prendarios	0	14,140	0	0
Hipotecarios - Fiduciarios	0	0	81,194	0
Hipotecarios - Prendarios	0	0	0	0
Hipotecarios	2,186	40,119	177,943	0
Con Bono de Prenda	0	0	1,196	0
Hipotecarios - Prendarios - Fiduciarios	0	0	0	0
Con Garantía de Obligaciones Propias	0	1,989	35,466	0
OTROS CRÉDITOS	0	21,799	185,606	915
Documentos Descontados	0	0	34,777	0
Documentos por Cobrar	0	0	0	0
Pagos por Cartas de Crédito	0	1,503	0	0
Tarjetas de Crédito	0	20,296	150,829	915
Factoraje	0	0	0	0
Créditos Cuenta Depósitos Monetarios	0	0	0	0
Deudores Venta Activos Extraordinarios	0	0	0	0
Deudores Venta de Inmuebles y Muebles	0	0	0	0
Arrendamiento Financiero	0	0	0	0
Otros	0	0	-0	0
SUMA	2,186	223,524	848,262	915
Menos Estimaciones por Valuación	0	249	0	8

BANCOS

CARTERA DE CREDITOS SEGUN SU CLASIFICACION CONTABLE EN MONEDA EXTRANJERA AL 31 DE DICIEMBRE DE 2014 (Cifras en miles de Quetzales)

	INDUSTRIAL, S. A.	DE DESARROLLO RURAL, S. A.	INTERNACIONAL, S. A.	REFORMADOR, S. A.
TOTAL DE CARTERA DE CRÉDITOS (NETA)	22,858,827	2,652,179	1,533,787	2,558,031
CARTERA DE CRÉDITOS	22,683,167	1,527,609	1,075,672	2,532,740
Fiduciarios	14,620,208	774,984	512,851	1,673,166
Prendarios - Fiduciarios	87,195	148,602	57,328	631
Prendarios	13,505	16,622	311	87,495
Hipotecarios - Fiduciarios	3,337,449	279,763	239,408	13,740
Hipotecarios - Prendarios	302,941	23,988	16,594	0
Hipotecarios	2,781,482	256,367	218,416	737,403
Con Bono de Prenda	662	0	0	0
Hipotecarios - Prendarios - Fiduciarios	1,525,071	27,283	15,227	0
Con Garantía de Obligaciones Propias	14,654	0	15,536	20,305
OTROS CRÉDITOS	397,132	1,175,206	461,713	27,032
Documentos Descontados	333,504	0	195,087	17,792
Documentos por Cobrar	0	609,006	216,068	1,519
Pagos por Cartas de Crédito	645	45,562	0	0
Tarjetas de Crédito	62,983	53,489	13,533	7,721
Factoraje	0	0	0	0
Créditos Cuenta Depósitos Monetarios	0	467,150	37,025	0
Deudores Venta Activos Extraordinarios	0	0	0	0
Deudores Venta de Inmuebles y Muebles	0	0	0	0
Arrendamiento Financiero	0	0	0	0
Otros	0	-0	-0	0
SUMA	23,080,299	2,702,815	1,537,385	2,559,772
Menos Estimaciones por Valuación	221,472	50,636	3,597	1,741

	BANCO DE AMÉRICA CENTRAL, S. A.	CITIBANK DE GUATEMALA, S. A.	AGROMERCANTIL DE GUATEMALA, S. A.
TOTAL DE CARTERA DE CRÉDITOS (NETA)	1,731,789	1,029,426	7,249,584
CARTERA DE CRÉDITOS	1,655,706	623,207	5,850,408
Fiduciarios	708,250	451,347	2,844,715
Prendarios - Fiduciarios	33,340	39,907	106,030
Prendarios	56,481	34,270	2,388
Hipotecarios - Fiduciarios	1,214	5,841	850,231
Hipotecarios - Prendarios	0	0	670,855
Hipotecarios	793,983	29,998	1,303,624
Con Bono de Prenda	0	0	0
Hipotecarios - Prendarios - Fiduciarios	0	51,778	44,780
Con Garantía de Obligaciones Propias	62,437	10,066	27,786
OTROS CRÉDITOS	110,760	458,826	1,422,872
Documentos Descontados	31,140	0	0
Documentos por Cobrar	0	0	924,077
Pagos por Cartas de Crédito	0	50,888	106,106
Tarjetas de Crédito	79,620	336,055	88,097
Factoraje	0	0	0
Créditos Cuenta Depósitos Monetarios	0	71,883	297,093
Deudores Venta Activos Extraordinarios	0	0	7,498
Deudores Venta de Inmuebles y Muebles	0	0	0
Arrendamiento Financiero	0	0	0
Otros	-0	-0	-0
SUMA	1,766,466	1,082,034	7,273,280
Menos Estimaciones por Valuación	34,677	52,607	23,696

BANCOS

CARTERA DE CREDITOS SEGUN SU CLASIFICACION CONTABLE EN MONEDA EXTRANJERA

AL 31 DE DICIEMBRE DE 2014

(Cifras en miles de Quetzales)

	CITIBANK, N.A., SUCURSAL GUATEMALA	G&T CONTINENTAL, S. A.	DE CRÉDITO, S. A.	AZTECA DE GUATEMALA, S. A.
TOTAL DE CARTERA DE CRÉDITOS (NETA)	-309	10,700,113	148,966	0
CARTERA DE CRÉDITOS	0	10,180,290	122,292	0
Fiduciarios	0	7,382,046	64,538	0
Prendarios - Fiduciarios	0	101,027	0	0
Prendarios	0	305,248	0	0
Hipotecarios - Fiduciarios	0	17,865	17,693	0
Hipotecarios - Prendarios	0	384,920	0	0
Hipotecarios	0	1,989,184	19,166	0
Con Bono de Prenda	0	0	0	0
Hipotecarios - Prendarios - Fiduciarios	0	0	0	0
Con Garantía de Obligaciones Propias	0	0	20,895	0
OTROS CRÉDITOS	0	552,003	28,423	0
Documentos Descontados	0	413,918	11,541	0
Documentos por Cobrar	0	0	2,955	0
Pagos por Cartas de Crédito	0	0	0	0
Tarjetas de Crédito	0	3,106	6,168	0
Factoraje	0	0	0	0
Créditos Cuenta Depósitos Monetarios	0	115,836	7,759	0
Deudores Venta Activos Extraordinarios	0	19,144	0	0
Deudores Venta de Inmuebles y Muebles	0	0	0	0
Arrendamiento Financiero	0	0	0	0
Otros	0	-0	-0	0
SUMA	0	10,732,294	150,715	0
Menos Estimaciones por Valuación	309	32,180	1,749	0

BANCOS

INTEGRACIÓN DE LA CARTERA

AL 31 DE DICIEMBRE DE 2014

(Cifras en miles de Quetzales)

	TOTAL CARTERA			TOTAL VIGENTE			TOTAL VENCIDA		
	M/N	M/E	TOTAL	M/N	M/E	TOTAL	M/N	M/E	TOTAL
BANCOS NACIONALES									
EL CRÉDITO HIPOTECARIO NACIONAL DE GUATEMALA	1,385,424	13,965	1,399,389	1,165,716	13,965	1,179,681	219,708	0	219,708
INMOBILIARIO, S. A.	406,885	55,742	462,627	375,305	55,499	430,804	31,580	243	31,823
DE LOS TRABAJADORES	7,744,962	168,586	7,913,548	7,715,918	104,220	7,820,138	29,044	64,366	93,410
INDUSTRIAL, S. A.	13,288,987	23,080,299	36,369,286	13,138,214	23,026,122	36,164,335	150,773	54,177	204,951
DE DESARROLLO RURAL, S. A.	26,230,179	2,702,815	28,932,994	26,052,253	2,680,923	28,733,176	177,926	21,892	199,818
INTERNACIONAL, S. A.	2,348,648	1,537,385	3,886,033	2,320,385	1,532,407	3,852,792	28,263	4,977	33,241
REFORMADOR, S. A.	3,953,013	2,559,772	6,512,784	3,899,308	2,548,462	6,447,769	53,705	11,310	65,015
VIVIBANCO, S. A.	5,744	2,186	7,930	5,744	2,186	7,930	0	0	0
FICOHSA GUATEMALA, S. A.	920,370	223,524	1,143,895	890,686	223,116	1,113,801	29,685	409	30,094
PROMERICA, S. A.	2,000,588	848,262	2,848,850	1,968,245	847,978	2,816,223	32,343	284	32,627
DE ANTIGUA, S. A.	703,589	915	704,504	656,381	904	657,284	47,209	11	47,220
DE AMÉRICA CENTRAL, S. A.	2,489,457	1,766,466	4,255,923	2,446,166	1,735,262	4,181,428	43,291	31,204	74,495
CITIBANK DE GUATEMALA, S. A.	3,210,239	1,082,034	4,292,272	3,009,027	1,068,849	4,077,876	201,211	13,185	214,396
AGROMERCANTIL DE GUATEMALA, S. A.	7,332,099	7,273,280	14,605,379	7,172,793	7,267,290	14,440,083	159,306	5,990	165,296
G&T CONTINENTAL, S. A.	11,657,653	10,732,294	22,389,947	11,405,910	10,701,304	22,107,214	251,743	30,990	282,733
DE CRÉDITO, S. A.	325,521	150,715	476,236	317,955	148,753	466,708	7,566	1,962	9,528
AZTECA DE GUATEMALA, S. A.	948,439	0	948,439	886,635	0	886,635	61,804	0	61,804
BANCO EXTRANJERO									
CITIBANK, N.A., SUCURSAL GUATEMALA	0	0	0	0	0	0	0	0	0
TOTAL	84,951,797	52,198,238	137,150,035	83,426,642	51,957,237	135,383,879	1,525,156	241,001	1,766,156

BANCOS

INTEGRACIÓN DE LA CARTERA VENCIDA

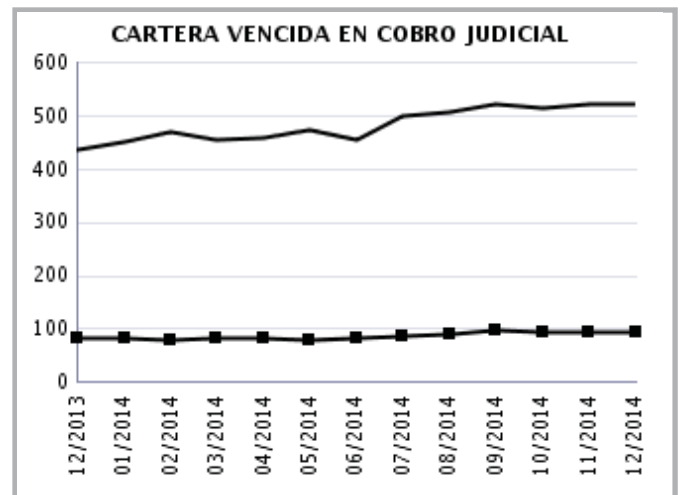
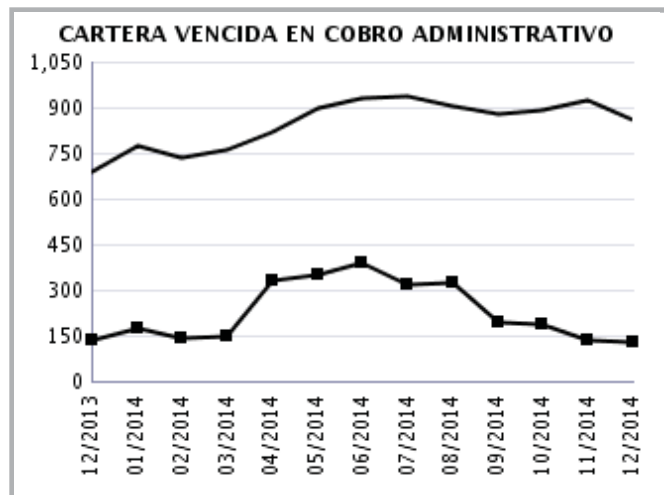
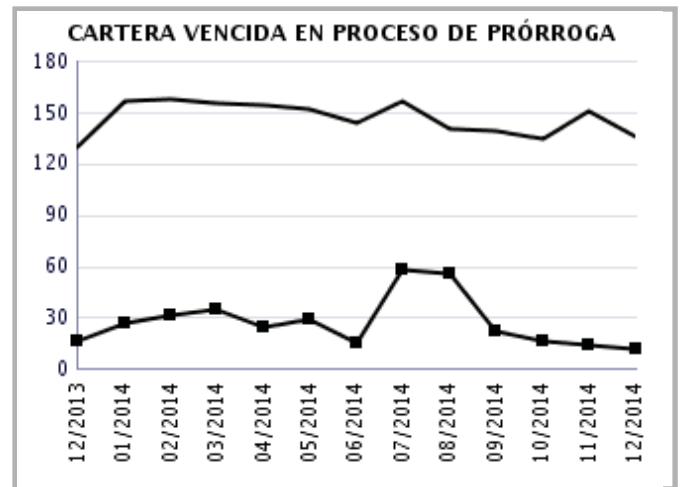
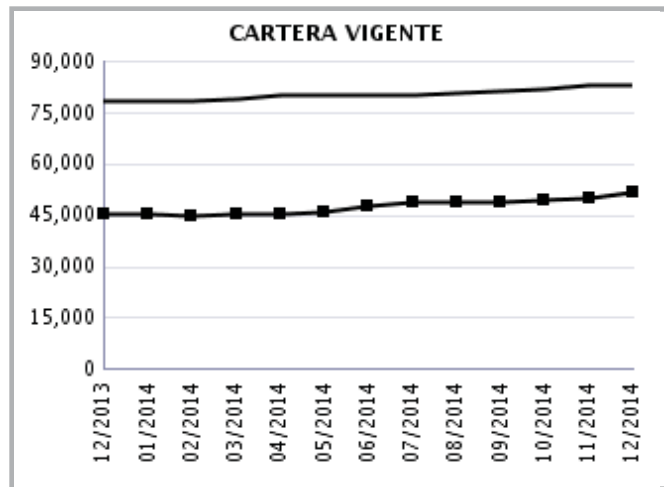
AL 31 DE DICIEMBRE DE 2014

(Cifras en miles de Quetzales)

	EN PROCESO DE PRÓRROGA			EN COBRO ADMINISTRATIVO			EN COBRO JUDICIAL		
	M/N	M/E	TOTAL	M/N	M/E	TOTAL	M/N	M/E	TOTAL
BANCOS NACIONALES									
EL CRÉDITO HIPOTECARIO NACIONAL DE GUATEMALA	30,002	0	30,002	94,566	0	94,566	95,140	0	95,140
INMOBILIARIO, S. A.	0	0	0	3,611	236	3,847	27,969	7	27,976
DE LOS TRABAJADORES	312	0	312	18,916	61,119	80,035	9,817	3,247	13,063
INDUSTRIAL, S. A.	237	4,575	4,812	102,346	25,330	127,677	48,190	24,272	72,461
DE DESARROLLO RURAL, S. A.	0	0	0	104,332	6,392	110,724	73,594	15,500	89,094
INTERNACIONAL, S. A.	0	0	0	11,981	0	11,981	16,283	4,977	21,260
REFORMADOR, S. A.	0	0	0	38,330	4,062	42,392	15,375	7,248	22,623
VIVIBANCO, S. A.	0	0	0	0	0	0	0	0	0
FICOHSA GUATEMALA, S. A.	0	0	0	29,184	409	29,592	501	0	501
PROMERICA, S. A.	0	0	0	32,343	284	32,627	0	0	0
DE ANTIGUA, S. A.	0	0	0	47,209	11	47,220	0	0	0
DE AMÉRICA CENTRAL, S. A.	17,034	2,004	19,038	15,468	15,182	30,650	10,790	14,018	24,807
CITIBANK DE GUATEMALA, S. A.	288	3,929	4,217	196,061	7,758	203,819	4,862	1,498	6,360
AGROMERCANTIL DE GUATEMALA, S. A.	81,435	1,279	82,714	3,683	124	3,808	74,188	4,586	78,774
G&T CONTINENTAL, S. A.	1,965	3	1,968	103,336	11,925	115,261	146,442	19,062	165,504
DE CRÉDITO, S. A.	4,491	51	4,541	1,662	475	2,138	1,413	1,436	2,849
AZTECA DE GUATEMALA, S. A.	0	0	0	61,804	0	61,804	0	0	0
BANCO EXTRANJERO									
CITIBANK, N.A., SUCURSAL GUATEMALA	0	0	0	0	0	0	0	0	0
TOTAL	135,762	11,841	147,603	864,832	133,308	998,140	524,562	95,851	620,413

BANCOS

CARTERA DE CREDITOS (Cifras en millones de Quetzales)



MONEDA NACIONAL



MONEDA EXTRANJERA



BANCOS

CARTERA DE CRÉDITOS POR ACTIVIDAD ECONÓMICA

NACIONAL Y EXTRANJERA

SALDOS AL 31 DE DICIEMBRE DE 2014

(Cifras en miles de Quetzales)

	(0)			(1)	(2)	(3)	(4)	(5)	(6)	(7)	(8)	(9)	TOTAL
	(00)	(01)	(09)										
BANCOS NACIONALES													
EL CRÉDITO HIPOTECARIO NACIONAL DE GUATEMALA	750,214	3,449	654	21,159	47	81,231	9,220	59,068	93,602	5,471	335,708	39,566	1,399,389
INMOBILIARIO, S. A.	91,191	9,557	82	14,689	0	40,499	1,181	150,458	121,891	2,623	9,403	21,051	462,627
DE LOS TRABAJADORES	7,296,536	287,329	37,580	4,272	3	22,308	60,146	48,609	92,179	5,722	33,065	25,799	7,913,548
INDUSTRIAL, S. A.	5,480,678	38,964	10,325	1,890,638	426	9,317,197	3,303,009	1,433,152	3,991,384	299,474	8,999,766	1,604,274	36,369,286
DE DESARROLLO RURAL, S. A.	13,276,802	173,094	18,040	2,231,487	1,648	188,916	429,409	3,848,622	7,441,347	892,400	194,880	236,349	28,932,994
INTERNACIONAL, S. A.	719,668	18,277	2,725	288,454	25,705	337,411	104,972	251,175	1,489,418	116,899	448,867	82,464	3,886,033
REFORMADOR, S. A.	551,650	367,014	8,521	906,294	2,299	856,117	611,210	446,680	1,612,239	44,236	679,851	426,673	6,512,784
VIVIBANCO, S. A.	6,857	0	10	0	0	0	0	1,045	0	0	0	18	7,930
FICOHSA GUATEMALA, S. A.	959,309	413	103	0	0	14,266	0	6,895	86,530	3,899	38,665	33,815	1,143,895
PROMERICA, S. A.	1,258,460	5,963	1,009,543	22	22,309	30,478	0	144,144	243,051	15,369	103,737	15,775	2,848,850
DE ANTIGUA, S. A.	378,627	0	0	0	0	0	0	23,820	273,738	13,801	11,742	2,776	704,504
DE AMÉRICA CENTRAL, S. A.	2,158,205	1,960	441,775	56,962	0	417,897	123,696	2,546	451,069	3,182	377,897	220,735	4,255,923
CITIBANK DE GUATEMALA, S. A.	3,449,950	36,840	7,597	39,397	0	45,651	5,685	1,729	691,179	2,482	8,565	3,196	4,292,272
AGROMERCANTIL DE GUATEMALA, S. A.	2,638,658	1,512	196,209	1,798,673	47,796	1,655,410	1,486,192	918,961	3,960,891	195,868	1,475,453	229,756	14,605,379
G&T CONTINENTAL, S. A.	2,266,628	2,800,272	1,744	868,570	59,127	4,159,297	2,192,213	2,464,670	4,125,126	244,316	2,587,553	620,433	22,389,947
DE CRÉDITO, S. A.	91,777	22,513	75,320	22,599	3,870	42,321	0	16,066	103,484	896	67,686	29,704	476,236
AZTECA DE GUATEMALA, S. A.	928,505	0	0	48	0	1,586	0	2	18,293	0	0	5	948,439
BANCO EXTRANJERO													
CITIBANK, N.A., SUCURSAL GUATEMALA	0	0	0	0	0	0	0	0	0	0	0	0	0
TOTAL	42,303,716	3,767,156	1,810,226	8,143,263	163,230	17,210,586	8,326,933	9,817,644	24,795,420	1,846,637	15,372,839	3,592,386	137,150,035

Fuente: Saldos de cartera forma E83.

CÓDIGO DE LA ACTIVIDAD ECONÓMICA:

- | | |
|--|---|
| (0) Consumo, Transferencias y Otros Destinos | (4) Electricidad, Gas y Agua |
| (00) Consumo | (5) Construcción |
| (01) Transferencias | (6) Comercio |
| (09) Otros Destinos | (7) Transporte y Almacenamiento |
| (1) Agricultura, Ganadería, Silvicultura, Caza y Pesca | (8) Establecimientos Financieros, Bienes Inmuebles y Servicios Prestados a las Empresas |
| (2) Explotación de Minas y Cantera | (9) Servicios Comunes, Sociales y Personales |
| (3) Industria Manufacturera | |

BANCOS
CARTERA DE CRÉDITOS POR ACTIVIDAD ECONÓMICA
EN MONEDA NACIONAL
SALDOS AL 31 DE DICIEMBRE DE 2014
(Cifras en miles de Quetzales)

	(0)			(1)	(2)	(3)	(4)	(5)	(6)	(7)	(8)	(9)	TOTAL
	(00)	(01)	(09)										
BANCOS NACIONALES													
EL CRÉDITO HIPOTECARIO NACIONAL DE GUATEMALA	750,113	3,449	654	21,159	47	81,231	9,220	59,068	91,821	5,471	323,625	39,566	1,385,424
INMOBILIARIO, S. A.	82,925	9,557	82	14,689	0	23,445	1,181	150,458	94,786	2,623	6,135	21,003	406,885
DE LOS TRABAJADORES	7,265,524	283,759	37,580	4,272	3	11,977	131	44,701	61,291	2,499	15,676	17,549	7,744,962
INDUSTRIAL, S. A.	4,453,137	24,344	9,352	119,043	188	2,005,105	737,397	668,143	1,907,706	140,369	2,617,467	606,737	13,288,987
DE DESARROLLO RURAL, S. A.	13,154,705	172,969	18,040	2,215,469	1,181	155,476	59,295	3,609,175	5,839,810	581,462	186,251	236,345	26,230,179
INTERNACIONAL, S. A.	645,486	6,119	2,725	96,652	8,467	213,805	61,148	216,025	673,886	62,428	285,034	76,874	2,348,648
REFORMADOR, S. A.	483,452	127,873	7,877	498,659	2,299	375,024	238,096	404,193	1,091,108	22,473	417,623	284,335	3,953,013
VIVIBANCO, S. A.	4,671	0	10	0	0	0	0	1,045	0	0	0	18	5,744
FICOHSA GUATEMALA, S. A.	895,108	11	0	0	0	1,894	0	724	3,088	0	666	18,880	920,371
PROMERICA, S. A.	1,036,338	5,963	812,265	2	8,179	5,407	0	48,152	49,186	2,519	25,645	6,932	2,000,588
DE ANTIGUA, S. A.	377,713	0	0	0	0	0	0	23,820	273,738	13,801	11,742	2,776	703,589
DE AMÉRICA CENTRAL, S. A.	1,486,626	0	345,054	5,532	0	113,140	0	318	291,770	1,370	130,649	114,999	2,489,457
CITIBANK DE GUATEMALA, S. A.	3,084,660	14,675	0	572	0	12,615	5,685	1,729	83,362	1,006	2,846	3,088	3,210,239
AGROMERCANTIL DE GUATEMALA, S. A.	2,486,534	1,512	179,747	273,637	47,796	537,828	322,452	502,977	1,741,651	118,293	946,480	173,192	7,332,099
G&T CONTINENTAL, S. A.	1,970,672	1,346,700	1,128	479,293	35,912	1,152,001	332,667	1,619,660	2,876,551	116,392	1,254,338	472,340	11,657,653
DE CRÉDITO, S. A.	67,280	8,038	33,007	18,801	0	36,395	0	11,839	70,477	861	57,631	21,191	325,521
AZTECA DE GUATEMALA, S. A.	928,505	0	0	48	0	1,586	0	2	18,293	0	0	5	948,439
BANCO EXTRANJERO													
CITIBANK, N.A., SUCURSAL GUATEMALA	0	0	0	0	0	0	0	0	0	0	0	0	0
TOTAL	39,173,450	2,004,969	1,447,522	3,747,826	104,073	4,726,928	1,767,274	7,362,030	15,168,524	1,071,566	6,281,807	2,095,829	84,951,798

Fuente: Saldos de cartera forma E83.

CÓDIGO DE LA ACTIVIDAD ECONÓMICA:

- (0) Consumo, Transferencias y Otros Destinos

(00) Consumo

(01) Transferencias

(09) Otros Destinos

(1) Agricultura, Ganadería, Silvicultura, Caza y Pesca

(2) Explotación de Minas y Cantera

(3) Industria Manufacturera
- (4) Electricidad, Gas y Agua

(5) Construcción

(6) Comercio

(7) Transporte y Almacenamiento

(8) Establecimientos Financieros, Bienes Inmuebles y Servicios Prestados a las Empresas

(9) Servicios Comunes, Sociales y Personales

BANCOS

CARTERA DE CRÉDITOS POR ACTIVIDAD ECONÓMICA

EN MONEDA EXTRANJERA

SALDOS AL 31 DE DICIEMBRE DE 2014

(Cifras en miles de Quetzales)

	(0)			(1)	(2)	(3)	(4)	(5)	(6)	(7)	(8)	(9)	TOTAL
	(00)	(01)	(09)										
BANCOS NACIONALES													
EL CRÉDITO HIPOTECARIO NACIONAL DE GUATEMALA	101	0	0	0	0	0	0	0	1,781	0	12,083	0	13,965
INMOBILIARIO, S. A.	8,266	0	0	0	0	17,054	0	0	27,105	0	3,268	49	55,742
DE LOS TRABAJADORES	31,012	3,570	0	0	0	10,331	60,014	3,908	30,889	3,223	17,389	8,249	168,586
INDUSTRIAL, S. A.	1,027,541	14,620	973	1,771,596	238	7,312,092	2,565,612	765,009	2,083,678	159,105	6,382,298	997,537	23,080,299
DE DESARROLLO RURAL, S. A.	122,097	125	0	16,018	467	33,440	370,114	239,448	1,601,536	310,937	8,629	3	2,702,815
INTERNACIONAL, S. A.	74,183	12,158	0	191,802	17,238	123,605	43,824	35,150	815,531	54,471	163,833	5,590	1,537,385
REFORMADOR, S. A.	68,198	239,141	644	407,635	0	481,093	373,113	42,487	521,131	21,763	262,228	142,338	2,559,772
VIVIBANCO, S. A.	2,186	0	0	0	0	0	0	0	0	0	0	0	2,186
FICOHSA GUATEMALA, S. A.	64,201	403	103	0	0	12,372	0	6,171	83,442	3,899	38,000	14,935	223,524
PROMERICA, S. A.	222,121	0	197,278	20	14,130	25,071	0	95,992	193,865	12,850	78,092	8,843	848,262
DE ANTIGUA, S. A.	915	0	0	0	0	0	0	0	0	0	0	0	915
DE AMÉRICA CENTRAL, S. A.	671,578	1,960	96,721	51,429	0	304,758	123,696	2,228	159,299	1,813	247,249	105,736	1,766,466
CITIBANK DE GUATEMALA, S. A.	365,290	22,165	7,597	38,825	0	33,037	0	0	607,817	1,476	5,719	108	1,082,034
AGROMERCANTIL DE GUATEMALA, S. A.	152,123	0	16,461	1,525,036	0	1,117,582	1,163,740	415,985	2,219,241	77,575	528,973	56,564	7,273,280
G&T CONTINENTAL, S. A.	295,956	1,453,572	616	389,277	23,215	3,007,296	1,859,546	845,009	1,248,574	127,924	1,333,215	148,092	10,732,294
DE CRÉDITO, S. A.	24,497	14,475	42,312	3,798	3,870	5,926	0	4,227	33,007	35	10,055	8,514	150,715
AZTECA DE GUATEMALA, S. A.	0	0	0	0	0	0	0	0	0	0	0	0	0
BANCO EXTRANJERO													
CITIBANK, N.A., SUCURSAL GUATEMALA	0	0	0	0	0	0	0	0	0	0	0	0	0
TOTAL	3,130,266	1,762,187	362,704	4,395,437	59,156	12,483,658	6,559,659	2,455,614	9,626,896	775,071	9,091,032	1,496,557	52,198,238

Fuente: Saldos de cartera forma E83.

CÓDIGO DE LA ACTIVIDAD ECONÓMICA:

- | | |
|--|---|
| (0) Consumo, Transferencias y Otros Destinos | (4) Electricidad, Gas y Agua |
| (00) Consumo | (5) Construcción |
| (01) Transferencias | (6) Comercio |
| (09) Otros Destinos | (7) Transporte y Almacenamiento |
| (1) Agricultura, Ganadería, Silvicultura, Caza y Pesca | (8) Establecimientos Financieros, Bienes Inmuebles y Servicios Prestados a las Empresas |
| (2) Explotación de Minas y Cantera | (9) Servicios Comunes, Sociales y Personales |
| (3) Industria Manufacturera | |

BANCOS

PRÉSTAMOS Y DESCUENTOS CONCEDIDOS POR DISTRIBUCIÓN GEOGRÁFICA EN EL MES DE DICIEMBRE DE 2014 (Cifras en miles de Quetzales)

	BANCOS NACIONALES	%	BANCO EXTRANJERO	%
GUATEMALA	5,082,873	73.44	0	0.00
ALTA VERAPAZ	82,988	1.20	0	0.00
BAJA VERAPAZ	31,749	0.46	0	0.00
IZABAL	56,111	0.81	0	0.00
CHIQUMULA	58,943	0.85	0	0.00
ZACAPA	25,109	0.36	0	0.00
EL PROGRESO	20,912	0.30	0	0.00
JUTIAPA	66,495	0.96	0	0.00
JALAPA	29,816	0.43	0	0.00
SANTA ROSA	44,817	0.65	0	0.00
CHIMALTENANGO	59,230	0.86	0	0.00
SACATEPEQUEZ	29,931	0.43	0	0.00
ESCUINTLA	88,660	1.28	0	0.00
SAN MARCOS	56,021	0.81	0	0.00
QUETZALTENANGO	122,106	1.76	0	0.00
TOTONICAPÁN	26,532	0.38	0	0.00
SOLOLÁ	35,769	0.52	0	0.00
RETALHULEU	35,825	0.52	0	0.00
SUCHITEPEQUEZ	56,851	0.82	0	0.00
HUEHUETENANGO	259,151	3.74	0	0.00
QUICHÉ	55,863	0.81	0	0.00
PETÉN	76,655	1.11	0	0.00
OTROS PAISES	518,769	7.50	0	0.00
TOTAL	6,921,177	100	0	0.00

NOTAS :

- El departamento corresponde a la ubicación geográfica en la que se efectuó la inversión.

- Fuente: Saldos de cartera forma E83.

BANCOS

PRÉSTAMOS Y DESCUENTOS POR DISTRIBUCIÓN GEOGRÁFICA SALDOS AL 31 DE DICIEMBRE DE 2014 (Cifras en miles de Quetzales)

	BANCOS NACIONALES	%	BANCO EXTRANJERO	%
GUATEMALA	85,993,287	71.32	0	0.00
ALTA VERAPAZ	2,498,898	2.07	0	0.00
BAJA VERAPAZ	735,907	0.61	0	0.00
IZABAL	1,483,777	1.23	0	0.00
CHIQUMULA	1,272,152	1.06	0	0.00
ZACAPA	947,635	0.79	0	0.00
EL PROGRESO	767,314	0.64	0	0.00
JUTIAPA	1,473,122	1.22	0	0.00
JALAPA	786,049	0.65	0	0.00
SANTA ROSA	1,509,558	1.25	0	0.00
CHIMALTENANGO	1,117,724	0.93	0	0.00
SACATEPEQUEZ	854,550	0.71	0	0.00
ESCUINTLA	2,891,382	2.40	0	0.00
SAN MARCOS	1,419,627	1.18	0	0.00
QUETZALTENANGO	3,468,749	2.88	0	0.00
TOTONICAPÁN	515,984	0.43	0	0.00
SOLOLÁ	740,570	0.61	0	0.00
RETALHULEU	945,158	0.78	0	0.00
SUCHITEPEQUEZ	1,355,454	1.12	0	0.00
HUEHUETENANGO	2,432,802	2.02	0	0.00
EL QUICHÉ	1,419,867	1.18	0	0.00
EL PETÉN	2,660,734	2.21	0	0.00
OTROS PAÍSES	3,289,552	2.73	0	0.00
TOTAL	120,579,852	100.00	0	0.00

NOTAS :

- El departamento corresponde a la ubicación geográfica en la que se efectuó la inversión.

- Fuente: Saldos de cartera forma E83.

BANCOS

PRÉSTAMOS Y DESCUENTOS CONCEDIDOS POR DESTINO ECONÓMICO Y TIPO DE INVERSIÓN

EN EL MES DE DICIEMBRE DE 2014

(Cifras en miles de Quetzales)

	BANCOS NACIONALES				BANCO EXTRANJERO			
	GASTOS DE OPERACIÓN	FORMACIÓN DE CAPITAL	OTROS	TOTAL	GASTOS DE OPERACIÓN	FORMACIÓN DE CAPITAL	OTROS	TOTAL
CONSUMO, TRANSFERENCIAS Y OTROS DESTINOS	477,930	573	1,423,158	1,901,661	0	0	0	0
CONSUMO	459,974	163	1,044,411	1,504,548	0	0	0	0
Adquisición de bienes durables	453,912	148	852,364	1,306,424	0	0	0	0
Mobiliario para el hogar	55,116	23	68,104	123,243	0	0	0	0
Utensilios para el hogar	24,315	0	12,503	36,818	0	0	0	0
Prendas para uso personal	31,591	0	3,686	35,277	0	0	0	0
Vehículos para uso personal	19,040	5	159,985	179,030	0	0	0	0
Material, mobiliario y equipo de estudio	59,843	0	1,133	60,976	0	0	0	0
Inmuebles	156,998	47	102,580	259,625	0	0	0	0
Bienes inmuebles para vivienda garantizados con hipotecas	7,731	0	115,398	123,129	0	0	0	0
Otros	99,278	74	388,976	488,328	0	0	0	0
Adquisición de bienes fungibles	2,197	0	51,240	53,437	0	0	0	0
Medicinas y medicamentos	1,810	0	2,820	4,630	0	0	0	0
Otros	386	0	48,420	48,806	0	0	0	0
Servicios recibidos	3,836	15	136,987	140,838	0	0	0	0
Tratamiento médico en el país	1,868	0	7,270	9,138	0	0	0	0
Tratamiento médico en el exterior	0	0	0	0	0	0	0	0
Viajes de estudio	0	0	1,333	1,333	0	0	0	0
Viajes de turismo	0	0	354	354	0	0	0	0
Costas judiciales	19	0	0	19	0	0	0	0
Honorarios profesionales	399	0	871	1,270	0	0	0	0
Alquileres	0	0	94	94	0	0	0	0
Otros	1,551	15	127,066	128,632	0	0	0	0
Otros consumos	28	0	3,820	3,848	0	0	0	0
TRANSFERENCIAS	10,315	0	288,759	299,074	0	0	0	0
Adquisición de bienes inmuebles a propietarios del mismo sector	2,177	0	232,724	234,901	0	0	0	0
Adquisición maquinaria y equipo propietarios del mismo sector	8,138	0	47,660	55,798	0	0	0	0
Adquisición de títulos valores	0	0	28	28	0	0	0	0
Pago de deudas bancarias	0	0	8,347	8,347	0	0	0	0
Pago de deudas comerciales	0	0	0	0	0	0	0	0
Pago deudas particulares	0	0	0	0	0	0	0	0
OTROS DESTINOS	7,642	411	89,988	98,041	0	0	0	0
Actividades no especificadas	7,642	411	89,988	98,041	0	0	0	0
AGRICULTURA, GANADERÍA, SILVICULTURA, CAZA Y PESCA	144,739	33,034	323,329	501,102	0	0	0	0
AGRICULTURA	75,609	32,809	31,736	140,154	0	0	0	0
Cereales y legumbres	5,683	510	106	6,299	0	0	0	0
Arroz	377	500	50	927	0	0	0	0
Trigo	10	0	0	10	0	0	0	0
Maíz	4,718	0	6	4,724	0	0	0	0
Frijol	302	0	0	302	0	0	0	0
Maicillo	125	0	0	125	0	0	0	0
Otros	151	10	50	211	0	0	0	0
Hortalizas	7,260	125	45	7,430	0	0	0	0
Frutas	12,989	49	8,748	21,786	0	0	0	0
Bebidas y azúcares	45,973	5,357	20,729	72,059	0	0	0	0
Café	11,161	4,907	1,335	17,403	0	0	0	0
Té	0	0	0	0	0	0	0	0
Cacao	0	0	0	0	0	0	0	0
Caña	34,812	450	19,394	54,656	0	0	0	0
Otras	0	0	0	0	0	0	0	0
Semillas y plantas oleaginosas	2,314	180	1,115	3,609	0	0	0	0
Plantas textiles	2	0	0	2	0	0	0	0

Fuente: Saldos de cartera forma E83.

BANCOS

PRÉSTAMOS Y DESCUENTOS CONCEDIDOS POR DESTINO ECONÓMICO Y TIPO DE INVERSIÓN

EN EL MES DE DICIEMBRE DE 2014

(Cifras en miles de Quetzales)

BANCOS NACIONALES					BANCO EXTRANJERO			
	GASTOS DE OPERACIÓN	FORMACIÓN DE CAPITAL	OTROS	TOTAL	GASTOS DE OPERACIÓN	FORMACIÓN DE CAPITAL	OTROS	TOTAL
Algodón	2	0	0	2	0	0	0	0
Kenaf	0	0	0	0	0	0	0	0
Henequén	0	0	0	0	0	0	0	0
Lino	0	0	0	0	0	0	0	0
Otras	0	0	0	0	0	0	0	0
Espicias	7	0	0	7	0	0	0	0
Otros cultivos y plantas	1,381	26,589	993	28,963	0	0	0	0
GANADERÍA	67,116	225	291,402	358,743	0	0	0	0
Ganado vacuno	61,182	225	925	62,332	0	0	0	0
Caballar, asnal y mular	10	0	0	10	0	0	0	0
Ganado caprino	0	0	0	0	0	0	0	0
Ganado ovino	2,447	0	150	2,597	0	0	0	0
Porcino	1,486	0	0	1,486	0	0	0	0
Avicultura	1,811	0	290,327	292,138	0	0	0	0
Cunicultura	32	0	0	32	0	0	0	0
Apiarios	0	0	0	0	0	0	0	0
Pastos y forrajes	149	0	0	149	0	0	0	0
Otras especies de animales	0	0	0	0	0	0	0	0
SILVICULTURA	2,014	0	6	2,020	0	0	0	0
CAZA Y PESCA	0	0	185	185	0	0	0	0
EXPLOTACIÓN DE MINAS Y CANTERAS	134	28,977	640	29,751	0	0	0	0
MINAS DE CARBÓN	0	0	0	0	0	0	0	0
PETRÓLEO CRUDO Y GAS NATURAL	0	28,977	0	28,977	0	0	0	0
EXTRACCIÓN DE MINERALES METÁLICOS	0	0	255	255	0	0	0	0
EXTRACCIÓN DE MINERALES NO METÁLICOS	22	0	0	22	0	0	0	0
EXPLOTACIÓN DE CANTERA	112	0	385	497	0	0	0	0
INDUSTRIAS MANUFACTURERAS	505,003	39,180	368,933	913,116	0	0	0	0
PRODUCTOS ALIMENTICIOS, BEBIDAS Y TABACO	212,770	22,863	276,340	511,973	0	0	0	0
TEXTILES, PRENDAS DE VESTIR E INDUSTRIAS DE CUERO	53,741	118	5,743	59,602	0	0	0	0
INDUSTRIA DE LA MADERA Y PRODUCTOS DE LA MADERA, INCLUIDOS MUEBLES	1,423	162	6,303	7,888	0	0	0	0
FABRICACIÓN DE PAPEL Y PRODUCTOS DE PAPEL; IMPRENTAS Y EDITORIALES	116,114	0	18,334	134,448	0	0	0	0
FABRICACIÓN DE SUSTANCIAS QUÍMICAS Y DE PRODUCTOS QUÍMICOS DERIVADOS DEL PETRÓLEO-CARBÓN DE CAUCHO	15,291	836	57,501	73,628	0	0	0	0
FABRICACIÓN DE PRODUCTOS MINERALES NO METÁLICOS EXCEPTUANDO LOS DERIVADOS DEL PETRÓLEO Y CARBÓN	41,847	0	12	41,859	0	0	0	0
INDUSTRIAS METÁLICAS BÁSICAS	54,666	4	2,368	57,038	0	0	0	0
FABRICACIÓN DE PRODUCTOS METÁLICOS, MAQUINARIA Y EQUIPO	8,452	7,597	2,215	18,264	0	0	0	0
OTRAS INDUSTRIAS MANUFACTURERAS	699	7,600	118	8,417	0	0	0	0
ELECTRICIDAD, GAS Y AGUA	322,089	40,516	262,987	625,592	0	0	0	0
ELECTRICIDAD	322,003	40,516	262,543	625,062	0	0	0	0
GAS	54	0	294	348	0	0	0	0
OBRAS HIDRAÚLICAS Y SUMINISTRO DE AGUA	32	0	150	182	0	0	0	0
CONSTRUCCIÓN	62,339	163,594	90,919	316,852	0	0	0	0
CONSTRUCCIÓN, REFORMA Y REPARACIÓN DE VÍAS DE COMUNICACIÓN	2,000	161,114	13,480	176,594	0	0	0	0
Construcción, reforma y reparación vías de	2,000	161,114	13,480	176,594	0	0	0	0

Fuente: Saldos de cartera forma E83.

BANCOS

PRÉSTAMOS Y DESCUENTOS CONCEDIDOS POR DESTINO ECONÓMICO Y TIPO DE INVERSIÓN

EN EL MES DE DICIEMBRE DE 2014

(Cifras en miles de Quetzales)

	BANCOS NACIONALES				BANCO EXTRANJERO			
	GASTOS DE OPERACIÓN	FORMACIÓN DE CAPITAL	OTROS	TOTAL	GASTOS DE OPERACIÓN	FORMACIÓN DE CAPITAL	OTROS	TOTAL
comunicación								
Aeropuertos y pistas de aviación	0	0	418	418	0	0	0	0
Carreteras	2,000	6,457	2,680	11,137	0	0	0	0
Puertos muelles y canales	0	0	0	0	0	0	0	0
Vías férreas	0	0	0	0	0	0	0	0
Otras	0	154,657	10,382	165,039	0	0	0	0
CONSTRUCCIÓN, REFORMA Y REPARACIÓN GENERAL	60,339	2,480	77,439	140,258	0	0	0	0
De carácter principal	60,309	2,480	72,821	135,610	0	0	0	0
Edificios	0	0	38,432	38,432	0	0	0	0
Viviendas	20,869	2,000	13,644	36,513	0	0	0	0
Oficinas y bodegas	4,241	0	7,807	12,048	0	0	0	0
Instalaciones hidráulicas y centrales hidroeléctricas	0	0	0	0	0	0	0	0
Conducciones de agua gas y electricidad	2	0	0	2	0	0	0	0
Presas drenajes y obras de riego	0	0	0	0	0	0	0	0
Estacionamientos	0	0	76	76	0	0	0	0
Otros	35,196	480	12,862	48,538	0	0	0	0
De carácter secundario	30	0	4,618	4,648	0	0	0	0
Instalaciones de plomería, calefacción y aire acondicionado	0	0	1,519	1,519	0	0	0	0
Chapistería e instalaciones eléctricas	0	0	0	0	0	0	0	0
Colocación de ladrillos y pisos, piedras, baldosas y labrado de mármol	0	0	32	32	0	0	0	0
Colocación de techos	0	0	132	132	0	0	0	0
Perforación de pozos de agua	0	0	0	0	0	0	0	0
Excavación y cimentación	0	0	0	0	0	0	0	0
Pintura y decoración	30	0	270	300	0	0	0	0
Otros	0	0	2,665	2,665	0	0	0	0
COMERCIO	418,541	319,106	656,397	1,394,044	0	0	0	0
COMERCIO INTERNO	57,642	72,598	207,817	338,057	0	0	0	0
COMERCIO DE IMPORTACIÓN	237,011	84,369	273,263	594,643	0	0	0	0
EXPORTACIÓN	103,057	41,578	18,171	162,806	0	0	0	0
COMERCIO NO ESPECIFICADO	20,831	120,561	157,145	298,537	0	0	0	0
TRANSPORTE Y ALMACENAMIENTO	7,921	3,774	59,335	71,030	0	0	0	0
TRANSPORTE TERRESTRE	7,921	3,774	59,055	70,750	0	0	0	0
TRANSPORTE POR AGUA	0	0	125	125	0	0	0	0
TRANSPORTE AÉREO	0	0	155	155	0	0	0	0
ESTABLECIMIENTOS FINANCIEROS, BIENES INMUEBLES, SERVICIOS PRESTADOS A LAS EMPRESAS	79,114	46,907	964,439	1,090,460	0	0	0	0
ESTABLECIMIENTOS FINANCIEROS	26,590	35,279	173,075	234,944	0	0	0	0
EMPRESAS ADMINISTRADORAS DE BIENES INMUEBLES	45,398	9,354	290,080	344,832	0	0	0	0
SERVICIOS PRESTADOS A LAS EMPRESAS	7,126	2,275	501,284	510,685	0	0	0	0
SERVICIOS COMUNALES, SOCIALES Y PERSONALES	45,791	8,433	23,343	77,567	0	0	0	0
SERVICIOS DE SANEAMIENTO Y SIMILARES	0	0	2,577	2,577	0	0	0	0
SERVICIOS SOCIALES Y OTROS	16,526	5,350	16,998	38,874	0	0	0	0
SERVICIOS COMUNALES CONEXOS								
SERVICIOS DE DIVERSIÓN, ESPARCIMIENTO Y CULTURALES	115	0	184	299	0	0	0	0
SERVICIOS PERSONALES Y DE LOS HOGARES	29,150	3,083	3,584	35,817	0	0	0	0
ORGANIZACIONES INTERNACIONALES Y OTROS ORGANISMOS EXTRATERRITORIALES	0	0	0	0	0	0	0	0
TOTAL	2,063,601	684,094	4,173,480	6,921,175	0	0	0	0

Fuente: Saldos de cartera forma E83.

BANCOS

PRÉSTAMOS Y DESCUENTOS POR DESTINO ECONÓMICO Y TIPO DE INVERSIÓN

SALDOS AL 31 DE DICIEMBRE DE 2014

(Cifras en miles de Quetzales)

	BANCOS NACIONALES				BANCO EXTRANJERO			
	GASTOS DE OPERACION	FORMACION DE CAPITAL	OTROS	TOTAL	GASTOS DE OPERACION	FORMACION DE CAPITAL	OTROS	TOTAL
CONSUMO, TRANSFERENCIAS Y OTROS DESTINOS	10,234,249	226,125	28,515,555	38,975,929	0	0	0	0
CONSUMO	9,850,239	74,821	23,917,349	33,842,409	0	0	0	0
Adquisición de bienes durables	9,691,143	65,967	20,081,958	29,839,068	0	0	0	0
Mobiliario para el hogar	1,324,845	91	779,542	2,104,478	0	0	0	0
Utensilios para el hogar	632,714	15	195,978	828,707	0	0	0	0
Prendas para uso personal	843,611	14	99,463	943,088	0	0	0	0
Vehículos para uso personal	409,068	265	2,779,524	3,188,857	0	0	0	0
Material, mobiliario y equipo de estudio	1,033,312	143	116,772	1,150,227	0	0	0	0
Inmuebles	2,203,037	15,119	3,900,773	6,118,929	0	0	0	0
Bienes inmuebles para vivienda garantizados con hipotecas	416,020	43,627	6,120,222	6,579,869	0	0	0	0
Otros	2,828,536	6,693	6,089,684	8,924,913	0	0	0	0
Adquisición de bienes fungibles	44,439	7	1,018,675	1,063,121	0	0	0	0
Medicinas y medicamentos	36,456	6	106,131	142,593	0	0	0	0
Otros	7,983	1	912,544	920,528	0	0	0	0
Servicios recibidos	112,514	8,847	2,745,394	2,866,755	0	0	0	0
Tratamiento médico en el país	48,624	0	144,166	192,790	0	0	0	0
Tratamiento médico en el exterior	515	0	1,077	1,592	0	0	0	0
Viajes de estudio	661	12	40,466	41,139	0	0	0	0
Viajes de turismo	823	0	4,795	5,618	0	0	0	0
Costas judiciales	44	0	1,187	1,231	0	0	0	0
Honorarios profesionales	14,502	0	15,876	30,378	0	0	0	0
Alquileres	515	0	4,178	4,693	0	0	0	0
Otros	46,829	8,836	2,533,649	2,589,314	0	0	0	0
Otros consumos	2,144	0	71,322	73,466	0	0	0	0
TRANSFERENCIAS	291,249	100,947	3,307,016	3,699,212	0	0	0	0
Adquisición de bienes inmuebles a propietarios del mismo sector	130,691	93,009	1,465,371	1,689,071	0	0	0	0
Adquisición maquinaria y equipo propietarios del mismo sector	126,866	3,703	789,751	920,320	0	0	0	0
Adquisición de títulos valores	21,931	4,235	1,043,548	1,069,714	0	0	0	0
Pago de deudas bancarias	10,890	0	8,347	19,237	0	0	0	0
Pago de deudas comerciales	473	0	0	473	0	0	0	0
Pago deudas particulares	399	0	0	399	0	0	0	0
OTROS DESTINOS	92,760	50,357	1,291,190	1,434,307	0	0	0	0
Actividades no especificadas	92,760	50,357	1,291,190	1,434,307	0	0	0	0
AGRICULTURA, GANADERÍA, SILVICULTURA, CAZA Y PESCA	3,851,840	1,515,909	2,370,668	7,738,417	0	0	0	0
AGRICULTURA	1,944,864	1,462,181	1,641,141	5,048,186	0	0	0	0
Cereales y legumbres	231,437	108,494	24,810	364,741	0	0	0	0
Arroz	57,740	14,518	2,006	74,264	0	0	0	0
Trigo	1,384	173	0	1,557	0	0	0	0
Maíz	151,148	1,328	2,631	155,107	0	0	0	0
Frijol	12,623	2	503	13,128	0	0	0	0
Maicillo	963	0	0	963	0	0	0	0
Otros	7,580	92,473	19,669	119,722	0	0	0	0
Hortalizas	227,836	3,285	23,214	254,335	0	0	0	0
Frutas	296,710	83,795	268,821	649,326	0	0	0	0
Bebidas y azúcares	782,366	579,258	402,733	1,764,357	0	0	0	0
Café	469,650	96,504	113,530	679,684	0	0	0	0
Té	276	0	0	276	0	0	0	0
Cacao	12,736	3,030	0	15,766	0	0	0	0
Caña	295,980	479,645	282,636	1,058,261	0	0	0	0
Otras	3,723	79	6,566	10,368	0	0	0	0
Semillas y plantas oleaginosas	305,044	92,155	820,765	1,217,964	0	0	0	0
Plantas textiles	700	6,100	39,419	46,219	0	0	0	0

Fuente: Saldos de cartera forma E83.

BANCOS

PRÉSTAMOS Y DESCUENTOS POR DESTINO ECONÓMICO Y TIPO DE INVERSIÓN

SALDOS AL 31 DE DICIEMBRE DE 2014

(Cifras en miles de Quetzales)

BANCOS NACIONALES					BANCO EXTRANJERO			
	GASTOS DE OPERACION	FORMACION DE CAPITAL	OTROS	TOTAL	GASTOS DE OPERACION	FORMACION DE CAPITAL	OTROS	TOTAL
Algodón	28	0	38,721	38,749	0	0	0	0
Kenaf	0	0	0	0	0	0	0	0
Henequén	14	0	0	14	0	0	0	0
Lino	594	0	0	594	0	0	0	0
Otras	64	6,100	698	6,862	0	0	0	0
Espicias	696	46	126	868	0	0	0	0
Otros cultivos y plantas	100,075	589,048	61,252	750,375	0	0	0	0
GANADERÍA	1,735,124	47,337	569,009	2,351,470	0	0	0	0
Ganado vacuno	1,590,991	25,431	214,391	1,830,813	0	0	0	0
Caballar, asnal y mular	2,631	969	0	3,600	0	0	0	0
Ganado caprino	8,690	1,202	888	10,780	0	0	0	0
Ganado ovino	24,471	40	583	25,094	0	0	0	0
Porcino	62,643	11,600	11,679	85,922	0	0	0	0
Avicultura	21,841	6,125	340,108	368,074	0	0	0	0
Cunicultura	4,709	1,501	1,311	7,521	0	0	0	0
Apiarios	2,236	0	0	2,236	0	0	0	0
Pastos y forrajes	16,243	0	0	16,243	0	0	0	0
Otras especies de animales	670	470	50	1,190	0	0	0	0
SILVICULTURA	151,691	6,385	159,973	318,049	0	0	0	0
CAZA Y PESCA	20,162	7	546	20,715	0	0	0	0
EXPLOTACIÓN DE MINAS Y CANTERAS	42,968	70,010	46,926	159,904	0	0	0	0
MINAS DE CARBÓN	9	0	5,076	5,085	0	0	0	0
PETRÓLEO CRUDO Y GAS NATURAL	1,287	34,160	24,946	60,393	0	0	0	0
EXTRACCIÓN DE MINERALES METÁLICOS	24	25	505	554	0	0	0	0
EXTRACCIÓN DE MINERALES NO METÁLICOS	566	23,376	20	23,962	0	0	0	0
EXPLOTACIÓN DE CANTERA	41,082	12,450	16,379	69,911	0	0	0	0
INDUSTRIAS MANUFACTURERAS	5,385,190	1,342,173	9,810,929	16,538,292	0	0	0	0
PRODUCTOS ALIMENTICIOS, BEBIDAS Y TABACO	3,245,681	613,843	6,205,969	10,065,493	0	0	0	0
TEXTILES, PRENDAS DE VESTIR E INDUSTRIAS DE CUERO	316,972	83,264	388,814	789,050	0	0	0	0
INDUSTRIA DE LA MADERA Y PRODUCTOS DE LA MADERA, INCLUIDOS MUEBLES	111,393	54,781	52,285	218,459	0	0	0	0
FABRICACIÓN DE PAPEL Y PRODUCTOS DE PAPEL; IMPRENTAS Y EDITORIALES	325,800	20,814	318,681	665,295	0	0	0	0
FABRICACIÓN DE SUSTANCIAS QUÍMICAS Y DE PRODUCTOS QUÍMICOS DERIVADOS DEL PETRÓLEO-CARBÓN DE CAUCHO	406,186	321,535	1,102,377	1,830,098	0	0	0	0
FABRICACIÓN DE PRODUCTOS MINERALES NO METÁLICOS EXCEPTUANDO LOS DERIVADOS DEL PETRÓLEO Y CARBÓN	323,901	127,365	1,018,708	1,469,974	0	0	0	0
INDUSTRIAS METÁLICAS BÁSICAS	354,092	11,267	533,906	899,265	0	0	0	0
FABRICACIÓN DE PRODUCTOS METÁLICOS, MAQUINARIA Y EQUIPO	268,771	96,604	151,276	516,651	0	0	0	0
OTRAS INDUSTRIAS MANUFACTURERAS	32,394	12,700	38,914	84,008	0	0	0	0
ELECTRICIDAD, GAS Y AGUA	2,866,325	1,735,691	3,627,675	8,229,691	0	0	0	0
ELECTRICIDAD	2,695,396	1,525,221	3,619,651	7,840,268	0	0	0	0
GAS	13,373	11,652	331	25,356	0	0	0	0
OBRAS HIDRAÚLICAS Y SUMINISTRO DE AGUA	157,556	198,818	7,693	364,067	0	0	0	0
CONSTRUCCIÓN	2,804,527	979,798	5,698,075	9,482,400	0	0	0	0
CONSTRUCCIÓN, REFORMA Y REPARACIÓN DE VÍAS DE COMUNICACIÓN	323,357	209,803	923,073	1,456,233	0	0	0	0
Construcción, reforma y reparación vías de	323,357	209,803	923,073	1,456,233	0	0	0	0

Fuente: Saldo de cartera forma E83.

BANCOS

PRÉSTAMOS Y DESCUENTOS POR DESTINO ECONÓMICO Y TIPO DE INVERSIÓN

SALDOS AL 31 DE DICIEMBRE DE 2014

(Cifras en miles de Quetzales)

	BANCOS NACIONALES				BANCO EXTRANJERO			
	GASTOS DE OPERACION	FORMACION DE CAPITAL	OTROS	TOTAL	GASTOS DE OPERACION	FORMACION DE CAPITAL	OTROS	TOTAL
comunicación								
Aeropuertos y pistas de aviación	5	0	1,011	1,016	0	0	0	0
Carreteras	294,806	25,116	796,992	1,116,914	0	0	0	0
Puertos muelles y canales	0	0	1,038	1,038	0	0	0	0
Vías férreas	200	0	812	1,012	0	0	0	0
Otras	28,346	184,687	123,220	336,253	0	0	0	0
CONSTRUCCIÓN, REFORMA Y REPARACIÓN GENERAL	2,481,170	769,995	4,775,002	8,026,167	0	0	0	0
De carácter principal	2,438,709	752,140	4,651,969	7,842,818	0	0	0	0
Edificios	871,806	212,702	2,300,848	3,385,356	0	0	0	0
Viviendas	707,780	255,834	1,567,783	2,531,397	0	0	0	0
Oficinas y bodegas	78,380	88,004	260,180	426,564	0	0	0	0
Instalaciones hidráulicas y centrales hidroeléctricas	5,410	37,984	8,291	51,685	0	0	0	0
Conducciones de agua gas y electricidad	4,433	0	26,114	30,547	0	0	0	0
Presas drenajes y obras de riego	1,183	29	15,147	16,359	0	0	0	0
Estacionamientos	32	4,460	1,568	6,060	0	0	0	0
Otros	769,686	153,127	472,038	1,394,851	0	0	0	0
De carácter secundario	42,461	17,854	123,033	183,348	0	0	0	0
Instalaciones de plomería, calefacción y aire acondicionado	12	0	10,393	10,405	0	0	0	0
Chapistería e instalaciones eléctricas	6	8,995	2,724	11,725	0	0	0	0
Colocación de ladrillos y pisos, piedras, baldosas y labrado de mármol	144	0	7,853	7,997	0	0	0	0
Colocación de techos	3,659	0	19,251	22,910	0	0	0	0
Perforación de pozos de agua	0	212	2,997	3,209	0	0	0	0
Excavación y cimentación	3,714	171	7,261	11,146	0	0	0	0
Pintura y decoración	4,038	275	12,965	17,278	0	0	0	0
Otros	30,888	8,201	59,589	98,678	0	0	0	0
COMERCIO	5,638,978	7,345,566	6,574,462	19,559,006	0	0	0	0
COMERCIO INTERNO	1,867,929	2,428,179	1,735,178	6,031,286	0	0	0	0
COMERCIO DE IMPORTACIÓN	2,346,575	565,409	2,705,150	5,617,134	0	0	0	0
EXPORTACIÓN	804,999	237,745	150,727	1,193,471	0	0	0	0
COMERCIO NO ESPECIFICADO	619,475	4,114,233	1,983,407	6,717,115	0	0	0	0
TRANSPORTE Y ALMACENAMIENTO	272,740	219,297	1,314,886	1,806,923	0	0	0	0
TRANSPORTE TERRESTRE	134,197	183,468	1,214,902	1,532,567	0	0	0	0
TRANSPORTE POR AGUA	103,310	2,166	4,558	110,034	0	0	0	0
TRANSPORTE AÉREO	35,233	33,663	95,427	164,323	0	0	0	0
ESTABLECIMIENTOS FINANCIEROS, BIENES INMUEBLES, SERVICIOS PRESTADOS A LAS EMPRESAS	3,552,839	1,278,733	9,744,168	14,575,740	0	0	0	0
ESTABLECIMIENTOS FINANCIEROS	1,904,331	443,758	1,604,951	3,953,040	0	0	0	0
EMPRESAS ADMINISTRADORAS DE BIENES INMUEBLES	1,037,940	752,055	4,409,785	6,199,780	0	0	0	0
SERVICIOS PRESTADOS A LAS EMPRESAS	610,568	82,919	3,729,433	4,422,920	0	0	0	0
SERVICIOS COMUNALES, SOCIALES Y PERSONALES	1,114,297	265,676	2,133,578	3,513,551	0	0	0	0
SERVICIOS DE SANEAMIENTO Y SIMILARES	9,293	1,144	37,243	47,680	0	0	0	0
SERVICIOS SOCIALES Y OTROS	425,130	145,665	1,570,766	2,141,561	0	0	0	0
SERVICIOS COMUNALES CONEXOS	62,445	9,011	128,066	199,522	0	0	0	0
SERVICIOS DE DIVERSIÓN, ESPARCIMIENTO Y CULTURALES	617,430	109,856	384,740	1,112,026	0	0	0	0
SERVICIOS PERSONALES Y DE LOS HOGARES	0	0	12,763	12,763	0	0	0	0
ORGANIZACIONES INTERNACIONALES Y OTROS ORGANISMOS EXTRATERRITORIALES	0	0	12,763	12,763	0	0	0	0
TOTAL	35,763,953	14,978,978	69,836,922	120,579,853	0	0	0	0

Fuente: Saldos de cartera forma E83.

BANCOS NACIONALES

PRÉSTAMOS Y DESCUENTOS CONCEDIDOS POR
ESTRATIFICACIÓN Y PLAZO ORIGINAL
EN EL MES DE DICIEMBRE DE 2014
(Cifras en miles de Quetzales)

INTERVALOS EN QUETZALES	HASTA 10,000		DE 10,001 A 20,000		DE 20,001 A 50,000		DE 50,001 A 100,000		DE 100,001 Y MAS		TOTAL	
	No.	MONTO	No.	MONTO	No.	MONTO	No.	MONTO	No.	MONTO	No.	MONTO
CONSUMO, TRANSFERENCIAS Y OTROS DESTINOS	104,838	208,983	11,081	161,193	9,543	315,594	4,667	336,205	2,405	879,686	132,534	1,901,662
AGRICULTURA, GANADERÍA, SILVICULTURA, CAZA Y PESCA	1,218	6,823	493	7,032	168	6,196	80	6,516	138	474,535	2,097	501,102
AGRICULTURA	872	5,170	385	5,529	105	3,714	38	2,977	71	122,764	1,471	140,154
GANADERÍA	343	1,633	108	1,503	62	2,447	42	3,539	65	349,621	620	358,743
SILVICULTURA	3	20	0	0	0	0	0	0	1	2,000	4	2,020
CAZA Y PESCA	0	0	0	0	1	35	0	0	1	150	2	185
EXPLOTACIÓN DE MINAS Y CANTERAS	1	5	0	0	4	134	0	0	3	29,612	8	29,752
INDUSTRIAS MANUFACTURERAS	1,607	6,030	112	1,652	88	2,850	35	2,462	170	900,121	2,012	913,116
ELECTRICIDAD, GAS Y AGUA	4	28	1	11	1	21	3	190	15	625,342	24	625,592
CONSTRUCCIÓN	100	659	104	1,485	88	2,840	41	2,981	109	308,888	442	316,853
CONSTRUCCIÓN, REFORMA Y REPARACIÓN DE VÍAS DE COMUNICACIÓN	1	0	1	20	4	95	2	148	7	176,332	15	176,594
COMERCIO	8,464	38,032	2,291	33,805	1,374	44,671	423	30,272	785	1,247,265	13,337	1,394,044
TRANSPORTE Y ALMACENAMIENTO	27	181	39	588	37	1,243	63	4,840	134	64,177	300	71,029
ESTABLECIMIENTOS FINANCIEROS, BIENES INMUEBLES, SERVICIOS PRESTADOS A LAS EMPRESAS	12	71	16	226	13	419	15	1,131	109	1,088,612	165	1,090,460
SERVICIOS COMUNALES, SOCIALES Y PERSONALES	69	426	46	674	38	1,237	18	1,261	59	73,968	230	77,566
TOTAL	116,340	261,239	14,183	206,666	11,354	375,206	5,345	385,859	3,927	5,692,206	151,149	6,921,176

	HASTA 1 AÑO		DE 1 A 3 AÑOS		DE 3 A 5 AÑOS		DE 5 AÑOS Y MAS		TOTAL	
	No.	MONTO	No.	MONTO	No.	MONTO	No.	MONTO	No.	MONTO
CONSUMO, TRANSFERENCIAS Y OTROS DESTINOS	24,492	257,345	87,054	365,520	13,227	476,634	7,761	802,162	132,534	1,901,662
AGRICULTURA, GANADERÍA, SILVICULTURA, CAZA Y PESCA	1,217	108,680	724	320,068	127	49,170	29	23,184	2,097	501,102
AGRICULTURA	932	69,474	474	24,113	53	37,462	12	9,105	1,471	140,154
GANADERÍA	285	39,206	246	295,900	73	11,557	16	12,079	620	358,743
SILVICULTURA	0	0	3	20	0	0	1	2,000	4	2,020
CAZA Y PESCA	0	0	1	35	1	150	0	0	2	185
EXPLOTACIÓN DE MINAS Y CANTERAS	5	497	1	22	0	0	2	29,232	8	29,752
INDUSTRIAS MANUFACTURERAS	1,546	318,363	385	66,717	56	68,889	25	459,148	2,012	913,117
ELECTRICIDAD, GAS Y AGUA	6	58,955	7	114	6	118,033	5	448,491	24	625,592
CONSTRUCCIÓN	63	56,379	199	19,115	109	180,745	71	60,614	442	316,853
CONSTRUCCIÓN, REFORMA Y REPARACIÓN DE VÍAS DE COMUNICACIÓN	6	21,674	3	118	6	154,801	0	0	15	176,594
COMERCIO	6,585	832,024	5,970	153,861	616	176,352	166	231,807	13,337	1,394,044
TRANSPORTE Y ALMACENAMIENTO	12	4,915	131	10,105	101	22,477	56	33,532	300	71,029
ESTABLECIMIENTOS FINANCIEROS, BIENES INMUEBLES, SERVICIOS PRESTADOS A LAS EMPRESAS	62	402,816	43	168,228	29	13,389	31	506,027	165	1,090,460
SERVICIOS COMUNALES, SOCIALES Y PERSONALES	64	36,660	123	13,504	30	6,130	13	21,272	230	77,567
TOTAL	34,052	2,076,635	94,637	1,117,255	14,301	1,111,818	8,159	2,615,469	151,149	6,921,177

Nota:
Fuente: Saldos de cartera forma E83.

BANCOS NACIONALES

PRÉSTAMOS Y DESCUENTOS POR ESTRATIFICACIÓN Y PLAZO ORIGINAL SALDOS AL 31 DE DICIEMBRE DE 2014 (Cifras en miles de Quetzales)

INTERVALOS EN QUETZALES	HASTA 10,000		DE 10,001 A 20,000		DE 20,001 A 50,000		DE 50,001 A 100,000		DE 100,001 Y MAS		TOTAL	
	No.	Monto	No.	Monto	No.	Monto	No.	Monto	No.	Monto	No.	Monto
CONSUMO, TRANSFERENCIAS Y OTROS DESTINOS	1,202,805	2,741,636	180,187	2,577,986	206,594	6,752,148	109,208	7,698,542	63,394	19,205,617	1,762,188	38,975,929
AGRICULTURA, GANADERÍA, SILVICULTURA, CAZA Y PESCA	42,199	192,487	10,851	155,131	5,018	171,621	3,053	230,398	5,201	6,988,780	66,322	7,738,418
AGRICULTURA	30,905	146,714	8,681	124,051	2,977	99,093	1,231	91,271	1,803	4,587,056	45,597	5,048,185
GANADERÍA	11,213	45,489	2,139	30,632	2,009	71,368	1,797	137,307	3,316	2,066,674	20,474	2,351,470
SILVICULTURA	40	160	17	246	13	484	9	562	61	316,596	140	318,048
CAZA Y PESCA	41	124	14	201	19	675	16	1,258	21	18,455	111	20,714
EXPLOTACIÓN DE MINAS Y CANTERAS	22	59	6	104	16	535	4	291	40	158,914	88	159,903
INDUSTRIAS MANUFACTURERAS	16,558	42,797	1,414	19,895	1,203	38,737	635	44,925	1,965	16,391,938	21,775	16,538,292
ELECTRICIDAD, GAS Y AGUA	141	225	14	197	17	563	23	1,609	201	8,227,097	396	8,229,692
CONSTRUCCIÓN	15,351	60,395	6,435	93,332	9,231	294,193	3,732	265,830	6,349	8,768,649	41,098	9,482,399
CONSTRUCCIÓN, REFORMA Y REPARACIÓN DE VÍAS DE COMUNICACIÓN	142	547	77	1,217	156	5,291	70	4,994	240	1,444,184	685	1,456,233
COMERCIO	145,582	419,377	23,984	337,817	18,060	573,133	6,610	468,811	10,859	17,759,868	205,095	19,559,006
TRANSPORTE Y ALMACENAMIENTO	1,208	5,276	1,124	16,355	1,889	63,657	1,953	143,899	3,035	1,577,737	9,209	1,806,923
ESTABLECIMIENTOS FINANCIEROS, BIENES INMUEBLES, SERVICIOS PRESTADOS A LAS EMPRESAS	623	2,139	269	3,967	416	13,963	356	26,372	2,275	14,529,299	3,939	14,575,740
SERVICIOS COMUNALES, SOCIALES Y PERSONALES	4,392	11,263	651	9,279	646	21,039	400	28,297	1,151	3,443,672	7,240	3,513,550
TOTAL	1,428,881	3,475,654	224,935	3,214,063	243,090	7,929,588	125,974	8,908,975	94,470	97,051,573	2,117,350	120,579,852

	HASTA 1 AÑO		DE 1 A 3 AÑOS		DE 3 A 5 AÑOS		DE 5 AÑOS Y MAS		TOTAL	
	No.	Monto	No.	Monto	No.	Monto	No.	Monto	No.	Monto
CONSUMO, TRANSFERENCIAS Y OTROS DESTINOS	233,120	919,570	997,678	5,005,853	340,536	10,532,552	190,854	22,517,955	1,762,188	38,975,929
AGRICULTURA, GANADERÍA, SILVICULTURA, CAZA Y PESCA	44,807	1,173,048	14,093	862,450	5,273	1,270,308	2,149	4,432,612	66,322	7,738,418
AGRICULTURA	35,150	979,142	8,315	317,352	1,372	511,245	760	3,240,446	45,597	5,048,185
GANADERÍA	9,587	165,858	5,681	541,537	3,862	745,546	1,344	898,529	20,474	2,351,470
SILVICULTURA	35	14,913	48	1,600	22	11,697	35	289,839	140	318,049
CAZA Y PESCA	35	13,135	49	1,961	17	1,821	10	3,798	111	20,714
EXPLOTACIÓN DE MINAS Y CANTERAS	26	18,653	27	7,960	18	9,026	17	124,265	88	159,904
INDUSTRIAS MANUFACTURERAS	12,285	1,929,470	7,170	1,466,669	1,591	1,643,895	729	11,498,258	21,775	16,538,292
ELECTRICIDAD, GAS Y AGUA	89	997,639	124	411,637	67	302,548	116	6,517,867	396	8,229,692
CONSTRUCCIÓN	678	789,777	13,175	1,189,726	17,176	1,608,505	10,069	5,894,392	41,098	9,482,399
CONSTRUCCIÓN, REFORMA Y REPARACIÓN DE VÍAS DE COMUNICACIÓN	49	307,188	217	105,202	306	298,398	113	745,445	685	1,456,233
COMERCIO	79,345	4,869,127	105,544	2,933,678	15,598	4,239,099	4,608	7,517,101	205,095	19,559,006
TRANSPORTE Y ALMACENAMIENTO	194	64,341	3,025	161,634	4,298	586,070	1,692	994,878	9,209	1,806,923
ESTABLECIMIENTOS FINANCIEROS, BIENES INMUEBLES, SERVICIOS PRESTADOS A LAS EMPRESAS	490	2,349,592	1,025	1,237,234	1,196	2,025,341	1,228	8,963,573	3,939	14,575,740
SERVICIOS COMUNALES, SOCIALES Y PERSONALES	1,036	253,943	4,361	301,597	1,021	382,040	822	2,575,972	7,240	3,513,550
TOTAL	372,070	13,365,160	1,146,222	13,578,438	386,774	22,599,383	212,284	71,036,871	2,117,350	120,579,852

Nota:
Fuente: Saldos de cartera forma E83.

BANCO EXTRANJERO

PRÉSTAMOS Y DESCUENTOS CONCEDIDOS POR
ESTRATIFICACIÓN Y PLAZO ORIGINAL
EN EL MES DE DICIEMBRE DE 2014
(Cifras en miles de Quetzales)

INTERVALOS EN QUETZALES	HASTA 10,000		DE 10,001 A 20,000		DE 20,001 A 50,000		DE 50,001 A 100,000		DE 100,001 Y MAS		TOTAL	
	No.	MONTO	No.	MONTO	No.	MONTO	No.	MONTO	No.	MONTO	No.	MONTO
CONSUMO, TRANSFERENCIAS Y OTROS DESTINOS	0	0	0	0	0	0	0	0	0	0	0	0
AGRICULTURA, GANADERÍA, SILVICULTURA, CAZA Y PESCA	0	0	0	0	0	0	0	0	0	0	0	0
AGRICULTURA	0	0	0	0	0	0	0	0	0	0	0	0
GANADERÍA	0	0	0	0	0	0	0	0	0	0	0	0
SILVICULTURA	0	0	0	0	0	0	0	0	0	0	0	0
CAZA Y PESCA	0	0	0	0	0	0	0	0	0	0	0	0
EXPLOTACIÓN DE MINAS Y CANTERAS	0	0	0	0	0	0	0	0	0	0	0	0
INDUSTRIAS MANUFACTURERAS	0	0	0	0	0	0	0	0	0	0	0	0
ELECTRICIDAD, GAS Y AGUA	0	0	0	0	0	0	0	0	0	0	0	0
CONSTRUCCIÓN	0	0	0	0	0	0	0	0	0	0	0	0
CONSTRUCCIÓN, REFORMA Y REPARACIÓN DE VÍAS DE COMUNICACIÓN	0	0	0	0	0	0	0	0	0	0	0	0
COMERCIO	0	0	0	0	0	0	0	0	0	0	0	0
TRANSPORTE Y ALMACENAMIENTO	0	0	0	0	0	0	0	0	0	0	0	0
ESTABLECIMIENTOS FINANCIEROS, BIENES INMUEBLES, SERVICIOS PRESTADOS A LAS EMPRESAS	0	0	0	0	0	0	0	0	0	0	0	0
SERVICIOS COMUNALES, SOCIALES Y PERSONALES	0	0	0	0	0	0	0	0	0	0	0	0
TOTAL	0	0	0	0	0	0	0	0	0	0	0	0

	HASTA 1 AÑO		DE 1 A 3 AÑOS		DE 3 A 5 AÑOS		DE 5 AÑOS Y MAS		TOTAL	
	No.	MONTO	No.	MONTO	No.	MONTO	No.	MONTO	No.	MONTO
CONSUMO, TRANSFERENCIAS Y OTROS DESTINOS	0	0	0	0	0	0	0	0	0	0
AGRICULTURA, GANADERÍA, SILVICULTURA, CAZA Y PESCA	0	0	0	0	0	0	0	0	0	0
AGRICULTURA	0	0	0	0	0	0	0	0	0	0
GANADERÍA	0	0	0	0	0	0	0	0	0	0
SILVICULTURA	0	0	0	0	0	0	0	0	0	0
CAZA Y PESCA	0	0	0	0	0	0	0	0	0	0
EXPLOTACIÓN DE MINAS Y CANTERAS	0	0	0	0	0	0	0	0	0	0
INDUSTRIAS MANUFACTURERAS	0	0	0	0	0	0	0	0	0	0
ELECTRICIDAD, GAS Y AGUA	0	0	0	0	0	0	0	0	0	0
CONSTRUCCIÓN	0	0	0	0	0	0	0	0	0	0
CONSTRUCCIÓN, REFORMA Y REPARACIÓN DE VÍAS DE COMUNICACIÓN	0	0	0	0	0	0	0	0	0	0
COMERCIO	0	0	0	0	0	0	0	0	0	0
TRANSPORTE Y ALMACENAMIENTO	0	0	0	0	0	0	0	0	0	0
ESTABLECIMIENTOS FINANCIEROS, BIENES INMUEBLES, SERVICIOS PRESTADOS A LAS EMPRESAS	0	0	0	0	0	0	0	0	0	0
SERVICIOS COMUNALES, SOCIALES Y PERSONALES	0	0	0	0	0	0	0	0	0	0
TOTAL	0	0	0	0	0	0	0	0	0	0

Nota:
Fuente: Saldos de cartera forma E83.

BANCO EXTRANJERO

PRÉSTAMOS Y DESCUENTOS POR
ESTRATIFICACIÓN Y PLAZO ORIGINAL
SALDOS AL 31 DE DICIEMBRE DE 2014
(Cifras en miles de Quetzales)

INTERVALOS EN QUETZALES	HASTA 10,000		DE 10,001 A 20,000		DE 20,001 A 50,000		DE 50,001 A 100,000		DE 100,001 Y MAS		TOTAL	
	No.	Monto	No.	Monto	No.	Monto	No.	Monto	No.	Monto	No.	Monto
CONSUMO, TRANSFERENCIAS Y OTROS DESTINOS	1	0	0	0	0	0	0	0	0	0	1	0
AGRICULTURA, GANADERÍA, SILVICULTURA, CAZA Y PESCA	0	0	0	0	0	0	0	0	0	0	0	0
AGRICULTURA	0	0	0	0	0	0	0	0	0	0	0	0
GANADERÍA	0	0	0	0	0	0	0	0	0	0	0	0
SILVICULTURA	0	0	0	0	0	0	0	0	0	0	0	0
CAZA Y PESCA	0	0	0	0	0	0	0	0	0	0	0	0
EXPLOTACIÓN DE MINAS Y CANTERAS	0	0	0	0	0	0	0	0	0	0	0	0
INDUSTRIAS MANUFACTURERAS	0	0	0	0	0	0	0	0	0	0	0	0
ELECTRICIDAD, GAS Y AGUA	0	0	0	0	0	0	0	0	0	0	0	0
CONSTRUCCIÓN	0	0	0	0	0	0	0	0	0	0	0	0
CONSTRUCCIÓN, REFORMA Y REPARACIÓN DE VÍAS DE COMUNICACIÓN	0	0	0	0	0	0	0	0	0	0	0	0
COMERCIO	0	0	0	0	0	0	0	0	0	0	0	0
TRANSPORTE Y ALMACENAMIENTO	0	0	0	0	0	0	0	0	0	0	0	0
ESTABLECIMIENTOS FINANCIEROS, BIENES INMUEBLES, SERVICIOS PRESTADOS A LAS EMPRESAS	0	0	0	0	0	0	0	0	0	0	0	0
SERVICIOS COMUNALES, SOCIALES Y PERSONALES	0	0	0	0	0	0	0	0	0	0	0	0
TOTAL	1	0	0	0	0	0	0	0	0	0	1	0

	HASTA 1 AÑO		DE 1 A 3 AÑOS		DE 3 A 5 AÑOS		DE 5 AÑOS Y MAS		TOTAL	
	No.	Monto	No.	Monto	No.	Monto	No.	Monto	No.	Monto
CONSUMO, TRANSFERENCIAS Y OTROS DESTINOS	0	0	1	0	0	0	0	0	1	0
AGRICULTURA, GANADERÍA, SILVICULTURA, CAZA Y PESCA	0	0	0	0	0	0	0	0	0	0
AGRICULTURA	0	0	0	0	0	0	0	0	0	0
GANADERÍA	0	0	0	0	0	0	0	0	0	0
SILVICULTURA	0	0	0	0	0	0	0	0	0	0
CAZA Y PESCA	0	0	0	0	0	0	0	0	0	0
EXPLOTACIÓN DE MINAS Y CANTERAS	0	0	0	0	0	0	0	0	0	0
INDUSTRIAS MANUFACTURERAS	0	0	0	0	0	0	0	0	0	0
ELECTRICIDAD, GAS Y AGUA	0	0	0	0	0	0	0	0	0	0
CONSTRUCCIÓN	0	0	0	0	0	0	0	0	0	0
CONSTRUCCIÓN, REFORMA Y REPARACIÓN DE VÍAS DE COMUNICACIÓN	0	0	0	0	0	0	0	0	0	0
COMERCIO	0	0	0	0	0	0	0	0	0	0
TRANSPORTE Y ALMACENAMIENTO	0	0	0	0	0	0	0	0	0	0
ESTABLECIMIENTOS FINANCIEROS, BIENES INMUEBLES, SERVICIOS PRESTADOS A LAS EMPRESAS	0	0	0	0	0	0	0	0	0	0
SERVICIOS COMUNALES, SOCIALES Y PERSONALES	0	0	0	0	0	0	0	0	0	0
TOTAL	0	0	1	0	0	0	0	0	1	0

Nota:

Fuente: Saldos de cartera forma E83.

BANCOS

ACTIVOS CREDITICIOS

AL 30 DE SEPTIEMBRE DE 2014

Cifras en miles de Quetzales

BANCO	CLASIFICACIÓN DE ACTIVOS CREDITICIOS CONFORME VALUACIÓN a/						RESERVAS DE ACTIVOS CREDITICIOS		INDICADORES FINANCIEROS SOBRE CALIDAD CARTERA	
	A	B	C	D	E	Total Activos Crediticios	De Valuación	Genéricas	(CVC) b/ (%)	(CCR) c/ (%)
EL CRÉDITO HIPOTECARIO NACIONAL DE GUATEMALA	1,168,719	57,569	39,732	57,541	215,005	1,538,565	229,639	84,517	84.22	100.22
BANCO INMOBILIARIO, S. A.	412,195	31,870	1,530	741	48,651	494,987	49,501	403	93.14	100.00
BANCO DE LOS TRABAJADORES	7,394,638	74,031	49,530	8,389	101,056	7,627,645	138,732	31,591	98.78	152.56
BANCO INDUSTRIAL, S. A.	35,618,231	737,179	132,910	669,162	198,760	37,356,243	72,431	409,128	99.42	216.55
BANCO DE DESARROLLO RURAL, S. A.	26,203,684	1,154,221	432,530	131,263	405,711	28,327,409	480,121	297,062	99.23	290.96
BANCO INTERNACIONAL, S. A.	3,621,200	48,306	63,001	9,814	28,405	3,770,727	24,999	55,809	99.14	256.06
BANCO REFORMADOR, S. A.	6,183,971	33,379	20,973	11,776	302,510	6,552,609	43,807	53,520	98.94	145.29
CITIBANK, N.A., SUCURSAL GUATEMALA	24,770	0	0	0	50	24,820	50	307	0.00	714.89
VIVIBANCO, S. A.	6,737	797	0	0	0	7,535	3,166	300	99.10	0.00
BANCO FICOHSA GUATEMALA, S. A.	969,222	60,392	36,140	15,481	3,455	1,084,689	20,426	17,758	96.57	118.19
BANCO PROMERICA, S. A.	2,471,261	85,193	63,183	21,606	611	2,641,854	26,975	17,226	98.84	126.72
BANCO DE ANTIGUA, S. A.	580,551	41,921	62,878	35,395	4,086	724,833	36,587	20,224	92.68	100.00
BANCO DE AMÉRICA CENTRAL, S. A.	3,985,451	53,928	37,986	38,807	27,724	4,143,895	26,241	66,355	98.28	112.60
BANCO CITIBANK DE GUATEMALA, S. A.	3,968,485	87,861	117,461	132,009	56,705	4,362,521	154,428	113,401	94.11	111.21
BANCO AGROMERCANTIL DE GUATEMALA, S. A.	12,509,130	664,327	206,623	118,263	153,864	13,652,207	60,354	196,407	98.85	143.91
BANCO G&T CONTINENTAL, S. A.	21,089,651	1,447,814	304,499	362,212	338,017	23,542,193	301,293	78,409	98.64	115.31
BANCO DE CRÉDITO, S. A.	446,838	19,831	2,576	174	6,211	475,629	6,522	3,331	97.87	129.35
BANCO AZTECA DE GUATEMALA, S. A.	914,609	31,108	41,832	26,243	13,517	1,027,309	38,444	18,483	94.40	96.28
TOTAL	127,569,344	4,629,728	1,613,383	1,638,876	1,904,339	137,355,671	1,713,714	1,464,230		

CLASIFICACIÓN DE LOS ACTIVOS CREDITICIOS CONFORME VALUACIÓN REFERIDA AL	30/09/2014
RESERVAS DE ACTIVOS CREDITICIOS REGISTRADAS AL	31/10/2014
INDICADORES FINANCIEROS SOBRE CALIDAD DE CARTERA CREDITICIA AL	31/10/2014

NOTAS:

a/ Fuente: Saldos de Cartera Forma E83 y Valuación de Cartera, reportados al 30/09/2014.

b/ (CVC) Cartera Vigente en relación a Cartera Bruta. Fuente información contable enviada por las entidades al 31/10/2014.

c/ (CCR) Cobertura de Cartera Crediticia en Riesgo, correspondiente a la relación de las reservas de valuación constituidas al 31/10/2014, respecto al saldo de la cartera contaminada al 30/09/2014, conforme lo establecido en los artículos 38 y 38 bis del Reglamento para la Administración del Riesgo de Crédito. Fuente información contable enviada por las entidades al 31/10/2014.

BANCOS

INTEGRACIÓN DE FIDEICOMISOS

AL 31 DE DICIEMBRE DE 2014

(Cifras en miles de Quetzales)

	ESTATALES		MUNICIPALES		PRIVADOS		TOTAL	
	No.	PATRIMONIO	No.	PATRIMONIO	No.	PATRIMONIO	No.	PATRIMONIO 1/
BANCOS NACIONALES								
EL CRÉDITO HIPOTECARIO NACIONAL DE GUATEMALA	15	121,451	1	93,621	8	78,238	24	293,310
INMOBILIARIO, S. A.	1	10	0	0	0	0	1	10
DE LOS TRABAJADORES	6	398,792	1	1,032	12	58,673	19	458,497
INDUSTRIAL, S. A.	6	14,978	2	1,644	51	1,119,309	59	1,135,931
DE DESARROLLO RURAL, S. A.	29	2,277,731	7	812	35	165,374	71	2,443,917
INTERNACIONAL, S. A.	0	0	0	0	4	126,176	4	126,176
REFORMADOR, S. A.	0	0	0	0	4	92,785	4	92,785
VIVIBANCO, S. A.	1	14,626	0	0	10	30,775	11	45,401
FICOHSA GUATEMALA, S. A.	0	0	0	0	9	16,544	9	16,544
PROMERICA, S. A.	1	0	0	0	6	26,468	7	26,468
DE ANTIGUA, S. A.	0	0	0	0	0	0	0	0
DE AMÉRICA CENTRAL, S. A.	0	0	0	0	0	0	0	0
CITIBANK DE GUATEMALA, S. A.	1	280,011	0	0	2	30	3	280,041
AGROMERCANTIL DE GUATEMALA, S. A.	6	542,346	0	0	9	34,265	15	576,611
G&T CONTINENTAL, S. A.	4	33,810	1	0	14	888,496	19	922,306
DE CRÉDITO, S. A.	0	0	1	36	10	44,663	11	44,699
AZTECA DE GUATEMALA, S. A.	0	0	0	0	0	0	0	0
BANCOS EXTRANJERO								
CITIBANK, N.A., SUCURSAL GUATEMALA	0	0	0	0	0	0	0	0
TOTAL	70	3,683,755	13	97,145	174	2,681,796	257	6,462,696

El Fideicomiso es un contrato por el que una persona llamada fideicomitente transmite ciertos bienes y derechos a otra llamada fiduciaria, quien los recibe con la limitación de carácter obligatorio, de realizar solo aquellos actos exigidos para cumplir los fines del fideicomiso y en beneficio de un tercero llamado fideicomisario.

1/ Incluye: Patrimonio Recibido + Utilidad ó Pérdida Acumulada + Utilidad ó Pérdida del Ejercicio

BANCOS

AL 31 DE DICIEMBRE DE 2014

DEFINICIÓN DE INDICADORES FINANCIEROS

ÁREA	INDICADOR	DEFINICIÓN	INTERPRETACIÓN
LIQUIDEZ	Encaje computable en relación a las obligaciones depositarias (ECD)	Es el cociente de dividir el promedio mensual de encaje computable entre las obligaciones depositarias a fin de mes.	Representa la proporción de las obligaciones depositarias que están protegidas por el encaje legal, el cual es la suma de fondos en efectivo en las cajas de la entidad más el depósito de inmediata exigibilidad en el Banco de Guatemala.
	Liquidez inmediata (LI)	Es el cociente de dividir las disponibilidades entre la suma de las obligaciones depositarias más las obligaciones financieras.	Representa la proporción de recursos de inmediata disponibilidad de los que la entidad dispone para hacer frente a sus obligaciones de captación.
SOLVENCIA	Patrimonio en relación a activos (PA)	Es el cociente de dividir el capital contable entre el activo neto.	Representa la proporción de capital contable que respalda los activos de la entidad.
	Patrimonio en relación a Cartera de Créditos (PCC)	Es el cociente de dividir el capital contable entre la cartera de créditos bruta.	Representa la proporción de la cartera de créditos bruta que está respaldada por el patrimonio de los accionistas.
	Patrimonio en relación a las captaciones (PCA)	Es el cociente de dividir el capital contable entre la suma de las obligaciones depositarias más las obligaciones financieras.	Representa la proporción de los recursos de los accionistas respecto a los recursos captados del público.
RENTABILIDAD	Rentabilidad sobre Patrimonio (RP)	Es el cociente de dividir la utilidad neta anualizada entre el capital contable.	Representa la utilidad con respecto a los recursos de los accionistas. Este indicador se muestra sólo cuando el capital contable es positivo.
	Rentabilidad sobre Activos (RA)	Es el cociente de dividir la utilidad neta anualizada entre el activo neto.	Representa la proporción de utilidad respecto al total de recursos propios más los ajenos administrados por la entidad.
	Eficiencia (EF)	Es el cociente de dividir el margen operacional neto entre el margen operacional bruto.	Representa la proporción de la utilidad bruta de operación que queda de remanente, luego de deducir los gastos administrativos. Al restar el indicador de la unidad, se obtiene la relación de gastos administrativos sobre utilidad bruta.
CALIDAD DE ACTIVOS	Cartera Vigente en relación a Cartera Bruta (CVC)	Es el cociente de dividir la cartera de créditos vigente entre la cartera de créditos bruta.	Representa la proporción de la cartera total que se encuentra vigente y consecuentemente, la calidad de la misma. La tasa de cartera vencida se obtiene al restar este indicador de la unidad.
	Cobertura de Cartera Crediticia en Riesgo (CCR)	Es el cociente de dividir las estimaciones por valuación para cartera de créditos entre la suma de la cartera vencida del mes anterior.	Representa la proporción de la cartera crediticia en riesgo que está cubierta por provisiones.

INDICADORES FINANCIEROS

LIQUIDEZ

Encaje Computable en relación a los Depósitos	
Moneda Nacional	14.55 %
Moneda Extranjera	17.14 %
Liquidez Inmediata	20.71 %

SOLVENCIA

Patrimonio en relación a Activos	9.29 %
Patrimonio en relación a Cartera de Créditos	16.28 %
Patrimonio en relación a las Captaciones	12.69 %

RENTABILIDAD

Rentabilidad sobre Patrimonio	16.62 %
Rentabilidad sobre Activos	1.54 %
Eficiencia	33.00 %

CALIDAD DE ACTIVOS

Cartera Vigente en relación a Cartera Bruta	98.71 %
Cobertura de Cartera Crediticia en Riesgo	151.88 %

NOTAS :

- Los indicadores de mayor valor reflejan una mejor situación en el rubro correspondiente.
- Todos los indicadores están expresados en porcentaje.
- Los indicadores han sido contruidos de forma tal que puedan ser calculados con la información publicada en este boletín.

EL CRÉDITO HIPOTECARIO NACIONAL DE GUATEMALA

AL 31 DE DICIEMBRE DE 2014

(Cifras en miles de Quetzales)

ACTIVO	3,200,716	TASAS DE INTERÉS PROMEDIO PONDERADAS	MONEDA NACIONAL	MONEDA EXTRANJERA
DISPONIBILIDADES	368,566	OPERACIONES ACTIVAS		
Caja	65,243	Préstamos	11.85 %	6.00 %
Banco Central	248,140	Documentos Descontados	9.83 %	8.09 %
Bancos del País	391	OPERACIONES PASIVAS		
Bancos del Exterior	35,643	Depósitos Monetarios	1.16 %	.79 %
Cheques a Compensar	19,149	Depósitos de Ahorro	2.55 %	1.03 %
Giros sobre el Exterior	-	Depósitos a Plazo	6.90 %	4.05 %
INVERSIONES	1,007,454	Bonos	.00 %	.00 %
En Títulos-Valores para Negociación	-	Pagarés Financieros	.00 %	.00 %
En Títulos-Valores para la Venta	762,711	Obligaciones Subordinadas	.00 %	.00 %
En Títulos-Valores para su Vencimiento	244,743	Obligaciones Financieras con Restricciones	.00 %	.00 %
Operaciones de Reporto	-	Obligaciones Convertibles en Acciones	.00 %	.00 %
Certificados de Participación	-	ENCAJE LEGAL	MONEDA NACIONAL	MONEDA EXTRANJERA /1
Intereses Pagados en Compra de Valores	-	ENCAJE COMPUTABLE	366,914	1,266
SUMA	1,007,454	ENCAJE REQUERIDO	351,117	1,230
(-) Estimaciones por Valuación	-	POSICIÓN	15,797	36
CARTERA DE CRÉDITOS	1,177,545	CARTERA DE CRÉDITOS	MONEDA NACIONAL	MONEDA EXTRANJERA
Vigente	1,179,681	TOTAL DE CARTERA DE CRÉDITOS (BRUTA)	100.00 %	100.00 %
Vencidos	219,708	Vigente	84.14 %	100.00 %
SUMA	1,399,389	Vencidos en Proceso de Prórroga	2.17 %	.00 %
(-) Estimaciones Por Valuación	221,844	Vencidos en Cobro Administrativo	6.83 %	.00 %
PRODUCTOS FINANCIEROS POR COBRAR	14,265	Vencidos en Cobro Judicial	6.87 %	.00 %
CUENTAS POR COBRAR (Neto)	208,464	Monto total de Cartera de Créditos (Bruta)	1,385,424	13,965
ACTIVOS REALIZABLES (Neto)	57,561			
INVERSIONES PERMANENTES (Neto)	16,688	DEPÓSITOS	MONEDA NACIONAL	MONEDA EXTRANJERA
OTRAS INVERSIONES (Neto)	3,011	No. de Cuentas Depósitos Monetarios	57,707	361
SUCURSALES, CASA MATRIZ Y DEPARTAMENTOS ADSCRITOS	311,245	Monto Depósitos Monetarios	904,994	12,333
INMUEBLES Y MUEBLES (Neto)	35,917	No. de Cuentas Depósitos de Ahorro	71,656	1,070
CARGOS DIFERIDOS (Neto)	3,022,277	Monto Depósitos de Ahorro	390,969	15,875
PASIVO	2,593,685	No. de Cuentas Depósitos a Plazo	2,182	81
OBLIGACIONES DEPOSITARIAS	917,327	Monto Depósitos a Plazo	1,221,760	37,705
Depósitos Monetarios	406,844	No. de Cuentas a la Orden	192	3
Depósitos de Ahorro	1,259,464	Monto Depósitos a la Orden	702	1
Depósitos a Plazo	702	No. de Cuentas Depósitos con Restricciones	5,706	37
Depósitos a la Orden	9,349	Monto Depósitos con Restricciones	9,320	29
Depósitos con Restricciones	-	No. de Obligaciones Financieras	131	0
CRÉDITOS OBTENIDOS	-	Monto Obligaciones Financieras	1,660	0
Del Banco Central	-	POSICIÓN PATRIMONIAL		
De Instituciones Financieras Nacionales	-	CAPITAL COMPUTABLE	271,863	
De Instituciones Financieras Extranjeras	-	CAPITAL REQUERIDO	180,558	
Organismos Internacionales	-	POSICIÓN	91,305	
OBLIGACIONES FINANCIERAS	1,660	INDICADORES FINANCIEROS		
GASTOS FINANCIEROS POR PAGAR	11,330	LIQUIDEZ		
CUENTAS POR PAGAR	322,335	Encaje Computable en relación a los Depósitos		
PROVISIONES	28,004	Moneda Nacional	14.52%	
SUCURSALES, CASA MATRIZ Y DEPARTAMENTOS ADSCRITOS	-	Moneda Extranjera	14.58%	
OTRAS OBLIGACIONES	-	Liquidez Inmediata	14.20 %	
CRÉDITOS DIFERIDOS	36,274	SOLVENCIA		
SUMA	2,993,288	Patrimonio en relación a Activos	5.57 %	
OTRAS CUENTAS ACREEDORAS	28,989	Patrimonio en relación a Cartera de Créditos	12.75 %	
CAPITAL CONTABLE	178,439	Patrimonio en relación a las Captaciones	6.88 %	
CAPITAL PAGADO	15,000	RENTABILIDAD		
Capital Autorizado	15,000	Rentabilidad sobre Patrimonio	5.65 %	
(-) Capital No Pagado	-	Rentabilidad sobre Activos	.31 %	
Casa Matriz, Capital Asignado	-	Eficiencia	48.41 %	
APORTACIONES PERMANENTES	215,926	CALIDAD DE ACTIVOS		
RESERVA DE CAPITAL	401,998	Cartera Vigente en relación a Cartera Bruta	84.30 %	
RESERVAS PARA ACTIVOS EXTRAORDINARIOS	-	Cobertura de Cartera Crediticia en Riesgo	100.01 %	
REVALUACIÓN DE ACTIVOS	160,741			
OBLIGACIONES SUBORDINADAS	-			
GANANCIAS Y PÉRDIDAS POR FUSIÓN	-			
VALUACIÓN DE ACTIVOS DE RECUPERACIÓN DUDOSA	164,498			
PROVISION DE BENEFICIOS A EMPLEADOS	-			
AJUSTES AL IMPUESTO SOBRE LA RENTA	-			
GANANCIAS O PÉRDIDAS POR CAMBIOS EN EL VALOR DE MERCADO DE LAS INVERSIONES	-			
RESULTADOS DE EJERCICIOS ANTERIORES	-460,804			
RESULTADOS DEL EJERCICIO	10,076			
TOTAL IGUAL A LA SUMA DEL ACTIVO	3,200,716			
	-			
ESTADO DE RESULTADOS	-			
PRODUCTOS FINANCIEROS	221,834			
GASTOS FINANCIEROS	109,366			
MARGEN POR INVERSIÓN	112,468			
PRODUCTOS POR SERVICIOS	338,251			
GASTOS POR SERVICIOS	33,932			
MARGEN POR SERVICIOS	304,319			
OTROS PRODUCTOS Y GASTOS DE OPERACIÓN	-			
Productos	1,974			
Gastos	12,726			
MARGEN OTROS PRODUCTOS Y GASTOS DE OPERACIÓN	-10,752			
MARGEN OPERACIONAL BRUTO	406,035			
GASTOS DE ADMINISTRACIÓN	209,471			
MARGEN OPERACIONAL NETO	196,565			
PRODUCTOS Y GASTOS EXTRAORDINARIOS	-191,441			
Productos Extraordinarios	95,156			
Gastos Extraordinarios	286,597			
PRODUCTOS Y GASTOS DE EJERCICIOS ANTERIORES	4,952			
Productos de Ejercicios Anteriores	5,793			
Gastos de Ejercicios Anteriores	840			
GANANCIA (PÉRDIDA) BRUTA	10,076			
IMPUESTO SOBRE LA RENTA	-			
GANANCIA (PÉRDIDA) NETA	10,076			

BANCO INMOBILIARIO, S. A.

AL 31 DE DICIEMBRE DE 2014

(Cifras en miles de Quetzales)

ACTIVO	1,125,342	TASAS DE INTERÉS PROMEDIO PONDERADAS	MONEDA NACIONAL	MONEDA EXTRANJERA
DISPONIBILIDADES	358,813	OPERACIONES ACTIVAS		
Caja	55,124	Préstamos	12.01 %	8.31 %
Banco Central	275,481	Documentos Descontados	20.00 %	8.50 %
Bancos del País	2,898	OPERACIONES PASIVAS		
Bancos del Exterior	16,215	Depósitos Monetarios	.25 %	.52 %
Cheques a Compensar	9,094	Depósitos de Ahorro	2.53 %	2.13 %
Giros sobre el Exterior	1	Depósitos a Plazo	6.98 %	3.83 %
INVERSIONES	221,324	Bonos	.00 %	.00 %
En Títulos-Valores para Negociación	-	Pagarés Financieros	.00 %	.00 %
En Títulos-Valores para la Venta	212,821	Obligaciones Subordinadas	.00 %	.00 %
En Títulos-Valores para su Vencimiento	-	Obligaciones Financieras con Restricciones	.00 %	.00 %
Operaciones de Reporto	15,000	Obligaciones Convertibles en Acciones	.00 %	.00 %
Certificados de Participación	-	ENCAJE LEGAL	MONEDA NACIONAL	MONEDA EXTRANJERA /1
Intereses Pagados en Compra de Valores	-	ENCAJE COMPUTABLE	147,071	2,197
SUMA	227,821	ENCAJE REQUERIDO	129,574	1,769
(-) Estimaciones por Valuación	6,497	POSICIÓN	17,497	428
CARTERA DE CRÉDITOS	430,537	CARTERA DE CRÉDITOS	MONEDA NACIONAL	MONEDA EXTRANJERA
Vigente	430,804	TOTAL DE CARTERA DE CRÉDITOS (BRUTA)	100.00 %	100.00 %
Vencidos	31,823	Vigente	92.24 %	99.56 %
SUMA	462,627	Vencidos en Proceso de Prórroga	.00 %	.00 %
(-) Estimaciones Por Valuación	32,089	Vencidos en Cobro Administrativo	.89 %	.42 %
PRODUCTOS FINANCIEROS POR COBRAR	7,770	Vencidos en Cobro Judicial	6.87 %	.01 %
CUENTAS POR COBRAR (Neto)	4,790	Monto total de Cartera de Créditos (Bruta)	406,885	55,742
ACTIVOS REALIZABLES (Neto)	16,716			
INVERSIONES PERMANENTES (Neto)	3,295	DEPÓSITOS	MONEDA NACIONAL	MONEDA EXTRANJERA
OTRAS INVERSIONES (Neto)	-	No. de Cuentas Depósitos Monetarios	10,754	375
SUCURSALES, CASA MATRIZ Y DEPARTAMENTOS ADSCRITOS	-	Monto Depósitos Monetarios	177,107	46,548
INMUEBLES Y MUEBLES (Neto)	73,219	No. de Cuentas Depósitos de Ahorro	64,369	630
CARGOS DIFERIDOS (Neto)	8,879	Monto Depósitos de Ahorro	350,060	14,978
PASIVO	1,009,303	No. de Cuentas Depósitos a Plazo	1,660	42
OBLIGACIONES DEPOSITARIAS	981,264	Monto Depósitos a Plazo	350,654	39,366
Depósitos Monetarios	223,655	No. de Cuentas a la Orden	173	1
Depósitos de Ahorro	365,038	Monto Depósitos a la Orden	537	5
Depósitos a Plazo	390,019	No. de Cuentas Depósitos con Restricciones	1,683	10
Depósitos a la Orden	541	Monto Depósitos con Restricciones	1,977	34
Depósitos con Restricciones	2,010	No. de Obligaciones Financieras	0	0
CRÉDITOS OBTENIDOS	-	Monto Obligaciones Financieras	0	0
Del Banco Central	-	POSICIÓN PATRIMONIAL		
De Instituciones Financieras Nacionales	-	CAPITAL COMPUTABLE	102,564	
De Instituciones Financieras Extranjeras	-	CAPITAL REQUERIDO	59,123	
Organismos Internacionales	-	POSICIÓN	43,441	
OBLIGACIONES FINANCIERAS	-	INDICADORES FINANCIEROS		
GASTOS FINANCIEROS POR PAGAR	7,963	LIQUIDEZ		
CUENTAS POR PAGAR	10,292	Encaje Computable en relación a los Depósitos		
PROVISIONES	752	Moneda Nacional	16.71 %	
SUCURSALES, CASA MATRIZ Y DEPARTAMENTOS ADSCRITOS	-	Moneda Extranjera	16.53 %	
OTRAS OBLIGACIONES	-	Liquidez Inmediata	36.57 %	
CRÉDITOS DIFERIDOS	171	SOLVENCIA		
SUMA	1,000,443	Patrimonio en relación a Activos	10.31 %	
OTRAS CUENTAS ACREEDORAS	8,860	Patrimonio en relación a Cartera de Créditos	25.08 %	
CAPITAL CONTABLE	116,040	Patrimonio en relación a las Captaciones	11.83 %	
CAPITAL PAGADO	89,606	RENTABILIDAD		
Capital Autorizado	150,000	Rentabilidad sobre Patrimonio	-1.31 %	
(-) Capital No Pagado	60,394	Rentabilidad sobre Activos	-1.14 %	
Casa Matriz, Capital Asignado	-	Eficiencia	-10.76 %	
APORTACIONES PERMANENTES	-	CALIDAD DE ACTIVOS		
RESERVA DE CAPITAL	7,685	Cartera Vigente en relación a Cartera Bruta	93.12 %	
RESERVAS PARA ACTIVOS EXTRAORDINARIOS	-	Cobertura de Cartera Crediticia en Riesgo	100.35 %	
REVALUACIÓN DE ACTIVOS	58,978			
OBLIGACIONES SUBORDINADAS	-			
GANANCIAS Y PÉRDIDAS POR FUSIÓN	-			
VALUACIÓN DE ACTIVOS DE RECUPERACIÓN DUDOSA	38,708			
PROVISION DE BENEFICIOS A EMPLEADOS	-			
AJUSTES AL IMPUESTO SOBRE LA RENTA	-			
GANANCIAS O PÉRDIDAS POR CAMBIOS EN EL VALOR DE MERCADO DE LAS INVERSIONES	-			
RESULTADOS DE EJERCICIOS ANTERIORES	-			
RESULTADOS DEL EJERCICIO	-1,521			
TOTAL IGUAL A LA SUMA DEL ACTIVO	1,125,342			
ESTADO DE RESULTADOS	-			
PRODUCTOS FINANCIEROS	80,535			
GASTOS FINANCIEROS	35,901			
MARGEN POR INVERSIÓN	44,634			
PRODUCTOS POR SERVICIOS	4,386			
GASTOS POR SERVICIOS	3,669			
MARGEN POR SERVICIOS	717			
OTROS PRODUCTOS Y GASTOS DE OPERACIÓN	-			
Productos	951			
Gastos	97			
MARGEN OTROS PRODUCTOS Y GASTOS DE OPERACIÓN	853			
MARGEN OPERACIONAL BRUTO	46,204			
GASTOS DE ADMINISTRACIÓN	51,174			
MARGEN OPERACIONAL NETO	-4,970			
PRODUCTOS Y GASTOS EXTRAORDINARIOS	1,302			
Productos Extraordinarios	1,647			
Gastos Extraordinarios	345			
PRODUCTOS Y GASTOS DE EJERCICIOS ANTERIORES	2,147			
Productos de Ejercicios Anteriores	2,841			
Gastos de Ejercicios Anteriores	694			
GANANCIA (PÉRDIDA) BRUTA	-1,521			
IMPUESTO SOBRE LA RENTA	-			
GANANCIA (PÉRDIDA) NETA	-1,521			

AL 31 DE DICIEMBRE DE 2014

(Cifras en miles de Quetzales)

ACTIVO	14,097,075	TASAS DE INTERÉS PROMEDIO PONDERADAS	MONEDA NACIONAL	MONEDA EXTRANJERA
DISPONIBILIDADES	1,042,333	OPERACIONES ACTIVAS		
Caja	122,790	Préstamos	24.50 %	7.82 %
Banco Central	743,418	Documentos Descontados	.00 %	.00 %
Bancos del País	2,399	OPERACIONES PASIVAS		
Bancos del Exterior	126,619	Depósitos Monetarios	2.74 %	2.61 %
Cheques a Compensar	39,446	Depósitos de Ahorro	4.12 %	3.23 %
Giros sobre el Exterior	7,660	Depósitos a Plazo	8.48 %	3.70 %
INVERSIONES	4,458,456	Bonos	8.34 %	.00 %
En Títulos-Valores para Negociación	-	Pagarés Financieros	.00 %	.00 %
En Títulos-Valores para la Venta	3,865,141	Obligaciones Subordinadas	.00 %	.00 %
En Títulos-Valores para su Vencimiento	406,592	Obligaciones Financieras con Restricciones	.00 %	.00 %
Operaciones de Reporto	189,919	Obligaciones Convertibles en Acciones	.00 %	.00 %
Certificados de Participación	-	ENCAJE LEGAL	MONEDA NACIONAL	MONEDA EXTRANJERA /1
Intereses Pagados en Compra de Valores	3,604	ENCAJE COMPUTABLE	1,516,679	36,559
SUMA	4,465,255	ENCAJE REQUERIDO	1,508,920	4,916
(-) Estimaciones por Valuación	6,799	POSICIÓN	7,759	31,643
CARTERA DE CRÉDITOS	7,765,475	CARTERA DE CRÉDITOS	MONEDA NACIONAL	MONEDA EXTRANJERA
Vigente	7,820,138	TOTAL DE CARTERA DE CRÉDITOS (BRUTA)	100.00 %	100.00 %
Vencidos	93,410	Vigente	99.62 %	61.82 %
SUMA	7,913,548	Vencidos en Proceso de Prórroga	.00 %	.00 %
(-) Estimaciones Por Valuación	148,073	Vencidos en Cobro Administrativo	.24 %	36.25 %
PRODUCTOS FINANCIEROS POR COBRAR	217,717	Vencidos en Cobro Judicial	.13 %	1.93 %
CUENTAS POR COBRAR (Neto)	13,448	Monto total de Cartera de Créditos (Bruta)	7,744,962	168,586
ACTIVOS REALIZABLES (Neto)	68,353			
INVERSIONES PERMANENTES (Neto)	72,396	DEPÓSITOS	MONEDA NACIONAL	MONEDA EXTRANJERA
OTRAS INVERSIONES (Neto)	206	No. de Cuentas Depósitos Monetarios	29,594	1,492
SUCURSALES, CASA MATRIZ Y DEPARTAMENTOS ADSCRITOS	182,773	Monto Depósitos Monetarios	770,099	77,499
INMUEBLES Y MUEBLES (Neto)	275,918	No. de Cuentas Depósitos de Ahorro	431,455	1,898
CARGOS DIFERIDOS (Neto)	12,808,528	Monto Depósitos de Ahorro	1,168,412	90,160
PASIVO	10,721,653	No. de Cuentas Depósitos a Plazo	16,861	145
OBLIGACIONES DEPOSITARIAS	847,598	Monto Depósitos a Plazo	8,522,702	82,014
Depósitos Monetarios	1,258,571	No. de Cuentas a la Orden	3,289	45
Depósitos de Ahorro	8,604,716	Monto Depósitos a la Orden	1,490	7
Depósitos a Plazo	1,497	No. de Cuentas Depósitos con Restricciones	20,932	121
Depósitos a la Orden	9,270	Monto Depósitos con Restricciones	9,021	250
Depósitos con Restricciones	1,270,561	No. de Obligaciones Financieras	7	0
CRÉDITOS OBTENIDOS	-	Monto Obligaciones Financieras	1,978	0
Del Banco Central	-	POSICIÓN PATRIMONIAL		
De Instituciones Financieras Nacionales	1,247,770	CAPITAL COMPUTABLE	1,247,849	
De Instituciones Financieras Extranjeras	22,790	CAPITAL REQUERIDO	1,010,137	
Organismos Internacionales	1,978	POSICIÓN	237,711	
OBLIGACIONES FINANCIERAS	27,353	INDICADORES FINANCIEROS		
GASTOS FINANCIEROS POR PAGAR	524,415	LIQUIDEZ		
CUENTAS POR PAGAR	93,384	Encaje Computable en relación a los Depósitos		
PROVISIONES	-	Moneda Nacional	14.48%	
SUCURSALES, CASA MATRIZ Y DEPARTAMENTOS ADSCRITOS	67	Moneda Extranjera	111.12%	
OTRAS OBLIGACIONES	12,639,410	Liquidez Inmediata	9.72 %	
CRÉDITOS DIFERIDOS	169,118	SOLVENCIA		
SUMA	1,288,547	Patrimonio en relación a Activos	9.14 %	
OTRAS CUENTAS ACREEDORAS	199,855	Patrimonio en relación a Cartera de Créditos	16.28 %	
CAPITAL CONTABLE	200,000	Patrimonio en relación a las Captaciones	12.02 %	
CAPITAL PAGADO	145	RENTABILIDAD		
Capital Autorizado	-	Rentabilidad sobre Patrimonio	22.45 %	
(-) Capital No Pagado	8	Rentabilidad sobre Activos	2.05 %	
Casa Matriz, Capital Asignado	739,800	Eficiencia	30.04 %	
APORTACIONES PERMANENTES	-	CALIDAD DE ACTIVOS		
RESERVA DE CAPITAL	59,634	Cartera Vigente en relación a Cartera Bruta	98.82 %	
RESERVAS PARA ACTIVOS EXTRAORDINARIOS	-	Cobertura de Cartera Crediticia en Riesgo	153.03 %	
REVALUACIÓN DE ACTIVOS	-			
OBLIGACIONES SUBORDINADAS	-			
GANANCIAS Y PÉRDIDAS POR FUSIÓN	-			
VALUACIÓN DE ACTIVOS DE RECUPERACIÓN DUDOSA	-			
PROVISION DE BENEFICIOS A EMPLEADOS	-			
AJUSTES AL IMPUESTO SOBRE LA RENTA	-			
GANANCIAS O PÉRDIDAS POR CAMBIOS EN EL VALOR DE MERCADO	-			
DE LAS INVERSIONES	-			
RESULTADOS DE EJERCICIOS ANTERIORES	-			
RESULTADOS DEL EJERCICIO	289,250			
TOTAL IGUAL A LA SUMA DEL ACTIVO	14,097,075			
ESTADO DE RESULTADOS	-			
PRODUCTOS FINANCIEROS	1,970,809			
GASTOS FINANCIEROS	962,979			
MARGEN POR INVERSIÓN	1,007,830			
PRODUCTOS POR SERVICIOS	195,397			
GASTOS POR SERVICIOS	35,966			
MARGEN POR SERVICIOS	159,431			
OTROS PRODUCTOS Y GASTOS DE OPERACIÓN	-			
Productos	21,770			
Gastos	94,459			
MARGEN OTROS PRODUCTOS Y GASTOS DE OPERACIÓN	-72,689			
MARGEN OPERACIONAL BRUTO	1,094,572			
GASTOS DE ADMINISTRACIÓN	765,771			
MARGEN OPERACIONAL NETO	328,800			
PRODUCTOS Y GASTOS EXTRAORDINARIOS	77,582			
Productos Extraordinarios	80,879			
Gastos Extraordinarios	3,298			
PRODUCTOS Y GASTOS DE EJERCICIOS ANTERIORES	1,546			
Productos de Ejercicios Anteriores	3,813			
Gastos de Ejercicios Anteriores	2,267			
GANANCIA (PÉRDIDA) BRUTA	407,928			
IMPUESTO SOBRE LA RENTA	118,678			
GANANCIA (PÉRDIDA) NETA	289,250			

AL 31 DE DICIEMBRE DE 2014

(Cifras en miles de Quetzales)

ACTIVO	66,668,847	TASAS DE INTERÉS PROMEDIO PONDERADAS	MONEDA NACIONAL	MONEDA EXTRANJERA
DISPONIBILIDADES	8,617,129	OPERACIONES ACTIVAS		
Caja	913,636	Préstamos	9.27 %	5.72 %
Banco Central	5,578,554	Documentos Descontados	7.41 %	4.92 %
Bancos del País	22,790	OPERACIONES PASIVAS		
Bancos del Exterior	1,209,134	Depósitos Monetarios	.77 %	.58 %
Cheques a Compensar	893,014	Depósitos de Ahorro	1.03 %	.55 %
Giros sobre el Exterior	-	Depósitos a Plazo	6.82 %	3.47 %
INVERSIONES	18,933,920	Bonos	8.29 %	.00 %
En Títulos-Valores para Negociación	-	Pagarés Financieros	.00 %	.00 %
En Títulos-Valores para la Venta	-	Obligaciones Subordinadas	.00 %	8.25 %
En Títulos-Valores para su Vencimiento	18,857,414	Obligaciones Financieras con Restricciones	.00 %	.00 %
Operaciones de Reporto	55,139	Obligaciones Convertibles en Acciones	.00 %	.00 %
Certificados de Participación	56,958			
Intereses Pagados en Compra de Valores	-	ENCAJE LEGAL	MONEDA NACIONAL	MONEDA EXTRANJERA /1
SUMA	18,969,510	ENCAJE COMPUTABLE	4,890,350	194,533
(-) Estimaciones por Valuación	35,590	ENCAJE REQUERIDO	4,873,665	184,123
CARTERA DE CRÉDITOS	35,876,938	POSICIÓN	16,685	10,409
Vigente	36,164,335	CARTERA DE CRÉDITOS	MONEDA NACIONAL	MONEDA EXTRANJERA
Vencidos	204,951	TOTAL DE CARTERA DE CRÉDITOS (BRUTA)	100.00 %	100.00 %
SUMA	36,369,286	Vigente	98.87 %	99.77 %
(-) Estimaciones Por Valuación	492,348	Vencidos en Proceso de Prórroga	.00 %	.02 %
PRODUCTOS FINANCIEROS POR COBRAR	361,844	Vencidos en Cobro Administrativo	.77 %	.11 %
CUENTAS POR COBRAR (Neto)	296,536	Vencidos en Cobro Judicial	.36 %	.11 %
ACTIVOS REALIZABLES (Neto)	67,408	Monto total de Cartera de Créditos (Bruta)	13,288,987	23,080,299
INVERSIONES PERMANENTES (Neto)	485,494			
OTRAS INVERSIONES (Neto)	73,273	DEPÓSITOS	MONEDA NACIONAL	MONEDA EXTRANJERA
SUCURSALES, CASA MATRIZ Y DEPARTAMENTOS ADSCRITOS	1,295,462	No. de Cuentas Depósitos Monetarios	992,485	55,407
INMUEBLES Y MUEBLES (Neto)	660,844	Monto Depósitos Monetarios	14,369,926	6,250,792
CARGOS DIFERIDOS (Neto)	61,976,429	No. de Cuentas Depósitos de Ahorro	1,228,133	48,957
PASIVO	43,659,063	Monto Depósitos de Ahorro	6,890,195	1,563,377
OBLIGACIONES DEPOSITARIAS	20,620,718	No. de Cuentas Depósitos a Plazo	19,173	1,224
Depósitos Monetarios	8,453,572	Monto Depósitos a Plazo	12,529,396	1,920,607
Depósitos de Ahorro	14,450,003	No. de Cuentas a la Orden	182,711	6,338
Depósitos a Plazo	27,389	Monto Depósitos a la Orden	24,039	3,350
Depósitos a la Orden	107,381	No. de Cuentas Depósitos con Restricciones	48,228	2,328
Depósitos con Restricciones	15,942,195	Monto Depósitos con Restricciones	101,009	6,373
CRÉDITOS OBTENIDOS	-	No. de Obligaciones Financieras	110	0
Del Banco Central	-	Monto Obligaciones Financieras	154,235	0
De Instituciones Financieras Nacionales	15,890,803	POSICIÓN PATRIMONIAL		
De Instituciones Financieras Extranjeras	51,392	CAPITAL COMPUTABLE	6,043,505	
Organismos Internacionales	154,235	CAPITAL REQUERIDO	4,815,259	
OBLIGACIONES FINANCIERAS	247,589	POSICIÓN	1,228,246	
GASTOS FINANCIEROS POR PAGAR	456,313	INDICADORES FINANCIEROS		
CUENTAS POR PAGAR	18,646	LIQUIDEZ		
PROVISIONES	1,405,399	Encaje Computable en relación a los Depósitos		
SUCURSALES, CASA MATRIZ Y DEPARTAMENTOS ADSCRITOS	15,621	Moneda Nacional	14.42%	
OTRAS OBLIGACIONES	61,899,060	Moneda Extranjera	15.17%	
OTRAS OBLIGACIONES	77,368	Liquidez Inmediata	19.67 %	
CRÉDITOS DIFERIDOS	4,692,418	SOLVENCIA		
SUMA	2,257,711	Patrimonio en relación a Activos	7.04 %	
OTRAS CUENTAS ACREEDORAS	4,000,000	Patrimonio en relación a Cartera de Créditos	12.90 %	
CAPITAL CONTABLE	1,742,289	Patrimonio en relación a las Captaciones	10.71 %	
CAPITAL PAGADO	-	RENTABILIDAD		
Capital Autorizado	581,138	Rentabilidad sobre Patrimonio	21.98 %	
(-) Capital No Pagado	765,057	Rentabilidad sobre Activos	1.55 %	
Casa Matriz, Capital Asignado	57,313	Eficiencia	42.75 %	
APORTACIONES PERMANENTES	-	CALIDAD DE ACTIVOS		
RESERVA DE CAPITAL	-	Cartera Vigente en relación a Cartera Bruta	99.44 %	
RESERVAS PARA ACTIVOS EXTRAORDINARIOS	-	Cobertura de Cartera Crediticia en Riesgo	238.49 %	
REVALUACIÓN DE ACTIVOS	-			
OBLIGACIONES SUBORDINADAS	-			
GANANCIAS Y PÉRDIDAS POR FUSIÓN	-			
VALUACIÓN DE ACTIVOS DE RECUPERACIÓN DUDOSA	-			
PROVISION DE BENEFICIOS A EMPLEADOS	-			
AJUSTES AL IMPUESTO SOBRE LA RENTA	-			
GANANCIAS O PÉRDIDAS POR CAMBIOS EN EL VALOR DE MERCADO DE LAS INVERSIONES	-			
RESULTADOS DE EJERCICIOS ANTERIORES	-			
RESULTADOS DEL EJERCICIO	1,031,200			
TOTAL IGUAL A LA SUMA DEL ACTIVO	66,668,847			
ESTADO DE RESULTADOS	-			
PRODUCTOS FINANCIEROS	4,084,871			
GASTOS FINANCIEROS	2,226,759			
MARGEN POR INVERSIÓN	1,858,112			
PRODUCTOS POR SERVICIOS	335,523			
GASTOS POR SERVICIOS	-			
MARGEN POR SERVICIOS	335,523			
OTROS PRODUCTOS Y GASTOS DE OPERACIÓN	-			
Productos	489,664			
Gastos	169,681			
MARGEN OTROS PRODUCTOS Y GASTOS DE OPERACIÓN	319,983			
MARGEN OPERACIONAL BRUTO	2,513,618			
GASTOS DE ADMINISTRACIÓN	1,439,166			
MARGEN OPERACIONAL NETO	1,074,452			
PRODUCTOS Y GASTOS EXTRAORDINARIOS	62,153			
Productos Extraordinarios	66,749			
Gastos Extraordinarios	4,597			
PRODUCTOS Y GASTOS DE EJERCICIOS ANTERIORES	10,634			
Productos de Ejercicios Anteriores	11,561			
Gastos de Ejercicios Anteriores	927			
GANANCIA (PÉRDIDA) BRUTA	1,147,239			
IMPUESTO SOBRE LA RENTA	116,039			
GANANCIA (PÉRDIDA) NETA	1,031,200			

AL 31 DE DICIEMBRE DE 2014

(Cifras en miles de Quetzales)

ACTIVO		TASAS DE INTERÉS PROMEDIO PONDERADAS	MONEDA NACIONAL	MONEDA EXTRANJERA
DISPONIBILIDADES	48,086,824	OPERACIONES ACTIVAS		
Caja	7,597,759	Préstamos	13.93 %	6.69 %
Banco Central	1,588,196	Documentos Descontados	.00 %	.00 %
Bancos del País	5,428,461	OPERACIONES PASIVAS		
Bancos del Exterior	25,505	Depósitos Monetarios	.59 %	1.52 %
Cheques a Compensar	197,209	Depósitos de Ahorro	1.61 %	1.18 %
Giros sobre el Exterior	352,842	Depósitos a Plazo	6.56 %	3.58 %
INVERSIONES	5,545	Bonos	8.25 %	.00 %
En Títulos-Valores para Negociación	9,369,053	Pagarés Financieros	.00 %	.00 %
En Títulos-Valores para la Venta	-	Obligaciones Subordinadas	7.28 %	3.43 %
En Títulos-Valores para su Vencimiento	9,177,289	Obligaciones Financieras con Restricciones	.00 %	.00 %
Operaciones de Reporto	22,790	Obligaciones Convertibles en Acciones	.00 %	.00 %
Certificados de Participación	172,473	ENCAJE LEGAL	MONEDA NACIONAL	MONEDA EXTRANJERA /1
Intereses Pagados en Compra de Valores	-	ENCAJE COMPUTABLE	5,328,318	47,329
SUMA	9,373,050	ENCAJE REQUERIDO	5,288,751	30,020
(-) Estimaciones por Valuación	3,997	POSICIÓN	39,567	17,310
CARTERA DE CRÉDITOS	28,295,259	CARTERA DE CRÉDITOS	MONEDA NACIONAL	MONEDA EXTRANJERA
Vigente	28,733,176	TOTAL DE CARTERA DE CRÉDITOS (BRUTA)	100.00 %	100.00 %
Vencidos	199,818	Vigente	99.32 %	99.19 %
SUMA	28,932,994	Vencidos en Proceso de Prórroga	.00 %	.00 %
(-) Estimaciones Por Valuación	637,735	Vencidos en Cobro Administrativo	.40 %	.24 %
PRODUCTOS FINANCIEROS POR COBRAR	390,885	Vencidos en Cobro Judicial	.28 %	.57 %
CUENTAS POR COBRAR (Neto)	420,927	Monto total de Cartera de Créditos (Bruta)	26,230,179	2,702,815
ACTIVOS REALIZABLES (Neto)	196,995			
INVERSIONES PERMANENTES (Neto)	426,650	DEPÓSITOS	MONEDA NACIONAL	MONEDA EXTRANJERA
OTRAS INVERSIONES (Neto)	62,481	No. de Cuentas Depósitos Monetarios	1,285,009	10,825
SUCURSALES, CASA MATRIZ Y DEPARTAMENTOS ADSCRITOS	573,924	Monto Depósitos Monetarios	14,113,840	905,340
INMUEBLES Y MUEBLES (Neto)	752,891	No. de Cuentas Depósitos de Ahorro	5,610,031	21,720
CARGOS DIFERIDOS (Neto)	42,899,374	Monto Depósitos de Ahorro	10,425,186	196,936
PASIVO	38,784,206	No. de Cuentas Depósitos a Plazo	58,025	600
OBLIGACIONES DEPOSITARIAS	15,019,180	Monto Depósitos a Plazo	12,404,017	538,771
Depósitos Monetarios	10,622,121	No. de Cuentas a la Orden	335	7
Depósitos de Ahorro	12,942,788	Monto Depósitos a la Orden	68,237	1,303
Depósitos a Plazo	69,540	No. de Cuentas Depósitos con Restricciones	8,139	44
Depósitos a la Orden	130,577	Monto Depósitos con Restricciones	130,210	367
Depósitos con Restricciones	2,455,973	No. de Obligaciones Financieras	2	0
CRÉDITOS OBTENIDOS	-	Monto Obligaciones Financieras	17,000	0
Del Banco Central	18,000	POSICIÓN PATRIMONIAL		
De Instituciones Financieras Nacionales	2,437,973	CAPITAL COMPUTABLE	5,460,613	
De Instituciones Financieras Extranjeras	-	CAPITAL REQUERIDO	3,779,182	
Organismos Internacionales	17,000	POSICIÓN	1,681,431	
OBLIGACIONES FINANCIERAS	139,209	INDICADORES FINANCIEROS		
GASTOS FINANCIEROS POR PAGAR	828,637	LIQUIDEZ		
CUENTAS POR PAGAR	119,795	Encaje Computable en relación a los Depósitos		
PROVISIONES	248,733	Moneda Nacional	14.35%	
SUCURSALES, CASA MATRIZ Y DEPARTAMENTOS ADSCRITOS	7,720	Moneda Extranjera	21.89%	
OTRAS OBLIGACIONES	42,601,275	Liquidez Inmediata	19.58 %	
CRÉDITOS DIFERIDOS	298,099	SOLVENCIA		
SUMA	5,187,450	Patrimonio en relación a Activos	10.79 %	
OTRAS CUENTAS ACREEDORAS	1,170,124	Patrimonio en relación a Cartera de Créditos	17.93 %	
CAPITAL CONTABLE	5,000,000	Patrimonio en relación a las Captaciones	13.37 %	
CAPITAL PAGADO	3,829,876	RENTABILIDAD		
Capital Autorizado	-	Rentabilidad sobre Patrimonio	20.20 %	
(-) Capital No Pagado	55,649	Rentabilidad sobre Activos	2.18 %	
Casa Matriz, Capital Asignado	2,851,256	Eficiencia	36.99 %	
APORTACIONES PERMANENTES	26,139	CALIDAD DE ACTIVOS		
RESERVA DE CAPITAL	-	Cartera Vigente en relación a Cartera Bruta	99.31 %	
RESERVAS PARA ACTIVOS EXTRAORDINARIOS	36,658	Cobertura de Cartera Crediticia en Riesgo	289.94 %	
REVALUACIÓN DE ACTIVOS	-			
OBLIGACIONES SUBORDINADAS	-			
GANANCIAS Y PÉRDIDAS POR FUSIÓN	-			
VALUACIÓN DE ACTIVOS DE RECUPERACIÓN DUDOSA	-			
PROVISION DE BENEFICIOS A EMPLEADOS	-			
AJUSTES AL IMPUESTO SOBRE LA RENTA	-			
GANANCIAS O PÉRDIDAS POR CAMBIOS EN EL VALOR DE MERCADO DE LAS INVERSIONES	-			
RESULTADOS DE EJERCICIOS ANTERIORES	1,047,625			
RESULTADOS DEL EJERCICIO	48,086,824			
TOTAL IGUAL A LA SUMA DEL ACTIVO	-			
ESTADO DE RESULTADOS	-			
PRODUCTOS FINANCIEROS	4,383,330			
GASTOS FINANCIEROS	1,394,485			
MARGEN POR INVERSIÓN	2,988,845			
PRODUCTOS POR SERVICIOS	572,224			
GASTOS POR SERVICIOS	-			
MARGEN POR SERVICIOS	572,224			
OTROS PRODUCTOS Y GASTOS DE OPERACIÓN	-			
Productos	308,011			
Gastos	168,016			
MARGEN OTROS PRODUCTOS Y GASTOS DE OPERACIÓN	139,994			
MARGEN OPERACIONAL BRUTO	3,701,064			
GASTOS DE ADMINISTRACIÓN	2,332,199			
MARGEN OPERACIONAL NETO	1,368,865			
PRODUCTOS Y GASTOS EXTRAORDINARIOS	10,368			
Productos Extraordinarios	20,973			
Gastos Extraordinarios	10,605			
PRODUCTOS Y GASTOS DE EJERCICIOS ANTERIORES	-57			
Productos de Ejercicios Anteriores	0			
Gastos de Ejercicios Anteriores	57			
GANANCIA (PÉRDIDA) BRUTA	1,379,176			
IMPUESTO SOBRE LA RENTA	331,551			
GANANCIA (PÉRDIDA) NETA	1,047,625			

BANCO INTERNACIONAL, S. A.

AL 31 DE DICIEMBRE DE 2014

(Cifras en miles de Quetzales)

ACTIVO	5,840,375	TASAS DE INTERÉS PROMEDIO PONDERADAS	MONEDA NACIONAL	MONEDA EXTRANJERA
DISPONIBILIDADES	859,428	OPERACIONES ACTIVAS		
Caja	195,330	Préstamos	13.02 %	6.16 %
Banco Central	429,519	Documentos Descontados	8.26 %	5.84 %
Bancos del País	57,766	OPERACIONES PASIVAS		
Bancos del Exterior	62,030	Depósitos Monetarios	1.18 %	.67 %
Cheques a Compensar	114,036	Depósitos de Ahorro	1.77 %	1.45 %
Giros sobre el Exterior	746	Depósitos a Plazo	7.02 %	3.51 %
INVERSIONES	941,366	Bonos	5.40 %	.00 %
En Títulos-Valores para Negociación	-	Pagarés Financieros	.00 %	.00 %
En Títulos-Valores para la Venta	827,323	Obligaciones Subordinadas	.00 %	.00 %
En Títulos-Valores para su Vencimiento	113,744	Obligaciones Financieras con Restricciones	.00 %	.00 %
Operaciones de Reporto	-	Obligaciones Convertibles en Acciones	.00 %	.00 %
Certificados de Participación	-	ENCAJE LEGAL	MONEDA NACIONAL	MONEDA EXTRANJERA /1
Intereses Pagados en Compra de Valores	444	ENCAJE COMPUTABLE	456,141	28,347
SUMA	941,511	ENCAJE REQUERIDO	454,808	28,131
(-) Estimaciones por Valuación	145	POSICIÓN	1,333	216
CARTERA DE CRÉDITOS	3,804,605	CARTERA DE CRÉDITOS	MONEDA NACIONAL	MONEDA EXTRANJERA
Vigente	3,852,792	TOTAL DE CARTERA DE CRÉDITOS (BRUTA)	100.00 %	100.00 %
Vencidos	33,241	Vigente	98.80 %	99.68 %
SUMA	3,886,033	Vencidos en Proceso de Prórroga	.00 %	.00 %
(-) Estimaciones Por Valuación	81,428	Vencidos en Cobro Administrativo	.51 %	.00 %
PRODUCTOS FINANCIEROS POR COBRAR	32,021	Vencidos en Cobro Judicial	69 %	32 %
CUENTAS POR COBRAR (Neto)	11,062	Monto total de Cartera de Créditos (Bruta)	2,348,648	1,537,385
ACTIVOS REALIZABLES (Neto)	21,988			
INVERSIONES PERMANENTES (Neto)	17,681	DEPÓSITOS	MONEDA NACIONAL	MONEDA EXTRANJERA
OTRAS INVERSIONES (Neto)	29	No. de Cuentas Depósitos Monetarios	29,317	2,914
SUCURSALES, CASA MATRIZ Y DEPARTAMENTOS ADSCRITOS	96,840	Monto Depósitos Monetarios	1,071,639	445,282
INMUEBLES Y MUEBLES (Neto)	55,355	No. de Cuentas Depósitos de Ahorro	86,306	4,036
CARGOS DIFERIDOS (Neto)	5,350,498	Monto Depósitos de Ahorro	526,242	225,019
PASIVO	4,759,459	No. de Cuentas Depósitos a Plazo	2,565	335
OBLIGACIONES DEPOSITARIAS	1,516,921	Monto Depósitos a Plazo	1,642,648	836,079
Depósitos Monetarios	751,261	No. de Cuentas a la Orden	4,854	140
Depósitos de Ahorro	2,478,727	Monto Depósitos a la Orden	5,277	1,530
Depósitos a Plazo	6,807	No. de Cuentas Depósitos con Restricciones	10,523	357
Depósitos a la Orden	5,742	Monto Depósitos con Restricciones	5,327	416
Depósitos con Restricciones	455,779	No. de Obligaciones Financieras	3	0
CRÉDITOS OBTENIDOS	-	Monto Obligaciones Financieras	1,073	0
Del Banco Central	-	POSICIÓN PATRIMONIAL		
De Instituciones Financieras Nacionales	455,779	CAPITAL COMPUTABLE	538,610	
De Instituciones Financieras Extranjeras	-	CAPITAL REQUERIDO	441,106	
Organismos Internacionales	1,073	POSICIÓN	97,505	
OBLIGACIONES FINANCIERAS	17,536	INDICADORES FINANCIEROS		
GASTOS FINANCIEROS POR PAGAR	66,872	LIQUIDEZ		
CUENTAS POR PAGAR	17,243	Encaje Computable en relación a los Depósitos		
PROVISIONES	-	Moneda Nacional	14.03%	
SUCURSALES, CASA MATRIZ Y DEPARTAMENTOS ADSCRITOS	11,054	Moneda Extranjera	14.28%	
OTRAS OBLIGACIONES	5,329,016	Liquidez Inmediata	18.05 %	
CRÉDITOS DIFERIDOS	21,483	SOLVENCIA		
SUMA	489,877	Patrimonio en relación a Activos	8.39 %	
OTRAS CUENTAS ACREEDORAS	261,276	Patrimonio en relación a Cartera de Créditos	12.61 %	
CAPITAL CONTABLE	500,000	Patrimonio en relación a las Captaciones	10.29 %	
CAPITAL PAGADO	238,724	RENTABILIDAD		
Capital Autorizado	-	Rentabilidad sobre Patrimonio	16.15 %	
(-) Capital No Pagado	8	Rentabilidad sobre Activos	1.35 %	
Casa Matriz, Capital Asignado	134,674	Eficiencia	32.46 %	
APORTACIONES PERMANENTES	-	CALIDAD DE ACTIVOS		
RESERVA DE CAPITAL	14,786	Cartera Vigente en relación a Cartera Bruta	99.14 %	
RESERVAS PARA ACTIVOS EXTRAORDINARIOS	-	Cobertura de Cartera Crediticia en Riesgo	238.29 %	
REVALUACIÓN DE ACTIVOS	-			
OBLIGACIONES SUBORDINADAS	-			
GANANCIAS Y PÉRDIDAS POR FUSIÓN	-			
VALUACIÓN DE ACTIVOS DE RECUPERACIÓN DUDOSA	-			
PROVISION DE BENEFICIOS A EMPLEADOS	-			
AJUSTES AL IMPUESTO SOBRE LA RENTA	-			
GANANCIAS O PÉRDIDAS POR CAMBIOS EN EL VALOR DE MERCADO DE LAS INVERSIONES	-			
RESULTADOS DE EJERCICIOS ANTERIORES	79,132			
RESULTADOS DEL EJERCICIO	-			
TOTAL IGUAL A LA SUMA DEL ACTIVO	5,840,375			
ESTADO DE RESULTADOS	467,342			
PRODUCTOS FINANCIEROS	222,578			
GASTOS FINANCIEROS	244,764			
MARGEN POR INVERSIÓN	45,049			
PRODUCTOS POR SERVICIOS	5,080			
GASTOS POR SERVICIOS	39,969			
MARGEN POR SERVICIOS	-			
OTROS PRODUCTOS Y GASTOS DE OPERACIÓN	41,368			
Productos	33,579			
Gastos	7,789			
MARGEN OTROS PRODUCTOS Y GASTOS DE OPERACIÓN	292,522			
MARGEN OPERACIONAL BRUTO	197,581			
GASTOS DE ADMINISTRACIÓN	94,940			
MARGEN OPERACIONAL NETO	1,251			
PRODUCTOS Y GASTOS EXTRAORDINARIOS	3,465			
Productos Extraordinarios	2,214			
Gastos Extraordinarios	-513			
PRODUCTOS Y GASTOS DE EJERCICIOS ANTERIORES	16			
Productos de Ejercicios Anteriores	529			
Gastos de Ejercicios Anteriores	95,679			
GANANCIA (PÉRDIDA) BRUTA	16,546			
IMPUESTO SOBRE LA RENTA	79,132			
GANANCIA (PÉRDIDA) NETA				

BANCO REFORMADOR, S. A.

AL 31 DE DICIEMBRE DE 2014

(Cifras en miles de Quetzales)

ACTIVO	9,952,925	TASAS DE INTERÉS PROMEDIO PONDERADAS	MONEDA NACIONAL	MONEDA EXTRANJERA
DISPONIBILIDADES	1,672,084	OPERACIONES ACTIVAS		
Caja	329,657	Préstamos	8.24 %	5.93 %
Banco Central	950,984	Documentos Descontados	10.57 %	7.41 %
Bancos del País	67,376	OPERACIONES PASIVAS		
Bancos del Exterior	180,452	Depósitos Monetarios	.95 %	.62 %
Cheques a Compensar	129,890	Depósitos de Ahorro	2.87 %	1.95 %
Giros sobre el Exterior	13,724	Depósitos a Plazo	7.06 %	3.48 %
INVERSIONES	1,356,432	Bonos	.00 %	.00 %
En Títulos-Valores para Negociación	-	Pagarés Financieros	.00 %	.00 %
En Títulos-Valores para la Venta	541,649	Obligaciones Subordinadas	.06 %	.00 %
En Títulos-Valores para su Vencimiento	847,408	Obligaciones Financieras con Restricciones	.00 %	.00 %
Operaciones de Reporto	-	Obligaciones Convertibles en Acciones	.00 %	.00 %
Certificados de Participación	-	ENCAJE LEGAL	MONEDA NACIONAL	MONEDA EXTRANJERA /1
Intereses Pagados en Compra de Valores	-	ENCAJE COMPUTABLE	893,056	34,579
SUMA	1,389,057	ENCAJE REQUERIDO	865,619	30,729
(-) Estimaciones por Valuación	32,625	POSICIÓN	27,437	3,850
CARTERA DE CRÉDITOS	6,430,458	CARTERA DE CRÉDITOS	MONEDA NACIONAL	MONEDA EXTRANJERA
Vigente	6,447,769	TOTAL DE CARTERA DE CRÉDITOS (BRUTA)	100.00 %	100.00 %
Vencidos	65,015	Vigente	98.64 %	99.56 %
SUMA	6,512,784	Vencidos en Proceso de Prórroga	.00 %	.00 %
(-) Estimaciones Por Valuación	82,326	Vencidos en Cobro Administrativo	.97 %	.16 %
PRODUCTOS FINANCIEROS POR COBRAR	20,019	Vencidos en Cobro Judicial	.39 %	.28 %
CUENTAS POR COBRAR (Neto)	60,904	Monto total de Cartera de Créditos (Bruta)	3,953,013	2,559,772
ACTIVOS REALIZABLES (Neto)	139,194	DEPÓSITOS	MONEDA NACIONAL	MONEDA EXTRANJERA
INVERSIONES PERMANENTES (Neto)	54,937	No. de Cuentas Depósitos Monetarios	114,500	5,058
OTRAS INVERSIONES (Neto)	9,060	Monto Depósitos Monetarios	1,898,165	772,438
SUCURSALES, CASA MATRIZ Y DEPARTAMENTOS ADSCRITOS	-	No. de Cuentas Depósitos de Ahorro	239,440	7,350
INMUEBLES Y MUEBLES (Neto)	174,167	Monto Depósitos de Ahorro	1,244,056	245,603
CARGOS DIFERIDOS (Neto)	35,671	No. de Cuentas Depósitos a Plazo	6,229	559
PASIVO	8,950,655	Monto Depósitos a Plazo	2,840,990	590,705
OBLIGACIONES DEPOSITARIAS	7,614,254	No. de Cuentas a la Orden	4,803	1
Depósitos Monetarios	2,670,603	Monto Depósitos a la Orden	1,430	19
Depósitos de Ahorro	1,489,659	No. de Cuentas Depósitos con Restricciones	4,539	248
Depósitos a Plazo	3,431,696	Monto Depósitos con Restricciones	19,486	1,362
Depósitos a la Orden	1,449	No. de Obligaciones Financieras	0	0
Depósitos con Restricciones	20,847	Monto Obligaciones Financieras	0	0
CRÉDITOS OBTENIDOS	1,065,848	POSICIÓN PATRIMONIAL		
Del Banco Central	-	CAPITAL COMPUTABLE	966,674	
De Instituciones Financieras Nacionales	110,000	CAPITAL REQUERIDO	717,959	
De Instituciones Financieras Extranjeras	955,848	POSICIÓN	248,715	
Organismos Internacionales	-	INDICADORES FINANCIEROS		
OBLIGACIONES FINANCIERAS	-	LIQUIDEZ		
GASTOS FINANCIEROS POR PAGAR	33,497	Encaje Computable en relación a los Depósitos		
CUENTAS POR PAGAR	142,191	Moneda Nacional	14.87 %	
PROVISIONES	2,799	Moneda Extranjera	16.31 %	
SUCURSALES, CASA MATRIZ Y DEPARTAMENTOS ADSCRITOS	-	Liquidez Inmediata	21.96 %	
OTRAS OBLIGACIONES	59,055	SOLVENCIA		
CRÉDITOS DIFERIDOS	4,765	Patrimonio en relación a Activos	10.07 %	
SUMA	8,922,409	Patrimonio en relación a Cartera de Créditos	15.39 %	
OTRAS CUENTAS ACREEDORAS	28,245	Patrimonio en relación a las Captaciones	13.16 %	
CAPITAL CONTABLE	1,002,271	RENTABILIDAD		
CAPITAL PAGADO	432,500	Rentabilidad sobre Patrimonio	7.83 %	
Capital Autorizado	800,000	Rentabilidad sobre Activos	.79 %	
(-) Capital No Pagado	367,500	Eficiencia	26.92 %	
Casa Matriz, Capital Asignado	-	CALIDAD DE ACTIVOS		
APORTACIONES PERMANENTES	-	Cartera Vigente en relación a Cartera Bruta	99.00 %	
RESERVA DE CAPITAL	378,087	Cobertura de Cartera Crediticia en Riesgo	102.57 %	
RESERVAS PARA ACTIVOS EXTRAORDINARIOS	-			
REVALUACIÓN DE ACTIVOS	31,795			
OBLIGACIONES SUBORDINADAS	-			
GANANCIAS Y PÉRDIDAS POR FUSIÓN	-			
VALUACIÓN DE ACTIVOS DE RECUPERACIÓN DUDOSA	12,527			
PROVISION DE BENEFICIOS A EMPLEADOS	-			
AJUSTES AL IMPUESTO SOBRE LA RENTA	-			
GANANCIAS O PÉRDIDAS POR CAMBIOS EN EL VALOR DE MERCADO DE LAS INVERSIONES	-			
RESULTADOS DE EJERCICIOS ANTERIORES	93,948			
RESULTADOS DEL EJERCICIO	78,468			
TOTAL IGUAL A LA SUMA DEL ACTIVO	9,952,925			
	-			
ESTADO DE RESULTADOS	-			
PRODUCTOS FINANCIEROS	675,178			
GASTOS FINANCIEROS	343,807			
MARGEN POR INVERSIÓN	331,371			
PRODUCTOS POR SERVICIOS	30,608			
GASTOS POR SERVICIOS	8,545			
MARGEN POR SERVICIOS	22,063			
OTROS PRODUCTOS Y GASTOS DE OPERACIÓN	-			
Productos	28,837			
Gastos	44,482			
MARGEN OTROS PRODUCTOS Y GASTOS DE OPERACIÓN	-15,645			
MARGEN OPERACIONAL BRUTO	337,788			
GASTOS DE ADMINISTRACIÓN	246,871			
MARGEN OPERACIONAL NETO	90,917			
PRODUCTOS Y GASTOS EXTRAORDINARIOS	4,146			
Productos Extraordinarios	4,588			
Gastos Extraordinarios	441			
PRODUCTOS Y GASTOS DE EJERCICIOS ANTERIORES	-579			
Productos de Ejercicios Anteriores	56			
Gastos de Ejercicios Anteriores	636			
GANANCIA (PÉRDIDA) BRUTA	94,484			
IMPUESTO SOBRE LA RENTA	16,016			
GANANCIA (PÉRDIDA) NETA	78,468			

AL 31 DE DICIEMBRE DE 2014

(Cifras en miles de Quetzales)

ACTIVO	444,797	TASAS DE INTERÉS PROMEDIO PONDERADAS	MONEDA NACIONAL	MONEDA EXTRANJERA
DISPONIBILIDADES	41,750	OPERACIONES ACTIVAS		
Caja	3,349	Préstamos	11.12 %	9.17 %
Banco Central	32,470	Documentos Descontados	.00 %	.00 %
Bancos del País	1,877	OPERACIONES PASIVAS		
Bancos del Exterior	1,047	Depósitos Monetarios	2.78 %	.00 %
Cheques a Compensar	3,007	Depósitos de Ahorro	3.37 %	.07 %
Giros sobre el Exterior	-	Depósitos a Plazo	7.32 %	2.33 %
INVERSIONES	334,194	Bonos	.00 %	.00 %
En Títulos-Valores para Negociación	-	Pagarés Financieros	.00 %	.00 %
En Títulos-Valores para la Venta	282,455	Obligaciones Subordinadas	.00 %	.00 %
En Títulos-Valores para su Vencimiento	51,739	Obligaciones Financieras con Restricciones	.00 %	.00 %
Operaciones de Reporto	-	Obligaciones Convertibles en Acciones	.00 %	.00 %
Certificados de Participación	-	ENCAJE LEGAL	MONEDA NACIONAL	MONEDA EXTRANJERA /1
Intereses Pagados en Compra de Valores	-	ENCAJE COMPUTABLE	32,020	329
SUMA	334,194	ENCAJE REQUERIDO	31,596	129
(-) Estimaciones por Valuación	-	POSICIÓN	424	200
CARTERA DE CRÉDITOS	7,630	CARTERA DE CRÉDITOS	MONEDA NACIONAL	MONEDA EXTRANJERA
Vigente	7,930	TOTAL DE CARTERA DE CRÉDITOS (BRUTA)	100.00 %	100.00 %
Vencidos	-	Vigente	100.00 %	100.00 %
SUMA	7,930	Vencidos en Proceso de Prórroga	.00 %	.00 %
(-) Estimaciones Por Valuación	300	Vencidos en Cobro Administrativo	.00 %	.00 %
PRODUCTOS FINANCIEROS POR COBRAR	2,137	Vencidos en Cobro Judicial	.00 %	.00 %
CUENTAS POR COBRAR (Neto)	7,364	Monto total de Cartera de Créditos (Bruta)	5,744	2,186
ACTIVOS REALIZABLES (Neto)	29,054			
INVERSIONES PERMANENTES (Neto)	10,923	DEPÓSITOS	MONEDA NACIONAL	MONEDA EXTRANJERA
OTRAS INVERSIONES (Neto)	443	No. de Cuentas Depósitos Monetarios	2,497	0
SUCURSALES, CASA MATRIZ Y DEPARTAMENTOS ADSCRITOS	9,913	Monto Depósitos Monetarios	59,744	0
INMUEBLES Y MUEBLES (Neto)	1,389	No. de Cuentas Depósitos de Ahorro	16,264	98
CARGOS DIFERIDOS (Neto)	308,930	Monto Depósitos de Ahorro	54,898	3,400
PASIVO	229,853	No. de Cuentas Depósitos a Plazo	176	2
OBLIGACIONES DEPOSITARIAS	59,744	Monto Depósitos a Plazo	110,361	924
Depósitos Monetarios	58,298	No. de Cuentas a la Orden	1,048	0
Depósitos de Ahorro	111,285	Monto Depósitos a la Orden	169	0
Depósitos a Plazo	169	No. de Cuentas Depósitos con Restricciones	718	0
Depósitos a la Orden	357	Monto Depósitos con Restricciones	357	0
Depósitos con Restricciones	41,539	No. de Obligaciones Financieras	0	0
CRÉDITOS OBTENIDOS	-	Monto Obligaciones Financieras	0	0
Del Banco Central	-	POSICIÓN PATRIMONIAL		
De Instituciones Financieras Nacionales	41,539	CAPITAL COMPUTABLE	125,829	
De Instituciones Financieras Extranjeras	-	CAPITAL REQUERIDO	25,049	
Organismos Internacionales	-	POSICIÓN	100,779	
OBLIGACIONES FINANCIERAS	419	INDICADORES FINANCIEROS		
GASTOS FINANCIEROS POR PAGAR	16,722	LIQUIDEZ		
CUENTAS POR PAGAR	2,929	Encaje Computable en relación a los Depósitos		
PROVISIONES	-	Moneda Nacional	14.20%	
SUCURSALES, CASA MATRIZ Y DEPARTAMENTOS ADSCRITOS	25	Moneda Extranjera	57.77%	
OTRAS OBLIGACIONES	291,486	Liquidez Inmediata	18.16 %	
CRÉDITOS DIFERIDOS	17,444	SOLVENCIA		
SUMA	135,867	Patrimonio en relación a Activos	30.55 %	
OTRAS CUENTAS ACREEDORAS	114,058	Patrimonio en relación a Cartera de Créditos	1713.36 %	
CAPITAL CONTABLE	200,000	Patrimonio en relación a las Captaciones	59.11 %	
CAPITAL PAGADO	85,942	RENTABILIDAD		
Capital Autorizado	-	Rentabilidad sobre Patrimonio	9.22 %	
(-) Capital No Pagado	-	Rentabilidad sobre Activos	2.82 %	
Casa Matriz, Capital Asignado	-	Eficiencia	17.48 %	
APORTACIONES PERMANENTES	9,430	CALIDAD DE ACTIVOS		
RESERVA DE CAPITAL	-	Cartera Vigente en relación a Cartera Bruta	100.00 %	
RESERVAS PARA ACTIVOS EXTRAORDINARIOS	150	Cobertura de Cartera Crediticia en Riesgo	.00 %	
REVALUACIÓN DE ACTIVOS	-			
OBLIGACIONES SUBORDINADAS	300			
GANANCIAS Y PÉRDIDAS POR FUSIÓN	-			
VALUACIÓN DE ACTIVOS DE RECUPERACIÓN DUDOSA	-			
PROVISION DE BENEFICIOS A EMPLEADOS	-			
AJUSTES AL IMPUESTO SOBRE LA RENTA	-			
GANANCIAS O PÉRDIDAS POR CAMBIOS EN EL VALOR DE MERCADO	-			
DE LAS INVERSIONES	-			
RESULTADOS DE EJERCICIOS ANTERIORES	12,528			
RESULTADOS DEL EJERCICIO	444,797			
TOTAL IGUAL A LA SUMA DEL ACTIVO	-			
ESTADO DE RESULTADOS	-			
PRODUCTOS FINANCIEROS	47,488			
GASTOS FINANCIEROS	14,450			
MARGEN POR INVERSIÓN	33,038			
PRODUCTOS POR SERVICIOS	2,337			
GASTOS POR SERVICIOS	-			
MARGEN POR SERVICIOS	2,337			
OTROS PRODUCTOS Y GASTOS DE OPERACIÓN	-			
Productos	1,294			
Gastos	79			
MARGEN OTROS PRODUCTOS Y GASTOS DE OPERACIÓN	1,214			
MARGEN OPERACIONAL BRUTO	36,590			
GASTOS DE ADMINISTRACIÓN	30,193			
MARGEN OPERACIONAL NETO	6,397			
PRODUCTOS Y GASTOS EXTRAORDINARIOS	8,141			
Productos Extraordinarios	8,487			
Gastos Extraordinarios	346			
PRODUCTOS Y GASTOS DE EJERCICIOS ANTERIORES	-1			
Productos de Ejercicios Anteriores	-			
Gastos de Ejercicios Anteriores	1			
GANANCIA (PÉRDIDA) BRUTA	14,536			
IMPUESTO SOBRE LA RENTA	2,008			
GANANCIA (PÉRDIDA) NETA	12,528			

AL 31 DE DICIEMBRE DE 2014

(Cifras en miles de Quetzales)

ACTIVO	1,763,046	TASAS DE INTERÉS PROMEDIO PONDERADAS	MONEDA NACIONAL	MONEDA EXTRANJERA
DISPONIBILIDADES	304,662	OPERACIONES ACTIVAS		
Caja	46,474	Préstamos	15.68 %	7.29 %
Banco Central	197,160	Documentos Descontados	.00 %	.00 %
Bancos del País	8,105	OPERACIONES PASIVAS		
Bancos del Exterior	42,736	Depósitos Monetarios	3.10 %	.73 %
Cheques a Compensar	10,188	Depósitos de Ahorro	3.38 %	1.58 %
Giros sobre el Exterior	-	Depósitos a Plazo	8.06 %	4.11 %
INVERSIONES	205,803	Bonos	.00 %	.00 %
En Títulos-Valores para Negociación	-	Pagarés Financieros	.00 %	.00 %
En Títulos-Valores para la Venta	81,229	Obligaciones Subordinadas	.00 %	.00 %
En Títulos-Valores para su Vencimiento	124,574	Obligaciones Financieras con Restricciones	.00 %	.00 %
Operaciones de Reporto	-	Obligaciones Convertibles en Acciones	.00 %	.00 %
Certificados de Participación	-	ENCAJE LEGAL	MONEDA NACIONAL	MONEDA EXTRANJERA /1
Intereses Pagados en Compra de Valores	-	ENCAJE COMPUTABLE	125,178	8,319
SUMA	205,803	ENCAJE REQUERIDO	122,243	6,744
(-) Estimaciones por Valuación	-	POSICIÓN	2,935	1,575
CARTERA DE CRÉDITOS	1,113,826	CARTERA DE CRÉDITOS	MONEDA NACIONAL	MONEDA EXTRANJERA
Vigente	1,113,801	TOTAL DE CARTERA DE CRÉDITOS (BRUTA)	100.00 %	100.00 %
Vencidos	30,094	Vigente	96.77 %	99.82 %
SUMA	1,143,895	Vencidos en Proceso de Prórroga	.00 %	.00 %
(-) Estimaciones Por Valuación	30,068	Vencidos en Cobro Administrativo	3.17 %	.18 %
PRODUCTOS FINANCIEROS POR COBRAR	6,209	Vencidos en Cobro Judicial	.05 %	.00 %
CUENTAS POR COBRAR (Neto)	29,351	Monto total de Cartera de Créditos (Bruta)	920,370	223,524
ACTIVOS REALIZABLES (Neto)	327			
INVERSIONES PERMANENTES (Neto)	4,731	DEPÓSITOS	MONEDA NACIONAL	MONEDA EXTRANJERA
OTRAS INVERSIONES (Neto)	175	No. de Cuentas Depósitos Monetarios	1,358	396
SUCURSALES, CASA MATRIZ Y DEPARTAMENTOS ADSCRITOS	-	Monto Depósitos Monetarios	88,728	104,693
INMUEBLES Y MUEBLES (Neto)	79,031	No. de Cuentas Depósitos de Ahorro	12,311	351
CARGOS DIFERIDOS (Neto)	18,931	Monto Depósitos de Ahorro	26,844	8,436
PASIVO	1,566,122	No. de Cuentas Depósitos a Plazo	416	111
OBLIGACIONES DEPOSITARIAS	1,220,849	Monto Depósitos a Plazo	719,422	268,211
Depósitos Monetarios	193,421	No. de Cuentas a la Orden	0	0
Depósitos de Ahorro	35,280	Monto Depósitos a la Orden	0	0
Depósitos a Plazo	987,633	No. de Cuentas Depósitos con Restricciones	48	1
Depósitos a la Orden	-	Monto Depósitos con Restricciones	4,514	1
Depósitos con Restricciones	4,515	No. de Obligaciones Financieras	0	0
CRÉDITOS OBTENIDOS	285,722	Monto Obligaciones Financieras	0	0
Del Banco Central	-	POSICIÓN PATRIMONIAL		
De Instituciones Financieras Nacionales	230,000	CAPITAL COMPUTABLE	219,705	
De Instituciones Financieras Extranjeras	55,722	CAPITAL REQUERIDO	155,713	
Organismos Internacionales	-	POSICIÓN	63,992	
OBLIGACIONES FINANCIERAS	-	INDICADORES FINANCIEROS		
GASTOS FINANCIEROS POR PAGAR	4,910	LIQUIDEZ		
CUENTAS POR PAGAR	43,813	Encaje Computable en relación a los Depósitos		
PROVISIONES	8,006	Moneda Nacional	14.91 %	
SUCURSALES, CASA MATRIZ Y DEPARTAMENTOS ADSCRITOS	-	Moneda Extranjera	16.57 %	
OTRAS OBLIGACIONES	-	Liquidez Inmediata	24.95 %	
CRÉDITOS DIFERIDOS	-	SOLVENCIA		
SUMA	1,563,300	Patrimonio en relación a Activos	11.17 %	
OTRAS CUENTAS ACREEDORAS	2,822	Patrimonio en relación a Cartera de Créditos	17.22 %	
CAPITAL CONTABLE	196,924	Patrimonio en relación a las Captaciones	16.13 %	
CAPITAL PAGADO	173,068	RENTABILIDAD		
Capital Autorizado	200,000	Rentabilidad sobre Patrimonio	-3.19 %	
(-) Capital No Pagado	26,932	Rentabilidad sobre Activos	-.36 %	
Casa Matriz, Capital Asignado	-	Eficiencia	.48 %	
APORTACIONES PERMANENTES	-	CALIDAD DE ACTIVOS		
RESERVA DE CAPITAL	12,295	Cartera Vigente en relación a Cartera Bruta	97.37 %	
RESERVAS PARA ACTIVOS EXTRAORDINARIOS	-	Cobertura de Cartera Crediticia en Riesgo	91.10 %	
REVALUACIÓN DE ACTIVOS	-			
OBLIGACIONES SUBORDINADAS	-			
GANANCIAS Y PÉRDIDAS POR FUSIÓN	-			
VALUACIÓN DE ACTIVOS DE RECUPERACIÓN DUDOSA	2,789			
PROVISION DE BENEFICIOS A EMPLEADOS	-			
AJUSTES AL IMPUESTO SOBRE LA RENTA	-			
GANANCIAS O PÉRDIDAS POR CAMBIOS EN EL VALOR DE MERCADO DE LAS INVERSIONES	-			
RESULTADOS DE EJERCICIOS ANTERIORES	20,622			
RESULTADOS DEL EJERCICIO	-6,273			
TOTAL IGUAL A LA SUMA DEL ACTIVO	1,763,046			
ESTADO DE RESULTADOS	-			
PRODUCTOS FINANCIEROS	417,909			
GASTOS FINANCIEROS	90,012			
MARGEN POR INVERSIÓN	327,897			
PRODUCTOS POR SERVICIOS	25,037			
GASTOS POR SERVICIOS	76,631			
MARGEN POR SERVICIOS	-51,594			
OTROS PRODUCTOS Y GASTOS DE OPERACIÓN	-			
Productos	2,913			
Gastos	82,204			
MARGEN OTROS PRODUCTOS Y GASTOS DE OPERACIÓN	-79,291			
MARGEN OPERACIONAL BRUTO	197,012			
GASTOS DE ADMINISTRACIÓN	196,075			
MARGEN OPERACIONAL NETO	937			
PRODUCTOS Y GASTOS EXTRAORDINARIOS	8,257			
Productos Extraordinarios	10,687			
Gastos Extraordinarios	2,430			
PRODUCTOS Y GASTOS DE EJERCICIOS ANTERIORES	-11,858			
Productos de Ejercicios Anteriores	125			
Gastos de Ejercicios Anteriores	11,983			
GANANCIA (PÉRDIDA) BRUTA	-2,664			
IMPUESTO SOBRE LA RENTA	3,609			
GANANCIA (PÉRDIDA) NETA	-6,273			

AL 31 DE DICIEMBRE DE 2014

(Cifras en miles de Quetzales)

ACTIVO	4,004,204	TASAS DE INTERÉS PROMEDIO PONDERADAS	MONEDA NACIONAL	MONEDA EXTRANJERA
DISPONIBILIDADES	737,901	OPERACIONES ACTIVAS		
Caja	31,761	Préstamos	22.89 %	7.60 %
Banco Central	609,013	Documentos Descontados	15.88 %	7.99 %
Bancos del País	11,014	OPERACIONES PASIVAS		
Bancos del Exterior	27,459	Depósitos Monetarios	1.32 %	1.80 %
Cheques a Compensar	58,655	Depósitos de Ahorro	4.39 %	1.98 %
Giros sobre el Exterior	-	Depósitos a Plazo	8.10 %	4.35 %
INVERSIONES	269,240	Bonos	.00 %	.00 %
En Títulos-Valores para Negociación	-	Pagarés Financieros	.00 %	.00 %
En Títulos-Valores para la Venta	140,054	Obligaciones Subordinadas	.00 %	8.03 %
En Títulos-Valores para su Vencimiento	129,185	Obligaciones Financieras con Restricciones	.00 %	.00 %
Operaciones de Reporto	-	Obligaciones Convertibles en Acciones	.00 %	.00 %
Certificados de Participación	-	ENCAJE LEGAL	MONEDA NACIONAL	MONEDA EXTRANJERA /1
Intereses Pagados en Compra de Valores	-	ENCAJE COMPUTABLE	369,610	18,473
SUMA	269,240	ENCAJE REQUERIDO	365,499	14,131
(-) Estimaciones por Valuación	-	POSICIÓN	4,110	4,341
CARTERA DE CRÉDITOS	2,802,282	CARTERA DE CRÉDITOS	MONEDA NACIONAL	MONEDA EXTRANJERA
Vigente	2,816,223	TOTAL DE CARTERA DE CRÉDITOS (BRUTA)	100.00 %	100.00 %
Vencidos	32,627	Vigente	98.38 %	99.97 %
SUMA	2,848,850	Vencidos en Proceso de Prórroga	.00 %	.00 %
(-) Estimaciones Por Valuación	46,567	Vencidos en Cobro Administrativo	1.62 %	.03 %
PRODUCTOS FINANCIEROS POR COBRAR	21,644	Vencidos en Cobro Judicial	.00 %	.00 %
CUENTAS POR COBRAR (Neto)	45,391	Monto total de Cartera de Créditos (Bruta)	2,000,588	848,262
ACTIVOS REALIZABLES (Neto)	7,235			
INVERSIONES PERMANENTES (Neto)	584	DEPÓSITOS	MONEDA NACIONAL	MONEDA EXTRANJERA
OTRAS INVERSIONES (Neto)	-	No. de Cuentas Depósitos Monetarios	50,737	4,208
SUCURSALES, CASA MATRIZ Y DEPARTAMENTOS ADSCRITOS	-	Monto Depósitos Monetarios	251,562	347,358
INMUEBLES Y MUEBLES (Neto)	83,989	No. de Cuentas Depósitos de Ahorro	98,351	1,388
CARGOS DIFERIDOS (Neto)	35,938	Monto Depósitos de Ahorro	160,616	44,164
PASIVO	3,641,880	No. de Cuentas Depósitos a Plazo	2,636	509
OBLIGACIONES DEPOSITARIAS	3,299,395	Monto Depósitos a Plazo	2,133,064	360,576
Depósitos Monetarios	598,920	No. de Cuentas a la Orden	569	55
Depósitos de Ahorro	204,780	Monto Depósitos a la Orden	1,166	19
Depósitos a Plazo	2,493,639	No. de Cuentas Depósitos con Restricciones	2,264	69
Depósitos a la Orden	1,185	Monto Depósitos con Restricciones	486	385
Depósitos con Restricciones	871	No. de Obligaciones Financieras	0	0
CRÉDITOS OBTENIDOS	116,795	Monto Obligaciones Financieras	0	0
Del Banco Central	-	POSICIÓN PATRIMONIAL		
De Instituciones Financieras Nacionales	37,984	CAPITAL COMPUTABLE	457,734	
De Instituciones Financieras Extranjeras	28,799	CAPITAL REQUERIDO	337,992	
Organismos Internacionales	50,012	POSICIÓN	119,742	
OBLIGACIONES FINANCIERAS	-	INDICADORES FINANCIEROS		
GASTOS FINANCIEROS POR PAGAR	33,715	LIQUIDEZ		
CUENTAS POR PAGAR	66,900	Encaje Computable en relación a los Depósitos		
PROVISIONES	3,160	Moneda Nacional	14.51 %	
SUCURSALES, CASA MATRIZ Y DEPARTAMENTOS ADSCRITOS	-	Moneda Extranjera	18.65 %	
OTRAS OBLIGACIONES	75,968	Liquidez Inmediata	22.36 %	
CRÉDITOS DIFERIDOS	29,386	SOLVENCIA		
SUMA	3,625,318	Patrimonio en relación a Activos	9.05 %	
OTRAS CUENTAS ACREEDORAS	16,562	Patrimonio en relación a Cartera de Créditos	12.72 %	
CAPITAL CONTABLE	362,323	Patrimonio en relación a las Captaciones	10.98 %	
CAPITAL PAGADO	154,770	RENTABILIDAD		
Capital Autorizado	500,000	Rentabilidad sobre Patrimonio	21.24 %	
(-) Capital No Pagado	345,230	Rentabilidad sobre Activos	1.92 %	
Casa Matriz, Capital Asignado	-	Eficiencia	26.50 %	
APORTACIONES PERMANENTES	-	CALIDAD DE ACTIVOS		
RESERVA DE CAPITAL	115,148	Cartera Vigente en relación a Cartera Bruta	98.85 %	
RESERVAS PARA ACTIVOS EXTRAORDINARIOS	-	Cobertura de Cartera Crediticia en Riesgo	136.79 %	
REVALUACIÓN DE ACTIVOS	-			
OBLIGACIONES SUBORDINADAS	-			
GANANCIAS Y PÉRDIDAS POR FUSIÓN	-			
VALUACIÓN DE ACTIVOS DE RECUPERACIÓN DUDOSA	-			
PROVISION DE BENEFICIOS A EMPLEADOS	-			
AJUSTES AL IMPUESTO SOBRE LA RENTA	-			
GANANCIAS O PÉRDIDAS POR CAMBIOS EN EL VALOR DE MERCADO DE LAS INVERSIONES	-			
RESULTADOS DE EJERCICIOS ANTERIORES	15,458			
RESULTADOS DEL EJERCICIO	76,947			
TOTAL IGUAL A LA SUMA DEL ACTIVO	4,004,204			
	-			
ESTADO DE RESULTADOS	-			
PRODUCTOS FINANCIEROS	633,533			
GASTOS FINANCIEROS	206,191			
MARGEN POR INVERSIÓN	427,342			
PRODUCTOS POR SERVICIOS	61,890			
GASTOS POR SERVICIOS	87,974			
MARGEN POR SERVICIOS	-26,084			
OTROS PRODUCTOS Y GASTOS DE OPERACIÓN	-			
Productos	15,808			
Gastos	114,687			
MARGEN OTROS PRODUCTOS Y GASTOS DE OPERACIÓN	-98,879			
MARGEN OPERACIONAL BRUTO	302,379			
GASTOS DE ADMINISTRACIÓN	222,242			
MARGEN OPERACIONAL NETO	80,137			
PRODUCTOS Y GASTOS EXTRAORDINARIOS	14,689			
Productos Extraordinarios	18,347			
Gastos Extraordinarios	3,658			
PRODUCTOS Y GASTOS DE EJERCICIOS ANTERIORES	5,533			
Productos de Ejercicios Anteriores	5,932			
Gastos de Ejercicios Anteriores	399			
GANANCIA (PÉRDIDA) BRUTA	100,358			
IMPUESTO SOBRE LA RENTA	23,411			
GANANCIA (PÉRDIDA) NETA	76,947			

AL 31 DE DICIEMBRE DE 2014

(Cifras en miles de Quetzales)

ACTIVO	1,242,947	TASAS DE INTERÉS PROMEDIO PONDERADAS	MONEDA NACIONAL	MONEDA EXTRANJERA
DISPONIBILIDADES	206,736	OPERACIONES ACTIVAS		
Caja	28,249	Préstamos	38.30 %	.00 %
Banco Central	126,701	Documentos Descontados	.00 %	.00 %
Bancos del País	48,990	OPERACIONES PASIVAS		
Bancos del Exterior	-	Depósitos Monetarios	.00 %	.00 %
Cheques a Compensar	2,796	Depósitos de Ahorro	1.97 %	1.00 %
Giros sobre el Exterior	-	Depósitos a Plazo	8.53 %	2.76 %
INVERSIONES	280,997	Bonos	.00 %	.00 %
En Títulos-Valores para Negociación	-	Pagarés Financieros	.00 %	.00 %
En Títulos-Valores para la Venta	122,997	Obligaciones Subordinadas	.00 %	.00 %
En Títulos-Valores para su Vencimiento	158,000	Obligaciones Financieras con Restricciones	.00 %	.00 %
Operaciones de Reporto	-	Obligaciones Convertibles en Acciones	.00 %	.00 %
Certificados de Participación	-	ENCAJE LEGAL	MONEDA NACIONAL	MONEDA EXTRANJERA /1
Intereses Pagados en Compra de Valores	-	ENCAJE COMPUTABLE	149,505	300
SUMA	280,997	ENCAJE REQUERIDO	149,032	54
(-) Estimaciones por Valuación	-	POSICIÓN	473	246
CARTERA DE CRÉDITOS	657,280	CARTERA DE CRÉDITOS	MONEDA NACIONAL	MONEDA EXTRANJERA
Vigente	657,284	TOTAL DE CARTERA DE CRÉDITOS (BRUTA)	100.00 %	100.00 %
Vencidos	47,220	Vigente	93.29 %	98.80 %
SUMA	704,504	Vencidos en Proceso de Prórroga	.00 %	.00 %
(-) Estimaciones Por Valuación	47,224	Vencidos en Cobro Administrativo	6.71 %	1.20 %
PRODUCTOS FINANCIEROS POR COBRAR	17,410	Vencidos en Cobro Judicial	.00 %	.00 %
CUENTAS POR COBRAR (Neto)	9,305	Monto total de Cartera de Créditos (Bruta)	703,589	915
ACTIVOS REALIZABLES (Neto)	-	DEPÓSITOS	MONEDA NACIONAL	MONEDA EXTRANJERA
INVERSIONES PERMANENTES (Neto)	-	No. de Cuentas Depósitos Monetarios	0	0
OTRAS INVERSIONES (Neto)	-	Monto Depósitos Monetarios	0	0
SUCURSALES, CASA MATRIZ Y DEPARTAMENTOS ADSCRITOS	9,105	No. de Cuentas Depósitos de Ahorro	7,649	163
INMUEBLES Y MUEBLES (Neto)	62,113	Monto Depósitos de Ahorro	43,805	589
CARGOS DIFERIDOS (Neto)	1,091,760	No. de Cuentas Depósitos a Plazo	2,119	19
PASIVO	1,001,552	Monto Depósitos a Plazo	954,961	1,739
OBLIGACIONES DEPOSITARIAS	-	No. de Cuentas a la Orden	18	0
Depósitos Monetarios	44,394	Monto Depósitos a la Orden	379	0
Depósitos de Ahorro	956,699	No. de Cuentas Depósitos con Restricciones	272	4
Depósitos a Plazo	379	Monto Depósitos con Restricciones	78	1
Depósitos a la Orden	79	No. de Obligaciones Financieras	0	0
Depósitos con Restricciones	-	Monto Obligaciones Financieras	0	0
CRÉDITOS OBTENIDOS	-	POSICIÓN PATRIMONIAL		
Del Banco Central	-	CAPITAL COMPUTABLE	164,617	
De Instituciones Financieras Nacionales	-	CAPITAL REQUERIDO	91,656	
De Instituciones Financieras Extranjeras	-	POSICIÓN	72,962	
Organismos Internacionales	-	INDICADORES FINANCIEROS		
OBLIGACIONES FINANCIERAS	-	LIQUIDEZ		
GASTOS FINANCIEROS POR PAGAR	11,552	Encaje Computable en relación a los Depósitos		
CUENTAS POR PAGAR	18,481	Moneda Nacional	14.96%	
PROVISIONES	5,926	Moneda Extranjera	97.76%	
SUCURSALES, CASA MATRIZ Y DEPARTAMENTOS ADSCRITOS	-	Liquidez Inmediata	20.64 %	
OTRAS OBLIGACIONES	-	SOLVENCIA		
CRÉDITOS DIFERIDOS	-	Patrimonio en relación a Activos	12.16 %	
SUMA	1,037,511	Patrimonio en relación a Cartera de Créditos	21.46 %	
OTRAS CUENTAS ACREEDORAS	54,249	Patrimonio en relación a las Captaciones	15.10 %	
CAPITAL CONTABLE	151,188	RENTABILIDAD		
CAPITAL PAGADO	125,176	Rentabilidad sobre Patrimonio	1.13 %	
Capital Autorizado	160,000	Rentabilidad sobre Activos	.14 %	
(-) Capital No Pagado	34,824	Eficiencia	-9.67 %	
Casa Matriz, Capital Asignado	-	CALIDAD DE ACTIVOS		
APORTACIONES PERMANENTES	0	Cartera Vigente en relación a Cartera Bruta	93.30 %	
RESERVA DE CAPITAL	12,314	Cobertura de Cartera Crediticia en Riesgo	102.61 %	
RESERVAS PARA ACTIVOS EXTRAORDINARIOS	-			
REVALUACIÓN DE ACTIVOS	-			
OBLIGACIONES SUBORDINADAS	-			
GANANCIAS Y PÉRDIDAS POR FUSIÓN	-			
VALUACIÓN DE ACTIVOS DE RECUPERACIÓN DUDOSA	25,000			
PROVISION DE BENEFICIOS A EMPLEADOS	-			
AJUSTES AL IMPUESTO SOBRE LA RENTA	-			
GANANCIAS O PÉRDIDAS POR CAMBIOS EN EL VALOR DE MERCADO DE LAS INVERSIONES	-			
RESULTADOS DE EJERCICIOS ANTERIORES	36,984			
RESULTADOS DEL EJERCICIO	1,714			
TOTAL IGUAL A LA SUMA DEL ACTIVO	1,242,947			
ESTADO DE RESULTADOS	-			
PRODUCTOS FINANCIEROS	345,762			
GASTOS FINANCIEROS	93,003			
MARGEN POR INVERSIÓN	252,759			
PRODUCTOS POR SERVICIOS	19,824			
GASTOS POR SERVICIOS	4,269			
MARGEN POR SERVICIOS	15,555			
OTROS PRODUCTOS Y GASTOS DE OPERACIÓN	-			
Productos	78			
Gastos	103,041			
MARGEN OTROS PRODUCTOS Y GASTOS DE OPERACIÓN	-102,963			
MARGEN OPERACIONAL BRUTO	165,351			
GASTOS DE ADMINISTRACIÓN	181,348			
MARGEN OPERACIONAL NETO	-15,997			
PRODUCTOS Y GASTOS EXTRAORDINARIOS	16,779			
Productos Extraordinarios	16,779			
Gastos Extraordinarios	-			
PRODUCTOS Y GASTOS DE EJERCICIOS ANTERIORES	931			
Productos de Ejercicios Anteriores	1,832			
Gastos de Ejercicios Anteriores	901			
GANANCIA (PÉRDIDA) BRUTA	1,714			
IMPUESTO SOBRE LA RENTA	-			
GANANCIA (PÉRDIDA) NETA	1,714			

AL 31 DE DICIEMBRE DE 2014

(Cifras en miles de Quetzales)

ACTIVO	6,844,070	TASAS DE INTERÉS PROMEDIO PONDERADAS	MONEDA NACIONAL	MONEDA EXTRANJERA
DISPONIBILIDADES	1,851,382	OPERACIONES ACTIVAS		
Caja	263,195	Préstamos	8.05 %	6.30 %
Banco Central	860,381	Documentos Descontados	8.94 %	6.73 %
Bancos del País	-	OPERACIONES PASIVAS		
Bancos del Exterior	599,923	Depósitos Monetarios	1.91 %	.56 %
Cheques a Compensar	125,029	Depósitos de Ahorro	2.37 %	1.52 %
Giros sobre el Exterior	2,854	Depósitos a Plazo	7.45 %	3.39 %
INVERSIONES	680,280	Bonos	.00 %	.00 %
En Títulos-Valores para Negociación	-	Pagarés Financieros	.00 %	.00 %
En Títulos-Valores para la Venta	231,853	Obligaciones Subordinadas	.00 %	.00 %
En Títulos-Valores para su Vencimiento	380,000	Obligaciones Financieras con Restricciones	.00 %	.00 %
Operaciones de Reporto	68,427	Obligaciones Convertibles en Acciones	.00 %	.00 %
Certificados de Participación	-	ENCAJE LEGAL	MONEDA NACIONAL	MONEDA EXTRANJERA /1
Intereses Pagados en Compra de Valores	-	ENCAJE COMPUTABLE	475,097	63,015
SUMA	680,280	ENCAJE REQUERIDO	459,138	40,852
(-) Estimaciones por Valuación	-	POSICIÓN	15,958	22,164
CARTERA DE CRÉDITOS	4,159,222	CARTERA DE CRÉDITOS	MONEDA NACIONAL	MONEDA EXTRANJERA
Vigente	4,181,428	TOTAL DE CARTERA DE CRÉDITOS (BRUTA)	100.00 %	100.00 %
Vencidos	74,495	Vigente	98.26 %	98.23 %
SUMA	4,255,923	Vencidos en Proceso de Prórroga	.68 %	.11 %
(-) Estimaciones Por Valuación	96,701	Vencidos en Cobro Administrativo	.62 %	.86 %
PRODUCTOS FINANCIEROS POR COBRAR	40,800	Vencidos en Cobro Judicial	.43 %	.79 %
CUENTAS POR COBRAR (Neto)	106,248	Monto total de Cartera de Créditos (Bruta)	2,489,457	1,766,466
ACTIVOS REALIZABLES (Neto)	5,742			
INVERSIONES PERMANENTES (Neto)	396	DEPÓSITOS	MONEDA NACIONAL	MONEDA EXTRANJERA
OTRAS INVERSIONES (Neto)	-	No. de Cuentas Depósitos Monetarios	64,457	13,267
SUCURSALES, CASA MATRIZ Y DEPARTAMENTOS ADSCRITOS	-	Monto Depósitos Monetarios	1,976,336	1,703,770
INMUEBLES Y MUEBLES (Neto)	-	No. de Cuentas Depósitos de Ahorro	73,788	7,246
CARGOS DIFERIDOS (Neto)	-0	Monto Depósitos de Ahorro	217,845	278,651
PASIVO	5,887,053	No. de Cuentas Depósitos a Plazo	1,559	525
OBLIGACIONES DEPOSITARIAS	5,556,222	Monto Depósitos a Plazo	1,055,815	311,680
Depósitos Monetarios	3,680,106	No. de Cuentas a la Orden	3,032	488
Depósitos de Ahorro	496,496	Monto Depósitos a la Orden	1,795	599
Depósitos a Plazo	1,367,495	No. de Cuentas Depósitos con Restricciones	2,992	630
Depósitos a la Orden	2,394	Monto Depósitos con Restricciones	6,653	3,079
Depósitos con Restricciones	9,731	No. de Obligaciones Financieras	0	0
CRÉDITOS OBTENIDOS	174,750	Monto Obligaciones Financieras	0	0
Del Banco Central	-	POSICIÓN PATRIMONIAL		
De Instituciones Financieras Nacionales	-	CAPITAL COMPUTABLE	1,028,756	
De Instituciones Financieras Extranjeras	118,534	CAPITAL REQUERIDO	433,513	
Organismos Internacionales	56,216	POSICIÓN	595,244	
OBLIGACIONES FINANCIERAS	-	INDICADORES FINANCIEROS		
GASTOS FINANCIEROS POR PAGAR	12,978	LIQUIDEZ		
CUENTAS POR PAGAR	99,959	Encaje Computable en relación a los Depósitos		
PROVISIONES	7,000	Moneda Nacional	14.58%	
SUCURSALES, CASA MATRIZ Y DEPARTAMENTOS ADSCRITOS	-	Moneda Extranjera	20.83%	
OTRAS OBLIGACIONES	-	Liquidez Inmediata	33.32 %	
CRÉDITOS DIFERIDOS	491	SOLVENCIA		
SUMA	5,851,400	Patrimonio en relación a Activos	13.98 %	
OTRAS CUENTAS ACREEDORAS	35,653	Patrimonio en relación a Cartera de Créditos	22.49 %	
CAPITAL CONTABLE	957,017	Patrimonio en relación a las Captaciones	17.22 %	
CAPITAL PAGADO	597,266	RENTABILIDAD		
Capital Autorizado	1,000,000	Rentabilidad sobre Patrimonio	20.92 %	
(-) Capital No Pagado	402,734	Rentabilidad sobre Activos	2.93 %	
Casa Matriz, Capital Asignado	-	Eficiencia	71.05 %	
APORTACIONES PERMANENTES	-	CALIDAD DE ACTIVOS		
RESERVA DE CAPITAL	56,326	Cartera Vigente en relación a Cartera Bruta	98.25 %	
RESERVAS PARA ACTIVOS EXTRAORDINARIOS	-	Cobertura de Cartera Crediticia en Riesgo	122.26 %	
REVALUACIÓN DE ACTIVOS	-			
OBLIGACIONES SUBORDINADAS	-			
GANANCIAS Y PÉRDIDAS POR FUSIÓN	-			
VALUACIÓN DE ACTIVOS DE RECUPERACIÓN DUDOSA	-			
PROVISION DE BENEFICIOS A EMPLEADOS	-			
AJUSTES AL IMPUESTO SOBRE LA RENTA	-			
GANANCIAS O PÉRDIDAS POR CAMBIOS EN EL VALOR DE MERCADO DE LAS INVERSIONES	-			
RESULTADOS DE EJERCICIOS ANTERIORES	103,175			
RESULTADOS DEL EJERCICIO	200,250			
TOTAL IGUAL A LA SUMA DEL ACTIVO	6,844,070			
	-			
ESTADO DE RESULTADOS	-			
PRODUCTOS FINANCIEROS	491,202			
GASTOS FINANCIEROS	158,751			
MARGEN POR INVERSIÓN	332,452			
PRODUCTOS POR SERVICIOS	50,157			
GASTOS POR SERVICIOS	758			
MARGEN POR SERVICIOS	49,398			
OTROS PRODUCTOS Y GASTOS DE OPERACIÓN	-			
Productos	56,864			
Gastos	104,356			
MARGEN OTROS PRODUCTOS Y GASTOS DE OPERACIÓN	-47,492			
MARGEN OPERACIONAL BRUTO	334,358			
GASTOS DE ADMINISTRACIÓN	96,788			
MARGEN OPERACIONAL NETO	237,570			
PRODUCTOS Y GASTOS EXTRAORDINARIOS	5,109			
Productos Extraordinarios	7,671			
Gastos Extraordinarios	2,562			
PRODUCTOS Y GASTOS DE EJERCICIOS ANTERIORES	-126			
Productos de Ejercicios Anteriores	-			
Gastos de Ejercicios Anteriores	126			
GANANCIA (PÉRDIDA) BRUTA	242,553			
IMPUESTO SOBRE LA RENTA	42,303			
GANANCIA (PÉRDIDA) NETA	200,250			

BANCO CITIBANK DE GUATEMALA, S. A.

AL 31 DE DICIEMBRE DE 2014

(Cifras en miles de Quetzales)

ACTIVO		TASAS DE INTERÉS PROMEDIO PONDERADAS	MONEDA NACIONAL	MONEDA EXTRANJERA
DISPONIBILIDADES	5,616,909	OPERACIONES ACTIVAS		
Caja	975,837	Préstamos	22.83 %	5.61 %
Banco Central	126,892	Documentos Descontados	.00 %	.00 %
Bancos del País	500,099	OPERACIONES PASIVAS		
Bancos del Exterior	4,780	Depósitos Monetarios	.87 %	.03 %
Cheques a Compensar	250,438	Depósitos de Ahorro	3.13 %	.16 %
Giros sobre el Exterior	93,017	Depósitos a Plazo	6.76 %	.36 %
INVERSIONES	611	Bonos	.00 %	.00 %
En Títulos-Valores para Negociación	257,306	Pagarés Financieros	.00 %	.00 %
En Títulos-Valores para la Venta	-	Obligaciones Subordinadas	.00 %	.00 %
En Títulos-Valores para su Vencimiento	257,306	Obligaciones Financieras con Restricciones	.00 %	.00 %
Operaciones de Reporto	-	Obligaciones Convertibles en Acciones	.00 %	.00 %
Certificados de Participación	-	ENCAJE LEGAL	MONEDA NACIONAL	MONEDA EXTRANJERA /1
Intereses Pagados en Compra de Valores	-	ENCAJE COMPUTABLE	378,976	36,563
SUMA	257,306	ENCAJE REQUERIDO	375,626	32,363
(-) Estimaciones por Valuación	-	POSICIÓN	3,350	4,200
CARTERA DE CRÉDITOS	4,031,053	CARTERA DE CRÉDITOS	MONEDA NACIONAL	MONEDA EXTRANJERA
Vigente	4,077,876	TOTAL DE CARTERA DE CRÉDITOS (BRUTA)	100.00 %	100.00 %
Vencidos	214,396	Vigente	93.73 %	98.78 %
SUMA	4,292,272	Vencidos en Proceso de Prórroga	.01 %	.36 %
(-) Estimaciones Por Valuación	261,219	Vencidos en Cobro Administrativo	6.11 %	.72 %
PRODUCTOS FINANCIEROS POR COBRAR	7,152	Vencidos en Cobro Judicial	.15 %	.14 %
CUENTAS POR COBRAR (Neto)	96,061	Monto total de Cartera de Créditos (Bruta)	3,210,239	1,082,034
ACTIVOS REALIZABLES (Neto)	2,068			
INVERSIONES PERMANENTES (Neto)	3,878	DEPÓSITOS	MONEDA NACIONAL	MONEDA EXTRANJERA
OTRAS INVERSIONES (Neto)	-	No. de Cuentas Depósitos Monetarios	25,786	5,450
SUCURSALES, CASA MATRIZ Y DEPARTAMENTOS ADSCRITOS	-	Monto Depósitos Monetarios	1,437,858	1,136,581
INMUEBLES Y MUEBLES (Neto)	218,132	No. de Cuentas Depósitos de Ahorro	57,041	10,747
CARGOS DIFERIDOS (Neto)	25,423	Monto Depósitos de Ahorro	321,265	392,491
PASIVO	4,574,120	No. de Cuentas Depósitos a Plazo	1,484	180
OBLIGACIONES DEPOSITARIAS	4,185,733	Monto Depósitos a Plazo	788,655	81,792
Depósitos Monetarios	2,574,439	No. de Cuentas a la Orden	57,157	7,081
Depósitos de Ahorro	713,756	Monto Depósitos a la Orden	3,384	2,833
Depósitos a Plazo	870,448	No. de Cuentas Depósitos con Restricciones	7,525	1,595
Depósitos a la Orden	6,217	Monto Depósitos con Restricciones	14,215	6,657
Depósitos con Restricciones	20,872	No. de Obligaciones Financieras	0	0
CRÉDITOS OBTENIDOS	37,984	Monto Obligaciones Financieras	0	0
Del Banco Central	-	POSICIÓN PATRIMONIAL		
De Instituciones Financieras Nacionales	-	CAPITAL COMPUTABLE	1,017,233	
De Instituciones Financieras Extranjeras	37,984	CAPITAL REQUERIDO	558,918	
Organismos Internacionales	-	POSICIÓN	458,315	
OBLIGACIONES FINANCIERAS	-	INDICADORES FINANCIEROS		
GASTOS FINANCIEROS POR PAGAR	16,099	LIQUIDEZ		
CUENTAS POR PAGAR	155,590	Encaje Computable en relación a los Depósitos		
PROVISIONES	156,803	Moneda Nacional	14.77%	
SUCURSALES, CASA MATRIZ Y DEPARTAMENTOS ADSCRITOS	-	Moneda Extranjera	17.14%	
OTRAS OBLIGACIONES	-	Liquidez Inmediata	23.31 %	
CRÉDITOS DIFERIDOS	13,008	SOLVENCIA		
SUMA	4,565,217	Patrimonio en relación a Activos	18.57 %	
OTRAS CUENTAS ACREEDORAS	8,902	Patrimonio en relación a Cartera de Créditos	24.29 %	
CAPITAL CONTABLE	1,042,789	Patrimonio en relación a las Captaciones	24.91 %	
CAPITAL PAGADO	443,389	RENTABILIDAD		
Capital Autorizado	1,000,000	Rentabilidad sobre Patrimonio	7.54 %	
(-) Capital No Pagado	556,611	Rentabilidad sobre Activos	1.40 %	
Casa Matriz, Capital Asignado	-	Eficiencia	12.32 %	
APORTACIONES PERMANENTES	-	CALIDAD DE ACTIVOS		
RESERVA DE CAPITAL	154,228	Cartera Vigente en relación a Cartera Bruta	95.01 %	
RESERVAS PARA ACTIVOS EXTRAORDINARIOS	-	Cobertura de Cartera Crediticia en Riesgo	123.05 %	
REVALUACIÓN DE ACTIVOS	15,293			
OBLIGACIONES SUBORDINADAS	-			
GANANCIAS Y PÉRDIDAS POR FUSIÓN	-			
VALUACIÓN DE ACTIVOS DE RECUPERACIÓN DUDOSA	62,562			
PROVISION DE BENEFICIOS A EMPLEADOS	141,749			
AJUSTES AL IMPUESTO SOBRE LA RENTA	-			
GANANCIAS O PÉRDIDAS POR CAMBIOS EN EL VALOR DE MERCADO DE LAS INVERSIONES	-			
RESULTADOS DE EJERCICIOS ANTERIORES	555,563			
RESULTADOS DEL EJERCICIO	78,627			
TOTAL IGUAL A LA SUMA DEL ACTIVO	5,616,909			
	-			
ESTADO DE RESULTADOS	-			
PRODUCTOS FINANCIEROS	1,214,700			
GASTOS FINANCIEROS	174,911			
MARGEN POR INVERSIÓN	1,039,789			
PRODUCTOS POR SERVICIOS	58,046			
GASTOS POR SERVICIOS	12,060			
MARGEN POR SERVICIOS	45,987			
OTROS PRODUCTOS Y GASTOS DE OPERACIÓN	-			
Productos	63,992			
Gastos	443,159			
MARGEN OTROS PRODUCTOS Y GASTOS DE OPERACIÓN	-379,167			
MARGEN OPERACIONAL BRUTO	706,609			
GASTOS DE ADMINISTRACIÓN	619,539			
MARGEN OPERACIONAL NETO	87,070			
PRODUCTOS Y GASTOS EXTRAORDINARIOS	87,546			
Productos Extraordinarios	127,832			
Gastos Extraordinarios	40,287			
PRODUCTOS Y GASTOS DE EJERCICIOS ANTERIORES	5,789			
Productos de Ejercicios Anteriores	7,263			
Gastos de Ejercicios Anteriores	1,475			
GANANCIA (PÉRDIDA) BRUTA	180,404			
IMPUESTO SOBRE LA RENTA	101,777			
GANANCIA (PÉRDIDA) NETA	78,627			

AL 31 DE DICIEMBRE DE 2014

(Cifras en miles de Quetzales)

ACTIVO	21,875,136	TASAS DE INTERÉS PROMEDIO PONDERADAS	MONEDA NACIONAL	MONEDA EXTRANJERA
DISPONIBILIDADES	2,888,469	OPERACIONES ACTIVAS		
Caja	580,882	Préstamos	8.45 %	6.01 %
Banco Central	1,756,945	Documentos Descontados	.00 %	.00 %
Bancos del País	47,036	OPERACIONES PASIVAS		
Bancos del Exterior	332,417	Depósitos Monetarios	.87 %	1.14 %
Cheques a Compensar	163,294	Depósitos de Ahorro	1.69 %	1.83 %
Giros sobre el Exterior	7,894	Depósitos a Plazo	7.01 %	4.31 %
INVERSIONES	3,971,877	Bonos	6.40 %	.00 %
En Títulos-Valores para Negociación	-	Pagarés Financieros	.00 %	.00 %
En Títulos-Valores para la Venta	3,150,924	Obligaciones Subordinadas	.00 %	.00 %
En Títulos-Valores para su Vencimiento	713,267	Obligaciones Financieras con Restricciones	.00 %	.00 %
Operaciones de Reporto	113,951	Obligaciones Convertibles en Acciones	.00 %	.00 %
Certificados de Participación	-	ENCAJE LEGAL	MONEDA NACIONAL	MONEDA EXTRANJERA /1
Intereses Pagados en Compra de Valores	-	ENCAJE COMPUTABLE	1,527,865	79,269
SUMA	3,978,143	ENCAJE REQUERIDO	1,518,464	77,267
(-) Estimaciones por Valuación	6,265	POSICIÓN	9,401	2,003
CARTERA DE CRÉDITOS	14,354,095	CARTERA DE CRÉDITOS	MONEDA NACIONAL	MONEDA EXTRANJERA
Vigente	14,440,083	TOTAL DE CARTERA DE CRÉDITOS (BRUTA)	100.00 %	100.00 %
Vencidos	165,296	Vigente	97.83 %	99.92 %
SUMA	14,605,379	Vencidos en Proceso de Prórroga	1.11 %	.02 %
(-) Estimaciones Por Valuación	251,284	Vencidos en Cobro Administrativo	.05 %	.00 %
PRODUCTOS FINANCIEROS POR COBRAR	74,535	Vencidos en Cobro Judicial	1.01 %	.06 %
CUENTAS POR COBRAR (Neto)	30,391	Monto total de Cartera de Créditos (Bruta)	7,332,099	7,273,280
ACTIVOS REALIZABLES (Neto)	79,473			
INVERSIONES PERMANENTES (Neto)	54,452	DEPÓSITOS	MONEDA NACIONAL	MONEDA EXTRANJERA
OTRAS INVERSIONES (Neto)	14,941	No. de Cuentas Depósitos Monetarios	122,691	9,732
SUCURSALES, CASA MATRIZ Y DEPARTAMENTOS ADSCRITOS	-	Monto Depósitos Monetarios	3,876,401	1,527,872
INMUEBLES Y MUEBLES (Neto)	273,138	No. de Cuentas Depósitos de Ahorro	1,175,125	29,712
CARGOS DIFERIDOS (Neto)	133,764	Monto Depósitos de Ahorro	2,499,384	778,543
PASIVO	19,703,504	No. de Cuentas Depósitos a Plazo	10,801	1,607
OBLIGACIONES DEPOSITARIAS	14,638,409	Monto Depósitos a Plazo	4,060,513	1,836,032
Depósitos Monetarios	5,404,273	No. de Cuentas a la Orden	3,334	185
Depósitos de Ahorro	3,277,927	Monto Depósitos a la Orden	9,524	923
Depósitos a Plazo	5,896,545	No. de Cuentas Depósitos con Restricciones	42,202	1,517
Depósitos a la Orden	10,447	Monto Depósitos con Restricciones	44,491	4,727
Depósitos con Restricciones	49,218	No. de Obligaciones Financieras	144	0
CRÉDITOS OBTENIDOS	4,423,230	Monto Obligaciones Financieras	17,731	0
Del Banco Central	-	POSICIÓN PATRIMONIAL		
De Instituciones Financieras Nacionales	-	CAPITAL COMPUTABLE	2,335,877	
De Instituciones Financieras Extranjeras	3,663,555	CAPITAL REQUERIDO	1,543,704	
Organismos Internacionales	759,675	POSICIÓN	792,174	
OBLIGACIONES FINANCIERAS	17,731	INDICADORES FINANCIEROS		
GASTOS FINANCIEROS POR PAGAR	151,758	LIQUIDEZ		
CUENTAS POR PAGAR	269,044	Encaje Computable en relación a los Depósitos		
PROVISIONES	132,100	Moneda Nacional	14.56%	
SUCURSALES, CASA MATRIZ Y DEPARTAMENTOS ADSCRITOS	-	Moneda Extranjera	14.52%	
OTRAS OBLIGACIONES	-	Liquidez Inmediata	19.71 %	
CRÉDITOS DIFERIDOS	1,744	SOLVENCIA		
SUMA	19,634,017	Patrimonio en relación a Activos	9.93 %	
OTRAS CUENTAS ACREEDORAS	69,487	Patrimonio en relación a Cartera de Créditos	14.87 %	
CAPITAL CONTABLE	2,171,632	Patrimonio en relación a las Captaciones	14.82 %	
CAPITAL PAGADO	1,167,587	RENTABILIDAD		
Capital Autorizado	2,000,000	Rentabilidad sobre Patrimonio	10.20 %	
(-) Capital No Pagado	832,413	Rentabilidad sobre Activos	1.01 %	
Casa Matriz, Capital Asignado	-	Eficiencia	25.91 %	
APORTACIONES PERMANENTES	407,013	CALIDAD DE ACTIVOS		
RESERVA DE CAPITAL	198,642	Cartera Vigente en relación a Cartera Bruta	98.87 %	
RESERVAS PARA ACTIVOS EXTRAORDINARIOS	-	Cobertura de Cartera Crediticia en Riesgo	144.05 %	
REVALUACIÓN DE ACTIVOS	27,619			
OBLIGACIONES SUBORDINADAS	-			
GANANCIAS Y PÉRDIDAS POR FUSIÓN	-			
VALUACIÓN DE ACTIVOS DE RECUPERACIÓN DUDOSA	48,447			
PROVISION DE BENEFICIOS A EMPLEADOS	-			
AJUSTES AL IMPUESTO SOBRE LA RENTA	-			
GANANCIAS O PÉRDIDAS POR CAMBIOS EN EL VALOR DE MERCADO DE LAS INVERSIONES	4,226			
RESULTADOS DE EJERCICIOS ANTERIORES	193,381			
RESULTADOS DEL EJERCICIO	221,610			
TOTAL IGUAL A LA SUMA DEL ACTIVO	21,875,136			
ESTADO DE RESULTADOS	-			
PRODUCTOS FINANCIEROS	1,559,686			
GASTOS FINANCIEROS	649,808			
MARGEN POR INVERSIÓN	909,878			
PRODUCTOS POR SERVICIOS	162,420			
GASTOS POR SERVICIOS	109,593			
MARGEN POR SERVICIOS	52,827			
OTROS PRODUCTOS Y GASTOS DE OPERACIÓN	-			
Productos	75,534			
Gastos	140,051			
MARGEN OTROS PRODUCTOS Y GASTOS DE OPERACIÓN	-64,516			
MARGEN OPERACIONAL BRUTO	898,189			
GASTOS DE ADMINISTRACIÓN	665,425			
MARGEN OPERACIONAL NETO	232,764			
PRODUCTOS Y GASTOS EXTRAORDINARIOS	45,037			
Productos Extraordinarios	46,283			
Gastos Extraordinarios	1,246			
PRODUCTOS Y GASTOS DE EJERCICIOS ANTERIORES	2,806			
Productos de Ejercicios Anteriores	3,848			
Gastos de Ejercicios Anteriores	1,042			
GANANCIA (PÉRDIDA) BRUTA	280,607			
IMPUESTO SOBRE LA RENTA	58,997			
GANANCIA (PÉRDIDA) NETA	221,610			

AL 31 DE DICIEMBRE DE 2014

(Cifras en miles de Quetzales)

ACTIVO	45,421,043	TASAS DE INTERÉS PROMEDIO PONDERADAS	MONEDA NACIONAL	MONEDA EXTRANJERA
DISPONIBILIDADES	7,346,442	OPERACIONES ACTIVAS		
Caja	1,135,257	Préstamos	9.58 %	6.12 %
Banco Central	4,606,095	Documentos Descontados	8.72 %	6.91 %
Bancos del País	45,804	OPERACIONES PASIVAS		
Bancos del Exterior	872,813	Depósitos Monetarios	1.45 %	1.54 %
Cheques a Compensar	678,593	Depósitos de Ahorro	2.23 %	2.63 %
Giros sobre el Exterior	7,880	Depósitos a Plazo	7.11 %	3.62 %
INVERSIONES	13,290,263	Bonos	6.46 %	.00 %
En Títulos-Valores para Negociación	-	Pagarés Financieros	.00 %	.00 %
En Títulos-Valores para la Venta	12,325,257	Obligaciones Subordinadas	.00 %	4.83 %
En Títulos-Valores para su Vencimiento	314,875	Obligaciones Financieras con Restricciones	4.00 %	.00 %
Operaciones de Reporto	651,154	Obligaciones Convertibles en Acciones	.00 %	.00 %
Certificados de Participación	-	ENCAJE LEGAL	MONEDA NACIONAL	MONEDA EXTRANJERA /1
Intereses Pagados en Compra de Valores	-	ENCAJE COMPUTABLE	3,975,662	133,860
SUMA	13,291,286	ENCAJE REQUERIDO	3,921,866	130,487
(-) Estimaciones por Valuación	1,024	POSICIÓN	53,796	3,372
CARTERA DE CRÉDITOS	22,076,567	CARTERA DE CRÉDITOS	MONEDA NACIONAL	MONEDA EXTRANJERA
Vigente	22,107,214	TOTAL DE CARTERA DE CRÉDITOS (BRUTA)	100.00 %	100.00 %
Vencidos	282,733	Vigente	97.84 %	99.71 %
SUMA	22,389,947	Vencidos en Proceso de Prórroga	.02 %	.00 %
(-) Estimaciones Por Valuación	313,380	Vencidos en Cobro Administrativo	.89 %	.11 %
PRODUCTOS FINANCIEROS POR COBRAR	232,323	Vencidos en Cobro Judicial	1.26 %	.18 %
CUENTAS POR COBRAR (Neto)	491,609	Monto total de Cartera de Créditos (Bruta)	11,657,653	10,732,294
ACTIVOS REALIZABLES (Neto)	152,979			
INVERSIONES PERMANENTES (Neto)	780,232	DEPÓSITOS	MONEDA NACIONAL	MONEDA EXTRANJERA
OTRAS INVERSIONES (Neto)	38,079	No. de Cuentas Depósitos Monetarios	900,723	21,345
SUCURSALES, CASA MATRIZ Y DEPARTAMENTOS ADSCRITOS	-	Monto Depósitos Monetarios	8,869,565	3,154,917
INMUEBLES Y MUEBLES (Neto)	824,891	No. de Cuentas Depósitos de Ahorro	1,814,674	31,228
CARGOS DIFERIDOS (Neto)	187,656	Monto Depósitos de Ahorro	6,275,481	1,164,281
PASIVO	41,856,907	No. de Cuentas Depósitos a Plazo	12,920	1,513
OBLIGACIONES DEPOSITARIAS	33,418,325	Monto Depósitos a Plazo	11,615,504	2,159,560
Depósitos Monetarios	12,024,482	No. de Cuentas a la Orden	5,181	2,779
Depósitos de Ahorro	7,439,762	Monto Depósitos a la Orden	21,569	2,958
Depósitos a Plazo	13,775,064	No. de Cuentas Depósitos con Restricciones	63,369	33
Depósitos a la Orden	24,528	Monto Depósitos con Restricciones	152,582	1,907
Depósitos con Restricciones	154,489	No. de Obligaciones Financieras	58	0
CRÉDITOS OBTENIDOS	6,377,145	Monto Obligaciones Financieras	11,390	0
Del Banco Central	-	POSICIÓN PATRIMONIAL		
De Instituciones Financieras Nacionales	-	CAPITAL COMPUTABLE	4,002,797	
De Instituciones Financieras Extranjeras	6,163,791	CAPITAL REQUERIDO	2,998,613	
Organismos Internacionales	213,355	POSICIÓN	1,004,184	
OBLIGACIONES FINANCIERAS	11,390	INDICADORES FINANCIEROS		
GASTOS FINANCIEROS POR PAGAR	113,301	LIQUIDEZ		
CUENTAS POR PAGAR	593,698	Encaje Computable en relación a los Depósitos		
PROVISIONES	16,127	Moneda Nacional	14.76%	
SUCURSALES, CASA MATRIZ Y DEPARTAMENTOS ADSCRITOS	-	Moneda Extranjera	15.68%	
OTRAS OBLIGACIONES	1,204,085	Liquidez Inmediata	21.98 %	
CRÉDITOS DIFERIDOS	41,496	SOLVENCIA		
SUMA	41,775,566	Patrimonio en relación a Activos	7.85 %	
OTRAS CUENTAS ACREEDORAS	81,341	Patrimonio en relación a Cartera de Créditos	15.92 %	
CAPITAL CONTABLE	3,564,136	Patrimonio en relación a las Captaciones	10.66 %	
CAPITAL PAGADO	2,168,012	RENTABILIDAD		
Capital Autorizado	3,000,000	Rentabilidad sobre Patrimonio	13.76 %	
(-) Capital No Pagado	831,988	Rentabilidad sobre Activos	1.08 %	
Casa Matriz, Capital Asignado	-	Eficiencia	33.08 %	
APORTACIONES PERMANENTES	553,476	CALIDAD DE ACTIVOS		
RESERVA DE CAPITAL	317,049	Cartera Vigente en relación a Cartera Bruta	98.74 %	
RESERVAS PARA ACTIVOS EXTRAORDINARIOS	-	Cobertura de Cartera Crediticia en Riesgo	99.44 %	
REVALUACIÓN DE ACTIVOS	-			
OBLIGACIONES SUBORDINADAS	-			
GANANCIAS Y PÉRDIDAS POR FUSIÓN	-			
VALUACIÓN DE ACTIVOS DE RECUPERACIÓN DUDOSA	-			
PROVISION DE BENEFICIOS A EMPLEADOS	-			
AJUSTES AL IMPUESTO SOBRE LA RENTA	-			
GANANCIAS O PÉRDIDAS POR CAMBIOS EN EL VALOR DE MERCADO DE LAS INVERSIONES	35,197			
RESULTADOS DE EJERCICIOS ANTERIORES	-			
RESULTADOS DEL EJERCICIO	490,402			
TOTAL IGUAL A LA SUMA DEL ACTIVO	45,421,043			
ESTADO DE RESULTADOS	-			
PRODUCTOS FINANCIEROS	2,951,639			
GASTOS FINANCIEROS	1,713,700			
MARGEN POR INVERSIÓN	1,237,938			
PRODUCTOS POR SERVICIOS	184,734			
GASTOS POR SERVICIOS	1,409			
MARGEN POR SERVICIOS	183,325			
OTROS PRODUCTOS Y GASTOS DE OPERACIÓN	-			
Productos	212,400			
Gastos	85,030			
MARGEN OTROS PRODUCTOS Y GASTOS DE OPERACIÓN	127,370			
MARGEN OPERACIONAL BRUTO	1,548,633			
GASTOS DE ADMINISTRACIÓN	1,036,394			
MARGEN OPERACIONAL NETO	512,240			
PRODUCTOS Y GASTOS EXTRAORDINARIOS	4,350			
Productos Extraordinarios	8,620			
Gastos Extraordinarios	4,270			
PRODUCTOS Y GASTOS DE EJERCICIOS ANTERIORES	3,821			
Productos de Ejercicios Anteriores	11,870			
Gastos de Ejercicios Anteriores	8,049			
GANANCIA (PÉRDIDA) BRUTA	520,411			
IMPUESTO SOBRE LA RENTA	30,009			
GANANCIA (PÉRDIDA) NETA	490,402			

AL 31 DE DICIEMBRE DE 2014

(Cifras en miles de Quetzales)

ACTIVO	791,585	TASAS DE INTERÉS PROMEDIO PONDERADAS	MONEDA NACIONAL	MONEDA EXTRANJERA
DISPONIBILIDADES	125,732	OPERACIONES ACTIVAS		
Caja	9,067	Préstamos	14.55 %	11.23 %
Banco Central	84,215	Documentos Descontados	13.07 %	10.71 %
Bancos del País	18,946	OPERACIONES PASIVAS		
Bancos del Exterior	2,636	Depósitos Monetarios	.58 %	.37 %
Cheques a Compensar	10,868	Depósitos de Ahorro	1.87 %	.73 %
Giros sobre el Exterior	-	Depósitos a Plazo	7.01 %	5.64 %
INVERSIONES	91,539	Bonos	.00 %	.00 %
En Títulos-Valores para Negociación	-	Pagarés Financieros	.00 %	.00 %
En Títulos-Valores para la Venta	-	Obligaciones Subordinadas	.00 %	.00 %
En Títulos-Valores para su Vencimiento	91,534	Obligaciones Financieras con Restricciones	.00 %	.00 %
Operaciones de Reporto	-	Obligaciones Convertibles en Acciones	.00 %	.00 %
Certificados de Participación	-	ENCAJE LEGAL	MONEDA NACIONAL	MONEDA EXTRANJERA /1
Intereses Pagados en Compra de Valores	6	ENCAJE COMPUTABLE	66,561	4,021
SUMA	91,539	ENCAJE REQUERIDO	66,146	3,952
(-) Estimaciones por Valuación	-	POSICIÓN	414	69
CARTERA DE CRÉDITOS	466,690	CARTERA DE CRÉDITOS	MONEDA NACIONAL	MONEDA EXTRANJERA
Vigente	466,708	TOTAL DE CARTERA DE CRÉDITOS (BRUTA)	100.00 %	100.00 %
Vencidos	9,528	Vigente	97.68 %	98.70 %
SUMA	476,236	Vencidos en Proceso de Prórroga	1.38 %	.03 %
(-) Estimaciones Por Valuación	9,547	Vencidos en Cobro Administrativo	.51 %	.32 %
PRODUCTOS FINANCIEROS POR COBRAR	2,183	Vencidos en Cobro Judicial	.43 %	.95 %
CUENTAS POR COBRAR (Neto)	17,690	Monto total de Cartera de Créditos (Bruta)	325,521	150,715
ACTIVOS REALIZABLES (Neto)	23,899	DEPÓSITOS	MONEDA NACIONAL	MONEDA EXTRANJERA
INVERSIONES PERMANENTES (Neto)	180	No. de Cuentas Depósitos Monetarios	2,522	619
OTRAS INVERSIONES (Neto)	-	Monto Depósitos Monetarios	37,990	28,383
SUCURSALES, CASA MATRIZ Y DEPARTAMENTOS ADSCRITOS	44,974	No. de Cuentas Depósitos de Ahorro	5,193	303
INMUEBLES Y MUEBLES (Neto)	18,697	Monto Depósitos de Ahorro	15,733	12,162
CARGOS DIFERIDOS (Neto)	671,472	No. de Cuentas Depósitos a Plazo	1,607	205
PASIVO	646,535	Monto Depósitos a Plazo	386,093	165,327
OBLIGACIONES DEPOSITARIAS	66,374	No. de Cuentas a la Orden	759	52
Depósitos Monetarios	27,895	Monto Depósitos a la Orden	16	11
Depósitos de Ahorro	551,420	No. de Cuentas Depósitos con Restricciones	158	59
Depósitos a Plazo	28	Monto Depósitos con Restricciones	590	228
Depósitos a la Orden	818	No. de Obligaciones Financieras	0	0
Depósitos con Restricciones	-	Monto Obligaciones Financieras	0	0
CRÉDITOS OBTENIDOS	-	POSICIÓN PATRIMONIAL		
Del Banco Central	-	CAPITAL COMPUTABLE	123,847	
De Instituciones Financieras Nacionales	-	CAPITAL REQUERIDO	72,091	
De Instituciones Financieras Extranjeras	-	POSICIÓN	51,756	
Organismos Internacionales	-	INDICADORES FINANCIEROS		
OBLIGACIONES FINANCIERAS	-	LIQUIDEZ		
GASTOS FINANCIEROS POR PAGAR	4,476	Encaje Computable en relación a los Depósitos		
CUENTAS POR PAGAR	10,055	Moneda Nacional	15.11 %	
PROVISIONES	2,519	Moneda Extranjera	14.82 %	
SUCURSALES, CASA MATRIZ Y DEPARTAMENTOS ADSCRITOS	-	Liquidez Inmediata	19.45 %	
OTRAS OBLIGACIONES	-	SOLVENCIA		
CRÉDITOS DIFERIDOS	6,304	Patrimonio en relación a Activos	15.17 %	
SUMA	669,888	Patrimonio en relación a Cartera de Créditos	25.22 %	
OTRAS CUENTAS ACREEDORAS	1,584	Patrimonio en relación a las Captaciones	18.58 %	
CAPITAL CONTABLE	120,113	RENTABILIDAD		
CAPITAL PAGADO	112,704	Rentabilidad sobre Patrimonio	2.17 %	
Capital Autorizado	150,000	Rentabilidad sobre Activos	.33 %	
(-) Capital No Pagado	37,297	Eficiencia	-1.64 %	
Casa Matriz, Capital Asignado	-	CALIDAD DE ACTIVOS		
APORTACIONES PERMANENTES	-	Cartera Vigente en relación a Cartera Bruta	98.00 %	
RESERVA DE CAPITAL	4,803	Cobertura de Cartera Crediticia en Riesgo	93.13 %	
RESERVAS PARA ACTIVOS EXTRAORDINARIOS	-			
REVALUACIÓN DE ACTIVOS	-			
OBLIGACIONES SUBORDINADAS	-			
GANANCIAS Y PÉRDIDAS POR FUSIÓN	-			
VALUACIÓN DE ACTIVOS DE RECUPERACIÓN DUDOSA	-			
PROVISION DE BENEFICIOS A EMPLEADOS	-			
AJUSTES AL IMPUESTO SOBRE LA RENTA	-			
GANANCIAS O PÉRDIDAS POR CAMBIOS EN EL VALOR DE MERCADO	-			
DE LAS INVERSIONES	-			
RESULTADOS DE EJERCICIOS ANTERIORES	-			
RESULTADOS DEL EJERCICIO	2,606			
TOTAL IGUAL A LA SUMA DEL ACTIVO	791,585			
ESTADO DE RESULTADOS	-			
PRODUCTOS FINANCIEROS	74,482			
GASTOS FINANCIEROS	41,359			
MARGEN POR INVERSIÓN	33,122			
PRODUCTOS POR SERVICIOS	1,949			
GASTOS POR SERVICIOS	2,155			
MARGEN POR SERVICIOS	-206			
OTROS PRODUCTOS Y GASTOS DE OPERACIÓN	-			
Productos	2,489			
Gastos	2,673			
MARGEN OTROS PRODUCTOS Y GASTOS DE OPERACIÓN	-184			
MARGEN OPERACIONAL BRUTO	32,732			
GASTOS DE ADMINISTRACIÓN	33,269			
MARGEN OPERACIONAL NETO	-537			
PRODUCTOS Y GASTOS EXTRAORDINARIOS	2,910			
Productos Extraordinarios	4,088			
Gastos Extraordinarios	1,178			
PRODUCTOS Y GASTOS DE EJERCICIOS ANTERIORES	1,390			
Productos de Ejercicios Anteriores	2,061			
Gastos de Ejercicios Anteriores	671			
GANANCIA (PÉRDIDA) BRUTA	3,763			
IMPUESTO SOBRE LA RENTA	1,157			
GANANCIA (PÉRDIDA) NETA	2,606			

AL 31 DE DICIEMBRE DE 2014

(Cifras en miles de Quetzales)

ACTIVO	1,612,505	TASAS DE INTERÉS PROMEDIO PONDERADAS	MONEDA NACIONAL	MONEDA EXTRANJERA
DISPONIBILIDADES	428,780	OPERACIONES ACTIVAS		
Caja	115,088	Préstamos	82.53 %	.00 %
Banco Central	276,261	Documentos Descontados	16.00 %	.00 %
Bancos del País	28,936	OPERACIONES PASIVAS		
Bancos del Exterior	8,069	Depósitos Monetarios	4.64 %	.63 %
Cheques a Compensar	426	Depósitos de Ahorro	.00 %	.00 %
Giros sobre el Exterior	-	Depósitos a Plazo	8.46 %	.00 %
INVERSIONES	200,000	Bonos	.00 %	.00 %
En Títulos-Valores para Negociación	-	Pagarés Financieros	.00 %	.00 %
En Títulos-Valores para la Venta	-	Obligaciones Subordinadas	.00 %	.00 %
En Títulos-Valores para su Vencimiento	200,000	Obligaciones Financieras con Restricciones	.00 %	.00 %
Operaciones de Reporto	-	Obligaciones Convertibles en Acciones	.00 %	.00 %
Certificados de Participación	-	ENCAJE LEGAL	MONEDA NACIONAL	MONEDA EXTRANJERA /1
Intereses Pagados en Compra de Valores	-	ENCAJE COMPUTABLE	160,409	5,458
SUMA	200,000	ENCAJE REQUERIDO	149,900	153
(-) Estimaciones por Valuación	-	POSICIÓN	10,508	5,306
CARTERA DE CRÉDITOS	886,635	CARTERA DE CRÉDITOS	MONEDA NACIONAL	MONEDA EXTRANJERA
Vigente	886,635	TOTAL DE CARTERA DE CRÉDITOS (BRUTA)	100.00 %	.00 %
Vencidos	61,804	Vigente	93.48 %	.00 %
SUMA	948,439	Vencidos en Proceso de Prórroga	.00 %	.00 %
(-) Estimaciones Por Valuación	61,804	Vencidos en Cobro Administrativo	6.52 %	.00 %
PRODUCTOS FINANCIEROS POR COBRAR	21,661	Vencidos en Cobro Judicial	.00 %	.00 %
CUENTAS POR COBRAR (Neto)	14,197	Monto total de Cartera de Créditos (Bruta)	948,439	0
ACTIVOS REALIZABLES (Neto)	-	DEPÓSITOS	MONEDA NACIONAL	MONEDA EXTRANJERA
INVERSIONES PERMANENTES (Neto)	-	No. de Cuentas Depósitos Monetarios	452,703	1,378
OTRAS INVERSIONES (Neto)	-	Monto Depósitos Monetarios	282,082	6,300
SUCURSALES, CASA MATRIZ Y DEPARTAMENTOS ADSCRITOS	16,996	No. de Cuentas Depósitos de Ahorro	0	0
INMUEBLES Y MUEBLES (Neto)	44,236	Monto Depósitos de Ahorro	0	0
CARGOS DIFERIDOS (Neto)	-	No. de Cuentas Depósitos a Plazo	4,837	0
PASIVO	1,179,328	Monto Depósitos a Plazo	739,024	0
OBLIGACIONES DEPOSITARIAS	1,032,768	No. de Cuentas a la Orden	42	0
Depósitos Monetarios	288,382	Monto Depósitos a la Orden	32	0
Depósitos de Ahorro	-	No. de Cuentas Depósitos con Restricciones	14,668	60
Depósitos a Plazo	739,024	Monto Depósitos con Restricciones	5,324	5
Depósitos a la Orden	32	No. de Obligaciones Financieras	0	0
Depósitos con Restricciones	5,330	Monto Obligaciones Financieras	0	0
CRÉDITOS OBTENIDOS	-	POSICIÓN PATRIMONIAL		
Del Banco Central	-	CAPITAL COMPUTABLE	239,713	
De Instituciones Financieras Nacionales	-	CAPITAL REQUERIDO	134,199	
De Instituciones Financieras Extranjeras	-	POSICIÓN	105,514	
Organismos Internacionales	-	INDICADORES FINANCIEROS		
OBLIGACIONES FINANCIERAS	-	LIQUIDEZ		
GASTOS FINANCIEROS POR PAGAR	4,332	Encaje Computable en relación a los Depósitos		
CUENTAS POR PAGAR	78,680	Moneda Nacional	15.63%	
PROVISIONES	26,377	Moneda Extranjera	657.65%	
SUCURSALES, CASA MATRIZ Y DEPARTAMENTOS ADSCRITOS	-	Liquidez Inmediata	41.52 %	
OTRAS OBLIGACIONES	14,812	SOLVENCIA		
CRÉDITOS DIFERIDOS	-	Patrimonio en relación a Activos	26.86 %	
SUMA	1,156,969	Patrimonio en relación a Cartera de Créditos	45.67 %	
OTRAS CUENTAS ACREEDORAS	22,359	Patrimonio en relación a las Captaciones	41.94 %	
CAPITAL CONTABLE	433,176	RENTABILIDAD		
CAPITAL PAGADO	105,001	Rentabilidad sobre Patrimonio	13.39 %	
Capital Autorizado	200,000	Rentabilidad sobre Activos	3.60 %	
(-) Capital No Pagado	94,999	Eficiencia	6.96 %	
Casa Matriz, Capital Asignado	-	CALIDAD DE ACTIVOS		
APORTACIONES PERMANENTES	-	Cartera Vigente en relación a Cartera Bruta	93.48 %	
RESERVA DE CAPITAL	270,172	Cobertura de Cartera Crediticia en Riesgo	108.06 %	
RESERVAS PARA ACTIVOS EXTRAORDINARIOS	-			
REVALUACIÓN DE ACTIVOS	-			
OBLIGACIONES SUBORDINADAS	-			
GANANCIAS Y PÉRDIDAS POR FUSIÓN	-			
VALUACIÓN DE ACTIVOS DE RECUPERACIÓN DUDOSA	-			
PROVISION DE BENEFICIOS A EMPLEADOS	-			
AJUSTES AL IMPUESTO SOBRE LA RENTA	-			
GANANCIAS O PÉRDIDAS POR CAMBIOS EN EL VALOR DE MERCADO	-			
DE LAS INVERSIONES	-			
RESULTADOS DE EJERCICIOS ANTERIORES	-			
RESULTADOS DEL EJERCICIO	58,004			
TOTAL IGUAL A LA SUMA DEL ACTIVO	1,612,505			
ESTADO DE RESULTADOS	-			
PRODUCTOS FINANCIEROS	844,943			
GASTOS FINANCIEROS	99,840			
MARGEN POR INVERSIÓN	745,103			
PRODUCTOS POR SERVICIOS	39,505			
GASTOS POR SERVICIOS	750			
MARGEN POR SERVICIOS	38,755			
OTROS PRODUCTOS Y GASTOS DE OPERACIÓN	-			
Productos	6,519			
Gastos	263,552			
MARGEN OTROS PRODUCTOS Y GASTOS DE OPERACIÓN	-257,033			
MARGEN OPERACIONAL BRUTO	526,826			
GASTOS DE ADMINISTRACIÓN	490,157			
MARGEN OPERACIONAL NETO	36,668			
PRODUCTOS Y GASTOS EXTRAORDINARIOS	31,770			
Productos Extraordinarios	33,551			
Gastos Extraordinarios	1,781			
PRODUCTOS Y GASTOS DE EJERCICIOS ANTERIORES	12,506			
Productos de Ejercicios Anteriores	12,575			
Gastos de Ejercicios Anteriores	70			
GANANCIA (PÉRDIDA) BRUTA	80,944			
IMPUESTO SOBRE LA RENTA	22,940			
GANANCIA (PÉRDIDA) NETA	58,004			

AL 31 DE DICIEMBRE DE 2014

(Cifras en miles de Quetzales)

ACTIVO	1,892,644	TASAS DE INTERÉS PROMEDIO PONDERADAS	MONEDA NACIONAL	MONEDA EXTRANJERA
DISPONIBILIDADES	1,022,461	OPERACIONES ACTIVAS		
Caja	20,877	Préstamos	.00 %	.00 %
Banco Central	182,754	Documentos Descontados	.00 %	.00 %
Bancos del País	22,645	OPERACIONES PASIVAS		
Bancos del Exterior	768,478	Depósitos Monetarios	.76 %	.00 %
Cheques a Compensar	27,708	Depósitos de Ahorro	1.00 %	.00 %
Giros sobre el Exterior	-	Depósitos a Plazo	.00 %	.00 %
INVERSIONES	786,335	Bonos	.00 %	.00 %
En Títulos-Valores para Negociación	-	Pagarés Financieros	.00 %	.00 %
En Títulos-Valores para la Venta	746,335	Obligaciones Subordinadas	.00 %	.00 %
En Títulos-Valores para su Vencimiento	-	Obligaciones Financieras con Restricciones	.00 %	.00 %
Operaciones de Reporto	40,000	Obligaciones Convertibles en Acciones	.00 %	.00 %
Certificados de Participación	-	ENCAJE LEGAL	MONEDA NACIONAL	MONEDA EXTRANJERA /1
Intereses Pagados en Compra de Valores	-	ENCAJE COMPUTABLE	140,654	15,109
SUMA	786,335	ENCAJE REQUERIDO	134,838	12,373
(-) Estimaciones por Valuación	-	POSICIÓN	5,817	2,735
CARTERA DE CRÉDITOS	-309	CARTERA DE CRÉDITOS	MONEDA NACIONAL	MONEDA EXTRANJERA
Vigente	-	TOTAL DE CARTERA DE CRÉDITOS (BRUTA)	.00 %	.00 %
Vencidos	-	Vigente	.00 %	.00 %
SUMA	-	Vencidos en Proceso de Prórroga	.00 %	.00 %
(-) Estimaciones Por Valuación	309	Vencidos en Cobro Administrativo	.00 %	.00 %
PRODUCTOS FINANCIEROS POR COBRAR	31,482	Vencidos en Cobro Judicial	.00 %	.00 %
CUENTAS POR COBRAR (Neto)	42,547	Monto total de Cartera de Créditos (Bruta)	0	0
ACTIVOS REALIZABLES (Neto)	-			
INVERSIONES PERMANENTES (Neto)	180	DEPÓSITOS	MONEDA NACIONAL	MONEDA EXTRANJERA
OTRAS INVERSIONES (Neto)	-	No. de Cuentas Depósitos Monetarios	307	156
SUCURSALES, CASA MATRIZ Y DEPARTAMENTOS ADSCRITOS	-	Monto Depósitos Monetarios	815,564	617,734
INMUEBLES Y MUEBLES (Neto)	700	No. de Cuentas Depósitos de Ahorro	1	0
CARGOS DIFERIDOS (Neto)	9,248	Monto Depósitos de Ahorro	2,603	0
PASIVO	1,650,849	No. de Cuentas Depósitos a Plazo	0	0
OBLIGACIONES DEPOSITARIAS	1,436,883	Monto Depósitos a Plazo	0	0
Depósitos Monetarios	1,433,298	No. de Cuentas a la Orden	0	0
Depósitos de Ahorro	2,603	Monto Depósitos a la Orden	0	0
Depósitos a Plazo	-	No. de Cuentas Depósitos con Restricciones	22	5
Depósitos a la Orden	-	Monto Depósitos con Restricciones	822	160
Depósitos con Restricciones	982	No. de Obligaciones Financieras	0	0
CRÉDITOS OBTENIDOS	75,968	Monto Obligaciones Financieras	0	0
Del Banco Central	-	POSICIÓN PATRIMONIAL		
De Instituciones Financieras Nacionales	-	CAPITAL COMPUTABLE	211,629	
De Instituciones Financieras Extranjeras	75,968	CAPITAL REQUERIDO	43,059	
Organismos Internacionales	-	POSICIÓN	168,570	
OBLIGACIONES FINANCIERAS	-	INDICADORES FINANCIEROS		
GASTOS FINANCIEROS POR PAGAR	109	LIQUIDEZ		
CUENTAS POR PAGAR	122,772	Encaje Computable en relación a los Depósitos		
PROVISIONES	15,115	Moneda Nacional	17.17 %	
SUCURSALES, CASA MATRIZ Y DEPARTAMENTOS ADSCRITOS	-	Moneda Extranjera	18.58 %	
OTRAS OBLIGACIONES	-	Liquidez Inmediata	71.16 %	
CRÉDITOS DIFERIDOS	-	SOLVENCIA		
SUMA	1,650,846	Patrimonio en relación a Activos	12.78 %	
OTRAS CUENTAS ACREEDORAS	3	Patrimonio en relación a Cartera de Créditos	.00 %	
CAPITAL CONTABLE	241,795	Patrimonio en relación a las Captaciones	16.83 %	
CAPITAL PAGADO	84,982	RENTABILIDAD		
Capital Autorizado	-	Rentabilidad sobre Patrimonio	16.85 %	
(-) Capital No Pagado	-	Rentabilidad sobre Activos	2.15 %	
Casa Matriz, Capital Asignado	84,982	Eficiencia	41.44 %	
APORTACIONES PERMANENTES	-	CALIDAD DE ACTIVOS		
RESERVA DE CAPITAL	20,833	Cartera Vigente en relación a Cartera Bruta	.00 %	
RESERVAS PARA ACTIVOS EXTRAORDINARIOS	-	Cobertura de Cartera Crediticia en Riesgo	618.89 %	
REVALUACIÓN DE ACTIVOS	-			
OBLIGACIONES SUBORDINADAS	-			
GANANCIAS Y PÉRDIDAS POR FUSIÓN	-			
VALUACIÓN DE ACTIVOS DE RECUPERACIÓN DUDOSA	-			
PROVISION DE BENEFICIOS A EMPLEADOS	10,425			
AJUSTES AL IMPUESTO SOBRE LA RENTA	-			
GANANCIAS O PÉRDIDAS POR CAMBIOS EN EL VALOR DE MERCADO DE LAS INVERSIONES	-			
RESULTADOS DE EJERCICIOS ANTERIORES	105,670			
RESULTADOS DEL EJERCICIO	40,735			
TOTAL IGUAL A LA SUMA DEL ACTIVO	1,892,644			
ESTADO DE RESULTADOS	-			
PRODUCTOS FINANCIEROS	95,561			
GASTOS FINANCIEROS	20,957			
MARGEN POR INVERSIÓN	74,603			
PRODUCTOS POR SERVICIOS	4,736			
GASTOS POR SERVICIOS	362			
MARGEN POR SERVICIOS	4,374			
OTROS PRODUCTOS Y GASTOS DE OPERACIÓN	-			
Productos	111,061			
Gastos	72,736			
MARGEN OTROS PRODUCTOS Y GASTOS DE OPERACIÓN	38,325			
MARGEN OPERACIONAL BRUTO	117,302			
GASTOS DE ADMINISTRACIÓN	68,690			
MARGEN OPERACIONAL NETO	48,612			
PRODUCTOS Y GASTOS EXTRAORDINARIOS	990			
Productos Extraordinarios	1,145			
Gastos Extraordinarios	155			
PRODUCTOS Y GASTOS DE EJERCICIOS ANTERIORES	1,900			
Productos de Ejercicios Anteriores	2,064			
Gastos de Ejercicios Anteriores	164			
GANANCIA (PÉRDIDA) BRUTA	51,502			
IMPUESTO SOBRE LA RENTA	10,767			
GANANCIA (PÉRDIDA) NETA	40,735			



SOCIEDADES FINANCIERAS PRIVADAS

SOCIEDADES FINANCIERAS PRIVADAS

AL 31 DE DICIEMBRE 2014

FINANCIERAS	DIRECCION	FECHA DE APERTURA
FINANCIERA INDUSTRIAL, S. A.	7a. Avenida 5-10, Zona 4, Torre I, nivel 7, Centro Financiero PAGINA Web: en proceso	TELEFONOS: 2332-1750, 2420-3090 FAX: 2420-3148 13/04/1981
FINANCIERA DE INVERSIÓN, S. A.	10a. CALLE "A" 0-79, ZONA 10, EDIFICIO FINANCIERA DE INVERSIÓN, S. A. PAGINA Web: www.finsa.com.gt	TELEFONOS: 2315-6600 FAX: 2315-6699 28/12/1981
FINANCIERA RURAL, S. A.	Avenida Reforma 9-30, Zona 9, Torre BANRURAL, Nivel 9 PAGINA Web: www.banrural.com.gt	TELEFONOS: 2504-1501, EXT. 303804 FAX: 2504-1515 EXT. 303813 10/01/1990
FINANCIERA DE OCCIDENTE, S. A.	7a. Avenida 7-33, Zona 9, Edificio Occidente, Segundo nivel PAGINA Web: www.occidente.com.gt	TELEFONOS: 2279-9000 FAX: 2279-9000 06/09/1990
FINANCIERA DE CAPITALES, S. A.	Avenida La Reforma 9-76, Zona 9 PAGINA Web: www.bancoreformador.com	TELEFONOS: 2382-1200, 2382-1300 FAX: 2382-1200, 2382-1300 07/07/1992
FINANCIERA SUMMA, S. A.	Diagonal 6, 10-01 Zona 10, Centro Gerencial Las Margaritas, Torre II, 4 Nivel, Oficina 401-403 PAGINA Web: www.summa.com.gt	TELEFONOS: 2427-8662 FAX: 2427-8618 14/01/1994
FINANCIERA SAN MIGUEL, S. A.	Diagonal 6, 10-65, Zona 10, Centro Gerencia Las Margaritas, Torre I, Oficina 1102, Nivel 11 PAGINA Web: no tiene	TELEFONOS: 2382-9900 FAX: 2382-9999 02/11/1994
FINANCIERA AGROMERCANTIL, S. A.	7a. Avenida 7-30, Zona 9, NIVEL 8, Torre Norte PAGINA Web: www.bam.com.gt	TELEFONOS: 2338-6565 FAX: 2362-1826 12/08/1996
FINANCIERA MVA, S. A.	Avenida Reforma 9-55, Zona 10, Edificio Reforma 10, Nivel 12, Oficina 1202 PAGINA Web: www.financieramva.com	TELEFONOS: 2388-3888 FAX: 2388-3833 03/10/1996
FINANCIERA CONSOLIDADA, S. A.	5a. Avenida 15-45, Zona 10 Edificio Centro Empresarial Torre I Nivel 8 PAGINA Web: no informaron	TELEFONOS: 2416-6666 FAX: 2416-6677 04/08/1997
FINANCIERA DE LOS TRABAJADORES, S. A.	Avenida Reforma 6-20, Zona 9 PAGINA Web: www.bantrab.com.gt	TELEFONOS: 2410-2600, 1755 FAX: 18/02/1998
FINANCIERA CREDICORP, S. A.	9a Calle 1-53 Zona 10 PAGINA Web: www.credicorpsa.com	TELEFONOS: 2415-7500 FAX: 2415-7500 03/12/2001
FINANCIERA G & T CONTINENTAL, S. A.	6a. Avenida 9-08, Zona 9, Edificio Plaza G&T Continental PAGINA Web: www.gytcontinental.com.gt	TELEFONOS: 2338-6801 FAX: 2338-6868 EXT. 1736 01/03/2005

SOCIEDADES FINANCIERAS PRIVADAS
BALANCE GENERAL CONDENSADO CONSOLIDADO
AL 31 DE DICIEMBRE DE 2014
(Cifras en miles de Quetzales)

	MONEDA NACIONAL	MONEDA EXTRANJERA	TOTAL		MONEDA NACIONAL	MONEDA EXTRANJERA	TOTAL
A C T I V O	6,132,108	1,787,361	7,919,469	P A S I V O	5,465,904	1,506,594	6,972,499
DISPONIBILIDADES	299,476	96,619	396,095	OBLIGACIONES DEPOSITARIAS	0	0	0
Caja	578	404	983	Depósitos Monetarios	0	0	0
Banco Central	20,760	20,847	41,607	Depósitos de Ahorro	0	0	0
Bancos del País	278,138	66,549	344,688	Depósitos a Plazo	0	0	0
Bancos del Exterior	0	8,625	8,625	Depósitos a la Orden	0	0	0
Cheques a Compensar	0	0	0	Depósitos con Restricciones	0	0	0
Giros sobre el Exterior	0	193	193				
INVERSIONES	4,265,337	858,894	5,124,232	CRÉDITOS OBTENIDOS	101,159	188,520	289,679
En Títulos-Valores para Negociación	0	0	0	Del Banco Central	0	0	0
En Títulos-Valores para la Venta	2,417,976	386,581	2,804,557	De Instituciones Financieras Nacionales	84,159	34,464	118,623
En Títulos-Valores para su Vencimiento	1,500,188	415,739	1,915,927	De Instituciones Financieras Extranjeras	17,000	59,686	76,686
Operaciones de Reporto	345,850	56,345	402,195	De Organismos Internacionales	0	94,370	94,370
Certificados de Participación	0	0	0				
Intereses Pagados en Compra de Valores	2,377	229	2,606	OBLIGACIONES FINANCIERAS	5,250,007	1,276,277	6,526,283
SUMA	4,266,391	858,894	5,125,286	GASTOS FINANCIEROS POR PAGAR	32,050	8,878	40,928
(-) Estimaciones por Valuación	1,054	0	1,054	CUENTAS POR PAGAR	29,031	7,775	36,806
CARTERA DE CRÉDITOS	849,270	538,931	1,388,201	PROVISIONES	14,472	0	14,472
Vigente	874,554	540,710	1,415,264	SUC. , CASA MATRIZ Y DEPTOS. ADSCRITOS	0	0	0
Vencida	31,014	9,272	40,285				
SUMA	905,567	549,982	1,455,549	OTRAS OBLIGACIONES	0	7,597	7,597
(-) Estimaciones Por Valuación	56,297	11,051	67,348	CRÉDITOS DIFERIDOS	16,072	12,561	28,633
PRODUCTOS FINANCIEROS POR COBRAR	92,637	15,627	108,265	SUMA	5,442,790	1,501,607	6,944,398
CUENTAS POR COBRAR (Neto)	24,382	4,812	29,194	OTRAS CUENTAS ACREEDORAS	23,114	4,987	28,101
BIENES REALIZABLES (Neto)	40,675	811	41,486				
INVERSIONES PERMANENTES (Neto)	67,874	149,433	217,307	C A P I T A L C O N T A B L E	946,970		946,970
OTRAS INVERSIONES (Neto)	418,720	119,325	538,045	CAPITAL PAGADO	640,843		640,843
SUC. , CASA MATRIZ Y DEPTOS. ADSCRITOS	0	0	0	Capital Autorizado	2,415,000		2,415,000
INMUEBLES Y MUEBLES (Neto)	55,962	94	56,056	Capital no Pagado (-)	1,774,157		1,774,157
CARGOS DIFERIDOS (Neto)	17,773	2,814	20,587	Casa Matriz, Capital Asignado	0		0
				APORTACIONES PERMANENTES	0		0
				RESERVAS DE CAPITAL	141,281		141,281
				RESERVAS PARA ACTIVOS EXTRAORDINARIOS	0		0
				REVALUACIÓN DE ACTIVOS	0		0
				OBLIGACIONES SUBORDINADAS	0		0
				GANANCIAS Y PERDIDAS POR FUSIÓN	0		0
				VALUACIÓN DE ACTIVOS DE RECUPERACIÓN DUDOSA	23,885		23,885
				PROVISIÓN DE BENEFICIOS A EMPLEADOS	0		0
				AJUSTES AL IMPUESTO SOBRE LA RENTA	0		0
				GANANCIAS O PÉRDIDAS POR CAMBIOS EN EL VALOR DE	10,611		10,611
				MERCADO DE LAS INVERSIONES			
				RESULTADO DE EJERCICIOS ANTERIORES	26,731		26,731
				RESULTADOS DEL EJERCICIO	151,390		151,390
				TOTAL IGUAL A LA SUMA DEL ACTIVO			7,919,469

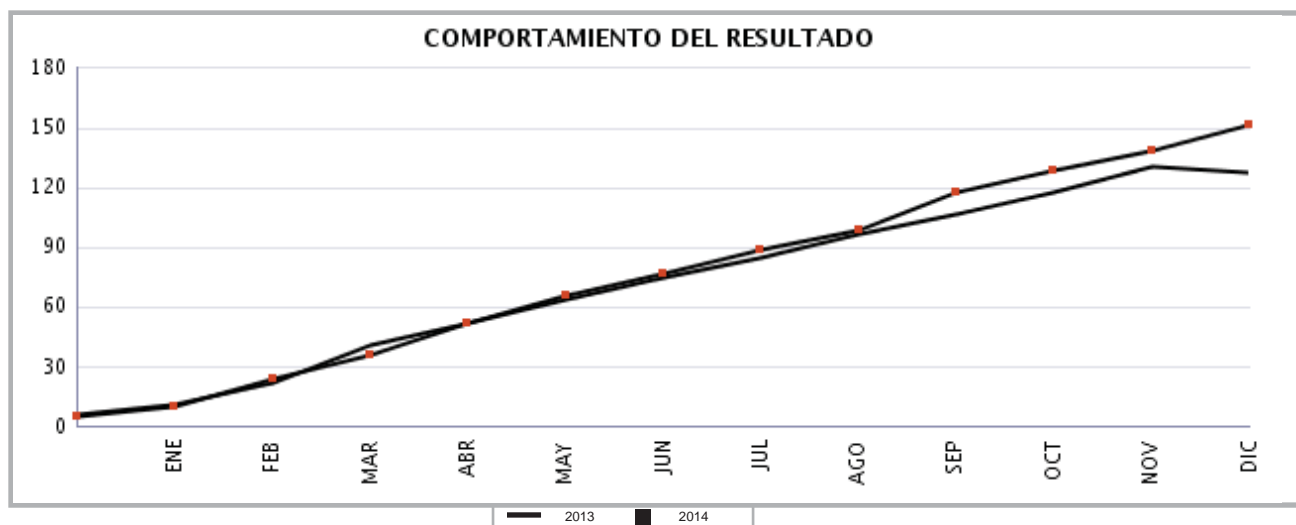
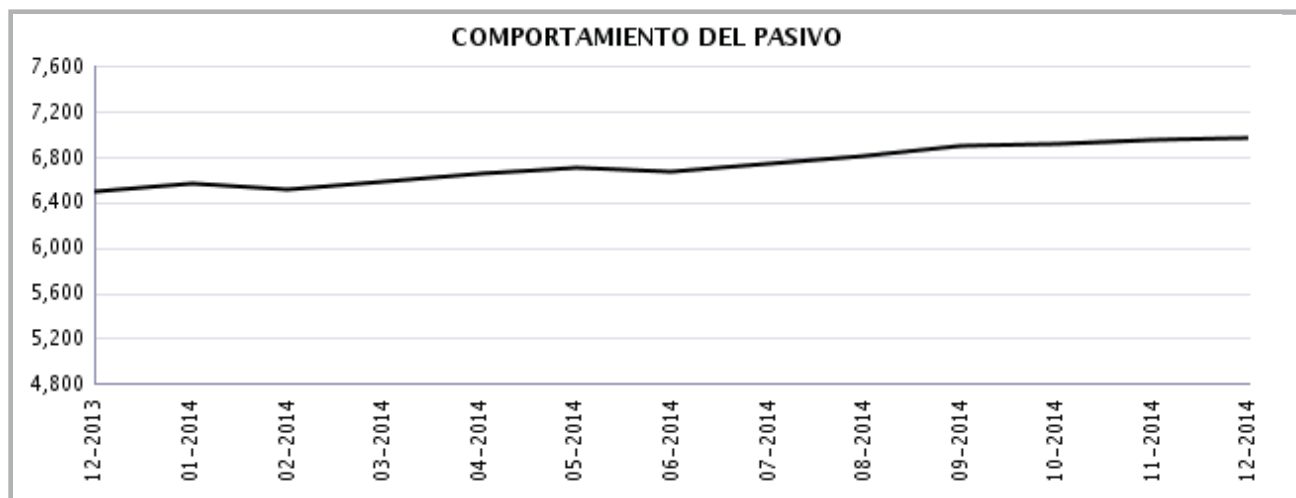
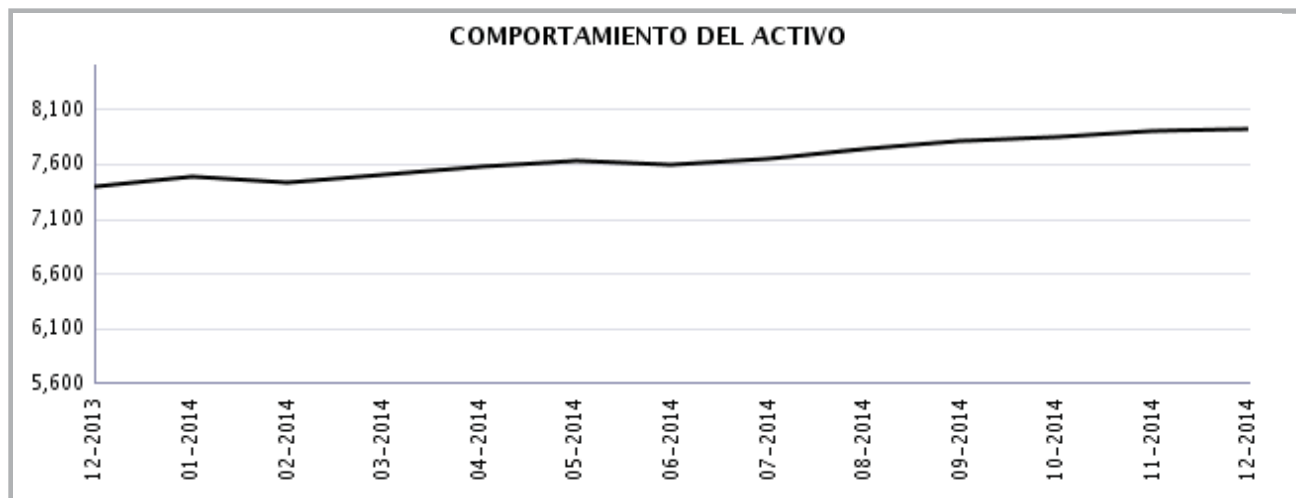
SOCIEDADES FINANCIERAS PRIVADAS
ESTADO DE RESULTADOS CONDENSADO CONSOLIDADO
DEL 1 DE ENERO AL 31 DE DICIEMBRE DE 2014
(Cifras en miles de Quetzales)

	TOTAL
PRODUCTOS FINANCIEROS	662,629
GASTOS FINANCIEROS	447,852
MARGEN POR INVERSIÓN	214,776
PRODUCTOS POR SERVICIOS	62,484
GASTOS POR SERVICIOS	4,337
MARGEN POR SERVICIOS	58,147
OTROS PRODUCTOS Y GASTOS DE OPERACIÓN	
Productos	28,870
Gastos	18,891
MARGEN DE OTROS PRODUCTOS Y GASTOS DE OPERACIÓN	9,979
MARGEN OPERACIONAL BRUTO	282,903
GASTOS DE ADMINISTRACIÓN	126,042
MARGEN OPERACIONAL NETO	156,861
PRODUCTOS Y GASTOS EXTRAORDINARIOS	5,829
Productos Extraordinarios	6,871
Gastos Extraordinarios	1,042
PRODUCTOS Y GASTOS DE EJERCICIOS ANTERIORES	2,338
Productos de Ejercicios Anteriores	3,718
Gastos de Ejercicios Anteriores	1,380
GANANCIA (PÉRDIDA) BRUTA	165,028
IMPUESTO SOBRE LA RENTA	13,638
GANANCIA (PÉRDIDA) NETA	151,390

SOCIEDADES FINANCIERAS PRIVADAS

COMPORTAMIENTO DE LOS PRINCIPALES RUBROS

(Cifras en millones de Quetzales)



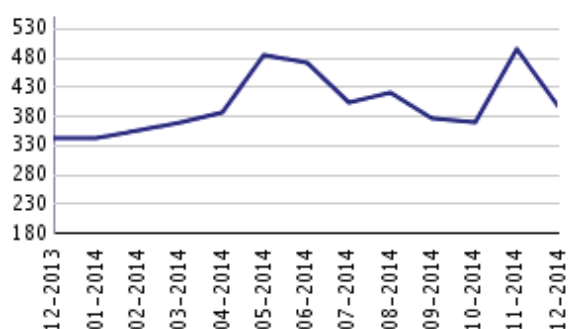
SOCIEDADES FINANCIERAS PRIVADAS

ACTIVO

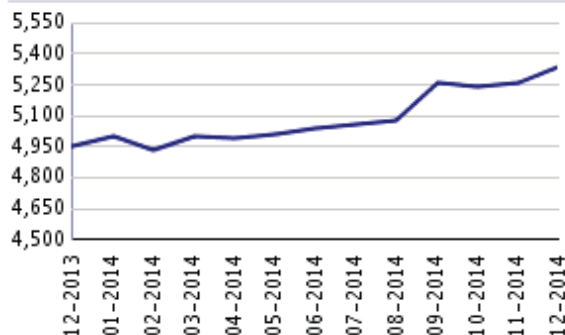
COMPORTAMIENTO DE LOS PRINCIPALES RUBROS

(Cifras en millones de Quetzales)

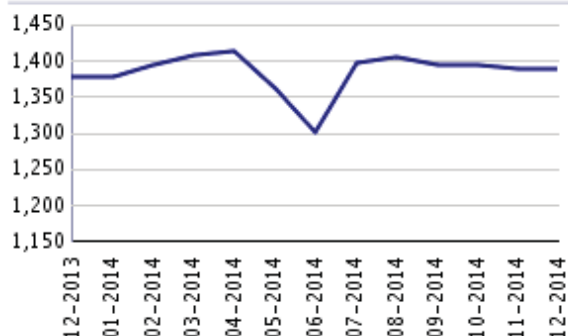
DISPONIBILIDADES



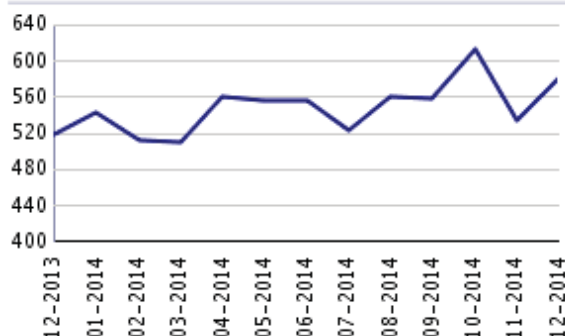
INVERSIONES 1/



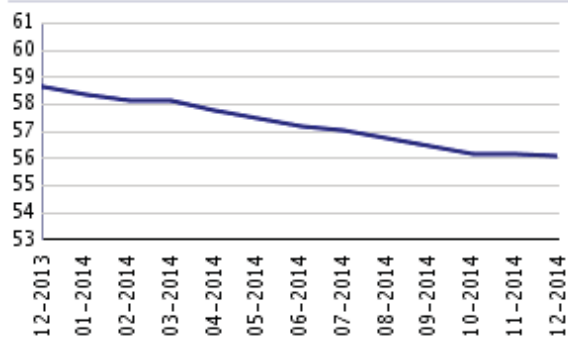
CARTERA DE CRÉDITOS



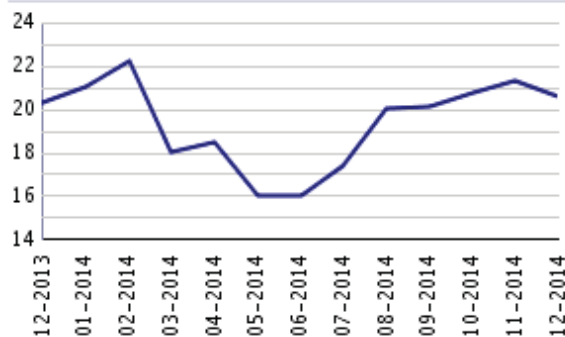
OTRAS INVERSIONES 2/



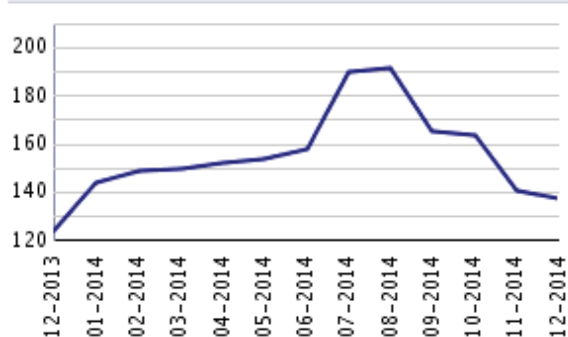
INMUEBLES Y MUEBLES



CARGOS DIFERIDOS



OTROS ACTIVOS 3/



1/ Incluye: Inversiones permanentes.

2/ Incluye: Bienes realizables.

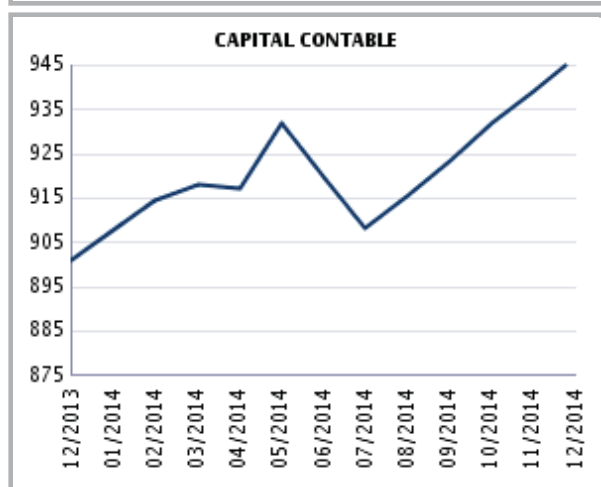
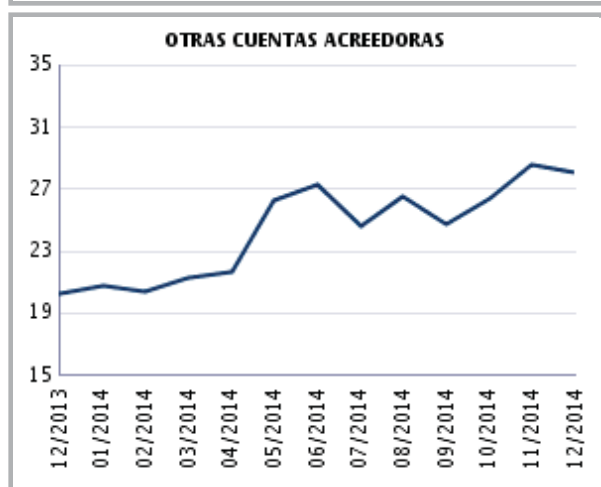
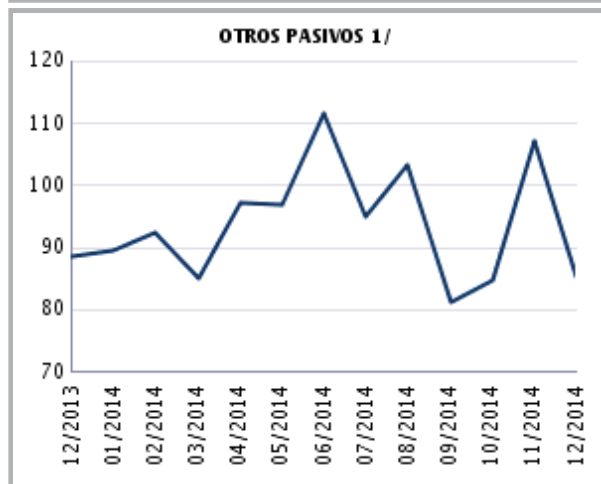
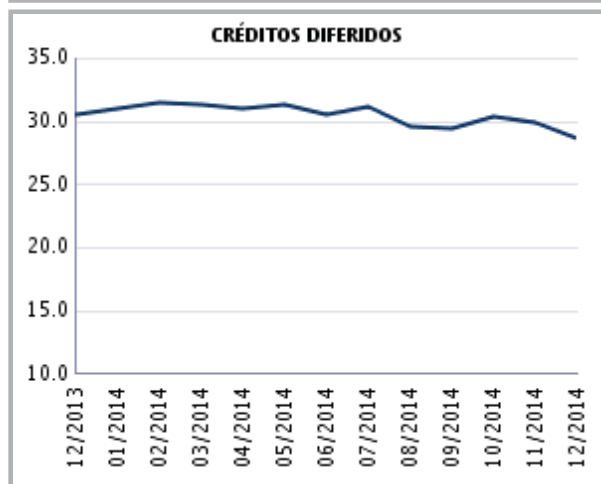
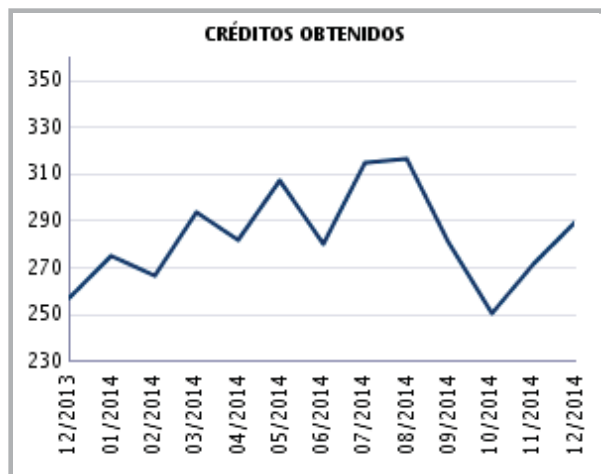
3/ Incluye: Cuentas por cobrar, productos financieros por cobrar.

SOCIEDADES FINANCIERAS PRIVADAS

PASIVO

COMPORTAMIENTO DE LOS PRINCIPALES RUBROS

(Cifras en millones de Quetzales)



1/ Incluye: Cuentas por pagar, gastos financieros por pagar y otras obligaciones.

SOCIEDADES FINANCIERAS PRIVADAS

PRESENTACIÓN POR RUBROS

AL 31 DE DICIEMBRE DE 2014

(Cifras en miles de Quetzales)

ACTIVO		PASIVO		CAPITAL CONTABLE	
G & T CONTINENTAL, S. A.	2,528,431	G & T CONTINENTAL, S. A.	2,356,804	G & T CONTINENTAL, S. A.	171,627
INDUSTRIAL, S. A.	2,284,765	INDUSTRIAL, S. A.	2,177,569	CONSOLIDADA, S. A.	162,302
DE OCCIDENTE, S. A.	1,002,418	DE OCCIDENTE, S. A.	847,681	DE OCCIDENTE, S. A.	154,737
CONSOLIDADA, S. A.	551,617	CONSOLIDADA, S. A.	389,316	INDUSTRIAL, S. A.	107,197
RURAL, S. A.	460,720	RURAL, S. A.	364,630	RURAL, S. A.	96,090
DE INVERSIÓN, S. A.	271,426	DE INVERSIÓN, S. A.	229,011	SAN MIGUEL, S. A.	63,894
SAN MIGUEL, S. A.	231,654	SUMMA, S. A.	200,809	DE INVERSIÓN, S. A.	42,415
SUMMA, S. A.	214,757	SAN MIGUEL, S. A.	167,759	CREDICORP, S. A.	40,888
CREDICORP, S. A.	157,834	CREDICORP, S. A.	116,946	DE LOS TRABAJADORES, S. A.	39,153
DE LOS TRABAJADORES, S. A.	91,758	MVA, S. A.	67,590	DE CAPITALES, S. A.	30,854
MVA, S. A.	77,656	DE LOS TRABAJADORES, S. A.	52,605	SUMMA, S. A.	13,948
DE CAPITALES, S. A.	30,894	AGROMERCANTIL, S. A.	1,740	AGROMERCANTIL, S. A.	13,798
AGROMERCANTIL, S. A.	15,538	DE CAPITALES, S. A.	40	MVA, S. A.	10,066
TOTAL	7,919,469	TOTAL	6,972,499	TOTAL	946,970
CARTERA DE CRÉDITOS		OBLIGACIONES FINANCIERAS		RESULTADO DEL EJERCICIO	
DE OCCIDENTE, S. A.	468,317	G & T CONTINENTAL, S. A.	2,268,468	G & T CONTINENTAL, S. A.	42,065
CONSOLIDADA, S. A.	243,943	INDUSTRIAL, S. A.	2,162,092	INDUSTRIAL, S. A.	37,940
SUMMA, S. A.	131,610	DE OCCIDENTE, S. A.	633,884	CONSOLIDADA, S. A.	30,903
RURAL, S. A.	106,991	CONSOLIDADA, S. A.	379,533	RURAL, S. A.	12,026
SAN MIGUEL, S. A.	103,447	RURAL, S. A.	354,051	DE OCCIDENTE, S. A.	10,320
DE INVERSIÓN, S. A.	93,018	DE INVERSIÓN, S. A.	222,785	CREDICORP, S. A.	6,410
G & T CONTINENTAL, S. A.	83,099	SAN MIGUEL, S. A.	161,407	SAN MIGUEL, S. A.	4,572
CREDICORP, S. A.	65,225	SUMMA, S. A.	132,411	DE CAPITALES, S. A.	2,553
MVA, S. A.	60,189	CREDICORP, S. A.	99,167	DE INVERSIÓN, S. A.	1,557
INDUSTRIAL, S. A.	26,748	MVA, S. A.	61,239	SUMMA, S. A.	1,437
DE LOS TRABAJADORES, S. A.	4,289	DE LOS TRABAJADORES, S. A.	50,095	AGROMERCANTIL, S. A.	1,006
DE CAPITALES, S. A.	1,325	AGROMERCANTIL, S. A.	1,151	MVA, S. A.	548
AGROMERCANTIL, S. A.	0	DE CAPITALES, S. A.	0	DE LOS TRABAJADORES, S. A.	53
TOTAL	1,388,201	TOTAL	6,526,283	TOTAL	151,390

POSICION DE DEPOSITO LEGAL AL FINAL DEL MES

Moneda Nacional y Extranjera

AL 31 DE DICIEMBRE DE 2014

(Cifras en miles)

	DEPÓSITO COMPUTABLE	DEPÓSITO REQUERIDO	POSICIÓN
Quetzales	2,683,482	43,961	2,639,521
Dólares de los Estados Unidos	27,279	4,005	23,274

SOCIEDADES FINANCIERAS PRIVADAS

POSICIÓN PATRIMONIAL

AL 31 DE DICIEMBRE DE 2014

(Cifras en miles de Quetzales)

FINANCIERAS PRIVADAS	PATRIMONIO COMPUTABLE	PATRIMONIO REQUERIDO	POSICIÓN	ÍNDICE ADECUACIÓN DE CAPITAL (%)
FINANCIERA INDUSTRIAL, S. A.	103,085	24,204	78,881	42.59
FINANCIERA DE INVERSIÓN, S. A.	47,278	19,528	27,749	25.22
FINANCIERA RURAL, S. A.	103,080	17,209	85,871	60.00
FINANCIERA DE OCCIDENTE, S. A.	81,849	68,046	13,803	12.03
FINANCIERA DE CAPITALES, S. A.	30,889	556	30,333	555.23
FINANCIERA SUMMA, S. A.	22,297	18,227	4,070	12.33
FINANCIERA SAN MIGUEL, S. A.	65,818	11,534	54,283	57.06
FINANCIERA AGROMERCANTIL, S. A.	13,798	89	13,709	1,554.45
FINANCIERA MVA, S. A.	10,835	6,485	4,350	16.74
FINANCIERA CONSOLIDADA, S. A.	168,067	31,785	136,282	52.88
FINANCIERA DE LOS TRABAJADORES, S. A.	39,153	2,922	36,231	134.01
FINANCIERA CREDICORP, S. A.	42,608	6,014	36,594	70.85
FINANCIERA G & T CONTINENTAL, S. A.	114,647	39,489	75,159	29.03
TOTAL	843,404	246,087	597,317	34.49

SOCIEDADES FINANCIERAS PRIVADAS

CARTERA DE CRÉDITOS SEGÚN SU CLASIFICACIÓN CONTABLE EN MONEDA NACIONAL

AL 31 DE DICIEMBRE DE 2014

(Cifras en miles de Quetzales)

	SOCIEDADES FINANCIERAS PRIVADAS	INDUSTRIAL, S. A.	DE INVERSIÓN, S. A.	RURAL, S. A.	DE OCCIDENTE, S. A.
TOTAL DE CARTERA DE CRÉDITOS (NETA)	849,270	23,882	33,647	98,355	197,360
CARTERA DE CRÉDITOS	798,507	24,200	36,030	88,792	196,826
Fiduciarios	446,854	24,171	14,583	5,687	121,466
Prendarios - Fiduciarios	32,339	0	754	20,944	0
Prendarios	37,216	29	0	569	0
Hipotecarios - Fiduciarios	57,785	0	0	33,673	0
Hipotecarios - Prendarios	0	0	0	0	0
Hipotecarios	204,921	0	13,383	27,920	72,496
Con Bono de Prenda	0	0	0	0	0
Hipotecarios - Prendarios - Fiduciarios	0	0	0	0	0
Con Garantía de Obligaciones Propias	19,391	0	7,309	0	2,865
OTROS CRÉDITOS	107,060	0	2,492	18,665	7,817
Documentos Descontados	35,782	0	2,276	18,665	7,817
Documentos por Cobrar	0	0	0	0	0
Pagos por Cartas de Crédito	3,527	0	0	0	0
Tarjetas de Crédito	0	0	0	0	0
Factoraje	65,843	0	0	0	0
Créditos Cuenta Depósitos Monetarios	0	0	0	0	0
Deudores Venta Activos Extraordinarios	511	0	216	0	0
Deudores Venta De Inmuebles y Muebles	0	0	0	0	0
Arrendamiento Financiero	1,396	0	0	0	0
Otros	0	0	0	0	0
SUMA	905,567	24,200	38,521	107,457	204,643
Menos Estimaciones por Valuación	56,297	318	4,874	9,101	7,283

	AGROMERCANTIL, S. A.	MVA, S. A.	CONSOLIDADA, S. A.	DE LOS TRABAJADORES, S. A.	CREDICORP, S. A.
TOTAL DE CARTERA DE CRÉDITOS (NETA)	0	60,189	174,088	3,896	50,368
CARTERA DE CRÉDITOS	0	61,501	175,008	3,547	52,088
Fiduciarios	0	61,444	118,318	978	756
Prendarios - Fiduciarios	0	0	7,111	308	0
Prendarios	0	0	30,660	247	4,126
Hipotecarios - Fiduciarios	0	0	12,545	1,350	0
Hipotecarios - Prendarios	0	0	0	0	0
Hipotecarios	0	0	5,215	663	47,206
Con Bono de Prenda	0	0	0	0	0
Hipotecarios - Prendarios - Fiduciarios	0	0	0	0	0
Con Garantía de Obligaciones Propias	0	56	1,159	0	0
OTROS CRÉDITOS	0	0	0	7,026	0
Documentos Descontados	0	0	0	7,026	0
Documentos por Cobrar	0	0	0	0	0
Pagos por Cartas de Crédito	0	0	0	0	0
Tarjetas de Crédito	0	0	0	0	0
Factoraje	0	0	0	0	0
Créditos Cuenta Depósitos Monetarios	0	0	0	0	0
Deudores Venta Activos Extraordinarios	0	0	0	0	0
Deudores Venta De Inmuebles y Muebles	0	0	0	0	0
Arrendamiento Financiero	0	0	0	0	0
Otros	0	0	0	0	0
SUMA	0	61,501	175,008	10,572	52,088
Menos Estimaciones por Valuación	0	1,312	920	6,676	1,720

SOCIEDADES FINANCIERAS PRIVADAS

CARTERA DE CRÉDITOS SEGÚN SU CLASIFICACIÓN CONTABLE EN MONEDA NACIONAL

AL 31 DE DICIEMBRE DE 2014

(Cifras en miles de Quetzales)

DE CAPITALES, S. A.

SUMMA, S. A.

SAN MIGUEL, S. A.

TOTAL DE CARTERA DE CRÉDITOS (NETA)	1,325	77,477	62,644
CARTERA DE CRÉDITOS	1,360	14,382	66,788
Fiduciarios	0	9,267	28,370
Prendarios - Fiduciarios	1,360	1,856	6
Prendarios	0	1,586	0
Hipotecarios - Fiduciarios	0	0	8,493
Hipotecarios - Prendarios	0	0	0
Hipotecarios	0	1,673	22,295
Con Bono de Prenda	0	0	0
Hipotecarios - Prendarios - Fiduciarios	0	0	0
Con Garantía de Obligaciones Propias	0	0	7,625
OTROS CRÉDITOS	0	65,843	0
Documentos Descontados	0	0	0
Documentos por Cobrar	0	0	0
Pagos por Cartas de Crédito	0	0	0
Tarjetas de Crédito	0	0	0
Factoraje	0	65,843	0
Créditos Cuenta Depósitos Monetarios	0	0	0
Deudores Venta Activos Extraordinarios	0	0	0
Deudores Venta De Inmuebles y Muebles	0	0	0
Arrendamiento Financiero	0	0	0
Otros	0	0	0
SUMA	1,360	80,225	66,788
Menos Estimaciones por Valuación	35	2,748	4,144

G & T CONTINENTAL, S. A.

TOTAL DE CARTERA DE CRÉDITOS (NETA)	66,039
CARTERA DE CRÉDITOS	77,985
Fiduciarios	61,814
Prendarios - Fiduciarios	0
Prendarios	0
Hipotecarios - Fiduciarios	1,724
Hipotecarios - Prendarios	0
Hipotecarios	14,071
Con Bono de Prenda	0
Hipotecarios - Prendarios - Fiduciarios	0
Con Garantía de Obligaciones Propias	378
OTROS CRÉDITOS	5,219
Documentos Descontados	0
Documentos por Cobrar	0
Pagos por Cartas de Crédito	3,527
Tarjetas de Crédito	0
Factoraje	0
Créditos Cuenta Depósitos Monetarios	0
Deudores Venta Activos Extraordinarios	295
Deudores Venta De Inmuebles y Muebles	0
Arrendamiento Financiero	1,396
Otros	0
SUMA	83,204
Menos Estimaciones por Valuación	17,165

SOCIEDADES FINANCIERAS PRIVADAS

CARTERA DE CRÉDITOS SEGÚN SU CLASIFICACIÓN CONTABLE EN MONEDA EXTRANJERA

AL 31 DE DICIEMBRE DE 2014

(Cifras en miles de Quetzales)

	SOCIEDADES FINANCIERAS PRIVADAS	INDUSTRIAL, S. A.	DE INVERSIÓN, S. A.	RURAL, S. A.	DE OCCIDENTE, S. A.
TOTAL DE CARTERA DE CRÉDITOS (NETA)	538,931	2,867	59,371	8,635	270,956
CARTERA DE CRÉDITOS	490,772	3,331	55,419	8,768	262,022
Fiduciarios	204,389	3,331	28,005	0	135,651
Fiduciarios - Prendarios	10,526	0	5,672	2,628	0
Prendarios	3,166	0	0	0	0
Hipotecarios - Fiduciarios	63,238	0	0	6,140	3,674
Hipotecarios - Prendarios	0	0	0	0	0
Hipotecarios	197,186	0	18,743	0	120,315
Con Bono de Prenda	0	0	0	0	0
Hipotecarios - Prendarios - Fiduciarios	4,717	0	0	0	0
Con Garantía de Obligaciones Propias	7,550	0	2,999	0	2,381
OTROS CRÉDITOS	59,210	0	3,952	0	8,935
Documentos Descontados	13,010	0	3,952	0	8,935
Documentos por Cobrar	997	0	0	0	0
Pagos por Cartas de Crédito	0	0	0	0	0
Tarjetas de Crédito	0	0	0	0	0
Factoraje	44,906	0	0	0	0
Créditos Cuenta Depósitos Monetarios	0	0	0	0	0
Deudores Venta Activos Extraordinarios	0	0	0	0	0
Deudores Venta de Inmuebles y Muebles	0	0	0	0	0
Arrendamiento Financiero	298	0	0	0	0
Otros	-0	0	-0	0	0
SUMA	549,982	3,331	59,371	8,768	270,956
Menos Estimaciones por Valuación	11,051	465	0	133	0

	AGROMERCANTIL, S. A.	MVA, S. A.	CONSOLIDADA, S. A.	DE LOS TRABAJADORES, S. A.	CREDICORP, S. A.
TOTAL DE CARTERA DE CRÉDITOS (NETA)	0	0	69,856	393	14,857
CARTERA DE CRÉDITOS	0	0	74,855	270	14,857
Fiduciarios	0	0	18,785	270	0
Fiduciarios - Prendarios	0	0	1,462	0	0
Prendarios	0	0	180	0	0
Hipotecarios - Fiduciarios	0	0	41,451	0	0
Hipotecarios - Prendarios	0	0	0	0	0
Hipotecarios	0	0	7,472	0	14,822
Con Bono de Prenda	0	0	0	0	0
Hipotecarios - Prendarios - Fiduciarios	0	0	4,717	0	0
Con Garantía de Obligaciones Propias	0	0	787	0	35
OTROS CRÉDITOS	0	0	-0	123	-0
Documentos Descontados	0	0	0	123	0
Documentos por Cobrar	0	0	0	0	0
Pagos por Cartas de Crédito	0	0	0	0	0
Tarjetas de Crédito	0	0	0	0	0
Factoraje	0	0	0	0	0
Créditos Cuenta Depósitos Monetarios	0	0	0	0	0
Deudores Venta Activos Extraordinarios	0	0	0	0	0
Deudores Venta de Inmuebles y Muebles	0	0	0	0	0
Arrendamiento Financiero	0	0	0	0	0
Otros	0	0	-0	0	-0
SUMA	0	0	74,855	393	14,857
Menos Estimaciones por Valuación	0	0	4,999	0	0

SOCIEDADES FINANCIERAS PRIVADAS

CARTERA DE CRÉDITOS SEGÚN SU CLASIFICACIÓN CONTABLE EN MONEDA EXTRANJERA

AL 31 DE DICIEMBRE DE 2014

(Cifras en miles de Quetzales)

	DE CAPITALES, S. A.	SUMMA, S. A.	SAN MIGUEL, S. A.
TOTAL DE CARTERA DE CRÉDITOS (NETA)	0	54,133	40,802
CARTERA DE CRÉDITOS	0	11,267	42,559
Fiduciarios	0	4,525	2,682
Fiduciarios - Prendarios	0	317	0
Prendarios	0	2,986	0
Hipotecarios - Fiduciarios	0	0	11,781
Hipotecarios - Prendarios	0	0	0
Hipotecarios	0	3,251	26,939
Con Bono de Prenda	0	0	0
Hipotecarios - Prendarios - Fiduciarios	0	0	0
Con Garantía de Obligaciones Propias	0	189	1,158
OTROS CRÉDITOS	0	44,906	0
Documentos Descontados	0	0	0
Documentos por Cobrar	0	0	0
Pagos por Cartas de Crédito	0	0	0
Tarjetas de Crédito	0	0	0
Factoraje	0	44,906	0
Créditos Cuenta Depósitos Monetarios	0	0	0
Deudores Venta Activos Extraordinarios	0	0	0
Deudores Venta de Inmuebles y Muebles	0	0	0
Arrendamiento Financiero	0	0	0
Otros	0	0	0
SUMA	0	56,173	42,559
Menos Estimaciones por Valuación	0	2,040	1,757

G & T CONTINENTAL, S. A.	
TOTAL DE CARTERA DE CRÉDITOS (NETA)	17,060
CARTERA DE CRÉDITOS	17,422
Fiduciarios	11,140
Fiduciarios - Prendarios	446
Prendarios	0
Hipotecarios - Fiduciarios	191
Hipotecarios - Prendarios	0
Hipotecarios	5,644
Con Bono de Prenda	0
Hipotecarios - Prendarios - Fiduciarios	0
Con Garantía de Obligaciones Propias	0
OTROS CRÉDITOS	1,294
Documentos Descontados	0
Documentos por Cobrar	997
Pagos por Cartas de Crédito	0
Tarjetas de Crédito	0
Factoraje	0
Créditos Cuenta Depósitos Monetarios	0
Deudores Venta Activos Extraordinarios	0
Deudores Venta de Inmuebles y Muebles	0
Arrendamiento Financiero	298
Otros	0
SUMA	18,717
Menos Estimaciones por Valuación	1,657

SOCIEDADES FINANCIERAS PRIVADAS

INTEGRACIÓN DE LA CARTERA

AL 31 DE DICIEMBRE DE 2014

(Cifras en miles de Quetzales)

	TOTAL CARTERA			TOTAL VIGENTE			TOTAL VENCIDA		
	M/N	M/E	TOTAL	M/N	M/E	TOTAL	M/N	M/E	TOTAL
SOCIEDADES FINANCIERAS PRIVADAS									
INDUSTRIAL, S. A.	24,200	3,331	27,531	24,200	3,331	27,531	0	0	0
DE INVERSIÓN, S. A.	38,521	59,371	97,892	34,164	59,371	93,535	4,357	0	4,357
RURAL, S. A.	107,457	8,768	116,225	102,838	8,768	111,606	4,619	0	4,619
DE OCCIDENTE, S. A.	204,643	270,956	475,599	203,288	268,699	471,987	1,355	2,258	3,612
DE CAPITALES, S. A.	1,360	0	1,360	1,360	0	1,360	0	0	0
SUMMA, S. A.	80,225	56,173	136,399	76,716	53,792	130,508	3,509	2,382	5,890
SAN MIGUEL, S. A.	66,788	42,559	109,348	63,960	40,865	104,824	2,828	1,695	4,523
AGROMERCANTIL, S. A.	0	0	0	0	0	0	0	0	0
MVA, S. A.	61,501	0	61,501	61,501	0	61,501	0	0	0
CONSOLIDADA, S. A.	175,008	74,855	249,862	173,730	73,569	247,299	1,278	1,286	2,563
DE LOS TRABAJADORES, S. A.	10,572	393	10,965	4,688	0	4,688	5,884	393	6,278
CREDICORP, S. A.	52,088	14,857	66,945	51,396	14,107	65,504	692	750	1,442
G & T CONTINENTAL, S. A.	83,204	18,717	101,921	76,712	18,208	94,920	6,492	509	7,001
	905,567	549,982	1,455,549	874,554	540,710	1,415,264	31,014	9,272	40,285

SOCIEDADES FINANCIERAS PRIVADAS

INTEGRACIÓN DE LA CARTERA VENCIDA

AL 31 DE DICIEMBRE DE 2014

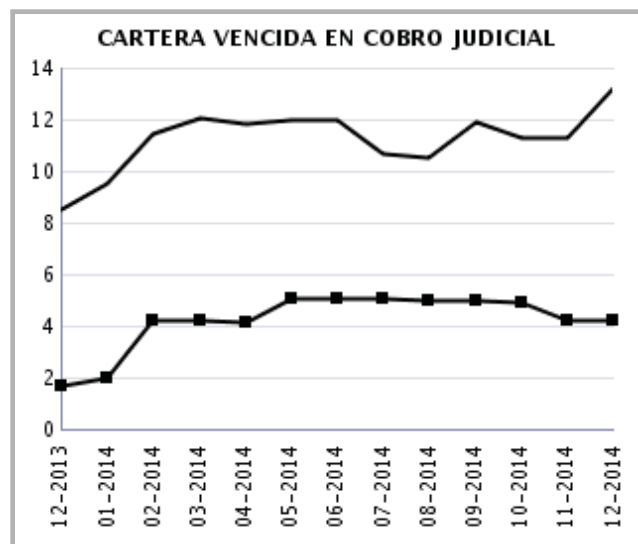
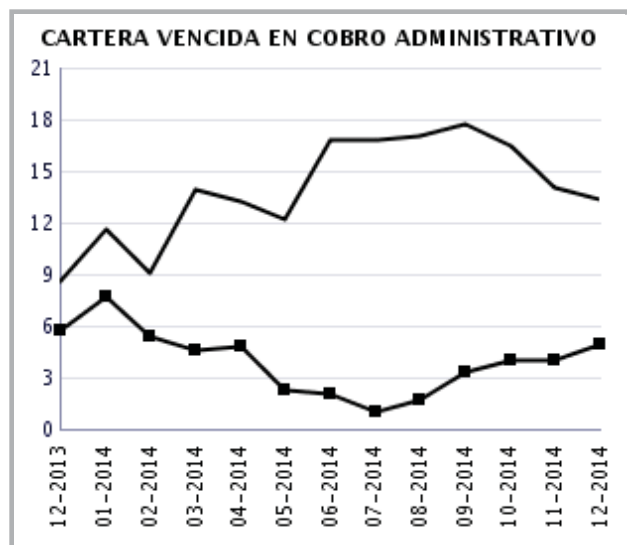
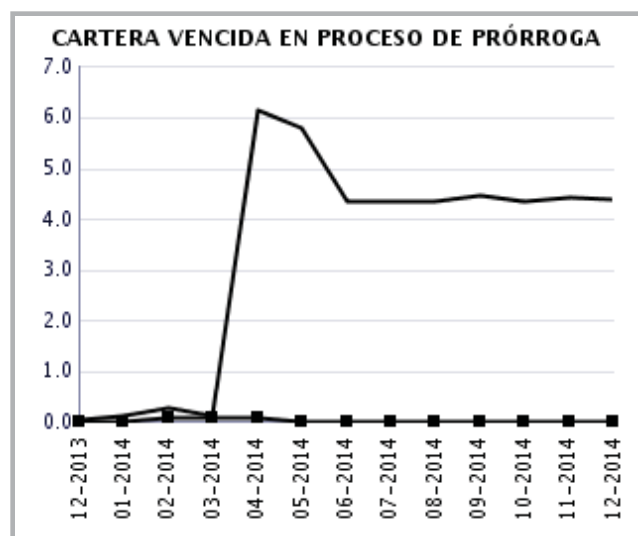
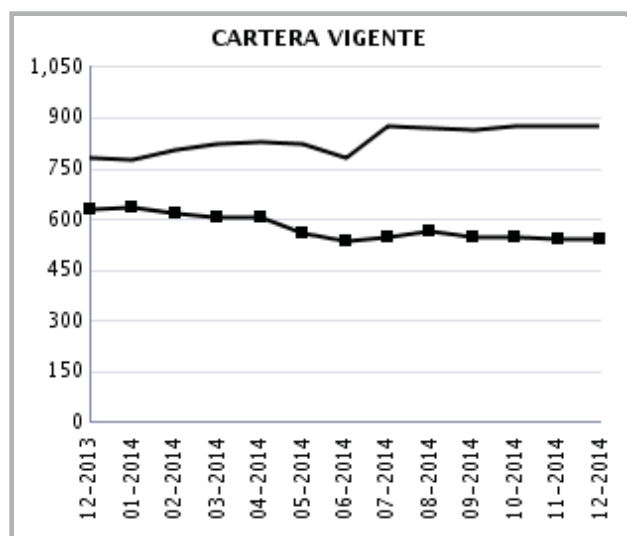
(Cifras en miles de Quetzales)

	EN PROCESO DE PRÓRROGA			EN COBRO ADMINISTRATIVO			EN COBRO JUDICIAL		
	M/N	M/E	TOTAL	M/N	M/E	TOTAL	M/N	M/E	TOTAL
SOCIEDADES FINANCIERAS PRIVADAS									
INDUSTRIAL, S. A.	0	0	0	0	0	0	0	0	0
DE INVERSIÓN, S. A.	4,357	0	4,357	0	0	0	0	0	0
RURAL, S. A.	0	0	0	4,619	0	4,619	0	0	0
DE OCCIDENTE, S. A.	0	0	0	0	0	0	1,355	2,258	3,612
DE CAPITALES, S. A.	0	0	0	0	0	0	0	0	0
SUMMA, S. A.	0	0	0	2,606	2,318	4,924	903	64	966
SAN MIGUEL, S. A.	6	0	6	2,033	785	2,818	790	910	1,700
AGROMERCANTIL, S. A.	0	0	0	0	0	0	0	0	0
MVA, S. A.	0	0	0	0	0	0	0	0	0
CONSOLIDADA, S. A.	0	0	0	1,278	941	2,219	0	345	345
DE LOS TRABAJADORES, S. A.	0	0	0	1,009	0	1,009	4,875	393	5,268
CREDICORP, S. A.	0	0	0	692	750	1,442	0	0	0
G & T CONTINENTAL, S. A.	35	0	35	1,134	216	1,350	5,323	293	5,616
TOTAL	4,398	0	4,398	13,370	5,010	18,380	13,246	4,262	17,507

SOCIEDADES FINANCIERAS PRIVADAS

CARTERA DE CRÉDITOS

(Cifras en millones de Quetzales)



MONEDA NACIONAL



MONEDA EXTRANJERA



SOCIEDADES FINANCIERAS PRIVADAS

CARTERA DE CRÉDITOS POR ACTIVIDAD ECONÓMICA

NACIONAL Y EXTRANJERA

SALDOS AL 31 DE DICIEMBRE DE 2014

(Cifras en miles de Quetzales)

	(0)			(1)	(2)	(3)	(4)	(5)	(6)	(7)	(8)	(9)	TOTAL
	(00)	(01)	(09)										
SOCIEDADES FINANCIERAS PRIVADAS													
INDUSTRIAL, S. A.	0	0	0	0	0	13,039	0	2,911	29	10,330	333	889	27,531
DE INVERSIÓN, S. A.	246	5,244	1,600	4,967	0	20,162	2,279	19,422	23,062	6,688	7,880	6,341	97,892
RURAL, S. A.	0	0	0	0	0	3,798	2,826	44,714	33,800	9,819	21,218	50	116,225
DE OCCIDENTE, S. A.	72,498	70,334	0	60,231	0	72,825	32,325	41,729	51,538	17,700	38,577	17,841	475,599
DE CAPITALS, S. A.	0	0	0	0	0	1,360	0	0	0	0	0	0	1,360
SUMMA, S. A.	0	74	0	3,120	0	20,815	5,107	15,186	48,913	1,844	33,252	8,087	136,399
SAN MIGUEL, S. A.	57,783	1,245	838	517	0	3,990	345	17,421	8,519	4,828	11,207	2,653	109,348
AGROMERCANTIL, S. A.	0	0	0	0	0	0	0	0	0	0	0	0	0
MVA, S. A.	13,696	0	0	0	0	16,676	2,860	1,863	15,837	614	5,142	4,814	61,501
CONSOLIDADA, S. A.	3,704	984	0	32,239	0	199	0	206,635	1,126	0	4,974	0	249,862
DE LOS TRABAJADORES, S. A.	0	0	0	125	0	896	0	1,593	6,541	0	1,662	149	10,966
CREDICORP, S. A.	0	0	0	0	0	0	0	64,806	0	2,139	0	0	66,945
G & T CONTINENTAL, S. A.	609	10,539	0	3,127	0	21,183	0	9,576	46,937	1,930	3,462	4,558	101,921
SIN TITULO													
TOTAL	148,537	88,421	2,438	104,325	0	174,942	45,743	425,856	236,303	55,892	127,708	45,383	1,455,549

Fuente: Saldos de cartera forma E83.

CÓDIGO DE LA ACTIVIDAD ECONÓMICA:

- (0) Consumo, Transferencias y Otros Destinos
 - (00) Consumo
 - (01) Transferencias
 - (09) Otros Destinos
- (1) Agricultura, Ganadería, Silvicultura, Caza y Pesca
- (2) Explotación de Minas y Cantera
- (3) Industria Manufacturera

- (4) Electricidad, Gas y Agua
- (5) Construcción
- (6) Comercio
- (7) Transporte y Almacenamiento
- (8) Establecimientos Financieros, Bienes Inmuebles y Servicios Prestados a las Empresas
- (9) Servicios Comunales, Sociales y Personales

SOCIEDADES FINANCIERAS PRIVADAS

CARTERA DE CRÉDITOS POR ACTIVIDAD ECONÓMICA

EN MONEDA NACIONAL

SALDOS AL 31 DE DICIEMBRE DE 2014

(Cifras en miles de Quetzales)

	(0)												
	(00)	(01)	(09)	(1)	(2)	(3)	(4)	(5)	(6)	(7)	(8)	(9)	TOTAL
SOCIEDADES FINANCIERAS PRIVADAS													
INDUSTRIAL, S. A.	0	0	0	0	0	13,039	0	131	29	10,261	333	407	24,200
DE INVERSIÓN, S. A.	76	5,244	1,600	4,967	0	6,507	0	5,663	7,390	1,016	663	5,395	38,521
RURAL, S. A.	0	0	0	0	0	3,798	2,826	40,899	31,172	9,819	18,892	50	107,457
DE OCCIDENTE, S. A.	29,517	46,344	0	24,619	0	29,662	0	24,107	21,685	8,127	6,198	14,384	204,643
DE CAPITAL, S. A.	0	0	0	0	0	1,360	0	0	0	0	0	0	1,360
SUMMA, S. A.	0	74	0	439	0	14,960	3,529	11,375	24,936	397	17,969	6,546	80,225
SAN MIGUEL, S. A.	21,852	1,245	579	517	0	3,990	0	14,548	8,519	2,523	10,362	2,653	66,788
AGROMERCANTIL, S. A.	0	0	0	0	0	0	0	0	0	0	0	0	0
MVA, S. A.	13,696	0	0	0	0	16,676	2,860	1,863	15,837	614	5,142	4,814	61,501
CONSOLIDADA, S. A.	790	0	0	32,239	0	199	0	140,604	0	0	1,176	0	175,008
DE LOS TRABAJADORES, S. A.	0	0	0	125	0	896	0	1,593	6,271	0	1,662	26	10,572
CREDICORP, S. A.	0	0	0	0	0	0	0	52,088	0	0	0	0	52,088
G & T CONTINENTAL, S. A.	609	10,539	0	3,023	0	7,996	0	8,287	46,937	0	1,256	4,558	83,204
SIN TITULO													
TOTAL	66,540	63,447	2,179	65,928	0	99,083	9,215	301,158	162,776	32,756	63,653	38,832	905,567

Fuente: Saldos de cartera forma E83.

CÓDIGO DE LA ACTIVIDAD ECONÓMICA:

- | | |
|--|---|
| (0) Consumo, Transferencias y Otros Destinos | (4) Electricidad, Gas y Agua |
| (00) Consumo | (5) Construcción |
| (01) Transferencias | (6) Comercio |
| (09) Otros Destinos | (7) Transporte y Almacenamiento |
| (1) Agricultura, Ganadería, Silvicultura, Caza y Pesca | (8) Establecimientos Financieros, Bienes Inmuebles y Servicios Prestados a las Empresas |
| (2) Explotación de Minas y Cantera | (9) Servicios Comunes, Sociales y Personales |
| (3) Industria Manufacturera | |

SOCIEDADES FINANCIERAS PRIVADAS

CARTERA DE CRÉDITOS POR ACTIVIDAD ECONÓMICA

EN MONEDA EXTRANJERA

SALDOS AL 31 DE DICIEMBRE DE 2014

(Cifras en miles de Quetzales)

	(0)			(1)	(2)	(3)	(4)	(5)	(6)	(7)	(8)	(9)	TOTAL
	(00)	(01)	(09)										
SOCIEDADES FINANCIERAS PRIVADAS													
INDUSTRIAL, S. A.	0	0	0	0	0	0	0	2,780	0	69	0	482	3,331
DE INVERSIÓN, S. A.	170	0	0	0	0	13,655	2,279	13,759	15,673	5,672	7,217	947	59,371
RURAL, S. A.	0	0	0	0	0	0	0	3,815	2,628	0	2,326	0	8,768
DE OCCIDENTE, S. A.	42,981	23,989	0	35,612	0	43,163	32,325	17,622	29,853	9,573	32,379	3,458	270,956
DE CAPITALES, S. A.	0	0	0	0	0	0	0	0	0	0	0	0	0
SUMMA, S. A.	0	0	0	2,681	0	5,855	1,578	3,812	23,976	1,447	15,283	1,541	56,173
SAN MIGUEL, S. A.	35,932	0	259	0	0	0	345	2,873	0	2,305	845	0	42,559
AGROMERCANTIL, S. A.	0	0	0	0	0	0	0	0	0	0	0	0	0
MVA, S. A.	0	0	0	0	0	0	0	0	0	0	0	0	0
CONSOLIDADA, S. A.	2,915	984	0	0	0	0	0	66,031	1,126	0	3,798	0	74,855
DE LOS TRABAJADORES, S. A.	0	0	0	0	0	0	0	0	270	0	0	123	393
CREDICORP, S. A.	0	0	0	0	0	0	0	12,718	0	2,139	0	0	14,857
G & T CONTINENTAL, S. A.	0	0	0	104	0	13,187	0	1,289	0	1,930	2,206	0	18,717
SIN TITULO													
TOTAL	81,997	24,974	259	38,397	0	75,859	36,528	124,698	73,528	23,136	64,055	6,551	549,982

Fuente: Saldos de cartera forma E83.

CÓDIGO DE LA ACTIVIDAD ECONÓMICA:

- (0) Consumo, Transferencias y Otros Destinos
 - (00) Consumo
 - (01) Transferencias
 - (09) Otros Destinos
- (1) Agricultura, Ganadería, Silvicultura, Caza y Pesca
- (2) Explotación de Minas y Cantera
- (3) Industria Manufacturera

- (4) Electricidad, Gas y Agua
- (5) Construcción
- (6) Comercio
- (7) Transporte y Almacenamiento
- (8) Establecimientos Financieros, Bienes Inmuebles y Servicios Prestados a las Empresas
- (9) Servicios Comunes, Sociales y Personales

SOCIEDADES FINANCIERAS PRIVADAS

PRÉSTAMOS Y DESCUENTOS CONCEDIDOS POR DISTRIBUCIÓN GEOGRÁFICA
EN EL MES DE DICIEMBRE DE 2014
(Cifras en miles de Quetzales)

	FINANCIERAS	%
GUATEMALA	55,406	92.17
ALTA VERAPAZ	97	0.16
BAJA VERAPAZ	5	0.01
IZABAL	49	0.08
CHIQUMULA	0	0.00
ZACAPA	131	0.22
EL PROGRESO	37	0.06
JUTIAPA	0	0.00
JALAPA	28	0.05
SANTA ROSA	0	0.00
CHIMALTENANGO	359	0.60
SACATEPEQUEZ	163	0.27
ESCUINTLA	2,667	4.44
SAN MARCOS	0	0.00
QUETZALTENANGO	624	1.04
TOTONICAPÁN	44	0.07
SOLOLÁ	0	0.00
RETALHULEU	35	0.06
SUCHITEPEQUEZ	440	0.73
HUEHUETENANGO	30	0.05
QUICHÉ	0	0.00
PETÉN	0	0.00
OTROS PAISES	0	0.00
TOTAL	60,113	100

NOTAS :

- El departamento corresponde a la ubicación geográfica en la que se efectuó la inversión.

- Fuente: Saldos de cartera forma E83.

SOCIEDADES FINANCIERAS PRIVADAS

PRÉSTAMOS Y DESCUENTOS POR DISTRIBUCIÓN GEOGRÁFICA

SALDOS AL 31 DE DICIEMBRE DE 2014

(Cifras en miles de Quetzales)

	FINANCIERAS	%
GUATEMALA	1,134,638	84.80
ALTA VERAPAZ	7,391	0.55
BAJA VERAPAZ	505	0.04
IZABAL	14,214	1.06
CHIQUMULA	514	0.04
ZACAPA	1,559	0.12
EL PROGRESO	913	0.07
JUTIAPA	2,701	0.20
JALAPA	983	0.07
SANTA ROSA	2,052	0.15
CHIMALTENANGO	10,496	0.78
SACATEPEQUEZ	6,001	0.45
ESCUINTLA	54,554	4.08
SAN MARCOS	21,585	1.61
QUETZALTENANGO	32,658	2.44
TOTONICAPÁN	12,212	0.91
SOLOLÁ	2,546	0.19
RETALHULEU	4,292	0.32
SUCHITEPEQUEZ	12,518	0.94
HUEHUETENANGO	433	0.03
EL QUICHÉ	1,950	0.15
EL PETÉN	3,709	0.28
OTROS PAÍSES	9,646	0.72
TOTAL	1,338,071	100.00

NOTAS :

- El departamento corresponde a la ubicación geográfica en la que se efectuó la inversión.

- Fuente: Saldos de cartera forma E83.

SOCIEDADES FINANCIERAS PRIVADAS

PRÉSTAMOS Y DESCUENTOS CONCEDIDOS POR DESTINO ECONÓMICO

Y TIPO DE INVERSIÓN

EN EL MES DE DICIEMBRE DE 2014

(Cifras en miles de Quetzales)

SOCIEDADES FINANCIERAS PRIVADAS

	GASTOS DE OPERACIÓN	FORMACIÓN DE CAPITAL	OTROS	TOTAL
CONSUMO, TRANSFERENCIAS Y OTROS DESTINOS	0	0	1,380	1,380
CONSUMO	0	0	1,380	1,380
Adquisición de bienes durables	0	0	1,380	1,380
Mobiliario para el hogar	0	0	0	0
Utensilios para el hogar	0	0	0	0
Prendas para uso personal	0	0	0	0
Vehículos para uso personal	0	0	0	0
Material, mobiliario y equipo de estudio	0	0	0	0
Inmuebles	0	0	0	0
Bienes inmuebles para vivienda garantizados con hipotecas	0	0	0	0
Otros	0	0	1,380	1,380
Adquisición de bienes fungibles	0	0	0	0
Medicinas y medicamentos	0	0	0	0
Otros	0	0	0	0
Servicios recibidos	0	0	0	0
Tratamiento médico en el país	0	0	0	0
Tratamiento médico en el exterior	0	0	0	0
Viajes de estudio	0	0	0	0
Viajes de turismo	0	0	0	0
Costas judiciales	0	0	0	0
Honorarios profesionales	0	0	0	0
Alquileres	0	0	0	0
Otros	0	0	0	0
Otros consumos	0	0	0	0
TRANSFERENCIAS	0	0	0	0
Adquisición de bienes inmuebles a propietarios del mismo sector	0	0	0	0
Adquisición maquinaria y equipo propietarios del mismo sector	0	0	0	0
Adquisición de títulos valores	0	0	0	0
Pago de deudas bancarias	0	0	0	0
Pago de deudas comerciales	0	0	0	0
Pago deudas particulares	0	0	0	0
OTROS DESTINOS	0	0	0	0
Actividades no especificadas	0	0	0	0
AGRICULTURA, GANADERÍA, SILVICULTURA, CAZA Y PESCA	2,675	0	0	2,675
AGRICULTURA	175	0	0	175
Cereales y legumbres	0	0	0	0
Arroz	0	0	0	0
Trigo	0	0	0	0
Maíz	0	0	0	0
Frijol	0	0	0	0
Maicillo	0	0	0	0
Otros	0	0	0	0
Hortalizas	175	0	0	175
Frutas	0	0	0	0
Bebidas y azúcares	0	0	0	0
Café	0	0	0	0
Té	0	0	0	0
Cacao	0	0	0	0
Caña	0	0	0	0
Otras	0	0	0	0
Semillas y plantas oleaginosas	0	0	0	0
Plantas textiles	0	0	0	0

Fuente: Saldos de cartera forma E83.

SOCIEDADES FINANCIERAS PRIVADAS

PRÉSTAMOS Y DESCUENTOS CONCEDIDOS POR DESTINO ECONÓMICO

Y TIPO DE INVERSIÓN

EN EL MES DE DICIEMBRE DE 2014

(Cifras en miles de Quetzales)

SOCIEDADES FINANCIERAS PRIVADAS

	GASTOS DE OPERACIÓN	FORMACIÓN DE CAPITAL	OTROS	TOTAL
Algodón	0	0	0	0
Kenaf	0	0	0	0
Henequén	0	0	0	0
Lino	0	0	0	0
Otras	0	0	0	0
Espicias	0	0	0	0
Otros cultivos y plantas	0	0	0	0
GANADERÍA	2,500	0	0	2,500
Ganado vacuno	0	0	0	0
Caballar, asnal y mular	0	0	0	0
Ganado caprino	0	0	0	0
Ganado ovino	0	0	0	0
Porcino	0	0	0	0
Avicultura	2,500	0	0	2,500
Cunicultura	0	0	0	0
Apiarios	0	0	0	0
Pastos y forrajes	0	0	0	0
Otras especies de animales	0	0	0	0
SILVICULTURA	0	0	0	0
CAZA Y PESCA	0	0	0	0
EXPLOTACIÓN DE MINAS Y CANTERAS	0	0	0	0
MINAS DE CARBÓN	0	0	0	0
PETRÓLEO CRUDO Y GAS NATURAL	0	0	0	0
EXTRACCIÓN DE MINERALES METÁLICOS	0	0	0	0
EXTRACCIÓN DE MINERALES NO METÁLICOS	0	0	0	0
EXPLOTACIÓN DE CANTERA	0	0	0	0
INDUSTRIAS MANUFACTURERAS	2,535	3,026	2,041	7,602
PRODUCTOS ALIMENTICIOS, BEBIDAS Y TABACO	1,535	3,026	326	4,887
TEXTILES, PRENDAS DE VESTIR E INDUSTRIAS DE CUERO	1,000	0	0	1,000
INDUSTRIA DE LA MADERA Y PRODUCTOS DE LA MADERA, INCLUIDOS MUEBLES	0	0	0	0
FABRICACIÓN DE PAPEL Y PRODUCTOS DE PAPEL; IMPRENTAS Y EDITORIALES	0	0	0	0
FABRICACIÓN DE SUSTANCIAS QUÍMICAS Y DE PRODUCTOS QUÍMICOS DERIVADOS DEL PETRÓLEO-CARBÓN DE CAUCHO	0	0	0	0
FABRICACIÓN DE PRODUCTOS MINERALES NO METÁLICOS EXCEPTUANDO LOS DERIVADOS DEL PETRÓLEO Y CARBÓN	0	0	1,715	1,715
INDUSTRIAS METÁLICAS BÁSICAS	0	0	0	0
FABRICACIÓN DE PRODUCTOS METÁLICOS, MAQUINARIA Y EQUIPO	0	0	0	0
OTRAS INDUSTRIAS MANUFACTURERAS	0	0	0	0
ELECTRICIDAD, GAS Y AGUA	0	0	0	0
ELECTRICIDAD	0	0	0	0
GAS	0	0	0	0
OBRAS HIDRAÚLICAS Y SUMINISTRO DE AGUA	0	0	0	0
CONSTRUCCIÓN	235	15,261	4,691	20,187
CONSTRUCCIÓN, REFORMA Y REPARACIÓN DE VÍAS DE COMUNICACIÓN	0	0	3,744	3,744
Construcción, reforma y reparación vías de	0	0	3,744	3,744

Fuente: Saldos de cartera forma E83.

SOCIEDADES FINANCIERAS PRIVADAS

PRÉSTAMOS Y DESCUENTOS CONCEDIDOS POR DESTINO ECONÓMICO

Y TIPO DE INVERSIÓN

EN EL MES DE DICIEMBRE DE 2014

(Cifras en miles de Quetzales)

SOCIEDADES FINANCIERAS PRIVADAS				
	GASTOS DE OPERACIÓN	FORMACIÓN DE CAPITAL	OTROS	TOTAL
comunicación				
Aeropuertos y pistas de aviación	0	0	0	0
Carreteras	0	0	3,744	3,744
Puertos muelles y canales	0	0	0	0
Vías férreas	0	0	0	0
Otras	0	0	0	0
CONSTRUCCIÓN, REFORMA Y REPARACIÓN GENERAL	235	15,261	948	16,444
De carácter principal	99	15,261	948	16,308
Edificios	0	0	0	0
Viviendas	0	15,261	0	15,261
Oficinas y bodegas	0	0	896	896
Instalaciones hidráulicas y centrales hidroeléctricas	0	0	0	0
Conducciones de agua gas y electricidad	0	0	0	0
Presas drenajes y obras de riego	0	0	0	0
Estacionamientos	0	0	0	0
Otros	99	0	52	151
De carácter secundario	136	0	0	136
Instalaciones de plomería, calefacción y aire acondicionado	0	0	0	0
Chapistería e instalaciones eléctricas	0	0	0	0
Colocación de ladrillos y pisos, piedras, baldosas y labrado de mármol	0	0	0	0
Colocación de techos	0	0	0	0
Perforación de pozos de agua	0	0	0	0
Excavación y cimentación	136	0	0	136
Pintura y decoración	0	0	0	0
Otros	0	0	0	0
COMERCIO	7,691	300	5,191	13,182
COMERCIO INTERNO	292	0	1,856	2,148
COMERCIO DE IMPORTACIÓN	195	0	3,335	3,530
EXPORTACIÓN	2,800	0	0	2,800
COMERCIO NO ESPECIFICADO	4,404	300	0	4,704
TRANSPORTE Y ALMACENAMIENTO	7,103	3,492	0	10,595
TRANSPORTE TERRESTRE	7,103	3,492	0	10,595
TRANSPORTE POR AGUA	0	0	0	0
TRANSPORTE AÉREO	0	0	0	0
ESTABLECIMIENTOS FINANCIEROS, BIENES INMUEBLES, SERVICIOS PRESTADOS A LAS EMPRESAS	170	0	1,979	2,149
ESTABLECIMIENTOS FINANCIEROS	20	0	1,179	1,199
EMPRESAS ADMINISTRADORAS DE BIENES INMUEBLES	0	0	0	0
SERVICIOS PRESTADOS A LAS EMPRESAS	150	0	800	950
SERVICIOS COMUNALES, SOCIALES Y PERSONALES	2,341	0	0	2,341
SERVICIOS DE SANEAMIENTO Y SIMILARES	0	0	0	0
SERVICIOS SOCIALES Y OTROS	2,341	0	0	2,341
SERVICIOS COMUNALES CONEXOS	0	0	0	0
SERVICIOS DE DIVERSIÓN, ESPARCIMIENTO Y CULTURALES	0	0	0	0
SERVICIOS PERSONALES Y DE LOS HOGARES	0	0	0	0
ORGANIZACIONES INTERNACIONALES Y OTROS ORGANISMOS EXTRATERRITORIALES	0	0	0	0
TOTAL	22,750	22,079	15,282	60,111

Fuente: Saldos de cartera forma E83.

SOCIEDADES FINANCIERAS PRIVADAS

PRÉSTAMOS Y DESCUENTOS POR DESTINO ECONÓMICO

Y TIPO DE INVERSIÓN

SALDOS AL 31 DE DICIEMBRE DE 2014

(Cifras en miles de Quetzales)

SOCIEDADES FINANCIERAS PRIVADAS

	GASTOS DE OPERACION	FORMACION DE CAPITAL	OTROS	TOTAL
CONSUMO, TRANSFERENCIAS Y OTROS DESTINOS	81,999	43,680	113,425	239,104
CONSUMO	27,701	29,666	90,990	148,357
Adquisición de bienes durables	27,701	29,666	90,860	148,227
Mobiliario para el hogar	0	0	0	0
Utensilios para el hogar	0	0	0	0
Prendas para uso personal	0	0	0	0
Vehículos para uso personal	76	0	53	129
Material, mobiliario y equipo de estudio	0	0	0	0
Inmuebles	4,150	9,137	5,889	19,176
Bienes inmuebles para vivienda garantizados con hipotecas	9,779	20,529	81,795	112,103
Otros	13,696	0	3,123	16,819
Adquisición de bienes fungibles	0	0	0	0
Medicinas y medicamentos	0	0	0	0
Otros	0	0	0	0
Servicios recibidos	0	0	130	130
Tratamiento médico en el país	0	0	130	130
Tratamiento médico en el exterior	0	0	0	0
Viajes de estudio	0	0	0	0
Viajes de turismo	0	0	0	0
Costas judiciales	0	0	0	0
Honorarios profesionales	0	0	0	0
Alquileres	0	0	0	0
Otros	0	0	0	0
Otros consumos	0	0	0	0
TRANSFERENCIAS	52,697	14,014	21,597	88,308
Adquisición de bienes inmuebles a propietarios del mismo sector	0	984	5,768	6,752
Adquisición maquinaria y equipo propietarios del mismo sector	744	0	4,658	5,402
Adquisición de títulos valores	51,953	13,029	11,171	76,153
Pago de deudas bancarias	0	0	0	0
Pago de deudas comerciales	0	0	0	0
Pago deudas particulares	0	0	0	0
OTROS DESTINOS	1,600	0	838	2,438
Actividades no especificadas	1,600	0	838	2,438
AGRICULTURA, GANADERÍA, SILVICULTURA, CAZA Y PESCA	64,171	35,386	1,648	101,205
AGRICULTURA	30,364	3,148	1,124	34,636
Cereales y legumbres	7,520	0	0	7,520
Arroz	0	0	0	0
Trigo	0	0	0	0
Maíz	0	0	0	0
Frijol	0	0	0	0
Maicillo	0	0	0	0
Otros	7,520	0	0	7,520
Hortalizas	175	0	125	300
Frutas	752	0	0	752
Bebidas y azúcares	17,862	3,148	0	21,010
Café	35	717	0	752
Té	0	0	0	0
Cacao	0	0	0	0
Caña	17,827	2,431	0	20,258
Otras	0	0	0	0
Semillas y plantas oleaginosas	4,055	0	999	5,054
Plantas textiles	0	0	0	0

Fuente: Saldos de cartera forma E83.

SOCIEDADES FINANCIERAS PRIVADAS

PRÉSTAMOS Y DESCUENTOS POR DESTINO ECONÓMICO

Y TIPO DE INVERSIÓN

SALDOS AL 31 DE DICIEMBRE DE 2014

(Cifras en miles de Quetzales)

SOCIEDADES FINANCIERAS PRIVADAS

	GASTOS DE OPERACION	FORMACION DE CAPITAL	OTROS	TOTAL
Algodón	0	0	0	0
Kenaf	0	0	0	0
Henequén	0	0	0	0
Lino	0	0	0	0
Otras	0	0	0	0
Espicias	0	0	0	0
Otros cultivos y plantas	0	0	0	0
GANADERÍA	6,932	32,239	0	39,171
Ganado vacuno	2,150	0	0	2,150
Caballar, asnal y mular	0	0	0	0
Ganado caprino	0	0	0	0
Ganado ovino	0	0	0	0
Porcino	63	0	0	63
Avicultura	4,719	32,239	0	36,958
Cunicultura	0	0	0	0
Apiarios	0	0	0	0
Pastos y forrajes	0	0	0	0
Otras especies de animales	0	0	0	0
SILVICULTURA	26,874	0	525	27,399
CAZA Y PESCA	0	0	0	0
EXPLOTACIÓN DE MINAS Y CANTERAS	0	0	0	0
MINAS DE CARBÓN	0	0	0	0
PETRÓLEO CRUDO Y GAS NATURAL	0	0	0	0
EXTRACCIÓN DE MINERALES METÁLICOS	0	0	0	0
EXTRACCIÓN DE MINERALES NO METÁLICOS	0	0	0	0
EXPLOTACIÓN DE CANTERA	0	0	0	0
INDUSTRIAS MANUFACTURERAS	122,469	16,742	14,348	153,559
PRODUCTOS ALIMENTICIOS, BEBIDAS Y TABACO	18,721	3,325	6,770	28,816
TEXTILES, PRENDAS DE VESTIR E INDUSTRIAS DE CUERO	19,568	96	513	20,177
INDUSTRIA DE LA MADERA Y PRODUCTOS DE LA MADERA, INCLUIDOS MUEBLES	2,942	0	1,500	4,442
FABRICACIÓN DE PAPEL Y PRODUCTOS DE PAPEL; IMPRENTAS Y EDITORIALES	8,089	1,356	1,681	11,126
FABRICACIÓN DE SUSTANCIAS QUÍMICAS Y DE PRODUCTOS QUÍMICOS DERIVADOS DEL PETRÓLEO-CARBÓN DE CAUCHO	34,337	8,769	157	43,263
FABRICACIÓN DE PRODUCTOS MINERALES NO METÁLICOS EXCEPTUANDO LOS DERIVADOS DEL PETRÓLEO Y CARBÓN	24,294	0	1,715	26,009
INDUSTRIAS METÁLICAS BÁSICAS	9,342	2,039	0	11,381
FABRICACIÓN DE PRODUCTOS METÁLICOS, MAQUINARIA Y EQUIPO	2,203	1,157	2,012	5,372
OTRAS INDUSTRIAS MANUFACTURERAS	2,972	0	0	2,972
ELECTRICIDAD, GAS Y AGUA	30,456	10,180	1,733	42,369
ELECTRICIDAD	25,351	10,180	1,733	37,264
GAS	0	0	0	0
OBRAS HIDRAÚLICAS Y SUMINISTRO DE AGUA	5,105	0	0	5,105
CONSTRUCCIÓN	58,361	227,967	125,871	412,199
CONSTRUCCIÓN, REFORMA Y REPARACIÓN DE VÍAS DE COMUNICACIÓN	11,763	161	6,262	18,186
Construcción, reforma y reparación vías de	11,763	161	6,262	18,186

Fuente: Saldos de cartera forma E83.

SOCIEDADES FINANCIERAS PRIVADAS

PRÉSTAMOS Y DESCUENTOS POR DESTINO ECONÓMICO

Y TIPO DE INVERSIÓN

SALDOS AL 31 DE DICIEMBRE DE 2014

(Cifras en miles de Quetzales)

SOCIEDADES FINANCIERAS PRIVADAS				
	GASTOS DE OPERACION	FORMACION DE CAPITAL	OTROS	TOTAL
comunicación				
Aeropuertos y pistas de aviación	0	0	0	0
Carreteras	10,484	0	3,854	14,338
Puertos muelles y canales	0	0	0	0
Vías férreas	0	0	0	0
Otras	1,279	161	2,409	3,849
CONSTRUCCIÓN, REFORMA Y REPARACIÓN GENERAL	46,597	227,805	119,608	394,010
De carácter principal	46,461	227,004	119,270	392,735
Edificios	2,571	7,734	5,117	15,422
Viviendas	25,420	210,359	25,890	261,669
Oficinas y bodegas	11,201	6,430	8,099	25,730
Instalaciones hidráulicas y centrales hidroeléctricas	0	0	209	209
Conducciones de agua gas y electricidad	0	0	0	0
Presas drenajes y obras de riego	0	0	0	0
Estacionamientos	0	0	0	0
Otros	7,269	2,481	79,955	89,705
De carácter secundario	136	802	339	1,277
Instalaciones de plomería, calefacción y aire acondicionado	0	0	0	0
Chapistería e instalaciones eléctricas	0	0	0	0
Colocación de ladrillos y pisos, piedras, baldosas y labrado de mármol	0	0	0	0
Colocación de techos	0	0	0	0
Perforación de pozos de agua	0	0	0	0
Excavación y cimentación	136	0	0	136
Pintura y decoración	0	0	0	0
Otros	0	802	339	1,141
COMERCIO	134,544	25,598	39,958	200,100
COMERCIO INTERNO	31,120	13,262	14,764	59,146
COMERCIO DE IMPORTACIÓN	45,544	5,104	11,052	61,700
EXPORTACIÓN	7,549	456	0	8,005
COMERCIO NO ESPECIFICADO	50,330	6,777	14,142	71,249
TRANSPORTE Y ALMACENAMIENTO	28,096	16,449	9,504	54,049
TRANSPORTE TERRESTRE	21,780	16,449	7,056	45,285
TRANSPORTE POR AGUA	5,702	0	2,447	8,149
TRANSPORTE AÉREO	614	0	0	614
ESTABLECIMIENTOS FINANCIEROS, BIENES INMUEBLES, SERVICIOS PRESTADOS A LAS EMPRESAS	31,072	29,945	37,175	98,192
ESTABLECIMIENTOS FINANCIEROS	4,892	5,000	8,759	18,651
EMPRESAS ADMINISTRADORAS DE BIENES INMUEBLES	12,561	6,356	4,018	22,935
SERVICIOS PRESTADOS A LAS EMPRESAS	13,618	18,590	24,398	56,606
SERVICIOS COMUNALES, SOCIALES Y PERSONALES	24,591	12,313	392	37,296
SERVICIOS DE SANEAMIENTO Y SIMILARES	1,547	0	0	1,547
SERVICIOS SOCIALES Y OTROS	18,645	1,853	175	20,673
SERVICIOS COMUNALES CONEXOS	3,566	0	0	3,566
SERVICIOS DE DIVERSIÓN, ESPARCIMIENTO Y CULTURALES	833	10,460	217	11,510
SERVICIOS PERSONALES Y DE LOS HOGARES	0	0	0	0
ORGANIZACIONES INTERNACIONALES Y OTROS ORGANISMOS EXTRATERRITORIALES	0	0	0	0
TOTAL	575,759	418,260	344,054	1,338,073

Fuente: Saldos de cartera forma E83.

SOCIEDADES FINANCIERAS PRIVADAS

PRÉSTAMOS Y DESCUENTOS CONCEDIDOS POR
ESTRATIFICACIÓN Y PLAZO ORIGINAL
EN EL MES DE DICIEMBRE DE 2014
(Cifras en miles de Quetzales)

INTERVALOS EN QUETZALES	HASTA 10,000		DE 10,001 A 20,000		DE 20,001 A 50,000		DE 50,001 A 100,000		DE 100,001 Y MAS		TOTAL	
	No.	MONTO	No.	MONTO	No.	MONTO	No.	MONTO	No.	MONTO	No.	MONTO
CONSUMO, TRANSFERENCIAS Y OTROS DESTINOS	1	0	0	0	0	0	0	0	1	1,380	2	1,380
AGRICULTURA, GANADERÍA, SILVICULTURA, CAZA Y PESCA	0	0	0	0	0	0	0	0	2	2,675	2	2,675
AGRICULTURA	0	0	0	0	0	0	0	0	1	175	1	175
GANADERÍA	0	0	0	0	0	0	0	0	1	2,500	1	2,500
SILVICULTURA	0	0	0	0	0	0	0	0	0	0	0	0
CAZA Y PESCA	0	0	0	0	0	0	0	0	0	0	0	0
EXPLOTACIÓN DE MINAS Y CANTERAS	0	0	0	0	0	0	0	0	0	0	0	0
INDUSTRIAS MANUFACTURERAS	0	0	0	0	1	35	0	0	6	7,567	7	7,602
ELECTRICIDAD, GAS Y AGUA	0	0	0	0	0	0	0	0	0	0	0	0
CONSTRUCCIÓN	101	658	117	1,715	99	3,078	21	1,503	12	13,233	350	20,188
CONSTRUCCIÓN, REFORMA Y REPARACIÓN DE VÍAS DE COMUNICACIÓN	0	0	0	0	0	0	0	0	1	3,744	1	3,744
COMERCIO	83	429	27	418	48	1,617	37	2,671	10	8,046	205	13,182
TRANSPORTE Y ALMACENAMIENTO	0	0	0	0	0	0	0	0	5	10,595	5	10,595
ESTABLECIMIENTOS FINANCIEROS, BIENES INMUEBLES, SERVICIOS PRESTADOS A LAS EMPRESAS	19	69	7	109	14	439	4	238	4	1,294	48	2,148
SERVICIOS COMUNALES, SOCIALES Y PERSONALES	0	0	0	0	0	0	0	0	2	2,341	2	2,341
TOTAL	204	1,156	151	2,242	162	5,170	62	4,413	42	47,132	621	60,112

	HASTA 1 AÑO		DE 1 A 3 AÑOS		DE 3 A 5 AÑOS		DE 5 AÑOS Y MAS		TOTAL	
	No.	MONTO	No.	MONTO	No.	MONTO	No.	MONTO	No.	MONTO
CONSUMO, TRANSFERENCIAS Y OTROS DESTINOS	2	1,380	0	0	0	0	0	0	2	1,380
AGRICULTURA, GANADERÍA, SILVICULTURA, CAZA Y PESCA	1	175	0	0	0	0	1	2,500	2	2,675
AGRICULTURA	1	175	0	0	0	0	0	0	1	175
GANADERÍA	0	0	0	0	0	0	1	2,500	1	2,500
SILVICULTURA	0	0	0	0	0	0	0	0	0	0
CAZA Y PESCA	0	0	0	0	0	0	0	0	0	0
EXPLOTACIÓN DE MINAS Y CANTERAS	0	0	0	0	0	0	0	0	0	0
INDUSTRIAS MANUFACTURERAS	1	326	5	4,250	1	3,026	0	0	7	7,602
ELECTRICIDAD, GAS Y AGUA	0	0	0	0	0	0	0	0	0	0
CONSTRUCCIÓN	4	4,639	1	136	255	10,948	90	4,465	350	20,188
CONSTRUCCIÓN, REFORMA Y REPARACIÓN DE VÍAS DE COMUNICACIÓN	1	3,744	0	0	0	0	0	0	1	3,744
COMERCIO	25	1,540	127	8,448	51	3,066	2	128	205	13,182
TRANSPORTE Y ALMACENAMIENTO	0	0	4	3,806	1	6,790	0	0	5	10,595
ESTABLECIMIENTOS FINANCIEROS, BIENES INMUEBLES, SERVICIOS PRESTADOS A LAS EMPRESAS	45	1,979	3	170	0	0	0	0	48	2,149
SERVICIOS COMUNALES, SOCIALES Y PERSONALES	0	0	2	2,341	0	0	0	0	2	2,341
TOTAL	78	10,039	142	19,152	308	23,829	93	7,092	621	60,113

Nota:
Fuente: Saldos de cartera forma E83.

SOCIEDADES FINANCIERAS PRIVADAS

PRÉSTAMOS Y DESCUENTOS POR
ESTRATIFICACIÓN Y PLAZO ORIGINAL
SALDOS AL 31 DE DICIEMBRE DE 2014
(Cifras en miles de Quetzales)

INTERVALOS EN QUETZALES	HASTA 10,000		DE 10,001 A 20,000		DE 20,001 A 50,000		DE 50,001 A 100,000		DE 100,001 Y MAS		TOTAL	
	No.	Monto	No.	Monto	No.	Monto	No.	Monto	No.	Monto	No.	Monto
CONSUMO, TRANSFERENCIAS Y OTROS DESTINOS	18	37	5	80	6	236	18	1,289	253	237,461	300	239,103
AGRICULTURA, GANADERÍA, SILVICULTURA, CAZA Y PESCA	7	0	0	0	3	108	4	294	44	100,803	58	101,205
AGRICULTURA	3	0	0	0	3	108	3	231	16	34,297	25	34,636
GANADERÍA	0	0	0	0	0	0	1	63	22	39,108	23	39,171
SILVICULTURA	4	0	0	0	0	0	0	0	6	27,399	10	27,399
CAZA Y PESCA	0	0	0	0	0	0	0	0	0	0	0	0
EXPLOTACIÓN DE MINAS Y CANTERAS	0	0	0	0	0	0	0	0	0	0	0	0
INDUSTRIAS MANUFACTURERAS	21	13	0	0	10	375	13	988	96	152,182	140	153,558
ELECTRICIDAD, GAS Y AGUA	0	0	0	0	0	0	0	0	12	42,368	12	42,368
CONSTRUCCIÓN	3,284	15,770	1,923	27,759	1,900	60,502	502	34,733	549	273,433	8,158	412,197
CONSTRUCCIÓN, REFORMA Y REPARACIÓN DE VÍAS DE COMUNICACIÓN	5	0	0	0	6	244	2	121	15	17,822	28	18,187
COMERCIO	1,111	3,326	253	3,655	335	10,875	192	14,083	234	168,161	2,125	200,101
TRANSPORTE Y ALMACENAMIENTO	12	49	5	80	25	860	36	2,729	73	50,329	151	54,048
ESTABLECIMIENTOS FINANCIEROS, BIENES INMUEBLES, SERVICIOS PRESTADOS A LAS EMPRESAS	92	117	15	228	21	661	14	1,011	80	96,175	222	98,193
SERVICIOS COMUNALES, SOCIALES Y PERSONALES	3	0	0	0	6	196	5	339	31	36,762	45	37,296
TOTAL	4,548	19,314	2,201	31,802	2,306	73,814	784	55,466	1,372	1,157,675	11,211	1,338,071

	HASTA 1 AÑO		DE 1 A 3 AÑOS		DE 3 A 5 AÑOS		DE 5 AÑOS Y MAS		TOTAL	
	No.	Monto	No.	Monto	No.	Monto	No.	Monto	No.	Monto
CONSUMO, TRANSFERENCIAS Y OTROS DESTINOS	25	14,967	23	69,510	17	4,507	235	150,119	300	239,103
AGRICULTURA, GANADERÍA, SILVICULTURA, CAZA Y PESCA	1	175	16	31,059	7	3,616	34	66,355	58	101,205
AGRICULTURA	1	175	8	25,481	5	2,616	11	6,364	25	34,636
GANADERÍA	0	0	3	4,064	2	1,000	18	34,107	23	39,171
SILVICULTURA	0	0	5	1,514	0	0	5	25,884	10	27,399
CAZA Y PESCA	0	0	0	0	0	0	0	0	0	0
EXPLOTACIÓN DE MINAS Y CANTERAS	0	0	0	0	0	0	0	0	0	0
INDUSTRIAS MANUFACTURERAS	13	3,735	58	88,660	25	17,801	44	43,362	140	153,558
ELECTRICIDAD, GAS Y AGUA	1	1,304	4	5,127	2	3,171	5	32,767	12	42,368
CONSTRUCCIÓN	25	7,765	964	40,106	3,999	100,745	3,170	263,582	8,158	412,198
CONSTRUCCIÓN, REFORMA Y REPARACIÓN DE VÍAS DE COMUNICACIÓN	3	4,044	7	7,415	4	535	14	6,193	28	18,187
COMERCIO	106	12,214	1,405	105,180	552	54,856	62	27,851	2,125	200,101
TRANSPORTE Y ALMACENAMIENTO	0	0	105	17,595	40	28,532	6	7,921	151	54,048
ESTABLECIMIENTOS FINANCIEROS, BIENES INMUEBLES, SERVICIOS PRESTADOS A LAS EMPRESAS	121	9,843	48	27,204	28	16,220	25	44,925	222	98,193
SERVICIOS COMUNALES, SOCIALES Y PERSONALES	2	1,853	18	10,319	12	5,761	13	19,364	45	37,296
TOTAL	294	51,856	2,641	394,760	4,682	235,208	3,594	656,247	11,211	1,338,071

Nota:
Fuente: Saldos de cartera forma E83.

SOCIEDADES FINANCIERAS PRIVADAS

ACTIVOS CREDITICIOS

AL 30 DE SEPTIEMBRE DE 2014

Cifras en miles de Quetzales

FINANCIERAS PRIVADAS	CLASIFICACIÓN DE ACTIVOS CREDITICIOS CONFORME VALUACIÓN a/						RESERVAS DE ACTIVOS CREDITICIOS		INDICADORES FINANCIEROS SOBRE CALIDAD CARTERA	
	A	B	C	D	E	Total Activos Crediticios	De Valuación	Genéricas	(CVC) b/ (%)	(CCR) c/ (%)
FINANCIERA INDUSTRIAL, S. A.	28,790	0	0	0	0	28,790	0	784	100.00	0.00
FINANCIERA DE INVERSIÓN, S. A.	95,030	3,170	67	4,508	0	102,775	18	4,456	95.77	99.26
FINANCIERA RURAL, S. A.	95,692	6,274	7,862	2,065	6,973	118,866	2,267	6,400	93.79	115.21
FINANCIERA DE OCCIDENTE, S. A.	475,809	1,247	12,355	5,479	690	495,579	1,242	6,040	99.07	104.44
FINANCIERA DE CAPITALES, S. A.	1,399	0	0	0	0	1,399	0	35	100.00	0.00
FINANCIERA SUMMA, S. A.	123,741	1,106	193	721	1,059	126,820	3,804	1,252	96.69	126.98
FINANCIERA SAN MIGUEL, S. A.	85,242	15,627	426	998	1,158	103,450	290	5,766	97.36	224.62
FINANCIERA AGROMERCANTIL, S. A.	0	0	0	0	0	0	0	0	0.00	0.00
FINANCIERA MVA, S. A.	48,785	0	0	0	0	48,785	0	627	100.00	0.00
FINANCIERA CONSOLIDADA, S. A.	234,731	5,674	192	670	348	241,615	179	5,800	98.74	304.85
FINANCIERA DE LOS TRABAJADORES, S. A.	2,711	43	0	716	6,226	9,695	8,660	0	43.62	106.29
FINANCIERA CREDICORP, S. A.	75,488	738	75	20	682	77,001	0	1,746	97.97	115.38
FINANCIERA G & T CONTINENTAL, S. A.	92,636	3,358	546	3,166	5,311	105,017	6,755	12,775	93.07	248.26
TOTAL	1,360,052	37,237	21,716	18,342	22,446	1,459,792	23,217	45,681		

CLASIFICACIÓN DE LOS ACTIVOS CREDITICIOS CONFORME VALUACIÓN REFERIDA AL	30/09/2014
RESERVAS DE ACTIVOS CREDITICIOS REGISTRADAS AL	31/10/2014
INDICADORES FINANCIEROS SOBRE CALIDAD DE CARTERA CREDITICIA AL	31/10/2014

NOTAS:

a/ Fuente: Saldos de Cartera Forma E83 y Valuación de Cartera, reportados al 30/09/2014.

b/ (CVC) Cartera Vigente en relación a Cartera Bruta. Fuente información contable enviada por las entidades al 31/10/2014.

c/ (CCR) Cobertura de Cartera Crediticia en Riesgo, correspondiente a la relación de las reservas de valuación constituidas al 31/10/2014, respecto al saldo de la cartera contaminada al 30/09/2014, conforme lo establecido en los artículos 38 y 38 bis del Reglamento para la Administración del Riesgo de Crédito. Fuente información contable enviada por las entidades al 31/10/2014.

SOCIEDADES FINANCIERAS PRIVADAS

INTEGRACIÓN DE FIDEICOMISOS

AL 31 DE DICIEMBRE DE 2014

(Cifras en miles de Quetzales)

	ESTATALES		MUNICIPALES		PRIVADOS		TOTAL	
	No.	PATRIMONIO	No.	PATRIMONIO	No.	PATRIMONIO	No.	PATRIMONIO 1/
INDUSTRIAL, S. A.	0	0	0	0	290	6,922,261	290	6,922,261
DE INVERSIÓN, S. A.	0	0	0	0	2	5,499	2	5,499
RURAL, S. A.	0	0	1	3,079	40	838,454	41	841,533
DE OCCIDENTE, S. A.	0	0	2	58,738	49	525,777	51	584,515
DE CAPITALES, S. A.	0	0	0	0	23	173,542	23	173,542
SUMMA, S. A.	0	0	0	0	32	529,408	32	529,408
SAN MIGUEL, S. A.	0	0	0	0	11	104,083	11	104,083
AGROMERCANTIL, S. A.	0	0	0	0	33	688,638	33	688,638
MVA, S. A.	0	0	0	0	1	0	1	0
CONSOLIDADA, S. A.	0	0	0	0	40	658,972	40	658,972
DE LOS TRABAJADORES, S. A.	0	0	0	0	7	163,419	7	163,419
CREDICORP, S. A.	0	0	0	0	5	62,213	5	62,213
G & T CONTINENTAL, S. A.	2	101,366	1	2	148	4,974,638	151	5,076,006
TOTAL	2	101,366	4	61,819	681	15,646,904	687	15,810,089

El Fideicomiso es un contrato por el que una persona llamada fideicomitente transmite ciertos bienes y derechos a otra llamada fiduciaria, quien los recibe con la limitación de carácter obligatorio, de realizar solo aquellos actos exigidos para cumplir los fines del fideicomiso y en beneficio de un tercero llamado fideicomisario.

1/ Incluye: Patrimonio Recibido + Utilidad ó Pérdida Acumulada + Utilidad ó Pérdida del Ejercicio

SOCIEDADES FINANCIERAS PRIVADAS

AL 31 DE DICIEMBRE DE 2014

DEFINICIÓN DE INDICADORES FINANCIEROS

ÁREA	INDICADOR	DEFINICIÓN	INTERPRETACIÓN
LIQUIDEZ	Liquidez inmediata (LI)	Es el cociente de dividir las disponibilidades entre la suma de las obligaciones depositarias más las obligaciones financieras.	Representa la proporción de recursos de inmediata disponibilidad de los que la entidad dispone para hacer frente a sus obligaciones de captación.
SOLVENCIA	Patrimonio en relación a activos (PA)	Es el cociente de dividir el capital contable entre el activo neto.	Representa la proporción de capital contable que respalda los activos de la entidad.
	Patrimonio en relación a Cartera de Créditos (PCC)	Es el cociente de dividir el capital contable entre la cartera de créditos bruta.	Representa la proporción de la cartera de créditos bruta que está respaldada por el patrimonio de los accionistas.
	Patrimonio en relación a las captaciones (PCA)	Es el cociente de dividir el capital contable entre la suma de las obligaciones depositarias más las obligaciones financieras.	Representa la proporción de los recursos de los accionistas respecto a los recursos captados del público.
RENTABILIDAD	Rentabilidad sobre Patrimonio (RP)	Es el cociente de dividir la utilidad neta anualizada entre el capital contable.	Representa la utilidad con respecto a los recursos de los accionistas. Este indicador se muestra sólo cuando el capital contable es positivo.
	Rentabilidad sobre Activos (RA)	Es el cociente de dividir la utilidad neta anualizada entre el activo neto.	Representa la proporción de utilidad respecto al total de recursos propios más los ajenos administrados por la entidad.
	Eficiencia (EF)	Es el cociente de dividir el margen operacional neto entre el margen operacional bruto.	Representa la proporción de la utilidad bruta de operación que queda de remanente, luego de deducir los gastos administrativos. Al restar el indicador de la unidad, se obtiene la relación de gastos administrativos sobre utilidad bruta.
CALIDAD DE ACTIVOS	Cartera Vigente en relación a Cartera Bruta (CVC)	Es el cociente de dividir la cartera de créditos vigente entre la cartera de créditos bruta.	Representa la proporción de la cartera total que se encuentra vigente y consecuentemente, la calidad de la misma. La tasa de cartera vencida se obtiene al restar este indicador de la unidad.
	Cobertura de Cartera Crediticia en Riesgo (CCR)	Es el cociente de dividir las estimaciones por valuación para cartera de créditos entre la suma de la cartera vencida del mes anterior.	Representa la proporción de la cartera crediticia en riesgo que está cubierta por provisiones.
INDICADORES FINANCIEROS			

LIQUIDEZ

Liquidez Inmediata 6.07 %

SOLVENCIA

Patrimonio en relación a Activos 11.96 %

Patrimonio en relación a Cartera de Créditos 65.06 %

Patrimonio en relación a las Captaciones 14.51 %

RENTABILIDAD

Rentabilidad sobre Patrimonio 15.99 %

Rentabilidad sobre Activos 1.91 %

Eficiencia 55.45 %

CALIDAD DE ACTIVOS

Cartera Vigente en relación a Cartera Bruta 97.23 %

Cobertura de Cartera Crediticia en Riesgo 176.29 %

NOTAS :

- Los indicadores de mayor valor reflejan una mejor situación en el rubro correspondiente.
- Todos los indicadores están expresados en porcentaje.
- Los indicadores han sido contruidos de forma tal que puedan ser calculados con la información publicada en este boletín.

AL 31 DE DICIEMBRE DE 2014

(Cifras en miles de Quetzales)

ACTIVO	2,284,765	TASAS DE INTERÉS PROMEDIO PONDERADAS	MONEDA NACIONAL	MONEDA EXTRANJERA
DISPONIBILIDADES	46,790	OPERACIONES ACTIVAS		
Caja	1	Préstamos	10.05 %	7.58 %
Banco Central	511	Documentos Descontados	.00 %	.00 %
Bancos del País	46,278	OPERACIONES PASIVAS		
Bancos del Exterior	-	Bonos	.00 %	.00 %
Cheques a Compensar	-	Pagarés Financieros	6.24 %	3.61 %
Giros sobre el Exterior	-	Obligaciones Subordinadas	.00 %	.00 %
INVERSIONES	1,958,959	Obligaciones Financieras con Restricciones	.00 %	.00 %
En Títulos-Valores para Negociación	-	Obligaciones Convertibles en Acciones	.00 %	.00 %
En Títulos-Valores para la Venta	-	ESTADO DIARIO DEL DEPOSITO LEGAL	MONEDA NACIONAL	MONEDA EXTRANJERA /1
En Títulos-Valores para su Vencimiento	1,598,206	DEPOSITO COMPUTABLE	478,040	65
Operaciones de Reporto	360,748	TOTAL REQUERIDO	734	7
Certificados de Participación	-	POSICIÓN	477,307	58
Intereses Pagados en Compra de Valores	4	CARTERA DE CRÉDITOS	MONEDA NACIONAL	MONEDA EXTRANJERA
SUMA	1,958,959	TOTAL DE CARTERA DE CRÉDITOS (BRUTA)	100.00 %	100.00 %
(-) Estimaciones por Valuación	-	Vigente	100.00 %	100.00 %
CARTERA DE CRÉDITOS	26,748	Vencida, En Proceso de Prórroga	.00 %	.00 %
Vigente	27,531	Vencida, En Cobro Administrativo	.00 %	.00 %
Vencida	-	Vencida, En Cobro Judicial	.00 %	.00 %
SUMA	27,531	MONTO TOTAL DE CARTERA DE CRÉDITOS (BRUTA)	24,200	3,331
(-) Estimaciones Por Valuación	783	POSICIÓN PATRIMONIAL		
PRODUCTOS FINANCIEROS POR COBRAR	40,728	CAPITAL COMPUTABLE	103,085	
CUENTAS POR COBRAR (Neto)	26	CAPITAL REQUERIDO	24,204	
BIENES REALIZABLES (Neto)	180	POSICIÓN	78,881	
INVERSIONES PERMANENTES (Neto)	211,296	ACEPTACIÓN DE OBLIGACIONES Y RESPONSABILIDADES		
OTRAS INVERSIONES (Neto)	35	MONTO TOTAL REQUERIDO	2,173,814	
INMUEBLES Y MUEBLES (Neto)	2,177,569	CAPITAL Y RESERVAS	107,197	
CARGOS DIFERIDOS (Neto)	-	LÍMITE MÁXIMO DE EXPANSIÓN	2,143,939	
PASIVO	-	EXCESO O MARGEN DE EXPOSICIÓN	-29,875	
CREDITOS OBTENIDOS	-	INDICADORES FINANCIEROS		
Del Banco Central	-	LIQUIDEZ		
De Instituciones Financieras Nacionales	-	Liquidez Inmediata	2.16 %	
De Instituciones Financieras Extranjeras	-	SOLVENCIA		
De Organismos Internacionales	-	Patrimonio en relación a Activos	4.69 %	
OBLIGACIONES FINANCIERAS	2,162,092	Patrimonio en relación a Cartera de Créditos	389.37 %	
GASTOS FINANCIEROS POR PAGAR	38	Patrimonio en relación a las Captaciones	4.96 %	
CUENTAS POR PAGAR	2,205	RENTABILIDAD		
PROVISIONES	0	Rentabilidad sobre Patrimonio	35.39 %	
OTRAS OBLIGACIONES	-	Rentabilidad sobre Activos	1.66 %	
CRÉDITOS DIFERIDOS	7,288	Eficiencia	79.20 %	
SUMA	2,171,623	CALIDAD DE ACTIVOS		
OTRAS CUENTAS ACREEDORAS	5,946	Cartera Vigente en relación a Cartera Bruta	100.00 %	
CAPITAL CONTABLE	107,197	Cobertura de Cartera Crediticia en Riesgo	.00 %	
CAPITAL PAGADO	35,000			
Capital Autorizado	35,000			
(-) Capital No Pagado	-			
Casa Matriz, Capital Asignado	-			
APORTACIONES PERMANENTES	-			
RESERVA DE CAPITAL	34,257			
RESERVAS PARA ACTIVOS EXTRAORDINARIOS	-			
REVALUACIÓN DE ACTIVOS	-			
OBLIGACIONES SUBORDINADAS	-			
GANANCIAS Y PÉRDIDAS POR FUSIÓN	-			
VALUACIÓN DE ACTIVOS DE RECUPERACIÓN DUDOSA	-			
PROVISIÓN DE BENEFICIOS A EMPLEADOS	-			
AJUSTES AL IMPUESTO SOBRE LA RENTA	-			
GANANCIAS O PÉRDIDAS POR CAMBIOS EN EL VALOR DE MERCADO DE LAS INVERSIONES	-			
RESULTADOS DE EJERCICIOS ANTERIORES	-			
RESULTADOS DEL EJERCICIO	37,940			
TOTAL IGUAL A LA SUMA DEL ACTIVO	2,284,765			
ESTADO DE RESULTADOS	-			
PRODUCTOS FINANCIEROS	166,814			
GASTOS FINANCIEROS	120,155			
MARGEN POR INVERSIÓN	46,659			
PRODUCTOS POR SERVICIOS	6,144			
GASTOS POR SERVICIOS	-			
MARGEN POR SERVICIOS	6,144			
OTROS PRODUCTOS Y GASTOS DE OPERACIÓN	-			
Productos	-			
Gastos	1,918			
MARGEN OTROS PRODUCTOS Y GASTOS DE OPERACIÓN	-1,918			
MARGEN OPERACIONAL BRUTO	50,885			
GASTOS DE ADMINISTRACIÓN	10,582			
MARGEN OPERACIONAL NETO	40,303			
PRODUCTOS Y GASTOS EXTRAORDINARIOS	-			
Productos Extraordinarios	-			
Gastos Extraordinarios	-			
PRODUCTOS Y GASTOS DE EJERCICIOS ANTERIORES	280			
Productos de ejercicios Anteriores	281			
Gastos de ejercicios Anteriores	1			
GANANCIA (PÉRDIDA) BRUTA	40,583			
IMPUESTO SOBRE LA RENTA	2,643			
GANANCIA (PÉRDIDA) NETA	37,940			

FINANCIAMIENTO DE INVERSIÓN, S. A.

AL 31 DE DICIEMBRE DE 2014

(Cifras en miles de Quetzales)

ACTIVO	271,426	TASAS DE INTERÉS PROMEDIO PONDERADAS	MONEDA NACIONAL	MONEDA EXTRANJERA
DISPONIBILIDADES	48,414	OPERACIONES ACTIVAS		
Caja	2	Préstamos	10.99 %	9.83 %
Banco Central	803	Documentos Descontados	10.83 %	8.71 %
Bancos del País	47,568	OPERACIONES PASIVAS		
Bancos del Exterior	41	Bonos	.00 %	.00 %
Cheques a Compensar	-	Pagarés Financieros	6.24 %	4.30 %
Giros sobre el Exterior	-	Obligaciones Subordinadas	.00 %	.00 %
INVERSIONES	60,153	Obligaciones Financieras con Restricciones	.00 %	.00 %
En Títulos-Valores para Negociación	-	Obligaciones Convertibles en Acciones	.00 %	.00 %
En Títulos-Valores para la Venta	23,558	ESTADO DIARIO DEL DEPOSITO LEGAL	MONEDA NACIONAL	MONEDA EXTRANJERA /1
En Títulos-Valores para su Vencimiento	36,594	DEPOSITO COMPUTABLE	19,319	664
Operaciones de Reporto	-	TOTAL REQUERIDO	513	7
Certificados de Participación	-	POSICIÓN	18,806	656
Intereses Pagados en Compra de Valores	-	CARTERA DE CRÉDITOS	MONEDA NACIONAL	MONEDA EXTRANJERA
SUMA	60,153	TOTAL DE CARTERA DE CRÉDITOS (BRUTA)	100.00 %	100.00 %
(-) Estimaciones por Valuación	-	Vigente	88.69 %	100.00 %
CARTERA DE CRÉDITOS	93,018	Vencida, En Proceso de Prórroga	11.31 %	.00 %
Vigente	93,535	Vencida, En Cobro Administrativo	.00 %	.00 %
Vencida	4,357	Vencida, En Cobro Judicial	.00 %	.00 %
SUMA	97,892	MONTO TOTAL DE CARTERA DE CRÉDITOS (BRUTA)	38,521	59,371
(-) Estimaciones Por Valuación	4,874	POSICIÓN PATRIMONIAL		
PRODUCTOS FINANCIEROS POR COBRAR	665	CAPITAL COMPUTABLE	47,278	
CUENTAS POR COBRAR (Neto)	1,117	CAPITAL REQUERIDO	19,528	
BIENES REALIZABLES (Neto)	21,620	POSICIÓN	27,749	
INVERSIONES PERMANENTES (Neto)	180	ACEPTACIÓN DE OBLIGACIONES Y RESPONSABILIDADES		
OTRAS INVERSIONES (Neto)	26,081	MONTO TOTAL REQUERIDO	229,800	
INMUEBLES Y MUEBLES (Neto)	18,726	CAPITAL Y RESERVAS	43,423	
CARGOS DIFERIDOS (Neto)	1,450	LÍMITE MÁXIMO DE EXPANSIÓN	868,451	
PASIVO	229,011	EXCESO O MARGEN DE EXPOSICIÓN	638,651	
CREDITOS OBTENIDOS	-	INDICADORES FINANCIEROS		
Del Banco Central	-	LIQUIDEZ		
De Instituciones Financieras Nacionales	-	Liquidez Inmediata	21.73 %	
De Instituciones Financieras Extranjeras	-	SOLVENCIA		
De Organismos Internacionales	-	Patrimonio en relación a Activos	15.63 %	
OBLIGACIONES FINANCIERAS	222,785	Patrimonio en relación a Cartera de Créditos	43.33 %	
GASTOS FINANCIEROS POR PAGAR	59	Patrimonio en relación a las Captaciones	19.04 %	
CUENTAS POR PAGAR	1,468	RENTABILIDAD		
PROVISIONES	341	Rentabilidad sobre Patrimonio	3.67 %	
OTRAS OBLIGACIONES	-	Rentabilidad sobre Activos	.57 %	
CRÉDITOS DIFERIDOS	1,312	Eficiencia	9.25 %	
SUMA	225,965	CALIDAD DE ACTIVOS		
OTRAS CUENTAS ACREEDORAS	3,046	Cartera Vigente en relación a Cartera Bruta	95.55 %	
CAPITAL CONTABLE	42,415	Cobertura de Cartera Crediticia en Riesgo	111.86 %	
CAPITAL PAGADO	34,000			
Capital Autorizado	500,000			
(-) Capital No Pagado	466,000			
Casa Matriz, Capital Asignado	-			
APORTACIONES PERMANENTES	-			
RESERVA DE CAPITAL	3,223			
RESERVAS PARA ACTIVOS EXTRAORDINARIOS	-			
REVALUACIÓN DE ACTIVOS	-			
OBLIGACIONES SUBORDINADAS	-			
GANANCIAS Y PÉRDIDAS POR FUSIÓN	-			
VALUACIÓN DE ACTIVOS DE RECUPERACIÓN DUDOSA	1,008			
PROVISIÓN DE BENEFICIOS A EMPLEADOS	-			
AJUSTES AL IMPUESTO SOBRE LA RENTA	-			
GANANCIAS O PÉRDIDAS POR CAMBIOS EN EL VALOR DE MERCADO DE LAS INVERSIONES	-			
RESULTADOS DE EJERCICIOS ANTERIORES	4,643			
RESULTADOS DEL EJERCICIO	1,557			
TOTAL IGUAL A LA SUMA DEL ACTIVO	271,426			
ESTADO DE RESULTADOS	-			
PRODUCTOS FINANCIEROS	20,757			
GASTOS FINANCIEROS	11,852			
MARGEN POR INVERSIÓN	8,905			
PRODUCTOS POR SERVICIOS	5			
GASTOS POR SERVICIOS	9			
MARGEN POR SERVICIOS	-4			
OTROS PRODUCTOS Y GASTOS DE OPERACIÓN	-			
Productos	62			
Gastos	2,176			
MARGEN OTROS PRODUCTOS Y GASTOS DE OPERACIÓN	-2,113			
MARGEN OPERACIONAL BRUTO	6,788			
GASTOS DE ADMINISTRACIÓN	6,160			
MARGEN OPERACIONAL NETO	628			
PRODUCTOS Y GASTOS EXTRAORDINARIOS	654			
Productos Extraordinarios	900			
Gastos Extraordinarios	246			
PRODUCTOS Y GASTOS DE EJERCICIOS ANTERIORES	317			
Productos de ejercicios Anteriores	322			
Gastos de ejercicios Anteriores	6			
GANANCIA (PÉRDIDA) BRUTA	1,598			
IMPUESTO SOBRE LA RENTA	42			
GANANCIA (PÉRDIDA) NETA	1,557			

AL 31 DE DICIEMBRE DE 2014
(Cifras en miles de Quetzales)

ACTIVO	460,720	TASAS DE INTERÉS PROMEDIO PONDERADAS	MONEDA NACIONAL	MONEDA EXTRANJERA
DISPONIBILIDADES	16,939	OPERACIONES ACTIVAS		
Caja	-	Préstamos	11.04 %	7.09 %
Banco Central	2,814	Documentos Descontados	10.70 %	.00 %
Bancos del País	14,124	OPERACIONES PASIVAS		
Bancos del Exterior	-	Bonos	.00 %	.00 %
Cheques a Compensar	-	Pagarés Financieros	5.84 %	3.11 %
Giros sobre el Exterior	-	Obligaciones Subordinadas	.00 %	.00 %
INVERSIONES	290,624	Obligaciones Financieras con Restricciones	7.80 %	.00 %
En Títulos-Valores para Negociación	-	Obligaciones Convertibles en Acciones	.00 %	.00 %
En Títulos-Valores para la Venta	289,137	ESTADO DIARIO DEL DEPOSITO LEGAL	MONEDA NACIONAL	MONEDA EXTRANJERA /1
En Títulos-Valores para su Vencimiento	-	DEPOSITO COMPUTABLE	2,700	15
Operaciones de Reporto	-	TOTAL REQUERIDO	2,091	1
Certificados de Participación	-	POSICIÓN	609	14
Intereses Pagados en Compra de Valores	1,487	CARTERA DE CRÉDITOS	MONEDA NACIONAL	MONEDA EXTRANJERA
SUMA	290,624	TOTAL DE CARTERA DE CRÉDITOS (BRUTA)	100.00 %	100.00 %
(-) Estimaciones por Valuación	-	Vigente	95.70 %	100.00 %
CARTERA DE CRÉDITOS	106,991	Vencida, En Proceso de Prórroga	.00 %	.00 %
Vigente	111,606	Vencida, En Cobro Administrativo	4.30 %	.00 %
Vencida	4,619	Vencida, En Cobro Judicial	.00 %	.00 %
SUMA	116,225	MONTO TOTAL DE CARTERA DE CRÉDITOS (BRUTA)	107,457	8,768
(-) Estimaciones Por Valuación	9,235	POSICIÓN PATRIMONIAL		
PRODUCTOS FINANCIEROS POR COBRAR	5,798	CAPITAL COMPUTABLE	103,080	
CUENTAS POR COBRAR (Neto)	1,181	CAPITAL REQUERIDO	17,209	
BIENES REALIZABLES (Neto)	7,344	POSICIÓN	85,871	
INVERSIONES PERMANENTES (Neto)	183	ACEPTACIÓN DE OBLIGACIONES Y RESPONSABILIDADES		
OTRAS INVERSIONES (Neto)	31,431	MONTO TOTAL REQUERIDO	371,268	
INMUEBLES Y MUEBLES (Neto)	6	CAPITAL Y RESERVAS	96,090	
CARGOS DIFERIDOS (Neto)	225	LÍMITE MÁXIMO DE EXPANSIÓN	1,921,799	
PASIVO	364,630	EXCESO O MARGEN DE EXPOSICIÓN	1,550,532	
CREDITOS OBTENIDOS	-	INDICADORES FINANCIEROS		
Del Banco Central	-	LIQUIDEZ		
De Instituciones Financieras Nacionales	-	Liquidez Inmediata	4.78 %	
De Instituciones Financieras Extranjeras	-	SOLVENCIA		
De Organismos Internacionales	-	Patrimonio en relación a Activos	20.86 %	
OBLIGACIONES FINANCIERAS	354,051	Patrimonio en relación a Cartera de Créditos	82.68 %	
GASTOS FINANCIEROS POR PAGAR	4,560	Patrimonio en relación a las Captaciones	27.14 %	
CUENTAS POR PAGAR	874	RENTABILIDAD		
PROVISIONES	639	Rentabilidad sobre Patrimonio	12.52 %	
OTRAS OBLIGACIONES	-	Rentabilidad sobre Activos	2.61 %	
CRÉDITOS DIFERIDOS	293	Eficiencia	74.70 %	
SUMA	360,417	CALIDAD DE ACTIVOS		
OTRAS CUENTAS ACREEDORAS	4,212	Cartera Vigente en relación a Cartera Bruta	96.03 %	
CAPITAL CONTABLE	96,090	Cobertura de Cartera Crediticia en Riesgo	199.92 %	
CAPITAL PAGADO	62,500			
Capital Autorizado	100,000			
(-) Capital No Pagado	37,500			
Casa Matriz, Capital Asignado	-			
APORTACIONES PERMANENTES	-			
RESERVA DE CAPITAL	21,564			
RESERVAS PARA ACTIVOS EXTRAORDINARIOS	-			
REVALUACIÓN DE ACTIVOS	-			
OBLIGACIONES SUBORDINADAS	-			
GANANCIAS Y PÉRDIDAS POR FUSIÓN	-			
VALUACIÓN DE ACTIVOS DE RECUPERACIÓN DUDOSA	-			
PROVISIÓN DE BENEFICIOS A EMPLEADOS	-			
AJUSTES AL IMPUESTO SOBRE LA RENTA	-			
GANANCIAS O PÉRDIDAS POR CAMBIOS EN EL VALOR DE MERCADO DE LAS INVERSIONES	-			
RESULTADOS DE EJERCICIOS ANTERIORES	-			
RESULTADOS DEL EJERCICIO	12,026			
TOTAL IGUAL A LA SUMA DEL ACTIVO	460,720			
ESTADO DE RESULTADOS	-			
PRODUCTOS FINANCIEROS	35,561			
GASTOS FINANCIEROS	17,633			
MARGEN POR INVERSIÓN	17,928			
PRODUCTOS POR SERVICIOS	1,434			
GASTOS POR SERVICIOS	-			
MARGEN POR SERVICIOS	1,434			
OTROS PRODUCTOS Y GASTOS DE OPERACIÓN	-			
Productos	1			
Gastos	1,541			
MARGEN OTROS PRODUCTOS Y GASTOS DE OPERACIÓN	-1,541			
MARGEN OPERACIONAL BRUTO	17,821			
GASTOS DE ADMINISTRACIÓN	4,509			
MARGEN OPERACIONAL NETO	13,312			
PRODUCTOS Y GASTOS EXTRAORDINARIOS	-			
Productos Extraordinarios	-			
Gastos Extraordinarios	-			
PRODUCTOS Y GASTOS DE EJERCICIOS ANTERIORES	33			
Productos de ejercicios Anteriores	33			
Gastos de ejercicios Anteriores	-			
GANANCIA (PÉRDIDA) BRUTA	13,344			
IMPUESTO SOBRE LA RENTA	1,318			
GANANCIA (PÉRDIDA) NETA	12,026			

AL 31 DE DICIEMBRE DE 2014

(Cifras en miles de Quetzales)

ACTIVO	1,002,418	TASAS DE INTERÉS PROMEDIO PONDERADAS	MONEDA NACIONAL	MONEDA EXTRANJERA
DISPONIBILIDADES	40,430	OPERACIONES ACTIVAS		
Caja	35	Préstamos	9.04 %	7.38 %
Banco Central	11,537	Documentos Descontados	8.95 %	7.90 %
Bancos del País	28,839	OPERACIONES PASIVAS		
Bancos del Exterior	19	Bonos	.00 %	.00 %
Cheques a Compensar	-	Pagarés Financieros	6.95 %	4.96 %
Giros sobre el Exterior	-	Obligaciones Subordinadas	.00 %	.00 %
INVERSIONES	264,754	Obligaciones Financieras con Restricciones	.00 %	.00 %
En Títulos-Valores para Negociación	-	Obligaciones Convertibles en Acciones	.00 %	.00 %
En Títulos-Valores para la Venta	202,208	ESTADO DIARIO DEL DEPOSITO LEGAL	MONEDA NACIONAL	MONEDA EXTRANJERA /1
En Títulos-Valores para su Vencimiento	49,100	DEPOSITO COMPUTABLE	79,516	6,428
Operaciones de Reporto	13,447	TOTAL REQUERIDO	19,223	3,733
Certificados de Participación	-	POSICIÓN	60,293	2,696
Intereses Pagados en Compra de Valores	-	CARTERA DE CRÉDITOS	MONEDA NACIONAL	MONEDA EXTRANJERA
SUMA	264,754	TOTAL DE CARTERA DE CRÉDITOS (BRUTA)	100.00 %	100.00 %
(-) Estimaciones por Valuación	-	Vigente	99.34 %	99.17 %
CARTERA DE CRÉDITOS	468,317	Vencida, En Proceso de Prórroga	.00 %	.00 %
Vigente	471,987	Vencida, En Cobro Administrativo	.00 %	.00 %
Vencida	3,612	Vencida, En Cobro Judicial	.66 %	.83 %
SUMA	475,599	MONTO TOTAL DE CARTERA DE CRÉDITOS (BRUTA)	204,643	270,956
(-) Estimaciones Por Valuación	7,283	POSICIÓN PATRIMONIAL		
PRODUCTOS FINANCIEROS POR COBRAR	5,267	CAPITAL COMPUTABLE	81,849	
CUENTAS POR COBRAR (Neto)	9,157	CAPITAL REQUERIDO	68,046	
BIENES REALIZABLES (Neto)	7,609	POSICIÓN	13,803	
INVERSIONES PERMANENTES (Neto)	137,763	ACEPTACIÓN DE OBLIGACIONES Y RESPONSABILIDADES		
OTRAS INVERSIONES (Neto)	30,000	MONTO TOTAL REQUERIDO	849,740	
INMUEBLES Y MUEBLES (Neto)	36,007	CAPITAL Y RESERVAS	158,497	
CARGOS DIFERIDOS (Neto)	3,113	LÍMITE MÁXIMO DE EXPANSIÓN	2,380,665	
PASIVO	847,681	EXCESO O MARGEN DE EXPOSICIÓN	1,530,925	
CREDITOS OBTENIDOS	182,558	INDICADORES FINANCIEROS		
Del Banco Central	-	LIQUIDEZ		
De Instituciones Financieras Nacionales	38,631	Liquidez Inmediata	6.38 %	
De Instituciones Financieras Extranjeras	59,686	SOLVENCIA		
De Organismos Internacionales	84,241	Patrimonio en relación a Activos	15.44 %	
OBLIGACIONES FINANCIERAS	633,884	Patrimonio en relación a Cartera de Créditos	32.54 %	
GASTOS FINANCIEROS POR PAGAR	11,274	Patrimonio en relación a las Captaciones	24.41 %	
CUENTAS POR PAGAR	9,343	RENTABILIDAD		
PROVISIONES	6,460	Rentabilidad sobre Patrimonio	6.67 %	
OTRAS OBLIGACIONES	-	Rentabilidad sobre Activos	1.03 %	
CRÉDITOS DIFERIDOS	101	Eficiencia	12.45 %	
SUMA	843,620	CALIDAD DE ACTIVOS		
OTRAS CUENTAS ACREEDORAS	4,061	Cartera Vigente en relación a Cartera Bruta	99.24 %	
CAPITAL CONTABLE	154,737	Cobertura de Cartera Crediticia en Riesgo	178.76 %	
CAPITAL PAGADO	132,219			
Capital Autorizado	500,000			
(-) Capital No Pagado	367,781			
Casa Matriz, Capital Asignado	-			
APORTACIONES PERMANENTES	-			
RESERVA DE CAPITAL	15,959			
RESERVAS PARA ACTIVOS EXTRAORDINARIOS	-			
REVALUACIÓN DE ACTIVOS	-			
OBLIGACIONES SUBORDINADAS	-			
GANANCIAS Y PÉRDIDAS POR FUSIÓN	-			
VALUACIÓN DE ACTIVOS DE RECUPERACIÓN DUDOSA	3,760			
PROVISIÓN DE BENEFICIOS A EMPLEADOS	-			
AJUSTES AL IMPUESTO SOBRE LA RENTA	-			
GANANCIAS O PÉRDIDAS POR CAMBIOS EN EL VALOR DE MERCADO DE LAS INVERSIONES	-			
RESULTADOS DE EJERCICIOS ANTERIORES	-			
RESULTADOS DEL EJERCICIO	10,320			
TOTAL IGUAL A LA SUMA DEL ACTIVO	1,002,418			
ESTADO DE RESULTADOS	-			
PRODUCTOS FINANCIEROS	72,002			
GASTOS FINANCIEROS	55,965			
MARGEN POR INVERSIÓN	16,037			
PRODUCTOS POR SERVICIOS	19,988			
GASTOS POR SERVICIOS	215			
MARGEN POR SERVICIOS	19,774			
OTROS PRODUCTOS Y GASTOS DE OPERACIÓN				
Productos	12,782			
Gastos	2,046			
MARGEN OTROS PRODUCTOS Y GASTOS DE OPERACIÓN	10,737			
MARGEN OPERACIONAL BRUTO	46,547			
GASTOS DE ADMINISTRACIÓN	40,751			
MARGEN OPERACIONAL NETO	5,796			
PRODUCTOS Y GASTOS EXTRAORDINARIOS	4,100			
Productos Extraordinarios	4,699			
Gastos Extraordinarios	600			
PRODUCTOS Y GASTOS DE EJERCICIOS ANTERIORES	424			
Productos de ejercicios Anteriores	651			
Gastos de ejercicios Anteriores	227			
GANANCIA (PÉRDIDA) BRUTA	10,320			
IMPUESTO SOBRE LA RENTA	-			
GANANCIA (PÉRDIDA) NETA	10,320			

AL 31 DE DICIEMBRE DE 2014
(Cifras en miles de Quetzales)

ACTIVO	30,894	TASAS DE INTERÉS PROMEDIO PONDERADAS	MONEDA NACIONAL	MONEDA EXTRANJERA
DISPONIBILIDADES	13,326	OPERACIONES ACTIVAS		
Caja	-	Préstamos	8.00 %	.00 %
Banco Central	26	Documentos Descontados	.00 %	.00 %
Bancos del País	13,301	OPERACIONES PASIVAS		
Bancos del Exterior	-	Bonos	.00 %	.00 %
Cheques a Compensar	-	Pagarés Financieros	.00 %	.00 %
Giros sobre el Exterior	-	Obligaciones Subordinadas	.00 %	.00 %
INVERSIONES	15,540	Obligaciones Financieras con Restricciones	.00 %	.00 %
En Títulos-Valores para Negociación	-	Obligaciones Convertibles en Acciones	.00 %	.00 %
En Títulos-Valores para la Venta	-	ESTADO DIARIO DEL DEPOSITO LEGAL	MONEDA NACIONAL	MONEDA EXTRANJERA /1
En Títulos-Valores para su Vencimiento	15,444	DEPOSITO COMPUTABLE	26	0
Operaciones de Reporto	-	TOTAL REQUERIDO	4	0
Certificados de Participación	-	POSICIÓN	22	0
Intereses Pagados en Compra de Valores	97	CARTERA DE CRÉDITOS	MONEDA NACIONAL	MONEDA EXTRANJERA
SUMA	15,540	TOTAL DE CARTERA DE CRÉDITOS (BRUTA)	100.00 %	.00 %
(-) Estimaciones por Valuación	-	Vigente	100.00 %	.00 %
CARTERA DE CRÉDITOS	1,325	Vencida, En Proceso de Prórroga	.00 %	.00 %
Vigente	1,360	Vencida, En Cobro Administrativo	.00 %	.00 %
Vencida	-	Vencida, En Cobro Judicial	.00 %	.00 %
SUMA	1,360	MONTO TOTAL DE CARTERA DE CRÉDITOS (BRUTA)	1,360	0
(-) Estimaciones Por Valuación	35	POSICIÓN PATRIMONIAL		
PRODUCTOS FINANCIEROS POR COBRAR	341	CAPITAL COMPUTABLE	30,889	
CUENTAS POR COBRAR (Neto)	-	CAPITAL REQUERIDO	556	
BIENES REALIZABLES (Neto)	-	POSICIÓN	30,333	
INVERSIONES PERMANENTES (Neto)	233	ACEPTACIÓN DE OBLIGACIONES Y RESPONSABILIDADES		
OTRAS INVERSIONES (Neto)	-	MONTO TOTAL REQUERIDO	267	
INMUEBLES Y MUEBLES (Neto)	128	CAPITAL Y RESERVAS	30,854	
CARGOS DIFERIDOS (Neto)	40	LÍMITE MÁXIMO DE EXPANSIÓN	617,074	
PASIVO	-	EXCESO O MARGEN DE EXPOSICIÓN	616,807	
CREDITOS OBTENIDOS	-	INDICADORES FINANCIEROS		
Del Banco Central	-	LIQUIDEZ		
De Instituciones Financieras Nacionales	-	Liquidez Inmediata	--	
De Instituciones Financieras Extranjeras	-	SOLVENCIA		
De Organismos Internacionales	-	Patrimonio en relación a Activos	99.87 %	
OBLIGACIONES FINANCIERAS	-	Patrimonio en relación a Cartera de Créditos	2267.99 %	
GASTOS FINANCIEROS POR PAGAR	-	Patrimonio en relación a las Captaciones	--	
CUENTAS POR PAGAR	40	RENTABILIDAD		
PROVISIONES	-	Rentabilidad sobre Patrimonio	8.27 %	
OTRAS OBLIGACIONES	-	Rentabilidad sobre Activos	8.26 %	
CRÉDITOS DIFERIDOS	-	Eficiencia	86.75 %	
SUMA	40	CALIDAD DE ACTIVOS		
OTRAS CUENTAS ACREEDORAS	-	Cartera Vigente en relación a Cartera Bruta	100.00 %	
CAPITAL CONTABLE	30,854	Cobertura de Cartera Crediticia en Riesgo	.00 %	
CAPITAL PAGADO	25,000			
Capital Autorizado	100,000			
(-) Capital No Pagado	75,000			
Casa Matriz, Capital Asignado	-			
APORTACIONES PERMANENTES	-			
RESERVA DE CAPITAL	2,231			
RESERVAS PARA ACTIVOS EXTRAORDINARIOS	-			
REVALUACIÓN DE ACTIVOS	-			
OBLIGACIONES SUBORDINADAS	-			
GANANCIAS Y PÉRDIDAS POR FUSIÓN	-			
VALUACIÓN DE ACTIVOS DE RECUPERACIÓN DUDOSA	-			
PROVISIÓN DE BENEFICIOS A EMPLEADOS	-			
AJUSTES AL IMPUESTO SOBRE LA RENTA	-			
GANANCIAS O PÉRDIDAS POR CAMBIOS EN EL VALOR DE MERCADO DE LAS INVERSIONES	-			
RESULTADOS DE EJERCICIOS ANTERIORES	1,069			
RESULTADOS DEL EJERCICIO	2,553			
TOTAL IGUAL A LA SUMA DEL ACTIVO	30,894			
ESTADO DE RESULTADOS	-			
PRODUCTOS FINANCIEROS	3,146			
GASTOS FINANCIEROS	-			
MARGEN POR INVERSIÓN	3,146			
PRODUCTOS POR SERVICIOS	74			
GASTOS POR SERVICIOS	-			
MARGEN POR SERVICIOS	74			
OTROS PRODUCTOS Y GASTOS DE OPERACIÓN	-			
Productos	-			
Gastos	267			
MARGEN OTROS PRODUCTOS Y GASTOS DE OPERACIÓN	-267			
MARGEN OPERACIONAL BRUTO	2,953			
GASTOS DE ADMINISTRACIÓN	391			
MARGEN OPERACIONAL NETO	2,562			
PRODUCTOS Y GASTOS EXTRAORDINARIOS	-			
Productos Extraordinarios	-			
Gastos Extraordinarios	-			
PRODUCTOS Y GASTOS DE EJERCICIOS ANTERIORES	46			
Productos de ejercicios Anteriores	46			
Gastos de ejercicios Anteriores	-			
GANANCIA (PÉRDIDA) BRUTA	2,608			
IMPUESTO SOBRE LA RENTA	55			
GANANCIA (PÉRDIDA) NETA	2,553			

FINANCIERA SUMMA, S. A.
AL 31 DE DICIEMBRE DE 2014
(Cifras en miles de Quetzales)

ACTIVO	214,757	TASAS DE INTERÉS PROMEDIO PONDERADAS	MONEDA NACIONAL	MONEDA EXTRANJERA
DISPONIBILIDADES	11,196	OPERACIONES ACTIVAS		
Caja	481	Préstamos	12.80 %	11.53 %
Banco Central	7,651	Documentos Descontados	.00 %	.00 %
Bancos del País	2,849	OPERACIONES PASIVAS		
Bancos del Exterior	214	Bonos	.00 %	.00 %
Cheques a Compensar	-	Pagarés Financieros	7.89 %	5.87 %
Giros sobre el Exterior	-	Obligaciones Subordinadas	.00 %	.00 %
INVERSIONES	34,176	Obligaciones Financieras con Restricciones	.00 %	.00 %
En Títulos-Valores para Negociación	-	Obligaciones Convertibles en Acciones	.00 %	9.00 %
En Títulos-Valores para la Venta	34,043	ESTADO DIARIO DEL DEPOSITO LEGAL	MONEDA NACIONAL	MONEDA EXTRANJERA /1
En Títulos-Valores para su Vencimiento	-	DEPOSITO COMPUTABLE	7,076	1,352
Operaciones de Reporto	-	TOTAL REQUERIDO	4,553	173
Certificados de Participación	-	POSICIÓN	2,523	1,179
Intereses Pagados en Compra de Valores	133	CARTERA DE CRÉDITOS	MONEDA NACIONAL	MONEDA EXTRANJERA
SUMA	34,176	TOTAL DE CARTERA DE CRÉDITOS (BRUTA)	100.00 %	100.00 %
(-) Estimaciones por Valuación	-	Vigente	95.63 %	95.76 %
CARTERA DE CRÉDITOS	131,610	Vencida, En Proceso de Prórroga	.00 %	.00 %
Vigente	130,508	Vencida, En Cobro Administrativo	3.25 %	4.13 %
Vencida	5,890	Vencida, En Cobro Judicial	1.13 %	.11 %
SUMA	136,399	MONTO TOTAL DE CARTERA DE CRÉDITOS (BRUTA)	80,225	56,173
(-) Estimaciones Por Valuación	4,789	POSICIÓN PATRIMONIAL		
PRODUCTOS FINANCIEROS POR COBRAR	1,602	CAPITAL COMPUTABLE	22,297	
CUENTAS POR COBRAR (Neto)	2,013	CAPITAL REQUERIDO	18,227	
BIENES REALIZABLES (Neto)	2,271	POSICIÓN	4,070	
INVERSIONES PERMANENTES (Neto)	333	ACEPTACIÓN DE OBLIGACIONES Y RESPONSABILIDADES		
OTRAS INVERSIONES (Neto)	28,712	MONTO TOTAL REQUERIDO	200,865	
INMUEBLES Y MUEBLES (Neto)	871	CAPITAL Y RESERVAS	13,717	
CARGOS DIFERIDOS (Neto)	1,974	LÍMITE MÁXIMO DE EXPANSIÓN	274,350	
PASIVO	200,809	EXCESO O MARGEN DE EXPOSICIÓN	73,485	
CREDITOS OBTENIDOS	45,243	INDICADORES FINANCIEROS		
Del Banco Central	-	LIQUIDEZ		
De Instituciones Financieras Nacionales	18,114	Liquidez Inmediata	8.46 %	
De Instituciones Financieras Extranjeras	17,000	SOLVENCIA		
De Organismos Internacionales	10,129	Patrimonio en relación a Activos	6.49 %	
OBLIGACIONES FINANCIERAS	132,411	Patrimonio en relación a Cartera de Créditos	10.23 %	
GASTOS FINANCIEROS POR PAGAR	2,292	Patrimonio en relación a las Captaciones	10.53 %	
CUENTAS POR PAGAR	3,394	RENTABILIDAD		
PROVISIONES	1,919	Rentabilidad sobre Patrimonio	10.30 %	
OTRAS OBLIGACIONES	7,597	Rentabilidad sobre Activos	.67 %	
CRÉDITOS DIFERIDOS	7,671	Eficiencia	4.96 %	
SUMA	200,528	CALIDAD DE ACTIVOS		
OTRAS CUENTAS ACREEDORAS	281	Cartera Vigente en relación a Cartera Bruta	95.68 %	
CAPITAL CONTABLE	13,948	Cobertura de Cartera Crediticia en Riesgo	118.72 %	
CAPITAL PAGADO	11,000			
Capital Autorizado	50,000			
(-) Capital No Pagado	39,000			
Casa Matriz, Capital Asignado	-			
APORTACIONES PERMANENTES	-			
RESERVA DE CAPITAL	1,280			
RESERVAS PARA ACTIVOS EXTRAORDINARIOS	-			
REVALUACIÓN DE ACTIVOS	-			
OBLIGACIONES SUBORDINADAS	-			
GANANCIAS Y PÉRDIDAS POR FUSIÓN	-			
VALUACIÓN DE ACTIVOS DE RECUPERACIÓN DUDOSA	352			
PROVISIÓN DE BENEFICIOS A EMPLEADOS	-			
AJUSTES AL IMPUESTO SOBRE LA RENTA	-			
GANANCIAS O PÉRDIDAS POR CAMBIOS EN EL VALOR DE MERCADO DE LAS INVERSIONES	583			
RESULTADOS DE EJERCICIOS ANTERIORES	-			
RESULTADOS DEL EJERCICIO	1,437			
TOTAL IGUAL A LA SUMA DEL ACTIVO	214,757			
ESTADO DE RESULTADOS	-			
PRODUCTOS FINANCIEROS	30,307			
GASTOS FINANCIEROS	15,122			
MARGEN POR INVERSIÓN	15,185			
PRODUCTOS POR SERVICIOS	2,508			
GASTOS POR SERVICIOS	382			
MARGEN POR SERVICIOS	2,126			
OTROS PRODUCTOS Y GASTOS DE OPERACIÓN	-			
Productos	242			
Gastos	3,108			
MARGEN OTROS PRODUCTOS Y GASTOS DE OPERACIÓN	-2,866			
MARGEN OPERACIONAL BRUTO	14,445			
GASTOS DE ADMINISTRACIÓN	13,728			
MARGEN OPERACIONAL NETO	717			
PRODUCTOS Y GASTOS EXTRAORDINARIOS	723			
Productos Extraordinarios	773			
Gastos Extraordinarios	50			
PRODUCTOS Y GASTOS DE EJERCICIOS ANTERIORES	-3			
Productos de ejercicios Anteriores	-			
Gastos de ejercicios Anteriores	3			
GANANCIA (PÉRDIDA) BRUTA	1,437			
IMPUESTO SOBRE LA RENTA	-			
GANANCIA (PÉRDIDA) NETA	1,437			

AL 31 DE DICIEMBRE DE 2014

(Cifras en miles de Quetzales)

ACTIVO	231,654	TASAS DE INTERÉS PROMEDIO PONDERADAS	MONEDA NACIONAL	MONEDA EXTRANJERA
DISPONIBILIDADES	55,001	OPERACIONES ACTIVAS		
Caja	51	Préstamos	10.68 %	7.46 %
Banco Central	1	Documentos Descontados	.00 %	.00 %
Bancos del País	50,222	OPERACIONES PASIVAS		
Bancos del Exterior	4,646	Bonos	.00 %	.00 %
Cheques a Compensar	-	Pagarés Financieros	7.01 %	3.61 %
Giros sobre el Exterior	80	Obligaciones Subordinadas	.00 %	.00 %
INVERSIONES	36,028	Obligaciones Financieras con Restricciones	.00 %	.00 %
En Títulos-Valores para Negociación	-	Obligaciones Convertibles en Acciones	.00 %	.00 %
En Títulos-Valores para la Venta	15,298	ESTADO DIARIO DEL DEPOSITO LEGAL	MONEDA NACIONAL	MONEDA EXTRANJERA /1
En Títulos-Valores para su Vencimiento	20,729	DEPOSITO COMPUTABLE	11,501	500
Operaciones de Reporto	-	TOTAL REQUERIDO	4,956	5
Certificados de Participación	-	POSICIÓN	6,545	495
Intereses Pagados en Compra de Valores	-	CARTERA DE CRÉDITOS	MONEDA NACIONAL	MONEDA EXTRANJERA
SUMA	36,028	TOTAL DE CARTERA DE CRÉDITOS (BRUTA)	100.00 %	100.00 %
(-) Estimaciones por Valuación	-	Vigente	95.77 %	96.02 %
CARTERA DE CRÉDITOS	103,447	Vencida, En Proceso de Prórroga	.01 %	.00 %
Vigente	104,824	Vencida, En Cobro Administrativo	3.04 %	1.84 %
Vencida	4,523	Vencida, En Cobro Judicial	1.18 %	2.14 %
SUMA	109,348	MONTO TOTAL DE CARTERA DE CRÉDITOS (BRUTA)	66,788	42,559
(-) Estimaciones Por Valuación	5,901	POSICIÓN PATRIMONIAL		
PRODUCTOS FINANCIEROS POR COBRAR	1,533	CAPITAL COMPUTABLE	65,818	
CUENTAS POR COBRAR (Neto)	380	CAPITAL REQUERIDO	11,534	
BIENES REALIZABLES (Neto)	1,681	POSICIÓN	54,283	
INVERSIONES PERMANENTES (Neto)	3,840	ACEPTACIÓN DE OBLIGACIONES Y RESPONSABILIDADES		
OTRAS INVERSIONES (Neto)	29,586	MONTO TOTAL REQUERIDO	166,453	
INMUEBLES Y MUEBLES (Neto)	61	CAPITAL Y RESERVAS	63,894	
CARGOS DIFERIDOS (Neto)	97	LÍMITE MÁXIMO DE EXPANSIÓN	1,277,889	
PASIVO	167,759	EXCESO O MARGEN DE EXPOSICIÓN	1,111,436	
CREDITOS OBTENIDOS	-	INDICADORES FINANCIEROS		
Del Banco Central	-	LIQUIDEZ		
De Instituciones Financieras Nacionales	-	Liquidez Inmediata	34.08 %	
De Instituciones Financieras Extranjeras	-	SOLVENCIA		
De Organismos Internacionales	-	Patrimonio en relación a Activos	27.58 %	
OBLIGACIONES FINANCIERAS	161,407	Patrimonio en relación a Cartera de Créditos	58.43 %	
GASTOS FINANCIEROS POR PAGAR	-	Patrimonio en relación a las Captaciones	39.59 %	
CUENTAS POR PAGAR	4,170	RENTABILIDAD		
PROVISIONES	876	Rentabilidad sobre Patrimonio	7.16 %	
OTRAS OBLIGACIONES	-	Rentabilidad sobre Activos	1.97 %	
CRÉDITOS DIFERIDOS	-	Eficiencia	47.01 %	
SUMA	166,453	CALIDAD DE ACTIVOS		
OTRAS CUENTAS ACREEDORAS	1,306	Cartera Vigente en relación a Cartera Bruta	95.86 %	
CAPITAL CONTABLE	63,894	Cobertura de Cartera Crediticia en Riesgo	154.20 %	
CAPITAL PAGADO	42,000			
Capital Autorizado	80,000			
(-) Capital No Pagado	38,000			
Casa Matriz, Capital Asignado	-			
APORTACIONES PERMANENTES	-			
RESERVA DE CAPITAL	5,454			
RESERVAS PARA ACTIVOS EXTRAORDINARIOS	-			
REVALUACIÓN DE ACTIVOS	-			
OBLIGACIONES SUBORDINADAS	-			
GANANCIAS Y PÉRDIDAS POR FUSIÓN	-			
VALUACIÓN DE ACTIVOS DE RECUPERACIÓN DUDOSA	-			
PROVISIÓN DE BENEFICIOS A EMPLEADOS	-			
AJUSTES AL IMPUESTO SOBRE LA RENTA	-			
GANANCIAS O PÉRDIDAS POR CAMBIOS EN EL VALOR DE MERCADO DE LAS INVERSIONES	-			
RESULTADOS DE EJERCICIOS ANTERIORES	11,868			
RESULTADOS DEL EJERCICIO	4,572			
TOTAL IGUAL A LA SUMA DEL ACTIVO	231,654			
ESTADO DE RESULTADOS	-			
PRODUCTOS FINANCIEROS	17,504			
GASTOS FINANCIEROS	9,327			
MARGEN POR INVERSIÓN	8,177			
PRODUCTOS POR SERVICIOS	5,277			
GASTOS POR SERVICIOS	2,519			
MARGEN POR SERVICIOS	2,758			
OTROS PRODUCTOS Y GASTOS DE OPERACIÓN	-			
Productos	1,940			
Gastos	321			
MARGEN OTROS PRODUCTOS Y GASTOS DE OPERACIÓN	1,618			
MARGEN OPERACIONAL BRUTO	12,553			
GASTOS DE ADMINISTRACIÓN	6,652			
MARGEN OPERACIONAL NETO	5,902			
PRODUCTOS Y GASTOS EXTRAORDINARIOS	65			
Productos Extraordinarios	127			
Gastos Extraordinarios	62			
PRODUCTOS Y GASTOS DE EJERCICIOS ANTERIORES	187			
Productos de ejercicios Anteriores	249			
Gastos de ejercicios Anteriores	61			
GANANCIA (PÉRDIDA) BRUTA	6,154			
IMPUESTO SOBRE LA RENTA	1,582			
GANANCIA (PÉRDIDA) NETA	4,572			

AL 31 DE DICIEMBRE DE 2014
(Cifras en miles de Quetzales)

ACTIVO	15,538	TASAS DE INTERÉS PROMEDIO PONDERADAS	MONEDA NACIONAL	MONEDA EXTRANJERA
DISPONIBILIDADES	3,417	OPERACIONES ACTIVAS		
Caja	-	Préstamos	.00 %	.00 %
Banco Central	260	Documentos Descontados	.00 %	.00 %
Bancos del País	3,157	OPERACIONES PASIVAS		
Bancos del Exterior	-	Bonos	.00 %	.00 %
Cheques a Compensar	-	Pagarés Financieros	4.30 %	.00 %
Giros sobre el Exterior	-	Obligaciones Subordinadas	.00 %	.00 %
INVERSIONES	11,680	Obligaciones Financieras con Restricciones	.00 %	.00 %
En Títulos-Valores para Negociación	-	Obligaciones Convertibles en Acciones	.00 %	.00 %
En Títulos-Valores para la Venta	7,203	ESTADO DIARIO DEL DEPOSITO LEGAL	MONEDA NACIONAL	MONEDA EXTRANJERA /1
En Títulos-Valores para su Vencimiento	4,478	DEPOSITO COMPUTABLE	5,422	5
Operaciones de Reporto	-	TOTAL REQUERIDO	91	0
Certificados de Participación	-	POSICIÓN	5,332	5
Intereses Pagados en Compra de Valores	-	CARTERA DE CRÉDITOS	MONEDA NACIONAL	MONEDA EXTRANJERA
SUMA	11,680	TOTAL DE CARTERA DE CRÉDITOS (BRUTA)	.00 %	.00 %
(-) Estimaciones por Valuación	-	Vigente	.00 %	.00 %
CARTERA DE CRÉDITOS	-	Vencida, En Proceso de Prórroga	.00 %	.00 %
Vigente	-	Vencida, En Cobro Administrativo	.00 %	.00 %
Vencida	-	Vencida, En Cobro Judicial	.00 %	.00 %
SUMA	-	MONTO TOTAL DE CARTERA DE CRÉDITOS (BRUTA)	0	0
(-) Estimaciones Por Valuación	-	POSICIÓN PATRIMONIAL		
PRODUCTOS FINANCIEROS POR COBRAR	-	CAPITAL COMPUTABLE	13,798	
CUENTAS POR COBRAR (Neto)	47	CAPITAL REQUERIDO	89	
BIENES REALIZABLES (Neto)	-	POSICIÓN	13,709	
INVERSIONES PERMANENTES (Neto)	180	ACEPTACIÓN DE OBLIGACIONES Y RESPONSABILIDADES		
OTRAS INVERSIONES (Neto)	185	MONTO TOTAL REQUERIDO	1,616	
INMUEBLES Y MUEBLES (Neto)	29	CAPITAL Y RESERVAS	13,798	
CARGOS DIFERIDOS (Neto)	-	LÍMITE MÁXIMO DE EXPANSIÓN	275,952	
PASIVO	1,740	EXCESO O MARGEN DE EXPOSICIÓN	274,336	
CREDITOS OBTENIDOS	-	INDICADORES FINANCIEROS		
Del Banco Central	-	LIQUIDEZ		
De Instituciones Financieras Nacionales	-	Liquidez Inmediata	296.78 %	
De Instituciones Financieras Extranjeras	-	SOLVENCIA		
De Organismos Internacionales	-	Patrimonio en relación a Activos	88.80 %	
OBLIGACIONES FINANCIERAS	1,151	Patrimonio en relación a Cartera de Créditos	.00 %	
GASTOS FINANCIEROS POR PAGAR	-	Patrimonio en relación a las Captaciones	1198.44 %	
CUENTAS POR PAGAR	142	RENTABILIDAD		
PROVISIONES	117	Rentabilidad sobre Patrimonio	7.29 %	
OTRAS OBLIGACIONES	-	Rentabilidad sobre Activos	6.47 %	
CRÉDITOS DIFERIDOS	206	Eficiencia	77.51 %	
SUMA	1,616	CALIDAD DE ACTIVOS		
OTRAS CUENTAS ACREEDORAS	125	Cartera Vigente en relación a Cartera Bruta	.00 %	
CAPITAL CONTABLE	13,798	Cobertura de Cartera Crediticia en Riesgo	.00 %	
CAPITAL PAGADO	10,640			
Capital Autorizado	50,000			
(-) Capital No Pagado	39,360			
Casa Matriz, Capital Asignado	-			
APORTACIONES PERMANENTES	-			
RESERVA DE CAPITAL	1,822			
RESERVAS PARA ACTIVOS EXTRAORDINARIOS	-			
REVALUACIÓN DE ACTIVOS	-			
OBLIGACIONES SUBORDINADAS	-			
GANANCIAS Y PÉRDIDAS POR FUSIÓN	-			
VALUACIÓN DE ACTIVOS DE RECUPERACIÓN DUDOSA	-			
PROVISIÓN DE BENEFICIOS A EMPLEADOS	-			
AJUSTES AL IMPUESTO SOBRE LA RENTA	-			
GANANCIAS O PÉRDIDAS POR CAMBIOS EN EL VALOR DE MERCADO DE LAS INVERSIONES	-			
RESULTADOS DE EJERCICIOS ANTERIORES	330			
RESULTADOS DEL EJERCICIO	1,006			
TOTAL IGUAL A LA SUMA DEL ACTIVO	15,538			
ESTADO DE RESULTADOS	-			
PRODUCTOS FINANCIEROS	978			
GASTOS FINANCIEROS	60			
MARGEN POR INVERSIÓN	918			
PRODUCTOS POR SERVICIOS	565			
GASTOS POR SERVICIOS	16			
MARGEN POR SERVICIOS	549			
OTROS PRODUCTOS Y GASTOS DE OPERACIÓN	-			
Productos	-			
Gastos	26			
MARGEN OTROS PRODUCTOS Y GASTOS DE OPERACIÓN	-26			
MARGEN OPERACIONAL BRUTO	1,441			
GASTOS DE ADMINISTRACIÓN	324			
MARGEN OPERACIONAL NETO	1,117			
PRODUCTOS Y GASTOS EXTRAORDINARIOS	19			
Productos Extraordinarios	19			
Gastos Extraordinarios	-			
PRODUCTOS Y GASTOS DE EJERCICIOS ANTERIORES	-0			
Productos de ejercicios Anteriores	-			
Gastos de ejercicios Anteriores	0			
GANANCIA (PÉRDIDA) BRUTA	1,136			
IMPUESTO SOBRE LA RENTA	130			
GANANCIA (PÉRDIDA) NETA	1,006			

AL 31 DE DICIEMBRE DE 2014

(Cifras en miles de Quetzales)

ACTIVO	77,656	TASAS DE INTERÉS PROMEDIO PONDERADAS	MONEDA NACIONAL	MONEDA EXTRANJERA
DISPONIBILIDADES	14,000	OPERACIONES ACTIVAS		
Caja	1	Préstamos	16.57 %	.00 %
Banco Central	9,442	Documentos Descontados	.00 %	.00 %
Bancos del País	4,557	OPERACIONES PASIVAS		
Bancos del Exterior	-	Bonos	.00 %	.00 %
Cheques a Compensar	-	Pagarés Financieros	8.16 %	.00 %
Giros sobre el Exterior	-	Obligaciones Subordinadas	.00 %	.00 %
INVERSIONES	2,380	Obligaciones Financieras con Restricciones	.00 %	.00 %
En Títulos-Valores para Negociación	-	Obligaciones Convertibles en Acciones	.00 %	.00 %
En Títulos-Valores para la Venta	-	ESTADO DIARIO DEL DEPOSITO LEGAL	MONEDA NACIONAL	MONEDA EXTRANJERA /1
En Títulos-Valores para su Vencimiento	2,380	DEPOSITO COMPUTABLE	11,822	0
Operaciones de Reporto	-	TOTAL REQUERIDO	37	0
Certificados de Participación	-	POSICIÓN	11,785	0
Intereses Pagados en Compra de Valores	-	CARTERA DE CRÉDITOS	MONEDA NACIONAL	MONEDA EXTRANJERA
SUMA	2,380	TOTAL DE CARTERA DE CRÉDITOS (BRUTA)	100.00 %	.00 %
(-) Estimaciones por Valuación	-	Vigente	100.00 %	.00 %
CARTERA DE CRÉDITOS	60,189	Vencida, En Proceso de Prórroga	.00 %	.00 %
Vigente	61,501	Vencida, En Cobro Administrativo	.00 %	.00 %
Vencida	-	Vencida, En Cobro Judicial	.00 %	.00 %
SUMA	61,501	MONTO TOTAL DE CARTERA DE CRÉDITOS (BRUTA)	61,501	0
(-) Estimaciones Por Valuación	1,312	POSICIÓN PATRIMONIAL		
PRODUCTOS FINANCIEROS POR COBRAR	540	CAPITAL COMPUTABLE	10,835	
CUENTAS POR COBRAR (Neto)	133	CAPITAL REQUERIDO	6,485	
BIENES REALIZABLES (Neto)	-	POSICIÓN	4,350	
INVERSIONES PERMANENTES (Neto)	249	ACEPTACIÓN DE OBLIGACIONES Y RESPONSABILIDADES		
OTRAS INVERSIONES (Neto)	-	MONTO TOTAL REQUERIDO	67,170	
INMUEBLES Y MUEBLES (Neto)	29	CAPITAL Y RESERVAS	10,362	
CARGOS DIFERIDOS (Neto)	137	LÍMITE MÁXIMO DE EXPANSIÓN	201,330	
PASIVO	67,590	EXCESO O MARGEN DE EXPOSICIÓN	134,159	
CREDITOS OBTENIDOS	4,000	INDICADORES FINANCIEROS		
Del Banco Central	-	LIQUIDEZ		
De Instituciones Financieras Nacionales	4,000	Liquidez Inmediata	22.86 %	
De Instituciones Financieras Extranjeras	-	SOLVENCIA		
De Organismos Internacionales	-	Patrimonio en relación a Activos	12.96 %	
OBLIGACIONES FINANCIERAS	61,239	Patrimonio en relación a Cartera de Créditos	16.37 %	
GASTOS FINANCIEROS POR PAGAR	839	Patrimonio en relación a las Captaciones	16.44 %	
CUENTAS POR PAGAR	363	RENTABILIDAD		
PROVISIONES	161	Rentabilidad sobre Patrimonio	5.45 %	
OTRAS OBLIGACIONES	-	Rentabilidad sobre Activos	.71 %	
CRÉDITOS DIFERIDOS	568	Eficiencia	18.92 %	
SUMA	67,170	CALIDAD DE ACTIVOS		
OTRAS CUENTAS ACREEDORAS	420	Cartera Vigente en relación a Cartera Bruta	100.00 %	
CAPITAL CONTABLE	10,066	Cobertura de Cartera Crediticia en Riesgo	.00 %	
CAPITAL PAGADO	7,860			
Capital Autorizado	50,000			
(-) Capital No Pagado	42,140			
Casa Matriz, Capital Asignado	-			
APORTACIONES PERMANENTES	-			
RESERVA DE CAPITAL	200			
RESERVAS PARA ACTIVOS EXTRAORDINARIOS	-			
REVALUACIÓN DE ACTIVOS	-			
OBLIGACIONES SUBORDINADAS	-			
GANANCIAS Y PÉRDIDAS POR FUSIÓN	-			
VALUACIÓN DE ACTIVOS DE RECUPERACIÓN DUDOSA	-			
PROVISIÓN DE BENEFICIOS A EMPLEADOS	-			
AJUSTES AL IMPUESTO SOBRE LA RENTA	-			
GANANCIAS O PÉRDIDAS POR CAMBIOS EN EL VALOR DE MERCADO DE LAS INVERSIONES	-			
RESULTADOS DE EJERCICIOS ANTERIORES	1,458			
RESULTADOS DEL EJERCICIO	548			
TOTAL IGUAL A LA SUMA DEL ACTIVO	77,656			
ESTADO DE RESULTADOS	-			
PRODUCTOS FINANCIEROS	8,118			
GASTOS FINANCIEROS	2,079			
MARGEN POR INVERSIÓN	6,039			
PRODUCTOS POR SERVICIOS	165			
GASTOS POR SERVICIOS	1,139			
MARGEN POR SERVICIOS	-974			
OTROS PRODUCTOS Y GASTOS DE OPERACIÓN	-			
Productos	213			
Gastos	1,255			
MARGEN OTROS PRODUCTOS Y GASTOS DE OPERACIÓN	-1,041			
MARGEN OPERACIONAL BRUTO	4,024			
GASTOS DE ADMINISTRACIÓN	3,262			
MARGEN OPERACIONAL NETO	761			
PRODUCTOS Y GASTOS EXTRAORDINARIOS	-			
Productos Extraordinarios	-			
Gastos Extraordinarios	-			
PRODUCTOS Y GASTOS DE EJERCICIOS ANTERIORES	-			
Productos de ejercicios Anteriores	-			
Gastos de ejercicios Anteriores	-			
GANANCIA (PÉRDIDA) BRUTA	761			
IMPUESTO SOBRE LA RENTA	213			
GANANCIA (PÉRDIDA) NETA	548			

AL 31 DE DICIEMBRE DE 2014

(Cifras en miles de Quetzales)

ACTIVO	551,617	TASAS DE INTERÉS PROMEDIO PONDERADAS	MONEDA NACIONAL	MONEDA EXTRANJERA
DISPONIBILIDADES	77,568	OPERACIONES ACTIVAS		
Caja	118	Préstamos	11.81 %	7.62 %
Banco Central	7,029	Documentos Descontados	.00 %	.00 %
Bancos del País	66,993	OPERACIONES PASIVAS		
Bancos del Exterior	3,428	Bonos	.00 %	.00 %
Cheques a Compensar	-	Pagarés Financieros	7.62 %	3.33 %
Giros sobre el Exterior	-	Obligaciones Subordinadas	.00 %	.00 %
INVERSIONES	129,507	Obligaciones Financieras con Restricciones	.00 %	.00 %
En Títulos-Valores para Negociación	-	Obligaciones Convertibles en Acciones	.00 %	.00 %
En Títulos-Valores para la Venta	-	ESTADO DIARIO DEL DEPOSITO LEGAL	MONEDA NACIONAL	MONEDA EXTRANJERA /1
En Títulos-Valores para su Vencimiento	129,507	DEPOSITO COMPUTABLE	10,455	76
Operaciones de Reporto	-	TOTAL REQUERIDO	856	2
Certificados de Participación	-	POSICIÓN	9,598	73
Intereses Pagados en Compra de Valores	-	CARTERA DE CRÉDITOS	MONEDA NACIONAL	MONEDA EXTRANJERA
SUMA	129,507	TOTAL DE CARTERA DE CRÉDITOS (BRUTA)	100.00 %	100.00 %
(-) Estimaciones por Valuación	-	Vigente	99.27 %	98.28 %
CARTERA DE CRÉDITOS	243,943	Vencida, En Proceso de Prórroga	.00 %	.00 %
Vigente	247,299	Vencida, En Cobro Administrativo	.73 %	1.26 %
Vencida	2,563	Vencida, En Cobro Judicial	.00 %	.46 %
SUMA	249,862	MONTO TOTAL DE CARTERA DE CRÉDITOS (BRUTA)	175,008	74,855
(-) Estimaciones Por Valuación	5,919	POSICIÓN PATRIMONIAL		
PRODUCTOS FINANCIEROS POR COBRAR	1,747	CAPITAL COMPUTABLE	168,067	
CUENTAS POR COBRAR (Neto)	477	CAPITAL REQUERIDO	31,785	
BIENES REALIZABLES (Neto)	811	POSICIÓN	136,282	
INVERSIONES PERMANENTES (Neto)	474	ACEPTACIÓN DE OBLIGACIONES Y RESPONSABILIDADES		
OTRAS INVERSIONES (Neto)	96,996	MONTO TOTAL REQUERIDO	388,741	
INMUEBLES Y MUEBLES (Neto)	94	CAPITAL Y RESERVAS	162,302	
CARGOS DIFERIDOS (Neto)	-	LÍMITE MÁXIMO DE EXPANSIÓN	3,246,034	
PASIVO	389,316	EXCESO O MARGEN DE EXPOSICIÓN	2,857,293	
CREDITOS OBTENIDOS	-	INDICADORES FINANCIEROS		
Del Banco Central	-	LIQUIDEZ		
De Instituciones Financieras Nacionales	-	Liquidez Inmediata	20.44 %	
De Instituciones Financieras Extranjeras	-	SOLVENCIA		
De Organismos Internacionales	-	Patrimonio en relación a Activos	29.42 %	
OBLIGACIONES FINANCIERAS	379,533	Patrimonio en relación a Cartera de Créditos	64.96 %	
GASTOS FINANCIEROS POR PAGAR	4,191	Patrimonio en relación a las Captaciones	42.76 %	
CUENTAS POR PAGAR	2,424	RENTABILIDAD		
PROVISIONES	2,584	Rentabilidad sobre Patrimonio	19.04 %	
OTRAS OBLIGACIONES	-	Rentabilidad sobre Activos	5.60 %	
CRÉDITOS DIFERIDOS	9	Eficiencia	73.41 %	
SUMA	388,741	CALIDAD DE ACTIVOS		
OTRAS CUENTAS ACREEDORAS	575	Cartera Vigente en relación a Cartera Bruta	98.97 %	
CAPITAL CONTABLE	162,302	Cobertura de Cartera Crediticia en Riesgo	243.62 %	
CAPITAL PAGADO	105,000			
Capital Autorizado	200,000			
(-) Capital No Pagado	95,000			
Casa Matriz, Capital Asignado	-			
APORTACIONES PERMANENTES	-			
RESERVA DE CAPITAL	26,399			
RESERVAS PARA ACTIVOS EXTRAORDINARIOS	-			
REVALUACIÓN DE ACTIVOS	-			
OBLIGACIONES SUBORDINADAS	-			
GANANCIAS Y PÉRDIDAS POR FUSIÓN	-			
VALUACIÓN DE ACTIVOS DE RECUPERACIÓN DUDOSA	-			
PROVISIÓN DE BENEFICIOS A EMPLEADOS	-			
AJUSTES AL IMPUESTO SOBRE LA RENTA	-			
GANANCIAS O PÉRDIDAS POR CAMBIOS EN EL VALOR DE MERCADO DE LAS INVERSIONES	-			
RESULTADOS DE EJERCICIOS ANTERIORES	-			
RESULTADOS DEL EJERCICIO	30,903			
TOTAL IGUAL A LA SUMA DEL ACTIVO	551,617			
ESTADO DE RESULTADOS	-			
PRODUCTOS FINANCIEROS	40,426			
GASTOS FINANCIEROS	22,135			
MARGEN POR INVERSIÓN	18,290			
PRODUCTOS POR SERVICIOS	18,362			
GASTOS POR SERVICIOS	57			
MARGEN POR SERVICIOS	18,305			
OTROS PRODUCTOS Y GASTOS DE OPERACIÓN	-			
Productos	11,136			
Gastos	2			
MARGEN OTROS PRODUCTOS Y GASTOS DE OPERACIÓN	11,134			
MARGEN OPERACIONAL BRUTO	47,729			
GASTOS DE ADMINISTRACIÓN	12,693			
MARGEN OPERACIONAL NETO	35,036			
PRODUCTOS Y GASTOS EXTRAORDINARIOS	-			
Productos Extraordinarios	-			
Gastos Extraordinarios	-			
PRODUCTOS Y GASTOS DE EJERCICIOS ANTERIORES	13			
Productos de ejercicios Anteriores	21			
Gastos de ejercicios Anteriores	7			
GANANCIA (PÉRDIDA) BRUTA	35,049			
IMPUESTO SOBRE LA RENTA	4,146			
GANANCIA (PÉRDIDA) NETA	30,903			

FINANCIERA DE LOS TRABAJADORES, S. A.

AL 31 DE DICIEMBRE DE 2014

(Cifras en miles de Quetzales)

ACTIVO	91,758	TASAS DE INTERÉS PROMEDIO PONDERADAS	MONEDA NACIONAL	MONEDA EXTRANJERA
DISPONIBILIDADES	7,127	OPERACIONES ACTIVAS		
Caja	2	Préstamos	13.16 %	10.00 %
Banco Central	455	Documentos Descontados	19.91 %	12.00 %
Bancos del País	6,670	OPERACIONES PASIVAS		
Bancos del Exterior	-	Bonos	.00 %	.00 %
Cheques a Compensar	-	Pagarés Financieros	7.97 %	4.81 %
Giros sobre el Exterior	-	Obligaciones Subordinadas	.00 %	.00 %
INVERSIONES	53,814	Obligaciones Financieras con Restricciones	.00 %	.00 %
En Títulos-Valores para Negociación	-	Obligaciones Convertibles en Acciones	.00 %	.00 %
En Títulos-Valores para la Venta	53,814	ESTADO DIARIO DEL DEPOSITO LEGAL	MONEDA NACIONAL	MONEDA EXTRANJERA /1
En Títulos-Valores para su Vencimiento	-	DEPOSITO COMPUTABLE	54,155	0
Operaciones de Reporto	-	TOTAL REQUERIDO	28	0
Certificados de Participación	-	POSICIÓN	54,127	0
Intereses Pagados en Compra de Valores	-	CARTERA DE CRÉDITOS	MONEDA NACIONAL	MONEDA EXTRANJERA
SUMA	53,814	TOTAL DE CARTERA DE CRÉDITOS (BRUTA)	100.00 %	100.00 %
(-) Estimaciones por Valuación	-	Vigente	44.34 %	.00 %
CARTERA DE CRÉDITOS	4,289	Vencida, En Proceso de Prórroga	.00 %	.00 %
Vigente	4,688	Vencida, En Cobro Administrativo	9.55 %	.00 %
Vencida	6,278	Vencida, En Cobro Judicial	46.11 %	100.00 %
SUMA	10,965	MONTO TOTAL DE CARTERA DE CRÉDITOS (BRUTA)	10,572	393
(-) Estimaciones Por Valuación	6,676	POSICIÓN PATRIMONIAL		
PRODUCTOS FINANCIEROS POR COBRAR	1,428	CAPITAL COMPUTABLE	39,153	
CUENTAS POR COBRAR (Neto)	9,287	CAPITAL REQUERIDO	2,922	
BIENES REALIZABLES (Neto)	-	POSICIÓN	36,231	
INVERSIONES PERMANENTES (Neto)	2,644	ACEPTACIÓN DE OBLIGACIONES Y RESPONSABILIDADES		
OTRAS INVERSIONES (Neto)	7,243	MONTO TOTAL REQUERIDO	51,098	
INMUEBLES Y MUEBLES (Neto)	5,925	CAPITAL Y RESERVAS	42,003	
CARGOS DIFERIDOS (Neto)	52,605	LÍMITE MÁXIMO DE EXPANSIÓN	840,067	
PASIVO	-	EXCESO O MARGEN DE EXPOSICIÓN	788,969	
CREDITOS OBTENIDOS	-	INDICADORES FINANCIEROS		
Del Banco Central	-	LIQUIDEZ		
De Instituciones Financieras Nacionales	-	Liquidez Inmediata	14.23 %	
De Instituciones Financieras Extranjeras	-	SOLVENCIA		
De Organismos Internacionales	-	Patrimonio en relación a Activos	42.67 %	
OBLIGACIONES FINANCIERAS	50,095	Patrimonio en relación a Cartera de Créditos	357.05 %	
GASTOS FINANCIEROS POR PAGAR	338	Patrimonio en relación a las Captaciones	78.16 %	
CUENTAS POR PAGAR	507	RENTABILIDAD		
PROVISIONES	-	Rentabilidad sobre Patrimonio	.13 %	
OTRAS OBLIGACIONES	-	Rentabilidad sobre Activos	.06 %	
CRÉDITOS DIFERIDOS	157	Eficiencia	68.35 %	
SUMA	51,098	CALIDAD DE ACTIVOS		
OTRAS CUENTAS ACREEDORAS	1,507	Cartera Vigente en relación a Cartera Bruta	42.75 %	
CAPITAL CONTABLE	39,153	Cobertura de Cartera Crediticia en Riesgo	106.31 %	
CAPITAL PAGADO	41,400			
Capital Autorizado	150,000			
(-) Capital No Pagado	108,600			
Casa Matriz, Capital Asignado	-			
APORTACIONES PERMANENTES	-			
RESERVA DE CAPITAL	551			
RESERVAS PARA ACTIVOS EXTRAORDINARIOS	-			
REVALUACIÓN DE ACTIVOS	-			
OBLIGACIONES SUBORDINADAS	-			
GANANCIAS Y PÉRDIDAS POR FUSIÓN	-			
VALUACIÓN DE ACTIVOS DE RECUPERACIÓN DUDOSA	2,851			
PROVISIÓN DE BENEFICIOS A EMPLEADOS	-			
AJUSTES AL IMPUESTO SOBRE LA RENTA	-			
GANANCIAS O PÉRDIDAS POR CAMBIOS EN EL VALOR DE MERCADO DE LAS INVERSIONES	-			
RESULTADOS DE EJERCICIOS ANTERIORES	-			
RESULTADOS DEL EJERCICIO	53			
TOTAL IGUAL A LA SUMA DEL ACTIVO	91,758			
ESTADO DE RESULTADOS	-			
PRODUCTOS FINANCIEROS	8,146			
GASTOS FINANCIEROS	3,492			
MARGEN POR INVERSIÓN	4,654			
PRODUCTOS POR SERVICIOS	145			
GASTOS POR SERVICIOS	-			
MARGEN POR SERVICIOS	145			
OTROS PRODUCTOS Y GASTOS DE OPERACIÓN	-			
Productos	11			
Gastos	3,158			
MARGEN OTROS PRODUCTOS Y GASTOS DE OPERACIÓN	-3,148			
MARGEN OPERACIONAL BRUTO	1,651			
GASTOS DE ADMINISTRACIÓN	522			
MARGEN OPERACIONAL NETO	1,128			
PRODUCTOS Y GASTOS EXTRAORDINARIOS	-			
Productos Extraordinarios	-			
Gastos Extraordinarios	-			
PRODUCTOS Y GASTOS DE EJERCICIOS ANTERIORES	-503			
Productos de ejercicios Anteriores	-			
Gastos de ejercicios Anteriores	503			
GANANCIA (PÉRDIDA) BRUTA	625			
IMPUESTO SOBRE LA RENTA	572			
GANANCIA (PÉRDIDA) NETA	53			

AL 31 DE DICIEMBRE DE 2014

(Cifras en miles de Quetzales)

ACTIVO	157,834	TASAS DE INTERÉS PROMEDIO PONDERADAS	MONEDA NACIONAL	MONEDA EXTRANJERA
DISPONIBILIDADES	19,522	OPERACIONES ACTIVAS		
Caja	292	Préstamos	15.81 %	12.20 %
Banco Central	967	Documentos Descontados	.00 %	.00 %
Bancos del País	18,149	OPERACIONES PASIVAS		
Bancos del Exterior	-	Bonos	.00 %	.00 %
Cheques a Compensar	-	Pagarés Financieros	7.47 %	4.43 %
Giros sobre el Exterior	114	Obligaciones Subordinadas	.00 %	.00 %
INVERSIONES	59,489	Obligaciones Financieras con Restricciones	.00 %	.00 %
En Títulos-Valores para Negociación	-	Obligaciones Convertibles en Acciones	.00 %	.00 %
En Títulos-Valores para la Venta	-	ESTADO DIARIO DEL DEPOSITO LEGAL	MONEDA NACIONAL	MONEDA EXTRANJERA /1
En Títulos-Valores para su Vencimiento	59,489	DEPOSITO COMPUTABLE	701	35
Operaciones de Reporto	-	TOTAL REQUERIDO	439	21
Certificados de Participación	-	POSICIÓN	262	14
Intereses Pagados en Compra de Valores	-	CARTERA DE CRÉDITOS	MONEDA NACIONAL	MONEDA EXTRANJERA
SUMA	59,489	TOTAL DE CARTERA DE CRÉDITOS (BRUTA)	100.00 %	100.00 %
(-) Estimaciones por Valuación	-	Vigente	98.67 %	94.95 %
CARTERA DE CRÉDITOS	65,225	Vencida, En Proceso de Prórroga	.00 %	.00 %
Vigente	65,504	Vencida, En Cobro Administrativo	1.33 %	5.05 %
Vencida	1,442	Vencida, En Cobro Judicial	.00 %	.00 %
SUMA	66,945	MONTO TOTAL DE CARTERA DE CRÉDITOS (BRUTA)	52,088	14,857
(-) Estimaciones Por Valuación	1,720	POSICIÓN PATRIMONIAL		
PRODUCTOS FINANCIEROS POR COBRAR	1,217	CAPITAL COMPUTABLE	42,608	
CUENTAS POR COBRAR (Neto)	5,264	CAPITAL REQUERIDO	6,014	
BIENES REALIZABLES (Neto)	91	POSICIÓN	36,594	
INVERSIONES PERMANENTES (Neto)	-	ACEPTACIÓN DE OBLIGACIONES Y RESPONSABILIDADES		
OTRAS INVERSIONES (Neto)	4,469	MONTO TOTAL REQUERIDO	115,729	
INMUEBLES Y MUEBLES (Neto)	149	CAPITAL Y RESERVAS	40,888	
CARGOS DIFERIDOS (Neto)	2,408	LÍMITE MÁXIMO DE EXPANSIÓN	817,769	
PASIVO	116,946	EXCESO O MARGEN DE EXPOSICIÓN	702,040	
CREDITOS OBTENIDOS	-	INDICADORES FINANCIEROS		
Del Banco Central	-	LIQUIDEZ		
De Instituciones Financieras Nacionales	-	Liquidez Inmediata	19.69 %	
De Instituciones Financieras Extranjeras	-	SOLVENCIA		
De Organismos Internacionales	-	Patrimonio en relación a Activos	25.91 %	
OBLIGACIONES FINANCIERAS	99,167	Patrimonio en relación a Cartera de Créditos	61.08 %	
GASTOS FINANCIEROS POR PAGAR	1,927	Patrimonio en relación a las Captaciones	41.23 %	
CUENTAS POR PAGAR	2,728	RENTABILIDAD		
PROVISIONES	879	Rentabilidad sobre Patrimonio	15.68 %	
OTRAS OBLIGACIONES	-	Rentabilidad sobre Activos	4.06 %	
CRÉDITOS DIFERIDOS	11,028	Eficiencia	43.05 %	
SUMA	115,729	CALIDAD DE ACTIVOS		
OTRAS CUENTAS ACREEDORAS	1,217	Cartera Vigente en relación a Cartera Bruta	97.85 %	
CAPITAL CONTABLE	40,888	Cobertura de Cartera Crediticia en Riesgo	116.65 %	
CAPITAL PAGADO	22,000			
Capital Autorizado	100,000			
(-) Capital No Pagado	78,000			
Casa Matriz, Capital Asignado	-			
APORTACIONES PERMANENTES	-			
RESERVA DE CAPITAL	5,116			
RESERVAS PARA ACTIVOS EXTRAORDINARIOS	-			
REVALUACIÓN DE ACTIVOS	-			
OBLIGACIONES SUBORDINADAS	-			
GANANCIAS Y PÉRDIDAS POR FUSIÓN	-			
VALUACIÓN DE ACTIVOS DE RECUPERACIÓN DUDOSA	-			
PROVISIÓN DE BENEFICIOS A EMPLEADOS	-			
AJUSTES AL IMPUESTO SOBRE LA RENTA	-			
GANANCIAS O PÉRDIDAS POR CAMBIOS EN EL VALOR DE MERCADO DE LAS INVERSIONES	-			
RESULTADOS DE EJERCICIOS ANTERIORES	7,363			
RESULTADOS DEL EJERCICIO	6,410			
TOTAL IGUAL A LA SUMA DEL ACTIVO	157,834			
ESTADO DE RESULTADOS	-			
PRODUCTOS FINANCIEROS	23,263			
GASTOS FINANCIEROS	9,624			
MARGEN POR INVERSIÓN	13,639			
PRODUCTOS POR SERVICIOS	1,212			
GASTOS POR SERVICIOS	-			
MARGEN POR SERVICIOS	1,212			
OTROS PRODUCTOS Y GASTOS DE OPERACIÓN	-			
Productos	19			
Gastos	58			
MARGEN OTROS PRODUCTOS Y GASTOS DE OPERACIÓN	-39			
MARGEN OPERACIONAL BRUTO	14,812			
GASTOS DE ADMINISTRACIÓN	8,436			
MARGEN OPERACIONAL NETO	6,376			
PRODUCTOS Y GASTOS EXTRAORDINARIOS	29			
Productos Extraordinarios	29			
Gastos Extraordinarios	-			
PRODUCTOS Y GASTOS DE EJERCICIOS ANTERIORES	5			
Productos de ejercicios Anteriores	5			
Gastos de ejercicios Anteriores	-			
GANANCIA (PÉRDIDA) BRUTA	6,410			
IMPUESTO SOBRE LA RENTA	-			
GANANCIA (PÉRDIDA) NETA	6,410			

AL 31 DE DICIEMBRE DE 2014

(Cifras en miles de Quetzales)

ACTIVO	2,528,431	TASAS DE INTERÉS PROMEDIO PONDERADAS	MONEDA NACIONAL	MONEDA EXTRANJERA
DISPONIBILIDADES	42,366	OPERACIONES ACTIVAS		
Caja	-	Préstamos	10.45 %	5.72 %
Banco Central	109	Documentos Descontados	.00 %	.00 %
Bancos del País	41,980	OPERACIONES PASIVAS		
Bancos del Exterior	277	Bonos	.00 %	.00 %
Cheques a Compensar	-	Pagarés Financieros	7.13 %	3.48 %
Giros sobre el Exterior	-	Obligaciones Subordinadas	.00 %	.00 %
INVERSIONES	2,207,127	Obligaciones Financieras con Restricciones	.00 %	.00 %
En Títulos-Valores para Negociación	-	Obligaciones Convertibles en Acciones	.00 %	.00 %
En Títulos-Valores para la Venta	2,179,296	ESTADO DIARIO DEL DEPOSITO LEGAL	MONEDA NACIONAL	MONEDA EXTRANJERA /1
En Títulos-Valores para su Vencimiento	-	DEPOSITO COMPUTABLE	2,002,749	18,139
Operaciones de Reporto	28,000	TOTAL REQUERIDO	10,436	56
Certificados de Participación	-	POSICIÓN	1,992,313	18,083
Intereses Pagados en Compra de Valores	885	CARTERA DE CRÉDITOS	MONEDA NACIONAL	MONEDA EXTRANJERA
SUMA	2,208,181	TOTAL DE CARTERA DE CRÉDITOS (BRUTA)	100.00 %	100.00 %
(-) Estimaciones por Valuación	1,054	Vigente	92.20 %	97.28 %
CARTERA DE CRÉDITOS	83,099	Vencida, En Proceso de Prórroga	.04 %	.00 %
Vigente	94,920	Vencida, En Cobro Administrativo	1.36 %	1.15 %
Vencida	7,001	Vencida, En Cobro Judicial	6.40 %	1.57 %
SUMA	101,921	MONTO TOTAL DE CARTERA DE CRÉDITOS (BRUTA)	83,204	18,717
(-) Estimaciones Por Valuación	18,822	POSICIÓN PATRIMONIAL		
PRODUCTOS FINANCIEROS POR COBRAR	47,399	CAPITAL COMPUTABLE	114,647	
CUENTAS POR COBRAR (Neto)	111	CAPITAL REQUERIDO	39,489	
BIENES REALIZABLES (Neto)	59	POSICIÓN	75,159	
INVERSIONES PERMANENTES (Neto)	71,048	ACEPTACIÓN DE OBLIGACIONES Y RESPONSABILIDADES		
OTRAS INVERSIONES (Neto)	72,047	MONTO TOTAL REQUERIDO	2,351,393	
INMUEBLES Y MUEBLES (Neto)	109	CAPITAL Y RESERVAS	177,514	
CARGOS DIFERIDOS (Neto)	5,067	LÍMITE MÁXIMO DE EXPANSIÓN	2,845,220	
PASIVO	2,356,804	EXCESO O MARGEN DE EXPOSICIÓN	493,828	
CREDITOS OBTENIDOS	57,878	INDICADORES FINANCIEROS		
Del Banco Central	-	LIQUIDEZ		
De Instituciones Financieras Nacionales	57,878	Liquidez Inmediata	1.87 %	
De Instituciones Financieras Extranjeras	-	SOLVENCIA		
De Organismos Internacionales	-	Patrimonio en relación a Activos	6.79 %	
OBLIGACIONES FINANCIERAS	2,268,468	Patrimonio en relación a Cartera de Créditos	168.39 %	
GASTOS FINANCIEROS POR PAGAR	15,409	Patrimonio en relación a las Captaciones	7.57 %	
CUENTAS POR PAGAR	9,148	RENTABILIDAD		
PROVISIONES	495	Rentabilidad sobre Patrimonio	24.51 %	
OTRAS OBLIGACIONES	-	Rentabilidad sobre Activos	1.66 %	
CRÉDITOS DIFERIDOS	-	Eficiencia	70.57 %	
SUMA	2,351,398	CALIDAD DE ACTIVOS		
OTRAS CUENTAS ACREEDORAS	5,406	Cartera Vigente en relación a Cartera Bruta	93.13 %	
CAPITAL CONTABLE	171,627	Cobertura de Cartera Crediticia en Riesgo	264.78 %	
CAPITAL PAGADO	112,224			
Capital Autorizado	500,000			
(-) Capital No Pagado	387,776			
Casa Matriz, Capital Asignado	-			
APORTACIONES PERMANENTES	-			
RESERVA DE CAPITAL	23,224			
RESERVAS PARA ACTIVOS EXTRAORDINARIOS	-			
REVALUACIÓN DE ACTIVOS	-			
OBLIGACIONES SUBORDINADAS	-			
GANANCIAS Y PÉRDIDAS POR FUSIÓN	-			
VALUACIÓN DE ACTIVOS DE RECUPERACIÓN DUDOSA	15,914			
PROVISIÓN DE BENEFICIOS A EMPLEADOS	-			
AJUSTES AL IMPUESTO SOBRE LA RENTA	-			
GANANCIAS O PÉRDIDAS POR CAMBIOS EN EL VALOR DE MERCADO DE LAS INVERSIONES	10,028			
RESULTADOS DE EJERCICIOS ANTERIORES	-			
RESULTADOS DEL EJERCICIO	42,065			
TOTAL IGUAL A LA SUMA DEL ACTIVO	2,528,431			
ESTADO DE RESULTADOS	-			
PRODUCTOS FINANCIEROS	235,607			
GASTOS FINANCIEROS	180,407			
MARGEN POR INVERSIÓN	55,200			
PRODUCTOS POR SERVICIOS	6,606			
GASTOS POR SERVICIOS	-			
MARGEN POR SERVICIOS	6,606			
OTROS PRODUCTOS Y GASTOS DE OPERACIÓN	-			
Productos	2,464			
Gastos	3,016			
MARGEN OTROS PRODUCTOS Y GASTOS DE OPERACIÓN	-552			
MARGEN OPERACIONAL BRUTO	61,253			
GASTOS DE ADMINISTRACIÓN	18,030			
MARGEN OPERACIONAL NETO	43,224			
PRODUCTOS Y GASTOS EXTRAORDINARIOS	240			
Productos Extraordinarios	324			
Gastos Extraordinarios	84			
PRODUCTOS Y GASTOS DE EJERCICIOS ANTERIORES	1,540			
Productos de ejercicios Anteriores	2,111			
Gastos de ejercicios Anteriores	572			
GANANCIA (PÉRDIDA) BRUTA	45,003			
IMPUESTO SOBRE LA RENTA	2,937			
GANANCIA (PÉRDIDA) NETA	42,065			



ALMACENES GENERALES DE DEPÓSITO

ALMACENES GENERALES DE DEPOSITO

AL 31 DE DICIEMBRE 2014

ALMACENES	DIRECCION	FECHA DE APERTURA	
ALMACENES DE DEPÓSITO DE EL CRÉDITO HIPOTECARIO NACIONAL DE GUATEMALA	18 Avenida 38-50, Zona 12	TELEFONOS: 2476-1925 AL 28 FAX: 22536482	30/06/1937
ALMACENADORA GUATEMALTECA, S. A.	Avenida Petapa 36-55, Zona 12	TELEFONOS: 2222-0404 FAX: 2222-0404 EXT. 321	14/08/1969
ALMACENES GENERALES, S. A.	24 Avenida 41-81, Zona 12	TELEFONOS: 2022-3000 FAX: 2422-3030	16/02/1970
ALMACENADORA INTEGRADA, S. A.	24 Avenida 41-81, Zona 12	TELEFONOS: 2022-3000 FAX: 2422-3030	04/06/1971
CENTRAL ALMACENADORA, S. A.	15 Avenida 11-79, Zona 6	TELEFONOS: 2427-7100 FAX: 2427-7100	02/10/1972
CENTROAMERICANA DE ALMACENES, S. A.	24 Avenida 35-99, Zona 12, Calzada Atanasio Tzul	TELEFONOS: 2477-0446 AL 48, 2442-3844 FAX: 2477-0446 AL 48, 2442-3844	01/04/1980
ALMACENADORA DEL PAÍS, S. A.	Avenida Petapa 55-38, Zona 12	TELEFONOS: 2427-4600 FAX: 2477-5433	19/09/1980
ALMACENADORA INTERNACIONAL, S. A.	Avenida Petapa 37-25, Zona 12, primer nivel	TELEFONOS: 2414-9200 FAX: 2414-9229	22/05/1981
ALMACENES Y SERVICIOS, S. A.	Km. 5, Zona 17 Carretera al Atlántico Colonia Lavarreda (Notificaciones: 10 Avenida 14-10, Zona 17)	TELEFONOS: 2380-4900 FAX: 2380-4952	01/10/1981
ALMACENADORA DE LA NACIÓN, S. A.	6a. Avenida 1-27, Zona 4, Edificio Mini. Nivel 4, Torre Norte (Notificaciones: 6A. AVENIDA 8-42, ZONA 9, FIDEICOMISO GUATEINVIERTE DACREDITOS)	TELEFONOS: 2338-6801/2338-6838/2334-3485 FAX: LIQUIDADOR 2338-6801	16/09/1993
ALMACENADORA CORPORATIVA, S. A.	Avenida Petapa 41 Calle 18-67, Zona 12	TELEFONOS: 2504-4200 FAX: 2504-4201	26/09/1994
ALMACENADORA DE LA PRODUCCIÓN, S. A.	7a. Avenida 11-59, zona 9, 6° Nivel, Edificio Galerias España	TELEFONOS: 2423-2000, 2429-3700 FAX: EXTS. 6147 2339-3772	04/11/1994
ALMACENES Y SILOS, S. A.	2a. Avenida 46-79 zona 12, Colonia Monte María I)	TELEFONOS: 2477-4000 FAX: 2477-4000	21/01/1997
ALMACENADORA TECÚN UMÁN, S. A.	KM. 252.5 CA-2, Tecún Umán, Ayutla, San Marcos (Notificaciones: FINCA LA FUENTE, BOULEVARD CENTENARIO, ZONA 3 DE RETALHULEU)	TELEFONOS: 7776-6410/OF. 7771-0603 FAX: NO TIENE	06/01/2000
ALMACENADORA PELÍCANO, S. A.	Anillo Periferico 17-36, Zona 11	TELEFONOS: 7884-1244 FAX: 7889-5584	11/10/2000

ALMACENES GENERALES DE DEPOSITO

BALANCE GENERAL CONDENSADO

AL 31 DE DICIEMBRE DE 2014

(Cifras en miles de Quetzales)

	SISTEMA	ALMACHN	ALMAGUATE	ALGESA	INTEGRADA	CEALSA	CENTRALSA	ALPASA	ALMINTER	ALSERSA
ACTIVO	255,087	18,737	44,045	3,178	27,643	37,405	3,918	12,115	14,445	32,213
DISPONIBILIDADES	70,139	18	15,101	2,034	4,429	16,951	708	5,451	2,635	4,564
INVERSIONES (Neto)	25,435	9,000	--	--	--	--	--	1,000	--	13,000
CARTERA DE CRÉDITOS (Neto)	--	--	--	--	--	--	--	--	--	--
PRODUCTOS FINANCIEROS POR COBRAR	267	234	23	--	--	--	--	--	--	--
CUENTAS POR COBRAR (Neto)	19,349	599	750	150	3,780	6,595	1,246	1,129	572	549
BIENES REALIZABLES (Neto)	4,786	--	--	--	--	4,786	--	--	--	--
INVERSIONES PERMANENTES (Neto)	183	--	--	--	--	30	--	--	--	153
OTRAS INVERSIONES (Neto)	41	--	--	--	--	--	41	--	--	--
SUC., CASA MATRIZ Y DEPTOS. ADSCRITOS	7,583	7,583	--	--	--	--	--	--	--	--
INMUEBLES Y MUEBLES (Neto)	115,476	1,191	27,790	990	18,565	8,766	572	1,025	10,579	13,185
CARGOS DIFERIDOS (Neto)	11,827	112	381	4	869	277	1,351	3,510	660	761
PASIVO	51,951	1,258	1,611	417	2,403	8,620	613	4,741	3,998	4,096
CRÉDITOS OBTENIDOS	10,086	--	--	--	--	1,022	--	--	600	--
OBLIGACIONES FINANCIERAS	--	--	--	--	--	--	--	--	--	--
GASTOS FINANCIEROS POR PAGAR	32	--	--	--	--	--	--	--	--	--
CUENTAS POR PAGAR	19,801	105	287	289	905	596	232	2,352	1,306	1,316
PROVISIONES	10,294	570	621	23	233	649	75	2,095	1,556	2,509
SUC., CASA MATRIZ Y DEPTOS. ADSCRITOS	--	--	--	--	--	--	--	--	--	--
OTRAS OBLIGACIONES	--	--	--	--	--	--	--	--	--	--
CRÉDITOS DIFERIDOS	--	--	--	--	--	--	--	--	--	--
SUMA	40,213	675	908	312	1,138	2,268	307	4,447	3,462	3,824
OTRAS CUENTAS ACREEDORAS	11,738	583	703	105	1,265	6,353	306	294	537	271
CAPITAL CONTABLE	203,136	17,479	42,434	2,761	25,240	28,785	3,304	7,374	10,447	28,117
CAPITAL PAGADO	79,886	384	13,260	1,800	8,342	2,500	2,319	1,000	3,500	25,181
APORTACIONES PERMANENTES	529	--	--	--	--	--	529	--	--	--
RESERVAS DE CAPITAL	59,074	14,268	2,933	781	5,988	19,987	413	3,091	4,349	2,039
RESERVA PARA ACTIVOS EXTRAORDINARIOS	--	--	--	--	--	--	--	--	--	--
REVALUACIÓN DE ACTIVOS	23,303	--	23,303	--	--	--	--	--	--	--
OBLIGACIONES SUBORDINADAS	--	--	--	--	--	--	--	--	--	--
GANANCIAS Y PÉRDIDAS POR FUSIÓN	--	--	--	--	--	--	--	--	--	--
VALUACIÓN DE ACTIVOS DE RECUPERACIÓN DUDOSA (-)	--	--	--	--	--	--	--	--	--	--
PROVISIÓN DE BENEFICIOS A EMPLEADOS (-)	--	--	--	--	--	--	--	--	--	--
AJUSTES AL IMPUESTO SOBRE LA RENTA	--	--	--	--	--	--	--	--	--	--
GANANCIAS O PÉRDIDAS POR CAMBIOS EN EL VALOR DE MERCADO DE LAS INVERSIONES	8	--	--	--	--	--	--	--	--	--
RESULTADOS DE EJERCICIOS ANTERIORES	-196	--	--	168	--	--	-250	--	--	-2,906
RESULTADOS DEL EJERCICIO	40,533	2,827	2,939	11	10,910	6,298	293	3,284	2,598	3,803
TOTAL IGUAL A LA SUMA DEL ACTIVO	255,087	18,737	44,045	3,178	27,643	37,405	3,918	12,115	14,445	32,213
CONTINGENCIAS, COMPROMISOS Y OTRAS RESPONSABILIDADES										
MERCADERÍAS EN DEPÓSITO	3,528,482	40,316	196,180	69,010	484,954	69,098	130,964	980,273	138,109	623,048
En Bodegas Propias	616,263	18,742	83,757	--	91,898	43,833	44,307	91,602	47,430	44,944
En Bodegas Habilitadas	212,761	--	5,714	--	43,768	--	--	--	--	30,475
En Bodegas Fiscales Propias	1,287,804	21,574	106,709	69,010	349,288	18,822	86,657	84,410	90,679	65,381
En Bodegas Fiscales de Zonas Francas	--	--	--	--	--	--	--	--	--	--
En bodegas Fiscales por Actividad Exportadora y de Maquila	1,289,950	--	--	--	--	3,442	--	804,261	--	482,248
Mercaderías en Transito	118,704	--	--	--	--	--	--	--	--	--
Mercaderías en Remate	3,000	--	--	--	--	3,000	--	--	--	--
CUENTAS DE ORDEN										
ADMINISTRACIONES AJENAS										
Impuestos de Mercaderías en Bodegas Fiscales	441,323	5,313	16,470	9,986	47,564	4,158	11,804	163,560	16,248	114,659
TÍTULOS SOBRE MERCADERÍAS EN DEPÓSITO	429,164	--	9,886	--	77,577	3,286	141	--	--	35,998
Certificados de Depósito	356,740	--	5,886	--	48,754	3,286	141	--	--	30,475
Bonos de Prenda	72,424	--	4,000	--	28,823	--	--	--	--	5,523
PÓLIZAS DE SEGUROS Y FIANZAS	4,941,022	68,130	207,197	184,485	695,059	187,689	198,149	331,405	323,540	908,737
Contratadas por la Entidad	1,617,466	58,530	172,045	43,634	174,072	135,189	28,775	331,405	247,351	162,095
Endosadas a favor de la Entidad	3,323,556	9,600	35,152	140,851	520,988	52,500	169,374	--	76,190	746,642

ESTADO DE RESULTADOS CONDENSADO

DEL 01 DE ENERO AL 31 DE DICIEMBRE DE 2014

(Cifras en miles de Quetzales)

PRODUCTOS FINANCIEROS	4,586	1,109	807	27	1	958	20	122	61	1,090
GASTOS FINANCIEROS	2,136	--	--	--	--	92	--	--	108	--
MARGEN POR INVERSIÓN	2,450	1,109	807	27	1	867	20	122	-47	1,090
PRODUCTOS POR SERVICIOS	208,099	5,086	10,617	3,989	39,366	25,622	3,711	30,686	17,521	22,894
GASTOS POR SERVICIOS	4,413	43	9	55	881	474	--	903	--	--
MARGEN POR INVERSIÓN	203,686	5,043	10,608	3,935	38,485	25,147	3,711	29,783	17,521	22,894
OTROS PRODUCTOS Y GASTOS DE OPERACIÓN	--	--	--	--	--	--	--	--	--	--
Productos	239	--	--	--	--	6	--	--	--	103
Gastos	142	--	--	--	35	22	2	2	--	4
MARGEN DE OTROS PRODUCTOS Y GASTOS DE OPERACIÓN	97	--	--	--	-35	-17	-2	-2	--	99
MARGEN OPERACIONAL BRUTO	206,233	6,151	11,415	3,961	38,450	25,998	3,729	29,903	17,474	24,083
GASTOS DE ADMINISTRACIÓN	155,781	3,339	8,611	2,811	24,679	18,055	3,361	25,429	14,289	19,099
MARGEN OPERACIONAL NETO	50,451	2,813	2,804	1,150	13,771	7,942	367	4,474	3,185	4,984
PRODUCTOS Y GASTOS EXTRAORDINARIOS	366	33	972	-812	-23	99	--	-1	--	97
Productos Extraordinarios	1,369	33	976	--	--	171	--	--	31	158
Gastos Extraordinarios	1,003	--	3	812	23	71	--	1	31	62
PRODUCTOS Y GASTOS DE EJERCICIOS ANTERIORES	1,100	-19	-4	-4	-86	-8	58	142	415	3
Productos de Ejercicios Anteriores	1,422	7	3	11	60	44	104	142	419	3
Gastos de Ejercicios Anteriores	322	26	7	15	146	53	46	--	4	--
GANANCIA (PERDIDA); BRUTA	51,917	2,827	3,773	334	13,662	8,033	425	4,614	3,600	5,083
IMPUESTO SOBRE LA RENTA	11,385	--	834	323	2,753	1,735	133	1,331	1,002	1,280
GANANCIA (PERDIDA); NETA	40,533	2,827	2,939	11	10,910	6,298	293	3,284	2,598	3,803

ALMACENES GENERALES DE DEPÓSITO

BALANCE GENERAL CONDENSADO

AL 31 DE DICIEMBRE DE 2014

(Cifras en miles de Quetzales)

	DE LA NACION	ALCOSA	ALPROSA	ALMASILOS	TECON	ALPELSA
ACTIVO	163	18,111	5,412	24,857	4,433	8,410
DISPONIBILIDADES	160	308	4,442	6,128	1,972	5,239
INVERSIONES (Neto)	--	--	--	--	2,435	--
CARTERA DE CRÉDITOS (Neto)	--	--	--	--	--	--
PRODUCTOS FINANCIEROS POR COBRAR	--	15	--	--	--	--
CUENTAS POR COBRAR (Neto)	3	1,484	164	672	8	1,641
BIENES REALIZABLES (Neto)	--	--	--	--	--	--
INVERSIONES PERMANENTES (Neto)	--	--	--	--	--	--
OTRAS INVERSIONES (Neto)	--	--	--	--	--	--
SUC., CASA MATRIZ Y DEPTOS. ADSCRITOS	--	--	--	--	--	--
INMUEBLES Y MUEBLES (Neto)	--	13,293	172	17,974	--	1,374
CARGOS DIFERIDOS (Neto)	--	3,010	635	83	17	156
PASIVO	22	11,605	581	9,716	98	2,171
CRÉDITOS OBTENIDOS	--	7,908	--	556	--	--
OBLIGACIONES FINANCIERAS	--	--	--	--	--	--
GASTOS FINANCIEROS POR PAGAR	--	--	--	32	--	--
CUENTAS POR PAGAR	22	2,755	247	8,846	90	453
PROVISIONES	--	907	205	--	--	852
SUC., CASA MATRIZ Y DEPTOS. ADSCRITOS	--	--	--	--	--	--
OTRAS OBLIGACIONES	--	--	--	--	--	--
CRÉDITOS DIFERIDOS	--	--	--	--	--	--
SUMA	22	11,570	453	9,433	90	1,305
OTRAS CUENTAS ACREEDORAS	--	36	129	283	8	866
CAPITAL CONTABLE	141	6,506	4,831	15,141	4,335	6,240
CAPITAL PAGADO	1,600	3,000	3,000	8,000	3,000	3,000
APORTACIONES PERMANENTES	--	--	--	--	--	--
RESERVAS DE CAPITAL	579	2,726	128	1,086	521	184
RESERVA PARA ACTIVOS EXTRAORDINARIOS	--	--	--	--	--	--
REVALUACIÓN DE ACTIVOS	--	--	--	--	--	--
OBLIGACIONES SUBORDINADAS	--	--	--	--	--	--
GANANCIAS Y PÉRDIDAS POR FUSIÓN	--	--	--	--	--	--
VALUACIÓN DE ACTIVOS DE RECUPERACIÓN DUDOSA (-)	--	--	--	--	--	--
PROVISIÓN DE BENEFICIOS A EMPLEADOS (-)	--	--	--	--	--	--
AJUSTES AL IMPUESTO SOBRE LA RENTA	--	--	--	--	--	--
GANANCIAS O PÉRDIDAS POR CAMBIOS EN EL VALOR DE MERCADO DE LAS INVERSIONES	--	--	--	--	8	--
RESULTADOS DE EJERCICIOS ANTERIORES	-2,040	--	1,422	--	848	2,562
RESULTADOS DEL EJERCICIO	1	780	281	6,055	-42	494
TOTAL IGUAL A LA SUMA DEL ACTIVO	163	18,111	5,412	24,857	4,433	8,410
CONTINGENCIAS, COMPROMISOS Y OTRAS RESPONSABILIDADES						
MERCADERÍAS EN DEPÓSITO	--	51,460	35,841	286,496	--	422,734
En Bodegas Propias	--	26,524	15,103	48,339	--	59,785
En Bodegas Habilitadas	--	--	20,739	112,065	--	--
En Bodegas Fiscales Propias	--	24,936	--	7,389	--	362,949
En Bodegas Fiscales de Zonas Francas	--	--	--	--	--	--
En bodegas Fiscales por Actividad Exportadora y de Maquila	--	--	--	--	--	--
Mercaderías en Transito	--	--	--	118,704	--	--
Mercaderías en Remate	--	--	--	--	--	--
CUENTAS DE ORDEN						
ADMINISTRACIONES AJENAS						
Impuestos de Mercaderías en Bodegas Fiscales	--	4,373	--	1,807	--	45,381
TÍTULOS SOBRE MERCADERÍAS EN DEPÓSITO	--	3,881	53,917	244,478	--	--
Certificados de Depósito	--	3,881	31,716	232,601	--	--
Bonos de Prenda	--	--	22,201	11,877	--	--
PÓLIZAS DE SEGUROS Y FIANZAS	--	73,537	95,945	913,885	7,376	745,887
Contratadas por la Entidad	--	69,537	36,857	93,907	7,376	56,695
Endosadas a favor de la Entidad	--	4,000	59,089	819,978	--	689,192

ESTADO DE RESULTADOS CONDENSADO

DEL 01 DE ENERO AL 31 DE DICIEMBRE DE 2014

(Cifras en miles de Quetzales)

PRODUCTOS FINANCIEROS	2	109	248	11	12	12
GASTOS FINANCIEROS	---	736	---	1,201	---	---
MARGEN POR INVERSIÓN	2	-627	248	-1,189	12	12
PRODUCTOS POR SERVICIOS	---	11,256	4,427	21,180	268	11,476
GASTOS POR SERVICIOS	---	1,917	---	---	131	---
MARGEN POR INVERSIÓN	---	9,339	4,427	21,180	137	11,476
OTROS PRODUCTOS Y GASTOS DE OPERACIÓN	---	---	---	---	---	---
Productos	---	30	---	16	84	---
Gastos	---	27	---	51	---	---
MARGEN DE OTROS PRODUCTOS Y GASTOS DE OPERACIÓN	---	4	---	-35	84	---
MARGEN OPERACIONAL BRUTO	2	8,716	4,675	19,955	233	11,488
GASTOS DE ADMINISTRACIÓN	---	7,620	4,794	12,610	276	10,809
MARGEN OPERACIONAL NETO	1	1,095	-119	7,345	-42	679
PRODUCTOS Y GASTOS EXTRAORDINARIOS	---	---	---	---	---	1
Productos Extraordinarios	---	---	---	---	---	1
Gastos Extraordinarios	---	---	---	---	---	---
PRODUCTOS Y GASTOS DE EJERCICIOS ANTERIORES	---	-8	400	213	---	---
Productos de Ejercicios Anteriores	---	---	400	229	---	---
Gastos de Ejercicios Anteriores	---	8	---	17	---	---
GANANCIA (PERDIDA); BRUTA	1	1,087	281	7,558	-42	679
IMPUESTO SOBRE LA RENTA	---	307	---	1,503	---	185
GANANCIA (PERDIDA); NETA	1	780	281	6,055	-42	494



CASAS DE CAMBIO

CASAS DE CAMBIO

AL 31 DE DICIEMBRE 2014

CASAS DE CAMBIO	DIRECCION	FECHA DE APERTURA
LAFISE GUATEMALA, S. A.	16 Calle 0-55, Zona 10, Torre Internacional, Nivel 9, Oficina 901	TELEFONOS: 2321-6000 FAX: 2366-6277
MULTINACIONAL DE SERVICIOS CAMBIARIOS, S. A.	Terminal Aérea del Aeropuerto Internacional La Aurora, Tercer Nivel, Zona 13	TELEFONOS: 2322-5054 FAX: 2322-5054

CASAS DE CAMBIO

BALANCE GENERAL CONDENSADO

AL 31 DE DICIEMBRE DE 2014

(Cifras en miles de Quetzales)

	SISTEMA	MULTISERCASA	LAFISE
A C T I V O	34,097	12,098	21,999
DISPONIBILIDADES	28,605	8,015	20,590
Caja	2,818	2,817	1
Banco Central	3	--	3
Bancos del País	25,706	5,197	20,508
Bancos del Exterior	77	--	77
Cheques a Compensar	--	--	--
Giros Sobre el Exterior	--	--	--
INVERSIONES	--	--	--
En Títulos-Valores para la Negociación	--	--	--
En Títulos-Valores para la Venta	--	--	--
En Títulos-Valores para su Vencimiento	--	--	--
Operaciones de Reporto	--	--	--
Intereses Pagados en Compra de Valores	--	--	--
SUMA	--	--	--
(-) Estimaciones por Valuación	--	--	--
CARTERA DE CRÉDITOS (Neto)	--	--	--
PRODUCTOS FINANCIEROS POR COBRAR	--	--	--
CUENTAS POR COBRAR (Neto)	979	8	972
INVERSIONES PERMANENTES (Neto)	--	--	--
OTRAS INVERSIONES (Neto)	--	--	--
INMUEBLES Y MUEBLES (Neto)	2,146	1,731	415
CARGOS DIFERIDOS (Neto)	2,367	2,345	22
P A S I V O	2,992	583	2,409
CRÉDITOS OBTENIDOS J	--	--	--
De Instituciones Financieras Nacionales	--	--	--
De Instituciones Financieras Extranjeras	--	--	--
De Organismos Internacionales	--	--	--
OBLIGACIONES FINANCIERAS	--	--	--
GASTOS FINANCIEROS POR PAGAR	--	--	--
CUENTAS POR PAGAR	1,466	445	1,021
PROVISIONES	1,526	138	1,388
OTRAS OBLIGACIONES	--	--	--
CRÉDITOS DIFERIDOS	--	--	--
C A P I T A L C O N T A B L E	31,104	11,514	19,590
CAPITAL PAGADO	8,800	7,800	1,000
Capital Autorizado	9,300	7,800	1,500
(-) Capital No Pagado	500	--	500
Casa Matriz, Capital Asignado	--	--	--
APORTACIONES PERMANENTES	--	--	--
RESERVAS DE CAPITAL	1,863	680	1,183
REVALUACIÓN DE ACTIVOS	--	--	--
OBLIGACIONES SUBORDINADAS	--	--	--
GANANCIAS Y PÉRDIDAS POR FUSIÓN	--	--	--
VALUACIÓN DE ACTIVOS DE RECUPERACIÓN DUDOSA	--	--	--
PROVISIÓN DE BENEFICIOS A EMPLEADOS	--	--	--
AJUSTES AL IMPUESTO SOBRE LA RENTA	--	--	--
GANANCIAS O PÉRDIDAS POR CAMBIOS EN EL VALOR DE MERCADO DE LAS INVERSIONES	--	--	--
RESULTADOS DE EJERCICIOS ANTERIORES	15,451	--	15,451
RESULTADOS DEL EJERCICIO	4,990	3,034	1,956
TOTAL IGUAL A LA SUMA DEL ACTIVO	34,097	12,098	21,999

ESTADO DE RESULTADOS CONDENSADO

DEL 01 DE ENERO AL 31 DE DICIEMBRE DE 2014

(Cifras en miles de Quetzales)

PRODUCTOS FINANCIEROS	433	22	411
GASTOS FINANCIEROS	805	100	705
MARGEN POR INVERSIÓN	-372	-79	-293
PRODUCTOS POR SERVICIOS	261	---	261
GASTOS POR SERVICIOS	---	---	---
MARGEN POR SERVICIOS	261	---	261
OTROS PRODUCTOS Y GASTOS DE OPERACIÓN	---	---	---
Productos	25,786	18,548	7,238
Gastos	265	169	96
MARGEN DE OTROS PRODUCTOS Y GASTOS DE OPERACIÓN	25,521	18,379	7,142
MARGEN OPERACIONAL BRUTO	25,411	18,301	7,110
GASTOS DE ADMINISTRACIÓN	18,612	13,973	4,640
MARGEN OPERACIONAL NETO	6,798	4,328	2,470
PRODUCTOS Y GASTOS EXTRAORDINARIOS	14	-1	15
Productos Extraordinarios	15	---	15
Gastos Extraordinarios	1	1	---
PRODUCTOS Y GASTOS DE EJERCICIOS ANTERIORES	35	---	35
Productos de Ejercicios Anteriores	85	---	85
Gastos de Ejercicios Anteriores	51	---	51
GANANCIA (PÉRDIDA) BRUTA	6,847	4,327	2,520
IMPUESTO SOBRE LA RENTA	1,857	1,293	564
GANANCIA (PÉRDIDA) NETA	4,990	3,034	1,956



GRUPOS FINANCIEROS

GRUPOS FINANCIEROS

AL 31 DE DICIEMBRE 2014

GRUPOS FINANCIEROS	DIRECCIÓN	FECHA DE APERTURA
GRUPO FINANCIERO AGROMERCANTIL	7a. Avenida 7-30, Zona 9, Edificio del Banco Agromercantil, Nivel 8 PÁGINA Web: www.bam.com.gt	TELEFONOS: 2338-6565 FAX: 2362-6566 09/09/2004
GRUPO FINANCIERO CORPORACIÓN BI	7a. Avenida 5-10, Zona 4, Torre I, Nivel 9, Edificio Centro Financiero PÁGINA Web: www.bi.com.gt	TELEFONOS: 2334-5111 FAX: 2331-9437 27/09/2004
GRUPO FINANCIERO BAC-CREDOMATIC	Avenida Petapa 38-39, Centro de Exelencia Operativa (COE) PÁGINA Web: www.bac.net	TELEFONOS: 2361-0909 FAX: 2334-7741 09/02/2005
GRUPO FINANCIERO CITIBANK DE GUATEMALA	15 Calle 1-04, Zona 10, Edificio Céntrica Plaza, Torre I, Nivel 6 PÁGINA Web: www.bancocusatlan.com	TELEFONOS: 2250-2000 FAX: 2366-2808 09/02/2005
GRUPO FINANCIERO DE OCCIDENTE	7a. Avenida 7-33, Zona 9, Edificio Corporativo PÁGINA Web: www.occidente.com.gt	TELEFONOS: 2279-9000 FAX: 2279-9303 10/06/2005
GRUPO FINANCIERO BANCO INTERNACIONAL	Avenida La Reforma 15-85, Zona 10 Edificio Torre Internacional PÁGINA Web: www.bancointernacional.com.gt	TELEFONOS: 2366-6666 FAX: 2366-7739/2366-6582 29/08/2005
GRUPO FINANCIERO G&T CONTINENTAL	6a. Avenida 9-08, Zona 9 Plaza G&T Continental PÁGINA Web: www.gytcontinental.com.gt	TELEFONOS: 2339-2001 FAX: 2332-2682 31/10/2005
GRUPO FINANCIERO BANRURAL	Avenida Reforma 9-30, Zona 9, Torre BANRURAL, Nivel 9 PÁGINA Web: www.banrural.com.gt	TELEFONOS: 1720/2426-1100/24261-200 FAX: 2360-9740 28/11/2007
GRUPO FINANCIERO DE LOS TRABAJADORES	Avenida La Reforma 6-20, Zona 9 PÁGINA Web: www.bantrab.com.gt	TELEFONOS: 1755/2410-2600 FAX: 2339-4549 29/09/2010
GRUPO FINANCIERO VIVIBANCO	13 Calle 5-46, Zona 9 PÁGINA Web: www.vivibanco.com.gt	TELEFONOS: 2506-0606 FAX: 29/06/2011

GRUPOS FINANCIEROS

PRINCIPALES RUBROS DEL BALANCE GENERAL CONSOLIDADO

Al 31 de diciembre de 2014

Cifras en miles de quetzales

ACTIVO NETO

GRUPOS FINANCIEROS	DISPONIBILIDADES	INVERSIONES 1/	CARTERA DE CRÉDITOS 2/	OTRAS INVERSIONES 3/	INMUEBLES Y MUEBLES	CARGOS DIFERIDOS	OTROS ACTIVOS 4/	TOTAL DE ACTIVO 5/
AGROMERCANTIL	3,191,981	5,320,385	17,304,337	119,808	275,552	148,916	201,710	26,562,690
CORPORACIÓN BI	8,793,599	26,056,577	39,461,608	349,409	1,552,646	747,185	1,368,719	78,329,743
BAC-CREDOMATIC	4,290,346	2,940,115	14,851,157	165,718	248,192	71,696	288,369	22,855,594
CITIBANK DE GUATEMALA	1,010,978	1,921,532	4,331,269	2,168	235,602	28,745	58,784	7,589,078
DE OCCIDENTE	173,330	720,398	1,730,200	61,670	63,789	38,400	94,093	2,881,879
BANCO INTERNACIONAL	861,598	949,503	3,881,887	22,562	110,437	59,113	47,533	5,932,633
G&T CONTINENTAL	7,598,053	18,448,313	27,997,628	282,248	858,191	234,601	1,327,103	56,746,137
BANRURAL	7,630,573	10,010,368	28,402,250	296,820	574,193	753,315	914,199	48,581,717
DE LOS TRABAJADORES	1,044,016	4,522,430	7,769,764	75,802	188,010	282,776	261,645	14,144,442
VIVIBANCO	42,215	336,625	7,630	29,497	9,919	2,033	11,459	439,379
TOTAL	34,636,689	71,226,246	145,737,730	1,405,702	4,116,531	2,366,780	4,573,614	264,063,292

PASIVO Y CAPITAL

GRUPOS FINANCIEROS	OBLIGACIONES DEPOSITARIAS	CRÉDITOS OBTENIDOS	OBLIGACIONES FINANCIERAS	PROVISIONES	CRÉDITOS DIFERIDOS	OTROS PASIVOS 6/	OTRAS CTAS. ACREEDORAS 7/	CAPITAL CONTABLE	TOTAL PASIVO Y CAPITAL 5/
AGROMERCANTIL	18,479,872	4,423,230	18,882	143,957	2,222	582,980	75,653	2,835,893	26,562,690
CORPORACIÓN BI	50,224,791	16,206,261	2,540,111	35,859	23,793	3,240,432	92,112	5,966,384	78,329,743
BAC-CREDOMATIC	15,659,783	1,942,598	1,070,565	16,222	5,790	596,623	63,898	3,500,115	22,855,594
CITIBANK DE GUATEMALA	4,063,219	1,593,038	--	167,033	13,008	195,900	8,902	1,547,977	7,589,078
DE OCCIDENTE	824,516	448,230	671,017	17,927	10,526	539,372	4,604	365,688	2,881,879
BANCO INTERNACIONAL	4,756,470	490,779	1,073	22,693	11,709	88,427	25,089	536,394	5,932,633
G&T CONTINENTAL	40,029,092	6,377,145	2,417,044	25,846	41,496	3,062,869	86,747	4,705,900	56,746,137
BANRURAL	38,562,449	2,455,973	348,261	123,676	8,014	1,592,464	302,245	5,188,636	48,581,717
DE LOS TRABAJADORES	10,684,467	1,270,561	33,873	94,164	224	584,559	170,625	1,305,968	14,144,442
VIVIBANCO	217,025	41,539	--	3,152	577	20,566	17,444	139,077	439,379
TOTAL	183,501,684	35,249,354	7,100,826	650,529	117,359	10,504,192	847,319	26,092,032	264,063,292

1/ Incluye: Inversiones permanentes.

2/ Incluye: Cartera de créditos sobre pólizas de seguros.

3/ Incluye: Bienes realizables.

4/ Incluye: Cuentas por cobrar y primas por cobrar, productos financieros y de servicios por cobrar, instituciones de seguros y fianzas y plusvalía adquirida.

5/ Incluye: Moneda nacional y moneda extranjera.

6/ Incluye: Cuentas por pagar, gastos financieros por pagar, instituciones de seguros y fianzas, reservas técnicas y matemáticas menos reservas a cargo de reaseguradores y reafianzadores, reservas para siniestros pendientes de pago menos reservas a cargo de reaseguradores y reafianzadores, minusvalía adquirida y otras obligaciones.

7/ Incluye: Los saldos de productos devengados no percibidos y ganancia no realizada en venta de activos a plazos.

GRUPOS FINANCIEROS

PRINCIPALES RUBROS DEL ESTADO DE RESULTADOS CONSOLIDADO

Período del 1 de enero al 31 de diciembre de 2014

Cifras en miles de quetzales

GRUPOS FINANCIEROS	PRODUCTOS FINANCIEROS	PRODUCTOS SERVICIOS 1/	OTROS PROD. DE OPERAC. 2/	PRODUCTOS EXTRAORD. 3/	GASTOS FINANCIEROS	OTROS GTOS. DE OPERAC. 4/	GASTOS DE ADMON.	GASTOS EXTRAORD. 5/	RESULTADO
AGROMERCANTIL	1,841,178	251,991	76,363	61,053	801,285	401,635	707,218	1,520	318,927
CORPORACIÓN BI	4,942,085	1,456,258	218,654	134,809	2,387,171	1,295,719	1,778,202	15,460	1,275,252
BAC-CREDOMATIC	2,564,151	230,821	87,174	54,181	750,333	801,561	723,329	3,010	658,093
CITIBANK DE GUATEMALA	1,472,034	71,759	82,859	165,380	191,274	624,237	782,333	46,566	147,623
DE OCCIDENTE	211,496	151,010	7,570	15,703	116,486	138,594	101,110	4,768	24,821
BANCO INTERNACIONAL	515,150	61,493	29,266	6,755	189,591	72,092	251,591	6,202	93,188
G&T CONTINENTAL	3,913,929	1,063,705	138,523	54,523	2,228,621	875,315	1,320,770	10,983	734,991
BANRURAL	4,436,010	725,638	105,914	23,281	1,394,878	662,170	2,246,249	10,605	976,942
DE LOS TRABAJADORES	1,980,846	233,656	27,309	81,367	964,201	273,724	778,093	3,298	303,861
VIVIBANCO	47,657	4,078	1,547	14,500	13,608	3,927	32,166	3,851	14,230
TOTAL	21,924,536	4,250,409	775,179	611,552	9,037,448	5,148,974	8,721,061	106,263	4,547,928

1/ Incluye: Derechos de emisión de pólizas y comisiones, primas netas retenidas y variación en reservas técnicas y matemáticas.

2/ Incluye: Ganancia por valor de mercado de títulos-valores, variaciones y ganancias cambiarias en moneda extranjera, productos por inversiones en acciones, por promoción de empresas y de ejercicios anteriores.

3/ Incluye: Salvamentos y recuperaciones.

4/ Incluye: Gastos por servicios, de adquisición y renovación, por obligaciones contractuales, pérdida por valor de mercado de títulos-valores, variaciones y pérdidas cambiarias en moneda extranjera, cuentas incobrables y de dudosa recuperación, de ejercicios anteriores e Impuesto Sobre la Renta, menos, comisiones y participaciones por reaseguro y reafianzamiento cedido y recuperación por reaseguro y reafianzamiento cedido.

5/ Incluye: Participación de reaseguradoras y reafianzadoras en salvamentos y recuperaciones.

GRUPOS FINANCIEROS

POSICIÓN PATRIMONIAL CONSOLIDADA

Al 31 de diciembre de 2014
Cifras en miles de quetzales

GRUPOS FINANCIEROS	Patrimonio Computable	Patrimonio Requerido	Posición Patrimonial
AGROMERCANTIL	2,827,722	1,947,667	880,055
CORPORACIÓN BI	7,151,000	5,672,309	1,478,691
BAC-CREDOMATIC	3,499,549	1,719,037	1,780,512
CITIBANK DE GUATEMALA	1,415,586	617,543	798,043
DE OCCIDENTE	365,688	267,028	98,660
BANCO INTERNACIONAL	536,367	459,447	76,920
G&T CONTINENTAL	5,462,067	3,976,998	1,485,070
BANRURAL	4,997,846	3,849,118	1,148,728
DE LOS TRABAJADORES	1,299,145	1,020,204	278,940
VIVIBANCO	139,077	25,855	113,222
TOTAL	27,694,046	19,555,205	8,138,841



9a. Avenida 22-00, Zona 1
Edificio de la Superintendencia de Bancos
Guatemala, Guatemala 01001 Centro América

PBX (502) 2429-5000 y 2204-5300
Consultas al (502) 1570
Fax (502) 2232-0002
Correo electrónico: info@sib.gob.gt

La información de la Superintendencia de Bancos
y del sistema financiero, puede ser consultada en:

www.sib.gob.gt