

SUPERINTENDENCIA DE BANCOS

Guatemala, Centro América



BOLETÍN MENSUAL DE ESTADÍSTICAS DEL SISTEMA FINANCIERO SEPTIEMBRE 2014

Año 22 / No. 261



SUPERINTENDENTE DE BANCOS

Lic. Ramón Benjamín Tobar Morales

INTENDENTES

Lic. José María Flores Tintí
Coordinación Técnica

Lic. Carlos Armando Pérez Ruiz
Supervisión

Lic. Hugo Rafael Oroxóm Mérida
Estudios

Lic. Eduardo Efraín Garrido Prado
Administrativo

Lic. Erick Estuardo Ramos Sologastoa
Verificación Especial

ASESOR JURÍDICO GENERAL

Lic. Víctor Hugo Castillo Vásquez

DIRECTORES

Lic. Moisés Oswaldo Dardón Prado
Supervisión de Riesgos Bancarios "A"

Lic. Juan Alberto Díaz López
Supervisión de Riesgos Bancarios "B"

Lic. Juan David Barrueto Godoy
Supervisión de Riesgos de Seguros y Otros

Lic. Luis Amilcar Mazariegos Ramos
Supervisión de Riesgos Integrales

Lic. Ariel Esduardo Méndez Girón
Estudios

Lic. César Enrique Marroquín Fernández
Análisis Económico y Estándares de Supervisión

Ing. José Alfredo Cándido Durón
Tecnología de la Información

Lic. Marco Antonio Meza Leonardo
Recursos Humanos

Lic. Audie Antonio Juárez Sánchez
Financiero y de Servicios

Ing. José Miguel Ramírez Peña
Desarrollo Institucional

Lic. Eduardo Antonio Soto Alvarez
Prevención y Cumplimiento

Lic. Samuel Rubén Alcántara Miró
Análisis de Transacciones Financieras

MISIÓN

"Promover la estabilidad y confianza en el sistema financiero supervisado."

VISIÓN

"Ser una entidad de reconocida credibilidad, que realiza supervisión efectiva de las personas sujetas a su vigilancia e inspección, orientada al cumplimiento de estándares internacionales, conformada por personal calificado y comprometido con los valores institucionales que sirve a la sociedad con responsabilidad."

Nota: Las cifras que se presentan no han sido auditadas y tienen como fuente la información contable recibida de las entidades financieras, por lo que su veracidad y exactitud, así como sus deficiencias, son responsabilidad de las entidades remitentes. El fin de la presente publicación es proporcionar información para el análisis estadístico macroeconómico del sistema financiero guatemalteco. Por lo anterior, la Superintendencia de Bancos no es responsable por los usos que se dé o las decisiones que se tomen, basados en la información publicada.

ÍNDICE

	Página		Página
INSTITUCIONES FINANCIERAS LEGALMENTE AUTORIZADAS PARA OPERAR EN EL PAÍS			
<u>BANCO DE GUATEMALA</u>			
BALANCE GENERAL	2	INTEGRACIÓN DE FIDEICOMISOS	49
MERCADO BANCARIO, MOVIMIENTO DE DIVISAS	2	DEFINICIÓN DE INDICADORES FINANCIEROS	50
ESTADO DE RESULTADOS	3	INFORMACIÓN FINANCIERA POR INSTITUCIÓN	51
MERCADO CAMBIARIO, TIPO DE CAMBIO DE REFERENCIA	3	<u>SOCIEDADES FINANCIERAS PRIVADAS</u>	
<u>SISTEMA BANCARIO</u>		DIRECTORIO DE LAS SOCIEDADES FINANCIERAS PRIVADAS	70
DIRECTORIO DEL SISTEMA BANCARIO	5	BALANCE GENERAL Y ESTADO DE RESULTADOS CONDENSADO CONSOLIDADO	71
AGENCIAS, RESUMEN POR REGIONES	6	COMPORTAMIENTO DE LOS PRINCIPALES RUBROS (GRÁFICA)	72
NÚMERO DE AGENCIAS POR DEPARTAMENTO	7	ACTIVO, COMPORTAMIENTO DE LOS PRINCIPALES RUBROS (GRÁFICA)	73
COMPORTAMIENTO DE LAS AGENCIAS BANCARIAS POR ENTIDAD (GRÁFICA)	8	PASIVO, COMPORTAMIENTO DE LOS PRINCIPALES RUBROS (GRÁFICA)	74
ESTABLECIMIENTOS DE AGENTES BANCARIOS, RESUMEN POR REGIONES	9	PRESENTACIÓN POR RUBROS (PARTICIPACIÓN POR ENTIDAD)	75
NÚMERO DE ESTABLECIMIENTOS DE AGENTES BANCARIOS POR DEPARTAMENTO	10	ESTADO DIARIO DEL DEPÓSITO LEGAL, AL FINAL DE MES	75
COMPORTAMIENTO DE AGENTES BANCARIOS Y ESTABLECIMIENTOS (GRÁFICA)	11	POSICIÓN PATRIMONIAL	76
BALANCE GENERAL Y ESTADO DE RESULTADOS CONDENSADO CONSOLIDADO	12	CARTERA DE CRÉDITOS SEGÚN SU CLASIFICACIÓN CONTABLE EN MONEDA NACIONAL	77
COMPORTAMIENTO DE LOS PRINCIPALES RUBROS (GRÁFICA)	13	CARTERA DE CRÉDITOS SEGÚN SU CLASIFICACIÓN CONTABLE EN MONEDA EXTRANJERA	79
ACTIVO, COMPORTAMIENTO DE LOS PRINCIPALES RUBROS (GRÁFICA)	14	INTEGRACIÓN DE LA CARTERA	81
PASIVO, COMPORTAMIENTO DE LOS PRINCIPALES RUBROS (GRÁFICA)	15	INTEGRACIÓN DE LA CARTERA VENCIDA	82
PRESENTACIÓN POR RUBROS (PARTICIPACIÓN POR ENTIDAD)	16	CARTERA DE CRÉDITOS (GRÁFICA)	83
POSICIÓN PATRIMONIAL	17	CARTERA DE CRÉDITOS POR ACTIVIDAD ECONÓMICA MONEDA NACIONAL Y EXTRANJERA	84
POSICIÓN DE ENCAJE MONEDA NACIONAL	18	CARTERA DE CRÉDITOS POR ACTIVIDAD ECONÓMICA EN MONEDA NACIONAL	85
POSICIÓN DE ENCAJE MONEDA EXTRANJERA	19	CARTERA DE CRÉDITOS POR ACTIVIDAD ECONÓMICA EN MONEDA EXTRANJERA	86
POSICIÓN PROMEDIO ACUMULADA DE ENCAJE MONEDA NACIONAL Y EXTRANJERA	20	PRÉSTAMOS Y DESCUENTOS CONCEDIDOS POR DISTRIBUCIÓN GEOGRÁFICA	87
TASA PROMEDIO PONDERADA ACTIVA Y PASIVA MONEDA NACIONAL Y EXTRANJERA	21	SALDOS DE PRÉSTAMOS Y DESCUENTOS POR DISTRIBUCIÓN GEOGRÁFICA	88
CAPTACIONES CLASIFICADAS POR CANTIDAD DE CUENTAS Y MONTOS EN MONEDA NACIONAL Y EXTRANJERA	22	PRÉSTAMOS Y DESCUENTOS CONCEDIDOS POR DESTINO ECONÓMICO Y TIPO DE INVERSIÓN	89
DEPÓSITOS POR DEPARTAMENTO	23	SALDOS DE PRÉSTAMOS Y DESCUENTOS POR DESTINO ECONÓMICO Y TIPO DE INVERSIÓN	92
CARTERA DE CRÉDITOS SEGÚN SU CLASIFICACIÓN CONTABLE EN MONEDA NACIONAL	24	PRÉSTAMOS Y DESCUENTOS CONCEDIDOS POR ESTRATIFICACIÓN Y PLAZO ORIGINAL	95
CARTERA DE CRÉDITOS SEGÚN SU CLASIFICACIÓN CONTABLE EN MONEDA EXTRANJERA	27	SALDOS DE PRÉSTAMOS Y DESCUENTOS POR ESTRATIFICACIÓN Y PLAZO ORIGINAL	96
INTEGRACIÓN DE LA CARTERA	30	ACTIVOS CREDITICIOS	97
INTEGRACIÓN DE LA CARTERA VENCIDA	31	INTEGRACIÓN DE FIDEICOMISOS	98
CARTERA DE CRÉDITOS (GRÁFICA)	32	DEFINICIÓN DE INDICADORES FINANCIEROS	99
CARTERA DE CRÉDITOS POR ACTIVIDAD ECONÓMICA MONEDA NACIONAL Y EXTRANJERA	33	INFORMACIÓN FINANCIERA POR INSTITUCIÓN	100
CARTERA DE CRÉDITOS POR ACTIVIDAD ECONÓMICA EN MONEDA NACIONAL	34	<u>ALMACENES GENERALES DE DEPÓSITO</u>	
CARTERA DE CRÉDITOS POR ACTIVIDAD ECONÓMICA EN MONEDA EXTRANJERA	35	DIRECTORIO DE LOS ALMACENES GENERALES DE DEPÓSITO	114
PRÉSTAMOS Y DESCUENTOS CONCEDIDOS POR DISTRIBUCIÓN GEOGRÁFICA	36	BALANCE GENERAL Y ESTADO DE RESULTADOS CONDENSADO CONSOLIDADO Y POR INSTITUCIÓN	115
SALDOS DE PRÉSTAMOS Y DESCUENTOS POR DISTRIBUCIÓN GEOGRÁFICA	37	<u>CASAS DE CAMBIO</u>	
PRÉSTAMOS Y DESCUENTOS CONCEDIDOS POR DESTINO ECONÓMICO Y TIPO DE INVERSIÓN	38	DIRECTORIO DE LAS CASAS DE CAMBIO	118
SALDOS DE PRÉSTAMOS Y DESCUENTOS POR DESTINO ECONÓMICO Y TIPO DE INVERSIÓN	41	BALANCE GENERAL Y ESTADO DE RESULTADOS CONDENSADO CONSOLIDADO Y POR INSTITUCIÓN	119
PRÉSTAMOS Y DESCUENTOS CONCEDIDOS POR ESTRATIFICACIÓN Y PLAZO ORIGINAL	44	<u>GRUPOS FINANCIEROS</u>	
SALDOS DE PRÉSTAMOS Y DESCUENTOS POR ESTRATIFICACIÓN Y PLAZO ORIGINAL	45	DIRECTORIO DE GRUPOS FINANCIEROS	121
PRÉSTAMOS Y DESCUENTOS CONCEDIDOS POR ESTRATIFICACIÓN Y PLAZO ORIGINAL BANCO EXTRANJERO	46	PRINCIPALES RUBROS DE BALANCE GENERAL	122
SALDOS DE PRÉSTAMOS Y DESCUENTOS POR ESTRATIFICACIÓN Y PLAZO ORIGINAL BANCO EXTRANJERO	47	PRINCIPALES RUBROS DEL ESTADO DE RESULTADOS	123
ACTIVOS CREDITICIOS	48	POSICIÓN PATRIMONIAL CONSOLIDADA	124

**LA SUPERINTENDENCIA DE BANCOS DE GUATEMALA AL PÚBLICO EN GENERAL
INFORMA QUE LAS INSTITUCIONES LEGALMENTE AUTORIZADAS PARA OPERAR EN
EL PAÍS, QUE AL MES DE SEPTIEMBRE DE 2014 SE ENCUENTRAN BAJO SU VIGILANCIA E INSPECCIÓN,
SON LAS SIGUIENTES:**

SISTEMA BANCARIO

1. El Crédito Hipotecario Nacional de Guatemala
2. Banco Inmobiliario, S. A.
3. Banco de los Trabajadores
4. Banco Industrial, S. A.
5. Banco de Desarrollo Rural, S. A.
6. Banco Internacional, S. A.
7. Banco Reformador, S. A.
8. Citibank, N. A. Sucursal Guatemala
9. Primer Banco de Ahorro y Préstamo para la Vivienda Familiar, S. A. (VIVIBANCO)
10. Banco Ficohsa de Guatemala, S. A.
11. Banco Promerica, S. A.
12. Banco de Antigua, S. A.
13. Banco de América Central, S. A.
14. Banco Citibank de Guatemala, S. A.
15. Banco Agromercantil de Guatemala, S. A.
16. Banco G&T Continental, S. A.
17. Banco de Crédito, S. A.
18. Banco Azteca de Guatemala, S. A.

SOCIEDADES FINANCIERAS

1. Corporación Financiera Nacional
2. Financiera Industrial, S. A.
3. Financiera de Inversión, S. A.
4. Financiera Rural, S. A.
5. Financiera de Occidente, S. A.
6. Financiera de Capitales, S. A.
7. Financiera Summa, S. A.
8. Financiera San Miguel, S. A.
9. Financiera Agromercantil, S. A.
10. Financiera MVA, S. A.
11. Financiera Consolidada, S. A.
12. Financiera de los Trabajadores, S. A.
13. Financiera Credicorp, S. A.
14. Financiera G&T Continental, S. A.

ALMACENES GENERALES DE DEPÓSITO

1. Almacenes de Depósito de El Crédito Hipotecario Nacional de Guatemala
2. Almacenadora Guatemalteca, S. A.
3. Almacenes Generales, S. A.
4. Almacenadora Integrada, S. A.
5. Central Almacenadora, S. A.
6. Centroamericana de Almacenes, S. A.
7. Almacenadora del País, S. A.
8. Almacenadora Internacional, S. A.
9. Almacenes y Servicios, S. A.
10. Almacenadora de la Nación, S. A. ⁽¹⁾
11. Almacenadora Corporativa, S. A.
12. Almacenadora de la Producción, S. A.
13. Almacenes y Silos, S. A.
14. Almacenadora Tecún Umán, S. A.
15. Almacenadora Pelicano, S. A.

(1) Se encuentra en proceso de liquidación voluntaria.

CASAS DE CAMBIO

1. Lafise Guatemala, S. A.
2. Multinacional de Servicios Cambiarios, S. A.

ENTIDADES FUERA DE PLAZA (OFF SHORE)

1. Westrust Bank (International) Limited
2. Occidente International Corporation
3. Mercom Bank Ltd.
4. BAC Bank Inc.
5. GTC Bank Inc.
6. Transcom Bank (Barbados) Limited
7. Citibank Central America (Nassau) Limited

CASAS DE BOLSA

1. Mercado de Transacciones, S. A.
2. Asesores Bursátiles de Occidente, S. A.
3. Sociedad de Corretaje de Inversiones en Valores, S. A.
4. Agrovalores, S. A.
5. G&T Contivalores, S. A.
6. Bac Valores Guatemala, S. A.
7. Asesoría en Valores, S. A.
8. Casa de Bolsa G&T Continental, S. A.
9. Internacional Casa de Bolsa, S. A.
10. Citinversiones, S. A.

TARJETAS DE CRÉDITO

1. Tarjeta Agromercantil, S. A.
2. Contécnica, S. A.
3. Credomatic de Guatemala, S. A.
4. Tarjetas de Crédito de Occidente, S. A.
5. G&T Conticredit, S. A.
6. Cititarjetas de Guatemala, Limitada

OTRAS INSTITUCIONES

1. Instituto de Fomento de Hipotecas Aseguradas -FHA-
2. Departamento de Monte de Piedad de El Crédito Hipotecario Nacional de Guatemala
3. Arrendadora Agromercantil, S. A.
4. Interconsumo, S. A.
5. Citivalores, S. A.

NOTA:

No se incluye información de Compañías Aseguradoras.

BANCO DE GUATEMALA



Dirección Postal:
Apartado Postal:
Teléfono:
Télex:
Dirección Cablegráfica:
Fax:
Internet:
Swift:

7a. Avenida 22-01, zona 1, Guatemala, C.A.
365
PBX (502) 2429-6000 / 2485-6000
5231 / 5461
GUABAN GU
(502) 2253-4035
www.banguat.gob.gt
BAGUGTGC

BANCO DE GUATEMALA

BALANCE GENERAL AL 30 DE SEPTIEMBRE DE 2014

(Cifras en miles de Quetzales)

ACTIVO

CON NO RESIDENTES

ORO MONETARIO	2,068,124	
TENENCIA DE UNIDADES INTERNACIONALES DE CUENTA	1,997,384	
NUMERARIO DEL EXTERIOR	40,974	
DEPÓSITOS EN EL EXTERIOR	698,377	
INVERSIONES EN VALORES DEL EXTERIOR	50,009,442	
OTROS ACTIVOS	1,665,149	
APORTACIONES A ORGANISMOS FINANCIEROS INTERNACIONALES	3,583,612	60,063,062

CON RESIDENTES

INVERSIONES EN VALORES DEL INTERIOR	61,615	
CRÉDITO INTERNO	288,332	
BONOS DEL TESORO ADQUIRIDOS DEL FOPA	403,902	
PROPIEDAD, PLANTA, EQUIPO E INTANGIBLES	96,217	
DEUDORES DIVERSOS EN EL INTERIOR	2,075,379	
CUENTA ACTIVA DE VALUACIONES	7,562,404	
BONOS DEL TESORO RECIBIDOS PARA CUBRIR DEFICIENCIAS NETAS	3,464,263	
RESTAURACIONES DE PATRIMONIO POR COBRAR AL ESTADO	21,682,152	
OTROS ACTIVOS	349,187	35,983,451
TOTAL DEL ACTIVO		96,046,513

PASIVO

CON NO RESIDENTES

OBLIGACIONES CON ORGANISMOS FINANCIEROS INTERNACIONALES	4,758,371	4,758,371
---	-----------	-----------

CON RESIDENTES

NUMERARIO NACIONAL	25,388,159	
TÍTULOS DEL BANCO CENTRAL	27,844,242	
DEPÓSITOS DEL GOBIERNO GENERAL	3,502,211	
DEPÓSITOS DEL SECTOR FINANCIERO	20,343,754	
DEPÓSITOS DEL SECTOR NO FINANCIERO	29,731	
ACREEDORES DIVERSOS DEL INTERIOR	761,397	
CUENTA PASIVA DE VALUACIONES	6,203,196	
OTROS PASIVOS	1,310,607	85,383,297
TOTAL DEL PASIVO		90,141,668

PATRIMONIO

5,904,845

TOTAL DEL PASIVO Y PATRIMONIO

96,046,513

CUENTAS DE ORDEN

476,508,683

TIPO DE CAMBIO DE REFERENCIA AL 30 DE SEPTIEMBRE DE 2014 US\$.1.00 = Q 7.67118

MERCADO BANCARIO

MOVIMIENTO DE DIVISAS

OPERACIONES AL 30 DE SEPTIEMBRE DE 2014

MERCADO	TIPO DE CAMBIO DE REFERENCIA			
	US DOLARES	EQUIVALENTES EN QUETZALES	TIPO DE CAMBIO	NÚMERO DE OPERACIONES
BANCOS	164,928	1,263,238	7.67328	904
SOCIEDADES FINANCIERAS	20	152	7.60000	1
CASAS DE CAMBIO	719	5,518	7.67969	11
TOTALES	165,667	1,268,908	7.65935	916

Fuente: Banco de Guatemala

BANCO DE GUATEMALA

ESTADO DE RESULTADOS DEL 1 ENERO AL 30 DE SEPTIEMBRE DE 2014

(Cifras en miles de Quetzales)

	PRODUCTOS FINANCIEROS		775,948
I.	PRODUCTOS FINANCIEROS SOBRE ACTIVOS EXTERNOS	539,001	
	1. CAMBIO PRODUCTOS	46,574	
	2. INTERESES PRODUCTOS	492,065	
	3. OTROS PRODUCTOS	362	
II.	PRODUCTOS FINANCIEROS SOBRE ACTIVOS INTERNOS	236,947	
	1. COMISIONES PRODUCTOS	97,451	
	2. INTERESES PRODUCTOS	135,957	
	3. OTROS PRODUCTOS	3,539	
	GASTOS FINANCIEROS		378,041
III.	GASTOS FINANCIEROS SOBRE ACTIVOS EXTERNOS	377,897	
	1. CAMBIO GASTOS	377,897	
IV.	GASTOS FINANCIEROS SOBRE ACTIVOS INTERNOS	144	
	1. OTROS GASTOS	144	
	RESULTADO FINANCIERO		397,907
V.	GASTOS ADMINISTRATIVOS		409,070
	1. GASTOS DE FUNCIONAMIENTO	293,229	
	2. TRANSFERENCIAS CORRIENTES	26,065	
	3. DEPRECIACIONES Y AMORTIZACIONES	89,776	
	SUB-TOTAL		-11,163
VI.	(+) PRODUCTOS Y GASTOS DE EJERCICIOS ANTERIORES		50,128
	RESULTADO OPERACIONAL DEL BANCO DE GUATEMALA		38,965
VII.	GASTOS DE INSPECCIÓN		110,286
	CUOTA DE VIGILANCIA E INSPECCIÓN SUPERINTENDENCIA DE BANCOS	110,286	
	SUB-TOTAL		-71,321
VIII.	COSTO DE POLÍTICA MONETARIA, CAMBIARIA Y CREDITICIA		1,190,842
	DEFICIENCIA NETA		-1,262,163

Fuente: Banco de Guatemala

MERCADO CAMBIARIO

TIPO DE CAMBIO DE REFERENCIA
AL FINAL DE CADA MES

FECHA	TCR	FECHA	TCR
AGOSTO 2013	7.96343	MARZO 2014	7.72782
SEPTIEMBRE 2013	7.93365	ABRIL 2014	7.72494
OCTUBRE 2013	7.92268	MAYO 2014	7.78525
NOVIEMBRE 2013	7.90052	JUNIO 2014	7.77861
DICIEMBRE 2013	7.84137	JULIO 2014	7.81606
ENERO 2014	7.81093	AGOSTO 2014	7.76718
FEBRERO 2014	7.74427	SEPTIEMBRE 2014	7.67118

Fuente: Banco de Guatemala



SISTEMA BANCARIO

SISTEMA BANCARIO

AL 30 DE SEPTIEMBRE 2014

BANCOS	DIRECCIÓN	FECHA DE APERTURA
EL CRÉDITO HIPOTECARIO NACIONAL DE GUATEMALA	7a. Avenida 22-77, Zona 1 PAGINA Web: www.chn.com.gt EMPLEADOS: 807	TELEFONOS: 2223-0333 FAX: 2238-0744 06/10/1930
BANCO INMOBILIARIO, S. A.	7a. Avenida 11-59, Zona 9 Edificio Galerías España, Séptimo Nivel PAGINA Web: www.bancoinmobiliario.com.gt EMPLEADOS: 376	TELEFONOS: 2429-3700, 2423-2000 FAX: 2332-1418 13/12/1958
BANCO DE LOS TRABAJADORES	Avenida La Reforma 6-20, Zona 9 PAGINA Web: www.bantrab.com.gt EMPLEADOS: 640	TELEFONOS: 1755/2410-2600 FAX: 2339-4549 01/02/1966
BANCO INDUSTRIAL, S. A.	7a. Avenida 5-10, Zona 4 Torre I, Nivel 4, Centro Financiero PAGINA Web: www.bi.com.gt EMPLEADOS: 5922	TELEFONOS: 1737/2420-3000 FAX: 2420-3160 17/06/1968
BANCO DE DESARROLLO RURAL, S. A.	Avenida La Reforma 9-30, Zona 9, Torre BANRURAL, Nivel 9 PAGINA Web: www.banrural.com.gt EMPLEADOS: 9629	TELEFONOS: 1720/2338-9961 FAX: 2504-1515, EXT. 303813 03/05/1971
BANCO INTERNACIONAL, S. A.	Avenida Reforma 15-85, Zona 10 Edificio Torre Internacional PAGINA Web: www.interbanco.com.gt EMPLEADOS: 654	TELEFONOS: 1701/2366-6666 FAX: 2382-6465 12/07/1976
BANCO REFORMADOR, S. A.	Avenida Reforma 9-76, Zona 9 PAGINA Web: www.bancoreformador.com EMPLEADOS: 1340	TELEFONOS: 2382-1200/2382-1300 FAX: 2382-1200/2382-1300 26/11/1990
CITIBANK, N.A., SUCURSAL GUATEMALA	15 Calle 1-04 zona 10, Edificio Céntrica Plaza, Torre I, Segundo Nivel PAGINA Web: www.citigroup.com EMPLEADOS: 21	TELEFONOS: 2250-2000 FAX: 2377-3268 03/12/1990
VIVIBANCO, S. A.	13 Calle 5-46, Zona 9 PAGINA Web: www.vivibanco.com.gt EMPLEADOS: 153	TELEFONOS: 2506-0606 FAX: 2506-0605 22/11/1993
BANCO FICOHSA GUATEMALA, S. A.	18 calle 5-56, nivel 10, Oficinas 1001 y 1002, zona 10, Edificio Unicentro PAGINA Web: www.ficohsa.com.gt EMPLEADOS: 618	TELEFONOS: 2317-8400 FAX: NO TIENE 20/03/1995
BANCO PROMERICA, S. A.	Avenida Reforma 9-55, Zona 10, Edificio Reforma 10, Nivel 1 y 2 PAGINA Web: www.bancopromerica.com.gt EMPLEADOS: 827	TELEFONOS: 2413-9400 FAX: 2413-9400 17/05/1995
BANCO DE ANTIGUA, S. A.	12 Calle 4-30, Zona 9 PAGINA Web: www.bantigua.com.gt EMPLEADOS: 1197	TELEFONOS: 2420-5555 FAX: 2420-5590 21/07/1997
BANCO DE AMÉRICA CENTRAL, S. A.	Avenida Petapa 38-39, Centro de Excelencia Operativa (COE) PAGINA Web: www.bac.com.gt EMPLEADOS: 923	TELEFONOS: 2361-0909 FAX: 2334-7077 29/12/1997
BANCO CITIBANK DE GUATEMALA, S. A.	15 Calle 1-04, Zona 10 Edificio Céntrica Plaza, Torre I, Nivel 2 PAGINA Web: www.citi.com.gt EMPLEADOS: 1726	TELEFONOS: 2250-2000 FAX: 2377-3268 02/08/1999
BANCO AGROMERCANTIL DE GUATEMALA, S. A.	7a. Avenida 7-30, Zona 9 PAGINA Web: www.bam.com.gt EMPLEADOS: 3045	TELEFONOS: 2338-6565 FAX: 2362-1826 30/11/2000
BANCO G&T CONTINENTAL, S. A.	6a. Avenida 9-08, Zona 9 Plaza G&T Continental PAGINA Web: www.gytcontinental.com.gt EMPLEADOS: 5188	TELEFONOS: 2338-6801 FAX: 2332-2682 01/06/2001
BANCO DE CRÉDITO, S. A.	12 Calle 6-70, Zona 10 PAGINA Web: www.bancredit.com.gt EMPLEADOS: 128	TELEFONOS: 2384-4900, 2384-4993 FAX: 2362-8889 30/11/2005
BANCO AZTECA DE GUATEMALA, S. A.	Avenida Reforma 9-00, Zona 9, Edificio Plaza Panamericana, 1er Nivel PAGINA Web: www.bancoazteca.com.gt EMPLEADOS: 1746	TELEFONOS: 2278-2200 FAX: 2360-9383 20/05/2007

SISTEMA BANCARIO

AGENCIAS POR REGIONES

AL 30 DE SEPTIEMBRE DE 2014

BANCO	METROPOLITANA	NORTE	NORORIENTE	SURORIENTE	CENTRAL	SUROCCIDENTE	NOROCCIDENTE	PETÉN	TOTAL
EL CREDITO HIPOTECARIO NACIONAL DE GUATEMALA	32	5	12	4	10	14	4	4	85
BANCO DE LOS TRABAJADORES	48	8	16	13	14	27	12	8	146
BANCO INMOBILIARIO, S. A.	23	1	2	2	5	11	3	1	48
BANCO INDUSTRIAL, S. A.	293	9	36	20	38	61	15	4	476
BANCO DE DESARROLLO RURAL, S. A.	284	66	103	101	111	281	146	59	1,151
BANCO INTERNACIONAL, S. A.	29	1	8	2	4	14	1	0	59
BANCO REFORMADOR, S. A.	48	6	14	9	9	21	5	1	113
VIVIBANCO, S. A.	9	0	0	0	0	0	0	0	9
BANCO PROMERICA, S. A.	33	0	1	0	4	10	0	0	48
BANCO FICOHSA GUATEMALA, S. A.	57	0	2	2	4	9	0	2	76
BANCO DE ANTIGUA, S. A.	32	4	11	5	9	14	2	2	79
BANCO DE AMÉRICA CENTRAL, S. A.	49	1	2	0	6	4	0	0	62
BANCO CITIBANK DE GUATEMALA, S. A.	50	1	2	0	4	5	1	0	63
BANCO AGROMERCANTIL DE GUATEMALA, S. A.	95	14	17	16	29	39	14	5	229
BANCO G&T CONTINENTAL, S. A.	311	13	58	44	60	66	28	17	597
BANCO DE CRÉDITO, S. A.	6	0	0	0	0	1	4	0	11
BANCO AZTECA DE GUATEMALA, S. A.	52	9	23	23	26	47	15	6	201
BANCOS EXTRANJEROS									0
CITIBANK, N.A., SUCURSAL GUATEMALA	2	0	0	0	0	0	0	0	2
Total	1,453	138	307	241	333	624	250	109	3,455

Fuente: Ley Preliminar de Regionalización, Decreto Número 70-86 del Congreso de la República de Guatemala.

REGIÓN:

METROPOLITANA
NORTE
NORORIENTE
SURORIENTE
CENTRAL
SUROCCIDENTE
NOROCCIDENTE
PETÉN

DEPARTAMENTOS QUE INCLUYE:

Guatemala
Baja Verapaz y Alta Verapaz
Izabal, Chiquimula, Zacapa y El Progreso
Jalapa, Jutiapa y Santa Rosa
Sacatepéquez. Chimaltenango y Escuintla
Sololá, Totonicapán, Quetzaltenango, Suchitepequez, Retalhuleu y San Marcos
Huehuetenango y Quiché
Petén

SISTEMA BANCARIO

AGENCIAS BANCARIAS POR DEPARTAMENTO

AL 30 DE SEPTIEMBRE DE 2014

Guatemala, C.A.



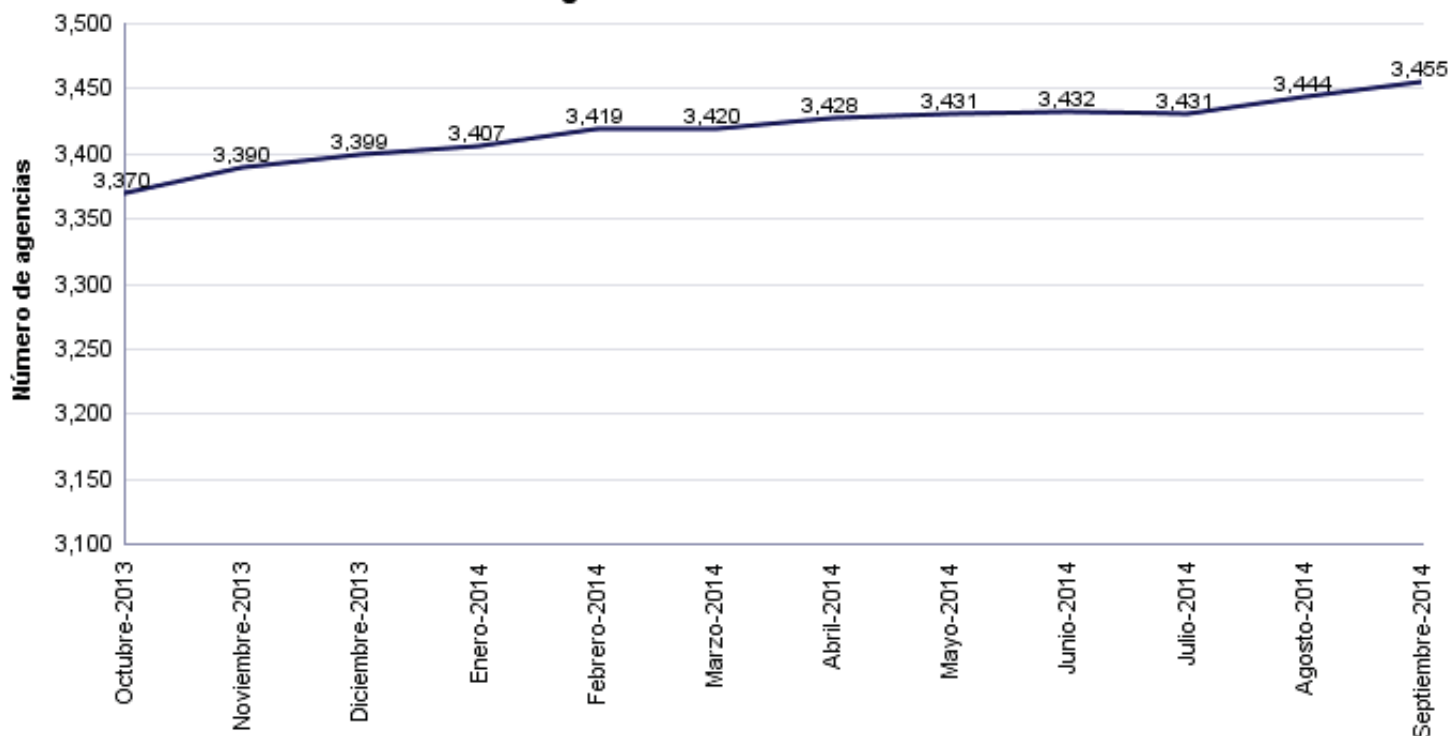
Fuente: Ley Preliminar de Regionalización, Decreto Número 70-86 del Congreso de la República de Guatemala.

SISTEMA BANCARIO

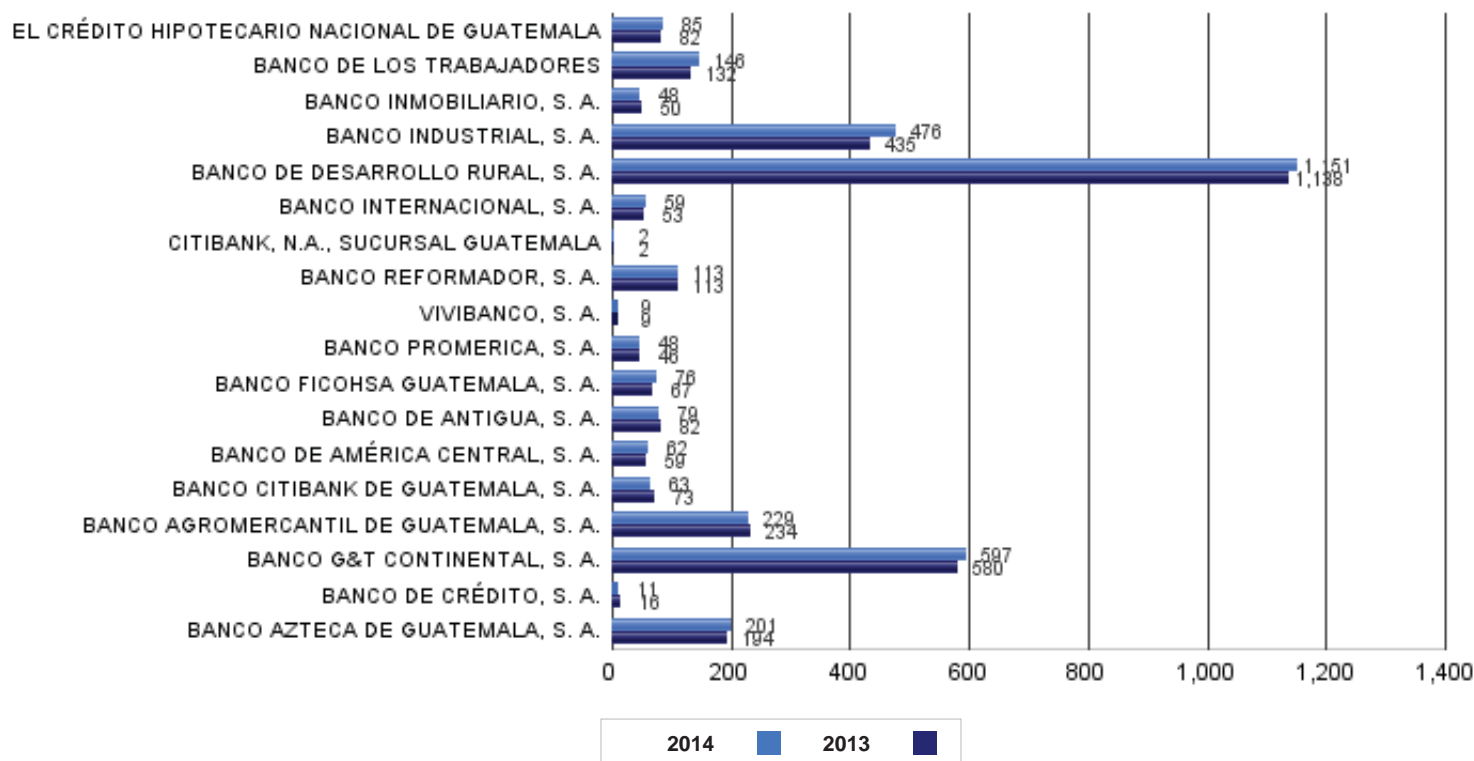
INFORMACIÓN DE AGENCIAS

AL 30 DE SEPTIEMBRE DE 2014

Número de agencias bancarias a nivel nacional



Número de agencias bancarias por entidad



Nota:

El número de agencias de los meses anteriores, puede variar dependiendo de los avisos que efectúan las entidades en lo correspondiente a alzas y bajas de agencias.

SISTEMA BANCARIO

ESTABLECIMIENTOS DE AGENTES BANCARIOS POR REGIONES

AL 30 DE SEPTIEMBRE DE 2014

BANCO	METROPOLITANA	NORTE	NORORIENTE	SURORIENTE	CENTRAL	SUROCCIDENTE	NOROCCIDENTE	PETÉN	TOTAL
EL CREDITO HIPOTECARIO NACIONAL DE GUATEMALA	0	0	0	0	0	0	0	0	0
BANCO DE LOS TRABAJADORES	0	0	0	0	0	0	0	0	0
BANCO INMOBILIARIO, S. A.	0	0	0	0	0	0	0	0	0
BANCO INDUSTRIAL, S. A.	209	93	152	96	101	329	137	50	1,167
BANCO DE DESARROLLO RURAL, S. A.	294	152	183	130	202	599	331	159	2,050
BANCO INTERNACIONAL, S. A.	0	0	0	0	0	0	0	0	0
BANCO REFORMADOR, S. A.	0	0	0	0	0	0	0	0	0
VIVIBANCO, S. A.	0	0	0	0	0	0	0	0	0
BANCO PROMERICA, S. A.	77	2	10	5	13	15	2	2	126
BANCO FICOHSA GUATEMALA, S. A.	0	0	0	0	0	0	0	0	0
BANCO DE ANTIGUA, S. A.	0	0	0	0	0	0	0	0	0
BANCO DE AMÉRICA CENTRAL, S. A.	0	0	0	0	0	0	0	0	0
BANCO CITIBANK DE GUATEMALA, S. A.	0	0	0	0	0	0	0	0	0
BANCO AGROMERCANTIL DE GUATEMALA, S. A.	0	0	0	0	0	0	0	0	0
BANCO G&T CONTINENTAL, S. A.	584	227	287	272	421	900	289	189	3,169
BANCO DE CRÉDITO, S. A.	5	1	7	9	1	23	29	0	75
BANCO AZTECA DE GUATEMALA, S. A.	0	0	0	0	0	0	0	0	0
BANCOS EXTRANJEROS									0
CITIBANK, N.A., SUCURSAL GUATEMALA	0	0	0	0	0	0	0	0	0
TOTAL	1,169	475	639	512	738	1,866	788	400	6,587

Fuente: Ley Preliminar de Regionalización, Decreto Número 70-86 del Congreso de la República de Guatemala.

REGIÓN:

METROPOLITANA
NORTE
NORORIENTE
SURORIENTE
CENTRAL
SUROCCIDENTE
NOROCCIDENTE
PETÉN

DEPARTAMENTOS QUE INCLUYE:

Guatemala
Baja Verapaz y Alta Verapaz
Izabal, Chiquimula, Zacapa y El Progreso
Jalapa, Jutiapa y Santa Rosa
Sacatepéquez. Chimaltenango y Escuintla
Sololá, Totonicapán, Quetzaltenango, Suchitepequez, Retalhuleu y San Marcos
Huehuetenango y Quiché
Petén

NOTA:

Esta información se recibe trimestralmente referida a los meses marzo, junio, septiembre y diciembre.

SISTEMA BANCARIO

ESTABLECIMIENTOS DE AGENTES BANCARIOS POR DEPARTAMENTO

AL 30 DE SEPTIEMBRE DE 2014

Guatemala, C.A.



Fuente: Ley Preliminar de Regionalización, Decreto Número 70-86 del Congreso de la República de Guatemala.

NOTA:

Esta información se recibe trimestralmente referida a los meses marzo, junio, septiembre y diciembre.

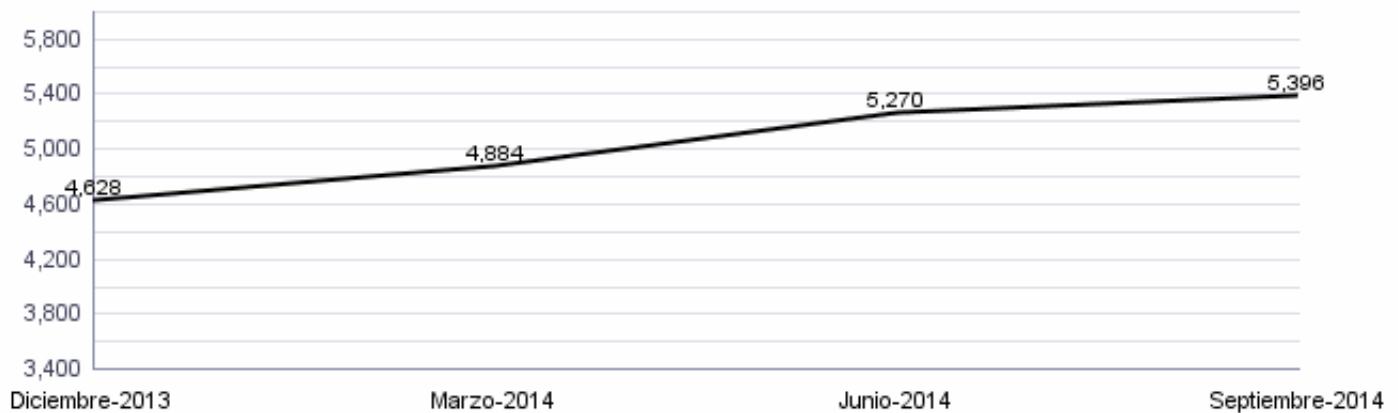
SISTEMA BANCARIO

AGENTES BANCARIOS Y ESTABLECIMIENTOS DE AGENTES BANCARIOS

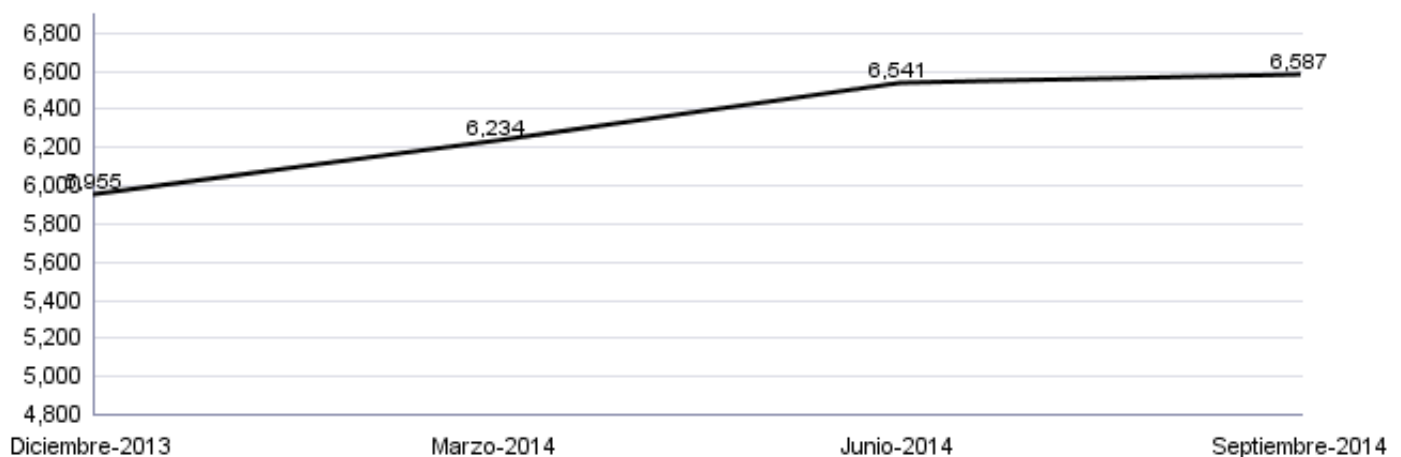
AL 30 DE SEPTIEMBRE DE 2014

BANCO	AGENTES	ESTABLECIMIENTOS
EL CRÉDITO HIPOTECARIO NACIONAL DE GUATEMALA	0	0
BANCO DE LOS TRABAJADORES	0	0
BANCO INMOBILIARIO, S. A.	0	0
BANCO INDUSTRIAL, S. A.	964	1,167
BANCO DE DESARROLLO RURAL, S. A.	1,721	2,050
BANCO INTERNACIONAL, S. A.	0	0
BANCO REFORMADOR, S. A.	0	0
VIVIBANCO, S. A.	0	0
BANCO PROMERICA, S. A.	11	126
BANCO FICOHSA GUATEMALA, S. A.	0	0
BANCO DE ANTIGUA, S. A.	0	0
BANCO DE AMÉRICA CENTRAL, S. A.	0	0
BANCO CITIBANK DE GUATEMALA, S. A.	0	0
BANCO AGROMERCANTIL DE GUATEMALA, S. A.	0	0
BANCO G&T CONTINENTAL, S. A.	2,657	3,169
BANCO DE CRÉDITO, S. A.	43	75
BANCO AZTECA DE GUATEMALA, S. A.	0	0
CITIBANK, N.A., SUCURSAL GUATEMALA	0	0
TOTAL	5,396	6,587

Número de Agentes Bancarios



Número de Establecimientos de Agentes Bancarios



NOTA:

Esta información se recibe trimestralmente referida a los meses marzo, junio, septiembre y diciembre.

SISTEMA BANCARIO
BALANCE GENERAL CONDENSADO CONSOLIDADO
AL 30 DE SEPTIEMBRE DE 2014
(Cifras en miles de Quetzales)

	MONEDA NACIONAL	MONEDA EXTRANJERA	TOTAL		MONEDA NACIONAL	MONEDA EXTRANJERA	TOTAL
A C T I V O	165,578,758	67,916,285	233,495,043	P A S I V O	146,172,171	65,258,672	211,430,843
DISPONIBILIDADES	22,321,011	11,538,203	33,859,214	OBLIGACIONES DEPOSITARIAS	140,014,906	30,620,373	170,635,279
Caja	3,726,920	527,540	4,254,460	Depósitos Monetarios	47,768,958	16,533,915	64,302,872
Banco Central	15,947,367	5,269,050	21,216,417	Depósitos de Ahorro	30,291,780	4,939,467	35,231,248
Bancos del País	312,413	145,184	457,597	Depósitos a Plazo	61,305,687	9,108,700	70,414,386
Bancos del Exterior	166,525	4,920,525	5,087,050	Depósitos a la Orden	146,915	13,969	160,885
Cheques a Compensar	2,167,785	586,729	2,754,514	Depósitos con Restricciones	501,566	24,322	525,887
Giros sobre el Exterior	0	89,175	89,175				
INVERSIONES	51,588,353	5,838,531	57,426,884	CRÉDITOS OBTENIDOS	381,337	30,002,747	30,384,084
En Títulos-Valores para Negociación	0	0	0	Del Banco Central	0	0	0
En Títulos-Valores para la Venta	28,187,414	3,931,236	32,118,651	De Instituciones Financieras Nacionales	285,000	0	285,000
En Títulos-Valores para su Vencimiento	22,215,878	1,771,525	23,987,403	De Instituciones Financieras Extranjeras	96,337	28,543,414	28,639,751
Operaciones de Reporto	1,190,961	134,763	1,325,744	De Organismos Internacionales	0	1,459,332	1,459,332
Certificados de Participación	61,958	0	61,958	OBLIGACIONES FINANCIERAS	244,551	0	244,551
Intereses Pagados en Compra de Valores	1,108	986	2,095	GASTOS FINANCIEROS POR PAGAR	546,649	435,826	982,475
SUMA	51,657,319	5,838,531	57,495,850	CUENTAS POR PAGAR	3,313,587	1,114,764	4,428,352
(-) Estimaciones por Valuación	68,966	0	68,966	PROVISIONES	705,119	0	705,119
CARTERA DE CRÉDITOS	80,709,396	48,632,103	129,341,499	SUC. , CASA MATRIZ Y DEPTOS. ADSCRITOS	0	0	0
Vigente	81,487,302	48,827,253	130,314,555	OTRAS OBLIGACIONES	37,069	2,941,393	2,978,462
Vencida	1,547,796	314,721	1,862,516	CRÉDITOS DIFERIDOS	124,854	42,972	167,825
SUMA	83,035,098	49,141,973	132,177,071	SUMA	145,368,072	65,158,075	210,526,146
(-) Estimaciones Por Valuación	2,325,702	509,870	2,835,572	OTRAS CUENTAS ACREEDORAS	804,100	100,597	904,697
PRODUCTOS FINANCIEROS POR COBRAR	1,374,145	180,183	1,554,328	C A P I T A L C O N T A B L E	22,064,199		22,064,199
CUENTAS POR COBRAR (Neto)	1,518,492	447,213	1,965,705	CAPITAL PAGADO	9,442,361		9,442,361
BIENES REALIZABLES (Neto)	767,989	109,944	877,933	Capital Autorizado	19,075,000		19,075,000
INVERSIONES PERMANENTES (Neto)	631,303	992,148	1,623,451	Capital no Pagado (-)	9,717,620		9,717,620
OTRAS INVERSIONES (Neto)	159,618	168,072	327,690	Casa Matriz, Capital Asignado	84,982		84,982
SUC. , CASA MATRIZ Y DEPTOS. ADSCRITOS	0	0	0	APORTACIONES PERMANENTES	1,849,574		1,849,574
INMUEBLES Y MUEBLES (Neto)	4,205,295	8,000	4,213,295	RESERVAS DE CAPITAL	6,743,440		6,743,440
CARGOS DIFERIDOS (Neto)	2,303,156	1,888	2,305,044	RESERVAS PARA ACTIVOS EXTRAORDINARIOS	0		0
				REVALUACIÓN DE ACTIVOS	456,291		456,291
				OBLIGACIONES SUBORDINADAS	65,308		65,308
				GANANCIAS Y PÉRDIDAS POR FUSIÓN	0		0
				VALUACIÓN DE ACTIVOS DE RECUPERACIÓN DUDOSA	354,831		354,831
				PROVISIÓN DE BENEFICIOS A EMPLEADOS	136,193		136,193
				AJUSTES AL IMPUESTO SOBRE LA RENTA	0		0
				GANANCIAS O PÉRDIDAS POR CAMBIOS EN EL VALOR DE	73,479		73,479
				MERCADO DE LAS INVERSIONES			
				RESULTADO DE EJERCICIOS ANTERIORES	1,245,319		1,245,319
				RESULTADOS DEL EJERCICIO	2,679,451		2,679,451
				TOTAL IGUAL A LA SUMA DEL ACTIVO			233,495,043

SISTEMA BANCARIO
ESTADO DE RESULTADOS CONDENSADO CONSOLIDADO
DEL 1 DE ENERO AL 30 DE SEPTIEMBRE DE 2014
(Cifras en miles de Quetzales)

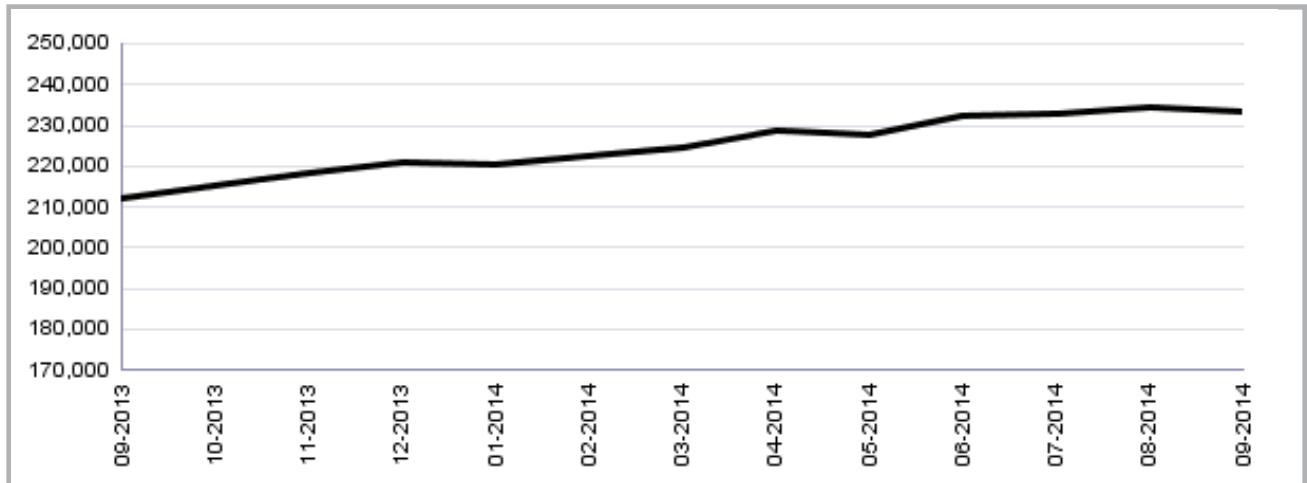
	TOTAL
PRODUCTOS FINANCIEROS	15,194,634
GASTOS FINANCIEROS	6,331,898
MARGEN POR INVERSIÓN	8,862,737
PRODUCTOS POR SERVICIOS	1,609,603
GASTOS POR SERVICIOS	272,707
MARGEN POR SERVICIOS	1,336,896
OTROS PRODUCTOS Y GASTOS DE OPERACIÓN	
Productos	990,886
Gastos	1,511,486
MARGEN DE OTROS PRODUCTOS Y GASTOS DE OPERACIÓN	- 520,600
MARGEN OPERACIONAL BRUTO	9,679,033
GASTOS DE ADMINISTRACIÓN	6,612,890
MARGEN OPERACIONAL NETO	3,066,143
PRODUCTOS Y GASTOS EXTRAORDINARIOS	
Productos Extraordinarios	81,089
Gastos Extraordinarios	373,659
	292,570
PRODUCTOS Y GASTOS DE EJERCICIOS ANTERIORES	
Productos de Ejercicios Anteriores	19,182
Gastos de Ejercicios Anteriores	39,621
	20,439
GANANCIA (PERDIDA) BRUTA	3,166,414
IMPUESTO SOBRE LA RENTA	486,962
GANANCIA (PÉRDIDA) NETA	2,679,451

SISTEMA BANCARIO

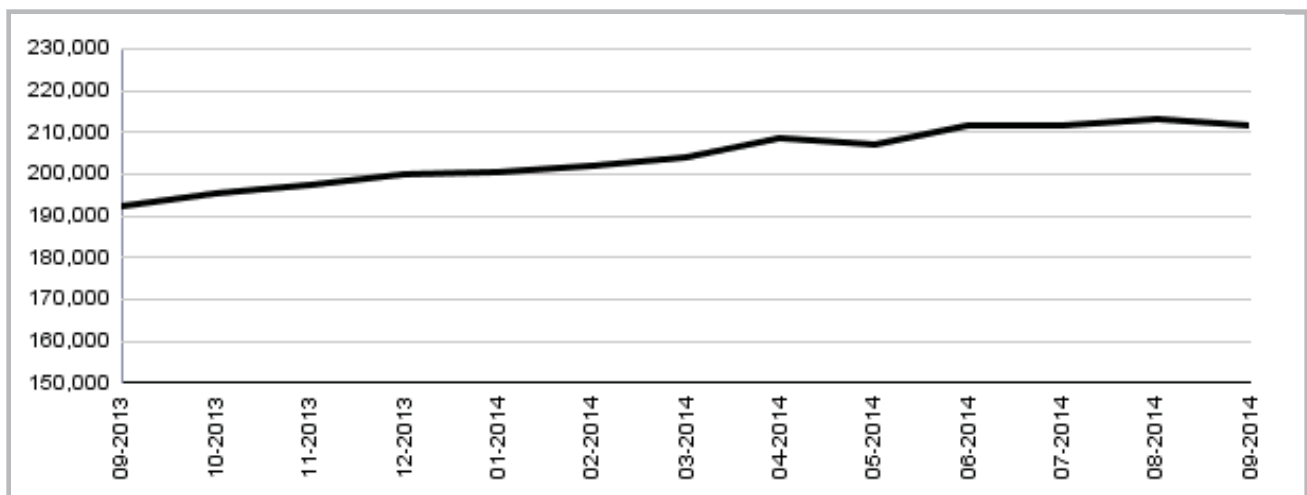
COMPORTAMIENTO DE LOS PRINCIPALES RUBROS

(Cifras en millones de Quetzales)

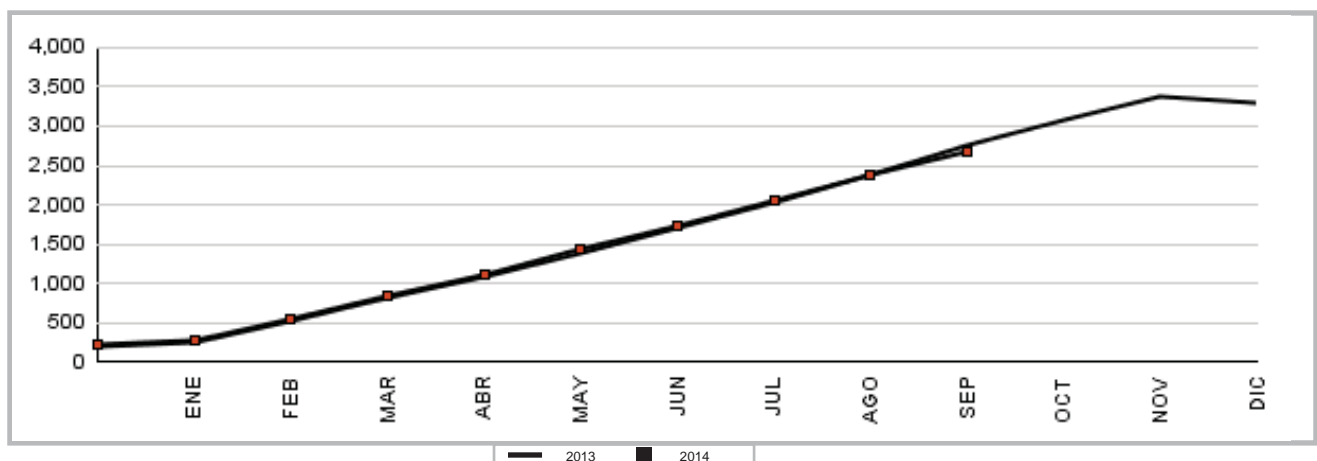
COMPORTAMIENTO DEL ACTIVO



COMPORTAMIENTO DEL PASIVO



COMPORTAMIENTO DEL RESULTADO



2013 2014

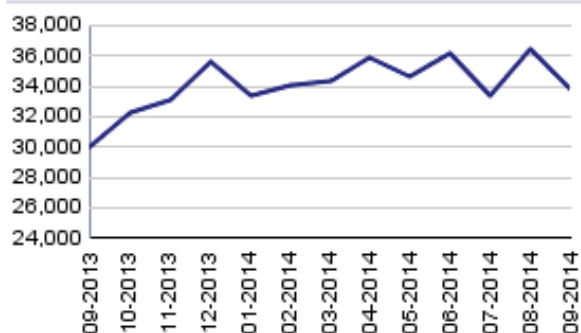
SISTEMA BANCARIO

ACTIVO

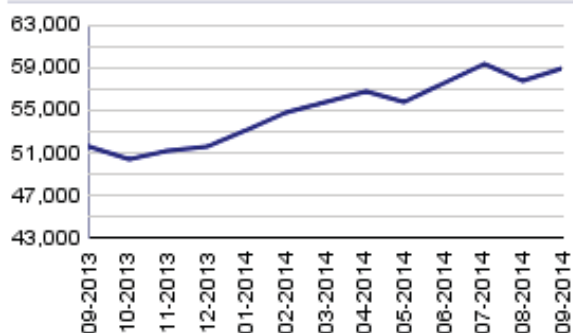
COMPORTAMIENTO DE LOS PRINCIPALES RUBROS

(Cifras en millones de Quetzales)

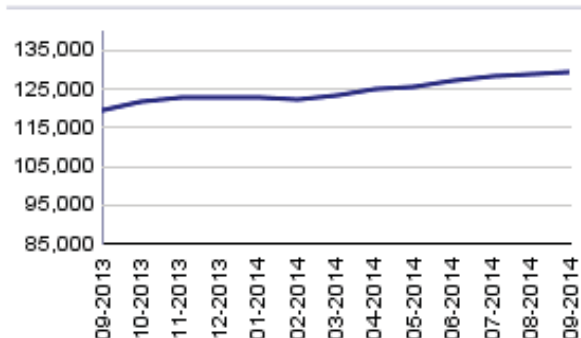
DISPONIBILIDADES



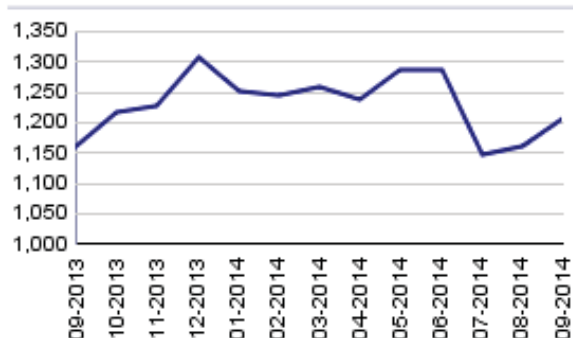
INVERSIONES 1/



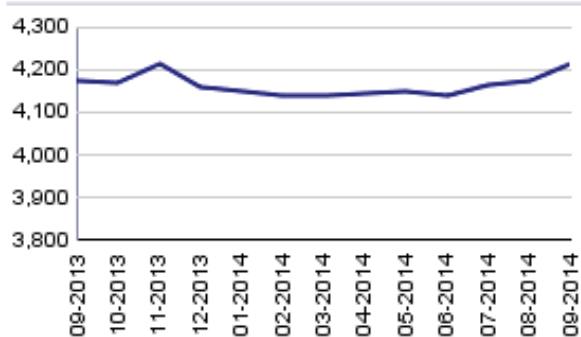
CARTERA DE CRÉDITOS



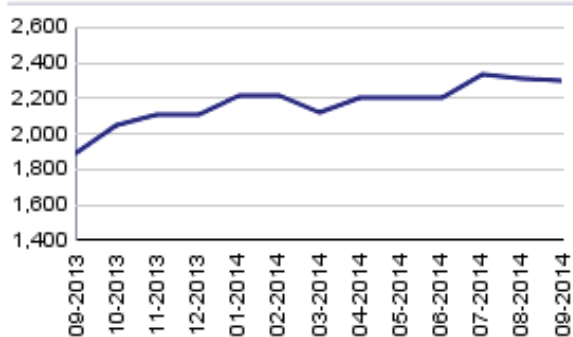
OTRAS INVERSIONES 2/



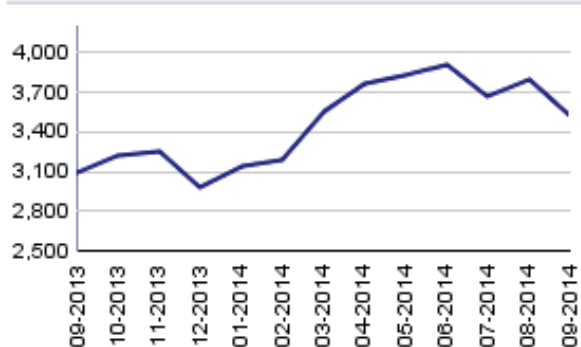
INMUEBLES Y MUEBLES



CARGOS DIFERIDOS



OTROS ACTIVOS 3/



1/ Incluye: Inversiones permanentes.

2/ Incluye: Bienes realizables.

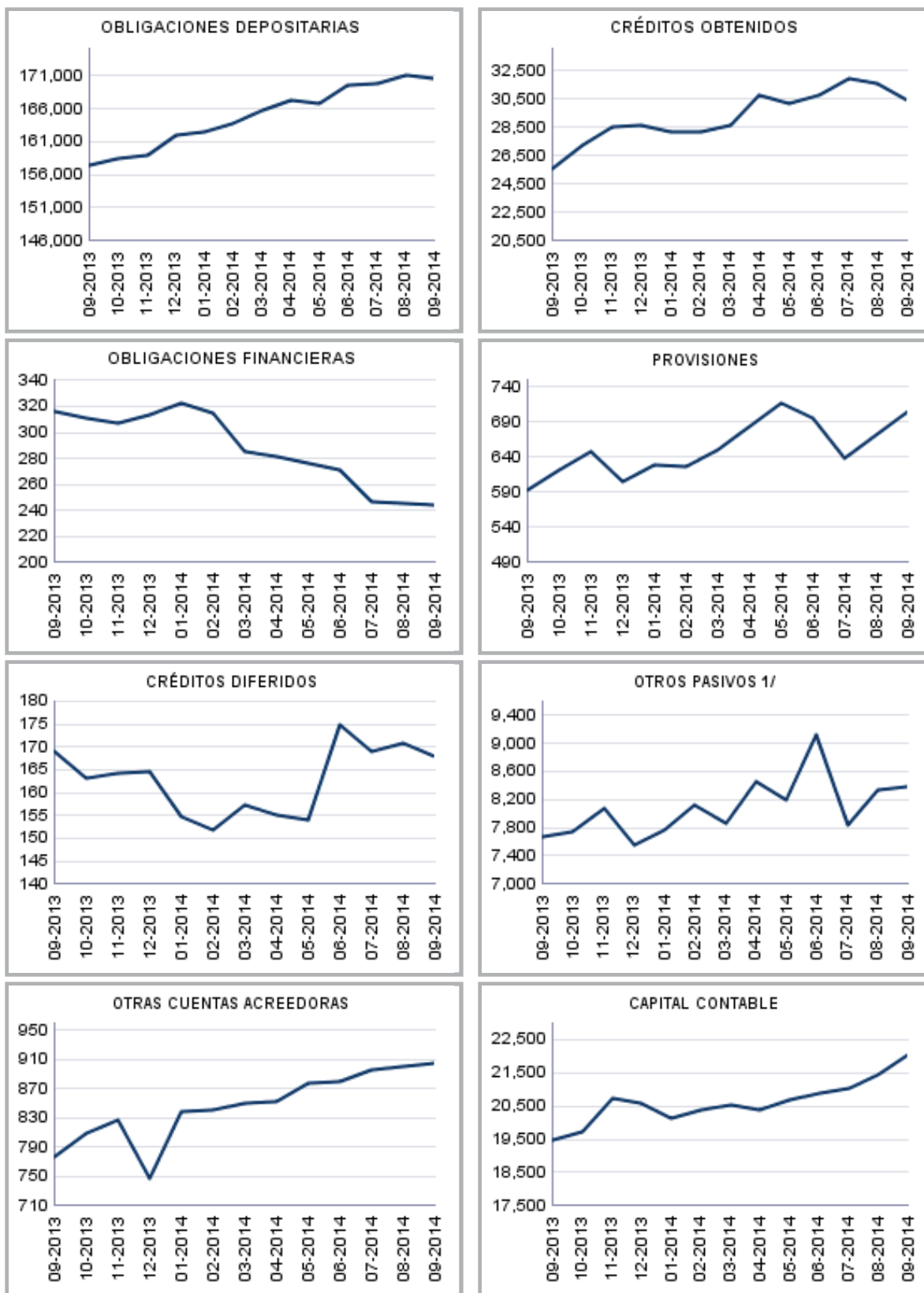
3/ Incluye: Cuentas por cobrar, productos financieros por cobrar y sucursales, casa matriz y departamentos adscritos.

SISTEMA BANCARIO

PASIVO

COMPORTAMIENTO DE LOS PRINCIPALES RUBROS

(Cifras en millones de Quetzales)



1/ Incluye: Cuentas por pagar, gastos financieros por pagar, otras obligaciones y sucursales, casa matriz y departamentos adscritos.

SISTEMA BANCARIO

PRESENTACIÓN POR RUBROS

AL 30 DE SEPTIEMBRE DE 2014

(Cifras en miles de Quetzales)

ACTIVO	
BANCOS NACIONALES	
INDUSTRIAL, S. A.	64,825,230
DE DESARROLLO RURAL, S. A.	45,394,899
G&T CONTINENTAL, S. A.	45,169,212
AGROMERCANTIL DE GUATEMALA, S. A.	21,125,661
DE LOS TRABAJADORES	13,736,487
REFORMADOR, S. A.	10,049,854
DE AMÉRICA CENTRAL, S. A.	6,354,622
INTERNACIONAL, S. A.	5,729,607
CITIBANK DE GUATEMALA, S. A.	5,706,242
PROMERICA, S. A.	3,726,539
EL CRÉDITO HIPOTECARIO NACIONAL DE GUATEMALA	2,985,699
AZTECA DE GUATEMALA, S. A.	1,682,128
FICOHSA GUATEMALA, S. A.	1,612,958
DE ANTIGUA, S. A.	1,264,676
INMOBILIARIO, S. A.	1,080,494
DE CRÉDITO, S. A.	800,222
VIVIBANCO, S. A.	426,473
BANCO EXTRANJERO	
CITIBANK, N.A., SUCURSAL GUATEMALA	1,824,040
TOTAL	233,495,043

CARTERA DE CRÉDITOS	
BANCOS NACIONALES	
INDUSTRIAL, S. A.	35,107,975
DE DESARROLLO RURAL, S. A.	27,142,476
G&T CONTINENTAL, S. A.	21,236,216
AGROMERCANTIL DE GUATEMALA, S. A.	13,067,724
DE LOS TRABAJADORES	7,461,967
REFORMADOR, S. A.	6,361,689
DE AMÉRICA CENTRAL, S. A.	4,035,812
CITIBANK DE GUATEMALA, S. A.	4,030,142
INTERNACIONAL, S. A.	3,525,891
PROMERICA, S. A.	2,593,100
EL CRÉDITO HIPOTECARIO NACIONAL DE GUATEMALA	1,185,662
FICOHSA GUATEMALA, S. A.	1,049,534
AZTECA DE GUATEMALA, S. A.	968,580
DE ANTIGUA, S. A.	667,470
DE CRÉDITO, S. A.	458,844
INMOBILIARIO, S. A.	441,464
VIVIBANCO, S. A.	7,235
BANCO EXTRANJERO	
CITIBANK, N.A., SUCURSAL GUATEMALA	(280)
TOTAL	129,341,499

PASIVO	
BANCOS NACIONALES	
INDUSTRIAL, S. A.	60,356,830
G&T CONTINENTAL, S. A.	41,550,640
DE DESARROLLO RURAL, S. A.	40,589,745
AGROMERCANTIL DE GUATEMALA, S. A.	18,945,439
DE LOS TRABAJADORES	12,510,896
REFORMADOR, S. A.	8,997,759
DE AMÉRICA CENTRAL, S. A.	5,453,880
INTERNACIONAL, S. A.	5,259,752
CITIBANK DE GUATEMALA, S. A.	4,250,474
PROMERICA, S. A.	3,369,696
EL CRÉDITO HIPOTECARIO NACIONAL DE GUATEMALA	2,806,594
FICOHSA GUATEMALA, S. A.	1,423,360
AZTECA DE GUATEMALA, S. A.	1,266,617
DE ANTIGUA, S. A.	1,116,448
INMOBILIARIO, S. A.	960,959
DE CRÉDITO, S. A.	684,374
VIVIBANCO, S. A.	293,612
BANCO EXTRANJERO	
CITIBANK, N.A., SUCURSAL GUATEMALA	1,593,769
TOTAL	211,430,843

OBLIGACIONES DEPOSITARIAS	
BANCOS NACIONALES	
INDUSTRIAL, S. A.	42,698,727
DE DESARROLLO RURAL, S. A.	37,084,743
G&T CONTINENTAL, S. A.	33,115,720
AGROMERCANTIL DE GUATEMALA, S. A.	13,814,506
DE LOS TRABAJADORES	10,389,212
REFORMADOR, S. A.	7,786,866
DE AMÉRICA CENTRAL, S. A.	5,095,966
INTERNACIONAL, S. A.	4,833,246
CITIBANK DE GUATEMALA, S. A.	3,837,554
PROMERICA, S. A.	3,145,834
EL CRÉDITO HIPOTECARIO NACIONAL DE GUATEMALA	2,370,352
FICOHSA GUATEMALA, S. A.	1,123,173
AZTECA DE GUATEMALA, S. A.	1,113,492
DE ANTIGUA, S. A.	1,023,695
INMOBILIARIO, S. A.	928,489
DE CRÉDITO, S. A.	661,941
VIVIBANCO, S. A.	214,088
BANCO EXTRANJERO	
CITIBANK, N.A., SUCURSAL GUATEMALA	1,397,675
TOTAL	170,635,279

CAPITAL CONTABLE	
BANCOS NACIONALES	
DE DESARROLLO RURAL, S. A.	4,805,154
INDUSTRIAL, S. A.	4,468,401
G&T CONTINENTAL, S. A.	3,618,572
AGROMERCANTIL DE GUATEMALA, S. A.	2,180,222
CITIBANK DE GUATEMALA, S. A.	1,455,768
DE LOS TRABAJADORES	1,225,592
REFORMADOR, S. A.	1,052,096
DE AMÉRICA CENTRAL, S. A.	900,742
INTERNACIONAL, S. A.	469,855
AZTECA DE GUATEMALA, S. A.	415,511
PROMERICA, S. A.	356,843
FICOHSA GUATEMALA, S. A.	189,598
EL CRÉDITO HIPOTECARIO NACIONAL DE GUATEMALA	179,104
DE ANTIGUA, S. A.	148,228
VIVIBANCO, S. A.	132,861
INMOBILIARIO, S. A.	119,535
DE CRÉDITO, S. A.	115,848
BANCO EXTRANJERO	
CITIBANK, N.A., SUCURSAL GUATEMALA	230,270
TOTAL	22,064,199

RESULTADO DEL EJERCICIO	
BANCOS NACIONALES	
INDUSTRIAL, S. A.	807,123
DE DESARROLLO RURAL, S. A.	660,851
G&T CONTINENTAL, S. A.	301,558
AGROMERCANTIL DE GUATEMALA, S. A.	210,124
DE LOS TRABAJADORES	207,207
DE AMÉRICA CENTRAL, S. A.	143,975
CITIBANK DE GUATEMALA, S. A.	77,070
PROMERICA, S. A.	71,466
REFORMADOR, S. A.	61,330
INTERNACIONAL, S. A.	59,111
AZTECA DE GUATEMALA, S. A.	40,338
VIVIBANCO, S. A.	9,412
EL CRÉDITO HIPOTECARIO NACIONAL DE GUATEMALA	6,328
DE CRÉDITO, S. A.	2,829
INMOBILIARIO, S. A.	802
DE ANTIGUA, S. A.	432
FICOHSA GUATEMALA, S. A.	(10,272)
BANCO EXTRANJERO	
CITIBANK, N.A., SUCURSAL GUATEMALA	29,768
TOTAL	2,679,451

SISTEMA BANCARIO

POSICIÓN PATRIMONIAL

AL 30 DE SEPTIEMBRE DE 2014

(Cifras en miles de Quetzales)

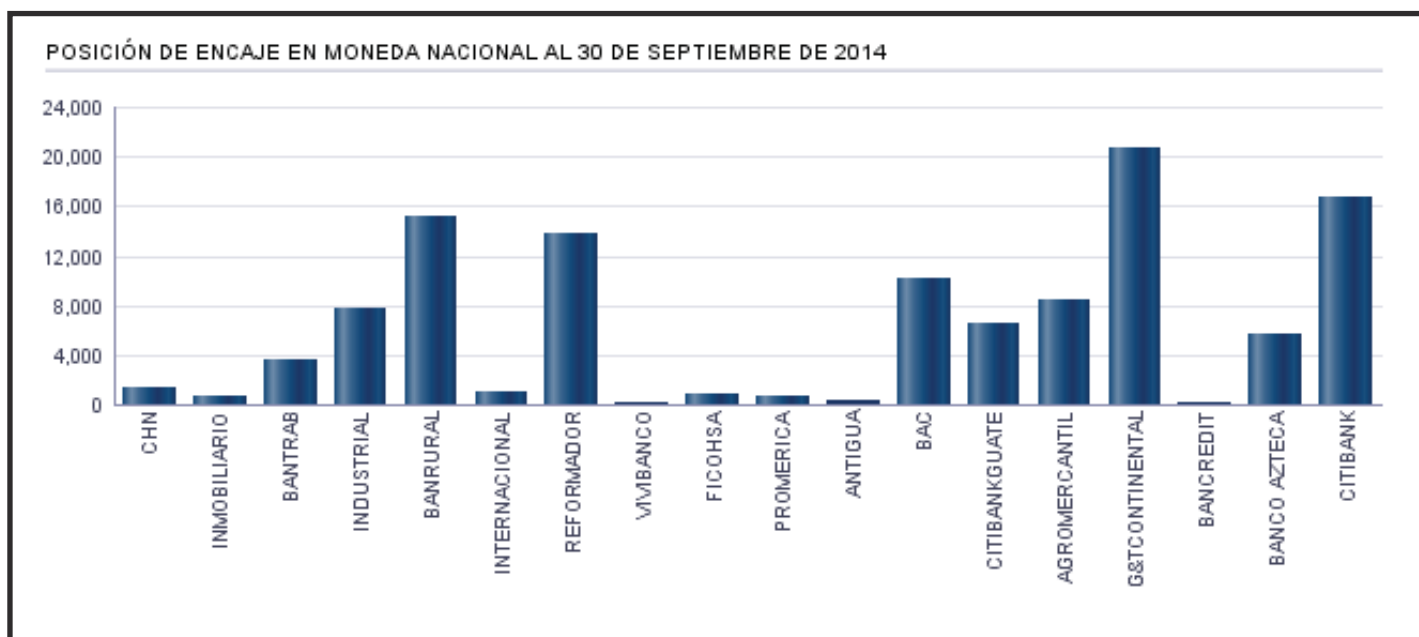
BANCO	PATRIMONIO COMPUTABLE	PATRIMONIO REQUERIDO	POSICIÓN	ÍNDICE ADECUACIÓN DE CAPITAL (%)
EL CRÉDITO HIPOTECARIO NACIONAL DE GUATEMALA	263,229	175,962	87,266	15.05
INMOBILIARIO, S. A.	105,885	60,895	44,990	17.53
DE LOS TRABAJADORES	1,184,894	966,749	218,145	12.64
INDUSTRIAL, S. A.	5,823,266	4,702,493	1,120,772	12.68
DE DESARROLLO RURAL, S. A.	5,226,514	3,615,403	1,611,111	15.51
INTERNACIONAL, S. A.	522,482	419,332	103,150	12.64
REFORMADOR, S. A.	966,674	723,039	243,636	13.43
CITIBANK, N.A., SUCURSAL GUATEMALA	211,629	27,241	184,388	78.40
VIVIBANCO, S. A.	122,823	23,840	98,983	51.64
FICOHSA GUATEMALA, S. A.	218,461	148,683	69,778	15.14
PROMERICA, S. A.	448,430	318,473	129,956	14.25
DE ANTIGUA, S. A.	169,759	95,358	74,401	19.40
DE AMÉRICA CENTRAL, S. A.	940,149	406,031	534,118	23.15
CITIBANK DE GUATEMALA, S. A.	1,017,233	559,234	457,999	18.36
AGROMERCANTIL DE GUATEMALA, S. A.	2,341,020	1,465,253	875,767	16.07
G&T CONTINENTAL, S. A.	4,037,916	2,888,192	1,149,724	14.10
DE CRÉDITO, S. A.	117,434	71,900	45,533	17.90
AZTECA DE GUATEMALA, S. A.	239,713	141,613	98,100	19.38
TOTAL	23,957,511	16,809,692	7,147,818	14.70

SISTEMA BANCARIO

POSICIÓN DE ENCAJE EN MONEDA NACIONAL AL 30 DE SEPTIEMBRE DE 2014

(Cifras en miles de Quetzales)

	OBLIGACIONES ENCAJABLES	ENCAJE COMPUTABLE	ENCAJE REQUERIDO	POSICIÓN PROMEDIO
BANCOS NACIONALES				
EL CRÉDITO HIPOTECARIO NACIONAL DE GUATEMALA	2,342,097	343,302	341,946	1,356
INMOBILIARIO, S. A.	794,123	116,730	115,942	788
DE LOS TRABAJADORES	10,107,714	1,479,429	1,475,726	3,702
INDUSTRIAL, S. A.	32,464,275	4,747,634	4,739,784	7,850
DE DESARROLLO RURAL, S. A.	34,738,371	5,086,955	5,071,802	15,153
INTERNACIONAL, S. A.	3,195,914	467,731	466,603	1,128
REFORMADOR, S. A.	5,957,088	883,539	869,735	13,804
VIVIBANCO, S. A.	205,934	30,356	30,066	289
FICOHSA GUATEMALA, S. A.	838,588	123,338	122,434	904
PROMERICA, S. A.	2,396,243	350,516	349,852	665
DE ANTIGUA, S. A.	1,029,512	150,687	150,309	378
DE AMÉRICA CENTRAL, S. A.	3,008,642	449,482	439,262	10,220
CITIBANK DE GUATEMALA, S. A.	2,197,747	327,467	320,871	6,596
AGROMERCANTIL DE GUATEMALA, S. A.	10,182,819	1,495,202	1,486,692	8,511
G&T CONTINENTAL, S. A.	27,151,870	3,984,797	3,964,173	20,624
DE CRÉDITO, S. A.	431,672	63,291	63,024	266
AZTECA DE GUATEMALA, S. A.	1,109,261	167,610	161,952	5,658
BANCO EXTRANJERO				
CITIBANK, N.A., SUCURSAL GUATEMALA	926,893	151,976	135,326	16,649
TOTAL	139,078,765	20,420,041	20,305,500	114,542

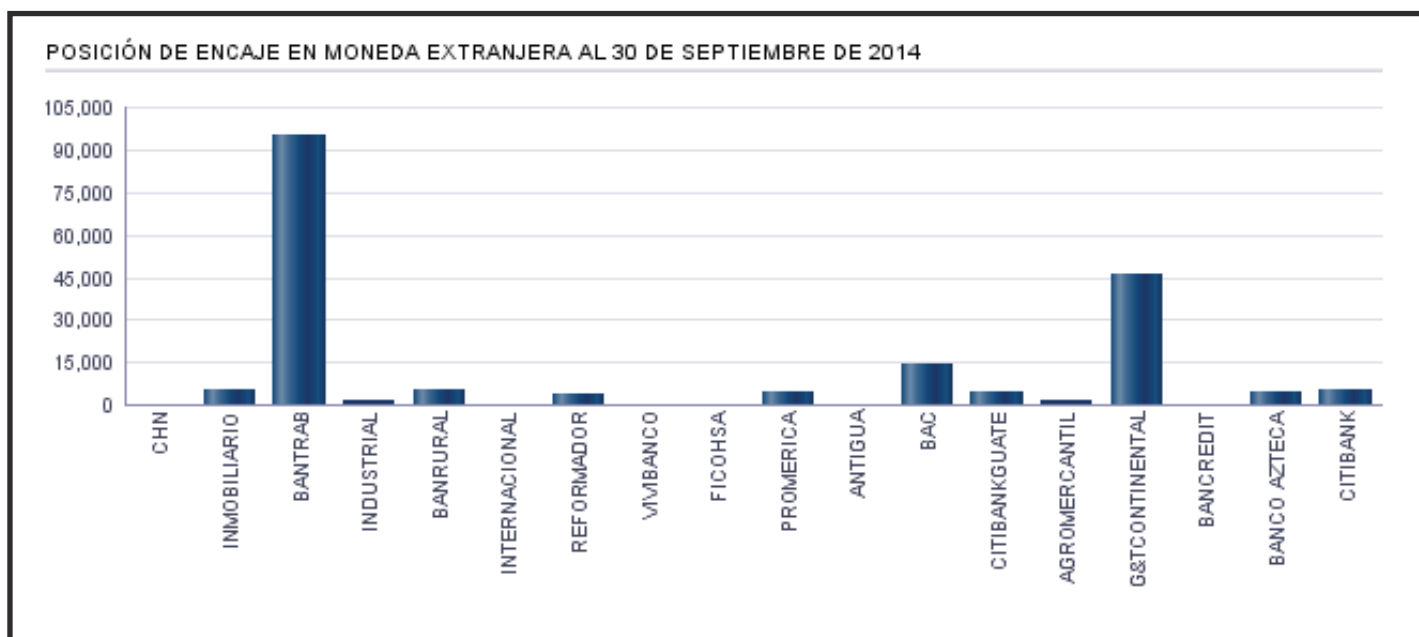


SISTEMA BANCARIO

POSICIÓN DE ENCAJE EN MONEDA EXTRANJERA AL 30 DE SEPTIEMBRE DE 2014

(Cifras en miles de Dólares de los Estados Unidos de América)

	OBLIGACIONES ENCAJABLES	ENCAJE COMPUTABLE	ENCAJE REQUERIDO	POSICIÓN PROMEDIO
BANCOS NACIONALES				
EL CRÉDITO HIPOTECARIO NACIONAL DE GUATEMALA	7,542	1,138	1,101	37
INMOBILIARIO, S. A.	16,100	7,559	2,351	5,208
DE LOS TRABAJADORES	32,228	99,483	4,705	94,778
INDUSTRIAL, S. A.	1,290,882	190,497	188,469	2,029
DE DESARROLLO RURAL, S. A.	200,076	35,054	29,211	5,843
INTERNACIONAL, S. A.	203,922	29,847	29,773	74
REFORMADOR, S. A.	226,760	37,337	33,107	4,230
VIVIBANCO, S. A.	634	141	93	48
FICOHSA GUATEMALA, S. A.	43,220	6,742	6,310	432
PROMERICA, S. A.	85,446	17,322	12,475	4,847
DE ANTIGUA, S. A.	337	604	49	555
DE AMÉRICA CENTRAL, S. A.	266,376	53,686	38,891	14,795
CITIBANK DE GUATEMALA, S. A.	209,076	35,459	30,525	4,934
AGROMERCANTIL DE GUATEMALA, S. A.	462,670	69,131	67,550	1,581
G&T CONTINENTAL, S. A.	828,526	166,832	120,965	45,867
DE CRÉDITO, S. A.	27,623	4,082	4,033	50
AZTECA DE GUATEMALA, S. A.	617	4,693	90	4,603
BANCO EXTRANJERO				
CITIBANK, N.A., SUCURSAL GUATEMALA	69,552	15,929	10,155	5,774
TOTAL	3,971,585	775,536	579,851	195,684



SISTEMA BANCARIO

POSICIÓN PROMEDIO ACUMULADA DE ENCAJE

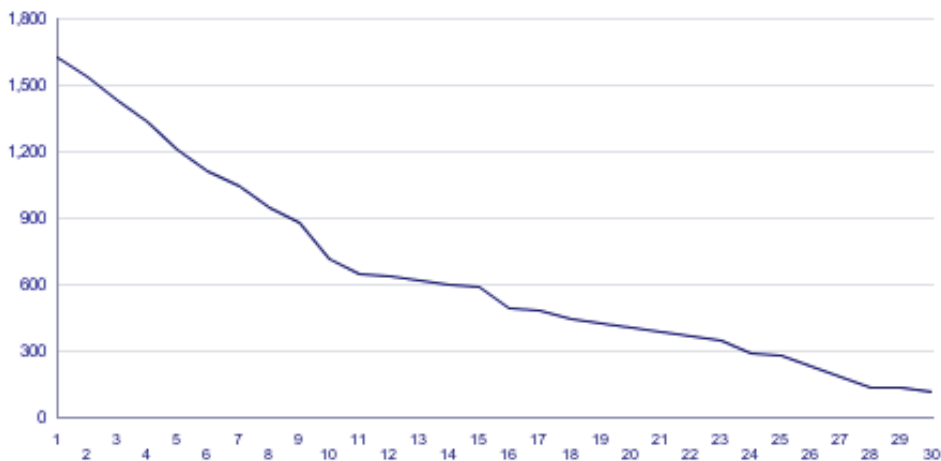
DURANTE EL MES DE SEPTIEMBRE 2014

(Cifras en millones de Quetzales para Moneda Nacional y miles de Dólares para Moneda Extranjera)

DÍA	MONEDA NACIONAL	MONEDA EXTRANJERA
01	1,621	243,329
02	1,541	251,168
03	1,431	246,108
04	1,336	247,638
05	1,204	246,063
06	1,115	245,232
07	1,048	244,697
08	952	242,269
09	885	240,429
10	720	239,913
11	652	235,387
12	635	236,294
13	617	237,147
14	599	237,901
15	587	238,574
16	492	232,821
17	480	228,215
18	448	224,456
19	429	221,038
20	409	218,014
21	389	215,299
22	364	211,826
23	351	208,936
24	292	206,265
25	278	203,654
26	230	200,761
27	183	198,121
28	137	195,686
29	132	196,158
30	115	195,684

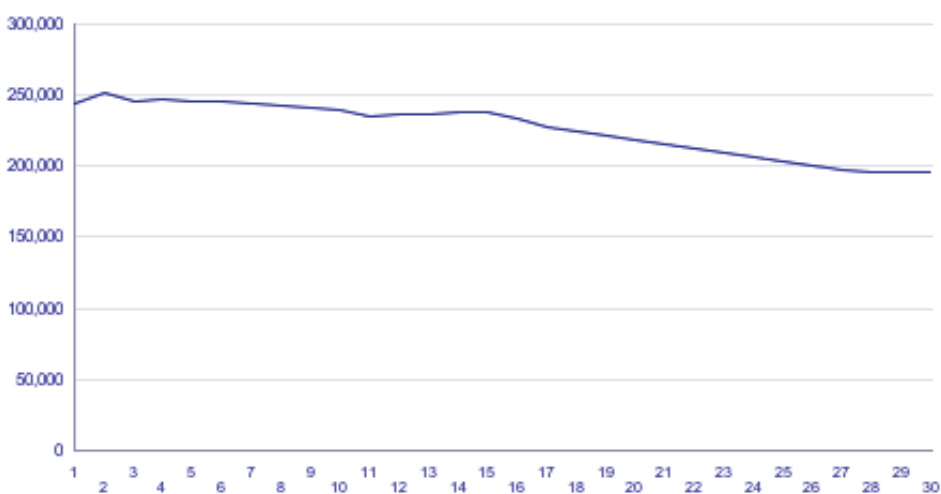
POSICIÓN PROMEDIO ACUMULADA DE ENCAJE EN MONEDA NACIONAL

(Cifras en millones de Quetzales)



POSICIÓN PROMEDIO ACUMULADA DE ENCAJE EN MONEDA EXTRANJERA

(Cifras en miles de US Dólares)



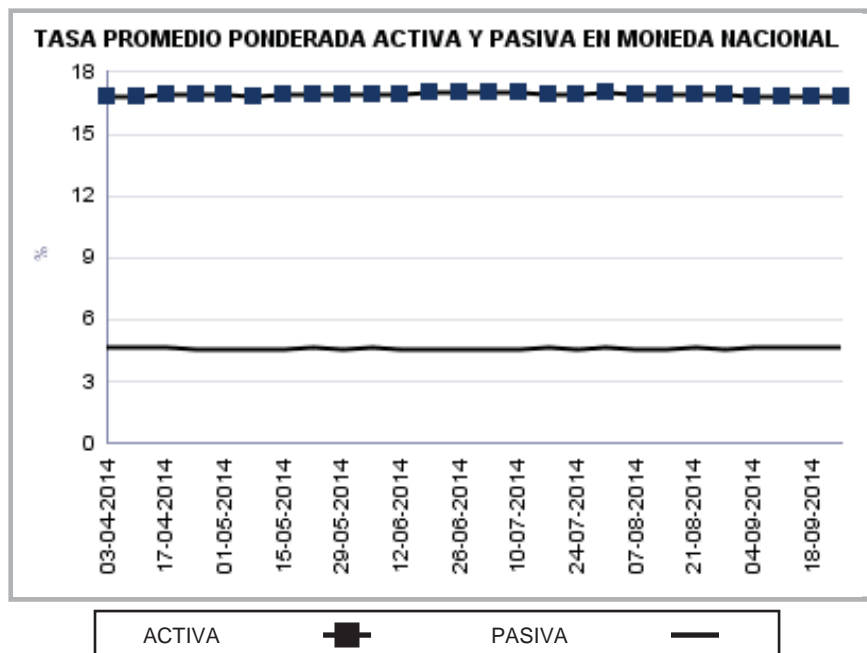
Conforme el artículo 43 de la Ley Orgánica del Banco de Guatemala. Encaje bancario. Los depósitos bancarios están sujetos a encaje bancario, el cual se calculará, en moneda nacional o extranjera, como un porcentaje de la totalidad de tales depósitos. Este encaje bancario deberá mantenerse constantemente en forma de depósitos de inmediata exigibilidad en el Banco de Guatemala, de fondos en efectivo en las cajas de los Bancos, y, cuando las circunstancias lo ameriten, de inversiones líquidas en títulos, documentos o valores, nacionales o extranjeros, de acuerdo con los reglamentos que para el efecto emita la Junta Monetaria. De igual manera están sujetos a encaje bancario otras operaciones pasivas, contingentes o de servicios que realicen los bancos, incluyendo las operaciones derivadas de fideicomisos en las que participe un Banco como fiduciario, cuando con estas operaciones, a juicio de la Junta Monetaria, previo informe de la Superintendencia de Bancos, se elude el encaje bancario. El encaje bancario no es embargable.

SISTEMA BANCARIO

TASA PROMEDIO PONDERADA ACTIVA Y PASIVA

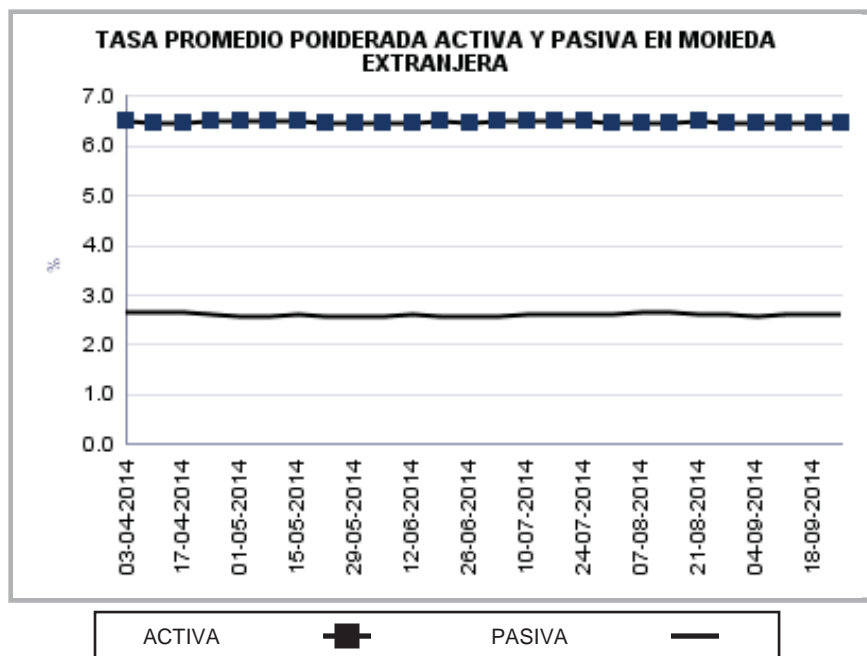
EN MONEDA NACIONAL

Fecha	TASA		Spread
	Activa	Pasiva	
03-04-14	16.84	4.61	12.23
10-04-14	16.82	4.61	12.21
17-04-14	16.86	4.62	12.24
24-04-14	16.88	4.58	12.30
01-05-14	16.86	4.60	12.26
08-05-14	16.84	4.60	12.24
15-05-14	16.90	4.60	12.30
22-05-14	16.90	4.61	12.29
29-05-14	16.91	4.59	12.32
05-06-14	16.90	4.61	12.29
12-06-14	16.95	4.59	12.36
19-06-14	16.97	4.60	12.37
26-06-14	16.97	4.58	12.39
03-07-14	16.98	4.60	12.38
10-07-14	16.98	4.59	12.39
17-07-14	16.96	4.61	12.35
24-07-14	16.96	4.60	12.36
31-07-14	16.97	4.61	12.36
07-08-14	16.92	4.59	12.33
14-08-14	16.92	4.59	12.33
21-08-14	16.94	4.61	12.33
28-08-14	16.87	4.59	12.28
04-09-14	16.83	4.63	12.20
11-09-14	16.85	4.62	12.23
18-09-14	16.84	4.62	12.22
25-09-14	16.85	4.63	12.22



EN MONEDA EXTRANJERA

Fecha	TASA		Spread
	Activa	Pasiva	
03-04-14	6.49	2.66	3.83
10-04-14	6.47	2.66	3.81
17-04-14	6.48	2.67	3.81
24-04-14	6.49	2.63	3.86
01-05-14	6.50	2.57	3.93
08-05-14	6.49	2.58	3.91
15-05-14	6.49	2.62	3.87
22-05-14	6.48	2.59	3.89
29-05-14	6.48	2.59	3.89
05-06-14	6.47	2.58	3.89
12-06-14	6.48	2.60	3.88
19-06-14	6.49	2.58	3.91
26-06-14	6.48	2.59	3.89
03-07-14	6.51	2.58	3.93
10-07-14	6.49	2.61	3.88
17-07-14	6.49	2.61	3.88
24-07-14	6.50	2.61	3.89
31-07-14	6.48	2.63	3.85
07-08-14	6.48	2.64	3.84
14-08-14	6.48	2.64	3.84
21-08-14	6.49	2.62	3.87
28-08-14	6.48	2.60	3.88
04-09-14	6.47	2.59	3.88
11-09-14	6.47	2.62	3.85
18-09-14	6.47	2.62	3.85
25-09-14	6.47	2.60	3.87



Tasa Promedio Ponderada: Es el resultado de la sumatoria de los productos de las tasas por los montos, dividida entre el monto total, y representa el promedio de las tasas, ponderadas de acuerdo al monto correspondiente a cada tasa.

SISTEMA BANCARIO

CAPTACIONES CLASIFICADAS POR CANTIDAD DE CUENTAS Y MONTOS EN MONEDA NACIONAL

AL 30 DE SEPTIEMBRE DE 2014

(Cifras en miles de Quetzales)

INTERVALOS EN QUETZALES		MONETARIOS		DE AHORRO		A PLAZO		OTROS DEPÓSITOS 1/		OBLIGACIONES FINANCIERAS 2/		TOTAL	
DE MAS DE	HASTA	Cuentas	Valor	Cuentas	Valor	Cuentas	Valor	Cuentas	Valor	Cuentas	Valor	Cuentas	Valor
0	5,000	3,583,073	1,606,147	10,042,914	3,455,160	15,966	38,539	445,148	83,945	115	289	14,087,216	5,184,080
5,000	10,000	166,787	1,173,662	245,364	1,715,421	9,498	78,256	4,042	27,649	75	586	425,766	2,995,574
10,000	15,000	75,141	916,569	117,312	1,419,712	7,183	92,253	1,288	15,602	44	604	200,968	2,444,740
15,000	20,000	44,617	772,125	71,176	1,225,511	6,571	121,011	635	10,906	16	297	123,015	2,129,850
20,000	25,000	30,846	688,013	51,623	1,144,024	5,751	133,878	402	9,045	10	243	88,632	1,975,203
25,000	30,000	22,256	608,953	35,686	972,284	5,044	142,854	266	7,314	9	261	63,261	1,731,666
30,000	40,000	30,392	1,050,428	49,645	1,705,890	6,662	238,767	359	12,578	11	386	87,069	3,008,049
40,000	50,000	21,044	939,987	32,289	1,434,969	8,561	407,030	209	9,566	11	511	62,114	2,792,063
50,000	100,000	47,717	3,342,159	68,955	4,737,250	23,120	1,780,284	431	29,298	32	2,649	140,255	9,891,640
100,000	500,000	46,820	9,615,589	42,042	7,494,191	38,599	9,420,770	314	64,171	77	19,280	127,852	26,614,001
500,000	1,000,000	6,265	4,325,411	2,172	1,445,884	7,943	5,764,473	36	26,137	20	16,113	16,436	11,578,018
1,000,000	1,500,000	1,993	2,410,636	459	545,579	3,321	3,999,390	12	16,002	10	12,139	5,795	6,983,746
1,500,000	2,000,000	912	1,580,079	179	306,639	1,697	3,100,015	9	15,965	5	9,031	2,802	5,011,729
2,000,000	2,500,000	578	1,282,756	97	215,524	1,004	2,262,338	8	18,014	3	6,557	1,690	3,785,189
2,500,000	3,000,000	357	975,073	64	173,521	716	2,045,913	5	13,680	7	19,185	1,149	3,227,372
3,000,000	4,000,000	463	1,594,921	72	245,452	868	3,100,863	2	8,000	5	17,896	1,410	4,967,132
4,000,000	5,000,000	227	1,003,754	33	147,217	800	3,805,435	1	4,219	1	5,000	1,062	4,965,625
5,000,000	7,500,000	312	1,885,606	56	328,846	603	3,720,590	4	23,998	3	19,025	978	5,978,065
7,500,000	10,000,000	176	1,531,238	18	149,009	501	4,620,403	2	15,993	3	30,000	700	6,346,643
10,000,000	15,000,000	151	1,830,247	24	294,457	286	3,583,970	3	40,601	3	40,500	467	5,789,775
15,000,000	25,000,000	110	2,071,083	12	237,022	240	4,663,559	2	40,058	0		364	7,011,722
25,000,000		96	6,564,524	15	898,218	166	8,185,094	2	155,739	2	81,069	281	15,884,644
TOTAL		4,080,333	47,768,960	10,760,207	30,291,780	145,100	61,305,685	453,180	648,480	462	281,621	15,439,282	140,296,526

CAPTACIONES CLASIFICADAS POR CANTIDAD DE CUENTAS Y MONTOS EN MONEDA EXTRANJERA

AL 30 DE SEPTIEMBRE DE 2014

(Cifras en miles de Quetzales)

INTERVALOS EN QUETZALES		MONETARIOS		DE AHORRO		A PLAZO		OTROS DEPÓSITOS 1/		OBLIGACIONES FINANCIERAS 2/		TOTAL	
DE MAS DE	HASTA	Cuentas	Valor	Cuentas	Valor	Cuentas	Valor	Cuentas	Valor	Cuentas	Valor	Cuentas	Valor
0	5,000	83,289	116,961	121,419	174,061	33	78	19,296	7,764	0	0	224,037	298,864
5,000	10,000	8,343	60,985	8,952	65,425	119	980	418	2,962	0	0	17,832	130,352
10,000	15,000	4,550	56,023	4,832	59,224	89	1,099	153	1,838	0	0	9,624	118,184
15,000	20,000	3,638	62,704	3,863	66,294	175	2,966	103	1,744	0	0	7,779	133,708
20,000	25,000	2,785	62,740	2,786	62,839	139	3,198	60	1,348	0	0	5,770	130,125
25,000	30,000	1,977	54,222	1,855	50,802	328	8,388	39	1,066	0	0	4,199	114,478
30,000	40,000	3,066	106,796	3,196	111,297	342	12,487	52	1,833	0	0	6,656	232,413
40,000	50,000	2,212	99,064	2,113	94,411	277	12,370	27	1,217	0	0	4,629	207,062
50,000	100,000	7,506	528,726	6,757	467,664	1075	77,399	56	4,039	0	0	15,394	1,077,828
100,000	500,000	8,760	1,936,631	6,233	1,278,710	2549	608,577	55	11,619	0	0	17,597	3,835,537
500,000	1,000,000	1,832	1,231,378	827	537,722	999	713,773	2	1,506	0	0	3,660	2,484,379
1,000,000	1,500,000	526	643,076	279	355,000	258	311,457	1	1,354	0	0	1,064	1,310,887
1,500,000	2,000,000	605	993,686	91	156,418	424	736,457	0	0	0	0	1,120	1,886,561
2,000,000	2,500,000	188	418,845	54	121,208	125	282,941	0	0	0	0	367	822,994
2,500,000	3,000,000	124	340,279	21	56,960	63	170,729	0	0	0	0	208	567,968
3,000,000	4,000,000	146	506,677	32	109,609	174	612,914	0	0	0	0	352	1,229,200
4,000,000	5,000,000	79	351,589	19	84,149	65	286,976	0	0	0	0	163	722,714
5,000,000	7,500,000	156	919,861	29	164,073	128	761,149	0	0	0	0	313	1,845,083
7,500,000	10,000,000	74	646,525	15	130,301	61	496,610	0	0	0	0	150	1,273,436
10,000,000	15,000,000	72	889,184	17	222,078	47	557,165	0	0	0	0	136	1,668,427
15,000,000	25,000,000	46	897,793	8	155,245	48	928,049	0	0	0	0	102	1,981,087
25,000,000		75	5,610,171	7	415,977	50	2,522,938	0	0	12	2,941,393	144	11,490,479
TOTAL		130,049	16,533,916	163,405	4,939,467	7,568	9,108,700	20,262	38,290	12	2,941,393	321,296	33,561,766

1/ Incluye los rubros de depósitos a la orden y depósitos con restricciones.

2/ Incluye los rubros de títulos de obligaciones financieras y títulos de otras obligaciones financieras.

SISTEMA BANCARIO

DEPÓSITOS POR DEPARTAMENTO

AL 30 DE SEPTIEMBRE DE 2014

Cifras en miles de Quetzales

DEPARTAMENTO	MONETARIOS		DE AHORRO		A PLAZO		TOTAL	
	CUENTAS	VALORES	CUENTAS	VALORES	CUENTAS	VALORES	CUENTAS	VALORES
GUATEMALA	2,458,026	52,661,488	4,489,280	18,778,901	63,292	54,248,799	7,010,598	125,689,188
ALTA VERAPAZ	90,236	745,463	360,497	463,382	1,922	593,543	452,655	1,802,388
BAJA VERAPAZ	25,961	130,621	148,146	412,417	2,292	219,579	176,399	762,617
IZABAL	74,098	649,529	270,156	789,736	3,155	1,047,589	347,409	2,486,853
CHIQUMULA	56,519	487,216	247,891	873,235	3,319	775,276	307,729	2,135,726
ZACAPA	53,105	445,830	201,481	736,224	4,060	899,835	258,646	2,081,889
EL PROGRESO	26,395	145,154	96,484	215,002	929	126,378	123,808	486,534
JUTIAPA	67,345	343,483	341,727	1,437,309	5,015	703,779	414,087	2,484,570
JALAPA	39,971	243,517	199,064	655,092	2,664	597,329	241,699	1,495,938
SANTA ROSA	50,754	329,414	259,824	634,778	3,603	1,991,877	314,181	2,956,068
CHIMALTENANGO	83,425	551,300	287,677	656,092	5,070	381,032	376,172	1,588,424
SACATEPÉQUEZ	70,840	824,039	203,677	635,681	3,191	772,637	277,708	2,232,357
ESCUINTLA	186,880	966,919	509,960	1,048,798	4,511	1,325,817	701,351	3,341,534
SAN MARCOS	97,824	917,333	484,920	1,156,966	6,688	734,049	589,432	2,808,348
QUETZALTENANGO	185,985	1,588,076	680,887	2,350,383	11,328	1,914,186	878,200	5,852,645
TOTONICAPÁN	32,020	210,478	125,896	225,980	2,215	205,571	160,131	642,030
SOLOLÁ	38,156	486,255	200,871	324,602	1,592	137,160	240,619	948,017
RETALHULEU	55,408	345,626	195,697	509,737	2,716	563,471	253,821	1,418,834
SUCHITEPÉQUEZ	93,029	547,335	343,927	731,215	3,496	696,793	440,452	1,975,343
HUEHUETENANGO	95,405	697,280	537,478	1,124,037	11,378	1,513,628	644,261	3,334,946
QUICHÉ	66,447	437,904	316,747	742,135	5,604	575,156	388,798	1,755,195
PETÉN	77,184	548,614	430,287	729,548	4,616	390,903	512,087	1,669,064
TOTAL	4,025,013	64,302,872	10,932,574	35,231,248	152,656	70,414,386	15,110,243	169,948,506

NOTA:

Esta información se recibe trimestralmente referida a los meses marzo, junio, septiembre y diciembre.
El departamento corresponde a la ubicación geográfica en la que se abrieron las cuentas.

SISTEMA BANCARIO

CARTERA DE CRÉDITOS SEGÚN SU CLASIFICACIÓN CONTABLE EN MONEDA NACIONAL

AL 30 DE SEPTIEMBRE DE 2014

(Cifras en miles de Quetzales)

	SISTEMA BANCARIO	EL CRÉDITO HIPOTECARIO NACIONAL DE GUATEMALA	INMOBILIARIO, S. A.	DE LOS TRABAJADORES
TOTAL DE CARTERA DE CRÉDITOS (NETA)	80,709,396	1,174,330	386,042	7,374,897
CARTERA DE CRÉDITOS	70,015,807	1,087,478	356,725	7,225,790
Fiduciarios	40,419,512	266,206	209,801	7,059,629
Prendarios - Fiduciarios	1,757,896	7,314	18,771	853
Prendarios	2,007,368	16,409	638	29
Hipotecarios - Fiduciarios	5,756,250	53,948	76,002	52,188
Hipotecarios - Prendarios	938,564	0	140	0
Hipotecarios	18,101,867	741,362	21,684	113,091
Con Bono de Prenda	74,062	0	24,699	0
Hipotecarios - Prendarios - Fiduciarios	479,435	2,239	3,556	0
Con Garantía de Obligaciones Propias	480,853	0	1,435	0
OTROS CRÉDITOS	13,019,290	296,775	61,407	221,029
Documentos Descontados	710,870	190,982	1,196	0
Documentos por Cobrar	57,356	6,780	0	0
Pagos por Cartas de Crédito	27,907	5,842	906	0
Tarjetas de Crédito	7,635,180	19,391	21,404	133,793
Factoraje	0	0	0	0
Créditos Cuenta Depósitos Monetarios	4,468,873	0	34,872	86,541
Deudores Venta Activos Extraordinarios	115,588	73,780	3,029	695
Deudores Venta De Inmuebles y Muebles	0	0	0	0
Arrendamiento Financiero	3,517	0	0	0
Otros	0	0	0	0
SUMA	83,035,098	1,384,253	418,131	7,446,819
Menos Estimaciones por Valuación	2,325,702	209,923	32,089	71,922

	VIVIBANCO, S. A.	FICOHSA GUATEMALA, S. A.	PROMERICA, S. A.	DE ANTIGUA, S. A.
TOTAL DE CARTERA DE CRÉDITOS (NETA)	4,911	848,284	1,836,080	666,664
CARTERA DE CRÉDITOS	5,211	161,985	939,446	641,544
Fiduciarios	0	71,431	817,985	639,708
Prendarios - Fiduciarios	0	51,767	0	0
Prendarios	0	22,957	0	0
Hipotecarios - Fiduciarios	0	0	28,970	0
Hipotecarios - Prendarios	0	0	0	0
Hipotecarios	4,402	14,521	46,840	0
Con Bono de Prenda	0	0	0	0
Hipotecarios - Prendarios - Fiduciarios	0	0	0	0
Con Garantía de Obligaciones Propias	809	1,309	45,652	1,835
OTROS CRÉDITOS	0	718,107	942,517	80,632
Documentos Descontados	0	0	9,657	0
Documentos por Cobrar	0	0	0	0
Pagos por Cartas de Crédito	0	0	0	0
Tarjetas de Crédito	0	718,107	932,635	80,632
Factoraje	0	0	0	0
Créditos Cuenta Depósitos Monetarios	0	0	0	0
Deudores Venta Activos Extraordinarios	0	0	225	0
Deudores Venta De Inmuebles y Muebles	0	0	0	0
Arrendamiento Financiero	0	0	0	0
Otros	0	0	0	0
SUMA	5,211	880,092	1,881,964	722,176
Menos Estimaciones por Valuación	300	31,809	45,883	55,512

SISTEMA BANCARIO

CARTERA DE CRÉDITOS SEGÚN SU CLASIFICACIÓN CONTABLE EN MONEDA NACIONAL

AL 30 DE SEPTIEMBRE DE 2014

(Cifras en miles de Quetzales)

	INDUSTRIAL, S. A.	DE DESARROLLO RURAL, S. A.	INTERNACIONAL, S. A.	REFORMADOR, S. A.
TOTAL DE CARTERA DE CRÉDITOS (NETA)	12,842,046	25,084,272	2,152,296	3,816,150
CARTERA DE CRÉDITOS	12,039,325	23,053,713	1,805,763	3,846,131
Fiduciarios	8,045,725	10,307,839	995,368	1,587,376
Prendarios - Fiduciarios	713,467	566,695	31,347	0
Prendarios	180,291	937,964	24,413	30,601
Hipotecarios - Fiduciarios	766,509	3,597,505	202,332	44,122
Hipotecarios - Prendarios	0	715,518	4,683	0
Hipotecarios	2,149,575	6,584,493	511,909	2,079,505
Con Bono de Prenda	24,134	0	0	25,230
Hipotecarios - Prendarios - Fiduciarios	11,502	343,698	1,563	0
Con Garantía de Obligaciones Propias	148,122	0	34,148	79,299
OTROS CRÉDITOS	1,051,124	2,612,849	426,519	57,380
Documentos Descontados	306,911	0	53,863	15,090
Documentos por Cobrar	0	50,576	0	0
Pagos por Cartas de Crédito	0	0	0	0
Tarjetas de Crédito	741,673	931,082	51,917	42,290
Factoraje	0	0	0	0
Créditos Cuenta Depósitos Monetarios	0	1,619,249	320,713	0
Deudores Venta Activos Extraordinarios	0	11,942	26	0
Deudores Venta De Inmuebles y Muebles	0	0	0	0
Arrendamiento Financiero	2,540	0	0	0
Otros	0	0	0	0
SUMA	13,090,449	25,666,562	2,232,282	3,903,511
Menos Estimaciones por Valuación	248,403	582,291	79,987	87,361

	BANCO DE AMÉRICA CENTRAL, S. A.	CITIBANK DE GUATEMALA, S. A.	AGROMERCANTIL DE GUATEMALA, S. A.
TOTAL DE CARTERA DE CRÉDITOS (NETA)	2,371,675	2,911,529	6,823,793
CARTERA DE CRÉDITOS	2,050,179	665,574	4,646,562
Fiduciarios	533,458	652,578	1,474,411
Prendarios - Fiduciarios	156,273	446	203,562
Prendarios	158,334	652	41,077
Hipotecarios - Fiduciarios	32,692	0	873,702
Hipotecarios - Prendarios	0	0	2,732
Hipotecarios	1,104,268	4,907	1,846,673
Con Bono de Prenda	0	0	0
Hipotecarios - Prendarios - Fiduciarios	0	0	116,878
Con Garantía de Obligaciones Propias	65,153	6,991	87,528
OTROS CRÉDITOS	376,175	2,446,877	2,397,943
Documentos Descontados	247	0	0
Documentos por Cobrar	0	0	0
Pagos por Cartas de Crédito	0	0	0
Tarjetas de Crédito	375,927	2,385,225	1,133,341
Factoraje	0	0	0
Créditos Cuenta Depósitos Monetarios	0	61,652	1,241,268
Deudores Venta Activos Extraordinarios	0	0	23,333
Deudores Venta De Inmuebles y Muebles	0	0	0
Arrendamiento Financiero	0	0	0
Otros	0	0	0
SUMA	2,426,354	3,112,451	7,044,504
Menos Estimaciones por Valuación	54,678	200,922	220,712

SISTEMA BANCARIO

CARTERA DE CRÉDITOS SEGÚN SU CLASIFICACIÓN CONTABLE EN MONEDA NACIONAL

AL 30 DE SEPTIEMBRE DE 2014

(Cifras en miles de Quetzales)

	CITIBANK, N.A., SUCURSAL GUATEMALA	G&T CONTINENTAL, S. A.	DE CRÉDITO, S. A.	AZTECA DE GUATEMALA, S. A.
TOTAL DE CARTERA DE CRÉDITOS (NETA)	11	11,136,603	311,233	968,580
CARTERA DE CRÉDITOS	65	10,177,860	285,583	1,026,875
Fiduciarios	65	6,510,573	220,484	1,026,875
Prendarios - Fiduciarios	0	0	7,401	0
Prendarios	0	593,723	281	0
Hipotecarios - Fiduciarios	0	710	27,571	0
Hipotecarios - Prendarios	0	210,000	5,491	0
Hipotecarios	0	2,861,959	16,679	0
Con Bono de Prenda	0	0	0	0
Hipotecarios - Prendarios - Fiduciarios	0	0	0	0
Con Garantía de Obligaciones Propias	0	895	7,677	0
OTROS CRÉDITOS	0	1,297,145	32,377	434
Documentos Descontados	0	111,876	20,615	434
Documentos por Cobrar	0	0	0	0
Pagos por Cartas de Crédito	0	21,159	0	0
Tarjetas de Crédito	0	60,437	7,324	0
Factoraje	0	0	0	0
Créditos Cuenta Depósitos Monetarios	0	1,101,115	3,461	0
Deudores Venta Activos Extraordinarios	0	2,558	0	0
Deudores Venta De Inmuebles y Muebles	0	0	0	0
Arrendamiento Financiero	0	0	976	0
Otros	0	0	0	0
SUMA	65	11,475,005	317,960	1,027,309
Menos Estimaciones por Valuación	54	338,402	6,727	58,729

SISTEMA BANCARIO

CARTERA DE CRÉDITOS SEGÚN SU CLASIFICACIÓN CONTABLE EN MONEDA EXTRANJERA

AL 30 DE SEPTIEMBRE DE 2014

(Cifras en miles de Quetzales)

	SISTEMA BANCARIO	EL CRÉDITO HIPOTECARIO NACIONAL DE GUATEMALA	INMOBILIARIO, S. A.	DE LOS TRABAJADORES
TOTAL DE CARTERA DE CRÉDITOS (NETA)	48,632,103	11,332	55,422	87,069
CARTERA DE CRÉDITOS	44,906,548	110	46,471	127,119
Fiduciarios	29,136,936	0	25,227	81,389
Prendarios - Fiduciarios	1,137,605	0	0	1,858
Prendarios	245,137	0	0	0
Hipotecarios - Fiduciarios	4,865,500	0	6,281	9,896
Hipotecarios - Prendarios	527,106	0	0	0
Hipotecarios	8,483,654	110	14,963	33,976
Con Bono de Prenda	668	0	0	0
Hipotecarios - Prendarios - Fiduciarios	276,136	0	0	0
Con Garantía de Obligaciones Propias	233,806	0	0	0
OTROS CRÉDITOS	4,235,426	12,796	8,951	40,246
Documentos Descontados	996,083	10,750	5,968	0
Documentos por Cobrar	1,378,355	2,045	0	0
Pagos por Cartas de Crédito	238,819	0	0	24,899
Tarjetas de Crédito	774,785	0	1,503	4,605
Factoraje	0	0	0	0
Créditos Cuenta Depósitos Monetarios	815,529	0	1,481	10,743
Deudores Venta Activos Extraordinarios	31,854	0	0	0
Deudores Venta de Inmuebles y Muebles	0	0	0	0
Arrendamiento Financiero	0	0	0	0
Otros	-0	-0	-0	-0
SUMA	49,141,973	12,905	55,422	167,365
Menos Estimaciones por Valuación	509,870	1,573	0	80,296

	VIVIBANCO, S. A.	FICOHSA GUATEMALA, S. A.	PROMERICA, S. A.	DE ANTIGUA, S. A.
TOTAL DE CARTERA DE CRÉDITOS (NETA)	2,324	201,250	757,020	806
CARTERA DE CRÉDITOS	2,324	181,176	586,965	0
Fiduciarios	0	118,360	314,966	0
Prendarios - Fiduciarios	0	10,311	656	0
Prendarios	0	11,832	0	0
Hipotecarios - Fiduciarios	0	0	87,217	0
Hipotecarios - Prendarios	0	0	0	0
Hipotecarios	2,324	33,989	163,498	0
Con Bono de Prenda	0	0	0	0
Hipotecarios - Prendarios - Fiduciarios	0	0	0	0
Con Garantía de Obligaciones Propias	0	6,685	20,627	0
OTROS CRÉDITOS	0	20,504	170,055	833
Documentos Descontados	0	0	39,222	0
Documentos por Cobrar	0	0	0	0
Pagos por Cartas de Crédito	0	1,552	0	0
Tarjetas de Crédito	0	18,953	130,833	833
Factoraje	0	0	0	0
Créditos Cuenta Depósitos Monetarios	0	0	0	0
Deudores Venta Activos Extraordinarios	0	0	0	0
Deudores Venta de Inmuebles y Muebles	0	0	0	0
Arrendamiento Financiero	0	0	0	0
Otros	0	0	0	0
SUMA	2,324	201,680	757,020	833
Menos Estimaciones por Valuación	0	430	0	27

SISTEMA BANCARIO

CARTERA DE CRÉDITOS SEGÚN SU CLASIFICACIÓN CONTABLE EN MONEDA EXTRANJERA

AL 30 DE SEPTIEMBRE DE 2014

(Cifras en miles de Quetzales)

	INDUSTRIAL, S. A.	DE DESARROLLO RURAL, S. A.	INTERNACIONAL, S. A.	REFORMADOR, S. A.
TOTAL DE CARTERA DE CRÉDITOS (NETA)	22,265,929	2,058,204	1,373,595	2,545,539
CARTERA DE CRÉDITOS	22,081,463	1,379,113	939,406	2,506,054
Fiduciarios	14,947,473	689,530	357,888	1,663,032
Prendarios - Fiduciarios	424,574	152,205	59,625	0
Prendarios	12,976	13,647	427	89,085
Hipotecarios - Fiduciarios	3,314,513	248,675	274,548	20,074
Hipotecarios - Prendarios	271,252	20,407	17,955	673
Hipotecarios	2,946,012	225,850	220,140	713,241
Con Bono de Prenda	668	0	0	0
Hipotecarios - Prendarios - Fiduciarios	148,704	28,800	0	0
Con Garantía de Obligaciones Propias	15,290	0	8,823	19,950
OTROS CRÉDITOS	410,571	732,595	434,239	41,489
Documentos Descontados	344,994	0	204,429	32,365
Documentos por Cobrar	0	396,647	178,700	1,534
Pagos por Cartas de Crédito	6,807	8,180	0	0
Tarjetas de Crédito	58,770	48,954	12,880	7,589
Factoraje	0	0	0	0
Créditos Cuenta Depósitos Monetarios	0	278,814	38,229	0
Deudores Venta Activos Extraordinarios	0	0	0	0
Deudores Venta de Inmuebles y Muebles	0	0	0	0
Arrendamiento Financiero	0	0	0	0
Otros	-0	0	-0	-0
SUMA	22,492,034	2,111,708	1,373,644	2,547,543
Menos Estimaciones por Valuación	226,105	53,504	49	2,004

	BANCO DE AMÉRICA CENTRAL, S. A.	CITIBANK DE GUATEMALA, S. A.	AGROMERCANTIL DE GUATEMALA, S. A.
TOTAL DE CARTERA DE CRÉDITOS (NETA)	1,664,136	1,118,614	6,243,931
CARTERA DE CRÉDITOS	1,593,519	718,249	4,950,779
Fiduciarios	587,473	521,075	2,386,647
Prendarios - Fiduciarios	31,707	32,980	315,057
Prendarios	54,028	50,626	2,388
Hipotecarios - Fiduciarios	1,242	14,999	841,385
Hipotecarios - Prendarios	0	0	132,328
Hipotecarios	802,232	30,879	1,204,235
Con Bono de Prenda	0	0	0
Hipotecarios - Prendarios - Fiduciarios	0	53,396	45,237
Con Garantía de Obligaciones Propias	116,837	14,294	23,503
OTROS CRÉDITOS	105,634	459,524	1,317,197
Documentos Descontados	27,438	0	0
Documentos por Cobrar	0	0	796,445
Pagos por Cartas de Crédito	0	78,442	118,939
Tarjetas de Crédito	78,196	314,958	88,378
Factoraje	0	0	0
Créditos Cuenta Depósitos Monetarios	0	66,124	310,464
Deudores Venta Activos Extraordinarios	0	0	2,972
Deudores Venta de Inmuebles y Muebles	0	0	0
Arrendamiento Financiero	0	0	0
Otros	0	0	-0
SUMA	1,699,153	1,177,773	6,267,977
Menos Estimaciones por Valuación	35,017	59,159	24,046

SISTEMA BANCARIO

CARTERA DE CRÉDITOS SEGÚN SU CLASIFICACIÓN CONTABLE EN MONEDA EXTRANJERA

AL 30 DE SEPTIEMBRE DE 2014

(Cifras en miles de Quetzales)

	CITIBANK, N.A., SUCURSAL GUATEMALA	G&T CONTINENTAL, S. A.	DE CRÉDITO, S. A.	AZTECA DE GUATEMALA, S. A.
TOTAL DE CARTERA DE CRÉDITOS (NETA)	-292	10,099,613	147,611	0
CARTERA DE CRÉDITOS	0	9,666,242	127,559	0
Fiduciarios	0	7,371,112	72,763	0
Prendarios - Fiduciarios	0	108,632	0	0
Prendarios	0	10,129	0	0
Hipotecarios - Fiduciarios	0	19,606	27,065	0
Hipotecarios - Prendarios	0	84,491	0	0
Hipotecarios	0	2,072,273	19,934	0
Con Bono de Prenda	0	0	0	0
Hipotecarios - Prendarios - Fiduciarios	0	0	0	0
Con Garantía de Obligaciones Propias	0	0	7,797	0
OTROS CRÉDITOS	0	459,755	21,036	0
Documentos Descontados	0	318,790	12,127	0
Documentos por Cobrar	0	0	2,984	0
Pagos por Cartas de Crédito	0	0	0	0
Tarjetas de Crédito	0	2,408	5,924	0
Factoraje	0	0	0	0
Créditos Cuenta Depósitos Monetarios	0	109,675	0	0
Deudores Venta Activos Extraordinarios	0	28,882	0	0
Deudores Venta de Inmuebles y Muebles	0	0	0	0
Arrendamiento Financiero	0	0	0	0
Otros	0	-0	0	0
SUMA	0	10,125,997	148,595	0
Menos Estimaciones por Valuación	292	26,384	984	0

SISTEMA BANCARIO
INTEGRACIÓN DE LA CARTERA
AL 30 DE SEPTIEMBRE DE 2014
(Cifras en miles de Quetzales)

	TOTAL CARTERA			TOTAL VIGENTE			TOTAL VENCIDA		
	M/N	M/E	TOTAL	M/N	M/E	TOTAL	M/N	M/E	TOTAL
BANCOS NACIONALES									
EL CRÉDITO HIPOTECARIO NACIONAL DE GUATEMALA	1,384,253	12,905	1,397,158	1,171,560	12,905	1,184,465	212,693	0	212,693
INMOBILIARIO, S. A.	418,131	55,422	473,554	385,968	55,204	441,172	32,163	218	32,382
DE LOS TRABAJADORES	7,446,819	167,365	7,614,184	7,413,604	102,466	7,516,069	33,215	64,899	98,115
INDUSTRIAL, S. A.	13,090,449	22,492,034	35,582,483	12,948,672	22,414,055	35,362,727	141,777	77,979	219,756
DE DESARROLLO RURAL, S. A.	25,666,562	2,111,708	27,778,271	25,480,044	2,087,900	27,567,944	186,518	23,809	210,327
INTERNACIONAL, S. A.	2,232,282	1,373,644	3,605,926	2,205,665	1,369,041	3,574,706	26,617	4,604	31,221
REFORMADOR, S. A.	3,903,511	2,547,543	6,451,054	3,853,155	2,534,977	6,388,132	50,357	12,565	62,922
VIVIBANCO, S. A.	5,211	2,324	7,535	5,211	2,324	7,535	0	0	0
FICOHSA GUATEMALA, S. A.	880,092	201,680	1,081,773	848,284	201,250	1,049,534	31,809	430	32,239
PROMERICA, S. A.	1,881,964	757,020	2,638,983	1,847,949	756,462	2,604,411	34,015	558	34,573
DE ANTIGUA, S. A.	722,176	833	723,009	666,706	764	667,470	55,470	69	55,539
DE AMÉRICA CENTRAL, S. A.	2,426,354	1,699,153	4,125,507	2,382,180	1,662,236	4,044,416	44,174	36,918	81,091
CITIBANK DE GUATEMALA, S. A.	3,112,451	1,177,773	4,290,223	2,918,868	1,130,521	4,049,388	193,583	47,252	240,835
AGROMERCANTIL DE GUATEMALA, S. A.	7,044,504	6,267,977	13,312,481	6,873,592	6,261,269	13,134,861	170,912	6,708	177,620
G&T CONTINENTAL, S. A.	11,475,005	10,125,997	21,601,002	11,205,148	10,089,038	21,294,187	269,857	36,958	306,815
DE CRÉDITO, S. A.	317,960	148,595	466,555	312,102	146,842	458,944	5,858	1,753	7,610
AZTECA DE GUATEMALA, S. A.	1,027,309	0	1,027,309	968,580	0	968,580	58,729	0	58,729
BANCO EXTRANJERO									
CITIBANK, N.A., SUCURSAL GUATEMALA	65	0	65	15	0	15	50	0	50
TOTAL	83,035,098	49,141,973	132,177,071	81,487,302	48,827,253	130,314,555	1,547,796	314,721	1,862,516

SISTEMA BANCARIO

INTEGRACIÓN DE LA CARTERA VENCIDA

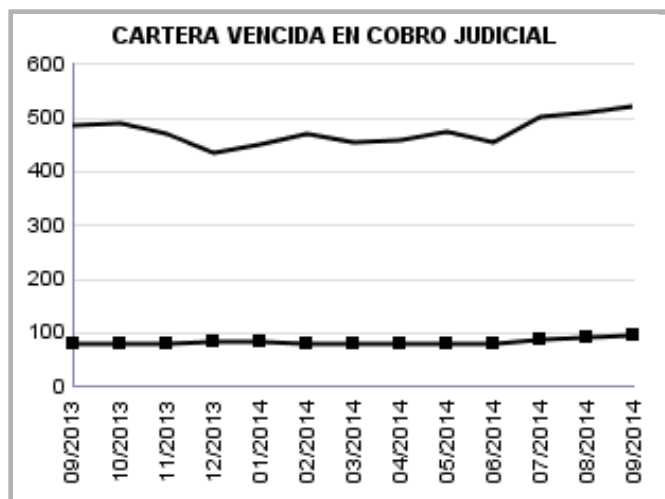
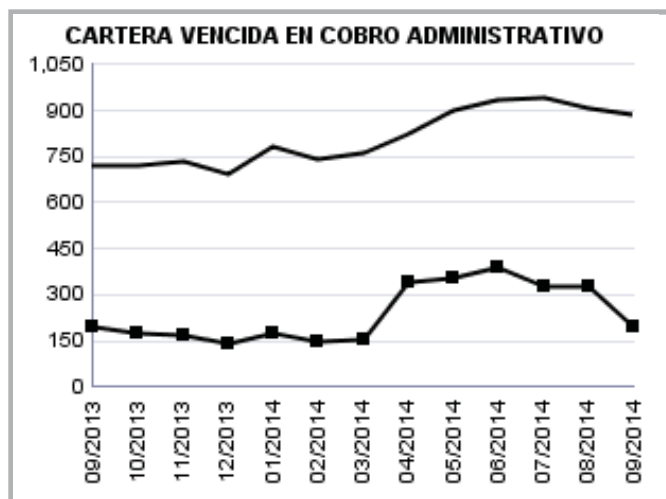
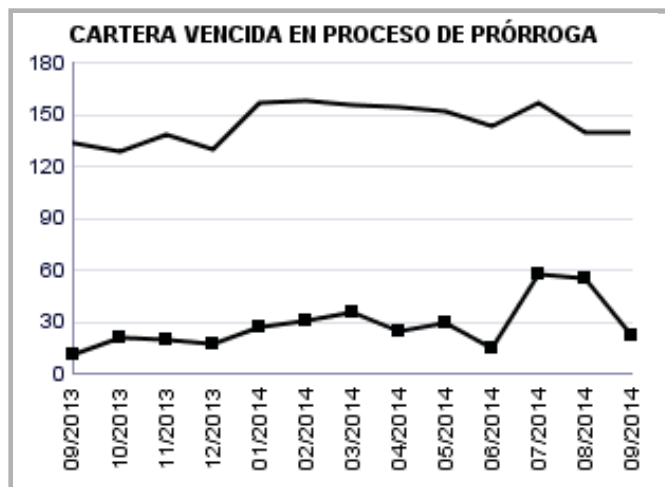
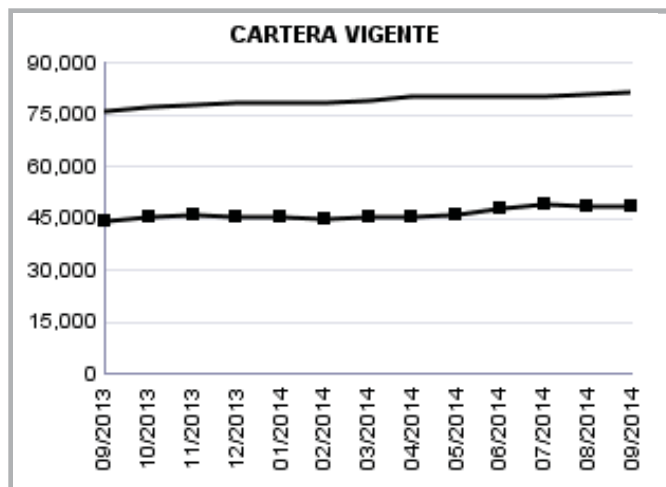
AL 30 DE SEPTIEMBRE DE 2014

(Cifras en miles de Quetzales)

	EN PROCESO DE PRÓRROGA			EN COBRO ADMINISTRATIVO			EN COBRO JUDICIAL		
	M/N	M/E	TOTAL	M/N	M/E	TOTAL	M/N	M/E	TOTAL
BANCOS NACIONALES									
EL CRÉDITO HIPOTECARIO NACIONAL DE GUATEMALA	29,589	0	29,589	90,519	0	90,519	92,585	0	92,585
INMOBILIARIO, S. A.	0	0	0	4,145	211	4,356	28,018	7	28,025
DE LOS TRABAJADORES	353	0	353	22,852	62,072	84,924	10,010	2,827	12,837
INDUSTRIAL, S. A.	3,223	19,222	22,445	105,264	34,793	140,057	33,289	23,965	57,254
DE DESARROLLO RURAL, S. A.	0	0	0	108,339	7,554	115,893	78,179	16,255	94,434
INTERNACIONAL, S. A.	0	0	0	11,906	253	12,159	14,711	4,350	19,062
REFORMADOR, S. A.	2	3	5	33,792	5,233	39,025	16,562	7,329	23,891
VIVIBANCO, S. A.	0	0	0	0	0	0	0	0	0
FICOHSA GUATEMALA, S. A.	0	0	0	31,066	430	31,496	743	0	743
PROMERICA, S. A.	0	0	0	34,015	558	34,573	0	0	0
DE ANTIGUA, S. A.	0	0	0	55,470	69	55,539	0	0	0
DE AMÉRICA CENTRAL, S. A.	16,659	1,179	17,838	17,037	22,655	39,692	10,478	13,084	23,562
CITIBANK DE GUATEMALA, S. A.	2,396	0	2,396	184,976	45,270	230,246	6,211	1,982	8,193
AGROMERCANTIL DE GUATEMALA, S. A.	81,939	674	82,613	2,481	4,786	7,267	86,492	1,248	87,740
G&T CONTINENTAL, S. A.	1,544	925	2,469	125,346	11,558	136,903	142,967	24,476	167,443
DE CRÉDITO, S. A.	3,766	51	3,817	190	251	442	1,901	1,450	3,352
AZTECA DE GUATEMALA, S. A.	0	0	0	58,729	0	58,729	0	0	0
BANCO EXTRANJERO									
CITIBANK, N.A., SUCURSAL GUATEMALA	0	0	0	50	0	50	0	0	0
TOTAL	139,471	22,054	161,524	886,177	195,694	1,081,871	522,148	96,973	619,121

SISTEMA BANCARIO

CARTERA DE CREDITOS (Cifras en millones de Quetzales)



MONEDA NACIONAL



MONEDA EXTRANJERA



SISTEMA BANCARIO

CARTERA DE CRÉDITOS POR ACTIVIDAD ECONÓMICA

NACIONAL Y EXTRANJERA

SALDOS AL 30 DE SEPTIEMBRE DE 2014

(Cifras en miles de Quetzales)

	(0)			(1)	(2)	(3)	(4)	(5)	(6)	(7)	(8)	(9)	TOTAL
	(00)	(01)	(09)										
BANCOS NACIONALES													
EL CRÉDITO HIPOTECARIO NACIONAL DE GUATEMALA	741,109	3,526	680	20,947	133	84,081	9,256	59,796	95,104	5,931	337,357	39,239	1,397,158
INMOBILIARIO, S. A.	81,612	11,995	160	17,144	0	41,940	1,208	169,220	114,890	2,695	9,067	23,623	473,554
DE LOS TRABAJADORES	6,990,782	282,892	44,056	4,603	4	20,214	60,736	57,619	85,014	6,109	35,074	27,082	7,614,184
INDUSTRIAL, S. A.	5,305,166	41,088	10,696	1,954,930	486	9,495,308	3,566,248	1,401,122	3,646,240	425,167	8,042,794	1,693,237	35,582,483
DE DESARROLLO RURAL, S. A.	12,960,234	156,933	18,360	2,184,039	1,779	188,369	330,126	4,054,931	6,530,158	879,791	195,998	277,553	27,778,271
INTERNACIONAL, S. A.	691,114	20,207	2,956	293,963	30,369	326,968	78,493	231,071	1,291,707	102,845	436,136	100,096	3,605,926
REFORMADOR, S. A.	548,918	368,310	220	863,981	1,840	815,862	601,209	439,791	1,620,198	37,503	702,442	450,780	6,451,054
VIVIBANCO, S. A.	6,335	0	10	0	0	0	0	1,158	0	0	0	31	7,535
FICOHSA GUATEMALA, S. A.	908,050	487	124	489	0	6,921	0	3,612	87,218	0	32,578	42,294	1,081,773
PROMERICA, S. A.	1,171,714	0	951,476	10	23,188	56,331	0	136,911	195,446	16,622	67,094	20,192	2,638,983
DE ANTIGUA, S. A.	361,723	0	0	0	0	0	0	30,005	304,653	12,338	10,803	3,487	723,009
DE AMÉRICA CENTRAL, S. A.	2,081,345	2,032	437,159	79,282	0	418,506	54,229	2,753	495,982	3,625	350,884	199,711	4,125,507
CITIBANK DE GUATEMALA, S. A.	3,303,585	20,355	7,671	32,216	0	63,156	3,928	1,984	843,736	2,490	8,195	2,907	4,290,223
AGROMERCANTIL DE GUATEMALA, S. A.	2,535,896	5,706	188,241	1,388,861	47,192	1,459,859	1,155,131	875,588	3,719,160	200,561	1,498,615	237,671	13,312,481
G&T CONTINENTAL, S. A.	2,219,384	2,896,952	1,782	1,106,233	60,206	3,428,204	2,027,364	2,530,684	4,009,623	239,755	2,441,298	639,518	21,601,002
DE CRÉDITO, S. A.	87,707	24,069	46,236	23,151	3,908	50,371	0	22,965	98,330	843	79,057	29,917	466,555
AZTECA DE GUATEMALA, S. A.	989,774	0	0	131	0	643	1	5	36,749	0	0	5	1,027,309
BANCO EXTRANJERO													
CITIBANK, N.A., SUCURSAL GUATEMALA	65	0	0	0	0	0	0	0	0	0	0	0	65
TOTAL	40,984,513	3,834,552	1,709,826	7,969,981	169,103	16,456,733	7,887,930	10,019,215	23,174,208	1,936,276	14,247,392	3,787,343	132,177,071

Fuente: Saldos de cartera forma E83.

CÓDIGO DE LA ACTIVIDAD ECONÓMICA:

- | | |
|--|---|
| (0) Consumo, Transferencias y Otros Destinos | (4) Electricidad, Gas y Agua |
| (00) Consumo | (5) Construcción |
| (01) Transferencias | (6) Comercio |
| (09) Otros Destinos | (7) Transporte y Almacenamiento |
| (1) Agricultura, Ganadería, Silvicultura, Caza y Pesca | (8) Establecimientos Financieros, Bienes Inmuebles y Servicios Prestados a las Empresas |
| (2) Explotación de Minas y Cantera | (9) Servicios Comunes, Sociales y Personales |
| (3) Industria Manufacturera | |

SISTEMA BANCARIO

CARTERA DE CRÉDITOS POR ACTIVIDAD ECONÓMICA

EN MONEDA NACIONAL

SALDOS AL 30 DE SEPTIEMBRE DE 2014

(Cifras en miles de Quetzales)

	(0)			(1)	(2)	(3)	(4)	(5)	(6)	(7)	(8)	(9)	TOTAL
	(00)	(01)	(09)										
BANCOS NACIONALES													
EL CRÉDITO HIPOTECARIO NACIONAL DE GUATEMALA	741,000	3,526	680	20,947	133	84,081	9,256	59,796	93,059	5,931	326,606	39,239	1,384,253
INMOBILIARIO, S. A.	69,327	11,995	160	17,144	0	23,549	1,208	169,220	90,198	2,695	9,067	23,569	418,131
DE LOS TRABAJADORES	6,961,248	280,506	44,056	4,603	4	9,730	134	53,628	54,901	2,645	16,735	18,632	7,446,819
INDUSTRIAL, S. A.	4,260,268	25,578	9,670	125,755	188	2,182,526	744,761	711,256	1,895,821	143,674	2,392,614	598,337	13,090,449
DE DESARROLLO RURAL, S. A.	12,842,829	156,806	18,360	2,167,164	1,308	155,192	65,484	3,841,507	5,380,717	572,501	187,145	277,549	25,666,562
INTERNACIONAL, S. A.	618,384	6,854	2,956	89,998	9,504	206,034	62,876	194,887	635,227	44,318	286,152	75,094	2,232,282
REFORMADOR, S. A.	481,092	130,716	217	473,253	1,840	399,035	241,065	393,566	1,022,987	21,263	436,075	302,404	3,903,511
VIVIBANCO, S. A.	4,011	0	10	0	0	0	0	1,158	0	0	0	31	5,211
FICOHSA GUATEMALA, S. A.	848,550	12	0	489	0	2,006	0	735	2,485	0	1,708	24,108	880,092
PROMERICA, S. A.	983,978	0	758,741	2	8,315	4,886	0	52,567	42,890	2,225	17,175	11,185	1,881,964
DE ANTIGUA, S. A.	360,890	0	0	0	0	0	0	30,005	304,653	12,338	10,803	3,487	722,176
DE AMÉRICA CENTRAL, S. A.	1,395,885	0	341,480	5,532	0	117,205	0	443	328,238	1,564	127,807	108,199	2,426,354
CITIBANK DE GUATEMALA, S. A.	2,959,790	11,033	0	634	0	14,931	3,928	1,984	112,383	1,048	3,932	2,786	3,112,451
AGROMERCANTIL DE GUATEMALA, S. A.	2,387,418	5,706	172,277	235,812	47,192	465,318	333,905	468,068	1,693,763	119,779	948,055	167,211	7,044,505
G&T CONTINENTAL, S. A.	1,923,835	1,376,978	1,160	437,625	35,766	1,021,043	330,710	1,701,986	2,888,459	111,610	1,153,548	492,285	11,475,005
DE CRÉDITO, S. A.	66,486	9,395	28,041	19,315	0	37,509	0	18,587	62,542	711	64,902	10,472	317,960
AZTECA DE GUATEMALA, S. A.	989,774	0	0	131	0	643	1	5	36,749	0	0	5	1,027,309
BANCO EXTRANJERO													
CITIBANK, N.A., SUCURSAL GUATEMALA	65	0	0	0	0	0	0	0	0	0	0	0	65
TOTAL	37,894,830	2,019,105	1,377,807	3,598,406	104,249	4,723,686	1,793,326	7,699,399	14,645,071	1,042,302	5,982,325	2,154,592	83,035,098

Fuente: Saldos de cartera forma E83.

CÓDIGO DE LA ACTIVIDAD ECONÓMICA:

- | | |
|--|---|
| (0) Consumo, Transferencias y Otros Destinos | (4) Electricidad, Gas y Agua |
| (00) Consumo | (5) Construcción |
| (01) Transferencias | (6) Comercio |
| (09) Otros Destinos | (7) Transporte y Almacenamiento |
| (1) Agricultura, Ganadería, Silvicultura, Caza y Pesca | (8) Establecimientos Financieros, Bienes Inmuebles y Servicios Prestados a las Empresas |
| (2) Explotación de Minas y Cantera | (9) Servicios Comunes, Sociales y Personales |
| (3) Industria Manufacturera | |

SISTEMA BANCARIO

CARTERA DE CRÉDITOS POR ACTIVIDAD ECONÓMICA

EN MONEDA EXTRANJERA

SALDOS AL 30 DE SEPTIEMBRE DE 2014

(Cifras en miles de Quetzales)

	(0)			(1)	(2)	(3)	(4)	(5)	(6)	(7)	(8)	(9)	TOTAL
	(00)	(01)	(09)										
BANCOS NACIONALES													
EL CRÉDITO HIPOTECARIO NACIONAL DE GUATEMALA	110	0	0	0	0	0	0	0	2,045	0	10,750	0	12,905
INMOBILIARIO, S. A.	12,285	0	0	0	0	18,390	0	0	24,693	0	0	54	55,422
DE LOS TRABAJADORES	29,534	2,385	0	0	0	10,484	60,602	3,991	30,113	3,464	18,340	8,450	167,365
INDUSTRIAL, S. A.	1,044,898	15,510	1,027	1,829,174	297	7,312,782	2,821,487	689,866	1,750,420	281,493	5,650,180	1,094,900	22,492,034
DE DESARROLLO RURAL, S. A.	117,405	126	0	16,875	471	33,177	264,642	213,424	1,149,441	307,289	8,854	4	2,111,708
INTERNACIONAL, S. A.	72,731	13,353	0	203,966	20,865	120,935	15,617	36,184	656,480	58,527	149,984	25,002	1,373,644
REFORMADOR, S. A.	67,826	237,595	3	390,728	0	416,827	360,144	46,225	597,211	16,241	266,367	148,377	2,547,543
VIVIBANCO, S. A.	2,324	0	0	0	0	0	0	0	0	0	0	0	2,324
FICOHSA GUATEMALA, S. A.	59,499	475	124	0	0	4,916	0	2,877	84,733	0	30,869	18,186	201,680
PROMERICA, S. A.	187,736	0	192,735	8	14,873	51,445	0	84,344	152,556	14,398	49,918	9,007	757,020
DE ANTIGUA, S. A.	833	0	0	0	0	0	0	0	0	0	0	0	833
DE AMÉRICA CENTRAL, S. A.	685,459	2,032	95,679	73,750	0	301,301	54,229	2,311	167,744	2,060	223,077	91,512	1,699,153
CITIBANK DE GUATEMALA, S. A.	343,795	9,322	7,671	31,581	0	48,225	0	0	731,352	1,442	4,263	121	1,177,773
AGROMERCANTIL DE GUATEMALA, S. A.	148,478	0	15,963	1,153,049	0	994,541	821,226	407,519	2,025,397	80,782	550,560	70,460	6,267,977
G&T CONTINENTAL, S. A.	295,549	1,519,974	622	668,608	24,439	2,407,161	1,696,655	828,697	1,121,164	128,146	1,287,750	147,232	10,125,997
DE CRÉDITO, S. A.	21,221	14,674	18,196	3,836	3,908	12,862	0	4,378	35,788	132	14,155	19,445	148,595
AZTECA DE GUATEMALA, S. A.	0	0	0	0	0	0	0	0	0	0	0	0	0
BANCO EXTRANJERO													
CITIBANK, N.A., SUCURSAL GUATEMALA	0	0	0	0	0	0	0	0	0	0	0	0	0
TOTAL	3,089,683	1,815,447	332,019	4,371,575	64,854	11,733,047	6,094,604	2,319,816	8,529,137	893,974	8,265,068	1,632,750	49,141,973

Fuente: Saldos de cartera forma E83.

CÓDIGO DE LA ACTIVIDAD ECONÓMICA:

- | | |
|--|---|
| (0) Consumo, Transferencias y Otros Destinos | (4) Electricidad, Gas y Agua |
| (00) Consumo | (5) Construcción |
| (01) Transferencias | (6) Comercio |
| (09) Otros Destinos | (7) Transporte y Almacenamiento |
| (1) Agricultura, Ganadería, Silvicultura, Caza y Pesca | (8) Establecimientos Financieros, Bienes Inmuebles y Servicios Prestados a las Empresas |
| (2) Explotación de Minas y Cantera | (9) Servicios Comunes, Sociales y Personales |
| (3) Industria Manufacturera | |

SISTEMA BANCARIO

PRÉSTAMOS Y DESCUENTOS CONCEDIDOS POR DISTRIBUCIÓN GEOGRÁFICA
EN EL MES DE SEPTIEMBRE DE 2014
(Cifras en miles de Quetzales)

	BANCOS NACIONALES	%	BANCO EXTRANJERO	%
GUATEMALA	3,976,532	69.14	0	0.00
ALTA VERAPAZ	383,940	6.68	0	0.00
BAJA VERAPAZ	36,821	0.64	0	0.00
IZABAL	68,691	1.19	0	0.00
CHIQUMULA	62,814	1.09	0	0.00
ZACAPA	41,981	0.73	0	0.00
EL PROGRESO	28,843	0.50	0	0.00
JUTIAPA	64,243	1.12	0	0.00
JALAPA	38,899	0.68	0	0.00
SANTA ROSA	138,253	2.40	0	0.00
CHIMALTENANGO	58,936	1.02	0	0.00
SACATEPEQUEZ	33,842	0.59	0	0.00
ESCUINTLA	90,876	1.58	0	0.00
SAN MARCOS	78,359	1.36	0	0.00
QUETZALTENANGO	137,413	2.39	0	0.00
TOTONICAPÁN	32,791	0.57	0	0.00
SOLOLÁ	48,477	0.84	0	0.00
RETALHULEU	55,074	0.96	0	0.00
SUCHITEPEQUEZ	68,337	1.19	0	0.00
HUEHUETENANGO	87,784	1.53	0	0.00
QUICHÉ	69,574	1.21	0	0.00
PETÉN	108,289	1.88	0	0.00
OTROS PAISES	40,355	0.70	0	0.00
TOTAL	5,751,122	100	0	0.00

NOTAS :

- El departamento corresponde a la ubicación geográfica en la que se efectuó la inversión.

- Fuente: Saldos de cartera forma E83.

SISTEMA BANCARIO

PRÉSTAMOS Y DESCUENTOS POR DISTRIBUCIÓN GEOGRÁFICA
SALDOS AL 30 DE SEPTIEMBRE DE 2014
(Cifras en miles de Quetzales)

	BANCOS NACIONALES	%	BANCO EXTRANJERO	%
GUATEMALA	82,212,302	70.49	65	100.00
ALTA VERAPAZ	2,501,483	2.14	0	0.00
BAJA VERAPAZ	723,604	0.62	0	0.00
IZABAL	1,482,730	1.27	0	0.00
CHIQUMULA	1,223,285	1.05	0	0.00
ZACAPA	928,130	0.80	0	0.00
EL PROGRESO	753,920	0.65	0	0.00
JUTIAPA	1,461,968	1.25	0	0.00
JALAPA	762,015	0.65	0	0.00
SANTA ROSA	1,468,340	1.26	0	0.00
CHIMALTENANGO	1,093,954	0.94	0	0.00
SACATEPEQUEZ	840,199	0.72	0	0.00
ESCUINTLA	2,867,663	2.46	0	0.00
SAN MARCOS	1,392,267	1.19	0	0.00
QUETZALTENANGO	3,423,929	2.94	0	0.00
TOTONICAPÁN	500,972	0.43	0	0.00
SOLOLÁ	720,166	0.62	0	0.00
RETALHULEU	939,396	0.81	0	0.00
SUCHITEPEQUEZ	1,376,735	1.18	0	0.00
HUEHUETENANGO	2,710,760	2.32	0	0.00
EL QUICHÉ	1,407,064	1.21	0	0.00
EL PETÉN	2,618,654	2.25	0	0.00
OTROS PAÍSES	3,219,708	2.76	0	0.00
TOTAL	116,629,244	100.00	65	100.00

NOTAS :

- El departamento corresponde a la ubicación geográfica en la que se efectuó la inversión.

- Fuente: Salos de cartera forma E83.

SISTEMA BANCARIO

PRÉSTAMOS Y DESCUENTOS CONCEDIDOS POR DESTINO ECONÓMICO Y TIPO DE INVERSIÓN

EN EL MES DE SEPTIEMBRE DE 2014

(Cifras en miles de Quetzales)

BANCOS NACIONALES					BANCO EXTRANJERO			
	GASTOS DE OPERACIÓN	FORMACIÓN DE CAPITAL	OTROS	TOTAL	GASTOS DE OPERACIÓN	FORMACIÓN DE CAPITAL	OTROS	TOTAL
CONSUMO, TRANSFERENCIAS Y OTROS DESTINOS	654,222	705	1,483,234	2,138,161	0	0	0	0
CONSUMO	633,579	100	1,232,032	1,865,711	0	0	0	0
Adquisición de bienes durables	623,165	88	937,858	1,561,111	0	0	0	0
Mobiliario para el hogar	78,904	0	67,379	146,283	0	0	0	0
Utensilios para el hogar	33,937	0	14,618	48,555	0	0	0	0
Prendas para uso personal	49,939	0	3,966	53,905	0	0	0	0
Vehículos para uso personal	23,090	0	144,059	167,149	0	0	0	0
Material, mobiliario y equipo de estudio	76,138	0	4,443	80,581	0	0	0	0
Inmuebles	192,740	0	77,685	270,425	0	0	0	0
Bienes inmuebles para vivienda garantizados con hipotecas	9,913	0	96,502	106,415	0	0	0	0
Otros	158,503	88	529,206	687,797	0	0	0	0
Adquisición de bienes fungibles	3,841	0	90,939	94,780	0	0	0	0
Medicinas y medicamentos	3,481	0	6,850	10,331	0	0	0	0
Otros	360	0	84,089	84,449	0	0	0	0
Servicios recibidos	6,371	12	198,236	204,619	0	0	0	0
Tratamiento médico en el país	3,583	0	9,449	13,032	0	0	0	0
Tratamiento médico en el exterior	30	0	74	104	0	0	0	0
Viajes de estudio	108	0	2,147	2,255	0	0	0	0
Viajes de turismo	104	0	409	513	0	0	0	0
Costas judiciales	0	0	0	0	0	0	0	0
Honorarios profesionales	774	0	910	1,684	0	0	0	0
Alquileres	0	0	161	161	0	0	0	0
Otros	1,771	12	185,085	186,868	0	0	0	0
Otros consumos	202	0	5,000	5,202	0	0	0	0
TRANSFERENCIAS	13,910	0	153,064	166,974	0	0	0	0
Adquisición de bienes inmuebles a propietarios del mismo sector	2,220	0	53,230	55,450	0	0	0	0
Adquisición maquinaria y equipo propietarios del mismo sector	9,902	0	5,023	14,925	0	0	0	0
Adquisición de títulos valores	1,787	0	94,811	96,598	0	0	0	0
Pago de deudas bancarias	0	0	0	0	0	0	0	0
Pago de deudas comerciales	0	0	0	0	0	0	0	0
Pago deudas particulares	0	0	0	0	0	0	0	0
OTROS DESTINOS	6,733	606	98,138	105,477	0	0	0	0
Actividades no especificadas	6,733	606	98,138	105,477	0	0	0	0
AGRICULTURA, GANADERÍA, SILVICULTURA, CAZA Y PESCA	124,139	8,022	78,210	210,371	0	0	0	0
AGRICULTURA	72,684	7,869	50,340	130,893	0	0	0	0
Cereales y legumbres	8,979	2,301	57	11,337	0	0	0	0
Arroz	951	2,301	0	3,252	0	0	0	0
Trigo	146	0	0	146	0	0	0	0
Maíz	6,945	0	34	6,979	0	0	0	0
Frijol	857	0	23	880	0	0	0	0
Maicillo	0	0	0	0	0	0	0	0
Otros	80	0	0	80	0	0	0	0
Hortalizas	14,523	527	5,480	20,530	0	0	0	0
Frutas	2,455	82	358	2,895	0	0	0	0
Bebidas y azúcares	42,165	4,959	39,153	86,277	0	0	0	0
Café	17,538	2,079	5,903	25,520	0	0	0	0
Té	0	0	0	0	0	0	0	0
Cacao	10	2,880	0	2,890	0	0	0	0
Caña	24,608	0	33,132	57,740	0	0	0	0
Otras	10	0	119	129	0	0	0	0
Semillas y plantas oleaginosas	3,604	0	157	3,761	0	0	0	0
Plantas textiles	151	0	0	151	0	0	0	0

Fuente: Saldos de cartera forma E83.

SISTEMA BANCARIO

PRÉSTAMOS Y DESCUENTOS CONCEDIDOS POR DESTINO ECONÓMICO Y TIPO DE INVERSIÓN

EN EL MES DE SEPTIEMBRE DE 2014

(Cifras en miles de Quetzales)

BANCOS NACIONALES					BANCO EXTRANJERO			
	GASTOS DE OPERACIÓN	FORMACIÓN DE CAPITAL	OTROS	TOTAL	GASTOS DE OPERACIÓN	FORMACIÓN DE CAPITAL	OTROS	TOTAL
Algodón	0	0	0	0	0	0	0	0
Kenaf	0	0	0	0	0	0	0	0
Henequén	0	0	0	0	0	0	0	0
Lino	151	0	0	151	0	0	0	0
Otras	0	0	0	0	0	0	0	0
Espicias	0	0	0	0	0	0	0	0
Otros cultivos y plantas	808	0	5,135	5,943	0	0	0	0
GANADERÍA	50,896	154	27,841	78,891	0	0	0	0
Ganado vacuno	46,829	150	1,181	48,160	0	0	0	0
Caballar, asnal y mular	36	0	0	36	0	0	0	0
Ganado caprino	0	0	0	0	0	0	0	0
Ganado ovino	917	0	0	917	0	0	0	0
Porcino	2,044	4	0	2,048	0	0	0	0
Avicultura	555	0	26,660	27,215	0	0	0	0
Cunicultura	23	0	0	23	0	0	0	0
Apiarios	86	0	0	86	0	0	0	0
Pastos y forrajes	391	0	0	391	0	0	0	0
Otras especies de animales	16	0	0	16	0	0	0	0
SILVICULTURA	484	0	0	484	0	0	0	0
CAZA Y PESCA	75	0	29	104	0	0	0	0
EXPLOTACIÓN DE MINAS Y CANTERAS	306	0	0	306	0	0	0	0
MINAS DE CARBÓN	0	0	0	0	0	0	0	0
PETRÓLEO CRUDO Y GAS NATURAL	0	0	0	0	0	0	0	0
EXTRACCIÓN DE MINERALES METÁLICOS	0	0	0	0	0	0	0	0
EXTRACCIÓN DE MINERALES NO METÁLICOS	0	0	0	0	0	0	0	0
EXPLOTACIÓN DE CANTERA	306	0	0	306	0	0	0	0
INDUSTRIAS MANUFACTURERAS	299,337	239,966	329,882	869,185	0	0	0	0
PRODUCTOS ALIMENTICIOS, BEBIDAS Y TABACO	248,555	25,189	64,982	338,726	0	0	0	0
TEXTILES, PRENDAS DE VESTIR E INDUSTRIAS DE CUERO	15,673	0	12,560	28,233	0	0	0	0
INDUSTRIA DE LA MADERA Y PRODUCTOS DE LA MADERA, INCLUIDOS MUEBLES	1,082	0	2,224	3,306	0	0	0	0
FABRICACIÓN DE PAPEL Y PRODUCTOS DE PAPEL; IMPRENTAS Y EDITORIALES	478	0	5,078	5,556	0	0	0	0
FABRICACIÓN DE SUSTANCIAS QUÍMICAS Y DE PRODUCTOS QUÍMICOS DERIVADOS DEL PETRÓLEO-CARBÓN DE CAUCHO	14,646	214,777	67,179	296,602	0	0	0	0
FABRICACIÓN DE PRODUCTOS MINERALES NO METÁLICOS EXCEPTUANDO LOS DERIVADOS DEL PETRÓLEO Y CARBÓN	11,626	0	76,861	88,487	0	0	0	0
INDUSTRIAS METÁLICAS BÁSICAS	351	0	80,381	80,732	0	0	0	0
FABRICACIÓN DE PRODUCTOS METÁLICOS, MAQUINARIA Y EQUIPO	6,192	0	20,552	26,744	0	0	0	0
OTRAS INDUSTRIAS MANUFACTURERAS	735	0	65	800	0	0	0	0
ELECTRICIDAD, GAS Y AGUA	136,295	1,700	113,452	251,447	0	0	0	0
ELECTRICIDAD	136,271	1,700	113,452	251,423	0	0	0	0
GAS	0	0	0	0	0	0	0	0
OBRAS HIDRAÚLICAS Y SUMINISTRO DE AGUA	25	0	0	25	0	0	0	0
CONSTRUCCIÓN	50,460	17,374	76,796	144,630	0	0	0	0
CONSTRUCCIÓN, REFORMA Y REPARACIÓN DE VÍAS DE COMUNICACIÓN	263	700	7,944	8,907	0	0	0	0
Construcción, reforma y reparación vías de	263	700	7,944	8,907	0	0	0	0

Fuente: Saldos de cartera forma E83.

SISTEMA BANCARIO

PRÉSTAMOS Y DESCUENTOS CONCEDIDOS POR DESTINO ECONÓMICO Y TIPO DE INVERSIÓN

EN EL MES DE SEPTIEMBRE DE 2014

(Cifras en miles de Quetzales)

BANCOS NACIONALES					BANCO EXTRANJERO			
	GASTOS DE OPERACIÓN	FORMACIÓN DE CAPITAL	OTROS	TOTAL	GASTOS DE OPERACIÓN	FORMACION DE CAPITAL	OTROS	TOTAL
comunicación								
Aeropuertos y pistas de aviación	0	0	143	143	0	0	0	0
Carreteras	0	700	7,500	8,200	0	0	0	0
Puertos muelles y canales	0	0	0	0	0	0	0	0
Vías férreas	0	0	0	0	0	0	0	0
Otras	263	0	301	564	0	0	0	0
CONSTRUCCIÓN, REFORMA Y REPARACIÓN GENERAL	50,197	16,674	68,852	135,723	0	0	0	0
De carácter principal	48,097	12,274	66,193	126,564	0	0	0	0
Edificios	20,000	0	54,158	74,158	0	0	0	0
Viviendas	19,225	0	2,841	22,066	0	0	0	0
Oficinas y bodegas	0	12,274	5,305	17,579	0	0	0	0
Instalaciones hidráulicas y centrales hidroeléctricas	670	0	0	670	0	0	0	0
Conducciones de agua gas y electricidad	17	0	0	17	0	0	0	0
Presas drenajes y obras de riego	0	0	0	0	0	0	0	0
Estacionamientos	0	0	0	0	0	0	0	0
Otros	8,185	0	3,890	12,075	0	0	0	0
De carácter secundario	2,100	4,400	2,659	9,159	0	0	0	0
Instalaciones de plomería, calefacción y aire acondicionado	0	0	1,166	1,166	0	0	0	0
Chapistería e instalaciones eléctricas	0	0	0	0	0	0	0	0
Colocación de ladrillos y pisos, piedras, baldosas y labrado de mármol	0	0	267	267	0	0	0	0
Colocación de techos	0	0	174	174	0	0	0	0
Perforación de pozos de agua	0	0	0	0	0	0	0	0
Excavación y cimentación	0	0	0	0	0	0	0	0
Pintura y decoración	0	0	123	123	0	0	0	0
Otros	2,100	4,400	930	7,430	0	0	0	0
COMERCIO	388,631	386,405	627,247	1,402,283	0	0	0	0
COMERCIO INTERNO	127,927	80,047	106,276	314,250	0	0	0	0
COMERCIO DE IMPORTACIÓN	192,176	3,206	354,382	549,764	0	0	0	0
EXPORTACIÓN	14,082	6,553	35,848	56,483	0	0	0	0
COMERCIO NO ESPECIFICADO	54,446	296,599	130,740	481,785	0	0	0	0
TRANSPORTE Y ALMACENAMIENTO	8,442	28,741	26,309	63,492	0	0	0	0
TRANSPORTE TERRESTRE	2,297	22,220	25,948	50,465	0	0	0	0
TRANSPORTE POR AGUA	8	0	326	334	0	0	0	0
TRANSPORTE AÉREO	6,137	6,521	35	12,693	0	0	0	0
ESTABLECIMIENTOS FINANCIEROS, BIENES INMUEBLES, SERVICIOS PRESTADOS A LAS EMPRESAS	101,256	36,724	437,534	575,514	0	0	0	0
ESTABLECIMIENTOS FINANCIEROS	92,636	34,116	4,799	131,551	0	0	0	0
EMPRESAS ADMINISTRADORAS DE BIENES INMUEBLES	3,105	416	386,931	390,452	0	0	0	0
SERVICIOS PRESTADOS A LAS EMPRESAS	5,515	2,191	45,804	53,510	0	0	0	0
SERVICIOS COMUNALES, SOCIALES Y PERSONALES	46,095	10,265	39,371	95,731	0	0	0	0
SERVICIOS DE SANEAMIENTO Y SIMILARES	2,455	0	2,097	4,552	0	0	0	0
SERVICIOS SOCIALES Y OTROS	14,951	2,000	20,207	37,158	0	0	0	0
SERVICIOS COMUNALES CONEXOS								
SERVICIOS DE DIVERSIÓN, ESPARCIMIENTO Y CULTURALES	2,097	0	12,519	14,616	0	0	0	0
SERVICIOS PERSONALES Y DE LOS HOGARES	26,592	8,265	4,299	39,156	0	0	0	0
ORGANIZACIONES INTERNACIONALES Y OTROS ORGANISMOS EXTRATERRITORIALES	0	0	250	250	0	0	0	0
TOTAL	1,809,183	729,902	3,212,035	5,751,120	0	0	0	0

Fuente: Saldos de cartera forma E83.

SISTEMA BANCARIO

PRÉSTAMOS Y DESCUENTOS POR DESTINO ECONÓMICO Y TIPO DE INVERSIÓN

SALDOS AL 30 DE SEPTIEMBRE DE 2014

(Cifras en miles de Quetzales)

BANCOS NACIONALES					BANCO EXTRANJERO			
	GASTOS DE OPERACIÓN	FORMACIÓN DE CAPITAL	OTROS	TOTAL	GASTOS DE OPERACIÓN	FORMACIÓN DE CAPITAL	OTROS	TOTAL
CONSUMO, TRANSFERENCIAS Y OTROS DESTINOS	9,868,104	245,275	27,889,994	38,003,373	0	0	65	65
CONSUMO	9,370,170	81,600	23,421,367	32,873,137	0	0	65	65
Adquisición de bienes durables	9,212,396	70,127	19,702,831	28,985,354	0	0	14	14
Mobiliario para el hogar	1,352,737	63	721,390	2,074,190	0	0	0	0
Utensilios para el hogar	641,641	16	194,752	836,409	0	0	0	0
Prendas para uso personal	841,833	17	103,509	945,359	0	0	0	0
Vehículos para uso personal	408,234	288	2,704,930	3,113,452	0	0	14	14
Material, mobiliario y equipo de estudio	1,007,029	155	134,055	1,141,239	0	0	0	0
Inmuebles	1,793,793	15,683	4,036,669	5,846,145	0	0	0	0
Bienes inmuebles para vivienda garantizados con hipotecas	395,148	45,531	6,121,710	6,562,389	0	0	0	0
Otros	2,771,981	8,374	5,685,817	8,466,172	0	0	0	0
Adquisición de bienes fungibles	42,518	10	1,001,799	1,044,327	0	0	0	0
Medicinas y medicamentos	35,614	9	112,861	148,484	0	0	0	0
Otros	6,904	1	888,938	895,843	0	0	0	0
Servicios recibidos	113,933	11,463	2,650,874	2,776,270	0	0	51	51
Tratamiento médico en el país	49,209	0	141,978	191,187	0	0	0	0
Tratamiento médico en el exterior	551	0	1,055	1,606	0	0	0	0
Viajes de estudio	674	17	40,246	40,937	0	0	0	0
Viajes de turismo	983	0	4,984	5,967	0	0	0	0
Costas judiciales	28	0	1,272	1,300	0	0	0	0
Honorarios profesionales	14,725	0	13,848	28,573	0	0	0	0
Alquileres	457	0	4,477	4,934	0	0	0	0
Otros	47,305	11,446	2,443,015	2,501,766	0	0	51	51
Otros consumos	1,322	0	65,862	67,184	0	0	0	0
TRANSFERENCIAS	413,292	107,669	3,251,578	3,772,539	0	0	0	0
Adquisición de bienes inmuebles a propietarios del mismo sector	267,149	99,273	1,391,115	1,757,537	0	0	0	0
Adquisición maquinaria y equipo propietarios del mismo sector	108,498	3,849	773,100	885,447	0	0	0	0
Adquisición de títulos valores	24,810	4,547	1,087,363	1,116,720	0	0	0	0
Pago de deudas bancarias	11,902	0	0	11,902	0	0	0	0
Pago de deudas comerciales	499	0	0	499	0	0	0	0
Pago deudas particulares	434	0	0	434	0	0	0	0
OTROS DESTINOS	84,643	56,007	1,217,050	1,357,700	0	0	0	0
Actividades no especificadas	84,643	56,007	1,217,050	1,357,700	0	0	0	0
AGRICULTURA, GANADERÍA, SILVICULTURA, CAZA Y PESCA	4,015,933	1,208,965	2,441,041	7,665,939	0	0	0	0
AGRICULTURA	1,919,873	1,153,285	1,600,754	4,673,912	0	0	0	0
Cereales y legumbres	245,046	109,718	26,292	381,056	0	0	0	0
Arroz	55,063	14,722	2,369	72,154	0	0	0	0
Trigo	1,556	177	2	1,735	0	0	0	0
Maíz	165,378	1,439	2,740	169,557	0	0	0	0
Frijol	13,332	4	460	13,796	0	0	0	0
Maicillo	886	0	0	886	0	0	0	0
Otros	8,832	93,376	20,721	122,929	0	0	0	0
Hortalizas	221,034	3,287	23,351	247,672	0	0	0	0
Frutas	278,789	90,890	252,474	622,153	0	0	0	0
Bebidas y azúcares	761,648	281,094	380,137	1,422,879	0	0	0	0
Café	444,725	70,820	101,033	616,578	0	0	0	0
Té	308	0	0	308	0	0	0	0
Cacao	12,744	3,040	0	15,784	0	0	0	0
Caña	280,671	207,234	272,080	759,985	0	0	0	0
Otras	23,199	0	7,024	30,223	0	0	0	0
Semillas y plantas oleaginosas	317,537	92,622	827,356	1,237,515	0	0	0	0
Plantas textiles	1,216	6,100	32,140	39,456	0	0	0	0

Fuente: Saldos de cartera forma E83.

SISTEMA BANCARIO

PRÉSTAMOS Y DESCUENTOS POR DESTINO ECONÓMICO Y TIPO DE INVERSIÓN

SALDOS AL 30 DE SEPTIEMBRE DE 2014

(Cifras en miles de Quetzales)

BANCOS NACIONALES					BANCO EXTRANJERO			
	GASTOS DE OPERACIÓN	FORMACIÓN DE CAPITAL	OTROS	TOTAL	GASTOS DE OPERACIÓN	FORMACIÓN DE CAPITAL	OTROS	TOTAL
Algodón	614	0	31,440	32,054	0	0	0	0
Kenaf	0	0	0	0	0	0	0	0
Henequén	15	0	0	15	0	0	0	0
Lino	518	0	0	518	0	0	0	0
Otras	70	6,100	700	6,870	0	0	0	0
Espicias	812	54	131	997	0	0	0	0
Otros cultivos y plantas	93,790	569,521	58,873	722,184	0	0	0	0
GANADERÍA	1,928,872	49,151	307,454	2,285,477	0	0	0	0
Ganado vacuno	1,495,782	26,704	219,026	1,741,512	0	0	0	0
Caballar, asnal y mular	2,722	1,036	0	3,758	0	0	0	0
Ganado caprino	9,299	1,205	1,138	11,642	0	0	0	0
Ganado ovino	20,048	45	882	20,975	0	0	0	0
Porcino	64,219	11,667	11,617	87,503	0	0	0	0
Avicultura	312,528	6,521	73,158	392,207	0	0	0	0
Cunicultura	4,386	1,502	1,342	7,230	0	0	0	0
Apiarios	2,368	0	0	2,368	0	0	0	0
Pastos y forrajes	16,792	0	0	16,792	0	0	0	0
Otras especies de animales	729	472	291	1,492	0	0	0	0
SILVICULTURA	147,126	6,519	532,433	686,078	0	0	0	0
CAZA Y PESCA	20,063	10	400	20,473	0	0	0	0
EXPLOTACIÓN DE MINAS Y CANTERAS	42,897	71,334	52,525	166,756	0	0	0	0
MINAS DE CARBÓN	13	0	6,186	6,199	0	0	0	0
PETRÓLEO CRUDO Y GAS NATURAL	1,446	34,231	30,668	66,345	0	0	0	0
EXTRACCIÓN DE MINERALES METÁLICOS	29	29	299	357	0	0	0	0
EXTRACCIÓN DE MINERALES NO METÁLICOS	561	24,600	21	25,182	0	0	0	0
EXPLOTACIÓN DE CANTERA	40,848	12,474	15,351	68,673	0	0	0	0
INDUSTRIAS MANUFACTURERAS	4,606,755	1,143,591	10,025,767	15,776,113	0	0	0	0
PRODUCTOS ALIMENTICIOS, BEBIDAS Y TABACO	2,693,094	434,772	6,353,584	9,481,450	0	0	0	0
TEXTILES, PRENDAS DE VESTIR E INDUSTRIAS DE CUERO	290,224	68,881	405,753	764,858	0	0	0	0
INDUSTRIA DE LA MADERA Y PRODUCTOS DE LA MADERA, INCLUIDOS MUEBLES	116,308	54,747	55,125	226,180	0	0	0	0
FABRICACIÓN DE PAPEL Y PRODUCTOS DE PAPEL; IMPRENTAS Y EDITORIALES	227,257	23,641	321,561	572,459	0	0	0	0
FABRICACIÓN DE SUSTANCIAS QUÍMICAS Y DE PRODUCTOS QUÍMICOS DERIVADOS DEL PETRÓLEO-CARBÓN DE CAUCHO	409,670	324,981	1,065,484	1,800,135	0	0	0	0
FABRICACIÓN DE PRODUCTOS MINERALES NO METÁLICOS EXCEPTUANDO LOS DERIVADOS DEL PETRÓLEO Y CARBÓN	300,572	127,970	1,034,800	1,463,342	0	0	0	0
INDUSTRIAS METÁLICAS BÁSICAS	272,048	11,387	582,587	866,022	0	0	0	0
FABRICACIÓN DE PRODUCTOS METÁLICOS, MAQUINARIA Y EQUIPO	259,063	91,496	159,424	509,983	0	0	0	0
OTRAS INDUSTRIAS MANUFACTURERAS	38,519	5,715	47,448	91,682	0	0	0	0
ELECTRICIDAD, GAS Y AGUA	2,537,833	1,415,185	3,865,754	7,818,772	0	0	0	0
ELECTRICIDAD	2,384,442	1,201,657	3,856,507	7,442,606	0	0	0	0
GAS	17,798	12,743	2,529	33,070	0	0	0	0
OBRAS HIDRAÚLICAS Y SUMINISTRO DE AGUA	135,593	200,785	6,718	343,096	0	0	0	0
CONSTRUCCIÓN	2,855,324	926,267	5,848,080	9,629,671	0	0	0	0
CONSTRUCCIÓN, REFORMA Y REPARACIÓN DE VÍAS DE COMUNICACIÓN	320,554	42,278	875,001	1,237,833	0	0	0	0
Construcción, reforma y reparación vías de	320,554	42,278	875,001	1,237,833	0	0	0	0

Fuente: Saldo de cartera forma E83.

SISTEMA BANCARIO

PRÉSTAMOS Y DESCUENTOS POR DESTINO ECONÓMICO Y TIPO DE INVERSIÓN

SALDOS AL 30 DE SEPTIEMBRE DE 2014

(Cifras en miles de Quetzales)

	BANCOS NACIONALES				BANCO EXTRANJERO			
	GASTOS DE OPERACIÓN	FORMACIÓN DE CAPITAL	OTROS	TOTAL	GASTOS DE OPERACIÓN	FORMACIÓN DE CAPITAL	OTROS	TOTAL
comunicación								
Aeropuertos y pistas de aviación	9	0	640	649	0	0	0	0
Carreteras	292,051	17,532	777,068	1,086,651	0	0	0	0
Puertos muelles y canales	0	0	1,057	1,057	0	0	0	0
Vías férreas	200	0	854	1,054	0	0	0	0
Otras	28,294	24,746	95,382	148,422	0	0	0	0
CONSTRUCCIÓN, REFORMA Y REPARACIÓN GENERAL	2,534,770	883,990	4,973,079	8,391,839	0	0	0	0
De carácter principal	2,487,647	865,628	4,841,311	8,194,586	0	0	0	0
Edificios	896,513	178,424	2,343,440	3,418,377	0	0	0	0
Viviendas	758,999	268,843	1,672,061	2,699,903	0	0	0	0
Oficinas y bodegas	72,689	83,351	261,581	417,621	0	0	0	0
Instalaciones hidráulicas y centrales hidroeléctricas	6,058	38,356	11,090	55,504	0	0	0	0
Conducciones de agua gas y electricidad	6,212	0	26,698	32,910	0	0	0	0
Presas drenajes y obras de riego	1,292	30	16,853	18,175	0	0	0	0
Estacionamientos	65	4,500	1,738	6,303	0	0	0	0
Otros	745,819	292,123	507,850	1,545,792	0	0	0	0
De carácter secundario	47,123	18,362	131,768	197,253	0	0	0	0
Instalaciones de plomería, calefacción y aire acondicionado	14	0	10,126	10,140	0	0	0	0
Chapistería e instalaciones eléctricas	8	9,009	2,958	11,975	0	0	0	0
Colocación de ladrillos y pisos, piedras, baldosas y labrado de mármol	191	0	8,695	8,886	0	0	0	0
Colocación de techos	3,736	117	22,049	25,902	0	0	0	0
Perforación de pozos de agua	0	3	3,114	3,117	0	0	0	0
Excavación y cimentación	4,084	183	7,816	12,083	0	0	0	0
Pintura y decoración	4,039	287	14,063	18,389	0	0	0	0
Otros	35,050	8,763	62,946	106,759	0	0	0	0
COMERCIO	5,484,799	6,840,556	6,216,968	18,542,323	0	0	0	0
COMERCIO INTERNO	1,849,260	2,385,635	1,693,519	5,928,414	0	0	0	0
COMERCIO DE IMPORTACIÓN	2,174,286	466,997	2,521,620	5,162,903	0	0	0	0
EXPORTACIÓN	750,944	212,191	147,615	1,110,750	0	0	0	0
COMERCIO NO ESPECIFICADO	710,310	3,775,732	1,854,214	6,340,256	0	0	0	0
TRANSPORTE Y ALMACENAMIENTO	257,775	224,279	1,416,884	1,898,938	0	0	0	0
TRANSPORTE TERRESTRE	118,636	188,651	1,315,064	1,622,351	0	0	0	0
TRANSPORTE POR AGUA	105,080	2,178	4,280	111,538	0	0	0	0
TRANSPORTE AÉREO	34,060	33,449	97,540	165,049	0	0	0	0
ESTABLECIMIENTOS FINANCIEROS, BIENES INMUEBLES, SERVICIOS PRESTADOS A LAS EMPRESAS	3,389,134	1,311,332	8,737,410	13,437,876	0	0	0	0
ESTABLECIMIENTOS FINANCIEROS	1,772,819	441,766	1,281,172	3,495,757	0	0	0	0
EMPRESAS ADMINISTRADORAS DE BIENES INMUEBLES	937,542	773,236	4,183,452	5,894,230	0	0	0	0
SERVICIOS PRESTADOS A LAS EMPRESAS	678,773	96,330	3,272,786	4,047,889	0	0	0	0
SERVICIOS COMUNALES, SOCIALES Y PERSONALES	1,107,959	271,100	2,310,425	3,689,484	0	0	0	0
SERVICIOS DE SANEAMIENTO Y SIMILARES	9,849	1,674	38,018	49,541	0	0	0	0
SERVICIOS SOCIALES Y OTROS	440,372	138,985	1,726,949	2,306,306	0	0	0	0
SERVICIOS COMUNALES CONEXOS	68,354	9,620	132,106	210,080	0	0	0	0
SERVICIOS DE DIVERSIÓN, ESPARCIMIENTO Y CULTURALES	589,384	120,820	400,580	1,110,784	0	0	0	0
SERVICIOS PERSONALES Y DE LOS HOGARES	0	0	12,772	12,772	0	0	0	0
ORGANIZACIONES INTERNACIONALES Y OTROS ORGANISMOS EXTRATERRITORIALES	0	0	12,772	12,772	0	0	0	0
TOTAL	34,166,513	13,657,884	68,804,848	116,629,245	0	0	65	65

Fuente: Saldos de cartera forma E83.

BANCOS NACIONALES

PRÉSTAMOS Y DESCUENTOS CONCEDIDOS POR
ESTRATIFICACIÓN Y PLAZO ORIGINAL
EN EL MES DE SEPTIEMBRE DE 2014
(Cifras en miles de Quetzales)

INTERVALOS EN QUETZALES	HASTA 10,000		DE 10,001 A 20,000		DE 20,001 A 50,000		DE 50,001 A 100,000		DE 100,001 Y MAS		TOTAL	
	No.	MONTO	No.	MONTO	No.	MONTO	No.	MONTO	No.	MONTO	No.	MONTO
CONSUMO, TRANSFERENCIAS Y OTROS DESTINOS	125,161	242,337	13,795	201,229	12,736	421,123	7,097	515,730	2,979	757,742	161,768	2,138,161
AGRICULTURA, GANADERÍA, SILVICULTURA, CAZA Y PESCA	2,720	13,619	714	10,174	261	9,119	143	11,352	194	166,109	4,032	210,372
AGRICULTURA	1,962	9,842	580	8,309	185	6,265	70	5,537	80	100,940	2,877	130,893
GANADERÍA	755	3,748	133	1,850	76	2,854	72	5,740	113	64,699	1,149	78,891
SILVICULTURA	0	0	1	15	0	0	0	0	1	469	2	484
CAZA Y PESCA	3	29	0	0	0	0	1	75	0	0	4	104
EXPLOTACIÓN DE MINAS Y CANTERAS	2	2	0	0	8	304	0	0	0	0	10	306
INDUSTRIAS MANUFACTURERAS	1,452	5,305	130	1,874	95	3,201	76	5,304	157	853,501	1,910	869,185
ELECTRICIDAD, GAS Y AGUA	2	6	1	18	1	28	0	0	15	251,394	19	251,447
CONSTRUCCIÓN	145	925	158	2,302	102	3,406	45	3,409	94	134,588	544	144,630
CONSTRUCCIÓN, REFORMA Y REPARACIÓN DE VÍAS DE COMUNICACIÓN	2	10	3	47	2	66	1	90	7	8,695	15	8,907
COMERCIO	9,867	41,589	2,103	31,118	1,356	45,264	482	35,683	714	1,248,629	14,522	1,402,283
TRANSPORTE Y ALMACENAMIENTO	35	252	53	790	74	2,556	60	4,506	107	55,387	329	63,492
ESTABLECIMIENTOS FINANCIEROS, BIENES INMUEBLES, SERVICIOS PRESTADOS A LAS EMPRESAS	18	90	11	177	16	525	11	768	99	573,954	155	575,514
SERVICIOS COMUNALES, SOCIALES Y PERSONALES	143	605	42	637	32	1,143	27	1,911	52	91,436	296	95,732
TOTAL	139,545	304,730	17,007	248,319	14,681	486,669	7,941	578,662	4,411	4,132,741	183,585	5,751,121

	HASTA 1 AÑO		DE 1 A 3 AÑOS		DE 3 A 5 AÑOS		DE 5 AÑOS Y MAS		TOTAL	
	No.	MONTO	No.	MONTO	No.	MONTO	No.	MONTO	No.	MONTO
CONSUMO, TRANSFERENCIAS Y OTROS DESTINOS	27,341	106,951	105,818	423,861	16,706	541,778	11,903	1,065,572	161,768	2,138,161
AGRICULTURA, GANADERÍA, SILVICULTURA, CAZA Y PESCA	2,509	126,415	1,304	25,742	169	28,651	50	29,565	4,032	210,372
AGRICULTURA	1,925	96,954	877	14,485	60	8,675	15	10,779	2,877	130,893
GANADERÍA	581	28,971	425	11,232	108	19,901	35	18,786	1,149	78,891
SILVICULTURA	1	469	1	15	0	0	0	0	2	484
CAZA Y PESCA	2	20	1	9	1	75	0	0	4	104
EXPLOTACIÓN DE MINAS Y CANTERAS	9	264	1	42	0	0	0	0	10	306
INDUSTRIAS MANUFACTURERAS	1,305	265,054	511	23,213	55	79,598	39	501,321	1,910	869,186
ELECTRICIDAD, GAS Y AGUA	11	167,623	4	2,218	2	678	2	80,928	19	251,447
CONSTRUCCIÓN	36	9,219	251	52,599	161	18,545	96	64,266	544	144,630
CONSTRUCCIÓN, REFORMA Y REPARACIÓN DE VÍAS DE COMUNICACIÓN	4	6,263	4	1,553	5	845	2	246	15	8,907
COMERCIO	7,369	889,581	6,212	154,019	744	97,956	197	260,727	14,522	1,402,282
TRANSPORTE Y ALMACENAMIENTO	15	1,359	162	26,198	96	14,433	56	21,502	329	63,493
ESTABLECIMIENTOS FINANCIEROS, BIENES INMUEBLES, SERVICIOS PRESTADOS A LAS EMPRESAS	42	48,798	50	69,430	31	51,381	32	405,905	155	575,514
SERVICIOS COMUNALES, SOCIALES Y PERSONALES	71	33,352	169	5,450	33	16,369	23	40,561	296	95,732
TOTAL	38,708	1,648,615	114,482	782,771	17,997	849,390	12,398	2,470,345	183,585	5,751,122

Nota:
Fuente: Saldos de cartera forma E83.

BANCOS NACIONALES

PRÉSTAMOS Y DESCUENTOS POR ESTRATIFICACIÓN Y PLAZO ORIGINAL SALDOS AL 30 DE SEPTIEMBRE DE 2014 (Cifras en miles de Quetzales)

INTERVALOS EN QUETZALES	HASTA 10,000		DE 10,001 A 20,000		DE 20,001 A 50,000		DE 50,001 A 100,000		DE 100,001 Y MAS		TOTAL	
	No.	Monto	No.	Monto	No.	Monto	No.	Monto	No.	Monto	No.	Monto
CONSUMO, TRANSFERENCIAS Y OTROS DESTINOS	1,192,017	2,744,631	177,446	2,534,214	202,261	6,609,341	106,190	7,450,699	60,413	18,664,488	1,738,327	38,003,373
AGRICULTURA, GANADERÍA, SILVICULTURA, CAZA Y PESCA	43,915	201,233	10,993	156,496	4,971	169,003	3,075	232,248	5,056	6,906,959	68,010	7,665,939
AGRICULTURA	31,515	152,412	8,725	124,090	2,928	97,178	1,207	89,885	1,716	4,210,348	46,091	4,673,912
GANADERÍA	12,288	48,496	2,230	31,854	2,017	70,914	1,840	140,400	3,258	1,993,814	21,633	2,285,477
SILVICULTURA	43	139	20	283	8	288	13	836	63	684,532	147	686,078
CAZA Y PESCA	69	186	18	270	18	624	15	1,127	19	18,265	139	20,473
EXPLOTACIÓN DE MINAS Y CANTERAS	24	63	4	65	22	775	6	452	44	165,401	100	166,756
INDUSTRIAS MANUFACTURERAS	15,728	40,933	1,425	20,182	1,156	37,850	650	46,495	1,903	15,630,653	20,862	15,776,113
ELECTRICIDAD, GAS Y AGUA	158	262	10	148	17	586	25	1,890	188	7,815,886	398	7,818,771
CONSTRUCCIÓN	18,030	72,131	7,247	104,527	10,731	346,236	4,259	298,807	6,395	8,807,970	46,662	9,629,671
CONSTRUCCIÓN, REFORMA Y REPARACIÓN DE VÍAS DE COMUNICACIÓN	143	615	83	1,222	177	5,861	78	5,578	232	1,224,556	713	1,237,832
COMERCIO	155,843	440,994	22,541	316,778	17,189	547,198	6,450	457,681	10,549	16,779,672	212,572	18,542,323
TRANSPORTE Y ALMACENAMIENTO	1,095	4,754	983	14,608	1,874	63,933	1,868	137,945	2,958	1,677,698	8,778	1,898,938
ESTABLECIMIENTOS FINANCIEROS, BIENES INMUEBLES, SERVICIOS PRESTADOS A LAS EMPRESAS	600	2,058	242	3,511	408	13,588	356	26,420	2,212	13,392,300	3,818	13,437,877
SERVICIOS COMUNALES, SOCIALES Y PERSONALES	5,327	13,586	615	8,724	667	21,447	399	28,541	1,166	3,617,185	8,174	3,689,484
TOTAL	1,432,737	3,520,644	221,506	3,159,253	239,296	7,809,957	123,278	8,681,178	90,884	93,458,212	2,107,701	116,629,244

	HASTA 1 AÑO		DE 1 A 3 AÑOS		DE 3 A 5 AÑOS		DE 5 AÑOS Y MAS		TOTAL	
	No.	Monto	No.	Monto	No.	Monto	No.	Monto	No.	Monto
CONSUMO, TRANSFERENCIAS Y OTROS DESTINOS	261,156	1,060,059	962,176	5,048,548	335,708	10,493,792	179,287	21,400,975	1,738,327	38,003,374
AGRICULTURA, GANADERÍA, SILVICULTURA, CAZA Y PESCA	47,786	1,309,930	12,885	845,411	5,223	1,273,651	2,116	4,236,948	68,010	7,665,939
AGRICULTURA	36,604	1,123,577	7,455	292,053	1,289	533,677	743	2,724,606	46,091	4,673,913
GANADERÍA	11,089	161,220	5,328	549,951	3,892	725,455	1,324	848,851	21,633	2,285,476
SILVICULTURA	35	11,817	49	1,774	25	12,832	38	659,654	147	686,078
CAZA Y PESCA	58	13,315	53	1,633	17	1,687	11	3,837	139	20,472
EXPLOTACIÓN DE MINAS Y CANTERAS	27	45,736	40	13,234	18	9,647	15	98,139	100	166,756
INDUSTRIAS MANUFACTURERAS	11,665	2,295,288	6,928	1,486,771	1,559	2,142,319	710	9,851,735	20,862	15,776,113
ELECTRICIDAD, GAS Y AGUA	91	1,346,625	135	394,911	59	95,536	113	5,981,699	398	7,818,772
CONSTRUCCIÓN	786	732,538	16,176	1,496,123	19,240	1,629,767	10,460	5,771,243	46,662	9,629,670
CONSTRUCCIÓN, REFORMA Y REPARACIÓN DE VÍAS DE COMUNICACIÓN	51	245,400	239	108,492	320	127,315	103	756,625	713	1,237,832
COMERCIO	92,499	4,389,647	101,128	2,831,748	14,623	4,222,438	4,322	7,098,491	212,572	18,542,323
TRANSPORTE Y ALMACENAMIENTO	212	69,605	2,798	151,157	4,220	595,357	1,548	1,082,818	8,778	1,898,938
ESTABLECIMIENTOS FINANCIEROS, BIENES INMUEBLES, SERVICIOS PRESTADOS A LAS EMPRESAS	496	1,938,412	967	987,479	1,174	2,083,885	1,181	8,428,101	3,818	13,437,876
SERVICIOS COMUNALES, SOCIALES Y PERSONALES	1,373	279,111	4,936	345,178	1,029	408,835	836	2,656,360	8,174	3,689,484
TOTAL	416,091	13,466,950	1,108,169	13,600,559	382,853	22,955,226	200,588	66,606,509	2,107,701	116,629,244

Nota:
Fuente: Saldos de cartera forma E83.

BANCO EXTRANJERO

PRÉSTAMOS Y DESCUENTOS CONCEDIDOS POR
ESTRATIFICACIÓN Y PLAZO ORIGINAL
EN EL MES DE SEPTIEMBRE DE 2014
(Cifras en miles de Quetzales)

INTERVALOS EN QUETZALES	HASTA 10,000		DE 10,001 A 20,000		DE 20,001 A 50,000		DE 50,001 A 100,000		DE 100,001 Y MAS		TOTAL	
	No.	MONTO	No.	MONTO	No.	MONTO	No.	MONTO	No.	MONTO	No.	MONTO
CONSUMO, TRANSFERENCIAS Y OTROS DESTINOS	0	0	0	0	0	0	0	0	0	0	0	0
AGRICULTURA, GANADERÍA, SILVICULTURA, CAZA Y PESCA	0	0	0	0	0	0	0	0	0	0	0	0
AGRICULTURA	0	0	0	0	0	0	0	0	0	0	0	0
GANADERÍA	0	0	0	0	0	0	0	0	0	0	0	0
SILVICULTURA	0	0	0	0	0	0	0	0	0	0	0	0
CAZA Y PESCA	0	0	0	0	0	0	0	0	0	0	0	0
EXPLOTACIÓN DE MINAS Y CANTERAS	0	0	0	0	0	0	0	0	0	0	0	0
INDUSTRIAS MANUFACTURERAS	0	0	0	0	0	0	0	0	0	0	0	0
ELECTRICIDAD, GAS Y AGUA	0	0	0	0	0	0	0	0	0	0	0	0
CONSTRUCCIÓN	0	0	0	0	0	0	0	0	0	0	0	0
CONSTRUCCIÓN, REFORMA Y REPARACIÓN DE VÍAS DE COMUNICACIÓN	0	0	0	0	0	0	0	0	0	0	0	0
COMERCIO	0	0	0	0	0	0	0	0	0	0	0	0
TRANSPORTE Y ALMACENAMIENTO	0	0	0	0	0	0	0	0	0	0	0	0
ESTABLECIMIENTOS FINANCIEROS, BIENES INMUEBLES, SERVICIOS PRESTADOS A LAS EMPRESAS	0	0	0	0	0	0	0	0	0	0	0	0
SERVICIOS COMUNALES, SOCIALES Y PERSONALES	0	0	0	0	0	0	0	0	0	0	0	0
TOTAL	0	0	0	0	0	0	0	0	0	0	0	0

	HASTA 1 AÑO		DE 1 A 3 AÑOS		DE 3 A 5 AÑOS		DE 5 AÑOS Y MAS		TOTAL	
	No.	MONTO	No.	MONTO	No.	MONTO	No.	MONTO	No.	MONTO
CONSUMO, TRANSFERENCIAS Y OTROS DESTINOS	0	0	0	0	0	0	0	0	0	0
AGRICULTURA, GANADERÍA, SILVICULTURA, CAZA Y PESCA	0	0	0	0	0	0	0	0	0	0
AGRICULTURA	0	0	0	0	0	0	0	0	0	0
GANADERÍA	0	0	0	0	0	0	0	0	0	0
SILVICULTURA	0	0	0	0	0	0	0	0	0	0
CAZA Y PESCA	0	0	0	0	0	0	0	0	0	0
EXPLOTACIÓN DE MINAS Y CANTERAS	0	0	0	0	0	0	0	0	0	0
INDUSTRIAS MANUFACTURERAS	0	0	0	0	0	0	0	0	0	0
ELECTRICIDAD, GAS Y AGUA	0	0	0	0	0	0	0	0	0	0
CONSTRUCCIÓN	0	0	0	0	0	0	0	0	0	0
CONSTRUCCIÓN, REFORMA Y REPARACIÓN DE VÍAS DE COMUNICACIÓN	0	0	0	0	0	0	0	0	0	0
COMERCIO	0	0	0	0	0	0	0	0	0	0
TRANSPORTE Y ALMACENAMIENTO	0	0	0	0	0	0	0	0	0	0
ESTABLECIMIENTOS FINANCIEROS, BIENES INMUEBLES, SERVICIOS PRESTADOS A LAS EMPRESAS	0	0	0	0	0	0	0	0	0	0
SERVICIOS COMUNALES, SOCIALES Y PERSONALES	0	0	0	0	0	0	0	0	0	0
TOTAL	0	0	0	0	0	0	0	0	0	0

Nota:

Fuente: Saldos de cartera forma E83.

BANCO EXTRANJERO

PRÉSTAMOS Y DESCUENTOS POR
ESTRATIFICACIÓN Y PLAZO ORIGINAL
SALDOS AL 30 DE SEPTIEMBRE DE 2014
(Cifras en miles de Quetzales)

INTERVALOS EN QUETZALES	HASTA 10,000		DE 10,001 A 20,000		DE 20,001 A 50,000		DE 50,001 A 100,000		DE 100,001 Y MAS		TOTAL	
	No.	Monto	No.	Monto	No.	Monto	No.	Monto	No.	Monto	No.	Monto
CONSUMO, TRANSFERENCIAS Y OTROS DESTINOS	2	1	1	14	1	50	0	0	0	0	4	65
AGRICULTURA, GANADERÍA, SILVICULTURA, CAZA Y PESCA	0	0	0	0	0	0	0	0	0	0	0	0
AGRICULTURA	0	0	0	0	0	0	0	0	0	0	0	0
GANADERÍA	0	0	0	0	0	0	0	0	0	0	0	0
SILVICULTURA	0	0	0	0	0	0	0	0	0	0	0	0
CAZA Y PESCA	0	0	0	0	0	0	0	0	0	0	0	0
EXPLOTACIÓN DE MINAS Y CANTERAS	0	0	0	0	0	0	0	0	0	0	0	0
INDUSTRIAS MANUFACTURERAS	0	0	0	0	0	0	0	0	0	0	0	0
ELECTRICIDAD, GAS Y AGUA	0	0	0	0	0	0	0	0	0	0	0	0
CONSTRUCCIÓN	0	0	0	0	0	0	0	0	0	0	0	0
CONSTRUCCIÓN, REFORMA Y REPARACIÓN DE VÍAS DE COMUNICACIÓN	0	0	0	0	0	0	0	0	0	0	0	0
COMERCIO	0	0	0	0	0	0	0	0	0	0	0	0
TRANSPORTE Y ALMACENAMIENTO	0	0	0	0	0	0	0	0	0	0	0	0
ESTABLECIMIENTOS FINANCIEROS, BIENES INMUEBLES, SERVICIOS PRESTADOS A LAS EMPRESAS	0	0	0	0	0	0	0	0	0	0	0	0
SERVICIOS COMUNALES, SOCIALES Y PERSONALES	0	0	0	0	0	0	0	0	0	0	0	0
TOTAL	2	1	1	14	1	50	0	0	0	0	4	65

	HASTA 1 AÑO		DE 1 A 3 AÑOS		DE 3 A 5 AÑOS		DE 5 AÑOS Y MAS		TOTAL	
	No.	Monto	No.	Monto	No.	Monto	No.	Monto	No.	Monto
CONSUMO, TRANSFERENCIAS Y OTROS DESTINOS	0	0	4	65	0	0	0	0	4	65
AGRICULTURA, GANADERÍA, SILVICULTURA, CAZA Y PESCA	0	0	0	0	0	0	0	0	0	0
AGRICULTURA	0	0	0	0	0	0	0	0	0	0
GANADERÍA	0	0	0	0	0	0	0	0	0	0
SILVICULTURA	0	0	0	0	0	0	0	0	0	0
CAZA Y PESCA	0	0	0	0	0	0	0	0	0	0
EXPLOTACIÓN DE MINAS Y CANTERAS	0	0	0	0	0	0	0	0	0	0
INDUSTRIAS MANUFACTURERAS	0	0	0	0	0	0	0	0	0	0
ELECTRICIDAD, GAS Y AGUA	0	0	0	0	0	0	0	0	0	0
CONSTRUCCIÓN	0	0	0	0	0	0	0	0	0	0
CONSTRUCCIÓN, REFORMA Y REPARACIÓN DE VÍAS DE COMUNICACIÓN	0	0	0	0	0	0	0	0	0	0
COMERCIO	0	0	0	0	0	0	0	0	0	0
TRANSPORTE Y ALMACENAMIENTO	0	0	0	0	0	0	0	0	0	0
ESTABLECIMIENTOS FINANCIEROS, BIENES INMUEBLES, SERVICIOS PRESTADOS A LAS EMPRESAS	0	0	0	0	0	0	0	0	0	0
SERVICIOS COMUNALES, SOCIALES Y PERSONALES	0	0	0	0	0	0	0	0	0	0
TOTAL	0	0	4	65	0	0	0	0	4	65

Nota:

Fuente: Saldos de cartera forma E83.

SISTEMA BANCARIO

ACTIVOS CREDITICIOS

AL 30 DE JUNIO DE 2014

Cifras en miles de Quetzales

BANCO	CLASIFICACIÓN DE ACTIVOS CREDITICIOS CONFORME VALUACIÓN a/						RESERVAS DE ACTIVOS CREDITICIOS		INDICADORES FINANCIEROS SOBRE CALIDAD CARTERA	
	A	B	C	D	E	Total Activos Crediticios	De Valuación	Genéricas	(CVC) b/ (%)	(CCR) c/ (%)
EL CRÉDITO HIPOTECARIO NACIONAL DE GUATEMALA	1,084,342	81,482	36,104	56,874	166,204	1,425,006	229,986	81,641	85.03	100.52
BANCO INMOBILIARIO, S. A.	432,251	35,239	3,561	1,323	48,325	520,699	49,705	536	93.38	100.00
BANCO DE LOS TRABAJADORES	7,103,544	73,277	53,135	17,130	93,005	7,340,090	135,667	31,591	98.66	140.65
BANCO INDUSTRIAL, S. A.	34,016,987	515,112	253,590	726,913	435,745	35,948,347	104,559	377,134	98.96	125.52
BANCO DE DESARROLLO RURAL, S. A.	26,565,525	747,634	224,677	138,817	403,432	28,080,085	431,798	327,760	99.26	310.83
BANCO INTERNACIONAL, S. A.	3,515,904	44,853	60,795	26,114	17,918	3,665,583	19,837	62,730	99.31	304.31
BANCO REFORMADOR, S. A.	5,921,373	39,746	26,862	9,788	313,945	6,311,714	48,290	52,099	98.80	121.70
CITIBANK, N.A., SUCURSAL GUATEMALA	23,095	76	0	0	50	23,220	50	301	62.21	702.60
VIVIBANCO, S. A.	7,758	40	0	0	0	7,798	3,252	300	100.00	0.00
BANCO FICOHSA GUATEMALA, S. A.	940,034	53,911	37,268	12,616	5,550	1,049,379	21,166	12,830	96.77	120.58
BANCO PROMERICA, S. A.	2,386,701	100,089	53,995	16,970	188	2,557,942	21,462	28,165	98.51	174.40
BANCO DE ANTIGUA, S. A.	604,381	45,552	71,455	38,091	1,300	760,779	36,378	22,582	91.76	95.72
BANCO DE AMÉRICA CENTRAL, S. A.	4,093,375	79,003	34,210	27,178	24,716	4,258,482	23,002	65,363	98.18	109.59
BANCO CITIBANK DE GUATEMALA, S. A.	3,822,634	99,270	123,165	127,531	49,400	4,222,000	146,767	114,754	93.88	109.66
BANCO AGROMERCANTIL DE GUATEMALA, S. A.	12,652,888	323,439	167,498	111,627	106,343	13,361,795	59,493	201,490	98.73	166.33
BANCO G&T CONTINENTAL, S. A.	21,884,609	1,137,125	296,208	386,849	354,959	24,059,750	350,372	32,423	98.64	128.22
BANCO DE CRÉDITO, S. A.	439,451	20,707	1,355	258	7,305	469,075	6,153	1,778	98.30	101.28
BANCO AZTECA DE GUATEMALA, S. A.	975,977	29,397	53,173	50,360	40,959	1,149,866	89,474	30,250	89.47	100.78
TOTAL	126,470,828	3,425,951	1,497,050	1,748,439	2,069,342	135,211,610	1,777,409	1,443,727		

CLASIFICACIÓN DE LOS ACTIVOS CREDITICIOS CONFORME VALUACIÓN REFERIDA AL	30/06/2014
RESERVAS DE ACTIVOS CREDITICIOS REGISTRADAS AL	31/07/2014
INDICADORES FINANCIEROS SOBRE CALIDAD DE CARTERA CREDITICIA AL	31/07/2014

NOTAS:

a/ Fuente: Saldos de Cartera Forma E83 y Valuación de Cartera, reportados al 30/06/14.

b/ (CVC) Cartera Vigente en relación a Cartera Bruta. Fuente información contable enviada por las entidades al 31/07/14.

c/ (CCR) Cobertura de Cartera Crediticia en Riesgo, correspondiente a la relación de las reservas de valuación constituídas al 31/07/14, respecto al saldo de la cartera contaminada al 30/06/14, conforme lo establecido en los artículos 38 y 38 bis del Reglamento para la Administración del Riesgo de Crédito. Fuente información contable enviada por las entidades al 31/07/14.

SISTEMA BANCARIO

INTEGRACIÓN DE FIDEICOMISOS

AL 30 DE SEPTIEMBRE DE 2014

(Cifras en miles de Quetzales)

	ESTATALES		MUNICIPALES		PRIVADOS		TOTAL	
	No.	PATRIMONIO	No.	PATRIMONIO	No.	PATRIMONIO	No.	PATRIMONIO 1/
BANCOS NACIONALES								
EL CRÉDITO HIPOTECARIO NACIONAL DE GUATEMALA	15	69,365	1	129,850	8	78,674	24	277,890
INMOBILIARIO, S. A.	1	10	0	0	0	0	1	10
DE LOS TRABAJADORES	6	403,010	1	573	12	57,675	19	461,257
INDUSTRIAL, S. A.	6	19,070	2	2,595	51	1,302,781	59	1,324,446
DE DESARROLLO RURAL, S. A.	29	2,001,347	7	1,872	35	168,235	71	2,171,454
INTERNACIONAL, S. A.	0	0	0	0	4	129,555	4	129,555
REFORMADOR, S. A.	0	0	0	0	4	92,335	4	92,335
VIVIBANCO, S. A.	1	14,714	0	0	10	32,507	11	47,221
FICOHSA GUATEMALA, S. A.	0	0	0	0	9	15,757	9	15,757
PROMERICA, S. A.	1	0	0	0	4	27,905	5	27,905
DE ANTIGUA, S. A.	0	0	0	0	0	0	0	0
DE AMÉRICA CENTRAL, S. A.	0	0	0	0	0	0	0	0
CITIBANK DE GUATEMALA, S. A.	1	280,011	0	0	2	30	3	280,041
AGROMERCANTIL DE GUATEMALA, S. A.	6	561,827	0	0	9	50,084	15	611,911
G&T CONTINENTAL, S. A.	4	34,037	1	0	13	881,684	18	915,720
DE CRÉDITO, S. A.	0	0	1	35	10	49,721	11	49,756
AZTECA DE GUATEMALA, S. A.	0	0	0	0	0	0	0	0
BANCOS EXTRANJERO								
CITIBANK, N.A., SUCURSAL GUATEMALA	0	0	0	0	0	0	0	0
TOTAL	70	3,383,391	13	134,924	171	2,886,943	254	6,405,258

El Fideicomiso es un contrato por el que una persona llamada fideicomitente transmite ciertos bienes y derechos a otra llamada fiduciaria, quien los recibe con la limitación de carácter obligatorio, de realizar solo aquellos actos exigidos para cumplir los fines del fideicomiso y en beneficio de un tercero llamado fideicomisario.

1/ Incluye: Patrimonio Recibido + Utilidad ó Pérdida Acumulada + Utilidad ó Pérdida del Ejercicio

SISTEMA BANCARIO

AL 30 DE SEPTIEMBRE DE 2014

DEFINICIÓN DE INDICADORES FINANCIEROS

ÁREA	INDICADOR	DEFINICIÓN	INTERPRETACIÓN
LIQUIDEZ	Encaje computable en relación a las obligaciones depositarias (ECD)	Es el cociente de dividir el promedio mensual de encaje computable entre las obligaciones depositarias a fin de mes.	Representa la proporción de las obligaciones depositarias que están protegidas por el encaje legal, el cual es la suma de fondos en efectivo en las cajas de la entidad más el depósito de inmediata exigibilidad en el Banco de Guatemala.
	Liquidez inmediata (LI)	Es el cociente de dividir las disponibilidades entre la suma de las obligaciones depositarias más las obligaciones financieras.	Representa la proporción de recursos de inmediata disponibilidad de los que la entidad dispone para hacer frente a sus obligaciones de captación.
SOLVENCIA	Patrimonio en relación a activos (PA)	Es el cociente de dividir el capital contable entre el activo neto.	Representa la proporción de capital contable que respalda los activos de la entidad.
	Patrimonio en relación a Cartera de Créditos (PCC)	Es el cociente de dividir el capital contable entre la cartera de créditos bruta.	Representa la proporción de la cartera de créditos bruta que está respaldada por el patrimonio de los accionistas.
	Patrimonio en relación a las captaciones (PCA)	Es el cociente de dividir el capital contable entre la suma de las obligaciones depositarias más las obligaciones financieras.	Representa la proporción de los recursos de los accionistas respecto a los recursos captados del público.
RENTABILIDAD	Rentabilidad sobre Patrimonio (RP)	Es el cociente de dividir la utilidad neta anualizada entre el capital contable.	Representa la utilidad con respecto a los recursos de los accionistas. Este indicador se muestra sólo cuando el capital contable es positivo.
	Rentabilidad sobre Activos (RA)	Es el cociente de dividir la utilidad neta anualizada entre el activo neto.	Representa la proporción de utilidad respecto al total de recursos propios más los ajenos administrados por la entidad.
	Eficiencia (EF)	Es el cociente de dividir el margen operacional neto entre el margen operacional bruto.	Representa la proporción de la utilidad bruta de operación que queda de remanente, luego de deducir los gastos administrativos. Al restar el indicador de la unidad, se obtiene la relación de gastos administrativos sobre utilidad bruta.
CALIDAD DE ACTIVOS	Cartera Vigente en relación a Cartera Bruta (CVC)	Es el cociente de dividir la cartera de créditos vigente entre la cartera de créditos bruta.	Representa la proporción de la cartera total que se encuentra vigente y consecuentemente, la calidad de la misma. La tasa de cartera vencida se obtiene al restar este indicador de la unidad.
	Cobertura de Cartera Crediticia en Riesgo (CCR)	Es el cociente de dividir las estimaciones por valuación para cartera de créditos entre la suma de la cartera vencida del mes anterior.	Representa la proporción de la cartera crediticia en riesgo que está cubierta por provisiones.

INDICADORES FINANCIEROS

LIQUIDEZ

Encaje Computable en relación a los Depósitos	
Moneda Nacional	14.58 %
Moneda Extranjera	19.43 %
Liquidez Inmediata	19.81 %

SOLVENCIA

Patrimonio en relación a Activos	9.45 %
Patrimonio en relación a Cartera de Créditos	16.69 %
Patrimonio en relación a las Captaciones	12.91 %

RENTABILIDAD

Rentabilidad sobre Patrimonio	16.19 %
Rentabilidad sobre Activos	1.53 %
Eficiencia	31.68 %

CALIDAD DE ACTIVOS

Cartera Vigente en relación a Cartera Bruta	98.59 %
Cobertura de Cartera Crediticia en Riesgo	139.49 %

NOTAS :

- Los indicadores de mayor valor reflejan una mejor situación en el rubro correspondiente.
- Todos los indicadores están expresados en porcentaje.
- Los indicadores han sido contruidos de forma tal que puedan ser calculados con la información publicada en este boletín.

EL CRÉDITO HIPOTECARIO NACIONAL DE GUATEMALA

AL 30 DE SEPTIEMBRE DE 2014

(Cifras en miles de Quetzales)

ACTIVO	2,985,699	TASAS DE INTERÉS PROMEDIO PONDERADAS	MONEDA NACIONAL	MONEDA EXTRANJERA
DISPONIBILIDADES	275,870	OPERACIONES ACTIVAS		
Caja	57,475	Préstamos	11.98 %	6.00 %
Banco Central	163,989	Documentos Descontados	9.84 %	8.12 %
Bancos del País	342	OPERACIONES PASIVAS		
Bancos del Exterior	34,024	Depósitos Monetarios	1.05 %	.30 %
Cheques a Compensar	20,040	Depósitos de Ahorro	2.57 %	.83 %
Giros sobre el Exterior	-	Depósitos a Plazo	6.85 %	4.06 %
INVERSIONES	918,102	Bonos	.00 %	.00 %
En Títulos-Valores para Negociación	-	Pagarés Financieros	.00 %	.00 %
En Títulos-Valores para la Venta	672,711	Obligaciones Subordinadas	.00 %	.00 %
En Títulos-Valores para su Vencimiento	245,392	Obligaciones Financieras con Restricciones	.00 %	.00 %
Operaciones de Reporto	-	Obligaciones Convertibles en Acciones	.00 %	.00 %
Certificados de Participación	-	ENCAJE LEGAL	MONEDA NACIONAL	MONEDA EXTRANJERA /1
Intereses Pagados en Compra de Valores	-	ENCAJE COMPUTABLE	343,302	1,138
SUMA	918,102	ENCAJE REQUERIDO	341,946	1,101
(-) Estimaciones por Valuación	-	POSICIÓN	1,356	37
CARTERA DE CRÉDITOS	1,185,662	CARTERA DE CRÉDITOS	MONEDA NACIONAL	MONEDA EXTRANJERA
Vigente	1,184,465	TOTAL DE CARTERA DE CRÉDITOS (BRUTA)	100.00 %	100.00 %
Vencidos	212,693	Vigente	84.63 %	100.00 %
SUMA	1,397,158	Vencidos en Proceso de Prórroga	2.14 %	.00 %
(-) Estimaciones Por Valuación	211,496	Vencidos en Cobro Administrativo	6.54 %	.00 %
PRODUCTOS FINANCIEROS POR COBRAR	15,738	Vencidos en Cobro Judicial	6.69 %	.00 %
CUENTAS POR COBRAR (Neto)	173,282	Monto total de Cartera de Créditos (Bruta)	1,384,253	12,905
ACTIVOS REALIZABLES (Neto)	57,570			
INVERSIONES PERMANENTES (Neto)	16,688	DEPÓSITOS	MONEDA NACIONAL	MONEDA EXTRANJERA
OTRAS INVERSIONES (Neto)	2,986	No. de Cuentas Depósitos Monetarios	58,054	359
SUCURSALES, CASA MATRIZ Y DEPARTAMENTOS ADSCRITOS	-	Monto Depósitos Monetarios	686,373	8,515
INMUEBLES Y MUEBLES (Neto)	301,501	No. de Cuentas Depósitos de Ahorro	71,462	1,061
CARGOS DIFERIDOS (Neto)	38,299	Monto Depósitos de Ahorro	399,115	11,741
PASIVO	2,806,594	No. de Cuentas Depósitos a Plazo	2,203	77
OBLIGACIONES DEPOSITARIAS	2,370,352	Monto Depósitos a Plazo	1,205,739	37,629
Depósitos Monetarios	694,888	No. de Cuentas a la Orden	192	3
Depósitos de Ahorro	410,856	Monto Depósitos a la Orden	12,750	1
Depósitos a Plazo	1,243,368	No. de Cuentas Depósitos con Restricciones	5,618	37
Depósitos a la Orden	12,751	Monto Depósitos con Restricciones	8,463	25
Depósitos con Restricciones	8,489	No. de Obligaciones Financieras	131	0
CRÉDITOS OBTENIDOS	-	Monto Obligaciones Financieras	1,660	0
Del Banco Central	-	POSICIÓN PATRIMONIAL		
De Instituciones Financieras Nacionales	-	CAPITAL COMPUTABLE	263,229	
De Instituciones Financieras Extranjeras	-	CAPITAL REQUERIDO	175,962	
Organismos Internacionales	-	POSICIÓN	87,266	
OBLIGACIONES FINANCIERAS	1,660	INDICADORES FINANCIEROS		
GASTOS FINANCIEROS POR PAGAR	15,594	LIQUIDEZ		
CUENTAS POR PAGAR	322,669	Encaje Computable en relación a los Depósitos		
PROVISIONES	29,733	Moneda Nacional	14.85%	
SUCURSALES, CASA MATRIZ Y DEPARTAMENTOS ADSCRITOS	-	Moneda Extranjera	15.07%	
OTRAS OBLIGACIONES	-	Liquidez Inmediata	11.63 %	
CRÉDITOS DIFERIDOS	37,864	SOLVENCIA		
SUMA	2,777,874	Patrimonio en relación a Activos	6.00 %	
OTRAS CUENTAS ACREEDORAS	28,721	Patrimonio en relación a Cartera de Créditos	12.82 %	
CAPITAL CONTABLE	179,104	Patrimonio en relación a las Captaciones	7.55 %	
CAPITAL PAGADO	15,000	RENTABILIDAD		
Capital Autorizado	15,000	Rentabilidad sobre Patrimonio	4.71 %	
(-) Capital No Pagado	-	Rentabilidad sobre Activos	28 %	
Casa Matriz, Capital Asignado	-	Eficiencia	53.58 %	
APORTACIONES PERMANENTES	217,108	CALIDAD DE ACTIVOS		
RESERVA DE CAPITAL	404,262	Cartera Vigente en relación a Cartera Bruta	84.78 %	
RESERVAS PARA ACTIVOS EXTRAORDINARIOS	-	Cobertura de Cartera Crediticia en Riesgo	100.00 %	
REVALUACIÓN DE ACTIVOS	161,707			
OBLIGACIONES SUBORDINADAS	-			
GANANCIAS Y PÉRDIDAS POR FUSIÓN	-			
VALUACIÓN DE ACTIVOS DE RECUPERACIÓN DUDOSA	164,498			
PROVISION DE BENEFICIOS A EMPLEADOS	-			
AJUSTES AL IMPUESTO SOBRE LA RENTA	-			
GANANCIAS O PÉRDIDAS POR CAMBIOS EN EL VALOR DE MERCADO DE LAS INVERSIONES	-			
RESULTADOS DE EJERCICIOS ANTERIORES	-460,804			
RESULTADOS DEL EJERCICIO	6,328			
TOTAL IGUAL A LA SUMA DEL ACTIVO	2,985,699			
ESTADO DE RESULTADOS	-			
PRODUCTOS FINANCIEROS	166,014			
GASTOS FINANCIEROS	80,959			
MARGEN POR INVERSIÓN	85,055			
PRODUCTOS POR SERVICIOS	279,837			
GASTOS POR SERVICIOS	27,666			
MARGEN POR SERVICIOS	252,170			
OTROS PRODUCTOS Y GASTOS DE OPERACIÓN	-			
Productos	1,656			
Gastos	10,556			
MARGEN OTROS PRODUCTOS Y GASTOS DE OPERACIÓN	-8,899			
MARGEN OPERACIONAL BRUTO	328,325			
GASTOS DE ADMINISTRACIÓN	152,403			
MARGEN OPERACIONAL NETO	175,922			
PRODUCTOS Y GASTOS EXTRAORDINARIOS	-171,866			
Productos Extraordinarios	65,060			
Gastos Extraordinarios	236,926			
PRODUCTOS Y GASTOS DE EJERCICIOS ANTERIORES	2,271			
Productos de Ejercicios Anteriores	2,965			
Gastos de Ejercicios Anteriores	694			
GANANCIA (PÉRDIDA) BRUTA	6,328			
IMPUESTO SOBRE LA RENTA	-			
GANANCIA (PÉRDIDA) NETA	6,328			

BANCO INMOBILIARIO, S. A.

AL 30 DE SEPTIEMBRE DE 2014

(Cifras en miles de Quetzales)

ACTIVO	1,080,494	TASAS DE INTERÉS PROMEDIO PONDERADAS	MONEDA NACIONAL	MONEDA EXTRANJERA
DISPONIBILIDADES	226,510	OPERACIONES ACTIVAS		
Caja	34,064	Préstamos	12.12 %	8.30 %
Banco Central	161,867	Documentos Descontados	.00 %	8.42 %
Bancos del País	2,211	OPERACIONES PASIVAS		
Bancos del Exterior	22,035	Depósitos Monetarios	.28 %	.61 %
Cheques a Compensar	6,333	Depósitos de Ahorro	2.79 %	2.10 %
Giros sobre el Exterior	1	Depósitos a Plazo	7.07 %	3.89 %
INVERSIONES	296,273	Bonos	.00 %	.00 %
En Títulos-Valores para Negociación	-	Pagarés Financieros	.00 %	.00 %
En Títulos-Valores para la Venta	287,120	Obligaciones Subordinadas	.00 %	.00 %
En Títulos-Valores para su Vencimiento	-	Obligaciones Financieras con Restricciones	.00 %	.00 %
Operaciones de Reporto	15,000	Obligaciones Convertibles en Acciones	.00 %	.00 %
Certificados de Participación	-	ENCAJE LEGAL	MONEDA NACIONAL	MONEDA EXTRANJERA /1
Intereses Pagados en Compra de Valores	-	ENCAJE COMPUTABLE	116,730	7,559
SUMA	302,120	ENCAJE REQUERIDO	115,942	2,351
(-) Estimaciones por Valuación	5,847	POSICIÓN	788	5,208
CARTERA DE CRÉDITOS	441,464	CARTERA DE CRÉDITOS	MONEDA NACIONAL	MONEDA EXTRANJERA
Vigente	441,172	TOTAL DE CARTERA DE CRÉDITOS (BRUTA)	100.00 %	100.00 %
Vencidos	32,382	Vigente	92.31 %	99.61 %
SUMA	473,554	Vencidos en Proceso de Prórroga	.00 %	.00 %
(-) Estimaciones Por Valuación	32,089	Vencidos en Cobro Administrativo	.99 %	.38 %
PRODUCTOS FINANCIEROS POR COBRAR	8,704	Vencidos en Cobro Judicial	6.70 %	.01 %
CUENTAS POR COBRAR (Neto)	5,193	Monto total de Cartera de Créditos (Bruta)	418,131	55,422
ACTIVOS REALIZABLES (Neto)	16,661			
INVERSIONES PERMANENTES (Neto)	3,295	DEPÓSITOS	MONEDA NACIONAL	MONEDA EXTRANJERA
OTRAS INVERSIONES (Neto)	-	No. de Cuentas Depósitos Monetarios	10,566	369
SUCURSALES, CASA MATRIZ Y DEPARTAMENTOS ADSCRITOS	-	Monto Depósitos Monetarios	141,507	90,496
INMUEBLES Y MUEBLES (Neto)	73,658	No. de Cuentas Depósitos de Ahorro	63,669	633
CARGOS DIFERIDOS (Neto)	8,736	Monto Depósitos de Ahorro	243,276	15,218
PASIVO	960,959	No. de Cuentas Depósitos a Plazo	1,721	47
OBLIGACIONES DEPOSITARIAS	928,489	Monto Depósitos a Plazo	400,628	35,105
Depósitos Monetarios	232,002	No. de Cuentas a la Orden	161	1
Depósitos de Ahorro	258,495	Monto Depósitos a la Orden	356	1
Depósitos a Plazo	435,733	No. de Cuentas Depósitos con Restricciones	1,643	10
Depósitos a la Orden	357	Monto Depósitos con Restricciones	1,868	34
Depósitos con Restricciones	1,902	No. de Obligaciones Financieras	0	0
CRÉDITOS OBTENIDOS	-	Monto Obligaciones Financieras	0	0
Del Banco Central	-	POSICIÓN PATRIMONIAL		
De Instituciones Financieras Nacionales	-	CAPITAL COMPUTABLE	105,885	
De Instituciones Financieras Extranjeras	-	CAPITAL REQUERIDO	60,895	
Organismos Internacionales	-	POSICIÓN	44,990	
OBLIGACIONES FINANCIERAS	-	INDICADORES FINANCIEROS		
GASTOS FINANCIEROS POR PAGAR	8,637	LIQUIDEZ		
CUENTAS POR PAGAR	13,295	Encaje Computable en relación a los Depósitos		
PROVISIONES	1,216	Moneda Nacional	14.82%	
SUCURSALES, CASA MATRIZ Y DEPARTAMENTOS ADSCRITOS	-	Moneda Extranjera	41.17%	
OTRAS OBLIGACIONES	-	Liquidez Inmediata	24.40 %	
CRÉDITOS DIFERIDOS	101	SOLVENCIA		
SUMA	951,738	Patrimonio en relación a Activos	11.06 %	
OTRAS CUENTAS ACREEDORAS	9,220	Patrimonio en relación a Cartera de Créditos	25.24 %	
CAPITAL CONTABLE	119,535	Patrimonio en relación a las Captaciones	12.87 %	
CAPITAL PAGADO	89,606	RENTABILIDAD		
Capital Autorizado	150,000	Rentabilidad sobre Patrimonio	.89 %	
(-) Capital No Pagado	60,394	Rentabilidad sobre Activos	.10 %	
Casa Matriz, Capital Asignado	-	Eficiencia	-7.01 %	
APORTACIONES PERMANENTES	-	CALIDAD DE ACTIVOS		
RESERVA DE CAPITAL	8,335	Cartera Vigente en relación a Cartera Bruta	93.16 %	
RESERVAS PARA ACTIVOS EXTRAORDINARIOS	-	Cobertura de Cartera Crediticia en Riesgo	100.04 %	
REVALUACIÓN DE ACTIVOS	59,501			
OBLIGACIONES SUBORDINADAS	-			
GANANCIAS Y PÉRDIDAS POR FUSIÓN	-			
VALUACIÓN DE ACTIVOS DE RECUPERACIÓN DUDOSA	38,708			
PROVISION DE BENEFICIOS A EMPLEADOS	-			
AJUSTES AL IMPUESTO SOBRE LA RENTA	-			
GANANCIAS O PÉRDIDAS POR CAMBIOS EN EL VALOR DE MERCADO DE LAS INVERSIONES	-			
RESULTADOS DE EJERCICIOS ANTERIORES	-			
RESULTADOS DEL EJERCICIO	802			
TOTAL IGUAL A LA SUMA DEL ACTIVO	1,080,494			
ESTADO DE RESULTADOS	-			
PRODUCTOS FINANCIEROS	60,032			
GASTOS FINANCIEROS	26,593			
MARGEN POR INVERSIÓN	33,439			
PRODUCTOS POR SERVICIOS	2,886			
GASTOS POR SERVICIOS	2,186			
MARGEN POR SERVICIOS	701			
OTROS PRODUCTOS Y GASTOS DE OPERACIÓN	-			
Productos	1,056			
Gastos	381			
MARGEN OTROS PRODUCTOS Y GASTOS DE OPERACIÓN	675			
MARGEN OPERACIONAL BRUTO	34,814			
GASTOS DE ADMINISTRACIÓN	37,255			
MARGEN OPERACIONAL NETO	-2,441			
PRODUCTOS Y GASTOS EXTRAORDINARIOS	936			
Productos Extraordinarios	1,205			
Gastos Extraordinarios	270			
PRODUCTOS Y GASTOS DE EJERCICIOS ANTERIORES	2,307			
Productos de Ejercicios Anteriores	2,819			
Gastos de Ejercicios Anteriores	511			
GANANCIA (PÉRDIDA) BRUTA	802			
IMPUESTO SOBRE LA RENTA	-			
GANANCIA (PÉRDIDA) NETA	802			

BANCO DE LOS TRABAJADORES

AL 30 DE SEPTIEMBRE DE 2014

(Cifras en miles de Quetzales)

ACTIVO	13,736,487	TASAS DE INTERÉS PROMEDIO PONDERADAS	MONEDA NACIONAL	MONEDA EXTRANJERA
DISPONIBILIDADES	1,864,597	OPERACIONES ACTIVAS		
Caja	79,020	Préstamos	24.48 %	7.76 %
Banco Central	1,601,789	Documentos Descontados	.00 %	.00 %
Bancos del País	835	OPERACIONES PASIVAS		
Bancos del Exterior	146,914	Depósitos Monetarios	2.39 %	2.65 %
Cheques a Compensar	36,039	Depósitos de Ahorro	4.14 %	2.89 %
Giros sobre el Exterior	0	Depósitos a Plazo	8.52 %	3.82 %
INVERSIONES	3,605,604	Bonos	8.32 %	.00 %
En Títulos-Valores para Negociación	-	Pagarés Financieros	.00 %	.00 %
En Títulos-Valores para la Venta	3,300,064	Obligaciones Subordinadas	.00 %	.00 %
En Títulos-Valores para su Vencimiento	312,200	Obligaciones Financieras con Restricciones	.00 %	.00 %
Operaciones de Reporto	-	Obligaciones Convertibles en Acciones	.00 %	.00 %
Certificados de Participación	-	ENCAJE LEGAL	MONEDA NACIONAL	MONEDA EXTRANJERA /1
Intereses Pagados en Compra de Valores	139	ENCAJE COMPUTABLE	1,479,429	99,483
SUMA	3,612,404	ENCAJE REQUERIDO	1,475,726	4,705
(-) Estimaciones por Valuación	6,799	POSICIÓN	3,702	94,778
CARTERA DE CRÉDITOS	7,461,967	CARTERA DE CRÉDITOS	MONEDA NACIONAL	MONEDA EXTRANJERA
Vigente	7,516,069	TOTAL DE CARTERA DE CRÉDITOS (BRUTA)	100.00 %	100.00 %
Vencidos	98,115	Vigente	99.55 %	61.22 %
SUMA	7,614,184	Vencidos en Proceso de Prórroga	.00 %	.00 %
(-) Estimaciones Por Valuación	152,218	Vencidos en Cobro Administrativo	.31 %	37.09 %
PRODUCTOS FINANCIEROS POR COBRAR	203,361	Vencidos en Cobro Judicial	.13 %	1.69 %
CUENTAS POR COBRAR (Neto)	12,174	Monto total de Cartera de Créditos (Bruta)	7,446,819	167,365
ACTIVOS REALIZABLES (Neto)	69,887			
INVERSIONES PERMANENTES (Neto)	72,396	DEPÓSITOS	MONEDA NACIONAL	MONEDA EXTRANJERA
OTRAS INVERSIONES (Neto)	206	No. de Cuentas Depósitos Monetarios	28,985	1,482
SUCURSALES, CASA MATRIZ Y DEPARTAMENTOS ADSCRITOS	-	Monto Depósitos Monetarios	679,840	85,662
INMUEBLES Y MUEBLES (Neto)	175,467	No. de Cuentas Depósitos de Ahorro	419,318	1,901
CARGOS DIFERIDOS (Neto)	270,827	Monto Depósitos de Ahorro	1,178,198	87,014
PASIVO	12,510,896	No. de Cuentas Depósitos a Plazo	16,749	166
OBLIGACIONES DEPOSITARIAS	10,389,212	Monto Depósitos a Plazo	8,266,361	81,943
Depósitos Monetarios	765,502	No. de Cuentas a la Orden	3,288	45
Depósitos de Ahorro	1,265,212	Monto Depósitos a la Orden	1,491	7
Depósitos a Plazo	8,348,303	No. de Cuentas Depósitos con Restricciones	19,131	113
Depósitos a la Orden	1,498	Monto Depósitos con Restricciones	8,457	239
Depósitos con Restricciones	8,695	No. de Obligaciones Financieras	8	0
CRÉDITOS OBTENIDOS	1,353,570	Monto Obligaciones Financieras	2,009	0
Del Banco Central	-	POSICIÓN PATRIMONIAL		
De Instituciones Financieras Nacionales	-	CAPITAL COMPUTABLE	1,184,894	
De Instituciones Financieras Extranjeras	1,313,040	CAPITAL REQUERIDO	966,749	
Organismos Internacionales	40,529	POSICIÓN	218,145	
OBLIGACIONES FINANCIERAS	2,009	INDICADORES FINANCIEROS		
GASTOS FINANCIEROS POR PAGAR	59,259	LIQUIDEZ		
CUENTAS POR PAGAR	477,195	Encaje Computable en relación a los Depósitos		
PROVISIONES	86,210	Moneda Nacional	14.60%	
SUCURSALES, CASA MATRIZ Y DEPARTAMENTOS ADSCRITOS	-	Moneda Extranjera	299.43%	
OTRAS OBLIGACIONES	-	Liquidez Inmediata	17.94 %	
CRÉDITOS DIFERIDOS	48	SOLVENCIA		
SUMA	12,367,502	Patrimonio en relación a Activos	8.92 %	
OTRAS CUENTAS ACREEDORAS	143,394	Patrimonio en relación a Cartera de Créditos	16.10 %	
CAPITAL CONTABLE	1,225,592	Patrimonio en relación a las Captaciones	11.79 %	
CAPITAL PAGADO	199,853	RENTABILIDAD		
Capital Autorizado	200,000	Rentabilidad sobre Patrimonio	22.54 %	
(-) Capital No Pagado	147	Rentabilidad sobre Activos	2.01 %	
Casa Matriz, Capital Asignado	-	Eficiencia	30.55 %	
APORTACIONES PERMANENTES	8	CALIDAD DE ACTIVOS		
RESERVA DE CAPITAL	758,889	Cartera Vigente en relación a Cartera Bruta	98.71 %	
RESERVAS PARA ACTIVOS EXTRAORDINARIOS	-	Cobertura de Cartera Crediticia en Riesgo	152.09 %	
REVALUACIÓN DE ACTIVOS	59,634			
OBLIGACIONES SUBORDINADAS	-			
GANANCIAS Y PÉRDIDAS POR FUSIÓN	-			
VALUACIÓN DE ACTIVOS DE RECUPERACIÓN DUDOSA	-			
PROVISION DE BENEFICIOS A EMPLEADOS	-			
AJUSTES AL IMPUESTO SOBRE LA RENTA	-			
GANANCIAS O PÉRDIDAS POR CAMBIOS EN EL VALOR DE MERCADO DE LAS INVERSIONES	-			
RESULTADOS DE EJERCICIOS ANTERIORES	-			
RESULTADOS DEL EJERCICIO	207,207			
TOTAL IGUAL A LA SUMA DEL ACTIVO	13,736,487			
ESTADO DE RESULTADOS	-			
PRODUCTOS FINANCIEROS	1,423,658			
GASTOS FINANCIEROS	702,476			
MARGEN POR INVERSIÓN	721,182			
PRODUCTOS POR SERVICIOS	147,992			
GASTOS POR SERVICIOS	26,041			
MARGEN POR SERVICIOS	121,952			
OTROS PRODUCTOS Y GASTOS DE OPERACIÓN	-			
Productos	16,721			
Gastos	72,673			
MARGEN OTROS PRODUCTOS Y GASTOS DE OPERACIÓN	-55,952			
MARGEN OPERACIONAL BRUTO	787,182			
GASTOS DE ADMINISTRACIÓN	546,714			
MARGEN OPERACIONAL NETO	240,468			
PRODUCTOS Y GASTOS EXTRAORDINARIOS	53,839			
Productos Extraordinarios	59,652			
Gastos Extraordinarios	5,813			
PRODUCTOS Y GASTOS DE EJERCICIOS ANTERIORES	262			
Productos de Ejercicios Anteriores	2,370			
Gastos de Ejercicios Anteriores	2,108			
GANANCIA (PÉRDIDA) BRUTA	294,569			
IMPUESTO SOBRE LA RENTA	87,362			
GANANCIA (PÉRDIDA) NETA	207,207			

AL 30 DE SEPTIEMBRE DE 2014

(Cifras en miles de Quetzales)

ACTIVO	64,825,230	TASAS DE INTERÉS PROMEDIO PONDERADAS	MONEDA NACIONAL	MONEDA EXTRANJERA
DISPONIBILIDADES	7,371,997	OPERACIONES ACTIVAS		
Caja	723,657	Préstamos	9.24 %	5.81 %
Banco Central	4,656,083	Documentos Descontados	7.42 %	4.93 %
Bancos del País	23,014	OPERACIONES PASIVAS		
Bancos del Exterior	1,052,352	Depósitos Monetarios	.74 %	.50 %
Cheques a Compensar	916,477	Depósitos de Ahorro	1.17 %	.60 %
Giros sobre el Exterior	416	Depósitos a Plazo	6.81 %	3.48 %
INVERSIONES	18,943,616	Bonos	8.27 %	.00 %
En Títulos-Valores para Negociación	-	Pagarés Financieros	.00 %	.00 %
En Títulos-Valores para la Venta	-	Obligaciones Subordinadas	.00 %	8.25 %
En Títulos-Valores para su Vencimiento	18,868,076	Obligaciones Financieras con Restricciones	.00 %	.00 %
Operaciones de Reporto	49,172	Obligaciones Convertibles en Acciones	.00 %	.00 %
Certificados de Participación	61,958	ENCAJE LEGAL	MONEDA NACIONAL	MONEDA EXTRANJERA /1
Intereses Pagados en Compra de Valores	-	ENCAJE COMPUTABLE	4,747,634	190,497
SUMA	18,979,206	ENCAJE REQUERIDO	4,739,784	188,469
(-) Estimaciones por Valuación	35,590	POSICIÓN	7,850	2,029
CARTERA DE CRÉDITOS	35,107,975	CARTERA DE CRÉDITOS	MONEDA NACIONAL	MONEDA EXTRANJERA
Vigente	35,362,727	TOTAL DE CARTERA DE CRÉDITOS (BRUTA)	100.00 %	100.00 %
Vencidos	219,756	Vigente	98.92 %	99.65 %
SUMA	35,582,483	Vencidos en Proceso de Prórroga	.02 %	.09 %
(-) Estimaciones Por Valuación	474,508	Vencidos en Cobro Administrativo	.80 %	.15 %
PRODUCTOS FINANCIEROS POR COBRAR	398,248	Vencidos en Cobro Judicial	.25 %	.11 %
CUENTAS POR COBRAR (Neto)	328,175	Monto total de Cartera de Créditos (Bruta)	13,090,449	22,492,034
ACTIVOS REALIZABLES (Neto)	71,695	DEPÓSITOS	MONEDA NACIONAL	MONEDA EXTRANJERA
INVERSIONES PERMANENTES (Neto)	485,494	No. de Cuentas Depósitos Monetarios	975,818	54,144
OTRAS INVERSIONES (Neto)	188,478	Monto Depósitos Monetarios	13,686,700	6,149,861
SUCURSALES, CASA MATRIZ Y DEPARTAMENTOS ADSCRITOS	1,289,489	No. de Cuentas Depósitos de Ahorro	1,205,457	47,975
INMUEBLES Y MUEBLES (Neto)	640,064	Monto Depósitos de Ahorro	6,784,224	1,483,730
CARGOS DIFERIDOS (Neto)	60,356,830	No. de Cuentas Depósitos a Plazo	19,253	1,217
PASIVO	42,698,727	Monto Depósitos a Plazo	12,385,892	2,075,906
OBLIGACIONES DEPOSITARIAS	19,836,561	No. de Cuentas a la Orden	179,799	6,004
Depósitos Monetarios	8,267,954	Monto Depósitos a la Orden	22,433	3,198
Depósitos de Ahorro	14,461,798	No. de Cuentas Depósitos con Restricciones	46,933	2,271
Depósitos a Plazo	25,631	Monto Depósitos con Restricciones	100,753	6,030
Depósitos a la Orden	106,783	No. de Obligaciones Financieras	111	0
Depósitos con Restricciones	14,946,624	Monto Obligaciones Financieras	155,593	0
CRÉDITOS OBTENIDOS	-	POSICIÓN PATRIMONIAL		
Del Banco Central	-	CAPITAL COMPUTABLE	5,823,266	
De Instituciones Financieras Nacionales	-	CAPITAL REQUERIDO	4,702,493	
De Instituciones Financieras Extranjeras	14,890,539	POSICIÓN	1,120,772	
Organismos Internacionales	56,085	INDICADORES FINANCIEROS		
OBLIGACIONES FINANCIERAS	155,593	LIQUIDEZ		
GASTOS FINANCIEROS POR PAGAR	287,376	Encaje Computable en relación a los Depósitos		
CUENTAS POR PAGAR	719,987	Moneda Nacional	14.40%	
PROVISIONES	38,555	Moneda Extranjera	15.04%	
SUCURSALES, CASA MATRIZ Y DEPARTAMENTOS ADSCRITOS	1,419,168	Liquidez Inmediata	17.20 %	
OTRAS OBLIGACIONES	15,489	SOLVENCIA		
CRÉDITOS DIFERIDOS	60,281,519	Patrimonio en relación a Activos	6.89 %	
SUMA	75,310	Patrimonio en relación a Cartera de Créditos	12.56 %	
OTRAS CUENTAS ACREEDORAS	4,468,401	Patrimonio en relación a las Captaciones	10.43 %	
CAPITAL CONTABLE	2,257,711	RENTABILIDAD		
CAPITAL PAGADO	4,000,000	Rentabilidad sobre Patrimonio	24.08 %	
Capital Autorizado	1,742,289	Rentabilidad sobre Activos	1.66 %	
(-) Capital No Pagado	-	Eficiencia	41.63 %	
Casa Matriz, Capital Asignado	581,138	CALIDAD DE ACTIVOS		
APORTACIONES PERMANENTES	765,057	Cartera Vigente en relación a Cartera Bruta	99.38 %	
RESERVA DE CAPITAL	57,372	Cobertura de Cartera Crediticia en Riesgo	120.24 %	
RESERVAS PARA ACTIVOS EXTRAORDINARIOS	-			
REVALUACIÓN DE ACTIVOS	-			
OBLIGACIONES SUBORDINADAS	-			
GANANCIAS Y PÉRDIDAS POR FUSIÓN	-			
VALUACIÓN DE ACTIVOS DE RECUPERACIÓN DUDOSA	-			
PROVISION DE BENEFICIOS A EMPLEADOS	-			
AJUSTES AL IMPUESTO SOBRE LA RENTA	-			
GANANCIAS O PÉRDIDAS POR CAMBIOS EN EL VALOR DE MERCADO DE LAS INVERSIONES	-			
RESULTADOS DE EJERCICIOS ANTERIORES	-			
RESULTADOS DEL EJERCICIO	807,123			
TOTAL IGUAL A LA SUMA DEL ACTIVO	64,825,230			
	-			
ESTADO DE RESULTADOS	-			
PRODUCTOS FINANCIEROS	3,032,455			
GASTOS FINANCIEROS	1,655,303			
MARGEN POR INVERSIÓN	1,377,152			
PRODUCTOS POR SERVICIOS	226,544			
GASTOS POR SERVICIOS	-			
MARGEN POR SERVICIOS	226,544			
OTROS PRODUCTOS Y GASTOS DE OPERACIÓN	-			
Productos	360,770			
Gastos	124,676			
MARGEN OTROS PRODUCTOS Y GASTOS DE OPERACIÓN	236,093			
MARGEN OPERACIONAL BRUTO	1,839,789			
GASTOS DE ADMINISTRACIÓN	1,073,931			
MARGEN OPERACIONAL NETO	765,858			
PRODUCTOS Y GASTOS EXTRAORDINARIOS	40,029			
Productos Extraordinarios	43,030			
Gastos Extraordinarios	3,001			
PRODUCTOS Y GASTOS DE EJERCICIOS ANTERIORES	1,236			
Productos de Ejercicios Anteriores	2,104			
Gastos de Ejercicios Anteriores	868			
GANANCIA (PÉRDIDA) BRUTA	807,123			
IMPUESTO SOBRE LA RENTA	1			
GANANCIA (PÉRDIDA) NETA	807,123			

AL 30 DE SEPTIEMBRE DE 2014

(Cifras en miles de Quetzales)

ACTIVO		TASAS DE INTERÉS PROMEDIO PONDERADAS	MONEDA NACIONAL	MONEDA EXTRANJERA
DISPONIBILIDADES	45,394,899	OPERACIONES ACTIVAS		
Caja	6,633,283	Préstamos	13.96 %	6.83 %
Banco Central	1,198,120	Documentos Descontados	.00 %	.00 %
Bancos del País	4,871,077	OPERACIONES PASIVAS		
Bancos del Exterior	17,180	Depósitos Monetarios	.58 %	1.62 %
Cheques a Compensar	283,328	Depósitos de Ahorro	1.60 %	1.21 %
Giros sobre el Exterior	261,223	Depósitos a Plazo	6.54 %	3.49 %
INVERSIONES	2,354	Bonos	8.25 %	.00 %
En Títulos-Valores para Negociación	9,052,404	Pagarés Financieros	.00 %	.00 %
En Títulos-Valores para la Venta	-	Obligaciones Subordinadas	7.28 %	3.43 %
En Títulos-Valores para su Vencimiento	8,009,239	Obligaciones Financieras con Restricciones	.00 %	.00 %
Operaciones de Reporto	942,822	Obligaciones Convertibles en Acciones	.00 %	.00 %
Certificados de Participación	102,844	ENCAJE LEGAL	MONEDA NACIONAL	MONEDA EXTRANJERA /1
Intereses Pagados en Compra de Valores	-	ENCAJE COMPUTABLE	5,086,955	35,054
SUMA	9,056,401	ENCAJE REQUERIDO	5,071,802	29,211
(-) Estimaciones por Valuación	3,997	POSICIÓN	15,153	5,843
CARTERA DE CRÉDITOS	27,142,476	CARTERA DE CRÉDITOS	MONEDA NACIONAL	MONEDA EXTRANJERA
Vigente	27,567,944	TOTAL DE CARTERA DE CRÉDITOS (BRUTA)	100.00 %	100.00 %
Vencidos	210,327	Vigente	99.27 %	98.87 %
SUMA	27,778,271	Vencidos en Proceso de Prórroga	.00 %	.00 %
(-) Estimaciones Por Valuación	635,795	Vencidos en Cobro Administrativo	.42 %	.36 %
PRODUCTOS FINANCIEROS POR COBRAR	373,569	Vencidos en Cobro Judicial	.30 %	.77 %
CUENTAS POR COBRAR (Neto)	478,134	Monto total de Cartera de Créditos (Bruta)	25,666,562	2,111,708
ACTIVOS REALIZABLES (Neto)	204,171	DEPÓSITOS	MONEDA NACIONAL	MONEDA EXTRANJERA
INVERSIONES PERMANENTES (Neto)	135,580	No. de Cuentas Depósitos Monetarios	1,266,354	10,445
OTRAS INVERSIONES (Neto)	65,318	Monto Depósitos Monetarios	13,166,127	897,856
SUCURSALES, CASA MATRIZ Y DEPARTAMENTOS ADSCRITOS	-	No. de Cuentas Depósitos de Ahorro	5,479,290	21,165
INMUEBLES Y MUEBLES (Neto)	569,524	Monto Depósitos de Ahorro	10,400,010	196,128
CARGOS DIFERIDOS (Neto)	740,440	No. de Cuentas Depósitos a Plazo	57,532	574
PASIVO	40,589,745	Monto Depósitos a Plazo	11,768,516	459,678
OBLIGACIONES DEPOSITARIAS	37,084,743	No. de Cuentas a la Orden	339	8
Depósitos Monetarios	14,063,984	Monto Depósitos a la Orden	64,488	1,215
Depósitos de Ahorro	10,596,138	No. de Cuentas Depósitos con Restricciones	7,933	45
Depósitos a Plazo	12,228,194	Monto Depósitos con Restricciones	130,331	393
Depósitos a la Orden	65,702	No. de Obligaciones Financieras	4	0
Depósitos con Restricciones	130,724	Monto Obligaciones Financieras	45,000	0
CRÉDITOS OBTENIDOS	1,592,718	POSICIÓN PATRIMONIAL		
Del Banco Central	-	CAPITAL COMPUTABLE	5,226,514	
De Instituciones Financieras Nacionales	-	CAPITAL REQUERIDO	3,615,403	
De Instituciones Financieras Extranjeras	1,592,718	POSICIÓN	1,611,111	
Organismos Internacionales	-	INDICADORES FINANCIEROS		
OBLIGACIONES FINANCIERAS	45,000	LIQUIDEZ		
GASTOS FINANCIEROS POR PAGAR	153,816	Encaje Computable en relación a los Depósitos		
CUENTAS POR PAGAR	1,029,902	Moneda Nacional	14.32%	
PROVISIONES	125,937	Moneda Extranjera	17.29%	
SUCURSALES, CASA MATRIZ Y DEPARTAMENTOS ADSCRITOS	-	Liquidez Inmediata	17.87 %	
OTRAS OBLIGACIONES	264,782	SOLVENCIA		
CRÉDITOS DIFERIDOS	9,069	Patrimonio en relación a Activos	10.59 %	
SUMA	40,305,966	Patrimonio en relación a Cartera de Créditos	17.30 %	
OTRAS CUENTAS ACREEDORAS	283,779	Patrimonio en relación a las Captaciones	12.94 %	
CAPITAL CONTABLE	4,805,154	RENTABILIDAD		
CAPITAL PAGADO	1,170,124	Rentabilidad sobre Patrimonio	18.34 %	
Capital Autorizado	5,000,000	Rentabilidad sobre Activos	1.94 %	
(-) Capital No Pagado	3,829,876	Eficiencia	34.00 %	
Casa Matriz, Capital Asignado	-	CALIDAD DE ACTIVOS		
APORTACIONES PERMANENTES	55,649	Cartera Vigente en relación a Cartera Bruta	99.24 %	
RESERVA DE CAPITAL	2,851,256	Cobertura de Cartera Crediticia en Riesgo	307.70 %	
RESERVAS PARA ACTIVOS EXTRAORDINARIOS	-			
REVALUACIÓN DE ACTIVOS	26,735			
OBLIGACIONES SUBORDINADAS	-			
GANANCIAS Y PÉRDIDAS POR FUSIÓN	-			
VALUACIÓN DE ACTIVOS DE RECUPERACIÓN DUDOSA	-			
PROVISION DE BENEFICIOS A EMPLEADOS	-			
AJUSTES AL IMPUESTO SOBRE LA RENTA	-			
GANANCIAS O PÉRDIDAS POR CAMBIOS EN EL VALOR DE MERCADO DE LAS INVERSIONES	40,539			
RESULTADOS DE EJERCICIOS ANTERIORES	-			
RESULTADOS DEL EJERCICIO	660,851			
TOTAL IGUAL A LA SUMA DEL ACTIVO	45,394,899			
ESTADO DE RESULTADOS	-			
PRODUCTOS FINANCIEROS	3,241,374			
GASTOS FINANCIEROS	1,032,238			
MARGEN POR INVERSIÓN	2,209,136			
PRODUCTOS POR SERVICIOS	422,966			
GASTOS POR SERVICIOS	-			
MARGEN POR SERVICIOS	422,966			
OTROS PRODUCTOS Y GASTOS DE OPERACIÓN	-			
Productos	124,712			
Gastos	105,675			
MARGEN OTROS PRODUCTOS Y GASTOS DE OPERACIÓN	19,036			
MARGEN OPERACIONAL BRUTO	2,651,138			
GASTOS DE ADMINISTRACIÓN	1,749,874			
MARGEN OPERACIONAL NETO	901,264			
PRODUCTOS Y GASTOS EXTRAORDINARIOS	-482			
Productos Extraordinarios	5,777			
Gastos Extraordinarios	6,259			
PRODUCTOS Y GASTOS DE EJERCICIOS ANTERIORES	-57			
Productos de Ejercicios Anteriores	0			
Gastos de Ejercicios Anteriores	57			
GANANCIA (PÉRDIDA) BRUTA	900,725			
IMPUESTO SOBRE LA RENTA	239,874			
GANANCIA (PÉRDIDA) NETA	660,851			

BANCO INTERNACIONAL, S. A.

AL 30 DE SEPTIEMBRE DE 2014

(Cifras en miles de Quetzales)

ACTIVO	5,729,607	TASAS DE INTERÉS PROMEDIO PONDERADAS	MONEDA NACIONAL	MONEDA EXTRANJERA
DISPONIBILIDADES	1,069,254	OPERACIONES ACTIVAS		
Caja	180,106	Préstamos	13.31 %	6.44 %
Banco Central	648,910	Documentos Descontados	8.64 %	5.74 %
Bancos del País	58,505	OPERACIONES PASIVAS		
Bancos del Exterior	85,234	Depósitos Monetarios	1.27 %	.80 %
Cheques a Compensar	89,656	Depósitos de Ahorro	2.08 %	1.81 %
Giros sobre el Exterior	6,843	Depósitos a Plazo	6.99 %	3.59 %
INVERSIONES	900,770	Bonos	5.40 %	.00 %
En Títulos-Valores para Negociación	-	Pagarés Financieros	.00 %	.00 %
En Títulos-Valores para la Venta	769,056	Obligaciones Subordinadas	.00 %	.00 %
En Títulos-Valores para su Vencimiento	79,415	Obligaciones Financieras con Restricciones	.00 %	.00 %
Operaciones de Reporto	52,000	Obligaciones Convertibles en Acciones	.00 %	.00 %
Certificados de Participación	-	ENCAJE LEGAL	MONEDA NACIONAL	MONEDA EXTRANJERA /1
Intereses Pagados en Compra de Valores	444	ENCAJE COMPUTABLE	467,731	29,847
SUMA	900,915	ENCAJE REQUERIDO	466,603	29,773
(-) Estimaciones por Valuación	145	POSICIÓN	1,128	74
CARTERA DE CRÉDITOS	3,525,891	CARTERA DE CRÉDITOS	MONEDA NACIONAL	MONEDA EXTRANJERA
Vigente	3,574,706	TOTAL DE CARTERA DE CRÉDITOS (BRUTA)	100.00 %	100.00 %
Vencidos	31,221	Vigente	98.81 %	99.66 %
SUMA	3,605,926	Vencidos en Proceso de Prórroga	.00 %	.00 %
(-) Estimaciones Por Valuación	80,036	Vencidos en Cobro Administrativo	.53 %	.02 %
PRODUCTOS FINANCIEROS POR COBRAR	29,683	Vencidos en Cobro Judicial	.66 %	.32 %
CUENTAS POR COBRAR (Neto)	11,496	Monto total de Cartera de Créditos (Bruta)	2,232,282	1,373,644
ACTIVOS REALIZABLES (Neto)	24,458			
INVERSIONES PERMANENTES (Neto)	17,681	DEPÓSITOS	MONEDA NACIONAL	MONEDA EXTRANJERA
OTRAS INVERSIONES (Neto)	29	No. de Cuentas Depósitos Monetarios	28,175	2,859
SUCURSALES, CASA MATRIZ Y DEPARTAMENTOS ADSCRITOS	-	Monto Depósitos Monetarios	1,080,272	433,608
INMUEBLES Y MUEBLES (Neto)	98,132	No. de Cuentas Depósitos de Ahorro	85,262	3,965
CARGOS DIFERIDOS (Neto)	52,212	Monto Depósitos de Ahorro	542,579	288,978
PASIVO	5,259,752	No. de Cuentas Depósitos a Plazo	2,574	326
OBLIGACIONES DEPOSITARIAS	4,833,246	Monto Depósitos a Plazo	1,645,319	827,837
Depósitos Monetarios	1,513,880	No. de Cuentas a la Orden	5,804	141
Depósitos de Ahorro	831,556	Monto Depósitos a la Orden	6,931	2,005
Depósitos a Plazo	2,473,155	No. de Cuentas Depósitos con Restricciones	10,188	343
Depósitos a la Orden	8,936	Monto Depósitos con Restricciones	5,269	448
Depósitos con Restricciones	5,718	No. de Obligaciones Financieras	3	0
CRÉDITOS OBTENIDOS	291,144	Monto Obligaciones Financieras	1,073	0
Del Banco Central	-	POSICIÓN PATRIMONIAL		
De Instituciones Financieras Nacionales	-	CAPITAL COMPUTABLE	522,482	
De Instituciones Financieras Extranjeras	291,144	CAPITAL REQUERIDO	419,332	
Organismos Internacionales	-	POSICIÓN	103,150	
OBLIGACIONES FINANCIERAS	1,073	INDICADORES FINANCIEROS		
GASTOS FINANCIEROS POR PAGAR	17,176	LIQUIDEZ		
CUENTAS POR PAGAR	72,857	Encaje Computable en relación a los Depósitos		
PROVISIONES	18,032	Moneda Nacional	14.26%	
SUCURSALES, CASA MATRIZ Y DEPARTAMENTOS ADSCRITOS	-	Moneda Extranjera	14.74%	
OTRAS OBLIGACIONES	-	Liquidez Inmediata	22.12 %	
CRÉDITOS DIFERIDOS	6,176	SOLVENCIA		
SUMA	5,239,703	Patrimonio en relación a Activos	8.20 %	
OTRAS CUENTAS ACREEDORAS	20,049	Patrimonio en relación a Cartera de Créditos	13.03 %	
CAPITAL CONTABLE	469,855	Patrimonio en relación a las Captaciones	9.72 %	
CAPITAL PAGADO	261,276	RENTABILIDAD		
Capital Autorizado	500,000	Rentabilidad sobre Patrimonio	16.77 %	
(-) Capital No Pagado	238,724	Rentabilidad sobre Activos	1.38 %	
Casa Matriz, Capital Asignado	-	Eficiencia	31.94 %	
APORTACIONES PERMANENTES	8	CALIDAD DE ACTIVOS		
RESERVA DE CAPITAL	134,674	Cartera Vigente en relación a Cartera Bruta	99.13 %	
RESERVAS PARA ACTIVOS EXTRAORDINARIOS	-	Cobertura de Cartera Crediticia en Riesgo	308.16 %	
REVALUACIÓN DE ACTIVOS	14,786			
OBLIGACIONES SUBORDINADAS	-			
GANANCIAS Y PÉRDIDAS POR FUSIÓN	-			
VALUACIÓN DE ACTIVOS DE RECUPERACIÓN DUDOSA	-			
PROVISION DE BENEFICIOS A EMPLEADOS	-			
AJUSTES AL IMPUESTO SOBRE LA RENTA	-			
GANANCIAS O PÉRDIDAS POR CAMBIOS EN EL VALOR DE MERCADO DE LAS INVERSIONES	-			
RESULTADOS DE EJERCICIOS ANTERIORES	-			
RESULTADOS DEL EJERCICIO	59,111			
TOTAL IGUAL A LA SUMA DEL ACTIVO	5,729,607			
ESTADO DE RESULTADOS	-			
PRODUCTOS FINANCIEROS	344,361			
GASTOS FINANCIEROS	164,196			
MARGEN POR INVERSIÓN	180,165			
PRODUCTOS POR SERVICIOS	33,174			
GASTOS POR SERVICIOS	3,763			
MARGEN POR SERVICIOS	29,412			
OTROS PRODUCTOS Y GASTOS DE OPERACIÓN	-			
Productos	32,293			
Gastos	21,927			
MARGEN OTROS PRODUCTOS Y GASTOS DE OPERACIÓN	10,366			
MARGEN OPERACIONAL BRUTO	219,943			
GASTOS DE ADMINISTRACIÓN	149,688			
MARGEN OPERACIONAL NETO	70,255			
PRODUCTOS Y GASTOS EXTRAORDINARIOS	1,258			
Productos Extraordinarios	2,145			
Gastos Extraordinarios	887			
PRODUCTOS Y GASTOS DE EJERCICIOS ANTERIORES	-491			
Productos de Ejercicios Anteriores	11			
Gastos de Ejercicios Anteriores	502			
GANANCIA (PÉRDIDA) BRUTA	71,021			
IMPUESTO SOBRE LA RENTA	11,911			
GANANCIA (PÉRDIDA) NETA	59,111			

BANCO REFORMADOR, S. A.
AL 30 DE SEPTIEMBRE DE 2014
(Cifras en miles de Quetzales)

ACTIVO	10,049,854	TASAS DE INTERÉS PROMEDIO PONDERADAS	MONEDA NACIONAL	MONEDA EXTRANJERA
DISPONIBILIDADES	1,378,577	OPERACIONES ACTIVAS		
Caja	172,307	Préstamos	8.38 %	6.07 %
Banco Central	829,651	Documentos Descontados	11.10 %	6.31 %
Bancos del País	71,375	OPERACIONES PASIVAS		
Bancos del Exterior	139,847	Depósitos Monetarios	.92 %	.60 %
Cheques a Compensar	155,321	Depósitos de Ahorro	2.85 %	2.22 %
Giros sobre el Exterior	10,077	Depósitos a Plazo	7.05 %	3.55 %
INVERSIONES	1,777,091	Bonos	.00 %	.00 %
En Títulos-Valores para Negociación	-	Pagarés Financieros	.00 %	.00 %
En Títulos-Valores para la Venta	54,947	Obligaciones Subordinadas	.00 %	.00 %
En Títulos-Valores para su Vencimiento	1,730,904	Obligaciones Financieras con Restricciones	.00 %	.00 %
Operaciones de Reporto	-	Obligaciones Convertibles en Acciones	.00 %	.00 %
Certificados de Participación	-	ENCAJE LEGAL	MONEDA NACIONAL	MONEDA EXTRANJERA /1
Intereses Pagados en Compra de Valores	-	ENCAJE COMPUTABLE	883,539	37,337
SUMA	1,785,851	ENCAJE REQUERIDO	869,735	33,107
(-) Estimaciones por Valuación	8,759	POSICIÓN	13,804	4,230
CARTERA DE CRÉDITOS	6,361,689	CARTERA DE CRÉDITOS	MONEDA NACIONAL	MONEDA EXTRANJERA
Vigente	6,388,132	TOTAL DE CARTERA DE CRÉDITOS (BRUTA)	100.00 %	100.00 %
Vencidos	62,922	Vigente	98.71 %	99.51 %
SUMA	6,451,054	Vencidos en Proceso de Prórroga	.00 %	.00 %
(-) Estimaciones Por Valuación	89,365	Vencidos en Cobro Administrativo	.87 %	.21 %
PRODUCTOS FINANCIEROS POR COBRAR	40,664	Vencidos en Cobro Judicial	.42 %	.29 %
CUENTAS POR COBRAR (Neto)	67,981	Monto total de Cartera de Créditos (Bruta)	3,903,511	2,547,543
ACTIVOS REALIZABLES (Neto)	138,051			
INVERSIONES PERMANENTES (Neto)	54,949	DEPÓSITOS	MONEDA NACIONAL	MONEDA EXTRANJERA
OTRAS INVERSIONES (Neto)	9,060	No. de Cuentas Depósitos Monetarios	113,609	5,011
SUCURSALES, CASA MATRIZ Y DEPARTAMENTOS ADSCRITOS	176,808	Monto Depósitos Monetarios	1,821,284	901,988
INMUEBLES Y MUEBLES (Neto)	44,983	No. de Cuentas Depósitos de Ahorro	238,082	7,335
CARGOS DIFERIDOS (Neto)	8,997,759	Monto Depósitos de Ahorro	1,239,207	298,400
PASIVO	7,786,866	No. de Cuentas Depósitos a Plazo	6,447	587
OBLIGACIONES DEPOSITARIAS	2,723,272	Monto Depósitos a Plazo	2,871,411	633,066
Depósitos Monetarios	1,537,607	No. de Cuentas a la Orden	4,600	1
Depósitos de Ahorro	3,504,476	Monto Depósitos a la Orden	1,016	19
Depósitos a Plazo	1,035	No. de Cuentas Depósitos con Restricciones	4,531	247
Depósitos a la Orden	20,475	Monto Depósitos con Restricciones	19,137	1,338
Depósitos con Restricciones	992,693	No. de Obligaciones Financieras	0	0
CRÉDITOS OBTENIDOS	-	Monto Obligaciones Financieras	0	0
Del Banco Central	110,000	POSICIÓN PATRIMONIAL		
De Instituciones Financieras Nacionales	882,693	CAPITAL COMPUTABLE	966,674	
De Instituciones Financieras Extranjeras	-	CAPITAL REQUERIDO	723,039	
Organismos Internacionales	-	POSICIÓN	243,636	
OBLIGACIONES FINANCIERAS	-	INDICADORES FINANCIEROS		
GASTOS FINANCIEROS POR PAGAR	36,700	LIQUIDEZ		
CUENTAS POR PAGAR	142,990	Encaje Computable en relación a los Depósitos		
PROVISIONES	5,157	Moneda Nacional	14.84 %	
SUCURSALES, CASA MATRIZ Y DEPARTAMENTOS ADSCRITOS	-	Moneda Extranjera	15.61 %	
OTRAS OBLIGACIONES	4,410	Liquidez Inmediata	17.70 %	
CRÉDITOS DIFERIDOS	8,968,816	SOLVENCIA		
SUMA	28,942	Patrimonio en relación a Activos	10.47 %	
OTRAS CUENTAS ACREEDORAS	1,052,096	Patrimonio en relación a Cartera de Créditos	16.31 %	
CAPITAL CONTABLE	432,500	Patrimonio en relación a las Captaciones	13.51 %	
CAPITAL PAGADO	800,000	RENTABILIDAD		
Capital Autorizado	367,500	Rentabilidad sobre Patrimonio	7.77 %	
(-) Capital No Pagado	-	Rentabilidad sobre Activos	.81 %	
Casa Matriz, Capital Asignado	-	Eficiencia	29.52 %	
APORTACIONES PERMANENTES	378,087	CALIDAD DE ACTIVOS		
RESERVA DE CAPITAL	-	Cartera Vigente en relación a Cartera Bruta	99.02 %	
RESERVAS PARA ACTIVOS EXTRAORDINARIOS	33,118	Cobertura de Cartera Crediticia en Riesgo	137.92 %	
REVALUACIÓN DE ACTIVOS	65,308			
OBLIGACIONES SUBORDINADAS	-			
GANANCIAS Y PÉRDIDAS POR FUSIÓN	12,527			
VALUACIÓN DE ACTIVOS DE RECUPERACIÓN DUDOSA	-			
PROVISION DE BENEFICIOS A EMPLEADOS	-			
AJUSTES AL IMPUESTO SOBRE LA RENTA	332			
GANANCIAS O PÉRDIDAS POR CAMBIOS EN EL VALOR DE MERCADO DE LAS INVERSIONES	93,948			
RESULTADOS DE EJERCICIOS ANTERIORES	61,330			
RESULTADOS DEL EJERCICIO	-			
TOTAL IGUAL A LA SUMA DEL ACTIVO	10,049,854			
ESTADO DE RESULTADOS	-			
PRODUCTOS FINANCIEROS	498,347			
GASTOS FINANCIEROS	260,475			
MARGEN POR INVERSIÓN	237,872			
PRODUCTOS POR SERVICIOS	21,981			
GASTOS POR SERVICIOS	6,699			
MARGEN POR SERVICIOS	15,281			
OTROS PRODUCTOS Y GASTOS DE OPERACIÓN	23,339			
Productos	25,380			
Gastos	-2,041			
MARGEN OTROS PRODUCTOS Y GASTOS DE OPERACIÓN	251,112			
MARGEN OPERACIONAL BRUTO	176,981			
GASTOS DE ADMINISTRACIÓN	74,132			
MARGEN OPERACIONAL NETO	2,998			
PRODUCTOS Y GASTOS EXTRAORDINARIOS	3,095			
Productos Extraordinarios	97			
Gastos Extraordinarios	-568			
PRODUCTOS Y GASTOS DE EJERCICIOS ANTERIORES	56			
Productos de Ejercicios Anteriores	625			
Gastos de Ejercicios Anteriores	76,561			
GANANCIA (PÉRDIDA) BRUTA	15,231			
IMPUESTO SOBRE LA RENTA	61,330			
GANANCIA (PÉRDIDA) NETA				

AL 30 DE SEPTIEMBRE DE 2014

(Cifras en miles de Quetzales)

ACTIVO	426,473	TASAS DE INTERÉS PROMEDIO PONDERADAS	MONEDA NACIONAL	MONEDA EXTRANJERA
DISPONIBILIDADES	45,052	OPERACIONES ACTIVAS		
Caja	3,779	Préstamos	11.65 %	9.24 %
Banco Central	29,498	Documentos Descontados	.00 %	.00 %
Bancos del País	3,257	OPERACIONES PASIVAS		
Bancos del Exterior	2,256	Depósitos Monetarios	2.62 %	.00 %
Cheques a Compensar	6,263	Depósitos de Ahorro	3.56 %	.05 %
Giros sobre el Exterior	-	Depósitos a Plazo	7.34 %	2.31 %
INVERSIONES	313,642	Bonos	.00 %	.00 %
En Títulos-Valores para Negociación	-	Pagarés Financieros	.00 %	.00 %
En Títulos-Valores para la Venta	257,113	Obligaciones Subordinadas	.00 %	.00 %
En Títulos-Valores para su Vencimiento	56,529	Obligaciones Financieras con Restricciones	.00 %	.00 %
Operaciones de Reporto	-	Obligaciones Convertibles en Acciones	.00 %	.00 %
Certificados de Participación	-	ENCAJE LEGAL	MONEDA NACIONAL	MONEDA EXTRANJERA /1
Intereses Pagados en Compra de Valores	-	ENCAJE COMPUTABLE	30,356	141
SUMA	313,642	ENCAJE REQUERIDO	30,066	93
(-) Estimaciones por Valuación	-	POSICIÓN	289	48
CARTERA DE CRÉDITOS	7,235	CARTERA DE CRÉDITOS	MONEDA NACIONAL	MONEDA EXTRANJERA
Vigente	7,535	TOTAL DE CARTERA DE CRÉDITOS (BRUTA)	100.00 %	100.00 %
Vencidos	-	Vigente	100.00 %	100.00 %
SUMA	7,535	Vencidos en Proceso de Prórroga	.00 %	.00 %
(-) Estimaciones Por Valuación	300	Vencidos en Cobro Administrativo	.00 %	.00 %
PRODUCTOS FINANCIEROS POR COBRAR	2,123	Vencidos en Cobro Judicial	.00 %	.00 %
CUENTAS POR COBRAR (Neto)	8,476	Monto total de Cartera de Créditos (Bruta)	5,211	2,324
ACTIVOS REALIZABLES (Neto)	27,482			
INVERSIONES PERMANENTES (Neto)	10,923	DEPÓSITOS	MONEDA NACIONAL	MONEDA EXTRANJERA
OTRAS INVERSIONES (Neto)	434	No. de Cuentas Depósitos Monetarios	2,510	0
SUCURSALES, CASA MATRIZ Y DEPARTAMENTOS ADSCRITOS	9,795	Monto Depósitos Monetarios	45,266	0
INMUEBLES Y MUEBLES (Neto)	1,310	No. de Cuentas Depósitos de Ahorro	16,235	98
CARGOS DIFERIDOS (Neto)	293,612	Monto Depósitos de Ahorro	58,678	3,784
PASIVO	214,088	No. de Cuentas Depósitos a Plazo	173	2
OBLIGACIONES DEPOSITARIAS	45,266	Monto Depósitos a Plazo	104,975	975
Depósitos Monetarios	62,462	No. de Cuentas a la Orden	1,041	0
Depósitos de Ahorro	105,950	Monto Depósitos a la Orden	54	0
Depósitos a Plazo	54	No. de Cuentas Depósitos con Restricciones	709	0
Depósitos a la Orden	355	Monto Depósitos con Restricciones	355	0
Depósitos con Restricciones	43,581	No. de Obligaciones Financieras	0	0
CRÉDITOS OBTENIDOS	-	Monto Obligaciones Financieras	0	0
Del Banco Central	-	POSICIÓN PATRIMONIAL		
De Instituciones Financieras Nacionales	43,581	CAPITAL COMPUTABLE	122,823	
De Instituciones Financieras Extranjeras	-	CAPITAL REQUERIDO	23,840	
Organismos Internacionales	-	POSICIÓN	98,983	
OBLIGACIONES FINANCIERAS	-	INDICADORES FINANCIEROS		
GASTOS FINANCIEROS POR PAGAR	360	LIQUIDEZ		
CUENTAS POR PAGAR	15,233	Encaje Computable en relación a los Depósitos		
PROVISIONES	3,054	Moneda Nacional	14.50%	
SUCURSALES, CASA MATRIZ Y DEPARTAMENTOS ADSCRITOS	-	Moneda Extranjera	22.72%	
OTRAS OBLIGACIONES	10	Liquidez Inmediata	21.04 %	
CRÉDITOS DIFERIDOS	276,325	SOLVENCIA		
SUMA	17,287	Patrimonio en relación a Activos	31.15 %	
OTRAS CUENTAS ACREEDORAS	132,861	Patrimonio en relación a Cartera de Créditos	1763.36 %	
CAPITAL CONTABLE	114,058	Patrimonio en relación a las Captaciones	62.06 %	
CAPITAL PAGADO	200,000	RENTABILIDAD		
Capital Autorizado	85,942	Rentabilidad sobre Patrimonio	9.45 %	
(-) Capital No Pagado	-	Rentabilidad sobre Activos	2.94 %	
Casa Matriz, Capital Asignado	-	Eficiencia	18.97 %	
APORTACIONES PERMANENTES	9,526	CALIDAD DE ACTIVOS		
RESERVA DE CAPITAL	-	Cartera Vigente en relación a Cartera Bruta	100.00 %	
RESERVAS PARA ACTIVOS EXTRAORDINARIOS	165	Cobertura de Cartera Crediticia en Riesgo	.00 %	
REVALUACIÓN DE ACTIVOS	-			
OBLIGACIONES SUBORDINADAS	-			
GANANCIAS Y PÉRDIDAS POR FUSIÓN	300			
VALUACIÓN DE ACTIVOS DE RECUPERACIÓN DUDOSA	-			
PROVISION DE BENEFICIOS A EMPLEADOS	-			
AJUSTES AL IMPUESTO SOBRE LA RENTA	-			
GANANCIAS O PÉRDIDAS POR CAMBIOS EN EL VALOR DE MERCADO DE LAS INVERSIONES	-			
RESULTADOS DE EJERCICIOS ANTERIORES	9,412			
RESULTADOS DEL EJERCICIO	426,473			
TOTAL IGUAL A LA SUMA DEL ACTIVO	-			
ESTADO DE RESULTADOS	-			
PRODUCTOS FINANCIEROS	35,484			
GASTOS FINANCIEROS	10,721			
MARGEN POR INVERSIÓN	24,763			
PRODUCTOS POR SERVICIOS	1,747			
GASTOS POR SERVICIOS	-			
MARGEN POR SERVICIOS	1,747			
OTROS PRODUCTOS Y GASTOS DE OPERACIÓN	-			
Productos	1,204			
Gastos	58			
MARGEN OTROS PRODUCTOS Y GASTOS DE OPERACIÓN	1,145			
MARGEN OPERACIONAL BRUTO	27,656			
GASTOS DE ADMINISTRACIÓN	22,409			
MARGEN OPERACIONAL NETO	5,247			
PRODUCTOS Y GASTOS EXTRAORDINARIOS	5,665			
Productos Extraordinarios	5,852			
Gastos Extraordinarios	188			
PRODUCTOS Y GASTOS DE EJERCICIOS ANTERIORES	-1			
Productos de Ejercicios Anteriores	-			
Gastos de Ejercicios Anteriores	1			
GANANCIA (PÉRDIDA) BRUTA	10,910			
IMPUESTO SOBRE LA RENTA	1,498			
GANANCIA (PÉRDIDA) NETA	9,412			

AL 30 DE SEPTIEMBRE DE 2014

(Cifras en miles de Quetzales)

ACTIVO	1,612,958	TASAS DE INTERÉS PROMEDIO PONDERADAS	MONEDA NACIONAL	MONEDA EXTRANJERA
DISPONIBILIDADES	222,047	OPERACIONES ACTIVAS		
Caja	37,736	Préstamos	15.42 %	7.31 %
Banco Central	127,858	Documentos Descontados	.00 %	.00 %
Bancos del País	3,868	OPERACIONES PASIVAS		
Bancos del Exterior	31,020	Depósitos Monetarios	2.48 %	.10 %
Cheques a Compensar	21,563	Depósitos de Ahorro	3.68 %	1.52 %
Giros sobre el Exterior	-	Depósitos a Plazo	8.06 %	4.42 %
INVERSIONES	197,221	Bonos	.00 %	.00 %
En Títulos-Valores para Negociación	-	Pagarés Financieros	.00 %	.00 %
En Títulos-Valores para la Venta	76,237	Obligaciones Subordinadas	.00 %	.00 %
En Títulos-Valores para su Vencimiento	120,984	Obligaciones Financieras con Restricciones	.00 %	.00 %
Operaciones de Reporto	-	Obligaciones Convertibles en Acciones	.00 %	.00 %
Certificados de Participación	-	ENCAJE LEGAL	MONEDA NACIONAL	MONEDA EXTRANJERA /1
Intereses Pagados en Compra de Valores	-	ENCAJE COMPUTABLE	123,338	6,742
SUMA	197,221	ENCAJE REQUERIDO	122,434	6,310
(-) Estimaciones por Valuación	-	POSICIÓN	904	432
CARTERA DE CRÉDITOS	1,049,534	CARTERA DE CRÉDITOS	MONEDA NACIONAL	MONEDA EXTRANJERA
Vigente	1,049,534	TOTAL DE CARTERA DE CRÉDITOS (BRUTA)	100.00 %	100.00 %
Vencidos	32,239	Vigente	96.39 %	99.79 %
SUMA	1,081,773	Vencidos en Proceso de Prórroga	.00 %	.00 %
(-) Estimaciones Por Valuación	32,239	Vencidos en Cobro Administrativo	3.53 %	.21 %
PRODUCTOS FINANCIEROS POR COBRAR	6,372	Vencidos en Cobro Judicial	.08 %	.00 %
CUENTAS POR COBRAR (Neto)	37,065	Monto total de Cartera de Créditos (Bruta)	880,092	201,680
ACTIVOS REALIZABLES (Neto)	305			
INVERSIONES PERMANENTES (Neto)	1,850	DEPÓSITOS	MONEDA NACIONAL	MONEDA EXTRANJERA
OTRAS INVERSIONES (Neto)	266	No. de Cuentas Depósitos Monetarios	1,425	371
SUCURSALES, CASA MATRIZ Y DEPARTAMENTOS ADSCRITOS	80,725	Monto Depósitos Monetarios	61,265	80,248
INMUEBLES Y MUEBLES (Neto)	17,572	No. de Cuentas Depósitos de Ahorro	11,183	306
CARGOS DIFERIDOS (Neto)	1,423,360	Monto Depósitos de Ahorro	28,290	11,242
PASIVO	1,423,360	No. de Cuentas Depósitos a Plazo	389	97
OBLIGACIONES DEPOSITARIAS	1,123,173	Monto Depósitos a Plazo	723,779	213,834
Depósitos Monetarios	141,513	No. de Cuentas a la Orden	0	0
Depósitos de Ahorro	39,532	Monto Depósitos a la Orden	0	0
Depósitos a Plazo	937,612	No. de Cuentas Depósitos con Restricciones	48	1
Depósitos a la Orden	-	Monto Depósitos con Restricciones	4,514	1
Depósitos con Restricciones	4,515	No. de Obligaciones Financieras	0	0
CRÉDITOS OBTENIDOS	222,561	Monto Obligaciones Financieras	0	0
Del Banco Central	-	POSICIÓN PATRIMONIAL		
De Instituciones Financieras Nacionales	175,000	CAPITAL COMPUTABLE	218,461	
De Instituciones Financieras Extranjeras	47,561	CAPITAL REQUERIDO	148,683	
Organismos Internacionales	-	POSICIÓN	69,778	
OBLIGACIONES FINANCIERAS	-	INDICADORES FINANCIEROS		
GASTOS FINANCIEROS POR PAGAR	3,437	LIQUIDEZ		
CUENTAS POR PAGAR	61,838	Encaje Computable en relación a los Depósitos		
PROVISIONES	9,575	Moneda Nacional	15.08%	
SUCURSALES, CASA MATRIZ Y DEPARTAMENTOS ADSCRITOS	-	Moneda Extranjera	16.94%	
OTRAS OBLIGACIONES	-	Liquidez Inmediata	19.77 %	
CRÉDITOS DIFERIDOS	-	SOLVENCIA		
SUMA	1,420,585	Patrimonio en relación a Activos	11.75 %	
OTRAS CUENTAS ACREEDORAS	2,775	Patrimonio en relación a Cartera de Créditos	17.53 %	
CAPITAL CONTABLE	189,598	Patrimonio en relación a las Captaciones	16.88 %	
CAPITAL PAGADO	134,568	RENTABILIDAD		
Capital Autorizado	200,000	Rentabilidad sobre Patrimonio	-7.22 %	
(-) Capital No Pagado	65,432	Rentabilidad sobre Activos	-.85 %	
Casa Matriz, Capital Asignado	-	Eficiencia	-2.84 %	
APORTACIONES PERMANENTES	35,173	CALIDAD DE ACTIVOS		
RESERVA DE CAPITAL	12,295	Cartera Vigente en relación a Cartera Bruta	97.02 %	
RESERVAS PARA ACTIVOS EXTRAORDINARIOS	-	Cobertura de Cartera Crediticia en Riesgo	111.78 %	
REVALUACIÓN DE ACTIVOS	-			
OBLIGACIONES SUBORDINADAS	-			
GANANCIAS Y PÉRDIDAS POR FUSIÓN	-			
VALUACIÓN DE ACTIVOS DE RECUPERACIÓN DUDOSA	2,789			
PROVISION DE BENEFICIOS A EMPLEADOS	-			
AJUSTES AL IMPUESTO SOBRE LA RENTA	-			
GANANCIAS O PÉRDIDAS POR CAMBIOS EN EL VALOR DE MERCADO DE LAS INVERSIONES	-			
RESULTADOS DE EJERCICIOS ANTERIORES	20,622			
RESULTADOS DEL EJERCICIO	-10,272			
TOTAL IGUAL A LA SUMA DEL ACTIVO	1,612,958			
ESTADO DE RESULTADOS	-			
PRODUCTOS FINANCIEROS	306,570			
GASTOS FINANCIEROS	65,749			
MARGEN POR INVERSIÓN	240,821			
PRODUCTOS POR SERVICIOS	19,710			
GASTOS POR SERVICIOS	57,850			
MARGEN POR SERVICIOS	-38,139			
OTROS PRODUCTOS Y GASTOS DE OPERACIÓN	-			
Productos	2,365			
Gastos	62,277			
MARGEN OTROS PRODUCTOS Y GASTOS DE OPERACIÓN	-59,912			
MARGEN OPERACIONAL BRUTO	142,769			
GASTOS DE ADMINISTRACIÓN	146,823			
MARGEN OPERACIONAL NETO	-4,054			
PRODUCTOS Y GASTOS EXTRAORDINARIOS	17			
Productos Extraordinarios	1,806			
Gastos Extraordinarios	1,788			
PRODUCTOS Y GASTOS DE EJERCICIOS ANTERIORES	-6,235			
Productos de Ejercicios Anteriores	62			
Gastos de Ejercicios Anteriores	6,297			
GANANCIA (PÉRDIDA) BRUTA	-10,272			
IMPUESTO SOBRE LA RENTA	-			
GANANCIA (PÉRDIDA) NETA	-10,272			

AL 30 DE SEPTIEMBRE DE 2014

(Cifras en miles de Quetzales)

ACTIVO	3,726,539	TASAS DE INTERÉS PROMEDIO PONDERADAS	MONEDA NACIONAL	MONEDA EXTRANJERA
DISPONIBILIDADES	604,578	OPERACIONES ACTIVAS		
Caja	23,651	Préstamos	22.53 %	7.63 %
Banco Central	501,001	Documentos Descontados	15.97 %	8.04 %
Bancos del País	1,094	OPERACIONES PASIVAS		
Bancos del Exterior	51,747	Depósitos Monetarios	1.23 %	1.89 %
Cheques a Compensar	27,085	Depósitos de Ahorro	4.39 %	2.32 %
Giros sobre el Exterior	-	Depósitos a Plazo	8.10 %	4.17 %
INVERSIONES	343,991	Bonos	.00 %	.00 %
En Títulos-Valores para Negociación	-	Pagarés Financieros	.00 %	.00 %
En Títulos-Valores para la Venta	214,471	Obligaciones Subordinadas	.00 %	8.03 %
En Títulos-Valores para su Vencimiento	129,520	Obligaciones Financieras con Restricciones	.00 %	.00 %
Operaciones de Reporto	-	Obligaciones Convertibles en Acciones	.00 %	.00 %
Certificados de Participación	-	ENCAJE LEGAL	MONEDA NACIONAL	MONEDA EXTRANJERA /1
Intereses Pagados en Compra de Valores	-	ENCAJE COMPUTABLE	350,516	17,322
SUMA	343,991	ENCAJE REQUERIDO	349,852	12,475
(-) Estimaciones por Valuación	-	POSICIÓN	665	4,847
CARTERA DE CRÉDITOS	2,593,100	CARTERA DE CRÉDITOS	MONEDA NACIONAL	MONEDA EXTRANJERA
Vigente	2,604,411	TOTAL DE CARTERA DE CRÉDITOS (BRUTA)	100.00 %	100.00 %
Vencidos	34,573	Vigente	98.19 %	99.93 %
SUMA	2,638,983	Vencidos en Proceso de Prórroga	.00 %	.00 %
(-) Estimaciones Por Valuación	45,883	Vencidos en Cobro Administrativo	1.81 %	.07 %
PRODUCTOS FINANCIEROS POR COBRAR	20,362	Vencidos en Cobro Judicial	.00 %	.00 %
CUENTAS POR COBRAR (Neto)	47,547	Monto total de Cartera de Créditos (Bruta)	1,881,964	757,020
ACTIVOS REALIZABLES (Neto)	3,827	DEPÓSITOS	MONEDA NACIONAL	MONEDA EXTRANJERA
INVERSIONES PERMANENTES (Neto)	584	No. de Cuentas Depósitos Monetarios	48,936	3,929
OTRAS INVERSIONES (Neto)	-	Monto Depósitos Monetarios	185,481	353,302
SUCURSALES, CASA MATRIZ Y DEPARTAMENTOS ADSCRITOS	-	No. de Cuentas Depósitos de Ahorro	95,964	1,301
INMUEBLES Y MUEBLES (Neto)	83,190	Monto Depósitos de Ahorro	175,973	58,531
CARGOS DIFERIDOS (Neto)	29,359	No. de Cuentas Depósitos a Plazo	2,620	458
PASIVO	3,369,696	Monto Depósitos a Plazo	2,072,322	299,325
OBLIGACIONES DEPOSITARIAS	3,145,834	No. de Cuentas a la Orden	559	55
Depósitos Monetarios	538,784	Monto Depósitos a la Orden	76	24
Depósitos de Ahorro	234,504	No. de Cuentas Depósitos con Restricciones	2,094	64
Depósitos a Plazo	2,371,647	Monto Depósitos con Restricciones	444	356
Depósitos a la Orden	100	No. de Obligaciones Financieras	0	0
Depósitos con Restricciones	800	Monto Obligaciones Financieras	0	0
CRÉDITOS OBTENIDOS	30,570	POSICIÓN PATRIMONIAL		
Del Banco Central	-	CAPITAL COMPUTABLE	448,430	
De Instituciones Financieras Nacionales	-	CAPITAL REQUERIDO	318,473	
De Instituciones Financieras Extranjeras	844	POSICIÓN	129,956	
Organismos Internacionales	29,726	INDICADORES FINANCIEROS		
OBLIGACIONES FINANCIERAS	-	LIQUIDEZ		
GASTOS FINANCIEROS POR PAGAR	29,967	Encaje Computable en relación a los Depósitos		
CUENTAS POR PAGAR	55,365	Moneda Nacional	14.40 %	
PROVISIONES	6,172	Moneda Extranjera	18.68 %	
SUCURSALES, CASA MATRIZ Y DEPARTAMENTOS ADSCRITOS	-	Liquidez Inmediata	19.22 %	
OTRAS OBLIGACIONES	61,369	SOLVENCIA		
CRÉDITOS DIFERIDOS	26,020	Patrimonio en relación a Activos	9.58 %	
SUMA	3,355,297	Patrimonio en relación a Cartera de Créditos	13.52 %	
OTRAS CUENTAS ACREEDORAS	14,399	Patrimonio en relación a las Captaciones	11.34 %	
CAPITAL CONTABLE	356,843	RENTABILIDAD		
CAPITAL PAGADO	154,770	Rentabilidad sobre Patrimonio	26.70 %	
Capital Autorizado	500,000	Rentabilidad sobre Activos	2.56 %	
(-) Capital No Pagado	345,230	Eficiencia	27.20 %	
Casa Matriz, Capital Asignado	-	CALIDAD DE ACTIVOS		
APORTACIONES PERMANENTES	-	Cartera Vigente en relación a Cartera Bruta	98.69 %	
RESERVA DE CAPITAL	115,148	Cobertura de Cartera Crediticia en Riesgo	138.56 %	
RESERVAS PARA ACTIVOS EXTRAORDINARIOS	-			
REVALUACIÓN DE ACTIVOS	-			
OBLIGACIONES SUBORDINADAS	-			
GANANCIAS Y PÉRDIDAS POR FUSIÓN	-			
VALUACIÓN DE ACTIVOS DE RECUPERACIÓN DUDOSA	-			
PROVISION DE BENEFICIOS A EMPLEADOS	-			
AJUSTES AL IMPUESTO SOBRE LA RENTA	-			
GANANCIAS O PÉRDIDAS POR CAMBIOS EN EL VALOR DE MERCADO DE LAS INVERSIONES	-			
RESULTADOS DE EJERCICIOS ANTERIORES	15,458			
RESULTADOS DEL EJERCICIO	71,466			
TOTAL IGUAL A LA SUMA DEL ACTIVO	3,726,539			
ESTADO DE RESULTADOS	-			
PRODUCTOS FINANCIEROS	463,498			
GASTOS FINANCIEROS	150,529			
MARGEN POR INVERSIÓN	312,969			
PRODUCTOS POR SERVICIOS	45,423			
GASTOS POR SERVICIOS	64,948			
MARGEN POR SERVICIOS	-19,525			
OTROS PRODUCTOS Y GASTOS DE OPERACIÓN	-			
Productos	11,429			
Gastos	81,653			
MARGEN OTROS PRODUCTOS Y GASTOS DE OPERACIÓN	-70,223			
MARGEN OPERACIONAL BRUTO	223,221			
GASTOS DE ADMINISTRACIÓN	162,510			
MARGEN OPERACIONAL NETO	60,710			
PRODUCTOS Y GASTOS EXTRAORDINARIOS	10,917			
Productos Extraordinarios	13,262			
Gastos Extraordinarios	2,345			
PRODUCTOS Y GASTOS DE EJERCICIOS ANTERIORES	-161			
Productos de Ejercicios Anteriores	223			
Gastos de Ejercicios Anteriores	383			
GANANCIA (PÉRDIDA) BRUTA	71,466			
IMPUESTO SOBRE LA RENTA	-			
GANANCIA (PÉRDIDA) NETA	71,466			

AL 30 DE SEPTIEMBRE DE 2014

(Cifras en miles de Quetzales)

ACTIVO	1,264,676	TASAS DE INTERÉS PROMEDIO PONDERADAS	MONEDA NACIONAL	MONEDA EXTRANJERA
DISPONIBILIDADES	198,219	OPERACIONES ACTIVAS		
Caja	35,200	Préstamos	37.20 %	.00 %
Banco Central	126,487	Documentos Descontados	.00 %	.00 %
Bancos del País	645	OPERACIONES PASIVAS		
Bancos del Exterior	34,927	Depósitos Monetarios	.00 %	.00 %
Cheques a Compensar	960	Depósitos de Ahorro	1.93 %	1.00 %
Giros sobre el Exterior	-	Depósitos a Plazo	8.52 %	2.76 %
INVERSIONES	301,497	Bonos	.00 %	.00 %
En Títulos-Valores para Negociación	-	Pagarés Financieros	.00 %	.00 %
En Títulos-Valores para la Venta	122,997	Obligaciones Subordinadas	.00 %	.00 %
En Títulos-Valores para su Vencimiento	178,500	Obligaciones Financieras con Restricciones	.00 %	.00 %
Operaciones de Reporto	-	Obligaciones Convertibles en Acciones	.00 %	.00 %
Certificados de Participación	-	ENCAJE LEGAL	MONEDA NACIONAL	MONEDA EXTRANJERA /1
Intereses Pagados en Compra de Valores	-	ENCAJE COMPUTABLE	150,687	604
SUMA	301,497	ENCAJE REQUERIDO	150,309	49
(-) Estimaciones por Valuación	-	POSICIÓN	378	555
CARTERA DE CRÉDITOS	667,470	CARTERA DE CRÉDITOS	MONEDA NACIONAL	MONEDA EXTRANJERA
Vigente	667,470	TOTAL DE CARTERA DE CRÉDITOS (BRUTA)	100.00 %	100.00 %
Vencidos	55,539	Vigente	92.32 %	91.66 %
SUMA	723,009	Vencidos en Proceso de Prórroga	.00 %	.00 %
(-) Estimaciones Por Valuación	55,539	Vencidos en Cobro Administrativo	7.68 %	8.34 %
PRODUCTOS FINANCIEROS POR COBRAR	16,316	Vencidos en Cobro Judicial	.00 %	.00 %
CUENTAS POR COBRAR (Neto)	11,749	Monto total de Cartera de Créditos (Bruta)	722,176	833
ACTIVOS REALIZABLES (Neto)	-			
INVERSIONES PERMANENTES (Neto)	-	DEPÓSITOS	MONEDA NACIONAL	MONEDA EXTRANJERA
OTRAS INVERSIONES (Neto)	-	No. de Cuentas Depósitos Monetarios	0	0
SUCURSALES, CASA MATRIZ Y DEPARTAMENTOS ADSCRITOS	-	Monto Depósitos Monetarios	0	0
INMUEBLES Y MUEBLES (Neto)	11,315	No. de Cuentas Depósitos de Ahorro	7,401	160
CARGOS DIFERIDOS (Neto)	58,109	Monto Depósitos de Ahorro	46,737	723
PASIVO	1,116,448	No. de Cuentas Depósitos a Plazo	2,076	19
OBLIGACIONES DEPOSITARIAS	1,023,695	Monto Depósitos a Plazo	973,972	1,794
Depósitos Monetarios	-	No. de Cuentas a la Orden	19	0
Depósitos de Ahorro	47,460	Monto Depósitos a la Orden	382	0
Depósitos a Plazo	975,766	No. de Cuentas Depósitos con Restricciones	268	4
Depósitos a la Orden	382	Monto Depósitos con Restricciones	85	1
Depósitos con Restricciones	87	No. de Obligaciones Financieras	0	0
CRÉDITOS OBTENIDOS	-	Monto Obligaciones Financieras	0	0
Del Banco Central	-	POSICIÓN PATRIMONIAL		
De Instituciones Financieras Nacionales	-	CAPITAL COMPUTABLE	169,759	
De Instituciones Financieras Extranjeras	-	CAPITAL REQUERIDO	95,358	
Organismos Internacionales	-	POSICIÓN	74,401	
OBLIGACIONES FINANCIERAS	-	INDICADORES FINANCIEROS		
GASTOS FINANCIEROS POR PAGAR	10,652	LIQUIDEZ		
CUENTAS POR PAGAR	22,182	Encaje Computable en relación a los Depósitos		
PROVISIONES	8,211	Moneda Nacional	14.76%	
SUCURSALES, CASA MATRIZ Y DEPARTAMENTOS ADSCRITOS	-	Moneda Extranjera	183.90%	
OTRAS OBLIGACIONES	-	Liquidez Inmediata	19.36 %	
CRÉDITOS DIFERIDOS	-	SOLVENCIA		
SUMA	1,064,741	Patrimonio en relación a Activos	11.72 %	
OTRAS CUENTAS ACREEDORAS	51,707	Patrimonio en relación a Cartera de Créditos	20.50 %	
CAPITAL CONTABLE	148,228	Patrimonio en relación a las Captaciones	14.48 %	
CAPITAL PAGADO	125,176	RENTABILIDAD		
Capital Autorizado	160,000	Rentabilidad sobre Patrimonio	.39 %	
(-) Capital No Pagado	34,824	Rentabilidad sobre Activos	.05 %	
Casa Matriz, Capital Asignado	-	Eficiencia	-11.28 %	
APORTACIONES PERMANENTES	0	CALIDAD DE ACTIVOS		
RESERVA DE CAPITAL	10,636	Cartera Vigente en relación a Cartera Bruta	92.32 %	
RESERVAS PARA ACTIVOS EXTRAORDINARIOS	-	Cobertura de Cartera Crediticia en Riesgo	104.78 %	
REVALUACIÓN DE ACTIVOS	-			
OBLIGACIONES SUBORDINADAS	-			
GANANCIAS Y PÉRDIDAS POR FUSIÓN	-			
VALUACIÓN DE ACTIVOS DE RECUPERACIÓN DUDOSA	25,000			
PROVISION DE BENEFICIOS A EMPLEADOS	-			
AJUSTES AL IMPUESTO SOBRE LA RENTA	-			
GANANCIAS O PÉRDIDAS POR CAMBIOS EN EL VALOR DE MERCADO DE LAS INVERSIONES	-			
RESULTADOS DE EJERCICIOS ANTERIORES	36,984			
RESULTADOS DEL EJERCICIO	432			
TOTAL IGUAL A LA SUMA DEL ACTIVO	1,264,676			
ESTADO DE RESULTADOS	-			
PRODUCTOS FINANCIEROS	258,107			
GASTOS FINANCIEROS	70,443			
MARGEN POR INVERSIÓN	187,663			
PRODUCTOS POR SERVICIOS	14,317			
GASTOS POR SERVICIOS	2,895			
MARGEN POR SERVICIOS	11,422			
OTROS PRODUCTOS Y GASTOS DE OPERACIÓN	-			
Productos	78			
Gastos	76,461			
MARGEN OTROS PRODUCTOS Y GASTOS DE OPERACIÓN	-76,383			
MARGEN OPERACIONAL BRUTO	122,702			
GASTOS DE ADMINISTRACIÓN	136,544			
MARGEN OPERACIONAL NETO	-13,842			
PRODUCTOS Y GASTOS EXTRAORDINARIOS	13,237			
Productos Extraordinarios	13,237			
Gastos Extraordinarios	-			
PRODUCTOS Y GASTOS DE EJERCICIOS ANTERIORES	1,037			
Productos de Ejercicios Anteriores	1,832			
Gastos de Ejercicios Anteriores	795			
GANANCIA (PÉRDIDA) BRUTA	432			
IMPUESTO SOBRE LA RENTA	-			
GANANCIA (PÉRDIDA) NETA	432			

AL 30 DE SEPTIEMBRE DE 2014

(Cifras en miles de Quetzales)

ACTIVO	6,354,622	TASAS DE INTERÉS PROMEDIO PONDERADAS	MONEDA NACIONAL	MONEDA EXTRANJERA
DISPONIBILIDADES	1,603,869	OPERACIONES ACTIVAS		
Caja	194,670	Préstamos	8.03 %	6.39 %
Banco Central	863,987	Documentos Descontados	9.17 %	6.53 %
Bancos del País	-	OPERACIONES PASIVAS		
Bancos del Exterior	463,815	Depósitos Monetarios	1.92 %	.55 %
Cheques a Compensar	78,028	Depósitos de Ahorro	2.36 %	1.46 %
Giros sobre el Exterior	3,368	Depósitos a Plazo	7.44 %	3.40 %
INVERSIONES	562,316	Bonos	.00 %	.00 %
En Títulos-Valores para Negociación	-	Pagarés Financieros	.00 %	.00 %
En Títulos-Valores para la Venta	437,273	Obligaciones Subordinadas	.00 %	.00 %
En Títulos-Valores para su Vencimiento	72,000	Obligaciones Financieras con Restricciones	.00 %	.00 %
Operaciones de Reporto	53,043	Obligaciones Convertibles en Acciones	.00 %	.00 %
Certificados de Participación	-	ENCAJE LEGAL	MONEDA NACIONAL	MONEDA EXTRANJERA /1
Intereses Pagados en Compra de Valores	-	ENCAJE COMPUTABLE	449,482	53,686
SUMA	562,316	ENCAJE REQUERIDO	439,262	38,891
(-) Estimaciones por Valuación	-	POSICIÓN	10,220	14,795
CARTERA DE CRÉDITOS	4,035,812	CARTERA DE CRÉDITOS	MONEDA NACIONAL	MONEDA EXTRANJERA
Vigente	4,044,416	TOTAL DE CARTERA DE CRÉDITOS (BRUTA)	100.00 %	100.00 %
Vencidos	81,091	Vigente	98.18 %	97.83 %
SUMA	4,125,507	Vencidos en Proceso de Prórroga	.69 %	.07 %
(-) Estimaciones Por Valuación	89,695	Vencidos en Cobro Administrativo	.70 %	1.33 %
PRODUCTOS FINANCIEROS POR COBRAR	38,717	Vencidos en Cobro Judicial	.43 %	.77 %
CUENTAS POR COBRAR (Neto)	107,198	Monto total de Cartera de Créditos (Bruta)	2,426,354	1,699,153
ACTIVOS REALIZABLES (Neto)	6,314			
INVERSIONES PERMANENTES (Neto)	396	DEPÓSITOS	MONEDA NACIONAL	MONEDA EXTRANJERA
OTRAS INVERSIONES (Neto)	-	No. de Cuentas Depósitos Monetarios	63,403	13,097
SUCURSALES, CASA MATRIZ Y DEPARTAMENTOS ADSCRITOS	-	Monto Depósitos Monetarios	1,752,677	1,526,624
INMUEBLES Y MUEBLES (Neto)	-	No. de Cuentas Depósitos de Ahorro	69,237	7,062
CARGOS DIFERIDOS (Neto)	-0	Monto Depósitos de Ahorro	198,244	249,045
PASIVO	5,453,880	No. de Cuentas Depósitos a Plazo	1,591	525
OBLIGACIONES DEPOSITARIAS	5,095,966	Monto Depósitos a Plazo	1,044,368	315,372
Depósitos Monetarios	3,279,301	No. de Cuentas a la Orden	2,986	475
Depósitos de Ahorro	447,289	Monto Depósitos a la Orden	1,694	536
Depósitos a Plazo	1,359,740	No. de Cuentas Depósitos con Restricciones	2,772	595
Depósitos a la Orden	2,230	Monto Depósitos con Restricciones	5,549	1,857
Depósitos con Restricciones	7,406	No. de Obligaciones Financieras	0	0
CRÉDITOS OBTENIDOS	194,849	Monto Obligaciones Financieras	0	0
Del Banco Central	-	POSICIÓN PATRIMONIAL		
De Instituciones Financieras Nacionales	-	CAPITAL COMPUTABLE	940,149	
De Instituciones Financieras Extranjeras	134,045	CAPITAL REQUERIDO	406,031	
Organismos Internacionales	60,804	POSICIÓN	534,118	
OBLIGACIONES FINANCIERAS	-	INDICADORES FINANCIEROS		
GASTOS FINANCIEROS POR PAGAR	12,526	LIQUIDEZ		
CUENTAS POR PAGAR	104,562	Encaje Computable en relación a los Depósitos		
PROVISIONES	8,689	Moneda Nacional	14.97 %	
SUCURSALES, CASA MATRIZ Y DEPARTAMENTOS ADSCRITOS	-	Moneda Extranjera	19.67 %	
OTRAS OBLIGACIONES	-	Liquidez Inmediata	31.47 %	
CRÉDITOS DIFERIDOS	384	SOLVENCIA		
SUMA	5,416,976	Patrimonio en relación a Activos	14.17 %	
OTRAS CUENTAS ACREEDORAS	36,904	Patrimonio en relación a Cartera de Créditos	21.83 %	
CAPITAL CONTABLE	900,742	Patrimonio en relación a las Captaciones	17.68 %	
CAPITAL PAGADO	413,748	RENTABILIDAD		
Capital Autorizado	1,000,000	Rentabilidad sobre Patrimonio	21.31 %	
(-) Capital No Pagado	586,252	Rentabilidad sobre Activos	3.02 %	
Casa Matriz, Capital Asignado	-	Eficiencia	71.01 %	
APORTACIONES PERMANENTES	-	CALIDAD DE ACTIVOS		
RESERVA DE CAPITAL	56,326	Cartera Vigente en relación a Cartera Bruta	98.03 %	
RESERVAS PARA ACTIVOS EXTRAORDINARIOS	-	Cobertura de Cartera Crediticia en Riesgo	102.53 %	
REVALUACIÓN DE ACTIVOS	-			
OBLIGACIONES SUBORDINADAS	-			
GANANCIAS Y PÉRDIDAS POR FUSIÓN	-			
VALUACIÓN DE ACTIVOS DE RECUPERACIÓN DUDOSA	-			
PROVISION DE BENEFICIOS A EMPLEADOS	-			
AJUSTES AL IMPUESTO SOBRE LA RENTA	-			
GANANCIAS O PÉRDIDAS POR CAMBIOS EN EL VALOR DE MERCADO DE LAS INVERSIONES	-			
RESULTADOS DE EJERCICIOS ANTERIORES	286,692			
RESULTADOS DEL EJERCICIO	143,975			
TOTAL IGUAL A LA SUMA DEL ACTIVO	6,354,622			
	-			
ESTADO DE RESULTADOS	-			
PRODUCTOS FINANCIEROS	360,762			
GASTOS FINANCIEROS	118,111			
MARGEN POR INVERSIÓN	242,651			
PRODUCTOS POR SERVICIOS	33,162			
GASTOS POR SERVICIOS	613			
MARGEN POR SERVICIOS	32,549			
OTROS PRODUCTOS Y GASTOS DE OPERACIÓN	-			
Productos	40,982			
Gastos	72,990			
MARGEN OTROS PRODUCTOS Y GASTOS DE OPERACIÓN	-32,008			
MARGEN OPERACIONAL BRUTO	243,191			
GASTOS DE ADMINISTRACIÓN	70,497			
MARGEN OPERACIONAL NETO	172,694			
PRODUCTOS Y GASTOS EXTRAORDINARIOS	1,898			
Productos Extraordinarios	4,264			
Gastos Extraordinarios	2,366			
PRODUCTOS Y GASTOS DE EJERCICIOS ANTERIORES	-1			
Productos de Ejercicios Anteriores	-			
Gastos de Ejercicios Anteriores	1			
GANANCIA (PÉRDIDA) BRUTA	174,591			
IMPUESTO SOBRE LA RENTA	30,616			
GANANCIA (PÉRDIDA) NETA	143,975			

BANCO CITIBANK DE GUATEMALA, S. A.

AL 30 DE SEPTIEMBRE DE 2014

(Cifras en miles de Quetzales)

ACTIVO	5,706,242	TASAS DE INTERÉS PROMEDIO PONDERADAS	MONEDA NACIONAL	MONEDA EXTRANJERA
DISPONIBILIDADES	929,629	OPERACIONES ACTIVAS		
Caja	108,416	Préstamos	22.22 %	5.42 %
Banco Central	409,438	Documentos Descontados	.00 %	.00 %
Bancos del País	111	OPERACIONES PASIVAS		
Bancos del Exterior	249,760	Depósitos Monetarios	1.25 %	.03 %
Cheques a Compensar	143,416	Depósitos de Ahorro	2.90 %	.17 %
Giros sobre el Exterior	18,488	Depósitos a Plazo	6.67 %	.35 %
INVERSIONES	442,644	Bonos	.00 %	.00 %
En Títulos-Valores para Negociación	-	Pagarés Financieros	.00 %	.00 %
En Títulos-Valores para la Venta	442,644	Obligaciones Subordinadas	.00 %	.00 %
En Títulos-Valores para su Vencimiento	-	Obligaciones Financieras con Restricciones	.00 %	.00 %
Operaciones de Reporto	-	Obligaciones Convertibles en Acciones	.00 %	.00 %
Certificados de Participación	-	ENCAJE LEGAL	MONEDA NACIONAL	MONEDA EXTRANJERA /1
Intereses Pagados en Compra de Valores	-	ENCAJE COMPUTABLE	327,467	35,459
SUMA	442,644	ENCAJE REQUERIDO	320,871	30,525
(-) Estimaciones por Valuación	-	POSICIÓN	6,596	4,934
CARTERA DE CRÉDITOS	4,030,142	CARTERA DE CRÉDITOS	MONEDA NACIONAL	MONEDA EXTRANJERA
Vigente	4,049,388	TOTAL DE CARTERA DE CRÉDITOS (BRUTA)	100.00 %	100.00 %
Vencidos	240,835	Vigente	93.78 %	95.99 %
SUMA	4,290,223	Vencidos en Proceso de Prórroga	.08 %	.00 %
(-) Estimaciones Por Valuación	260,081	Vencidos en Cobro Administrativo	5.94 %	3.84 %
PRODUCTOS FINANCIEROS POR COBRAR	6,409	Vencidos en Cobro Judicial	20 %	.17 %
CUENTAS POR COBRAR (Neto)	62,648	Monto total de Cartera de Créditos (Bruta)	3,112,451	1,177,773
ACTIVOS REALIZABLES (Neto)	1,097	DEPÓSITOS	MONEDA NACIONAL	MONEDA EXTRANJERA
INVERSIONES PERMANENTES (Neto)	3,878	No. de Cuentas Depósitos Monetarios	27,128	5,580
OTRAS INVERSIONES (Neto)	-	Monto Depósitos Monetarios	1,091,851	1,102,589
SUCURSALES, CASA MATRIZ Y DEPARTAMENTOS ADSCRITOS	-	No. de Cuentas Depósitos de Ahorro	56,015	10,860
INMUEBLES Y MUEBLES (Neto)	206,047	Monto Depósitos de Ahorro	318,003	430,230
CARGOS DIFERIDOS (Neto)	23,748	No. de Cuentas Depósitos a Plazo	1,580	201
PASIVO	4,250,474	Monto Depósitos a Plazo	775,320	92,505
OBLIGACIONES DEPOSITARIAS	3,837,554	No. de Cuentas a la Orden	22,010	3,624
Depósitos Monetarios	2,194,439	Monto Depósitos a la Orden	3,373	2,871
Depósitos de Ahorro	748,233	No. de Cuentas Depósitos con Restricciones	7,312	1,574
Depósitos a Plazo	867,825	Monto Depósitos con Restricciones	14,197	6,616
Depósitos a la Orden	6,243	No. de Obligaciones Financieras	0	0
Depósitos con Restricciones	20,813	Monto Obligaciones Financieras	0	0
CRÉDITOS OBTENIDOS	76,712	POSICIÓN PATRIMONIAL		
Del Banco Central	-	CAPITAL COMPUTABLE	1,017,233	
De Instituciones Financieras Nacionales	-	CAPITAL REQUERIDO	559,234	
De Instituciones Financieras Extranjeras	76,712	POSICIÓN	457,999	
Organismos Internacionales	-	INDICADORES FINANCIEROS		
OBLIGACIONES FINANCIERAS	-	LIQUIDEZ		
GASTOS FINANCIEROS POR PAGAR	15,219	Encaje Computable en relación a los Depósitos		
CUENTAS POR PAGAR	159,197	Moneda Nacional	14.87 %	
PROVISIONES	142,104	Moneda Extranjera	16.64 %	
SUCURSALES, CASA MATRIZ Y DEPARTAMENTOS ADSCRITOS	-	Liquidez Inmediata	24.22 %	
OTRAS OBLIGACIONES	-	SOLVENCIA		
CRÉDITOS DIFERIDOS	12,336	Patrimonio en relación a Activos	25.51 %	
SUMA	4,243,123	Patrimonio en relación a Cartera de Créditos	33.93 %	
OTRAS CUENTAS ACREEDORAS	7,351	Patrimonio en relación a las Captaciones	37.93 %	
CAPITAL CONTABLE	1,455,768	RENTABILIDAD		
CAPITAL PAGADO	443,389	Rentabilidad sobre Patrimonio	7.06 %	
Capital Autorizado	1,000,000	Rentabilidad sobre Activos	1.80 %	
(-) Capital No Pagado	556,611	Eficiencia	15.98 %	
Casa Matriz, Capital Asignado	-	CALIDAD DE ACTIVOS		
APORTACIONES PERMANENTES	-	Cartera Vigente en relación a Cartera Bruta	94.39 %	
RESERVA DE CAPITAL	154,228	Cobertura de Cartera Crediticia en Riesgo	107.28 %	
RESERVAS PARA ACTIVOS EXTRAORDINARIOS	-			
REVALUACIÓN DE ACTIVOS	15,487			
OBLIGACIONES SUBORDINADAS	-			
GANANCIAS Y PÉRDIDAS POR FUSIÓN	-			
VALUACIÓN DE ACTIVOS DE RECUPERACIÓN DUDOSA	62,562			
PROVISION DE BENEFICIOS A EMPLEADOS	125,211			
AJUSTES AL IMPUESTO SOBRE LA RENTA	-			
GANANCIAS O PÉRDIDAS POR CAMBIOS EN EL VALOR DE MERCADO DE LAS INVERSIONES	-			
RESULTADOS DE EJERCICIOS ANTERIORES	953,368			
RESULTADOS DEL EJERCICIO	77,070			
TOTAL IGUAL A LA SUMA DEL ACTIVO	5,706,242			
	-			
ESTADO DE RESULTADOS	-			
PRODUCTOS FINANCIEROS	914,648			
GASTOS FINANCIEROS	125,264			
MARGEN POR INVERSIÓN	789,384			
PRODUCTOS POR SERVICIOS	45,973			
GASTOS POR SERVICIOS	8,460			
MARGEN POR SERVICIOS	37,513			
OTROS PRODUCTOS Y GASTOS DE OPERACIÓN	-			
Productos	49,015			
Gastos	331,788			
MARGEN OTROS PRODUCTOS Y GASTOS DE OPERACIÓN	-282,773			
MARGEN OPERACIONAL BRUTO	544,123			
GASTOS DE ADMINISTRACIÓN	457,150			
MARGEN OPERACIONAL NETO	86,973			
PRODUCTOS Y GASTOS EXTRAORDINARIOS	61,975			
Productos Extraordinarios	92,428			
Gastos Extraordinarios	30,453			
PRODUCTOS Y GASTOS DE EJERCICIOS ANTERIORES	4,799			
Productos de Ejercicios Anteriores	5,946			
Gastos de Ejercicios Anteriores	1,147			
GANANCIA (PÉRDIDA) BRUTA	153,747			
IMPUESTO SOBRE LA RENTA	76,677			
GANANCIA (PÉRDIDA) NETA	77,070			

AL 30 DE SEPTIEMBRE DE 2014

(Cifras en miles de Quetzales)

ACTIVO	21,125,661	TASAS DE INTERÉS PROMEDIO PONDERADAS	MONEDA NACIONAL	MONEDA EXTRANJERA
DISPONIBILIDADES	3,507,184	OPERACIONES ACTIVAS		
Caja	493,588	Préstamos	8.41 %	6.08 %
Banco Central	1,575,407	Documentos Descontados	.00 %	.00 %
Bancos del País	45,349	OPERACIONES PASIVAS		
Bancos del Exterior	1,188,196	Depósitos Monetarios	.80 %	1.13 %
Cheques a Compensar	166,746	Depósitos de Ahorro	1.78 %	1.81 %
Giros sobre el Exterior	37,896	Depósitos a Plazo	6.99 %	4.29 %
INVERSIONES	3,920,946	Bonos	6.70 %	.00 %
En Títulos-Valores para Negociación	-	Pagarés Financieros	.00 %	.00 %
En Títulos-Valores para la Venta	3,239,255	Obligaciones Subordinadas	.00 %	.00 %
En Títulos-Valores para su Vencimiento	680,809	Obligaciones Financieras con Restricciones	.00 %	.00 %
Operaciones de Reporto	7,671	Obligaciones Convertibles en Acciones	.00 %	.00 %
Certificados de Participación	-	ENCAJE LEGAL	MONEDA NACIONAL	MONEDA EXTRANJERA /1
Intereses Pagados en Compra de Valores	15	ENCAJE COMPUTABLE	1,495,202	69,131
SUMA	3,927,751	ENCAJE REQUERIDO	1,486,692	67,550
(-) Estimaciones por Valuación	6,804	POSICIÓN	8,511	1,581
CARTERA DE CRÉDITOS	13,067,724	CARTERA DE CRÉDITOS	MONEDA NACIONAL	MONEDA EXTRANJERA
Vigente	13,134,861	TOTAL DE CARTERA DE CRÉDITOS (BRUTA)	100.00 %	100.00 %
Vencidos	177,620	Vigente	97.57 %	99.89 %
SUMA	13,312,481	Vencidos en Proceso de Prórroga	1.16 %	.01 %
(-) Estimaciones Por Valuación	244,757	Vencidos en Cobro Administrativo	.04 %	.08 %
PRODUCTOS FINANCIEROS POR COBRAR	55,146	Vencidos en Cobro Judicial	1.23 %	.02 %
CUENTAS POR COBRAR (Neto)	42,269	Monto total de Cartera de Créditos (Bruta)	7,044,504	6,267,977
ACTIVOS REALIZABLES (Neto)	65,307			
INVERSIONES PERMANENTES (Neto)	54,452	DEPÓSITOS	MONEDA NACIONAL	MONEDA EXTRANJERA
OTRAS INVERSIONES (Neto)	14,856	No. de Cuentas Depósitos Monetarios	123,165	9,543
SUCURSALES, CASA MATRIZ Y DEPARTAMENTOS ADSCRITOS	271,988	Monto Depósitos Monetarios	3,649,986	1,116,964
INMUEBLES Y MUEBLES (Neto)	125,789	No. de Cuentas Depósitos de Ahorro	1,161,640	29,334
CARGOS DIFERIDOS (Neto)	18,945,439	Monto Depósitos de Ahorro	2,546,979	743,173
PASIVO	13,814,506	No. de Cuentas Depósitos a Plazo	10,860	1,579
OBLIGACIONES DEPOSITARIAS	4,766,950	Monto Depósitos a Plazo	3,918,617	1,777,606
Depósitos Monetarios	3,290,152	No. de Cuentas a la Orden	3,231	183
Depósitos de Ahorro	5,696,223	Monto Depósitos a la Orden	9,178	944
Depósitos a Plazo	10,122	No. de Cuentas Depósitos con Restricciones	40,371	1,450
Depósitos a la Orden	51,059	Monto Depósitos con Restricciones	46,301	4,758
Depósitos con Restricciones	4,469,776	No. de Obligaciones Financieras	146	0
CRÉDITOS OBTENIDOS	-	Monto Obligaciones Financieras	27,826	0
Del Banco Central	-	POSICIÓN PATRIMONIAL		
De Instituciones Financieras Nacionales	3,702,658	CAPITAL COMPUTABLE	2,341,020	
De Instituciones Financieras Extranjeras	767,118	CAPITAL REQUERIDO	1,465,253	
Organismos Internacionales	27,826	POSICIÓN	875,767	
OBLIGACIONES FINANCIERAS	199,713	INDICADORES FINANCIEROS		
GASTOS FINANCIEROS POR PAGAR	220,547	LIQUIDEZ		
CUENTAS POR PAGAR	138,485	Encaje Computable en relación a los Depósitos		
PROVISIONES	-	Moneda Nacional	14.70%	
SUCURSALES, CASA MATRIZ Y DEPARTAMENTOS ADSCRITOS	1,738	Moneda Extranjera	14.56%	
OTRAS OBLIGACIONES	18,872,591	Liquidez Inmediata	25.34 %	
CRÉDITOS DIFERIDOS	72,848	SOLVENCIA		
SUMA	2,180,222	Patrimonio en relación a Activos	10.32 %	
OTRAS CUENTAS ACREEDORAS	1,167,587	Patrimonio en relación a Cartera de Créditos	16.38 %	
CAPITAL CONTABLE	2,000,000	Patrimonio en relación a las Captaciones	15.75 %	
CAPITAL PAGADO	832,413	RENTABILIDAD		
Capital Autorizado	-	Rentabilidad sobre Patrimonio	12.85 %	
(-) Capital No Pagado	-	Rentabilidad sobre Activos	1.33 %	
Casa Matriz, Capital Asignado	407,013	Eficiencia	26.25 %	
APORTACIONES PERMANENTES	213,647	CALIDAD DE ACTIVOS		
RESERVA DE CAPITAL	-	Cartera Vigente en relación a Cartera Bruta	98.67 %	
RESERVAS PARA ACTIVOS EXTRAORDINARIOS	27,785	Cobertura de Cartera Crediticia en Riesgo	141.58 %	
REVALUACIÓN DE ACTIVOS	-			
OBLIGACIONES SUBORDINADAS	-			
GANANCIAS Y PÉRDIDAS POR FUSIÓN	-			
VALUACIÓN DE ACTIVOS DE RECUPERACIÓN DUDOSA	48,447			
PROVISION DE BENEFICIOS A EMPLEADOS	-			
AJUSTES AL IMPUESTO SOBRE LA RENTA	-			
GANANCIAS O PÉRDIDAS POR CAMBIOS EN EL VALOR DE MERCADO DE LAS INVERSIONES	9,132			
RESULTADOS DE EJERCICIOS ANTERIORES	193,381			
RESULTADOS DEL EJERCICIO	210,124			
TOTAL IGUAL A LA SUMA DEL ACTIVO	21,125,661			
ESTADO DE RESULTADOS	-			
PRODUCTOS FINANCIEROS	1,126,947			
GASTOS FINANCIEROS	466,506			
MARGEN POR INVERSIÓN	660,441			
PRODUCTOS POR SERVICIOS	119,815			
GASTOS POR SERVICIOS	67,514			
MARGEN POR SERVICIOS	52,302			
OTROS PRODUCTOS Y GASTOS DE OPERACIÓN	-			
Productos	56,411			
Gastos	98,153			
MARGEN OTROS PRODUCTOS Y GASTOS DE OPERACIÓN	-41,742			
MARGEN OPERACIONAL BRUTO	671,001			
GASTOS DE ADMINISTRACIÓN	494,871			
MARGEN OPERACIONAL NETO	176,130			
PRODUCTOS Y GASTOS EXTRAORDINARIOS	31,995			
Productos Extraordinarios	33,153			
Gastos Extraordinarios	1,158			
PRODUCTOS Y GASTOS DE EJERCICIOS ANTERIORES	2,002			
Productos de Ejercicios Anteriores	2,691			
Gastos de Ejercicios Anteriores	690			
GANANCIA (PÉRDIDA) BRUTA	210,127			
IMPUESTO SOBRE LA RENTA	3			
GANANCIA (PÉRDIDA) NETA	210,124			

AL 30 DE SEPTIEMBRE DE 2014

(Cifras en miles de Quetzales)

ACTIVO	45,169,212	TASAS DE INTERÉS PROMEDIO PONDERADAS	MONEDA NACIONAL	MONEDA EXTRANJERA
DISPONIBILIDADES	6,383,327	OPERACIONES ACTIVAS		
Caja	795,780	Préstamos	9.59 %	6.07 %
Banco Central	4,105,378	Documentos Descontados	8.76 %	6.69 %
Bancos del País	122,442	OPERACIONES PASIVAS		
Bancos del Exterior	555,681	Depósitos Monetarios	1.61 %	1.54 %
Cheques a Compensar	794,315	Depósitos de Ahorro	2.15 %	2.63 %
Giros sobre el Exterior	9,730	Depósitos a Plazo	7.17 %	3.60 %
INVERSIONES	14,799,360	Bonos	6.59 %	.00 %
En Títulos-Valores para Negociación	-	Pagarés Financieros	.00 %	.00 %
En Títulos-Valores para la Venta	13,436,252	Obligaciones Subordinadas	.00 %	4.80 %
En Títulos-Valores para su Vencimiento	318,118	Obligaciones Financieras con Restricciones	4.00 %	.00 %
Operaciones de Reporto	1,046,014	Obligaciones Convertibles en Acciones	.00 %	.00 %
Certificados de Participación	-	ENCAJE LEGAL	MONEDA NACIONAL	MONEDA EXTRANJERA /1
Intereses Pagados en Compra de Valores	-	ENCAJE COMPUTABLE	3,984,797	166,832
SUMA	14,800,384	ENCAJE REQUERIDO	3,964,173	120,965
(-) Estimaciones por Valuación	1,024	POSICIÓN	20,624	45,867
CARTERA DE CRÉDITOS	21,236,216	CARTERA DE CRÉDITOS	MONEDA NACIONAL	MONEDA EXTRANJERA
Vigente	21,294,187	TOTAL DE CARTERA DE CRÉDITOS (BRUTA)	100.00 %	100.00 %
Vencidos	306,815	Vigente	97.65 %	99.64 %
SUMA	21,601,002	Vencidos en Proceso de Prórroga	.01 %	.01 %
(-) Estimaciones Por Valuación	364,786	Vencidos en Cobro Administrativo	1.09 %	.11 %
PRODUCTOS FINANCIEROS POR COBRAR	294,579	Vencidos en Cobro Judicial	1.25 %	.24 %
CUENTAS POR COBRAR (Neto)	498,432	Monto total de Cartera de Créditos (Bruta)	11,475,005	10,125,997
ACTIVOS REALIZABLES (Neto)	160,564			
INVERSIONES PERMANENTES (Neto)	764,925	DEPÓSITOS	MONEDA NACIONAL	MONEDA EXTRANJERA
OTRAS INVERSIONES (Neto)	46,057	No. de Cuentas Depósitos Monetarios	886,745	20,718
SUCURSALES, CASA MATRIZ Y DEPARTAMENTOS ADSCRITOS	-	Monto Depósitos Monetarios	8,543,688	3,223,495
INMUEBLES Y MUEBLES (Neto)	810,238	No. de Cuentas Depósitos de Ahorro	1,775,175	29,945
CARGOS DIFERIDOS (Neto)	175,514	Monto Depósitos de Ahorro	6,114,044	1,047,883
PASIVO	41,550,640	No. de Cuentas Depósitos a Plazo	12,948	1,483
OBLIGACIONES DEPOSITARIAS	33,115,720	Monto Depósitos a Plazo	11,917,218	2,092,969
Depósitos Monetarios	11,767,183	No. de Cuentas a la Orden	5,089	2,778
Depósitos de Ahorro	7,161,927	Monto Depósitos a la Orden	22,645	3,137
Depósitos a Plazo	14,010,188	No. de Cuentas Depósitos con Restricciones	60,140	21
Depósitos a la Orden	25,782	Monto Depósitos con Restricciones	148,802	1,839
Depósitos con Restricciones	150,641	No. de Obligaciones Financieras	58	0
CRÉDITOS OBTENIDOS	6,092,575	Monto Obligaciones Financieras	11,390	0
Del Banco Central	-	POSICIÓN PATRIMONIAL		
De Instituciones Financieras Nacionales	-	CAPITAL COMPUTABLE	4,037,916	
De Instituciones Financieras Extranjeras	5,587,504	CAPITAL REQUERIDO	2,888,192	
Organismos Internacionales	505,070	POSICIÓN	1,149,724	
OBLIGACIONES FINANCIERAS	11,390	INDICADORES FINANCIEROS		
GASTOS FINANCIEROS POR PAGAR	123,919	LIQUIDEZ		
CUENTAS POR PAGAR	826,492	Encaje Computable en relación a los Depósitos		
PROVISIONES	28,859	Moneda Nacional	14.90 %	
SUCURSALES, CASA MATRIZ Y DEPARTAMENTOS ADSCRITOS	-	Moneda Extranjera	20.09 %	
OTRAS OBLIGACIONES	1,233,142	Liquidez Inmediata	19.27 %	
CRÉDITOS DIFERIDOS	31,766	SOLVENCIA		
SUMA	41,463,863	Patrimonio en relación a Activos	8.01 %	
OTRAS CUENTAS ACREEDORAS	86,777	Patrimonio en relación a Cartera de Créditos	16.75 %	
CAPITAL CONTABLE	3,618,572	Patrimonio en relación a las Captaciones	10.92 %	
CAPITAL PAGADO	2,168,012	RENTABILIDAD		
Capital Autorizado	3,000,000	Rentabilidad sobre Patrimonio	11.11 %	
(-) Capital No Pagado	831,988	Rentabilidad sobre Activos	.89 %	
Casa Matriz, Capital Asignado	-	Eficiencia	27.37 %	
APORTACIONES PERMANENTES	553,476	CALIDAD DE ACTIVOS		
RESERVA DE CAPITAL	572,049	Cartera Vigente en relación a Cartera Bruta	98.58 %	
RESERVAS PARA ACTIVOS EXTRAORDINARIOS	-	Cobertura de Cartera Crediticia en Riesgo	118.80 %	
REVALUACIÓN DE ACTIVOS	-			
OBLIGACIONES SUBORDINADAS	-			
GANANCIAS Y PÉRDIDAS POR FUSIÓN	-			
VALUACIÓN DE ACTIVOS DE RECUPERACIÓN DUDOSA	-			
PROVISION DE BENEFICIOS A EMPLEADOS	-			
AJUSTES AL IMPUESTO SOBRE LA RENTA	-			
GANANCIAS O PÉRDIDAS POR CAMBIOS EN EL VALOR DE MERCADO DE LAS INVERSIONES	23,477			
RESULTADOS DE EJERCICIOS ANTERIORES	-			
RESULTADOS DEL EJERCICIO	301,558			
TOTAL IGUAL A LA SUMA DEL ACTIVO	45,169,212			
ESTADO DE RESULTADOS	-			
PRODUCTOS FINANCIEROS	2,190,534			
GASTOS FINANCIEROS	1,278,842			
MARGEN POR INVERSIÓN	911,693			
PRODUCTOS POR SERVICIOS	159,079			
GASTOS POR SERVICIOS	1,475			
MARGEN POR SERVICIOS	157,604			
OTROS PRODUCTOS Y GASTOS DE OPERACIÓN	-			
Productos	184,461			
Gastos	170,861			
MARGEN OTROS PRODUCTOS Y GASTOS DE OPERACIÓN	13,600			
MARGEN OPERACIONAL BRUTO	1,082,897			
GASTOS DE ADMINISTRACIÓN	786,464			
MARGEN OPERACIONAL NETO	296,432			
PRODUCTOS Y GASTOS EXTRAORDINARIOS	6,764			
Productos Extraordinarios	6,787			
Gastos Extraordinarios	23			
PRODUCTOS Y GASTOS DE EJERCICIOS ANTERIORES	-301			
Productos de Ejercicios Anteriores	5,036			
Gastos de Ejercicios Anteriores	5,338			
GANANCIA (PÉRDIDA) BRUTA	302,895			
IMPUESTO SOBRE LA RENTA	1,337			
GANANCIA (PÉRDIDA) NETA	301,558			

BANCO DE SEGURO, S. A.
AL 30 DE SEPTIEMBRE DE 2014
(Cifras en miles de Quetzales)

ACTIVO	800,222	TASAS DE INTERÉS PROMEDIO PONDERADAS	MONEDA NACIONAL	MONEDA EXTRANJERA
DISPONIBILIDADES	119,228	OPERACIONES ACTIVAS		
Caja	10,311	Préstamos	14.43 %	10.84 %
Banco Central	81,973	Documentos Descontados	12.99 %	10.69 %
Bancos del País	16,976	OPERACIONES PASIVAS		
Bancos del Exterior	1,708	Depósitos Monetarios	.74 %	.37 %
Cheques a Compensar	8,260	Depósitos de Ahorro	1.89 %	1.08 %
Giros sobre el Exterior	-	Depósitos a Plazo	6.98 %	5.63 %
INVERSIONES	102,133	Bonos	.00 %	.00 %
En Títulos-Valores para Negociación	-	Pagarés Financieros	.00 %	.00 %
En Títulos-Valores para la Venta	-	Obligaciones Subordinadas	.00 %	.00 %
En Títulos-Valores para su Vencimiento	102,133	Obligaciones Financieras con Restricciones	.00 %	.00 %
Operaciones de Reporto	-	Obligaciones Convertibles en Acciones	.00 %	.00 %
Certificados de Participación	-	ENCAJE LEGAL	MONEDA NACIONAL	MONEDA EXTRANJERA /1
Intereses Pagados en Compra de Valores	-	ENCAJE COMPUTABLE	63,291	4,082
SUMA	102,133	ENCAJE REQUERIDO	63,024	4,033
(-) Estimaciones por Valuación	-	POSICIÓN	266	50
CARTERA DE CRÉDITOS	458,844	CARTERA DE CRÉDITOS	MONEDA NACIONAL	MONEDA EXTRANJERA
Vigente	458,844	TOTAL DE CARTERA DE CRÉDITOS (BRUTA)	100.00 %	100.00 %
Vencidos	7,610	Vigente	98.16 %	98.82 %
SUMA	466,555	Vencidos en Proceso de Prórroga	1.18 %	.03 %
(-) Estimaciones Por Valuación	7,711	Vencidos en Cobro Administrativo	.06 %	.17 %
PRODUCTOS FINANCIEROS POR COBRAR	2,733	Vencidos en Cobro Judicial	60 %	98 %
CUENTAS POR COBRAR (Neto)	22,275	Monto total de Cartera de Créditos (Bruta)	317,960	148,595
ACTIVOS REALIZABLES (Neto)	30,543			
INVERSIONES PERMANENTES (Neto)	180	DEPÓSITOS	MONEDA NACIONAL	MONEDA EXTRANJERA
OTRAS INVERSIONES (Neto)	-	No. de Cuentas Depósitos Monetarios	2,356	644
SUCURSALES, CASA MATRIZ Y DEPARTAMENTOS ADSCRITOS	-	Monto Depósitos Monetarios	59,159	29,613
INMUEBLES Y MUEBLES (Neto)	44,163	No. de Cuentas Depósitos de Ahorro	4,816	304
CARGOS DIFERIDOS (Neto)	20,123	Monto Depósitos de Ahorro	15,801	13,647
PASIVO	684,374	No. de Cuentas Depósitos a Plazo	1,598	210
OBLIGACIONES DEPOSITARIAS	661,941	Monto Depósitos a Plazo	379,795	163,154
Depósitos Monetarios	88,772	No. de Cuentas a la Orden	767	51
Depósitos de Ahorro	29,448	Monto Depósitos a la Orden	16	11
Depósitos a Plazo	542,949	No. de Cuentas Depósitos con Restricciones	157	55
Depósitos a la Orden	27	Monto Depósitos con Restricciones	526	219
Depósitos con Restricciones	744	No. de Obligaciones Financieras	0	0
CRÉDITOS OBTENIDOS	-	Monto Obligaciones Financieras	0	0
Del Banco Central	-	POSICIÓN PATRIMONIAL		
De Instituciones Financieras Nacionales	-	CAPITAL COMPUTABLE	117,434	
De Instituciones Financieras Extranjeras	-	CAPITAL REQUERIDO	71,900	
Organismos Internacionales	-	POSICIÓN	45,533	
OBLIGACIONES FINANCIERAS	-	INDICADORES FINANCIEROS		
GASTOS FINANCIEROS POR PAGAR	4,101	LIQUIDEZ		
CUENTAS POR PAGAR	6,741	Encaje Computable en relación a los Depósitos		
PROVISIONES	2,711	Moneda Nacional	13.90%	
SUCURSALES, CASA MATRIZ Y DEPARTAMENTOS ADSCRITOS	-	Moneda Extranjera	15.16%	
OTRAS OBLIGACIONES	-	Liquidez Inmediata	18.01 %	
CRÉDITOS DIFERIDOS	6,671	SOLVENCIA		
SUMA	682,165	Patrimonio en relación a Activos	14.48 %	
OTRAS CUENTAS ACREEDORAS	2,209	Patrimonio en relación a Cartera de Créditos	24.83 %	
CAPITAL CONTABLE	115,848	Patrimonio en relación a las Captaciones	17.50 %	
CAPITAL PAGADO	105,000	RENTABILIDAD		
Capital Autorizado	150,000	Rentabilidad sobre Patrimonio	3.26 %	
(-) Capital No Pagado	45,000	Rentabilidad sobre Activos	.47 %	
Casa Matriz, Capital Asignado	-	Eficiencia	9.32 %	
APORTACIONES PERMANENTES	-	CALIDAD DE ACTIVOS		
RESERVA DE CAPITAL	8,019	Cartera Vigente en relación a Cartera Bruta	98.37 %	
RESERVAS PARA ACTIVOS EXTRAORDINARIOS	-	Cobertura de Cartera Crediticia en Riesgo	98.36 %	
REVALUACIÓN DE ACTIVOS	-			
OBLIGACIONES SUBORDINADAS	-			
GANANCIAS Y PÉRDIDAS POR FUSIÓN	-			
VALUACIÓN DE ACTIVOS DE RECUPERACIÓN DUDOSA	-			
PROVISION DE BENEFICIOS A EMPLEADOS	-			
AJUSTES AL IMPUESTO SOBRE LA RENTA	-			
GANANCIAS O PÉRDIDAS POR CAMBIOS EN EL VALOR DE MERCADO DE LAS INVERSIONES	-			
RESULTADOS DE EJERCICIOS ANTERIORES	-			
RESULTADOS DEL EJERCICIO	2,829			
TOTAL IGUAL A LA SUMA DEL ACTIVO	800,222			
	-			
ESTADO DE RESULTADOS	-			
PRODUCTOS FINANCIEROS	54,656			
GASTOS FINANCIEROS	30,190			
MARGEN POR INVERSIÓN	24,466			
PRODUCTOS POR SERVICIOS	1,441			
GASTOS POR SERVICIOS	1,615			
MARGEN POR SERVICIOS	-173			
OTROS PRODUCTOS Y GASTOS DE OPERACIÓN	-			
Productos	2,004			
Gastos	183			
MARGEN OTROS PRODUCTOS Y GASTOS DE OPERACIÓN	1,822			
MARGEN OPERACIONAL BRUTO	26,114			
GASTOS DE ADMINISTRACIÓN	23,680			
MARGEN OPERACIONAL NETO	2,434			
PRODUCTOS Y GASTOS EXTRAORDINARIOS	22			
Productos Extraordinarios	22			
Gastos Extraordinarios	-			
PRODUCTOS Y GASTOS DE EJERCICIOS ANTERIORES	374			
Productos de Ejercicios Anteriores	591			
Gastos de Ejercicios Anteriores	218			
GANANCIA (PÉRDIDA) BRUTA	2,829			
IMPUESTO SOBRE LA RENTA	-			
GANANCIA (PÉRDIDA) NETA	2,829			

AL 30 DE SEPTIEMBRE DE 2014

(Cifras en miles de Quetzales)

ACTIVO	1,682,128	TASAS DE INTERÉS PROMEDIO PONDERADAS	MONEDA NACIONAL	MONEDA EXTRANJERA
DISPONIBILIDADES	463,337	OPERACIONES ACTIVAS		
Caja	91,043	Préstamos	83.09 %	.00 %
Banco Central	297,210	Documentos Descontados	16.00 %	.00 %
Bancos del País	60,457	OPERACIONES PASIVAS		
Bancos del Exterior	13,028	Depósitos Monetarios	4.65 %	.59 %
Cheques a Compensar	1,599	Depósitos de Ahorro	.00 %	.00 %
Giros sobre el Exterior	-	Depósitos a Plazo	8.47 %	.00 %
INVERSIONES	150,000	Bonos	.00 %	.00 %
En Títulos-Valores para Negociación	-	Pagarés Financieros	.00 %	.00 %
En Títulos-Valores para la Venta	-	Obligaciones Subordinadas	.00 %	.00 %
En Títulos-Valores para su Vencimiento	150,000	Obligaciones Financieras con Restricciones	.00 %	.00 %
Operaciones de Reporto	-	Obligaciones Convertibles en Acciones	.00 %	.00 %
Certificados de Participación	-	ENCAJE LEGAL	MONEDA NACIONAL	MONEDA EXTRANJERA /1
Intereses Pagados en Compra de Valores	-	ENCAJE COMPUTABLE	167,610	4,693
SUMA	150,000	ENCAJE REQUERIDO	161,952	90
(-) Estimaciones por Valuación	-	POSICIÓN	5,658	4,603
CARTERA DE CRÉDITOS	968,580	CARTERA DE CRÉDITOS	MONEDA NACIONAL	MONEDA EXTRANJERA
Vigente	968,580	TOTAL DE CARTERA DE CRÉDITOS (BRUTA)	100.00 %	.00 %
Vencidos	58,729	Vigente	94.28 %	.00 %
SUMA	1,027,309	Vencidos en Proceso de Prórroga	.00 %	.00 %
(-) Estimaciones Por Valuación	58,729	Vencidos en Cobro Administrativo	5.72 %	.00 %
PRODUCTOS FINANCIEROS POR COBRAR	22,452	Vencidos en Cobro Judicial	.00 %	.00 %
CUENTAS POR COBRAR (Neto)	16,053	Monto total de Cartera de Créditos (Bruta)	1,027,309	0
ACTIVOS REALIZABLES (Neto)	-	DEPÓSITOS	MONEDA NACIONAL	MONEDA EXTRANJERA
INVERSIONES PERMANENTES (Neto)	-	No. de Cuentas Depósitos Monetarios	442,785	1,341
OTRAS INVERSIONES (Neto)	-	Monto Depósitos Monetarios	264,347	5,401
SUCURSALES, CASA MATRIZ Y DEPARTAMENTOS ADSCRITOS	-	No. de Cuentas Depósitos de Ahorro	0	0
INMUEBLES Y MUEBLES (Neto)	10,445	Monto Depósitos de Ahorro	0	0
CARGOS DIFERIDOS (Neto)	51,261	No. de Cuentas Depósitos a Plazo	4,785	0
PASIVO	1,266,617	Monto Depósitos a Plazo	838,457	0
OBLIGACIONES DEPOSITARIAS	1,113,492	No. de Cuentas a la Orden	42	0
Depósitos Monetarios	269,748	Monto Depósitos a la Orden	32	0
Depósitos de Ahorro	-	No. de Cuentas Depósitos con Restricciones	13,381	58
Depósitos a Plazo	838,457	Monto Depósitos con Restricciones	5,251	5
Depósitos a la Orden	32	No. de Obligaciones Financieras	0	0
Depósitos con Restricciones	5,256	Monto Obligaciones Financieras	0	0
CRÉDITOS OBTENIDOS	-	POSICIÓN PATRIMONIAL		
Del Banco Central	-	CAPITAL COMPUTABLE	239,713	
De Instituciones Financieras Nacionales	-	CAPITAL REQUERIDO	141,613	
De Instituciones Financieras Extranjeras	-	POSICIÓN	98,100	
Organismos Internacionales	-	INDICADORES FINANCIEROS		
OBLIGACIONES FINANCIERAS	-	LIQUIDEZ		
GASTOS FINANCIEROS POR PAGAR	3,969	Encaje Computable en relación a los Depósitos		
CUENTAS POR PAGAR	73,405	Moneda Nacional	15.13%	
PROVISIONES	36,985	Moneda Extranjera	666.01%	
SUCURSALES, CASA MATRIZ Y DEPARTAMENTOS ADSCRITOS	-	Liquidez Inmediata	41.61 %	
OTRAS OBLIGACIONES	-	SOLVENCIA		
CRÉDITOS DIFERIDOS	15,743	Patrimonio en relación a Activos	24.70 %	
SUMA	1,243,595	Patrimonio en relación a Cartera de Créditos	40.45 %	
OTRAS CUENTAS ACREEDORAS	23,023	Patrimonio en relación a las Captaciones	37.32 %	
CAPITAL CONTABLE	415,511	RENTABILIDAD		
CAPITAL PAGADO	105,001	Rentabilidad sobre Patrimonio	12.94 %	
Capital Autorizado	200,000	Rentabilidad sobre Activos	3.20 %	
(-) Capital No Pagado	94,999	Eficiencia	6.04 %	
Casa Matriz, Capital Asignado	-	CALIDAD DE ACTIVOS		
APORTACIONES PERMANENTES	-	Cartera Vigente en relación a Cartera Bruta	94.28 %	
RESERVA DE CAPITAL	270,172	Cobertura de Cartera Crediticia en Riesgo	91.05 %	
RESERVAS PARA ACTIVOS EXTRAORDINARIOS	-			
REVALUACIÓN DE ACTIVOS	-			
OBLIGACIONES SUBORDINADAS	-			
GANANCIAS Y PÉRDIDAS POR FUSIÓN	-			
VALUACIÓN DE ACTIVOS DE RECUPERACIÓN DUDOSA	-			
PROVISION DE BENEFICIOS A EMPLEADOS	-			
AJUSTES AL IMPUESTO SOBRE LA RENTA	-			
GANANCIAS O PÉRDIDAS POR CAMBIOS EN EL VALOR DE MERCADO	-			
DE LAS INVERSIONES	-			
RESULTADOS DE EJERCICIOS ANTERIORES	-			
RESULTADOS DEL EJERCICIO	40,338			
TOTAL IGUAL A LA SUMA DEL ACTIVO	1,682,128			
ESTADO DE RESULTADOS	-			
PRODUCTOS FINANCIEROS	647,018			
GASTOS FINANCIEROS	77,642			
MARGEN POR INVERSIÓN	569,377			
PRODUCTOS POR SERVICIOS	29,935			
GASTOS POR SERVICIOS	687			
MARGEN POR SERVICIOS	29,247			
OTROS PRODUCTOS Y GASTOS DE OPERACIÓN	-			
Productos	4,824			
Gastos	205,638			
MARGEN OTROS PRODUCTOS Y GASTOS DE OPERACIÓN	-200,814			
MARGEN OPERACIONAL BRUTO	397,810			
GASTOS DE ADMINISTRACIÓN	373,768			
MARGEN OPERACIONAL NETO	24,042			
PRODUCTOS Y GASTOS EXTRAORDINARIOS	21,071			
Productos Extraordinarios	21,942			
Gastos Extraordinarios	871			
PRODUCTOS Y GASTOS DE EJERCICIOS ANTERIORES	10,922			
Productos de Ejercicios Anteriores	10,992			
Gastos de Ejercicios Anteriores	70			
GANANCIA (PÉRDIDA) BRUTA	56,035			
IMPUESTO SOBRE LA RENTA	15,697			
GANANCIA (PÉRDIDA) NETA	40,338			

AL 30 DE SEPTIEMBRE DE 2014

(Cifras en miles de Quetzales)

ACTIVO	1,824,040	TASAS DE INTERÉS PROMEDIO PONDERADAS	MONEDA NACIONAL	MONEDA EXTRANJERA
DISPONIBILIDADES	962,655	OPERACIONES ACTIVAS		
Caja	15,539	Préstamos	11.62 %	.00 %
Banco Central	164,814	Documentos Descontados	.00 %	.00 %
Bancos del País	29,936	OPERACIONES PASIVAS		
Bancos del Exterior	731,177	Depósitos Monetarios	.99 %	.00 %
Cheques a Compensar	21,190	Depósitos de Ahorro	1.00 %	.00 %
Giros sobre el Exterior	-	Depósitos a Plazo	4.75 %	.00 %
INVERSIONES	799,271	Bonos	.00 %	.00 %
En Títulos-Valores para Negociación	-	Pagarés Financieros	.00 %	.00 %
En Títulos-Valores para la Venta	799,271	Obligaciones Subordinadas	.00 %	.00 %
En Títulos-Valores para su Vencimiento	-	Obligaciones Financieras con Restricciones	.00 %	.00 %
Operaciones de Reporto	-	Obligaciones Convertibles en Acciones	.00 %	.00 %
Certificados de Participación	-	ENCAJE LEGAL	MONEDA NACIONAL	MONEDA EXTRANJERA /1
Intereses Pagados en Compra de Valores	-	ENCAJE COMPUTABLE	151,976	15,929
SUMA	799,271	ENCAJE REQUERIDO	135,326	10,155
(-) Estimaciones por Valuación	-	POSICIÓN	16,649	5,774
CARTERA DE CRÉDITOS	-280	CARTERA DE CRÉDITOS	MONEDA NACIONAL	MONEDA EXTRANJERA
Vigente	15	TOTAL DE CARTERA DE CRÉDITOS (BRUTA)	100.00 %	.00 %
Vencidos	50	Vigente	22.94 %	.00 %
SUMA	65	Vencidos en Proceso de Prórroga	.00 %	.00 %
(-) Estimaciones Por Valuación	345	Vencidos en Cobro Administrativo	77.06 %	.00 %
PRODUCTOS FINANCIEROS POR COBRAR	19,152	Vencidos en Cobro Judicial	.00 %	.00 %
CUENTAS POR COBRAR (Neto)	35,555	Monto total de Cartera de Créditos (Bruta)	65	0
ACTIVOS REALIZABLES (Neto)	-			
INVERSIONES PERMANENTES (Neto)	180	DEPÓSITOS	MONEDA NACIONAL	MONEDA EXTRANJERA
OTRAS INVERSIONES (Neto)	-	No. de Cuentas Depósitos Monetarios	319	157
SUCURSALES, CASA MATRIZ Y DEPARTAMENTOS ADSCRITOS	-	Monto Depósitos Monetarios	853,134	527,693
INMUEBLES Y MUEBLES (Neto)	809	No. de Cuentas Depósitos de Ahorro	1	0
CARGOS DIFERIDOS (Neto)	6,697	Monto Depósitos de Ahorro	2,422	0
PASIVO	1,593,769	No. de Cuentas Depósitos a Plazo	1	0
OBLIGACIONES DEPOSITARIAS	1,397,675	Monto Depósitos a Plazo	13,000	0
Depósitos Monetarios	1,380,827	No. de Cuentas a la Orden	0	0
Depósitos de Ahorro	2,422	Monto Depósitos a la Orden	0	0
Depósitos a Plazo	13,000	No. de Cuentas Depósitos con Restricciones	24	5
Depósitos a la Orden	-	Monto Depósitos con Restricciones	1,264	162
Depósitos con Restricciones	1,426	No. de Obligaciones Financieras	0	0
CRÉDITOS OBTENIDOS	76,712	Monto Obligaciones Financieras	0	0
Del Banco Central	-	POSICIÓN PATRIMONIAL		
De Instituciones Financieras Nacionales	-	CAPITAL COMPUTABLE	211,629	
De Instituciones Financieras Extranjeras	76,712	CAPITAL REQUERIDO	27,241	
Organismos Internacionales	-	POSICIÓN	184,388	
OBLIGACIONES FINANCIERAS	-	INDICADORES FINANCIEROS		
GASTOS FINANCIEROS POR PAGAR	52	LIQUIDEZ		
CUENTAS POR PAGAR	103,895	Encaje Computable en relación a los Depósitos		
PROVISIONES	15,435	Moneda Nacional	17.47%	
SUCURSALES, CASA MATRIZ Y DEPARTAMENTOS ADSCRITOS	-	Moneda Extranjera	23.15%	
OTRAS OBLIGACIONES	-	Liquidez Inmediata	68.88 %	
CRÉDITOS DIFERIDOS	-	SOLVENCIA		
SUMA	1,593,769	Patrimonio en relación a Activos	12.62 %	
OTRAS CUENTAS ACREEDORAS	0	Patrimonio en relación a Cartera de Créditos	355458.84 %	
CAPITAL CONTABLE	230,270	Patrimonio en relación a las Captaciones	16.48 %	
CAPITAL PAGADO	84,982	RENTABILIDAD		
Capital Autorizado	-	Rentabilidad sobre Patrimonio	17.24 %	
(-) Capital No Pagado	-	Rentabilidad sobre Activos	2.18 %	
Casa Matriz, Capital Asignado	84,982	Eficiencia	39.79 %	
APORTACIONES PERMANENTES	-	CALIDAD DE ACTIVOS		
RESERVA DE CAPITAL	20,833	Cartera Vigente en relación a Cartera Bruta	22.94 %	
RESERVAS PARA ACTIVOS EXTRAORDINARIOS	-	Cobertura de Cartera Crediticia en Riesgo	691.57 %	
REVALUACIÓN DE ACTIVOS	-			
OBLIGACIONES SUBORDINADAS	-			
GANANCIAS Y PÉRDIDAS POR FUSIÓN	-			
VALUACIÓN DE ACTIVOS DE RECUPERACIÓN DUDOSA	-			
PROVISION DE BENEFICIOS A EMPLEADOS	10,982			
AJUSTES AL IMPUESTO SOBRE LA RENTA	-			
GANANCIAS O PÉRDIDAS POR CAMBIOS EN EL VALOR DE MERCADO DE LAS INVERSIONES	-			
RESULTADOS DE EJERCICIOS ANTERIORES	105,670			
RESULTADOS DEL EJERCICIO	29,768			
TOTAL IGUAL A LA SUMA DEL ACTIVO	1,824,040			
ESTADO DE RESULTADOS	-			
PRODUCTOS FINANCIEROS	70,168			
GASTOS FINANCIEROS	15,660			
MARGEN POR INVERSIÓN	54,508			
PRODUCTOS POR SERVICIOS	3,621			
GASTOS POR SERVICIOS	295			
MARGEN POR SERVICIOS	3,325			
OTROS PRODUCTOS Y GASTOS DE OPERACIÓN	-			
Productos	77,566			
Gastos	50,154			
MARGEN OTROS PRODUCTOS Y GASTOS DE OPERACIÓN	27,412			
MARGEN OPERACIONAL BRUTO	85,246			
GASTOS DE ADMINISTRACIÓN	51,326			
MARGEN OPERACIONAL NETO	33,919			
PRODUCTOS Y GASTOS EXTRAORDINARIOS	817			
Productos Extraordinarios	942			
Gastos Extraordinarios	125			
PRODUCTOS Y GASTOS DE EJERCICIOS ANTERIORES	1,789			
Productos de Ejercicios Anteriores	1,923			
Gastos de Ejercicios Anteriores	134			
GANANCIA (PÉRDIDA) BRUTA	36,525			
IMPUESTO SOBRE LA RENTA	6,757			
GANANCIA (PÉRDIDA) NETA	29,768			



SOCIEDADES FINANCIERAS PRIVADAS

SOCIEDADES FINANCIERAS PRIVADAS

AL 30 DE SEPTIEMBRE 2014

FINANCIERAS	DIRECCIÓN	FECHA DE APERTURA
FINANCIERA INDUSTRIAL, S. A.	7a. Avenida 5-10, Zona 4, Torre I, nivel 7, Centro Financiero PAGINA Web: en proceso	TELEFONOS: 2332-1750, 2420-3090 FAX: 2420-3148 13/04/1981
FINANCIERA DE INVERSIÓN, S. A.	10a. CALLE "A" 0-79, ZONA 10, EDIFICIO FINANCIERA DE INVERSIÓN, S. A. PAGINA Web: www.finsa.com.gt	TELEFONOS: 2315-6600 FAX: 2315-6699 28/12/1981
FINANCIERA RURAL, S. A.	Avenida Reforma 9-30, Zona 9, Torre BANRURAL, Nivel 9 PAGINA Web: www.banrural.com.gt	TELEFONOS: 2504-1501, EXT. 303804 FAX: 2504-1515 EXT. 303813 10/01/1990
FINANCIERA DE OCCIDENTE, S. A.	7a. Avenida 7-33, Zona 9, Edificio Occidente, Segundo nivel PAGINA Web: www.occidente.com.gt	TELEFONOS: 2279-9000 FAX: 2279-9000 06/09/1990
FINANCIERA DE CAPITALES, S. A.	Avenida La Reforma 9-76, Zona 9 PAGINA Web: www.bancoreformador.com	TELEFONOS: 2382-1200, 2382-1300 FAX: 2382-1200, 2382-1300 07/07/1992
FINANCIERA SUMMA, S. A.	Diagonal 6, 10-01 Zona 10, Centro Gerencial Las Margaritas, Torre II, 4 Nivel, Oficina 401-403 PAGINA Web: www.summa.com.gt	TELEFONOS: 2427-8662 FAX: 2427-8618 14/01/1994
FINANCIERA SAN MIGUEL, S. A.	Diagonal 6, 10-65, Zona 10, Centro Gerencia Las Margaritas, Torre I, Oficina 1102, Nivel 11 PAGINA Web: no tiene	TELEFONOS: 2382-9900 FAX: 2382-9999 02/11/1994
FINANCIERA AGROMERCANTIL, S. A.	7a. Avenida 7-30, Zona 9, NIVEL 8, Torre Norte PAGINA Web: www.barn.com.gt	TELEFONOS: 2338-6565 FAX: 2362-1826 12/08/1996
FINANCIERA MVA, S. A.	Avenida Reforma 9-55, Zona 10, Edificio Reforma 10, Nivel 12, Oficina 1202 PAGINA Web: www.financieramva.com	TELEFONOS: 2388-3888 FAX: 2388-3833 03/10/1996
FINANCIERA CONSOLIDADA, S. A.	5a. Avenida 15-45, Zona 10 Edificio Centro Empresarial Torre I Nivel 8 PAGINA Web: no informaron	TELEFONOS: 2416-6666 FAX: 2416-6677 04/08/1997
FINANCIERA DE LOS TRABAJADORES, S. A.	Avenida Reforma 6-20, Zona 9 PAGINA Web: www.bantrab.com.gt	TELEFONOS: 2410-2600, 1755 FAX: 18/02/1998
FINANCIERA CREDICORP, S. A.	9a Calle 1-53 Zona 10 PAGINA Web: www.credicorpsa.com	TELEFONOS: 2415-7500 FAX: 2415-7500 03/12/2001
FINANCIERA G & T CONTINENTAL, S. A.	6a. Avenida 9-08, Zona 9, Edificio Plaza G&T Continental PAGINA Web: www.gytcontinental.com.gt	TELEFONOS: 2338-6801 FAX: 2338-6868 EXT. 1736 01/03/2005

SOCIEDADES FINANCIERAS PRIVADAS
BALANCE GENERAL CONDENSADO CONSOLIDADO
AL 30 DE SEPTIEMBRE DE 2014
(Cifras en miles de Quetzales)

	MONEDA NACIONAL	MONEDA EXTRANJERA	TOTAL		MONEDA NACIONAL	MONEDA EXTRANJERA	TOTAL
A C T I V O	5,996,661	1,829,888	7,826,549	P A S I V O	5,383,221	1,519,967	6,903,188
DISPONIBILIDADES	269,438	106,408	375,846	OBLIGACIONES DEPOSITARIAS	0	0	0
Caja	2,442	865	3,307	Depósitos Monetarios	0	0	0
Banco Central	5,469	20,051	25,520	Depósitos de Ahorro	0	0	0
Bancos del País	261,527	56,325	317,852	Depósitos a Plazo	0	0	0
Bancos del Exterior	0	28,479	28,479	Depósitos a la Orden	0	0	0
Cheques a Compensar	0	0	0	Depósitos con Restricciones	0	0	0
Giros sobre el Exterior	0	688	688				
INVERSIONES	4,135,464	902,303	5,037,767	CRÉDITOS OBTENIDOS	99,651	181,451	281,101
En Títulos-Valores para Negociación	0	0	0	Del Banco Central	0	0	0
En Títulos-Valores para la Venta	2,277,967	419,726	2,697,693	De Instituciones Financieras Nacionales	88,401	29,947	118,347
En Títulos-Valores para su Vencimiento	1,454,834	418,286	1,873,221	De Instituciones Financieras Extranjeras	11,250	83,753	95,003
Operaciones de Reporto	401,850	62,850	464,700	De Organismos Internacionales	0	67,751	67,751
Certificados de Participación	0	0	0				
Intereses Pagados en Compra de Valores	1,766	1,441	3,207	OBLIGACIONES FINANCIERAS	5,171,800	1,299,274	6,471,074
SUMA	4,136,517	902,303	5,038,821	GASTOS FINANCIEROS POR PAGAR	29,009	9,101	38,110
(-) Estimaciones por Valuación	1,054	0	1,054	CUENTAS POR PAGAR	31,942	3,553	35,496
CARTERA DE CRÉDITOS	848,116	545,831	1,393,946	PROVISIONES	15,437	0	15,437
Vigente	866,544	548,326	1,414,870	SUC. , CASA MATRIZ Y DEPTOS. ADSCRITOS	0	0	0
Vencida	34,280	8,411	42,692				
SUMA	900,824	556,737	1,457,561	OTRAS OBLIGACIONES	0	7,671	7,671
(-) Estimaciones Por Valuación	52,708	10,906	63,615	CRÉDITOS DIFERIDOS	16,017	13,466	29,483
PRODUCTOS FINANCIEROS POR COBRAR	115,701	18,719	134,420	SUMA	5,363,856	1,514,516	6,878,372
CUENTAS POR COBRAR (Neto)	24,292	7,149	31,441	OTRAS CUENTAS ACREEDORAS	19,365	5,451	24,816
BIENES REALIZABLES (Neto)	41,522	811	42,333				
INVERSIONES PERMANENTES (Neto)	69,499	149,433	218,923	C A P I T A L C O N T A B L E	923,360		923,360
OTRAS INVERSIONES (Neto)	418,947	96,353	515,300	CAPITAL PAGADO	640,843		640,843
SUC. , CASA MATRIZ Y DEPTOS. ADSCRITOS	0	0	0	Capital Autorizado	2,415,000		2,415,000
INMUEBLES Y MUEBLES (Neto)	56,457	0	56,457	Capital no Pagado (-)	1,774,157		1,774,157
CARGOS DIFERIDOS (Neto)	17,236	2,880	20,116	Casa Matriz, Capital Asignado	0		0
				APORTACIONES PERMANENTES	0		0
				RESERVAS DE CAPITAL	141,431		141,431
				RESERVAS PARA ACTIVOS EXTRAORDINARIOS	0		0
				REVALUACIÓN DE ACTIVOS	0		0
				OBLIGACIONES SUBORDINADAS	0		0
				GANANCIAS Y PERDIDAS POR FUSIÓN	0		0
				VALUACIÓN DE ACTIVOS DE RECUPERACIÓN DUDOSA	23,885		23,885
				PROVISIÓN DE BENEFICIOS A EMPLEADOS	0		0
				AJUSTES AL IMPUESTO SOBRE LA RENTA	0		0
				GANANCIAS O PÉRDIDAS POR CAMBIOS EN EL VALOR DE	11,982		11,982
				MERCADO DE LAS INVERSIONES			
				RESULTADO DE EJERCICIOS ANTERIORES	35,656		35,656
				RESULTADOS DEL EJERCICIO	117,334		117,334
				TOTAL IGUAL A LA SUMA DEL ACTIVO			7,826,549

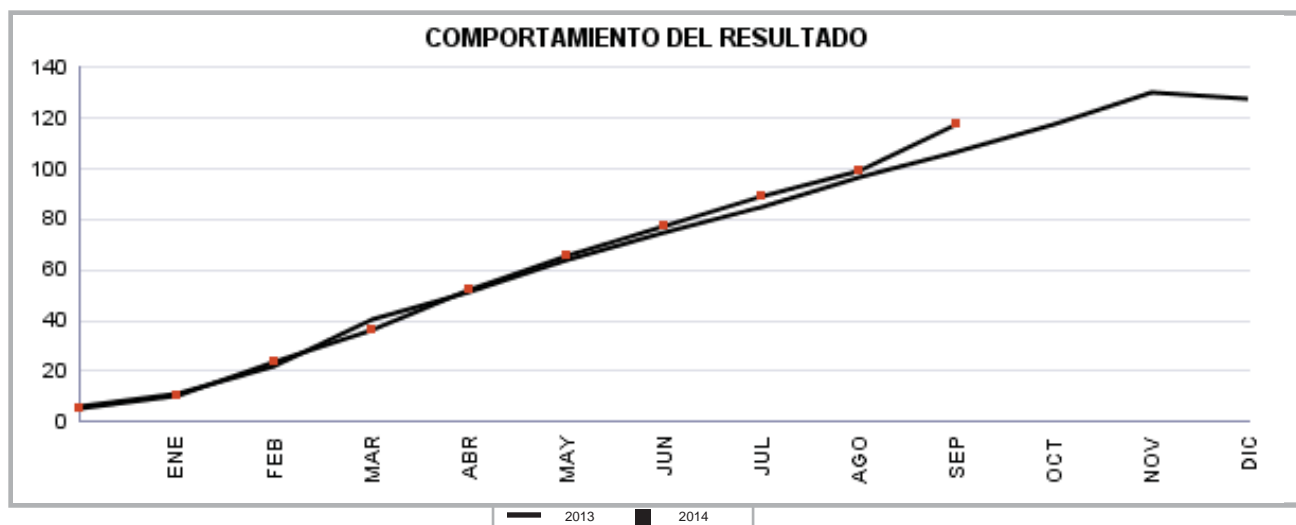
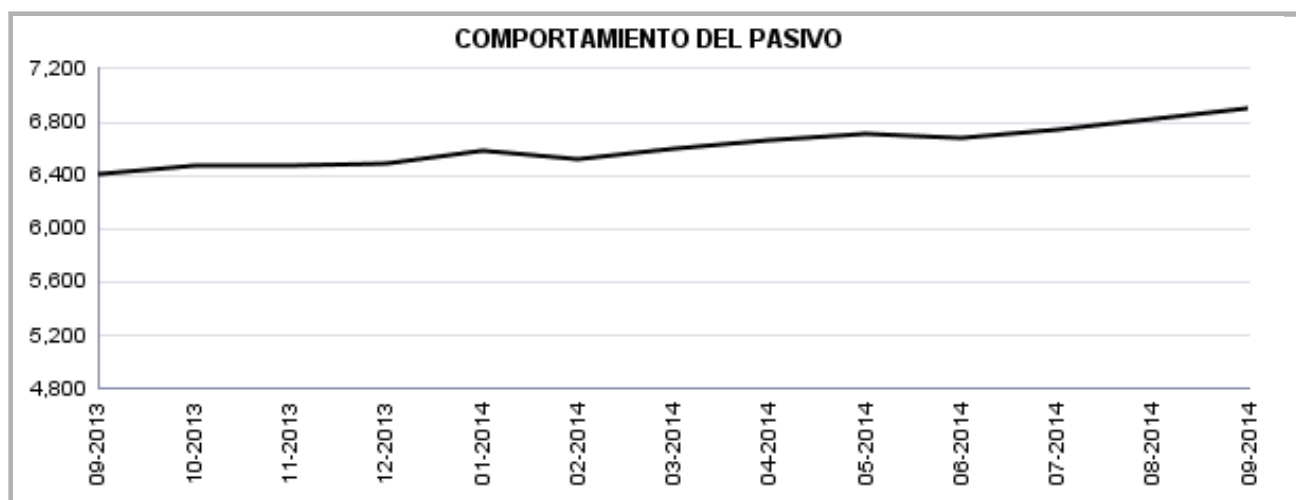
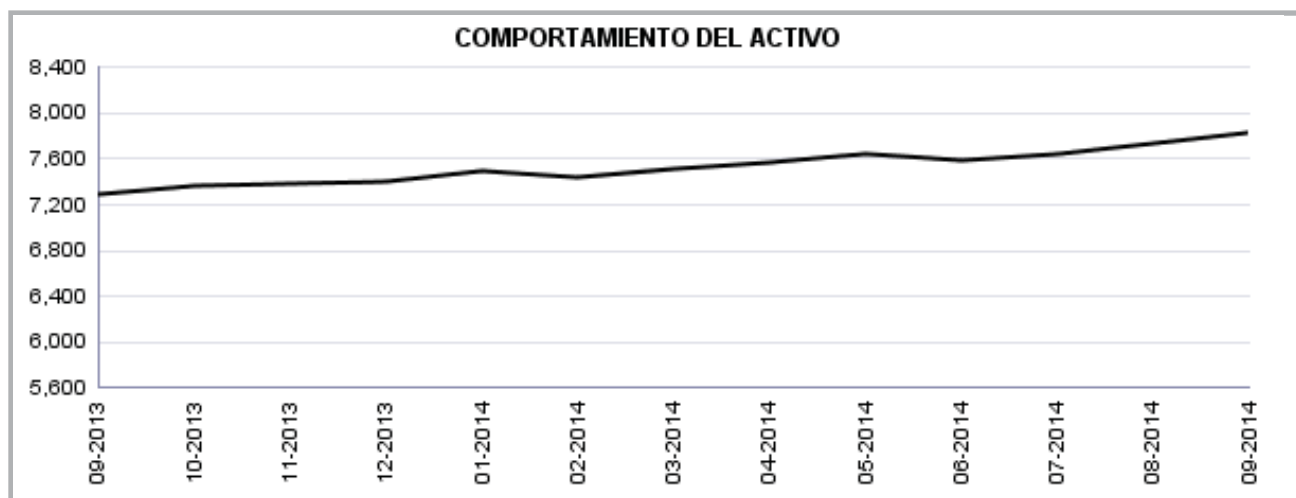
SOCIEDADES FINANCIERAS PRIVADAS
ESTADO DE RESULTADOS CONDENSADO CONSOLIDADO
DEL 1 DE ENERO AL 30 DE SEPTIEMBRE DE 2014
(Cifras en miles de Quetzales)

	TOTAL
PRODUCTOS FINANCIEROS	488,381
GASTOS FINANCIEROS	331,981
MARGEN POR INVERSIÓN	156,400
PRODUCTOS POR SERVICIOS	41,049
GASTOS POR SERVICIOS	3,106
MARGEN POR SERVICIOS	37,943
OTROS PRODUCTOS Y GASTOS DE OPERACIÓN	
Productos	25,373
Gastos	11,614
MARGEN DE OTROS PRODUCTOS Y GASTOS DE OPERACIÓN	13,759
MARGEN OPERACIONAL BRUTO	208,102
GASTOS DE ADMINISTRACIÓN	89,323
MARGEN OPERACIONAL NETO	118,779
PRODUCTOS Y GASTOS EXTRAORDINARIOS	5,182
Productos Extraordinarios	5,838
Gastos Extraordinarios	656
PRODUCTOS Y GASTOS DE EJERCICIOS ANTERIORES	1,559
Productos de Ejercicios Anteriores	2,707
Gastos de Ejercicios Anteriores	1,148
GANANCIA (PÉRDIDA) BRUTA	125,521
IMPUESTO SOBRE LA RENTA	8,187
GANANCIA (PÉRDIDA) NETA	117,334

SOCIEDADES FINANCIERAS PRIVADAS

COMPORTAMIENTO DE LOS PRINCIPALES RUBROS

(Cifras en millones de Quetzales)



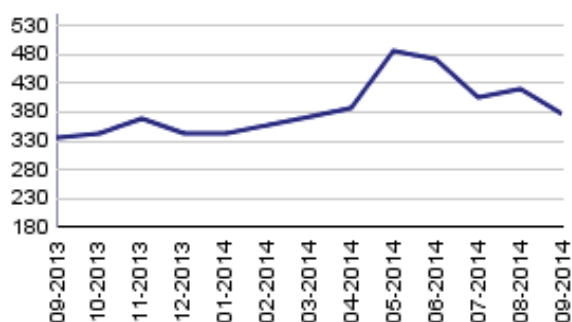
SOCIEDADES FINANCIERAS PRIVADAS

ACTIVO

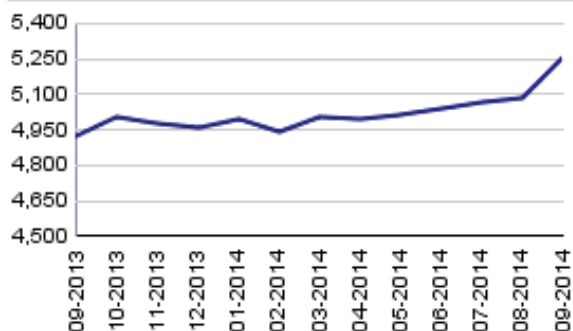
COMPORTAMIENTO DE LOS PRINCIPALES RUBROS

(Cifras en millones de Quetzales)

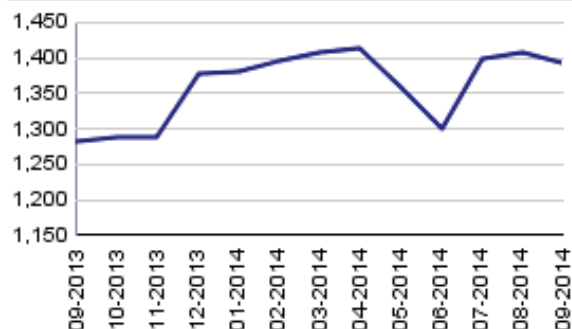
DISPONIBILIDADES



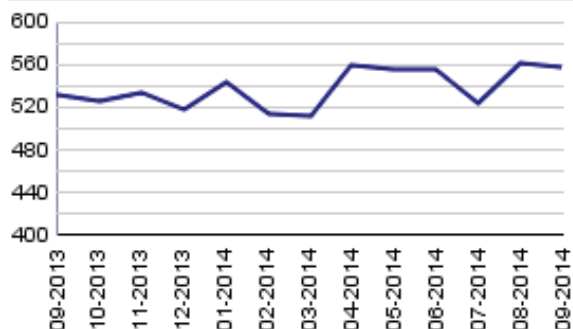
INVERSIONES 1/



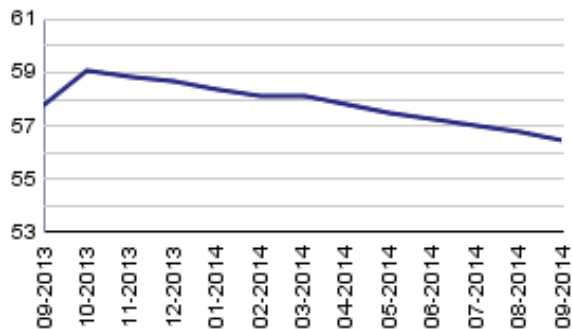
CARTERA DE CRÉDITOS



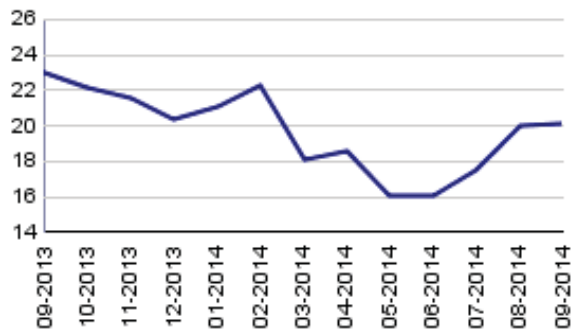
OTRAS INVERSIONES 2/



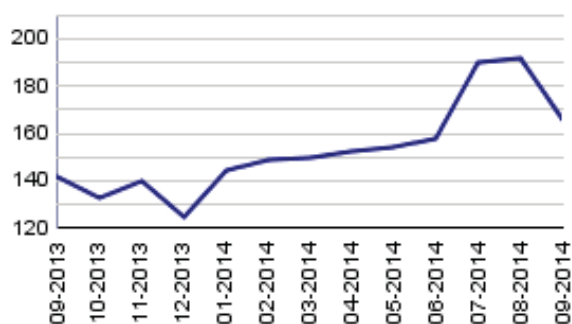
INMUEBLES Y MUEBLES



CARGOS DIFERIDOS



OTROS ACTIVOS 3/



1/ Incluye: Inversiones permanentes.

2/ Incluye: Bienes realizables.

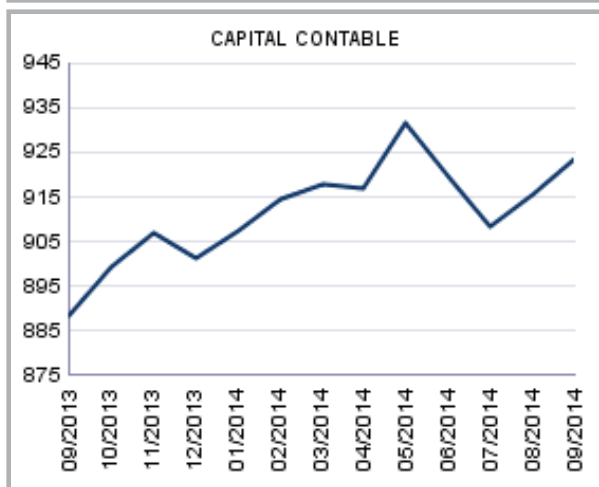
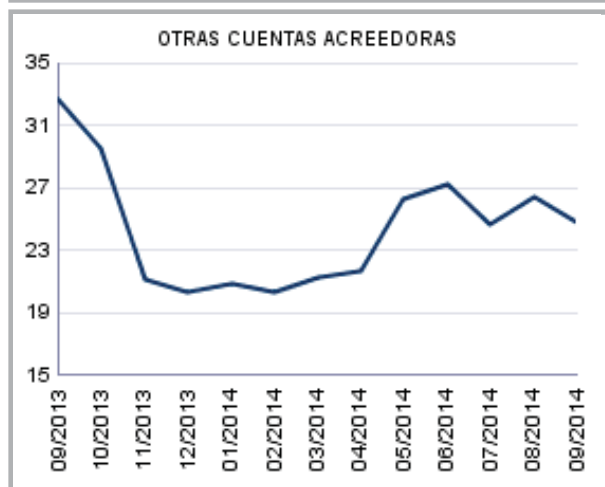
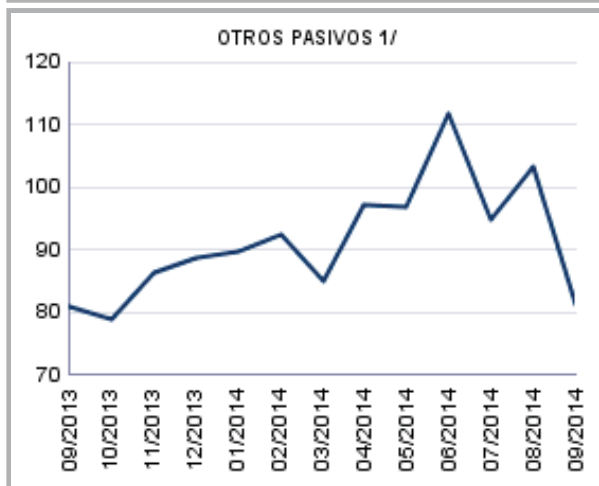
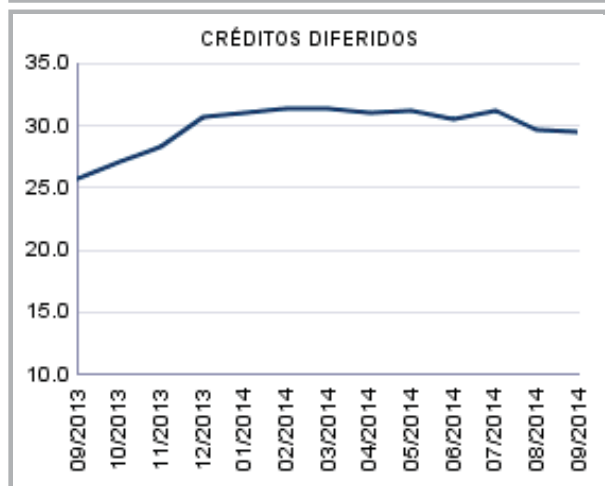
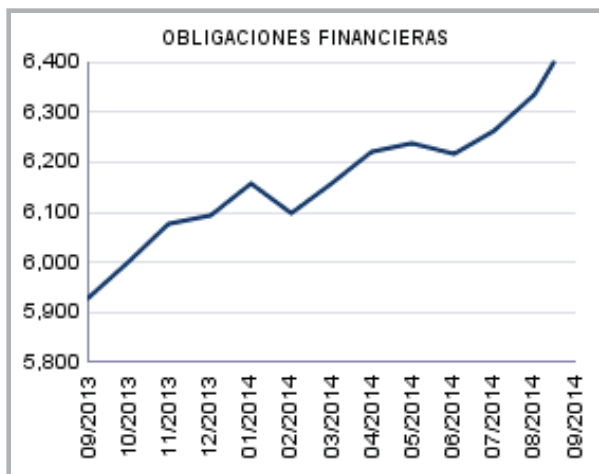
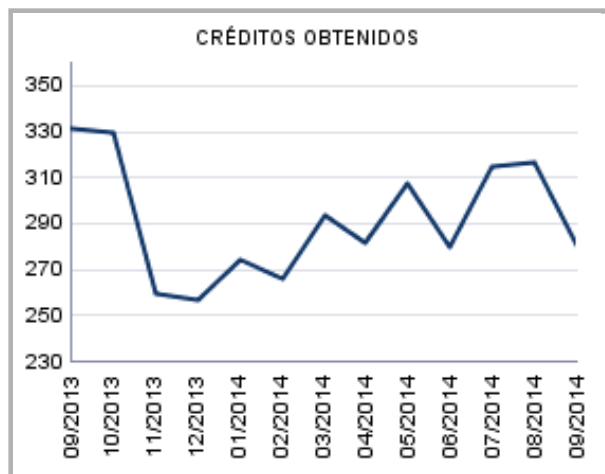
3/ Incluye: Cuentas por cobrar, productos financieros por cobrar.

SOCIEDADES FINANCIERAS PRIVADAS

PASIVO

COMPORTAMIENTO DE LOS PRINCIPALES RUBROS

(Cifras en millones de Quetzales)



1/ Incluye: Cuentas por pagar, gastos financieros por pagar y otras obligaciones.

SOCIEDADES FINANCIERAS PRIVADAS

PRESENTACIÓN POR RUBROS

AL 30 DE SEPTIEMBRE DE 2014

(Cifras en miles de Quetzales)

ACTIVO		PASIVO		CAPITAL CONTABLE	
G & T CONTINENTAL, S. A.	2,507,244	G & T CONTINENTAL, S. A.	2,343,177	G & T CONTINENTAL, S. A.	164,067
INDUSTRIAL, S. A.	2,267,308	INDUSTRIAL, S. A.	2,158,966	DE OCCIDENTE, S. A.	156,167
DE OCCIDENTE, S. A.	1,001,499	DE OCCIDENTE, S. A.	845,332	CONSOLIDADA, S. A.	154,087
CONSOLIDADA, S. A.	568,094	CONSOLIDADA, S. A.	414,007	INDUSTRIAL, S. A.	108,342
RURAL, S. A.	436,867	RURAL, S. A.	344,065	RURAL, S. A.	92,802
DE INVERSIÓN, S. A.	258,922	DE INVERSIÓN, S. A.	217,945	SAN MIGUEL, S. A.	62,887
SAN MIGUEL, S. A.	233,157	SUMMA, S. A.	195,128	DE INVERSIÓN, S. A.	40,977
SUMMA, S. A.	208,215	SAN MIGUEL, S. A.	170,271	CREDICORP, S. A.	39,245
CREDICORP, S. A.	159,382	CREDICORP, S. A.	120,137	DE LOS TRABAJADORES, S. A.	39,139
DE LOS TRABAJADORES, S. A.	89,835	DE LOS TRABAJADORES, S. A.	50,695	DE CAPITALS, S. A.	29,224
MVA, S. A.	51,379	MVA, S. A.	41,652	AGROMERCANTIL, S. A.	13,609
DE CAPITALS, S. A.	29,269	AGROMERCANTIL, S. A.	1,769	SUMMA, S. A.	13,087
AGROMERCANTIL, S. A.	15,378	DE CAPITALS, S. A.	45	MVA, S. A.	9,728
TOTAL	7,826,549	TOTAL	6,903,188	TOTAL	923,360
CARTERA DE CRÉDITOS		OBLIGACIONES FINANCIERAS		RESULTADO DEL EJERCICIO	
DE OCCIDENTE, S. A.	488,297	G & T CONTINENTAL, S. A.	2,248,698	G & T CONTINENTAL, S. A.	33,252
CONSOLIDADA, S. A.	235,741	INDUSTRIAL, S. A.	2,146,969	INDUSTRIAL, S. A.	30,160
SUMMA, S. A.	123,382	DE OCCIDENTE, S. A.	646,535	CONSOLIDADA, S. A.	22,538
RURAL, S. A.	110,226	CONSOLIDADA, S. A.	405,250	DE OCCIDENTE, S. A.	11,749
DE INVERSIÓN, S. A.	98,263	RURAL, S. A.	331,116	RURAL, S. A.	8,738
SAN MIGUEL, S. A.	97,529	DE INVERSIÓN, S. A.	209,313	CREDICORP, S. A.	4,766
G & T CONTINENTAL, S. A.	85,354	SAN MIGUEL, S. A.	164,548	SAN MIGUEL, S. A.	3,564
CREDICORP, S. A.	75,255	SUMMA, S. A.	133,746	DE CAPITALS, S. A.	923
MVA, S. A.	48,175	CREDICORP, S. A.	101,213	AGROMERCANTIL, S. A.	817
INDUSTRIAL, S. A.	28,003	DE LOS TRABAJADORES, S. A.	44,463	SUMMA, S. A.	458
DE LOS TRABAJADORES, S. A.	2,359	MVA, S. A.	37,885	MVA, S. A.	209
DE CAPITALS, S. A.	1,363	AGROMERCANTIL, S. A.	1,338	DE INVERSIÓN, S. A.	119
AGROMERCANTIL, S. A.	0	DE CAPITALS, S. A.	0	DE LOS TRABAJADORES, S. A.	39
TOTAL	1,393,946	TOTAL	6,471,074	TOTAL	117,334

POSICIÓN DE DEPÓSITO LEGAL AL FINAL DEL MES

MONEDA NACIONAL Y EXTRANJERA

AL 30 DE SEPTIEMBRE DE 2014

(Cifras en miles)

	DEPÓSITO COMPUTABLE	DEPÓSITO REQUERIDO	POSICIÓN
Quetzales	2,576,071	36,023	2,540,047
Dólares de los Estados Unidos	31,771	4,028	27,743

SOCIEDADES FINANCIERAS PRIVADAS

POSICIÓN PATRIMONIAL

AL 30 DE SEPTIEMBRE DE 2014

(Cifras en miles de Quetzales)

FINANCIERAS PRIVADAS	PATRIMONIO COMPUTABLE	PATRIMONIO REQUERIDO	POSICIÓN	ÍNDICE ADECUACIÓN DE CAPITAL (%)
FINANCIERA INDUSTRIAL, S. A.	103,085	23,954	79,131	43.04
FINANCIERA DE INVERSIÓN, S. A.	45,439	19,426	26,013	24.19
FINANCIERA RURAL, S. A.	99,516	16,773	82,743	59.46
FINANCIERA DE OCCIDENTE, S. A.	82,829	69,439	13,390	11.93
FINANCIERA DE CAPITALES, S. A.	29,259	566	28,693	516.59
FINANCIERA SUMMA, S. A.	22,011	18,118	3,893	12.25
FINANCIERA SAN MIGUEL, S. A.	64,827	11,246	53,581	57.65
FINANCIERA AGROMERCANTIL, S. A.	13,609	68	13,541	2,005.82
FINANCIERA MVA, S. A.	10,337	5,125	5,213	20.17
FINANCIERA CONSOLIDADA, S. A.	159,931	32,432	127,499	49.31
FINANCIERA DE LOS TRABAJADORES, S. A.	39,139	2,642	36,497	148.14
FINANCIERA CREDICORP, S. A.	40,991	6,931	34,061	60.00
FINANCIERA G & T CONTINENTAL, S. A.	106,312	37,569	68,743	28.30
TOTAL	817,286	244,288	572,998	33.66

SOCIEDADES FINANCIERAS PRIVADAS

CARTERA DE CRÉDITOS SEGÚN SU CLASIFICACIÓN CONTABLE EN MONEDA NACIONAL

AL 30 DE SEPTIEMBRE DE 2014

(Cifras en miles de Quetzales)

	SOCIEDADES FINANCIERAS PRIVADAS	INDUSTRIAL, S. A.	DE INVERSIÓN, S. A.	RURAL, S. A.	DE OCCIDENTE, S. A.
TOTAL DE CARTERA DE CRÉDITOS (NETA)	848,116	25,017	36,575	101,994	217,346
CARTERA DE CRÉDITOS	803,905	25,284	36,755	89,609	218,118
Fiduciarios	443,796	25,251	15,212	5,984	141,592
Prendarios - Fiduciarios	31,278	0	904	21,425	0
Prendarios	37,385	33	0	253	0
Hipotecarios - Fiduciarios	60,638	0	0	33,818	0
Hipotecarios - Prendarios	0	0	0	0	0
Hipotecarios	214,864	0	12,788	28,129	72,722
Con Bono de Prenda	0	0	0	0	0
Hipotecarios - Prendarios - Fiduciarios	253	0	0	0	0
Con Garantía de Obligaciones Propias	15,692	0	7,852	0	3,804
OTROS CRÉDITOS	96,919	51	2,810	20,847	6,510
Documentos Descontados	35,029	51	2,591	20,847	6,510
Documentos por Cobrar	0	0	0	0	0
Pagos por Cartas de Crédito	3,666	0	0	0	0
Tarjetas de Crédito	0	0	0	0	0
Factoraje	56,253	0	0	0	0
Créditos Cuenta Depósitos Monetarios	0	0	0	0	0
Deudores Venta Activos Extraordinarios	528	0	219	0	0
Deudores Venta De Inmuebles y Muebles	0	0	0	0	0
Arrendamiento Financiero	1,443	0	0	0	0
Otros	0	0	0	0	0
SUMA	900,824	25,335	39,566	110,456	224,628
Menos Estimaciones por Valuación	52,708	318	2,991	8,461	7,283

	AGROMERCANTIL, S. A.	MVA, S. A.	CONSOLIDADA, S. A.	DE LOS TRABAJADORES, S. A.	CREDICORP, S. A.
TOTAL DE CARTERA DE CRÉDITOS (NETA)	0	48,175	167,185	1,962	59,802
CARTERA DE CRÉDITOS	0	48,785	168,066	3,609	61,548
Fiduciarios	0	48,717	111,016	1,018	520
Prendarios - Fiduciarios	0	0	7,235	308	0
Prendarios	0	0	30,707	247	4,546
Hipotecarios - Fiduciarios	0	0	12,761	1,350	0
Hipotecarios - Prendarios	0	0	0	0	0
Hipotecarios	0	0	5,082	671	56,483
Con Bono de Prenda	0	0	0	0	0
Hipotecarios - Prendarios - Fiduciarios	0	0	253	0	0
Con Garantía de Obligaciones Propias	0	67	1,013	15	0
OTROS CRÉDITOS	0	0	0	5,030	0
Documentos Descontados	0	0	0	5,030	0
Documentos por Cobrar	0	0	0	0	0
Pagos por Cartas de Crédito	0	0	0	0	0
Tarjetas de Crédito	0	0	0	0	0
Factoraje	0	0	0	0	0
Créditos Cuenta Depósitos Monetarios	0	0	0	0	0
Deudores Venta Activos Extraordinarios	0	0	0	0	0
Deudores Venta De Inmuebles y Muebles	0	0	0	0	0
Arrendamiento Financiero	0	0	0	0	0
Otros	0	0	0	0	0
SUMA	0	48,785	168,066	8,638	61,548
Menos Estimaciones por Valuación	0	610	882	6,676	1,747

SOCIEDADES FINANCIERAS PRIVADAS

CARTERA DE CRÉDITOS SEGÚN SU CLASIFICACIÓN CONTABLE EN MONEDA NACIONAL

AL 30 DE SEPTIEMBRE DE 2014

(Cifras en miles de Quetzales)

	DE CAPITALES, S. A.	SUMMA, S. A.	SAN MIGUEL, S. A.
TOTAL DE CARTERA DE CRÉDITOS (NETA)	1,363	66,888	53,879
CARTERA DE CRÉDITOS	1,399	13,701	58,026
Fiduciarios	0	10,317	22,327
Prendarios - Fiduciarios	1,399	0	6
Prendarios	0	1,599	0
Hipotecarios - Fiduciarios	0	0	10,773
Hipotecarios - Prendarios	0	0	0
Hipotecarios	0	1,784	22,393
Con Bono de Prenda	0	0	0
Hipotecarios - Prendarios - Fiduciarios	0	0	0
Con Garantía de Obligaciones Propias	0	0	2,527
OTROS CRÉDITOS	0	56,253	0
Documentos Descontados	0	0	0
Documentos por Cobrar	0	0	0
Pagos por Cartas de Crédito	0	0	0
Tarjetas de Crédito	0	0	0
Factoraje	0	56,253	0
Créditos Cuenta Depósitos Monetarios	0	0	0
Deudores Venta Activos Extraordinarios	0	0	0
Deudores Venta De Inmuebles y Muebles	0	0	0
Arrendamiento Financiero	0	0	0
Otros	0	0	0
SUMA	1,399	69,953	58,026
Menos Estimaciones por Valuación	35	3,065	4,147

G & T CONTINENTAL, S. A.	
TOTAL DE CARTERA DE CRÉDITOS (NETA)	67,930
CARTERA DE CRÉDITOS	79,005
Fiduciarios	61,843
Prendarios - Fiduciarios	0
Prendarios	0
Hipotecarios - Fiduciarios	1,937
Hipotecarios - Prendarios	0
Hipotecarios	14,812
Con Bono de Prenda	0
Hipotecarios - Prendarios - Fiduciarios	0
Con Garantía de Obligaciones Propias	413
OTROS CRÉDITOS	5,418
Documentos Descontados	0
Documentos por Cobrar	0
Pagos por Cartas de Crédito	3,666
Tarjetas de Crédito	0
Factoraje	0
Créditos Cuenta Depósitos Monetarios	0
Deudores Venta Activos Extraordinarios	309
Deudores Venta De Inmuebles y Muebles	0
Arrendamiento Financiero	1,443
Otros	0
SUMA	84,423
Menos Estimaciones por Valuación	16,493

SOCIEDADES FINANCIERAS PRIVADAS

CARTERA DE CRÉDITOS SEGÚN SU CLASIFICACIÓN CONTABLE EN MONEDA EXTRANJERA

AL 30 DE SEPTIEMBRE DE 2014

(Cifras en miles de Quetzales)

	SOCIEDADES FINANCIERAS PRIVADAS	INDUSTRIAL, S. A.	DE INVERSIÓN, S. A.	RURAL, S. A.	DE OCCIDENTE, S. A.
TOTAL DE CARTERA DE CRÉDITOS (NETA)	545,831	2,986	61,688	8,232	270,951
CARTERA DE CRÉDITOS	497,050	3,455	58,865	8,366	262,227
Fiduciarios	195,500	3,455	29,416	0	127,786
Fiduciarios - Prendarios	11,311	0	6,802	2,087	0
Prendarios	5,436	0	0	0	0
Hipotecarios - Fiduciarios	64,998	0	0	6,279	3,775
Hipotecarios - Prendarios	0	0	0	0	0
Hipotecarios	206,847	0	19,592	0	128,261
Con Bono de Prenda	0	0	0	0	0
Hipotecarios - Prendarios - Fiduciarios	4,884	0	0	0	0
Con Garantía de Obligaciones Propias	8,075	0	3,055	0	2,405
OTROS CRÉDITOS	59,687	0	4,315	0	8,724
Documentos Descontados	13,163	0	4,315	0	8,724
Documentos por Cobrar	1,046	0	0	0	0
Pagos por Cartas de Crédito	0	0	0	0	0
Tarjetas de Crédito	0	0	0	0	0
Factoraje	45,178	0	0	0	0
Créditos Cuenta Depósitos Monetarios	0	0	0	0	0
Deudores Venta Activos Extraordinarios	0	0	0	0	0
Deudores Venta de Inmuebles y Muebles	0	0	0	0	0
Arrendamiento Financiero	301	0	0	0	0
Otros	-0	0	0	0	-0
SUMA	556,737	3,455	63,179	8,366	270,951
Menos Estimaciones por Valuación	10,906	469	1,491	135	0

	AGROMERCANTIL, S. A.	MVA, S. A.	CONSOLIDADA, S. A.	DE LOS TRABAJADORES, S. A.	CREDICORP, S. A.
TOTAL DE CARTERA DE CRÉDITOS (NETA)	0	0	68,557	397	15,453
CARTERA DE CRÉDITOS	0	0	73,548	273	15,453
Fiduciarios	0	0	15,715	273	0
Fiduciarios - Prendarios	0	0	1,527	0	0
Prendarios	0	0	200	0	0
Hipotecarios - Fiduciarios	0	0	42,650	0	0
Hipotecarios - Prendarios	0	0	0	0	0
Hipotecarios	0	0	7,768	0	15,417
Con Bono de Prenda	0	0	0	0	0
Hipotecarios - Prendarios - Fiduciarios	0	0	4,884	0	0
Con Garantía de Obligaciones Propias	0	0	805	0	36
OTROS CRÉDITOS	0	0	0	124	-0
Documentos Descontados	0	0	0	124	0
Documentos por Cobrar	0	0	0	0	0
Pagos por Cartas de Crédito	0	0	0	0	0
Tarjetas de Crédito	0	0	0	0	0
Factoraje	0	0	0	0	0
Créditos Cuenta Depósitos Monetarios	0	0	0	0	0
Deudores Venta Activos Extraordinarios	0	0	0	0	0
Deudores Venta de Inmuebles y Muebles	0	0	0	0	0
Arrendamiento Financiero	0	0	0	0	0
Otros	0	0	0	0	-0
SUMA	0	0	73,548	397	15,453
Menos Estimaciones por Valuación	0	0	4,992	0	0

SOCIEDADES FINANCIERAS PRIVADAS

CARTERA DE CRÉDITOS SEGÚN SU CLASIFICACIÓN CONTABLE EN MONEDA EXTRANJERA

AL 30 DE SEPTIEMBRE DE 2014

(Cifras en miles de Quetzales)

	DE CAPITALES, S. A.	SUMMA, S. A.	SAN MIGUEL, S. A.
TOTAL DE CARTERA DE CRÉDITOS (NETA)	0	56,494	43,650
CARTERA DE CRÉDITOS	0	11,689	45,424
Fiduciarios	0	4,703	2,870
Fiduciarios - Prendarios	0	347	0
Prendarios	0	5,235	0
Hipotecarios - Fiduciarios	0	0	12,090
Hipotecarios - Prendarios	0	0	0
Hipotecarios	0	1,202	28,891
Con Bono de Prenda	0	0	0
Hipotecarios - Prendarios - Fiduciarios	0	0	0
Con Garantía de Obligaciones Propias	0	201	1,573
OTROS CRÉDITOS	0	45,178	0
Documentos Descontados	0	0	0
Documentos por Cobrar	0	0	0
Pagos por Cartas de Crédito	0	0	0
Tarjetas de Crédito	0	0	0
Factoraje	0	45,178	0
Créditos Cuenta Depósitos Monetarios	0	0	0
Deudores Venta Activos Extraordinarios	0	0	0
Deudores Venta de Inmuebles y Muebles	0	0	0
Arrendamiento Financiero	0	0	0
Otros	0	0	0
SUMA	0	56,866	45,424
Menos Estimaciones por Valuación	0	373	1,774

G & T CONTINENTAL, S. A.	
TOTAL DE CARTERA DE CRÉDITOS (NETA)	17,424
CARTERA DE CRÉDITOS	17,750
Fiduciarios	11,283
Fiduciarios - Prendarios	549
Prendarios	0
Hipotecarios - Fiduciarios	203
Hipotecarios - Prendarios	0
Hipotecarios	5,716
Con Bono de Prenda	0
Hipotecarios - Prendarios - Fiduciarios	0
Con Garantía de Obligaciones Propias	0
OTROS CRÉDITOS	1,347
Documentos Descontados	0
Documentos por Cobrar	1,046
Pagos por Cartas de Crédito	0
Tarjetas de Crédito	0
Factoraje	0
Créditos Cuenta Depósitos Monetarios	0
Deudores Venta Activos Extraordinarios	0
Deudores Venta de Inmuebles y Muebles	0
Arrendamiento Financiero	301
Otros	0
SUMA	19,097
Menos Estimaciones por Valuación	1,673

SOCIEDADES FINANCIERAS PRIVADAS

INTEGRACIÓN DE LA CARTERA

AL 30 DE SEPTIEMBRE DE 2014

(Cifras en miles de Quetzales)

	TOTAL CARTERA			TOTAL VIGENTE			TOTAL VENCIDA		
	M/N	M/E	TOTAL	M/N	M/E	TOTAL	M/N	M/E	TOTAL
SOCIEDADES FINANCIERAS PRIVADAS									
INDUSTRIAL, S. A.	25,335	3,455	28,790	25,335	3,455	28,790	0	0	0
DE INVERSIÓN, S. A.	39,566	63,179	102,745	35,209	63,036	98,245	4,357	143	4,500
RURAL, S. A.	110,456	8,366	118,822	102,952	8,366	111,318	7,504	0	7,504
DE OCCIDENTE, S. A.	224,628	270,951	495,579	220,500	268,106	488,606	4,128	2,845	6,973
DE CAPITALES, S. A.	1,399	0	1,399	1,399	0	1,399	0	0	0
SUMMA, S. A.	69,953	56,866	126,820	67,999	54,839	122,838	1,954	2,028	3,982
SAN MIGUEL, S. A.	58,026	45,424	103,450	56,248	44,506	100,754	1,778	918	2,696
AGROMERCANTIL, S. A.	0	0	0	0	0	0	0	0	0
MVA, S. A.	48,785	0	48,785	48,785	0	48,785	0	0	0
CONSOLIDADA, S. A.	168,066	73,548	241,615	167,244	72,410	239,653	822	1,139	1,961
DE LOS TRABAJADORES, S. A.	8,638	397	9,035	2,754	0	2,754	5,884	397	6,281
CREDICORP, S. A.	61,548	15,453	77,001	60,462	15,025	75,488	1,086	428	1,514
G & T CONTINENTAL, S. A.	84,423	19,097	103,520	77,656	18,583	96,240	6,767	514	7,280
TOTAL	900,824	556,737	1,457,561	866,544	548,326	1,414,870	34,280	8,411	42,692

SOCIEDADES FINANCIERAS PRIVADAS

INTEGRACIÓN DE LA CARTERA VENCIDA

AL 30 DE SEPTIEMBRE DE 2014

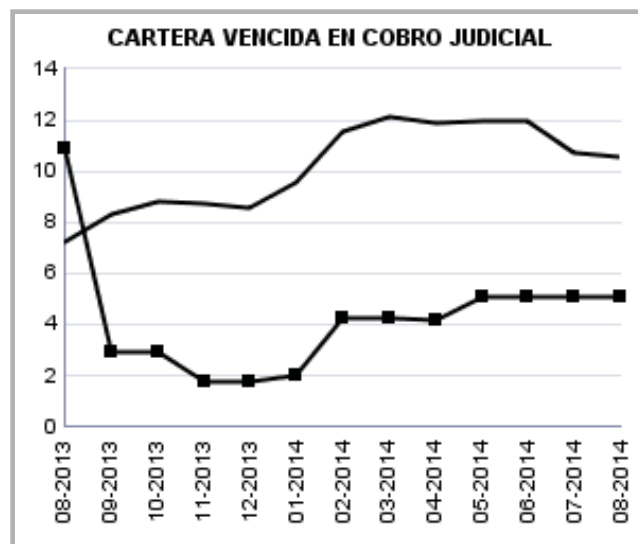
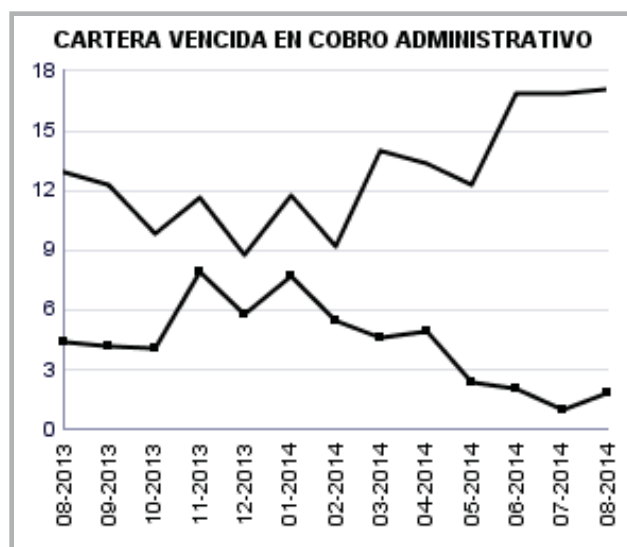
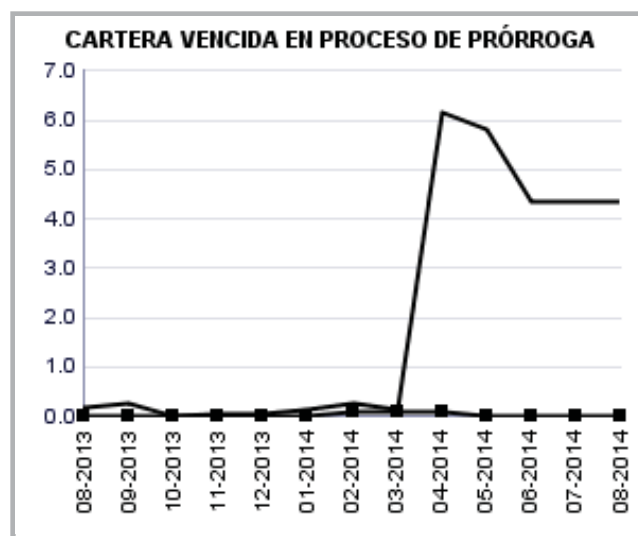
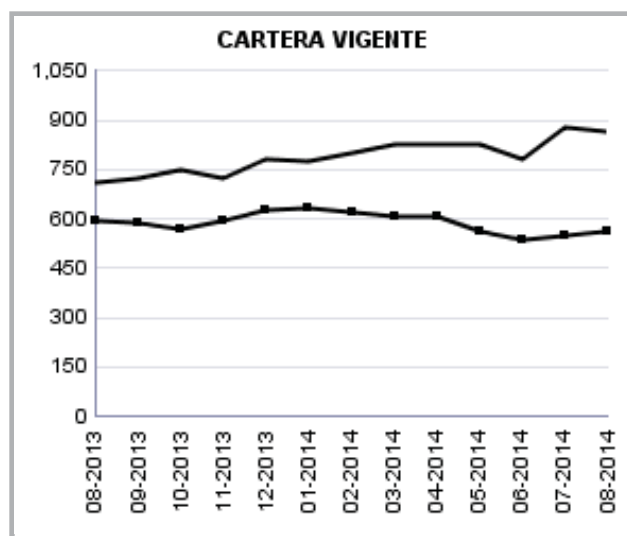
(Cifras en miles de Quetzales)

	EN PROCESO DE PRÓRROGA			EN COBRO ADMINISTRATIVO			EN COBRO JUDICIAL		
	M/N	M/E	TOTAL	M/N	M/E	TOTAL	M/N	M/E	TOTAL
SOCIEDADES FINANCIERAS PRIVADAS									
INDUSTRIAL, S. A.	0	0	0	0	0	0	0	0	0
DE INVERSIÓN, S. A.	4,357	0	4,357	0	143	143	0	0	0
RURAL, S. A.	0	0	0	7,504	0	7,504	0	0	0
DE OCCIDENTE, S. A.	0	0	0	2,167	444	2,610	1,961	2,401	4,363
DE CAPITALES, S. A.	0	0	0	0	0	0	0	0	0
SUMMA, S. A.	0	0	0	1,052	1,963	3,015	903	64	967
SAN MIGUEL, S. A.	115	0	115	873	0	873	790	918	1,709
AGROMERCANTIL, S. A.	0	0	0	0	0	0	0	0	0
MVA, S. A.	0	0	0	0	0	0	0	0	0
CONSOLIDADA, S. A.	0	0	0	766	177	943	56	962	1,018
DE LOS TRABAJADORES, S. A.	0	0	0	1,009	0	1,009	4,875	397	5,272
CREDICORP, S. A.	0	0	0	1,086	428	1,514	0	0	0
G & T CONTINENTAL, S. A.	8	0	8	3,411	218	3,629	3,348	296	3,644
TOTAL	4,480	0	4,480	17,867	3,373	21,239	11,933	5,039	16,972

SOCIEDADES FINANCIERAS PRIVADAS

CARTERA DE CRÉDITOS

(Cifras en millones de Quetzales)



MONEDA NACIONAL



MONEDA EXTRANJERA



SOCIEDADES FINANCIERAS PRIVADAS

CARTERA DE CRÉDITOS POR ACTIVIDAD ECONÓMICA

NACIONAL Y EXTRANJERA

SALDOS AL 30 DE SEPTIEMBRE DE 2014

(Cifras en miles de Quetzales)

	(0)			(1)	(2)	(3)	(4)	(5)	(6)	(7)	(8)	(9)	TOTAL
	(00)	(01)	(09)										
SOCIEDADES FINANCIERAS PRIVADAS													
INDUSTRIAL, S. A.	0	0	0	0	0	13,140	0	2,901	719	10,828	290	912	28,790
DE INVERSIÓN, S. A.	735	5,271	1,600	3,081	0	26,494	2,301	22,622	18,088	7,118	10,194	5,240	102,745
RURAL, S. A.	0	0	0	0	0	3,928	2,826	45,411	34,998	10,234	21,351	74	118,822
DE OCCIDENTE, S. A.	79,002	70,774	0	74,574	0	56,195	33,182	47,132	57,413	8,542	49,831	18,933	495,579
DE CAPITAL, S. A.	0	0	0	0	0	1,399	0	0	0	0	0	0	1,399
SUMMA, S. A.	0	106	0	3,173	0	21,318	4,856	15,397	43,927	1,841	31,039	5,164	126,820
SAN MIGUEL, S. A.	56,489	1,247	391	517	0	1,847	348	14,665	8,934	5,177	11,162	2,672	103,450
AGROMERCANTIL, S. A.	0	0	0	0	0	0	0	0	0	0	0	0	0
MVA, S. A.	13,739	0	0	0	0	11,038	2,965	754	13,990	702	3,598	2,000	48,785
CONSOLIDADA, S. A.	3,966	1,028	0	32,239	0	199	0	201,268	1,151	0	1,764	0	241,615
DE LOS TRABAJADORES, S. A.	0	0	0	125	0	0	0	1,407	6,446	15	874	168	9,035
CREDICORP, S. A.	0	0	0	0	0	0	0	74,804	0	2,197	0	0	77,001
G & T CONTINENTAL, S. A.	668	10,669	0	3,507	0	21,627	0	10,375	46,278	1,977	3,607	4,811	103,520
TOTAL	154,599	89,096	1,991	117,215	0	157,185	46,479	436,737	231,943	48,631	133,710	39,975	1,457,561

Fuente: Saldos de cartera forma E83.

CÓDIGO DE LA ACTIVIDAD ECONÓMICA:

- (0) Consumo, Transferencias y Otros Destinos
 - (00) Consumo
 - (01) Transferencias
 - (09) Otros Destinos
- (1) Agricultura, Ganadería, Silvicultura, Caza y Pesca
- (2) Explotación de Minas y Cantera
- (3) Industria Manufacturera

- (4) Electricidad, Gas y Agua
- (5) Construcción
- (6) Comercio
- (7) Transporte y Almacenamiento
- (8) Establecimientos Financieros, Bienes Inmuebles y Servicios Prestados a las Empresas
- (9) Servicios Comunes, Sociales y Personales

SOCIEDADES FINANCIERAS PRIVADAS

CARTERA DE CRÉDITOS POR ACTIVIDAD ECONÓMICA

EN MONEDA NACIONAL

SALDOS AL 30 DE SEPTIEMBRE DE 2014

(Cifras en miles de Quetzales)

	(0)			(1)	(2)	(3)	(4)	(5)	(6)	(7)	(8)	(9)	TOTAL
	(00)	(01)	(09)										
SOCIEDADES FINANCIERAS PRIVADAS													
INDUSTRIAL, S. A.	0	0	0	0	0	13,140	0	76	719	10,751	290	358	25,335
DE INVERSIÓN, S. A.	83	5,271	1,600	3,073	0	7,352	0	7,390	6,651	1,084	2,837	4,224	39,566
RURAL, S. A.	0	0	0	0	0	3,928	2,826	41,505	32,911	10,234	18,977	74	110,456
DE OCCIDENTE, S. A.	31,855	46,351	0	25,814	0	28,730	0	28,456	27,990	6,483	14,131	14,819	224,628
DE CAPITALES, S. A.	0	0	0	0	0	1,399	0	0	0	0	0	0	1,399
SUMMA, S. A.	0	106	0	262	0	13,140	3,159	12,261	22,768	225	14,322	3,710	69,953
SAN MIGUEL, S. A.	20,333	1,247	109	517	0	1,847	0	10,784	7,890	2,702	9,925	2,672	58,026
AGROMERCANTIL, S. A.	0	0	0	0	0	0	0	0	0	0	0	0	0
MVA, S. A.	13,739	0	0	0	0	11,038	2,965	754	13,990	702	3,598	2,000	48,785
CONSOLIDADA, S. A.	800	0	0	32,239	0	199	0	133,381	0	0	1,447	0	168,066
DE LOS TRABAJADORES, S. A.	0	0	0	125	0	0	0	1,407	6,173	15	874	43	8,638
CREDICORP, S. A.	0	0	0	0	0	0	0	61,548	0	0	0	0	61,548
G & T CONTINENTAL, S. A.	668	10,669	0	3,402	0	8,238	0	8,977	46,278	0	1,380	4,811	84,423
TOTAL	67,478	63,644	1,709	65,431	0	89,011	8,950	306,541	165,371	32,196	67,781	32,712	900,824

Fuente: Saldos de cartera forma E83.

CÓDIGO DE LA ACTIVIDAD ECONÓMICA:

- (0) Consumo, Transferencias y Otros Destinos
 - (00) Consumo
 - (01) Transferencias
 - (09) Otros Destinos
- (1) Agricultura, Ganadería, Silvicultura, Caza y Pesca
- (2) Explotación de Minas y Cantera
- (3) Industria Manufacturera

- (4) Electricidad, Gas y Agua
- (5) Construcción
- (6) Comercio
- (7) Transporte y Almacenamiento
- (8) Establecimientos Financieros, Bienes Inmuebles y Servicios Prestados a las Empresas
- (9) Servicios Comunes, Sociales y Personales

SOCIEDADES FINANCIERAS PRIVADAS

CARTERA DE CRÉDITOS POR ACTIVIDAD ECONÓMICA

EN MONEDA EXTRANJERA

SALDOS AL 30 DE SEPTIEMBRE DE 2014

(Cifras en miles de Quetzales)

	(0)			(1)	(2)	(3)	(4)	(5)	(6)	(7)	(8)	(9)	TOTAL
	(00)	(01)	(09)										
SOCIEDADES FINANCIERAS PRIVADAS													
INDUSTRIAL, S. A.	0	0	0	0	0	0	0	2,825	0	76	0	554	3,455
DE INVERSIÓN, S. A.	652	0	0	8	0	19,142	2,301	15,232	11,436	6,035	7,357	1,017	63,179
RURAL, S. A.	0	0	0	0	0	0	0	3,906	2,087	0	2,373	0	8,366
DE OCCIDENTE, S. A.	47,148	24,424	0	48,759	0	27,465	33,182	18,676	29,423	2,060	35,700	4,114	270,951
DE CAPITALES, S. A.	0	0	0	0	0	0	0	0	0	0	0	0	0
SUMMA, S. A.	0	0	0	2,911	0	8,178	1,697	3,136	21,159	1,616	16,717	1,454	56,866
SAN MIGUEL, S. A.	36,156	0	282	0	0	0	348	3,881	1,044	2,475	1,237	0	45,424
AGROMERCANTIL, S. A.	0	0	0	0	0	0	0	0	0	0	0	0	0
MVA, S. A.	0	0	0	0	0	0	0	0	0	0	0	0	0
CONSOLIDADA, S. A.	3,166	1,028	0	0	0	0	0	67,886	1,151	0	318	0	73,548
DE LOS TRABAJADORES, S. A.	0	0	0	0	0	0	0	0	273	0	0	124	397
CREDICORP, S. A.	0	0	0	0	0	0	0	13,256	0	2,197	0	0	15,453
G & T CONTINENTAL, S. A.	0	0	0	105	0	13,389	0	1,398	0	1,977	2,228	0	19,097
TOTAL	87,121	25,452	282	51,784	0	68,174	37,529	130,196	66,572	16,435	65,929	7,263	556,737

Fuente: Saldos de cartera forma E83.

CÓDIGO DE LA ACTIVIDAD ECONÓMICA:

- (0) Consumo, Transferencias y Otros Destinos
 - (00) Consumo
 - (01) Transferencias
 - (09) Otros Destinos
- (1) Agricultura, Ganadería, Silvicultura, Caza y Pesca
- (2) Explotación de Minas y Cantera
- (3) Industria Manufacturera

- (4) Electricidad, Gas y Agua
- (5) Construcción
- (6) Comercio
- (7) Transporte y Almacenamiento
- (8) Establecimientos Financieros, Bienes Inmuebles y Servicios Prestados a las Empresas
- (9) Servicios Comunes, Sociales y Personales

SOCIEDADES FINANCIERAS PRIVADAS

PRÉSTAMOS Y DESCUENTOS CONCEDIDOS POR DISTRIBUCIÓN GEOGRÁFICA
EN EL MES DE SEPTIEMBRE DE 2014
(Cifras en miles de Quetzales)

	FINANCIERAS	%
GUATEMALA	35,608	86.43
ALTA VERAPAZ	392	0.95
BAJA VERAPAZ	77	0.19
IZABAL	102	0.25
CHIQUMULA	8	0.02
ZACAPA	23	0.06
EL PROGRESO	0	0.00
JUTIAPA	12	0.03
JALAPA	62	0.15
SANTA ROSA	58	0.14
CHIMALTENANGO	401	0.97
SACATEPEQUEZ	253	0.61
ESCUINTLA	2,868	6.96
SAN MARCOS	0	0.00
QUETZALTENANGO	403	0.98
TOTONICAPÁN	29	0.07
SOLOLÁ	32	0.08
RETALHULEU	530	1.29
SUCHITEPEQUEZ	278	0.68
HUEHUETENANGO	8	0.02
QUICHÉ	32	0.08
PETÉN	21	0.05
OTROS PAISES	0	0.00
TOTAL	41,198	100

NOTAS :

- El departamento corresponde a la ubicación geográfica en la que se efectuó la inversión.

- Fuente: Saldos de cartera forma E83.

SOCIEDADES FINANCIERAS PRIVADAS

PRÉSTAMOS Y DESCUENTOS POR DISTRIBUCIÓN GEOGRÁFICA

SALDOS AL 30 DE SEPTIEMBRE DE 2014

(Cifras en miles de Quetzales)

	FINANCIERAS	%
GUATEMALA	1,145,901	84.94
ALTA VERAPAZ	7,575	0.56
BAJA VERAPAZ	562	0.04
IZABAL	18,019	1.34
CHIQUMULA	698	0.05
ZACAPA	1,736	0.13
EL PROGRESO	1,000	0.07
JUTIAPA	2,419	0.18
JALAPA	521	0.04
SANTA ROSA	1,494	0.11
CHIMALTENANGO	10,044	0.74
SACATEPEQUEZ	6,087	0.45
ESCUINTLA	52,471	3.89
SAN MARCOS	22,386	1.66
QUETZALTENANGO	30,855	2.29
TOTONICAPÁN	12,047	0.89
SOLOLÁ	2,807	0.21
RETALHULEU	3,912	0.29
SUCHITEPEQUEZ	12,473	0.92
HUEHUETENANGO	808	0.06
EL QUICHÉ	2,119	0.16
EL PETÉN	4,589	0.34
OTROS PAÍSES	8,622	0.64
TOTAL	1,349,146	100

NOTAS :

- El departamento corresponde a la ubicación geográfica en la que se efectuó la inversión.

- Fuente: Saldos de cartera forma E83.

SOCIEDADES FINANCIERAS PRIVADAS

PRÉSTAMOS Y DESCUENTOS CONCEDIDOS POR DESTINO ECONÓMICO

Y TIPO DE INVERSIÓN

EN EL MES DE SEPTIEMBRE DE 2014

(Cifras en miles de Quetzales)

SOCIEDADES FINANCIERAS PRIVADAS

	GASTOS DE OPERACIÓN	FORMACIÓN DE CAPITAL	OTROS	TOTAL
CONSUMO, TRANSFERENCIAS Y OTROS DESTINOS	0	0	1,338	1,338
CONSUMO	0	0	1,338	1,338
Adquisición de bienes durables	0	0	1,338	1,338
Mobiliario para el hogar	0	0	0	0
Utensilios para el hogar	0	0	0	0
Prendas para uso personal	0	0	0	0
Vehículos para uso personal	0	0	0	0
Material, mobiliario y equipo de estudio	0	0	0	0
Inmuebles	0	0	0	0
Bienes inmuebles para vivienda garantizados con hipotecas	0	0	1,028	1,028
Otros	0	0	310	310
Adquisición de bienes fungibles	0	0	0	0
Medicinas y medicamentos	0	0	0	0
Otros	0	0	0	0
Servicios recibidos	0	0	0	0
Tratamiento médico en el país	0	0	0	0
Tratamiento médico en el exterior	0	0	0	0
Viajes de estudio	0	0	0	0
Viajes de turismo	0	0	0	0
Costas judiciales	0	0	0	0
Honorarios profesionales	0	0	0	0
Alquileres	0	0	0	0
Otros	0	0	0	0
Otros consumos	0	0	0	0
TRANSFERENCIAS	0	0	0	0
Adquisición de bienes inmuebles a propietarios del mismo sector	0	0	0	0
Adquisición maquinaria y equipo propietarios del mismo sector	0	0	0	0
Adquisición de títulos valores	0	0	0	0
Pago de deudas bancarias	0	0	0	0
Pago de deudas comerciales	0	0	0	0
Pago deudas particulares	0	0	0	0
OTROS DESTINOS	0	0	0	0
Actividades no especificadas	0	0	0	0
AGRICULTURA, GANADERÍA, SILVICULTURA, CAZA Y PESCA	537	0	0	537
AGRICULTURA	0	0	0	0
Cereales y legumbres	0	0	0	0
Arroz	0	0	0	0
Trigo	0	0	0	0
Maíz	0	0	0	0
Frijol	0	0	0	0
Maicillo	0	0	0	0
Otros	0	0	0	0
Hortalizas	0	0	0	0
Frutas	0	0	0	0
Bebidas y azúcares	0	0	0	0
Café	0	0	0	0
Té	0	0	0	0
Cacao	0	0	0	0
Caña	0	0	0	0
Otras	0	0	0	0
Semillas y plantas oleaginosas	0	0	0	0
Plantas textiles	0	0	0	0

Fuente: Saldos de cartera forma E83.

SOCIEDADES FINANCIERAS PRIVADAS

PRÉSTAMOS Y DESCUENTOS CONCEDIDOS POR DESTINO ECONÓMICO

Y TIPO DE INVERSIÓN

EN EL MES DE SEPTIEMBRE DE 2014

(Cifras en miles de Quetzales)

SOCIEDADES FINANCIERAS PRIVADAS

	GASTOS DE OPERACIÓN	FORMACIÓN DE CAPITAL	OTROS	TOTAL
Algodón	0	0	0	0
Kenaf	0	0	0	0
Henequén	0	0	0	0
Lino	0	0	0	0
Otras	0	0	0	0
Espicias	0	0	0	0
Otros cultivos y plantas	0	0	0	0
GANADERÍA	537	0	0	537
Ganado vacuno	0	0	0	0
Caballar, asnal y mular	0	0	0	0
Ganado caprino	0	0	0	0
Ganado ovino	0	0	0	0
Porcino	0	0	0	0
Avicultura	537	0	0	537
Cunicultura	0	0	0	0
Apiarios	0	0	0	0
Pastos y forrajes	0	0	0	0
Otras especies de animales	0	0	0	0
SILVICULTURA	0	0	0	0
CAZA Y PESCA	0	0	0	0
EXPLOTACIÓN DE MINAS Y CANTERAS	0	0	0	0
MINAS DE CARBÓN	0	0	0	0
PETRÓLEO CRUDO Y GAS NATURAL	0	0	0	0
EXTRACCIÓN DE MINERALES METÁLICOS	0	0	0	0
EXTRACCIÓN DE MINERALES NO METÁLICOS	0	0	0	0
EXPLOTACIÓN DE CANTERA	0	0	0	0
INDUSTRIAS MANUFACTURERAS	1,627	83	656	2,366
PRODUCTOS ALIMENTICIOS, BEBIDAS Y TABACO	300	0	656	956
TEXTILES, PRENDAS DE VESTIR E INDUSTRIAS DE CUERO	500	83	0	583
INDUSTRIA DE LA MADERA Y PRODUCTOS DE LA MADERA, INCLUIDOS MUEBLES	0	0	0	0
FABRICACIÓN DE PAPEL Y PRODUCTOS DE PAPEL; IMPRENTAS Y EDITORIALES	0	0	0	0
FABRICACIÓN DE SUSTANCIAS QUÍMICAS Y DE PRODUCTOS QUÍMICOS DERIVADOS DEL PETRÓLEO-CARBÓN DE CAUCHO	767	0	0	767
FABRICACIÓN DE PRODUCTOS MINERALES NO METÁLICOS EXCEPTUANDO LOS DERIVADOS DEL PETRÓLEO Y CARBÓN	60	0	0	60
INDUSTRIAS METÁLICAS BÁSICAS	0	0	0	0
FABRICACIÓN DE PRODUCTOS METÁLICOS, MAQUINARIA Y EQUIPO	0	0	0	0
OTRAS INDUSTRIAS MANUFACTURERAS	0	0	0	0
ELECTRICIDAD, GAS Y AGUA	0	0	1,000	1,000
ELECTRICIDAD	0	0	1,000	1,000
GAS	0	0	0	0
OBRAS HIDRAÚLICAS Y SUMINISTRO DE AGUA	0	0	0	0
CONSTRUCCIÓN	778	15,310	1,102	17,190
CONSTRUCCIÓN, REFORMA Y REPARACIÓN DE VÍAS DE COMUNICACIÓN	0	0	0	0
Construcción, reforma y reparación vías de	0	0	0	0

Fuente: Saldos de cartera forma E83.

SOCIEDADES FINANCIERAS PRIVADAS

PRÉSTAMOS Y DESCUENTOS CONCEDIDOS POR DESTINO ECONÓMICO

Y TIPO DE INVERSIÓN

EN EL MES DE SEPTIEMBRE DE 2014

(Cifras en miles de Quetzales)

SOCIEDADES FINANCIERAS PRIVADAS				
	GASTOS DE OPERACIÓN	FORMACIÓN DE CAPITAL	OTROS	TOTAL
comunicación				
Aeropuertos y pistas de aviación	0	0	0	0
Carreteras	0	0	0	0
Puertos muelles y canales	0	0	0	0
Vías férreas	0	0	0	0
Otras	0	0	0	0
CONSTRUCCIÓN, REFORMA Y REPARACIÓN GENERAL	778	15,310	1,102	17,190
De carácter principal	778	15,310	1,102	17,190
Edificios	0	0	0	0
Viviendas	778	15,310	0	16,088
Oficinas y bodegas	0	0	799	799
Instalaciones hidráulicas y centrales hidroeléctricas	0	0	0	0
Conducciones de agua gas y electricidad	0	0	0	0
Presas drenajes y obras de riego	0	0	0	0
Estacionamientos	0	0	0	0
Otros	0	0	303	303
De carácter secundario	0	0	0	0
Instalaciones de plomería, calefacción y aire acondicionado	0	0	0	0
Chapistería e instalaciones eléctricas	0	0	0	0
Colocación de ladrillos y pisos, piedras, baldosas y labrado de mármol	0	0	0	0
Colocación de techos	0	0	0	0
Perforación de pozos de agua	0	0	0	0
Excavación y cimentación	0	0	0	0
Pintura y decoración	0	0	0	0
Otros	0	0	0	0
COMERCIO	10,839	1,181	2,017	14,037
COMERCIO INTERNO	676	30	0	706
COMERCIO DE IMPORTACIÓN	3,967	0	2,017	5,984
EXPORTACIÓN	940	0	0	940
COMERCIO NO ESPECIFICADO	5,255	1,151	0	6,406
TRANSPORTE Y ALMACENAMIENTO	207	1,588	0	1,795
TRANSPORTE TERRESTRE	207	1,588	0	1,795
TRANSPORTE POR AGUA	0	0	0	0
TRANSPORTE AÉREO	0	0	0	0
ESTABLECIMIENTOS FINANCIEROS, BIENES INMUEBLES, SERVICIOS PRESTADOS A LAS EMPRESAS	103	270	2,562	2,935
ESTABLECIMIENTOS FINANCIEROS	0	0	1,304	1,304
EMPRESAS ADMINISTRADORAS DE BIENES INMUEBLES	0	0	0	0
SERVICIOS PRESTADOS A LAS EMPRESAS	103	270	1,258	1,631
SERVICIOS COMUNALES, SOCIALES Y PERSONALES	0	0	0	0
SERVICIOS DE SANEAMIENTO Y SIMILARES	0	0	0	0
SERVICIOS SOCIALES Y OTROS	0	0	0	0
SERVICIOS COMUNALES CONEXOS	0	0	0	0
SERVICIOS DE DIVERSIÓN, ESPARCIMIENTO Y CULTURALES	0	0	0	0
SERVICIOS PERSONALES Y DE LOS HOGARES	0	0	0	0
ORGANIZACIONES INTERNACIONALES Y OTROS ORGANISMOS EXTRATERRITORIALES	0	0	0	0
TOTAL	14,091	18,432	8,675	41,198

Fuente: Saldos de cartera forma E83.

SOCIEDADES FINANCIERAS PRIVADAS

PRÉSTAMOS Y DESCUENTOS POR DESTINO ECONÓMICO

Y TIPO DE INVERSIÓN

SALDOS AL 30 DE SEPTIEMBRE DE 2014

(Cifras en miles de Quetzales)

SOCIEDADES FINANCIERAS PRIVADAS

	GASTOS DE OPERACIÓN	FORMACIÓN DE CAPITAL	OTROS	TOTAL
CONSUMO, TRANSFERENCIAS Y OTROS DESTINOS	83,328	46,305	115,740	245,373
CONSUMO	28,903	32,197	93,305	154,405
Adquisición de bienes durables	28,903	32,197	93,171	154,271
Mobiliario para el hogar	0	0	0	0
Utensilios para el hogar	0	0	0	0
Prendas para uso personal	0	0	0	0
Vehículos para uso personal	83	0	57	140
Material, mobiliario y equipo de estudio	0	0	0	0
Inmuebles	4,530	9,380	6,215	20,125
Bienes inmuebles para vivienda garantizados con hipotecas	10,552	22,818	86,378	119,748
Otros	13,739	0	521	14,260
Adquisición de bienes fungibles	0	0	0	0
Medicinas y medicamentos	0	0	0	0
Otros	0	0	0	0
Servicios recibidos	0	0	134	134
Tratamiento médico en el país	0	0	134	134
Tratamiento médico en el exterior	0	0	0	0
Viajes de estudio	0	0	0	0
Viajes de turismo	0	0	0	0
Costas judiciales	0	0	0	0
Honorarios profesionales	0	0	0	0
Alquileres	0	0	0	0
Otros	0	0	0	0
Otros consumos	0	0	0	0
TRANSFERENCIAS	52,825	14,108	22,044	88,977
Adquisición de bienes inmuebles a propietarios del mismo sector	0	1,028	5,768	6,796
Adquisición maquinaria y equipo propietarios del mismo sector	771	0	4,782	5,553
Adquisición de títulos valores	52,054	13,080	11,494	76,628
Pago de deudas bancarias	0	0	0	0
Pago de deudas comerciales	0	0	0	0
Pago deudas particulares	0	0	0	0
OTROS DESTINOS	1,600	0	391	1,991
Actividades no especificadas	1,600	0	391	1,991
AGRICULTURA, GANADERÍA, SILVICULTURA, CAZA Y PESCA	64,915	35,717	13,410	114,042
AGRICULTURA	35,667	3,478	12,656	51,801
Cereales y legumbres	11,171	0	0	11,171
Arroz	0	0	0	0
Trigo	0	0	0	0
Maíz	0	0	0	0
Frijol	0	0	0	0
Maicillo	0	0	0	0
Otros	11,171	0	0	11,171
Hortalizas	1,428	0	125	1,553
Frutas	919	0	0	919
Bebidas y azúcares	18,044	3,478	8	21,530
Café	43	717	0	760
Té	0	0	0	0
Cacao	0	0	0	0
Caña	18,002	2,762	8	20,772
Otras	0	0	0	0
Semillas y plantas oleaginosas	4,104	0	12,523	16,627
Plantas textiles	0	0	0	0

Fuente: Saldos de cartera forma E83.

SOCIEDADES FINANCIERAS PRIVADAS

PRÉSTAMOS Y DESCUENTOS POR DESTINO ECONÓMICO

Y TIPO DE INVERSIÓN

SALDOS AL 30 DE SEPTIEMBRE DE 2014

(Cifras en miles de Quetzales)

SOCIEDADES FINANCIERAS PRIVADAS

	GASTOS DE OPERACIÓN	FORMACIÓN DE CAPITAL	OTROS	TOTAL
Algodón	0	0	0	0
Kenaf	0	0	0	0
Henequén	0	0	0	0
Lino	0	0	0	0
Otras	0	0	0	0
Especias	0	0	0	0
Otros cultivos y plantas	0	0	0	0
GANADERÍA	3,816	32,239	152	36,207
Ganado vacuno	1,484	0	152	1,636
Caballar, asnal y mular	0	0	0	0
Ganado caprino	0	0	0	0
Ganado ovino	0	0	0	0
Porcino	68	0	0	68
Avicultura	2,263	32,239	0	34,502
Cunicultura	0	0	0	0
Apiarios	0	0	0	0
Pastos y forrajes	0	0	0	0
Otras especies de animales	0	0	0	0
SILVICULTURA	25,433	0	603	26,036
CAZA Y PESCA	0	0	0	0
EXPLOTACIÓN DE MINAS Y CANTERAS	0	0	0	0
MINAS DE CARBÓN	0	0	0	0
PETRÓLEO CRUDO Y GAS NATURAL	0	0	0	0
EXTRACCIÓN DE MINERALES METÁLICOS	0	0	0	0
EXTRACCIÓN DE MINERALES NO METÁLICOS	0	0	0	0
EXPLOTACIÓN DE CANTERA	0	0	0	0
INDUSTRIAS MANUFACTURERAS	109,793	13,928	12,776	136,497
PRODUCTOS ALIMENTICIOS, BEBIDAS Y TABACO	14,725	299	8,200	23,224
TEXTILES, PRENDAS DE VESTIR E INDUSTRIAS DE CUERO	19,327	105	609	20,041
INDUSTRIA DE LA MADERA Y PRODUCTOS DE LA MADERA, INCLUIDOS MUEBLES	2,575	0	1,500	4,075
FABRICACIÓN DE PAPEL Y PRODUCTOS DE PAPEL; IMPRENTAS Y EDITORIALES	12,478	1,370	813	14,661
FABRICACIÓN DE SUSTANCIAS QUÍMICAS Y DE PRODUCTOS QUÍMICOS DERIVADOS DEL PETRÓLEO-CARBÓN DE CAUCHO	34,512	8,812	186	43,510
FABRICACIÓN DE PRODUCTOS MINERALES NO METÁLICOS EXCEPTUANDO LOS DERIVADOS DEL PETRÓLEO Y CARBÓN	20,814	0	0	20,814
INDUSTRIAS METÁLICAS BÁSICAS	175	2,126	0	2,301
FABRICACIÓN DE PRODUCTOS METÁLICOS, MAQUINARIA Y EQUIPO	1,761	1,216	1,467	4,444
OTRAS INDUSTRIAS MANUFACTURERAS	3,426	0	0	3,426
ELECTRICIDAD, GAS Y AGUA	31,343	10,279	1,923	43,545
ELECTRICIDAD	26,216	10,279	1,923	38,418
GAS	0	0	0	0
OBRAS HIDRAÚLICAS Y SUMINISTRO DE AGUA	5,128	0	0	5,128
CONSTRUCCIÓN	64,895	223,730	134,219	422,844
CONSTRUCCIÓN, REFORMA Y REPARACIÓN DE VÍAS DE COMUNICACIÓN	17,661	1,658	2,238	21,557
Construcción, reforma y reparación vías de	17,661	1,658	2,238	21,557

Fuente: Saldos de cartera forma E83.

SOCIEDADES FINANCIERAS PRIVADAS

PRÉSTAMOS Y DESCUENTOS POR DESTINO ECONÓMICO

Y TIPO DE INVERSIÓN

SALDOS AL 30 DE SEPTIEMBRE DE 2014

(Cifras en miles de Quetzales)

SOCIEDADES FINANCIERAS PRIVADAS

	GASTOS DE OPERACIÓN	FORMACIÓN DE CAPITAL	OTROS	TOTAL
comunicación				
Aeropuertos y pistas de aviación	0	0	0	0
Carreteras	16,277	0	121	16,398
Puertos muelles y canales	0	0	0	0
Vías férreas	0	0	0	0
Otras	1,384	1,658	2,117	5,159
CONSTRUCCIÓN, REFORMA Y REPARACIÓN GENERAL	47,234	222,072	131,981	401,287
De carácter principal	47,234	221,216	131,641	400,091
Edificios	2,596	7,753	5,124	15,473
Viviendas	25,537	204,368	27,987	257,892
Oficinas y bodegas	11,433	6,557	8,061	26,051
Instalaciones hidráulicas y centrales hidroeléctricas	0	0	228	228
Conducciones de agua gas y electricidad	0	0	0	0
Presas drenajes y obras de riego	0	0	0	0
Estacionamientos	0	0	0	0
Otros	7,668	2,537	90,240	100,445
De carácter secundario	0	856	340	1,196
Instalaciones de plomería, calefacción y aire acondicionado	0	0	0	0
Chapistería e instalaciones eléctricas	0	0	0	0
Colocación de ladrillos y pisos, piedras, baldosas y labrado de mármol	0	0	0	0
Colocación de techos	0	0	0	0
Perforación de pozos de agua	0	0	0	0
Excavación y cimentación	0	0	0	0
Pintura y decoración	0	0	0	0
Otros	0	856	340	1,196
COMERCIO	134,489	27,609	36,347	198,445
COMERCIO INTERNO	35,378	12,545	12,326	60,249
COMERCIO DE IMPORTACIÓN	43,510	8,429	10,558	62,497
EXPORTACIÓN	6,201	456	0	6,657
COMERCIO NO ESPECIFICADO	49,401	6,180	13,464	69,045
TRANSPORTE Y ALMACENAMIENTO	22,187	14,413	10,190	46,790
TRANSPORTE TERRESTRE	15,411	14,413	7,488	37,312
TRANSPORTE POR AGUA	6,074	0	2,702	8,776
TRANSPORTE AÉREO	702	0	0	702
ESTABLECIMIENTOS FINANCIEROS, BIENES INMUEBLES, SERVICIOS PRESTADOS A LAS EMPRESAS	39,476	28,661	38,660	106,797
ESTABLECIMIENTOS FINANCIEROS	12,399	5,000	8,924	26,323
EMPRESAS ADMINISTRADORAS DE BIENES INMUEBLES	12,839	8,013	4,235	25,087
SERVICIOS PRESTADOS A LAS EMPRESAS	14,238	15,648	25,502	55,388
SERVICIOS COMUNALES, SOCIALES Y PERSONALES	22,005	12,370	436	34,811
SERVICIOS DE SANEAMIENTO Y SIMILARES	2,375	0	0	2,375
SERVICIOS SOCIALES Y OTROS	15,212	1,907	177	17,296
SERVICIOS COMUNALES CONEXOS				
SERVICIOS DE DIVERSIÓN, ESPARCIMIENTO Y CULTURALES	3,589	0	0	3,589
SERVICIOS PERSONALES Y DE LOS HOGARES	829	10,464	259	11,552
ORGANIZACIONES INTERNACIONALES Y OTROS ORGANISMOS EXTRATERRITORIALES	0	0	0	0
TOTAL	572,431	413,012	363,701	1,349,144

Fuente: Saldos de cartera forma E83.

SOCIEDADES FINANCIERAS PRIVADAS

PRÉSTAMOS Y DESCUENTOS CONCEDIDOS POR
ESTRATIFICACIÓN Y PLAZO ORIGINAL
EN EL MES DE SEPTIEMBRE DE 2014
(Cifras en miles de Quetzales)

INTERVALOS EN QUETZALES	HASTA 10,000		DE 10,001 A 20,000		DE 20,001 A 50,000		DE 50,001 A 100,000		DE 100,001 Y MAS		TOTAL	
	No.	MONTO	No.	MONTO	No.	MONTO	No.	MONTO	No.	MONTO	No.	MONTO
CONSUMO, TRANSFERENCIAS Y OTROS DESTINOS	4	10	0	0	0	0	0	0	3	1,328	7	1,338
AGRICULTURA, GANADERÍA, SILVICULTURA, CAZA Y PESCA	0	0	0	0	0	0	0	0	1	537	1	537
AGRICULTURA	0	0	0	0	0	0	0	0	0	0	0	0
GANADERÍA	0	0	0	0	0	0	0	0	1	537	1	537
SILVICULTURA	0	0	0	0	0	0	0	0	0	0	0	0
CAZA Y PESCA	0	0	0	0	0	0	0	0	0	0	0	0
EXPLOTACIÓN DE MINAS Y CANTERAS	0	0	0	0	0	0	0	0	0	0	0	0
INDUSTRIAS MANUFACTURERAS	0	0	0	0	1	50	2	143	5	2,174	8	2,366
ELECTRICIDAD, GAS Y AGUA	0	0	0	0	0	0	0	0	1	1,000	1	1,000
CONSTRUCCIÓN	128	828	136	2,008	129	4,065	22	1,525	25	8,764	440	17,190
CONSTRUCCIÓN, REFORMA Y REPARACIÓN DE VÍAS DE COMUNICACIÓN	0	0	0	0	0	0	0	0	0	0	0	0
COMERCIO	108	472	31	450	47	1,649	32	2,092	24	9,373	242	14,036
TRANSPORTE Y ALMACENAMIENTO	0	0	0	0	0	0	1	92	2	1,703	3	1,796
ESTABLECIMIENTOS FINANCIEROS, BIENES INMUEBLES, SERVICIOS PRESTADOS A LAS EMPRESAS	19	79	8	121	8	214	3	181	5	2,340	43	2,936
SERVICIOS COMUNALES, SOCIALES Y PERSONALES	0	0	0	0	0	0	0	0	0	0	0	0
TOTAL	259	1,390	175	2,579	185	5,978	60	4,033	66	27,219	745	41,199

	HASTA 1 AÑO		DE 1 A 3 AÑOS		DE 3 A 5 AÑOS		DE 5 AÑOS Y MAS		TOTAL	
	No.	MONTO	No.	MONTO	No.	MONTO	No.	MONTO	No.	MONTO
CONSUMO, TRANSFERENCIAS Y OTROS DESTINOS	2	310	0	0	1	0	2	1,028	5	1,338
AGRICULTURA, GANADERÍA, SILVICULTURA, CAZA Y PESCA	0	0	0	0	0	0	1	537	1	537
AGRICULTURA	0	0	0	0	0	0	0	0	0	0
GANADERÍA	0	0	0	0	0	0	1	537	1	537
SILVICULTURA	0	0	0	0	0	0	0	0	0	0
CAZA Y PESCA	0	0	0	0	0	0	0	0	0	0
EXPLOTACIÓN DE MINAS Y CANTERAS	0	0	0	0	0	0	0	0	0	0
INDUSTRIAS MANUFACTURERAS	2	656	4	1,577	2	133	0	0	8	2,366
ELECTRICIDAD, GAS Y AGUA	0	0	0	0	0	0	1	1,000	1	1,000
CONSTRUCCIÓN	3	799	2	778	283	5,174	152	10,439	440	17,190
CONSTRUCCIÓN, REFORMA Y REPARACIÓN DE VÍAS DE COMUNICACIÓN	0	0	0	0	0	0	0	0	0	0
COMERCIO	35	2,047	165	6,896	39	3,391	3	1,703	242	14,036
TRANSPORTE Y ALMACENAMIENTO	0	0	2	207	1	1,588	0	0	3	1,796
ESTABLECIMIENTOS FINANCIEROS, BIENES INMUEBLES, SERVICIOS PRESTADOS A LAS EMPRESAS	39	1,304	0	0	3	373	1	1,258	43	2,935
SERVICIOS COMUNALES, SOCIALES Y PERSONALES	0	0	0	0	0	0	0	0	0	0
TOTAL	81	5,116	173	9,458	329	10,658	160	15,965	743	41,198

Nota:
Fuente: Saldos de cartera forma E83.

SOCIEDADES FINANCIERAS PRIVADAS

PRÉSTAMOS Y DESCUENTOS POR
ESTRATIFICACIÓN Y PLAZO ORIGINAL
SALDOS AL 30 DE SEPTIEMBRE DE 2014
(Cifras en miles de Quetzales)

INTERVALOS EN QUETZALES	HASTA 10,000		DE 10,001 A 20,000		DE 20,001 A 50,000		DE 50,001 A 100,000		DE 100,001 Y MAS		TOTAL	
	No.	Monto	No.	Monto	No.	Monto	No.	Monto	No.	Monto	No.	Monto
CONSUMO, TRANSFERENCIAS Y OTROS DESTINOS	23	24	6	105	5	181	14	974	261	244,089	309	245,373
AGRICULTURA, GANADERÍA, SILVICULTURA, CAZA Y PESCA	4	8	0	0	3	121	4	302	47	113,611	58	114,042
AGRICULTURA	1	8	0	0	3	121	3	234	17	51,437	24	51,801
GANADERÍA	0	0	0	0	0	0	1	68	22	36,138	23	36,206
SILVICULTURA	3	0	0	0	0	0	0	0	8	26,036	11	26,036
CAZA Y PESCA	0	0	0	0	0	0	0	0	0	0	0	0
EXPLOTACIÓN DE MINAS Y CANTERAS	0	0	0	0	0	0	0	0	0	0	0	0
INDUSTRIAS MANUFACTURERAS	16	29	0	0	10	416	11	880	95	135,172	132	136,497
ELECTRICIDAD, GAS Y AGUA	0	0	0	0	0	0	0	0	12	43,546	12	43,546
CONSTRUCCIÓN	3,326	15,664	1,948	28,091	1,948	61,660	502	34,576	563	282,853	8,287	422,844
CONSTRUCCIÓN, REFORMA Y REPARACIÓN DE VÍAS DE COMUNICACIÓN	4	8	0	0	3	108	4	243	16	21,198	27	21,557
COMERCIO	1,129	3,384	260	3,694	321	10,333	184	13,121	238	167,914	2,132	198,446
TRANSPORTE Y ALMACENAMIENTO	7	11	10	136	27	943	38	2,980	71	42,719	153	46,790
ESTABLECIMIENTOS FINANCIEROS, BIENES INMUEBLES, SERVICIOS PRESTADOS A LAS EMPRESAS	74	149	14	206	15	444	14	985	84	105,012	201	106,797
SERVICIOS COMUNALES, SOCIALES Y PERSONALES	5	1	0	0	6	238	2	155	30	34,416	43	34,811
TOTAL	4,584	19,272	2,238	32,232	2,335	74,337	769	53,974	1,401	1,169,332	11,327	1,349,146

	HASTA 1 AÑO		DE 1 A 3 AÑOS		DE 3 A 5 AÑOS		DE 5 AÑOS Y MAS		TOTAL	
	No.	Monto	No.	Monto	No.	Monto	No.	Monto	No.	Monto
CONSUMO, TRANSFERENCIAS Y OTROS DESTINOS	24	13,728	27	69,732	17	4,187	241	157,726	309	245,373
AGRICULTURA, GANADERÍA, SILVICULTURA, CAZA Y PESCA	0	0	17	46,740	7	5,288	34	62,014	58	114,042
AGRICULTURA	0	0	8	40,530	5	4,288	11	6,982	24	51,801
GANADERÍA	0	0	3	3,415	2	1,000	18	31,791	23	36,206
SILVICULTURA	0	0	6	2,795	0	0	5	23,241	11	26,036
CAZA Y PESCA	0	0	0	0	0	0	0	0	0	0
EXPLOTACIÓN DE MINAS Y CANTERAS	0	0	0	0	0	0	0	0	0	0
INDUSTRIAS MANUFACTURERAS	12	2,922	52	68,671	24	16,847	44	48,057	132	136,497
ELECTRICIDAD, GAS Y AGUA	1	1,357	4	5,213	2	3,175	5	33,801	12	43,546
CONSTRUCCIÓN	24	5,023	1,196	47,264	3,920	104,289	3,147	266,267	8,287	422,844
CONSTRUCCIÓN, REFORMA Y REPARACIÓN DE VÍAS DE COMUNICACIÓN	1	300	7	11,636	4	3,305	15	6,316	27	21,557
COMERCIO	98	10,652	1,436	100,514	537	58,550	61	28,728	2,132	198,445
TRANSPORTE Y ALMACENAMIENTO	1	15	107	14,933	39	23,701	6	8,141	153	46,790
ESTABLECIMIENTOS FINANCIEROS, BIENES INMUEBLES, SERVICIOS PRESTADOS A LAS EMPRESAS	92	9,868	47	30,345	34	18,518	28	48,067	201	106,798
SERVICIOS COMUNALES, SOCIALES Y PERSONALES	2	1,907	17	10,086	12	6,964	12	15,854	43	34,811
TOTAL	254	45,472	2,903	393,499	4,592	241,520	3,578	668,655	11,327	1,349,146

Nota:
Fuente: Saldos de cartera forma E83.

SOCIEDADES FINANCIERAS PRIVADAS

ACTIVOS CREDITICIOS

AL 30 DE JUNIO DE 2014

Cifras en miles de Quetzales

FINANCIERAS PRIVADAS	CLASIFICACIÓN DE ACTIVOS CREDITICIOS CONFORME VALUACIÓN a/						RESERVAS DE ACTIVOS CREDITICIOS		INDICADORES FINANCIEROS SOBRE CALIDAD CARTERA	
	A	B	C	D	E	Total Activos Crediticios	De Valuación	Genéricas	(CVC) b/ (%)	(CCR) c/ (%)
FINANCIERA INDUSTRIAL, S. A.	28,756	0	0	0	0	28,756	0	796	100.00	0.00
FINANCIERA DE INVERSIÓN, S. A.	78,186	3,927	4,631	1,501	0	88,245	24	4,490	95.31	100.18
FINANCIERA RURAL, S. A.	100,064	1,693	11,783	1	7,689	121,229	1,905	6,616	93.95	102.26
FINANCIERA DE OCCIDENTE, S. A.	467,152	22,909	13,147	5,077	537	508,821	1,692	5,591	98.69	108.52
FINANCIERA DE CAPITALES, S. A.	1,437	0	0	0	0	1,437	0	35	100.00	0.00
FINANCIERA SUMMA, S. A.	118,112	8,081	1,732	10	89	128,024	2,190	755	98.44	127.84
FINANCIERA SAN MIGUEL, S. A.	82,777	12,347	0	1,228	1,514	97,866	141	5,814	97.65	167.55
FINANCIERA AGROMERCANTIL, S. A.	0	0	0	0	0	0	0	0	0.00	0.00
FINANCIERA MVA, S. A.	30,974	0	0	0	0	30,974	0	504	100.00	0.00
FINANCIERA CONSOLIDADA, S. A.	147,273	8,190	678	0	353	156,494	30	5,938	99.30	366.83
FINANCIERA DE LOS TRABAJADORES, S. A.	2,243	56	109	1,220	5,735	9,363	8,660	0	32.93	104.39
FINANCIERA CREDICORP, S. A.	75,902	777	46	19	687	77,431	0	1,746	98.02	114.19
FINANCIERA G & T CONTINENTAL, S. A.	105,387	997	520	3,241	5,462	115,608	6,848	14,788	95.13	372.69
TOTAL	1,238,262	58,976	32,645	12,297	22,066	1,364,247	21,489	47,073		

CLASIFICACIÓN DE LOS ACTIVOS CREDITICIOS CONFORME VALUACIÓN REFERIDA AL	30/06/2014
RESERVAS DE ACTIVOS CREDITICIOS REGISTRADAS AL	31/07/2014
INDICADORES FINANCIEROS SOBRE CALIDAD DE CARTERA CREDITICIA AL	31/07/2014

NOTAS:

a/ Fuente: Saldos de Cartera Forma E83 y Valuación de Cartera, reportados al 30/06/14.

b/ (CVC) Cartera Vigente en relación a Cartera Bruta. Fuente información contable enviada por las entidades al 31/07/14.

c/ (CCR) Cobertura de Cartera Crediticia en Riesgo, correspondiente a la relación de las reservas de valuación constituidas al 31/07/14, respecto al saldo de la cartera contaminada al 30/06/14, conforme lo establecido en los artículos 38 y 38 bis del Reglamento para la Administración del Riesgo de Crédito. Fuente información contable enviada por las entidades al 31/07/14.

SOCIEDADES FINANCIERAS PRIVADAS

INTEGRACIÓN DE FIDEICOMISOS

AL 30 DE SEPTIEMBRE DE 2014

(Cifras en miles de Quetzales)

	ESTATALES		MUNICIPALES		PRIVADOS		TOTAL	
	No.	PATRIMONIO	No.	PATRIMONIO	No.	PATRIMONIO	No.	PATRIMONIO 1/
INDUSTRIAL, S. A.	0	0	0	0	284	6,999,136	284	6,999,136
DE INVERSIÓN, S. A.	0	0	0	0	2	5,499	2	5,499
RURAL, S. A.	0	0	1	953	39	817,011	40	817,965
DE OCCIDENTE, S. A.	0	0	2	84,779	47	582,488	49	667,267
DE CAPITALES, S. A.	0	0	0	0	21	170,543	21	170,543
SUMMA, S. A.	0	0	0	0	31	499,868	31	499,868
SAN MIGUEL, S. A.	0	0	0	0	11	103,813	11	103,813
AGROMERCANTIL, S. A.	0	0	0	0	30	267,364	30	267,364
MVA, S. A.	0	0	0	0	1	0	1	0
CONSOLIDADA, S. A.	0	0	0	0	41	626,607	41	626,607
DE LOS TRABAJADORES, S. A.	0	0	0	0	7	366,427	7	366,427
CREDICORP, S. A.	0	0	0	0	5	64,161	5	64,161
G & T CONTINENTAL, S. A.	2	103,135	1	3	145	4,518,770	148	4,621,907
TOTAL	2	103,135	4	85,736	664	15,021,686	670	15,210,557

El Fideicomiso es un contrato por el que una persona llamada fideicomitente transmite ciertos bienes y derechos a otra llamada fiduciaria, quien los recibe con la limitación de carácter obligatorio, de realizar solo aquellos actos exigidos para cumplir los fines del fideicomiso y en beneficio de un tercero llamado fideicomisario.

1/ Incluye: Patrimonio Recibido + Utilidad ó Pérdida Acumulada + Utilidad ó Pérdida del Ejercicio

SOCIEDADES FINANCIERAS PRIVADAS

AL 30 DE SEPTIEMBRE DE 2014

DEFINICIÓN DE INDICADORES FINANCIEROS

ÁREA	INDICADOR	DEFINICIÓN	INTERPRETACIÓN
LIQUIDEZ	Liquidez inmediata (LI)	Es el cociente de dividir las disponibilidades entre la suma de las obligaciones depositarias más las obligaciones financieras.	Representa la proporción de recursos de inmediata disponibilidad de los que la entidad dispone para hacer frente a sus obligaciones de captación.
SOLVENCIA	Patrimonio en relación a activos (PA)	Es el cociente de dividir el capital contable entre el activo neto.	Representa la proporción de capital contable que respalda los activos de la entidad.
	Patrimonio en relación a Cartera de Créditos (PCC)	Es el cociente de dividir el capital contable entre la cartera de créditos bruta.	Representa la proporción de la cartera de créditos bruta que está respaldada por el patrimonio de los accionistas.
	Patrimonio en relación a las captaciones (PCA)	Es el cociente de dividir el capital contable entre la suma de las obligaciones depositarias más las obligaciones financieras.	Representa la proporción de los recursos de los accionistas respecto a los recursos captados del público.
RENTABILIDAD	Rentabilidad sobre Patrimonio (RP)	Es el cociente de dividir la utilidad neta anualizada entre el capital contable.	Representa la utilidad con respecto a los recursos de los accionistas. Este indicador se muestra sólo cuando el capital contable es positivo.
	Rentabilidad sobre Activos (RA)	Es el cociente de dividir la utilidad neta anualizada entre el activo neto.	Representa la proporción de utilidad respecto al total de recursos propios más los ajenos administrados por la entidad.
	Eficiencia (EF)	Es el cociente de dividir el margen operacional neto entre el margen operacional bruto.	Representa la proporción de la utilidad bruta de operación que queda de remanente, luego de deducir los gastos administrativos. Al restar el indicador de la unidad, se obtiene la relación de gastos administrativos sobre utilidad bruta.
CALIDAD DE ACTIVOS	Cartera Vigente en relación a Cartera Bruta (CVC)	Es el cociente de dividir la cartera de créditos vigente entre la cartera de créditos bruta.	Representa la proporción de la cartera total que se encuentra vigente y consecuentemente, la calidad de la misma. La tasa de cartera vencida se obtiene al restar este indicador de la unidad.
	Cobertura de Cartera Crediticia en Riesgo (CCR)	Es el cociente de dividir las estimaciones por valuación para cartera de créditos entre la suma de la cartera vencida del mes anterior.	Representa la proporción de la cartera crediticia en riesgo que está cubierta por provisiones.

INDICADORES FINANCIEROS

LIQUIDEZ

Liquidez Inmediata 5.81 %

SOLVENCIA

Patrimonio en relación a Activos 11.80 %

Patrimonio en relación a Cartera de Créditos 63.35 %

Patrimonio en relación a las Captaciones 14.27 %

RENTABILIDAD

Rentabilidad sobre Patrimonio 16.94 %

Rentabilidad sobre Activos 2.00 %

Eficiencia 57.08 %

CALIDAD DE ACTIVOS

Cartera Vigente en relación a Cartera Bruta 97.07 %

Cobertura de Cartera Crediticia en Riesgo 163.79 %

NOTAS :

- Los indicadores de mayor valor reflejan una mejor situación en el rubro correspondiente.
- Todos los indicadores están expresados en porcentaje.
- Los indicadores han sido contruidos de forma tal que puedan ser calculados con la información publicada en este boletín.

AL 30 DE SEPTIEMBRE DE 2014

(Cifras en miles de Quetzales)

ACTIVO	2,267,308	TASAS DE INTERÉS PROMEDIO PONDERADAS	MONEDA NACIONAL	MONEDA EXTRANJERA
DISPONIBILIDADES	28,624	OPERACIONES ACTIVAS		
Caja	1	Préstamos	10.18 %	7.61 %
Banco Central	517	Documentos Descontados	18.00 %	.00 %
Bancos del País	28,106	OPERACIONES PASIVAS		
Bancos del Exterior	-	Bonos	.00 %	.00 %
Cheques a Compensar	-	Pagarés Financieros	6.31 %	3.81 %
Giros sobre el Exterior	-	Obligaciones Subordinadas	.00 %	.00 %
INVERSIONES	1,957,754	Obligaciones Financieras con Restricciones	.00 %	.00 %
En Títulos-Valores para Negociación	-	Obligaciones Convertibles en Acciones	.00 %	.00 %
En Títulos-Valores para la Venta	-	ESTADO DIARIO DEL DEPOSITO LEGAL	MONEDA NACIONAL	MONEDA EXTRANJERA /1
En Títulos-Valores para su Vencimiento	1,603,044	DEPOSITO COMPUTABLE	470,041	65
Operaciones de Reporto	353,226	TOTAL REQUERIDO	524	7
Certificados de Participación	-	POSICIÓN	469,517	58
Intereses Pagados en Compra de Valores	1,484	CARTERA DE CRÉDITOS	MONEDA NACIONAL	MONEDA EXTRANJERA
SUMA	1,957,754	TOTAL DE CARTERA DE CRÉDITOS (BRUTA)	100.00 %	100.00 %
(-) Estimaciones por Valuación	-	Vigente	100.00 %	100.00 %
CARTERA DE CRÉDITOS	28,003	Vencida, En Proceso de Prórroga	.00 %	.00 %
Vigente	28,790	Vencida, En Cobro Administrativo	.00 %	.00 %
Vencida	-	Vencida, En Cobro Judicial	.00 %	.00 %
SUMA	28,790	MONTO TOTAL DE CARTERA DE CRÉDITOS (BRUTA)	25,335	3,455
(-) Estimaciones Por Valuación	788	POSICIÓN PATRIMONIAL		
PRODUCTOS FINANCIEROS POR COBRAR	42,673	CAPITAL COMPUTABLE	103,085	
CUENTAS POR COBRAR (Neto)	220	CAPITAL REQUERIDO	23,954	
BIENES REALIZABLES (Neto)	-	POSICIÓN	79,131	
INVERSIONES PERMANENTES (Neto)	180	ACEPTACIÓN DE OBLIGACIONES Y RESPONSABILIDADES		
OTRAS INVERSIONES (Neto)	209,817	MONTO TOTAL REQUERIDO	2,158,575	
INMUEBLES Y MUEBLES (Neto)	-	CAPITAL Y RESERVAS	108,342	
CARGOS DIFERIDOS (Neto)	38	LÍMITE MÁXIMO DE EXPANSIÓN	2,166,839	
PASIVO	2,158,966	EXCESO O MARGEN DE EXPOSICIÓN	8,264	
CREDITOS OBTENIDOS	-	INDICADORES FINANCIEROS		
Del Banco Central	-	LIQUIDEZ		
De Instituciones Financieras Nacionales	-	Liquidez Inmediata	1.33 %	
De Instituciones Financieras Extranjeras	-	SOLVENCIA		
De Organismos Internacionales	-	Patrimonio en relación a Activos	4.78 %	
OBLIGACIONES FINANCIERAS	2,146,969	Patrimonio en relación a Cartera de Créditos	376.31 %	
GASTOS FINANCIEROS POR PAGAR	41	Patrimonio en relación a las Captaciones	5.05 %	
CUENTAS POR PAGAR	1,602	RENTABILIDAD		
PROVISIONES	1	Rentabilidad sobre Patrimonio	37.12 %	
OTRAS OBLIGACIONES	-	Rentabilidad sobre Activos	1.77 %	
CRÉDITOS DIFERIDOS	7,771	Eficiencia	80.08 %	
SUMA	2,156,383	CALIDAD DE ACTIVOS		
OTRAS CUENTAS ACREEDORAS	2,583	Cartera Vigente en relación a Cartera Bruta	100.00 %	
CAPITAL CONTABLE	108,342	Cobertura de Cartera Crediticia en Riesgo	.00 %	
CAPITAL PAGADO	35,000			
Capital Autorizado	35,000			
(-) Capital No Pagado	-			
Casa Matriz, Capital Asignado	-			
APORTACIONES PERMANENTES	-			
RESERVA DE CAPITAL	34,257			
RESERVAS PARA ACTIVOS EXTRAORDINARIOS	-			
REVALUACIÓN DE ACTIVOS	-			
OBLIGACIONES SUBORDINADAS	-			
GANANCIAS Y PÉRDIDAS POR FUSIÓN	-			
VALUACIÓN DE ACTIVOS DE RECUPERACIÓN DUDOSA	-			
PROVISIÓN DE BENEFICIOS A EMPLEADOS	-			
AJUSTES AL IMPUESTO SOBRE LA RENTA	-			
GANANCIAS O PÉRDIDAS POR CAMBIOS EN EL VALOR DE MERCADO DE LAS INVERSIONES	-			
RESULTADOS DE EJERCICIOS ANTERIORES	8,925			
RESULTADOS DEL EJERCICIO	30,160			
TOTAL IGUAL A LA SUMA DEL ACTIVO	2,267,308			
ESTADO DE RESULTADOS	-			
PRODUCTOS FINANCIEROS	125,399			
GASTOS FINANCIEROS	88,794			
MARGEN POR INVERSIÓN	36,605			
PRODUCTOS POR SERVICIOS	4,499			
GASTOS POR SERVICIOS	-			
MARGEN POR SERVICIOS	4,499			
OTROS PRODUCTOS Y GASTOS DE OPERACIÓN	-			
Productos	-			
Gastos	1,263			
MARGEN OTROS PRODUCTOS Y GASTOS DE OPERACIÓN	-1,263			
MARGEN OPERACIONAL BRUTO	39,841			
GASTOS DE ADMINISTRACIÓN	7,937			
MARGEN OPERACIONAL NETO	31,904			
PRODUCTOS Y GASTOS EXTRAORDINARIOS	-			
Productos Extraordinarios	-			
Gastos Extraordinarios	-			
PRODUCTOS Y GASTOS DE EJERCICIOS ANTERIORES	236			
Productos de ejercicios Anteriores	237			
Gastos de ejercicios Anteriores	1			
GANANCIA (PÉRDIDA) BRUTA	32,139			
IMPUESTO SOBRE LA RENTA	1,980			
GANANCIA (PÉRDIDA) NETA	30,160			

FINANCIAMIENTO DE INVERSIÓN, S. A.

AL 30 DE SEPTIEMBRE DE 2014

(Cifras en miles de Quetzales)

ACTIVO	258,922	TASAS DE INTERÉS PROMEDIO PONDERADAS	MONEDA NACIONAL	MONEDA EXTRANJERA
DISPONIBILIDADES	31,137	OPERACIONES ACTIVAS		
Caja	2	Préstamos	10.95 %	9.79 %
Banco Central	808	Documentos Descontados	10.82 %	8.70 %
Bancos del País	30,285	OPERACIONES PASIVAS		
Bancos del Exterior	42	Bonos	.00 %	.00 %
Cheques a Compensar	-	Pagarés Financieros	6.19 %	4.36 %
Giros sobre el Exterior	-	Obligaciones Subordinadas	.00 %	.00 %
INVERSIONES	60,772	Obligaciones Financieras con Restricciones	.00 %	.00 %
En Títulos-Valores para Negociación	-	Obligaciones Convertibles en Acciones	.00 %	.00 %
En Títulos-Valores para la Venta	28,998	ESTADO DIARIO DEL DEPOSITO LEGAL	MONEDA NACIONAL	MONEDA EXTRANJERA /1
En Títulos-Valores para su Vencimiento	31,773	DEPOSITO COMPUTABLE	24,714	664
Operaciones de Reporto	-	TOTAL REQUERIDO	216	51
Certificados de Participación	-	POSICIÓN	24,498	613
Intereses Pagados en Compra de Valores	-	CARTERA DE CRÉDITOS	MONEDA NACIONAL	MONEDA EXTRANJERA
SUMA	60,772	TOTAL DE CARTERA DE CRÉDITOS (BRUTA)	100.00 %	100.00 %
(-) Estimaciones por Valuación	-	Vigente	88.99 %	99.77 %
CARTERA DE CRÉDITOS	98,263	Vencida, En Proceso de Prórroga	11.01 %	.00 %
Vigente	98,245	Vencida, En Cobro Administrativo	.00 %	.23 %
Vencida	4,500	Vencida, En Cobro Judicial	.00 %	.00 %
SUMA	102,745	MONTO TOTAL DE CARTERA DE CRÉDITOS (BRUTA)	39,566	63,179
(-) Estimaciones Por Valuación	4,482	POSICIÓN PATRIMONIAL		
PRODUCTOS FINANCIEROS POR COBRAR	1,819	CAPITAL COMPUTABLE	45,439	
CUENTAS POR COBRAR (Neto)	1,076	CAPITAL REQUERIDO	19,426	
BIENES REALIZABLES (Neto)	21,780	POSICIÓN	26,013	
INVERSIONES PERMANENTES (Neto)	180	ACEPTACIÓN DE OBLIGACIONES Y RESPONSABILIDADES		
OTRAS INVERSIONES (Neto)	23,839	MONTO TOTAL REQUERIDO	219,567	
INMUEBLES Y MUEBLES (Neto)	18,725	CAPITAL Y RESERVAS	41,985	
CARGOS DIFERIDOS (Neto)	1,332	LÍMITE MÁXIMO DE EXPANSIÓN	839,698	
PASIVO	217,945	EXCESO O MARGEN DE EXPOSICIÓN	620,131	
CREDITOS OBTENIDOS	3,644	INDICADORES FINANCIEROS		
Del Banco Central	-	LIQUIDEZ		
De Instituciones Financieras Nacionales	3,644	Liquidez Inmediata	14.88 %	
De Instituciones Financieras Extranjeras	-	SOLVENCIA		
De Organismos Internacionales	-	Patrimonio en relación a Activos	15.83 %	
OBLIGACIONES FINANCIERAS	209,313	Patrimonio en relación a Cartera de Créditos	39.88 %	
GASTOS FINANCIEROS POR PAGAR	59	Patrimonio en relación a las Captaciones	19.58 %	
CUENTAS POR PAGAR	534	RENTABILIDAD		
PROVISIONES	345	Rentabilidad sobre Patrimonio	.39 %	
OTRAS OBLIGACIONES	-	Rentabilidad sobre Activos	.06 %	
CRÉDITOS DIFERIDOS	1,035	Eficiencia	-34.28 %	
SUMA	214,930	CALIDAD DE ACTIVOS		
OTRAS CUENTAS ACREEDORAS	3,015	Cartera Vigente en relación a Cartera Bruta	95.62 %	
CAPITAL CONTABLE	40,977	Cobertura de Cartera Crediticia en Riesgo	99.56 %	
CAPITAL PAGADO	34,000			
Capital Autorizado	500,000			
(-) Capital No Pagado	466,000			
Casa Matriz, Capital Asignado	-			
APORTACIONES PERMANENTES	-			
RESERVA DE CAPITAL	3,223			
RESERVAS PARA ACTIVOS EXTRAORDINARIOS	-			
REVALUACIÓN DE ACTIVOS	-			
OBLIGACIONES SUBORDINADAS	-			
GANANCIAS Y PÉRDIDAS POR FUSIÓN	-			
VALUACIÓN DE ACTIVOS DE RECUPERACIÓN DUDOSA	1,008			
PROVISIÓN DE BENEFICIOS A EMPLEADOS	-			
AJUSTES AL IMPUESTO SOBRE LA RENTA	-			
GANANCIAS O PÉRDIDAS POR CAMBIOS EN EL VALOR DE MERCADO DE LAS INVERSIONES	-			
RESULTADOS DE EJERCICIOS ANTERIORES	4,643			
RESULTADOS DEL EJERCICIO	119			
TOTAL IGUAL A LA SUMA DEL ACTIVO	258,922			
ESTADO DE RESULTADOS	-			
PRODUCTOS FINANCIEROS	13,664			
GASTOS FINANCIEROS	8,817			
MARGEN POR INVERSIÓN	4,846			
PRODUCTOS POR SERVICIOS	4			
GASTOS POR SERVICIOS	6			
MARGEN POR SERVICIOS	-2			
OTROS PRODUCTOS Y GASTOS DE OPERACIÓN	-			
Productos	55			
Gastos	1,698			
MARGEN OTROS PRODUCTOS Y GASTOS DE OPERACIÓN	-1,643			
MARGEN OPERACIONAL BRUTO	3,202			
GASTOS DE ADMINISTRACIÓN	4,299			
MARGEN OPERACIONAL NETO	-1,098			
PRODUCTOS Y GASTOS EXTRAORDINARIOS	900			
Productos Extraordinarios	900			
Gastos Extraordinarios	0			
PRODUCTOS Y GASTOS DE EJERCICIOS ANTERIORES	317			
Productos de ejercicios Anteriores	322			
Gastos de ejercicios Anteriores	6			
GANANCIA (PÉRDIDA) BRUTA	119			
IMPUESTO SOBRE LA RENTA	-			
GANANCIA (PÉRDIDA) NETA	119			

AL 30 DE SEPTIEMBRE DE 2014

(Cifras en miles de Quetzales)

ACTIVO	436,867	TASAS DE INTERÉS PROMEDIO PONDERADAS	MONEDA NACIONAL	MONEDA EXTRANJERA
DISPONIBILIDADES	15,365	OPERACIONES ACTIVAS		
Caja	-	Préstamos	11.15 %	7.10 %
Banco Central	2,816	Documentos Descontados	10.98 %	.00 %
Bancos del País	12,550	OPERACIONES PASIVAS		
Bancos del Exterior	-	Bonos	.00 %	.00 %
Cheques a Compensar	-	Pagarés Financieros	5.79 %	3.10 %
Giros sobre el Exterior	-	Obligaciones Subordinadas	.00 %	.00 %
INVERSIONES	273,851	Obligaciones Financieras con Restricciones	7.80 %	.00 %
En Títulos-Valores para Negociación	-	Obligaciones Convertibles en Acciones	.00 %	.00 %
En Títulos-Valores para la Venta	273,108	ESTADO DIARIO DEL DEPOSITO LEGAL	MONEDA NACIONAL	MONEDA EXTRANJERA /1
En Títulos-Valores para su Vencimiento	-	DEPOSITO COMPUTABLE	2,700	15
Operaciones de Reporto	-	TOTAL REQUERIDO	2,277	2
Certificados de Participación	-	POSICIÓN	424	13
Intereses Pagados en Compra de Valores	744	CARTERA DE CRÉDITOS	MONEDA NACIONAL	MONEDA EXTRANJERA
SUMA	273,851	TOTAL DE CARTERA DE CRÉDITOS (BRUTA)	100.00 %	100.00 %
(-) Estimaciones por Valuación	-	Vigente	93.21 %	100.00 %
CARTERA DE CRÉDITOS	110,226	Vencida, En Proceso de Prórroga	.00 %	.00 %
Vigente	111,318	Vencida, En Cobro Administrativo	6.79 %	.00 %
Vencida	7,504	Vencida, En Cobro Judicial	.00 %	.00 %
SUMA	118,822	MONTO TOTAL DE CARTERA DE CRÉDITOS (BRUTA)	110,456	8,366
(-) Estimaciones Por Valuación	8,596	POSICIÓN PATRIMONIAL		
PRODUCTOS FINANCIEROS POR COBRAR	5,956	CAPITAL COMPUTABLE	99,516	
CUENTAS POR COBRAR (Neto)	2,004	CAPITAL REQUERIDO	16,773	
BIENES REALIZABLES (Neto)	7,503	POSICIÓN	82,743	
INVERSIONES PERMANENTES (Neto)	182	ACEPTACIÓN DE OBLIGACIONES Y RESPONSABILIDADES		
OTRAS INVERSIONES (Neto)	21,416	MONTO TOTAL REQUERIDO	351,118	
INMUEBLES Y MUEBLES (Neto)	7	CAPITAL Y RESERVAS	92,802	
CARGOS DIFERIDOS (Neto)	357	LÍMITE MÁXIMO DE EXPANSIÓN	1,856,041	
PASIVO	344,065	EXCESO O MARGEN DE EXPOSICIÓN	1,504,922	
CREDITOS OBTENIDOS	-	INDICADORES FINANCIEROS		
Del Banco Central	-	LIQUIDEZ		
De Instituciones Financieras Nacionales	-	Liquidez Inmediata	4.64 %	
De Instituciones Financieras Extranjeras	-	SOLVENCIA		
De Organismos Internacionales	-	Patrimonio en relación a Activos	21.24 %	
OBLIGACIONES FINANCIERAS	331,116	Patrimonio en relación a Cartera de Créditos	78.10 %	
GASTOS FINANCIEROS POR PAGAR	3,833	Patrimonio en relación a las Captaciones	28.03 %	
CUENTAS POR PAGAR	4,013	RENTABILIDAD		
PROVISIONES	742	Rentabilidad sobre Patrimonio	12.55 %	
OTRAS OBLIGACIONES	-	Rentabilidad sobre Activos	2.67 %	
CRÉDITOS DIFERIDOS	567	Eficiencia	72.67 %	
SUMA	340,271	CALIDAD DE ACTIVOS		
OTRAS CUENTAS ACREEDORAS	3,794	Cartera Vigente en relación a Cartera Bruta	93.69 %	
CAPITAL CONTABLE	92,802	Cobertura de Cartera Crediticia en Riesgo	112.33 %	
CAPITAL PAGADO	62,500			
Capital Autorizado	100,000			
(-) Capital No Pagado	37,500			
Casa Matriz, Capital Asignado	-			
APORTACIONES PERMANENTES	-			
RESERVA DE CAPITAL	21,564			
RESERVAS PARA ACTIVOS EXTRAORDINARIOS	-			
REVALUACIÓN DE ACTIVOS	-			
OBLIGACIONES SUBORDINADAS	-			
GANANCIAS Y PÉRDIDAS POR FUSIÓN	-			
VALUACIÓN DE ACTIVOS DE RECUPERACIÓN DUDOSA	-			
PROVISIÓN DE BENEFICIOS A EMPLEADOS	-			
AJUSTES AL IMPUESTO SOBRE LA RENTA	-			
GANANCIAS O PÉRDIDAS POR CAMBIOS EN EL VALOR DE MERCADO DE LAS INVERSIONES	-			
RESULTADOS DE EJERCICIOS ANTERIORES	-			
RESULTADOS DEL EJERCICIO	8,738			
TOTAL IGUAL A LA SUMA DEL ACTIVO	436,867			
ESTADO DE RESULTADOS	-			
PRODUCTOS FINANCIEROS	25,879			
GASTOS FINANCIEROS	12,785			
MARGEN POR INVERSIÓN	13,094			
PRODUCTOS POR SERVICIOS	931			
GASTOS POR SERVICIOS	-			
MARGEN POR SERVICIOS	931			
OTROS PRODUCTOS Y GASTOS DE OPERACIÓN	-			
Productos	0			
Gastos	632			
MARGEN OTROS PRODUCTOS Y GASTOS DE OPERACIÓN	-631			
MARGEN OPERACIONAL BRUTO	13,393			
GASTOS DE ADMINISTRACIÓN	3,660			
MARGEN OPERACIONAL NETO	9,733			
PRODUCTOS Y GASTOS EXTRAORDINARIOS	-			
Productos Extraordinarios	-			
Gastos Extraordinarios	-			
PRODUCTOS Y GASTOS DE EJERCICIOS ANTERIORES	-			
Productos de ejercicios Anteriores	-			
Gastos de ejercicios Anteriores	-			
GANANCIA (PÉRDIDA) BRUTA	9,733			
IMPUESTO SOBRE LA RENTA	995			
GANANCIA (PÉRDIDA) NETA	8,738			

AL 30 DE SEPTIEMBRE DE 2014

(Cifras en miles de Quetzales)

ACTIVO	1,001,499	TASAS DE INTERÉS PROMEDIO PONDERADAS	MONEDA NACIONAL	MONEDA EXTRANJERA
DISPONIBILIDADES	47,472	OPERACIONES ACTIVAS		
Caja	42	Préstamos	9.18 %	7.49 %
Banco Central	18,109	Documentos Descontados	8.80 %	7.89 %
Bancos del País	28,830	OPERACIONES PASIVAS		
Bancos del Exterior	19	Bonos	.00 %	.00 %
Cheques a Compensar	-	Pagarés Financieros	6.91 %	5.03 %
Giros sobre el Exterior	472	Obligaciones Subordinadas	.00 %	.00 %
INVERSIONES	221,172	Obligaciones Financieras con Restricciones	.00 %	.00 %
En Títulos-Valores para Negociación	-	Obligaciones Convertibles en Acciones	.00 %	.00 %
En Títulos-Valores para la Venta	192,098	ESTADO DIARIO DEL DEPOSITO LEGAL	MONEDA NACIONAL	MONEDA EXTRANJERA /1
En Títulos-Valores para su Vencimiento	10,600	DEPOSITO COMPUTABLE	44,510	8,308
Operaciones de Reporto	18,474	TOTAL REQUERIDO	13,826	3,654
Certificados de Participación	-	POSICIÓN	30,684	4,654
Intereses Pagados en Compra de Valores	-	CARTERA DE CRÉDITOS	MONEDA NACIONAL	MONEDA EXTRANJERA
SUMA	221,172	TOTAL DE CARTERA DE CRÉDITOS (BRUTA)	100.00 %	100.00 %
(-) Estimaciones por Valuación	-	Vigente	98.16 %	98.95 %
CARTERA DE CRÉDITOS	488,297	Vencida, En Proceso de Prórroga	.00 %	.00 %
Vigente	488,606	Vencida, En Cobro Administrativo	.96 %	.16 %
Vencida	6,973	Vencida, En Cobro Judicial	.87 %	.89 %
SUMA	495,579	MONTO TOTAL DE CARTERA DE CRÉDITOS (BRUTA)	224,628	270,951
(-) Estimaciones Por Valuación	7,283	POSICIÓN PATRIMONIAL		
PRODUCTOS FINANCIEROS POR COBRAR	4,800	CAPITAL COMPUTABLE	82,829	
CUENTAS POR COBRAR (Neto)	11,675	CAPITAL REQUERIDO	69,439	
BIENES REALIZABLES (Neto)	7,609	POSICIÓN	13,390	
INVERSIONES PERMANENTES (Neto)	137,763	ACEPTACIÓN DE OBLIGACIONES Y RESPONSABILIDADES		
OTRAS INVERSIONES (Neto)	43,050	MONTO TOTAL REQUERIDO	844,453	
INMUEBLES Y MUEBLES (Neto)	36,612	CAPITAL Y RESERVAS	159,927	
CARGOS DIFERIDOS (Neto)	3,050	LÍMITE MÁXIMO DE EXPANSIÓN	2,409,254	
PASIVO	845,332	EXCESO O MARGEN DE EXPOSICIÓN	1,564,801	
CREDITOS OBTENIDOS	171,688	INDICADORES FINANCIEROS		
Del Banco Central	-	LIQUIDEZ		
De Instituciones Financieras Nacionales	32,970	Liquidez Inmediata	7.34 %	
De Instituciones Financieras Extranjeras	83,753	SOLVENCIA		
De Organismos Internacionales	54,966	Patrimonio en relación a Activos	15.59 %	
OBLIGACIONES FINANCIERAS	646,535	Patrimonio en relación a Cartera de Créditos	31.51 %	
GASTOS FINANCIEROS POR PAGAR	11,238	Patrimonio en relación a las Captaciones	24.15 %	
CUENTAS POR PAGAR	5,160	RENTABILIDAD		
PROVISIONES	6,713	Rentabilidad sobre Patrimonio	10.03 %	
OTRAS OBLIGACIONES	-	Rentabilidad sobre Activos	1.56 %	
CRÉDITOS DIFERIDOS	103	Eficiencia	23.18 %	
SUMA	841,438	CALIDAD DE ACTIVOS		
OTRAS CUENTAS ACREEDORAS	3,894	Cartera Vigente en relación a Cartera Bruta	98.59 %	
CAPITAL CONTABLE	156,167	Cobertura de Cartera Crediticia en Riesgo	110.72 %	
CAPITAL PAGADO	132,219			
Capital Autorizado	500,000			
(-) Capital No Pagado	367,781			
Casa Matriz, Capital Asignado	-			
APORTACIONES PERMANENTES	-			
RESERVA DE CAPITAL	15,959			
RESERVAS PARA ACTIVOS EXTRAORDINARIOS	-			
REVALUACIÓN DE ACTIVOS	-			
OBLIGACIONES SUBORDINADAS	-			
GANANCIAS Y PÉRDIDAS POR FUSIÓN	-			
VALUACIÓN DE ACTIVOS DE RECUPERACIÓN DUDOSA	3,760			
PROVISIÓN DE BENEFICIOS A EMPLEADOS	-			
AJUSTES AL IMPUESTO SOBRE LA RENTA	-			
GANANCIAS O PÉRDIDAS POR CAMBIOS EN EL VALOR DE MERCADO DE LAS INVERSIONES	-			
RESULTADOS DE EJERCICIOS ANTERIORES	-			
RESULTADOS DEL EJERCICIO	11,749			
TOTAL IGUAL A LA SUMA DEL ACTIVO	1,001,499			
ESTADO DE RESULTADOS	-			
PRODUCTOS FINANCIEROS	55,171			
GASTOS FINANCIEROS	41,737			
MARGEN POR INVERSIÓN	13,434			
PRODUCTOS POR SERVICIOS	10,026			
GASTOS POR SERVICIOS	139			
MARGEN POR SERVICIOS	9,887			
OTROS PRODUCTOS Y GASTOS DE OPERACIÓN	-			
Productos	12,717			
Gastos	2,026			
MARGEN OTROS PRODUCTOS Y GASTOS DE OPERACIÓN	10,691			
MARGEN OPERACIONAL BRUTO	34,013			
GASTOS DE ADMINISTRACIÓN	26,130			
MARGEN OPERACIONAL NETO	7,883			
PRODUCTOS Y GASTOS EXTRAORDINARIOS	4,025			
Productos Extraordinarios	4,569			
Gastos Extraordinarios	544			
PRODUCTOS Y GASTOS DE EJERCICIOS ANTERIORES	339			
Productos de ejercicios Anteriores	519			
Gastos de ejercicios Anteriores	180			
GANANCIA (PÉRDIDA) BRUTA	12,247			
IMPUESTO SOBRE LA RENTA	497			
GANANCIA (PÉRDIDA) NETA	11,749			

AL 30 DE SEPTIEMBRE DE 2014
(Cifras en miles de Quetzales)

ACTIVO	29,269	TASAS DE INTERÉS PROMEDIO PONDERADAS	MONEDA NACIONAL	MONEDA EXTRANJERA
DISPONIBILIDADES	15,504	OPERACIONES ACTIVAS		
Caja	-	Préstamos	8.00 %	.00 %
Banco Central	26	Documentos Descontados	.00 %	.00 %
Bancos del País	15,478	OPERACIONES PASIVAS		
Bancos del Exterior	-	Bonos	.00 %	.00 %
Cheques a Compensar	-	Pagarés Financieros	.00 %	.00 %
Giros sobre el Exterior	-	Obligaciones Subordinadas	.00 %	.00 %
INVERSIONES	11,674	Obligaciones Financieras con Restricciones	.00 %	.00 %
En Títulos-Valores para Negociación	-	Obligaciones Convertibles en Acciones	.00 %	.00 %
En Títulos-Valores para la Venta	-			
En Títulos-Valores para su Vencimiento	11,674	ESTADO DIARIO DEL DEPOSITO LEGAL	MONEDA NACIONAL	MONEDA EXTRANJERA /1
Operaciones de Reporto	-	DEPOSITO COMPUTABLE	26	0
Certificados de Participación	-	TOTAL REQUERIDO	5	0
Intereses Pagados en Compra de Valores	-	POSICIÓN	21	0
SUMA	11,674	CARTERA DE CRÉDITOS	MONEDA NACIONAL	MONEDA EXTRANJERA
(-) Estimaciones por Valuación	-	TOTAL DE CARTERA DE CRÉDITOS (BRUTA)	100.00 %	.00 %
CARTERA DE CRÉDITOS	1,363	Vigente	100.00 %	.00 %
Vigente	1,399	Vencida, En Proceso de Prórroga	.00 %	.00 %
Vencida	-	Vencida, En Cobro Administrativo	.00 %	.00 %
SUMA	1,399	Vencida, En Cobro Judicial	.00 %	.00 %
(-) Estimaciones Por Valuación	35	MONTO TOTAL DE CARTERA DE CRÉDITOS (BRUTA)	1,399	0
PRODUCTOS FINANCIEROS POR COBRAR	353	POSICIÓN PATRIMONIAL		
CUENTAS POR COBRAR (Neto)	22	CAPITAL COMPUTABLE	29,259	
BIENES REALIZABLES (Neto)	-	CAPITAL REQUERIDO	566	
INVERSIONES PERMANENTES (Neto)	233	POSICIÓN	28,693	
OTRAS INVERSIONES (Neto)	-	ACEPTACIÓN DE OBLIGACIONES Y RESPONSABILIDADES		
INMUEBLES Y MUEBLES (Neto)	120	MONTO TOTAL REQUERIDO	272	
CARGOS DIFERIDOS (Neto)	45	CAPITAL Y RESERVAS	29,224	
PASIVO	-	LÍMITE MÁXIMO DE EXPANSIÓN	584,478	
CREDITOS OBTENIDOS	-	EXCESO O MARGEN DE EXPOSICIÓN	584,205	
Del Banco Central	-	INDICADORES FINANCIEROS		
De Instituciones Financieras Nacionales	-	LIQUIDEZ		
De Instituciones Financieras Extranjeras	-	Liquidez Inmediata	--	
De Organismos Internacionales	-	SOLVENCIA		
OBLIGACIONES FINANCIERAS	-	Patrimonio en relación a Activos	99.84 %	
GASTOS FINANCIEROS POR PAGAR	-	Patrimonio en relación a Cartera de Créditos	2089.25 %	
CUENTAS POR PAGAR	21	Patrimonio en relación a las Captaciones	--	
PROVISIONES	24	RENTABILIDAD		
OTRAS OBLIGACIONES	-	Rentabilidad sobre Patrimonio	4.21 %	
CRÉDITOS DIFERIDOS	-	Rentabilidad sobre Activos	4.21 %	
SUMA	45	Eficiencia	73.92 %	
OTRAS CUENTAS ACREEDORAS	-	CALIDAD DE ACTIVOS		
CAPITAL CONTABLE	29,224	Cartera Vigente en relación a Cartera Bruta	100.00 %	
CAPITAL PAGADO	25,000	Cobertura de Cartera Crediticia en Riesgo	.00 %	
Capital Autorizado	100,000			
(-) Capital No Pagado	75,000			
Casa Matriz, Capital Asignado	-			
APORTACIONES PERMANENTES	-			
RESERVA DE CAPITAL	2,231			
RESERVAS PARA ACTIVOS EXTRAORDINARIOS	-			
REVALUACIÓN DE ACTIVOS	-			
OBLIGACIONES SUBORDINADAS	-			
GANANCIAS Y PÉRDIDAS POR FUSIÓN	-			
VALUACIÓN DE ACTIVOS DE RECUPERACIÓN DUDOSA	-			
PROVISIÓN DE BENEFICIOS A EMPLEADOS	-			
AJUSTES AL IMPUESTO SOBRE LA RENTA	-			
GANANCIAS O PÉRDIDAS POR CAMBIOS EN EL VALOR DE MERCADO DE LAS INVERSIONES	-			
RESULTADOS DE EJERCICIOS ANTERIORES	1,069			
RESULTADOS DEL EJERCICIO	923			
TOTAL IGUAL A LA SUMA DEL ACTIVO	29,269			
ESTADO DE RESULTADOS	-			
PRODUCTOS FINANCIEROS	1,377			
GASTOS FINANCIEROS	-			
MARGEN POR INVERSIÓN	1,377			
PRODUCTOS POR SERVICIOS	54			
GASTOS POR SERVICIOS	-			
MARGEN POR SERVICIOS	54			
OTROS PRODUCTOS Y GASTOS DE OPERACIÓN	-			
Productos	-			
Gastos	178			
MARGEN OTROS PRODUCTOS Y GASTOS DE OPERACIÓN	-178			
MARGEN OPERACIONAL BRUTO	1,252			
GASTOS DE ADMINISTRACIÓN	327			
MARGEN OPERACIONAL NETO	926			
PRODUCTOS Y GASTOS EXTRAORDINARIOS	-			
Productos Extraordinarios	-			
Gastos Extraordinarios	-			
PRODUCTOS Y GASTOS DE EJERCICIOS ANTERIORES	46			
Productos de ejercicios Anteriores	46			
Gastos de ejercicios Anteriores	-			
GANANCIA (PÉRDIDA) BRUTA	971			
IMPUESTO SOBRE LA RENTA	48			
GANANCIA (PÉRDIDA) NETA	923			

AL 30 DE SEPTIEMBRE DE 2014

(Cifras en miles de Quetzales)

ACTIVO	208,215	TASAS DE INTERÉS PROMEDIO PONDERADAS	MONEDA NACIONAL	MONEDA EXTRANJERA
DISPONIBILIDADES	13,892	OPERACIONES ACTIVAS		
Caja	2,729	Préstamos	12.72 %	11.71 %
Banco Central	249	Documentos Descontados	.00 %	.00 %
Bancos del País	5,681	OPERACIONES PASIVAS		
Bancos del Exterior	5,233	Bonos	.00 %	.00 %
Cheques a Compensar	-	Pagarés Financieros	7.91 %	5.87 %
Giros sobre el Exterior	-	Obligaciones Subordinadas	.00 %	.00 %
INVERSIONES	34,491	Obligaciones Financieras con Restricciones	.00 %	.00 %
En Títulos-Valores para Negociación	-	Obligaciones Convertibles en Acciones	.00 %	9.00 %
En Títulos-Valores para la Venta	34,486	ESTADO DIARIO DEL DEPOSITO LEGAL	MONEDA NACIONAL	MONEDA EXTRANJERA /1
En Títulos-Valores para su Vencimiento	-	DEPOSITO COMPUTABLE	7,208	369
Operaciones de Reporto	-	TOTAL REQUERIDO	3,735	210
Certificados de Participación	-	POSICIÓN	3,472	159
Intereses Pagados en Compra de Valores	4	CARTERA DE CRÉDITOS	MONEDA NACIONAL	MONEDA EXTRANJERA
SUMA	34,491	TOTAL DE CARTERA DE CRÉDITOS (BRUTA)	100.00 %	100.00 %
(-) Estimaciones por Valuación	-	Vigente	97.21 %	96.43 %
CARTERA DE CRÉDITOS	123,382	Vencida, En Proceso de Prórroga	.00 %	.00 %
Vigente	122,838	Vencida, En Cobro Administrativo	1.50 %	3.45 %
Vencida	3,982	Vencida, En Cobro Judicial	1.29 %	.11 %
SUMA	126,820	MONTO TOTAL DE CARTERA DE CRÉDITOS (BRUTA)	69,953	56,866
(-) Estimaciones Por Valuación	3,438	POSICIÓN PATRIMONIAL		
PRODUCTOS FINANCIEROS POR COBRAR	2,994	CAPITAL COMPUTABLE	22,011	
CUENTAS POR COBRAR (Neto)	2,390	CAPITAL REQUERIDO	18,118	
BIENES REALIZABLES (Neto)	2,720	POSICIÓN	3,893	
INVERSIONES PERMANENTES (Neto)	333	ACEPTACIÓN DE OBLIGACIONES Y RESPONSABILIDADES		
OTRAS INVERSIONES (Neto)	24,916	MONTO TOTAL REQUERIDO	195,100	
INMUEBLES Y MUEBLES (Neto)	693	CAPITAL Y RESERVAS	12,738	
CARGOS DIFERIDOS (Neto)	2,405	LÍMITE MÁXIMO DE EXPANSIÓN	254,769	
PASIVO	195,128	EXCESO O MARGEN DE EXPOSICIÓN	59,668	
CREDITOS OBTENIDOS	37,192	INDICADORES FINANCIEROS		
Del Banco Central	-	LIQUIDEZ		
De Instituciones Financieras Nacionales	13,157	Liquidez Inmediata	10.39 %	
De Instituciones Financieras Extranjeras	11,250	SOLVENCIA		
De Organismos Internacionales	12,785	Patrimonio en relación a Activos	6.29 %	
OBLIGACIONES FINANCIERAS	133,746	Patrimonio en relación a Cartera de Créditos	10.32 %	
GASTOS FINANCIEROS POR PAGAR	2,153	Patrimonio en relación a las Captaciones	9.78 %	
CUENTAS POR PAGAR	4,047	RENTABILIDAD		
PROVISIONES	2,003	Rentabilidad sobre Patrimonio	4.67 %	
OTRAS OBLIGACIONES	7,671	Rentabilidad sobre Activos	.29 %	
CRÉDITOS DIFERIDOS	7,951	Eficiencia	4.32 %	
SUMA	194,763	CALIDAD DE ACTIVOS		
OTRAS CUENTAS ACREEDORAS	365	Cartera Vigente en relación a Cartera Bruta	96.86 %	
CAPITAL CONTABLE	13,087	Cobertura de Cartera Crediticia en Riesgo	172.32 %	
CAPITAL PAGADO	11,000			
Capital Autorizado	50,000			
(-) Capital No Pagado	39,000			
Casa Matriz, Capital Asignado	-			
APORTACIONES PERMANENTES	-			
RESERVA DE CAPITAL	1,280			
RESERVAS PARA ACTIVOS EXTRAORDINARIOS	-			
REVALUACIÓN DE ACTIVOS	-			
OBLIGACIONES SUBORDINADAS	-			
GANANCIAS Y PÉRDIDAS POR FUSIÓN	-			
VALUACIÓN DE ACTIVOS DE RECUPERACIÓN DUDOSA	352			
PROVISIÓN DE BENEFICIOS A EMPLEADOS	-			
AJUSTES AL IMPUESTO SOBRE LA RENTA	-			
GANANCIAS O PÉRDIDAS POR CAMBIOS EN EL VALOR DE MERCADO DE LAS INVERSIONES	701			
RESULTADOS DE EJERCICIOS ANTERIORES	-			
RESULTADOS DEL EJERCICIO	458			
TOTAL IGUAL A LA SUMA DEL ACTIVO	208,215			
ESTADO DE RESULTADOS	-			
PRODUCTOS FINANCIEROS	21,896			
GASTOS FINANCIEROS	11,526			
MARGEN POR INVERSIÓN	10,370			
PRODUCTOS POR SERVICIOS	1,852			
GASTOS POR SERVICIOS	199			
MARGEN POR SERVICIOS	1,654			
OTROS PRODUCTOS Y GASTOS DE OPERACIÓN	-			
Productos	174			
Gastos	1,540			
MARGEN OTROS PRODUCTOS Y GASTOS DE OPERACIÓN	-1,366			
MARGEN OPERACIONAL BRUTO	10,657			
GASTOS DE ADMINISTRACIÓN	10,197			
MARGEN OPERACIONAL NETO	460			
PRODUCTOS Y GASTOS EXTRAORDINARIOS	1			
Productos Extraordinarios	1			
Gastos Extraordinarios	-			
PRODUCTOS Y GASTOS DE EJERCICIOS ANTERIORES	-3			
Productos de ejercicios Anteriores	-			
Gastos de ejercicios Anteriores	3			
GANANCIA (PÉRDIDA) BRUTA	458			
IMPUESTO SOBRE LA RENTA	-			
GANANCIA (PÉRDIDA) NETA	458			

AL 30 DE SEPTIEMBRE DE 2014

(Cifras en miles de Quetzales)

ACTIVO	233,157	TASAS DE INTERÉS PROMEDIO PONDERADAS	MONEDA NACIONAL	MONEDA EXTRANJERA
DISPONIBILIDADES	56,371	OPERACIONES ACTIVAS		
Caja	2	Préstamos	10.91 %	7.48 %
Banco Central	1	Documentos Descontados	.00 %	.00 %
Bancos del País	49,322	OPERACIONES PASIVAS		
Bancos del Exterior	7,046	Bonos	.00 %	.00 %
Cheques a Compensar	-	Pagarés Financieros	7.10 %	3.69 %
Giros sobre el Exterior	-	Obligaciones Subordinadas	.00 %	.00 %
INVERSIONES	40,886	Obligaciones Financieras con Restricciones	.00 %	.00 %
En Títulos-Valores para Negociación	-	Obligaciones Convertibles en Acciones	.00 %	.00 %
En Títulos-Valores para la Venta	19,836	ESTADO DIARIO DEL DEPOSITO LEGAL	MONEDA NACIONAL	MONEDA EXTRANJERA /1
En Títulos-Valores para su Vencimiento	21,051	DEPOSITO COMPUTABLE	16,001	500
Operaciones de Reporto	-	TOTAL REQUERIDO	3,208	31
Certificados de Participación	-	POSICIÓN	12,793	469
Intereses Pagados en Compra de Valores	-	CARTERA DE CRÉDITOS	MONEDA NACIONAL	MONEDA EXTRANJERA
SUMA	40,886	TOTAL DE CARTERA DE CRÉDITOS (BRUTA)	100.00 %	100.00 %
(-) Estimaciones por Valuación	-	Vigente	96.94 %	97.98 %
CARTERA DE CRÉDITOS	97,529	Vencida, En Proceso de Prórroga	.20 %	.00 %
Vigente	100,754	Vencida, En Cobro Administrativo	1.50 %	.00 %
Vencida	2,696	Vencida, En Cobro Judicial	1.36 %	2.02 %
SUMA	103,450	MONTO TOTAL DE CARTERA DE CRÉDITOS (BRUTA)	58,026	45,424
(-) Estimaciones Por Valuación	5,921	POSICIÓN PATRIMONIAL		
PRODUCTOS FINANCIEROS POR COBRAR	1,151	CAPITAL COMPUTABLE	64,827	
CUENTAS POR COBRAR (Neto)	531	CAPITAL REQUERIDO	11,246	
BIENES REALIZABLES (Neto)	1,813	POSICIÓN	53,581	
INVERSIONES PERMANENTES (Neto)	3,840	ACEPTACIÓN DE OBLIGACIONES Y RESPONSABILIDADES		
OTRAS INVERSIONES (Neto)	30,729	MONTO TOTAL REQUERIDO	168,947	
INMUEBLES Y MUEBLES (Neto)	66	CAPITAL Y RESERVAS	62,887	
CARGOS DIFERIDOS (Neto)	241	LÍMITE MÁXIMO DE EXPANSIÓN	1,257,732	
PASIVO	170,271	EXCESO O MARGEN DE EXPOSICIÓN	1,088,785	
CREDITOS OBTENIDOS	-	INDICADORES FINANCIEROS		
Del Banco Central	-	LIQUIDEZ		
De Instituciones Financieras Nacionales	-	Liquidez Inmediata	34.26 %	
De Instituciones Financieras Extranjeras	-	SOLVENCIA		
De Organismos Internacionales	-	Patrimonio en relación a Activos	26.97 %	
OBLIGACIONES FINANCIERAS	164,548	Patrimonio en relación a Cartera de Créditos	60.79 %	
GASTOS FINANCIEROS POR PAGAR	-	Patrimonio en relación a las Captaciones	38.22 %	
CUENTAS POR PAGAR	3,466	RENTABILIDAD		
PROVISIONES	933	Rentabilidad sobre Patrimonio	7.56 %	
OTRAS OBLIGACIONES	-	Rentabilidad sobre Activos	2.04 %	
CRÉDITOS DIFERIDOS	-	Eficiencia	47.99 %	
SUMA	168,947	CALIDAD DE ACTIVOS		
OTRAS CUENTAS ACREEDORAS	1,324	Cartera Vigente en relación a Cartera Bruta	97.39 %	
CAPITAL CONTABLE	62,887	Cobertura de Cartera Crediticia en Riesgo	158.09 %	
CAPITAL PAGADO	42,000			
Capital Autorizado	80,000			
(-) Capital No Pagado	38,000			
Casa Matriz, Capital Asignado	-			
APORTACIONES PERMANENTES	-			
RESERVA DE CAPITAL	5,454			
RESERVAS PARA ACTIVOS EXTRAORDINARIOS	-			
REVALUACIÓN DE ACTIVOS	-			
OBLIGACIONES SUBORDINADAS	-			
GANANCIAS Y PÉRDIDAS POR FUSIÓN	-			
VALUACIÓN DE ACTIVOS DE RECUPERACIÓN DUDOSA	-			
PROVISIÓN DE BENEFICIOS A EMPLEADOS	-			
AJUSTES AL IMPUESTO SOBRE LA RENTA	-			
GANANCIAS O PÉRDIDAS POR CAMBIOS EN EL VALOR DE MERCADO DE LAS INVERSIONES	-			
RESULTADOS DE EJERCICIOS ANTERIORES	11,868			
RESULTADOS DEL EJERCICIO	3,564			
TOTAL IGUAL A LA SUMA DEL ACTIVO	233,157			
ESTADO DE RESULTADOS	-			
PRODUCTOS FINANCIEROS	13,131			
GASTOS FINANCIEROS	7,007			
MARGEN POR INVERSIÓN	6,124			
PRODUCTOS POR SERVICIOS	4,042			
GASTOS POR SERVICIOS	2,033			
MARGEN POR SERVICIOS	2,009			
OTROS PRODUCTOS Y GASTOS DE OPERACIÓN	-			
Productos	1,714			
Gastos	120			
MARGEN OTROS PRODUCTOS Y GASTOS DE OPERACIÓN	1,594			
MARGEN OPERACIONAL BRUTO	9,727			
GASTOS DE ADMINISTRACIÓN	5,059			
MARGEN OPERACIONAL NETO	4,668			
PRODUCTOS Y GASTOS EXTRAORDINARIOS	94			
Productos Extraordinarios	108			
Gastos Extraordinarios	14			
PRODUCTOS Y GASTOS DE EJERCICIOS ANTERIORES	10			
Productos de ejercicios Anteriores	16			
Gastos de ejercicios Anteriores	6			
GANANCIA (PÉRDIDA) BRUTA	4,772			
IMPUESTO SOBRE LA RENTA	1,208			
GANANCIA (PÉRDIDA) NETA	3,564			

AL 30 DE SEPTIEMBRE DE 2014

(Cifras en miles de Quetzales)

ACTIVO	15,378	TASAS DE INTERÉS PROMEDIO PONDERADAS	MONEDA NACIONAL	MONEDA EXTRANJERA
DISPONIBILIDADES	2,411	OPERACIONES ACTIVAS		
Caja	-	Préstamos	.00 %	.00 %
Banco Central	260	Documentos Descontados	.00 %	.00 %
Bancos del País	2,151	OPERACIONES PASIVAS		
Bancos del Exterior	-	Bonos	.00 %	.00 %
Cheques a Compensar	-	Pagarés Financieros	4.49 %	.00 %
Giros sobre el Exterior	-	Obligaciones Subordinadas	.00 %	.00 %
INVERSIONES	12,527	Obligaciones Financieras con Restricciones	.00 %	.00 %
En Títulos-Valores para Negociación	-	Obligaciones Convertibles en Acciones	.00 %	.00 %
En Títulos-Valores para la Venta	7,945	ESTADO DIARIO DEL DEPOSITO LEGAL	MONEDA NACIONAL	MONEDA EXTRANJERA /1
En Títulos-Valores para su Vencimiento	4,582	DEPOSITO COMPUTABLE	6,122	5
Operaciones de Reporto	-	TOTAL REQUERIDO	43	0
Certificados de Participación	-	POSICIÓN	6,079	5
Intereses Pagados en Compra de Valores	-	CARTERA DE CRÉDITOS	MONEDA NACIONAL	MONEDA EXTRANJERA
SUMA	12,527	TOTAL DE CARTERA DE CRÉDITOS (BRUTA)	.00 %	.00 %
(-) Estimaciones por Valuación	-	Vigente	.00 %	.00 %
CARTERA DE CRÉDITOS	-	Vencida, En Proceso de Prórroga	.00 %	.00 %
Vigente	-	Vencida, En Cobro Administrativo	.00 %	.00 %
Vencida	-	Vencida, En Cobro Judicial	.00 %	.00 %
SUMA	-	MONTO TOTAL DE CARTERA DE CRÉDITOS (BRUTA)	0	0
(-) Estimaciones Por Valuación	-	POSICIÓN PATRIMONIAL		
PRODUCTOS FINANCIEROS POR COBRAR	-	CAPITAL COMPUTABLE	13,609	
CUENTAS POR COBRAR (Neto)	47	CAPITAL REQUERIDO	68	
BIENES REALIZABLES (Neto)	-	POSICIÓN	13,541	
INVERSIONES PERMANENTES (Neto)	180	ACEPTACIÓN DE OBLIGACIONES Y RESPONSABILIDADES		
OTRAS INVERSIONES (Neto)	191	MONTO TOTAL REQUERIDO	1,575	
INMUEBLES Y MUEBLES (Neto)	-	CAPITAL Y RESERVAS	13,609	
CARGOS DIFERIDOS (Neto)	21	LÍMITE MÁXIMO DE EXPANSIÓN	272,185	
PASIVO	1,769	EXCESO O MARGEN DE EXPOSICIÓN	270,611	
CREDITOS OBTENIDOS	-	INDICADORES FINANCIEROS		
Del Banco Central	-	LIQUIDEZ		
De Instituciones Financieras Nacionales	-	Liquidez Inmediata	180.16 %	
De Instituciones Financieras Extranjeras	-	SOLVENCIA		
De Organismos Internacionales	-	Patrimonio en relación a Activos	88.50 %	
OBLIGACIONES FINANCIERAS	1,338	Patrimonio en relación a Cartera de Créditos	.00 %	
GASTOS FINANCIEROS POR PAGAR	-	Patrimonio en relación a las Captaciones	1016.91 %	
CUENTAS POR PAGAR	5	RENTABILIDAD		
PROVISIONES	118	Rentabilidad sobre Patrimonio	8.01 %	
OTRAS OBLIGACIONES	-	Rentabilidad sobre Activos	7.09 %	
CRÉDITOS DIFERIDOS	113	Eficiencia	75.86 %	
SUMA	1,575	CALIDAD DE ACTIVOS		
OTRAS CUENTAS ACREEDORAS	194	Cartera Vigente en relación a Cartera Bruta	.00 %	
CAPITAL CONTABLE	13,609	Cobertura de Cartera Crediticia en Riesgo	.00 %	
CAPITAL PAGADO	10,640			
Capital Autorizado	50,000			
(-) Capital No Pagado	39,360			
Casa Matriz, Capital Asignado	-			
APORTACIONES PERMANENTES	-			
RESERVA DE CAPITAL	1,822			
RESERVAS PARA ACTIVOS EXTRAORDINARIOS	-			
REVALUACIÓN DE ACTIVOS	-			
OBLIGACIONES SUBORDINADAS	-			
GANANCIAS Y PÉRDIDAS POR FUSIÓN	-			
VALUACIÓN DE ACTIVOS DE RECUPERACIÓN DUDOSA	-			
PROVISIÓN DE BENEFICIOS A EMPLEADOS	-			
AJUSTES AL IMPUESTO SOBRE LA RENTA	-			
GANANCIAS O PÉRDIDAS POR CAMBIOS EN EL VALOR DE MERCADO DE LAS INVERSIONES	-			
RESULTADOS DE EJERCICIOS ANTERIORES	330			
RESULTADOS DEL EJERCICIO	817			
TOTAL IGUAL A LA SUMA DEL ACTIVO	15,378			
ESTADO DE RESULTADOS	-			
PRODUCTOS FINANCIEROS	738			
GASTOS FINANCIEROS	45			
MARGEN POR INVERSIÓN	693			
PRODUCTOS POR SERVICIOS	396			
GASTOS POR SERVICIOS	13			
MARGEN POR SERVICIOS	383			
OTROS PRODUCTOS Y GASTOS DE OPERACIÓN	-			
Productos	-			
Gastos	16			
MARGEN OTROS PRODUCTOS Y GASTOS DE OPERACIÓN	-16			
MARGEN OPERACIONAL BRUTO	1,060			
GASTOS DE ADMINISTRACIÓN	256			
MARGEN OPERACIONAL NETO	804			
PRODUCTOS Y GASTOS EXTRAORDINARIOS	13			
Productos Extraordinarios	13			
Gastos Extraordinarios	-			
PRODUCTOS Y GASTOS DE EJERCICIOS ANTERIORES	-0			
Productos de ejercicios Anteriores	-			
Gastos de ejercicios Anteriores	0			
GANANCIA (PÉRDIDA) BRUTA	817			
IMPUESTO SOBRE LA RENTA	-			
GANANCIA (PÉRDIDA) NETA	817			

AL 30 DE SEPTIEMBRE DE 2014
(Cifras en miles de Quetzales)

ACTIVO	51,379	TASAS DE INTERÉS PROMEDIO PONDERADAS	MONEDA NACIONAL	MONEDA EXTRANJERA
DISPONIBILIDADES	2,190	OPERACIONES ACTIVAS		
Caja	1	Préstamos	16.79 %	.00 %
Banco Central	21	Documentos Descontados	.00 %	.00 %
Bancos del País	2,168	OPERACIONES PASIVAS		
Bancos del Exterior	-	Bonos	.00 %	.00 %
Cheques a Compensar	-	Pagarés Financieros	8.26 %	.00 %
Giros sobre el Exterior	-	Obligaciones Subordinadas	.00 %	.00 %
INVERSIONES	280	Obligaciones Financieras con Restricciones	.00 %	.00 %
En Títulos-Valores para Negociación	-	Obligaciones Convertibles en Acciones	.00 %	.00 %
En Títulos-Valores para la Venta	-	ESTADO DIARIO DEL DEPOSITO LEGAL	MONEDA NACIONAL	MONEDA EXTRANJERA /1
En Títulos-Valores para su Vencimiento	280	DEPOSITO COMPUTABLE	301	0
Operaciones de Reporto	-	TOTAL REQUERIDO	34	0
Certificados de Participación	-	POSICIÓN	267	0
Intereses Pagados en Compra de Valores	-	CARTERA DE CRÉDITOS	MONEDA NACIONAL	MONEDA EXTRANJERA
SUMA	280	TOTAL DE CARTERA DE CRÉDITOS (BRUTA)	100.00 %	.00 %
(-) Estimaciones por Valuación	-	Vigente	100.00 %	.00 %
CARTERA DE CRÉDITOS	48,175	Vencida, En Proceso de Prórroga	.00 %	.00 %
Vigente	48,785	Vencida, En Cobro Administrativo	.00 %	.00 %
Vencida	-	Vencida, En Cobro Judicial	.00 %	.00 %
SUMA	48,785	MONTO TOTAL DE CARTERA DE CRÉDITOS (BRUTA)	48,785	0
(-) Estimaciones Por Valuación	610	POSICIÓN PATRIMONIAL		
PRODUCTOS FINANCIEROS POR COBRAR	279	CAPITAL COMPUTABLE	10,337	
CUENTAS POR COBRAR (Neto)	100	CAPITAL REQUERIDO	5,125	
BIENES REALIZABLES (Neto)	-	POSICIÓN	5,213	
INVERSIONES PERMANENTES (Neto)	249	ACEPTACIÓN DE OBLIGACIONES Y RESPONSABILIDADES		
OTRAS INVERSIONES (Neto)	-	MONTO TOTAL REQUERIDO	41,482	
INMUEBLES Y MUEBLES (Neto)	63	CAPITAL Y RESERVAS	10,024	
CARGOS DIFERIDOS (Neto)	42	LÍMITE MÁXIMO DE EXPANSIÓN	194,552	
PASIVO	41,652	EXCESO O MARGEN DE EXPOSICIÓN	153,070	
CREDITOS OBTENIDOS	2,200	INDICADORES FINANCIEROS		
Del Banco Central	-	LIQUIDEZ		
De Instituciones Financieras Nacionales	2,200	Liquidez Inmediata	5.78 %	
De Instituciones Financieras Extranjeras	-	SOLVENCIA		
De Organismos Internacionales	-	Patrimonio en relación a Activos	18.93 %	
OBLIGACIONES FINANCIERAS	37,885	Patrimonio en relación a Cartera de Créditos	19.94 %	
GASTOS FINANCIEROS POR PAGAR	480	Patrimonio en relación a las Captaciones	25.68 %	
CUENTAS POR PAGAR	161	RENTABILIDAD		
PROVISIONES	176	Rentabilidad sobre Patrimonio	2.87 %	
OTRAS OBLIGACIONES	-	Rentabilidad sobre Activos	.54 %	
CRÉDITOS DIFERIDOS	580	Eficiencia	8.44 %	
SUMA	41,482	CALIDAD DE ACTIVOS		
OTRAS CUENTAS ACREEDORAS	170	Cartera Vigente en relación a Cartera Bruta	100.00 %	
CAPITAL CONTABLE	9,728	Cobertura de Cartera Crediticia en Riesgo	.00 %	
CAPITAL PAGADO	7,860			
Capital Autorizado	50,000			
(-) Capital No Pagado	42,140			
Casa Matriz, Capital Asignado	-			
APORTACIONES PERMANENTES	-			
RESERVA DE CAPITAL	200			
RESERVAS PARA ACTIVOS EXTRAORDINARIOS	-			
REVALUACIÓN DE ACTIVOS	-			
OBLIGACIONES SUBORDINADAS	-			
GANANCIAS Y PÉRDIDAS POR FUSIÓN	-			
VALUACIÓN DE ACTIVOS DE RECUPERACIÓN DUDOSA	-			
PROVISIÓN DE BENEFICIOS A EMPLEADOS	-			
AJUSTES AL IMPUESTO SOBRE LA RENTA	-			
GANANCIAS O PÉRDIDAS POR CAMBIOS EN EL VALOR DE MERCADO DE LAS INVERSIONES	-			
RESULTADOS DE EJERCICIOS ANTERIORES	1,458			
RESULTADOS DEL EJERCICIO	209			
TOTAL IGUAL A LA SUMA DEL ACTIVO	51,379			
ESTADO DE RESULTADOS	-			
PRODUCTOS FINANCIEROS	4,607			
GASTOS FINANCIEROS	1,104			
MARGEN POR INVERSIÓN	3,503			
PRODUCTOS POR SERVICIOS	137			
GASTOS POR SERVICIOS	670			
MARGEN POR SERVICIOS	-533			
OTROS PRODUCTOS Y GASTOS DE OPERACIÓN	-			
Productos	186			
Gastos	549			
MARGEN OTROS PRODUCTOS Y GASTOS DE OPERACIÓN	-363			
MARGEN OPERACIONAL BRUTO	2,607			
GASTOS DE ADMINISTRACIÓN	2,387			
MARGEN OPERACIONAL NETO	220			
PRODUCTOS Y GASTOS EXTRAORDINARIOS	-			
Productos Extraordinarios	-			
Gastos Extraordinarios	-			
PRODUCTOS Y GASTOS DE EJERCICIOS ANTERIORES	-			
Productos de ejercicios Anteriores	-			
Gastos de ejercicios Anteriores	-			
GANANCIA (PÉRDIDA) BRUTA	220			
IMPUESTO SOBRE LA RENTA	11			
GANANCIA (PÉRDIDA) NETA	209			

AL 30 DE SEPTIEMBRE DE 2014

(Cifras en miles de Quetzales)

ACTIVO	568,094	TASAS DE INTERÉS PROMEDIO PONDERADAS	MONEDA NACIONAL	MONEDA EXTRANJERA
DISPONIBILIDADES	100,282	OPERACIONES ACTIVAS		
Caja	174	Préstamos	11.98 %	7.69 %
Banco Central	1,180	Documentos Descontados	.00 %	.00 %
Bancos del País	83,067	OPERACIONES PASIVAS		
Bancos del Exterior	15,861	Bonos	.00 %	.00 %
Cheques a Compensar	-	Pagarés Financieros	7.37 %	3.35 %
Giros sobre el Exterior	-	Obligaciones Subordinadas	.00 %	.00 %
INVERSIONES	129,961	Obligaciones Financieras con Restricciones	.00 %	.00 %
En Títulos-Valores para Negociación	-	Obligaciones Convertibles en Acciones	.00 %	.00 %
En Títulos-Valores para la Venta	-	ESTADO DIARIO DEL DEPOSITO LEGAL	MONEDA NACIONAL	MONEDA EXTRANJERA /1
En Títulos-Valores para su Vencimiento	129,961	DEPOSITO COMPUTABLE	4,600	76
Operaciones de Reporto	-	TOTAL REQUERIDO	907	3
Certificados de Participación	-	POSICIÓN	3,693	72
Intereses Pagados en Compra de Valores	-	CARTERA DE CRÉDITOS	MONEDA NACIONAL	MONEDA EXTRANJERA
SUMA	129,961	TOTAL DE CARTERA DE CRÉDITOS (BRUTA)	100.00 %	100.00 %
(-) Estimaciones por Valuación	-	Vigente	99.51 %	98.45 %
CARTERA DE CRÉDITOS	235,741	Vencida, En Proceso de Prórroga	.00 %	.00 %
Vigente	239,653	Vencida, En Cobro Administrativo	.46 %	.24 %
Vencida	1,961	Vencida, En Cobro Judicial	.03 %	1.31 %
SUMA	241,615	MONTO TOTAL DE CARTERA DE CRÉDITOS (BRUTA)	168,066	73,548
(-) Estimaciones Por Valuación	5,873	POSICIÓN PATRIMONIAL		
PRODUCTOS FINANCIEROS POR COBRAR	5,702	CAPITAL COMPUTABLE	159,931	
CUENTAS POR COBRAR (Neto)	621	CAPITAL REQUERIDO	32,432	
BIENES REALIZABLES (Neto)	811	POSICIÓN	127,499	
INVERSIONES PERMANENTES (Neto)	474	ACEPTACIÓN DE OBLIGACIONES Y RESPONSABILIDADES		
OTRAS INVERSIONES (Neto)	94,502	MONTO TOTAL REQUERIDO	413,414	
INMUEBLES Y MUEBLES (Neto)	-	CAPITAL Y RESERVAS	154,087	
CARGOS DIFERIDOS (Neto)	-	LÍMITE MÁXIMO DE EXPANSIÓN	3,081,749	
PASIVO	414,007	EXCESO O MARGEN DE EXPOSICIÓN	2,668,335	
CREDITOS OBTENIDOS	-	INDICADORES FINANCIEROS		
Del Banco Central	-	LIQUIDEZ		
De Instituciones Financieras Nacionales	-	Liquidez Inmediata	24.75 %	
De Instituciones Financieras Extranjeras	-	SOLVENCIA		
De Organismos Internacionales	-	Patrimonio en relación a Activos	27.12 %	
OBLIGACIONES FINANCIERAS	405,250	Patrimonio en relación a Cartera de Créditos	63.77 %	
GASTOS FINANCIEROS POR PAGAR	3,195	Patrimonio en relación a las Captaciones	38.02 %	
CUENTAS POR PAGAR	2,551	RENTABILIDAD		
PROVISIONES	2,410	Rentabilidad sobre Patrimonio	19.50 %	
OTRAS OBLIGACIONES	-	Rentabilidad sobre Activos	5.29 %	
CRÉDITOS DIFERIDOS	9	Eficiencia	73.93 %	
SUMA	413,414	CALIDAD DE ACTIVOS		
OTRAS CUENTAS ACREEDORAS	593	Cartera Vigente en relación a Cartera Bruta	99.19 %	
CAPITAL CONTABLE	154,087	Cobertura de Cartera Crediticia en Riesgo	385.19 %	
CAPITAL PAGADO	105,000			
Capital Autorizado	200,000			
(-) Capital No Pagado	95,000			
Casa Matriz, Capital Asignado	-			
APORTACIONES PERMANENTES	-			
RESERVA DE CAPITAL	26,549			
RESERVAS PARA ACTIVOS EXTRAORDINARIOS	-			
REVALUACIÓN DE ACTIVOS	-			
OBLIGACIONES SUBORDINADAS	-			
GANANCIAS Y PÉRDIDAS POR FUSIÓN	-			
VALUACIÓN DE ACTIVOS DE RECUPERACIÓN DUDOSA	-			
PROVISIÓN DE BENEFICIOS A EMPLEADOS	-			
AJUSTES AL IMPUESTO SOBRE LA RENTA	-			
GANANCIAS O PÉRDIDAS POR CAMBIOS EN EL VALOR DE MERCADO DE LAS INVERSIONES	-			
RESULTADOS DE EJERCICIOS ANTERIORES	-			
RESULTADOS DEL EJERCICIO	22,538			
TOTAL IGUAL A LA SUMA DEL ACTIVO	568,094			
ESTADO DE RESULTADOS	-			
PRODUCTOS FINANCIEROS	29,034			
GASTOS FINANCIEROS	15,579			
MARGEN POR INVERSIÓN	13,455			
PRODUCTOS POR SERVICIOS	13,194			
GASTOS POR SERVICIOS	47			
MARGEN POR SERVICIOS	13,147			
OTROS PRODUCTOS Y GASTOS DE OPERACIÓN	-			
Productos	7,882			
Gastos	2			
MARGEN OTROS PRODUCTOS Y GASTOS DE OPERACIÓN	7,880			
MARGEN OPERACIONAL BRUTO	34,481			
GASTOS DE ADMINISTRACIÓN	8,991			
MARGEN OPERACIONAL NETO	25,491			
PRODUCTOS Y GASTOS EXTRAORDINARIOS	-			
Productos Extraordinarios	-			
Gastos Extraordinarios	-			
PRODUCTOS Y GASTOS DE EJERCICIOS ANTERIORES	13			
Productos de ejercicios Anteriores	21			
Gastos de ejercicios Anteriores	7			
GANANCIA (PÉRDIDA) BRUTA	25,504			
IMPUESTO SOBRE LA RENTA	2,966			
GANANCIA (PÉRDIDA) NETA	22,538			

AL 30 DE SEPTIEMBRE DE 2014

(Cifras en miles de Quetzales)

ACTIVO	89,835	TASAS DE INTERÉS PROMEDIO PONDERADAS	MONEDA NACIONAL	MONEDA EXTRANJERA
DISPONIBILIDADES	7,133	OPERACIONES ACTIVAS		
Caja	2	Préstamos	13.19 %	10.00 %
Banco Central	455	Documentos Descontados	19.54 %	12.00 %
Bancos del País	6,676	OPERACIONES PASIVAS		
Bancos del Exterior	-	Bonos	.00 %	.00 %
Cheques a Compensar	-	Pagarés Financieros	8.24 %	4.77 %
Giros sobre el Exterior	-	Obligaciones Subordinadas	.00 %	.00 %
INVERSIONES	53,815	Obligaciones Financieras con Restricciones	.00 %	.00 %
En Títulos-Valores para Negociación	-	Obligaciones Convertibles en Acciones	.00 %	.00 %
En Títulos-Valores para la Venta	53,815	ESTADO DIARIO DEL DEPOSITO LEGAL	MONEDA NACIONAL	MONEDA EXTRANJERA /1
En Títulos-Valores para su Vencimiento	-	DEPOSITO COMPUTABLE	54,155	0
Operaciones de Reporto	-	TOTAL REQUERIDO	416	0
Certificados de Participación	-	POSICIÓN	53,739	0
Intereses Pagados en Compra de Valores	-	CARTERA DE CRÉDITOS	MONEDA NACIONAL	MONEDA EXTRANJERA
SUMA	53,815	TOTAL DE CARTERA DE CRÉDITOS (BRUTA)	100.00 %	100.00 %
(-) Estimaciones por Valuación	-	Vigente	31.88 %	.00 %
CARTERA DE CRÉDITOS	2,359	Vencida, En Proceso de Prórroga	.00 %	.00 %
Vigente	2,754	Vencida, En Cobro Administrativo	11.68 %	.00 %
Vencida	6,281	Vencida, En Cobro Judicial	56.43 %	100.00 %
SUMA	9,035	MONTO TOTAL DE CARTERA DE CRÉDITOS (BRUTA)	8,638	397
(-) Estimaciones Por Valuación	6,676	POSICIÓN PATRIMONIAL		
PRODUCTOS FINANCIEROS POR COBRAR	2,295	CAPITAL COMPUTABLE	39,139	
CUENTAS POR COBRAR (Neto)	6,801	CAPITAL REQUERIDO	2,642	
BIENES REALIZABLES (Neto)	-	POSICIÓN	36,497	
INVERSIONES PERMANENTES (Neto)	4,261	ACEPTACIÓN DE OBLIGACIONES Y RESPONSABILIDADES		
OTRAS INVERSIONES (Neto)	7,245	MONTO TOTAL REQUERIDO	49,187	
INMUEBLES Y MUEBLES (Neto)	5,925	CAPITAL Y RESERVAS	41,990	
CARGOS DIFERIDOS (Neto)	50,695	LÍMITE MÁXIMO DE EXPANSIÓN	839,798	
PASIVO	-	EXCESO O MARGEN DE EXPOSICIÓN	790,611	
CREDITOS OBTENIDOS	-	INDICADORES FINANCIEROS		
Del Banco Central	-	LIQUIDEZ		
De Instituciones Financieras Nacionales	-	Liquidez Inmediata	16.04 %	
De Instituciones Financieras Extranjeras	-	SOLVENCIA		
De Organismos Internacionales	-	Patrimonio en relación a Activos	43.57 %	
OBLIGACIONES FINANCIERAS	44,463	Patrimonio en relación a Cartera de Créditos	433.18 %	
GASTOS FINANCIEROS POR PAGAR	237	Patrimonio en relación a las Captaciones	88.03 %	
CUENTAS POR PAGAR	4,394	RENTABILIDAD		
PROVISIONES	-	Rentabilidad sobre Patrimonio	.13 %	
OTRAS OBLIGACIONES	-	Rentabilidad sobre Activos	.06 %	
CRÉDITOS DIFERIDOS	93	Eficiencia	68.47 %	
SUMA	49,187	CALIDAD DE ACTIVOS		
OTRAS CUENTAS ACREEDORAS	1,508	Cartera Vigente en relación a Cartera Bruta	30.48 %	
CAPITAL CONTABLE	39,139	Cobertura de Cartera Crediticia en Riesgo	106.20 %	
CAPITAL PAGADO	41,400			
Capital Autorizado	150,000			
(-) Capital No Pagado	108,600			
Casa Matriz, Capital Asignado	-			
APORTACIONES PERMANENTES	-			
RESERVA DE CAPITAL	551			
RESERVAS PARA ACTIVOS EXTRAORDINARIOS	-			
REVALUACIÓN DE ACTIVOS	-			
OBLIGACIONES SUBORDINADAS	-			
GANANCIAS Y PÉRDIDAS POR FUSIÓN	-			
VALUACIÓN DE ACTIVOS DE RECUPERACIÓN DUDOSA	2,851			
PROVISIÓN DE BENEFICIOS A EMPLEADOS	-			
AJUSTES AL IMPUESTO SOBRE LA RENTA	-			
GANANCIAS O PÉRDIDAS POR CAMBIOS EN EL VALOR DE MERCADO DE LAS INVERSIONES	-			
RESULTADOS DE EJERCICIOS ANTERIORES	-			
RESULTADOS DEL EJERCICIO	39			
TOTAL IGUAL A LA SUMA DEL ACTIVO	89,835			
ESTADO DE RESULTADOS	-			
PRODUCTOS FINANCIEROS	5,368			
GASTOS FINANCIEROS	2,609			
MARGEN POR INVERSIÓN	2,759			
PRODUCTOS POR SERVICIOS	109			
GASTOS POR SERVICIOS	-			
MARGEN POR SERVICIOS	109			
OTROS PRODUCTOS Y GASTOS DE OPERACIÓN	-			
Productos	7			
Gastos	1,531			
MARGEN OTROS PRODUCTOS Y GASTOS DE OPERACIÓN	-1,524			
MARGEN OPERACIONAL BRUTO	1,343			
GASTOS DE ADMINISTRACIÓN	423			
MARGEN OPERACIONAL NETO	920			
PRODUCTOS Y GASTOS EXTRAORDINARIOS	-			
Productos Extraordinarios	-			
Gastos Extraordinarios	-			
PRODUCTOS Y GASTOS DE EJERCICIOS ANTERIORES	-503			
Productos de ejercicios Anteriores	-			
Gastos de ejercicios Anteriores	503			
GANANCIA (PÉRDIDA) BRUTA	416			
IMPUESTO SOBRE LA RENTA	377			
GANANCIA (PÉRDIDA) NETA	39			

AL 30 DE SEPTIEMBRE DE 2014

(Cifras en miles de Quetzales)

ACTIVO	159,382	TASAS DE INTERÉS PROMEDIO PONDERADAS	MONEDA NACIONAL	MONEDA EXTRANJERA
DISPONIBILIDADES	9,606	OPERACIONES ACTIVAS		
Caja	355	Préstamos	15.31 %	12.20 %
Banco Central	969	Documentos Descontados	.00 %	.00 %
Bancos del País	8,066	OPERACIONES PASIVAS		
Bancos del Exterior	-	Bonos	.00 %	.00 %
Cheques a Compensar	-	Pagarés Financieros	7.49 %	4.48 %
Giros sobre el Exterior	216	Obligaciones Subordinadas	.00 %	.00 %
INVERSIONES	60,256	Obligaciones Financieras con Restricciones	.00 %	.00 %
En Títulos-Valores para Negociación	-	Obligaciones Convertibles en Acciones	.00 %	.00 %
En Títulos-Valores para la Venta	-	ESTADO DIARIO DEL DEPOSITO LEGAL	MONEDA NACIONAL	MONEDA EXTRANJERA /1
En Títulos-Valores para su Vencimiento	60,256	DEPOSITO COMPUTABLE	701	35
Operaciones de Reporto	-	TOTAL REQUERIDO	522	23
Certificados de Participación	-	POSICIÓN	179	12
Intereses Pagados en Compra de Valores	-	CARTERA DE CRÉDITOS	MONEDA NACIONAL	MONEDA EXTRANJERA
SUMA	60,256	TOTAL DE CARTERA DE CRÉDITOS (BRUTA)	100.00 %	100.00 %
(-) Estimaciones por Valuación	-	Vigente	98.24 %	97.23 %
CARTERA DE CRÉDITOS	75,255	Vencida, En Proceso de Prórroga	.00 %	.00 %
Vigente	75,488	Vencida, En Cobro Administrativo	1.76 %	2.77 %
Vencida	1,514	Vencida, En Cobro Judicial	.00 %	.00 %
SUMA	77,001	MONTO TOTAL DE CARTERA DE CRÉDITOS (BRUTA)	61,548	15,453
(-) Estimaciones Por Valuación	1,747	POSICIÓN PATRIMONIAL		
PRODUCTOS FINANCIEROS POR COBRAR	1,420	CAPITAL COMPUTABLE	40,991	
CUENTAS POR COBRAR (Neto)	5,556	CAPITAL REQUERIDO	6,931	
BIENES REALIZABLES (Neto)	91	POSICIÓN	34,061	
INVERSIONES PERMANENTES (Neto)	-	ACEPTACIÓN DE OBLIGACIONES Y RESPONSABILIDADES		
OTRAS INVERSIONES (Neto)	4,664	MONTO TOTAL REQUERIDO	118,717	
INMUEBLES Y MUEBLES (Neto)	136	CAPITAL Y RESERVAS	39,245	
CARGOS DIFERIDOS (Neto)	120,137	LÍMITE MÁXIMO DE EXPANSIÓN	784,897	
PASIVO		EXCESO O MARGEN DE EXPOSICIÓN	666,180	
CREDITOS OBTENIDOS	-	INDICADORES FINANCIEROS		
Del Banco Central	-	LIQUIDEZ		
De Instituciones Financieras Nacionales	-	Liquidez Inmediata	9.49 %	
De Instituciones Financieras Extranjeras	-	SOLVENCIA		
De Organismos Internacionales	-	Patrimonio en relación a Activos	24.62 %	
OBLIGACIONES FINANCIERAS	101,213	Patrimonio en relación a Cartera de Créditos	50.97 %	
GASTOS FINANCIEROS POR PAGAR	2,009	Patrimonio en relación a las Captaciones	38.77 %	
CUENTAS POR PAGAR	3,300	RENTABILIDAD		
PROVISIONES	934	Rentabilidad sobre Patrimonio	16.19 %	
OTRAS OBLIGACIONES	-	Rentabilidad sobre Activos	3.99 %	
CRÉDITOS DIFERIDOS	11,261	Eficiencia	43.24 %	
SUMA	118,717	CALIDAD DE ACTIVOS		
OTRAS CUENTAS ACREEDORAS	1,420	Cartera Vigente en relación a Cartera Bruta	98.03 %	
CAPITAL CONTABLE	39,245	Cobertura de Cartera Crediticia en Riesgo	118.12 %	
CAPITAL PAGADO	22,000			
Capital Autorizado	100,000			
(-) Capital No Pagado	78,000			
Casa Matriz, Capital Asignado	-			
APORTACIONES PERMANENTES	-			
RESERVA DE CAPITAL	5,116			
RESERVAS PARA ACTIVOS EXTRAORDINARIOS	-			
REVALUACIÓN DE ACTIVOS	-			
OBLIGACIONES SUBORDINADAS	-			
GANANCIAS Y PÉRDIDAS POR FUSIÓN	-			
VALUACIÓN DE ACTIVOS DE RECUPERACIÓN DUDOSA	-			
PROVISIÓN DE BENEFICIOS A EMPLEADOS	-			
AJUSTES AL IMPUESTO SOBRE LA RENTA	-			
GANANCIAS O PÉRDIDAS POR CAMBIOS EN EL VALOR DE MERCADO DE LAS INVERSIONES	-			
RESULTADOS DE EJERCICIOS ANTERIORES	7,363			
RESULTADOS DEL EJERCICIO	4,766			
TOTAL IGUAL A LA SUMA DEL ACTIVO	159,382			
ESTADO DE RESULTADOS	-			
PRODUCTOS FINANCIEROS	17,375			
GASTOS FINANCIEROS	7,304			
MARGEN POR INVERSIÓN	10,072			
PRODUCTOS POR SERVICIOS	928			
GASTOS POR SERVICIOS	-			
MARGEN POR SERVICIOS	928			
OTROS PRODUCTOS Y GASTOS DE OPERACIÓN	-			
Productos	15			
Gastos	59			
MARGEN OTROS PRODUCTOS Y GASTOS DE OPERACIÓN	-44			
MARGEN OPERACIONAL BRUTO	10,956			
GASTOS DE ADMINISTRACIÓN	6,219			
MARGEN OPERACIONAL NETO	4,737			
PRODUCTOS Y GASTOS EXTRAORDINARIOS	29			
Productos Extraordinarios	29			
Gastos Extraordinarios	-			
PRODUCTOS Y GASTOS DE EJERCICIOS ANTERIORES	-			
Productos de ejercicios Anteriores	-			
Gastos de ejercicios Anteriores	-			
GANANCIA (PÉRDIDA) BRUTA	4,766			
IMPUESTO SOBRE LA RENTA	-			
GANANCIA (PÉRDIDA) NETA	4,766			

AL 30 DE SEPTIEMBRE DE 2014

(Cifras en miles de Quetzales)

ACTIVO	2,507,244	TASAS DE INTERÉS PROMEDIO PONDERADAS	MONEDA NACIONAL	MONEDA EXTRANJERA
DISPONIBILIDADES	45,859	OPERACIONES ACTIVAS		
Caja	-	Préstamos	10.47 %	5.75 %
Banco Central	110	Documentos Descontados	.00 %	.00 %
Bancos del País	45,471	OPERACIONES PASIVAS		
Bancos del Exterior	279	Bonos	.00 %	.00 %
Cheques a Compensar	-	Pagarés Financieros	7.14 %	3.46 %
Giros sobre el Exterior	-	Obligaciones Subordinadas	.00 %	.00 %
INVERSIONES	2,180,328	Obligaciones Financieras con Restricciones	.00 %	.00 %
En Títulos-Valores para Negociación	-	Obligaciones Convertibles en Acciones	.00 %	.00 %
En Títulos-Valores para la Venta	2,087,407	ESTADO DIARIO DEL DEPOSITO LEGAL	MONEDA NACIONAL	MONEDA EXTRANJERA /1
En Títulos-Valores para su Vencimiento	-	DEPOSITO COMPUTABLE	1,944,992	21,735
Operaciones de Reporto	93,000	TOTAL REQUERIDO	10,310	47
Certificados de Participación	-	POSICIÓN	1,934,682	21,688
Intereses Pagados en Compra de Valores	975	CARTERA DE CRÉDITOS	MONEDA NACIONAL	MONEDA EXTRANJERA
SUMA	2,181,382	TOTAL DE CARTERA DE CRÉDITOS (BRUTA)	100.00 %	100.00 %
(-) Estimaciones por Valuación	1,054	Vigente	91.98 %	97.31 %
CARTERA DE CRÉDITOS	85,354	Vencida, En Proceso de Prórroga	.01 %	.00 %
Vigente	96,240	Vencida, En Cobro Administrativo	4.04 %	1.14 %
Vencida	7,280	Vencida, En Cobro Judicial	3.97 %	1.55 %
SUMA	103,520	MONTO TOTAL DE CARTERA DE CRÉDITOS (BRUTA)	84,423	19,097
(-) Estimaciones Por Valuación	18,166	POSICIÓN PATRIMONIAL		
PRODUCTOS FINANCIEROS POR COBRAR	64,979	CAPITAL COMPUTABLE	106,312	
CUENTAS POR COBRAR (Neto)	398	CAPITAL REQUERIDO	37,569	
BIENES REALIZABLES (Neto)	7	POSICIÓN	68,743	
INVERSIONES PERMANENTES (Neto)	71,046	ACEPTACIÓN DE OBLIGACIONES Y RESPONSABILIDADES		
OTRAS INVERSIONES (Neto)	54,930	MONTO TOTAL REQUERIDO	2,337,216	
INMUEBLES Y MUEBLES (Neto)	156	CAPITAL Y RESERVAS	168,700	
CARGOS DIFERIDOS (Neto)	4,187	LÍMITE MÁXIMO DE EXPANSIÓN	2,668,943	
PASIVO	2,343,177	EXCESO O MARGEN DE EXPOSICIÓN	331,728	
CREDITOS OBTENIDOS	66,377	INDICADORES FINANCIEROS		
Del Banco Central	-	LIQUIDEZ		
De Instituciones Financieras Nacionales	66,377	Liquidez Inmediata	2.04 %	
De Instituciones Financieras Extranjeras	-	SOLVENCIA		
De Organismos Internacionales	-	Patrimonio en relación a Activos	6.54 %	
OBLIGACIONES FINANCIERAS	2,248,698	Patrimonio en relación a Cartera de Créditos	158.49 %	
GASTOS FINANCIEROS POR PAGAR	14,866	Patrimonio en relación a las Captaciones	7.30 %	
CUENTAS POR PAGAR	6,241	RENTABILIDAD		
PROVISIONES	1,039	Rentabilidad sobre Patrimonio	27.02 %	
OTRAS OBLIGACIONES	-	Rentabilidad sobre Activos	1.77 %	
CRÉDITOS DIFERIDOS	-	Eficiencia	70.51 %	
SUMA	2,337,221	CALIDAD DE ACTIVOS		
OTRAS CUENTAS ACREEDORAS	5,957	Cartera Vigente en relación a Cartera Bruta	92.97 %	
CAPITAL CONTABLE	164,067	Cobertura de Cartera Crediticia en Riesgo	357.74 %	
CAPITAL PAGADO	112,224			
Capital Autorizado	500,000			
(-) Capital No Pagado	387,776			
Casa Matriz, Capital Asignado	-			
APORTACIONES PERMANENTES	-			
RESERVA DE CAPITAL	23,224			
RESERVAS PARA ACTIVOS EXTRAORDINARIOS	-			
REVALUACIÓN DE ACTIVOS	-			
OBLIGACIONES SUBORDINADAS	-			
GANANCIAS Y PÉRDIDAS POR FUSIÓN	-			
VALUACIÓN DE ACTIVOS DE RECUPERACIÓN DUDOSA	15,914			
PROVISIÓN DE BENEFICIOS A EMPLEADOS	-			
AJUSTES AL IMPUESTO SOBRE LA RENTA	-			
GANANCIAS O PÉRDIDAS POR CAMBIOS EN EL VALOR DE MERCADO DE LAS INVERSIONES	11,281			
RESULTADOS DE EJERCICIOS ANTERIORES	-			
RESULTADOS DEL EJERCICIO	33,252			
TOTAL IGUAL A LA SUMA DEL ACTIVO	2,507,244			
ESTADO DE RESULTADOS	-			
PRODUCTOS FINANCIEROS	174,742			
GASTOS FINANCIEROS	134,675			
MARGEN POR INVERSIÓN	40,068			
PRODUCTOS POR SERVICIOS	4,878			
GASTOS POR SERVICIOS	-			
MARGEN POR SERVICIOS	4,878			
OTROS PRODUCTOS Y GASTOS DE OPERACIÓN	-			
Productos	2,623			
Gastos	2,000			
MARGEN OTROS PRODUCTOS Y GASTOS DE OPERACIÓN	623			
MARGEN OPERACIONAL BRUTO	45,569			
GASTOS DE ADMINISTRACIÓN	13,438			
MARGEN OPERACIONAL NETO	32,131			
PRODUCTOS Y GASTOS EXTRAORDINARIOS	121			
Productos Extraordinarios	218			
Gastos Extraordinarios	97			
PRODUCTOS Y GASTOS DE EJERCICIOS ANTERIORES	1,105			
Productos de ejercicios Anteriores	1,547			
Gastos de ejercicios Anteriores	441			
GANANCIA (PÉRDIDA) BRUTA	33,357			
IMPUESTO SOBRE LA RENTA	105			
GANANCIA (PÉRDIDA) NETA	33,252			



ALMACENES GENERALES DE DEPÓSITO

ALMACENES GENERALES DE DEPÓSITO

AL 30 DE SEPTIEMBRE 2014

ALMACENES	DIRECCIÓN	FECHA DE APERTURA	
ALMACENES DE DEPÓSITO DE EL CRÉDITO HIPOTECARIO NACIONAL DE GUATEMALA	18 Avenida 38-50, Zona 12	TELEFONOS: 2476-1925 AL 28 FAX: 22536482	30/06/1937
ALMACENADORA GUATEMALTECA, S. A.	Avenida Petapa 36-55, Zona 12	TELEFONOS: 2222-0404 FAX: 2222-0404 EXT. 321	14/08/1969
ALMACENES GENERALES, S. A.	24 Avenida 41-81, Zona 12	TELEFONOS: 2022-3000 FAX: 2422-3030	16/02/1970
ALMACENADORA INTEGRADA, S. A.	24 Avenida 41-81, Zona 12	TELEFONOS: 2022-3000 FAX: 2422-3030	04/06/1971
CENTRAL ALMACENADORA, S. A.	15 Avenida 11-79, Zona 6	TELEFONOS: 2427-7100 FAX: 2427-7100	02/10/1972
CENTROAMERICANA DE ALMACENES, S. A.	24 Avenida 35-99, Zona 12, Calzada Atanasio Tzul	TELEFONOS: 2477-0446 AL 48, 2442-3844 FAX: 2477-0446 AL 48, 2442-3844	01/04/1980
ALMACENADORA DEL PAÍS, S. A.	Avenida Petapa 55-38, Zona 12	TELEFONOS: 2427-4600 FAX: 2477-5433	19/09/1980
ALMACENADORA INTERNACIONAL, S. A.	Avenida Petapa 37-25, Zona 12, primer nivel	TELEFONOS: 2414-9200 FAX: 2414-9229	22/05/1981
ALMACENES Y SERVICIOS, S. A.	Km. 5, Zona 17 Carretera al Atlántico Colonia Lavarreda (Notificaciones: 10 Avenida 14-10, Zona 17)	TELEFONOS: 2380-4900 FAX: 2380-4952	01/10/1981
ALMACENADORA DE LA NACIÓN, S. A.	6a. Avenida 1-27, Zona 4, Edificio Mini. Nivel 4, Torre Norte (Notificaciones: 6A. AVENIDA 8-42, ZONA 9, FIDEICOMISO GUATEINVIERTE DACREDITOS)	TELEFONOS: 2338-6801/2338-6838/2334-3485 FAX: LIQUIDADOR 2338-6801	16/09/1993
ALMACENADORA CORPORATIVA, S. A.	Avenida Petapa 41 Calle 18-67, Zona 12	TELEFONOS: 2504-4200 FAX: 2504-4201	26/09/1994
ALMACENADORA DE LA PRODUCCIÓN, S. A.	7a. Avenida 11-59, zona 9, 6° Nivel, Edificio Galerias España	TELEFONOS: 2423-2000, 2429-3700 FAX: EXTS. 6147 2339-3772	04/11/1994
ALMACENES Y SILOS, S. A.	2a. Avenida 46-79 zona 12, Colonia Monte María I)	TELEFONOS: 2477-4000 FAX: 2477-4000	21/01/1997
ALMACENADORA TECÚN UMÁN, S. A.	KM. 252.5 CA-2, Tecún Umán, Ayutla, San Marcos (Notificaciones: FINCA LA FUENTE, BOULEVARD CENTENARIO, ZONA 3 DE RETALHULEU)	TELEFONOS: 7776-6410/OF. 7771-0603 FAX: NO TIENE	06/01/2000
ALMACENADORA PELÍCANO, S. A.	Anillo Periférico 17-36, Zona 11	TELEFONOS: 7884-1244 FAX: 7889-5584	11/10/2000

ALMACENES GENERALES DE DEPOSITO
BALANCE GENERAL CONDENSADO
AL 30 DE SEPTIEMBRE DE 2014
(Cifras en miles de Quetzales)

	SISTEMA	ALMACHN	ALMAGUATE	ALGESA	INTEGRADA	CEALSA	CENTRALSA	ALPASA	ALMINTER	ALSERSA
ACTIVO	252,135	17,750	43,647	3,536	25,729	36,341	3,660	13,008	15,884	31,793
DISPONIBILIDADES	66,428	26	13,962	2,727	2,632	16,882	440	5,660	3,658	5,043
INVERSIONES (Neto)	23,437	9,000	--	--	--	--	--	1,000	--	11,000
CARTERA DE CRÉDITOS (Neto)	900	--	--	--	--	--	--	--	--	--
PRODUCTOS FINANCIEROS POR COBRAR	626	119	499	--	--	--	--	--	--	--
CUENTAS POR COBRAR (Neto)	20,247	493	537	762	4,364	5,633	926	1,601	534	300
BIENES REALIZABLES (Neto)	4,805	--	--	19	--	4,786	--	--	--	--
INVERSIONES PERMANENTES (Neto)	153	--	--	--	--	--	--	--	--	153
OTRAS INVERSIONES (Neto)	41	--	--	--	--	--	41	--	--	--
SUC., CASA MATRIZ Y DEPTOS. ADSCRITOS	7,258	7,258	--	--	--	--	--	--	--	--
INMUEBLES Y MUEBLES (Neto)	115,351	737	27,990	21	18,621	8,688	590	1,341	10,848	13,648
CARGOS DIFERIDOS (Neto)	12,888	117	660	7	111	352	1,663	3,406	843	1,648
PASIVO	51,847	1,203	2,227	380	3,958	7,990	507	1,089	4,588	4,385
CRÉDITOS OBTENIDOS	10,895	--	--	--	--	1,214	--	--	825	--
OBLIGACIONES FINANCIERAS	--	--	--	--	--	--	--	--	--	--
GASTOS FINANCIEROS POR PAGAR	--	--	--	--	--	--	--	--	--	--
CUENTAS POR PAGAR	19,927	121	416	121	1,085	1,011	179	605	1,566	2,008
PROVISIONES	9,357	602	866	46	426	993	48	309	1,671	2,246
SUC., CASA MATRIZ Y DEPTOS. ADSCRITOS	--	--	--	--	--	--	--	--	--	--
OTRAS OBLIGACIONES	--	--	--	--	--	--	--	--	--	--
CRÉDITOS DIFERIDOS	--	--	--	--	--	--	--	--	--	--
SUMA	40,179	723	1,281	167	1,512	3,218	228	913	4,062	4,254
OTRAS CUENTAS ACREEDORAS	11,668	480	945	213	2,446	4,772	279	175	526	131
CAPITAL CONTABLE	200,288	16,547	41,421	3,156	21,771	28,351	3,153	11,919	11,296	27,408
CAPITAL PAGADO	77,886	384	13,260	1,800	8,342	500	2,319	1,000	3,500	25,181
APORTACIONES PERMANENTES	529	--	--	--	--	--	529	--	--	--
RESERVAS DE CAPITAL	62,177	14,268	2,933	781	5,988	21,987	413	4,191	4,349	2,039
RESERVA PARA ACTIVOS EXTRAORDINARIOS	--	--	--	--	--	--	--	--	--	--
REVALUACIÓN DE ACTIVOS	23,367	--	23,367	--	--	--	--	--	--	--
OBLIGACIONES SUBORDINADAS	--	--	--	--	--	--	--	--	--	--
GANANCIAS Y PÉRDIDAS POR FUSIÓN	--	--	--	--	--	--	--	--	--	--
VALUACIÓN DE ACTIVOS DE RECUPERACIÓN DUDOSA (-)	--	--	--	--	--	--	--	--	--	--
PROVISIÓN DE BENEFICIOS A EMPLEADOS (-)	--	--	--	--	--	--	--	--	--	--
AJUSTES AL IMPUESTO SOBRE LA RENTA	--	--	--	--	--	--	--	--	--	--
GANANCIAS O PÉRDIDAS POR CAMBIOS EN EL VALOR DE MERCADO DE LAS INVERSIONES	--	--	--	--	--	--	--	--	--	--
RESULTADOS DE EJERCICIOS ANTERIORES	1,340	--	--	168	--	--	-250	--	1,512	-2,906
RESULTADOS DEL EJERCICIO	34,988	1,895	1,860	406	7,440	5,864	141	6,729	1,936	3,095
TOTAL IGUAL A LA SUMA DEL ACTIVO	252,135	17,750	43,647	3,536	25,729	36,341	3,660	13,008	15,884	31,793
CONTINGENCIAS, COMPROMISOS Y OTRAS RESPONSABILIDADES										
MERCADERÍAS EN DEPÓSITO	3,298,628	27,618	135,378	85,357	517,870	92,696	158,479	872,299	174,531	704,327
En Bodegas Propias	538,142	10,854	73,686	--	92,329	42,642	37,349	77,633	58,042	56,792
En Bodegas Habilitadas	270,988	--	2,857	--	44,011	--	--	--	--	23,336
En Bodegas Fiscales Propias	1,230,264	16,765	58,835	85,357	381,530	42,016	121,130	73,120	116,489	96,568
En Bodegas Fiscales de Zonas Francas	--	--	--	--	--	--	--	--	--	--
En bodegas Fiscales por Actividad Exportadora y de Maquila	1,254,214	--	--	--	--	5,038	--	721,546	--	527,630
Mercaderías en Transito	2,021	--	--	--	--	--	--	--	--	--
Mercaderías en Remate	3,000	--	--	--	--	3,000	--	--	--	--
CUENTAS DE ORDEN										
ADMINISTRACIONES AJENAS										
Impuestos de Mercaderías en Bodegas Fiscales	423,421	4,631	8,774	11,860	51,781	7,992	15,622	148,746	20,080	121,956
TÍTULOS SOBRE MERCADERÍAS EN DEPÓSITO	376,973	--	5,337	--	76,586	3,286	141	--	--	23,336
Certificados de Depósito	297,488	--	3,337	--	47,948	3,286	141	--	--	23,336
Bonos de Prenda	79,485	--	2,000	--	28,637	--	--	--	--	--
PÓLIZAS DE SEGUROS Y FIANZAS	5,176,231	71,068	217,599	182,680	661,900	187,698	224,087	331,405	323,197	1,026,299
Contratadas por la Entidad	1,660,910	61,468	205,699	41,174	171,671	135,198	28,775	331,405	247,351	174,419
Endosadas a favor de la Entidad	3,515,321	9,600	11,900	141,506	490,230	52,500	195,312	--	75,846	851,880

ESTADO DE RESULTADOS CONDENSADO
DEL 01 DE ENERO AL 30 DE SEPTIEMBRE DE 2014
(Cifras en miles de Quetzales)

PRODUCTOS FINANCIEROS	2,877	826	172	20	---	681	20	72	13	776
GASTOS FINANCIEROS	1,517	---	---	---	---	4	---	---	90	---
MARGEN POR INVERSIÓN	1,360	826	172	20	---	677	20	72	-76	776
PRODUCTOS POR SERVICIOS	155,573	3,669	8,330	2,799	28,711	20,152	2,404	22,641	13,479	17,536
GASTOS POR SERVICIOS	3,065	27	9	42	494	349	---	629	---	---
MARGEN POR INVERSIÓN	152,508	3,642	8,321	2,757	28,218	19,803	2,404	22,011	13,479	17,536
OTROS PRODUCTOS Y GASTOS DE OPERACIÓN	---	---	---	---	---	---	---	---	---	---
Productos	98	---	---	---	---	3	---	---	---	1
Gastos	83	---	---	---	10	9	---	1	---	4
MARGEN DE OTROS PRODUCTOS Y GASTOS DE OPERACIÓN	15	---	---	---	-10	-5	---	-1	---	-2
MARGEN OPERACIONAL BRUTO	153,883	4,468	8,493	2,777	28,208	20,475	2,423	22,082	13,403	18,310
GASTOS DE ADMINISTRACIÓN	114,091	2,555	6,900	2,032	18,647	13,316	2,338	16,360	11,062	14,008
MARGEN OPERACIONAL NETO	39,792	1,913	1,593	745	9,560	7,159	85	5,722	2,341	4,302
PRODUCTOS Y GASTOS EXTRAORDINARIOS	711	---	947	-346	-20	170	---	-1	-32	-7
Productos Extraordinarios	1,167	---	973	---	---	170	---	---	23	---
Gastos Extraordinarios	456	---	26	346	20	---	---	1	56	7
PRODUCTOS Y GASTOS DE EJERCICIOS ANTERIORES	1,946	-19	-4	10	-92	-1	56	1,008	381	3
Productos de Ejercicios Anteriores	2,206	7	3	11	60	---	102	1,008	383	3
Gastos de Ejercicios Anteriores	260	26	7	1	152	1	46	---	2	---
GANANCIA (PERDIDA); BRUTA	42,449	1,895	2,535	408	9,449	7,328	141	6,729	2,689	4,298
IMPUESTO SOBRE LA RENTA	7,462	---	675	2	2,009	1,464	---	---	754	1,203
GANANCIA (PERDIDA); NETA	34,988	1,895	1,860	406	7,440	5,864	141	6,729	1,936	3,095

ALMACENES GENERALES DE DEPÓSITO

BALANCE GENERAL CONDENSADO

AL 30 DE SEPTIEMBRE DE 2014

(Cifras en miles de Quetzales)

	DE LA NACION	ALCOSA	ALPROSA	ALMASILOS	TECON	ALPELSA
A C T I V O	169	18,144	6,055	24,211	4,481	7,728
DISPONIBILIDADES	159	483	4,882	3,300	2,005	4,570
INVERSIONES (Neto)	--	--	--	--	2,437	--
CARTERA DE CRÉDITOS (Neto)	--	--	--	900	--	--
PRODUCTOS FINANCIEROS POR COBRAR	--	12	--	--	--	--
CUENTAS POR COBRAR (Neto)	10	1,446	383	1,921	15	1,318
BIENES REALIZABLES (Neto)	--	--	--	--	--	--
INVERSIONES PERMANENTES (Neto)	--	--	--	--	--	--
OTRAS INVERSIONES (Neto)	--	--	--	--	--	--
SUC., CASA MATRIZ Y DEPTOS. ADSCRITOS	--	--	--	--	--	--
INMUEBLES Y MUEBLES (Neto)	--	13,276	141	17,973	--	1,476
CARGOS DIFERIDOS (Neto)	--	2,926	650	116	23	364
P A S I V O	29	11,887	1,100	10,856	106	1,542
CRÉDITOS OBTENIDOS	--	8,276	--	580	--	--
OBLIGACIONES FINANCIERAS	--	--	--	--	--	--
GASTOS FINANCIEROS POR PAGAR	--	--	--	--	--	--
CUENTAS POR PAGAR	29	2,624	597	9,274	91	200
PROVISIONES	--	954	200	--	--	995
SUC., CASA MATRIZ Y DEPTOS. ADSCRITOS	--	--	--	--	--	--
OTRAS OBLIGACIONES	--	--	--	--	--	--
CRÉDITOS DIFERIDOS	--	--	--	--	--	--
SUMA	29	11,853	798	9,854	91	1,196
OTRAS CUENTAS ACREEDORAS	--	34	302	1,002	15	347
C A P I T A L C O N T A B L E	140	6,257	4,955	13,354	4,375	6,185
CAPITAL PAGADO	1,600	3,000	3,000	8,000	3,000	3,000
APORTACIONES PERMANENTES	--	--	--	--	--	--
RESERVAS DE CAPITAL	579	2,726	128	1,086	549	159
RESERVA PARA ACTIVOS EXTRAORDINARIOS	--	--	--	--	--	--
REVALUACIÓN DE ACTIVOS	--	--	--	--	--	--
OBLIGACIONES SUBORDINADAS	--	--	--	--	--	--
GANANCIAS Y PÉRDIDAS POR FUSIÓN	--	--	--	--	--	--
VALUACIÓN DE ACTIVOS DE RECUPERACIÓN DUDOSA (-)	--	--	--	--	--	--
PROVISIÓN DE BENEFICIOS A EMPLEADOS (-)	--	--	--	--	--	--
AJUSTES AL IMPUESTO SOBRE LA RENTA	--	--	--	--	--	--
GANANCIAS O PÉRDIDAS POR CAMBIOS EN EL VALOR DE MERCADO DE LAS INVERSIONES	--	--	--	--	--	--
RESULTADOS DE EJERCICIOS ANTERIORES	-2,040	--	1,422	--	848	2,586
RESULTADOS DEL EJERCICIO	1	531	405	4,268	-22	439
TOTAL IGUAL A LA SUMA DEL ACTIVO	169	18,144	6,055	24,211	4,481	7,728
C O N T I N G E N C I A S , C O M P R O M I S O S						
Y O T R A S R E S P O N S A B I L I D A D E S						
MERCADERÍAS EN DEPÓSITO	--	44,593	40,330	204,222	--	240,927
En Bodegas Propias	--	19,390	16,332	10,124	--	42,969
En Bodegas Habilitadas	--	--	23,998	176,786	--	--
En Bodegas Fiscales Propias	--	25,203	--	15,292	--	197,958
En Bodegas Fiscales de Zonas Francas	--	--	--	--	--	--
En bodegas Fiscales por Actividad Exportadora y de Maquila	--	--	--	--	--	--
Mercaderías en Transito	--	--	--	2,021	--	--
Mercaderías en Remate	--	--	--	--	--	--
C U E N T A S D E O R D E N						
ADMINISTRACIONES AJENAS						
Impuestos de Mercaderías en Bodegas Fiscales	--	4,429	--	2,979	--	24,572
TÍTULOS SOBRE MERCADERÍAS EN DEPÓSITO	--	3,968	60,461	203,858	--	--
Certificados de Depósito	--	3,968	35,566	179,906	--	--
Bonos de Prenda	--	--	24,895	23,952	--	--
PÓLIZAS DE SEGUROS Y FIANZAS	--	73,053	82,057	1,052,698	7,376	735,114
Contratadas por la Entidad	--	69,053	36,857	93,771	7,376	56,695
Endosadas a favor de la Entidad	--	4,000	45,200	958,928	--	678,419

ESTADO DE RESULTADOS CONDENSADO

DEL 01 DE ENERO AL 30 DE SEPTIEMBRE DE 2014

(Cifras en miles de Quetzales)

PRODUCTOS FINANCIEROS	1	84	185	8	8	10
GASTOS FINANCIEROS	---	558	---	865	---	---
MARGEN POR INVERSIÓN	1	-474	185	-856	8	10
PRODUCTOS POR SERVICIOS	---	8,311	3,607	15,332	215	8,387
GASTOS POR SERVICIOS	---	1,405	---	---	110	---
MARGEN POR INVERSIÓN	---	6,906	3,607	15,332	105	8,387
OTROS PRODUCTOS Y GASTOS DE OPERACIÓN	---	---	---	---	---	---
Productos	---	19	---	12	63	---
Gastos	---	18	---	41	---	---
MARGEN DE OTROS PRODUCTOS Y GASTOS DE OPERACIÓN	---	---	---	-29	63	---
MARGEN OPERACIONAL BRUTO	1	6,432	3,792	14,448	176	8,397
GASTOS DE ADMINISTRACIÓN	---	5,684	3,786	9,248	198	7,957
MARGEN OPERACIONAL NETO	1	749	6	5,200	-23	440
PRODUCTOS Y GASTOS EXTRAORDINARIOS	---	---	---	---	---	1
Productos Extraordinarios	---	---	---	---	---	1
Gastos Extraordinarios	---	---	---	---	---	---
PRODUCTOS Y GASTOS DE EJERCICIOS ANTERIORES	---	-8	400	213	---	---
Productos de Ejercicios Anteriores	---	---	400	229	---	---
Gastos de Ejercicios Anteriores	---	8	---	17	---	---
GANANCIA (PERDIDA); BRUTA	1	740	405	5,412	-22	440
IMPUESTO SOBRE LA RENTA	---	210	---	1,144	---	1
GANANCIA (PERDIDA); NETA	1	531	405	4,268	-22	439



CASAS DE CAMBIO

CASAS DE CAMBIO

AL 30 DE SEPTIEMBRE 2014

CASAS DE CAMBIO	DIRECCIÓN	FECHA DE APERTURA
LAFISE GUATEMALA, S. A.	16 Calle 0-55, Zona 10, Torre Internacional, Nivel 9, Oficina 901	TELEFONOS: 2321-6000 FAX: 2366-6277
MULTINACIONAL DE SERVICIOS CAMBIARIOS, S. A.	Terminal Aérea del Aeropuerto Internacional La Aurora, Tercer Nivel, Zona 13	TELEFONOS: 2322-5054 FAX: 2322-5054

CASAS DE CAMBIO

BALANCE GENERAL CONDENSADO

AL 30 DE SEPTIEMBRE DE 2014

(Cifras en miles de Quetzales)

	SISTEMA	MULTISERCASA	LAFISE
A C T I V O	39,117	11,753	27,364
DISPONIBILIDADES	29,441	5,470	23,970
Caja	1,701	1,700	1
Banco Central	3	--	3
Bancos del País	27,189	3,770	23,419
Bancos del Exterior	547	--	547
Cheques a Compensar	--	--	--
Giros Sobre el Exterior	--	--	--
INVERSIONES	--	--	--
En Títulos-Valores para la Negociación	--	--	--
En Títulos-Valores para la Venta	--	--	--
En Títulos-Valores para su Vencimiento	--	--	--
Operaciones de Reporto	--	--	--
Intereses Pagados en Compra de Valores	--	--	--
SUMA	--	--	--
(-) Estimaciones por Valuación	--	--	--
CARTERA DE CRÉDITOS (Neto)	--	--	--
PRODUCTOS FINANCIEROS POR COBRAR	--	--	--
CUENTAS POR COBRAR (Neto)	2,924	4	2,920
INVERSIONES PERMANENTES (Neto)	--	--	--
OTRAS INVERSIONES (Neto)	--	--	--
INMUEBLES Y MUEBLES (Neto)	1,891	1,444	446
CARGOS DIFERIDOS (Neto)	4,861	4,835	26
P A S I V O	8,859	514	8,345
CRÉDITOS OBTENIDOS J	--	--	--
De Instituciones Financieras Nacionales	--	--	--
De Instituciones Financieras Extranjeras	--	--	--
De Organismos Internacionales	--	--	--
OBLIGACIONES FINANCIERAS	--	--	--
GASTOS FINANCIEROS POR PAGAR	--	--	--
CUENTAS POR PAGAR	7,225	277	6,948
PROVISIONES	1,634	237	1,397
OTRAS OBLIGACIONES	--	--	--
CRÉDITOS DIFERIDOS	--	--	--
C A P I T A L C O N T A B L E	30,258	11,240	19,018
CAPITAL PAGADO	8,800	7,800	1,000
Capital Autorizado	9,300	7,800	1,500
(-) Capital No Pagado	500	--	500
Casa Matriz, Capital Asignado	--	--	--
APORTACIONES PERMANENTES	--	--	--
RESERVAS DE CAPTIAL	1,765	680	1,085
REVALUACIÓN DE ACTIVOS	--	--	--
OBLIGACIONES SUBORDINADAS	--	--	--
GANANCIAS Y PÉRDIDAS POR FUSIÓN	--	--	--
VALUACIÓN DE ACTIVOS DE RECUPERACIÓN DUDOSA	--	--	--
PROVISIÓN DE BENEFICIOS A EMPLEADOS	--	--	--
AJUSTES AL IMPUESTO SOBRE LA RENTA	--	--	--
GANANCIAS O PÉRDIDAS POR CAMBIOS EN EL VALOR DE MERCADO DE LAS INVERSIONES	--	--	--
RESULTADOS DE EJERCICIOS ANTERIORES	15,549	--	15,549
RESULTADOS DEL EJERCICIO	4,144	2,760	1,384
TOTAL IGUAL A LA SUMA DEL ACTIVO	39,117	11,753	27,364

ESTADO DE RESULTADOS CONDENSADO

DEL 01 DE ENERO AL 30 DE SEPTIEMBRE DE 2014

(Cifras en miles de Quetzales)

PRODUCTOS FINANCIEROS	321	16	306
GASTOS FINANCIEROS	553	77	476
MARGEN POR INVERSIÓN	-232	-61	-171
PRODUCTOS POR SERVICIOS	192	--	192
GASTOS POR SERVICIOS	--	--	--
MARGEN POR SERVICIOS	192	--	192
OTROS PRODUCTOS Y GASTOS DE OPERACIÓN	--	--	--
Productos	19,022	13,549	5,473
Gastos	351	144	207
MARGEN DE OTROS PRODUCTOS Y GASTOS DE OPERACIÓN	18,671	13,406	5,266
MARGEN OPERACIONAL BRUTO	18,632	13,345	5,287
GASTOS DE ADMINISTRACIÓN	13,082	9,640	3,442
MARGEN OPERACIONAL NETO	5,550	3,705	1,845
PRODUCTOS Y GASTOS EXTRAORDINARIOS	3	-1	4
Productos Extraordinarios	4	--	4
Gastos Extraordinarios	1	1	--
PRODUCTOS Y GASTOS DE EJERCICIOS ANTERIORES	-44	--	-44
Productos de Ejercicios Anteriores	5	--	5
Gastos de Ejercicios Anteriores	49	--	49
GANANCIA (PÉRDIDA) BRUTA	5,509	3,704	1,805
IMPUESTO SOBRE LA RENTA	1,365	944	421
GANANCIA (PÉRDIDA) NETA	4,144	2,760	1,384



GRUPOS FINANCIEROS

GRUPOS FINANCIEROS

AL 30 DE SEPTIEMBRE 2014

GRUPOS FINANCIEROS	DIRECCIÓN	FECHA DE APERTURA
GRUPO FINANCIERO AGROMERCANTIL	7a. Avenida 7-30, Zona 9, Edificio del Banco Agromercantil, Nivel 8 PÁGINA Web: www.bam.com.gt	TELEFONOS: 2338-6565 FAX: 2362-6566 09/09/2004
GRUPO FINANCIERO CORPORACIÓN BI	7a. Avenida 5-10, Zona 4, Torre I, Nivel 9, Edificio Centro Financiero PÁGINA Web: www.bi.com.gt	TELEFONOS: 2334-5111 FAX: 2331-9437 27/09/2004
GRUPO FINANCIERO BAC-CREDOMATIC	Avenida Petapa 38-39, Centro de Exelencia Operativa (COE) PÁGINA Web: www.bac.net	TELEFONOS: 2361-0909 FAX: 2334-7741 09/02/2005
GRUPO FINANCIERO CITIBANK DE GUATEMALA	15 Calle 1-04, Zona 10, Edificio Céntrica Plaza, Torre I, Nivel 6 PÁGINA Web: www.bancocusatlan.com	TELEFONOS: 2250-2000 FAX: 2366-2808 09/02/2005
GRUPO FINANCIERO DE OCCIDENTE	7a. Avenida 7-33, Zona 9, Edificio Corporativo PÁGINA Web: www.occidente.com.gt	TELEFONOS: 2279-9000 FAX: 2279-9303 10/06/2005
GRUPO FINANCIERO BANCO INTERNACIONAL	Avenida La Reforma 15-85, Zona 10 Edificio Torre Internacional PÁGINA Web: www.bancointernacional.com.gt	TELEFONOS: 2366-6666 FAX: 2366-7739/2366-6582 29/08/2005
GRUPO FINANCIERO G&T CONTINENTAL	6a. Avenida 9-08, Zona 9 Plaza G&T Continental PÁGINA Web: www.gytcontinental.com.gt	TELEFONOS: 2339-2001 FAX: 2332-2682 31/10/2005
GRUPO FINANCIERO BANRURAL	Avenida Reforma 9-30, Zona 9, Torre BANRURAL, Nivel 9 PÁGINA Web: www.banrural.com.gt	TELEFONOS: 1720/2426-1100/24261-200 FAX: 2360-9740 28/11/2007
GRUPO FINANCIERO DE LOS TRABAJADORES	Avenida La Reforma 6-20, Zona 9 PÁGINA Web: www.bantrab.com.gt	TELEFONOS: 1755/2410-2600 FAX: 2339-4549 29/09/2010
GRUPO FINANCIERO VIVIBANCO	13 Calle 5-46, Zona 9 PÁGINA Web: www.vivibanco.com.gt	TELEFONOS: 2506-0606 FAX: 29/06/2011

GRUPOS FINANCIEROS

PRINCIPALES RUBROS DEL BALANCE GENERAL CONSOLIDADO

Al 30 de septiembre de 2014

Cifras en miles de quetzales

ACTIVO NETO

GRUPOS FINANCIEROS	DISPONIBILIDADES	INVERSIONES 1/	CARTERA DE CRÉDITOS 2/	OTRAS INVERSIONES 3/	INMUEBLES Y MUEBLES	CARGOS DIFERIDOS	OTROS ACTIVOS 4/	TOTAL DE ACTIVO 5/
AGROMERCANTIL	3,952,427	5,173,614	15,968,451	103,635	274,851	138,000	218,457	25,829,436
CORPORACIÓN BI	7,674,482	25,971,943	38,546,098	469,165	1,529,431	740,547	1,367,101	76,298,766
BAC-CREDOMATIC	3,901,539	3,115,178	14,579,903	162,598	257,149	80,712	312,927	22,410,005
CITIBANK DE GUATEMALA	959,595	1,462,413	4,338,174	1,197	222,433	30,171	41,546	7,055,529
DE OCCIDENTE	171,629	659,984	1,782,914	74,587	64,675	38,861	116,074	2,908,724
BANCO INTERNACIONAL	1,071,563	908,907	3,595,241	25,216	111,669	56,413	45,741	5,814,750
G&T CONTINENTAL	6,849,610	19,980,012	26,826,101	280,205	843,672	240,080	1,529,823	56,549,502
BANRURAL	6,666,099	9,510,657	27,252,702	296,991	569,760	741,011	955,084	45,992,303
DE LOS TRABAJADORES	1,866,085	3,677,226	7,464,326	77,339	180,099	279,784	241,560	13,786,420
VIVIBANCO	45,236	316,073	7,235	27,916	9,802	1,942	12,622	420,827
TOTAL	33,158,265	70,776,007	140,361,145	1,518,849	4,063,541	2,347,521	4,840,935	257,066,262

PASIVO Y CAPITAL

GRUPOS FINANCIEROS	OBLIGACIONES DEPOSITARIAS	CRÉDITOS OBTENIDOS	OBLIGACIONES FINANCIERAS	PROVISIONES	CRÉDITOS DIFERIDOS	OTROS PASIVOS 6/	OTRAS CTAS. ACREEDORAS 7/	CAPITAL CONTABLE	TOTAL PASIVO Y CAPITAL 5/
AGROMERCANTIL	17,673,069	4,469,776	29,164	149,338	2,105	592,081	79,933	2,833,970	25,829,436
CORPORACIÓN BI	49,107,434	15,297,283	2,539,185	57,625	23,351	3,470,423	87,472	5,715,995	76,298,766
BAC-CREDOMATIC	15,639,346	1,719,543	1,008,940	21,014	5,586	528,701	65,846	3,421,029	22,410,005
CITIBANK DE GUATEMALA	3,718,311	1,004,925	--	151,480	12,336	204,850	7,351	1,956,276	7,055,529
DE OCCIDENTE	827,704	435,589	686,654	19,978	18,171	550,003	4,501	366,124	2,908,724
BANCO INTERNACIONAL	4,828,672	326,144	1,073	24,857	6,785	93,221	23,677	510,322	5,814,750
G&T CONTINENTAL	39,796,261	6,092,575	2,399,132	39,412	31,766	3,364,478	92,734	4,733,143	56,549,502
BANRURAL	36,861,172	1,592,718	353,102	129,959	9,636	1,714,734	287,499	5,043,484	45,992,303
DE LOS TRABAJADORES	10,355,635	1,353,570	34,272	87,293	141	568,076	144,902	1,242,531	13,786,420
VIVIBANCO	201,581	43,581	--	3,290	640	18,798	17,287	135,649	420,827
TOTAL	179,009,185	32,335,704	7,051,522	684,246	110,517	11,105,365	811,202	25,958,523	257,066,262

1/ Incluye: Inversiones permanentes.

2/ Incluye: Cartera de créditos sobre pólizas de seguros.

3/ Incluye: Bienes realizables.

4/ Incluye: Cuentas por cobrar y primas por cobrar, productos financieros y de servicios por cobrar, instituciones de seguros y fianzas y plusvalía adquirida.

5/ Incluye: Moneda nacional y moneda extranjera.

6/ Incluye: Cuentas por pagar, gastos financieros por pagar, instituciones de seguros y fianzas, reservas técnicas y matemáticas menos reservas a cargo de reaseguradores y reafianzadores, reservas para siniestros pendientes de pago menos reservas a cargo de reaseguradores y reafianzadores, minusvalía adquirida y otras obligaciones.

7/ Incluye: Los saldos de productos devengados no percibidos y ganancia no realizada en venta de activos a plazos.

GRUPOS FINANCIEROS

PRINCIPALES RUBROS DEL ESTADO DE RESULTADOS CONSOLIDADO

Período del 1 de enero al 30 de septiembre de 2014

Cifras en miles de quetzales

GRUPOS FINANCIEROS	PRODUCTOS FINANCIEROS	PRODUCTOS SERVICIOS 1/	OTROS PROD. DE OPERAC. 2/	PRODUCTOS EXTRAORD. 3/	GASTOS FINANCIEROS	OTROS GTOS. DE OPERAC. 4/	GASTOS DE ADMON.	GASTOS EXTRAORD. 5/	RESULTADO
AGROMERCANTIL	1,337,758	186,337	55,770	39,499	579,584	228,628	525,530	1,477	284,145
CORPORACIÓN BI	3,672,954	1,044,898	152,320	96,038	1,770,734	830,383	1,333,953	13,402	1,017,737
BAC-CREDOMATIC	1,895,622	169,464	65,398	38,847	563,601	551,816	531,677	2,470	519,767
CITIBANK DE GUATEMALA	1,106,982	56,293	64,562	123,193	134,734	467,044	574,651	35,606	138,995
DE OCCIDENTE	162,071	107,011	6,430	10,638	88,110	102,483	68,873	4,160	22,525
BANCO INTERNACIONAL	379,729	45,856	20,991	4,476	140,128	50,666	189,839	3,973	66,446
G&T CONTINENTAL	2,912,392	813,869	96,386	40,086	1,643,797	700,018	1,014,366	5,757	498,794
BANRURAL	3,279,859	534,828	77,236	7,397	1,032,192	473,975	1,684,581	6,259	702,312
DE LOS TRABAJADORES	1,430,469	175,489	20,432	59,905	703,376	200,001	555,770	5,813	221,336
VIVIBANCO	35,614	3,016	1,376	9,576	10,222	2,694	23,967	2,180	10,519
TOTAL	16,213,450	3,137,061	560,901	429,655	6,666,478	3,607,708	6,503,207	81,097	3,482,576

1/ Incluye: Derechos de emisión de pólizas y comisiones, primas netas retenidas y variación en reservas técnicas y matemáticas.

2/ Incluye: Ganancia por valor de mercado de títulos-valores, variaciones y ganancias cambiarias en moneda extranjera, productos por inversiones en acciones, por promoción de empresas y de ejercicios anteriores.

3/ Incluye: Salvamentos y recuperaciones.

4/ Incluye: Gastos por servicios, de adquisición y renovación, por obligaciones contractuales, pérdida por valor de mercado de títulos-valores, variaciones y pérdidas cambiarias en moneda extranjera, cuentas incobrables y de dudosa recuperación, de ejercicios anteriores e Impuesto Sobre la Renta, menos, comisiones y participaciones por reaseguro y reafianzamiento cedido y recuperación por reaseguro y reafianzamiento cedido.

5/ Incluye: Participación de reaseguradoras y reafianzadoras en salvamentos y recuperaciones.

GRUPOS FINANCIEROS

POSICIÓN PATRIMONIAL CONSOLIDADA

Al 30 de septiembre de 2014
Cifras en miles de quetzales

GRUPOS FINANCIEROS	Patrimonio Computable	Patrimonio Requerido	Posición Patrimonial
AGROMERCANTIL	2,825,799	1,871,727	954,072
CORPORACIÓN BI	6,914,380	5,531,807	1,382,573
BAC-CREDOMATIC	3,420,463	1,689,864	1,730,599
CITIBANK DE GUATEMALA	1,403,939	613,958	789,982
DE OCCIDENTE	366,124	282,022	84,102
BANCO INTERNACIONAL	510,295	436,829	73,466
G&T CONTINENTAL	5,505,744	3,858,146	1,647,598
BANRURAL	5,018,764	3,683,693	1,335,070
DE LOS TRABAJADORES	1,235,708	976,185	259,523
VIVIBANCO	135,649	24,628	111,022
TOTAL	27,336,865	18,968,859	8,368,006



9a. Avenida 22-00, Zona 1
Edificio de la Superintendencia de Bancos
Guatemala, Guatemala 01001 Centro América

PBX (502) 2429-5000 y 2204-5300
Consultas al (502) 1570
Fax (502) 2232-0002
Correo electrónico: info@sib.gob.gt

La información de la Superintendencia de Bancos
y del sistema financiero, puede ser consultada en:

www.sib.gob.gt