

SUPERINTENDENCIA DE BANCOS

Guatemala, Centro América



BOLETÍN MENSUAL DE ESTADÍSTICAS DEL SISTEMA FINANCIERO AGOSTO 2014

Año 22 / No. 260



SUPERINTENDENTE DE BANCOS

Lic. Ramón Benjamín Tobar Morales

INTENDENTES

Lic. José María Flores Tintí
Coordinación Técnica

Lic. Carlos Armando Pérez Ruiz
Supervisión

Lic. Hugo Rafael Oroxóm Mérida
Estudios

Lic. Eduardo Efraín Garrido Prado
Administrativo

Lic. Erick Estuardo Ramos Sologastoa
Verificación Especial

ASESOR JURÍDICO GENERAL

Lic. Víctor Hugo Castillo Vásquez

DIRECTORES

Lic. Moisés Oswaldo Dardón Prado
Supervisión de Riesgos Bancarios "A"

Lic. Juan Alberto Díaz López
Supervisión de Riesgos Bancarios "B"

Lic. Juan David Barrueto Godoy
Supervisión de Riesgos de Seguros y Otros

Lic. Luis Amilcar Mazariegos Ramos
Supervisión de Riesgos Integrales

Lic. Ariel Esduardo Méndez Girón
Estudios

Lic. César Enrique Marroquín Fernández
Análisis Económico y Estándares de Supervisión

Ing. José Alfredo Cándido Durón
Tecnología de la Información

Lic. Marco Antonio Meza Leonardo
Recursos Humanos

Lic. Audie Antonio Juárez Sánchez
Financiero y de Servicios

Ing. José Miguel Ramírez Peña
Desarrollo Institucional

Lic. Eduardo Antonio Soto Alvarez
Prevención y Cumplimiento

Lic. Samuel Rubén Alcántara Miró
Análisis de Transacciones Financieras

MISIÓN

"Promover la estabilidad y confianza en el sistema financiero supervisado."

VISIÓN

"Ser una entidad de reconocida credibilidad, que realiza supervisión efectiva de las personas sujetas a su vigilancia e inspección, orientada al cumplimiento de estándares internacionales, conformada por personal calificado y comprometido con los valores institucionales que sirve a la sociedad con responsabilidad."

Nota: Las cifras que se presentan no han sido auditadas y tienen como fuente la información contable recibida de las entidades financieras, por lo que su veracidad y exactitud, así como sus deficiencias, son responsabilidad de las entidades remitentes. El fin de la presente publicación es proporcionar información para el análisis estadístico macroeconómico del sistema financiero guatemalteco. Por lo anterior, la Superintendencia de Bancos no es responsable por los usos que se dé o las decisiones que se tomen, basados en la información publicada.

ÍNDICE

	Página		Página
INSTITUCIONES FINANCIERAS LEGALMENTE AUTORIZADAS PARA OPERAR EN EL PAÍS			
<u>BANCO DE GUATEMALA</u>			
BALANCE GENERAL	2	INTEGRACIÓN DE FIDEICOMISOS	49
MERCADO BANCARIO, MOVIMIENTO DE DIVISAS	2	DEFINICIÓN DE INDICADORES FINANCIEROS	50
ESTADO DE RESULTADOS	3	INFORMACIÓN FINANCIERA POR INSTITUCIÓN	51
MERCADO CAMBIARIO, TIPO DE CAMBIO DE REFERENCIA	3	<u>SOCIEDADES FINANCIERAS PRIVADAS</u>	
<u>SISTEMA BANCARIO</u>		DIRECTORIO DE LAS SOCIEDADES FINANCIERAS PRIVADAS	70
DIRECTORIO DEL SISTEMA BANCARIO	5	BALANCE GENERAL Y ESTADO DE RESULTADOS CONDENSADO CONSOLIDADO	71
AGENCIAS, RESUMEN POR REGIONES	6	COMPORTAMIENTO DE LOS PRINCIPALES RUBROS (GRÁFICA)	72
NÚMERO DE AGENCIAS POR DEPARTAMENTO	7	ACTIVO, COMPORTAMIENTO DE LOS PRINCIPALES RUBROS (GRÁFICA)	73
COMPORTAMIENTO DE LAS AGENCIAS BANCARIAS POR ENTIDAD (GRÁFICA)	8	PASIVO, COMPORTAMIENTO DE LOS PRINCIPALES RUBROS (GRÁFICA)	74
ESTABLECIMIENTOS DE AGENTES BANCARIOS, RESUMEN POR REGIONES	9	PRESENTACIÓN POR RUBROS (PARTICIPACIÓN POR ENTIDAD)	75
NÚMERO DE ESTABLECIMIENTOS DE AGENTES BANCARIOS POR DEPARTAMENTO	10	ESTADO DIARIO DEL DEPÓSITO LEGAL, AL FINAL DE MES	75
COMPORTAMIENTO DE AGENTES BANCARIOS Y ESTABLECIMIENTOS (GRÁFICA)	11	POSICIÓN PATRIMONIAL	76
BALANCE GENERAL Y ESTADO DE RESULTADOS CONDENSADO CONSOLIDADO	12	CARTERA DE CRÉDITOS SEGÚN SU CLASIFICACIÓN CONTABLE EN MONEDA NACIONAL	77
COMPORTAMIENTO DE LOS PRINCIPALES RUBROS (GRÁFICA)	13	CARTERA DE CRÉDITOS SEGÚN SU CLASIFICACIÓN CONTABLE EN MONEDA EXTRANJERA	79
ACTIVO, COMPORTAMIENTO DE LOS PRINCIPALES RUBROS (GRÁFICA)	14	INTEGRACIÓN DE LA CARTERA	81
PASIVO, COMPORTAMIENTO DE LOS PRINCIPALES RUBROS (GRÁFICA)	15	INTEGRACIÓN DE LA CARTERA VENCIDA	82
PRESENTACIÓN POR RUBROS (PARTICIPACIÓN POR ENTIDAD)	16	CARTERA DE CRÉDITOS (GRÁFICA)	83
POSICIÓN PATRIMONIAL	17	CARTERA DE CRÉDITOS POR ACTIVIDAD ECONÓMICA MONEDA NACIONAL Y EXTRANJERA	84
POSICIÓN DE ENCAJE MONEDA NACIONAL	18	CARTERA DE CRÉDITOS POR ACTIVIDAD ECONÓMICA EN MONEDA NACIONAL	85
POSICIÓN DE ENCAJE MONEDA EXTRANJERA	19	CARTERA DE CRÉDITOS POR ACTIVIDAD ECONÓMICA EN MONEDA EXTRANJERA	86
POSICIÓN PROMEDIO ACUMULADA DE ENCAJE MONEDA NACIONAL Y EXTRANJERA	20	PRÉSTAMOS Y DESCUENTOS CONCEDIDOS POR DISTRIBUCIÓN GEOGRÁFICA	87
TASA PROMEDIO PONDERADA ACTIVA Y PASIVA MONEDA NACIONAL Y EXTRANJERA	21	SALDOS DE PRÉSTAMOS Y DESCUENTOS POR DISTRIBUCIÓN GEOGRÁFICA	88
CAPTACIONES CLASIFICADAS POR CANTIDAD DE CUENTAS Y MONTOS EN MONEDA NACIONAL Y EXTRANJERA	22	PRÉSTAMOS Y DESCUENTOS CONCEDIDOS POR DESTINO ECONÓMICO Y TIPO DE INVERSIÓN	89
DEPÓSITOS POR DEPARTAMENTO	23	SALDOS DE PRÉSTAMOS Y DESCUENTOS POR DESTINO ECONÓMICO Y TIPO DE INVERSIÓN	92
CARTERA DE CRÉDITOS SEGÚN SU CLASIFICACIÓN CONTABLE EN MONEDA NACIONAL	24	PRÉSTAMOS Y DESCUENTOS CONCEDIDOS POR ESTRATIFICACIÓN Y PLAZO ORIGINAL	95
CARTERA DE CRÉDITOS SEGÚN SU CLASIFICACIÓN CONTABLE EN MONEDA EXTRANJERA	27	SALDOS DE PRÉSTAMOS Y DESCUENTOS POR ESTRATIFICACIÓN Y PLAZO ORIGINAL	96
INTEGRACIÓN DE LA CARTERA	30	ACTIVOS CREDITICIOS	97
INTEGRACIÓN DE LA CARTERA VENCIDA	31	INTEGRACIÓN DE FIDEICOMISOS	98
CARTERA DE CRÉDITOS (GRÁFICA)	32	DEFINICIÓN DE INDICADORES FINANCIEROS	99
CARTERA DE CRÉDITOS POR ACTIVIDAD ECONÓMICA MONEDA NACIONAL Y EXTRANJERA	33	INFORMACIÓN FINANCIERA POR INSTITUCIÓN	100
CARTERA DE CRÉDITOS POR ACTIVIDAD ECONÓMICA EN MONEDA NACIONAL	34	<u>ALMACENES GENERALES DE DEPÓSITO</u>	
CARTERA DE CRÉDITOS POR ACTIVIDAD ECONÓMICA EN MONEDA EXTRANJERA	35	DIRECTORIO DE LOS ALMACENES GENERALES DE DEPÓSITO	114
PRÉSTAMOS Y DESCUENTOS CONCEDIDOS POR DISTRIBUCIÓN GEOGRÁFICA	36	BALANCE GENERAL Y ESTADO DE RESULTADOS CONDENSADO CONSOLIDADO Y POR INSTITUCIÓN	115
SALDOS DE PRÉSTAMOS Y DESCUENTOS POR DISTRIBUCIÓN GEOGRÁFICA	37	<u>CASAS DE CAMBIO</u>	
PRÉSTAMOS Y DESCUENTOS CONCEDIDOS POR DESTINO ECONÓMICO Y TIPO DE INVERSIÓN	38	DIRECTORIO DE LAS CASAS DE CAMBIO	118
SALDOS DE PRÉSTAMOS Y DESCUENTOS POR DESTINO ECONÓMICO Y TIPO DE INVERSIÓN	41	BALANCE GENERAL Y ESTADO DE RESULTADOS CONDENSADO CONSOLIDADO Y POR INSTITUCIÓN	119
PRÉSTAMOS Y DESCUENTOS CONCEDIDOS POR ESTRATIFICACIÓN Y PLAZO ORIGINAL	44	<u>GRUPOS FINANCIEROS</u>	
SALDOS DE PRÉSTAMOS Y DESCUENTOS POR ESTRATIFICACIÓN Y PLAZO ORIGINAL	45	DIRECTORIO DE GRUPOS FINANCIEROS	121
PRÉSTAMOS Y DESCUENTOS CONCEDIDOS POR ESTRATIFICACIÓN Y PLAZO ORIGINAL BANCO EXTRANJERO	46	PRINCIPALES RUBROS DE BALANCE GENERAL	122
SALDOS DE PRÉSTAMOS Y DESCUENTOS POR ESTRATIFICACIÓN Y PLAZO ORIGINAL BANCO EXTRANJERO	47	PRINCIPALES RUBROS DEL ESTADO DE RESULTADOS	123
ACTIVOS CREDITICIOS	48	POSICIÓN PATRIMONIAL CONSOLIDADA	124

**LA SUPERINTENDENCIA DE BANCOS DE GUATEMALA AL PÚBLICO EN GENERAL
INFORMA QUE LAS INSTITUCIONES LEGALMENTE AUTORIZADAS PARA OPERAR EN
EL PAÍS, QUE AL MES DE AGOSTO DE 2014 SE ENCUENTRAN BAJO SU VIGILANCIA E INSPECCIÓN,
SON LAS SIGUIENTES:**

SISTEMA BANCARIO

1. El Crédito Hipotecario Nacional de Guatemala
2. Banco Inmobiliario, S. A.
3. Banco de los Trabajadores
4. Banco Industrial, S. A.
5. Banco de Desarrollo Rural, S. A.
6. Banco Internacional, S. A.
7. Banco Reformador, S. A.
8. Citibank, N. A. Sucursal Guatemala
9. Primer Banco de Ahorro y Préstamo para la Vivienda Familiar, S. A. (VIVIBANCO)
10. Banco Ficohsa de Guatemala, S. A.
11. Banco Promerica, S. A.
12. Banco de Antigua, S. A.
13. Banco de América Central, S. A.
14. Banco Citibank de Guatemala, S. A.
15. Banco Agromercantil de Guatemala, S. A.
16. Banco G&T Continental, S. A.
17. Banco de Crédito, S. A.
18. Banco Azteca de Guatemala, S. A.

SOCIEDADES FINANCIERAS

1. Corporación Financiera Nacional
2. Financiera Industrial, S. A.
3. Financiera de Inversión, S. A.
4. Financiera Rural, S. A.
5. Financiera de Occidente, S. A.
6. Financiera de Capitales, S. A.
7. Financiera Summa, S. A.
8. Financiera San Miguel, S. A.
9. Financiera Agromercantil, S. A.
10. Financiera MVA, S. A.
11. Financiera Consolidada, S. A.
12. Financiera de los Trabajadores, S. A.
13. Financiera Credicorp, S. A.
14. Financiera G & T Continental, S. A.

ALMACENES GENERALES DE DEPÓSITO

1. Almacenes de Depósito de El Crédito Hipotecario Nacional de Guatemala
2. Almacenadora Guatemalteca, S. A.
3. Almacenes Generales, S. A.
4. Almacenadora Integrada, S. A.
5. Central Almacenadora, S. A.
6. Centroamericana de Almacenes, S. A.
7. Almacenadora del País, S. A.
8. Almacenadora Internacional, S. A.
9. Almacenes y Servicios, S. A.
10. Almacenadora de la Nación, S. A. ⁽¹⁾
11. Almacenadora Corporativa, S. A.
12. Almacenadora de la Producción, S. A.
13. Almacenes y Silos, S. A.
14. Almacenadora Tecún Umán, S. A.
15. Almacenadora Pelicano, S. A.

(1) Se encuentra en proceso de liquidación voluntaria.

CASAS DE CAMBIO

1. Lafise Guatemala, S. A.
2. Multinacional de Servicios Cambiarios, S. A.

ENTIDADES FUERA DE PLAZA (OFF SHORE)

1. Westrust Bank (International) Limited
2. Occidente International Corporation
3. Mercom Bank Ltd.
4. BAC Bank Inc.
5. GTC Bank Inc.
6. Transcom Bank (Barbados) Limited
7. Citibank Central America (Nassau) Limited

CASAS DE BOLSA

1. Mercado de Transacciones, S. A.
2. Asesores Bursátiles de Occidente, S. A.
3. Sociedad de Corretaje de Inversiones en Valores, S. A.
4. Agrovalores, S. A.
5. G&T Contivalores, S. A.
6. Bac Valores Guatemala, S. A.
7. Asesoría en Valores, S. A.
8. Casa de Bolsa G&T Continental, S. A.
9. Internacional Casa de Bolsa, S. A.
10. Citinversiones, S. A.

TARJETAS DE CRÉDITO

1. Tarjeta Agromercantil, S. A.
2. Contécnica, S. A.
3. Credomatic de Guatemala, S. A.
4. Tarjetas de Crédito de Occidente, S. A.
5. G&T Conticredit, S. A.
6. Cititarjetas de Guatemala, Limitada

OTRAS INSTITUCIONES

1. Instituto de Fomento de Hipotecas Aseguradas -FHA-
2. Departamento de Monte de Piedad de El Crédito Hipotecario Nacional de Guatemala
3. Arrendadora Agromercantil, S. A.
4. Interconsumo, S. A.
5. Citivalores, S. A.

NOTA:

No se incluye información de Compañías Aseguradoras.

BANCO DE GUATEMALA



Dirección Postal:
Apartado Postal:
Teléfono:
Télex:
Dirección Cablegráfica:
Fax:
Internet:
Swift:

7a. Avenida 22-01, zona 1, Guatemala, C.A.
365
PBX (502) 2429-6000 / 2485-6000
5231 / 5461
GUABAN GU
(502) 2253-4035
www.banguat.gob.gt
BAGUGTGC

BANCO DE GUATEMALA

BALANCE GENERAL AL 31 DE AGOSTO DE 2014

(Cifras en miles de Quetzales)

ACTIVO

CON NO RESIDENTES

ORO MONETARIO	2,213,208	
TENENCIA DE UNIDADES INTERNACIONALES DE CUENTA	2,071,131	
NUMERARIO DEL EXTERIOR	43,082	
DEPÓSITOS EN EL EXTERIOR	926,106	
INVERSIONES EN VALORES DEL EXTERIOR	51,014,533	
OTROS ACTIVOS	1,685,952	
APORTACIONES A ORGANISMOS FINANCIEROS INTERNACIONALES	3,686,907	61,640,919

CON RESIDENTES

INVERSIONES EN VALORES DEL INTERIOR	61,221	
CRÉDITO INTERNO	288,332	
BONOS DEL TESORO ADQUIRIDOS DEL FOPA	406,064	
PROPIEDAD, PLANTA, EQUIPO E INTANGIBLES	97,905	
DEUDORES DIVERSOS EN EL INTERIOR	2,054,950	
CUENTA ACTIVA DE VALUACIONES	6,058,901	
BONOS DEL TESORO RECIBIDOS PARA CUBRIR DEFICIENCIAS NETAS	3,452,831	
RESTAURACIONES DE PATRIMONIO POR COBRAR AL ESTADO	21,682,152	
OTROS ACTIVOS	364,545	34,466,901
TOTAL DEL ACTIVO		96,107,820

PASIVO

CON NO RESIDENTES

OBLIGACIONES CON ORGANISMOS FINANCIEROS INTERNACIONALES	4,930,943	4,930,943
---	-----------	-----------

CON RESIDENTES

NUMERARIO NACIONAL	25,601,025	
TÍTULOS DEL BANCO CENTRAL	26,233,430	
DEPÓSITOS DEL GOBIERNO GENERAL	3,815,899	
DEPÓSITOS DEL SECTOR FINANCIERO	21,891,897	
DEPÓSITOS DEL SECTOR NO FINANCIERO	22,584	
ACREEDORES DIVERSOS DEL INTERIOR	790,434	
CUENTA PASIVA DE VALUACIONES	5,465,796	
OTROS PASIVOS	1,320,807	85,141,872
TOTAL DEL PASIVO		90,072,815

PATRIMONIO

6,035,006

TOTAL DEL PASIVO Y PATRIMONIO

96,107,821

CUENTAS DE ORDEN

468,861,004

TIPO DE CAMBIO DE REFERENCIA AL 31 DE AGOSTO DE 2014 US\$.1.00 = Q 7.76718

MERCADO BANCARIO

MOVIMIENTO DE DIVISAS

OPERACIONES AL 31 DE AGOSTO DE 2014

MERCADO	TIPO DE CAMBIO DE REFERENCIA			
	US DOLARES	EQUIVALENTES EN QUETZALES	TIPO DE CAMBIO	NÚMERO DE OPERACIONES
BANCOS	141,634	1,098,097	7.75788	915
SOCIEDADES FINANCIERAS	412	3,200	7.76356	4
CASAS DE CAMBIO	308	2,399	7.78702	9
TOTALES	142,354	1,103,696	7.75315	928

Fuente: Banco de Guatemala

BANCO DE GUATEMALA

ESTADO DE RESULTADOS DEL 1 ENERO AL 31 DE AGOSTO DE 2014

(Cifras en miles de Quetzales)

	PRODUCTOS FINANCIEROS		679,413
I.	PRODUCTOS FINANCIEROS SOBRE ACTIVOS EXTERNOS	468,534	
	1. CAMBIO PRODUCTOS	43,190	
	2. INTERESES PRODUCTOS	425,079	
	3. OTROS PRODUCTOS	265	
II.	PRODUCTOS FINANCIEROS SOBRE ACTIVOS INTERNOS	210,879	
	1. COMISIONES PRODUCTOS	86,750	
	2. INTERESES PRODUCTOS	121,043	
	3. OTROS PRODUCTOS	3,086	
	GASTOS FINANCIEROS		333,698
III.	GASTOS FINANCIEROS SOBRE ACTIVOS EXTERNOS	333,554	
	1. CAMBIO GASTOS	333,554	
IV.	GASTOS FINANCIEROS SOBRE ACTIVOS INTERNOS	144	
	1. OTROS GASTOS	144	
	RESULTADO FINANCIERO		345,715
V.	GASTOS ADMINISTRATIVOS		361,371
	1. GASTOS DE FUNCIONAMIENTO	265,406	
	2. TRANSFERENCIAS CORRIENTES	23,405	
	3. DEPRECIACIONES Y AMORTIZACIONES	72,560	
	SUB-TOTAL		-15,656
VI.	(+) PRODUCTOS Y GASTOS DE EJERCICIOS ANTERIORES		50,255
	RESULTADO OPERACIONAL DEL BANCO DE GUATEMALA		34,599
VII.	GASTOS DE INSPECCIÓN		110,286
	CUOTA DE VIGILANCIA E INSPECCIÓN SUPERINTENDENCIA DE BANCOS	110,286	
	SUB-TOTAL		-75,687
VIII.	COSTO DE POLÍTICA MONETARIA, CAMBIARIA Y CREDITICIA		1,056,315
	DEFICIENCIA NETA		-1,132,002

Fuente: Banco de Guatemala

MERCADO CAMBIARIO

TIPO DE CAMBIO DE REFERENCIA
AL FINAL DE CADA MES

FECHA	TCR	FECHA	TCR
JULIO 2013	7.84368	FEBRERO 2014	7.74427
AGOSTO 2013	7.96343	MARZO 2014	7.72782
SEPTIEMBRE 2013	7.93365	ABRIL 2014	7.72494
OCTUBRE 2013	7.92268	MAYO 2014	7.78525
NOVIEMBRE 2013	7.90052	JUNIO 2014	7.77861
DICIEMBRE 2013	7.84137	JULIO 2014	7.81606
ENERO 2014	7.81093	AGOSTO 2014	7.76718

Fuente: Banco de Guatemala



SISTEMA BANCARIO

SISTEMA BANCARIO

AL 31 DE AGOSTO 2014

BANCOS	DIRECCIÓN	FECHA DE APERTURA
EL CRÉDITO HIPOTECARIO NACIONAL DE GUATEMALA	7a. Avenida 22-77, Zona 1 PAGINA Web: www.chn.com.gt EMPLEADOS: 807	TELEFONOS: 2223-0333 FAX: 2238-0744 06/10/1930
BANCO INMOBILIARIO, S. A.	7a. Avenida 11-59, Zona 9 Edificio Galerías España, Séptimo Nivel PAGINA Web: www.bancoinmobiliario.com.gt EMPLEADOS: 380	TELEFONOS: 2429-3700, 2423-2000 FAX: 2332-1418 13/12/1958
BANCO DE LOS TRABAJADORES	Avenida La Reforma 6-20, Zona 9 PAGINA Web: www.bantrab.com.gt EMPLEADOS: 640	TELEFONOS: 1755/2410-2600 FAX: 2339-4549 01/02/1966
BANCO INDUSTRIAL, S. A.	7a. Avenida 5-10, Zona 4 Torre I, Nivel 4, Centro Financiero PAGINA Web: www.bi.com.gt EMPLEADOS: 5937	TELEFONOS: 1737/2420-3000 FAX: 2420-3160 17/06/1968
BANCO DE DESARROLLO RURAL, S. A.	Avenida La Reforma 9-30, Zona 9, Torre BANRURAL, Nivel 9 PAGINA Web: www.banrural.com.gt EMPLEADOS: 9626	TELEFONOS: 1720/2338-9961 FAX: 2504-1515, EXT. 303813 03/05/1971
BANCO INTERNACIONAL, S. A.	Avenida Reforma 15-85, Zona 10 Edificio Torre Internacional PAGINA Web: www.interbanco.com.gt EMPLEADOS: 646	TELEFONOS: 1701/2366-6666 FAX: 2382-6465 12/07/1976
BANCO REFORMADOR, S. A.	Avenida Reforma 9-76, Zona 9 PAGINA Web: www.bancoreformador.com EMPLEADOS: 1338	TELEFONOS: 2382-1200/2382-1300 FAX: 2382-1200/2382-1300 26/11/1990
CITIBANK, N.A., SUCURSAL GUATEMALA	15 Calle 1-04 zona 10, Edificio Céntrica Plaza, Torre I, Segundo Nivel PAGINA Web: www.citigroup.com EMPLEADOS: 21	TELEFONOS: 2250-2000 FAX: 2377-3268 03/12/1990
VIVIBANCO, S. A.	13 Calle 5-46, Zona 9 PAGINA Web: www.vivibanco.com.gt EMPLEADOS: 149	TELEFONOS: 2506-0606 FAX: 2506-0605 22/11/1993
BANCO FICOHSA GUATEMALA, S. A.	18 calle 5-56, nivel 10, Oficinas 1001 y 1002, zona 10, Edificio Unicentro PAGINA Web: www.ficohsa.com.gt EMPLEADOS: 617	TELEFONOS: 2317-8400 FAX: NO TIENE 20/03/1995
BANCO PROMERICA, S. A.	Avenida Reforma 9-55, Zona 10, Edificio Reforma 10, Nivel 1 y 2 PAGINA Web: www.bancopromerica.com.gt EMPLEADOS: 818	TELEFONOS: 2413-9400 FAX: 2413-9400 17/05/1995
BANCO DE ANTIGUA, S. A.	12 Calle 4-30, Zona 9 PAGINA Web: www.bantigua.com.gt EMPLEADOS: 1152	TELEFONOS: 2420-5555 FAX: 2420-5590 21/07/1997
BANCO DE AMÉRICA CENTRAL, S. A.	Avenida Petapa 38-39, Centro de Excelencia Operativa (COE) PAGINA Web: www.bac.com.gt EMPLEADOS: 914	TELEFONOS: 2361-0909 FAX: 2334-7077 29/12/1997
BANCO CITIBANK DE GUATEMALA, S. A.	15 Calle 1-04, Zona 10 Edificio Céntrica Plaza, Torre I, Nivel 2 PAGINA Web: www.citi.com.gt EMPLEADOS: 1463	TELEFONOS: 2250-2000 FAX: 2377-3268 02/08/1999
BANCO AGROMERCANTIL DE GUATEMALA, S. A.	7a. Avenida 7-30, Zona 9 PAGINA Web: www.bam.com.gt EMPLEADOS: 3049	TELEFONOS: 2338-6565 FAX: 2362-1826 30/11/2000
BANCO G&T CONTINENTAL, S. A.	6a. Avenida 9-08, Zona 9 Plaza G&T Continental PAGINA Web: www.gytcontinental.com.gt EMPLEADOS: 5120	TELEFONOS: 2338-6801 FAX: 2332-2682 01/06/2001
BANCO DE CRÉDITO, S. A.	12 Calle 6-70, Zona 10 PAGINA Web: www.bancredit.com.gt EMPLEADOS: 127	TELEFONOS: 2384-4900, 2384-4993 FAX: 2362-8889 30/11/2005
BANCO AZTECA DE GUATEMALA, S. A.	Avenida Reforma 9-00, Zona 9, Edificio Plaza Panamericana, 1er Nivel PAGINA Web: www.bancoazteca.com.gt EMPLEADOS: 1794	TELEFONOS: 2278-2200 FAX: 2360-9383 20/05/2007

SISTEMA BANCARIO

AGENCIAS POR REGIONES

AL 31 DE AGOSTO DE 2014

BANCO	METROPOLITANA	NORTE	NORORIENTE	SURORIENTE	CENTRAL	SUROCCIDENTE	NOROCCIDENTE	PETÉN	TOTAL
EL CREDITO HIPOTECARIO NACIONAL DE GUATEMALA	32	5	12	4	10	14	4	4	85
BANCO DE LOS TRABAJADORES	48	8	16	13	13	27	12	8	145
BANCO INMOBILIARIO, S. A.	23	1	2	2	5	11	3	1	48
BANCO INDUSTRIAL, S. A.	292	9	36	20	37	61	15	3	473
BANCO DE DESARROLLO RURAL, S. A.	282	66	103	101	111	281	146	59	1,149
BANCO INTERNACIONAL, S. A.	28	1	8	2	4	14	1	0	58
BANCO REFORMADOR, S. A.	48	6	14	9	9	21	5	1	113
VIVIBANCO, S. A.	9	0	0	0	0	0	0	0	9
BANCO PROMERICA, S. A.	32	0	1	0	4	10	0	0	47
BANCO FICOHSA GUATEMALA, S. A.	57	0	2	2	4	9	0	2	76
BANCO DE ANTIGUA, S. A.	32	4	11	5	9	14	2	2	79
BANCO DE AMÉRICA CENTRAL, S. A.	49	1	2	0	6	4	0	0	62
BANCO CITIBANK DE GUATEMALA, S. A.	50	1	2	0	4	5	1	0	63
BANCO AGROMERCANTIL DE GUATEMALA, S. A.	94	14	17	16	29	39	14	5	228
BANCO G&T CONTINENTAL, S. A.	309	13	58	44	60	66	28	17	595
BANCO DE CRÉDITO, S. A.	6	0	0	0	0	1	4	0	11
BANCO AZTECA DE GUATEMALA, S. A.	52	9	23	23	26	47	15	6	201
BANCOS EXTRANJEROS									0
CITIBANK, N.A., SUCURSAL GUATEMALA	2	0	0	0	0	0	0	0	2
Total	1,445	138	307	241	331	624	250	108	3,444

Fuente: Ley Preliminar de Regionalización, Decreto Número 70-86 del Congreso de la República de Guatemala.

REGIÓN:

METROPOLITANA
NORTE
NORORIENTE
SURORIENTE
CENTRAL
SUROCCIDENTE
NOROCCIDENTE
PETÉN

DEPARTAMENTOS QUE INCLUYE:

Guatemala
Baja Verapaz y Alta Verapaz
Izabal, Chiquimula, Zacapa y El Progreso
Jalapa, Jutiapa y Santa Rosa
Sacatepéquez. Chimaltenango y Escuintla
Sololá, Totonicapán, Quetzaltenango, Suchitepequez, Retalhuleu y San Marcos
Huehuetenango y Quiché
Petén

SISTEMA BANCARIO

AGENCIAS BANCARIAS POR DEPARTAMENTO

AL 31 DE AGOSTO DE 2014

Guatemala, C.A.



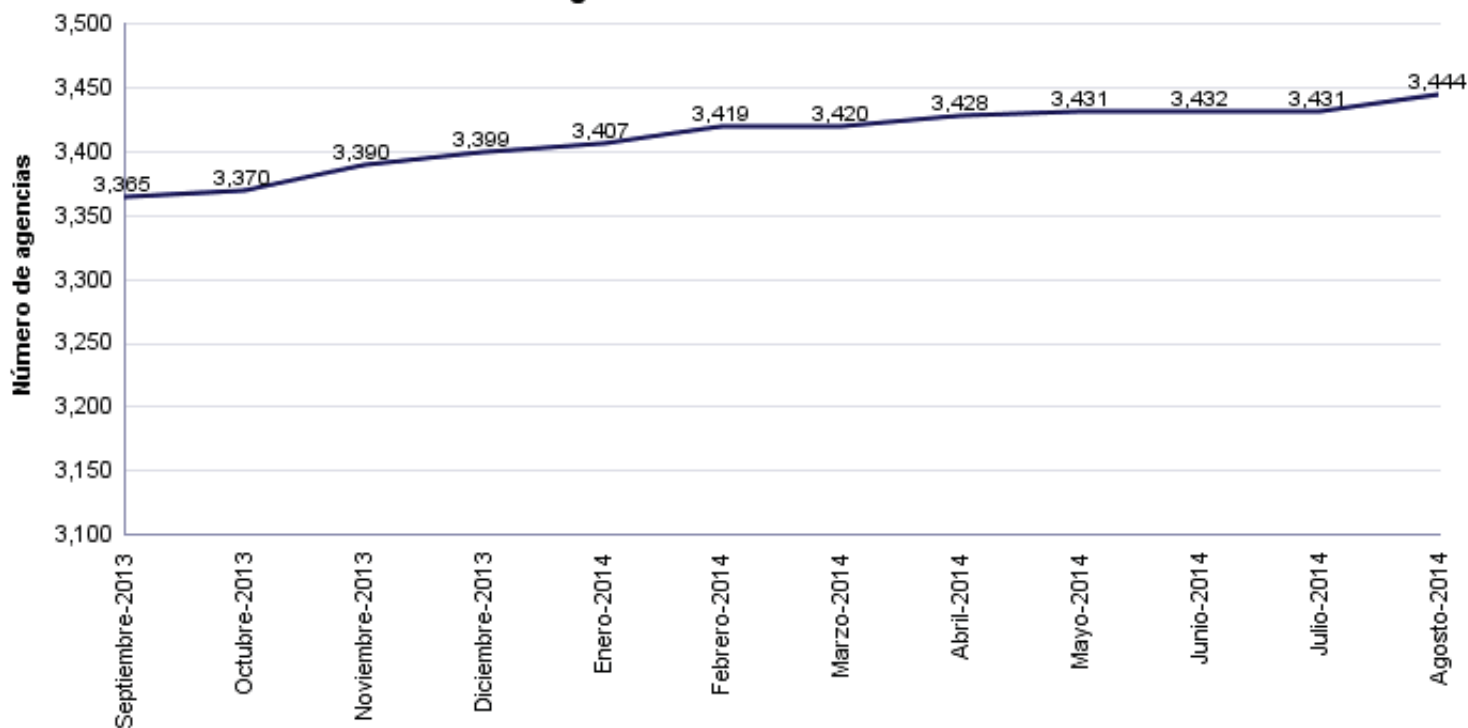
Fuente: Ley Preliminar de Regionalización, Decreto Número 70-86 del Congreso de la República de Guatemala.

SISTEMA BANCARIO

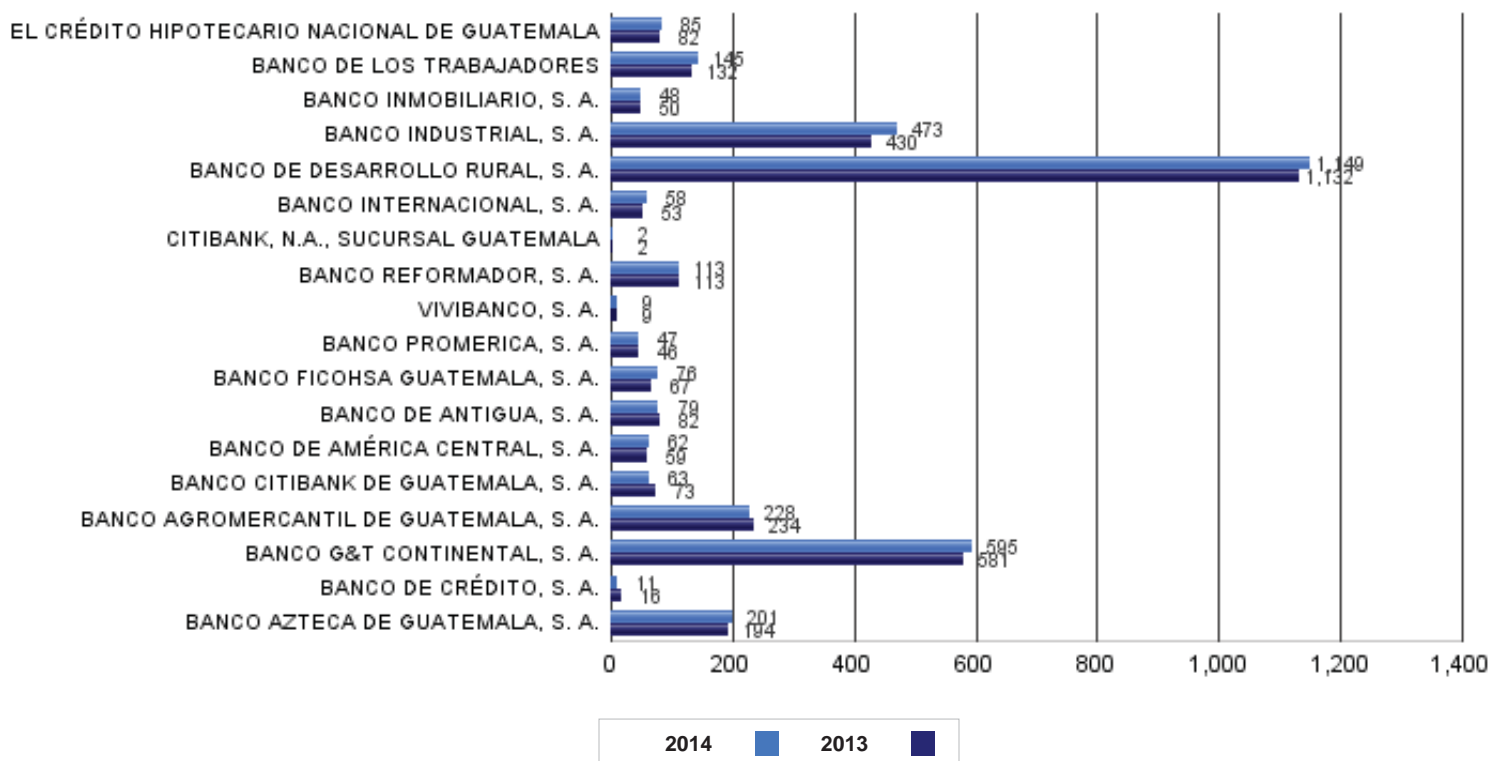
INFORMACIÓN DE AGENCIAS

AL 31 DE AGOSTO DE 2014

Número de agencias bancarias a nivel nacional



Número de agencias bancarias por entidad



Nota:

El número de agencias de los meses anteriores, puede variar dependiendo de los avisos que efectúan las entidades en lo correspondiente a alzas y bajas de agencias.

SISTEMA BANCARIO

ESTABLECIMIENTOS DE AGENTES BANCARIOS POR REGIONES

AL 30 DE JUNIO DE 2014

BANCO	METROPOLITANA	NORTE	NORORIENTE	SURORIENTE	CENTRAL	SUROCCIDENTE	NOROCCIDENTE	PETÉN	TOTAL
EL CREDITO HIPOTECARIO NACIONAL DE GUATEMALA	0	0	0	0	0	0	0	0	0
BANCO DE LOS TRABAJADORES	0	0	0	0	0	0	0	0	0
BANCO INMOBILIARIO, S. A.	0	0	0	0	0	0	0	0	0
BANCO INDUSTRIAL, S. A.	210	94	151	95	97	328	134	54	1,163
BANCO DE DESARROLLO RURAL, S. A.	314	153	166	128	224	623	328	149	2,085
BANCO INTERNACIONAL, S. A.	0	0	0	0	0	0	0	0	0
BANCO REFORMADOR, S. A.	0	0	0	0	0	0	0	0	0
VIVIBANCO, S. A.	0	0	0	0	0	0	0	0	0
BANCO PROMERICA, S. A.	77	2	10	5	14	15	2	2	127
BANCO FICOHSA GUATEMALA, S. A.	0	0	0	0	0	0	0	0	0
BANCO DE ANTIGUA, S. A.	0	0	0	0	0	0	0	0	0
BANCO DE AMÉRICA CENTRAL, S. A.	0	0	0	0	0	0	0	0	0
BANCO CITIBANK DE GUATEMALA, S. A.	0	0	0	0	0	0	0	0	0
BANCO AGROMERCANTIL DE GUATEMALA, S. A.	0	0	0	0	0	0	0	0	0
BANCO G&T CONTINENTAL, S. A.	593	208	266	262	406	876	294	186	3,091
BANCO DE CRÉDITO, S. A.	5	1	7	9	1	23	29	0	75
BANCO AZTECA DE GUATEMALA, S. A.	0	0	0	0	0	0	0	0	0
BANCOS EXTRANJEROS									0
CITIBANK, N.A., SUCURSAL GUATEMALA	0	0	0	0	0	0	0	0	0
TOTAL	1,199	458	600	499	742	1,865	787	391	6,541

Fuente: Ley Preliminar de Regionalización, Decreto Número 70-86 del Congreso de la República de Guatemala.

REGIÓN:

METROPOLITANA
NORTE
NORORIENTE
SURORIENTE
CENTRAL
SUROCCIDENTE
NOROCCIDENTE
PETÉN

DEPARTAMENTOS QUE INCLUYE:

Guatemala
Baja Verapaz y Alta Verapaz
Izabal, Chiquimula, Zacapa y El Progreso
Jalapa, Jutiapa y Santa Rosa
Sacatepéquez. Chimaltenango y Escuintla
Sololá, Totonicapán, Quetzaltenango, Suchitepequez, Retalhuleu y San Marcos
Huehuetenango y Quiché
Petén

NOTA:

Esta información se recibe trimestralmente referida a los meses marzo, junio, septiembre y diciembre.

SISTEMA BANCARIO

ESTABLECIMIENTOS DE AGENTES BANCARIOS POR DEPARTAMENTO

AL 30 DE JUNIO DE 2014

Guatemala, C.A.



Fuente: Ley Preliminar de Regionalización, Decreto Número 70-86 del Congreso de la República de Guatemala.

NOTA:

Esta información se recibe trimestralmente referida a los meses marzo, junio, septiembre y diciembre.

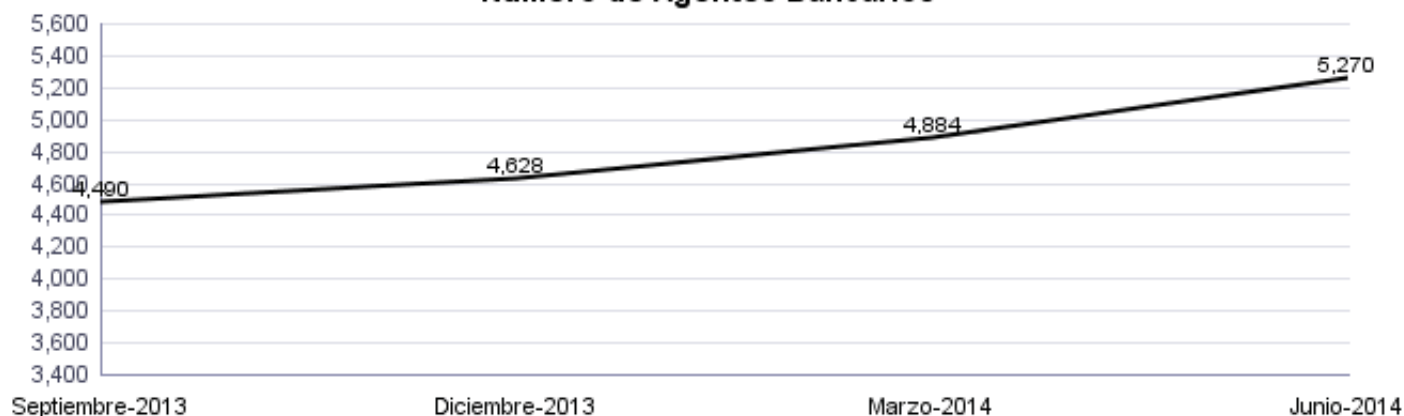
SISTEMA BANCARIO

AGENTES BANCARIOS Y ESTABLECIMIENTOS DE AGENTES BANCARIOS

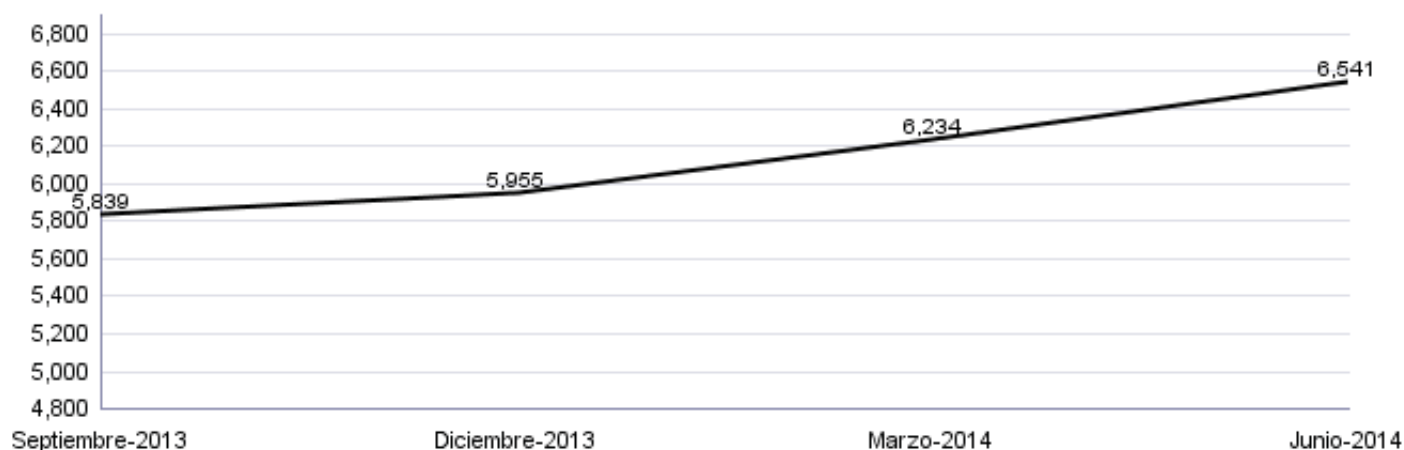
AL 30 DE JUNIO DE 2014

BANCO	AGENTES	ESTABLECIMIENTOS
EL CRÉDITO HIPOTECARIO NACIONAL DE GUATEMALA	0	0
BANCO DE LOS TRABAJADORES	0	0
BANCO INMOBILIARIO, S. A.	0	0
BANCO INDUSTRIAL, S. A.	962	1,163
BANCO DE DESARROLLO RURAL, S. A.	1,655	2,085
BANCO INTERNACIONAL, S. A.	0	0
BANCO REFORMADOR, S. A.	0	0
VIVIBANCO, S. A.	0	0
BANCO PROMERICA, S. A.	11	127
BANCO FICOHSA GUATEMALA, S. A.	0	0
BANCO DE ANTIGUA, S. A.	0	0
BANCO DE AMÉRICA CENTRAL, S. A.	0	0
BANCO CITIBANK DE GUATEMALA, S. A.	0	0
BANCO AGROMERCANTIL DE GUATEMALA, S. A.	0	0
BANCO G&T CONTINENTAL, S. A.	2,599	3,091
BANCO DE CRÉDITO, S. A.	43	75
BANCO AZTECA DE GUATEMALA, S. A.	0	0
CITIBANK, N.A., SUCURSAL GUATEMALA	0	0
TOTAL	5,270	6,541

Número de Agentes Bancarios



Número de Establecimientos de Agentes Bancarios



NOTA:

Esta información se recibe trimestralmente referida a los meses marzo, junio, septiembre y diciembre.

SISTEMA BANCARIO
BALANCE GENERAL CONDENSADO CONSOLIDADO
AL 31 DE AGOSTO DE 2014
(Cifras en miles de Quetzales)

	MONEDA NACIONAL	MONEDA EXTRANJERA	TOTAL		MONEDA NACIONAL	MONEDA EXTRANJERA	TOTAL
ACTIVO	165,618,719	68,797,794	234,416,513	PASIVO	147,166,830	65,838,427	213,005,257
DISPONIBILIDADES	24,119,610	12,308,760	36,428,370	OBLIGACIONES DEPOSITARIAS	140,563,827	30,574,782	171,138,609
Caja	3,842,935	495,869	4,338,805	Depósitos Monetarios	49,043,333	16,587,244	65,630,577
Banco Central	16,843,808	5,940,775	22,784,583	Depósitos de Ahorro	30,456,074	4,884,694	35,340,768
Bancos del País	383,108	140,374	523,483	Depósitos a Plazo	60,397,197	9,063,244	69,460,440
Bancos del Exterior	185,752	5,297,998	5,483,750	Depósitos a la Orden	166,685	15,123	181,809
Cheques a Compensar	2,864,006	333,943	3,197,949	Depósitos con Restricciones	500,538	24,477	525,015
Giros sobre el Exterior	0	99,801	99,801				
INVERSIONES	50,300,359	5,787,557	56,087,916	CRÉDITOS OBTENIDOS	379,914	31,162,230	31,542,144
En Títulos-Valores para Negociación	0	0	0	Del Banco Central	0	0	0
En Títulos-Valores para la Venta	27,374,037	3,920,993	31,295,029	De Instituciones Financieras Nacionales	275,000	15,534	290,534
En Títulos-Valores para su Vencimiento	21,624,396	1,677,880	23,302,276	De Instituciones Financieras Extranjeras	104,914	30,169,607	30,274,521
Operaciones de Reporto	1,303,616	188,121	1,491,737	De Organismos Internacionales	0	977,088	977,088
Certificados de Participación	61,958	0	61,958	OBLIGACIONES FINANCIERAS	241,921	3,884	245,805
Intereses Pagados en Compra de Valores	5,319	563	5,882	GASTOS FINANCIEROS POR PAGAR	532,045	374,905	906,950
SUMA	50,369,326	5,787,557	56,156,882	CUENTAS POR PAGAR	3,820,392	573,213	4,393,605
(-) Estimaciones por Valuación	68,966	0	68,966	PROVISIONES	671,395	0	671,395
CARTERA DE CRÉDITOS	80,079,320	48,754,172	128,833,492	SUC., CASA MATRIZ Y DEPTOS. ADSCRITOS	0	0	0
Vigente	80,845,791	48,767,328	129,613,119	OTRAS OBLIGACIONES	39,194	2,995,679	3,034,873
Vencida	1,557,546	475,312	2,032,858	CRÉDITOS DIFERIDOS	127,039	43,921	170,960
SUMA	82,403,336	49,242,640	131,645,977	SUMA	146,375,727	65,728,614	212,104,341
(-) Estimaciones Por Valuación	2,324,016	488,469	2,812,485	OTRAS CUENTAS ACREEDORAS	791,103	109,813	900,916
PRODUCTOS FINANCIEROS POR COBRAR	1,342,910	191,599	1,534,509	CAPITAL CONTABLE	21,411,256		21,411,256
CUENTAS POR COBRAR (Neto)	1,794,008	466,921	2,260,929	CAPITAL PAGADO	9,081,012		9,081,012
BIENES REALIZABLES (Neto)	723,642	109,784	833,426	Capital Autorizado	19,075,000		19,075,000
INVERSIONES PERMANENTES (Neto)	631,303	992,164	1,623,467	Capital no Pagado (-)	10,078,969		10,078,969
OTRAS INVERSIONES (Neto)	152,156	174,050	326,207	Casa Matriz, Capital Asignado	84,982		84,982
SUC., CASA MATRIZ Y DEPTOS. ADSCRITOS	0	0	0	APORTACIONES PERMANENTES	1,819,618		1,819,618
INMUEBLES Y MUEBLES (Neto)	4,162,315	10,883	4,173,197	RESERVAS DE CAPITAL	6,756,055		6,756,055
CARGOS DIFERIDOS (Neto)	2,313,095	1,905	2,315,000	RESERVAS PARA ACTIVOS EXTRAORDINARIOS	0		0
				REVALUACIÓN DE ACTIVOS	456,956		456,956
				OBLIGACIONES SUBORDINADAS	65,308		65,308
				GANANCIAS Y PÉRDIDAS POR FUSIÓN	0		0
				VALUACIÓN DE ACTIVOS DE RECUPERACIÓN DUDOSA	354,831		354,831
				PROVISIÓN DE BENEFICIOS A EMPLEADOS	136,193		136,193
				AJUSTES AL IMPUESTO SOBRE LA RENTA	0		0
				GANANCIAS O PÉRDIDAS POR CAMBIOS EN EL VALOR DE MERCADO DE LAS INVERSIONES	99,019		99,019
				RESULTADO DE EJERCICIOS ANTERIORES	1,245,319		1,245,319
				RESULTADOS DEL EJERCICIO	2,378,994		2,378,994
				TOTAL IGUAL A LA SUMA DEL ACTIVO			234,416,513

SISTEMA BANCARIO
ESTADO DE RESULTADOS CONDENSADO CONSOLIDADO
DEL 1 DE ENERO AL 31 DE AGOSTO DE 2014
(Cifras en miles de Quetzales)

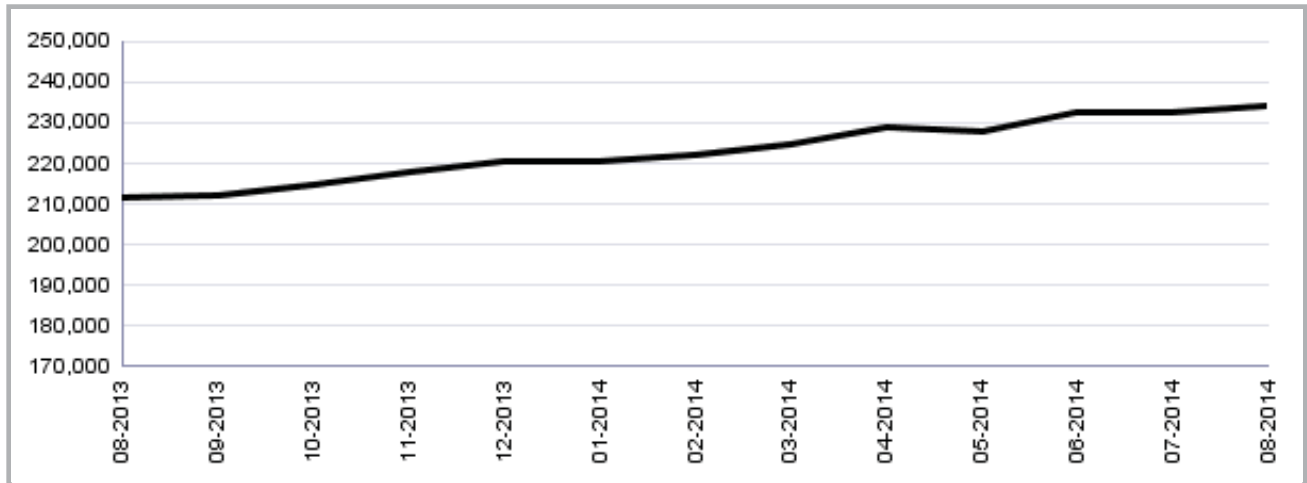
	TOTAL
PRODUCTOS FINANCIEROS	13,461,637
GASTOS FINANCIEROS	5,616,201
MARGEN POR INVERSIÓN	7,845,437
PRODUCTOS POR SERVICIOS	1,438,775
GASTOS POR SERVICIOS	242,038
MARGEN POR SERVICIOS	1,196,737
OTROS PRODUCTOS Y GASTOS DE OPERACIÓN	
Productos	902,358
Gastos	1,345,619
MARGEN DE OTROS PRODUCTOS Y GASTOS DE OPERACIÓN	- 443,261
MARGEN OPERACIONAL BRUTO	8,598,913
GASTOS DE ADMINISTRACIÓN	5,868,174
MARGEN OPERACIONAL NETO	2,730,739
PRODUCTOS Y GASTOS EXTRAORDINARIOS	58,423
Productos Extraordinarios	332,552
Gastos Extraordinarios	274,129
PRODUCTOS Y GASTOS DE EJERCICIOS ANTERIORES	17,534
Productos de Ejercicios Anteriores	35,458
Gastos de Ejercicios Anteriores	17,924
GANANCIA (PERDIDA) BRUTA	2,806,696
IMPUESTO SOBRE LA RENTA	427,703
GANANCIA (PÉRDIDA) NETA	2,378,994

SISTEMA BANCARIO

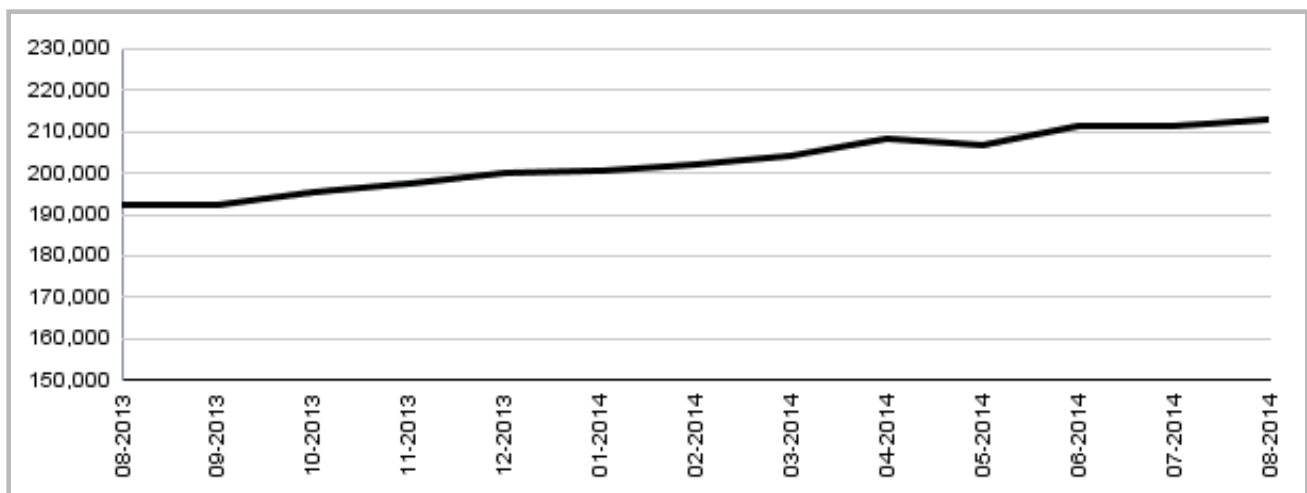
COMPORTAMIENTO DE LOS PRINCIPALES RUBROS

(Cifras en millones de Quetzales)

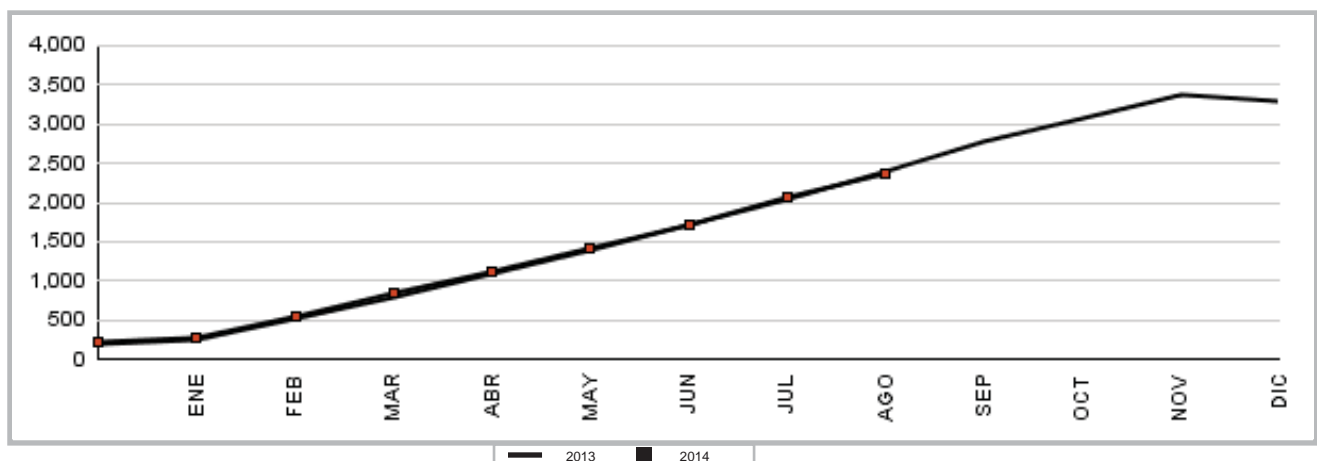
COMPORTAMIENTO DEL ACTIVO



COMPORTAMIENTO DEL PASIVO



COMPORTAMIENTO DEL RESULTADO



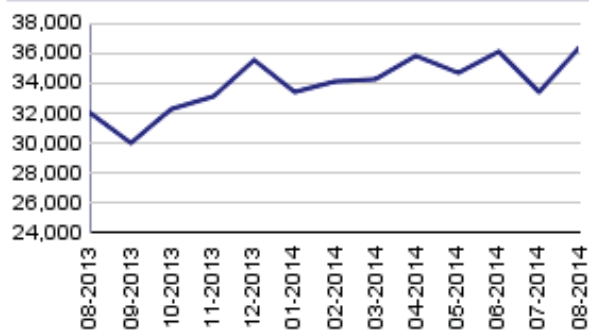
SISTEMA BANCARIO

ACTIVO

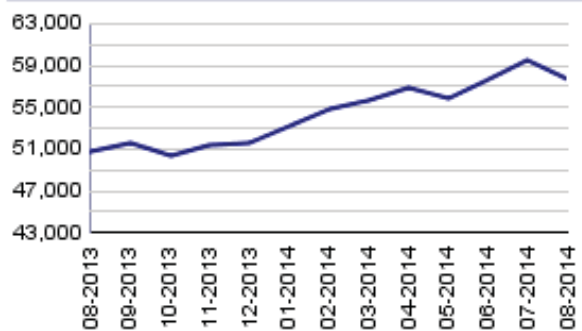
COMPORTAMIENTO DE LOS PRINCIPALES RUBROS

(Cifras en millones de Quetzales)

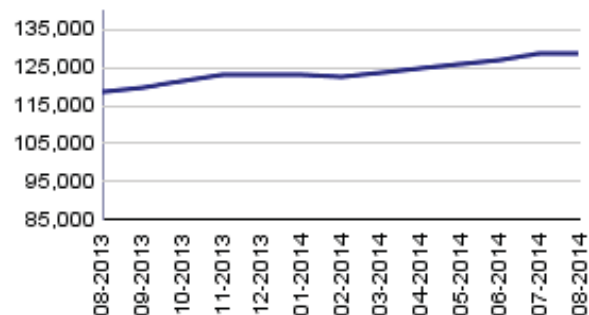
DISPONIBILIDADES



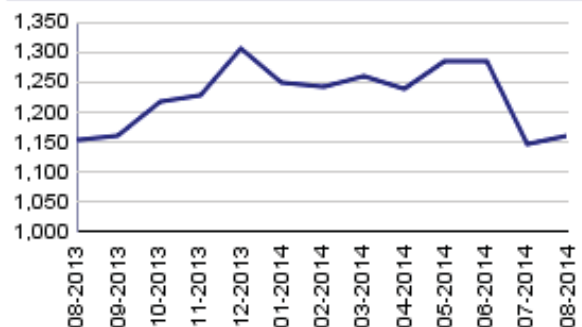
INVERSIONES 1/



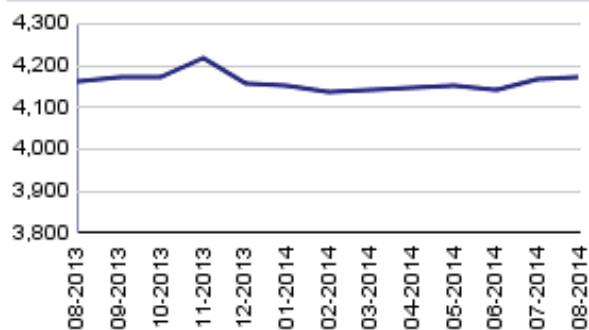
CARTERA DE CRÉDITOS



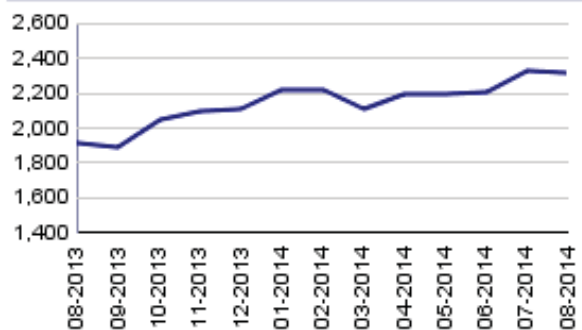
OTRAS INVERSIONES 2/



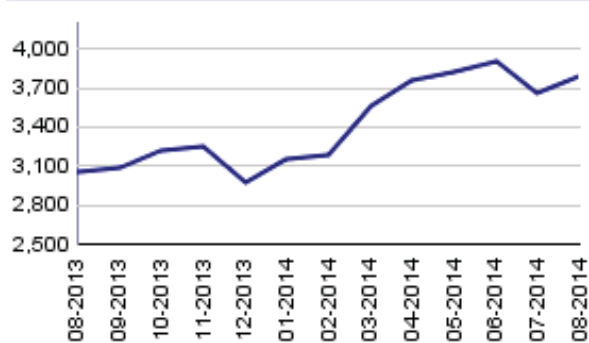
INMUEBLES Y MUEBLES



CARGOS DIFERIDOS



OTROS ACTIVOS 3/



1/ Incluye: Inversiones permanentes.

2/ Incluye: Bienes realizables.

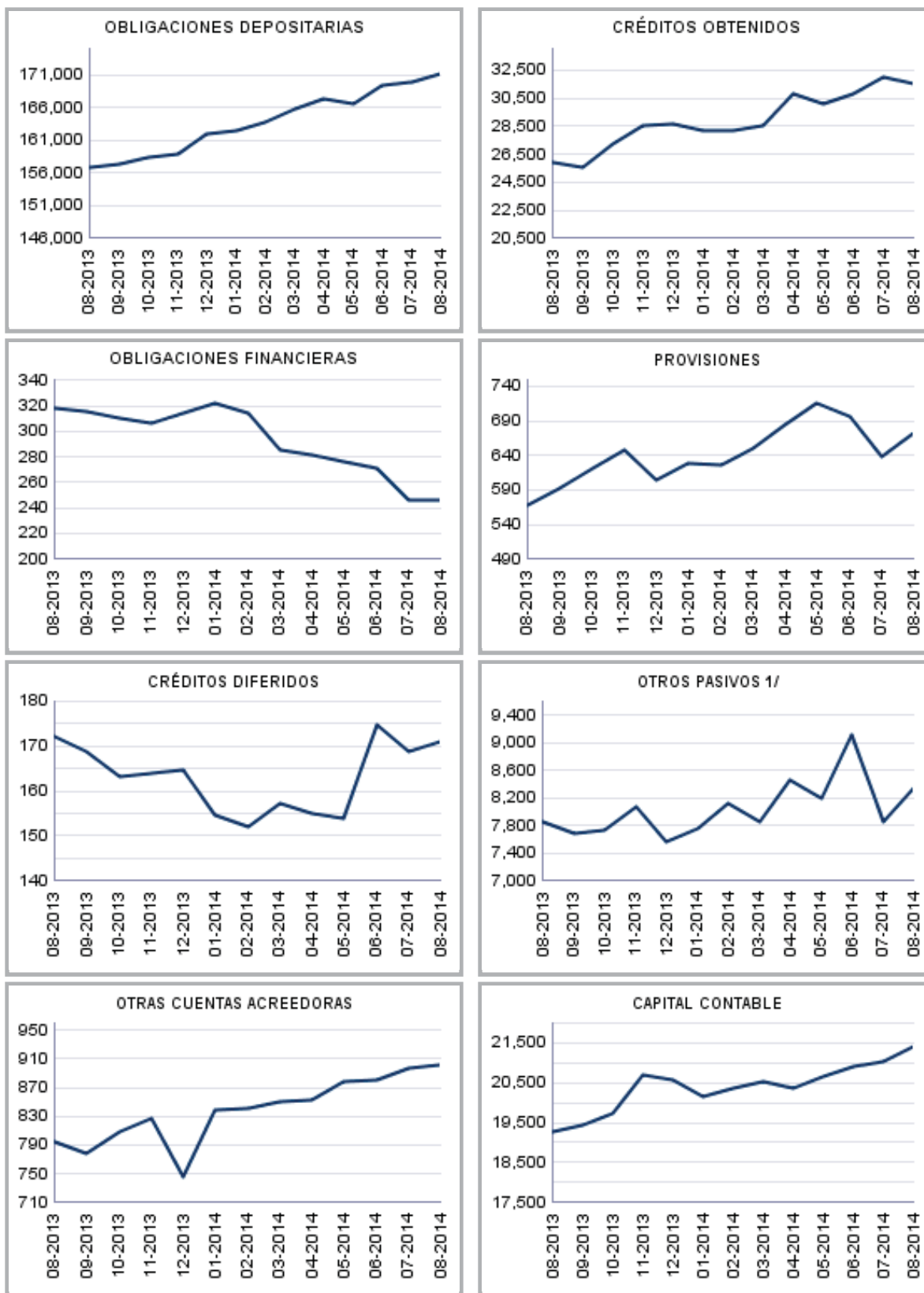
3/ Incluye: Cuentas por cobrar, productos financieros por cobrar y sucursales, casa matriz y departamentos adscritos.

SISTEMA BANCARIO

PASIVO

COMPORTAMIENTO DE LOS PRINCIPALES RUBROS

(Cifras en millones de Quetzales)



1/ Incluye: Cuentas por pagar, gastos financieros por pagar, otras obligaciones y sucursales, casa matriz y departamentos adscritos.

SISTEMA BANCARIO

PRESENTACIÓN POR RUBROS

AL 31 DE AGOSTO DE 2014

(Cifras en miles de Quetzales)

ACTIVO	
BANCOS NACIONALES	
INDUSTRIAL, S. A.	65,184,654
DE DESARROLLO RURAL, S. A.	45,572,938
G&T CONTINENTAL, S. A.	45,485,163
AGROMERCANTIL DE GUATEMALA, S. A.	20,678,243
DE LOS TRABAJADORES	13,674,305
REFORMADOR, S. A.	10,408,136
DE AMÉRICA CENTRAL, S. A.	6,439,877
CITIBANK DE GUATEMALA, S. A.	5,773,490
INTERNACIONAL, S. A.	5,717,590
PROMERICA, S. A.	3,655,164
EL CRÉDITO HIPOTECARIO NACIONAL DE GUATEMALA	3,026,184
AZTECA DE GUATEMALA, S. A.	1,689,449
FICOHSA GUATEMALA, S. A.	1,653,333
DE ANTIGUA, S. A.	1,291,373
INMOBILIARIO, S. A.	1,075,884
DE CRÉDITO, S. A.	776,342
VIVIBANCO, S. A.	420,170
BANCO EXTRANJERO	
CITIBANK, N.A., SUCURSAL GUATEMALA	1,894,218
TOTAL	234,416,513
CARTERA DE CRÉDITOS	
BANCOS NACIONALES	
INDUSTRIAL, S. A.	35,042,353
DE DESARROLLO RURAL, S. A.	27,018,168
G&T CONTINENTAL, S. A.	21,099,348
AGROMERCANTIL DE GUATEMALA, S. A.	13,073,123
DE LOS TRABAJADORES	7,343,551
REFORMADOR, S. A.	6,379,013
DE AMÉRICA CENTRAL, S. A.	4,026,944
CITIBANK DE GUATEMALA, S. A.	3,978,656
INTERNACIONAL, S. A.	3,508,195
PROMERICA, S. A.	2,552,476
EL CRÉDITO HIPOTECARIO NACIONAL DE GUATEMALA	1,190,758
FICOHSA GUATEMALA, S. A.	1,025,888
AZTECA DE GUATEMALA, S. A.	990,268
DE ANTIGUA, S. A.	684,178
DE CRÉDITO, S. A.	466,103
INMOBILIARIO, S. A.	447,377
VIVIBANCO, S. A.	7,351
BANCO EXTRANJERO	
CITIBANK, N.A., SUCURSAL GUATEMALA	(257)
TOTAL	128,833,492

PASIVO	
BANCOS NACIONALES	
INDUSTRIAL, S. A.	60,803,467
G&T CONTINENTAL, S. A.	42,243,518
DE DESARROLLO RURAL, S. A.	40,844,125
AGROMERCANTIL DE GUATEMALA, S. A.	18,502,370
DE LOS TRABAJADORES	12,480,905
REFORMADOR, S. A.	9,364,594
DE AMÉRICA CENTRAL, S. A.	5,548,850
INTERNACIONAL, S. A.	5,253,928
CITIBANK DE GUATEMALA, S. A.	4,330,861
PROMERICA, S. A.	3,305,814
EL CRÉDITO HIPOTECARIO NACIONAL DE GUATEMALA	2,844,879
FICOHSA GUATEMALA, S. A.	1,491,171
AZTECA DE GUATEMALA, S. A.	1,278,983
DE ANTIGUA, S. A.	1,141,990
INMOBILIARIO, S. A.	955,970
DE CRÉDITO, S. A.	660,806
VIVIBANCO, S. A.	289,345
BANCO EXTRANJERO	
CITIBANK, N.A., SUCURSAL GUATEMALA	1,663,682
TOTAL	213,005,257
OBLIGACIONES DEPOSITARIAS	
BANCOS NACIONALES	
INDUSTRIAL, S. A.	43,138,691
DE DESARROLLO RURAL, S. A.	37,132,179
G&T CONTINENTAL, S. A.	33,146,164
AGROMERCANTIL DE GUATEMALA, S. A.	13,584,244
DE LOS TRABAJADORES	10,326,276
REFORMADOR, S. A.	7,867,818
DE AMÉRICA CENTRAL, S. A.	5,151,327
INTERNACIONAL, S. A.	4,803,741
CITIBANK DE GUATEMALA, S. A.	3,904,365
PROMERICA, S. A.	3,059,895
EL CRÉDITO HIPOTECARIO NACIONAL DE GUATEMALA	2,396,189
FICOHSA GUATEMALA, S. A.	1,208,668
AZTECA DE GUATEMALA, S. A.	1,133,208
DE ANTIGUA, S. A.	1,037,793
INMOBILIARIO, S. A.	922,168
DE CRÉDITO, S. A.	638,813
VIVIBANCO, S. A.	207,016
BANCO EXTRANJERO	
CITIBANK, N.A., SUCURSAL GUATEMALA	1,480,055
TOTAL	171,138,609

CAPITAL CONTABLE	
BANCOS NACIONALES	
DE DESARROLLO RURAL, S. A.	4,728,812
INDUSTRIAL, S. A.	4,381,187
G&T CONTINENTAL, S. A.	3,241,646
AGROMERCANTIL DE GUATEMALA, S. A.	2,175,873
CITIBANK DE GUATEMALA, S. A.	1,442,630
DE LOS TRABAJADORES	1,193,400
REFORMADOR, S. A.	1,043,543
DE AMÉRICA CENTRAL, S. A.	891,027
INTERNACIONAL, S. A.	463,662
AZTECA DE GUATEMALA, S. A.	410,466
PROMERICA, S. A.	349,350
EL CRÉDITO HIPOTECARIO NACIONAL DE GUATEMALA	181,305
FICOHSA GUATEMALA, S. A.	162,162
DE ANTIGUA, S. A.	149,383
VIVIBANCO, S. A.	130,825
INMOBILIARIO, S. A.	119,914
DE CRÉDITO, S. A.	115,536
BANCO EXTRANJERO	
CITIBANK, N.A., SUCURSAL GUATEMALA	230,536
TOTAL	21,411,256
RESULTADO DEL EJERCICIO	
BANCOS NACIONALES	
INDUSTRIAL, S. A.	719,889
DE DESARROLLO RURAL, S. A.	584,048
G&T CONTINENTAL, S. A.	263,761
AGROMERCANTIL DE GUATEMALA, S. A.	192,054
DE LOS TRABAJADORES	175,013
DE AMÉRICA CENTRAL, S. A.	134,260
PROMERICA, S. A.	63,974
CITIBANK DE GUATEMALA, S. A.	63,867
INTERNACIONAL, S. A.	52,918
REFORMADOR, S. A.	52,493
AZTECA DE GUATEMALA, S. A.	35,294
VIVIBANCO, S. A.	8,542
EL CRÉDITO HIPOTECARIO NACIONAL DE GUATEMALA	6,189
DE CRÉDITO, S. A.	2,517
INMOBILIARIO, S. A.	1,103
DE ANTIGUA, S. A.	338
FICOHSA GUATEMALA, S. A.	(7,297)
BANCO EXTRANJERO	
CITIBANK, N.A., SUCURSAL GUATEMALA	30,034
TOTAL	2,378,994

SISTEMA BANCARIO

POSICIÓN PATRIMONIAL

AL 31 DE AGOSTO DE 2014

(Cifras en miles de Quetzales)

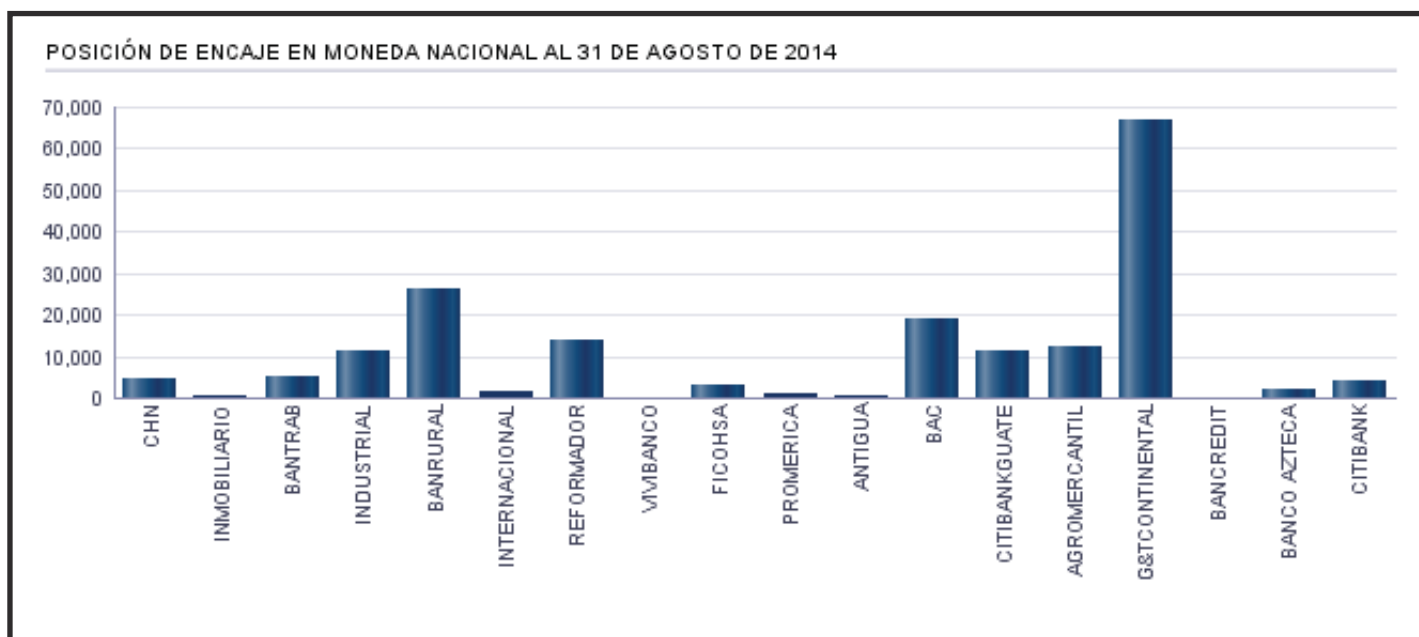
BANCO	PATRIMONIO COMPUTABLE	PATRIMONIO REQUERIDO	POSICIÓN	ÍNDICE ADECUACIÓN DE CAPITAL (%)
EL CRÉDITO HIPOTECARIO NACIONAL DE GUATEMALA	263,856	174,728	89,128	15.20
INMOBILIARIO, S. A.	106,090	62,162	43,927	17.20
DE LOS TRABAJADORES	1,152,702	947,841	204,861	12.53
INDUSTRIAL, S. A.	5,723,319	4,713,378	1,009,941	12.41
DE DESARROLLO RURAL, S. A.	5,133,301	3,594,666	1,538,635	15.28
INTERNACIONAL, S. A.	517,986	414,117	103,869	12.70
REFORMADOR, S. A.	966,674	727,604	239,071	13.35
CITIBANK, N.A., SUCURSAL GUATEMALA	211,629	27,614	184,015	77.34
VIVIBANCO, S. A.	120,787	24,301	96,486	49.83
FICOHSA GUATEMALA, S. A.	180,555	149,167	31,389	12.31
PROMERICA, S. A.	439,555	314,081	125,474	14.16
DE ANTIGUA, S. A.	168,380	96,079	72,301	19.01
DE AMÉRICA CENTRAL, S. A.	940,149	417,205	522,944	22.53
CITIBANK DE GUATEMALA, S. A.	1,017,233	551,229	466,004	18.64
AGROMERCANTIL DE GUATEMALA, S. A.	2,332,476	1,429,882	902,594	16.41
G&T CONTINENTAL, S. A.	3,680,454	2,906,972	773,483	12.74
DE CRÉDITO, S. A.	117,314	73,100	44,213	17.53
AZTECA DE GUATEMALA, S. A.	239,713	145,204	94,509	18.82
TOTAL	23,312,175	16,769,329	6,542,846	14.32

SISTEMA BANCARIO

POSICIÓN DE ENCAJE EN MONEDA NACIONAL AL 31 DE AGOSTO DE 2014

(Cifras en miles de Quetzales)

	OBLIGACIONES ENCAJABLES	ENCAJE COMPUTABLE	ENCAJE REQUERIDO	POSICIÓN PROMEDIO
BANCOS NACIONALES				
EL CRÉDITO HIPOTECARIO NACIONAL DE GUATEMALA	2,445,394	361,770	357,027	4,743
INMOBILIARIO, S. A.	770,522	113,403	112,496	907
DE LOS TRABAJADORES	10,004,376	1,466,069	1,460,639	5,430
INDUSTRIAL, S. A.	32,426,978	4,745,958	4,734,339	11,619
DE DESARROLLO RURAL, S. A.	35,129,381	5,155,167	5,128,890	26,278
INTERNACIONAL, S. A.	3,158,071	462,671	461,078	1,593
REFORMADOR, S. A.	5,963,440	884,781	870,662	14,118
VIVIBANCO, S. A.	205,455	30,388	29,996	391
FICOHSA GUATEMALA, S. A.	839,048	125,513	122,501	3,012
PROMERICA, S. A.	2,362,004	346,053	344,853	1,200
DE ANTIGUA, S. A.	1,044,697	153,064	152,526	538
DE AMÉRICA CENTRAL, S. A.	3,032,373	461,629	442,726	18,902
CITIBANK DE GUATEMALA, S. A.	2,212,056	334,368	322,960	11,408
AGROMERCANTIL DE GUATEMALA, S. A.	10,242,925	1,507,951	1,495,467	12,484
G&T CONTINENTAL, S. A.	26,920,729	3,997,086	3,930,426	66,660
DE CRÉDITO, S. A.	427,079	62,702	62,353	348
AZTECA DE GUATEMALA, S. A.	1,119,717	165,910	163,479	2,431
BANCO EXTRANJERO				
CITIBANK, N.A., SUCURSAL GUATEMALA	970,518	145,838	141,696	4,143
TOTAL	139,274,763	20,520,321	20,334,115	186,205

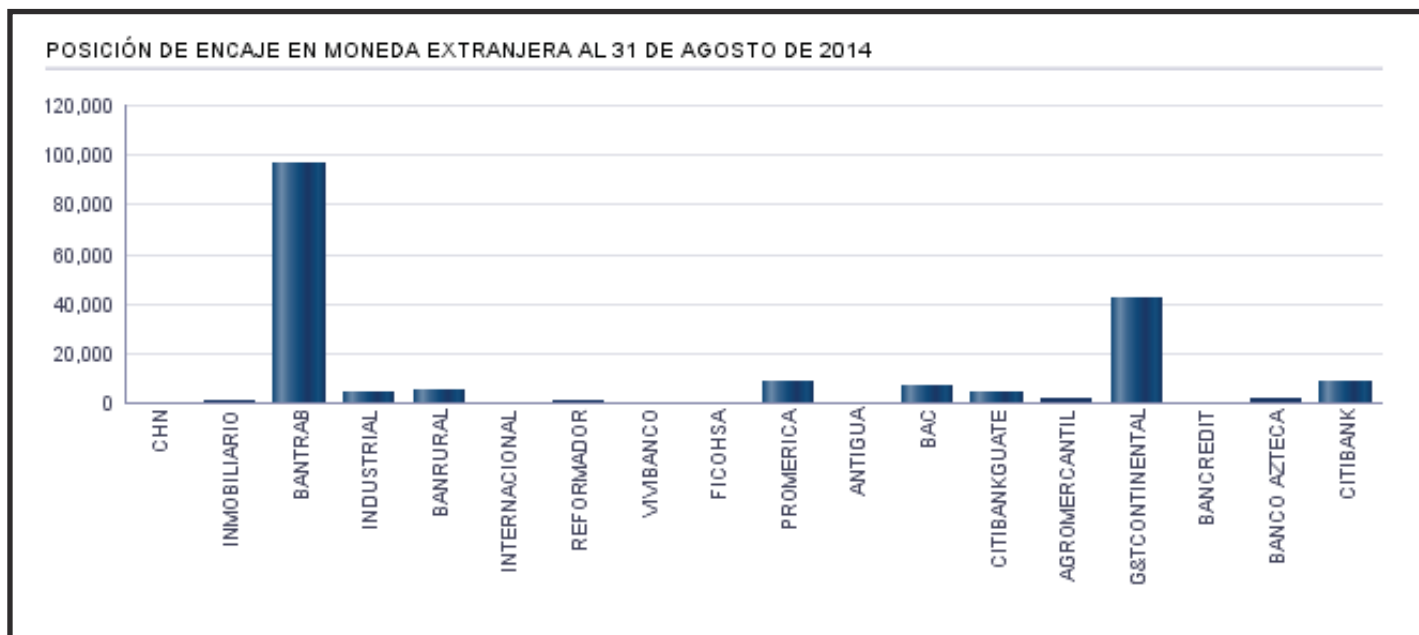


SISTEMA BANCARIO

POSICIÓN DE ENCAJE EN MONEDA EXTRANJERA AL 31 DE AGOSTO DE 2014

(Cifras en miles de Dólares de los Estados Unidos de América)

	OBLIGACIONES ENCAJABLES	ENCAJE COMPUTABLE	ENCAJE REQUERIDO	POSICIÓN PROMEDIO
BANCOS NACIONALES				
EL CRÉDITO HIPOTECARIO NACIONAL DE GUATEMALA	7,839	1,315	1,145	171
INMOBILIARIO, S. A.	12,350	3,034	1,803	1,231
DE LOS TRABAJADORES	31,775	100,983	4,639	96,344
INDUSTRIAL, S. A.	1,245,623	186,462	181,861	4,601
DE DESARROLLO RURAL, S. A.	200,311	34,990	29,245	5,745
INTERNACIONAL, S. A.	200,301	29,303	29,244	59
REFORMADOR, S. A.	218,270	33,032	31,867	1,165
VIVIBANCO, S. A.	693	213	101	112
FICOHSA GUATEMALA, S. A.	43,123	6,963	6,296	667
PROMERICA, S. A.	83,230	20,687	12,152	8,536
DE ANTIGUA, S. A.	359	722	52	669
DE AMÉRICA CENTRAL, S. A.	259,102	44,886	37,829	7,058
CITIBANK DE GUATEMALA, S. A.	199,704	33,488	29,157	4,331
AGROMERCANTIL DE GUATEMALA, S. A.	436,458	65,358	63,723	1,635
G&T CONTINENTAL, S. A.	772,564	155,420	112,794	42,625
DE CRÉDITO, S. A.	27,463	4,050	4,010	41
AZTECA DE GUATEMALA, S. A.	569	2,294	83	2,211
BANCO EXTRANJERO				
CITIBANK, N.A., SUCURSAL GUATEMALA	109,722	25,017	16,019	8,998
TOTAL	3,849,456	748,218	562,021	186,197



SISTEMA BANCARIO

POSICIÓN PROMEDIO ACUMULADA DE ENCAJE

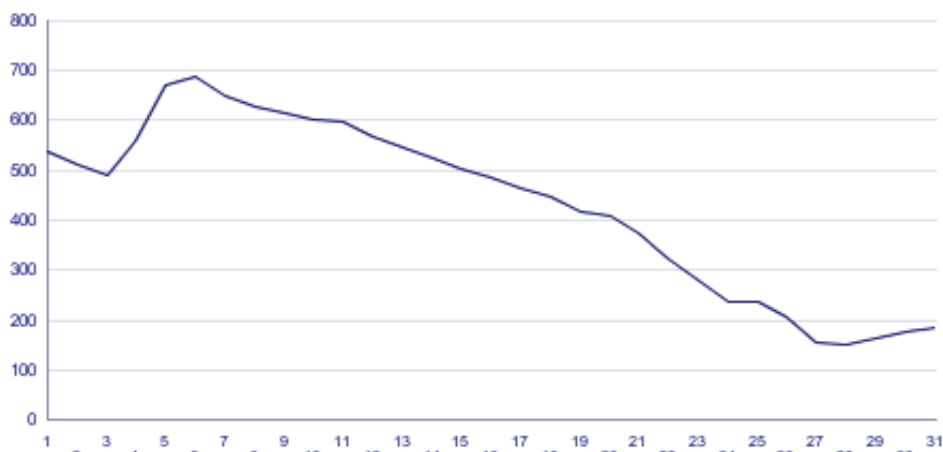
DURANTE EL MES DE AGOSTO 2014

(Cifras en millones de Quetzales para Moneda Nacional y miles de Dólares para Moneda Extranjera)

DÍA	MONEDA NACIONAL	MONEDA EXTRANJERA
01	538	160,369
02	510	161,356
03	492	161,895
04	560	164,374
05	669	167,717
06	686	170,094
07	648	170,302
08	630	170,344
09	616	170,519
10	603	170,699
11	598	171,668
12	565	171,138
13	545	171,076
14	524	171,912
15	503	172,714
16	484	173,481
17	466	174,182
18	449	178,980
19	416	182,644
20	407	180,663
21	373	179,060
22	324	177,502
23	279	176,118
24	237	174,861
25	235	175,289
26	205	176,479
27	157	175,841
28	150	178,373
29	165	181,128
30	176	183,748
31	186	186,197

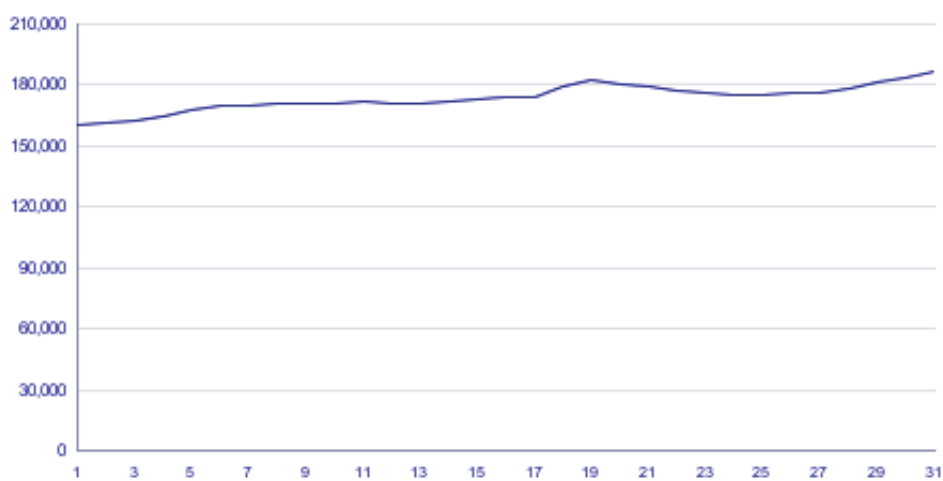
POSICIÓN PROMEDIO ACUMULADA DE ENCAJE EN MONEDA NACIONAL

(Cifras en millones de Quetzales)



POSICIÓN PROMEDIO ACUMULADA DE ENCAJE EN MONEDA EXTRANJERA

(Cifras en miles de US Dólares)



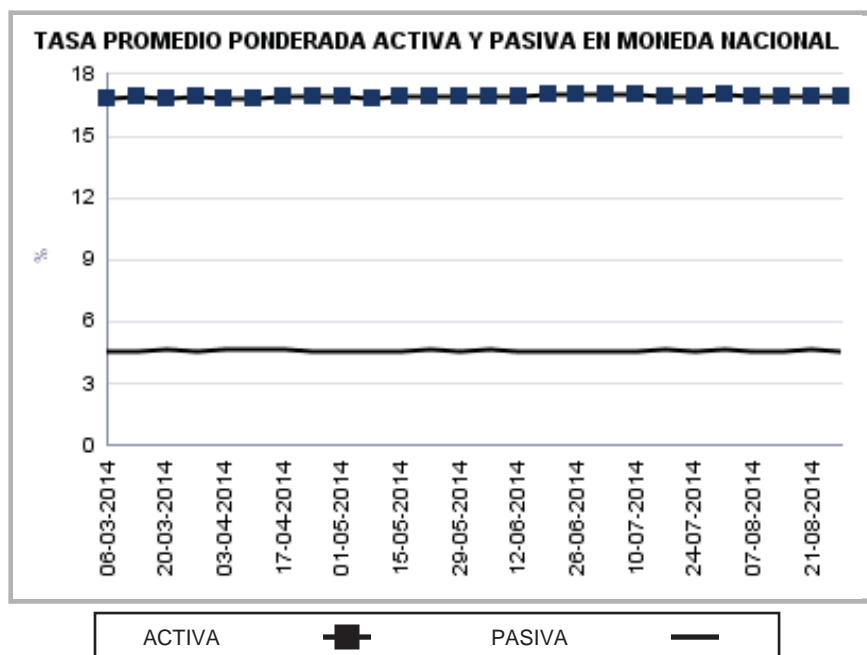
Conforme el artículo 43 de la Ley Orgánica del Banco de Guatemala. Encaje bancario. Los depósitos bancarios están sujetos a encaje bancario, el cual se calculará, en moneda nacional o extranjera, como un porcentaje de la totalidad de tales depósitos. Este encaje bancario deberá mantenerse constantemente en forma de depósitos de inmediata exigibilidad en el Banco de Guatemala, de fondos en efectivo en las cajas de los Bancos, y, cuando las circunstancias lo ameriten, de inversiones líquidas en títulos, documentos o valores, nacionales o extranjeros, de acuerdo con los reglamentos que para el efecto emita la Junta Monetaria. De igual manera están sujetos a encaje bancario otras operaciones pasivas, contingentes o de servicios que realicen los bancos, incluyendo las operaciones derivadas de fideicomisos en las que participe un Banco como fiduciario, cuando con estas operaciones, a juicio de la Junta Monetaria, previo informe de la Superintendencia de Bancos, se elude el encaje bancario. El encaje bancario no es embargable.

SISTEMA BANCARIO

TASA PROMEDIO PONDERADA ACTIVA Y PASIVA

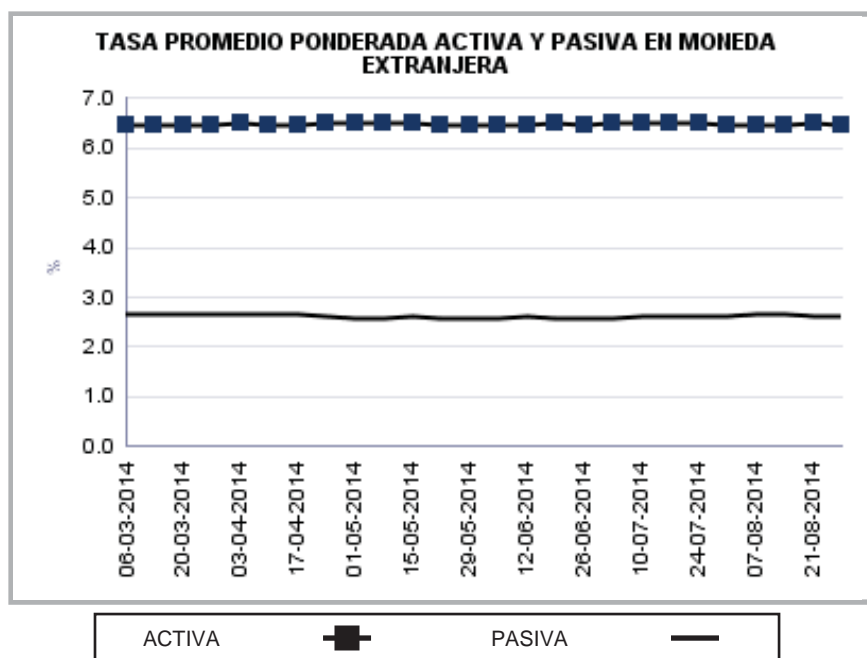
EN MONEDA NACIONAL

Fecha	TASA		Spread
	Activa	Pasiva	
06-03-14	16.84	4.60	12.24
13-03-14	16.86	4.60	12.26
20-03-14	16.84	4.62	12.22
27-03-14	16.86	4.60	12.26
03-04-14	16.84	4.61	12.23
10-04-14	16.82	4.61	12.21
17-04-14	16.86	4.62	12.24
24-04-14	16.88	4.58	12.30
01-05-14	16.86	4.60	12.26
08-05-14	16.84	4.60	12.24
15-05-14	16.90	4.60	12.30
22-05-14	16.90	4.61	12.29
29-05-14	16.91	4.59	12.32
05-06-14	16.90	4.61	12.29
12-06-14	16.95	4.59	12.36
19-06-14	16.97	4.60	12.37
26-06-14	16.97	4.58	12.39
03-07-14	16.98	4.60	12.38
10-07-14	16.98	4.59	12.39
17-07-14	16.96	4.61	12.35
24-07-14	16.96	4.60	12.36
31-07-14	16.97	4.61	12.36
07-08-14	16.92	4.59	12.33
14-08-14	16.92	4.59	12.33
21-08-14	16.94	4.61	12.33
28-08-14	16.87	4.59	12.28



EN MONEDA EXTRANJERA

Fecha	TASA		Spread
	Activa	Pasiva	
06-03-14	6.44	2.64	3.80
13-03-14	6.44	2.68	3.76
20-03-14	6.44	2.68	3.76
27-03-14	6.46	2.65	3.81
03-04-14	6.49	2.66	3.83
10-04-14	6.47	2.66	3.81
17-04-14	6.48	2.67	3.81
24-04-14	6.49	2.63	3.86
01-05-14	6.50	2.57	3.93
08-05-14	6.49	2.58	3.91
15-05-14	6.49	2.62	3.87
22-05-14	6.48	2.59	3.89
29-05-14	6.48	2.59	3.89
05-06-14	6.47	2.58	3.89
12-06-14	6.48	2.60	3.88
19-06-14	6.49	2.58	3.91
26-06-14	6.48	2.59	3.89
03-07-14	6.51	2.58	3.93
10-07-14	6.49	2.61	3.88
17-07-14	6.49	2.61	3.88
24-07-14	6.50	2.61	3.89
31-07-14	6.48	2.63	3.85
07-08-14	6.48	2.64	3.84
14-08-14	6.48	2.64	3.84
21-08-14	6.49	2.62	3.87
28-08-14	6.48	2.60	3.88



Tasa Promedio Ponderada: Es el resultado de la sumatoria de los productos de las tasas por los montos, dividida entre el monto total, y representa el promedio de las tasas, ponderadas de acuerdo al monto correspondiente a cada tasa.

SISTEMA BANCARIO

CAPTACIONES CLASIFICADAS POR CANTIDAD DE CUENTAS Y MONTOS EN MONEDA NACIONAL

AL 31 DE AGOSTO DE 2014

(Cifras en miles de Quetzales)

INTERVALOS EN QUETZALES		MONETARIOS		DE AHORRO		A PLAZO		OTROS DEPÓSITOS 1/		OBLIGACIONES FINANCIERAS 2/		TOTAL	
DE MAS DE	HASTA	Cuentas	Valor	Cuentas	Valor	Cuentas	Valor	Cuentas	Valor	Cuentas	Valor	Cuentas	Valor
0	5,000	3,591,619	1,575,378	9,951,890	3,596,707	15,728	38,202	440,177	84,900	115	289	13,999,529	5,295,476
5,000	10,000	167,089	1,178,645	246,566	1,723,663	9,506	78,288	3,974	27,191	75	586	427,210	3,008,373
10,000	15,000	76,893	938,633	117,200	1,418,878	7,245	93,023	1,274	15,411	44	604	202,656	2,466,549
15,000	20,000	46,042	797,083	71,540	1,231,064	6,557	120,838	624	10,684	17	317	124,780	2,159,986
20,000	25,000	31,572	704,957	51,406	1,139,387	5,797	134,882	397	8,940	10	243	89,182	1,988,409
25,000	30,000	22,590	617,998	35,677	971,981	5,047	142,946	263	7,231	9	261	63,586	1,740,417
30,000	40,000	31,279	1,081,555	49,513	1,700,714	6,699	240,289	359	12,585	11	386	87,861	3,035,529
40,000	50,000	20,938	936,263	32,173	1,429,554	8,542	406,242	196	8,970	11	511	61,860	2,781,540
50,000	100,000	48,649	3,404,806	68,092	4,675,888	23,102	1,777,822	428	29,252	33	2,749	140,304	9,890,517
100,000	500,000	47,601	9,783,696	41,885	7,464,511	38,329	9,346,720	297	59,812	77	19,280	128,189	26,674,019
500,000	1,000,000	6,363	4,397,191	2,177	1,450,296	7,773	5,651,435	37	26,703	21	17,263	16,371	11,542,888
1,000,000	1,500,000	2,000	2,415,237	444	529,290	3,250	3,915,891	13	17,128	10	12,139	5,717	6,889,685
1,500,000	2,000,000	972	1,678,078	178	303,167	1,697	3,104,347	10	17,852	5	9,131	2,862	5,112,575
2,000,000	2,500,000	578	1,290,443	110	245,195	968	2,187,564	7	15,876	3	6,557	1,666	3,745,635
2,500,000	3,000,000	384	1,050,370	59	159,771	719	2,051,605	4	11,177	7	19,185	1,173	3,292,108
3,000,000	4,000,000	429	1,480,812	75	257,492	860	3,073,336	4	15,007	4	13,896	1,372	4,840,543
4,000,000	5,000,000	235	1,051,417	36	157,544	795	3,780,889	2	8,220	1	5,000	1,069	5,003,070
5,000,000	7,500,000	348	2,117,105	57	333,403	601	3,713,308	5	28,315	3	19,025	1,014	6,211,156
7,500,000	10,000,000	176	1,520,468	17	144,586	514	4,750,946	3	25,689	3	30,000	713	6,471,689
10,000,000	15,000,000	165	2,000,523	21	252,429	280	3,504,967	3	40,485	3	40,500	472	5,838,904
15,000,000	25,000,000	110	2,103,170	11	201,897	237	4,603,547	2	40,055	0		360	6,948,669
25,000,000		109	6,919,506	17	1,068,659	155	7,680,109	2	155,739	2	83,194	285	15,907,207
TOTAL		4,096,141	49,043,334	10,669,144	30,456,076	144,401	60,397,196	448,081	667,222	464	281,116	15,358,231	140,844,944

CAPTACIONES CLASIFICADAS POR CANTIDAD DE CUENTAS Y MONTOS EN MONEDA EXTRANJERA

AL 31 DE AGOSTO DE 2014

(Cifras en miles de Quetzales)

INTERVALOS EN QUETZALES		MONETARIOS		DE AHORRO		A PLAZO		OTROS DEPÓSITOS 1/		OBLIGACIONES FINANCIERAS 2/		TOTAL	
DE MAS DE	HASTA	Cuentas	Valor	Cuentas	Valor	Cuentas	Valor	Cuentas	Valor	Cuentas	Valor	Cuentas	Valor
0	5,000	84,608	124,633	120,802	192,130	32	74	19,136	7,460	0	0	224,578	324,297
5,000	10,000	8,286	60,737	8,795	64,172	115	937	414	2,942	0	0	17,610	128,788
10,000	15,000	4,473	55,038	4,844	59,463	96	1,181	153	1,841	0	0	9,566	117,523
15,000	20,000	3,452	59,622	3,879	66,729	172	2,930	101	1,716	0	0	7,604	130,997
20,000	25,000	2,834	63,835	2,719	61,362	141	3,250	62	1,397	0	0	5,756	129,844
25,000	30,000	1,879	51,439	1,883	51,507	323	8,240	36	978	0	0	4,121	112,164
30,000	40,000	3,075	106,943	3,101	108,036	341	12,559	55	1,926	0	0	6,572	229,464
40,000	50,000	2,252	100,715	2,170	96,942	269	12,059	28	1,250	0	0	4,719	210,966
50,000	100,000	7,341	518,541	6,737	468,564	1073	77,449	59	4,325	0	0	15,210	1,068,879
100,000	500,000	8,785	1,947,638	6,228	1,284,751	2550	611,302	58	12,869	0	0	17,621	3,856,560
500,000	1,000,000	1,844	1,246,601	799	522,970	1010	720,838	2	1,525	0	0	3,655	2,491,934
1,000,000	1,500,000	549	675,826	276	358,582	263	316,660	1	1,370	0	0	1,089	1,352,438
1,500,000	2,000,000	585	969,807	93	160,677	435	763,203	0	0	0	0	1,113	1,893,687
2,000,000	2,500,000	166	374,457	50	112,097	117	267,419	0	0	0	0	333	753,973
2,500,000	3,000,000	120	327,930	30	81,835	62	168,155	0	0	0	0	212	577,920
3,000,000	4,000,000	132	456,605	35	121,060	170	602,452	0	0	1	3,884	338	1,184,001
4,000,000	5,000,000	91	402,835	12	53,497	71	313,968	0	0	0	0	174	770,300
5,000,000	7,500,000	137	815,924	29	171,885	123	733,957	0	0	0	0	289	1,721,766
7,500,000	10,000,000	57	501,455	14	119,504	60	485,760	0	0	0	0	131	1,106,719
10,000,000	15,000,000	72	899,979	14	178,395	47	557,168	0	0	0	0	133	1,635,542
15,000,000	25,000,000	50	944,994	7	134,657	48	935,401	0	0	0	0	105	2,015,052
25,000,000		78	5,881,690	8	415,880	46	2,468,280	0	0	12	2,995,679	144	11,761,529
TOTAL		130,866	16,587,244	162,525	4,884,695	7,564	9,063,242	20,105	39,599	13	2,999,563	321,073	33,574,343

1/ Incluye los rubros de depósitos a la orden y depósitos con restricciones.

2/ Incluye los rubros de títulos de obligaciones financieras y títulos de otras obligaciones financieras.

SISTEMA BANCARIO

DEPÓSITOS POR DEPARTAMENTO

AL 30 DE JUNIO DE 2014

Cifras en miles de Quetzales

DEPARTAMENTO	MONETARIOS		DE AHORRO		A PLAZO		TOTAL	
	CUENTAS	VALORES	CUENTAS	VALORES	CUENTAS	VALORES	CUENTAS	VALORES
GUATEMALA	2,455,402	53,894,985	4,388,179	18,943,945	61,893	52,414,604	6,905,474	125,253,534
ALTA VERAPAZ	89,240	762,420	351,086	468,400	1,943	638,782	442,269	1,869,602
BAJA VERAPAZ	25,898	148,709	142,895	400,956	2,267	209,657	171,060	759,322
IZABAL	72,901	636,101	263,149	766,717	3,158	1,048,752	339,208	2,451,570
CHIQUMULA	56,086	499,908	242,063	857,596	3,297	756,729	301,446	2,114,234
ZACAPA	52,147	427,365	196,860	718,654	4,048	881,533	253,055	2,027,552
EL PROGRESO	26,307	149,545	94,372	207,736	938	122,116	121,617	479,398
JUTIAPA	66,441	362,897	335,212	1,390,767	4,959	685,389	406,612	2,439,053
JALAPA	39,534	268,738	195,193	656,178	2,688	594,522	237,415	1,519,439
SANTA ROSA	50,309	348,462	253,040	634,801	3,421	1,913,776	306,770	2,897,039
CHIMALTENANGO	83,159	551,224	280,064	611,370	4,914	372,734	368,137	1,535,328
SACATEPÉQUEZ	70,285	818,113	198,874	626,670	3,151	727,347	272,310	2,172,129
ESCUINTLA	186,864	1,006,691	497,716	1,018,723	4,394	1,261,564	688,974	3,286,979
SAN MARCOS	96,754	946,221	471,117	1,108,279	6,568	684,383	574,439	2,738,884
QUETZALTENANGO	186,392	1,571,460	663,810	2,263,757	11,127	1,878,601	861,329	5,713,818
TOTONICAPÁN	32,322	218,378	119,583	214,011	2,175	203,680	154,080	636,069
SOLOLÁ	37,728	512,750	193,674	304,890	1,448	124,088	232,850	941,728
RETALHULEU	55,309	371,361	190,932	490,203	2,669	543,551	248,910	1,405,114
SUCHITEPÉQUEZ	93,195	544,991	334,534	733,058	3,374	660,589	431,103	1,938,638
HUEHUETENANGO	95,220	752,889	521,248	1,117,786	11,167	1,433,916	627,635	3,304,591
QUICHÉ	66,369	461,821	308,092	714,860	5,436	562,576	379,897	1,739,256
PETÉN	75,602	540,171	418,075	694,067	4,441	383,479	498,118	1,617,717
TOTAL	4,013,464	65,795,201	10,659,768	34,943,425	149,476	68,102,370	14,822,708	168,840,995

NOTA:

Esta información se recibe trimestralmente referida a los meses marzo, junio, septiembre y diciembre.

El departamento corresponde a la ubicación geográfica en la que se abrieron las cuentas.

SISTEMA BANCARIO

CARTERA DE CRÉDITOS SEGÚN SU CLASIFICACIÓN CONTABLE EN MONEDA NACIONAL

AL 31 DE AGOSTO DE 2014

(Cifras en miles de Quetzales)

	SISTEMA BANCARIO	EL CRÉDITO HIPOTECARIO NACIONAL DE GUATEMALA	INMOBILIARIO, S. A.	DE LOS TRABAJADORES
TOTAL DE CARTERA DE CRÉDITOS (NETA)	80,079,320	1,180,403	391,980	7,256,465
CARTERA DE CRÉDITOS	69,454,037	1,085,891	363,746	7,106,235
Fiduciarios	40,045,054	265,384	216,297	6,943,399
Prendarios - Fiduciarios	1,754,611	7,431	18,933	893
Prendarios	2,006,907	16,209	638	29
Hipotecarios - Fiduciarios	5,862,983	54,400	76,898	50,126
Hipotecarios - Prendarios	912,922	0	140	0
Hipotecarios	17,887,553	740,199	21,030	111,787
Con Bono de Prenda	65,186	0	24,895	0
Hipotecarios - Prendarios - Fiduciarios	478,506	2,269	3,556	0
Con Garantía de Obligaciones Propias	440,315	0	1,362	0
OTROS CRÉDITOS	12,949,300	302,873	60,323	213,172
Documentos Descontados	748,317	197,300	1,196	0
Documentos por Cobrar	54,377	6,571	0	0
Pagos por Cartas de Crédito	29,779	5,842	906	0
Tarjetas de Crédito	7,574,496	19,161	20,985	128,909
Factoraje	0	0	0	0
Créditos Cuenta Depósitos Monetarios	4,423,011	0	34,179	83,553
Deudores Venta Activos Extraordinarios	115,755	73,998	3,058	710
Deudores Venta De Inmuebles y Muebles	0	0	0	0
Arrendamiento Financiero	3,565	0	0	0
Otros	0	0	0	0
SUMA	82,403,336	1,388,764	424,069	7,319,407
Menos Estimaciones por Valuación	2,324,016	208,361	32,089	62,942

	VIVIBANCO, S. A.	FICOHSA GUATEMALA, S. A.	PROMERICA, S. A.	DE ANTIGUA, S. A.
TOTAL DE CARTERA DE CRÉDITOS (NETA)	4,933	831,858	1,819,396	683,378
CARTERA DE CRÉDITOS	5,233	154,761	928,856	657,176
Fiduciarios	0	68,149	802,788	655,466
Prendarios - Fiduciarios	0	48,663	0	0
Prendarios	0	21,997	0	0
Hipotecarios - Fiduciarios	0	0	31,807	0
Hipotecarios - Prendarios	0	0	0	0
Hipotecarios	4,416	14,641	49,402	0
Con Bono de Prenda	0	0	0	0
Hipotecarios - Prendarios - Fiduciarios	0	0	0	0
Con Garantía de Obligaciones Propias	816	1,311	44,860	1,710
OTROS CRÉDITOS	0	705,525	936,394	79,180
Documentos Descontados	0	0	9,533	0
Documentos por Cobrar	0	0	0	0
Pagos por Cartas de Crédito	0	0	0	0
Tarjetas de Crédito	0	705,525	926,627	79,180
Factoraje	0	0	0	0
Créditos Cuenta Depósitos Monetarios	0	0	0	0
Deudores Venta Activos Extraordinarios	0	0	234	0
Deudores Venta De Inmuebles y Muebles	0	0	0	0
Arrendamiento Financiero	0	0	0	0
Otros	0	0	0	0
SUMA	5,233	860,286	1,865,250	736,356
Menos Estimaciones por Valuación	300	28,428	45,854	52,978

SISTEMA BANCARIO

CARTERA DE CRÉDITOS SEGÚN SU CLASIFICACIÓN CONTABLE EN MONEDA NACIONAL

AL 31 DE AGOSTO DE 2014

(Cifras en miles de Quetzales)

	INDUSTRIAL, S. A.	DE DESARROLLO RURAL, S. A.	INTERNACIONAL, S. A.	REFORMADOR, S. A.
TOTAL DE CARTERA DE CRÉDITOS (NETA)	12,573,252	24,999,931	2,137,570	3,781,744
CARTERA DE CRÉDITOS	11,809,152	23,008,788	1,791,767	3,809,557
Fiduciarios	7,876,803	10,287,329	981,544	1,579,702
Prendarios - Fiduciarios	705,543	564,723	31,301	0
Prendarios	175,789	937,677	24,642	32,809
Hipotecarios - Fiduciarios	755,052	3,676,671	203,122	44,159
Hipotecarios - Prendarios	0	689,752	4,791	0
Hipotecarios	2,125,790	6,510,870	510,410	2,054,962
Con Bono de Prenda	14,266	0	0	26,025
Hipotecarios - Prendarios - Fiduciarios	11,520	341,766	1,565	0
Con Garantía de Obligaciones Propias	144,388	1	34,391	71,900
OTROS CRÉDITOS	1,041,505	2,555,132	427,361	58,644
Documentos Descontados	309,678	0	53,960	13,945
Documentos por Cobrar	0	47,806	0	0
Pagos por Cartas de Crédito	0	0	0	0
Tarjetas de Crédito	729,281	907,676	53,020	44,699
Factoraje	0	0	0	0
Créditos Cuenta Depósitos Monetarios	0	1,588,191	320,355	0
Deudores Venta Activos Extraordinarios	0	11,459	27	0
Deudores Venta De Inmuebles y Muebles	0	0	0	0
Arrendamiento Financiero	2,546	0	0	0
Otros	0	0	0	0
SUMA	12,850,657	25,563,920	2,219,127	3,868,201
Menos Estimaciones por Valuación	277,405	563,989	81,557	86,457

	BANCO DE AMÉRICA CENTRAL, S. A.	CITIBANK DE GUATEMALA, S. A.	AGROMERCANTIL DE GUATEMALA, S. A.
TOTAL DE CARTERA DE CRÉDITOS (NETA)	2,286,640	2,883,905	6,799,835
CARTERA DE CRÉDITOS	1,958,518	657,703	4,665,565
Fiduciarios	473,110	643,124	1,449,160
Prendarios - Fiduciarios	151,396	446	217,852
Prendarios	155,479	735	56,274
Hipotecarios - Fiduciarios	32,693	0	912,068
Hipotecarios - Prendarios	0	0	2,749
Hipotecarios	1,082,744	4,970	1,851,224
Con Bono de Prenda	0	0	0
Hipotecarios - Prendarios - Fiduciarios	0	0	117,831
Con Garantía de Obligaciones Propias	63,096	8,427	58,408
OTROS CRÉDITOS	381,079	2,427,239	2,354,059
Documentos Descontados	257	0	0
Documentos por Cobrar	0	0	0
Pagos por Cartas de Crédito	0	0	0
Tarjetas de Crédito	380,822	2,359,399	1,151,258
Factoraje	0	0	0
Créditos Cuenta Depósitos Monetarios	0	67,840	1,179,154
Deudores Venta Activos Extraordinarios	0	0	23,647
Deudores Venta De Inmuebles y Muebles	0	0	0
Arrendamiento Financiero	0	0	0
Otros	0	0	0
SUMA	2,339,596	3,084,941	7,019,624
Menos Estimaciones por Valuación	52,957	201,036	219,788

SISTEMA BANCARIO

CARTERA DE CRÉDITOS SEGÚN SU CLASIFICACIÓN CONTABLE EN MONEDA NACIONAL

AL 31 DE AGOSTO DE 2014

(Cifras en miles de Quetzales)

	CITIBANK, N.A., SUCURSAL GUATEMALA	G&T CONTINENTAL, S. A.	DE CRÉDITO, S. A.	AZTECA DE GUATEMALA, S. A.
TOTAL DE CARTERA DE CRÉDITOS (NETA)	38	11,145,375	312,351	990,268
CARTERA DE CRÉDITOS	91	10,109,118	287,613	1,054,268
Fiduciarios	91	6,525,377	223,063	1,054,268
Prendarios - Fiduciarios	0	0	7,430	0
Prendarios	0	584,341	288	0
Hipotecarios - Fiduciarios	0	716	25,271	0
Hipotecarios - Prendarios	0	210,000	5,491	0
Hipotecarios	0	2,787,789	17,319	0
Con Bono de Prenda	0	0	0	0
Hipotecarios - Prendarios - Fiduciarios	0	0	0	0
Con Garantía de Obligaciones Propias	0	895	8,751	0
OTROS CRÉDITOS	0	1,374,659	31,658	499
Documentos Descontados	0	141,628	20,322	499
Documentos por Cobrar	0	0	0	0
Pagos por Cartas de Crédito	0	23,031	0	0
Tarjetas de Crédito	0	60,658	7,297	0
Factoraje	0	0	0	0
Créditos Cuenta Depósitos Monetarios	0	1,146,721	3,020	0
Deudores Venta Activos Extraordinarios	0	2,622	0	0
Deudores Venta De Inmuebles y Muebles	0	0	0	0
Arrendamiento Financiero	0	0	1,019	0
Otros	0	0	0	0
SUMA	91	11,483,777	319,270	1,054,767
Menos Estimaciones por Valuación	54	338,402	6,919	64,499

SISTEMA BANCARIO

CARTERA DE CRÉDITOS SEGÚN SU CLASIFICACIÓN CONTABLE EN MONEDA EXTRANJERA

AL 31 DE AGOSTO DE 2014

(Cifras en miles de Quetzales)

	SISTEMA BANCARIO	EL CRÉDITO HIPOTECARIO NACIONAL DE GUATEMALA	INMOBILIARIO, S. A.	DE LOS TRABAJADORES
TOTAL DE CARTERA DE CRÉDITOS (NETA)	48,754,172	10,355	55,397	87,086
CARTERA DE CRÉDITOS	44,889,504	111	47,472	129,593
Fiduciarios	28,586,532	0	25,863	83,536
Prendarios - Fiduciarios	1,380,055	0	0	1,915
Prendarios	244,298	0	0	0
Hipotecarios - Fiduciarios	4,897,411	0	6,446	10,091
Hipotecarios - Prendarios	524,947	0	0	0
Hipotecarios	8,694,607	111	15,163	34,051
Con Bono de Prenda	698	0	0	0
Hipotecarios - Prendarios - Fiduciarios	301,566	0	0	0
Con Garantía de Obligaciones Propias	259,390	0	0	0
OTROS CRÉDITOS	4,353,137	11,837	7,925	38,795
Documentos Descontados	955,775	10,614	4,642	0
Documentos por Cobrar	1,462,907	1,223	0	0
Pagos por Cartas de Crédito	257,522	0	0	24,872
Tarjetas de Crédito	767,540	0	1,935	4,219
Factoraje	0	0	0	0
Créditos Cuenta Depósitos Monetarios	877,122	0	1,349	9,704
Deudores Venta Activos Extraordinarios	32,271	0	0	0
Deudores Venta de Inmuebles y Muebles	0	0	0	0
Arrendamiento Financiero	0	0	0	0
Otros	0	-0	0	-0
SUMA	49,242,640	11,948	55,397	168,387
Menos Estimaciones por Valuación	488,469	1,593	0	81,301

	VIVIBANCO, S. A.	FICOHSA GUATEMALA, S. A.	PROMERICA, S. A.	DE ANTIGUA, S. A.
TOTAL DE CARTERA DE CRÉDITOS (NETA)	2,418	194,030	733,080	800
CARTERA DE CRÉDITOS	2,418	173,552	567,811	0
Fiduciarios	0	110,988	306,558	0
Prendarios - Fiduciarios	0	10,000	710	0
Prendarios	0	11,232	0	0
Hipotecarios - Fiduciarios	0	0	87,317	0
Hipotecarios - Prendarios	0	0	0	0
Hipotecarios	2,418	34,563	158,514	0
Con Bono de Prenda	0	0	0	0
Hipotecarios - Prendarios - Fiduciarios	0	0	0	0
Con Garantía de Obligaciones Propias	0	6,770	14,712	0
OTROS CRÉDITOS	0	20,891	165,269	827
Documentos Descontados	0	0	35,827	0
Documentos por Cobrar	0	0	0	0
Pagos por Cartas de Crédito	0	1,583	0	0
Tarjetas de Crédito	0	19,308	129,442	827
Factoraje	0	0	0	0
Créditos Cuenta Depósitos Monetarios	0	0	0	0
Deudores Venta Activos Extraordinarios	0	0	0	0
Deudores Venta de Inmuebles y Muebles	0	0	0	0
Arrendamiento Financiero	0	0	0	0
Otros	0	0	-0	0
SUMA	2,418	194,443	733,080	827
Menos Estimaciones por Valuación	0	413	0	27

SISTEMA BANCARIO

CARTERA DE CRÉDITOS SEGÚN SU CLASIFICACIÓN CONTABLE EN MONEDA EXTRANJERA

AL 31 DE AGOSTO DE 2014

(Cifras en miles de Quetzales)

	INDUSTRIAL, S. A.	DE DESARROLLO RURAL, S. A.	INTERNACIONAL, S. A.	REFORMADOR, S. A.
TOTAL DE CARTERA DE CRÉDITOS (NETA)	22,469,101	2,018,236	1,370,625	2,597,269
CARTERA DE CRÉDITOS	22,308,621	1,231,263	989,570	2,533,305
Fiduciarios	15,061,750	555,289	382,519	1,591,169
Prendarios - Fiduciarios	431,876	179,740	61,282	0
Prendarios	13,397	15,001	470	86,642
Hipotecarios - Fiduciarios	3,345,934	252,616	279,338	17,039
Hipotecarios - Prendarios	264,705	20,685	18,565	694
Hipotecarios	2,968,509	177,441	237,953	817,234
Con Bono de Prenda	698	0	0	0
Hipotecarios - Prendarios - Fiduciarios	148,377	30,491	0	0
Con Garantía de Obligaciones Propias	73,376	0	9,443	20,527
OTROS CRÉDITOS	361,638	841,147	381,105	65,993
Documentos Descontados	302,490	0	162,434	57,271
Documentos por Cobrar	0	504,916	169,562	1,553
Pagos por Cartas de Crédito	351	8,832	0	0
Tarjetas de Crédito	58,797	47,323	12,427	7,169
Factoraje	0	0	0	0
Créditos Cuenta Depósitos Monetarios	0	280,076	36,682	0
Deudores Venta Activos Extraordinarios	0	0	0	0
Deudores Venta de Inmuebles y Muebles	0	0	0	0
Arrendamiento Financiero	0	0	0	0
Otros	0	-0	-0	0
SUMA	22,670,259	2,072,410	1,370,675	2,599,298
Menos Estimaciones por Valuación	201,157	54,174	50	2,029

	BANCO DE AMÉRICA CENTRAL, S. A.	CITIBANK DE GUATEMALA, S. A.	AGROMERCANTIL DE GUATEMALA, S. A.
TOTAL DE CARTERA DE CRÉDITOS (NETA)	1,740,305	1,094,751	6,273,288
CARTERA DE CRÉDITOS	1,664,577	694,983	4,932,194
Fiduciarios	671,231	492,904	2,129,219
Prendarios - Fiduciarios	31,473	33,479	520,709
Prendarios	53,540	51,259	2,510
Hipotecarios - Fiduciarios	1,265	15,953	833,796
Hipotecarios - Prendarios	0	0	133,984
Hipotecarios	819,581	32,543	1,218,986
Con Bono de Prenda	0	0	0
Hipotecarios - Prendarios - Fiduciarios	0	54,370	68,328
Con Garantía de Obligaciones Propias	87,486	14,474	24,663
OTROS CRÉDITOS	111,182	459,668	1,365,458
Documentos Descontados	31,257	0	24
Documentos por Cobrar	0	0	782,632
Pagos por Cartas de Crédito	0	83,085	138,800
Tarjetas de Crédito	79,926	308,198	89,304
Factoraje	0	0	0
Créditos Cuenta Depósitos Monetarios	0	68,384	351,671
Deudores Venta Activos Extraordinarios	0	0	3,027
Deudores Venta de Inmuebles y Muebles	0	0	0
Arrendamiento Financiero	0	0	0
Otros	0	0	0
SUMA	1,775,760	1,154,650	6,297,652
Menos Estimaciones por Valuación	35,455	59,900	24,364

SISTEMA BANCARIO

CARTERA DE CRÉDITOS SEGÚN SU CLASIFICACIÓN CONTABLE EN MONEDA EXTRANJERA

AL 31 DE AGOSTO DE 2014

(Cifras en miles de Quetzales)

	CITIBANK, N.A., SUCURSAL GUATEMALA	G&T CONTINENTAL, S. A.	DE CRÉDITO, S. A.	AZTECA DE GUATEMALA, S. A.
TOTAL DE CARTERA DE CRÉDITOS (NETA)	-295	9,953,973	153,752	0
CARTERA DE CRÉDITOS	0	9,480,916	133,117	0
Fiduciarios	0	7,096,989	78,517	0
Prendarios - Fiduciarios	0	108,869	0	0
Prendarios	0	10,248	0	0
Hipotecarios - Fiduciarios	0	19,890	27,726	0
Hipotecarios - Prendarios	0	86,315	0	0
Hipotecarios	0	2,158,604	18,935	0
Con Bono de Prenda	0	0	0	0
Hipotecarios - Prendarios - Fiduciarios	0	0	0	0
Con Garantía de Obligaciones Propias	0	0	7,938	0
OTROS CRÉDITOS	0	499,771	21,632	0
Documentos Descontados	0	338,488	12,729	0
Documentos por Cobrar	0	0	3,021	0
Pagos por Cartas de Crédito	0	0	0	0
Tarjetas de Crédito	0	2,783	5,881	0
Factoraje	0	0	0	0
Créditos Cuenta Depósitos Monetarios	0	129,256	0	0
Deudores Venta Activos Extraordinarios	0	29,244	0	0
Deudores Venta de Inmuebles y Muebles	0	0	0	0
Arrendamiento Financiero	0	0	0	0
Otros	0	0	0	0
SUMA	0	9,980,687	154,748	0
Menos Estimaciones por Valuación	295	26,714	996	0

SISTEMA BANCARIO
INTEGRACIÓN DE LA CARTERA
AL 31 DE AGOSTO DE 2014
(Cifras en miles de Quetzales)

	TOTAL CARTERA			TOTAL VIGENTE			TOTAL VENCIDA		
	M/N	M/E	TOTAL	M/N	M/E	TOTAL	M/N	M/E	TOTAL
BANCOS NACIONALES									
EL CRÉDITO HIPOTECARIO NACIONAL DE GUATEMALA	1,388,764	11,948	1,400,711	1,177,268	11,948	1,189,215	211,496	0	211,496
INMOBILIARIO, S. A.	424,069	55,397	479,466	392,322	55,068	447,390	31,747	330	32,077
DE LOS TRABAJADORES	7,319,407	168,387	7,487,794	7,285,201	102,509	7,387,711	34,205	65,878	100,083
INDUSTRIAL, S. A.	12,850,657	22,670,259	35,520,916	12,693,922	22,432,373	35,126,295	156,735	237,886	394,620
DE DESARROLLO RURAL, S. A.	25,563,920	2,072,410	27,636,330	25,381,341	2,048,361	27,429,702	182,579	24,049	206,628
INTERNACIONAL, S. A.	2,219,127	1,370,675	3,589,802	2,193,997	1,369,833	3,563,830	25,130	842	25,973
REFORMADOR, S. A.	3,868,201	2,599,298	6,467,499	3,816,117	2,586,586	6,402,704	52,084	12,712	64,795
VIVIBANCO, S. A.	5,233	2,418	7,651	5,233	2,418	7,651	0	0	0
FICOHSA GUATEMALA, S. A.	860,286	194,443	1,054,729	831,858	194,030	1,025,888	28,428	413	28,841
PROMERICA, S. A.	1,865,250	733,080	2,598,330	1,832,367	732,848	2,565,215	32,882	232	33,114
DE ANTIGUA, S. A.	736,356	827	737,184	683,400	778	684,178	52,956	49	53,006
DE AMÉRICA CENTRAL, S. A.	2,339,596	1,775,760	4,115,356	2,284,689	1,743,185	4,027,873	54,907	32,575	87,483
CITIBANK DE GUATEMALA, S. A.	3,084,941	1,154,650	4,239,591	2,893,160	1,104,011	3,997,170	191,781	50,640	242,421
AGROMERCANTIL DE GUATEMALA, S. A.	7,019,624	6,297,652	13,317,276	6,849,985	6,294,410	13,144,395	169,639	3,242	172,881
G&T CONTINENTAL, S. A.	11,483,777	9,980,687	21,464,464	11,220,363	9,937,049	21,157,412	263,414	43,638	307,052
DE CRÉDITO, S. A.	319,270	154,748	474,018	314,258	151,921	466,179	5,012	2,827	7,839
AZTECA DE GUATEMALA, S. A.	1,054,767	0	1,054,767	990,268	0	990,268	64,499	0	64,499
BANCO EXTRANJERO									
CITIBANK, N.A., SUCURSAL GUATEMALA	91	0	91	42	0	42	50	0	50
TOTAL	82,403,336	49,242,640	131,645,977	80,845,791	48,767,328	129,613,119	1,557,546	475,312	2,032,858

SISTEMA BANCARIO

INTEGRACIÓN DE LA CARTERA VENCIDA

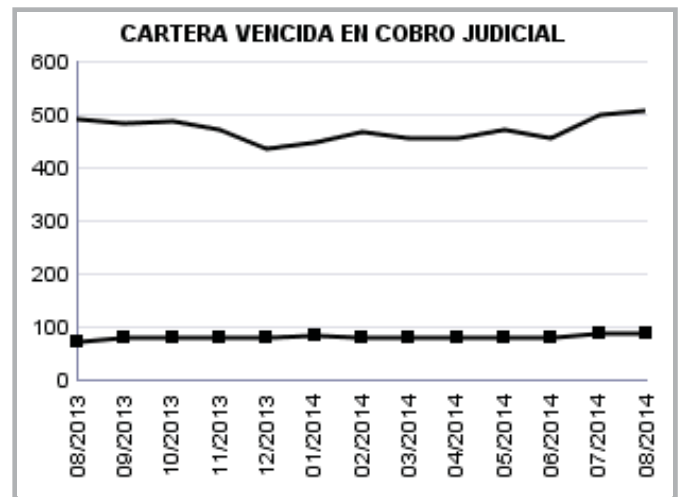
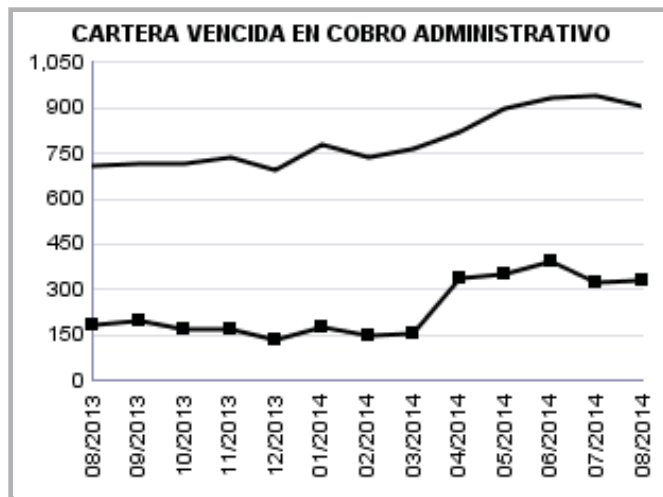
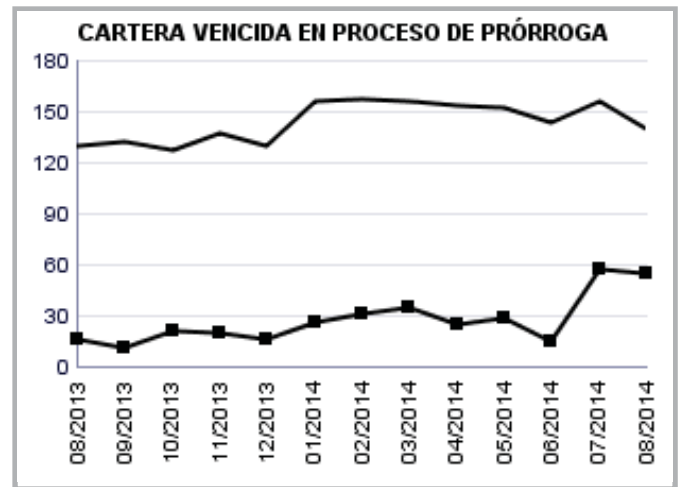
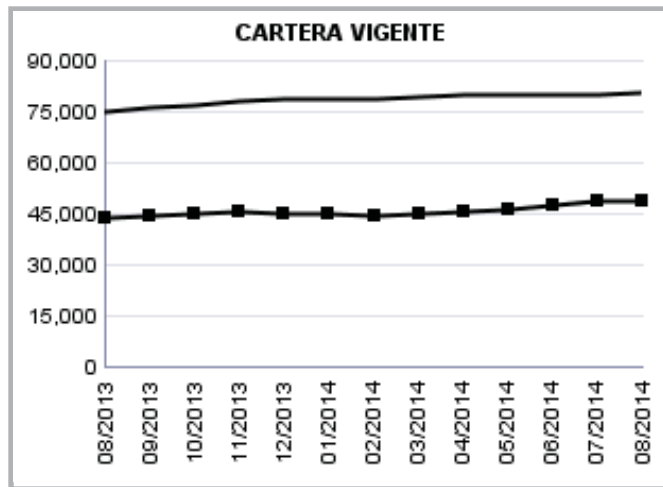
AL 31 DE AGOSTO DE 2014

(Cifras en miles de Quetzales)

	EN PROCESO DE PRÓRROGA			EN COBRO ADMINISTRATIVO			EN COBRO JUDICIAL		
	M/N	M/E	TOTAL	M/N	M/E	TOTAL	M/N	M/E	TOTAL
BANCOS NACIONALES									
EL CRÉDITO HIPOTECARIO NACIONAL DE GUATEMALA	30,009	0	30,009	90,921	0	90,921	90,567	0	90,567
INMOBILIARIO, S. A.	0	0	0	6,754	322	7,076	24,993	7	25,000
DE LOS TRABAJADORES	359	0	359	23,804	63,015	86,819	10,042	2,862	12,905
INDUSTRIAL, S. A.	3,336	46,763	50,099	124,361	170,879	295,240	29,037	20,244	49,281
DE DESARROLLO RURAL, S. A.	0	0	0	103,700	7,591	111,291	78,879	16,458	95,337
INTERNACIONAL, S. A.	0	0	0	13,501	259	13,760	11,629	584	12,212
REFORMADOR, S. A.	10	0	10	35,461	5,269	40,730	16,613	7,443	24,056
VIVIBANCO, S. A.	0	0	0	0	0	0	0	0	0
FICOHSA GUATEMALA, S. A.	0	0	0	27,683	413	28,095	746	0	746
PROMERICA, S. A.	0	0	0	32,882	232	33,114	0	0	0
DE ANTIGUA, S. A.	0	0	0	52,956	49	53,006	0	0	0
DE AMÉRICA CENTRAL, S. A.	18,209	1,563	19,772	26,026	18,239	44,265	10,672	12,774	23,446
CITIBANK DE GUATEMALA, S. A.	2,181	2,214	4,396	183,389	46,419	229,808	6,211	2,007	8,218
AGROMERCANTIL DE GUATEMALA, S. A.	80,312	477	80,789	5,089	1,500	6,590	84,238	1,265	85,503
G&T CONTINENTAL, S. A.	3,234	4,536	7,770	116,622	14,320	130,942	143,559	24,782	168,341
DE CRÉDITO, S. A.	2,962	52	3,014	142	254	397	1,908	2,521	4,429
AZTECA DE GUATEMALA, S. A.	0	0	0	64,499	0	64,499	0	0	0
BANCO EXTRANJERO									
CITIBANK, N.A., SUCURSAL GUATEMALA	0	0	0	50	0	50	0	0	0
TOTAL	140,611	55,605	196,216	907,840	328,761	1,236,601	509,094	90,946	600,040

SISTEMA BANCARIO

CARTERA DE CREDITOS (Cifras en millones de Quetzales)



MONEDA NACIONAL



MONEDA EXTRANJERA



SISTEMA BANCARIO

CARTERA DE CRÉDITOS POR ACTIVIDAD ECONÓMICA

NACIONAL Y EXTRANJERA

SALDOS AL 31 DE AGOSTO DE 2014

(Cifras en miles de Quetzales)

	(0)												
	(00)	(01)	(09)	(1)	(2)	(3)	(4)	(5)	(6)	(7)	(8)	(9)	TOTAL
BANCOS NACIONALES													
EL CRÉDITO HIPOTECARIO NACIONAL DE GUATEMALA	738,581	3,597	660	21,225	135	85,678	6,375	60,515	94,234	6,169	343,959	39,583	1,400,711
INMOBILIARIO, S. A.	81,550	12,427	162	17,253	0	42,627	1,254	174,729	112,956	2,720	9,224	24,563	479,466
DE LOS TRABAJADORES	6,872,302	275,863	45,950	4,780	4	18,687	61,497	57,123	82,355	6,237	39,285	23,712	7,487,794
INDUSTRIAL, S. A.	5,251,660	40,796	11,440	1,818,153	508	9,665,508	3,612,902	1,423,219	3,630,353	435,738	7,894,785	1,735,854	35,520,916
DE DESARROLLO RURAL, S. A.	12,816,381	150,430	18,512	2,160,346	1,804	194,750	252,669	4,205,121	6,484,795	877,028	197,025	277,469	27,636,330
INTERNACIONAL, S. A.	677,629	19,531	3,033	275,274	33,511	332,820	81,645	233,069	1,268,971	105,232	459,302	99,786	3,589,802
REFORMADOR, S. A.	546,104	373,337	203	884,025	1,643	809,115	584,593	442,535	1,590,714	51,568	726,145	457,516	6,467,499
VIVIBANCO, S. A.	6,437	0	10	0	0	0	0	1,168	0	0	0	36	7,651
FICOHSA GUATEMALA, S. A.	887,205	510	133	489	0	7,023	3,495	3,690	85,054	0	33,017	34,113	1,054,729
PROMERICA, S. A.	1,163,248	0	911,764	9	23,362	55,960	0	139,841	200,333	15,438	68,300	20,075	2,598,330
DE ANTIGUA, S. A.	356,366	0	0	0	0	0	0	32,270	322,321	11,676	10,744	3,808	737,184
DE AMÉRICA CENTRAL, S. A.	2,062,603	2,075	441,907	81,145	0	426,272	50,371	2,823	418,866	3,357	429,485	196,452	4,115,356
CITIBANK DE GUATEMALA, S. A.	3,253,601	21,465	7,767	32,481	0	65,414	3,978	1,984	841,591	2,612	5,704	2,995	4,239,591
AGROMERCANTIL DE GUATEMALA, S. A.	2,524,508	5,051	188,843	1,369,534	49,050	1,441,612	1,155,344	849,204	3,835,864	173,981	1,486,643	237,641	13,317,276
G&T CONTINENTAL, S. A.	2,207,209	2,870,406	1,784	1,120,995	60,653	3,386,568	1,964,779	2,444,997	4,131,442	242,512	2,407,780	625,339	21,464,464
DE CRÉDITO, S. A.	91,359	27,834	43,308	23,421	3,956	50,955	0	23,438	98,544	796	80,227	30,180	474,018
AZTECA DE GUATEMALA, S. A.	1,006,277	0	0	143	0	768	1	5	47,568	0	0	6	1,054,767
BANCO EXTRANJERO													
CITIBANK, N.A., SUCURSAL GUATEMALA	91	0	0	0	0	0	0	0	0	0	0	0	91
TOTAL	40,543,109	3,803,323	1,675,478	7,809,272	174,625	16,583,757	7,778,903	10,095,732	23,245,961	1,935,065	14,191,624	3,809,128	131,645,977

Fuente: Saldos de cartera forma E83.

CÓDIGO DE LA ACTIVIDAD ECONÓMICA:

- | | |
|--|---|
| (0) Consumo, Transferencias y Otros Destinos | (4) Electricidad, Gas y Agua |
| (00) Consumo | (5) Construcción |
| (01) Transferencias | (6) Comercio |
| (09) Otros Destinos | (7) Transporte y Almacenamiento |
| (1) Agricultura, Ganadería, Silvicultura, Caza y Pesca | (8) Establecimientos Financieros, Bienes Inmuebles y Servicios Prestados a las Empresas |
| (2) Explotación de Minas y Cantera | (9) Servicios Comunes, Sociales y Personales |
| (3) Industria Manufacturera | |

SISTEMA BANCARIO
CARTERA DE CRÉDITOS POR ACTIVIDAD ECONÓMICA
EN MONEDA NACIONAL
SALDOS AL 31 DE AGOSTO DE 2014
(Cifras en miles de Quetzales)

	(0)			(1)	(2)	(3)	(4)	(5)	(6)	(7)	(8)	(9)	TOTAL
	(00)	(01)	(09)										
BANCOS NACIONALES													
EL CRÉDITO HIPOTECARIO NACIONAL DE GUATEMALA	738,469	3,597	660	21,225	135	85,678	6,375	60,515	93,011	6,169	333,346	39,583	1,388,764
INMOBILIARIO, S. A.	68,555	12,427	162	17,253	0	23,756	1,254	174,729	89,491	2,720	9,224	24,498	424,069
DE LOS TRABAJADORES	6,842,387	274,619	45,950	4,780	4	7,943	136	53,112	52,294	2,649	16,258	19,274	7,319,407
INDUSTRIAL, S. A.	4,186,095	24,922	10,367	133,338	203	2,150,503	746,052	746,142	1,724,469	145,388	2,393,016	590,161	12,850,657
DE DESARROLLO RURAL, S. A.	12,698,802	150,302	18,512	2,143,070	1,326	158,518	67,518	3,997,159	5,297,344	565,893	188,011	277,465	25,563,920
INTERNACIONAL, S. A.	605,622	5,984	3,033	80,677	11,622	208,585	63,755	196,139	628,656	45,456	296,249	73,348	2,219,127
REFORMADOR, S. A.	477,744	133,125	193	471,193	1,643	405,289	241,760	394,605	995,543	20,277	416,206	310,625	3,868,201
VIVIBANCO, S. A.	4,019	0	10	0	0	0	0	1,168	0	0	0	36	5,233
FICOHSA GUATEMALA, S. A.	828,714	12	0	489	0	2,013	0	735	2,488	0	1,724	24,111	860,286
PROMERICA, S. A.	982,264	0	734,932	2	7,819	5,358	0	54,097	49,961	2,172	17,331	11,312	1,865,250
DE ANTIGUA, S. A.	355,539	0	0	0	0	0	0	32,270	322,321	11,676	10,744	3,808	736,356
DE AMÉRICA CENTRAL, S. A.	1,365,698	0	344,731	5,532	0	115,450	0	471	272,711	1,211	128,660	105,133	2,339,596
CITIBANK DE GUATEMALA, S. A.	2,918,956	14,304	0	594	0	15,954	3,978	1,984	122,551	1,133	2,612	2,874	3,084,941
AGROMERCANTIL DE GUATEMALA, S. A.	2,375,818	5,051	172,285	215,971	49,050	444,991	335,087	449,131	1,729,271	118,173	961,204	163,590	7,019,624
G&T CONTINENTAL, S. A.	1,904,628	1,369,225	1,155	433,511	35,830	1,052,833	331,319	1,606,619	2,965,357	112,220	1,172,005	499,076	11,483,777
DE CRÉDITO, S. A.	68,030	11,459	25,157	19,537	0	37,624	0	18,932	61,797	633	65,620	10,482	319,270
AZTECA DE GUATEMALA, S. A.	1,006,277	0	0	143	0	768	1	5	47,568	0	0	6	1,054,767
BANCO EXTRANJERO													
CITIBANK, N.A., SUCURSAL GUATEMALA	91	0	0	0	0	0	0	0	0	0	0	0	91
TOTAL	37,427,708	2,005,027	1,357,147	3,547,315	107,632	4,715,262	1,797,236	7,787,814	14,454,833	1,035,771	6,012,210	2,155,381	82,403,336

Fuente: Saldos de cartera forma E83.

CÓDIGO DE LA ACTIVIDAD ECONÓMICA:

- (0) Consumo, Transferencias y Otros Destinos

(00) Consumo

(01) Transferencias

(09) Otros Destinos

(1) Agricultura, Ganadería, Silvicultura, Caza y Pesca

(2) Explotación de Minas y Cantera

(3) Industria Manufacturera
- (4) Electricidad, Gas y Agua

(5) Construcción

(6) Comercio

(7) Transporte y Almacenamiento

(8) Establecimientos Financieros, Bienes Inmuebles y Servicios Prestados a las Empresas

(9) Servicios Comunes, Sociales y Personales

SISTEMA BANCARIO

CARTERA DE CRÉDITOS POR ACTIVIDAD ECONÓMICA

EN MONEDA EXTRANJERA

SALDOS AL 31 DE AGOSTO DE 2014

(Cifras en miles de Quetzales)

	(0)			(1)	(2)	(3)	(4)	(5)	(6)	(7)	(8)	(9)	TOTAL
	(00)	(01)	(09)										
BANCOS NACIONALES													
EL CRÉDITO HIPOTECARIO NACIONAL DE GUATEMALA	111	0	0	0	0	0	0	0	1,223	0	10,614	0	11,948
INMOBILIARIO, S. A.	12,995	0	0	0	0	18,871	0	0	23,465	0	0	65	55,397
DE LOS TRABAJADORES	29,914	1,244	0	0	0	10,744	61,361	4,010	30,061	3,588	23,027	4,438	168,387
INDUSTRIAL, S. A.	1,065,565	15,874	1,073	1,684,815	304	7,515,005	2,866,850	677,076	1,905,884	290,350	5,501,769	1,145,693	22,670,259
DE DESARROLLO RURAL, S. A.	117,579	128	0	17,276	477	36,233	185,151	207,962	1,187,450	311,135	9,014	4	2,072,410
INTERNACIONAL, S. A.	72,007	13,547	0	194,597	21,889	124,235	17,890	36,929	640,316	59,776	163,053	26,438	1,370,675
REFORMADOR, S. A.	68,360	240,212	10	412,832	0	403,826	342,833	47,931	595,172	31,290	309,939	146,892	2,599,298
VIVIBANCO, S. A.	2,418	0	0	0	0	0	0	0	0	0	0	0	2,418
FICOHSA GUATEMALA, S. A.	58,491	498	133	0	0	5,009	3,495	2,955	82,566	0	31,293	10,002	194,443
PROMERICA, S. A.	180,983	0	176,831	7	15,543	50,601	0	85,744	150,372	13,266	50,969	8,763	733,080
DE ANTIGUA, S. A.	827	0	0	0	0	0	0	0	0	0	0	0	827
DE AMÉRICA CENTRAL, S. A.	696,905	2,075	97,177	75,613	0	310,823	50,371	2,352	146,155	2,146	300,825	91,320	1,775,760
CITIBANK DE GUATEMALA, S. A.	334,645	7,161	7,767	31,886	0	49,460	0	0	719,040	1,479	3,092	121	1,154,650
AGROMERCANTIL DE GUATEMALA, S. A.	148,690	0	16,558	1,153,563	0	996,621	820,257	400,073	2,106,593	55,808	525,439	74,051	6,297,652
G&T CONTINENTAL, S. A.	302,581	1,501,181	630	687,484	24,823	2,333,736	1,633,460	838,378	1,166,085	130,293	1,235,775	126,263	9,980,687
DE CRÉDITO, S. A.	23,329	16,375	18,152	3,884	3,956	13,331	0	4,507	36,747	163	14,607	19,698	154,748
AZTECA DE GUATEMALA, S. A.	0	0	0	0	0	0	0	0	0	0	0	0	0
BANCO EXTRANJERO													
CITIBANK, N.A., SUCURSAL GUATEMALA	0	0	0	0	0	0	0	0	0	0	0	0	0
TOTAL	3,115,401	1,798,295	318,331	4,261,957	66,993	11,868,495	5,981,667	2,307,918	8,791,128	899,294	8,179,415	1,653,746	49,242,640

Fuente: Saldos de cartera forma E83.

CÓDIGO DE LA ACTIVIDAD ECONÓMICA:

- | | |
|--|---|
| (0) Consumo, Transferencias y Otros Destinos | (4) Electricidad, Gas y Agua |
| (00) Consumo | (5) Construcción |
| (01) Transferencias | (6) Comercio |
| (09) Otros Destinos | (7) Transporte y Almacenamiento |
| (1) Agricultura, Ganadería, Silvicultura, Caza y Pesca | (8) Establecimientos Financieros, Bienes Inmuebles y Servicios Prestados a las Empresas |
| (2) Explotación de Minas y Cantera | (9) Servicios Comunes, Sociales y Personales |
| (3) Industria Manufacturera | |

SISTEMA BANCARIO

PRÉSTAMOS Y DESCUENTOS CONCEDIDOS POR DISTRIBUCIÓN GEOGRÁFICA
EN EL MES DE AGOSTO DE 2014
(Cifras en miles de Quetzales)

	BANCOS NACIONALES	%	BANCO EXTRANJERO	%
GUATEMALA	3,415,529	69.58	0	0.00
ALTA VERAPAZ	105,078	2.14	0	0.00
BAJA VERAPAZ	37,180	0.76	0	0.00
IZABAL	73,406	1.50	0	0.00
CHIQUMULA	70,328	1.43	0	0.00
ZACAPA	49,811	1.01	0	0.00
EL PROGRESO	24,470	0.50	0	0.00
JUTIAPA	55,443	1.13	0	0.00
JALAPA	48,417	0.99	0	0.00
SANTA ROSA	63,361	1.29	0	0.00
CHIMALTENANGO	61,561	1.25	0	0.00
SACATEPEQUEZ	41,795	0.85	0	0.00
ESCUINTLA	84,332	1.72	0	0.00
SAN MARCOS	77,750	1.58	0	0.00
QUETZALTENANGO	111,830	2.28	0	0.00
TOTONICAPÁN	33,820	0.69	0	0.00
SOLOLÁ	47,663	0.97	0	0.00
RETALHULEU	49,649	1.01	0	0.00
SUCHITEPEQUEZ	71,638	1.46	0	0.00
HUEHUETENANGO	96,428	1.96	0	0.00
QUICHÉ	71,482	1.46	0	0.00
PETÉN	102,635	2.09	0	0.00
OTROS PAISES	114,954	2.34	0	0.00
TOTAL	4,908,564	100	0	0.00

NOTAS :

- El departamento corresponde a la ubicación geográfica en la que se efectuó la inversión.

- Fuente: Saldos de cartera forma E83.

SISTEMA BANCARIO

PRÉSTAMOS Y DESCUENTOS POR DISTRIBUCIÓN GEOGRÁFICA SALDOS AL 31 DE AGOSTO DE 2014 (Cifras en miles de Quetzales)

	BANCOS NACIONALES	%	BANCO EXTRANJERO	%
GUATEMALA	81,907,595	70.58	91	100.00
ALTA VERAPAZ	2,194,785	1.89	0	0.00
BAJA VERAPAZ	718,790	0.62	0	0.00
IZABAL	1,476,355	1.27	0	0.00
CHIQUMULA	1,211,046	1.04	0	0.00
ZACAPA	909,368	0.78	0	0.00
EL PROGRESO	748,673	0.65	0	0.00
JUTIAPA	1,456,434	1.26	0	0.00
JALAPA	756,967	0.65	0	0.00
SANTA ROSA	1,381,093	1.19	0	0.00
CHIMALTENANGO	1,086,024	0.94	0	0.00
SACATEPEQUEZ	840,193	0.72	0	0.00
ESCUINTLA	2,878,245	2.48	0	0.00
SAN MARCOS	1,383,887	1.19	0	0.00
QUETZALTENANGO	3,464,944	2.99	0	0.00
TOTONICAPÁN	495,242	0.43	0	0.00
SOLOLÁ	711,448	0.61	0	0.00
RETALHULEU	933,133	0.80	0	0.00
SUCHITEPEQUEZ	1,385,880	1.19	0	0.00
HUEHUETENANGO	2,699,526	2.33	0	0.00
EL QUICHÉ	1,404,384	1.21	0	0.00
EL PETÉN	2,596,230	2.24	0	0.00
OTROS PAÍSES	3,407,299	2.94	0	0.00
TOTAL	116,047,541	100.00	91	100.00

NOTAS :

- El departamento corresponde a la ubicación geográfica en la que se efectuó la inversión.

- Fuente: SalDOS de cartera forma E83.

SISTEMA BANCARIO

PRÉSTAMOS Y DESCUENTOS CONCEDIDOS POR DESTINO ECONÓMICO Y TIPO DE INVERSIÓN

EN EL MES DE AGOSTO DE 2014

(Cifras en miles de Quetzales)

BANCOS NACIONALES					BANCO EXTRANJERO			
	GASTOS DE OPERACIÓN	FORMACIÓN DE CAPITAL	OTROS	TOTAL	GASTOS DE OPERACIÓN	FORMACIÓN DE CAPITAL	OTROS	TOTAL
CONSUMO, TRANSFERENCIAS Y OTROS DESTINOS	626,524	2,181	1,369,927	1,998,632	0	0	0	0
CONSUMO	605,304	35	1,177,809	1,783,148	0	0	0	0
Adquisición de bienes durables	595,393	35	919,490	1,514,918	0	0	0	0
Mobiliario para el hogar	72,718	0	65,264	137,982	0	0	0	0
Utensilios para el hogar	34,311	0	8,026	42,337	0	0	0	0
Prendas para uso personal	47,932	0	4,341	52,273	0	0	0	0
Vehículos para uso personal	21,885	0	135,897	157,782	0	0	0	0
Material, mobiliario y equipo de estudio	73,283	0	5,904	79,187	0	0	0	0
Inmuebles	181,912	0	65,485	247,397	0	0	0	0
Bienes inmuebles para vivienda garantizados con hipotecas	17,702	0	123,038	140,740	0	0	0	0
Otros	145,649	35	511,536	657,220	0	0	0	0
Adquisición de bienes fungibles	2,074	0	78,499	80,573	0	0	0	0
Medicinas y medicamentos	1,843	0	5,199	7,042	0	0	0	0
Otros	231	0	73,300	73,531	0	0	0	0
Servicios recibidos	7,749	0	177,220	184,969	0	0	0	0
Tratamiento médico en el país	3,131	0	10,241	13,372	0	0	0	0
Tratamiento médico en el exterior	9	0	93	102	0	0	0	0
Viajes de estudio	25	0	2,132	2,157	0	0	0	0
Viajes de turismo	21	0	340	361	0	0	0	0
Costas judiciales	0	0	0	0	0	0	0	0
Honorarios profesionales	2,246	0	225	2,471	0	0	0	0
Alquileres	25	0	251	276	0	0	0	0
Otros	2,292	0	163,937	166,229	0	0	0	0
Otros consumos	89	0	2,600	2,689	0	0	0	0
TRANSFERENCIAS	16,020	0	108,441	124,461	0	0	0	0
Adquisición de bienes inmuebles a propietarios del mismo sector	5,258	0	54,541	59,799	0	0	0	0
Adquisición maquinaria y equipo propietarios del mismo sector	10,714	0	52,693	63,407	0	0	0	0
Adquisición de títulos valores	48	0	1,206	1,254	0	0	0	0
Pago de deudas bancarias	0	0	0	0	0	0	0	0
Pago de deudas comerciales	0	0	0	0	0	0	0	0
Pago deudas particulares	0	0	0	0	0	0	0	0
OTROS DESTINOS	5,200	2,146	83,677	91,023	0	0	0	0
Actividades no especificadas	5,200	2,146	83,677	91,023	0	0	0	0
AGRICULTURA, GANADERÍA, SILVICULTURA, CAZA Y PESCA	209,301	15,556	16,141	240,998	0	0	0	0
AGRICULTURA	133,302	15,304	9,490	158,096	0	0	0	0
Cereales y legumbres	13,408	2	392	13,802	0	0	0	0
Arroz	2,092	0	0	2,092	0	0	0	0
Trigo	5	0	0	5	0	0	0	0
Maíz	10,042	0	71	10,113	0	0	0	0
Frijol	1,192	2	0	1,194	0	0	0	0
Maicillo	30	0	0	30	0	0	0	0
Otros	47	0	321	368	0	0	0	0
Hortalizas	16,030	6	49	16,085	0	0	0	0
Frutas	52,451	97	2,695	55,243	0	0	0	0
Bebidas y azúcares	36,114	1,195	4,238	41,547	0	0	0	0
Café	34,479	1,195	890	36,564	0	0	0	0
Té	0	0	0	0	0	0	0	0
Cacao	0	0	0	0	0	0	0	0
Caña	1,635	0	3,348	4,983	0	0	0	0
Otras	0	0	0	0	0	0	0	0
Semillas y plantas oleaginosas	4,077	0	178	4,255	0	0	0	0
Plantas textiles	121	0	0	121	0	0	0	0

Fuente: Saldos de cartera forma E83.

SISTEMA BANCARIO

PRÉSTAMOS Y DESCUENTOS CONCEDIDOS POR DESTINO ECONÓMICO Y TIPO DE INVERSIÓN

EN EL MES DE AGOSTO DE 2014

(Cifras en miles de Quetzales)

BANCOS NACIONALES					BANCO EXTRANJERO			
	GASTOS DE OPERACIÓN	FORMACIÓN DE CAPITAL	OTROS	TOTAL	GASTOS DE OPERACIÓN	FORMACION DE CAPITAL	OTROS	TOTAL
Algodón	0	0	0	0	0	0	0	0
Kenaf	0	0	0	0	0	0	0	0
Henequén	0	0	0	0	0	0	0	0
Lino	121	0	0	121	0	0	0	0
Otras	0	0	0	0	0	0	0	0
Espicias	0	0	0	0	0	0	0	0
Otros cultivos y plantas	11,101	14,004	1,938	27,043	0	0	0	0
GANADERÍA	72,438	252	6,631	79,321	0	0	0	0
Ganado vacuno	65,996	250	1,411	67,657	0	0	0	0
Caballar, asnal y mular	0	0	0	0	0	0	0	0
Ganado caprino	56	0	0	56	0	0	0	0
Ganado ovino	1,375	0	0	1,375	0	0	0	0
Porcino	2,337	2	4,000	6,339	0	0	0	0
Avicultura	957	0	1,190	2,147	0	0	0	0
Cunicultura	1,388	0	0	1,388	0	0	0	0
Apiarios	40	0	0	40	0	0	0	0
Pastos y forrajes	263	0	0	263	0	0	0	0
Otras especies de animales	26	0	30	56	0	0	0	0
SILVICULTURA	1,199	0	0	1,199	0	0	0	0
CAZA Y PESCA	2,362	0	21	2,383	0	0	0	0
EXPLOTACIÓN DE MINAS Y CANTERAS	300	28,981	2,037	31,318	0	0	0	0
MINAS DE CARBÓN	0	0	0	0	0	0	0	0
PETRÓLEO CRUDO Y GAS NATURAL	0	28,981	2,000	30,981	0	0	0	0
EXTRACCIÓN DE MINERALES METÁLICOS	0	0	0	0	0	0	0	0
EXTRACCIÓN DE MINERALES NO METÁLICOS	0	0	0	0	0	0	0	0
EXPLOTACIÓN DE CANTERA	300	0	37	337	0	0	0	0
INDUSTRIAS MANUFACTURERAS	161,052	16,800	180,083	357,935	0	0	0	0
PRODUCTOS ALIMENTICIOS, BEBIDAS Y TABACO	64,514	27	89,316	153,857	0	0	0	0
TEXTILES, PRENDAS DE VESTIR E INDUSTRIAS DE CUERO	11,577	4,145	23,445	39,167	0	0	0	0
INDUSTRIA DE LA MADERA Y PRODUCTOS DE LA MADERA, INCLUIDOS MUEBLES	997	0	2,660	3,657	0	0	0	0
FABRICACIÓN DE PAPEL Y PRODUCTOS DE PAPEL; IMPRENTAS Y EDITORIALES	1,383	0	1,298	2,681	0	0	0	0
FABRICACIÓN DE SUSTANCIAS QUÍMICAS Y DE PRODUCTOS QUÍMICOS DERIVADOS DEL PETRÓLEO-CARBÓN DE CAUCHO	18,222	12,627	49,271	80,120	0	0	0	0
FABRICACIÓN DE PRODUCTOS MINERALES NO METÁLICOS EXCEPTUANDO LOS DERIVADOS DEL PETRÓLEO Y CARBÓN	180	0	13	193	0	0	0	0
INDUSTRIAS METÁLICAS BÁSICAS	201	0	4,125	4,326	0	0	0	0
FABRICACIÓN DE PRODUCTOS METÁLICOS, MAQUINARIA Y EQUIPO	63,595	0	4,629	68,224	0	0	0	0
OTRAS INDUSTRIAS MANUFACTURERAS	383	0	5,328	5,711	0	0	0	0
ELECTRICIDAD, GAS Y AGUA	57,166	0	39,231	96,397	0	0	0	0
ELECTRICIDAD	57,166	0	39,086	96,252	0	0	0	0
GAS	0	0	0	0	0	0	0	0
OBRAS HIDRAÚLICAS Y SUMINISTRO DE AGUA	0	0	145	145	0	0	0	0
CONSTRUCCIÓN	14,412	19,395	113,014	146,821	0	0	0	0
CONSTRUCCIÓN, REFORMA Y REPARACIÓN DE VÍAS DE COMUNICACIÓN	1,698	9,900	21,918	33,516	0	0	0	0
Construcción, reforma y reparación vías de	1,698	9,900	21,918	33,516	0	0	0	0

Fuente: Saldos de cartera forma E83.

SISTEMA BANCARIO

PRÉSTAMOS Y DESCUENTOS CONCEDIDOS POR DESTINO ECONÓMICO Y TIPO DE INVERSIÓN

EN EL MES DE AGOSTO DE 2014

(Cifras en miles de Quetzales)

BANCOS NACIONALES					BANCO EXTRANJERO			
	GASTOS DE OPERACIÓN	FORMACIÓN DE CAPITAL	OTROS	TOTAL	GASTOS DE OPERACIÓN	FORMACION DE CAPITAL	OTROS	TOTAL
comunicación								
Aeropuertos y pistas de aviación	0	0	0	0	0	0	0	0
Carreteras	0	9,900	6,300	16,200	0	0	0	0
Puertos muelles y canales	0	0	0	0	0	0	0	0
Vías férreas	0	0	0	0	0	0	0	0
Otras	1,698	0	15,618	17,316	0	0	0	0
CONSTRUCCIÓN, REFORMA Y REPARACIÓN GENERAL	12,714	9,495	91,096	113,305	0	0	0	0
De carácter principal	10,014	9,495	84,812	104,321	0	0	0	0
Edificios	0	400	54,055	54,455	0	0	0	0
Viviendas	10,014	4,699	15,511	30,224	0	0	0	0
Oficinas y bodegas	0	1,085	3,384	4,469	0	0	0	0
Instalaciones hidráulicas y centrales hidroeléctricas	0	0	0	0	0	0	0	0
Conducciones de agua gas y electricidad	0	0	100	100	0	0	0	0
Presas drenajes y obras de riego	0	0	0	0	0	0	0	0
Estacionamientos	0	0	0	0	0	0	0	0
Otros	0	3,311	11,762	15,073	0	0	0	0
De carácter secundario	2,700	0	6,284	8,984	0	0	0	0
Instalaciones de plomería, calefacción y aire acondicionado	0	0	1,165	1,165	0	0	0	0
Chapistería e instalaciones eléctricas	0	0	16	16	0	0	0	0
Colocación de ladrillos y pisos, piedras, baldosas y labrado de mármol	0	0	205	205	0	0	0	0
Colocación de techos	0	0	172	172	0	0	0	0
Perforación de pozos de agua	0	0	0	0	0	0	0	0
Excavación y cimentación	0	0	0	0	0	0	0	0
Pintura y decoración	0	0	1,269	1,269	0	0	0	0
Otros	2,700	0	3,458	6,158	0	0	0	0
COMERCIO	508,106	317,913	721,593	1,547,612	0	0	0	0
COMERCIO INTERNO	70,459	91,377	104,033	265,869	0	0	0	0
COMERCIO DE IMPORTACIÓN	212,932	46,396	430,161	689,489	0	0	0	0
EXPORTACIÓN	160,883	81,994	6,536	249,413	0	0	0	0
COMERCIO NO ESPECIFICADO	63,833	98,146	180,863	342,842	0	0	0	0
TRANSPORTE Y ALMACENAMIENTO	5,512	1,994	37,104	44,610	0	0	0	0
TRANSPORTE TERRESTRE	5,479	1,994	30,509	37,982	0	0	0	0
TRANSPORTE POR AGUA	33	0	71	104	0	0	0	0
TRANSPORTE AÉREO	0	0	6,524	6,524	0	0	0	0
ESTABLECIMIENTOS FINANCIEROS, BIENES INMUEBLES, SERVICIOS PRESTADOS A LAS EMPRESAS	254,301	22,693	92,303	369,297	0	0	0	0
ESTABLECIMIENTOS FINANCIEROS	184,208	2,077	44,145	230,430	0	0	0	0
EMPRESAS ADMINISTRADORAS DE BIENES INMUEBLES	20,855	20,452	6,764	48,071	0	0	0	0
SERVICIOS PRESTADOS A LAS EMPRESAS	49,238	165	41,394	90,797	0	0	0	0
SERVICIOS COMUNALES, SOCIALES Y PERSONALES	31,304	6,415	37,223	74,942	0	0	0	0
SERVICIOS DE SANEAMIENTO Y SIMILARES	3,358	0	8	3,366	0	0	0	0
SERVICIOS SOCIALES Y OTROS	17,448	6,415	25,410	49,273	0	0	0	0
SERVICIOS COMUNALES CONEXOS	8,631	0	10,020	18,651	0	0	0	0
SERVICIOS DE DIVERSIÓN, ESPARCIMIENTO Y CULTURALES	1,867	0	1,786	3,653	0	0	0	0
SERVICIOS PERSONALES Y DE LOS HOGARES	0	0	0	0	0	0	0	0
ORGANIZACIONES INTERNACIONALES Y OTROS ORGANISMOS EXTRATERRITORIALES	0	0	0	0	0	0	0	0
TOTAL	1,867,978	431,928	2,608,656	4,908,562	0	0	0	0

Fuente: Saldos de cartera forma E83.

SISTEMA BANCARIO

PRÉSTAMOS Y DESCUENTOS POR DESTINO ECONÓMICO Y TIPO DE INVERSIÓN

SALDOS AL 31 DE AGOSTO DE 2014

(Cifras en miles de Quetzales)

BANCOS NACIONALES					BANCO EXTRANJERO			
	GASTOS DE OPERACIÓN	FORMACIÓN DE CAPITAL	OTROS	TOTAL	GASTOS DE OPERACIÓN	FORMACIÓN DE CAPITAL	OTROS	TOTAL
CONSUMO, TRANSFERENCIAS Y OTROS DESTINOS	9,663,118	250,290	27,655,586	37,568,994	0	0	91	91
CONSUMO	9,169,258	83,937	23,249,440	32,502,635	0	0	91	91
Adquisición de bienes durables	9,012,407	71,723	19,593,792	28,677,922	0	0	28	28
Mobiliario para el hogar	1,355,207	65	707,159	2,062,431	0	0	0	0
Utensilios para el hogar	642,687	17	193,361	836,065	0	0	0	0
Prendas para uso personal	835,793	18	105,445	941,256	0	0	0	0
Vehículos para uso personal	405,121	302	2,670,549	3,075,972	0	0	28	28
Material, mobiliario y equipo de estudio	995,002	159	139,404	1,134,565	0	0	0	0
Inmuebles	1,641,694	15,942	4,121,133	5,778,769	0	0	0	0
Bienes inmuebles para vivienda garantizados con hipotecas	389,253	46,730	6,125,016	6,560,999	0	0	0	0
Otros	2,747,649	8,491	5,531,726	8,287,866	0	0	0	0
Adquisición de bienes fungibles	41,282	11	984,994	1,026,287	0	0	0	0
Medicinas y medicamentos	34,016	10	114,909	148,935	0	0	0	0
Otros	7,266	1	870,085	877,352	0	0	0	0
Servicios recibidos	114,420	12,203	2,605,936	2,732,559	0	0	64	64
Tratamiento médico en el país	48,977	0	142,946	191,923	0	0	0	0
Tratamiento médico en el exterior	554	0	1,003	1,557	0	0	0	0
Viajes de estudio	591	21	39,746	40,358	0	0	0	0
Viajes de turismo	915	0	4,877	5,792	0	0	0	0
Costas judiciales	30	0	1,285	1,315	0	0	0	0
Honorarios profesionales	14,986	0	13,583	28,569	0	0	0	0
Alquileres	477	0	4,502	4,979	0	0	0	0
Otros	47,890	12,181	2,397,994	2,458,065	0	0	64	64
Otros consumos	1,148	0	64,718	65,866	0	0	0	0
TRANSFERENCIAS	411,688	109,890	3,225,147	3,746,725	0	0	0	0
Adquisición de bienes inmuebles a propietarios del mismo sector	272,337	101,434	1,390,398	1,764,169	0	0	0	0
Adquisición maquinaria y equipo propietarios del mismo sector	102,790	3,906	808,093	914,789	0	0	0	0
Adquisición de títulos valores	23,560	4,551	1,026,656	1,054,767	0	0	0	0
Pago de deudas bancarias	12,040	0	0	12,040	0	0	0	0
Pago de deudas comerciales	515	0	0	515	0	0	0	0
Pago deudas particulares	446	0	0	446	0	0	0	0
OTROS DESTINOS	82,172	56,462	1,180,999	1,319,633	0	0	0	0
Actividades no especificadas	82,172	56,462	1,180,999	1,319,633	0	0	0	0
AGRICULTURA, GANADERÍA, SILVICULTURA, CAZA Y PESCA	4,028,685	1,195,026	2,288,358	7,512,069	0	0	0	0
AGRICULTURA	1,890,269	1,137,340	1,423,227	4,450,836	0	0	0	0
Cereales y legumbres	249,196	108,421	28,264	385,881	0	0	0	0
Arroz	58,954	12,554	2,394	73,902	0	0	0	0
Trigo	1,507	178	3	1,688	0	0	0	0
Maíz	165,512	1,477	2,771	169,760	0	0	0	0
Frijol	13,482	4	512	13,998	0	0	0	0
Maicillo	916	0	0	916	0	0	0	0
Otros	8,824	94,208	22,584	125,616	0	0	0	0
Hortalizas	214,577	2,862	18,147	235,586	0	0	0	0
Frutas	278,919	90,959	255,503	625,381	0	0	0	0
Bebidas y azúcares	730,990	283,158	345,977	1,360,125	0	0	0	0
Café	434,178	70,467	96,976	601,621	0	0	0	0
Té	311	0	0	311	0	0	0	0
Cacao	12,735	2,862	0	15,597	0	0	0	0
Caña	259,412	209,828	241,932	711,172	0	0	0	0
Otras	24,355	0	7,069	31,424	0	0	0	0
Semillas y plantas oleaginosas	319,019	93,396	688,295	1,100,710	0	0	0	0
Plantas textiles	1,100	6,100	32,533	39,733	0	0	0	0

Fuente: Saldo de cartera forma E83.

SISTEMA BANCARIO

PRÉSTAMOS Y DESCUENTOS POR DESTINO ECONÓMICO Y TIPO DE INVERSIÓN

SALDOS AL 31 DE AGOSTO DE 2014

(Cifras en miles de Quetzales)

BANCOS NACIONALES					BANCO EXTRANJERO			
	GASTOS DE OPERACIÓN	FORMACIÓN DE CAPITAL	OTROS	TOTAL	GASTOS DE OPERACIÓN	FORMACIÓN DE CAPITAL	OTROS	TOTAL
Algodón	648	0	31,833	32,481	0	0	0	0
Kenaf	0	0	0	0	0	0	0	0
Henequén	15	0	0	15	0	0	0	0
Lino	367	0	0	367	0	0	0	0
Otras	70	6,100	700	6,870	0	0	0	0
Espicias	827	56	133	1,016	0	0	0	0
Otros cultivos y plantas	95,640	552,388	54,375	702,403	0	0	0	0
GANADERÍA	1,931,876	51,135	325,347	2,308,358	0	0	0	0
Ganado vacuno	1,483,227	26,926	220,429	1,730,582	0	0	0	0
Caballar, asnal y mular	2,742	1,068	0	3,810	0	0	0	0
Ganado caprino	9,281	1,205	1,138	11,624	0	0	0	0
Ganado ovino	19,558	46	894	20,498	0	0	0	0
Porcino	64,403	11,803	11,712	87,918	0	0	0	0
Avicultura	328,698	6,611	89,521	424,830	0	0	0	0
Cunicultura	4,435	3,003	1,356	8,794	0	0	0	0
Apiarios	2,370	0	0	2,370	0	0	0	0
Pastos y forrajes	16,413	0	0	16,413	0	0	0	0
Otras especies de animales	749	473	296	1,518	0	0	0	0
SILVICULTURA	185,938	6,540	539,371	731,849	0	0	0	0
CAZA Y PESCA	20,603	11	412	21,026	0	0	0	0
EXPLOTACIÓN DE MINAS Y CANTERAS	42,603	71,751	54,154	168,508	0	0	0	0
MINAS DE CARBÓN	17	0	6,551	6,568	0	0	0	0
PETRÓLEO CRUDO Y GAS NATURAL	1,467	34,255	31,676	67,398	0	0	0	0
EXTRACCIÓN DE MINERALES METÁLICOS	29	30	318	377	0	0	0	0
EXTRACCIÓN DE MINERALES NO METÁLICOS	574	24,984	21	25,579	0	0	0	0
EXPLOTACIÓN DE CANTERA	40,516	12,482	15,588	68,586	0	0	0	0
INDUSTRIAS MANUFACTURERAS	4,550,697	1,160,574	10,201,138	15,912,409	0	0	0	0
PRODUCTOS ALIMENTICIOS, BEBIDAS Y TABACO	2,536,034	414,437	6,368,474	9,318,945	0	0	0	0
TEXTILES, PRENDAS DE VESTIR E INDUSTRIAS DE CUERO	293,233	85,614	573,779	952,626	0	0	0	0
INDUSTRIA DE LA MADERA Y PRODUCTOS DE LA MADERA, INCLUIDOS MUEBLES	118,319	54,984	53,750	227,053	0	0	0	0
FABRICACIÓN DE PAPEL Y PRODUCTOS DE PAPEL; IMPRENTAS Y EDITORIALES	217,342	31,076	317,532	565,950	0	0	0	0
FABRICACIÓN DE SUSTANCIAS QUÍMICAS Y DE PRODUCTOS QUÍMICOS DERIVADOS DEL PETRÓLEO-CARBÓN DE CAUCHO	427,729	335,263	1,117,674	1,880,666	0	0	0	0
FABRICACIÓN DE PRODUCTOS MINERALES NO METÁLICOS EXCEPTUANDO LOS DERIVADOS DEL PETRÓLEO Y CARBÓN	323,988	128,592	1,048,832	1,501,412	0	0	0	0
INDUSTRIAS METÁLICAS BÁSICAS	291,743	11,880	525,935	829,558	0	0	0	0
FABRICACIÓN DE PRODUCTOS METÁLICOS, MAQUINARIA Y EQUIPO	300,322	92,707	147,049	540,078	0	0	0	0
OTRAS INDUSTRIAS MANUFACTURERAS	41,987	6,020	48,113	96,120	0	0	0	0
ELECTRICIDAD, GAS Y AGUA	2,367,914	1,422,462	3,923,279	7,713,655	0	0	0	0
ELECTRICIDAD	2,213,982	1,205,926	3,913,803	7,333,711	0	0	0	0
GAS	14,756	13,241	2,681	30,678	0	0	0	0
OBRAS HIDRAÚLICAS Y SUMINISTRO DE AGUA	139,176	203,295	6,795	349,266	0	0	0	0
CONSTRUCCIÓN	2,793,271	912,879	6,036,241	9,742,391	0	0	0	0
CONSTRUCCIÓN, REFORMA Y REPARACIÓN DE VÍAS DE COMUNICACIÓN	334,541	40,366	884,823	1,259,730	0	0	0	0
Construcción, reforma y reparación vías de	334,541	40,366	884,823	1,259,730	0	0	0	0

Fuente: Saldo de cartera forma E83.

SISTEMA BANCARIO

PRÉSTAMOS Y DESCUENTOS POR DESTINO ECONÓMICO Y TIPO DE INVERSIÓN

SALDOS AL 31 DE AGOSTO DE 2014

(Cifras en miles de Quetzales)

	BANCOS NACIONALES				BANCO EXTRANJERO			
	GASTOS DE OPERACIÓN	FORMACIÓN DE CAPITAL	OTROS	TOTAL	GASTOS DE OPERACIÓN	FORMACIÓN DE CAPITAL	OTROS	TOTAL
comunicación								
Aeropuertos y pistas de aviación	10	0	561	571	0	0	0	0
Carreteras	299,907	16,992	792,215	1,109,114	0	0	0	0
Puertos muelles y canales	0	0	1,076	1,076	0	0	0	0
Vías férreas	200	0	867	1,067	0	0	0	0
Otras	34,424	23,374	90,103	147,901	0	0	0	0
CONSTRUCCIÓN, REFORMA Y REPARACIÓN GENERAL	2,458,731	872,513	5,151,418	8,482,662	0	0	0	0
De carácter principal	2,413,128	858,352	5,016,096	8,287,576	0	0	0	0
Edificios	840,590	180,796	2,452,168	3,473,554	0	0	0	0
Viviendas	745,064	265,325	1,723,717	2,734,106	0	0	0	0
Oficinas y bodegas	72,844	72,232	263,381	408,457	0	0	0	0
Instalaciones hidráulicas y centrales hidroeléctricas	5,623	38,836	13,554	58,013	0	0	0	0
Conducciones de agua gas y electricidad	5,477	0	27,160	32,637	0	0	0	0
Presas drenajes y obras de riego	1,299	31	17,433	18,763	0	0	0	0
Estacionamientos	68	4,500	1,748	6,316	0	0	0	0
Otros	742,163	296,633	516,935	1,555,731	0	0	0	0
De carácter secundario	45,603	14,161	135,322	195,086	0	0	0	0
Instalaciones de plomería, calefacción y aire acondicionado	15	0	10,648	10,663	0	0	0	0
Chapistería e instalaciones eléctricas	9	9,009	3,286	12,304	0	0	0	0
Colocación de ladrillos y pisos, piedras, baldosas y labrado de mármol	194	0	8,892	9,086	0	0	0	0
Colocación de techos	3,742	121	22,327	26,190	0	0	0	0
Perforación de pozos de agua	0	3	3,195	3,198	0	0	0	0
Excavación y cimentación	4,084	188	7,841	12,113	0	0	0	0
Pintura y decoración	4,045	292	14,362	18,699	0	0	0	0
Otros	33,513	4,549	64,771	102,833	0	0	0	0
COMERCIO	5,462,666	6,780,766	6,173,526	18,416,958	0	0	0	0
COMERCIO INTERNO	1,825,260	2,430,873	1,679,039	5,935,172	0	0	0	0
COMERCIO DE IMPORTACIÓN	2,207,563	484,915	2,525,369	5,217,847	0	0	0	0
EXPORTACIÓN	742,878	226,504	122,081	1,091,463	0	0	0	0
COMERCIO NO ESPECIFICADO	686,966	3,638,473	1,847,037	6,172,476	0	0	0	0
TRANSPORTE Y ALMACENAMIENTO	253,765	220,290	1,423,447	1,897,502	0	0	0	0
TRANSPORTE TERRESTRE	118,447	190,512	1,319,681	1,628,640	0	0	0	0
TRANSPORTE POR AGUA	106,489	2,182	4,116	112,787	0	0	0	0
TRANSPORTE AÉREO	28,830	27,595	99,650	156,075	0	0	0	0
ESTABLECIMIENTOS FINANCIEROS, BIENES INMUEBLES, SERVICIOS PRESTADOS A LAS EMPRESAS	3,373,338	1,363,825	8,654,548	13,391,711	0	0	0	0
ESTABLECIMIENTOS FINANCIEROS	1,699,569	447,123	1,271,627	3,418,319	0	0	0	0
EMPRESAS ADMINISTRADORAS DE BIENES INMUEBLES	958,905	814,159	3,882,564	5,655,628	0	0	0	0
SERVICIOS PRESTADOS A LAS EMPRESAS	714,864	102,542	3,500,358	4,317,764	0	0	0	0
SERVICIOS COMUNALES, SOCIALES Y PERSONALES	1,088,771	271,410	2,363,161	3,723,342	0	0	0	0
SERVICIOS DE SANEAMIENTO Y SIMILARES	10,080	1,780	37,085	48,945	0	0	0	0
SERVICIOS SOCIALES Y OTROS	449,830	140,152	1,785,323	2,375,305	0	0	0	0
SERVICIOS COMUNALES CONEXOS	66,909	9,795	122,494	199,198	0	0	0	0
SERVICIOS DE DIVERSIÓN, ESPARCIMIENTO Y CULTURALES	561,952	119,682	405,733	1,087,367	0	0	0	0
SERVICIOS PERSONALES Y DE LOS HOGARES	0	0	12,526	12,526	0	0	0	0
ORGANIZACIONES INTERNACIONALES Y OTROS ORGANISMOS EXTRATERRITORIALES	0	0	12,526	12,526	0	0	0	0
TOTAL	33,624,828	13,649,273	68,773,438	116,047,539	0	0	91	91

Fuente: Saldos de cartera forma E83.

BANCOS NACIONALES

PRÉSTAMOS Y DESCUENTOS CONCEDIDOS POR
ESTRATIFICACIÓN Y PLAZO ORIGINAL
EN EL MES DE AGOSTO DE 2014
(Cifras en miles de Quetzales)

INTERVALOS EN QUETZALES	HASTA 10,000		DE 10,001 A 20,000		DE 20,001 A 50,000		DE 50,001 A 100,000		DE 100,001 Y MAS		TOTAL	
	No.	MONTO	No.	MONTO	No.	MONTO	No.	MONTO	No.	MONTO	No.	MONTO
CONSUMO, TRANSFERENCIAS Y OTROS DESTINOS	133,956	257,162	13,635	197,517	12,051	397,866	6,033	432,895	2,830	713,193	168,505	1,998,632
AGRICULTURA, GANADERÍA, SILVICULTURA, CAZA Y PESCA	2,910	14,848	802	11,401	295	9,996	155	12,023	218	192,730	4,380	240,999
AGRICULTURA	2,071	11,163	672	9,541	210	7,015	89	6,891	104	123,487	3,146	158,096
GANADERÍA	835	3,663	125	1,786	85	2,982	64	4,980	109	65,911	1,218	79,321
SILVICULTURA	0	0	2	30	0	0	1	52	3	1,116	6	1,199
CAZA Y PESCA	4	23	3	45	0	0	1	100	2	2,216	10	2,383
EXPLOTACIÓN DE MINAS Y CANTERAS	1	0	0	0	9	336	0	0	2	30,981	12	31,317
INDUSTRIAS MANUFACTURERAS	1,481	5,527	117	1,721	82	2,680	41	3,002	173	345,006	1,894	357,936
ELECTRICIDAD, GAS Y AGUA	2	0	0	0	0	0	0	0	5	96,397	7	96,397
CONSTRUCCIÓN	172	1,096	199	2,912	162	5,178	84	6,535	119	131,100	736	146,821
CONSTRUCCIÓN, REFORMA Y REPARACIÓN DE VÍAS DE COMUNICACIÓN	1	8	3	40	3	99	2	158	24	33,210	33	33,516
COMERCIO	10,821	42,191	2,063	30,229	1,285	42,680	452	32,748	757	1,399,764	15,378	1,547,612
TRANSPORTE Y ALMACENAMIENTO	25	174	36	533	66	2,235	50	3,613	115	38,055	292	44,610
ESTABLECIMIENTOS FINANCIEROS, BIENES INMUEBLES, SERVICIOS PRESTADOS A LAS EMPRESAS	9	57	10	161	27	954	9	720	90	367,405	145	369,297
SERVICIOS COMUNALES, SOCIALES Y PERSONALES	182	720	40	594	25	829	18	1,358	35	71,442	300	74,943
TOTAL	149,559	321,774	16,902	245,068	14,002	462,756	6,842	492,893	4,344	3,386,073	191,649	4,908,564

	HASTA 1 AÑO		DE 1 A 3 AÑOS		DE 3 A 5 AÑOS		DE 5 AÑOS Y MAS		TOTAL	
	No.	MONTO	No.	MONTO	No.	MONTO	No.	MONTO	No.	MONTO
CONSUMO, TRANSFERENCIAS Y OTROS DESTINOS	28,307	94,298	114,050	435,275	15,215	499,755	10,933	969,304	168,505	1,998,632
AGRICULTURA, GANADERÍA, SILVICULTURA, CAZA Y PESCA	2,987	82,360	1,157	32,856	167	72,976	69	52,807	4,380	240,999
AGRICULTURA	2,249	56,125	802	20,818	75	55,154	20	26,000	3,146	158,096
GANADERÍA	732	25,152	349	11,967	90	16,920	47	25,282	1,218	79,321
SILVICULTURA	2	956	2	30	1	52	1	160	6	1,199
CAZA Y PESCA	4	127	4	41	1	850	1	1,366	10	2,383
EXPLOTACIÓN DE MINAS Y CANTERAS	10	29,280	1	37	0	0	1	2,000	12	31,317
INDUSTRIAS MANUFACTURERAS	1,268	161,398	545	16,372	53	99,769	28	80,397	1,894	357,936
ELECTRICIDAD, GAS Y AGUA	2	93,206	0	0	3	145	2	3,046	7	96,397
CONSTRUCCIÓN	51	10,845	326	41,839	210	18,038	149	76,099	736	146,821
CONSTRUCCIÓN, REFORMA Y REPARACIÓN DE VÍAS DE COMUNICACIÓN	6	4,220	18	15,414	3	90	6	13,792	33	33,516
COMERCIO	7,120	725,040	7,339	372,797	725	232,930	194	216,845	15,378	1,547,612
TRANSPORTE Y ALMACENAMIENTO	10	9,133	121	5,110	97	13,442	64	16,925	292	44,610
ESTABLECIMIENTOS FINANCIEROS, BIENES INMUEBLES, SERVICIOS PRESTADOS A LAS EMPRESAS	42	236,977	33	19,801	30	31,323	40	81,195	145	369,297
SERVICIOS COMUNALES, SOCIALES Y PERSONALES	73	32,235	178	3,842	33	5,049	16	33,817	300	74,943
TOTAL	39,870	1,474,772	123,750	927,928	16,533	973,428	11,496	1,532,436	191,649	4,908,564

Nota:
Fuente: Saldos de cartera forma E83.

BANCOS NACIONALES

PRÉSTAMOS Y DESCUENTOS POR ESTRATIFICACIÓN Y PLAZO ORIGINAL SALDOS AL 31 DE AGOSTO DE 2014 (Cifras en miles de Quetzales)

INTERVALOS EN QUETZALES	HASTA 10,000		DE 10,001 A 20,000		DE 20,001 A 50,000		DE 50,001 A 100,000		DE 100,001 Y MAS		TOTAL	
	No.	Monto	No.	Monto	No.	Monto	No.	Monto	No.	Monto	No.	Monto
CONSUMO, TRANSFERENCIAS Y OTROS DESTINOS	1,193,561	2,740,314	176,403	2,518,425	200,035	6,539,022	104,988	7,348,205	59,256	18,423,028	1,734,243	37,568,994
AGRICULTURA, GANADERÍA, SILVICULTURA, CAZA Y PESCA	44,300	199,485	10,912	155,068	4,946	167,889	3,036	229,577	4,961	6,760,050	68,155	7,512,070
AGRICULTURA	31,523	149,883	8,635	122,678	2,868	95,120	1,186	88,311	1,664	3,994,844	45,876	4,450,836
GANADERÍA	12,655	49,263	2,241	31,865	2,050	71,806	1,820	139,106	3,212	2,016,318	21,978	2,308,357
SILVICULTURA	43	174	19	274	8	295	15	1,038	65	730,068	150	731,850
CAZA Y PESCA	79	165	17	250	20	669	15	1,123	20	18,820	151	21,026
EXPLOTACIÓN DE MINAS Y CANTERAS	26	72	4	66	17	573	4	281	46	167,515	97	168,508
INDUSTRIAS MANUFACTURERAS	15,834	40,829	1,368	19,453	1,178	38,526	594	42,568	1,927	15,771,033	20,901	15,912,409
ELECTRICIDAD, GAS Y AGUA	165	281	12	171	16	551	20	1,471	191	7,711,181	404	7,713,655
CONSTRUCCIÓN	19,106	76,589	7,471	107,739	11,249	364,545	4,464	312,682	6,403	8,880,836	48,693	9,742,392
CONSTRUCCIÓN, REFORMA Y REPARACIÓN DE VÍAS DE COMUNICACIÓN	153	586	91	1,325	181	6,038	85	6,025	231	1,245,755	741	1,259,730
COMERCIO	176,314	451,452	22,186	311,979	17,086	543,393	6,438	456,082	10,517	16,654,051	232,541	18,416,957
TRANSPORTE Y ALMACENAMIENTO	1,087	4,644	929	13,840	1,875	63,947	1,837	135,489	2,944	1,679,583	8,672	1,897,503
ESTABLECIMIENTOS FINANCIEROS, BIENES INMUEBLES, SERVICIOS PRESTADOS A LAS EMPRESAS	589	2,063	243	3,523	402	13,473	360	26,966	2,193	13,345,686	3,787	13,391,712
SERVICIOS COMUNALES, SOCIALES Y PERSONALES	5,616	14,166	622	8,843	685	22,257	379	27,437	1,161	3,650,639	8,463	3,723,341
TOTAL	1,456,598	3,529,895	220,150	3,139,107	237,489	7,754,177	122,120	8,580,760	89,599	93,043,603	2,125,956	116,047,541

	HASTA 1 AÑO		DE 1 A 3 AÑOS		DE 3 A 5 AÑOS		DE 5 AÑOS Y MAS		TOTAL	
	No.	Monto	No.	Monto	No.	Monto	No.	Monto	No.	Monto
CONSUMO, TRANSFERENCIAS Y OTROS DESTINOS	275,641	1,084,009	953,240	5,062,585	332,163	10,477,507	173,199	20,944,893	1,734,243	37,568,994
AGRICULTURA, GANADERÍA, SILVICULTURA, CAZA Y PESCA	48,842	1,258,096	12,042	839,381	5,178	1,272,746	2,093	4,141,848	68,155	7,512,070
AGRICULTURA	37,050	1,051,479	6,829	284,938	1,260	535,914	737	2,578,504	45,876	4,450,836
GANADERÍA	11,687	180,973	5,109	550,914	3,875	721,563	1,307	854,908	21,978	2,308,358
SILVICULTURA	37	12,189	49	1,871	26	13,265	38	704,525	150	731,850
CAZA Y PESCA	68	13,455	55	1,658	17	2,003	11	3,910	151	21,026
EXPLOTACIÓN DE MINAS Y CANTERAS	23	45,410	41	13,953	18	9,834	15	99,312	97	168,508
INDUSTRIAS MANUFACTURERAS	11,809	2,571,694	6,810	1,579,487	1,575	2,161,310	707	9,599,918	20,901	15,912,409
ELECTRICIDAD, GAS Y AGUA	86	1,280,805	144	441,216	61	97,941	113	5,893,693	404	7,713,655
CONSTRUCCIÓN	874	755,958	17,331	1,460,524	19,926	1,673,589	10,562	5,852,321	48,693	9,742,392
CONSTRUCCIÓN, REFORMA Y REPARACIÓN DE VÍAS DE COMUNICACIÓN	59	261,393	256	109,232	320	129,734	106	759,371	741	1,259,730
COMERCIO	114,145	4,151,567	99,949	2,869,551	14,248	4,277,478	4,199	7,118,362	232,541	18,416,958
TRANSPORTE Y ALMACENAMIENTO	209	67,632	2,753	131,561	4,196	598,837	1,514	1,099,473	8,672	1,897,502
ESTABLECIMIENTOS FINANCIEROS, BIENES INMUEBLES, SERVICIOS PRESTADOS A LAS EMPRESAS	522	1,993,216	942	948,456	1,162	2,083,735	1,161	8,366,305	3,787	13,391,711
SERVICIOS COMUNALES, SOCIALES Y PERSONALES	1,538	260,844	5,064	338,080	1,032	406,090	829	2,718,327	8,463	3,723,342
TOTAL	453,689	13,469,230	1,098,316	13,684,794	379,559	23,059,066	194,392	65,834,451	2,125,956	116,047,541

Nota:
Fuente: Saldos de cartera forma E83.

BANCO EXTRANJERO

PRÉSTAMOS Y DESCUENTOS CONCEDIDOS POR
ESTRATIFICACIÓN Y PLAZO ORIGINAL
EN EL MES DE AGOSTO DE 2014
(Cifras en miles de Quetzales)

INTERVALOS EN QUETZALES	HASTA 10,000		DE 10,001 A 20,000		DE 20,001 A 50,000		DE 50,001 A 100,000		DE 100,001 Y MAS		TOTAL	
	No.	MONTO	No.	MONTO	No.	MONTO	No.	MONTO	No.	MONTO	No.	MONTO
CONSUMO, TRANSFERENCIAS Y OTROS DESTINOS	0	0	0	0	0	0	0	0	0	0	0	0
AGRICULTURA, GANADERÍA, SILVICULTURA, CAZA Y PESCA	0	0	0	0	0	0	0	0	0	0	0	0
AGRICULTURA	0	0	0	0	0	0	0	0	0	0	0	0
GANADERÍA	0	0	0	0	0	0	0	0	0	0	0	0
SILVICULTURA	0	0	0	0	0	0	0	0	0	0	0	0
CAZA Y PESCA	0	0	0	0	0	0	0	0	0	0	0	0
EXPLOTACIÓN DE MINAS Y CANTERAS	0	0	0	0	0	0	0	0	0	0	0	0
INDUSTRIAS MANUFACTURERAS	0	0	0	0	0	0	0	0	0	0	0	0
ELECTRICIDAD, GAS Y AGUA	0	0	0	0	0	0	0	0	0	0	0	0
CONSTRUCCIÓN	0	0	0	0	0	0	0	0	0	0	0	0
CONSTRUCCIÓN, REFORMA Y REPARACIÓN DE VÍAS DE COMUNICACIÓN	0	0	0	0	0	0	0	0	0	0	0	0
COMERCIO	0	0	0	0	0	0	0	0	0	0	0	0
TRANSPORTE Y ALMACENAMIENTO	0	0	0	0	0	0	0	0	0	0	0	0
ESTABLECIMIENTOS FINANCIEROS, BIENES INMUEBLES, SERVICIOS PRESTADOS A LAS EMPRESAS	0	0	0	0	0	0	0	0	0	0	0	0
SERVICIOS COMUNALES, SOCIALES Y PERSONALES	0	0	0	0	0	0	0	0	0	0	0	0
TOTAL	0	0	0	0	0	0	0	0	0	0	0	0

	HASTA 1 AÑO		DE 1 A 3 AÑOS		DE 3 A 5 AÑOS		DE 5 AÑOS Y MAS		TOTAL	
	No.	MONTO	No.	MONTO	No.	MONTO	No.	MONTO	No.	MONTO
CONSUMO, TRANSFERENCIAS Y OTROS DESTINOS	0	0	0	0	0	0	0	0	0	0
AGRICULTURA, GANADERÍA, SILVICULTURA, CAZA Y PESCA	0	0	0	0	0	0	0	0	0	0
AGRICULTURA	0	0	0	0	0	0	0	0	0	0
GANADERÍA	0	0	0	0	0	0	0	0	0	0
SILVICULTURA	0	0	0	0	0	0	0	0	0	0
CAZA Y PESCA	0	0	0	0	0	0	0	0	0	0
EXPLOTACIÓN DE MINAS Y CANTERAS	0	0	0	0	0	0	0	0	0	0
INDUSTRIAS MANUFACTURERAS	0	0	0	0	0	0	0	0	0	0
ELECTRICIDAD, GAS Y AGUA	0	0	0	0	0	0	0	0	0	0
CONSTRUCCIÓN	0	0	0	0	0	0	0	0	0	0
CONSTRUCCIÓN, REFORMA Y REPARACIÓN DE VÍAS DE COMUNICACIÓN	0	0	0	0	0	0	0	0	0	0
COMERCIO	0	0	0	0	0	0	0	0	0	0
TRANSPORTE Y ALMACENAMIENTO	0	0	0	0	0	0	0	0	0	0
ESTABLECIMIENTOS FINANCIEROS, BIENES INMUEBLES, SERVICIOS PRESTADOS A LAS EMPRESAS	0	0	0	0	0	0	0	0	0	0
SERVICIOS COMUNALES, SOCIALES Y PERSONALES	0	0	0	0	0	0	0	0	0	0
TOTAL	0	0	0	0	0	0	0	0	0	0

Nota:
Fuente: Saldos de cartera forma E83.

BANCO EXTRANJERO

PRÉSTAMOS Y DESCUENTOS POR
ESTRATIFICACIÓN Y PLAZO ORIGINAL
SALDOS AL 31 DE AGOSTO DE 2014
(Cifras en miles de Quetzales)

INTERVALOS EN QUETZALES	HASTA 10,000		DE 10,001 A 20,000		DE 20,001 A 50,000		DE 50,001 A 100,000		DE 100,001 Y MAS		TOTAL	
	No.	Monto	No.	Monto	No.	Monto	No.	Monto	No.	Monto	No.	Monto
CONSUMO, TRANSFERENCIAS Y OTROS DESTINOS	2	2	1	12	2	78	0	0	0	0	5	92
AGRICULTURA, GANADERÍA, SILVICULTURA, CAZA Y PESCA	0	0	0	0	0	0	0	0	0	0	0	0
AGRICULTURA	0	0	0	0	0	0	0	0	0	0	0	0
GANADERÍA	0	0	0	0	0	0	0	0	0	0	0	0
SILVICULTURA	0	0	0	0	0	0	0	0	0	0	0	0
CAZA Y PESCA	0	0	0	0	0	0	0	0	0	0	0	0
EXPLOTACIÓN DE MINAS Y CANTERAS	0	0	0	0	0	0	0	0	0	0	0	0
INDUSTRIAS MANUFACTURERAS	0	0	0	0	0	0	0	0	0	0	0	0
ELECTRICIDAD, GAS Y AGUA	0	0	0	0	0	0	0	0	0	0	0	0
CONSTRUCCIÓN	0	0	0	0	0	0	0	0	0	0	0	0
CONSTRUCCIÓN, REFORMA Y REPARACIÓN DE VÍAS DE COMUNICACIÓN	0	0	0	0	0	0	0	0	0	0	0	0
COMERCIO	0	0	0	0	0	0	0	0	0	0	0	0
TRANSPORTE Y ALMACENAMIENTO	0	0	0	0	0	0	0	0	0	0	0	0
ESTABLECIMIENTOS FINANCIEROS, BIENES INMUEBLES, SERVICIOS PRESTADOS A LAS EMPRESAS	0	0	0	0	0	0	0	0	0	0	0	0
SERVICIOS COMUNALES, SOCIALES Y PERSONALES	0	0	0	0	0	0	0	0	0	0	0	0
TOTAL	2	2	1	12	2	78	0	0	0	0	5	92

	HASTA 1 AÑO		DE 1 A 3 AÑOS		DE 3 A 5 AÑOS		DE 5 AÑOS Y MAS		TOTAL	
	No.	Monto	No.	Monto	No.	Monto	No.	Monto	No.	Monto
CONSUMO, TRANSFERENCIAS Y OTROS DESTINOS	0	0	5	91	0	0	0	0	5	91
AGRICULTURA, GANADERÍA, SILVICULTURA, CAZA Y PESCA	0	0	0	0	0	0	0	0	0	0
AGRICULTURA	0	0	0	0	0	0	0	0	0	0
GANADERÍA	0	0	0	0	0	0	0	0	0	0
SILVICULTURA	0	0	0	0	0	0	0	0	0	0
CAZA Y PESCA	0	0	0	0	0	0	0	0	0	0
EXPLOTACIÓN DE MINAS Y CANTERAS	0	0	0	0	0	0	0	0	0	0
INDUSTRIAS MANUFACTURERAS	0	0	0	0	0	0	0	0	0	0
ELECTRICIDAD, GAS Y AGUA	0	0	0	0	0	0	0	0	0	0
CONSTRUCCIÓN	0	0	0	0	0	0	0	0	0	0
CONSTRUCCIÓN, REFORMA Y REPARACIÓN DE VÍAS DE COMUNICACIÓN	0	0	0	0	0	0	0	0	0	0
COMERCIO	0	0	0	0	0	0	0	0	0	0
TRANSPORTE Y ALMACENAMIENTO	0	0	0	0	0	0	0	0	0	0
ESTABLECIMIENTOS FINANCIEROS, BIENES INMUEBLES, SERVICIOS PRESTADOS A LAS EMPRESAS	0	0	0	0	0	0	0	0	0	0
SERVICIOS COMUNALES, SOCIALES Y PERSONALES	0	0	0	0	0	0	0	0	0	0
TOTAL	0	0	5	91	0	0	0	0	5	91

Nota:
Fuente: Saldos de cartera forma E83.

SISTEMA BANCARIO

ACTIVOS CREDITICIOS

AL 30 DE JUNIO DE 2014

Cifras en miles de Quetzales

BANCO	CLASIFICACIÓN DE ACTIVOS CREDITICIOS CONFORME VALUACIÓN a/						RESERVAS DE ACTIVOS CREDITICIOS		INDICADORES FINANCIEROS SOBRE CALIDAD CARTERA	
	A	B	C	D	E	Total Activos Crediticios	De Valuación	Genéricas	(CVC) b/ (%)	(CCR) c/ (%)
EL CRÉDITO HIPOTECARIO NACIONAL DE GUATEMALA	1,084,342	81,482	36,104	56,874	166,204	1,425,006	229,986	81,641	85.03	100.52
BANCO INMOBILIARIO, S. A.	432,251	35,239	3,561	1,323	48,325	520,699	49,705	536	93.38	100.00
BANCO DE LOS TRABAJADORES	7,103,544	73,277	53,135	17,130	93,005	7,340,090	135,667	31,591	98.66	140.65
BANCO INDUSTRIAL, S. A.	34,016,987	515,112	253,590	726,913	435,745	35,948,347	104,559	377,134	98.96	125.52
BANCO DE DESARROLLO RURAL, S. A.	26,565,525	747,634	224,677	138,817	403,432	28,080,085	431,798	327,760	99.26	310.83
BANCO INTERNACIONAL, S. A.	3,515,904	44,853	60,795	26,114	17,918	3,665,583	19,837	62,730	99.31	304.31
BANCO REFORMADOR, S. A.	5,921,373	39,746	26,862	9,788	313,945	6,311,714	48,290	52,099	98.80	121.70
CITIBANK, N.A., SUCURSAL GUATEMALA	23,095	76	0	0	50	23,220	50	301	62.21	702.60
VIVIBANCO, S. A.	7,758	40	0	0	0	7,798	3,252	300	100.00	0.00
BANCO FICOHSA GUATEMALA, S. A.	940,034	53,911	37,268	12,616	5,550	1,049,379	21,166	12,830	96.77	120.58
BANCO PROMERICA, S. A.	2,386,701	100,089	53,995	16,970	188	2,557,942	21,462	28,165	98.51	174.40
BANCO DE ANTIGUA, S. A.	604,381	45,552	71,455	38,091	1,300	760,779	36,378	22,582	91.76	95.72
BANCO DE AMÉRICA CENTRAL, S. A.	4,093,375	79,003	34,210	27,178	24,716	4,258,482	23,002	65,363	98.18	109.59
BANCO CITIBANK DE GUATEMALA, S. A.	3,822,634	99,270	123,165	127,531	49,400	4,222,000	146,767	114,754	93.88	109.66
BANCO AGROMERCANTIL DE GUATEMALA, S. A.	12,652,888	323,439	167,498	111,627	106,343	13,361,795	59,493	201,490	98.73	166.33
BANCO G&T CONTINENTAL, S. A.	21,884,609	1,137,125	296,208	386,849	354,959	24,059,750	350,372	32,423	98.64	128.22
BANCO DE CRÉDITO, S. A.	439,451	20,707	1,355	258	7,305	469,075	6,153	1,778	98.30	101.28
BANCO AZTECA DE GUATEMALA, S. A.	975,977	29,397	53,173	50,360	40,959	1,149,866	89,474	30,250	89.47	100.78
TOTAL	126,470,828	3,425,951	1,497,050	1,748,439	2,069,342	135,211,610	1,777,409	1,443,727		

CLASIFICACIÓN DE LOS ACTIVOS CREDITICIOS CONFORME VALUACIÓN REFERIDA AL	30/06/2014
RESERVAS DE ACTIVOS CREDITICIOS REGISTRADAS AL	31/07/2014
INDICADORES FINANCIEROS SOBRE CALIDAD DE CARTERA CREDITICIA AL	31/07/2014

NOTAS:

a/ Fuente: Saldos de Cartera Forma E83 y Valuación de Cartera, reportados al 30/06/14.

b/ (CVC) Cartera Vigente en relación a Cartera Bruta. Fuente información contable enviada por las entidades al 31/07/14.

c/ (CCR) Cobertura de Cartera Crediticia en Riesgo, correspondiente a la relación de las reservas de valuación constituídas al 31/07/14, respecto al saldo de la cartera contaminada al 30/06/14, conforme lo establecido en los artículos 38 y 38 bis del Reglamento para la Administración del Riesgo de Crédito. Fuente información contable enviada por las entidades al 31/07/14.

SISTEMA BANCARIO

INTEGRACIÓN DE FIDEICOMISOS
AL 31 DE AGOSTO DE 2014
(Cifras en miles de Quetzales)

	ESTATALES		MUNICIPALES		PRIVADOS		TOTAL	
	No.	PATRIMONIO	No.	PATRIMONIO	No.	PATRIMONIO	No.	PATRIMONIO 1/
BANCOS NACIONALES								
EL CRÉDITO HIPOTECARIO NACIONAL DE GUATEMALA	15	108,268	1	125,656	8	78,945	24	312,869
INMOBILIARIO, S. A.	1	10	0	0	0	0	1	10
DE LOS TRABAJADORES	6	399,831	1	286	12	57,963	19	458,081
INDUSTRIAL, S. A.	6	153,928	2	4,208	51	1,309,820	59	1,467,956
DE DESARROLLO RURAL, S. A.	29	2,102,486	8	882	35	167,941	72	2,271,309
INTERNACIONAL, S. A.	0	0	0	0	4	129,591	4	129,591
REFORMADOR, S. A.	0	0	0	0	4	93,494	4	93,494
VIVIBANCO, S. A.	1	14,749	0	0	10	33,050	11	47,800
FICOHSA GUATEMALA, S. A.	0	0	0	0	9	19,954	9	19,954
PROMERICA, S. A.	1	0	0	0	4	27,905	5	27,905
DE ANTIGUA, S. A.	0	0	0	0	0	0	0	0
DE AMÉRICA CENTRAL, S. A.	0	0	0	0	0	0	0	0
CITIBANK DE GUATEMALA, S. A.	1	280,011	0	0	2	30	3	280,041
AGROMERCANTIL DE GUATEMALA, S. A.	6	535,653	0	0	9	47,935	15	583,589
G&T CONTINENTAL, S. A.	4	34,085	1	0	13	881,296	18	915,382
DE CRÉDITO, S. A.	0	0	1	34	10	50,043	11	50,077
AZTECA DE GUATEMALA, S. A.	0	0	0	0	0	0	0	0
BANCOS EXTRANJERO								
CITIBANK, N.A., SUCURSAL GUATEMALA	0	0	0	0	0	0	0	0
TOTAL	70	3,629,022	14	131,066	171	2,897,969	255	6,658,057

El Fideicomiso es un contrato por el que una persona llamada fideicomitente transmite ciertos bienes y derechos a otra llamada fiduciaria, quien los recibe con la limitación de carácter obligatorio, de realizar solo aquellos actos exigidos para cumplir los fines del fideicomiso y en beneficio de un tercero llamado fideicomisario.

1/ Incluye: Patrimonio Recibido + Utilidad ó Pérdida Acumulada + Utilidad ó Pérdida del Ejercicio

SISTEMA BANCARIO

AL 31 DE AGOSTO DE 2014

DEFINICIÓN DE INDICADORES FINANCIEROS

ÁREA	INDICADOR	DEFINICIÓN	INTERPRETACIÓN
LIQUIDEZ	Encaje computable en relación a las obligaciones depositarias (ECD)	Es el cociente de dividir el promedio mensual de encaje computable entre las obligaciones depositarias a fin de mes.	Representa la proporción de las obligaciones depositarias que están protegidas por el encaje legal, el cual es la suma de fondos en efectivo en las cajas de la entidad más el depósito de inmediata exigibilidad en el Banco de Guatemala.
	Liquidez inmediata (LI)	Es el cociente de dividir las disponibilidades entre la suma de las obligaciones depositarias más las obligaciones financieras.	Representa la proporción de recursos de inmediata disponibilidad de los que la entidad dispone para hacer frente a sus obligaciones de captación.
SOLVENCIA	Patrimonio en relación a activos (PA)	Es el cociente de dividir el capital contable entre el activo neto.	Representa la proporción de capital contable que respalda los activos de la entidad.
	Patrimonio en relación a Cartera de Créditos (PCC)	Es el cociente de dividir el capital contable entre la cartera de créditos bruta.	Representa la proporción de la cartera de créditos bruta que está respaldada por el patrimonio de los accionistas.
	Patrimonio en relación a las captaciones (PCA)	Es el cociente de dividir el capital contable entre la suma de las obligaciones depositarias más las obligaciones financieras.	Representa la proporción de los recursos de los accionistas respecto a los recursos captados del público.
RENTABILIDAD	Rentabilidad sobre Patrimonio (RP)	Es el cociente de dividir la utilidad neta anualizada entre el capital contable.	Representa la utilidad con respecto a los recursos de los accionistas. Este indicador se muestra sólo cuando el capital contable es positivo.
	Rentabilidad sobre Activos (RA)	Es el cociente de dividir la utilidad neta anualizada entre el activo neto.	Representa la proporción de utilidad respecto al total de recursos propios más los ajenos administrados por la entidad.
	Eficiencia (EF)	Es el cociente de dividir el margen operacional neto entre el margen operacional bruto.	Representa la proporción de la utilidad bruta de operación que queda de remanente, luego de deducir los gastos administrativos. Al restar el indicador de la unidad, se obtiene la relación de gastos administrativos sobre utilidad bruta.
CALIDAD DE ACTIVOS	Cartera Vigente en relación a Cartera Bruta (CVC)	Es el cociente de dividir la cartera de créditos vigente entre la cartera de créditos bruta.	Representa la proporción de la cartera total que se encuentra vigente y consecuentemente, la calidad de la misma. La tasa de cartera vencida se obtiene al restar este indicador de la unidad.
	Cobertura de Cartera Crediticia en Riesgo (CCR)	Es el cociente de dividir las estimaciones por valuación para cartera de créditos entre la suma de la cartera vencida del mes anterior.	Representa la proporción de la cartera crediticia en riesgo que está cubierta por provisiones.

INDICADORES FINANCIEROS

LIQUIDEZ

Encaje Computable en relación a los Depósitos	
Moneda Nacional	14.60 %
Moneda Extranjera	19.01 %
Liquidez Inmediata	21.26 %

SOLVENCIA

Patrimonio en relación a Activos	9.13 %
Patrimonio en relación a Cartera de Créditos	16.26 %
Patrimonio en relación a las Captaciones	12.49 %

RENTABILIDAD

Rentabilidad sobre Patrimonio	16.67 %
Rentabilidad sobre Activos	1.52 %
Eficiencia	31.76 %

CALIDAD DE ACTIVOS

Cartera Vigente en relación a Cartera Bruta	98.46 %
Cobertura de Cartera Crediticia en Riesgo	135.90 %

NOTAS :

- Los indicadores de mayor valor reflejan una mejor situación en el rubro correspondiente.
- Todos los indicadores están expresados en porcentaje.
- Los indicadores han sido contruidos de forma tal que puedan ser calculados con la información publicada en este boletín.

EL CRÉDITO HIPOTECARIO NACIONAL DE GUATEMALA

AL 31 DE AGOSTO DE 2014
(Cifras en miles de Quetzales)

ACTIVO	3,026,184	TASAS DE INTERÉS PROMEDIO PONDERADAS	MONEDA NACIONAL	MONEDA EXTRANJERA
DISPONIBILIDADES	230,832	OPERACIONES ACTIVAS		
Caja	78,781	Préstamos	12.01 %	6.00 %
Banco Central	95,235	Documentos Descontados	9.85 %	8.12 %
Bancos del País	362	OPERACIONES PASIVAS		
Bancos del Exterior	41,242	Depósitos Monetarios	.98 %	.37 %
Cheques a Compensar	15,213	Depósitos de Ahorro	2.56 %	.82 %
Giros sobre el Exterior	-	Depósitos a Plazo	6.81 %	4.06 %
INVERSIONES	1,019,097	Bonos	.00 %	.00 %
En Títulos-Valores para Negociación	-	Pagarés Financieros	.00 %	.00 %
En Títulos-Valores para la Venta	772,711	Obligaciones Subordinadas	.00 %	.00 %
En Títulos-Valores para su Vencimiento	246,387	Obligaciones Financieras con Restricciones	.00 %	.00 %
Operaciones de Reporto	-	Obligaciones Convertibles en Acciones	.00 %	.00 %
Certificados de Participación	-	ENCAJE LEGAL	MONEDA NACIONAL	MONEDA EXTRANJERA /1
Intereses Pagados en Compra de Valores	-	ENCAJE COMPUTABLE	361,770	1,315
SUMA	1,019,097	ENCAJE REQUERIDO	357,027	1,145
(-) Estimaciones por Valuación	-	POSICIÓN	4,743	171
CARTERA DE CRÉDITOS	1,190,758	CARTERA DE CRÉDITOS	MONEDA NACIONAL	MONEDA EXTRANJERA
Vigente	1,189,215	TOTAL DE CARTERA DE CRÉDITOS (BRUTA)	100.00 %	100.00 %
Vencidos	211,496	Vigente	84.77 %	100.00 %
SUMA	1,400,711	Vencidos en Proceso de Prórroga	2.16 %	.00 %
(-) Estimaciones Por Valuación	209,954	Vencidos en Cobro Administrativo	6.55 %	.00 %
PRODUCTOS FINANCIEROS POR COBRAR	15,262	Vencidos en Cobro Judicial	6.52 %	.00 %
CUENTAS POR COBRAR (Neto)	150,715	Monto total de Cartera de Créditos (Bruta)	1,388,764	11,948
ACTIVOS REALIZABLES (Neto)	58,393			
INVERSIONES PERMANENTES (Neto)	16,688	DEPÓSITOS	MONEDA NACIONAL	MONEDA EXTRANJERA
OTRAS INVERSIONES (Neto)	2,840	No. de Cuentas Depósitos Monetarios	58,271	355
SUCURSALES, CASA MATRIZ Y DEPARTAMENTOS ADSCRITOS	302,250	Monto Depósitos Monetarios	739,522	11,276
INMUEBLES Y MUEBLES (Neto)	39,348	No. de Cuentas Depósitos de Ahorro	71,495	1,065
CARGOS DIFERIDOS (Neto)	2,844,879	Monto Depósitos de Ahorro	392,378	11,357
PASIVO	2,844,879	No. de Cuentas Depósitos a Plazo	2,214	77
OBLIGACIONES DEPOSITARIAS	2,396,189	Monto Depósitos a Plazo	1,188,884	38,097
Depósitos Monetarios	750,798	No. de Cuentas a la Orden	193	1
Depósitos de Ahorro	403,735	Monto Depósitos a la Orden	6,126	0
Depósitos a Plazo	1,226,981	No. de Cuentas Depósitos con Restricciones	5,575	36
Depósitos a la Orden	6,126	Monto Depósitos con Restricciones	8,523	26
Depósitos con Restricciones	8,549	No. de Obligaciones Financieras	131	0
CRÉDITOS OBTENIDOS	-	Monto Obligaciones Financieras	1,660	0
Del Banco Central	-	POSICIÓN PATRIMONIAL		
De Instituciones Financieras Nacionales	-	CAPITAL COMPUTABLE	263,856	
De Instituciones Financieras Extranjeras	-	CAPITAL REQUERIDO	174,728	
Organismos Internacionales	-	POSICIÓN	89,128	
OBLIGACIONES FINANCIERAS	1,660	INDICADORES FINANCIEROS		
GASTOS FINANCIEROS POR PAGAR	17,215	LIQUIDEZ		
CUENTAS POR PAGAR	334,492	Encaje Computable en relación a los Depósitos		
PROVISIONES	27,749	Moneda Nacional	15.49%	
SUCURSALES, CASA MATRIZ Y DEPARTAMENTOS ADSCRITOS	-	Moneda Extranjera	16.81%	
OTRAS OBLIGACIONES	-	Liquidez Inmediata	9.63%	
CRÉDITOS DIFERIDOS	38,604	SOLVENCIA		
SUMA	2,815,899	Patrimonio en relación a Activos	5.99%	
OTRAS CUENTAS ACREEDORAS	28,980	Patrimonio en relación a Cartera de Créditos	12.94%	
CAPITAL CONTABLE	181,305	Patrimonio en relación a las Captaciones	7.56%	
CAPITAL PAGADO	15,000	RENTABILIDAD		
Capital Autorizado	15,000	Rentabilidad sobre Patrimonio	5.12%	
(-) Capital No Pagado	-	Rentabilidad sobre Activos	.31%	
Casa Matriz, Capital Asignado	-	Eficiencia	55.67%	
APORTACIONES PERMANENTES	217,643	CALIDAD DE ACTIVOS		
RESERVA DE CAPITAL	405,744	Cartera Vigente en relación a Cartera Bruta	84.90%	
RESERVAS PARA ACTIVOS EXTRAORDINARIOS	-	Cobertura de Cartera Crediticia en Riesgo	100.00%	
REVALUACIÓN DE ACTIVOS	162,031			
OBLIGACIONES SUBORDINADAS	-			
GANANCIAS Y PÉRDIDAS POR FUSIÓN	-			
VALUACIÓN DE ACTIVOS DE RECUPERACIÓN DUDOSA	164,498			
PROVISION DE BENEFICIOS A EMPLEADOS	-			
AJUSTES AL IMPUESTO SOBRE LA RENTA	-			
GANANCIAS O PÉRDIDAS POR CAMBIOS EN EL VALOR DE MERCADO DE LAS INVERSIONES	-			
RESULTADOS DE EJERCICIOS ANTERIORES	-460,804			
RESULTADOS DEL EJERCICIO	6,189			
TOTAL IGUAL A LA SUMA DEL ACTIVO	3,026,184			
ESTADO DE RESULTADOS	-			
PRODUCTOS FINANCIEROS	148,788			
GASTOS FINANCIEROS	72,020			
MARGEN POR INVERSIÓN	76,768			
PRODUCTOS POR SERVICIOS	261,343			
GASTOS POR SERVICIOS	25,013			
MARGEN POR SERVICIOS	236,330			
OTROS PRODUCTOS Y GASTOS DE OPERACIÓN	-			
Productos	1,548			
Gastos	8,370			
MARGEN OTROS PRODUCTOS Y GASTOS DE OPERACIÓN	-6,822			
MARGEN OPERACIONAL BRUTO	306,276			
GASTOS DE ADMINISTRACIÓN	135,779			
MARGEN OPERACIONAL NETO	170,497			
PRODUCTOS Y GASTOS EXTRAORDINARIOS	-166,300			
Productos Extraordinarios	57,604			
Gastos Extraordinarios	223,904			
PRODUCTOS Y GASTOS DE EJERCICIOS ANTERIORES	1,992			
Productos de Ejercicios Anteriores	2,673			
Gastos de Ejercicios Anteriores	680			
GANANCIA (PÉRDIDA) BRUTA	6,189			
IMPUESTO SOBRE LA RENTA	-			
GANANCIA (PÉRDIDA) NETA	6,189			

AL 31 DE AGOSTO DE 2014

(Cifras en miles de Quetzales)

ACTIVO	1,075,884	TASAS DE INTERÉS PROMEDIO PONDERADAS	MONEDA NACIONAL	MONEDA EXTRANJERA
DISPONIBILIDADES	216,518	OPERACIONES ACTIVAS		
Caja	34,048	Préstamos	12.13 %	8.30 %
Banco Central	139,739	Documentos Descontados	.00 %	8.23 %
Bancos del País	2,657	OPERACIONES PASIVAS		
Bancos del Exterior	26,521	Depósitos Monetarios	.29 %	.64 %
Cheques a Compensar	13,552	Depósitos de Ahorro	2.88 %	2.11 %
Giros sobre el Exterior	1	Depósitos a Plazo	7.15 %	3.91 %
INVERSIONES	292,851	Bonos	.00 %	.00 %
En Títulos-Valores para Negociación	-	Pagarés Financieros	.00 %	.00 %
En Títulos-Valores para la Venta	283,698	Obligaciones Subordinadas	.00 %	.00 %
En Títulos-Valores para su Vencimiento	-	Obligaciones Financieras con Restricciones	.00 %	.00 %
Operaciones de Reporto	15,000	Obligaciones Convertibles en Acciones	.00 %	.00 %
Certificados de Participación	-	ENCAJE LEGAL	MONEDA NACIONAL	MONEDA EXTRANJERA /1
Intereses Pagados en Compra de Valores	-	ENCAJE COMPUTABLE	113,403	3,034
SUMA	298,698	ENCAJE REQUERIDO	112,496	1,803
(-) Estimaciones por Valuación	5,847	POSICIÓN	907	1,231
CARTERA DE CRÉDITOS	447,377	CARTERA DE CRÉDITOS	MONEDA NACIONAL	MONEDA EXTRANJERA
Vigente	447,390	TOTAL DE CARTERA DE CRÉDITOS (BRUTA)	100.00 %	100.00 %
Vencidos	32,077	Vigente	92.51 %	99.41 %
SUMA	479,466	Vencidos en Proceso de Prórroga	.00 %	.00 %
(-) Estimaciones Por Valuación	32,089	Vencidos en Cobro Administrativo	1.59 %	.58 %
PRODUCTOS FINANCIEROS POR COBRAR	9,663	Vencidos en Cobro Judicial	5.89 %	.01 %
CUENTAS POR COBRAR (Neto)	7,361	Monto total de Cartera de Créditos (Bruta)	424,069	55,397
ACTIVOS REALIZABLES (Neto)	16,132			
INVERSIONES PERMANENTES (Neto)	3,295	DEPÓSITOS	MONEDA NACIONAL	MONEDA EXTRANJERA
OTRAS INVERSIONES (Neto)	-	No. de Cuentas Depósitos Monetarios	10,479	368
SUCURSALES, CASA MATRIZ Y DEPARTAMENTOS ADSCRITOS	-	Monto Depósitos Monetarios	152,798	72,689
INMUEBLES Y MUEBLES (Neto)	73,918	No. de Cuentas Depósitos de Ahorro	63,358	634
CARGOS DIFERIDOS (Neto)	8,771	Monto Depósitos de Ahorro	240,423	15,206
PASIVO	955,970	No. de Cuentas Depósitos a Plazo	1,736	47
OBLIGACIONES DEPOSITARIAS	922,168	Monto Depósitos a Plazo	402,422	35,552
Depósitos Monetarios	225,487	No. de Cuentas a la Orden	161	1
Depósitos de Ahorro	255,629	Monto Depósitos a la Orden	1,184	1
Depósitos a Plazo	437,975	No. de Cuentas Depósitos con Restricciones	1,638	10
Depósitos a la Orden	1,185	Monto Depósitos con Restricciones	1,858	34
Depósitos con Restricciones	1,892	No. de Obligaciones Financieras	0	0
CRÉDITOS OBTENIDOS	-	Monto Obligaciones Financieras	0	0
Del Banco Central	-	POSICIÓN PATRIMONIAL		
De Instituciones Financieras Nacionales	-	CAPITAL COMPUTABLE	106,090	
De Instituciones Financieras Extranjeras	-	CAPITAL REQUERIDO	62,162	
Organismos Internacionales	-	POSICIÓN	43,927	
OBLIGACIONES FINANCIERAS	-	INDICADORES FINANCIEROS		
GASTOS FINANCIEROS POR PAGAR	8,054	LIQUIDEZ		
CUENTAS POR PAGAR	15,594	Encaje Computable en relación a los Depósitos		
PROVISIONES	1,030	Moneda Nacional	14.20%	
SUCURSALES, CASA MATRIZ Y DEPARTAMENTOS ADSCRITOS	-	Moneda Extranjera	19.09%	
OTRAS OBLIGACIONES	-	Liquidez Inmediata	23.48 %	
CRÉDITOS DIFERIDOS	55	SOLVENCIA		
SUMA	946,900	Patrimonio en relación a Activos	11.15 %	
OTRAS CUENTAS ACREEDORAS	9,071	Patrimonio en relación a Cartera de Créditos	25.01 %	
CAPITAL CONTABLE	119,914	Patrimonio en relación a las Captaciones	13.00 %	
CAPITAL PAGADO	89,606	RENTABILIDAD		
Capital Autorizado	150,000	Rentabilidad sobre Patrimonio	1.38 %	
(-) Capital No Pagado	60,394	Rentabilidad sobre Activos	.15 %	
Casa Matriz, Capital Asignado	-	Eficiencia	-7.91 %	
APORTACIONES PERMANENTES	-	CALIDAD DE ACTIVOS		
RESERVA DE CAPITAL	8,238	Cartera Vigente en relación a Cartera Bruta	93.31 %	
RESERVAS PARA ACTIVOS EXTRAORDINARIOS	-	Cobertura de Cartera Crediticia en Riesgo	100.00 %	
REVALUACIÓN DE ACTIVOS	59,675			
OBLIGACIONES SUBORDINADAS	-			
GANANCIAS Y PÉRDIDAS POR FUSIÓN	-			
VALUACIÓN DE ACTIVOS DE RECUPERACIÓN DUDOSA	38,708			
PROVISION DE BENEFICIOS A EMPLEADOS	-			
AJUSTES AL IMPUESTO SOBRE LA RENTA	-			
GANANCIAS O PÉRDIDAS POR CAMBIOS EN EL VALOR DE MERCADO DE LAS INVERSIONES	-			
RESULTADOS DE EJERCICIOS ANTERIORES	-			
RESULTADOS DEL EJERCICIO	1,103			
TOTAL IGUAL A LA SUMA DEL ACTIVO	1,075,884			
ESTADO DE RESULTADOS	-			
PRODUCTOS FINANCIEROS	53,491			
GASTOS FINANCIEROS	23,665			
MARGEN POR INVERSIÓN	29,825			
PRODUCTOS POR SERVICIOS	2,497			
GASTOS POR SERVICIOS	1,827			
MARGEN POR SERVICIOS	670			
OTROS PRODUCTOS Y GASTOS DE OPERACIÓN	-			
Productos	1,050			
Gastos	712			
MARGEN OTROS PRODUCTOS Y GASTOS DE OPERACIÓN	337			
MARGEN OPERACIONAL BRUTO	30,833			
GASTOS DE ADMINISTRACIÓN	33,273			
MARGEN OPERACIONAL NETO	-2,440			
PRODUCTOS Y GASTOS EXTRAORDINARIOS	980			
Productos Extraordinarios	1,202			
Gastos Extraordinarios	222			
PRODUCTOS Y GASTOS DE EJERCICIOS ANTERIORES	2,562			
Productos de Ejercicios Anteriores	2,765			
Gastos de Ejercicios Anteriores	203			
GANANCIA (PÉRDIDA) BRUTA	1,103			
IMPUESTO SOBRE LA RENTA	-			
GANANCIA (PÉRDIDA) NETA	1,103			

BANCO DE LOS TRABAJADORES

AL 31 DE AGOSTO DE 2014

(Cifras en miles de Quetzales)

ACTIVO	13,674,305	TASAS DE INTERÉS PROMEDIO PONDERADAS	MONEDA NACIONAL	MONEDA EXTRANJERA
DISPONIBILIDADES	1,999,079	OPERACIONES ACTIVAS		
Caja	78,813	Préstamos	24.48 %	7.74 %
Banco Central	1,699,585	Documentos Descontados	.00 %	.00 %
Bancos del País	411	OPERACIONES PASIVAS		
Bancos del Exterior	140,516	Depósitos Monetarios	2.61 %	2.60 %
Cheques a Compensar	71,106	Depósitos de Ahorro	4.14 %	3.20 %
Giros sobre el Exterior	8,648	Depósitos a Plazo	8.53 %	3.89 %
INVERSIONES	3,561,781	Bonos	8.32 %	.00 %
En Títulos-Valores para Negociación	-	Pagarés Financieros	.00 %	.00 %
En Títulos-Valores para la Venta	3,306,241	Obligaciones Subordinadas	.00 %	.00 %
En Títulos-Valores para su Vencimiento	262,200	Obligaciones Financieras con Restricciones	.00 %	.00 %
Operaciones de Reporto	-	Obligaciones Convertibles en Acciones	.00 %	.00 %
Certificados de Participación	-	ENCAJE LEGAL	MONEDA NACIONAL	MONEDA EXTRANJERA /1
Intereses Pagados en Compra de Valores	139	ENCAJE COMPUTABLE	1,466,069	100,983
SUMA	3,568,581	ENCAJE REQUERIDO	1,460,639	4,639
(-) Estimaciones por Valuación	6,799	POSICIÓN	5,430	96,344
CARTERA DE CRÉDITOS	7,343,551	CARTERA DE CRÉDITOS	MONEDA NACIONAL	MONEDA EXTRANJERA
Vigente	7,387,711	TOTAL DE CARTERA DE CRÉDITOS (BRUTA)	100.00 %	100.00 %
Vencidos	100,083	Vigente	99.53 %	60.88 %
SUMA	7,487,794	Vencidos en Proceso de Prórroga	.00 %	.00 %
(-) Estimaciones Por Valuación	144,243	Vencidos en Cobro Administrativo	.33 %	37.42 %
PRODUCTOS FINANCIEROS POR COBRAR	187,063	Vencidos en Cobro Judicial	.14 %	1.70 %
CUENTAS POR COBRAR (Neto)	13,648	Monto total de Cartera de Créditos (Bruta)	7,319,407	168,387
ACTIVOS REALIZABLES (Neto)	47,318	DEPÓSITOS	MONEDA NACIONAL	MONEDA EXTRANJERA
INVERSIONES PERMANENTES (Neto)	72,396	No. de Cuentas Depósitos Monetarios	28,807	2,284
OTRAS INVERSIONES (Neto)	206	Monto Depósitos Monetarios	696,134	71,833
SUCURSALES, CASA MATRIZ Y DEPARTAMENTOS ADSCRITOS	175,348	No. de Cuentas Depósitos de Ahorro	413,415	1,898
INMUEBLES Y MUEBLES (Neto)	273,914	Monto Depósitos de Ahorro	1,173,975	79,505
CARGOS DIFERIDOS (Neto)	12,480,905	No. de Cuentas Depósitos a Plazo	16,623	177
PASIVO	10,326,276	Monto Depósitos a Plazo	8,209,833	82,016
OBLIGACIONES DEPOSITARIAS	767,967	No. de Cuentas a la Orden	3,288	45
Depósitos Monetarios	1,253,481	Monto Depósitos a la Orden	1,491	7
Depósitos de Ahorro	8,291,848	No. de Cuentas Depósitos con Restricciones	18,508	110
Depósitos a Plazo	1,499	Monto Depósitos con Restricciones	11,302	179
Depósitos a la Orden	11,481	No. de Obligaciones Financieras	8	0
Depósitos con Restricciones	1,378,063	Monto Obligaciones Financieras	2,009	0
CRÉDITOS OBTENIDOS	-	POSICIÓN PATRIMONIAL		
Del Banco Central	-	CAPITAL COMPUTABLE	1,152,702	
De Instituciones Financieras Nacionales	1,333,142	CAPITAL REQUERIDO	947,841	
De Instituciones Financieras Extranjeras	44,920	POSICIÓN	204,861	
Organismos Internacionales	2,009	INDICADORES FINANCIEROS		
OBLIGACIONES FINANCIERAS	50,335	LIQUIDEZ		
GASTOS FINANCIEROS POR PAGAR	503,574	Encaje Computable en relación a los Depósitos		
CUENTAS POR PAGAR	79,562	Moneda Nacional	14.53%	
PROVISIONES	-	Moneda Extranjera	335.85%	
SUCURSALES, CASA MATRIZ Y DEPARTAMENTOS ADSCRITOS	44	Liquidez Inmediata	19.36 %	
OTRAS OBLIGACIONES	12,339,863	SOLVENCIA		
CRÉDITOS DIFERIDOS	141,042	Patrimonio en relación a Activos	8.73 %	
SUMA	1,193,400	Patrimonio en relación a Cartera de Créditos	15.94 %	
OTRAS CUENTAS ACREEDORAS	199,854	Patrimonio en relación a las Captaciones	11.55 %	
CAPITAL CONTABLE	200,000	RENTABILIDAD		
CAPITAL PAGADO	146	Rentabilidad sobre Patrimonio	22.00 %	
Capital Autorizado	-	Rentabilidad sobre Activos	1.92 %	
(-) Capital No Pagado	8	Eficiencia	29.56 %	
Casa Matriz, Capital Asignado	758,891	CALIDAD DE ACTIVOS		
APORTACIONES PERMANENTES	-	Cartera Vigente en relación a Cartera Bruta	98.66 %	
RESERVA DE CAPITAL	59,634	Cobertura de Cartera Crediticia en Riesgo	145.16 %	
RESERVAS PARA ACTIVOS EXTRAORDINARIOS	-			
REVALUACIÓN DE ACTIVOS	-			
OBLIGACIONES SUBORDINADAS	-			
GANANCIAS Y PÉRDIDAS POR FUSIÓN	-			
VALUACIÓN DE ACTIVOS DE RECUPERACIÓN DUDOSA	-			
PROVISION DE BENEFICIOS A EMPLEADOS	-			
AJUSTES AL IMPUESTO SOBRE LA RENTA	-			
GANANCIAS O PÉRDIDAS POR CAMBIOS EN EL VALOR DE MERCADO	-			
DE LAS INVERSIONES	-			
RESULTADOS DE EJERCICIOS ANTERIORES	-			
RESULTADOS DEL EJERCICIO	175,013			
TOTAL IGUAL A LA SUMA DEL ACTIVO	13,674,305			
ESTADO DE RESULTADOS	-			
PRODUCTOS FINANCIEROS	1,251,320			
GASTOS FINANCIEROS	623,784			
MARGEN POR INVERSIÓN	627,536			
PRODUCTOS POR SERVICIOS	130,320			
GASTOS POR SERVICIOS	23,056			
MARGEN POR SERVICIOS	107,264			
OTROS PRODUCTOS Y GASTOS DE OPERACIÓN	-			
Productos	14,155			
Gastos	73,334			
MARGEN OTROS PRODUCTOS Y GASTOS DE OPERACIÓN	-59,180			
MARGEN OPERACIONAL BRUTO	675,621			
GASTOS DE ADMINISTRACIÓN	475,940			
MARGEN OPERACIONAL NETO	199,681			
PRODUCTOS Y GASTOS EXTRAORDINARIOS	48,217			
Productos Extraordinarios	53,438			
Gastos Extraordinarios	5,221			
PRODUCTOS Y GASTOS DE EJERCICIOS ANTERIORES	503			
Productos de Ejercicios Anteriores	2,370			
Gastos de Ejercicios Anteriores	1,866			
GANANCIA (PÉRDIDA) BRUTA	248,401			
IMPUESTO SOBRE LA RENTA	73,388			
GANANCIA (PÉRDIDA) NETA	175,013			

BANCO INDUSTRIAL, S. A.
AL 31 DE AGOSTO DE 2014
(Cifras en miles de Quetzales)

ACTIVO		TASAS DE INTERÉS PROMEDIO PONDERADAS		MONEDA NACIONAL	MONEDA EXTRANJERA
DISPONIBILIDADES		OPERACIONES ACTIVAS			
Caja	65,184,654	Préstamos	9.22 %		5.85 %
Banco Central	8,693,947	Documentos Descontados	7.43 %		5.14 %
Bancos del País	626,531	OPERACIONES PASIVAS			
Bancos del Exterior	5,607,040	Depósitos Monetarios	.76 %		.52 %
Cheques a Compensar	23,302	Depósitos de Ahorro	1.21 %		.59 %
Giros sobre el Exterior	1,465,578	Depósitos a Plazo	6.81 %		3.48 %
INVERSIONES		Bonos	8.29 %		.00 %
En Títulos-Valores para Negociación	18,019,023	Pagarés Financieros	.00 %		.00 %
En Títulos-Valores para la Venta	-	Obligaciones Subordinadas	.00 %		8.25 %
En Títulos-Valores para su Vencimiento	17,943,833	Obligaciones Financieras con Restricciones	.00 %		.00 %
Operaciones de Reporto	48,822	Obligaciones Convertibles en Acciones	.00 %		.00 %
Certificados de Participación	61,958	ENCAJE LEGAL		MONEDA NACIONAL	MONEDA EXTRANJERA /1
Intereses Pagados en Compra de Valores	-	ENCAJE COMPUTABLE	4,745,958		186,462
SUMA		ENCAJE REQUERIDO	4,734,339		181,861
(-) Estimaciones por Valuación	18,054,612	POSICIÓN	11,619		4,601
CARTERA DE CRÉDITOS	35,042,353	CARTERA DE CRÉDITOS		MONEDA NACIONAL	MONEDA EXTRANJERA
Vigente	35,126,295	TOTAL DE CARTERA DE CRÉDITOS (BRUTA)	100.00 %		100.00 %
Vencidos	394,620	Vigente	98.78 %		98.95 %
SUMA		Vencidos en Proceso de Prórroga	.03 %		.21 %
(-) Estimaciones Por Valuación	35,520,916	Vencidos en Cobro Administrativo	.97 %		.75 %
PRODUCTOS FINANCIEROS POR COBRAR	478,563	Vencidos en Cobro Judicial	.23 %		.09 %
CUENTAS POR COBRAR (Neto)	394,833	Monto total de Cartera de Créditos (Bruta)	12,850,657		22,670,259
ACTIVOS REALIZABLES (Neto)	358,510	DEPÓSITOS		MONEDA NACIONAL	MONEDA EXTRANJERA
INVERSIONES PERMANENTES (Neto)	67,455	No. de Cuentas Depósitos Monetarios	969,181		53,847
OTRAS INVERSIONES (Neto)	485,494	Monto Depósitos Monetarios	13,812,935		6,395,936
SUCURSALES, CASA MATRIZ Y DEPARTAMENTOS ADSCRITOS	188,566	No. de Cuentas Depósitos de Ahorro	1,205,663		47,710
INMUEBLES Y MUEBLES (Neto)	1,277,410	Monto Depósitos de Ahorro	6,881,078		1,487,494
CARGOS DIFERIDOS (Neto)	657,063	No. de Cuentas Depósitos a Plazo	19,251		1,216
PASIVO		Monto Depósitos a Plazo	12,318,286		2,112,473
OBLIGACIONES DEPOSITARIAS	60,803,467	No. de Cuentas a la Orden	179,370		5,929
Depósitos Monetarios	43,138,691	Monto Depósitos a la Orden	22,137		3,042
Depósitos de Ahorro	20,208,871	No. de Cuentas Depósitos con Restricciones	46,416		2,264
Depósitos a Plazo	8,368,572	Monto Depósitos con Restricciones	99,089		6,221
Depósitos a la Orden	14,430,758	No. de Obligaciones Financieras	111		0
Depósitos con Restricciones	25,179	Monto Obligaciones Financieras	152,693		0
CRÉDITOS OBTENIDOS		POSICIÓN PATRIMONIAL			
Del Banco Central	15,236,435	CAPITAL COMPUTABLE	5,723,319		
De Instituciones Financieras Nacionales	-	CAPITAL REQUERIDO	4,713,378		
De Instituciones Financieras Extranjeras	-	POSICIÓN	1,009,941		
Organismos Internacionales	15,179,649	INDICADORES FINANCIEROS			
OBLIGACIONES FINANCIERAS	56,786	LIQUIDEZ			
GASTOS FINANCIEROS POR PAGAR	152,693	Encaje Computable en relación a los Depósitos			
CUENTAS POR PAGAR	249,711	Moneda Nacional	14.32%		
PROVISIONES	456,344	Moneda Extranjera	14.48%		
SUCURSALES, CASA MATRIZ Y DEPARTAMENTOS ADSCRITOS	33,115	Liquidez Inmediata	20.08 %		
OTRAS OBLIGACIONES	1,436,928	SOLVENCIA			
CRÉDITOS DIFERIDOS	15,150	Patrimonio en relación a Activos	6.72 %		
SUMA		Patrimonio en relación a Cartera de Créditos	12.33 %		
OTRAS CUENTAS ACREEDORAS	60,719,068	Patrimonio en relación a las Captaciones	10.12 %		
CAPITAL CONTABLE		RENTABILIDAD			
CAPITAL PAGADO	4,381,187	Rentabilidad sobre Patrimonio	24.65 %		
Capital Autorizado	2,257,711	Rentabilidad sobre Activos	1.66 %		
(-) Capital No Pagado	4,000,000	Eficiencia	41.62 %		
Casa Matriz, Capital Asignado	1,742,289	CALIDAD DE ACTIVOS			
APORTACIONES PERMANENTES	-	Cartera Vigente en relación a Cartera Bruta	98.89 %		
RESERVA DE CAPITAL	581,138	Cobertura de Cartera Crediticia en Riesgo	128.96 %		
RESERVAS PARA ACTIVOS EXTRAORDINARIOS	765,057				
REVALUACIÓN DE ACTIVOS	57,392				
OBLIGACIONES SUBORDINADAS	-				
GANANCIAS Y PÉRDIDAS POR FUSIÓN	-				
VALUACIÓN DE ACTIVOS DE RECUPERACIÓN DUDOSA	-				
PROVISION DE BENEFICIOS A EMPLEADOS	-				
AJUSTES AL IMPUESTO SOBRE LA RENTA	-				
GANANCIAS O PÉRDIDAS POR CAMBIOS EN EL VALOR DE MERCADO DE LAS INVERSIONES	-				
RESULTADOS DE EJERCICIOS ANTERIORES	-				
RESULTADOS DEL EJERCICIO	719,889				
TOTAL IGUAL A LA SUMA DEL ACTIVO					
	65,184,654				
ESTADO DE RESULTADOS					
	-				
PRODUCTOS FINANCIEROS	2,677,404				
GASTOS FINANCIEROS	1,467,811				
MARGEN POR INVERSIÓN	1,209,593				
PRODUCTOS POR SERVICIOS	203,270				
GASTOS POR SERVICIOS	-				
MARGEN POR SERVICIOS	203,270				
OTROS PRODUCTOS Y GASTOS DE OPERACIÓN	-				
Productos	340,375				
Gastos	111,676				
MARGEN OTROS PRODUCTOS Y GASTOS DE OPERACIÓN	228,699				
MARGEN OPERACIONAL BRUTO	1,641,562				
GASTOS DE ADMINISTRACIÓN	958,263				
MARGEN OPERACIONAL NETO	683,298				
PRODUCTOS Y GASTOS EXTRAORDINARIOS	35,355				
Productos Extraordinarios	37,974				
Gastos Extraordinarios	2,620				
PRODUCTOS Y GASTOS DE EJERCICIOS ANTERIORES	1,236				
Productos de Ejercicios Anteriores	2,104				
Gastos de Ejercicios Anteriores	868				
GANANCIA (PÉRDIDA) BRUTA	719,889				
IMPUESTO SOBRE LA RENTA	1				
GANANCIA (PÉRDIDA) NETA	719,889				

AL 31 DE AGOSTO DE 2014

(Cifras en miles de Quetzales)

ACTIVO	45,572,938	TASAS DE INTERÉS PROMEDIO PONDERADAS	MONEDA NACIONAL	MONEDA EXTRANJERA
DISPONIBILIDADES	6,764,707	OPERACIONES ACTIVAS		
Caja	1,261,812	Préstamos	13.92 %	6.79 %
Banco Central	4,708,586	Documentos Descontados	.00 %	.00 %
Bancos del País	5,454	OPERACIONES PASIVAS		
Bancos del Exterior	478,948	Depósitos Monetarios	.58 %	1.80 %
Cheques a Compensar	308,336	Depósitos de Ahorro	1.58 %	1.21 %
Giros sobre el Exterior	1,571	Depósitos a Plazo	6.53 %	3.54 %
INVERSIONES	9,141,923	Bonos	8.25 %	.00 %
En Títulos-Valores para Negociación	-	Pagarés Financieros	.00 %	.00 %
En Títulos-Valores para la Venta	7,929,176	Obligaciones Subordinadas	7.28 %	3.43 %
En Títulos-Valores para su Vencimiento	992,428	Obligaciones Financieras con Restricciones	.00 %	.00 %
Operaciones de Reporto	220,997	Obligaciones Convertibles en Acciones	.00 %	.00 %
Certificados de Participación	-	ENCAJE LEGAL	MONEDA NACIONAL	MONEDA EXTRANJERA /1
Intereses Pagados en Compra de Valores	3,318	ENCAJE COMPUTABLE	5,155,167	34,990
SUMA	9,145,920	ENCAJE REQUERIDO	5,128,890	29,245
(-) Estimaciones por Valuación	3,997	POSICIÓN	26,278	5,745
CARTERA DE CRÉDITOS	27,018,168	CARTERA DE CRÉDITOS	MONEDA NACIONAL	MONEDA EXTRANJERA
Vigente	27,429,702	TOTAL DE CARTERA DE CRÉDITOS (BRUTA)	100.00 %	100.00 %
Vencidos	206,628	Vigente	99.29 %	98.84 %
SUMA	27,636,330	Vencidos en Proceso de Prórroga	.00 %	.00 %
(-) Estimaciones Por Valuación	618,162	Vencidos en Cobro Administrativo	.41 %	.37 %
PRODUCTOS FINANCIEROS POR COBRAR	366,734	Vencidos en Cobro Judicial	.31 %	.79 %
CUENTAS POR COBRAR (Neto)	611,975	Monto total de Cartera de Créditos (Bruta)	25,563,920	2,072,410
ACTIVOS REALIZABLES (Neto)	178,774			
INVERSIONES PERMANENTES (Neto)	135,580	DEPÓSITOS	MONEDA NACIONAL	MONEDA EXTRANJERA
OTRAS INVERSIONES (Neto)	62,247	No. de Cuentas Depósitos Monetarios	1,262,498	10,328
SUCURSALES, CASA MATRIZ Y DEPARTAMENTOS ADSCRITOS	567,634	Monto Depósitos Monetarios	13,728,454	793,411
INMUEBLES Y MUEBLES (Neto)	725,196	No. de Cuentas Depósitos de Ahorro	5,416,807	21,006
CARGOS DIFERIDOS (Neto)	40,844,125	Monto Depósitos de Ahorro	10,558,738	199,322
PASIVO	37,132,179	No. de Cuentas Depósitos a Plazo	57,014	564
OBLIGACIONES DEPOSITARIAS	14,521,866	Monto Depósitos a Plazo	11,054,955	584,933
Depósitos Monetarios	10,758,060	No. de Cuentas a la Orden	338	9
Depósitos de Ahorro	11,639,888	Monto Depósitos a la Orden	79,249	2,038
Depósitos a Plazo	81,287	No. de Cuentas Depósitos con Restricciones	7,869	44
Depósitos a la Orden	131,078	Monto Depósitos con Restricciones	130,685	392
Depósitos con Restricciones	1,722,744	No. de Obligaciones Financieras	4	0
CRÉDITOS OBTENIDOS	-	Monto Obligaciones Financieras	45,000	0
Del Banco Central	-	POSICIÓN PATRIMONIAL		
De Instituciones Financieras Nacionales	1,722,744	CAPITAL COMPUTABLE	5,133,301	
De Instituciones Financieras Extranjeras	-	CAPITAL REQUERIDO	3,594,666	
Organismos Internacionales	-	POSICIÓN	1,538,635	
OBLIGACIONES FINANCIERAS	45,000	INDICADORES FINANCIEROS		
GASTOS FINANCIEROS POR PAGAR	145,127	LIQUIDEZ		
CUENTAS POR PAGAR	1,114,162	Encaje Computable en relación a los Depósitos		
PROVISIONES	123,149	Moneda Nacional	14.50%	
SUCURSALES, CASA MATRIZ Y DEPARTAMENTOS ADSCRITOS	269,757	Moneda Extranjera	17.20%	
OTRAS OBLIGACIONES	9,069	Liquidez Inmediata	18.20 %	
CRÉDITOS DIFERIDOS	40,561,186	SOLVENCIA		
SUMA	282,940	Patrimonio en relación a Activos	10.38 %	
OTRAS CUENTAS ACREEDORAS	4,728,812	Patrimonio en relación a Cartera de Créditos	17.11 %	
CAPITAL CONTABLE	1,169,924	Patrimonio en relación a las Captaciones	12.72 %	
CAPITAL PAGADO	5,000,000	RENTABILIDAD		
Capital Autorizado	3,830,076	Rentabilidad sobre Patrimonio	18.53 %	
(-) Capital No Pagado	-	Rentabilidad sobre Activos	1.92 %	
Casa Matriz, Capital Asignado	-	Eficiencia	33.96 %	
APORTACIONES PERMANENTES	2,851,256	CALIDAD DE ACTIVOS		
RESERVA DE CAPITAL	-	Cartera Vigente en relación a Cartera Bruta	99.25 %	
RESERVAS PARA ACTIVOS EXTRAORDINARIOS	26,735	Cobertura de Cartera Crediticia en Riesgo	305.61 %	
REVALUACIÓN DE ACTIVOS	-			
OBLIGACIONES SUBORDINADAS	-			
GANANCIAS Y PÉRDIDAS POR FUSIÓN	-			
VALUACIÓN DE ACTIVOS DE RECUPERACIÓN DUDOSA	-			
PROVISION DE BENEFICIOS A EMPLEADOS	-			
AJUSTES AL IMPUESTO SOBRE LA RENTA	41,280			
GANANCIAS O PÉRDIDAS POR CAMBIOS EN EL VALOR DE MERCADO DE LAS INVERSIONES	-			
RESULTADOS DE EJERCICIOS ANTERIORES	584,048			
RESULTADOS DEL EJERCICIO	-			
TOTAL IGUAL A LA SUMA DEL ACTIVO	45,572,938			
ESTADO DE RESULTADOS	2,872,289			
PRODUCTOS FINANCIEROS	917,045			
GASTOS FINANCIEROS	1,955,243			
MARGEN POR INVERSIÓN	379,244			
PRODUCTOS POR SERVICIOS	-			
GASTOS POR SERVICIOS	379,244			
MARGEN POR SERVICIOS	-			
OTROS PRODUCTOS Y GASTOS DE OPERACIÓN	95,434			
Productos	82,872			
Gastos	12,562			
MARGEN OTROS PRODUCTOS Y GASTOS DE OPERACIÓN	2,347,049			
MARGEN OPERACIONAL BRUTO	1,549,910			
GASTOS DE ADMINISTRACIÓN	797,139			
MARGEN OPERACIONAL NETO	-762			
PRODUCTOS Y GASTOS EXTRAORDINARIOS	5,188			
Productos Extraordinarios	5,951			
Gastos Extraordinarios	-57			
PRODUCTOS Y GASTOS DE EJERCICIOS ANTERIORES	0			
Productos de Ejercicios Anteriores	57			
Gastos de Ejercicios Anteriores	796,319			
GANANCIA (PÉRDIDA) BRUTA	212,271			
IMPUESTO SOBRE LA RENTA	584,048			
GANANCIA (PÉRDIDA) NETA				

AL 31 DE AGOSTO DE 2014

(Cifras en miles de Quetzales)

ACTIVO	5,717,590	TASAS DE INTERÉS PROMEDIO PONDERADAS	MONEDA NACIONAL	MONEDA EXTRANJERA
DISPONIBILIDADES	1,054,520	OPERACIONES ACTIVAS		
Caja	176,446	Préstamos	13.28 %	6.42 %
Banco Central	621,944	Documentos Descontados	8.64 %	5.77 %
Bancos del País	58,196	OPERACIONES PASIVAS		
Bancos del Exterior	100,255	Depósitos Monetarios	1.28 %	.76 %
Cheques a Compensar	89,226	Depósitos de Ahorro	2.06 %	1.89 %
Giros sobre el Exterior	8,452	Depósitos a Plazo	6.96 %	3.51 %
INVERSIONES	917,599	Bonos	5.33 %	.00 %
En Títulos-Valores para Negociación	-	Pagarés Financieros	.00 %	.00 %
En Títulos-Valores para la Venta	771,162	Obligaciones Subordinadas	.00 %	.00 %
En Títulos-Valores para su Vencimiento	98,639	Obligaciones Financieras con Restricciones	.00 %	.00 %
Operaciones de Reporto	47,500	Obligaciones Convertibles en Acciones	.00 %	.00 %
Certificados de Participación	-	ENCAJE LEGAL	MONEDA NACIONAL	MONEDA EXTRANJERA /1
Intereses Pagados en Compra de Valores	444	ENCAJE COMPUTABLE	462,671	29,303
SUMA	917,745	ENCAJE REQUERIDO	461,078	29,244
(-) Estimaciones por Valuación	145	POSICIÓN	1,593	59
CARTERA DE CRÉDITOS	3,508,195	CARTERA DE CRÉDITOS	MONEDA NACIONAL	MONEDA EXTRANJERA
Vigente	3,563,830	TOTAL DE CARTERA DE CRÉDITOS (BRUTA)	100.00 %	100.00 %
Vencidos	25,973	Vigente	98.87 %	99.94 %
SUMA	3,589,802	Vencidos en Proceso de Prórroga	.00 %	.00 %
(-) Estimaciones Por Valuación	81,607	Vencidos en Cobro Administrativo	.61 %	.02 %
PRODUCTOS FINANCIEROS POR COBRAR	28,032	Vencidos en Cobro Judicial	.52 %	.04 %
CUENTAS POR COBRAR (Neto)	11,261	Monto total de Cartera de Créditos (Bruta)	2,219,127	1,370,675
ACTIVOS REALIZABLES (Neto)	29,550			
INVERSIONES PERMANENTES (Neto)	17,681	DEPÓSITOS	MONEDA NACIONAL	MONEDA EXTRANJERA
OTRAS INVERSIONES (Neto)	32	No. de Cuentas Depósitos Monetarios	27,782	2,810
SUCURSALES, CASA MATRIZ Y DEPARTAMENTOS ADSCRITOS	-	Monto Depósitos Monetarios	1,028,066	427,593
INMUEBLES Y MUEBLES (Neto)	97,943	No. de Cuentas Depósitos de Ahorro	85,015	3,939
CARGOS DIFERIDOS (Neto)	52,776	Monto Depósitos de Ahorro	528,161	312,488
PASIVO	5,253,928	No. de Cuentas Depósitos a Plazo	2,577	328
OBLIGACIONES DEPOSITARIAS	4,803,741	Monto Depósitos a Plazo	1,640,304	851,806
Depósitos Monetarios	1,455,659	No. de Cuentas a la Orden	5,703	142
Depósitos de Ahorro	840,650	Monto Depósitos a la Orden	7,105	1,989
Depósitos a Plazo	2,492,110	No. de Cuentas Depósitos con Restricciones	10,079	334
Depósitos a la Orden	9,094	Monto Depósitos con Restricciones	5,596	632
Depósitos con Restricciones	6,228	No. de Obligaciones Financieras	4	0
CRÉDITOS OBTENIDOS	271,486	Monto Obligaciones Financieras	1,093	0
Del Banco Central	-	POSICIÓN PATRIMONIAL		
De Instituciones Financieras Nacionales	-	CAPITAL COMPUTABLE	517,986	
De Instituciones Financieras Extranjeras	271,486	CAPITAL REQUERIDO	414,117	
Organismos Internacionales	-	POSICIÓN	103,869	
OBLIGACIONES FINANCIERAS	1,093	INDICADORES FINANCIEROS		
GASTOS FINANCIEROS POR PAGAR	16,667	LIQUIDEZ		
CUENTAS POR PAGAR	117,159	Encaje Computable en relación a los Depósitos		
PROVISIONES	16,884	Moneda Nacional	14.42%	
SUCURSALES, CASA MATRIZ Y DEPARTAMENTOS ADSCRITOS	-	Moneda Extranjera	14.27%	
OTRAS OBLIGACIONES	-	Liquidez Inmediata	21.95 %	
CRÉDITOS DIFERIDOS	5,492	SOLVENCIA		
SUMA	5,232,520	Patrimonio en relación a Activos	8.11 %	
OTRAS CUENTAS ACREEDORAS	21,407	Patrimonio en relación a Cartera de Créditos	12.92 %	
CAPITAL CONTABLE	463,662	Patrimonio en relación a las Captaciones	9.65 %	
CAPITAL PAGADO	261,276	RENTABILIDAD		
Capital Autorizado	500,000	Rentabilidad sobre Patrimonio	17.12 %	
(-) Capital No Pagado	238,724	Rentabilidad sobre Activos	1.39 %	
Casa Matriz, Capital Asignado	-	Eficiencia	32.16 %	
APORTACIONES PERMANENTES	8	CALIDAD DE ACTIVOS		
RESERVA DE CAPITAL	134,674	Cartera Vigente en relación a Cartera Bruta	99.28 %	
RESERVAS PARA ACTIVOS EXTRAORDINARIOS	-	Cobertura de Cartera Crediticia en Riesgo	334.39 %	
REVALUACIÓN DE ACTIVOS	14,786			
OBLIGACIONES SUBORDINADAS	-			
GANANCIAS Y PÉRDIDAS POR FUSIÓN	-			
VALUACIÓN DE ACTIVOS DE RECUPERACIÓN DUDOSA	-			
PROVISION DE BENEFICIOS A EMPLEADOS	-			
AJUSTES AL IMPUESTO SOBRE LA RENTA	-			
GANANCIAS O PÉRDIDAS POR CAMBIOS EN EL VALOR DE MERCADO DE LAS INVERSIONES	-			
RESULTADOS DE EJERCICIOS ANTERIORES	-			
RESULTADOS DEL EJERCICIO	52,918			
TOTAL IGUAL A LA SUMA DEL ACTIVO	5,717,590			
	-			
ESTADO DE RESULTADOS	-			
PRODUCTOS FINANCIEROS	304,308			
GASTOS FINANCIEROS	144,647			
MARGEN POR INVERSIÓN	159,661			
PRODUCTOS POR SERVICIOS	29,506			
GASTOS POR SERVICIOS	3,447			
MARGEN POR SERVICIOS	26,059			
OTROS PRODUCTOS Y GASTOS DE OPERACIÓN	-			
Productos	30,033			
Gastos	19,355			
MARGEN OTROS PRODUCTOS Y GASTOS DE OPERACIÓN	10,679			
MARGEN OPERACIONAL BRUTO	196,399			
GASTOS DE ADMINISTRACIÓN	133,239			
MARGEN OPERACIONAL NETO	63,160			
PRODUCTOS Y GASTOS EXTRAORDINARIOS	478			
Productos Extraordinarios	1,239			
Gastos Extraordinarios	761			
PRODUCTOS Y GASTOS DE EJERCICIOS ANTERIORES	-478			
Productos de Ejercicios Anteriores	11			
Gastos de Ejercicios Anteriores	490			
GANANCIA (PÉRDIDA) BRUTA	63,159			
IMPUESTO SOBRE LA RENTA	10,242			
GANANCIA (PÉRDIDA) NETA	52,918			

BANCO REFORMA, S. A.

AL 31 DE AGOSTO DE 2014

(Cifras en miles de Quetzales)

ACTIVO	10,408,136	TASAS DE INTERÉS PROMEDIO PONDERADAS	MONEDA NACIONAL	MONEDA EXTRANJERA
DISPONIBILIDADES	1,498,543	OPERACIONES ACTIVAS		
Caja	175,171	Préstamos	8.40 %	6.13 %
Banco Central	877,194	Documentos Descontados	11.25 %	7.00 %
Bancos del País	157,398	OPERACIONES PASIVAS		
Bancos del Exterior	137,186	Depósitos Monetarios	.91 %	.60 %
Cheques a Compensar	143,153	Depósitos de Ahorro	2.85 %	2.00 %
Giros sobre el Exterior	8,442	Depósitos a Plazo	7.06 %	3.45 %
INVERSIONES	1,968,120	Bonos	.00 %	.00 %
En Títulos-Valores para Negociación	-	Pagarés Financieros	.00 %	.00 %
En Títulos-Valores para la Venta	55,922	Obligaciones Subordinadas	.00 %	.00 %
En Títulos-Valores para su Vencimiento	1,890,957	Obligaciones Financieras con Restricciones	.00 %	.00 %
Operaciones de Reporto	30,000	Obligaciones Convertibles en Acciones	.00 %	.00 %
Certificados de Participación	-	ENCAJE LEGAL	MONEDA NACIONAL	MONEDA EXTRANJERA /1
Intereses Pagados en Compra de Valores	-	ENCAJE COMPUTABLE	884,781	33,032
SUMA	1,976,879	ENCAJE REQUERIDO	870,662	31,867
(-) Estimaciones por Valuación	8,759	POSICIÓN	14,118	1,165
CARTERA DE CRÉDITOS	6,379,013	CARTERA DE CRÉDITOS	MONEDA NACIONAL	MONEDA EXTRANJERA
Vigente	6,402,704	TOTAL DE CARTERA DE CRÉDITOS (BRUTA)	100.00 %	100.00 %
Vencidos	64,795	Vigente	98.65 %	99.51 %
SUMA	6,467,499	Vencidos en Proceso de Prórroga	.00 %	.00 %
(-) Estimaciones Por Valuación	88,486	Vencidos en Cobro Administrativo	.92 %	.20 %
PRODUCTOS FINANCIEROS POR COBRAR	42,938	Vencidos en Cobro Judicial	.43 %	.29 %
CUENTAS POR COBRAR (Neto)	88,720	Monto total de Cartera de Créditos (Bruta)	3,868,201	2,599,298
ACTIVOS REALIZABLES (Neto)	137,974			
INVERSIONES PERMANENTES (Neto)	54,965	DEPÓSITOS	MONEDA NACIONAL	MONEDA EXTRANJERA
OTRAS INVERSIONES (Neto)	9,060	No. de Cuentas Depósitos Monetarios	146,692	5,676
SUCURSALES, CASA MATRIZ Y DEPARTAMENTOS ADSCRITOS	179,169	Monto Depósitos Monetarios	1,903,877	898,644
INMUEBLES Y MUEBLES (Neto)	49,635	No. de Cuentas Depósitos de Ahorro	237,744	7,336
CARGOS DIFERIDOS (Neto)	9,364,594	Monto Depósitos de Ahorro	1,248,361	285,374
PASIVO	7,867,818	No. de Cuentas Depósitos a Plazo	6,501	585
OBLIGACIONES DEPOSITARIAS	2,802,521	Monto Depósitos a Plazo	2,869,439	640,727
Depósitos Monetarios	1,533,736	No. de Cuentas a la Orden	4,600	0
Depósitos de Ahorro	3,510,167	Monto Depósitos a la Orden	1,016	0
Depósitos a Plazo	1,016	No. de Cuentas Depósitos con Restricciones	4,524	249
Depósitos a la Orden	20,379	Monto Depósitos con Restricciones	18,987	1,391
Depósitos con Restricciones	1,211,667	No. de Obligaciones Financieras	0	0
CRÉDITOS OBTENIDOS	110,000	Monto Obligaciones Financieras	0	0
Del Banco Central	1,101,667	POSICIÓN PATRIMONIAL		
De Instituciones Financieras Nacionales	-	CAPITAL COMPUTABLE	966,674	
De Instituciones Financieras Extranjeras	-	CAPITAL REQUERIDO	727,604	
Organismos Internacionales	-	POSICIÓN	239,071	
OBLIGACIONES FINANCIERAS	-	INDICADORES FINANCIEROS		
GASTOS FINANCIEROS POR PAGAR	38,187	LIQUIDEZ		
CUENTAS POR PAGAR	208,319	Encaje Computable en relación a los Depósitos		
PROVISIONES	4,282	Moneda Nacional	14.64%	
SUCURSALES, CASA MATRIZ Y DEPARTAMENTOS ADSCRITOS	-	Moneda Extranjera	14.05%	
OTRAS OBLIGACIONES	5,202	Liquidez Inmediata	19.05 %	
CRÉDITOS DIFERIDOS	9,335,476	SOLVENCIA		
SUMA	29,117	Patrimonio en relación a Activos	10.03 %	
OTRAS CUENTAS ACREEDORAS	1,043,543	Patrimonio en relación a Cartera de Créditos	16.14 %	
CAPITAL CONTABLE	432,500	Patrimonio en relación a las Captaciones	13.26 %	
CAPITAL PAGADO	800,000	RENTABILIDAD		
Capital Autorizado	367,500	Rentabilidad sobre Patrimonio	7.55 %	
(-) Capital No Pagado	-	Rentabilidad sobre Activos	.76 %	
Casa Matriz, Capital Asignado	-	Eficiencia	29.50 %	
APORTACIONES PERMANENTES	378,087	CALIDAD DE ACTIVOS		
RESERVA DE CAPITAL	-	Cartera Vigente en relación a Cartera Bruta	99.00 %	
RESERVAS PARA ACTIVOS EXTRAORDINARIOS	33,118	Cobertura de Cartera Crediticia en Riesgo	117.44 %	
REVALUACIÓN DE ACTIVOS	65,308			
OBLIGACIONES SUBORDINADAS	-			
GANANCIAS Y PÉRDIDAS POR FUSIÓN	12,527			
VALUACIÓN DE ACTIVOS DE RECUPERACIÓN DUDOSA	-			
PROVISION DE BENEFICIOS A EMPLEADOS	-			
AJUSTES AL IMPUESTO SOBRE LA RENTA	616			
GANANCIAS O PÉRDIDAS POR CAMBIOS EN EL VALOR DE MERCADO DE LAS INVERSIONES	93,948			
RESULTADOS DE EJERCICIOS ANTERIORES	52,493			
RESULTADOS DEL EJERCICIO	10,408,136			
TOTAL IGUAL A LA SUMA DEL ACTIVO	-			
ESTADO DE RESULTADOS	-			
PRODUCTOS FINANCIEROS	439,199			
GASTOS FINANCIEROS	233,101			
MARGEN POR INVERSIÓN	206,098			
PRODUCTOS POR SERVICIOS	19,545			
GASTOS POR SERVICIOS	6,096			
MARGEN POR SERVICIOS	13,449			
OTROS PRODUCTOS Y GASTOS DE OPERACIÓN	24,498			
Productos	22,130			
Gastos	2,368			
MARGEN OTROS PRODUCTOS Y GASTOS DE OPERACIÓN	221,915			
MARGEN OPERACIONAL BRUTO	156,442			
GASTOS DE ADMINISTRACIÓN	65,473			
MARGEN OPERACIONAL NETO	910			
PRODUCTOS Y GASTOS EXTRAORDINARIOS	995			
Productos Extraordinarios	85			
Gastos Extraordinarios	-568			
PRODUCTOS Y GASTOS DE EJERCICIOS ANTERIORES	56			
Productos de Ejercicios Anteriores	625			
Gastos de Ejercicios Anteriores	65,815			
GANANCIA (PÉRDIDA) BRUTA	13,322			
IMPUESTO SOBRE LA RENTA	52,493			
GANANCIA (PÉRDIDA) NETA				

AL 31 DE AGOSTO DE 2014

(Cifras en miles de Quetzales)

ACTIVO	420,170	TASAS DE INTERÉS PROMEDIO PONDERADAS	MONEDA NACIONAL	MONEDA EXTRANJERA
DISPONIBILIDADES	45,191	OPERACIONES ACTIVAS		
Caja	3,633	Préstamos	11.65 %	9.25 %
Banco Central	31,038	Documentos Descontados	.00 %	.00 %
Bancos del País	4,618	OPERACIONES PASIVAS		
Bancos del Exterior	2,430	Depósitos Monetarios	2.49 %	.00 %
Cheques a Compensar	3,473	Depósitos de Ahorro	3.55 %	.05 %
Giros sobre el Exterior	-	Depósitos a Plazo	7.36 %	2.50 %
INVERSIONES	306,979	Bonos	.00 %	.00 %
En Títulos-Valores para Negociación	-	Pagarés Financieros	.00 %	.00 %
En Títulos-Valores para la Venta	252,678	Obligaciones Subordinadas	.00 %	.00 %
En Títulos-Valores para su Vencimiento	54,300	Obligaciones Financieras con Restricciones	.00 %	.00 %
Operaciones de Reporto	-	Obligaciones Convertibles en Acciones	.00 %	.00 %
Certificados de Participación	-	ENCAJE LEGAL	MONEDA NACIONAL	MONEDA EXTRANJERA /1
Intereses Pagados en Compra de Valores	-	ENCAJE COMPUTABLE	30,388	213
SUMA	306,979	ENCAJE REQUERIDO	29,996	101
(-) Estimaciones por Valuación	-	POSICIÓN	391	112
CARTERA DE CRÉDITOS	7,351	CARTERA DE CRÉDITOS	MONEDA NACIONAL	MONEDA EXTRANJERA
Vigente	7,651	TOTAL DE CARTERA DE CRÉDITOS (BRUTA)	100.00 %	100.00 %
Vencidos	-	Vigente	100.00 %	100.00 %
SUMA	7,651	Vencidos en Proceso de Prórroga	.00 %	.00 %
(-) Estimaciones Por Valuación	300	Vencidos en Cobro Administrativo	.00 %	.00 %
PRODUCTOS FINANCIEROS POR COBRAR	2,010	Vencidos en Cobro Judicial	.00 %	.00 %
CUENTAS POR COBRAR (Neto)	8,250	Monto total de Cartera de Créditos (Bruta)	5,233	2,418
ACTIVOS REALIZABLES (Neto)	27,753	DEPÓSITOS	MONEDA NACIONAL	MONEDA EXTRANJERA
INVERSIONES PERMANENTES (Neto)	10,923	No. de Cuentas Depósitos Monetarios	2,465	0
OTRAS INVERSIONES (Neto)	424	Monto Depósitos Monetarios	36,821	0
SUCURSALES, CASA MATRIZ Y DEPARTAMENTOS ADSCRITOS	9,875	No. de Cuentas Depósitos de Ahorro	16,191	98
INMUEBLES Y MUEBLES (Neto)	1,413	Monto Depósitos de Ahorro	57,800	4,148
CARGOS DIFERIDOS (Neto)	289,345	No. de Cuentas Depósitos a Plazo	174	1
PASIVO	207,016	Monto Depósitos a Plazo	107,218	621
OBLIGACIONES DEPOSITARIAS	36,821	No. de Cuentas a la Orden	1,045	0
Depósitos Monetarios	61,947	Monto Depósitos a la Orden	54	0
Depósitos de Ahorro	107,839	No. de Cuentas Depósitos con Restricciones	704	0
Depósitos a Plazo	54	Monto Depósitos con Restricciones	355	0
Depósitos a la Orden	355	No. de Obligaciones Financieras	0	0
Depósitos con Restricciones	44,761	Monto Obligaciones Financieras	0	0
CRÉDITOS OBTENIDOS	-	POSICIÓN PATRIMONIAL		
Del Banco Central	-	CAPITAL COMPUTABLE	120,787	
De Instituciones Financieras Nacionales	-	CAPITAL REQUERIDO	24,301	
De Instituciones Financieras Extranjeras	44,761	POSICIÓN	96,486	
Organismos Internacionales	-	INDICADORES FINANCIEROS		
OBLIGACIONES FINANCIERAS	-	LIQUIDEZ		
GASTOS FINANCIEROS POR PAGAR	405	Encaje Computable en relación a los Depósitos		
CUENTAS POR PAGAR	16,862	Moneda Nacional	15.02%	
PROVISIONES	2,809	Moneda Extranjera	34.74%	
SUCURSALES, CASA MATRIZ Y DEPARTAMENTOS ADSCRITOS	-	Liquidez Inmediata	21.83 %	
OTRAS OBLIGACIONES	12	SOLVENCIA		
CRÉDITOS DIFERIDOS	271,865	Patrimonio en relación a Activos	31.14 %	
SUMA	17,479	Patrimonio en relación a Cartera de Créditos	1709.90 %	
OTRAS CUENTAS ACREEDORAS	130,825	Patrimonio en relación a las Captaciones	63.20 %	
CAPITAL CONTABLE	112,908	RENTABILIDAD		
CAPITAL PAGADO	200,000	Rentabilidad sobre Patrimonio	9.79 %	
Capital Autorizado	87,092	Rentabilidad sobre Activos	3.05 %	
(-) Capital No Pagado	-	Eficiencia	19.73 %	
Casa Matriz, Capital Asignado	-	CALIDAD DE ACTIVOS		
APORTACIONES PERMANENTES	9,505	Cartera Vigente en relación a Cartera Bruta	100.00 %	
RESERVA DE CAPITAL	-	Cobertura de Cartera Crediticia en Riesgo	.00 %	
RESERVAS PARA ACTIVOS EXTRAORDINARIOS	170			
REVALUACIÓN DE ACTIVOS	-			
OBLIGACIONES SUBORDINADAS	-			
GANANCIAS Y PÉRDIDAS POR FUSIÓN	-			
VALUACIÓN DE ACTIVOS DE RECUPERACIÓN DUDOSA	300			
PROVISION DE BENEFICIOS A EMPLEADOS	-			
AJUSTES AL IMPUESTO SOBRE LA RENTA	-			
GANANCIAS O PÉRDIDAS POR CAMBIOS EN EL VALOR DE MERCADO	-			
DE LAS INVERSIONES	-			
RESULTADOS DE EJERCICIOS ANTERIORES	-			
RESULTADOS DEL EJERCICIO	8,542			
TOTAL IGUAL A LA SUMA DEL ACTIVO	420,170			
ESTADO DE RESULTADOS	-			
PRODUCTOS FINANCIEROS	31,496			
GASTOS FINANCIEROS	9,534			
MARGEN POR INVERSIÓN	21,962			
PRODUCTOS POR SERVICIOS	1,568			
GASTOS POR SERVICIOS	-			
MARGEN POR SERVICIOS	1,568			
OTROS PRODUCTOS Y GASTOS DE OPERACIÓN	-			
Productos	1,180			
Gastos	21			
MARGEN OTROS PRODUCTOS Y GASTOS DE OPERACIÓN	1,159			
MARGEN OPERACIONAL BRUTO	24,689			
GASTOS DE ADMINISTRACIÓN	19,819			
MARGEN OPERACIONAL NETO	4,870			
PRODUCTOS Y GASTOS EXTRAORDINARIOS	4,995			
Productos Extraordinarios	5,164			
Gastos Extraordinarios	169			
PRODUCTOS Y GASTOS DE EJERCICIOS ANTERIORES	-1			
Productos de Ejercicios Anteriores	-			
Gastos de Ejercicios Anteriores	1			
GANANCIA (PÉRDIDA) BRUTA	9,864			
IMPUESTO SOBRE LA RENTA	1,322			
GANANCIA (PÉRDIDA) NETA	8,542			

AL 31 DE AGOSTO DE 2014

(Cifras en miles de Quetzales)

ACTIVO	1,653,333	TASAS DE INTERÉS PROMEDIO PONDERADAS	MONEDA NACIONAL	MONEDA EXTRANJERA
DISPONIBILIDADES	314,076	OPERACIONES ACTIVAS		
Caja	44,411	Préstamos	15.30 %	7.34 %
Banco Central	150,231	Documentos Descontados	.00 %	.00 %
Bancos del País	6,334	OPERACIONES PASIVAS		
Bancos del Exterior	102,673	Depósitos Monetarios	3.33 %	.00 %
Cheques a Compensar	10,426	Depósitos de Ahorro	3.72 %	1.45 %
Giros sobre el Exterior	-	Depósitos a Plazo	8.07 %	4.34 %
INVERSIONES	165,673	Bonos	.00 %	2.50 %
En Títulos-Valores para Negociación	-	Pagarés Financieros	.00 %	.00 %
En Títulos-Valores para la Venta	41,239	Obligaciones Subordinadas	.00 %	.00 %
En Títulos-Valores para su Vencimiento	124,434	Obligaciones Financieras con Restricciones	.00 %	.00 %
Operaciones de Reporto	-	Obligaciones Convertibles en Acciones	.00 %	.00 %
Certificados de Participación	-	ENCAJE LEGAL	MONEDA NACIONAL	MONEDA EXTRANJERA /1
Intereses Pagados en Compra de Valores	-	ENCAJE COMPUTABLE	125,513	6,963
SUMA	165,673	ENCAJE REQUERIDO	122,501	6,296
(-) Estimaciones por Valuación	-	POSICIÓN	3,012	667
CARTERA DE CRÉDITOS	1,025,888	CARTERA DE CRÉDITOS	MONEDA NACIONAL	MONEDA EXTRANJERA
Vigente	1,025,888	TOTAL DE CARTERA DE CRÉDITOS (BRUTA)	100.00 %	100.00 %
Vencidos	28,841	Vigente	96.70 %	99.79 %
SUMA	1,054,729	Vencidos en Proceso de Prórroga	.00 %	.00 %
(-) Estimaciones Por Valuación	28,841	Vencidos en Cobro Administrativo	3.22 %	.21 %
PRODUCTOS FINANCIEROS POR COBRAR	5,702	Vencidos en Cobro Judicial	.09 %	.00 %
CUENTAS POR COBRAR (Neto)	36,253	Monto total de Cartera de Créditos (Bruta)	860,286	194,443
ACTIVOS REALIZABLES (Neto)	309			
INVERSIONES PERMANENTES (Neto)	1,850	DEPÓSITOS	MONEDA NACIONAL	MONEDA EXTRANJERA
OTRAS INVERSIONES (Neto)	4,150	No. de Cuentas Depósitos Monetarios	1,472	366
SUCURSALES, CASA MATRIZ Y DEPARTAMENTOS ADSCRITOS	-	Monto Depósitos Monetarios	112,692	107,793
INMUEBLES Y MUEBLES (Neto)	80,942	No. de Cuentas Depósitos de Ahorro	10,826	301
CARGOS DIFERIDOS (Neto)	18,491	Monto Depósitos de Ahorro	23,723	10,759
PASIVO	1,491,171	No. de Cuentas Depósitos a Plazo	376	98
OBLIGACIONES DEPOSITARIAS	1,208,668	Monto Depósitos a Plazo	713,913	235,273
Depósitos Monetarios	220,485	No. de Cuentas a la Orden	0	0
Depósitos de Ahorro	34,482	Monto Depósitos a la Orden	0	0
Depósitos a Plazo	949,186	No. de Cuentas Depósitos con Restricciones	48	1
Depósitos a la Orden	-	Monto Depósitos con Restricciones	4,514	1
Depósitos con Restricciones	4,515	No. de Obligaciones Financieras	0	1
CRÉDITOS OBTENIDOS	215,487	Monto Obligaciones Financieras	0	3,884
Del Banco Central	-	POSICIÓN PATRIMONIAL		
De Instituciones Financieras Nacionales	165,000	CAPITAL COMPUTABLE	180,555	
De Instituciones Financieras Extranjeras	50,487	CAPITAL REQUERIDO	149,167	
Organismos Internacionales	-	POSICIÓN	31,389	
OBLIGACIONES FINANCIERAS	3,884	INDICADORES FINANCIEROS		
GASTOS FINANCIEROS POR PAGAR	3,444	LIQUIDEZ		
CUENTAS POR PAGAR	48,310	Encaje Computable en relación a los Depósitos		
PROVISIONES	8,781	Moneda Nacional	14.68%	
SUCURSALES, CASA MATRIZ Y DEPARTAMENTOS ADSCRITOS	-	Moneda Extranjera	15.28%	
OTRAS OBLIGACIONES	-	Liquidez Inmediata	25.90 %	
CRÉDITOS DIFERIDOS	-	SOLVENCIA		
SUMA	1,488,574	Patrimonio en relación a Activos	9.81 %	
OTRAS CUENTAS ACREEDORAS	2,597	Patrimonio en relación a Cartera de Créditos	15.37 %	
CAPITAL CONTABLE	162,162	Patrimonio en relación a las Captaciones	13.37 %	
CAPITAL PAGADO	134,568	RENTABILIDAD		
Capital Autorizado	200,000	Rentabilidad sobre Patrimonio	-6.75 %	
(-) Capital No Pagado	65,432	Rentabilidad sobre Activos	-.66 %	
Casa Matriz, Capital Asignado	-	Eficiencia	-1.94 %	
APORTACIONES PERMANENTES	4,763	CALIDAD DE ACTIVOS		
RESERVA DE CAPITAL	12,295	Cartera Vigente en relación a Cartera Bruta	97.27 %	
RESERVAS PARA ACTIVOS EXTRAORDINARIOS	-	Cobertura de Cartera Crediticia en Riesgo	85.04 %	
REVALUACIÓN DE ACTIVOS	-			
OBLIGACIONES SUBORDINADAS	-			
GANANCIAS Y PÉRDIDAS POR FUSIÓN	-			
VALUACIÓN DE ACTIVOS DE RECUPERACIÓN DUDOSA	2,789			
PROVISION DE BENEFICIOS A EMPLEADOS	-			
AJUSTES AL IMPUESTO SOBRE LA RENTA	-			
GANANCIAS O PÉRDIDAS POR CAMBIOS EN EL VALOR DE MERCADO DE LAS INVERSIONES	-			
RESULTADOS DE EJERCICIOS ANTERIORES	20,622			
RESULTADOS DEL EJERCICIO	-7,297			
TOTAL IGUAL A LA SUMA DEL ACTIVO	1,653,333			
	-			
ESTADO DE RESULTADOS				
PRODUCTOS FINANCIEROS	269,506			
GASTOS FINANCIEROS	57,976			
MARGEN POR INVERSIÓN	211,529			
PRODUCTOS POR SERVICIOS	17,346			
GASTOS POR SERVICIOS	51,543			
MARGEN POR SERVICIOS	-34,197			
OTROS PRODUCTOS Y GASTOS DE OPERACIÓN	-			
Productos	2,074			
Gastos	51,662			
MARGEN OTROS PRODUCTOS Y GASTOS DE OPERACIÓN	-49,588			
MARGEN OPERACIONAL BRUTO	127,744			
GASTOS DE ADMINISTRACIÓN	130,222			
MARGEN OPERACIONAL NETO	-2,477			
PRODUCTOS Y GASTOS EXTRAORDINARIOS	-119			
Productos Extraordinarios	1,393			
Gastos Extraordinarios	1,512			
PRODUCTOS Y GASTOS DE EJERCICIOS ANTERIORES	-4,701			
Productos de Ejercicios Anteriores	62			
Gastos de Ejercicios Anteriores	4,763			
GANANCIA (PÉRDIDA) BRUTA	-7,297			
IMPUESTO SOBRE LA RENTA	-			
GANANCIA (PÉRDIDA) NETA	-7,297			

BANCO PROMERICA, S. A.
AL 31 DE AGOSTO DE 2014
(Cifras en miles de Quetzales)

ACTIVO	3,655,164	TASAS DE INTERÉS PROMEDIO PONDERADAS	MONEDA NACIONAL	MONEDA EXTRANJERA
DISPONIBILIDADES	571,429	OPERACIONES ACTIVAS		
Caja	24,584	Préstamos	22.30 %	7.67 %
Banco Central	455,901	Documentos Descontados	15.95 %	8.06 %
Bancos del País	1,654	OPERACIONES PASIVAS		
Bancos del Exterior	22,806	Depósitos Monetarios	1.47 %	2.06 %
Cheques a Compensar	66,484	Depósitos de Ahorro	4.44 %	2.31 %
Giros sobre el Exterior	-	Depósitos a Plazo	8.10 %	4.14 %
INVERSIONES	340,720	Bonos	.00 %	.00 %
En Títulos-Valores para Negociación	-	Pagarés Financieros	.00 %	.00 %
En Títulos-Valores para la Venta	210,768	Obligaciones Subordinadas	.00 %	8.03 %
En Títulos-Valores para su Vencimiento	129,952	Obligaciones Financieras con Restricciones	.00 %	.00 %
Operaciones de Reporto	-	Obligaciones Convertibles en Acciones	.00 %	.00 %
Certificados de Participación	-	ENCAJE LEGAL	MONEDA NACIONAL	MONEDA EXTRANJERA /1
Intereses Pagados en Compra de Valores	-	ENCAJE COMPUTABLE	346,053	20,687
SUMA	340,720	ENCAJE REQUERIDO	344,853	12,152
(-) Estimaciones por Valuación	-	POSICIÓN	1,200	8,536
CARTERA DE CRÉDITOS	2,552,476	CARTERA DE CRÉDITOS	MONEDA NACIONAL	MONEDA EXTRANJERA
Vigente	2,565,215	TOTAL DE CARTERA DE CRÉDITOS (BRUTA)	100.00 %	100.00 %
Vencidos	33,114	Vigente	98.24 %	99.97 %
SUMA	2,598,330	Vencidos en Proceso de Prórroga	.00 %	.00 %
(-) Estimaciones Por Valuación	45,854	Vencidos en Cobro Administrativo	1.76 %	.03 %
PRODUCTOS FINANCIEROS POR COBRAR	20,395	Vencidos en Cobro Judicial	.00 %	.00 %
CUENTAS POR COBRAR (Neto)	53,337	Monto total de Cartera de Créditos (Bruta)	1,865,250	733,080
ACTIVOS REALIZABLES (Neto)	3,722	DEPÓSITOS	MONEDA NACIONAL	MONEDA EXTRANJERA
INVERSIONES PERMANENTES (Neto)	584	No. de Cuentas Depósitos Monetarios	48,071	3,862
OTRAS INVERSIONES (Neto)	-	Monto Depósitos Monetarios	230,261	284,533
SUCURSALES, CASA MATRIZ Y DEPARTAMENTOS ADSCRITOS	-	No. de Cuentas Depósitos de Ahorro	95,254	1,273
INMUEBLES Y MUEBLES (Neto)	83,301	Monto Depósitos de Ahorro	156,068	63,203
CARGOS DIFERIDOS (Neto)	29,201	No. de Cuentas Depósitos a Plazo	2,571	459
PASIVO	3,305,814	Monto Depósitos a Plazo	2,019,999	304,836
OBLIGACIONES DEPOSITARIAS	3,059,895	No. de Cuentas a la Orden	555	56
Depósitos Monetarios	514,794	Monto Depósitos a la Orden	71	162
Depósitos de Ahorro	219,271	No. de Cuentas Depósitos con Restricciones	1,987	63
Depósitos a Plazo	2,324,835	Monto Depósitos con Restricciones	400	362
Depósitos a la Orden	233	No. de Obligaciones Financieras	0	0
Depósitos con Restricciones	761	Monto Obligaciones Financieras	0	0
CRÉDITOS OBTENIDOS	49,399	POSICIÓN PATRIMONIAL		
Del Banco Central	-	CAPITAL COMPUTABLE	439,555	
De Instituciones Financieras Nacionales	15,534	CAPITAL REQUERIDO	314,081	
De Instituciones Financieras Extranjeras	854	POSICIÓN	125,474	
Organismos Internacionales	33,011	INDICADORES FINANCIEROS		
OBLIGACIONES FINANCIERAS	-	LIQUIDEZ		
GASTOS FINANCIEROS POR PAGAR	29,596	Encaje Computable en relación a los Depósitos		
CUENTAS POR PAGAR	59,144	Moneda Nacional	14.38%	
PROVISIONES	5,111	Moneda Extranjera	24.60%	
SUCURSALES, CASA MATRIZ Y DEPARTAMENTOS ADSCRITOS	-	Liquidez Inmediata	18.67 %	
OTRAS OBLIGACIONES	62,137	SOLVENCIA		
CRÉDITOS DIFERIDOS	24,999	Patrimonio en relación a Activos	9.56 %	
SUMA	3,290,282	Patrimonio en relación a Cartera de Créditos	13.45 %	
OTRAS CUENTAS ACREEDORAS	15,532	Patrimonio en relación a las Captaciones	11.42 %	
CAPITAL CONTABLE	349,350	RENTABILIDAD		
CAPITAL PAGADO	154,770	Rentabilidad sobre Patrimonio	27.47 %	
Capital Autorizado	500,000	Rentabilidad sobre Activos	2.63 %	
(-) Capital No Pagado	345,230	Eficiencia	27.38 %	
Casa Matriz, Capital Asignado	-	CALIDAD DE ACTIVOS		
APORTACIONES PERMANENTES	-	Cartera Vigente en relación a Cartera Bruta	98.73 %	
RESERVA DE CAPITAL	115,148	Cobertura de Cartera Crediticia en Riesgo	119.97 %	
RESERVAS PARA ACTIVOS EXTRAORDINARIOS	-			
REVALUACIÓN DE ACTIVOS	-			
OBLIGACIONES SUBORDINADAS	-			
GANANCIAS Y PÉRDIDAS POR FUSIÓN	-			
VALUACIÓN DE ACTIVOS DE RECUPERACIÓN DUDOSA	-			
PROVISION DE BENEFICIOS A EMPLEADOS	-			
AJUSTES AL IMPUESTO SOBRE LA RENTA	-			
GANANCIAS O PÉRDIDAS POR CAMBIOS EN EL VALOR DE MERCADO DE LAS INVERSIONES	-			
RESULTADOS DE EJERCICIOS ANTERIORES	15,458			
RESULTADOS DEL EJERCICIO	63,974			
TOTAL IGUAL A LA SUMA DEL ACTIVO	3,655,164			
	-			
ESTADO DE RESULTADOS	-			
PRODUCTOS FINANCIEROS	408,919			
GASTOS FINANCIEROS	133,026			
MARGEN POR INVERSIÓN	275,894			
PRODUCTOS POR SERVICIOS	40,503			
GASTOS POR SERVICIOS	57,807			
MARGEN POR SERVICIOS	-17,304			
OTROS PRODUCTOS Y GASTOS DE OPERACIÓN	-			
Productos	10,615			
Gastos	70,273			
MARGEN OTROS PRODUCTOS Y GASTOS DE OPERACIÓN	-59,658			
MARGEN OPERACIONAL BRUTO	198,932			
GASTOS DE ADMINISTRACIÓN	144,461			
MARGEN OPERACIONAL NETO	54,470			
PRODUCTOS Y GASTOS EXTRAORDINARIOS	9,647			
Productos Extraordinarios	11,775			
Gastos Extraordinarios	2,128			
PRODUCTOS Y GASTOS DE EJERCICIOS ANTERIORES	-144			
Productos de Ejercicios Anteriores	223			
Gastos de Ejercicios Anteriores	366			
GANANCIA (PÉRDIDA) BRUTA	63,974			
IMPUESTO SOBRE LA RENTA	-			
GANANCIA (PÉRDIDA) NETA	63,974			

BANCO DE ANTIGUA, S. A.
AL 31 DE AGOSTO DE 2014
(Cifras en miles de Quetzales)

ACTIVO	1,291,373	TASAS DE INTERÉS PROMEDIO PONDERADAS	MONEDA NACIONAL	MONEDA EXTRANJERA
DISPONIBILIDADES	201,540	OPERACIONES ACTIVAS		
Caja	35,164	Préstamos	36.94 %	.00 %
Banco Central	132,068	Documentos Descontados	.00 %	.00 %
Bancos del País	116	OPERACIONES PASIVAS		
Bancos del Exterior	29,333	Depósitos Monetarios	.00 %	.00 %
Cheques a Compensar	4,859	Depósitos de Ahorro	1.92 %	1.00 %
Giros sobre el Exterior	-	Depósitos a Plazo	8.54 %	2.70 %
INVERSIONES	300,412	Bonos	.00 %	.00 %
En Títulos-Valores para Negociación	-	Pagarés Financieros	.00 %	.00 %
En Títulos-Valores para la Venta	115,412	Obligaciones Subordinadas	.00 %	.00 %
En Títulos-Valores para su Vencimiento	185,000	Obligaciones Financieras con Restricciones	.00 %	.00 %
Operaciones de Reporto	-	Obligaciones Convertibles en Acciones	.00 %	.00 %
Certificados de Participación	-	ENCAJE LEGAL	MONEDA NACIONAL	MONEDA EXTRANJERA /1
Intereses Pagados en Compra de Valores	-	ENCAJE COMPUTABLE	153,064	722
SUMA	300,412	ENCAJE REQUERIDO	152,526	52
(-) Estimaciones por Valuación	-	POSICIÓN	538	669
CARTERA DE CRÉDITOS	684,178	CARTERA DE CRÉDITOS	MONEDA NACIONAL	MONEDA EXTRANJERA
Vigente	684,178	TOTAL DE CARTERA DE CRÉDITOS (BRUTA)	100.00 %	100.00 %
Vencidos	53,006	Vigente	92.81 %	94.02 %
SUMA	737,184	Vencidos en Proceso de Prórroga	.00 %	.00 %
(-) Estimaciones Por Valuación	53,006	Vencidos en Cobro Administrativo	7.19 %	5.98 %
PRODUCTOS FINANCIEROS POR COBRAR	21,937	Vencidos en Cobro Judicial	.00 %	.00 %
CUENTAS POR COBRAR (Neto)	13,693	Monto total de Cartera de Créditos (Bruta)	736,356	827
ACTIVOS REALIZABLES (Neto)	-			
INVERSIONES PERMANENTES (Neto)	-	DEPÓSITOS	MONEDA NACIONAL	MONEDA EXTRANJERA
OTRAS INVERSIONES (Neto)	-	No. de Cuentas Depósitos Monetarios	0	0
SUCURSALES, CASA MATRIZ Y DEPARTAMENTOS ADSCRITOS	-	Monto Depósitos Monetarios	0	0
INMUEBLES Y MUEBLES (Neto)	12,083	No. de Cuentas Depósitos de Ahorro	7,288	157
CARGOS DIFERIDOS (Neto)	57,530	Monto Depósitos de Ahorro	43,572	719
PASIVO	1,141,990	No. de Cuentas Depósitos a Plazo	2,080	18
OBLIGACIONES DEPOSITARIAS	1,037,793	Monto Depósitos a Plazo	991,339	1,697
Depósitos Monetarios	-	No. de Cuentas a la Orden	18	0
Depósitos de Ahorro	44,291	Monto Depósitos a la Orden	379	0
Depósitos a Plazo	993,036	No. de Cuentas Depósitos con Restricciones	266	4
Depósitos a la Orden	379	Monto Depósitos con Restricciones	85	1
Depósitos con Restricciones	87	No. de Obligaciones Financieras	0	0
CRÉDITOS OBTENIDOS	-	Monto Obligaciones Financieras	0	0
Del Banco Central	-	POSICIÓN PATRIMONIAL		
De Instituciones Financieras Nacionales	-	CAPITAL COMPUTABLE	168,380	
De Instituciones Financieras Extranjeras	-	CAPITAL REQUERIDO	96,079	
Organismos Internacionales	-	POSICIÓN	72,301	
OBLIGACIONES FINANCIERAS	-	INDICADORES FINANCIEROS		
GASTOS FINANCIEROS POR PAGAR	13,755	LIQUIDEZ		
CUENTAS POR PAGAR	31,332	Encaje Computable en relación a los Depósitos		
PROVISIONES	7,720	Moneda Nacional	14.78%	
SUCURSALES, CASA MATRIZ Y DEPARTAMENTOS ADSCRITOS	-	Moneda Extranjera	231.94%	
OTRAS OBLIGACIONES	-	Liquidez Inmediata	19.42 %	
CRÉDITOS DIFERIDOS	-	SOLVENCIA		
SUMA	1,090,600	Patrimonio en relación a Activos	11.57 %	
OTRAS CUENTAS ACREEDORAS	51,390	Patrimonio en relación a Cartera de Créditos	20.26 %	
CAPITAL CONTABLE	149,383	Patrimonio en relación a las Captaciones	14.39 %	
CAPITAL PAGADO	125,176	RENTABILIDAD		
Capital Autorizado	160,000	Rentabilidad sobre Patrimonio	.34 %	
(-) Capital No Pagado	34,824	Rentabilidad sobre Activos	.04 %	
Casa Matriz, Capital Asignado	-	Eficiencia	-12.03 %	
APORTACIONES PERMANENTES	0	CALIDAD DE ACTIVOS		
RESERVA DE CAPITAL	11,885	Cartera Vigente en relación a Cartera Bruta	92.81 %	
RESERVAS PARA ACTIVOS EXTRAORDINARIOS	-	Cobertura de Cartera Crediticia en Riesgo	85.80 %	
REVALUACIÓN DE ACTIVOS	-			
OBLIGACIONES SUBORDINADAS	-			
GANANCIAS Y PÉRDIDAS POR FUSIÓN	-			
VALUACIÓN DE ACTIVOS DE RECUPERACIÓN DUDOSA	25,000			
PROVISION DE BENEFICIOS A EMPLEADOS	-			
AJUSTES AL IMPUESTO SOBRE LA RENTA	-			
GANANCIAS O PÉRDIDAS POR CAMBIOS EN EL VALOR DE MERCADO DE LAS INVERSIONES	-			
RESULTADOS DE EJERCICIOS ANTERIORES	36,984			
RESULTADOS DEL EJERCICIO	338			
TOTAL IGUAL A LA SUMA DEL ACTIVO	1,291,373			
	-			
ESTADO DE RESULTADOS	-			
PRODUCTOS FINANCIEROS	230,379			
GASTOS FINANCIEROS	63,002			
MARGEN POR INVERSIÓN	167,377			
PRODUCTOS POR SERVICIOS	12,639			
GASTOS POR SERVICIOS	2,584			
MARGEN POR SERVICIOS	10,056			
OTROS PRODUCTOS Y GASTOS DE OPERACIÓN	-			
Productos	78			
Gastos	68,652			
MARGEN OTROS PRODUCTOS Y GASTOS DE OPERACIÓN	-68,575			
MARGEN OPERACIONAL BRUTO	108,858			
GASTOS DE ADMINISTRACIÓN	121,952			
MARGEN OPERACIONAL NETO	-13,094			
PRODUCTOS Y GASTOS EXTRAORDINARIOS	12,364			
Productos Extraordinarios	12,364			
Gastos Extraordinarios	-			
PRODUCTOS Y GASTOS DE EJERCICIOS ANTERIORES	1,068			
Productos de Ejercicios Anteriores	1,832			
Gastos de Ejercicios Anteriores	764			
GANANCIA (PÉRDIDA) BRUTA	338			
IMPUESTO SOBRE LA RENTA	-			
GANANCIA (PÉRDIDA) NETA	338			

AL 31 DE AGOSTO DE 2014

(Cifras en miles de Quetzales)

ACTIVO	6,439,877	TASAS DE INTERÉS PROMEDIO PONDERADAS	MONEDA NACIONAL	MONEDA EXTRANJERA
DISPONIBILIDADES	1,708,898	OPERACIONES ACTIVAS		
Caja	201,861	Préstamos	8.10 %	6.39 %
Banco Central	809,799	Documentos Descontados	9.24 %	6.65 %
Bancos del País	-	OPERACIONES PASIVAS		
Bancos del Exterior	527,197	Depósitos Monetarios	1.93 %	.54 %
Cheques a Compensar	167,908	Depósitos de Ahorro	2.40 %	1.44 %
Giros sobre el Exterior	2,133	Depósitos a Plazo	7.45 %	3.40 %
INVERSIONES	506,725	Bonos	.00 %	.00 %
En Títulos-Valores para Negociación	-	Pagarés Financieros	.00 %	.00 %
En Títulos-Valores para la Venta	459,222	Obligaciones Subordinadas	.00 %	.00 %
En Títulos-Valores para su Vencimiento	-	Obligaciones Financieras con Restricciones	.00 %	.00 %
Operaciones de Reporto	47,503	Obligaciones Convertibles en Acciones	.00 %	.00 %
Certificados de Participación	-	ENCAJE LEGAL	MONEDA NACIONAL	MONEDA EXTRANJERA /1
Intereses Pagados en Compra de Valores	-	ENCAJE COMPUTABLE	461,629	44,886
SUMA	506,725	ENCAJE REQUERIDO	442,726	37,829
(-) Estimaciones por Valuación	-	POSICIÓN	18,902	7,058
CARTERA DE CRÉDITOS	4,026,944	CARTERA DE CRÉDITOS	MONEDA NACIONAL	MONEDA EXTRANJERA
Vigente	4,027,873	TOTAL DE CARTERA DE CRÉDITOS (BRUTA)	100.00 %	100.00 %
Vencidos	87,483	Vigente	97.65 %	98.17 %
SUMA	4,115,356	Vencidos en Proceso de Prórroga	.78 %	.09 %
(-) Estimaciones Por Valuación	88,412	Vencidos en Cobro Administrativo	1.11 %	1.03 %
PRODUCTOS FINANCIEROS POR COBRAR	39,279	Vencidos en Cobro Judicial	.46 %	.72 %
CUENTAS POR COBRAR (Neto)	150,738	Monto total de Cartera de Créditos (Bruta)	2,339,596	1,775,760
ACTIVOS REALIZABLES (Neto)	6,898			
INVERSIONES PERMANENTES (Neto)	396	DEPÓSITOS	MONEDA NACIONAL	MONEDA EXTRANJERA
OTRAS INVERSIONES (Neto)	-	No. de Cuentas Depósitos Monetarios	62,437	13,163
SUCURSALES, CASA MATRIZ Y DEPARTAMENTOS ADSCRITOS	-	Monto Depósitos Monetarios	1,821,876	1,516,268
INMUEBLES Y MUEBLES (Neto)	-	No. de Cuentas Depósitos de Ahorro	67,274	7,074
CARGOS DIFERIDOS (Neto)	-0	Monto Depósitos de Ahorro	194,679	251,910
PASIVO	5,548,850	No. de Cuentas Depósitos a Plazo	1,594	523
OBLIGACIONES DEPOSITARIAS	5,151,327	Monto Depósitos a Plazo	1,040,413	316,105
Depósitos Monetarios	3,338,144	No. de Cuentas a la Orden	2,983	471
Depósitos de Ahorro	446,589	Monto Depósitos a la Orden	1,713	887
Depósitos a Plazo	1,356,518	No. de Cuentas Depósitos con Restricciones	2,765	590
Depósitos a la Orden	2,600	Monto Depósitos con Restricciones	5,600	1,875
Depósitos con Restricciones	7,476	No. de Obligaciones Financieras	0	0
CRÉDITOS OBTENIDOS	174,504	Monto Obligaciones Financieras	0	0
Del Banco Central	-	POSICIÓN PATRIMONIAL		
De Instituciones Financieras Nacionales	-	CAPITAL COMPUTABLE	940,149	
De Instituciones Financieras Extranjeras	108,851	CAPITAL REQUERIDO	417,205	
Organismos Internacionales	65,653	POSICIÓN	522,944	
OBLIGACIONES FINANCIERAS	-	INDICADORES FINANCIEROS		
GASTOS FINANCIEROS POR PAGAR	11,920	LIQUIDEZ		
CUENTAS POR PAGAR	168,001	Encaje Computable en relación a los Depósitos		
PROVISIONES	7,564	Moneda Nacional	15.06%	
SUCURSALES, CASA MATRIZ Y DEPARTAMENTOS ADSCRITOS	-	Moneda Extranjera	16.71%	
OTRAS OBLIGACIONES	-	Liquidez Inmediata	33.17 %	
CRÉDITOS DIFERIDOS	448	SOLVENCIA		
SUMA	5,513,765	Patrimonio en relación a Activos	13.84 %	
OTRAS CUENTAS ACREEDORAS	35,085	Patrimonio en relación a Cartera de Créditos	21.65 %	
CAPITAL CONTABLE	891,027	Patrimonio en relación a las Captaciones	17.30 %	
CAPITAL PAGADO	413,748	RENTABILIDAD		
Capital Autorizado	1,000,000	Rentabilidad sobre Patrimonio	22.60 %	
(-) Capital No Pagado	586,252	Rentabilidad sobre Activos	3.13 %	
Casa Matriz, Capital Asignado	-	Eficiencia	72.07 %	
APORTACIONES PERMANENTES	-	CALIDAD DE ACTIVOS		
RESERVA DE CAPITAL	56,326	Cartera Vigente en relación a Cartera Bruta	97.87 %	
RESERVAS PARA ACTIVOS EXTRAORDINARIOS	-	Cobertura de Cartera Crediticia en Riesgo	120.43 %	
REVALUACIÓN DE ACTIVOS	-			
OBLIGACIONES SUBORDINADAS	-			
GANANCIAS Y PÉRDIDAS POR FUSIÓN	-			
VALUACIÓN DE ACTIVOS DE RECUPERACIÓN DUDOSA	-			
PROVISION DE BENEFICIOS A EMPLEADOS	-			
AJUSTES AL IMPUESTO SOBRE LA RENTA	-			
GANANCIAS O PÉRDIDAS POR CAMBIOS EN EL VALOR DE MERCADO DE LAS INVERSIONES	-			
RESULTADOS DE EJERCICIOS ANTERIORES	286,692			
RESULTADOS DEL EJERCICIO	134,260			
TOTAL IGUAL A LA SUMA DEL ACTIVO	6,439,877			
	-			
ESTADO DE RESULTADOS	-			
PRODUCTOS FINANCIEROS	320,735			
GASTOS FINANCIEROS	104,925			
MARGEN POR INVERSIÓN	215,810			
PRODUCTOS POR SERVICIOS	27,790			
GASTOS POR SERVICIOS	596			
MARGEN POR SERVICIOS	27,194			
OTROS PRODUCTOS Y GASTOS DE OPERACIÓN	-			
Productos	36,110			
Gastos	57,356			
MARGEN OTROS PRODUCTOS Y GASTOS DE OPERACIÓN	-21,246			
MARGEN OPERACIONAL BRUTO	221,757			
GASTOS DE ADMINISTRACIÓN	61,947			
MARGEN OPERACIONAL NETO	159,811			
PRODUCTOS Y GASTOS EXTRAORDINARIOS	1,634			
Productos Extraordinarios	3,782			
Gastos Extraordinarios	2,148			
PRODUCTOS Y GASTOS DE EJERCICIOS ANTERIORES	-1			
Productos de Ejercicios Anteriores	-			
Gastos de Ejercicios Anteriores	1			
GANANCIA (PÉRDIDA) BRUTA	161,443			
IMPUESTO SOBRE LA RENTA	27,183			
GANANCIA (PÉRDIDA) NETA	134,260			

BANCO CITIBANK DE GUATEMALA, S. A.

AL 31 DE AGOSTO DE 2014 (Cifras en miles de Quetzales)

ACTIVO	5,773,490	TASAS DE INTERÉS PROMEDIO PONDERADAS	MONEDA NACIONAL	MONEDA EXTRANJERA
DISPONIBILIDADES	1,076,623	OPERACIONES ACTIVAS		
Caja	122,208	Préstamos	22.01 %	5.47 %
Banco Central	520,866	Documentos Descontados	.00 %	.00 %
Bancos del País	111	OPERACIONES PASIVAS		
Bancos del Exterior	252,032	Depósitos Monetarios	1.21 %	.03 %
Cheques a Compensar	151,784	Depósitos de Ahorro	2.93 %	.17 %
Giros sobre el Exterior	29,622	Depósitos a Plazo	6.63 %	.35 %
INVERSIONES	432,322	Bonos	.00 %	.00 %
En Títulos-Valores para Negociación	-	Pagarés Financieros	.00 %	.00 %
En Títulos-Valores para la Venta	432,322	Obligaciones Subordinadas	.00 %	.00 %
En Títulos-Valores para su Vencimiento	-	Obligaciones Financieras con Restricciones	.00 %	.00 %
Operaciones de Reporto	-	Obligaciones Convertibles en Acciones	.00 %	.00 %
Certificados de Participación	-	ENCAJE LEGAL	MONEDA NACIONAL	MONEDA EXTRANJERA /1
Intereses Pagados en Compra de Valores	-	ENCAJE COMPUTABLE	334,368	33,488
SUMA	432,322	ENCAJE REQUERIDO	322,960	29,157
(-) Estimaciones por Valuación	-	POSICIÓN	11,408	4,331
CARTERA DE CRÉDITOS	3,978,656	CARTERA DE CRÉDITOS	MONEDA NACIONAL	MONEDA EXTRANJERA
Vigente	3,997,170	TOTAL DE CARTERA DE CRÉDITOS (BRUTA)	100.00 %	100.00 %
Vencidos	242,421	Vigente	93.78 %	95.61 %
SUMA	4,239,591	Vencidos en Proceso de Prórroga	.07 %	.19 %
(-) Estimaciones Por Valuación	260,936	Vencidos en Cobro Administrativo	5.94 %	4.02 %
PRODUCTOS FINANCIEROS POR COBRAR	6,983	Vencidos en Cobro Judicial	20 %	.17 %
CUENTAS POR COBRAR (Neto)	64,207	Monto total de Cartera de Créditos (Bruta)	3,084,941	1,154,650
ACTIVOS REALIZABLES (Neto)	1,566			
INVERSIONES PERMANENTES (Neto)	3,878	DEPÓSITOS	MONEDA NACIONAL	MONEDA EXTRANJERA
OTRAS INVERSIONES (Neto)	-	No. de Cuentas Depósitos Monetarios	31,652	5,660
SUCURSALES, CASA MATRIZ Y DEPARTAMENTOS ADSCRITOS	-	Monto Depósitos Monetarios	1,155,688	1,139,404
INMUEBLES Y MUEBLES (Neto)	184,849	No. de Cuentas Depósitos de Ahorro	55,547	10,822
CARGOS DIFERIDOS (Neto)	24,406	Monto Depósitos de Ahorro	321,885	413,704
PASIVO	4,330,861	No. de Cuentas Depósitos a Plazo	1,584	205
OBLIGACIONES DEPOSITARIAS	3,904,365	Monto Depósitos a Plazo	750,604	95,268
Depósitos Monetarios	2,295,092	No. de Cuentas a la Orden	22,011	3,624
Depósitos de Ahorro	735,588	Monto Depósitos a la Orden	3,378	2,788
Depósitos a Plazo	845,871	No. de Cuentas Depósitos con Restricciones	7,222	1,559
Depósitos a la Orden	6,166	Monto Depósitos con Restricciones	15,397	6,249
Depósitos con Restricciones	21,647	No. de Obligaciones Financieras	0	0
CRÉDITOS OBTENIDOS	77,672	Monto Obligaciones Financieras	0	0
Del Banco Central	-	POSICIÓN PATRIMONIAL		
De Instituciones Financieras Nacionales	-	CAPITAL COMPUTABLE	1,017,233	
De Instituciones Financieras Extranjeras	77,672	CAPITAL REQUERIDO	551,229	
Organismos Internacionales	-	POSICIÓN	466,004	
OBLIGACIONES FINANCIERAS	-	INDICADORES FINANCIEROS		
GASTOS FINANCIEROS POR PAGAR	14,846	LIQUIDEZ		
CUENTAS POR PAGAR	174,952	Encaje Computable en relación a los Depósitos		
PROVISIONES	138,888	Moneda Nacional	14.88%	
SUCURSALES, CASA MATRIZ Y DEPARTAMENTOS ADSCRITOS	-	Moneda Extranjera	15.69%	
OTRAS OBLIGACIONES	-	Liquidez Inmediata	27.57 %	
CRÉDITOS DIFERIDOS	12,183	SOLVENCIA		
SUMA	4,322,905	Patrimonio en relación a Activos	24.99 %	
OTRAS CUENTAS ACREEDORAS	7,956	Patrimonio en relación a Cartera de Créditos	34.03 %	
CAPITAL CONTABLE	1,442,630	Patrimonio en relación a las Captaciones	36.95 %	
CAPITAL PAGADO	443,389	RENTABILIDAD		
Capital Autorizado	1,000,000	Rentabilidad sobre Patrimonio	6.64 %	
(-) Capital No Pagado	556,611	Rentabilidad sobre Activos	1.66 %	
Casa Matriz, Capital Asignado	-	Eficiencia	15.30 %	
APORTACIONES PERMANENTES	-	CALIDAD DE ACTIVOS		
RESERVA DE CAPITAL	154,228	Cartera Vigente en relación a Cartera Bruta	94.28 %	
RESERVAS PARA ACTIVOS EXTRAORDINARIOS	-	Cobertura de Cartera Crediticia en Riesgo	101.59 %	
REVALUACIÓN DE ACTIVOS	15,552			
OBLIGACIONES SUBORDINADAS	-			
GANANCIAS Y PÉRDIDAS POR FUSIÓN	-			
VALUACIÓN DE ACTIVOS DE RECUPERACIÓN DUDOSA	62,562			
PROVISION DE BENEFICIOS A EMPLEADOS	125,211			
AJUSTES AL IMPUESTO SOBRE LA RENTA	-			
GANANCIAS O PÉRDIDAS POR CAMBIOS EN EL VALOR DE MERCADO DE LAS INVERSIONES	-			
RESULTADOS DE EJERCICIOS ANTERIORES	953,368			
RESULTADOS DEL EJERCICIO	63,867			
TOTAL IGUAL A LA SUMA DEL ACTIVO	5,773,490			
	-			
ESTADO DE RESULTADOS	-			
PRODUCTOS FINANCIEROS	814,249			
GASTOS FINANCIEROS	110,519			
MARGEN POR INVERSIÓN	703,730			
PRODUCTOS POR SERVICIOS	37,246			
GASTOS POR SERVICIOS	7,468			
MARGEN POR SERVICIOS	29,778			
OTROS PRODUCTOS Y GASTOS DE OPERACIÓN	-			
Productos	40,886			
Gastos	293,385			
MARGEN OTROS PRODUCTOS Y GASTOS DE OPERACIÓN	-252,499			
MARGEN OPERACIONAL BRUTO	481,009			
GASTOS DE ADMINISTRACIÓN	407,410			
MARGEN OPERACIONAL NETO	73,599			
PRODUCTOS Y GASTOS EXTRAORDINARIOS	55,461			
Productos Extraordinarios	83,046			
Gastos Extraordinarios	27,585			
PRODUCTOS Y GASTOS DE EJERCICIOS ANTERIORES	2,737			
Productos de Ejercicios Anteriores	3,884			
Gastos de Ejercicios Anteriores	1,147			
GANANCIA (PÉRDIDA) BRUTA	131,798			
IMPUESTO SOBRE LA RENTA	67,931			
GANANCIA (PÉRDIDA) NETA	63,867			

AL 31 DE AGOSTO DE 2014

(Cifras en miles de Quetzales)

ACTIVO	20,678,243	TASAS DE INTERÉS PROMEDIO PONDERADAS	MONEDA NACIONAL	MONEDA EXTRANJERA
DISPONIBILIDADES	3,091,020	OPERACIONES ACTIVAS		
Caja	513,287	Préstamos	8.37 %	6.09 %
Banco Central	1,644,333	Documentos Descontados	.00 %	6.00 %
Bancos del País	23,938	OPERACIONES PASIVAS		
Bancos del Exterior	575,707	Depósitos Monetarios	.80 %	1.13 %
Cheques a Compensar	306,163	Depósitos de Ahorro	1.78 %	1.81 %
Giros sobre el Exterior	27,591	Depósitos a Plazo	6.98 %	4.38 %
INVERSIONES	3,884,458	Bonos	6.70 %	.00 %
En Títulos-Valores para Negociación	-	Pagarés Financieros	.00 %	.00 %
En Títulos-Valores para la Venta	3,203,795	Obligaciones Subordinadas	.00 %	.00 %
En Títulos-Valores para su Vencimiento	677,752	Obligaciones Financieras con Restricciones	.00 %	.00 %
Operaciones de Reporto	7,767	Obligaciones Convertibles en Acciones	.00 %	.00 %
Certificados de Participación	-	ENCAJE LEGAL	MONEDA NACIONAL	MONEDA EXTRANJERA /1
Intereses Pagados en Compra de Valores	1,948	ENCAJE COMPUTABLE	1,507,951	65,358
SUMA	3,891,262	ENCAJE REQUERIDO	1,495,467	63,723
(-) Estimaciones por Valuación	6,804	POSICIÓN	12,484	1,635
CARTERA DE CRÉDITOS	13,073,123	CARTERA DE CRÉDITOS	MONEDA NACIONAL	MONEDA EXTRANJERA
Vigente	13,144,395	TOTAL DE CARTERA DE CRÉDITOS (BRUTA)	100.00 %	100.00 %
Vencidos	172,881	Vigente	97.58 %	99.95 %
SUMA	13,317,276	Vencidos en Proceso de Prórroga	1.14 %	.01 %
(-) Estimaciones Por Valuación	244,153	Vencidos en Cobro Administrativo	.07 %	.02 %
PRODUCTOS FINANCIEROS POR COBRAR	69,240	Vencidos en Cobro Judicial	1.20 %	.02 %
CUENTAS POR COBRAR (Neto)	34,956	Monto total de Cartera de Créditos (Bruta)	7,019,624	6,297,652
ACTIVOS REALIZABLES (Neto)	62,554			
INVERSIONES PERMANENTES (Neto)	54,452	DEPÓSITOS	MONEDA NACIONAL	MONEDA EXTRANJERA
OTRAS INVERSIONES (Neto)	14,262	No. de Cuentas Depósitos Monetarios	123,463	9,484
SUCURSALES, CASA MATRIZ Y DEPARTAMENTOS ADSCRITOS	270,956	Monto Depósitos Monetarios	3,760,553	1,084,300
INMUEBLES Y MUEBLES (Neto)	123,221	No. de Cuentas Depósitos de Ahorro	1,157,551	29,229
CARGOS DIFERIDOS (Neto)	18,502,370	Monto Depósitos de Ahorro	2,558,490	724,326
PASIVO	13,584,244	No. de Cuentas Depósitos a Plazo	10,893	1,570
OBLIGACIONES DEPOSITARIAS	4,844,853	Monto Depósitos a Plazo	3,885,639	1,511,395
Depósitos Monetarios	3,282,816	No. de Cuentas a la Orden	3,134	184
Depósitos de Ahorro	5,397,034	Monto Depósitos a la Orden	8,830	941
Depósitos a Plazo	9,771	No. de Cuentas Depósitos con Restricciones	39,496	1,418
Depósitos a la Orden	49,770	Monto Depósitos con Restricciones	44,884	4,885
Depósitos con Restricciones	4,255,252	No. de Obligaciones Financieras	146	0
CRÉDITOS OBTENIDOS	-	Monto Obligaciones Financieras	27,826	0
Del Banco Central	-	POSICIÓN PATRIMONIAL		
De Instituciones Financieras Nacionales	3,478,534	CAPITAL COMPUTABLE	2,332,476	
De Instituciones Financieras Extranjeras	776,718	CAPITAL REQUERIDO	1,429,882	
Organismos Internacionales	27,826	POSICIÓN	902,594	
OBLIGACIONES FINANCIERAS	178,660	INDICADORES FINANCIEROS		
GASTOS FINANCIEROS POR PAGAR	257,207	LIQUIDEZ		
CUENTAS POR PAGAR	135,427	Encaje Computable en relación a los Depósitos		
PROVISIONES	-	Moneda Nacional	14.70%	
SUCURSALES, CASA MATRIZ Y DEPARTAMENTOS ADSCRITOS	1,755	Moneda Extranjera	15.26%	
OTRAS OBLIGACIONES	1,755	Liquidez Inmediata	22.71 %	
CRÉDITOS DIFERIDOS	18,440,370	SOLVENCIA		
SUMA	62,000	Patrimonio en relación a Activos	10.52 %	
OTRAS CUENTAS ACREEDORAS	2,175,873	Patrimonio en relación a Cartera de Créditos	16.34 %	
CAPITAL CONTABLE	1,167,587	Patrimonio en relación a las Captaciones	15.98 %	
CAPITAL PAGADO	2,000,000	RENTABILIDAD		
Capital Autorizado	832,413	Rentabilidad sobre Patrimonio	13.24 %	
(-) Capital No Pagado	-	Rentabilidad sobre Activos	1.39 %	
Casa Matriz, Capital Asignado	407,013	Eficiencia	26.77 %	
APORTACIONES PERMANENTES	223,648	CALIDAD DE ACTIVOS		
RESERVA DE CAPITAL	-	Cartera Vigente en relación a Cartera Bruta	98.70 %	
RESERVAS PARA ACTIVOS EXTRAORDINARIOS	27,862	Cobertura de Cartera Crediticia en Riesgo	144.66 %	
REVALUACIÓN DE ACTIVOS	-			
OBLIGACIONES SUBORDINADAS	-			
GANANCIAS Y PÉRDIDAS POR FUSIÓN	-			
VALUACIÓN DE ACTIVOS DE RECUPERACIÓN DUDOSA	48,447			
PROVISION DE BENEFICIOS A EMPLEADOS	-			
AJUSTES AL IMPUESTO SOBRE LA RENTA	12,774			
GANANCIAS O PÉRDIDAS POR CAMBIOS EN EL VALOR DE MERCADO DE LAS INVERSIONES	193,381			
RESULTADOS DE EJERCICIOS ANTERIORES	192,054			
RESULTADOS DEL EJERCICIO	20,678,243			
TOTAL IGUAL A LA SUMA DEL ACTIVO	-			
ESTADO DE RESULTADOS	-			
PRODUCTOS FINANCIEROS	997,109			
GASTOS FINANCIEROS	407,323			
MARGEN POR INVERSIÓN	589,786			
PRODUCTOS POR SERVICIOS	106,261			
GASTOS POR SERVICIOS	58,977			
MARGEN POR SERVICIOS	47,284			
OTROS PRODUCTOS Y GASTOS DE OPERACIÓN	-			
Productos	51,636			
Gastos	88,333			
MARGEN OTROS PRODUCTOS Y GASTOS DE OPERACIÓN	-36,697			
MARGEN OPERACIONAL BRUTO	600,373			
GASTOS DE ADMINISTRACIÓN	439,655			
MARGEN OPERACIONAL NETO	160,718			
PRODUCTOS Y GASTOS EXTRAORDINARIOS	29,903			
Productos Extraordinarios	30,968			
Gastos Extraordinarios	1,065			
PRODUCTOS Y GASTOS DE EJERCICIOS ANTERIORES	1,435			
Productos de Ejercicios Anteriores	2,117			
Gastos de Ejercicios Anteriores	683			
GANANCIA (PÉRDIDA) BRUTA	192,055			
IMPUESTO SOBRE LA RENTA	2			
GANANCIA (PÉRDIDA) NETA	192,054			

AL 31 DE AGOSTO DE 2014

(Cifras en miles de Quetzales)

ACTIVO	45,485,163	TASAS DE INTERÉS PROMEDIO PONDERADAS	MONEDA NACIONAL	MONEDA EXTRANJERA
DISPONIBILIDADES	7,532,451	OPERACIONES ACTIVAS		
Caja	844,396	Préstamos	9.58 %	6.08 %
Banco Central	4,852,869	Documentos Descontados	8.85 %	6.69 %
Bancos del País	132,482	OPERACIONES PASIVAS		
Bancos del Exterior	853,012	Depósitos Monetarios	1.62 %	1.54 %
Cheques a Compensar	838,083	Depósitos de Ahorro	2.10 %	2.63 %
Giros sobre el Exterior	11,609	Depósitos a Plazo	7.18 %	3.55 %
INVERSIONES	14,056,959	Bonos	6.55 %	.00 %
En Títulos-Valores para Negociación	-	Pagarés Financieros	.00 %	.00 %
En Títulos-Valores para la Venta	12,661,684	Obligaciones Subordinadas	.00 %	4.78 %
En Títulos-Valores para su Vencimiento	322,151	Obligaciones Financieras con Restricciones	4.00 %	.00 %
Operaciones de Reporto	1,074,148	Obligaciones Convertibles en Acciones	.00 %	.00 %
Certificados de Participación	-	ENCAJE LEGAL	MONEDA NACIONAL	MONEDA EXTRANJERA /1
Intereses Pagados en Compra de Valores	-	ENCAJE COMPUTABLE	3,997,086	155,420
SUMA	14,057,983	ENCAJE REQUERIDO	3,930,426	112,794
(-) Estimaciones por Valuación	1,024	POSICIÓN	66,660	42,625
CARTERA DE CRÉDITOS	21,099,348	CARTERA DE CRÉDITOS	MONEDA NACIONAL	MONEDA EXTRANJERA
Vigente	21,157,412	TOTAL DE CARTERA DE CRÉDITOS (BRUTA)	100.00 %	100.00 %
Vencidos	307,052	Vigente	97.71 %	99.56 %
SUMA	21,464,464	Vencidos en Proceso de Prórroga	.03 %	.05 %
(-) Estimaciones Por Valuación	365,116	Vencidos en Cobro Administrativo	1.02 %	.14 %
PRODUCTOS FINANCIEROS POR COBRAR	282,578	Vencidos en Cobro Judicial	1.25 %	.25 %
CUENTAS POR COBRAR (Neto)	558,491	Monto total de Cartera de Créditos (Bruta)	11,483,777	9,980,687
ACTIVOS REALIZABLES (Neto)	165,703			
INVERSIONES PERMANENTES (Neto)	764,925	DEPÓSITOS	MONEDA NACIONAL	MONEDA EXTRANJERA
OTRAS INVERSIONES (Neto)	44,418	No. de Cuentas Depósitos Monetarios	881,035	20,529
SUCURSALES, CASA MATRIZ Y DEPARTAMENTOS ADSCRITOS	801,548	Monto Depósitos Monetarios	8,640,953	3,194,143
INMUEBLES Y MUEBLES (Neto)	178,742	No. de Cuentas Depósitos de Ahorro	1,760,990	29,682
CARGOS DIFERIDOS (Neto)	42,243,518	Monto Depósitos de Ahorro	6,059,021	1,011,468
PASIVO	33,146,164	No. de Cuentas Depósitos a Plazo	12,873	1,480
OBLIGACIONES DEPOSITARIAS	11,835,096	Monto Depósitos a Plazo	11,970,778	2,084,470
Depósitos Monetarios	7,070,489	No. de Cuentas a la Orden	4,914	2,780
Depósitos de Ahorro	14,055,247	Monto Depósitos a la Orden	33,903	3,256
Depósitos a Plazo	37,159	No. de Cuentas Depósitos con Restricciones	59,058	15
Depósitos a la Orden	148,172	Monto Depósitos con Restricciones	146,335	1,837
Depósitos con Restricciones	6,827,003	No. de Obligaciones Financieras	59	0
CRÉDITOS OBTENIDOS	-	Monto Obligaciones Financieras	11,640	0
Del Banco Central	-	POSICIÓN PATRIMONIAL		
De Instituciones Financieras Nacionales	6,827,003	CAPITAL COMPUTABLE	3,680,454	
De Instituciones Financieras Extranjeras	-	CAPITAL REQUERIDO	2,906,972	
Organismos Internacionales	11,640	POSICIÓN	773,483	
OBLIGACIONES FINANCIERAS	121,160	INDICADORES FINANCIEROS		
GASTOS FINANCIEROS POR PAGAR	724,703	LIQUIDEZ		
CUENTAS POR PAGAR	24,410	Encaje Computable en relación a los Depósitos		
PROVISIONES	1,266,050	Moneda Nacional	14.89%	
SUCURSALES, CASA MATRIZ Y DEPARTAMENTOS ADSCRITOS	33,968	Moneda Extranjera	19.18%	
OTRAS OBLIGACIONES	42,155,099	Liquidez Inmediata	22.72 %	
CRÉDITOS DIFERIDOS	88,419	SOLVENCIA		
SUMA	3,241,646	Patrimonio en relación a Activos	7.13 %	
CAPITAL CONTABLE	1,808,012	Patrimonio en relación a Cartera de Créditos	15.10 %	
CAPITAL PAGADO	3,000,000	Patrimonio en relación a las Captaciones	9.78 %	
Capital Autorizado	1,191,988	RENTABILIDAD		
(-) Capital No Pagado	-	Rentabilidad sobre Patrimonio	12.20 %	
Casa Matriz, Capital Asignado	553,476	Rentabilidad sobre Activos	.87 %	
APORTACIONES PERMANENTES	572,049	Eficiencia	27.14 %	
RESERVA DE CAPITAL	-	CALIDAD DE ACTIVOS		
RESERVAS PARA ACTIVOS EXTRAORDINARIOS	-	Cartera Vigente en relación a Cartera Bruta	98.57 %	
REVALUACIÓN DE ACTIVOS	-	Cobertura de Cartera Crediticia en Riesgo	123.88 %	
OBLIGACIONES SUBORDINADAS	-			
GANANCIAS Y PÉRDIDAS POR FUSIÓN	-			
VALUACIÓN DE ACTIVOS DE RECUPERACIÓN DUDOSA	-			
PROVISION DE BENEFICIOS A EMPLEADOS	-			
AJUSTES AL IMPUESTO SOBRE LA RENTA	44,349			
GANANCIAS O PÉRDIDAS POR CAMBIOS EN EL VALOR DE MERCADO DE LAS INVERSIONES	-			
RESULTADOS DE EJERCICIOS ANTERIORES	263,761			
RESULTADOS DEL EJERCICIO	-			
TOTAL IGUAL A LA SUMA DEL ACTIVO	45,485,163			
ESTADO DE RESULTADOS	-			
PRODUCTOS FINANCIEROS	1,948,684			
GASTOS FINANCIEROS	1,138,111			
MARGEN POR INVERSIÓN	810,573			
PRODUCTOS POR SERVICIOS	138,161			
GASTOS POR SERVICIOS	1,341			
MARGEN POR SERVICIOS	136,821			
OTROS PRODUCTOS Y GASTOS DE OPERACIÓN	-			
Productos	181,233			
Gastos	170,546			
MARGEN OTROS PRODUCTOS Y GASTOS DE OPERACIÓN	10,687			
MARGEN OPERACIONAL BRUTO	958,080			
GASTOS DE ADMINISTRACIÓN	698,051			
MARGEN OPERACIONAL NETO	260,030			
PRODUCTOS Y GASTOS EXTRAORDINARIOS	5,954			
Productos Extraordinarios	5,954			
Gastos Extraordinarios	-			
PRODUCTOS Y GASTOS DE EJERCICIOS ANTERIORES	-967			
Productos de Ejercicios Anteriores	4,102			
Gastos de Ejercicios Anteriores	5,069			
GANANCIA (PÉRDIDA) BRUTA	265,017			
IMPUESTO SOBRE LA RENTA	1,256			
GANANCIA (PÉRDIDA) NETA	263,761			

BANCO DE CRÉDITO, S. A.
AL 31 DE AGOSTO DE 2014
(Cifras en miles de Quetzales)

ACTIVO	776,342	TASAS DE INTERÉS PROMEDIO PONDERADAS	MONEDA NACIONAL	MONEDA EXTRANJERA
DISPONIBILIDADES	114,177	OPERACIONES ACTIVAS		
Caja	10,048	Préstamos	14.38 %	10.77 %
Banco Central	79,666	Documentos Descontados	13.00 %	10.70 %
Bancos del País	14,321	OPERACIONES PASIVAS		
Bancos del Exterior	2,133	Depósitos Monetarios	.57 %	.37 %
Cheques a Compensar	8,011	Depósitos de Ahorro	1.90 %	.90 %
Giros sobre el Exterior	-	Depósitos a Plazo	6.98 %	5.63 %
INVERSIONES	74,275	Bonos	.00 %	.00 %
En Títulos-Valores para Negociación	-	Pagarés Financieros	.00 %	.00 %
En Títulos-Valores para la Venta	-	Obligaciones Subordinadas	.00 %	.00 %
En Títulos-Valores para su Vencimiento	74,242	Obligaciones Financieras con Restricciones	.00 %	.00 %
Operaciones de Reporto	-	Obligaciones Convertibles en Acciones	.00 %	.00 %
Certificados de Participación	-	ENCAJE LEGAL	MONEDA NACIONAL	MONEDA EXTRANJERA /1
Intereses Pagados en Compra de Valores	33	ENCAJE COMPUTABLE	62,702	4,050
SUMA	74,275	ENCAJE REQUERIDO	62,353	4,010
(-) Estimaciones por Valuación	-	POSICIÓN	348	41
CARTERA DE CRÉDITOS	466,103	CARTERA DE CRÉDITOS	MONEDA NACIONAL	MONEDA EXTRANJERA
Vigente	466,179	TOTAL DE CARTERA DE CRÉDITOS (BRUTA)	100.00 %	100.00 %
Vencidos	7,839	Vigente	98.43 %	98.17 %
SUMA	474,018	Vencidos en Proceso de Prórroga	.93 %	.03 %
(-) Estimaciones Por Valuación	7,916	Vencidos en Cobro Administrativo	.04 %	.16 %
PRODUCTOS FINANCIEROS POR COBRAR	2,197	Vencidos en Cobro Judicial	60 %	1.63 %
CUENTAS POR COBRAR (Neto)	25,858	Monto total de Cartera de Créditos (Bruta)	319,270	154,748
ACTIVOS REALIZABLES (Neto)	29,326			
INVERSIONES PERMANENTES (Neto)	180	DEPÓSITOS	MONEDA NACIONAL	MONEDA EXTRANJERA
OTRAS INVERSIONES (Neto)	-	No. de Cuentas Depósitos Monetarios	2,330	646
SUCURSALES, CASA MATRIZ Y DEPARTAMENTOS ADSCRITOS	-	Monto Depósitos Monetarios	37,558	29,760
INMUEBLES Y MUEBLES (Neto)	44,227	No. de Cuentas Depósitos de Ahorro	4,725	301
CARGOS DIFERIDOS (Neto)	19,999	Monto Depósitos de Ahorro	13,826	13,712
PASIVO	660,806	No. de Cuentas Depósitos a Plazo	1,603	216
OBLIGACIONES DEPOSITARIAS	638,813	Monto Depósitos a Plazo	375,260	167,975
Depósitos Monetarios	67,318	No. de Cuentas a la Orden	767	51
Depósitos de Ahorro	27,538	Monto Depósitos a la Orden	16	11
Depósitos a Plazo	543,236	No. de Cuentas Depósitos con Restricciones	152	54
Depósitos a la Orden	27	Monto Depósitos con Restricciones	473	221
Depósitos con Restricciones	694	No. de Obligaciones Financieras	0	0
CRÉDITOS OBTENIDOS	-	Monto Obligaciones Financieras	0	0
Del Banco Central	-	POSICIÓN PATRIMONIAL		
De Instituciones Financieras Nacionales	-	CAPITAL COMPUTABLE	117,314	
De Instituciones Financieras Extranjeras	-	CAPITAL REQUERIDO	73,100	
Organismos Internacionales	-	POSICIÓN	44,213	
OBLIGACIONES FINANCIERAS	-	INDICADORES FINANCIEROS		
GASTOS FINANCIEROS POR PAGAR	4,149	LIQUIDEZ		
CUENTAS POR PAGAR	6,473	Encaje Computable en relación a los Depósitos		
PROVISIONES	2,590	Moneda Nacional	14.68%	
SUCURSALES, CASA MATRIZ Y DEPARTAMENTOS ADSCRITOS	-	Moneda Extranjera	14.86%	
OTRAS OBLIGACIONES	-	Liquidez Inmediata	17.87 %	
CRÉDITOS DIFERIDOS	6,826	SOLVENCIA		
SUMA	658,851	Patrimonio en relación a Activos	14.88 %	
OTRAS CUENTAS ACREEDORAS	1,956	Patrimonio en relación a Cartera de Créditos	24.37 %	
CAPITAL CONTABLE	115,536	Patrimonio en relación a las Captaciones	18.09 %	
CAPITAL PAGADO	105,000	RENTABILIDAD		
Capital Autorizado	150,000	Rentabilidad sobre Patrimonio	3.27 %	
(-) Capital No Pagado	45,000	Rentabilidad sobre Activos	.49 %	
Casa Matriz, Capital Asignado	-	Eficiencia	10.17 %	
APORTACIONES PERMANENTES	-	CALIDAD DE ACTIVOS		
RESERVA DE CAPITAL	8,019	Cartera Vigente en relación a Cartera Bruta	98.35 %	
RESERVAS PARA ACTIVOS EXTRAORDINARIOS	-	Cobertura de Cartera Crediticia en Riesgo	100.42 %	
REVALUACIÓN DE ACTIVOS	-			
OBLIGACIONES SUBORDINADAS	-			
GANANCIAS Y PÉRDIDAS POR FUSIÓN	-			
VALUACIÓN DE ACTIVOS DE RECUPERACIÓN DUDOSA	-			
PROVISION DE BENEFICIOS A EMPLEADOS	-			
AJUSTES AL IMPUESTO SOBRE LA RENTA	-			
GANANCIAS O PÉRDIDAS POR CAMBIOS EN EL VALOR DE MERCADO DE LAS INVERSIONES	-			
RESULTADOS DE EJERCICIOS ANTERIORES	-			
RESULTADOS DEL EJERCICIO	2,517			
TOTAL IGUAL A LA SUMA DEL ACTIVO	776,342			
ESTADO DE RESULTADOS	-			
PRODUCTOS FINANCIEROS	48,454			
GASTOS FINANCIEROS	26,746			
MARGEN POR INVERSIÓN	21,708			
PRODUCTOS POR SERVICIOS	1,336			
GASTOS POR SERVICIOS	1,435			
MARGEN POR SERVICIOS	-99			
OTROS PRODUCTOS Y GASTOS DE OPERACIÓN	-			
Productos	1,869			
Gastos	183			
MARGEN OTROS PRODUCTOS Y GASTOS DE OPERACIÓN	1,687			
MARGEN OPERACIONAL BRUTO	23,295			
GASTOS DE ADMINISTRACIÓN	20,926			
MARGEN OPERACIONAL NETO	2,369			
PRODUCTOS Y GASTOS EXTRAORDINARIOS	22			
Productos Extraordinarios	22			
Gastos Extraordinarios	-			
PRODUCTOS Y GASTOS DE EJERCICIOS ANTERIORES	126			
Productos de Ejercicios Anteriores	344			
Gastos de Ejercicios Anteriores	218			
GANANCIA (PÉRDIDA) BRUTA	2,517			
IMPUESTO SOBRE LA RENTA	-			
GANANCIA (PÉRDIDA) NETA	2,517			

AL 31 DE AGOSTO DE 2014

(Cifras en miles de Quetzales)

ACTIVO	1,689,449	TASAS DE INTERÉS PROMEDIO PONDERADAS	MONEDA NACIONAL	MONEDA EXTRANJERA
DISPONIBILIDADES	294,416	OPERACIONES ACTIVAS		
Caja	94,161	Préstamos	83.21 %	.00 %
Banco Central	133,410	Documentos Descontados	16.00 %	.00 %
Bancos del País	57,917	OPERACIONES PASIVAS		
Bancos del Exterior	8,500	Depósitos Monetarios	3.01 %	.71 %
Cheques a Compensar	428	Depósitos de Ahorro	.00 %	.00 %
Giros sobre el Exterior	-	Depósitos a Plazo	8.48 %	.00 %
INVERSIONES	300,000	Bonos	.00 %	.00 %
En Títulos-Valores para Negociación	-	Pagarés Financieros	.00 %	.00 %
En Títulos-Valores para la Venta	-	Obligaciones Subordinadas	.00 %	.00 %
En Títulos-Valores para su Vencimiento	300,000	Obligaciones Financieras con Restricciones	.00 %	.00 %
Operaciones de Reporto	-	Obligaciones Convertibles en Acciones	.00 %	.00 %
Certificados de Participación	-	ENCAJE LEGAL	MONEDA NACIONAL	MONEDA EXTRANJERA /1
Intereses Pagados en Compra de Valores	-	ENCAJE COMPUTABLE	165,910	2,294
SUMA	300,000	ENCAJE REQUERIDO	163,479	83
(-) Estimaciones por Valuación	-	POSICIÓN	2,431	2,211
CARTERA DE CRÉDITOS	990,268	CARTERA DE CRÉDITOS	MONEDA NACIONAL	MONEDA EXTRANJERA
Vigente	990,268	TOTAL DE CARTERA DE CRÉDITOS (BRUTA)	100.00 %	.00 %
Vencidos	64,499	Vigente	93.89 %	.00 %
SUMA	1,054,767	Vencidos en Proceso de Prórroga	.00 %	.00 %
(-) Estimaciones Por Valuación	64,499	Vencidos en Cobro Administrativo	6.11 %	.00 %
PRODUCTOS FINANCIEROS POR COBRAR	21,020	Vencidos en Cobro Judicial	.00 %	.00 %
CUENTAS POR COBRAR (Neto)	24,319	Monto total de Cartera de Créditos (Bruta)	1,054,767	0
ACTIVOS REALIZABLES (Neto)	-			
INVERSIONES PERMANENTES (Neto)	-	DEPÓSITOS	MONEDA NACIONAL	MONEDA EXTRANJERA
OTRAS INVERSIONES (Neto)	-	No. de Cuentas Depósitos Monetarios	439,184	1,331
SUCURSALES, CASA MATRIZ Y DEPARTAMENTOS ADSCRITOS	-	Monto Depósitos Monetarios	265,415	4,620
INMUEBLES Y MUEBLES (Neto)	10,896	No. de Cuentas Depósitos de Ahorro	0	0
CARGOS DIFERIDOS (Neto)	48,530	Monto Depósitos de Ahorro	0	0
PASIVO	1,278,983	No. de Cuentas Depósitos a Plazo	4,737	0
OBLIGACIONES DEPOSITARIAS	1,133,208	Monto Depósitos a Plazo	857,910	0
Depósitos Monetarios	270,035	No. de Cuentas a la Orden	42	0
Depósitos de Ahorro	-	Monto Depósitos a la Orden	32	0
Depósitos a Plazo	857,910	No. de Cuentas Depósitos con Restricciones	12,629	56
Depósitos a la Orden	32	Monto Depósitos con Restricciones	5,226	5
Depósitos con Restricciones	5,231	No. de Obligaciones Financieras	0	0
CRÉDITOS OBTENIDOS	-	Monto Obligaciones Financieras	0	0
Del Banco Central	-	POSICIÓN PATRIMONIAL		
De Instituciones Financieras Nacionales	-	CAPITAL COMPUTABLE	239,713	
De Instituciones Financieras Extranjeras	-	CAPITAL REQUERIDO	145,204	
Organismos Internacionales	-	POSICIÓN	94,509	
OBLIGACIONES FINANCIERAS	-	INDICADORES FINANCIEROS		
GASTOS FINANCIEROS POR PAGAR	3,701	LIQUIDEZ		
CUENTAS POR PAGAR	66,119	Encaje Computable en relación a los Depósitos		
PROVISIONES	37,256	Moneda Nacional	14.70%	
SUCURSALES, CASA MATRIZ Y DEPARTAMENTOS ADSCRITOS	-	Moneda Extranjera	385.28%	
OTRAS OBLIGACIONES	-	Liquidez Inmediata	25.98 %	
CRÉDITOS DIFERIDOS	17,152	SOLVENCIA		
SUMA	1,257,436	Patrimonio en relación a Activos	24.30 %	
OTRAS CUENTAS ACREEDORAS	21,546	Patrimonio en relación a Cartera de Créditos	38.92 %	
CAPITAL CONTABLE	410,466	Patrimonio en relación a las Captaciones	36.22 %	
CAPITAL PAGADO	105,001	RENTABILIDAD		
Capital Autorizado	200,000	Rentabilidad sobre Patrimonio	12.90 %	
(-) Capital No Pagado	94,999	Rentabilidad sobre Activos	3.13 %	
Casa Matriz, Capital Asignado	-	Eficiencia	5.39 %	
APORTACIONES PERMANENTES	-	CALIDAD DE ACTIVOS		
RESERVA DE CAPITAL	270,172	Cartera Vigente en relación a Cartera Bruta	93.89 %	
RESERVAS PARA ACTIVOS EXTRAORDINARIOS	-	Cobertura de Cartera Crediticia en Riesgo	54.04 %	
REVALUACIÓN DE ACTIVOS	-			
OBLIGACIONES SUBORDINADAS	-			
GANANCIAS Y PÉRDIDAS POR FUSIÓN	-			
VALUACIÓN DE ACTIVOS DE RECUPERACIÓN DUDOSA	-			
PROVISION DE BENEFICIOS A EMPLEADOS	-			
AJUSTES AL IMPUESTO SOBRE LA RENTA	-			
GANANCIAS O PÉRDIDAS POR CAMBIOS EN EL VALOR DE MERCADO DE LAS INVERSIONES	-			
RESULTADOS DE EJERCICIOS ANTERIORES	-			
RESULTADOS DEL EJERCICIO	35,294			
TOTAL IGUAL A LA SUMA DEL ACTIVO	1,689,449			
ESTADO DE RESULTADOS	-			
PRODUCTOS FINANCIEROS	581,538			
GASTOS FINANCIEROS	68,869			
MARGEN POR INVERSIÓN	512,669			
PRODUCTOS POR SERVICIOS	26,864			
GASTOS POR SERVICIOS	563			
MARGEN POR SERVICIOS	26,301			
OTROS PRODUCTOS Y GASTOS DE OPERACIÓN	-			
Productos	5,472			
Gastos	188,284			
MARGEN OTROS PRODUCTOS Y GASTOS DE OPERACIÓN	-182,813			
MARGEN OPERACIONAL BRUTO	356,157			
GASTOS DE ADMINISTRACIÓN	336,946			
MARGEN OPERACIONAL NETO	19,211			
PRODUCTOS Y GASTOS EXTRAORDINARIOS	18,895			
Productos Extraordinarios	19,536			
Gastos Extraordinarios	640			
PRODUCTOS Y GASTOS DE EJERCICIOS ANTERIORES	10,922			
Productos de Ejercicios Anteriores	10,992			
Gastos de Ejercicios Anteriores	70			
GANANCIA (PÉRDIDA) BRUTA	49,028			
IMPUESTO SOBRE LA RENTA	13,735			
GANANCIA (PÉRDIDA) NETA	35,294			

AL 31 DE AGOSTO DE 2014

(Cifras en miles de Quetzales)

ACTIVO	1,894,218	TASAS DE INTERÉS PROMEDIO PONDERADAS	MONEDA NACIONAL	MONEDA EXTRANJERA
DISPONIBILIDADES	1,020,403	OPERACIONES ACTIVAS		
Caja	13,452	Préstamos	11.05 %	.00 %
Banco Central	225,079	Documentos Descontados	.00 %	.00 %
Bancos del País	34,213	OPERACIONES PASIVAS		
Bancos del Exterior	717,681	Depósitos Monetarios	1.01 %	.01 %
Cheques a Compensar	29,978	Depósitos de Ahorro	1.00 %	.00 %
Giros sobre el Exterior	-	Depósitos a Plazo	.00 %	.00 %
INVERSIONES	798,999	Bonos	.00 %	.00 %
En Títulos-Valores para Negociación	-	Pagarés Financieros	.00 %	.00 %
En Títulos-Valores para la Venta	798,999	Obligaciones Subordinadas	.00 %	.00 %
En Títulos-Valores para su Vencimiento	-	Obligaciones Financieras con Restricciones	.00 %	.00 %
Operaciones de Reporto	-	Obligaciones Convertibles en Acciones	.00 %	.00 %
Certificados de Participación	-	ENCAJE LEGAL	MONEDA NACIONAL	MONEDA EXTRANJERA /1
Intereses Pagados en Compra de Valores	-	ENCAJE COMPUTABLE	145,838	25,017
SUMA	798,999	ENCAJE REQUERIDO	141,696	16,019
(-) Estimaciones por Valuación	-	POSICIÓN	4,143	8,998
CARTERA DE CRÉDITOS	-257	CARTERA DE CRÉDITOS	MONEDA NACIONAL	MONEDA EXTRANJERA
Vigente	42	TOTAL DE CARTERA DE CRÉDITOS (BRUTA)	100.00 %	.00 %
Vencidos	50	Vigente	45.41 %	.00 %
SUMA	91	Vencidos en Proceso de Prórroga	.00 %	.00 %
(-) Estimaciones Por Valuación	349	Vencidos en Cobro Administrativo	54.59 %	.00 %
PRODUCTOS FINANCIEROS POR COBRAR	18,644	Vencidos en Cobro Judicial	.00 %	.00 %
CUENTAS POR COBRAR (Neto)	48,638	Monto total de Cartera de Créditos (Bruta)	91	0
ACTIVOS REALIZABLES (Neto)	-			
INVERSIONES PERMANENTES (Neto)	180	DEPÓSITOS	MONEDA NACIONAL	MONEDA EXTRANJERA
OTRAS INVERSIONES (Neto)	-	No. de Cuentas Depósitos Monetarios	322	157
SUCURSALES, CASA MATRIZ Y DEPARTAMENTOS ADSCRITOS	-	Monto Depósitos Monetarios	919,730	555,040
INMUEBLES Y MUEBLES (Neto)	847	No. de Cuentas Depósitos de Ahorro	1	0
CARGOS DIFERIDOS (Neto)	6,764	Monto Depósitos de Ahorro	3,894	0
PASIVO	1,663,682	No. de Cuentas Depósitos a Plazo	0	0
OBLIGACIONES DEPOSITARIAS	1,480,055	Monto Depósitos a Plazo	0	0
Depósitos Monetarios	1,474,770	No. de Cuentas a la Orden	0	0
Depósitos de Ahorro	3,894	Monto Depósitos a la Orden	0	0
Depósitos a Plazo	-	No. de Cuentas Depósitos con Restricciones	23	5
Depósitos a la Orden	-	Monto Depósitos con Restricciones	1,228	164
Depósitos con Restricciones	1,392	No. de Obligaciones Financieras	0	0
CRÉDITOS OBTENIDOS	77,672	Monto Obligaciones Financieras	0	0
Del Banco Central	-	POSICIÓN PATRIMONIAL		
De Instituciones Financieras Nacionales	-	CAPITAL COMPUTABLE	211,629	
De Instituciones Financieras Extranjeras	77,672	CAPITAL REQUERIDO	27,614	
Organismos Internacionales	-	POSICIÓN	184,015	
OBLIGACIONES FINANCIERAS	-	INDICADORES FINANCIEROS		
GASTOS FINANCIEROS POR PAGAR	18	LIQUIDEZ		
CUENTAS POR PAGAR	90,871	Encaje Computable en relación a los Depósitos		
PROVISIONES	15,066	Moneda Nacional	15.77%	
SUCURSALES, CASA MATRIZ Y DEPARTAMENTOS ADSCRITOS	-	Moneda Extranjera	35.00%	
OTRAS OBLIGACIONES	-	Liquidez Inmediata	68.94 %	
CRÉDITOS DIFERIDOS	-	SOLVENCIA		
SUMA	1,663,682	Patrimonio en relación a Activos	12.17 %	
OTRAS CUENTAS ACREEDORAS	0	Patrimonio en relación a Cartera de Créditos	252124.10 %	
CAPITAL CONTABLE	230,536	Patrimonio en relación a las Captaciones	15.58 %	
CAPITAL PAGADO	84,982	RENTABILIDAD		
Capital Autorizado	-	Rentabilidad sobre Patrimonio	19.54 %	
(-) Capital No Pagado	-	Rentabilidad sobre Activos	2.38 %	
Casa Matriz, Capital Asignado	84,982	Eficiencia	43.93 %	
APORTACIONES PERMANENTES	-	CALIDAD DE ACTIVOS		
RESERVA DE CAPITAL	20,833	Cartera Vigente en relación a Cartera Bruta	45.41 %	
RESERVAS PARA ACTIVOS EXTRAORDINARIOS	-	Cobertura de Cartera Crediticia en Riesgo	698.88 %	
REVALUACIÓN DE ACTIVOS	-			
OBLIGACIONES SUBORDINADAS	-			
GANANCIAS Y PÉRDIDAS POR FUSIÓN	-			
VALUACIÓN DE ACTIVOS DE RECUPERACIÓN DUDOSA	-			
PROVISION DE BENEFICIOS A EMPLEADOS	10,982			
AJUSTES AL IMPUESTO SOBRE LA RENTA	-			
GANANCIAS O PÉRDIDAS POR CAMBIOS EN EL VALOR DE MERCADO DE LAS INVERSIONES	-			
RESULTADOS DE EJERCICIOS ANTERIORES	105,670			
RESULTADOS DEL EJERCICIO	30,034			
TOTAL IGUAL A LA SUMA DEL ACTIVO	1,894,218			
	-			
ESTADO DE RESULTADOS	-			
PRODUCTOS FINANCIEROS	63,770			
GASTOS FINANCIEROS	14,095			
MARGEN POR INVERSIÓN	49,675			
PRODUCTOS POR SERVICIOS	3,336			
GASTOS POR SERVICIOS	286			
MARGEN POR SERVICIOS	3,050			
OTROS PRODUCTOS Y GASTOS DE OPERACIÓN	-			
Productos	64,114			
Gastos	38,475			
MARGEN OTROS PRODUCTOS Y GASTOS DE OPERACIÓN	25,639			
MARGEN OPERACIONAL BRUTO	78,363			
GASTOS DE ADMINISTRACIÓN	43,940			
MARGEN OPERACIONAL NETO	34,424			
PRODUCTOS Y GASTOS EXTRAORDINARIOS	790			
Productos Extraordinarios	909			
Gastos Extraordinarios	119			
PRODUCTOS Y GASTOS DE EJERCICIOS ANTERIORES	1,871			
Productos de Ejercicios Anteriores	1,923			
Gastos de Ejercicios Anteriores	53			
GANANCIA (PÉRDIDA) BRUTA	37,084			
IMPUESTO SOBRE LA RENTA	7,051			
GANANCIA (PÉRDIDA) NETA	30,034			



SOCIEDADES FINANCIERAS PRIVADAS

SOCIEDADES FINANCIERAS PRIVADAS

AL 31 DE AGOSTO 2014

FINANCIERAS	DIRECCIÓN	FECHA DE APERTURA
FINANCIERA INDUSTRIAL, S. A.	7a. Avenida 5-10, Zona 4, Torre I, nivel 7, Centro Financiero PAGINA Web: en proceso	TELEFONOS: 2332-1750, 2420-3090 FAX: 2420-3148 13/04/1981
FINANCIERA DE INVERSIÓN, S. A.	10a. CALLE "A" 0-79, ZONA 10, EDIFICIO FINANCIERA DE INVERSIÓN, S. A. PAGINA Web: www.finsa.com.gt	TELEFONOS: 2315-6600 FAX: 2315-6699 28/12/1981
FINANCIERA RURAL, S. A.	Avenida Reforma 9-30, Zona 9, Torre BANRURAL, Nivel 9 PAGINA Web: www.banrural.com.gt	TELEFONOS: 2504-1501, EXT. 303804 FAX: 2504-1515 EXT. 303813 10/01/1990
FINANCIERA DE OCCIDENTE, S. A.	7a. Avenida 7-33, Zona 9, Edificio Occidente, Segundo nivel PAGINA Web: www.occidente.com.gt	TELEFONOS: 2279-9000 FAX: 2279-9000 06/09/1990
FINANCIERA DE CAPITALS, S. A.	Avenida La Reforma 9-76, Zona 9 PAGINA Web: www.bancoreformador.com	TELEFONOS: 2382-1200, 2382-1300 FAX: 2382-1200, 2382-1300 07/07/1992
FINANCIERA SUMMA, S. A.	Diagonal 6, 10-01 Zona 10, Centro Gerencial Las Margaritas, Torre II, 4 Nivel, Oficina 401-403 PAGINA Web: www.summa.com.gt	TELEFONOS: 2427-8662 FAX: 2427-8618 14/01/1994
FINANCIERA SAN MIGUEL, S. A.	Diagonal 6, 10-65, Zona 10, Centro Gerencia Las Margaritas, Torre I, Oficina 1102, Nivel 11 PAGINA Web: no tiene	TELEFONOS: 2382-9900 FAX: 2382-9999 02/11/1994
FINANCIERA AGROMERCANTIL, S. A.	7a. Avenida 7-30, Zona 9, NIVEL 8, Torre Norte PAGINA Web: www.bam.com.gt	TELEFONOS: 2338-6565 FAX: 2362-1826 12/08/1996
FINANCIERA MVA, S. A.	Avenida Reforma 9-55, Zona 10, Edificio Reforma 10, Nivel 12, Oficina 1202 PAGINA Web: www.financieramva.com	TELEFONOS: 2388-3888 FAX: 2388-3833 03/10/1996
FINANCIERA CONSOLIDADA, S. A.	5a. Avenida 15-45, Zona 10 Edificio Centro Empresarial Torre I Nivel 8 PAGINA Web: no informaron	TELEFONOS: 2416-6666 FAX: 2416-6677 04/08/1997
FINANCIERA DE LOS TRABAJADORES, S. A.	Avenida Reforma 6-20, Zona 9 PAGINA Web: www.bantrab.com.gt	TELEFONOS: 2410-2600, 1755 FAX: 18/02/1998
FINANCIERA CREDICORP, S. A.	7a. Avenida 3-17, zona 9, Edificio Buonafina, 2do. nivel oficina No. 712 y 4to. nivel oficina 402 PAGINA Web: www.credicorpsa.com	TELEFONOS: 2415-7500 FAX: 2415-7500 03/12/2001
FINANCIERA G & T CONTINENTAL, S. A.	6a. Avenida 9-08, Zona 9, Edificio Plaza G&T Continental PAGINA Web: www.gytcontinental.com.gt	TELEFONOS: 2338-6801 FAX: 2338-6868 EXT. 1736 01/03/2005

SOCIEDADES FINANCIERAS PRIVADAS
BALANCE GENERAL CONDENSADO CONSOLIDADO
AL 31 DE AGOSTO DE 2014
(Cifras en miles de Quetzales)

	MONEDA NACIONAL	MONEDA EXTRANJERA	TOTAL		MONEDA NACIONAL	MONEDA EXTRANJERA	TOTAL
A C T I V O	5,964,845	1,775,979	7,740,824	P A S I V O	5,313,794	1,511,595	6,825,388
DISPONIBILIDADES	306,860	114,887	421,747	OBLIGACIONES DEPOSITARIAS	0	0	0
Caja	2,641	2,581	5,222	Depósitos Monetarios	0	0	0
Banco Central	5,321	12,556	17,876	Depósitos de Ahorro	0	0	0
Bancos del País	298,899	79,364	378,262	Depósitos a Plazo	0	0	0
Bancos del Exterior	0	19,534	19,534	Depósitos a la Orden	0	0	0
Cheques a Compensar	0	0	0	Depósitos con Restricciones	0	0	0
Giros sobre el Exterior	0	853	853				
INVERSIONES	4,073,879	789,921	4,863,800	CRÉDITOS OBTENIDOS	102,333	214,460	316,793
En Títulos-Valores para Negociación	0	0	0	Del Banco Central	0	0	0
En Títulos-Valores para la Venta	2,233,358	341,448	2,574,807	De Instituciones Financieras Nacionales	91,083	60,113	151,196
En Títulos-Valores para su Vencimiento	1,488,684	385,101	1,873,784	De Instituciones Financieras Extranjeras	11,250	84,801	96,051
Operaciones de Reporto	351,350	63,372	414,722	De Organismos Internacionales	0	69,546	69,546
Certificados de Participación	0	0	0	OBLIGACIONES FINANCIERAS	5,084,357	1,249,496	6,333,852
Intereses Pagados en Compra de Valores	1,541	0	1,541	GASTOS FINANCIEROS POR PAGAR	31,117	9,154	40,271
SUMA	4,074,933	789,921	4,864,854	CUENTAS POR PAGAR	44,435	10,977	55,412
(-) Estimaciones por Valuación	1,054	0	1,054	PROVISIONES	15,098	0	15,098
CARTERA DE CRÉDITOS	845,598	560,903	1,406,501	SUC. , CASA MATRIZ Y DEPTOS. ADSCRITOS	0	0	0
Vigente	867,725	565,104	1,432,829	OTRAS OBLIGACIONES	0	7,767	7,767
Vencida	31,998	6,842	38,840	CRÉDITOS DIFERIDOS	15,916	13,779	29,694
SUMA	899,723	571,946	1,471,669	SUMA	5,293,256	1,505,632	6,798,888
(-) Estimaciones Por Valuación	54,125	11,043	65,168	OTRAS CUENTAS ACREEDORAS	20,538	5,962	26,500
PRODUCTOS FINANCIEROS POR COBRAR	116,042	18,155	134,197	C A P I T A L C O N T A B L E	915,436		915,436
CUENTAS POR COBRAR (Neto)	50,184	7,539	57,723	CAPITAL PAGADO	640,843		640,843
BIENES REALIZABLES (Neto)	41,928	811	42,739	Capital Autorizado	2,415,000		2,415,000
INVERSIONES PERMANENTES (Neto)	69,632	149,433	219,065	Capital no Pagado (-)	1,774,157		1,774,157
OTRAS INVERSIONES (Neto)	386,405	131,848	518,253	Casa Matriz, Capital Asignado	0		0
SUC. , CASA MATRIZ Y DEPTOS. ADSCRITOS	0	0	0	APORTACIONES PERMANENTES	0		0
INMUEBLES Y MUEBLES (Neto)	56,748	0	56,748	RESERVAS DE CAPITAL	148,103		148,103
CARGOS DIFERIDOS (Neto)	17,569	2,481	20,050	RESERVAS PARA ACTIVOS EXTRAORDINARIOS	0		0
				REVALUACIÓN DE ACTIVOS	0		0
				OBLIGACIONES SUBORDINADAS	0		0
				GANANCIAS Y PERDIDAS POR FUSIÓN	0		0
				VALUACIÓN DE ACTIVOS DE RECUPERACIÓN DUDOSA	23,885		23,885
				PROVISIÓN DE BENEFICIOS A EMPLEADOS	0		0
				AJUSTES AL IMPUESTO SOBRE LA RENTA	0		0
				GANANCIAS O PÉRDIDAS POR CAMBIOS EN EL VALOR DE	12,771		12,771
				MERCADO DE LAS INVERSIONES			
				RESULTADO DE EJERCICIOS ANTERIORES	38,631		38,631
				RESULTADOS DEL EJERCICIO	98,972		98,972
				TOTAL IGUAL A LA SUMA DEL ACTIVO			7,740,824

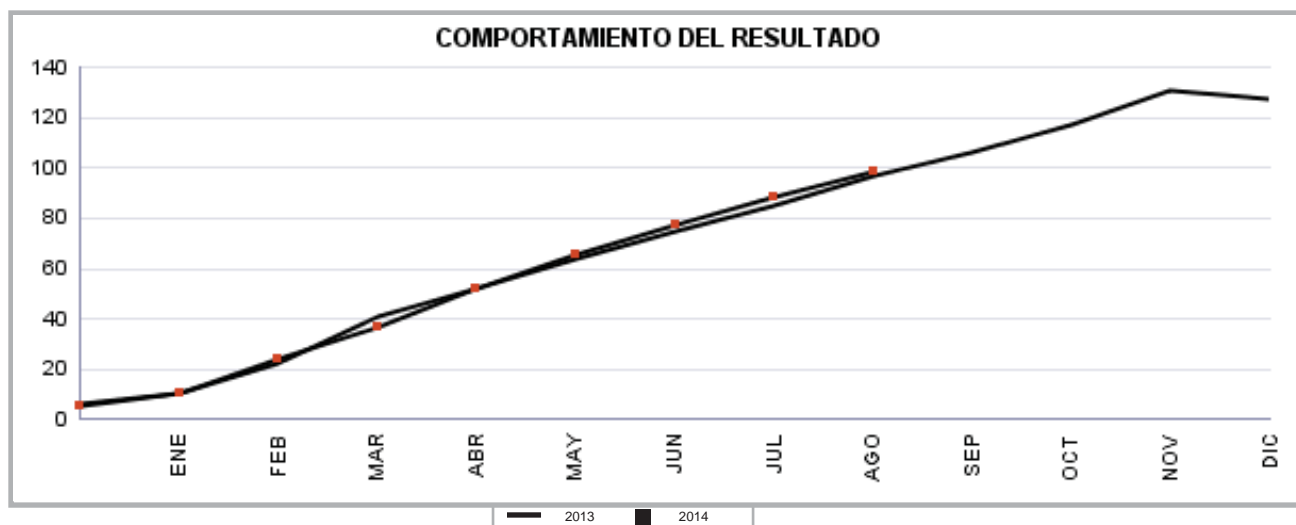
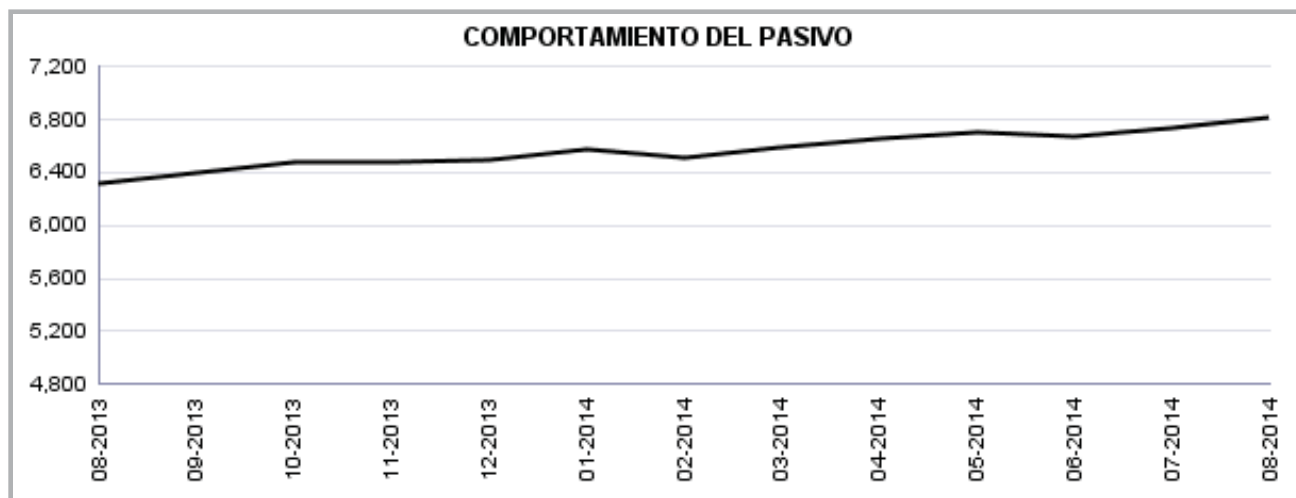
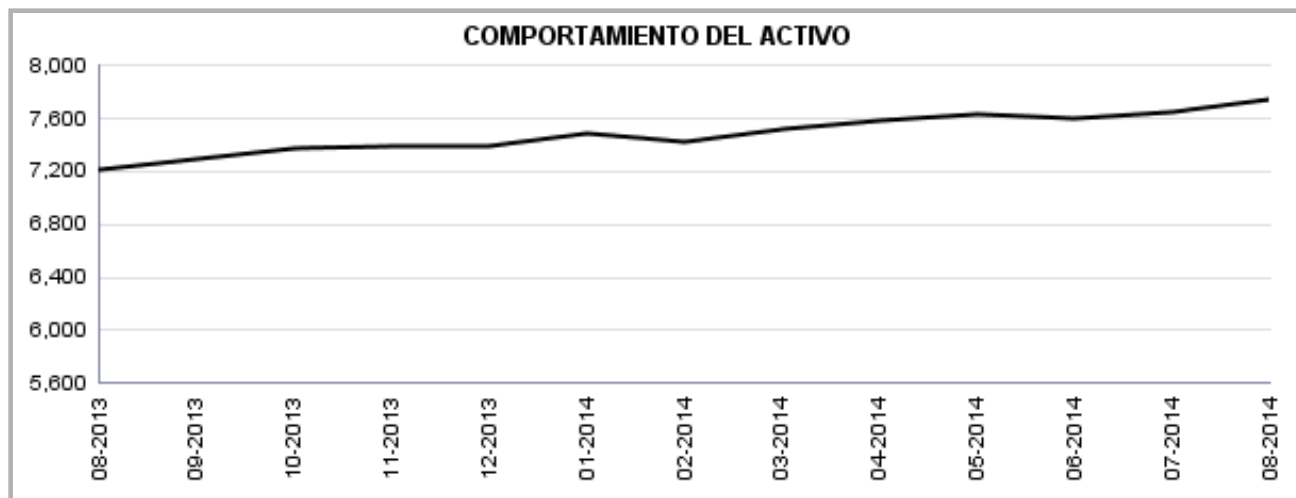
SOCIEDADES FINANCIERAS PRIVADAS
ESTADO DE RESULTADOS CONDENSADO CONSOLIDADO
DEL 1 DE ENERO AL 31 DE AGOSTO DE 2014
(Cifras en miles de Quetzales)

	TOTAL
PRODUCTOS FINANCIEROS	431,513
GASTOS FINANCIEROS	293,085
MARGEN POR INVERSIÓN	138,428
PRODUCTOS POR SERVICIOS	35,115
GASTOS POR SERVICIOS	2,788
MARGEN POR SERVICIOS	32,327
OTROS PRODUCTOS Y GASTOS DE OPERACIÓN	
Productos	17,688
Gastos	9,076
MARGEN DE OTROS PRODUCTOS Y GASTOS DE OPERACIÓN	8,612
MARGEN OPERACIONAL BRUTO	179,367
GASTOS DE ADMINISTRACIÓN	79,017
MARGEN OPERACIONAL NETO	100,350
PRODUCTOS Y GASTOS EXTRAORDINARIOS	5,084
Productos Extraordinarios	5,712
Gastos Extraordinarios	628
PRODUCTOS Y GASTOS DE EJERCICIOS ANTERIORES	715
Productos de Ejercicios Anteriores	1,852
Gastos de Ejercicios Anteriores	1,137
GANANCIA (PÉRDIDA) BRUTA	106,149
IMPUESTO SOBRE LA RENTA	7,177
GANANCIA (PÉRDIDA) NETA	98,972

SOCIEDADES FINANCIERAS PRIVADAS

COMPORTAMIENTO DE LOS PRINCIPALES RUBROS

(Cifras en millones de Quetzales)



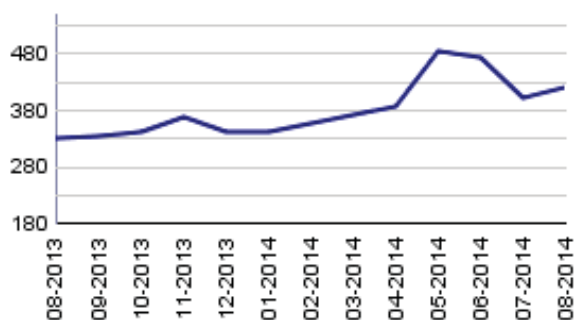
SOCIEDADES FINANCIERAS PRIVADAS

ACTIVO

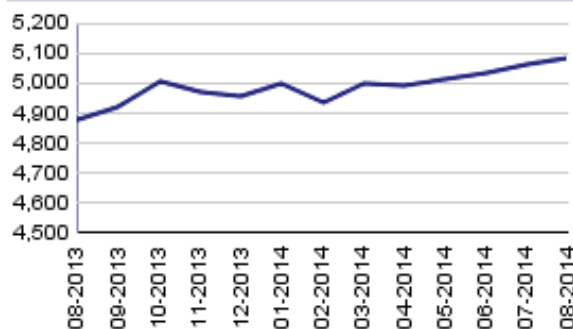
COMPORTAMIENTO DE LOS PRINCIPALES RUBROS

(Cifras en millones de Quetzales)

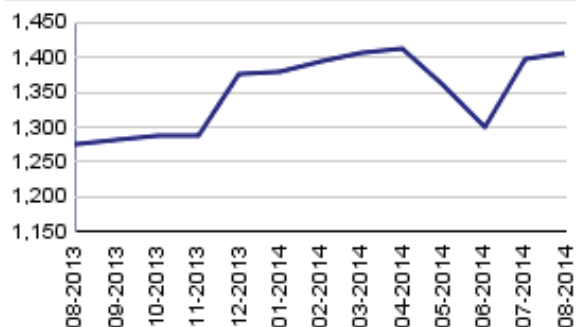
DISPONIBILIDADES



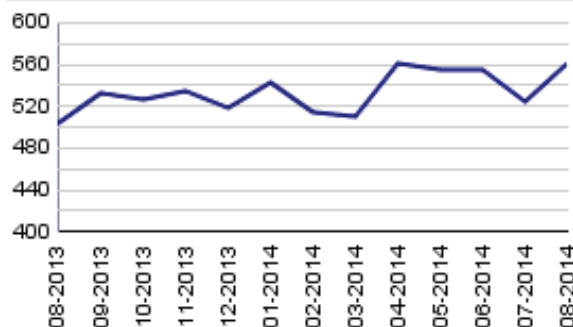
INVERSIONES 1/



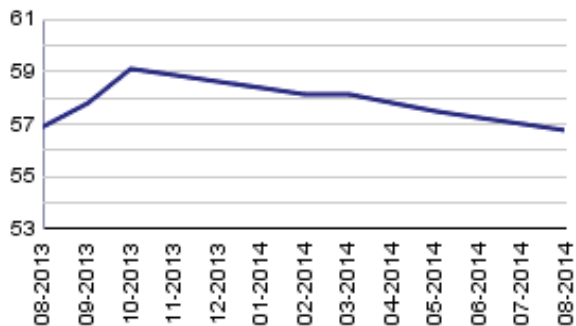
CARTERA DE CRÉDITOS



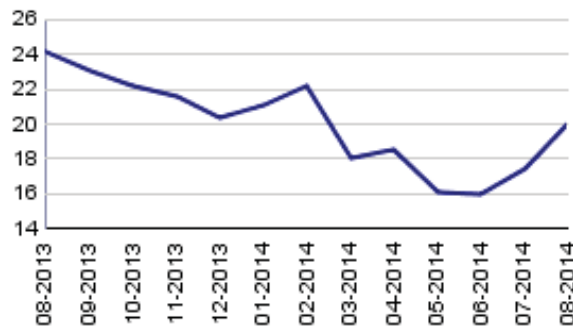
OTRAS INVERSIONES 2/



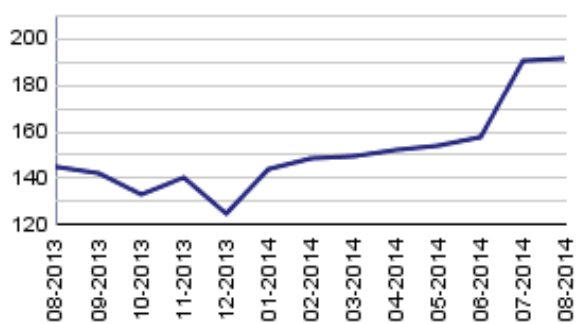
INMUEBLES Y MUEBLES



CARGOS DIFERIDOS



OTROS ACTIVOS 3/



1/ Incluye: Inversiones permanentes.

2/ Incluye: Bienes realizables.

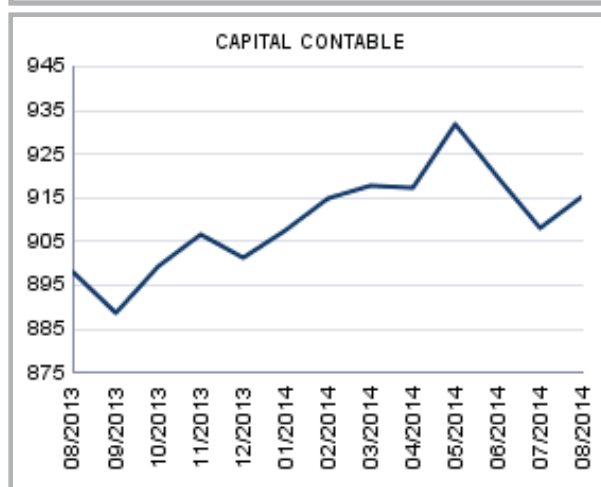
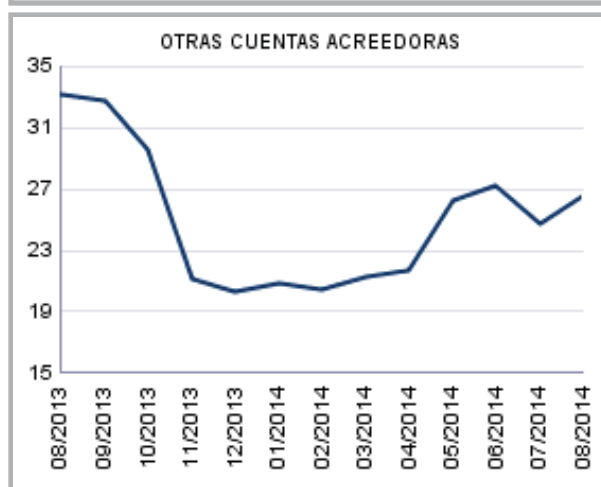
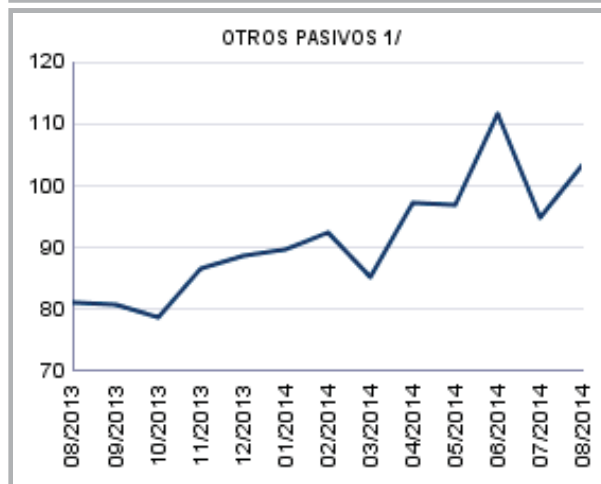
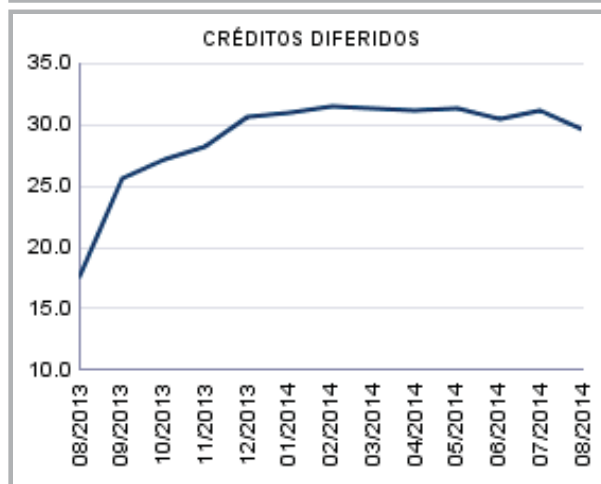
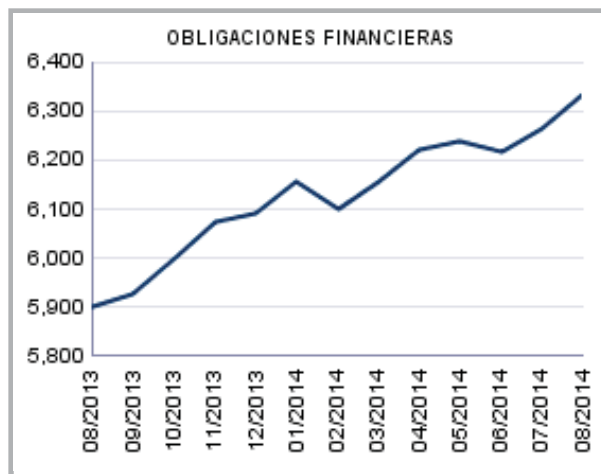
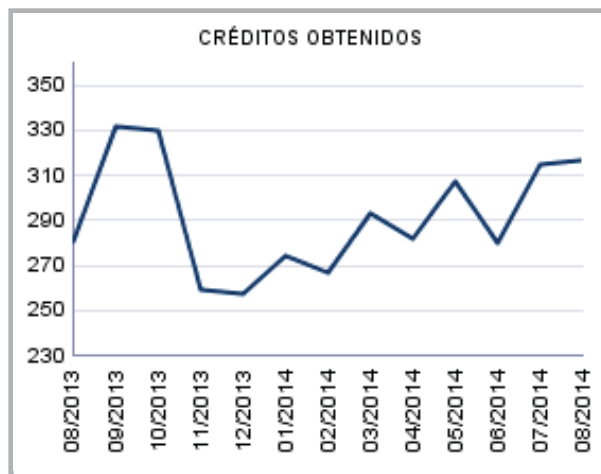
3/ Incluye: Cuentas por cobrar, productos financieros por cobrar.

SOCIEDADES FINANCIERAS PRIVADAS

PASIVO

COMPORTAMIENTO DE LOS PRINCIPALES RUBROS

(Cifras en millones de Quetzales)



1/ Incluye: Cuentas por pagar, gastos financieros por pagar y otras obligaciones.

SOCIEDADES FINANCIERAS PRIVADAS

PRESENTACIÓN POR RUBROS

AL 31 DE AGOSTO DE 2014

(Cifras en miles de Quetzales)

ACTIVO		PASIVO		CAPITAL CONTABLE	
G & T CONTINENTAL, S. A.	2,474,306	G & T CONTINENTAL, S. A.	2,313,449	G & T CONTINENTAL, S. A.	160,857
INDUSTRIAL, S. A.	2,234,663	INDUSTRIAL, S. A.	2,126,703	DE OCCIDENTE, S. A.	157,464
DE OCCIDENTE, S. A.	1,041,189	DE OCCIDENTE, S. A.	883,725	CONSOLIDADA, S. A.	150,070
CONSOLIDADA, S. A.	508,179	CONSOLIDADA, S. A.	358,110	INDUSTRIAL, S. A.	107,961
RURAL, S. A.	426,870	RURAL, S. A.	334,952	RURAL, S. A.	91,918
DE INVERSIÓN, S. A.	259,186	DE INVERSIÓN, S. A.	218,229	SAN MIGUEL, S. A.	62,592
SAN MIGUEL, S. A.	237,356	SUMMA, S. A.	201,670	DE INVERSIÓN, S. A.	40,957
SUMMA, S. A.	215,104	SAN MIGUEL, S. A.	174,764	DE LOS TRABAJADORES, S. A.	39,135
CREDICORP, S. A.	162,177	CREDICORP, S. A.	123,371	CREDICORP, S. A.	38,806
DE LOS TRABAJADORES, S. A.	89,457	DE LOS TRABAJADORES, S. A.	50,322	DE CAPITALES, S. A.	29,185
MVA, S. A.	47,897	MVA, S. A.	38,369	AGROMERCANTIL, S. A.	13,528
DE CAPITALES, S. A.	29,237	AGROMERCANTIL, S. A.	1,674	SUMMA, S. A.	13,435
AGROMERCANTIL, S. A.	15,202	DE CAPITALES, S. A.	52	MVA, S. A.	9,528
TOTAL	7,740,824	TOTAL	6,825,388	TOTAL	915,436
CARTERA DE CRÉDITOS		OBLIGACIONES FINANCIERAS		RESULTADO DEL EJERCICIO	
DE OCCIDENTE, S. A.	508,043	G & T CONTINENTAL, S. A.	2,225,967	G & T CONTINENTAL, S. A.	29,249
CONSOLIDADA, S. A.	230,922	INDUSTRIAL, S. A.	2,113,234	INDUSTRIAL, S. A.	26,803
SUMMA, S. A.	128,132	DE OCCIDENTE, S. A.	630,619	CONSOLIDADA, S. A.	18,521
RURAL, S. A.	110,648	CONSOLIDADA, S. A.	348,664	RURAL, S. A.	7,854
DE INVERSIÓN, S. A.	95,441	RURAL, S. A.	319,780	DE OCCIDENTE, S. A.	6,374
SAN MIGUEL, S. A.	95,213	DE INVERSIÓN, S. A.	211,106	CREDICORP, S. A.	4,328
G & T CONTINENTAL, S. A.	86,778	SAN MIGUEL, S. A.	169,359	SAN MIGUEL, S. A.	3,270
CREDICORP, S. A.	77,139	SUMMA, S. A.	131,892	DE CAPITALES, S. A.	884
MVA, S. A.	42,595	CREDICORP, S. A.	104,643	SUMMA, S. A.	809
INDUSTRIAL, S. A.	27,905	DE LOS TRABAJADORES, S. A.	44,477	AGROMERCANTIL, S. A.	736
DE LOS TRABAJADORES, S. A.	2,308	MVA, S. A.	32,773	DE INVERSIÓN, S. A.	99
DE CAPITALES, S. A.	1,376	AGROMERCANTIL, S. A.	1,338	DE LOS TRABAJADORES, S. A.	35
AGROMERCANTIL, S. A.	0	DE CAPITALES, S. A.	0	MVA, S. A.	10
TOTAL	1,406,501	TOTAL	6,333,852	TOTAL	98,972

POSICIÓN DE DEPÓSITO LEGAL AL FINAL DEL MES

MONEDA NACIONAL Y EXTRANJERA

AL 31 DE AGOSTO DE 2014

(Cifras en miles)

	DEPÓSITO COMPUTABLE	DEPÓSITO REQUERIDO	POSICIÓN
Quetzales	2,524,435	42,220	2,482,214
Dólares de los Estados Unidos	23,407	4,329	19,078

SOCIEDADES FINANCIERAS PRIVADAS

POSICIÓN PATRIMONIAL

AL 31 DE AGOSTO DE 2014

(Cifras en miles de Quetzales)

FINANCIERAS PRIVADAS	PATRIMONIO COMPUTABLE	PATRIMONIO REQUERIDO	POSICIÓN	ÍNDICE ADECUACIÓN DE CAPITAL (%)
FINANCIERA INDUSTRIAL, S. A.	103,085	23,764	79,321	43.38
FINANCIERA DE INVERSIÓN, S. A.	45,438	19,107	26,331	24.59
FINANCIERA RURAL, S. A.	98,584	16,742	81,842	59.02
FINANCIERA DE OCCIDENTE, S. A.	84,126	73,617	10,510	11.43
FINANCIERA DE CAPITALES, S. A.	29,220	614	28,606	475.73
FINANCIERA SUMMA, S. A.	21,956	18,378	3,578	12.04
FINANCIERA SAN MIGUEL, S. A.	64,555	11,378	53,177	56.74
FINANCIERA AGROMERCANTIL, S. A.	13,528	77	13,451	1,748.83
FINANCIERA MVA, S. A.	10,067	4,534	5,533	22.20
FINANCIERA CONSOLIDADA, S. A.	155,976	30,469	125,507	51.19
FINANCIERA DE LOS TRABAJADORES, S. A.	39,135	2,652	36,482	147.55
FINANCIERA CREDICORP, S. A.	40,553	7,246	33,307	57.49
FINANCIERA G & T CONTINENTAL, S. A.	105,140	37,914	67,225	27.73
TOTAL	811,362	246,493	564,869	33.12

SOCIEDADES FINANCIERAS PRIVADAS

CARTERA DE CRÉDITOS SEGÚN SU CLASIFICACIÓN CONTABLE EN MONEDA NACIONAL

AL 31 DE AGOSTO DE 2014

(Cifras en miles de Quetzales)

	SOCIEDADES FINANCIERAS PRIVADAS	INDUSTRIAL, S. A.	DE INVERSIÓN, S. A.	RURAL, S. A.	DE OCCIDENTE, S. A.
TOTAL DE CARTERA DE CRÉDITOS (NETA)	845,598	24,826	35,816	102,257	219,961
CARTERA DE CRÉDITOS	802,446	25,089	35,889	90,472	222,089
Fiduciarios	443,963	25,053	14,453	6,058	146,542
Prendarios - Fiduciarios	31,558	0	1,054	21,557	0
Prendarios	36,437	36	0	1,010	0
Hipotecarios - Fiduciarios	60,793	0	0	34,111	0
Hipotecarios - Prendarios	0	0	0	0	0
Hipotecarios	214,860	0	12,865	27,736	72,097
Con Bono de Prenda	0	0	0	0	0
Hipotecarios - Prendarios - Fiduciarios	378	0	0	0	0
Con Garantía de Obligaciones Propias	14,458	0	7,517	0	3,450
OTROS CRÉDITOS	97,277	55	2,917	20,196	5,155
Documentos Descontados	33,065	55	2,696	20,196	5,155
Documentos por Cobrar	0	0	0	0	0
Pagos por Cartas de Crédito	3,712	0	0	0	0
Tarjetas de Crédito	0	0	0	0	0
Factoraje	58,504	0	0	0	0
Créditos Cuenta Depósitos Monetarios	0	0	0	0	0
Deudores Venta Activos Extraordinarios	538	0	221	0	0
Deudores Venta De Inmuebles y Muebles	0	0	0	0	0
Arrendamiento Financiero	1,458	0	0	0	0
Otros	0	0	0	0	0
SUMA	899,723	25,144	38,807	110,668	227,244
Menos Estimaciones por Valuación	54,125	318	2,991	8,411	7,283

	AGROMERCANTIL, S. A.	MVA, S. A.	CONSOLIDADA, S. A.	DE LOS TRABAJADORES, S. A.	CREDICORP, S. A.
TOTAL DE CARTERA DE CRÉDITOS (NETA)	0	42,595	166,980	1,906	61,358
CARTERA DE CRÉDITOS	0	43,135	167,861	3,620	63,105
Fiduciarios	0	43,063	110,558	1,027	510
Prendarios - Fiduciarios	0	0	7,221	308	0
Prendarios	0	0	30,620	247	4,524
Hipotecarios - Fiduciarios	0	0	12,851	1,350	0
Hipotecarios - Prendarios	0	0	0	0	0
Hipotecarios	0	0	5,097	673	58,071
Con Bono de Prenda	0	0	0	0	0
Hipotecarios - Prendarios - Fiduciarios	0	0	378	0	0
Con Garantía de Obligaciones Propias	0	71	1,136	15	0
OTROS CRÉDITOS	0	0	0	4,962	0
Documentos Descontados	0	0	0	4,962	0
Documentos por Cobrar	0	0	0	0	0
Pagos por Cartas de Crédito	0	0	0	0	0
Tarjetas de Crédito	0	0	0	0	0
Factoraje	0	0	0	0	0
Créditos Cuenta Depósitos Monetarios	0	0	0	0	0
Deudores Venta Activos Extraordinarios	0	0	0	0	0
Deudores Venta De Inmuebles y Muebles	0	0	0	0	0
Arrendamiento Financiero	0	0	0	0	0
Otros	0	0	0	0	0
SUMA	0	43,135	167,861	8,582	63,105
Menos Estimaciones por Valuación	0	539	882	6,676	1,747

SOCIEDADES FINANCIERAS PRIVADAS

CARTERA DE CRÉDITOS SEGÚN SU CLASIFICACIÓN CONTABLE EN MONEDA NACIONAL

AL 31 DE AGOSTO DE 2014

(Cifras en miles de Quetzales)

	DE CAPITALES, S. A.	SUMMA, S. A.	SAN MIGUEL, S. A.
TOTAL DE CARTERA DE CRÉDITOS (NETA)	1,376	68,966	50,620
CARTERA DE CRÉDITOS	1,412	13,027	54,767
Fiduciarios	0	13,027	21,077
Prendarios - Fiduciarios	1,412	0	6
Prendarios	0	0	0
Hipotecarios - Fiduciarios	0	0	10,478
Hipotecarios - Prendarios	0	0	0
Hipotecarios	0	0	21,363
Con Bono de Prenda	0	0	0
Hipotecarios - Prendarios - Fiduciarios	0	0	0
Con Garantía de Obligaciones Propias	0	0	1,844
OTROS CRÉDITOS	0	58,504	0
Documentos Descontados	0	0	0
Documentos por Cobrar	0	0	0
Pagos por Cartas de Crédito	0	0	0
Tarjetas de Crédito	0	0	0
Factoraje	0	58,504	0
Créditos Cuenta Depósitos Monetarios	0	0	0
Deudores Venta Activos Extraordinarios	0	0	0
Deudores Venta De Inmuebles y Muebles	0	0	0
Arrendamiento Financiero	0	0	0
Otros	0	0	0
SUMA	1,412	71,531	54,767
Menos Estimaciones por Valuación	35	2,565	4,147

G & T CONTINENTAL, S. A.	
TOTAL DE CARTERA DE CRÉDITOS (NETA)	68,937
CARTERA DE CRÉDITOS	81,980
Fiduciarios	62,595
Prendarios - Fiduciarios	0
Prendarios	0
Hipotecarios - Fiduciarios	2,002
Hipotecarios - Prendarios	0
Hipotecarios	16,958
Con Bono de Prenda	0
Hipotecarios - Prendarios - Fiduciarios	0
Con Garantía de Obligaciones Propias	425
OTROS CRÉDITOS	5,487
Documentos Descontados	0
Documentos por Cobrar	0
Pagos por Cartas de Crédito	3,712
Tarjetas de Crédito	0
Factoraje	0
Créditos Cuenta Depósitos Monetarios	0
Deudores Venta Activos Extraordinarios	317
Deudores Venta De Inmuebles y Muebles	0
Arrendamiento Financiero	1,458
Otros	0
SUMA	87,468
Menos Estimaciones por Valuación	18,531

SOCIEDADES FINANCIERAS PRIVADAS

CARTERA DE CRÉDITOS SEGÚN SU CLASIFICACIÓN CONTABLE EN MONEDA EXTRANJERA

AL 31 DE AGOSTO DE 2014

(Cifras en miles de Quetzales)

	SOCIEDADES FINANCIERAS PRIVADAS	INDUSTRIAL, S. A.	DE INVERSIÓN, S. A.	RURAL, S. A.	DE OCCIDENTE, S. A.
TOTAL DE CARTERA DE CRÉDITOS (NETA)	560,903	3,080	59,625	8,391	288,081
CARTERA DE CRÉDITOS	509,256	3,555	56,660	8,528	278,920
Fiduciarios	208,205	3,555	28,494	0	138,518
Fiduciarios - Prendarios	10,881	0	6,214	2,144	0
Prendarios	215	0	0	0	0
Hipotecarios - Fiduciarios	64,722	0	0	6,384	3,824
Hipotecarios - Prendarios	0	0	0	0	0
Hipotecarios	211,972	0	18,767	0	134,143
Con Bono de Prenda	0	0	0	0	0
Hipotecarios - Prendarios - Fiduciarios	4,982	0	0	0	0
Con Garantía de Obligaciones Propias	8,280	0	3,185	0	2,435
OTROS CRÉDITOS	62,690	0	4,474	0	9,161
Documentos Descontados	13,761	0	4,474	0	9,161
Documentos por Cobrar	1,076	0	0	0	0
Pagos por Cartas de Crédito	0	0	0	0	0
Tarjetas de Crédito	0	0	0	0	0
Factoraje	47,548	0	0	0	0
Créditos Cuenta Depósitos Monetarios	0	0	0	0	0
Deudores Venta Activos Extraordinarios	0	0	0	0	0
Deudores Venta de Inmuebles y Muebles	0	0	0	0	0
Arrendamiento Financiero	305	0	0	0	0
Otros	-0	0	0	0	0
SUMA	571,946	3,555	61,134	8,528	288,081
Menos Estimaciones por Valuación	11,043	475	1,510	136	0

	AGROMERCANTIL, S. A.	MVA, S. A.	CONSOLIDADA, S. A.	DE LOS TRABAJADORES, S. A.	CREDICORP, S. A.
TOTAL DE CARTERA DE CRÉDITOS (NETA)	0	0	63,943	402	15,781
CARTERA DE CRÉDITOS	0	0	68,997	276	15,781
Fiduciarios	0	0	11,492	276	0
Fiduciarios - Prendarios	0	0	1,575	0	0
Prendarios	0	0	215	0	0
Hipotecarios - Fiduciarios	0	0	42,006	0	0
Hipotecarios - Prendarios	0	0	0	0	0
Hipotecarios	0	0	7,909	0	15,744
Con Bono de Prenda	0	0	0	0	0
Hipotecarios - Prendarios - Fiduciarios	0	0	4,982	0	0
Con Garantía de Obligaciones Propias	0	0	818	0	36
OTROS CRÉDITOS	0	0	0	126	-0
Documentos Descontados	0	0	0	126	0
Documentos por Cobrar	0	0	0	0	0
Pagos por Cartas de Crédito	0	0	0	0	0
Tarjetas de Crédito	0	0	0	0	0
Factoraje	0	0	0	0	0
Créditos Cuenta Depósitos Monetarios	0	0	0	0	0
Deudores Venta Activos Extraordinarios	0	0	0	0	0
Deudores Venta de Inmuebles y Muebles	0	0	0	0	0
Arrendamiento Financiero	0	0	0	0	0
Otros	0	0	0	0	-0
SUMA	0	0	68,997	402	15,781
Menos Estimaciones por Valuación	0	0	5,054	0	0

SOCIEDADES FINANCIERAS PRIVADAS

CARTERA DE CRÉDITOS SEGÚN SU CLASIFICACIÓN CONTABLE EN MONEDA EXTRANJERA

AL 31 DE AGOSTO DE 2014

(Cifras en miles de Quetzales)

	DE CAPITALES, S. A.	SUMMA, S. A.	SAN MIGUEL, S. A.
TOTAL DE CARTERA DE CRÉDITOS (NETA)	0	59,166	44,593
CARTERA DE CRÉDITOS	0	11,996	46,389
Fiduciarios	0	11,428	2,982
Fiduciarios - Prendarios	0	361	0
Prendarios	0	0	0
Hipotecarios - Fiduciarios	0	0	12,299
Hipotecarios - Prendarios	0	0	0
Hipotecarios	0	0	29,509
Con Bono de Prenda	0	0	0
Hipotecarios - Prendarios - Fiduciarios	0	0	0
Con Garantía de Obligaciones Propias	0	207	1,599
OTROS CRÉDITOS	0	47,548	0
Documentos Descontados	0	0	0
Documentos por Cobrar	0	0	0
Pagos por Cartas de Crédito	0	0	0
Tarjetas de Crédito	0	0	0
Factoraje	0	47,548	0
Créditos Cuenta Depósitos Monetarios	0	0	0
Deudores Venta Activos Extraordinarios	0	0	0
Deudores Venta de Inmuebles y Muebles	0	0	0
Arrendamiento Financiero	0	0	0
Otros	0	0	0
SUMA	0	59,544	46,389
Menos Estimaciones por Valuación	0	377	1,796

G & T CONTINENTAL, S. A.	
TOTAL DE CARTERA DE CRÉDITOS (NETA)	17,841
CARTERA DE CRÉDITOS	18,155
Fiduciarios	11,459
Fiduciarios - Prendarios	589
Prendarios	0
Hipotecarios - Fiduciarios	208
Hipotecarios - Prendarios	0
Hipotecarios	5,899
Con Bono de Prenda	0
Hipotecarios - Prendarios - Fiduciarios	0
Con Garantía de Obligaciones Propias	0
OTROS CRÉDITOS	1,381
Documentos Descontados	0
Documentos por Cobrar	1,076
Pagos por Cartas de Crédito	0
Tarjetas de Crédito	0
Factoraje	0
Créditos Cuenta Depósitos Monetarios	0
Deudores Venta Activos Extraordinarios	0
Deudores Venta de Inmuebles y Muebles	0
Arrendamiento Financiero	305
Otros	-0
SUMA	19,535
Menos Estimaciones por Valuación	1,694

SOCIEDADES FINANCIERAS PRIVADAS

INTEGRACIÓN DE LA CARTERA

AL 31 DE AGOSTO DE 2014

(Cifras en miles de Quetzales)

	TOTAL CARTERA			TOTAL VIGENTE			TOTAL VENCIDA		
	M/N	M/E	TOTAL	M/N	M/E	TOTAL	M/N	M/E	TOTAL
SOCIEDADES FINANCIERAS PRIVADAS									
INDUSTRIAL, S. A.	25,144	3,555	28,699	25,144	3,555	28,699	0	0	0
DE INVERSIÓN, S. A.	38,807	61,134	99,941	34,450	60,989	95,439	4,357	145	4,502
RURAL, S. A.	110,668	8,528	119,196	103,016	8,528	111,544	7,652	0	7,652
DE OCCIDENTE, S. A.	227,244	288,081	515,325	223,098	285,650	508,748	4,146	2,431	6,577
DE CAPITALES, S. A.	1,412	0	1,412	1,412	0	1,412	0	0	0
SUMMA, S. A.	71,531	59,544	131,075	69,645	59,434	129,079	1,886	109	1,995
SAN MIGUEL, S. A.	54,767	46,389	101,157	52,761	44,650	97,411	2,006	1,739	3,746
AGROMERCANTIL, S. A.	0	0	0	0	0	0	0	0	0
MVA, S. A.	43,135	0	43,135	43,135	0	43,135	0	0	0
CONSOLIDADA, S. A.	167,861	68,997	236,858	167,450	67,883	235,333	411	1,114	1,525
DE LOS TRABAJADORES, S. A.	8,582	402	8,984	2,698	0	2,698	5,884	402	6,286
CREDICORP, S. A.	63,105	15,781	78,886	62,007	15,400	77,407	1,098	380	1,479
G & T CONTINENTAL, S. A.	87,468	19,535	107,003	82,910	19,015	101,925	4,558	520	5,078
TOTAL	899,723	571,946	1,471,669	867,725	565,104	1,432,829	31,998	6,842	38,840

SOCIEDADES FINANCIERAS PRIVADAS

INTEGRACIÓN DE LA CARTERA VENCIDA

AL 31 DE AGOSTO DE 2014

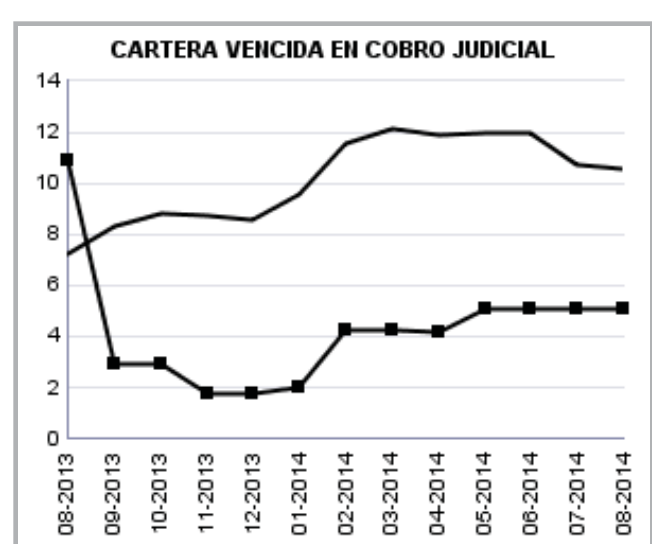
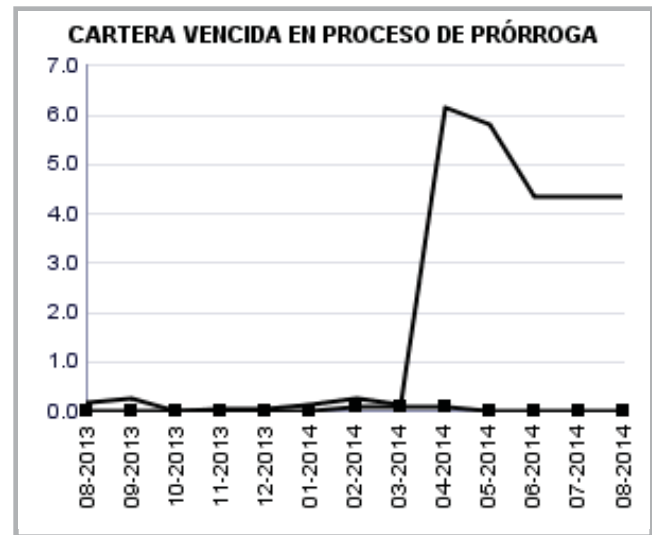
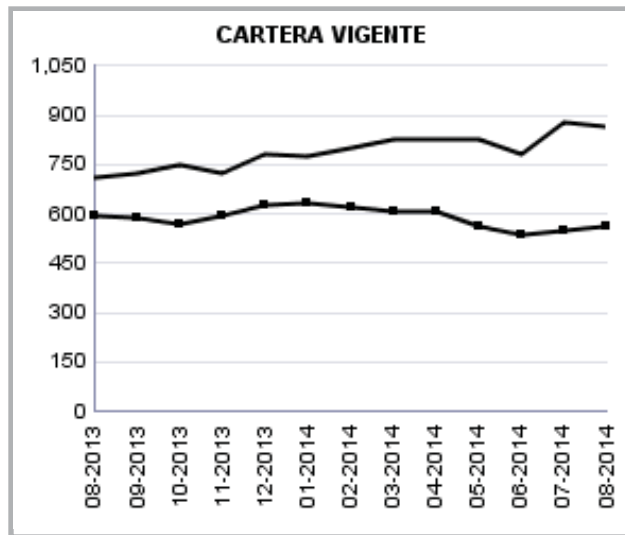
(Cifras en miles de Quetzales)

	EN PROCESO DE PRÓRROGA			EN COBRO ADMINISTRATIVO			EN COBRO JUDICIAL		
	M/N	M/E	TOTAL	M/N	M/E	TOTAL	M/N	M/E	TOTAL
SOCIEDADES FINANCIERAS PRIVADAS									
INDUSTRIAL, S. A.	0	0	0	0	0	0	0	0	0
DE INVERSIÓN, S. A.	4,357	0	4,357	0	145	145	0	0	0
RURAL, S. A.	0	0	0	7,652	0	7,652	0	0	0
DE OCCIDENTE, S. A.	0	0	0	2,167	0	2,167	1,979	2,431	4,411
DE CAPITALES, S. A.	0	0	0	0	0	0	0	0	0
SUMMA, S. A.	0	0	0	1,886	109	1,995	0	0	0
SAN MIGUEL, S. A.	2	0	2	1,641	809	2,450	364	930	1,294
AGROMERCANTIL, S. A.	0	0	0	0	0	0	0	0	0
MVA, S. A.	0	0	0	0	0	0	0	0	0
CONSOLIDADA, S. A.	0	0	0	411	140	551	0	974	974
DE LOS TRABAJADORES, S. A.	0	0	0	1,009	0	1,009	4,875	402	5,277
CREDICORP, S. A.	0	0	0	1,098	380	1,479	0	0	0
G & T CONTINENTAL, S. A.	8	0	8	1,202	221	1,422	3,348	300	3,648
TOTAL	4,367	0	4,367	17,065	1,805	18,870	10,566	5,037	15,603

SOCIEDADES FINANCIERAS PRIVADAS

CARTERA DE CRÉDITOS

(Cifras en millones de Quetzales)



MONEDA NACIONAL



MONEDA EXTRANJERA



SOCIEDADES FINANCIERAS PRIVADAS

CARTERA DE CRÉDITOS POR ACTIVIDAD ECONÓMICA

NACIONAL Y EXTRANJERA

SALDOS AL 31 DE AGOSTO DE 2014

(Cifras en miles de Quetzales)

	(0)			(1)	(2)	(3)	(4)	(5)	(6)	(7)	(8)	(9)	TOTAL
	(00)	(01)	(09)										
SOCIEDADES FINANCIERAS PRIVADAS													
INDUSTRIAL, S. A.	0	0	0	0	0	13,146	0	2,946	91	11,247	294	974	28,699
DE INVERSIÓN, S. A.	838	5,280	1,600	3,084	0	26,403	777	23,272	15,466	7,319	10,561	5,342	99,941
RURAL, S. A.	0	0	0	0	0	3,928	2,826	45,845	35,230	10,359	20,924	83	119,196
DE OCCIDENTE, S. A.	83,563	71,123	0	74,648	0	58,611	33,597	51,174	60,226	7,227	55,482	19,674	515,325
DE CAPITALS, S. A.	0	0	0	0	0	1,412	0	0	0	0	0	0	1,412
SUMMA, S. A.	0	125	0	2,863	0	22,168	4,808	16,160	44,789	1,902	33,549	4,711	131,075
SAN MIGUEL, S. A.	57,427	0	403	517	0	844	353	14,540	7,819	5,396	11,185	2,672	101,157
AGROMERCANTIL, S. A.	0	0	0	0	0	0	0	0	0	0	0	0	0
MVA, S. A.	13,671	0	0	0	0	8,193	2,989	0	11,875	467	3,939	2,000	43,135
CONSOLIDADA, S. A.	4,053	1,052	0	32,239	0	205	0	197,411	0	0	1,899	0	236,858
DE LOS TRABAJADORES, S. A.	0	0	0	125	0	0	0	1,607	6,189	15	874	173	8,984
CREDICORP, S. A.	0	0	0	0	0	0	0	76,649	0	2,236	0	0	78,886
G & T CONTINENTAL, S. A.	685	12,720	0	3,686	0	21,921	0	10,548	46,901	2,011	3,636	4,896	107,003
TOTAL	160,238	90,300	2,003	117,161	0	156,830	45,350	440,152	228,586	48,179	142,344	40,525	1,471,669

Fuente: Saldos de cartera forma E83.

CÓDIGO DE LA ACTIVIDAD ECONÓMICA:

- (0) Consumo, Transferencias y Otros Destinos
 - (00) Consumo
 - (01) Transferencias
 - (09) Otros Destinos
- (1) Agricultura, Ganadería, Silvicultura, Caza y Pesca
- (2) Explotación de Minas y Cantera
- (3) Industria Manufacturera

- (4) Electricidad, Gas y Agua
- (5) Construcción
- (6) Comercio
- (7) Transporte y Almacenamiento
- (8) Establecimientos Financieros, Bienes Inmuebles y Servicios Prestados a las Empresas
- (9) Servicios Comunes, Sociales y Personales

SOCIEDADES FINANCIERAS PRIVADAS

CARTERA DE CRÉDITOS POR ACTIVIDAD ECONÓMICA

EN MONEDA NACIONAL

SALDOS AL 31 DE AGOSTO DE 2014

(Cifras en miles de Quetzales)

	(0)			(1)	(2)	(3)	(4)	(5)	(6)	(7)	(8)	(9)	TOTAL
	(00)	(01)	(09)										
SOCIEDADES FINANCIERAS PRIVADAS													
INDUSTRIAL, S. A.	0	0	0	0	0	13,146	0	81	91	11,168	294	364	25,144
DE INVERSIÓN, S. A.	87	5,280	1,600	3,076	0	7,608	0	7,398	5,338	1,105	3,012	4,304	38,807
RURAL, S. A.	0	0	0	0	0	3,928	2,826	41,872	33,086	10,359	18,513	83	110,668
DE OCCIDENTE, S. A.	31,506	46,351	0	25,516	0	29,401	0	31,050	28,912	5,080	14,249	15,179	227,244
DE CAPITAL, S. A.	0	0	0	0	0	1,412	0	0	0	0	0	0	1,412
SUMMA, S. A.	0	125	0	273	0	12,593	3,283	12,967	22,006	238	16,810	3,237	71,531
SAN MIGUEL, S. A.	20,520	0	111	517	0	844	0	10,608	6,750	2,815	9,931	2,672	54,767
AGROMERCANTIL, S. A.	0	0	0	0	0	0	0	0	0	0	0	0	0
MVA, S. A.	13,671	0	0	0	0	8,193	2,989	0	11,875	467	3,939	2,000	43,135
CONSOLIDADA, S. A.	803	0	0	32,239	0	205	0	133,037	0	0	1,577	0	167,861
DE LOS TRABAJADORES, S. A.	0	0	0	125	0	0	0	1,607	5,913	15	874	48	8,582
CREDICORP, S. A.	0	0	0	0	0	0	0	63,105	0	0	0	0	63,105
G & T CONTINENTAL, S. A.	685	12,720	0	3,472	0	8,316	0	9,097	46,901	0	1,380	4,896	87,468
TOTAL	67,273	64,476	1,711	65,217	0	85,646	9,098	310,822	160,872	31,247	70,580	32,782	899,723

Fuente: Saldos de cartera forma E83.

CÓDIGO DE LA ACTIVIDAD ECONÓMICA:

- | | |
|--|---|
| (0) Consumo, Transferencias y Otros Destinos | (4) Electricidad, Gas y Agua |
| (00) Consumo | (5) Construcción |
| (01) Transferencias | (6) Comercio |
| (09) Otros Destinos | (7) Transporte y Almacenamiento |
| (1) Agricultura, Ganadería, Silvicultura, Caza y Pesca | (8) Establecimientos Financieros, Bienes Inmuebles y Servicios Prestados a las Empresas |
| (2) Explotación de Minas y Cantera | (9) Servicios Comunes, Sociales y Personales |
| (3) Industria Manufacturera | |

SOCIEDADES FINANCIERAS PRIVADAS

CARTERA DE CRÉDITOS POR ACTIVIDAD ECONÓMICA

EN MONEDA EXTRANJERA

SALDOS AL 31 DE AGOSTO DE 2014

(Cifras en miles de Quetzales)

	(0)			(1)	(2)	(3)	(4)	(5)	(6)	(7)	(8)	(9)	TOTAL
	(00)	(01)	(09)										
SOCIEDADES FINANCIERAS PRIVADAS													
INDUSTRIAL, S. A.	0	0	0	0	0	0	0	2,866	0	79	0	610	3,555
DE INVERSIÓN, S. A.	751	0	0	9	0	18,795	777	15,874	10,128	6,214	7,549	1,039	61,134
RURAL, S. A.	0	0	0	0	0	0	0	3,973	2,144	0	2,412	0	8,528
DE OCCIDENTE, S. A.	52,057	24,773	0	49,132	0	29,209	33,597	20,124	31,314	2,147	41,233	4,495	288,081
DE CAPITALES, S. A.	0	0	0	0	0	0	0	0	0	0	0	0	0
SUMMA, S. A.	0	0	0	2,590	0	9,576	1,524	3,193	22,783	1,665	16,738	1,474	59,544
SAN MIGUEL, S. A.	36,907	0	292	0	0	0	353	3,932	1,069	2,581	1,255	0	46,389
AGROMERCANTIL, S. A.	0	0	0	0	0	0	0	0	0	0	0	0	0
MVA, S. A.	0	0	0	0	0	0	0	0	0	0	0	0	0
CONSOLIDADA, S. A.	3,249	1,052	0	0	0	0	0	64,374	0	0	322	0	68,997
DE LOS TRABAJADORES, S. A.	0	0	0	0	0	0	0	0	276	0	0	126	402
CREDICORP, S. A.	0	0	0	0	0	0	0	13,544	0	2,236	0	0	15,781
G & T CONTINENTAL, S. A.	0	0	0	214	0	13,605	0	1,451	0	2,011	2,256	0	19,535
TOTAL	92,965	25,825	292	51,944	0	71,184	36,251	129,331	67,714	16,932	71,764	7,744	571,946

Fuente: Saldos de cartera forma E83.

CÓDIGO DE LA ACTIVIDAD ECONÓMICA:

- (0) Consumo, Transferencias y Otros Destinos
 - (00) Consumo
 - (01) Transferencias
 - (09) Otros Destinos
- (1) Agricultura, Ganadería, Silvicultura, Caza y Pesca
- (2) Explotación de Minas y Cantera
- (3) Industria Manufacturera

- (4) Electricidad, Gas y Agua
- (5) Construcción
- (6) Comercio
- (7) Transporte y Almacenamiento
- (8) Establecimientos Financieros, Bienes Inmuebles y Servicios Prestados a las Empresas
- (9) Servicios Comunes, Sociales y Personales

SOCIEDADES FINANCIERAS PRIVADAS

PRÉSTAMOS Y DESCUENTOS CONCEDIDOS POR DISTRIBUCIÓN GEOGRÁFICA
EN EL MES DE AGOSTO DE 2014
(Cifras en miles de Quetzales)

	FINANCIERAS	%
GUATEMALA	78,490	83.84
ALTA VERAPAZ	464	0.50
BAJA VERAPAZ	0	0.00
IZABAL	6,225	6.65
CHIQUMULA	73	0.08
ZACAPA	145	0.15
EL PROGRESO	5	0.00
JUTIAPA	1,570	1.68
JALAPA	34	0.04
SANTA ROSA	126	0.13
CHIMALTENANGO	375	0.40
SACATEPEQUEZ	2,389	2.55
ESCUINTLA	3,005	3.21
SAN MARCOS	30	0.03
QUETZALTENANGO	135	0.14
TOTONICAPÁN	18	0.02
SOLOLÁ	16	0.02
RETALHULEU	24	0.03
SUCHITEPEQUEZ	261	0.28
HUEHUETENANGO	13	0.01
QUICHÉ	227	0.24
PETÉN	0	0.00
OTROS PAISES	0	0.00
TOTAL	93,624	100

NOTAS :

- El departamento corresponde a la ubicación geográfica en la que se efectuó la inversión.

- Fuente: Saldos de cartera forma E83.

SOCIEDADES FINANCIERAS PRIVADAS

PRÉSTAMOS Y DESCUENTOS POR DISTRIBUCIÓN GEOGRÁFICA

SALDOS AL 31 DE AGOSTO DE 2014

(Cifras en miles de Quetzales)

	FINANCIERAS	%
GUATEMALA	1,150,320	84.67
ALTA VERAPAZ	7,469	0.55
BAJA VERAPAZ	533	0.04
IZABAL	18,208	1.34
CHIQUMULA	711	0.05
ZACAPA	1,763	0.13
EL PROGRESO	1,047	0.08
JUTIAPA	2,309	0.17
JALAPA	506	0.04
SANTA ROSA	1,646	0.12
CHIMALTENANGO	9,964	0.73
SACATEPEQUEZ	8,249	0.61
ESCUINTLA	52,320	3.85
SAN MARCOS	22,672	1.67
QUETZALTENANGO	33,654	2.48
TOTONICAPÁN	12,038	0.89
SOLOLÁ	2,908	0.21
RETALHULEU	3,431	0.25
SUCHITEPEQUEZ	12,409	0.91
HUEHUETENANGO	850	0.06
EL QUICHÉ	2,161	0.16
EL PETÉN	4,629	0.34
OTROS PAÍSES	8,730	0.64
TOTAL	1,358,528	100

NOTAS :

- El departamento corresponde a la ubicación geográfica en la que se efectuó la inversión.

- Fuente: Saldos de cartera forma E83.

SOCIEDADES FINANCIERAS PRIVADAS

PRÉSTAMOS Y DESCUENTOS CONCEDIDOS POR DESTINO ECONÓMICO

Y TIPO DE INVERSIÓN

EN EL MES DE AGOSTO DE 2014

(Cifras en miles de Quetzales)

SOCIEDADES FINANCIERAS PRIVADAS				
	GASTOS DE OPERACIÓN	FORMACIÓN DE CAPITAL	OTROS	TOTAL
CONSUMO, TRANSFERENCIAS Y OTROS DESTINOS	48,464	0	3,258	51,722
CONSUMO	0	0	2,163	2,163
Adquisición de bienes durables	0	0	2,163	2,163
Mobiliario para el hogar	0	0	0	0
Utensilios para el hogar	0	0	0	0
Prendas para uso personal	0	0	0	0
Vehículos para uso personal	0	0	0	0
Material, mobiliario y equipo de estudio	0	0	0	0
Inmuebles	0	0	0	0
Bienes inmuebles para vivienda garantizados con hipotecas	0	0	2,163	2,163
Otros	0	0	0	0
Adquisición de bienes fungibles	0	0	0	0
Medicinas y medicamentos	0	0	0	0
Otros	0	0	0	0
Servicios recibidos	0	0	0	0
Tratamiento médico en el país	0	0	0	0
Tratamiento médico en el exterior	0	0	0	0
Viajes de estudio	0	0	0	0
Viajes de turismo	0	0	0	0
Costas judiciales	0	0	0	0
Honorarios profesionales	0	0	0	0
Alquileres	0	0	0	0
Otros	0	0	0	0
Otros consumos	0	0	0	0
TRANSFERENCIAS	48,464	0	1,095	49,559
Adquisición de bienes inmuebles a propietarios del mismo sector	0	0	0	0
Adquisición maquinaria y equipo propietarios del mismo sector	780	0	0	780
Adquisición de títulos valores	47,684	0	1,095	48,779
Pago de deudas bancarias	0	0	0	0
Pago de deudas comerciales	0	0	0	0
Pago deudas particulares	0	0	0	0
OTROS DESTINOS	0	0	0	0
Actividades no especificadas	0	0	0	0
AGRICULTURA, GANADERÍA, SILVICULTURA, CAZA Y PESCA	0	0	0	0
AGRICULTURA	0	0	0	0
Cereales y legumbres	0	0	0	0
Arroz	0	0	0	0
Trigo	0	0	0	0
Maíz	0	0	0	0
Frijol	0	0	0	0
Maicillo	0	0	0	0
Otros	0	0	0	0
Hortalizas	0	0	0	0
Frutas	0	0	0	0
Bebidas y azúcares	0	0	0	0
Café	0	0	0	0
Té	0	0	0	0
Cacao	0	0	0	0
Caña	0	0	0	0
Otras	0	0	0	0
Semillas y plantas oleaginosas	0	0	0	0
Plantas textiles	0	0	0	0

Fuente: Saldos de cartera forma E83.

SOCIEDADES FINANCIERAS PRIVADAS

PRÉSTAMOS Y DESCUENTOS CONCEDIDOS POR DESTINO ECONÓMICO

Y TIPO DE INVERSIÓN

EN EL MES DE AGOSTO DE 2014

(Cifras en miles de Quetzales)

SOCIEDADES FINANCIERAS PRIVADAS

	GASTOS DE OPERACIÓN	FORMACIÓN DE CAPITAL	OTROS	TOTAL
Algodón	0	0	0	0
Kenaf	0	0	0	0
Henequén	0	0	0	0
Lino	0	0	0	0
Otras	0	0	0	0
Espicias	0	0	0	0
Otros cultivos y plantas	0	0	0	0
GANADERÍA	0	0	0	0
Ganado vacuno	0	0	0	0
Caballar, asnal y mular	0	0	0	0
Ganado caprino	0	0	0	0
Ganado ovino	0	0	0	0
Porcino	0	0	0	0
Avicultura	0	0	0	0
Cunicultura	0	0	0	0
Apiarios	0	0	0	0
Pastos y forrajes	0	0	0	0
Otras especies de animales	0	0	0	0
SILVICULTURA	0	0	0	0
CAZA Y PESCA	0	0	0	0
EXPLOTACIÓN DE MINAS Y CANTERAS	0	0	0	0
MINAS DE CARBÓN	0	0	0	0
PETRÓLEO CRUDO Y GAS NATURAL	0	0	0	0
EXTRACCIÓN DE MINERALES METÁLICOS	0	0	0	0
EXTRACCIÓN DE MINERALES NO METÁLICOS	0	0	0	0
EXPLOTACIÓN DE CANTERA	0	0	0	0
INDUSTRIAS MANUFACTURERAS	2,728	1,120	636	4,484
PRODUCTOS ALIMENTICIOS, BEBIDAS Y TABACO	1,180	0	636	1,816
TEXTILES, PRENDAS DE VESTIR E INDUSTRIAS DE CUERO	248	0	0	248
INDUSTRIA DE LA MADERA Y PRODUCTOS DE LA MADERA, INCLUIDOS MUEBLES	0	0	0	0
FABRICACIÓN DE PAPEL Y PRODUCTOS DE PAPEL; IMPRENTAS Y EDITORIALES	0	0	0	0
FABRICACIÓN DE SUSTANCIAS QUÍMICAS Y DE PRODUCTOS QUÍMICOS DERIVADOS DEL PETRÓLEO-CARBÓN DE CAUCHO	0	0	0	0
FABRICACIÓN DE PRODUCTOS MINERALES NO METÁLICOS EXCEPTUANDO LOS DERIVADOS DEL PETRÓLEO Y CARBÓN	0	0	0	0
INDUSTRIAS METÁLICAS BÁSICAS	0	0	0	0
FABRICACIÓN DE PRODUCTOS METÁLICOS, MAQUINARIA Y EQUIPO	1,300	1,120	0	2,420
OTRAS INDUSTRIAS MANUFACTURERAS	0	0	0	0
ELECTRICIDAD, GAS Y AGUA	777	0	0	777
ELECTRICIDAD	0	0	0	0
GAS	0	0	0	0
OBRAS HIDRAÚLICAS Y SUMINISTRO DE AGUA	777	0	0	777
CONSTRUCCIÓN	145	9,544	2,066	11,755
CONSTRUCCIÓN, REFORMA Y REPARACIÓN DE VÍAS DE COMUNICACIÓN	0	0	0	0
Construcción, reforma y reparación vías de	0	0	0	0

Fuente: Saldos de cartera forma E83.

SOCIEDADES FINANCIERAS PRIVADAS

PRÉSTAMOS Y DESCUENTOS CONCEDIDOS POR DESTINO ECONÓMICO

Y TIPO DE INVERSIÓN

EN EL MES DE AGOSTO DE 2014

(Cifras en miles de Quetzales)

SOCIEDADES FINANCIERAS PRIVADAS				
	GASTOS DE OPERACIÓN	FORMACIÓN DE CAPITAL	OTROS	TOTAL
comunicación				
Aeropuertos y pistas de aviación	0	0	0	0
Carreteras	0	0	0	0
Puertos muelles y canales	0	0	0	0
Vías férreas	0	0	0	0
Otras	0	0	0	0
CONSTRUCCIÓN, REFORMA Y REPARACIÓN GENERAL	145	9,544	2,066	11,755
De carácter principal	145	9,544	2,066	11,755
Edificios	0	0	0	0
Viviendas	145	9,544	0	9,689
Oficinas y bodegas	0	0	0	0
Instalaciones hidráulicas y centrales hidroeléctricas	0	0	0	0
Conducciones de agua gas y electricidad	0	0	0	0
Presas drenajes y obras de riego	0	0	0	0
Estacionamientos	0	0	0	0
Otros	0	0	2,066	2,066
De carácter secundario	0	0	0	0
Instalaciones de plomería, calefacción y aire acondicionado	0	0	0	0
Chapistería e instalaciones eléctricas	0	0	0	0
Colocación de ladrillos y pisos, piedras, baldosas y labrado de mármol	0	0	0	0
Colocación de techos	0	0	0	0
Perforación de pozos de agua	0	0	0	0
Excavación y cimentación	0	0	0	0
Pintura y decoración	0	0	0	0
Otros	0	0	0	0
COMERCIO	11,072	0	3,326	14,398
COMERCIO INTERNO	2,689	0	0	2,689
COMERCIO DE IMPORTACIÓN	0	0	3,326	3,326
EXPORTACIÓN	0	0	0	0
COMERCIO NO ESPECIFICADO	8,382	0	0	8,382
TRANSPORTE Y ALMACENAMIENTO	8,225	435	0	8,660
TRANSPORTE TERRESTRE	2,012	435	0	2,447
TRANSPORTE POR AGUA	6,214	0	0	6,214
TRANSPORTE AÉREO	0	0	0	0
ESTABLECIMIENTOS FINANCIEROS, BIENES INMUEBLES, SERVICIOS PRESTADOS A LAS EMPRESAS	0	0	1,278	1,278
ESTABLECIMIENTOS FINANCIEROS	0	0	1,278	1,278
EMPRESAS ADMINISTRADORAS DE BIENES INMUEBLES	0	0	0	0
SERVICIOS PRESTADOS A LAS EMPRESAS	0	0	0	0
SERVICIOS COMUNALES, SOCIALES Y PERSONALES	550	0	0	550
SERVICIOS DE SANEAMIENTO Y SIMILARES	0	0	0	0
SERVICIOS SOCIALES Y OTROS	550	0	0	550
SERVICIOS COMUNALES CONEXOS	0	0	0	0
SERVICIOS DE DIVERSIÓN, ESPARCIMIENTO Y CULTURALES	0	0	0	0
SERVICIOS PERSONALES Y DE LOS HOGARES	0	0	0	0
ORGANIZACIONES INTERNACIONALES Y OTROS ORGANISMOS EXTRATERRITORIALES	0	0	0	0
TOTAL	71,961	11,099	10,564	93,624

Fuente: Saldos de cartera forma E83.

SOCIEDADES FINANCIERAS PRIVADAS

PRÉSTAMOS Y DESCUENTOS POR DESTINO ECONÓMICO

Y TIPO DE INVERSIÓN

SALDOS AL 31 DE AGOSTO DE 2014

(Cifras en miles de Quetzales)

SOCIEDADES FINANCIERAS PRIVADAS

	GASTOS DE OPERACIÓN	FORMACIÓN DE CAPITAL	OTROS	TOTAL
CONSUMO, TRANSFERENCIAS Y OTROS DESTINOS	84,973	45,693	121,553	252,219
CONSUMO	30,409	32,769	96,858	160,036
Adquisición de bienes durables	30,409	32,769	96,725	159,903
Mobiliario para el hogar	0	0	0	0
Utensilios para el hogar	0	0	0	0
Prendas para uso personal	0	0	0	0
Vehículos para uso personal	87	0	57	144
Material, mobiliario y equipo de estudio	0	0	0	0
Inmuebles	5,166	9,608	6,469	21,243
Bienes inmuebles para vivienda garantizados con hipotecas	11,484	23,162	90,199	124,845
Otros	13,671	0	0	13,671
Adquisición de bienes fungibles	0	0	0	0
Medicinas y medicamentos	0	0	0	0
Otros	0	0	0	0
Servicios recibidos	0	0	134	134
Tratamiento médico en el país	0	0	134	134
Tratamiento médico en el exterior	0	0	0	0
Viajes de estudio	0	0	0	0
Viajes de turismo	0	0	0	0
Costas judiciales	0	0	0	0
Honorarios profesionales	0	0	0	0
Alquileres	0	0	0	0
Otros	0	0	0	0
Otros consumos	0	0	0	0
TRANSFERENCIAS	52,964	12,924	24,291	90,179
Adquisición de bienes inmuebles a propietarios del mismo sector	0	1,052	7,768	8,820
Adquisición maquinaria y equipo propietarios del mismo sector	780	0	4,831	5,611
Adquisición de títulos valores	52,184	11,872	11,692	75,748
Pago de deudas bancarias	0	0	0	0
Pago de deudas comerciales	0	0	0	0
Pago deudas particulares	0	0	0	0
OTROS DESTINOS	1,600	0	403	2,003
Actividades no especificadas	1,600	0	403	2,003
AGRICULTURA, GANADERÍA, SILVICULTURA, CAZA Y PESCA	64,858	35,751	13,689	114,298
AGRICULTURA	36,121	3,513	12,863	52,497
Cereales y legumbres	11,349	0	0	11,349
Arroz	0	0	0	0
Trigo	0	0	0	0
Maíz	0	0	0	0
Frijol	0	0	0	0
Maicillo	0	0	0	0
Otros	11,349	0	0	11,349
Hortalizas	1,428	0	125	1,553
Frutas	919	0	0	919
Bebidas y azúcares	18,272	3,513	9	21,794
Café	45	717	0	762
Té	0	0	0	0
Cacao	0	0	0	0
Caña	18,227	2,796	9	21,032
Otras	0	0	0	0
Semillas y plantas oleaginosas	4,152	0	12,730	16,882
Plantas textiles	0	0	0	0

Fuente: Saldos de cartera forma E83.

SOCIEDADES FINANCIERAS PRIVADAS

PRÉSTAMOS Y DESCUENTOS POR DESTINO ECONÓMICO

Y TIPO DE INVERSIÓN

SALDOS AL 31 DE AGOSTO DE 2014

(Cifras en miles de Quetzales)

SOCIEDADES FINANCIERAS PRIVADAS

	GASTOS DE OPERACIÓN	FORMACIÓN DE CAPITAL	OTROS	TOTAL
Algodón	0	0	0	0
Kenaf	0	0	0	0
Henequén	0	0	0	0
Lino	0	0	0	0
Otras	0	0	0	0
Especias	0	0	0	0
Otros cultivos y plantas	0	0	0	0
GANADERÍA	3,300	32,239	153	35,692
Ganado vacuno	1,484	0	153	1,637
Caballar, asnal y mular	0	0	0	0
Ganado caprino	0	0	0	0
Ganado ovino	0	0	0	0
Porcino	68	0	0	68
Avicultura	1,748	32,239	0	33,987
Cunicultura	0	0	0	0
Apiarios	0	0	0	0
Pastos y forrajes	0	0	0	0
Otras especies de animales	0	0	0	0
SILVICULTURA	25,437	0	672	26,109
CAZA Y PESCA	0	0	0	0
EXPLOTACIÓN DE MINAS Y CANTERAS	0	0	0	0
MINAS DE CARBÓN	0	0	0	0
PETRÓLEO CRUDO Y GAS NATURAL	0	0	0	0
EXTRACCIÓN DE MINERALES METÁLICOS	0	0	0	0
EXTRACCIÓN DE MINERALES NO METÁLICOS	0	0	0	0
EXPLOTACIÓN DE CANTERA	0	0	0	0
INDUSTRIAS MANUFACTURERAS	109,114	14,254	11,925	135,293
PRODUCTOS ALIMENTICIOS, BEBIDAS Y TABACO	15,105	305	8,350	23,760
TEXTILES, PRENDAS DE VESTIR E INDUSTRIAS DE CUERO	19,198	87	617	19,902
INDUSTRIA DE LA MADERA Y PRODUCTOS DE LA MADERA, INCLUIDOS MUEBLES	1,869	0	1,500	3,369
FABRICACIÓN DE PAPEL Y PRODUCTOS DE PAPEL; IMPRENTAS Y EDITORIALES	12,720	1,664	837	15,221
FABRICACIÓN DE SUSTANCIAS QUÍMICAS Y DE PRODUCTOS QUÍMICOS DERIVADOS DEL PETRÓLEO-CARBÓN DE CAUCHO	33,710	8,827	196	42,733
FABRICACIÓN DE PRODUCTOS MINERALES NO METÁLICOS EXCEPTUANDO LOS DERIVADOS DEL PETRÓLEO Y CARBÓN	20,967	0	0	20,967
INDUSTRIAS METÁLICAS BÁSICAS	181	2,126	0	2,307
FABRICACIÓN DE PRODUCTOS METÁLICOS, MAQUINARIA Y EQUIPO	1,786	1,245	426	3,457
OTRAS INDUSTRIAS MANUFACTURERAS	3,578	0	0	3,578
ELECTRICIDAD, GAS Y AGUA	30,134	10,408	935	41,477
ELECTRICIDAD	26,531	10,408	935	37,874
GAS	0	0	0	0
OBRAS HIDRAÚLICAS Y SUMINISTRO DE AGUA	3,603	0	0	3,603
CONSTRUCCIÓN	68,052	219,747	137,702	425,501
CONSTRUCCIÓN, REFORMA Y REPARACIÓN DE VÍAS DE COMUNICACIÓN	20,199	1,660	2,269	24,128
Construcción, reforma y reparación vías de	20,199	1,660	2,269	24,128

Fuente: Saldos de cartera forma E83.

SOCIEDADES FINANCIERAS PRIVADAS

PRÉSTAMOS Y DESCUENTOS POR DESTINO ECONÓMICO

Y TIPO DE INVERSIÓN

SALDOS AL 31 DE AGOSTO DE 2014

(Cifras en miles de Quetzales)

SOCIEDADES FINANCIERAS PRIVADAS

	GASTOS DE OPERACIÓN	FORMACIÓN DE CAPITAL	OTROS	TOTAL
comunicación				
Aeropuertos y pistas de aviación	0	0	0	0
Carreteras	18,784	0	125	18,909
Puertos muelles y canales	0	0	0	0
Vías férreas	0	0	0	0
Otras	1,415	1,660	2,144	5,219
CONSTRUCCIÓN, REFORMA Y REPARACIÓN GENERAL	47,853	218,087	135,433	401,373
De carácter principal	47,853	217,231	135,092	400,176
Edificios	2,628	7,576	5,134	15,338
Viviendas	25,556	200,488	29,245	255,289
Oficinas y bodegas	11,578	6,611	8,300	26,489
Instalaciones hidráulicas y centrales hidroeléctricas	0	0	238	238
Conducciones de agua gas y electricidad	0	0	0	0
Presas drenajes y obras de riego	0	0	0	0
Estacionamientos	0	0	0	0
Otros	8,090	2,556	92,175	102,821
De carácter secundario	0	856	341	1,197
Instalaciones de plomería, calefacción y aire acondicionado	0	0	0	0
Chapistería e instalaciones eléctricas	0	0	0	0
Colocación de ladrillos y pisos, piedras, baldosas y labrado de mármol	0	0	0	0
Colocación de techos	0	0	0	0
Perforación de pozos de agua	0	0	0	0
Excavación y cimentación	0	0	0	0
Pintura y decoración	0	0	0	0
Otros	0	856	341	1,197
COMERCIO	130,223	27,663	36,660	194,546
COMERCIO INTERNO	32,910	12,731	12,599	58,240
COMERCIO DE IMPORTACIÓN	42,620	8,659	10,548	61,827
EXPORTACIÓN	4,784	456	0	5,240
COMERCIO NO ESPECIFICADO	49,909	5,816	13,513	69,238
TRANSPORTE Y ALMACENAMIENTO	22,727	13,122	10,429	46,278
TRANSPORTE TERRESTRE	16,003	13,122	7,643	36,768
TRANSPORTE POR AGUA	6,257	0	2,786	9,043
TRANSPORTE AÉREO	467	0	0	467
ESTABLECIMIENTOS FINANCIEROS, BIENES INMUEBLES, SERVICIOS PRESTADOS A LAS EMPRESAS	40,333	33,807	38,964	113,104
ESTABLECIMIENTOS FINANCIEROS	12,503	5,002	9,018	26,523
EMPRESAS ADMINISTRADORAS DE BIENES INMUEBLES	12,511	13,033	4,398	29,942
SERVICIOS PRESTADOS A LAS EMPRESAS	15,319	15,772	25,548	56,639
SERVICIOS COMUNALES, SOCIALES Y PERSONALES	22,835	12,407	573	35,815
SERVICIOS DE SANEAMIENTO Y SIMILARES	2,724	0	0	2,724
SERVICIOS SOCIALES Y OTROS	15,644	1,942	301	17,887
SERVICIOS COMUNALES CONEXOS				
SERVICIOS DE DIVERSIÓN, ESPARCIMIENTO Y CULTURALES	3,617	0	0	3,617
SERVICIOS PERSONALES Y DE LOS HOGARES	850	10,464	272	11,586
ORGANIZACIONES INTERNACIONALES Y OTROS ORGANISMOS EXTRATERRITORIALES	0	0	0	0
TOTAL	573,249	412,852	372,430	1,358,531

Fuente: Saldos de cartera forma E83.

SOCIEDADES FINANCIERAS PRIVADAS

PRÉSTAMOS Y DESCUENTOS CONCEDIDOS POR
ESTRATIFICACIÓN Y PLAZO ORIGINAL
EN EL MES DE AGOSTO DE 2014
(Cifras en miles de Quetzales)

INTERVALOS EN QUETZALES	HASTA 10,000		DE 10,001 A 20,000		DE 20,001 A 50,000		DE 50,001 A 100,000		DE 100,001 Y MAS		TOTAL	
	No.	MONTO	No.	MONTO	No.	MONTO	No.	MONTO	No.	MONTO	No.	MONTO
CONSUMO, TRANSFERENCIAS Y OTROS DESTINOS	3	0	0	0	0	0	0	0	7	51,723	10	51,723
AGRICULTURA, GANADERÍA, SILVICULTURA, CAZA Y PESCA	0	0	0	0	0	0	0	0	0	0	0	0
AGRICULTURA	0	0	0	0	0	0	0	0	0	0	0	0
GANADERÍA	0	0	0	0	0	0	0	0	0	0	0	0
SILVICULTURA	0	0	0	0	0	0	0	0	0	0	0	0
CAZA Y PESCA	0	0	0	0	0	0	0	0	0	0	0	0
EXPLOTACIÓN DE MINAS Y CANTERAS	0	0	0	0	0	0	0	0	0	0	0	0
INDUSTRIAS MANUFACTURERAS	1	0	0	0	0	0	0	0	7	4,484	8	4,484
ELECTRICIDAD, GAS Y AGUA	0	0	0	0	0	0	0	0	1	777	1	777
CONSTRUCCIÓN	155	957	134	1,971	136	4,295	21	1,454	8	3,078	454	11,754
CONSTRUCCIÓN, REFORMA Y REPARACIÓN DE VÍAS DE COMUNICACIÓN	0	0	0	0	0	0	0	0	0	0	0	0
COMERCIO	81	360	34	482	44	1,497	32	2,140	26	9,920	217	14,398
TRANSPORTE Y ALMACENAMIENTO	0	0	0	0	0	0	0	0	9	8,660	9	8,660
ESTABLECIMIENTOS FINANCIEROS, BIENES INMUEBLES, SERVICIOS PRESTADOS A LAS EMPRESAS	12	63	6	83	7	274	4	301	3	557	32	1,278
SERVICIOS COMUNALES, SOCIALES Y PERSONALES	0	0	0	0	0	0	0	0	1	550	1	550
TOTAL	252	1,380	174	2,536	187	6,065	57	3,895	62	79,749	732	93,624

	HASTA 1 AÑO		DE 1 A 3 AÑOS		DE 3 A 5 AÑOS		DE 5 AÑOS Y MAS		TOTAL	
	No.	MONTO	No.	MONTO	No.	MONTO	No.	MONTO	No.	MONTO
CONSUMO, TRANSFERENCIAS Y OTROS DESTINOS	1	0	4	47,684	1	780	4	3,258	10	51,723
AGRICULTURA, GANADERÍA, SILVICULTURA, CAZA Y PESCA	0	0	0	0	0	0	0	0	0	0
AGRICULTURA	0	0	0	0	0	0	0	0	0	0
GANADERÍA	0	0	0	0	0	0	0	0	0	0
SILVICULTURA	0	0	0	0	0	0	0	0	0	0
CAZA Y PESCA	0	0	0	0	0	0	0	0	0	0
EXPLOTACIÓN DE MINAS Y CANTERAS	0	0	0	0	0	0	0	0	0	0
INDUSTRIAS MANUFACTURERAS	3	636	4	2,728	1	1,120	0	0	8	4,484
ELECTRICIDAD, GAS Y AGUA	0	0	1	777	0	0	0	0	1	777
CONSTRUCCIÓN	0	0	1	1,800	302	4,241	151	5,714	454	11,755
CONSTRUCCIÓN, REFORMA Y REPARACIÓN DE VÍAS DE COMUNICACIÓN	0	0	0	0	0	0	0	0	0	0
COMERCIO	15	973	135	4,769	64	6,977	3	1,678	217	14,398
TRANSPORTE Y ALMACENAMIENTO	0	0	3	1,590	5	6,636	1	435	9	8,660
ESTABLECIMIENTOS FINANCIEROS, BIENES INMUEBLES, SERVICIOS PRESTADOS A LAS EMPRESAS	32	1,278	0	0	0	0	0	0	32	1,278
SERVICIOS COMUNALES, SOCIALES Y PERSONALES	0	0	1	550	0	0	0	0	1	550
TOTAL	51	2,887	149	59,898	373	19,755	159	11,085	732	93,624

Nota:
Fuente: Saldos de cartera forma E83.

SOCIEDADES FINANCIERAS PRIVADAS

PRÉSTAMOS Y DESCUENTOS POR
ESTRATIFICACIÓN Y PLAZO ORIGINAL
SALDOS AL 31 DE AGOSTO DE 2014
(Cifras en miles de Quetzales)

INTERVALOS EN QUETZALES	HASTA 10,000		DE 10,001 A 20,000		DE 20,001 A 50,000		DE 50,001 A 100,000		DE 100,001 Y MAS		TOTAL	
	No.	Monto	No.	Monto	No.	Monto	No.	Monto	No.	Monto	No.	Monto
CONSUMO, TRANSFERENCIAS Y OTROS DESTINOS	26	16	5	91	5	157	15	1,034	261	250,922	312	252,219
AGRICULTURA, GANADERÍA, SILVICULTURA, CAZA Y PESCA	4	9	0	0	2	77	3	248	48	113,964	57	114,298
AGRICULTURA	1	9	0	0	2	77	2	179	19	52,232	24	52,497
GANADERÍA	0	0	0	0	0	0	1	68	21	35,624	22	35,692
SILVICULTURA	3	0	0	0	0	0	0	0	8	26,109	11	26,109
CAZA Y PESCA	0	0	0	0	0	0	0	0	0	0	0	0
EXPLOTACIÓN DE MINAS Y CANTERAS	0	0	0	0	0	0	0	0	0	0	0	0
INDUSTRIAS MANUFACTURERAS	14	20	1	11	9	344	12	905	91	134,013	127	135,293
ELECTRICIDAD, GAS Y AGUA	0	0	0	0	0	0	0	0	11	41,477	11	41,477
CONSTRUCCIÓN	3,296	15,812	1,991	28,637	1,939	61,342	516	35,484	551	284,225	8,293	425,500
CONSTRUCCIÓN, REFORMA Y REPARACIÓN DE VÍAS DE COMUNICACIÓN	5	8	0	0	3	108	4	246	16	23,765	28	24,127
COMERCIO	1,085	3,351	270	3,840	319	10,257	171	12,300	241	164,798	2,086	194,545
TRANSPORTE Y ALMACENAMIENTO	6	17	8	129	27	985	35	2,666	75	42,479	151	46,276
ESTABLECIMIENTOS FINANCIEROS, BIENES INMUEBLES, SERVICIOS PRESTADOS A LAS EMPRESAS	65	102	12	166	12	398	19	1,373	89	111,066	197	113,105
SERVICIOS COMUNALES, SOCIALES Y PERSONALES	5	8	0	0	6	251	2	172	31	35,384	44	35,814
TOTAL	4,501	19,334	2,287	32,874	2,319	73,810	773	54,181	1,398	1,178,328	11,278	1,358,528

	HASTA 1 AÑO		DE 1 A 3 AÑOS		DE 3 A 5 AÑOS		DE 5 AÑOS Y MAS		TOTAL	
	No.	Monto	No.	Monto	No.	Monto	No.	Monto	No.	Monto
CONSUMO, TRANSFERENCIAS Y OTROS DESTINOS	22	13,254	28	69,929	18	4,276	244	164,761	312	252,219
AGRICULTURA, GANADERÍA, SILVICULTURA, CAZA Y PESCA	0	0	17	47,461	7	5,288	33	61,549	57	114,298
AGRICULTURA	0	0	8	41,000	5	4,288	11	7,208	24	52,497
GANADERÍA	0	0	3	3,437	2	1,000	17	31,255	22	35,692
SILVICULTURA	0	0	6	3,024	0	0	5	23,085	11	26,109
CAZA Y PESCA	0	0	0	0	0	0	0	0	0	0
EXPLOTACIÓN DE MINAS Y CANTERAS	0	0	0	0	0	0	0	0	0	0
INDUSTRIAS MANUFACTURERAS	12	2,922	48	66,805	22	17,109	45	48,456	127	135,293
ELECTRICIDAD, GAS Y AGUA	1	1,308	4	3,778	2	3,179	4	33,212	11	41,477
CONSTRUCCIÓN	21	5,067	1,277	51,079	3,914	105,564	3,081	263,790	8,293	425,500
CONSTRUCCIÓN, REFORMA Y REPARACIÓN DE VÍAS DE COMUNICACIÓN	1	300	8	14,120	4	3,338	15	6,370	28	24,127
COMERCIO	84	10,476	1,381	96,513	558	59,448	63	28,109	2,086	194,546
TRANSPORTE Y ALMACENAMIENTO	1	15	106	15,387	38	22,598	6	8,277	151	46,277
ESTABLECIMIENTOS FINANCIEROS, BIENES INMUEBLES, SERVICIOS PRESTADOS A LAS EMPRESAS	87	10,244	51	35,014	32	20,450	27	47,397	197	113,104
SERVICIOS COMUNALES, SOCIALES Y PERSONALES	2	1,942	17	10,805	12	7,056	13	16,011	44	35,814
TOTAL	230	45,227	2,929	396,770	4,603	244,969	3,516	671,561	11,278	1,358,528

Nota:

Fuente: Saldos de cartera forma E83.

SOCIEDADES FINANCIERAS PRIVADAS

ACTIVOS CREDITICIOS

AL 30 DE JUNIO DE 2014

Cifras en miles de Quetzales

FINANCIERAS PRIVADAS	CLASIFICACIÓN DE ACTIVOS CREDITICIOS CONFORME VALUACIÓN a/						RESERVAS DE ACTIVOS CREDITICIOS		INDICADORES FINANCIEROS SOBRE CALIDAD CARTERA	
	A	B	C	D	E	Total Activos Crediticios	De Valuación	Genéricas	(CVC) b/ (%)	(CCR) c/ (%)
FINANCIERA INDUSTRIAL, S. A.	28,756	0	0	0	0	28,756	0	796	100.00	0.00
FINANCIERA DE INVERSIÓN, S. A.	78,186	3,927	4,631	1,501	0	88,245	24	4,490	95.31	100.18
FINANCIERA RURAL, S. A.	100,064	1,693	11,783	1	7,689	121,229	1,905	6,616	93.95	102.26
FINANCIERA DE OCCIDENTE, S. A.	467,152	22,909	13,147	5,077	537	508,821	1,692	5,591	98.69	108.52
FINANCIERA DE CAPITALES, S. A.	1,437	0	0	0	0	1,437	0	35	100.00	0.00
FINANCIERA SUMMA, S. A.	118,112	8,081	1,732	10	89	128,024	2,190	755	98.44	127.84
FINANCIERA SAN MIGUEL, S. A.	82,777	12,347	0	1,228	1,514	97,866	141	5,814	97.65	167.55
FINANCIERA AGROMERCANTIL, S. A.	0	0	0	0	0	0	0	0	0.00	0.00
FINANCIERA MVA, S. A.	30,974	0	0	0	0	30,974	0	504	100.00	0.00
FINANCIERA CONSOLIDADA, S. A.	147,273	8,190	678	0	353	156,494	30	5,938	99.30	366.83
FINANCIERA DE LOS TRABAJADORES, S. A.	2,243	56	109	1,220	5,735	9,363	8,660	0	32.93	104.39
FINANCIERA CREDICORP, S. A.	75,902	777	46	19	687	77,431	0	1,746	98.02	114.19
FINANCIERA G & T CONTINENTAL, S. A.	105,387	997	520	3,241	5,462	115,608	6,848	14,788	95.13	372.69
TOTAL	1,238,262	58,976	32,645	12,297	22,066	1,364,247	21,489	47,073		

CLASIFICACIÓN DE LOS ACTIVOS CREDITICIOS CONFORME VALUACIÓN REFERIDA AL	30/06/2014
RESERVAS DE ACTIVOS CREDITICIOS REGISTRADAS AL	31/07/2014
INDICADORES FINANCIEROS SOBRE CALIDAD DE CARTERA CREDITICIA AL	31/07/2014

NOTAS:

a/ Fuente: Saldos de Cartera Forma E83 y Valuación de Cartera, reportados al 30/06/14.

b/ (CVC) Cartera Vigente en relación a Cartera Bruta. Fuente información contable enviada por las entidades al 31/07/14.

c/ (CCR) Cobertura de Cartera Crediticia en Riesgo, correspondiente a la relación de las reservas de valuación constituidas al 31/07/14, respecto al saldo de la cartera contaminada al 30/06/14, conforme lo establecido en los artículos 38 y 38 bis del Reglamento para la Administración del Riesgo de Crédito. Fuente información contable enviada por las entidades al 31/07/14.

SOCIEDADES FINANCIERAS PRIVADAS

INTEGRACIÓN DE FIDEICOMISOS

AL 31 DE AGOSTO DE 2014

(Cifras en miles de Quetzales)

	ESTATALES		MUNICIPALES		PRIVADOS		TOTAL	
	No.	PATRIMONIO	No.	PATRIMONIO	No.	PATRIMONIO	No.	PATRIMONIO 1/
INDUSTRIAL, S. A.	0	0	0	0	282	6,888,877	282	6,888,877
DE INVERSIÓN, S. A.	0	0	0	0	2	5,499	2	5,499
RURAL, S. A.	0	0	1	2,905	38	820,947	39	823,853
DE OCCIDENTE, S. A.	0	0	2	110,853	47	586,594	49	697,447
DE CAPITALES, S. A.	0	0	0	0	21	170,392	21	170,392
SUMMA, S. A.	0	0	0	0	31	503,588	31	503,588
SAN MIGUEL, S. A.	0	0	0	0	11	102,228	11	102,228
AGROMERCANTIL, S. A.	0	0	0	0	30	245,442	30	245,442
MVA, S. A.	0	0	0	0	1	0	1	0
CONSOLIDADA, S. A.	0	0	0	0	40	640,476	40	640,476
DE LOS TRABAJADORES, S. A.	0	0	0	0	7	360,541	7	360,541
CREDICORP, S. A.	0	0	0	0	5	64,569	5	64,569
G & T CONTINENTAL, S. A.	2	107,996	1	4	144	4,443,354	147	4,551,354
TOTAL	2	107,996	4	113,762	659	14,832,508	665	15,054,266

El Fideicomiso es un contrato por el que una persona llamada fideicomitente transmite ciertos bienes y derechos a otra llamada fiduciaria, quien los recibe con la limitación de carácter obligatorio, de realizar solo aquellos actos exigidos para cumplir los fines del fideicomiso y en beneficio de un tercero llamado fideicomisario.

1/ Incluye: Patrimonio Recibido + Utilidad ó Pérdida Acumulada + Utilidad ó Pérdida del Ejercicio

SOCIEDADES FINANCIERAS PRIVADAS

AL 31 DE AGOSTO DE 2014

DEFINICIÓN DE INDICADORES FINANCIEROS

ÁREA	INDICADOR	DEFINICIÓN	INTERPRETACIÓN
LIQUIDEZ	Liquidez inmediata (LI)	Es el cociente de dividir las disponibilidades entre la suma de las obligaciones depositarias más las obligaciones financieras.	Representa la proporción de recursos de inmediata disponibilidad de los que la entidad dispone para hacer frente a sus obligaciones de captación.
SOLVENCIA	Patrimonio en relación a activos (PA)	Es el cociente de dividir el capital contable entre el activo neto.	Representa la proporción de capital contable que respalda los activos de la entidad.
	Patrimonio en relación a Cartera de Créditos (PCC)	Es el cociente de dividir el capital contable entre la cartera de créditos bruta.	Representa la proporción de la cartera de créditos bruta que está respaldada por el patrimonio de los accionistas.
	Patrimonio en relación a las captaciones (PCA)	Es el cociente de dividir el capital contable entre la suma de las obligaciones depositarias más las obligaciones financieras.	Representa la proporción de los recursos de los accionistas respecto a los recursos captados del público.
RENTABILIDAD	Rentabilidad sobre Patrimonio (RP)	Es el cociente de dividir la utilidad neta anualizada entre el capital contable.	Representa la utilidad con respecto a los recursos de los accionistas. Este indicador se muestra sólo cuando el capital contable es positivo.
	Rentabilidad sobre Activos (RA)	Es el cociente de dividir la utilidad neta anualizada entre el activo neto.	Representa la proporción de utilidad respecto al total de recursos propios más los ajenos administrados por la entidad.
	Eficiencia (EF)	Es el cociente de dividir el margen operacional neto entre el margen operacional bruto.	Representa la proporción de la utilidad bruta de operación que queda de remanente, luego de deducir los gastos administrativos. Al restar el indicador de la unidad, se obtiene la relación de gastos administrativos sobre utilidad bruta.
CALIDAD DE ACTIVOS	Cartera Vigente en relación a Cartera Bruta (CVC)	Es el cociente de dividir la cartera de créditos vigente entre la cartera de créditos bruta.	Representa la proporción de la cartera total que se encuentra vigente y consecuentemente, la calidad de la misma. La tasa de cartera vencida se obtiene al restar este indicador de la unidad.
	Cobertura de Cartera Crediticia en Riesgo (CCR)	Es el cociente de dividir las estimaciones por valuación para cartera de créditos entre la suma de la cartera vencida del mes anterior.	Representa la proporción de la cartera crediticia en riesgo que está cubierta por provisiones.

INDICADORES FINANCIEROS

LIQUIDEZ

Liquidez Inmediata 6.66 %

SOLVENCIA

Patrimonio en relación a Activos 11.83 %

Patrimonio en relación a Cartera de Créditos 62.20 %

Patrimonio en relación a las Captaciones 14.45 %

RENTABILIDAD

Rentabilidad sobre Patrimonio 16.22 %

Rentabilidad sobre Activos 1.92 %

Eficiencia 55.95 %

CALIDAD DE ACTIVOS

Cartera Vigente en relación a Cartera Bruta 97.36 %

Cobertura de Cartera Crediticia en Riesgo 171.41 %

NOTAS :

- Los indicadores de mayor valor reflejan una mejor situación en el rubro correspondiente.
- Todos los indicadores están expresados en porcentaje.
- Los indicadores han sido contruidos de forma tal que puedan ser calculados con la información publicada en este boletín.

AL 31 DE AGOSTO DE 2014
(Cifras en miles de Quetzales)

ACTIVO	2,234,663	TASAS DE INTERÉS PROMEDIO PONDERADAS	MONEDA NACIONAL	MONEDA EXTRANJERA
DISPONIBILIDADES	56,760	OPERACIONES ACTIVAS		
Caja	1	Préstamos	10.22 %	7.63 %
Banco Central	523	Documentos Descontados	18.00 %	.00 %
Bancos del País	56,237	OPERACIONES PASIVAS		
Bancos del Exterior	-	Bonos	.00 %	.00 %
Cheques a Compensar	-	Pagarés Financieros	6.32 %	3.83 %
Giros sobre el Exterior	-	Obligaciones Subordinadas	.00 %	.00 %
INVERSIONES	1,901,702	Obligaciones Financieras con Restricciones	.00 %	.00 %
En Títulos-Valores para Negociación	-	Obligaciones Convertibles en Acciones	.00 %	.00 %
En Títulos-Valores para la Venta	-	ESTADO DIARIO DEL DEPOSITO LEGAL	MONEDA NACIONAL	MONEDA EXTRANJERA /1
En Títulos-Valores para su Vencimiento	1,596,085	DEPOSITO COMPUTABLE	422,042	65
Operaciones de Reporto	305,570	TOTAL REQUERIDO	871	6
Certificados de Participación	-	POSICIÓN	421,171	59
Intereses Pagados en Compra de Valores	47	CARTERA DE CRÉDITOS	MONEDA NACIONAL	MONEDA EXTRANJERA
SUMA	1,901,702	TOTAL DE CARTERA DE CRÉDITOS (BRUTA)	100.00 %	100.00 %
(-) Estimaciones por Valuación	-	Vigente	100.00 %	100.00 %
CARTERA DE CRÉDITOS	27,905	Vencida, En Proceso de Prórroga	.00 %	.00 %
Vigente	28,699	Vencida, En Cobro Administrativo	.00 %	.00 %
Vencida	-	Vencida, En Cobro Judicial	.00 %	.00 %
SUMA	28,699	MONTO TOTAL DE CARTERA DE CRÉDITOS (BRUTA)	25,144	3,555
(-) Estimaciones Por Valuación	793	POSICIÓN PATRIMONIAL		
PRODUCTOS FINANCIEROS POR COBRAR	41,718	CAPITAL COMPUTABLE	103,085	
CUENTAS POR COBRAR (Neto)	39	CAPITAL REQUERIDO	23,764	
BIENES REALIZABLES (Neto)	-	POSICIÓN	79,321	
INVERSIONES PERMANENTES (Neto)	180	ACEPTACIÓN DE OBLIGACIONES Y RESPONSABILIDADES		
OTRAS INVERSIONES (Neto)	206,322	MONTO TOTAL REQUERIDO	2,125,861	
INMUEBLES Y MUEBLES (Neto)	36	CAPITAL Y RESERVAS	107,961	
CARGOS DIFERIDOS (Neto)	-	LÍMITE MÁXIMO DE EXPANSIÓN	2,159,211	
PASIVO	2,126,703	EXCESO O MARGEN DE EXPOSICIÓN	33,350	
CREDITOS OBTENIDOS	-	INDICADORES FINANCIEROS		
Del Banco Central	-	LIQUIDEZ		
De Instituciones Financieras Nacionales	-	Liquidez Inmediata	2.69 %	
De Instituciones Financieras Extranjeras	-	SOLVENCIA		
De Organismos Internacionales	-	Patrimonio en relación a Activos	4.83 %	
OBLIGACIONES FINANCIERAS	2,113,234	Patrimonio en relación a Cartera de Créditos	376.18 %	
GASTOS FINANCIEROS POR PAGAR	41	Patrimonio en relación a las Captaciones	5.11 %	
CUENTAS POR PAGAR	2,585	RENTABILIDAD		
PROVISIONES	0	Rentabilidad sobre Patrimonio	37.24 %	
OTRAS OBLIGACIONES	-	Rentabilidad sobre Activos	1.80 %	
CRÉDITOS DIFERIDOS	7,809	Eficiencia	79.94 %	
SUMA	2,123,670	CALIDAD DE ACTIVOS		
OTRAS CUENTAS ACREEDORAS	3,033	Cartera Vigente en relación a Cartera Bruta	100.00 %	
CAPITAL CONTABLE	107,961	Cobertura de Cartera Crediticia en Riesgo	.00 %	
CAPITAL PAGADO	35,000			
Capital Autorizado	35,000			
(-) Capital No Pagado	-			
Casa Matriz, Capital Asignado	-			
APORTACIONES PERMANENTES	-			
RESERVA DE CAPITAL	34,257			
RESERVAS PARA ACTIVOS EXTRAORDINARIOS	-			
REVALUACIÓN DE ACTIVOS	-			
OBLIGACIONES SUBORDINADAS	-			
GANANCIAS Y PÉRDIDAS POR FUSIÓN	-			
VALUACIÓN DE ACTIVOS DE RECUPERACIÓN DUDOSA	-			
PROVISIÓN DE BENEFICIOS A EMPLEADOS	-			
AJUSTES AL IMPUESTO SOBRE LA RENTA	-			
GANANCIAS O PÉRDIDAS POR CAMBIOS EN EL VALOR DE MERCADO DE LAS INVERSIONES	-			
RESULTADOS DE EJERCICIOS ANTERIORES	11,900			
RESULTADOS DEL EJERCICIO	26,803			
TOTAL IGUAL A LA SUMA DEL ACTIVO	2,234,663			
ESTADO DE RESULTADOS	-			
PRODUCTOS FINANCIEROS	110,416			
GASTOS FINANCIEROS	78,527			
MARGEN POR INVERSIÓN	31,889			
PRODUCTOS POR SERVICIOS	4,020			
GASTOS POR SERVICIOS	-			
MARGEN POR SERVICIOS	4,020			
OTROS PRODUCTOS Y GASTOS DE OPERACIÓN	-			
Productos	-			
Gastos	563			
MARGEN OTROS PRODUCTOS Y GASTOS DE OPERACIÓN	-563			
MARGEN OPERACIONAL BRUTO	35,346			
GASTOS DE ADMINISTRACIÓN	7,089			
MARGEN OPERACIONAL NETO	28,257			
PRODUCTOS Y GASTOS EXTRAORDINARIOS	-			
Productos Extraordinarios	-			
Gastos Extraordinarios	-			
PRODUCTOS Y GASTOS DE EJERCICIOS ANTERIORES	233			
Productos de ejercicios Anteriores	234			
Gastos de ejercicios Anteriores	1			
GANANCIA (PÉRDIDA) BRUTA	28,490			
IMPUESTO SOBRE LA RENTA	1,687			
GANANCIA (PÉRDIDA) NETA	26,803			

FINANCIERA DE INVERSIÓN, S. A.

AL 31 DE AGOSTO DE 2014

(Cifras en miles de Quetzales)

ACTIVO	259,186	TASAS DE INTERÉS PROMEDIO PONDERADAS	MONEDA NACIONAL	MONEDA EXTRANJERA
DISPONIBILIDADES	34,087	OPERACIONES ACTIVAS		
Caja	2	Préstamos	11.03 %	9.80 %
Banco Central	814	Documentos Descontados	10.82 %	8.70 %
Bancos del País	33,228	OPERACIONES PASIVAS		
Bancos del Exterior	43	Bonos	.00 %	.00 %
Cheques a Compensar	-	Pagarés Financieros	6.18 %	4.31 %
Giros sobre el Exterior	-	Obligaciones Subordinadas	.00 %	.00 %
INVERSIONES	61,246	Obligaciones Financieras con Restricciones	.00 %	.00 %
En Títulos-Valores para Negociación	-	Obligaciones Convertibles en Acciones	.00 %	.00 %
En Títulos-Valores para la Venta	29,061	ESTADO DIARIO DEL DEPOSITO LEGAL	MONEDA NACIONAL	MONEDA EXTRANJERA /1
En Títulos-Valores para su Vencimiento	32,185	DEPOSITO COMPUTABLE	24,719	664
Operaciones de Reporto	-	TOTAL REQUERIDO	274	28
Certificados de Participación	-	POSICIÓN	24,445	635
Intereses Pagados en Compra de Valores	-	CARTERA DE CRÉDITOS	MONEDA NACIONAL	MONEDA EXTRANJERA
SUMA	61,246	TOTAL DE CARTERA DE CRÉDITOS (BRUTA)	100.00 %	100.00 %
(-) Estimaciones por Valuación	-	Vigente	88.77 %	99.76 %
CARTERA DE CRÉDITOS	95,441	Vencida, En Proceso de Prórroga	11.23 %	.00 %
Vigente	95,439	Vencida, En Cobro Administrativo	.00 %	.24 %
Vencida	4,502	Vencida, En Cobro Judicial	.00 %	.00 %
SUMA	99,941	MONTO TOTAL DE CARTERA DE CRÉDITOS (BRUTA)	38,807	61,134
(-) Estimaciones Por Valuación	4,501	POSICIÓN PATRIMONIAL		
PRODUCTOS FINANCIEROS POR COBRAR	1,457	CAPITAL COMPUTABLE	45,438	
CUENTAS POR COBRAR (Neto)	1,089	CAPITAL REQUERIDO	19,107	
BIENES REALIZABLES (Neto)	21,774	POSICIÓN	26,331	
INVERSIONES PERMANENTES (Neto)	180	ACEPTACIÓN DE OBLIGACIONES Y RESPONSABILIDADES		
OTRAS INVERSIONES (Neto)	23,887	MONTO TOTAL REQUERIDO	219,883	
INMUEBLES Y MUEBLES (Neto)	18,764	CAPITAL Y RESERVAS	41,965	
CARGOS DIFERIDOS (Neto)	1,260	LÍMITE MÁXIMO DE EXPANSIÓN	839,294	
PASIVO	218,229	EXCESO O MARGEN DE EXPOSICIÓN	619,410	
CREDITOS OBTENIDOS	1,942	INDICADORES FINANCIEROS		
Del Banco Central	-	LIQUIDEZ		
De Instituciones Financieras Nacionales	1,942	Liquidez Inmediata	16.15 %	
De Instituciones Financieras Extranjeras	-	SOLVENCIA		
De Organismos Internacionales	-	Patrimonio en relación a Activos	15.80 %	
OBLIGACIONES FINANCIERAS	211,106	Patrimonio en relación a Cartera de Créditos	40.98 %	
GASTOS FINANCIEROS POR PAGAR	61	Patrimonio en relación a las Captaciones	19.40 %	
CUENTAS POR PAGAR	701	RENTABILIDAD		
PROVISIONES	337	Rentabilidad sobre Patrimonio	.36 %	
OTRAS OBLIGACIONES	-	Rentabilidad sobre Activos	.06 %	
CRÉDITOS DIFERIDOS	1,100	Eficiencia	-38.83 %	
SUMA	215,246	CALIDAD DE ACTIVOS		
OTRAS CUENTAS ACREEDORAS	2,983	Cartera Vigente en relación a Cartera Bruta	95.50 %	
CAPITAL CONTABLE	40,957	Cobertura de Cartera Crediticia en Riesgo	99.95 %	
CAPITAL PAGADO	34,000			
Capital Autorizado	500,000			
(-) Capital No Pagado	466,000			
Casa Matriz, Capital Asignado	-			
APORTACIONES PERMANENTES	-			
RESERVA DE CAPITAL	3,223			
RESERVAS PARA ACTIVOS EXTRAORDINARIOS	-			
REVALUACIÓN DE ACTIVOS	-			
OBLIGACIONES SUBORDINADAS	-			
GANANCIAS Y PÉRDIDAS POR FUSIÓN	-			
VALUACIÓN DE ACTIVOS DE RECUPERACIÓN DUDOSA	1,008			
PROVISIÓN DE BENEFICIOS A EMPLEADOS	-			
AJUSTES AL IMPUESTO SOBRE LA RENTA	-			
GANANCIAS O PÉRDIDAS POR CAMBIOS EN EL VALOR DE MERCADO DE LAS INVERSIONES	-			
RESULTADOS DE EJERCICIOS ANTERIORES	4,643			
RESULTADOS DEL EJERCICIO	99			
TOTAL IGUAL A LA SUMA DEL ACTIVO	259,186			
ESTADO DE RESULTADOS	-			
PRODUCTOS FINANCIEROS	12,122			
GASTOS FINANCIEROS	7,833			
MARGEN POR INVERSIÓN	4,289			
PRODUCTOS POR SERVICIOS	3			
GASTOS POR SERVICIOS	5			
MARGEN POR SERVICIOS	-2			
OTROS PRODUCTOS Y GASTOS DE OPERACIÓN	-			
Productos	54			
Gastos	1,587			
MARGEN OTROS PRODUCTOS Y GASTOS DE OPERACIÓN	-1,532			
MARGEN OPERACIONAL BRUTO	2,755			
GASTOS DE ADMINISTRACIÓN	3,824			
MARGEN OPERACIONAL NETO	-1,070			
PRODUCTOS Y GASTOS EXTRAORDINARIOS	899			
Productos Extraordinarios	899			
Gastos Extraordinarios	0			
PRODUCTOS Y GASTOS DE EJERCICIOS ANTERIORES	270			
Productos de ejercicios Anteriores	274			
Gastos de ejercicios Anteriores	5			
GANANCIA (PÉRDIDA) BRUTA	99			
IMPUESTO SOBRE LA RENTA	-			
GANANCIA (PÉRDIDA) NETA	99			

FINANCIERA RURAL, S. A.

AL 31 DE AGOSTO DE 2014

(Cifras en miles de Quetzales)

ACTIVO	426,870	TASAS DE INTERÉS PROMEDIO PONDERADAS	MONEDA NACIONAL	MONEDA EXTRANJERA
DISPONIBILIDADES	20,555	OPERACIONES ACTIVAS		
Caja	-	Préstamos	11.15 %	7.10 %
Banco Central	2,817	Documentos Descontados	10.95 %	.00 %
Bancos del País	17,738	OPERACIONES PASIVAS		
Bancos del Exterior	-	Bonos	.00 %	.00 %
Cheques a Compensar	-	Pagarés Financieros	5.83 %	3.10 %
Giros sobre el Exterior	-	Obligaciones Subordinadas	.00 %	.00 %
INVERSIONES	259,133	Obligaciones Financieras con Restricciones	7.80 %	.00 %
En Títulos-Valores para Negociación	-	Obligaciones Convertibles en Acciones	.00 %	.00 %
En Títulos-Valores para la Venta	258,614	ESTADO DIARIO DEL DEPOSITO LEGAL	MONEDA NACIONAL	MONEDA EXTRANJERA /1
En Títulos-Valores para su Vencimiento	-	DEPOSITO COMPUTABLE	2,700	15
Operaciones de Reporto	-	TOTAL REQUERIDO	2,437	2
Certificados de Participación	-	POSICIÓN	264	13
Intereses Pagados en Compra de Valores	519	CARTERA DE CRÉDITOS	MONEDA NACIONAL	MONEDA EXTRANJERA
SUMA	259,133	TOTAL DE CARTERA DE CRÉDITOS (BRUTA)	100.00 %	100.00 %
(-) Estimaciones por Valuación	-	Vigente	93.09 %	100.00 %
CARTERA DE CRÉDITOS	110,648	Vencida, En Proceso de Prórroga	.00 %	.00 %
Vigente	111,544	Vencida, En Cobro Administrativo	6.91 %	.00 %
Vencida	7,652	Vencida, En Cobro Judicial	.00 %	.00 %
SUMA	119,196	MONTO TOTAL DE CARTERA DE CRÉDITOS (BRUTA)	110,668	8,528
(-) Estimaciones Por Valuación	8,547	POSICIÓN PATRIMONIAL		
PRODUCTOS FINANCIEROS POR COBRAR	5,840	CAPITAL COMPUTABLE	98,584	
CUENTAS POR COBRAR (Neto)	1,189	CAPITAL REQUERIDO	16,742	
BIENES REALIZABLES (Neto)	7,503	POSICIÓN	81,842	
INVERSIONES PERMANENTES (Neto)	182	ACEPTACIÓN DE OBLIGACIONES Y RESPONSABILIDADES		
OTRAS INVERSIONES (Neto)	21,415	MONTO TOTAL REQUERIDO	342,066	
INMUEBLES Y MUEBLES (Neto)	7	CAPITAL Y RESERVAS	91,918	
CARGOS DIFERIDOS (Neto)	398	LÍMITE MÁXIMO DE EXPANSIÓN	1,838,365	
PASIVO	334,952	EXCESO O MARGEN DE EXPOSICIÓN	1,496,299	
CREDITOS OBTENIDOS	-	INDICADORES FINANCIEROS		
Del Banco Central	-	LIQUIDEZ		
De Instituciones Financieras Nacionales	-	Liquidez Inmediata	6.43 %	
De Instituciones Financieras Extranjeras	-	SOLVENCIA		
De Organismos Internacionales	-	Patrimonio en relación a Activos	21.53 %	
OBLIGACIONES FINANCIERAS	319,780	Patrimonio en relación a Cartera de Créditos	77.12 %	
GASTOS FINANCIEROS POR PAGAR	3,865	Patrimonio en relación a las Captaciones	28.74 %	
CUENTAS POR PAGAR	6,258	RENTABILIDAD		
PROVISIONES	696	Rentabilidad sobre Patrimonio	12.82 %	
OTRAS OBLIGACIONES	-	Rentabilidad sobre Activos	2.76 %	
CRÉDITOS DIFERIDOS	621	Eficiencia	72.97 %	
SUMA	331,220	CALIDAD DE ACTIVOS		
OTRAS CUENTAS ACREEDORAS	3,732	Cartera Vigente en relación a Cartera Bruta	93.58 %	
CAPITAL CONTABLE	91,918	Cobertura de Cartera Crediticia en Riesgo	111.70 %	
CAPITAL PAGADO	62,500			
Capital Autorizado	100,000			
(-) Capital No Pagado	37,500			
Casa Matriz, Capital Asignado	-			
APORTACIONES PERMANENTES	-			
RESERVA DE CAPITAL	21,564			
RESERVAS PARA ACTIVOS EXTRAORDINARIOS	-			
REVALUACIÓN DE ACTIVOS	-			
OBLIGACIONES SUBORDINADAS	-			
GANANCIAS Y PÉRDIDAS POR FUSIÓN	-			
VALUACIÓN DE ACTIVOS DE RECUPERACIÓN DUDOSA	-			
PROVISIÓN DE BENEFICIOS A EMPLEADOS	-			
AJUSTES AL IMPUESTO SOBRE LA RENTA	-			
GANANCIAS O PÉRDIDAS POR CAMBIOS EN EL VALOR DE MERCADO DE LAS INVERSIONES	-			
RESULTADOS DE EJERCICIOS ANTERIORES	-			
RESULTADOS DEL EJERCICIO	7,854			
TOTAL IGUAL A LA SUMA DEL ACTIVO	426,870			
ESTADO DE RESULTADOS	-			
PRODUCTOS FINANCIEROS	22,668			
GASTOS FINANCIEROS	11,077			
MARGEN POR INVERSIÓN	11,591			
PRODUCTOS POR SERVICIOS	829			
GASTOS POR SERVICIOS	-			
MARGEN POR SERVICIOS	829			
OTROS PRODUCTOS Y GASTOS DE OPERACIÓN	-			
Productos	0			
Gastos	437			
MARGEN OTROS PRODUCTOS Y GASTOS DE OPERACIÓN	-437			
MARGEN OPERACIONAL BRUTO	11,983			
GASTOS DE ADMINISTRACIÓN	3,240			
MARGEN OPERACIONAL NETO	8,744			
PRODUCTOS Y GASTOS EXTRAORDINARIOS	-			
Productos Extraordinarios	-			
Gastos Extraordinarios	-			
PRODUCTOS Y GASTOS DE EJERCICIOS ANTERIORES	-			
Productos de ejercicios Anteriores	-			
Gastos de ejercicios Anteriores	-			
GANANCIA (PÉRDIDA) BRUTA	8,744			
IMPUESTO SOBRE LA RENTA	890			
GANANCIA (PÉRDIDA) NETA	7,854			

FINANCIERA DE OCCIDENTE, S. A.

AL 31 DE AGOSTO DE 2014
(Cifras en miles de Quetzales)

ACTIVO	1,041,189	TASAS DE INTERÉS PROMEDIO PONDERADAS	MONEDA NACIONAL	MONEDA EXTRANJERA
DISPONIBILIDADES	36,710	OPERACIONES ACTIVAS		
Caja	25	Préstamos	9.25 %	7.54 %
Banco Central	10,315	Documentos Descontados	8.65 %	7.88 %
Bancos del País	26,184	OPERACIONES PASIVAS		
Bancos del Exterior	19	Bonos	.00 %	.00 %
Cheques a Compensar	-	Pagarés Financieros	6.95 %	4.78 %
Giros sobre el Exterior	168	Obligaciones Subordinadas	.00 %	.00 %
INVERSIONES	162,445	Obligaciones Financieras con Restricciones	.00 %	.00 %
En Títulos-Valores para Negociación	-	Obligaciones Convertibles en Acciones	.00 %	.00 %
En Títulos-Valores para la Venta	125,793	ESTADO DIARIO DEL DEPOSITO LEGAL	MONEDA NACIONAL	MONEDA EXTRANJERA /1
En Títulos-Valores para su Vencimiento	14,500	DEPOSITO COMPUTABLE	57,352	5,205
Operaciones de Reporto	22,152	TOTAL REQUERIDO	13,681	4,011
Certificados de Participación	-	POSICIÓN	43,671	1,194
Intereses Pagados en Compra de Valores	-	CARTERA DE CRÉDITOS	MONEDA NACIONAL	MONEDA EXTRANJERA
SUMA	162,445	TOTAL DE CARTERA DE CRÉDITOS (BRUTA)	100.00 %	100.00 %
(-) Estimaciones por Valuación	-	Vigente	98.18 %	99.16 %
CARTERA DE CRÉDITOS	508,043	Vencida, En Proceso de Prórroga	.00 %	.00 %
Vigente	508,748	Vencida, En Cobro Administrativo	.95 %	.00 %
Vencida	6,577	Vencida, En Cobro Judicial	.87 %	.84 %
SUMA	515,325	MONTO TOTAL DE CARTERA DE CRÉDITOS (BRUTA)	227,244	288,081
(-) Estimaciones Por Valuación	7,283	POSICIÓN PATRIMONIAL		
PRODUCTOS FINANCIEROS POR COBRAR	4,228	CAPITAL COMPUTABLE	84,126	
CUENTAS POR COBRAR (Neto)	39,373	CAPITAL REQUERIDO	73,617	
BIENES REALIZABLES (Neto)	8,041	POSICIÓN	10,510	
INVERSIONES PERMANENTES (Neto)	137,763	ACEPTACIÓN DE OBLIGACIONES Y RESPONSABILIDADES		
OTRAS INVERSIONES (Neto)	105,071	MONTO TOTAL REQUERIDO	882,460	
INMUEBLES Y MUEBLES (Neto)	36,845	CAPITAL Y RESERVAS	161,224	
CARGOS DIFERIDOS (Neto)	2,672	LÍMITE MÁXIMO DE EXPANSIÓN	2,435,192	
PASIVO	883,725	EXCESO O MARGEN DE EXPOSICIÓN	1,552,732	
CREDITOS OBTENIDOS	207,073	INDICADORES FINANCIEROS		
Del Banco Central	-	LIQUIDEZ		
De Instituciones Financieras Nacionales	65,671	Liquidez Inmediata	5.82 %	
De Instituciones Financieras Extranjeras	84,801	SOLVENCIA		
De Organismos Internacionales	56,601	Patrimonio en relación a Activos	15.12 %	
OBLIGACIONES FINANCIERAS	630,619	Patrimonio en relación a Cartera de Créditos	30.56 %	
GASTOS FINANCIEROS POR PAGAR	12,844	Patrimonio en relación a las Captaciones	24.97 %	
CUENTAS POR PAGAR	22,374	RENTABILIDAD		
PROVISIONES	6,409	Rentabilidad sobre Patrimonio	6.07 %	
OTRAS OBLIGACIONES	-	Rentabilidad sobre Activos	.92 %	
CRÉDITOS DIFERIDOS	88	Eficiencia	10.40 %	
SUMA	879,407	CALIDAD DE ACTIVOS		
OTRAS CUENTAS ACREEDORAS	4,318	Cartera Vigente en relación a Cartera Bruta	98.72 %	
CAPITAL CONTABLE	157,464	Cobertura de Cartera Crediticia en Riesgo	110.47 %	
CAPITAL PAGADO	132,219			
Capital Autorizado	500,000			
(-) Capital No Pagado	367,781			
Casa Matriz, Capital Asignado	-			
APORTACIONES PERMANENTES	-			
RESERVA DE CAPITAL	22,631			
RESERVAS PARA ACTIVOS EXTRAORDINARIOS	-			
REVALUACIÓN DE ACTIVOS	-			
OBLIGACIONES SUBORDINADAS	-			
GANANCIAS Y PÉRDIDAS POR FUSIÓN	-			
VALUACIÓN DE ACTIVOS DE RECUPERACIÓN DUDOSA	3,760			
PROVISIÓN DE BENEFICIOS A EMPLEADOS	-			
AJUSTES AL IMPUESTO SOBRE LA RENTA	-			
GANANCIAS O PÉRDIDAS POR CAMBIOS EN EL VALOR DE MERCADO DE LAS INVERSIONES	-			
RESULTADOS DE EJERCICIOS ANTERIORES	-			
RESULTADOS DEL EJERCICIO	6,374			
TOTAL IGUAL A LA SUMA DEL ACTIVO	1,041,189			
ESTADO DE RESULTADOS	-			
PRODUCTOS FINANCIEROS	49,331			
GASTOS FINANCIEROS	37,108			
MARGEN POR INVERSIÓN	12,222			
PRODUCTOS POR SERVICIOS	8,669			
GASTOS POR SERVICIOS	134			
MARGEN POR SERVICIOS	8,535			
OTROS PRODUCTOS Y GASTOS DE OPERACIÓN	-			
Productos	6,110			
Gastos	1,430			
MARGEN OTROS PRODUCTOS Y GASTOS DE OPERACIÓN	4,679			
MARGEN OPERACIONAL BRUTO	25,436			
GASTOS DE ADMINISTRACIÓN	22,791			
MARGEN OPERACIONAL NETO	2,645			
PRODUCTOS Y GASTOS EXTRAORDINARIOS	3,919			
Productos Extraordinarios	4,450			
Gastos Extraordinarios	531			
PRODUCTOS Y GASTOS DE EJERCICIOS ANTERIORES	307			
Productos de ejercicios Anteriores	483			
Gastos de ejercicios Anteriores	176			
GANANCIA (PÉRDIDA) BRUTA	6,871			
IMPUESTO SOBRE LA RENTA	497			
GANANCIA (PÉRDIDA) NETA	6,374			

FINANCIERA DE CAPITAL, S. A.

AL 31 DE AGOSTO DE 2014 (Cifras en miles de Quetzales)

ACTIVO	29,237	TASAS DE INTERÉS PROMEDIO PONDERADAS	MONEDA NACIONAL	MONEDA EXTRANJERA
DISPONIBILIDADES	14,889	OPERACIONES ACTIVAS		
Caja	-	Préstamos	8.00 %	.00 %
Banco Central	26	Documentos Descontados	.00 %	.00 %
Bancos del País	14,863	OPERACIONES PASIVAS		
Bancos del Exterior	-	Bonos	.00 %	.00 %
Cheques a Compensar	-	Pagarés Financieros	.00 %	.00 %
Giros sobre el Exterior	-	Obligaciones Subordinadas	.00 %	.00 %
INVERSIONES	12,332	Obligaciones Financieras con Restricciones	.00 %	.00 %
En Títulos-Valores para Negociación	-	Obligaciones Convertibles en Acciones	.00 %	.00 %
En Títulos-Valores para la Venta	-			
En Títulos-Valores para su Vencimiento	12,332	ESTADO DIARIO DEL DEPOSITO LEGAL	MONEDA NACIONAL	MONEDA EXTRANJERA /1
Operaciones de Reporto	-	DEPOSITO COMPUTABLE	26	0
Certificados de Participación	-	TOTAL REQUERIDO	5	0
Intereses Pagados en Compra de Valores	-	POSICIÓN	21	0
SUMA	12,332	CARTERA DE CRÉDITOS	MONEDA NACIONAL	MONEDA EXTRANJERA
(-) Estimaciones por Valuación	-	TOTAL DE CARTERA DE CRÉDITOS (BRUTA)	100.00 %	.00 %
CARTERA DE CRÉDITOS	1,376	Vigente	100.00 %	.00 %
Vigente	1,412	Vencida, En Proceso de Prórroga	.00 %	.00 %
Vencida	-	Vencida, En Cobro Administrativo	.00 %	.00 %
SUMA	1,412	Vencida, En Cobro Judicial	.00 %	.00 %
(-) Estimaciones Por Valuación	35	MONTO TOTAL DE CARTERA DE CRÉDITOS (BRUTA)	1,412	0
PRODUCTOS FINANCIEROS POR COBRAR	282	POSICIÓN PATRIMONIAL		
CUENTAS POR COBRAR (Neto)	4	CAPITAL COMPUTABLE	29,220	
BIENES REALIZABLES (Neto)	-	CAPITAL REQUERIDO	614	
INVERSIONES PERMANENTES (Neto)	233	POSICIÓN	28,606	
OTRAS INVERSIONES (Neto)	-	ACEPTACIÓN DE OBLIGACIONES Y RESPONSABILIDADES		
INMUEBLES Y MUEBLES (Neto)	120	MONTO TOTAL REQUERIDO	279	
CARGOS DIFERIDOS (Neto)	52	CAPITAL Y RESERVAS	29,185	
PASIVO	-	LÍMITE MÁXIMO DE EXPANSIÓN	583,704	
CREDITOS OBTENIDOS	-	EXCESO O MARGEN DE EXPOSICIÓN	583,425	
Del Banco Central	-	INDICADORES FINANCIEROS		
De Instituciones Financieras Nacionales	-	LIQUIDEZ		
De Instituciones Financieras Extranjeras	-	Liquidez Inmediata	--	
De Organismos Internacionales	-	SOLVENCIA		
OBLIGACIONES FINANCIERAS	-	Patrimonio en relación a Activos	99.82 %	
GASTOS FINANCIEROS POR PAGAR	-	Patrimonio en relación a Cartera de Créditos	2067.57 %	
CUENTAS POR PAGAR	28	Patrimonio en relación a las Captaciones	--	
PROVISIONES	24	RENTABILIDAD		
OTRAS OBLIGACIONES	-	Rentabilidad sobre Patrimonio	4.55 %	
CRÉDITOS DIFERIDOS	-	Rentabilidad sobre Activos	4.54 %	
SUMA	52	Eficiencia	73.06 %	
OTRAS CUENTAS ACREEDORAS	-	CALIDAD DE ACTIVOS		
CAPITAL CONTABLE	29,185	Cartera Vigente en relación a Cartera Bruta	100.00 %	
CAPITAL PAGADO	25,000	Cobertura de Cartera Crediticia en Riesgo	.00 %	
Capital Autorizado	100,000			
(-) Capital No Pagado	75,000			
Casa Matriz, Capital Asignado	-			
APORTACIONES PERMANENTES	-			
RESERVA DE CAPITAL	2,231			
RESERVAS PARA ACTIVOS EXTRAORDINARIOS	-			
REVALUACIÓN DE ACTIVOS	-			
OBLIGACIONES SUBORDINADAS	-			
GANANCIAS Y PÉRDIDAS POR FUSIÓN	-			
VALUACIÓN DE ACTIVOS DE RECUPERACIÓN DUDOSA	-			
PROVISIÓN DE BENEFICIOS A EMPLEADOS	-			
AJUSTES AL IMPUESTO SOBRE LA RENTA	-			
GANANCIAS O PÉRDIDAS POR CAMBIOS EN EL VALOR DE MERCADO DE LAS INVERSIONES	-			
RESULTADOS DE EJERCICIOS ANTERIORES	1,069			
RESULTADOS DEL EJERCICIO	884			
TOTAL IGUAL A LA SUMA DEL ACTIVO	29,237			
ESTADO DE RESULTADOS	-			
PRODUCTOS FINANCIEROS	1,229			
GASTOS FINANCIEROS	-			
MARGEN POR INVERSIÓN	1,229			
PRODUCTOS POR SERVICIOS	49			
GASTOS POR SERVICIOS	-			
MARGEN POR SERVICIOS	49			
OTROS PRODUCTOS Y GASTOS DE OPERACIÓN	-			
Productos	-			
Gastos	75			
MARGEN OTROS PRODUCTOS Y GASTOS DE OPERACIÓN	-75			
MARGEN OPERACIONAL BRUTO	1,203			
GASTOS DE ADMINISTRACIÓN	324			
MARGEN OPERACIONAL NETO	879			
PRODUCTOS Y GASTOS EXTRAORDINARIOS	-			
Productos Extraordinarios	-			
Gastos Extraordinarios	-			
PRODUCTOS Y GASTOS DE EJERCICIOS ANTERIORES	46			
Productos de ejercicios Anteriores	46			
Gastos de ejercicios Anteriores	-			
GANANCIA (PÉRDIDA) BRUTA	925			
IMPUESTO SOBRE LA RENTA	40			
GANANCIA (PÉRDIDA) NETA	884			

AL 31 DE AGOSTO DE 2014
(Cifras en miles de Quetzales)

ACTIVO	215,104	TASAS DE INTERÉS PROMEDIO PONDERADAS	MONEDA NACIONAL	MONEDA EXTRANJERA
DISPONIBILIDADES	15,785	OPERACIONES ACTIVAS		
Caja	4,864	Préstamos	12.88 %	11.71 %
Banco Central	367	Documentos Descontados	.00 %	.00 %
Bancos del País	6,858	OPERACIONES PASIVAS		
Bancos del Exterior	3,696	Bonos	.00 %	.00 %
Cheques a Compensar	-	Pagarés Financieros	8.00 %	5.80 %
Giros sobre el Exterior	-	Obligaciones Subordinadas	.00 %	.00 %
INVERSIONES	37,072	Obligaciones Financieras con Restricciones	.00 %	.00 %
En Títulos-Valores para Negociación	-	Obligaciones Convertibles en Acciones	.00 %	9.00 %
En Títulos-Valores para la Venta	37,072	ESTADO DIARIO DEL DEPOSITO LEGAL	MONEDA NACIONAL	MONEDA EXTRANJERA /1
En Títulos-Valores para su Vencimiento	-	DEPOSITO COMPUTABLE	10,310	274
Operaciones de Reporto	-	TOTAL REQUERIDO	8,570	205
Certificados de Participación	-	POSICIÓN	1,740	69
Intereses Pagados en Compra de Valores	-	CARTERA DE CRÉDITOS	MONEDA NACIONAL	MONEDA EXTRANJERA
SUMA	37,072	TOTAL DE CARTERA DE CRÉDITOS (BRUTA)	100.00 %	100.00 %
(-) Estimaciones por Valuación	-	Vigente	97.36 %	99.82 %
CARTERA DE CRÉDITOS	128,132	Vencida, En Proceso de Prórroga	.00 %	.00 %
Vigente	129,079	Vencida, En Cobro Administrativo	2.64 %	.18 %
Vencida	1,995	Vencida, En Cobro Judicial	.00 %	.00 %
SUMA	131,075	MONTO TOTAL DE CARTERA DE CRÉDITOS (BRUTA)	71,531	59,544
(-) Estimaciones Por Valuación	2,943	POSICIÓN PATRIMONIAL		
PRODUCTOS FINANCIEROS POR COBRAR	2,869	CAPITAL COMPUTABLE	21,956	
CUENTAS POR COBRAR (Neto)	1,765	CAPITAL REQUERIDO	18,378	
BIENES REALIZABLES (Neto)	2,701	POSICIÓN	3,578	
INVERSIONES PERMANENTES (Neto)	333	ACEPTACIÓN DE OBLIGACIONES Y RESPONSABILIDADES		
OTRAS INVERSIONES (Neto)	23,167	MONTO TOTAL REQUERIDO	201,621	
INMUEBLES Y MUEBLES (Neto)	718	CAPITAL Y RESERVAS	13,090	
CARGOS DIFERIDOS (Neto)	2,561	LÍMITE MÁXIMO DE EXPANSIÓN	261,790	
PASIVO	201,670	EXCESO O MARGEN DE EXPOSICIÓN	60,169	
CREDITOS OBTENIDOS	45,655	INDICADORES FINANCIEROS		
Del Banco Central	-	LIQUIDEZ		
De Instituciones Financieras Nacionales	21,460	Liquidez Inmediata	11.97 %	
De Instituciones Financieras Extranjeras	11,250	SOLVENCIA		
De Organismos Internacionales	12,945	Patrimonio en relación a Activos	6.25 %	
OBLIGACIONES FINANCIERAS	131,892	Patrimonio en relación a Cartera de Créditos	10.25 %	
GASTOS FINANCIEROS POR PAGAR	1,922	Patrimonio en relación a las Captaciones	10.19 %	
CUENTAS POR PAGAR	4,039	RENTABILIDAD		
PROVISIONES	1,907	Rentabilidad sobre Patrimonio	9.03 %	
OTRAS OBLIGACIONES	7,767	Rentabilidad sobre Activos	.56 %	
CRÉDITOS DIFERIDOS	8,102	Eficiencia	8.18 %	
SUMA	201,284	CALIDAD DE ACTIVOS		
OTRAS CUENTAS ACREEDORAS	386	Cartera Vigente en relación a Cartera Bruta	98.48 %	
CAPITAL CONTABLE	13,435	Cobertura de Cartera Crediticia en Riesgo	144.95 %	
CAPITAL PAGADO	11,000			
Capital Autorizado	50,000			
(-) Capital No Pagado	39,000			
Casa Matriz, Capital Asignado	-			
APORTACIONES PERMANENTES	-			
RESERVA DE CAPITAL	1,280			
RESERVAS PARA ACTIVOS EXTRAORDINARIOS	-			
REVALUACIÓN DE ACTIVOS	-			
OBLIGACIONES SUBORDINADAS	-			
GANANCIAS Y PÉRDIDAS POR FUSIÓN	-			
VALUACIÓN DE ACTIVOS DE RECUPERACIÓN DUDOSA	352			
PROVISIÓN DE BENEFICIOS A EMPLEADOS	-			
AJUSTES AL IMPUESTO SOBRE LA RENTA	-			
GANANCIAS O PÉRDIDAS POR CAMBIOS EN EL VALOR DE MERCADO DE LAS INVERSIONES	697			
RESULTADOS DE EJERCICIOS ANTERIORES	-			
RESULTADOS DEL EJERCICIO	809			
TOTAL IGUAL A LA SUMA DEL ACTIVO	215,104			
ESTADO DE RESULTADOS	-			
PRODUCTOS FINANCIEROS	19,599			
GASTOS FINANCIEROS	10,249			
MARGEN POR INVERSIÓN	9,350			
PRODUCTOS POR SERVICIOS	1,622			
GASTOS POR SERVICIOS	178			
MARGEN POR SERVICIOS	1,444			
OTROS PRODUCTOS Y GASTOS DE OPERACIÓN	-			
Productos	167			
Gastos	1,040			
MARGEN OTROS PRODUCTOS Y GASTOS DE OPERACIÓN	-873			
MARGEN OPERACIONAL BRUTO	9,922			
GASTOS DE ADMINISTRACIÓN	9,110			
MARGEN OPERACIONAL NETO	811			
PRODUCTOS Y GASTOS EXTRAORDINARIOS	1			
Productos Extraordinarios	1			
Gastos Extraordinarios	-			
PRODUCTOS Y GASTOS DE EJERCICIOS ANTERIORES	-3			
Productos de ejercicios Anteriores	-			
Gastos de ejercicios Anteriores	3			
GANANCIA (PÉRDIDA) BRUTA	809			
IMPUESTO SOBRE LA RENTA	-			
GANANCIA (PÉRDIDA) NETA	809			

AL 31 DE AGOSTO DE 2014

(Cifras en miles de Quetzales)

ACTIVO	237,356	TASAS DE INTERÉS PROMEDIO PONDERADAS	MONEDA NACIONAL	MONEDA EXTRANJERA
DISPONIBILIDADES	64,142	OPERACIONES ACTIVAS		
Caja	11	Préstamos	10.92 %	7.48 %
Banco Central	1	Documentos Descontados	.00 %	.00 %
Bancos del País	54,949	OPERACIONES PASIVAS		
Bancos del Exterior	9,161	Bonos	.00 %	.00 %
Cheques a Compensar	-	Pagarés Financieros	7.13 %	3.66 %
Giros sobre el Exterior	20	Obligaciones Subordinadas	.00 %	.00 %
INVERSIONES	41,033	Obligaciones Financieras con Restricciones	.00 %	.00 %
En Títulos-Valores para Negociación	-	Obligaciones Convertibles en Acciones	.00 %	.00 %
En Títulos-Valores para la Venta	19,884	ESTADO DIARIO DEL DEPOSITO LEGAL	MONEDA NACIONAL	MONEDA EXTRANJERA /1
En Títulos-Valores para su Vencimiento	21,149	DEPOSITO COMPUTABLE	16,001	500
Operaciones de Reporto	-	TOTAL REQUERIDO	4,840	6
Certificados de Participación	-	POSICIÓN	11,161	494
Intereses Pagados en Compra de Valores	-	CARTERA DE CRÉDITOS	MONEDA NACIONAL	MONEDA EXTRANJERA
SUMA	41,033	TOTAL DE CARTERA DE CRÉDITOS (BRUTA)	100.00 %	100.00 %
(-) Estimaciones por Valuación	-	Vigente	96.34 %	96.25 %
CARTERA DE CRÉDITOS	95,213	Vencida, En Proceso de Prórroga	.00 %	.00 %
Vigente	97,411	Vencida, En Cobro Administrativo	3.00 %	1.74 %
Vencida	3,746	Vencida, En Cobro Judicial	.66 %	2.00 %
SUMA	101,157	MONTO TOTAL DE CARTERA DE CRÉDITOS (BRUTA)	54,767	46,389
(-) Estimaciones Por Valuación	5,944	POSICIÓN PATRIMONIAL		
PRODUCTOS FINANCIEROS POR COBRAR	1,025	CAPITAL COMPUTABLE	64,555	
CUENTAS POR COBRAR (Neto)	570	CAPITAL REQUERIDO	11,378	
BIENES REALIZABLES (Neto)	1,813	POSICIÓN	53,177	
INVERSIONES PERMANENTES (Neto)	3,840	ACEPTACIÓN DE OBLIGACIONES Y RESPONSABILIDADES		
OTRAS INVERSIONES (Neto)	29,385	MONTO TOTAL REQUERIDO	173,436	
INMUEBLES Y MUEBLES (Neto)	67	CAPITAL Y RESERVAS	62,592	
CARGOS DIFERIDOS (Neto)	269	LÍMITE MÁXIMO DE EXPANSIÓN	1,251,841	
PASIVO	174,764	EXCESO O MARGEN DE EXPOSICIÓN	1,078,406	
CREDITOS OBTENIDOS	-	INDICADORES FINANCIEROS		
Del Banco Central	-	LIQUIDEZ		
De Instituciones Financieras Nacionales	-	Liquidez Inmediata	37.87 %	
De Instituciones Financieras Extranjeras	-	SOLVENCIA		
De Organismos Internacionales	-	Patrimonio en relación a Activos	26.37 %	
OBLIGACIONES FINANCIERAS	169,359	Patrimonio en relación a Cartera de Créditos	61.88 %	
GASTOS FINANCIEROS POR PAGAR	-	Patrimonio en relación a las Captaciones	36.96 %	
CUENTAS POR PAGAR	3,179	RENTABILIDAD		
PROVISIONES	898	Rentabilidad sobre Patrimonio	7.84 %	
OTRAS OBLIGACIONES	-	Rentabilidad sobre Activos	2.07 %	
CRÉDITOS DIFERIDOS	-	Eficiencia	48.44 %	
SUMA	173,436	CALIDAD DE ACTIVOS		
OTRAS CUENTAS ACREEDORAS	1,328	Cartera Vigente en relación a Cartera Bruta	96.30 %	
CAPITAL CONTABLE	62,592	Cobertura de Cartera Crediticia en Riesgo	247.35 %	
CAPITAL PAGADO	42,000			
Capital Autorizado	80,000			
(-) Capital No Pagado	38,000			
Casa Matriz, Capital Asignado	-			
APORTACIONES PERMANENTES	-			
RESERVA DE CAPITAL	5,454			
RESERVAS PARA ACTIVOS EXTRAORDINARIOS	-			
REVALUACIÓN DE ACTIVOS	-			
OBLIGACIONES SUBORDINADAS	-			
GANANCIAS Y PÉRDIDAS POR FUSIÓN	-			
VALUACIÓN DE ACTIVOS DE RECUPERACIÓN DUDOSA	-			
PROVISIÓN DE BENEFICIOS A EMPLEADOS	-			
AJUSTES AL IMPUESTO SOBRE LA RENTA	-			
GANANCIAS O PÉRDIDAS POR CAMBIOS EN EL VALOR DE MERCADO DE LAS INVERSIONES	-			
RESULTADOS DE EJERCICIOS ANTERIORES	11,868			
RESULTADOS DEL EJERCICIO	3,270			
TOTAL IGUAL A LA SUMA DEL ACTIVO	237,356			
ESTADO DE RESULTADOS	-			
PRODUCTOS FINANCIEROS	11,633			
GASTOS FINANCIEROS	6,198			
MARGEN POR INVERSIÓN	5,435			
PRODUCTOS POR SERVICIOS	3,653			
GASTOS POR SERVICIOS	1,888			
MARGEN POR SERVICIOS	1,764			
OTROS PRODUCTOS Y GASTOS DE OPERACIÓN	-			
Productos	1,652			
Gastos	56			
MARGEN OTROS PRODUCTOS Y GASTOS DE OPERACIÓN	1,597			
MARGEN OPERACIONAL BRUTO	8,796			
GASTOS DE ADMINISTRACIÓN	4,535			
MARGEN OPERACIONAL NETO	4,261			
PRODUCTOS Y GASTOS EXTRAORDINARIOS	94			
Productos Extraordinarios	108			
Gastos Extraordinarios	14			
PRODUCTOS Y GASTOS DE EJERCICIOS ANTERIORES	-0			
Productos de ejercicios Anteriores	3			
Gastos de ejercicios Anteriores	3			
GANANCIA (PÉRDIDA) BRUTA	4,355			
IMPUESTO SOBRE LA RENTA	1,085			
GANANCIA (PÉRDIDA) NETA	3,270			

AL 31 DE AGOSTO DE 2014
(Cifras en miles de Quetzales)

ACTIVO	15,202	TASAS DE INTERÉS PROMEDIO PONDERADAS	MONEDA NACIONAL	MONEDA EXTRANJERA
DISPONIBILIDADES	2,887	OPERACIONES ACTIVAS		
Caja	-	Préstamos	.00 %	.00 %
Banco Central	261	Documentos Descontados	.00 %	.00 %
Bancos del País	2,626	OPERACIONES PASIVAS		
Bancos del Exterior	-	Bonos	.00 %	.00 %
Cheques a Compensar	-	Pagarés Financieros	4.49 %	.00 %
Giros sobre el Exterior	-	Obligaciones Subordinadas	.00 %	.00 %
INVERSIONES	11,872	Obligaciones Financieras con Restricciones	.00 %	.00 %
En Títulos-Valores para Negociación	-	Obligaciones Convertibles en Acciones	.00 %	.00 %
En Títulos-Valores para la Venta	7,253	ESTADO DIARIO DEL DEPOSITO LEGAL	MONEDA NACIONAL	MONEDA EXTRANJERA /1
En Títulos-Valores para su Vencimiento	4,620	DEPOSITO COMPUTABLE	5,422	5
Operaciones de Reporto	-	TOTAL REQUERIDO	43	0
Certificados de Participación	-	POSICIÓN	5,379	5
Intereses Pagados en Compra de Valores	-	CARTERA DE CRÉDITOS	MONEDA NACIONAL	MONEDA EXTRANJERA
SUMA	11,872	TOTAL DE CARTERA DE CRÉDITOS (BRUTA)	.00 %	.00 %
(-) Estimaciones por Valuación	-	Vigente	.00 %	.00 %
CARTERA DE CRÉDITOS	-	Vencida, En Proceso de Prórroga	.00 %	.00 %
Vigente	-	Vencida, En Cobro Administrativo	.00 %	.00 %
Vencida	-	Vencida, En Cobro Judicial	.00 %	.00 %
SUMA	-	MONTO TOTAL DE CARTERA DE CRÉDITOS (BRUTA)	0	0
(-) Estimaciones Por Valuación	-	POSICIÓN PATRIMONIAL		
PRODUCTOS FINANCIEROS POR COBRAR	-	CAPITAL COMPUTABLE	13,528	
CUENTAS POR COBRAR (Neto)	47	CAPITAL REQUERIDO	77	
BIENES REALIZABLES (Neto)	-	POSICIÓN	13,451	
INVERSIONES PERMANENTES (Neto)	180	ACEPTACIÓN DE OBLIGACIONES Y RESPONSABILIDADES		
OTRAS INVERSIONES (Neto)	194	MONTO TOTAL REQUERIDO	1,590	
INMUEBLES Y MUEBLES (Neto)	-	CAPITAL Y RESERVAS	13,528	
CARGOS DIFERIDOS (Neto)	21	LÍMITE MÁXIMO DE EXPANSIÓN	270,560	
PASIVO	1,674	EXCESO O MARGEN DE EXPOSICIÓN	268,969	
CREDITOS OBTENIDOS	-	INDICADORES FINANCIEROS		
Del Banco Central	-	LIQUIDEZ		
De Instituciones Financieras Nacionales	-	Liquidez Inmediata	215.71 %	
De Instituciones Financieras Extranjeras	-	SOLVENCIA		
De Organismos Internacionales	-	Patrimonio en relación a Activos	88.99 %	
OBLIGACIONES FINANCIERAS	1,338	Patrimonio en relación a Cartera de Créditos	.00 %	
GASTOS FINANCIEROS POR PAGAR	-	Patrimonio en relación a las Captaciones	1010.83 %	
CUENTAS POR PAGAR	7	RENTABILIDAD		
PROVISIONES	116	Rentabilidad sobre Patrimonio	8.16 %	
OTRAS OBLIGACIONES	-	Rentabilidad sobre Activos	7.26 %	
CRÉDITOS DIFERIDOS	129	Eficiencia	75.69 %	
SUMA	1,590	CALIDAD DE ACTIVOS		
OTRAS CUENTAS ACREEDORAS	83	Cartera Vigente en relación a Cartera Bruta	.00 %	
CAPITAL CONTABLE	13,528	Cobertura de Cartera Crediticia en Riesgo	.00 %	
CAPITAL PAGADO	10,640			
Capital Autorizado	50,000			
(-) Capital No Pagado	39,360			
Casa Matriz, Capital Asignado	-			
APORTACIONES PERMANENTES	-			
RESERVA DE CAPITAL	1,822			
RESERVAS PARA ACTIVOS EXTRAORDINARIOS	-			
REVALUACIÓN DE ACTIVOS	-			
OBLIGACIONES SUBORDINADAS	-			
GANANCIAS Y PÉRDIDAS POR FUSIÓN	-			
VALUACIÓN DE ACTIVOS DE RECUPERACIÓN DUDOSA	-			
PROVISIÓN DE BENEFICIOS A EMPLEADOS	-			
AJUSTES AL IMPUESTO SOBRE LA RENTA	-			
GANANCIAS O PÉRDIDAS POR CAMBIOS EN EL VALOR DE MERCADO DE LAS INVERSIONES	-			
RESULTADOS DE EJERCICIOS ANTERIORES	330			
RESULTADOS DEL EJERCICIO	736			
TOTAL IGUAL A LA SUMA DEL ACTIVO	15,202			
ESTADO DE RESULTADOS	-			
PRODUCTOS FINANCIEROS	659			
GASTOS FINANCIEROS	40			
MARGEN POR INVERSIÓN	619			
PRODUCTOS POR SERVICIOS	358			
GASTOS POR SERVICIOS	12			
MARGEN POR SERVICIOS	347			
OTROS PRODUCTOS Y GASTOS DE OPERACIÓN	-			
Productos	-			
Gastos	5			
MARGEN OTROS PRODUCTOS Y GASTOS DE OPERACIÓN	-5			
MARGEN OPERACIONAL BRUTO	961			
GASTOS DE ADMINISTRACIÓN	234			
MARGEN OPERACIONAL NETO	727			
PRODUCTOS Y GASTOS EXTRAORDINARIOS	9			
Productos Extraordinarios	9			
Gastos Extraordinarios	-			
PRODUCTOS Y GASTOS DE EJERCICIOS ANTERIORES	-0			
Productos de ejercicios Anteriores	-			
Gastos de ejercicios Anteriores	0			
GANANCIA (PÉRDIDA) BRUTA	736			
IMPUESTO SOBRE LA RENTA	-			
GANANCIA (PÉRDIDA) NETA	736			

FINANCIERA MVA, S. A.

AL 31 DE AGOSTO DE 2014

(Cifras en miles de Quetzales)

ACTIVO	47,897	TASAS DE INTERÉS PROMEDIO PONDERADAS	MONEDA NACIONAL	MONEDA EXTRANJERA
DISPONIBILIDADES	2,362	OPERACIONES ACTIVAS		
Caja	1	Préstamos	16.85 %	.00 %
Banco Central	28	Documentos Descontados	.00 %	.00 %
Bancos del País	2,334	OPERACIONES PASIVAS		
Bancos del Exterior	-	Bonos	.00 %	.00 %
Cheques a Compensar	-	Pagarés Financieros	8.42 %	.00 %
Giros sobre el Exterior	-	Obligaciones Subordinadas	.00 %	.00 %
INVERSIONES	2,361	Obligaciones Financieras con Restricciones	.00 %	.00 %
En Títulos-Valores para Negociación	-	Obligaciones Convertibles en Acciones	.00 %	.00 %
En Títulos-Valores para la Venta	-	ESTADO DIARIO DEL DEPOSITO LEGAL	MONEDA NACIONAL	MONEDA EXTRANJERA /1
En Títulos-Valores para su Vencimiento	2,361	DEPOSITO COMPUTABLE	2,388	0
Operaciones de Reporto	-	TOTAL REQUERIDO	45	0
Certificados de Participación	-	POSICIÓN	2,343	0
Intereses Pagados en Compra de Valores	-	CARTERA DE CRÉDITOS	MONEDA NACIONAL	MONEDA EXTRANJERA
SUMA	2,361	TOTAL DE CARTERA DE CRÉDITOS (BRUTA)	100.00 %	.00 %
(-) Estimaciones por Valuación	-	Vigente	100.00 %	.00 %
CARTERA DE CRÉDITOS	42,595	Vencida, En Proceso de Prórroga	.00 %	.00 %
Vigente	43,135	Vencida, En Cobro Administrativo	.00 %	.00 %
Vencida	-	Vencida, En Cobro Judicial	.00 %	.00 %
SUMA	43,135	MONTO TOTAL DE CARTERA DE CRÉDITOS (BRUTA)	43,135	0
(-) Estimaciones Por Valuación	539	POSICIÓN PATRIMONIAL		
PRODUCTOS FINANCIEROS POR COBRAR	253	CAPITAL COMPUTABLE	10,067	
CUENTAS POR COBRAR (Neto)	-	CAPITAL REQUERIDO	4,534	
BIENES REALIZABLES (Neto)	-	POSICIÓN	5,533	
INVERSIONES PERMANENTES (Neto)	249	ACEPTACIÓN DE OBLIGACIONES Y RESPONSABILIDADES		
OTRAS INVERSIONES (Neto)	-	MONTO TOTAL REQUERIDO	38,223	
INMUEBLES Y MUEBLES (Neto)	34	CAPITAL Y RESERVAS	9,824	
CARGOS DIFERIDOS (Neto)	42	LÍMITE MÁXIMO DE EXPANSIÓN	190,560	
PASIVO	38,369	EXCESO O MARGEN DE EXPOSICIÓN	152,336	
CREDITOS OBTENIDOS	4,000	INDICADORES FINANCIEROS		
Del Banco Central	-	LIQUIDEZ		
De Instituciones Financieras Nacionales	4,000	Liquidez Inmediata	7.21 %	
De Instituciones Financieras Extranjeras	-	SOLVENCIA		
De Organismos Internacionales	-	Patrimonio en relación a Activos	19.89 %	
OBLIGACIONES FINANCIERAS	32,773	Patrimonio en relación a Cartera de Créditos	22.09 %	
GASTOS FINANCIEROS POR PAGAR	566	Patrimonio en relación a las Captaciones	29.07 %	
CUENTAS POR PAGAR	194	RENTABILIDAD		
PROVISIONES	241	Rentabilidad sobre Patrimonio	.15 %	
OTRAS OBLIGACIONES	-	Rentabilidad sobre Activos	.03 %	
CRÉDITOS DIFERIDOS	449	Eficiencia	.98 %	
SUMA	38,223	CALIDAD DE ACTIVOS		
OTRAS CUENTAS ACREEDORAS	146	Cartera Vigente en relación a Cartera Bruta	100.00 %	
CAPITAL CONTABLE	9,528	Cobertura de Cartera Crediticia en Riesgo	.00 %	
CAPITAL PAGADO	7,860			
Capital Autorizado	50,000			
(-) Capital No Pagado	42,140			
Casa Matriz, Capital Asignado	-			
APORTACIONES PERMANENTES	-			
RESERVA DE CAPITAL	200			
RESERVAS PARA ACTIVOS EXTRAORDINARIOS	-			
REVALUACIÓN DE ACTIVOS	-			
OBLIGACIONES SUBORDINADAS	-			
GANANCIAS Y PÉRDIDAS POR FUSIÓN	-			
VALUACIÓN DE ACTIVOS DE RECUPERACIÓN DUDOSA	-			
PROVISIÓN DE BENEFICIOS A EMPLEADOS	-			
AJUSTES AL IMPUESTO SOBRE LA RENTA	-			
GANANCIAS O PÉRDIDAS POR CAMBIOS EN EL VALOR DE MERCADO DE LAS INVERSIONES	-			
RESULTADOS DE EJERCICIOS ANTERIORES	1,458			
RESULTADOS DEL EJERCICIO	10			
TOTAL IGUAL A LA SUMA DEL ACTIVO	47,897			
ESTADO DE RESULTADOS	-			
PRODUCTOS FINANCIEROS	3,587			
GASTOS FINANCIEROS	811			
MARGEN POR INVERSIÓN	2,776			
PRODUCTOS POR SERVICIOS	125			
GASTOS POR SERVICIOS	528			
MARGEN POR SERVICIOS	-403			
OTROS PRODUCTOS Y GASTOS DE OPERACIÓN	-			
Productos	181			
Gastos	475			
MARGEN OTROS PRODUCTOS Y GASTOS DE OPERACIÓN	-295			
MARGEN OPERACIONAL BRUTO	2,079			
GASTOS DE ADMINISTRACIÓN	2,058			
MARGEN OPERACIONAL NETO	20			
PRODUCTOS Y GASTOS EXTRAORDINARIOS	-			
Productos Extraordinarios	-			
Gastos Extraordinarios	-			
PRODUCTOS Y GASTOS DE EJERCICIOS ANTERIORES	-			
Productos de ejercicios Anteriores	-			
Gastos de ejercicios Anteriores	-			
GANANCIA (PÉRDIDA) BRUTA	20			
IMPUESTO SOBRE LA RENTA	11			
GANANCIA (PÉRDIDA) NETA	10			

FINANCIERA CONSOLIDADA, S. A.

AL 31 DE AGOSTO DE 2014 (Cifras en miles de Quetzales)

ACTIVO	508,179	TASAS DE INTERÉS PROMEDIO PONDERADAS	MONEDA NACIONAL	MONEDA EXTRANJERA
DISPONIBILIDADES	96,415	OPERACIONES ACTIVAS		
Caja	107	Préstamos	11.97 %	7.73 %
Banco Central	1,187	Documentos Descontados	.00 %	.00 %
Bancos del País	88,788	OPERACIONES PASIVAS		
Bancos del Exterior	6,333	Bonos	.00 %	.00 %
Cheques a Compensar	-	Pagarés Financieros	8.00 %	3.33 %
Giros sobre el Exterior	-	Obligaciones Subordinadas	.00 %	.00 %
INVERSIONES	130,255	Obligaciones Financieras con Restricciones	.00 %	.00 %
En Títulos-Valores para Negociación	-	Obligaciones Convertibles en Acciones	.00 %	.00 %
En Títulos-Valores para la Venta	-			
En Títulos-Valores para su Vencimiento	130,255	ESTADO DIARIO DEL DEPOSITO LEGAL	MONEDA NACIONAL	MONEDA EXTRANJERA /1
Operaciones de Reporto	-	DEPOSITO COMPUTABLE	4,600	76
Certificados de Participación	-	TOTAL REQUERIDO	877	5
Intereses Pagados en Compra de Valores	-	POSICIÓN	3,723	71
SUMA	130,255	CARTERA DE CRÉDITOS	MONEDA NACIONAL	MONEDA EXTRANJERA
(-) Estimaciones por Valuación	-	TOTAL DE CARTERA DE CRÉDITOS (BRUTA)	100.00 %	100.00 %
CARTERA DE CRÉDITOS	230,922	Vigente	99.76 %	98.39 %
Vigente	235,333	Vencida, En Proceso de Prórroga	.00 %	.00 %
Vencida	1,525	Vencida, En Cobro Administrativo	.24 %	.20 %
SUMA	236,858	Vencida, En Cobro Judicial	.00 %	1.41 %
(-) Estimaciones Por Valuación	5,936	MONTO TOTAL DE CARTERA DE CRÉDITOS (BRUTA)	167,861	68,997
PRODUCTOS FINANCIEROS POR COBRAR	6,258			
CUENTAS POR COBRAR (Neto)	611	POSICIÓN PATRIMONIAL		
BIENES REALIZABLES (Neto)	811	CAPITAL COMPUTABLE	155,976	
INVERSIONES PERMANENTES (Neto)	474	CAPITAL REQUERIDO	30,469	
OTRAS INVERSIONES (Neto)	42,434	POSICIÓN	125,507	
INMUEBLES Y MUEBLES (Neto)	-	ACEPTACIÓN DE OBLIGACIONES Y RESPONSABILIDADES		
CARGOS DIFERIDOS (Neto)	-	MONTO TOTAL REQUERIDO	356,335	
PASIVO	358,110	CAPITAL Y RESERVAS	150,070	
CREDITOS OBTENIDOS	-	LÍMITE MÁXIMO DE EXPANSIÓN	3,001,397	
Del Banco Central	-	EXCESO O MARGEN DE EXPOSICIÓN	2,645,062	
De Instituciones Financieras Nacionales	-	INDICADORES FINANCIEROS		
De Instituciones Financieras Extranjeras	-	LIQUIDEZ		
De Organismos Internacionales	-	Liquidez Inmediata	27.65 %	
OBLIGACIONES FINANCIERAS	348,664	SOLVENCIA		
GASTOS FINANCIEROS POR PAGAR	2,844	Patrimonio en relación a Activos	29.53 %	
CUENTAS POR PAGAR	2,516	Patrimonio en relación a Cartera de Créditos	63.36 %	
PROVISIONES	2,307	Patrimonio en relación a las Captaciones	43.04 %	
OTRAS OBLIGACIONES	-	RENTABILIDAD		
CRÉDITOS DIFERIDOS	4	Rentabilidad sobre Patrimonio	18.51 %	
SUMA	356,335	Rentabilidad sobre Activos	5.47 %	
OTRAS CUENTAS ACREEDORAS	1,775	Eficiencia	71.89 %	
CAPITAL CONTABLE	150,070	CALIDAD DE ACTIVOS		
CAPITAL PAGADO	105,000	Cartera Vigente en relación a Cartera Bruta	99.36 %	
Capital Autorizado	200,000	Cobertura de Cartera Crediticia en Riesgo	359.62 %	
(-) Capital No Pagado	95,000			
Casa Matriz, Capital Asignado	-			
APORTACIONES PERMANENTES	-			
RESERVA DE CAPITAL	26,549			
RESERVAS PARA ACTIVOS EXTRAORDINARIOS	-			
REVALUACIÓN DE ACTIVOS	-			
OBLIGACIONES SUBORDINADAS	-			
GANANCIAS Y PÉRDIDAS POR FUSIÓN	-			
VALUACIÓN DE ACTIVOS DE RECUPERACIÓN DUDOSA	-			
PROVISIÓN DE BENEFICIOS A EMPLEADOS	-			
AJUSTES AL IMPUESTO SOBRE LA RENTA	-			
GANANCIAS O PÉRDIDAS POR CAMBIOS EN EL VALOR DE MERCADO DE LAS INVERSIONES	-			
RESULTADOS DE EJERCICIOS ANTERIORES	-			
RESULTADOS DEL EJERCICIO	18,521			
TOTAL IGUAL A LA SUMA DEL ACTIVO	508,179			
ESTADO DE RESULTADOS	-			
PRODUCTOS FINANCIEROS	25,362			
GASTOS FINANCIEROS	13,483			
MARGEN POR INVERSIÓN	11,879			
PRODUCTOS POR SERVICIOS	10,545			
GASTOS POR SERVICIOS	44			
MARGEN POR SERVICIOS	10,501			
OTROS PRODUCTOS Y GASTOS DE OPERACIÓN	-			
Productos	6,874			
Gastos	0			
MARGEN OTROS PRODUCTOS Y GASTOS DE OPERACIÓN	6,874			
MARGEN OPERACIONAL BRUTO	29,254			
GASTOS DE ADMINISTRACIÓN	8,223			
MARGEN OPERACIONAL NETO	21,031			
PRODUCTOS Y GASTOS EXTRAORDINARIOS	-			
Productos Extraordinarios	-			
Gastos Extraordinarios	-			
PRODUCTOS Y GASTOS DE EJERCICIOS ANTERIORES	13			
Productos de ejercicios Anteriores	21			
Gastos de ejercicios Anteriores	7			
GANANCIA (PÉRDIDA) BRUTA	21,044			
IMPUESTO SOBRE LA RENTA	2,524			
GANANCIA (PÉRDIDA) NETA	18,521			

FINANCIERA DE LOS TRABAJADORES, S. A.

AL 31 DE AGOSTO DE 2014 (Cifras en miles de Quetzales)

ACTIVO	89,457	TASAS DE INTERÉS PROMEDIO PONDERADAS	MONEDA NACIONAL	MONEDA EXTRANJERA
DISPONIBILIDADES	7,141	OPERACIONES ACTIVAS		
Caja	2	Préstamos	13.20 %	10.00 %
Banco Central	455	Documentos Descontados	19.68 %	12.00 %
Bancos del País	6,684	OPERACIONES PASIVAS		
Bancos del Exterior	-	Bonos	.00 %	.00 %
Cheques a Compensar	-	Pagarés Financieros	8.06 %	4.63 %
Giros sobre el Exterior	-	Obligaciones Subordinadas	.00 %	.00 %
INVERSIONES	53,817	Obligaciones Financieras con Restricciones	.00 %	.00 %
En Títulos-Valores para Negociación	-	Obligaciones Convertibles en Acciones	.00 %	.00 %
En Títulos-Valores para la Venta	53,817	ESTADO DIARIO DEL DEPOSITO LEGAL	MONEDA NACIONAL	MONEDA EXTRANJERA /1
En Títulos-Valores para su Vencimiento	-	DEPOSITO COMPUTABLE	54,155	0
Operaciones de Reporto	-	TOTAL REQUERIDO	385	0
Certificados de Participación	-	POSICIÓN	53,770	0
Intereses Pagados en Compra de Valores	-	CARTERA DE CRÉDITOS	MONEDA NACIONAL	MONEDA EXTRANJERA
SUMA	53,817	TOTAL DE CARTERA DE CRÉDITOS (BRUTA)	100.00 %	100.00 %
(-) Estimaciones por Valuación	-	Vigente	31.44 %	.00 %
CARTERA DE CRÉDITOS	2,308	Vencida, En Proceso de Prórroga	.00 %	.00 %
Vigente	2,698	Vencida, En Cobro Administrativo	11.76 %	.00 %
Vencida	6,286	Vencida, En Cobro Judicial	56.80 %	100.00 %
SUMA	8,984	MONTO TOTAL DE CARTERA DE CRÉDITOS (BRUTA)	8,582	402
(-) Estimaciones Por Valuación	6,676	POSICIÓN PATRIMONIAL		
PRODUCTOS FINANCIEROS POR COBRAR	1,806	CAPITAL COMPUTABLE	39,135	
CUENTAS POR COBRAR (Neto)	6,808	CAPITAL REQUERIDO	2,652	
BIENES REALIZABLES (Neto)	-	POSICIÓN	36,482	
INVERSIONES PERMANENTES (Neto)	4,404	ACEPTACIÓN DE OBLIGACIONES Y RESPONSABILIDADES		
OTRAS INVERSIONES (Neto)	7,249	MONTO TOTAL REQUERIDO	48,813	
INMUEBLES Y MUEBLES (Neto)	5,925	CAPITAL Y RESERVAS	41,986	
CARGOS DIFERIDOS (Neto)	50,322	LÍMITE MÁXIMO DE EXPANSIÓN	839,712	
PASIVO	-	EXCESO O MARGEN DE EXPOSICIÓN	790,898	
CREDITOS OBTENIDOS	-	INDICADORES FINANCIEROS		
Del Banco Central	-	LIQUIDEZ		
De Instituciones Financieras Nacionales	-	Liquidez Inmediata	16.06 %	
De Instituciones Financieras Extranjeras	-	SOLVENCIA		
De Organismos Internacionales	-	Patrimonio en relación a Activos	43.75 %	
OBLIGACIONES FINANCIERAS	44,477	Patrimonio en relación a Cartera de Créditos	435.59 %	
GASTOS FINANCIEROS POR PAGAR	184	Patrimonio en relación a las Captaciones	87.99 %	
CUENTAS POR PAGAR	4,084	RENTABILIDAD		
PROVISIONES	-	Rentabilidad sobre Patrimonio	.13 %	
OTRAS OBLIGACIONES	-	Rentabilidad sobre Activos	.06 %	
CRÉDITOS DIFERIDOS	68	Eficiencia	72.34 %	
SUMA	48,813	CALIDAD DE ACTIVOS		
OTRAS CUENTAS ACREEDORAS	1,509	Cartera Vigente en relación a Cartera Bruta	30.03 %	
CAPITAL CONTABLE	39,135	Cobertura de Cartera Crediticia en Riesgo	104.36 %	
CAPITAL PAGADO	41,400			
Capital Autorizado	150,000			
(-) Capital No Pagado	108,600			
Casa Matriz, Capital Asignado	-			
APORTACIONES PERMANENTES	-			
RESERVA DE CAPITAL	551			
RESERVAS PARA ACTIVOS EXTRAORDINARIOS	-			
REVALUACIÓN DE ACTIVOS	-			
OBLIGACIONES SUBORDINADAS	-			
GANANCIAS Y PÉRDIDAS POR FUSIÓN	-			
VALUACIÓN DE ACTIVOS DE RECUPERACIÓN DUDOSA	2,851			
PROVISIÓN DE BENEFICIOS A EMPLEADOS	-			
AJUSTES AL IMPUESTO SOBRE LA RENTA	-			
GANANCIAS O PÉRDIDAS POR CAMBIOS EN EL VALOR DE MERCADO DE LAS INVERSIONES	-			
RESULTADOS DE EJERCICIOS ANTERIORES	-			
RESULTADOS DEL EJERCICIO	35			
TOTAL IGUAL A LA SUMA DEL ACTIVO	89,457			
ESTADO DE RESULTADOS	-			
PRODUCTOS FINANCIEROS	4,813			
GASTOS FINANCIEROS	2,323			
MARGEN POR INVERSIÓN	2,489			
PRODUCTOS POR SERVICIOS	97			
GASTOS POR SERVICIOS	-			
MARGEN POR SERVICIOS	97			
OTROS PRODUCTOS Y GASTOS DE OPERACIÓN	-			
Productos	7			
Gastos	1,382			
MARGEN OTROS PRODUCTOS Y GASTOS DE OPERACIÓN	-1,374			
MARGEN OPERACIONAL BRUTO	1,212			
GASTOS DE ADMINISTRACIÓN	335			
MARGEN OPERACIONAL NETO	876			
PRODUCTOS Y GASTOS EXTRAORDINARIOS	-			
Productos Extraordinarios	-			
Gastos Extraordinarios	-			
PRODUCTOS Y GASTOS DE EJERCICIOS ANTERIORES	-503			
Productos de ejercicios Anteriores	-			
Gastos de ejercicios Anteriores	503			
GANANCIA (PÉRDIDA) BRUTA	373			
IMPUESTO SOBRE LA RENTA	338			
GANANCIA (PÉRDIDA) NETA	35			

AL 31 DE AGOSTO DE 2014

(Cifras en miles de Quetzales)

ACTIVO	162,177	TASAS DE INTERÉS PROMEDIO PONDERADAS	MONEDA NACIONAL	MONEDA EXTRANJERA
DISPONIBILIDADES	7,545	OPERACIONES ACTIVAS		
Caja	210	Préstamos	15.31 %	12.19 %
Banco Central	973	Documentos Descontados	.00 %	.00 %
Bancos del País	5,695	OPERACIONES PASIVAS		
Bancos del Exterior	-	Bonos	.00 %	.00 %
Cheques a Compensar	-	Pagarés Financieros	7.49 %	4.49 %
Giros sobre el Exterior	666	Obligaciones Subordinadas	.00 %	.00 %
INVERSIONES	63,298	Obligaciones Financieras con Restricciones	.00 %	.00 %
En Títulos-Valores para Negociación	-	Obligaciones Convertibles en Acciones	.00 %	.00 %
En Títulos-Valores para la Venta	-	ESTADO DIARIO DEL DEPOSITO LEGAL	MONEDA NACIONAL	MONEDA EXTRANJERA /1
En Títulos-Valores para su Vencimiento	60,298	DEPOSITO COMPUTABLE	3,701	35
Operaciones de Reporto	3,000	TOTAL REQUERIDO	491	22
Certificados de Participación	-	POSICIÓN	3,210	13
Intereses Pagados en Compra de Valores	-	CARTERA DE CRÉDITOS	MONEDA NACIONAL	MONEDA EXTRANJERA
SUMA	63,298	TOTAL DE CARTERA DE CRÉDITOS (BRUTA)	100.00 %	100.00 %
(-) Estimaciones por Valuación	-	Vigente	98.26 %	97.59 %
CARTERA DE CRÉDITOS	77,139	Vencida, En Proceso de Prórroga	.00 %	.00 %
Vigente	77,407	Vencida, En Cobro Administrativo	1.74 %	2.41 %
Vencida	1,479	Vencida, En Cobro Judicial	.00 %	.00 %
SUMA	78,886	MONTO TOTAL DE CARTERA DE CRÉDITOS (BRUTA)	63,105	15,781
(-) Estimaciones Por Valuación	1,747	POSICIÓN PATRIMONIAL		
PRODUCTOS FINANCIEROS POR COBRAR	1,452	CAPITAL COMPUTABLE	40,553	
CUENTAS POR COBRAR (Neto)	5,875	CAPITAL REQUERIDO	7,246	
BIENES REALIZABLES (Neto)	91	POSICIÓN	33,307	
INVERSIONES PERMANENTES (Neto)	-	ACEPTACIÓN DE OBLIGACIONES Y RESPONSABILIDADES		
OTRAS INVERSIONES (Neto)	4,078	MONTO TOTAL REQUERIDO	121,918	
INMUEBLES Y MUEBLES (Neto)	141	CAPITAL Y RESERVAS	38,806	
CARGOS DIFERIDOS (Neto)	2,559	LÍMITE MÁXIMO DE EXPANSIÓN	776,129	
PASIVO	123,371	EXCESO O MARGEN DE EXPOSICIÓN	654,211	
CREDITOS OBTENIDOS	-	INDICADORES FINANCIEROS		
Del Banco Central	-	LIQUIDEZ		
De Instituciones Financieras Nacionales	-	Liquidez Inmediata	7.21 %	
De Instituciones Financieras Extranjeras	-	SOLVENCIA		
De Organismos Internacionales	-	Patrimonio en relación a Activos	23.93 %	
OBLIGACIONES FINANCIERAS	104,643	Patrimonio en relación a Cartera de Créditos	49.19 %	
GASTOS FINANCIEROS POR PAGAR	2,078	Patrimonio en relación a las Captaciones	37.08 %	
CUENTAS POR PAGAR	2,984	RENTABILIDAD		
PROVISIONES	891	Rentabilidad sobre Patrimonio	16.73 %	
OTRAS OBLIGACIONES	-	Rentabilidad sobre Activos	4.00 %	
CRÉDITOS DIFERIDOS	11,323	Eficiencia	44.33 %	
SUMA	121,918	CALIDAD DE ACTIVOS		
OTRAS CUENTAS ACREEDORAS	1,452	Cartera Vigente en relación a Cartera Bruta	98.13 %	
CAPITAL CONTABLE	38,806	Cobertura de Cartera Crediticia en Riesgo	110.33 %	
CAPITAL PAGADO	22,000			
Capital Autorizado	100,000			
(-) Capital No Pagado	78,000			
Casa Matriz, Capital Asignado	-			
APORTACIONES PERMANENTES	-			
RESERVA DE CAPITAL	5,116			
RESERVAS PARA ACTIVOS EXTRAORDINARIOS	-			
REVALUACIÓN DE ACTIVOS	-			
OBLIGACIONES SUBORDINADAS	-			
GANANCIAS Y PÉRDIDAS POR FUSIÓN	-			
VALUACIÓN DE ACTIVOS DE RECUPERACIÓN DUDOSA	-			
PROVISIÓN DE BENEFICIOS A EMPLEADOS	-			
AJUSTES AL IMPUESTO SOBRE LA RENTA	-			
GANANCIAS O PÉRDIDAS POR CAMBIOS EN EL VALOR DE MERCADO DE LAS INVERSIONES	-			
RESULTADOS DE EJERCICIOS ANTERIORES	7,363			
RESULTADOS DEL EJERCICIO	4,328			
TOTAL IGUAL A LA SUMA DEL ACTIVO	162,177			
ESTADO DE RESULTADOS	-			
PRODUCTOS FINANCIEROS	15,451			
GASTOS FINANCIEROS	6,526			
MARGEN POR INVERSIÓN	8,925			
PRODUCTOS POR SERVICIOS	785			
GASTOS POR SERVICIOS	-			
MARGEN POR SERVICIOS	785			
OTROS PRODUCTOS Y GASTOS DE OPERACIÓN	-			
Productos	17			
Gastos	26			
MARGEN OTROS PRODUCTOS Y GASTOS DE OPERACIÓN	-10			
MARGEN OPERACIONAL BRUTO	9,701			
GASTOS DE ADMINISTRACIÓN	5,401			
MARGEN OPERACIONAL NETO	4,300			
PRODUCTOS Y GASTOS EXTRAORDINARIOS	28			
Productos Extraordinarios	28			
Gastos Extraordinarios	-			
PRODUCTOS Y GASTOS DE EJERCICIOS ANTERIORES	-			
Productos de ejercicios Anteriores	-			
Gastos de ejercicios Anteriores	-			
GANANCIA (PÉRDIDA) BRUTA	4,328			
IMPUESTO SOBRE LA RENTA	-			
GANANCIA (PÉRDIDA) NETA	4,328			

AL 31 DE AGOSTO DE 2014

(Cifras en miles de Quetzales)

ACTIVO	2,474,306	TASAS DE INTERÉS PROMEDIO PONDERADAS	MONEDA NACIONAL	MONEDA EXTRANJERA
DISPONIBILIDADES	62,470	OPERACIONES ACTIVAS		
Caja	-	Préstamos	10.42 %	5.76 %
Banco Central	110	Documentos Descontados	.00 %	.00 %
Bancos del País	62,079	OPERACIONES PASIVAS		
Bancos del Exterior	282	Bonos	.00 %	.00 %
Cheques a Compensar	-	Pagarés Financieros	7.13 %	3.47 %
Giros sobre el Exterior	-	Obligaciones Subordinadas	.00 %	.00 %
INVERSIONES	2,127,235	Obligaciones Financieras con Restricciones	.00 %	.00 %
En Títulos-Valores para Negociación	-	Obligaciones Convertibles en Acciones	.00 %	.00 %
En Títulos-Valores para la Venta	2,043,314	ESTADO DIARIO DEL DEPOSITO LEGAL	MONEDA NACIONAL	MONEDA EXTRANJERA /1
En Títulos-Valores para su Vencimiento	-	DEPOSITO COMPUTABLE	1,921,019	16,568
Operaciones de Reporto	84,000	TOTAL REQUERIDO	9,702	45
Certificados de Participación	-	POSICIÓN	1,911,317	16,523
Intereses Pagados en Compra de Valores	975	CARTERA DE CRÉDITOS	MONEDA NACIONAL	MONEDA EXTRANJERA
SUMA	2,128,289	TOTAL DE CARTERA DE CRÉDITOS (BRUTA)	100.00 %	100.00 %
(-) Estimaciones por Valuación	1,054	Vigente	94.79 %	97.34 %
CARTERA DE CRÉDITOS	86,778	Vencida, En Proceso de Prórroga	.01 %	.00 %
Vigente	101,925	Vencida, En Cobro Administrativo	1.37 %	1.13 %
Vencida	5,078	Vencida, En Cobro Judicial	3.83 %	1.53 %
SUMA	107,003	MONTO TOTAL DE CARTERA DE CRÉDITOS (BRUTA)	87,468	19,535
(-) Estimaciones Por Valuación	20,225	POSICIÓN PATRIMONIAL		
PRODUCTOS FINANCIEROS POR COBRAR	67,008	CAPITAL COMPUTABLE	105,140	
CUENTAS POR COBRAR (Neto)	352	CAPITAL REQUERIDO	37,914	
BIENES REALIZABLES (Neto)	7	POSICIÓN	67,225	
INVERSIONES PERMANENTES (Neto)	71,046	ACEPTACIÓN DE OBLIGACIONES Y RESPONSABILIDADES		
OTRAS INVERSIONES (Neto)	55,051	MONTO TOTAL REQUERIDO	2,307,689	
INMUEBLES Y MUEBLES (Neto)	172	CAPITAL Y RESERVAS	164,697	
CARGOS DIFERIDOS (Neto)	4,187	LÍMITE MÁXIMO DE EXPANSIÓN	2,588,897	
PASIVO	2,313,449	EXCESO O MARGEN DE EXPOSICIÓN	281,208	
CREDITOS OBTENIDOS	58,123	INDICADORES FINANCIEROS		
Del Banco Central	-	LIQUIDEZ		
De Instituciones Financieras Nacionales	58,123	Liquidez Inmediata	2.81 %	
De Instituciones Financieras Extranjeras	-	SOLVENCIA		
De Organismos Internacionales	-	Patrimonio en relación a Activos	6.50 %	
OBLIGACIONES FINANCIERAS	2,225,967	Patrimonio en relación a Cartera de Créditos	150.33 %	
GASTOS FINANCIEROS POR PAGAR	15,866	Patrimonio en relación a las Captaciones	7.23 %	
CUENTAS POR PAGAR	6,463	RENTABILIDAD		
PROVISIONES	1,274	Rentabilidad sobre Patrimonio	27.28 %	
OTRAS OBLIGACIONES	-	Rentabilidad sobre Activos	1.77 %	
CRÉDITOS DIFERIDOS	-	Eficiencia	70.89 %	
SUMA	2,307,694	CALIDAD DE ACTIVOS		
OTRAS CUENTAS ACREEDORAS	5,755	Cartera Vigente en relación a Cartera Bruta	95.25 %	
CAPITAL CONTABLE	160,857	Cobertura de Cartera Crediticia en Riesgo	388.43 %	
CAPITAL PAGADO	112,224			
Capital Autorizado	500,000			
(-) Capital No Pagado	387,776			
Casa Matriz, Capital Asignado	-			
APORTACIONES PERMANENTES	-			
RESERVA DE CAPITAL	23,224			
RESERVAS PARA ACTIVOS EXTRAORDINARIOS	-			
REVALUACIÓN DE ACTIVOS	-			
OBLIGACIONES SUBORDINADAS	-			
GANANCIAS Y PÉRDIDAS POR FUSIÓN	-			
VALUACIÓN DE ACTIVOS DE RECUPERACIÓN DUDOSA	15,914			
PROVISIÓN DE BENEFICIOS A EMPLEADOS	-			
AJUSTES AL IMPUESTO SOBRE LA RENTA	-			
GANANCIAS O PÉRDIDAS POR CAMBIOS EN EL VALOR DE MERCADO DE LAS INVERSIONES	12,074			
RESULTADOS DE EJERCICIOS ANTERIORES	-			
RESULTADOS DEL EJERCICIO	29,249			
TOTAL IGUAL A LA SUMA DEL ACTIVO	2,474,306			
ESTADO DE RESULTADOS	-			
PRODUCTOS FINANCIEROS	154,643			
GASTOS FINANCIEROS	118,910			
MARGEN POR INVERSIÓN	35,734			
PRODUCTOS POR SERVICIOS	4,359			
GASTOS POR SERVICIOS	-			
MARGEN POR SERVICIOS	4,359			
OTROS PRODUCTOS Y GASTOS DE OPERACIÓN	-			
Productos	2,626			
Gastos	2,000			
MARGEN OTROS PRODUCTOS Y GASTOS DE OPERACIÓN	626			
MARGEN OPERACIONAL BRUTO	40,720			
GASTOS DE ADMINISTRACIÓN	11,853			
MARGEN OPERACIONAL NETO	28,867			
PRODUCTOS Y GASTOS EXTRAORDINARIOS	135			
Productos Extraordinarios	218			
Gastos Extraordinarios	83			
PRODUCTOS Y GASTOS DE EJERCICIOS ANTERIORES	353			
Productos de ejercicios Anteriores	793			
Gastos de ejercicios Anteriores	440			
GANANCIA (PÉRDIDA) BRUTA	29,354			
IMPUESTO SOBRE LA RENTA	105			
GANANCIA (PÉRDIDA) NETA	29,249			



ALMACENES GENERALES DE DEPÓSITO

ALMACENES GENERALES DE DEPÓSITO

AL 31 DE AGOSTO 2014

ALMACENES	DIRECCIÓN	FECHA DE APERTURA
ALMACENES DE DEPÓSITO DE EL CRÉDITO HIPOTECARIO NACIONAL DE GUATEMALA	18 Avenida 38-50, Zona 12	TELEFONOS: 2476-1925 AL 28 FAX: 22536482
ALMACENADORA GUATEMALTECA, S. A.	Avenida Petapa 36-55, Zona 12	TELEFONOS: 2222-0404 FAX: 2222-0404 EXT. 321
ALMACENES GENERALES, S. A.	24 Avenida 41-81, Zona 12	TELEFONOS: 2022-3000 FAX: 2422-3030
ALMACENADORA INTEGRADA, S. A.	24 Avenida 41-81, Zona 12	TELEFONOS: 2022-3000 FAX: 2422-3030
CENTRAL ALMACENADORA, S. A.	15 Avenida 11-79, Zona 6	TELEFONOS: 2427-7100 FAX: 2427-7100
CENTROAMERICANA DE ALMACENES, S. A.	24 Avenida 35-99, Zona 12, Calzada Atanasio Tzul	TELEFONOS: 2477-0446 AL 48, 2442-3844 FAX: 2477-0446 AL 48, 2442-3844
ALMACENADORA DEL PAÍS, S. A.	Avenida Petapa 55-38, Zona 12	TELEFONOS: 2427-4600 FAX: 2477-5433
ALMACENADORA INTERNACIONAL, S. A.	Avenida Petapa 37-25, Zona 12, primer nivel	TELEFONOS: 2414-9200 FAX: 2414-9229
ALMACENES Y SERVICIOS, S. A.	Km. 5, Zona 17 Carretera al Atlántico Colonia Lavarreda (Notificaciones: 10 Avenida 14-10, Zona 17)	TELEFONOS: 2380-4900 FAX: 2380-4952
ALMACENADORA DE LA NACIÓN, S. A.	6a. Avenida 1-27, Zona 4, Edificio Mini. Nivel 4, Torre Norte (Notificaciones: 6A. AVENIDA 8-42, ZONA 9, FIDEICOMISO GUATEINVIERTE DACREDITOS)	TELEFONOS: 2338-6801/2338-6838/2334-3485 FAX: LIQUIDADOR 2338-6801
ALMACENADORA CORPORATIVA, S. A.	Avenida Petapa 41 Calle 18-67, Zona 12	TELEFONOS: 2504-4200 FAX: 2504-4201
ALMACENADORA DE LA PRODUCCIÓN, S. A.	7a. Avenida 11-59, zona 9, 6° Nivel, Edificio Galerias España	TELEFONOS: 2423-2000, 2429-3700 FAX: EXTS. 6147 2339-3772
ALMACENES Y SILOS, S. A.	2a. Avenida 46-79 zona 12, Colonia Monte María I)	TELEFONOS: 2477-4000 FAX: 2477-4000
ALMACENADORA TECÚN UMÁN, S. A.	KM. 252.5 CA-2, Tecún Umán, Ayutla, San Marcos (Notificaciones: FINCA LA FUENTE, BOULEVARD CENTENARIO, ZONA 3 DE RETALHULEU)	TELEFONOS: 7776-6410/OF. 7771-0603 FAX: NO TIENE
ALMACENADORA PELÍCANO, S. A.	Anillo Periférico 17-36, Zona 11	TELEFONOS: 7884-1244 FAX: 7889-5584

ALMACENES GENERALES DE DEPOSITO

BALANCE GENERAL CONDENSADO

AL 31 DE AGOSTO DE 2014

(Cifras en miles de Quetzales)

	SISTEMA	ALMACHN	ALMAGUATE	ALGESA	INTEGRADA	CEALSA	CENTRALSA	ALPASA	ALMINTER	ALSERSA
ACTIVO										
DISPONIBILIDADES	251,477	17,449	43,595	3,398	24,787	37,622	3,677	12,511	15,615	31,395
INVERSIONES (Neto)	66,139	19	14,258	2,595	1,686	17,442	1,068	5,423	3,088	4,249
CARTERA DE CRÉDITOS (Neto)	23,512	9,000	--	--	--	--	--	1,000	--	11,000
PRODUCTOS FINANCIEROS POR COBRAR	900	--	--	--	--	--	--	--	--	--
CUENTAS POR COBRAR (Neto)	805	367	428	--	--	--	--	--	--	--
BIENES REALIZABLES (Neto)	21,080	433	736	755	4,258	6,352	407	1,558	706	563
INVERSIONES PERMANENTES (Neto)	4,805	--	--	19	--	4,786	--	--	--	--
OTRAS INVERSIONES (Neto)	153	--	--	--	--	--	--	--	--	153
SUC., CASA MATRIZ Y DEPTOS. ADSCRITOS	41	--	--	--	--	--	41	--	--	--
INMUEBLES Y MUEBLES (Neto)	6,768	6,768	--	--	--	--	--	--	--	--
CARGOS DIFERIDOS (Neto)	115,418	734	28,089	21	18,725	8,701	622	1,294	11,006	13,830
	11,856	127	84	8	119	340	1,539	3,235	815	1,600
PASIVO										
CRÉDITOS OBTENIDOS	56,196	1,079	2,389	371	3,742	10,811	575	1,363	4,658	4,470
OBLIGACIONES FINANCIERAS	11,178	--	--	--	--	1,278	--	--	900	--
GASTOS FINANCIEROS POR PAGAR	--	--	--	--	--	--	--	--	--	--
CUENTAS POR PAGAR	--	--	--	--	--	--	--	--	--	--
PROVISIONES	22,679	84	488	125	1,052	2,759	262	847	1,463	1,885
SUC., CASA MATRIZ Y DEPTOS. ADSCRITOS	8,870	572	829	38	361	872	39	258	1,602	2,189
OTRAS OBLIGACIONES	--	--	--	--	--	--	--	--	--	--
CRÉDITOS DIFERIDOS	--	--	--	--	--	--	--	--	--	--
SUMA	42,727	656	1,317	163	1,413	4,908	301	1,104	3,964	4,075
OTRAS CUENTAS ACREEDORAS	13,469	423	1,072	207	2,329	5,903	274	258	693	395
CAPITAL CONTABLE										
CAPITAL PAGADO	195,281	16,370	41,206	3,028	21,045	26,810	3,102	11,148	10,957	26,925
APORTACIONES PERMANENTES	77,886	384	13,260	1,800	8,342	500	2,319	1,000	3,500	25,181
RESERVAS DE CAPITAL	529	--	--	--	--	--	529	--	--	--
RESERVA PARA ACTIVOS EXTRAORDINARIOS	62,275	14,268	2,933	781	5,988	21,987	413	4,191	4,349	2,039
REVALUACIÓN DE ACTIVOS	--	--	--	--	--	--	--	--	--	--
OBLIGACIONES SUBORDINADAS	23,389	--	23,389	--	--	--	--	--	--	--
GANANCIAS Y PÉRDIDAS POR FUSIÓN	--	--	--	--	--	--	--	--	--	--
VALUACIÓN DE ACTIVOS DE RECUPERACIÓN DUDOSA (-)	--	--	--	--	--	--	--	--	--	--
PROVISIÓN DE BENEFICIOS A EMPLEADOS (-)	--	--	--	--	--	--	--	--	--	--
AJUSTES AL IMPUESTO SOBRE LA RENTA	--	--	--	--	--	--	--	--	--	--
GANANCIAS O PÉRDIDAS POR CAMBIOS EN EL VALOR DE MERCADO DE LAS INVERSIONES	--	--	--	--	--	--	--	--	--	--
RESULTADOS DE EJERCICIOS ANTERIORES	1,340	--	--	168	--	--	-250	--	1,512	-2,906
RESULTADOS DEL EJERCICIO	29,861	1,718	1,624	278	6,714	4,324	90	5,957	1,597	2,612
TOTAL IGUAL A LA SUMA DEL ACTIVO	251,477	17,449	43,595	3,398	24,787	37,622	3,677	12,511	15,615	31,395
CONTINGENCIAS, COMPROMISOS Y OTRAS RESPONSABILIDADES										
MERCADERÍAS EN DEPÓSITO	3,341,627	25,470	139,194	76,294	555,195	87,976	147,514	874,152	178,631	733,319
En Bodegas Propias	540,726	9,809	63,553	--	87,957	41,809	38,686	72,389	52,908	50,479
En Bodegas Habilitadas	213,416	--	2,857	--	29,884	--	--	--	--	23,336
En Bodegas Fiscales Propias	1,286,693	15,661	72,784	76,294	437,355	39,070	108,828	67,190	125,723	102,512
En Bodegas Fiscales de Zonas Francas	--	--	--	--	--	--	--	--	--	--
En bodegas Fiscales por Actividad Exportadora y de Maquila	1,295,663	--	--	--	--	4,097	--	734,574	--	556,992
Mercaderías en Transito	2,129	--	--	--	--	--	--	--	--	--
Mercaderías en Remate	3,000	--	--	--	--	3,000	--	--	--	--
CUENTAS DE ORDEN										
ADMINISTRACIONES AJENAS										
Impuestos de Mercaderías en Bodegas Fiscales	436,058	4,610	11,369	11,180	58,248	7,303	14,307	146,227	22,057	128,252
TÍTULOS SOBRE MERCADERÍAS EN DEPÓSITO	310,324	--	5,471	--	52,895	3,286	141	--	--	23,336
Certificados de Depósito	240,467	--	3,471	--	34,049	3,286	141	--	--	23,336
Bonos de Prenda	69,856	--	2,000	--	18,847	--	--	--	--	--
PÓLIZAS DE SEGUROS Y FIANZAS	5,265,491	71,068	214,629	178,525	668,751	187,706	154,909	331,405	366,701	1,029,613
Contratadas por la Entidad	1,658,983	61,468	205,699	36,174	176,671	135,206	28,775	331,405	247,351	172,453
Endosadas a favor de la Entidad	3,606,508	9,600	8,930	142,351	492,080	52,500	126,134	--	119,350	857,160

ESTADO DE RESULTADOS CONDENSADO

DEL 01 DE ENERO AL 31 DE AGOSTO DE 2014

(Cifras en miles de Quetzales)

PRODUCTOS FINANCIEROS	2,541	733	170	18	--	600	17	59	12	680
GASTOS FINANCIEROS	1,355	--	--	--	--	4	--	--	83	--
MARGEN POR INVERSIÓN	1,186	733	170	18	--	596	17	59	-71	680
PRODUCTOS POR SERVICIOS	136,698	3,289	7,398	2,423	25,443	17,162	2,063	19,993	11,779	15,431
GASTOS POR SERVICIOS	3,228	24	7	37	357	310	--	1,146	--	--
MARGEN POR INVERSIÓN	133,469	3,265	7,392	2,385	25,087	16,852	2,063	18,847	11,779	15,431
OTROS PRODUCTOS Y GASTOS DE OPERACIÓN	--	--	--	--	--	--	--	--	--	--
Productos	93	--	--	--	13	3	--	--	--	1
Gastos	52	--	--	--	--	4	--	--	--	2
MARGEN DE OTROS PRODUCTOS Y GASTOS DE OPERACIÓN	41	--	--	--	13	-1	--	--	--	--
MARGEN OPERACIONAL BRUTO	134,696	3,998	7,561	2,403	25,100	17,448	2,080	18,905	11,708	16,111
GASTOS DE ADMINISTRACIÓN	100,913	2,262	6,271	1,788	16,487	11,925	2,045	13,956	9,853	12,484
MARGEN OPERACIONAL NETO	33,782	1,737	1,290	615	8,614	5,523	34	4,950	1,856	3,627
PRODUCTOS Y GASTOS EXTRAORDINARIOS	734	--	950	-345	-20	169	--	--	-18	-3
Productos Extraordinarios	1,165	--	973	--	--	169	--	--	23	--
Gastos Extraordinarios	431	--	23	345	20	--	--	--	41	3
PRODUCTOS Y GASTOS DE EJERCICIOS ANTERIORES	1,939	-19	-5	10	-98	-1	56	1,008	381	3
Productos de Ejercicios Anteriores	2,205	7	2	11	60	--	102	1,008	383	3
Gastos de Ejercicios Anteriores	266	26	7	1	158	1	46	--	2	--
GANANCIA (PERDIDA); BRUTA	36,455	1,718	2,235	280	8,496	5,691	90	5,957	2,219	3,627
IMPUESTO SOBRE LA RENTA	6,594	--	611	2	1,781	1,367	--	--	622	1,016
GANANCIA (PERDIDA); NETA	29,861	1,718	1,624	278	6,714	4,324	90	5,957	1,597	2,612

ALMACENES GENERALES DE DEPÓSITO

BALANCE GENERAL CONDENSADO

AL 31 DE AGOSTO DE 2014

(Cifras en miles de Quetzales)

	DE LA NACION	ALCOSA	ALPROSA	ALMASILOS	TECON	ALPELSA
A C T I V O	169	18,056	6,215	24,406	4,583	8,000
DISPONIBILIDADES	159	525	4,880	3,830	2,025	4,892
INVERSIONES (Neto)	--	--	--	--	2,512	--
CARTERA DE CRÉDITOS (Neto)	--	--	--	900	--	--
PRODUCTOS FINANCIEROS POR COBRAR	--	21	--	--	--	--
CUENTAS POR COBRAR (Neto)	10	1,456	532	1,782	22	1,499
BIENES REALIZABLES (Neto)	--	--	--	--	--	--
INVERSIONES PERMANENTES (Neto)	--	--	--	--	--	--
OTRAS INVERSIONES (Neto)	--	--	--	--	--	--
SUC., CASA MATRIZ Y DEPTOS. ADSCRITOS	--	--	--	--	--	--
INMUEBLES Y MUEBLES (Neto)	--	13,313	147	17,725	--	1,211
CARGOS DIFERIDOS (Neto)	--	2,741	657	169	23	398
P A S I V O	29	11,902	1,298	11,508	114	1,889
CRÉDITOS OBTENIDOS	--	8,412	--	588	--	--
OBLIGACIONES FINANCIERAS	--	--	--	--	--	--
GASTOS FINANCIEROS POR PAGAR	--	--	--	--	--	--
CUENTAS POR PAGAR	29	2,485	662	9,867	92	580
PROVISIONES	--	938	194	--	--	977
SUC., CASA MATRIZ Y DEPTOS. ADSCRITOS	--	--	--	--	--	--
OTRAS OBLIGACIONES	--	--	--	--	--	--
CRÉDITOS DIFERIDOS	--	--	--	--	--	--
SUMA	29	11,835	856	10,455	92	1,557
OTRAS CUENTAS ACREEDORAS	--	66	442	1,052	22	332
C A P I T A L C O N T A B L E	140	6,154	4,917	12,898	4,469	6,111
CAPITAL PAGADO	1,600	3,000	3,000	8,000	3,000	3,000
APORTACIONES PERMANENTES	--	--	--	--	--	--
RESERVAS DE CAPITAL	579	2,726	128	1,086	647	159
RESERVA PARA ACTIVOS EXTRAORDINARIOS	--	--	--	--	--	--
REVALUACIÓN DE ACTIVOS	--	--	--	--	--	--
OBLIGACIONES SUBORDINADAS	--	--	--	--	--	--
GANANCIAS Y PÉRDIDAS POR FUSIÓN	--	--	--	--	--	--
VALUACIÓN DE ACTIVOS DE RECUPERACIÓN DUDOSA (-)	--	--	--	--	--	--
PROVISIÓN DE BENEFICIOS A EMPLEADOS (-)	--	--	--	--	--	--
AJUSTES AL IMPUESTO SOBRE LA RENTA	--	--	--	--	--	--
GANANCIAS O PÉRDIDAS POR CAMBIOS EN EL VALOR DE MERCADO DE LAS INVERSIONES	--	--	--	--	--	--
RESULTADOS DE EJERCICIOS ANTERIORES	-2,040	--	1,422	--	848	2,586
RESULTADOS DEL EJERCICIO	1	428	367	3,812	-26	365
TOTAL IGUAL A LA SUMA DEL ACTIVO	169	18,056	6,215	24,406	4,583	8,000
C O N T I N G E N C I A S , C O M P R O M I S O S						
Y O T R A S R E S P O N S A B I L I D A D E S						
MERCADERÍAS EN DEPÓSITO	--	35,085	71,830	164,428	--	252,539
En Bodegas Propias	--	18,940	47,832	13,837	--	42,527
En Bodegas Habilitadas	--	--	23,998	133,341	--	--
En Bodegas Fiscales Propias	--	16,144	--	15,120	--	210,013
En Bodegas Fiscales de Zonas Francas	--	--	--	--	--	--
En bodegas Fiscales por Actividad Exportadora y de Maquila	--	--	--	--	--	--
Mercaderías en Transito	--	--	--	2,129	--	--
Mercaderías en Remate	--	--	--	--	--	--
C U E N T A S D E O R D E N						
ADMINISTRACIONES AJENAS						
Impuestos de Mercaderías en Bodegas Fiscales	--	2,795	--	2,884	--	26,827
TÍTULOS SOBRE MERCADERÍAS EN DEPÓSITO	--	4,211	60,461	160,523	--	--
Certificados de Depósito	--	4,211	35,566	136,409	--	--
Bonos de Prenda	--	--	24,895	24,114	--	--
PÓLIZAS DE SEGUROS Y FIANZAS	--	73,053	175,030	1,064,185	7,376	742,540
Contratadas por la Entidad	--	69,053	36,857	93,802	7,376	56,695
Endosadas a favor de la Entidad	--	4,000	138,173	970,383	--	685,846

ESTADO DE RESULTADOS CONDENSADO

DEL 01 DE ENERO AL 31 DE AGOSTO DE 2014

(Cifras en miles de Quetzales)

PRODUCTOS FINANCIEROS	1	67	164	7	6	8
GASTOS FINANCIEROS	---	499	---	769	---	---
MARGEN POR INVERSIÓN	1	-433	164	-763	6	8
PRODUCTOS POR SERVICIOS	---	7,355	3,185	13,573	196	7,407
GASTOS POR SERVICIOS	---	1,248	---	---	100	---
MARGEN POR INVERSIÓN	---	6,107	3,185	13,573	96	7,407
OTROS PRODUCTOS Y GASTOS DE OPERACIÓN	---	---	---	---	---	---
Productos	---	11	---	12	52	---
Gastos	---	15	---	32	---	---
MARGEN DE OTROS PRODUCTOS Y GASTOS DE OPERACIÓN	---	-4	---	-19	52	---
MARGEN OPERACIONAL BRUTO	1	5,670	3,349	12,791	155	7,415
GASTOS DE ADMINISTRACIÓN	---	5,065	3,381	8,167	181	7,049
MARGEN OPERACIONAL NETO	1	606	-33	4,624	-26	365
PRODUCTOS Y GASTOS EXTRAORDINARIOS	---	---	---	---	---	1
Productos Extraordinarios	---	---	---	---	---	1
Gastos Extraordinarios	---	---	---	---	---	---
PRODUCTOS Y GASTOS DE EJERCICIOS ANTERIORES	---	-8	400	213	---	---
Productos de Ejercicios Anteriores	---	---	400	229	---	---
Gastos de Ejercicios Anteriores	---	8	---	17	---	---
GANANCIA (PERDIDA); BRUTA	1	597	367	4,837	-26	366
IMPUESTO SOBRE LA RENTA	---	170	---	1,025	---	1
GANANCIA (PERDIDA); NETA	1	428	367	3,812	-26	365



CASAS DE CAMBIO

CASAS DE CAMBIO

AL 31 DE AGOSTO 2014

CASAS DE CAMBIO	DIRECCIÓN	FECHA DE APERTURA
LAFISE GUATEMALA, S. A.	16 Calle 0-55, Zona 10, Torre Internacional, Nivel 9, Oficina 901	TELEFONOS: 2321-6000 FAX: 2366-6277
MULTINACIONAL DE SERVICIOS CAMBIARIOS, S. A.	Terminal Aérea del Aeropuerto Internacional La Aurora, Tercer Nivel, Zona 13	TELEFONOS: 2322-5054 FAX: 2322-5054

CASAS DE CAMBIO

BALANCE GENERAL CONDENSADO

AL 31 DE AGOSTO DE 2014
(Cifras en miles de Quetzales)

	SISTEMA	MULTISERCASA	LAFISE
A C T I V O	33,543	11,729	21,814
DISPONIBILIDADES	25,439	5,258	20,181
Caja	2,629	2,628	1
Banco Central	3	--	3
Bancos del País	22,696	2,630	20,066
Bancos del Exterior	111	--	111
Cheques a Compensar	--	--	--
Giros Sobre el Exterior	--	--	--
INVERSIONES	--	--	--
En Títulos-Valores para la Negociación	--	--	--
En Títulos-Valores para la Venta	--	--	--
En Títulos-Valores para su Vencimiento	--	--	--
Operaciones de Reporto	--	--	--
Intereses Pagados en Compra de Valores	--	--	--
SUMA	--	--	--
(-) Estimaciones por Valuación	--	--	--
CARTERA DE CRÉDITOS (Neto)	--	--	--
PRODUCTOS FINANCIEROS POR COBRAR	--	--	--
CUENTAS POR COBRAR (Neto)	1,153	4	1,149
INVERSIONES PERMANENTES (Neto)	--	--	--
OTRAS INVERSIONES (Neto)	--	--	--
INMUEBLES Y MUEBLES (Neto)	1,940	1,478	462
CARGOS DIFERIDOS (Neto)	5,011	4,989	22
P A S I V O	3,625	573	3,052
CRÉDITOS OBTENIDOS J	--	--	--
De Instituciones Financieras Nacionales	--	--	--
De Instituciones Financieras Extranjeras	--	--	--
De Organismos Internacionales	--	--	--
OBLIGACIONES FINANCIERAS	--	--	--
GASTOS FINANCIEROS POR PAGAR	--	--	--
CUENTAS POR PAGAR	2,010	329	1,681
PROVISIONES	1,615	244	1,371
OTRAS OBLIGACIONES	--	--	--
CRÉDITOS DIFERIDOS	--	--	--
C A P I T A L C O N T A B L E	29,918	11,156	18,762
CAPITAL PAGADO	8,800	7,800	1,000
Capital Autorizado	9,300	7,800	1,500
(-) Capital No Pagado	500	--	500
Casa Matriz, Capital Asignado	--	--	--
APORTACIONES PERMANENTES	--	--	--
RESERVAS DE CAPTIAL	1,765	680	1,085
REVALUACIÓN DE ACTIVOS	--	--	--
OBLIGACIONES SUBORDINADAS	--	--	--
GANANCIAS Y PÉRDIDAS POR FUSIÓN	--	--	--
VALUACIÓN DE ACTIVOS DE RECUPERACIÓN DUDOSA	--	--	--
PROVISIÓN DE BENEFICIOS A EMPLEADOS	--	--	--
AJUSTES AL IMPUESTO SOBRE LA RENTA	--	--	--
GANANCIAS O PÉRDIDAS POR CAMBIOS EN EL VALOR DE MERCADO DE LAS INVERSIONES	--	--	--
RESULTADOS DE EJERCICIOS ANTERIORES	15,549	--	15,549
RESULTADOS DEL EJERCICIO	3,804	2,676	1,127
TOTAL IGUAL A LA SUMA DEL ACTIVO	33,543	11,729	21,814

ESTADO DE RESULTADOS CONDENSADO

DEL 01 DE ENERO AL 31 DE AGOSTO DE 2014
(Cifras en miles de Quetzales)

PRODUCTOS FINANCIEROS	279	14	265
GASTOS FINANCIEROS	484	70	414
MARGEN POR INVERSIÓN	-205	-56	-149
PRODUCTOS POR SERVICIOS	170	---	170
GASTOS POR SERVICIOS	---	---	---
MARGEN POR SERVICIOS	170	---	170
OTROS PRODUCTOS Y GASTOS DE OPERACIÓN	---	---	---
Productos	17,084	12,347	4,737
Gastos	290	121	169
MARGEN DE OTROS PRODUCTOS Y GASTOS DE OPERACIÓN	16,794	12,226	4,568
MARGEN OPERACIONAL BRUTO	16,760	12,171	4,589
GASTOS DE ADMINISTRACIÓN	11,697	8,633	3,064
MARGEN OPERACIONAL NETO	5,063	3,537	1,525
PRODUCTOS Y GASTOS EXTRAORDINARIOS	3	-1	4
Productos Extraordinarios	4	---	4
Gastos Extraordinarios	1	1	---
PRODUCTOS Y GASTOS DE EJERCICIOS ANTERIORES	-37	---	-37
Productos de Ejercicios Anteriores	5	---	5
Gastos de Ejercicios Anteriores	43	---	43
GANANCIA (PÉRDIDA) BRUTA	5,029	3,537	1,492
IMPUESTO SOBRE LA RENTA	1,225	860	365
GANANCIA (PÉRDIDA) NETA	3,804	2,676	1,127



GRUPOS FINANCIEROS

GRUPOS FINANCIEROS

AL 31 DE AGOSTO 2014

GRUPOS FINANCIEROS	DIRECCIÓN	FECHA DE APERTURA
GRUPO FINANCIERO AGROMERCANTIL	7a. Avenida 7-30, Zona 9, Edificio del Banco Agromercantil, Nivel 8 PÁGINA Web: www.bam.com.gt	TELEFONOS: 2338-6565 FAX: 2362-6566 09/09/2004
GRUPO FINANCIERO CORPORACIÓN BI	7a. Avenida 5-10, Zona 4, Torre I, Nivel 9, Edificio Centro Financiero PÁGINA Web: www.bi.com.gt	TELEFONOS: 2334-5111 FAX: 2331-9437 27/09/2004
GRUPO FINANCIERO BAC-CREDOMATIC	Avenida Petapa 38-39, Centro de Exelencia Operativa (COE) PÁGINA Web: www.bac.net	TELEFONOS: 2361-0909 FAX: 2334-7741 09/02/2005
GRUPO FINANCIERO CITIBANK DE GUATEMALA	15 Calle 1-04, Zona 10, Edificio Céntrica Plaza, Torre I, Nivel 6 PÁGINA Web: www.bancocusatlan.com	TELEFONOS: 2250-2000 FAX: 2366-2808 09/02/2005
GRUPO FINANCIERO DE OCCIDENTE	7a. Avenida 7-33, Zona 9, Edificio Corporativo PÁGINA Web: www.occidente.com.gt	TELEFONOS: 2279-9000 FAX: 2279-9303 10/06/2005
GRUPO FINANCIERO BANCO INTERNACIONAL	Avenida La Reforma 15-85, Zona 10 Edificio Torre Internacional PÁGINA Web: www.bancointernacional.com.gt	TELEFONOS: 2366-6666 FAX: 2366-7739/2366-6582 29/08/2005
GRUPO FINANCIERO G&T CONTINENTAL	6a. Avenida 9-08, Zona 9 Plaza G&T Continental PÁGINA Web: www.gytcontinental.com.gt	TELEFONOS: 2339-2001 FAX: 2332-2682 31/10/2005
GRUPO FINANCIERO BANRURAL	Avenida Reforma 9-30, Zona 9, Torre BANRURAL, Nivel 9 PÁGINA Web: www.banrural.com.gt	TELEFONOS: 1720/2426-1100/24261-200 FAX: 2360-9740 28/11/2007
GRUPO FINANCIERO DE LOS TRABAJADORES	Avenida La Reforma 6-20, Zona 9 PÁGINA Web: www.bantrab.com.gt	TELEFONOS: 1755/2410-2600 FAX: 2339-4549 29/09/2010
GRUPO FINANCIERO VIVIBANCO	13 Calle 5-46, Zona 9 PÁGINA Web: www.vivibanco.com.gt	TELEFONOS: 2506-0606 FAX: 29/06/2011

GRUPOS FINANCIEROS

PRINCIPALES RUBROS DEL BALANCE GENERAL CONSOLIDADO

Al 31 de agosto de 2014

Cifras en miles de quetzales

ACTIVO NETO

GRUPOS FINANCIEROS	DISPONIBILIDADES	INVERSIONES 1/	CARTERA DE CRÉDITOS 2/	OTRAS INVERSIONES 3/	INMUEBLES Y MUEBLES	CARGOS DIFERIDOS	OTROS ACTIVOS 4/	TOTAL DE ACTIVO 5/
AGROMERCANTIL	3,413,776	5,160,463	16,072,615	100,166	273,738	135,708	248,568	25,405,034
CORPORACIÓN BI	8,912,517	25,224,429	38,479,593	463,020	1,520,155	757,004	1,420,668	76,777,387
BAC-CREDOMATIC	4,101,532	3,246,635	14,606,113	163,220	256,631	86,795	407,287	22,868,214
CITIBANK DE GUATEMALA	1,116,977	1,329,998	4,287,236	1,666	201,346	30,947	37,612	7,005,781
DE OCCIDENTE	163,302	606,336	1,819,449	137,966	65,094	37,491	128,656	2,958,295
BANCO INTERNACIONAL	1,058,500	925,737	3,575,077	30,149	111,692	56,676	43,817	5,801,647
G&T CONTINENTAL	8,344,875	19,183,328	26,768,420	284,143	835,482	245,011	1,539,146	57,200,405
BANRURAL	6,797,525	9,585,171	27,128,816	268,523	567,882	725,814	1,077,617	46,151,349
DE LOS TRABAJADORES	2,000,420	3,633,586	7,345,859	54,773	179,647	282,958	223,347	13,720,590
VIVIBANCO	45,368	309,410	7,351	28,177	9,882	2,067	12,295	414,550
TOTAL	35,954,792	69,205,093	140,090,529	1,531,803	4,021,549	2,360,471	5,139,013	258,303,252

PASIVO Y CAPITAL

GRUPOS FINANCIEROS	OBLIGACIONES DEPOSITARIAS	CRÉDITOS OBTENIDOS	OBLIGACIONES FINANCIERAS	PROVISIONES	CRÉDITOS DIFERIDOS	OTROS PASIVOS 6/	OTRAS CTAS. ACREEDORAS 7/	CAPITAL CONTABLE	TOTAL PASIVO Y CAPITAL 5/
AGROMERCANTIL	17,429,537	4,255,252	29,164	145,775	2,160	640,818	69,076	2,833,253	25,405,034
CORPORACIÓN BI	49,753,611	15,471,725	2,505,311	50,984	23,140	3,271,113	96,592	5,604,911	76,777,387
BAC-CREDOMATIC	15,856,956	1,918,172	1,000,122	19,056	6,431	613,629	64,203	3,389,646	22,868,214
CITIBANK DE GUATEMALA	3,756,428	900,993	--	148,488	12,183	241,997	7,956	1,937,738	7,005,781
DE OCCIDENTE	843,389	458,345	671,008	19,635	17,195	554,905	4,842	388,974	2,958,295
BANCO INTERNACIONAL	4,800,574	306,486	1,093	23,599	6,149	136,885	25,105	501,755	5,801,647
G&T CONTINENTAL	40,234,726	6,827,003	2,376,723	34,649	33,968	3,256,531	94,174	4,342,631	57,200,405
BANRURAL	36,894,802	1,722,744	341,479	126,757	9,690	1,792,351	286,571	4,976,956	46,151,349
DE LOS TRABAJADORES	10,291,892	1,378,063	34,286	80,523	112	584,133	142,551	1,209,030	13,720,590
VIVIBANCO	194,315	44,761	--	3,024	642	20,816	17,479	133,514	414,550
TOTAL	180,056,230	33,283,544	6,959,186	652,490	111,670	11,113,178	808,549	25,318,408	258,303,252

1/ Incluye: Inversiones permanentes.

2/ Incluye: Cartera de créditos sobre pólizas de seguros.

3/ Incluye: Bienes realizables.

4/ Incluye: Cuentas por cobrar y primas por cobrar, productos financieros y de servicios por cobrar, instituciones de seguros y fianzas y plusvalía adquirida.

5/ Incluye: Moneda nacional y moneda extranjera.

6/ Incluye: Cuentas por pagar, gastos financieros por pagar, instituciones de seguros y fianzas, reservas técnicas y matemáticas menos reservas a cargo de reaseguradores y reafianzadores, reservas para siniestros pendientes de pago menos reservas a cargo de reaseguradores y reafianzadores, minusvalía adquirida y otras obligaciones.

7/ Incluye: Los saldos de productos devengados no percibidos y ganancia no realizada en venta de activos a plazos.

GRUPOS FINANCIEROS

PRINCIPALES RUBROS DEL ESTADO DE RESULTADOS CONSOLIDADO

Período del 1 de enero al 31 de agosto de 2014
Cifras en miles de quetzales

GRUPOS FINANCIEROS	PRODUCTOS FINANCIEROS	PRODUCTOS SERVICIOS 1/	OTROS PROD. DE OPERAC. 2/	PRODUCTOS EXTRAORD. 3/	GASTOS FINANCIEROS	OTROS GTOS. DE OPERAC. 4/	GASTOS DE ADMON.	GASTOS EXTRAORD. 5/	RESULTADO
AGROMERCANTIL	1,185,001	165,491	50,418	36,689	507,793	203,241	467,194	1,396	257,977
CORPORACIÓN BI	3,246,924	941,740	137,656	86,319	1,570,467	739,438	1,190,651	13,019	899,065
BAC-CREDOMATIC	1,687,726	148,805	61,646	32,812	502,994	471,969	470,053	2,240	483,734
CITIBANK DE GUATEMALA	985,844	46,223	52,619	112,634	118,412	413,418	513,306	32,333	119,852
DE OCCIDENTE	142,085	94,770	6,134	6,092	79,054	89,311	58,349	3,161	19,205
BANCO INTERNACIONAL	360,715	40,580	18,732	3,244	146,441	46,700	168,771	3,480	57,879
G&T CONTINENTAL	2,592,981	711,580	89,740	34,473	1,461,365	637,857	900,296	5,356	423,900
BANRURAL	2,906,127	477,142	68,382	6,788	916,760	408,812	1,491,594	5,951	635,323
DE LOS TRABAJADORES	1,257,424	154,419	17,765	53,504	624,597	181,365	484,095	5,221	187,833
VIVIBANCO	31,613	2,708	1,340	8,690	9,091	2,510	21,223	1,979	9,549
TOTAL	14,396,440	2,783,458	504,432	381,245	5,936,974	3,194,621	5,765,532	74,136	3,094,317

1/ Incluye: Derechos de emisión de pólizas y comisiones, primas netas retenidas y variación en reservas técnicas y matemáticas.

2/ Incluye: Ganancia por valor de mercado de títulos-valores, variaciones y ganancias cambiarias en moneda extranjera, productos por inversiones en acciones, por promoción de empresas y de ejercicios anteriores.

3/ Incluye: Salvamentos y recuperaciones.

4/ Incluye: Gastos por servicios, de adquisición y renovación, por obligaciones contractuales, pérdida por valor de mercado de títulos-valores, variaciones y pérdidas cambiarias en moneda extranjera, cuentas incobrables y de dudosa recuperación, de ejercicios anteriores e Impuesto Sobre la Renta, menos, comisiones y participaciones por reaseguro y reafianzamiento cedido y recuperación por reaseguro y reafianzamiento cedido.

5/ Incluye: Participación de reaseguradoras y reafianzadoras en salvamentos y recuperaciones.

GRUPOS FINANCIEROS

POSICIÓN PATRIMONIAL CONSOLIDADA

Al 31 de agosto de 2014
Cifras en miles de quetzales

GRUPOS FINANCIEROS	Patrimonio Computable	Patrimonio Requerido	Posición Patrimonial
AGROMERCANTIL	2,825,082	1,832,901	992,181
CORPORACIÓN BI	6,821,056	5,555,737	1,265,319
BAC-CREDOMATIC	3,389,080	1,707,321	1,681,759
CITIBANK DE GUATEMALA	1,398,008	606,241	791,767
DE OCCIDENTE	388,974	290,784	98,191
BANCO INTERNACIONAL	501,728	431,251	70,477
G&T CONTINENTAL	5,135,513	3,895,809	1,239,704
BANRURAL	4,952,236	3,662,667	1,289,568
DE LOS TRABAJADORES	1,202,207	957,093	245,114
VIVIBANCO	133,514	25,098	108,416
TOTAL	26,747,398	18,964,903	7,782,495



9a. Avenida 22-00, Zona 1
Edificio de la Superintendencia de Bancos
Guatemala, Guatemala 01001 Centro América

PBX (502) 2429-5000 y 2204-5300
Consultas al (502) 1570
Fax (502) 2232-0002
Correo electrónico: info@sib.gob.gt

La información de la Superintendencia de Bancos
y del sistema financiero, puede ser consultada en:

www.sib.gob.gt