

SUPERINTENDENCIA DE BANCOS

Guatemala, Centro América



BOLETÍN DE ESTADÍSTICAS DEL SISTEMA FINANCIERO ABRIL 2014

Año 22 / No. 256



SUPERINTENDENTE DE BANCOS

Lic. Ramón Benjamín Tobar Morales

INTENDENTES

Lic. José María Flores Tintí
Coordinación Técnica

Lic. Carlos Armando Pérez Ruiz
Supervisión

Lic. Hugo Rafael Oroxóm Mérida
Estudios

Lic. Eduardo Efraín Garrido Prado
Administrativo

Lic. Erick Estuardo Ramos Sologastoa
Verificación Especial

ASESOR JURÍDICO GENERAL

Lic. Víctor Hugo Castillo Vásquez

DIRECTORES

Lic. Moisés Oswaldo Dardón Prado
Supervisión de Riesgos Bancarios A

Lic. Juan Alberto Díaz López
Supervisión de Riesgos Bancarios B

Lic. César Augusto Morales Reyes
Supervisión de Riesgos de Seguros y Otros

Lic. Juan David Barrueto Godoy
Supervisión de Riesgos Integrales

Lic. César Enrique Marroquín Fernández
Estudios

Ing. José Alfredo Cándido Durón
Tecnología de la Información

Lic. Marco Antonio Meza Leonardo
Recursos Humanos

Lic. Audie Antonio Juárez Sánchez
Financiero y de Servicios

Ing. José Miguel Ramírez Peña
Desarrollo Institucional

Lic. Eduardo Antonio Soto Alvarez
Prevención y Cumplimiento

Lic. Samuel Rubén Alcántara Miró
Análisis de Transacciones Financieras

MISIÓN

"Promover la estabilidad y confianza en el sistema financiero supervisado."

VISIÓN

"Ser una entidad de reconocida credibilidad, que realiza supervisión efectiva de las personas sujetas a su vigilancia e inspección, orientada al cumplimiento de estándares internacionales, conformada por personal calificado y comprometido con los valores institucionales que sirve a la sociedad con responsabilidad."

Nota: Las cifras que se presentan no han sido auditadas y tienen como fuente la información contable recibida de las entidades financieras, por lo que su veracidad y exactitud, así como sus deficiencias, son responsabilidad de las entidades remitentes. El fin de la presente publicación es proporcionar información para el análisis estadístico macroeconómico del sistema financiero guatemalteco. Por lo anterior, la Superintendencia de Bancos no es responsable por los usos que se dé o las decisiones que se tomen, basados en la información publicada.

El contenido de esta publicación puede reproducirse citando la fuente.

ÍNDICE

	Página		Página
INSTITUCIONES FINANCIERAS LEGALMENTE AUTORIZADAS PARA OPERAR EN EL PAÍS			
<u>BANCO DE GUATEMALA</u>			
BALANCE GENERAL	2	INTEGRACIÓN DE FIDEICOMISOS	50
MERCADO BANCARIO, MOVIMIENTO DE DIVISAS	2	DEFINICIÓN DE INDICADORES FINANCIEROS DEL SISTEMA BANCARIO	51
ESTADO DE RESULTADOS	3	INFORMACIÓN FINANCIERA POR INSTITUCIÓN	52
MERCADO CAMBIARIO, TIPO DE CAMBIO DE REFERENCIA	3		
<u>SISTEMA BANCARIO</u>			
DIRECTORIO DEL SISTEMA BANCARIO	5	<u>SOCIEDADES FINANCIERAS PRIVADAS</u>	
AGENCIAS, RESUMEN POR REGIONES	7	DIRECTORIO DE LAS SOCIEDADES FINANCIERAS	71
NÚMERO DE AGENCIAS POR DEPARTAMENTO	8	BALANCE GENERAL Y ESTADO DE RESULTADOS CONDENSADO CONSOLIDADO	72
COMPORTAMIENTO DE LAS AGENCIAS BANCARIAS POR ENTIDAD (GRÁFICA)	9	COMPORTAMIENTO DE LOS PRINCIPALES RUBROS (GRÁFICA)	73
ESTABLECIMIENTOS DE AGENTES BANCARIOS, RESUMEN POR REGIONES	10	ACTIVO, COMPORTAMIENTO DE LOS PRINCIPALES RUBROS (GRÁFICA)	74
NÚMERO DE ESTABLECIMIENTOS DE AGENTES BANCARIOS POR DEPARTAMENTO	11	PASIVO, COMPORTAMIENTO DE LOS PRINCIPALES RUBROS (GRÁFICA)	75
COMPORTAMIENTO DE AGENTES BANCARIOS Y ESTABLECIMIENTOS (GRÁFICA)	12	PRESENTACIÓN POR RUBROS (PARTICIPACIÓN POR ENTIDAD)	76
BALANCE GENERAL Y ESTADO DE RESULTADOS CONDENSADO CONSOLIDADO	13	ESTADO DIARIO DEL DEPÓSITO LEGAL, AL FINAL DE MES	76
COMPORTAMIENTO DE LOS PRINCIPALES RUBROS (GRÁFICA)	14	POSICIÓN PATRIMONIAL	77
ACTIVO, COMPORTAMIENTO DE LOS PRINCIPALES RUBROS (GRÁFICA)	15	CARTERA DE CRÉDITOS SEGUN SU CLASIFICACIÓN CONTABLE EN MONEDA NACIONAL	78
PASIVO, COMPORTAMIENTO DE LOS PRINCIPALES RUBROS (GRÁFICA)	16	CARTERA DE CRÉDITOS SEGUN SU CLASIFICACIÓN CONTABLE EN MONEDA EXTRANJERA	80
PRESENTACIÓN POR RUBROS (PARTICIPACIÓN POR ENTIDAD)	17	INTEGRACIÓN DE LA CARTERA	82
POSICIÓN PATRIMONIAL	18	INTEGRACIÓN DE LA CARTERA VENCIDA	83
POSICIÓN DE ENCAJE MONEDA NACIONAL	19	CARTERA DE CRÉDITOS (GRÁFICA)	84
POSICIÓN DE ENCAJE MONEDA EXTRANJERA	20	CARTERA DE CRÉDITOS POR ACTIVIDAD ECONÓMICA	85
POSICIÓN PROMEDIO ACUMULADA DE ENCAJE MONEDA NACIONAL Y EXTRANJERA	21	CARTERA DE CRÉDITOS POR ACTIVIDAD ECONÓMICA EN MONEDA NACIONAL	86
TASA PROMEDIO PONDERADA ACTIVA Y PASIVA MONEDA NACIONAL Y EXTRANJERA	22	CARTERA DE CRÉDITOS POR ACTIVIDAD ECONÓMICA EN MONEDA EXTRANJERA	87
CAPTACIONES CLASIFICADAS POR CANTIDAD DE CUENTAS Y MONTOS EN MN Y ME	23	PRÉSTAMOS Y DESCUENTOS CONCEDIDOS POR DISTRIBUCIÓN GEOGRÁFICA	88
DEPÓSITOS POR DEPARTAMENTO	24	SALDOS DE PRÉSTAMOS Y DESCUENTOS POR DISTRIBUCIÓN GEOGRÁFICA	89
CARTERA DE CRÉDITOS SEGÚN SU CLASIFICACIÓN CONTABLE EN MONEDA NACIONAL	25	PRÉSTAMOS Y DESCUENTOS CONCEDIDOS POR DESTINO ECONÓMICO Y TIPO DE INVERSIÓN	90
CARTERA DE CRÉDITOS SEGÚN SU CLASIFICACIÓN CONTABLE EN MONEDA EXTRANJERA	28	SALDOS DE PRÉSTAMOS Y DESCUENTOS POR DESTINO ECONÓMICO Y TIPO DE INVERSIÓN	93
INTEGRACIÓN DE LA CARTERA	31	PRÉSTAMOS Y DESCUENTOS CONCEDIDOS POR ESTRATIFICACIÓN Y PLAZO ORIGINAL	96
INTEGRACIÓN DE LA CARTERA VENCIDA	32	SALDOS DE PRÉSTAMOS Y DESCUENTOS POR ESTRATIFICACIÓN Y PLAZO ORIGINAL	97
CARTERA DE CRÉDITOS (GRÁFICA)	33	ACTIVOS CREDITICIOS	98
CARTERA DE CRÉDITOS POR ACTIVIDAD ECONÓMICA	34	INTEGRACIÓN DE FIDEICOMISOS	99
CARTERA DE CRÉDITOS POR ACTIVIDAD ECONÓMICA EN MONEDA NACIONAL	35	DEFINICIÓN DE INDICADORES FINANCIEROS DE SOCIEDADES FINANCIERAS PRIVADAS	100
CARTERA DE CRÉDITOS POR ACTIVIDAD ECONÓMICA EN MONEDA EXTRANJERA	36	INFORMACIÓN FINANCIERA POR INSTITUCIÓN	101
PRÉSTAMOS Y DESCUENTOS CONCEDIDOS POR DISTRIBUCIÓN GEOGRÁFICA	37	<u>CASAS DE CAMBIO</u>	
SALDOS DE PRÉSTAMOS Y DESCUENTOS POR DISTRIBUCIÓN GEOGRÁFICA	38	DIRECTORIO DE LAS CASAS DE CAMBIO	115
PRÉSTAMOS Y DESCUENTOS CONCEDIDOS POR DESTINO ECONÓMICO Y TIPO DE INVERSIÓN	39	BALANCE GENERAL Y ESTADO DE RESULTADOS CONDENSADO CONSOLIDADO Y POR INSTITUCIÓN	116
SALDOS DE PRÉSTAMOS Y DESCUENTOS POR DESTINO ECONÓMICO Y TIPO DE INVERSIÓN	42	<u>ALMACENES GENERALES DE DEPÓSITO</u>	
PRÉSTAMOS Y DESCUENTOS CONCEDIDOS POR ESTRATIFICACIÓN Y PLAZO ORIGINAL	45	DIRECTORIO DE LOS ALMACENES GENERALES DE DEPÓSITO	118
SALDOS DE PRÉSTAMOS Y DESCUENTOS POR ESTRATIFICACIÓN Y PLAZO ORIGINAL	46	BALANCE GENERAL Y ESTADO DE RESULTADOS CONDENSADO CONSOLIDADO Y POR INSTITUCIÓN	119
PRÉST. Y DESC. CONCEDIDOS POR ESTRATIFICACIÓN Y PLAZO ORIGINAL BANCO EXTRANJERO	47	<u>GRUPOS FINANCIEROS</u>	
SALDOS DE PRÉST. Y DESC. POR ESTRATIFICACIÓN Y PLAZO ORIGINAL BANCO EXTRANJERO	48	DIRECTORIO DE GRUPOS FINANCIEROS	122
ACTIVOS CREDITICIOS	49	PRINCIPALES RUBROS DE BALANCE GENERAL	123
		PRINCIPALES RUBROS DEL ESTADO DE RESULTADOS	124
		POSICIÓN PATRIMONIAL CONSOLIDADA	125

**LA SUPERINTENDENCIA DE BANCOS DE GUATEMALA AL PUBLICO EN GENERAL
 INFORMA QUE LAS INSTITUCIONES LEGALMENTE AUTORIZADAS PARA OPERAR EN
 EL PAIS, QUE AL MES DE ABRIL DE 2014 SE ENCUENTRAN BAJO SU VIGILANCIA E INSPECCIÓN,
 SON LAS SIGUIENTES:**

SISTEMA BANCARIO

1. El Crédito Hipotecario Nacional de Guatemala
2. Banco Inmobiliario, S. A.
3. Banco de los Trabajadores
4. Banco Industrial, S. A.
5. Banco de Desarrollo Rural, S. A.
6. Banco Internacional, S. A.
7. Banco Reformador, S. A.
8. Citibank, N. A. Sucursal Guatemala
9. Primer Banco de Ahorro y Préstamo para la Vivienda Familiar, S. A. (VIVIBANCO)
10. Banco Ficohsa de Guatemala, S. A.
11. Banco Promérica, S. A.
12. Banco de Antigua, S. A.
13. Banco de América Central, S. A.
14. Banco Citibank de Guatemala, S. A.
15. Banco Agromercantil de Guatemala, S. A.
16. Banco G&T Continental, S. A.
17. Banco de Crédito, S. A.
18. Banco Azteca de Guatemala, S. A.

SOCIEDADES FINANCIERAS

1. Corporación Financiera Nacional
2. Financiera Industrial, S. A.
3. Financiera de Inversión, S. A.
4. Financiera Rural, S. A.
5. Financiera de Occidente, S. A.
6. Financiera de Capitales, S. A.
7. Financiera Summa, S. A.
8. Financiera San Miguel, S. A.
9. Financiera Agromercantil, S. A.
10. Financiera MVA, S. A.
11. Financiera Consolidada, S. A.
12. Financiera de los Trabajadores, S. A.
13. Financiera Credicorp, S. A.
14. Financiera G & T Continental, S. A.

ALMACENES GENERALES DE DEPÓSITO

1. Almacenes de Depósito de El Crédito Hipotecario Nacional de Guatemala
2. Almacenadora Guatemalteca, S. A.
3. Almacenes Generales, S. A.
4. Almacenadora Integrada, S. A.
5. Central Almacenadora, S. A.
6. Centroamericana de Almacenes, S. A.
7. Almacenadora del País, S. A.
8. Almacenadora Internacional, S. A.
9. Almacenes y Servicios, S. A.
10. Almacenadora de la Nación, S. A. (1)
11. Almacenadora Corporativa, S. A.
12. Almacenadora de la Producción, S. A.
13. Almacenes y Silos, S. A.
14. Almacenadora Tecún Umán, S. A.
15. Almacenadora Pelicano, S. A.

CASAS DE CAMBIO

1. Lafise Guatemala, S. A.
2. Multinacional de Servicios Cambiarios, S. A.

ENTIDADES FUERA DE PLAZA (OFF SHORE)

1. Westrust Bank (International) Limited
2. Occidente International Corporation
3. Mercom Bank Ltd.
4. BAC Bank Inc.
5. GTC Bank Inc.
6. Transcom Bank (Barbados) Limited
7. Citibank Central America (Nassau) Limited

CASAS DE BOLSA

1. Mercado de Transacciones, S. A.
2. Asesores Bursátiles de Occidente, S. A.
3. Sociedad de Corretaje de Inversiones en Valores, S. A.
4. Agrovalores, S. A.
5. G&T Contivalores, S. A. (2)
6. Actividades Empresariales, S. A. (3)
7. Bac Valores Guatemala, S. A.
8. Asesoría en Valores, S. A.
9. Contivalores, S. A. (4)
10. Casa de Bolsa G&T Continental, S. A.
11. Internacional Casa de Bolsa, S. A.
12. Citinversiones, S. A.

TARJETAS DE CRÉDITO

1. Tarjeta Agromercantil, S. A.
2. Contécnica, S. A.
3. Credomatic de Guatemala, S. A.
4. Tarjetas de Crédito de Occidente, S. A.
5. G&T Conticredit, S. A.
6. Cititarjetas de Guatemala, Limitada

OTRAS INSTITUCIONES

1. Instituto de Fomento de Hipotecas Aseguradas -FHA-
2. Departamento de Monte de Piedad de El Crédito Hipotecario Nacional de Guatemala
3. Arrendadora Agromercantil, S. A.
4. Negocios y Transacciones Institucionales, S. A. (3)
5. Leasing Cuscatlán de Guatemala, S. A. (5)
6. Interconsumo, S. A.
7. Citivalores, S. A.

(1) Se encuentra en proceso de liquidación voluntaria.

(2) Anteriormente denominada Banex Valores, S. A.

(3) En trámite de separación del Grupo Financiero Bac-Credomatic.

(4) Fusionada por absorción por absorción con G&T Contivalores, S. A. (antes Banex Valores, S. A.). En trámite de separación del Grupo Financiero G&T Continental.

(5) Fusionada por absorción con Citivalores, S. A. En trámite de separación del Grupo Financiero Citibank de Guatemala.

No se incluye información de Compañías Aseguradoras.

BANCO DE GUATEMALA



Dirección Postal:
Apartado Postal:
Teléfono:
Télex:
Dirección Cablegráfica:
Fax:
Internet:
Swift:

7a. Avenida 22-01, zona 1, Guatemala, C.A.
365
PBX (502) 2429-6000 / 2485-6000
5231 / 5461
GUABAN GU
(502) 2253-4035
www.banguat.gob.gt
BAGUGTGC

BANCO DE GUATEMALA

BALANCE GENERAL AL 30 DE ABRIL DE 2014

(Cifras en miles de Quetzales)

ACTIVO

CON NO RESIDENTES

ORO MONETARIO	2,205,880	
TENENCIA DE UNIDADES INTERNACIONALES DE CUENTA	2,103,002	
NUMERARIO DEL EXTERIOR	18,949	
DEPÓSITOS EN EL EXTERIOR	810,757	
INVERSIONES EN VALORES DEL EXTERIOR	50,567,469	
OTROS ACTIVOS	1,676,853	
APORTACIONES A ORGANISMOS FINANCIEROS INTERNACIONALES	3,717,693	61,100,603

CON RESIDENTES

INVERSIONES EN VALORES DEL INTERIOR	61,997	
CRÉDITO INTERNO	288,332	
BONOS DEL TESORO ADQUIRIDOS DEL FOPA	409,514	
PROPIEDAD, PLANTA, EQUIPO E INTANGIBLES	98,019	
DEUDORES DIVERSOS EN EL INTERIOR	2,004,471	
CUENTA ACTIVA DE VALUACIONES	3,468,920	
BONOS DEL TESORO RECIBIDOS PARA CUBRIR DEFICIENCIAS NETAS	3,475,273	
RESTAURACIONES DE PATRIMONIO POR COBRAR AL ESTADO	21,682,153	
OTROS ACTIVOS	395,876	31,884,555
TOTAL DEL ACTIVO		92,985,158

PASIVO

CON NO RESIDENTES

OBLIGACIONES CON ORGANISMOS FINANCIEROS INTERNACIONALES	4,993,262	4,993,262
---	-----------	-----------

CON RESIDENTES

NUMERARIO NACIONAL	25,281,521	
TÍTULOS DEL BANCO CENTRAL	24,477,311	
DEPÓSITOS DEL GOBIERNO GENERAL	6,737,459	
DEPÓSITOS DEL SECTOR FINANCIERO	20,108,598	
DEPÓSITOS DEL SECTOR NO FINANCIERO	44,417	
ACREEDORES DIVERSOS DEL INTERIOR	844,424	
CUENTA PASIVA DE VALUACIONES	2,611,784	
OTROS PASIVOS	1,263,788	81,369,302
TOTAL DEL PASIVO		86,362,564

PATRIMONIO

6,622,594

TOTAL DEL PASIVO Y PATRIMONIO

92,985,159

CUENTAS DE ORDEN

452,241,682

TIPO DE CAMBIO DE REFERENCIA AL 30 DE ABRIL DE 2014 US\$.1.00 = Q 7.72494

MERCADO BANCARIO

MOVIMIENTO DE DIVISAS

OPERACIONES AL 30 DE ABRIL DE 2014

MERCADO	TIPO DE CAMBIO DE REFERENCIA			
	US DOLARES	EQUIVALENTES EN QUETZALES	TIPO DE CAMBIO	NÚMERO DE OPERACIONES
BANCOS	178,537	1,378,273	7.72493	957
SOCIEDADES FINANCIERAS	1,346	10,403	7.72886	5
CASAS DE CAMBIO	955	7,391	7.74218	10
TOTALES	180,838	1,396,067	7.71998	972

BANCO DE GUATEMALA

ESTADO DE RESULTADOS DEL 1 ENERO AL 30 DE ABRIL DE 2014

(Cifras en miles de Quetzales)

	PRODUCTOS FINANCIEROS		369,300
I.	PRODUCTOS FINANCIEROS SOBRE ACTIVOS EXTERNOS	265,460	
	1. CAMBIO PRODUCTOS	25,113	
	2. INTERESES PRODUCTOS	240,210	
	3. OTROS PRODUCTOS	137	
II.	PRODUCTOS FINANCIEROS SOBRE ACTIVOS INTERNOS	103,840	
	1. COMISIONES PRODUCTOS	42,653	
	2. INTERESES PRODUCTOS	59,601	
	3. OTROS PRODUCTOS	1,586	
	GASTOS FINANCIEROS		220,532
III.	GASTOS FINANCIEROS SOBRE ACTIVOS EXTERNOS	220,402	
	1. CAMBIO GASTOS	220,402	
IV.	GASTOS FINANCIEROS SOBRE ACTIVOS INTERNOS	130	
	1. OTROS GASTOS	130	
	RESULTADO FINANCIERO		148,768
V.	GASTOS ADMINISTRATIVOS		172,263
	1. GASTOS DE FUNCIONAMIENTO	124,423	
	2. TRANSFERENCIAS CORRIENTES	13,207	
	3. DEPRECIACIONES Y AMORTIZACIONES	30,634	
	SUB-TOTAL		-23,495
VI.	(+) PRODUCTOS Y GASTOS DE EJERCICIOS ANTERIORES		49,768
	RESULTADO OPERACIONAL DEL BANCO DE GUATEMALA		26,273
VII.	GASTOS DE INSPECCIÓN		36,286
	CUOTA DE VIGILANCIA E INSPECCIÓN SUPERINTENDENCIA DE BANCOS		36,286
	SUB-TOTAL		-10,013
VII.	COSTO DE POLÍTICA MONETARIA, CAMBIARIA Y CREDITICIA		534,401
	DEFICIENCIA NETA		-544,414

Fuente: Banco de Guatemala.

MERCADO CAMBIARIO

TIPO DE CAMBIO DE REFERENCIA
AL FINAL DE CADA MES

FECHA	TCR	FECHA	TCR
MARZO 2013	7.77744	OCTUBRE 2013	7.92268
ABRIL 2013	7.78443	NOVIEMBRE 2013	7.90052
MAYO 2013	7.79449	DICIEMBRE 2013	7.84137
JUNIO 2013	7.83298	ENERO 2014	7.81093
JULIO 2013	7.84368	FEBRERO 2014	7.74427
AGOSTO 2013	7.96343	MARZO 2014	7.72782
SEPTIEMBRE 2013	7.93365	ABRIL 2014	7.72494

Fuente: Sitio web del Banco de Guatemala.



SISTEMA BANCARIO

SISTEMA BANCARIO

AL 30 DE ABRIL 2014

BANCOS	DIRECCION	FECHA DE APERTURA
EL CRÉDITO HIPOTECARIO NACIONAL DE GUATEMALA	7a. Avenida 22-77, Zona 1 PAGINA Web: www.chn.com.gt EMPLEADOS: 787	TELEFONOS: 2223-0333 FAX: 2238-0744 06/10/1930
BANCO INMOBILIARIO, S. A.	7a. Avenida 11-59, Zona 9 Edificio Galerías España, Séptimo Nivel PAGINA Web: www.bancoinmobiliario.com.gt EMPLEADOS: 371	TELEFONOS: 2429-3700, 2423-2000 FAX: 2332-1418 13/12/1958
BANCO DE LOS TRABAJADORES	Avenida La Reforma 6-20, Zona 9 PAGINA Web: www.bantrab.com.gt EMPLEADOS: 641	TELEFONOS: 1755/2410-2600 FAX: 2339-4549 01/02/1966
BANCO INDUSTRIAL, S. A.	7a. Avenida 5-10, Zona 4 Torre I, Nivel 4, Centro Financiero PAGINA Web: www.bi.com.gt EMPLEADOS: 5867	TELEFONOS: 1737/2420-3000 FAX: 2420-3160 17/06/1968
BANCO DE DESARROLLO RURAL, S. A.	Avenida La Reforma 9-30, Zona 9, Torre BANRURAL, Nivel 9 PAGINA Web: www.banrural.com.gt EMPLEADOS: 9547	TELEFONOS: 1720/2338-9961 FAX: 2504-1515, EXT. 303813 03/05/1971
BANCO INTERNACIONAL, S. A.	Avenida Reforma 15-85, Zona 10 Edificio Torre Internacional PAGINA Web: www.interbanco.com.gt EMPLEADOS: 639	TELEFONOS: 1701/2366-6666 FAX: 2382-6465 12/07/1976
BANCO REFORMADOR, S. A.	Avenida Reforma 9-76, Zona 9 PAGINA Web: www.bancoreformador.com EMPLEADOS: 1320	TELEFONOS: 2382-1200/2382-1300 FAX: 2382-1200/2382-1300 26/11/1990
CITIBANK, N.A., SUCURSAL GUATEMALA	15 Calle 1-04 zona 10, Edificio Céntrica Plaza, Torre I, Segundo Nivel PAGINA Web: www.citigroup.com EMPLEADOS: 23	TELEFONOS: 2250-2000 FAX: 2377-3268 03/12/1990
VIVIBANCO, S. A.	13 Calle 5-46, Zona 9 PAGINA Web: www.vivibanco.com.gt EMPLEADOS: 154	TELEFONOS: 2506-0606 FAX: 2506-0605 22/11/1993
BANCO FICOHSA GUATEMALA, S. A.	18 calle 5-56, nivel 10, Oficinas 1001 y 1002, zona 10, Edificio Unicentro PAGINA Web: www.ficohsa.com.gt EMPLEADOS: 717	TELEFONOS: 2317-8400 FAX: NO TIENE 20/03/1995
BANCO PROMERICA, S. A.	Avenida Reforma 9-55, Zona 10, Edificio Reforma 10, Nivel 1 y 2 PAGINA Web: www.bancopromerica.com.gt EMPLEADOS: 800	TELEFONOS: 2413-9400 FAX: 2413-9400 17/05/1995
BANCO DE ANTIGUA, S. A.	12 Calle 4-30, Zona 9 PAGINA Web: www.bantigua.com.gt EMPLEADOS: 1156	TELEFONOS: 2420-5555 FAX: 2420-5590 21/07/1997
BANCO DE AMÉRICA CENTRAL, S. A.	Avenida Petapa 38-39, Centro de Excelencia Operativa (COE) PAGINA Web: www.bac.com.gt EMPLEADOS: 865	TELEFONOS: 2361-0909 FAX: 2334-7077 29/12/1997
BANCO CITIBANK DE GUATEMALA, S. A.	15 Calle 1-04, Zona 10 Edificio Céntrica Plaza, Torre I, Nivel 2 PAGINA Web: www.citi.com.gt EMPLEADOS: 1524	TELEFONOS: 2250-2000 FAX: 2377-3268 02/08/1999
BANCO AGROMERCANTIL DE GUATEMALA, S. A.	7a. Avenida 7-30, Zona 9 PAGINA Web: www.bam.com.gt EMPLEADOS: 3029	TELEFONOS: 2338-6565 FAX: 2362-1826 30/11/2000
BANCO G&T CONTINENTAL, S. A.	6a. Avenida 9-08, Zona 9 Plaza G&T Continental PAGINA Web: www.gytcontinental.com.gt EMPLEADOS: 4985	TELEFONOS: 2338-6801 FAX: 2332-2682 01/06/2001

SISTEMA BANCARIO

AL 30 DE ABRIL 2014

BANCOS	DIRECCION	FECHA DE APERTURA
BANCO DE CRÉDITO, S. A.	12 Calle 6-70, Zona 10 PAGINA Web: www.bancredit.com.gt EMPLEADOS: 129	TELEFONOS: 2384-4900, 2384-4993 FAX: 2362-8889 30/11/2005
BANCO AZTECA DE GUATEMALA, S. A.	Avenida Reforma 9-00, Zona 9, Edificio Plaza Panamericana, 1er Nivel PAGINA Web: www.bancoazteca.com.gt EMPLEADOS: 1784	TELEFONOS: 2278-2200 FAX: 2360-9383 20/05/2007

SISTEMA BANCARIO

AGENCIAS POR REGIONES

AL 30 DE ABRIL DE 2014

BANCO	METROPOLITANA	NORTE	NORORIENTE	SURORIENTE	CENTRAL	SUROCCIDENTE	NOROCCIDENTE	PETÉN	TOTAL
EL CREDITO HIPOTECARIO NACIONAL DE GUATEMALA	32	5	12	4	10	14	4	4	85
BANCO DE LOS TRABAJADORES	48	7	16	12	13	26	12	7	141
BANCO INMOBILIARIO, S. A.	23	1	2	2	5	11	3	1	48
BANCO INDUSTRIAL, S. A.	285	9	36	20	37	60	14	3	464
BANCO DE DESARROLLO RURAL, S. A.	282	66	100	100	111	279	146	59	1,143
BANCO INTERNACIONAL, S. A.	27	1	8	2	4	13	1	0	56
BANCO REFORMADOR, S. A.	46	6	14	9	9	21	6	1	112
VIVIBANCO, S. A.	9	0	0	0	0	0	0	0	9
BANCO PROMERICA, S. A.	31	0	1	0	4	10	0	0	46
BANCO FICOHSA GUATEMALA, S. A.	56	0	2	2	4	9	0	2	75
BANCO DE ANTIGUA, S. A.	31	5	11	6	10	15	2	2	82
BANCO DE AMÉRICA CENTRAL, S. A.	48	1	2	0	6	4	0	0	61
BANCO CITIBANK DE GUATEMALA, S. A.	53	1	2	0	5	5	1	0	67
BANCO AGROMERCANTIL DE GUATEMALA, S. A.	96	15	18	17	29	40	15	5	235
BANCO G&T CONTINENTAL, S. A.	305	13	57	44	60	65	28	17	589
BANCO DE CRÉDITO, S. A.	6	0	0	1	0	1	4	0	12
BANCO AZTECA DE GUATEMALA, S. A.	51	9	23	23	25	46	15	5	197
BANCOS EXTRANJEROS									0
CITIBANK, N.A., SUCURSAL GUATEMALA	2	0	0	0	0	0	0	0	2
Total	1,431	139	304	242	332	619	251	106	3,424

REGIÓN:

METROPOLITANA
NORTE
NORORIENTE
SURORIENTE
CENTRAL
SUROCCIDENTE
NOROCCIDENTE
PETÉN

DEPARTAMENTOS QUE INCLUYE:

Guatemala
Baja Verapaz y Alta Verapaz
Izabal, Chiquimula, Zacapa y El Progreso
Jalapa, Jutiapa y Santa Rosa
Sacatepéquez. Chimaltenango y Escuintla
Sololá, Totonicapán, Quetzaltenango, Suchitepequez, Retalhuleu y San Marcos
Huehuetenango y Quiché
Petén

SISTEMA BANCARIO

AGENCIAS BANCARIAS POR DEPARTAMENTO

AL 30 DE ABRIL DE 2014

Guatemala, C.A.

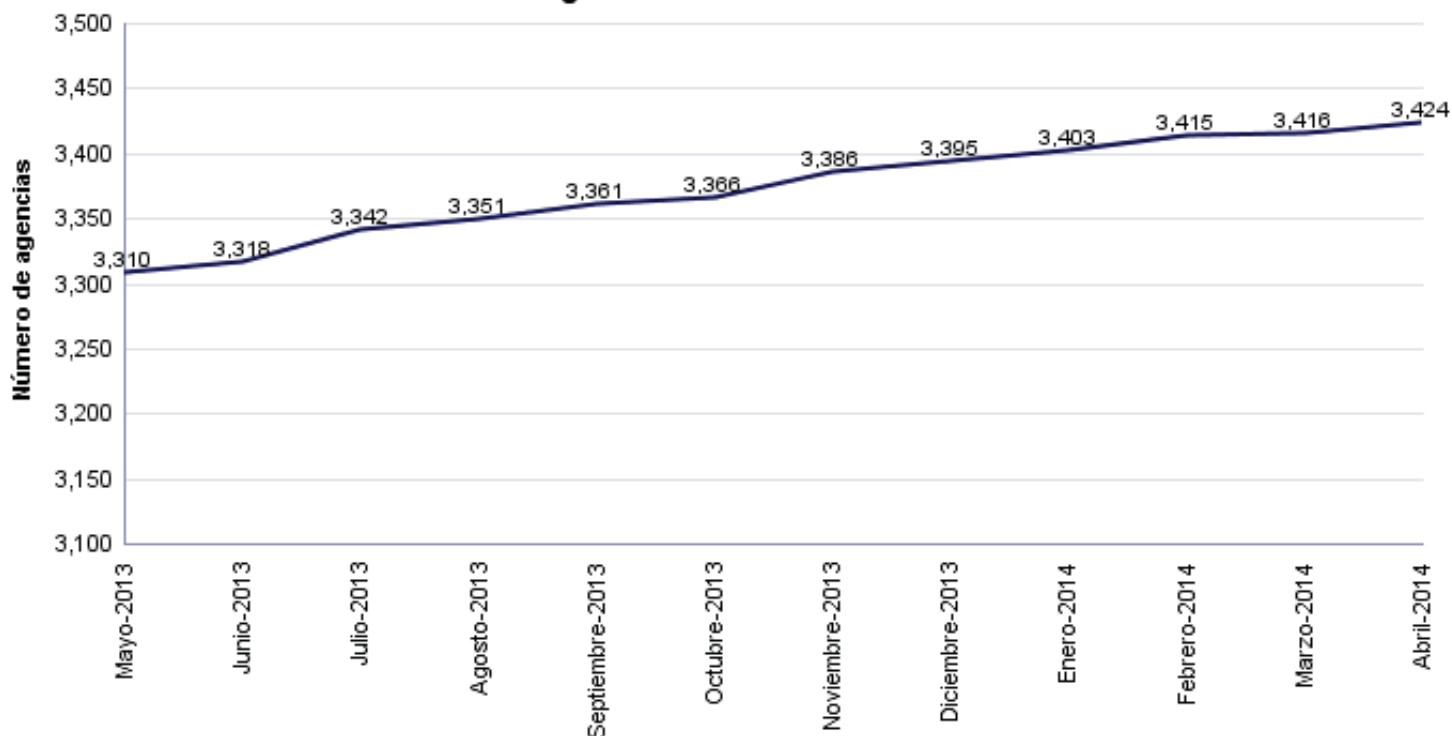


SISTEMA BANCARIO

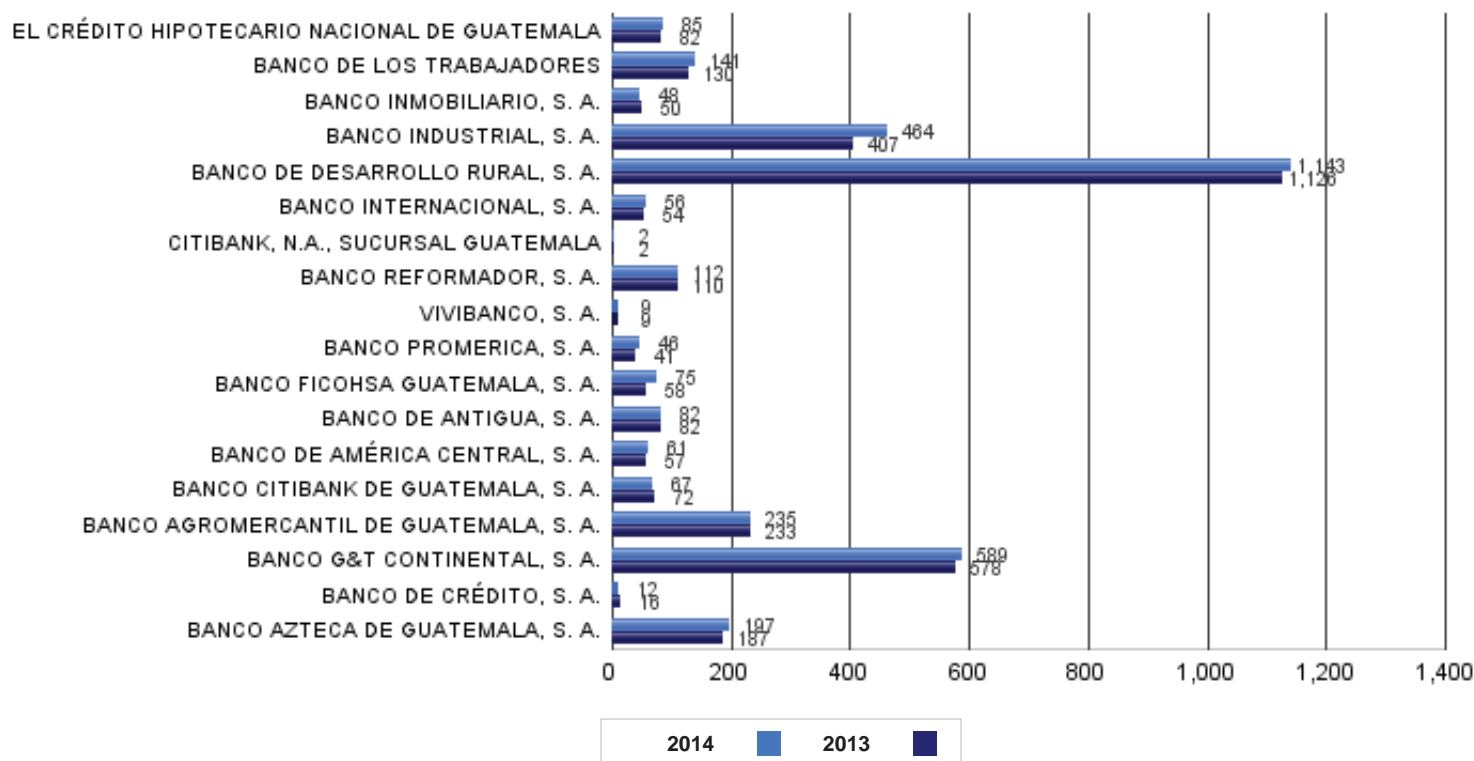
INFORMACIÓN DE AGENCIAS

AL 30 DE ABRIL DE 2014

Número de agencias bancarias a nivel nacional



Número de agencias bancarias por entidad



Nota:

El número de agencias de los meses anteriores, puede variar dependiendo de los avisos que efectúan las entidades en lo correspondiente a alzas y bajas de agencias.

SISTEMA BANCARIO

ESTABLECIMIENTOS DE AGENTES BANCARIOS POR REGIONES

AL 31 DE MARZO DE 2014

BANCO	METROPOLITANA	NORTE	NORORIENTE	SURORIENTE	CENTRAL	SUROCCIDENTE	NOROCCIDENTE	PETÉN	TOTAL
EL CREDITO HIPOTECARIO NACIONAL DE GUATEMALA	0	0	0	0	0	0	0	0	0
BANCO DE LOS TRABAJADORES	0	0	0	0	0	0	0	0	0
BANCO INMOBILIARIO, S. A.	0	0	0	0	0	0	0	0	0
BANCO INDUSTRIAL, S. A.	191	85	137	86	82	303	124	43	1,051
BANCO DE DESARROLLO RURAL, S. A.	276	136	155	120	183	564	296	134	1,864
BANCO INTERNACIONAL, S. A.	0	0	0	0	0	0	0	0	0
BANCO REFORMADOR, S. A.	0	0	0	0	0	0	0	0	0
VIVIBANCO, S. A.	0	0	0	0	0	0	0	0	0
BANCO PROMERICA, S. A.	167	2	14	5	21	22	3	3	237
BANCO FICOHSA GUATEMALA, S. A.	0	0	0	0	0	0	0	0	0
BANCO DE ANTIGUA, S. A.	0	0	0	0	0	0	0	0	0
BANCO DE AMÉRICA CENTRAL, S. A.	0	0	0	0	0	0	0	0	0
BANCO CITIBANK DE GUATEMALA, S. A.	0	0	0	0	0	0	0	0	0
BANCO AGROMERCANTIL DE GUATEMALA, S. A.	0	0	0	0	0	0	0	0	0
BANCO G&T CONTINENTAL, S. A.	576	197	255	268	404	833	292	182	3,007
BANCO DE CRÉDITO, S. A.	5	1	7	9	1	23	29	0	75
BANCO AZTECA DE GUATEMALA, S. A.	0	0	0	0	0	0	0	0	0
BANCOS EXTRANJEROS									0
CITIBANK, N.A., SUCURSAL GUATEMALA	0	0	0	0	0	0	0	0	0
TOTAL	1,215	421	568	488	691	1,745	744	362	6,234

REGIÓN:

DEPARTAMENTOS QUE INCLUYE:

METROPOLITANA

Guatemala

NORTE

Baja Verapaz y Alta Verapaz

NORORIENTE

Izabal, Chiquimula, Zacapa y El Progreso

SURORIENTE

Jalapa, Jutiapa y Santa Rosa

CENTRAL

Sacatepéquez. Chimaltenango y Escuintla

SUROCCIDENTE

Sololá, Totonicapán, Quetzaltenango, Suchitepequez, Retalhuleu y San Marcos

NOROCCIDENTE

Huehuetenango y Quiché

PETÉN

Petén

NOTA:

Esta información se recibe trimestralmente referida a los meses marzo, junio, septiembre y diciembre.

SISTEMA BANCARIO

ESTABLECIMIENTOS DE AGENTES BANCARIOS POR DEPARTAMENTO

AL 31 DE MARZO DE 2014

Guatemala, C.A.



NOTA:

Esta información se recibe trimestralmente referida a los meses marzo, junio, septiembre y diciembre.

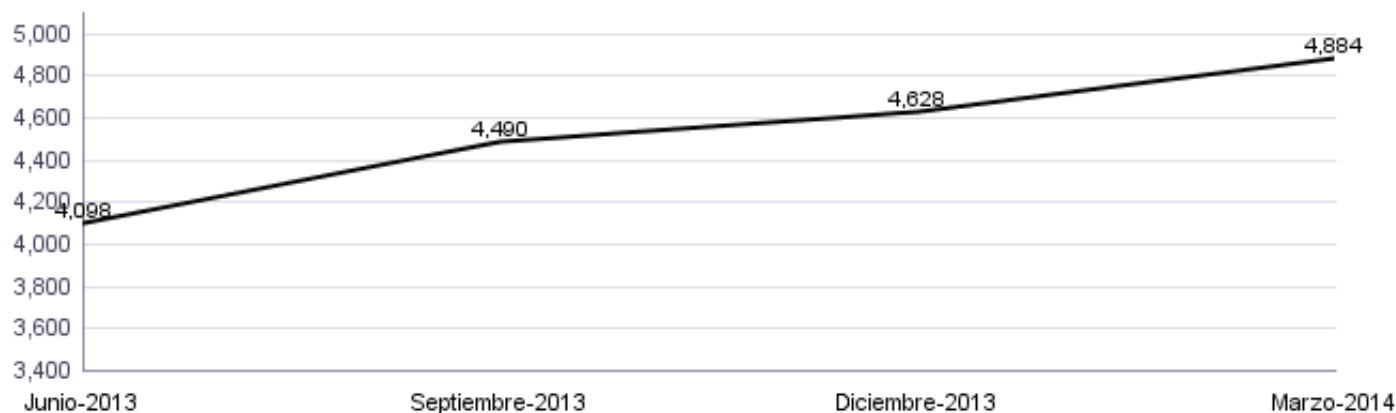
SISTEMA BANCARIO

AGENTES BANCARIOS Y ESTABLECIMIENTOS DE AGENTES BANCARIOS

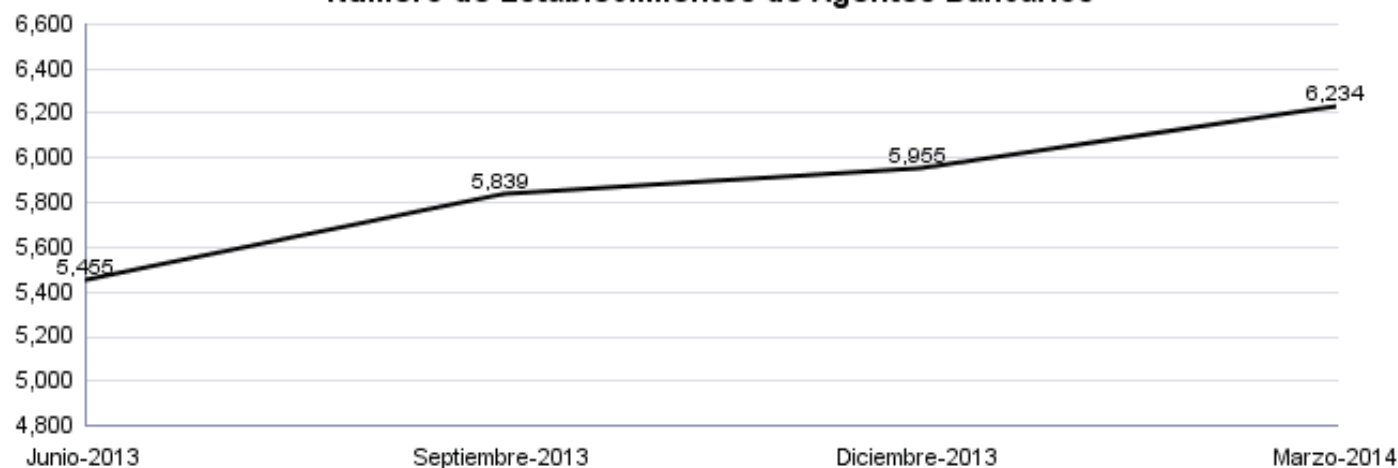
AL 31 DE MARZO DE 2014

BANCO	AGENTES	ESTABLECIMIENTOS
EL CRÉDITO HIPOTECARIO NACIONAL DE GUATEMALA	0	0
BANCO DE LOS TRABAJADORES	0	0
BANCO INMOBILIARIO, S. A.	0	0
BANCO INDUSTRIAL, S. A.	867	1,051
BANCO DE DESARROLLO RURAL, S. A.	1,436	1,864
BANCO INTERNACIONAL, S. A.	0	0
BANCO REFORMADOR, S. A.	0	0
VIVIBANCO, S. A.	0	0
BANCO PROMERICA, S. A.	11	237
BANCO FICOHSA GUATEMALA, S. A.	0	0
BANCO DE ANTIGUA, S. A.	0	0
BANCO DE AMÉRICA CENTRAL, S. A.	0	0
BANCO CITIBANK DE GUATEMALA, S. A.	0	0
BANCO AGROMERCANTIL DE GUATEMALA, S. A.	0	0
BANCO G&T CONTINENTAL, S. A.	2,527	3,007
BANCO DE CRÉDITO, S. A.	43	75
BANCO AZTECA DE GUATEMALA, S. A.	0	0
CITIBANK, N.A., SUCURSAL GUATEMALA	0	0
TOTAL	4,884	6,234

Número de Agentes Bancarios



Número de Establecimientos de Agentes Bancarios



NOTA:

Esta información se recibe trimestralmente referida a los meses marzo, junio, septiembre y diciembre.

SISTEMA BANCARIO
BALANCE GENERAL CONDENSADO CONSOLIDADO
AL 30 DE ABRIL DE 2014
(Cifras en miles de Quetzales)

	MONEDA NACIONAL	MONEDA EXTRANJERA	TOTAL		MONEDA NACIONAL	MONEDA EXTRANJERA	TOTAL
A C T I V O	162,337,831	66,523,594	228,861,425	P A S I V O	144,481,884	64,015,036	208,496,920
DISPONIBILIDADES	23,075,610	12,767,684	35,843,294	OBLIGACIONES DEPOSITARIAS	138,188,759	29,078,395	167,267,155
Caja	3,959,034	574,497	4,533,531	Depósitos Monetarios	50,415,282	15,565,121	65,980,402
Banco Central	15,996,128	4,865,305	20,861,433	Depósitos de Ahorro	29,199,386	4,765,227	33,964,613
Bancos del País	417,175	168,322	585,497	Depósitos a Plazo	57,880,284	8,704,104	66,584,388
Bancos del Exterior	233,581	6,356,443	6,590,024	Depósitos a la Orden	199,385	14,885	214,270
Cheques a Compensar	2,469,692	666,396	3,136,089	Depósitos con Restricciones	494,423	29,059	523,481
Giros sobre el Exterior	0	136,720	136,720				
INVERSIONES	48,911,637	6,259,408	55,171,045	CRÉDITOS OBTENIDOS	315,755	30,477,582	30,793,336
En Títulos-Valores para Negociación	0	0	0	Del Banco Central	0	0	0
En Títulos-Valores para la Venta	25,882,843	3,807,987	29,690,831	De Instituciones Financieras Nacionales	195,000	15,450	210,450
En Títulos-Valores para su Vencimiento	20,355,575	1,981,066	22,336,641	De Instituciones Financieras Extranjeras	120,755	29,451,626	29,572,381
Operaciones de Reporto	2,675,326	469,819	3,145,145	De Organismos Internacionales	0	1,010,506	1,010,506
Certificados de Participación	61,958	0	61,958	OBLIGACIONES FINANCIERAS	254,610	27,037	281,648
Intereses Pagados en Compra de Valores	0	536	536	GASTOS FINANCIEROS POR PAGAR	524,474	371,451	895,925
SUMA	48,975,702	6,259,408	55,235,110	CUENTAS POR PAGAR	3,568,291	852,495	4,420,786
(-) Estimaciones por Valuación	64,065	0	64,065	PROVISIONES	683,525	0	683,525
CARTERA DE CRÉDITOS	79,304,434	45,582,877	124,887,311	SUC. , CASA MATRIZ Y DEPTOS. ADSCRITOS	0	0	0
Vigente	80,184,400	45,621,066	125,805,466	OTRAS OBLIGACIONES	80,250	3,065,886	3,146,136
Vencida	1,437,168	443,216	1,880,384	CRÉDITOS DIFERIDOS	111,802	43,332	155,134
SUMA	81,621,568	46,064,282	127,685,850	SUMA	143,727,467	63,916,179	207,643,645
(-) Estimaciones Por Valuación	2,317,134	481,405	2,798,539	OTRAS CUENTAS ACREEDORAS	754,418	98,857	853,275
PRODUCTOS FINANCIEROS POR COBRAR	1,457,270	164,197	1,621,466	C A P I T A L C O N T A B L E	20,364,505		20,364,505
CUENTAS POR COBRAR (Neto)	1,807,540	335,621	2,143,161	CAPITAL PAGADO	9,040,336		9,040,336
BIENES REALIZABLES (Neto)	678,402	116,183	794,585	Capital Autorizado	18,490,000		18,490,000
INVERSIONES PERMANENTES (Neto)	629,824	982,114	1,611,938	Capital no Pagado (-)	9,534,645		9,534,645
OTRAS INVERSIONES (Neto)	134,638	309,059	443,697	Casa Matriz, Capital Asignado	84,982		84,982
SUC. , CASA MATRIZ Y DEPTOS. ADSCRITOS	0	0	0	APORTACIONES PERMANENTES	1,829,545		1,829,545
INMUEBLES Y MUEBLES (Neto)	4,141,474	4,253	4,145,728	RESERVAS DE CAPITAL	7,052,664		7,052,664
CARGOS DIFERIDOS (Neto)	2,197,002	2,197	2,199,199	RESERVAS PARA ACTIVOS EXTRAORDINARIOS	0		0
				REVALUACIÓN DE ACTIVOS	459,613		459,613
				OBLIGACIONES SUBORDINADAS	94,397		94,397
				GANANCIAS Y PÉRDIDAS POR FUSIÓN	0		0
				VALUACIÓN DE ACTIVOS DE RECUPERACIÓN DUDOSA	354,831		354,831
				PROVISIÓN DE BENEFICIOS A EMPLEADOS	133,922		133,922
				AJUSTES AL IMPUESTO SOBRE LA RENTA	0		0
				GANANCIAS O PÉRDIDAS POR CAMBIOS EN EL VALOR DE	58,888		58,888
				MERCADO DE LAS INVERSIONES			
				RESULTADO DE EJERCICIOS ANTERIORES	1,201,543		1,201,543
				RESULTADOS DEL EJERCICIO	1,116,272		1,116,272
				TOTAL IGUAL A LA SUMA DEL ACTIVO			228,861,425

SISTEMA BANCARIO
ESTADO DE RESULTADOS CONDENSADO CONSOLIDADO
DEL 1 DE ENERO AL 30 DE ABRIL DE 2014
(Cifras en miles de Quetzales)

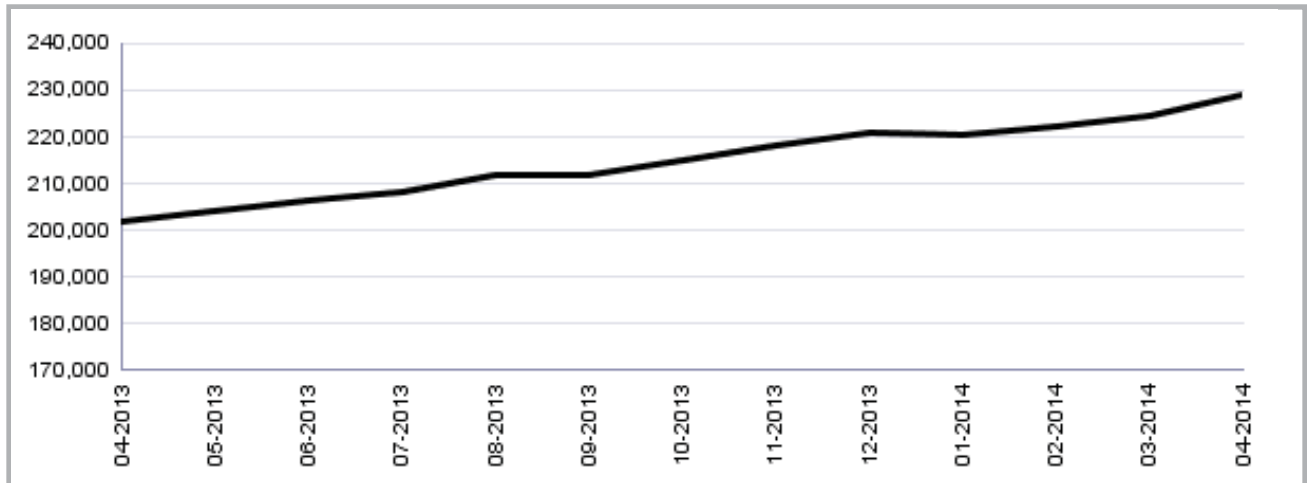
	TOTAL
PRODUCTOS FINANCIEROS	6,545,635
GASTOS FINANCIEROS	2,729,357
MARGEN POR INVERSIÓN	3,816,279
PRODUCTOS POR SERVICIOS	639,208
GASTOS POR SERVICIOS	110,814
MARGEN POR SERVICIOS	528,394
OTROS PRODUCTOS Y GASTOS DE OPERACIÓN	
Productos	459,850
Gastos	694,041
MARGEN DE OTROS PRODUCTOS Y GASTOS DE OPERACIÓN	- 234,192
MARGEN OPERACIONAL BRUTO	4,110,481
GASTOS DE ADMINISTRACIÓN	2,881,470
MARGEN OPERACIONAL NETO	1,229,012
PRODUCTOS Y GASTOS EXTRAORDINARIOS	79,706
Productos Extraordinarios	158,291
Gastos Extraordinarios	78,585
PRODUCTOS Y GASTOS DE EJERCICIOS ANTERIORES	10,127
Productos de Ejercicios Anteriores	25,202
Gastos de Ejercicios Anteriores	15,075
GANANCIA (PERDIDA) BRUTA	1,318,844
IMPUESTO SOBRE LA RENTA	202,572
GANANCIA (PÉRDIDA) NETA	1,116,272

SISTEMA BANCARIO

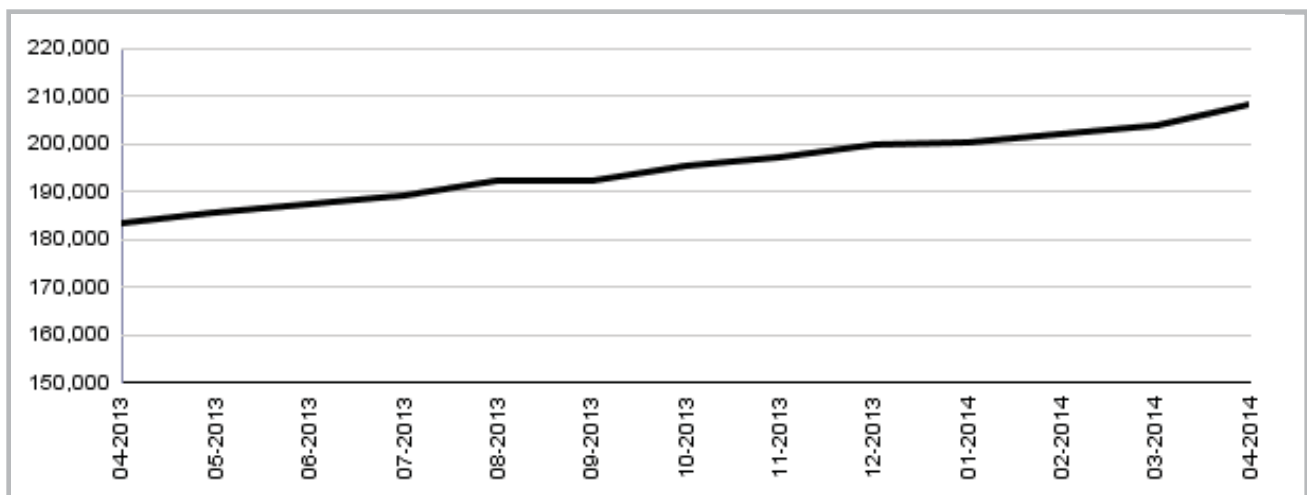
COMPORTAMIENTO DE LOS PRINCIPALES RUBROS

(Cifras en millones de Quetzales)

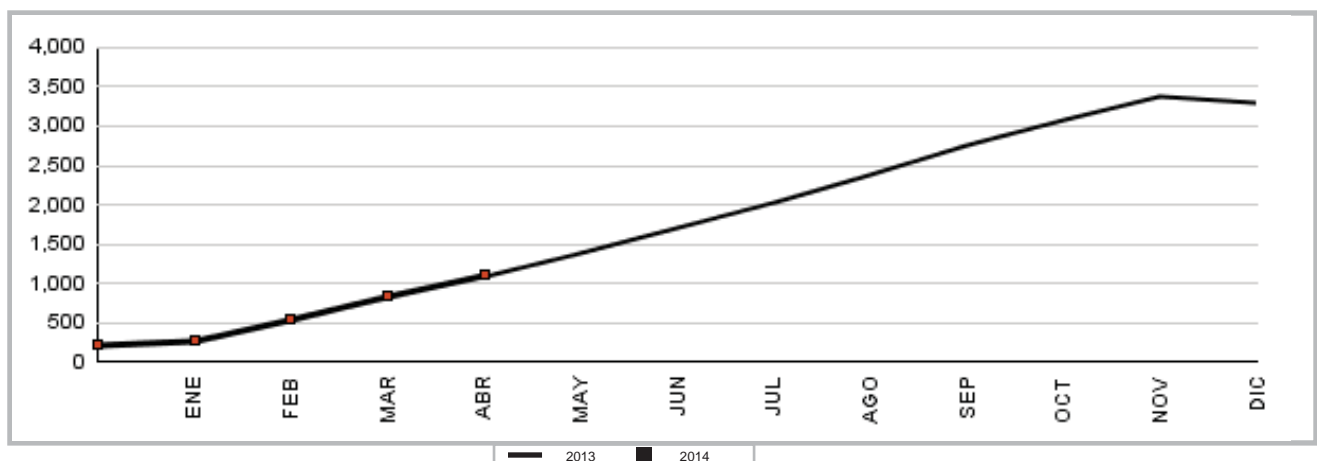
COMPORTAMIENTO DEL ACTIVO



COMPORTAMIENTO DEL PASIVO



COMPORTAMIENTO DEL RESULTADO



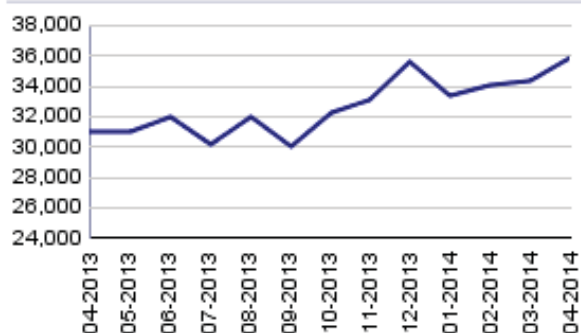
SISTEMA BANCARIO

ACTIVO

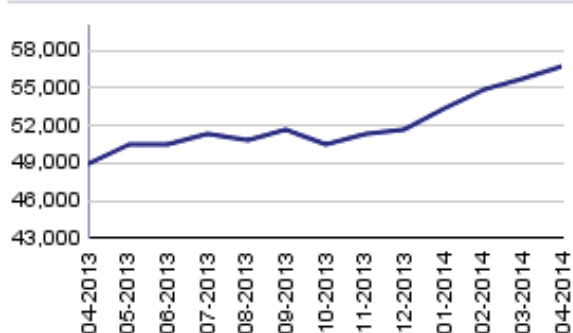
COMPORTAMIENTO DE LOS PRINCIPALES RUBROS

(Cifras en millones de Quetzales)

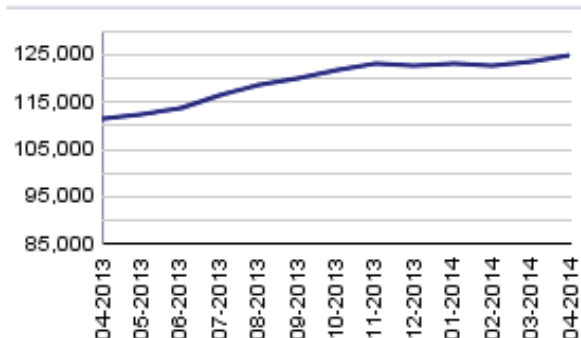
DISPONIBILIDADES



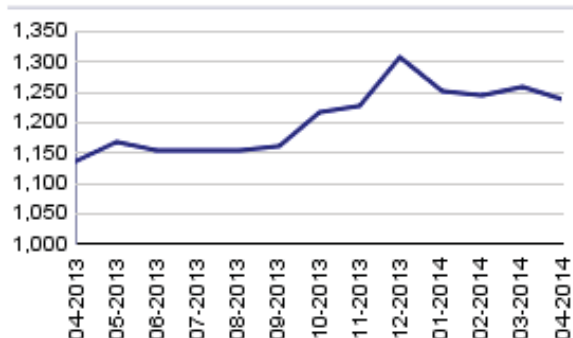
INVERSIONES 1/



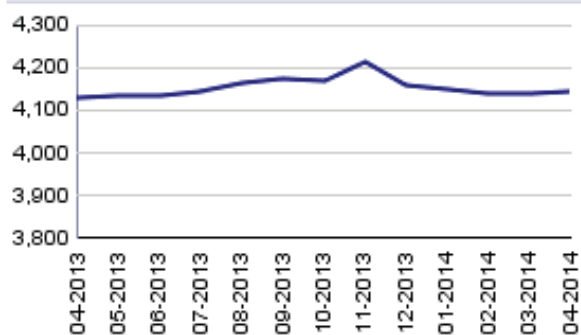
CARTERA DE CRÉDITOS



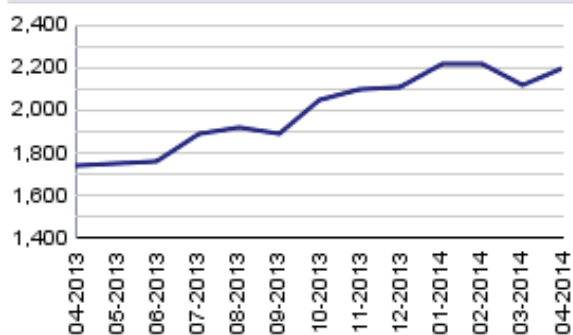
OTRAS INVERSIONES 2/



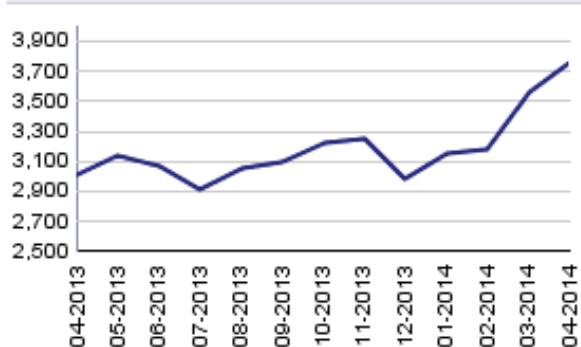
INMUEBLES Y MUEBLES



CARGOS DIFERIDOS



OTROS ACTIVOS 3/



1/ Incluye: Inversiones permanentes.

2/ Incluye: Bienes realizables.

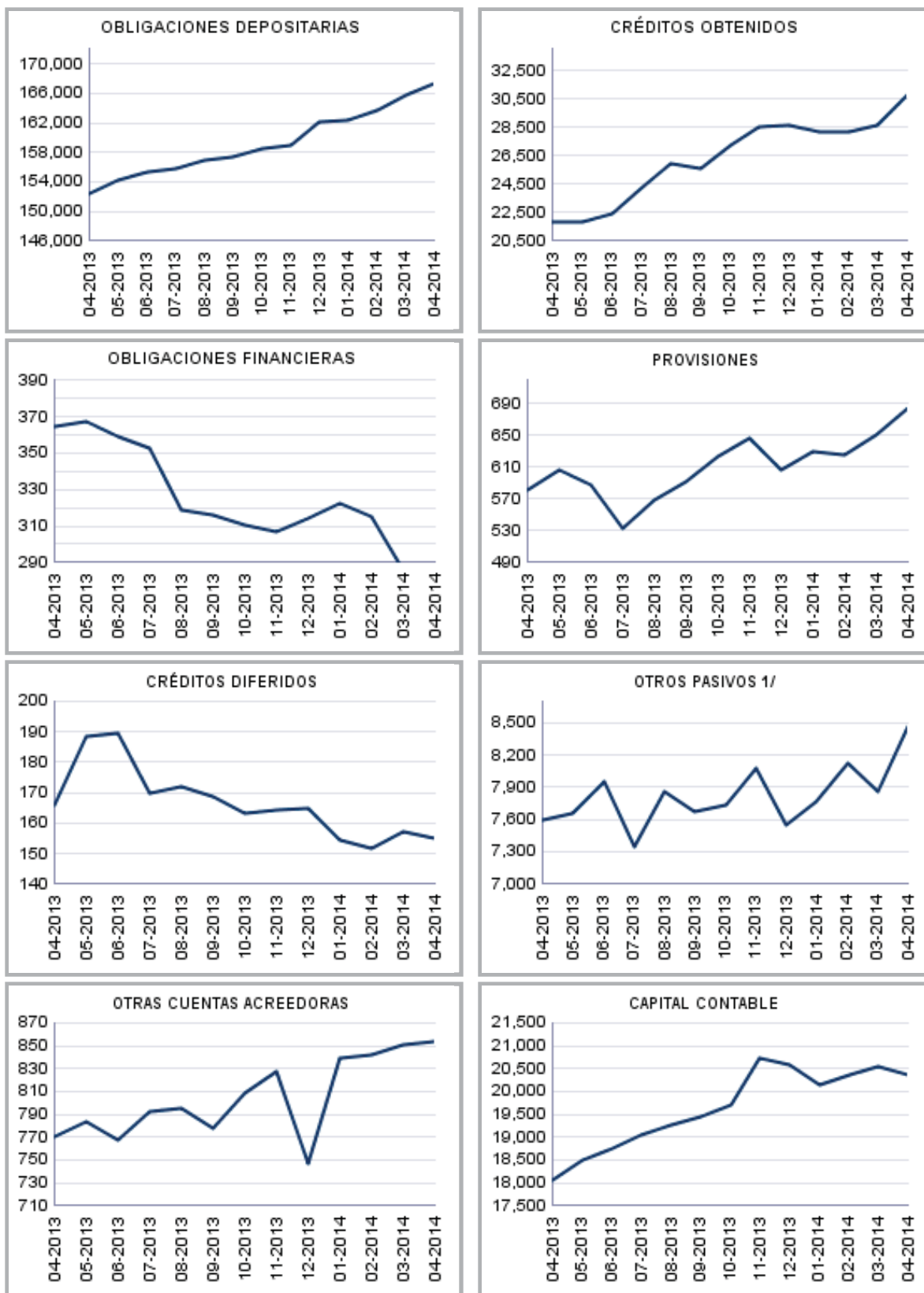
3/ Incluye: Cuentas por cobrar, productos financieros por cobrar y sucursales, casa matriz y departamentos adscritos.

SISTEMA BANCARIO

PASIVO

COMPORTAMIENTO DE LOS PRINCIPALES RUBROS

(Cifras en millones de Quetzales)



1/ Incluye: Cuentas por pagar, gastos financieros por pagar, otras obligaciones y sucursales, casa matriz y departamentos adscritos.

SISTEMA BANCARIO

PRESENTACION POR RUBROS

AL 30 DE ABRIL DE 2014

(Cifras en miles de Quetzales)

ACTIVO	
BANCOS NACIONALES	
INDUSTRIAL, S. A.	63,577,311
DE DESARROLLO RURAL, S. A.	44,164,260
G&T CONTINENTAL, S. A.	44,034,089
AGROMERCANTIL DE GUATEMALA, S. A.	20,543,172
DE LOS TRABAJADORES	13,082,125
REFORMADOR, S. A.	10,869,105
DE AMÉRICA CENTRAL, S. A.	6,551,477
INTERNACIONAL, S. A.	5,571,974
CITIBANK DE GUATEMALA, S. A.	5,516,619
PROMERICA, S. A.	3,419,919
EL CRÉDITO HIPOTECARIO NACIONAL DE GUATEMALA	3,049,409
AZTECA DE GUATEMALA, S. A.	1,638,249
FICOHSA GUATEMALA, S. A.	1,631,836
DE ANTIGUA, S. A.	1,277,171
INMOBILIARIO, S. A.	1,014,058
DE CRÉDITO, S. A.	782,262
VIVIBANCO, S. A.	429,888
BANCO EXTRANJERO	
CITIBANK, N.A., SUCURSAL GUATEMALA	1,708,501
TOTAL	228,861,425
CARTERA DE CRÉDITOS	
BANCOS NACIONALES	
INDUSTRIAL, S. A.	33,114,826
DE DESARROLLO RURAL, S. A.	26,526,999
G&T CONTINENTAL, S. A.	21,360,284
AGROMERCANTIL DE GUATEMALA, S. A.	11,923,414
DE LOS TRABAJADORES	6,986,266
REFORMADOR, S. A.	6,327,109
DE AMÉRICA CENTRAL, S. A.	4,202,622
CITIBANK DE GUATEMALA, S. A.	3,727,884
INTERNACIONAL, S. A.	3,342,819
PROMERICA, S. A.	2,419,508
EL CRÉDITO HIPOTECARIO NACIONAL DE GUATEMALA	1,259,508
AZTECA DE GUATEMALA, S. A.	1,053,897
FICOHSA GUATEMALA, S. A.	965,439
DE ANTIGUA, S. A.	744,890
INMOBILIARIO, S. A.	489,126
DE CRÉDITO, S. A.	434,974
VIVIBANCO, S. A.	7,887
BANCO EXTRANJERO	
CITIBANK, N.A., SUCURSAL GUATEMALA	(141)
TOTAL	124,887,311

PASIVO	
BANCOS NACIONALES	
INDUSTRIAL, S. A.	59,592,902
G&T CONTINENTAL, S. A.	40,841,003
DE DESARROLLO RURAL, S. A.	39,709,903
AGROMERCANTIL DE GUATEMALA, S. A.	18,469,745
DE LOS TRABAJADORES	11,956,933
REFORMADOR, S. A.	9,851,986
DE AMÉRICA CENTRAL, S. A.	5,735,695
INTERNACIONAL, S. A.	5,132,023
CITIBANK DE GUATEMALA, S. A.	4,091,076
PROMERICA, S. A.	3,105,393
EL CRÉDITO HIPOTECARIO NACIONAL DE GUATEMALA	2,823,093
FICOHSA GUATEMALA, S. A.	1,477,880
AZTECA DE GUATEMALA, S. A.	1,249,306
DE ANTIGUA, S. A.	1,131,256
INMOBILIARIO, S. A.	894,754
DE CRÉDITO, S. A.	668,138
VIVIBANCO, S. A.	303,699
BANCO EXTRANJERO	
CITIBANK, N.A., SUCURSAL GUATEMALA	1,462,134
TOTAL	208,496,920
OBLIGACIONES DEPOSITARIAS	
BANCOS NACIONALES	
INDUSTRIAL, S. A.	42,796,563
DE DESARROLLO RURAL, S. A.	36,090,964
G&T CONTINENTAL, S. A.	31,918,289
AGROMERCANTIL DE GUATEMALA, S. A.	13,260,805
DE LOS TRABAJADORES	9,784,568
REFORMADOR, S. A.	8,003,588
DE AMÉRICA CENTRAL, S. A.	5,343,095
INTERNACIONAL, S. A.	4,606,866
CITIBANK DE GUATEMALA, S. A.	3,713,085
PROMERICA, S. A.	2,860,935
EL CRÉDITO HIPOTECARIO NACIONAL DE GUATEMALA	2,446,033
FICOHSA GUATEMALA, S. A.	1,270,050
AZTECA DE GUATEMALA, S. A.	1,094,111
DE ANTIGUA, S. A.	1,039,406
INMOBILIARIO, S. A.	859,481
DE CRÉDITO, S. A.	642,582
VIVIBANCO, S. A.	220,649
BANCO EXTRANJERO	
CITIBANK, N.A., SUCURSAL GUATEMALA	1,316,085
TOTAL	167,267,155

CAPITAL CONTABLE	
BANCOS NACIONALES	
DE DESARROLLO RURAL, S. A.	4,454,358
INDUSTRIAL, S. A.	3,984,409
G&T CONTINENTAL, S. A.	3,193,085
AGROMERCANTIL DE GUATEMALA, S. A.	2,073,427
CITIBANK DE GUATEMALA, S. A.	1,425,542
DE LOS TRABAJADORES	1,125,192
REFORMADOR, S. A.	1,017,118
DE AMÉRICA CENTRAL, S. A.	815,782
INTERNACIONAL, S. A.	439,951
AZTECA DE GUATEMALA, S. A.	388,943
PROMERICA, S. A.	314,526
EL CRÉDITO HIPOTECARIO NACIONAL DE GUATEMALA	226,316
FICOHSA GUATEMALA, S. A.	153,956
DE ANTIGUA, S. A.	145,915
VIVIBANCO, S. A.	126,189
INMOBILIARIO, S. A.	119,304
DE CRÉDITO, S. A.	114,124
BANCO EXTRANJERO	
CITIBANK, N.A., SUCURSAL GUATEMALA	246,367
TOTAL	20,364,505
RESULTADO DEL EJERCICIO	
BANCOS NACIONALES	
INDUSTRIAL, S. A.	318,444
DE DESARROLLO RURAL, S. A.	291,776
G&T CONTINENTAL, S. A.	124,335
AGROMERCANTIL DE GUATEMALA, S. A.	96,852
DE LOS TRABAJADORES	76,801
DE AMÉRICA CENTRAL, S. A.	59,016
CITIBANK DE GUATEMALA, S. A.	45,240
PROMERICA, S. A.	29,321
INTERNACIONAL, S. A.	29,207
REFORMADOR, S. A.	27,416
AZTECA DE GUATEMALA, S. A.	13,771
VIVIBANCO, S. A.	4,880
EL CRÉDITO HIPOTECARIO NACIONAL DE GUATEMALA	2,492
DE CRÉDITO, S. A.	1,105
INMOBILIARIO, S. A.	219
DE ANTIGUA, S. A.	113
FICOHSA GUATEMALA, S. A.	(10,740)
BANCO EXTRANJERO	
CITIBANK, N.A., SUCURSAL GUATEMALA	6,024
TOTAL	1,116,272

SISTEMA BANCARIO

POSICIÓN PATRIMONIAL

AL 30 DE ABRIL DE 2014

Cifras en miles de Quetzales

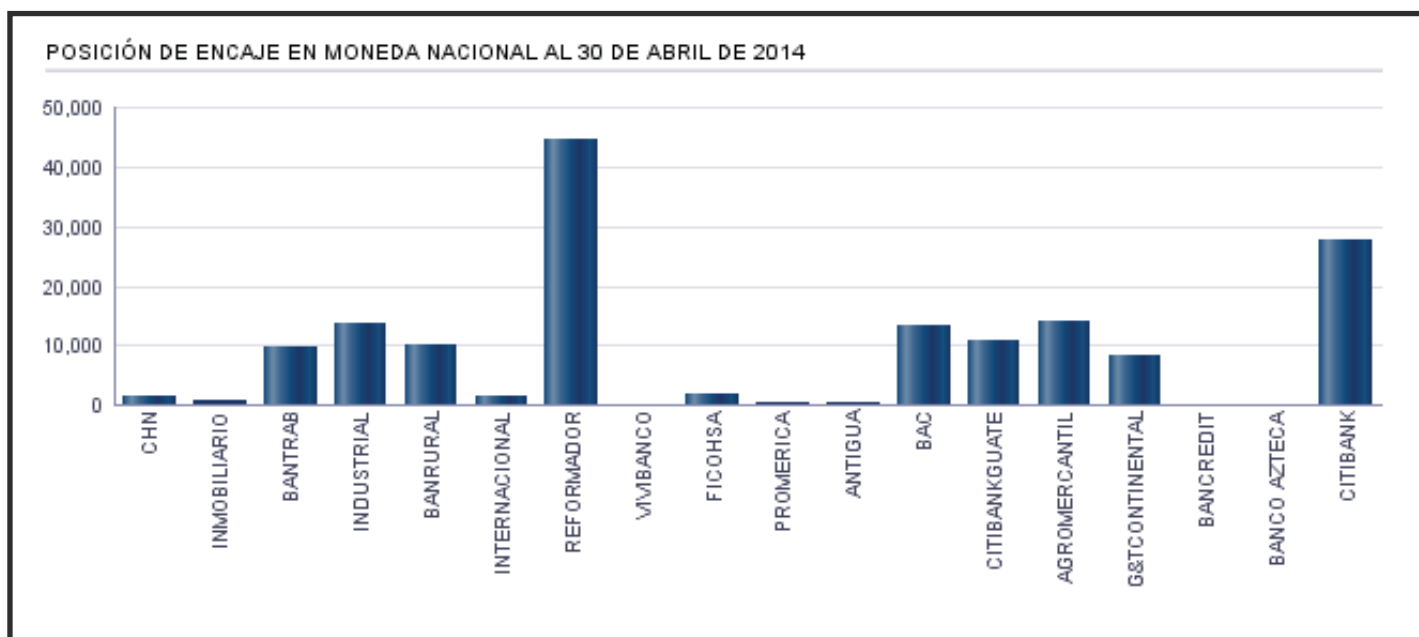
Banco	Patrimonio Computable	Patrimonio Requerido	Posición	Índice Adecuación de Capital (%)
EL CRÉDITO HIPOTECARIO NACIONAL DE GUATEMALA	271,674	173,424	98,251	15.80
INMOBILIARIO, S. A.	105,675	66,017	39,659	16.12
DE LOS TRABAJADORES INDUSTRIAL, S. A.	1,151,994	910,647	241,347	13.14
DE DESARROLLO RURAL, S. A.	5,340,043	4,558,962	781,081	11.95
INTERNACIONAL, S. A.	4,876,083	3,477,328	1,398,755	14.92
REFORMADOR, S. A.	494,302	399,445	94,857	12.56
CITIBANK, N.A., SUCURSAL GUATEMALA	966,674	730,480	236,194	13.30
VIVIBANCO, S. A.	211,629	27,809	183,820	76.83
FICOHSA GUATEMALA, S. A.	116,151	25,372	90,779	45.92
PROMERICA, S. A.	162,340	141,058	21,283	11.67
DE ANTIGUA, S. A.	409,281	298,315	110,965	13.89
DE AMÉRICA CENTRAL, S. A.	171,252	101,051	70,201	18.20
CITIBANK DE GUATEMALA, S. A.	885,195	453,939	431,256	19.50
AGROMERCANTIL DE GUATEMALA, S. A.	1,017,233	529,707	487,527	19.44
G&T CONTINENTAL, S. A.	2,241,389	1,412,472	828,918	15.96
DE CRÉDITO, S. A.	3,671,285	2,884,609	786,677	12.79
AZTECA DE GUATEMALA, S. A.	116,309	70,765	45,544	18.01
TOTAL	239,713	116,094	123,619	20.65
	22,448,226	16,377,494	6,070,732	14.09

SISTEMA BANCARIO

POSICIÓN DE ENCAJE EN MONEDA NACIONAL AL 30 DE ABRIL DE 2014

(Cifras en miles de Quetzales)

	Obligaciones Encajables	Encaje Computable	Encaje Requerido	Posición Promedio
BANCOS NACIONALES				
EL CRÉDITO HIPOTECARIO NACIONAL DE GUATEMALA	2,407,736	353,220	351,529	1,690
INMOBILIARIO, S. A.	771,503	113,330	112,639	691
DE LOS TRABAJADORES	9,531,387	1,401,322	1,391,582	9,740
INDUSTRIAL, S. A.	31,676,119	4,638,302	4,624,713	13,589
DE DESARROLLO RURAL, S. A.	33,886,673	4,957,565	4,947,454	10,111
INTERNACIONAL, S. A.	3,014,558	441,811	440,125	1,686
REFORMADOR, S. A.	6,106,357	935,986	891,528	44,458
VIVIBANCO, S. A.	210,017	30,812	30,662	150
FICOHSA GUATEMALA, S. A.	759,723	112,924	110,920	2,004
PROMERICA, S. A.	2,229,120	326,076	325,451	625
DE ANTIGUA, S. A.	1,052,698	154,072	153,694	378
DE AMÉRICA CENTRAL, S. A.	2,964,334	445,977	432,793	13,184
CITIBANK DE GUATEMALA, S. A.	2,041,360	308,976	298,039	10,937
AGROMERCANTIL DE GUATEMALA, S. A.	9,972,752	1,469,905	1,456,022	13,883
G&T CONTINENTAL, S. A.	26,740,897	3,912,660	3,904,171	8,489
DE CRÉDITO, S. A.	397,671	58,339	58,060	279
AZTECA DE GUATEMALA, S. A.	1,076,321	157,334	157,143	191
BANCO EXTRANJERO				
CITIBANK, N.A., SUCURSAL GUATEMALA	926,202	162,857	135,226	27,632
TOTAL	135,765,425	19,981,469	19,821,752	159,717

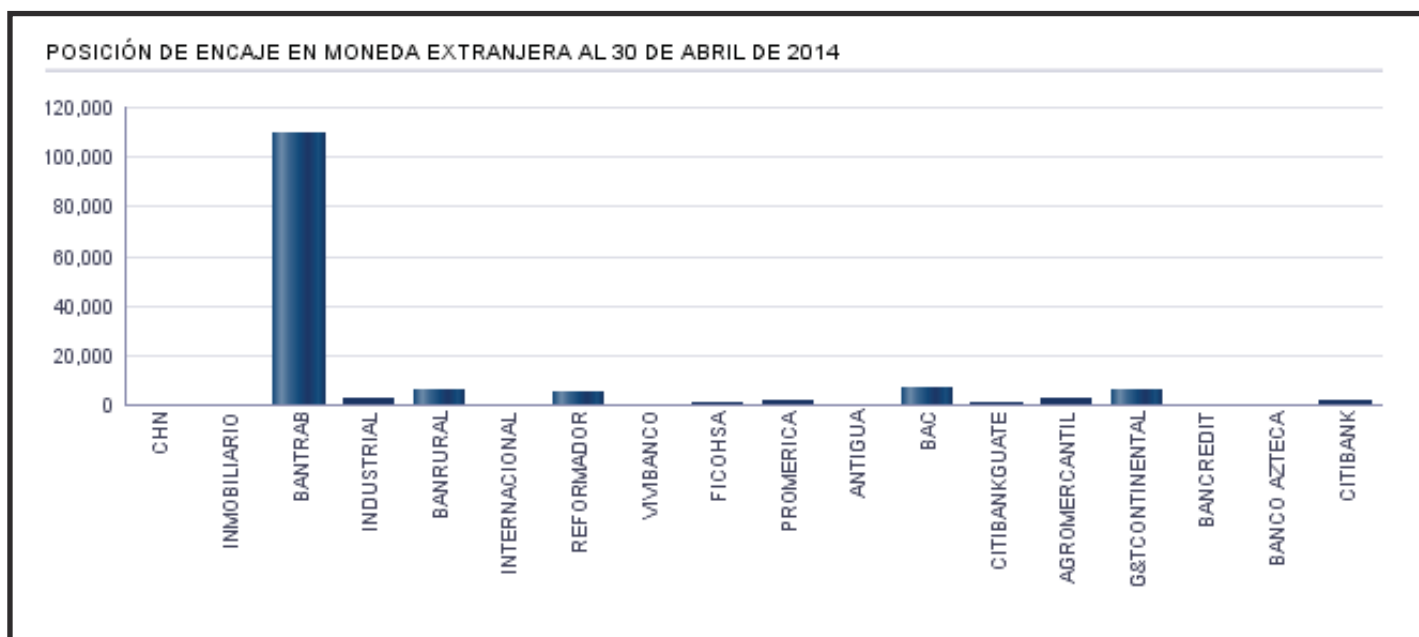


SISTEMA BANCARIO

POSICIÓN DE ENCAJE EN MONEDA EXTRANJERA AL 30 DE ABRIL DE 2014

(Cifras en miles de Dólares de los Estados Unidos de América)

	Obligaciones Encajables	Encaje Computable	Encaje Requerido	Posición Promedio
BANCOS NACIONALES				
EL CRÉDITO HIPOTECARIO NACIONAL DE GUATEMALA	7,679	1,157	1,121	36
INMOBILIARIO, S. A.	11,065	2,089	1,615	473
DE LOS TRABAJADORES	32,533	114,064	4,750	109,314
INDUSTRIAL, S. A.	1,276,812	189,394	186,415	2,979
DE DESARROLLO RURAL, S. A.	178,189	32,134	26,016	6,119
INTERNACIONAL, S. A.	200,667	29,347	29,297	49
REFORMADOR, S. A.	214,699	37,183	31,346	5,837
VIVIBANCO, S. A.	941	197	137	60
FICOHSA GUATEMALA, S. A.	51,593	8,628	7,533	1,096
PROMERICA, S. A.	82,502	13,681	12,045	1,636
DE ANTIGUA, S. A.	365	205	53	152
DE AMÉRICA CENTRAL, S. A.	276,228	47,129	40,329	6,800
CITIBANK DE GUATEMALA, S. A.	207,904	31,786	30,354	1,432
AGROMERCANTIL DE GUATEMALA, S. A.	437,832	66,480	63,924	2,557
G&T CONTINENTAL, S. A.	727,842	112,859	106,265	6,594
DE CRÉDITO, S. A.	29,900	4,403	4,365	37
AZTECA DE GUATEMALA, S. A.	1,338	773	195	578
BANCO EXTRANJERO				
CITIBANK, N.A., SUCURSAL GUATEMALA	66,908	11,674	9,769	1,906
TOTAL	3,804,998	703,184	555,530	147,654



SISTEMA BANCARIO

POSICION PROMEDIO ACUMULADA DE ENCAJE

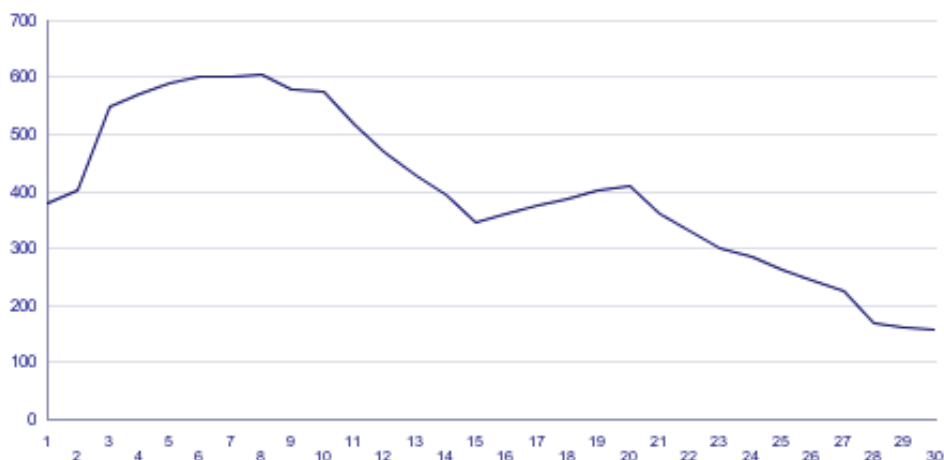
DURANTE EL MES DE ABRIL 2014

(Cifras en millones de Quetzales para Moneda Nacional y miles de Dólares para Moneda Extranjera)

DÍA	MONEDA NACIONAL	MONEDA EXTRANJERA
01	381	227,139
02	403	202,434
03	549	202,137
04	573	201,057
05	590	200,680
06	601	200,496
07	601	199,027
08	604	198,173
09	581	195,315
10	574	191,871
11	517	191,845
12	469	191,939
13	427	192,056
14	396	186,726
15	346	179,849
16	361	176,671
17	376	173,883
18	389	171,408
19	401	169,205
20	412	167,236
21	360	165,036
22	333	163,452
23	303	159,304
24	287	154,424
25	265	151,551
26	244	148,962
27	225	146,579
28	168	146,644
29	163	146,806
30	160	147,654

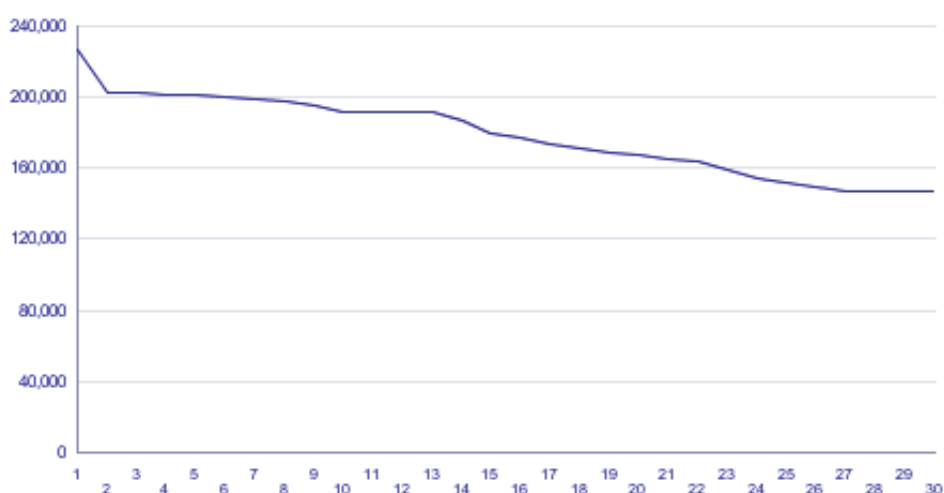
POSICIÓN PROMEDIO ACUMULADA DE ENCAJE EN MONEDA NACIONAL

(Cifras en millones de Quetzales)



POSICIÓN PROMEDIO ACUMULADA DE ENCAJE EN MONEDA EXTRANJERA

(Cifras en miles de US Dólares)



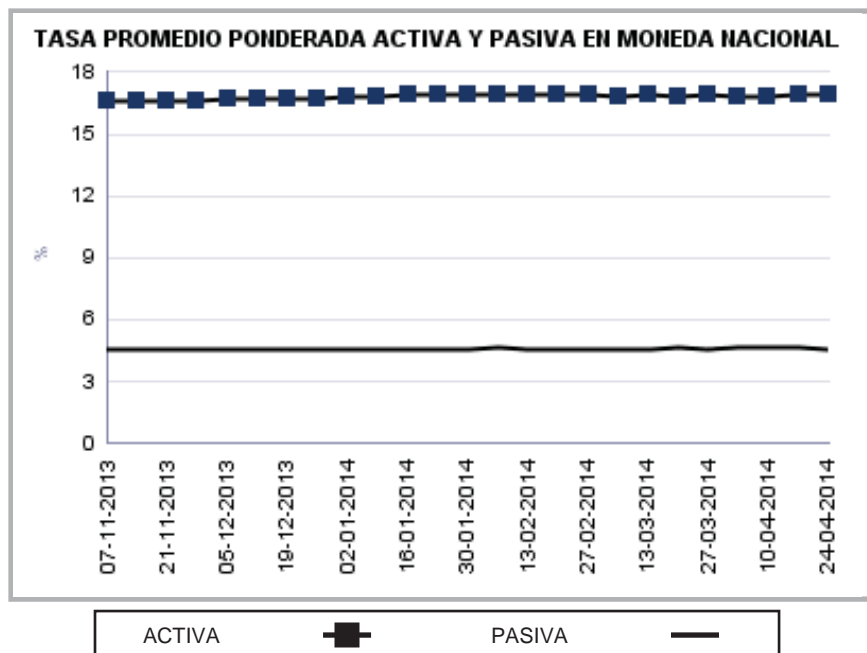
Conforme el artículo 43 de la Ley Orgánica del Banco de Guatemala. Encaje bancario. Los depósitos bancarios están sujetos a encaje bancario, el cual se calculará, en moneda nacional o extranjera, como un porcentaje de la totalidad de tales depósitos. Este encaje bancario deberá mantenerse constantemente en forma de depósitos de inmediata exigibilidad en el Banco de Guatemala, de fondos en efectivo en las cajas de los Bancos, y, cuando las circunstancias lo ameriten, de inversiones líquidas en títulos, documentos o valores, nacionales o extranjeros, de acuerdo con los reglamentos que para el efecto emita la Junta Monetaria. De igual manera están sujetos a encaje bancario otras operaciones pasivas, contingentes o de servicios que realicen los bancos, incluyendo las operaciones derivadas de fideicomisos en las que participe un Banco como fiduciario, cuando con estas operaciones, a juicio de la Junta Monetaria, previo informe de la Superintendencia de Bancos, se elude el encaje bancario. El encaje bancario no es embargable.

SISTEMA BANCARIO

TASA PROMEDIO PONDERADA ACTIVA Y PASIVA

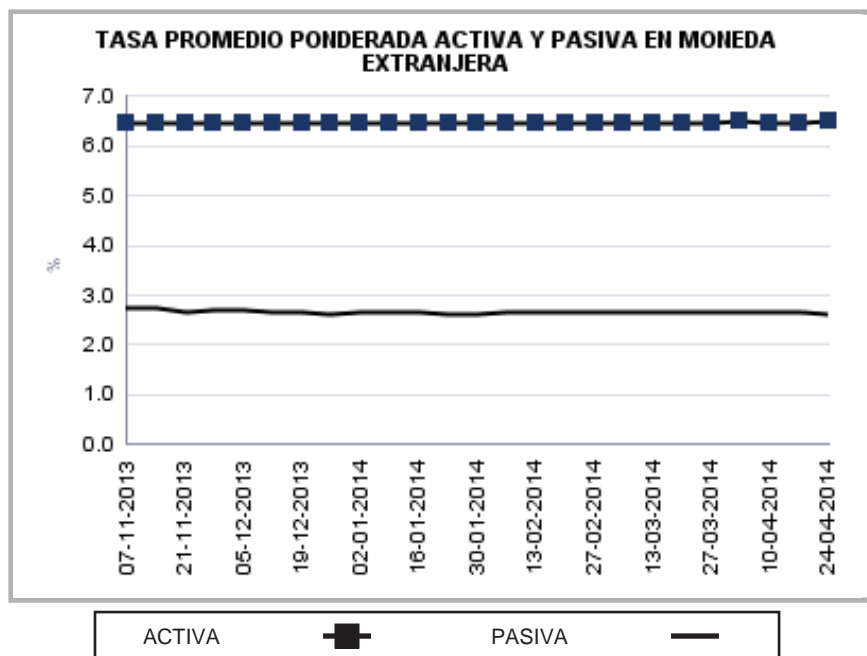
EN MONEDA NACIONAL

Fecha	TASA		Spread
	Activa	Pasiva	
07-11-13	16.59	4.60	11.99
14-11-13	16.62	4.59	12.03
21-11-13	16.64	4.60	12.04
28-11-13	16.65	4.58	12.07
05-12-13	16.67	4.58	12.09
12-12-13	16.68	4.57	12.11
19-12-13	16.68	4.57	12.11
26-12-13	16.71	4.55	12.16
02-01-14	16.79	4.57	12.22
09-01-14	16.83	4.55	12.28
16-01-14	16.86	4.57	12.29
23-01-14	16.86	4.56	12.30
30-01-14	16.86	4.58	12.28
06-02-14	16.86	4.61	12.25
13-02-14	16.90	4.59	12.31
20-02-14	16.92	4.59	12.33
27-02-14	16.89	4.58	12.31
06-03-14	16.84	4.60	12.24
13-03-14	16.86	4.60	12.26
20-03-14	16.84	4.62	12.22
27-03-14	16.86	4.60	12.26
03-04-14	16.84	4.61	12.23
10-04-14	16.82	4.61	12.21
17-04-14	16.86	4.62	12.24
24-04-14	16.88	4.58	12.30



EN MONEDA EXTRANJERA

Fecha	TASA		Spread
	Activa	Pasiva	
07-11-13	6.46	2.75	3.71
14-11-13	6.47	2.74	3.73
21-11-13	6.47	2.67	3.80
28-11-13	6.46	2.69	3.77
05-12-13	6.47	2.69	3.78
12-12-13	6.48	2.68	3.80
19-12-13	6.45	2.66	3.79
26-12-13	6.45	2.62	3.83
02-01-14	6.45	2.67	3.78
09-01-14	6.45	2.67	3.78
16-01-14	6.45	2.64	3.81
23-01-14	6.44	2.60	3.84
30-01-14	6.44	2.63	3.81
06-02-14	6.44	2.66	3.78
13-02-14	6.45	2.64	3.81
20-02-14	6.45	2.64	3.81
27-02-14	6.45	2.66	3.79
06-03-14	6.44	2.64	3.80
13-03-14	6.44	2.68	3.76
20-03-14	6.44	2.68	3.76
27-03-14	6.46	2.65	3.81
03-04-14	6.49	2.66	3.83
10-04-14	6.47	2.66	3.81
17-04-14	6.48	2.67	3.81
24-04-14	6.49	2.63	3.86



Tasa Promedio Ponderada: Es el resultado de la sumatoria de los productos de las tasas por los montos, dividida entre el monto total, y representa el promedio de las tasas, ponderadas de acuerdo al monto correspondiente a cada tasa.

SISTEMA BANCARIO

CAPTACIONES CLASIFICADAS POR CANTIDAD DE CUENTAS Y MONTOS EN MONEDA NACIONAL

AL 30 DE ABRIL DE 2014

(Cifras en miles de Quetzales)

INTERVALOS EN QUETZALES		MONETARIOS		DE AHORRO		A PLAZO		OTROS DEPOSITOS 1/		OBLIGACIONES FINANCIERAS 2/		TOTAL	
DE MAS DE	HASTA	Cuentas	Valor	Cuentas	Valor	Cuentas	Valor	Cuentas	Valor	Cuentas	Valor	Cuentas	Valor
0	5,000	3,569,625	1,698,683	9,610,049	3,548,366	14,199	35,010	423,965	83,415	115	289	13,617,953	5,365,763
5,000	10,000	170,391	1,199,227	236,002	1,646,619	9,341	76,867	3,909	26,773	75	594	419,718	2,950,080
10,000	15,000	78,826	959,566	112,270	1,359,173	7,061	90,730	1,203	14,537	45	611	199,405	2,424,617
15,000	20,000	44,549	770,110	67,954	1,168,784	6,520	120,200	622	10,674	17	317	119,662	2,070,085
20,000	25,000	30,838	687,944	48,707	1,078,876	5,757	134,097	398	8,956	11	266	85,711	1,910,139
25,000	30,000	21,958	600,660	34,269	933,884	4,919	139,367	267	7,336	10	291	61,423	1,681,538
30,000	40,000	30,040	1,038,700	47,587	1,636,043	6,671	238,979	370	12,911	11	386	84,679	2,927,019
40,000	50,000	20,232	903,617	30,866	1,373,195	8,373	397,967	203	9,288	13	611	59,687	2,684,678
50,000	100,000	46,786	3,281,982	65,755	4,511,624	22,820	1,756,179	404	27,183	35	2,918	135,800	9,579,886
100,000	500,000	45,706	9,372,203	40,177	7,142,949	37,218	9,007,373	285	56,913	77	18,419	123,463	25,597,857
500,000	1,000,000	6,276	4,339,623	2,031	1,353,164	7,196	5,401,793	35	25,272	21	17,276	15,559	11,137,128
1,000,000	1,500,000	1,963	2,381,960	477	567,734	3,140	3,784,830	13	17,025	9	10,839	5,602	6,762,388
1,500,000	2,000,000	948	1,643,195	151	259,425	1,614	2,945,803	8	13,781	7	13,131	2,728	4,875,335
2,000,000	2,500,000	607	1,357,090	104	231,307	911	2,058,350	6	13,434	4	9,057	1,632	3,669,238
2,500,000	3,000,000	333	908,983	59	160,614	654	1,868,788	5	13,972	8	22,185	1,059	2,974,542
3,000,000	4,000,000	458	1,581,064	66	224,121	821	2,935,468	5	19,625	4	13,896	1,354	4,774,174
4,000,000	5,000,000	228	1,009,289	43	190,180	733	3,489,011	1	4,219	2	10,000	1,007	4,702,699
5,000,000	7,500,000	361	2,212,481	50	300,500	585	3,602,595	4	23,912	3	19,025	1,003	6,158,513
7,500,000	10,000,000	164	1,417,803	13	114,175	475	4,374,387	3	23,780	3	30,000	658	5,960,145
10,000,000	15,000,000	166	2,030,691	25	303,025	281	3,510,825	2	22,861	4	53,250	478	5,920,652
15,000,000	25,000,000	82	1,564,884	14	269,295	226	4,439,548	3	60,611	0		325	6,334,338
25,000,000		123	9,455,527	17	826,335	153	7,472,117	3	197,328	2	111,500	298	18,062,807
TOTAL		4,070,660	50,415,282	10,296,686	29,199,388	139,668	57,880,284	431,714	693,806	476	334,861	14,939,204	138,523,621

CAPTACIONES CLASIFICADAS POR CANTIDAD DE CUENTAS Y MONTOS EN MONEDA EXTRANJERA

AL 30 DE ABRIL DE 2014

(Cifras en miles de Quetzales)

INTERVALOS EN QUETZALES		MONETARIOS		DE AHORRO		A PLAZO		OTROS DEPOSITOS 1/		OBLIGACIONES FINANCIERAS 2/		TOTAL	
DE MAS DE	HASTA	Cuentas	Valor	Cuentas	Valor	Cuentas	Valor	Cuentas	Valor	Cuentas	Valor	Cuentas	Valor
0	5,000	81,492	107,704	117,450	182,572	37	82	18,413	7,212	0	0	217,392	297,570
5,000	10,000	8,018	58,722	8,729	63,772	115	935	391	2,798	0	0	17,253	126,227
10,000	15,000	4,456	54,794	4,848	59,407	95	1,167	153	1,831	0	0	9,552	117,199
15,000	20,000	3,289	56,758	3,824	65,835	175	2,970	98	1,663	0	0	7,386	127,226
20,000	25,000	2,730	61,547	2,695	60,808	145	3,331	52	1,173	0	0	5,622	126,859
25,000	30,000	1,930	52,936	1,834	50,183	341	8,739	41	1,115	0	0	4,146	112,973
30,000	40,000	3,084	107,332	3,015	104,993	346	12,653	55	1,926	0	0	6,500	226,904
40,000	50,000	2,206	98,696	2,049	91,635	267	11,966	30	1,349	0	0	4,552	203,646
50,000	100,000	7,110	501,391	6,665	462,916	1053	76,115	61	4,336	0	0	14,889	1,044,758
100,000	500,000	8,628	1,908,670	6,043	1,243,832	2555	609,511	59	11,726	0	0	17,285	3,773,739
500,000	1,000,000	1,811	1,223,445	783	507,799	975	698,466	4	3,067	0	0	3,573	2,432,777
1,000,000	1,500,000	528	641,940	264	334,851	259	313,058	2	2,367	0	0	1,053	1,292,216
1,500,000	2,000,000	570	950,293	77	131,143	419	726,900	2	3,378	0	0	1,068	1,811,714
2,000,000	2,500,000	174	388,060	52	117,110	121	275,858	0	0	0	0	347	781,028
2,500,000	3,000,000	123	334,769	26	71,131	63	170,553	0	0	0	0	212	576,453
3,000,000	4,000,000	140	482,471	33	113,914	161	570,876	0	0	1	3,862	335	1,171,123
4,000,000	5,000,000	141	642,583	16	70,285	65	287,183	0	0	0	0	222	1,000,051
5,000,000	7,500,000	120	737,053	29	170,964	111	669,032	0	0	0	0	260	1,577,049
7,500,000	10,000,000	65	566,211	14	122,580	65	527,987	0	0	0	0	144	1,216,778
10,000,000	15,000,000	57	719,060	11	137,508	52	621,183	0	0	0	0	120	1,477,751
15,000,000	25,000,000	55	1,055,735	8	153,461	47	894,931	0	0	1	23,175	111	2,127,302
25,000,000		69	4,814,950	11	448,525	43	2,220,609	0	0	13	3,065,886	136	10,549,970
TOTAL		126,796	15,565,120	158,476	4,765,224	7,510	8,704,105	19,361	43,941	15	3,092,923	312,158	32,171,313

1/ INCLUYE LOS RUBROS DE DEPÓSITOS A LA ORDEN Y DEPÓSITOS CON RESTRICCIONES.

2/ INCLUYE LOS RUBROS DE TÍTULOS DE OBLIGACIONES FINANCIERAS Y TÍTULOS DE OTRAS OBLIGACIONES FINANCIERAS.

SISTEMA BANCARIO

DEPÓSITOS POR DEPARTAMENTO

AL 31 DE MARZO DE 2014

Cifras en miles de Quetzales

DEPARTAMENTO	MONETARIOS		DE AHORRO		A PLAZO		TOTAL	
	Cuentas	Valores	Cuentas	Valores	Cuentas	Valores	Cuentas	Valores
GUATEMALA	2,503,087	53,080,978	4,461,873	18,188,730	60,643	51,557,458	7,025,603	122,827,166
ALTA VERAPAZ	83,701	733,075	333,186	456,177	1,969	611,692	418,856	1,800,943
BAJA VERAPAZ	24,752	129,160	137,345	375,919	2,303	199,772	164,400	704,851
IZABAL	68,984	602,961	249,241	758,777	3,133	972,071	321,358	2,333,809
CHIQUMULA	52,997	517,021	226,583	841,028	3,266	737,562	282,846	2,095,611
ZACAPA	47,637	439,961	181,140	708,287	4,034	865,643	232,811	2,013,891
EL PROGRESO	23,463	153,676	86,892	210,922	920	114,195	111,275	478,793
JUTIAPA	61,640	353,872	306,131	1,392,014	4,890	670,449	372,661	2,416,334
JALAPA	36,593	260,505	178,550	655,196	2,684	585,133	217,827	1,500,834
SANTA ROSA	48,279	366,053	243,495	633,755	3,333	1,767,668	295,107	2,767,476
CHIMALTENANGO	75,821	531,208	261,781	585,817	4,702	354,038	342,304	1,471,064
SACATEPÉQUEZ	64,558	838,748	183,443	610,383	3,116	715,832	251,117	2,164,962
ESCUINTLA	174,466	976,405	462,957	960,085	4,314	1,231,448	641,737	3,167,938
SAN MARCOS	91,318	954,870	444,935	1,045,467	6,323	650,478	542,576	2,650,816
QUETZALTENANGO	171,240	1,493,899	620,799	2,230,588	10,997	1,801,652	803,036	5,526,139
TOTONICAPÁN	30,064	215,238	112,669	206,085	2,143	186,029	144,876	607,352
SOLOLÁ	34,422	511,949	183,069	294,818	1,417	118,891	218,908	925,659
RETALHULEU	52,972	368,573	181,174	487,753	2,596	537,487	236,742	1,393,812
SUCHITEPÉQUEZ	87,753	542,896	345,594	709,104	3,208	644,690	436,555	1,896,691
HUEHUETENANGO	88,315	691,524	488,686	1,051,933	10,980	1,391,576	587,981	3,135,033
QUICHÉ	61,689	419,779	297,101	678,294	5,300	544,788	364,090	1,642,862
PETÉN	69,540	508,318	397,128	688,063	4,189	364,333	470,857	1,560,714
TOTAL	3,953,291	64,690,669	10,383,772	33,769,194	146,460	66,622,886	14,483,523	165,082,749

NOTA:

Esta información se recibe trimestralmente referida a los meses marzo, junio, septiembre y diciembre.

SISTEMA BANCARIO

CARTERA DE CREDITOS SEGUN SU CLASIFICACION CONTABLE EN MONEDA NACIONAL

AL 30 DE ABRIL DE 2014

(Cifras en miles de Quetzales)

	SISTEMA BANCARIO	EL CRÉDITO HIPOTECARIO NACIONAL DE GUATEMALA	INMOBILIARIO, S. A.	DE LOS TRABAJADORES
TOTAL DE CARTERA DE CRÉDITOS (NETA)	79,304,434	1,242,387	431,067	6,888,746
CARTERA DE CRÉDITOS	68,847,854	1,071,495	409,355	6,726,080
Fiduciarios	40,196,710	256,015	244,855	6,567,341
Prendarios - Fiduciarios	1,677,290	7,899	19,568	519
Prendarios	2,024,315	16,971	638	32
Hipotecarios - Fiduciarios	5,649,976	54,731	78,238	48,292
Hipotecarios - Prendarios	830,322	0	140	0
Hipotecarios	17,430,470	733,551	27,877	109,895
Con Bono de Prenda	93,572	0	33,233	0
Hipotecarios - Prendarios - Fiduciarios	473,207	2,327	3,556	0
Con Garantía de Obligaciones Propias	471,994	0	1,252	0
OTROS CRÉDITOS	12,773,714	332,686	56,018	207,779
Documentos Descontados	783,363	227,697	1,196	0
Documentos por Cobrar	47,761	4,800	0	0
Pagos por Cartas de Crédito	28,750	5,842	906	0
Tarjetas de Crédito	7,334,303	18,742	19,210	115,238
Factoraje	0	0	0	0
Créditos Cuenta Depósitos Monetarios	4,458,673	0	30,994	91,785
Deudores Venta Activos Extraordinarios	117,105	75,604	3,711	756
Deudores Venta De Inmuebles y Muebles	0	0	0	0
Arrendamiento Financiero	3,758	0	0	0
Otros	0	0	0	0
SUMA	81,621,568	1,404,180	465,372	6,933,859
Menos Estimaciones por Valuación	2,317,134	161,793	34,305	45,113

	VIVIBANCO, S. A.	FICOHSA GUATEMALA, S. A.	PROMERICA, S. A.	DE ANTIGUA, S. A.
TOTAL DE CARTERA DE CRÉDITOS (NETA)	4,983	715,853	1,754,423	743,860
CARTERA DE CRÉDITOS	5,283	127,602	892,768	715,008
Fiduciarios	0	52,116	753,115	713,103
Prendarios - Fiduciarios	0	44,683	0	0
Prendarios	0	12,144	0	0
Hipotecarios - Fiduciarios	0	0	34,212	0
Hipotecarios - Prendarios	0	0	0	0
Hipotecarios	4,480	13,894	52,104	0
Con Bono de Prenda	0	0	0	0
Hipotecarios - Prendarios - Fiduciarios	0	0	0	0
Con Garantía de Obligaciones Propias	804	4,765	53,337	1,905
OTROS CRÉDITOS	0	620,430	908,060	92,190
Documentos Descontados	0	0	9,962	0
Documentos por Cobrar	0	0	0	0
Pagos por Cartas de Crédito	0	0	0	0
Tarjetas de Crédito	0	620,430	897,831	92,190
Factoraje	0	0	0	0
Créditos Cuenta Depósitos Monetarios	0	0	0	0
Deudores Venta Activos Extraordinarios	0	0	268	0
Deudores Venta De Inmuebles y Muebles	0	0	0	0
Arrendamiento Financiero	0	0	0	0
Otros	0	0	0	0
SUMA	5,283	748,032	1,800,828	807,198
Menos Estimaciones por Valuación	300	32,179	46,405	63,338

SISTEMA BANCARIO

CARTERA DE CREDITOS SEGUN SU CLASIFICACION CONTABLE EN MONEDA NACIONAL

AL 30 DE ABRIL DE 2014

(Cifras en miles de Quetzales)

	INDUSTRIAL, S. A.	DE DESARROLLO RURAL, S. A.	INTERNACIONAL, S. A.	REFORMADOR, S. A.
TOTAL DE CARTERA DE CRÉDITOS (NETA)	12,626,746	24,450,834	2,031,083	3,802,199
CARTERA DE CRÉDITOS	11,837,987	22,514,596	1,749,586	3,845,602
Fiduciarios	7,962,161	10,264,811	914,214	1,550,346
Prendarios - Fiduciarios	692,792	532,056	29,359	0
Prendarios	182,842	986,528	26,679	36,551
Hipotecarios - Fiduciarios	774,125	3,521,442	221,531	46,973
Hipotecarios - Prendarios	0	606,643	5,228	0
Hipotecarios	2,045,543	6,287,772	517,930	2,101,650
Con Bono de Prenda	26,627	0	0	33,712
Hipotecarios - Prendarios - Fiduciarios	12,218	315,345	1,670	0
Con Garantía de Obligaciones Propias	141,679	0	32,976	76,370
OTROS CRÉDITOS	1,038,916	2,480,465	363,977	62,756
Documentos Descontados	323,101	0	53,363	10,538
Documentos por Cobrar	0	42,961	0	0
Pagos por Cartas de Crédito	0	0	0	33
Tarjetas de Crédito	713,245	814,430	50,932	52,185
Factoraje	0	0	0	0
Créditos Cuenta Depósitos Monetarios	0	1,611,613	259,653	0
Deudores Venta Activos Extraordinarios	0	11,461	29	0
Deudores Venta De Inmuebles y Muebles	0	0	0	0
Arrendamiento Financiero	2,570	0	0	0
Otros	0	0	0	0
SUMA	12,876,903	24,995,061	2,113,563	3,908,358
Menos Estimaciones por Valuación	250,157	544,227	82,480	106,159

	BANCO DE AMÉRICA CENTRAL, S. A.	CITIBANK DE GUATEMALA, S. A.	AGROMERCANTIL DE GUATEMALA, S. A.
TOTAL DE CARTERA DE CRÉDITOS (NETA)	2,235,359	2,773,873	6,741,223
CARTERA DE CRÉDITOS	1,900,139	560,792	4,626,664
Fiduciarios	488,451	545,604	1,540,025
Prendarios - Fiduciarios	143,012	1,248	198,608
Prendarios	148,073	1,068	69,292
Hipotecarios - Fiduciarios	34,598	0	808,516
Hipotecarios - Prendarios	0	0	2,820
Hipotecarios	1,002,502	5,327	1,809,153
Con Bono de Prenda	0	0	0
Hipotecarios - Prendarios - Fiduciarios	0	0	138,091
Con Garantía de Obligaciones Propias	83,502	7,545	60,160
OTROS CRÉDITOS	389,173	2,430,406	2,363,086
Documentos Descontados	294	0	0
Documentos por Cobrar	0	0	0
Pagos por Cartas de Crédito	0	0	0
Tarjetas de Crédito	388,879	2,354,475	1,131,568
Factoraje	0	0	0
Créditos Cuenta Depósitos Monetarios	0	75,931	1,209,249
Deudores Venta Activos Extraordinarios	0	0	22,269
Deudores Venta De Inmuebles y Muebles	0	0	0
Arrendamiento Financiero	0	0	0
Otros	0	0	0
SUMA	2,289,312	2,991,198	6,989,751
Menos Estimaciones por Valuación	53,953	217,326	248,528

SISTEMA BANCARIO

CARTERA DE CREDITOS SEGUN SU CLASIFICACION CONTABLE EN MONEDA NACIONAL

AL 30 DE ABRIL DE 2014

(Cifras en miles de Quetzales)

	CITIBANK, N.A., SUCURSAL GUATEMALA	G&T CONTINENTAL, S. A.	DE CRÉDITO, S. A.	AZTECA DE GUATEMALA, S. A.
TOTAL DE CARTERA DE CRÉDITOS (NETA)	245	11,529,503	278,154	1,053,897
CARTERA DE CRÉDITOS	295	10,449,656	260,234	1,154,711
Fiduciarios	295	6,993,984	195,563	1,154,711
Prendarios - Fiduciarios	0	0	7,546	0
Prendarios	0	543,183	315	0
Hipotecarios - Fiduciarios	0	757	26,560	0
Hipotecarios - Prendarios	0	210,000	5,491	0
Hipotecarios	0	2,700,836	17,955	0
Con Bono de Prenda	0	0	0	0
Hipotecarios - Prendarios - Fiduciarios	0	0	0	0
Con Garantía de Obligaciones Propias	0	896	6,804	0
OTROS CRÉDITOS	0	1,402,542	24,839	391
Documentos Descontados	0	141,354	15,467	391
Documentos por Cobrar	0	0	0	0
Pagos por Cartas de Crédito	0	21,970	0	0
Tarjetas de Crédito	0	57,259	7,689	0
Factoraje	0	0	0	0
Créditos Cuenta Depósitos Monetarios	0	1,178,952	495	0
Deudores Venta Activos Extraordinarios	0	3,007	0	0
Deudores Venta De Inmuebles y Muebles	0	0	0	0
Arrendamiento Financiero	0	0	1,189	0
Otros	0	0	0	0
SUMA	295	11,852,198	285,073	1,155,102
Menos Estimaciones por Valuación	50	322,696	6,920	101,204

SISTEMA BANCARIO

CARTERA DE CREDITOS SEGUN SU CLASIFICACION CONTABLE EN MONEDA EXTRANJERA

AL 30 DE ABRIL DE 2014

(Cifras en miles de Quetzales)

	SISTEMA BANCARIO	EL CRÉDITO HIPOTECARIO NACIONAL DE GUATEMALA	INMOBILIARIO, S. A.	DE LOS TRABAJADORES
TOTAL DE CARTERA DE CRÉDITOS (NETA)	45,582,877	17,121	58,059	97,520
CARTERA DE CRÉDITOS	41,750,999	1,607	50,678	142,027
Fiduciarios	26,747,744	1,488	29,731	85,263
Prendarios - Fiduciarios	796,658	0	0	9,621
Prendarios	253,036	0	0	0
Hipotecarios - Fiduciarios	4,783,782	0	5,766	10,377
Hipotecarios - Prendarios	188,807	0	0	0
Hipotecarios	8,222,107	119	15,181	36,766
Con Bono de Prenda	2,477	0	0	0
Hipotecarios - Prendarios - Fiduciarios	523,311	0	0	0
Con Garantía de Obligaciones Propias	233,078	0	0	0
OTROS CRÉDITOS	4,313,283	16,513	7,382	36,352
Documentos Descontados	949,848	7,972	5,285	0
Documentos por Cobrar	1,608,498	8,541	0	0
Pagos por Cartas de Crédito	208,487	0	0	21,072
Tarjetas de Crédito	725,177	0	1,676	4,501
Factoraje	0	0	0	0
Créditos Cuenta Depósitos Monetarios	785,332	0	420	10,779
Deudores Venta Activos Extraordinarios	35,941	0	0	0
Deudores Venta de Inmuebles y Muebles	0	0	0	0
Arrendamiento Financiero	0	0	0	0
Otros	0	0	-0	0
SUMA	46,064,282	18,120	58,059	178,379
Menos Estimaciones por Valuación	481,405	999	0	80,859

	VIVIBANCO, S. A.	FICOHSA GUATEMALA, S. A.	PROMERICA, S. A.	DE ANTIGUA, S. A.
TOTAL DE CARTERA DE CRÉDITOS (NETA)	2,904	249,586	665,085	1,029
CARTERA DE CRÉDITOS	2,904	231,993	529,580	0
Fiduciarios	0	161,569	264,147	0
Prendarios - Fiduciarios	0	10,981	884	0
Prendarios	0	8,011	0	0
Hipotecarios - Fiduciarios	0	0	100,731	0
Hipotecarios - Prendarios	0	0	0	0
Hipotecarios	2,904	25,262	148,563	0
Con Bono de Prenda	0	0	0	0
Hipotecarios - Prendarios - Fiduciarios	0	0	0	0
Con Garantía de Obligaciones Propias	0	26,170	15,255	0
OTROS CRÉDITOS	0	18,242	135,505	1,065
Documentos Descontados	0	0	24,921	0
Documentos por Cobrar	0	0	0	0
Pagos por Cartas de Crédito	0	1,653	0	0
Tarjetas de Crédito	0	16,589	110,585	1,065
Factoraje	0	0	0	0
Créditos Cuenta Depósitos Monetarios	0	0	0	0
Deudores Venta Activos Extraordinarios	0	0	0	0
Deudores Venta de Inmuebles y Muebles	0	0	0	0
Arrendamiento Financiero	0	0	0	0
Otros	0	0	-0	0
SUMA	2,904	250,235	665,085	1,065
Menos Estimaciones por Valuación	0	649	0	36

SISTEMA BANCARIO

CARTERA DE CREDITOS SEGUN SU CLASIFICACION CONTABLE EN MONEDA EXTRANJERA

AL 30 DE ABRIL DE 2014

(Cifras en miles de Quetzales)

	INDUSTRIAL, S. A.	DE DESARROLLO RURAL, S. A.	INTERNACIONAL, S. A.	REFORMADOR, S. A.
TOTAL DE CARTERA DE CRÉDITOS (NETA)	20,488,080	2,076,165	1,311,736	2,524,911
CARTERA DE CRÉDITOS	20,416,295	1,237,778	946,624	2,392,460
Fiduciarios	13,911,724	557,716	327,954	1,471,610
Prendarios - Fiduciarios	72,693	154,457	63,443	0
Prendarios	13,378	11,708	1,079	86,696
Hipotecarios - Fiduciarios	3,347,696	253,117	273,582	16,297
Hipotecarios - Prendarios	55,603	20,659	20,600	738
Hipotecarios	2,730,641	178,691	251,659	795,277
Con Bono de Prenda	707	0	0	1,770
Hipotecarios - Prendarios - Fiduciarios	269,532	61,430	0	0
Con Garantía de Obligaciones Propias	14,322	0	8,308	20,072
OTROS CRÉDITOS	314,744	892,266	366,311	139,545
Documentos Descontados	257,740	0	151,522	130,144
Documentos por Cobrar	0	602,993	183,225	1,545
Pagos por Cartas de Crédito	148	14,805	0	0
Tarjetas de Crédito	56,856	48,178	11,387	7,856
Factoraje	0	0	0	0
Créditos Cuenta Depósitos Monetarios	0	226,291	20,177	0
Deudores Venta Activos Extraordinarios	0	0	0	0
Deudores Venta de Inmuebles y Muebles	0	0	0	0
Arrendamiento Financiero	0	0	0	0
Otros	-0	0	0	-0
SUMA	20,731,039	2,130,044	1,312,936	2,532,006
Menos Estimaciones por Valuación	242,959	53,879	1,199	7,095

	BANCO DE AMÉRICA CENTRAL, S. A.	CITIBANK DE GUATEMALA, S. A.	AGROMERCANTIL DE GUATEMALA, S. A.
TOTAL DE CARTERA DE CRÉDITOS (NETA)	1,967,263	954,012	5,182,191
CARTERA DE CRÉDITOS	1,892,207	542,287	3,868,714
Fiduciarios	811,335	366,033	1,934,429
Prendarios - Fiduciarios	28,308	33,556	320,883
Prendarios	53,157	37,318	2,539
Hipotecarios - Fiduciarios	48,762	15,899	670,237
Hipotecarios - Prendarios	0	0	1,931
Hipotecarios	845,969	18,707	780,947
Con Bono de Prenda	0	0	0
Hipotecarios - Prendarios - Fiduciarios	0	54,227	138,122
Con Garantía de Obligaciones Propias	104,676	16,548	19,626
OTROS CRÉDITOS	110,359	439,920	1,321,757
Documentos Descontados	29,072	0	806
Documentos por Cobrar	0	11,587	797,678
Pagos por Cartas de Crédito	0	79,564	91,244
Tarjetas de Crédito	81,287	290,446	85,956
Factoraje	0	0	0
Créditos Cuenta Depósitos Monetarios	0	58,322	345,628
Deudores Venta Activos Extraordinarios	0	0	444
Deudores Venta de Inmuebles y Muebles	0	0	0
Arrendamiento Financiero	0	0	0
Otros	-0	-0	0
SUMA	2,002,566	982,207	5,190,472
Menos Estimaciones por Valuación	35,303	28,196	8,281

SISTEMA BANCARIO

CARTERA DE CREDITOS SEGUN SU CLASIFICACION CONTABLE EN MONEDA EXTRANJERA

AL 30 DE ABRIL DE 2014

(Cifras en miles de Quetzales)

	CITIBANK, N.A., SUCURSAL GUATEMALA	G&T CONTINENTAL, S. A.	DE CRÉDITO, S. A.	AZTECA DE GUATEMALA, S. A.
TOTAL DE CARTERA DE CRÉDITOS (NETA)	-386	9,830,781	156,820	0
CARTERA DE CRÉDITOS	0	9,359,836	136,010	0
Fiduciarios	0	6,739,076	85,669	0
Prendarios - Fiduciarios	0	101,832	0	0
Prendarios	0	39,150	0	0
Hipotecarios - Fiduciarios	0	16,404	24,913	0
Hipotecarios - Prendarios	0	89,275	0	0
Hipotecarios	0	2,374,098	17,325	0
Con Bono de Prenda	0	0	0	0
Hipotecarios - Prendarios - Fiduciarios	0	0	0	0
Con Garantía de Obligaciones Propias	0	0	8,102	0
OTROS CRÉDITOS	0	491,539	21,782	0
Documentos Descontados	0	329,633	12,752	0
Documentos por Cobrar	0	0	2,928	0
Pagos por Cartas de Crédito	0	0	0	0
Tarjetas de Crédito	0	2,695	6,102	0
Factoraje	0	0	0	0
Créditos Cuenta Depósitos Monetarios	0	123,715	0	0
Deudores Venta Activos Extraordinarios	0	35,496	0	0
Deudores Venta de Inmuebles y Muebles	0	0	0	0
Arrendamiento Financiero	0	0	0	0
Otros	0	0	0	0
SUMA	0	9,851,375	157,792	0
Menos Estimaciones por Valuación	386	20,594	971	0

SISTEMA BANCARIO

INTEGRACION DE LA CARTERA

AL 30 DE ABRIL DE 2014

(Cifras en miles de Quetzales)

	TOTAL CARTERA			TOTAL VIGENTE			TOTAL VENCIDA		
	M/N	M/E	TOTAL	M/N	M/E	TOTAL	M/N	M/E	TOTAL
BANCOS NACIONALES									
EL CRÉDITO HIPOTECARIO NACIONAL DE GUATEMALA	1,404,180	18,120	1,422,300	1,247,951	18,120	1,266,071	156,229	0	156,229
INMOBILIARIO, S. A.	465,372	58,059	523,432	431,290	57,703	488,993	34,083	357	34,439
DE LOS TRABAJADORES	6,933,859	178,379	7,112,238	6,899,317	111,888	7,011,204	34,542	66,491	101,033
INDUSTRIAL, S. A.	12,876,903	20,731,039	33,607,942	12,764,240	20,525,776	33,290,017	112,663	205,263	317,925
DE DESARROLLO RURAL, S. A.	24,995,061	2,130,044	27,125,106	24,823,916	2,105,974	26,929,890	171,146	24,070	195,216
INTERNACIONAL, S. A.	2,113,563	1,312,936	3,426,498	2,090,997	1,312,090	3,403,087	22,566	846	23,412
REFORMADOR, S. A.	3,908,358	2,532,006	6,440,364	3,830,743	2,507,111	6,337,854	77,616	24,894	102,510
VIVIBANCO, S. A.	5,283	2,904	8,187	5,283	2,904	8,187	0	0	0
FICOHSA GUATEMALA, S. A.	748,032	250,235	998,267	715,853	249,586	965,439	32,179	649	32,828
PROMERICA, S. A.	1,800,828	665,085	2,465,913	1,780,507	664,761	2,445,268	20,321	325	20,645
DE ANTIGUA, S. A.	807,198	1,065	808,263	739,950	1,008	740,958	67,249	57	67,306
DE AMÉRICA CENTRAL, S. A.	2,289,312	2,002,566	4,291,877	2,244,205	1,971,597	4,215,801	45,107	30,969	76,076
CITIBANK DE GUATEMALA, S. A.	2,991,198	982,207	3,973,406	2,818,256	933,404	3,751,660	172,942	48,803	221,745
AGROMERCANTIL DE GUATEMALA, S. A.	6,989,751	5,190,472	12,180,222	6,836,028	5,186,449	12,022,476	153,723	4,023	157,746
G&T CONTINENTAL, S. A.	11,852,198	9,851,375	21,703,573	11,621,726	9,817,716	21,439,441	230,473	33,659	264,132
DE CRÉDITO, S. A.	285,073	157,792	442,865	279,997	154,981	434,978	5,076	2,811	7,887
AZTECA DE GUATEMALA, S. A.	1,155,102	0	1,155,102	1,053,897	0	1,053,897	101,204	0	101,204
BANCO EXTRANJERO									
CITIBANK, N.A., SUCURSAL GUATEMALA	295	0	295	245	0	245	50	0	50
	81,621,568	46,064,282	127,685,850	80,184,400	45,621,066	125,805,466	1,437,168	443,216	1,880,384

SISTEMA BANCARIO

INTEGRACION DE LA CARTERA VENCIDA

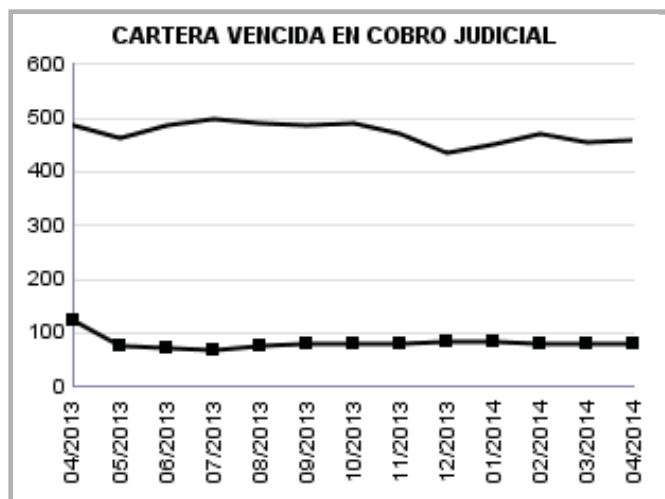
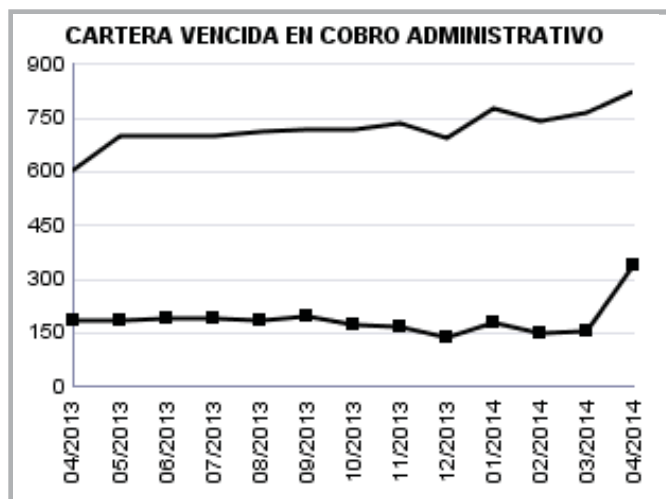
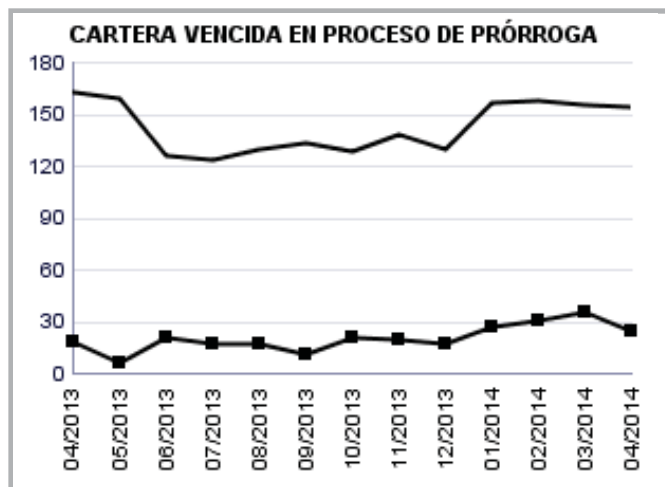
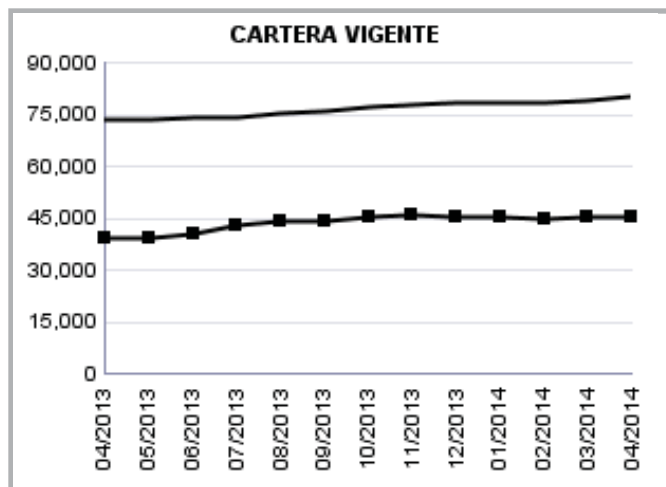
AL 30 DE ABRIL DE 2014

(Cifras en miles de Quetzales)

	EN PROCESO DE PRORROGA			EN COBRO ADMINISTRATIVO			EN COBRO JUDICIAL		
	M/N	M/E	TOTAL	M/N	M/E	TOTAL	M/N	M/E	TOTAL
BANCOS NACIONALES									
EL CRÉDITO HIPOTECARIO NACIONAL DE GUATEMALA	30,510	0	30,510	41,143	0	41,143	84,576	0	84,576
INMOBILIARIO, S. A.	0	0	0	7,770	349	8,120	26,312	7	26,319
DE LOS TRABAJADORES	1,417	0	1,417	30,561	63,644	94,205	2,564	2,847	5,411
INDUSTRIAL, S. A.	2,930	21,033	23,964	82,623	164,594	247,216	27,110	19,636	46,746
DE DESARROLLO RURAL, S. A.	0	0	0	110,535	12,616	123,151	60,611	11,454	72,065
INTERNACIONAL, S. A.	0	0	0	13,068	62	13,130	9,498	784	10,282
REFORMADOR, S. A.	62	0	62	44,560	15,451	60,012	32,993	9,443	42,436
VIVIBANCO, S. A.	0	0	0	0	0	0	0	0	0
FICOHSA GUATEMALA, S. A.	0	0	0	32,138	649	32,787	41	0	41
PROMERICA, S. A.	0	0	0	20,321	325	20,645	0	0	0
DE ANTIGUA, S. A.	0	0	0	67,249	57	67,306	0	0	0
DE AMÉRICA CENTRAL, S. A.	18,206	1,399	19,605	16,700	17,670	34,369	10,201	11,901	22,101
CITIBANK DE GUATEMALA, S. A.	6,310	1,772	8,082	160,312	45,035	205,347	6,320	1,996	8,316
AGROMERCANTIL DE GUATEMALA, S. A.	84,037	503	84,539	860	2,251	3,111	68,827	1,269	70,096
G&T CONTINENTAL, S. A.	8,436	3	8,439	94,589	14,137	108,726	127,448	19,519	146,967
DE CRÉDITO, S. A.	2,895	51	2,947	280	252	532	1,901	2,507	4,408
AZTECA DE GUATEMALA, S. A.	0	0	0	101,204	0	101,204	0	0	0
BANCO EXTRANJERO									
CITIBANK, N.A., SUCURSAL GUATEMALA	0	0	0	50	0	50	0	0	0
	154,804	24,762	179,565	823,962	337,091	1,161,053	458,402	81,363	539,765

SISTEMA BANCARIO

CARTERA DE CREDITOS (Cifras en millones de Quetzales)



MONEDA NACIONAL



MONEDA EXTRANJERA



SISTEMA BANCARIO

CARTERA DE CREDITOS POR ACTIVIDAD ECONOMICA

NACIONAL Y EXTRANJERA

AL 30 DE ABRIL DE 2014

(Cifras en miles de Quetzales)

	(0)			(1)	(2)	(3)	(4)	(5)	(6)	(7)	(8)	(9)	TOTAL
	(00)	(01)	(09)										
BANCOS NACIONALES													
EL CRÉDITO HIPOTECARIO NACIONAL DE GUATEMALA	717,556	3,905	653	22,767	161	95,273	5,607	59,929	89,014	7,286	379,776	40,373	1,422,300
INMOBILIARIO, S. A.	82,250	14,239	314	19,006	0	44,497	1,439	199,318	120,540	3,608	10,617	27,605	523,432
DE LOS TRABAJADORES	6,477,669	272,497	45,996	5,391	8	26,328	61,186	57,673	87,641	6,940	42,470	28,438	7,112,238
INDUSTRIAL, S. A.	5,023,658	44,610	12,216	1,960,520	551	8,811,575	3,342,417	1,241,013	3,711,380	457,883	7,235,683	1,766,434	33,607,942
DE DESARROLLO RURAL, S. A.	12,441,127	126,092	19,321	2,007,187	1,829	188,048	211,738	4,418,386	6,398,204	839,939	195,698	277,537	27,125,106
INTERNACIONAL, S. A.	654,477	21,197	3,343	234,392	22,872	327,493	90,430	219,212	1,243,287	104,217	408,650	96,929	3,426,498
REFORMADOR, S. A.	587,215	390,688	614	865,453	2,423	896,966	515,712	468,421	1,532,817	51,705	695,980	432,368	6,440,364
VIVIBANCO, S. A.	6,955	0	10	0	0	0	0	1,208	0	0	0	14	8,187
FICOHSA GUATEMALA, S. A.	762,044	565	159	489	0	52,715	26,651	3,387	78,347	0	46,726	27,185	998,267
PROMERICA, S. A.	1,120,136	0	791,063	9	20,643	57,008	0	154,164	233,708	16,845	52,166	20,171	2,465,913
DE ANTIGUA, S. A.	334,356	0	0	0	0	0	0	42,561	409,568	7,273	9,281	5,224	808,263
DE AMÉRICA CENTRAL, S. A.	1,999,934	1,789	441,034	76,668	0	681,898	99,434	5,572	480,824	4,609	318,214	181,901	4,291,877
CITIBANK DE GUATEMALA, S. A.	3,175,226	14,348	7,725	32,329	0	120,250	3,869	2,565	590,685	5,486	18,007	2,915	3,973,406
AGROMERCANTIL DE GUATEMALA, S. A.	2,429,142	5,536	191,673	1,218,998	50,148	1,319,516	750,074	855,006	3,574,873	158,325	1,382,609	244,323	12,180,222
G&T CONTINENTAL, S. A.	2,129,271	3,067,757	1,860	1,130,342	62,764	3,281,344	1,872,593	2,481,127	4,436,116	156,301	2,448,475	635,623	21,703,573
DE CRÉDITO, S. A.	94,657	22,967	30,038	20,557	2,260	44,186	0	23,518	90,704	928	84,888	28,161	442,865
AZTECA DE GUATEMALA, S. A.	1,028,303	0	0	1,090	0	1,123	3	6	124,558	2	0	18	1,155,102
BANCO EXTRANJERO													
CITIBANK, N.A., SUCURSAL GUATEMALA	295	0	0	0	0	0	0	0	0	0	0	0	295
TOTAL	39,064,270	3,986,191	1,546,020	7,595,196	163,658	15,948,220	6,981,154	10,233,067	23,202,268	1,821,348	13,329,239	3,815,220	127,685,850

Fuente: Saldos de cartera forma E83.

CODIGO DE LA ACTIVIDAD ECONOMICA:

- | | |
|--|---|
| (0) Consumo, Transferencias y Otros Destinos | (4) Electricidad, Gas y Agua |
| (00) Consumo | (5) Construcción |
| (01) Transferencias | (6) Comercio |
| (09) Otros Destinos | (7) Transporte y Almacenamiento |
| (1) Agricultura, Ganadería, Silvicultura, Caza y Pesca | (8) Establecimientos Financieros, Bienes Inmuebles y Servicios Prestados a las Empresas |
| (2) Explotación de Minas y Cantera | (9) Servicios Comunes, Sociales y Personales |
| (3) Industria Manufacturera | |

SISTEMA BANCARIO

CARTERA DE CREDITOS POR ACTIVIDAD ECONOMICA

EN MONEDA NACIONAL

AL 30 DE ABRIL DE 2014

(Cifras en miles de Quetzales)

	(0)												
	(00)	(01)	(09)	(1)	(2)	(3)	(4)	(5)	(6)	(7)	(8)	(9)	TOTAL
BANCOS NACIONALES													
EL CRÉDITO HIPOTECARIO NACIONAL DE GUATEMALA	717,437	3,905	653	22,767	161	86,060	5,607	59,929	88,199	7,286	371,803	40,373	1,404,180
INMOBILIARIO, S. A.	70,288	14,239	314	19,006	0	24,699	1,439	199,318	94,303	3,608	10,617	27,543	465,372
DE LOS TRABAJADORES	6,442,874	271,919	45,996	5,391	8	6,839	159	53,595	62,020	3,127	18,238	23,693	6,933,859
INDUSTRIAL, S. A.	3,990,230	27,288	11,614	131,692	189	2,211,383	758,812	726,648	1,730,436	148,723	2,542,557	597,331	12,876,903
DE DESARROLLO RURAL, S. A.	12,325,680	125,819	19,321	1,989,222	1,355	152,295	75,427	4,174,086	5,137,957	530,514	186,462	276,924	24,995,061
INTERNACIONAL, S. A.	580,252	7,611	3,343	83,085	11,394	198,245	65,609	183,966	592,743	45,993	263,266	78,057	2,113,563
REFORMADOR, S. A.	514,770	152,794	614	441,100	2,423	451,286	250,802	423,657	976,560	20,520	388,662	285,169	3,908,358
VIVIBANCO, S. A.	4,051	0	10	0	0	0	0	1,208	0	0	0	14	5,283
FICOHSA GUATEMALA, S. A.	712,148	19	0	489	0	2,044	0	744	5,574	0	2,239	24,776	748,032
PROMERICA, S. A.	969,740	0	659,750	4	4,519	6,783	0	65,867	63,733	1,719	16,977	11,735	1,800,828
DE ANTIGUA, S. A.	333,291	0	0	0	0	0	0	42,561	409,568	7,273	9,281	5,224	807,198
DE AMÉRICA CENTRAL, S. A.	1,288,277	0	344,653	5,532	0	188,536	0	665	313,054	1,759	67,360	79,475	2,289,312
CITIBANK DE GUATEMALA, S. A.	2,867,125	9,609	0	602	0	15,633	3,869	2,565	80,169	976	7,849	2,801	2,991,198
AGROMERCANTIL DE GUATEMALA, S. A.	2,292,001	5,536	178,166	237,198	50,148	455,123	345,391	463,570	1,765,129	114,069	910,836	172,582	6,989,751
G&T CONTINENTAL, S. A.	1,820,034	1,399,615	1,234	440,256	36,994	1,240,791	408,600	1,590,565	3,053,737	115,662	1,247,247	497,463	11,852,198
DE CRÉDITO, S. A.	68,705	8,971	16,304	15,922	0	29,643	0	18,990	55,298	679	64,091	6,471	285,073
AZTECA DE GUATEMALA, S. A.	1,028,303	0	0	1,090	0	1,123	3	6	124,558	2	0	18	1,155,102
BANCO EXTRANJERO													
CITIBANK, N.A., SUCURSAL GUATEMALA	295	0	0	0	0	0	0	0	0	0	0	0	295
TOTAL	36,025,502	2,027,325	1,281,973	3,393,356	107,191	5,070,482	1,915,717	8,007,941	14,553,039	1,001,909	6,107,484	2,129,649	81,621,568

Fuente: Saldos de cartera forma E83.

CODIGO DE LA ACTIVIDAD ECONOMICA:

- | | |
|--|---|
| (0) Consumo, Transferencias y Otros Destinos | (4) Electricidad, Gas y Agua |
| (00) Consumo | (5) Construcción |
| (01) Transferencias | (6) Comercio |
| (09) Otros Destinos | (7) Transporte y Almacenamiento |
| (1) Agricultura, Ganadería, Silvicultura, Caza y Pesca | (8) Establecimientos Financieros, Bienes Inmuebles y Servicios Prestados a las Empresas |
| (2) Explotación de Minas y Cantera | (9) Servicios Comunes, Sociales y Personales |
| (3) Industria Manufacturera | |

SISTEMA BANCARIO

CARTERA DE CREDITOS POR ACTIVIDAD ECONOMICA

EN MONEDA EXTRANJERA

AL 30 DE ABRIL DE 2014

(Cifras en miles de Quetzales)

	(0)			(1)	(2)	(3)	(4)	(5)	(6)	(7)	(8)	(9)	TOTAL
	(00)	(01)	(09)										
BANCOS NACIONALES													
EL CRÉDITO HIPOTECARIO NACIONAL DE GUATEMALA	119	0	0	0	0	9,213	0	0	815	0	7,972	0	18,120
INMOBILIARIO, S. A.	11,962	0	0	0	0	19,799	0	0	26,237	0	0	62	58,059
DE LOS TRABAJADORES	34,795	578	0	0	0	19,489	61,027	4,078	25,621	3,814	24,231	4,745	178,379
INDUSTRIAL, S. A.	1,033,428	17,322	602	1,828,828	362	6,600,192	2,583,606	514,364	1,980,944	309,160	4,693,127	1,169,103	20,731,039
DE DESARROLLO RURAL, S. A.	115,447	273	0	17,965	475	35,753	136,311	244,300	1,260,247	309,425	9,235	613	2,130,044
INTERNACIONAL, S. A.	74,224	13,587	0	151,307	11,478	129,248	24,822	35,247	650,544	58,224	145,383	18,872	1,312,936
REFORMADOR, S. A.	72,445	237,894	0	424,353	0	445,680	264,910	44,764	556,257	31,186	307,318	147,199	2,532,006
VIVIBANCO, S. A.	2,904	0	0	0	0	0	0	0	0	0	0	0	2,904
FICOHSA GUATEMALA, S. A.	49,896	546	159	0	0	50,671	26,651	2,643	72,773	0	44,486	2,409	250,235
PROMERICA, S. A.	150,395	0	131,313	5	16,124	50,225	0	88,297	169,975	15,127	35,189	8,436	665,085
DE ANTIGUA, S. A.	1,065	0	0	0	0	0	0	0	0	0	0	0	1,065
DE AMÉRICA CENTRAL, S. A.	711,657	1,789	96,380	71,136	0	493,362	99,434	4,907	167,770	2,850	250,854	102,426	2,002,566
CITIBANK DE GUATEMALA, S. A.	308,101	4,739	7,725	31,726	0	104,617	0	0	510,516	4,510	10,159	114	982,207
AGROMERCANTIL DE GUATEMALA, S. A.	137,140	0	13,507	981,799	0	864,393	404,683	391,436	1,809,743	44,256	471,773	71,741	5,190,472
G&T CONTINENTAL, S. A.	309,237	1,668,142	626	690,086	25,769	2,040,553	1,463,993	890,561	1,382,379	40,639	1,201,229	138,160	9,851,375
DE CRÉDITO, S. A.	25,952	13,996	13,733	4,635	2,260	14,544	0	4,529	35,406	249	20,798	21,690	157,792
AZTECA DE GUATEMALA, S. A.	0	0	0	0	0	0	0	0	0	0	0	0	0
BANCO EXTRANJERO													
CITIBANK, N.A., SUCURSAL GUATEMALA	0	0	0	0	0	0	0	0	0	0	0	0	0
TOTAL	3,038,768	1,958,866	264,046	4,201,840	56,468	10,877,738	5,065,436	2,225,126	8,649,229	819,440	7,221,755	1,685,570	46,064,282

Fuente: Saldos de cartera forma E83.

CODIGO DE LA ACTIVIDAD ECONOMICA:

- | | |
|--|---|
| (0) Consumo, Transferencias y Otros Destinos | (4) Electricidad, Gas y Agua |
| (00) Consumo | (5) Construcción |
| (01) Transferencias | (6) Comercio |
| (09) Otros Destinos | (7) Transporte y Almacenamiento |
| (1) Agricultura, Ganadería, Silvicultura, Caza y Pesca | (8) Establecimientos Financieros, Bienes Inmuebles y Servicios Prestados a las Empresas |
| (2) Explotación de Minas y Cantera | (9) Servicios Comunes, Sociales y Personales |
| (3) Industria Manufacturera | |

SISTEMA BANCARIO

PRESTAMOS Y DESCUENTOS CONCEDIDOS POR DISTRIBUCION GEOGRAFICA
EN EL MES DE ABRIL DE 2014
(Cifras en miles de Quetzales)

	BANCOS NACIONALES	%	BANCO EXTRANJERO	%
GUATEMALA	3,067,141	65.82	0	0.00
ALTA VERAPAZ	225,349	4.84	0	0.00
BAJA VERAPAZ	31,325	0.67	0	0.00
IZABAL	75,362	1.62	0	0.00
CHIQUMULA	68,122	1.46	0	0.00
ZACAPA	48,939	1.05	0	0.00
EL PROGRESO	26,182	0.56	0	0.00
JUTIAPA	78,753	1.69	0	0.00
JALAPA	44,679	0.96	0	0.00
SANTA ROSA	71,651	1.54	0	0.00
CHIMALTENANGO	55,656	1.19	0	0.00
SACATEPEQUEZ	32,955	0.71	0	0.00
ESCUINTLA	86,874	1.86	0	0.00
SAN MARCOS	82,531	1.77	0	0.00
QUETZALTENANGO	114,285	2.45	0	0.00
TOTONICAPAN	27,040	0.58	0	0.00
SOLOLA	37,935	0.81	0	0.00
RETALHULEU	52,147	1.12	0	0.00
SUCHITEPEQUEZ	66,327	1.42	0	0.00
HUEHUETENANGO	96,910	2.08	0	0.00
QUICHE	64,010	1.37	0	0.00
PETEN	98,540	2.11	0	0.00
OTROS PAISES	107,279	2.30	0	0.00
TOTAL	4,659,991	100	0	0.00

NOTAS :

- La distribución geográfica se hace con base en el lugar donde se efectuó la inversión.

- Fuente: Saldos de cartera forma E83.

SISTEMA BANCARIO

PRESTAMOS Y DESCUENTOS POR DISTRIBUCION GEOGRAFICA
SALDOS AL 30 DE ABRIL DE 2014
(Cifras en miles de Quetzales)

	BANCOS NACIONALES	%	BANCO EXTRANJERO	%
GUATEMALA	78,365,866	69.76	295	100.00
ALTA VERAPAZ	2,021,592	1.80	0	0.00
BAJA VERAPAZ	751,067	0.67	0	0.00
IZABAL	1,359,177	1.21	0	0.00
CHIQUMULA	1,168,729	1.04	0	0.00
ZACAPA	869,006	0.77	0	0.00
EL PROGRESO	713,597	0.64	0	0.00
JUTIAPA	1,440,266	1.28	0	0.00
JALAPA	735,319	0.65	0	0.00
SANTA ROSA	1,358,112	1.21	0	0.00
CHIMALTENANGO	1,066,621	0.95	0	0.00
SACATEPEQUEZ	840,001	0.75	0	0.00
ESCUINTLA	3,047,452	2.71	0	0.00
SAN MARCOS	1,357,242	1.21	0	0.00
QUETZALTENANGO	3,458,621	3.08	0	0.00
TOTONICAPAN	486,554	0.43	0	0.00
SOLOLA	666,688	0.59	0	0.00
RETALHULEU	924,438	0.82	0	0.00
SUCHITEPEQUEZ	1,369,490	1.22	0	0.00
HUEHUETENANGO	2,877,392	2.56	0	0.00
EL QUICHE	1,400,447	1.25	0	0.00
EL PETEN	2,511,446	2.24	0	0.00
OTROS PAÍSES	3,542,647	3.15	0	0.00
TOTAL	112,331,768	100	295	0.00

NOTAS :

- La distribución geográfica se hace con base en el lugar donde se efectuó la inversión.

- Fuente: Saldos de cartera forma E83.

SISTEMA BANCARIO

PRESTAMOS Y DESCUENTOS CONCEDIDOS POR DESTINO ECONOMICO Y TIPO DE INVERSION

EN EL MES DE ABRIL DE 2014

(Cifras en miles de Quetzales)

BANCOS NACIONALES					BANCO EXTRANJERO			
	GASTOS DE OPERACION	FORMACION DE CAPITAL	OTROS	TOTAL	GASTOS DE OPERACION	FORMACION DE CAPITAL	OTROS	TOTAL
CONSUMO, TRANSFERENCIAS Y OTROS DESTINOS	569,912	1,300	1,413,619	1,984,831	0	0	0	0
CONSUMO	552,968	69	1,243,190	1,796,227	0	0	0	0
Adquisición de bienes durables	541,912	69	962,775	1,504,756	0	0	0	0
Mobiliario para el hogar	76,382	0	54,818	131,200	0	0	0	0
Utensilios para el hogar	29,383	0	16,088	45,471	0	0	0	0
Prendas para uso personal	50,402	0	3,465	53,867	0	0	0	0
Vehículos para uso personal	24,565	0	121,010	145,575	0	0	0	0
Material, mobiliario y equipo de estudio	70,342	0	3,839	74,181	0	0	0	0
Inmuebles	136,824	36	87,121	223,981	0	0	0	0
Bienes inmuebles para vivienda garantizados con hipotecas	15,984	0	78,578	94,562	0	0	0	0
Otros	138,030	34	597,856	735,920	0	0	0	0
Adquisición de bienes fungibles	3,490	0	87,502	90,992	0	0	0	0
Medicinas y medicamentos	2,655	0	9,524	12,179	0	0	0	0
Otros	835	0	77,979	78,814	0	0	0	0
Servicios recibidos	7,472	0	189,691	197,163	0	0	0	0
Tratamiento médico en el país	3,649	0	11,952	15,601	0	0	0	0
Tratamiento médico en el exterior	5	0	84	89	0	0	0	0
Viajes de estudio	71	0	1,958	2,029	0	0	0	0
Viajes de turismo	292	0	468	760	0	0	0	0
Costas judiciales	4	0	20	24	0	0	0	0
Honorarios profesionales	567	0	1,689	2,256	0	0	0	0
Alquileres	3	0	250	253	0	0	0	0
Otros	2,880	0	173,270	176,150	0	0	0	0
Otros consumos	94	0	3,221	3,315	0	0	0	0
TRANSFERENCIAS	15,305	0	60,259	75,564	0	0	0	0
Adquisición de bienes inmuebles a propietarios del mismo sector	6,777	0	43,806	50,583	0	0	0	0
Adquisición maquinaria y equipo propietarios del mismo sector	8,525	0	6,916	15,441	0	0	0	0
Adquisición de títulos valores	2	0	9,537	9,539	0	0	0	0
Pago de deudas bancarias	0	0	0	0	0	0	0	0
Pago de deudas comerciales	0	0	0	0	0	0	0	0
Pago deudas particulares	0	0	0	0	0	0	0	0
OTROS DESTINOS	1,639	1,231	110,169	113,039	0	0	0	0
Actividades no especificadas	1,639	1,231	110,169	113,039	0	0	0	0
AGRICULTURA, GANADERÍA, SILVICULTURA, CAZA Y PESCA	148,919	75,065	122,143	346,127	0	0	0	0
AGRICULTURA	119,020	73,027	112,086	304,133	0	0	0	0
Cereales y legumbres	18,753	38	1,840	20,631	0	0	0	0
Arroz	2,158	0	0	2,158	0	0	0	0
Trigo	204	0	0	204	0	0	0	0
Maíz	14,481	35	1,601	16,117	0	0	0	0
Frijol	1,041	3	149	1,193	0	0	0	0
Maicillo	5	0	0	5	0	0	0	0
Otros	863	0	90	953	0	0	0	0
Hortalizas	9,918	348	2,266	12,532	0	0	0	0
Frutas	5,105	11,614	3,190	19,909	0	0	0	0
Bebidas y azúcares	52,230	0	3,862	56,092	0	0	0	0
Café	38,955	0	0	38,955	0	0	0	0
Té	0	0	0	0	0	0	0	0
Cacao	0	0	0	0	0	0	0	0
Caña	13,275	0	3,862	17,137	0	0	0	0
Otras	0	0	0	0	0	0	0	0
Semillas y plantas oleaginosas	32,087	0	72,837	104,924	0	0	0	0
Plantas textiles	0	0	0	0	0	0	0	0

Fuente: Saldos de cartera forma E83.

SISTEMA BANCARIO

PRESTAMOS Y DESCUENTOS CONCEDIDOS POR DESTINO ECONOMICO
Y TIPO DE INVERSION
EN EL MES DE ABRIL DE 2014
(Cifras en miles de Quetzales)

BANCOS NACIONALES					BANCO EXTRANJERO			
	GASTOS DE OPERACION	FORMACION DE CAPITAL	OTROS	TOTAL	GASTOS DE OPERACION	FORMACION DE CAPITAL	OTROS	TOTAL
Algodón	0	0	0	0	0	0	0	0
Kenaf	0	0	0	0	0	0	0	0
Henequén	0	0	0	0	0	0	0	0
Lino	0	0	0	0	0	0	0	0
Otras	0	0	0	0	0	0	0	0
Espicias	0	0	32	32	0	0	0	0
Otros cultivos y plantas	927	61,027	28,058	90,012	0	0	0	0
GANADERÍA	29,460	2,038	9,392	40,890	0	0	0	0
Ganado vacuno	24,591	0	2,534	27,125	0	0	0	0
Caballar, asnal y mular	0	0	0	0	0	0	0	0
Ganado caprino	316	20	0	336	0	0	0	0
Ganado ovino	188	3	0	191	0	0	0	0
Porcino	3,234	15	0	3,249	0	0	0	0
Avicultura	684	2,000	6,858	9,542	0	0	0	0
Cunicultura	22	0	0	22	0	0	0	0
Apiarios	112	0	0	112	0	0	0	0
Pastos y forrajes	314	0	0	314	0	0	0	0
Otras especies de animales	0	0	0	0	0	0	0	0
SILVICULTURA	431	0	665	1,096	0	0	0	0
CAZA Y PESCA	8	0	0	8	0	0	0	0
EXPLOTACIÓN DE MINAS Y CANTERAS	105	0	1,425	1,530	0	0	0	0
MINAS DE CARBÓN	0	0	0	0	0	0	0	0
PETRÓLEO CRUDO Y GAS NATURAL	105	0	1,425	1,530	0	0	0	0
EXTRACCIÓN DE MINERALES METÁLICOS	0	0	0	0	0	0	0	0
EXTRACCIÓN DE MINERALES NO METÁLICOS	0	0	0	0	0	0	0	0
EXPLOTACIÓN DE CANTERA	0	0	0	0	0	0	0	0
INDUSTRIAS MANUFACTURERAS	118,275	91,113	252,175	461,563	0	0	0	0
PRODUCTOS ALIMENTICIOS, BEBIDAS Y TABACO	59,761	9,169	73,867	142,797	0	0	0	0
TEXTILES, PRENDAS DE VESTIR E INDUSTRIAS DE CUERO	10,313	286	44,815	55,414	0	0	0	0
INDUSTRIA DE LA MADERA Y PRODUCTOS DE LA MADERA, INCLUIDOS MUEBLES	804	50	192	1,046	0	0	0	0
FABRICACIÓN DE PAPEL Y PRODUCTOS DE PAPEL; IMPRENTAS Y EDITORIALES	13,722	0	24,204	37,926	0	0	0	0
FABRICACIÓN DE SUSTANCIAS QUÍMICAS Y DE PRODUCTOS QUÍMICOS DERIVADOS DEL PETRÓLEO-CARBÓN DE CAUCHO	14,329	32,345	72,634	119,308	0	0	0	0
FABRICACIÓN DE PRODUCTOS MINERALES NO METÁLICOS EXCEPTUANDO LOS DERIVADOS DEL PETRÓLEO Y CARBÓN	9,755	46,350	0	56,105	0	0	0	0
INDUSTRIAS METÁLICAS BÁSICAS	304	0	32,012	32,316	0	0	0	0
FABRICACIÓN DE PRODUCTOS METÁLICOS, MAQUINARIA Y EQUIPO	8,066	961	4,450	13,477	0	0	0	0
OTRAS INDUSTRIAS MANUFACTURERAS	1,221	1,953	0	3,174	0	0	0	0
ELECTRICIDAD, GAS Y AGUA	93,202	9,025	67,029	169,256	0	0	0	0
ELECTRICIDAD	93,183	9,025	66,912	169,120	0	0	0	0
GAS	19	0	18	37	0	0	0	0
OBRAS HIDRAÚLICAS Y SUMINISTRO DE AGUA	0	0	99	99	0	0	0	0
CONSTRUCCIÓN	11,929	270	101,628	113,827	0	0	0	0
CONSTRUCCIÓN, REFORMA Y REPARACIÓN DE VÍAS DE COMUNICACIÓN	7,823	0	9,955	17,778	0	0	0	0
Construcción, reforma y reparación vías de	7,823	0	9,955	17,778	0	0	0	0

Fuente: Saldos de cartera forma E83.

SISTEMA BANCARIO

PRESTAMOS Y DESCUENTOS CONCEDIDOS POR DESTINO ECONOMICO
Y TIPO DE INVERSION
EN EL MES DE ABRIL DE 2014
(Cifras en miles de Quetzales)

BANCOS NACIONALES					BANCO EXTRANJERO			
	GASTOS DE OPERACION	FORMACION DE CAPITAL	OTROS	TOTAL	GASTOS DE OPERACION	FORMACION DE CAPITAL	OTROS	TOTAL
comunicación								
Aeropuertos y pistas de aviación	0	0	0	0	0	0	0	0
Carreteras	7,823	0	6,823	14,646	0	0	0	0
Puertos muelles y canales	0	0	0	0	0	0	0	0
Vías férreas	0	0	0	0	0	0	0	0
Otras	0	0	3,131	3,131	0	0	0	0
CONSTRUCCIÓN, REFORMA Y REPARACIÓN GENERAL	4,106	270	91,673	96,049	0	0	0	0
De carácter principal	2,340	270	89,159	91,769	0	0	0	0
Edificios	0	0	17,679	17,679	0	0	0	0
Viviendas	9	270	8,514	8,793	0	0	0	0
Oficinas y bodegas	750	0	1,338	2,088	0	0	0	0
Instalaciones hidráulicas y centrales hidroeléctricas	0	0	0	0	0	0	0	0
Conducciones de agua gas y electricidad	36	0	13	49	0	0	0	0
Presas drenajes y obras de riego	0	0	0	0	0	0	0	0
Estacionamientos	0	0	0	0	0	0	0	0
Otros	1,545	0	61,615	63,160	0	0	0	0
De carácter secundario	1,766	0	2,514	4,280	0	0	0	0
Instalaciones de plomería, calefacción y aire acondicionado	0	0	386	386	0	0	0	0
Chapistería e instalaciones eléctricas	0	0	50	50	0	0	0	0
Colocación de ladrillos y pisos, piedras, baldosas y labrado de mármol	0	0	93	93	0	0	0	0
Colocación de techos	0	0	152	152	0	0	0	0
Perforación de pozos de agua	0	0	0	0	0	0	0	0
Excavación y cimentación	0	0	0	0	0	0	0	0
Pintura y decoración	0	0	146	146	0	0	0	0
Otros	1,766	0	1,687	3,453	0	0	0	0
COMERCIO	516,873	270,054	366,499	1,153,426	0	0	0	0
COMERCIO INTERNO	55,830	77,033	127,598	260,461	0	0	0	0
COMERCIO DE IMPORTACIÓN	129,723	7,366	153,511	290,600	0	0	0	0
EXPORTACIÓN	313,009	1,178	4,083	318,270	0	0	0	0
COMERCIO NO ESPECIFICADO	18,310	184,477	81,308	284,095	0	0	0	0
TRANSPORTE Y ALMACENAMIENTO	2,031	25,059	56,407	83,497	0	0	0	0
TRANSPORTE TERRESTRE	1,781	25,059	51,585	78,425	0	0	0	0
TRANSPORTE POR AGUA	0	0	271	271	0	0	0	0
TRANSPORTE AÉREO	250	0	4,551	4,801	0	0	0	0
ESTABLECIMIENTOS FINANCIEROS, BIENES INMUEBLES, SERVICIOS PRESTADOS A LAS EMPRESAS	110,679	19,517	138,677	268,873	0	0	0	0
ESTABLECIMIENTOS FINANCIEROS	48,726	12,405	50,655	111,786	0	0	0	0
EMPRESAS ADMINISTRADORAS DE BIENES INMUEBLES	44,250	3,200	40,012	87,462	0	0	0	0
SERVICIOS PRESTADOS A LAS EMPRESAS	17,703	3,912	48,010	69,625	0	0	0	0
SERVICIOS COMUNALES, SOCIALES Y PERSONALES	33,378	7,808	35,874	77,060	0	0	0	0
SERVICIOS DE SANEAMIENTO Y SIMILARES	2,896	0	2,595	5,491	0	0	0	0
SERVICIOS SOCIALES Y OTROS	24,609	2,400	28,049	55,058	0	0	0	0
SERVICIOS COMUNALES CONEXOS								
SERVICIOS DE DIVERSIÓN, ESPARCIMIENTO Y CULTURALES	2,475	0	1,905	4,380	0	0	0	0
SERVICIOS PERSONALES Y DE LOS HOGARES	3,398	5,408	3,324	12,130	0	0	0	0
ORGANIZACIONES INTERNACIONALES Y OTROS ORGANISMOS EXTRATERRITORIALES	0	0	0	0	0	0	0	0
TOTAL	1,605,303	499,211	2,555,476	4,659,990	0	0	0	0

Fuente: Saldos de cartera forma E83.

SISTEMA BANCARIO

PRÉSTAMOS Y DESCUENTOS POR DESTINO ECONÓMICO Y TIPO DE INVERSIÓN

SALDOS AL 30 DE ABRIL DE 2014

(Cifras en miles de Quetzales)

BANCOS NACIONALES					BANCO EXTRANJERO			
	GASTOS DE OPERACION	FORMACION DE CAPITAL	OTROS	TOTAL	GASTOS DE OPERACION	FORMACION DE CAPITAL	OTROS	TOTAL
CONSUMO, TRANSFERENCIAS Y OTROS DESTINOS	8,879,346	389,168	27,159,463	36,427,977	0	0	295	295
CONSUMO	8,559,537	74,129	22,679,976	31,313,642	0	0	295	295
Adquisición de bienes durables	8,405,377	71,978	19,217,583	27,694,938	0	0	120	120
Mobiliario para el hogar	1,375,977	86	636,077	2,012,140	0	0	0	0
Utensilios para el hogar	659,362	8	208,904	868,274	0	0	0	0
Prendas para uso personal	840,069	23	107,183	947,275	0	0	0	0
Vehículos para uso personal	397,666	779	2,590,161	2,988,606	0	0	107	107
Material, mobiliario y equipo de estudio	964,299	176	150,767	1,115,242	0	0	0	0
Inmuebles	1,135,167	17,102	4,519,769	5,672,038	0	0	13	13
Bienes inmuebles para vivienda garantizados con hipotecas	341,070	44,461	5,952,018	6,337,549	0	0	0	0
Otros	2,691,767	9,343	5,052,705	7,753,815	0	0	0	0
Adquisición de bienes fungibles	39,764	15	952,290	992,069	0	0	0	0
Medicinas y medicamentos	32,761	14	121,518	154,293	0	0	0	0
Otros	7,003	1	830,772	837,776	0	0	0	0
Servicios recibidos	113,861	2,134	2,441,981	2,557,976	0	0	175	175
Tratamiento médico en el país	49,707	0	138,107	187,814	0	0	0	0
Tratamiento médico en el exterior	559	0	1,016	1,575	0	0	0	0
Viajes de estudio	645	33	39,437	40,115	0	0	0	0
Viajes de turismo	883	0	4,990	5,873	0	0	0	0
Costas judiciales	58	0	1,248	1,306	0	0	0	0
Honorarios profesionales	13,499	0	12,766	26,265	0	0	0	0
Alquileres	478	0	5,654	6,132	0	0	0	0
Otros	48,032	2,101	2,238,764	2,288,897	0	0	175	175
Otros consumos	535	2	68,122	68,659	0	0	0	0
TRANSFERENCIAS	250,144	261,828	3,416,736	3,928,708	0	0	0	0
Adquisición de bienes inmuebles a propietarios del mismo sector	139,494	121,324	1,417,749	1,678,567	0	0	0	0
Adquisición maquinaria y equipo propietarios del mismo sector	73,957	4,616	801,294	879,867	0	0	0	0
Adquisición de títulos valores	22,505	135,889	1,197,693	1,356,087	0	0	0	0
Pago de deudas bancarias	13,031	0	0	13,031	0	0	0	0
Pago de deudas comerciales	559	0	0	559	0	0	0	0
Pago deudas particulares	599	0	0	599	0	0	0	0
OTROS DESTINOS	69,665	53,212	1,062,751	1,185,628	0	0	0	0
Actividades no especificadas	69,665	53,212	1,062,751	1,185,628	0	0	0	0
AGRICULTURA, GANADERÍA, SILVICULTURA, CAZA Y PESCA	3,829,080	961,387	2,421,192	7,211,659	0	0	0	0
AGRICULTURA	1,798,908	903,349	1,593,788	4,296,045	0	0	0	0
Cereales y legumbres	227,835	123,746	29,045	380,626	0	0	0	0
Arroz	58,800	13,948	2,733	75,481	0	0	0	0
Trigo	2,007	183	363	2,553	0	0	0	0
Maíz	143,300	2,341	3,156	148,797	0	0	0	0
Frijol	11,807	3	509	12,319	0	0	0	0
Maicillo	1,052	0	0	1,052	0	0	0	0
Otros	10,868	107,272	22,284	140,424	0	0	0	0
Hortalizas	209,997	3,857	10,593	224,447	0	0	0	0
Frutas	274,696	80,032	217,529	572,257	0	0	0	0
Bebidas y azúcares	672,482	149,905	390,832	1,213,219	0	0	0	0
Café	365,663	50,319	127,586	543,568	0	0	0	0
Té	331	0	0	331	0	0	0	0
Cacao	12,734	3,057	0	15,791	0	0	0	0
Caña	266,012	96,529	256,205	618,746	0	0	0	0
Otras	27,742	0	7,041	34,783	0	0	0	0
Semillas y plantas oleaginosas	324,011	93,189	818,383	1,235,583	0	0	0	0
Plantas textiles	409	6,100	33,742	40,251	0	0	0	0

Fuente: Saldos de cartera forma E83.

SISTEMA BANCARIO

PRÉSTAMOS Y DESCUENTOS POR DESTINO ECONÓMICO Y TIPO DE INVERSIÓN

SALDOS AL 30 DE ABRIL DE 2014

(Cifras en miles de Quetzales)

BANCOS NACIONALES					BANCO EXTRANJERO			
	GASTOS DE OPERACION	FORMACION DE CAPITAL	OTROS	TOTAL	GASTOS DE OPERACION	FORMACION DE CAPITAL	OTROS	TOTAL
Algodón	230	0	32,813	33,043	0	0	0	0
Kenaf	0	0	0	0	0	0	0	0
Henequén	0	0	0	0	0	0	0	0
Lino	106	0	0	106	0	0	0	0
Otras	73	6,100	929	7,102	0	0	0	0
Espicias	657	65	524	1,246	0	0	0	0
Otros cultivos y plantas	88,820	446,454	93,140	628,414	0	0	0	0
GANADERÍA	1,823,885	53,184	287,557	2,164,626	0	0	0	0
Ganado vacuno	1,378,554	28,121	223,265	1,629,940	0	0	0	0
Caballar, asnal y mular	2,799	1,139	21	3,959	0	0	0	0
Ganado caprino	7,734	1,340	1,152	10,226	0	0	0	0
Ganado ovino	20,131	51	903	21,085	0	0	0	0
Porcino	67,147	11,987	10,416	89,550	0	0	0	0
Avicultura	326,681	7,089	50,014	383,784	0	0	0	0
Cunicultura	3,400	3,005	1,517	7,922	0	0	0	0
Apiarios	2,237	0	0	2,237	0	0	0	0
Pastos y forrajes	14,718	0	0	14,718	0	0	0	0
Otras especies de animales	485	452	270	1,207	0	0	0	0
SILVICULTURA	189,397	3,608	539,398	732,403	0	0	0	0
CAZA Y PESCA	16,890	1,246	449	18,585	0	0	0	0
EXPLOTACIÓN DE MINAS Y CANTERAS	42,407	74,221	42,416	159,044	0	0	0	0
MINAS DE CARBÓN	32	0	7,991	8,023	0	0	0	0
PETRÓLEO CRUDO Y GAS NATURAL	1,511	35,743	30,233	67,487	0	0	0	0
EXTRACCIÓN DE MINERALES METÁLICOS	32	35	386	453	0	0	0	0
EXTRACCIÓN DE MINERALES NO METÁLICOS	611	25,930	22	26,563	0	0	0	0
EXPLOTACIÓN DE CANTERA	40,221	12,512	3,784	56,517	0	0	0	0
INDUSTRIAS MANUFACTURERAS	4,744,794	1,164,770	9,453,805	15,363,369	0	0	0	0
PRODUCTOS ALIMENTICIOS, BEBIDAS Y TABACO	2,695,429	503,239	5,494,594	8,693,262	0	0	0	0
TEXTILES, PRENDAS DE VESTIR E INDUSTRIAS DE CUERO	269,988	47,024	662,657	979,669	0	0	0	0
INDUSTRIA DE LA MADERA Y PRODUCTOS DE LA MADERA, INCLUIDOS MUEBLES	152,710	56,149	49,199	258,058	0	0	0	0
FABRICACIÓN DE PAPEL Y PRODUCTOS DE PAPEL; IMPRENTAS Y EDITORIALES	213,144	34,400	347,114	594,658	0	0	0	0
FABRICACIÓN DE SUSTANCIAS QUÍMICAS Y DE PRODUCTOS QUÍMICOS DERIVADOS DEL PETRÓLEO-CARBÓN DE CAUCHO	425,235	338,161	1,078,725	1,842,121	0	0	0	0
FABRICACIÓN DE PRODUCTOS MINERALES NO METÁLICOS EXCEPTUANDO LOS DERIVADOS DEL PETRÓLEO Y CARBÓN	336,109	130,874	1,078,338	1,545,321	0	0	0	0
INDUSTRIAS METÁLICAS BÁSICAS	322,180	12,047	537,584	871,811	0	0	0	0
FABRICACIÓN DE PRODUCTOS METÁLICOS, MAQUINARIA Y EQUIPO	275,622	35,823	155,822	467,267	0	0	0	0
OTRAS INDUSTRIAS MANUFACTURERAS	54,376	7,052	49,772	111,200	0	0	0	0
ELECTRICIDAD, GAS Y AGUA	2,195,851	1,025,070	3,708,599	6,929,520	0	0	0	0
ELECTRICIDAD	2,062,637	819,156	3,698,839	6,580,632	0	0	0	0
GAS	8,107	14,478	3,145	25,730	0	0	0	0
OBRAS HIDRÁULICAS Y SUMINISTRO DE AGUA	125,107	191,435	6,614	323,156	0	0	0	0
CONSTRUCCIÓN	2,777,273	924,479	6,085,808	9,787,560	0	0	0	0
CONSTRUCCIÓN, REFORMA Y REPARACIÓN DE VÍAS DE COMUNICACIÓN	322,492	31,697	828,366	1,182,555	0	0	0	0
Construcción, reforma y reparación vías de	322,492	31,697	828,366	1,182,555	0	0	0	0

Fuente: Saldos de cartera forma E83.

SISTEMA BANCARIO

PRÉSTAMOS Y DESCUENTOS POR DESTINO ECONÓMICO Y TIPO DE INVERSIÓN

SALDOS AL 30 DE ABRIL DE 2014

(Cifras en miles de Quetzales)

	BANCOS NACIONALES				BANCO EXTRANJERO			
	GASTOS DE OPERACION	FORMACION DE CAPITAL	OTROS	TOTAL	GASTOS DE OPERACION	FORMACION DE CAPITAL	OTROS	TOTAL
comunicación								
Aeropuertos y pistas de aviación	34	0	602	636	0	0	0	0
Carreteras	304,788	15,546	730,813	1,051,147	0	0	0	0
Puertos muelles y canales	0	0	1,103	1,103	0	0	0	0
Vías férreas	200	0	921	1,121	0	0	0	0
Otras	17,469	16,151	94,927	128,547	0	0	0	0
CONSTRUCCIÓN, REFORMA Y REPARACIÓN GENERAL	2,454,781	892,781	5,257,442	8,605,004	0	0	0	0
De carácter principal	2,408,952	886,485	5,119,258	8,414,695	0	0	0	0
Edificios	802,219	184,192	2,324,326	3,310,737	0	0	0	0
Viviendas	763,530	325,108	1,915,850	3,004,488	0	0	0	0
Oficinas y bodegas	76,660	49,267	263,417	389,344	0	0	0	0
Instalaciones hidráulicas y centrales hidroeléctricas	5,010	38,625	16,695	60,330	0	0	0	0
Conducciones de agua gas y electricidad	9,984	0	28,908	38,892	0	0	0	0
Presas drenajes y obras de riego	1,409	36	19,097	20,542	0	0	0	0
Estacionamientos	156	0	2,027	2,183	0	0	0	0
Otros	749,984	289,258	548,938	1,588,180	0	0	0	0
De carácter secundario	45,829	6,297	138,184	190,310	0	0	0	0
Instalaciones de plomería, calefacción y aire acondicionado	20	0	10,534	10,554	0	0	0	0
Chapistería e instalaciones eléctricas	11	10	3,369	3,390	0	0	0	0
Colocación de ladrillos y pisos, piedras, baldosas y labrado de mármol	228	0	9,894	10,122	0	0	0	0
Colocación de techos	3,783	138	24,780	28,701	0	0	0	0
Perforación de pozos de agua	0	3	3,226	3,229	0	0	0	0
Excavación y cimentación	3,825	204	8,145	12,174	0	0	0	0
Pintura y decoración	4,147	308	16,309	20,764	0	0	0	0
Otros	33,816	5,634	61,927	101,377	0	0	0	0
COMERCIO	5,748,694	6,401,295	6,154,958	18,304,947	0	0	0	0
COMERCIO INTERNO	1,858,450	2,251,598	1,667,436	5,777,484	0	0	0	0
COMERCIO DE IMPORTACIÓN	2,489,406	426,312	2,294,886	5,210,604	0	0	0	0
EXPORTACIÓN	729,924	162,262	239,200	1,131,386	0	0	0	0
COMERCIO NO ESPECIFICADO	670,914	3,561,124	1,953,437	6,185,475	0	0	0	0
TRANSPORTE Y ALMACENAMIENTO	166,464	214,691	1,411,324	1,792,479	0	0	0	0
TRANSPORTE TERRESTRE	120,158	193,047	1,309,197	1,622,402	0	0	0	0
TRANSPORTE POR AGUA	13,584	2,978	4,111	20,673	0	0	0	0
TRANSPORTE AÉREO	32,721	18,666	98,017	149,404	0	0	0	0
ESTABLECIMIENTOS FINANCIEROS, BIENES INMUEBLES, SERVICIOS PRESTADOS A LAS EMPRESAS	3,246,571	1,305,434	8,063,608	12,615,613	0	0	0	0
ESTABLECIMIENTOS FINANCIEROS	1,644,348	411,391	1,351,330	3,407,069	0	0	0	0
EMPRESAS ADMINISTRADORAS DE BIENES INMUEBLES	965,301	785,101	3,885,064	5,635,466	0	0	0	0
SERVICIOS PRESTADOS A LAS EMPRESAS	636,922	108,943	2,827,213	3,573,078	0	0	0	0
SERVICIOS COMUNALES, SOCIALES Y PERSONALES	1,090,699	281,221	2,367,679	3,739,599	0	0	0	0
SERVICIOS DE SANEAMIENTO Y SIMILARES	7,311	1,417	44,380	53,108	0	0	0	0
SERVICIOS SOCIALES Y OTROS	432,807	152,894	1,736,934	2,322,635	0	0	0	0
SERVICIOS COMUNALES CONEXOS								
SERVICIOS DE DIVERSIÓN, ESPARCIMIENTO Y CULTURALES	65,098	8,033	108,199	181,330	0	0	0	0
SERVICIOS PERSONALES Y DE LOS HOGARES	585,483	118,877	464,374	1,168,734	0	0	0	0
ORGANIZACIONES INTERNACIONALES Y OTROS ORGANISMOS EXTRATERRITORIALES	0	0	13,792	13,792	0	0	0	0
TOTAL	32,721,179	12,741,736	66,868,852	112,331,767	0	0	295	295

Fuente: Saldos de cartera forma E83.

BANCOS NACIONALES

PRESTAMOS Y DESCUENTOS CONCEDIDOS POR
ESTRATIFICACION Y PLAZO ORIGINAL
EN EL MES DE ABRIL DE 2014
(Cifras en miles de Quetzales)

INTERVALOS EN QUETZALES	HASTA 10,000		DE 10,001 A 20,000		DE 20,001 A 50,000		DE 50,001 A 100,000		DE 100,001 Y MAS		TOTAL	
	No.	Monto	No.	Monto	No.	Monto	No.	Monto	No.	Monto	No.	Monto
CONSUMO, TRANSFERENCIAS Y OTROS DESTINOS	150,728	304,437	14,495	207,409	11,382	373,665	6,039	439,324	2,991	659,994	185,635	1,984,831
AGRICULTURA, GANADERÍA, SILVICULTURA, CAZA Y PESCA	4,388	22,971	1,481	21,108	398	13,565	176	13,293	162	275,191	6,605	346,128
AGRICULTURA	3,467	18,924	1,303	18,609	328	11,024	111	8,278	98	247,299	5,307	304,133
GANADERÍA	919	4,039	178	2,498	70	2,541	64	4,924	61	26,888	1,292	40,890
SILVICULTURA	0	0	0	0	0	0	1	91	3	1,005	4	1,096
CAZA Y PESCA	2	8	0	0	0	0	0	0	0	0	2	8
EXPLOTACIÓN DE MINAS Y CANTERAS	0	0	0	0	0	0	0	0	2	1,530	2	1,530
INDUSTRIAS MANUFACTURERAS	1,152	4,375	116	1,685	87	2,965	52	3,615	174	448,923	1,581	461,563
ELECTRICIDAD, GAS Y AGUA	7	21	1	19	0	0	1	99	10	169,117	19	169,256
CONSTRUCCIÓN	111	786	132	1,966	149	4,977	47	3,470	78	102,628	517	113,827
CONSTRUCCIÓN, REFORMA Y REPARACIÓN DE VÍAS DE COMUNICACIÓN	4	30	3	48	4	155	4	334	10	17,211	25	17,778
COMERCIO	11,894	50,229	1,877	27,728	1,054	34,455	361	26,616	631	1,014,398	15,817	1,153,426
TRANSPORTE Y ALMACENAMIENTO	34	204	48	750	64	2,163	69	5,127	128	75,251	343	83,496
ESTABLECIMIENTOS FINANCIEROS, BIENES INMUEBLES, SERVICIOS PRESTADOS A LAS EMPRESAS	8	30	12	193	20	572	19	1,578	77	266,501	136	268,874
SERVICIOS COMUNALES, SOCIALES Y PERSONALES	235	895	37	566	25	873	33	2,357	34	72,370	364	77,060
TOTAL	168,557	383,949	18,199	261,424	13,179	433,234	6,797	495,479	4,287	3,085,905	211,019	4,659,992

	HASTA 1 AÑO		DE 1 A 3 AÑOS		DE 3 A 5 AÑOS		DE 5 AÑOS Y MAS		TOTAL	
	No.	Monto	No.	Monto	No.	Monto	No.	Monto	No.	Monto
CONSUMO, TRANSFERENCIAS Y OTROS DESTINOS	51,403	153,979	110,374	507,359	16,350	575,064	7,508	748,428	185,635	1,984,831
AGRICULTURA, GANADERÍA, SILVICULTURA, CAZA Y PESCA	5,857	153,308	611	20,282	105	21,609	32	150,928	6,605	346,127
AGRICULTURA	4,850	144,107	406	12,457	36	5,898	15	141,670	5,307	304,133
GANADERÍA	1,003	8,962	204	7,624	69	15,711	16	8,593	1,292	40,890
SILVICULTURA	2	231	1	200	0	0	1	665	4	1,096
CAZA Y PESCA	2	8	0	0	0	0	0	0	2	8
EXPLOTACIÓN DE MINAS Y CANTERAS	0	0	0	0	1	105	1	1,425	2	1,530
INDUSTRIAS MANUFACTURERAS	1,112	249,339	403	77,797	51	53,199	15	81,229	1,581	461,563
ELECTRICIDAD, GAS Y AGUA	6	71,005	8	1,439	2	7,725	3	89,087	19	169,256
CONSTRUCCIÓN	52	68,843	233	7,800	162	11,605	70	25,578	517	113,827
CONSTRUCCIÓN, REFORMA Y REPARACIÓN DE VÍAS DE COMUNICACIÓN	8	10,569	8	2,298	8	2,321	1	2,590	25	17,777
COMERCIO	10,509	467,503	4,728	423,376	457	125,752	123	136,795	15,817	1,153,426
TRANSPORTE Y ALMACENAMIENTO	18	17,509	150	10,380	136	26,102	39	29,506	343	83,496
ESTABLECIMIENTOS FINANCIEROS, BIENES INMUEBLES, SERVICIOS PRESTADOS A LAS EMPRESAS	57	90,948	29	29,743	35	43,092	15	105,091	136	268,873
SERVICIOS COMUNALES, SOCIALES Y PERSONALES	142	24,583	187	7,766	23	3,006	12	41,706	364	77,061
TOTAL	69,156	1,297,018	116,723	1,085,943	17,322	867,258	7,818	1,409,773	211,019	4,659,991

Nota:
Fuente: Saldos de cartera forma E83.

BANCOS NACIONALES

PRÉSTAMOS Y DESCUENTOS POR ESTRATIFICACIÓN Y PLAZO ORIGINAL SALDOS AL 30 DE ABRIL DE 2014 (Cifras en miles de Quetzales)

INTERVALOS EN QUETZALES	HASTA 10,000		DE 10,001 A 20,000		DE 20,001 A 50,000		DE 50,001 A 100,000		DE 100,001 Y MAS		TOTAL	
	No.	Monto	No.	Monto	No.	Monto	No.	Monto	No.	Monto	No.	Monto
CONSUMO, TRANSFERENCIAS Y OTROS DESTINOS	1,190,453	2,707,510	172,404	2,463,069	191,232	6,276,788	102,508	7,152,336	55,878	17,828,274	1,712,475	36,427,977
AGRICULTURA, GANADERÍA, SILVICULTURA, CAZA Y PESCA	45,168	188,241	10,044	142,344	4,579	155,459	2,849	216,037	4,801	6,509,579	67,441	7,211,660
AGRICULTURA	30,698	131,780	7,571	107,235	2,511	82,992	1,040	77,779	1,605	3,896,260	43,425	4,296,045
GANADERÍA	14,280	55,948	2,448	34,755	2,034	71,362	1,781	136,306	3,115	1,866,256	23,658	2,164,627
SILVICULTURA	50	192	15	212	12	401	14	991	58	730,606	149	732,403
CAZA Y PESCA	140	320	10	143	22	703	14	962	23	16,457	209	18,585
EXPLOTACIÓN DE MINAS Y CANTERAS	19	74	10	143	7	243	4	327	43	158,257	83	159,044
INDUSTRIAS MANUFACTURERAS	16,042	42,101	1,335	18,916	1,213	39,497	589	41,736	1,995	15,221,120	21,174	15,363,370
ELECTRICIDAD, GAS Y AGUA	206	389	13	221	16	548	15	1,156	190	6,927,206	440	6,929,519
CONSTRUCCIÓN	23,013	97,718	8,914	128,142	13,255	436,191	5,398	374,155	6,612	8,751,354	57,192	9,787,560
CONSTRUCCIÓN, REFORMA Y REPARACIÓN DE VÍAS DE COMUNICACIÓN	162	670	89	1,286	190	6,301	97	6,651	237	1,167,647	775	1,182,555
COMERCIO	184,381	519,108	21,786	305,745	17,125	545,003	6,629	467,665	10,370	16,467,426	240,291	18,304,947
TRANSPORTE Y ALMACENAMIENTO	1,008	4,220	807	12,048	1,745	59,967	1,768	129,462	2,792	1,586,781	8,120	1,792,479
ESTABLECIMIENTOS FINANCIEROS, BIENES INMUEBLES, SERVICIOS PRESTADOS A LAS EMPRESAS	600	2,056	258	3,756	375	12,518	344	25,763	2,179	12,571,520	3,756	12,615,614
SERVICIOS COMUNALES, SOCIALES Y PERSONALES	7,094	16,375	701	9,974	658	21,262	414	29,463	1,156	3,662,524	10,023	3,739,599
TOTAL	1,467,984	3,577,792	216,272	3,084,358	230,205	7,547,476	120,518	8,438,101	86,016	89,684,042	2,120,995	112,331,769

	HASTA 1 AÑO		DE 1 A 3 AÑOS		DE 3 A 5 AÑOS		DE 5 AÑOS Y MAS		TOTAL	
	No.	Monto	No.	Monto	No.	Monto	No.	Monto	No.	Monto
CONSUMO, TRANSFERENCIAS Y OTROS DESTINOS	321,160	1,172,283	908,446	5,038,005	321,587	10,465,050	161,282	19,752,640	1,712,475	36,427,977
AGRICULTURA, GANADERÍA, SILVICULTURA, CAZA Y PESCA	49,936	974,908	10,471	810,453	4,970	1,202,577	2,064	4,223,722	67,441	7,211,660
AGRICULTURA	35,814	838,803	5,679	256,530	1,165	495,380	767	2,705,331	43,425	4,296,045
GANADERÍA	13,955	116,926	4,685	550,036	3,767	685,999	1,251	811,666	23,658	2,164,627
SILVICULTURA	40	9,749	51	2,268	25	18,894	33	701,492	149	732,403
CAZA Y PESCA	127	9,429	56	1,619	13	2,303	13	5,233	209	18,585
EXPLOTACIÓN DE MINAS Y CANTERAS	7	32,438	45	18,143	17	8,634	14	99,830	83	159,044
INDUSTRIAS MANUFACTURERAS	12,471	2,670,022	6,472	1,727,495	1,541	2,169,928	690	8,795,924	21,174	15,363,369
ELECTRICIDAD, GAS Y AGUA	106	737,389	172	373,638	54	73,730	108	5,744,763	440	6,929,519
CONSTRUCCIÓN	1,052	652,181	22,374	1,472,751	22,816	1,774,546	10,950	5,888,082	57,192	9,787,560
CONSTRUCCIÓN, REFORMA Y REPARACIÓN DE VÍAS DE COMUNICACIÓN	68	160,485	265	117,269	337	131,844	105	772,957	775	1,182,555
COMERCIO	127,563	4,314,507	95,556	2,789,164	13,328	4,291,040	3,844	6,910,236	240,291	18,304,947
TRANSPORTE Y ALMACENAMIENTO	218	66,270	2,562	122,546	3,972	599,067	1,368	1,004,596	8,120	1,792,479
ESTABLECIMIENTOS FINANCIEROS, BIENES INMUEBLES, SERVICIOS PRESTADOS A LAS EMPRESAS	566	1,919,284	925	1,042,634	1,147	2,044,802	1,118	7,608,894	3,756	12,615,614
SERVICIOS COMUNALES, SOCIALES Y PERSONALES	2,538	229,360	5,582	411,229	1,058	409,970	845	2,689,040	10,023	3,739,599
TOTAL	515,617	12,768,642	1,052,605	13,806,057	370,490	23,039,344	182,283	62,717,725	2,120,995	112,331,768

Nota:
Fuente: Saldos de cartera forma E83.

BANCO EXTRANJERO

PRESTAMOS Y DESCUENTOS CONCEDIDOS POR
ESTRATIFICACION Y PLAZO ORIGINAL
EN EL MES DE ABRIL DE 2014
(Cifras en miles de Quetzales)

INTERVALOS EN QUETZALES	HASTA 10,000		DE 10,001 A 20,000		DE 20,001 A 50,000		DE 50,001 A 100,000		DE 100,001 Y MAS		TOTAL	
	No.	Monto	No.	Monto	No.	Monto	No.	Monto	No.	Monto	No.	Monto
CONSUMO, TRANSFERENCIAS Y OTROS DESTINOS	0	0	0	0	0	0	0	0	0	0	0	0
AGRICULTURA, GANADERÍA, SILVICULTURA, CAZA Y PESCA	0	0	0	0	0	0	0	0	0	0	0	0
AGRICULTURA	0	0	0	0	0	0	0	0	0	0	0	0
GANADERÍA	0	0	0	0	0	0	0	0	0	0	0	0
SILVICULTURA	0	0	0	0	0	0	0	0	0	0	0	0
CAZA Y PESCA	0	0	0	0	0	0	0	0	0	0	0	0
EXPLOTACIÓN DE MINAS Y CANTERAS	0	0	0	0	0	0	0	0	0	0	0	0
INDUSTRIAS MANUFACTURERAS	0	0	0	0	0	0	0	0	0	0	0	0
ELECTRICIDAD, GAS Y AGUA	0	0	0	0	0	0	0	0	0	0	0	0
CONSTRUCCIÓN	0	0	0	0	0	0	0	0	0	0	0	0
CONSTRUCCIÓN, REFORMA Y REPARACIÓN DE VÍAS DE COMUNICACIÓN	0	0	0	0	0	0	0	0	0	0	0	0
COMERCIO	0	0	0	0	0	0	0	0	0	0	0	0
TRANSPORTE Y ALMACENAMIENTO	0	0	0	0	0	0	0	0	0	0	0	0
ESTABLECIMIENTOS FINANCIEROS, BIENES INMUEBLES, SERVICIOS PRESTADOS A LAS EMPRESAS	0	0	0	0	0	0	0	0	0	0	0	0
SERVICIOS COMUNALES, SOCIALES Y PERSONALES	0	0	0	0	0	0	0	0	0	0	0	0
TOTAL	0	0	0	0	0	0	0	0	0	0	0	0

	HASTA 1 AÑO		DE 1 A 3 AÑOS		DE 3 A 5 AÑOS		DE 5 AÑOS Y MAS		TOTAL	
	No.	Monto	No.	Monto	No.	Monto	No.	Monto	No.	Monto
CONSUMO, TRANSFERENCIAS Y OTROS DESTINOS	0	0	0	0	0	0	0	0	0	0
AGRICULTURA, GANADERÍA, SILVICULTURA, CAZA Y PESCA	0	0	0	0	0	0	0	0	0	0
AGRICULTURA	0	0	0	0	0	0	0	0	0	0
GANADERÍA	0	0	0	0	0	0	0	0	0	0
SILVICULTURA	0	0	0	0	0	0	0	0	0	0
CAZA Y PESCA	0	0	0	0	0	0	0	0	0	0
EXPLOTACIÓN DE MINAS Y CANTERAS	0	0	0	0	0	0	0	0	0	0
INDUSTRIAS MANUFACTURERAS	0	0	0	0	0	0	0	0	0	0
ELECTRICIDAD, GAS Y AGUA	0	0	0	0	0	0	0	0	0	0
CONSTRUCCIÓN	0	0	0	0	0	0	0	0	0	0
CONSTRUCCIÓN, REFORMA Y REPARACIÓN DE VÍAS DE COMUNICACIÓN	0	0	0	0	0	0	0	0	0	0
COMERCIO	0	0	0	0	0	0	0	0	0	0
TRANSPORTE Y ALMACENAMIENTO	0	0	0	0	0	0	0	0	0	0
ESTABLECIMIENTOS FINANCIEROS, BIENES INMUEBLES, SERVICIOS PRESTADOS A LAS EMPRESAS	0	0	0	0	0	0	0	0	0	0
SERVICIOS COMUNALES, SOCIALES Y PERSONALES	0	0	0	0	0	0	0	0	0	0
TOTAL	0	0	0	0	0	0	0	0	0	0

Nota:

Fuente: Saldos de cartera forma E83.

BANCO EXTRANJERO

PRÉSTAMOS Y DESCUENTOS POR
ESTRATIFICACIÓN Y PLAZO ORIGINAL
SALDOS AL 30 DE ABRIL DE 2014
(Cifras en miles de Quetzales)

INTERVALOS EN QUETZALES	HASTA 10,000		DE 10,001 A 20,000		DE 20,001 A 50,000		DE 50,001 A 100,000		DE 100,001 Y MAS		TOTAL	
	No.	Monto	No.	Monto	No.	Monto	No.	Monto	No.	Monto	No.	Monto
CONSUMO, TRANSFERENCIAS Y OTROS DESTINOS	4	9	1	13	2	72	1	83	1	118	9	295
AGRICULTURA, GANADERÍA, SILVICULTURA, CAZA Y PESCA	0	0	0	0	0	0	0	0	0	0	0	0
AGRICULTURA	0	0	0	0	0	0	0	0	0	0	0	0
GANADERÍA	0	0	0	0	0	0	0	0	0	0	0	0
SILVICULTURA	0	0	0	0	0	0	0	0	0	0	0	0
CAZA Y PESCA	0	0	0	0	0	0	0	0	0	0	0	0
EXPLOTACIÓN DE MINAS Y CANTERAS	0	0	0	0	0	0	0	0	0	0	0	0
INDUSTRIAS MANUFACTURERAS	0	0	0	0	0	0	0	0	0	0	0	0
ELECTRICIDAD, GAS Y AGUA	0	0	0	0	0	0	0	0	0	0	0	0
CONSTRUCCIÓN	0	0	0	0	0	0	0	0	0	0	0	0
CONSTRUCCIÓN, REFORMA Y REPARACIÓN DE VÍAS DE COMUNICACIÓN	0	0	0	0	0	0	0	0	0	0	0	0
COMERCIO	0	0	0	0	0	0	0	0	0	0	0	0
TRANSPORTE Y ALMACENAMIENTO	0	0	0	0	0	0	0	0	0	0	0	0
ESTABLECIMIENTOS FINANCIEROS, BIENES INMUEBLES, SERVICIOS PRESTADOS A LAS EMPRESAS	0	0	0	0	0	0	0	0	0	0	0	0
SERVICIOS COMUNALES, SOCIALES Y PERSONALES	0	0	0	0	0	0	0	0	0	0	0	0
TOTAL	4	9	1	13	2	72	1	83	1	118	9	295

	HASTA 1 AÑO		DE 1 A 3 AÑOS		DE 3 A 5 AÑOS		DE 5 AÑOS Y MAS		TOTAL	
	No.	Monto	No.	Monto	No.	Monto	No.	Monto	No.	Monto
CONSUMO, TRANSFERENCIAS Y OTROS DESTINOS	0	0	9	295	0	0	0	0	9	295
AGRICULTURA, GANADERÍA, SILVICULTURA, CAZA Y PESCA	0	0	0	0	0	0	0	0	0	0
AGRICULTURA	0	0	0	0	0	0	0	0	0	0
GANADERÍA	0	0	0	0	0	0	0	0	0	0
SILVICULTURA	0	0	0	0	0	0	0	0	0	0
CAZA Y PESCA	0	0	0	0	0	0	0	0	0	0
EXPLOTACIÓN DE MINAS Y CANTERAS	0	0	0	0	0	0	0	0	0	0
INDUSTRIAS MANUFACTURERAS	0	0	0	0	0	0	0	0	0	0
ELECTRICIDAD, GAS Y AGUA	0	0	0	0	0	0	0	0	0	0
CONSTRUCCIÓN	0	0	0	0	0	0	0	0	0	0
CONSTRUCCIÓN, REFORMA Y REPARACIÓN DE VÍAS DE COMUNICACIÓN	0	0	0	0	0	0	0	0	0	0
COMERCIO	0	0	0	0	0	0	0	0	0	0
TRANSPORTE Y ALMACENAMIENTO	0	0	0	0	0	0	0	0	0	0
ESTABLECIMIENTOS FINANCIEROS, BIENES INMUEBLES, SERVICIOS PRESTADOS A LAS EMPRESAS	0	0	0	0	0	0	0	0	0	0
SERVICIOS COMUNALES, SOCIALES Y PERSONALES	0	0	0	0	0	0	0	0	0	0
TOTAL	0	0	9	295	0	0	0	0	9	295

Nota:
Fuente: Saldos de cartera forma E83.

SISTEMA BANCARIO

ACTIVOS CREDITICIOS

AL 31 DE MARZO DE 2014

Cifras en miles de Quetzales

BANCO	CLASIFICACIÓN DE ACTIVOS CREDITICIOS CONFORME VALUACIÓN a/						RESERVAS DE ACTIVOS CREDITICIOS		INDICADORES FINANCIEROS SOBRE CALIDAD CARTERA	
	A	B	C	D	E	Total Activos Crediticios	De Valuación	Genéricas	(CVC) b/ (%)	(CCR) c/ (%)
EL CRÉDITO HIPOTECARIO NACIONAL DE GUATEMALA	1,223,404	93,852	29,667	29,356	181,475	1,557,753	215,046	45,358	89.02	108.71
BANCO INMOBILIARIO, S. A.	476,611	7,432	4,095	15,743	50,703	554,584	51,019	1,352	93.42	98.63
BANCO DE LOS TRABAJADORES	6,753,443	87,062	50,562	17,181	88,370	6,996,618	116,088	31,591	98.58	127.53
BANCO INDUSTRIAL, S. A.	33,357,108	523,312	103,261	722,158	211,655	34,917,494	89,298	409,692	99.05	292.53
BANCO DE DESARROLLO RURAL, S. A.	26,349,006	597,380	88,249	137,806	390,066	27,562,506	384,493	355,329	99.28	310.63
BANCO INTERNACIONAL, S. A.	3,525,689	55,554	53,849	5,810	13,640	3,654,542	19,392	65,149	99.32	364.38
BANCO REFORMADOR, S. A.	6,172,297	158,518	23,001	13,125	234,564	6,601,505	47,704	67,728	98.41	105.33
CITIBANK, N.A., SUCURSAL GUATEMALA	30,805	1	0	0	50	30,856	50	386	83.09	873.74
VIVIBANCO, S. A.	7,852	403	0	0	0	8,254	3,467	300	100.00	0.00
BANCO FICOHSA GUATEMALA, S. A.	890,170	32,013	33,322	12,031	5,796	973,331	19,930	12,980	96.71	118.71
BANCO PROMERICA, S. A.	2,301,282	68,224	31,310	4,359	84	2,405,260	13,450	32,955	99.16	288.56
BANCO DE ANTIGUA, S. A.	687,344	43,403	66,111	48,767	860	846,484	38,916	25,337	91.67	92.53
BANCO DE AMÉRICA CENTRAL, S. A.	4,150,462	58,794	32,621	26,858	24,420	4,293,155	21,473	69,413	98.23	122.66
BANCO CITIBANK DE GUATEMALA, S. A.	3,659,874	124,129	114,539	84,459	44,663	4,027,664	123,660	121,861	94.42	134.82
BANCO AGROMERCANTIL DE GUATEMALA, S. A.	11,616,264	312,019	173,564	103,161	85,361	12,290,370	50,772	208,067	98.70	164.89
BANCO G&T CONTINENTAL, S. A.	21,813,902	733,820	325,626	353,026	345,973	23,572,347	328,299	37,047	98.78	132.83
BANCO DE CRÉDITO, S. A.	398,480	31,210	1,314	633	7,122	438,759	5,719	2,185	98.22	99.84
BANCO AZTECA DE GUATEMALA, S. A.	994,804	39,794	69,054	33,872	14,571	1,152,095	90,634	10,570	91.24	119.33
TOTAL	124,408,799	2,966,919	1,200,144	1,608,344	1,699,370	131,883,576	1,619,413	1,497,301		

CLASIFICACIÓN DE LOS ACTIVOS CREDITICIOS CONFORME VALUACIÓN REFERIDA AL 31/03/2014
RESERVAS DE ACTIVOS CREDITICIOS REGISTRADAS AL 30/04/2014
INDICADORES FINANCIEROS SOBRE CALIDAD DE CARTERA CREDITICIA AL 30/04/2014

NOTAS:

a/ Fuente: Saldos de Cartera Forma E83 y Valuación de Cartera, reportados al 31/03/14.

b/ (CVC) Cartera Vigente en relación a Cartera Bruta. Fuente información contable enviada por las entidades al 30/04/14.

c/ (CCR) Cobertura de Cartera Crediticia en Riesgo, correspondiente a la relación de las reservas de valuación constituidas al 30/04/14, respecto al saldo de la cartera contaminada al 31/03/14, conforme lo establecido en los artículos 38 y 38 bis del Reglamento para la Administración del Riesgo de Crédito. Fuente información contable enviada por las entidades al 30/04/14.

SISTEMA BANCARIO

INTEGRACION DE FIDEICOMISOS

AL 30 DE ABRIL DE 2014

(Cifras en miles de Quetzales)

	Estatales		Municipales		Privados		Total	
	No.	Patrimonio	No.	Patrimonio	No.	Patrimonio	No.	Patrimonio 1/
BANCOS NACIONALES								
EL CRÉDITO HIPOTECARIO NACIONAL DE GUATEMALA	16	43,570	1	156,367	6	26,218	23	226,155
INMOBILIARIO, S. A.	1	10	0	0	0	0	1	10
DE LOS TRABAJADORES	6	394,657	1	1,404	16	58,281	23	454,342
INDUSTRIAL, S. A.	6	17,683	2	2,937	52	1,253,029	60	1,273,648
DE DESARROLLO RURAL, S. A.	29	2,003,666	9	3,232	35	231,607	73	2,238,505
INTERNACIONAL, S. A.	0	0	0	0	4	129,636	4	129,636
REFORMADOR, S. A.	0	0	0	0	4	94,814	4	94,814
VIVIBANCO, S. A.	1	14,885	0	0	10	30,188	11	45,074
FICOHSA GUATEMALA, S. A.	0	0	0	0	9	27,947	9	27,947
PROMERICA, S. A.	1	0	0	0	3	51,454	4	51,454
DE ANTIGUA, S. A.	0	0	0	0	0	0	0	0
DE AMÉRICA CENTRAL, S. A.	0	0	0	0	0	0	0	0
CITIBANK DE GUATEMALA, S. A.	1	280,011	0	0	2	30	3	280,041
AGROMERCANTIL DE GUATEMALA, S. A.	6	555,656	0	0	11	45,661	17	601,317
G&T CONTINENTAL, S. A.	4	34,412	1	0	13	876,647	18	911,059
DE CRÉDITO, S. A.	0	0	1	33	10	52,381	11	52,414
AZTECA DE GUATEMALA, S. A.	0	0	0	0	0	0	0	0
BANCOS EXTRANJERO								
CITIBANK, N.A., SUCURSAL GUATEMALA	0	0	0	0	0	0	0	0
TOTAL	71	3,344,550	15	163,973	175	2,877,892	261	6,386,415

El Fideicomiso es un contrato por el que una persona llamada fideicomitente transmite ciertos bienes y derechos a otra llamada fiduciaria, quien los recibe con la limitación de carácter obligatorio, de realizar solo aquellos actos exigidos para cumplir los fines del fideicomiso y en beneficio de un tercero llamado fideicomisario.

1/ Incluye: Patrimonio Recibido + Utilidad ó Pérdida Acumulada + Utilidad ó Pérdida del Ejercicio

SISTEMA BANCARIO

AL 30 DE ABRIL DE 2014

DEFINICION DE INDICADORES FINANCIEROS

ÁREA	INDICADOR	DEFINICIÓN	INTERPRETACIÓN
Liquidez	Encaje computable en relación a las obligaciones depositarias (ECD)	Es el cociente de dividir el promedio mensual de encaje computable entre las obligaciones depositarias a fin de mes.	Representa la proporción de las obligaciones depositarias que están protegidas por el encaje legal, el cual es la suma de fondos en efectivo en las cajas de la entidad más el depósito de inmediata exigibilidad en el Banco de Guatemala.
	Liquidez inmediata (LI)	Es el cociente de dividir las disponibilidades entre la suma de las obligaciones depositarias más las obligaciones financieras.	Representa la proporción de recursos de inmediata disponibilidad de los que la entidad dispone para hacer frente a sus obligaciones de captación.
Solvencia	Patrimonio en relación a activos (PA)	Es el cociente de dividir el capital contable entre el activo neto.	Representa la proporción de capital contable que respalda los activos de la entidad.
	Patrimonio en relación a Cartera de Créditos (PCC)	Es el cociente de dividir el capital contable entre la cartera de créditos bruta.	Representa la proporción de la cartera de créditos bruta que está respaldada por el patrimonio de los accionistas.
	Patrimonio en relación a las captaciones (PCA)	Es el cociente de dividir el capital contable entre la suma de las obligaciones depositarias más las obligaciones financieras.	Representa la proporción de los recursos de los accionistas respecto a los recursos captados del público.
Rentabilidad	Rentabilidad sobre Patrimonio (RP)	Es el cociente de dividir la utilidad neta anualizada entre el capital contable.	Representa la utilidad con respecto a los recursos de los accionistas. Este indicador se muestra sólo cuando el capital contable es positivo.
	Rentabilidad sobre Activos (RA)	Es el cociente de dividir la utilidad neta anualizada entre el activo neto.	Representa la proporción de utilidad respecto al total de recursos propios más los ajenos administrados por la entidad.
	Eficiencia (EF)	Es el cociente de dividir el margen operacional neto entre el margen operacional bruto.	Representa la proporción de la utilidad bruta de operación que queda de remanente, luego de deducir los gastos administrativos. Al restar el indicador de la unidad, se obtiene la relación de gastos administrativos sobre utilidad bruta.
Calidad de Activos	Cartera Vigente en relación a Cartera Bruta (CVC)	Es el cociente de dividir la cartera de créditos vigente entre la cartera de créditos bruta.	Representa la proporción de la cartera total que se encuentra vigente y consecuentemente, la calidad de la misma. La tasa de cartera vencida se obtiene al restar este indicador de la unidad.
	Cobertura de Cartera Crediticia en Riesgo (CCR)	Es el cociente de dividir las estimaciones por valuación para cartera de créditos entre la suma de la cartera vencida del mes anterior.	Representa la proporción de la cartera crediticia en riesgo que está cubierta por provisiones.

INDICADORES FINANCIEROS

LIQUIDEZ

Encaje Computable en relación a los Depósitos	
Moneda Nacional	14.46 %
Moneda Extranjera	18.68 %
Liquidez Inmediata	21.39 %

SOLVENCIA

Patrimonio en relación a Activos	8.90 %
Patrimonio en relación a Cartera de Créditos	15.95 %
Patrimonio en relación a las Captaciones	12.15 %

RENTABILIDAD

Rentabilidad sobre Patrimonio	16.44 %
Rentabilidad sobre Activos	1.46 %
Eficiencia	29.90 %

CALIDAD DE ACTIVOS

Cartera Vigente en relación a Cartera Bruta	98.53 %
Cobertura de Cartera Crediticia en Riesgo	169.72 %

NOTAS :

- Los indicadores de mayor valor reflejan una mejor situación en el rubro correspondiente.
- Todos los indicadores están expresados en porcentaje.
- Los indicadores han sido contruidos de forma tal que puedan ser calculados con la información publicada en este boletín.

EL CRÉDITO HIPOTECARIO NACIONAL DE GUATEMALA

AL 30 DE ABRIL DE 2014
(Cifras en miles de Quetzales)

ACTIVO	3,049,409	TASAS DE INTERÉS PROMEDIO PONDERADAS	MONEDA NACIONAL	MONEDA EXTRANJERA
DISPONIBILIDADES	211,683	OPERACIONES ACTIVAS		
Caja	48,734	Préstamos	12.24 %	8.78 %
Banco Central	120,131	Documentos Descontados	9.58 %	8.18 %
Bancos del País	481	OPERACIONES PASIVAS		
Bancos del Exterior	30,983	Depósitos Monetarios	.89 %	.32 %
Cheques a Compensar	11,354	Depósitos de Ahorro	2.57 %	.88 %
Giros sobre el Exterior	-	Depósitos a Plazo	6.71 %	4.07 %
INVERSIONES	1,048,594	Bonos	.00 %	.00 %
En Títulos-Valores para Negociación	-	Pagarés Financieros	.00 %	.00 %
En Títulos-Valores para la Venta	802,711	Obligaciones Subordinadas	.00 %	.00 %
En Títulos-Valores para su Vencimiento	245,883	Obligaciones Financieras con Restricciones	.00 %	.00 %
Operaciones de Reporto	-	Obligaciones Convertibles en Acciones	.00 %	.00 %
Certificados de Participación	-	ENCAJE LEGAL	MONEDA NACIONAL	MONEDA EXTRANJERA /1
Intereses Pagados en Compra de Valores	-	ENCAJE COMPUTABLE	353,220	1,157
SUMA	1,048,594	ENCAJE REQUERIDO	351,529	1,121
(-) Estimaciones por Valuación	-	POSICIÓN	1,690	36
CARTERA DE CRÉDITOS	1,259,508	CARTERA DE CRÉDITOS	MONEDA NACIONAL	MONEDA EXTRANJERA
Vigente	1,266,071	TOTAL DE CARTERA DE CRÉDITOS (BRUTA)	100.00 %	100.00 %
Vencidos	156,229	Vigente	88.87 %	100.00 %
SUMA	1,422,300	Vencidos en Proceso de Prórroga	2.17 %	.00 %
(-) Estimaciones Por Valuación	162,792	Vencidos en Cobro Administrativo	2.93 %	.00 %
PRODUCTOS FINANCIEROS POR COBRAR	20,216	Vencidos en Cobro Judicial	6.02 %	.00 %
CUENTAS POR COBRAR (Neto)	99,566	Monto total de Cartera de Créditos (Bruta)	1,404,180	18,120
ACTIVOS REALIZABLES (Neto)	55,660			
INVERSIONES PERMANENTES (Neto)	16,688	DEPÓSITOS	MONEDA NACIONAL	MONEDA EXTRANJERA
OTRAS INVERSIONES (Neto)	2,545	No. de Cuentas Depósitos Monetarios	59,498	348
SUCURSALES, CASA MATRIZ Y DEPARTAMENTOS ADSCRITOS	-	Monto Depósitos Monetarios	791,233	9,054
INMUEBLES Y MUEBLES (Neto)	303,806	No. de Cuentas Depósitos de Ahorro	71,269	1,056
CARGOS DIFERIDOS (Neto)	31,145	Monto Depósitos de Ahorro	422,694	12,817
PASIVO	2,823,093	No. de Cuentas Depósitos a Plazo	2,209	80
OBLIGACIONES DEPOSITARIAS	2,446,033	Monto Depósitos a Plazo	1,141,896	38,362
Depósitos Monetarios	800,287	No. de Cuentas a la Orden	201	1
Depósitos de Ahorro	435,512	Monto Depósitos a la Orden	22,547	0
Depósitos a Plazo	1,180,258	No. de Cuentas Depósitos con Restricciones	5,543	35
Depósitos a la Orden	22,548	Monto Depósitos con Restricciones	7,402	26
Depósitos con Restricciones	7,428	No. de Obligaciones Financieras	132	0
CRÉDITOS OBTENIDOS	-	Monto Obligaciones Financieras	1,690	0
Del Banco Central	-	POSICIÓN PATRIMONIAL		
De Instituciones Financieras Nacionales	-	CAPITAL COMPUTABLE	271,674	
De Instituciones Financieras Extranjeras	-	CAPITAL REQUERIDO	173,424	
Organismos Internacionales	-	POSICIÓN	98,251	
OBLIGACIONES FINANCIERAS	1,690	INDICADORES FINANCIEROS		
GASTOS FINANCIEROS POR PAGAR	20,052	LIQUIDEZ		
CUENTAS POR PAGAR	272,631	Encaje Computable en relación a los Depósitos		
PROVISIONES	27,994	Moneda Nacional	14.81 %	
SUCURSALES, CASA MATRIZ Y DEPARTAMENTOS ADSCRITOS	-	Moneda Extranjera	14.84 %	
OTRAS OBLIGACIONES	-	Liquidez Inmediata	8.65 %	
CRÉDITOS DIFERIDOS	24,923	SOLVENCIA		
SUMA	2,793,223	Patrimonio en relación a Activos	7.42 %	
OTRAS CUENTAS ACREEDORAS	29,870	Patrimonio en relación a Cartera de Créditos	15.91 %	
CAPITAL CONTABLE	226,316	Patrimonio en relación a las Captaciones	9.25 %	
CAPITAL PAGADO	15,000	RENTABILIDAD		
Capital Autorizado	15,000	Rentabilidad sobre Patrimonio	3.30 %	
(-) Capital No Pagado	-	Rentabilidad sobre Activos	25 %	
Casa Matriz, Capital Asignado	-	Eficiencia	29.63 %	
APORTACIONES PERMANENTES	232,333	CALIDAD DE ACTIVOS		
RESERVA DE CAPITAL	438,468	Cartera Vigente en relación a Cartera Bruta	89.02 %	
RESERVAS PARA ACTIVOS EXTRAORDINARIOS	-	Cobertura de Cartera Crediticia en Riesgo	108.71 %	
REVALUACIÓN DE ACTIVOS	163,324			
OBLIGACIONES SUBORDINADAS	-			
GANANCIAS Y PÉRDIDAS POR FUSIÓN	-			
VALUACIÓN DE ACTIVOS DE RECUPERACIÓN DUDOSA	164,498			
PROVISION DE BENEFICIOS A EMPLEADOS	-			
AJUSTES AL IMPUESTO SOBRE LA RENTA	-			
GANANCIAS O PÉRDIDAS POR CAMBIOS EN EL VALOR DE MERCADO DE LAS INVERSIONES	-			
RESULTADOS DE EJERCICIOS ANTERIORES	-460,804			
RESULTADOS DEL EJERCICIO	2,492			
TOTAL IGUAL A LA SUMA DEL ACTIVO	3,049,409			
ESTADO DE RESULTADOS	-			
PRODUCTOS FINANCIEROS	71,659			
GASTOS FINANCIEROS	35,356			
MARGEN POR INVERSIÓN	36,303			
PRODUCTOS POR SERVICIOS	69,209			
GASTOS POR SERVICIOS	6,238			
MARGEN POR SERVICIOS	62,971			
OTROS PRODUCTOS Y GASTOS DE OPERACIÓN	-			
Productos	580			
Gastos	5,797			
MARGEN OTROS PRODUCTOS Y GASTOS DE OPERACIÓN	-5,218			
MARGEN OPERACIONAL BRUTO	94,056			
GASTOS DE ADMINISTRACIÓN	66,191			
MARGEN OPERACIONAL NETO	27,865			
PRODUCTOS Y GASTOS EXTRAORDINARIOS	-25,528			
Productos Extraordinarios	28,414			
Gastos Extraordinarios	53,941			
PRODUCTOS Y GASTOS DE EJERCICIOS ANTERIORES	155			
Productos de Ejercicios Anteriores	568			
Gastos de Ejercicios Anteriores	413			
GANANCIA (PÉRDIDA) BRUTA	2,492			
IMPUESTO SOBRE LA RENTA	-			
GANANCIA (PÉRDIDA) NETA	2,492			

BANCO INMOBILIARIO, S. A.

AL 30 DE ABRIL DE 2014

(Cifras en miles de Quetzales)

ACTIVO	1,014,058	TASAS DE INTERÉS PROMEDIO PONDERADAS	MONEDA NACIONAL	MONEDA EXTRANJERA
DISPONIBILIDADES	171,372	OPERACIONES ACTIVAS		
Caja	30,023	Préstamos	12.16 %	8.33 %
Banco Central	107,005	Documentos Descontados	.00 %	8.34 %
Bancos del País	2,219	OPERACIONES PASIVAS		
Bancos del Exterior	25,298	Depósitos Monetarios	.32 %	.54 %
Cheques a Compensar	6,826	Depósitos de Ahorro	3.01 %	2.17 %
Giros sobre el Exterior	1	Depósitos a Plazo	7.46 %	4.17 %
INVERSIONES	236,443	Bonos	.00 %	.00 %
En Títulos-Valores para Negociación	-	Pagarés Financieros	.00 %	.00 %
En Títulos-Valores para la Venta	227,290	Obligaciones Subordinadas	.00 %	.00 %
En Títulos-Valores para su Vencimiento	-	Obligaciones Financieras con Restricciones	.00 %	.00 %
Operaciones de Reporto	15,000	Obligaciones Convertibles en Acciones	.00 %	.00 %
Certificados de Participación	-	ENCAJE LEGAL	MONEDA NACIONAL	MONEDA EXTRANJERA /1
Intereses Pagados en Compra de Valores	-	ENCAJE COMPUTABLE	113,330	2,089
SUMA	242,290	ENCAJE REQUERIDO	112,639	1,615
(-) Estimaciones por Valuación	5,847	POSICIÓN	691	473
CARTERA DE CRÉDITOS	489,126	CARTERA DE CRÉDITOS	MONEDA NACIONAL	MONEDA EXTRANJERA
Vigente	488,993	TOTAL DE CARTERA DE CRÉDITOS (BRUTA)	100.00 %	100.00 %
Vencidos	34,439	Vigente	92.68 %	99.39 %
SUMA	523,432	Vencidos en Proceso de Prórroga	.00 %	.00 %
(-) Estimaciones Por Valuación	34,305	Vencidos en Cobro Administrativo	1.67 %	.60 %
PRODUCTOS FINANCIEROS POR COBRAR	7,611	Vencidos en Cobro Judicial	5.65 %	.01 %
CUENTAS POR COBRAR (Neto)	6,596	Monto total de Cartera de Créditos (Bruta)	465,372	58,059
ACTIVOS REALIZABLES (Neto)	16,482			
INVERSIONES PERMANENTES (Neto)	3,295	DEPÓSITOS	MONEDA NACIONAL	MONEDA EXTRANJERA
OTRAS INVERSIONES (Neto)	-	No. de Cuentas Depósitos Monetarios	10,202	418
SUCURSALES, CASA MATRIZ Y DEPARTAMENTOS ADSCRITOS	-	Monto Depósitos Monetarios	159,407	35,005
INMUEBLES Y MUEBLES (Neto)	74,729	No. de Cuentas Depósitos de Ahorro	62,214	703
CARGOS DIFERIDOS (Neto)	8,404	Monto Depósitos de Ahorro	244,768	13,349
PASIVO	894,754	No. de Cuentas Depósitos a Plazo	1,730	48
OBLIGACIONES DEPOSITARIAS	859,481	Monto Depósitos a Plazo	370,939	33,636
Depósitos Monetarios	194,412	No. de Cuentas a la Orden	162	0
Depósitos de Ahorro	258,117	Monto Depósitos a la Orden	621	0
Depósitos a Plazo	404,575	No. de Cuentas Depósitos con Restricciones	1,611	10
Depósitos a la Orden	621	Monto Depósitos con Restricciones	1,722	34
Depósitos con Restricciones	1,756	No. de Obligaciones Financieras	0	0
CRÉDITOS OBTENIDOS	-	Monto Obligaciones Financieras	0	0
Del Banco Central	-	POSICIÓN PATRIMONIAL		
De Instituciones Financieras Nacionales	-	CAPITAL COMPUTABLE	105,675	
De Instituciones Financieras Extranjeras	-	CAPITAL REQUERIDO	66,017	
Organismos Internacionales	-	POSICIÓN	39,659	
OBLIGACIONES FINANCIERAS	-	INDICADORES FINANCIEROS		
GASTOS FINANCIEROS POR PAGAR	6,081	LIQUIDEZ		
CUENTAS POR PAGAR	16,664	Encaje Computable en relación a los Depósitos		
PROVISIONES	1,344	Moneda Nacional	14.58%	
SUCURSALES, CASA MATRIZ Y DEPARTAMENTOS ADSCRITOS	-	Moneda Extranjera	19.67%	
OTRAS OBLIGACIONES	-	Liquidez Inmediata	19.94 %	
CRÉDITOS DIFERIDOS	47	SOLVENCIA		
SUMA	883,618	Patrimonio en relación a Activos	11.77 %	
OTRAS CUENTAS ACREEDORAS	11,136	Patrimonio en relación a Cartera de Créditos	22.79 %	
CAPITAL CONTABLE	119,304	Patrimonio en relación a las Captaciones	13.88 %	
CAPITAL PAGADO	89,606	RENTABILIDAD		
Capital Autorizado	150,000	Rentabilidad sobre Patrimonio	.55 %	
(-) Capital No Pagado	60,394	Rentabilidad sobre Activos	.06 %	
Casa Matriz, Capital Asignado	-	Eficiencia	-5.92 %	
APORTACIONES PERMANENTES	-	CALIDAD DE ACTIVOS		
RESERVA DE CAPITAL	7,815	Cartera Vigente en relación a Cartera Bruta	93.42 %	
RESERVAS PARA ACTIVOS EXTRAORDINARIOS	-	Cobertura de Cartera Crediticia en Riesgo	98.63 %	
REVALUACIÓN DE ACTIVOS	60,373			
OBLIGACIONES SUBORDINADAS	-			
GANANCIAS Y PÉRDIDAS POR FUSIÓN	-			
VALUACIÓN DE ACTIVOS DE RECUPERACIÓN DUDOSA	38,708			
PROVISION DE BENEFICIOS A EMPLEADOS	-			
AJUSTES AL IMPUESTO SOBRE LA RENTA	-			
GANANCIAS O PÉRDIDAS POR CAMBIOS EN EL VALOR DE MERCADO DE LAS INVERSIONES	-			
RESULTADOS DE EJERCICIOS ANTERIORES	-			
RESULTADOS DEL EJERCICIO	219			
TOTAL IGUAL A LA SUMA DEL ACTIVO	1,014,058			
	-			
ESTADO DE RESULTADOS	-			
PRODUCTOS FINANCIEROS	27,412			
GASTOS FINANCIEROS	11,840			
MARGEN POR INVERSIÓN	15,572			
PRODUCTOS POR SERVICIOS	1,150			
GASTOS POR SERVICIOS	819			
MARGEN POR SERVICIOS	331			
OTROS PRODUCTOS Y GASTOS DE OPERACIÓN	-			
Productos	600			
Gastos	1,470			
MARGEN OTROS PRODUCTOS Y GASTOS DE OPERACIÓN	-870			
MARGEN OPERACIONAL BRUTO	15,034			
GASTOS DE ADMINISTRACIÓN	15,924			
MARGEN OPERACIONAL NETO	-890			
PRODUCTOS Y GASTOS EXTRAORDINARIOS	189			
Productos Extraordinarios	281			
Gastos Extraordinarios	92			
PRODUCTOS Y GASTOS DE EJERCICIOS ANTERIORES	920			
Productos de Ejercicios Anteriores	1,048			
Gastos de Ejercicios Anteriores	128			
GANANCIA (PÉRDIDA) BRUTA	219			
IMPUESTO SOBRE LA RENTA	-			
GANANCIA (PÉRDIDA) NETA	219			

BANCO DE LOS TRABAJADORES

AL 30 DE ABRIL DE 2014
(Cifras en miles de Quetzales)

ACTIVO	13,082,125	TASAS DE INTERÉS PROMEDIO PONDERADAS	MONEDA NACIONAL	MONEDA EXTRANJERA
DISPONIBILIDADES	1,810,682	OPERACIONES ACTIVAS		
Caja	84,971	Préstamos	24.49 %	7.74 %
Banco Central	1,554,656	Documentos Descontados	.00 %	.00 %
Bancos del País	1,063	OPERACIONES PASIVAS		
Bancos del Exterior	142,094	Depósitos Monetarios	2.83 %	2.58 %
Cheques a Compensar	25,958	Depósitos de Ahorro	4.17 %	3.15 %
Giros sobre el Exterior	1,940	Depósitos a Plazo	8.63 %	4.06 %
INVERSIONES	3,537,515	Bonos	8.53 %	.00 %
En Títulos-Valores para Negociación	-	Pagarés Financieros	.00 %	.00 %
En Títulos-Valores para la Venta	3,332,114	Obligaciones Subordinadas	7.28 %	.00 %
En Títulos-Valores para su Vencimiento	212,200	Obligaciones Financieras con Restricciones	.00 %	.00 %
Operaciones de Reporto	-	Obligaciones Convertibles en Acciones	.00 %	.00 %
Certificados de Participación	-	ENCAJE LEGAL	MONEDA NACIONAL	MONEDA EXTRANJERA /1
Intereses Pagados en Compra de Valores	-	ENCAJE COMPUTABLE	1,401,322	114,064
SUMA	3,544,314	ENCAJE REQUERIDO	1,391,582	4,750
(-) Estimaciones por Valuación	6,799	POSICIÓN	9,740	109,314
CARTERA DE CRÉDITOS	6,986,266	CARTERA DE CRÉDITOS	MONEDA NACIONAL	MONEDA EXTRANJERA
Vigente	7,011,204	TOTAL DE CARTERA DE CRÉDITOS (BRUTA)	100.00 %	100.00 %
Vencidos	101,033	Vigente	99.50 %	62.72 %
SUMA	7,112,238	Vencidos en Proceso de Prórroga	.02 %	.00 %
(-) Estimaciones Por Valuación	125,972	Vencidos en Cobro Administrativo	.44 %	35.68 %
PRODUCTOS FINANCIEROS POR COBRAR	193,431	Vencidos en Cobro Judicial	.04 %	1.60 %
CUENTAS POR COBRAR (Neto)	11,839	Monto total de Cartera de Créditos (Bruta)	6,933,859	178,379
ACTIVOS REALIZABLES (Neto)	53,150	DEPÓSITOS	MONEDA NACIONAL	MONEDA EXTRANJERA
INVERSIONES PERMANENTES (Neto)	72,396	No. de Cuentas Depósitos Monetarios	27,926	1,459
OTRAS INVERSIONES (Neto)	450	Monto Depósitos Monetarios	665,944	69,029
SUCURSALES, CASA MATRIZ Y DEPARTAMENTOS ADSCRITOS	166,385	No. de Cuentas Depósitos de Ahorro	393,254	1,899
INMUEBLES Y MUEBLES (Neto)	250,011	Monto Depósitos de Ahorro	1,126,092	69,042
CARGOS DIFERIDOS (Neto)	11,956,933	No. de Cuentas Depósitos a Plazo	16,029	214
PASIVO	9,784,568	Monto Depósitos a Plazo	7,750,225	93,394
OBLIGACIONES DEPOSITARIAS	734,973	No. de Cuentas a la Orden	3,288	45
Depósitos Monetarios	1,195,134	Monto Depósitos a la Orden	1,495	7
Depósitos de Ahorro	7,843,619	No. de Cuentas Depósitos con Restricciones	16,722	100
Depósitos a Plazo	1,502	Monto Depósitos con Restricciones	9,219	121
Depósitos a la Orden	9,340	No. de Obligaciones Financieras	10	0
Depósitos con Restricciones	1,422,652	Monto Obligaciones Financieras	2,714	0
CRÉDITOS OBTENIDOS	-	POSICIÓN PATRIMONIAL		
Del Banco Central	-	CAPITAL COMPUTABLE	1,151,994	
De Instituciones Financieras Nacionales	1,338,836	CAPITAL REQUERIDO	910,647	
De Instituciones Financieras Extranjeras	83,816	POSICIÓN	241,347	
Organismos Internacionales	2,714	INDICADORES FINANCIEROS		
OBLIGACIONES FINANCIERAS	68,613	LIQUIDEZ		
GASTOS FINANCIEROS POR PAGAR	414,808	Encaje Computable en relación a los Depósitos		
CUENTAS POR PAGAR	62,694	Moneda Nacional	14.67%	
PROVISIONES	67,500	Moneda Extranjera	380.47%	
SUCURSALES, CASA MATRIZ Y DEPARTAMENTOS ADSCRITOS	82	Liquidez Inmediata	18.50 %	
OTRAS OBLIGACIONES	11,823,631	SOLVENCIA		
CRÉDITOS DIFERIDOS	133,302	Patrimonio en relación a Activos	8.60 %	
SUMA	1,125,192	Patrimonio en relación a Cartera de Créditos	15.82 %	
OTRAS CUENTAS ACREEDORAS	199,853	Patrimonio en relación a las Captaciones	11.50 %	
CAPITAL CONTABLE	200,000	RENTABILIDAD		
CAPITAL PAGADO	147	Rentabilidad sobre Patrimonio	20.48 %	
Capital Autorizado	-	Rentabilidad sobre Activos	1.76 %	
(-) Capital No Pagado	8	Eficiencia	29.17 %	
Casa Matriz, Capital Asignado	788,896	CALIDAD DE ACTIVOS		
APORTACIONES PERMANENTES	-	Cartera Vigente en relación a Cartera Bruta	98.58 %	
RESERVA DE CAPITAL	59,634	Cobertura de Cartera Crediticia en Riesgo	127.53 %	
RESERVAS PARA ACTIVOS EXTRAORDINARIOS	-			
REVALUACIÓN DE ACTIVOS	-			
OBLIGACIONES SUBORDINADAS	-			
GANANCIAS Y PÉRDIDAS POR FUSIÓN	-			
VALUACIÓN DE ACTIVOS DE RECUPERACIÓN DUDOSA	-			
PROVISION DE BENEFICIOS A EMPLEADOS	-			
AJUSTES AL IMPUESTO SOBRE LA RENTA	-			
GANANCIAS O PÉRDIDAS POR CAMBIOS EN EL VALOR DE MERCADO	-			
DE LAS INVERSIONES	-			
RESULTADOS DE EJERCICIOS ANTERIORES	-			
RESULTADOS DEL EJERCICIO	76,801			
TOTAL IGUAL A LA SUMA DEL ACTIVO	13,082,125			
ESTADO DE RESULTADOS	-			
PRODUCTOS FINANCIEROS	576,110			
GASTOS FINANCIEROS	307,735			
MARGEN POR INVERSIÓN	268,374			
PRODUCTOS POR SERVICIOS	70,038			
GASTOS POR SERVICIOS	10,073			
MARGEN POR SERVICIOS	59,966			
OTROS PRODUCTOS Y GASTOS DE OPERACIÓN	-			
Productos	11,377			
Gastos	30,148			
MARGEN OTROS PRODUCTOS Y GASTOS DE OPERACIÓN	-18,771			
MARGEN OPERACIONAL BRUTO	309,569			
GASTOS DE ADMINISTRACIÓN	219,262			
MARGEN OPERACIONAL NETO	90,308			
PRODUCTOS Y GASTOS EXTRAORDINARIOS	25,575			
Productos Extraordinarios	27,384			
Gastos Extraordinarios	1,809			
PRODUCTOS Y GASTOS DE EJERCICIOS ANTERIORES	-6,715			
Productos de Ejercicios Anteriores	1,182			
Gastos de Ejercicios Anteriores	7,897			
GANANCIA (PÉRDIDA) BRUTA	109,168			
IMPUESTO SOBRE LA RENTA	32,367			
GANANCIA (PÉRDIDA) NETA	76,801			

BANCO INDUSTRIAL, S. A.

AL 30 DE ABRIL DE 2014

(Cifras en miles de Quetzales)

ACTIVO	63,577,311	TASAS DE INTERÉS PROMEDIO PONDERADAS	MONEDA NACIONAL	MONEDA EXTRANJERA
DISPONIBILIDADES	9,100,567	OPERACIONES ACTIVAS		
Caja	817,116	Préstamos	9.11 %	5.81 %
Banco Central	5,448,731	Documentos Descontados	7.41 %	5.13 %
Bancos del País	23,175	OPERACIONES PASIVAS		
Bancos del Exterior	1,720,110	Depósitos Monetarios	.84 %	.38 %
Cheques a Compensar	1,091,436	Depósitos de Ahorro	1.14 %	.61 %
Giros sobre el Exterior	-	Depósitos a Plazo	6.83 %	3.45 %
INVERSIONES	17,876,471	Bonos	8.26 %	.00 %
En Títulos-Valores para Negociación	-	Pagarés Financieros	.00 %	.00 %
En Títulos-Valores para la Venta	-	Obligaciones Subordinadas	.00 %	8.25 %
En Títulos-Valores para su Vencimiento	17,711,102	Obligaciones Financieras con Restricciones	.00 %	.00 %
Operaciones de Reporto	139,000	Obligaciones Convertibles en Acciones	.00 %	.00 %
Certificados de Participación	61,958	ENCAJE LEGAL	MONEDA NACIONAL	MONEDA EXTRANJERA /1
Intereses Pagados en Compra de Valores	-	ENCAJE COMPUTABLE	4,638,302	189,394
SUMA	17,912,060	ENCAJE REQUERIDO	4,624,713	186,415
(-) Estimaciones por Valuación	35,590	POSICIÓN	13,589	2,979
CARTERA DE CRÉDITOS	33,114,826	CARTERA DE CRÉDITOS	MONEDA NACIONAL	MONEDA EXTRANJERA
Vigente	33,290,017	TOTAL DE CARTERA DE CRÉDITOS (BRUTA)	100.00 %	100.00 %
Vencidos	317,925	Vigente	99.13 %	99.01 %
SUMA	33,607,942	Vencidos en Proceso de Prórroga	.02 %	.10 %
(-) Estimaciones Por Valuación	493,116	Vencidos en Cobro Administrativo	.64 %	.79 %
PRODUCTOS FINANCIEROS POR COBRAR	423,885	Vencidos en Cobro Judicial	.21 %	.09 %
CUENTAS POR COBRAR (Neto)	261,945	Monto total de Cartera de Créditos (Bruta)	12,876,903	20,731,039
ACTIVOS REALIZABLES (Neto)	56,013			
INVERSIONES PERMANENTES (Neto)	485,494	DEPÓSITOS	MONEDA NACIONAL	MONEDA EXTRANJERA
OTRAS INVERSIONES (Neto)	320,653	No. de Cuentas Depósitos Monetarios	997,595	52,814
SUCURSALES, CASA MATRIZ Y DEPARTAMENTOS ADSCRITOS		Monto Depósitos Monetarios	14,874,379	5,985,329
INMUEBLES Y MUEBLES (Neto)	1,263,107	No. de Cuentas Depósitos de Ahorro	1,168,108	46,552
CARGOS DIFERIDOS (Neto)	674,350	Monto Depósitos de Ahorro	6,521,386	1,439,952
PASIVO	59,592,902	No. de Cuentas Depósitos a Plazo	19,038	1,217
OBLIGACIONES DEPOSITARIAS	42,796,563	Monto Depósitos a Plazo	11,610,018	2,228,965
Depósitos Monetarios	20,859,707	No. de Cuentas a la Orden	177,345	5,770
Depósitos de Ahorro	7,961,337	Monto Depósitos a la Orden	22,318	2,981
Depósitos a Plazo	13,838,983	No. de Cuentas Depósitos con Restricciones	44,965	2,204
Depósitos a la Orden	25,299	Monto Depósitos con Restricciones	101,756	9,480
Depósitos con Restricciones	111,237	No. de Obligaciones Financieras	114	0
CRÉDITOS OBTENIDOS	14,330,171	Monto Obligaciones Financieras	164,158	0
Del Banco Central	-	POSICIÓN PATRIMONIAL		
De Instituciones Financieras Nacionales	-	CAPITAL COMPUTABLE	5,340,043	
De Instituciones Financieras Extranjeras	14,269,475	CAPITAL REQUERIDO	4,558,962	
Organismos Internacionales	60,696	POSICIÓN	781,081	
OBLIGACIONES FINANCIERAS	164,158	INDICADORES FINANCIEROS		
GASTOS FINANCIEROS POR PAGAR	304,141	LIQUIDEZ		
CUENTAS POR PAGAR	441,123	Encaje Computable en relación a los Depósitos		
PROVISIONES	39,071	Moneda Nacional	14.00%	
SUCURSALES, CASA MATRIZ Y DEPARTAMENTOS ADSCRITOS		Moneda Extranjera	15.13%	
OTRAS OBLIGACIONES	1,429,114	Liquidez Inmediata	21.18 %	
CRÉDITOS DIFERIDOS	14,777	SOLVENCIA		
SUMA	59,519,117	Patrimonio en relación a Activos	6.27 %	
OTRAS CUENTAS ACREEDORAS	73,785	Patrimonio en relación a Cartera de Créditos	11.86 %	
CAPITAL CONTABLE	3,984,409	Patrimonio en relación a las Captaciones	9.27 %	
CAPITAL PAGADO	2,257,711	RENTABILIDAD		
Capital Autorizado	4,000,000	Rentabilidad sobre Patrimonio	23.98 %	
(-) Capital No Pagado	1,742,289	Rentabilidad sobre Activos	1.50 %	
Casa Matriz, Capital Asignado	-	Eficiencia	37.80 %	
APORTACIONES PERMANENTES	581,138	CALIDAD DE ACTIVOS		
RESERVA DE CAPITAL	769,644	Cartera Vigente en relación a Cartera Bruta	99.05 %	
RESERVAS PARA ACTIVOS EXTRAORDINARIOS	-	Cobertura de Cartera Crediticia en Riesgo	292.53 %	
REVALUACIÓN DE ACTIVOS	57,472			
OBLIGACIONES SUBORDINADAS	-			
GANANCIAS Y PÉRDIDAS POR FUSIÓN	-			
VALUACIÓN DE ACTIVOS DE RECUPERACIÓN DUDOSA	-			
PROVISION DE BENEFICIOS A EMPLEADOS	-			
AJUSTES AL IMPUESTO SOBRE LA RENTA	-			
GANANCIAS O PÉRDIDAS POR CAMBIOS EN EL VALOR DE MERCADO DE LAS INVERSIONES	-			
RESULTADOS DE EJERCICIOS ANTERIORES	-			
RESULTADOS DEL EJERCICIO	318,444			
TOTAL IGUAL A LA SUMA DEL ACTIVO	63,577,311			
	-			
ESTADO DE RESULTADOS				
PRODUCTOS FINANCIEROS	1,309,598			
GASTOS FINANCIEROS	724,135			
MARGEN POR INVERSIÓN	585,464			
PRODUCTOS POR SERVICIOS	98,992			
GASTOS POR SERVICIOS	-			
MARGEN POR SERVICIOS	98,992			
OTROS PRODUCTOS Y GASTOS DE OPERACIÓN	-			
Productos	166,707			
Gastos	55,314			
MARGEN OTROS PRODUCTOS Y GASTOS DE OPERACIÓN	111,392			
MARGEN OPERACIONAL BRUTO	795,848			
GASTOS DE ADMINISTRACIÓN	495,012			
MARGEN OPERACIONAL NETO	300,836			
PRODUCTOS Y GASTOS EXTRAORDINARIOS	15,821			
Productos Extraordinarios	16,757			
Gastos Extraordinarios	936			
PRODUCTOS Y GASTOS DE EJERCICIOS ANTERIORES	1,788			
Productos de Ejercicios Anteriores	2,092			
Gastos de Ejercicios Anteriores	305			
GANANCIA (PÉRDIDA) BRUTA	318,444			
IMPUESTO SOBRE LA RENTA	-			
GANANCIA (PÉRDIDA) NETA	318,444			

AL 30 DE ABRIL DE 2014

(Cifras en miles de Quetzales)

ACTIVO	44,164,260	TASAS DE INTERÉS PROMEDIO PONDERADAS	MONEDA NACIONAL	MONEDA EXTRANJERA
DISPONIBILIDADES	6,730,438	OPERACIONES ACTIVAS		
Caja	1,331,224	Préstamos	13.96 %	6.76 %
Banco Central	4,694,964	Documentos Descontados	.00 %	.00 %
Bancos del País	5,418	OPERACIONES PASIVAS		
Bancos del Exterior	432,919	Depósitos Monetarios	.63 %	1.94 %
Cheques a Compensar	255,334	Depósitos de Ahorro	1.74 %	1.19 %
Giros sobre el Exterior	10,579	Depósitos a Plazo	6.51 %	3.57 %
INVERSIONES	8,313,845	Bonos	8.24 %	.00 %
En Títulos-Valores para Negociación	-	Pagarés Financieros	.00 %	.00 %
En Títulos-Valores para la Venta	7,287,344	Obligaciones Subordinadas	7.28 %	3.43 %
En Títulos-Valores para su Vencimiento	23,175	Obligaciones Financieras con Restricciones	.00 %	.00 %
Operaciones de Reporto	1,007,078	Obligaciones Convertibles en Acciones	.00 %	.00 %
Certificados de Participación	-	ENCAJE LEGAL	MONEDA NACIONAL	MONEDA EXTRANJERA /1
Intereses Pagados en Compra de Valores	245	ENCAJE COMPUTABLE	4,957,565	32,134
SUMA	8,317,841	ENCAJE REQUERIDO	4,947,454	26,016
(-) Estimaciones por Valuación	3,997	POSICIÓN	10,111	6,119
CARTERA DE CRÉDITOS	26,526,999	CARTERA DE CRÉDITOS	MONEDA NACIONAL	MONEDA EXTRANJERA
Vigente	26,929,890	TOTAL DE CARTERA DE CRÉDITOS (BRUTA)	100.00 %	100.00 %
Vencidos	195,216	Vigente	99.32 %	98.87 %
SUMA	27,125,106	Vencidos en Proceso de Prórroga	.00 %	.00 %
(-) Estimaciones Por Valuación	598,107	Vencidos en Cobro Administrativo	.44 %	.59 %
PRODUCTOS FINANCIEROS POR COBRAR	356,671	Vencidos en Cobro Judicial	.24 %	.54 %
CUENTAS POR COBRAR (Neto)	602,907	Monto total de Cartera de Créditos (Bruta)	24,995,061	2,130,044
ACTIVOS REALIZABLES (Neto)	171,484			
INVERSIONES PERMANENTES (Neto)	135,580	DEPÓSITOS	MONEDA NACIONAL	MONEDA EXTRANJERA
OTRAS INVERSIONES (Neto)	56,441	No. de Cuentas Depósitos Monetarios	1,254,869	9,926
SUCURSALES, CASA MATRIZ Y DEPARTAMENTOS ADSCRITOS	581,905	Monto Depósitos Monetarios	13,836,066	792,611
INMUEBLES Y MUEBLES (Neto)	687,990	No. de Cuentas Depósitos de Ahorro	5,196,370	20,225
CARGOS DIFERIDOS (Neto)	39,709,903	Monto Depósitos de Ahorro	9,991,152	185,755
PASIVO	36,090,964	No. de Cuentas Depósitos a Plazo	53,807	546
OBLIGACIONES DEPOSITARIAS	14,628,677	Monto Depósitos a Plazo	10,661,717	386,821
Depósitos Monetarios	10,176,908	No. de Cuentas a la Orden	354	8
Depósitos de Ahorro	11,048,539	Monto Depósitos a la Orden	105,033	1,116
Depósitos a Plazo	106,148	No. de Cuentas Depósitos con Restricciones	7,693	39
Depósitos a la Orden	130,692	Monto Depósitos con Restricciones	130,353	340
Depósitos con Restricciones	1,866,762	No. de Obligaciones Financieras	5	0
CRÉDITOS OBTENIDOS	-	Monto Obligaciones Financieras	45,207	0
Del Banco Central	-	POSICIÓN PATRIMONIAL		
De Instituciones Financieras Nacionales	1,866,762	CAPITAL COMPUTABLE	4,876,083	
De Instituciones Financieras Extranjeras	-	CAPITAL REQUERIDO	3,477,328	
Organismos Internacionales	45,207	POSICIÓN	1,398,755	
OBLIGACIONES FINANCIERAS	142,214	INDICADORES FINANCIEROS		
GASTOS FINANCIEROS POR PAGAR	900,218	LIQUIDEZ		
CUENTAS POR PAGAR	124,907	Encaje Computable en relación a los Depósitos		
PROVISIONES	264,827	Moneda Nacional	14.28%	
SUCURSALES, CASA MATRIZ Y DEPARTAMENTOS ADSCRITOS	9,059	Moneda Extranjera	18.16%	
OTRAS OBLIGACIONES	39,444,158	Liquidez Inmediata	18.63 %	
CRÉDITOS DIFERIDOS	265,744	SOLVENCIA		
SUMA	4,454,358	Patrimonio en relación a Activos	10.09 %	
OTRAS CUENTAS ACREEDORAS	1,169,924	Patrimonio en relación a Cartera de Créditos	16.42 %	
CAPITAL CONTABLE	5,000,000	Patrimonio en relación a las Captaciones	12.33 %	
CAPITAL PAGADO	3,830,076	RENTABILIDAD		
Capital Autorizado	-	Rentabilidad sobre Patrimonio	19.65 %	
(-) Capital No Pagado	-	Rentabilidad sobre Activos	1.98 %	
Casa Matriz, Capital Asignado	55,569	Eficiencia	34.46 %	
APORTACIONES PERMANENTES	2,851,256	CALIDAD DE ACTIVOS		
RESERVA DE CAPITAL	26,735	Cartera Vigente en relación a Cartera Bruta	99.28 %	
RESERVAS PARA ACTIVOS EXTRAORDINARIOS	29,089	Cobertura de Cartera Crediticia en Riesgo	310.63 %	
REVALUACIÓN DE ACTIVOS	-			
OBLIGACIONES SUBORDINADAS	-			
GANANCIAS Y PÉRDIDAS POR FUSIÓN	-			
VALUACIÓN DE ACTIVOS DE RECUPERACIÓN DUDOSA	-			
PROVISION DE BENEFICIOS A EMPLEADOS	-			
AJUSTES AL IMPUESTO SOBRE LA RENTA	30,009			
GANANCIAS O PÉRDIDAS POR CAMBIOS EN EL VALOR DE MERCADO DE LAS INVERSIONES	-			
RESULTADOS DE EJERCICIOS ANTERIORES	291,776			
RESULTADOS DEL EJERCICIO	-			
TOTAL IGUAL A LA SUMA DEL ACTIVO	44,164,260			
ESTADO DE RESULTADOS	-			
PRODUCTOS FINANCIEROS	1,406,045			
GASTOS FINANCIEROS	441,649			
MARGEN POR INVERSIÓN	964,396			
PRODUCTOS POR SERVICIOS	176,819			
GASTOS POR SERVICIOS	-			
MARGEN POR SERVICIOS	176,819			
OTROS PRODUCTOS Y GASTOS DE OPERACIÓN	-			
Productos	47,449			
Gastos	40,246			
MARGEN OTROS PRODUCTOS Y GASTOS DE OPERACIÓN	7,202			
MARGEN OPERACIONAL BRUTO	1,148,417			
GASTOS DE ADMINISTRACIÓN	752,652			
MARGEN OPERACIONAL NETO	395,765			
PRODUCTOS Y GASTOS EXTRAORDINARIOS	-163			
Productos Extraordinarios	2,130			
Gastos Extraordinarios	2,294			
PRODUCTOS Y GASTOS DE EJERCICIOS ANTERIORES	-7			
Productos de Ejercicios Anteriores	0			
Gastos de Ejercicios Anteriores	7			
GANANCIA (PÉRDIDA) BRUTA	395,595			
IMPUESTO SOBRE LA RENTA	103,819			
GANANCIA (PÉRDIDA) NETA	291,776			

AL 30 DE ABRIL DE 2014

(Cifras en miles de Quetzales)

ACTIVO	5,571,974	TASAS DE INTERÉS PROMEDIO PONDERADAS	MONEDA NACIONAL	MONEDA EXTRANJERA
DISPONIBILIDADES	1,067,985	OPERACIONES ACTIVAS		
Caja	211,002	Préstamos	13.15 %	6.54 %
Banco Central	515,689	Documentos Descontados	8.73 %	5.78 %
Bancos del País	57,943	OPERACIONES PASIVAS		
Bancos del Exterior	194,149	Depósitos Monetarios	1.24 %	.49 %
Cheques a Compensar	80,833	Depósitos de Ahorro	1.77 %	1.52 %
Giros sobre el Exterior	8,368	Depósitos a Plazo	7.02 %	3.59 %
INVERSIONES	925,366	Bonos	5.33 %	.00 %
En Títulos-Valores para Negociación	-	Pagarés Financieros	.00 %	.00 %
En Títulos-Valores para la Venta	774,183	Obligaciones Subordinadas	.00 %	1.57 %
En Títulos-Valores para su Vencimiento	140,513	Obligaciones Financieras con Restricciones	.00 %	.00 %
Operaciones de Reporto	10,815	Obligaciones Convertibles en Acciones	.00 %	.00 %
Certificados de Participación	-	ENCAJE LEGAL	MONEDA NACIONAL	MONEDA EXTRANJERA /1
Intereses Pagados en Compra de Valores	-	ENCAJE COMPUTABLE	441,811	29,347
SUMA	925,511	ENCAJE REQUERIDO	440,125	29,297
(-) Estimaciones por Valuación	145	POSICIÓN	1,686	49
CARTERA DE CRÉDITOS	3,342,819	CARTERA DE CRÉDITOS	MONEDA NACIONAL	MONEDA EXTRANJERA
Vigente	3,403,087	TOTAL DE CARTERA DE CRÉDITOS (BRUTA)	100.00 %	100.00 %
Vencidos	23,412	Vigente	98.93 %	99.94 %
SUMA	3,426,498	Vencidos en Proceso de Prórroga	.00 %	.00 %
(-) Estimaciones Por Valuación	83,679	Vencidos en Cobro Administrativo	.62 %	.00 %
PRODUCTOS FINANCIEROS POR COBRAR	32,239	Vencidos en Cobro Judicial	.45 %	.06 %
CUENTAS POR COBRAR (Neto)	10,380	Monto total de Cartera de Créditos (Bruta)	2,113,563	1,312,936
ACTIVOS REALIZABLES (Neto)	28,608			
INVERSIONES PERMANENTES (Neto)	17,909	DEPÓSITOS	MONEDA NACIONAL	MONEDA EXTRANJERA
OTRAS INVERSIONES (Neto)	35	No. de Cuentas Depósitos Monetarios	26,330	2,751
SUCURSALES, CASA MATRIZ Y DEPARTAMENTOS ADSCRITOS	-	Monto Depósitos Monetarios	1,024,731	426,608
INMUEBLES Y MUEBLES (Neto)	97,391	No. de Cuentas Depósitos de Ahorro	83,918	3,868
CARGOS DIFERIDOS (Neto)	49,242	Monto Depósitos de Ahorro	483,941	259,014
PASIVO	5,132,023	No. de Cuentas Depósitos a Plazo	2,528	328
OBLIGACIONES DEPOSITARIAS	4,606,866	Monto Depósitos a Plazo	1,554,749	844,649
Depósitos Monetarios	1,451,340	No. de Cuentas a la Orden	5,184	137
Depósitos de Ahorro	742,954	Monto Depósitos a la Orden	4,625	1,982
Depósitos a Plazo	2,399,399	No. de Cuentas Depósitos con Restricciones	9,723	310
Depósitos a la Orden	6,606	Monto Depósitos con Restricciones	5,773	794
Depósitos con Restricciones	6,567	No. de Obligaciones Financieras	4	0
CRÉDITOS OBTENIDOS	352,086	Monto Obligaciones Financieras	1,093	0
Del Banco Central	-	POSICIÓN PATRIMONIAL		
De Instituciones Financieras Nacionales	-	CAPITAL COMPUTABLE	494,302	
De Instituciones Financieras Extranjeras	352,086	CAPITAL REQUERIDO	399,445	
Organismos Internacionales	-	POSICIÓN	94,857	
OBLIGACIONES FINANCIERAS	1,093	INDICADORES FINANCIEROS		
GASTOS FINANCIEROS POR PAGAR	17,147	LIQUIDEZ		
CUENTAS POR PAGAR	67,540	Encaje Computable en relación a los Depósitos		
PROVISIONES	17,812	Moneda Nacional	14.37 %	
SUCURSALES, CASA MATRIZ Y DEPARTAMENTOS ADSCRITOS	-	Moneda Extranjera	14.79 %	
OTRAS OBLIGACIONES	46,350	Liquidez Inmediata	23.18 %	
CRÉDITOS DIFERIDOS	4,114	SOLVENCIA		
SUMA	5,113,008	Patrimonio en relación a Activos	7.90 %	
OTRAS CUENTAS ACREEDORAS	19,015	Patrimonio en relación a Cartera de Créditos	12.84 %	
CAPITAL CONTABLE	439,951	Patrimonio en relación a las Captaciones	9.55 %	
CAPITAL PAGADO	261,276	RENTABILIDAD		
Capital Autorizado	500,000	Rentabilidad sobre Patrimonio	19.92 %	
(-) Capital No Pagado	238,724	Rentabilidad sobre Activos	1.57 %	
Casa Matriz, Capital Asignado	-	Eficiencia	34.74 %	
APORTACIONES PERMANENTES	8	CALIDAD DE ACTIVOS		
RESERVA DE CAPITAL	134,674	Cartera Vigente en relación a Cartera Bruta	99.32 %	
RESERVAS PARA ACTIVOS EXTRAORDINARIOS	-	Cobertura de Cartera Crediticia en Riesgo	364.38 %	
REVALUACIÓN DE ACTIVOS	14,786			
OBLIGACIONES SUBORDINADAS	-			
GANANCIAS Y PÉRDIDAS POR FUSIÓN	-			
VALUACIÓN DE ACTIVOS DE RECUPERACIÓN DUDOSA	-			
PROVISION DE BENEFICIOS A EMPLEADOS	-			
AJUSTES AL IMPUESTO SOBRE LA RENTA	-			
GANANCIAS O PÉRDIDAS POR CAMBIOS EN EL VALOR DE MERCADO DE LAS INVERSIONES	-			
RESULTADOS DE EJERCICIOS ANTERIORES	-			
RESULTADOS DEL EJERCICIO	29,207			
TOTAL IGUAL A LA SUMA DEL ACTIVO	5,571,974			
ESTADO DE RESULTADOS	-			
PRODUCTOS FINANCIEROS	147,575			
GASTOS FINANCIEROS	68,941			
MARGEN POR INVERSIÓN	78,633			
PRODUCTOS POR SERVICIOS	14,436			
GASTOS POR SERVICIOS	2,101			
MARGEN POR SERVICIOS	12,335			
OTROS PRODUCTOS Y GASTOS DE OPERACIÓN	-			
Productos	20,512			
Gastos	8,100			
MARGEN OTROS PRODUCTOS Y GASTOS DE OPERACIÓN	12,412			
MARGEN OPERACIONAL BRUTO	103,381			
GASTOS DE ADMINISTRACIÓN	67,466			
MARGEN OPERACIONAL NETO	35,914			
PRODUCTOS Y GASTOS EXTRAORDINARIOS	272			
Productos Extraordinarios	587			
Gastos Extraordinarios	315			
PRODUCTOS Y GASTOS DE EJERCICIOS ANTERIORES	-433			
Productos de Ejercicios Anteriores	11			
Gastos de Ejercicios Anteriores	444			
GANANCIA (PÉRDIDA) BRUTA	35,753			
IMPUESTO SOBRE LA RENTA	6,546			
GANANCIA (PÉRDIDA) NETA	29,207			

BANCO REFORMA, S. A.

AL 30 DE ABRIL DE 2014

(Cifras en miles de Quetzales)

ACTIVO	10,869,105	TASAS DE INTERÉS PROMEDIO PONDERADAS	MONEDA NACIONAL	MONEDA EXTRANJERA
DISPONIBILIDADES	1,712,450	OPERACIONES ACTIVAS		
Caja	220,731	Préstamos	8.48 %	6.13 %
Banco Central	984,649	Documentos Descontados	10.51 %	6.81 %
Bancos del País	189,383	OPERACIONES PASIVAS		
Bancos del Exterior	155,661	Depósitos Monetarios	.86 %	.51 %
Cheques a Compensar	126,669	Depósitos de Ahorro	2.83 %	1.92 %
Giros sobre el Exterior	35,358	Depósitos a Plazo	7.07 %	3.66 %
INVERSIONES	2,296,990	Bonos	.00 %	.00 %
En Títulos-Valores para Negociación	-	Pagarés Financieros	.00 %	.00 %
En Títulos-Valores para la Venta	54,283	Obligaciones Subordinadas	.00 %	.00 %
En Títulos-Valores para su Vencimiento	2,240,534	Obligaciones Financieras con Restricciones	.00 %	.00 %
Operaciones de Reporto	10,939	Obligaciones Convertibles en Acciones	.00 %	.00 %
Certificados de Participación	-	ENCAJE LEGAL	MONEDA NACIONAL	MONEDA EXTRANJERA /1
Intereses Pagados en Compra de Valores	-	ENCAJE COMPUTABLE	935,986	37,183
SUMA	2,305,756	ENCAJE REQUERIDO	891,528	31,346
(-) Estimaciones por Valuación	8,766	POSICIÓN	44,458	5,837
CARTERA DE CRÉDITOS	6,327,109	CARTERA DE CRÉDITOS	MONEDA NACIONAL	MONEDA EXTRANJERA
Vigente	6,337,854	TOTAL DE CARTERA DE CRÉDITOS (BRUTA)	100.00 %	100.00 %
Vencidos	102,510	Vigente	98.01 %	99.02 %
SUMA	6,440,364	Vencidos en Proceso de Prórroga	.00 %	.00 %
(-) Estimaciones Por Valuación	113,254	Vencidos en Cobro Administrativo	1.14 %	.61 %
PRODUCTOS FINANCIEROS POR COBRAR	27,843	Vencidos en Cobro Judicial	.84 %	.37 %
CUENTAS POR COBRAR (Neto)	89,239	Monto total de Cartera de Créditos (Bruta)	3,908,358	2,532,006
ACTIVOS REALIZABLES (Neto)	126,765			
INVERSIONES PERMANENTES (Neto)	54,958	DEPÓSITOS	MONEDA NACIONAL	MONEDA EXTRANJERA
OTRAS INVERSIONES (Neto)	9,060	No. de Cuentas Depósitos Monetarios	144,508	5,606
SUCURSALES, CASA MATRIZ Y DEPARTAMENTOS ADSCRITOS	181,537	Monto Depósitos Monetarios	1,928,556	1,007,180
INMUEBLES Y MUEBLES (Neto)	43,153	No. de Cuentas Depósitos de Ahorro	235,187	7,299
CARGOS DIFERIDOS (Neto)	9,851,986	Monto Depósitos de Ahorro	1,270,341	256,935
PASIVO	8,003,588	No. de Cuentas Depósitos a Plazo	6,859	623
OBLIGACIONES DEPOSITARIAS	2,935,736	Monto Depósitos a Plazo	2,924,858	597,275
Depósitos Monetarios	1,527,276	No. de Cuentas a la Orden	4,601	3
Depósitos de Ahorro	3,522,133	Monto Depósitos a la Orden	1,016	309
Depósitos a Plazo	1,325	No. de Cuentas Depósitos con Restricciones	4,457	243
Depósitos a la Orden	17,118	Monto Depósitos con Restricciones	15,812	1,306
Depósitos con Restricciones	1,369,447	No. de Obligaciones Financieras	0	0
CRÉDITOS OBTENIDOS	-	Monto Obligaciones Financieras	0	0
Del Banco Central	110,000	POSICIÓN PATRIMONIAL		
De Instituciones Financieras Nacionales	1,259,447	CAPITAL COMPUTABLE	966,674	
De Instituciones Financieras Extranjeras	-	CAPITAL REQUERIDO	730,480	
Organismos Internacionales	-	POSICIÓN	236,194	
OBLIGACIONES FINANCIERAS	-	INDICADORES FINANCIEROS		
GASTOS FINANCIEROS POR PAGAR	35,973	LIQUIDEZ		
CUENTAS POR PAGAR	400,601	Encaje Computable en relación a los Depósitos		
PROVISIONES	5,901	Moneda Nacional	15.24%	
SUCURSALES, CASA MATRIZ Y DEPARTAMENTOS ADSCRITOS	-	Moneda Extranjera	15.42%	
OTRAS OBLIGACIONES	6,241	Liquidez Inmediata	21.40 %	
CRÉDITOS DIFERIDOS	9,821,751	SOLVENCIA		
SUMA	30,235	Patrimonio en relación a Activos	9.36 %	
OTRAS CUENTAS ACREEDORAS	1,017,118	Patrimonio en relación a Cartera de Créditos	15.79 %	
CAPITAL CONTABLE	432,500	Patrimonio en relación a las Captaciones	12.71 %	
CAPITAL PAGADO	800,000	RENTABILIDAD		
Capital Autorizado	367,500	Rentabilidad sobre Patrimonio	8.09 %	
(-) Capital No Pagado	-	Rentabilidad sobre Activos	.76 %	
Casa Matriz, Capital Asignado	-	Eficiencia	27.52 %	
APORTACIONES PERMANENTES	378,087	CALIDAD DE ACTIVOS		
RESERVA DE CAPITAL	-	Cartera Vigente en relación a Cartera Bruta	98.41 %	
RESERVAS PARA ACTIVOS EXTRAORDINARIOS	33,118	Cobertura de Cartera Crediticia en Riesgo	105.33 %	
REVALUACIÓN DE ACTIVOS	65,308			
OBLIGACIONES SUBORDINADAS	-			
GANANCIAS Y PÉRDIDAS POR FUSIÓN	12,527			
VALUACIÓN DE ACTIVOS DE RECUPERACIÓN DUDOSA	-			
PROVISION DE BENEFICIOS A EMPLEADOS	-			
AJUSTES AL IMPUESTO SOBRE LA RENTA	-			
GANANCIAS O PÉRDIDAS POR CAMBIOS EN EL VALOR DE MERCADO DE LAS INVERSIONES	-732			
RESULTADOS DE EJERCICIOS ANTERIORES	93,948			
RESULTADOS DEL EJERCICIO	27,416			
TOTAL IGUAL A LA SUMA DEL ACTIVO	10,869,105			
	-			
ESTADO DE RESULTADOS	-			
PRODUCTOS FINANCIEROS	215,042			
GASTOS FINANCIEROS	118,040			
MARGEN POR INVERSIÓN	97,003			
PRODUCTOS POR SERVICIOS	10,728			
GASTOS POR SERVICIOS	3,258			
MARGEN POR SERVICIOS	7,470			
OTROS PRODUCTOS Y GASTOS DE OPERACIÓN	-			
Productos	25,630			
Gastos	20,418			
MARGEN OTROS PRODUCTOS Y GASTOS DE OPERACIÓN	5,212			
MARGEN OPERACIONAL BRUTO	109,685			
GASTOS DE ADMINISTRACIÓN	79,496			
MARGEN OPERACIONAL NETO	30,189			
PRODUCTOS Y GASTOS EXTRAORDINARIOS	4,177			
Productos Extraordinarios	4,213			
Gastos Extraordinarios	36			
PRODUCTOS Y GASTOS DE EJERCICIOS ANTERIORES	-155			
Productos de Ejercicios Anteriores	56			
Gastos de Ejercicios Anteriores	211			
GANANCIA (PÉRDIDA) BRUTA	34,212			
IMPUESTO SOBRE LA RENTA	6,795			
GANANCIA (PÉRDIDA) NETA	27,416			

AL 30 DE ABRIL DE 2014

(Cifras en miles de Quetzales)

ACTIVO	429,888	TASAS DE INTERÉS PROMEDIO PONDERADAS	MONEDA NACIONAL	MONEDA EXTRANJERA
DISPONIBILIDADES	43,523	OPERACIONES ACTIVAS		
Caja	2,948	Préstamos	11.66 %	9.24 %
Banco Central	28,999	Documentos Descontados	.00 %	.00 %
Bancos del País	6,668	OPERACIONES PASIVAS		
Bancos del Exterior	2,402	Depósitos Monetarios	2.49 %	.00 %
Cheques a Compensar	2,507	Depósitos de Ahorro	3.37 %	.07 %
Giros sobre el Exterior	-	Depósitos a Plazo	7.36 %	1.95 %
INVERSIONES	319,950	Bonos	.00 %	.00 %
En Títulos-Valores para Negociación	-	Pagarés Financieros	.00 %	.00 %
En Títulos-Valores para la Venta	290,887	Obligaciones Subordinadas	.00 %	.00 %
En Títulos-Valores para su Vencimiento	29,063	Obligaciones Financieras con Restricciones	.00 %	.00 %
Operaciones de Reporto	-	Obligaciones Convertibles en Acciones	.00 %	.00 %
Certificados de Participación	-	ENCAJE LEGAL	MONEDA NACIONAL	MONEDA EXTRANJERA /1
Intereses Pagados en Compra de Valores	-	ENCAJE COMPUTABLE	30,812	197
SUMA	319,950	ENCAJE REQUERIDO	30,662	137
(-) Estimaciones por Valuación	-	POSICIÓN	150	60
CARTERA DE CRÉDITOS	7,887	CARTERA DE CRÉDITOS	MONEDA NACIONAL	MONEDA EXTRANJERA
Vigente	8,187	TOTAL DE CARTERA DE CRÉDITOS (BRUTA)	100.00 %	100.00 %
Vencidos	-	Vigente	100.00 %	100.00 %
SUMA	8,187	Vencidos en Proceso de Prórroga	.00 %	.00 %
(-) Estimaciones Por Valuación	300	Vencidos en Cobro Administrativo	.00 %	.00 %
PRODUCTOS FINANCIEROS POR COBRAR	990	Vencidos en Cobro Judicial	.00 %	.00 %
CUENTAS POR COBRAR (Neto)	9,598	Monto total de Cartera de Créditos (Bruta)	5,283	2,904
ACTIVOS REALIZABLES (Neto)	24,849			
INVERSIONES PERMANENTES (Neto)	10,923	DEPÓSITOS	MONEDA NACIONAL	MONEDA EXTRANJERA
OTRAS INVERSIONES (Neto)	374	No. de Cuentas Depósitos Monetarios	2,461	0
SUCURSALES, CASA MATRIZ Y DEPARTAMENTOS ADSCRITOS	-	Monto Depósitos Monetarios	46,908	0
INMUEBLES Y MUEBLES (Neto)	10,062	No. de Cuentas Depósitos de Ahorro	16,124	98
CARGOS DIFERIDOS (Neto)	1,733	Monto Depósitos de Ahorro	62,315	6,619
PASIVO	303,699	No. de Cuentas Depósitos a Plazo	171	2
OBLIGACIONES DEPOSITARIAS	220,649	Monto Depósitos a Plazo	103,522	849
Depósitos Monetarios	46,908	No. de Cuentas a la Orden	1,043	0
Depósitos de Ahorro	68,933	Monto Depósitos a la Orden	54	0
Depósitos a Plazo	104,371	No. de Cuentas Depósitos con Restricciones	698	0
Depósitos a la Orden	54	Monto Depósitos con Restricciones	382	0
Depósitos con Restricciones	382	No. de Obligaciones Financieras	0	0
CRÉDITOS OBTENIDOS	47,323	Monto Obligaciones Financieras	0	0
Del Banco Central	-	POSICIÓN PATRIMONIAL		
De Instituciones Financieras Nacionales	-	CAPITAL COMPUTABLE	116,151	
De Instituciones Financieras Extranjeras	47,323	CAPITAL REQUERIDO	25,372	
Organismos Internacionales	-	POSICIÓN	90,779	
OBLIGACIONES FINANCIERAS	-	INDICADORES FINANCIEROS		
GASTOS FINANCIEROS POR PAGAR	429	LIQUIDEZ		
CUENTAS POR PAGAR	16,313	Encaje Computable en relación a los Depósitos		
PROVISIONES	2,723	Moneda Nacional	14.45%	
SUCURSALES, CASA MATRIZ Y DEPARTAMENTOS ADSCRITOS	-	Moneda Extranjera	20.38%	
OTRAS OBLIGACIONES	-	Liquidez Inmediata	19.73 %	
CRÉDITOS DIFERIDOS	19	SOLVENCIA		
SUMA	287,457	Patrimonio en relación a Activos	29.35 %	
OTRAS CUENTAS ACREEDORAS	16,242	Patrimonio en relación a Cartera de Créditos	1541.34 %	
CAPITAL CONTABLE	126,189	Patrimonio en relación a las Captaciones	57.19 %	
CAPITAL PAGADO	112,233	RENTABILIDAD		
Capital Autorizado	200,000	Rentabilidad sobre Patrimonio	11.60 %	
(-) Capital No Pagado	87,767	Rentabilidad sobre Activos	3.41 %	
Casa Matriz, Capital Asignado	-	Eficiencia	23.58 %	
APORTACIONES PERMANENTES	-	CALIDAD DE ACTIVOS		
RESERVA DE CAPITAL	9,187	Cartera Vigente en relación a Cartera Bruta	100.00 %	
RESERVAS PARA ACTIVOS EXTRAORDINARIOS	-	Cobertura de Cartera Crediticia en Riesgo	.00 %	
REVALUACIÓN DE ACTIVOS	189			
OBLIGACIONES SUBORDINADAS	-			
GANANCIAS Y PÉRDIDAS POR FUSIÓN	-			
VALUACIÓN DE ACTIVOS DE RECUPERACIÓN DUDOSA	300			
PROVISION DE BENEFICIOS A EMPLEADOS	-			
AJUSTES AL IMPUESTO SOBRE LA RENTA	-			
GANANCIAS O PÉRDIDAS POR CAMBIOS EN EL VALOR DE MERCADO	-			
DE LAS INVERSIONES	-			
RESULTADOS DE EJERCICIOS ANTERIORES	-			
RESULTADOS DEL EJERCICIO	4,880			
TOTAL IGUAL A LA SUMA DEL ACTIVO	429,888			
ESTADO DE RESULTADOS	-			
PRODUCTOS FINANCIEROS	15,713			
GASTOS FINANCIEROS	4,679			
MARGEN POR INVERSIÓN	11,033			
PRODUCTOS POR SERVICIOS	792			
GASTOS POR SERVICIOS	-			
MARGEN POR SERVICIOS	792			
OTROS PRODUCTOS Y GASTOS DE OPERACIÓN	-			
Productos	1,089			
Gastos	26			
MARGEN OTROS PRODUCTOS Y GASTOS DE OPERACIÓN	1,062			
MARGEN OPERACIONAL BRUTO	12,888			
GASTOS DE ADMINISTRACIÓN	9,849			
MARGEN OPERACIONAL NETO	3,039			
PRODUCTOS Y GASTOS EXTRAORDINARIOS	2,512			
Productos Extraordinarios	2,589			
Gastos Extraordinarios	77			
PRODUCTOS Y GASTOS DE EJERCICIOS ANTERIORES	-1			
Productos de Ejercicios Anteriores	-			
Gastos de Ejercicios Anteriores	1			
GANANCIA (PÉRDIDA) BRUTA	5,549			
IMPUESTO SOBRE LA RENTA	670			
GANANCIA (PÉRDIDA) NETA	4,880			

AL 30 DE ABRIL DE 2014

(Cifras en miles de Quetzales)

ACTIVO	1,631,836	TASAS DE INTERÉS PROMEDIO PONDERADAS	MONEDA NACIONAL	MONEDA EXTRANJERA
DISPONIBILIDADES	343,884	OPERACIONES ACTIVAS		
Caja	37,506	Préstamos	13.94 %	7.21 %
Banco Central	177,503	Documentos Descontados	.00 %	.00 %
Bancos del País	5,734	OPERACIONES PASIVAS		
Bancos del Exterior	114,149	Depósitos Monetarios	3.51 %	.05 %
Cheques a Compensar	8,993	Depósitos de Ahorro	4.19 %	2.48 %
Giros sobre el Exterior	-	Depósitos a Plazo	8.02 %	4.20 %
INVERSIONES	166,462	Bonos	.00 %	4.00 %
En Títulos-Valores para Negociación	-	Pagarés Financieros	.00 %	.00 %
En Títulos-Valores para la Venta	39,250	Obligaciones Subordinadas	.00 %	.00 %
En Títulos-Valores para su Vencimiento	127,212	Obligaciones Financieras con Restricciones	.00 %	.00 %
Operaciones de Reporto	-	Obligaciones Convertibles en Acciones	.00 %	.00 %
Certificados de Participación	-	ENCAJE LEGAL	MONEDA NACIONAL	MONEDA EXTRANJERA /1
Intereses Pagados en Compra de Valores	-	ENCAJE COMPUTABLE	112,924	8,628
SUMA	166,462	ENCAJE REQUERIDO	110,920	7,533
(-) Estimaciones por Valuación	-	POSICIÓN	2,004	1,096
CARTERA DE CRÉDITOS	965,439	CARTERA DE CRÉDITOS	MONEDA NACIONAL	MONEDA EXTRANJERA
Vigente	965,439	TOTAL DE CARTERA DE CRÉDITOS (BRUTA)	100.00 %	100.00 %
Vigidos	32,828	Vigente	95.70 %	99.74 %
SUMA	998,267	Vencidos en Proceso de Prórroga	.00 %	.00 %
(-) Estimaciones Por Valuación	32,828	Vencidos en Cobro Administrativo	4.30 %	.26 %
PRODUCTOS FINANCIEROS POR COBRAR	3,073	Vencidos en Cobro Judicial	.01 %	.00 %
CUENTAS POR COBRAR (Neto)	40,347	Monto total de Cartera de Créditos (Bruta)	748,032	250,235
ACTIVOS REALIZABLES (Neto)	363			
INVERSIONES PERMANENTES (Neto)	4,776	DEPÓSITOS	MONEDA NACIONAL	MONEDA EXTRANJERA
OTRAS INVERSIONES (Neto)	4,167	No. de Cuentas Depósitos Monetarios	1,488	323
SUCURSALES, CASA MATRIZ Y DEPARTAMENTOS ADSCRITOS	84,229	Monto Depósitos Monetarios	99,920	130,423
INMUEBLES Y MUEBLES (Neto)	19,097	No. de Cuentas Depósitos de Ahorro	6,984	218
CARGOS DIFERIDOS (Neto)	1,477,880	Monto Depósitos de Ahorro	23,810	13,753
PASIVO	1,477,880	No. de Cuentas Depósitos a Plazo	320	86
OBLIGACIONES DEPOSITARIAS	1,270,050	Monto Depósitos a Plazo	661,208	336,420
Depósitos Monetarios	230,344	No. de Cuentas a la Orden	0	0
Depósitos de Ahorro	37,563	Monto Depósitos a la Orden	0	0
Depósitos a Plazo	997,628	No. de Cuentas Depósitos con Restricciones	48	1
Depósitos a la Orden	-	Monto Depósitos con Restricciones	4,514	1
Depósitos con Restricciones	4,515	No. de Obligaciones Financieras	0	2
CRÉDITOS OBTENIDOS	115,900	Monto Obligaciones Financieras	0	27,037
Del Banco Central	-	POSICIÓN PATRIMONIAL		
De Instituciones Financieras Nacionales	85,000	CAPITAL COMPUTABLE	162,340	
De Instituciones Financieras Extranjeras	30,900	CAPITAL REQUERIDO	141,058	
Organismos Internacionales	-	POSICIÓN	21,283	
OBLIGACIONES FINANCIERAS	27,037	INDICADORES FINANCIEROS		
GASTOS FINANCIEROS POR PAGAR	3,891	LIQUIDEZ		
CUENTAS POR PAGAR	47,350	Encaje Computable en relación a los Depósitos		
PROVISIONES	11,669	Moneda Nacional	14.30%	
SUCURSALES, CASA MATRIZ Y DEPARTAMENTOS ADSCRITOS	-	Moneda Extranjera	13.87%	
OTRAS OBLIGACIONES	-	Liquidez Inmediata	26.51 %	
CRÉDITOS DIFERIDOS	-	SOLVENCIA		
SUMA	1,475,896	Patrimonio en relación a Activos	9.43 %	
OTRAS CUENTAS ACREEDORAS	1,983	Patrimonio en relación a Cartera de Créditos	15.42 %	
CAPITAL CONTABLE	153,956	Patrimonio en relación a las Captaciones	11.87 %	
CAPITAL PAGADO	134,568	RENTABILIDAD		
Capital Autorizado	200,000	Rentabilidad sobre Patrimonio	-20.93 %	
(-) Capital No Pagado	65,432	Rentabilidad sobre Activos	-1.97 %	
Casa Matriz, Capital Asignado	-	Eficiencia	-19.61 %	
APORTACIONES PERMANENTES	-	CALIDAD DE ACTIVOS		
RESERVA DE CAPITAL	12,295	Cartera Vigente en relación a Cartera Bruta	96.71 %	
RESERVAS PARA ACTIVOS EXTRAORDINARIOS	-	Cobertura de Cartera Crediticia en Riesgo	118.71 %	
REVALUACIÓN DE ACTIVOS	-			
OBLIGACIONES SUBORDINADAS	-			
GANANCIAS Y PÉRDIDAS POR FUSIÓN	-			
VALUACIÓN DE ACTIVOS DE RECUPERACIÓN DUDOSA	2,789			
PROVISION DE BENEFICIOS A EMPLEADOS	-			
AJUSTES AL IMPUESTO SOBRE LA RENTA	-			
GANANCIAS O PÉRDIDAS POR CAMBIOS EN EL VALOR DE MERCADO DE LAS INVERSIONES	-			
RESULTADOS DE EJERCICIOS ANTERIORES	20,622			
RESULTADOS DEL EJERCICIO	-10,740			
TOTAL IGUAL A LA SUMA DEL ACTIVO	1,631,836			
ESTADO DE RESULTADOS	-			
PRODUCTOS FINANCIEROS	126,715			
GASTOS FINANCIEROS	27,546			
MARGEN POR INVERSIÓN	99,168			
PRODUCTOS POR SERVICIOS	6,998			
GASTOS POR SERVICIOS	26,707			
MARGEN POR SERVICIOS	-19,709			
OTROS PRODUCTOS Y GASTOS DE OPERACIÓN	-			
Productos	981			
Gastos	26,842			
MARGEN OTROS PRODUCTOS Y GASTOS DE OPERACIÓN	-25,861			
MARGEN OPERACIONAL BRUTO	53,598			
GASTOS DE ADMINISTRACIÓN	64,111			
MARGEN OPERACIONAL NETO	-10,513			
PRODUCTOS Y GASTOS EXTRAORDINARIOS	-289			
Productos Extraordinarios	463			
Gastos Extraordinarios	752			
PRODUCTOS Y GASTOS DE EJERCICIOS ANTERIORES	62			
Productos de Ejercicios Anteriores	62			
Gastos de Ejercicios Anteriores	-			
GANANCIA (PÉRDIDA) BRUTA	-10,740			
IMPUESTO SOBRE LA RENTA	-			
GANANCIA (PÉRDIDA) NETA	-10,740			

BANCO AMERICA, S. A.

AL 30 DE ABRIL DE 2014

(Cifras en miles de Quetzales)

ACTIVO	3,419,919	TASAS DE INTERÉS PROMEDIO PONDERADAS	MONEDA NACIONAL	MONEDA EXTRANJERA
DISPONIBILIDADES	480,423	OPERACIONES ACTIVAS		
Caja	22,062	Préstamos	21.52 %	7.84 %
Banco Central	395,995	Documentos Descontados	15.62 %	8.12 %
Bancos del País	6,137	OPERACIONES PASIVAS		
Bancos del Exterior	24,292	Depósitos Monetarios	1.71 %	1.97 %
Cheques a Compensar	31,937	Depósitos de Ahorro	4.40 %	2.14 %
Giros sobre el Exterior	-	Depósitos a Plazo	8.14 %	4.01 %
INVERSIONES	338,069	Bonos	.00 %	.00 %
En Títulos-Valores para Negociación	-	Pagarés Financieros	.00 %	.00 %
En Títulos-Valores para la Venta	239,207	Obligaciones Subordinadas	.00 %	8.03 %
En Títulos-Valores para su Vencimiento	98,862	Obligaciones Financieras con Restricciones	.00 %	.00 %
Operaciones de Reporto	-	Obligaciones Convertibles en Acciones	.00 %	.00 %
Certificados de Participación	-	ENCAJE LEGAL	MONEDA NACIONAL	MONEDA EXTRANJERA /1
Intereses Pagados en Compra de Valores	-	ENCAJE COMPUTABLE	326,076	13,681
SUMA	338,069	ENCAJE REQUERIDO	325,451	12,045
(-) Estimaciones por Valuación	-	POSICIÓN	625	1,636
CARTERA DE CRÉDITOS	2,419,508	CARTERA DE CRÉDITOS	MONEDA NACIONAL	MONEDA EXTRANJERA
Vigente	2,445,268	TOTAL DE CARTERA DE CRÉDITOS (BRUTA)	100.00 %	100.00 %
Vencidos	20,645	Vigente	98.87 %	99.95 %
SUMA	2,465,913	Vencidos en Proceso de Prórroga	.00 %	.00 %
(-) Estimaciones Por Valuación	46,405	Vencidos en Cobro Administrativo	1.13 %	.05 %
PRODUCTOS FINANCIEROS POR COBRAR	17,622	Vencidos en Cobro Judicial	.00 %	.00 %
CUENTAS POR COBRAR (Neto)	59,142	Monto total de Cartera de Créditos (Bruta)	1,800,828	665,085
ACTIVOS REALIZABLES (Neto)	3,701			
INVERSIONES PERMANENTES (Neto)	584	DEPÓSITOS	MONEDA NACIONAL	MONEDA EXTRANJERA
OTRAS INVERSIONES (Neto)	-	No. de Cuentas Depósitos Monetarios	44,881	3,578
SUCURSALES, CASA MATRIZ Y DEPARTAMENTOS ADSCRITOS	-	Monto Depósitos Monetarios	203,023	256,571
INMUEBLES Y MUEBLES (Neto)	75,720	No. de Cuentas Depósitos de Ahorro	92,719	1,129
CARGOS DIFERIDOS (Neto)	25,150	Monto Depósitos de Ahorro	141,327	57,410
PASIVO	3,105,393	No. de Cuentas Depósitos a Plazo	2,482	418
OBLIGACIONES DEPOSITARIAS	2,860,935	Monto Depósitos a Plazo	1,907,174	293,028
Depósitos Monetarios	459,594	No. de Cuentas a la Orden	533	44
Depósitos de Ahorro	198,738	Monto Depósitos a la Orden	68	116
Depósitos a Plazo	2,200,202	No. de Cuentas Depósitos con Restricciones	1,668	58
Depósitos a la Orden	184	Monto Depósitos con Restricciones	352	1,865
Depósitos con Restricciones	2,217	No. de Obligaciones Financieras	0	0
CRÉDITOS OBTENIDOS	39,268	Monto Obligaciones Financieras	0	0
Del Banco Central	-	POSICIÓN PATRIMONIAL		
De Instituciones Financieras Nacionales	15,450	CAPITAL COMPUTABLE	409,281	
De Instituciones Financieras Extranjeras	-	CAPITAL REQUERIDO	298,315	
Organismos Internacionales	23,819	POSICIÓN	110,965	
OBLIGACIONES FINANCIERAS	-	INDICADORES FINANCIEROS		
GASTOS FINANCIEROS POR PAGAR	26,622	LIQUIDEZ		
CUENTAS POR PAGAR	75,504	Encaje Computable en relación a los Depósitos		
PROVISIONES	6,953	Moneda Nacional	14.48%	
SUCURSALES, CASA MATRIZ Y DEPARTAMENTOS ADSCRITOS	-	Moneda Extranjera	17.35%	
OTRAS OBLIGACIONES	61,800	Liquidez Inmediata	16.79 %	
CRÉDITOS DIFERIDOS	22,443	SOLVENCIA		
SUMA	3,093,526	Patrimonio en relación a Activos	9.20 %	
OTRAS CUENTAS ACREEDORAS	11,867	Patrimonio en relación a Cartera de Créditos	12.75 %	
CAPITAL CONTABLE	314,526	Patrimonio en relación a las Captaciones	10.99 %	
CAPITAL PAGADO	154,770	RENTABILIDAD		
Capital Autorizado	500,000	Rentabilidad sobre Patrimonio	27.97 %	
(-) Capital No Pagado	345,230	Rentabilidad sobre Activos	2.57 %	
Casa Matriz, Capital Asignado	-	Eficiencia	25.96 %	
APORTACIONES PERMANENTES	-	CALIDAD DE ACTIVOS		
RESERVA DE CAPITAL	115,148	Cartera Vigente en relación a Cartera Bruta	99.16 %	
RESERVAS PARA ACTIVOS EXTRAORDINARIOS	-	Cobertura de Cartera Crediticia en Riesgo	288.56 %	
REVALUACIÓN DE ACTIVOS	-			
OBLIGACIONES SUBORDINADAS	-			
GANANCIAS Y PÉRDIDAS POR FUSIÓN	-			
VALUACIÓN DE ACTIVOS DE RECUPERACIÓN DUDOSA	-			
PROVISION DE BENEFICIOS A EMPLEADOS	-			
AJUSTES AL IMPUESTO SOBRE LA RENTA	-			
GANANCIAS O PÉRDIDAS POR CAMBIOS EN EL VALOR DE MERCADO DE LAS INVERSIONES	-			
RESULTADOS DE EJERCICIOS ANTERIORES	15,287			
RESULTADOS DEL EJERCICIO	29,321			
TOTAL IGUAL A LA SUMA DEL ACTIVO	3,419,919			
	-			
ESTADO DE RESULTADOS	-			
PRODUCTOS FINANCIEROS	197,310			
GASTOS FINANCIEROS	63,480			
MARGEN POR INVERSIÓN	133,830			
PRODUCTOS POR SERVICIOS	20,766			
GASTOS POR SERVICIOS	29,087			
MARGEN POR SERVICIOS	-8,322			
OTROS PRODUCTOS Y GASTOS DE OPERACIÓN	-			
Productos	4,443			
Gastos	35,581			
MARGEN OTROS PRODUCTOS Y GASTOS DE OPERACIÓN	-31,138			
MARGEN OPERACIONAL BRUTO	94,370			
GASTOS DE ADMINISTRACIÓN	69,873			
MARGEN OPERACIONAL NETO	24,497			
PRODUCTOS Y GASTOS EXTRAORDINARIOS	4,802			
Productos Extraordinarios	5,800			
Gastos Extraordinarios	997			
PRODUCTOS Y GASTOS DE EJERCICIOS ANTERIORES	22			
Productos de Ejercicios Anteriores	84			
Gastos de Ejercicios Anteriores	62			
GANANCIA (PÉRDIDA) BRUTA	29,321			
IMPUESTO SOBRE LA RENTA	-			
GANANCIA (PÉRDIDA) NETA	29,321			

BANCO DE ANTIGUA, S. A.

AL 30 DE ABRIL DE 2014

(Cifras en miles de Quetzales)

ACTIVO	1,277,171	TASAS DE INTERÉS PROMEDIO PONDERADAS	MONEDA NACIONAL	MONEDA EXTRANJERA
DISPONIBILIDADES	184,978	OPERACIONES ACTIVAS		
Caja	39,941	Préstamos	35.19 %	.00 %
Banco Central	124,016	Documentos Descontados	.00 %	.00 %
Bancos del País	426	OPERACIONES PASIVAS		
Bancos del Exterior	16,009	Depósitos Monetarios	.00 %	.00 %
Cheques a Compensar	4,585	Depósitos de Ahorro	1.96 %	1.00 %
Giros sobre el Exterior	-	Depósitos a Plazo	8.55 %	2.78 %
INVERSIONES	243,412	Bonos	.00 %	.00 %
En Títulos-Valores para Negociación	-	Pagarés Financieros	.00 %	.00 %
En Títulos-Valores para la Venta	115,412	Obligaciones Subordinadas	.00 %	.00 %
En Títulos-Valores para su Vencimiento	128,000	Obligaciones Financieras con Restricciones	.00 %	.00 %
Operaciones de Reporto	-	Obligaciones Convertibles en Acciones	.00 %	.00 %
Certificados de Participación	-	ENCAJE LEGAL	MONEDA NACIONAL	MONEDA EXTRANJERA /1
Intereses Pagados en Compra de Valores	-	ENCAJE COMPUTABLE	154,072	205
SUMA	243,412	ENCAJE REQUERIDO	153,694	53
(-) Estimaciones por Valuación	-	POSICIÓN	378	152
CARTERA DE CRÉDITOS	744,890	CARTERA DE CRÉDITOS	MONEDA NACIONAL	MONEDA EXTRANJERA
Vigente	740,958	TOTAL DE CARTERA DE CRÉDITOS (BRUTA)	100.00 %	100.00 %
Vencidos	67,306	Vigente	91.67 %	94.65 %
SUMA	808,263	Vencidos en Proceso de Prórroga	.00 %	.00 %
(-) Estimaciones Por Valuación	63,374	Vencidos en Cobro Administrativo	8.33 %	5.35 %
PRODUCTOS FINANCIEROS POR COBRAR	21,060	Vencidos en Cobro Judicial	.00 %	.00 %
CUENTAS POR COBRAR (Neto)	17,176	Monto total de Cartera de Créditos (Bruta)	807,198	1,065
ACTIVOS REALIZABLES (Neto)	-			
INVERSIONES PERMANENTES (Neto)	-	DEPÓSITOS	MONEDA NACIONAL	MONEDA EXTRANJERA
OTRAS INVERSIONES (Neto)	-	No. de Cuentas Depósitos Monetarios	0	0
SUCURSALES, CASA MATRIZ Y DEPARTAMENTOS ADSCRITOS	-	Monto Depósitos Monetarios	0	0
INMUEBLES Y MUEBLES (Neto)	11,769	No. de Cuentas Depósitos de Ahorro	6,857	153
CARGOS DIFERIDOS (Neto)	53,887	Monto Depósitos de Ahorro	46,284	884
PASIVO	1,131,256	No. de Cuentas Depósitos a Plazo	2,043	18
OBLIGACIONES DEPOSITARIAS	1,039,406	Monto Depósitos a Plazo	990,064	1,720
Depósitos Monetarios	-	No. de Cuentas a la Orden	17	0
Depósitos de Ahorro	47,169	Monto Depósitos a la Orden	377	0
Depósitos a Plazo	991,783	No. de Cuentas Depósitos con Restricciones	261	4
Depósitos a la Orden	377	Monto Depósitos con Restricciones	75	1
Depósitos con Restricciones	77	No. de Obligaciones Financieras	0	0
CRÉDITOS OBTENIDOS	-	Monto Obligaciones Financieras	0	0
Del Banco Central	-	POSICIÓN PATRIMONIAL		
De Instituciones Financieras Nacionales	-	CAPITAL COMPUTABLE	171,252	
De Instituciones Financieras Extranjeras	-	CAPITAL REQUERIDO	101,051	
Organismos Internacionales	-	POSICIÓN	70,201	
OBLIGACIONES FINANCIERAS	-	INDICADORES FINANCIEROS		
GASTOS FINANCIEROS POR PAGAR	14,898	LIQUIDEZ		
CUENTAS POR PAGAR	27,219	Encaje Computable en relación a los Depósitos		
PROVISIONES	8,992	Moneda Nacional	14.86%	
SUCURSALES, CASA MATRIZ Y DEPARTAMENTOS ADSCRITOS	-	Moneda Extranjera	60.87%	
OTRAS OBLIGACIONES	-	Liquidez Inmediata	17.80 %	
CRÉDITOS DIFERIDOS	-	SOLVENCIA		
SUMA	1,090,515	Patrimonio en relación a Activos	11.42 %	
OTRAS CUENTAS ACREEDORAS	40,741	Patrimonio en relación a Cartera de Créditos	18.05 %	
CAPITAL CONTABLE	145,915	Patrimonio en relación a las Captaciones	14.04 %	
CAPITAL PAGADO	125,176	RENTABILIDAD		
Capital Autorizado	160,000	Rentabilidad sobre Patrimonio	.23 %	
(-) Capital No Pagado	34,824	Rentabilidad sobre Activos	.03 %	
Casa Matriz, Capital Asignado	-	Eficiencia	-14.15 %	
APORTACIONES PERMANENTES	0	CALIDAD DE ACTIVOS		
RESERVA DE CAPITAL	8,642	Cartera Vigente en relación a Cartera Bruta	91.67 %	
RESERVAS PARA ACTIVOS EXTRAORDINARIOS	-	Cobertura de Cartera Crediticia en Riesgo	92.53 %	
REVALUACIÓN DE ACTIVOS	-			
OBLIGACIONES SUBORDINADAS	-			
GANANCIAS Y PÉRDIDAS POR FUSIÓN	-			
VALUACIÓN DE ACTIVOS DE RECUPERACIÓN DUDOSA	25,000			
PROVISION DE BENEFICIOS A EMPLEADOS	-			
AJUSTES AL IMPUESTO SOBRE LA RENTA	-			
GANANCIAS O PÉRDIDAS POR CAMBIOS EN EL VALOR DE MERCADO DE LAS INVERSIONES	-			
RESULTADOS DE EJERCICIOS ANTERIORES	36,984			
RESULTADOS DEL EJERCICIO	113			
TOTAL IGUAL A LA SUMA DEL ACTIVO	1,277,171			
ESTADO DE RESULTADOS	-			
PRODUCTOS FINANCIEROS	119,305			
GASTOS FINANCIEROS	31,972			
MARGEN POR INVERSIÓN	87,333			
PRODUCTOS POR SERVICIOS	6,323			
GASTOS POR SERVICIOS	1,351			
MARGEN POR SERVICIOS	4,972			
OTROS PRODUCTOS Y GASTOS DE OPERACIÓN	-			
Productos	-			
Gastos	39,449			
MARGEN OTROS PRODUCTOS Y GASTOS DE OPERACIÓN	-39,449			
MARGEN OPERACIONAL BRUTO	52,856			
GASTOS DE ADMINISTRACIÓN	60,338			
MARGEN OPERACIONAL NETO	-7,482			
PRODUCTOS Y GASTOS EXTRAORDINARIOS	6,659			
Productos Extraordinarios	6,659			
Gastos Extraordinarios	-			
PRODUCTOS Y GASTOS DE EJERCICIOS ANTERIORES	936			
Productos de Ejercicios Anteriores	1,519			
Gastos de Ejercicios Anteriores	583			
GANANCIA (PÉRDIDA) BRUTA	113			
IMPUESTO SOBRE LA RENTA	-			
GANANCIA (PÉRDIDA) NETA	113			

AL 30 DE ABRIL DE 2014

(Cifras en miles de Quetzales)

ACTIVO	6,551,477	TASAS DE INTERÉS PROMEDIO PONDERADAS	MONEDA NACIONAL	MONEDA EXTRANJERA
DISPONIBILIDADES	1,385,291	OPERACIONES ACTIVAS		
Caja	187,290	Préstamos	8.10 %	6.35 %
Banco Central	663,056	Documentos Descontados	9.45 %	6.52 %
Bancos del País	-	OPERACIONES PASIVAS		
Bancos del Exterior	403,207	Depósitos Monetarios	1.98 %	.55 %
Cheques a Compensar	125,614	Depósitos de Ahorro	2.34 %	1.41 %
Giros sobre el Exterior	6,124	Depósitos a Plazo	7.45 %	3.39 %
INVERSIONES	595,772	Bonos	.00 %	.00 %
En Títulos-Valores para Negociación	-	Pagarés Financieros	.00 %	.00 %
En Títulos-Valores para la Venta	9,152	Obligaciones Subordinadas	.00 %	.00 %
En Títulos-Valores para su Vencimiento	100,000	Obligaciones Financieras con Restricciones	.00 %	.00 %
Operaciones de Reporto	486,620	Obligaciones Convertibles en Acciones	.00 %	.00 %
Certificados de Participación	-	ENCAJE LEGAL	MONEDA NACIONAL	MONEDA EXTRANJERA /1
Intereses Pagados en Compra de Valores	-	ENCAJE COMPUTABLE	445,977	47,129
SUMA	595,772	ENCAJE REQUERIDO	432,793	40,329
(-) Estimaciones por Valuación	-	POSICIÓN	13,184	6,800
CARTERA DE CRÉDITOS	4,202,622	CARTERA DE CRÉDITOS	MONEDA NACIONAL	MONEDA EXTRANJERA
Vigente	4,215,801	TOTAL DE CARTERA DE CRÉDITOS (BRUTA)	100.00 %	100.00 %
Vencidos	76,076	Vigente	98.03 %	98.45 %
SUMA	4,291,877	Vencidos en Proceso de Prórroga	.80 %	.07 %
(-) Estimaciones Por Valuación	89,255	Vencidos en Cobro Administrativo	.73 %	.88 %
PRODUCTOS FINANCIEROS POR COBRAR	34,596	Vencidos en Cobro Judicial	.45 %	.59 %
CUENTAS POR COBRAR (Neto)	325,014	Monto total de Cartera de Créditos (Bruta)	2,289,312	2,002,566
ACTIVOS REALIZABLES (Neto)	7,786			
INVERSIONES PERMANENTES (Neto)	396	DEPÓSITOS	MONEDA NACIONAL	MONEDA EXTRANJERA
OTRAS INVERSIONES (Neto)	-	No. de Cuentas Depósitos Monetarios	60,026	12,826
SUCURSALES, CASA MATRIZ Y DEPARTAMENTOS ADSCRITOS	-	Monto Depósitos Monetarios	1,855,008	1,655,272
INMUEBLES Y MUEBLES (Neto)	-	No. de Cuentas Depósitos de Ahorro	63,007	6,801
CARGOS DIFERIDOS (Neto)	-0	Monto Depósitos de Ahorro	186,838	244,696
PASIVO	5,735,695	No. de Cuentas Depósitos a Plazo	1,613	531
OBLIGACIONES DEPOSITARIAS	5,343,095	Monto Depósitos a Plazo	1,044,319	347,321
Depósitos Monetarios	3,510,280	No. de Cuentas a la Orden	2,929	464
Depósitos de Ahorro	431,534	Monto Depósitos a la Orden	1,607	747
Depósitos a Plazo	1,391,639	No. de Cuentas Depósitos con Restricciones	2,726	600
Depósitos a la Orden	2,354	Monto Depósitos con Restricciones	5,546	1,742
Depósitos con Restricciones	7,288	No. de Obligaciones Financieras	0	0
CRÉDITOS OBTENIDOS	202,593	Monto Obligaciones Financieras	0	0
Del Banco Central	-	POSICIÓN PATRIMONIAL		
De Instituciones Financieras Nacionales	-	CAPITAL COMPUTABLE	885,195	
De Instituciones Financieras Extranjeras	132,911	CAPITAL REQUERIDO	453,939	
Organismos Internacionales	69,681	POSICIÓN	431,256	
OBLIGACIONES FINANCIERAS	-	INDICADORES FINANCIEROS		
GASTOS FINANCIEROS POR PAGAR	12,405	LIQUIDEZ		
CUENTAS POR PAGAR	132,947	Encaje Computable en relación a los Depósitos		
PROVISIONES	8,464	Moneda Nacional	14.42%	
SUCURSALES, CASA MATRIZ Y DEPARTAMENTOS ADSCRITOS	-	Moneda Extranjera	16.18%	
OTRAS OBLIGACIONES	-	Liquidez Inmediata	25.93 %	
CRÉDITOS DIFERIDOS	419	SOLVENCIA		
SUMA	5,699,922	Patrimonio en relación a Activos	12.45 %	
OTRAS CUENTAS ACREEDORAS	35,773	Patrimonio en relación a Cartera de Créditos	19.01 %	
CAPITAL CONTABLE	815,782	Patrimonio en relación a las Captaciones	15.27 %	
CAPITAL PAGADO	413,748	RENTABILIDAD		
Capital Autorizado	415,000	Rentabilidad sobre Patrimonio	21.70 %	
(-) Capital No Pagado	1,252	Rentabilidad sobre Activos	2.70 %	
Casa Matriz, Capital Asignado	-	Eficiencia	70.94 %	
APORTACIONES PERMANENTES	-	CALIDAD DE ACTIVOS		
RESERVA DE CAPITAL	56,326	Cartera Vigente en relación a Cartera Bruta	98.23 %	
RESERVAS PARA ACTIVOS EXTRAORDINARIOS	-	Cobertura de Cartera Crediticia en Riesgo	122.66 %	
REVALUACIÓN DE ACTIVOS	-			
OBLIGACIONES SUBORDINADAS	-			
GANANCIAS Y PÉRDIDAS POR FUSIÓN	-			
VALUACIÓN DE ACTIVOS DE RECUPERACIÓN DUDOSA	-			
PROVISION DE BENEFICIOS A EMPLEADOS	-			
AJUSTES AL IMPUESTO SOBRE LA RENTA	-			
GANANCIAS O PÉRDIDAS POR CAMBIOS EN EL VALOR DE MERCADO DE LAS INVERSIONES	-			
RESULTADOS DE EJERCICIOS ANTERIORES	286,692			
RESULTADOS DEL EJERCICIO	59,016			
TOTAL IGUAL A LA SUMA DEL ACTIVO	6,551,477			
	-			
ESTADO DE RESULTADOS	-			
PRODUCTOS FINANCIEROS	157,152			
GASTOS FINANCIEROS	50,844			
MARGEN POR INVERSIÓN	106,307			
PRODUCTOS POR SERVICIOS	13,583			
GASTOS POR SERVICIOS	263			
MARGEN POR SERVICIOS	13,321			
OTROS PRODUCTOS Y GASTOS DE OPERACIÓN	-			
Productos	17,942			
Gastos	34,961			
MARGEN OTROS PRODUCTOS Y GASTOS DE OPERACIÓN	-17,019			
MARGEN OPERACIONAL BRUTO	102,609			
GASTOS DE ADMINISTRACIÓN	29,816			
MARGEN OPERACIONAL NETO	72,792			
PRODUCTOS Y GASTOS EXTRAORDINARIOS	-481			
Productos Extraordinarios	1,257			
Gastos Extraordinarios	1,738			
PRODUCTOS Y GASTOS DE EJERCICIOS ANTERIORES	-1			
Productos de Ejercicios Anteriores	-			
Gastos de Ejercicios Anteriores	1			
GANANCIA (PÉRDIDA) BRUTA	72,310			
IMPUESTO SOBRE LA RENTA	13,295			
GANANCIA (PÉRDIDA) NETA	59,016			

AL 30 DE ABRIL DE 2014

(Cifras en miles de Quetzales)

ACTIVO	5,516,619	TASAS DE INTERÉS PROMEDIO PONDERADAS	MONEDA NACIONAL	MONEDA EXTRANJERA
DISPONIBILIDADES	963,448	OPERACIONES ACTIVAS		
Caja	123,797	Préstamos	23.00 %	5.71 %
Banco Central	442,222	Documentos Descontados	.00 %	.00 %
Bancos del País	17,113	OPERACIONES PASIVAS		
Bancos del Exterior	258,339	Depósitos Monetarios	1.21 %	.06 %
Cheques a Compensar	96,464	Depósitos de Ahorro	2.77 %	.29 %
Giros sobre el Exterior	25,512	Depósitos a Plazo	6.46 %	.51 %
INVERSIONES	518,092	Bonos	.00 %	.00 %
En Títulos-Valores para Negociación	-	Pagarés Financieros	.00 %	.00 %
En Títulos-Valores para la Venta	508,538	Obligaciones Subordinadas	.00 %	.00 %
En Títulos-Valores para su Vencimiento	-	Obligaciones Financieras con Restricciones	.00 %	.00 %
Operaciones de Reporto	9,554	Obligaciones Convertibles en Acciones	.00 %	.00 %
Certificados de Participación	-	ENCAJE LEGAL	MONEDA NACIONAL	MONEDA EXTRANJERA /1
Intereses Pagados en Compra de Valores	-	ENCAJE COMPUTABLE	308,976	31,786
SUMA	518,092	ENCAJE REQUERIDO	298,039	30,354
(-) Estimaciones por Valuación	-	POSICIÓN	10,937	1,432
CARTERA DE CRÉDITOS	3,727,884	CARTERA DE CRÉDITOS	MONEDA NACIONAL	MONEDA EXTRANJERA
Vigente	3,751,660	TOTAL DE CARTERA DE CRÉDITOS (BRUTA)	100.00 %	100.00 %
Vencidos	221,745	Vigente	94.22 %	95.03 %
SUMA	3,973,406	Vencidos en Proceso de Prórroga	.21 %	.18 %
(-) Estimaciones Por Valuación	245,522	Vencidos en Cobro Administrativo	5.36 %	4.59 %
PRODUCTOS FINANCIEROS POR COBRAR	6,819	Vencidos en Cobro Judicial	.21 %	.20 %
CUENTAS POR COBRAR (Neto)	113,794	Monto total de Cartera de Créditos (Bruta)	2,991,198	982,207
ACTIVOS REALIZABLES (Neto)	4,096			
INVERSIONES PERMANENTES (Neto)	3,878	DEPÓSITOS	MONEDA NACIONAL	MONEDA EXTRANJERA
OTRAS INVERSIONES (Neto)	-	No. de Cuentas Depósitos Monetarios	31,094	5,769
SUCURSALES, CASA MATRIZ Y DEPARTAMENTOS ADSCRITOS	-	Monto Depósitos Monetarios	1,095,078	1,016,178
INMUEBLES Y MUEBLES (Neto)	151,643	No. de Cuentas Depósitos de Ahorro	53,789	10,860
CARGOS DIFERIDOS (Neto)	26,965	Monto Depósitos de Ahorro	307,783	468,241
PASIVO	4,091,076	No. de Cuentas Depósitos a Plazo	1,600	241
OBLIGACIONES DEPOSITARIAS	3,713,085	Monto Depósitos a Plazo	684,487	114,752
Depósitos Monetarios	2,111,257	No. de Cuentas a la Orden	22,026	3,606
Depósitos de Ahorro	776,024	Monto Depósitos a la Orden	3,466	2,464
Depósitos a Plazo	799,238	No. de Cuentas Depósitos con Restricciones	6,953	1,511
Depósitos a la Orden	5,929	Monto Depósitos con Restricciones	14,632	6,005
Depósitos con Restricciones	20,637	No. de Obligaciones Financieras	0	0
CRÉDITOS OBTENIDOS	-	Monto Obligaciones Financieras	0	0
Del Banco Central	-	POSICIÓN PATRIMONIAL		
De Instituciones Financieras Nacionales	-	CAPITAL COMPUTABLE	1,017,233	
De Instituciones Financieras Extranjeras	-	CAPITAL REQUERIDO	529,707	
Organismos Internacionales	-	POSICIÓN	487,527	
OBLIGACIONES FINANCIERAS	-	INDICADORES FINANCIEROS		
GASTOS FINANCIEROS POR PAGAR	14,288	LIQUIDEZ		
CUENTAS POR PAGAR	206,273	Encaje Computable en relación a los Depósitos		
PROVISIONES	138,869	Moneda Nacional	14.68%	
SUCURSALES, CASA MATRIZ Y DEPARTAMENTOS ADSCRITOS	-	Moneda Extranjera	15.27%	
OTRAS OBLIGACIONES	-	Liquidez Inmediata	25.95 %	
CRÉDITOS DIFERIDOS	10,940	SOLVENCIA		
SUMA	4,083,455	Patrimonio en relación a Activos	25.84 %	
OTRAS CUENTAS ACREEDORAS	7,622	Patrimonio en relación a Cartera de Créditos	35.88 %	
CAPITAL CONTABLE	1,425,542	Patrimonio en relación a las Captaciones	38.39 %	
CAPITAL PAGADO	443,389	RENTABILIDAD		
Capital Autorizado	1,000,000	Rentabilidad sobre Patrimonio	9.52 %	
(-) Capital No Pagado	556,611	Rentabilidad sobre Activos	2.46 %	
Casa Matriz, Capital Asignado	-	Eficiencia	20.31 %	
APORTACIONES PERMANENTES	-	CALIDAD DE ACTIVOS		
RESERVA DE CAPITAL	154,228	Cartera Vigente en relación a Cartera Bruta	94.42 %	
RESERVAS PARA ACTIVOS EXTRAORDINARIOS	-	Cobertura de Cartera Crediticia en Riesgo	134.82 %	
REVALUACIÓN DE ACTIVOS	15,810			
OBLIGACIONES SUBORDINADAS	-			
GANANCIAS Y PÉRDIDAS POR FUSIÓN	-			
VALUACIÓN DE ACTIVOS DE RECUPERACIÓN DUDOSA	62,562			
PROVISION DE BENEFICIOS A EMPLEADOS	123,931			
AJUSTES AL IMPUESTO SOBRE LA RENTA	-			
GANANCIAS O PÉRDIDAS POR CAMBIOS EN EL VALOR DE MERCADO DE LAS INVERSIONES	-			
RESULTADOS DE EJERCICIOS ANTERIORES	953,368			
RESULTADOS DEL EJERCICIO	45,240			
TOTAL IGUAL A LA SUMA DEL ACTIVO	5,516,619			
	-			
ESTADO DE RESULTADOS	-			
PRODUCTOS FINANCIEROS	405,313			
GASTOS FINANCIEROS	56,216			
MARGEN POR INVERSIÓN	349,098			
PRODUCTOS POR SERVICIOS	18,150			
GASTOS POR SERVICIOS	3,369			
MARGEN POR SERVICIOS	14,781			
OTROS PRODUCTOS Y GASTOS DE OPERACIÓN	-			
Productos	29,980			
Gastos	145,785			
MARGEN OTROS PRODUCTOS Y GASTOS DE OPERACIÓN	-115,806			
MARGEN OPERACIONAL BRUTO	248,073			
GASTOS DE ADMINISTRACIÓN	197,694			
MARGEN OPERACIONAL NETO	50,378			
PRODUCTOS Y GASTOS EXTRAORDINARIOS	29,057			
Productos Extraordinarios	43,808			
Gastos Extraordinarios	14,751			
PRODUCTOS Y GASTOS DE EJERCICIOS ANTERIORES	-481			
Productos de Ejercicios Anteriores	657			
Gastos de Ejercicios Anteriores	1,137			
GANANCIA (PÉRDIDA) BRUTA	78,955			
IMPUESTO SOBRE LA RENTA	33,715			
GANANCIA (PÉRDIDA) NETA	45,240			

AL 30 DE ABRIL DE 2014

(Cifras en miles de Quetzales)

ACTIVO	20,543,172	TASAS DE INTERÉS PROMEDIO PONDERADAS	MONEDA NACIONAL	MONEDA EXTRANJERA
DISPONIBILIDADES	4,038,770	OPERACIONES ACTIVAS		
Caja	550,497	Préstamos	8.40 %	6.16 %
Banco Central	1,537,766	Documentos Descontados	.00 %	6.00 %
Bancos del País	25,020	OPERACIONES PASIVAS		
Bancos del Exterior	1,691,244	Depósitos Monetarios	.82 %	1.09 %
Cheques a Compensar	191,034	Depósitos de Ahorro	1.75 %	1.77 %
Giros sobre el Exterior	43,210	Depósitos a Plazo	6.95 %	4.28 %
INVERSIONES	3,946,604	Bonos	6.68 %	.00 %
En Títulos-Valores para Negociación	-	Pagarés Financieros	.00 %	.00 %
En Títulos-Valores para la Venta	3,044,200	Obligaciones Subordinadas	.00 %	.00 %
En Títulos-Valores para su Vencimiento	672,260	Obligaciones Financieras con Restricciones	.00 %	.00 %
Operaciones de Reporto	231,748	Obligaciones Convertibles en Acciones	.00 %	.00 %
Certificados de Participación	-	ENCAJE LEGAL	MONEDA NACIONAL	MONEDA EXTRANJERA /1
Intereses Pagados en Compra de Valores	291	ENCAJE COMPUTABLE	1,469,905	66,480
SUMA	3,948,500	ENCAJE REQUERIDO	1,456,022	63,924
(-) Estimaciones por Valuación	1,896	POSICIÓN	13,883	2,557
CARTERA DE CRÉDITOS	11,923,414	CARTERA DE CRÉDITOS	MONEDA NACIONAL	MONEDA EXTRANJERA
Vigente	12,022,476	TOTAL DE CARTERA DE CRÉDITOS (BRUTA)	100.00 %	100.00 %
Vencidos	157,746	Vigente	97.80 %	99.92 %
SUMA	12,180,222	Vencidos en Proceso de Prórroga	1.20 %	.01 %
(-) Estimaciones Por Valuación	256,809	Vencidos en Cobro Administrativo	.01 %	.04 %
PRODUCTOS FINANCIEROS POR COBRAR	59,187	Vencidos en Cobro Judicial	.98 %	.02 %
CUENTAS POR COBRAR (Neto)	75,394	Monto total de Cartera de Créditos (Bruta)	6,989,751	5,190,472
ACTIVOS REALIZABLES (Neto)	63,190			
INVERSIONES PERMANENTES (Neto)	53,219	DEPÓSITOS	MONEDA NACIONAL	MONEDA EXTRANJERA
OTRAS INVERSIONES (Neto)	13,746	No. de Cuentas Depósitos Monetarios	124,173	9,232
SUCURSALES, CASA MATRIZ Y DEPARTAMENTOS ADSCRITOS	267,648	Monto Depósitos Monetarios	3,921,581	1,118,583
INMUEBLES Y MUEBLES (Neto)	101,998	No. de Cuentas Depósitos de Ahorro	1,137,356	28,688
CARGOS DIFERIDOS (Neto)	18,469,745	Monto Depósitos de Ahorro	2,522,461	683,638
PASIVO	13,260,805	No. de Cuentas Depósitos a Plazo	10,801	1,518
OBLIGACIONES DEPOSITARIAS	5,040,163	Monto Depósitos a Plazo	3,572,240	1,382,012
Depósitos Monetarios	3,206,099	No. de Cuentas a la Orden	3,112	188
Depósitos de Ahorro	4,954,252	Monto Depósitos a la Orden	8,751	1,098
Depósitos a Plazo	9,848	No. de Cuentas Depósitos con Restricciones	35,138	1,044
Depósitos a la Orden	50,443	Monto Depósitos con Restricciones	44,925	5,517
Depósitos con Restricciones	4,529,698	No. de Obligaciones Financieras	149	0
CRÉDITOS OBTENIDOS	-	Monto Obligaciones Financieras	28,046	0
Del Banco Central	-	POSICIÓN PATRIMONIAL		
De Instituciones Financieras Nacionales	3,757,204	CAPITAL COMPUTABLE	2,241,389	
De Instituciones Financieras Extranjeras	772,494	CAPITAL REQUERIDO	1,412,472	
Organismos Internacionales	28,046	POSICIÓN	828,918	
OBLIGACIONES FINANCIERAS	128,565	INDICADORES FINANCIEROS		
GASTOS FINANCIEROS POR PAGAR	315,139	LIQUIDEZ		
CUENTAS POR PAGAR	140,014	Encaje Computable en relación a los Depósitos		
PROVISIONES	-	Moneda Nacional	14.60%	
SUCURSALES, CASA MATRIZ Y DEPARTAMENTOS ADSCRITOS	18,404,162	Moneda Extranjera	16.09%	
OTRAS OBLIGACIONES	65,584	Liquidez Inmediata	30.39%	
CRÉDITOS DIFERIDOS	2,073,427	SOLVENCIA		
SUMA	1,167,587	Patrimonio en relación a Activos	10.09%	
OTRAS CUENTAS ACREEDORAS	2,000,000	Patrimonio en relación a Cartera de Créditos	17.02%	
CAPITAL CONTABLE	832,413	Patrimonio en relación a las Captaciones	15.60%	
CAPITAL PAGADO	-	RENTABILIDAD		
Capital Autorizado	407,013	Rentabilidad sobre Patrimonio	14.01%	
(-) Capital No Pagado	306,926	Rentabilidad sobre Activos	1.41%	
Casa Matriz, Capital Asignado	-	Eficiencia	29.41%	
APORTACIONES PERMANENTES	28,171	CALIDAD DE ACTIVOS		
RESERVA DE CAPITAL	48,447	Cartera Vigente en relación a Cartera Bruta	98.70%	
RESERVAS PARA ACTIVOS EXTRAORDINARIOS	-	Cobertura de Cartera Crediticia en Riesgo	164.89%	
REVALUACIÓN DE ACTIVOS	-			
OBLIGACIONES SUBORDINADAS	-			
GANANCIAS Y PÉRDIDAS POR FUSIÓN	-			
VALUACIÓN DE ACTIVOS DE RECUPERACIÓN DUDOSA	4,397			
PROVISION DE BENEFICIOS A EMPLEADOS	110,926			
AJUSTES AL IMPUESTO SOBRE LA RENTA	96,852			
GANANCIAS O PÉRDIDAS POR CAMBIOS EN EL VALOR DE MERCADO DE LAS INVERSIONES	-			
RESULTADOS DE EJERCICIOS ANTERIORES	-			
RESULTADOS DEL EJERCICIO	-			
TOTAL IGUAL A LA SUMA DEL ACTIVO	20,543,172			
ESTADO DE RESULTADOS	-			
PRODUCTOS FINANCIEROS	478,132			
GASTOS FINANCIEROS	176,301			
MARGEN POR INVERSIÓN	301,831			
PRODUCTOS POR SERVICIOS	50,470			
GASTOS POR SERVICIOS	25,608			
MARGEN POR SERVICIOS	24,862			
OTROS PRODUCTOS Y GASTOS DE OPERACIÓN	-			
Productos	28,874			
Gastos	47,842			
MARGEN OTROS PRODUCTOS Y GASTOS DE OPERACIÓN	-18,968			
MARGEN OPERACIONAL BRUTO	307,726			
GASTOS DE ADMINISTRACIÓN	217,222			
MARGEN OPERACIONAL NETO	90,504			
PRODUCTOS Y GASTOS EXTRAORDINARIOS	5,803			
Productos Extraordinarios	6,513			
Gastos Extraordinarios	710			
PRODUCTOS Y GASTOS DE EJERCICIOS ANTERIORES	546			
Productos de Ejercicios Anteriores	1,215			
Gastos de Ejercicios Anteriores	669			
GANANCIA (PÉRDIDA) BRUTA	96,853			
IMPUESTO SOBRE LA RENTA	1			
GANANCIA (PÉRDIDA) NETA	96,852			

AL 30 DE ABRIL DE 2014

(Cifras en miles de Quetzales)

ACTIVO	44,034,089	TASAS DE INTERÉS PROMEDIO PONDERADAS	MONEDA NACIONAL	MONEDA EXTRANJERA
DISPONIBILIDADES	6,362,763	OPERACIONES ACTIVAS		
Caja	675,648	Préstamos	9.45 %	6.11 %
Banco Central	3,729,817	Documentos Descontados	8.86 %	6.46 %
Bancos del País	135,476	OPERACIONES PASIVAS		
Bancos del Exterior	772,927	Depósitos Monetarios	1.45 %	1.54 %
Cheques a Compensar	1,043,268	Depósitos de Ahorro	2.06 %	2.63 %
Giros sobre el Exterior	5,627	Depósitos a Plazo	7.19 %	3.61 %
INVERSIONES	13,705,896	Bonos	6.59 %	.00 %
En Títulos-Valores para Negociación	-	Pagarés Financieros	.00 %	.00 %
En Títulos-Valores para la Venta	12,151,918	Obligaciones Subordinadas	.00 %	4.77 %
En Títulos-Valores para su Vencimiento	320,612	Obligaciones Financieras con Restricciones	4.00 %	.00 %
Operaciones de Reporto	1,234,390	Obligaciones Convertibles en Acciones	.00 %	.00 %
Certificados de Participación	-	ENCAJE LEGAL	MONEDA NACIONAL	MONEDA EXTRANJERA /1
Intereses Pagados en Compra de Valores	-	ENCAJE COMPUTABLE	3,912,660	112,859
SUMA	13,706,920	ENCAJE REQUERIDO	3,904,171	106,265
(-) Estimaciones por Valuación	1,024	POSICIÓN	8,489	6,594
CARTERA DE CRÉDITOS	21,360,284	CARTERA DE CRÉDITOS	MONEDA NACIONAL	MONEDA EXTRANJERA
Vigente	21,439,441	TOTAL DE CARTERA DE CRÉDITOS (BRUTA)	100.00 %	100.00 %
Vencidos	264,132	Vigente	98.06 %	99.66 %
SUMA	21,703,573	Vencidos en Proceso de Prórroga	.07 %	.00 %
(-) Estimaciones Por Valuación	343,290	Vencidos en Cobro Administrativo	.80 %	.14 %
PRODUCTOS FINANCIEROS POR COBRAR	373,281	Vencidos en Cobro Judicial	1.08 %	.20 %
CUENTAS POR COBRAR (Neto)	324,265	Monto total de Cartera de Créditos (Bruta)	11,852,198	9,851,375
ACTIVOS REALIZABLES (Neto)	153,178			
INVERSIONES PERMANENTES (Neto)	751,482	DEPÓSITOS	MONEDA NACIONAL	MONEDA EXTRANJERA
OTRAS INVERSIONES (Neto)	36,227	No. de Cuentas Depósitos Monetarios	863,854	19,684
SUCURSALES, CASA MATRIZ Y DEPARTAMENTOS ADSCRITOS	818,318	Monto Depósitos Monetarios	8,758,605	2,577,326
INMUEBLES Y MUEBLES (Neto)	148,396	No. de Cuentas Depósitos de Ahorro	1,704,918	28,617
CARGOS DIFERIDOS (Neto)	40,841,003	Monto Depósitos de Ahorro	5,832,927	1,036,160
PASIVO	31,918,289	No. de Cuentas Depósitos a Plazo	12,552	1,420
OBLIGACIONES DEPOSITARIAS	11,335,931	Monto Depósitos a Plazo	11,713,227	1,822,555
Depósitos Monetarios	6,869,087	No. de Cuentas a la Orden	4,657	2,770
Depósitos de Ahorro	13,535,783	Monto Depósitos a la Orden	27,362	4,058
Depósitos a Plazo	31,420	No. de Cuentas Depósitos con Restricciones	55,364	14
Depósitos a la Orden	146,067	Monto Depósitos con Restricciones	144,645	1,422
Depósitos con Restricciones	6,517,436	No. de Obligaciones Financieras	60	0
CRÉDITOS OBTENIDOS	-	Monto Obligaciones Financieras	11,702	0
Del Banco Central	-	POSICIÓN PATRIMONIAL		
De Instituciones Financieras Nacionales	6,517,436	CAPITAL COMPUTABLE	3,671,285	
De Instituciones Financieras Extranjeras	-	CAPITAL REQUERIDO	2,884,609	
Organismos Internacionales	11,702	POSICIÓN	786,677	
OBLIGACIONES FINANCIERAS	92,239	INDICADORES FINANCIEROS		
GASTOS FINANCIEROS POR PAGAR	877,938	LIQUIDEZ		
CUENTAS POR PAGAR	29,819	Encaje Computable en relación a los Depósitos		
PROVISIONES	1,276,546	Moneda Nacional	14.78%	
SUCURSALES, CASA MATRIZ Y DEPARTAMENTOS ADSCRITOS	33,914	Moneda Extranjera	16.02%	
OTRAS OBLIGACIONES	40,757,883	Liquidez Inmediata	19.93 %	
OTRAS OBLIGACIONES	83,121	SOLVENCIA		
CRÉDITOS DIFERIDOS	3,193,085	Patrimonio en relación a Activos	7.25 %	
SUMA	1,768,012	Patrimonio en relación a Cartera de Créditos	14.71 %	
OTRAS CUENTAS ACREEDORAS	3,000,000	Patrimonio en relación a las Captaciones	10.00 %	
CAPITAL CONTABLE	1,231,988	RENTABILIDAD		
CAPITAL PAGADO	-	Rentabilidad sobre Patrimonio	11.68 %	
Capital Autorizado	553,476	Rentabilidad sobre Activos	.85 %	
(-) Capital No Pagado	722,049	Eficiencia	26.49 %	
Casa Matriz, Capital Asignado	-	CALIDAD DE ACTIVOS		
APORTACIONES PERMANENTES	-	Cartera Vigente en relación a Cartera Bruta	98.78 %	
RESERVA DE CAPITAL	-	Cobertura de Cartera Crediticia en Riesgo	132.83 %	
RESERVAS PARA ACTIVOS EXTRAORDINARIOS	-			
REVALUACIÓN DE ACTIVOS	-			
OBLIGACIONES SUBORDINADAS	-			
GANANCIAS Y PÉRDIDAS POR FUSIÓN	-			
VALUACIÓN DE ACTIVOS DE RECUPERACIÓN DUDOSA	-			
PROVISION DE BENEFICIOS A EMPLEADOS	-			
AJUSTES AL IMPUESTO SOBRE LA RENTA	-			
GANANCIAS O PÉRDIDAS POR CAMBIOS EN EL VALOR DE MERCADO DE LAS INVERSIONES	25,213			
RESULTADOS DE EJERCICIOS ANTERIORES	-			
RESULTADOS DEL EJERCICIO	124,335			
TOTAL IGUAL A LA SUMA DEL ACTIVO	44,034,089			
	-			
ESTADO DE RESULTADOS	-			
PRODUCTOS FINANCIEROS	945,408			
GASTOS FINANCIEROS	556,273			
MARGEN POR INVERSIÓN	389,135			
PRODUCTOS POR SERVICIOS	65,770			
GASTOS POR SERVICIOS	661			
MARGEN POR SERVICIOS	65,110			
OTROS PRODUCTOS Y GASTOS DE OPERACIÓN	-			
Productos	62,319			
Gastos	60,490			
MARGEN OTROS PRODUCTOS Y GASTOS DE OPERACIÓN	1,830			
MARGEN OPERACIONAL BRUTO	456,074			
GASTOS DE ADMINISTRACIÓN	335,250			
MARGEN OPERACIONAL NETO	120,823			
PRODUCTOS Y GASTOS EXTRAORDINARIOS	2,783			
Productos Extraordinarios	2,783			
Gastos Extraordinarios	-			
PRODUCTOS Y GASTOS DE EJERCICIOS ANTERIORES	729			
Productos de Ejercicios Anteriores	3,712			
Gastos de Ejercicios Anteriores	2,983			
GANANCIA (PÉRDIDA) BRUTA	124,335			
IMPUESTO SOBRE LA RENTA	-			
GANANCIA (PÉRDIDA) NETA	124,335			

BANCO DE CRÉDITO, S. A.

AL 30 DE ABRIL DE 2014

(Cifras en miles de Quetzales)

ACTIVO	782,262	TASAS DE INTERÉS PROMEDIO PONDERADAS	MONEDA NACIONAL	MONEDA EXTRANJERA
DISPONIBILIDADES	143,772	OPERACIONES ACTIVAS		
Caja	9,579	Préstamos	14.58 %	10.56 %
Banco Central	76,752	Documentos Descontados	12.98 %	10.60 %
Bancos del País	37,005	OPERACIONES PASIVAS		
Bancos del Exterior	4,576	Depósitos Monetarios	.62 %	.41 %
Cheques a Compensar	15,860	Depósitos de Ahorro	2.21 %	1.76 %
Giros sobre el Exterior	-	Depósitos a Plazo	6.89 %	5.44 %
INVERSIONES	82,224	Bonos	.00 %	.00 %
En Títulos-Valores para Negociación	-	Pagarés Financieros	.00 %	.00 %
En Títulos-Valores para la Venta	-	Obligaciones Subordinadas	.00 %	.00 %
En Títulos-Valores para su Vencimiento	82,224	Obligaciones Financieras con Restricciones	.00 %	.00 %
Operaciones de Reporto	-	Obligaciones Convertibles en Acciones	.00 %	.00 %
Certificados de Participación	-	ENCAJE LEGAL	MONEDA NACIONAL	MONEDA EXTRANJERA /1
Intereses Pagados en Compra de Valores	-	ENCAJE COMPUTABLE	58,339	4,403
SUMA	82,224	ENCAJE REQUERIDO	58,060	4,365
(-) Estimaciones por Valuación	-	POSICIÓN	279	37
CARTERA DE CRÉDITOS	434,974	CARTERA DE CRÉDITOS	MONEDA NACIONAL	MONEDA EXTRANJERA
Vigente	434,978	TOTAL DE CARTERA DE CRÉDITOS (BRUTA)	100.00 %	100.00 %
Vencidos	7,887	Vigente	98.22 %	98.22 %
SUMA	442,865	Vencidos en Proceso de Prórroga	1.02 %	.03 %
(-) Estimaciones Por Valuación	7,891	Vencidos en Cobro Administrativo	.10 %	.16 %
PRODUCTOS FINANCIEROS POR COBRAR	2,645	Vencidos en Cobro Judicial	.67 %	1.59 %
CUENTAS POR COBRAR (Neto)	24,697	Monto total de Cartera de Créditos (Bruta)	285,073	157,792
ACTIVOS REALIZABLES (Neto)	29,260			
INVERSIONES PERMANENTES (Neto)	180	DEPÓSITOS	MONEDA NACIONAL	MONEDA EXTRANJERA
OTRAS INVERSIONES (Neto)	-	No. de Cuentas Depósitos Monetarios	2,218	625
SUCURSALES, CASA MATRIZ Y DEPARTAMENTOS ADSCRITOS	-	Monto Depósitos Monetarios	40,940	39,181
INMUEBLES Y MUEBLES (Neto)	43,692	No. de Cuentas Depósitos de Ahorro	4,610	310
CARGOS DIFERIDOS (Neto)	20,817	Monto Depósitos de Ahorro	13,201	16,961
PASIVO	668,138	No. de Cuentas Depósitos a Plazo	1,567	220
OBLIGACIONES DEPOSITARIAS	642,582	Monto Depósitos a Plazo	349,175	182,346
Depósitos Monetarios	80,120	No. de Cuentas a la Orden	757	50
Depósitos de Ahorro	30,162	Monto Depósitos a la Orden	13	8
Depósitos a Plazo	531,521	No. de Cuentas Depósitos con Restricciones	147	47
Depósitos a la Orden	21	Monto Depósitos con Restricciones	624	134
Depósitos con Restricciones	757	No. de Obligaciones Financieras	0	0
CRÉDITOS OBTENIDOS	-	Monto Obligaciones Financieras	0	0
Del Banco Central	-	POSICIÓN PATRIMONIAL		
De Instituciones Financieras Nacionales	-	CAPITAL COMPUTABLE	116,309	
De Instituciones Financieras Extranjeras	-	CAPITAL REQUERIDO	70,765	
Organismos Internacionales	-	POSICIÓN	45,544	
OBLIGACIONES FINANCIERAS	-	INDICADORES FINANCIEROS		
GASTOS FINANCIEROS POR PAGAR	4,316	LIQUIDEZ		
CUENTAS POR PAGAR	10,615	Encaje Computable en relación a los Depósitos		
PROVISIONES	2,699	Moneda Nacional	14.44 %	
SUCURSALES, CASA MATRIZ Y DEPARTAMENTOS ADSCRITOS	-	Moneda Extranjera	14.25 %	
OTRAS OBLIGACIONES	-	Liquidez Inmediata	22.37 %	
CRÉDITOS DIFERIDOS	6,238	SOLVENCIA		
SUMA	666,451	Patrimonio en relación a Activos	14.59 %	
OTRAS CUENTAS ACREEDORAS	1,688	Patrimonio en relación a Cartera de Créditos	25.77 %	
CAPITAL CONTABLE	114,124	Patrimonio en relación a las Captaciones	17.76 %	
CAPITAL PAGADO	105,000	RENTABILIDAD		
Capital Autorizado	150,000	Rentabilidad sobre Patrimonio	2.91 %	
(-) Capital No Pagado	45,000	Rentabilidad sobre Activos	.42 %	
Casa Matriz, Capital Asignado	-	Eficiencia	9.31 %	
APORTACIONES PERMANENTES	-	CALIDAD DE ACTIVOS		
RESERVA DE CAPITAL	8,019	Cartera Vigente en relación a Cartera Bruta	98.22 %	
RESERVAS PARA ACTIVOS EXTRAORDINARIOS	-	Cobertura de Cartera Crediticia en Riesgo	99.84 %	
REVALUACIÓN DE ACTIVOS	-			
OBLIGACIONES SUBORDINADAS	-			
GANANCIAS Y PÉRDIDAS POR FUSIÓN	-			
VALUACIÓN DE ACTIVOS DE RECUPERACIÓN DUDOSA	-			
PROVISION DE BENEFICIOS A EMPLEADOS	-			
AJUSTES AL IMPUESTO SOBRE LA RENTA	-			
GANANCIAS O PÉRDIDAS POR CAMBIOS EN EL VALOR DE MERCADO DE LAS INVERSIONES	-			
RESULTADOS DE EJERCICIOS ANTERIORES	-			
RESULTADOS DEL EJERCICIO	1,105			
TOTAL IGUAL A LA SUMA DEL ACTIVO	782,262			
ESTADO DE RESULTADOS	-			
PRODUCTOS FINANCIEROS	23,152			
GASTOS FINANCIEROS	12,854			
MARGEN POR INVERSIÓN	10,298			
PRODUCTOS POR SERVICIOS	618			
GASTOS POR SERVICIOS	807			
MARGEN POR SERVICIOS	-189			
OTROS PRODUCTOS Y GASTOS DE OPERACIÓN	-			
Productos	1,102			
Gastos	67			
MARGEN OTROS PRODUCTOS Y GASTOS DE OPERACIÓN	1,036			
MARGEN OPERACIONAL BRUTO	11,144			
GASTOS DE ADMINISTRACIÓN	10,107			
MARGEN OPERACIONAL NETO	1,037			
PRODUCTOS Y GASTOS EXTRAORDINARIOS	21			
Productos Extraordinarios	21			
Gastos Extraordinarios	-			
PRODUCTOS Y GASTOS DE EJERCICIOS ANTERIORES	47			
Productos de Ejercicios Anteriores	262			
Gastos de Ejercicios Anteriores	215			
GANANCIA (PÉRDIDA) BRUTA	1,105			
IMPUESTO SOBRE LA RENTA	-			
GANANCIA (PÉRDIDA) NETA	1,105			

AL 30 DE ABRIL DE 2014

(Cifras en miles de Quetzales)

ACTIVO	1,638,249	TASAS DE INTERÉS PROMEDIO PONDERADAS	MONEDA NACIONAL	MONEDA EXTRANJERA
DISPONIBILIDADES	268,634	OPERACIONES ACTIVAS		
Caja	118,841	Préstamos	86.35 %	.00 %
Banco Central	100,678	Documentos Descontados	16.00 %	.00 %
Bancos del País	41,696	OPERACIONES PASIVAS		
Bancos del Exterior	6,704	Depósitos Monetarios	3.20 %	.39 %
Cheques a Compensar	715	Depósitos de Ahorro	.00 %	.00 %
Giros sobre el Exterior	-	Depósitos a Plazo	8.50 %	.00 %
INVERSIONES	205,000	Bonos	.00 %	.00 %
En Títulos-Valores para Negociación	-	Pagarés Financieros	.00 %	.00 %
En Títulos-Valores para la Venta	-	Obligaciones Subordinadas	.00 %	.00 %
En Títulos-Valores para su Vencimiento	205,000	Obligaciones Financieras con Restricciones	.00 %	.00 %
Operaciones de Reporto	-	Obligaciones Convertibles en Acciones	.00 %	.00 %
Certificados de Participación	-	ENCAJE LEGAL	MONEDA NACIONAL	MONEDA EXTRANJERA /1
Intereses Pagados en Compra de Valores	-	ENCAJE COMPUTABLE	157,334	773
SUMA	205,000	ENCAJE REQUERIDO	157,143	195
(-) Estimaciones por Valuación	-	POSICIÓN	191	578
CARTERA DE CRÉDITOS	1,053,897	CARTERA DE CRÉDITOS	MONEDA NACIONAL	MONEDA EXTRANJERA
Vigente	1,053,897	TOTAL DE CARTERA DE CRÉDITOS (BRUTA)	100.00 %	.00 %
Vencidos	101,204	Vigente	91.24 %	.00 %
SUMA	1,155,102	Vencidos en Proceso de Prórroga	.00 %	.00 %
(-) Estimaciones Por Valuación	101,204	Vencidos en Cobro Administrativo	8.76 %	.00 %
PRODUCTOS FINANCIEROS POR COBRAR	25,044	Vencidos en Cobro Judicial	.00 %	.00 %
CUENTAS POR COBRAR (Neto)	17,777	Monto total de Cartera de Créditos (Bruta)	1,155,102	0
ACTIVOS REALIZABLES (Neto)	-	DEPÓSITOS	MONEDA NACIONAL	MONEDA EXTRANJERA
INVERSIONES PERMANENTES (Neto)	-	No. de Cuentas Depósitos Monetarios	419,218	1,280
OTRAS INVERSIONES (Neto)	-	Monto Depósitos Monetarios	251,338	10,471
SUCURSALES, CASA MATRIZ Y DEPARTAMENTOS ADSCRITOS	12,760	No. de Cuentas Depósitos de Ahorro	0	0
INMUEBLES Y MUEBLES (Neto)	55,136	Monto Depósitos de Ahorro	0	0
CARGOS DIFERIDOS (Neto)	-	No. de Cuentas Depósitos a Plazo	4,318	0
PASIVO	1,249,306	Monto Depósitos a Plazo	827,466	0
OBLIGACIONES DEPOSITARIAS	1,094,111	No. de Cuentas a la Orden	42	0
Depósitos Monetarios	261,809	Monto Depósitos a la Orden	32	0
Depósitos de Ahorro	-	No. de Cuentas Depósitos con Restricciones	11,725	50
Depósitos a Plazo	827,466	Monto Depósitos con Restricciones	4,799	5
Depósitos a la Orden	32	No. de Obligaciones Financieras	0	0
Depósitos con Restricciones	4,804	Monto Obligaciones Financieras	0	0
CRÉDITOS OBTENIDOS	-	POSICIÓN PATRIMONIAL		
Del Banco Central	-	CAPITAL COMPUTABLE	239,713	
De Instituciones Financieras Nacionales	-	CAPITAL REQUERIDO	116,094	
De Instituciones Financieras Extranjeras	-	POSICIÓN	123,619	
Organismos Internacionales	-	INDICADORES FINANCIEROS		
OBLIGACIONES FINANCIERAS	-	LIQUIDEZ		
GASTOS FINANCIEROS POR PAGAR	3,908	Encaje Computable en relación a los Depósitos		
CUENTAS POR PAGAR	65,388	Moneda Nacional	14.52%	
PROVISIONES	40,314	Moneda Extranjera	57.03%	
SUCURSALES, CASA MATRIZ Y DEPARTAMENTOS ADSCRITOS	-	Liquidez Inmediata	24.55 %	
OTRAS OBLIGACIONES	-	SOLVENCIA		
CRÉDITOS DIFERIDOS	20,023	Patrimonio en relación a Activos	23.74 %	
SUMA	1,223,743	Patrimonio en relación a Cartera de Créditos	33.67 %	
OTRAS CUENTAS ACREEDORAS	25,563	Patrimonio en relación a las Captaciones	35.55 %	
CAPITAL CONTABLE	388,943	RENTABILIDAD		
CAPITAL PAGADO	105,001	Rentabilidad sobre Patrimonio	10.62 %	
Capital Autorizado	200,000	Rentabilidad sobre Activos	2.52 %	
(-) Capital No Pagado	94,999	Eficiencia	-20 %	
Casa Matriz, Capital Asignado	-	CALIDAD DE ACTIVOS		
APORTACIONES PERMANENTES	-	Cartera Vigente en relación a Cartera Bruta	91.24 %	
RESERVA DE CAPITAL	270,172	Cobertura de Cartera Crediticia en Riesgo	119.33 %	
RESERVAS PARA ACTIVOS EXTRAORDINARIOS	-			
REVALUACIÓN DE ACTIVOS	-			
OBLIGACIONES SUBORDINADAS	-			
GANANCIAS Y PÉRDIDAS POR FUSIÓN	-			
VALUACIÓN DE ACTIVOS DE RECUPERACIÓN DUDOSA	-			
PROVISION DE BENEFICIOS A EMPLEADOS	-			
AJUSTES AL IMPUESTO SOBRE LA RENTA	-			
GANANCIAS O PÉRDIDAS POR CAMBIOS EN EL VALOR DE MERCADO	-			
DE LAS INVERSIONES	-			
RESULTADOS DE EJERCICIOS ANTERIORES	-			
RESULTADOS DEL EJERCICIO	13,771			
TOTAL IGUAL A LA SUMA DEL ACTIVO	1,638,249			
ESTADO DE RESULTADOS	-			
PRODUCTOS FINANCIEROS	292,890			
GASTOS FINANCIEROS	33,727			
MARGEN POR INVERSIÓN	259,162			
PRODUCTOS POR SERVICIOS	12,597			
GASTOS POR SERVICIOS	290			
MARGEN POR SERVICIOS	12,307			
OTROS PRODUCTOS Y GASTOS DE OPERACIÓN	-			
Productos	2,446			
Gastos	105,532			
MARGEN OTROS PRODUCTOS Y GASTOS DE OPERACIÓN	-103,086			
MARGEN OPERACIONAL BRUTO	168,383			
GASTOS DE ADMINISTRACIÓN	168,715			
MARGEN OPERACIONAL NETO	-331			
PRODUCTOS Y GASTOS EXTRAORDINARIOS	8,475			
Productos Extraordinarios	8,574			
Gastos Extraordinarios	99			
PRODUCTOS Y GASTOS DE EJERCICIOS ANTERIORES	10,992			
Productos de Ejercicios Anteriores	10,992			
Gastos de Ejercicios Anteriores	-			
GANANCIA (PÉRDIDA) BRUTA	19,135			
IMPUESTO SOBRE LA RENTA	5,365			
GANANCIA (PÉRDIDA) NETA	13,771			

AL 30 DE ABRIL DE 2014

(Cifras en miles de Quetzales)

ACTIVO	1,708,501	TASAS DE INTERÉS PROMEDIO PONDERADAS	MONEDA NACIONAL	MONEDA EXTRANJERA
DISPONIBILIDADES	822,629	OPERACIONES ACTIVAS		
Caja	21,620	Préstamos	10.41 %	.00 %
Banco Central	158,805	Documentos Descontados	.00 %	.00 %
Bancos del País	30,541	OPERACIONES PASIVAS		
Bancos del Exterior	594,959	Depósitos Monetarios	.97 %	.01 %
Cheques a Compensar	16,705	Depósitos de Ahorro	1.00 %	.00 %
Giros sobre el Exterior	-	Depósitos a Plazo	5.30 %	.00 %
INVERSIONES	814,342	Bonos	.00 %	.00 %
En Títulos-Valores para Negociación	-	Pagarés Financieros	.00 %	.00 %
En Títulos-Valores para la Venta	814,342	Obligaciones Subordinadas	.00 %	.00 %
En Títulos-Valores para su Vencimiento	-	Obligaciones Financieras con Restricciones	.00 %	.00 %
Operaciones de Reporto	-	Obligaciones Convertibles en Acciones	.00 %	.00 %
Certificados de Participación	-	ENCAJE LEGAL	MONEDA NACIONAL	MONEDA EXTRANJERA /1
Intereses Pagados en Compra de Valores	-	ENCAJE COMPUTABLE	162,857	11,674
SUMA	814,342	ENCAJE REQUERIDO	135,226	9,769
(-) Estimaciones por Valuación	-	POSICIÓN	27,632	1,906
CARTERA DE CRÉDITOS	-141	CARTERA DE CRÉDITOS	MONEDA NACIONAL	MONEDA EXTRANJERA
Vigente	245	TOTAL DE CARTERA DE CRÉDITOS (BRUTA)	100.00 %	.00 %
Vencidos	50	Vigente	83.09 %	.00 %
SUMA	295	Vencidos en Proceso de Prórroga	.00 %	.00 %
(-) Estimaciones Por Valuación	436	Vencidos en Cobro Administrativo	16.91 %	.00 %
PRODUCTOS FINANCIEROS POR COBRAR	15,253	Vencidos en Cobro Judicial	.00 %	.00 %
CUENTAS POR COBRAR (Neto)	53,487	Monto total de Cartera de Créditos (Bruta)	295	0
ACTIVOS REALIZABLES (Neto)	-			
INVERSIONES PERMANENTES (Neto)	180	DEPÓSITOS	MONEDA NACIONAL	MONEDA EXTRANJERA
OTRAS INVERSIONES (Neto)	-	No. de Cuentas Depósitos Monetarios	319	157
SUCURSALES, CASA MATRIZ Y DEPARTAMENTOS ADSCRITOS	-	Monto Depósitos Monetarios	862,563	436,300
INMUEBLES Y MUEBLES (Neto)	1,026	No. de Cuentas Depósitos de Ahorro	2	0
CARGOS DIFERIDOS (Neto)	1,725	Monto Depósitos de Ahorro	2,066	0
PASIVO	1,462,134	No. de Cuentas Depósitos a Plazo	1	0
OBLIGACIONES DEPOSITARIAS	1,316,085	Monto Depósitos a Plazo	13,000	0
Depósitos Monetarios	1,298,864	No. de Cuentas a la Orden	0	0
Depósitos de Ahorro	2,066	Monto Depósitos a la Orden	0	0
Depósitos a Plazo	13,000	No. de Cuentas Depósitos con Restricciones	21	5
Depósitos a la Orden	-	Monto Depósitos con Restricciones	1,892	264
Depósitos con Restricciones	2,155	No. de Obligaciones Financieras	0	0
CRÉDITOS OBTENIDOS	-	Monto Obligaciones Financieras	0	0
Del Banco Central	-	POSICIÓN PATRIMONIAL		
De Instituciones Financieras Nacionales	-	CAPITAL COMPUTABLE	211,629	
De Instituciones Financieras Extranjeras	-	CAPITAL REQUERIDO	27,809	
Organismos Internacionales	-	POSICIÓN	183,820	
OBLIGACIONES FINANCIERAS	-	INDICADORES FINANCIEROS		
GASTOS FINANCIEROS POR PAGAR	143	LIQUIDEZ		
CUENTAS POR PAGAR	132,616	Encaje Computable en relación a los Depósitos		
PROVISIONES	13,286	Moneda Nacional	18.52%	
SUCURSALES, CASA MATRIZ Y DEPARTAMENTOS ADSCRITOS	-	Moneda Extranjera	20.66%	
OTRAS OBLIGACIONES	-	Liquidez Inmediata	62.51 %	
CRÉDITOS DIFERIDOS	-	SOLVENCIA		
SUMA	1,462,131	Patrimonio en relación a Activos	14.42 %	
OTRAS CUENTAS ACREEDORAS	3	Patrimonio en relación a Cartera de Créditos	83476.95 %	
CAPITAL CONTABLE	246,367	Patrimonio en relación a las Captaciones	18.72 %	
CAPITAL PAGADO	84,982	RENTABILIDAD		
Capital Autorizado	-	Rentabilidad sobre Patrimonio	7.33 %	
(-) Capital No Pagado	-	Rentabilidad sobre Activos	1.06 %	
Casa Matriz, Capital Asignado	84,982	Eficiencia	15.98 %	
APORTACIONES PERMANENTES	-	CALIDAD DE ACTIVOS		
RESERVA DE CAPITAL	20,833	Cartera Vigente en relación a Cartera Bruta	83.09 %	
RESERVAS PARA ACTIVOS EXTRAORDINARIOS	-	Cobertura de Cartera Crediticia en Riesgo	873.74 %	
REVALUACIÓN DE ACTIVOS	-			
OBLIGACIONES SUBORDINADAS	-			
GANANCIAS Y PÉRDIDAS POR FUSIÓN	-			
VALUACIÓN DE ACTIVOS DE RECUPERACIÓN DUDOSA	-			
PROVISION DE BENEFICIOS A EMPLEADOS	9,991			
AJUSTES AL IMPUESTO SOBRE LA RENTA	-			
GANANCIAS O PÉRDIDAS POR CAMBIOS EN EL VALOR DE MERCADO DE LAS INVERSIONES	-			
RESULTADOS DE EJERCICIOS ANTERIORES	144,520			
RESULTADOS DEL EJERCICIO	6,024			
TOTAL IGUAL A LA SUMA DEL ACTIVO	1,708,501			
ESTADO DE RESULTADOS	-			
PRODUCTOS FINANCIEROS	31,105			
GASTOS FINANCIEROS	7,766			
MARGEN POR INVERSIÓN	23,339			
PRODUCTOS POR SERVICIOS	1,768			
GASTOS POR SERVICIOS	183			
MARGEN POR SERVICIOS	1,585			
OTROS PRODUCTOS Y GASTOS DE OPERACIÓN	-			
Productos	37,820			
Gastos	35,973			
MARGEN OTROS PRODUCTOS Y GASTOS DE OPERACIÓN	1,846			
MARGEN OPERACIONAL BRUTO	26,770			
GASTOS DE ADMINISTRACIÓN	22,491			
MARGEN OPERACIONAL NETO	4,279			
PRODUCTOS Y GASTOS EXTRAORDINARIOS	19			
Productos Extraordinarios	56			
Gastos Extraordinarios	37			
PRODUCTOS Y GASTOS DE EJERCICIOS ANTERIORES	1,725			
Productos de Ejercicios Anteriores	1,742			
Gastos de Ejercicios Anteriores	16			
GANANCIA (PÉRDIDA) BRUTA	6,024			
IMPUESTO SOBRE LA RENTA	-			
GANANCIA (PÉRDIDA) NETA	6,024			



SOCIEDADES FINANCIERAS PRIVADAS

SOCIEDADES FINANCIERAS PRIVADAS

AL 30 DE ABRIL 2014

FINANCIERAS	DIRECCION	FECHA DE APERTURA
FINANCIERA INDUSTRIAL, S. A.	7a. Avenida 5-10, Zona 4, Torre I, nivel 7, Centro Financiero PAGINA Web: en proceso	TELEFONOS: 2332-1750, 2420-3090 FAX: 2420-3148 13/04/1981
FINANCIERA DE INVERSIÓN, S. A.	10a. CALLE "A" 0-79, ZONA 10, EDIFICIO FINANCIERA DE INVERSIÓN, S. A. PAGINA Web: www.finsa.com.gt	TELEFONOS: 2315-6600 FAX: 2315-6699 28/12/1981
FINANCIERA RURAL, S. A.	Avenida Reforma 9-30, Zona 9, Torre BANRURAL, Nivel 9 PAGINA Web: www.banrural.com.gt	TELEFONOS: 2504-1501, EXT. 303804 FAX: 2504-1515 EXT. 303813 10/01/1990
FINANCIERA DE OCCIDENTE, S. A.	7a. Avenida 7-33, Zona 9, Edificio Occidente, Segundo nivel PAGINA Web: www.occidente.com.gt	TELEFONOS: 2279-9000 FAX: 2279-9000 06/09/1990
FINANCIERA DE CAPITALES, S. A.	Avenida La Reforma 9-76, Zona 9 PAGINA Web: www.bancoreformador.com	TELEFONOS: 2382-1200, 2382-1300 FAX: 2382-1200, 2382-1300 07/07/1992
FINANCIERA SUMMA, S. A.	Diagonal 6, 10-01 Zona 10, Centro Gerencial Las Margaritas, Torre II, 4 Nivel, Oficina 401-403 PAGINA Web: www.summa.com.gt	TELEFONOS: 2427-8662 FAX: 2427-8618 14/01/1994
FINANCIERA SAN MIGUEL, S. A.	Diagonal 6, 10-65, Zona 10, Centro Gerencia Las Margaritas, Torre I, Oficina 1102, Nivel 11 PAGINA Web: no tiene	TELEFONOS: 2382-9900 FAX: 2382-9999 02/11/1994
FINANCIERA AGROMERCANTIL, S. A.	7a. Avenida 7-30, Zona 9, NIVEL 8, Torre Norte PAGINA Web: www.bam.com.gt	TELEFONOS: 2338-6565 FAX: 2362-1826 12/08/1996
FINANCIERA MVA, S. A.	Avenida Reforma 9-55, Zona 10, Edificio Reforma 10, Nivel 12, Oficina 1202 PAGINA Web: www.financieramva.com	TELEFONOS: 2388-3888 FAX: 2388-3833 03/10/1996
FINANCIERA CONSOLIDADA, S. A.	5a. Avenida 15-45, Zona 10 Edificio Centro Empresarial Torre I Nivel 8 PAGINA Web: no informaron	TELEFONOS: 2416-6666 FAX: 2416-6677 04/08/1997
FINANCIERA DE LOS TRABAJADORES, S. A.	Avenida Reforma 6-20, Zona 9 PAGINA Web: www.bantrab.com.gt	TELEFONOS: 2410-2600, 1755 FAX: 18/02/1998
FINANCIERA CREDICORP, S. A.	7a. Avenida 3-17, zona 9, Edificio Buonafina, 2do. nivel oficina No. 712 y 4to. nivel oficina 402 PAGINA Web: www.credicorpsa.com	TELEFONOS: 2415-7500 FAX: 2415-7500 03/12/2001
FINANCIERA G & T CONTINENTAL, S. A.	6a. Avenida 9-08, Zona 9, Edificio Plaza G&T Continental PAGINA Web: www.gytcontinental.com.gt	TELEFONOS: 2338-6801 FAX: 2338-6868 EXT. 1736 01/03/2005

SOCIEDADES FINANCIERAS PRIVADAS
BALANCE GENERAL CONDENSADO CONSOLIDADO
AL 30 DE ABRIL DE 2014
(Cifras en miles de Quetzales)

	MONEDA NACIONAL	MONEDA EXTRANJERA	TOTAL		MONEDA NACIONAL	MONEDA EXTRANJERA	TOTAL
A C T I V O	5,744,581	1,835,921	7,580,502	P A S I V O	5,088,891	1,574,539	6,663,431
DISPONIBILIDADES	260,786	125,709	386,495	OBLIGACIONES DEPOSITARIAS	0	0	0
Caja	566	1,494	2,060	Depósitos Monetarios	0	0	0
Banco Central	4,854	20,875	25,729	Depósitos de Ahorro	0	0	0
Bancos del País	255,366	68,639	324,005	Depósitos a Plazo	0	0	0
Bancos del Exterior	0	34,164	34,164	Depósitos a la Orden	0	0	0
Cheques a Compensar	0	0	0	Depósitos con Restricciones	0	0	0
Giros sobre el Exterior	0	537	537				
INVERSIONES	3,949,798	827,306	4,777,105	CRÉDITOS OBTENIDOS	103,469	178,164	281,633
En Títulos-Valores para Negociación	0	0	0	Del Banco Central	0	0	0
En Títulos-Valores para la Venta	2,045,118	387,993	2,433,111	De Instituciones Financieras Nacionales	89,969	53,217	143,186
En Títulos-Valores para su Vencimiento	1,547,976	362,203	1,910,179	De Instituciones Financieras Extranjeras	13,500	58,408	71,908
Operaciones de Reporto	357,000	77,110	434,110	De Organismos Internacionales	0	66,539	66,539
Certificados de Participación	0	0	0				
Intereses Pagados en Compra de Valores	758	0	758	OBLIGACIONES FINANCIERAS	4,868,481	1,353,129	6,221,610
SUMA	3,950,852	827,306	4,778,159	GASTOS FINANCIEROS POR PAGAR	28,589	11,467	40,056
(-) Estimaciones por Valuación	1,054	0	1,054	CUENTAS POR PAGAR	45,324	4,064	49,388
CARTERA DE CRÉDITOS	809,414	604,542	1,413,956	PROVISIONES	10,173	0	10,173
Vigente	828,680	605,747	1,434,427	SUC. , CASA MATRIZ Y DEPTOS. ADSCRITOS	0	0	0
Vencida	31,297	9,200	40,498				
SUMA	859,977	614,947	1,474,924	OTRAS OBLIGACIONES	0	7,725	7,725
(-) Estimaciones Por Valuación	50,563	10,406	60,969	CRÉDITOS DIFERIDOS	15,799	15,303	31,102
PRODUCTOS FINANCIEROS POR COBRAR	97,965	11,740	109,705	SUMA	5,071,836	1,569,851	6,641,687
CUENTAS POR COBRAR (Neto)	37,681	4,738	42,419	OTRAS CUENTAS ACREEDORAS	17,056	4,688	21,744
BIENES REALIZABLES (Neto)	33,105	811	33,916				
INVERSIONES PERMANENTES (Neto)	70,241	143,613	213,854	C A P I T A L C O N T A B L E	917,071		917,071
OTRAS INVERSIONES (Neto)	409,289	117,451	526,741	CAPITAL PAGADO	640,843		640,843
SUC. , CASA MATRIZ Y DEPTOS. ADSCRITOS	0	0	0	Capital Autorizado	1,965,000		1,965,000
INMUEBLES Y MUEBLES (Neto)	57,789	0	57,789	Capital no Pagado (-)	1,324,157		1,324,157
CARGOS DIFERIDOS (Neto)	18,511	11	18,523	Casa Matriz, Capital Asignado	0		0
				APORTACIONES PERMANENTES	0		0
				RESERVAS DE CAPITAL	168,884		168,884
				RESERVAS PARA ACTIVOS EXTRAORDINARIOS	0		0
				REVALUACIÓN DE ACTIVOS	0		0
				OBLIGACIONES SUBORDINADAS	0		0
				GANANCIAS Y PERDIDAS POR FUSIÓN	0		0
				VALUACIÓN DE ACTIVOS DE RECUPERACIÓN DUDOSA	23,885		23,885
				PROVISIÓN DE BENEFICIOS A EMPLEADOS	0		0
				AJUSTES AL IMPUESTO SOBRE LA RENTA	0		0
				GANANCIAS O PÉRDIDAS POR CAMBIOS EN EL VALOR DE	4,819		4,819
				MERCADO DE LAS INVERSIONES			
				RESULTADO DE EJERCICIOS ANTERIORES	74,422		74,422
				RESULTADOS DEL EJERCICIO	51,988		51,988
				TOTAL IGUAL A LA SUMA DEL ACTIVO			7,580,502

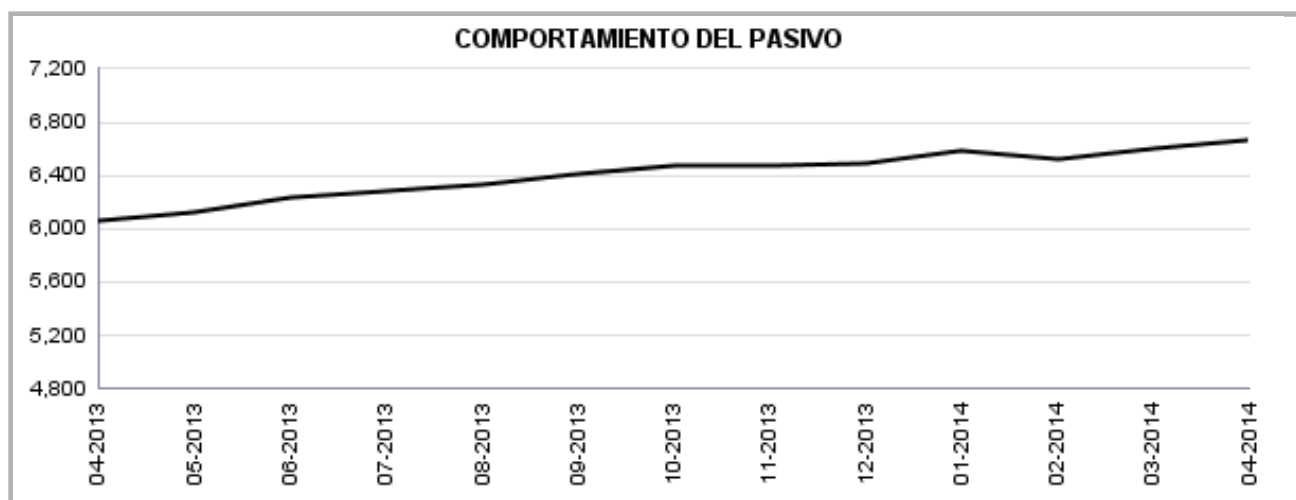
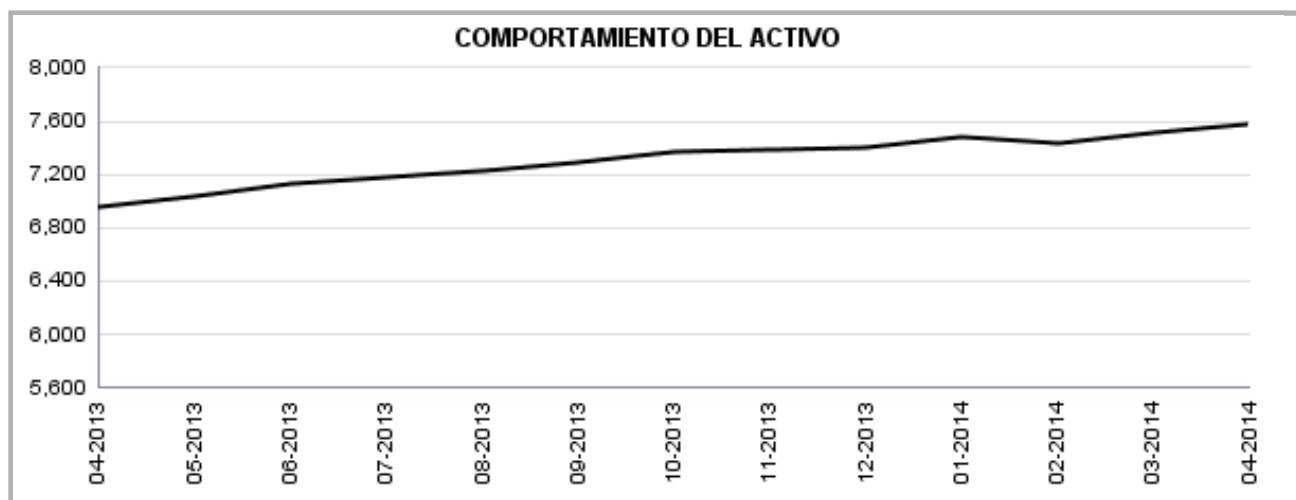
SOCIEDADES FINANCIERAS PRIVADAS
ESTADO DE RESULTADOS CONDENSADO CONSOLIDADO
DEL 1 DE ENERO AL 30 DE ABRIL DE 2014
(Cifras en miles de Quetzales)

	TOTAL
PRODUCTOS FINANCIEROS	204,854
GASTOS FINANCIEROS	138,840
MARGEN POR INVERSIÓN	66,014
PRODUCTOS POR SERVICIOS	17,978
GASTOS POR SERVICIOS	1,806
MARGEN POR SERVICIOS	16,172
OTROS PRODUCTOS Y GASTOS DE OPERACIÓN	
Productos	10,476
Gastos	4,820
MARGEN DE OTROS PRODUCTOS Y GASTOS DE OPERACIÓN	5,656
MARGEN OPERACIONAL BRUTO	87,842
GASTOS DE ADMINISTRACIÓN	36,295
MARGEN OPERACIONAL NETO	51,547
PRODUCTOS Y GASTOS EXTRAORDINARIOS	3,745
Productos Extraordinarios	4,305
Gastos Extraordinarios	560
PRODUCTOS Y GASTOS DE EJERCICIOS ANTERIORES	537
Productos de Ejercicios Anteriores	1,046
Gastos de Ejercicios Anteriores	509
GANANCIA (PÉRDIDA) BRUTA	55,828
IMPUESTO SOBRE LA RENTA	3,840
GANANCIA (PÉRDIDA) NETA	51,988

SOCIEDADES FINANCIERAS PRIVADAS

COMPORTAMIENTO DE LOS PRINCIPALES RUBROS

(Cifras en millones de Quetzales)



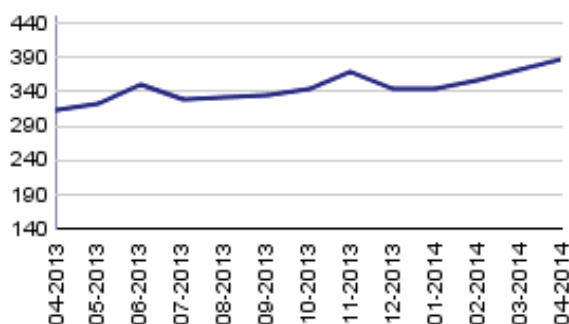
SOCIEDADES FINANCIERAS PRIVADAS

ACTIVO

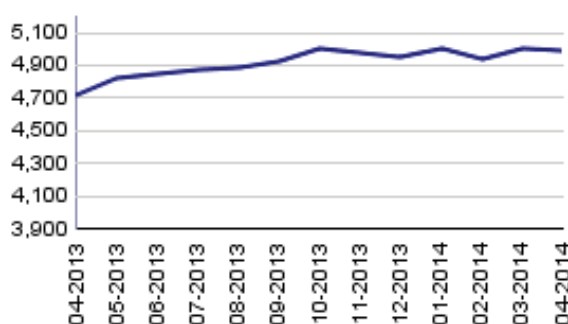
COMPORTAMIENTO DE LOS PRINCIPALES RUBROS

(Cifras en millones de Quetzales)

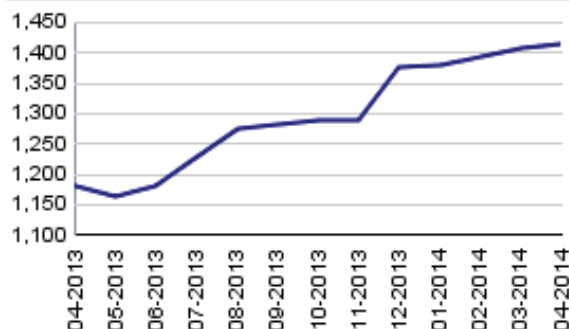
DISPONIBILIDADES



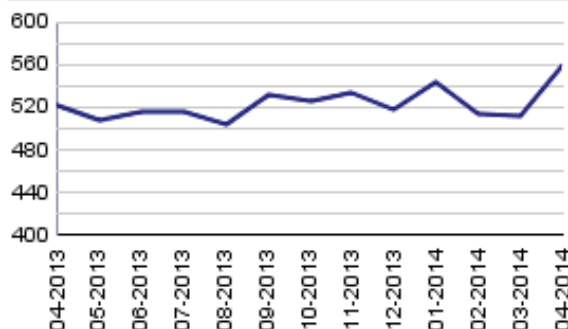
INVERSIONES 1/



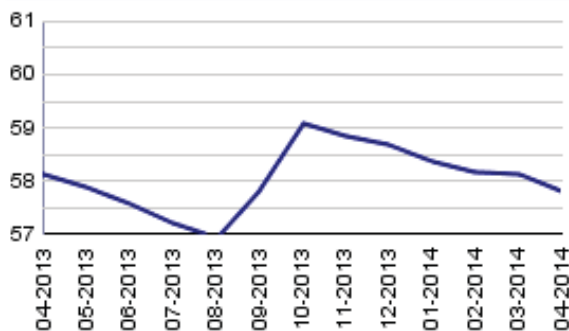
CARTERA DE CRÉDITOS



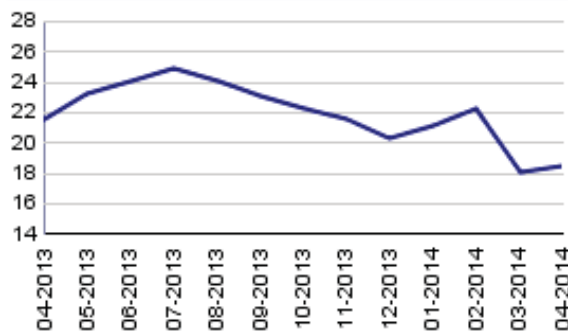
OTRAS INVERSIONES 2/



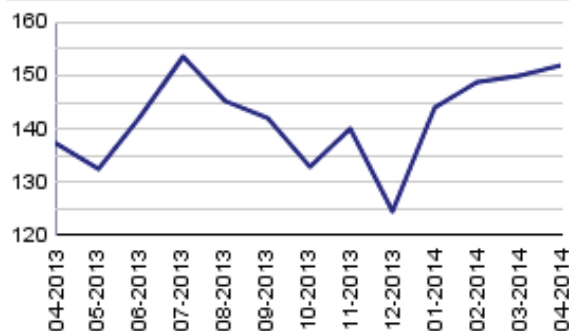
INMUEBLES Y MUEBLES



CARGOS DIFERIDOS



OTROS ACTIVOS 3/



1/ Incluye: Inversiones permanentes.

2/ Incluye: Bienes realizables.

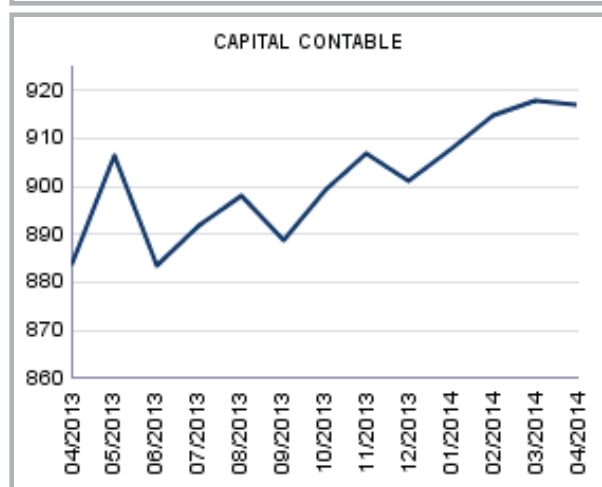
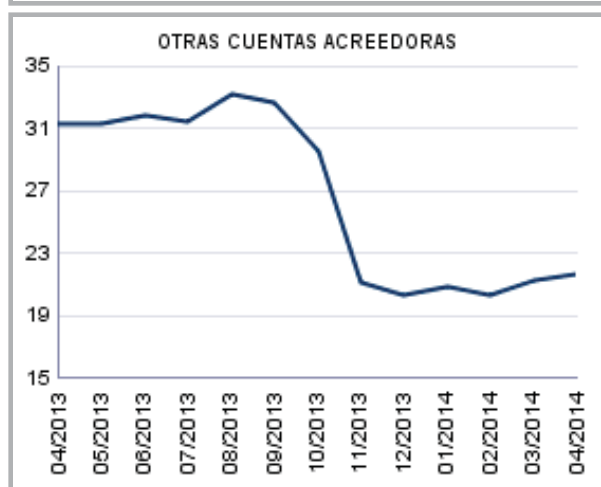
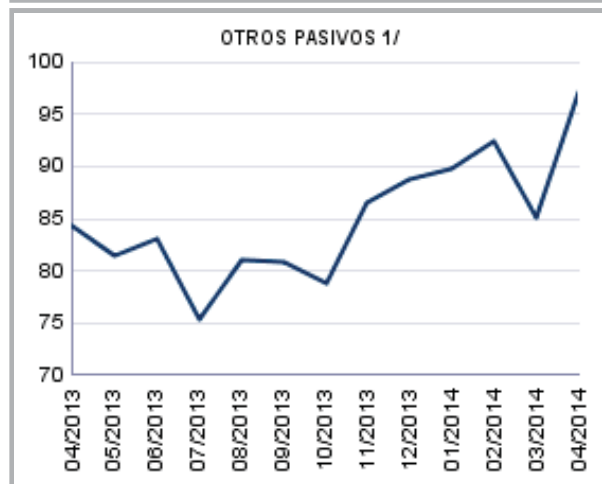
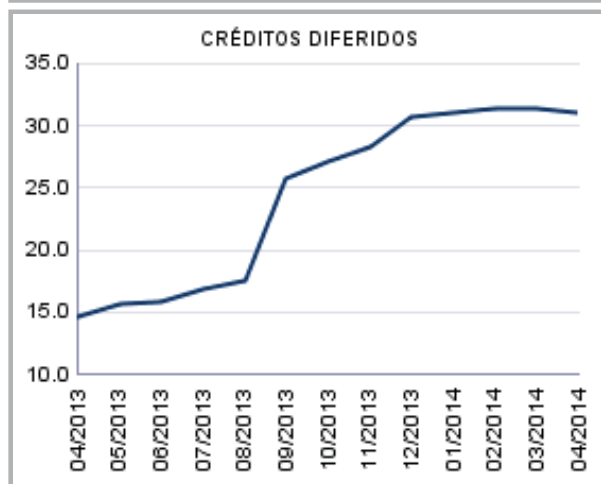
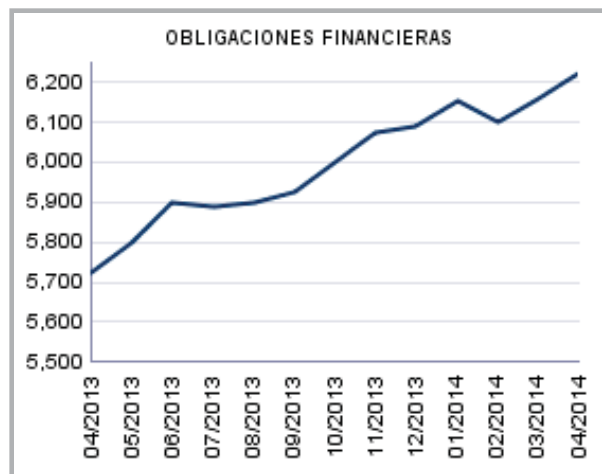
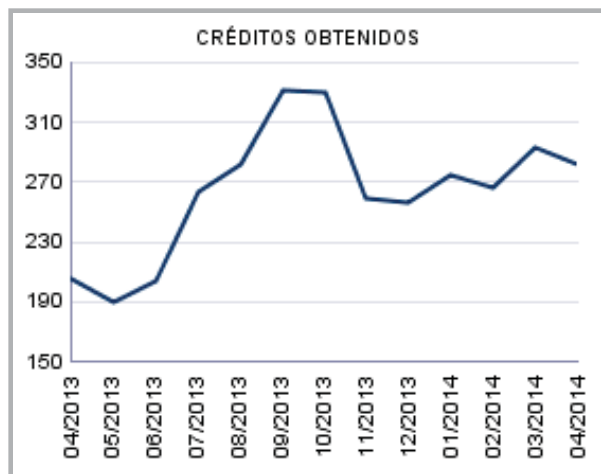
3/ Incluye: Cuentas por cobrar, productos financieros por cobrar.

SOCIEDADES FINANCIERAS PRIVADAS

PASIVO

COMPORTAMIENTO DE LOS PRINCIPALES RUBROS

(Cifras en millones de Quetzales)



1/ Incluye: Cuentas por pagar, gastos financieros por pagar y otras obligaciones.

SOCIEDADES FINANCIERAS PRIVADAS

PRESENTACION POR RUBROS

AL 30 DE ABRIL DE 2014

(Cifras en miles de Quetzales)

ACTIVO		PASIVO		CAPITAL CONTABLE	
G & T CONTINENTAL, S. A.	2,479,978	G & T CONTINENTAL, S. A.	2,321,785	CONSOLIDADA, S. A.	164,616
INDUSTRIAL, S. A.	2,120,706	INDUSTRIAL, S. A.	2,014,589	G & T CONTINENTAL, S. A.	158,192
DE OCCIDENTE, S. A.	1,077,573	DE OCCIDENTE, S. A.	919,596	DE OCCIDENTE, S. A.	157,977
CONSOLIDADA, S. A.	549,259	CONSOLIDADA, S. A.	384,643	INDUSTRIAL, S. A.	106,117
RURAL, S. A.	349,755	RURAL, S. A.	262,083	RURAL, S. A.	87,672
DE INVERSIÓN, S. A.	258,195	DE INVERSIÓN, S. A.	217,158	SAN MIGUEL, S. A.	61,505
SAN MIGUEL, S. A.	229,548	SUMMA, S. A.	184,560	DE INVERSIÓN, S. A.	41,037
SUMMA, S. A.	197,759	SAN MIGUEL, S. A.	168,043	DE LOS TRABAJADORES, S. A.	39,118
CREDICORP, S. A.	162,404	CREDICORP, S. A.	125,720	CREDICORP, S. A.	36,685
DE LOS TRABAJADORES, S. A.	89,353	DE LOS TRABAJADORES, S. A.	50,236	DE CAPITALES, S. A.	28,648
DE CAPITALES, S. A.	28,712	MVA, S. A.	13,361	SUMMA, S. A.	13,199
MVA, S. A.	22,539	AGROMERCANTIL, S. A.	1,592	AGROMERCANTIL, S. A.	13,127
AGROMERCANTIL, S. A.	14,720	DE CAPITALES, S. A.	64	MVA, S. A.	9,178
TOTAL	7,580,502	TOTAL	6,663,431	TOTAL	917,071
CARTERA DE CRÉDITOS		OBLIGACIONES FINANCIERAS		RESULTADO DEL EJERCICIO	
DE OCCIDENTE, S. A.	558,777	G & T CONTINENTAL, S. A.	2,224,991	G & T CONTINENTAL, S. A.	13,215
CONSOLIDADA, S. A.	187,229	INDUSTRIAL, S. A.	2,003,046	INDUSTRIAL, S. A.	13,060
SUMMA, S. A.	118,129	DE OCCIDENTE, S. A.	706,528	CONSOLIDADA, S. A.	9,798
RURAL, S. A.	115,985	CONSOLIDADA, S. A.	376,907	DE OCCIDENTE, S. A.	6,887
DE INVERSIÓN, S. A.	99,850	RURAL, S. A.	247,779	RURAL, S. A.	3,608
G & T CONTINENTAL, S. A.	96,848	DE INVERSIÓN, S. A.	214,407	CREDICORP, S. A.	2,206
SAN MIGUEL, S. A.	93,261	SAN MIGUEL, S. A.	162,032	SAN MIGUEL, S. A.	2,183
CREDICORP, S. A.	75,020	SUMMA, S. A.	118,890	SUMMA, S. A.	492
INDUSTRIAL, S. A.	44,959	CREDICORP, S. A.	107,700	DE CAPITALES, S. A.	348
MVA, S. A.	19,984	DE LOS TRABAJADORES, S. A.	45,378	AGROMERCANTIL, S. A.	336
DE LOS TRABAJADORES, S. A.	2,459	MVA, S. A.	12,594	DE INVERSIÓN, S. A.	179
DE CAPITALES, S. A.	1,453	AGROMERCANTIL, S. A.	1,358	DE LOS TRABAJADORES, S. A.	17
AGROMERCANTIL, S. A.	0	DE CAPITALES, S. A.	0	MVA, S. A.	(340)
TOTAL	1,413,956	TOTAL	6,221,610	TOTAL	51,988

POSICION DE DEPOSITO LEGAL AL FINAL DEL MES

Moneda Nacional y Extranjera

AL 30 DE ABRIL DE 2014

(Cifras en miles)

	DEPÓSITO COMPUTABLE	DEPÓSITO REQUERIDO	POSICIÓN
Quetzales	2,369,836	54,346	2,315,490
Dólares de los Estados Unidos	28,579	4,667	23,912

SOCIEDADES FINANCIERAS PRIVADAS

POSICIÓN PATRIMONIAL

AL 30 DE ABRIL DE 2014

Cifras en miles de Quetzales

Financieras Privadas	Patrimonio Computable	Patrimonio Requerido	Posición	Índice Adecuación de Capital (%)
FINANCIERA INDUSTRIAL, S. A.	103,085	24,572	78,513	41.95
FINANCIERA DE INVERSIÓN, S. A.	43,851	16,801	27,050	26.56
FINANCIERA RURAL, S. A.	94,780	16,370	78,410	58.06
FINANCIERA DE OCCIDENTE, S. A.	85,321	79,845	5,476	10.69
FINANCIERA DE CAPITALES, S. A.	28,684	642	28,042	446.92
FINANCIERA SUMMA, S. A.	21,677	20,054	1,624	10.98
FINANCIERA SAN MIGUEL, S. A.	63,458	10,617	52,840	59.77
FINANCIERA AGROMERCANTIL, S. A.	13,127	64	13,064	2,054.98
FINANCIERA MVA, S. A.	9,431	2,097	7,334	44.98
FINANCIERA CONSOLIDADA, S. A.	170,495	28,603	141,892	59.61
FINANCIERA DE LOS TRABAJADORES, S. A.	39,118	2,731	36,387	143.26
FINANCIERA CREDICORP, S. A.	38,405	6,908	31,497	58.97
FINANCIERA G & T CONTINENTAL, S. A.	107,206	37,310	69,895	28.73
TOTAL	818,637	246,613	572,024	33.62

SOCIEDADES FINANCIERAS PRIVADAS

CARTERA DE CREDITOS SEGUN SU CLASIFICACION CONTABLE EN MONEDA NACIONAL

AL 30 DE ABRIL DE 2014

(Cifras en miles de Quetzales)

	SOCIEDADES FINANCIERAS PRIVADAS	INDUSTRIAL, S. A.	DE INVERSIÓN, S. A.	RURAL, S. A.	DE OCCIDENTE, S. A.
TOTAL DE CARTERA DE CRÉDITOS (NETA)	809,414	24,689	41,165	110,037	246,436
CARTERA DE CRÉDITOS	756,062	24,948	39,368	90,536	247,650
Fiduciarios	396,083	24,906	14,028	6,099	177,699
Prendarios - Fiduciarios	30,505	0	1,054	19,953	0
Prendarios	38,390	42	0	1,147	0
Hipotecarios - Fiduciarios	62,299	0	0	34,941	0
Hipotecarios - Prendarios	0	0	0	0	0
Hipotecarios	210,358	0	13,683	28,398	66,704
Con Bono de Prenda	1,112	0	1,112	0	0
Hipotecarios - Prendarios - Fiduciarios	868	0	0	0	0
Con Garantía de Obligaciones Propias	16,446	0	9,490	0	3,248
OTROS CRÉDITOS	103,915	60	3,224	27,358	6,069
Documentos Descontados	41,054	60	3,000	27,358	6,069
Documentos por Cobrar	0	0	0	0	0
Pagos por Cartas de Crédito	3,898	0	0	0	0
Tarjetas de Crédito	0	0	0	0	0
Factoraje	56,867	0	0	0	0
Créditos Cuenta Depósitos Monetarios	0	0	0	0	0
Deudores Venta Activos Extraordinarios	577	0	224	0	0
Deudores Venta De Inmuebles y Muebles	0	0	0	0	0
Arrendamiento Financiero	1,519	0	0	0	0
Otros	0	0	0	0	0
SUMA	859,977	25,008	42,592	117,895	253,719
Menos Estimaciones por Valuación	50,563	318	1,427	7,857	7,283

	AGROMERCANTIL, S. A.	MVA, S. A.	CONSOLIDADA, S. A.	DE LOS TRABAJADORES, S. A.	CREDICORP, S. A.
TOTAL DE CARTERA DE CRÉDITOS (NETA)	0	19,984	112,002	2,059	58,752
CARTERA DE CRÉDITOS	0	20,237	112,857	4,168	60,472
Fiduciarios	0	19,881	53,226	1,066	116
Prendarios - Fiduciarios	0	0	7,696	308	0
Prendarios	0	0	32,498	247	4,457
Hipotecarios - Fiduciarios	0	0	12,467	1,723	0
Hipotecarios - Prendarios	0	0	0	0	0
Hipotecarios	0	0	5,092	824	55,899
Con Bono de Prenda	0	0	0	0	0
Hipotecarios - Prendarios - Fiduciarios	0	0	868	0	0
Con Garantía de Obligaciones Propias	0	356	1,010	0	0
OTROS CRÉDITOS	0	0	0	4,567	0
Documentos Descontados	0	0	0	4,567	0
Documentos por Cobrar	0	0	0	0	0
Pagos por Cartas de Crédito	0	0	0	0	0
Tarjetas de Crédito	0	0	0	0	0
Factoraje	0	0	0	0	0
Créditos Cuenta Depósitos Monetarios	0	0	0	0	0
Deudores Venta Activos Extraordinarios	0	0	0	0	0
Deudores Venta De Inmuebles y Muebles	0	0	0	0	0
Arrendamiento Financiero	0	0	0	0	0
Otros	0	0	0	0	0
SUMA	0	20,237	112,857	8,735	60,472
Menos Estimaciones por Valuación	0	253	855	6,676	1,720

SOCIEDADES FINANCIERAS PRIVADAS

CARTERA DE CREDITOS SEGUN SU CLASIFICACION CONTABLE EN MONEDA NACIONAL

AL 30 DE ABRIL DE 2014

(Cifras en miles de Quetzales)

	DE CAPITALES, S. A.	SUMMA, S. A.	SAN MIGUEL, S. A.
TOTAL DE CARTERA DE CRÉDITOS (NETA)	1,453	66,226	48,671
CARTERA DE CRÉDITOS	1,488	11,922	52,819
Fiduciarios	0	11,922	20,306
Prendarios - Fiduciarios	1,488	0	6
Prendarios	0	0	0
Hipotecarios - Fiduciarios	0	0	10,892
Hipotecarios - Prendarios	0	0	0
Hipotecarios	0	0	20,012
Con Bono de Prenda	0	0	0
Hipotecarios - Prendarios - Fiduciarios	0	0	0
Con Garantía de Obligaciones Propias	0	0	1,603
OTROS CRÉDITOS	0	56,867	0
Documentos Descontados	0	0	0
Documentos por Cobrar	0	0	0
Pagos por Cartas de Crédito	0	0	0
Tarjetas de Crédito	0	0	0
Factoraje	0	56,867	0
Créditos Cuenta Depósitos Monetarios	0	0	0
Deudores Venta Activos Extraordinarios	0	0	0
Deudores Venta De Inmuebles y Muebles	0	0	0
Arrendamiento Financiero	0	0	0
Otros	0	0	0
SUMA	1,488	68,789	52,819
Menos Estimaciones por Valuación	35	2,563	4,147

G & T CONTINENTAL, S. A.

TOTAL DE CARTERA DE CRÉDITOS (NETA)	77,938
CARTERA DE CRÉDITOS	89,596
Fiduciarios	66,834
Prendarios - Fiduciarios	0
Prendarios	0
Hipotecarios - Fiduciarios	2,276
Hipotecarios - Prendarios	0
Hipotecarios	19,747
Con Bono de Prenda	0
Hipotecarios - Prendarios - Fiduciarios	0
Con Garantía de Obligaciones Propias	739
OTROS CRÉDITOS	5,770
Documentos Descontados	0
Documentos por Cobrar	0
Pagos por Cartas de Crédito	3,898
Tarjetas de Crédito	0
Factoraje	0
Créditos Cuenta Depósitos Monetarios	0
Deudores Venta Activos Extraordinarios	353
Deudores Venta De Inmuebles y Muebles	0
Arrendamiento Financiero	1,519
Otros	0
SUMA	95,366
Menos Estimaciones por Valuación	17,428

SOCIEDADES FINANCIERAS PRIVADAS

CARTERA DE CREDITOS SEGUN SU CLASIFICACION CONTABLE EN MONEDA EXTRANJERA

AL 30 DE ABRIL DE 2014

(Cifras en miles de Quetzales)

	SOCIEDADES FINANCIERAS PRIVADAS	INDUSTRIAL, S. A.	DE INVERSIÓN, S. A.	RURAL, S. A.	DE OCCIDENTE, S. A.
TOTAL DE CARTERA DE CRÉDITOS (NETA)	604,542	20,269	58,685	5,948	312,341
CARTERA DE CRÉDITOS	546,874	20,742	58,490	6,435	287,879
Fiduciarios	242,224	20,742	32,789	0	142,526
Fiduciarios - Prendarios	2,511	0	0	0	0
Prendarios	31	0	0	0	0
Hipotecarios - Fiduciarios	67,452	0	0	6,435	3,871
Hipotecarios - Prendarios	535	0	0	0	0
Hipotecarios	212,436	0	13,713	0	138,596
Con Bono de Prenda	0	0	0	0	0
Hipotecarios - Prendarios - Fiduciarios	5,153	0	0	0	0
Con Garantía de Obligaciones Propias	16,532	0	11,988	0	2,885
OTROS CRÉDITOS	68,073	-0	1,696	0	24,462
Documentos Descontados	26,283	0	1,696	0	24,462
Documentos por Cobrar	1,120	0	0	0	0
Pagos por Cartas de Crédito	0	0	0	0	0
Tarjetas de Crédito	0	0	0	0	0
Factoraje	40,367	0	0	0	0
Créditos Cuenta Depósitos Monetarios	0	0	0	0	0
Deudores Venta Activos Extraordinarios	0	0	0	0	0
Deudores Venta de Inmuebles y Muebles	0	0	0	0	0
Arrendamiento Financiero	303	0	0	0	0
Otros	0	-0	0	0	0
SUMA	614,947	20,742	60,187	6,435	312,341
Menos Estimaciones por Valuación	10,406	473	1,501	487	0

	AGROMERCANTIL, S. A.	MVA, S. A.	CONSOLIDADA, S. A.	DE LOS TRABAJADORES, S. A.	CREDICORP, S. A.
TOTAL DE CARTERA DE CRÉDITOS (NETA)	0	0	75,227	400	16,268
CARTERA DE CRÉDITOS	0	0	80,253	275	16,268
Fiduciarios	0	0	21,049	275	0
Fiduciarios - Prendarios	0	0	1,404	0	0
Prendarios	0	0	31	0	0
Hipotecarios - Fiduciarios	0	0	44,430	0	0
Hipotecarios - Prendarios	0	0	0	0	0
Hipotecarios	0	0	8,084	0	16,232
Con Bono de Prenda	0	0	0	0	0
Hipotecarios - Prendarios - Fiduciarios	0	0	5,153	0	0
Con Garantía de Obligaciones Propias	0	0	103	0	36
OTROS CRÉDITOS	0	0	0	125	-0
Documentos Descontados	0	0	0	125	0
Documentos por Cobrar	0	0	0	0	0
Pagos por Cartas de Crédito	0	0	0	0	0
Tarjetas de Crédito	0	0	0	0	0
Factoraje	0	0	0	0	0
Créditos Cuenta Depósitos Monetarios	0	0	0	0	0
Deudores Venta Activos Extraordinarios	0	0	0	0	0
Deudores Venta de Inmuebles y Muebles	0	0	0	0	0
Arrendamiento Financiero	0	0	0	0	0
Otros	0	0	0	0	-0
SUMA	0	0	80,253	400	16,268
Menos Estimaciones por Valuación	0	0	5,027	0	0

SOCIEDADES FINANCIERAS PRIVADAS

CARTERA DE CREDITOS SEGUN SU CLASIFICACION CONTABLE EN MONEDA EXTRANJERA

AL 30 DE ABRIL DE 2014

(Cifras en miles de Quetzales)

	DE CAPITALES, S. A.	SUMMA, S. A.	SAN MIGUEL, S. A.
TOTAL DE CARTERA DE CRÉDITOS (NETA)	0	51,903	44,590
CARTERA DE CRÉDITOS	0	11,815	46,377
Fiduciarios	0	11,199	2,200
Fiduciarios - Prendarios	0	395	0
Prendarios	0	0	0
Hipotecarios - Fiduciarios	0	0	12,499
Hipotecarios - Prendarios	0	0	535
Hipotecarios	0	0	29,843
Con Bono de Prenda	0	0	0
Hipotecarios - Prendarios - Fiduciarios	0	0	0
Con Garantía de Obligaciones Propias	0	220	1,300
OTROS CRÉDITOS	0	40,367	0
Documentos Descontados	0	0	0
Documentos por Cobrar	0	0	0
Pagos por Cartas de Crédito	0	0	0
Tarjetas de Crédito	0	0	0
Factoraje	0	40,367	0
Créditos Cuenta Depósitos Monetarios	0	0	0
Deudores Venta Activos Extraordinarios	0	0	0
Deudores Venta de Inmuebles y Muebles	0	0	0
Arrendamiento Financiero	0	0	0
Otros	0	0	0
SUMA	0	52,182	46,377
Menos Estimaciones por Valuación	0	279	1,787

G & T CONTINENTAL, S. A.	
TOTAL DE CARTERA DE CRÉDITOS (NETA)	18,910
CARTERA DE CRÉDITOS	18,340
Fiduciarios	11,444
Fiduciarios - Prendarios	712
Prendarios	0
Hipotecarios - Fiduciarios	217
Hipotecarios - Prendarios	0
Hipotecarios	5,967
Con Bono de Prenda	0
Hipotecarios - Prendarios - Fiduciarios	0
Con Garantía de Obligaciones Propias	0
OTROS CRÉDITOS	1,423
Documentos Descontados	0
Documentos por Cobrar	1,120
Pagos por Cartas de Crédito	0
Tarjetas de Crédito	0
Factoraje	0
Créditos Cuenta Depósitos Monetarios	0
Deudores Venta Activos Extraordinarios	0
Deudores Venta de Inmuebles y Muebles	0
Arrendamiento Financiero	303
Otros	0
SUMA	19,763
Menos Estimaciones por Valuación	853

SOCIEDADES FINANCIERAS PRIVADAS

INTEGRACION DE LA CARTERA

AL 30 DE ABRIL DE 2014

(Cifras en miles de Quetzales)

	TOTAL CARTERA			TOTAL VIGENTE			TOTAL VENCIDA		
	M/N	M/E	TOTAL	M/N	M/E	TOTAL	M/N	M/E	TOTAL
FINANCIERAS PRIVADAS									
INDUSTRIAL, S. A.	25,008	20,742	45,749	25,008	20,742	45,749	0	0	0
DE INVERSIÓN, S. A.	42,592	60,187	102,779	37,718	58,556	96,273	4,874	1,631	6,505
RURAL, S. A.	117,895	6,435	124,330	113,166	6,435	119,601	4,729	0	4,729
DE OCCIDENTE, S. A.	253,719	312,341	566,060	249,457	309,850	559,307	4,262	2,491	6,752
DE CAPITALES, S. A.	1,488	0	1,488	1,488	0	1,488	0	0	0
SUMMA, S. A.	68,789	52,182	120,971	66,691	51,376	118,067	2,098	806	2,904
SAN MIGUEL, S. A.	52,819	46,377	99,195	51,008	44,638	95,646	1,811	1,738	3,549
AGROMERCANTIL, S. A.	0	0	0	0	0	0	0	0	0
MVA, S. A.	20,237	0	20,237	20,237	0	20,237	0	0	0
CONSOLIDADA, S. A.	112,857	80,253	193,110	110,485	79,285	189,770	2,372	968	3,340
DE LOS TRABAJADORES, S. A.	8,735	400	9,135	2,739	0	2,739	5,997	400	6,396
CREDICORP, S. A.	60,472	16,268	76,741	59,489	15,697	75,186	983	572	1,555
G & T CONTINENTAL, S. A.	95,366	19,763	115,129	91,194	19,168	110,362	4,172	594	4,767
	859,977	614,947	1,474,924	828,680	605,747	1,434,427	31,297	9,200	40,498

SOCIEDADES FINANCIERAS PRIVADAS

INTEGRACION DE LA CARTERA VENCIDA

AL 30 DE ABRIL DE 2014

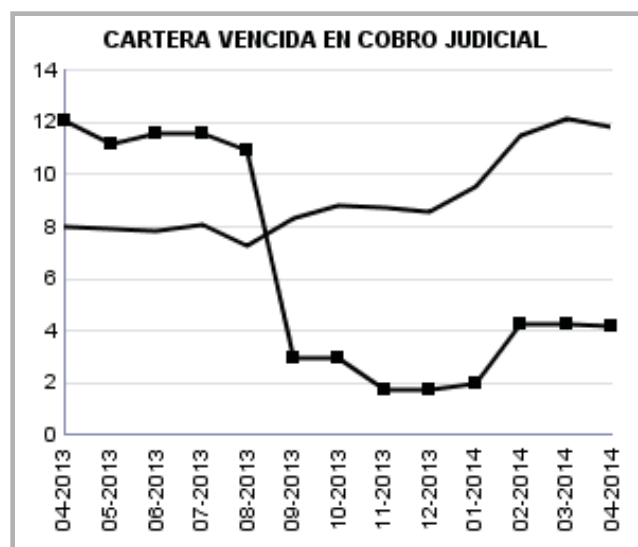
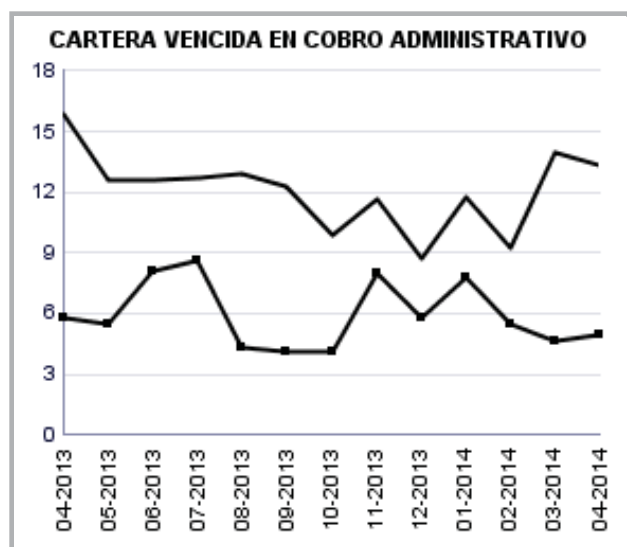
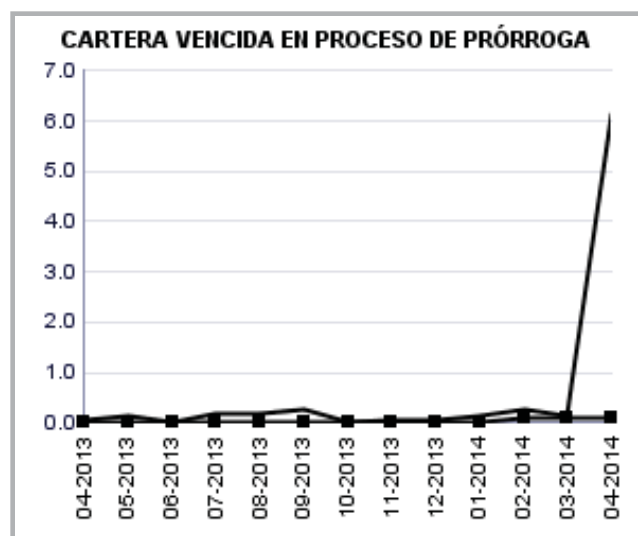
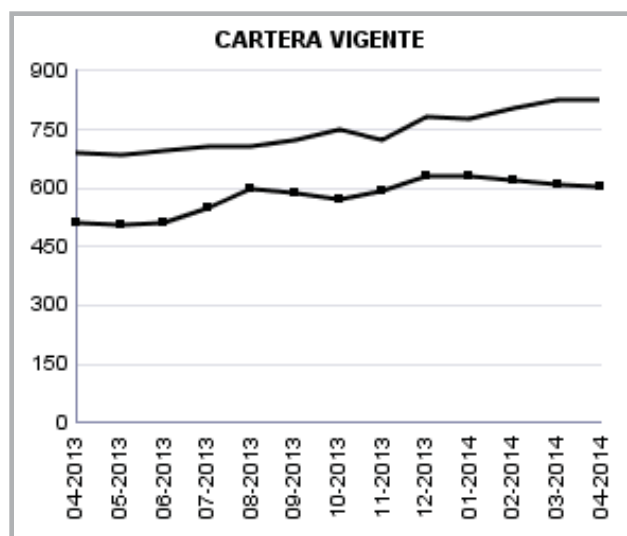
(Cifras en miles de Quetzales)

	EN PROCESO DE PRORROGA			EN COBRO ADMINISTRATIVO			EN COBRO JUDICIAL		
	M/N	M/E	TOTAL	M/N	M/E	TOTAL	M/N	M/E	TOTAL
FINANCIERAS PRIVADAS									
INDUSTRIAL, S. A.	0	0	0	0	0	0	0	0	0
DE INVERSIÓN, S. A.	4,688	0	4,688	186	1,631	1,817	0	0	0
RURAL, S. A.	0	0	0	4,070	0	4,070	658	0	658
DE OCCIDENTE, S. A.	0	0	0	2,167	0	2,167	2,095	2,491	4,586
DE CAPITALES, S. A.	0	0	0	0	0	0	0	0	0
SUMMA, S. A.	0	0	0	2,098	806	2,904	0	0	0
SAN MIGUEL, S. A.	0	0	0	1,223	813	2,036	588	925	1,513
AGROMERCANTIL, S. A.	0	0	0	0	0	0	0	0	0
MVA, S. A.	0	0	0	0	0	0	0	0	0
CONSOLIDADA, S. A.	1,440	0	1,440	932	618	1,550	0	350	350
DE LOS TRABAJADORES, S. A.	0	0	0	1,013	275	1,288	4,984	125	5,109
CREDICORP, S. A.	0	0	0	983	572	1,555	0	0	0
G & T CONTINENTAL, S. A.	9	77	86	628	219	848	3,535	298	3,833
	6,137	77	6,215	13,300	4,934	18,234	11,860	4,189	16,049

SOCIEDADES FINANCIERAS PRIVADAS

CARTERA DE CREDITOS

(Cifras en millones de Quetzales)



MONEDA NACIONAL



MONEDA EXTRANJERA



SOCIEDADES FINANCIERAS PRIVADAS

CARTERA DE CREDITOS POR ACTIVIDAD ECONOMICA

NACIONAL Y EXTRANJERA

AL 30 DE ABRIL DE 2014

(Cifras en miles de Quetzales)

	(0)			(1)	(2)	(3)	(4)	(5)	(6)	(7)	(8)	(9)	TOTAL
	(00)	(01)	(09)										
FINANCIERAS PRIVADAS													
INDUSTRIAL, S. A.	0	0	0	0	0	29,578	0	3,676	101	10,973	348	1,074	45,749
DE INVERSIÓN, S. A.	945	5,000	1,600	3,816	0	28,408	0	18,667	24,100	1,109	13,954	5,181	102,779
RURAL, S. A.	0	0	0	0	0	14,120	2,826	45,769	29,596	10,745	21,157	117	124,330
DE OCCIDENTE, S. A.	96,974	92,167	0	56,099	0	44,217	33,658	44,352	73,525	17,622	78,694	28,752	566,060
DE CAPITALS, S. A.	0	0	0	0	0	1,488	0	0	0	0	0	0	1,488
SUMMA, S. A.	0	219	0	2,755	0	21,491	4,238	12,840	43,075	2,693	30,401	3,260	120,971
SAN MIGUEL, S. A.	56,882	995	0	650	0	958	716	13,885	7,376	1,960	12,416	3,356	99,195
AGROMERCANTIL, S. A.	0	0	0	0	0	0	0	0	0	0	0	0	0
MVA, S. A.	1,435	0	0	0	0	3,849	2,007	0	12,110	567	270	0	20,237
CONSOLIDADA, S. A.	4,271	1,091	0	53,512	0	220	0	116,539	0	0	2,476	15,000	193,110
DE LOS TRABAJADORES, S. A.	0	0	0	269	0	373	0	1,161	6,265	0	874	193	9,135
CREDICORP, S. A.	0	0	0	0	0	0	0	74,469	0	2,272	0	0	76,741
G & T CONTINENTAL, S. A.	765	17,235	0	4,199	0	22,412	0	13,066	46,624	2,036	3,682	5,108	115,129
TOTAL	161,272	116,707	1,600	121,300	0	167,114	43,446	344,423	242,772	49,976	164,274	62,041	1,474,925

Fuente: Saldos de cartera forma E83.

CODIGO DE LA ACTIVIDAD ECONOMICA:

- | | |
|--|---|
| (0) Consumo, Transferencias y Otros Destinos | (4) Electricidad, Gas y Agua |
| (00) Consumo | (5) Construcción |
| (01) Transferencias | (6) Comercio |
| (09) Otros Destinos | (7) Transporte y Almacenamiento |
| (1) Agricultura, Ganadería, Silvicultura, Caza y Pesca | (8) Establecimientos Financieros, Bienes Inmuebles y Servicios Prestados a las Empresas |
| (2) Explotación de Minas y Cantera | (9) Servicios Comunales, Sociales y Personales |
| (3) Industria Manufacturera | |

SOCIEDADES FINANCIERAS PRIVADAS

CARTERA DE CREDITOS POR ACTIVIDAD ECONOMICA

EN MONEDA NACIONAL

AL 30 DE ABRIL DE 2014

(Cifras en miles de Quetzales)

	(0)			(1)	(2)	(3)	(4)	(5)	(6)	(7)	(8)	(9)	TOTAL
	(00)	(01)	(09)										
FINANCIERAS PRIVADAS													
INDUSTRIAL, S. A.	0	0	0	0	0	13,192	0	90	101	10,885	348	390	25,008
DE INVERSIÓN, S. A.	120	5,000	1,600	3,804	0	8,526	0	7,198	8,170	1,109	2,973	4,091	42,592
RURAL, S. A.	0	0	0	0	0	14,120	2,826	41,764	29,596	10,745	18,727	117	117,895
DE OCCIDENTE, S. A.	36,162	49,461	0	23,779	0	29,489	0	24,236	27,695	13,029	34,260	15,608	253,719
DE CAPITAL, S. A.	0	0	0	0	0	1,488	0	0	0	0	0	0	1,488
SUMMA, S. A.	0	219	0	0	0	12,605	2,469	9,592	25,512	807	15,510	2,075	68,789
SAN MIGUEL, S. A.	18,471	995	0	650	0	824	0	9,894	6,940	530	11,158	3,356	52,819
AGROMERCANTIL, S. A.	0	0	0	0	0	0	0	0	0	0	0	0	0
MVA, S. A.	1,435	0	0	0	0	3,849	2,007	0	12,110	567	270	0	20,237
CONSOLIDADA, S. A.	822	0	0	34,200	0	220	0	60,482	0	0	2,133	15,000	112,857
DE LOS TRABAJADORES, S. A.	0	0	0	269	0	373	0	1,161	5,990	0	874	68	8,735
CREDICORP, S. A.	0	0	0	0	0	0	0	60,472	0	0	0	0	60,472
G & T CONTINENTAL, S. A.	765	17,235	0	3,987	0	8,693	0	11,515	46,624	0	1,439	5,108	95,366
TOTAL	57,775	72,910	1,600	66,688	0	93,381	7,302	226,404	162,740	37,671	87,693	45,813	859,977

Fuente: Saldos de cartera forma E83.

CODIGO DE LA ACTIVIDAD ECONOMICA:

- | | |
|--|---|
| (0) Consumo, Transferencias y Otros Destinos | (4) Electricidad, Gas y Agua |
| (00) Consumo | (5) Construcción |
| (01) Transferencias | (6) Comercio |
| (09) Otros Destinos | (7) Transporte y Almacenamiento |
| (1) Agricultura, Ganadería, Silvicultura, Caza y Pesca | (8) Establecimientos Financieros, Bienes Inmuebles y Servicios Prestados a las Empresas |
| (2) Explotación de Minas y Cantera | (9) Servicios Comunales, Sociales y Personales |
| (3) Industria Manufacturera | |

SOCIEDADES FINANCIERAS PRIVADAS

CARTERA DE CREDITOS POR ACTIVIDAD ECONOMICA

EN MONEDA EXTRANJERA

AL 30 DE ABRIL DE 2014

(Cifras en miles de Quetzales)

	(0)			(1)	(2)	(3)	(4)	(5)	(6)	(7)	(8)	(9)	TOTAL
	(00)	(01)	(09)										
FINANCIERAS PRIVADAS													
INDUSTRIAL, S. A.	0	0	0	0	0	16,385	0	3,585	0	87	0	684	20,742
DE INVERSIÓN, S. A.	824	0	0	12	0	19,881	0	11,469	15,929	0	10,980	1,090	60,187
RURAL, S. A.	0	0	0	0	0	0	0	4,005	0	0	2,430	0	6,435
DE OCCIDENTE, S. A.	60,812	42,706	0	32,320	0	14,728	33,658	20,115	45,830	4,593	44,434	13,144	312,341
DE CAPITALS, S. A.	0	0	0	0	0	0	0	0	0	0	0	0	0
SUMMA, S. A.	0	0	0	2,755	0	8,885	1,770	3,248	17,562	1,886	14,891	1,185	52,182
SAN MIGUEL, S. A.	38,411	0	0	0	0	134	716	3,991	436	1,431	1,258	0	46,377
AGROMERCANTIL, S. A.	0	0	0	0	0	0	0	0	0	0	0	0	0
MVA, S. A.	0	0	0	0	0	0	0	0	0	0	0	0	0
CONSOLIDADA, S. A.	3,449	1,091	0	19,312	0	0	0	56,057	0	0	344	0	80,253
DE LOS TRABAJADORES, S. A.	0	0	0	0	0	0	0	0	275	0	0	125	400
CREDICORP, S. A.	0	0	0	0	0	0	0	13,997	0	2,272	0	0	16,268
G & T CONTINENTAL, S. A.	0	0	0	212	0	13,719	0	1,552	0	2,036	2,243	0	19,763
TOTAL	103,496	43,798	0	54,612	0	73,733	36,144	118,019	80,032	12,305	76,580	16,228	614,947

Fuente: Saldos de cartera forma E83.

CODIGO DE LA ACTIVIDAD ECONOMICA:

- | | |
|--|---|
| (0) Consumo, Transferencias y Otros Destinos | (4) Electricidad, Gas y Agua |
| (00) Consumo | (5) Construcción |
| (01) Transferencias | (6) Comercio |
| (09) Otros Destinos | (7) Transporte y Almacenamiento |
| (1) Agricultura, Ganadería, Silvicultura, Caza y Pesca | (8) Establecimientos Financieros, Bienes Inmuebles y Servicios Prestados a las Empresas |
| (2) Explotación de Minas y Cantera | (9) Servicios Comunes, Sociales y Personales |
| (3) Industria Manufacturera | |

SOCIEDADES FINANCIERAS PRIVADAS

PRESTAMOS Y DESCUENTOS CONCEDIDOS POR DISTRIBUCION GEOGRAFICA
EN EL MES DE ABRIL DE 2014
(Cifras en miles de Quetzales)

	FINANCIERAS	%
GUATEMALA	38,656	96.84
ALTA VERAPAZ	185	0.46
BAJA VERAPAZ	0	0.00
IZABAL	41	0.10
CHIQUMULA	25	0.06
ZACAPA	6	0.02
EL PROGRESO	5	0.01
JUTIAPA	20	0.05
JALAPA	0	0.00
SANTA ROSA	210	0.53
CHIMALTENANGO	58	0.15
SACATEPEQUEZ	106	0.27
ESCUINTLA	56	0.14
SAN MARCOS	0	0.00
QUETZALTENANGO	160	0.40
TOTONICAPAN	6	0.02
SOLOLA	4	0.01
RETALHULEU	0	0.00
SUCHITEPEQUEZ	50	0.12
HUEHUETENANGO	208	0.52
QUICHE	120	0.30
PETEN	0	0.00
OTROS PAISES	0	0.00
TOTAL	39,916	100

NOTAS :

- La distribución geográfica se hace con base en el lugar donde se efectuó la inversión.

- Fuente: Saldos de cartera forma E83.

SOCIEDADES FINANCIERAS PRIVADAS

PRESTAMOS Y DESCUENTOS POR DISTRIBUCION GEOGRAFICA

SALDOS AL 30 DE ABRIL DE 2014

(Cifras en miles de Quetzales)

	FINANCIERAS	%
GUATEMALA	1,195,431	87.24
ALTA VERAPAZ	11,880	0.87
BAJA VERAPAZ	556	0.04
IZABAL	11,837	0.86
CHIQUMULA	424	0.03
ZACAPA	1,178	0.09
EL PROGRESO	1,055	0.08
JUTIAPA	704	0.05
JALAPA	251	0.02
SANTA ROSA	1,096	0.08
CHIMALTENANGO	7,262	0.53
SACATEPEQUEZ	5,462	0.40
ESCUINTLA	33,877	2.47
SAN MARCOS	22,555	1.65
QUETZALTENANGO	33,407	2.44
TOTONICAPAN	11,692	0.85
SOLOLA	254	0.02
RETALHULEU	3,685	0.27
SUCHITEPEQUEZ	11,341	0.83
HUEHUETENANGO	980	0.07
EL QUICHE	1,730	0.13
EL PETEN	4,934	0.36
OTROS PAÍSES	8,683	0.63
TOTAL	1,370,274	100

NOTAS :

- La distribución geográfica se hace con base en el lugar donde se efectuó la inversión.

- Fuente: Saldos de cartera forma E83.

SOCIEDADES FINANCIERAS PRIVADAS

PRESTAMOS Y DESCUENTOS CONCEDIDOS POR DESTINO ECONOMICO

Y TIPO DE INVERSION

EN EL MES DE ABRIL DE 2014

(Cifras en miles de Quetzales)

FINANCIERAS PRIVADAS

	GASTOS DE OPERACION	FORMACION DE CAPITAL	OTROS	TOTAL
CONSUMO, TRANSFERENCIAS Y OTROS DESTINOS	1,435	0	310	1,745
CONSUMO	1,435	0	310	1,745
Adquisición de bienes durables	1,435	0	310	1,745
Mobiliario para el hogar	0	0	0	0
Utensilios para el hogar	0	0	0	0
Prendas para uso personal	0	0	0	0
Vehículos para uso personal	0	0	0	0
Material, mobiliario y equipo de estudio	0	0	0	0
Inmuebles	0	0	0	0
Bienes inmuebles para vivienda garantizados con hipotecas	0	0	310	310
Otros	1,435	0	0	1,435
Adquisición de bienes fungibles	0	0	0	0
Medicinas y medicamentos	0	0	0	0
Otros	0	0	0	0
Servicios recibidos	0	0	0	0
Tratamiento médico en el país	0	0	0	0
Tratamiento médico en el exterior	0	0	0	0
Viajes de estudio	0	0	0	0
Viajes de turismo	0	0	0	0
Costas judiciales	0	0	0	0
Honorarios profesionales	0	0	0	0
Alquileres	0	0	0	0
Otros	0	0	0	0
Otros consumos	0	0	0	0
TRANSFERENCIAS	0	0	0	0
Adquisición de bienes inmuebles a propietarios del mismo sector	0	0	0	0
Adquisición maquinaria y equipo propietarios del mismo sector	0	0	0	0
Adquisición de títulos valores	0	0	0	0
Pago de deudas bancarias	0	0	0	0
Pago de deudas comerciales	0	0	0	0
Pago deudas particulares	0	0	0	0
OTROS DESTINOS	0	0	0	0
Actividades no especificadas	0	0	0	0
AGRICULTURA, GANADERÍA, SILVICULTURA, CAZA Y PESCA	0	0	0	0
AGRICULTURA	0	0	0	0
Cereales y legumbres	0	0	0	0
Arroz	0	0	0	0
Trigo	0	0	0	0
Maíz	0	0	0	0
Frijol	0	0	0	0
Maicillo	0	0	0	0
Otros	0	0	0	0
Hortalizas	0	0	0	0
Frutas	0	0	0	0
Bebidas y azúcares	0	0	0	0
Café	0	0	0	0
Té	0	0	0	0
Cacao	0	0	0	0
Caña	0	0	0	0
Otras	0	0	0	0
Semillas y plantas oleaginosas	0	0	0	0
Plantas textiles	0	0	0	0

Fuente: Saldos de cartera forma E83.

SOCIEDADES FINANCIERAS PRIVADAS

PRESTAMOS Y DESCUENTOS CONCEDIDOS POR DESTINO ECONOMICO

Y TIPO DE INVERSION

EN EL MES DE ABRIL DE 2014

(Cifras en miles de Quetzales)

FINANCIERAS PRIVADAS				
	GASTOS DE OPERACION	FORMACION DE CAPITAL	OTROS	TOTAL
Algodón	0	0	0	0
Kenaf	0	0	0	0
Henequén	0	0	0	0
Lino	0	0	0	0
Otras	0	0	0	0
Espicias	0	0	0	0
Otros cultivos y plantas	0	0	0	0
GANADERÍA	0	0	0	0
Ganado vacuno	0	0	0	0
Caballar, asnal y mular	0	0	0	0
Ganado caprino	0	0	0	0
Ganado ovino	0	0	0	0
Porcino	0	0	0	0
Avicultura	0	0	0	0
Cunicultura	0	0	0	0
Apiarios	0	0	0	0
Pastos y forrajes	0	0	0	0
Otras especies de animales	0	0	0	0
SILVICULTURA	0	0	0	0
CAZA Y PESCA	0	0	0	0
EXPLOTACIÓN DE MINAS Y CANTERAS	0	0	0	0
MINAS DE CARBÓN	0	0	0	0
PETRÓLEO CRUDO Y GAS NATURAL	0	0	0	0
EXTRACCIÓN DE MINERALES METÁLICOS	0	0	0	0
EXTRACCIÓN DE MINERALES NO METÁLICOS	0	0	0	0
EXPLOTACIÓN DE CANTERA	0	0	0	0
INDUSTRIAS MANUFACTURERAS	4,249	0	634	4,883
PRODUCTOS ALIMENTICIOS, BEBIDAS Y TABACO	0	0	634	634
TEXTILES, PRENDAS DE VESTIR E INDUSTRIAS DE CUERO	4,249	0	0	4,249
INDUSTRIA DE LA MADERA Y PRODUCTOS DE LA MADERA, INCLUIDOS MUEBLES	0	0	0	0
FABRICACIÓN DE PAPEL Y PRODUCTOS DE PAPEL; IMPRENTAS Y EDITORIALES	0	0	0	0
FABRICACIÓN DE SUSTANCIAS QUÍMICAS Y DE PRODUCTOS QUÍMICOS DERIVADOS DEL PETRÓLEO-CARBÓN DE CAUCHO	0	0	0	0
FABRICACIÓN DE PRODUCTOS MINERALES NO METÁLICOS EXCEPTUANDO LOS DERIVADOS DEL PETRÓLEO Y CARBÓN	0	0	0	0
INDUSTRIAS METÁLICAS BÁSICAS	0	0	0	0
FABRICACIÓN DE PRODUCTOS METÁLICOS, MAQUINARIA Y EQUIPO	0	0	0	0
OTRAS INDUSTRIAS MANUFACTURERAS	0	0	0	0
ELECTRICIDAD, GAS Y AGUA	1,313	0	0	1,313
ELECTRICIDAD	1,313	0	0	1,313
GAS	0	0	0	0
OBRAS HIDRAÚLICAS Y SUMINISTRO DE AGUA	0	0	0	0
CONSTRUCCIÓN	0	3,277	1,013	4,290
CONSTRUCCIÓN, REFORMA Y REPARACIÓN DE VÍAS DE COMUNICACIÓN	0	0	0	0
Construcción, reforma y reparación vías de	0	0	0	0

Fuente: Saldos de cartera forma E83.

SOCIEDADES FINANCIERAS PRIVADAS

PRESTAMOS Y DESCUENTOS CONCEDIDOS POR DESTINO ECONOMICO

Y TIPO DE INVERSION

EN EL MES DE ABRIL DE 2014

(Cifras en miles de Quetzales)

FINANCIERAS PRIVADAS				
	GASTOS DE OPERACION	FORMACION DE CAPITAL	OTROS	TOTAL
comunicación				
Aeropuertos y pistas de aviación	0	0	0	0
Carreteras	0	0	0	0
Puertos muelles y canales	0	0	0	0
Vías férreas	0	0	0	0
Otras	0	0	0	0
CONSTRUCCIÓN, REFORMA Y REPARACIÓN GENERAL	0	3,277	1,013	4,290
De carácter principal	0	3,277	1,013	4,290
Edificios	0	0	0	0
Viviendas	0	3,277	0	3,277
Oficinas y bodegas	0	0	750	750
Instalaciones hidráulicas y centrales hidroeléctricas	0	0	0	0
Conducciones de agua gas y electricidad	0	0	0	0
Presas drenajes y obras de riego	0	0	0	0
Estacionamientos	0	0	0	0
Otros	0	0	263	263
De carácter secundario	0	0	0	0
Instalaciones de plomería, calefacción y aire acondicionado	0	0	0	0
Chapistería e instalaciones eléctricas	0	0	0	0
Colocación de ladrillos y pisos, piedras, baldosas y labrado de mármol	0	0	0	0
Colocación de techos	0	0	0	0
Perforación de pozos de agua	0	0	0	0
Excavación y cimentación	0	0	0	0
Pintura y decoración	0	0	0	0
Otros	0	0	0	0
COMERCIO	11,271	2,640	2,178	16,089
COMERCIO INTERNO	2,095	1,540	0	3,635
COMERCIO DE IMPORTACIÓN	2,276	0	2,178	4,454
EXPORTACIÓN	1,312	0	0	1,312
COMERCIO NO ESPECIFICADO	5,588	1,100	0	6,688
TRANSPORTE Y ALMACENAMIENTO	1,117	0	0	1,117
TRANSPORTE TERRESTRE	1,117	0	0	1,117
TRANSPORTE POR AGUA	0	0	0	0
TRANSPORTE AÉREO	0	0	0	0
ESTABLECIMIENTOS FINANCIEROS, BIENES INMUEBLES, SERVICIOS PRESTADOS A LAS EMPRESAS	0	0	10,237	10,237
ESTABLECIMIENTOS FINANCIEROS	0	0	1,237	1,237
EMPRESAS ADMINISTRADORAS DE BIENES INMUEBLES	0	0	0	0
SERVICIOS PRESTADOS A LAS EMPRESAS	0	0	9,000	9,000
SERVICIOS COMUNALES, SOCIALES Y PERSONALES	243	0	0	243
SERVICIOS DE SANEAMIENTO Y SIMILARES	0	0	0	0
SERVICIOS SOCIALES Y OTROS	243	0	0	243
SERVICIOS COMUNALES CONEXOS				
SERVICIOS DE DIVERSIÓN, ESPARCIMIENTO Y CULTURALES	0	0	0	0
SERVICIOS PERSONALES Y DE LOS HOGARES	0	0	0	0
ORGANIZACIONES INTERNACIONALES Y OTROS ORGANISMOS EXTRATERRITORIALES	0	0	0	0
TOTAL	19,628	5,917	14,372	39,917

Fuente: Saldos de cartera forma E83.

SOCIEDADES FINANCIERAS PRIVADAS

PRÉSTAMOS Y DESCUENTOS POR DESTINO ECONÓMICO

Y TIPO DE INVERSIÓN

SALDOS AL 30 DE ABRIL DE 2014

(Cifras en miles de Quetzales)

FINANCIERAS PRIVADAS

	GASTOS DE OPERACION	FORMACION DE CAPITAL	OTROS	TOTAL
CONSUMO, TRANSFERENCIAS Y OTROS DESTINOS	102,372	39,448	137,392	279,212
CONSUMO	18,764	35,366	106,904	161,034
Adquisición de bienes durables	18,764	35,366	106,768	160,898
Mobiliario para el hogar	0	0	0	0
Utensilios para el hogar	0	0	0	0
Prendas para uso personal	0	0	0	0
Vehículos para uso personal	94	0	57	151
Material, mobiliario y equipo de estudio	0	0	0	0
Inmuebles	5,249	10,509	3,990	19,748
Bienes inmuebles para vivienda garantizados con hipotecas	11,959	24,857	102,721	139,537
Otros	1,462	0	0	1,462
Adquisición de bienes fungibles	0	0	0	0
Medicinas y medicamentos	0	0	0	0
Otros	0	0	0	0
Servicios recibidos	0	0	136	136
Tratamiento médico en el país	0	0	136	136
Tratamiento médico en el exterior	0	0	0	0
Viajes de estudio	0	0	0	0
Viajes de turismo	0	0	0	0
Costas judiciales	0	0	0	0
Honorarios profesionales	0	0	0	0
Alquileres	0	0	0	0
Otros	0	0	0	0
Otros consumos	0	0	0	0
TRANSFERENCIAS	82,008	4,081	30,488	116,577
Adquisición de bienes inmuebles a propietarios del mismo sector	0	1,091	12,081	13,172
Adquisición maquinaria y equipo propietarios del mismo sector	0	0	6,019	6,019
Adquisición de títulos valores	82,008	2,990	12,388	97,386
Pago de deudas bancarias	0	0	0	0
Pago de deudas comerciales	0	0	0	0
Pago deudas particulares	0	0	0	0
OTROS DESTINOS	1,600	0	0	1,600
Actividades no especificadas	1,600	0	0	1,600
AGRICULTURA, GANADERÍA, SILVICULTURA, CAZA Y PESCA	59,046	57,143	2,356	118,545
AGRICULTURA	35,644	3,631	1,461	40,736
Cereales y legumbres	9,877	0	0	9,877
Arroz	0	0	0	0
Trigo	0	0	0	0
Maíz	0	0	0	0
Frijol	0	0	0	0
Maicillo	0	0	0	0
Otros	9,877	0	0	9,877
Hortalizas	1,614	0	269	1,883
Frutas	1,127	0	0	1,127
Bebidas y azúcares	20,407	3,631	12	24,050
Café	55	850	0	905
Té	0	0	0	0
Cacao	0	0	0	0
Caña	20,352	2,781	12	23,145
Otras	0	0	0	0
Semillas y plantas oleaginosas	2,618	0	1,180	3,798
Plantas textiles	0	0	0	0

Fuente: Saldos de cartera forma E83.

SOCIEDADES FINANCIERAS PRIVADAS

PRÉSTAMOS Y DESCUENTOS POR DESTINO ECONÓMICO

Y TIPO DE INVERSIÓN

SALDOS AL 30 DE ABRIL DE 2014

(Cifras en miles de Quetzales)

FINANCIERAS PRIVADAS

	GASTOS DE OPERACION	FORMACION DE CAPITAL	OTROS	TOTAL
Algodón	0	0	0	0
Kenaf	0	0	0	0
Henequén	0	0	0	0
Lino	0	0	0	0
Otras	0	0	0	0
Espicias	0	0	0	0
Otros cultivos y plantas	0	0	0	0
GANADERÍA	2,087	53,512	159	55,758
Ganado vacuno	2,014	0	159	2,173
Caballar, asnal y mular	0	0	0	0
Ganado caprino	0	0	0	0
Ganado ovino	0	0	0	0
Porcino	73	19,312	0	19,385
Avicultura	0	34,200	0	34,200
Cunicultura	0	0	0	0
Apiarios	0	0	0	0
Pastos y forrajes	0	0	0	0
Otras especies de animales	0	0	0	0
SILVICULTURA	21,315	0	736	22,051
CAZA Y PESCA	0	0	0	0
EXPLOTACIÓN DE MINAS Y CANTERAS	0	0	0	0
MINAS DE CARBÓN	0	0	0	0
PETRÓLEO CRUDO Y GAS NATURAL	0	0	0	0
EXTRACCIÓN DE MINERALES METÁLICOS	0	0	0	0
EXTRACCIÓN DE MINERALES NO METÁLICOS	0	0	0	0
EXPLOTACIÓN DE CANTERA	0	0	0	0
INDUSTRIAS MANUFACTURERAS	117,728	15,843	11,516	145,087
PRODUCTOS ALIMENTICIOS, BEBIDAS Y TABACO	30,051	320	8,270	38,641
TEXTILES, PRENDAS DE VESTIR E INDUSTRIAS DE CUERO	19,540	105	1,022	20,667
INDUSTRIA DE LA MADERA Y PRODUCTOS DE LA MADERA, INCLUIDOS MUEBLES	1,977	0	0	1,977
FABRICACIÓN DE PAPEL Y PRODUCTOS DE PAPEL; IMPRENTAS Y EDITORIALES	13,616	5,395	1,511	20,522
FABRICACIÓN DE SUSTANCIAS QUÍMICAS Y DE PRODUCTOS QUÍMICOS DERIVADOS DEL PETRÓLEO-CARBÓN DE CAUCHO	35,126	7,606	235	42,967
FABRICACIÓN DE PRODUCTOS MINERALES NO METÁLICOS EXCEPTUANDO LOS DERIVADOS DEL PETRÓLEO Y CARBÓN	13,201	0	0	13,201
INDUSTRIAS METÁLICAS BÁSICAS	0	2,292	0	2,292
FABRICACIÓN DE PRODUCTOS METÁLICOS, MAQUINARIA Y EQUIPO	589	125	478	1,192
OTRAS INDUSTRIAS MANUFACTURERAS	3,628	0	0	3,628
ELECTRICIDAD, GAS Y AGUA	33,402	5,806	1,199	40,407
ELECTRICIDAD	30,576	5,806	1,199	37,581
GAS	0	0	0	0
OBRAS HIDRAÚLICAS Y SUMINISTRO DE AGUA	2,826	0	0	2,826
CONSTRUCCIÓN	63,810	135,772	133,446	333,028
CONSTRUCCIÓN, REFORMA Y REPARACIÓN DE VÍAS DE COMUNICACIÓN	18,387	1,659	2,272	22,318
Construcción, reforma y reparación vías de	18,387	1,659	2,272	22,318

Fuente: Saldos de cartera forma E83.

SOCIEDADES FINANCIERAS PRIVADAS

PRÉSTAMOS Y DESCUENTOS POR DESTINO ECONÓMICO

Y TIPO DE INVERSIÓN

SALDOS AL 30 DE ABRIL DE 2014

(Cifras en miles de Quetzales)

FINANCIERAS PRIVADAS

	GASTOS DE OPERACION	FORMACION DE CAPITAL	OTROS	TOTAL
comunicación				
Aeropuertos y pistas de aviación	0	0	0	0
Carreteras	16,859	0	140	16,999
Puertos muelles y canales	0	0	0	0
Vías férreas	0	0	0	0
Otras	1,528	1,659	2,132	5,319
CONSTRUCCIÓN, REFORMA Y REPARACIÓN GENERAL	45,423	134,113	131,174	310,710
De carácter principal	45,423	133,216	130,832	309,471
Edificios	3,268	3,784	5,129	12,181
Viviendas	27,387	120,081	28,696	176,164
Oficinas y bodegas	8,795	6,535	8,009	23,339
Instalaciones hidráulicas y centrales hidroeléctricas	0	0	277	277
Conducciones de agua gas y electricidad	0	0	0	0
Presas drenajes y obras de riego	0	0	0	0
Estacionamientos	0	0	0	0
Otros	5,973	2,817	88,720	97,510
De carácter secundario	0	897	343	1,240
Instalaciones de plomería, calefacción y aire acondicionado	0	0	0	0
Chapistería e instalaciones eléctricas	0	0	0	0
Colocación de ladrillos y pisos, piedras, baldosas y labrado de mármol	0	0	0	0
Colocación de techos	0	0	0	0
Perforación de pozos de agua	0	0	0	0
Excavación y cimentación	0	0	0	0
Pintura y decoración	0	0	0	0
Otros	0	897	343	1,240
COMERCIO	147,872	29,119	31,982	208,973
COMERCIO INTERNO	30,867	13,229	12,266	56,362
COMERCIO DE IMPORTACIÓN	63,478	8,048	8,804	80,330
EXPORTACIÓN	6,256	456	0	6,712
COMERCIO NO ESPECIFICADO	47,272	7,386	10,912	65,570
TRANSPORTE Y ALMACENAMIENTO	23,825	16,344	7,114	47,283
TRANSPORTE TERRESTRE	23,202	16,344	4,005	43,551
TRANSPORTE POR AGUA	56	0	3,110	3,166
TRANSPORTE AÉREO	567	0	0	567
ESTABLECIMIENTOS FINANCIEROS, BIENES INMUEBLES, SERVICIOS PRESTADOS A LAS EMPRESAS	59,387	40,111	39,460	138,958
ESTABLECIMIENTOS FINANCIEROS	21,598	5,010	8,860	35,468
EMPRESAS ADMINISTRADORAS DE BIENES INMUEBLES	27,319	16,479	4,679	48,477
SERVICIOS PRESTADOS A LAS EMPRESAS	10,469	18,621	25,921	55,011
SERVICIOS COMUNALES, SOCIALES Y PERSONALES	20,658	34,381	3,742	58,781
SERVICIOS DE SANEAMIENTO Y SIMILARES	2,467	5,747	0	8,214
SERVICIOS SOCIALES Y OTROS	13,342	1,998	3,417	18,757
SERVICIOS COMUNALES CONEXOS				
SERVICIOS DE DIVERSIÓN, ESPARCIMIENTO Y CULTURALES	4,437	0	0	4,437
SERVICIOS PERSONALES Y DE LOS HOGARES	411	26,636	325	27,372
ORGANIZACIONES INTERNACIONALES Y OTROS ORGANISMOS EXTRATERRITORIALES	0	0	0	0
TOTAL	628,100	373,967	368,207	1,370,274

Fuente: Saldos de cartera forma E83.

FINANCIERAS PRIVADAS

PRESTAMOS Y DESCUENTOS CONCEDIDOS POR
ESTRATIFICACION Y PLAZO ORIGINAL
EN EL MES DE ABRIL DE 2014
(Cifras en miles de Quetzales)

INTERVALOS EN QUETZALES	HASTA 10,000		DE 10,001 A 20,000		DE 20,001 A 50,000		DE 50,001 A 100,000		DE 100,001 Y MAS		TOTAL	
	No.	Monto	No.	Monto	No.	Monto	No.	Monto	No.	Monto	No.	Monto
CONSUMO, TRANSFERENCIAS Y OTROS DESTINOS	8	0	0	0	0	0	0	0	5	1,745	13	1,745
AGRICULTURA, GANADERÍA, SILVICULTURA, CAZA Y PESCA	0	0	0	0	0	0	0	0	0	0	0	0
AGRICULTURA	0	0	0	0	0	0	0	0	0	0	0	0
GANADERÍA	0	0	0	0	0	0	0	0	0	0	0	0
SILVICULTURA	0	0	0	0	0	0	0	0	0	0	0	0
CAZA Y PESCA	0	0	0	0	0	0	0	0	0	0	0	0
EXPLOTACIÓN DE MINAS Y CANTERAS	0	0	0	0	0	0	0	0	0	0	0	0
INDUSTRIAS MANUFACTURERAS	0	0	0	0	0	0	0	0	3	4,883	3	4,883
ELECTRICIDAD, GAS Y AGUA	0	0	0	0	0	0	0	0	1	1,313	1	1,313
CONSTRUCCIÓN	40	243	38	600	30	1,005	4	280	6	2,163	118	4,291
CONSTRUCCIÓN, REFORMA Y REPARACIÓN DE VÍAS DE COMUNICACIÓN	0	0	0	0	0	0	0	0	0	0	0	0
COMERCIO	91	409	27	375	46	1,415	35	2,491	27	11,399	226	16,089
TRANSPORTE Y ALMACENAMIENTO	1	0	0	0	0	0	0	0	5	1,117	6	1,117
ESTABLECIMIENTOS FINANCIEROS, BIENES INMUEBLES, SERVICIOS PRESTADOS A LAS EMPRESAS	10	35	5	72	5	167	6	438	3	9,524	29	10,236
SERVICIOS COMUNALES, SOCIALES Y PERSONALES	0	0	0	0	0	0	0	0	1	243	1	243
TOTAL	150	687	70	1,047	81	2,587	45	3,209	51	32,387	397	39,916

	HASTA 1 AÑO		DE 1 A 3 AÑOS		DE 3 A 5 AÑOS		DE 5 AÑOS Y MAS		TOTAL	
	No.	Monto	No.	Monto	No.	Monto	No.	Monto	No.	Monto
CONSUMO, TRANSFERENCIAS Y OTROS DESTINOS	0	0	3	1,435	0	0	3	310	6	1,745
AGRICULTURA, GANADERÍA, SILVICULTURA, CAZA Y PESCA	0	0	0	0	0	0	0	0	0	0
AGRICULTURA	0	0	0	0	0	0	0	0	0	0
GANADERÍA	0	0	0	0	0	0	0	0	0	0
SILVICULTURA	0	0	0	0	0	0	0	0	0	0
CAZA Y PESCA	0	0	0	0	0	0	0	0	0	0
EXPLOTACIÓN DE MINAS Y CANTERAS	0	0	0	0	0	0	0	0	0	0
INDUSTRIAS MANUFACTURERAS	2	634	1	4,249	0	0	0	0	3	4,883
ELECTRICIDAD, GAS Y AGUA	0	0	1	1,313	0	0	0	0	1	1,313
CONSTRUCCIÓN	2	750	22	605	75	1,608	19	1,327	118	4,290
CONSTRUCCIÓN, REFORMA Y REPARACIÓN DE VÍAS DE COMUNICACIÓN	0	0	0	0	0	0	0	0	0	0
COMERCIO	29	2,178	145	6,890	49	6,995	2	26	225	16,089
TRANSPORTE Y ALMACENAMIENTO	0	0	6	1,117	0	0	0	0	6	1,117
ESTABLECIMIENTOS FINANCIEROS, BIENES INMUEBLES, SERVICIOS PRESTADOS A LAS EMPRESAS	27	1,237	2	9,000	0	0	0	0	29	10,237
SERVICIOS COMUNALES, SOCIALES Y PERSONALES	0	0	0	0	1	243	0	0	1	243
TOTAL	60	4,799	180	24,608	125	8,846	24	1,663	389	39,916

Nota:
Fuente: Saldos de cartera forma E83.

FINANCIERAS PRIVADAS

PRÉSTAMOS Y DESCUENTOS POR
ESTRATIFICACIÓN Y PLAZO ORIGINAL
SALDOS AL 30 DE ABRIL DE 2014
(Cifras en miles de Quetzales)

INTERVALOS EN QUETZALES	HASTA 10,000		DE 10,001 A 20,000		DE 20,001 A 50,000		DE 50,001 A 100,000		DE 100,001 Y MAS		TOTAL	
	No.	Monto	No.	Monto	No.	Monto	No.	Monto	No.	Monto	No.	Monto
CONSUMO, TRANSFERENCIAS Y OTROS DESTINOS	24	31	3	45	10	292	17	1,278	268	277,566	322	279,212
AGRICULTURA, GANADERÍA, SILVICULTURA, CAZA Y PESCA	3	0	1	12	2	87	3	214	48	118,232	57	118,545
AGRICULTURA	0	0	1	12	2	87	2	141	20	40,495	25	40,736
GANADERÍA	0	0	0	0	0	0	1	73	21	55,686	22	55,759
SILVICULTURA	3	0	0	0	0	0	0	0	7	22,051	10	22,051
CAZA Y PESCA	0	0	0	0	0	0	0	0	0	0	0	0
EXPLOTACIÓN DE MINAS Y CANTERAS	0	0	0	0	0	0	0	0	0	0	0	0
INDUSTRIAS MANUFACTURERAS	16	23	2	30	10	350	14	1,068	94	143,615	136	145,086
ELECTRICIDAD, GAS Y AGUA	1	0	0	0	0	0	0	0	10	40,407	11	40,407
CONSTRUCCIÓN	1,613	7,852	992	14,276	1,052	34,180	334	23,229	460	253,491	4,451	333,029
CONSTRUCCIÓN, REFORMA Y REPARACIÓN DE VÍAS DE COMUNICACIÓN	6	9	0	0	4	143	4	266	17	21,900	31	22,318
COMERCIO	1,124	3,410	289	4,161	314	9,950	168	12,110	255	179,341	2,150	208,973
TRANSPORTE Y ALMACENAMIENTO	6	17	6	103	25	936	34	2,361	73	43,866	144	47,283
ESTABLECIMIENTOS FINANCIEROS, BIENES INMUEBLES, SERVICIOS PRESTADOS A LAS EMPRESAS	69	113	8	115	17	558	16	1,231	89	136,940	199	138,957
SERVICIOS COMUNALES, SOCIALES Y PERSONALES	6	11	0	0	4	153	3	182	37	58,435	50	58,781
TOTAL	2,862	11,457	1,301	18,742	1,434	46,508	589	41,673	1,334	1,251,894	7,520	1,370,274

	HASTA 1 AÑO		DE 1 A 3 AÑOS		DE 3 A 5 AÑOS		DE 5 AÑOS Y MAS		TOTAL	
	No.	Monto	No.	Monto	No.	Monto	No.	Monto	No.	Monto
CONSUMO, TRANSFERENCIAS Y OTROS DESTINOS	41	23,389	14	88,754	20	3,647	247	163,422	322	279,212
AGRICULTURA, GANADERÍA, SILVICULTURA, CAZA Y PESCA	1	186	18	54,553	6	4,697	32	59,109	57	118,545
AGRICULTURA	1	186	9	29,671	4	3,197	11	7,681	25	40,735
GANADERÍA	0	0	3	21,087	2	1,500	17	33,172	22	55,759
SILVICULTURA	0	0	6	3,795	0	0	4	18,256	10	22,051
CAZA Y PESCA	0	0	0	0	0	0	0	0	0	0
EXPLOTACIÓN DE MINAS Y CANTERAS	0	0	0	0	0	0	0	0	0	0
INDUSTRIAS MANUFACTURERAS	12	2,922	43	48,313	36	47,257	45	46,595	136	145,087
ELECTRICIDAD, GAS Y AGUA	1	1,091	4	7,019	2	3,543	4	28,755	11	40,407
CONSTRUCCIÓN	20	3,622	1,584	51,877	643	57,903	2,204	219,627	4,451	333,029
CONSTRUCCIÓN, REFORMA Y REPARACIÓN DE VÍAS DE COMUNICACIÓN	1	300	8	12,508	4	3,374	18	6,136	31	22,318
COMERCIO	77	11,201	1,467	111,984	543	58,182	63	27,607	2,150	208,973
TRANSPORTE Y ALMACENAMIENTO	0	0	108	22,878	31	16,410	5	7,994	144	47,283
ESTABLECIMIENTOS FINANCIEROS, BIENES INMUEBLES, SERVICIOS PRESTADOS A LAS EMPRESAS	89	10,253	48	51,862	34	26,365	28	50,477	199	138,957
SERVICIOS COMUNALES, SOCIALES Y PERSONALES	2	1,998	15	6,302	18	27,446	15	23,035	50	58,781
TOTAL	243	54,661	3,301	443,541	1,333	245,451	2,643	626,620	7,520	1,370,274

Nota:
Fuente: Saldos de cartera forma E83.

SOCIEDADES FINANCIERAS PRIVADAS

ACTIVOS CREDITICIOS

AL 31 DE MARZO DE 2014

Cifras en miles de Quetzales

FINANCIERAS PRIVADAS	CLASIFICACIÓN DE ACTIVOS CREDITICIOS CONFORME VALUACIÓN a/						RESERVAS DE ACTIVOS CREDITICIOS		INDICADORES FINANCIEROS SOBRE CALIDAD CARTERA	
	A	B	C	D	E	Total Activos Crediticios	De Valuación	Genéricas	(CVC) b/ (%)	(CCR) c/ (%)
FINANCIERA INDUSTRIAL, S. A.	55,632	0	0	0	0	55,632	0	791	100.00	0.00
FINANCIERA DE INVERSIÓN, S. A.	91,041	9,746	177	186	1,525	102,675	154	2,814	93.67	163.14
FINANCIERA RURAL, S. A.	98,973	10,769	7,587	0	7,707	125,037	1,259	7,108	96.20	487.34
FINANCIERA DE OCCIDENTE, S. A.	518,488	10,499	17,956	722	537	548,202	1,010	6,273	98.81	100.00
FINANCIERA DE CAPITALES, S. A.	1,488	0	0	0	0	1,488	0	35	100.00	0.00
FINANCIERA SUMMA, S. A.	118,304	8,235	0	17	89	126,645	2,088	753	97.60	149.76
FINANCIERA SAN MIGUEL, S. A.	75,318	13,260	1,164	1,222	1,164	92,127	141	5,793	96.42	167.17
FINANCIERA AGROMERCANTIL, S. A.	0	0	0	0	0	0	0	0	0.00	0.00
FINANCIERA MVA, S. A.	17,225	0	0	0	0	17,225	0	253	100.00	0.00
FINANCIERA CONSOLIDADA, S. A.	190,554	2,522	69	0	351	193,495	3	5,879	98.27	294.37
FINANCIERA DE LOS TRABAJADORES, S. A.	2,904	176	716	503	5,730	10,029	8,660	0	29.98	104.30
FINANCIERA CREDICORP, S. A.	76,242	713	47	196	489	77,686	0	1,720	97.97	119.10
FINANCIERA G & T CONTINENTAL, S. A.	105,936	1,043	7,540	178	5,568	120,265	5,923	13,698	95.86	199.50
TOTAL	1,352,106	56,962	35,256	3,023	23,160	1,470,508	19,238	45,117		

CLASIFICACIÓN DE LOS ACTIVOS CREDITICIOS CONFORME VALUACIÓN REFERIDA AL	31/03/2014
RESERVAS DE ACTIVOS CREDITICIOS REGISTRADAS AL	30/04/2014
INDICADORES FINANCIEROS SOBRE CALIDAD DE CARTERA CREDITICIA AL	30/04/2014

NOTAS:

a/ Fuente: Saldos de Cartera Forma E83 y Valuación de Cartera, reportados al 31/03/14.

b/ (CVC) Cartera Vigente en relación a Cartera Bruta. Fuente información contable enviada por las entidades al 30/04/14.

c/ (CCR) Cobertura de Cartera Crediticia en Riesgo, correspondiente a la relación de las reservas de valuación constituidas al 30/04/14, respecto al saldo de la cartera contaminada al 31/03/14, conforme lo establecido en los artículos 38 y 38 bis del Reglamento para la Administración del Riesgo de Crédito. Fuente información contable enviada por las entidades al 30/04/14.

SOCIEDADES FINANCIERAS PRIVADAS

INTEGRACION DE FIDEICOMISOS

AL 30 DE ABRIL DE 2014

(Cifras en miles de Quetzales)

	Estatales		Municipales		Privados		Total	
	No.	Patrimonio	No.	Patrimonio	No.	Patrimonio	No.	Patrimonio 1/
INDUSTRIAL, S. A.	0	0	0	0	277	6,635,436	277	6,635,436
DE INVERSIÓN, S. A.	0	0	0	0	2	5,499	2	5,499
RURAL, S. A.	0	0	1	2,682	36	788,355	37	791,037
DE OCCIDENTE, S. A.	0	0	2	127,441	46	581,509	48	708,950
DE CAPITALES, S. A.	0	0	0	0	22	183,433	22	183,433
SUMMA, S. A.	0	0	0	0	29	482,458	29	482,458
SAN MIGUEL, S. A.	0	0	0	0	11	101,906	11	101,906
AGROMERCANTIL, S. A.	0	0	0	0	32	304,496	32	304,496
MVA, S. A.	0	0	0	0	1	0	1	0
CONSOLIDADA, S. A.	0	0	0	0	37	497,939	37	497,939
DE LOS TRABAJADORES, S. A.	0	0	0	0	7	360,954	7	360,954
CREDICORP, S. A.	0	0	0	0	5	62,966	5	62,966
G & T CONTINENTAL, S. A.	2	107,792	1	54	136	4,127,354	139	4,235,199
TOTAL	2	107,792	4	130,177	641	14,132,304	647	14,370,273

El Fideicomiso es un contrato por el que una persona llamada fideicomitente transmite ciertos bienes y derechos a otra llamada fiduciaria, quien los recibe con la limitación de carácter obligatorio, de realizar solo aquellos actos exigidos para cumplir los fines del fideicomiso y en beneficio de un tercero llamado fideicomisario.

1/ Incluye: Patrimonio Recibido + Utilidad ó Pérdida Acumulada + Utilidad ó Pérdida del Ejercicio

SOCIEDADES FINANCIERAS PRIVADAS

AL 30 DE ABRIL DE 2014

DEFINICION DE INDICADORES FINANCIEROS

ÁREA	INDICADOR	DEFINICIÓN	INTERPRETACIÓN
Liquidez	Liquidez inmediata (LI)	Es el cociente de dividir las disponibilidades entre la suma de las obligaciones depositarias más las obligaciones financieras.	Representa la proporción de recursos de inmediata disponibilidad de los que la entidad dispone para hacer frente a sus obligaciones de captación.
Solvencia	Patrimonio en relación a activos (PA)	Es el cociente de dividir el capital contable entre el activo neto.	Representa la proporción de capital contable que respalda los activos de la entidad.
	Patrimonio en relación a Cartera de Créditos (PCC)	Es el cociente de dividir el capital contable entre la cartera de créditos bruta.	Representa la proporción de la cartera de créditos bruta que está respaldada por el patrimonio de los accionistas.
	Patrimonio en relación a las captaciones (PCA)	Es el cociente de dividir el capital contable entre la suma de las obligaciones depositarias más las obligaciones financieras.	Representa la proporción de los recursos de los accionistas respecto a los recursos captados del público.
Rentabilidad	Rentabilidad sobre Patrimonio (RP)	Es el cociente de dividir la utilidad neta anualizada entre el capital contable.	Representa la utilidad con respecto a los recursos de los accionistas. Este indicador se muestra sólo cuando el capital contable es positivo.
	Rentabilidad sobre Activos (RA)	Es el cociente de dividir la utilidad neta anualizada entre el activo neto.	Representa la proporción de utilidad respecto al total de recursos propios más los ajenos administrados por la entidad.
	Eficiencia (EF)	Es el cociente de dividir el margen operacional neto entre el margen operacional bruto.	Representa la proporción de la utilidad bruta de operación que queda de remanente, luego de deducir los gastos administrativos. Al restar el indicador de la unidad, se obtiene la relación de gastos administrativos sobre utilidad bruta.
Calidad de Activos	Cartera Vigente en relación a Cartera Bruta (CVC)	Es el cociente de dividir la cartera de créditos vigente entre la cartera de créditos bruta.	Representa la proporción de la cartera total que se encuentra vigente y consecuentemente, la calidad de la misma. La tasa de cartera vencida se obtiene al restar este indicador de la unidad.
	Cobertura de Cartera Crediticia en Riesgo (CCR)	Es el cociente de dividir las estimaciones por valuación para cartera de créditos entre la suma de la cartera vencida del mes anterior.	Representa la proporción de la cartera crediticia en riesgo que está cubierta por provisiones.

INDICADORES FINANCIEROS

LIQUIDEZ

Liquidez Inmediata 6.21 %

SOLVENCIA

Patrimonio en relación a Activos 12.10 %

Patrimonio en relación a Cartera de Créditos 62.18 %

Patrimonio en relación a las Captaciones 14.74 %

RENTABILIDAD

Rentabilidad sobre Patrimonio 17.01 %

Rentabilidad sobre Activos 2.06 %

Eficiencia 58.68 %

CALIDAD DE ACTIVOS

Cartera Vigente en relación a Cartera Bruta 97.25 %

Cobertura de Cartera Crediticia en Riesgo 172.99 %

NOTAS :

- Los indicadores de mayor valor reflejan una mejor situación en el rubro correspondiente.
- Todos los indicadores están expresados en porcentaje.
- Los indicadores han sido contruidos de forma tal que puedan ser calculados con la información publicada en este boletín.

AL 30 DE ABRIL DE 2014
(Cifras en miles de Quetzales)

ACTIVO	2,120,706	TASAS DE INTERÉS PROMEDIO PONDERADAS	MONEDA NACIONAL	MONEDA EXTRANJERA
DISPONIBILIDADES	28,866	OPERACIONES ACTIVAS		
Caja	1	Préstamos	10.18 %	4.76 %
Banco Central	521	Documentos Descontados	18.00 %	.00 %
Bancos del País	28,345	OPERACIONES PASIVAS		
Bancos del Exterior	-	Bonos	.00 %	.00 %
Cheques a Compensar	-	Pagarés Financieros	6.39 %	3.91 %
Giros sobre el Exterior	-	Obligaciones Subordinadas	.00 %	.00 %
INVERSIONES	1,814,329	Obligaciones Financieras con Restricciones	.00 %	.00 %
En Títulos-Valores para Negociación	-	Obligaciones Convertibles en Acciones	.00 %	.00 %
En Títulos-Valores para la Venta	-	ESTADO DIARIO DEL DEPOSITO LEGAL	MONEDA NACIONAL	MONEDA EXTRANJERA /1
En Títulos-Valores para su Vencimiento	1,653,434	DEPOSITO COMPUTABLE	283,043	65
Operaciones de Reporto	160,893	TOTAL REQUERIDO	783	6
Certificados de Participación	-	POSICIÓN	282,260	59
Intereses Pagados en Compra de Valores	1	CARTERA DE CRÉDITOS	MONEDA NACIONAL	MONEDA EXTRANJERA
SUMA	1,814,329	TOTAL DE CARTERA DE CRÉDITOS (BRUTA)	100.00 %	100.00 %
(-) Estimaciones por Valuación	-	Vigente	100.00 %	100.00 %
CARTERA DE CRÉDITOS	44,959	Vencida, En Proceso de Prórroga	.00 %	.00 %
Vigente	45,749	Vencida, En Cobro Administrativo	.00 %	.00 %
Vencida	-	Vencida, En Cobro Judicial	.00 %	.00 %
SUMA	45,749	MONTO TOTAL DE CARTERA DE CRÉDITOS (BRUTA)	25,008	20,742
(-) Estimaciones Por Valuación	791	POSICIÓN PATRIMONIAL		
PRODUCTOS FINANCIEROS POR COBRAR	35,107	CAPITAL COMPUTABLE	103,085	
CUENTAS POR COBRAR (Neto)	31	CAPITAL REQUERIDO	24,572	
BIENES REALIZABLES (Neto)	-	POSICIÓN	78,513	
INVERSIONES PERMANENTES (Neto)	180	ACEPTACIÓN DE OBLIGACIONES Y RESPONSABILIDADES		
OTRAS INVERSIONES (Neto)	197,199	MONTO TOTAL REQUERIDO	2,015,321	
INMUEBLES Y MUEBLES (Neto)	35	CAPITAL Y RESERVAS	106,117	
CARGOS DIFERIDOS (Neto)	2,014,589	LÍMITE MÁXIMO DE EXPANSIÓN	2,122,335	
PASIVO	-	EXCESO O MARGEN DE EXPOSICIÓN	107,014	
CREDITOS OBTENIDOS	-	INDICADORES FINANCIEROS		
Del Banco Central	-	LIQUIDEZ		
De Instituciones Financieras Nacionales	-	Liquidez Inmediata	1.44 %	
De Instituciones Financieras Extranjeras	-	SOLVENCIA		
De Organismos Internacionales	-	Patrimonio en relación a Activos	5.00 %	
OBLIGACIONES FINANCIERAS	2,003,046	Patrimonio en relación a Cartera de Créditos	231.95 %	
GASTOS FINANCIEROS POR PAGAR	45	Patrimonio en relación a las Captaciones	5.30 %	
CUENTAS POR PAGAR	2,442	RENTABILIDAD		
PROVISIONES	1	Rentabilidad sobre Patrimonio	36.92 %	
OTRAS OBLIGACIONES	-	Rentabilidad sobre Activos	1.85 %	
CRÉDITOS DIFERIDOS	7,596	Eficiencia	79.44 %	
SUMA	2,013,130	CALIDAD DE ACTIVOS		
OTRAS CUENTAS ACREEDORAS	1,459	Cartera Vigente en relación a Cartera Bruta	100.00 %	
CAPITAL CONTABLE	106,117	Cobertura de Cartera Crediticia en Riesgo	.00 %	
CAPITAL PAGADO	35,000			
Capital Autorizado	35,000			
(-) Capital No Pagado	-			
Casa Matriz, Capital Asignado	-			
APORTACIONES PERMANENTES	-			
RESERVA DE CAPITAL	34,257			
RESERVAS PARA ACTIVOS EXTRAORDINARIOS	-			
REVALUACIÓN DE ACTIVOS	-			
OBLIGACIONES SUBORDINADAS	-			
GANANCIAS Y PÉRDIDAS POR FUSIÓN	-			
VALUACIÓN DE ACTIVOS DE RECUPERACIÓN DUDOSA	-			
PROVISIÓN DE BENEFICIOS A EMPLEADOS	-			
AJUSTES AL IMPUESTO SOBRE LA RENTA	-			
GANANCIAS O PÉRDIDAS POR CAMBIOS EN EL VALOR DE MERCADO DE LAS INVERSIONES	-			
RESULTADOS DE EJERCICIOS ANTERIORES	23,800			
RESULTADOS DEL EJERCICIO	13,060			
TOTAL IGUAL A LA SUMA DEL ACTIVO	2,120,706			
ESTADO DE RESULTADOS	-			
PRODUCTOS FINANCIEROS	53,836			
GASTOS FINANCIEROS	37,963			
MARGEN POR INVERSIÓN	15,874			
PRODUCTOS POR SERVICIOS	2,136			
GASTOS POR SERVICIOS	-			
MARGEN POR SERVICIOS	2,136			
OTROS PRODUCTOS Y GASTOS DE OPERACIÓN	-			
Productos	-			
Gastos	600			
MARGEN OTROS PRODUCTOS Y GASTOS DE OPERACIÓN	-600			
MARGEN OPERACIONAL BRUTO	17,409			
GASTOS DE ADMINISTRACIÓN	3,579			
MARGEN OPERACIONAL NETO	13,830			
PRODUCTOS Y GASTOS EXTRAORDINARIOS	-			
Productos Extraordinarios	-			
Gastos Extraordinarios	-			
PRODUCTOS Y GASTOS DE EJERCICIOS ANTERIORES	46			
Productos de ejercicios Anteriores	47			
Gastos de ejercicios Anteriores	1			
GANANCIA (PÉRDIDA) BRUTA	13,877			
IMPUESTO SOBRE LA RENTA	817			
GANANCIA (PÉRDIDA) NETA	13,060			

AL 30 DE ABRIL DE 2014

(Cifras en miles de Quetzales)

ACTIVO	258,195	TASAS DE INTERÉS PROMEDIO PONDERADAS	MONEDA NACIONAL	MONEDA EXTRANJERA
DISPONIBILIDADES	50,352	OPERACIONES ACTIVAS		
Caja	2	Préstamos	11.22 %	9.65 %
Banco Central	811	Documentos Descontados	11.03 %	8.40 %
Bancos del País	49,496	OPERACIONES PASIVAS		
Bancos del Exterior	43	Bonos	.00 %	.00 %
Cheques a Compensar	-	Pagarés Financieros	6.45 %	4.45 %
Giros sobre el Exterior	-	Obligaciones Subordinadas	.00 %	.00 %
INVERSIONES	44,999	Obligaciones Financieras con Restricciones	.00 %	.00 %
En Títulos-Valores para Negociación	-	Obligaciones Convertibles en Acciones	.00 %	.00 %
En Títulos-Valores para la Venta	29,054	ESTADO DIARIO DEL DEPOSITO LEGAL	MONEDA NACIONAL	MONEDA EXTRANJERA /1
En Títulos-Valores para su Vencimiento	15,945	DEPOSITO COMPUTABLE	24,737	664
Operaciones de Reporto	-	TOTAL REQUERIDO	355	6
Certificados de Participación	-	POSICIÓN	24,382	658
Intereses Pagados en Compra de Valores	-	CARTERA DE CRÉDITOS	MONEDA NACIONAL	MONEDA EXTRANJERA
SUMA	44,999	TOTAL DE CARTERA DE CRÉDITOS (BRUTA)	100.00 %	100.00 %
(-) Estimaciones por Valuación	-	Vigente	88.56 %	97.29 %
CARTERA DE CRÉDITOS	99,850	Vencida, En Proceso de Prórroga	11.01 %	.00 %
Vigente	96,273	Vencida, En Cobro Administrativo	.44 %	2.71 %
Vencida	6,505	Vencida, En Cobro Judicial	.00 %	.00 %
SUMA	102,779	MONTO TOTAL DE CARTERA DE CRÉDITOS (BRUTA)	42,592	60,187
(-) Estimaciones Por Valuación	2,929	POSICIÓN PATRIMONIAL		
PRODUCTOS FINANCIEROS POR COBRAR	867	CAPITAL COMPUTABLE	43,851	
CUENTAS POR COBRAR (Neto)	306	CAPITAL REQUERIDO	16,801	
BIENES REALIZABLES (Neto)	18,434	POSICIÓN	27,050	
INVERSIONES PERMANENTES (Neto)	180	ACEPTACIÓN DE OBLIGACIONES Y RESPONSABILIDADES		
OTRAS INVERSIONES (Neto)	23,867	MONTO TOTAL REQUERIDO	221,555	
INMUEBLES Y MUEBLES (Neto)	18,766	CAPITAL Y RESERVAS	42,045	
CARGOS DIFERIDOS (Neto)	574	LÍMITE MÁXIMO DE EXPANSIÓN	840,896	
PASIVO	217,158	EXCESO O MARGEN DE EXPOSICIÓN	619,341	
CREDITOS OBTENIDOS	-	INDICADORES FINANCIEROS		
Del Banco Central	-	LIQUIDEZ		
De Instituciones Financieras Nacionales	-	Liquidez Inmediata	23.48 %	
De Instituciones Financieras Extranjeras	-	SOLVENCIA		
De Organismos Internacionales	-	Patrimonio en relación a Activos	15.89 %	
OBLIGACIONES FINANCIERAS	214,407	Patrimonio en relación a Cartera de Créditos	39.93 %	
GASTOS FINANCIEROS POR PAGAR	86	Patrimonio en relación a las Captaciones	19.14 %	
CUENTAS POR PAGAR	1,005	RENTABILIDAD		
PROVISIONES	401	Rentabilidad sobre Patrimonio	1.31 %	
OTRAS OBLIGACIONES	-	Rentabilidad sobre Activos	.21 %	
CRÉDITOS DIFERIDOS	1,019	Eficiencia	9.87 %	
SUMA	216,918	CALIDAD DE ACTIVOS		
OTRAS CUENTAS ACREEDORAS	240	Cartera Vigente en relación a Cartera Bruta	93.67 %	
CAPITAL CONTABLE	41,037	Cobertura de Cartera Crediticia en Riesgo	163.14 %	
CAPITAL PAGADO	34,000			
Capital Autorizado	50,000			
(-) Capital No Pagado	16,000			
Casa Matriz, Capital Asignado	-			
APORTACIONES PERMANENTES	-			
RESERVA DE CAPITAL	3,223			
RESERVAS PARA ACTIVOS EXTRAORDINARIOS	-			
REVALUACIÓN DE ACTIVOS	-			
OBLIGACIONES SUBORDINADAS	-			
GANANCIAS Y PÉRDIDAS POR FUSIÓN	-			
VALUACIÓN DE ACTIVOS DE RECUPERACIÓN DUDOSA	1,008			
PROVISIÓN DE BENEFICIOS A EMPLEADOS	-			
AJUSTES AL IMPUESTO SOBRE LA RENTA	-			
GANANCIAS O PÉRDIDAS POR CAMBIOS EN EL VALOR DE MERCADO DE LAS INVERSIONES	-			
RESULTADOS DE EJERCICIOS ANTERIORES	4,643			
RESULTADOS DEL EJERCICIO	179			
TOTAL IGUAL A LA SUMA DEL ACTIVO	258,195			
ESTADO DE RESULTADOS	-			
PRODUCTOS FINANCIEROS	6,161			
GASTOS FINANCIEROS	3,936			
MARGEN POR INVERSIÓN	2,225			
PRODUCTOS POR SERVICIOS	2			
GASTOS POR SERVICIOS	3			
MARGEN POR SERVICIOS	-1			
OTROS PRODUCTOS Y GASTOS DE OPERACIÓN	-			
Productos	26			
Gastos	54			
MARGEN OTROS PRODUCTOS Y GASTOS DE OPERACIÓN	-28			
MARGEN OPERACIONAL BRUTO	2,195			
GASTOS DE ADMINISTRACIÓN	1,979			
MARGEN OPERACIONAL NETO	217			
PRODUCTOS Y GASTOS EXTRAORDINARIOS	0			
Productos Extraordinarios	0			
Gastos Extraordinarios	0			
PRODUCTOS Y GASTOS DE EJERCICIOS ANTERIORES	-1			
Productos de ejercicios Anteriores	-			
Gastos de ejercicios Anteriores	1			
GANANCIA (PÉRDIDA) BRUTA	215			
IMPUESTO SOBRE LA RENTA	37			
GANANCIA (PÉRDIDA) NETA	179			

FINANCIAL RURAL, S. A.

AL 30 DE ABRIL DE 2014

(Cifras en miles de Quetzales)

ACTIVO	349,755	TASAS DE INTERÉS PROMEDIO PONDERADAS	MONEDA NACIONAL	MONEDA EXTRANJERA
DISPONIBILIDADES	11,324	OPERACIONES ACTIVAS		
Caja	-	Préstamos	11.13 %	7.13 %
Banco Central	2,216	Documentos Descontados	10.34 %	.00 %
Bancos del País	9,107	OPERACIONES PASIVAS		
Bancos del Exterior	-	Bonos	.00 %	.00 %
Cheques a Compensar	-	Pagarés Financieros	5.99 %	3.10 %
Giros sobre el Exterior	-	Obligaciones Subordinadas	.00 %	.00 %
INVERSIONES	186,824	Obligaciones Financieras con Restricciones	7.80 %	.00 %
En Títulos-Valores para Negociación	-	Obligaciones Convertibles en Acciones	.00 %	.00 %
En Títulos-Valores para la Venta	186,824	ESTADO DIARIO DEL DEPOSITO LEGAL	MONEDA NACIONAL	MONEDA EXTRANJERA /1
En Títulos-Valores para su Vencimiento	-	DEPOSITO COMPUTABLE	2,100	15
Operaciones de Reporto	-	TOTAL REQUERIDO	1,492	1
Certificados de Participación	-	POSICIÓN	608	14
Intereses Pagados en Compra de Valores	-	CARTERA DE CRÉDITOS	MONEDA NACIONAL	MONEDA EXTRANJERA
SUMA	186,824	TOTAL DE CARTERA DE CRÉDITOS (BRUTA)	100.00 %	100.00 %
(-) Estimaciones por Valuación	-	Vigente	95.99 %	100.00 %
CARTERA DE CRÉDITOS	115,985	Vencida, En Proceso de Prórroga	.00 %	.00 %
Vigente	119,601	Vencida, En Cobro Administrativo	3.45 %	.00 %
Vencida	4,729	Vencida, En Cobro Judicial	.56 %	.00 %
SUMA	124,330	MONTO TOTAL DE CARTERA DE CRÉDITOS (BRUTA)	117,895	6,435
(-) Estimaciones Por Valuación	8,344	POSICIÓN PATRIMONIAL		
PRODUCTOS FINANCIEROS POR COBRAR	5,160	CAPITAL COMPUTABLE	94,780	
CUENTAS POR COBRAR (Neto)	1,186	CAPITAL REQUERIDO	16,370	
BIENES REALIZABLES (Neto)	7,503	POSICIÓN	78,410	
INVERSIONES PERMANENTES (Neto)	182	ACEPTACIÓN DE OBLIGACIONES Y RESPONSABILIDADES		
OTRAS INVERSIONES (Neto)	21,388	MONTO TOTAL REQUERIDO	270,124	
INMUEBLES Y MUEBLES (Neto)	8	CAPITAL Y RESERVAS	87,672	
CARGOS DIFERIDOS (Neto)	196	LÍMITE MÁXIMO DE EXPANSIÓN	1,753,446	
PASIVO	262,083	EXCESO O MARGEN DE EXPOSICIÓN	1,483,322	
CREDITOS OBTENIDOS	-	INDICADORES FINANCIEROS		
Del Banco Central	-	LIQUIDEZ		
De Instituciones Financieras Nacionales	-	Liquidez Inmediata	4.57 %	
De Instituciones Financieras Extranjeras	-	SOLVENCIA		
De Organismos Internacionales	-	Patrimonio en relación a Activos	25.07 %	
OBLIGACIONES FINANCIERAS	247,779	Patrimonio en relación a Cartera de Créditos	70.52 %	
GASTOS FINANCIEROS POR PAGAR	2,873	Patrimonio en relación a las Captaciones	35.38 %	
CUENTAS POR PAGAR	7,334	RENTABILIDAD		
PROVISIONES	760	Rentabilidad sobre Patrimonio	12.35 %	
OTRAS OBLIGACIONES	-	Rentabilidad sobre Activos	3.09 %	
CRÉDITOS DIFERIDOS	536	Eficiencia	72.52 %	
SUMA	259,282	CALIDAD DE ACTIVOS		
OTRAS CUENTAS ACREEDORAS	2,801	Cartera Vigente en relación a Cartera Bruta	96.20 %	
CAPITAL CONTABLE	87,672	Cobertura de Cartera Crediticia en Riesgo	487.34 %	
CAPITAL PAGADO	62,500			
Capital Autorizado	100,000			
(-) Capital No Pagado	37,500			
Casa Matriz, Capital Asignado	-			
APORTACIONES PERMANENTES	-			
RESERVA DE CAPITAL	21,564			
RESERVAS PARA ACTIVOS EXTRAORDINARIOS	-			
REVALUACIÓN DE ACTIVOS	-			
OBLIGACIONES SUBORDINADAS	-			
GANANCIAS Y PÉRDIDAS POR FUSIÓN	-			
VALUACIÓN DE ACTIVOS DE RECUPERACIÓN DUDOSA	-			
PROVISIÓN DE BENEFICIOS A EMPLEADOS	-			
AJUSTES AL IMPUESTO SOBRE LA RENTA	-			
GANANCIAS O PÉRDIDAS POR CAMBIOS EN EL VALOR DE MERCADO DE LAS INVERSIONES	-			
RESULTADOS DE EJERCICIOS ANTERIORES	-			
RESULTADOS DEL EJERCICIO	3,608			
TOTAL IGUAL A LA SUMA DEL ACTIVO	349,755			
ESTADO DE RESULTADOS	-			
PRODUCTOS FINANCIEROS	10,185			
GASTOS FINANCIEROS	4,742			
MARGEN POR INVERSIÓN	5,444			
PRODUCTOS POR SERVICIOS	386			
GASTOS POR SERVICIOS	-			
MARGEN POR SERVICIOS	386			
OTROS PRODUCTOS Y GASTOS DE OPERACIÓN	-			
Productos	0			
Gastos	273			
MARGEN OTROS PRODUCTOS Y GASTOS DE OPERACIÓN	-273			
MARGEN OPERACIONAL BRUTO	5,557			
GASTOS DE ADMINISTRACIÓN	1,527			
MARGEN OPERACIONAL NETO	4,030			
PRODUCTOS Y GASTOS EXTRAORDINARIOS	-			
Productos Extraordinarios	-			
Gastos Extraordinarios	-			
PRODUCTOS Y GASTOS DE EJERCICIOS ANTERIORES	-			
Productos de ejercicios Anteriores	-			
Gastos de ejercicios Anteriores	-			
GANANCIA (PÉRDIDA) BRUTA	4,030			
IMPUESTO SOBRE LA RENTA	422			
GANANCIA (PÉRDIDA) NETA	3,608			

FINANCIERA DE OCCIDENTE, S. A.

AL 30 DE ABRIL DE 2014
(Cifras en miles de Quetzales)

ACTIVO	1,077,573	TASAS DE INTERÉS PROMEDIO PONDERADAS	MONEDA NACIONAL	MONEDA EXTRANJERA
DISPONIBILIDADES	30,852	OPERACIONES ACTIVAS		
Caja	36	Préstamos	8.94 %	7.61 %
Banco Central	18,933	Documentos Descontados	8.62 %	7.36 %
Bancos del País	10,775	OPERACIONES PASIVAS		
Bancos del Exterior	913	Bonos	.00 %	.00 %
Cheques a Compensar	-	Pagarés Financieros	6.91 %	4.99 %
Giros sobre el Exterior	194	Obligaciones Subordinadas	.00 %	.00 %
INVERSIONES	202,403	Obligaciones Financieras con Restricciones	.00 %	.00 %
En Títulos-Valores para Negociación	-	Obligaciones Convertibles en Acciones	.00 %	.00 %
En Títulos-Valores para la Venta	197,403	ESTADO DIARIO DEL DEPOSITO LEGAL	MONEDA NACIONAL	MONEDA EXTRANJERA /1
En Títulos-Valores para su Vencimiento	5,000	DEPOSITO COMPUTABLE	51,283	6,327
Operaciones de Reporto	-	TOTAL REQUERIDO	34,132	4,254
Certificados de Participación	-	POSICIÓN	17,151	2,073
Intereses Pagados en Compra de Valores	-	CARTERA DE CRÉDITOS	MONEDA NACIONAL	MONEDA EXTRANJERA
SUMA	202,403	TOTAL DE CARTERA DE CRÉDITOS (BRUTA)	100.00 %	100.00 %
(-) Estimaciones por Valuación	-	Vigente	98.32 %	99.20 %
CARTERA DE CRÉDITOS	558,777	Vencida, En Proceso de Prórroga	.00 %	.00 %
Vigente	559,307	Vencida, En Cobro Administrativo	.85 %	.00 %
Vencida	6,752	Vencida, En Cobro Judicial	.83 %	.80 %
SUMA	566,060	MONTO TOTAL DE CARTERA DE CRÉDITOS (BRUTA)	253,719	312,341
(-) Estimaciones Por Valuación	7,283	POSICIÓN PATRIMONIAL		
PRODUCTOS FINANCIEROS POR COBRAR	6,808	CAPITAL COMPUTABLE	85,321	
CUENTAS POR COBRAR (Neto)	23,889	CAPITAL REQUERIDO	79,845	
BIENES REALIZABLES (Neto)	2,388	POSICIÓN	5,476	
INVERSIONES PERMANENTES (Neto)	137,763	ACEPTACIÓN DE OBLIGACIONES Y RESPONSABILIDADES		
OTRAS INVERSIONES (Neto)	76,857	MONTO TOTAL REQUERIDO	916,693	
INMUEBLES Y MUEBLES (Neto)	37,694	CAPITAL Y RESERVAS	161,737	
CARGOS DIFERIDOS (Neto)	142	LÍMITE MÁXIMO DE EXPANSIÓN	2,445,462	
PASIVO	919,596	EXCESO O MARGEN DE EXPOSICIÓN	1,528,768	
CREDITOS OBTENIDOS	174,001	INDICADORES FINANCIEROS		
Del Banco Central	-	LIQUIDEZ		
De Instituciones Financieras Nacionales	63,217	Liquidez Inmediata	4.37 %	
De Instituciones Financieras Extranjeras	58,408	SOLVENCIA		
De Organismos Internacionales	52,376	Patrimonio en relación a Activos	14.66 %	
OBLIGACIONES FINANCIERAS	706,528	Patrimonio en relación a Cartera de Créditos	27.91 %	
GASTOS FINANCIEROS POR PAGAR	13,382	Patrimonio en relación a las Captaciones	22.36 %	
CUENTAS POR PAGAR	16,750	RENTABILIDAD		
PROVISIONES	1,164	Rentabilidad sobre Patrimonio	13.08 %	
OTRAS OBLIGACIONES	-	Rentabilidad sobre Activos	1.92 %	
CRÉDITOS DIFERIDOS	1,577	Eficiencia	29.64 %	
SUMA	913,403	CALIDAD DE ACTIVOS		
OTRAS CUENTAS ACREEDORAS	6,194	Cartera Vigente en relación a Cartera Bruta	98.81 %	
CAPITAL CONTABLE	157,977	Cobertura de Cartera Crediticia en Riesgo	100.00 %	
CAPITAL PAGADO	132,219			
Capital Autorizado	500,000			
(-) Capital No Pagado	367,781			
Casa Matriz, Capital Asignado	-			
APORTACIONES PERMANENTES	-			
RESERVA DE CAPITAL	22,631			
RESERVAS PARA ACTIVOS EXTRAORDINARIOS	-			
REVALUACIÓN DE ACTIVOS	-			
OBLIGACIONES SUBORDINADAS	-			
GANANCIAS Y PÉRDIDAS POR FUSIÓN	-			
VALUACIÓN DE ACTIVOS DE RECUPERACIÓN DUDOSA	3,760			
PROVISIÓN DE BENEFICIOS A EMPLEADOS	-			
AJUSTES AL IMPUESTO SOBRE LA RENTA	-			
GANANCIAS O PÉRDIDAS POR CAMBIOS EN EL VALOR DE MERCADO DE LAS INVERSIONES	-			
RESULTADOS DE EJERCICIOS ANTERIORES	-			
RESULTADOS DEL EJERCICIO	6,887			
TOTAL IGUAL A LA SUMA DEL ACTIVO	1,077,573			
ESTADO DE RESULTADOS	-			
PRODUCTOS FINANCIEROS	23,081			
GASTOS FINANCIEROS	18,783			
MARGEN POR INVERSIÓN	4,297			
PRODUCTOS POR SERVICIOS	3,582			
GASTOS POR SERVICIOS	53			
MARGEN POR SERVICIOS	3,529			
OTROS PRODUCTOS Y GASTOS DE OPERACIÓN	-			
Productos	5,892			
Gastos	1,836			
MARGEN OTROS PRODUCTOS Y GASTOS DE OPERACIÓN	4,055			
MARGEN OPERACIONAL BRUTO	11,882			
GASTOS DE ADMINISTRACIÓN	8,360			
MARGEN OPERACIONAL NETO	3,522			
PRODUCTOS Y GASTOS EXTRAORDINARIOS	3,754			
Productos Extraordinarios	4,240			
Gastos Extraordinarios	486			
PRODUCTOS Y GASTOS DE EJERCICIOS ANTERIORES	108			
Productos de ejercicios Anteriores	282			
Gastos de ejercicios Anteriores	174			
GANANCIA (PÉRDIDA) BRUTA	7,385			
IMPUESTO SOBRE LA RENTA	497			
GANANCIA (PÉRDIDA) NETA	6,887			

FINANCIERAS DE CAPITAL, S. A.

AL 30 DE ABRIL DE 2014 (Cifras en miles de Quetzales)

ACTIVO	28,712	TASAS DE INTERÉS PROMEDIO PONDERADAS	MONEDA NACIONAL	MONEDA EXTRANJERA
DISPONIBILIDADES	14,379	OPERACIONES ACTIVAS		
Caja	-	Préstamos	8.00 %	.00 %
Banco Central	26	Documentos Descontados	.00 %	.00 %
Bancos del País	14,353	OPERACIONES PASIVAS		
Bancos del Exterior	-	Bonos	.00 %	.00 %
Cheques a Compensar	-	Pagarés Financieros	.00 %	.00 %
Giros sobre el Exterior	-	Obligaciones Subordinadas	.00 %	.00 %
INVERSIONES	12,306	Obligaciones Financieras con Restricciones	.00 %	.00 %
En Títulos-Valores para Negociación	-	Obligaciones Convertibles en Acciones	.00 %	.00 %
En Títulos-Valores para la Venta	-	ESTADO DIARIO DEL DEPOSITO LEGAL	MONEDA NACIONAL	MONEDA EXTRANJERA /1
En Títulos-Valores para su Vencimiento	12,306	DEPOSITO COMPUTABLE	26	0
Operaciones de Reporto	-	TOTAL REQUERIDO	4	0
Certificados de Participación	-	POSICIÓN	21	0
Intereses Pagados en Compra de Valores	-	CARTERA DE CRÉDITOS	MONEDA NACIONAL	MONEDA EXTRANJERA
SUMA	12,306	TOTAL DE CARTERA DE CRÉDITOS (BRUTA)	100.00 %	.00 %
(-) Estimaciones por Valuación	-	Vigente	100.00 %	.00 %
CARTERA DE CRÉDITOS	1,453	Vencida, En Proceso de Prórroga	.00 %	.00 %
Vigente	1,488	Vencida, En Cobro Administrativo	.00 %	.00 %
Vencida	-	Vencida, En Cobro Judicial	.00 %	.00 %
SUMA	1,488	MONTO TOTAL DE CARTERA DE CRÉDITOS (BRUTA)	1,488	0
(-) Estimaciones Por Valuación	35	POSICIÓN PATRIMONIAL		
PRODUCTOS FINANCIEROS POR COBRAR	214	CAPITAL COMPUTABLE	28,684	
CUENTAS POR COBRAR (Neto)	0	CAPITAL REQUERIDO	642	
BIENES REALIZABLES (Neto)	-	POSICIÓN	28,042	
INVERSIONES PERMANENTES (Neto)	233	ACEPTACIÓN DE OBLIGACIONES Y RESPONSABILIDADES		
OTRAS INVERSIONES (Neto)	-	MONTO TOTAL REQUERIDO	573	
INMUEBLES Y MUEBLES (Neto)	-	CAPITAL Y RESERVAS	28,648	
CARGOS DIFERIDOS (Neto)	126	LÍMITE MÁXIMO DE EXPANSIÓN	572,966	
PASIVO	64	EXCESO O MARGEN DE EXPOSICIÓN	572,393	
CREDITOS OBTENIDOS	-	INDICADORES FINANCIEROS		
Del Banco Central	-	LIQUIDEZ		
De Instituciones Financieras Nacionales	-	Liquidez Inmediata	--	
De Instituciones Financieras Extranjeras	-	SOLVENCIA		
De Organismos Internacionales	-	Patrimonio en relación a Activos	99.78 %	
OBLIGACIONES FINANCIERAS	-	Patrimonio en relación a Cartera de Créditos	1924.88 %	
GASTOS FINANCIEROS POR PAGAR	-	Patrimonio en relación a las Captaciones	--	
CUENTAS POR PAGAR	13	RENTABILIDAD		
PROVISIONES	31	Rentabilidad sobre Patrimonio	3.64 %	
OTRAS OBLIGACIONES	-	Rentabilidad sobre Activos	3.63 %	
CRÉDITOS DIFERIDOS	-	Eficiencia	65.29 %	
SUMA	44	CALIDAD DE ACTIVOS		
OTRAS CUENTAS ACREEDORAS	20	Cartera Vigente en relación a Cartera Bruta	100.00 %	
CAPITAL CONTABLE	28,648	Cobertura de Cartera Crediticia en Riesgo	.00 %	
CAPITAL PAGADO	25,000			
Capital Autorizado	100,000			
(-) Capital No Pagado	75,000			
Casa Matriz, Capital Asignado	-			
APORTACIONES PERMANENTES	-			
RESERVA DE CAPITAL	2,231			
RESERVAS PARA ACTIVOS EXTRAORDINARIOS	-			
REVALUACIÓN DE ACTIVOS	-			
OBLIGACIONES SUBORDINADAS	-			
GANANCIAS Y PÉRDIDAS POR FUSIÓN	-			
VALUACIÓN DE ACTIVOS DE RECUPERACIÓN DUDOSA	-			
PROVISIÓN DE BENEFICIOS A EMPLEADOS	-			
AJUSTES AL IMPUESTO SOBRE LA RENTA	-			
GANANCIAS O PÉRDIDAS POR CAMBIOS EN EL VALOR DE MERCADO	-			
DE LAS INVERSIONES	-			
RESULTADOS DE EJERCICIOS ANTERIORES	1,069			
RESULTADOS DEL EJERCICIO	348			
TOTAL IGUAL A LA SUMA DEL ACTIVO	28,712			
ESTADO DE RESULTADOS	-			
PRODUCTOS FINANCIEROS	593			
GASTOS FINANCIEROS	-			
MARGEN POR INVERSIÓN	593			
PRODUCTOS POR SERVICIOS	25			
GASTOS POR SERVICIOS	-			
MARGEN POR SERVICIOS	25			
OTROS PRODUCTOS Y GASTOS DE OPERACIÓN	-			
Productos	-			
Gastos	118			
MARGEN OTROS PRODUCTOS Y GASTOS DE OPERACIÓN	-118			
MARGEN OPERACIONAL BRUTO	499			
GASTOS DE ADMINISTRACIÓN	173			
MARGEN OPERACIONAL NETO	326			
PRODUCTOS Y GASTOS EXTRAORDINARIOS	-			
Productos Extraordinarios	-			
Gastos Extraordinarios	-			
PRODUCTOS Y GASTOS DE EJERCICIOS ANTERIORES	46			
Productos de ejercicios Anteriores	46			
Gastos de ejercicios Anteriores	-			
GANANCIA (PÉRDIDA) BRUTA	372			
IMPUESTO SOBRE LA RENTA	24			
GANANCIA (PÉRDIDA) NETA	348			

FINANCIERA SUMMA, S. A.

AL 30 DE ABRIL DE 2014

(Cifras en miles de Quetzales)

ACTIVO	197,759	TASAS DE INTERÉS PROMEDIO PONDERADAS	MONEDA NACIONAL	MONEDA EXTRANJERA
DISPONIBILIDADES	10,289	OPERACIONES ACTIVAS		
Caja	1,411	Préstamos	12.31 %	11.81 %
Banco Central	232	Documentos Descontados	.00 %	.00 %
Bancos del País	8,461	OPERACIONES PASIVAS		
Bancos del Exterior	185	Bonos	.00 %	.00 %
Cheques a Compensar	-	Pagarés Financieros	8.14 %	5.94 %
Giros sobre el Exterior	-	Obligaciones Subordinadas	.00 %	.00 %
INVERSIONES	36,831	Obligaciones Financieras con Restricciones	.00 %	.00 %
En Títulos-Valores para Negociación	-	Obligaciones Convertibles en Acciones	.00 %	9.00 %
En Títulos-Valores para la Venta	36,831	ESTADO DIARIO DEL DEPOSITO LEGAL	MONEDA NACIONAL	MONEDA EXTRANJERA /1
En Títulos-Valores para su Vencimiento	-	DEPOSITO COMPUTABLE	7,607	261
Operaciones de Reporto	-	TOTAL REQUERIDO	3,961	223
Certificados de Participación	-	POSICIÓN	3,646	38
Intereses Pagados en Compra de Valores	-	CARTERA DE CRÉDITOS	MONEDA NACIONAL	MONEDA EXTRANJERA
SUMA	36,831	TOTAL DE CARTERA DE CRÉDITOS (BRUTA)	100.00 %	100.00 %
(-) Estimaciones por Valuación	-	Vigente	96.95 %	98.46 %
CARTERA DE CRÉDITOS	118,129	Vencida, En Proceso de Prórroga	.00 %	.00 %
Vigente	118,067	Vencida, En Cobro Administrativo	3.05 %	1.54 %
Vencida	2,904	Vencida, En Cobro Judicial	.00 %	.00 %
SUMA	120,971	MONTO TOTAL DE CARTERA DE CRÉDITOS (BRUTA)	68,789	52,182
(-) Estimaciones Por Valuación	2,842	POSICIÓN PATRIMONIAL		
PRODUCTOS FINANCIEROS POR COBRAR	1,349	CAPITAL COMPUTABLE	21,677	
CUENTAS POR COBRAR (Neto)	2,160	CAPITAL REQUERIDO	20,054	
BIENES REALIZABLES (Neto)	2,221	POSICIÓN	1,624	
INVERSIONES PERMANENTES (Neto)	208	ACEPTACIÓN DE OBLIGACIONES Y RESPONSABILIDADES		
OTRAS INVERSIONES (Neto)	20,240	MONTO TOTAL REQUERIDO	184,505	
INMUEBLES Y MUEBLES (Neto)	802	CAPITAL Y RESERVAS	13,175	
CARGOS DIFERIDOS (Neto)	5,529	LÍMITE MÁXIMO DE EXPANSIÓN	263,501	
PASIVO	184,560	EXCESO O MARGEN DE EXPOSICIÓN	78,997	
CREDITOS OBTENIDOS	40,365	INDICADORES FINANCIEROS		
Del Banco Central	-	LIQUIDEZ		
De Instituciones Financieras Nacionales	12,703	Liquidez Inmediata	8.65 %	
De Instituciones Financieras Extranjeras	13,500	SOLVENCIA		
De Organismos Internacionales	14,162	Patrimonio en relación a Activos	6.67 %	
OBLIGACIONES FINANCIERAS	118,890	Patrimonio en relación a Cartera de Créditos	10.91 %	
GASTOS FINANCIEROS POR PAGAR	2,385	Patrimonio en relación a las Captaciones	11.10 %	
CUENTAS POR PAGAR	4,240	RENTABILIDAD		
PROVISIONES	1,950	Rentabilidad sobre Patrimonio	11.18 %	
OTRAS OBLIGACIONES	7,725	Rentabilidad sobre Activos	.75 %	
CRÉDITOS DIFERIDOS	8,612	Eficiencia	9.86 %	
SUMA	184,167	CALIDAD DE ACTIVOS		
OTRAS CUENTAS ACREEDORAS	393	Cartera Vigente en relación a Cartera Bruta	97.60 %	
CAPITAL CONTABLE	13,199	Cobertura de Cartera Crediticia en Riesgo	149.76 %	
CAPITAL PAGADO	11,000			
Capital Autorizado	50,000			
(-) Capital No Pagado	39,000			
Casa Matriz, Capital Asignado	-			
APORTACIONES PERMANENTES	-			
RESERVA DE CAPITAL	1,683			
RESERVAS PARA ACTIVOS EXTRAORDINARIOS	-			
REVALUACIÓN DE ACTIVOS	-			
OBLIGACIONES SUBORDINADAS	-			
GANANCIAS Y PÉRDIDAS POR FUSIÓN	-			
VALUACIÓN DE ACTIVOS DE RECUPERACIÓN DUDOSA	352			
PROVISIÓN DE BENEFICIOS A EMPLEADOS	-			
AJUSTES AL IMPUESTO SOBRE LA RENTA	-			
GANANCIAS O PÉRDIDAS POR CAMBIOS EN EL VALOR DE MERCADO DE LAS INVERSIONES	376			
RESULTADOS DE EJERCICIOS ANTERIORES	-			
RESULTADOS DEL EJERCICIO	492			
TOTAL IGUAL A LA SUMA DEL ACTIVO	197,759			
ESTADO DE RESULTADOS	-			
PRODUCTOS FINANCIEROS	10,062			
GASTOS FINANCIEROS	4,805			
MARGEN POR INVERSIÓN	5,257			
PRODUCTOS POR SERVICIOS	734			
GASTOS POR SERVICIOS	79			
MARGEN POR SERVICIOS	656			
OTROS PRODUCTOS Y GASTOS DE OPERACIÓN	-			
Productos	74			
Gastos	1,000			
MARGEN OTROS PRODUCTOS Y GASTOS DE OPERACIÓN	-926			
MARGEN OPERACIONAL BRUTO	4,987			
GASTOS DE ADMINISTRACIÓN	4,495			
MARGEN OPERACIONAL NETO	492			
PRODUCTOS Y GASTOS EXTRAORDINARIOS	1			
Productos Extraordinarios	1			
Gastos Extraordinarios	-			
PRODUCTOS Y GASTOS DE EJERCICIOS ANTERIORES	-0			
Productos de ejercicios Anteriores	-			
Gastos de ejercicios Anteriores	0			
GANANCIA (PÉRDIDA) BRUTA	492			
IMPUESTO SOBRE LA RENTA	-			
GANANCIA (PÉRDIDA) NETA	492			

AL 30 DE ABRIL DE 2014
(Cifras en miles de Quetzales)

ACTIVO	229,548	TASAS DE INTERÉS PROMEDIO PONDERADAS	MONEDA NACIONAL	MONEDA EXTRANJERA
DISPONIBILIDADES	53,972	OPERACIONES ACTIVAS		
Caja	11	Préstamos	11.00 %	7.82 %
Banco Central	1	Documentos Descontados	.00 %	.00 %
Bancos del País	49,580	OPERACIONES PASIVAS		
Bancos del Exterior	4,380	Bonos	.00 %	.00 %
Cheques a Compensar	-	Pagarés Financieros	7.09 %	3.85 %
Giros sobre el Exterior	-	Obligaciones Subordinadas	.00 %	.00 %
INVERSIONES	46,896	Obligaciones Financieras con Restricciones	.00 %	.00 %
En Títulos-Valores para Negociación	-	Obligaciones Convertibles en Acciones	.00 %	.00 %
En Títulos-Valores para la Venta	19,862	ESTADO DIARIO DEL DEPOSITO LEGAL	MONEDA NACIONAL	MONEDA EXTRANJERA /1
En Títulos-Valores para su Vencimiento	27,034	DEPOSITO COMPUTABLE	17,501	500
Operaciones de Reporto	-	TOTAL REQUERIDO	1,698	97
Certificados de Participación	-	POSICIÓN	15,803	403
Intereses Pagados en Compra de Valores	-	CARTERA DE CRÉDITOS	MONEDA NACIONAL	MONEDA EXTRANJERA
SUMA	46,896	TOTAL DE CARTERA DE CRÉDITOS (BRUTA)	100.00 %	100.00 %
(-) Estimaciones por Valuación	-	Vigente	96.57 %	96.25 %
CARTERA DE CRÉDITOS	93,261	Vencida, En Proceso de Prórroga	.00 %	.00 %
Vigente	95,646	Vencida, En Cobro Administrativo	2.31 %	1.75 %
Vencida	3,549	Vencida, En Cobro Judicial	1.11 %	1.99 %
SUMA	99,195	MONTO TOTAL DE CARTERA DE CRÉDITOS (BRUTA)	52,819	46,377
(-) Estimaciones Por Valuación	5,934	POSICIÓN PATRIMONIAL		
PRODUCTOS FINANCIEROS POR COBRAR	1,303	CAPITAL COMPUTABLE	63,458	
CUENTAS POR COBRAR (Neto)	374	CAPITAL REQUERIDO	10,617	
BIENES REALIZABLES (Neto)	2,325	POSICIÓN	52,840	
INVERSIONES PERMANENTES (Neto)	3,840	ACEPTACIÓN DE OBLIGACIONES Y RESPONSABILIDADES		
OTRAS INVERSIONES (Neto)	27,301	MONTO TOTAL REQUERIDO	166,742	
INMUEBLES Y MUEBLES (Neto)	73	CAPITAL Y RESERVAS	61,505	
CARGOS DIFERIDOS (Neto)	204	LÍMITE MÁXIMO DE EXPANSIÓN	1,230,095	
PASIVO	168,043	EXCESO O MARGEN DE EXPOSICIÓN	1,063,353	
CREDITOS OBTENIDOS	-	INDICADORES FINANCIEROS		
Del Banco Central	-	LIQUIDEZ		
De Instituciones Financieras Nacionales	-	Liquidez Inmediata	33.31 %	
De Instituciones Financieras Extranjeras	-	SOLVENCIA		
De Organismos Internacionales	-	Patrimonio en relación a Activos	26.79 %	
OBLIGACIONES FINANCIERAS	162,032	Patrimonio en relación a Cartera de Créditos	62.00 %	
GASTOS FINANCIEROS POR PAGAR	-	Patrimonio en relación a las Captaciones	37.96 %	
CUENTAS POR PAGAR	3,840	RENTABILIDAD		
PROVISIONES	870	Rentabilidad sobre Patrimonio	10.65 %	
OTRAS OBLIGACIONES	-	Rentabilidad sobre Activos	2.85 %	
CRÉDITOS DIFERIDOS	-	Eficiencia	56.10 %	
SUMA	166,742	CALIDAD DE ACTIVOS		
OTRAS CUENTAS ACREEDORAS	1,302	Cartera Vigente en relación a Cartera Bruta	96.42 %	
CAPITAL CONTABLE	61,505	Cobertura de Cartera Crediticia en Riesgo	167.17 %	
CAPITAL PAGADO	42,000			
Capital Autorizado	80,000			
(-) Capital No Pagado	38,000			
Casa Matriz, Capital Asignado	-			
APORTACIONES PERMANENTES	-			
RESERVA DE CAPITAL	5,454			
RESERVAS PARA ACTIVOS EXTRAORDINARIOS	-			
REVALUACIÓN DE ACTIVOS	-			
OBLIGACIONES SUBORDINADAS	-			
GANANCIAS Y PÉRDIDAS POR FUSIÓN	-			
VALUACIÓN DE ACTIVOS DE RECUPERACIÓN DUDOSA	-			
PROVISIÓN DE BENEFICIOS A EMPLEADOS	-			
AJUSTES AL IMPUESTO SOBRE LA RENTA	-			
GANANCIAS O PÉRDIDAS POR CAMBIOS EN EL VALOR DE MERCADO DE LAS INVERSIONES	-			
RESULTADOS DE EJERCICIOS ANTERIORES	11,868			
RESULTADOS DEL EJERCICIO	2,183			
TOTAL IGUAL A LA SUMA DEL ACTIVO	229,548			
ESTADO DE RESULTADOS	-			
PRODUCTOS FINANCIEROS	5,655			
GASTOS FINANCIEROS	3,013			
MARGEN POR INVERSIÓN	2,641			
PRODUCTOS POR SERVICIOS	2,521			
GASTOS POR SERVICIOS	1,490			
MARGEN POR SERVICIOS	1,031			
OTROS PRODUCTOS Y GASTOS DE OPERACIÓN	-			
Productos	1,382			
Gastos	96			
MARGEN OTROS PRODUCTOS Y GASTOS DE OPERACIÓN	1,287			
MARGEN OPERACIONAL BRUTO	4,959			
GASTOS DE ADMINISTRACIÓN	2,177			
MARGEN OPERACIONAL NETO	2,782			
PRODUCTOS Y GASTOS EXTRAORDINARIOS	1			
Productos Extraordinarios	13			
Gastos Extraordinarios	12			
PRODUCTOS Y GASTOS DE EJERCICIOS ANTERIORES	3			
Productos de ejercicios Anteriores	3			
Gastos de ejercicios Anteriores	-			
GANANCIA (PÉRDIDA) BRUTA	2,786			
IMPUESTO SOBRE LA RENTA	603			
GANANCIA (PÉRDIDA) NETA	2,183			

AL 30 DE ABRIL DE 2014

(Cifras en miles de Quetzales)

ACTIVO	14,720	TASAS DE INTERÉS PROMEDIO PONDERADAS	MONEDA NACIONAL	MONEDA EXTRANJERA
DISPONIBILIDADES	2,257	OPERACIONES ACTIVAS		
Caja	-	Préstamos	.00 %	.00 %
Banco Central	261	Documentos Descontados	.00 %	.00 %
Bancos del País	1,997	OPERACIONES PASIVAS		
Bancos del Exterior	-	Bonos	.00 %	.00 %
Cheques a Compensar	-	Pagarés Financieros	4.44 %	.00 %
Giros sobre el Exterior	-	Obligaciones Subordinadas	.00 %	.00 %
INVERSIONES	12,018	Obligaciones Financieras con Restricciones	.00 %	.00 %
En Títulos-Valores para Negociación	-	Obligaciones Convertibles en Acciones	.00 %	.00 %
En Títulos-Valores para la Venta	7,184	ESTADO DIARIO DEL DEPOSITO LEGAL	MONEDA NACIONAL	MONEDA EXTRANJERA /1
En Títulos-Valores para su Vencimiento	4,835	DEPOSITO COMPUTABLE	5,322	5
Operaciones de Reporto	-	TOTAL REQUERIDO	42	0
Certificados de Participación	-	POSICIÓN	5,280	5
Intereses Pagados en Compra de Valores	-	CARTERA DE CRÉDITOS	MONEDA NACIONAL	MONEDA EXTRANJERA
SUMA	12,018	TOTAL DE CARTERA DE CRÉDITOS (BRUTA)	.00 %	.00 %
(-) Estimaciones por Valuación	-	Vigente	.00 %	.00 %
CARTERA DE CRÉDITOS	-	Vencida, En Proceso de Prórroga	.00 %	.00 %
Vigente	-	Vencida, En Cobro Administrativo	.00 %	.00 %
Vencida	-	Vencida, En Cobro Judicial	.00 %	.00 %
SUMA	-	MONTO TOTAL DE CARTERA DE CRÉDITOS (BRUTA)	0	0
(-) Estimaciones Por Valuación	-	POSICIÓN PATRIMONIAL		
PRODUCTOS FINANCIEROS POR COBRAR	-	CAPITAL COMPUTABLE	13,127	
CUENTAS POR COBRAR (Neto)	48	CAPITAL REQUERIDO	64	
BIENES REALIZABLES (Neto)	-	POSICIÓN	13,064	
INVERSIONES PERMANENTES (Neto)	180	ACEPTACIÓN DE OBLIGACIONES Y RESPONSABILIDADES		
OTRAS INVERSIONES (Neto)	205	MONTO TOTAL REQUERIDO	1,478	
INMUEBLES Y MUEBLES (Neto)	-	CAPITAL Y RESERVAS	13,127	
CARGOS DIFERIDOS (Neto)	11	LÍMITE MÁXIMO DE EXPANSIÓN	262,550	
PASIVO	1,592	EXCESO O MARGEN DE EXPOSICIÓN	261,072	
CREDITOS OBTENIDOS	-	INDICADORES FINANCIEROS		
Del Banco Central	-	LIQUIDEZ		
De Instituciones Financieras Nacionales	-	Liquidez Inmediata	166.19 %	
De Instituciones Financieras Extranjeras	-	SOLVENCIA		
De Organismos Internacionales	-	Patrimonio en relación a Activos	89.18 %	
OBLIGACIONES FINANCIERAS	1,358	Patrimonio en relación a Cartera de Créditos	.00 %	
GASTOS FINANCIEROS POR PAGAR	-	Patrimonio en relación a las Captaciones	966.46 %	
CUENTAS POR PAGAR	4	RENTABILIDAD		
PROVISIONES	115	Rentabilidad sobre Patrimonio	7.67 %	
OTRAS OBLIGACIONES	-	Rentabilidad sobre Activos	6.84 %	
CRÉDITOS DIFERIDOS	-	Eficiencia	75.40 %	
SUMA	1,478	CALIDAD DE ACTIVOS		
OTRAS CUENTAS ACREEDORAS	115	Cartera Vigente en relación a Cartera Bruta	.00 %	
CAPITAL CONTABLE	13,127	Cobertura de Cartera Crediticia en Riesgo	.00 %	
CAPITAL PAGADO	10,640			
Capital Autorizado	50,000			
(-) Capital No Pagado	39,360			
Casa Matriz, Capital Asignado	-			
APORTACIONES PERMANENTES	-			
RESERVA DE CAPITAL	1,872			
RESERVAS PARA ACTIVOS EXTRAORDINARIOS	-			
REVALUACIÓN DE ACTIVOS	-			
OBLIGACIONES SUBORDINADAS	-			
GANANCIAS Y PÉRDIDAS POR FUSIÓN	-			
VALUACIÓN DE ACTIVOS DE RECUPERACIÓN DUDOSA	-			
PROVISIÓN DE BENEFICIOS A EMPLEADOS	-			
AJUSTES AL IMPUESTO SOBRE LA RENTA	-			
GANANCIAS O PÉRDIDAS POR CAMBIOS EN EL VALOR DE MERCADO DE LAS INVERSIONES	-			
RESULTADOS DE EJERCICIOS ANTERIORES	280			
RESULTADOS DEL EJERCICIO	336			
TOTAL IGUAL A LA SUMA DEL ACTIVO	14,720			
ESTADO DE RESULTADOS	-			
PRODUCTOS FINANCIEROS	339			
GASTOS FINANCIEROS	20			
MARGEN POR INVERSIÓN	319			
PRODUCTOS POR SERVICIOS	138			
GASTOS POR SERVICIOS	7			
MARGEN POR SERVICIOS	131			
OTROS PRODUCTOS Y GASTOS DE OPERACIÓN	-			
Productos	-			
Gastos	10			
MARGEN OTROS PRODUCTOS Y GASTOS DE OPERACIÓN	-10			
MARGEN OPERACIONAL BRUTO	440			
GASTOS DE ADMINISTRACIÓN	108			
MARGEN OPERACIONAL NETO	332			
PRODUCTOS Y GASTOS EXTRAORDINARIOS	4			
Productos Extraordinarios	4			
Gastos Extraordinarios	-			
PRODUCTOS Y GASTOS DE EJERCICIOS ANTERIORES	-0			
Productos de ejercicios Anteriores	-			
Gastos de ejercicios Anteriores	0			
GANANCIA (PÉRDIDA) BRUTA	336			
IMPUESTO SOBRE LA RENTA	-			
GANANCIA (PÉRDIDA) NETA	336			

FINANCIERA MVA, S. A.
AL 30 DE ABRIL DE 2014
(Cifras en miles de Quetzales)

ACTIVO	22,539	TASAS DE INTERÉS PROMEDIO PONDERADAS	MONEDA NACIONAL	MONEDA EXTRANJERA
DISPONIBILIDADES	1,754	OPERACIONES ACTIVAS		
Caja	1	Préstamos	17.08 %	.00 %
Banco Central	9	Documentos Descontados	.00 %	.00 %
Bancos del País	1,744	OPERACIONES PASIVAS		
Bancos del Exterior	-	Bonos	.00 %	.00 %
Cheques a Compensar	-	Pagarés Financieros	7.71 %	.00 %
Giros sobre el Exterior	-	Obligaciones Subordinadas	.00 %	.00 %
INVERSIONES	280	Obligaciones Financieras con Restricciones	.00 %	.00 %
En Títulos-Valores para Negociación	-	Obligaciones Convertibles en Acciones	.00 %	.00 %
En Títulos-Valores para la Venta	-			
En Títulos-Valores para su Vencimiento	280	ESTADO DIARIO DEL DEPOSITO LEGAL	MONEDA NACIONAL	MONEDA EXTRANJERA /1
Operaciones de Reporto	-	DEPOSITO COMPUTABLE	289	0
Certificados de Participación	-	TOTAL REQUERIDO	31	0
Intereses Pagados en Compra de Valores	-	POSICIÓN	258	0
SUMA	280	CARTERA DE CRÉDITOS	MONEDA NACIONAL	MONEDA EXTRANJERA
(-) Estimaciones por Valuación	-	TOTAL DE CARTERA DE CRÉDITOS (BRUTA)	100.00 %	.00 %
CARTERA DE CRÉDITOS	19,984	Vigente	100.00 %	.00 %
Vigente	20,237	Vencida, En Proceso de Prórroga	.00 %	.00 %
Vencida	-	Vencida, En Cobro Administrativo	.00 %	.00 %
SUMA	20,237	Vencida, En Cobro Judicial	.00 %	.00 %
(-) Estimaciones Por Valuación	253	MONTO TOTAL DE CARTERA DE CRÉDITOS (BRUTA)	20,237	0
PRODUCTOS FINANCIEROS POR COBRAR	89	POSICIÓN PATRIMONIAL		
CUENTAS POR COBRAR (Neto)	100	CAPITAL COMPUTABLE	9,431	
BIENES REALIZABLES (Neto)	-	CAPITAL REQUERIDO	2,097	
INVERSIONES PERMANENTES (Neto)	249	POSICIÓN	7,334	
OTRAS INVERSIONES (Neto)	-	ACEPTACIÓN DE OBLIGACIONES Y RESPONSABILIDADES		
INMUEBLES Y MUEBLES (Neto)	37	MONTO TOTAL REQUERIDO	13,286	
CARGOS DIFERIDOS (Neto)	45	CAPITAL Y RESERVAS	9,474	
PASIVO	13,361	LÍMITE MÁXIMO DE EXPANSIÓN	183,556	
CREDITOS OBTENIDOS	-	EXCESO O MARGEN DE EXPOSICIÓN	170,270	
Del Banco Central	-	INDICADORES FINANCIEROS		
De Instituciones Financieras Nacionales	-	LIQUIDEZ		
De Instituciones Financieras Extranjeras	-	Liquidez Inmediata	13.93 %	
De Organismos Internacionales	-	SOLVENCIA		
OBLIGACIONES FINANCIERAS	12,594	Patrimonio en relación a Activos	40.72 %	
GASTOS FINANCIEROS POR PAGAR	140	Patrimonio en relación a Cartera de Créditos	45.35 %	
CUENTAS POR PAGAR	94	Patrimonio en relación a las Captaciones	72.88 %	
PROVISIONES	197	RENTABILIDAD		
OTRAS OBLIGACIONES	-	Rentabilidad sobre Patrimonio	-11.13 %	
CRÉDITOS DIFERIDOS	262	Rentabilidad sobre Activos	-4.53 %	
SUMA	13,286	Eficiencia	-57.72 %	
OTRAS CUENTAS ACREEDORAS	74	CALIDAD DE ACTIVOS		
CAPITAL CONTABLE	9,178	Cartera Vigente en relación a Cartera Bruta	100.00 %	
CAPITAL PAGADO	7,860	Cobertura de Cartera Crediticia en Riesgo	.00 %	
Capital Autorizado	50,000			
(-) Capital No Pagado	42,140			
Casa Matriz, Capital Asignado	-			
APORTACIONES PERMANENTES	-			
RESERVA DE CAPITAL	200			
RESERVAS PARA ACTIVOS EXTRAORDINARIOS	-			
REVALUACIÓN DE ACTIVOS	-			
OBLIGACIONES SUBORDINADAS	-			
GANANCIAS Y PÉRDIDAS POR FUSIÓN	-			
VALUACIÓN DE ACTIVOS DE RECUPERACIÓN DUDOSA	-			
PROVISIÓN DE BENEFICIOS A EMPLEADOS	-			
AJUSTES AL IMPUESTO SOBRE LA RENTA	-			
GANANCIAS O PÉRDIDAS POR CAMBIOS EN EL VALOR DE MERCADO DE LAS INVERSIONES	-			
RESULTADOS DE EJERCICIOS ANTERIORES	1,458			
RESULTADOS DEL EJERCICIO	-340			
TOTAL IGUAL A LA SUMA DEL ACTIVO	22,539			
ESTADO DE RESULTADOS	-			
PRODUCTOS FINANCIEROS	943			
GASTOS FINANCIEROS	169			
MARGEN POR INVERSIÓN	773			
PRODUCTOS POR SERVICIOS	72			
GASTOS POR SERVICIOS	148			
MARGEN POR SERVICIOS	-76			
OTROS PRODUCTOS Y GASTOS DE OPERACIÓN	-			
Productos	83			
Gastos	189			
MARGEN OTROS PRODUCTOS Y GASTOS DE OPERACIÓN	-107			
MARGEN OPERACIONAL BRUTO	590			
GASTOS DE ADMINISTRACIÓN	930			
MARGEN OPERACIONAL NETO	-340			
PRODUCTOS Y GASTOS EXTRAORDINARIOS	-			
Productos Extraordinarios	-			
Gastos Extraordinarios	-			
PRODUCTOS Y GASTOS DE EJERCICIOS ANTERIORES	-			
Productos de ejercicios Anteriores	-			
Gastos de ejercicios Anteriores	-			
GANANCIA (PÉRDIDA) BRUTA	-340			
IMPUESTO SOBRE LA RENTA	-			
GANANCIA (PÉRDIDA) NETA	-340			

FINANCIERA CONSOLIDADA, S. A.

AL 30 DE ABRIL DE 2014 (Cifras en miles de Quetzales)

ACTIVO	549,259	TASAS DE INTERÉS PROMEDIO PONDERADAS	MONEDA NACIONAL	MONEDA EXTRANJERA
DISPONIBILIDADES	115,023	OPERACIONES ACTIVAS		
Caja	502	Préstamos	9.26 %	7.40 %
Banco Central	1,184	Documentos Descontados	.00 %	.00 %
Bancos del País	84,973	OPERACIONES PASIVAS		
Bancos del Exterior	28,364	Bonos	.00 %	.00 %
Cheques a Compensar	-	Pagarés Financieros	5.55 %	3.43 %
Giros sobre el Exterior	-	Obligaciones Subordinadas	.00 %	.00 %
INVERSIONES	146,678	Obligaciones Financieras con Restricciones	.00 %	.00 %
En Títulos-Valores para Negociación	-	Obligaciones Convertibles en Acciones	.00 %	.00 %
En Títulos-Valores para la Venta	-	ESTADO DIARIO DEL DEPOSITO LEGAL	MONEDA NACIONAL	MONEDA EXTRANJERA /1
En Títulos-Valores para su Vencimiento	131,678	DEPOSITO COMPUTABLE	600	76
Operaciones de Reporto	15,000	TOTAL REQUERIDO	597	3
Certificados de Participación	-	POSICIÓN	3	73
Intereses Pagados en Compra de Valores	-	CARTERA DE CRÉDITOS	MONEDA NACIONAL	MONEDA EXTRANJERA
SUMA	146,678	TOTAL DE CARTERA DE CRÉDITOS (BRUTA)	100.00 %	100.00 %
(-) Estimaciones por Valuación	-	Vigente	97.90 %	98.79 %
CARTERA DE CRÉDITOS	187,229	Vencida, En Proceso de Prórroga	1.28 %	.00 %
Vigente	189,770	Vencida, En Cobro Administrativo	.83 %	.77 %
Vencida	3,340	Vencida, En Cobro Judicial	.00 %	.44 %
SUMA	193,110	MONTO TOTAL DE CARTERA DE CRÉDITOS (BRUTA)	112,857	80,253
(-) Estimaciones Por Valuación	5,881	POSICIÓN PATRIMONIAL		
PRODUCTOS FINANCIEROS POR COBRAR	2,543	CAPITAL COMPUTABLE	170,495	
CUENTAS POR COBRAR (Neto)	484	CAPITAL REQUERIDO	28,603	
BIENES REALIZABLES (Neto)	811	POSICIÓN	141,892	
INVERSIONES PERMANENTES (Neto)	474	ACEPTACIÓN DE OBLIGACIONES Y RESPONSABILIDADES		
OTRAS INVERSIONES (Neto)	96,006	MONTO TOTAL REQUERIDO	384,019	
INMUEBLES Y MUEBLES (Neto)	-	CAPITAL Y RESERVAS	164,616	
CARGOS DIFERIDOS (Neto)	11	LÍMITE MÁXIMO DE EXPANSIÓN	3,292,320	
PASIVO	384,643	EXCESO O MARGEN DE EXPOSICIÓN	2,908,301	
CREDITOS OBTENIDOS	-	INDICADORES FINANCIEROS		
Del Banco Central	-	LIQUIDEZ		
De Instituciones Financieras Nacionales	-	Liquidez Inmediata	30.52 %	
De Instituciones Financieras Extranjeras	-	SOLVENCIA		
De Organismos Internacionales	-	Patrimonio en relación a Activos	29.97 %	
OBLIGACIONES FINANCIERAS	376,907	Patrimonio en relación a Cartera de Créditos	85.24 %	
GASTOS FINANCIEROS POR PAGAR	2,795	Patrimonio en relación a las Captaciones	43.68 %	
CUENTAS POR PAGAR	1,974	RENTABILIDAD		
PROVISIONES	2,335	Rentabilidad sobre Patrimonio	17.86 %	
OTRAS OBLIGACIONES	-	Rentabilidad sobre Activos	5.35 %	
CRÉDITOS DIFERIDOS	7	Eficiencia	74.46 %	
SUMA	384,019	CALIDAD DE ACTIVOS		
OTRAS CUENTAS ACREEDORAS	624	Cartera Vigente en relación a Cartera Bruta	98.27 %	
CAPITAL CONTABLE	164,616	Cobertura de Cartera Crediticia en Riesgo	294.37 %	
CAPITAL PAGADO	105,000			
Capital Autorizado	200,000			
(-) Capital No Pagado	95,000			
Casa Matriz, Capital Asignado	-			
APORTACIONES PERMANENTES	-			
RESERVA DE CAPITAL	25,877			
RESERVAS PARA ACTIVOS EXTRAORDINARIOS	-			
REVALUACIÓN DE ACTIVOS	-			
OBLIGACIONES SUBORDINADAS	-			
GANANCIAS Y PÉRDIDAS POR FUSIÓN	-			
VALUACIÓN DE ACTIVOS DE RECUPERACIÓN DUDOSA	-			
PROVISIÓN DE BENEFICIOS A EMPLEADOS	-			
AJUSTES AL IMPUESTO SOBRE LA RENTA	-			
GANANCIAS O PÉRDIDAS POR CAMBIOS EN EL VALOR DE MERCADO DE LAS INVERSIONES	-			
RESULTADOS DE EJERCICIOS ANTERIORES	23,940			
RESULTADOS DEL EJERCICIO	9,798			
TOTAL IGUAL A LA SUMA DEL ACTIVO	549,259			
ESTADO DE RESULTADOS	-			
PRODUCTOS FINANCIEROS	12,674			
GASTOS FINANCIEROS	6,439			
MARGEN POR INVERSIÓN	6,235			
PRODUCTOS POR SERVICIOS	5,810			
GASTOS POR SERVICIOS	26			
MARGEN POR SERVICIOS	5,784			
OTROS PRODUCTOS Y GASTOS DE OPERACIÓN	-			
Productos	2,855			
Gastos	0			
MARGEN OTROS PRODUCTOS Y GASTOS DE OPERACIÓN	2,855			
MARGEN OPERACIONAL BRUTO	14,873			
GASTOS DE ADMINISTRACIÓN	3,799			
MARGEN OPERACIONAL NETO	11,074			
PRODUCTOS Y GASTOS EXTRAORDINARIOS	-			
Productos Extraordinarios	-			
Gastos Extraordinarios	-			
PRODUCTOS Y GASTOS DE EJERCICIOS ANTERIORES	13			
Productos de ejercicios Anteriores	21			
Gastos de ejercicios Anteriores	7			
GANANCIA (PÉRDIDA) BRUTA	11,087			
IMPUESTO SOBRE LA RENTA	1,289			
GANANCIA (PÉRDIDA) NETA	9,798			

FINANCIERA DE LOS TRABAJADORES, S. A.

AL 30 DE ABRIL DE 2014 (Cifras en miles de Quetzales)

ACTIVO	89,353	TASAS DE INTERÉS PROMEDIO PONDERADAS	MONEDA NACIONAL	MONEDA EXTRANJERA
DISPONIBILIDADES	7,138	OPERACIONES ACTIVAS		
Caja	2	Préstamos	13.30 %	10.00 %
Banco Central	455	Documentos Descontados	19.68 %	12.00 %
Bancos del País	6,681	OPERACIONES PASIVAS		
Bancos del Exterior	-	Bonos	.00 %	.00 %
Cheques a Compensar	-	Pagarés Financieros	8.25 %	4.63 %
Giros sobre el Exterior	-	Obligaciones Subordinadas	.00 %	.00 %
INVERSIONES	53,816	Obligaciones Financieras con Restricciones	.00 %	.00 %
En Títulos-Valores para Negociación	-	Obligaciones Convertibles en Acciones	.00 %	.00 %
En Títulos-Valores para la Venta	53,816	ESTADO DIARIO DEL DEPOSITO LEGAL	MONEDA NACIONAL	MONEDA EXTRANJERA /1
En Títulos-Valores para su Vencimiento	-	DEPOSITO COMPUTABLE	54,155	0
Operaciones de Reporto	-	TOTAL REQUERIDO	244	0
Certificados de Participación	-	POSICIÓN	53,911	0
Intereses Pagados en Compra de Valores	-	CARTERA DE CRÉDITOS	MONEDA NACIONAL	MONEDA EXTRANJERA
SUMA	53,816	TOTAL DE CARTERA DE CRÉDITOS (BRUTA)	100.00 %	100.00 %
(-) Estimaciones por Valuación	-	Vigente	31.35 %	.00 %
CARTERA DE CRÉDITOS	2,459	Vencida, En Proceso de Prórroga	.00 %	.00 %
Vigente	2,739	Vencida, En Cobro Administrativo	11.59 %	68.73 %
Vencida	6,396	Vencida, En Cobro Judicial	57.05 %	31.27 %
SUMA	9,135	MONTO TOTAL DE CARTERA DE CRÉDITOS (BRUTA)	8,735	400
(-) Estimaciones Por Valuación	6,676	POSICIÓN PATRIMONIAL		
PRODUCTOS FINANCIEROS POR COBRAR	814	CAPITAL COMPUTABLE	39,118	
CUENTAS POR COBRAR (Neto)	6,817	CAPITAL REQUERIDO	2,731	
BIENES REALIZABLES (Neto)	-	POSICIÓN	36,387	
INVERSIONES PERMANENTES (Neto)	5,138	ACEPTACIÓN DE OBLIGACIONES Y RESPONSABILIDADES		
OTRAS INVERSIONES (Neto)	7,247	MONTO TOTAL REQUERIDO	48,724	
INMUEBLES Y MUEBLES (Neto)	5,925	CAPITAL Y RESERVAS	41,968	
CARGOS DIFERIDOS (Neto)	50,236	LÍMITE MÁXIMO DE EXPANSIÓN	839,365	
PASIVO	-	EXCESO O MARGEN DE EXPOSICIÓN	790,641	
CREDITOS OBTENIDOS	-	INDICADORES FINANCIEROS		
Del Banco Central	-	LIQUIDEZ		
De Instituciones Financieras Nacionales	-	Liquidez Inmediata	15.73 %	
De Instituciones Financieras Extranjeras	-	SOLVENCIA		
De Organismos Internacionales	-	Patrimonio en relación a Activos	43.78 %	
OBLIGACIONES FINANCIERAS	45,378	Patrimonio en relación a Cartera de Créditos	428.20 %	
GASTOS FINANCIEROS POR PAGAR	541	Patrimonio en relación a las Captaciones	86.20 %	
CUENTAS POR PAGAR	2,756	RENTABILIDAD		
PROVISIONES	-	Rentabilidad sobre Patrimonio	.13 %	
OTRAS OBLIGACIONES	-	Rentabilidad sobre Activos	.06 %	
CRÉDITOS DIFERIDOS	48	Eficiencia	44.90 %	
SUMA	48,724	CALIDAD DE ACTIVOS		
OTRAS CUENTAS ACREEDORAS	1,512	Cartera Vigente en relación a Cartera Bruta	29.98 %	
CAPITAL CONTABLE	39,118	Cobertura de Cartera Crediticia en Riesgo	104.30 %	
CAPITAL PAGADO	41,400			
Capital Autorizado	150,000			
(-) Capital No Pagado	108,600			
Casa Matriz, Capital Asignado	-			
APORTACIONES PERMANENTES	-			
RESERVA DE CAPITAL	551			
RESERVAS PARA ACTIVOS EXTRAORDINARIOS	-			
REVALUACIÓN DE ACTIVOS	-			
OBLIGACIONES SUBORDINADAS	-			
GANANCIAS Y PÉRDIDAS POR FUSIÓN	-			
VALUACIÓN DE ACTIVOS DE RECUPERACIÓN DUDOSA	2,851			
PROVISIÓN DE BENEFICIOS A EMPLEADOS	-			
AJUSTES AL IMPUESTO SOBRE LA RENTA	-			
GANANCIAS O PÉRDIDAS POR CAMBIOS EN EL VALOR DE MERCADO DE LAS INVERSIONES	-			
RESULTADOS DE EJERCICIOS ANTERIORES	-			
RESULTADOS DEL EJERCICIO	17			
TOTAL IGUAL A LA SUMA DEL ACTIVO	89,353			
ESTADO DE RESULTADOS	-			
PRODUCTOS FINANCIEROS	2,141			
GASTOS FINANCIEROS	1,171			
MARGEN POR INVERSIÓN	970			
PRODUCTOS POR SERVICIOS	48			
GASTOS POR SERVICIOS	-			
MARGEN POR SERVICIOS	48			
OTROS PRODUCTOS Y GASTOS DE OPERACIÓN	-			
Productos	-			
Gastos	643			
MARGEN OTROS PRODUCTOS Y GASTOS DE OPERACIÓN	-643			
MARGEN OPERACIONAL BRUTO	376			
GASTOS DE ADMINISTRACIÓN	207			
MARGEN OPERACIONAL NETO	169			
PRODUCTOS Y GASTOS EXTRAORDINARIOS	-			
Productos Extraordinarios	-			
Gastos Extraordinarios	-			
PRODUCTOS Y GASTOS DE EJERCICIOS ANTERIORES	-1			
Productos de ejercicios Anteriores	-			
Gastos de ejercicios Anteriores	1			
GANANCIA (PÉRDIDA) BRUTA	168			
IMPUESTO SOBRE LA RENTA	150			
GANANCIA (PÉRDIDA) NETA	17			

AL 30 DE ABRIL DE 2014

(Cifras en miles de Quetzales)

ACTIVO	162,404	TASAS DE INTERÉS PROMEDIO PONDERADAS	MONEDA NACIONAL	MONEDA EXTRANJERA
DISPONIBILIDADES	6,636	OPERACIONES ACTIVAS		
Caja	95	Préstamos	15.94 %	12.19 %
Banco Central	971	Documentos Descontados	.00 %	.00 %
Bancos del País	5,228	OPERACIONES PASIVAS		
Bancos del Exterior	-	Bonos	.00 %	.00 %
Cheques a Compensar	-	Pagarés Financieros	7.51 %	4.55 %
Giros sobre el Exterior	342	Obligaciones Subordinadas	.00 %	.00 %
INVERSIONES	67,439	Obligaciones Financieras con Restricciones	.00 %	.00 %
En Títulos-Valores para Negociación	-	Obligaciones Convertibles en Acciones	.00 %	.00 %
En Títulos-Valores para la Venta	-	ESTADO DIARIO DEL DEPOSITO LEGAL	MONEDA NACIONAL	MONEDA EXTRANJERA /1
En Títulos-Valores para su Vencimiento	59,666	DEPOSITO COMPUTABLE	7,701	135
Operaciones de Reporto	7,772	TOTAL REQUERIDO	424	19
Certificados de Participación	-	POSICIÓN	7,277	116
Intereses Pagados en Compra de Valores	-	CARTERA DE CRÉDITOS	MONEDA NACIONAL	MONEDA EXTRANJERA
SUMA	67,439	TOTAL DE CARTERA DE CRÉDITOS (BRUTA)	100.00 %	100.00 %
(-) Estimaciones por Valuación	-	Vigente	98.37 %	96.49 %
CARTERA DE CRÉDITOS	75,020	Vencida, En Proceso de Prórroga	.00 %	.00 %
Vigente	75,186	Vencida, En Cobro Administrativo	1.63 %	3.51 %
Vencida	1,555	Vencida, En Cobro Judicial	.00 %	.00 %
SUMA	76,741	MONTO TOTAL DE CARTERA DE CRÉDITOS (BRUTA)	60,472	16,268
(-) Estimaciones Por Valuación	1,720	POSICIÓN PATRIMONIAL		
PRODUCTOS FINANCIEROS POR COBRAR	1,438	CAPITAL COMPUTABLE	38,405	
CUENTAS POR COBRAR (Neto)	6,461	CAPITAL REQUERIDO	6,908	
BIENES REALIZABLES (Neto)	-	POSICIÓN	31,497	
INVERSIONES PERMANENTES (Neto)	-	ACEPTACIÓN DE OBLIGACIONES Y RESPONSABILIDADES		
OTRAS INVERSIONES (Neto)	2,490	MONTO TOTAL REQUERIDO	124,281	
INMUEBLES Y MUEBLES (Neto)	168	CAPITAL Y RESERVAS	36,685	
CARGOS DIFERIDOS (Neto)	2,752	LÍMITE MÁXIMO DE EXPANSIÓN	733,696	
PASIVO	125,720	EXCESO O MARGEN DE EXPOSICIÓN	609,414	
CREDITOS OBTENIDOS	-	INDICADORES FINANCIEROS		
Del Banco Central	-	LIQUIDEZ		
De Instituciones Financieras Nacionales	-	Liquidez Inmediata	6.16 %	
De Instituciones Financieras Extranjeras	-	SOLVENCIA		
De Organismos Internacionales	-	Patrimonio en relación a Activos	22.59 %	
OBLIGACIONES FINANCIERAS	107,700	Patrimonio en relación a Cartera de Créditos	47.80 %	
GASTOS FINANCIEROS POR PAGAR	1,755	Patrimonio en relación a las Captaciones	34.06 %	
CUENTAS POR PAGAR	2,494	RENTABILIDAD		
PROVISIONES	888	Rentabilidad sobre Patrimonio	18.04 %	
OTRAS OBLIGACIONES	-	Rentabilidad sobre Activos	4.08 %	
CRÉDITOS DIFERIDOS	11,445	Eficiencia	44.72 %	
SUMA	124,281	CALIDAD DE ACTIVOS		
OTRAS CUENTAS ACREEDORAS	1,438	Cartera Vigente en relación a Cartera Bruta	97.97 %	
CAPITAL CONTABLE	36,685	Cobertura de Cartera Crediticia en Riesgo	119.10 %	
CAPITAL PAGADO	22,000			
Capital Autorizado	100,000			
(-) Capital No Pagado	78,000			
Casa Matriz, Capital Asignado	-			
APORTACIONES PERMANENTES	-			
RESERVA DE CAPITAL	5,116			
RESERVAS PARA ACTIVOS EXTRAORDINARIOS	-			
REVALUACIÓN DE ACTIVOS	-			
OBLIGACIONES SUBORDINADAS	-			
GANANCIAS Y PÉRDIDAS POR FUSIÓN	-			
VALUACIÓN DE ACTIVOS DE RECUPERACIÓN DUDOSA	-			
PROVISIÓN DE BENEFICIOS A EMPLEADOS	-			
AJUSTES AL IMPUESTO SOBRE LA RENTA	-			
GANANCIAS O PÉRDIDAS POR CAMBIOS EN EL VALOR DE MERCADO DE LAS INVERSIONES	-			
RESULTADOS DE EJERCICIOS ANTERIORES	7,363			
RESULTADOS DEL EJERCICIO	2,206			
TOTAL IGUAL A LA SUMA DEL ACTIVO	162,404			
ESTADO DE RESULTADOS	-			
PRODUCTOS FINANCIEROS	7,789			
GASTOS FINANCIEROS	3,265			
MARGEN POR INVERSIÓN	4,524			
PRODUCTOS POR SERVICIOS	401			
GASTOS POR SERVICIOS	-			
MARGEN POR SERVICIOS	401			
OTROS PRODUCTOS Y GASTOS DE OPERACIÓN	-			
Productos	8			
Gastos	-			
MARGEN OTROS PRODUCTOS Y GASTOS DE OPERACIÓN	8			
MARGEN OPERACIONAL BRUTO	4,933			
GASTOS DE ADMINISTRACIÓN	2,727			
MARGEN OPERACIONAL NETO	2,206			
PRODUCTOS Y GASTOS EXTRAORDINARIOS	-			
Productos Extraordinarios	-			
Gastos Extraordinarios	-			
PRODUCTOS Y GASTOS DE EJERCICIOS ANTERIORES	-			
Productos de ejercicios Anteriores	-			
Gastos de ejercicios Anteriores	-			
GANANCIA (PÉRDIDA) BRUTA	2,206			
IMPUESTO SOBRE LA RENTA	-			
GANANCIA (PÉRDIDA) NETA	2,206			

AL 30 DE ABRIL DE 2014

(Cifras en miles de Quetzales)

ACTIVO	2,479,978	TASAS DE INTERÉS PROMEDIO PONDERADAS	MONEDA NACIONAL	MONEDA EXTRANJERA
DISPONIBILIDADES	53,655	OPERACIONES ACTIVAS		
Caja	-	Préstamos	10.19 %	5.80 %
Banco Central	110	Documentos Descontados	.00 %	.00 %
Bancos del País	53,266	OPERACIONES PASIVAS		
Bancos del Exterior	279	Bonos	.00 %	.00 %
Cheques a Compensar	-	Pagarés Financieros	7.12 %	3.45 %
Giros sobre el Exterior	-	Obligaciones Subordinadas	.00 %	.00 %
INVERSIONES	2,152,283	Obligaciones Financieras con Restricciones	.00 %	.00 %
En Títulos-Valores para Negociación	-	Obligaciones Convertibles en Acciones	.00 %	.00 %
En Títulos-Valores para la Venta	1,902,136	ESTADO DIARIO DEL DEPOSITO LEGAL	MONEDA NACIONAL	MONEDA EXTRANJERA /1
En Títulos-Valores para su Vencimiento	-	DEPOSITO COMPUTABLE	1,915,472	20,531
Operaciones de Reporto	250,445	TOTAL REQUERIDO	10,582	58
Certificados de Participación	-	POSICIÓN	1,904,890	20,473
Intereses Pagados en Compra de Valores	757	CARTERA DE CRÉDITOS	MONEDA NACIONAL	MONEDA EXTRANJERA
SUMA	2,153,337	TOTAL DE CARTERA DE CRÉDITOS (BRUTA)	100.00 %	100.00 %
(-) Estimaciones por Valuación	1,054	Vigente	95.62 %	96.99 %
CARTERA DE CRÉDITOS	96,848	Vencida, En Proceso de Prórroga	.01 %	.39 %
Vigente	110,362	Vencida, En Cobro Administrativo	.66 %	1.11 %
Vencida	4,767	Vencida, En Cobro Judicial	3.71 %	1.51 %
SUMA	115,129	MONTO TOTAL DE CARTERA DE CRÉDITOS (BRUTA)	95,366	19,763
(-) Estimaciones Por Valuación	18,281	POSICIÓN PATRIMONIAL		
PRODUCTOS FINANCIEROS POR COBRAR	54,014	CAPITAL COMPUTABLE	107,206	
CUENTAS POR COBRAR (Neto)	563	CAPITAL REQUERIDO	37,310	
BIENES REALIZABLES (Neto)	234	POSICIÓN	69,895	
INVERSIONES PERMANENTES (Neto)	65,226	ACEPTACIÓN DE OBLIGACIONES Y RESPONSABILIDADES		
OTRAS INVERSIONES (Neto)	53,941	MONTO TOTAL REQUERIDO	2,316,209	
INMUEBLES Y MUEBLES (Neto)	241	CAPITAL Y RESERVAS	169,663	
CARGOS DIFERIDOS (Neto)	2,971	LÍMITE MÁXIMO DE EXPANSIÓN	2,746,411	
PASIVO	2,321,785	EXCESO O MARGEN DE EXPOSICIÓN	430,201	
CREDITOS OBTENIDOS	67,266	INDICADORES FINANCIEROS		
Del Banco Central	-	LIQUIDEZ		
De Instituciones Financieras Nacionales	67,266	Liquidez Inmediata	2.41 %	
De Instituciones Financieras Extranjeras	-	SOLVENCIA		
De Organismos Internacionales	-	Patrimonio en relación a Activos	6.38 %	
OBLIGACIONES FINANCIERAS	2,224,991	Patrimonio en relación a Cartera de Créditos	137.40 %	
GASTOS FINANCIEROS POR PAGAR	16,055	Patrimonio en relación a las Captaciones	7.11 %	
CUENTAS POR PAGAR	6,441	RENTABILIDAD		
PROVISIONES	1,461	Rentabilidad sobre Patrimonio	25.06 %	
OTRAS OBLIGACIONES	-	Rentabilidad sobre Activos	1.60 %	
CRÉDITOS DIFERIDOS	-	Eficiencia	67.43 %	
SUMA	2,316,214	CALIDAD DE ACTIVOS		
OTRAS CUENTAS ACREEDORAS	5,571	Cartera Vigente en relación a Cartera Bruta	95.86 %	
CAPITAL CONTABLE	158,192	Cobertura de Cartera Crediticia en Riesgo	199.50 %	
CAPITAL PAGADO	112,224			
Capital Autorizado	500,000			
(-) Capital No Pagado	387,776			
Casa Matriz, Capital Asignado	-			
APORTACIONES PERMANENTES	-			
RESERVA DE CAPITAL	44,224			
RESERVAS PARA ACTIVOS EXTRAORDINARIOS	-			
REVALUACIÓN DE ACTIVOS	-			
OBLIGACIONES SUBORDINADAS	-			
GANANCIAS Y PÉRDIDAS POR FUSIÓN	-			
VALUACIÓN DE ACTIVOS DE RECUPERACIÓN DUDOSA	15,914			
PROVISIÓN DE BENEFICIOS A EMPLEADOS	-			
AJUSTES AL IMPUESTO SOBRE LA RENTA	-			
GANANCIAS O PÉRDIDAS POR CAMBIOS EN EL VALOR DE MERCADO DE LAS INVERSIONES	4,443			
RESULTADOS DE EJERCICIOS ANTERIORES	-			
RESULTADOS DEL EJERCICIO	13,215			
TOTAL IGUAL A LA SUMA DEL ACTIVO	2,479,978			
ESTADO DE RESULTADOS	-			
PRODUCTOS FINANCIEROS	71,395			
GASTOS FINANCIEROS	54,534			
MARGEN POR INVERSIÓN	16,861			
PRODUCTOS POR SERVICIOS	2,123			
GASTOS POR SERVICIOS	-			
MARGEN POR SERVICIOS	2,123			
OTROS PRODUCTOS Y GASTOS DE OPERACIÓN	-			
Productos	156			
Gastos	-			
MARGEN OTROS PRODUCTOS Y GASTOS DE OPERACIÓN	156			
MARGEN OPERACIONAL BRUTO	19,141			
GASTOS DE ADMINISTRACIÓN	6,234			
MARGEN OPERACIONAL NETO	12,907			
PRODUCTOS Y GASTOS EXTRAORDINARIOS	-15			
Productos Extraordinarios	47			
Gastos Extraordinarios	62			
PRODUCTOS Y GASTOS DE EJERCICIOS ANTERIORES	323			
Productos de ejercicios Anteriores	648			
Gastos de ejercicios Anteriores	325			
GANANCIA (PÉRDIDA) BRUTA	13,215			
IMPUESTO SOBRE LA RENTA	-			
GANANCIA (PÉRDIDA) NETA	13,215			



CASAS DE CAMBIO

CASAS DE CAMBIO

AL 30 DE ABRIL 2014

CASAS DE CAMBIO	DIRECCION	FECHA DE APERTURA
LAFISE GUATEMALA, S. A.	16 Calle 0-55, Zona 10, Torre Internacional, Nivel 9, Oficina 901	TELEFONOS: 2321-6000 FAX: 2366-6277
MULTINACIONAL DE SERVICIOS CAMBIARIOS, S. A.	Terminal Aérea del Aeropuerto Internacional La Aurora, Tercer Nivel, Zona 13	TELEFONOS: 2322-5054 FAX: 2322-5054

CASAS DE CAMBIO

BALANCE GENERAL CONDENSADO

AL 30 DE ABRIL DE 2014

(Cifras en miles de Quetzales)

	SISTEMA	MULTISERCASA	LAFISE
A C T I V O	43,595	11,206	32,389
DISPONIBILIDADES	33,985	5,440	28,546
Caja	1,935	1,934	1
Banco Central	3	--	3
Bancos del País	32,047	3,506	28,542
Bancos del Exterior	--	--	--
Cheques a Compensar	--	--	--
Giros Sobre el Exterior	--	--	--
INVERSIONES	--	--	--
En Títulos-Valores para la Negociación	--	--	--
En Títulos-Valores para la Venta	--	--	--
En Títulos-Valores para su Vencimiento	--	--	--
Operaciones de Reporto	--	--	--
Intereses Pagados en Compra de Valores	--	--	--
SUMA	--	--	--
(-) Estimaciones por Valuación	--	--	--
CARTERA DE CRÉDITOS (Neto)	--	--	--
PRODUCTOS FINANCIEROS POR COBRAR	--	--	--
CUENTAS POR COBRAR (Neto)	3,307	10	3,297
INVERSIONES PERMANENTES (Neto)	--	--	--
OTRAS INVERSIONES (Neto)	--	--	--
INMUEBLES Y MUEBLES (Neto)	2,118	1,603	514
CARGOS DIFERIDOS (Neto)	4,184	4,152	32
P A S I V O	15,556	1,372	14,184
CRÉDITOS OBTENIDOS J	--	--	--
De Instituciones Financieras Nacionales	--	--	--
De Instituciones Financieras Extranjeras	--	--	--
De Organismos Internacionales	--	--	--
OBLIGACIONES FINANCIERAS	--	--	--
GASTOS FINANCIEROS POR PAGAR	--	--	--
CUENTAS POR PAGAR	13,721	959	12,762
PROVISIONES	1,835	413	1,422
OTRAS OBLIGACIONES	--	--	--
CRÉDITOS DIFERIDOS	--	--	--
C A P I T A L C O N T A B L E	28,039	9,834	18,205
CAPITAL PAGADO	8,800	7,800	1,000
Capital Autorizado	9,300	7,800	1,500
(-) Capital No Pagado	500	--	500
Casa Matriz, Capital Asignado	--	--	--
APORTACIONES PERMANENTES	--	--	--
RESERVAS DE CAPTIAL	1,765	680	1,085
REVALUACIÓN DE ACTIVOS	--	--	--
OBLIGACIONES SUBORDINADAS	--	--	--
GANANCIAS Y PÉRDIDAS POR FUSIÓN	--	--	--
VALUACIÓN DE ACTIVOS DE RECUPERACIÓN DUDOSA	--	--	--
PROVISIÓN DE BENEFICIOS A EMPLEADOS	--	--	--
AJUSTES AL IMPUESTO SOBRE LA RENTA	--	--	--
GANANCIAS O PÉRDIDAS POR CAMBIOS EN EL VALOR DE MERCADO DE LAS INVERSIONES	--	--	--
RESULTADOS DE EJERCICIOS ANTERIORES	15,549	--	15,549
RESULTADOS DEL EJERCICIO	1,924	1,354	571
TOTAL IGUAL A LA SUMA DEL ACTIVO	43,595	11,206	32,389

ESTADO DE RESULTADOS CONDENSADO

DEL 01 DE ENERO AL 30 DE ABRIL DE 2014

(Cifras en miles de Quetzales)

PRODUCTOS FINANCIEROS	140	8	132
GASTOS FINANCIEROS	240	37	203
MARGEN POR INVERSIÓN	-101	-29	-72
PRODUCTOS POR SERVICIOS	88	--	88
GASTOS POR SERVICIOS	--	--	--
MARGEN POR SERVICIOS	88	--	88
OTROS PRODUCTOS Y GASTOS DE OPERACIÓN	--	--	--
Productos	8,668	6,241	2,427
Gastos	141	54	87
MARGEN DE OTROS PRODUCTOS Y GASTOS DE OPERACIÓN	8,527	6,187	2,340
MARGEN OPERACIONAL BRUTO	8,515	6,158	2,356
GASTOS DE ADMINISTRACIÓN	5,945	4,370	1,575
MARGEN OPERACIONAL NETO	2,570	1,789	781
PRODUCTOS Y GASTOS EXTRAORDINARIOS	--	--	--
Productos Extraordinarios	--	--	--
Gastos Extraordinarios	--	--	--
PRODUCTOS Y GASTOS DE EJERCICIOS ANTERIORES	-24	--	-24
Productos de Ejercicios Anteriores	5	--	5
Gastos de Ejercicios Anteriores	29	--	29
GANANCIA (PÉRDIDA) BRUTA	2,546	1,789	757
IMPUESTO SOBRE LA RENTA	622	435	187
GANANCIA (PÉRDIDA) NETA	1,924	1,354	571



ALMACENES GENERALES DE DEPÓSITO

ALMACENES GENERALES DE DEPOSITO

AL 30 DE ABRIL 2014

ALMACENES	DIRECCION	FECHA DE APERTURA	
ALMACENES DE DEPÓSITO DE EL CRÉDITO HIPOTECARIO NACIONAL DE GUATEMALA	18 Avenida 38-50, Zona 12	TELEFONOS: 2476-1925 AL 28 FAX: 22536482	30/06/1937
ALMACENADORA GUATEMALTECA, S. A.	Avenida Petapa 36-55, Zona 12	TELEFONOS: 2222-0404 FAX: 2222-0404 EXT. 321	14/08/1969
ALMACENES GENERALES, S. A.	24 Avenida 41-81, Zona 12	TELEFONOS: 2022-3000 FAX: 2422-3030	16/02/1970
ALMACENADORA INTEGRADA, S. A.	24 Avenida 41-81, Zona 12	TELEFONOS: 2022-3000 FAX: 2422-3030	04/06/1971
CENTRAL ALMACENADORA, S. A.	15 Avenida 11-79, Zona 6	TELEFONOS: 2427-7100 FAX: 2427-7100	02/10/1972
CENTROAMERICANA DE ALMACENES, S. A.	24 Avenida 35-99, Zona 12, Calzada Atanasio Tzul	TELEFONOS: 2477-0446 AL 48, 2442-3844 FAX: 2477-0446 AL 48, 2442-3844	01/04/1980
ALMACENADORA DEL PAÍS, S. A.	Avenida Petapa 55-38, Zona 12	TELEFONOS: 2427-4600 FAX: 2477-5433	19/09/1980
ALMACENADORA INTERNACIONAL, S. A.	Avenida Petapa 37-25, Zona 12, primer nivel	TELEFONOS: 2414-9200 FAX: 2414-9229	22/05/1981
ALMACENES Y SERVICIOS, S. A.	Km. 5, Zona 17 Carretera al Atlántico Colonia Lavarreda (Notificaciones: 10 Avenida 14-10, Zona 17)	TELEFONOS: 2380-4900 FAX: 2380-4952	01/10/1981
ALMACENADORA DE LA NACIÓN, S. A.	6a. Avenida 1-27, Zona 4, Edificio Mini. Nivel 4, Torre Norte (Notificaciones: 6A. AVENIDA 8-42, ZONA 9, FIDEICOMISO GUATEINVIERTE DACREDITOS)	TELEFONOS: 2338-6801/2338-6838/2334-3485 FAX: LIQUIDADOR 2338-6801	16/09/1993
ALMACENADORA CORPORATIVA, S. A.	Avenida Petapa 41 Calle 18-67, Zona 12	TELEFONOS: 2504-4200 FAX: 2504-4201	26/09/1994
ALMACENADORA DE LA PRODUCCIÓN, S. A.	7a. Avenida 11-59, zona 9, 6° Nivel, Edificio Galerias España	TELEFONOS: 2423-2000, 2429-3700 FAX: EXTS. 6147 2339-3772	04/11/1994
ALMACENES Y SILOS, S. A.	2a. Avenida 46-79 zona 12, Colonia Monte María I)	TELEFONOS: 2477-4000 FAX: 2477-4000	21/01/1997
ALMACENADORA TECÚN UMÁN, S. A.	KM.252.5 CA-2, Tecún Umán, Ayutla, San Marcos (Notificaciones: FINCA LA FUENTE, BOULEVARD CENTENARIO, ZONA 3 DE RETALHULEU)	TELEFONOS: 7776-6410/OF. 7776-0603 FAX: 7776-6511	06/01/2000
ALMACENADORA PELÍCANO, S. A.	Anillo Periferico 17-36, Zona 11	TELEFONOS: 7884-1244 FAX: 7889-5584	11/10/2000

ALMACENES GENERALES DE DEPOSITO

BALANCE GENERAL CONDENSADO

AL 30 DE ABRIL DE 2014

(Cifras en miles de Quetzales)

	SISTEMA	ALMACHN	ALMAGUATE	ALGESA	INTEGRADA	CEALSA	CENTRALSA	ALPASA	ALMINTER	ALSERSA
ACTIVO	236,797	16,546	42,668	3,209	21,235	34,894	3,507	11,411	15,409	29,481
DISPONIBILIDADES	62,229	29	13,522	2,886	5,172	14,479	1,657	3,467	2,499	4,500
INVERSIONES (Neto)	21,448	9,000	--	--	--	--	--	1,000	--	9,000
CARTERA DE CRÉDITOS (Neto)	950	--	--	--	--	--	--	--	--	--
PRODUCTOS FINANCIEROS POR COBRAR	305	183	113	--	--	--	--	--	--	--
CUENTAS POR COBRAR (Neto)	22,266	305	664	283	2,279	7,375	359	4,504	716	376
BIENES REALIZABLES (Neto)	4,944	--	--	19	139	4,786	--	--	--	--
INVERSIONES PERMANENTES (Neto)	153	--	--	--	--	--	--	--	--	153
OTRAS INVERSIONES (Neto)	41	--	--	--	--	--	41	--	--	--
SUC., CASA MATRIZ Y DEPTOS. ADSCRITOS	6,142	6,142	--	--	--	--	--	--	--	--
INMUEBLES Y MUEBLES (Neto)	109,290	715	28,194	22	13,180	7,944	657	1,000	11,199	14,130
CARGOS DIFERIDOS (Neto)	9,027	170	175	--	464	310	793	1,439	995	1,321
PASIVO	53,992	951	1,945	411	3,489	9,805	473	1,940	4,950	3,841
CRÉDITOS OBTENIDOS	12,241	--	--	--	--	1,533	--	--	1,200	--
OBLIGACIONES FINANCIERAS	--	--	--	--	--	--	--	--	--	--
GASTOS FINANCIEROS POR PAGAR	3	--	--	--	--	--	--	--	--	--
CUENTAS POR PAGAR	18,597	94	341	149	860	949	256	503	1,341	1,287
PROVISIONES	10,186	562	859	36	417	991	54	1,204	1,724	2,273
SUC., CASA MATRIZ Y DEPTOS. ADSCRITOS	--	--	--	--	--	--	--	--	--	--
OTRAS OBLIGACIONES	--	--	--	--	--	--	--	--	--	--
CRÉDITOS DIFERIDOS	--	--	--	--	--	--	--	--	--	--
SUMA	41,026	656	1,200	185	1,277	3,473	310	1,707	4,265	3,560
OTRAS CUENTAS ACREEDORAS	12,965	295	744	227	2,212	6,332	163	233	685	281
CAPITAL CONTABLE	182,805	15,594	40,724	2,798	17,746	25,089	3,035	9,471	10,460	25,639
CAPITAL PAGADO	77,886	384	13,260	1,800	8,342	500	2,319	1,000	3,500	25,181
APORTACIONES PERMANENTES	529	--	--	--	--	--	529	--	--	--
RESERVAS DE CAPITAL	62,180	14,268	2,933	781	5,988	21,987	413	4,170	4,349	2,039
RESERVA PARA ACTIVOS EXTRAORDINARIOS	--	--	--	--	--	--	--	--	--	--
REVALUACIÓN DE ACTIVOS	23,475	--	23,475	--	--	--	--	--	--	--
OBLIGACIONES SUBORDINADAS	--	--	--	--	--	--	--	--	--	--
GANANCIAS Y PÉRDIDAS POR FUSIÓN	--	--	--	--	--	--	--	--	--	--
VALUACIÓN DE ACTIVOS DE RECUPERACIÓN DUDOSA (-)	--	--	--	--	--	--	--	--	--	--
PROVISIÓN DE BENEFICIOS A EMPLEADOS (-)	--	--	--	--	--	--	--	--	--	--
AJUSTES AL IMPUESTO SOBRE LA RENTA	--	--	--	--	--	--	--	--	--	--
GANANCIAS O PÉRDIDAS POR CAMBIOS EN EL VALOR DE MERCADO DE LAS INVERSIONES	--	--	--	--	--	--	--	--	--	--
RESULTADOS DE EJERCICIOS ANTERIORES	3,461	--	--	168	--	--	-250	2,120	1,512	-2,906
RESULTADOS DEL EJERCICIO	15,273	942	1,056	48	3,415	2,602	23	2,180	1,099	1,326
TOTAL IGUAL A LA SUMA DEL ACTIVO	236,797	16,546	42,668	3,209	21,235	34,894	3,507	11,411	15,409	29,481
CONTINGENCIAS, COMPROMISOS Y OTRAS RESPONSABILIDADES										
MERCADERÍAS EN DEPÓSITO	3,856,713	39,247	177,067	86,337	521,900	84,828	113,550	811,448	187,831	748,974
En Bodegas Propias	782,899	17,649	85,124	--	70,778	46,560	34,839	82,172	62,438	50,663
En Bodegas Habilitadas	489,720	--	3,874	--	52,905	2,000	--	--	--	33,888
En Bodegas Fiscales Propias	1,369,053	21,599	88,069	86,337	398,217	29,629	78,711	91,729	125,393	95,673
En Bodegas Fiscales de Zonas Francas	--	--	--	--	--	--	--	--	--	--
En bodegas Fiscales por Actividad Exportadora y de Maquila	1,209,936	--	--	--	--	3,639	--	637,547	--	568,749
Mercaderías en Transito	2,106	--	--	--	--	--	--	--	--	--
Mercaderías en Remate	3,000	--	--	--	--	3,000	--	--	--	--
CUENTAS DE ORDEN										
ADMINISTRACIONES AJENAS										
Impuestos de Mercaderías en Bodegas Fiscales	430,546	5,184	12,744	12,141	53,048	5,782	11,196	131,606	21,405	129,214
TÍTULOS SOBRE MERCADERÍAS EN DEPÓSITO	631,000	--	7,695	--	94,369	5,286	141	39	2,098	36,892
Certificados de Depósito	523,780	--	4,983	--	57,072	5,286	141	39	2,098	33,942
Bonos de Prenda	107,220	--	2,712	--	37,297	--	--	--	--	2,950
PÓLIZAS DE SEGUROS Y FIANZAS	5,292,492	61,468	279,811	176,153	647,861	205,741	152,400	291,445	385,192	1,023,835
Contratadas por la Entidad	1,602,628	61,468	205,699	46,174	146,671	131,928	26,350	291,445	247,351	173,629
Endosadas a favor de la Entidad	3,689,864	--	74,112	129,979	501,190	73,812	126,050	--	137,842	850,207

ESTADO DE RESULTADOS CONDENSADO

DEL 01 DE ENERO AL 30 DE ABRIL DE 2014

(Cifras en miles de Quetzales)

PRODUCTOS FINANCIEROS	1,234	360	123	10	--	270	2	22	6	317
GASTOS FINANCIEROS	663	--	--	--	--	2	--	--	48	--
MARGEN POR INVERSIÓN	571	360	123	10	--	268	2	22	-42	317
PRODUCTOS POR SERVICIOS	67,400	1,663	3,662	1,081	12,440	8,761	940	9,441	6,441	7,675
GASTOS POR SERVICIOS	878	6	6	19	58	159	--	--	--	--
MARGEN POR INVERSIÓN	66,521	1,657	3,656	1,063	12,383	8,602	940	9,441	6,441	7,675
OTROS PRODUCTOS Y GASTOS DE OPERACIÓN	--	--	--	--	--	--	--	--	--	--
Productos	26	--	--	--	--	--	--	--	--	--
Gastos	34	--	--	--	--	1	--	--	--	3
MARGEN DE OTROS PRODUCTOS Y GASTOS DE OPERACIÓN	-8	--	--	--	--	-1	--	--	--	-3
MARGEN OPERACIONAL BRUTO	67,085	2,017	3,779	1,073	12,383	8,869	942	9,463	6,400	7,990
GASTOS DE ADMINISTRACIÓN	50,202	1,056	3,328	1,031	8,066	5,680	976	7,282	5,022	6,152
MARGEN OPERACIONAL NETO	16,883	961	451	41	4,316	3,189	-33	2,180	1,378	1,838
PRODUCTOS Y GASTOS EXTRAORDINARIOS	1,236	--	962	--	-12	56	--	--	1	--
Productos Extraordinarios	1,270	--	973	--	--	56	--	--	11	--
Gastos Extraordinarios	33	--	11	--	12	--	--	--	11	--
PRODUCTOS Y GASTOS DE EJERCICIOS ANTERIORES	556	-19	-6	8	-19	-1	56	--	149	3
Productos de Ejercicios Anteriores	701	7	1	9	30	--	102	--	149	3
Gastos de Ejercicios Anteriores	146	25	7	1	49	1	46	--	--	--
GANANCIA (PERDIDA); BRUTA	18,675	942	1,407	49	4,286	3,244	23	2,180	1,527	1,841
IMPUESTO SOBRE LA RENTA	3,401	--	351	1	870	642	--	--	429	516
GANANCIA (PERDIDA); NETA	15,273	942	1,056	48	3,415	2,602	23	2,180	1,099	1,326

ALMACENES GENERALES DE DEPÓSITO
BALANCE GENERAL CONDENSADO
AL 30 DE ABRIL DE 2014
(Cifras en miles de Quetzales)

	DE LA NACION	ALCOSA	ALPROSA	ALMASILOS	TECUN	ALPELSA
A C T I V O	169	17,869	6,152	22,158	4,501	7,588
DISPONIBILIDADES	169	569	4,259	2,651	1,997	4,373
INVERSIONES (Neto)	--	--	--	--	2,448	--
CARTERA DE CRÉDITOS (Neto)	--	--	--	950	--	--
PRODUCTOS FINANCIEROS POR COBRAR	--	15	--	--	--	--
CUENTAS POR COBRAR (Neto)	--	1,444	1,087	1,246	28	1,594
BIENES REALIZABLES (Neto)	--	--	--	--	--	--
INVERSIONES PERMANENTES (Neto)	--	--	--	--	--	--
OTRAS INVERSIONES (Neto)	--	--	--	--	--	--
SUC., CASA MATRIZ Y DEPTOS. ADSCRITOS	--	--	--	--	--	--
INMUEBLES Y MUEBLES (Neto)	--	13,474	171	17,263	--	1,339
CARGOS DIFERIDOS (Neto)	--	2,366	635	47	28	283
P A S I V O	29	11,909	1,474	10,993	121	1,662
CRÉDITOS OBTENIDOS	--	8,886	--	621	--	--
OBLIGACIONES FINANCIERAS	--	--	--	--	--	--
GASTOS FINANCIEROS POR PAGAR	--	--	--	3	--	--
CUENTAS POR PAGAR	29	2,078	265	9,924	93	428
PROVISIONES	--	873	192	--	--	1,003
SUC., CASA MATRIZ Y DEPTOS. ADSCRITOS	--	--	--	--	--	--
OTRAS OBLIGACIONES	--	--	--	--	--	--
CRÉDITOS DIFERIDOS	--	--	--	--	--	--
SUMA	29	11,836	457	10,548	93	1,431
OTRAS CUENTAS ACREEDORAS	--	73	1,017	446	28	231
C A P I T A L C O N T A B L E	140	5,959	4,678	11,164	4,381	5,927
CAPITAL PAGADO	1,600	3,000	3,000	8,000	3,000	3,000
APORTACIONES PERMANENTES	--	--	--	--	--	--
RESERVAS DE CAPITAL	579	2,726	128	1,086	572	159
RESERVA PARA ACTIVOS EXTRAORDINARIOS	--	--	--	--	--	--
REVALUACIÓN DE ACTIVOS	--	--	--	--	--	--
OBLIGACIONES SUBORDINADAS	--	--	--	--	--	--
GANANCIAS Y PÉRDIDAS POR FUSIÓN	--	--	--	--	--	--
VALUACIÓN DE ACTIVOS DE RECUPERACIÓN DUDOSA (-)	--	--	--	--	--	--
PROVISIÓN DE BENEFICIOS A EMPLEADOS (-)	--	--	--	--	--	--
AJUSTES AL IMPUESTO SOBRE LA RENTA	--	--	--	--	--	--
GANANCIAS O PÉRDIDAS POR CAMBIOS EN EL VALOR DE MERCADO DE LAS INVERSIONES	--	--	--	--	--	--
RESULTADOS DE EJERCICIOS ANTERIORES	-2,040	--	1,422	--	848	2,586
RESULTADOS DEL EJERCICIO	--	233	128	2,078	-39	181
TOTAL IGUAL A LA SUMA DEL ACTIVO	169	17,869	6,152	22,158	4,501	7,588
C O N T I N G E N C I A S , C O M P R O M I S O S						
Y O T R A S R E S P O N S A B I L I D A D E S						
MERCADERÍAS EN DEPÓSITO	--	55,751	154,159	501,786	--	373,837
En Bodegas Propias	--	23,386	120,743	127,095	--	61,453
En Bodegas Habilitadas	--	--	33,417	363,636	--	--
En Bodegas Fiscales Propias	--	32,365	--	8,949	--	312,383
En Bodegas Fiscales de Zonas Francas	--	--	--	--	--	--
En bodegas Fiscales por Actividad Exportadora y de Maquila	--	--	--	--	--	--
Mercaderías en Transito	--	--	--	2,106	--	--
Mercaderías en Remate	--	--	--	--	--	--
C U E N T A S D E O R D E N						
ADMINISTRACIONES AJENAS						
Impuestos de Mercaderías en Bodegas Fiscales	--	4,988	--	2,218	--	41,019
TÍTULOS SOBRE MERCADERÍAS EN DEPÓSITO	--	4,188	80,710	399,584	--	--
Certificados de Depósito	--	4,188	47,477	368,555	--	--
Bonos de Prenda	--	--	33,233	31,029	--	--
PÓLIZAS DE SEGUROS Y FIANZAS	--	73,166	202,319	1,077,131	7,376	708,594
Contratadas por la Entidad	--	69,166	36,857	101,788	7,376	56,727
Endosadas a favor de la Entidad	--	4,000	165,462	975,343	--	651,867

ESTADO DE RESULTADOS CONDENSADO
DEL 01 DE ENERO AL 30 DE ABRIL DE 2014
(Cifras en miles de Quetzales)

PRODUCTOS FINANCIEROS	1	33	82	2	2	4
GASTOS FINANCIEROS	---	252	---	361	---	---
MARGEN POR INVERSIÓN	1	-219	82	-359	2	4
PRODUCTOS POR SERVICIOS	---	3,487	1,382	6,663	100	3,663
GASTOS POR SERVICIOS	---	570	---	---	60	---
MARGEN POR INVERSIÓN	---	2,917	1,382	6,663	40	3,663
OTROS PRODUCTOS Y GASTOS DE OPERACIÓN	---	---	---	---	---	---
Productos	---	3	---	3	21	---
Gastos	---	5	---	26	---	---
MARGEN DE OTROS PRODUCTOS Y GASTOS DE OPERACIÓN	---	-2	---	-23	21	---
MARGEN OPERACIONAL BRUTO	1	2,695	1,464	6,281	63	3,667
GASTOS DE ADMINISTRACIÓN	---	2,372	1,735	3,914	102	3,486
MARGEN OPERACIONAL NETO	---	324	-271	2,367	-40	181
PRODUCTOS Y GASTOS EXTRAORDINARIOS	---	---	---	229	---	1
Productos Extraordinarios	---	---	---	229	---	1
Gastos Extraordinarios	---	---	---	---	---	---
PRODUCTOS Y GASTOS DE EJERCICIOS ANTERIORES	---	---	400	-16	---	---
Productos de Ejercicios Anteriores	---	---	400	1	---	---
Gastos de Ejercicios Anteriores	---	---	---	17	---	---
GANANCIA (PERDIDA); BRUTA	---	324	128	2,580	-39	181
IMPUESTO SOBRE LA RENTA	---	91	---	502	---	---
GANANCIA (PERDIDA); NETA	---	233	128	2,078	-39	181



GRUPOS FINANCIEROS

GRUPOS FINANCIEROS

AL 30 DE ABRIL 2014

GRUPOS FINANCIEROS	DIRECCION	FECHA DE APERTURA
GRUPO FINANCIERO AGROMERCANTIL	7a. Avenida 7-30, Zona 9, Edificio del Banco Agromercantil, Nivel 8 PAGINA Web: www.bam.com.gt	TELEFONOS: 2338-6565 FAX: 2362-6566 09/09/2004
GRUPO FINANCIERO CORPORACIÓN BI	7a. Avenida 5-10, Zona 4, Torre I, Nivel 9, Edificio Centro Financiero PAGINA Web: www.bi.com.gt	TELEFONOS: 2334-5111 FAX: 2331-9437 27/09/2004
GRUPO FINANCIERO BAC-CREDOMATIC	Avenida Petapa 38-39, Centro de Exelencia Operativa (COE) PAGINA Web: www.bac.net	TELEFONOS: 2361-0909 FAX: 2334-7741 09/02/2005
GRUPO FINANCIERO CITIBANK DE GUATEMALA	15 Calle 1-04, Zona 10, Edificio Céntrica Plaza, Torre I, Nivel 6 PAGINA Web: www.bancocuscatlan.com	TELEFONOS: 2250-2000 FAX: 2366-2808 09/02/2005
GRUPO FINANCIERO DE OCCIDENTE	7a. Avenida 7-33, Zona 9, Edificio Corporativo PAGINA Web: www.occidente.com.gt	TELEFONOS: 2279-9000 FAX: 2279-9303 10/06/2005
GRUPO FINANCIERO BANCO INTERNACIONAL	Avenida La Reforma 15-85, Zona 10 Edificio Torre Internacional PAGINA Web: www.bancointernacional.com.gt	TELEFONOS: 2366-6666 FAX: 2366-7739/2366-6582 29/08/2005
GRUPO FINANCIERO G&T CONTINENTAL	6a. Avenida 9-08, Zona 9 Plaza G&T Continental PAGINA Web: www.gytcontinental.com.gt	TELEFONOS: 2339-2001 FAX: 2332-2682 31/10/2005
GRUPO FINANCIERO BANRURAL	Avenida Reforma 9-30, Zona 9, Torre BANRURAL, Nivel 9 PAGINA Web: www.banrural.com.gt	TELEFONOS: 1720/2426-1100/24261-200 FAX: 2360-9740 28/11/2007
GRUPO FINANCIERO DE LOS TRABAJADORES	Avenida La Reforma 6-20, Zona 9 PAGINA Web: www.bantrab.com.gt	TELEFONOS: 1755/2410-2600 FAX: 2339-4549 29/09/2010
GRUPO FINANCIERO VIVIBANCO	13 Calle 5-46, Zona 9 PAGINA Web: www.vivibanco.com.gt	TELEFONOS: 2506-0606 FAX: 29/06/2011

GRUPOS FINANCIEROS

PRINCIPALES RUBROS DEL BALANCE GENERAL CONSOLIDADO

Al 30 de abril de 2014

Cifras en miles de quetzales

ACTIVO NETO

GRUPOS FINANCIEROS	DISPONIBILIDADES	INVERSIONES 1/	CARTERA DE CRÉDITOS 2/	OTRAS INVERSIONES 3/	INMUEBLES Y MUEBLES	CARGOS DIFERIDOS	OTROS ACTIVOS 4/	TOTAL DE ACTIVO 5/
AGROMERCANTIL	4,494,618	5,021,451	14,920,834	106,103	270,901	112,907	201,178	25,127,993
CORPORACIÓN BI	9,370,646	24,720,785	36,526,748	575,511	1,529,939	775,472	1,323,864	74,822,964
BAC-CREDOMATIC	4,164,674	4,024,240	14,596,220	153,500	260,591	80,894	401,992	23,682,112
CITIBANK DE GUATEMALA	1,034,501	1,539,867	4,101,836	4,196	168,670	34,017	102,369	6,985,456
DE OCCIDENTE	230,650	683,738	1,885,688	103,086	66,724	32,712	110,420	3,113,019
BANCO INTERNACIONAL	1,070,321	933,731	3,411,206	29,237	111,617	52,489	47,203	5,655,804
G&T CONTINENTAL	6,835,057	18,865,461	26,831,871	265,815	853,261	211,067	1,485,219	55,347,751
BANRURAL	6,762,655	8,684,917	26,642,985	255,427	582,131	688,481	1,053,232	44,669,829
DE LOS TRABAJADORES	1,811,760	3,610,036	6,988,725	60,847	169,522	257,126	228,161	13,126,177
VIVIBANCO	43,739	322,712	7,887	25,222	10,068	2,320	12,564	424,511
TOTAL	35,818,621	68,406,938	135,914,000	1,578,944	4,023,424	2,247,485	4,966,202	252,955,616

PASIVO Y CAPITAL

GRUPOS FINANCIEROS	OBLIGACIONES DEPOSITARIAS	CRÉDITOS OBTENIDOS	OBLIGACIONES FINANCIERAS	PROVISIONES	CRÉDITOS DIFERIDOS	OTROS PASIVOS 6/	OTRAS CTAS. ACREEDORAS 7/	CAPITAL CONTABLE	TOTAL PASIVO Y CAPITAL 5/
AGROMERCANTIL	17,147,339	4,531,897	29,404	150,483	2,354	517,636	72,656	2,676,224	25,127,993
CORPORACIÓN BI	49,389,974	14,469,292	2,413,702	57,481	22,915	3,278,781	83,678	5,107,141	74,822,964
BAC-CREDOMATIC	16,341,611	2,075,196	1,186,832	21,012	6,799	663,067	66,028	3,321,566	23,682,112
CITIBANK DE GUATEMALA	3,631,148	672,070	--	148,489	10,940	263,059	7,622	2,252,127	6,985,456
DE OCCIDENTE	942,708	476,725	747,349	14,421	18,114	534,372	6,514	372,816	3,113,019
BANCO INTERNACIONAL	4,603,642	394,086	1,093	24,705	4,667	134,391	22,873	470,348	5,655,804
G&T CONTINENTAL	38,573,814	6,633,310	2,363,713	38,959	33,914	3,517,937	88,692	4,097,413	55,347,751
BANRURAL	35,889,421	1,866,762	269,811	128,405	9,595	1,560,664	268,447	4,676,723	44,669,829
DE LOS TRABAJADORES	9,752,959	1,422,652	35,892	63,656	130	582,862	134,814	1,133,211	13,126,177
VIVIBANCO	208,197	47,323	--	2,925	652	20,828	16,242	128,344	424,511
TOTAL	176,480,813	32,589,313	7,047,796	650,536	110,080	11,073,597	767,566	24,235,913	252,955,616

1/ Incluye: Inversiones permanentes.

2/ Incluye: Cartera de créditos sobre pólizas de seguros.

3/ Incluye: Bienes realizables.

4/ Incluye: Cuentas por cobrar y primas por cobrar, productos financieros y de servicios por cobrar, instituciones de seguros y fianzas y plusvalía adquirida.

5/ Incluye: Moneda nacional y moneda extranjera.

6/ Incluye: Cuentas por pagar, gastos financieros por pagar, instituciones de seguros y fianzas, reservas técnicas y matemáticas menos reservas a cargo de reaseguradores y reafianzadores, reservas para siniestros pendientes de pago menos reservas a cargo de reaseguradores y reafianzadores, minusvalía adquirida y otras obligaciones.

7/ Incluye: Los saldos de productos devengados no percibidos y ganancia no realizada en venta de activos a plazos.

GRUPOS FINANCIEROS

PRINCIPALES RUBROS DEL ESTADO DE RESULTADOS CONSOLIDADO

Período del 1 de enero al 30 de abril de 2014

Cifras en miles de quetzales

GRUPOS FINANCIEROS	PRODUCTOS FINANCIEROS	PRODUCTOS SERVICIOS 1/	OTROS PROD. DE OPERAC. 2/	PRODUCTOS EXTRAORD. 3/	GASTOS FINANCIEROS	OTROS GTOS. DE OPERAC. 4/	GASTOS DE ADMON.	GASTOS EXTRAORD. 5/	RESULTADO
AGROMERCANTIL	568,851	77,761	25,898	8,167	225,193	99,986	231,642	786	123,070
CORPORACIÓN BI	1,589,853	452,036	67,746	35,476	771,476	363,106	611,155	937	398,435
BAC-CREDOMATIC	823,267	71,582	44,158	19,802	251,769	252,448	230,354	1,777	222,461
CITIBANK DE GUATEMALA	492,989	22,437	37,966	66,331	57,596	204,691	250,949	16,948	89,540
DE OCCIDENTE	68,353	46,151	2,489	5,168	40,091	46,939	25,613	638	8,879
BANCO INTERNACIONAL	176,100	20,528	8,976	599	69,784	23,851	84,484	1,611	26,472
G&T CONTINENTAL	1,238,174	353,889	40,829	17,605	704,962	296,976	430,932	4,147	213,480
BANRURAL	1,421,819	222,442	33,915	2,928	440,929	198,788	721,821	2,294	317,273
DE LOS TRABAJADORES	578,881	81,464	13,283	27,399	308,170	85,374	223,664	1,809	82,010
VIVIBANCO	15,774	1,357	1,185	3,959	4,459	1,173	10,503	787	5,353
TOTAL	6,974,061	1,349,647	276,445	187,434	2,874,429	1,573,332	2,821,117	31,734	1,486,973

1/ Incluye: Derechos de emisión de pólizas y comisiones, primas netas retenidas y variación en reservas técnicas y matemáticas.

2/ Incluye: Ganancia por valor de mercado de títulos-valores, variaciones y ganancias cambiarias en moneda extranjera, productos por inversiones en acciones, por promoción de empresas y de ejercicios anteriores.

3/ Incluye: Salvamentos y recuperaciones.

4/ Incluye: Gastos por servicios, de adquisición y renovación, por obligaciones contractuales, pérdida por valor de mercado de títulos-valores, variaciones y pérdidas cambiarias en moneda extranjera, cuentas incobrables y de dudosa recuperación, de ejercicios anteriores e Impuesto Sobre la Renta, menos, comisiones y participaciones por reaseguro y reafianzamiento cedido y recuperación por reaseguro y reafianzamiento cedido.

5/ Incluye: Participación de reaseguradoras y reafianzadoras en salvamentos y recuperaciones.

GRUPOS FINANCIEROS

POSICIÓN PATRIMONIAL CONSOLIDADA

Al 30 de abril de 2014

Cifras en miles de quetzales

GRUPOS FINANCIEROS	Patrimonio Computable	Patrimonio Requerido	Posición Patrimonial
AGROMERCANTIL	2,668,053	1,834,242	833,811
CORPORACIÓN BI	6,315,472	5,406,639	908,833
BAC-CREDOMATIC	3,321,000	1,738,799	1,582,201
CITIBANK DE GUATEMALA	1,721,957	593,446	1,128,511
DE OCCIDENTE	372,816	295,880	76,936
BANCO INTERNACIONAL	470,320	415,623	54,697
G&T CONTINENTAL	4,917,652	3,830,146	1,087,506
BANRURAL	4,652,003	3,543,514	1,108,489
DE LOS TRABAJADORES	1,193,888	919,413	274,475
VIVIBANCO	128,344	26,192	102,152
TOTAL	25,761,506	18,603,893	7,157,612



9a. Avenida 22-00, Zona 1
Edificio de la Superintendencia de Bancos
Guatemala, Guatemala 01001 Centro América

Teléfonos (502) 2429-5000 y 2204-5300
Fax (502) 2232-0002
Apartado postal 3001
Correo electrónico info@sib.gob.gt

La información de la Superintendencia de Bancos
y del sistema financiero, puede ser consultada en:

www.sib.gob.gt