

SUPERINTENDENCIA DE BANCOS

Guatemala, Centro América



BOLETÍN ANUAL DE ESTADÍSTICAS DEL SISTEMA FINANCIERO 2012



SUPERINTENDENTE DE BANCOS

Lic. Ramón Benjamín Tobar Morales

INTENDENTES

Lic. Eduardo Efraín Garrido Prado
Supervisión

Lic. Hugo Rafael Oroxóm Mérida
Estudios y Tecnología

Lic. Julio César Gálvez Díaz
Administrativo

Lic. Erick Estuardo Ramos Sologasta
Verificación Especial

ASESOR JURÍDICO GENERAL

Lic. Víctor Hugo Castillo Vásquez

DIRECTORES

Lic. Carlos Armando Pérez Ruiz
Supervisión de Riesgos Bancarios A

Lic. Juan Alberto Díaz López
Supervisión de Riesgos Bancarios B

Lic. César Augusto Morales Reyes
Supervisión de Riesgos de Seguros y Otros

Lic. Juan David Barrueto Godoy
Supervisión de Riesgos Integrales

Lic. César Enrique Marroquín Fernández
Estudios

Ing. José Alfredo Cándido Durón
Tecnología de la Información

Lic. Luis Roberto Cajas Ramírez
Análisis Económico y Estándares de Supervisión

Ing. José Miguel Ramírez Peña
Recursos Humanos

Lic. Audie Antonio Juárez Sánchez
Financiero y de Servicios

Lic. Marco Antonio Meza Leonardo
Proyección Institucional

Lic. Eduardo Antonio Soto Alvarez
Prevención y Cumplimiento

Lic. Samuel Rubén Alcántara Miró
Investigación de Transacciones Financieras

Dirección: 9a. Avenida 22-00, Zona 1
Edificio de la Superintendencia de Bancos
Guatemala, Guatemala 01001
Centro América

Teléfonos: (502) 24295000 y 22045300
Fax: (502) 22320002

Apto. Postal: 3001
E-mail: info@sib.gob.gt

La información general de la Superintendencia de Bancos y del sistema financiero, puede ser consultada en:

www.sib.gob.gt

MISIÓN

"Promover la estabilidad y confianza en el sistema financiero supervisado."

VISIÓN

"Ser una institución de reconocida credibilidad, que realiza una supervisión efectiva de las personas sujetas a su vigilancia e inspección, orientada al cumplimiento de estándares internacionales que sirva a la sociedad con responsabilidad y transparencia. Con capacidad de respuesta oportuna, conformada por personal calificado, adaptable al cambio y comprometido con un servicio de calidad, apoyada en procesos integrados, tecnología y niveles de seguridad adecuados."

Nota: Las cifras que se presentan no han sido auditadas y tienen como fuente la información contable recibida de las entidades financieras, por lo que su veracidad y exactitud, así como sus deficiencias, son responsabilidad de las entidades remitentes. El fin de la presente publicación es proporcionar información para el análisis estadístico macroeconómico del sistema financiero guatemalteco. Por lo anterior, la Superintendencia de Bancos no es responsable por los usos que se dé o las decisiones que se tomen, basados en la información publicada.

El contenido de esta publicación puede reproducirse citando la fuente.

INDICE

	Página		Página
ORGANIGRAMA FUNCIONAL DE LA SUPERINTENDENCIA DE BANCOS		SOCIEDADES FINANCIERAS PRIVADAS	
INSTITUCIONES FINANCIERAS LEGALMENTE AUTORIZADAS PARA OPERAR EN EL PAIS		DIRECTORIO DE SOCIEDADES FINANCIERAS PRIVADAS	96
BANCO DE GUATEMALA		BALANCE GENERAL CONDENSADO CONSOLIDADO	97
BALANCE GENERAL CONDENSADO	2	ACTIVO, COMPORTAMIENTO DE LOS PRINCIPALES RUBROS (GRAFICAS)	98
COMPORTAMIENTO DE LOS PRINCIPALES RUBROS (GRAFICAS)	3	PASIVO, COMPORTAMIENTO DE LOS PRINCIPALES RUBROS (GRAFICAS)	99
TIPO DE CAMBIO DE REFERENCIA	3	ESTADO DE RESULTADOS CONDENSADO CONSOLIDADO	100
		ESTADO DE RESULTADOS, COMPORTAMIENTO DE LOS PRINCIPALES RUBROS (GRAFICAS)	101
SISTEMA BANCARIO		POSICION PATRIMONIAL	102
DIRECTORIO DEL SISTEMA BANCARIO	6	POSICION DEL ESTADO DIARIO DEL DEPOSITO LEGAL	103
NUMERO DE AGENCIAS POR BANCO	7	LIMITE DE ACEPTACION DE OBLIGACIONES Y RESPONSABILIDADES	104
AGENCIAS POR DISTRIBUCION DEPARTAMENTAL	8	TASAS DE INTERES APLICADAS POR LAS INSTITUCIONES FINANCIERAS EN MN	105
INFORMACION DE AGENCIAS	9	TASAS DE INTERES APLICADAS POR LAS INSTITUCIONES FINANCIERAS EN ME	106
BALANCE GENERAL CONDENSADO CONSOLIDADO	31	CARTERA DE CREDITOS SEGUN CLASIFICACION CONTABLE	107
ACTIVO, COMPORTAMIENTO DE LOS PRINCIPALES RUBROS (GRAFICAS)	32	<u>PRESTAMOS Y DESCUENTOS CONCEDIDOS</u>	
PASIVO, COMPORTAMIENTO DE LOS PRINCIPALES RUBROS (GRAFICAS)	33	POR DISTRIBUCION GEOGRAFICA	108
ESTADO DE RESULTADOS CONDENSADO CONSOLIDADO	34	POR DESTINO ECONOMICO	109
ESTADO DE RESULTADOS, COMPORTAMIENTO DE LOS PRINCIPALES RUBROS (GRAFICAS)	35	POR ESTRATIFICACION Y DESTINO ECONOMICO	111
POSICION PATRIMONIAL	36	POR PLAZO ORIGINAL Y DESTINO ECONOMICO	113
POSICION DE ENCAJE EN MONEDA NACIONAL Y MONEDA EXTRANJERA	37	BALANCE GENERAL Y ESTADO DE RESULTADOS CONDENSADO POR FINANCIERA	114
DEPOSITOS MONETARIOS, POR INTERVALOS	38	FINANCIERA ESTATAL	
DEPOSITOS DE AHORRO, POR INTERVALOS	39	BALANCE GENERAL CONDENSADO	146
DEPOSITOS A PLAZO, POR INTERVALOS	40	ESTADO DE RESULTADOS CONDENSADO	147
TASAS DE INTERES Y DE ENCAJE LEGAL	41		
PORCENTAJE DE ENCAJE BANCARIO E INVERSION OBLIGATORIA	42	CASAS DE CAMBIO	
TASAS DE INTERES APLICADAS POR LAS INSTITUCIONES BANCARIAS EN MN	43	DIRECTORIO DE CASAS DE CAMBIO	150
TASAS DE INTERES APLICADAS POR LAS INSTITUCIONES BANCARIAS EN ME	44	BALANCE GENERAL Y ESTADO DE RESULTADOS CONDENSADO CONSOLIDADO	151
CARTERA DE CREDITOS SEGUN CLASIFICACION CONTABLE	45	BALANCE GENERAL Y ESTADO DE RESULTADOS CONDENSADO POR CASA DE CAMBIO	152
<u>PRESTAMOS Y DESCUENTOS CONCEDIDOS</u>			
POR DISTRIBUCION GEOGRAFICA	46	ALMACENES GENERALES DE DEPOSITO	
POR DESTINO ECONOMICO	47	DIRECTORIO DE ALMACENES GENERALES DE DEPOSITO	156
POR ESTRATIFICACION Y DESTINO ECONOMICO	49	BALANCE GENERAL Y ESTADO DE RESULTADOS CONDENSADO CONSOLIDADO	157
POR PLAZO ORIGINAL Y DESTINO ECONOMICO	51	BALANCE GENERAL Y ESTADO DE RESULTADOS CONDENSADO POR ALMACENADORA	158
BALANCE GENERAL Y ESTADO DE RESULTADOS CONDENSADO POR BANCO	52		

[illegible]

GT1A	Grupo de Trabajo Supervisión de Riesgos Bancarios A	ADMIN. SERVIDORES	Área de Administración de Servidores y Bases de Datos	ANÁLISIS ECO. Y FINAN	ADMIN. INFO.	Área de Administración y Divulgación de Información	SUP. RIESGOS P.O.	Área de Supervisión de Riesgos, Lavado de Dinero y Otros Activos y Financiamiento del Terrorismo de bancos y entidades financieras	RELAC. LABORALES	Área de Relaciones Laborales
GT1B	Grupo de Trabajo Supervisión de Riesgos Bancarios B	ADMIN. SEG. Y TÍPLOC.	Unidad de Administración de Seguridad y Telecomunicaciones			Área de Análisis Económico y Financiero	SUP. RIESGOS PORES	Área de Supervisión de Riesgos, Lavado de Dinero y Otros Activos y Financiamiento del Terrorismo de PORES y personas obligadas no financieras	SERV. Y SEGURIDAD	Área de Servicios y Seguridad
GT1S	Grupo de Trabajo Supervisión de Riesgos de Seguros y Otros	ING. SOFTWARE SUST.	Área de Ingeniería de Software Sustantivo	ESTAND. INTERACC.		Área de Estudios de Riesgos Internacionales de Activos y Patrimonio de Riesgos	REQ. LEGALES	Área de Requerimientos Legales Nacionales e Internacionales	PROY. INST.	Área de Proyección Institucional
GT1R	Grupo de Trabajo Supervisión de Riesgos Integrales	ING. SOFTWARE APOYO	Área de Ingeniería de Software Apoyo	SUP. RIESGOS COOP. Y OTROS		Área de Supervisión de Riesgos de LDTF en Cooperativos y	INV. TRANS.	Área de Investigación de Asociaciones Financieras LUI y III	GEST. ESTRAT. Y CALIDAD	Área de Gestión Estratégica y de la Calidad

INSTITUCIONES SUPERVISADAS

La Superintendencia de Bancos de Guatemala al público en general informa que las instituciones que se encuentran bajo su vigilancia e inspección, a diciembre de 2012, son las siguientes:

INSTITUCIONES BANCARIAS

1. El Crédito Hipotecario Nacional de Guatemala
2. Banco Inmobiliario, S. A.
3. Banco de los Trabajadores
4. Banco Industrial, S. A.
5. Banco de Desarrollo Rural, S. A.
6. Banco Internacional, S. A.
7. Banco Reformador, S. A.
8. Citibank, N. A. Sucursal Guatemala
9. Primer Banco de Ahorro y Préstamo para la Vivienda Familiar, S. A. (VIVIBANCO)
10. Banco Ficohsa Guatemala, S. A.
11. Banco Promerica, S. A.
12. Banco de Antigua, S. A.
13. Banco de América Central, S. A.
14. Banco Citibank de Guatemala, S. A.
15. Banco Agromercantil de Guatemala, S. A.
16. Banco G&T Continental, S. A.
17. Banco de Crédito, S. A.
18. Banco Azteca de Guatemala, S. A.

SOCIEDADES FINANCIERAS

1. Corporación Financiera Nacional
2. Financiera Industrial, S. A.
3. Financiera de Inversión, S. A.
4. Financiera Rural, S. A.
5. Financiera de Occidente, S. A.
6. Financiera de Capitales, S. A.
7. Financiera Summa, S. A.
8. Financiera San Miguel, S. A.
9. Financiera Agromercantil, S. A.
10. Financiera MVA, S. A.
11. Financiera Consolidada, S. A.
12. Financiera de los Trabajadores, S. A.
13. Financiera Credicorp, S. A.
14. Financiera G & T Continental, S. A.

COMPAÑÍAS ALMACENADORAS

1. Almacenes de Depósito de El Crédito Hipotecario Nacional de Guatemala
2. Almacenadora Guatemalteca, S. A.
3. Almacenes Generales, S. A.
4. Almacenadora Integrada, S. A.
5. Central Almacenadora, S. A.
6. Centroamericana de Almacenes, S. A.
7. Almacenadora del País, S. A.
8. Almacenadora Internacional, S. A.
9. Almacenes y Servicios, S. A.
10. Almacenadora de la Nación, S. A.⁽¹⁾
11. Almacenadora Corporativa, S. A.
12. Almacenadora de la Producción, S. A.
13. Almacenes y Silos, S. A.
14. Almacenadora Tecún Umán, S. A.
15. Almacenadora Pelicano, S. A.

COMPAÑÍAS DE SEGUROS

1. Departamento de Seguros y Previsión de El Crédito Hipotecario Nacional de Guatemala
2. Seguros G&T, S. A.
3. BMI Compañía de Seguros de Guatemala, S. A.
4. Seguros Universales, S. A.
5. Chartis Seguros Guatemala, S. A.
6. Pan-American Life Insurance de Guatemala, Compañía de Seguros, S. A.
7. Seguros Alianza, S. A.
8. Aseguradora General, S. A.
9. Seguros El Roble, S. A.
10. Aseguradora Guatemalteca, S. A.
11. Seguros de Occidente, S. A.
12. Aseguradora La Ceiba, S. A.
13. Aseguradora de los Trabajadores, S. A.
14. Columna, Compañía de Seguros, S. A.
15. MAPFRE | Seguros Guatemala, S. A.
16. Seguros Agromercantil, S. A.
17. Aseguradora Rural, S. A.
18. Departamento de Fianzas de El Crédito Hipotecario Nacional de Guatemala
19. Afianzadora Guatemalteca, S. A.
20. Afianzadora G&T, S. A.
21. Aseguradora Fidelis, S. A.
22. Fianzas de Occidente, S. A.
23. Fianzas El Roble, S. A.
24. Afianzadora General, S. A.
25. Corporación de Fianzas, Confianza, S. A.
26. Afianzadora Solidaria, S. A.
27. Afianzadora de la Nación, S. A.

CASAS DE CAMBIO

1. Lafise Guatemala, S. A.
2. Multinacional de Servicios Cambiarios, S. A.

ENTIDADES FUERA DE PLAZA (OFF SHORE)

1. Westrust Bank (International) Limited
2. Occidente International Corporation
3. Mercom Bank Ltd.
4. BAC Bank Inc.
5. GTC Bank Inc.
6. Transcom Bank (Barbados) Limited
7. Citibank Central America (Nassau) Limited

(1) Se encuentra en proceso de liquidación voluntaria.

(2) En trámite de separación del Grupo Financiero Bac-Credomatic.

CASAS DE BOLSA

1. Mercado de Transacciones, S. A.
2. Asesores Bursátiles de Occidente, S. A.
3. Sociedad de Corretaje de Inversiones en Valores, S. A.
4. Agrovalores, S. A.
5. Banex Valores, S. A.
6. Actividades Empresariales, S. A.⁽²⁾
7. Bac Valores Guatemala, S. A.
8. Asesoría en Valores, S. A.
9. Contivalores, S. A.
10. Casa de Bolsa G&T Continental, S. A.
11. Internacional Casa de Bolsa, S. A.
12. Citinversiones, S. A.

TARJETAS DE CRÉDITO

1. Contécnica, S. A.
2. Tarjetas de Crédito de Occidente, S. A.
3. Tarjeta Agromercantil, S. A.
4. Credomatic de Guatemala, S. A.
5. G&T Conticredit, S. A.
6. Cititarjetas de Guatemala, Limitada.

OTRAS INSTITUCIONES

1. Instituto de Fomento de Hipotecas Aseguradas -FHA-
2. Departamento de Monte de Piedad de El Crédito Hipotecario Nacional de Guatemala.
3. Arrendadora Agromercantil, S. A.
4. Negocios y Transacciones Institucionales, S. A.⁽²⁾
5. Leasing Cuscatlán de Guatemala, S. A.
6. Interconsumo, S. A.
7. Citivalores, S. A.

BANCO DE GUATEMALA



Dirección Postal:
Apartado Postal:
Teléfono:
Fax:
Internet:
Swift:

7a. Avenida 22-01, zona 1, Guatemala, C.A.
365
PBX (502) 2429-6000 / 2485-6000 / 2390-6000
(502) 2253-4035
www.banguat.gob.gt
BAGUGTGC

BANCO DE GUATEMALA

BALANCE GENERAL AL FINAL DE CADA AÑO (Cifras en miles de Quetzales)

	2007	2008	2009	2010	2011	2012
ACTIVO						
CON NO RESIDENTES	36,639,344	39,934,140	47,548,139	51,501,946	52,032,327	56,657,692
Oro Monetario	1,408,898	1,486,174	2,045,585	2,507,049	2,725,474	2,914,131
Tenencia de Unidades Internacionales de Cuenta	33,096	27,170	2,284,394	2,144,239	2,081,450	2,114,749
Numerario del Exterior	22,247	7,599	8,084	23,195	42,533	25,389
Depósitos en el Exterior	53,359	30,148	41,319	575,401	628,041	470,879
Inversiones en Valores del Exterior	31,409,056	34,657,327	39,137,236	42,431,580	42,826,216	47,342,017
Acuerdos de pago y convenios de Compensación y Crédito Recíproco	12,750	15,408	1	--	--	--
Otros Activos	176,894	180,251	193,456	185,570	180,914	182,997
Aportaciones a Organismos Financieros Internacionales	3,523,044	3,530,063	3,838,064	3,634,908	3,547,696	3,607,529
CON RESIDENTES	23,697,435	24,342,171	23,526,170	23,511,335	23,982,792	25,476,101
Inversiones en Moneda Nacional	333,405	919,614	--	--	--	--
Inversiones en valores del interior	--	--	102,229	91,730	91,359	67,536
Crédito Interno	291,276	289,454	289,180	289,179	288,853	288,464
Bonos del Tesoro adquiridos del FOPA	--	--	505,584	485,075	472,914	478,680
Propiedad, Planta, Equipo e Intangibles	--	--	70,034	82,241	92,656	95,437
Deudores Diversos en el interior	--	--	1,433,896	1,528,107	1,681,465	1,851,855
Bonos del Tesoro adquiridos para cubrir deficiencias netas	458,624	467,674	--	--	--	--
Bonos del Tesoro recibidos para cubrir deficiencias netas	2,717,028	3,110,375	3,156,052	3,156,392	3,156,733	3,498,640
Restauraciones de Patrimonio por cobrar al Estado	18,132,871	17,739,525	17,739,524	17,739,523	18,075,644	18,756,618
Otros Activos	1,764,231	1,815,529	229,670	139,084	123,165	438,870
TOTAL DEL ACTIVO	60,336,779	64,276,311	71,074,309	75,013,281	76,015,120	82,133,794
P A S I V O						
CON NO RESIDENTES	2,920,706	2,893,473	5,430,689	5,120,797	4,968,984	5,029,840
Obligaciones a Corto Plazo	--	--	--	--	--	--
Obligaciones a Mediano y Largo Plazo	--	--	--	--	--	--
Otros Pasivos a Corto Plazo	--	--	3,294	3,311	--	--
Obligaciones con Organismos Financieros Internacionales	2,920,706	2,893,473	5,427,395	5,117,485	4,968,984	5,029,840
CON RESIDENTES	53,336,132	55,815,203	57,228,468	63,358,508	66,016,582	71,841,831
Numerario Nacional	20,010,778	19,665,934	21,232,560	23,390,255	24,532,526	26,552,116
Depósitos Monetarios	7,857,925	8,372,120	--	--	--	--
Pasivos Cuasimonetarios	1,625,109	1,606,025	--	--	--	--
Títulos del Banco Central	12,596,242	16,453,824	15,621,192	17,731,858	18,892,873	21,143,422
Depósitos del Gobierno General	9,847,115	8,358,901	5,610,899	6,422,107	5,125,223	4,238,816
Cuenta de Revaluaciones Cambiarias	--	--	--	--	--	--
Depósitos del Sector Financiero	--	--	13,135,137	14,025,506	15,551,737	17,687,885
Depósitos Sector no Financiero	--	--	17,472	21,172	4,835	7,199
Acreedores Diversos del Interior	--	--	680,859	768,074	842,414	989,589
Otros Pasivos	1,398,963	1,358,399	930,349	999,534	1,066,973	1,177,804
PATRIMONIO	4,079,941	5,567,635	8,415,151	6,533,975	5,029,553	5,262,123
TOTAL PASIVO Y PATRIMONIO	60,336,779	64,276,311	71,074,309	75,013,281	76,015,120	82,133,794
Cuentas de Orden	523,220,568	699,169,966	542,212,167	389,267,535	423,514,043	445,526,275

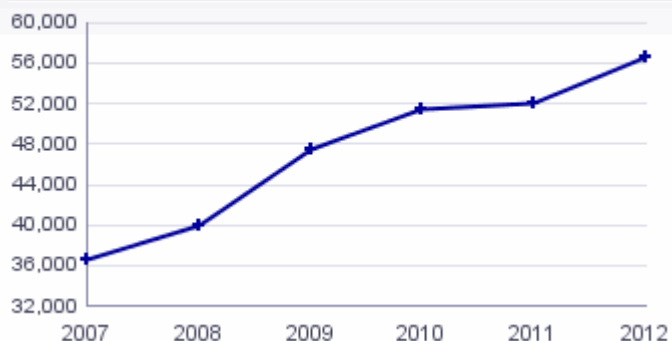
BANCO DE GUATEMALA

COMPORTAMIENTO DE LOS PRINCIPALES RUBROS

AL FINAL DE CADA AÑO

(Cifras en millones de Quetzales)

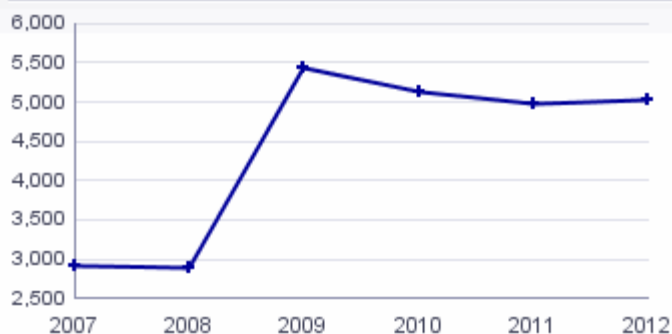
ACTIVO CON NO RESIDENTES



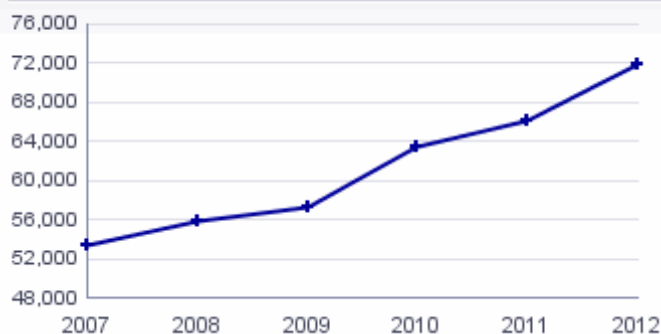
ACTIVO CON RESIDENTES



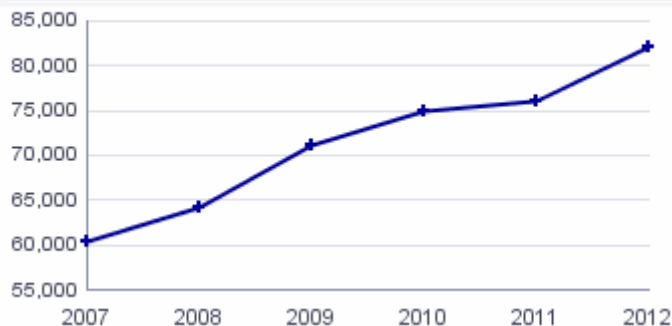
PASIVO CON NO RESIDENTES



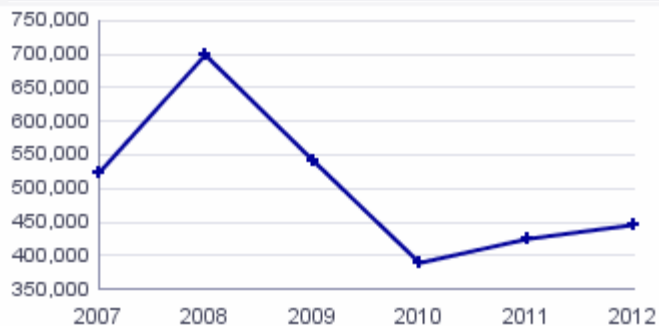
PASIVO CON RESIDENTES



PASIVO + PATRIMONIO



CUENTAS DE ORDEN



BANCO DE GUATEMALA

TIPO DE CAMBIO DE REFERENCIA

AL FINAL DE CADA AÑO

	2007	2008	2009	2010	2011	2012
COMPRADOR	--	--	--	--	--	--
VENDEDOR	--	--	--	--	--	--
TCR 1/	7.63101	7.78159	8.35439	8.01358	7.81083	7.90230

1/ Mediante resolución JM-126-2006, la Junta Monetaria resolvió modificar, a partir del 1 de diciembre de 2006, la metodología de cálculo del Tipo de Cambio de Referencia.

FUENTE: Sitio Web del Banco de Guatemala



SISTEMA BANCARIO

SISTEMA BANCARIO

AL 31 DE DICIEMBRE 2012

BANCOS	DIRECCION	FECHA DE APERTURA
EL CRÉDITO HIPOTECARIO NACIONAL DE GUATEMALA	7a. Avenida 22-77, Zona 1 PAGINA Web: www.chn.com.gt EMPLEADOS: 749	TELEFONOS: 2223-0333/2384- FAX: 5222/2384-5333 AL 35/GERENCIA 2223- 0338 2238-0744 06/10/1930
BANCO INMOBILIARIO, S. A.	7a. Avenida 11-59, Zona 9 Edificio Galerías España PAGINA Web: www.bancoinmobiliario.com.gt EMPLEADOS: 356	TELEFONOS: 2429-3700/2423-2000 FAX: 2332-1418 13/12/1958
BANCO DE LOS TRABAJADORES	Avenida La Reforma 6-20, Zona 9 PAGINA Web: www.bantrab.com.gt EMPLEADOS: 649	TELEFONOS: 1755/2410-2600 FAX: 2339-4549 01/02/1966
BANCO INDUSTRIAL, S. A.	7a. Avenida 5-10, Zona 4 Torre I Centro Financiero PAGINA Web: www.bi.com.gt EMPLEADOS: 5518	TELEFONOS: 1737/2420-3000 FAX: 2332-1713 17/06/1968
BANCO DE DESARROLLO RURAL, S. A.	Avenida La Reforma 9-30, Zona 9, Torre BANRURAL, Nivel 9 PAGINA Web: www.banrural.com.gt EMPLEADOS: 9378	TELEFONOS: 1720/2339-8888 FAX: 2360-9740/2361-3578 03/05/1971
BANCO INTERNACIONAL, S. A.	Avenida Reforma 15-85, Zona 10 Edificio Torre Internacional PAGINA Web: www.bancointernacional.com.gt EMPLEADOS: 617	TELEFONOS: 1701/2366-6666 FAX: 2366-7739/2366-6582 12/07/1976
BANCO REFORMADOR, S. A.	Avenida Reforma 9-76, Zona 9 PAGINA Web: www.bancoreformador.com EMPLEADOS: 1339	TELEFONOS: 2382-1200/2382-1300 FAX: 2362-0850/2332-9708 26/11/1990
CITIBANK, N. A. SUC. GUATEMALA	15 Calle 1-04 zona 10, Edificio Céntrica Plaza, Torre I, Segundo Nivel PAGINA Web: www.citibank.com.gt EMPLEADOS: 59	TELEFONOS: 2336-8000 FAX: 2336-8327 03/12/1990
VIVIBANCO, S. A.	13 Calle 5-46, Zona 9 PAGINA Web: www.vivibanco.com.gt EMPLEADOS: 149	TELEFONOS: 2277-7878 FAX: 2277-7805 22/11/1993
BANCO FICOHSA GUATEMALA, S. A.	11 Calle 7-44, Zona 9 PAGINA Web: www.ficohsa.com.gt EMPLEADOS: 204	TELEFONOS: 2386-1700 FAX: 2386-1753 20/03/1995
BANCO PROMERICA, S. A.	Avenida Reforma 9-55, Zona 10, Edificio Reforma 10, Nivel 1 y 2 PAGINA Web: www.bancopromerica.com.gt EMPLEADOS: 841	TELEFONOS: 2423-6666 FAX: 2361-7217 17/05/1995
BANCO DE ANTIGUA, S. A.	12 Calle 4-30, Zona 9 PAGINA Web: www.bantigua.com.gt EMPLEADOS: 1155	TELEFONOS: 2420-5555 FAX: 2420-5555 EXT. 1347 21/07/1997
BANCO DE AMÉRICA CENTRAL, S. A.	Avenida Petapa 38-39, Centro de Excelencia Operativa (COE) PAGINA Web: www.bac.net EMPLEADOS: 720	TELEFONOS: 2361-0909 FAX: 2418-0391 29/12/1997
BANCO CITIBANK DE GUATEMALA, S. A.	15 Calle 1-04, Zona 10 Edificio Céntrica Plaza, Torre I, Nivel 6 PAGINA Web: www.citibank.com.gt EMPLEADOS: 1898	TELEFONOS: 1724/2422-9005/2422- FAX: 9000/2250-2000 2366-2808 02/08/1999
BANCO AGROMERCANTIL DE GUATEMALA, S. A.	7a. Avenida 7-30, Zona 9 PAGINA Web: www.bam.com.gt EMPLEADOS: 2992	TELEFONOS: 2338-6565 FAX: 2338-6677 30/11/2000
BANCO G&T CONTINENTAL, S. A.	6a. Avenida 9-08, Zona 9 Plaza G&T Continental PAGINA Web: www.gytcontinental.com.gt EMPLEADOS: 4453	TELEFONOS: 2338-6801 FAX: 2332-2682 01/06/2001
BANCO DE CRÉDITO, S. A.	12 Calle 6-70, Zona 10 PAGINA Web: www.bancredit.com.gt EMPLEADOS: 140	TELEFONOS: 2384-4900 FAX: 2384-4930 30/11/2005
BANCO AZTECA DE GUATEMALA, S. A.	Avenida Reforma 9-00, Zona 9, Edificio Plaza Panamericana PAGINA Web: www.bancoazteca.com.gt EMPLEADOS: 1228	TELEFONOS: 2278-2200 FAX: 2360-9383 20/05/2007

SISTEMA BANCARIO
NUMERO DE AGENCIAS POR BANCO
AL FINAL DE CADA AÑO

	2007	2008	2009	2010	2011	2012
EI CREDITO HIPOTECARIO NACIONAL DE GUATEMALA	54	60	66	73	73	79
INMOBILIARIO, S.A.	46	45	47	47	50	50
DE LOS TRABAJADORES	50	66	84	81	101	123
INDUSTRIAL, S.A.	278	305	346	358	395	407
DE DESARROLLO RURAL, S.A.	478	568	823	961	1048	1123
INTERNACIONAL, S.A.	40	42	46	49	50	53
DEL QUETZAL, S.A.	8	-	-	-	-	-
REFORMADOR, S.A.	92	93	100	97	107	108
CITIBANK, N.A., SUCURSAL GUATEMALA	2	2	2	2	2	2
UNO, S.A.	71	-	-	-	-	-
VIVIBANCO, S.A.	12	12	10	9	9	9
DE LA REPUBLICA, S.A.	22	21	-	-	-	-
FICOHSA, S.A.	1	1	1	1	1	55
PROMERICA, S.A.	13	24	26	31	32	37
DE ANTIGUA, S.A.	163	141	110	108	115	80
DE AMERICA CENTRAL, S.A.	47	51	50	50	51	54
CITIBANK DE GUATEMALA, S.A.	60	123	119	105	87	73
AGROMERCANTIL DE GUATEMALA, S.A.	168	242	243	241	243	234
G&T CONTINENTAL, S. A.	501	601	614	632	576	579
DE CREDITO, S.A.	11	14	15	12	14	16
AZTECA DE GUATEMALA, S.A.	128	125	122	122	171	189
TOTAL	2,245	2,536	2,824	2,979	3,125	3,271

SISTEMA BANCARIO

AGENCIAS POR DISTRIBUCION DEPARTAMENTAL AL FINAL DE CADA AÑO

	2007	2008	2009	2010	2011	2012
Guatemala	1,091	1,150	1,220	1,251	1,289	1,339
El Progreso	20	25	31	33	34	33
Sacatepéquez	36	52	68	72	73	78
Chimaltenango	64	74	77	80	85	90
Escuintla	116	133	137	144	151	154
Santa Rosa	45	48	54	59	66	72
Sololá	31	37	63	69	69	73
Totonicapán	17	24	29	37	44	47
Quetzaltenango	116	138	161	165	185	203
Suchitepéquez	53	63	87	89	94	103
Retalhuleu	33	43	51	55	58	65
San Marcos	63	79	101	109	116	118
Huehuetenango	72	96	117	142	144	149
El Quiché	49	56	69	79	83	90
Baja Verapaz	22	30	34	36	36	39
Alta Verapaz	65	77	83	92	98	99
El Petén	51	60	77	92	101	104
Izabal	72	80	73	74	80	83
Zacapa	58	68	66	67	72	75
Chiquimula	71	84	96	97	99	99
Jalapa	32	37	37	39	45	48
Jutiapa	68	82	93	98	103	110
TOTAL	2,245	2,536	2,824	2,979	3,125	3,271

SISTEMA BANCARIO

INFORMACION DE AGENCIAS

AL 31 DE DICIEMBRE DE 2012

BANCOS NACIONALES

EL CRÉDITO HIPOTECARIO NACIONAL DE GUATEMALA

AGENCIAS LOCALES

32

1	10A. CALLE 6-30 Y 6-34, ZONA 1 GUATEMALA, GUATEMALA	2
3	CALLE MARTÍ 15-55, ZONA 2 GUATEMALA, GUATEMALA	4
5	10A. AVENIDA 1-68, LA FLORIDA, ZONA 19 GUATEMALA, GUATEMALA	6
7	8A. AVENIDA Y 21 CALLE, EDIFICIO DE FINANZAS, ZONA 1 GUATEMALA, GUATEMALA	8
9	AEROPUERTO INTERNACIONAL LA AURORA, ZONA 13 GUATEMALA, GUATEMALA	10
11	6A. CALLE 8-23, ZONA 1 GUATEMALA, GUATEMALA	12
13	CALZADA ROOSEVELT 33-36, ZONA 7 GUATEMALA, GUATEMALA	14
15	12 CALLE 1-25, EDIFICIO GEMINIS 10, ZONA 10 GUATEMALA, GUATEMALA	16
17	KM. 5.5 CARRETERA AL ATLANTICO, CENTRO COMERCIAL METRONORTE, GUATEMALA, GUATEMALA	18
19	4A. AVENIDA 6-30, ZONA 4 GUATEMALA, GUATEMALA	20
21	11 AVENIDA 3-14, ZONA 1 GUATEMALA, GUATEMALA	22
23	AVENIDA PETAPA 47-79,CENTRO COMERCIAL PLAZA GRECIA, ZONA 12 GUATEMALA, GUATEMALA	24
25	CALZADA ROOSEVELT 14-82, CENTRO COMERCIAL GALERIAS PRIMMA, LOCAL 130, ZONA 7 GUATEMALA, GUATEMALA	26
27	CALZADA ROOSEVELT 33-36, ZONA 7 GUATEMALA, GUATEMALA	28
29	LOTE 3, MANZANA "A", SECTOR B-6, PANORAMA SAN CRISTOBAL I, ZONA 8 MIXCO, GUATEMALA	30
31	23 CALLE 20-00, C. C. PASIFIC VILLA HERMOSA, LOCAL 2026, ZONA 7 SAN MIGUEL PETAPA, GUATEMALA	32

AGENCIAS DEPARTAMENTALES

47

1	1A. AVENIDA 2-74, ZONA 1 COBAN, ALTA VERAPAZ	2
3	7A. CALLE 6-39, ZONA 2 SAN PEDRO CARCHA, ALTA VERAPAZ	4
5	4A. CALLE 6-39, ZONA 1 SALAMA, BAJA VERAPAZ	6
7	FRENTE A COLONIA BANVI, PUERTO BARRIOS, IZABAL	8
9	7A. AVENIDA 2-50, ZONA 1 CHIQUIMULA, CHIQUIMULA	10
11	4A. AVENIDA 10-00, ZONA 1 ESQUIPULAS, CHIQUIMULA	12
13	3A. AVENIDA "A" 2-41, ZONA 1 ESTANZUELA, ZACAPA	14
15	LA UNION, ZACAPA	16
17	CALLE PRINCIPAL, BARRIO EL GOLFO, GUASTATOYA, EL PROGRESO	18
19	CALLE 6 DE SEPTIEMBRE, 4A. CALLE 2-61, ZONA 3 JUTIAPA, JUTIAPA	20
21	3A. AVENIDA 3-01, ZONA 1 JALAPA, JALAPA	22
23	3A. CALLE PONIENTE, NÚMERO 34 ZONA 1 ANTIGUA GUATEMALA, SACATEPEQUEZ	24
25	4A. AVENIDA 6-98, ZONA 1 ESCUINTLA, ESCUINTLA	26
27	AVENIDA 30 DE JUNIO, BARRIO EL CERRITO, EDIFICIO MUNICIPAL, PUERTO DE SAN JOSE, ESCUINTLA	28
29	3A. AVENIDA 5-02, ZONA 1 SANTA LUCIA COTZUMALGUAPA, ESCUINTLA	30
31	9A. CALLE 3-50, ZONA 1 SAN MARCOS, SAN MARCOS	32
33	5A. AVENIDA 3-05, ZONA 1 COATEPEQUE, QUETZALTENANGO	34
35	12 AVENIDA 5-12, ZONA 1 QUEZALTENANGO, QUETZALTENANGO	36
37	5A. AVENIDA 8-51, ZONA 1 RETALHULEU, RETALHULEU	38
39	AVENIDA CIRCUNVALACION ENTRADA PRINCIPAL RETALHULEU, CENTRO COMERCIAL PASEO LAS PALMAS, LOCAL 7 Y 8, RETALHULEU, RETALHULEU	40
41	4A. CALLE ENTRE 2A. Y 3A. AVENIDA, FRENTE AL PARQUE, PATULUL, SUCHITEPEQUEZ	42
43	3A. CALLE 2-32, ZONA 1 SANTA CRUZ DEL QUICHE, QUICHE	44
45	4A. AVENIDA 99-87 ZONA 1 POPTUN, PETEN	46
47	BARRIO EL CENTRO A UN COSTADO DE DISTRIBUIDORA LA ECONOMICA, SAYAXCHE, PETEN	

2A. AVENIDA 20-61, ZONA 1 GUATEMALA, GUATEMALA	
4A. AVENIDA RUTA 8, LOCALES 37 Y 38, ZONA 4 GUATEMALA, GUATEMALA	
1A. AVENIDA 10-81, ZONA 10 GUATEMALA, GUATEMALA	
AVENIDA PETAPA 35-40, CENTRO COMERCIAL PETAPA, ZONA 12 GUATEMALA, GUATEMALA	
5A. AVENIDA 12-60, ZONA 1 GUATEMALA, GUATEMALA	
AVENIDA LA REFORMA 6-64, TORRE I, ZONA 9 GUATEMALA, GUATEMALA	
7A. AVENIDA 7-07, EDIFICIO EL PATIO, ZONA 4 GUATEMALA, GUATEMALA	
27 CALLE 21-41, ZONA 5 GUATEMALA, GUATEMALA	
KM. 5, CARRETERA AL ATLANTICO, LA BARREDA, INSTALACIONES ALSERSA, ZONA 17 GUATEMALA, GUATEMALA	
7A. AVENIDA 22-77, ZONA 1 GUATEMALA, GUATEMALA	
15 AVENIDA 24-27, ZONA 13 GUATEMALA, GUATEMALA	
CARRETERA CA-9 ATLANTICO 32-79, PLAZA SAN RAFAEL, LOCALES 105 Y 106 ZONA 18 GUATEMALA, GUATEMALA	
10 AVENIDA 1-68, LA FLORIDA ZONA 19 GUATEMALA, GUATEMALA	
4A. CALLE 7-53 ZONA 9 GUATEMALA, GUATEMALA	
CENTRO COMERCIAL PACIFIC VILLA HERMOSA, 23 CALLE 20-00 VILLA HERMOSA ZONA 7 SAN MIGUEL PETAPA, GUATEMALA	
KM. 30.5 CARRETARA AL PACIFICO AMATITLAN, INTERIOR BODEGAS LIXTEX AMATITLAN, GUATEMALA	

1A. CALLE 5-24, ZONA 2 COBAN, ALTA VERAPAZ	
3A. CALLE 3-08, ZONA 2 TACTIC, ALTA VERAPAZ	
18 CALLE Y CALZADA GENERAL UBICO, PUERTO BARRIOS, IZABAL	
3A. CALLE 8-30, ZONA 1 CHIQUIMULA, CHIQUIMULA	
CONCEPCION LAS MINAS, CHIQUIMULA	
2A. AVENIDA 11-56, HOTEL PAYAQUI, ZONA 1 ESQUIPULAS, CHIQUIMULA	
BARRIO LAS FLORES, GUALAN, ZACAPA	
4A. CALLE 10-46, ZONA 1 ZACAPA, ZACAPA	
CENTRO COMERCIAL EL PROGRESO, EL PROGRESO, JUTIAPA	
CALLE 15 DE SEPTIEMBRE ENTRE 7A. Y 8A. AVENIDA NORTE, JUTIAPA, JUTIAPA	
4A. CALLE 3-70, ZONA 1 CHIMALTENANGO, CHIMALTENANGO	
3A. CALLE PONIENTE NO. 34 ANTIGUA GUATEMALA, SACATEPEQUEZ	
SERVICIOS AUXILIARES PORTUARIA QUETZAL, PUERTO DE SAN JOSE, ESCUINTLA	
DENTRO DE LAS INSTALACIONES DE LA EMPRESA FENIX CARGO,S.A. PTO QUETZAL PUERTO DE SAN JOSE, ESCUINTLA	
4A. AVENIDA 16-04, ZONA 1 TIQUISATE, ESCUINTLA	
4A. AVENIDA 4-24, ZONA 1 SAN PEDRO SACATEPEQUEZ, SAN MARCOS	
EDIFICIO MUNICIPAL DE GÉNOVA, GENOVA, QUETZALTENANGO	
1A. AVENIDA 4A. CALLE, PLAZA CANDELARIA, SAN JUAN OSTUNCALCO, QUETZALTENANGO	
5A. AVENIDA 5-81, ZONA 1 RETALHULEU, RETALHULEU	
6A. AVENIDA 6-25, ZONA 1 MAZATENANGO, SUCHITEPEQUEZ	
1A. CALLE 2-19, ZONA 1, EDIFICIO DE LA MUNICIPALIDAD, ZONA 1 SAN BERNARDINO, SUCHITEPEQUEZ	
4 AVENIDA 3-88, BARRIO EL CENTRO, ZONA 1 POPTUN, PETEN	
6A. CALLE 0-12, ZONA 1 SAN BENITO, PETEN	

BANCO INMOBILIARIO, S. A.

AGENCIAS LOCALES

23

1	7A. AVENIDA 11-59, EDIFICIO GALERÍAS ESPAÑA, ZONA 9 GUATEMALA, GUATEMALA	2
3	7A. AVENIDA 5-45, ZONA 4 GUATEMALA, GUATEMALA	4
5	6A. AVENIDA 17-00, ZONA 1 GUATEMALA, GUATEMALA	6
7	2A. CALLE 18-66, VISTA HERMOSA II, ZONA 15 GUATEMALA, GUATEMALA	8
9	8A. AVENIDA 11-11, ZONA 1 GUATEMALA, GUATEMALA	10
11	23 CALLE 1-51, ZONA 1 GUATEMALA, GUATEMALA	12
13	CALZADA ROOSEVELT 4-35, ZONA 11 GUATEMALA, GUATEMALA	14
15	4A. AVENIDA 7-19, ZONA 4 GUATEMALA, GUATEMALA	16
17	CALZADA ROOSEVELT, CENTRO COMERCIAL MOLINO DE LAS FLORES, LOCAL 22, ZONA 11 GUATEMALA, GUATEMALA	18
19	AVENIDA PETAPA 36-32, CENTRO COMERCIAL PLAZA 36 LOCAL 4-A, ZONA 12 GUATEMALA, GUATEMALA	20
21	BOULEVARD EL CAMINERO, 14-32, SAN FRANCISCO, SEGUNDO NIVEL, LOCALES 67 Y 68, ZONA 6 MIXCO, GUATEMALA	22
23	0 CALLE 0-29, ZONA 1 SAN MIGUEL PETAPA, GUATEMALA	

AGENCIAS DEPARTAMENTALES

27

1	1A. CALLE 14-80 "A", ZONA 2 COBAN, ALTA VERAPAZ	2
3	8A. AVENIDA 4-20 ZONA 1 CHIQUIMULA, CHIQUIMULA	4
5	1A. CALLE 0-75, LOCAL 2, ENTRE AVENIDA CHIPILIPA "A" Y AVENIDA CHIPILIPA "B", ZONA 2 JALAPA, JALAPA	6
7	1A. CALLE 4-01, FINAL AVENIDA LA PAZ, ZONA 1 ACATENANGO, CHIMALTENANGO	8
9	CALZADA SANTA LUCIA, CASA NO. 65 ANTIGUA GUATEMALA, SACATEPEQUEZ	10
11	4A. AVENIDA, 15-64, C.C. MARICENTER ZONA 1 ESCUINTLA, ESCUINTLA	12
13	5A. CALLE 8-08, PLAZA LOS ARCOS DEL MILENIUM, ZONA 2 SAN MARCOS, SAN MARCOS	14
15	5A. AVENIDA Y 4A. CALLE, CANTÓN LA ESPERANZA, ZONA 1 COATEPEQUE, QUETZALTENANGO	16
17	4A. CALLE 13-49, ZONA 1 QUEZALTENANGO, QUETZALTENANGO	18
19	AVENIDA LAS AMERICAS 9-50, CENTRO COMERCIAL SUPERCOM ZONA 3 QUEZALTENANGO, QUETZALTENANGO	20
21	AVENIDA SANTANDER Y CALLE PRINCIPAL, PANAJACHEL, SOLOLA	22
23	4A. AVENIDA 6-10, ZONA 1 MAZATENANGO, SUCHITEPEQUEZ	24
25	9A. AVENIDA 6-143, ZONA 1 HUEHUETENANGO, HUEHUETENANGO	26
27	4A. CALLE 4-00, CENTRO COMERCIAL GALERIAS KAROSSI, SEGUNDO NIVEL, LOCAL 33, ZONA 1 SANTA ELENA DE LA CRUZ, FLORES, PETEN	

CALLE MARTÍ 12-07, ZONA 6 GUATEMALA, GUATEMALA	
5A. AVENIDA 11-16, ZONA 1 GUATEMALA, GUATEMALA	
27 CALLE 12-28, ZONA 5 GUATEMALA, GUATEMALA	
CALZADA AGUILAR BATRES, 11-04 ZONA 11 GUATEMALA, GUATEMALA	
12 CALLE "B" 36-24, CENTRO COMERCIAL NOVICENTRO, DIAGONAL 14, JARDINES DE LA ASUNCIÓN, ZONA 5 GUATEMALA, GUATEMALA	
19 CALLE 3-31, ZONA 1 GUATEMALA, GUATEMALA	
13 CALLE 3-40, EDIFICIO ATLANTIS, ZONA 10 GUATEMALA, GUATEMALA	
46 CALLE 19-20, ALMACENADORA DE LA PRODUCCIÓN, ZONA 12 GUATEMALA, GUATEMALA	
6A. CALLE "A" 2-91, ZONA 4 GUATEMALA, GUATEMALA	
MANZANA 17, LOTE 36, SECTOR 7, JARDINES DE MINERVA 2, ZONA 11 MIXCO, GUATEMALA	
BOULEVARD SAN CRISTOBAL 3A. CALL 14-16, CENTRO COEMRCIAL PLAZA ELIOS, LOCAL 4 ZONA 8 MIXCO, GUATEMALA	

13 CALLE Y 6A. AVENIDA, PUERTO BARRIOS, IZABAL	
5A. AVENIDA 9-02, ZONA 1 ESQUIPULAS, CHIQUIMULA	
4A. CALLE 3-36, ZONA 1 BARBERENA, SANTA ROSA	
1A. CALLE 3-01, ZONA 4 CHIMALTENANGO, CHIMALTENANGO	
4A. AVENIDA NORTE 7-40, ZONA 1 ESCUINTLA, ESCUINTLA	
4A. CALLE 3-02, ZONA 1 MALACATAN, SAN MARCOS	
3A. AVENIDA 9-74, LOCALES 235 Y 236, CENTRO COMERCIAL INTERNACIONAL COATEPEQUE, ZONA 2 COATEPEQUE, QUETZALTENANGO	
14 CALLE 7-98, LOCALES 227 Y 229, MODULO 2, SEGUNDO NIVEL, METAMERCADO, LOTIFICACIÓN LAS CONCHITAS, ZONA 2 COATEPEQUE, QUETZALTENANGO	
18 AVENIDA 1-52, CENTRO COMERCIAL INDUSTRIAL LA DEMOCRACIA, ZONA 3 QUEZALTENANGO, QUETZALTENANGO	
1A. AVENIDA 4-28, EDIFICIO MUNICIPAL, ZONA 1 NAHUALA, SOLOLA	
5A. AVENIDA Y 5A. CALLE "A", EDIFICIO MORÁN, ZONA 1 RETALHULEU, RETALHULEU	
4A. AVENIDA 1-04, ZONA 1 BARILLAS, HUEHUETENANGO	
BARRIO EL CENTRO, LA MESILLA, LA DEMOCRACIA, HUEHUETENANGO	

BANCO DE LOS TRABAJADORES

AGENCIAS LOCALES

44

1	11 AVENIDA 18-21 BOULEVARD LOS PROCERES ZONA 10 GUATEMALA, GUATEMALA	2
3	AVENIDA REFORMA 3-87, ZONA 10 GUATEMALA, GUATEMALA	4
5	7A. AVENIDA 20-36, ZONA 1 GUATEMALA, GUATEMALA	6
7	11 CALLE 8-20, ZONA 1 GUATEMALA, GUATEMALA	8
9	8A. AVENIDA 10-67, ZONA 1 GUATEMALA, GUATEMALA	10
11	AVENIDA PETAPA 36-32, ZONA 12 GUATEMALA, GUATEMALA	12
13	KM. 4.5 CARRETERA AL ATLANTICO, CENTRO COMERCIAL HIPER PAIZ DEL NORTE, LOCAL 12, ZONA 17 GUATEMALA, GUATEMALA	14
15	LOCAL 1, HIPER PAIZ DEL NORTE, ZONA 17 GUATEMALA, GUATEMALA	16
17	AVENIDA REFORMA 2-18, 1ER. NIVEL, EDIFICIO CORTUJO REFORMA, ZONA 9 GUATEMALA, GUATEMALA	18

21 CALLE 2-09, ZONA 1 GUATEMALA, GUATEMALA	
CALZADA JOSÉ MILLA Y VIDAURRE 18-64, EDIFICIO IBERIA, ZONA 6 GUATEMALA, GUATEMALA	
AVENIDA BOLIVAR 40-29, ZONA 8 GUATEMALA, GUATEMALA	
CALZADA ROOSEVELT 29-60, HIPER PAIZ, ZONA 7 GUATEMALA, GUATEMALA	
4A. AVENIDA 6-30, ZONA 4 GUATEMALA, GUATEMALA	
CALZADA ROOSEVELT 12-34, CARABANCHEL, ZONA 7 GUATEMALA, GUATEMALA	
CALZADA ROOSEVELT 33-86, EDIFICIO ILUMINA, ZONA 7 GUATEMALA, GUATEMALA	
AVENIDA LA REFORMA 6-20, ZONA 9 GUATEMALA, GUATEMALA	
CENTRO COMERCIAL PLAZA ATANASIO TZUL, LOCAL 132, PLANTA BAJA, ZONA 12 GUATEMALA, GUATEMALA	

SISTEMA BANCARIO

INFORMACION DE AGENCIAS

AL 31 DE DICIEMBRE DE 2012

BANCO DE LOS TRABAJADORES

AGENCIAS LOCALES

19	CALZADA SAN JUAN 48-65, ZONA 7 GUATEMALA, GUATEMALA	20
21	CALZADA AGUILAR BATRES 37-70, CENTRO COMERCIAL GALERIAS DEL SUR, LOCALES 1 Y 2, ZONA 11 GUATEMALA, GUATEMALA	22
23	12 CALLE 0-93, LOCAL NO. 18, CENTRO COMERCIAL MONTUFAR, ZONA 9 GUATEMALA, GUATEMALA	24
25	5A. CALLE 14-35, ZONA 6 GUATEMALA, GUATEMALA	26
27	CARRETERA AL ATLÁNTICO, 3-20, C.C. PORTALES ZONA 17 GUATEMALA, GUATEMALA	28
29	CARRETERA CA-9 NORTE, RUTA AL ATLANTICO 40-26, CENTRO COMERCIAL CENTRA NORTE LOCAL UF1, ZONA 17 GUATEMALA, GUATEMALA	30
31	16 CALLE, CENTRO COMERCIAL LOS PROCERES, LOCAL NO. 116 ZONA 10 GUATEMALA, GUATEMALA	32
33	CALZADA SAN JUAN 2-47, ZONA 4 MIXCO, GUATEMALA	34
35	BOULEVARD PRINCIPAL MANZANA CC, SECTOR B1, LOTE 208, LOCALES 175 Y 176, CENTRO COMERCIAL PLAZA SAN CRISTOBAL, ZONA 8 MIXCO, GUATEMALA	36
37	KM. 18.5 CARRETERA A SAN JUAN SACATEPEQUEZ, COMPLEJO INDUSTRIAL MIXCO NORTE, LOTES A-9 Y A-10, SAN JUAN SACATEPEQUEZ, GUATEMALA	38
39	KM. 15.5 CARRETERA A EL SALVADOR, FINCA CONCEPCION, CENTRO COMERCIAL CALLE REAL II, LOCAL 4, MANZANO, SANTA CATARINA PINULA, GUATEMALA	40
41	LOCAL NO. 7 DEL CENTRO COMERCIAL DEL MERCADO MUNICIPAL, VILLA NUEVA, GUATEMALA	42
43	3A. AVENIDA 4-63, AMATITLAN, GUATEMALA	44

AGENCIAS DEPARTAMENTALES

79

1	1A. CALLE 4-36, ZONA 2 COBAN, ALTA VERAPAZ	2
3	5A. AVENIDA, 4TA. CALLE 4-12 ZONA 3 COBAN, ALTA VERAPAZ	4
5	CALLE PRINCIPAL, BARRIO EL CENTRO TELEMAR, PANZOS, ALTA VERAPAZ	6
7	7A. AVENIDA ENTRE 7A. Y 6A. CALLE, SALAMA, BAJA VERAPAZ	8
9	AVENIDA SIMON BOLIVAR 5-38, ZONA 1 MORALES, IZABAL	10
11	8A. AVENIDA 4-30, ZONA 1 CHIQUIMULA, CHIQUIMULA	12
13	6A. AVENIDA 5-98, ZONA 1 ESQUIPULAS, CHIQUIMULA	14
15	CALLE PRINCIPAL, BARRIO EL CENTRO, GUALAN, ZACAPA	16
17	4A. CALLE 13-36, ZONA 1 ZACAPA, ZACAPA	18
19	CALLE PRINCIPAL BARRIO EL GOLFO GUASTATOYA, EL PROGRESO	20
21	BARRIO CENTRAL ASUNCION MITA ASUNCION MITA, JUTIAPA	22
23	CARRETERA INTERAMERICANA, FRENTE AL PARQUE, CIUDAD PEDRO DE ALVARADO MOYUTA, JUTIAPA	24
25	2A. AVENIDA 1-09, ZONA 2 JALAPA, JALAPA	26
27	5A. AVENIDA 8-27, BARRIO EL PORVENIR, MONJAS, JALAPA	28
29	1A. AVENIDA Y 1A. CALLE, CHIQUIMULLA, SANTA ROSA	30
31	5A. AVENIDA 2-35, ZONA 2 CHIMALTENANGO, CHIMALTENANGO	32
33	1A. CALLE 1-75 ZONA 4 TEPICAN GUATEMALA, CHIMALTENANGO	34
35	6A. CALLE CARRETERA A SANTIAGO SACATEPEQUEZ, LOCAL 1, CENTRO COMERCIAL EL SAUCE, SAN LUCAS SACATEPEQUEZ, SACATEPEQUEZ	36
37	4A. AVENIDA 6-61 Y 6-65, ZONA 1 ESCUINTLA, ESCUINTLA	38
39	4A. CALLE Y 6A. AVENIDA, CENTRO COMERCIAL MUNICIPAL, ZONA 1 LA GOMERA, ESCUINTLA	40
41	3A. AVENIDA 6-53, ZONA 1 SANTA LUCIA COTZUMALGUAPA, ESCUINTLA	42
43	4A. AVENIDA 5-26, ZONA 1 MALACATAN, SAN MARCOS	44
45	CALZADA REVOLUCION DEL 71-2 103, ZONA 1 SAN MARCOS, SAN MARCOS	46
47	CALLE REAL ZONA 4 TACANA, SAN MARCOS	48
49	6TA. CALLE 12-24, LOTIFICACION LA FELICIDAD COATEPEQUE, QUETZALTENANGO	50
51	CENTRO COMERCIAL PRADERA XELA, LOCALES 16 Y 17, SEGUNDO NIVEL, QUEZALTENANGO, QUETZALTENANGO	52
53	1A. AVENIDA 3-70, LOCALES 4 Y 5, CENTRO COMERCIAL CRISTAL, ZONA 1 SAN FRANCISCO EL ALTO, TOTONICAPAN	54
55	CANTON PACHICHAJ, SANTIAGO ATITLAN SANTIAGO ATITLAN, SOLOLA	56
57	5A. AVENIDA 5-65, ZONA 1 RETALHULEU, RETALHULEU	58
59	2A. AVENIDA Y 8A. CALLE ESQUINA 8-41, ZONA 1 MAZATENANGO, SUCHITEPEQUEZ	60
61	11 AVENIDA 4-78, COLONIA ATLANTIDA, CENTRO COMERCIAL PLAZA SAN ANTONIO, LOCALES 9, 10 Y 11, ZONA 1 SAN ANTONIO SUCHITEPEQUEZ, SUCHITEPEQUEZ	62
63	2A. CALLE 3-16, EDIFICIO ALTUVE, ZONA 1 HUEHUETENANGO, HUEHUETENANGO	64
65	KILOMETRO 328 CARRETERA INTERAMERICANA, FRENTE AL PARQUE CENTRAL CAMOJA LA DEMOCRACIA, HUEHUETENANGO	66
67	4A. AVENIDA 4-22, ZONA 1 SOLOMA, HUEHUETENANGO	68
69	CALLE REAL, BARRIO CENTRAL JOYABAJ, QUICHE	70
71	7A. CALLE 6-51, ZONA 4 SAN MIGUEL USPANTAN, QUICHE	72
73	5A. AVENIDA FRENTE AL PARQUE MUNICIPAL, MELCHOR DE MENCOS, PETEN	74
75	CALLE PRINCIPAL, BARRIO VISTA HERMOSA, SAN LUIS PETEN SAN LUIS, PETEN	76
77	4A. CALLE Y 3A. AVENIDA, ESQUINA, CENTRO COMERCIAL PLAZA JADE ZONA 1 SANTA ELENA, PETEN	78
79	6A. AVENIDA 3-30, LOCAL 113, CENTRO COMERCIAL PLAZA FUTURA, SANTA ELENA, ZONA 2, PETEN	

BANCO INDUSTRIAL, S. A.

AGENCIAS LOCALES

253

1	KM. 20 CARRETERA A FRAJANES, CENTRO COMERCIAL LAS VISTAS DE FRAJANES, FRAJANES, GUATEMALA	2
3	CALZADA MILLA Y VIDAUURRE 17-30 ZONA 6 GUATEMALA, GUATEMALA	4
5	5A. AVENIDA 5-55, TORRE 4, NIVEL 11, ZONA 14 GUATEMALA, GUATEMALA	6
7	KM. 4.5 CARRETERA AL ATLANTICO, ZONA 17 GUATEMALA, GUATEMALA	8
9	37 AVENIDA 2-77, COLONIA EL RODEO, ZONA 7 GUATEMALA, GUATEMALA	10
11	GUATEMALA	12
13	4A. CALLE 00-15, ZONA 13 GUATEMALA, GUATEMALA	14
15	AVENIDA PETAPA 39-32, ZONA 12 GUATEMALA, GUATEMALA	16
17	1A. CALLE 2-21, ZONA 1 GUATEMALA, GUATEMALA	18
19	18 CALLE 25-36, CENTRO COMERCIAL LA PRADERA, ZONA 10 GUATEMALA, GUATEMALA	20
21	DIAGONAL 6, 10-01, TORRE II, LOCAL 108, CENTRO GERENCIAL LAS MARGARITAS, ZONA 10 GUATEMALA, GUATEMALA	22
23	COLONIA SANTA ISABEL, JOCOTALES, ZONA 6 GUATEMALA, GUATEMALA	24
25	6A. AVENIDA Y 24 CALLE, ZONA 4 GUATEMALA, GUATEMALA	26
27	KM. 15.5 CARRETERA A EL SALVADOR, GUATEMALA, GUATEMALA	28
29	16 CALLE 7-25, ZONA 9 GUATEMALA, GUATEMALA	30
31	AVENIDA DEL FERROCARRIL 49-65, ZONA 12 GUATEMALA, GUATEMALA	32
33	2A. CALLE 25-19, VISTA HERMOSA I, EDIFICIO MULTIMEDICA, ZONA 15 GUATEMALA, GUATEMALA	34
35	6A. AVENIDA 33-69, NIVEL 2, ZONA 11 GUATEMALA, GUATEMALA	36
37	AVENIDA PETAPA 48-01, ZONA 12 GUATEMALA, GUATEMALA	38
39	6A. CALLE FINAL, EDIFICIO ACADÉMICO, NIVEL 3, ZONA 10 GUATEMALA, GUATEMALA	40
41	26 CALLE 6-02, ZONA 11 GUATEMALA, GUATEMALA	42
43	24 AVENIDA 41-81, ZONA 12 GUATEMALA, GUATEMALA	44
45	AVENIDA REFORMA 12-33, ZONA 10 GUATEMALA, GUATEMALA	46
47	7A. AVENIDA Y 21 CALLE, EDIFICIO CORTE SUPREMA DE JUSTICIA, ZONA 1 GUATEMALA, GUATEMALA	48
49	42 CALLE 11-43, DIFOTO, S. A., ZONA 8 GUATEMALA, GUATEMALA	50

AVENIDA REFORMA 6-20, ZONA 9 GUATEMALA, GUATEMALA	
CALZADA ROOSEVELT 37-38, ZONA 7 GUATEMALA, GUATEMALA	
DIAGONAL 6 10-26, EDIFICIO PLAZA ZONA 10 GUATEMALA, GUATEMALA	
CENTRO COMERCIAL TIKAL FUTURA, PRIMER NIVEL, LOCAL 129 Y 130, ZONA 11 GUATEMALA, GUATEMALA	
7A. AVENIDA, 8VA. CALLE, 3ER NIVEL, C.C. REAL DEL PARQUE ZONA 1 GUATEMALA, GUATEMALA	
20 CALLE FINAL, KM. 6.8 CARRETERA A MUJAL, COMPLEJO PRADERA OFIBODEGAS GUATEMALA, GUATEMALA	
CENTRO COMERCIAL PLAZA SAN NICOLAS, LOCAL 180, ZONA 4 MIXCO, GUATEMALA	
CENTRO COMERCIAL PLAZA FUTECA NARANJO, LOCALES 10 Y 11, MIXCO, GUATEMALA	
1A. CALLE 2-07, ZONA 3 SAN JOSE PINULA, GUATEMALA	
6A. CALLE Y 6A. AVENIDA ESQUINA, ZONA 3 SAN JUAN SACATEPEQUEZ, GUATEMALA	
5A. AVENIDA 5-55, LOCALES 1, 2 Y 8 PLAZA VICTORIA, ZONA 1 VILLA NUEVA, GUATEMALA	
23 CALLE 1-55, INTERIOR CENTRAL DE MAYOREO, CENTRO COMERCIAL CENTRASUR, LOCAL 90-B1, VILLA NUEVA, GUATEMALA	
CALZADA ROOSEVELT 13-46 EDIFICIO KOREA CENTER LOCAL 101 ZONA 7, GUATEMALA	

C.C. PLAZA MAGDALENA, 1A. CALLE 15-20, MÓDULO A, LOCAL 82, 83 Y 84 ZONA 2 COBAN, ALTA VERAPAZ	
5 CALLE PRINCIPAL 8-210, LOTE 190-1, BARRIO EL CEMENTERIO ZONA 2 FRAY BARTOLOME DE LAS CASAS, ALTA VERAPAZ	
1A. AVENIDA 2A. CALLE RABINAL, LOCAL 1 CENTRO DE NEGOCIOS OÁNIL RABINAL RABINAL, BAJA VERAPAZ	
3A. CALLE 4-12, BARRIO EL CENTRO, EL ESTOR IZABAL ZONA 1 EL ESTOR, IZABAL	
8A. CALLE ENTRE 7A. Y 8A. AVENIDA PUERTO BARRIOS, IZABAL	
KM 172.5 CARRETERA A ESQUIPULAS INTERIOR BODEGA EL OASIS CHIQUIMULA, CHIQUIMULA	
2A. CALLE 2-16 ZONA 1 IPALA, CHIQUIMULA	
6A. AVENIDA SUR 0-69, ZONA 1 TECULUTAN, ZACAPA	
3A. CALLE 12-45, INTERIOR MUNICIPALIDAD, ZONA 1 ZACAPA, ZACAPA	
AVENIDA ISMAEL ARRIAZA 0-19, FRENTE AL PARQUE CENTRAL, ZONA 1 SANARATE, EL PROGRESO	
CALZADA 15 DE SEPTIEMBRE 1-14, ZONA 1 JUTIAPA, JUTIAPA	
FRENTE AL PARQUE CIUDAD PEDRO DE ALVARADO MOYUTA, JUTIAPA	
2DA. CALLE 1-10 ZONA 1 MATAQUESCUNTIL, JALAPA	
4A. CALLE 3-25, ZONA 1 BARBERENA, SANTA ROSA	
0 AVENIDA 9-49, ZONA 2 NUEVA SANTA ROSA, SANTA ROSA	
0 CALLE 2-52, ZONA 3 SAN JUAN COMALAPA, CHIMALTENANGO	
4A. CALLE PONIENTE NO. 22, ANTIGUA GUATEMALA, SACATEPEQUEZ	
CENTRO COMERCIAL PRADERA ESCUINTLA, LOCAL 28, ESCUINTLA, ESCUINTLA	
CENTRO COMERCIAL Y CENTRO DE CONVENCIONES PLAZA MANANTIALES, KM.105 CARRETERA PUERTO DE SAN JOSÉ LOCALES 11-12 BARRIO LA ARENERA ESCUINTLA, ESCUINTLA	
KM. 112 CARRETERA A PUERTO DE SAN JOSÉ, INTERIOR MARINA PEZ VELA, PUERTO DE SAN JOSÉ, ESCUINTLA	
1A. AVENIDA Y 2DA. CALLE, LOCALES 7,8 Y 9, BARRIO EL PORVENIR ZONA 2 TIQUISATE, ESCUINTLA	
2A. CALLE 3-30 ZONA 1 ZONA 1 PAJAPITA, SAN MARCOS	
3A. AVENIDA Y 4A. CALLE, ESQUINA, ZONA 1 SAN PEDRO SACATEPEQUEZ, SAN MARCOS	
5A. AVENIDA 3-65, EDIFICIO ROSALES, ZONA 1 COATEPEQUE, QUETZALTENANGO	
15 AVENIDA 2-08, BARRIO LA DEMOCRACIA, ZONA 3 QUEZALTENANGO, QUETZALTENANGO	
14 AVENIDA 2-57, ZONA 1 QUEZALTENANGO, QUETZALTENANGO	
3A. CALLE 11-29 ZONA 2 TOTONICAPAN, TOTONICAPAN	
AVENIDA RETALHULEU ENTRE 7A. Y 8A. CALLE, CHAMPERICO, RETALHULEU	
2A. AVENIDA 4-44, ZONA 1 CHICACAO, SUCHITEPEQUEZ	
3A. AVENIDA 6-57 ZONA 1 PATULUL, SUCHITEPEQUEZ	
3A. CALLE 5-56, ZONA 1 HUEHUETENANGO, HUEHUETENANGO	
CALZADA KABIL BALAM, EL CAMBOTE, CENTRO COMERCIAL PRADERA HUEHUETENANGO, LOCALES 214 Y 215, ZONA 11 HUEHUETENANGO, HUEHUETENANGO	
EDIFICIO MUNICIPAL, CANTON DEL CENTRO SAN ANTONIO HUISTA, HUEHUETENANGO	
6A. AVENIDA 6-05, VILLA DE SANTO TOMÁS, CHICHICASTENANGO, QUICHE	
2A. AVENIDA 4-15, CANTON BATZBACA, SANTA MARIA, ZONA 1 NEBAJ, QUICHE	
5A. CALLE Y 4A. AVENIDA, CENTRO COMERCIAL EL PORTAL DEL COMERCIO, BARRIO EL CENTRO, ZONA 1 LA LIBERTAD, PETEN	
CALLE PRINCIPAL ENTRE 6A. Y 5A. AVENIDA ESQUINA, POPTUN, PETEN	
7A. Y 8A. CALLE ESQUINA 8-57, ZONA 2 SOLOLA, SOLOLA	
1A. CALLE 6-17, SEGUNDO NIVEL, LOCAL 214-B, ZONA 1 SANTA ELENA, PETEN	

SISTEMA BANCARIO

INFORMACION DE AGENCIAS

AL 31 DE DICIEMBRE DE 2012

BANCO INDUSTRIAL, S. A.

AGENCIAS LOCALES

51	6A. CALLE 10-36, IRTA ZONA 2, ZONA 2 GUATEMALA, GUATEMALA	52	KM 5.5 CARRETERA AL ATLANTICO, LANSCASCO, ZONA 18 GUATEMALA, GUATEMALA
53	13 AVENIDA 5-40, DROGUERIA COLON, ZONA 1 GUATEMALA, GUATEMALA	54	15 AVENIDA 5-00, ZONA 6 GUATEMALA, GUATEMALA
55	4A. AVENIDA 9-82, ZONA 1 GUATEMALA, GUATEMALA	56	17 CALLE 6-59, ZONA 1 GUATEMALA, GUATEMALA
57	CALZADA AGUILAR BATRES Y 13 CALLE, ZONA 11 GUATEMALA, GUATEMALA	58	BOULEVARD LIBERACION 7-25, ZONA 9 GUATEMALA, GUATEMALA
59	CALZADA ROOSEVELT 32-94, ZONA 7 GUATEMALA, GUATEMALA	60	7A. AVENIDA 11-15, ZONA 1 GUATEMALA, GUATEMALA
61	CALZADA AGUILAR BATRES 33-80, ZONA 11 GUATEMALA, GUATEMALA	62	6A. AVE 10-34, ZONA 9 GUATEMALA, GUATEMALA
63	20 CALLE 0-70, ZONA 10 GUATEMALA, GUATEMALA	64	2A. CALLE 20-50, VISTA HERMOSA II, ZONA 15 GUATEMALA, GUATEMALA
65	AVENIDA PETAPA 19-11, ZONA 12 GUATEMALA, GUATEMALA	66	7A. AVENIDA 3-17, TELEFÓNICA, ZONA 9 GUATEMALA, GUATEMALA
67	30 AVENIDA 9-96, ZONA 11 GUATEMALA, GUATEMALA	68	6A. AVENIDA 8-14, EMPRESA ELECTRICA, ZONA 1 GUATEMALA, GUATEMALA
69	AVENIDA PETAPA 42-36, IRTA, ZONA 12 GUATEMALA, GUATEMALA	70	4A. AVENIDA 8-93, ZONA 9 GUATEMALA, GUATEMALA
71	7A. AVENIDA 3-67, UNIVERSIDAD DEL ISTMO, ZONA 13 GUATEMALA, GUATEMALA	72	15 CALLE INTERIOR COMBEX, ZONA 13 GUATEMALA, GUATEMALA
73	CALZADA AGUILAR BATRES 27-20, CENTRAL MOTRIZ, ZONA 11 GUATEMALA, GUATEMALA	74	6A. AVENIDA 33-49, EMPACADORA PERRY, ZONA 3 GUATEMALA, GUATEMALA
75	21 AVENIDA 4-32, PLAZA FINANCIERA LOCAL 4, CENTRO COMERCIAL GALERIAS MIRAFLORES, ZONA 11 GUATEMALA, GUATEMALA	76	RUTA 8, 2-16, ZONA 4 GUATEMALA, GUATEMALA
77	KM. 14, CALZADA ROOSEVELT, IVESA, GUATEMALA, GUATEMALA	78	VIA 6 6-60, BI-CREDIT CENTRAL, ZONA 4 GUATEMALA, GUATEMALA
79	18 AVENIDA 11-95, VISTA HERMOSA III, UNIVERSIDAD DEL VALLE, ZONA 15 GUATEMALA, GUATEMALA	80	24 AVENIDA 35-87, UNISOLA, ZONA 12 GUATEMALA, GUATEMALA
81	5A. AVENIDA 5-55, PRIMER NIVEL, TORRE 1, EUROPLAZA, ZONA 14 GUATEMALA, GUATEMALA	82	4A. CALLE 3-43, ZONA 13 GUATEMALA, GUATEMALA
83	AVENIDA PETAPA 42-51, ZONA 12 GUATEMALA, GUATEMALA	84	CALZADA ROOSEVELT 14-82, ZONA 7 GUATEMALA, GUATEMALA
85	18 CALLE 2-21, CENTRO COMERCIAL LOS PROCERES, ZONA 10 GUATEMALA, GUATEMALA	86	VIA 3, 6-69, ZONA 4 GUATEMALA, GUATEMALA
87	12 CALLE 1-25, EDIFICIO GEMINIS 10, OFICINA 14-12, TORRE SUR, ZONA 10 GUATEMALA, GUATEMALA	88	CALZADA AGUILAR BATRES 32-00, CENTRO COMERCIAL PACIFICO, ZONA 11 GUATEMALA, GUATEMALA
89	20 CALLE 25-85, CENTRO COMERCIAL PRADERA, ZONA 10 GUATEMALA, GUATEMALA	90	51 CALLE Y AVENIDA PETAPA, GRAN PLAZA ATANASIO, ZONA 12 GUATEMALA, GUATEMALA
91	UNIVERSIDAD RAFAEL LANDIVAR, VISTA HERMOSA III, ZONA 16 GUATEMALA, GUATEMALA	92	6A. AVENIDA 11-39, ZONA 10 GUATEMALA, GUATEMALA
93	KM 9.5 CARRETERA A EL SALVADOR, PLAZA COMCEL, 4TO. NIVEL, GUATEMALA, GUATEMALA	94	KM. 16 CARRETERA A EL SALVADOR, CENTRO COMERCIAL PRADERA CONCEPCION, GUATEMALA, GUATEMALA
95	CALZADA ROOSEVELT 29-60, ZONA 7 GUATEMALA, GUATEMALA	96	11 CALLE 15-01, CENTRO COMERCIAL GALA, ZONA 13 GUATEMALA, GUATEMALA
97	15 AVENIDA 16-11, CENTRO COMERCIAL MEGASEIS, ZONA 6 GUATEMALA, GUATEMALA	98	BOULEVARD CENTRO MEDICO MILITAR, PLAZA SANTA AMELIA, ZONA 16 GUATEMALA, GUATEMALA
99	KM 9.1 CARRETERA AL ATLANTICO, INTERIOR BODEGA NO. 1, ZONA 17 GUATEMALA, GUATEMALA	100	7A. AVENIDA 7-33, ZONA 9 GUATEMALA, GUATEMALA
101	CALZADA AGUILAR BATRES 36-50, ZONA 11 GUATEMALA, GUATEMALA	102	CALZADA ROOSEVELT 29-60, CENTRO COMERCIAL MEGACENTRO, LOCAL 26, ZONA 7 GUATEMALA, GUATEMALA
103	12 CALLE 0-93, CENTRO COMERCIAL MONTUFAR, NO. 2, ZONA 9 GUATEMALA, GUATEMALA	104	AVENIDA BOLIVAR 20-52, ZONA 1 GUATEMALA, GUATEMALA
105	14 CALLE 14-30, ZONA 13 GUATEMALA, GUATEMALA	106	7A. AVENIDA 1-49, ZONA 9 GUATEMALA, GUATEMALA
107	CALLE MATEO FLORES 7-51, ZONA 9 GUATEMALA, GUATEMALA	108	CENTRO COMERCIAL MIRAFLORES, LOCAL EL ANCLA, ZONA 11 GUATEMALA, GUATEMALA
109	DIAGONAL 6, 10-10, CENTRO GERENCIAL LAS MARGARITAS, TORRE II, NIVEL 6, OFICINA 602, SPECTRUM, ZONA 10 GUATEMALA, GUATEMALA	110	1A. AVENIDA Y 15 CALLE, ZONA 10 GUATEMALA, GUATEMALA
111	7A. AVENIDA 6-26, EDIFICIO PLAZA EL ROBLE, ZONA 9 GUATEMALA, GUATEMALA	112	VIA 8, CALLE MARISCAL CRUZ 5-34, ZONA 4 GUATEMALA, GUATEMALA
113	AVENIDA FERROCARRIL 16-67, ZONA 12 GUATEMALA, GUATEMALA	114	10A. AVENIDA "A" 26-70, COLONIA SANTA FE, ZONA 13 GUATEMALA, GUATEMALA
115	AVENIDA PETAPA 52-13, ZONA 12 GUATEMALA, GUATEMALA	116	RUTA 7 2-53, GUATEMALA, GUATEMALA
117	5A. AVENIDA 5-55 EDIFICIO EUROPLAZA TORRE III NIVEL 8 ZONA 14 GUATEMALA, GUATEMALA	118	CALZADA ROOSEVELT 14-82, CENTRO COMERCIAL GALERIAS PRIMMA, LOCAL 103, ZONA 7 GUATEMALA, GUATEMALA
119	34 AVENIDA Y 11 CALLE FINAL, COLONIA JUSTO RUFINO BARRIOS, ZONA 21 GUATEMALA, GUATEMALA	120	AVENIDA FERROCARRIL 19-97, EL CORTUJO EMPRESARIAL, OFIBODEGA 801, ZONA 12 GUATEMALA, GUATEMALA
121	2A. AVENIDA 6-58, COLONIA VASQUEZ, ZONA 21 GUATEMALA, GUATEMALA	122	AVENIDA PETAPA 21-03, ZONA 12 GUATEMALA, GUATEMALA
123	KM. 7.5 CARRETERA AL ATLANTICO, LOTE 5, ZONA 18 GUATEMALA, GUATEMALA	124	KM. 13.8, CALZADA ROOSEVELT, LOCALES 138 Y 139, CENTRO COMERCIAL ESCALA ROOSEVELT, GUATEMALA, GUATEMALA
125	BOULEVARD LOS PROCERES, 18 CALLE 24-69, PLANTA BAJA, TORRE I, ZONA 10 GUATEMALA, GUATEMALA	126	18 AVENIDA 39-02, SIGMA ALIMENTOS, ZONA 12 GUATEMALA, GUATEMALA
127	46 CALLE 21-55, ZONA 12 GUATEMALA, GUATEMALA	128	4A. AVENIDA 12-59, LOCAL 1 EB, ZONA 10 GUATEMALA, GUATEMALA
129	8A. CALLE 0-48, ZONA 1 GUATEMALA, GUATEMALA	130	AVENIDA PETAPA 35-40, ZONA 12, LOCAL G9, CENTRO COMERCIAL PETAPA, ZONA 12 GUATEMALA, GUATEMALA
131	15 AVENIDA 18-01, FINCA LA PEDRERA ZONA 6 GUATEMALA, GUATEMALA	132	10A. CALLE 7-70 ZONA 9 GUATEMALA, GUATEMALA
133	7A. AVENIDA, 11-69, EDIFICIO GALERIAS ESPAÑA ZONA 9 GUATEMALA, GUATEMALA	134	18 CALLE, 26-71 ZONA 10 GUATEMALA, GUATEMALA
135	7A. AVENIDA 1-70, ZONA 9 GUATEMALA, GUATEMALA	136	2A. CALLE 15-65, EDIFICIO EL ACUEDUCTO, 2DO. NIVEL ZONA 13 GUATEMALA, GUATEMALA
137	18 AVENIDA, 40-23 ZONA 12 GUATEMALA, GUATEMALA	138	5A. CALLE, 4-56 ZONA 1 GUATEMALA, GUATEMALA
139	23 CALLE, 15-45 ZONA 13 GUATEMALA, GUATEMALA	140	1A. AVENIDA 9-38, ZONA 9 GUATEMALA, GUATEMALA
141	7A. AVENIDA 14-44, EDIFICIO LA GALERIA 5TO NIVEL, ZONA 9 GUATEMALA, GUATEMALA	142	VIA 3 5-42, ZONA 4 GUATEMALA, GUATEMALA
143	KM. 15.5 CARRETERA AL SALVADOR CONDAOO CONCEPCION, GUATEMALA, GUATEMALA	144	33 CALLE 25-05, ZONA 12 GUATEMALA, GUATEMALA
145	7A. AVENIDA 14-78, ZONA 9 GUATEMALA, GUATEMALA	146	13 AVENIDA 32-55, COLONIA SANTA FE, ZONA 13 GUATEMALA, GUATEMALA
147	AVENIDA BOLIVAR 31-00, ZONA 3 GUATEMALA, GUATEMALA	148	BOULEVAR LOS PROCERES 15 AVENIDA 17-55, ZONA 10 GUATEMALA, GUATEMALA
149	10A. AVENIDA 26-30, COLONIA SANTA FE, ZONA 13 GUATEMALA, GUATEMALA	150	9A. AVENIDA 0-31, ZONA 4 GUATEMALA, GUATEMALA
151	12 CALLE 0-78, BOULEVARD LIBERACION, ZONA 9 GUATEMALA, GUATEMALA	152	7A. AVENIDA 39-60, ZONA 8 GUATEMALA, GUATEMALA
153	1A. CALLE 6-16, ZONA 9 GUATEMALA, GUATEMALA	154	18 CALLE 26-51, ZONA 10 GUATEMALA, GUATEMALA
155	26 AVENIDA 5-90, LOCAL 5 PLAZA VIA MAJADAS, ZONA 11 GUATEMALA, GUATEMALA	156	CALZADA ATANASIO TZUL 22-00, OFIBODEGAS EL COTUJO II BODEGA 217, ZONA 12 GUATEMALA, GUATEMALA
157	7A. AVENIDA 7-74, ZONA 9 GUATEMALA, GUATEMALA	158	CALZADA AGUILAR BATRES 48-24, ZONA 11 GUATEMALA, GUATEMALA
159	CARRETERA AL ATLANTICO KM. 5, C.C. PLAZA NORORIENTE LOCAL 33 Y 34 SECTOR 6, ZONA 17 GUATEMALA, GUATEMALA	160	7A. AVENIDA 34-43, ZONA 11 GUATEMALA, GUATEMALA
161	VIA 5, 5-35 ZONA 4 GUATEMALA, GUATEMALA	162	13 CALLE 12-96, EDIFICIO 5B ZONA 11 GUATEMALA, GUATEMALA
163	AVENIDA LAS AMERICAS, 16-81 ZONA 14 GUATEMALA, GUATEMALA	164	CALZADA ROOSEVELT 14-82, CENTRO COMERCIAL GALERIAS PRIMMA, NIVEL II ZONA 7 GUATEMALA, GUATEMALA
165	10A. AVENIDA, 31-17, ZONA 5 GUATEMALA, GUATEMALA	166	AVENIDA LAS AMERICAS, 20-48 ZONA 13 GUATEMALA, GUATEMALA
167	CALZADA AGUILAR BATRES, 54-41 ZONA 12 GUATEMALA, GUATEMALA	168	18 CALLE, 25-36, LA PRADERA ZONA 10 GUATEMALA, GUATEMALA
169	CENTRO COMERCIAL LOS PROCERES, NIVEL 3, LOCAL 311, 16 CALLE 2-00 ZONA 10 GUATEMALA, GUATEMALA	170	KM. 6.5 RUTA AL ATLANTICO ZONA 17 GUATEMALA, GUATEMALA
171	1A. CALLE 18-83 ZONA 15 GUATEMALA, GUATEMALA	172	3RA. AVENIDA 9-79 ZONA 9 GUATEMALA, GUATEMALA
173	KM. 16.5 CARRETERA EL SALVADOR GUATEMALA, GUATEMALA	174	DIAGONAL 6 12-42, DESIGN CENTER, ZONA 10 GUATEMALA, GUATEMALA
175	17 AVENIDA 18-78 ZONA 11 ANILLO PERIFERICO ZONA 11 GUATEMALA, GUATEMALA	176	27 AVENIDA 9-02 ZONA 4 GUATEMALA, GUATEMALA
177	DIAGONAL 14 20-55 PLAZA REAL ASUNCION ZONA 5 GUATEMALA, GUATEMALA	178	BOULEVARD LIBERACIÓN, 6-53 ZONA 9 GUATEMALA, GUATEMALA
179	6 AV. A 9-23 ZONA 9 GUATEMALA, GUATEMALA	180	10A. AVENIDA 8-16, PLAZA FUTECA, LOCAL 9 ZONA 14 GUATEMALA, GUATEMALA
181	KM. 7.5 CARRETERA AL ATLANTICO PLAZA SAN RAFAEL LOCAL 2 ZONA 18 GUATEMALA, GUATEMALA	182	18 CALLE 26-59 ZONA 10 GUATEMALA, GUATEMALA
183	CENTRO COMERCIAL GRAN VIA LOCAL 2 GUATEMALA, GUATEMALA	184	CENTRO COMERCIAL PERI ROOSEVELT 25-50 ZONA 7 PRIMER NIVEL ZONA 7 GUATEMALA, GUATEMALA
185	AVENIDA PETAPA 51-57 CENTRO COMERCIAL ATANASIO TZUL GUATEMALA, GUATEMALA	186	CALZADA ROOSEVELT 14-82 CENTRO COMERCIAL GALERIA PRIMMA-SAN JUAN GUATEMALA, GUATEMALA
187	0 CALLE 16-20 CENTRO COMERCIAL METROCENTRO LOCAL 270 GUATEMALA, GUATEMALA	188	20 CALLE 20-45 ZONA 10 CENTRO COMERCIAL GALERIAS PRADERA GUATEMALA, GUATEMALA
189	DIAGONAL 35, BOULEVARD AUSTRIACO, 16-25 ZONA 16 GUATEMALA, GUATEMALA	190	CALZADA ROOSEVELT, 13-46 ZONA 7 GUATEMALA, GUATEMALA
191	BOULEVARD JACARANDAS, LOTE 3, LOCALES L16 Y L17, ZONA 16 GUATEMALA, GUATEMALA	192	BOULEVARD RAFAEL LANDIVAR 10-05, PASEO CAYALA, LOCALES A3-204 Y A3-205 ZONA 16 GUATEMALA, GUATEMALA
193	AVENIDA EL FERROCARRIL 19-97, CALZADA ATANASIO TZUL GUATEMALA ZONA 12 GUATEMALA, GUATEMALA	194	CA-9 NORTE, RUTA AL ATLANTICO 40-26, LOCALES UF6 Y UF7 ZONA 17 GUATEMALA, GUATEMALA
195	22 CALLE 9-33, PROYECTO PASEO CAYALA FASE I, LOCAL B1-103 ZONA 16 GUATEMALA, GUATEMALA	196	46 CALLE 24-50 ZONA 12 GUATEMALA, GUATEMALA
197	DIAGONAL 14, 20-55, COLONIA ARRIVILLAGA, ZONA 5 GUATEMALA, GUATEMALA	198	10A. CALLE 2-28, ZONA 9 GUATEMALA, GUATEMALA
199	AVENIDA PETAPA 35 CALLE, ZONA 12 GUATEMALA, GUATEMALA	200	4A. AVENIDA B 0-36, COLONIA COTIO, ZONA 2 MIXCO, GUATEMALA
201	3A. CALLE SECTOR B-3 12-94, CIUDAD SAN CRISTOBAL, ZONA 8 MIXCO, GUATEMALA	202	4A. CALLE 5-36, ZONA 1 MIXCO, GUATEMALA
203	KM. 14.5, CALZADA ROOSEVELT 2-61, NESTLÉ, ZONA 3 MIXCO, GUATEMALA	204	KM. 16.5 CARRETERA ROOSEVELT 4-81, ZONA 1 MIXCO, GUATEMALA
205	KM 14.5 CALZADA ROOSEVELT 3-51, BAYER, ZONA 3 MIXCO, GUATEMALA	206	41 AVENIDA 3-10, LOCAL 101, ZONA 4 MIXCO, GUATEMALA
207	41 AVENDIA 3-10, CENTRO COMERCIAL SAN NICOLAS, LOCAL 181, ZONA 4 MIXCO, GUATEMALA	208	CALZADA ROOSEVELT 11-08, AVÓN, ZONA 2 MIXCO, GUATEMALA
209	1A. AVENIDA 13-30, LA BRIGADA, COLONIA SAN IGNACIO, ZONA 7 MIXCO, GUATEMALA	210	CALLE DE LOS PINOS INTERSECCION CALLE DEL CEMENTERIO, CENTRO COMERCIAL EL ENCINAL, LOCALES 13 Y 14, ZONA 7 MIXCO, GUATEMALA
211	BOULEVARD EL NARANJO, PLAZA FUTECA EL NARANJO, ZONA 4 MIXCO, GUATEMALA	212	KM 18.5 CARRETERA VIEJA ANTIGUA GUATEMALA 16-81, ZONA 1 MIXCO, GUATEMALA
213	CENTRO COMERCIAL PLAZA SAN CRISTOBAL, BOULEVARD PRINCIPAL, ZONA 8 MIXCO, GUATEMALA	214	CALZADA SAN JUAN 14-06, COLONIA MONTE REAL, CENTRO COMERCIAL MONTSERRAT, LOCALES 71 A Y B, SEGUNDO NIVEL, ZONA 4 MIXCO, GUATEMALA
215	CALZADA SAN JUAN 1-83, LOCAL 508, CENTRO COMERCIAL PLAZA FLORIDA, ZONA 7 MIXCO, GUATEMALA	216	KM. 15.5, ZONA 7 MIXCO, GUATEMALA
217	CALZADA ROOSEVELT 42-34, ZONA 3 MIXCO, GUATEMALA	218	5A. AVENIDA 3-05, SECTOR A-3, LOCAL 32F2, ZONA 8 MIXCO, GUATEMALA

SISTEMA BANCARIO

INFORMACION DE AGENCIAS

AL 31 DE DICIEMBRE DE 2012

BANCO INDUSTRIAL, S. A.

AGENCIAS LOCALES

219	9A. AVENIDA 3-17, COLONIA ALVARADO, ZONA 2 MIXCO, GUATEMALA	220
221	14 AVENIDA 18-44, CONDADO NARANJO ZONA 4 MIXCO, GUATEMALA	222
223	CENTRO COMERCIAL SAN CRISTOBAL ZONA 8 LOCAL 157 MIXCO, GUATEMALA	224
225	1A. CALLE 2-21, ZONA 1 SAN JOSE PINULA, GUATEMALA	226
227	KM. 14.5, CARRETERA SAN MIGUEL PETAPA, SAN MIGUEL PETAPA, GUATEMALA	228
229	KM. 15.5 CARRETERA A EL SALVADOR, PUERTA PARADA SANTA CATARINA PINULA, GUATEMALA	230
231	5A. AVENIDA 0 CALLE SANTA CATARINA PINULA, GUATEMALA	232
233	2A. CALLE 9-39, ZONA 1 VILLA CANALES, GUATEMALA	234
235	KM. 17 CARRETERA AL PACIFICO, ENTRADA BARCENAS, VILLA NUEVA, GUATEMALA	236
237	BOULEVAR EL FRUTAL, ENTRE 14 Y 16 CALLE, ZONA 5 VILLA NUEVA, GUATEMALA	238
239	0 AVENIDA 2-60, COLONIA GUATEL, PRADERA LINDA VISTA, ZONA 10 VILLA NUEVA, GUATEMALA	240
241	CALZADA CONCEPCION, 5A. CALLE, CENTRO COMERCIAL PLAZA VILLA NUEVA, ZONA 6 VILLA NUEVA, GUATEMALA	242
243	10A. CALLE 5-04, COLONIA ENRIQUETA VILLA NUEVA, ZONA 5 VILLA NUEVA, GUATEMALA	244
245	KM. 17.5 CARRETERA AL PACIFICO, CENTRO COMERCIAL SANTA CLARA, LOCAL 132, VILLA NUEVA, GUATEMALA	246
247	SECTOR 1 LOTE 1 FRACCION 13B VILLA NUEVA BARCENAS VILLA NUEVA, GUATEMALA	248
249	3A. AVENIDA 6-88, FRENTE AL PARQUE, ZONA 1 AMATITLAN, GUATEMALA	250
251	KM. 32 RUTA AL PACIFICO, PARQUE INDUSTRIAL FLOR DEL CAMPO, LOCAL 9, AMATITLAN, GUATEMALA	252
253	CALZADA SAN JUAN 10-60, ZONA 7, GUATEMALA	

AGENCIAS DEPARTAMENTALES

154

1	7A. AVENIDA 1-12, ZONA 1 COBAN, ALTA VERAPAZ	2
3	1A. CALLE 15-12, CENTRO COMERCIAL MAGDALENA, ZONA 2 COBAN, ALTA VERAPAZ	4
5	1 CALLE 15-12 ZONA 2 COBAN COBAN, ALTA VERAPAZ	6
7	0 CALLE Y 1A. AVENIDA, ZONA 1 SAN CRISTOBAL VERAPAZ, ALTA VERAPAZ	8
9	4A. CALLE 6-39, CENTRO COMERCIAL PLAZA CRISTAL, ZONA 1 SALAMA, BAJA VERAPAZ	10
11	AVENIDA SIMÓN BOLIVAR 5-82, ZONA 1 MORALES, IZABAL	12
13	7A. AVENIDA ENTRE 7A. Y 8A. CALLE, NORTE NO. 73 PUERTO BARRIOS, IZABAL	14
15	EDIFICIO PLAN DE PRESTACIONES DEL TRABAJADOR PORTUARIO, NIVEL 1, LOCAL 1, PUERTO BARRIOS, IZABAL	16
17	9A. CALLE, LAS CHAMPAS FINAL, OFICINAS DE COBIGUA, PUERTO BARRIOS, IZABAL	18
19	KM. 293 CARRETERA DE ACCESO A SANTO TOMAS DE CASTILLA, PUERTO BARRIOS, IZABAL	20
21	3A. CALLE 5-41, ZONA 1 CHIQUIMULA, CHIQUIMULA	22
23	6A. CALLE FINAL, ZONA 5 CHIQUIMULA, CHIQUIMULA	24
25	3A. AVENIDA CALLE PRINCIPAL Y 9 CALLE, ZONA 1 ESQUIPULAS, CHIQUIMULA	26
27	KM. 142 RUTA A ESQUIPULAS, ESTANZUELA, ZACAPA	28
29	KM. 121 CARRETERA AL ATLANTICO 2-53, ZONA 2 TECULUTAN, ZACAPA	30
31	CALZADA LA PAZ, CENTRO COMERCIAL PORTAL DE MARIA KM 121 TECULUTAN TECULUTAN, ZACAPA	32
33	ALDEA SAN JORGE COAGRO ZACAPA, ZACAPA	34
35	BARRIO EL CALVARIO GUASTATOYA, EL PROGRESO	36
37	2A. CALLE ENTRE 4A. Y 5A. AVENIDA, ZONA 1 ASUNCION MITA, JUTIAPA	38
39	KM. 116 CARRETERA CA1, INGRESO PRINCIPAL A JUTIAPA, CENTRO COMERCIAL METROPLAZA JUTIAPA, LOCALES 177, 178 Y 179 ZONA 1 JUTIAPA, JUTIAPA	40
41	KM. 114.5, CARRETERA A EL SALVADOR, CERRO GORDO JUTIAPA, JUTIAPA	42
43	4A. AVENIDA Y 2A. CALLE, ZONA 1 MOYUTA, JUTIAPA	44
45	LOTIFICACION BOSQUE DE VIENA, LOTE 47 ZONA 2 JALAPA, JALAPA	46
47	CALZADA EDIN ROBERTO NOVA, BARRIO EL PORVENIR, MONJAS, JALAPA	48
49	1A. AVENIDA 3-05, ZONA 2 CHIQUIMULLA, SANTA ROSA	50
51	0 AVENIDA ENTRE 6A. Y 7A. CALLE, ZONA 2 NUEVA SANTA ROSA, SANTA ROSA	52
53	KM. 97.5 CARRETERA SAN RAFAEL LAS FLORES SAN RAFAEL LAS FLORES, SANTA ROSA	54
55	1A. AVENIDA 1-88, ZONA 4 CHIMALTENANGO, CHIMALTENANGO	56
57	1A. CALLE Y 7A. AVENIDA, CENTRO COMERCIAL PRADERA CHIMALTENANGO, ZONA 2 CHIMALTENANGO, CHIMALTENANGO	58
59	1A. CALLE 7-20 LOCAL 52 ZONA 2 CENTRO COMERCIAL PRADERA CHIMALTENANGO CHIMALTENANGO, CHIMALTENANGO	60
61	1A. AVENIDA 2-44, ZONA 2 TEPAN GUATEMALA, CHIMALTENANGO	62
63	4A. CALLE PONIENTE NO. 14, ANTIGUA GUATEMALA, SACATEPEQUEZ	64
65	CARRETERA INTERAMERICANA KM 29.9, CENTRO COMERCIAL PLAZA SAN LUCAS, SAN LUCAS SACATEPEQUEZ, SACATEPEQUEZ	66
67	1A. AVENIDA 1-40, CENTRO COMERCIAL PRADERA ESCUINTLA, LOCALES 1 Y 90, ZONA 3 ESCUINTLA, ESCUINTLA	68
69	CENTRO COMERCIAL PLAZA PALMERAS LOCAL 38, ESCUINTLA, ESCUINTLA	70
71	CARRETERA A ESCUINTLA, FINCA CONCEPCION, ESCUINTLA, ESCUINTLA	72
73	KM. 56.5 CARRETERA AL PACIFICO ESCUINTLA, ESCUINTLA	74
75	KM 32.5 CARRETERA AL PACIFICO ESCUINTLA, ESCUINTLA	76
77	KM. 65.5, CARRETERA MASAGUA MASAGUA, ESCUINTLA	78
79	AVENIDA 30 DE JUNIO, 3-30 ZONA 1 PUERTO DE SAN JOSE, ESCUINTLA	80
81	KM. 86 CARRETERA A SANTA LUCIA, SANTA LUCIA COTZUMALGUAPA, ESCUINTLA	82
83	10A. AVENIDA 10-01, ZONA 2 TIQUISATE, ESCUINTLA	84
85	9A. AVENIDA 6-75, ZONA 1 MALACATAN, SAN MARCOS	86
87	9A. CALLE 7-54, ZONA 1 SAN MARCOS, SAN MARCOS	88
89	6A. CALLE 5-40, ZONA 1 SAN PEDRO SACATEPEQUEZ, SAN MARCOS	90
91	5A. AVENIDA 5-56, ZONA 1 TACANA, SAN MARCOS	92
93	5A. CALLE 4-32,1 COATEPEQUE, QUETZALTENANGO	94
95	KM. 222 CA-2 PACIFICO, COATEPEQUE, QUETZALTENANGO	96
97	LOCAL DE LA MUNICIPALIDAD NO.1, FRENTE AL PARQUE, CONCEPCION CHIQUIRICHAPA, QUETZALTENANGO	98
99	6A. CALLE 29-50, ZONA 3 QUEZALTENANGO, QUETZALTENANGO	100
101	13 AVENIDA 6-25, ZONA 1 QUEZALTENANGO, QUETZALTENANGO	102
103	4A. CALLE 11-38, ZONA 1 QUEZALTENANGO, QUETZALTENANGO	104
105	4A. CALLE 15-03, ZONA 3 QUEZALTENANGO, QUETZALTENANGO	106
107	4A. CALLE 11-38, ZONA 1 QUEZALTENANGO, QUETZALTENANGO	108
109	AVENIDA LAS AMÉRICAS, 9A. CALLE ZONA 9 QUEZALTENANGO, QUETZALTENANGO	110
111	7A. CALLE 17-90 CENTRO COMERCIAL LAS ARCADAS ZONA 3 QUEZALTENANGO, QUETZALTENANGO	112
113	DIAGONAL 10 C, 14-16, ZONA 6 QUEZALTENANGO, QUETZALTENANGO	114
115	3A. AVENIDA 0-48, ZONA 1 SALCAJA, QUETZALTENANGO	116
117	SALON MUNICIPAL DE USOS MULTIPLES, ARBELIO JORAM LOPEZ GRAMAJO, LOCAL 1, SIBILIA, QUETZALTENANGO	118
119	7A. AVENIDA Y 5A. CALLE, ZONA 1 TOTONICAPAN, TOTONICAPAN	120
121	KM. 192 CARRETERA A CHAMPERICO, CHAMPERICO, RETALHULEU	122
123	6A. CALLE 5-17, ZONA 1 RETALHULEU, RETALHULEU	124
125	KM. 180.5, SAN MARTIN ZAPOTITLAN, RETALHULEU	126
127	K.M. 4.5, CARRETERA LA MÁQUINA CUYOTENANGO CUYOTENANGO, SUCHITEPEQUEZ	128

5A. AVENIDA 3-05, SAN CRISTOBAL, ZONA 8 MIXCO, GUATEMALA
CALZADA ROOSEVELT 5-86, ZONA 3 MIXCO, GUATEMALA
BOULEVARD PRINCIPAL, MANZANA C, SECTOR 1, CIUDAD SAN CRISTÓBAL, ZONA 8 MIXCO, GUATEMALA
6A. AVENIDA 9-03, ZONA 1 SAN JUAN SACATEPEQUEZ, GUATEMALA
CALLE REAL, 14-25, ZONA 9 SAN MIGUEL PETAPA, GUATEMALA
KM. 15.5 CARRETERA A EL SALVADOR, EDIFICIO CONDADO, SEGUNDO NIVEL, SANTA CATARINA PINULA, GUATEMALA
CALLE PRINCIPAL, CENTRO COMERCIAL BOCA DEL MONTE, VILLA CANALES, GUATEMALA
5A. CALLE 5-19, ZONA 1 VILLA NUEVA, GUATEMALA
0 CALLE 16-20, CENTRO COMERCIAL METROCENTRO, LOCAL 221, ZONA 4 VILLA NUEVA, GUATEMALA
KM. 14 CARRETERA AL PACIFICO, CUESTA DE VILLALOBOS, VILLA NUEVA, GUATEMALA
KM. 19 CARRETERA AL PACIFICO, VILLA NUEVA, GUATEMALA
LOTE 9 SECTOR 3, GRANJA ITALIA, VILLA NUEVA, GUATEMALA
1A. CALLE 3-87, CENTRO COMERCIAL PRADERA EXPRESS VILLA NUEVA, LOCAL 2, ZONA 5 VILLA NUEVA, GUATEMALA
KM. 18 CARRETERA AL PACIFICO VILLA NUEVA, VILLA NUEVA, GUATEMALA
2 A AVENIDA FINAL, PLAZA CENTRASUR, LOCALES 3, 4 Y 5, COL. VILLALOBOS I Y II, ZONA 2 VILLA NUEVA, GUATEMALA
KM. 30.5 CARRETERA AL PACIFICO, AMATITLAN, GUATEMALA
KM. 29.6 CARRETERA CA-9, CENTRO COMERCIAL FLORES DEL LAGO AMATITLAN, GUATEMALA

3A. AVENIDA 1-18, ZONA 4 COBAN, ALTA VERAPAZ
DIAGONAL 1 5-54, ZONA 1 COBAN, ALTA VERAPAZ
CALLE PRINCIPAL NO. 386, FRAY BARTOLOME DE LAS CASAS, ALTA VERAPAZ
7A. CALLE 6-15 "A", ZONA 2 SAN PEDRO CARCHA, ALTA VERAPAZ
8A. CALLE Y 10A. AVENIDA ESQUINA, ZONA 1 EL ESTOR, IZABAL
BANANERA MORALES, IZABAL
KM. 274 CARRETERA A RIO DULCE, PUERTO BARRIOS, IZABAL
KM. 292, FINCA CHINUC, ENTRE RÍOS PUERTO BARRIOS, IZABAL
KM. 292.5 CARRETERA AL ATLANTICO, CENTRO COMERCIAL LA PRADERA PUERTO BARRIOS, LOCALES 6 Y 7, PUERTO BARRIOS, IZABAL
KM. 292.5 CATTERERA AL ATLANTICO, CENTRO COMERCIAL PRADERA PUERTO BARRIOS PUERTO BARRIOS, IZABAL
KM. 167 CARRETERA A ESQUIPULAS, CENTRO COMERCIAL PRADERA CHIQUIMULA, LOCALES 114,115, Y 116, CHIQUIMULA, CHIQUIMULA
6A. AVENIDA 4-51 ZONA 1 CHIQUIMULA LOCAL A CHIQUIMULA, CHIQUIMULA
2A. CALLE 1-78, CENTRO COMERCIAL SANTANDER IPALA, ZONA 1 IPALA, CHIQUIMULA
1A. CALLE 2-68, ZONA 1 GUALAN, ZACAPA
4A. CALLE 6-39, ZONA 1 TECULUTAN, ZACAPA
4A. CALLE 10-45, ZONA 1 ZACAPA, ZACAPA
CALZADA DEL INSTITUTO A. HALL, ZACAPA ZACAPA, ZACAPA
AVENIDA ISMAEL ARRIAZA 1-20, ZONA 2 SANARATE, EL PROGRESO
0 CALLE 4-05, CALZADA JULIO WAY, ZONA 2 EL PROGRESO, JUTIAPA
CALZADA 15 DE SEPTIEMBRE 5-01, ZONA 3 JUTIAPA, JUTIAPA
CA2 KM. 160 CIUDAD PEDRO DE ALVARADO, MOYUTA, JUTIAPA
AVENIDA CHIPILAPA 0-46, ZONA 1 JALAPA, JALAPA
CANTON ELENA, COSTADO NORTE MUNICIPALIDAD, MATAQUESCINTLA, JALAPA
KM. 53.2 CARRETERA A EL SALVADOR, BARBERENA, SANTA ROSA
KM. 113.5, CARRETERA PANAMERICANA, POZA DE AGUA, GUAZACAPAN, SANTA ROSA
KM. 45.5 CARRETERA A PUEBLO NUEVO VIÑAS, KIMBERLY CLARK, PUEBLO NUEVO VIÑAS, SANTA ROSA
1A. CALLE 3-70, ZONA 1 CHIMALTENANGO, CHIMALTENANGO
2A. CALLE 1-70, ZONA 3 CHIMALTENANGO, CHIMALTENANGO
KM. 53.5, CARRETERA INTERAMERICANA, CHIMALTENANGO, CHIMALTENANGO
KM. 52.5 CARRETERA ANTIGUA A EL TEJAR, EL TEJAR, CHIMALTENANGO
5A. AVENIDA SUR NO. 4, ANTIGUA GUATEMALA, SACATEPEQUEZ
KM. 46.5, CARRETERA A CIUDAD VIEJA ANTIGUA GUATEMALA, SACATEPEQUEZ
KM. 59.5 CARRETERA AL PACIFICO, ESCUINTLA, ESCUINTLA
4A. CALLE 16 AVENIDA, UNAPU, ZONA 5 ESCUINTLA, ESCUINTLA
4A. AVENIDA 6-14, ZONA 1 ESCUINTLA, ESCUINTLA
AVENIDA CENTRO AMÉRICA 8-97, ZONA 3 ESCUINTLA, ESCUINTLA
KM. 56.8 CARRETERA AL PACIFICO ESCUINTLA, ESCUINTLA
1A AVENIDA 1-40 ZONA 3 CENTRO COMERCIAL PRADERA ESCUINTLA, ZONA 3 ESCUINTLA, ESCUINTLA
1A. AVENIDA 7-67, BARRIO SAN LUCAS, ZONA 2 PALIN, ESCUINTLA
3A. AVENIDA 2-65, ZONA 1 SANTA LUCIA COTZUMALGUAPA, ESCUINTLA
FINCA BELEN, KM. 96 CARRETERA CERRO COLORADO, SANTA LUCIA COTZUMALGUAPA, ESCUINTLA
5A. CALLE 1-52, ZONA 1 CATARINA, SAN MARCOS
9 AVENIDA Y 5 CALLE, CENTRO COMERCIAL LA TRINIDAD, LOCAL 13, ZONA 2 MALACATAN, SAN MARCOS
CALLE PRINCIPAL A UN COSTADO DEL MERCADO LA DEMOCRACIA, SAN MIGUEL IXTAAHUACAN, SAN MARCOS
4A. AVENIDA 2-24, CANTON SAN MIGUEL, ZONA 1 SAN PEDRO SACATEPEQUEZ, SAN MARCOS
CALLE DEMETRIO LAPARRA 4-26, FRENTE AL PARQUE, ZONA 2 TEJUTLA, SAN MARCOS
2A. AVENIDA 8-74, CENTRO COMERCIAL INTERNACIONAL COATEPEQUE, ZONA 2 COATEPEQUE, QUETZALTENANGO
CALZADA ALVARO ARZU, ENTRADA PRINCIPAL A COATEPEQUE COATEPEQUE, QUETZALTENANGO
17 AVENIDA 2-41, ZONA 3 QUEZALTENANGO, QUETZALTENANGO
3A. CALLE 19-31, ZONA 3 QUEZALTENANGO, QUETZALTENANGO
AVENIDA LAS AMÉRICAS, LOCAL 50 Y 51, CENTRO COMERCIAL LA PRADERA XELA, QUEZALTENANGO, QUETZALTENANGO
DIAGONAL 10, 0-34, COMPLEJO JUDICIAL, ZONA 6 QUEZALTENANGO, QUETZALTENANGO
4A. CALLE 18-01, CENTRO COMERCIAL MONT BLANC, LOCALES 7 Y 8, ZONA 3 QUEZALTENANGO, QUETZALTENANGO
14 AVENIDA 0-43, ZONA 3 QUEZALTENANGO, QUETZALTENANGO
14 AVENIDA "A" 2-36, ZONA 1 QUEZALTENANGO, QUETZALTENANGO
7A. CALLE 7-12 ZONA 3 CENTRO COMERCIAL XELA LOCALES 24 - 26 QUEZALTENANGO, QUETZALTENANGO
KM. 193.5, SALCAJA, QUETZALTENANGO
2A. AVENIDA 1-54, ZONA 2 SAN JUAN OSTUNCALCO, QUETZALTENANGO
2A. CALLE 2-64, ZONA 1 SAN FRANCISCO EL ALTO, TOTONICAPAN
CALLE SANTANDER 4-05, CENTRO COMERCIAL LOS PINOS, ZONA 2 PANAJACHEL, SOLOLA
KM. 178, SAN SEBASTIAN, RETALHULEU, RETALHULEU
1A. CALLE Y 5A. AVENIDA "A", CENTRO COMERCIAL LA TRINIDAD, ZONA 5 RETALHULEU, RETALHULEU
KM. 179 CANTON OCOSITO, SAN SEBASTIAN, RETALHULEU
KM. 93 CARRETERA CA-2, MAZATENANGO, SUCHITEPEQUEZ

SISTEMA BANCARIO

INFORMACION DE AGENCIAS

AL 31 DE DICIEMBRE DE 2012

BANCO INDUSTRIAL, S. A.

AGENCIAS DEPARTAMENTALES

129	CARRETERA MAZATENANGO, KM. 88.5 SANTA LUCIA COTZUMALGUAPA, CENTRO COMERCIAL PRADERA EXPRESS, LOCAL 10, MAZATENANGO, SUCHITEPEQUEZ	130
131	1A. AVENIDA NORTE, ZONA 1 MAZATENANGO, SUCHITEPEQUEZ	132
133	KM 158 CARRETERA MAZATENANGO CENTRO COMERCIAL PLAZA LAS AMERICAS LOCAL 16 MAZATENANGO, SUCHITEPEQUEZ	134
135	4A. CALLE Y 2A. AVENIDA ESQUINA, CENTRO COMERCIAL PLAZA SAN ANTONIO, ZONA 1 SAN ANTONIO SUCHITEPEQUEZ, SUCHITEPEQUEZ	136
137	7A. CALLE 3-28, ZONA 1 BARILLAS, HUEHUETENANGO	138
139	9A. AVENIDA 6-75, ZONA 1 HUEHUETENANGO, HUEHUETENANGO	140
141	2A. CALLE 3-16, ZONA 1 HUEHUETENANGO, HUEHUETENANGO	142
143	4A. AVENIDA "B", ZONA 1 JACALTENANGO, HUEHUETENANGO	144
145	4A. CALLE 3-65, SAN PEDRO, ZONA 1 SOLOMA, HUEHUETENANGO	146
147	2A. AVENIDA Y 3A. CALLE, ZONA 1 SANTA CRUZ DEL QUICHE, QUICHE	148
149	4A. CALLE 1-20, CALLE PRINCIPAL, ZONA 1 SANTA ELENA, PETEN	150
151	1A. AVENIDA ENTRE 4A. Y 5A. CALLE, ZONA 1 TECUN UMAN, SAN MARCOS	152
153	KM.196.5, CARRETERA INTERAMERICANA, LAS ROSAS, , QUETZALTENANGO	154

BANCO DE DESARROLLO RURAL, S. A.

AGENCIAS LOCALES

276

1	2A. CALLE F-2, COLONIA SAUZALITO, CHINAUTLA, GUATEMALA	2
3	ALDEA SANTA CRUZ CHINAUTLA, SANTA CRUZ CHINAUTLA CHINAUTLA, GUATEMALA	4
5	2A. CALLE F-2 COLONIA SAUZALITO, AL FINAL DE LOS CAMPOS DE CEMENTOS PROGRESO, ZONA 6 CHINAUTLA, GUATEMALA	6
7	1A. AVENIDA 1-28, FRAIJANES EXPRESS 3, FRAIJANES, GUATEMALA	8
9	1A. AVENIDA 1-80, EDIFICIO DEL MERCADO DE FRAIJANES, ZONA 1 FRAIJANES, GUATEMALA	10
11	5A. AVENIDA 5-55 TORRE 4, NIVEL 11, EDIFICIO EUROPLAZA, ZONA 14 GUATEMALA, GUATEMALA	12
13	CALZADA SAN JUAN 14-27 Y 14-60, CENTRO COMERCIAL GALERIAS PRIMMA, ZONA 7 GUATEMALA, GUATEMALA	14
15	AVENIDA PETAPA 42-51.FRENTE AL IRTIRA, ZONA 12 GUATEMALA, GUATEMALA	16
17	3A. AVENIDA 13-78, QUINTO NIVEL, EDIFICIO PLAZA INTERCONTINENTAL, ZONA 10 GUATEMALA, GUATEMALA	18
19	2A. AVENIDA 4-17, ZONA 10 GUATEMALA, GUATEMALA	20
21	4A. CALLE 7-73, PRIMER NIVEL, EDIFICIO SEGUROS UNIVERSALES, ZONA 9 GUATEMALA, GUATEMALA	22
23	12 CALLE 1-25, LOCAL 127, ZONA 10 GUATEMALA, GUATEMALA	24
25	AVENIDA PETAPA 47-00, ZONA 12 GUATEMALA, GUATEMALA	26
27	20 CALLE Y 14 AVENIDA ESQUINA, PLAZA EL ACUEDUCTO, ZONA 10 GUATEMALA, GUATEMALA	28
29	CALZADA AGUILAR BATRES 15-41, ZONA 12 GUATEMALA, GUATEMALA	30
31	12 CALLE 1-25, LOCAL 128, PRIMER NIVEL TORRE 1, ZONA 10 GUATEMALA, GUATEMALA	32
33	CALZADA ROOSEVELT 24-58, ZONA 7 GUATEMALA, GUATEMALA	34
35	RUTA 8, 3-29, CENTRO COMERCIAL MEGA TERMINAL, ZONA 4 GUATEMALA, GUATEMALA	36
37	28 CALLE "A" 12-56, ZONA 13 GUATEMALA, GUATEMALA	38
39	51 CALLE FINAL, VILLA LOBOS 1, ZONA 12 GUATEMALA, GUATEMALA	40
41	10 CALLE 13-43, ZONA 1 GUATEMALA, GUATEMALA	42
43	11 AVENIDA 6-33 COLONIA LAVARREDA, CENTRO COMERCIAL METATERMINAL DEL NORTE LOCAL NO. 89 PRIMER NIVEL, ZONA 18 GUATEMALA, GUATEMALA	44
45	VILLA 4, 4-75, ZONA 4 GUATEMALA, GUATEMALA	46
47	9A. CALLE 9-47, ZONA 1 GUATEMALA, GUATEMALA	48
49	AVENIDA LA CASTELLANA 39-48, ZONA 8 GUATEMALA, GUATEMALA	50
51	7A. AVENIDA Y 18 CALLE, ZONA 1 GUATEMALA, GUATEMALA	52
53	32 CALLE 5-90, PACIFIC CENTER, ZONA 11 GUATEMALA, GUATEMALA	54
55	8A. AVENIDA Y 21 CALLE, PRIMER NIVEL, ZONA 1 GUATEMALA, GUATEMALA	56
57	9A. CALLE 7-65, ZONA 9 GUATEMALA, GUATEMALA	58
59	12 AVENIDA 4-78, COLONIA LA FLORIDA, CENTRO COMERCIAL LA DOCE, LOCALES 5, 6 Y 7, ZONA 19 GUATEMALA, GUATEMALA	60
61	CALLE MARTI Y 11 AVENIDA, ZONA 6 GUATEMALA, GUATEMALA	62
63	CALZADA ROOSEVELT 35-02, LOCAL A, PLAZA HELVETIA, ZONA 11 GUATEMALA, GUATEMALA	64
65	16 AVENIDA ENTRE 26 Y 27 CALLE, ZONA 5 GUATEMALA, GUATEMALA	66
67	7A. AVENIDA 9-20, EDIFICIO JADE, ANEXO, ZONA 9 GUATEMALA, GUATEMALA	68
69	6A. AVENIDA "A" 8-00 ZONA 9 GUATEMALA, GUATEMALA	70
71	CALZADA ROOSEVELT, AREA DE TRABAJO SOCIAL, PRIMER NIVEL, ZONA 11 GUATEMALA, GUATEMALA	72
73	27 AVENIDA 11-00 ESQUINA, INTERIOR ADMINISTRACION COLONIA BETHANIA, ZONA 7 GUATEMALA, GUATEMALA	74
75	7A. AVENIDA 12-39, EDIFICIO ETIZA, ZONA 9 GUATEMALA, GUATEMALA	76
77	6A. AVENIDA 6-60 LOCAL 209, SEGUNDO NIVEL GRAN CENTRO COMERCIAL, ZONA 4 GUATEMALA, GUATEMALA	78
79	2A. CALLE 4-38 "A", ZONA 9 GUATEMALA, GUATEMALA	80
81	34 AVENIDA Y 10 CALLE, COLONIA JUSTO RUFINO BARRIOS, ZONA 21 GUATEMALA, GUATEMALA	82
83	15 AVENIDA 2-28, ZONA 6 GUATEMALA, GUATEMALA	84
85	27 CALLE 15-13 Y 15-17, ZONA 5 GUATEMALA, GUATEMALA	86
87	6A. AVENIDA ENTRE 19 Y 21 CALLE, INTERIOR ADMINISTRACION, ZONA 1 GUATEMALA, GUATEMALA	88
89	2A. AVENIDA ENTRE 21 Y 22 CALLE, INTERIOR ADMINISTRACION, MERCADO LA PRESIDENTA, ZONA 1 GUATEMALA, GUATEMALA	90
91	14 AVENIDA Y 7A. CALLE, PRIMER NIVEL LOCAL 21, ZONA 1 GUATEMALA, GUATEMALA	92
93	22 CALLE Y 11 AVENIDA, COLONIA LA REFORMITA, INTERIOR ADMINISTRACIÓN, ZONA 12 GUATEMALA, GUATEMALA	94
95	CALZADA ATANASIO TZUL 51-57, CENTRO COMERCIAL PLAZA ATANASIO TZUL, LOCALES 165,166 Y 167, ZONA 12 GUATEMALA, GUATEMALA	96
97	14 AVENIDA Y 19 CALLE, ZONA 10 GUATEMALA, GUATEMALA	98
99	PRIMER NIVEL, EDIFICIO CAJA, UNIVERSIDAD DE SAN CARLOS DE GUATEMALA, ZONA 12 GUATEMALA, GUATEMALA	100
101	8A. CALLE 1-66, INTERIOR INFOM, PRIMER NIVEL, ZONA 9 GUATEMALA, GUATEMALA	102
103	5A. AVENIDA 6-06, ZONA 1 GUATEMALA, GUATEMALA	104
105	CALZADA AGUILAR BATRES 34-70, EDIFICIO GALERIAS DEL SUR, SEGUNDO NIVEL, ZONA 11 GUATEMALA, GUATEMALA	106
107	19 CALLE 1-29, SEGUNDO NIVEL, ZONA 1 GUATEMALA, GUATEMALA	108
109	INTERIOR AEROPUERTO INTERNACIONAL LA AURORA, PRIMER NIVEL, ZONA 13 GUATEMALA, GUATEMALA	110
111	7A. AVENIDA 22-72, ZONA 1 GUATEMALA, GUATEMALA	112
113	LOCAL UF 11 CENTRA NORTE, KILOMETRO 8.5 CENTRA NORTE, ZONA 6 GUATEMALA, GUATEMALA	114
115	14 AVENIDA Y 4A. CALLE, COLONIA PAMPLONA, ZONA 12 GUATEMALA, GUATEMALA	116
117	12 CALLE 7-68, SAN RAFAEL LA LAGUNA I, ZONA 18 GUATEMALA, GUATEMALA	118
119	KM. 16.5 CARRETERA AL ATLANTICO, JARDINES DEL ROSARIO, GUATEMALA, GUATEMALA	120
121	DIAGONAL 12, 0-03, ZONA 9 GUATEMALA, GUATEMALA	122
123	3A. AVENIDA Y 12 CALLE, PHENTHOUSE DEL EDIFICIO PASEO PLAZA, OFICINA 1301, ZONA 10 GUATEMALA, GUATEMALA	124

7A. CALLE 2-52, ZONA 1 MAZATENANGO, SUCHITEPEQUEZ
CENTRO COMERCIAL LAS AMERICAS, LOCAL 308, MAZATENANGO, SUCHITEPEQUEZ
CALLE PRINCIPAL 3-42 PATULUL, SUCHITEPEQUEZ
KM. 142.5, SAN ANTONIO SUCHITEPEQUEZ, SUCHITEPEQUEZ
7A. CALLE 4-43, VILLA DE CHIANTLA, ZONA 1 CHIANTLA, HUEHUETENANGO
6A. AVENIDA 1-26, ZONA 1 HUEHUETENANGO, HUEHUETENANGO
CALZADA KABIL BALAM, SECTOR 1, ZONA 11 CAMBOTE HUEHUETENANGO, HUEHUETENANGO
ENTRADA PRINCIPAL, BARRIO VILLA NUEVA, LA MESILLA LA DEMOCRACIA, HUEHUETENANGO
6A. CALLE 6-05, CHICHICASTENANGO, QUICHE
AVENIDA 15 DE SEPTIEMBRE 7-27, ZONA 1 POPTUN, PETEN
CENTRO COMERCIAL METRO PLAZA MUNDO MAYA, LOCAL 20, SANTA ELENA, PETEN
DISTRITO COMERCIAL Y NEGOCIOS LA TRINIDAD CENTRO COMERCIAL LA TRINIDAD , RETALHULEU
KM. 105 CARRETERA A PUERTO SAN JOSE, CENTRO COMERCIAL PLAZA MANANTIAL, LOCAL 8, BARRIO LA ARENA , ESCUINTLA

15 AVENIDA, LOTE NO. 1, SANTA IZABEL I, ZONA 6 CHINAUTLA, GUATEMALA
1RA. CALLE Y AVENIDA BELICE, MERCADO SANTA LUISA 2DO. NIVEL COLONIA SANTA LUISA, CHINAUTLA, GUATEMALA
CANTON CENTRAL, MERCADO MUNICIPAL, LOCALES 1, 2 Y 3 FRENTE A LA MUNICIPALIDAD, CHUARRANCHO, GUATEMALA
CENTRO COMERCIAL VILLA CLARITA, KM. 17 CARRETERA A EL SALVADOR LOCALES 44 Y 45, FRAIJANES, GUATEMALA
KM. 17.9 CARRETERA A SAN JOSE PINULA, CENTRO COMERCIAL EL FARO LOCAL 2, FRAIJANES, GUATEMALA
AVENIDA PETAPA 55-38, ZONA 12 GUATEMALA, GUATEMALA
11 CALLE 13-18, COLONIA LOMAS DEL NORTE, ZONA 17 GUATEMALA, GUATEMALA
AVENIDA REFORMA 2-56, ZONA 9 GUATEMALA, GUATEMALA
21 AVENIDA 4-32, CENTRO COMERCIAL GALERIAS MIRAFLORES, SEGUNDO NIVEL, PLAZA FINANCIERA, LOCAL PF-05, ZONA 11 GUATEMALA, GUATEMALA
CALLE DEL ESTADIO MATEO FLORES 7-51, PRIMER NIVEL, ZONA 5 GUATEMALA, GUATEMALA
4A. CALLE 23-03, ZONA 14 GUATEMALA, GUATEMALA
1A. CALLE 18-83, VISTA HERMOSA 2, C.C. VISTA HERMOSA ZONA 15 GUATEMALA, GUATEMALA
17 AVENIDA 26-75, ANILLO PERIFERICO CENTRO COMERCIAL NOVICENTRO, ZONA 11 GUATEMALA, GUATEMALA
20 CALLE 19-50, ZONA 5 GUATEMALA, GUATEMALA
18 CALLE 12-24 BOULEVARD LOS PROCERES, ZONA 10 GUATEMALA, GUATEMALA
11 AVENIDA 6-33 LAVARREDA, ZONA 18 GUATEMALA, GUATEMALA
15 AVENIDA Y 13 CALLE 16-06 ZONA 6 GUATEMALA, GUATEMALA
16 AVENIDA ENTRE 11 Y 12 CALLE, COLONIA NIMAJUYÚ 2, MERCADO VENEZUELA-NIMAJUYÚ, ZONA 21 GUATEMALA, GUATEMALA
29 CALLE 1-43, ZONA 3 GUATEMALA, GUATEMALA
12 CALLE 0-29, LOCAL 12B, CENTRO COMERCIAL MONTUFAR, ZONA 9 GUATEMALA, GUATEMALA
AVENIDA BOLIVAR 33-30, ZONA 3 GUATEMALA, GUATEMALA
SOTANO CENTRO COMERCIAL PACIFIC CENTER, ENTRE 32 Y 34 CALLE, ZONA 12 GUATEMALA, GUATEMALA
7A. AVENIDA 12-80, INTERIOR MINISTERIO DE AGRICULTURA, DIRECCIÓN DE CAMINOS, ZONA 13 GUATEMALA, GUATEMALA
CALZADA ROOSEVELT 38-39, A LA PAR DE PIZZA MIA, ZONA 11 GUATEMALA, GUATEMALA
KM.5.5 RUTA AL ATLANTICO, CENTRO COMERCIAL METRONORTE, LOCAL 302 Y LOCAL 86 "A", ZONA 18 GUATEMALA, GUATEMALA
12 AVENIDA 31-09, ZONA 5 GUATEMALA, GUATEMALA
BOULEVARD LIBERACION 4-55, ZONA 9 GUATEMALA, GUATEMALA
6A. AVENIDA 3-11, ZONA 4 GUATEMALA, GUATEMALA
0 AVENIDA, 7A. Y 8A. CALLE, INTERIOR ADMINISTRACION, ZONA 4 GUATEMALA, GUATEMALA
9A. AVENIDA 7A. Y 8A. CALLE, MERCADO CENTRAL, ZONA 1 GUATEMALA, GUATEMALA
AGUILAR BATRES 34-70, EDIFICIO GALERIAS DEL SUR LOCAL 90 A Y B, ZONA 11 GUATEMALA, GUATEMALA
28 CALLE FINAL, VIA I, ZONA 4 GUATEMALA, GUATEMALA
4A. AVENIDA 3-60, COLONIA EL PROGRESO, ZONA 11 GUATEMALA, GUATEMALA
7A. AVENIDA 3-37, EDIFICIO SAT, ZONA 9 GUATEMALA, GUATEMALA
7A. AVENIDA 7-61, ZONA 4 GUATEMALA, GUATEMALA
8A. AVENIDA 10-67, ZONA 1 GUATEMALA, GUATEMALA
CALZADA ROOSEVELT 25-50, CENTRO COMERCIAL PERIROOSEVELT LOCAL 43, ZONA 7 GUATEMALA, GUATEMALA
KM.5 CARRETERA AL ATLANTICO, CENTRO COMERCIAL METRONORTE LOCAL 253, ZONA 17 GUATEMALA, GUATEMALA
5A. AVENIDA 9-95, PRIMER NIVEL, ZONA 1 GUATEMALA, GUATEMALA
15 AVENIDA Y 25 CALLE, PROYECTO 4-3, INTERIOR MERCADO CANTONAL CANDELARIA, ZONA 6 GUATEMALA, GUATEMALA
15 CALLE Y 15 AVENIDA, BARRIO GERONA, ZONA 1 GUATEMALA, GUATEMALA
CALZADA SAN JUAN CENTRO COMERCIAL LA QUINTA, LOCALES 6, 7, Y 8, ZONA 7 GUATEMALA, GUATEMALA
5A. CALLE Y 12 AVENIDA, COLONIA QUINTA SAMAYOA INTERIOR ADMINISTRACION, ZONA 7 GUATEMALA, GUATEMALA
18 AVENIDA ENTRE 1A. Y 1A. CALLE "A", INTERIOR ADMINISTRACION, ZONA 6 GUATEMALA, GUATEMALA
2A. AVENIDA 3-52, CIUDAD VIEJA, ZONA 10 GUATEMALA, GUATEMALA
12 AVENIDA Y 12 CALLE COLONIA ROOSEVELT, EN FRENTE DE LA ADMINISTRACIÓN MERCADO. ZONA 11 GUATEMALA, GUATEMALA
2A. AVENIDA 11-02, ZONA 1 GUATEMALA, GUATEMALA
CALZADA ATANASIO TZUL 51-57, CENTRO COMERCIAL PLAZA ATANASIO TZUL, LOCAL 36, ZONA 12 GUATEMALA, GUATEMALA
CALZADA ROOSEVELT 43-53, FRENTE A LA FRATERNIDAD CRISTIANA FRENTE AVON, ZONA 11 GUATEMALA, GUATEMALA
AVENIDA PETAPA 34-11, 34-17 Y 34-23, ZONA 12 GUATEMALA, GUATEMALA
21 CALLE 6-67, CENTRO CIVICO PALACIO MUNICIPAL, ZONA 1 GUATEMALA, GUATEMALA
7A. AVENIDA 1-17, CENTRO CIVICO EDIFICIO INGUAT, ZONA 4 GUATEMALA, GUATEMALA
7A. AVENIDA 2-29, EDIFICIO EL INDE, ZONA 9 GUATEMALA, GUATEMALA
EDIFICIO ORGANISMO JUDICIAL, 21 CALLE 7-70, ZONA 1 GUATEMALA, GUATEMALA
BOULEVARD LOS PROCERES, 10 AVENIDA 18-02, CENTRO COMERCIAL PRISA LOCAL 15, ZONA 10 GUATEMALA, GUATEMALA
DIAGONAL 14 16-93, ZONA 5 GUATEMALA, GUATEMALA
5A. AVENIDA 10-86, ZONA 11 GUATEMALA, GUATEMALA
7A. AVENIDA 6-17, ZONA 9 GUATEMALA, GUATEMALA
AVENIDA REFORMA 9-30, ZONA 9 GUATEMALA, GUATEMALA
7A. AVENIDA 17-41, SUPERMERCADO LA CASITA, FRENTE A PAIZ DE LA 18 CALLE, ZONA 1 GUATEMALA, GUATEMALA
51 CALLE FINAL, VILLA LOBOS INTERIOR CENMA, ZONA 12 GUATEMALA, GUATEMALA
CALZADA ROOSEVELT 14-82, LOCAL 104, A UN COSTADO DEL CENTRO COMERCIAL GALERIAS PRIMMA, ZONA 7 GUATEMALA, GUATEMALA

SISTEMA BANCARIO

INFORMACION DE AGENCIAS

AL 31 DE DICIEMBRE DE 2012

BANCO DE DESARROLLO RURAL, S. A.

AGENCIAS LOCALES

125	1A CALLE 1-40 ZONA 17 SABANA ARRIBA GUATEMALA, GUATEMALA	126	AVENIDA REFORMA 2-18, EDIFICIO CORTUJO REFORMA, ZONA 9 GUATEMALA, GUATEMALA
127	15 AVENIDA 2-77 Y 79, ZONA 6 GUATEMALA, GUATEMALA	128	2A. CALLE 34-43, CALZADA MATEO FLORES, INTERIOR MULTIMAYOREO, ZONA 7 GUATEMALA, GUATEMALA
129	BOULEVARD CENTRO MEDICO MILITAR 12-05, PLAZA SANTA AMELIA, LOCAL 38-39, ZONA 16 GUATEMALA, GUATEMALA	130	PRIMER NIVEL DEL EDIFICIO T4 DE LA UNIVERSIDAD SAN CARLOS DE GUATEMALA, ZONA 12 GUATEMALA, GUATEMALA
131	1A, CALLE 1-66, SECTOR B-2, INTERIOR MEGA FRATER, CIUDAD SAN CRISTOBAL, ZONA 8 GUATEMALA, GUATEMALA	132	DIAGONAL 17 29-78, COLONIA LAS CHARCAS, ZONA 11 GUATEMALA, GUATEMALA
133	15 AVENIDA 9-69, ZONA 13 GUATEMALA, GUATEMALA	134	12 AVENIDA 4-78, COLONIA LA FLORIDA, CENTRO COMERCIAL LA DOCE, ZONA 19 GUATEMALA, GUATEMALA
135	17 CALLE Y 36 AVENIDA, COLONIA ABRIL, ZONA 5 GUATEMALA, GUATEMALA	136	7A. CALLE 30-50, BOSQUES DE SAN NICOLAS, CENTRO COMERCIAL PASEO SAN NICOLAS, ZONA 4 GUATEMALA, GUATEMALA
137	AVENIDA BOLIVAR 27-72, ZONA 3 GUATEMALA, GUATEMALA	138	CALZADA AGUILAR BATRES 3-00, ZONA 11 GUATEMALA, GUATEMALA
139	KM. 14.50, CARRETERA AL ATLANTICO, COLONIA HERMANO PEDRO, GUATEMALA, GUATEMALA	140	5A. CALLE 4-33, EDIFICIO PLAZA RABI, PRIMR NIVEL, ZONA 1 GUATEMALA, GUATEMALA
141	FRENTE A 3A. CALLE 6-47, A UN COSTADO DEL PARQUE SAN SEBASTIAN, ZONA 1 GUATEMALA, GUATEMALA	142	12 CALLE 17-00, BOULEVARD PRINCIPAL, COLONIA SAN RAFAEL, ZONA 18 GUATEMALA, GUATEMALA
143	6A. CALLE 1-87, ZONA 10 GUATEMALA, GUATEMALA	144	10A. AVENIDA 31-43, BOULEVARD SAN ISIDRO, UNIVERSIDAD PANAMERICANA, ZONA 17 GUATEMALA, GUATEMALA
145	6A. AVENIDA 6-38, ZONA 11 GUATEMALA, GUATEMALA	146	3A. AVENIDA 1-44, COLONIA PAMPLONA, ZONA 13 GUATEMALA, GUATEMALA
147	21 CALLE 2-71, ZONA 1 GUATEMALA, GUATEMALA	148	18 CALLE 8-49, ZONA 1 GUATEMALA, GUATEMALA
149	AVENIDA PETAPA 12-12, ZONA 12 GUATEMALA, GUATEMALA	150	16 CALLE 2-00, LOCAL 238 SEGUNDO NIVEL ZONA 10 GUATEMALA, GUATEMALA
151	1A. AVENIDAD 11-50, ZONA 10 GUATEMALA, GUATEMALA	152	CALZADA AGUILAR BATRES 34-70, CENTRO COMERCIAL GALERIAS DEL SUR, PRIMR NIVEL, LOCALES P11 Y P 12 ZONA 11 GUATEMALA, GUATEMALA
153	8 AVENIDA 16-00, VILLA LINDA I ZONA 7 GUATEMALA, GUATEMALA	154	7 AVENIDA 12-23, 6TO. NIVEL ALA NORTE EDIFICIO ETISA ZONA 9 GUATEMALA, GUATEMALA
155	1A. CALLE "A" 19-05, COLONIA LOS ANGELES ZONA 6 GUATEMALA, GUATEMALA	156	19 CALLE ENTRE 4A Y 5A. AVENIDA ZONA 1 GUATEMALA, GUATEMALA
157	SAN RAFAEL KM. 7.5, CARRETERA AL ATLANTICO, ZONA 18 GUATEMALA, GUATEMALA	158	1A. AVENIDA 34-33, COLONIA EL CARMEN ZONA 12 GUATEMALA, GUATEMALA
159	CALZADA AGUILAR BATRES GUATEMALA, GUATEMALA	160	33A. CALLE "A" 2-69, ZONA 8 GUATEMALA, GUATEMALA
161	17 AVENIDA 28-01, ZONA 11 GUATEMALA, GUATEMALA	162	10A. CALLE 2-31, ZONA 14 GUATEMALA, GUATEMALA
163	19 AVENIDA 10-63, COLONIA EL MIRADOR, ZONA 11 GUATEMALA, GUATEMALA	164	CALLE MARTI 13-20, ZONA 2 GUATEMALA, GUATEMALA
165	6 AVENIDA A 2-27, ZONA 10 GUATEMALA, GUATEMALA	166	6A. AVENIDA 2-01 ZONA 4 GUATEMALA, GUATEMALA
167	4A. AVENIDA LOTE 2-56, MANZANA 2, ZONA 18 GUATEMALA, GUATEMALA	168	CALZADA ROOSEVELT, 4-65 ZONA 11 GUATEMALA, GUATEMALA
169	23 CALLE 1-55 ZONA 12 GUATEMALA, GUATEMALA	170	5A. CALLE, 12-65. ZONA 2 GUATEMALA, GUATEMALA
171	16 AV. 0-30, COLONIA MOSE ZONA 21 GUATEMALA, GUATEMALA	172	ANILLO PERIFERICO, 28-11, LOCAL 15, CALZADA ROOSEVELT, COL. MAJADAS ZONA 11 GUATEMALA, GUATEMALA
173	3A CALLE FINAL 10-70 ZONA 10 ZONA 10 GUATEMALA, GUATEMALA	174	7A. AVENIDA 7-32 ZONA 13 GUATEMALA, GUATEMALA
175	5A. AVENIDA 13-27 ZONA 9 GUATEMALA, GUATEMALA	176	AVENIDA LAS AMERICAS, 7-20 ZONA 13 GUATEMALA, GUATEMALA
177	8 CALLE, 9-55 ZONA 1 GUATEMALA, GUATEMALA	178	5A. CALLE Y 4 AVENIDA ZONA 1 GUATEMALA, GUATEMALA
179	26 CALLE 9-31 ZONA 5 GUATEMALA, GUATEMALA	180	23 CALLE 10-34 ZONA 12 GUATEMALA, GUATEMALA
181	20 CALLE 28-58 ZONA 10 GUATEMALA, GUATEMALA	182	32 CAKKE 27-00 ZONA 5 GUATEMALA, GUATEMALA
183	6A. AV. 13-71, ZONA 1 GUATEMALA, GUATEMALA	184	15 AVENIDA 11-76, ZONA 6 GUATEMALA, GUATEMALA
185	2A. CALLE 0-00 ZONA 17 GUATEMALA, GUATEMALA	186	6A. AVENIDA 1-27, CENTRO COMERCIAL MR. BODEGUITAS, LOCALES 1 AL 5, ZONA 4 GUATEMALA, GUATEMALA
187	DIAGONAL 6, 10-50, EDIFICIO INTERAMERICANAS, ZONA 10 GUATEMALA, GUATEMALA	188	7A. CALLE 37-24, ZONA 4 MIXCO, GUATEMALA
189	10A. AVENIDA, CALZADA SAN JUAN, , ZONA 4 MIXCO, GUATEMALA	190	LOCAL COMERCIAL PLAZA EL NARANJO 24-53, BOSQUES DE SAN NICOLAS, ZONA 4 MIXCO, GUATEMALA
191	5A. CALLE Y 13 AVENIDA "A", COLONIA MONTE REAL ZONA 4 MIXCO, GUATEMALA	192	CALZADA SAN JUAN 14-06, CENTRO COMERCIAL MONTSERRAT, LOCALES 100 Y 101, COLONIA MONTE REAL, ZONA 4 MIXCO, GUATEMALA
193	4A. CALLE 6-39, ZONA 1 MIXCO, GUATEMALA	194	CALZADA SAN JUAN 1-83, PLAZA FLORIDA LOCAL 410, ZONA 7 MIXCO, GUATEMALA
195	19 AVENIDA 3-60 SECTOR B-6, ZONA 8 MIXCO, GUATEMALA	196	13 AVENIDA 1-51, HOSPITAL DE ACCIDENTES DEL IGSS, COLONIA MONTE REAL, ZONA 4 MIXCO, GUATEMALA
197	CALZADA SAN JUAN 14-06, CENTRO COMERCIAL MONSERRAT, SEGUNDO NIVEL, ZONA 4 MIXCO, GUATEMALA	198	LOTE 6, SECCION E-1, COLONIA EL MILAGRO, ZONA 6 MIXCO, GUATEMALA
199	KM. 13.8 CALZADA ROOSEVELT, ZONA 3 MIXCO, GUATEMALA	200	12 AVENIDA CALLE DE LOS PINOS LOTE 41, ZONA 7 MIXCO, GUATEMALA
201	27 AVENIDA 8-36, ZONA 4 MIXCO, GUATEMALA	202	KM. 13.5 8-25, ZONA 3 MIXCO, GUATEMALA
203	6A. CALLE 4-74, ZONA 1 MIXCO, GUATEMALA	204	3 AVENIDA A 4-71, CIUDAD SAN CRISTOBAL, ZONA 8 MIXCO, GUATEMALA
205	1RA. CALLE 16-52, CENTRO COMERCIAL PASEO SAN JUAN, LOCAL "A", NIVEL 2 ZONA 4 MIXCO, GUATEMALA	206	CIUDAD SAN CRISTOBAL, MIXCO, GUATEMALA
207	KM. 19, 23 CALLE 6-20, LO DE COY, CENTRO COMERCIAL ALTA VISTA, MIXCO, GUATEMALA	208	BOULEVARD PRINCIPAL CIUDAD SAN CRISTOBAL, CENTRO COMERCIAL SAN CRISTOBAL LOCALES 47 Y 48 ZONA 8 MIXCO, GUATEMALA
209	5A. AVENIDA 3-05, SECTOR A-3, SAN CRISTOBAL 1, ZONA 8 MIXCO, GUATEMALA	210	4A. CALLE 4-98, PRIMR NIVEL EDIFICIO MUNICIPAL DE MIXCO, ZONA 1 MIXCO, GUATEMALA
211	10A. CALLE 11-05, COLONIA NUEVA MONSERRAT, FRENTE A LOS CAMPOS DE FUTBOL, ZONA 3 MIXCO, GUATEMALA	212	CALLE PRINCIPAL, COLONIA PRIMERO DE MAYO, 11-50, LO DE FUENTES ZONA 11 MIXCO, GUATEMALA
213	AVENIDA BRIGADA, 10-30 ZONA 7 MIXCO, GUATEMALA	214	10A. AVENIDA CALZADA SAN JUAN, ZONA 4 MIXCO, GUATEMALA
215	CALZADA SAN JUAN 1-69, COLONIA BELENCITO ZONA 7 MIXCO, GUATEMALA	216	CALZADA ROOSEVELT 13-46 ZONA 7 MIXCO, GUATEMALA
217	BOULEVARD PRINCIPAL CIUDAD SAN CRISTOBAL MIXCO, GUATEMALA	218	MERCADO CANTONAL PRIMERO DE JULIO ZONA 5, ZONA 5 MIXCO, GUATEMALA
219	4 AVENIDA 25-11 ZONA 10 LA COMUNIDAD MIXCO, GUATEMALA	220	6A AV. 22-55 ZONA 8 SAN CRISTOBAL, ZONA 8 MIXCO, GUATEMALA
221	CALZADA ROOSEVELT, KILOMETRO 15, MOLINO DE LAS FLORES ZONA 2 MIXCO, GUATEMALA	222	CENTRO CIVICO, CALLE REAL, PALENCIA, GUATEMALA
223	PALACIO MUNICIPAL, CALLE REAL, INTERIOR MUNICIPALIDAD, SAN JOSE DEL GOLFO, GUATEMALA	224	2A. CALLE 1-05, A UN COSTADO DEL PARQUE, ZONA 1 SAN JOSE DEL GOLFO, GUATEMALA
225	CALLE REAL SAN JOSE DEL GOLFO SAN JOSE DEL GOLFO, GUATEMALA	226	2A. AVENIDA ESQUINA, CALLE PRINCIPAL, ZONA 1 SAN JOSE PINULA, GUATEMALA
227	6A. AVENIDA 9-05, ZONA 1 SAN JUAN SACATEPEQUEZ, GUATEMALA	228	PARQUE CENTRAL, MONTUFAR, SAN JUAN SACATEPEQUEZ, GUATEMALA
229	KM. 30, LOTE 55, CHITOL, SAN JUAN SACATEPEQUEZ, GUATEMALA	230	MANZANA "C", LOTE 24 SECTOR 3, EL EDEN CIUDAD QUETZAL SAN JUAN SACATEPEQUEZ, GUATEMALA
231	0 CALLE 1-16, COLONIA EL CORTUJO, SAN JOSE SAN MIGUEL PETAPA, GUATEMALA	232	35. AVENIDA 19-98, VILLA HERMOSA I, ZONA 7 SAN MIGUEL PETAPA, GUATEMALA
233	25 CALLE 18-96, ZONA 7 SAN MIGUEL PETAPA, GUATEMALA	234	23 CALLE 20-00, VILLA HERMOSA, ZONA 7 SAN MIGUEL PETAPA, GUATEMALA
235	CALLE REAL 21-70, ZONA 10 SAN MIGUEL PETAPA, GUATEMALA	236	5A. AVENIDA 4-67, CANTON CENTRAL, SAN PEDRO AYAMPUC, GUATEMALA
237	5A. AVENIDA 4-67, CANTON CENTRAL, RENAP II SAN PEDRO AYAMPUC, GUATEMALA	238	CANTON CENTRAL SAN PEDRO AYAMPUC, GUATEMALA
239	CALLE PRINCIPAL EDIFICIO MUNICIPAL DE SAN PEDRO AYAMPUC SAN PEDRO AYAMPUC, GUATEMALA	240	SAN PEDRO AYAMPUC SAN PEDRO AYAMPUC, GUATEMALA
241	EDIFICIO MUNICIPAL SAN PEDRO SACATEPEQUEZ, GUATEMALA	242	4A. AVENIDA 5A, CALLE, ZONA 1 SAN RAYMUNDO, GUATEMALA
243	4A. CALLE 2-00 ZONA 1 SAN RAYMUNDO, GUATEMALA	244	KM. 14.5 CARRETERA A EL SALVADOR, PUERTA PARADA, ZONA 7 SANTA CATARINA PINULA, GUATEMALA
245	MERCADO MUNICIPAL DE SANTA CATARINA PINULA, LOCALES 141 A 143 Y DE 146 A 148. SANTA CATARINA PINULA, GUATEMALA	246	1A. CALLE 1-12, ZONA 1 SANTA CATARINA PINULA, GUATEMALA
247	FINCA CONCEPCION, KM 15.5 ,CARRETERA AL SALVADOR, LOCAL 358 SANTA CATARINA PINULA, GUATEMALA	248	2A. AVENIDA 4-99, ZONA 1 VILLA CANALES, GUATEMALA
249	1AV. 2-51, LOCAL B ZONA 1 BOCA DEL MONTE VILLA CANALES, GUATEMALA	250	FRENTE AL CAMPO DE FOOT-BALL, EL JOCOTILLO, VILLA CANALES, GUATEMALA
251	KM. 35 CARRETERA A EL SALVADOR, GASOLINERA SCOTT, VILLA CANALES, GUATEMALA	252	STA. ELENA BARIILAS ZONA 2 VILLA CANALES, GUATEMALA
253	3A. CALLE 4-22, ZONA 1 SANTA ELENA BARIILAS VILLA CANALES, GUATEMALA	254	BOULEVARD EL FRUTAL 14-00 CENTRO COMERCIAL EL FRUTAL, LOCAL 81, ZONA 5 VILLA NUEVA, GUATEMALA
255	3A CALLE 5-69, ZONA 1 VILLA NUEVA, GUATEMALA	256	5TA. AVENIDA 4-45, PRIMR NIVEL, EDIFICIO MUNICIPALIDAD DE VILLA NUEVA ZONA 1 VILLA NUEVA, GUATEMALA
257	5A. AVENIDA 5-61, ZONA 1 VILLA NUEVA, GUATEMALA	258	1A. CALLE 2-13, ZONA 1 VILLA NUEVA, GUATEMALA
259	16 AVENIDA 4-79, LOCALES 1,2 Y 3, ZONA 4 VILLA NUEVA, GUATEMALA	260	KM. 19.5 CARRETERA A LINDA VISTA, CENTRO COMERCIAL PRADERA EXPRESS, VILLA NUEVA, GUATEMALA
261	BOULEVARD EL FRUTAL, FRENTE A CENTRO COMERCIAL EL FRUTAL, ZONA 5 VILLA NUEVA, GUATEMALA	262	0 CALLE 11-41, SECTOR LAS NUBES, BARCENAS, ZONA 3 VILLA NUEVA, GUATEMALA
263	1A. CALLE 3-69, CENTRO COMERCIAL PRADERA EXPRESS VILLA NUEVA, ZONA 5 VILLA NUEVA, GUATEMALA	264	8A. CALLE 1-64, EDIFICIO MUNICIPAL ZONA 1 VILLA NUEVA, GUATEMALA
265	KM. 17.5, CARRETERA AL PACIFICO, LOCAL 4-08, BARCENAS VILLA NUEVA, GUATEMALA	266	3A CALLE 4-52, ZONA 2 ALDEA SAN JOSE VILLA NUEVA ZONA 2 SAN JOSE VILLA NUEVA VILLA NUEVA, GUATEMALA
267	KM. 19.5 CARRETERA AL PACIFICO CENTRO COMERCIAL CATALINA VILLA NUEVA VILLA NUEVA, GUATEMALA	268	3A. AVENIDA 4-28, LA CRUZ, AMATITLAN, GUATEMALA
269	5A. AVENIDA 6-37, AMATITLAN, GUATEMALA	270	KM. 30 CARR. CA-9 SUR AMATITLAN, INTERIOR ZONA FRANCA GRUPO ZETA, AMATITLAN, GUATEMALA
271	KM. 30.5 CARRETERA AL PACIFICO, AMATITLAN, GUATEMALA	272	13 AVENIDA Y 7A. CALLE ESQUINA SUR OTIENTE, CENTRO COMERCIAL PLAZA DEL LAGO AMATITLAN, GUATEMALA
273	CENTRO COMERCIAL LAS FLORES AMATITLAN AMATITLAN, GUATEMALA	274	5A CALLE 6AV. ESQUINA AMATITLAN AMATITLAN, GUATEMALA
275	7A. AVENIDA 2-21 ZONA 4, GUATEMALA	276	4A AVENIDA 3-06 CIUDAD REAL I ZONA 12, GUATEMALA

AGENCIAS DEPARTAMENTALES

847

1	BARRIO SANTA MARIA, CAHABON CAHABON, ALTA VERAPAZ	2	PLAZUELA BARRIO SAN JUAN, SANTA MARIA CAHABON, CAHABON, ALTA VERAPAZ
3	FRENTE AL PARQUE CENTRAL, CHAHAL, ALTA VERAPAZ	4	SAN AGUSTIN CHAHAL CHAHAL, ALTA VERAPAZ
5	BARRIO EL CENTRO, A UN COSTADO DEL EDIFICIO MUNICIPAL, CHISEC, ALTA VERAPAZ	6	CALLE PRINCIPAL, CHISEC, ALTA VERAPAZ
7	SEHIX, CHISEC, ALTA VERAPAZ	8	CHIQUBUL, CHISEC, ALTA VERAPAZ
9	SAMOCOCH CHISEC, ALTA VERAPAZ	10	SAMARIA CHISEC, ALTA VERAPAZ
11	CENTRO CAMLECH CHISEC, ALTA VERAPAZ	12	INTERIOR MERCADO MUNICIPAL DE CHISEC CHISEC, ALTA VERAPAZ

SISTEMA BANCARIO

INFORMACION DE AGENCIAS

AL 31 DE DICIEMBRE DE 2012

BANCO DE DESARROLLO RURAL, S. A.

AGENCIAS DEPARTAMENTALES

13	2A. CALLE 1-02, ZONA 4 COBAN, ALTA VERAPAZ	14	2A. CALLE 1-34, EDIFICIO TORRE GRIS, ZONA 2 COBAN, ALTA VERAPAZ
15	LOCAL 46B, CENTRO COMERCIAL PLAZA MAGDALENA, ZONA 2 COBAN, ALTA VERAPAZ	16	6A, CALLE 5-05, FEDERACIONES DE COOPERATIVAS LAS VERAPACES (FEDECOVERA R.L.), ZONA 11 COBAN, ALTA VERAPAZ
17	16 AVENIDA 1-12, ZONA 1 COBAN, ALTA VERAPAZ	18	CAMPO DE AVICIÓN, ZONA 12 COBAN, ALTA VERAPAZ
19	FINCA CUBILGUITZ, COBAN, ALTA VERAPAZ	20	1A. CALLE 1-11, ZONA 1 COBAN, ALTA VERAPAZ
21	INTERIOR MERCADO COBAN COBAN, ALTA VERAPAZ	22	CALLE PRINCIPAL, FRAY BARTOLOME DE LAS CASAS, ALTA VERAPAZ
23	CALLE PRINCIPAL A LA PAR DE FERRETERIA EL OBRERO, FRAY BARTOLOME DE LAS CASAS, ALTA VERAPAZ	24	BARRIO EL CENTRO A UN COSTADO DE LA MUNICIPALIDAD DE LANQUIN, LANQUIN, ALTA VERAPAZ
25	BARRIO EL CENTRO, PANZOS, ALTA VERAPAZ	26	CALLE PRINCIPAL TELEMÁN, TELEMÁN PANZOS, ALTA VERAPAZ
27	CALLE PRINCIPAL SALIDA A PANZOS PANZOS, ALTA VERAPAZ	28	FINCA CAMPESEÑA PUEBLO VIEJO PANZOS, ALTA VERAPAZ
29	0 AVENIDA 0-42, EDIFICIO MUNICIPAL, ZONA 1 SAN CRISTOBAL VERAPAZ, ALTA VERAPAZ	30	1A. AVENIDA 1-08, ZONA 1 SAN JUAN CHAMELCO, ALTA VERAPAZ
31	4A. CALLE 7-65, ZONA 1 SAN PEDRO CARCHA, ALTA VERAPAZ	32	TERMINAL DE BUSES, SAN PEDRO CARCHA, ALTA VERAPAZ
33	CASCO DE LA FINCA, ALCALDÍA AUXILIAR, CAMPUR, SAN PEDRO CARCHA, ALTA VERAPAZ	34	SESAJAL SAN PEDRO CARCHA, ALTA VERAPAZ
35	CAMPUR, SAN PEDRO CARCHA, ALTA VERAPAZ	36	5A. CALLE Y 8VA. AVENIDA LOCAL 13 PLANTA ALTA INTERIOR DEL MERCADO CENTRAL DE SAN PEDRO CARCHA, ZONA 1 SAN PEDRO CARCHA, ALTA VERAPAZ
37	CALLE PRINCIPAL A UNA CUADRA, BAJO DEL PARQUE CENTRAL DE SANTA CRUZ VERAPAZ, RUTA A SAN CRISTOBAL VERAPAZ, ZONA 4 SANTA CRUZ VERAPAZ, ALTA VERAPAZ	38	BARRIO EL CENTRO, FRENTE AL PARQUE, SENAHU, ALTA VERAPAZ
39	ACTELÁ, SENAHU, ALTA VERAPAZ		
41	7A. AVENIDA 4-05, ZONA 1 TACTIC, ALTA VERAPAZ	40	COOPERATIVA ACTELA SENAHU, ALTA VERAPAZ
43	2A. CALLE 7-13, INTERIOR MUNICIPALIDAD TACTIC, ZONA 1 TACTIC, ALTA VERAPAZ	42	6A. AVENIDA 1-24, BARRIO SAN JACINTO, ZONA 1 TACTIC, ALTA VERAPAZ
45	EDIFICIO MUNICIPAL, PLANTA BAJA, TUCURU, ALTA VERAPAZ	44	CASTADO DEL PARQUE MUNICIPAL DE TAMAHU BARRIO EL CENTRO, TAMAHU, ALTA VERAPAZ
47	SALIDA A LA COLONIA EL NARANJO, BARRIO MAGDALENA, ZONA 3 CUBULCO, BAJA VERAPAZ	46	EDIFICIO MUNICIPAL, BARRIO SANTIAGO, CUBULCO, BAJA VERAPAZ
49	BARRIO LA PLAZUELA, CALLE PRINCIPAL, GRANADOS, BAJA VERAPAZ	48	EDIFICIO MUNICIPAL, EL CHOL, BAJA VERAPAZ
51	ALDEA SALTAN CENTRO SALTAN CENTRO, GRANADOS, BAJA VERAPAZ	50	SALIDA ALDEA SALTAN GRANADOS, ANEXO, GRANADOS, BAJA VERAPAZ
53	2A. AVENIDA 2A. CALLE ESQUINA, ZONA 2 RABINAL, BAJA VERAPAZ	52	EDIFICIO MUNICIPAL, PURULHA, BAJA VERAPAZ
55	8A. AVENIDA 6-44, BARRIO EL CENTRO, ZONA 1 SALAMA, BAJA VERAPAZ	54	1A. CALLE, 16-24, ZONA 6 SALAMA, BAJA VERAPAZ
57	5A. AVENIDA 6-21, ZONA 1 SALAMA, BAJA VERAPAZ	56	KM. 87 RUTA A GUATEMALA VIA LA CANOA, SALAMA, BAJA VERAPAZ
59	BARRIO ABAJO SAN JERONIMO, FRENTE A MERCADO MUNICIPAL, SAN JERONIMO, BAJA VERAPAZ	58	FRENTE AL PARQUE, CANTON SAN JUAN, SAN MIGUEL CHICAJ, BAJA VERAPAZ
61	1A. CALLE, ZONA 2 SAN MIGUEL CHICAJ, BAJA VERAPAZ	62	EDIFICIO MUNICIPAL, CANTON SAN MIGUEL CHICAJ, SAN MIGUEL CHICAJ, BAJA VERAPAZ
63	SAN GABRIEL SAN MIGUEL CHICAJ, BAJA VERAPAZ	64	5A. AVENIDA 2-65, ZONA 1 EL ESTOR, IZABAL
65	CALZADA LUIS FLORES ASTURIAS, EL ESTOR EL ESTOR, IZABAL	66	FRONTERA RIO DULCE, LIVINGSTON, IZABAL
67	CALLE PRINCIPAL LIVINGSTON, IZABAL	68	CALLE PRINCIPAL, EDIFICIO MUNICIPL DE LIVINGSTON 20. NIVEL LIVINGSTON, IZABAL
69	KM. 200.5 RUTA AL ATLANTICO, LOS AMATES, IZABAL	70	MARISCOS, LOS AMATES, IZABAL
71	MERCADO MUNICIPAL, LOS AMATES, IZABAL	72	KM. 205, LOS AMATES, IZABAL
73	CENTRO COMERCIAL, EL COMISARIATO, ANEXO, MORALES, IZABAL	74	CALLE PRINCIPAL, BARRIO EL CARRIZAL, A UN COSTADO DE MAXI DESPENSA MORALES, IZABAL
75	CENTRO COMERCIAL DEL NORTE, AVENIDA SIMÓN BOLIVAR, MORALES, IZABAL	76	CENTRO COMERCIAL EL COMISARIATO, MORALES, IZABAL
77	LA RUIDOSA, MORALES, IZABAL	78	CALLE PRINCIPAL, BARRIO EL MITCHAL MORALES, IZABAL
79	ALDEA PLAYITAS MORALES, IZABAL	80	BARRIO EL RELLENO, A UN COSTADO DEL SALON MUNICIPAL DE MORALES, MORALES, IZABAL
81	7A. AVENIDA ENTRE 12 Y 13 CALLE, ZONA 1 PUERTO BARRIOS, IZABAL	82	8A. AVENIDA Y 9A. CALLE, PUERTO BARRIOS, IZABAL
83	9A. CALLE Y 1A. AVENIDA, ADUANA PUERTO BARRIOS, PUERTO BARRIOS, IZABAL	84	ADUANA SANTO TOMAS DE CASTILLA, PUERTO BARRIOS, IZABAL
85	CALLE PRINCIPAL, FRENTE AL BARRIO EL PUEBLITO, PUERTO BARRIOS, IZABAL	86	CALLE LAS ESCOBAS, MERCADO, SANTO TOMAS DE CASTILLA PUERTO BARRIOS, IZABAL
87	FRENTE A COLOCIA PLAZA UNO, ENTRE RIOS, PUERTO BARRIOS, IZABAL	88	CENTRO COMERCIAL PRADERA, LOCALES 17 AL 19, CRUCE A SANTO TOMAS DE CASTILLA, PUERTO BARRIOS, IZABAL
89	ADUANA EL FLORIDO, CAMOTAN, CHIQUIMULA	90	BARRIO LA PARROQUIA, CAMOTAN, CHIQUIMULA
91	PARQUE EL CALVARIO, 6A. CALLE 6-51, ZONA 1 CHIQUIMULA, CHIQUIMULA	92	2A. CALLE 9-99, ZONA 1 CHIQUIMULA, CHIQUIMULA
93	KM. 172.1 RUTA A ESQUIPULAS, CHIQUIMULA, CHIQUIMULA	94	3A. CALLE 6-51, ZONA 1 CHIQUIMULA, CHIQUIMULA
95	11 AVENIDA Y 1A. CALLE ESQUINA, ZONA 1 CHIQUIMULA, CHIQUIMULA	96	KILOMETRO 167.5 CARRETERA A ZACAPA, CENTRO COMERCIAL PRADERA CHIQUIMULA, CHIQUIMULA, CHIQUIMULA
97	FINZA ZAPOTILLO, ZONA 5 CHIQUIMULA, CHIQUIMULA	98	ADUANA LA ERMITA, CONCEPCION LAS MINAS, CHIQUIMULA
99	CALLE PRINCIPAL A UN COSTADO DE LA IGLESIA CATOLICA, CONCEPCION LAS MINAS, CHIQUIMULA	100	LA ERMITA, CONCEPCION LAS MINAS, CHIQUIMULA
101	4A. AVENIDA 7-30, ZONA 1 ESQUIPULAS, CHIQUIMULA	102	ADUANA AGUA CALIENTE, ESQUIPULAS, CHIQUIMULA
103	KM.225 RUTA A HONDURAS, ESQUIPULAS, CHIQUIMULA	104	KM.170.5 RUTA A ESQUIPULAS, ESQUIPULAS, CHIQUIMULA
105	KM. 172 RUTA ESQUIPULAS, BODEGA EL OASIS, ESQUIPULAS, CHIQUIMULA	106	3A. Y 4A. AVENIDA Y ENTRE 7A. Y 8A. CALLE, ZONA 1 ESQUIPULAS, CHIQUIMULA
107	CHANMAGUA, ESQUIPULAS, CHIQUIMULA	108	TIMUSHAN, ESQUIPULAS, CHIQUIMULA
109	KILOMETRO 167.5 CARRETERA ESQUIPULAS ESQUIPULAS, CHIQUIMULA	110	CHANMAGUA, ESQUIPULAS, CHIQUIMULA
111	6A. AVENIDA 2-42 ZONA 1 ZONA 1 ESQUIPULAS, CHIQUIMULA	112	6A. AVENIDA 3-62 ZONA 1 ESQUIPULAS, CHIQUIMULA
113	EDIFICIO MUNICIPAL, IPALA, CHIQUIMULA	114	3A. CALLE 3-66, ZONA 1 IPALA, CHIQUIMULA
115	EL AMATILLO, IPALA, CHIQUIMULA	116	BARRIO SAN SEBASTIAN, JOCOTAN, CHIQUIMULA
117	KM. 193.5, TIERRA BLANCA, JOCOTAN, CHIQUIMULA	118	BARRIO EL CENTRO FRENTE AL PARQUE, OLOPA, CHIQUIMULA
119	BARRIO EL PUENTE OLOPA, CHIQUIMULA	120	2A. CALLE 2-16, ZONA 2 QUEZALTEPEQUE, CHIQUIMULA
121	FRENTE A LA IGLESIA CASA PARROQUIAL, SAN JACINTO, CHIQUIMULA	122	SAN JACINTO, CHIQUIMULA
123	CALLE PRINCIPAL, BARRIO VALLE NUEVO, SAN JOSE LA ARADA, CHIQUIMULA	124	FRENTE AL PARQUE CENTRAL, SAN JUAN ERMITA, CHIQUIMULA
125	SAN JUAN ERMITA, CHIQUIMULA	126	EDIFICIO MUNICIPAL, CABAÑAS, ZACAPA
127	2A. CALLE "B" 2-58, ZONA 1 ESTANZUELA, ZACAPA	128	KILOMETRO 140 RUTA AL ATLANTICO ESTANZUELA, ZACAPA
129	BARRIO EL CENTRO, EDIFICIO MUNICIPAL, GUALAN, ZACAPA	130	CALLE PRINCIPAL, BARRIO EL CENTRO, GUALAN, ZACAPA
131	KM. 268 RUTA AL ATLANTICO GUALAN, ZACAPA	132	ALDEA PIEDRA BLANCA GUALAN, ZACAPA
133	BARRIO EL CENTRO, HUIITE, ZACAPA	134	BARRIO EL CENTRO, LA UNION, ZACAPA
135	3A. CALLE 2-07, FRENTE AL PARQUE CENTRAL, ZONA 1 RIO HONDO, ZACAPA	136	KM. 126.2 CARRETARA AL ATLANTICO, RIO HONDO, ZACAPA
137	LAS POZAS RIO HONDO, ZACAPA	138	EDIFICIO MUNICIPAL, SAN DIEGO, ZACAPA
139	5A. AVENIDA Y 4A. CALLE, BARRIO EL CENTRO A UN COSTADO DE LA MUNICIPALIDAD, TECULUTAN, ZACAPA	140	KM. 121.5 RUTA AL ATLANTICO TECULUTAN, ZACAPA
141	PRIMER NIVEL, EDIFICIO MUNICIPAL, USUMATLAN, ZACAPA	142	4A. CALLE 14-36, BARRIO LA PARROQUIA, ZONA 1 ZACAPA, ZACAPA
143	16 AVENIDA Y 9A. CALLE, BARRIO TAMARINDAL, ZONA 1 ZACAPA, ZACAPA	144	3A. CALLE 16-30, BARRIO LAS FLORES, ZONA 1 ZACAPA, ZACAPA
145	4A. CALLE 9-04, BARRIO SAN MARCOS, ZONA 2 ZACAPA, ZACAPA	146	ENTRADA, SAN JORGE, ZACAPA, ZACAPA
147	1ER. NIVEL, EDIFICIO MEGA MEDICA ZACAPA, COLONIA LOMAS, ZONA 3 ZACAPA, ZACAPA	148	CALLE 31 DE AGOSTO, BARRIO EL CENTRO, EL JICARO, EL PROGRESO
149	CALLE PRINCIPAL BARRIO EL CENTRO EL JICARO, EL PROGRESO	150	2A. AVENIDA 2-11, ZONA 1 GUASTATOYA, EL PROGRESO
151	LOCALES 8,9, Y 10, CENTRO COMERCIAL MERCADO Y TERMINAL DE TRANSPORTE, GUASTATOYA, EL PROGRESO	152	BARRIO EL CENTRO, MORAZAN, EL PROGRESO
153	EDIFICIO MUNICIPAL, SAN AGUSTIN ACASAGUASTLAN, EL PROGRESO	154	KM. 85 LAS CHAMPAS, EL RANCHO, SAN AGUSTIN ACASAGUASTLAN, EL PROGRESO
155	LA ESTANCIA LA VIRGEN SAN AGUSTIN ACASAGUASTLAN, EL PROGRESO	156	CALLE EL CAMPO A 100 METROS DEL ESTADIO, SAN ANTONIO LA PAZ, EL PROGRESO
157	SAN ANTONIO SAN ANTONIO LA PAZ, EL PROGRESO	158	BARRIO EL CENTRO, SAN ANTONIO LA PAZ SAN ANTONIO LA PAZ, EL PROGRESO
159	PRIMER NIVEL, EDIFICIO MUNICIPAL, SAN CRISTOBAL ACASAGUASTLAN, EL PROGRESO	160	AVENIDA ISMAEL ARRIAZA 1-56, ZONA 3 SANARATE, EL PROGRESO
161	BARRIO EL CONACASTON, SANARATE, EL PROGRESO	162	BARRIO EL CENTRO, SANSARE, EL PROGRESO
163	BARRIO EL CENTRO FRENTE AL PARQUE, AGUA BLANCA, JUTIAPA	164	AGUA BLANCA AGUA BLANCA, JUTIAPA
165	ALDEA EL OBRAJUELO EL OBRAJUELO AGUA BLANCA, JUTIAPA	166	BARRIO CENTRAL, FRENTE AL PARQUE CENTRAL, ASUNCION MITA, JUTIAPA
167	KM.145.5 CARRETERA INTERAMERICANA, BARRIO TULTEPEQUE, ASUNCION MITA, JUTIAPA	168	AVENIDA PRINCIPAL, BARRIO EL CENTRO, ASUNCION MITA, JUTIAPA
169	CALLE PRINCIPAL INMEDIATO, MERCADO MUNICIPAL, ASUNCION MITA, JUTIAPA	170	LA ARENERA, ASUNCION MITA, JUTIAPA
171	KILOMETRO 152, CARRETERA INTERAMERICANA, ALDEA TIJUAL TIJUAL ASUNCION MITA, JUTIAPA	172	EDIFICIO ADUANA, SAN CRISTOBAL ATESCATEMPA, JUTIAPA
173	EDIFICIO ADUANA, ATESCATEMPA, JUTIAPA	174	BARRIO EL CENTRO FRENTE AL PARQUE, ATESCATEMPA, JUTIAPA
175	CALLE REAL COATEPEQUE ATESCATEMPA, JUTIAPA	176	KM. 178, BARRIO CENTRAL, ALDEA CONTEPEQUE ATESCATEMPA, JUTIAPA
177	BARRIO EL COMUN, CALLE PRINCIPAL, COMAPA, JUTIAPA	178	BARRIO EL CENTRO, EDIFICIO MUNICIPAL COMAPA, JUTIAPA
179	FRENTE A LA POLICIA NACIONAL, CONGUACO, JUTIAPA	180	BARRIO EL CENTRO ATRAS IGLESIA CATOLICA CONGUACO, JUTIAPA
181	EDIFICIO MUNICIPAL, 3A. CALLE, AVENIDA PRINCIPAL, A UN COSTADO DEL PARQUE, EL ADELANTO, JUTIAPA	182	PRIMER NIVEL, EDIFICIO MUNICIPAL, EL ADELANTO, JUTIAPA
183	CALZADA JULIO WAY, BARRIO EL IMBA, EL PROGRESO, JUTIAPA	184	0 CALLE 1-30, EDIFICIO TERESA DE CHANG, FRENTE MERCADO MUNICIPAL, EL PROGRESO, JUTIAPA

SISTEMA BANCARIO

INFORMACION DE AGENCIAS

AL 31 DE DICIEMBRE DE 2012

BANCO DE DESARROLLO RURAL, S. A.

AGENCIAS DEPARTAMENTALES

185	PRIMER NIVEL, EDIFICIO MUNICIPAL, EL PROGRESO, JUTIAPA	186	ADUANA VALLE NUEVO, JALPATAGUA, JUTIAPA
187	4A. AVENIDA 3-31, ZONA 1 JALPATAGUA, JUTIAPA	188	AZULCO, JALPATAGUA, JUTIAPA
189	COSTADO DERECHO DE LA MUNICIPALIDAD, JEREZ, JUTIAPA	190	ESMERALDA JEREZ, JUTIAPA
191	4A. AVENIDA 4-69, ANEXO, ZONA 1 JUTIAPA, JUTIAPA	192	5A. CALLE 2-05, ZONA 3 JUTIAPA, JUTIAPA
193	4A. AVENIDA 4-69, FRENTE AL PARQUE, ZONA 1 JUTIAPA, JUTIAPA	194	KM. 117.5 CARRETERA A EL SALVADOR, JUTIAPA, JUTIAPA
195	0 AVENIDA 2-54, BARRIO ALEGRE, ZONA 3 JUTIAPA, JUTIAPA	196	ADUNA PEDRO DE ALVARADO, MOYUTA, JUTIAPA
197	CALLE PRINCIPAL, BARRIO EL CENTRO, MOYUTA, JUTIAPA	198	FRENTE AL PARQUE, MOYUTA, JUTIAPA
199	3A. AVENIDA 10-015, ZONA 3 PASACO, JUTIAPA	200	EDIFICIO MUNICIPAL DE PASACO PASACO, JUTIAPA
201	EDIFICIO MUNICIPAL, FRENTE AL PARQUE, QUESADA, JUTIAPA	202	1ER. NIVEL, PALACIO MUNICIPAL, SAN JOSE ACATEMPA, JUTIAPA
203	CALLE PRINCIPAL DEL BARRIO ABAJO, A UNA CUADRA DEBAJO DE LA MUNICIPALIDAD, SAN JOSE ACATEMPA, JUTIAPA	204	BARRIO EL CENTRO, ABAJO DEL KIOSKO DEL PARQUE, SANTA CATARINA MITA, JUTIAPA
205	HORCONES, SANTA CATARINA MITA, JUTIAPA	206	FRENTE AL EDIFICIO MUNICIPAL, YUPILTEPEQUE, JUTIAPA
207	BARRIO EL CENTRO, ZAPOTITLAN, JUTIAPA	208	PRIMER NIVEL, EDIFICIO MUNICIPAL, ZAPOTITLAN, JUTIAPA
209	2A CALLE 1-32, BARRIO LA ESPERANZA, ZONA 1 JALAPA, JALAPA	210	AVENIDA CHIPILAPA "A" 0-33, ZONA 2 JALAPA, JALAPA
211	EDIFICIO SAT JALAPA, JALAPA, JALAPA	212	1A. CALLE "A" 0-17 BARRIO LA ESPERANZA, ZONA 2 JALAPA, JALAPA
213	AVENIDA EL COMPLEJO, A UN COSTADO DE LA DESPENSA FAMILIAR, ZONA 2 JALAPA, JALAPA	214	CALLE PRINCIPAL, SANYUYO, JALAPA, JALAPA
215	6A. AVENIDA 0-91, EDIFICIO MUNICIPAL DE JALAPA, ZONA 1 JALAPA, JALAPA	216	2A. CALLE 2-19, ZONA 2 MATAQUESCUINTLA, JALAPA
217	CENTRO MATAQUESCUINTLA, JALAPA	218	CANTON ELENA MATAQUESCUINTLA, JALAPA
219	CALLE PRINCIPAL EDIN ROBERTO NOVA, BARRIO EL PORVENIR, MONJAS, JALAPA	220	INTERIOR DEL MERCADO DE MONJAS MONJAS, JALAPA
221	BARRIO CAMELIAS, EDIFICIO MUNICIPAL, SAN CARLOS ALTATATE, JALAPA	222	BARRIO EL CENTRO ATRÁS DE LA IGLESIA CATÓLICA, SAN LUIS JILOTEPEQUE, JALAPA
223	EDIFICION MUNICIPAL, PRIMER NIVEL, SAN MANUEL CHAPARRON, JALAPA	224	1A. AVENIDA, CALLE SERGIO SANDOVAL VILLEDA, BARRIO SAN PABLO, ZONA 3 SAN PEDRO PINULA, JALAPA
225	EDIFICIO MUNICIPAL DE SAN PEDRO PINULA, BARRIO SAN PEDRO SAN PEDRO PINULA, JALAPA	226	CALLE PRINCIPAL 4A. AVENIDA "A", FRENTE AL PARQUE, ZONA 1 BARBERENA, SANTA ROSA
227	KM. 48.5 CARRETERA A EL SALVADOR, A UN COSTADO DEL SALON MUNICIPAL, EL CERINAL, BARBERENA, SANTA ROSA	228	ALDEA CERINAL, CERINAL BARBERENA, SANTA ROSA
229	CARRETERA INTERAMERICANA, 3ER. NIVEL, EDIFICIO SAN FRANCISCO, BARBERENA, SANTA ROSA	230	KILOMETRO 55 SALIDA A NUEVA SANTA ROSA BARBERENA, SANTA ROSA
231	EDIFICIO MUNICIPAL, CASILLAS, SANTA ROSA	232	CALLE PRINCIPAL FRENTE A LA POLICIA NACIONAL, ZAPOTITLAN, JUTIAPA
233	1A. CALLE Y 2A. AVENIDA 01-47, BARRIO SANTIAGO, ZONA 3 CHIQUIMULILLA, SANTA ROSA	234	CAMPAMENTO, AVENIDA DE INGRESO A CHIQUIMULILLA, CHIQUIMULILLA, SANTA ROSA
235	COLONIA VISTA HERMOSA A UN COSTADO DE LA TERMINAL DE BUSES CHIQUIMULILLA, SANTA ROSA	236	AVENIDA BARRIO LA PARROQUIA, CENTRO RODBA PLAZA CUILAPA, ZONA 3 CUILAPA, SANTA ROSA
237	1A. AVENIDA Y 3A. CALLE, 2-64 ZONA 2 CUILAPA, SANTA ROSA	238	KM. 75 CARRETERA AL SALVADOR CUILAPA, SANTA ROSA
239	BARRIO SAN MIGUEL EL CENTRO, CALLE PRINCIPAL A UN COSTADO DEL CENTRO DE SALUD, GUAZACAPAN, SANTA ROSA	240	0 AVENIDA Y 4A. CALLE, ZONA 2 NUEVA SANTA ROSA, SANTA ROSA
241	8A. CALLE ENTRE 0Y 1A. AVENIDA, ZONA 1 NUEVA SANTA ROSA, SANTA ROSA	242	ALDEA JUMAYTEPEQUE NUEVA SANTA ROSA, SANTA ROSA
243	1A. AVENIDA, EDIFICIO MUNICIPAL, PLANTA BAJA, ORATORIO, SANTA ROSA	244	ALDEA LAS CABEZAS ORATORIO, SANTA ROSA
245	EDIFICIO MUNICIPAL, CALLE PRINCIPAL, PUEBLO NUEVO VIÑAS, SANTA ROSA	246	A UN COSTADO DE LA MUNICIPALIDAD, SAN JUAN TECUACO, SANTA ROSA
247	EDIFICIO MUNICIPAL, BARRIO EL CENTRO, SAN RAFAEL LAS FLORES, SANTA ROSA	248	KILOMETRO 97.5 SAN RAFAEL LAS FLORES SAN RAFAEL LAS FLORES, SANTA ROSA
249	FRENTE A IGLESIA CATOLICA, SANTA CRUZ NARANJO, SANTA ROSA	250	1ER. NIVEL MERCADO MUNICIPAL, SANTA CRUZ NARANJO, SANTA ROSA
251	CANTON EL CENTRO, FRENTE A PLAZA MUNICIPAL, SANTA MARIA IXHUATAN, SANTA ROSA	252	LOCAL SANTA ROSA DE LIMA, 08025 PISO/APTO. PB, RUTA 01, SANTA ROSA DE LIMA, SANTA ROSA
253	1ER. NIVEL, PALACIO MUNICIPAL, SANTA ROSA DE LIMA, SANTA ROSA	254	CRUCE HACIA LO DE DIEGUEZ, ALDEA AMBERES SANTA ROSA SANTA ROSA DE LIMA, SANTA ROSA
255	CALLE PRINCIPAL HACIA HAWAI, MONTERICO, TAXISCO, SANTA ROSA	256	EDIFICIO MUNICIPAL DE TAXISCO, LOCALES 6, 7 Y 8, TAXISCO, SANTA ROSA
257	FINAL DE LA AVENIDA LA PAZ Y 1A. CALLE, ZONA 1 ACATENANGO, CHIMALTENANGO	258	INTERIOR EDIFICIO MUNICIPAL, ZONA 1 ACATENANGO, CHIMALTENANGO
259	6A. AVENIDA 4-88, ZONA 1 CHIMALTENANGO, CHIMALTENANGO	260	2A. CALLE 1-34, ZONA 3 CHIMALTENANGO, CHIMALTENANGO
261	CANTON CENTRAL, EDIFICIO MUNICIPAL, SANTIAGO CHIMALTENANGO, CHIMALTENANGO, CHIMALTENANGO	262	1A. CALLE 4-37, ZONA 4 CHIMALTENANGO, CHIMALTENANGO
263	2A. CALLE 4-42, ZONA 3 CHIMALTENANGO, CHIMALTENANGO	264	1A. CALLE Y 1A. AVENIDA, ZONA 2 CHIMALTENANGO, CHIMALTENANGO
265	1A. CALLE 7-29, ZONA 1 CHIMALTENANGO, CHIMALTENANGO	266	CARRETERA PANAMERICANA KM.52.5, EL TEJAR, CHIMALTENANGO
267	3A. CALLE 1-37, ZONA 4, CONTIGUO A COLEGIO EL BUEN PASTOR, EL TEJAR, CHIMALTENANGO	268	KM. 52.5 RUTA INTERAMERICANA, EL TEJAR, CHIMALTENANGO
269	3RA. CALLE 3-24, ZONA 1 EL TEJAR, CHIMALTENANGO	270	1A. CALLE, 7-29, ZONA 1 EL TEJAR, CHIMALTENANGO
271	CALLE DE LOS INOCENTES 063, ZONA 4 PARRAMOS, CHIMALTENANGO	272	2A. CALLE 0-40, ZONA 2 PATZICIA, CHIMALTENANGO
273	1A. CALLE ENTRE 2A. Y 3A. AVENIDA, ZONA 3 PATZICIA, CHIMALTENANGO	274	5A. CALLE 5-71, ZONA 1 PATZUN, CHIMALTENANGO
275	3RA. CALLE 1-88, ZONA 2 PATZUN, CHIMALTENANGO	276	CANTON SANTISIMA TRINIDAD, A LA PAR DEL EDIFICIO MUNICIPAL, SAN ANDRES ITZAPA, CHIMALTENANGO
277	1A. AVENIDA 2-017, ZONA 2 SAN JOSE POAQUIL, CHIMALTENANGO	278	1A. CALLE "A" 0-17, BARRIO LA ESPERANZA, EDIFICIO MUNICIPAL, ZONA 3 SAN JOSE POAQUIL, CHIMALTENANGO
279	0 AVENIDA 2-09, ZONA 4 SAN JUAN COMALAPA, CHIMALTENANGO	280	CALLE PRINCIPAL, LAS ESCOBAS SAN MARTIN JILOTEPEQUE, CHIMALTENANGO
281	4A. AVENIDA 7-40, BARRIO EL GUITE, ZONA 4 SAN MARTIN JILOTEPEQUE, CHIMALTENANGO	282	BARRIO EL HUTE SAN MARTIN JILOTEPEQUE, CHIMALTENANGO
283	EDIFICIO ANEXO MUNICIPALIDAD, SAN MIGUEL POCHUTA, CHIMALTENANGO	284	CALLE 02, AVENIDA 1-066, ZONA 2 SAN PEDRO YEPOCAPA, CHIMALTENANGO
285	EDIFICIO MUNICIPAL DE SAN PEDRO YEPOCAPA SAN PEDRO YEPOCAPA, CHIMALTENANGO	286	FRENTE A MUNICIPALIDAD DEL MUNICIPIO DE SANTA APOLONIA, SANTA APOLONIA, CHIMALTENANGO
287	CALLE PRINCIPAL, CENTRO COMERCIAL MUNICIPAL, PRIMER NIVEL, SANTA CRUZ BALANYA, CHIMALTENANGO	288	2A. CALLE ESQUINA, MERCADO TECPÁN, ZONA 1 TECPÁN GUATEMALA, CHIMALTENANGO
289	1A. CALLE 1-47, ZONA 4 TECPÁN GUATEMALA, CHIMALTENANGO	290	EDIFICIO MUNICIPAL, ZARAGOZA, CHIMALTENANGO
291	CALLE PRINCIPAL, SEGUNDO CANTON, ALOTENANGO, SACATEPEQUEZ	292	1A. AVENIDA DEL CHAJON, NO. 26, ANTIGUA GUATEMALA, SACATEPEQUEZ
293	3A. CALLE PONIENTE NO. 19, ANTIGUA GUATEMALA, SACATEPEQUEZ	294	CALLE DEL DESENGAÑO, CASA NO. 12, ANTIGUA GUATEMALA, SACATEPEQUEZ
295	4A. CALLE ORIENTE FINAL, BOULEVARD DEL MERCADO MUNICIPAL, ANTIGUA GUATEMALA, SACATEPEQUEZ	296	AVENIDA SUR 9 "A", FRENTE AL TANQUE LA UNION, ANTIGUA GUATEMALA, SACATEPEQUEZ
297	4A. CALLE 1-44, ZONA 3 CIUDAD VIEJA, SACATEPEQUEZ	298	5A. AVENIDA 3-64, ZONA 1 CIUDAD VIEJA, SACATEPEQUEZ
299	4A CALLE 1-44, ZONA 3, CIUDAD VIEJA, SACATEPEQUEZ, ZONA 3 CIUDAD VIEJA, SACATEPEQUEZ	300	LOTE NO. 21 DE LA SECCION "C", LOTIFICACION LAS VICTORIAS, JOCOTENANGO, SACATEPEQUEZ
301	CALLE REAL JOCOTENANGO, SACATEPEQUEZ	302	CONDOMINO LA CÚPULA, ZONA 3 JOCOTENANGO, SACATEPEQUEZ
303	1A. AVENIDA Y 4A. CALLE "A", A-29, ZONA 2 MAGDALENA MILPAS ALTAS, SACATEPEQUEZ	304	3A. AVENIDA C-19, ZONA 1 MAGDALENA MILPAS ALTAS, SACATEPEQUEZ
305	3A. AVENIDA 3-50, CANTON LA VEGA, PASTORES, SACATEPEQUEZ	306	CALLE MUNICIPAL DE PASTORES PASTORES, SACATEPEQUEZ
307	3A. AVENIDA 1-12, ZONA 3 SAN ANTONIO AGUAS CALIENTES, SACATEPEQUEZ	308	2A. AVENIDA 5-31, A UN COSTADO DEL TSE, ZONA 1 SAN BARTOLOME MILPAS ALTAS, SACATEPEQUEZ
309	0AV. 2-20, ZONA 1 SAN BARTOLOME MILPAS ALTAS, SACATEPEQUEZ	310	0 AVENIDA 0-02, ZONA 2 SAN BARTOLOME MILPAS ALTAS, SACATEPEQUEZ
311	3A. CALLE ENTRE 4A. Y 5A. AVENIDA, SAN LUCAS SACATEPEQUEZ, ZONA 1 SAN LUCAS SACATEPEQUEZ, SACATEPEQUEZ	312	3A. AVENIDA 5-02, ZONA 1 SAN LUCAS SACATEPEQUEZ, SACATEPEQUEZ
313	KM. 29.1 SAN LUCAS SACATEPEQUEZ SAN LUCAS SACATEPEQUEZ, SACATEPEQUEZ	314	6A. CALLE PONIENTE 0-60, LOCAL 11, JARDINES DE SAN LUCAS SACATEPEQUEZ, SAN LUCAS SACATEPEQUEZ, SACATEPEQUEZ
315	FRENTE AL PARQUE CENTRAL, CONTIGUO A EDIFICIO MUNICIPAL, SAN MIGUEL DUEÑAS, SACATEPEQUEZ	316	ZONA 2 STA. CATARINA BARAHONA SANTA CATARINA BARAHONA, SACATEPEQUEZ
317	1A. CALLE, CASA 67, ZONA 2 SANTA CATARINA BARAHONA, SACATEPEQUEZ	318	CALLE PRINCIPAL, ENFRENTE AL PARQUE CENTRAL DE SANTA CATARINA BARAHONA, ZONA 3 SANTA CATARINA BARAHONA, SACATEPEQUEZ
319	CARRETERA PRINCIPAL SANTA LUCIA MILPAS ALTAS, SACATEPEQUEZ	320	1A. AVENIDA, CASA NO. 25, ZONA 1 SANTA LUCIA MILPAS ALTAS, SACATEPEQUEZ
321	CALLE REAL, SENGUNDO CANTON, SANTA MARIA DE JESUS, SACATEPEQUEZ	322	CENTRO COMERCIAL LOCAL 8, SANTIAGO SACATEPEQUEZ, SACATEPEQUEZ
323	0 CALLE 2-00, ZONA 4 SUMPANGO, SACATEPEQUEZ	324	2A. CALLE 0-11, ZONA 3 SUMPANGO, SACATEPEQUEZ
325	4A. AVENIDA 6-44, ZONA 1 ESCUINTLA, ESCUINTLA	326	1A. AVENIDA Y 1A. CALLE BARRIO SAN PEDRO, CENTRO COMERCIAL PLAZA PALMERAS LOCAL R-1, ZONA 2 ESCUINTLA, ESCUINTLA
327	9A. CALLE 3-16, EDIFICIO MUNICIPAL, ZONA 1 ESCUINTLA, ESCUINTLA	328	4A. AVENIDA 3-19, ZONA 1 ESCUINTLA, ESCUINTLA
329	KM. 53.5 ANTIGUA CARRETERA A ESCUINTLA, CENTRO REGIONAL DE JUSTICIA, MICROPARCELAMIENTO SAN ANTONIO EL CALVILLO, ESCUINTLA, ESCUINTLA	330	AVENIDA CENTROAMERICA 15-04, ZONA 3 ESCUINTLA, ESCUINTLA
331	6A. AVENIDA 8-80, ZONA 1 ESCUINTLA, ESCUINTLA	332	EL PARCELAMIENTO DE LOS ANGELES ESCUINTLA, ESCUINTLA
333	2A. AVENIDA 3-51, CALLE PRINCIPAL, ZONA 1 GUANAGAZAPA, ESCUINTLA	334	EDIFICIO MUNICIPAL DE GUANAGAZAPA GUANAGAZAPA, ESCUINTLA
335	1A. CALLE "A" 4-45, ZONA 1 IZTAPA, ESCUINTLA	336	1A. CALLE Y 4TA. AVENIDA, ESQUINA, ZONA 1 IZTAPA, ESCUINTLA
337	4A. AVENIDA ENTRE 7A. Y 8A. CALLE CASA 12 LA DEMOCRACIA, ESCUINTLA	338	ALDEA EL PILAR, EL PILAR LA DEMOCRACIA, ESCUINTLA
339	QA. AVENIDA 5-40, ZONA 1 LA GOMERA, ESCUINTLA	340	6A. CALLE 9-75 A. LA GOMERA, ESCUINTLA
341	2A. CALLE, LOTE 116, MASAGUA, ESCUINTLA	342	OBERO, MASAGUA, ESCUINTLA
343	CENTRO URBANO, NUEVA CONCEPCION, ESCUINTLA	344	CALLE CENTRAL, MERCADO UNION COMERCIAL, LOCALES 15, 16, 18, 19 Y 20, NUEVA CONCEPCION, ESCUINTLA
345	2A. CALLE 1-67, ZONA 4 PALIN, ESCUINTLA	346	1A. AVENIDA 7-67, BARRIO SAN LUCAS, LOCAL 2, ZONA 2 PALIN, ESCUINTLA
347	AVENIDA 30 DE JUNIO 2-27, COLONIA AREVALO, ZONA 1 PUERTO DE SAN JOSE, ESCUINTLA	348	PARQUE CENTRAL, ATRAS DE LA MUNICIPALIDAD, COMERCIAL SARITA, LOCAL 109, PUERTO DE SAN JOSE, ESCUINTLA
349	KM. 102, CARRETERA SAN JOSE IZTAPA INTERIO EDIFICIO ADMINISTRATIVO EMPRESA PORTUARIA QUETZAL, PUERTO DE SAN JOSE, ESCUINTLA	350	CARRETERA PRINCIPAL PUERTO DE SAN JOSE, ESCUINTLA
351	EL PARCELAMIENTO DE LOS ANGELES PUERTO DE SAN JOSE, ESCUINTLA	352	KM. 103 CARRETERA A PUERTO SAN JOSE, LOCALES 4 Y 5, PUERTO DE SAN JOSE, ESCUINTLA

SISTEMA BANCARIO

INFORMACION DE AGENCIAS

AL 31 DE DICIEMBRE DE 2012

BANCO DE DESARROLLO RURAL, S. A.

AGENCIAS DEPARTAMENTALES

353	KM 63.7 AUTOPISTA A ESCUINTLA, PUERTO DE SAN JOSE, ESCUINTLA	354	6A, CALLE 3-74, LOCAL A, CANTON LAS FLORES, SAN VICENTE PACAYA, ESCUINTLA
355	6A, CALLE, 3-58, CANTON LAS FLORES SAN VICENTE PACAYA, ESCUINTLA	356	5A, CALLE 3-39, ZONA 1 SANTA LUCIA COTZUMALGUAPA, ESCUINTLA
357	3A, AVENIDA 3-05, ZONA 1 SANTA LUCIA COTZUMALGUAPA, ESCUINTLA	358	KM. 91 CA-2, IGSS CONSULTA EXTERNA, SANTA LUCIA COTZUMALGUAPA, ESCUINTLA
359	3A, AVENIDA 3-05, ZONA 1 SANTA LUCIA COTZUMALGUAPA, ESCUINTLA	360	5A, CALLE 4-38, ZONA 1 SANTA LUCIA COTZUMALGUAPA, ESCUINTLA
361	3A, AVENIDA 3-05, ZONA 1 SANTA LUCIA COTZUMALGUAPA, ESCUINTLA	362	PRIMER NIVEL, EDIFICIO MUNICIPAL, SIQUINALA, ESCUINTLA
363	AVENIDA EL CEMENTERIO Y 12 AVENIDA CALLE PRINCIPAL, ZONA 2 TIQUISATE, ESCUINTLA	364	2 AVENIDA 6-75, CALLE PRINCIPAL, ZONA 1 CATARINA, SAN MARCOS
365	EDIFICIO MUNICIPAL, COMITANCILLO, SAN MARCOS	366	5A, CALLE 3-94, ZONA 1 COMITANCILLO, SAN MARCOS
367	EDIFICIO MUNICIPAL, CONCEPCION TUTUAPA, SAN MARCOS	368	ANEXO EDIFICIO MUNICIPAL, EL QUETZAL, SAN MARCOS
369	EDIFICIO MUNICIPAL, SAN JOSE EL RODEO, EL RODEO, SAN MARCOS	370	BARRIO SAN CRISTOBAL 4-48, ZONA 1 EL TUMBADOR, SAN MARCOS
371	SAN JERÓNIMO EL TUMBADOR, SAN MARCOS	372	1A, CALLE, FRENTE A OFICINAS JURIDICAS Y ACADEMIA DE MECANOGRAFIA, ESQUIPULAS PALO GORDO, SAN MARCOS
373	ENTRADA PRINCIPAL, 1A, CALLE A MANO DERECHA, A MEDIA CUADRA, IXCHIGUAN, SAN MARCOS	374	1A, AVENIDA 2-11, ZONA 1 LA REFORMA, SAN MARCOS
375	4A, AVENIDA 3-04, ZONA 1 MALACATAN, SAN MARCOS	376	ADUANA EL CARMEN, MALACATAN, SAN MARCOS
377	5A, CALLE 5-13, ZONA 1 MALACATAN, SAN MARCOS	378	5 AVENIDA 9-55, CANTON MORAZAN, ZONA 2 MALACATAN, SAN MARCOS
379	CALLE CENTRAL, A MEDIA CUADRA DE LA MUNICIPALIDAD, NUEVO PROGRESO, SAN MARCOS	380	CENTRO COMERCIAL LAS TRES BANDERAS, CENTRO URBANO LA BLANCA OCOS, SAN MARCOS
381	PALACIO MUNICIPAL, OCOS, SAN MARCOS	382	CALLE PRINCIPAL OCOS, SAN MARCOS
383	3A, CALLE 4-67, CANTÓN PUEBLO VIEJO, ZONA 1 PAJAPITA, SAN MARCOS	384	CANTON LA CEIBA, PAJAPITA, SAN MARCOS
385	EDIFICIO MUNICIPAL, RIO BLANCO, SAN MARCOS	386	EDIFICIO MUNICIPAL, SAN ANTONIO SACATEPEQUEZ, SAN MARCOS
387	EDIFICIO MUNICIPAL, SAN ANTONIO SACATEPEQUEZ, SAN MARCOS	388	SAN CRISTOBAL, ZONA 2 SAN CRISTOBAL CUCHO, SAN MARCOS
389	PALACIO MUNICIPAL, SAN CRISTOBAL CUCHO, SAN MARCOS	390	FINCA LUCITA, BARRANCA GRANDE, SAN CRISTOBAL CUCHO, SAN MARCOS
391	PALACIO MUNICIPAL, SAN JOSE OJETENAM, SAN MARCOS	392	CENTRO COMERCIAL MUNICIPAL, SAN JOSE OJETENAM, SAN MARCOS
393	EDIFICIO MUNICIPAL, SAN LORENZO, SAN MARCOS	394	SAN LORENZO SAN LORENZO, SAN MARCOS
395	9A, CALLE 10-60, ZONA 3 SAN MARCOS, SAN MARCOS	396	5A, CALLE 6-53, CANTON BARRIOS, ZONA 1 SAN MARCOS, SAN MARCOS
397	7A, AVENIDA 10-04, ZONA 1 SAN MARCOS, SAN MARCOS	398	10A, CALLE 10-10, ZONA 3 SAN MARCOS, SAN MARCOS
399	CALLE PRINCIPAL, SAN SEBASTIAN, SAN MARCOS, SAN MARCOS	400	EDIFICIO MUNICIPAL NEUVO PROGRESO SAN MARCOS SAN MARCOS, SAN MARCOS
401	CALZADA REVOLUCIÓN DEL 71, 2-49, ZONA 1 SAN MARCOS, SAN MARCOS	402	AUTOBANCO SAN MARCOS, ZONA 1 SAN MARCOS, SAN MARCOS
403	EDIFICIO MUNICIPAL, SAN PABLO, SAN MARCOS	404	COLONIA JUSTO RUFINO BARRIOS, SALIDA CARRETERA DE SAN PABLO, SAN PABLO, SAN MARCOS
405	5A, CALLE 1-29, EDIFICIO PAJARE, ZONA 1 SAN PEDRO SACATEPEQUEZ, SAN MARCOS	406	5A, CALLE 5-45, ESQUINA OPUESTA AL PARQUE CENTRAL, ZONA 1 SAN PEDRO SACATEPEQUEZ, SAN MARCOS
407	4A, CALLE 6-39, ZONA 1 SAN PEDRO SACATEPEQUEZ, SAN MARCOS	408	EDIFICIO MERCADO MUNICIPAL, SAN RAFAEL PIE DE LA CUESTA, SAN MARCOS
409	CANTON TOCAPOTE, AVENIDA 30 DE JUNIO FINAL, A UN COSTADO DEL JUZGADO DE PAZ, SIBINAL, SAN MARCOS	410	PALACIO MUNICIPAL, SIPACAPA, SAN MARCOS
411	EDIFICIO MUNICIPAL DE SIPACAPA SIPACAPA, SAN MARCOS	412	CALLE REAL, TACANA, SAN MARCOS
413	EDIFICIO MUNICIPAL, TAJUMULCO, SAN MARCOS	414	CENTRO DE LA COMUNIDAD, FRENTE AL MERCADO, TAJUMULCO, SAN MARCOS
415	CENTRO TAJUMULCO, SALIDA A LA COSTA, TAJUMULCO, SAN MARCOS	416	2A, AVENIDA 0-35, ZONA 2 TEJUTLA, SAN MARCOS
417	3A, AVENIDA 1-71, ZONA 4 ALMOLONGA, QUETZALTENANGO	418	CALLE REAL, PARQUE CENTRAL ALMOLONGA, LOCAL 40, ZONA 3 ALMOLONGA, QUETZALTENANGO
419	CALLE REAL 4-31, ZONA 3 ALMOLONGA, QUETZALTENANGO	420	3A, AVENIDA 1-27, ANEXO DEL EDIFICIO MUNICIPAL, ZONA 1 CABRICAN, QUETZALTENANGO
421	PALACIO MUNICIPAL, CAJOLA, QUETZALTENANGO	422	4A, CALLE, LOCALES MUNICIPALES, CANTEL, QUETZALTENANGO
423	KM. 220 CARRETERA AL PACIFICO, INTERIOR BODEGAS PEPSI, COATEPEQUE, QUETZALTENANGO	424	4A, CALLE 4-42, ZONA 1 COATEPEQUE, QUETZALTENANGO
425	3A, CALLE 4-49, BARRIO LA ESPERANZA, ZONA 1 COATEPEQUE, QUETZALTENANGO	426	3A, AVENIDA 6-25, LOTIFICACION LAS CONCHITAS, ZONA 2 COATEPEQUE, QUETZALTENANGO
427	5A, AVENIDA 3-05, ZONA 1 COATEPEQUE, QUETZALTENANGO	428	14 CALLE 7-98, LOCAL NO. 397, MODULO NO. 4, LOTIFICACIÓN LAS CONCHISTAS, MERCADO DE LA TERMINAL, ZONA 2 COATEPEQUE, QUETZALTENANGO
429	4A, CALLE 1-79, BARRIO COLOMBITA, COATEPEQUE, QUETZALTENANGO	430	CALZADA ALVARO ARZU COATEPEQUE, QUETZALTENANGO
431	0 AVENIDA 2-57, ZONA 2 COLOMBA, QUETZALTENANGO	432	2A, CALLE 1-12, ZONA 1 CONCEPCION CHIQUIRICHAPA, QUETZALTENANGO
433	4A, AVENIDA 6-44, EDIFICIO MUNICIPAL, ZONA 1 EL PALMAR, QUETZALTENANGO	434	PALACION MUNICIPAL, EL PALMAR, QUETZALTENANGO
435	2A, AVENIDA 3-40, ZONA 1 FLORES COSTA CUCA, QUETZALTENANGO	436	BARRIO 30 DE JUNIO, GENOVA, QUETZALTENANGO
437	CALLE PRINCIPAL, FRENTE AL PARQUE DE GÉNOVA COSTA CUCA GENOVA, QUETZALTENANGO	438	FRENTE AL PARQUE MUNICIPAL FLORES DE GENOVA GENOVA, QUETZALTENANGO
439	COMUNIDAD AGRARIA VALLE LIRIO, PARCELAMIENTO CABALLO BLANCO GENOVA, QUETZALTENANGO	440	EDIFICIO MUNICIPAL, HUITAN, QUETZALTENANGO
441	CENTRO URBANO, HUITAN, QUETZALTENANGO	442	3A, AVENIDA 3-05, ZONA 1 LA ESPERANZA, QUETZALTENANGO
443	4TA, CALLE 4-05, ZONA 1 LA ESPERANZA, QUETZALTENANGO	444	4A, CALLE 1B-15, ZONA 1 OLINTEPEQUE, QUETZALTENANGO
445	AVENIDA 24 DE JUNIO 1-07, ZONA 2 OLINTEPEQUE, QUETZALTENANGO	446	EDIFICIO MUNICIPAL DE OLINTEPEQUE OLINTEPEQUE, QUETZALTENANGO
447	A UN COSTADO DE LA POLICIA NACIONAL CIVIL, PALESTINA DE LOS ALTOS, QUETZALTENANGO	448	12 AVENIDA 5-24, ZONA 1 QUEZALTENANGO, QUETZALTENANGO
449	6A, CALLE 18-17, ZONA 3 QUEZALTENANGO, QUETZALTENANGO	450	AVENIDA LAS AMERICAS 7-12, LOCAL 2, PLAZA PRADERA XELA, ZONA 3 QUEZALTENANGO, QUETZALTENANGO
451	14 AVENIDA 0-40, ZONA 1 QUEZALTENANGO, QUETZALTENANGO	452	7A, AVENIDA 17-52, LAS ROSAS, ZONA 5 QUEZALTENANGO, QUETZALTENANGO
453	DIAGONAL 10, 0-34, ZONA 6 QUEZALTENANGO, QUETZALTENANGO	454	CENTRO COMERCIAL MUNICIPAL LOCAL 44, ZONA 1 QUEZALTENANGO, QUETZALTENANGO
455	7A, CALLE 13 AVENIDA, SEGUNDO REGISTRO DE LA PROPIEDAD, ZONA 1 QUEZALTENANGO, QUETZALTENANGO	456	21 AVENIDA Y 7A, CALLE, ZONA 3 QUEZALTENANGO, QUETZALTENANGO
457	9A, AVENIDA, 0-20, ZONA 9 QUEZALTENANGO, QUETZALTENANGO	458	15 AVENIDA 4-32, ZONA 3 QUEZALTENANGO, QUETZALTENANGO
459	COLONIA LOS TRIGALES, ZONA 7 QUEZALTENANGO, QUETZALTENANGO	460	0 CALLE 0-85, ZONA 9 QUEZALTENANGO, QUETZALTENANGO
461	9A, CALLE AVENIDA LAS AMERICAS 0-20, LOCAL 57, CENTRO COMERCIAL PASEO DE LAS AMÉRICAS, ZONA 9 QUEZALTENANGO, QUETZALTENANGO	462	EDIFICIO ALCALDIA AUXILIAR QUEZALTENANGO, QUETZALTENANGO
463	EDIFICIO ALCALDIA AUXILIAR QUEZALTENANGO, QUETZALTENANGO	464	8NA, CALLE AVENIDA LAS AMERICAS 0-20, LOCAL 57 CENTRO COMERCIAL PASEO DE LAS AMERICAS ZONA 9 QUEZALTENANGO, QUETZALTENANGO
465	9A, CALLE AVENIDA LAS AMERICAS 0-20, C. C. PASEO DE LAS AMERICAS, ZONA 9 QUEZALTENANGO, QUETZALTENANGO	466	7A, CALLE 26-60, ZONA 3 QUEZALTENANGO, QUETZALTENANGO
467	11 AVENIDA ENTRE 5 Y 6 CALLE INTERIOR DEL PALACIO MUNICIPAL, ZONA 1 QUEZALTENANGO, QUETZALTENANGO	468	17 AVENIDA 3-17, PLAZA ATLANTIS, ZONA 3 QUEZALTENANGO, QUETZALTENANGO
469	CALLE RODOLFO ROBLES 29-99, INTERIOR CENTRO UNIVERSITARIO DE OCCIDENTE, ZONA 1 QUEZALTENANGO, QUETZALTENANGO	470	9A, CALLE 24 B-87 A (INTERIOR), ZONA 7 QUEZALTENANGO, QUETZALTENANGO
471	3A, AVENIDA 0-03, ZONA 1 SALCAJA, QUETZALTENANGO	472	4A, CALLE Y 3A, AVENIDA 3-28, ZONA 1 SAN CARLOS SIJA, QUETZALTENANGO
473	PALACIO MUNICIPAL, SAN FRANCISCO LA UNION, QUETZALTENANGO	474	2A, CALLE 1-30, ZONA 4 SAN JUAN OSTUNCALCO, QUETZALTENANGO
475	3A, AVENIDA 1-34, ZONA 2 SAN JUAN OSTUNCALCO, QUETZALTENANGO	476	CALLE BETHANIA 2-26, ZONA 1 NUEVA ESPERANZA, SAN MARTIN SACATEPEQUEZ, QUETZALTENANGO
477	PALACIO MUNICIPAL, SAN MARTIN SACATEPEQUEZ, QUETZALTENANGO	478	PALACIO MUNICIPAL, SAN MATEO, QUETZALTENANGO
479	PALACIO MUNICIPAL, SAN MIGUEL SIGÜILA, QUETZALTENANGO	480	CENTRO COMERCIAL MUNICIPAL DE SAN MIGUEL SIGÜILA, QUETZALTENANGO
481	LOCAL 1 Y 2, EDIFICIO MUNICIPAL, ZONA 1 SIBILUA, QUETZALTENANGO	482	5A, AVENIDA 1-98, ZONA 1 ZUNIL, QUETZALTENANGO
483	2A, CALLE 1-93, ZONA 2 MOMOSTENANGO, TOTONICAPAN	484	CALLE REAL, CENTRO SAN VICENTE BUENABAJ MOMOSTENANGO, TOTONICAPAN
485	EDIFICIO CENTRO DE CAPACITACION PARA EL GRABAJ, ENTRE 2DA Y 3RA AV. ZONA 1 MOMOSTENANGO, TOTONICAPAN	486	MOMOSTENANGO, TOTONICAPAN
487	PITZAL MOMOSTENANGO, TOTONICAPAN	488	MALACATANCITO MOMOSTENANGO, TOTONICAPAN
489	CENTRO ALDEA PALOMORA SAN ANDRES XECUL, TOTONICAPAN	490	2A, CALLE, ZONA 2 SAN ANDRES XECUL, TOTONICAPAN
491	PALACIO MUNICIPAL, SAN BARTOLO AGUAS CALIENTES, SAN BARTOLO, TOTONICAPAN	492	PALACIO MUNICIPAL, SAN CRISTOBAL TOTONICAPAN, TOTONICAPAN
493	1A., 4-38, ZONA 1 SAN FRANCISCO EL ALTO, TOTONICAPAN	494	PARAJE POLOGUA KILOMETRO 204.5 TOTONICAPAN POLOGUA, SAN FRANCISCO EL ALTO, TOTONICAPAN
495	SAN FRANCISCO EL ALTO, TOTONICAPAN	496	1A, AVENIDA, 3-13, ZONA 2 SAN FRANCISCO EL ALTO, TOTONICAPAN
497	1A, AVENIDA 3-13, ZONA 2 SAN FRANCISCO EL ALTO, TOTONICAPAN	498	1A, CALLE Y 0 AVENIDA, FRENTE AL PARQUE CENTRAL, SANTA LUCIA LA REFORMA, TOTONICAPAN
499	PALACIO MUNICIPAL, SANTA LUCIA LA REFORMA, TOTONICAPAN	500	PALACIO MUNICIPAL, SANTA MARIA CHIQUIMULA, TOTONICAPAN
501	FRENTE AL EDIFICIO DE LA MUNICIPALIDAD, ZONA 1 SANTA MARIA CHIQUIMULA, TOTONICAPAN	502	4A, CALLE 11-50, ZONA 2 TOTONICAPAN, TOTONICAPAN
503	EDIFICIO COOPERATIVA PARA EL DESARROLLO RURAL DE OCCIDENTE, CANTON POXLAJUJ, PARAJE TIERRA BLANCA, TOTONICAPAN, TOTONICAPAN	504	PARAJE XETINIMIT, NIMASAC, TOTONICAPAN, TOTONICAPAN
505	ENTRADA A COLONIA EL MAESTRO, CASA NO. 43, TOTONICAPAN, TOTONICAPAN	506	ALDEA CHUCULJUYUP TOTONICAPAN, TOTONICAPAN
507	ALDEA CHUCULJUYUP TOTONICAPAN, TOTONICAPAN	508	CANTON PAXTOCA TOTONICAPAN, TOTONICAPAN
509	CANTON XESACMALJA TOTONICAPAN, TOTONICAPAN	510	CANTON XOLSACMALJA TOTONICAPAN, TOTONICAPAN
511	CENTRO LA ESPERANZA TOTONICAPAN, TOTONICAPAN	512	CARRETERA INTERAMERICANA, BARRIO LA CIENAGA, CONDADO SN CRISTOBAL TOTONICAPAN, TOTONICAPAN
513	SECTOR CHUICAMES III, CALLE PRINCIPAL, CONCEPCION, SOLOLA	514	PRIMER NIVEL, EDIFICIO MUNICIPAL, NAHUALA, SOLOLA
515	BARRIO CUISUC, NAHUALA, SOLOLA	516	POCOXON Y TZUCUBAL, NAHUALA, SOLOLA
517	TZAJUYUP Y PACHITIQUM, NAHUALA, SOLOLA	518	XOLOJA, NAHUALA, SOLOLA
519	PAQUILÁ, NAHUALA, SOLOLA	520	PALACAL, NAHUALA, SOLOLA

SISTEMA BANCARIO

INFORMACION DE AGENCIAS

AL 31 DE DICIEMBRE DE 2012

BANCO DE DESARROLLO RURAL, S. A.

AGENCIAS DEPARTAMENTALES

521	CHUACHIMUP, NAHUALA, SOLOLA	522	XEJUYUP, NAHUALA, SOLOLA
523	1A. CALLE B 2-72, ANEXO, ZONA 1 PANAJACHEL, SOLOLA	524	1A. CALLE B 2-72, ZONA 1 PANAJACHEL, SOLOLA
525	CALLE MARIA CRUZ, PANAJACHEL, SOLOLA	526	CALLE PRINCIPAL 80-06, ZONA 2 PANAJACHEL, SOLOLA
527	AV. SANTANDER PANAJACHEL, SOLOLA	528	BARRIO EL CENTRO, SAN ANDRES SEMETABAJ, SOLOLA
529	1ER. NIVEL DE LA MUNICIPALIDAD, SAN ANTONIO PALOPO, SOLOLA	530	PALACIO MUNICIPAL, SAN ANTONIO PALOPO, SOLOLA
531	EDIFICIO MUNICIPAL, CENTRO DE LA POBLACIÓN, SAN JOSE CHACAYA, SOLOLA	532	6A. CALLE 4-12, ZONA 2 SAN JUAN LA LAGUNA, SOLOLA
533	ENTRADA DE LA CALLE PRINCIPAL, SAN JUAN LA LAGUNA, SOLOLA	534	6A. AVENIDA Y 4A. CALLE 6-16, FRENTE AL PARQUE, ZONA 1 SAN LUCAS TOLIMAN, SOLOLA
535	CALZADA LA PAZ, CALLE SANTO TOMAS, SAN LUCAS TOLIMAN, SOLOLA	536	PARQUE CENTRAL, BARRIO 3, SAN MARCOS LA LAGUNA, SOLOLA
537	PALACIO MUNICIPAL, SAN PABLO LA LAGUNA, SOLOLA	538	3A. AVENIDA 1-51, ZONA 3 SAN PEDRO LA LAGUNA, SOLOLA
539	LOTE 5, MANZANA 48, BARRIO CHUIJUYUB, SANTA CATARINA IXTAHUACAN, SOLOLA	540	ANTIGUA SANTA CATARINA, SANTA CATARINA IXTAHUACAN, SOLOLA
541	CHIRJUX, SANTA CATARINA IXTAHUACAN, SOLOLA	542	XEPIACULO, SANTA CATARINA IXTAHUACAN, SOLOLA
543	TZUCUBAL, SANTA CATARINA IXTAHUACAN, SOLOLA	544	CHIQUISIX, SANTA CATARINA IXTAHUACAN, SOLOLA
545	GUINEALES SANTA CATARINA IXTAHUACAN, SOLOLA	546	LA CEIBA, SANTA CATARINA IXTAHUACAN, SOLOLA
547	TZAMPOJ, SANTA CATARINA IXTAHUACAN, SOLOLA	548	PACAMACHE, SANTA CATARINA IXTAHUACAN, SOLOLA
549	CHISANTOTOMAS, SANTA CATARINA IXTAHUACAN, SOLOLA	550	ALCALDIA AUXILIAR DE TZUCUBAL SANTA CATARINA IXTAHUACAN, SOLOLA
551	ALCALDIA MUNICIPAL DE GUINEALES, SALIDA A PANGUIMEY SANTA CATARINA IXTAHUACAN, SOLOLA	552	SECTOR DEL CENTRO, FRENTE A IGLESIA CATÓLICA, SANTA CATARINA PALOPO, SOLOLA
553	2A. AVENIDA 1-65, CALLE PRINCIPAL DE SANTA CLARA LA LAGUNA, ZONA 2 SANTA CLARA LA LAGUNA, SOLOLA	554	SANTA CLARA LA LAGUNA SANTA CLARA LA LAGUNA, SOLOLA
555	PALACIO MUNICIPAL, SANTA CRUZ LA LAGUNA, SOLOLA	556	PRIMER NIVEL, EDIFICIO MUNICIPAL, SANTA LUCIA UTATLAN, SOLOLA
557	ENTRADA PRINCIPAL A SANTA MARIA VISITACION, SOLOLA SANTA MARIA VISITACION, SOLOLA	558	CANTÓN XECHIVOY, SANTIAGO ATITLAN, SOLOLA
559	CERRO DE ORO SANTIAGO ATITLAN, SOLOLA	560	CANTOJ PANAJ SANTIAGO ATITLAN, SOLOLA
561	SIBANÁ ASINTAL, RETALHULEU	562	EDIFICIO MUNICIPAL FRENTE AL PARQUE CENTRAL DE EL ASINTAL, ASINTAL, RETALHULEU
563	FRENTE A IGLESIA MORMONA, A CUATRO CUADRAS DE LA MUNICIPALIDAD, ASINTAL, RETALHULEU	564	2A. CALLE BARRIO EL CENTRO, AVENIDA RETALHULEU, CHAMPERICO, RETALHULEU
565	PARCELAMIENTO CABALLO BLANCO CONTINUO A LA BIBLIOTECA REGIONAL, CHAMPERICO, RETALHULEU	566	CALLE EL CEMENTERIO, CHAMPERICO, RETALHULEU
567	A UN COSTADO DEL MERCADO MUNICIPAL, NUEVO SAN CARLOS, RETALHULEU	568	5A. AVENIDA "A" 3-67, ZONA 1 RETALHULEU, RETALHULEU
569	SALIDA A PUERTO DE CHAMPERICO 2-69, ZONA 5 RETALHULEU, RETALHULEU	570	HOSPITAL IGSS BOULEVARD CENTENARIO, ZONA 3 RETALHULEU, RETALHULEU
571	KM. 179, CENTRO COMERCIAL METRO PLAZA, LOCAL 302, RETALHULEU, RETALHULEU	572	AVENIDA CIRCUNVALACION 8-30, CENTRO COEMRCIAL PASEO LAS PALMAS, LOCALES 1 Y 2, ZONA 6 RETALHULEU, RETALHULEU
573	SALIDA A PUERTO DE CHAMPERICO, TERMINAL RETALHULEU RETALHULEU, RETALHULEU	574	5A CALLE 6-54 ZONA 1 RETALHULEU, RETALHULEU
575	SALIDA A CHAMPERICO, FRENTE AL CAMPO DE LA FERIA, RETALHULEU, RETALHULEU	576	6TA. CALLE, 6-07, ZONA 1 RETALHULEU, RETALHULEU
577	LINEA C 10 LA MAQUINA, CALLE PRINCIPAL, SAN ANDRES VILLA SECA, RETALHULEU	578	3A. AVENIDA CARRETERA A CUYOTENANGO, UNA CUADRA ABAJO DEL PARQUE CENTRAL, SAN ANDRES VILLA SECA, RETALHULEU
579	2A. CALLE Y 4A. AVENIDA 4-30 ZONA 1 SAN ANDRÉS VILLA SECA, RETALHULEU	580	2A. AVENIDA, A UN COSTADO DE LA IGLESIA MORMONA, ZONA 2 SAN CRUZ MULUA, RETALHULEU
581	CALLE PRINCIPAL FRENTE AL PARQUE ZONA 1 SAN CRUZ MULUA, RETALHULEU	582	2A. CALLE 2-41 BARRIO EL CENTRO ZONA 1 SAN FELIPE, RETALHULEU
583	2A. CALLE 9-34 BARRIO EL JARDINCITO ZONA 5 SAN FELIPE, RETALHULEU	584	KM. 185 CARRETERA A QUETZALTENANGO, INTERIOR HOTEL GRAN KAMEL, SAN MARTIN ZAPOTTILAN, RETALHULEU
585	KILOMETRO 185, CARRETERA INTERAMERICANA, FRENTE A LA MUNICIPALIDAD DE SAN MARTIN ZAPOTTILAN SAN MARTIN ZAPOTTILAN, RETALHULEU	586	2A. CALLE CANTON CAJOSON, SOBRE AVENIDA PRINCIPAL, ZONA 2 SAN SEBASTIAN, RETALHULEU
587	EDIFICIO MUNICIPAL SAN SEBASTIAN, AVENIDA CENTRAL, CANTON IXPATZ ZONA 1 SAN SEBASTIAN, RETALHULEU	588	2A. CALLE 4-11, ZONA 1 CHICACAO, SUCHITEPEQUEZ
589	2A. CALLE 4-41, BARRIO REAL SEMUC, ZONA 1 CHICACAO, SUCHITEPEQUEZ	590	2A. AVENIDA Y 2A. CALLE, ZONA 1 CUYOTENANGO, SUCHITEPEQUEZ
591	CENTRO URBANO N0.1, PARCELAMIENTO LA MAQUINA, CUYOTENANGO, SUCHITEPEQUEZ	592	3A. AVENIDA 1-54, CALLE DE LA ESTACION DE CUYOTENANGO, ZONA 1 CUYOTENANGO, SUCHITEPEQUEZ
593	2A. AVENIDA Y 4A. CALLE, CANTÓN PARROQUIA, ZONA 1 CUYOTENANGO, SUCHITEPEQUEZ	594	KM. 166.5 EMBOTELLADORA DEL PACIFICO, S. A., MAZATENANGO, SUCHITEPEQUEZ
595	7A. AVENIDA Y CALZADA CENTENARIO ESQUINA, COLONIA ACEITUNO ZONA 2 MAZATENANGO, SUCHITEPEQUEZ	596	6TA. AVENIDA Y 10A. CALLE, AVENIDA LA LIBERTAD ZONA 1 MAZATENANGO, SUCHITEPEQUEZ
597	KILOMETRO 158 CARRETERA CA-2 FREESTANDINGS 401, ANEXO CENTRO COMERCIAL PLAZA AMÉRICA ZONA 3 MAZATENANGO, SUCHITEPEQUEZ	598	CALZADA CENTENARIO MAZATENANGO 2-15 ZONA 2 MAZATENANGO, SUCHITEPEQUEZ
599	7A. CALLE, PROLONGACIÓN 1-15, ZONA 2 MAZATENANGO, SUCHITEPEQUEZ	600	6A. AVENIDA 10-39, ZONA 1 MAZATENANGO, SUCHITEPEQUEZ
601	CALZADA CENTENARIO 1-40, ZONA 2 MAZATENANGO, SUCHITEPEQUEZ	602	INTERIOR MERCADO TERMINAL, MAZATENANGO, SUCHITEPEQUEZ
603	HOSPITAL IGSS PATULUL PATULUL, SUCHITEPEQUEZ	604	4A. CALLE Y 2A. AVENIDA, ESQUINA BARRIO LAS FLORES, PATULUL, SUCHITEPEQUEZ
605	3A. AVENIDA Y 6A. CALLE A UN COSTADO DE LA IGLESIA PARROQUIAL, PATULUL, SUCHITEPEQUEZ	606	2A. AVENIDA BARRIO EL TRIUNFO, FRENTE AL IGSS, PATULUL, SUCHITEPEQUEZ
607	3A. AVENIDA Y 4A. CALLE, ENTRADA AL CANTON EL JARDIN, PUEBLO NUEVO, SUCHITEPEQUEZ	608	3A. AVENIDA SECTOR CENTRO PUEBLO NUEVO, SUCHITEPEQUEZ
609	1A. CALLE Y 3A. AVENIDA, FRENTE AL PARQUE MUNICIPAL, RIO BRAVO, SUCHITEPEQUEZ	610	FRENTE AL PARQUE CENTRAL, SAMAYAC, SUCHITEPEQUEZ
611	1A. AVENIDA 6-3, ZONA 1 SAMAYAC, SUCHITEPEQUEZ	612	INTERIOR CENTRO COMERCIAL LOS OLIVOS CANTON SANTO DOMINGO, ENTRADA A SAMAYAC ZONA 1 SAMAYAC, SUCHITEPEQUEZ
613	4A. CALLE Y 4A. AVENIDA ESQUINA, SAN ANTONIO SUCHITEPEQUEZ, SUCHITEPEQUEZ	614	7A. CALLE 2-025, ZONA 1 SAN ANTONIO SUCHITEPEQUEZ, SUCHITEPEQUEZ
615	2A. AVENIDA 3-19, ZONA 1 SAN BERNARDINO, SUCHITEPEQUEZ	616	A UN COSTADO DE LA MUNICIPALIDAD, SAN BERNARDINO, SUCHITEPEQUEZ
617	2A. CALLE 1-30, FRENTE AL PARQUE CENTRAL, ZONA 1 SAN FRANCISCO ZAPOTTILAN, SUCHITEPEQUEZ	618	AVENIDA PRINCIPAL Y 2A. CALLE, SAN GABRIEL, SUCHITEPEQUEZ
619	CALLE PRINCIPAL ZONA 1, SAN GABRIEL, ZONA 1 SAN GABRIEL, SUCHITEPEQUEZ	620	1A. AVENIDA 7-51, ZONA 1 SAN JOSE EL IDOLO, SUCHITEPEQUEZ
621	3A. AVENIDA 3-19, SAN JUAN BAUTISTA, SUCHITEPEQUEZ	622	1A. AVENIDA 4-010, SAN LORENZO, SUCHITEPEQUEZ
623	1RA CALLE 1 AV. ZONA 1 ZONA 1 SAN LORENZO, SUCHITEPEQUEZ	624	3A. AVENIDA 3-47, ZONA 1 SAN MIGUEL PANAN, SUCHITEPEQUEZ
625	4 AV. 5-17 ZONA 1 ZONA 1 SAN MIGUEL PANAN, SUCHITEPEQUEZ	626	2A. AVENIDA 3-07, CENTRO DE LA POBLACION, A UN COSTADO DE LA MUNICIPALIDAD, SAN PABLO JOCOPILAS, SUCHITEPEQUEZ
627	3A. AV. ESQUINA ZONA 1 CALLE PRINCIPAL DE SAN PALBO JOCOPILAS ZONA 1 SAN PABLO JOCOPILAS, SUCHITEPEQUEZ	628	1A. CALLE ENTRE 2A. Y 3A. AVENIDA A UN COSTADO DE LA MUNICIPALIDAD, SANTA BARBARA, SUCHITEPEQUEZ
629	4A. AVENIDA 5-43, ZONA 1 SANTO DOMINGO SUCHITEPEQUEZ, SUCHITEPEQUEZ	630	2A. CALLE 5-40, ZONA 1 SANTO TOMAS LA UNION, SUCHITEPEQUEZ
631	A UN COSTADO DE LA MUNICIPALIDAD, ZUNILITO, SUCHITEPEQUEZ	632	3A. AVENIDA 2-09, ZONA 1 ZUNILITO, SUCHITEPEQUEZ
633	4A. CALLE 5-27, ZONA 1 AGUACATAN, HUEHUETENANGO	634	2A. AGUACATAN, HUEHUETENANGO
635	AGUACATAN, HUEHUETENANGO	636	ALDEA RIO SAN JUAN, RIO SAN JUAN AGUACATAN, HUEHUETENANGO
637	7A. CALLE 6-54 ZONA 2 AGUACATAN, HUEHUETENANGO	638	ALDEA RÍO SAN JUAN AGUACATAN, HUEHUETENANGO
639	2A. AVENIDA 3-28, ZONA 1 BARILLAS, HUEHUETENANGO	640	3A. AVENIDA 2-28, ZONA 1 BARILLAS, HUEHUETENANGO
641	2A. CALLE 1-35 ZONA 4 SANTA CRUZ BARILLAS, HUEHUETENANGO	642	SAN RAMON, BARILLAS, HUEHUETENANGO
643	7A. CALLE Y 6A. AVENIDA 5-96, ZONA 1 CHIANTLA, HUEHUETENANGO	644	CANTON NUEVA ESPERANZA CHIANTLA, HUEHUETENANGO
645	EDIFICIO MUNICIPAL, FRENTE A PLAZUELA MUNICIPAL, COLOTENANGO, HUEHUETENANGO	646	EDIFICIO MUNICIPAL, COLOTENANGO, HUEHUETENANGO
647	CANTÓN MENDEZ, CONCEPCION HISTA, HUEHUETENANGO CONCEPCION, HUEHUETENANGO	648	PETA TAN CONCEPCION, HUEHUETENANGO
649	CALLE DE LA UNION, CUILCO, HUEHUETENANGO	650	1A. CALLE B 5-34, ZONA 8 HUEHUETENANGO, HUEHUETENANGO
651	9A. CALLE Y 8A. AVENIDA "A", CALZADA KABIL, ZONA 5 HUEHUETENANGO, HUEHUETENANGO	652	5A. CALLE 7-48, ZONA 1 HUEHUETENANGO, HUEHUETENANGO
653	4A. AVENIDA 00-25, ZONA 1 HUEHUETENANGO, HUEHUETENANGO	654	3A. CALLE 6-16, ZONA 1 HUEHUETENANGO, HUEHUETENANGO
655	9A. AVENIDA 6-142, INTERIOR CENTRO COMERCIAL EL TRIANGULO, LOCAL 12, PRIMER NIVEL, EL TRIANGULO, ZONA 1 HUEHUETENANGO, HUEHUETENANGO	656	KM. 259, SOBRE CALZADA KABIL BALAM, CAMBOTE, ZONA 11 HUEHUETENANGO, HUEHUETENANGO
657	8A. CALLE "A", COLONIA EL BOSQUE, ZONA 5 HUEHUETENANGO, HUEHUETENANGO	658	COLONIA BRISAS DEL CAMPO ZONA 10 HUEHUETENANGO, HUEHUETENANGO
659	ZONA 2 HUEHUETENANGO, HUEHUETENANGO	660	AVENIDA CENTRAL, CANTON PAIN CANTON PAIN HUEHUETENANGO, HUEHUETENANGO
661	EDIFICIO EL TRIUNFADOR # 2, SEGUNDO NIVEL HUEHUETENANGO, HUEHUETENANGO	662	KILOMETRO 258, CARRETERA INTERAMERICANA HUEHUETENANGO, HUEHUETENANGO
663	CALLE PRINCIPAL, A DOS CUATRAS DEL PARQUE CENTRAL IXTAHUACAN, HUEHUETENANGO	664	FRENTE AL PARQUE CENTRAL, SAN MARCOS HUISTA, JACALTENANGO, HUEHUETENANGO
665	2A. CALLE, CANTÓN PILA 2-110, ZONA 2 JACALTENANGO, HUEHUETENANGO	666	CANTÓN PILA, JACALTENANGO, HUEHUETENANGO
667	ALDEA PEBIL, PAM JACALTENANGO, HUEHUETENANGO	668	TSISBAJ JACALTENANGO, HUEHUETENANGO
669	ICHEHUEX JACALTENANGO, HUEHUETENANGO	670	KM. 327.5 CARRETERA INTERAMERICANA CAMOJA LA DEMOCRACIA, HUEHUETENANGO
671	LA MESILLA, INTERIOR ADUANA, LA DEMOCRACIA, HUEHUETENANGO	672	LA MESILLA, LA DEMOCRACIA, HUEHUETENANGO
673	KM. 339 CARRETERA INTERAMERICANA LA MESILLA, A UN COSTADO DE HOTEL OASIS, LA DEMOCRACIA, HUEHUETENANGO	674	KM 327.5, CARRETERA INTERAMERICANA CAMOJÁ GRANDE LA DEMOCRACIA, HUEHUETENANGO
675	KM. 324.5, ZONA 2 LA DEMOCRACIA, HUEHUETENANGO	676	KM. 322 CAMOJALLITO LA DEMOCRACIA, HUEHUETENANGO
677	BARRIO LA FE ALDEA LA MESILLA LA DEMOCRACIA, HUEHUETENANGO	678	BARRIO CENTRAL, LA LIBERTAD, HUEHUETENANGO
679	PALACIO MUNICIPAL, LA LIBERTAD, HUEHUETENANGO	680	SANTO DOMINGO LAS FLORES, LA LIBERTAD, HUEHUETENANGO
681	ALDEA EL INJERTO EL INJERTO LA LIBERTAD, HUEHUETENANGO	682	MALACATANCITO CENTRO, A UN COSTADO DEL SALÓN DE USOS MÚLTIPLES MALACATANCITO, HUEHUETENANGO
683	FRENTE A LA MUNICIPALIDAD, MALACATANCITO, HUEHUETENANGO	684	PARQUE CENTRAL MUNICIPALIDAD, NENTON, HUEHUETENANGO
685	CALLE PRINCIPAL DEL COMERCIO, GRACIAS A DIOS, NENTON, HUEHUETENANGO	686	CANTON NORTE SAN ANTONIO HUISTA SAN ANTONIO HUISTA, HUEHUETENANGO

SISTEMA BANCARIO

INFORMACION DE AGENCIAS

AL 31 DE DICIEMBRE DE 2012

BANCO DE DESARROLLO RURAL, S. A.

AGENCIAS DEPARTAMENTALES

687	CANTÓN SAN JOSÉ, SAN ANTONIO HUISTA, HUEHUETENANGO	688	CANTON CENTRAL, SAN ANTONIO HUISTA, HUEHUETENANGO
689	PRINCIPAL 0-00 SALON MUNICIPAL DE SAN GASPAR IXCHIL, SAN GASPAR IXCHIL, HUEHUETENANGO	690	PALACIO MUNICIPAL, SAN GASPAR IXCHIL, HUEHUETENANGO
691	CENTRO COMERCIAL MUNICIPAL, CANTON CENTRAL SAN JUAN ATITAN, SAN JUAN ATITAN, HUEHUETENANGO	692	CALLE SECTOR CENTRO, A UNA CUADRA DE LA MUNICIPALIDAD, SAN JUAN ATITAN, HUEHUETENANGO
693	CANTON CENTRAL, PRIMER NIVEL, EDIFICIO MUNICIPAL, SAN JUAN IXCOY, HUEHUETENANGO	694	EDIFICIO MUNICIPAL, SAN MATEO IXTATAN, HUEHUETENANGO
695	EDIFICIO MUNICIPAL, SAN MIGUEL ACATAN, HUEHUETENANGO	696	PRIMER NIVEL, EDIFICIO MUNICIPAL, SAN PEDRO NECTA, HUEHUETENANGO
697	EDIFICIO MUNICIPAL, SAN RAFAEL LA INDEPENDENCIA, HUEHUETENANGO	698	CALLE PRINCIPAL, CASA DE DON CARLOS, SAN RAFAEL LA INDEPENDENCIA, HUEHUETENANGO
699	PALACIO MUNICIPAL, SAN RAFAEL PETZAL, HUEHUETENANGO	700	SAN JOSE PUEBLO NUEVO SAN SEBASTIAN COATAN, HUEHUETENANGO
701	CENTRO SAN JOSE PUEBLO NUEVO JUCUP SAN SEBASTIAN COATAN, HUEHUETENANGO	702	EDIFICIO MUNICIAPL, PRIMER NIVEL, FRENTE AL PARQUE , SAN SEBASTIAN COATAN, HUEHUETENANGO
703	SECTOR CENTRO, A UN COSTADO DE LA IGLESIA EVANGELICA BELÉN, SAN SEBASTIAN HUEHUETENANGO, HUEHUETENANGO	704	CENTRO, PALACIO MUNICIPAL, SAN SEBASTIAN HUEHUETENANGO, HUEHUETENANGO
705	SAN SEBASTIÁN HUEHUETENANGO SAN SEBASTIAN HUEHUETENANGO, HUEHUETENANGO	706	CENTRO CUATRO CAMINOS SANTA ANA HUISTA, HUEHUETENANGO
707	PRIMER PISO DE LA MUNICIPALIDAD, SANTA BARBARA, HUEHUETENANGO	708	CANTON CENTRAL, SANTA EULALIA, HUEHUETENANGO
709	PETT SANTA EULALIA, HUEHUETENANGO	710	CANTON PLAN SANTIAGO CHIMALTENANGO, HUEHUETENANGO
711	PALACIO MUNICIPAL, SANTIAGO CHIMALTENANGO, HUEHUETENANGO	712	CALLE PRINCIPAL, SANTIAGO CHIMALTENANGO, HUEHUETENANGO
713	CENTRO, ZONA 1 SOLOMA, HUEHUETENANGO	714	7A. CALLE 7-03, BARRIO SAN ANTONIO, ZONA 5 SOLOMA, HUEHUETENANGO
715	3A. AVENIDA "A" 4-51, CENTRO COMERCIAL CRISTAL PLAZA, SOLOMA, HUEHUETENANGO	716	PALACIO MUNICIPAL, TECTITAN, HUEHUETENANGO
717	CALLE REAL TECTITAN TECTITAN, HUEHUETENANGO	718	CALLE PRINCIPAL, CABECERA MUNICIPAL, TODOS SANTOS CUCHUMATAN, HUEHUETENANGO
719	1A. CALLE 1-26, ZONA 1 CANILLA, QUICHE	720	CANTÓN ILOM, CHAJUL, QUICHE
721	BARRIO ILOM, A LA PAR DE LA MUNICIAPLIDAD, CHAJUL, QUICHE	722	ILOM, CHAJUL, QUICHE
723	CHEL, CHAJUL, QUICHE	724	CALLE PRINCIPAL 7-57, ZONA 1 CHICAMAN, QUICHE
725	FRENTE PLAZA MUNICIPAL, CHICHE, QUICHE	726	5A. AVENIDA Y 5A. CALLE ESQUINA, ZONA 1 CHICHICASTENANGO, QUICHE
727	KM. 111.3 CARRETERA INTERAMERICANA CHICHICASTENANGO, QUICHE	728	1A. CALLE 2-37, ZONA 4 CHINIQUE, QUICHE
729	EDIFICIO MUNICIPAL, CUNEN, QUICHE	730	CHIUL CUNEN, QUICHE
731	CALLE PRINCIPAL, ZONA 1 IXCAN, QUICHE	732	LOTE 26, ZONA 1 PLAYA GRANDE, IXCAN, QUICHE
733	LOTE NUMERO 6, COLONIA LA PAZ, ZONA 1 IXCAN, QUICHE	734	COLONIA MONTECARLO, JOYABAJ, QUICHE
735	BARRIO CENTRAL, JOYABAJ, QUICHE	736	COLONIA LA TRIBUNA, BARRIO LA LIBERTAD, JOYABAJ, QUICHE
737	CANTON JACTZAL NEBAJ, SOTANO PARQUE CENTRAL, NEBAJ, QUICHE	738	2A. AVENIDA 4-28, ZONA 1 NEBAJ, QUICHE
739	CANTON SIMOCCAL, NEBAJ, QUICHE	740	CANTON BATZABACA NEBAJ, QUICHE
741	ALTEA TZALBAL NEBAJ, QUICHE	742	CALLE DE LAS FLORES , CASA NO. 106, ZONA 2 PACHALUN, QUICHE
743	AVENIDA LOS JAZMINES, ZONA 1 PACHALUN, QUICHE	744	CALLE LA FLORES CASA NO. 106 ZONA 2 PACHALUN, QUICHE
745	CALLE DEL CEMENTERIO, PATZITE, QUICHE	746	CALLE PRINCIPAL FRENTE AL TANQUE DE PATZITE PATZITE, QUICHE
747	BARRIO SAN SEBASTIAN, SACAPULAS, QUICHE	748	BARRIO SAN FRANCISCO SACAPULAS, SACAPULAS, QUICHE
749	1 AVENIDA 2-27 ZONA 2 SAN ANDRES SALCABAJA, QUICHE	750	EDIFICIO SAN ANTONIO ILOTENANGO, SAN ANTONIO ILOTENANGO, QUICHE
751	EXTREMO SUR PONIENTE DEL EDIFICIO MUNICIPAL, SAN BARTOLOME JOCOTENANGO, QUICHE	752	INTERIOR MUNICIPALIDAD DE SAN BARTOLOMÉ JOCOTENANGO SAN BARTOLOME JOCOTENANGO, QUICHE
753	EDIFICIO MUNICIPAL, FRENTE AL PARQUE, SAN JUAN COTZAL, QUICHE	754	PALACIO MUNICIPAL, SAN JUAN COTZAL, QUICHE
755	6A. CALLE ENTRE 4A. Y 5A. AVENIDA ESQUINA, ZONA 1 SAN MIGUEL USPANTAN, QUICHE	756	PALACIO MUNICIPAL, SAN MIGUEL USPANTAN, QUICHE
757	7A. AVENIDA 6-02, GRAMEEN USPANTAN, ZONA 4 SAN MIGUEL USPANTAN, QUICHE	758	ZONA REYNA (SAQUIXPEC) SAN MIGUEL USPANTAN, QUICHE
759	ALDEA LA PARROQUIA SAN MIGUEL USPANTAN, QUICHE	760	4TA. AVENIDA 6-19, ZONA 2 SAN MIGUEL USPANTAN, QUICHE
761	CALLE PRINCIPAL, FRENTE A LA ABARROTERIA SAN PABLO, SAN PEDRO JOCOPILAS, QUICHE	762	CARRETERA PRINCIPAL, SALIDA A SACAPULAS, SAN PEDRO JOCOPILAS, QUICHE
763	CARRETERA PRINCIPAL, SALIDA A SACAPULAS SAN PEDRO JOCOPILAS, QUICHE	764	1A. AVENIDA Y 4A. CALLE ESQUINA, ZONA 5 SANTA CRUZ DEL QUICHE, QUICHE
765	2A. AVENIDA 3-22, ZONA 1 SANTA CRUZ DEL QUICHE, QUICHE	766	3A. AVENIDA Y 20 CALLE FINAL, ZONA 4 SANTA CRUZ DEL QUICHE, QUICHE
767	2A. AVENIDA 16-20, ZONA 4 SANTA CRUZ DEL QUICHE, QUICHE	768	5A. AVENIDA 8045-46 ZONA 1 SANTA CRUZ DEL QUICHE, QUICHE
769	INTERIOR MERCADO MUNICIPAL SANTA CRUZ DEL QUICHE ZONA 1 SANTA CRUZ DEL QUICHE, QUICHE	770	CENTRO COMERCIAL MARIO RIVERA ZONA 3 SANTA CRUZ DEL QUICHE, QUICHE
771	ALDEA SANTA ROSA CHUJUYUP, SANTA ROSA CHUJUYUP SANTA CRUZ DEL QUICHE, QUICHE	772	4A. AVENIDA 00-19, ZONA 1 ZACUALPA, QUICHE
773	CALLE PRINCIPAL, EL CHAL, DOLORES, PETEN	774	CALLE PRINCIPAL, DOLORES, PETEN
775	CALLE PRINCIPAL, CALZADA MOPÁN DOLORES, PETEN	776	CASERIO KILOMETRO 11, SAN JUAN DOLORES, PETEN
777	EDIFICIO SAT, FLORES, PETEN	778	TERMINAL NUEVA, SANTA ELENA, FLORES, PETEN
779	4A. AVENIDA Y 5A. CALLE4-05, ZONA 1 FLORES, PETEN	780	EL REMATE FLORES, PETEN
781	1A. CALLE 6-17 ZONA 1 FLORES, PETEN	782	CALZADA PRINCIPAL, LAS CRUCES, LA LIBERTAD, PETEN
783	CALLE PRINCIPAL, EL NARANJO, LA LIBERTAD, PETEN	784	CALLE PRINCIPAL, LA LIBERTAD, PETEN
785	CALLE PRINCIPAL, AGENCIAS WAY, EL NARANJO, LA LIBERTAD, PETEN	786	PUERTO FRONTERIZO EL CEIBO LA LIBERTAD, LA LIBERTAD, PETEN
787	EL NARANJO LA LIBERTAD, PETEN	788	ALDEA LAS CRUCES, LAS CRUCES LA LIBERTAD, PETEN
789	KM. 546 CALLE PRINCIPAL CASERIO GUATELINDA SAN DIEGO LA LIBERTAD, PETEN	790	A UN COSTADO DEL PARQUE CENTRAL DE LA LIBERTAD, LA LIBERTAD, PETEN
791	ADUANA MELCHOR DE MENCOS, MELCHOR DE MENCOS, PETEN	792	CALLE PRINCIPAL, FRENTE AL ESTADIO LA JOYA, MELCHOR DE MENCOS, PETEN
793	7A. AVENIDA 4-13, ZONA 1 POPTUN, PETEN	794	5A. CALLE 7-98, ZONA 1 POPTUN, PETEN
795	6A. AVENIDA Y 5A. CALLE ESQUINA 4-76, ZONA 1 POPTUN, PETEN	796	CALZADA GUATEMALA, RUTA A FLORES, POPTUN, PETEN
797	PALACIO MUNICIPAL DE POTÚN POPTUN, PETEN	798	BARRIO NORTE, FRENTE AL INSTITUTO DE EDUCACIÓN BASICA, SAN ANDRES, PETEN
799	CENTRO COMERCIAL SAN ANDRÉS PETÉN, FRENTE A LA MUNICIPALIDAD, SAN ANDRES, PETEN	800	6A. CALLE 2-05, ZONA 1 SAN BENITO, PETEN
801	6A. CALLE Y 3A. AVENIDA ESQUINA, BARRIO LA ERMITA, ZONA 1 SAN BENITO, PETEN	802	7A. AVENIDA, 30-200 PB ZONA 1 SAN BENITO, PETEN
803	3A. Y 4A. CALLE, ZONA 1 SAN FRANCISCO, PETEN	804	BARRIO EL COMERCIO, SAN JOSE, PETEN
805	BARRIO EL COMERCIO, FRENTE A LA MUNICIPALIDAD, SAN JOSE, PETEN	806	KM. 347. CHACTÉ SAN LUIS, PETEN
807	200 METROS DE LA CALLE PRINCIPAL, BARRIO VISTA HERMOSA, SAN LUIS, PETEN	808	BARRIO EL ESTADIO, SAN LUIS, PETEN
809	BARRIO EL CRUCE, SAN LUIS, PETEN	810	BARRIO EL CENTRO, SAN LUIS, PETEN
811	EL NARANJAL, SAN LUIS, PETEN	812	EL AGUACATE, SAN LUIS, PETEN
813	MACHAQUILAITO, SAN LUIS, PETEN	814	BARRIO BUENA VISTA, A UN COSTADO DE LA NUEVA MUNICIPALIDAD, SANTA ANA, PETEN
815	ATRAS DE LA MUNICIPALIDAD, SANTA ANA, PETEN	816	BARRIO EL CENTRO, SAYAXCHE, PETEN
817	BARRIO EL CENTRO, FRENTE AL PARQUE CENTRAL, SAYAXCHE, PETEN	818	CALLE CENTRAL HACIA LA FRONTERA DE MEXICO, TIERRA BLANCA, SAYAXCHE, PETEN
819	ALDEA TIERRA BLANCA, TIERRA BLANCA SAYAXCHE, PETEN	820	CENTRO SANTA ISABEL SAYAXCHE, PETEN
821	ALDEA EL MIRADOR EL MIRADOR SAYAXCHE, PETEN	822	BARRIO LA ESPERANZA, INTERIOR DEL MERCADO NUEVO, FRENTE AL CAMPO DE FUTBOL, SAYAXCHE, PETEN
823	A 150 METROS DE LA CALLE PRINCIPAL, BARRIO EL CENTRO, SANTA CATALINA LA TINTA, ALTA VERAPAZ	824	7A. AVENIDA 6-40, ZONA 2 SOLOLA, SOLOLA
825	LOS ENCUENTROS, SOLOLA, SOLOLA	826	5A. AVENIDA Y 10 CALLE, EDIFICIO SAT, ZONA 1 SOLOLA, SOLOLA
827	KM. 128 CARRETERA INTERAMERICANA, LOS ENCUENTROS SOLOLA, SOLOLA	828	KM. 115 CARRETERA INTERAMERICANA SOLOLA, SOLOLA
829	11 CALLE, 8-10 ZONA 2 SOLOLA, SOLOLA	830	ENTRADA PRINCIPAL A ALDEA ARQUETA SOLOLA, SOLOLA
831	CENTRO COMERCIAL MUNDO MAYA, FINCA PONTEHIL, CIUDAD SATELITE, ZONA 1 SANTA ELENA DE LA CRUZ, SANTA ELENA, PETEN	832	4A. CALLE 2-44, ZONA 1 SANTA ELENA, PETEN
833	4A. CALLE 9-00, ZONA 1 SANTA ELENA, PETEN	834	KM. 3 FRENTE A FINCA PONTEHIL, CIUDAD SATELITE, SANTA ELENA, PETEN
835	BARRIO BUENA VISTA, A UN COSTADO DE LA NUEVA MUNICIPALIDAD, SANTA ELENA, PETEN	836	KM. 1.5 CARRETERA A TIKAL, FRENTE A AREOPUERTO SANTA ELENA, CIUDAD SATELITE, SANTA ELENA, PETEN
837	KM. 3, RUTA FLORES-GUATEMALA, INTERIOR AEROPUERTO SANTA ELENA, SANTA ELENA, PETEN	838	EDIFICIO MUNICIPAL, UNION CANTINIL, HUEHUETENANGO
839	ESPERANZA UNION CANTINIL, HUEHUETENANGO	840	ENTRADA PRINCIPAL, CANTÓN CENTRAL, A UNA CUADRA DE LA NUEVA MUNICIPALIDAD Y BANRURAL, UNION CANTINIL, HUEHUETENANGO
841	ALDEA TAJUMUCO, UNIÓN CANTINIL TAJUMUCO UNION CANTINIL, HUEHUETENANGO	842	INTERIOR ADUANA TECUN UMAN, TECUN UMAN, SAN MARCOS
843	3A. AVENIDA 4-82, ZONA 1 TECUN UMAN, SAN MARCOS	844	CEMEX, EL JOBO, TECUN UMAN, SAN MARCOS
845	ADUANA CENTRO FONTRERIZO, TECUN UMAN, SAN MARCOS	846	CALLE EL CALVARIO ZONA 1, QUICHE
847	ENTRADA A MOYUTA, KM. 114 MUNICIPIO DE MOYUTA , JUTIAPA		

BANCO INTERNACIONAL, S. A.

AGENCIAS LOCALES

23			
1	AVENIDA LA REFORMA 15-85, EDIFICIO TORRE INTERNACIONAL, ZONA 10 GUATEMALA, GUATEMALA	2	12 CALLE 0-93, ZONA 9 GUATEMALA, GUATEMALA
3	AVENIDA PETAPA 22-29, CENTRO COMERCIAL DEL SUR, ZONA 12 GUATEMALA, GUATEMALA	4	AVENIDA PETAPA 47-25, ZONA 12 GUATEMALA, GUATEMALA
5	AVENIDA LAS AMÉRICAS, 11 CALLE 15-01, CENTRO COMERCIAL GALA, ZONA 13 GUATEMALA, GUATEMALA	6	AVENIDA BOLÍVAR, 33-96 ZONA 3 GUATEMALA, GUATEMALA

SISTEMA BANCARIO

INFORMACION DE AGENCIAS

AL 31 DE DICIEMBRE DE 2012

BANCO INTERNACIONAL, S. A.

AGENCIAS LOCALES

7	CALZADA AGUILAR BATRES 44-22, LOCAL 29, CENTRO COMERCIAL METROSUR, ZONA 11 GUATEMALA, GUATEMALA	8
9	7A. AVENIDA 8-69, ZONA 1 GUATEMALA, GUATEMALA	10
11	3A. CALLE 10-71, COLONIA TECÚN UMÁN, INTERIOR HOSPITAL EL PILAR, ZONA 15 GUATEMALA, GUATEMALA	12
13	6A. CALLE 26-50, LOCAL 7 "A", CENTRO COMERCIAL VIA MAJADAS, ZONA 11 GUATEMALA, GUATEMALA	14
15	6A. AVENIDA 6-63, CENTRO DE COMERCIOS Y OFICINAS SIXTINO, LOCAL 1, ZONA 10 GUATEMALA, GUATEMALA	16
17	11 AVENIDA 00-92 CALZADA MARISCAL ZAVALA LOCALES 5 Y 6 ZONA 17 GUATEMALA, GUATEMALA	18
19	CALZADA ROOSEVELT Y 43 AVENIDA 0-19, ZONA 3 MIXCO, GUATEMALA	20
21	3A. CALLE 13-72, ZONA 8 MIXCO, GUATEMALA	22
23	KM. 27, CARRETERA AL PACÍFICO AMATITLÁN, GUATEMALA	

AGENCIAS DEPARTAMENTALES

1	8A. AVENIDA 1-11, CENTRO COMERCIAL MINERVA, ZONA 1 COBAN, ALTA VERAPAZ	2
3	AVENIDA BANDEGUA 5-71, MORALES, IZABAL	4
5	7A. AVENIDA 4-83, EDIFICIO GIL, ZONA 1 CHIQUIMULA, CHIQUIMULA	6
7	3A. AVENIDA 10-51, ZONA 1 ESQUIPULAS, CHIQUIMULA	8
9	3A. CALLE 10-87 ZONA 1 ZACAPA, ZACAPA	10
11	KM. 54 CARRETERA INTERAMERICANA, BARBERENA, SANTA ROSA	12
13	5A. CALLE PONIENTE Y 6A. AVENIDA SUR, ANTIGUA GUATEMALA, SACATEPEQUEZ	14
15	4A. AVENIDA 2-77, ZONA 1 ESCUINTLA, ESCUINTLA	16
17	4A. AVENIDA 5-08, ZONA 1 MALACATAN, SAN MARCOS	18
19	5A. CALLE 4-26, ZONA 1 SAN PEDRO SACATEPEQUEZ, SAN MARCOS	20
21	18 AVENIDA Y 3A. CALLE ESQUINA, ZONA 3 QUEZALTENANGO, QUETZALTENANGO	22
23	12 AVENIDA 4-04, EDIFICIO RIVERA, LOCAL NO. 104, ZONA 1 QUEZALTENANGO, QUETZALTENANGO	24
25	4A. CALLE Y 5A. AVENIDA "A" 5-55, ZONA 1 RETALHULEU, RETALHULEU	26
27	7A. CALLE CALZADA CENTENARIO LOCALES OBREGÓN, ZONA 2 MAZATENANGO, SUCHITEPEQUEZ	28
29	4A. CALLE 2-30, ZONA 1 SAN ANTONIO SUCHITEPEQUEZ, SUCHITEPEQUEZ	30

BANCO REFORMADOR, S. A.

AGENCIAS LOCALES

1	17 AVENIDA 18-16, ZONA 10 GUATEMALA, GUATEMALA	2
3	CALZADA ROOSEVELT 32-26, ZONA 7 GUATEMALA, GUATEMALA	4
5	15 AVENIDA 16-11, CENTRO COMERCIAL MEGASEIS, ZONA 6 GUATEMALA, GUATEMALA	6
7	50 CALLE 23-70, ZONA 12 GUATEMALA, GUATEMALA	8
9	4A. AVENIDA 12-07, EDIFICIO SHAFER, ZONA 1 GUATEMALA, GUATEMALA	10
11	AVENIDA PETAPA 23-01, ZONA 12 GUATEMALA, GUATEMALA	12
13	18 CALLE 3-71, CENTRO PLANILLERO, ZONA 1 GUATEMALA, GUATEMALA	14
15	7A. AVENIDA 14-12, ZONA 1 GUATEMALA, GUATEMALA	16
17	2A. CALLE 2-33, ZONA 9 GUATEMALA, GUATEMALA	18
19	BOULEVARD LOS PROCERES 23-30, ZONA 10 GUATEMALA, GUATEMALA	20
21	12 AVENIDA 4-78, LA FLORIDA, ZONA 19 GUATEMALA, GUATEMALA	22
23	AVENIDA LA REFORMA 9-76, EDIFICIO SCI CENTRE, ZONA 9 GUATEMALA, GUATEMALA	24
25	AVENIDA PETAPA Y 45 CALLE, ZONA 12 GUATEMALA, GUATEMALA	26
27	2A. CALLE 17-10, BOULEVARD VISTA HERMOSA, COLONIA EL MAESTRO, ZONA 15 GUATEMALA, GUATEMALA	28
29	AVENIDA REFORMA 9-76, ZONA 9 GUATEMALA, GUATEMALA	30
31	BOULEVARD CENTRO MEDICO MILITAR, 12-45, PLAZA SANTA AMELIA, LOCALES 35 Y 36, ZONA 17 GUATEMALA, GUATEMALA	32
33	24 AVENIDA 34-05, COLONIA SANTA ELISA, ZONA 12 GUATEMALA, GUATEMALA	34
35	KM. 5.3 CARRETERA AL ATLANTICO, ZD. 17 DE LA CAPITAL ZONA 17 GUATEMALA, GUATEMALA	36
37	BOULEVARD SAN CRISTÓBAL, 3A. CALLE 14-06, ZONA 8 MIXCO, GUATEMALA	38
39	BOULEVARD SAN CRISTÓBAL, CENTRO COMERCIAL LOS MANANTIALES, LOCAL 27, ZONA 8 MIXCO, GUATEMALA	40
41	6A. AVENIDA 7-10, ZONA 3 SAN JUAN SACATEPEQUEZ, GUATEMALA	42
43	6A. CALLE 0-53, BOCA DEL MONTE, ZONA 2 VILLA CANALES, GUATEMALA	44
45	5A. AVENIDA 5-55, A LA PAR DE LA MUNICIPALIDAD, AMATITLÁN, GUATEMALA	

AGENCIAS DEPARTAMENTALES

1	1A. AVENIDA 2-66, ZONA 2 COBAN, ALTA VERAPAZ	2
3	KILOMETRO 196.5, CARRETERA A COBÁN, INTERIOR DISTRIBUIDORA LA MARIPOSA, AGENCIA COBÁN SANTA CRUZ VERAPAZ, ALTA VERAPAZ	4
5	7A. AVENIDA 6-61, BARRIO CENTRO, SALAMA, BAJA VERAPAZ	6
7	AVENIDA VICENTA COZA, MORALES, IZABAL	8
9	KM. 244, INTERIOR DISTRIBUIDORA PEPSI LAS POZAS MORALES, IZABAL	10
11	3A. CALLE 8-50, ZONA 1 CHIQUIMULA, CHIQUIMULA	12
13	3A. AVENIDA 6-96, CALLE REAL, ZONA 1 ESQUIPULAS, CHIQUIMULA	14
15	BARRIO SAN SEBASTIAN, FRENTE A LA PLAZA PUBLICA, A UN COSTADO DE LA IGLESIA CATOLICA, JOCOTAN, CHIQUIMULA	16
17	CALLE PRINCIPAL A UN COSTADO DE LA MUNICIPALIDAD, RIO HONDO, ZACAPA	18
19	KM. 122 CARRETERA AL ATLÁNTICO, INTERIOR DISTRIBUIDORA DEL ATLÁNTICO TECULUTAN, ZACAPA	20
21	CALLE PRINCIPAL DE LA VILLA ASUNCION MITA, JUTIAPA	22
23	40 CALLE 0-40 ZONA 1 JUTIAPA, JUTIAPA	24
25	4 A CALLE 3-17 ZONA 1 BARBERENA, SANTA ROSA	26
27	9A. CALLE Y AVENIDA TEOFILO SOLARES Y CASTILLO, ZONA 2 NUEVA SANTA ROSA, SANTA ROSA	28
29	4A. CALLE PONIENTE NO. 1 "A", ANTIGUA GUATEMALA, SACATEPEQUEZ	30
31	4A. AVENIDA 6-59, ZONA 1 ESCUINTLA, ESCUINTLA	32
33	LOTE 149B CENTRO URBANO NUEVA CONCEPCION, ESCUINTLA	34
35	3A. AVENIDA 3-63, ZONA 1 SANTA LUCIA COTZUMALGUAPA, ESCUINTLA	36
37	5A. CALLE 5-45, ZONA 1 SAN PEDRO SACATEPEQUEZ, SAN MARCOS	38
39	14 AVENIDA 4-27, ZONA 1 QUEZALTENANGO, QUETZALTENANGO	40
41	11 AVENIDA 6-05, ZONA 1 QUEZALTENANGO, QUETZALTENANGO	42
43	4A. CALLE 22-01, EDIFICIO GALERÍAS RUIZ, ZONA 3 QUEZALTENANGO, QUETZALTENANGO	44
45	0 CALLE 3-29, ZONA 2 SALCAJA, QUETZALTENANGO	46
47	2A. AVENIDA 1-27, ZONA 4 SAN JUAN OSTUNCALCO, QUETZALTENANGO	48
49	2A. CALLE 3-23, ZONA 1 SAN FRANCISCO EL ALTO, TOTONICAPÁN	50
51	6A. AVENIDA 6-18, ZONA 1 RETALHULEU, RETALHULEU	52
53	2A. AVENIDA 2-45 ZONA 1 CUYOTENANGO, SUCHITEPEQUEZ	54
55	7A. CALLE, CASA NO. 11, COLONIA FLOR DEL CAFE, ZONA 2 MAZATENANGO, SUCHITEPEQUEZ	56
57	3A. AVENIDA 1-85, ZONA 1 HUEHUETENANGO, HUEHUETENANGO	58

16 AVENIDA 0-30, COLONIA EL MAESTRO, ZONA 15 GUATEMALA, GUATEMALA	
7A. AVNIDA 7-64, ZONA 9 GUATEMALA, GUATEMALA	
AVENIDA LAS AMÉRICAS, 12-54, ZONA 13 GUATEMALA, GUATEMALA	
KM 14.1 CARRETERA A EL SALVADOR , CENTRO COMERCIAL SAN SEBASTIAN, GUATEMALA, GUATEMALA	
7A. AVENIDA 7-34, ZONA 4 GUATEMALA, GUATEMALA	
BOULEVARD RAFAEL LANDIVAR 10-05, LOCALES A3-109 Y A3-110 ZONA 16 GUATEMALA, GUATEMALA	
CALZADA REVOLUCIÓN 20 DE OCTUBRE, ENTRE 47 Y 48 AVENIDA, CENTRO COMERCIAL EL CASTAÑO, ZONA 3 MIXCO, GUATEMALA	
5A AV. 4-84 VENECIA II ZONA 4 VILLA NUEVA, GUATEMALA	
2A. AVENIDA Y 2A. CALLE, LOS AMATES, IZABAL	
6A. AVENIDA Y 8A. CALLE ESQUINA, PUERTO BARRIOS, IZABAL	
7A. AVENIDA 5-47, LOCAL 1, CENTRO COMERCIAL GRAN AVENIDA, ZONA 1 CHIQUIMULA, CHIQUIMULA	
BARRIO CENTRAL, GUALÁN, ZACAPA	
5 CALLE, 15 DE SEPTIEMBRE 1-37, ZONA 1 JUTIAPA, JUTIAPA	
1A. CALLE Y 7A. AVENIDA, FRENTE A CENTRO COMERCIAL PRADERA CHIMALTENANGO, ZONA 2 CHIMALTENANGO, CHIMALTENANGO	
1A. AVENIDA 1-43, CENTRO COMERCIAL LA PRADERA ESCUINTLA, PRIMER NIVEL, LOCAL 7, ESCUINTLA, ESCUINTLA	
KM. 88.5 CARRETERA A MAZATENANGO, PRADERA EXPRESS SANTA LUCIA COTZUMALGUAPA, LOCAL 1, SANTA LUCIA COTZUMALGUAPA, ESCUINTLA	
9A. CALLE 8-92, ZONA 1 SAN MARCOS, SAN MARCOS	
5A. AVENIDA 4-43, ZONA 1 COATEPEQUE, QUETZALTENANGO	
9A. CALLE 0-20, LOCAL NO. 54, CENTRO COMERCIAL PASEO LAS AMERICAS, ZONA 9 QUEZALTENANGO, QUETZALTENANGO	
7A. AVENIDA 5-47, LOCAL 1, CENTRO COMERCIAL GRAN AVENIDA, ZONA 1 CHIQUIMULA, CHIQUIMULA	
KM. 190 AUTOPISTA LOS ALTOS, LABOR CASA BLANCA, SALCAJA SALCAJA, QUETZALTENANGO	
3A. AVENIDA 2-44, ZONA 1 SAN FELIPE, RETALHULEU	
KM. 158 CARRETERA AL PACIFICO, ANEXO PLAZA AMERICAS, LOCALES 412 Y 413 ZONA 3 MAZATENANGO, SUCHITEPEQUEZ	
5A. AVENIDA Y 2A. CALLE 1-56, ZONA 1 HUEHUETENANGO, HUEHUETENANGO	

CALZADA JOSÉ MILLA Y VIDAURRE 17-56, ZONA 6 GUATEMALA, GUATEMALA	
AVENIDA PETAPA 33-53, ZONA 12 GUATEMALA, GUATEMALA	
12 CALLE, 4-09, LOCALES 6 Y 7 ZONA 9 GUATEMALA, GUATEMALA	
BOULEVARD LOS PROCERES 4-96, ZONA 10 GUATEMALA, GUATEMALA	
CALZADA AGUILAR BATRES 19-24, ZONA 11 GUATEMALA, GUATEMALA	
18 CALLE 3-70, VENTANILLA PEATONAL, ZONA 1 GUATEMALA, GUATEMALA	
4A. AVENIDA 8-66, ZONA 1 GUATEMALA, GUATEMALA	
4A. AVENIDA 6-30, CONDOMINIOS TERMINAL, LOCAL 28, ZONA 4 GUATEMALA, GUATEMALA	
DIAGONAL 6, 6-01, OFICINA 102, TORRE II, EDIFICIO CENTRO GERENCIAL LAS MARGARITAS, ZONA 10 GUATEMALA, GUATEMALA	
AVENIDA LAS AMERICAS 18-81, LOCAL 8 "A", PRIMER NIVEL DEL EDIFICIO COLUMBUS CENTER, ZONA 14 GUATEMALA, GUATEMALA	
5A. AVENIDA 5-55, TORRE II, NIVEL 9, EDIFICIO EUROPLAZA, ZONA 14 GUATEMALA, GUATEMALA	
9A. CALLE 9-21, VÍA FONTANA, ZONA 14 GUATEMALA, GUATEMALA	
CALZADA AGUILAR BATRES 30-50, ZONA 11 GUATEMALA, GUATEMALA	
AVENIDA PETAPA, 51-57 LOCAL 21, CENTRO COMERCIAL PLAZA ATANASIO TZUL, ZONA 12 GUATEMALA, GUATEMALA	
18 CALLE 25-85, EDIFICIO TORRE PRADERA, CUARTO NIVEL, ZONA 10 GUATEMALA, GUATEMALA	
BOULEVARD LOS PROCERES 24-69, PRIMER NIVEL, PLANTA BAJA 1, TORRE 1, EDIFICIO EMPRESARIAL ZONA PRADERA, LOCAL 1-NPB1-D101-3, ZONA 10 GUATEMALA, GUATEMALA	
AV. PETAPA 53-01 ZONA 12 GUATEMALA, GUATEMALA	
46 CALLE 18-64, INTERIOR PAPELES COMERCIALES, S.A. ZONA 12 GUATEMALA, GUATEMALA	
CALZADA ROOSEVELT 38-39, ZONA 11, COLONIA TOLEDO ZONA 11 MIXCO, GUATEMALA	
MERCADO CANTONAL PRIMERO DE JULIO ZONA 5 MIXCO, GUATEMALA	
KM. 16 CARRETERA A EL SALVADOR, CENTRO COMERCIAL PRADERA CONCEPCIÓN, SANTA CATARINA PINUL, GUATEMALA	
4A. AVENIDA 4-80, ZONA 1 VILLA NUEVA, GUATEMALA	

7A. AVENIDA 3-10, ZONA 1 SAN PEDRO CARCHA, ALTA VERAPAZ	
1A. CALLE 3-35, ZONA 4 RABINAL, BAJA VERAPAZ	
KILOMETRO 144, CARRETERA A SALAMA, INTERIOR DISTRIBUIDORA LA MARIPOSA SALAMA SAN JUAN SALAMA, BAJA VERAPAZ	
CALLE REVERENDO TULIO MARUSO MORALES, IZABAL	
13 CALLE Y 7A. AVENIDA ESQUINA, PUERTO BARRIOS, IZABAL	
CALLE PRINCIPAL, CONCEPCION LAS MINAS, CHIQUIMULA	
KILOMETRO 226.1 CARRETERA A LA REPUBLICA DE HONDURAS, ATULAPA ESQUIPULAS, CHIQUIMULA	
3A. AVENIDA 1-25, ZONA 2 GUALÁN, ZACAPA	
6A. AVENIDA Y 3A. CALLE, ESQUINA ZONA 1 TECULUTAN, ZACAPA	
4A. CALLE 14-32, ZONA 1 ZACAPA, ZACAPA	
5A. AVENIDA 3-41, ZONA 1 JALPATAGUA, JUTIAPA	
CALLE TRÁNSITO ROJAS 0-59, ZONA 1 JALAPA, JALAPA	
1A. AVENIDA 1-79, ZONA 2 CHIQUIMULILLA, SANTA ROSA	
1A. AVENIDA 1-20, ZONA 2 CHIMALTENANGO, CHIMALTENANGO	
0 CALLE 4-22, FRENTE AL TANQUE MUNICIPAL, ZONA 4 SUMPANGO, SACATEPEQUEZ	
LOTE 151, SECTOR B, CALLE EL SALVADOR Y AVENIDA CENTRO AMÉRICA NUEVA CONCEPCION, ESCUINTLA	
AVENIDA 30 DE JUNIO, 7A. CALLE ESQUINA, ZONA 1 PUERTO DE SAN JOSE, ESCUINTLA	
4A. AVENIDA ENTRE 4A. Y 5A. CALLE, ZONA 1 MALACATAN, SAN MARCOS	
KM. 234.5, INTERIOR DE LA DISTRIBUIDORA SANTA IRENE SANTA IRENE SAN PEDRO SACATEPEQUEZ, SAN MARCOS	
18 AVENIDA 3-04, ZONA 3 QUEZALTENANGO, QUETZALTENANGO	
16 AVENIDA 3-49 Y 3-50, ZONA 3 QUEZALTENANGO, QUETZALTENANGO	
BOULEVARD PRIMAVERA, 0-04, COLONIA LA FLORESTA ZONA 9 QUEZALTENANGO, QUETZALTENANGO	
4A. AVENIDA 4-27, ZONA 1 SAN CARLOS SIJA, QUETZALTENANGO	
1A. CALLE 1-13, ZONA 1 MOMOSTENANGO, TOTONICAPÁN	
5A. CALLE 6-39, ZONA 4 TOTONICAPÁN, TOTONICAPÁN	
1A. CALLE Y 5A. AVENIDA "A", LOCAL 1 DEL CENTRO COMERCIAL LA TRINIDAD, ZONA 5 RETALHULEU, RETALHULEU	
CALZADA CENTENARIO 1-57, ZONA 2 MAZATENANGO, SUCHITEPEQUEZ	
CALLE PRINCIPAL, AGUACATAN, HUEHUETENANGO	
9A. CALLE 8-63, TERMINAL, LOCALES 1 Y 11, ZONA 5 HUEHUETENANGO, HUEHUETENANGO	

SISTEMA BANCARIO

INFORMACION DE AGENCIAS

AL 31 DE DICIEMBRE DE 2012

BANCO REFORMADOR, S. A.

AGENCIAS DEPARTAMENTALES

59	3A. CALLE 1-06, ZONA 1 SANTA CRUZ DEL QUICHE, QUICHE	60	4A. CALLE 2-44, ZONA 1 SANTA ELENA, PETEN
61	KM. 259.5 CARRETERA INTERAMERICANA, CHIMUSINIQUE, INERIOR DISTRIBUIDORA HUEHUETENANGO ZONA 12 ,	62	CARRETERA AL ATLANTICO VIA SANARATE KM 93 DISTRIBUIDORA INTERIOR LA MARIPOSA , JALAPA
63	HUEHUETENANGO CARRETERA AL SALVADOR KM 111 INTERIOR DISTRIBUIDORA LA MARIPOSA , JUTIAPA		

VIVIBANCO, S. A.

AGENCIAS LOCALES

9

1	KM. 5 CARRETERA AL ATLANTICO, CENTRO COMERCIAL METRO NORTE, LOCAL 236 SEGUNDO NIVEL, ZONA 17	2	CALZADA ROOSEVELT 21-09, CENTRO COMERCIAL GRAN VIA ROOSEVELT, LOCAL 14 ZONA 11 GUATEMALA, GUATEMALA
3	11 CALLE 4-60, ZONA 1 GUATEMALA, GUATEMALA	4	LOTE 475, MANZANA 12, COLONIA MAYA, ZONA 18 GUATEMALA, GUATEMALA
5	CENTRO COMERCIAL PLAZA FLORIDA, LOCALES 29 Y 30, ZONA 19 GUATEMALA, GUATEMALA	6	AVENIDA LAS AMERICAS 6-69, ZONA 14 GUATEMALA, GUATEMALA
7	6A. AVENIDA 12-98, ZONA 9 GUATEMALA, GUATEMALA	8	LOCAL 8 Y 9, CENTRO COMERCIAL LA FUENTE, SECTOR B-6, BOULEVARD PRINCIPAL, SAN CRISTOBAL, ZONA 8 MIXCO, GUATEMALA
9	KM. 17.5 CARRETERA AL PACIFICO, CENTRO COMERCIAL SANTA CLARA LOCAL 235, VILLA NUEVA, GUATEMALA		

AGENCIAS DEPARTAMENTALES

0

BANCO FICOHSA GUATEMALA, S. A.

AGENCIAS LOCALES

43

1	BOULEVARD MARISTA, 4 CALLE LT.8-19, EL SAUSALITO III, CHINAUTLA ZONA 6 CHINAUTLA, GUATEMALA	2	KM. 19.5 CARRETERA A FRAIJANES, CENTRO COMERCIAL FRAIJANES FRAIJANES, GUATEMALA
3	24 CALLE 14-00, CENTRO COMERCIAL PASEO PLAZA SAN FERNANDO ZONA 16 GUATEMALA, GUATEMALA	4	CALZADA SAN JUAN 1-83, CENTRO COMERCIAL PLAZA FLORIDA ZONA 19 GUATEMALA, GUATEMALA
5	12 CALLE B, 36-24, NOVICENTRO, JARDINES DE LA ASUNCIÓN ZONA 5 GUATEMALA, GUATEMALA	6	KM. 13.5 CARRETERA A EL SALVADOR, C.C. PLAZA EXPRESS GUATEMALA, GUATEMALA
7	AVENIDA SIMEÓN CAÑAS, 3.59 ZONA 2 GUATEMALA, GUATEMALA	8	LOCALES NO. 212 Y 213, PLAZA NORORIENTE, C.C. METRO NORTE, K.M. 5 CARRETERA AL ATLÁNTICO ZONA 17 GUATEMALA, GUATEMALA
9	18 CALLE, 22-30, PRIMER NIVEL, BOULEVARD LOS PROCERES ZONA 10 GUATEMALA, GUATEMALA	10	CENTRO COMERCIAL PLAZA ZONA 4, LOCAL NO. 112, 6TA. AVENIDA, 0-35 ZONA 4 GUATEMALA, GUATEMALA
11	AVENIDA LA REFORMA, 16-00, ZONA 9 GUATEMALA, GUATEMALA	12	CALLE REAL DE LA VILLA, 14-14, ZONA 10 GUATEMALA, GUATEMALA
13	CALZADA AGUILAR BATRES, 34-48, ZONA 11 GUATEMALA, GUATEMALA	14	45 CALLE, 19-40, CENTRO COMERCIAL GRAN PORTAL PETAPA ZONA 12 GUATEMALA, GUATEMALA
15	5A. CALLE, 4-27, ZONA 1 GUATEMALA, GUATEMALA	16	CALZADA AGUILAR BATRES, 28-48 ZONA 11 GUATEMALA, GUATEMALA
17	6A. AV. 2-31 ZONA 2 GUATEMALA, GUATEMALA	18	14 CALLE "A", 38 AV., CENTRO COMERCIAL EL MANANTIAL LOCAL 23 ZONA 18 GUATEMALA, GUATEMALA
19	CALZADA SAN JUAN, 9-86 ZONA 7 GUATEMALA, GUATEMALA	20	16 AV. 0-30 ZONA 21 GUATEMALA, GUATEMALA
21	11 CALLE, 7-44 ZONA 9 GUATEMALA, GUATEMALA	22	CALZADA SAN JUAN 13-90 ZONA 7 GUATEMALA, GUATEMALA
23	DIAGONAL 17, 24-40, COLONIA MARISCAL ZONA 11 GUATEMALA, GUATEMALA	24	AVENIDA LAS AMERICAS 6-69, ZONA 14 GUATEMALA, GUATEMALA
25	KM. 8.5 CARRETERA AL ATLANTICO ZONA 17 GUATEMALA, GUATEMALA	26	2DA CALLE 18-30, VISTA HERMOSA II ZONA 15 GUATEMALA, GUATEMALA
27	19 CALLE 5-47, EDIFICIO UNICENTRO, LOBBY, LOCAL 101 ZONA 10 GUATEMALA, GUATEMALA	28	BOULEVARD EL CAMINERO, 15 CALLE, SAN FRANCISCO ZONA 6 MIXCO, GUATEMALA
29	LOTE MANZANA A, SECTOR B6, CIUDAD SAN CRISTOBAL, MIXCO ZONA 8 MIXCO, GUATEMALA	30	CALLE PRINCIPAL LO DE FUENTES, 11-50, ZONA 11 MIXCO, GUATEMALA
31	AVENIDA LA BRIGADA, 10-30 ZONA 7 MIXCO, GUATEMALA	32	6A. AV. BOULEVARD SUR 22-55, SECTOR C-1, SAN CRISTOBAL ZONA 8 MIXCO, GUATEMALA
33	LOCAL NO. L-231, C.C. SKALA ROOSEVELT, KM. 13.8 ZONA 3 MIXCO, GUATEMALA	34	CALLE LOS PINOS, CENTRO COMERCIAL PLAZA SAN CARLOS EL ENCUNIAL, MIXCO ZONA 7 MIXCO, GUATEMALA
35	1 AVENIDA 1-01, SAN JOSÉ PINULA ZONA 4 SAN JOSE PINULA, GUATEMALA	36	CENTRO COMERCIAL PACIFIC VILLA HERMOSA / 23 CALLE 20-24 VILLA HERMONA 1 ZONA 7 SAN MIGUEL PETAPA, GUATEMALA
37	CALLE REAL 8, COLONIA SANTA TERESITA ZONA 10 SAN MIGUEL PETAPA, GUATEMALA	38	1A. AVENIDA, 2-51 ZONA 1 VILLA CANALES, GUATEMALA
39	2A. AVENIDA, 51 CALLE, COLONIA VILLA LOBOS I, VILLA NUEVA, C.C. CENTRA SUR ZONA 12 VILLA NUEVA, GUATEMALA	40	C.C. PLAZA VILLA NUEVA CALZADA CONCEPCIÓN, 5A. CALLE ZONA 6 VILLA NUEVA, GUATEMALA
41	0 CALLE, 16-20, LOCAL 209 ZONA 4 VILLA NUEVA, GUATEMALA	42	KM. 29.6 CARRETERA CENTROAMERICANA, CENTRO COMERCIAL FLORES DEL LAGO AMATITLÁN, GUATEMALA
43	7A. CALLE 11-85 BARRIO EL HOSPITAL, CENTRO COMERCIAL PLAZA DEL LAGO, FRENTE AL HOSPITAL NACIONAL AMATITLÁN, GUATEMALA		

AGENCIAS DEPARTAMENTALES

12

1	6A. AVENIDA, 5-10, ZONA 1 CHIQUIMULA, CHIQUIMULA	2	CENTRO COMERCIAL SAN LUCAS KM. 29.9, CARRETERA INTERAMERICANA SAN LUCAS SACATEPEQUEZ, SACATEPEQUEZ
3	C.C. PLAZA PALMERAS, 1A. CALLE, ESCUINTLA ZONA 2 ESCUINTLA, ESCUINTLA	4	KM. 105 BARRIO LA ARENERA, CENTRO COMERCIAL PLAZA MANANTIAL, LOCAL 6 PUERTO DE SAN JOSE, ESCUINTLA
5	1A. AV. Y 2A. CALLE, ESQUINA BARRIO EL PORVENIR ZONA 2 TIQUISTATE, ESCUINTLA	6	5A. CALLE, 5-05, LOCAL 27, CANTÓN MORAZÁN ZONA 2 MALACATÁN, SAN MARCOS
7	CALZADA ALVARO ARZÚ, 15-124, CENTRO COMERCIAL LA TRINIDAD ZONA 1 COATEPEQUE, QUETZALTENANGO	8	1A. CALLE AV. XELA LAS AMERICAS 0-20, ZONA 9 QUEZALTENANGO, QUETZALTENANGO
9	1A CALLE, 5A AV., CENTRO COMERCIAL LA TRINIDAD RETALHULEU, RETALHULEU	10	5A. AV. Y 5A. CALLE "A", EDIFICIO MORAN ZONA 1 RETALHULEU, RETALHULEU
11	1A. AV. 4-00 COLONIA OBREGÓN ZONA 2 MAZATENANGO, SUCHITEPEQUEZ	12	1A. CALLE Y 6A. AV., SANTA ELENA ZONA 1 FLORES, PETEN

BANCO PROMERICA, S. A.

AGENCIAS LOCALES

22

1	7A. AVENIDA 8-46, ZONA 9 GUATEMALA, GUATEMALA	2	CALZADA SAN JUAN 10-63, COLONIA MONTE REAL, ZONA 4 GUATEMALA, GUATEMALA
3	AVENIDA PETAPA 51-57 LOCAL 63 CENTRO COMERCIAL ATANANSIO TZUL ZONA 12 GUATEMALA, GUATEMALA	4	2DA. AVENIDA 14-41 ZONA 10 GUATEMALA, GUATEMALA
5	2A. AVENIDA 14-41 ZONA 10 GUATEMALA, GUATEMALA	6	CALZADA AGUILAR BATRES 40-75, ESQUINA CON CALLE 41, ZONA 12 GUATEMALA, GUATEMALA
7	26 AVENIDA 5-90, INTERIOR PARQUE COMERCIAL LAS MAJADAS, ZONA 11 GUATEMALA, GUATEMALA	8	KM. 14.5 CARRETERA A EL SALVADOR, CENTRO COMERCIAL ESCALA LOCAL C Y D, GUATEMALA, GUATEMALA
9	6A. AVENIDA 0-79, CENTRO COMERCIAL ZONA 4, ZONA 4 GUATEMALA, GUATEMALA	10	CALZADA SAN JUAN, DIAGONAL 16, 14-60, ZONA 7 GUATEMALA, GUATEMALA
11	DIAGONAL 6, 13-01, ZONA 10 GUATEMALA, GUATEMALA	12	10A. AVENIDA 10-50 LOCAL 4, PLAZA FUTECA ZONA 10 GUATEMALA, GUATEMALA
13	AVENIDA REFORMA 9-85 NIVEL 1 Y 2 ZONA 10 GUATEMALA, GUATEMALA	14	KM. 4.5 CARRETERA AL ATLÁNTICO, C.C. LOS ALAMOS PLAZA LA ESQUINA LOCAL NO. 10 GUATEMALA, GUATEMALA
15	BOULEVARD VISTA HERMOSA 19-58 LOCAL D, ZONA 15 VISTA HERMOSA II GUATEMALA, GUATEMALA	16	7A. AVENIDA 3-74, EDIFICIO 74 NIVEL 5, ZONA 9 GUATEMALA, GUATEMALA
17	12 CALLE, 4-70 INTERIOR TIENDA OFFICE DEPOT ZONA 17 GUATEMALA, GUATEMALA	18	CALZADA RAÚL AGUILAR BATRES 23-80, COLONIA MARISCAL, ZONA 11 GUATEMALA, GUATEMALA
19	6A. AVENIDA 0-35, CENTRO COMERCIAL PLAZA ZONA 4, LOCAL 105, ZONA 4 GUATEMALA, GUATEMALA	20	BOULEVARD RAFAEL LANDIVAR 10-05, EDIFICIO A3 LOCAL 103, PASEO CAYALA ZONA 16 GUATEMALA, GUATEMALA
21	BOULEVARD PRINCIPAL 16-65, SECTOR B-I, SAN CRISTÓBAL 1 ZONA 8 MIXCO, GUATEMALA	22	7A. AVENIDA 11-38 ESQUINA PLAZUELA ESPAÑA INTERIOR OFFICE DEPOT ZONA 9, GUATEMALA

AGENCIAS DEPARTAMENTALES

15

1	KM. 292.5 CARRETERA AL ATLANTICO, CENTRO COMERCIAL LA PRADERA INTERIOR TIENDA MAX PUERTO BARRIOS, IZABAL	2	1A. CALLE 5-35, ZONA 2 CHIMALTENANGO, CHIMALTENANGO
3	CALZADA SANTA LUCIA, CASA NO. 33 NORTE, ANTIGUA GUATEMALA, SACATEPEQUEZ	4	CENTRO COMERCIAL PLAZA PALMERAS, LOCAL 2, ESCUINTLA, ESCUINTLA
5	5A. CALLE 4-18, ZONA 1 SANTA LUCIA COTZUMALGUAPA, ESCUINTLA	6	5A. CALLE 3-40, ZONA 1 SAN PEDRO SACATEPEQUEZ, SAN MARCOS
7	3A. AVENIDA 3-28 SEGUNDO NIVEL, ZONA 1 SAN PEDRO SACATEPEQUEZ, SAN MARCOS	8	5A. AVENIDA 4-29, ZONA 1 COATEPEQUE, QUETZALTENANGO
9	5A. AVENIDA 3-05, LOCAL 4, EDIFICIO ALVARADO, SEGUNDO NIVEL, ZONA 1 COATEPEQUE, QUETZALTENANGO	10	4A. CALLE 22-20, PLAZA CANTABRIA, LOCALES 4 Y 5 ZONA 3 QUEZALTENANGO, QUETZALTENANGO
11	11 AVENIDA 4-07, EDIFICIO RIVERA, ZONA 1 QUEZALTENANGO, QUETZALTENANGO	12	AVENIDA LAS AMERICAS 3-30, ZONA 9 QUEZALTENANGO, QUETZALTENANGO
13	DISTRITO COMERCIAL LA TRINIDAD, 1A. CALLE Y 5A. AVENIDA "A", ZONA 5 RETALHULEU, RETALHULEU	14	1A. CALLE Y 5A. AVENIDA A, CENTRO COMERCIAL LA TRINIDAD INTERIOR TIENDA MAX. ZONA 5 RETALHULEU, RETALHULEU
15	KM. 158 CARRETERA CA-2 LOCAL 416 ANEXO AL CENTRO COMERCIAL PLAZA AMERICAS MAZATENANGO ZONA 2 MAZATENANGO, SUCHITEPEQUEZ		

BANCO DE ANTIGUA, S. A.

AGENCIAS LOCALES

30

1	12 CALLE 4-30, ZONA 9 GUATEMALA, GUATEMALA	2	CALZADA SAN JUAN 1-83, COLONIA BELEN, ZONA 7 GUATEMALA, GUATEMALA
3	CALZADA ROOSEVELT 13-86, ZONA 7 GUATEMALA, GUATEMALA	4	15 AVENIDA 16-11, KIOSKO 506, CENTRO COMERCIAL MEGA SEIS ZONA 6 GUATEMALA, GUATEMALA
5	6A. AVENIDA 2-31, ZONA 2 GUATEMALA, GUATEMALA	6	6A. AVENIDA "A" 8-00, SEGUNDO NIVEL, EDIFICIO CENTRO OPERATIVO, ZONA 9 GUATEMALA, GUATEMALA
7	5A. AVENIDA 10-68, EDIFICIO HELVETIA, LOCALES 1 Y 2, ZONA 1 GUATEMALA, GUATEMALA	8	CALZADA ROOSEVELT, 1-96, COLONIA LANDIVAR, PRIMER NIVEL, LOCAL 102, ZONA 7 GUATEMALA, GUATEMALA
9	KM. 5.5, CARRETERA AL ATLANTICO, CENTRO COMERCIAL PLAZA NORORIENTE, LOCAL 4, GUATEMALA, GUATEMALA	10	CALZADA AGUILAR BATRES 44-70, CENTRO COMERCIAL PLAZA AZUL, ZONA 11 GUATEMALA, GUATEMALA
11	21 AVENIDA 47-32, 2 NIVEL, CENTRO COMERCIAL MIRAFLORES ZONA 11 GUATEMALA, GUATEMALA	12	1A. CALLE 4-39, LOCAL 1, ZONA 4 GUATEMALA, GUATEMALA
13	AVENIDA PETAPA 51-57, CENTRO COMERCIAL PLAZA ATANASIO TZUL, LOCAL 64, ZONA 12 GUATEMALA, GUATEMALA	14	26 CALLE 26-10 2DO. NIVEL, LOCAL K202, CENTRO COMERCIAL GALERIAS LA PRADERA, ZONA 10 GUATEMALA, GUATEMALA
15	KM 13.8 CALZADA ROOSEVELT, LOCAL 207 ZONA 11 MIXCO, GUATEMALA	16	CENTRO COMERCIAL LA FUENTE, LOCAL 26, ZONA 8 MIXCO, GUATEMALA
17	41 AVENIDA 3-02, CENTRO COMERCIAL BOSQUES DE SAN NICOLAS, LOCAL 180 A-2 ZONA 4 MIXCO, GUATEMALA	18	CALZADA SAN JUAN 1-83, ESPACIO 8 COLONIA BELEN, ZONA 7 MIXCO, GUATEMALA
19	MANZANA CC, SECTOR B1, LOCAL 173, ZONA 8 MIXCO, GUATEMALA	20	1 CALLE 1-01 ZONA 4, LOCAL 3, SAN JOSE PINULA, GUATEMALA ZONA 4 SAN JOSE PINULA, GUATEMALA
21	1A. AVENIDA 1-01, ZONA 4 SAN JOSE PINULA, GUATEMALA	22	6A. AVENIDA 1-03, ZONA 2 SAN JUAN SACATEPEQUEZ, GUATEMALA
23	23 CALLE 18-96 SAN MIGUEL PETAPA ZONA 7 SAN MIGUEL PETAPA, GUATEMALA	24	CALLE REAL 8-00, COLONIA SANTA TERESITA, ZONA 10 SAN MIGUEL PETAPA, GUATEMALA

SISTEMA BANCARIO

INFORMACION DE AGENCIAS

AL 31 DE DICIEMBRE DE 2012

BANCO DE ANTIGUA, S. A.

AGENCIAS LOCALES

25	CALZADA CONCEPCIÓN 5-26, CENTRO COMERCIAL PLAZA VILLA NUEVA ZONA 6 VILLA NUEVA, GUATEMALA	26
27	16 AVENIDA 16-06, ZONA 4 VILLA NUEVA, GUATEMALA	28
29	5A. AVENIDA 7-47, CANTON ROSARIO, AMATITLAN, GUATEMALA	30

AGENCIAS DEPARTAMENTALES

50

1	1A. CALLE 1-99, ZONA 4 COBAN, ALTA VERAPAZ	2
3	5A. AVENIDA 1-01 ZONA 4 RABINAL, BAJA VERAPAZ	4
5	4A. CALLE 6-39, LOCAL 10, EDIFICIO PLAZA CRISTAL, MICROFINANZAS, ZONA 1 SALAMA, BAJA VERAPAZ	6
7	7A. CALLE Y 7A. AVENIDA ESQUINA, LOTE 69, PUERTO BARRIOS, IZABAL	8
9	9A. AVENIDA Y 4A. CALLE ESQUINA, LOCALES 1 Y 2, ZONA 1 CHIQUIMULA, CHIQUIMULA	10
11	3A. AVENIDA, 8-50 ZONA 1 ESQUIPULAS, CHIQUIMULA	12
13	4A. CALLE 12-96, ZONA 1 ZACAPA, ZACAPA	14
15	1A. AVENIDA 3-40, LOCAL 1, ZONA 2 SANARATE, EL PROGRESO	16
17	3A. AVENIDA, BARRIO SAN SEBASTIAN, LOCAL 102, CENTRO COMERCIAL MARIA ASUNCION, ZONA 1 ASUNCION MITA, JUTIAPA	18
19	5A. CALLE 1-55 B. ZONA 3 JUTIAPA, JUTIAPA	20
21	KM. 54.35, CARRETERA A EL SALVADOR, CENTRO COMERCIAL SAN FRANCISCO, BARBERENA, SANTA ROSA	22
23	1A. CALLE 5-40, ZONA 1 CHIMALTENANGO, CHIMALTENANGO	24
25	KM 29.1 SAN LUCAS, ZACATEPEQUEZ SAN LUCAS SACATEPEQUEZ, SACATEPEQUEZ	26
27	4A. AVENIDA 6-91, ZONA 1 ESCUINTLA, ESCUINTLA	28
29	3A. CALLE 2-85, ZONA 1 PUERTO DE SAN JOSE, ESCUINTLA	30
31	3A. CALLE 6-25, ZONA 1 SANTA LUCIA COTZUMALGUAPA, ESCUINTLA	32
33	5A. CALLE 1-00, ZONA 2 MALACATAN, SAN MARCOS	34
35	4A. AVENIDA 4-17, ZONA 1 SAN PEDRO SACATEPEQUEZ, SAN MARCOS	36
37	6A. CALLE 4-53, ZONA 1 COATEPEQUE, QUETZALTENANGO	38
39	6A. CALLE 12-20, ZONA 1 QUEZALTENANGO, QUETZALTENANGO	40
41	4 CALLE 18-01, C.C. MONT BLANC LOCAL 24, 1ER. NIVEL ZONA 3 QUEZALTENANGO, QUETZALTENANGO	42
43	2A. CALLE 4-42, ZONA 1 HUEHUETENANGO, HUEHUETENANGO	44
45	5 CALLE 5-37 POPTUN, PETEN	46
47	5A. AVENIDA 9-05, CENTRO COMERCIAL PLAZA DEL ANGEL, LOCAL 3, ZONA 1 SOLOLA, SOLOLA	48
49	7A. CALLE Y 2A. AVENIDA, ZONA 1 TECUN UMAN, SAN MARCOS	50

BANCO DE AMÉRICA CENTRAL, S. A.

AGENCIAS LOCALES

44

1	KM. 20.5, CARRETERA AL SALVADOR, PRICESMART, FRAJUANES, GUATEMALA	2
3	CALZADA ATANASIO TZUL 51-57, CENTRO COMERCIAL PLAZA ATANASIO TZUL, LOCAL 155, ZONA 12 GUATEMALA, GUATEMALA	4
5	AVENIDA HINCAPIE 25-10, ZONA 13 GUATEMALA, GUATEMALA	6
7	AVENIDA REFORMA Y 18 CALLE, PLAZA OBELISCO, LOCAL 105, ZONA 10 GUATEMALA, GUATEMALA	8
9	CALZADA ROOSEVELT 30-75, COMERCIAL EL PUENTE, ZONA 11 GUATEMALA, GUATEMALA	10
11	AVENIDA PETAPA 24-25, ZONA 12 GUATEMALA, GUATEMALA	12
13	CALZADA AGUILAR BATRES 28-11, LOCALES 14 Y 15, CENTRO COMERCIAL PLAZA AGUILAR BATRES, ZONA 12 GUATEMALA, GUATEMALA	14
15	7A. AVENIDA 9-30, EDIFICIO MORALES, ZONA 1 GUATEMALA, GUATEMALA	16
17	BOULEVARD PRINCIPAL 16-70, CIUDAD SAN CRISTOBAL, LOCAL 3, AREA CENTRAL, CENTRO COMERCIAL PLAZA LOS MANANTIALES, ZONA 8 GUATEMALA, GUATEMALA	18
19	CALZADA SAN JUAN 35-41, COMPLEJO PLAZA COMERCIAL SANTANDER, LOCAL 202, SEGUNDO NIVEL, ZONA 7 GUATEMALA, GUATEMALA	20
21	AVENIDA LAS AMERICAS 7-20, CENTRO COMERCIAL REAL AMERICA LOCAL 21, ZONA 13 GUATEMALA, GUATEMALA	22
23	12 CALLE 41-15, CENTRO COMERCIAL SAN RAFAEL, LOCALES 30 Y 31, ZONA 18 GUATEMALA, GUATEMALA	24
25	AVENIDA PETAPA 38-39, ZONA 12 GUATEMALA, GUATEMALA	26
27	KM. 5.5 CARRETERA AL ATLANTICO, LOCALES 36 Y 43, CENTRO COMERCIAL PLAZA NORORIENTE, ZONA 17 GUATEMALA, GUATEMALA	28
29	BOULEVARD LOS PROCERES 24-69, EDIFICIO EMPRESARIAL ZONA PRADERA, PLANTA BAJA II, TORRE II, ZONA 10 GUATEMALA, GUATEMALA	30
31	21 AVENIDA 4-32, 2DO. NIVEL, INTERIOR CINEPOLIS, CENTRO COMERCIAL MIRAFLORES ZONA 11 GUATEMALA, GUATEMALA	32
33	CALZADA SAN JUAN 1-83, COLONIA BELÉN CENTRO COMERCIAL LA FLORIDA, LOCAL 420, ZONA 7 MIXCO, GUATEMALA	34
35	9A. CALLE 2-52, COLONIA EL ROSARIO, ZONA 3 MIXCO, GUATEMALA	36
37	5A. AVENIDA 3-05, SECTOR A3, LOCAL, 32F1, BOULEVARD PRINCIPAL SAN CRISTOBAL, ZONA 8 MIXCO, GUATEMALA	38
39	KM. 15-5 CC PRADERA CONCEPCION, CARRETERA A EL SALVADOR SEGUNDO. NIVEL LOCAL #268 CONDADO CONCEPCION SAN JOSE PINULA, GUATEMALA	40
41	CALZADA CONCEPCION, 5A. CALLE, CENTRO COMERCIAL VILLA NUEVA, LOCAL 53, ZONA 6 VILLA NUEVA, GUATEMALA	42
43	6A. CALLE 3-48, BARRIO LA CRUZ AMATITLAN, AMATITLAN, GUATEMALA	44

AGENCIAS DEPARTAMENTALES

10

1	1A. AVENIDA 2-76, ZONA 2 COBAN, ALTA VERAPAZ	2
3	KM. 165 CARRETERA A CHIQUIMULA, CENTRO COMERCIAL PRADERA, SEGUNDO NIVEL, LOCAL 256, CHIQUIMULA, CHIQUIMULA	4
5	KM. 52.5 CARRETERA INTERAMERICANA, EL TEJAR, CHIMALTENANGO	6
7	1A. AVENIDA 1-40, CENTRO COMERCIAL LA PRADERA ESCUINTLA, LOCAL 64, ZONA 3 ESCUINTLA, ESCUINTLA	8
9	7A. CALLE AVENIDA LAS AMÉRICAS, LOCALES 75 Y 76, CENTRO COMERCIAL PRADERA XELA, ZONA 3 QUEZALTENANGO, QUETZALTENANGO	10

BANCO CITIBANK DE GUATEMALA, S. A.

AGENCIAS LOCALES

55

1	7 AVENIDA 17-52 ZONA 1 ZONA 1 GUATEMALA, GUATEMALA	2
3	AVENIDA PETAPA 33-90, ZONA 12 GUATEMALA, GUATEMALA	4
5	CALZADA ROOSEVELT 29-60, PAIZ ROOSEVELT, CENTRO COMERCIAL MEGA CENTRO, ZONA 7 GUATEMALA, GUATEMALA	6
7	15 AVENIDA 16-11, CENTRO COMERCIAL MEGA SEIS, ZONA 6 GUATEMALA, GUATEMALA	8
9	CALZADA ROOSEVELT 26-95, WALMART ROOSEVELT, ZONA 11 GUATEMALA, GUATEMALA	10
11	DIAGONAL 14, 20-55, COLONIA ARRIVILLAGA, PAIZ ASUNCIÓN, ZONA 5 GUATEMALA, GUATEMALA	12
13	11 CALLE 15-01, PAIZ AMERICAS, CENTRO COMERCIAL GALA ZONA 13 GUATEMALA, GUATEMALA	14
15	CALZADA JOSE MILLA Y VIDAUURRE 16-38, CENTRO COMERCIAL PAIZ PARROQUIA, ZONA 6 GUATEMALA, GUATEMALA	16
17	1A. CALLE 18-83, VISTA HERMOSA II, INTERIOR SUPERTIENDA PAIZ VISTA HERMOSA, ZONA 15 GUATEMALA, GUATEMALA	18
19	AVENIDA PETAPA 51-57, LOCAL 1, PLAZA ATANASIO TZUL, ZONA 12 GUATEMALA, GUATEMALA	20
21	15 CALLE 1-04, EDIFICIO CENTRICA PLAZA, TORRE I, 6TO. NIVEL, ZONA 10 GUATEMALA, GUATEMALA	22
23	12 CALLE 0-93, CENTRO COMERCIAL PAIZ MONTUFAR, ZONA 9 GUATEMALA, GUATEMALA	24
25	CALZADA ATANASIO TZUL 51-57, LOCALES 57 Y 58, CENTRO COMERCIAL PLAZA ATANASIO TZUL, ZONA 12 GUATEMALA, GUATEMALA	26
27	BOULEVARD LIBERACION 4-11, C.C. PLAZA ASADIS, LOCAL 2 ZONA 9 GUATEMALA, GUATEMALA	28
29	BOULEVARD LOS PROCERES 25-85, CENTRO COMERCIAL PRADERA, LOCAL 128 ZONA 10 GUATEMALA, GUATEMALA	30
31	13 CALLE 1-62, LOCAL 1, PLAZA ROSA, ZONA 10 GUATEMALA, GUATEMALA	32

0 CALLE 16-20 ZONA 4 VILLA NUEVA, GUATEMALA	
23 CALLE 1-55, INTERIOR CENTRAL DE MAYOREO LOCAL 65-B1 ZONA 12 VILLA NUEVA, GUATEMALA	
7A. CALLE 11-85, BARRIO EL HOSPITAL, AMATITLAN, GUATEMALA	
3A. AVENIDA 1-12, ZONA 4 COBAN, ALTA VERAPAZ	
4A. CALLE 6-36, LOCALES 2 Y 3, EDIFICIO PLAZA CRISTAL, ZONA 1 SALAMA, BAJA VERAPAZ	
LOCAL COMERCIAL, BARRIO LA GASOLINERA, MORALES, IZABAL	
7A. AVENIDA ENTRE 7A. Y 8A. CALLE, PUERTO BARRIOS, IZABAL	
9A. AVENIDA 4A. CALLE ESQUINA, LOCAL 2, SEGUNDO NIVEL, ZONA 1 CHIQUIMULA, CHIQUIMULA	
4A. CALLE 3-36, EDIFICIO VARGAS, TERCEL NIVEL, ZONA 1 ZACAPA, ZACAPA	
4A. CALLE 3-36, EDIFICIO VARGAS, SEGUNDO NIVEL, ZONA 1 ZACAPA, ZACAPA	
1A. AVENIDA 3-40, LOCAL 2, ZONA 2 SANARATE, EL PROGRESO	
CALLE 15 DE SEPTIEMBRE 1-34, ZONA 3 JUTIAPA, JUTIAPA	
1A. CALLE 0-75, ENTRE AVENIDA CHIPILAPA "A" Y AVENIDA CHIPILAPA "B", ZONA 2 JALAPA, JALAPA	
1A. AVENIDA "A" 2A. CALLE, BARRIO EL CENTRO, ZONA 1 CHIQUIMULLA, SANTA ROSA	
ALAMEDA SANTA LUCIA Y 6A. CALLE PONIENTE NO. 57, ANTIGUA GUATEMALA, SACATEPEQUEZ	
1 AVENIDA, 1-40, C.C. PRADERA ESCUINTLA LOCAL 6 ZONA 3 ESCUINTLA, ESCUINTLA	
7A. CALLE 3-01, ZONA 1 ESCUINTLA, ESCUINTLA	
1A. CALLE 2-10, COLONIA AREVALO, ZONA 1 PUERTO DE SAN JOSE, ESCUINTLA	
5A. CALLE 4-59, LOCAL "A", ZONA 1 SANTA LUCIA COTZUMALGUAPA, ESCUINTLA	
5A. CALLE 3-14, ZONA 1 SAN PEDRO SACATEPEQUEZ, SAN MARCOS	
5A. CALLE Y 2A. AVENIDA ESQUINA, ZONA 1 COATEPEQUE, QUETZALTENANGO	
12 AVENIDA 5-44, ZONA 1 QUEZALTENANGO, QUETZALTENANGO	
AV. LAS AMERICAS 7-12 ZONA 3 QUETALTENANGO LOCALES 4 Y 5 ZONA 7 QUEZALTENANGO, QUETZALTENANGO	
6A. AVENIDA 8-39, ZONA 1 MAZATENANGO, SUCHITEPEQUEZ	
6A. CALLE 2-48, ZONA 1 SANTA CRUZ DEL QUICHE, QUICHE	
5A. AVENIDA 9-005, LOCALES 4 Y 5, CENTRO COMERCIAL PLAZA DEL ANGEL, ZONA 1 SOLOLA, SOLOLA	
1A. CALLE Y 6A. AVENIDA, C.C. MUNDO MAYA INTERNETIONAL MALL, ZONA 1 SANTA ELENA, PETEN	
CENTRO COMERCIAL, PASEO LAS PALMAS, AVENIDA CIRCUNVALACIÓN, 8-30 ZONA 6, RETALHULEU	

21 AVENIDA 7-90, MIRAFLORES ZONA 11 GUATEMALA, GUATEMALA	
46 CALLE 24-30, ZONA 12 GUATEMALA, GUATEMALA	
CENTRO GERENCIAL LAS MARGARITAS, DIAGONAL 6, 10-01, TORRE II, ZONA 10 GUATEMALA, GUATEMALA	
7A. AVENIDA 6-26, LOCAL 6-12, PLAZA EL ROBLE, ZONA 9 GUATEMALA, GUATEMALA	
KM. 14.5 CARRETERA A EL SALVADOR, GUATEMALA, GUATEMALA	
11 CALLE 5-16, TORRE ESTACIONAMIENTO, ZONA 1 GUATEMALA, GUATEMALA	
18 CALLE 21-42, PLAZA PRICESMART, LOCAL 4, ZONA 10 GUATEMALA, GUATEMALA	
CALZADA ROOSEVELT 21-09, LOCALES 19 Y 20, CENTRO COMERCIAL GRAN VIA ROOSEVELT, ZONA 7 GUATEMALA, GUATEMALA	
10A. AVENIDA 10-50, CENTRO COMERCIAL PLAZA FUTECA, LOCAL 32 ZONA 14 GUATEMALA, GUATEMALA	
20 CALLE 25-85 BOULEVARD LOS PROCERES, CENTRO COMERCIAL LA PRADERA PROCERES PRIMER NIVEL KIOSKO 110, ZONA 10 GUATEMALA, GUATEMALA	
DIAGONAL 17, AVENIDA MARISCAL 24-40, CENTRO COMERCIAL CERCA MARISCAL, ZONA 11 GUATEMALA, GUATEMALA	
5A. AVENIDA 5-55, EDIFICIO EUROPLAZA, TORRE III, LOCAL 101-A, ZONA 14 GUATEMALA, GUATEMALA	
DIAGONAL 14 Y DIAGONAL 27, LOCALES 5 Y 6, PLANTA BAJA, CENTRO COMERCIAL NOVICENTRO, ZONA 5 GUATEMALA, GUATEMALA	
DIAGONAL 6, 12-42, EDIFICIO DESING CENTER, PRIMER NIVEL LOCAL 1112 ZONA 10 GUATEMALA, GUATEMALA	
BOULEVARD JARACANDAS LOTE NUMERO 3, CENTRO COMERCIAL PLAZA VARIETÁ, LOCAL L-20 Y L-21, ZONA 16 GUATEMALA, GUATEMALA	
9A. CALLE NORTE, KILOMETRO 4.5, CARRETERA AL ATLANTICO 3-20, INTERIOR CINEPOLIS, CENTRO COMERCIAL PORTALES ZONA 17 GUATEMALA, GUATEMALA	
FINCA EL NARANJO, LOTE 2A, LOCAL 8, CENTRO COMERCIAL FUTECA EL NARANJO, ZONA 4 MIXCO, GUATEMALA	
CALZADA SAN JUAN 14-06, CENTRO COMERCIAL MONTSERRAT, LOCAL 143, ZONA 4 MIXCO, GUATEMALA	
KM.15.5 CARRETERA A EL SALVADOR, CENTRO COMERCIAL PRADERA CONCEPCION, SEGUNDO NIVEL, KIOSKO 27, CONDADO CONCEPCION, SAN JOSE PINULA, GUATEMALA	
KM. 17.5 CARRETERA AL PACIFICO, LOCAL 126, PRIMER NIVEL, CENTRO COMERCIAL SANTA CLARA, VILLA NUEVA, GUATEMALA	
23 CALLE 20-00, VILLA HERMOSA I, ZONA 7 VILLA NUEVA, GUATEMALA	
CARRETERA CA-9 NORTE RUTAL AL ATLANTICO KM. 14.5 INTERIOR CEMACO CENTRO COMERCIAL PORTALES ZONA 17, GUATEMALA	

KM. 29.5 CENTRO COMERCIAL PRADERA, LOCAL 71, PUERTO BARRIOS, IZABAL	
7A. CALLE 2-02, CENTRO COMERCIAL PRADERA, LOCAL 34, ZONA 2 CHIMALTENANGO, CHIMALTENANGO	
5A. AVENIDA NORTE NO. 8, PORTAL DE LAS PANADERAS ANTIGUA GUATEMALA, SACATEPEQUEZ	
1A. AVENIDA 7-67, BARRIO SAN LUCAS, CENTRO COMERCIAL LA PRADERA, LOCAL 12, ZONA 2 PALIN, ESCUINTLA	
CALLE SANTANDER 1-87, LOCALES 8 Y 9, ZONA 2 PANAJACHEL, SOLOLA	

ANILLO PERIFÉRICO 26-00, INTERIOR PARQUE COMERCIAL LAS MAJADAS ZONA 11 GUATEMALA, GUATEMALA	
20 CALLE 25-85, PAIZ PRADERA, PRIMER NIVEL LOCAL 128 ZONA 10 GUATEMALA, GUATEMALA	
6A. AVENIDA 0-60, PAIZ PUERTA DEL SOL, CENTRO COMERCIAL ZONA 4, ZONA 4 GUATEMALA, GUATEMALA	
KM. 5 RUTA AL ATLANTICO, LOCAL 2, WALMART DEL NORTE, ZONA 17 GUATEMALA, GUATEMALA	
11 AVENIDA 6-33, COLONIA ATLANTIDA, MAXI BODEGAS ATLÁNTIDA ZONA 18 GUATEMALA, GUATEMALA	
CALZADA SAN JUAN, DIAGONAL 25, CENTRO COMERCIAL MONSERRAT, ZONA 7 GUATEMALA, GUATEMALA	
CALZADA AGUILAR BATRES 32-00, INTERIOR PAIZ, CENTRO COMERCIAL PACIFIC CENTER ZONA 11 GUATEMALA, GUATEMALA	
5A. AVENIDA 5-55, EUROPLAZA, PLANTA BAJA, TORRE II, LOCALES 102, 102 A Y 103 ZONA 14 GUATEMALA, GUATEMALA	
7A. AVENIDA 6-70, ZONA 9 GUATEMALA, GUATEMALA	
CALZADA ROOSEVELT, 34-38, ZONA 7 GUATEMALA, GUATEMALA	
2A. CALLE 17-58, COLONIA EL MAESTRO ZONA 15 GUATEMALA, GUATEMALA	
3A. AVENIDA 1-56, LOCAL B, ZONA 9 GUATEMALA, GUATEMALA	
21 AVENIDA 4-32, CENTRO COMERCIAL GALERIAS MIRAFLORES, LOCAL PF 01, SEGUNDO NIVEL PLAZA FINANCIERA ZONA 11 GUATEMALA, GUATEMALA	
6A. AVENIDA 0-79, PLAZA ZONA 4, PRIMER NIVEL, LOCAL 103, ZONA 4 GUATEMALA, GUATEMALA	
18 CALLE 5-56, EDIFICIO UNICENTRO, ZONA 10 GUATEMALA, GUATEMALA	
10 CALLE 5-40, ZONA 1 GUATEMALA, GUATEMALA	

SISTEMA BANCARIO

INFORMACION DE AGENCIAS

AL 31 DE DICIEMBRE DE 2012

BANCO CITIBANK DE GUATEMALA, S. A.

AGENCIAS LOCALES

33	ANILLO PERIFERICO 30-31, ZONA 11 GUATEMALA, GUATEMALA	34
35	CALZADA AGUILAR BATRES 30-07, ZONA 11 GUATEMALA, GUATEMALA	36
37	CA-9 NORTE RUTA AL ATLÁNTICO 3-20, ZONA 17 GUATEMALA, GUATEMALA	38
39	DIAGONAL 6 10-01, CENTRO GERENCIAL LAS MARGARITAS, TORRE II, PRIMER NIVEL, ZONA 10 GUATEMALA, GUATEMALA	40
41	10A. AVENIDA, CALZADA SAN JUAN, LOCAL 183, MAXI BODEGA METAMERCADO, ZONA 4 MIXCO, GUATEMALA	42
43	14 AVENIDA 9-20, CONDADO EL NARANJO, ZONA 4 MIXCO, GUATEMALA	44
45	3A. CALLE 14-16, CENTRO COMERCIAL PLAZA HELIOS, LOCAL 13, ZONA 8 MIXCO, GUATEMALA	46
47	COMPLEJO MIX, 5A AVENIDA 3-05, SECTOR A-3, LOCAL ANCLA NO.1 ZONA 8 MIXCO, GUATEMALA	48
49	23 CALLE 18-96, GRAN CENTRO COMERCIAL VILLA HERMOSA, LOCAL 40, ZONA 7 SAN MIGUEL PETAPA, GUATEMALA	50
51	KM. 6.5, FINAL BOULEVARD LOS PROCERES, CARRETERA A EL SALVADOR, SANTA CATARINA PINULA, GUATEMALA	52
53	KM 17.5 CARRETERA AL PACÍFICO, ACCESO A BARCENAS, WALMART, VILLA NUEVA, GUATEMALA	54
55	2A. AVENIDA Y 6A. CALLE ESQUINA NORORIENTE, DESPENSA FAMILIAR, ZONA 1 AMATITLAN, GUATEMALA	

AGENCIAS DEPARTAMENTALES

18

1	1A. CALLE 2-54, EDIFICIO ELIZABETH, PRIMER NIVEL, ZONA 3 COBAN, ALTA VERAPAZ	2
3	7A. AVENIDA 4-01, SEGUNDO NIVEL, ZONA 1 CHIQUIMULA, CHIQUIMULA	4
5	1A. CALLE 5-45, ZONA 2 CHIMALTENANGO, CHIMALTENANGO	6
7	1A. CALLE 1-30, COLONIA EL RECREO, ZONA 3 ESCUINTLA, ESCUINTLA	8
9	KM. 100, CARRETERA A PUERTO QUETZAL, CENTRO COMERCIAL SUPER 24, LOCAL 6, ESCUINTLA, ESCUINTLA	10
11	6A. CALLE 3-40, INTERIOR AGENCIA WAY, ZONA 1 COATEPEQUE, QUETZALTENANGO	12
13	AVENIDA LAS AMÉRICAS, CENTRO COMERCIAL PRADERA XELA, INTERIOR WALMART XELA, ZONA 3 QUEZALTENANGO, QUETZALTENANGO	14
15	AVENIDA CIRCUNVALACION FINCA BELLA AHORA 8-30, CENTRO COMERCIAL PASEO LAS PALMERAS, LOCAL 16, ZONA 6 RETALHULEU, RETALHULEU	16
17	7A. CALLE 2-71, ZONA 1 MAZATENANGO, SUCHITEPEQUEZ	18

24 CALLE, BOULEVARD HOSPITAL CENTRO MÉDICO MILITAR 13-95, ZONA 17 GUATEMALA, GUATEMALA
7A. AVENIDA 2-34, ZONA 4 GUATEMALA, GUATEMALA
DIAGONAL 6, 13-01, SOTANO 1. LOCAL S1-19, ZONA 10 GUATEMALA, GUATEMALA
BOULEVARD PRINCIPAL, SECTOR C-1, PAIZ SAN CRISTOBAL, ZONA 8 MIXCO, GUATEMALA
41 AVENIDA 3-10, WALMART BOSQUES, CENTRO COMERCIAL SAN NICOLAS, INTERIOR LA PALETA, ZONA 4 MIXCO, GUATEMALA
CALZADA ROOSEVELT 0-32, ZONA 2 MIXCO, GUATEMALA
KM. 13.8 CARRETERA ROOSEVELT, LOCAL 4, INTERIOR WALMART MIXCO, LOCAL ANDA NO. 1, CENTRO COMERCIAL ESKALA ROOSEVELT, ZONA 3 MIXCO, GUATEMALA
KM. 15.5 CARRETERA A EL SALVADOR, WALMART PUERTA PARADA, SAN JOSE PINULA, GUATEMALA
LOCAL 7, CENTRO COMERCIAL PASEO DE SAN SEBASTIAN, KM. 14.1 CARRET. A EL SALVADOR ANTIGUA FINCA LAS VICTORIAS, PUERTA PARADA SANTA CATARINA PINULA, GUATEMALA
KM. 15.5 CARRETERA A EL SALVADOR, CENTRO COMERCIAL PRADERA CONCEPCION, 2DO. NIVEL, LOCAL 269, SANTA CATARINA PINULA, GUATEMALA
KM. 17.5 CARRETERA AL PACIFICO, CENTRO COMERCIAL SANTA CLARA, LOCAL 231, 2 NIVEL VILLA NUEVA, GUATEMALA

15 CALLE Y 7A. AVENIDA ESQUINA, PUERTO BARRIOS, IZABAL
7A. CALLE 2-02, CENTRO COMERCIAL PRADERA, ZONA 2 CHIMALTENANGO, CHIMALTENANGO
4A. AVENIDA Y 4A. CALLE, ESQUINA NO. 2, ANTIGUA GUATEMALA, SACATEPEQUEZ
1A. AVENIDA 1-40, LOCAL 22, CENTRO COMERCIAL PRADERA, ZONA 3 ESCUINTLA, ESCUINTLA
KM. 89.5 CARRETERA AL PACÍFICO, INTERIOR GASOLINERA ESSO LA COSTA, SANTA LUCIA COTZUMALGUAPA, ESCUINTLA
4A. CALLE 19-49, ZONA 3 QUEZALTENANGO, QUETZALTENANGO
4A. CALLE 18-01, CENTRO COMERCIAL PAIZ MONT BLANC, ZONA 3 QUEZALTENANGO, QUETZALTENANGO
KM. 158 CARRETERA AL PACIFICO, CENTRO COMERCIAL PLAZA AMÉRICAS, SUPER SENCILLO PAIZ, MAZATENANGO, SUCHITEPEQUEZ
CALZADA CAIBIL BALAM, CENTRO COMERCIAL PRADERA HUEHUETENANGO, SUPER SENCILLO MAXI BODEGA, ZONA 11 EL CAMBOTE HUEHUETENANGO, HUEHUETENANGO

BANCO AGROMERCANTIL DE GUATEMALA, S. A.

AGENCIAS LOCALES

93

1	LOCAL 10, CENTRO COMERCIAL PASEO DE LAS FLORES, LOTE 18, BLOQUE B, LOTIFICACION LLANOS DE ARRAZOLA, FRAIJANES, GUATEMALA	2
3	8A. CALLE 5-24, ZONA 1 GUATEMALA, GUATEMALA	4
5	6A. AVENIDA 0-60, CENTRO COMERCIAL ZONA 4, LOCAL 242, ZONA 4 GUATEMALA, GUATEMALA	6
7	26 CALLE 20-32, ZONA 5 GUATEMALA, GUATEMALA	8
9	AVENIDA REFORMA 8-60, GALERIAS REFORMA, ZONA 9 GUATEMALA, GUATEMALA	10
11	AVENIDA PETAPA 30-98, ZONA 12 GUATEMALA, GUATEMALA	12
13	11 AVENIDA 6-33, CENTRO COMERCIAL METATERMINAL, ZONA 18 GUATEMALA, GUATEMALA	14
15	2A. CALLE 2-73, LOCAL 6, ZONA 9 GUATEMALA, GUATEMALA	16
17	6A. AVENIDA 3-13, ZONA 10 GUATEMALA, GUATEMALA	18
19	3A. CALLE 6-12, ZONA 2 GUATEMALA, GUATEMALA	20
21	25 AVENIDA 8-36, CONTIGUO A ESSO MIRAFLORES, ZONA 11 GUATEMALA, GUATEMALA	22
23	10A. AVENIDA 11-35, LOCAL 14 COMERCIAL LAS CONCHAS, ZONA 14 GUATEMALA, GUATEMALA	24
25	7A. AVENIDA 9-11, ZONA 1 GUATEMALA, GUATEMALA	26
27	CALZADA AGUILAR BATRES, 34-80, ZONA 11 GUATEMALA, GUATEMALA	28
29	2A. CALLE 18-74, VISTA HERMOSA II, ZONA 15 GUATEMALA, GUATEMALA	30
31	ANILLO PERIFÉRICO 17-36, ZONA 11 GUATEMALA, GUATEMALA	32
33	AVENIDA PETAPA 42-51, ZONA 12 GUATEMALA, GUATEMALA	34
35	CALZADA ROOSEVELT Y 34 AVENIDA 0-08, ZONA 7 GUATEMALA, GUATEMALA	36
37	CALZADA ATANASIO TZUL, 51-57, LOCALES 82 Y 130, GRAN CENTRO COMERCIAL ATANASIO TZUL, ZONA 12 GUATEMALA, GUATEMALA	38
39	8A. CALLE 11-13, EDIFICIO RECINOS, ZONA 1 GUATEMALA, GUATEMALA	40
41	7A. AVENIDA 3-18, ZONA 4 GUATEMALA, GUATEMALA	42
43	15 AVENIDA 1-57, ZONA 6 GUATEMALA, GUATEMALA	44
45	AVENIDA BOLIVAR 28-07, ZONA 8 GUATEMALA, GUATEMALA	46
47	AVENIDA PETAPA Y 41 CALLE ESQUINA, ZONA 12 GUATEMALA, GUATEMALA	48
49	CALZADA AGUILAR BATRES 32-00, LOCAL 106, C. C. PACIFIC CENTER, ZONA 11 GUATEMALA, GUATEMALA	50
51	21 AVENIDA 4-32, LOCAL PF03, CENTRO COMERCIAL GALERIAS MIRAFLORES, ZONA 11 GUATEMALA, GUATEMALA	52
53	12 CALLE, 12-93, LOCAL 4 CENTRO COMERCIAL MONTUFAR, ZONA 9 GUATEMALA, GUATEMALA	54
55	7A. AVENIDA 6-17, ZONA 9 GUATEMALA, GUATEMALA	56
57	CALZADA JOSE MILLA Y VIDAUURRE 20-46, ZONA 6 GUATEMALA, GUATEMALA	58
59	CALZADA AGUILAR BATRES 40-75, ZONA 12 GUATEMALA, GUATEMALA	60
61	AVENIDA BOLIVAR 40-83, ZONA 3 GUATEMALA, GUATEMALA	62
63	8A. AVENIDA 20-64, ZONA 1 GUATEMALA, GUATEMALA	64
65	5A. CALLE INTERIOR FINCA LA AURORA, ZONA 13 GUATEMALA, GUATEMALA	66
67	7A. AVENIDA, 12-72, ZONA 9 GUATEMALA, GUATEMALA	68
69	20 CALLE 26-35, CENTRO COMERCIAL GALERIAS PRADERA, LOCALES NO. 231 AL 235, ZONA 10 GUATEMALA, GUATEMALA	70
71	CALZADA ROOSEVELT 40-14, ZONA 7 GUATEMALA, GUATEMALA	72
73	CALZADA SAN JUAN 12-85, ZONA 4 MIXCO, GUATEMALA	74
75	BOULEVARD EL CAMINERO 14-32, SAN FRANCISCO, C. C. SAN FRANCISCO, ZONA 6 MIXCO, GUATEMALA	76
77	BOULEVARD PRINCIPAL, CIUDAD SAN CRISTOBAL, SECTOR B-6, ZONA 8 MIXCO, GUATEMALA	78
79	CALLE REAL 4-04, CANTON OJO DE AGUA, PALENCIA, GUATEMALA	80
81	6A. AVENIDA 9-21, ZONA 1 SAN JUAN SACATEPEQUEZ, GUATEMALA	82
83	0 CALLE 1-10, EL CORTIJO, ZONA 10 SAN MIGUEL PETAPA, GUATEMALA	84
85	KM.15.5 CARRETERA A EL SALVADOR, CENTRO COMERCIAL PRADERA CONCEPCION, LOCAL 103, SANTA CATARINA PINULA, GUATEMALA	86
87	1A. AVENIDA 2-10, BOCA DEL MONTE, ZONA 1 VILLA CAÑALES, GUATEMALA	88
89	4A. AVENIDA 6-16, ZONA 1 VILLA NUEVA, GUATEMALA	90
91	23 CALLE, 1-55, INTERIOR CENTRO DE MAYOREO LOCAL 100-A1, ZONA 12 VILLA NUEVA, GUATEMALA	92
93	3A. AVENIDA 6-02, AMATITLAN, GUATEMALA	

AGENCIAS DEPARTAMENTALES

141

1	AVENIDA REFORMA, MANZANA 94, LOTE 169, CHISEC, ALTA VERAPAZ	2
3	1A. CALLE 2-24, ZONA 3 COBAN, ALTA VERAPAZ	4
5	LOTE 271, CALLE PRINCIPAL FRAY BARTOLOME DE LAS CASAS, FRAY BARTOLOME DE LAS CASAS, ALTA VERAPAZ	6
7	2A. AVENIDA 2-03, ZONA 1 SAN CRISTOBAL VERAPAZ, ALTA VERAPAZ	8
9	AVENIDA LA PARROQUIA 1-32, ZONA 3 SANTA CRUZ VERAPAZ, ALTA VERAPAZ	10
11	1A. BARRIO MAGDALENA, 1-13, ZONA 1 CUBULUJ, BAJA VERAPAZ	12
13	3A. AVENIDA 2-27, ZONA 2 RABINAL, BAJA VERAPAZ	14
15	3A. CALLE 5-32, ZONA 1 EL ESTOR, IZABAL	16

1A. CALLE 5-24, ZONA 2 COBAN, ALTA VERAPAZ
1A. CALLE, 15-20, LOCALES 1 Y 2, CENTRO COMERCIAL PLAZA MAGDALENA, ZONA 2 COBAN, ALTA VERAPAZ
FRENTE AL MERCADO MUNICIPAL, TELEMAN PANZOS, ALTA VERAPAZ
7A. AVENIDA Y 5A. CALLE, ZONA 1 SAN PEDRO CARCHA, ALTA VERAPAZ
3RA. CALLE 5-25, ZONA 1 TACTIC, BAJA VERAPAZ
CALLE PRINCIPAL GRANADOS, BAJA VERAPAZ
6A. AVENIDA 4-20, CENTRO COMERCIAL TEZULUTLAN, LOCAL 2, ZONA 1 SALAMA, BAJA VERAPAZ
AVENIDA SIMÓN BOLIVAR, MORALES, IZABAL

SISTEMA BANCARIO

INFORMACION DE AGENCIAS

AL 31 DE DICIEMBRE DE 2012

BANCO AGROMERCANTIL DE GUATEMALA, S. A.

AGENCIAS DEPARTAMENTALES

17	KM. 292.5, CARRETERA AL ATLANTICO, CENTRO COMERCIAL PRADERA PUERTO BARRIOS, LOCAL 63, PUERTO BARRIOS, IZABAL	18	7A. CALLE, ENTRE 6A. Y 7A. AVENIDA PUERTO BARRIOS, IZABAL
19	EDIFICIO PLAN DE PRÉSTAMO DISTRITO PORTUARIO, PUERTO BARRIOS, IZABAL	20	CALLE PRINCIPAL RÍO DULCE, FRONTERA RÍO DULCE, PUERTO BARRIOS, IZABAL
21	3A. CALLE 6-31, ZONA 1 CHIQUIMULA, CHIQUIMULA	22	8A. AVENIDA 3-81, CENTRO COMERCIAL EL PUNTO, ZONA 1 CHIQUIMULA, CHIQUIMULA
23	CALLE PRINCIPAL, EDIFICIO MUNICIPAL, FENTE A PARQUE CONCEPCION LAS MINAS, CHIQUIMULA	24	3A. AVENIDA 6-68, ZONA 1 ESQUIPULAS, CHIQUIMULA
25	KM. 167 CARRETERA A ESQUIPULAS, CENTRO COMERCIAL PRADERA CHIQUIMULA, LOCAL 128, ESQUIPULAS, CHIQUIMULA	26	2A. AVENIDA 1-12, ZONA 2 QUEZALTEPEQUE, CHIQUIMULA
27	6A. AVENIDA 4-16, ZONA 1 TECULUTAN, ZACAPA	28	16 AVENIDA 9-23, BARRIO TAMARINDAL ZONA 1 ZACAPA, ZACAPA
29	4A. CALLE REAL 12-54, EDIFICIO JIMÉNEZ, ZONA 1 ZACAPA, ZACAPA	30	CALLE PRINCIPAL, BARRIO LA DEMOCRACIA, GUASTATOYA, EL PROGRESO
31	KM. 85, CARRETERA AL ATLANTICO EL RANCHO, SAN AGUSTIN ACASAGUASTLAN, EL PROGRESO	32	1A. CALLE 0-43, ZONA 1 SANARATE, EL PROGRESO
33	PALACIO MUNICIPAL, BARRIO DEL CENTRO, AGUA BLANCA, JUTIAPA	34	BARRIO EL CENTRAL ZONA 1 ASUNCION MITA, JUTIAPA
35	BARRIO PRINCIPAL, FRENTE A ALCALDIA ESQUINA, ATESCATEMPA, JUTIAPA	36	0 CALLE Y 3A. AVENIDA, ZONA 3 EL PROGRESO, JUTIAPA
37	4A. CALLE 2-59, ZONA 3 JUTIAPA, JUTIAPA	38	CALLE PRINCIPAL CIUDAD PEDRO DE ALVARADO, MOYUTA, JUTIAPA
39	3A. CALLE 1-90, BARRIO EL CENTRO, ZONA 1 SANTA CATARINA MITA, JUTIAPA	40	2A. AVENIDA 1-55, ZONA 2 JALAPA, JALAPA
41	CANTÓN ELENA, MATAQUESCUNTILA, JALAPA	42	BARRIO EL PORVENIR, FRENTE AL PARQUE CENTRAL MONJAS, JALAPA
43	BARRIO EL CENTRO, CALZADA POCOMÁN, ZONA 1 SAN LUIS JILOTEPEQUE, JALAPA	44	4A. AVENIDA 3-23, ZONA 1 BARBERENA, SANTA ROSA
45	1A. CALLE "A" Y 2A. AVENIDA, ZONA 1 CHIQUIMULILLA, SANTA ROSA	46	2A. AVENIDA 3-55, ZONA 1 CUILAPA, SANTA ROSA
47	0 AVENIDA 9-50, ZONA 1 NUEVA SANTA ROSA, SANTA ROSA	48	CANTON EL CENTRO, CALLE PRINCIPAL FRENTE A LA IGLESIA, SANTA MARIA IXHUATAN, SANTA ROSA
49	COSTADO NORTE PARQUE CENTRAL, EDIFICIO MUNICIPAL, TAXISCO, SANTA ROSA	50	1A. CALLE 2-13, ZONA 2 CHIMALTENANGO, CHIMALTENANGO
51	1A. CALLE 5-07, ZONA 2 CHIMALTENANGO, CHIMALTENANGO	52	CANTON USR, MANZANA 10, 5-10, ZONA 1 PATZUN, CHIMALTENANGO
53	4A. AVENIDA 9-81, ZONA 1 SAN MARTIN JILOTEPEQUE, CHIMALTENANGO	54	EDIFICIO MUNICIPAL, ANEXO MUNICIPALIDAD, SAN PEDRO YEPOCAPA, CHIMALTENANGO
55	1A. CALLE 1-47, LOCAL 46, CENTRO COMERCIAL PLAZA TEPÁN, ZONA 4 TEPAN GUATEMALA, CHIMALTENANGO	56	CALLE REAL, CUARTO CANTON, SAN JUAN ALOTENANGO ALOTENANGO, SACATEPEQUEZ
57	4A. CALLE, PONIENTE NO. 8, ANTIGUA GUATEMALA, SACATEPEQUEZ	58	ALAMEDA SANTA LUCIA SUR NO. 63, ANTIGUA GUATEMALA, SACATEPEQUEZ
59	3A. CALLE PONIENTE NO. 26, ANTIGUA GUATEMALA, SACATEPEQUEZ	60	4A. AVENIDA 4-12, ZONA 4 CIUDAD VIEJA, SACATEPEQUEZ
61	CALLE DEL CEMENTERIO FINAL, LOCALES 5 Y 6, CENTRO COMERCIAL LA CUPULA, ZONA 3 JOCCOTENANGO, SACATEPEQUEZ	62	1A. AVENIDA 1-40, LOCAL 42, CENTRO COMERCIAL PRADERA ESCUINTLA ZONA 3 ESCUINTLA, ESCUINTLA
63	7A. CALLE 3-07, ZONA 1 ESCUINTLA, ESCUINTLA	64	4A. AVENIDA 6-29, ZONA 1 ESCUINTLA, ESCUINTLA
65	3A. AVENIDA 6-17, ZONA 1 LA DEMOCRACIA, ESCUINTLA	66	6A. AVENIDA 4-02, ZONA 1 LA GOMERA, ESCUINTLA
67	KM. 74 CARRETERA A PUERTO QUETZAL MASAGUA, ESCUINTLA	68	CALLE CENTRAL NO. 171 NUEVA CONCEPCION, ESCUINTLA
69	1A. AVENIDA 7-67, BARRIO SAN LUCAS, CENTRO COMERCIAL PRADERA EXPRESS PALIN, LOCAL 3, ZONA 2 PALIN, ESCUINTLA	70	KM. 97.5 CARRETERA PUERTO QUETZAL, PUERTO DE SAN JOSE, ESCUINTLA
71	AVENIDA 30 DE JUNIO, LOTE 7, COLONIA AREVALO, PUERTO DE SAN JOSE, ESCUINTLA	72	3A. AVENIDA 6-78, ZONA 1 SANTA LUCIA COTZUMALGUAPA, ESCUINTLA
73	3A. AVENIDA 5-24, ZONA 1 SANTA LUCIA COTZUMALGUAPA, ESCUINTLA	74	CALLE DEL MERCADO, LOCAL 1 Y 2, CENTRO COMERCIAL SIQUINALÁ, SIQUINALA, ESCUINTLA
75	CALZADA PRINCIPAL, COMERCIAL CENTRO SAN CARLOS, TIQUISATE, ESCUINTLA	76	KM. 167.5 CARRETERA A EL SEMILLERO, OF. COBIGUA, FINCA SANTA ROSITA, TIQUISATE, ESCUINTLA
77	12 CALLE 6-01, ZONA 1 TIQUISATE, ESCUINTLA	78	CALLE DEL COMERCIO 3-142, EL TUMBADOR, SAN MARCOS
79	4A. AVENIDA 4-07, ZONA 1 MALACATAN, SAN MARCOS	80	5A. CALLE 2-57, ZONA 1 MALACATAN, SAN MARCOS
81	5A. AVENIDA 3-050, ZONA 1 PAJIAPITA, SAN MARCOS	82	9A. CALLE 8-92, ZONA 1 SAN MARCOS, SAN MARCOS
83	11 CALLE 2-10 ZONA 1 SAN MARCOS, SAN MARCOS	84	4A. CALLE Y 6A. AVENIDA, ZONA 1 SAN PEDRO SACATEPEQUEZ, SAN MARCOS
85	3A. AVENIDA 1-18, ZONA 4 ALMO LONGA, QUETZALTENANGO	86	CENTRO COMERCIAL INTERNACIONAL, LOCAL 39-42, ZONA 2 COATEPEQUE, QUETZALTENANGO
87	4A. AVENIDA 4-58, ZONA 1 COATEPEQUE, QUETZALTENANGO	88	6A. CALLE, 12-124, LOCAL L-8, CENTRO COMERCIAL LA TRINIDAD ZONA 1 COATEPEQUE, QUETZALTENANGO
89	12 AVENIDA Y 4A. CALLE, BAJO PASAJE ENRIQUEZ, ZONA 1 QUEZALTENANGO, QUETZALTENANGO	90	4A. CALLE 14-65, ZONA 3 QUEZALTENANGO, QUETZALTENANGO
91	16 AVENIDA 3-53 ZONA 3 QUEZALTENANGO, QUETZALTENANGO	92	CALLE RODOLFO ROBLES 15-09, ZONA 1 QUEZALTENANGO, QUETZALTENANGO
93	AVENIDA LAS AMERICAS, 7-12, PLAZA PRADERA XELA, LOCAL 6, ZONA 3 QUEZALTENANGO, QUETZALTENANGO	94	AVENIDA LAS AMERICAS, 3-30 ZONA 9 QUEZALTENANGO, QUETZALTENANGO
95	7A. AVENIDA 1-89, ZONA 2 QUEZALTENANGO, QUETZALTENANGO	96	3A. AVENIDA 3-07, ZONA 2 SALCAJA, QUETZALTENANGO
97	1A. AVENIDA 2-38, ZONA 1 MOMOSTENANGO, TOTONICAPAN	98	9A. AVENIDA 2-56 ZONA 2 TOTONICAPAN, TOTONICAPAN
99	CALLE PRINCIPAL, EDIFICIO MAYA PALACE, PANAJACHEL, SOLOLA	100	PALACIO MUNICIPAL, SAN LUCAS TOLIMAN, SOLOLA
101	5A. AVENIDA 5-07, ZONA 1 NUEVO SAN CARLOS, RETALHULEU	102	1A. CALLE Y 5A. AVENIDA "A", LOCAL 63, CENTRO COMERCIAL LA TRINIDAD, ZONA 5 RETALHULEU, RETALHULEU
103	5A. AVENIDA Y 5A. CALLE, EDIFICIO MORÁN, ZONA 1 RETALHULEU, RETALHULEU	104	7A. AVENIDA 5-35, ZONA 1 RETALHULEU, RETALHULEU
105	CARRETERA A PLAYA EL TULATE, CENTRO II, LA MAQUINA, A UN COSTADO DE LA ALCALDIA AUXILIAR, SAN ANDRÉS VILLA SECA, RETALHULEU	106	2A. CALLE 1-75, ZONA 1 CHICACAO, SUCHITEPEQUEZ
107	LOTE 110 CENTRO URBANO 1, PARCELAMIENTO LA MÁQUINA, CUYOTENANGO, SUCHITEPEQUEZ	108	CARRETERA DEL PACIFICO, EL TREBOL, CUYOTENANGO, SUCHITEPEQUEZ
109	7A. CALLE 1-57, CENTRO COMERCIAL SAN BARTOLOMÉ, ZONA 2 MAZATENANGO, SUCHITEPEQUEZ	110	7A. CALLE 6-50 ZONA 1 MAZATENANGO, SUCHITEPEQUEZ
111	AVENIDA LA LIBERTAD 9-65 ZONA 1 MAZATENANGO, SUCHITEPEQUEZ	112	7A. CALLE PROLONGACION, CALZADA CENTENARIO 1-77 ZONA 2 MAZATENANGO, SUCHITEPEQUEZ
113	CALLE PRINCIPAL 3-42 ZONA 1 PATULUL, SUCHITEPEQUEZ	114	5A. AVENIDA 7-62, ZONA 1 SAMAYAC, SUCHITEPEQUEZ
115	5A. AVENIDA Y 4A. CALLE, ZONA 1 SAN ANTONIO SUCHITEPEQUEZ, SUCHITEPEQUEZ	116	3A. AVENIDA 3-70 ZONA 1 SANTO DOMINGO SUCHITEPEQUEZ, SUCHITEPEQUEZ
117	4A. CALLE Y 3A. AVENIDA, SANTA CRUZ BARILLAS, ZONA 1 BARILLAS, HUEHUETENANGO	118	4A. CALLE 5-07, ZONA 1 HUEHUETENANGO, HUEHUETENANGO
119	KM. 260 CARRETERA INTERAMERICANA, CENTRO COMERCIAL ZACUMA, ZONA 5 HUEHUETENANGO, HUEHUETENANGO	120	2DA. AVENIDA NORTE, 0-19 ZONA 1 HUEHUETENANGO, HUEHUETENANGO
121	2A. CALLE 2-05, ZONA 2 JACALTENANGO, HUEHUETENANGO	122	KM. 328 CARRETERA INTERAMERICANA, CAMOJA, LA DEMOCRACIA, HUEHUETENANGO
123	CALLE PRINCIPAL, A UN COSTADO DEL SOTANO, PARQUEO MUNICIPAL, LA DEMOCRACIA, HUEHUETENANGO	124	LOCALES UBICADOS EN LA CALLE 15 DE SEPTIEMBRE, LA MESILLA, LA DEMOCRACIA, HUEHUETENANGO
125	NUOVO EDIFICIO DEL MERCADO MUNICIPAL, LA LIBERTAD, HUEHUETENANGO	126	CALLE PRINCIPAL A UN COSTADO DEL PARQUE CENTRAL, NENTON, HUEHUETENANGO
127	CALLE PRINCIPAL, AL COSTADO OCCIDENTE DEL PARQUE CENTRAL, TODOS SANTOS CUCHUMATAN, HUEHUETENANGO	128	5A. AVENIDA ESQUINA ARCO GUCUMATZ 6-14, CHICHICASTENANGO, QUICHE
129	3A. AVENIDA Y 4A. CALLE, PLAYA GRANDE, ZONA 1 PLAYA GRANDE IXCAN, QUICHE	130	6A. CALLE Y 7A. AVENIDA ESQUINA, SAN MIGUEL USPANTAN, QUICHE
131	3A. CALLE 1-38, ZONA 1 SANTA CRUZ DEL QUICHE, QUICHE	132	BARRIO EL CENTRO, CALLE PRINCIPAL, MELCHOR DE MENCOS, PETEN
133	6A. CALLE 5-10, ZONA 1 POPTUN, PETEN	134	8A. AVENIDA, FRENTE AL MERCADO MUNICIPAL, ZONA 1 SAN LUIS, PETEN
135	BARRIO EL CENTRO, SAYAXCHE, PETEN SAYAXCHE, PETEN	136	CALLE DEL CEMENTERIO, BARRIO EL CENTRO, ZONA 1 SANTA CATALINA LA TINTA, ALTA VERAPAZ
137	7A. AVENIDA 7-73, BARRIO EL CALVARIO ZONA 1 SOLOLA, SOLOLA	138	4A. CALLE Y 6A. AVENIDA ESQUINA, PLAZA MAYALAND, SANTA ELENA, PETEN
139	4A. CALLE 3-80, ZONA 1 SANTA ELENA, PETEN	140	2A. AVENIDA 6-59, ZONA 1 TECUN UMAN, SAN MARCOS
141	7A. CALLE 2-63, ZONA 1 TECUN UMAN, SAN MARCOS		

BANCO G&T CONTINENTAL, S. A.

AGENCIAS LOCALES

298

1	15 AVENIDA LOTE 12D, SAN JOSÉ JOCOTALES, ZONA 6 CHINAUTLA, GUATEMALA	2	KM. 4.5 CARRETERA A CHINAUTLA, CENTRO COMERCIAL SAN ANGEL, LOCAL 2, ZONA 2 CHINAUTLA, GUATEMALA
3	1A. AVENIDA 03-08, ZONA 3 FRAIJANES, GUATEMALA	4	CALZADA LA PAZ 6-30, INTERIOR EMPRESA DAHO POZOS, ZONA 5 GUATEMALA, GUATEMALA
5	7A. AVENIDA 4-49, ZONA 4 GUATEMALA, GUATEMALA	6	KM. 16.5, CARRETERA AL ATLANTICO, GUATEMALA, GUATEMALA
7	4A. AVENIDA 8-38, ZONA 1 GUATEMALA, GUATEMALA	8	6A. AVENIDA Y 3A. CALLE, ZONA 2 GUATEMALA, GUATEMALA
9	BOULEVARD VISTA HERMOSA 19-82, VISTA HERMOSA II, ZONA 15 GUATEMALA, GUATEMALA	10	CALZADA SAN JUAN Y 30 AVENIDA 30-10, ZONA 7 GUATEMALA, GUATEMALA
11	AVENIDA LAS AMERICAS 7-01, ZONA 14 GUATEMALA, GUATEMALA	12	1A. CALLE 7-69, ZONA 9 GUATEMALA, GUATEMALA
13	KM. 13.5 CARRETERA A EL SALVADOR, PUERTA PARADA PUERTA PARADA GUATEMALA, GUATEMALA	14	AVENIDA PETAPA 36-94, ZONA 12 GUATEMALA, GUATEMALA
15	AVENIDA BOLIVAR 39-84, ZONA 3 GUATEMALA, GUATEMALA	16	CALZADA ROOSEVELT 37-40, ZONA 7 GUATEMALA, GUATEMALA
17	LOTE 2-82 MANZANA 14, COLONIA MAYA, ZONA 18 GUATEMALA, GUATEMALA	18	AVENIDA DEL CEMENTERIO 14-58, ZONA 3 GUATEMALA, GUATEMALA
19	23 AVENIDA 18-26, BOULEVARD LOS PROCERES, ZONA 10 GUATEMALA, GUATEMALA	20	15 AVENIDA 13-33, COLONIA EL QUINTANAL, ZONA 6 GUATEMALA, GUATEMALA
21	9A. AVENIDA 1-49, COLONIA LOURDES, ZONA 17 GUATEMALA, GUATEMALA	22	4A. AVENIDA 3-66, ZONA 9 GUATEMALA, GUATEMALA
23	1A. CALLE 10-79, ZONA 10 GUATEMALA, GUATEMALA	24	5A. AVENIDA 10-35, COLONIA 1°. DE JULIO, ZONA 19 GUATEMALA, GUATEMALA
25	CALZADA SAN JUAN 30-27, LOCAL 40-A, CENTRO COMERCIAL PERI ROOSEVELT, ZONA 7 GUATEMALA, GUATEMALA	26	CALZADA JOSÉ MILLA Y VIDAUURRE 20-96, ZONA 6 GUATEMALA, GUATEMALA
27	27 AVENIDA 33-85, INTERIOR ALMINTER, ZONA 12 GUATEMALA, GUATEMALA	28	7A. AVENIDA 7-70, INTERIOR CORTE SUPREMA DE JUSTICIA, ZONA 1 GUATEMALA, GUATEMALA
29	1A. CALLE 34-21, COLONIA TOLEDO, ZONA 7 GUATEMALA, GUATEMALA	30	12 AVENIDA 5-11, CENTRO COMERCIAL FLORES, ZONA 11 GUATEMALA, GUATEMALA
31	CENTRO COMERCIAL LAS MAJADAS, ZONA 7 GUATEMALA, GUATEMALA	32	7A. AVENIDA Y 21 CALLE, CENTRO CÍVICO CORTE SUPREMA DE JUSTICIA PLANTA BAJA, ZONA 1 GUATEMALA, GUATEMALA
33	26 CALLE 15-51, ZONA 5 GUATEMALA, GUATEMALA	34	CENTRO COMERCIAL MONTSERRAT LOCAL 27 Y 28 B, ZONA 7 GUATEMALA, GUATEMALA
35	7A. AVENIDA 17-55, ZONA 1 GUATEMALA, GUATEMALA	36	14 CALLE 0-61, FRENTE HOTEL CAMINO REAL, ZONA 10 GUATEMALA, GUATEMALA
37	19 CALLE 2-37, ZONA 1 GUATEMALA, GUATEMALA	38	24 AVENIDA 41-81, INTERIOR ALMACENADORA INTEGRADA, ZONA 12 GUATEMALA, GUATEMALA

SISTEMA BANCARIO

INFORMACION DE AGENCIAS

AL 31 DE DICIEMBRE DE 2012

BANCO G&T CONTINENTAL, S. A.

AGENCIAS LOCALES

39	9A. AVENIDA 14-25, INTERIOR REGISTRO DE LA PROPIEDAD INMUEBLE, ZONA 1 GUATEMALA, GUATEMALA	40	UNIVERSIDAD DE SAN CARLOS DE GUATEMALA, EDIFICIO DEL DEPARTAMENTO DE CAJA, PRIMER NIVEL, ZONA 12 GUATEMALA, GUATEMALA
41	5A, AVENIDA 12-38, ZONA 1 GUATEMALA, GUATEMALA	42	30 CALLE 19-79, ZONA 12 GUATEMALA, GUATEMALA
43	16 CALLE 2-00, CENTRO COMERCIAL LOS PROCERES, ZONA 10 GUATEMALA, GUATEMALA	44	21 CALLE 7-70, ORGANISMO JUDICIAL II, ZONA 1 GUATEMALA, GUATEMALA
45	5A, AVENIDA 5-55, EDIFICIO EURO PLAZA, NIVEL 11 TORRE 1, ZONA 14 GUATEMALA, GUATEMALA	46	CALLE MARTÍ 9-02, ZONA 2 GUATEMALA, GUATEMALA
47	11 AVENIDA 6-90, COLONIA ATLÁNTIDA, C.C. ROTONDA ZONA 18 GUATEMALA, GUATEMALA	48	17 AVENIDA 18-78, INTERIOR COFINO STAHL, ZONA 11 GUATEMALA, GUATEMALA
49	CALZADA JOSÉ MILLA Y VIDAUERRE 18-64, LOCAL 3, ZONA 6 GUATEMALA, GUATEMALA	50	8A, CALLE FINAL, COLONIA BELLOS HORIZONTES, ZONA 21 GUATEMALA, GUATEMALA
51	CALZADA AGUILAR BATRES 7-42, ZONA 11 GUATEMALA, GUATEMALA	52	7A, AVENIDA 10-08, ZONA 1 GUATEMALA, GUATEMALA
53	KM. 7.5 CARRETERA AL ATLANTICO, ZONA 17 LAVARREDA, GUATEMALA, GUATEMALA	54	10A, AVENIDA 31-71, INTERIOR COFINO STAHL, ZONA 5 GUATEMALA, GUATEMALA
55	CENTRO COMERCIAL LOS OLIVOS, ZONA 18 GUATEMALA, GUATEMALA	56	KM. 9.5 CARRETERA A EL SALVADOR, MONTEBELLO I, INTERIOR COMCEL, GUATEMALA, GUATEMALA
57	20 CALLE 25-85, GALERÍAS LA PRADERA, PRIMER NIVEL, LOCAL 2, ZONA 10 GUATEMALA, GUATEMALA	58	7A, AVENIDA 8-65, TERCER NIVEL, INTERIOR CANELLA, ZONA 4 GUATEMALA, GUATEMALA
59	5A, AVENIDA 5-55, EDIFICIO EUROPLAZA, TORRE 2, PLANTA BAJA, ZONA 14 GUATEMALA, GUATEMALA	60	8A, CALLE 27-00, CENTRO COMERCIAL MAJADAS, INTERIOR SEARS, ZONA 11 GUATEMALA, GUATEMALA
61	33 CALLE 6-34, COLONIA LAS CHARCAS, ZONA 11 GUATEMALA, GUATEMALA	62	DIAGONAL 19, BOULEVARD ATANASIO TZUL 51-57, LOCAL 169, ZONA 12 GUATEMALA, GUATEMALA
63	15 AVENIDA 16-11, CENTRO COMERCIAL MEGA SEIS, LOCAL 311, INTERIOR QUICK PHOTO, ZONA 6 GUATEMALA, GUATEMALA	64	AVENIDA FERROCARRIL, 19-97, LOCAL 200A, ZONA 12 GUATEMALA, GUATEMALA
65	RUTA 8 3-29, INTERIOR 7, ZONA 4 GUATEMALA, GUATEMALA	66	7A, AVENIDA 1-86, ZONA 4 GUATEMALA, GUATEMALA
67	33 CALLE 6-34, COLONIA LAS CHARCAS, INTERIOR EMPRESA INA, ZONA 11 GUATEMALA, GUATEMALA	68	20 CALLE 2-36, ZONA 10 GUATEMALA, GUATEMALA
69	23 AVENIDA 0-16, ROOSEVELT, ZONA 7 GUATEMALA, GUATEMALA	70	5A, AVENIDA 9-41, ZONA 1 GUATEMALA, GUATEMALA
71	18 CALLE 20-14, ZONA 10 GUATEMALA, GUATEMALA	72	KM. 5, CARRETERA AL ATLANTICO, LOCALES 95 Y 96, INTERIOR CENTRO COMERCIAL METRONORTE, ZONA 17 GUATEMALA, GUATEMALA
73	RUTA 3, 3-54 ZONA 4 GUATEMALA, GUATEMALA	74	6A, AVENIDA 9-08, PLAZA G&T CONTINENTAL, ZONA 9 GUATEMALA, GUATEMALA
75	CALZADA SAN JUAN 11-18, ZONA 7 GUATEMALA, GUATEMALA	76	AVENIDA PETAPA 13-57, ZONA 12 GUATEMALA, GUATEMALA
77	CENTRO COMERCIAL CERCA MARISCAL, LOCAL NO. 2, DIAGONAL 17, 24-40, COLONIA MARISCAL, ZONA 11 GUATEMALA, GUATEMALA	78	15 AVENIDA 27-10, ZONA 5 GUATEMALA, GUATEMALA
79	6A, AVENIDA 20-57, ZONA 1 GUATEMALA, GUATEMALA	80	23 AVENIDA "A" 42-11, ZONA 12 GUATEMALA, GUATEMALA
81	AVENIDA BOLIVAR 40-20, ZONA 3 GUATEMALA, GUATEMALA	82	7A, AVENIDA 19-01, ZONA 1 GUATEMALA, GUATEMALA
83	9A, CALLE 2-62, ZONA 4 GUATEMALA, GUATEMALA	84	14 CALLE 5-37, ZONA 1 GUATEMALA, GUATEMALA
85	15 AVENIDA 1-86, ZONA 6 GUATEMALA, GUATEMALA	86	9A, AVENIDA 5-41, ZONA 1 GUATEMALA, GUATEMALA
87	8A, CALLE 10-81, ZONA 1 GUATEMALA, GUATEMALA	88	5A, AVENIDA 9-21, ZONA 1 GUATEMALA, GUATEMALA
89	7A, AVENIDA 16-45, ZONA 1 GUATEMALA, GUATEMALA	90	CALZADA SAN JUAN 12-63, FARMACIA CAROLINA&H, COLONIA LA FLORIDA, ZONA 19 GUATEMALA, GUATEMALA
91	1A, CALLE 8-66, FARMACIA CAROLINASH, COLONIA LOURDES, ZONA 16 GUATEMALA, GUATEMALA	92	BOULEVARD LOS PROCERES 6-00, ZONA 10 GUATEMALA, GUATEMALA
93	27 CALLE 26-00, ZONA 5 GUATEMALA, GUATEMALA	94	12 AVENIDA 4-97, ZONA 19 GUATEMALA, GUATEMALA
95	AVENIDA BOLIVAR 39-91, ZONA 8 GUATEMALA, GUATEMALA	96	CALZADA AGUILAR BATRES 37-00, L-1, ZONA 11 GUATEMALA, GUATEMALA
97	27 CALLE 16-52, ZONA 5 GUATEMALA, GUATEMALA	98	CALZADA SAN JUAN 11-18, ZONA 7 GUATEMALA, GUATEMALA
99	DIAGONAL 19, 51-57, CENTRO COMERCIAL GRAN PLAZA ATANASIO TZUL, LOCAL 192, ZONA 12 GUATEMALA, GUATEMALA	100	23 CALLE 1-39, INTERIOR MULTIPERFILES, ZONA 3 GUATEMALA, GUATEMALA
101	12 CALLE 4-91, SAN RAFAEL LA LAGUNA I, LOCAL 2, ZONA 18 GUATEMALA, GUATEMALA	102	15 AVENIDA 16-11, CENTRO COMERCIAL MEGA SEIS, LOCAL 429, ZONA 6 GUATEMALA, GUATEMALA
103	16 AVENIDA 11-69, ZONA 6 GUATEMALA, GUATEMALA	104	28 CALLE 13-01, SANTA FE, ZONA 13 GUATEMALA, GUATEMALA
105	CALZADA ROOSEVELT 33-17, ZONA 11 GUATEMALA, GUATEMALA	106	18 CALLE 20-81, ZONA 10 GUATEMALA, GUATEMALA
107	6A, AVENIDA 2-68, ZONA 4 GUATEMALA, GUATEMALA	108	14 CALLE 7-46, ZONA 9 GUATEMALA, GUATEMALA
109	LOCAL 1-13, EDIFICIO GALERIAS DEL SUR II, AGUILAR BATRES Y 35 CALLE, ZONA 11 GUATEMALA, GUATEMALA	110	32 AVENIDA 0-21, UTATLAN I, ZONA 7 GUATEMALA, GUATEMALA
111	CALZADA ROOSEVELT 34-75, PLAZA HELVETIA, ZONA 11 GUATEMALA, GUATEMALA	112	11 CALLE 1-15, FINCA EL ZAPOTE, INTERIOR CERVECERIA, ZONA 2 GUATEMALA, GUATEMALA
113	CALZADA ROOSEVELT 5-32, ZONA 7 GUATEMALA, GUATEMALA	114	KM. 15 CARRETERA ROOSEVELT, CENTRO COMERCIAL MOLINO LOCAL 13, GUATEMALA, GUATEMALA
115	6A, AVENIDA 0-60, CENTRO COMERCIAL Z4, LOCAL 149 "A", ZONA 4 GUATEMALA, GUATEMALA	116	30 AVENIDA "A" 4-01, COLONIA TIKAL I, ZONA 7 GUATEMALA, GUATEMALA
117	1A, CALLE 4-67, ZONA 4 GUATEMALA, GUATEMALA	118	7A, AVENIDA 36-19, ZONA 8 GUATEMALA, GUATEMALA
119	3A, CALLE 18-63, ZONA 14 GUATEMALA, GUATEMALA	120	8A, AVENIDA "A" 3-09, RESIDENCIALES ATLANTIDA, ZONA 18 GUATEMALA, GUATEMALA
121	6A, AVENIDA LOTE 16, MANZANA 41 ESQUINA 7, ZONA 18 SANTA ROSITA, GUATEMALA, GUATEMALA	122	BOULEVARD CENTRO MEDICO MILITAR, CENTRO COMERCIAL PLAZA SANTA AMELIA, LOCAL 4 COLONIA LOURDES, ZONA 17 GUATEMALA, GUATEMALA
123	BOULEVARD CENTRO MEDICO MILITAR 15-51, ZONA 17 GUATEMALA, GUATEMALA	124	CENTRO COMERCIAL METRO NORTE, LOCAL 101 "A" 3-17, KM. 5 CARRETERA AL ATLANTICO, ZONA 17 GUATEMALA, GUATEMALA
125	18 CALLE 12-13, ZONA 1 GUATEMALA, GUATEMALA	126	11 AVENIDA, LOCAL 13-14, 31-65, ZONA 12 GUATEMALA, GUATEMALA
127	12 CALLE 0-93, CENTRO COMERCIAL MONTUFAR LOCAL 28, ZONA 9 GUATEMALA, GUATEMALA	128	9A, AVENIDA 1-39, COLONIA LOURDES, ZONA 17 GUATEMALA, GUATEMALA
129	CALZADA ROOSEVELT 10-55, ZONA 11 GUATEMALA, GUATEMALA	130	12 AVENIDA 3-06, ZONA 11 GUATEMALA, GUATEMALA
131	7A, AVENIDA 10-12 Y 10-14, ZONA 9 GUATEMALA, GUATEMALA	132	7A, AVENIDA 3-17, EDIFICIO BUONAFINA, LOCALES 3-07, ZONA 9 GUATEMALA, GUATEMALA
133	DIAGONAL 6, 10-01, CENTRO GERENCIAL LAS MARGARITAS, TORRE II, OFICINA 101, ZONA 10 GUATEMALA, GUATEMALA	134	6A, CALLE 0-75, ZONA 1 GUATEMALA, GUATEMALA
135	LOTE 236, MANZANA 22, COLONIA MAYA, ZONA 18 GUATEMALA, GUATEMALA	136	34 AVENIDA 15-39, ZONA 5 GUATEMALA, GUATEMALA
137	9A, AVENIDA 15-87, ZONA 1 GUATEMALA, GUATEMALA	138	27 AVENIDA 21-98, ZONA 5 GUATEMALA, GUATEMALA
139	4A, CALLE 21-71, BARRIO SAN ANTONIO, ZONA 6 GUATEMALA, GUATEMALA	140	12 CALLE 2-03, ZONA 9 GUATEMALA, GUATEMALA
141	CALZADA SAN JUAN 35-41, PLAZA SANTANDER, LOCAL 101, ZONA 7 GUATEMALA, GUATEMALA	142	4A, AVENIDA 23-29, ZONA 3 GUATEMALA, GUATEMALA
143	9A, CALLE 13-58, COLONIA CASTILLO LARA, ZONA 7 GUATEMALA, GUATEMALA	144	6A, AVENIDA 0-35, ZONA 2 GUATEMALA, GUATEMALA
145	11 AVENIDA 4-78, CENTRO COMERCIAL METATERMINAL DEL NORTE, ZONA 18 GUATEMALA, GUATEMALA	146	10 AVENIDA "A" 8-16, CENTRO COMERCIAL FUTECA, LOCAL 8, ZONA 14 GUATEMALA, GUATEMALA
147	2A, CALLE 22-74, VISTA HERMOSA II, ZONA 15 GUATEMALA, GUATEMALA	148	LOTE 578 MANZANA 5, COLONIA MAYA, ZONA 18 GUATEMALA, GUATEMALA
149	AVENIDA LAS AMERICAS 21-14, ZONA 13 GUATEMALA, GUATEMALA	150	3A, AVENIDA 12-31, ZONA 1 GUATEMALA, GUATEMALA
151	45 CALLE Y AVENIDA PETAPA ESQUINA, LOCAL 130, ZONA 12 GUATEMALA, GUATEMALA	152	7A, AVENIDA 10-40, ZONA 9 GUATEMALA, GUATEMALA
153	11 AVENIDA, 18 CALLE ESQUINA, INTERIOR TELGUA, ZONA 10 GUATEMALA, GUATEMALA	154	BOULEVARD VISTA HERMOSA, 18 AVENIDA ESQUINA, INTERIOR TELGUA, ZONA 15 GUATEMALA, GUATEMALA
155	CENTRO COMERCIAL METRONORTE NORORIENTE, KM. 5.5 CARRETERA AL ATLANTICO, LOCALES 37,38 Y 39, SECTOR 6, INTERIOR TELGUA, GUATEMALA, GUATEMALA	156	21 AVENIDA 4-32, CENTRO COMERCIAL MIRAFLORES, LOCALES 4,5, Y 6, PRIMER NIVEL SUR, INTERIOR TELGUA, GUATEMALA, GUATEMALA
157	KM. 15.5, CARRETERA A EL SALVADOR, FINCA CONCEPCIÓN, CENTRO COMERCIAL PRADERA CONCEPCIÓN, INTERIOR TELGUA, GUATEMALA, GUATEMALA	158	15 AVENIDA 16-11, CENTRO COMERCIAL MEGA 6, LOCAL 428, ZONA 6 GUATEMALA, GUATEMALA
159	CALZADA ATANASIO TZUL 51-57, LOCAL 8 PLAZA ATANASIO TZUL, ZONA 12 GUATEMALA, GUATEMALA	160	CALZADA AGUILAR BATRES 44-22, CENTRO COMERCIAL METROSUR, LOCAL 25, ZONA 11 GUATEMALA, GUATEMALA
161	12 CALLE 41-15, LOCALES 36 Y 37, SAN RAFAEL, ZONA 18 GUATEMALA, GUATEMALA	162	BOULEVARD LOS PROCERES 11-71, ZONA 10 GUATEMALA, GUATEMALA
163	30 CALLE 19-485, CALLE PRINCIPAL, ZONA 5 GUATEMALA, GUATEMALA	164	2A, CALLE 22-65, VISTA HERMOSA I, CENTRO COMERCIAL METRO 15, LOCAL 204, ZONA 15 GUATEMALA, GUATEMALA
165	2A, CALLE 6-64, PLAZA LA TORRE, LOCAL 1-A, ZONA 9 GUATEMALA, GUATEMALA	166	DIAGONAL 12 24-55, CENTRO COMERCIAL MAJADAS, LOCAL 15, ZONA 1 GUATEMALA, GUATEMALA
167	CALZADA ROOSEVELT 14-82, CENTRO COMERCIAL GALERIAS PRIMMA, LOCAL 213, ZONA 7 GUATEMALA, GUATEMALA	168	2A, CALLE 25-19, VISTA HERMOSA, EDIFICIO MULTIMEDICA, PRIMER NIVEL LOCAL 105, ZONA 15 GUATEMALA, GUATEMALA
169	CALZADA ROOSEVELT 22-43, CENTRO COMERCIAL TIKAL FUTURA, LOCAL 128, ZONA 11 GUATEMALA, GUATEMALA	170	24 AVENIDA 35-05, COLONIA SANTA ELISA, ZONA 12 GUATEMALA, GUATEMALA
171	AVENIDA ATANASIO TZUL 22-00, EMPRESARIAL EL CORTUJO II, LOCAL 97, ZONA 12 GUATEMALA, GUATEMALA	172	2A, AVENIDA 29-71, INTERIOR EMPRESA CODICO, ZONA 3 GUATEMALA, GUATEMALA
173	9A, CALLE 6-36, INTERIOR CREDIEEGSA, ZONA 1 GUATEMALA, GUATEMALA	174	10A, AVENIDA "A" 2-43, INTERIOR EVENTOS CATOLICOS, ZONA 1 GUATEMALA, GUATEMALA
175	CALZADA ATANASIO TZUL 51-57, CENTRO COMERCIAL PLAZA ATANASIO, ZONA 12 GUATEMALA, GUATEMALA	176	8A, CALLE 11-63, LA FLORIDA, ZONA 19 GUATEMALA, GUATEMALA
177	CALZADA ATANASIO TZUL, CENTRO COMERCIAL PLAZA ATANASIO TZUL, LOCAL 28, ZONA 12 GUATEMALA, GUATEMALA	178	18 CALLE 24-69, LOCAL NO. I-NPB1-D101-1, ZONA 10 GUATEMALA, GUATEMALA
179	10A, AVENIDA 31-43, BOULEVARD ACATAN, ZONA 17 GUATEMALA, GUATEMALA	180	3A, AVENIDA 8-65, INTERIOR LOTERIA SANTA LUCIA, ZONA 1 GUATEMALA, GUATEMALA
181	AVENIDA LAS AMERICAS 15-00, ZONA 13 GUATEMALA, GUATEMALA	182	DIAGONAL 6, 13-01, OAKLAND MALL, LOCAL PF-05, ZONA 10 GUATEMALA, GUATEMALA
183	4A, AVENIDA 12-59, CENTRO COMERCIAL FONTABELLA, ZONA 10 GUATEMALA, GUATEMALA	184	6A, AVENIDA 0-35, CENTRO COMERCIAL PLAZA ZONA 4, LOCAL 108 Y 109, ZONA 4 GUATEMALA, GUATEMALA
185	6 AVENIDA A 9-23, EDIFICIO EL JADE, PRIMER NIVEL, ZONA 9 GUATEMALA, GUATEMALA	186	2A, CALLE 23-80, VISTA HERMOSA II, EDIFICIO AVANTE, SEPTIMO NIVEL, OFICINA 703, ZONA 15 GUATEMALA, GUATEMALA
187	5A, AVENIDA 4-12, ZONA 1 GUATEMALA, GUATEMALA	188	AVENIDA REFORMA 9-55, EDIFICIO REFORMA 10, PRIMER NIVEL, LOCALES 113, 114 Y 115 ZONA 10 GUATEMALA, GUATEMALA
189	AVENIDA REFORMA 9-55, EDIFICIO REFORMA 10, OFICINA 406 ZONA 10 GUATEMALA, GUATEMALA	190	6A, AVENIDA 9-08, PRIMER NIVEL, ZONA 9 GUATEMALA, GUATEMALA
191	AVENIDA LA REFORMA 11-49, ZONA 10 GUATEMALA, GUATEMALA	192	KM. 17.5 CARRETERA AL SALVADOR GUATEMALA, GUATEMALA
193	27 AVENIDA 33-50, COLONIA SANTA ELISA, ZONA 12 GUATEMALA, GUATEMALA	194	DIAGONAL 35, BOULEVARD AUSTRIACO, 16-25, LOCAL N-203A, SEGUNDO NIVEL GUATEMALA, GUATEMALA
195	DIAGONA 21, 19-19 ZONA 11 GUATEMALA, GUATEMALA	196	CARRETERA AL ATLANTICO 32-79 ZONA 18 GUATEMALA, GUATEMALA
197	5A, AVENIDA 5-55, EDIFICIO EUROPLAZA, PLANTA BAJA, ZONA 14 GUATEMALA, GUATEMALA	198	INTERIOR CENTRO DE MAYOREO, LOCAL 68, 23 CALLE 1-55, ZONA 12 GUATEMALA, GUATEMALA
199	22 CALLE, 9-33, LOCAL 102 1ER NIVEL, ZONA 16 GUATEMALA, GUATEMALA	200	TORRE EMPRESARIAL BOULEVARD LOS PROCERES, 18-29 ZONA 10 GUATEMALA, GUATEMALA

SISTEMA BANCARIO

INFORMACION DE AGENCIAS

AL 31 DE DICIEMBRE DE 2012

BANCO G&T CONTINENTAL, S. A.

AGENCIAS LOCALES

201	CARRETERA CA, RUTA AL ATLANTICO 3-20, MUNICIPALIDAD DE GUATEMALA LOCAL PF-07 Y 08 ZONA 17 GUATEMALA, GUATEMALA	202	KM. 9 HOTEL VISTA REAL (CARRETERA A EL SALVADOR) ZONA 15 GUATEMALA, GUATEMALA
203	6A, AVENIDA, 11-39 ZONA 10 GUATEMALA, GUATEMALA	204	KM. 13.5, CALZADA ROOSEVELT, 43-28, ZONA 3 MIXCO, GUATEMALA
205	CENTRO COMERCIAL PLAZA SAN CRISTOBAL, ZONA 8 MIXCO, GUATEMALA	206	4A, AVENIDA 4-94, ZONA 1 MIXCO, GUATEMALA
207	SECTOR C LOTE 137, COLONIA EL MILAGRO, ZONA 6 MIXCO, GUATEMALA	208	CALZADA SAN JUAN 1-07, CENTRO COMERCIAL JARDINES DE SAN JUAN, ZONA 7 MIXCO, GUATEMALA
209	3A, CALLE 11-63, SECTOR B-4, CIUDAD SAN CRISTOBAL, ZONA 8 MIXCO, GUATEMALA	210	CALZADA ROOSEVELT 51-85, ZONA 2 MIXCO, GUATEMALA
211	CALZADA SAN JUAN 4-20, CENTRO COMERCIAL EL CASTAÑO, ZONA 3 MIXCO, GUATEMALA	212	CALZADA ROOSEVELT 6-19, COLONIA COTIO, INTERIOR EMPRESA J.I. COHEN, ZONA 3 MIXCO, GUATEMALA
213	BOULEVARD INDUSTRIAL NORTE NO. 440, EL NARANJO, INTERIOR CODISA, ZONA 4 MIXCO, GUATEMALA	214	41 AVENIDA 3-10, DE MIXCO, CENTRO COMERCIAL SAN NICOLAS LOCAL 141, BOSQUES DE SAN NICOLAS, ZONA 4 MIXCO, GUATEMALA
215	7A, CALLE 26-80, ZONA 4 MIXCO, GUATEMALA	216	6A, AVENIDA 5-16, ZONA 1 MIXCO, GUATEMALA
217	41 AVENIDA, LOCAL 141, CENTRO COMERCIAL PLAZA SAN NICOLAS, ZONA 4 MIXCO, GUATEMALA	218	CENTRO COMERCIAL PASEO SAN CRISTOBAL, LOCALES 26 Y 27, BOULEVARD SAN CRISTOBAL I, ZONA 8 MIXCO, GUATEMALA
219	MANZANA 0, SECTOR 3 LOTE 30, RESIDENCIALES TULAM TZU, ZONA 4 MIXCO, GUATEMALA	220	BOULEVARD PRINCIPAL 16-70, SAN CRISTOBAL, PLAZA MANANTIALES LOCAL 19, ZONA 8 MIXCO, GUATEMALA
221	5 AVENIDA 6-00, PANORAMA, SAN CRISTOBAL, ZONA 8 MIXCO, GUATEMALA	222	6A, AVENIDA 33-54, COLONIA VILLAS CLUB, ZONA 8 MIXCO, GUATEMALA
223	6A, AVENIDA 20-09, COLONIA SAN FRANCISCO I, ZONA 6 MIXCO, GUATEMALA	224	BOULEVARD PRINCIPAL SAN CRISTOBAL, 17-01, ZONA 8 MIXCO, GUATEMALA
225	LOTE 9, SECCION RR, COLONIA EL MILAGRO, ZONA 6 MIXCO, GUATEMALA	226	6A, AVENIDA 7-34, ZONA 1 MIXCO, GUATEMALA
227	LOCAL C, LOTE 8 MC, CENTRO COMERCIAL, SECTOR BO-1, ZONA 8 MIXCO, GUATEMALA	228	BOULEVARD PRINCIPAL SAN CRISTOBAL, MANZANA C LOTE 108 SECTOR B1, ZONA 8 MIXCO, GUATEMALA
229	AVENIDA CEMENTERIO DE LAS FLORES, COLONIA SAN IGNACIO 14-95, ZONA 7 MIXCO, GUATEMALA	230	CALZADA SAN JUAN 11-83, ZONA 4 MIXCO, GUATEMALA
231	5A, AVENIDA 4-48, LOCAL "A", RESIDENCIALES EL CASTAÑO, ZONA 3 MIXCO, GUATEMALA	232	41 AVENIDA 3-10, CENTRO COMERCIAL PLAZA SAN NICOLAS LOCAL 127, ZONA 4 MIXCO, GUATEMALA
233	6A, AVENIDA 5-55, ZONA 1 MIXCO, GUATEMALA	234	27 AVENIDA 10-30, FINCA EL NARANJO, ZONA 4 MIXCO, GUATEMALA
235	LOTE 2, MANZANA K, SECTOR A-6, BOULEVARD PRINCIPAL CIUDAD SAN CRISTOBAL, ZONA 8 MIXCO, GUATEMALA	236	3A, CALLE 14-16, CENTRO COMERCIAL PLAZA HELIOS, LOCAL 11, ZONA 8 MIXCO, GUATEMALA
237	BOULEVARD EL CAMINERO 14-32, COLONIA SAN FRANCISCO I, LOCAL 72, MIXCO, GUATEMALA	238	1A, AVENIDA LA BRIGADA 13-30, COLONIA SAN IGNACIO, INTERIOR PARQUE INDUSTRIAL MIXTO, ZONA 7 MIXCO, GUATEMALA
239	14 AVENIDA 20-47, CONDAO EL NARANJO, ZONA 4 MIXCO, GUATEMALA	240	METAMERCADO MIXCO SAN JUAN, LOCAL 114, AREA COMERCIAL, MIXCO, GUATEMALA
241	3A, CALLE 8-20, CENTRO COMERCIAL PASEO SAN CRISTOBAL, LOCAL 26 Y 27, ZONA 8 MIXCO, GUATEMALA	242	14 AVENIDA 16-61 CONDAO EL NARANJO ZONA 4 MIXCO, GUATEMALA
243	KM. 13.8, CALZADA ROOSEVELT, CENTRO COMERCIAL ESKALA ROOSEVELT, LOCAL 114 PRIMER NIVEL (INTERIOR CLARO) ZONA 3 MIXCO, GUATEMALA	244	1A, CALLE 2-11, ZONA 3 SAN JOSE PINULA, GUATEMALA
245	1A, AVENIDA 4-27, ZONA 2 SAN JOSE PINULA, GUATEMALA	246	KM. 17-90, CARRETERA SAN JOSE PINULA, CENTRO COMERCIAL EL FARO, LOCAL 74, SAN JOSE PINULA, GUATEMALA
247	6A, AVENIDA 6-01, ZONA 2 SAN JUAN SACATEPEQUEZ, GUATEMALA	248	6A, AVENIDA 8-12, INTERIOR "B", ZONA 4 SAN JUAN SACATEPEQUEZ, GUATEMALA
249	7A, AVENIDA 7-03, ZONA 1 SAN JUAN SACATEPEQUEZ, GUATEMALA	250	6A, AVENIDA 8-19, LOCAL "A", ZONA 1 SAN JUAN SACATEPEQUEZ, GUATEMALA
251	6A, AVENIDA 4-21, ZONA 2 SAN JUAN SACATEPEQUEZ, GUATEMALA	252	6A, AVENIDA 6-19, ZONA 2 SAN JUAN SACATEPEQUEZ, GUATEMALA
253	KM. 18.2 CARRETERA A SAN JUAN SACATEPEQUEZ, LOCAL 2, CENTRO COMERCIAL VISTAS DEL ENCINAL, SAN JUAN SACATEPEQUEZ, GUATEMALA	254	0 CALLE 0-20, COLONIA EL CORTIJO, FARMACIA CAROLINA&H, ZONA 10 SAN MIGUEL PETAPA, GUATEMALA
255	12 AVENIDA 28-84, ZONA 5 SAN MIGUEL PETAPA, GUATEMALA	256	LOTE 1, MANZANA "N", SECTOR 9, LOTIFICACION RESIDENCIAL VILLA HERMOSA, SAN MIGUEL PETAPA, GUATEMALA
257	23 CALLE 20-00, ZONA 7 SAN MIGUEL PETAPA, GUATEMALA	258	35 AVENIDA 20-04, VILLA HERMOSA I ZONA 7 SAN MIGUEL PETAPA, GUATEMALA
259	11 AVENIDA "A" 18-93, LOTE 17 MANZANA 43, FUENTES DEL VALLE II, ZONA 5 SAN MIGUEL PETAPA, GUATEMALA	260	AVENIDA PETAPA, 45 CALLE, LOCAL 245, CENTRO COMERCIAL PORTAL PETAPA, SAN MIGUEL PETAPA, GUATEMALA
261	23 CALLE 18-69, CENTRO COMERCIAL VILLA HERMOSA, LOCAL 20, SAN MIGUEL PETAPA, GUATEMALA	262	5A, AVENIDA "A" 3-16, ZONA 2 SAN PEDRO SACATEPEQUEZ, GUATEMALA
263	5A, CALLE 3-02, ZONA 1 SAN RAYMUNDO, GUATEMALA	264	5A, CALLE 1-84, ZONA 4 SAN RAYMUNDO, GUATEMALA
265	2A, AVENIDA 6-56, ZONA 1 SAN RAYMUNDO, GUATEMALA	266	CARRETERA A EL SALVADOR KM. 15, INTERIOR ALIMENTOS, S. A., SANTA CATARINA PINULA, GUATEMALA
267	1A, CALLE 5-43, ZONA 1 SANTA CATARINA PINULA, GUATEMALA	268	KM. 14.7 CARRETERA A EL SALVADOR, LOCALES 153 Y 154, CENTRO COMERCIAL PRADERA CONCEPCIÓN, SANTA CATARINA PINULA, GUATEMALA
269	KM. 14.7 CARRETERA A EL SALVADOR, INTERIOR ALMACEN SEARS, CENTRO COMERCIAL PRADERA CONCEPCIÓN, SANTA CATARINA PINULA, GUATEMALA	270	1A, CALLE 0-64, BOCA DEL MONTE, ZONA 1 VILLA CANALES, GUATEMALA
271	1A, AVENIDA Y 5A, CALLE 0-41, BOCA DEL MONTE, ZONA 2 VILLA CANALES, GUATEMALA	272	1A, AVENIDA 1-55, FARMACIA CAROLINA&H, ZONA 1 VILLA CANALES, GUATEMALA
273	KM. 25, CARRETERA A EL SALVADOR CUCHILLA, VILLA CANALES, GUATEMALA	274	CALLE 0-97, BOCA DEL MONTE, VILLA CANALES, GUATEMALA
275	2A, AVENIDA 4-03, ZONA 1 VILLA CANALES, GUATEMALA	276	4A, AVENIDA 3-93, ZONA 1 VILLA NUEVA, GUATEMALA
277	KM. 15.15 CARRETERA AL PACIFICO, VILLA NUEVA, GUATEMALA	278	0 CALLE, 16-20, LOCAL 2-19 C.C. METROCENTRO ZONA 4 VILLA NUEVA, GUATEMALA
279	6A, AVENIDA 4-74, ZONA 1 VILLA NUEVA, GUATEMALA	280	1A, AVENIDA 2-36, COLONIA GUATEL, ZONA 10 VILLA NUEVA, GUATEMALA
281	CALZADA CONCEPCIÓN 5-26, CENTRO COMERCIAL PLAZA VILLA NUEVA, LOCAL 32, ZONA 6 VILLA NUEVA, GUATEMALA	282	COMPLEJO COMERCIAL EL FRUTAL, ENTRE 14 Y 16 CALLE LOCAL 55, ZONA 5 VILLA NUEVA, GUATEMALA
283	CENTRO COMERCIAL METROCENTRO, LOCAL CF 2, VILLA NUEVA, GUATEMALA	284	BOULEVARD EL FRUTAL, 14-00, COMPLEJO COMERCIAL EL FRUTAL LOCAL 22, ZONA 5 VILLA NUEVA, GUATEMALA
285	4A, CALLE 5-28, ZONA 1 VILLA NUEVA, GUATEMALA	286	5A, CALLE 5-26, CALZADA CONCEPCIÓN PLAZA VILLANUEVA, LOCAL 22, ZONA 6 VILLA NUEVA, GUATEMALA
287	AVENIDA PETAPA FINAL, COMPLEJO COMERCIAL EL FRUTAL, LOCAL 2, ZONA 5 VILLA NUEVA, GUATEMALA	288	5A, AVENIDA 2-28, ZONA 6 VILLA NUEVA, GUATEMALA
289	5A, AVENIDA 2-28, CENTRO PLANILLERO, ZONA 6 VILLA NUEVA, GUATEMALA	290	KM. 17.5 CARRETERA AL PACIFICO, CENTRO COMERCIAL SANTA CLARA, LOCAL 245 A, ZONA 3 VILLA NUEVA, GUATEMALA
291	4A, CALLE 3-93, ZONA 1 VILLA NUEVA, GUATEMALA	292	KM. 11.5 BOULEVARD EL FRUTAL, ENTRADA A FUENTES DEL VALLE, ZONA 5 VILLA NUEVA, GUATEMALA
293	7A, CALLE 4-24, ZONA 1 AMATITLAN, GUATEMALA	294	6A, AVENIDA "A" 1-99, VALLE LA MARIPOSA, AMATITLAN, GUATEMALA
295	7A, CALLE 2-75, FRENTE AL PARQUE CENTRAL, AMATITLAN, GUATEMALA	296	KM. 29.7 CARRETERA AL PACIFICO, CENTRO COMERCIAL FLORES DEL LAGO, PLATAFORMA 2 PLAZA SUR, SECTOR B, LOCAL 1, AMATITLAN, GUATEMALA
297	KM. 29.7 CARRETERA AL PACIFICO, CNETRO COMERCIAL FLORES DEL LAGO, PLATAFORMA 1, LADO NORTE, LOCAL 5, AMATITLAN, GUATEMALA	298	25 AVENIDA "C" 12-18, VILLAS DE SAN RAFAEL, ZONA 18, GUATEMALA

AGENCIAS DEPARTAMENTALES

281

1	2A, AVENIDA 1-17, ZONA 3 COBAN, ALTA VERAPAZ	2	1A, CALLE MINERVA 4-25, ZONA 1 COBAN, ALTA VERAPAZ
3	1A, AVENIDA 15-20, PLAZA MAGDALENA, ZONA 2 COBAN, ALTA VERAPAZ	4	1A, CALLE 16-97, ZONA 1 COBAN, ALTA VERAPAZ
5	PARCELA NO. 276, CENTRO URBANO NO. 1, PARCELAMIENTO FRAY BARTOLOMÉ DE LAS CASAS, FRAY BARTOLOME DE LAS CASAS, ALTA VERAPAZ	6	3A, CALLE 7-92 ZONA 1 FRAY BARTOLOME DE LAS CASAS, ALTA VERAPAZ
7	0 AVENIDA 5-03, ZONA 1 SAN CRISTOBAL VERAPAZ, ALTA VERAPAZ	8	0 AVENIDA 0-11, BARRIO SAN SEBASTIAN, ZONA 3 SAN CRISTOBAL VERAPAZ, ALTA VERAPAZ
9	7A, AVENIDA 4-09, ZONA 1 SAN PEDRO CARCHA, ALTA VERAPAZ	10	KM. 196, SANTA CRUZ VERAPAZ, ALTA VERAPAZ
11	6A, AVENIDA PLAZA TEZULUTLÁN, LOCAL 2, SALAMA, BAJA VERAPAZ	12	7A, AVENIDA 6-60, COMERCIAL CHILITA, LOCAL 3, ZONA 1 SALAMA, BAJA VERAPAZ
13	KM. 147.5, BARRIO HACIENDA LA VIRGEN, SALAMA, BAJA VERAPAZ	14	FINCA SANTO DOMINGO, SAN JERONIMO, BAJA VERAPAZ
15	BARRIO EL CENTRO, LIVINGSTON, IZABAL	16	CALLE DEL PETON, NUMERO 15, LOS AMATES, IZABAL
17	AVENIDA SIMÓN BOLIVAR, CALLE DE ATRAS, MORALES, IZABAL	18	AVENIDA SIMON BOLIVAR, MORALES, IZABAL
19	CALLE PRINCIPAL, BARRIO EL CARRIZAL, MORALES, IZABAL	20	BARRIO LA GASOLINERA, ENTRADA A MORALES MORALES, IZABAL
21	KM. 292.5 CARRETERA AL ATLÁNTICO, LOCAL 1, CENTRO COMERCIAL PRADERA PUERTO BARRIOS, PUERTO BARRIOS, IZABAL	22	12A, CALLE Y 6A, AVENIDA ESQUINA, PUERTO BARRIOS, IZABAL
23	ENTRADA AL INDE, COLONIA VIRGINIA FINAL, INTERIOR DISTRIBUIDORA ULTRA RÁPIDA, PUERTO BARRIOS, IZABAL	24	CENTRO COMERCIAL PRADERA PUERTO BARRIOS, LOCALES 17-18 Y 19, PUERTO BARRIOS, IZABAL
25	KM. 292.5 CARRETERA AL ATLÁNTICO, LOCAL 1, CENTRO COMERCIAL PRADERA PUERTO BARRIOS, PUERTO BARRIOS, IZABAL	26	CALZADA J.R.B. ENTRE 17 Y 18 CALLE, PUERTO BARRIOS, IZABAL
27	LOTE 23 MANZANA 4 COLONIA SAN ANDRES, PUERTO BARRIOS, IZABAL	28	KM. 293.5 RUTA "D" A-9 NORTE, MODULO A-10, EDIFICIO "A" PLAZA ADMINISTRATIVA, MANZANA "A", SECTOR CENTRAL, INTERIOR ZOLIC, SANTO TOMAS DE CASTILLA, PUERTO BARRIOS, IZABAL
29	CALLE PRINCIPAL, LAS ESCOBAS, BARRIO EL PUEBLITO, SANTO TOMAS DE CASTILLA, PUERTO BARRIOS, IZABAL	30	7A, AVENIDA, 5A, CALLE ESQUINA, ZONA 1 CHIQUIMULA, CHIQUIMULA
31	7A, AVENIDA 4-83, ZONA 1 CHIQUIMULA, CHIQUIMULA	32	8A, AVENIDA 1-95, CHIQUIMULA, ZONA 1 CHIQUIMULA, CHIQUIMULA
33	3A, CALLE 13-20, ZONA 1 CHIQUIMULA, CHIQUIMULA	34	6A, AVENIDA 4-50, ZONA 1 CHIQUIMULA, CHIQUIMULA
35	3A, CALLE 14-40, ZONA 1 CHIQUIMULA, CHIQUIMULA	36	8A, AVENIDA 3-21, ZONA 1 CHIQUIMULA, CHIQUIMULA
37	6A, AVENIDA 4-51, LOCAL A, ZONA 1 CHIQUIMULA, CHIQUIMULA	38	8A, AVENIDA 1-50, ZONA 1 CHIQUIMULA, CHIQUIMULA
39	5A, CALLE 5-30, ZONA 1 CHIQUIMULA, CHIQUIMULA	40	KM. 166 CARRETERA A ESQUIPULAS, PETAPIA, CHIQUIMULA, CHIQUIMULA
41	10A, AVENIDA 3-21, ZONA 1 CHIQUIMULA, CHIQUIMULA	42	CALLE PRINCIPAL A UN COSTADO DE LA MUNICIPALIDAD, CONCEPCION LAS MINAS, CHIQUIMULA
43	11 CALLE 1-17, ZONA 1 ESQUIPULAS, CHIQUIMULA	44	7A, AVENIDA 4-02, ZONA 1 ESQUIPULAS, CHIQUIMULA
45	KM. 225.5, CARRETERA A HONDURAS, (INTERIOR CERVECERIA) ATULAPA, ESQUIPULAS, CHIQUIMULA	46	3A, CALLE 3-66, ZONA 1 IPALA, CHIQUIMULA
47	1A, CALLE 0-45 ZONA 1 QUEZALTEPEQUE, CHIQUIMULA	48	CALLE PRINCIPAL FRENTE AL PARQUE CENTRAL, SAN JOSE LA ARADA, CHIQUIMULA
49	2A, CALLE Y 2 AVENIDA, ESTANZUELA, ZACAPA	50	FRENTE AL PARQUE CENTRAL, GUALAN, ZACAPA
51	A 100 MTS. DEL PARQUE CENTRAL, GUALAN, ZACAPA	52	KM. 165 CARRETERA AL ATLANTICO, MAYUELAS, GUALAN, ZACAPA
53	CALLE PRINCIPAL, MAYUELAS, GUALAN, ZACAPA	54	BARRIO EL CENTRO, INTERIOR TELGUA, GUALAN, ZACAPA
55	BARRIO EL CENTRO A UN COSTADO DE LA CASA PARROQUIAL, RIO HONDO, ZACAPA	56	BARRIO EL CENTRO, RIO HONDO, ZACAPA
57	ALDEA EL ROSARIO RIO HONDO, ZACAPA	58	KM. 126 CARRETERA A ZACAPA, TECULUTAN, ZACAPA
59	6A, AVENIDA 3-18, ZONA 1 TECULUTAN, ZACAPA	60	KM. 121 CARRETERA, AL ATLANTICO, TECULUTAN, ZACAPA

SISTEMA BANCARIO

INFORMACION DE AGENCIAS

AL 31 DE DICIEMBRE DE 2012

BANCO G&T CONTINENTAL, S. A.

AGENCIAS DEPARTAMENTALES

61	4 CALLE 12-54, EDIFICIO JIMENEZ LOCAL 10, ZONA 1 ZACAPA, ZACAPA	62	5A. CALLE 13-07, ZONA 1 ZACAPA, ZACAPA
63	5A. CALLE 11-02, ZONA 1 ZACAPA, ZACAPA	64	8A. CALLE. LOCAL 3, 4 Y 5, BARRIO LA CRUZ DE MAYO, ZONA 3 ZACAPA, ZACAPA
65	6A. CALLE 15-66, ZONA 1 ZACAPA, ZACAPA	66	4A. CALLE 12-94, ZONA 1 ZACAPA, ZACAPA
67	AVENIDA PRINCIPAL, GUASTATOYA, EL PROGRESO	68	AVENIDA ISMAEL ARRIAZA 0-60, ZONA 2 SANARATE, EL PROGRESO
69	CALLE CENTRAL 6-81, ZONA 2 SANARATE, EL PROGRESO	70	4A. CALLE 1-23, ZONA 2 SANARATE, EL PROGRESO
71	BARRIO EL CENTRO, AGUA BLANCA, JUTIAPA	72	EL ORAJUELO, AGUA BLANCA, JUTIAPA
73	CALLE ARNULFO MONTOYA, 3-28, ZONA 1 AGUA BLANCA, JUTIAPA	74	CARRETERA INTERAMERICANA, KM. 145, BARRIO 2 DE ABRIL, ASUNCION MITA, JUTIAPA
75	DIAGONAL 3, 3-53, ZONA 1 ATESCATEMPA, JUTIAPA	76	KM. 125 CARRETERA INTERAMERICANA, ACEQUIA GRANDE EL PROGRESO, JUTIAPA
77	CENTRO COMERCIAL ACOPIO, LOCAL 42, EL PROGRESO, JUTIAPA	78	0 AVENIDA 2-53, ZONA 1 EL PROGRESO, JUTIAPA
79	3A. CALLE 4-27, ZONA 1 JALPATAGUA, JUTIAPA	80	BARRIO EL CENTRO, FRENTE AL PARQUE, EL ADELANTADO, JUTIAPA, JUTIAPA
81	5 CALLE 4-19, ZONA 1 JUTIAPA, JUTIAPA	82	SAN PEDRO CONGUACO, JUTIAPA, JUTIAPA
83	6 CALLE 2-12, LOCAL 2, ZONA 3 JUTIAPA, JUTIAPA	84	CALLE 15 DE SEPTIEMBRE 2-05, ZONA 3 JUTIAPA, JUTIAPA
85	9A. AVENIDA 7-59, BARRIO LATINO, ZONA 1 JUTIAPA, JUTIAPA	86	6A. CALLE 3-16, ZONA 1 JUTIAPA, JUTIAPA
87	4A. CALLE 1-35, ZONA 3 JUTIAPA, JUTIAPA	88	6A. AVENIDA 3-78, ZONA 3 JUTIAPA, JUTIAPA
89	CALLE 15 DE SEPTIEMBRE 0-32, ZONA 2 JUTIAPA, JUTIAPA	90	CALLE 6 DE SEPTIEMBRE, JUTIAPA, JUTIAPA
91	4 CALLE 1-44, ZONA 2 QUESADA, JUTIAPA	92	4A. AVENIDA Y 4A. CALLE, ZONA 1 QUESADA, JUTIAPA
93	4A. AVENIDA 2-66, BARRIO EL CENTRO, SANTA CATARINA MITA, JUTIAPA	94	CALLE PRINCIPAL, BARRIO EL CENTRO, SANTA CATARINA MITA, JUTIAPA
95	1A. CALLE "A" 1-03, ZONA 2 JALAPA, JALAPA	96	AVENIDA CHIPILAPA 1-66, ZONA 1 JALAPA, JALAPA
97	1 CALLE 1-73, ZONA 1 JALAPA, JALAPA	98	AVENIDA CHIPILAPA Y CALLE ROJAS "B", ZONA 6 JALAPA, JALAPA
99	2A. CALLE 1-28, ZONA 1 MATAQUESCINTLA, JALAPA	100	BARRIO EL PORVENIR, CALZADA PRINCIPAL EDIN ROBERTO NOVA, MONJAS, JALAPA
101	BARRIO EL PORVENIR ATRÁS DE LA IGLESIA LUZ EN TU SENDA, MONJAS, JALAPA	102	3A. AVENIDA 2-76, ZONA 1 SAN LUIS JILOTEPEQUE, JALAPA
103	FRENTE AL MERCADO MUNICIPAL, BARRIO SAN PEDRO, SAN PEDRO PINULA, JALAPA	104	KM. 54.5 COLONIA LAS VICTORIAS, LOCAL 1, CENTRO COMERCIAL SAN FRANCISCO, BARBERENA, SANTA ROSA
105	5A. AVENIDA 0-53, ZONA 1 BARBERENA, SANTA ROSA	106	4A. AVENIDA Y 5A. CALLE ESQUINA, ZONA 1 BARBERENA, SANTA ROSA
107	1A. AVENIDA 1-20, ZONA 2 CHIQUIMULILLA, SANTA ROSA	108	AVENIDA DE INGRESO BARRIO EL CAMPAMENTO, CHIQUIMULILLA, SANTA ROSA
109	1A. CALLE 2-82, CENTRO COMERCIAL MARGARITAS, ZONA 4 CUILAPA, SANTA ROSA	110	4A. CALLE, BARRIO LA PARROQUIA, INTERIOR TELGUA, CUILAPA, SANTA ROSA
111	KM. 59, CARRETERA INTERAMERICANA CUILAPA, SANTA ROSA	112	6A. AVENIDA FINAL 0-53, ZONA 1 NUEVA SANTA ROSA, SANTA ROSA
113	0 AVENIDA Y 9A. CALLE, AVENIDA TEOFILO SOLARES 9-00, ZONA 1 NUEVA SANTA ROSA, SANTA ROSA	114	4A. AVENIDA 7-03, BARRIO SAN MIGUEL, TAXISCO, SANTA ROSA
115	7A. CALLE 2-02, CHIMALTENANGO, CENTRO COMERCIAL LA PRADERA CHIMALTENANGO, LOCAL 61, ZONA 2 CHIMALTENANGO, CHIMALTENANGO	116	1RA. CALLE, 2-66 ZONA 1 CHIMALTENANGO, CHIMALTENANGO
117	5A. AVENIDA 2-99, ZONA 2 CHIMALTENANGO, CHIMALTENANGO	118	5A. AVENIDA 2-44, ZONA 2 CHIMALTENANGO, CHIMALTENANGO
119	CARRETERA INTERAMERICANA KM. 53.5, CHIMALTENANGO, CHIMALTENANGO	120	1 CALLE 1-53, LOCAL 5, ZONA 4 CHIMALTENANGO, CHIMALTENANGO
121	KM. 52.2 CARRETERA INTERAMERICANA, CHIMALTENANGO, CHIMALTENANGO	122	1A. AVENIDA 2-65, ZONA 1 CHIMALTENANGO, CHIMALTENANGO
123	1A. CALLE 4-79, ZONA 2 CHIMALTENANGO, CHIMALTENANGO	124	KM. 52.5 45-54, CAMINO REAL, EL TEJAR, CHIMALTENANGO
125	3A. CALLE 1-36, ZONA 4 EL TEJAR, CHIMALTENANGO	126	3A. CALLE 4-46, ZONA 1 EL TEJAR, CHIMALTENANGO
127	2A. CALLE 3-59, CALLE PRINCIPAL, PATZICIA, CHIMALTENANGO	128	3A. CALLE 6-29, ZONA 1 PATZUN, CHIMALTENANGO
129	0 AVENIDA 1-48, ZONA 1 SAN JUAN COMALAPA, CHIMALTENANGO	130	4A. AVENIDA Y 9A. CALLE, BARRIO SAN GASPAR, SAN MARTIN JILOTEPEQUE, CHIMALTENANGO
131	1A. AVENIDA 1-38, ZONA 2 TECPAN GUATEMALA, CHIMALTENANGO	132	CALLE REAL, ALOTENANGO, SACATEPEQUEZ
133	1A. AVENIDA NORTE, NO. 10 ANTIGUA GUATEMALA, SACATEPEQUEZ	134	5A. AVENIDA NORTE NO. 2, PORTAL DE LAS PANADERAS, ANTIGUA GUATEMALA, SACATEPEQUEZ
135	5A. CALLE PONIENTE NO. 38, CALZADA SANTA LUCÍA, CASA C-1 B, ANTIGUA GUATEMALA, SACATEPEQUEZ	136	6A. AVENIDA SUR 12, ANTIGUA GUATEMALA, SACATEPEQUEZ
137	CALLE REAL SAN PEDRO HUERTAS, CASA NO. 23, ANTIGUA GUATEMALA, SACATEPEQUEZ	138	5A. CALLE PONIENTE SAN JUAN DEL OBISPO, CASA NO. 6, ANTIGUA GUATEMALA, SACATEPEQUEZ
139	AVENIDA DE LOS RECOLETOS, ENTRE TERCERA Y QUINTA CALLE PONIENTE, ANTIGUA GUATEMALA, ANTIGUA GUATEMALA, SACATEPEQUEZ	140	1A. AVENIDA NORTE, NO. 10 ANTIGUA GUATEMALA, SACATEPEQUEZ
141	CALLE REAL NO. 45, JOCOTENANGO, SACATEPEQUEZ	142	6A. AVENIDA NORTE NO. 61, JOCOTENANGO, SACATEPEQUEZ
143	CALLE REAL JOCOTENANGO NO. 39, JOCOTENANGO, SACATEPEQUEZ	144	4A. CALLE 1-31, ZONA 1 SAN BARTOLOME MILPAS ALTAS, SACATEPEQUEZ
145	4A. AVENIDA 5-6, ZONA 1 SAN LUCAS SACATEPEQUEZ, SACATEPEQUEZ	146	3A. AVENIDA 6-94, SAN LUCAS SACATEPEQUEZ, SACATEPEQUEZ
147	EDIFICIO COSMOPOLITA, LOCAL B, SAN LUCAS SACATEPEQUEZ, SACATEPEQUEZ	148	CALLE PRINCIPAL Y 6A. AVENIDA, ZONA 1 SANTA LUCIA MILPAS ALTAS, SACATEPEQUEZ
149	1A. CALLE Y CALLE REAL, ESQUINA, ZONA 4 SUMPANGO, SACATEPEQUEZ	150	CENTRO COMERCIAL PRADERA ESCUINTLA, LOCAL 28, ESCUINTLA, ESCUINTLA
151	INTERIOR PLAZA MAXIBODEGA, LOCALES 4 Y 5, CENTRO COMERCIAL PRADERA ESCUINTLA, ESCUINTLA, ESCUINTLA	152	1A. AVENIDA 1-40, CENTRO COMERCIAL PRADERA ESCUINTLA, LOCAL 75, ZONA 3 ESCUINTLA, ESCUINTLA
153	4A. AVENIDA 6-72, ZONA 1 ESCUINTLA, ESCUINTLA	154	4A. AVENIDA 3-10, ZONA 1 ESCUINTLA, ESCUINTLA
155	KILOMETRO 62, AUTOPISTA A TAXISCO, ESCUINTLA, ESCUINTLA	156	CALLE PRINCIPAL, COLONIA AGUSTÍN JUÁREZ LOTE 178, GUANAGAZAPA, ESCUINTLA
157	1A. CALLE "A" 6-50, ZONA 1 IZTAPA, ESCUINTLA	158	KM. 90 CARRETERA A SIPACATE, LA DEMOCRACIA, ESCUINTLA
159	4A. CALLE 6-01, LOCAL "A", ZONA 1 LA GOMERA, ESCUINTLA	160	KM. 75, AUTOPISTA PUERTO QUETZAL (INTERIOR AVICOLA ROSANDA) MASAGUA, ESCUINTLA
161	CALLE CENTRAL, LOCAL 1 Y 2, LOTE 150, NUEVA CONCEPCION, ESCUINTLA	162	CALLE CENTRAL LOTE 172, NUEVA CONCEPCION, ESCUINTLA
163	AV. CENTROAMÉRICA, CALLE CENTRAL NUEVA CONCEPCION, ESCUINTLA	164	KM. 38 CARRETERA AL PACIFICO, RESIDENCIAL LAS VICTORIAS, PALIN, ESCUINTLA
165	KM. 100, LOCAL 7, AUTOPISTA PUERO QUETZAL, CENTRO COMERCIAL SUPER 24 PUERTO DE SAN JOSE, ESCUINTLA	166	1 CALLE 4-08, COLONIA AREVALO, PUERTO DE SAN JOSE, ESCUINTLA
167	AVENIDA 30 DE JUNIO 7-52, PUERTO DE SAN JOSE, ESCUINTLA	168	KM. 88.5 CARRETERA AL PACÍFICO, SANTA LUCIA COTZUMALGUAPA, ESCUINTLA
169	KM. 89.5 CARRETERA AL PACIFICO, SANTA LUCIA COTZUMALGUAPA, ESCUINTLA	170	KM. 89.5 CARRETERA AL PACIFICO, SANTA LUCIA COTZUMALGUAPA, ESCUINTLA
171	3A. AVENIDA 1-148, ZONA 1 SANTA LUCIA COTZUMALGUAPA, ESCUINTLA	172	KM. 59 SALIDA A SIQUINALA, INTERIOR CERVECERIA CENTROAMERICANA, SIQUINALA, ESCUINTLA
173	KM. 150, CARRETERA AL SEMILLERO, INTERIOR DISTRIBUIDORA SATURNO, S. A., TIQUISATE, ESCUINTLA	174	8A. CALLE 5-08, ZONA 1 TIQUISATE, ESCUINTLA
175	1A. AVENIDA Y 12 CALLE.FRENTE A LA CALZADA PRINCIPAL, ZONA 2 TIQUISATE, ESCUINTLA	176	3A. CALLE FRENTE A MERCADO MUNICIPAL, EL TUMBADOR, SAN MARCOS
177	4A. AVENIDA 4-13, CANTÓN SAN MIGUEL, ZONA 1 MALACATAN, SAN MARCOS	178	5A. CALLE FINAL, ZONA 2 MALACATAN, SAN MARCOS
179	FRONTERA, EL CARMEN, MALACATAN, SAN MARCOS	180	9A. CALLE 7-30, ZONA 1 SAN MARCOS, SAN MARCOS
181	11 CALLE Y 3A. AVENIDA ESQUINA, ZONA 1 SAN MARCOS, SAN MARCOS	182	5A. CALLE 14-43 ZONA 4 SAN MARCOS, SAN MARCOS
183	7A. AVENIDA 2-13, ZONA 1 SAN PEDRO SACATEPEQUEZ, SAN MARCOS	184	2A. CALLE 2-24, ZONA 1 TEJUTLA, SAN MARCOS
185	CALLE REAL 2-80, ZONA 4 ALMOLONGA, QUETZALTENANGO	186	ESQUINA SUR DE MERCADO MUNICIPAL, CAJOLA, QUETZALTENANGO
187	6A. AVENIDA Y 6 CALLE 5-25, ZONA 1 COATEPEQUE, QUETZALTENANGO	188	4A. AVENIDA 5-43, BARRIO LA BATALLA, ZONA 1 COATEPEQUE, QUETZALTENANGO
189	2A. CALLE Y AVENIDA PRINCIPAL, COATEPEQUE, QUETZALTENANGO	190	3A. AVENIDA 5-45, ZONA 1 COATEPEQUE, QUETZALTENANGO
191	10 CALLE 1-59 ZONA 3 COATEPEQUE, QUETZALTENANGO	192	BOULEVARD HENRY SIERRA, ENTRE 9A. Y 10A. AVENIDA, LOTIFICACIÓN LAS CONCHITAS, ZONA 2 COATEPEQUE, QUETZALTENANGO
193	2 AVENIDA 3-09 BARRIO SAN MARCOS, CONCEPCION CHIQUIRICHAPA, QUETZALTENANGO	194	4A. CALLE 17-40, ZONA 3 QUEZALTENANGO, QUETZALTENANGO
195	23 AVENIDA Y 1A. CALLE, INTERIOR CERVECERIA CENTROAMERICANA, ZONA 1 QUEZALTENANGO, QUETZALTENANGO	196	DIAGONAL 10 0-34, ZONA 6 QUEZALTENANGO, QUETZALTENANGO
197	14A. AVENIDA 3-21, ZONA 1 QUEZALTENANGO, QUETZALTENANGO	198	4A. CALLE Y 22 AVENIDA, CENTRO COMERCIAL PLAZA CANTABRIA, ZONA 3 QUEZALTENANGO, QUETZALTENANGO
199	15 AVENIDA 4-32, ZONA 3 QUEZALTENANGO, QUETZALTENANGO	200	3A. AVENIDA CALLE 20-11, ZONA 3 QUEZALTENANGO, QUETZALTENANGO
201	22 AVENIDA Y 8A. CALLE ESQUINA, ZONA 3 QUEZALTENANGO, QUETZALTENANGO	202	AVENIDA LAS AMERICAS 11-50, CENTRO COMERCIAL CONDADO SANTA MARIA, AREA 4 Y 7, ZONA 3 QUEZALTENANGO, QUETZALTENANGO
203	9A. CALLE 0-20, CENTRO COMERCIAL PASEO LAS AMERICAS, ZONA 9 QUEZALTENANGO, QUETZALTENANGO	204	7A. CALLE ENTRE 6A. Y 7A. AVENIDA, ZONA 2 QUEZALTENANGO, QUETZALTENANGO
205	24 AVENIDA 7-50, ZONA 3 QUEZALTENANGO, QUETZALTENANGO	206	9 CALLE 35-50, CANTON LAS TAPIAS, ZONA 8 QUEZALTENANGO, QUETZALTENANGO
207	AV. LAS AMERICAS, 7-125, LOCAL 7 Y 8, 2DO. NIVEL, C.C. PRADERA XELA, ZONA 3 QUEZALTENANGO, QUETZALTENANGO	208	12 AVENIDA 1-82 ZONA 3 QUEZALTENANGO, QUETZALTENANGO
209	4A. CALLE 20-22 ZONA 1 QUEZALTENANGO, QUETZALTENANGO	210	9A. CALLE 0-91 ZONA 7 QUEZALTENANGO, QUETZALTENANGO
211	3A. AVENIDA 0-25, ZONA 2 SALCAJA, QUETZALTENANGO	212	KM. 194.5 RN 1 OCCIDENTE, LIBRAMIENTO DE SALCAJA, SECTOR 4, CANTON MARROQUIN CANTON MARROQUIN SALCAJA, QUETZALTENANGO
213	3A. AVENIDA A 0-04 ZONA 2 SALCAJA, QUETZALTENANGO	214	4A. CALL 4-25 A ZONA 1 SAN CARLOS SIJA, QUETZALTENANGO
215	3A. CALLE 4-02, ZONA 2 SAN JUAN OSTUNCALCO, QUETZALTENANGO	216	FRENTE A IGLESIA CATOLICA, SAN ANDRES XECUL, TOTONICAPAN
217	BARRIO LA REFORMA, CUATRO CAMINOS, SAN CRISTOBAL TOTONICAPAN, TOTONICAPAN	218	2A. CALLE 5-58, ZONA 2 SAN CRISTOBAL TOTONICAPAN, TOTONICAPAN
219	7A. CALLE 6-36, ZONA 4 TOTONICAPAN, TOTONICAPAN	220	5 CALLE Y 7 AVENIDA ESQUINA, ZONA 4 TOTONICAPAN, TOTONICAPAN
221	1 AV. 1-50 ZON 1 NAHUALA, SOLOLA ZONA 1 NAHUALA, SOLOLA	222	2A. AVENIDA 0-87, CALLE PRINCIPAL, ZONA 2 PANAJACHEL, SOLOLA
223	CANTON XECHIVOY, SANTIAGO ATITLAN, SOLOLA	224	5A. CALLE 4-83, ZONA 1 CHAMPERICO, RETALHULEU
225	4A. AVENIDA Y 2A. CALLE, LOCAL 8, NUEVO SAN CARLOS, RETALHULEU	226	5A. AVENIDA 5-46, ZONA 1 RETALHULEU, RETALHULEU
227	KM. 182.5, CARRETERA AL PACÍFICO, INTERIOR EMPRESA SAGITARIO, CANTON RECUERDO OCOSITO, RETALHULEU, RETALHULEU	228	1A. AVENIDA CIRCUNVALACION, CENTRO COMERCIAL TRINIDAD, LOCALES 56 Y 57, INTERIOR TELGUA, ZONA 5 RETALHULEU, RETALHULEU

SISTEMA BANCARIO

INFORMACION DE AGENCIAS

AL 31 DE DICIEMBRE DE 2012

BANCO G&T CONTINENTAL, S. A.

AGENCIAS DEPARTAMENTALES

229	7A. CALLE PROLONGADA 3-63, ZONA 1 MAZATENANGO, SUCHITEPEQUEZ	230	7A. CALLE 3-51, ZONA 1 MAZATENANGO, SUCHITEPEQUEZ
231	3A. CALLE Y CALZADA CENTENARIO, ZONA 1 MAZATENANGO, SUCHITEPEQUEZ	232	KM. 161 SALIDA A CUYOTENANGO, MAZATENANGO, SUCHITEPEQUEZ
233	CALZADA CEMENTERIO Y 12 AVENIDA, ZONA 2 MAZATENANGO, SUCHITEPEQUEZ	234	3A. AVENIDA 4-19, ZONA 1 PATULUL, SUCHITEPEQUEZ
235	3A. AVENIDA 6-06, ZONA 1 PATULUL, SUCHITEPEQUEZ	236	KM. 116.3 CARRETERA NUEVA CONCEPCION COCALES PATULUL, SUCHITEPEQUEZ
237	6A. AVENIDA 5-37, ZONA 1 AGUACATAN, HUEHUETENANGO	238	3A. AVENIDA 2-28, ZONA 1 BARILLAS, HUEHUETENANGO
239	3A. AVENIDA, 2-29 ZONA 2 BARILLAS, HUEHUETENANGO	240	8A. CALLE "A" 11-70, ZONA 1 HUEHUETENANGO, HUEHUETENANGO
241	2A. CALLE 4-66, ZONA 1 HUEHUETENANGO, HUEHUETENANGO	242	6A. AVENIDA 5-29, ZONA 1 HUEHUETENANGO, HUEHUETENANGO
243	CALLE REAL DE LA TERMINAL, ZONA 5 HUEHUETENANGO, HUEHUETENANGO	244	KM. 256 CARRETERA INTERAMERICANA, ZONA 11 CAMBOTE HUEHUETENANGO, HUEHUETENANGO
245	7A. CALLE 5-135, CALLE EL BOQUERON, ZONA 1 HUEHUETENANGO, HUEHUETENANGO	246	KM. 259 CARRETERA A LA MESILLA, ZONA 12 CHIMUSINIQUE, HUEHUETENANGO, HUEHUETENANGO
247	6A. AVENIDA 5-02, ZONA 1 HUEHUETENANGO, HUEHUETENANGO	248	A 50 MTS. DEL PARQUE, CARRETERA A NENTON, CAMOJA GRANDE, LA DEMOCRACIA, HUEHUETENANGO
249	LA MESILLA LA DEMOCRACIA, HUEHUETENANGO	250	5A. AVENIDA 0-09, SAN PEDRO SOLOMA SOLOMA, HUEHUETENANGO
251	1A. CALLE 2A. AVENIDA 1-42, ZONA 3 CANILLA, QUICHE	252	6A. CALLE 6-05, ZONA 1 CHICHICASTENANGO, QUICHE
253	5A. AVENIDA ARCO GUCUMATZ, 5-21 ZONA 1 CHICHICASTENANGO, QUICHE	254	2A. AVENIDA 3A. CALLE, CENTRO COMERCIAL LA SELVA, IXCAN, QUICHE
255	BARRIO CENTRAL, JOYABAJ, QUICHE	256	3A. AVENIDA 4-15, AVENIDA 15 DE SEPTIEMBRE, ZONA 1 NEBAJ, QUICHE
257	AVENIDA LOS GIRASOLES 08, ZONA 7 PACHALUN, QUICHE	258	CALLE PRINCIPAL, SAN ANTONIO ILOTENANGO, QUICHE
259	6A. CALLE 6-20, ZONA 1 SANTA CRUZ DEL QUICHE, QUICHE	260	3 AVENIDA 6-20 ZONA 1 SANTA CRUZ DEL QUICHE, QUICHE
261	11 AVENIDA Y 9 CALLE ZONA 3 SANTA CRUZ DEL QUICHE, QUICHE	262	KM. 5 RUTA A MELCHOR DE MENCOS, FLORES, PETEN
263	4A. CALLE 6A. AVENIDA, CENTRO COMERCIAL MEGA PLAZA, LOCAL 10 Y 11, SANTA ELENA, FLORES, PETEN	264	1A. CALLE, 6-17 ANTIGUA POBLACIÓN DE SANTA ELENA ZONA 1 FLORES, PETEN
265	BARRIO EL CENTRO, INTERIOR TELGUA, LA LIBERTAD, PETEN	266	KM. 5 RUTA A TIKAL, INTERIOR DISTRIBUIDORA IZABAL, S.A., MELCHOR DE MENCOS, PETEN
267	BARRIO FALLABON, INTERIOR TELGUA, MELCHOR DE MENCOS, PETEN	268	12 CALLE FINAL, FINCA SAN JORGE, ZONA 7 POPTUN, PETEN
269	AVENIDA 15 DE SEPTIEMBRE, ZONA 2 POPTUN, PETEN	270	AVENIDA 15 DE SEPTIEMBRE, BARRIO EL CENTRO, ZONA 1 POPTUN, PETEN
271	6A. CALLE ENTRE 5A. Y 6A. AVENIDA, ZONA 1 SAN BENITO, PETEN	272	7A. AVENIDA 32275, ZONA 1 SAN BENITO, PETEN
273	CALLE REAL DEL CEMENTERIO, SAN BENITO, PETEN	274	CALLE PRINCIPAL, CHACTE, SAN LUIS, PETEN
275	BARRIO EL CENTRO, CALLE DE LA MUNICIPALIDAD, SALIDA A COBAN, SAYAXCHE, PETEN	276	7A. AVENIDA 8-28, ZONA 2 SOLOLA, SOLOLA
277	3A. AVENIDA 4-02, SANTA ELENA, PETEN	278	CALLE PRINCIPAL, SANTA ELENA, PETEN
279	4A. CALLE 6-00, ZONA 1 SANTA ELENA, PETEN	280	KM. 257 CARRETERA A OCOS, INTERIOR FINCA EL ALAMO, TECUN UMAN, SAN MARCOS
281	CALLE RODOLFO ROBLES Y 15 AVENIDA LA DEMOCRACIA ZONA 3, QUETZALTENANGO		

BANCO DE CRÉDITO, S. A.

AGENCIAS LOCALES

1	12 CALLE 6-70, ZONA 10 GUATEMALA, GUATEMALA
3	CALZADA ROOSEVELT 14-82 ZONA 7 GUATEMALA, GUATEMALA
5	8VA. CALLE FINAL, COLONIA MARIA ANITA ZONA 6 VILLA NUEVA, GUATEMALA

AGENCIAS DEPARTAMENTALES

1	2A. AVENIDA 5-52, ZONA 1 JUTIAPA, JUTIAPA	2	24 CALLE 5-78, ZONA 11 GUATEMALA, GUATEMALA
3	2A. AVENIDA 2-01, BARRIO SAN FRANCISCO, ZONA 3 COATEPEQUE, QUETZALTENANGO	4	RUTA AL ATLANTICO 40-26, LOCAL UF-4, SEGUNDO NIVEL, CENTRA NORTE ZONA 17 GUATEMALA, GUATEMALA
5	14 AV. 1-47, ZONA 1 QUEZALTENANGO, QUETZALTENANGO		
7	3A. AVENIDA 1-42, ZONA 1 HUEHUETENANGO, HUEHUETENANGO		
9	BARRIO LA DEMOCRACIA/ 3RA AVENIDA 0-40 "A" ZONA 1 JOYABAJ, QUICHE	10	
11	8A. AVENIDA 0-51, ZONA 1 SANTA CRUZ DEL QUICHE, QUICHE		

BANCO AZTECA DE GUATEMALA, S. A.

AGENCIAS LOCALES

1	BARRIO EL CANTON, , CHUARRANCHO, GUATEMALA	2	AVENIDA REFORMA 9-00, EDIFICIO PLAZA PANAMERICANA, ZONA 9 GUATEMALA, GUATEMALA
3	27 CALLE 19-24, ZONA 5 GUATEMALA, GUATEMALA	4	8A. AVENIDA, MANZANA 5, LOTE 587, COLONIA LA MAYA, ZONA 18 GUATEMALA, GUATEMALA
5	3A. CALLE 2-72, COLONIA LANDIVAR, ZONA 7 GUATEMALA, GUATEMALA	6	5A. AVENIDA 14-50, ZONA 1 GUATEMALA, GUATEMALA
7	6A. AVENIDA 12-46, ZONA 1 GUATEMALA, GUATEMALA	8	11 AVENIDA, BOULEVARD ALVARO ARZÚ, 4-78, ZONA 18 GUATEMALA, GUATEMALA
9	CALZADA ROOSEVELT, 29-60 LOCAL 68 C.C. MEGACENTRO 1ER NIVEL ZONA 7 GUATEMALA, GUATEMALA	10	7A. AVENIDA 19-28, ZONA 1 GUATEMALA, GUATEMALA
11	CALZADA ROOSEVELT 3-00, ZONA 11 GUATEMALA, GUATEMALA	12	AVENIDA BOLIVAR 31-67, ZONA 8 GUATEMALA, GUATEMALA
13	CALLE MARTI 14-61, ZONA 6 GUATEMALA, GUATEMALA	14	CALZADA RAUL AGUILAR BATRES, 32-10, LOCALES 310 Y 311 TERCER NIVEL ZONA 11 GUATEMALA, GUATEMALA
15	CALZADA ATANASIO TZUL 51-57, CENTRO COMERCIAL PLAZA ATANASIO, LOCAL 29, ZONA 12 GUATEMALA, GUATEMALA	16	CENTRO COMERCIAL SANTA CLARA, KM. 17 CARRETERA AL PACIFICO, LOCAL 40P, GUATEMALA, GUATEMALA
17	1RA. CALLE 4-67, ZONA 4 GUATEMALA, GUATEMALA	18	CALZADA SAN JUAN 1-83, COLONIA BELEN, C. C. PLAZA FLORIDA LOCAL 301, ZONA 7 GUATEMALA, GUATEMALA
19	2DA. CALLE, 6-64, LOCAL 1-CDE ZONA 9 GUATEMALA, GUATEMALA	20	CALZADA ROOSEVELT 22-43, C. C. TIKAL FUTURA, PRIMER NIVEL, LOCALES 126 Y 127, ZONA 11 GUATEMALA, GUATEMALA
21	23 CALLE 1-55, INTERIOR CENTRAL DE MAYOREO, ZONA 12 GUATEMALA, GUATEMALA	22	CALZADA JOSÉ MILLA Y VIDAURRE, 19-24 Y 19-26 ZONA 6 GUATEMALA, GUATEMALA
23	15 AVENIDA 16-11, LOCAL 103, CENTRO COMERCIAL MEGA 6 ZONA 6 GUATEMALA, GUATEMALA	24	CALZADA SAN JUAN, CENTRO COMERCIAL JARDINES SAN JUAN, LOCALES 52 AL 60, ZONA 7 MIXCO, GUATEMALA
25	BOULEVARD EL CAMINERO 12-43, ZONA 6 MIXCO, GUATEMALA	26	6A. CALLE 4-36, ZONA 1 MIXCO, GUATEMALA
27	41 AVENIDA 3-10, COLONIA BOSQUES DE SAN NICOLAS, CENTRO COMERCIAL PLAZA SAN NICOLAS INTERIOR, LOCALES 165 Y 166, ZONA 4 MIXCO, GUATEMALA	28	13 AVENIDA ESQUINA, BOULEVARD SAN CRISTOBAL, ZONA 8 MIXCO, GUATEMALA
29	CALZADA SAN JUAN 14-18 ZONA 3 MIXCO, GUATEMALA	30	1A. CALLE Y 2A. AVENIDA, ZONA 3 SAN JOSE PINULA, GUATEMALA
31	8A. AVENIDA Y 2A. CALLE ESQUINA, SAN JOSE PINULA, GUATEMALA	32	6A. AVENIDA 8-26, VILLA DE SAN JUAN SACATEPEQUEZ, ZONA 4 SAN JUAN SACATEPEQUEZ, GUATEMALA
33	CALLE REAL 8-00, ZONA 9 SAN MIGUEL PETAPA, GUATEMALA	34	23 CALLE 20-64, VILLA HERMOSA 1, SAN MIGUEL PETAPA, GUATEMALA
35	5A. CALLE 5-50, ZONA 2 SAN PEDRO SACATEPEQUEZ, GUATEMALA	36	6A. CALLE 0-73, ZONA 2 BOCA DEL MONTE, VILLA CAÑALES, GUATEMALA
37	"2A. AVENIDA 5-39" ZONA 1 VILLA CAÑALES, GUATEMALA	38	5A. AVENIDA 5-55, ZONA 1 VILLA NUEVA, GUATEMALA
39	0 CALLE 16-20, METRO CENTRO, LOCAL 110, ZONA 4 VILLA NUEVA, GUATEMALA	40	4 AVENIDA 4-25 ZONA 1 VILLA NUEVA, GUATEMALA
41	3A. AVENIDA 4-28, AMATITLAN, GUATEMALA	42	KM. 29.6 CARRETERA CA-9, SECTOR 8, C. C. FLORES DEL LAGO, LOCALES 07-11, AMATITLAN, GUATEMALA

AGENCIAS DEPARTAMENTALES

1	2DA CALLE A FRENTE AL PARQUE CENTRAL, CHISEC, ALTA VERAPAZ CHISEC, ALTA VERAPAZ	2	1A. AVENIDA 2-41, ZONA 3 COBAN, ALTA VERAPAZ
3	CALLE BELICE 1A. CALLE ZONA 3 COBAN, ALTA VERAPAZ	4	CALLE PRINCIPAL, LOTE 271, FRAY BARTOLOME DE LAS CASAS, ALTA VERAPAZ
5	O AVENIDA 0-21, BARRIO SAN SEBASTIAN, VILLA DE SAN CRISTOBAL ZONA 2 SAN CRISTOBAL VERAPAZ, ALTA VERAPAZ	6	DIAGONAL 1 5-27, ZONA 1 SAN PEDRO CARCHA, ALTA VERAPAZ
7	ENTRE 8A. Y 9A. AVENIDA, CALLE PRINCIPAL, ZONA 1 TACTIC, ALTA VERAPAZ	8	1A. CALLE 2-2B, ZONA 3 RABINAL, BAJA VERAPAZ
9	ENTRE 6A. Y 7A. AVENIDA, ZONA 1 SALAMA, BAJA VERAPAZ	10	4TA. CALLE, ENTRE 8A. Y 9A. AVENIDA BARRIO EL CENTRO EL ESTOR, IZABAL
11	CALLE TORRES, BARRIO LA BASCULA, RIO DULCE, LIVINGSTON, IZABAL	12	CALLE 15 DE SEPTIEMBRE, ZONA 6 LOS AMATES, IZABAL
13	LOTE 27, CALLE PRINCIPAL, BARRIO EL MITCHAL, MORALES, IZABAL	14	AVENIDA VICENTE COZZA, LOCAL FRENTE A POLICIA NACIONAL CIVIL, MORALES, IZABAL
15	9A. AVENIDA RUTA AL ATLANTICO, ENTRE 14 Y 15 CALLE, ZONA 1 PUERTO BARRIOS, IZABAL	16	8A. CALLE ENTRE 5A. Y 6A. AVENIDA, ZONA 1 PUERTO BARRIOS, IZABAL
17	8A. AVENIDA 4-00, ZONA 1 CHIQUIMULA, CHIQUIMULA	18	2DA. CALLE MODULO 13 PLAZA LA PERLA ZONA 1 CHIQUIMULA, CHIQUIMULA
19	3RA. AVENIDA Y 10A. CALLE, ZONA 1 ESQUIPULAS, CHIQUIMULA	20	4A. AVENIDA 8-55, ZONA 1, ESQUIPULAS, CHIQUIMULA
21	2A. CALLE 1-89, CENTRO COMERCIAL VERONICA, LOCAL 8 Y 9, ZONA 1 IPALA, CHIQUIMULA	22	1A. CALLE Y 4A. AVENIDA ESQUINA, ZONA 1 QUEZALTEPEQUE, CHIQUIMULA
23	2DA. AVENIDA ESQUINA, ENFRENTE DEL PARQUE CENTRAL ZONA 3 CABAÑAS, ZACAPA	24	BARRIO EL CENTRO, GUALAN, ZACAPA
25	BARRIO EL CENTRO GUALAN GUALAN, ZACAPA	26	3A. CALLE 7-02 ESQUINA, ZONA 1 TECULUTAN, ZACAPA
27	16 AVENIDA 7-37, BARRIO TAMARINDAL, ZONA 1 ZACAPA, ZACAPA	28	3RA. CALLE 10-34 ZONA 1 ZACAPA, ZACAPA
29	KM. 84.5 CARRETERA AL ATLANTICO, CACERIO LAS CHAMPAS, EL JICARO, EL PROGRESO	30	CALLE PRINCIPAL 2-32, BARRIO EL GOLFO, ZONA 1 GUASTATOYA, EL PROGRESO
31	CASERIO LAS CHAMPAS DE ALDEA EL RANCHO SAN AGUSTIN ACASAGUASTLAN, EL PROGRESO	32	AVENIDA ISMAEL ARRIAZA 1-30, ZONA 2 SANARATE, EL PROGRESO
33	BARRIO CENTRAL, SEGUNDO NIVEL BANCO G&T CONTINENTAL, FRENTE AL PARQUE CENTRAL, ASUNCION MITA, JUTIAPA	34	BARRIO EL CENTRO, CALLE PRINCIPAL DEL COMERCIO, A LA PAR DE LA ALMACENES LAU Y FRENTE AGENCIAS WAY, ASUNCION MITA, JUTIAPA
35	1ERA. CALLE 4TA. AVENIDA 0-3 ZONA 1 ATESCATEMPA, JUTIAPA	36	3A. AVENIDA 0-25, ZONA 3 EL PROGRESO, JUTIAPA
37	6TA. AVENIDA 4-15, CENTRO COMERCIAL PLAZA 4, ZONA 1 JALPATAGUA, JUTIAPA	38	4A. CALLE 0-19, ZONA 3 JUTIAPA, JUTIAPA
39	CALLE 6 DE SEPTIEMBRE 4-50, ZONA 3 JUTIAPA, JUTIAPA	40	LOTE NO. 3, LOTIFICACION CIUDAD PEDRO DE ALVARADO, CARRETERA PANAMERICANA, MOYUTA, JUTIAPA

SISTEMA BANCARIO

INFORMACION DE AGENCIAS

AL 31 DE DICIEMBRE DE 2012

BANCO AZTECA DE GUATEMALA, S. A.

AGENCIAS DEPARTAMENTALES

41	CALLE PRINCIPAL, MOYUTA, JUTIAPA	42	AVENIDA CHIPILAPA 1-38, ZONA 1 JALAPA, JALAPA
43	1A. CALLE 0-41, BARRIO LA ESPERANZA, ZONA 1 JALAPA, JALAPA	44	1A. CALLE 1-04, ZONA 1 MATAQUESCINTLA, JALAPA
45	CALZADA EDIN ROBERTO NOVA, MONJAS, JALAPA	46	BARRIO CANDELARIA, COMERCIALES JOASH, LOCAL 1 Y 2 SAN PEDRO PINULA, JALAPA
47	4A. CALLE 6-16, ZONA 1 BARBERENA, SANTA ROSA	48	4A. CALLE 4-58, ZONA 1 BARBERENA, SANTA ROSA
49	5TA. AVENIDA 0-04 ZONA 2 BARBERENA, SANTA ROSA	50	2A. AVENIDA 0-29, ZONA 3 CHIQUIMULILLA, SANTA ROSA
51	CALLE PRINCIPAL 4-11, CHIQUIMULILLA ZONA 3 CHIQUIMULILLA, SANTA ROSA	52	AVENIDA TEOFILO SOLARES Y 9A. CALLE, ZONA 2 NUEVA SANTA ROSA, SANTA ROSA
53	CALLE PETEN 8050-18 ZONA 0 TAXISCO, SANTA ROSA	54	CALLE HACIA ALDEA HAWAI, FRENTE A BANRRURAL, MONTEERRICO, TAXISCO SANTA ROSA TAXISCO, SANTA ROSA
55	5A. AVENIDA 1-24, ZONA 2 CHIMALTENANGO, CHIMALTENANGO	56	3A. AVENIDA Y 1A. CALLE, ZONA 1 CHIMALTENANGO, CHIMALTENANGO
57	KM. 42.5 CARRETERA INTERAMERICANA CHIMALTENANGO, CHIMALTENANGO	58	7 CALLE 2-02, LOCAL 42 CHIMALTENANGO ZONA 2 CHIMALTENANGO, CHIMALTENANGO
59	2 CALLE 4-25 ZONA 2 CHIMALTENANGO, CHIMALTENANGO	60	5TA CALLE 6-75 ZONA 1 ZONA 1 PATZUN, CHIMALTENANGO
61	CANTON ORIENTE, MANZANA 14, PATZUN, CHIMALTENANGO	62	0 AVENIDA 2-16, ZONA 1 SAN JUAN COMALAPA, CHIMALTENANGO
63	4TA. CALLE ZONA 1 SAN MARTIN JILOTEPEQUE, CHIMALTENANGO	64	1A. CALLE 1-47, PLAZA TEPKAN, ZONA 2 TEPKAN GUATEMALA, CHIMALTENANGO
65	1RA CALLE 1-47, PLAZA TEPKAN ZONA 4 TEPKAN GUATEMALA, CHIMALTENANGO	66	3A. CALLE PONIENTE NO. 26 ANTIGUA GUATEMALA, SACATEPEQUEZ
67	SACATEPEQUEZ, SACATEPEQUEZ	68	4A. AVENIDA 4-41, ZONA 1 ESCUINTLA, ESCUINTLA
69	7A. CALLE 3-42, ZONA 1 ESCUINTLA, ESCUINTLA	70	1 AVENIDA 1-40, LOCAL 69 ZONA 3 ESCUINTLA, ESCUINTLA
71	7MA. CALLE, 3-05 ZONA 1 ESCUINTLA, ESCUINTLA	72	SOBRE LA CALLE DE LA TERMINAL, ESQUINA CALLE BELICE, LA NUEVA CONCEPCION ESCUINTLA, ESCUINTLA
73	8 CALLE, LOTE 35 ZONA 1 LA DEMOCRACIA, ESCUINTLA	74	CALLE PRINCIPAL DE COMERCIO, 4A. AVENIDA A UNA CUADRA DE DESPENSA FAMILIAR, BARRIO EL CENTRO, LA GOMERA, ESCUINTLA
75	AVENIDA 21 DE MAYO Y CALLE CENTRAL, LOTE 140 LOCALES 7, 8 Y 9 NUEVA CONCEPCION, ESCUINTLA	76	AVENIDA CENTRAL 2-04, ZONA 3 PALIN, ESCUINTLA
77	AVENIDA DE JUNIO 0-144, LOTE 18, LOTIFICACION AREVAL, PUERTO DE SAN JOSE, ESCUINTLA	78	4A. CALLE Y 3A. AVENIDA, ZONA 1 SANTA LUCIA COTZUMALGUAPA, ESCUINTLA
79	7A. CALLE 2-91, ZONA 1 SANTA LUCIA COTZUMALGUAPA, ESCUINTLA	80	1A. AVENIDA Y 2A. CALLE, BARRIO EL PORVENIR, TIQUISATE, ESCUINTLA
81	3A. AVENIDA 2-06, TECUN UMAN, ZONA 2 AYUTLA, SAN MARCOS	82	4A. AVENIDA 2-20, BARRIO SAN CRISTOBAL, ZONA 1 EL TUMBADOR, SAN MARCOS
83	5A. CALLE 9-55, C. C. MALACATAN LA TRINIDAD, LOCAL 26, MALACATAN, SAN MARCOS	84	CALZADA REVOLUCION DEL 71, 2-103, ZONA 1 MALACATAN, SAN MARCOS
85	5A. CALLE Y 6A. AVENIDA ESQUINA, ZONA 1 MALACATAN, SAN MARCOS	86	CARRETERA PRINCIPAL, RUTA A TILAPA, A UN COSTADO DE BANRRURAL, OCOS, SAN MARCOS
87	7A. 41-48, ZONA 2 SAN PEDRO SACATEPEQUEZ, SAN MARCOS	88	7MA. CALLE 6-30 ZONA 1 SAN PEDRO SACATEPEQUEZ, SAN MARCOS
89	4A. CALLE, FRENTE AL MERCADO MUNICIPAL DE TACANA, ZONA 1 TACANA, SAN MARCOS	90	3A. AVENIDA ZONA 2 TEJUTLA, SAN MARCOS
91	5A. CALLE 3-45, BARRIO LA BATALLA, ZONA 1 COATEPEQUE, QUETZALTENANGO	92	1A. CALLE 2-35, ZONA 3, COATEPEQUE, QUETZALTENANGO
93	4TA. AVENIDA 9-32 ZONA 1 COATEPEQUE, QUETZALTENANGO	94	4TA. AVENIDA 9-32 ZONA 1 COATEPEQUE, QUETZALTENANGO
95	AVENIDA PRINCIPAL, CALLE 02, FRENTE A PARQUE CENTRAL, GENOVA, QUETZALTENANGO	96	14 AVENIDA, CENTRO COMERCIAL DELCO, ZONA 3 QUEZALTENANGO, QUETZALTENANGO
97	4A. CALLE 13-16, ZONA 1 QUEZALTENANGO, QUETZALTENANGO	98	CENTRO COMERCIAL PRADERA XELA, LOCAL DEL 27 AL 35, QUEZALTENANGO, QUETZALTENANGO
99	AVENIDA LAS AMERICAS, CENTRO COMERCIAL PASEO LAS AMERICAS, SUB-AGENCIA 2, ZONA 9 QUEZALTENANGO, QUETZALTENANGO	100	1ERA CALLE 36-20 ZONA 8 QUEZALTENANGO, QUETZALTENANGO
101	4TA. CALLE 26-27, ZONA 3 QUEZALTENANGO, QUETZALTENANGO	102	AVENIDA LAS AMERICAS, 7-12 CC PRADERA LOCAL 94A. ZONA 3 QUEZALTENANGO, QUETZALTENANGO
103	18 AVENIDA 1-82, ZONA 3 QUEZALTENANGO, QUETZALTENANGO	104	7MA CALLE 17-90, QUETZALTENANGO ZONA 3 QUEZALTENANGO, QUETZALTENANGO
105	3RA. CALLE 2-61, ZONA 1 SAN CARLOS SUJA, QUETZALTENANGO	106	2A. CALLE 1-25 ZONA 4 SAN JUAN OSTUNCALCO, QUETZALTENANGO
107	4TA. AVENIDA 1-45 ZONA 1 SIBILIA, QUETZALTENANGO	108	2DA. CALLE 2-45, ZONA 2 MOMOSTENANGO, TOTONICAPAN
109	3A. AVENIDA Y 4A. CALLE ESQUINA, ZONA 3 TOTONICAPAN, TOTONICAPAN	110	1RA. AVENIDA 3-33, ZONA 1 NAHUALA, SOLOLA
111	4A. CALLE ESQUINA, AVENIDA COATEPEQUE, CHAMPERICO, RETALHULEU	112	6A. AVENIDA 6-19, ZONA 1 RETALHULEU, RETALHULEU
113	5A. AVENIDA 6-49, ZONA 1 RETALHULEU, RETALHULEU	114	RETALHULEU, C. C. LAS PLAMAS 33-37, ZONA 1 RETALHULEU, RETALHULEU
115	5TA. AVENIDA, 4-27, RETALHULEU ZONA 1 RETALHULEU, RETALHULEU	116	2 CALLE, BARRIO BRISA DE CUTZAN, ZONA 1 CHICACAO, SUCHITEPEQUEZ
117	PARCELAMIENTO LA MAQUINA, CENTRO NO. 1, RANCHO ALEGRE, LOTE 109, CUYOTENANGO, SUCHITEPEQUEZ	118	7A. CALLE 5-35, CALZADA CENTENARIO, ZONA 2 MAZATENANGO, SUCHITEPEQUEZ
119	8A. CALLE 5-49, ZONA 1 MAZATENANGO, SUCHITEPEQUEZ	120	KM. 158 CARRETERA A MAZATENANGO, LOCAL 204 AL 206, MAZATENANGO, SUCHITEPEQUEZ
121	AVENIDA LA LIBERTAD 10-32. ZONA 1 MAZATENANGO, SUCHITEPEQUEZ	122	1ERA. AVENIDA 4-47 ZONA 1 MAZATENANGO, SUCHITEPEQUEZ
123	8VA. CALLE "B" 1-56 ZONA 1 MAZATENANGO, SUCHITEPEQUEZ	124	3ERA. AVENIDA 3-12 ZONA 1 PATULUL, SUCHITEPEQUEZ
125	CUARTE CALLE 1-07 ESQUINA, SAN ANTONIO SUCHITEPEQUEZ, SHUCHITEPEQUEZ SAN ANTONIO SUCHITEPEQUEZ, SUCHITEPEQUEZ	126	EL CALVARIO, AL LADO PONIENTE DEL MUNICIPIO DE CUILCO CUILCO, HUEHUETENANGO
127	3A. CALLE 5-55, ZONA 1 HUEHUETENANGO, HUEHUETENANGO	128	CALZADA PRINCIPAL, KM 260, FRENTE AL HOSPITAL ALTUVE ZONA 4 HUEHUETENANGO, HUEHUETENANGO
129	5A. CALLE 7-96 ZONA 1 HUEHUETENANGO, HUEHUETENANGO	130	COLONIA PAULA MARIA, HUEHUETENANGO ZONA 5 HUEHUETENANGO, HUEHUETENANGO
131	2DA. CALLE, CANTON PILA, JACALTENANGO, HUEHUETENANGO	132	CALLE PRINCIPAL, LOTE 2 Y 3, SECTOR TAPICERIA MARTINEZ, ALDEA DE CAMOJA GRANDE LA DEMOCRACIA, HUEHUETENANGO
133	7A. AVENIDA 7-14, EKT, ZONA 1 CHICHICASTENANGO, QUICHE	134	7A. AVENIDA 7-14, ZONA 1 CHICHICASTENANGO, QUICHE
135	1A. CALLE, ENTRADA PRINCIPAL, ZONA 4 JOYABAJ, QUICHE	136	VITZAL Y TZIJUL JACTZAL, LADO SUR, NEBAJ, QUICHE
137	CASA 83, CALLE INSTITUTO, ZONA 4 PACHALUN, QUICHE	138	7A. CALLE 5-33 Y 5-37, LOCALES 1 Y 2, ZONA 4 SAN MIGUEL USPANTAN, QUICHE
139	2A. AVENIDA Y 4A. CALLE, ZONA 1 SANTA CRUZ DEL QUICHE, QUICHE	140	1A. AVENIDA 10-36, C. C. PLAZA WACHALAL, SEGUNDO NIVEL, ZONA 5 SANTA CRUZ DEL QUICHE, QUICHE
141	4A. CALLE A 5A. AVENIDAD ESQUINA, ZONA 1 FLORES, PETEN	142	KM. 1 FRENTE AL AEROPUERTO DE LA CARRETERA ASFALTADA QUE CONSUDE DE FLORES PETEN A GUATEMALA Y A TIKAL, C. C. METRO PLAZA, LOCALES 2-35 FLORES, PETEN
143	BARRIO EL CENTRO, MELCHOR DE MENCOS, PETEN MELCHOR DE MENCOS, PETEN	144	5A. CALLE Y 5A. AVENIDA, BARRIO EL CENTRO, ZONA 1 SAYAXCHE, PETEN
145	7A. AVENIDA 7-70, ZONA 2 SOLOLA, SOLOLA	146	CALLE COJOL YA, BARRIO EL CALVARIO, SOLOLA ZONA 2 SOLOLA, SOLOLA
147	4A. CALLE Y 0 AVENIDA ESQUINA, ZONA 1 SANTA ELENA, PETEN		

BANCOS EXTRANJEROS

CITIBANK, N. A. SUC. GUATEMALA

AGENCIAS LOCALES

2

1 AVENIDA PETAPA 34-41, SANTA ELISA, ZONA 12 GUATEMALA, GUATEMALA

2

AGENCIAS DEPARTAMENTALES

0

3A. AVENIDA 13-78, TORRE CITIGROUP, NIVEL 16 ZONA 10 GUATEMALA, GUATEMALA

SISTEMA BANCARIO

BALANCE GENERAL CONDENSADO CONSOLIDADO AL FINAL DE CADA AÑO (Cifras en miles de Quetzales)

	2007 1/	2008 2/	2009 2/	2010 2/	2011 2/	2012 2/
ACTIVO	118,392,510	130,777,777	139,981,470	153,307,799	174,898,498	197,110,686
DISPONIBILIDADES	18,078,448	19,196,934	23,581,344	24,571,781	28,795,046	31,714,218
Caja	3,270,734	3,443,053	3,596,904	4,139,872	4,421,487	5,865,132
Banco Central	9,937,099	10,493,051	13,599,694	14,469,263	16,006,098	18,202,855
Banco del País	137,768	139,762	425,092	446,082	456,265	598,935
Bancos del Exterior	1,945,106	2,500,441	3,672,350	3,185,032	4,040,118	3,543,757
Cheques y Giros a Compensar	2,727,371	2,593,575	2,249,783	2,315,360	3,859,618	3,418,647
Giros sobre el Exterior	60,370	27,052	37,520	16,172	11,458	84,892
INVERSIONES TEMPORALES (Neto) 3/	5,259,522					--
INVERSIONES A LARGO PLAZO (Neto) 3/	19,157,536	--	--	--	--	--
INVERSIONES 4/	--	28,125,962	31,305,803	38,826,441	43,595,629	44,557,766
En Títulos-Valores para Negociación	--	--	--	--	--	--
En Títulos-Valores para la Venta	--	12,653,411	15,931,533	18,908,728	21,861,505	22,532,876
En Títulos-Valores para su Vencimiento	--	14,342,822	14,528,527	18,359,890	18,680,413	19,361,257
Operaciones de Reporto	--	860,232	561,298	1,304,580	2,827,572	2,622,658
Certificados de Participación	--	225,173	221,173	206,173	177,173	91,958
Intereses Pagados en Compra de Valores	--	52,865	81,726	70,001	88,141	790
SUMA	--	28,134,503	31,324,256	38,849,372	43,634,803	44,609,537
(-) Estimaciones por Valuación	--	8,540	18,453	22,931	39,174	51,771
CARTERA DE CRÉDITOS 5/	68,983,567	74,825,481	76,003,244	80,242,471	91,778,909	109,245,067
Vigente	69,044,235	74,345,820	75,778,014	80,507,479	92,393,517	110,081,179
Vencidos	1,111,232	1,789,082	2,111,279	1,735,656	1,508,186	1,500,257
SUMA	70,155,467	76,134,902	77,889,293	82,243,135	93,901,703	111,581,436
(-) Estimaciones Por Valuación	1,171,900	1,309,421	1,886,049	2,000,664	2,122,794	2,336,369
PRODUCTOS FINANCIEROS POR COBRAR	1,096,449	931,558	1,014,306	1,135,699	1,273,848	1,367,864
CUENTAS POR COBRAR (Neto)	957,930	1,062,163	1,119,992	1,102,638	1,466,009	1,759,196
GASTOS ANTICIPADOS 6/	329,187	--	--	--	--	--
BIENES REALIZABLES (Neto) 7/	473,974	410,477	372,290	446,183	657,689	706,398
INVERSIONES PERMANENTES (Neto)	--	1,439,954	1,287,058	1,488,215	1,514,500	1,528,159
OTRAS INVERSIONES (Neto)	173,159	138,327	129,027	337,310	447,075	443,256
SUCURSALES, CASA MATRIZ Y DEPARTAMENTOS ADSCRITOS	4	--	--	--	--	--
INMUEBLES Y MUEBLES (Neto)	2,923,845	3,295,082	3,639,112	3,593,028	3,833,975	4,056,206
CARGOS DIFERIDOS (Neto) 6/	958,889	1,351,838	1,529,296	1,564,031	1,535,818	1,732,555
PASIVO	107,504,231	117,349,618	125,288,758	137,565,834	158,537,702	179,308,808
OBLIGACIONES DEPOSITARIAS	86,903,992	97,654,016	108,294,993	120,469,359	132,841,110	146,729,807
Depósitos Monetarios	38,804,368	42,831,940	44,992,330	49,812,364	55,729,748	60,019,284
Depósitos de Ahorro	20,942,566	21,628,636	23,349,696	26,536,225	29,172,697	31,028,963
Depósitos a Plazo	26,619,873	32,812,055	39,565,361	43,661,613	47,399,401	55,123,581
Otros Depósitos	537,186	--	--	--	--	--
Depósitos a la Orden	--	164,490	126,905	169,653	135,950	133,962
Depósitos con Restricciones	--	216,896	260,700	289,504	403,314	424,017
CRÉDITOS OBTENIDOS	14,057,070	13,352,433	11,108,061	11,271,784	17,693,522	23,561,067
Del Banco Central	2	--	--	--	--	--
De Instituciones Financieras Nacionales	205,257	185,960	200,500	48,500	96,500	220,000
De Instituciones Financieras Extranjeras	12,608,127	12,656,880	10,742,304	10,894,454	17,161,888	22,832,399
Organismos Internacionales	1,243,685	509,593	165,257	328,830	435,134	508,668
OBLIGACIONES FINANCIERAS 8/	2,218,786	1,522,853	1,089,924	740,390	500,338	373,124
TÍTULOS DE CAPITALIZACION	39,609	--	--	--	--	--
GASTOS FINANCIEROS POR PAGAR	377,378	430,119	454,758	461,266	532,034	675,774
CUENTAS POR PAGAR	2,890,115	3,158,877	2,935,657	3,155,646	3,705,621	3,451,984
PROVISIONES	198,928	217,184	229,093	312,435	385,555	516,191
SUCURSALES, CASA MATRIZ Y DEPARTAMENTOS ADSCRITOS	--	--	--	--	--	--
OTRAS OBLIGACIONES	--	310,591	502,770	486,917	2,090,077	3,128,434
CRÉDITOS DIFERIDOS	104,117	121,669	130,072	117,826	148,519	165,218
SUMA	106,789,996	116,767,742	124,745,328	137,015,623	157,896,776	178,601,598
OTRAS CUENTAS ACREEDORAS	714,235	581,876	543,430	550,211	640,926	707,210
CAPITAL CONTABLE	10,888,279	13,428,158	14,692,711	15,741,965	16,360,797	17,801,877
CAPITAL PAGADO	5,477,622	5,963,474	6,153,193	6,566,424	6,893,585	7,350,600
Capital Autorizado	14,795,000	14,305,000	14,225,000	14,325,000	17,825,000	18,175,000
(-) Capital No Pagado	9,402,360	8,426,507	8,156,788	7,843,558	11,016,396	10,909,382
Casa Matriz, Capital Asignado	84,982	84,982	84,982	84,982	84,982	84,982
APORTACIONES PERMANENTES	648,705	945,073	1,196,205	1,097,726	1,133,337	1,291,396
RESERVA DE CAPITAL	1,694,582	2,416,510	3,043,987	3,618,488	4,390,221	5,274,763
RESERVAS PARA ACTIVOS EXTRAORDINARIOS	551	551	468	573	20	20
REVALUACIÓN DE ACTIVOS	365,317	358,954	411,024	--	425,952	472,550
OBLIGACIONES SUBORDINADAS	1,418,779	1,669,807	1,608,077	1,440,526	500,798	137,569
GANANCIAS Y PÉRDIDAS POR FUSIÓN	67	129,486	--	--	--	--
VALUACIÓN DE ACTIVOS DE RECUPERACIÓN DUDOSA (-)	760,221	509,358	445,475	433,068	406,039	393,785
PROVISION DE BENEFICIOS A EMPLEADOS (-)	--	--	--	41,637	79,732	103,818
AJUSTES AL IMPUESTO SOBRE LA RENTA	--	--	--	--	--	--
GANANCIAS O PÉRDIDAS POR CAMBIOS EN EL VALOR DE MERCADO DE LAS INVERSIONES	--	(58,211)	28,542	45,396	40,877	90,051
RESULTADOS DE EJERCICIOS ANTERIORES	208,622	323,111	387,961	452,607	438,245	616,017
RESULTADOS DEL EJERCICIO	1,834,254	2,188,760	2,308,729	2,570,867	3,023,531	3,066,513
TOTAL IGUAL A LA SUMA DEL ACTIVO	118,392,510	130,777,777	139,981,470	153,307,799	174,898,498	197,110,686

1/ De conformidad con el Manual de Instrucciones Contables vigente hasta el 31-12-2007.

2/ De conformidad con el Manual de Instrucciones Contables vigente a partir del 01-01-2008.

3/ Conforme el Manual de Instrucciones Contables vigente hasta el 31-12-2007, las inversiones en valores se clasificaban en temporales o a largo plazo, según el propósito de mantenerlas por un período de hasta un año o a más de un año, respectivamente.

4/ Conforme el Manual de Instrucciones Contables vigente a partir del 01-01-2008, las inversiones en valores se clasifica según el propósito para el cual fueron adquiridas.

5/ Conforme el Manual de Instrucciones Contables vigente a partir del 01-01-2008, los créditos cuyo plazo estipulado para su pago no ha llegado a su vencimiento, se registran contablemente como vencidos a los 90 días de atraso en el pago de por lo menos una de las cuotas de capital, intereses, comisiones u otros recargos. Conforme el Manual de Instrucciones Contables vigente hasta el 31-12-2007, los créditos que se encontraban en la situación descrita permanecían registrados contablemente como vigentes.

6/ A partir del año 2008, de conformidad con el Manual de Instrucciones Contables vigente a partir del 01-01-2008, los Gastos Anticipados se encuentran incluidos en el rubro de Cargos Diferidos.

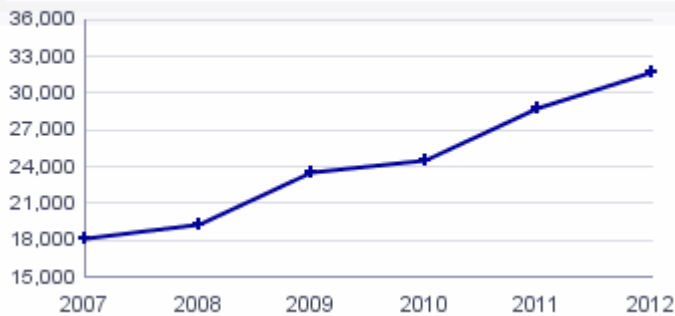
7/ Hasta el año 2007 corresponde a Activos Extraordinarios y a partir del año 2008 además incluye Bienes para Arrendamiento Financiero.

8/ Hasta el año 2007, incluía las obligaciones subordinadas, las que, a partir del año 2008, forman parte de Otras Obligaciones.

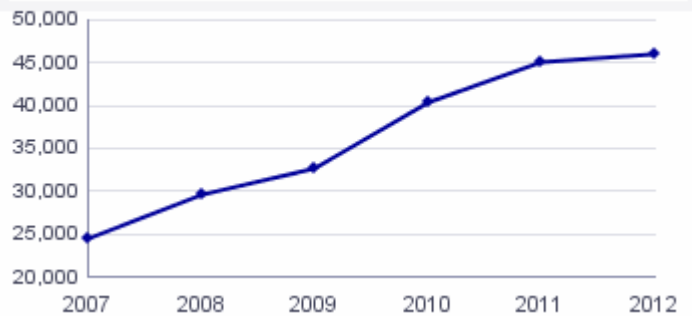
SISTEMA BANCARIO ACTIVO

COMPORTAMIENTO DE LOS PRINCIPALES RUBROS (Cifras en millones de Quetzales)

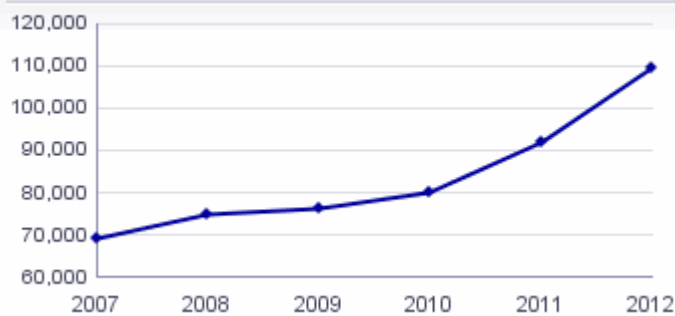
DISPONIBILIDADES



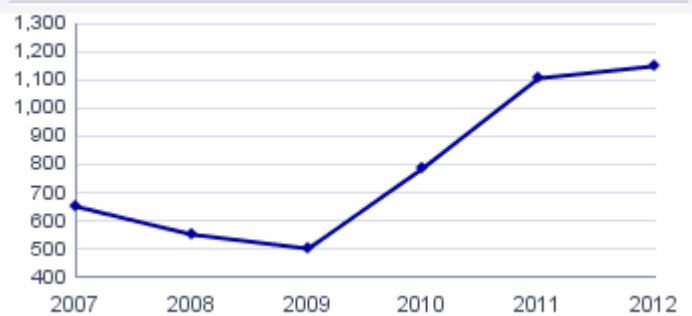
INVERSIONES 1/



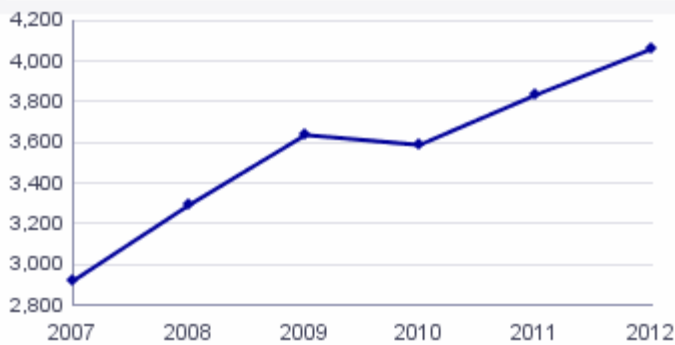
CARTERA DE CRÉDITOS



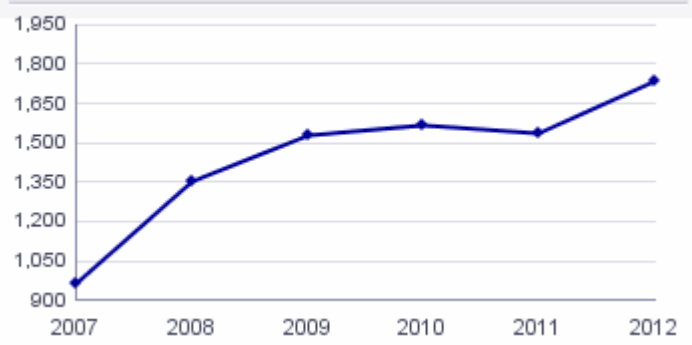
OTRAS INVERSIONES 2/



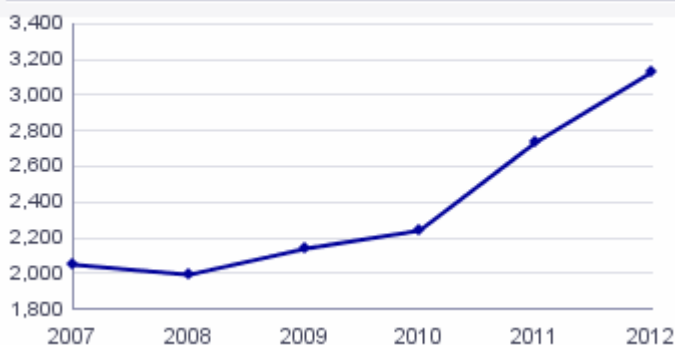
INMUEBLES Y MUEBLES



CARGOS DIFERIDOS 3/



OTROS ACTIVOS 4/



1/ Incluye: Inversiones permanentes. Hasta el año 2007, ver como referencia la llamada 3/ del cuadro anterior.

2/ Incluye: Bienes realizables. Hasta el año 2007, incluye activos extraordinarios; a partir del año 2008 además incluye bienes para arrendamiento financiero.

3/ Incluye: Hasta el año 2007, incluye gastos anticipados.

4/ Incluye: Cuentas por cobrar, productos financieros por cobrar y sucursales, casa matriz y departamentos adscritos.

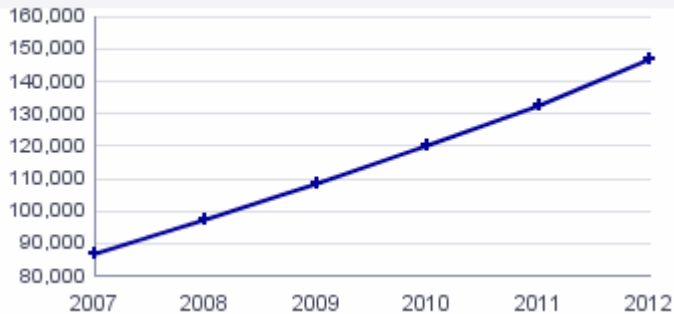
SISTEMA BANCARIO

PASIVO

COMPORTAMIENTO DE LOS PRINCIPALES RUBROS

(Cifras en millones de Quetzales)

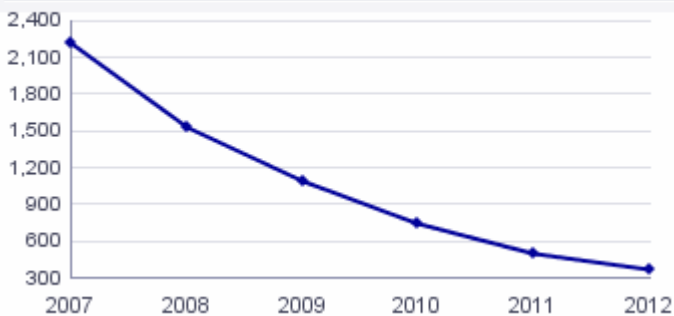
OBLIGACIONES DEPOSITARIAS



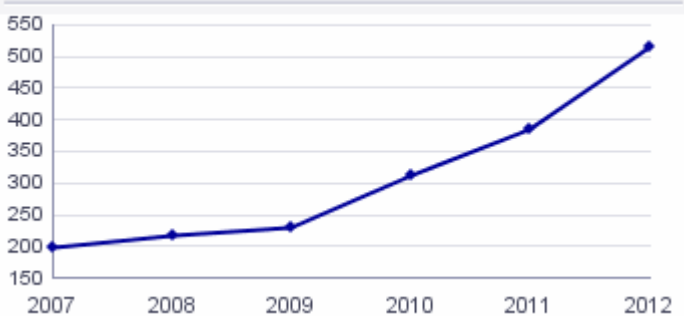
CRÉDITOS OBTENIDOS



OBLIGACIONES FINANCIERAS



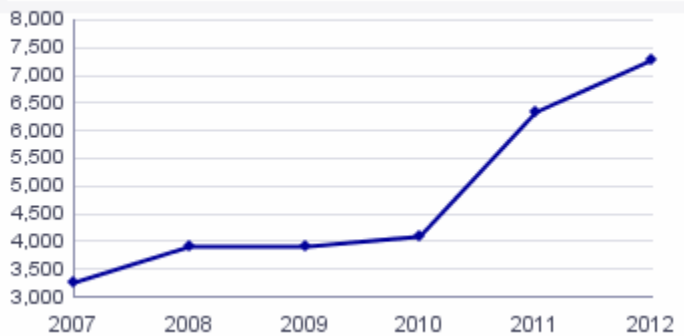
PROVISIONES



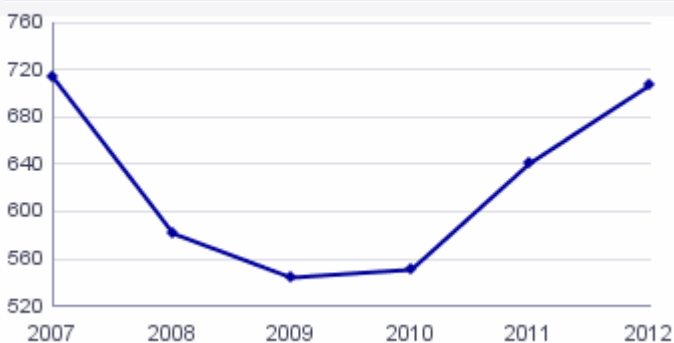
CRÉDITOS DIFERIDOS



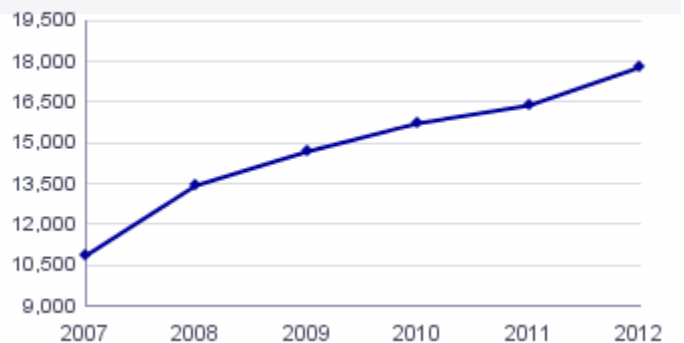
OTROS PASIVOS 1/



OTRAS CUENTAS ACREEDORAS



CAPITAL CONTABLE



1/ Incluye: Cuentas por pagar, gastos financieros por pagar, otras obligaciones y sucursales, casa matriz y departamentos adscritos.
Hasta el año 2007 incluye títulos de capitalización.

SISTEMA BANCARIO

ESTADO DE RESULTADOS CONDENSADO CONSOLIDADO AL FINAL DE CADA AÑO (Cifras en miles de Quetzales)

	2007 1/	2008 2/	2009 2/	2010 2/	2011 2/	2012 2/
PRODUCTOS FINANCIEROS	10,244,720	11,074,607	13,277,998	13,854,746	15,316,335	16,810,241
GASTOS FINANCIEROS	4,111,368	4,453,162	5,254,353	5,370,011	5,754,417	6,488,796
MARGEN POR INVERSIÓN	6,133,352	6,621,445	8,023,645	8,484,735	9,561,918	10,321,445
PRODUCTOS POR SERVICIOS	871,266	1,062,148	1,200,239	1,300,837	1,457,670	1,586,196
GASTOS POR SERVICIOS	75,912	132,193	192,663	264,364	181,055	257,290
MARGEN POR SERVICIOS	795,354	929,956	1,007,576	1,036,473	1,276,615	1,328,906
OTROS PRODUCTOS Y GASTOS DE OPERACIÓN						
Productos 3/	176,374	770,550	903,324	877,799	1,156,803	1,059,279
Gastos 4/	--	742,958	1,338,818	1,128,123	1,228,614	1,550,918
MARGEN DE OTROS PRODUCTOS Y GASTOS DE OPERACIÓN	176,374	27,593	(435,494)	(250,325)	(71,811)	(491,639)
MARGEN OPERACIONAL BRUTO	7,105,080	7,578,993	8,595,727	9,270,883	10,766,722	11,158,711
GASTOS DE ADMINISTRACIÓN 5/	5,030,002	4,994,235	5,930,491	6,262,636	7,244,723	7,558,234
MARGEN OPERACIONAL NETO	2,075,078	2,584,759	2,665,236	3,008,248	3,521,999	3,600,477
PRODUCTOS Y GASTOS EXTRAORDINARIOS	102,979	76,947	134,912	201,347	156,251	235,607
Productos Extraordinarios	239,421	183,193	298,976	375,357	448,533	475,986
Gastos Extraordinarios	136,443	106,246	164,064	174,010	292,282	240,379
PRODUCTOS Y GASTOS DE EJERCICIOS ANTERIORES	51,130	22,558	45,737	7,274	37,119	36,135
Productos de Ejercicios Anteriores	63,320	53,860	72,869	53,940	73,174	79,040
Gastos de Ejercicios Anteriores	12,190	31,302	27,132	46,666	36,055	42,905
GANANCIA (PERDIDA) BRUTA	2,229,186	2,684,263	2,845,885	3,216,869	3,715,369	3,872,219
IMPUESTO SOBRE LA RENTA	394,932	495,503	537,156	646,002	691,838	805,706
GANANCIA (PÉRDIDA) NETA	1,834,254	2,188,760	2,308,729	2,570,867	3,023,531	3,066,513

1/ De conformidad con el Manual de Instrucciones Contables vigente hasta el 31-12-2007.

2/ De conformidad con el Manual de Instrucciones Contables vigente a partir del 01-01-2008.

3/ Hasta el año 2007 incluye, de urbanización y vivienda, por promoción de empresas y por dividendos y participaciones; a partir del año 2008 incluye ganancia por valor de mercado de títulos-valores, variaciones y ganancia cambiaria en moneda extranjera, productos por inversiones en acciones y productos por promoción de empresas.

4/ Hasta el año 2007 incluye de urbanización y vivienda, por promoción de empresas y estimaciones por fluctuaciones del precio de mercado; a partir del año 2008 incluye pérdida por valor de mercado de títulos-valores, variaciones y pérdidas cambiarias en moneda extranjera, cuentas incobrables y de dudosa recuperación y gastos por promoción de empresas.

5/ Hasta el año 2007 incluye las cuentas y valores incobrables.

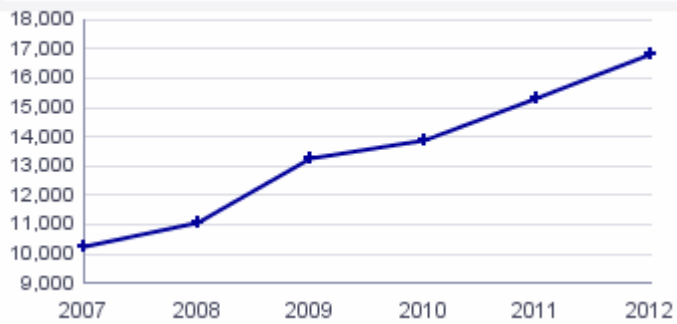
SISTEMA BANCARIO

ESTADO DE RESULTADOS

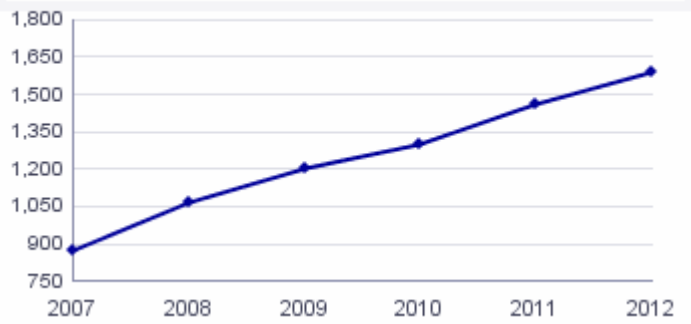
COMPORTAMIENTO DE LOS PRINCIPALES RUBROS

(Cifras en millones de Quetzales)

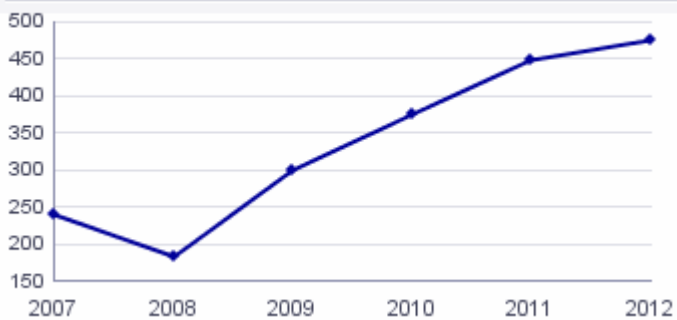
PRODUCTOS FINANCIEROS



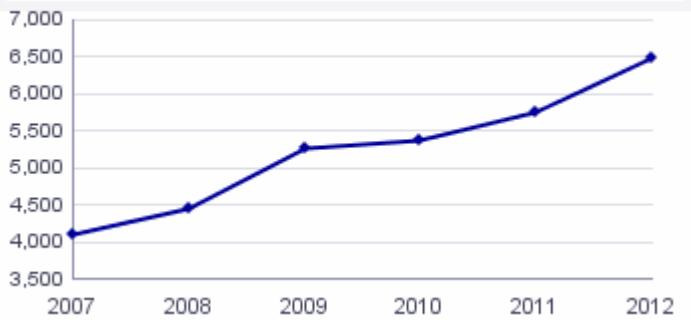
PRODUCTOS POR SERVICIOS



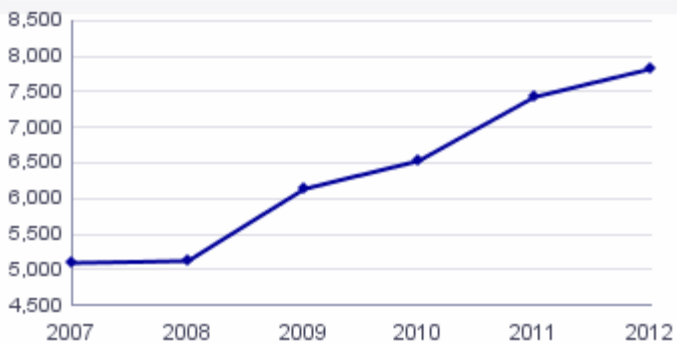
PRODUCTOS EXTRAORDINARIOS



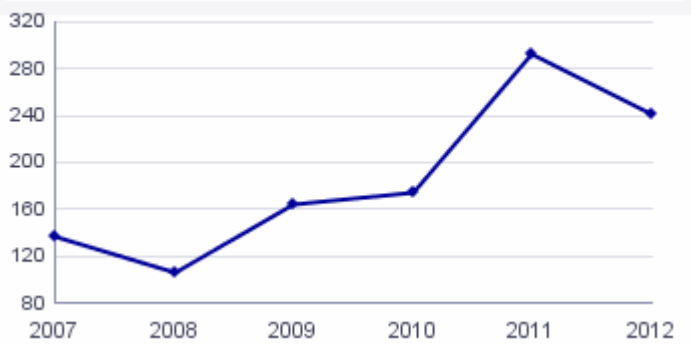
GASTOS FINANCIEROS



GASTOS DE ADMINISTRACIÓN 1/



GASTOS EXTRAORDINARIOS



1/ Incluye: Gastos por servicios.

SISTEMA BANCARIO

POSICIÓN PATRIMONIAL AL FINAL DE CADA AÑO
(Cifras en miles de Quetzales)

	2007	2008	2009	2010	2011	2012
EL CRÉDITO HIPOTECARIO NACIONAL DE GUATEMALA	16,991	185,523	97,885	63,329	44,007	163,645
INMOBILIARIO, S. A.	9,659	9,530	42,964	44,830	51,541	39,202
DE LOS TRABAJADORES	211,752	165,855	198,178	237,950	173,035	157,929
INDUSTRIAL, S. A.	224,057	650,933	1,068,898	853,291	1,311,116	1,180,035
DE DESARROLLO RURAL, S. A.	332,662	895,536	1,440,501	1,616,666	1,648,285	1,619,513
INTERNACIONAL, S. A.	10,586	5,890	93,129	99,446	99,279	101,277
DEL QUETZAL, S. A.	49,237	--	--	--	--	--
REFORMADOR, S. A.	135,519	171,731	315,577	293,227	304,749	222,722
CITIBANK, N. A. SUC. GUATEMALA	156,007	172,695	172,876	182,565	181,020	186,370
UNO, S. A.	57,802	--	--	--	--	--
VIVIBANCO, S. A.	58,869	57,139	57,932	62,471	61,892	62,115
DE LA REPÚBLICA, S. A.	25,351	25,317	--	--	--	--
FICOHSA GUATEMALA, S. A.	24,083	29,828	33,952	37,321	35,336	103,744
PROMERICA, S. A.	37,202	23,364	23,244	48,737	46,280	65,561
DE ANTIGUA, S. A.	1,320	2,516	12,247	83,618	77,039	55,167
DE AMÉRICA CENTRAL, S. A.	42,942	129,901	134,217	303,253	282,649	231,520
CITIBANK DE GUATEMALA, S. A.	66,949	243,275	394,697	459,460	446,496	454,079
AGROMERCANTIL DE GUATEMALA, S. A.	179,086	191,454	240,581	292,376	355,122	181,972
G&T CONTINENTAL, S. A.	99,139	126,226	613,679	456,620	456,547	961,683
DE CRÉDITO, S. A.	82,232	73,493	65,690	60,944	57,622	51,315
AZTECA DE GUATEMALA, S. A.	52,078	34,422	61,595	71,439	130,988	114,545
TOTAL	1.873.523	3.194.628	5.067.842	5.267.543	5.763.003	5.952.394

SISTEMA BANCARIO
POSICIÓN DE ENCAJE EN MONEDA NACIONAL
AL FINAL DE CADA AÑO
(Cifras en miles de Quetzales)

	2007	2008	2009	2010	2011	2012
EL CRÉDITO HIPOTECARIO NACIONAL DE GUATEMALA	55,135	4,240	4,009	25,814	20,715	4,419
INMOBILIARIO, S. A.	2,561	3,835	2,209	1,129	1,066	1,156
DE LOS TRABAJADORES	2,228	10,521	2,546	12,336	4,980	12,721
INDUSTRIAL, S. A.	39,264	29,876	16,443	21,955	19,526	17,538
DE DESARROLLO RURAL, S. A.	29,252	58,890	38,782	50,057	119,398	40,884
INTERNACIONAL, S. A.	2,941	3,842	2,993	16,271	3,315	5,476
DEL QUETZAL, S. A.	3,301	--	--	--	--	--
REFORMADOR, S. A.	16,046	16,259	5,627	12,501	10,747	12,805
CITIBANK, N. A. SUC. GUATEMALA	16,401	72,454	26,794	35,546	14,969	6,473
UNO, S. A.	3,848	--	--	--	--	--
VIVIBANCO, S. A.	2,606	16,738	1,552	694	262	3,406
DE LA REPÚBLICA, S. A.	1,709	9,840	--	--	--	--
FICOHSA GUATEMALA, S. A.	1,816	4,705	1,729	2,956	648	4,370
PROMERICA, S. A.	822	11,681	1,407	4,795	6,177	7,721
DE ANTIGUA, S. A.	687	2,830	1,559	(389)	456	767
DE AMÉRICA CENTRAL, S. A.	9,628	34,000	28,576	36,497	12,931	17,330
CITIBANK DE GUATEMALA, S. A.	4,095	4,013	4,277	7,187	15,644	15,969
AGROMERCANTIL DE GUATEMALA, S. A.	7,246	3,929	5,385	12,921	12,701	18,567
G&T CONTINENTAL, S. A.	42,136	32,238	37,825	28,181	64,205	25,505
DE CRÉDITO, S. A.	2,557	31,289	5,562	3,432	2,367	448
AZTECA DE GUATEMALA, S. A.	314	5,446	3,452	815	1,073	221
TOTAL	244,593	356,627	190,726	272,698	311,180	195,775

SISTEMA BANCARIO
POSICIÓN DE ENCAJE EN MONEDA EXTRANJERA
AL FINAL DE CADA AÑO
(Cifras en miles de Dólares de los Estados Unidos de América)

	2007	2008	2009	2010	2011	2012
EL CRÉDITO HIPOTECARIO NACIONAL DE GUATEMALA	50	26	78	503	82	35
INMOBILIARIO, S. A.	86	107	2,077	2,508	6,105	635
DE LOS TRABAJADORES	595	432	1,657	7,827	5,336	4,123
INDUSTRIAL, S. A.	1,232	2,052	912	2,575	4,565	3,502
DE DESARROLLO RURAL, S. A.	346	7,901	1,603	998	1,081	14,366
INTERNACIONAL, S. A.	60	27	30	99	131	384
DEL QUETZAL, S. A.	529	--	--	--	--	--
REFORMADOR, S. A.	527	289	337	598	800	3,412
CITIBANK, N. A. SUC. GUATEMALA	4,371	5,068	3,961	6,668	5,281	11,382
UNO, S. A.	115	--	--	--	--	--
VIVIBANCO, S. A.	9	40	41	45	78	64
DE LA REPÚBLICA, S. A.	262	253	--	--	--	--
FICOHSA GUATEMALA, S. A.	257	1,055	403	604	405	2,086
PROMERICA, S. A.	293	664	2,629	1,424	2,436	2,620
DE ANTIGUA, S. A.	18	101	722	142	85	127
DE AMÉRICA CENTRAL, S. A.	790	5,493	5,093	44,125	8,660	3,741
CITIBANK DE GUATEMALA, S. A.	247	386	53,792	33,533	9,367	2,284
AGROMERCANTIL DE GUATEMALA, S. A.	301	509	371	334	1,959	4,722
G&T CONTINENTAL, S. A.	479	969	3,007	3,229	3,384	8,511
DE CRÉDITO, S. A.	152	372	223	175	2,219	37
AZTECA DE GUATEMALA, S. A.	9	63	25	219	1,103	1,565
TOTAL	10,731	25,807	76,961	105,608	53,078	63,595

<div>SISTEMA BANCARIO</div> <div>DEPÓSITOS MONETARIOS EN MONEDA NACIONAL</div> <div>AL FINAL DE CADA AÑO</div> <div>(Valores en miles de Quetzales)</div>													
INTERVALOS EN QUETZALES		2007		2008		2009		2010		2011		2012	
MÁS DE	HASTA	Cuentas	Valor	Cuentas	Valor	Cuentas	Valor	Cuentas	Valor	Cuentas	Valor	Cuentas	Valor
0	5,000	2,069,246	1,408,561	2,418,384	1,371,855	2,776,674	1,252,041	2,901,439	1,279,778	3,115,045	1,327,581	3,263,245	1,387,285
5,000	10,000	119,819	846,107	124,591	878,870	136,283	959,612	142,785	1,008,917	154,124	1,087,952	155,577	1,098,940
10,000	15,000	56,457	688,193	58,976	719,113	61,862	754,433	66,228	807,413	70,549	859,841	73,048	891,075
15,000	20,000	33,908	585,786	34,621	598,783	36,493	631,036	39,720	687,167	41,766	722,711	43,549	752,428
20,000	25,000	23,372	520,962	23,760	530,163	25,114	559,942	27,280	608,923	28,772	642,023	30,167	672,940
25,000	30,000	17,035	465,929	17,328	473,935	17,786	486,599	19,651	537,808	20,838	569,935	21,809	596,682
30,000	40,000	23,560	813,958	23,361	807,702	24,742	855,703	26,809	927,555	28,843	997,374	29,880	1,032,797
40,000	50,000	15,443	689,129	15,614	697,750	16,734	747,959	18,122	809,611	19,305	863,538	20,035	894,979
50,000	100,000	35,483	2,479,389	35,663	2,488,820	37,684	2,639,784	40,558	2,834,967	43,758	3,066,514	45,853	3,204,006
100,000	500,000	33,400	6,782,857	34,234	6,998,364	35,434	7,258,920	38,305	7,817,067	42,135	8,635,095	44,205	9,090,795
500,000	1,000,000	4,249	2,925,276	4,457	3,079,138	4,738	3,262,723	5,059	3,473,322	5,704	3,940,103	6,094	4,240,086
1,000,000	1,500,000	1,282	1,552,329	1,322	1,598,247	1,443	1,750,663	1,616	1,960,655	1,637	1,976,863	2,025	2,447,070
1,500,000	2,000,000	604	1,034,180	669	1,159,710	663	1,141,783	736	1,263,586	838	1,441,008	896	1,544,692
2,000,000	2,500,000	329	732,358	388	862,803	431	956,700	438	975,909	506	1,126,366	532	1,183,871
2,500,000	3,000,000	220	599,998	265	723,333	273	746,442	272	741,224	319	869,337	372	1,017,808
3,000,000	4,000,000	278	957,832	323	1,111,438	325	1,122,250	365	1,250,844	436	1,499,097	450	1,557,063
4,000,000	5,000,000	161	717,567	218	973,967	194	864,519	216	961,523	237	1,060,398	224	998,392
5,000,000	7,500,000	232	1,414,500	248	1,512,806	277	1,677,764	308	1,901,335	301	1,820,473	362	2,196,295
7,500,000	10,000,000	116	1,002,860	129	1,115,154	139	1,202,722	141	1,223,775	145	1,253,757	159	1,375,377
10,000,000	15,000,000	100	1,186,780	116	1,420,301	124	1,492,563	123	1,485,758	137	1,673,540	152	1,854,729
15,000,000	25,000,000	75	1,376,228	77	1,428,505	67	1,316,150	77	1,427,464	99	1,868,607	124	2,422,476
25,000,000		72	3,864,399	88	5,319,792	79	4,477,196	84	4,827,115	107	6,250,606	116	7,080,275
TOTAL		2,435,441	32,645,178	2,794,832	35,870,549	3,177,559	36,157,504	3,330,332	38,811,718	3,575,601	43,552,717	3,738,874	47,540,062

<div>SISTEMA BANCARIO</div> <div>DEPÓSITOS MONETARIOS EN MONEDA EXTRANJERA</div> <div>AL FINAL DE CADA AÑO</div> <div>(Valores en miles de Quetzales)</div>													
INTERVALOS EN QUETZALES		2007		2008		2009		2010		2011		2012	
MÁS DE	HASTA	Cuentas	Valor	Cuentas	Valor	Cuentas	Valor	Cuentas	Valor	Cuentas	Valor	Cuentas	Valor
0	5,000	40,692	166,183	38,435	39,789	44,897	41,830	56,647	78,398	65,148	80,790	74,030	95,595
5,000	10,000	4,382	112,287	4,786	34,997	14,798	123,063	6,144	45,301	6,736	49,166	7,399	53,939
10,000	15,000	2,402	96,434	10,092	107,551	3,006	36,844	3,574	44,039	3,789	46,503	4,091	50,402
15,000	20,000	1,742	83,430	2,023	34,922	2,215	38,448	2,584	44,584	3,002	51,741	3,068	53,007
20,000	25,000	1,247	76,745	1,501	33,625	1,629	36,402	2,053	46,077	2,327	52,542	2,508	56,677
25,000	30,000	876	61,225	1,107	30,325	1,339	36,510	1,501	41,104	1,625	44,525	1,739	47,588
30,000	40,000	1,496	119,104	1,908	66,699	1,938	67,231	2,287	79,318	2,590	90,550	2,709	94,392
40,000	50,000	1,057	107,386	1,336	59,777	1,941	85,573	1,906	84,725	1,936	86,575	1,996	89,191
50,000	100,000	2,793	410,537	4,805	349,795	4,942	349,845	5,772	410,081	6,215	439,380	6,472	455,073
100,000	500,000	3,491	1,194,664	5,342	1,155,540	6,529	1,394,739	7,176	1,565,921	7,507	1,652,174	7,624	1,676,457
500,000	1,000,000	570	568,754	983	661,763	1,102	758,548	1,310	885,197	1,513	1,015,089	1,478	1,002,907
1,000,000	1,500,000	186	315,415	362	441,955	382	481,575	402	486,728	426	523,672	437	528,631
1,500,000	2,000,000	88	218,842	258	420,867	331	570,684	373	635,633	434	745,701	472	792,597
2,000,000	2,500,000	59	160,841	96	213,671	119	266,456	128	285,452	147	328,321	144	321,194
2,500,000	3,000,000	42	168,349	39	107,698	69	186,992	68	187,522	85	230,064	95	258,887
3,000,000	4,000,000	44	198,259	67	233,402	81	281,854	96	329,039	92	316,671	112	386,769
4,000,000	5,000,000	24	106,437	31	138,555	45	203,023	94	427,671	69	309,495	79	355,777
5,000,000	7,500,000	38	234,433	75	451,938	88	524,293	83	502,436	112	675,169	116	698,653
7,500,000	10,000,000	13	111,443	41	350,099	34	296,854	54	476,862	63	540,646	62	541,681
10,000,000	15,000,000	318	397,282	32	397,730	42	513,866	50	608,893	48	588,513	54	682,875
15,000,000	25,000,000	15	308,672	25	484,807	26	480,358	42	819,588	41	778,704	36	701,835
25,000,000		19	942,466	22	1,145,885	32	2,059,837	45	2,916,077	52	3,531,040	58	3,535,096
TOTAL		61,594	6,159,188	73,366	6,961,390	85,585	8,834,825	92,389	11,000,647	103,957	12,177,031	114,779	12,479,222

SISTEMA BANCARIO													
DEPÓSITOS DE AHORRO EN MONEDA NACIONAL													
AL FINAL DE CADA AÑO													
(Valores en miles de Quetzales)													
INTERVALOS EN QUETZALES		2007		2008		2009		2010		2011		2012	
MÁS DE	HASTA	Cuentas	Valor	Cuentas	Valor	Cuentas	Valor	Cuentas	Valor	Cuentas	Valor	Cuentas	Valor
0	5,000	3,681,375	2,083,856	4,507,302	1,767,620	5,019,097	1,669,310	5,811,331	2,005,039	7,130,769	2,695,750	8,095,141	3,259,720
5,000	10,000	148,281	1,038,533	154,084	1,077,989	163,966	1,148,599	187,010	1,311,767	200,539	1,403,247	211,205	1,475,038
10,000	15,000	77,753	937,860	80,488	971,571	84,806	1,025,816	95,033	1,147,427	101,978	1,231,841	105,198	1,270,170
15,000	20,000	47,967	822,499	48,817	837,947	51,070	876,502	57,538	987,530	61,916	1,062,892	63,648	1,093,282
20,000	25,000	35,192	776,964	35,997	795,791	37,643	832,001	41,351	913,986	44,476	983,523	46,500	1,029,931
25,000	30,000	24,006	652,385	24,373	662,439	25,541	694,493	28,243	768,642	31,289	851,625	32,068	872,105
30,000	40,000	33,813	1,160,377	33,959	1,164,576	35,357	1,213,188	39,297	1,348,966	42,275	1,451,067	44,512	1,529,375
40,000	50,000	21,548	956,005	22,123	981,455	23,494	1,042,541	25,677	1,140,036	27,985	1,243,071	29,170	1,294,939
50,000	100,000	44,123	3,004,456	45,467	3,099,188	47,349	3,224,453	52,623	3,596,613	58,135	3,972,179	60,853	4,171,755
100,000	500,000	23,444	3,996,882	24,557	4,200,810	26,277	4,550,755	29,458	4,662,249	33,184	5,800,095	35,850	6,302,522
500,000	1,000,000	1,012	675,245	1,058	699,139	1,186	793,364	1,354	899,020	1,579	1,044,915	1,748	1,167,539
1,000,000	1,500,000	249	293,791	235	276,556	306	358,840	296	351,868	350	411,423	387	458,874
1,500,000	2,000,000	109	185,306	90	153,929	100	172,364	115	197,530	141	244,963	155	268,515
2,000,000	2,500,000	48	106,427	64	142,179	79	174,113	71	157,124	98	211,887	96	212,289
2,500,000	3,000,000	43	117,372	36	98,866	38	102,426	47	127,381	59	159,616	55	150,771
3,000,000	4,000,000	61	201,541	47	159,320	50	170,004	53	178,055	58	194,052	74	250,753
4,000,000	5,000,000	26	114,444	34	148,624	40	174,217	36	161,182	39	174,097	37	164,340
5,000,000	7,500,000	39	232,495	36	215,041	45	275,130	35	211,968	46	285,016	56	327,585
7,500,000	10,000,000	19	168,809	12	103,669	16	137,529	17	147,220	11	92,565	17	148,258
10,000,000	15,000,000	8	100,402	23	273,031	26	322,144	20	242,191	11	127,537	15	182,107
15,000,000	25,000,000	13	253,215	11	207,603	16	296,312	13	243,507	21	405,337	16	284,953
25,000,000		9	553,156	13	813,784	14	990,884	22	2,120,448	17	1,116,207	14	785,889
TOTAL		4,139,138	18,432,020	4,978,826	18,851,127	5,516,516	20,244,985	6,369,640	22,919,750	7,734,976	25,162,901	8,726,815	26,700,710

SISTEMA BANCARIO													
DEPÓSITOS DE AHORRO EN MONEDA EXTRANJERA													
AL FINAL DE CADA AÑO													
(Valores en miles de Quetzales)													
INTERVALOS EN QUETZALES		2007		2008		2009		2010		2011		2012	
MÁS DE	HASTA	Cuentas	Valor	Cuentas	Valor	Cuentas	Valor	Cuentas	Valor	Cuentas	Valor	Cuentas	Valor
0	5,000	75,325	320,799	62,759	79,180	68,006	78,900	69,413	51,102	76,009	53,059	106,005	164,700
5,000	10,000	6,466	131,731	6,834	48,556	6,498	48,202	27,426	158,907	28,760	165,628	8,277	60,707
10,000	15,000	2,807	91,373	18,829	226,330	21,044	221,561	4,454	54,498	4,436	54,634	4,305	52,940
15,000	20,000	2,095	76,050	2,401	41,361	2,517	43,810	3,027	52,077	3,328	57,140	3,490	59,937
20,000	25,000	1,415	66,384	1,678	37,787	1,697	37,791	2,248	50,626	2,360	53,281	2,513	56,892
25,000	30,000	996	52,814	1,192	32,619	1,489	40,428	1,553	42,486	1,604	43,907	1,684	46,091
30,000	40,000	1,580	97,944	1,959	68,426	1,898	65,811	2,220	76,598	2,424	84,217	2,742	95,481
40,000	50,000	1,030	73,542	1,219	54,361	1,566	69,417	1,959	86,894	1,848	82,655	1,906	85,273
50,000	100,000	2,517	263,882	4,891	354,323	3,916	280,651	5,500	385,384	5,663	395,324	5,832	406,725
100,000	500,000	2,286	521,400	3,601	724,048	5,159	914,917	4,671	964,257	4,986	1,024,918	5,278	1,092,296
500,000	1,000,000	238	182,612	457	292,975	467	318,686	543	355,384	631	408,945	672	445,885
1,000,000	1,500,000	57	70,108	122	154,695	127	169,016	104	124,683	128	153,581	170	204,607
1,500,000	2,000,000	26	56,364	33	56,153	33	56,193	127	211,328	153	253,244	155	254,532
2,000,000	2,500,000	8	18,942	17	38,188	21	46,170	23	50,001	26	58,019	31	69,315
2,500,000	3,000,000	6	34,162	11	30,467	12	31,857	13	35,941	12	32,571	19	51,563
3,000,000	4,000,000	8	53,331	14	46,770	13	44,963	12	40,639	28	97,718	23	78,587
4,000,000	5,000,000	4	48,227	6	27,722	9	39,405	12	52,298	15	66,833	15	68,119
5,000,000	7,500,000	2	11,550	7	41,651	12	72,908	10	55,958	28	161,580	30	172,422
7,500,000	10,000,000	2	82,136	4	33,066	5	45,334	1	9,252	6	50,284	16	134,132
10,000,000	15,000,000	2	26,829	2	23,747	9	109,760	13	151,916	10	132,822	10	130,707
15,000,000	25,000,000	3	185,513	5	111,743	3	62,341	7	142,255	12	219,894	8	160,510
25,000,000		1	44,850	5	253,339	8	306,588	9	463,994	9	359,542	9	436,831
TOTAL		96,874	2,510,543	106,046	2,777,507	114,509	3,104,709	123,345	3,616,476	132,476	4,009,796	143,190	4,328,253

SISTEMA BANCARIO													
DEPÓSITOS A PLAZO EN MONEDA NACIONAL													
AL FINAL DE CADA AÑO													
(Valores en miles de Quetzales)													
INTERVALOS EN QUETZALES		2007		2008		2009		2010		2011		2012	
MÁS DE	HASTA	Cuentas	Valor	Cuentas	Valor	Cuentas	Valor	Cuentas	Valor	Cuentas	Valor	Cuentas	Valor
0	5,000	6,741	15,145	5,294	15,782	6,071	19,280	5,377	18,073	5,735	18,930	10,086	27,780
5,000	10,000	6,462	57,516	6,995	57,187	7,778	63,838	7,755	63,555	8,013	65,898	9,095	75,053
10,000	15,000	5,979	82,453	6,457	82,207	6,650	84,964	6,662	85,086	6,765	86,929	7,012	90,319
15,000	20,000	3,286	92,240	5,501	101,132	5,647	103,811	5,942	109,153	6,044	111,114	6,398	117,688
20,000	25,000	4,194	100,767	4,900	112,038	4,964	115,490	4,942	114,669	5,195	120,641	5,699	132,451
25,000	30,000	3,861	109,247	4,034	114,300	4,353	123,134	4,573	129,379	4,576	129,581	4,836	137,059
30,000	40,000	5,122	211,151	5,401	193,675	5,922	212,338	6,018	216,060	6,203	222,446	6,461	231,543
40,000	50,000	5,720	347,409	6,916	325,482	6,950	330,212	7,256	344,707	7,572	360,273	8,209	390,506
50,000	100,000	14,716	1,110,378	14,964	1,128,924	17,790	1,357,737	18,740	1,429,213	20,036	1,530,948	21,834	1,674,718
100,000	500,000	18,376	3,927,052	20,078	4,584,303	22,522	4,932,960	24,665	5,419,728	27,594	6,243,744	31,564	7,284,254
500,000	1,000,000	3,394	2,528,052	4,130	3,088,532	4,705	3,518,193	5,117	3,834,148	5,578	4,189,323	6,201	4,655,637
1,000,000	1,500,000	1,221	1,505,685	1,487	1,806,884	1,726	2,105,825	1,998	2,418,218	2,213	2,681,424	2,633	3,163,272
1,500,000	2,000,000	621	1,133,124	793	1,453,672	941	1,720,802	1,032	1,889,225	1,170	2,153,351	1,375	2,512,071
2,000,000	2,500,000	302	679,655	355	801,609	433	973,473	532	1,198,654	605	1,359,905	750	1,675,687
2,500,000	3,000,000	263	766,622	309	884,394	353	1,013,110	412	1,180,074	487	1,386,650	534	1,524,688
3,000,000	4,000,000	292	1,045,677	380	1,359,214	460	1,637,891	483	1,705,030	525	1,868,321	659	2,341,651
4,000,000	5,000,000	333	1,600,251	442	2,134,688	526	2,540,853	542	2,604,753	576	2,744,061	622	2,953,673
5,000,000	7,500,000	203	1,235,381	275	1,670,009	304	1,857,700	337	2,073,935	402	2,464,051	488	2,999,625
7,500,000	10,000,000	217	1,991,391	300	2,810,462	316	2,964,948	406	3,766,894	393	3,637,255	421	3,901,435
10,000,000	15,000,000	127	1,588,924	157	1,972,949	183	2,354,553	181	2,316,158	194	2,448,053	231	2,907,650
15,000,000	25,000,000	79	1,581,359	95	1,915,531	138	2,775,578	139	2,759,537	131	2,583,707	191	3,735,357
25,000,000		37	1,635,336	41	1,708,666	68	2,759,143	71	3,227,745	90	4,291,827	114	5,462,100
TOTAL		81,546	23,344,815	89,304	28,321,640	98,800	33,565,833	103,180	36,903,993	110,097	40,698,432	125,413	47,994,217

SISTEMA BANCARIO													
DEPÓSITOS A PLAZO EN MONEDA EXTRANJERA													
AL FINAL DE CADA AÑO													
(Valores en miles de Quetzales)													
INTERVALOS EN QUETZALES		2007		2008		2009		2010		2011		2012	
MÁS DE	HASTA	Cuentas	Valor	Cuentas	Valor	Cuentas	Valor	Cuentas	Valor	Cuentas	Valor	Cuentas	Valor
0	5,000	790	18,244	69	38	18	40	30	100	27	76	20	55
5,000	10,000	462	30,303	107	871	106	894	128	1,070	132	1,079	104	863
10,000	15,000	337	38,401	80	993	100	1,236	115	1,400	108	1,332	104	1,277
15,000	20,000	340	41,432	352	6,272	200	3,463	234	4,002	224	3,842	209	3,592
20,000	25,000	226	26,896	167	3,818	276	6,165	217	4,991	418	9,530	403	9,263
25,000	30,000	171	22,786	338	8,953	393	10,484	332	8,803	83	2,273	75	2,046
30,000	40,000	386	35,580	383	14,067	198	6,854	198	6,758	441	16,324	352	13,039
40,000	50,000	271	37,842	297	13,186	504	21,905	625	26,729	340	15,165	317	14,159
50,000	100,000	849	161,662	1,365	97,740	1,574	115,347	1,385	102,097	1,348	100,886	1,095	80,804
100,000	500,000	1,537	662,146	2,507	594,445	2,849	695,565	3,000	726,106	2,729	668,455	2,568	624,197
500,000	1,000,000	415	422,586	766	536,095	1,004	719,244	1,038	745,059	944	674,908	875	634,600
1,000,000	1,500,000	112	244,051	176	211,205	271	322,691	301	360,586	252	304,607	251	302,743
1,500,000	2,000,000	100	223,161	308	527,159	404	705,705	373	633,540	382	642,027	385	666,901
2,000,000	2,500,000	44	201,282	57	129,975	102	221,832	169	374,201	110	250,834	109	248,947
2,500,000	3,000,000	21	56,892	42	115,986	94	250,265	75	206,808	84	228,719	75	204,094
3,000,000	4,000,000	50	237,068	64	228,284	70	239,109	80	270,462	103	366,316	123	429,816
4,000,000	5,000,000	15	164,693	23	101,133	75	321,176	103	442,995	65	290,247	69	305,448
5,000,000	7,500,000	20	116,153	62	376,776	98	589,557	91	568,265	91	545,345	97	572,072
7,500,000	10,000,000	9	164,038	29	241,977	44	370,705	48	399,148	48	395,244	59	497,048
10,000,000	15,000,000	5	150,274	14	160,017	30	360,983	35	415,622	33	381,010	33	397,080
15,000,000	25,000,000	7	118,342	28	524,549	15	270,504	29	560,259	28	569,506	47	947,251
25,000,000		3	101,227	13	596,876	16	765,804	18	898,620	18	1,233,244	29	1,174,068
TOTAL		6,170	3,275,059	7,247	4,490,415	8,441	5,999,528	8,624	6,757,620	8,008	6,700,969	7,399	7,129,364

SISTEMA BANCARIO

TASAS DE INTERES Y DE ENCAJE LEGAL
(En Porcentajes)

DIA	MES	AÑO	TASA MAXIMA DE INTERES EN OPERACIONES		TASA ENCAJE SOBRE DEPOSITOS	
			ACTIVAS	PASIVAS	MONETARIOS Y A PLAZO MENOR	AHORRO-PLAZO MAYOR OTRAS OBLIGACIONES
-	-	1946	6	2	25	10
-	-	1954	8	7	25	10
-	-	1961	8	7	35	10
-	-	1974	8	7	30	15
-	-	1975	11	9	40	15
-	ENERO	1979	11	9	40	13
-	FEBRERO	1979	11	9	40	14
-	MARZO	1979	11	9	40	15
-	ABRIL	1979	11	9	40	16
-	JULIO	1979	11	9	40	15
-	AGOSTO	1979	11	9	40	14
-	SEPTIEMBRE	1979	11	9	40	12
-	OCTUBRE	1979	11	9	40	11
-	DICIEMBRE	1979	11	9	40	12
-	ENERO	1980	11	9	40	13
-	FEBRERO	1980	11	9	40	14
-	MARZO	1980	11	9	40	15
-	ABRIL	1980	11	9	40	14
-	MAYO	1980	11	9	40	13
-	JUNIO	1980	11	9	40	12
-	SEPTIEMBRE	1980	11	9	40	10
-	OCTUBRE	1980	11	9	35	10
14	OCTUBRE	1981	15	13	35	10
15	NOVIEMBRE	1982	12	9	35	10
01	JUNIO	1986	14	11	35	10
-	JULIO	1986	14	11	37	11
-	AGOSTO	1986	14	11	39	12
-	SEPTIEMBRE	1986	14	11	41	13
23	JUNIO	1988	16	13	41	13
16	AGOSTO	1989	1/	1/	41	13
01	AGOSTO	1990			38	14 2/
01	SEPTIEMBRE	1990			35	15
01	OCTUBRE	1990			32	16
01	NOVIEMBRE	1990			29	17
01	DICIEMBRE	1990			26	18
01	ENERO	1991			23	19

1/ Hasta el 15 de agosto de 1989, Junta Monetaria fijó las tasas de interés activas y pasivas en 16% Y 13% respectivamente. Tales tasas han quedado libres con base en las resoluciones: JM-51-89 modificada por los números JM-140-89 y JM-144-89 del 16 y 25 de agosto de 1989, respectivamente; JM-147-89 del 25 de agosto de 1989 y JM-207-89 del 31 de octubre de 1989.

2/ Según Resolución JM-161-90 del 4 de julio de 1990.

SISTEMA BANCARIO

PORCENTAJE DE ENCAJE BANCARIO E INVERSION OBLIGATORIA

FECHA DE VIGENCIA	RESOLUCION	ENCAJE BANCARIO	FECHA DE VIGENCIA	RESOLUCION	INVERSION OBLIGATORIA	
					OBLIGACIONES ENCAJABLES	OBLIGACIONES FINANCIERAS 2/
01-02-91	JM-161-90 DEL 04-07-90	20.00	01-03-91	JM-65-91 DEL 20-02-91	0.50	
01-03-91	"	20.00	01-04-91	"	2.00	
01-04-91	"	20.00	01-05-91	"	3.00	
01-05-91	"	20.00	01-10-92	JM-442-92 DEL 21-09-92	4.50	
01-10-92	"	20.00	01-11-92	"	5.50	
01-11-92	"	20.00	01-12-92	"	6.50	
01-12-92	"	20.00	29-03-93	JM-179-93 DEL 17-03-93	8.00	
01-02-93	JM-46-93 DEL 22-01-93	21.50	29-04-93	"	9.50	
15-02-93	"	23.00	31-05-93	"	11.00	
01-03-93	JM-46-93 DEL 22-01-93	24.50	29-06-93	"	12.00	
01-07-93	JM-179-93 DEL 17-03-93	24.00	01-07-93	"	12.50	
01-08-93	"	23.50	01-08-93	"	13.00	
01-09-93	"	23.00	01-09-93	"	13.50	
01-10-93	"	22.50	01-10-93	"	14.00	
01-11-93	"	22.00	01-11-93	"	14.50	
01-12-93	"	21.50	01-12-93	"	15.00	
01-02-94	JM-872-93 DEL 10-12-93	21.00	01-02-94	JM-872-93 DEL 10-12-93	15.00	
01-03-94	"	20.50	01-03-94	"	15.00	
01-04-94	"	20.00	01-04-94	"	15.00	
01-05-94	"	20.00	01-05-94	"	15.00	
01-06-94	"	20.00	01-06-94	"	15.00	
28-07-94	JM-353-94 DEL 22-07-94	18.00	28-07-94	JM-353-94 DEL 22-07-94	17.00	
26-08-94	"	16.50	26-08-94	"	18.50	
23-09-94	"	15.50	23-09-94	"	19.50	
17-10-94	JM-468-94 DEL 13-10-94	14.50	17-10-94	JM-468-94 DEL 13-10-94	19.50	
15-11-94	"	14.00	19-03-96	JM-119-96 DEL 15-03-96 1/	17.50	
28-11-97	JM-463-97 DEL 27-11-97	14.00	26-04-96	JM-207-96 DEL 25-04-96	17.50	
"	"	"	28-11-97	JM-463-97 DEL 27-11-97	17.50	
"	"	"	05-12-97	JM-463-97 DEL 27-11-97	15.80	2.80
"	"	"	02-01-98	JM-463-97 DEL 27-11-97	14.10	5.60
"	"	"	06-02-98	JM-463-97 DEL 27-11-97	12.40	8.40
"	"	"	06-03-98	JM-463-97 DEL 27-11-97	10.70	11.20
"	"	"	03-04-98	JM-463-97 DEL 27-11-97	9.00	14.00
"	"	"	01-05-98	JM-463-97 DEL 27-11-97	7.30	16.80
"	"	"	05-06-98	JM-463-97 DEL 27-11-97	5.60	19.60
"	"	"	27-11-98	JM-500-98 DEL 25-11-98	5.10	19.10
"	"	"	14-12-98	JM-523-98 DEL 10-12-98	4.60	18.60
"	"	"	18-03-99	JM-139-99 DEL 12-03-99	4.10	18.10
"	"	"	08-04-99	JM-139-99 DEL 12-03-99	3.60	17.60
"	"	"	29-04-99	JM-139-99 DEL 12-03-99 3/	3.10	17.10
"	"	"	29-07-99	JM-325-99 DEL 14-07-99	0.60	14.60
01-05-01	JM-127-01 DEL 08-03-01 4/ 5/	14.00	01-05-01	JM-127-01 DEL 08-03-01 5/	No inferior al 0.6% de sus obligaciones encajables	14.60
01-06-02	JM-177-02 DEL 01-06-02 4/ 5/	14.60	01-06-02	JM-177-02 DEL 01-06-02 5/ 6/		14.60

1/ En suspenso del 19 de abril al 20 de mayo de 1996 y derogada a partir del 21 del mismo mes.

2/ Bonos Hipotecarios y Prendarios emitidos por los bancos del sistema, que gocen de garantía de recompra o de redención anticipada.

3/ Suspendida el 28 de abril de 1999 en Resolución JM-195-99 con la misma fecha.

4/ El porcentaje de encaje para los depósitos en moneda extranjera será igual a la que actualmente se aplica a las obligaciones encajables en moneda nacional.

5/ Aplica para Moneda Nacional y Moneda Extranjera.

6/ Encaje bancario remunerado, antes Inversión Obligatoria.

SUPERINTENDENCIA DE BANCOS

TASAS DE INTERÉS APLICADAS POR LAS INSTITUCIONES BANCARIAS DE GUATEMALA

MONEDA NACIONAL

AL 31 DE DICIEMBRE DE 2012

INSTITUCIONES BANCARIAS			OPERACIONES ACTIVAS										OPERACIONES PASIVAS																			
			PRÉSTAMOS					DESCUENTOS					DEPÓSITOS MONETARIOS					DEPÓSITOS DE AHORRO					DEPÓSITOS A PLAZO					BONOS BANCARIOS				
			MÍNIMA	MÁXIMA	MODA	PROMEDIO PONDERADA	MÍNIMA	MÁXIMA	MODA	PROMEDIO PONDERADA	MÍNIMA	MÁXIMA	MODA	PROMEDIO PONDERADA	MÍNIMA	MÁXIMA	MODA	PROMEDIO PONDERADA	MÍNIMA	MÁXIMA	MODA	PROMEDIO PONDERADA	MÍNIMA	MÁXIMA	MODA	PROMEDIO PONDERADA	MÍNIMA	MÁXIMA	MODA	PROMEDIO PONDERADA		
EL CRÉDITO HIPOTECARIO NACIONAL DE GUATEMALA			5.00	42.00	42.00	12.66	8.00	30.00	8.79	9.63	0.00	3.00	0.00	0.73	0.00	6.75	0.00	6.00	0.00	2.54	0.00	9.00	4.19	7.39	0.00							
INMOBILIARIO, S. A.			7.00	28.00	14.11	12.10					0.00	7.00	0.00	0.02	0.00	6.00	0.00	6.00	0.00	4.54	0.00	9.10	4.29	7.38	0.00							
DE LOS TRABAJADORES INDUSTRIAL, S. A.			3.38	51.00	23.02	24.96	6.00	27.00	7.96	7.48	0.00	7.00	0.00	2.34	0.00	10.00	0.00	10.00	0.00	2.26	0.00	11.00	9.21	8.75	7.75	10.75	10.75	9.05				
DE DESARROLLO RURAL, S. A.			4.00	32.00	19.98	13.91					0.00	7.75	0.00	0.81	0.00	9.00	0.00	9.00	0.00	0.75	0.00	8.50	2.77	7.01	2.00	9.50	7.79	8.40				
INTERNACIONAL, S. A.			5.00	30.61	18.00	10.58	7.25	11.50	8.44	9.24	0.00	5.50	0.00	0.59	0.00	6.00	0.00	6.00	0.00	1.74	0.00	9.00	3.88	6.34	6.00	8.25	8.22	8.20				
REFORMADOR, S. A.			4.00	40.00	40.00	8.67	5.00	14.00	12.00	9.45	0.00	5.00	0.00	1.17	0.00	7.25	0.00	7.25	0.00	1.65	0.00	7.80	4.23	6.91	0.75	7.50	6.76	6.34				
CITIBANK, N. A. SUC. GUATEMALA			7.00	13.00	7.00	9.04					0.00	3.25	0.00	0.87	0.00	1.00	0.00	1.00	0.00	2.55	0.00	8.05	3.85	7.10								
VIVIBANCO, S. A.			8.00	19.00	11.75	11.37					0.00	4.50	0.00	2.64	0.00	8.00	0.00	8.00	0.00	2.72	0.00	8.00	7.20	7.40								
FICOMSA GUATEMALA, S. A.			4.50	26.50	13.94	11.34	11.00	11.00	11.00	11.00	0.00	4.75	0.00	2.72	0.00	7.25	0.00	7.25	0.00	4.59	0.00	8.35	3.24	6.90	7.75	7.80	7.75	7.73				
PROMERICA, S. A.			5.00	60.00	37.00	20.00					0.00	5.25	0.00	0.90	0.00	6.00	0.00	6.00	0.00	4.01	0.00	11.25	7.37	8.21								
DE ANTIGUA, S. A.			1.00	92.00	34.03	34.99					0.00	5.00	0.00	1.69	0.00	3.00	0.00	3.00	0.00	1.69	0.00	10.50	6.83	8.56								
DE AMERICA CENTRAL, S. A.			5.75	40.92	7.96	8.46	7.50	15.00	8.91	8.26	0.00	3.50	0.00	1.81	0.00	3.75	0.00	3.75	0.00	2.23	0.00	8.25	5.24	7.25								
CITIBANK DE GUATEMALA, S. A.			6.90	32.00	24.02	17.61					0.00	5.00	0.00	1.61	0.00	5.00	0.00	5.00	0.00	2.52	0.00	8.25	4.21	5.80								
AGROMERCANTIL DE GUATEMALA, S. A.			3.75	29.00	8.10	8.56					0.00	5.50	0.00	0.91	0.00	6.50	0.00	6.50	0.00	1.60	0.00	8.25	5.24	6.76								
G&T CONTINENTAL, S. A.			7.00	50.54	24.28	9.94	6.25	16.54	10.01	8.80	0.00	7.00	0.00	1.17	0.00	3.50	0.00	3.50	0.00	0.26	0.00	8.50	7.63	7.08	0.25	7.25	3.74	6.59				
DE CREDITO, S. A.			7.00	24.00	24.00	14.89	12.00	18.50	18.50	13.81	0.00	3.00	0.00	0.92	0.00	9.00	0.00	9.00	0.00	2.62	0.00	9.00	5.15	7.14	2.00	7.75	3.03	5.27				
AZTECA DE GUATEMALA, S. A.			1.00	317.32	56.99	84.26	16.00	16.00	16.00	16.00	0.00	10.50	1.25	4.27	0.00	9.00	0.00	10.75	8.75	5.50	0.00	10.75	8.75	7.82								

Las tasas de interés aplicadas a depósitos corresponden a operaciones con el público.
La tasa modal se refiere a la tasa nominal de interés aplicada al mayor número de cuentas.
La tasa de interés anual promedio ponderada de las operaciones activas del sistema bancario es del 16.30%.
La tasa de interés anual promedio ponderada de las operaciones pasivas del sistema bancario es del 4.42%.

SUPERINTENDENCIA DE BANCOS

TASAS DE INTERÉS APLICADAS POR LAS INSTITUCIONES BANCARIAS DE GUATEMALA

AL 31 DE DICIEMBRE DE 2012

MONEDA EXTRANJERA

INSTITUCIONES BANCARIAS	OPERACIONES ACTIVAS										OPERACIONES PASIVAS																			
	PRÉSTAMOS					DESCUENTOS					DEPÓSITOS MONETARIOS					DEPÓSITOS DE AHORRO					DEPÓSITOS A PLAZO					BONOS BANCARIOS				
	MÍNIMA	MÁXIMA	MODA	PROMEDIO PONDERADA	MÍNIMA	MÁXIMA	MODA	PROMEDIO PONDERADA	MÍNIMA	MÁXIMA	MODA	PROMEDIO PONDERADA	MÍNIMA	MÁXIMA	MODA	PROMEDIO PONDERADA	MÍNIMA	MÁXIMA	MODA	PROMEDIO PONDERADA	MÍNIMA	MÁXIMA	MODA	PROMEDIO PONDERADA	MÍNIMA	MÁXIMA	MODA	PROMEDIO PONDERADA		
EL CRÉDITO HIPOTECARIO NACIONAL DE GUATEMALA	6.00	17.00	9.00	9.64	7.56	8.92	8.07	8.32	0.00	2.00	0.00	0.00	0.96	0.00	2.00	0.00	0.72	1.50	5.00	2.73	3.70									
INMOBILIARIO, S. A.	7.50	12.00	8.88	8.37	8.50	8.50	8.50	8.50	0.00	0.70	0.00	0.00	0.02	0.00	3.50	0.00	0.36	2.16	6.00	3.24	4.42									
DE LOS TRABAJADORES	4.00	12.40	9.87	8.21					0.00	3.00	0.00	0.00	0.25	0.00	3.75	0.00	2.79	2.00	7.75	3.73	4.83									
INDUSTRIAL, S. A.	2.30	13.00	8.18	5.92	4.00	9.50	6.93	5.66	0.00	6.00	0.00	0.00	0.45	0.00	2.00	0.00	0.36	0.25	5.50	0.87	3.47									
DE DESARROLLO RURAL, S. A.	3.00	10.00	7.22	6.88					0.00	4.50	0.00	0.00	2.08	0.00	3.50	0.77	1.18	1.00	5.00	1.82	3.64								5.00	
INTERNACIONAL, S. A.	4.50	11.25	7.36	6.57	4.25	8.00	5.96	5.54	0.00	3.50	0.00	0.00	0.55	0.00	3.00	0.00	0.00	1.00	4.25	1.78	3.26									
REFORMADOR, S. A.	1.48	13.50	7.55	6.48	5.75	10.00	6.06	6.43	0.00	2.50	0.01	0.62	0.00	0.00	4.50	0.00	1.72	1.50	4.80	2.27	3.67									
CITIBANK, N. A. SUC. GUATEMALA																														
VIVIBANCO, S. A.	8.50	9.50	9.03	9.14					0.00	1.00	0.00	0.00	0.04	0.00	0.25	0.00	0.05	0.00												
FICOMSA GUATEMALA, S. A.	7.00	18.25	9.00	8.02					0.00	0.00	0.00	0.00	0.00	0.00	4.25	0.75	2.96	1.05	4.75	4.26	4.26								4.14	
PROMERICA, S. A.	4.00	15.00	7.69	7.72	7.50	7.50	7.50	7.50	0.00	5.00	0.00	1.76	0.00	0.00	2.50	0.00	0.87	2.00	5.00	3.28	3.92									
DE ANTIGUA, S. A.															2.00	0.00	1.38	2.00	4.00	3.16	3.16									
DE AMERICA CENTRAL, S. A.	3.50	10.75	7.89	6.62	4.50	7.75	7.75	4.53	0.00	1.25	0.00	0.63	0.00	0.00	2.00	0.00	0.96	1.50	4.15	2.76	3.43									
CITIBANK DE GUATEMALA, S. A.	2.31	13.25	8.00	6.40					0.00	0.75	0.00	0.17	0.00	0.00	1.50	0.00	0.61	0.00	6.50	0.45	0.76									
AGROMERCANTIL DE GUATEMALA, S. A.	3.00	16.00	7.79	6.20					0.00	4.00	0.00	1.29	0.00	0.00	3.00	0.00	1.89	0.00	6.50	2.75	4.32									
G&T CONTINENTAL, S. A.	2.84	13.00	7.33	6.48	5.00	11.36	6.32	6.27	1.54	1.54	1.54	1.24	2.63	2.63	2.63	2.63	0.12	0.12	5.65	1.79	3.35									
DE CREDITO, S. A.									0.00	3.00	0.14	0.40	0.00	0.00	6.50	0.23	1.55	0.00	8.50	2.71	5.66									
AZTECA DE GUATEMALA, S. A.	5.50	20.00	9.75	10.18	10.00	12.00	11.25	10.76	0.00	2.00	0.06	0.06																		

Las tasas de interés aplicadas a depósitos corresponden a operaciones con el público.
La tasa modal se refiere a la tasa nominal de interés aplicada al mayor número de cuentas.
La tasa de interés anual promedio ponderada de las operaciones activas del sistema bancario es del 6.64%.
La tasa de interés anual promedio ponderada de las operaciones pasivas del sistema bancario es del 2.61%.

SISTEMA BANCARIO

CARTERA DE CRÉDITOS SEGÚN SU CLASIFICACIÓN CONTABLE AL FINAL DE CADA AÑO (Cifras en miles de Quetzales)

	2007	2008	2009	2010	2011	2012
TOTAL CARTERA DE CREDITOS	68,983,567	74,825,481	76,003,244	80,242,471	91,778,909	109,245,067
CARTERA DE CREDITOS	43,094,415	63,564,402	66,142,810	69,850,547	79,867,565	66,323,932
Fiduciarios	24,964,050	35,381,395	35,987,488	38,936,832	45,498,285	39,480,001
Predarios-Fiduciarios	1,957,492	2,506,348	2,210,721	1,770,778	1,651,812	1,421,996
Prendarios	1,708,888	2,013,052	2,169,203	1,909,877	1,633,464	1,933,293
Hipotecarios-Fiduciarios	1,832,940	3,794,249	4,419,799	5,384,739	6,945,754	5,081,625
Hipotecarios-Prendarios	590,376	770,195	708,342	652,552	686,302	549,880
Hipotecarios	11,043,456	17,637,857	19,124,874	19,653,451	21,657,467	16,634,726
Con Bono de Prenda	101,842	109,693	125,251	198,060	101,505	110,100
Hipotecarios-Prendarios-Fiduciarios	302,132	739,775	777,983	894,574	1,222,231	603,599
Con Garantia de Obligaciones Propias	593,239	611,838	619,149	449,684	470,746	508,712
OTROS CREDITOS	27,061,052	12,570,500	11,746,483	12,392,588	14,034,138	45,257,504
Documentos Descontados	667,373	981,915	910,254	1,004,064	1,337,442	835,539
Documentos Por Cobrar	497,337	2,870,542	2,401,666	2,640,061	3,082,755	640,556
Pagos Por Cartas de Credito	97,000	414,010	343,861	218,624	264,461	57,451
Tarjetas de Credito	2,758,731	3,980,877	4,596,181	5,064,359	5,648,974	6,030,868
Factoraje	1,381,552	132,262	111,574	16,848	15,342	30
Creditos Ctas. Depositos Monetarios	1,130,776	3,886,314	3,266,525	3,332,255	3,491,769	3,732,245
Deudores Vta. Activos Extraordinarios	130,402	110,921	110,520	113,317	190,847	118,471
Deudores Vta. de Inmuebles y Muebles	899	273	202	174	170	58
Deudores Pagos S/Titulos Capitaliz.	--	--	--	--	--	--
Arrendamiento Financiero	--	3,905	3,396	2,886	2,377	4,526
Otros	20,396,982	189,479	2,306			33,837,760
S U M A	70,155,467	76,134,902	77,889,293	82,243,135	93,901,703	111,581,436
Menos Estimaciones Por Valuacion	1,171,900	1,309,421	1,886,049	2,000,664	2,122,794	2,336,369

SISTEMA BANCARIO

PRÉSTAMOS Y DESCUENTOS CONCEDIDOS POR DISTRIBUCIÓN GEOGRÁFICA DURANTE CADA AÑO (Cifras en miles de Quetzales)

	2007	2008	2009	2010	2011	2012
TOTAL	45,298,724	41,406,491	35,413,035	39,089,102	52,546,932	55,078,903
GUATEMALA	36,764,300	33,281,921	26,499,518	27,565,407	35,326,153	35,884,697
EL PROGRESO	166,262	136,440	156,027	216,642	306,923	288,278
SACATEPEQUEZ	274,578	271,786	260,580	300,479	432,321	493,029
CHIMALTENANGO	419,491	420,973	372,173	515,691	657,413	657,935
ESCUINTLA	551,365	519,574	779,900	1,175,402	1,710,768	1,146,388
SANTA ROSA	299,150	315,962	450,177	557,929	626,447	718,587
SOLOLA	231,846	213,557	232,262	316,989	452,799	452,993
TOTONICAPAN	137,502	149,794	153,690	233,875	333,254	353,419
QUETZALTENANGO	813,155	977,204	827,749	955,741	1,179,414	2,440,434
SUCHITEPEQUEZ	370,411	457,644	393,880	604,844	885,274	957,242
RETALHULEU	213,239	212,889	284,713	374,744	665,998	639,858
SAN MARCOS	329,295	340,985	373,984	587,135	946,118	949,673
HUEHUETENANGO	630,645	446,592	458,383	592,552	916,985	1,788,791
EL QUICHE	499,361	518,615	471,428	615,108	853,511	918,706
BAJA VERAPAZ	263,868	243,428	227,285	296,409	385,285	400,622
ALTA VERAPAZ	655,609	601,654	803,652	838,666	1,150,088	1,265,437
EL PETEN	728,554	605,133	632,908	804,165	1,110,366	1,168,155
IZABAL	514,297	449,138	488,386	540,803	744,073	828,473
ZACAPA	309,005	270,168	244,899	330,559	535,188	443,503
CHIUQUIMULA	398,930	391,947	331,572	476,803	653,621	718,027
JALAPA	215,132	171,071	188,647	279,361	357,490	485,275
JUTIAPA	512,729	410,017	392,475	510,606	752,477	780,925
OTROS PAÍSES	--	--	388,748	399,193	1,564,968	1,298,458

SISTEMA NACIONAL

PRÉSTAMOS Y DESCUENTOS CONCEDIDOS POR DESTINO ECONOMICO DURANTE CADA AÑO (Cifras en miles de Quetzales)

	Parte 1					
	2007	2008	2009	2010	2011	2012
TOTAL	45,794,741	38,622,694	35,481,166	39,089,102	52,546,932	55,078,903
CONSUMO, TRANSFERENCIAS Y OTROS DESTINOS	12,014,539	10,420,676	10,318,671	12,248,867	17,424,792	19,351,175
CONSUMO	9,687,487	9,514,364	8,763,238	10,957,399	14,917,993	16,765,221
Adquisición de bienes durables	9,138,263	7,901,906	6,991,369	9,096,512	12,553,448	14,004,250
Mobiliario para el hogar	1,173,541	1,059,336	1,329,609	2,454,594	2,541,281	1,448,745
Utensilios para el hogar	122,613	106,087	117,556	206,434	598,545	871,851
Prendas para uso personal	273,042	288,562	348,012	563,020	831,273	749,871
Vehículos para uso personal	2,328,288	1,363,995	909,263	1,014,633	1,352,501	1,743,297
Material, mobiliario y equipo de estudio	260,515	120,773	103,136	219,626	629,631	1,068,164
Inmuebles	2,634,421	2,693,075	1,919,691	1,082,648	1,290,684	1,837,598
Bienes inmuebles para vivienda garantizados con hipotecas	--	184,134	144,715	564,314	713,923	1,132,124
Otros	2,139,951	2,085,945	2,114,957	2,991,243	4,595,609	5,152,601
Adquisición de bienes fungibles	89,379	277,647	393,373	662,637	896,174	952,318
Medicinas y medicamentos	51,688	59,192	48,173	56,180	86,043	136,320
Otros	37,691	218,455	345,200	606,456	810,131	815,999
Servicios recibidos	363,619	1,304,326	1,350,815	1,162,897	1,419,374	1,693,895
Tratamiento médico en el país	50,097	67,319	57,274	76,956	122,153	141,389
Tratamiento médico en el exterior	924	360	1,109	574	354	1,560
Viajes de estudio	8,117	11,002	5,126	6,990	10,158	15,725
Viajes de turismo	7,286	33,784	4,947	5,405	6,423	7,816
Costas judiciales	328	209	404	774	1,067	1,551
Honorarios profesionales	4,822	6,230	4,305	6,669	15,493	20,361
Alquileres	7,946	2,306	1,135	2,381	3,647	2,973
Otros	284,099	1,183,117	1,276,514	1,063,149	1,260,080	1,502,521
Otros consumos	--	30,486	27,681	35,354	48,997	114,758
TRANSFERENCIAS	627,483	692,205	1,359,443	997,727	2,011,097	1,978,753
Adquisición de bienes inmuebles a propietarios del mismo sector	307,341	305,203	441,856	546,710	629,795	829,218
Adquisición maquinaria y equipo propietarios del mismo sector	79,782	259,950	218,770	228,450	332,178	450,753
Adquisición de títulos valores	240,360	126,715	698,817	222,567	1,049,124	693,247
Pago de deudas bancarias	--	338	--	--	--	3,610
Pago de deudas comerciales	--	--	--	--	--	--
Pago deudas particulares	--	--	--	--	--	1,925
OTROS DESTINOS	1,699,568	214,106	195,990	293,741	495,703	607,201
Actividades no especificadas	1,699,568	214,106	195,990	293,741	495,703	607,201
AGRICULTURA, GANADERÍA, SILVICULTURA, CAZA Y PESCA	2,298,024	1,908,294	1,785,236	1,880,527	2,162,578	3,026,906
AGRICULTURA	1,177,016	1,101,866	936,400	1,162,933	1,316,663	2,007,938
Cereales y legumbres	89,559	127,067	252,397	163,623	226,743	241,894
Arroz	35,177	42,933	172,292	98,929	36,689	49,418
Trigo	312	840	609	1,152	944	2,504
Maiz	20,502	21,569	33,204	47,450	78,859	147,385
Frijol	5,972	9,390	8,602	10,031	11,216	11,556
Maicillo	271	66	1,330	710	1,041	293
Otros	27,325	52,269	36,360	5,353	97,994	30,738
Hortalizas	111,733	130,522	109,716	103,525	159,764	183,895
Frutas	164,563	179,201	46,449	153,235	148,093	280,371
Bebidas y azúcares	383,116	317,711	148,005	255,409	498,600	509,395
Café	223,680	77,399	44,279	132,799	187,960	336,605
Té	39	--	246	11	412	33
Cacao	6,232	130	--	208	85	1,916
Caña	151,594	236,683	103,270	121,328	267,897	168,828
Otras	1,571	3,500	210	1,064	42,246	2,013
Semillas y plantas oleaginosas	234,735	243,110	136,575	389,568	198,335	457,118
Plantas textiles	10,709	50	89,568	621	1,677	6,915
Algodón	585	--	88,540	3	10	419
Kenaf	--	--	--	--	--	--
Henequén	--	--	--	--	--	1
Lino	--	--	--	54	147	463
Otras	10,124	50	1,027	564	1,519	6,032
Espicias	1,016	812	7,780	258	627	7,810
Otros cultivos y plantas	181,586	103,393	145,910	96,694	82,825	320,540
GANADERÍA	881,874	584,417	719,717	627,140	766,371	917,959
Ganado vacuno	684,495	375,031	553,344	517,522	556,695	658,046
Caballar, asnal y mular	389	114	35	8,058	2,348	1,043
Ganado caprino	2,286	1,212	1,985	2,059	1,398	3,709
Ganado ovino	4,147	3,614	4,440	3,204	13,288	11,111
Porcino	17,686	15,284	9,610	24,310	47,490	57,105
Avicultura	154,413	168,704	145,626	66,409	131,081	178,843
Cunicultura	585	8,708	971	526	1,700	947
Apiarios	2,030	2,077	709	1,673	1,978	888
Pastos y forrajes	11,814	9,264	2,915	2,675	8,998	4,231
Otras especies de animales	4,029	408	83	703	1,395	2,037
SILVICULTURA	24,001	183,143	46,636	85,365	74,382	85,135
CAZA Y PESCA	215,133	38,869	82,483	5,089	5,162	15,824
EXPLOTACIÓN DE MINAS Y CANTERAS	56,713	65,540	104,148	37,911	127,890	90,895
MINAS DE CARBÓN	709	2,750	--	7	78	8,239
PETRÓLEO CRUDO Y GAS NATURAL	21,853	18,489	33,401	37,259	60,980	24,935
EXTRACCIÓN DE MINERALES METÁLICOS	16,855	845	64	595	105	92
EXTRACCIÓN DE MINERALES NO METÁLICOS	12,481	3,631	1,445	50	1,241	202
EXPLOTACIÓN DE CANTERA	4,815	39,825	69,238	--	65,486	57,427
INDUSTRIAS MANUFACTURERAS	5,646,708	6,544,703	5,575,388	5,671,589	8,981,947	6,419,144
PRODUCTOS ALIMENTICIOS, BEBIDAS Y TABACO	2,191,722	2,407,441	2,560,883	3,399,688	4,120,517	3,416,659
TEXTILES, PRENDAS DE VESTIR E INDUSTRIAS DE CUERO	628,760	1,185,285	576,289	473,447	721,590	678,135
INDUSTRIA DE LA MADERA Y PRODUCTOS DE LA MADERA, INCLUIDOS MUEBLES	138,849	182,926	225,796	111,133	103,582	105,519
FABRICACIÓN DE PAPEL Y PRODUCTOS DE PAPEL; IMPRENTAS Y EDITORIALES	217,577	143,162	171,611	337,229	352,970	317,049
FABRICACIÓN DE SUSTANCIAS QUÍMICAS Y DE PRODUCTOS QUÍMICOS DERIVADOS DEL PETRÓLEO-CARBÓN DE CAUCHO	935,110	1,217,593	885,554	806,546	1,303,416	918,061
FABRICACIÓN DE PRODUCTOS MINERALES NO METÁLICOS EXCEPTUANDO LOS DERIVADOS DEL PETRÓLEO Y CARBÓN	568,127	465,992	671,680	229,835	1,534,481	198,142
INDUSTRIAS METÁLICAS BÁSICAS	522,607	747,439	297,890	88,424	352,671	394,045

SISTEMA BANCARIO

PRÉSTAMOS Y DESCUENTOS CONCEDIDOS POR DESTINO ECONOMICO DURANTE CADA AÑO (Cifras en miles de Quetzales)

	Parte 2					
	2007	2008	2009	2010	2011	2012
FABRICACIÓN DE PRODUCTOS METÁLICOS, MAQUINARIA Y EQUIPO	395,157	172,076	167,018	184,779	446,280	318,640
OTRAS INDUSTRIAS MANUFACTURERAS	48,799	22,789	18,668	40,508	46,439	72,894
ELECTRICIDAD, GAS Y AGUA	1,458,177	763,481	1,209,656	1,302,210	1,276,138	4,089,857
ELECTRICIDAD	1,257,405	720,972	1,093,835	1,214,112	1,210,970	4,063,689
GAS	192,100	14,693	38,591	84,568	52,182	18,330
OBRAS HIDRAÚLICAS Y SUMINISTRO DE AGUA	8,672	27,816	77,230	3,529	12,986	7,837
CONSTRUCCIÓN	5,434,561	3,980,654	3,728,328	4,100,855	4,517,425	4,313,302
CONSTRUCCIÓN, REFORMA Y REPARACIÓN DE VÍAS DE COMUNICACIÓN	777,265	588,124	433,276	1,035,553	509,036	459,703
Construcción, reforma y reparación vías de comunicación	777,265	588,124	433,276	1,035,553	509,036	459,703
Aeropuertos y pistas de aviación	76,199	50,676	106	446	913	159
Carreteras	620,304	427,495	392,341	585,271	192,106	408,913
Puertos muelles y canales	1,681	6,918	1,625	4,298	--	7,327
Vías férreas	--	67	20	1,020	615	97
Otras	79,081	102,968	39,185	444,517	315,403	43,206
CONSTRUCCIÓN, REFORMA Y REPARACIÓN GENERAL	4,657,296	3,392,531	3,295,052	3,065,302	4,008,389	3,853,600
De carácter principal	4,575,625	3,334,570	3,237,150	3,002,002	3,908,567	3,712,220
Edificios	696,585	694,545	582,356	620,679	557,560	660,028
Viviendas	3,054,899	2,160,172	2,168,846	1,851,364	2,569,622	2,491,146
Oficinas y bodegas	153,105	162,062	154,922	129,939	183,034	168,652
Instalaciones hidráulicas y centrales hidroeléctricas	962	1,650	519	12,606	869	11,465
Conducciones de agua gas y electricidad	242,910	14,226	68,231	5,142	2,605	5,674
Presas drenajes y obras de riego	1,265	7,368	20,805	1,605	384	4,156
Estacionamientos	176,270	22,707	3,459	95	2,563	8,464
Otros	249,630	271,838	238,010	380,572	591,932	362,634
De carácter secundario	81,671	57,961	57,902	63,300	99,822	141,380
Instalaciones de plomería, calefacción y aire acondicionado	5,908	13,463	15,130	17,726	17,279	17,118
Chapistería e instalaciones eléctricas	19,505	7,971	5,655	5,928	4,650	692
Colocación de ladrillos y pisos, piedras, baldosas y labrado de mármol	2,358	2,326	5,876	3,656	2,456	16,407
Colocación de techos	8,371	15,010	4,277	2,918	13,578	27,652
Perforación de pozos de agua	3,921	763	9,979	14,445	14,775	12,797
Excavación y cimentación	12,217	1,517	8,521	9,003	627	942
Pintura y decoración	1,210	1,033	983	3,404	8,221	12,323
Otros	28,182	15,879	7,480	6,222	38,235	53,449
COMERCIO	12,564,358	9,015,499	7,585,904	7,957,032	10,796,985	10,753,854
COMERCIO INTERNO	2,865,625	2,676,161	1,835,053	2,081,664	2,452,743	2,695,241
COMERCIO DE IMPORTACIÓN	4,809,191	2,351,185	2,370,883	2,077,517	2,874,207	2,964,751
EXPORTACIÓN	810,750	556,795	513,194	1,063,142	1,256,601	768,743
COMERCIO NO ESPECIFICADO	4,078,792	3,431,358	2,866,775	2,734,709	4,213,435	4,325,119
TRANSPORTE Y ALMACENAMIENTO	575,539	423,731	293,916	518,102	851,988	691,978
TRANSPORTE TERRESTRE	499,740	371,321	255,003	348,228	748,272	659,155
TRANSPORTE POR AGUA	30,064	2,500	4,486	1,764	9,870	2,403
TRANSPORTE AÉREO	45,735	49,910	34,427	168,111	93,846	30,420
ESTABLECIMIENTOS FINANCIEROS, BIENES INMUEBLES, SERVICIOS PRESTADOS A LAS EMPRESAS	4,647,628	4,234,218	3,439,717	3,844,053	4,494,383	4,647,798
ESTABLECIMIENTOS FINANCIEROS	2,771,257	1,680,932	896,429	1,580,864	1,488,152	942,576
EMPRESAS ADMINISTRADORAS DE BIENES INMUEBLES	1,051,253	1,781,579	1,619,651	1,026,960	1,886,599	1,626,612
SERVICIOS PRESTADOS A LAS EMPRESAS	825,119	771,707	923,637	1,236,228	1,119,632	2,078,609
SERVICIOS COMUNALES, SOCIALES Y PERSONALES	1,098,494	1,265,897	1,440,203	1,527,956	1,912,806	1,693,995
SERVICIOS DE SANEAMIENTO Y SIMILARES	41,721	12,607	2,203	23,115	10,572	50,616
SERVICIOS SOCIALES Y OTROS SERVICIOS COMUNALES CONEXOS	521,955	689,023	992,238	1,013,008	1,385,573	1,307,783
SERVICIOS DE DIVERSIÓN, ESPARCIMIENTO Y CULTURALES	51,346	42,685	57,087	40,983	42,491	30,232
SERVICIOS PERSONALES Y DE LOS HOGARES	482,357	521,544	363,207	450,774	472,974	305,299
ORGANIZACIONES INTERNACIONALES Y OTROS	1,114	39	25,468	76	1,196	65
ORGANISMOS EXTRATERRITORIALES						

SISTEMA BANCARIO

PRÉSTAMOS Y DESCUENTOS POR ESTRATIFICACIÓN

CONCEDIDOS DURANTE CADA AÑO

(Cifras en miles de Quetzales)

DESTINO ECONÓMICO	TOTAL		HASTA 1,000		DE 1,001 A 10,000		DE 10,001 A 20,000		DE 20,001 A 50,000		DE 50,001 A 100,00		DE 100,001 Y MAS	
	No.	Monto	No.	Monto	No.	Monto	No.	Monto	No.	Monto	No.	Monto	No.	Monto
2007	TOTAL	1,124,914	45,794,735		841,304	2,291,925	112,946	1,688,780	106,993	3,530,511	31,811	2,296,088	31,860	35,987,431
Agricultura, Ganadería, Silvicultura, Caza y Pesca	16,797	2,298,024	0	0	5,957	35,409	3,497	56,747	3,579	117,307	1,508	120,122	2,256	1,968,439
Agricultura	9,493	1,177,016	0	0	3,931	23,684	2,295	36,571	1,837	57,230	598	44,609	832	1,014,923
Ganadería	7,067	881,874	0	0	1,975	11,446	1,181	19,848	1,707	58,821	893	74,051	1,311	717,708
Silvicultura	90	24,001	0	0	34	163	10	142	13	494	7	579	26	22,623
Caza y Pesca	147	215,133	0	0	17	115	11	185	22	763	10	884	87	213,185
Minas y Canteras	105	56,713	0	0	31	162	22	332	28	885	5	365	19	54,969
Industrias Manufactureras	6,571	5,646,708	0	0	2,459	11,819	909	14,508	992	32,935	362	27,502	1,849	5,559,945
Electricidad, Gas y Agua	248	1,458,177	0	0	114	521	28	431	16	522	4	293	86	1,456,410
Construcción	47,547	5,434,561	0	0	11,065	72,677	11,391	180,406	17,261	584,393	4,248	307,405	3,582	4,289,679
Comercio	98,538	12,564,358	0	0	62,669	338,082	14,830	227,681	9,876	319,168	3,226	250,378	7,937	11,429,048
Transportes y Almacенamientos	2,607	575,539	0	0	170	988	198	3,279	650	23,108	484	37,584	1,105	510,580
Establecimientos Financieros, Bienes Inmuebles y Servicios Prestados a Empresas	169,359	4,647,628	0	0	166,199	15,903	1,184	18,192	879	29,054	266	19,125	831	4,565,354
Servicios Comunales, Sociales y Personales	24,254	1,098,494	0	0	17,611	100,607	3,662	52,068	2,046	65,975	426	29,378	509	850,466
Consumo, Transferencias y Otros Destinos	758,888	12,014,533	0	0	575,029	1,715,757	77,225	1,135,135	71,666	2,357,164	21,282	1,503,936	13,686	5,302,541

2008	TOTAL	1,141,242	38,622,493		879,398	2,301,302	110,509	1,640,362	97,996	3,203,673	28,169	1,973,815	25,170	29,503,341
Agricultura, Ganadería, Silvicultura, Caza y Pesca	15,032	1,908,294	0	0	5,834	31,529	3,186	50,574	3,498	108,520	1,048	81,498	1,466	1,636,173
Agricultura	8,562	1,101,866	0	0	3,508	21,576	2,226	34,846	1,890	55,462	379	28,136	559	961,846
Ganadería	6,309	584,417	0	0	2,309	9,839	945	15,493	1,562	51,638	641	51,541	852	455,906
Silvicultura	77	183,143	0	0	12	76	10	153	12	358	11	806	32	181,750
Caza y Pesca	84	38,869	0	0	5	39	5	82	34	1,062	17	1,015	23	36,671
Minas y Canteras	34	65,540	0	0	5	47	1	13	5	165	4	276	19	65,039
Industrias Manufactureras	37,854	6,544,703	0	0	33,125	177,798	1,653	25,735	956	31,472	412	31,135	1,708	6,278,563
Electricidad, Gas y Agua	147	763,481	0	0	16	90	10	164	12	390	5	373	104	762,464
Construcción	34,645	3,980,749	0	0	8,933	57,577	8,334	130,492	11,134	365,368	3,270	231,454	2,974	3,195,858
Comercio	105,512	9,015,664	0	0	72,689	320,068	15,653	235,737	9,584	299,841	2,644	202,102	4,942	7,957,916
Transportes y Almacенamientos	1,898	423,731	0	0	73	561	191	3,077	519	18,127	400	30,544	715	371,421
Establecimientos Financieros, Bienes Inmuebles y Servicios Prestados a Empresas	2,560	4,234,218	0	0	545	3,805	515	8,118	405	13,321	246	17,841	849	4,191,134
Servicios Comunales, Sociales y Personales	20,164	1,265,935	0	0	14,232	82,535	3,274	45,946	1,739	56,618	426	29,573	493	1,051,263
Consumo, Transferencias y Otros Destinos	923,396	10,420,176	0	0	743,946	1,627,291	77,692	1,140,505	70,144	2,309,852	19,714	1,349,020	11,900	3,993,509

2009	TOTAL	1,033,801	35,481,166		770,861	1,976,175	105,535	1,552,017	107,321	3,575,112	30,810	2,060,879	19,274	26,316,983
Agricultura, Ganadería, Silvicultura, Caza y Pesca	16,547	1,785,266	0	0	7,831	39,861	4,172	61,380	2,143	71,138	1,124	86,076	1,277	1,526,811
Agricultura	9,707	936,430	0	0	4,380	24,641	3,036	44,464	1,227	38,551	528	39,460	536	789,315
Ganadería	6,737	719,717	0	0	3,426	15,041	1,118	16,652	896	31,855	590	46,150	707	610,019
Silvicultura	56	46,636	0	0	23	167	6	83	7	214	3	183	17	45,989
Caza y Pesca	47	82,483	0	0	2	13	12	182	13	517	3	283	17	81,488
Minas y Canteras	24	104,148	0	0	1	10	2	35	1	21	1	100	19	103,982
Industrias Manufactureras	38,501	5,575,388	0	0	34,161	136,959	2,171	31,333	802	25,980	305	22,566	1,062	5,358,551
Electricidad, Gas y Agua	104	1,209,656	0	0	13	84	7	101	9	265	2	150	73	1,209,056
Construcción	39,972	3,728,328	0	0	10,094	70,643	10,096	152,651	13,409	457,565	3,708	256,330	2,665	2,791,138
Comercio	85,400	7,585,874	0	0	56,942	243,445	13,965	207,403	7,771	258,421	2,726	199,427	3,996	6,677,179
Transportes y Almacенamientos	1,241	293,916	0	0	91	658	145	2,319	364	13,036	251	19,681	390	258,222
Establecimientos Financieros, Bienes Inmuebles y Servicios Prestados a Empresas	2,730	3,439,717	0	0	799	5,619	579	8,597	522	17,694	219	17,107	611	3,390,700
Servicios Comunales, Sociales y Personales	10,897	1,440,203	0	0	6,696	39,876	1,985	27,998	1,322	43,603	415	26,728	479	1,301,999
Consumo, Transferencias y Otros Destinos	838,385	10,318,671	0	0	654,233	1,439,020	72,413	1,060,201	80,978	2,687,390	22,059	1,432,715	8,702	3,699,346

SISTEMA BANCARIO

PRÉSTAMOS Y DESCUENTOS POR ESTRATIFICACIÓN

CONCEDIDOS DURANTE CADA AÑO

(Cifras en miles de Quetzales)

DESTINO ECONÓMICO	TOTAL		HASTA 1,000		DE 1,001 A 10,000		DE 10,001 A 20,000		DE 20,001 A 50,000		DE 50,001 A 100,00		DE 100,001 Y MAS	
	No.	Monto	No.	Monto	No.	Monto	No.	Monto	No.	Monto	No.	Monto	No.	Monto
2010	TOTAL	1,226,166	39,089,102		911,330	2,320,264	113,725	1,692,984	129,856	4,470,368	50,460	3,472,837	20,795	27,132,649
Agricultura, Ganadería, Silvicultura, Caza y Pesca	26,586	1,880,527	0	0	16,640	70,652	5,637	80,613	1,998	67,617	979	79,919	1,332	1,581,725
Agricultura	15,048	1,162,933	0	0	9,045	41,321	3,909	56,239	1,131	36,792	373	32,487	590	996,094
Ganadería	10,832	627,140	0	0	6,963	27,724	1,708	24,074	840	29,901	600	46,989	721	498,451
Silvicultura	101	85,365	0	0	53	198	14	207	16	529	5	368	13	84,064
Caza y Pesca	605	5,089	0	0	579	1,410	6	93	11	395	1	75	8	3,116
Minas y Canteras	18	37,911	0	0	3	23	2	29	3	120	2	170	8	37,569
Industrias Manufactureras	30,104	5,671,589	0	0	25,547	98,064	1,907	28,613	1,049	37,442	395	29,666	1,206	5,477,805
Electricidad, Gas y Agua	106	1,302,210	0	0	10	74	6	92	7	213	5	321	78	1,301,508
Construcción	47,581	4,100,855	0	0	12,224	82,050	11,215	167,612	15,507	552,745	6,023	416,831	2,612	2,881,616
Comercio	117,578	7,957,032	0	0	85,531	305,934	15,401	231,255	8,454	294,951	3,421	253,016	4,771	6,871,875
Transportes y Almacенamientos	1,484	518,102	0	0	118	855	160	2,434	395	14,207	272	21,369	539	479,236
Establecimientos Financieros, Bienes Inmuebles y Servicios Prestados a Empresas	1,951	3,844,053	0	0	397	2,916	236	3,826	324	12,253	197	16,008	797	3,809,049
Servicios Comunales, Sociales y Personales	5,837	1,527,956	0	0	2,535	15,223	1,125	16,495	1,170	38,733	501	34,148	506	1,423,357
Consumo, Transferencias y Otros Destinos	994,921	12,248,867	0	0	768,325	1,744,473	78,036	1,162,013	100,949	3,452,086	38,665	2,621,388	8,946	3,268,907

2011	TOTAL	1,627,518	52,546,932		1,213,022	3,070,744	148,319	2,189,094	154,498	5,381,051	81,556	5,728,283	30,123	36,177,760
Agricultura, Ganadería, Silvicultura, Caza y Pesca	49,082	2,162,578	0	0	34,875	156,586	8,303	118,273	2,621	90,803	1,341	106,843	1,942	1,690,073
Agricultura	28,326	1,316,663	0	0	19,412	96,974	5,848	83,736	1,635	54,370	595	46,834	836	1,034,750
Ganadería	19,722	766,370	0	0	14,782	57,508	2,165	34,186	962	35,454	733	59,054	1,080	580,168
Silvicultura	141	74,382	0	0	89	257	9	153	12	444	10	764	21	72,765
Caza y Pesca	625	5,162	0	0	592	1,847	13	198	12	535	3	192	5	2,390
Minas y Canteras	38	127,890	0	0	4	23	5	82	5	168	4	292	20	127,325
Industrias Manufactureras	21,906	8,981,947	0	0	18,227	62,250	1,169	17,661	592	19,310	262	19,890	1,656	8,862,836
Electricidad, Gas y Agua	142	1,276,138	0	0	26	103	14	216	10	313	8	499	84	1,275,007
Construcción	68,618	4,517,425	0	0	16,326	110,682	16,200	241,864	20,120	726,077	11,758	825,694	4,214	2,613,108
Comercio	163,411	10,796,985	0	0	121,019	443,065	19,372	293,772	12,035	424,691	5,131	376,980	5,854	9,258,477
Transportes y Almacенamientos	2,541	851,988	0	0	174	1,221	212	3,459	559	20,944	600	46,098	996	780,266
Establecimientos Financieros, Bienes Inmuebles y Servicios Prestados a Empresas	1,754	4,494,383	0	0	272	1,666	178	2,745	242	8,310	210	16,263	852	4,465,399
Servicios Comunales, Sociales y Personales	6,402	1,912,805	0	0	2,923	13,408	1,016	14,903	1,136	38,052	773	56,354	554	1,790,088
Consumo, Transferencias y Otros Destinos	1,313,624	17,424,792	0	0	1,019,176	2,281,740	101,850	1,496,119	117,178	4,052,384	61,469	4,279,368	13,951	5,315,181

2012	TOTAL	2,217,798	55,078,908		1,762,436	3,854,233	179,087	2,616,711	152,355	5,210,768	86,780	6,117,579	37,140	37,279,618
Agricultura, Ganadería, Silvicultura, Caza y Pesca	65,422	3,026,906	0	0	47,188	226,433	10,916	154,514	3,364	118,757	1,647	128,690	2,307	2,398,511
Agricultura	42,530	2,007,938	0	0	29,767	155,258	8,361	118,835	2,417	83,576	919	70,649	1,066	1,579,619
Ganadería	22,358	917,959	0	0	17,015	69,757	2,522	35,191	921	34,287	711	56,671	1,189	722,053
Silvicultura	101	85,135	0	0	35	200	8	119	15	520	9	715	34	83,581
Caza y Pesca	432	15,824	0	0	371	1,217	25	369	10	324	8	655	18	13,258
Minas y Canteras	43	90,895	0	0	4	19	0	0	9	290	4	326	26	90,260
Industrias Manufactureras	22,002	6,419,144	0	0	17,289	59,251	1,358	19,750	878	30,211	405	30,453	2,072	6,279,480
Electricidad, Gas y Agua	316	4,089,857	0	0	142	559	24	318	7	250	12	1,075	131	4,087,654
Construcción	64,067	4,313,302	0	0	15,704	107,005	15,919	235,625	16,960	599,489	11,596	816,463	3,888	2,554,720
Comercio	192,792	10,753,854	0	0	144,508	545,606	22,385	333,995	13,864	482,981	5,518	405,325	6,517	8,985,946
Transportes y Almacенamientos	3,358	691,978	0	0	251	1,685	364	5,523	703	26,251	741	55,968	1,299	602,550
Establecimientos Financieros, Bienes Inmuebles y Servicios Prestados a Empresas	1,580	4,647,798	0	0	155	698	128	1,877	174	5,937	161	12,807	962	4,626,478
Servicios Comunales, Sociales y Personales	8,943	1,693,995	0	0	6,898	20,882	767	10,901	458	15,338	254	18,518	566	1,628,356
Consumo, Transferencias y Otros Destinos	1,859,275	19,351,180	0	0	1,530,297	2,892,094	127,226	1,854,206	115,938	3,931,264	66,442	4,647,953	19,372	6,025,663

SISTEMA BANCARIO
PRÉSTAMOS Y DESCUENTOS CONCEDIDOS DURANTE CADA AÑO
CLASIFICADOS POR PLAZO ORIGINAL Y DESTINO ECONÓMICO

(Cifras en miles de Quetzales)

	2007	2008	2009	2010	2011	2012
TOTAL	45,794,740	38,622,493	35,481,166	39,089,102	52,546,932	55,078,903
TOTAL HASTA UN AÑO	20,247,647	15,605,866	9,977,688	11,268,920	15,570,522	15,000,752
Agricultura, Ganadería, Silvicultura, Caza y Pesca	1,413,502	834,428	792,988	655,758	778,733	1,360,549
Agricultura	960,442	490,181	416,467	422,655	497,880	1,360,549
Ganadería	248,081	224,342	326,190	190,046	210,805	321,174
Silvicultura, Caza y Pesca	19,392	119,905	50,331	43,057	70,048	45,670
Minas y Canteras	39,236	18,396	35,896	1,084	5,075	62,116
Industrias Manufactureras	4,272,406	4,398,844	2,441,557	2,519,529	4,664,903	3,682,006
Electricidad, Gas y Agua	314,424	480,620	281,126	230,671	339,633	1,003,388
Construcción	1,248,964	1,189,714	634,482	842,383	740,555	428,371
Comercio	8,358,385	5,744,871	3,410,003	4,253,396	5,411,362	5,112,266
Transportes y Almacenamientos	194,996	92,380	30,398	46,285	104,163	94,387
Establecimientos Financieros, Bienes Inmuebles y Servicios Prestados a Empresas	2,414,730	1,464,606	1,091,075	1,194,115	1,514,946	952,209
Servicios Comunales, Sociales y Personales	401,147	485,990	506,173	472,759	254,470	306,413
Consumo, Transferencia y Otros Destinos	1,589,857	896,016	753,990	1,052,941	1,756,680	1,999,047
TOTAL HASTA CINCO AÑOS	16,295,531	13,132,223	13,410,990	13,291,939	18,880,359	21,569,365
Agricultura, Ganadería, Silvicultura, Caza y Pesca	545,974	503,424	625,822	389,911	734,064	752,595
Agricultura	114,766	216,522	323,776	174,578	380,076	380,682
Ganadería	406,851	247,353	295,243	204,064	349,803	306,703
Silvicultura, Caza y Pesca	4,610	39,549	6,803	11,268	4,185	29,947
Minas y Canteras	5,072	45,914	43,251	203	3,190	25,979
Industrias Manufactureras	1,002,755	1,455,918	1,540,505	1,132,192	1,630,401	1,416,024
Electricidad, Gas y Agua	200,827	178,799	145,591	513,422	73,781	330,813
Construcción	1,976,618	1,518,228	1,421,942	1,460,007	2,344,252	2,288,839
Comercio	2,775,615	2,038,425	2,490,557	2,184,013	2,850,635	4,114,921
Transportes y Almacenamientos	311,114	199,750	137,125	225,408	344,697	369,320
Establecimientos Financieros, Bienes Inmuebles y Servicios Prestados a Empresas	1,490,748	1,473,719	1,208,038	1,104,534	962,669	1,071,964
Servicios Comunales, Sociales y Personales	443,611	461,546	361,211	203,048	475,296	936,015
Consumo, Transferencia y Otros Destinos	7,543,197	5,256,503	5,436,948	6,079,202	9,461,375	10,262,897
TOTAL A MAS DE CINCO AÑOS	9,251,562	9,884,403	12,092,488	14,528,243	18,096,051	18,508,786
Agricultura, Ganadería, Silvicultura, Caza y Pesca	338,548	570,442	366,456	834,858	649,782	913,762
Agricultura	101,808	395,163	196,187	565,699	438,707	612,311
Ganadería	226,942	112,722	98,284	233,030	205,763	248,689
Silvicultura, Caza y Pesca	0	62,558	71,985	36,129	5,312	25,342
Minas y Canteras	12,405	1,230	25,000	36,624	119,625	2,800
Industrias Manufactureras	371,547	689,942	1,593,326	2,019,869	2,686,642	1,321,113
Electricidad, Gas y Agua	942,926	104,063	782,939	558,117	862,724	2,755,656
Construcción	2,208,979	1,272,807	1,671,903	1,798,465	1,432,619	1,596,093
Comercio	1,430,358	1,232,368	1,685,315	1,519,623	2,534,988	1,526,667
Transportes y Almacenamientos	69,428	131,601	126,393	246,410	403,128	228,271
Establecimientos Financieros, Bienes Inmuebles y Servicios Prestados a Empresas	742,150	1,295,893	1,140,605	1,545,404	2,016,767	2,623,624
Servicios Comunales, Sociales y Personales	253,736	318,399	572,818	852,150	1,183,040	451,568
Consumo, Transferencia y Otros Destinos	2,881,485	4,267,657	4,127,732	5,116,725	6,206,737	7,089,231

EL CRÉDITO HIPOTECARIO NACIONAL DE GUATEMALA

BALANCE GENERAL CONDENSADO AL FINAL DE CADA AÑO (Cifras en miles de Quetzales)

	2007 1/	2008 2/	2009 2/	2010 2/	2011 2/	2012 2/
ACTIVO	2,309,185	2,138,914	2,510,460	2,677,186	2,721,080	2,993,703
DISPONIBILIDADES	348,666	231,029	373,114	470,033	515,338	523,851
Caja	53,018	50,200	47,165	62,599	65,044	85,319
Banco Central	260,747	165,785	260,360	341,152	344,002	391,853
Banco del País	106	134	39,210	32,016	31,042	998
Bancos del Exterior	1,884	2,205	5,717	22,861	35,147	16,989
Cheques y Giros a Compensar	32,910	12,705	20,661	11,404	40,101	28,690
Giros sobre el Exterior	--	--	--	--	2	2
INVERSIONES TEMPORALES (Neto) 3/	235,150	--	--	--	--	--
INVERSIONES A LARGO PLAZO (Neto) 3/	276,657	--	--	--	--	--
INVERSIONES 4/	--	521,191	779,175	654,395	535,816	777,535
En Títulos-Valores para Negociación	--	--	--	--	--	--
En Títulos-Valores para la Venta	--	401,500	583,500	431,637	306,637	531,637
En Títulos-Valores para su Vencimiento	--	114,691	175,675	219,758	229,179	245,898
Operaciones de Reporto	--	5,000	20,000	3,000	--	--
Certificados de Participación	--	--	--	--	--	--
Intereses Pagados en Compra de Valores	--	--	--	--	--	--
SUMA	--	521,191	779,175	654,395	535,816	777,535
(-) Estimaciones por Valuación	--	--	--	--	--	--
CARTERA DE CRÉDITOS 5/	679,409	731,902	739,285	949,608	1,061,445	1,143,693
Vigente	645,126	620,555	678,465	921,133	1,052,571	1,141,263
Vencidos	258,180	210,925	196,703	131,117	110,003	138,073
SUMA	903,305	831,480	875,168	1,052,250	1,162,575	1,279,336
(-) Estimaciones Por Valuación	223,896	99,578	135,883	102,642	101,130	135,643
PRODUCTOS FINANCIEROS POR COBRAR	58,160	18,554	17,232	17,923	19,828	14,937
CUENTAS POR COBRAR (Neto)	94,218	52,922	76,572	60,711	101,397	66,510
GASTOS ANTICIPADOS 6/	3,871	--	--	--	--	--
BIENES REALIZABLES (Neto) 7/	257,315	219,338	130,280	119,106	110,302	86,961
INVERSIONES PERMANENTES (Neto)	--	--	--	16,688	16,688	16,688
OTRAS INVERSIONES (Neto)	5,427	4,040	4,143	4,325	4,204	4,275
SUCURSALES, CASA MATRIZ Y DEPARTAMENTOS ADSCRITOS	4	--	--	--	--	--
INMUEBLES Y MUEBLES (Neto)	312,008	315,425	356,932	335,575	324,615	317,996
CARGOS DIFERIDOS (Neto) 6/	42,171	44,512	33,727	48,822	31,447	41,257
PASIVO	2,148,364	1,819,982	2,279,932	2,469,073	2,528,929	2,718,680
OBLIGACIONES DEPOSITARIAS	1,756,869	1,564,481	2,001,004	2,173,643	2,136,745	2,382,732
Depósitos Monetarios	1,211,991	887,905	810,510	984,191	844,484	769,224
Depósitos de Ahorro	315,447	316,971	334,673	388,514	377,583	389,750
Depósitos a Plazo	208,329	344,457	848,647	794,299	900,244	1,215,669
Otros Depósitos	21,102	--	--	--	--	--
Depósitos a la Orden	--	10,591	2,036	1,125	8,354	2,678
Depósitos con Restricciones	--	4,556	5,138	5,516	6,080	5,411
CRÉDITOS OBTENIDOS	--	--	--	--	--	--
Del Banco Central	--	--	--	--	--	--
De Instituciones Financieras Nacionales	--	--	--	--	--	--
De Instituciones Financieras Extranjeras	--	--	--	--	--	--
Organismos Internacionales	--	--	--	--	--	--
OBLIGACIONES FINANCIERAS 8/	3,899	3,225	3,037	2,790	2,696	1,884
TÍTULOS DE CAPITALIZACION	39,609	--	--	--	--	--
GASTOS FINANCIEROS POR PAGAR	3,046	6,266	15,021	12,430	9,427	9,738
CUENTAS POR PAGAR	233,802	181,185	208,124	225,224	314,481	255,470
PROVISIONES	22,581	23,933	25,593	27,243	25,306	19,427
SUCURSALES, CASA MATRIZ Y DEPARTAMENTOS ADSCRITOS	--	--	--	--	--	--
OTRAS OBLIGACIONES	--	--	--	--	--	--
CRÉDITOS DIFERIDOS	644	478	289	209	12,092	21,262
SUMA	2,060,450	1,779,569	2,253,069	2,441,538	2,500,748	2,690,513
OTRAS CUENTAS ACREEDORAS	87,914	40,413	26,864	27,535	28,182	28,167
CAPITAL CONTABLE	160,821	318,932	230,528	208,113	192,151	275,022
CAPITAL PAGADO	305,417	15,000	15,000	15,000	15,000	15,000
Capital Autorizado	15,000	15,000	15,000	15,000	15,000	15,000
(-) Capital No Pagado	--	--	--	--	--	--
Casa Matriz, Capital Asignado	290,417	--	--	--	--	--
APORTACIONES PERMANENTES	290,417	188,753	145,195	145,195	145,195	261,379
RESERVA DE CAPITAL	--	231,006	227,501	268,505	291,046	323,837
RESERVAS PARA ACTIVOS EXTRAORDINARIOS	--	548	468	533	20	20
REVALUACIÓN DE ACTIVOS	--	203,543	200,176	--	172,379	168,499
OBLIGACIONES SUBORDINADAS	--	--	--	--	--	--
GANANCIAS Y PÉRDIDAS POR FUSIÓN	--	--	--	--	--	--
VALUACIÓN DE ACTIVOS DE RECUPERACIÓN DUDOSA (-)	--	180,247	180,181	179,473	164,498	164,498
PROVISION DE BENEFICIOS A EMPLEADOS (-)	--	--	--	--	--	--
AJUSTES AL IMPUESTO SOBRE LA RENTA	--	--	--	--	--	--
GANANCIAS O PÉRDIDAS POR CAMBIOS EN EL VALOR DE MERCADO DE LAS INVERSIONES	--	--	--	--	--	--
RESULTADOS DE EJERCICIOS ANTERIORES	--	(146,227)	(179,657)	(228,025)	(275,768)	(343,508)
RESULTADOS DEL EJERCICIO	14,525	6,556	2,026	3,166	8,776	14,293
TOTAL IGUAL A LA SUMA DEL ACTIVO	2,309,185	2,138,914	2,510,460	2,677,186	2,721,080	2,993,703

1/ De conformidad con el Manual de Instrucciones Contables vigente hasta el 31-12-2007.

2/ De conformidad con el Manual de Instrucciones Contables vigente a partir del 01-01-2008.

3/ Conforme el Manual de Instrucciones Contables vigente hasta el 31-12-2007, las inversiones en valores se clasificaban en temporales o a largo plazo, según el propósito de mantenerlas por un período de hasta un año o a más de un año, respectivamente.

4/ Conforme el Manual de Instrucciones Contables vigente a partir del 01-01-2008, las inversiones en valores se clasifica según el propósito para el cual fueron adquiridas.

5/ Conforme el Manual de Instrucciones Contables vigente a partir del 01-01-2008, los créditos cuyo plazo estipulado para su pago no ha llegado a su vencimiento, se registran contablemente como vencidos a los 90 días de atraso en el pago de por lo menos una de las cuotas de capital, intereses, comisiones u otros recargos. Conforme el Manual de Instrucciones Contables vigente hasta el 31-12-2007, los créditos que se encontraban en la situación descrita permanecían registrados contablemente como vigentes.

6/ A partir del año 2008, de conformidad con el Manual de Instrucciones Contables vigente a partir del 01-01-2008, los Gastos Anticipados se encuentran incluidos en el rubro de Cargos Diferidos.

7/ Hasta el año 2007 corresponde a Activos Extraordinarios y a partir del año 2008 además incluye Bienes para Arrendamiento Financiero.

8/ Hasta el año 2007, incluía las obligaciones subordinadas, las que, a partir del año 2008, forman parte de Otras Obligaciones.

EL CRÉDITO HIPOTECARIO NACIONAL DE GUATEMALA

ESTADO DE RESULTADOS CONDENSADO AL FINAL DE CADA AÑO (Cifras en miles de Quetzales)

	2007 1/	2008 2/	2009 2/	2010 2/	2011 2/	2012 2/
PRODUCTOS FINANCIEROS	158,551	149,037	160,291	188,576	193,882	212,044
GASTOS FINANCIEROS	44,446	37,647	65,426	91,906	82,488	97,902
MARGEN POR INVERSIÓN	114,105	111,391	94,865	96,670	111,394	114,142
PRODUCTOS POR SERVICIOS	121,518	129,164	203,451	186,459	238,441	225,159
GASTOS POR SERVICIOS	12,001	13,937	18,791	18,233	21,787	23,374
MARGEN POR SERVICIOS	109,517	115,227	184,660	168,227	216,654	201,785
OTROS PRODUCTOS Y GASTOS DE OPERACIÓN						
Productos 3/	311	1,280	1,417	2,256	1,398	1,645
Gastos 4/	--	6,678	13,895	6,129	15,877	13,187
MARGEN DE OTROS PRODUCTOS Y GASTOS DE OPERACIÓN	311	(5,398)	(12,478)	(3,873)	(14,479)	(11,542)
MARGEN OPERACIONAL BRUTO	223,932	221,220	267,047	261,024	313,569	304,385
GASTOS DE ADMINISTRACIÓN 5/	150,720	161,913	163,909	176,019	179,478	177,038
MARGEN OPERACIONAL NETO	73,212	59,307	103,138	85,005	134,092	127,348
PRODUCTOS Y GASTOS EXTRAORDINARIOS	(58,516)	(55,355)	(104,295)	(81,935)	(118,664)	(109,010)
Productos Extraordinarios	7,985	19,689	25,858	53,314	97,166	85,420
Gastos Extraordinarios	66,501	75,044	130,153	135,249	215,830	194,430
PRODUCTOS Y GASTOS DE EJERCICIOS ANTERIORES	(171)	2,736	3,183	96	(6,651)	(4,045)
Productos de Ejercicios Anteriores	6,066	9,844	7,632	7,940	4,495	6,006
Gastos de Ejercicios Anteriores	6,237	7,108	4,449	7,844	11,147	10,051
GANANCIA (PERDIDA) BRUTA	14,525	6,688	2,026	3,166	8,776	14,293
IMPUESTO SOBRE LA RENTA	--	132	--	--	--	--
GANANCIA (PÉRDIDA) NETA	14,525	6,556	2,026	3,166	8,776	14,293

1/ De conformidad con el Manual de Instrucciones Contables vigente hasta el 31-12-2007.

2/ De conformidad con el Manual de Instrucciones Contables vigente a partir del 01-01-2008.

3/ Hasta el año 2007 incluye, de urbanización y vivienda, por promoción de empresas y por dividendos y participaciones; a partir del año 2008 incluye ganancia por valor de mercado de títulos-valores, variaciones y ganancia cambiaria en moneda extranjera, productos por inversiones en acciones y productos por promoción de empresas.

4/ Hasta el año 2007 incluye de urbanización y vivienda, por promoción de empresas y estimaciones por fluctuaciones del precio de mercado; a partir del año 2008 incluye pérdida por valor de mercado de títulos-valores, variaciones y pérdidas cambiarias en moneda extranjera, cuentas incobrables y de dudosa recuperación y gastos por promoción de empresas.

5/ Hasta el año 2007 incluye las cuentas y valores incobrables.

BANCO INMBILIARIO, S. A.

BALANCE GENERAL CONDENSADO AL FINAL DE CADA AÑO
(Cifras en miles de Quetzales)

	2007 1/	2008 2/	2009 2/	2010 2/	2011 2/	2012 2/
ACTIVO	959,491	924,266	985,695	1,020,147	1,139,599	1,194,938
DISPONIBILIDADES	151,785	105,793	169,630	188,952	252,066	275,795
Caja	36,256	40,470	37,248	43,337	50,148	46,327
Banco Central	88,149	48,900	117,240	105,788	150,791	118,648
Banco del País	312	328	1,242	2,131	1,611	2,053
Bancos del Exterior	5,357	7,666	3,918	31,491	12,442	20,084
Cheques y Giros a Compensar	21,710	8,428	9,981	6,204	37,072	88,681
Giros sobre el Exterior	1	1	1	1	1	1
INVERSIONES TEMPORALES (Neto) 3/	45,200					--
INVERSIONES A LARGO PLAZO (Neto) 3/	48,538	--	--	--	--	--
INVERSIONES 4/	--	179,306	156,695	154,577	287,260	218,255
En Títulos-Valores para Negociación	--	--	--	--	--	--
En Títulos-Valores para la Venta	--	176,207	146,895	144,777	272,460	208,455
En Títulos-Valores para su Vencimiento	--	99	--	--	--	--
Operaciones de Reporto	--	3,000	10,000	10,000	15,000	10,000
Certificados de Participación	--	--	--	--	--	--
Intereses Pagados en Compra de Valores	--	--	--	--	--	--
SUMA	--	179,306	156,695	154,777	287,460	218,455
(-) Estimaciones por Valuación	--	--	200	200	200	200
CARTERA DE CRÉDITOS 5/	595,135	545,598	549,452	575,440	485,146	593,458
Vigente	579,354	527,037	539,217	569,774	482,248	593,222
Vencidos	44,979	54,733	34,776	32,959	33,143	31,452
SUMA	624,333	581,769	573,993	602,734	515,391	624,674
(-) Estimaciones Por Valuación	29,198	36,172	24,541	27,294	30,245	31,216
PRODUCTOS FINANCIEROS POR COBRAR	26,756	8,578	8,762	6,458	7,455	7,406
CUENTAS POR COBRAR (Neto)	17,880	13,261	7,313	6,555	5,466	6,567
GASTOS ANTICIPADOS 6/	10,562	--	--	--	--	--
BIENES REALIZABLES (Neto) 7/	27,536	23,348	14,900	11,389	8,127	6,039
INVERSIONES PERMANENTES (Neto)	--	3,368	3,598	3,295	3,295	3,295
OTRAS INVERSIONES (Neto)	--	--	--	--	--	--
SUCURSALES, CASA MATRIZ Y DEPARTAMENTOS ADSCRITOS	--	--	--	--	--	--
INMUEBLES Y MUEBLES (Neto)	34,134	33,502	65,977	63,210	80,083	77,779
CARGOS DIFERIDOS (Neto) 6/	12,526	11,512	9,367	10,271	10,701	6,346
PASIVO	878,210	849,441	874,986	905,451	1,008,274	1,065,408
OBLIGACIONES DEPOSITARIAS	820,360	808,072	836,746	871,070	972,421	1,018,674
Depósitos Monetarios	244,638	229,550	225,944	206,264	301,852	340,606
Depósitos de Ahorro	288,381	292,447	306,670	322,667	305,746	273,131
Depósitos a Plazo	284,298	283,510	301,880	339,898	359,962	403,056
Otros Depósitos	3,042	--	--	--	--	--
Depósitos a la Orden	--	1,176	676	462	3,228	285
Depósitos con Restricciones	--	1,389	1,576	1,779	1,633	1,596
CRÉDITOS OBTENIDOS	--	--	--	--	--	--
Del Banco Central	--	--	--	--	--	--
De Instituciones Financieras Nacionales	--	--	--	--	--	--
De Instituciones Financieras Extranjeras	--	--	--	--	--	--
Organismos Internacionales	--	--	--	--	--	--
OBLIGACIONES FINANCIERAS 8/	--	--	--	--	--	--
TÍTULOS DE CAPITALIZACION	--	--	--	--	--	--
GASTOS FINANCIEROS POR PAGAR	5,611	5,768	5,682	9,344	12,978	11,025
CUENTAS POR PAGAR	12,316	10,420	10,375	7,418	8,938	22,974
PROVISIONES	450	466	474	485	559	555
SUCURSALES, CASA MATRIZ Y DEPARTAMENTOS ADSCRITOS	--	--	--	--	--	--
OTRAS OBLIGACIONES	--	--	--	--	--	--
CRÉDITOS DIFERIDOS	3	14	5	7	9	138
SUMA	838,740	824,740	853,282	888,324	994,905	1,053,367
OTRAS CUENTAS ACREEDORAS	39,470	24,701	21,705	17,127	13,369	12,041
CAPITAL CONTABLE	81,281	74,824	110,709	114,696	131,325	129,531
CAPITAL PAGADO	78,275	89,606	89,606	89,606	89,606	89,606
Capital Autorizado	83,606	150,000	150,000	150,000	150,000	150,000
(-) Capital No Pagado	5,331	60,394	60,394	60,394	60,394	60,394
Casa Matriz, Capital Asignado	--	--	--	--	--	--
APORTACIONES PERMANENTES	5,331	--	--	--	--	--
RESERVA DE CAPITAL	--	16,791	8,909	13,110	13,466	12,811
RESERVAS PARA ACTIVOS EXTRAORDINARIOS	--	--	--	--	--	--
REVALUACIÓN DE ACTIVOS	--	14,196	48,094	--	47,878	48,073
OBLIGACIONES SUBORDINADAS	--	--	--	--	--	--
GANANCIAS Y PÉRDIDAS POR FUSIÓN	--	--	--	--	--	--
VALUACIÓN DE ACTIVOS DE RECUPERACIÓN DUDOSA (-)	--	53,220	40,022	40,022	39,969	38,762
PROVISION DE BENEFICIOS A EMPLEADOS (-)	--	--	--	--	--	--
AJUSTES AL IMPUESTO SOBRE LA RENTA	--	--	--	--	--	--
GANANCIAS O PÉRDIDAS POR CAMBIOS EN EL VALOR DE MERCADO DE LAS INVERSIONES	--	--	--	--	--	--
RESULTADOS DE EJERCICIOS ANTERIORES	--	--	--	--	--	--
RESULTADOS DEL EJERCICIO	12,614	7,452	4,122	5,274	3,910	3,330
TOTAL IGUAL A LA SUMA DEL ACTIVO	959,491	924,266	985,695	1,020,147	1,139,599	1,194,938

1/ De conformidad con el Manual de Instrucciones Contables vigente hasta el 31-12-2007.

2/ De conformidad con el Manual de Instrucciones Contables vigente a partir del 01-01-2008.

3/ Conforme el Manual de Instrucciones Contables vigente hasta el 31-12-2007, las inversiones en valores se clasificaban en temporales o a largo plazo, según el propósito de mantenerlas por un período de hasta un año o a más de un año, respectivamente.

4/ Conforme el Manual de Instrucciones Contables vigente a partir del 01-01-2008, las inversiones en valores se clasifica según el propósito para el cual fueron adquiridas.

5/ Conforme el Manual de Instrucciones Contables vigente a partir del 01-01-2008, los créditos cuyo plazo estipulado para su pago no ha llegado a su vencimiento, se registran contablemente como vencidos a los 90 días de atraso en el pago de por lo menos una de las cuotas de capital, intereses, comisiones u otros recargos. Conforme el Manual de Instrucciones Contables vigente hasta el 31-12-2007, los créditos que se encontraban en la situación descrita permanecían registrados contablemente como vigentes.

6/ A partir del año 2008, de conformidad con el Manual de Instrucciones Contables vigente a partir del 01-01-2008, los Gastos Anticipados se encuentran incluidos en el rubro de Cargos Diferidos.

7/ Hasta el año 2007 corresponde a Activos Extraordinarios y a partir del año 2008 además incluye Bienes para Arrendamiento Financiero.

8/ Hasta el año 2007, incluía las obligaciones subordinadas, las que, a partir del año 2008, forman parte de Otras Obligaciones.

BANCO INMOBILIARIO, S. A.
ESTADO DE RESULTADOS CONDENSADO AL FINAL DE CADA AÑO
(Cifras en miles de Quetzales)

	2007 1/	2008 2/	2009 2/	2010 2/	2011 2/	2012 2/
PRODUCTOS FINANCIEROS	83,645	79,968	80,733	85,615	83,308	86,654
GASTOS FINANCIEROS	34,927	33,041	34,727	35,342	35,135	35,103
MARGEN POR INVERSIÓN	48,718	46,927	46,006	50,273	48,172	51,552
PRODUCTOS POR SERVICIOS	3,161	4,361	4,805	4,148	4,281	4,118
GASTOS POR SERVICIOS	283	477	556	629	869	2,758
MARGEN POR SERVICIOS	2,878	3,883	4,248	3,520	3,412	1,361
OTROS PRODUCTOS Y GASTOS DE OPERACIÓN						
Productos 3/	294	1,546	1,468	2,092	1,986	2,489
Gastos 4/	--	104	3,080	5,963	3,005	2,753
MARGEN DE OTROS PRODUCTOS Y GASTOS DE OPERACIÓN	294	1,441	(1,613)	(3,870)	(1,018)	(264)
MARGEN OPERACIONAL BRUTO	51,889	52,252	48,642	49,922	50,566	52,648
GASTOS DE ADMINISTRACIÓN 5/	43,759	43,967	45,361	44,952	46,637	49,729
MARGEN OPERACIONAL NETO	8,130	8,285	3,281	4,970	3,929	2,919
PRODUCTOS Y GASTOS EXTRAORDINARIOS	7,750	2,778	2,208	1,360	383	(71)
Productos Extraordinarios	8,480	3,981	2,994	1,876	1,027	1,232
Gastos Extraordinarios	730	1,203	785	516	644	1,303
PRODUCTOS Y GASTOS DE EJERCICIOS ANTERIORES	950	(693)	(1)	(114)	(194)	718
Productos de Ejercicios Anteriores	1,078	473	111	122	74	1,336
Gastos de Ejercicios Anteriores	128	1,166	112	236	268	619
GANANCIA (PERDIDA) BRUTA	16,829	10,371	5,488	6,216	4,118	3,566
IMPUESTO SOBRE LA RENTA	4,215	2,919	1,366	942	208	236
GANANCIA (PÉRDIDA) NETA	12,614	7,452	4,122	5,274	3,910	3,330

1/ De conformidad con el Manual de Instrucciones Contables vigente hasta el 31-12-2007.

2/ De conformidad con el Manual de Instrucciones Contables vigente a partir del 01-01-2008.

3/ Hasta el año 2007 incluye, de urbanización y vivienda, por promoción de empresas y por dividendos y participaciones; a partir del año 2008 incluye ganancia por valor de mercado de títulos-valores, variaciones y ganancia cambiaria en moneda extranjera, productos por inversiones en acciones y productos por promoción de empresas.

4/ Hasta el año 2007 incluye de urbanización y vivienda, por promoción de empresas y estimaciones por fluctuaciones del precio de mercado; a partir del año 2008 incluye pérdida por valor de mercado de títulos-valores, variaciones y pérdidas cambiarias en moneda extranjera, cuentas incobrables y de dudosa recuperación y gastos por promoción de empresas.

5/ Hasta el año 2007 incluye las cuentas y valores incobrables.

BANCO DE LOS TRABAJADORES
BALANCE GENERAL CONDENSADO AL FINAL DE CADA AÑO
(Cifras en miles de Quetzales)

	2007 1/	2008 2/	2009 2/	2010 2/	2011 2/	2012 2/
ACTIVO	2,897,630	4,159,121	5,706,056	6,646,415	8,178,223	9,623,842
DISPONIBILIDADES	299,743	365,035	456,621	689,932	752,072	984,814
Caja	42,407	67,394	72,279	76,274	83,835	101,394
Banco Central	219,911	194,188	289,899	497,619	486,327	697,651
Banco del País	2,500	17,460	40,951	17,427	2,561	2,674
Bancos del Exterior	13,628	9,337	25,807	57,105	123,071	140,855
Cheques y Giros a Compensar	21,295	76,646	27,685	41,474	56,202	42,004
Giros sobre el Exterior	1	10	--	32	76	237
INVERSIONES TEMPORALES (Neto) 3/	100,450	--	--	--	--	--
INVERSIONES A LARGO PLAZO (Neto) 3/	133,973	--	--	--	--	--
INVERSIONES 4/	--	506,526	818,464	1,487,685	2,506,553	2,762,198
En Títulos-Valores para Negociación	--	--	--	--	--	--
En Títulos-Valores para la Venta	--	239,331	494,380	671,970	2,047,720	2,326,411
En Títulos-Valores para su Vencimiento	--	266,850	324,900	817,370	460,488	437,200
Operaciones de Reporto	--	2,000	--	--	--	--
Certificados de Participación	--	--	--	--	--	--
Intereses Pagados en Compra de Valores	--	--	839	--	--	242
SUMA	--	508,181	820,119	1,489,340	2,508,208	2,763,853
(-) Estimaciones por Valuación	--	1,655	1,655	1,655	1,655	1,655
CARTERA DE CRÉDITOS 5/	2,238,580	2,948,141	3,714,815	3,851,188	4,300,031	5,312,707
Vigente	2,246,835	2,902,933	3,506,954	3,795,363	4,339,204	5,364,298
Vencidos	58,044	130,021	321,042	192,497	124,824	132,743
SUMA	2,304,879	3,032,954	3,827,997	3,987,861	4,464,028	5,497,041
(-) Estimaciones Por Valuación	66,299	84,812	113,181	136,673	163,997	184,334
PRODUCTOS FINANCIEROS POR COBRAR	13,046	12,736	42,353	50,628	84,067	93,269
CUENTAS POR COBRAR (Neto)	2,467	9,229	293,577	216,987	183,291	40,936
GASTOS ANTICIPADOS 6/	14,865	--	--	--	--	--
BIENES REALIZABLES (Neto) 7/	3,595	2,349	5,256	5,189	17,154	26,371
INVERSIONES PERMANENTES (Neto)	--	196,771	72,409	72,408	72,408	72,396
OTRAS INVERSIONES (Neto)	848	1,324	265	799	242	184
SUCURSALES, CASA MATRIZ Y DEPARTAMENTOS ADSCRITOS	--	--	--	--	--	--
INMUEBLES Y MUEBLES (Neto)	81,860	86,403	102,000	92,715	93,721	156,537
CARGOS DIFERIDOS (Neto) 6/	23,069	30,606	200,295	178,884	168,683	174,430
PASIVO	2,437,241	3,475,328	5,072,982	5,984,162	7,479,179	8,796,143
OBLIGACIONES DEPOSITARIAS	2,119,522	3,140,184	4,620,712	5,589,393	6,711,875	7,920,027
Depósitos Monetarios	219,837	328,990	429,080	498,155	715,712	671,911
Depósitos de Ahorro	594,171	701,220	836,460	852,759	1,005,776	1,079,594
Depósitos a Plazo	1,303,223	2,107,355	3,349,437	4,231,821	4,983,271	6,160,395
Otros Depósitos	2,291	--	--	--	--	--
Depósitos a la Orden	--	2	12	17	17	16
Depósitos con Restricciones	--	2,616	5,723	6,641	7,100	8,111
CRÉDITOS OBTENIDOS	171,866	175,662	74,626	16,281	385,971	470,552
Del Banco Central	--	--	--	--	--	--
De Instituciones Financieras Nacionales	--	--	--	--	--	--
De Instituciones Financieras Extranjeras	162,709	10,894	8,769	8,210	190,700	254,292
Organismos Internacionales	9,157	164,768	65,857	8,071	195,271	216,260
OBLIGACIONES FINANCIERAS 8/	9,491	7,917	42,625	6,205	4,082	4,065
TÍTULOS DE CAPITALIZACION	--	--	--	--	--	--
GASTOS FINANCIEROS POR PAGAR	6,644	7,185	18,995	9,005	13,526	15,925
CUENTAS POR PAGAR	70,500	90,612	113,590	153,336	166,423	202,771
PROVISIONES	44,266	43,049	46,205	52,724	55,978	51,639
SUCURSALES, CASA MATRIZ Y DEPARTAMENTOS ADSCRITOS	--	--	--	--	--	--
OTRAS OBLIGACIONES	--	--	120,000	120,000	105,000	90,000
CRÉDITOS DIFERIDOS	23	23	26	32	47	55
SUMA	2,422,312	3,464,632	5,036,777	5,946,975	7,442,903	8,755,035
OTRAS CUENTAS ACREEDORAS	14,930	10,697	36,205	37,187	36,276	41,108
CAPITAL CONTABLE	460,389	683,792	633,074	662,253	699,044	827,699
CAPITAL PAGADO	39,651	39,649	39,656	41,886	41,885	43,300
Capital Autorizado	39,643	200,000	200,000	200,000	200,000	200,000
(-) Capital No Pagado	--	160,351	160,344	158,114	158,115	156,700
Casa Matriz, Capital Asignado	8	--	--	--	--	--
APORTACIONES PERMANENTES	8	8	8	8	8	8
RESERVA DE CAPITAL	--	412,901	481,291	493,044	525,977	593,639
RESERVAS PARA ACTIVOS EXTRAORDINARIOS	--	--	--	--	--	--
REVALUACIÓN DE ACTIVOS	--	--	--	--	--	44,879
OBLIGACIONES SUBORDINADAS	--	120,000	--	--	--	--
GANANCIAS Y PÉRDIDAS POR FUSIÓN	--	--	--	--	--	--
VALUACIÓN DE ACTIVOS DE RECUPERACIÓN DUDOSA (-)	--	--	--	--	--	--
PROVISION DE BENEFICIOS A EMPLEADOS (-)	--	--	--	--	--	--
AJUSTES AL IMPUESTO SOBRE LA RENTA	--	--	--	--	--	--
GANANCIAS O PÉRDIDAS POR CAMBIOS EN EL VALOR DE MERCADO DE LAS INVERSIONES	--	--	--	--	--	--
RESULTADOS DE EJERCICIOS ANTERIORES	--	--	--	--	--	--
RESULTADOS DEL EJERCICIO	103,521	111,234	112,118	127,314	131,174	131,117
TOTAL IGUAL A LA SUMA DEL ACTIVO	2,897,630	4,159,121	5,706,056	6,646,415	8,178,223	9,623,842

1/ De conformidad con el Manual de Instrucciones Contables vigente hasta el 31-12-2007.

2/ De conformidad con el Manual de Instrucciones Contables vigente a partir del 01-01-2008.

3/ Conforme el Manual de Instrucciones Contables vigente hasta el 31-12-2007, las inversiones en valores se clasificaban en temporales o a largo plazo, según el propósito de mantenerlas por un período de hasta un año o a más de un año, respectivamente.

4/ Conforme el Manual de Instrucciones Contables vigente a partir del 01-01-2008, las inversiones en valores se clasifica según el propósito para el cual fueron adquiridas.

5/ Conforme el Manual de Instrucciones Contables vigente a partir del 01-01-2008, los créditos cuyo plazo estipulado para su pago no ha llegado a su vencimiento, se registran contablemente como vencidos a los 90 días de atraso en el pago de por lo menos una de las cuotas de capital, intereses, comisiones u otros recargos. Conforme el Manual de Instrucciones Contables vigente hasta el 31-12-2007, los créditos que se encontraban en la situación descrita permanecían registrados contablemente como vigentes.

6/ A partir del año 2008, de conformidad con el Manual de Instrucciones Contables vigente a partir del 01-01-2008, los Gastos Anticipados se encuentran incluidos en el rubro de Cargos Diferidos.

7/ Hasta el año 2007 corresponde a Activos Extraordinarios y a partir del año 2008 además incluye Bienes para Arrendamiento Financiero.

8/ Hasta el año 2007, incluía las obligaciones subordinadas, las que, a partir del año 2008, forman parte de Otras Obligaciones.

BANCO DE LOS TRABAJADORES

ESTADO DE RESULTADOS CONDENSADO AL FINAL DE CADA AÑO (Cifras en miles de Quetzales)

	2007 1/	2008 2/	2009 2/	2010 2/	2011 2/	2012 2/
PRODUCTOS FINANCIEROS	521,360	662,051	964,009	1,133,563	1,305,506	1,542,932
GASTOS FINANCIEROS	146,435	215,482	369,971	421,155	504,043	592,014
MARGEN POR INVERSIÓN	374,925	446,568	594,038	712,408	801,463	950,918
PRODUCTOS POR SERVICIOS	4,915	7,760	16,249	19,101	11,632	13,354
GASTOS POR SERVICIOS	3,805	13,017	25,145	28,776	31,850	39,507
MARGEN POR SERVICIOS	1,109	(5,256)	(8,896)	(9,675)	(20,217)	(26,152)
OTROS PRODUCTOS Y GASTOS DE OPERACIÓN						
Productos 3/	--	7,938	12,189	11,250	15,537	16,595
Gastos 4/	--	30,152	55,310	94,981	138,656	146,643
MARGEN DE OTROS PRODUCTOS Y GASTOS DE OPERACIÓN	--	(22,214)	(43,121)	(83,731)	(123,119)	(130,047)
MARGEN OPERACIONAL BRUTO	376,035	419,098	542,022	619,003	658,126	794,718
GASTOS DE ADMINISTRACIÓN 5/	249,693	276,118	378,696	419,819	479,920	608,442
MARGEN OPERACIONAL NETO	126,342	142,980	163,325	199,184	178,207	186,277
PRODUCTOS Y GASTOS EXTRAORDINARIOS	1,723	133	(549)	(549)	26,508	27,088
Productos Extraordinarios	1,910	291	162	1,066	29,497	28,307
Gastos Extraordinarios	186	158	711	1,615	2,989	1,219
PRODUCTOS Y GASTOS DE EJERCICIOS ANTERIORES	1,977	2,198	(906)	(13,204)	(5,797)	(3,095)
Productos de Ejercicios Anteriores	2,471	2,660	6,402	3,181	3,669	2,085
Gastos de Ejercicios Anteriores	494	462	7,308	16,385	9,466	5,180
GANANCIA (PERDIDA) BRUTA	130,042	145,310	161,871	185,431	198,918	210,270
IMPUESTO SOBRE LA RENTA	26,520	34,076	49,752	58,117	67,744	79,152
GANANCIA (PÉRDIDA) NETA	103,521	111,234	112,118	127,314	131,174	131,117

1/ De conformidad con el Manual de Instrucciones Contables vigente hasta el 31-12-2007.

2/ De conformidad con el Manual de Instrucciones Contables vigente a partir del 01-01-2008.

3/ Hasta el año 2007 incluye, de urbanización y vivienda, por promoción de empresas y por dividendos y participaciones; a partir del año 2008 incluye ganancia por valor de mercado de títulos-valores, variaciones y ganancia cambiaria en moneda extranjera, productos por inversiones en acciones y productos por promoción de empresas.

4/ Hasta el año 2007 incluye de urbanización y vivienda, por promoción de empresas y estimaciones por fluctuaciones del precio de mercado; a partir del año 2008 incluye pérdida por valor de mercado de títulos-valores, variaciones y pérdidas cambiaras en moneda extranjera, cuentas incobrables y de dudosa recuperación y gastos por promoción de empresas.

5/ Hasta el año 2007 incluye las cuentas y valores incobrables.

BANCO INDUSTRIAL, S. A.

BALANCE GENERAL CONDENSADO AL FINAL DE CADA AÑO
(Cifras en miles de Quetzales)

	2007 1/	2008 2/	2009 2/	2010 2/	2011 2/	2012 2/
ACTIVO	32,815,053	36,118,187	37,719,616	41,940,263	50,231,219	54,663,496
DISPONIBILIDADES	4,805,305	4,561,490	5,900,496	5,843,625	8,180,189	7,559,494
Caja	655,875	656,201	756,189	743,280	699,457	825,650
Banco Central	2,740,775	2,926,699	3,398,181	3,799,536	4,156,283	4,470,109
Banco del País	--	--	--	--	--	15,805
Bancos del Exterior	578,921	234,473	999,928	475,134	2,052,126	1,275,560
Cheques y Giros a Compensar	827,547	742,567	746,198	825,675	1,272,322	972,371
Giros sobre el Exterior	2,187	1,550	--	--	--	--
INVERSIONES TEMPORALES (Neto) 3/	1,335,392	--	--	--	--	--
INVERSIONES A LARGO PLAZO (Neto) 3/	7,999,795	--	--	--	--	--
INVERSIONES 4/	--	10,046,469	10,299,148	13,057,454	15,167,723	15,645,382
En Títulos-Valores para Negociación	--	--	--	--	--	--
En Títulos-Valores para la Venta	--	--	--	--	--	--
En Títulos-Valores para su Vencimiento	--	9,819,600	10,065,416	12,773,812	14,900,367	15,086,085
Operaciones de Reporto	--	--	10,243	77,469	98,000	494,000
Certificados de Participación	--	225,173	221,173	206,173	177,173	91,958
Intereses Pagados en Compra de Valores	--	1,696	2,316	--	--	88
SUMA	--	10,046,469	10,299,148	13,057,454	15,175,540	15,672,131
(-) Estimaciones por Valuación	--	--	--	--	7,817	26,748
CARTERA DE CRÉDITOS 5/	16,444,359	18,904,331	18,934,675	20,171,635	23,834,732	28,268,011
Vigente	16,503,744	18,972,114	19,044,221	20,285,875	23,994,382	28,508,987
Vencidos	91,889	127,875	122,565	150,477	166,321	158,410
SUMA	16,595,633	19,099,989	19,166,785	20,436,352	24,160,703	28,667,397
(-) Estimaciones Por Valuación	151,274	195,657	232,110	264,717	325,971	399,386
PRODUCTOS FINANCIEROS POR COBRAR	237,313	226,791	230,710	281,155	321,247	346,822
CUENTAS POR COBRAR (Neto)	268,801	319,526	178,116	202,434	190,043	300,317
GASTOS ANTICIPADOS 6/	45,085	--	--	--	--	--
BIENES REALIZABLES (Neto) 7/	13,463	1,581	4,361	9,795	20,187	43,462
INVERSIONES PERMANENTES (Neto)	--	280,179	264,711	414,456	414,456	414,456
OTRAS INVERSIONES (Neto)	73,372	47,230	30,066	236,133	347,916	341,803
SUCURSALES, CASA MATRIZ Y DEPARTAMENTOS ADSCRITOS	--	--	--	--	--	--
INMUEBLES Y MUEBLES (Neto)	940,046	1,049,599	1,251,723	1,123,562	1,190,063	1,216,024
CARGOS DIFERIDOS (Neto) 6/	697,208	680,989	625,609	600,013	564,662	527,724
PASIVO	30,146,128	32,745,363	34,138,268	38,171,217	46,736,420	50,966,523
OBLIGACIONES DEPOSITARIAS	22,242,411	25,893,492	29,019,303	32,005,689	34,931,574	37,282,478
Depósitos Monetarios	10,840,663	12,306,949	13,568,018	14,924,754	17,134,479	17,826,309
Depósitos de Ahorro	4,420,881	4,975,022	5,530,289	6,181,861	6,747,122	7,324,822
Depósitos a Plazo	6,895,244	8,522,198	9,816,182	10,778,374	10,920,247	11,999,062
Otros Depósitos	85,622	--	--	--	--	--
Depósitos a la Orden	--	23,972	25,221	25,895	25,140	24,688
Depósitos con Restricciones	--	65,352	79,594	94,804	104,586	107,597
CRÉDITOS OBTENIDOS	6,093,249	5,274,665	3,658,236	4,633,996	9,297,534	11,207,902
Del Banco Central	--	--	--	--	--	--
De Instituciones Financieras Nacionales	--	--	--	--	--	--
De Instituciones Financieras Extranjeras	485,268	5,217,759	3,629,189	4,621,116	9,294,590	11,031,019
Organismos Internacionales	5,607,981	56,907	29,047	12,880	2,944	176,883
OBLIGACIONES FINANCIERAS 8/	1,168,752	595,831	405,025	347,528	257,482	156,070
TÍTULOS DE CAPITALIZACION	--	--	--	--	--	--
GASTOS FINANCIEROS POR PAGAR	96,578	89,122	110,947	133,313	179,745	238,304
CUENTAS POR PAGAR	472,670	528,747	591,162	707,813	564,269	540,029
PROVISIONES	9,525	14,688	15,645	16,392	17,618	18,700
SUCURSALES, CASA MATRIZ Y DEPARTAMENTOS ADSCRITOS	--	--	--	--	--	--
OTRAS OBLIGACIONES	--	272,356	292,404	280,475	1,445,004	1,461,926
CRÉDITOS DIFERIDOS	15,550	17,337	14,222	16,049	15,426	30,311
SUMA	30,098,735	32,686,238	34,106,943	38,141,254	46,708,653	50,935,721
OTRAS CUENTAS ACREEDORAS	47,393	59,125	31,325	29,962	27,767	30,802
CAPITAL CONTABLE	2,668,926	3,372,824	3,581,348	3,769,046	3,494,799	3,696,973
CAPITAL PAGADO	1,006,782	1,376,978	1,376,978	1,376,978	1,376,978	1,376,978
Capital Autorizado	1,124,450	4,000,000	4,000,000	4,000,000	4,000,000	4,000,000
(-) Capital No Pagado	228,001	2,623,022	2,623,022	2,623,022	2,623,022	2,623,022
Casa Matriz, Capital Asignado	110,333	--	--	--	--	--
APORTACIONES PERMANENTES	338,334	375,229	375,229	375,229	375,229	375,907
RESERVA DE CAPITAL	--	345,661	524,078	663,258	950,429	1,151,639
RESERVAS PARA ACTIVOS EXTRAORDINARIOS	--	--	--	--	--	--
REVALUACIÓN DE ACTIVOS	--	58,861	58,593	--	58,056	57,791
OBLIGACIONES SUBORDINADAS	--	544,711	584,807	560,951	--	--
GANANCIAS Y PÉRDIDAS POR FUSIÓN	--	--	--	--	--	--
VALUACIÓN DE ACTIVOS DE RECUPERACIÓN DUDOSA (-)	--	23,288	--	--	--	--
PROVISION DE BENEFICIOS A EMPLEADOS (-)	--	--	--	--	--	--
AJUSTES AL IMPUESTO SOBRE LA RENTA	--	--	--	--	--	--
GANANCIAS O PÉRDIDAS POR CAMBIOS EN EL VALOR DE MERCADO DE LAS INVERSIONES	--	--	--	--	--	--
RESULTADOS DE EJERCICIOS ANTERIORES	--	129,554	106,267	102,240	--	--
RESULTADOS DEL EJERCICIO	404,660	565,116	555,396	632,066	734,106	734,658
TOTAL IGUAL A LA SUMA DEL ACTIVO	32,815,053	36,118,187	37,719,616	41,940,263	50,231,219	54,663,496

1/ De conformidad con el Manual de Instrucciones Contables vigente hasta el 31-12-2007.

2/ De conformidad con el Manual de Instrucciones Contables vigente a partir del 01-01-2008.

3/ Conforme el Manual de Instrucciones Contables vigente hasta el 31-12-2007, las inversiones en valores se clasificaban en temporales o a largo plazo, según el propósito de mantenerlas por un período de hasta un año o a más de un año, respectivamente.

4/ Conforme el Manual de Instrucciones Contables vigente a partir del 01-01-2008, las inversiones en valores se clasifica según el propósito para el cual fueron adquiridas.

5/ Conforme el Manual de Instrucciones Contables vigente a partir del 01-01-2008, los créditos cuyo plazo estipulado para su pago no ha llegado a su vencimiento, se registran contablemente como vencidos a los 90 días de atraso en el pago de por lo menos una de las cuotas de capital, intereses, comisiones u otros recargos. Conforme el Manual de Instrucciones Contables vigente hasta el 31-12-2007, los créditos que se encontraban en la situación descrita permanecían registrados contablemente como vigentes.

6/ A partir del año 2008, de conformidad con el Manual de Instrucciones Contables vigente a partir del 01-01-2008, los Gastos Anticipados se encuentran incluidos en el rubro de Cargos Diferidos.

7/ Hasta el año 2007 corresponde a Activos Extraordinarios y a partir del año 2008 además incluye Bienes para Arrendamiento Financiero.

8/ Hasta el año 2007, incluía las obligaciones subordinadas, las que, a partir del año 2008, forman parte de Otras Obligaciones.

BANCO INDUSTRIAL, S. A.
ESTADO DE RESULTADOS CONDENSADO AL FINAL DE CADA AÑO
(Cifras en miles de Quetzales)

	2007 1/	2008 2/	2009 2/	2010 2/	2011 2/	2012 2/
PRODUCTOS FINANCIEROS	2,145,531	2,496,172	2,721,772	2,779,863	3,115,732	3,366,292
GASTOS FINANCIEROS	1,143,216	1,251,152	1,395,641	1,394,795	1,673,528	1,793,748
MARGEN POR INVERSIÓN	1,002,315	1,245,020	1,326,131	1,385,068	1,442,204	1,572,544
PRODUCTOS POR SERVICIOS	181,877	232,202	217,083	241,796	275,033	294,308
GASTOS POR SERVICIOS	--	--	--	--	--	--
MARGEN POR SERVICIOS	181,877	232,202	217,083	241,796	275,033	294,308
OTROS PRODUCTOS Y GASTOS DE OPERACIÓN						
Productos 3/	141,982	299,983	351,182	281,718	443,397	351,179
Gastos 4/	--	152,443	189,757	133,774	165,453	181,621
MARGEN DE OTROS PRODUCTOS Y GASTOS DE OPERACIÓN	141,982	147,540	161,426	147,944	277,944	169,558
MARGEN OPERACIONAL BRUTO	1,326,175	1,624,762	1,704,640	1,774,807	1,995,181	2,036,410
GASTOS DE ADMINISTRACIÓN 5/	851,697	967,665	1,082,784	1,055,447	1,175,652	1,203,359
MARGEN OPERACIONAL NETO	474,478	657,098	621,855	719,360	819,528	833,050
PRODUCTOS Y GASTOS EXTRAORDINARIOS	(4,872)	28,236	26,822	57,722	53,432	58,008
Productos Extraordinarios	16,529	29,634	27,477	59,459	54,968	61,658
Gastos Extraordinarios	21,401	1,398	655	1,736	1,536	3,651
PRODUCTOS Y GASTOS DE EJERCICIOS ANTERIORES	4,887	2,134	5,430	5,493	10,828	18,276
Productos de Ejercicios Anteriores	5,872	8,599	6,587	6,664	11,948	19,135
Gastos de Ejercicios Anteriores	985	6,466	1,157	1,171	1,120	859
GANANCIA (PERDIDA) BRUTA	474,493	687,468	654,107	782,575	883,788	909,334
IMPUESTO SOBRE LA RENTA	69,833	122,352	98,711	150,509	149,682	174,676
GANANCIA (PÉRDIDA) NETA	404,660	565,116	555,396	632,066	734,106	734,658

1/ De conformidad con el Manual de Instrucciones Contables vigente hasta el 31-12-2007.

2/ De conformidad con el Manual de Instrucciones Contables vigente a partir del 01-01-2008.

3/ Hasta el año 2007 incluye, de urbanización y vivienda, por promoción de empresas y por dividendos y participaciones; a partir del año 2008 incluye ganancia por valor de mercado de títulos-valores, variaciones y ganancia cambiaria en moneda extranjera, productos por inversiones en acciones y productos por promoción de empresas.

4/ Hasta el año 2007 incluye de urbanización y vivienda, por promoción de empresas y estimaciones por fluctuaciones del precio de mercado; a partir del año 2008 incluye pérdida por valor de mercado de títulos-valores, variaciones y pérdidas cambiarias en moneda extranjera, cuentas incobrables y de dudosa recuperación y gastos por promoción de empresas.

5/ Hasta el año 2007 incluye las cuentas y valores incobrables.

BANCO DE DESARROLLO RURAL, S. A.
BALANCE GENERAL CONDENSADO AL FINAL DE CADA AÑO
(Cifras en miles de Quetzales)

	2007 1/	2008 2/	2009 2/	2010 2/	2011 2/	2012 2/
ACTIVO	19,657,808	24,477,468	25,746,098	28,493,584	32,497,558	38,775,672
DISPONIBILIDADES	2,654,739	3,804,370	4,187,383	4,000,801	4,760,967	6,586,831
Caja	704,829	852,107	979,457	1,257,348	1,328,197	2,045,948
Banco Central	1,663,208	2,671,377	2,717,633	2,139,337	3,057,727	4,142,864
Banco del País	2,085	2,160	79,693	59,099	25,687	--
Bancos del Exterior	28,436	32,440	210,699	316,217	22,828	33,907
Cheques y Giros a Compensar	243,604	236,709	187,712	226,061	321,908	355,925
Giros sobre el Exterior	12,576	9,576	12,190	2,740	4,620	8,187
INVERSIONES TEMPORALES (Neto) 3/	41,845	--	--	--	--	--
INVERSIONES A LARGO PLAZO (Neto) 3/	2,834,544	--	--	--	--	--
INVERSIONES 4/	--	4,496,100	4,270,643	5,381,470	5,534,075	5,791,336
En Títulos-Valores para Negociación	--	--	--	--	--	--
En Títulos-Valores para la Venta	--	3,265,436	3,681,855	4,823,279	5,442,915	5,721,332
En Títulos-Valores para su Vencimiento	--	1,106,885	556,885	556,885	6,885	--
Operaciones de Reporto	--	129,000	38,000	5,762	90,505	69,632
Certificados de Participación	--	--	--	--	--	--
Intereses Pagados en Compra de Valores	--	1,664	789	2,429	654	372
SUMA	--	4,502,985	4,277,529	5,388,355	5,540,960	5,791,336
(-) Estimaciones por Valuación	--	6,885	6,886	6,885	6,885	--
CARTERA DE CRÉDITOS 5/	13,258,375	14,975,117	15,991,727	17,641,052	20,293,204	24,049,137
Vigente	13,472,491	15,112,490	16,181,379	17,853,122	20,530,839	24,425,839
Vencidos	33,405	147,310	152,982	158,965	153,221	178,018
SUMA	13,505,897	15,259,800	16,334,361	18,012,087	20,684,059	24,603,858
(-) Estimaciones Por Valuación	247,521	284,684	342,634	371,035	390,856	554,720
PRODUCTOS FINANCIEROS POR COBRAR	211,283	218,138	229,218	236,022	281,679	316,273
CUENTAS POR COBRAR (Neto)	156,216	106,471	83,620	101,146	418,957	660,686
GASTOS ANTICIPADOS 6/	41,819	--	--	--	--	--
BIENES REALIZABLES (Neto) 7/	47,540	66,770	103,742	152,278	165,651	166,573
INVERSIONES PERMANENTES (Neto)	--	98,703	98,713	104,927	130,894	132,342
OTRAS INVERSIONES (Neto)	40,731	50,344	39,775	35,960	29,888	37,102
SUCURSALES, CASA MATRIZ Y DEPARTAMENTOS ADSCRITOS	--	--	--	--	--	--
INMUEBLES Y MUEBLES (Neto)	295,730	482,666	505,668	539,633	544,139	582,741
CARGOS DIFERIDOS (Neto) 6/	116,806	178,789	235,610	300,295	338,104	452,651
PASIVO	17,721,535	21,863,998	22,620,187	24,915,828	28,453,806	34,674,195
OBLIGACIONES DEPOSITARIAS	16,117,616	19,609,392	20,520,364	23,427,282	26,537,907	31,627,369
Depósitos Monetarios	7,182,006	9,230,731	8,838,187	9,977,175	11,254,436	13,341,936
Depósitos de Ahorro	4,937,692	5,471,201	5,429,768	6,651,079	7,722,317	8,905,138
Depósitos a Plazo	3,766,063	4,811,188	6,155,748	6,656,503	7,448,612	9,268,039
Otros Depósitos	231,856	--	--	--	--	--
Depósitos a la Orden	--	50,069	45,300	89,026	55,364	52,753
Depósitos con Restricciones	--	46,203	51,360	53,499	57,177	59,504
CRÉDITOS OBTENIDOS	503,394	1,146,373	984,698	635,883	806,902	1,511,813
Del Banco Central	--	--	--	--	--	--
De Instituciones Financieras Nacionales	26,733	14,333	9,000	--	--	--
De Instituciones Financieras Extranjeras	31,620	1,132,040	975,698	635,883	806,902	1,511,813
Organismos Internacionales	445,041	--	--	--	--	--
OBLIGACIONES FINANCIERAS 8/	467,685	451,275	326,530	109,393	75,973	56,233
TÍTULOS DE CAPITALIZACION	--	--	--	--	--	--
GASTOS FINANCIEROS POR PAGAR	42,047	75,267	69,806	62,027	74,045	94,638
CUENTAS POR PAGAR	370,833	349,842	475,310	430,344	658,772	724,809
PROVISIONES	43,185	49,054	55,896	65,382	79,575	92,288
SUCURSALES, CASA MATRIZ Y DEPARTAMENTOS ADSCRITOS	--	--	--	--	--	--
OTRAS OBLIGACIONES	--	--	--	--	--	316,092
CRÉDITOS DIFERIDOS	14,848	15,358	16,221	17,043	16,052	14,198
SUMA	17,559,606	21,696,561	22,448,826	24,747,355	28,249,226	34,437,440
OTRAS CUENTAS ACREEDORAS	161,929	167,437	171,361	168,474	204,580	236,756
CAPITAL CONTABLE	1,936,273	2,613,470	3,125,911	3,577,755	4,043,752	4,101,476
CAPITAL PAGADO	578,560	782,467	938,200	1,080,537	1,151,202	1,168,219
Capital Autorizado	563,954	1,500,000	1,500,000	1,500,000	5,000,000	5,000,000
(-) Capital No Pagado	--	717,533	561,800	419,463	3,848,798	3,831,782
Casa Matriz, Capital Asignado	14,606	--	--	--	--	--
APORTACIONES PERMANENTES	14,606	26,933	34,213	35,497	49,899	54,887
RESERVA DE CAPITAL	--	673,856	1,005,724	1,278,800	1,527,142	1,872,179
RESERVAS PARA ACTIVOS EXTRAORDINARIOS	--	3	--	--	--	--
REVALUACIÓN DE ACTIVOS	--	32,204	32,204	--	28,078	27,681
OBLIGACIONES SUBORDINADAS	--	392,864	413,651	393,124	375,475	53,503
GANANCIAS Y PÉRDIDAS POR FUSIÓN	--	--	--	--	--	--
VALUACIÓN DE ACTIVOS DE RECUPERACIÓN DUDOSA (-)	--	--	--	--	--	--
PROVISION DE BENEFICIOS A EMPLEADOS (-)	--	--	--	--	--	--
AJUSTES AL IMPUESTO SOBRE LA RENTA	--	--	--	--	--	--
GANANCIAS O PÉRDIDAS POR CAMBIOS EN EL VALOR DE MERCADO DE LAS INVERSIONES	--	(27,223)	9,660	20,782	17,899	30,240
RESULTADOS DE EJERCICIOS ANTERIORES	--	78	78	78	--	--
RESULTADOS DEL EJERCICIO	580,299	732,288	692,181	740,064	894,056	894,768
TOTAL IGUAL A LA SUMA DEL ACTIVO	19,657,808	24,477,468	25,746,098	28,493,584	32,497,558	38,775,672

1/ De conformidad con el Manual de Instrucciones Contables vigente hasta el 31-12-2007.

2/ De conformidad con el Manual de Instrucciones Contables vigente a partir del 01-01-2008.

3/ Conforme el Manual de Instrucciones Contables vigente hasta el 31-12-2007, las inversiones en valores se clasificaban en temporales o a largo plazo, según el propósito de mantenerlas por un período de hasta un año o a más de un año, respectivamente.

4/ Conforme el Manual de Instrucciones Contables vigente a partir del 01-01-2008, las inversiones en valores se clasifica según el propósito para el cual fueron adquiridas.

5/ Conforme el Manual de Instrucciones Contables vigente a partir del 01-01-2008, los créditos cuyo plazo estipulado para su pago no ha llegado a su vencimiento, se registran contablemente como vencidos a los 90 días de atraso en el pago de por lo menos una de las cuotas de capital, intereses, comisiones u otros recargos. Conforme el Manual de Instrucciones Contables vigente hasta el 31-12-2007, los créditos que se encontraban en la situación descrita permanecían registrados contablemente como vigentes.

6/ A partir del año 2008, de conformidad con el Manual de Instrucciones Contables vigente a partir del 01-01-2008, los Gastos Anticipados se encuentran incluidos en el rubro de Cargos Diferidos.

7/ Hasta el año 2007 corresponde a Activos Extraordinarios y a partir del año 2008 además incluye Bienes para Arrendamiento Financiero.

8/ Hasta el año 2007, incluía las obligaciones subordinadas, las que, a partir del año 2008, forman parte de Otras Obligaciones.

BANCO DE DESARROLLO RURAL, S. A.
ESTADO DE RESULTADOS CONDENSADO AL FINAL DE CADA AÑO
(Cifras en miles de Quetzales)

	2007 1/	2008 2/	2009 2/	2010 2/	2011 2/	2012 2/
PRODUCTOS FINANCIEROS	2,071,464	2,401,713	2,596,801	2,771,332	3,114,915	3,655,036
GASTOS FINANCIEROS	645,034	749,851	865,332	874,426	910,475	1,140,907
MARGEN POR INVERSIÓN	1,426,431	1,651,862	1,731,469	1,896,906	2,204,440	2,514,130
PRODUCTOS POR SERVICIOS	129,122	231,500	237,500	240,090	285,734	386,059
GASTOS POR SERVICIOS	52,022	85,664	98,696	114,400	--	--
MARGEN POR SERVICIOS	77,100	145,836	138,805	125,690	285,734	386,059
OTROS PRODUCTOS Y GASTOS DE OPERACIÓN						
Productos 3/	--	106,021	106,968	128,414	158,618	147,443
Gastos 4/	--	91,529	40,525	27,000	23,961	109,888
MARGEN DE OTROS PRODUCTOS Y GASTOS DE OPERACIÓN	--	14,491	66,444	101,414	134,657	37,555
MARGEN OPERACIONAL BRUTO	1,503,530	1,812,190	1,936,718	2,124,010	2,624,830	2,937,744
GASTOS DE ADMINISTRACIÓN 5/	836,624	942,449	1,130,125	1,245,911	1,569,008	1,851,919
MARGEN OPERACIONAL NETO	666,907	869,741	806,593	878,099	1,055,822	1,085,825
PRODUCTOS Y GASTOS EXTRAORDINARIOS	5,670	(1,729)	11,363	9,939	5,848	8,057
Productos Extraordinarios	29,178	10,192	15,437	12,841	8,831	14,373
Gastos Extraordinarios	23,508	11,921	4,074	2,902	2,982	6,316
PRODUCTOS Y GASTOS DE EJERCICIOS ANTERIORES	17,535	(1,529)	18,577	2,022	1,311	241
Productos de Ejercicios Anteriores	17,859	742	22,165	3,478	2,084	852
Gastos de Ejercicios Anteriores	324	2,271	3,588	1,456	774	611
GANANCIA (PERDIDA) BRUTA	690,112	866,483	836,532	890,061	1,062,981	1,094,123
IMPUESTO SOBRE LA RENTA	109,812	134,194	144,352	149,997	168,925	199,354
GANANCIA (PÉRDIDA) NETA	580,299	732,288	692,181	740,064	894,056	894,768

1/ De conformidad con el Manual de Instrucciones Contables vigente hasta el 31-12-2007.

2/ De conformidad con el Manual de Instrucciones Contables vigente a partir del 01-01-2008.

3/ Hasta el año 2007 incluye, de urbanización y vivienda, por promoción de empresas y por dividendos y participaciones; a partir del año 2008 incluye ganancia por valor de mercado de títulos-valores, variaciones y ganancia cambiaria en moneda extranjera, productos por inversiones en acciones y productos por promoción de empresas.

4/ Hasta el año 2007 incluye de urbanización y vivienda, por promoción de empresas y estimaciones por fluctuaciones del precio de mercado; a partir del año 2008 incluye pérdida por valor de mercado de títulos-valores, variaciones y pérdidas cambiarias en moneda extranjera, cuentas incobrables y de dudosa recuperación y gastos por promoción de empresas.

5/ Hasta el año 2007 incluye las cuentas y valores incobrables.

BANCO INTERNACIONAL, S. A.
BALANCE GENERAL CONDENSADO AL FINAL DE CADA AÑO
(Cifras en miles de Quetzales)

	2007 1/	2008 2/	2009 2/	2010 2/	2011 2/	2012 2/
ACTIVO	2,931,172	3,290,161	3,596,031	3,986,534	4,215,955	4,887,575
DISPONIBILIDADES	454,968	442,452	536,772	837,378	768,213	893,785
Caja	109,164	92,637	83,292	104,694	109,661	149,763
Banco Central	201,659	159,707	305,838	402,920	437,315	335,852
Banco del País	1,771	--	8,077	38,203	52,811	63,702
Bancos del Exterior	67,464	125,893	84,165	228,874	67,740	142,262
Cheques y Giros a Compensar	74,733	63,861	52,463	59,409	100,120	155,689
Giros sobre el Exterior	177	354	2,937	3,278	567	46,518
INVERSIONES TEMPORALES (Neto) 3/	311,220	--	--	--	--	--
INVERSIONES A LARGO PLAZO (Neto) 3/	23,825	--	--	--	--	--
INVERSIONES 4/	--	468,647	485,844	559,846	599,295	781,392
En Títulos-Valores para Negociación	--	--	--	--	--	--
En Títulos-Valores para la Venta	--	432,564	420,673	532,802	557,197	679,251
En Títulos-Valores para su Vencimiento	--	36,083	31,672	27,044	42,197	102,158
Operaciones de Reporto	--	--	33,500	--	--	--
Certificados de Participación	--	--	--	--	--	--
Intereses Pagados en Compra de Valores	--	--	--	--	5	88
SUMA	--	468,647	485,844	559,846	599,400	781,497
(-) Estimaciones por Valuación	--	--	--	--	105	105
CARTERA DE CRÉDITOS 5/	1,921,554	2,122,439	2,326,942	2,357,866	2,597,701	2,941,092
Vigente	1,928,609	2,114,508	2,337,091	2,376,629	2,632,976	2,987,363
Vencidos	42,808	66,379	49,177	38,573	35,989	32,268
SUMA	1,971,417	2,180,887	2,386,268	2,415,202	2,668,964	3,019,632
(-) Estimaciones Por Valuación	49,863	58,448	59,326	57,336	71,263	78,539
PRODUCTOS FINANCIEROS POR COBRAR	7,629	9,239	9,262	20,650	30,953	44,226
CUENTAS POR COBRAR (Neto)	18,603	26,910	9,171	9,761	9,766	8,884
GASTOS ANTICIPADOS 6/	29,062	--	--	--	--	--
BIENES REALIZABLES (Neto) 7/	11,838	19,904	30,726	11,670	32,322	42,540
INVERSIONES PERMANENTES (Neto)	--	16,404	16,411	16,407	16,404	18,391
OTRAS INVERSIONES (Neto)	1,471	1,172	843	712	419	76
SUCURSALES, CASA MATRIZ Y DEPARTAMENTOS ADSCRITOS	--	--	--	--	--	--
INMUEBLES Y MUEBLES (Neto)	127,402	130,940	133,398	124,596	114,511	109,961
CARGOS DIFERIDOS (Neto) 6/	52,660	52,054	46,663	47,648	46,371	47,226
PASIVO	2,698,654	3,030,577	3,303,650	3,667,098	3,865,072	4,497,481
OBLIGACIONES DEPOSITARIAS	2,305,969	2,664,288	2,979,501	3,408,154	3,545,820	3,903,882
Depósitos Monetarios	852,965	907,097	1,047,941	1,349,316	1,245,887	1,422,273
Depósitos de Ahorro	579,609	641,447	605,130	610,000	665,524	682,386
Depósitos a Plazo	869,155	1,108,132	1,317,559	1,438,214	1,623,790	1,787,161
Otros Depósitos	4,240	--	--	--	--	--
Depósitos a la Orden	--	4,833	6,016	6,702	6,467	7,199
Depósitos con Restricciones	--	2,779	2,855	3,923	4,152	4,862
CRÉDITOS OBTENIDOS	215,947	200,588	125,899	78,609	129,250	375,358
Del Banco Central	--	--	--	--	--	--
De Instituciones Financieras Nacionales	--	--	--	--	--	--
De Instituciones Financieras Extranjeras	--	200,588	125,899	78,609	129,250	375,358
Organismos Internacionales	215,947	--	--	--	--	--
OBLIGACIONES FINANCIERAS 8/	60,438	41,092	31,428	19,862	18,349	17,072
TÍTULOS DE CAPITALIZACION	--	--	--	--	--	--
GASTOS FINANCIEROS POR PAGAR	15,270	12,216	12,473	12,198	12,533	13,009
CUENTAS POR PAGAR	76,625	88,930	83,607	74,683	75,223	89,960
PROVISIONES	4,766	5,303	3,013	6,083	8,769	11,179
SUCURSALES, CASA MATRIZ Y DEPARTAMENTOS ADSCRITOS	--	--	--	--	--	--
OTRAS OBLIGACIONES	--	--	50,126	48,081	46,865	47,414
CRÉDITOS DIFERIDOS	14,565	10,465	10,787	2,581	500	324
SUMA	2,693,580	3,022,881	3,296,834	3,650,252	3,837,309	4,458,199
OTRAS CUENTAS ACREEDORAS	5,074	7,695	6,816	16,846	27,762	39,282
CAPITAL CONTABLE	232,518	259,585	292,381	319,436	350,884	390,094
CAPITAL PAGADO	217,737	217,737	217,737	217,737	217,737	261,276
Capital Autorizado	217,737	300,000	300,000	300,000	300,000	500,000
(-) Capital No Pagado	--	82,263	82,263	82,263	82,263	238,724
Casa Matriz, Capital Asignado	--	--	--	--	--	--
APORTACIONES PERMANENTES	--	--	--	--	--	8
RESERVA DE CAPITAL	--	43,919	60,119	73,538	86,246	61,537
RESERVAS PARA ACTIVOS EXTRAORDINARIOS	--	--	--	--	--	--
REVALUACIÓN DE ACTIVOS	--	20,533	16,476	--	15,800	15,462
OBLIGACIONES SUBORDINADAS	--	--	--	--	--	--
GANANCIAS Y PÉRDIDAS POR FUSIÓN	--	--	--	--	--	--
VALUACIÓN DE ACTIVOS DE RECUPERACIÓN DUDOSA (-)	--	49,747	34,747	23,047	11,047	--
PROVISION DE BENEFICIOS A EMPLEADOS (-)	--	--	--	--	--	--
AJUSTES AL IMPUESTO SOBRE LA RENTA	--	--	--	--	--	--
GANANCIAS O PÉRDIDAS POR CAMBIOS EN EL VALOR DE MERCADO DE LAS INVERSIONES	--	--	--	--	--	--
RESULTADOS DE EJERCICIOS ANTERIORES	--	--	--	--	--	--
RESULTADOS DEL EJERCICIO	21,327	27,142	32,797	35,070	42,148	51,810
TOTAL IGUAL A LA SUMA DEL ACTIVO	2,931,172	3,290,161	3,596,031	3,986,534	4,215,955	4,887,575

1/ De conformidad con el Manual de Instrucciones Contables vigente hasta el 31-12-2007.

2/ De conformidad con el Manual de Instrucciones Contables vigente a partir del 01-01-2008.

3/ Conforme el Manual de Instrucciones Contables vigente hasta el 31-12-2007, las inversiones en valores se clasificaban en temporales o a largo plazo, según el propósito de mantenerlas por un período de hasta un año o a más de un año, respectivamente.

4/ Conforme el Manual de Instrucciones Contables vigente a partir del 01-01-2008, las inversiones en valores se clasifica según el propósito para el cual fueron adquiridas.

5/ Conforme el Manual de Instrucciones Contables vigente a partir del 01-01-2008, los créditos cuyo plazo estipulado para su pago no ha llegado a su vencimiento, se registran contablemente como vencidos a los 90 días de atraso en el pago de por lo menos una de las cuotas de capital, intereses, comisiones u otros recargos. Conforme el Manual de Instrucciones Contables vigente hasta el 31-12-2007, los créditos que se encontraban en la situación descrita permanecían registrados contablemente como vigentes.

6/ A partir del año 2008, de conformidad con el Manual de Instrucciones Contables vigente a partir del 01-01-2008, los Gastos Anticipados se encuentran incluidos en el rubro de Cargos Diferidos.

7/ Hasta el año 2007 corresponde a Activos Extraordinarios y a partir del año 2008 además incluye Bienes para Arrendamiento Financiero.

8/ Hasta el año 2007, incluía las obligaciones subordinadas, las que, a partir del año 2008, forman parte de Otras Obligaciones.

BANCO INTERNACIONAL, S. A.

ESTADO DE RESULTADOS CONDENSADO AL FINAL DE CADA AÑO
(Cifras en miles de Quetzales)

	2007 1/	2008 2/	2009 2/	2010 2/	2011 2/	2012 2/
PRODUCTOS FINANCIEROS	245,023	262,341	305,891	310,877	314,888	339,021
GASTOS FINANCIEROS	88,027	106,498	128,325	128,721	125,075	132,933
MARGEN POR INVERSIÓN	156,997	155,843	177,567	182,156	189,813	206,089
PRODUCTOS POR SERVICIOS	21,044	26,664	32,895	38,023	43,504	45,274
GASTOS POR SERVICIOS	--	1,712	1,310	1,627	2,038	2,089
MARGEN POR SERVICIOS	21,044	24,952	31,585	36,396	41,466	43,185
OTROS PRODUCTOS Y GASTOS DE OPERACIÓN						
Productos 3/	786	19,063	17,085	19,161	22,674	24,907
Gastos 4/	--	17,438	22,808	23,000	25,004	25,000
MARGEN DE OTROS PRODUCTOS Y GASTOS DE OPERACIÓN	786	1,625	(5,723)	(3,839)	(2,330)	(93)
MARGEN OPERACIONAL BRUTO	178,827	182,421	203,429	214,714	228,949	249,181
GASTOS DE ADMINISTRACIÓN 5/	152,651	152,911	158,197	169,228	172,947	180,223
MARGEN OPERACIONAL NETO	26,176	29,510	45,231	45,485	56,002	68,958
PRODUCTOS Y GASTOS EXTRAORDINARIOS	1,624	7,598	(599)	1,892	1,868	3,634
Productos Extraordinarios	2,534	7,979	2,584	3,284	3,943	5,573
Gastos Extraordinarios	910	381	3,184	1,392	2,075	1,939
PRODUCTOS Y GASTOS DE EJERCICIOS ANTERIORES	359	(83)	(7)	134	175	206
Productos de Ejercicios Anteriores	542	57	114	228	265	297
Gastos de Ejercicios Anteriores	183	140	121	94	90	91
GANANCIA (PERDIDA) BRUTA	28,159	37,025	44,624	47,511	58,045	72,798
IMPUESTO SOBRE LA RENTA	6,832	9,883	11,828	12,441	15,897	20,988
GANANCIA (PÉRDIDA) NETA	21,327	27,142	32,797	35,070	42,148	51,810

1/ De conformidad con el Manual de Instrucciones Contables vigente hasta el 31-12-2007.

2/ De conformidad con el Manual de Instrucciones Contables vigente a partir del 01-01-2008.

3/ Hasta el año 2007 incluye, de urbanización y vivienda, por promoción de empresas y por dividendos y participaciones; a partir del año 2008 incluye ganancia por valor de mercado de títulos-valores, variaciones y ganancia cambiaria en moneda extranjera, productos por inversiones en acciones y productos por promoción de empresas.

4/ Hasta el año 2007 incluye de urbanización y vivienda, por promoción de empresas y estimaciones por fluctuaciones del precio de mercado; a partir del año 2008 incluye pérdida por valor de mercado de títulos-valores, variaciones y pérdidas cambiarias en moneda extranjera, cuentas incobrables y de dudosa recuperación y gastos por promoción de empresas.

5/ Hasta el año 2007 incluye las cuentas y valores incobrables.

BANCO DEL QUETZAL, S. A.
BALANCE GENERAL CONDENSADO AL FINAL DE CADA AÑO
(Cifras en miles de Quetzales)

	2007 1/	2008 2/	2009 2/	2010 2/	2011 2/	2012 2/
ACTIVO	1,572,412	--	--	--	--	--
DISPONIBILIDADES	230,373	--	--	--	--	--
Caja	11,058	--	--	--	--	--
Banco Central	126,378	--	--	--	--	--
Banco del País	--	--	--	--	--	--
Bancos del Exterior	49,259	--	--	--	--	--
Cheques y Giros a Compensar	43,678	--	--	--	--	--
Giros sobre el Exterior	--	--	--	--	--	--
INVERSIONES TEMPORALES (Neto) 3/	50,000	--	--	--	--	--
INVERSIONES A LARGO PLAZO (Neto) 3/	507,304	--	--	--	--	--
INVERSIONES 4/	--	--	--	--	--	--
En Títulos-Valores para Negociación	--	--	--	--	--	--
En Títulos-Valores para la Venta	--	--	--	--	--	--
En Títulos-Valores para su Vencimiento	--	--	--	--	--	--
Operaciones de Reporto	--	--	--	--	--	--
Certificados de Participación	--	--	--	--	--	--
Intereses Pagados en Compra de Valores	--	--	--	--	--	--
SUMA	--	--	--	--	--	--
(-) Estimaciones por Valuación	--	--	--	--	--	--
CARTERA DE CRÉDITOS 5/	729,047	--	--	--	--	--
Vigente	713,958	--	--	--	--	--
Vencidos	23,975	--	--	--	--	--
SUMA	737,934	--	--	--	--	--
(-) Estimaciones Por Valuación	8,887	--	--	--	--	--
PRODUCTOS FINANCIEROS POR COBRAR	21,621	--	--	--	--	--
CUENTAS POR COBRAR (Neto)	5,599	--	--	--	--	--
GASTOS ANTICIPADOS 6/	13,131	--	--	--	--	--
BIENES REALIZABLES (Neto) 7/	770	--	--	--	--	--
INVERSIONES PERMANENTES (Neto)	--	--	--	--	--	--
OTRAS INVERSIONES (Neto)	--	--	--	--	--	--
SUCURSALES, CASA MATRIZ Y DEPARTAMENTOS ADSCRITOS	--	--	--	--	--	--
INMUEBLES Y MUEBLES (Neto)	8,740	--	--	--	--	--
CARGOS DIFERIDOS (Neto) 6/	18,959	--	--	--	--	--
PASIVO	1,413,135	--	--	--	--	--
OBLIGACIONES DEPOSITARIAS	1,247,058	--	--	--	--	--
Depósitos Monetarios	635,342	--	--	--	--	--
Depósitos de Ahorro	289,658	--	--	--	--	--
Depósitos a Plazo	316,890	--	--	--	--	--
Otros Depósitos	5,168	--	--	--	--	--
Depósitos a la Orden	--	--	--	--	--	--
Depósitos con Restricciones	--	--	--	--	--	--
CRÉDITOS OBTENIDOS	79,893	--	--	--	--	--
Del Banco Central	--	--	--	--	--	--
De Instituciones Financieras Nacionales	--	--	--	--	--	--
De Instituciones Financieras Extranjeras	22,800	--	--	--	--	--
Organismos Internacionales	57,093	--	--	--	--	--
OBLIGACIONES FINANCIERAS 8/	14,857	--	--	--	--	--
TÍTULOS DE CAPITALIZACION	--	--	--	--	--	--
GASTOS FINANCIEROS POR PAGAR	7,881	--	--	--	--	--
CUENTAS POR PAGAR	50,187	--	--	--	--	--
PROVISIONES	5	--	--	--	--	--
SUCURSALES, CASA MATRIZ Y DEPARTAMENTOS ADSCRITOS	--	--	--	--	--	--
OTRAS OBLIGACIONES	--	--	--	--	--	--
CRÉDITOS DIFERIDOS	307	--	--	--	--	--
SUMA	1,400,188	--	--	--	--	--
OTRAS CUENTAS ACREEDORAS	12,947	--	--	--	--	--
CAPITAL CONTABLE	159,277	--	--	--	--	--
CAPITAL PAGADO	127,577	--	--	--	--	--
Capital Autorizado	127,577	--	--	--	--	--
(-) Capital No Pagado	--	--	--	--	--	--
Casa Matriz, Capital Asignado	--	--	--	--	--	--
APORTACIONES PERMANENTES	--	--	--	--	--	--
RESERVA DE CAPITAL	--	--	--	--	--	--
RESERVAS PARA ACTIVOS EXTRAORDINARIOS	--	--	--	--	--	--
REVALUACIÓN DE ACTIVOS	--	--	--	--	--	--
OBLIGACIONES SUBORDINADAS	--	--	--	--	--	--
GANANCIAS Y PÉRDIDAS POR FUSIÓN	--	--	--	--	--	--
VALUACIÓN DE ACTIVOS DE RECUPERACIÓN DUDOSA (-)	--	--	--	--	--	--
PROVISION DE BENEFICIOS A EMPLEADOS (-)	--	--	--	--	--	--
AJUSTES AL IMPUESTO SOBRE LA RENTA	--	--	--	--	--	--
GANANCIAS O PÉRDIDAS POR CAMBIOS EN EL VALOR DE MERCADO DE LAS INVERSIONES	--	--	--	--	--	--
RESULTADOS DE EJERCICIOS ANTERIORES	--	--	--	--	--	--
RESULTADOS DEL EJERCICIO	18,812	--	--	--	--	--
TOTAL IGUAL A LA SUMA DEL ACTIVO	1,572,412	--	--	--	--	--

1/ De conformidad con el Manual de Instrucciones Contables vigente hasta el 31-12-2007.

2/ De conformidad con el Manual de Instrucciones Contables vigente a partir del 01-01-2008.

3/ Conforme el Manual de Instrucciones Contables vigente hasta el 31-12-2007, las inversiones en valores se clasificaban en temporales o a largo plazo, según el propósito de mantenerlas por un período de hasta un año o a más de un año, respectivamente.

4/ Conforme el Manual de Instrucciones Contables vigente a partir del 01-01-2008, las inversiones en valores se clasifica según el propósito para el cual fueron adquiridas.

5/ Conforme el Manual de Instrucciones Contables vigente a partir del 01-01-2008, los créditos cuyo plazo estipulado para su pago no ha llegado a su vencimiento, se registran contablemente como vencidos a los 90 días de atraso en el pago de por lo menos una de las cuotas de capital, intereses, comisiones u otros recargos. Conforme el Manual de Instrucciones Contables vigente hasta el 31-12-2007, los créditos que se encontraban en la situación descrita permanecían registrados contablemente como vigentes.

6/ A partir del año 2008, de conformidad con el Manual de Instrucciones Contables vigente a partir del 01-01-2008, los Gastos Anticipados se encuentran incluidos en el rubro de Cargos Diferidos.

7/ Hasta el año 2007 corresponde a Activos Extraordinarios y a partir del año 2008 además incluye Bienes para Arrendamiento Financiero.

8/ Hasta el año 2007, incluía las obligaciones subordinadas, las que, a partir del año 2008, forman parte de Otras Obligaciones.

BANCO DEL QUETZAL, S. A.

ESTADO DE RESULTADOS CONDENSADO AL FINAL DE CADA AÑO
(Cifras en miles de Quetzales)

	2007 1/	2008 2/	2009 2/	2010 2/	2011 2/	2012 2/
PRODUCTOS FINANCIEROS	163,756	--	--	--	--	--
GASTOS FINANCIEROS	72,581	--	--	--	--	--
MARGEN POR INVERSIÓN	91,174	--	--	--	--	--
PRODUCTOS POR SERVICIOS	12,022	--	--	--	--	--
GASTOS POR SERVICIOS	2,147	--	--	--	--	--
MARGEN POR SERVICIOS	9,876	--	--	--	--	--
OTROS PRODUCTOS Y GASTOS DE OPERACIÓN						
Productos 3/	4,686	--	--	--	--	--
Gastos 4/	--	--	--	--	--	--
MARGEN DE OTROS PRODUCTOS Y GASTOS DE OPERACIÓN	4,686	--	--	--	--	--
MARGEN OPERACIONAL BRUTO	105,736	--	--	--	--	--
GASTOS DE ADMINISTRACIÓN 5/	87,465	--	--	--	--	--
MARGEN OPERACIONAL NETO	18,271	--	--	--	--	--
PRODUCTOS Y GASTOS EXTRAORDINARIOS	(860)	--	--	--	--	--
Productos Extraordinarios	187	--	--	--	--	--
Gastos Extraordinarios	1,047	--	--	--	--	--
PRODUCTOS Y GASTOS DE EJERCICIOS ANTERIORES	2,733	--	--	--	--	--
Productos de Ejercicios Anteriores	2,736	--	--	--	--	--
Gastos de Ejercicios Anteriores	3	--	--	--	--	--
GANANCIA (PERDIDA) BRUTA	20,144	--	--	--	--	--
IMPUESTO SOBRE LA RENTA	1,332	--	--	--	--	--
GANANCIA (PÉRDIDA) NETA	18,812	--	--	--	--	--

1/ De conformidad con el Manual de Instrucciones Contables vigente hasta el 31-12-2007.

2/ De conformidad con el Manual de Instrucciones Contables vigente a partir del 01-01-2008.

3/ Hasta el año 2007 incluye, de urbanización y vivienda, por promoción de empresas y por dividendos y participaciones; a partir del año 2008 incluye ganancia por valor de mercado de títulos-valores, variaciones y ganancia cambiaria en moneda extranjera, productos por inversiones en acciones y productos por promoción de empresas.

4/ Hasta el año 2007 incluye de urbanización y vivienda, por promoción de empresas y estimaciones por fluctuaciones del precio de mercado; a partir del año 2008 incluye pérdida por valor de mercado de títulos-valores, variaciones y pérdidas cambiarias en moneda extranjera, cuentas incobrables y de dudosa recuperación y gastos por promoción de empresas.

5/ Hasta el año 2007 incluye las cuentas y valores incobrables.

BANCO REFORMADOR, S. A.
BALANCE GENERAL CONDENSADO AL FINAL DE CADA AÑO
(Cifras en miles de Quetzales)

	2007 1/	2008 2/	2009 2/	2010 2/	2011 2/	2012 2/
ACTIVO	8,112,382	7,763,296	7,762,704	8,328,042	9,462,276	10,496,647
DISPONIBILIDADES	1,532,918	1,285,243	1,245,211	1,421,601	1,437,979	1,928,815
Caja	197,318	160,731	134,155	137,623	178,248	233,440
Banco Central	778,931	756,505	691,559	865,148	925,772	977,549
Banco del País	78,560	73,264	116,364	110,326	92,690	174,266
Bancos del Exterior	273,215	135,334	189,215	215,088	51,841	328,279
Cheques y Giros a Compensar	203,418	159,409	113,500	93,416	189,429	215,282
Giros sobre el Exterior	1,477	--	418	--	--	--
INVERSIONES TEMPORALES (Neto) 3/	359,258	--	--	--	--	--
INVERSIONES A LARGO PLAZO (Neto) 3/	1,150,366	--	--	--	--	--
INVERSIONES 4/	--	1,155,768	1,605,137	1,765,795	2,081,177	1,817,534
En Títulos-Valores para Negociación	--	--	--	--	--	--
En Títulos-Valores para la Venta	--	--	--	--	--	--
En Títulos-Valores para su Vencimiento	--	1,135,768	1,578,168	1,745,772	2,010,806	1,689,116
Operaciones de Reporto	--	20,000	30,000	20,023	70,371	128,417
Certificados de Participación	--	--	--	--	--	--
Intereses Pagados en Compra de Valores	--	--	--	--	--	--
SUMA	--	1,155,768	1,608,168	1,765,795	2,081,177	1,817,534
(-) Estimaciones por Valuación	--	--	3,031	--	--	--
CARTERA DE CRÉDITOS 5/	4,767,889	4,935,727	4,544,644	4,710,017	5,415,259	6,224,909
Vigente	4,666,004	4,897,352	4,521,389	4,706,785	5,452,878	6,247,473
Vencidos	154,335	112,952	144,820	177,285	115,129	131,505
SUMA	4,820,339	5,010,304	4,666,209	4,884,070	5,568,007	6,378,979
(-) Estimaciones Por Valuación	52,450	74,576	121,565	174,053	152,748	154,069
PRODUCTOS FINANCIEROS POR COBRAR	56,207	38,128	50,014	54,809	61,337	69,922
CUENTAS POR COBRAR (Neto)	35,212	81,618	45,256	51,454	62,413	50,887
GASTOS ANTICIPADOS 6/	6,737	--	--	--	--	--
BIENES REALIZABLES (Neto) 7/	6,630	3,428	5,304	21,581	111,727	108,916
INVERSIONES PERMANENTES (Neto)	--	52,947	53,655	53,655	54,772	54,889
OTRAS INVERSIONES (Neto)	213	8,104	8,315	8,165	8,934	9,940
SUCURSALES, CASA MATRIZ Y DEPARTAMENTOS ADSCRITOS	--	--	--	--	--	--
INMUEBLES Y MUEBLES (Neto)	173,935	171,280	172,722	209,604	194,429	194,249
CARGOS DIFERIDOS (Neto) 6/	29,754	31,052	32,445	31,361	34,250	36,586
PASIVO	7,420,825	6,982,967	6,969,333	7,510,062	8,605,347	9,585,086
OBLIGACIONES DEPOSITARIAS	5,571,940	5,802,410	6,228,015	6,765,080	7,391,534	7,838,773
Depósitos Monetarios	2,057,580	2,132,570	2,084,063	2,311,158	2,790,978	2,928,041
Depósitos de Ahorro	1,193,432	1,150,884	1,141,198	1,348,302	1,496,073	1,636,462
Depósitos a Plazo	2,294,659	2,497,170	2,981,402	3,087,226	3,088,061	3,257,406
Otros Depósitos	26,269	--	--	--	--	--
Depósitos a la Orden	--	8,999	6,872	2,638	1,355	1,009
Depósitos con Restricciones	--	12,788	14,481	15,757	15,067	15,855
CRÉDITOS OBTENIDOS	1,336,894	960,066	572,040	528,800	991,307	1,493,023
Del Banco Central	2	--	--	--	--	--
De Instituciones Financieras Nacionales	--	--	--	--	90,000	110,000
De Instituciones Financieras Extranjeras	418,179	749,963	572,040	528,800	816,850	1,383,023
Organismos Internacionales	918,713	210,103	--	--	84,457	--
OBLIGACIONES FINANCIERAS 8/	--	--	--	--	--	--
TÍTULOS DE CAPITALIZACION	--	--	--	--	--	--
GASTOS FINANCIEROS POR PAGAR	33,805	28,785	23,432	25,608	28,831	34,161
CUENTAS POR PAGAR	430,591	163,299	112,410	156,957	144,150	168,055
PROVISIONES	1,641	1,789	1,799	2,200	2,294	2,542
SUCURSALES, CASA MATRIZ Y DEPARTAMENTOS ADSCRITOS	--	--	--	--	--	--
OTRAS OBLIGACIONES	--	--	--	--	--	--
CRÉDITOS DIFERIDOS	5,667	3,029	3,832	3,435	10,571	6,394
SUMA	7,380,538	6,959,379	6,941,529	7,482,080	8,568,688	9,542,948
OTRAS CUENTAS ACREEDORAS	40,287	23,588	27,804	27,982	36,659	42,138
CAPITAL CONTABLE	691,556	780,329	793,371	817,979	856,929	911,561
CAPITAL PAGADO	352,500	352,500	392,500	392,500	432,500	432,500
Capital Autorizado	352,500	800,000	800,000	800,000	800,000	800,000
(-) Capital No Pagado	--	447,500	407,500	407,500	367,500	367,500
Casa Matriz, Capital Asignado	--	--	--	--	--	--
APORTACIONES PERMANENTES	--	--	--	--	--	--
RESERVA DE CAPITAL	--	204,025	190,251	195,907	202,254	272,681
RESERVAS PARA ACTIVOS EXTRAORDINARIOS	--	--	--	40	--	--
REVALUACIÓN DE ACTIVOS	--	--	--	--	35,765	34,442
OBLIGACIONES SUBORDINADAS	--	112,554	112,554	109,079	96,573	84,067
GANANCIAS Y PÉRDIDAS POR FUSIÓN	--	67	--	--	--	--
VALUACIÓN DE ACTIVOS DE RECUPERACIÓN DUDOSA (-)	--	12,590	12,590	12,590	12,590	12,590
PROVISION DE BENEFICIOS A EMPLEADOS (-)	--	--	--	--	--	--
AJUSTES AL IMPUESTO SOBRE LA RENTA	--	--	--	--	--	--
GANANCIAS O PÉRDIDAS POR CAMBIOS EN EL VALOR DE MERCADO DE LAS INVERSIONES	--	--	--	--	--	--
RESULTADOS DE EJERCICIOS ANTERIORES	--	--	--	--	--	--
RESULTADOS DEL EJERCICIO	102,397	123,773	110,656	95,955	102,427	100,461
TOTAL IGUAL A LA SUMA DEL ACTIVO	8,112,382	7,763,296	7,762,704	8,328,042	9,462,276	10,496,647

1/ De conformidad con el Manual de Instrucciones Contables vigente hasta el 31-12-2007.

2/ De conformidad con el Manual de Instrucciones Contables vigente a partir del 01-01-2008.

3/ Conforme el Manual de Instrucciones Contables vigente hasta el 31-12-2007, las inversiones en valores se clasificaban en temporales o a largo plazo, según el propósito de mantenerlas por un período de hasta un año o a más de un año, respectivamente.

4/ Conforme el Manual de Instrucciones Contables vigente a partir del 01-01-2008, las inversiones en valores se clasifica según el propósito para el cual fueron adquiridas.

5/ Conforme el Manual de Instrucciones Contables vigente a partir del 01-01-2008, los créditos cuyo plazo estipulado para su pago no ha llegado a su vencimiento, se registran contablemente como vencidos a los 90 días de atraso en el pago de por lo menos una de las cuotas de capital, intereses, comisiones u otros recargos. Conforme el Manual de Instrucciones Contables vigente hasta el 31-12-2007, los créditos que se encontraban en la situación descrita permanecían registrados contablemente como vigentes.

6/ A partir del año 2008, de conformidad con el Manual de Instrucciones Contables vigente a partir del 01-01-2008, los Gastos Anticipados se encuentran incluidos en el rubro de Cargos Diferidos.

7/ Hasta el año 2007 corresponde a Activos Extraordinarios y a partir del año 2008 además incluye Bienes para Arrendamiento Financiero.

8/ Hasta el año 2007, incluía las obligaciones subordinadas, las que, a partir del año 2008, forman parte de Otras Obligaciones.

BANCO REFORMADOR, S. A.

ESTADO DE RESULTADOS CONDENSADO AL FINAL DE CADA AÑO
(Cifras en miles de Quetzales)

	2007 1/	2008 2/	2009 2/	2010 2/	2011 2/	2012 2/
PRODUCTOS FINANCIEROS	520,595	621,842	630,848	585,872	593,954	631,738
GASTOS FINANCIEROS	248,871	284,262	303,620	280,487	290,433	319,745
MARGEN POR INVERSIÓN	271,724	337,580	327,228	305,385	303,521	311,992
PRODUCTOS POR SERVICIOS	18,896	28,430	31,198	35,406	33,466	36,099
GASTOS POR SERVICIOS	2,761	2,236	2,892	3,613	4,746	5,766
MARGEN POR SERVICIOS	16,135	26,194	28,305	31,793	28,720	30,333
OTROS PRODUCTOS Y GASTOS DE OPERACIÓN						
Productos 3/	1,811	43,883	46,004	36,328	44,567	45,107
Gastos 4/	--	54,974	62,667	38,701	29,903	19,703
MARGEN DE OTROS PRODUCTOS Y GASTOS DE OPERACIÓN	1,811	(11,091)	(16,663)	(2,372)	14,664	25,404
MARGEN OPERACIONAL BRUTO	289,669	352,683	338,870	334,805	346,905	367,729
GASTOS DE ADMINISTRACIÓN 5/	204,197	199,427	211,608	221,535	222,082	240,665
MARGEN OPERACIONAL NETO	85,472	153,257	127,262	113,270	124,823	127,064
PRODUCTOS Y GASTOS EXTRAORDINARIOS	29,075	8,938	4,971	4,139	5,167	3,043
Productos Extraordinarios	29,228	9,091	5,141	4,343	6,040	3,434
Gastos Extraordinarios	153	154	170	205	873	391
PRODUCTOS Y GASTOS DE EJERCICIOS ANTERIORES	1,816	(7,601)	(121)	2,200	(716)	(424)
Productos de Ejercicios Anteriores	1,975	146	456	2,502	196	101
Gastos de Ejercicios Anteriores	159	7,747	577	302	912	525
GANANCIA (PERDIDA) BRUTA	116,364	154,594	132,112	119,609	129,274	129,684
IMPUESTO SOBRE LA RENTA	13,966	30,821	21,456	23,653	26,847	29,223
GANANCIA (PÉRDIDA) NETA	102,397	123,773	110,656	95,955	102,427	100,461

1/ De conformidad con el Manual de Instrucciones Contables vigente hasta el 31-12-2007.

2/ De conformidad con el Manual de Instrucciones Contables vigente a partir del 01-01-2008.

3/ Hasta el año 2007 incluye, de urbanización y vivienda, por promoción de empresas y por dividendos y participaciones; a partir del año 2008 incluye ganancia por valor de mercado de títulos-valores, variaciones y ganancia cambiaria en moneda extranjera, productos por inversiones en acciones y productos por promoción de empresas.

4/ Hasta el año 2007 incluye de urbanización y vivienda, por promoción de empresas y estimaciones por fluctuaciones del precio de mercado; a partir del año 2008 incluye pérdida por valor de mercado de títulos-valores, variaciones y pérdidas cambiarias en moneda extranjera, cuentas incobrables y de dudosa recuperación y gastos por promoción de empresas.

5/ Hasta el año 2007 incluye las cuentas y valores incobrables.

CITIBANK, N. A. SUC. GUATEMALA
BALANCE GENERAL CONDENSADO AL FINAL DE CADA AÑO
(Cifras en miles de Quetzales)

	2007 1/	2008 2/	2009 2/	2010 2/	2011 2/	2012 2/
ACTIVO	1,175,554	1,209,999	1,312,743	1,275,240	1,491,950	1,518,222
DISPONIBILIDADES	444,056	701,455	761,902	581,650	757,966	568,766
Caja	17,167	16,168	19,073	16,306	35,783	21,190
Banco Central	129,272	188,452	201,449	211,602	256,855	188,753
Banco del País	734	9,239	13,327	14,456	40,837	2,283
Bancos del Exterior	232,507	455,413	474,822	312,984	389,715	308,922
Cheques y Giros a Compensar	64,375	32,183	53,231	26,302	34,777	47,617
Giros sobre el Exterior	--	--	--	--	--	--
INVERSIONES TEMPORALES (Neto) 3/	260,775					--
INVERSIONES A LARGO PLAZO (Neto) 3/	226,180	--	--	--	--	--
INVERSIONES 4/	--	381,588	443,000	627,878	655,985	872,677
En Títulos-Valores para Negociación	--	--	--	--	--	--
En Títulos-Valores para la Venta	--	302,000	373,000	389,839	191,968	526,256
En Títulos-Valores para su Vencimiento	--	--	--	--	--	--
Operaciones de Reporto	--	79,588	70,000	238,040	464,017	346,421
Certificados de Participación	--	--	--	--	--	--
Intereses Pagados en Compra de Valores	--	--	--	--	--	--
SUMA	--	381,588	443,000	627,878	655,985	872,677
(-) Estimaciones por Valuación	--	--	--	--	--	--
CARTERA DE CRÉDITOS 5/	176,816	78,234	75,647	41,834	38,583	24,869
Vigente	173,618	78,234	75,899	42,174	39,069	25,437
Vencidos	3,216	--	--	191	179	50
SUMA	176,834	78,234	75,899	42,365	39,249	25,487
(-) Estimaciones Por Valuación	18	--	252	531	665	618
PRODUCTOS FINANCIEROS POR COBRAR	19,839	11,730	9,166	9,062	11,268	14,832
CUENTAS POR COBRAR (Neto)	40,306	31,128	17,680	9,675	22,058	29,343
GASTOS ANTICIPADOS 6/	2,488	--	--	--	--	--
BIENES REALIZABLES (Neto) 7/	--	--	--	--	--	--
INVERSIONES PERMANENTES (Neto)	--	180	180	180	180	180
OTRAS INVERSIONES (Neto)	--	--	--	--	--	--
SUCURSALES, CASA MATRIZ Y DEPARTAMENTOS ADSCRITOS	--	--	--	--	--	--
INMUEBLES Y MUEBLES (Neto)	3,700	2,562	1,498	2,029	2,893	1,903
CARGOS DIFERIDOS (Neto) 6/	3,882	3,121	3,670	2,930	3,017	5,652
PASIVO	961,182	1,008,829	1,094,894	1,072,321	1,293,487	1,313,304
OBLIGACIONES DEPOSITARIAS	728,440	878,444	985,722	967,530	1,164,084	1,038,511
Depósitos Monetarios	626,541	852,400	954,505	967,023	1,097,451	1,033,041
Depósitos de Ahorro	280	56	81	80	4,222	4,371
Depósitos a Plazo	97,052	25,869	25,000	--	60,000	--
Otros Depósitos	4,567	--	--	--	--	--
Depósitos a la Orden	--	--	--	--	--	--
Depósitos con Restricciones	--	118	6,137	427	2,411	1,100
CRÉDITOS OBTENIDOS	132,093	10,194	10,944	10,498	--	134,339
Del Banco Central	--	--	--	--	--	--
De Instituciones Financieras Nacionales	--	--	--	--	--	--
De Instituciones Financieras Extranjeras	--	10,194	10,944	10,498	--	134,339
Organismos Internacionales	132,093	--	--	--	--	--
OBLIGACIONES FINANCIERAS 8/	--	--	--	--	--	--
TÍTULOS DE CAPITALIZACION	--	--	--	--	--	--
GASTOS FINANCIEROS POR PAGAR	2,272	864	1,384	31	66	83
CUENTAS POR PAGAR	76,152	105,816	82,395	70,909	97,111	101,115
PROVISIONES	14,604	12,083	10,012	23,206	32,085	38,561
SUCURSALES, CASA MATRIZ Y DEPARTAMENTOS ADSCRITOS	--	--	--	--	--	--
OTRAS OBLIGACIONES	--	--	--	--	--	--
CRÉDITOS DIFERIDOS	--	--	--	--	--	--
SUMA	953,560	1,007,400	1,090,458	1,072,174	1,293,346	1,312,610
OTRAS CUENTAS ACREEDORAS	7,623	1,428	4,436	147	141	694
CAPITAL CONTABLE	214,372	201,170	217,848	202,919	198,463	204,917
CAPITAL PAGADO	84,982	84,982	84,982	84,982	84,982	84,982
Capital Autorizado	84,982	--	--	--	--	--
(-) Capital No Pagado	--	--	--	--	--	--
Casa Matriz, Capital Asignado	--	84,982	84,982	84,982	84,982	84,982
APORTACIONES PERMANENTES	--	--	--	--	--	--
RESERVA DE CAPITAL	--	11,961	12,964	13,798	14,673	16,120
RESERVAS PARA ACTIVOS EXTRAORDINARIOS	--	--	--	--	--	--
REVALUACIÓN DE ACTIVOS	--	--	--	--	--	--
OBLIGACIONES SUBORDINADAS	--	--	--	--	--	--
GANANCIAS Y PÉRDIDAS POR FUSIÓN	--	--	--	--	--	--
VALUACIÓN DE ACTIVOS DE RECUPERACIÓN DUDOSA (-)	--	--	--	--	--	--
PROVISION DE BENEFICIOS A EMPLEADOS (-)	--	--	--	13,343	19,209	27,862
AJUSTES AL IMPUESTO SOBRE LA RENTA	--	--	--	--	--	--
GANANCIAS O PÉRDIDAS POR CAMBIOS EN EL VALOR DE MERCADO DE LAS INVERSIONES	--	--	--	--	--	--
RESULTADOS DE EJERCICIOS ANTERIORES	--	84,149	103,224	99,994	89,081	93,005
RESULTADOS DEL EJERCICIO	17,685	20,079	16,679	17,488	28,936	38,673
TOTAL IGUAL A LA SUMA DEL ACTIVO	1,175,554	1,209,999	1,312,743	1,275,240	1,491,950	1,518,222

1/ De conformidad con el Manual de Instrucciones Contables vigente hasta el 31-12-2007.

2/ De conformidad con el Manual de Instrucciones Contables vigente a partir del 01-01-2008.

3/ Conforme el Manual de Instrucciones Contables vigente hasta el 31-12-2007, las inversiones en valores se clasificaban en temporales o a largo plazo, según el propósito de mantenerlas por un período de hasta un año o a más de un año, respectivamente.

4/ Conforme el Manual de Instrucciones Contables vigente a partir del 01-01-2008, las inversiones en valores se clasifica según el propósito para el cual fueron adquiridas.

5/ Conforme el Manual de Instrucciones Contables vigente a partir del 01-01-2008, los créditos cuyo plazo estipulado para su pago no ha llegado a su vencimiento, se registran contablemente como vencidos a los 90 días de atraso en el pago de por lo menos una de las cuotas de capital, intereses, comisiones u otros recargos. Conforme el Manual de Instrucciones Contables vigente hasta el 31-12-2007, los créditos que se encontraban en la situación descrita permanecían registrados contablemente como vigentes.

6/ A partir del año 2008, de conformidad con el Manual de Instrucciones Contables vigente a partir del 01-01-2008, los Gastos Anticipados se encuentran incluidos en el rubro de Cargos Diferidos.

7/ Hasta el año 2007 corresponde a Activos Extraordinarios y a partir del año 2008 además incluye Bienes para Arrendamiento Financiero.

8/ Hasta el año 2007, incluía las obligaciones subordinadas, las que, a partir del año 2008, forman parte de Otras Obligaciones.

CITIBANK, N. A. SUC. GUATEMALA

ESTADO DE RESULTADOS CONDENSADO AL FINAL DE CADA AÑO
(Cifras en miles de Quetzales)

	2007 1/	2008 2/	2009 2/	2010 2/	2011 2/	2012 2/
PRODUCTOS FINANCIEROS	138,407	99,558	94,959	88,456	79,762	109,610
GASTOS FINANCIEROS	43,647	33,638	45,619	41,986	24,309	26,646
MARGEN POR INVERSIÓN	94,761	65,920	49,339	46,470	55,452	82,964
PRODUCTOS POR SERVICIOS	19,657	30,721	31,364	30,668	40,449	35,998
GASTOS POR SERVICIOS	--	--	--	--	--	--
MARGEN POR SERVICIOS	19,657	30,721	31,364	30,668	40,449	35,998
OTROS PRODUCTOS Y GASTOS DE OPERACIÓN						
Productos 3/	--	40,860	26,972	65,052	66,233	77,921
Gastos 4/	--	12,236	3,323	27,068	33,373	41,783
MARGEN DE OTROS PRODUCTOS Y GASTOS DE OPERACIÓN	--	28,623	23,649	37,984	32,860	36,138
MARGEN OPERACIONAL BRUTO	114,418	125,265	104,352	115,122	128,761	155,100
GASTOS DE ADMINISTRACIÓN 5/	90,847	101,537	84,390	88,614	96,277	96,216
MARGEN OPERACIONAL NETO	23,571	23,727	19,962	26,508	32,484	58,884
PRODUCTOS Y GASTOS EXTRAORDINARIOS	(284)	(491)	(161)	(311)	1,712	729
Productos Extraordinarios	15	20	2	2	1,852	947
Gastos Extraordinarios	299	512	164	313	140	218
PRODUCTOS Y GASTOS DE EJERCICIOS ANTERIORES	6	366	209	190	1,671	(659)
Productos de Ejercicios Anteriores	6	366	218	221	1,816	932
Gastos de Ejercicios Anteriores	--	--	9	30	145	1,592
GANANCIA (PERDIDA) BRUTA	23,293	23,602	20,010	26,388	35,867	58,954
IMPUESTO SOBRE LA RENTA	5,608	3,523	3,331	8,900	6,931	20,281
GANANCIA (PÉRDIDA) NETA	17,685	20,079	16,679	17,488	28,936	38,673

1/ De conformidad con el Manual de Instrucciones Contables vigente hasta el 31-12-2007.

2/ De conformidad con el Manual de Instrucciones Contables vigente a partir del 01-01-2008.

3/ Hasta el año 2007 incluye, de urbanización y vivienda, por promoción de empresas y por dividendos y participaciones; a partir del año 2008 incluye ganancia por valor de mercado de títulos-valores, variaciones y ganancia cambiaria en moneda extranjera, productos por inversiones en acciones y productos por promoción de empresas.

4/ Hasta el año 2007 incluye de urbanización y vivienda, por promoción de empresas y estimaciones por fluctuaciones del precio de mercado; a partir del año 2008 incluye pérdida por valor de mercado de títulos-valores, variaciones y pérdidas cambiarias en moneda extranjera, cuentas incobrables y de dudosa recuperación y gastos por promoción de empresas.

5/ Hasta el año 2007 incluye las cuentas y valores incobrables.

S. A.

BALANCE GENERAL CONDENSADO AL FINAL DE CADA AÑO
(Cifras en miles de Quetzales)

	2007	1/	2008	2/	2009	2/	2010	2/	2011	2/	2012	2/
ACTIVO	2,883,374		--		--		--		--		--	
DISPONIBILIDADES	647,309		--		--		--		--		--	
Caja	98,727		--		--		--		--		--	
Banco Central	241,648		--		--		--		--		--	
Banco del País	16,968		--		--		--		--		--	
Bancos del Exterior	228,259		--		--		--		--		--	
Cheques y Giros a Compensar	60,054		--		--		--		--		--	
Giros sobre el Exterior	1,652		--		--		--		--		--	
INVERSIONES TEMPORALES (Neto) 3/	63,417		--		--		--		--		--	
INVERSIONES A LARGO PLAZO (Neto) 3/	11,026		--		--		--		--		--	
INVERSIONES 4/	--		--		--		--		--		--	
En Títulos-Valores para Negociación	--		--		--		--		--		--	
En Títulos-Valores para la Venta	--		--		--		--		--		--	
En Títulos-Valores para su Vencimiento	--		--		--		--		--		--	
Operaciones de Reporto	--		--		--		--		--		--	
Certificados de Participación	--		--		--		--		--		--	
Intereses Pagados en Compra de Valores	--		--		--		--		--		--	
SUMA	--		--		--		--		--		--	
(-) Estimaciones por Valuación	--		--		--		--		--		--	
CARTERA DE CRÉDITOS 5/	2,075,135		--		--		--		--		--	
Vigente	2,080,993		--		--		--		--		--	
Vencidos	29,511		--		--		--		--		--	
SUMA	2,110,503		--		--		--		--		--	
(-) Estimaciones Por Valuación	35,368		--		--		--		--		--	
PRODUCTOS FINANCIEROS POR COBRAR	4,191		--		--		--		--		--	
CUENTAS POR COBRAR (Neto)	23,191		--		--		--		--		--	
GASTOS ANTICIPADOS 6/	13,189		--		--		--		--		--	
BIENES REALIZABLES (Neto) 7/	855		--		--		--		--		--	
INVERSIONES PERMANENTES (Neto)	--		--		--		--		--		--	
OTRAS INVERSIONES (Neto)	37		--		--		--		--		--	
SUCURSALES, CASA MATRIZ Y DEPARTAMENTOS ADSCRITOS	--		--		--		--		--		--	
INMUEBLES Y MUEBLES (Neto)	36,793		--		--		--		--		--	
CARGOS DIFERIDOS (Neto) 6/	21,421		--		--		--		--		--	
PASIVO	2,571,041		--		--		--		--		--	
OBLIGACIONES DEPOSITARIAS	2,163,507		--		--		--		--		--	
Depósitos Monetarios	1,116,531		--		--		--		--		--	
Depósitos de Ahorro	217,083		--		--		--		--		--	
Depósitos a Plazo	827,828		--		--		--		--		--	
Otros Depósitos	2,064		--		--		--		--		--	
Depósitos a la Orden	--		--		--		--		--		--	
Depósitos con Restricciones	--		--		--		--		--		--	
CRÉDITOS OBTENIDOS	228,370		--		--		--		--		--	
Del Banco Central	--		--		--		--		--		--	
De Instituciones Financieras Nacionales	170,023		--		--		--		--		--	
De Instituciones Financieras Extranjeras	55,000		--		--		--		--		--	
Organismos Internacionales	3,347		--		--		--		--		--	
OBLIGACIONES FINANCIERAS 8/	70		--		--		--		--		--	
TÍTULOS DE CAPITALIZACION	--		--		--		--		--		--	
GASTOS FINANCIEROS POR PAGAR	16,569		--		--		--		--		--	
CUENTAS POR PAGAR	144,764		--		--		--		--		--	
PROVISIONES	15,425		--		--		--		--		--	
SUCURSALES, CASA MATRIZ Y DEPARTAMENTOS ADSCRITOS	--		--		--		--		--		--	
OTRAS OBLIGACIONES	--		--		--		--		--		--	
CRÉDITOS DIFERIDOS	--		--		--		--		--		--	
SUMA	2,568,705		--		--		--		--		--	
OTRAS CUENTAS ACREEDORAS	2,336		--		--		--		--		--	
CAPITAL CONTABLE	312,333		--		--		--		--		--	
CAPITAL PAGADO	204,591		--		--		--		--		--	
Capital Autorizado	204,591		--		--		--		--		--	
(-) Capital No Pagado	--		--		--		--		--		--	
Casa Matriz, Capital Asignado	--		--		--		--		--		--	
APORTACIONES PERMANENTES	--		--		--		--		--		--	
RESERVA DE CAPITAL	--		--		--		--		--		--	
RESERVAS PARA ACTIVOS EXTRAORDINARIOS	--		--		--		--		--		--	
REVALUACIÓN DE ACTIVOS	--		--		--		--		--		--	
OBLIGACIONES SUBORDINADAS	--		--		--		--		--		--	
GANANCIAS Y PÉRDIDAS POR FUSIÓN	--		--		--		--		--		--	
VALUACIÓN DE ACTIVOS DE RECUPERACIÓN DUDOSA (-)	--		--		--		--		--		--	
PROVISION DE BENEFICIOS A EMPLEADOS (-)	--		--		--		--		--		--	
AJUSTES AL IMPUESTO SOBRE LA RENTA	--		--		--		--		--		--	
GANANCIAS O PÉRDIDAS POR CAMBIOS EN EL VALOR DE MERCADO DE LAS INVERSIONES	--		--		--		--		--		--	
RESULTADOS DE EJERCICIOS ANTERIORES	--		--		--		--		--		--	
RESULTADOS DEL EJERCICIO	97,028		--		--		--		--		--	
TOTAL IGUAL A LA SUMA DEL ACTIVO	2,883,374		--		--		--		--		--	

1/ De conformidad con el Manual de Instrucciones Contables vigente hasta el 31-12-2007.

2/ De conformidad con el Manual de Instrucciones Contables vigente a partir del 01-01-2008.

3/ Conforme el Manual de Instrucciones Contables vigente hasta el 31-12-2007, las inversiones en valores se clasificaban en temporales o a largo plazo, según el propósito de mantenerlas por un período de hasta un año o a más de un año, respectivamente.

4/ Conforme el Manual de Instrucciones Contables vigente a partir del 01-01-2008, las inversiones en valores se clasifica según el propósito para el cual fueron adquiridas.

5/ Conforme el Manual de Instrucciones Contables vigente a partir del 01-01-2008, los créditos cuyo plazo estipulado para su pago no ha llegado a su vencimiento, se registran contablemente como vencidos a los 90 días de atraso en el pago de por lo menos una de las cuotas de capital, intereses, comisiones u otros recargos. Conforme el Manual de Instrucciones Contables vigente hasta el 31-12-2007, los créditos que se encontraban en la situación descrita permanecían registrados contablemente como vigentes.

6/ A partir del año 2008, de conformidad con el Manual de Instrucciones Contables vigente a partir del 01-01-2008, los Gastos Anticipados se encuentran incluidos en el rubro de Cargos Diferidos.

7/ Hasta el año 2007 corresponde a Activos Extraordinarios y a partir del año 2008 además incluye Bienes para Arrendamiento Financiero.

8/ Hasta el año 2007, incluía las obligaciones subordinadas, las que, a partir del año 2008, forman parte de Otras Obligaciones.

BANCO UNO, S. A.

ESTADO DE RESULTADOS CONDENSADO AL FINAL DE CADA AÑO
(Cifras en miles de Quetzales)

	2007 1/	2008 2/	2009 2/	2010 2/	2011 2/	2012 2/
PRODUCTOS FINANCIEROS	772,067	--	--	--	--	--
GASTOS FINANCIEROS	135,889	--	--	--	--	--
MARGEN POR INVERSIÓN	636,178	--	--	--	--	--
PRODUCTOS POR SERVICIOS	43,986	--	--	--	--	--
GASTOS POR SERVICIOS	487	--	--	--	--	--
MARGEN POR SERVICIOS	43,499	--	--	--	--	--
OTROS PRODUCTOS Y GASTOS DE OPERACIÓN						
Productos 3/	12,570	--	--	--	--	--
Gastos 4/	--	--	--	--	--	--
MARGEN DE OTROS PRODUCTOS Y GASTOS DE OPERACIÓN	12,570	--	--	--	--	--
MARGEN OPERACIONAL BRUTO	692,247	--	--	--	--	--
GASTOS DE ADMINISTRACIÓN 5/	615,270	--	--	--	--	--
MARGEN OPERACIONAL NETO	76,977	--	--	--	--	--
PRODUCTOS Y GASTOS EXTRAORDINARIOS	63,838	--	--	--	--	--
Productos Extraordinarios	68,697	--	--	--	--	--
Gastos Extraordinarios	4,859	--	--	--	--	--
PRODUCTOS Y GASTOS DE EJERCICIOS ANTERIORES	78	--	--	--	--	--
Productos de Ejercicios Anteriores	110	--	--	--	--	--
Gastos de Ejercicios Anteriores	32	--	--	--	--	--
GANANCIA (PERDIDA) BRUTA	140,894	--	--	--	--	--
IMPUESTO SOBRE LA RENTA	43,866	--	--	--	--	--
GANANCIA (PÉRDIDA) NETA	97,028	--	--	--	--	--

1/ De conformidad con el Manual de Instrucciones Contables vigente hasta el 31-12-2007.

2/ De conformidad con el Manual de Instrucciones Contables vigente a partir del 01-01-2008.

3/ Hasta el año 2007 incluye, de urbanización y vivienda, por promoción de empresas y por dividendos y participaciones; a partir del año 2008 incluye ganancia por valor de mercado de títulos-valores, variaciones y ganancia cambiaria en moneda extranjera, productos por inversiones en acciones y productos por promoción de empresas.

4/ Hasta el año 2007 incluye de urbanización y vivienda, por promoción de empresas y estimaciones por fluctuaciones del precio de mercado; a partir del año 2008 incluye pérdida por valor de mercado de títulos-valores, variaciones y pérdidas cambiarias en moneda extranjera, cuentas incobrables y de dudosa recuperación y gastos por promoción de empresas.

5/ Hasta el año 2007 incluye las cuentas y valores incobrables.

S. A.

BALANCE GENERAL CONDENSADO AL FINAL DE CADA AÑO
(Cifras en miles de Quetzales)

	2007	2008	2009	2010	2011	2012
	1/	2/	2/	2/	2/	2/
ACTIVO	358,300	358,715	338,327	340,322	324,168	369,475
DISPONIBILIDADES	40,319	29,006	44,835	35,076	29,801	67,350
Caja	2,325	2,774	2,841	2,961	3,120	2,928
Banco Central	30,843	13,039	34,462	23,260	19,561	48,326
Banco del País	1,816	5,883	5,679	5,124	1,528	3,766
Bancos del Exterior	549	1,201	542	1,003	868	1,006
Cheques y Giros a Compensar	4,787	6,109	1,311	2,728	4,724	11,324
Giros sobre el Exterior	--	--	--	--	--	--
INVERSIONES TEMPORALES (Neto) 3/	56,452					--
INVERSIONES A LARGO PLAZO (Neto) 3/	179,067	--	--	--	--	--
INVERSIONES 4/	--	257,301	229,767	256,162	244,993	238,582
En Títulos-Valores para Negociación	--	--	--	--	--	--
En Títulos-Valores para la Venta	--	195,319	209,727	231,703	231,026	249,789
En Títulos-Valores para su Vencimiento	--	61,983	24,194	35,475	31,983	8,936
Operaciones de Reporto	--	--	--	--	--	--
Certificados de Participación	--	--	--	--	--	--
Intereses Pagados en Compra de Valores	--	--	--	--	--	--
SUMA	--	257,301	233,921	267,178	263,009	258,725
(-) Estimaciones por Valuación	--	--	4,154	11,016	18,016	20,143
CARTERA DE CRÉDITOS 5/	20,775	20,424	16,237	11,316	9,796	11,549
Vigente	22,641	21,744	16,419	11,533	10,036	11,849
Vencidos	1,083	1,075	118	83	60	--
SUMA	23,724	22,819	16,537	11,616	10,096	11,849
(-) Estimaciones Por Valuación	2,949	2,394	300	300	300	300
PRODUCTOS FINANCIEROS POR COBRAR	24,305	10,986	11,601	11,787	12,683	14,135
CUENTAS POR COBRAR (Neto)	6,283	5,259	8,622	5,008	5,456	7,528
GASTOS ANTICIPADOS 6/	1,792	--	--	--	--	--
BIENES REALIZABLES (Neto) 7/	14,741	18,601	11,954	7,158	7,429	6,835
INVERSIONES PERMANENTES (Neto)	--	576	576	585	585	10,923
OTRAS INVERSIONES (Neto)	1,474	1,113	935	610	434	341
SUCURSALES, CASA MATRIZ Y DEPARTAMENTOS ADSCRITOS	--	--	--	--	--	--
INMUEBLES Y MUEBLES (Neto)	12,732	13,825	12,264	11,354	11,912	11,126
CARGOS DIFERIDOS (Neto) 6/	2,153	1,624	1,537	1,266	1,079	1,106
PASIVO	283,456	280,051	256,632	258,389	242,923	274,939
OBLIGACIONES DEPOSITARIAS	203,869	179,871	167,068	172,154	162,859	187,655
Depósitos Monetarios	79,991	49,284	59,224	47,652	41,504	56,038
Depósitos de Ahorro	49,199	48,323	48,636	47,459	51,836	52,724
Depósitos a Plazo	74,516	82,101	58,968	76,392	68,805	78,460
Otros Depósitos	163	--	--	--	--	--
Depósitos a la Orden	--	18	43	413	396	92
Depósitos con Restricciones	--	147	197	238	317	341
CRÉDITOS OBTENIDOS	24,096	50,524	43,652	49,236	42,538	45,324
Del Banco Central	--	--	--	--	--	--
De Instituciones Financieras Nacionales	--	--	--	--	--	--
De Instituciones Financieras Extranjeras	6,857	50,524	43,652	49,236	42,538	45,324
Organismos Internacionales	17,239	--	--	--	--	--
OBLIGACIONES FINANCIERAS 8/	--	--	--	--	--	--
TÍTULOS DE CAPITALIZACION	--	--	--	--	--	--
GASTOS FINANCIEROS POR PAGAR	623	811	639	660	367	436
CUENTAS POR PAGAR	22,605	20,715	18,679	12,929	12,230	13,916
PROVISIONES	1,356	1,336	1,883	1,571	2,107	2,911
SUCURSALES, CASA MATRIZ Y DEPARTAMENTOS ADSCRITOS	--	--	--	--	--	--
OTRAS OBLIGACIONES	--	--	--	--	--	--
CRÉDITOS DIFERIDOS	144	125	118	41	43	21
SUMA	252,693	253,383	232,038	236,591	220,144	250,262
OTRAS CUENTAS ACREEDORAS	30,762	26,668	24,593	21,797	22,779	24,677
CAPITAL CONTABLE	74,845	78,664	81,695	81,933	81,246	94,536
CAPITAL PAGADO	63,163	63,163	63,163	64,249	65,499	76,838
Capital Autorizado	63,163	200,000	200,000	200,000	200,000	200,000
(-) Capital No Pagado	--	136,837	136,837	135,751	134,501	123,162
Casa Matriz, Capital Asignado	--	--	--	--	--	--
APORTACIONES PERMANENTES	--	--	--	--	--	--
RESERVA DE CAPITAL	--	4,305	7,879	6,065	6,448	6,887
RESERVAS PARA ACTIVOS EXTRAORDINARIOS	--	--	--	--	--	--
REVALUACIÓN DE ACTIVOS	--	501	442	--	325	267
OBLIGACIONES SUBORDINADAS	--	--	--	--	--	--
GANANCIAS Y PÉRDIDAS POR FUSIÓN	--	--	--	--	--	--
VALUACIÓN DE ACTIVOS DE RECUPERACIÓN DUDOSA (-)	--	11,691	300	300	300	300
PROVISION DE BENEFICIOS A EMPLEADOS (-)	--	--	--	--	--	--
AJUSTES AL IMPUESTO SOBRE LA RENTA	--	--	--	--	--	--
GANANCIAS O PÉRDIDAS POR CAMBIOS EN EL VALOR DE MERCADO DE LAS INVERSIONES	--	--	--	--	--	--
RESULTADOS DE EJERCICIOS ANTERIORES	--	12,077	--	--	--	--
RESULTADOS DEL EJERCICIO	10,206	10,308	10,511	11,536	9,274	10,844
TOTAL IGUAL A LA SUMA DEL ACTIVO	358,300	358,715	338,327	340,322	324,168	369,475

1/ De conformidad con el Manual de Instrucciones Contables vigente hasta el 31-12-2007.

2/ De conformidad con el Manual de Instrucciones Contables vigente a partir del 01-01-2008.

3/ Conforme el Manual de Instrucciones Contables vigente hasta el 31-12-2007, las inversiones en valores se clasificaban en temporales o a largo plazo, según el propósito de mantenerlas por un período de hasta un año o a más de un año, respectivamente.

4/ Conforme el Manual de Instrucciones Contables vigente a partir del 01-01-2008, las inversiones en valores se clasifica según el propósito para el cual fueron adquiridas.

5/ Conforme el Manual de Instrucciones Contables vigente a partir del 01-01-2008, los créditos cuyo plazo estipulado para su pago no ha llegado a su vencimiento, se registran contablemente como vencidos a los 90 días de atraso en el pago de por lo menos una de las cuotas de capital, intereses, comisiones u otros recargos. Conforme el Manual de Instrucciones Contables vigente hasta el 31-12-2007, los créditos que se encontraban en la situación descrita permanecían registrados contablemente como vigentes.

6/ A partir del año 2008, de conformidad con el Manual de Instrucciones Contables vigente a partir del 01-01-2008, los Gastos Anticipados se encuentran incluidos en el rubro de Cargos Diferidos.

7/ Hasta el año 2007 corresponde a Activos Extraordinarios y a partir del año 2008 además incluye Bienes para Arrendamiento Financiero.

8/ Hasta el año 2007, incluía las obligaciones subordinadas, las que, a partir del año 2008, forman parte de Otras Obligaciones.

VIVIBANCO, S. A.

ESTADO DE RESULTADOS CONDENSADO AL FINAL DE CADA AÑO
(Cifras en miles de Quetzales)

	2007 1/	2008 2/	2009 2/	2010 2/	2011 2/	2012 2/
PRODUCTOS FINANCIEROS	44,904	46,288	47,297	46,888	44,426	44,981
GASTOS FINANCIEROS	11,896	12,150	12,900	12,188	10,073	10,469
MARGEN POR INVERSIÓN	33,008	34,138	34,398	34,701	34,353	34,511
PRODUCTOS POR SERVICIOS	2,123	2,943	2,741	2,432	2,532	2,190
GASTOS POR SERVICIOS	--	--	--	--	--	--
MARGEN POR SERVICIOS	2,123	2,943	2,741	2,432	2,532	2,190
OTROS PRODUCTOS Y GASTOS DE OPERACIÓN						
Productos 3/	--	539	273	180	158	153
Gastos 4/	--	--	--	20	11	135
MARGEN DE OTROS PRODUCTOS Y GASTOS DE OPERACIÓN	--	539	273	160	146	18
MARGEN OPERACIONAL BRUTO	35,132	37,620	37,411	37,292	37,031	36,720
GASTOS DE ADMINISTRACIÓN 5/	25,225	27,165	26,305	25,449	27,499	27,654
MARGEN OPERACIONAL NETO	9,907	10,455	11,106	11,843	9,532	9,066
PRODUCTOS Y GASTOS EXTRAORDINARIOS	(49)	1,017	503	780	754	2,964
Productos Extraordinarios	2,217	2,050	1,918	1,573	1,366	3,210
Gastos Extraordinarios	2,266	1,033	1,415	793	612	245
PRODUCTOS Y GASTOS DE EJERCICIOS ANTERIORES	1,474	(1)	214	12	--	(2)
Productos de Ejercicios Anteriores	1,496	4	220	17	--	--
Gastos de Ejercicios Anteriores	22	5	7	5	--	2
GANANCIA (PERDIDA) BRUTA	11,332	11,471	11,822	12,635	10,286	12,029
IMPUESTO SOBRE LA RENTA	1,125	1,163	1,311	1,100	1,013	1,185
GANANCIA (PÉRDIDA) NETA	10,206	10,308	10,511	11,536	9,274	10,844

1/ De conformidad con el Manual de Instrucciones Contables vigente hasta el 31-12-2007.

2/ De conformidad con el Manual de Instrucciones Contables vigente a partir del 01-01-2008.

3/ Hasta el año 2007 incluye, de urbanización y vivienda, por promoción de empresas y por dividendos y participaciones; a partir del año 2008 incluye ganancia por valor de mercado de títulos-valores, variaciones y ganancia cambiaria en moneda extranjera, productos por inversiones en acciones y productos por promoción de empresas.

4/ Hasta el año 2007 incluye de urbanización y vivienda, por promoción de empresas y estimaciones por fluctuaciones del precio de mercado; a partir del año 2008 incluye pérdida por valor de mercado de títulos-valores, variaciones y pérdidas cambiarias en moneda extranjera, cuentas incobrables y de dudosa recuperación y gastos por promoción de empresas.

5/ Hasta el año 2007 incluye las cuentas y valores incobrables.

BANCO DE LA REPUBLICA, S. A.
BALANCE GENERAL CONDENSADO AL FINAL DE CADA AÑO
(Cifras en miles de Quetzales)

	2007 1/	2008 2/	2009 2/	2010 2/	2011 2/	2012 2/
ACTIVO	937,122	1,009,514	--	--	--	--
DISPONIBILIDADES	105,472	109,758	--	--	--	--
Caja	9,179	9,187	--	--	--	--
Banco Central	76,646	93,403	--	--	--	--
Banco del País	1,081	710	--	--	--	--
Bancos del Exterior	5,266	4,978	--	--	--	--
Cheques y Giros a Compensar	13,299	1,480	--	--	--	--
Giros sobre el Exterior	--	--	--	--	--	--
INVERSIONES TEMPORALES (Neto) 3/	--	--	--	--	--	--
INVERSIONES A LARGO PLAZO (Neto) 3/	77,335	--	--	--	--	--
INVERSIONES 4/	--	73,484	--	--	--	--
En Títulos-Valores para Negociación	--	--	--	--	--	--
En Títulos-Valores para la Venta	--	73,177	--	--	--	--
En Títulos-Valores para su Vencimiento	--	--	--	--	--	--
Operaciones de Reporto	--	--	--	--	--	--
Certificados de Participación	--	--	--	--	--	--
Intereses Pagados en Compra de Valores	--	307	--	--	--	--
SUMA	--	73,484	--	--	--	--
(-) Estimaciones por Valuación	--	--	--	--	--	--
CARTERA DE CRÉDITOS 5/	636,454	672,301	--	--	--	--
Vigente	637,141	547,033	--	--	--	--
Vencidos	6,349	133,506	--	--	--	--
SUMA	643,490	680,539	--	--	--	--
(-) Estimaciones Por Valuación	7,036	8,239	--	--	--	--
PRODUCTOS FINANCIEROS POR COBRAR	17,525	12,341	--	--	--	--
CUENTAS POR COBRAR (Neto)	19,197	92,178	--	--	--	--
GASTOS ANTICIPADOS 6/	7,137	--	--	--	--	--
BIENES REALIZABLES (Neto) 7/	1,047	3,316	--	--	--	--
INVERSIONES PERMANENTES (Neto)	--	15,058	--	--	--	--
OTRAS INVERSIONES (Neto)	--	--	--	--	--	--
SUCURSALES, CASA MATRIZ Y DEPARTAMENTOS ADSCRITOS	--	--	--	--	--	--
INMUEBLES Y MUEBLES (Neto)	69,438	23,825	--	--	--	--
CARGOS DIFERIDOS (Neto) 6/	10,654	7,253	--	--	--	--
PASIVO	815,465	892,319	--	--	--	--
OBLIGACIONES DEPOSITARIAS	686,164	735,475	--	--	--	--
Depósitos Monetarios	145,911	94,397	--	--	--	--
Depósitos de Ahorro	96,333	84,463	--	--	--	--
Depósitos a Plazo	442,276	554,980	--	--	--	--
Otros Depósitos	1,644	--	--	--	--	--
Depósitos a la Orden	--	93	--	--	--	--
Depósitos con Restricciones	--	1,542	--	--	--	--
CRÉDITOS OBTENIDOS	10,874	5,659	--	--	--	--
Del Banco Central	--	--	--	--	--	--
De Instituciones Financieras Nacionales	--	--	--	--	--	--
De Instituciones Financieras Extranjeras	--	5,659	--	--	--	--
Organismos Internacionales	10,874	--	--	--	--	--
OBLIGACIONES FINANCIERAS 8/	78,000	60,995	--	--	--	--
TÍTULOS DE CAPITALIZACION	--	--	--	--	--	--
GASTOS FINANCIEROS POR PAGAR	3,304	4,587	--	--	--	--
CUENTAS POR PAGAR	22,965	74,066	--	--	--	--
PROVISIONES	2,106	2,529	--	--	--	--
SUCURSALES, CASA MATRIZ Y DEPARTAMENTOS ADSCRITOS	--	--	--	--	--	--
OTRAS OBLIGACIONES	--	--	--	--	--	--
CRÉDITOS DIFERIDOS	7	--	--	--	7	--
SUMA	803,420	883,312	--	--	--	--
OTRAS CUENTAS ACREEDORAS	12,044	9,008	--	--	--	--
CAPITAL CONTABLE	121,657	117,194	--	--	--	--
CAPITAL PAGADO	104,646	104,744	--	--	--	--
Capital Autorizado	104,646	200,000	--	--	--	--
(-) Capital No Pagado	--	95,256	--	--	--	--
Casa Matriz, Capital Asignado	--	--	--	--	--	--
APORTACIONES PERMANENTES	--	--	--	--	--	--
RESERVA DE CAPITAL	--	10,265	--	--	--	--
RESERVAS PARA ACTIVOS EXTRAORDINARIOS	--	--	--	--	--	--
REVALUACIÓN DE ACTIVOS	--	--	--	--	--	--
OBLIGACIONES SUBORDINADAS	--	--	--	--	--	--
GANANCIAS Y PÉRDIDAS POR FUSIÓN	--	--	--	--	--	--
VALUACIÓN DE ACTIVOS DE RECUPERACIÓN DUDOSA (-)	--	--	--	--	--	--
PROVISION DE BENEFICIOS A EMPLEADOS (-)	--	--	--	--	--	--
AJUSTES AL IMPUESTO SOBRE LA RENTA	--	--	--	--	--	--
GANANCIAS O PÉRDIDAS POR CAMBIOS EN EL VALOR DE MERCADO DE LAS INVERSIONES	--	--	--	--	--	--
RESULTADOS DE EJERCICIOS ANTERIORES	--	690	--	--	--	--
RESULTADOS DEL EJERCICIO	9,265	1,495	--	--	--	--
TOTAL IGUAL A LA SUMA DEL ACTIVO	937,122	1,009,514	--	--	--	--

1/ De conformidad con el Manual de Instrucciones Contables vigente hasta el 31-12-2007.

2/ De conformidad con el Manual de Instrucciones Contables vigente a partir del 01-01-2008.

3/ Conforme el Manual de Instrucciones Contables vigente hasta el 31-12-2007, las inversiones en valores se clasificaban en temporales o a largo plazo, según el propósito de mantenerlas por un período de hasta un año o a más de un año, respectivamente.

4/ Conforme el Manual de Instrucciones Contables vigente a partir del 01-01-2008, las inversiones en valores se clasifica según el propósito para el cual fueron adquiridas.

5/ Conforme el Manual de Instrucciones Contables vigente a partir del 01-01-2008, los créditos cuyo plazo estipulado para su pago no ha llegado a su vencimiento, se registran contablemente como vencidos a los 90 días de atraso en el pago de por lo menos una de las cuotas de capital, intereses, comisiones u otros recargos. Conforme el Manual de Instrucciones Contables vigente hasta el 31-12-2007, los créditos que se encontraban en la situación descrita permanecían registrados contablemente como vigentes.

6/ A partir del año 2008, de conformidad con el Manual de Instrucciones Contables vigente a partir del 01-01-2008, los Gastos Anticipados se encuentran incluidos en el rubro de Cargos Diferidos.

7/ Hasta el año 2007 corresponde a Activos Extraordinarios y a partir del año 2008 además incluye Bienes para Arrendamiento Financiero.

8/ Hasta el año 2007, incluía las obligaciones subordinadas, las que, a partir del año 2008, forman parte de Otras Obligaciones.

BANCO DE LA REPUBLICA, S. A.

ESTADO DE RESULTADOS CONDENSADO AL FINAL DE CADA AÑO
(Cifras en miles de Quetzales)

	2007 1/	2008 2/	2009 2/	2010 2/	2011 2/	2012 2/
PRODUCTOS FINANCIEROS	141,686	131,589	--	--	--	--
GASTOS FINANCIEROS	74,332	75,583	--	--	--	--
MARGEN POR INVERSIÓN	67,354	56,006	--	--	--	--
PRODUCTOS POR SERVICIOS	20,905	17,171	--	--	--	--
GASTOS POR SERVICIOS	--	--	--	--	--	--
MARGEN POR SERVICIOS	20,905	17,171	--	--	--	--
OTROS PRODUCTOS Y GASTOS DE OPERACIÓN						
Productos 3/	--	13,697	--	--	--	--
Gastos 4/	--	25,499	--	--	--	--
MARGEN DE OTROS PRODUCTOS Y GASTOS DE OPERACIÓN	--	(11,802)	--	--	--	--
MARGEN OPERACIONAL BRUTO	88,259	61,375	--	--	--	--
GASTOS DE ADMINISTRACIÓN 5/	79,899	66,068	--	--	--	--
MARGEN OPERACIONAL NETO	8,360	(4,694)	--	--	--	--
PRODUCTOS Y GASTOS EXTRAORDINARIOS	(109)	10,135	--	--	--	--
Productos Extraordinarios	674	10,548	--	--	--	--
Gastos Extraordinarios	783	413	--	--	--	--
PRODUCTOS Y GASTOS DE EJERCICIOS ANTERIORES	1,013	(741)	--	--	--	--
Productos de Ejercicios Anteriores	1,729	864	--	--	--	--
Gastos de Ejercicios Anteriores	716	1,604	--	--	--	--
GANANCIA (PERDIDA) BRUTA	9,265	4,701	--	--	--	--
IMPUESTO SOBRE LA RENTA	--	3,206	--	--	--	--
GANANCIA (PÉRDIDA) NETA	9,265	1,495	--	--	--	--

1/ De conformidad con el Manual de Instrucciones Contables vigente hasta el 31-12-2007.

2/ De conformidad con el Manual de Instrucciones Contables vigente a partir del 01-01-2008.

3/ Hasta el año 2007 incluye, de urbanización y vivienda, por promoción de empresas y por dividendos y participaciones; a partir del año 2008 incluye ganancia por valor de mercado de títulos-valores, variaciones y ganancia cambiaria en moneda extranjera, productos por inversiones en acciones y productos por promoción de empresas.

4/ Hasta el año 2007 incluye de urbanización y vivienda, por promoción de empresas y estimaciones por fluctuaciones del precio de mercado; a partir del año 2008 incluye pérdida por valor de mercado de títulos-valores, variaciones y pérdidas cambiarias en moneda extranjera, cuentas incobrables y de dudosa recuperación y gastos por promoción de empresas.

5/ Hasta el año 2007 incluye las cuentas y valores incobrables.

BANCO FICHOXA GUATEMALA, S. A.
BALANCE GENERAL CONDENSADO AL FINAL DE CADA AÑO
(Cifras en miles de Quetzales)

	2007 1/	2008 2/	2009 2/	2010 2/	2011 2/	2012 2/
ACTIVO	246,561	266,550	305,204	277,656	266,161	755,381
DISPONIBILIDADES	28,079	22,164	61,083	46,067	38,793	223,566
Caja	1,332	428	817	1,547	1,107	24,412
Banco Central	16,477	15,068	28,259	22,018	22,016	83,026
Banco del País	--	--	23,580	14,561	10,072	26,589
Bancos del Exterior	1,338	630	4,626	3,197	1,981	71,237
Cheques y Giros a Compensar	8,931	6,039	3,801	4,745	3,616	18,302
Giros sobre el Exterior	--	--	--	--	--	--
INVERSIONES TEMPORALES (Neto) 3/	--	--	--	--	--	--
INVERSIONES A LARGO PLAZO (Neto) 3/	9,568	--	--	--	--	--
INVERSIONES 4/	--	24,153	29,357	18,950	47,477	80,024
En Títulos-Valores para Negociación	--	--	--	--	--	--
En Títulos-Valores para la Venta	--	--	10,469	12,423	40,558	13,462
En Títulos-Valores para su Vencimiento	--	24,122	18,876	6,342	4,967	66,562
Operaciones de Reporto	--	--	--	--	1,953	--
Certificados de Participación	--	--	--	--	--	--
Intereses Pagados en Compra de Valores	--	31	11	185	--	--
SUMA	--	24,153	29,357	18,950	47,477	80,024
(-) Estimaciones por Valuación	--	--	--	--	--	--
CARTERA DE CRÉDITOS 5/	183,585	192,051	176,587	174,633	151,594	354,103
Vigente	184,967	190,080	177,199	173,961	152,063	358,569
Vencidos	5,940	9,308	2,859	10,695	5,513	3,547
SUMA	190,907	199,388	180,058	184,656	157,576	362,116
(-) Estimaciones Por Valuación	7,321	7,338	3,471	10,023	5,982	8,012
PRODUCTOS FINANCIEROS POR COBRAR	1,263	1,282	1,179	1,979	975	744
CUENTAS POR COBRAR (Neto)	14,049	15,303	22,326	15,650	8,419	21,107
GASTOS ANTICIPADOS 6/	250	--	--	--	--	--
BIENES REALIZABLES (Neto) 7/	--	--	988	3,019	2,726	9,571
INVERSIONES PERMANENTES (Neto)	--	371	371	371	371	371
OTRAS INVERSIONES (Neto)	9,188	10,599	12,476	16,295	15,105	4,239
SUCURSALES, CASA MATRIZ Y DEPARTAMENTOS ADSCRITOS	--	--	--	--	--	--
INMUEBLES Y MUEBLES (Neto)	561	372	599	419	398	57,195
CARGOS DIFERIDOS (Neto) 6/	268	254	237	273	303	4,462
PASIVO	202,063	216,947	247,864	226,212	210,111	592,028
OBLIGACIONES DEPOSITARIAS	103,792	103,647	117,000	94,870	127,156	370,404
Depósitos Monetarios	35,882	32,441	27,647	38,566	36,974	108,674
Depósitos de Ahorro	34,045	16,058	23,490	21,648	21,985	19,631
Depósitos a Plazo	33,697	54,980	65,683	34,365	67,898	237,588
Otros Depósitos	168	--	--	--	--	--
Depósitos a la Orden	--	--	5	4	4	--
Depósitos con Restricciones	--	168	176	286	294	4,511
CRÉDITOS OBTENIDOS	3,548	3,236	7,704	--	11,716	121,853
Del Banco Central	--	--	--	--	--	--
De Instituciones Financieras Nacionales	--	--	--	--	--	110,000
De Instituciones Financieras Extranjeras	--	3,236	7,704	--	11,716	11,853
Organismos Internacionales	3,548	--	--	--	--	--
OBLIGACIONES FINANCIERAS 8/	86,982	102,716	115,323	122,244	65,413	80,011
TÍTULOS DE CAPITALIZACION	--	--	--	--	--	--
GASTOS FINANCIEROS POR PAGAR	135	758	808	448	301	1,328
CUENTAS POR PAGAR	6,172	4,981	5,498	5,605	3,148	14,262
PROVISIONES	169	324	340	436	1,122	2,025
SUCURSALES, CASA MATRIZ Y DEPARTAMENTOS ADSCRITOS	--	--	--	--	--	--
OTRAS OBLIGACIONES	--	--	--	--	--	--
CRÉDITOS DIFERIDOS	2	1	12	220	22	17
SUMA	200,800	215,665	246,685	223,823	208,879	589,901
OTRAS CUENTAS ACREEDORAS	1,263	1,282	1,179	2,388	1,232	2,127
CAPITAL CONTABLE	44,498	49,603	57,340	51,445	56,051	163,353
CAPITAL PAGADO	25,000	25,000	25,000	25,000	25,000	134,568
Capital Autorizado	25,000	200,000	200,000	200,000	200,000	200,000
(-) Capital No Pagado	--	175,000	175,000	175,000	175,000	65,432
Casa Matriz, Capital Asignado	--	--	--	--	--	--
APORTACIONES PERMANENTES	--	--	--	--	--	--
RESERVA DE CAPITAL	--	15,143	14,573	11,549	11,911	12,218
RESERVAS PARA ACTIVOS EXTRAORDINARIOS	--	--	--	--	--	--
REVALUACIÓN DE ACTIVOS	--	--	--	--	--	--
OBLIGACIONES SUBORDINADAS	--	--	--	--	--	--
GANANCIAS Y PÉRDIDAS POR FUSIÓN	--	--	--	--	--	--
VALUACIÓN DE ACTIVOS DE RECUPERACIÓN DUDOSA (-)	--	2,789	2,789	2,789	2,789	2,789
PROVISION DE BENEFICIOS A EMPLEADOS (-)	--	--	--	--	--	--
AJUSTES AL IMPUESTO SOBRE LA RENTA	--	--	--	--	--	--
GANANCIAS O PÉRDIDAS POR CAMBIOS EN EL VALOR DE MERCADO DE LAS INVERSIONES	--	--	819	--	(275)	198
RESULTADOS DE EJERCICIOS ANTERIORES	--	3,644	10,220	10,457	16,052	19,879
RESULTADOS DEL EJERCICIO	8,008	8,604	9,516	7,227	6,151	(721)
TOTAL IGUAL A LA SUMA DEL ACTIVO	246,561	266,550	305,204	277,656	266,161	755,381

1/ De conformidad con el Manual de Instrucciones Contables vigente hasta el 31-12-2007.

2/ De conformidad con el Manual de Instrucciones Contables vigente a partir del 01-01-2008.

3/ Conforme el Manual de Instrucciones Contables vigente hasta el 31-12-2007, las inversiones en valores se clasificaban en temporales o a largo plazo, según el propósito de mantenerlas por un período de hasta un año o a más de un año, respectivamente.

4/ Conforme el Manual de Instrucciones Contables vigente a partir del 01-01-2008, las inversiones en valores se clasifica según el propósito para el cual fueron adquiridas.

5/ Conforme el Manual de Instrucciones Contables vigente a partir del 01-01-2008, los créditos cuyo plazo estipulado para su pago no ha llegado a su vencimiento, se registran contablemente como vencidos a los 90 días de atraso en el pago de por lo menos una de las cuotas de capital, intereses, comisiones u otros recargos. Conforme el Manual de Instrucciones Contables vigente hasta el 31-12-2007, los créditos que se encontraban en la situación descrita permanecían registrados contablemente como vigentes.

6/ A partir del año 2008, de conformidad con el Manual de Instrucciones Contables vigente a partir del 01-01-2008, los Gastos Anticipados se encuentran incluidos en el rubro de Cargos Diferidos.

7/ Hasta el año 2007 corresponde a Activos Extraordinarios y a partir del año 2008 además incluye Bienes para Arrendamiento Financiero.

8/ Hasta el año 2007, incluía las obligaciones subordinadas, las que, a partir del año 2008, forman parte de Otras Obligaciones.

BANCO FICOHSA GUATEMALA, S. A.
ESTADO DE RESULTADOS CONDENSADO AL FINAL DE CADA AÑO
(Cifras en miles de Quetzales)

	2007 1/	2008 2/	2009 2/	2010 2/	2011 2/	2012 2/
PRODUCTOS FINANCIEROS	23,229	27,090	28,686	25,675	22,278	55,185
GASTOS FINANCIEROS	9,005	11,937	13,256	11,373	9,315	13,890
MARGEN POR INVERSIÓN	14,224	15,153	15,430	14,302	12,963	41,295
PRODUCTOS POR SERVICIOS	1,288	952	768	626	713	646
GASTOS POR SERVICIOS	195	337	415	507	564	16,370
MARGEN POR SERVICIOS	1,093	616	352	119	149	(15,724)
OTROS PRODUCTOS Y GASTOS DE OPERACIÓN						
Productos 3/	--	1,829	1,910	1,723	2,024	2,842
Gastos 4/	--	167	401	14	34	410
MARGEN DE OTROS PRODUCTOS Y GASTOS DE OPERACIÓN	--	1,662	1,509	1,709	1,990	2,432
MARGEN OPERACIONAL BRUTO	15,317	17,430	17,292	16,129	15,102	28,004
GASTOS DE ADMINISTRACIÓN 5/	6,614	7,464	7,698	7,560	7,760	26,313
MARGEN OPERACIONAL NETO	8,703	9,966	9,594	8,569	7,342	1,690
PRODUCTOS Y GASTOS EXTRAORDINARIOS	197	40	1,305	13	(10)	(116)
Productos Extraordinarios	198	40	1,305	13	48	124
Gastos Extraordinarios	--	--	--	--	58	240
PRODUCTOS Y GASTOS DE EJERCICIOS ANTERIORES	272	--	41	(105)	(10)	342
Productos de Ejercicios Anteriores	296	--	88	71	40	426
Gastos de Ejercicios Anteriores	24	--	47	176	50	84
GANANCIA (PERDIDA) BRUTA	9,172	10,006	10,941	8,476	7,323	1,916
IMPUESTO SOBRE LA RENTA	1,164	1,401	1,424	1,249	1,171	2,637
GANANCIA (PÉRDIDA) NETA	8,008	8,604	9,516	7,227	6,151	(721)

1/ De conformidad con el Manual de Instrucciones Contables vigente hasta el 31-12-2007.

2/ De conformidad con el Manual de Instrucciones Contables vigente a partir del 01-01-2008.

3/ Hasta el año 2007 incluye, de urbanización y vivienda, por promoción de empresas y por dividendos y participaciones; a partir del año 2008 incluye ganancia por valor de mercado de títulos-valores, variaciones y ganancia cambiaria en moneda extranjera, productos por inversiones en acciones y productos por promoción de empresas.

4/ Hasta el año 2007 incluye de urbanización y vivienda, por promoción de empresas y estimaciones por fluctuaciones del precio de mercado; a partir del año 2008 incluye pérdida por valor de mercado de títulos-valores, variaciones y pérdidas cambiarias en moneda extranjera, cuentas incobrables y de dudosa recuperación y gastos por promoción de empresas.

5/ Hasta el año 2007 incluye las cuentas y valores incobrables.

BANCO PRIMERICA, S. A.

BALANCE GENERAL CONDENSADO AL FINAL DE CADA AÑO
(Cifras en miles de Quetzales)

	2007 1/	2008 2/	2009 2/	2010 2/	2011 2/	2012 2/
ACTIVO	505,546	719,359	1,179,942	1,373,264	1,823,543	2,538,014
DISPONIBILIDADES	94,351	112,474	255,976	294,813	387,887	451,624
Caja	13,940	25,095	29,736	25,562	22,981	34,566
Banco Central	46,199	40,585	119,962	207,206	278,946	321,343
Banco del País	5,584	1,027	24,184	19,000	23,535	10,406
Bancos del Exterior	10,196	14,671	63,004	26,415	38,902	22,439
Cheques y Giros a Compensar	18,257	29,638	19,091	16,629	23,522	62,870
Giros sobre el Exterior	176	1,457	--	--	--	--
INVERSIONES TEMPORALES (Neto) 3/	34,000	--	--	--	--	--
INVERSIONES A LARGO PLAZO (Neto) 3/	10,054	--	--	--	--	--
INVERSIONES 4/	--	58,240	149,034	127,430	86,957	135,168
En Títulos-Valores para Negociación	--	--	--	--	--	--
En Títulos-Valores para la Venta	--	58,240	149,034	95,375	51,809	99,607
En Títulos-Valores para su Vencimiento	--	--	--	32,054	35,149	35,560
Operaciones de Reporto	--	--	--	--	--	--
Certificados de Participación	--	--	--	--	--	--
Intereses Pagados en Compra de Valores	--	1	--	--	--	--
SUMA	--	58,240	149,034	127,430	86,957	135,168
(-) Estimaciones por Valuación	--	--	--	--	--	--
CARTERA DE CRÉDITOS 5/	335,111	515,354	695,655	870,174	1,256,747	1,778,076
Vigente	337,976	513,988	689,275	882,196	1,279,813	1,799,849
Vencidos	7,497	17,187	27,903	14,891	15,803	23,088
SUMA	345,472	531,175	717,177	897,087	1,295,616	1,822,937
(-) Estimaciones Por Valuación	10,361	15,821	21,523	26,912	38,868	44,861
PRODUCTOS FINANCIEROS POR COBRAR	6,717	8,871	5,893	6,815	8,095	14,080
CUENTAS POR COBRAR (Neto)	2,317	4,449	40,564	22,820	24,203	63,237
GASTOS ANTICIPADOS 6/	2,850	--	--	--	--	--
BIENES REALIZABLES (Neto) 7/	44	44	--	742	212	819
INVERSIONES PERMANENTES (Neto)	--	584	584	584	584	584
OTRAS INVERSIONES (Neto)	7,000	--	--	--	--	--
SUCURSALES, CASA MATRIZ Y DEPARTAMENTOS ADSCRITOS	--	--	--	--	--	--
INMUEBLES Y MUEBLES (Neto)	11,224	13,714	23,364	30,151	35,817	57,671
CARGOS DIFERIDOS (Neto) 6/	4,728	5,628	8,874	19,735	23,041	36,757
PASIVO	431,352	638,764	1,084,734	1,234,495	1,649,297	2,312,982
OBLIGACIONES DEPOSITARIAS	398,157	523,396	957,548	1,134,074	1,535,947	2,132,835
Depósitos Monetarios	81,096	86,881	157,232	214,013	271,656	385,967
Depósitos de Ahorro	26,202	49,074	65,746	63,419	50,919	111,004
Depósitos a Plazo	290,736	387,199	733,895	855,995	1,213,046	1,635,076
Otros Depósitos	124	--	--	--	--	--
Depósitos a la Orden	--	22	53	50	48	209
Depósitos con Restricciones	--	221	621	598	278	579
CRÉDITOS OBTENIDOS	--	52,285	62,056	36,599	26,142	16,831
Del Banco Central	--	--	--	--	--	--
De Instituciones Financieras Nacionales	--	--	15,000	--	--	--
De Instituciones Financieras Extranjeras	--	52,285	47,056	36,599	26,142	16,831
Organismos Internacionales	--	--	--	--	--	--
OBLIGACIONES FINANCIERAS 8/	9,050	--	--	--	--	--
TÍTULOS DE CAPITALIZACION	--	--	--	--	--	--
GASTOS FINANCIEROS POR PAGAR	3,145	5,590	6,751	11,293	14,348	17,544
CUENTAS POR PAGAR	13,882	45,969	40,312	33,251	53,700	85,602
PROVISIONES	1,038	1,532	2,301	2,572	2,578	3,153
SUCURSALES, CASA MATRIZ Y DEPARTAMENTOS ADSCRITOS	--	--	--	--	--	--
OTRAS OBLIGACIONES	--	--	--	--	--	31,609
CRÉDITOS DIFERIDOS	--	1,156	10,212	12,544	12,395	15,729
SUMA	425,273	629,928	1,079,181	1,230,333	1,645,109	2,303,303
OTRAS CUENTAS ACREEDORAS	6,078	8,836	5,553	4,161	4,188	9,679
CAPITAL CONTABLE	74,194	80,595	95,208	138,769	174,246	225,031
CAPITAL PAGADO	61,199	61,200	68,000	100,000	124,000	154,770
Capital Autorizado	61,200	100,000	100,000	200,000	200,000	200,000
(-) Capital No Pagado	1	38,800	32,000	100,000	76,000	45,230
Casa Matriz, Capital Asignado	--	--	--	--	--	--
APORTACIONES PERMANENTES	1	--	--	--	--	--
RESERVA DE CAPITAL	--	2,357	2,827	3,692	4,899	7,165
RESERVAS PARA ACTIVOS EXTRAORDINARIOS	--	--	--	--	--	--
REVALUACIÓN DE ACTIVOS	--	--	--	--	--	--
OBLIGACIONES SUBORDINADAS	--	--	--	--	--	--
GANANCIAS Y PÉRDIDAS POR FUSIÓN	--	--	--	--	--	--
VALUACIÓN DE ACTIVOS DE RECUPERACIÓN DUDOSA (-)	--	--	--	--	--	--
PROVISION DE BENEFICIOS A EMPLEADOS (-)	--	--	--	--	--	--
AJUSTES AL IMPUESTO SOBRE LA RENTA	--	--	--	--	--	--
GANANCIAS O PÉRDIDAS POR CAMBIOS EN EL VALOR DE MERCADO DE LAS INVERSIONES	--	--	--	--	--	--
RESULTADOS DE EJERCICIOS ANTERIORES	--	7,638	7,075	10,949	20	12,311
RESULTADOS DEL EJERCICIO	7,723	9,400	17,306	24,128	45,327	50,785
TOTAL IGUAL A LA SUMA DEL ACTIVO	505,546	719,359	1,179,942	1,373,264	1,823,543	2,538,014

1/ De conformidad con el Manual de Instrucciones Contables vigente hasta el 31-12-2007.

2/ De conformidad con el Manual de Instrucciones Contables vigente a partir del 01-01-2008.

3/ Conforme el Manual de Instrucciones Contables vigente hasta el 31-12-2007, las inversiones en valores se clasificaban en temporales o a largo plazo, según el propósito de mantenerlas por un período de hasta un año o a más de un año, respectivamente.

4/ Conforme el Manual de Instrucciones Contables vigente a partir del 01-01-2008, las inversiones en valores se clasifica según el propósito para el cual fueron adquiridas.

5/ Conforme el Manual de Instrucciones Contables vigente a partir del 01-01-2008, los créditos cuyo plazo estipulado para su pago no ha llegado a su vencimiento, se registran contablemente como vencidos a los 90 días de atraso en el pago de por lo menos una de las cuotas de capital, intereses, comisiones u otros recargos. Conforme el Manual de Instrucciones Contables vigente hasta el 31-12-2007, los créditos que se encontraban en la situación descrita permanecían registrados contablemente como vigentes.

6/ A partir del año 2008, de conformidad con el Manual de Instrucciones Contables vigente a partir del 01-01-2008, los Gastos Anticipados se encuentran incluidos en el rubro de Cargos Diferidos.

7/ Hasta el año 2007 corresponde a Activos Extraordinarios y a partir del año 2008 además incluye Bienes para Arrendamiento Financiero.

8/ Hasta el año 2007, incluía las obligaciones subordinadas, las que, a partir del año 2008, forman parte de Otras Obligaciones.

BANCO PROMERICA, S. A.
ESTADO DE RESULTADOS CONDENSADO AL FINAL DE CADA AÑO
(Cifras en miles de Quetzales)

	2007 1/	2008 2/	2009 2/	2010 2/	2011 2/	2012 2/
PRODUCTOS FINANCIEROS	100,459	139,941	245,040	275,218	333,502	448,142
GASTOS FINANCIEROS	24,484	35,314	63,505	76,685	87,797	124,945
MARGEN POR INVERSIÓN	75,975	104,627	181,534	198,532	245,706	323,197
PRODUCTOS POR SERVICIOS	1,238	1,296	1,558	40,408	48,579	60,148
GASTOS POR SERVICIOS	--	1,942	26,267	28,399	35,140	63,809
MARGEN POR SERVICIOS	1,238	(646)	(24,709)	12,009	13,439	(3,662)
OTROS PRODUCTOS Y GASTOS DE OPERACIÓN						
Productos 3/	--	2,526	4,919	5,573	6,707	8,465
Gastos 4/	--	16,940	34,106	41,693	40,988	85,043
MARGEN DE OTROS PRODUCTOS Y GASTOS DE OPERACIÓN	--	(14,414)	(29,187)	(36,120)	(34,281)	(76,578)
MARGEN OPERACIONAL BRUTO	77,213	89,568	127,638	174,422	224,864	242,957
GASTOS DE ADMINISTRACIÓN 5/	68,407	78,896	107,186	144,838	168,590	180,612
MARGEN OPERACIONAL NETO	8,807	10,672	20,452	29,583	56,274	62,345
PRODUCTOS Y GASTOS EXTRAORDINARIOS	1,263	2,115	2,390	3,501	7,899	8,451
Productos Extraordinarios	1,772	2,297	2,394	4,317	8,061	8,599
Gastos Extraordinarios	509	182	4	816	162	148
PRODUCTOS Y GASTOS DE EJERCICIOS ANTERIORES	510	242	2,131	1,190	677	254
Productos de Ejercicios Anteriores	629	378	2,238	1,599	1,558	585
Gastos de Ejercicios Anteriores	119	136	107	409	881	331
GANANCIA (PERDIDA) BRUTA	10,580	13,029	24,974	34,274	64,850	71,051
IMPUESTO SOBRE LA RENTA	2,857	3,629	7,668	10,146	19,523	20,266
GANANCIA (PÉRDIDA) NETA	7,723	9,400	17,306	24,128	45,327	50,785

1/ De conformidad con el Manual de Instrucciones Contables vigente hasta el 31-12-2007.

2/ De conformidad con el Manual de Instrucciones Contables vigente a partir del 01-01-2008.

3/ Hasta el año 2007 incluye, de urbanización y vivienda, por promoción de empresas y por dividendos y participaciones; a partir del año 2008 incluye ganancia por valor de mercado de títulos-valores, variaciones y ganancia cambiaria en moneda extranjera, productos por inversiones en acciones y productos por promoción de empresas.

4/ Hasta el año 2007 incluye de urbanización y vivienda, por promoción de empresas y estimaciones por fluctuaciones del precio de mercado; a partir del año 2008 incluye pérdida por valor de mercado de títulos-valores, variaciones y pérdidas cambiarias en moneda extranjera, cuentas incobrables y de dudosa recuperación y gastos por promoción de empresas.

5/ Hasta el año 2007 incluye las cuentas y valores incobrables.

BANCO DE ANTIGUA, S. A.
BALANCE GENERAL CONDENSADO AL FINAL DE CADA AÑO
(Cifras en miles de Quetzales)

	2007 1/	2008 2/	2009 2/	2010 2/	2011 2/	2012 2/
ACTIVO	613,373	602,889	578,883	838,526	1,075,144	1,374,572
DISPONIBILIDADES	83,617	79,960	99,380	129,436	160,421	173,801
Caja	16,712	18,352	17,962	17,539	16,529	16,074
Banco Central	58,777	29,586	53,265	75,965	107,782	149,943
Banco del País	137	1,680	20,419	32,819	29,239	537
Bancos del Exterior	6,424	28,152	483	2,048	3,124	1,236
Cheques y Giros a Compensar	1,436	2,145	1,207	1,065	3,748	6,010
Giros sobre el Exterior	131	45	6,044	1	--	--
INVERSIONES TEMPORALES (Neto) 3/	29,000	--	--	--	--	--
INVERSIONES A LARGO PLAZO (Neto) 3/	--	--	--	--	--	--
INVERSIONES 4/	--	65,858	48,633	168,261	159,834	190,084
En Títulos-Valores para Negociación	--	--	--	--	--	--
En Títulos-Valores para la Venta	--	65,858	48,633	154,261	153,834	105,084
En Títulos-Valores para su Vencimiento	--	--	--	14,000	6,000	85,000
Operaciones de Reporto	--	--	--	--	--	--
Certificados de Participación	--	--	--	--	--	--
Intereses Pagados en Compra de Valores	--	--	--	--	--	--
SUMA	--	65,858	48,633	168,261	159,834	190,084
(-) Estimaciones por Valuación	--	--	--	--	--	--
CARTERA DE CRÉDITOS 5/	426,908	388,417	363,623	468,629	669,050	917,962
Vigente	443,423	395,422	356,730	466,780	669,872	919,291
Vencidos	2,696	37,163	27,766	18,073	19,043	18,129
SUMA	446,118	432,585	384,496	484,853	688,915	937,420
(-) Estimaciones Por Valuación	19,210	44,168	20,872	16,225	19,865	19,458
PRODUCTOS FINANCIEROS POR COBRAR	19,502	12,816	11,488	14,779	17,618	22,006
CUENTAS POR COBRAR (Neto)	15,989	7,675	8,036	8,661	10,083	10,024
GASTOS ANTICIPADOS 6/	14,909	--	--	--	--	--
BIENES REALIZABLES (Neto) 7/	--	--	--	--	--	--
INVERSIONES PERMANENTES (Neto)	--	--	--	--	--	--
OTRAS INVERSIONES (Neto)	--	--	--	--	--	--
SUCURSALES, CASA MATRIZ Y DEPARTAMENTOS ADSCRITOS	--	--	--	--	--	--
INMUEBLES Y MUEBLES (Neto)	10,179	11,207	7,281	5,018	6,826	6,454
CARGOS DIFERIDOS (Neto) 6/	28,179	36,954	40,443	43,742	51,311	54,242
PASIVO	553,381	564,306	543,203	720,444	940,680	1,205,160
OBLIGACIONES DEPOSITARIAS	485,323	481,660	459,435	632,912	831,486	1,096,596
Depósitos Monetarios	--	--	--	--	--	--
Depósitos de Ahorro	74,894	68,651	64,170	77,853	71,056	57,165
Depósitos a Plazo	410,203	412,808	394,182	553,964	757,348	1,038,812
Otros Depósitos	226	--	--	--	--	--
Depósitos a la Orden	--	199	358	333	2,312	333
Depósitos con Restricciones	--	3	725	762	771	286
CRÉDITOS OBTENIDOS	--	--	--	--	--	--
Del Banco Central	--	--	--	--	--	--
De Instituciones Financieras Nacionales	--	--	--	--	--	--
De Instituciones Financieras Extranjeras	--	--	--	--	--	--
Organismos Internacionales	--	--	--	--	--	--
OBLIGACIONES FINANCIERAS 8/	--	--	--	--	--	--
TÍTULOS DE CAPITALIZACION	--	--	--	--	--	--
GASTOS FINANCIEROS POR PAGAR	7,833	8,283	7,474	9,202	13,514	18,627
CUENTAS POR PAGAR	21,953	17,764	18,147	19,041	30,113	42,471
PROVISIONES	4,678	3,389	3,044	4,687	5,193	4,394
SUCURSALES, CASA MATRIZ Y DEPARTAMENTOS ADSCRITOS	--	--	--	--	--	--
OTRAS OBLIGACIONES	--	27,236	29,240	28,048	27,338	--
CRÉDITOS DIFERIDOS	--	--	--	--	--	--
SUMA	519,787	538,332	517,340	693,889	907,644	1,162,087
OTRAS CUENTAS ACREEDORAS	33,594	25,975	25,863	26,555	33,036	43,072
CAPITAL CONTABLE	59,993	38,583	35,680	118,083	134,465	169,412
CAPITAL PAGADO	37,352	37,352	81,349	125,176	125,176	125,176
Capital Autorizado	37,352	40,000	160,000	160,000	160,000	160,000
(-) Capital No Pagado	--	2,648	78,651	34,824	34,824	34,824
Casa Matriz, Capital Asignado	--	--	--	--	--	--
APORTACIONES PERMANENTES	--	43,997	12,403	--	--	--
RESERVA DE CAPITAL	--	4,527	4,527	29,918	25,806	26,895
RESERVAS PARA ACTIVOS EXTRAORDINARIOS	--	--	--	--	--	--
REVALUACIÓN DE ACTIVOS	--	--	--	--	--	--
OBLIGACIONES SUBORDINADAS	--	--	--	--	--	--
GANANCIAS Y PÉRDIDAS POR FUSIÓN	--	--	--	--	--	--
VALUACIÓN DE ACTIVOS DE RECUPERACIÓN DUDOSA (-)	--	25,000	25,000	25,000	25,000	25,000
PROVISION DE BENEFICIOS A EMPLEADOS (-)	--	--	--	--	--	--
AJUSTES AL IMPUESTO SOBRE LA RENTA	--	--	--	--	--	--
GANANCIAS O PÉRDIDAS POR CAMBIOS EN EL VALOR DE MERCADO DE LAS INVERSIONES	--	--	--	--	--	--
RESULTADOS DE EJERCICIOS ANTERIORES	--	--	(22,293)	(37,599)	(13,291)	7,394
RESULTADOS DEL EJERCICIO	1,188	(22,293)	(15,306)	25,588	21,773	34,948
TOTAL IGUAL A LA SUMA DEL ACTIVO	613,373	602,889	578,883	838,526	1,075,144	1,374,572

1/ De conformidad con el Manual de Instrucciones Contables vigente hasta el 31-12-2007.

2/ De conformidad con el Manual de Instrucciones Contables vigente a partir del 01-01-2008.

3/ Conforme el Manual de Instrucciones Contables vigente hasta el 31-12-2007, las inversiones en valores se clasificaban en temporales o a largo plazo, según el propósito de mantenerlas por un período de hasta un año o a más de un año, respectivamente.

4/ Conforme el Manual de Instrucciones Contables vigente a partir del 01-01-2008, las inversiones en valores se clasifica según el propósito para el cual fueron adquiridas.

5/ Conforme el Manual de Instrucciones Contables vigente a partir del 01-01-2008, los créditos cuyo plazo estipulado para su pago no ha llegado a su vencimiento, se registran contablemente como vencidos a los 90 días de atraso en el pago de por lo menos una de las cuotas de capital, intereses, comisiones u otros recargos. Conforme el Manual de Instrucciones Contables vigente hasta el 31-12-2007, los créditos que se encontraban en la situación descrita permanecían registrados contablemente como vigentes.

6/ A partir del año 2008, de conformidad con el Manual de Instrucciones Contables vigente a partir del 01-01-2008, los Gastos Anticipados se encuentran incluidos en el rubro de Cargos Diferidos.

7/ Hasta el año 2007 corresponde a Activos Extraordinarios y a partir del año 2008 además incluye Bienes para Arrendamiento Financiero.

8/ Hasta el año 2007, incluía las obligaciones subordinadas, las que, a partir del año 2008, forman parte de Otras Obligaciones.

BANCO DE ANTIGUA, S. A.

ESTADO DE RESULTADOS CONDENSADO AL FINAL DE CADA AÑO
(Cifras en miles de Quetzales)

	2007 1/	2008 2/	2009 2/	2010 2/	2011 2/	2012 2/
PRODUCTOS FINANCIEROS	244,175	239,160	208,290	216,197	281,429	362,541
GASTOS FINANCIEROS	52,287	49,619	45,092	46,987	62,692	82,892
MARGEN POR INVERSIÓN	191,889	189,541	163,198	169,210	218,738	279,650
PRODUCTOS POR SERVICIOS	23,620	23,238	14,495	14,077	13,211	14,128
GASTOS POR SERVICIOS	--	2,131	2,069	3,844	5,442	7,715
MARGEN POR SERVICIOS	23,620	21,107	12,426	10,233	7,769	6,412
OTROS PRODUCTOS Y GASTOS DE OPERACIÓN						
Productos 3/	--	888	749	103	70	195
Gastos 4/	--	67,133	58,480	10,761	35,286	66,861
MARGEN DE OTROS PRODUCTOS Y GASTOS DE OPERACIÓN	--	(66,245)	(57,731)	(10,658)	(35,216)	(66,667)
MARGEN OPERACIONAL BRUTO	215,509	144,403	117,893	168,785	191,291	219,395
GASTOS DE ADMINISTRACIÓN 5/	232,111	178,844	159,675	171,582	185,915	186,780
MARGEN OPERACIONAL NETO	(16,602)	(34,441)	(41,782)	(2,797)	5,375	32,615
PRODUCTOS Y GASTOS EXTRAORDINARIOS	18,182	14,580	25,768	28,055	22,938	17,236
Productos Extraordinarios	18,182	14,580	25,769	28,055	22,938	17,236
Gastos Extraordinarios	--	--	1	--	--	--
PRODUCTOS Y GASTOS DE EJERCICIOS ANTERIORES	142	199	708	330	468	953
Productos de Ejercicios Anteriores	196	545	727	411	612	1,040
Gastos de Ejercicios Anteriores	54	345	20	81	144	88
GANANCIA (PERDIDA) BRUTA	1,722	(19,661)	(15,306)	25,588	28,782	50,804
IMPUESTO SOBRE LA RENTA	534	2,632	--	--	7,009	15,857
GANANCIA (PÉRDIDA) NETA	1,188	(22,293)	(15,306)	25,588	21,773	34,948

1/ De conformidad con el Manual de Instrucciones Contables vigente hasta el 31-12-2007.

2/ De conformidad con el Manual de Instrucciones Contables vigente a partir del 01-01-2008.

3/ Hasta el año 2007 incluye, de urbanización y vivienda, por promoción de empresas y por dividendos y participaciones; a partir del año 2008 incluye ganancia por valor de mercado de títulos-valores, variaciones y ganancia cambiaria en moneda extranjera, productos por inversiones en acciones y productos por promoción de empresas.

4/ Hasta el año 2007 incluye de urbanización y vivienda, por promoción de empresas y estimaciones por fluctuaciones del precio de mercado; a partir del año 2008 incluye pérdida por valor de mercado de títulos-valores, variaciones y pérdidas cambiarias en moneda extranjera, cuentas incobrables y de dudosa recuperación y gastos por promoción de empresas.

5/ Hasta el año 2007 incluye las cuentas y valores incobrables.

BANCO DE AMÉRICA CENTRAL, S. A.
BALANCE GENERAL CONDENSADO AL FINAL DE CADA AÑO
(Cifras en miles de Quetzales)

	2007 1/	2008 2/	2009 2/	2010 2/	2011 2/	2012 2/
ACTIVO	3,247,719	3,904,584	4,195,388	4,810,951	4,706,929	5,726,170
DISPONIBILIDADES	636,315	852,286	908,668	1,353,470	1,027,845	1,326,444
Caja	85,007	87,592	150,631	135,023	178,308	182,806
Banco Central	296,002	365,832	463,587	843,300	493,362	629,119
Banco del País	1	1	1	1	--	23,707
Bancos del Exterior	93,819	213,454	164,643	259,994	178,040	281,679
Cheques y Giros a Compensar	144,692	173,987	118,627	108,182	175,368	205,610
Giros sobre el Exterior	16,795	11,420	11,179	6,971	2,766	3,523
INVERSIONES TEMPORALES (Neto) 3/	132,500	--	--	--	--	--
INVERSIONES A LARGO PLAZO (Neto) 3/	398	--	--	--	--	--
INVERSIONES 4/	--	270,555	384,145	725,878	622,087	699,396
En Títulos-Valores para Negociación	--	--	--	--	--	--
En Títulos-Valores para la Venta	--	5,555	34,145	325,878	218,979	9,519
En Títulos-Valores para su Vencimiento	--	260,000	350,000	350,000	100,000	535,000
Operaciones de Reporto	--	5,000	--	50,000	303,108	154,878
Certificados de Participación	--	--	--	--	--	--
Intereses Pagados en Compra de Valores	--	--	--	--	--	--
SUMA	--	270,555	384,145	725,878	622,087	699,396
(-) Estimaciones por Valuación	--	--	--	--	--	--
CARTERA DE CRÉDITOS 5/	2,437,739	2,743,696	2,861,605	2,629,172	2,953,250	3,599,294
Vigente	2,450,156	2,727,496	2,859,463	2,633,061	2,973,951	3,610,647
Vencidos	14,829	47,023	79,046	90,337	68,783	74,621
SUMA	2,464,985	2,774,519	2,938,508	2,723,398	3,042,733	3,685,268
(-) Estimaciones Por Valuación	27,246	30,823	76,904	94,226	89,483	85,974
PRODUCTOS FINANCIEROS POR COBRAR	18,686	18,244	21,218	27,655	22,198	24,762
CUENTAS POR COBRAR (Neto)	20,761	18,061	11,473	68,529	69,921	67,647
GASTOS ANTICIPADOS 6/	--	--	--	--	--	--
BIENES REALIZABLES (Neto) 7/	65	--	2,332	5,706	11,021	7,958
INVERSIONES PERMANENTES (Neto)	--	396	396	396	396	396
OTRAS INVERSIONES (Neto)	--	971	102	143	211	273
SUCURSALES, CASA MATRIZ Y DEPARTAMENTOS ADSCRITOS	--	--	--	--	--	--
INMUEBLES Y MUEBLES (Neto)	1,117	308	22	2	--	--
CARGOS DIFERIDOS (Neto) 6/	137	68	5,426	--	--	--
PASIVO	2,980,296	3,517,664	3,747,886	4,264,567	4,038,752	5,007,115
OBLIGACIONES DEPOSITARIAS	2,539,778	2,948,473	3,346,148	3,733,344	3,682,354	4,611,992
Depósitos Monetarios	1,798,920	2,120,917	2,515,721	2,835,467	2,752,267	3,103,840
Depósitos de Ahorro	174,057	228,177	228,309	285,934	283,768	340,169
Depósitos a Plazo	561,672	593,396	594,475	603,662	638,167	1,157,471
Otros Depósitos	5,129	--	--	--	--	--
Depósitos a la Orden	--	1,771	1,997	1,907	1,942	2,575
Depósitos con Restricciones	--	4,213	5,648	6,375	6,210	7,938
CRÉDITOS OBTENIDOS	360,640	486,242	323,901	444,546	224,761	234,315
Del Banco Central	--	--	--	--	--	--
De Instituciones Financieras Nacionales	--	--	--	--	--	--
De Instituciones Financieras Extranjeras	61,250	408,426	253,548	136,668	72,298	118,789
Organismos Internacionales	299,390	77,816	70,353	307,879	152,463	115,526
OBLIGACIONES FINANCIERAS 8/	--	--	--	--	--	--
TÍTULOS DE CAPITALIZACION	--	--	--	--	--	--
GASTOS FINANCIEROS POR PAGAR	10,299	11,167	10,339	9,177	12,115	12,558
CUENTAS POR PAGAR	46,726	48,747	41,710	50,038	92,150	116,889
PROVISIONES	3,919	5,067	5,707	5,656	4,635	5,496
SUCURSALES, CASA MATRIZ Y DEPARTAMENTOS ADSCRITOS	--	--	--	--	--	--
OTRAS OBLIGACIONES	--	--	--	--	--	--
CRÉDITOS DIFERIDOS	909	77	14	48	473	519
SUMA	2,962,269	3,499,774	3,727,818	4,242,809	4,016,487	4,981,769
OTRAS CUENTAS ACREEDORAS	18,027	17,890	20,068	21,758	22,265	25,346
CAPITAL CONTABLE	267,423	386,921	447,502	546,384	668,177	719,055
CAPITAL PAGADO	170,000	170,000	170,000	250,000	250,000	250,000
Capital Autorizado	170,000	250,000	250,000	250,000	250,000	400,000
(-) Capital No Pagado	--	80,000	80,000	--	--	150,000
Casa Matriz, Capital Asignado	--	--	--	--	--	--
APORTACIONES PERMANENTES	--	--	--	--	--	--
RESERVA DE CAPITAL	--	23,875	29,850	23,607	30,731	38,865
RESERVAS PARA ACTIVOS EXTRAORDINARIOS	--	--	--	--	--	--
REVALUACIÓN DE ACTIVOS	--	--	--	--	--	--
OBLIGACIONES SUBORDINADAS	--	--	--	--	--	--
GANANCIAS Y PÉRDIDAS POR FUSIÓN	--	--	--	--	--	--
VALUACIÓN DE ACTIVOS DE RECUPERACIÓN DUDOSA (-)	--	--	--	--	--	--
PROVISION DE BENEFICIOS A EMPLEADOS (-)	--	--	--	--	--	--
AJUSTES AL IMPUESTO SOBRE LA RENTA	--	--	--	--	--	--
GANANCIAS O PÉRDIDAS POR CAMBIOS EN EL VALOR DE MERCADO DE LAS INVERSIONES	--	--	4,496	885	--	--
RESULTADOS DE EJERCICIOS ANTERIORES	--	73,547	146,520	129,399	224,768	283,661
RESULTADOS DEL EJERCICIO	60,877	119,498	96,636	142,493	162,677	146,529
TOTAL IGUAL A LA SUMA DEL ACTIVO	3,247,719	3,904,584	4,195,388	4,810,951	4,706,929	5,726,170

1/ De conformidad con el Manual de Instrucciones Contables vigente hasta el 31-12-2007.

2/ De conformidad con el Manual de Instrucciones Contables vigente a partir del 01-01-2008.

3/ Conforme el Manual de Instrucciones Contables vigente hasta el 31-12-2007, las inversiones en valores se clasificaban en temporales o a largo plazo, según el propósito de mantenerlas por un período de hasta un año o a más de un año, respectivamente.

4/ Conforme el Manual de Instrucciones Contables vigente a partir del 01-01-2008, las inversiones en valores se clasifica según el propósito para el cual fueron adquiridas.

5/ Conforme el Manual de Instrucciones Contables vigente a partir del 01-01-2008, los créditos cuyo plazo estipulado para su pago no ha llegado a su vencimiento, se registran contablemente como vencidos a los 90 días de atraso en el pago de por lo menos una de las cuotas de capital, intereses, comisiones u otros recargos. Conforme el Manual de Instrucciones Contables vigente hasta el 31-12-2007, los créditos que se encontraban en la situación descrita permanecían registrados contablemente como vigentes.

6/ A partir del año 2008, de conformidad con el Manual de Instrucciones Contables vigente a partir del 01-01-2008, los Gastos Anticipados se encuentran incluidos en el rubro de Cargos Diferidos.

7/ Hasta el año 2007 corresponde a Activos Extraordinarios y a partir del año 2008 además incluye Bienes para Arrendamiento Financiero.

8/ Hasta el año 2007, incluía las obligaciones subordinadas, las que, a partir del año 2008, forman parte de Otras Obligaciones.

BANCO DE AMÉRICA CENTRAL, S. A.

ESTADO DE RESULTADOS CONDENSADO AL FINAL DE CADA AÑO
(Cifras en miles de Quetzales)

	2007 1/	2008 2/	2009 2/	2010 2/	2011 2/	2012 2/
PRODUCTOS FINANCIEROS	235,939	267,017	309,465	340,348	320,026	339,764
GASTOS FINANCIEROS	94,034	109,909	119,659	108,288	95,786	118,362
MARGEN POR INVERSIÓN	141,905	157,108	189,806	232,060	224,239	221,402
PRODUCTOS POR SERVICIOS	18,981	29,867	37,140	39,676	41,174	41,284
GASTOS POR SERVICIOS	--	--	--	912	1,317	764
MARGEN POR SERVICIOS	18,981	29,867	37,140	38,764	39,857	40,520
OTROS PRODUCTOS Y GASTOS DE OPERACIÓN						
Productos 3/	--	36,268	45,109	30,972	29,400	36,325
Gastos 4/	--	29,799	99,431	77,015	52,285	61,008
MARGEN DE OTROS PRODUCTOS Y GASTOS DE OPERACIÓN	--	6,470	(54,321)	(46,042)	(22,885)	(24,683)
MARGEN OPERACIONAL BRUTO	160,886	193,445	172,625	224,782	241,211	237,239
GASTOS DE ADMINISTRACIÓN 5/	87,356	57,661	56,677	56,632	59,786	68,913
MARGEN OPERACIONAL NETO	73,530	135,784	115,948	168,150	181,425	168,326
PRODUCTOS Y GASTOS EXTRAORDINARIOS	23	250	--	234	(146)	(813)
Productos Extraordinarios	23	268	--	234	1,017	1,336
Gastos Extraordinarios	--	18	--	--	1,163	2,149
PRODUCTOS Y GASTOS DE EJERCICIOS ANTERIORES	(202)	26	(268)	(5,902)	2	--
Productos de Ejercicios Anteriores	4	26	--	362	2	--
Gastos de Ejercicios Anteriores	206	--	268	6,264	--	--
GANANCIA (PERDIDA) BRUTA	73,350	136,060	115,681	162,481	181,282	167,513
IMPUESTO SOBRE LA RENTA	12,473	16,562	19,045	19,988	18,604	20,984
GANANCIA (PÉRDIDA) NETA	60,877	119,498	96,636	142,493	162,677	146,529

1/ De conformidad con el Manual de Instrucciones Contables vigente hasta el 31-12-2007.

2/ De conformidad con el Manual de Instrucciones Contables vigente a partir del 01-01-2008.

3/ Hasta el año 2007 incluye, de urbanización y vivienda, por promoción de empresas y por dividendos y participaciones; a partir del año 2008 incluye ganancia por valor de mercado de títulos-valores, variaciones y ganancia cambiaria en moneda extranjera, productos por inversiones en acciones y productos por promoción de empresas.

4/ Hasta el año 2007 incluye de urbanización y vivienda, por promoción de empresas y estimaciones por fluctuaciones del precio de mercado; a partir del año 2008 incluye pérdida por valor de mercado de títulos-valores, variaciones y pérdidas cambiarias en moneda extranjera, cuentas incobrables y de dudosa recuperación y gastos por promoción de empresas.

5/ Hasta el año 2007 incluye las cuentas y valores incobrables.

BANCO CITIBANK DE GUATEMALA, S. A.
BALANCE GENERAL CONDENSADO AL FINAL DE CADA AÑO
(Cifras en miles de Quetzales)

	2007 1/	2008 2/	2009 2/	2010 2/	2011 2/	2012 2/
ACTIVO	4,927,243	7,794,859	7,133,637	6,853,610	6,422,333	6,096,420
DISPONIBILIDADES	633,092	1,357,008	1,853,234	1,753,721	989,870	1,035,029
Caja	52,293	175,873	99,122	155,085	124,102	170,662
Banco Central	366,707	513,872	1,262,624	956,625	483,401	549,910
Banco del País	4,479	1,299	6,279	57,909	55,957	20,736
Bancos del Exterior	81,024	546,941	394,779	503,980	169,620	109,665
Cheques y Giros a Compensar	128,399	118,871	90,397	80,121	156,778	173,396
Giros sobre el Exterior	189	153	33	--	13	10,659
INVERSIONES TEMPORALES (Neto) 3/	199,095	--	--	--	--	--
INVERSIONES A LARGO PLAZO (Neto) 3/	402,852	--	--	--	--	--
INVERSIONES 4/	--	780,704	691,220	950,482	1,354,227	897,283
En Títulos-Valores para Negociación	--	--	--	--	--	--
En Títulos-Valores para la Venta	--	659,253	680,308	882,482	751,684	392,747
En Títulos-Valores para su Vencimiento	--	12,891	--	--	--	--
Operaciones de Reporto	--	108,560	10,000	68,000	602,543	504,537
Certificados de Participación	--	--	--	--	--	--
Intereses Pagados en Compra de Valores	--	--	912	--	--	--
SUMA	--	780,704	691,220	950,482	1,354,227	897,283
(-) Estimaciones por Valuación	--	--	--	--	--	--
CARTERA DE CRÉDITOS 5/	3,548,405	5,381,052	4,330,848	3,864,839	3,661,872	3,780,882
Vigente	3,543,738	5,306,988	4,259,261	3,798,492	3,695,248	3,789,955
Vencidos	21,705	130,267	236,171	266,176	196,864	165,171
SUMA	3,565,443	5,437,255	4,495,432	4,064,669	3,892,112	3,955,126
(-) Estimaciones Por Valuación	17,038	56,203	164,585	199,830	230,240	174,244
PRODUCTOS FINANCIEROS POR COBRAR	28,315	22,951	21,880	27,042	16,477	14,708
CUENTAS POR COBRAR (Neto)	15,818	63,971	65,013	61,306	145,882	138,113
GASTOS ANTICIPADOS 6/	18,745	--	--	--	--	--
BIENES REALIZABLES (Neto) 7/	1,982	5,344	8,302	14,496	21,489	18,049
INVERSIONES PERMANENTES (Neto)	--	6,478	6,478	6,173	5,378	5,378
OTRAS INVERSIONES (Neto)	--	--	--	--	--	--
SUCURSALES, CASA MATRIZ Y DEPARTAMENTOS ADSCRITOS	--	--	--	--	--	--
INMUEBLES Y MUEBLES (Neto)	48,588	88,890	101,616	108,246	185,964	177,717
CARGOS DIFERIDOS (Neto) 6/	49,096	88,460	55,048	67,306	41,173	29,260
PASIVO	4,487,105	6,871,086	6,082,711	5,815,538	5,393,876	4,877,342
OBLIGACIONES DEPOSITARIAS	3,977,376	5,925,176	5,432,921	5,258,036	4,764,347	4,213,469
Depósitos Monetarios	1,483,495	2,459,132	2,066,146	2,031,245	2,092,633	2,260,889
Depósitos de Ahorro	709,450	972,659	1,207,854	1,239,138	1,268,356	959,980
Depósitos a Plazo	1,774,626	2,474,877	2,140,268	1,961,042	1,377,671	967,668
Otros Depósitos	9,804	--	--	--	--	--
Depósitos a la Orden	--	4,070	2,594	8,508	4,035	4,432
Depósitos con Restricciones	--	14,438	16,059	18,102	21,651	20,501
CRÉDITOS OBTENIDOS	283,633	364,374	307,966	117,531	200,271	355,604
Del Banco Central	--	--	--	--	--	--
De Instituciones Financieras Nacionales	--	161,126	169,000	44,000	5,000	--
De Instituciones Financieras Extranjeras	--	203,247	138,966	73,531	195,271	355,604
Organismos Internacionales	283,633	--	--	--	--	--
OBLIGACIONES FINANCIERAS 8/	--	25	25	--	--	--
TÍTULOS DE CAPITALIZACION	--	--	--	--	--	--
GASTOS FINANCIEROS POR PAGAR	28,755	50,795	42,586	35,496	21,691	18,985
CUENTAS POR PAGAR	172,381	486,962	260,178	322,080	290,273	170,184
PROVISIONES	9,559	23,825	25,272	66,359	101,261	103,591
SUCURSALES, CASA MATRIZ Y DEPARTAMENTOS ADSCRITOS	--	--	--	--	--	--
OTRAS OBLIGACIONES	--	--	--	--	--	--
CRÉDITOS DIFERIDOS	199	300	258	598	2,067	3,952
SUMA	4,471,903	6,851,456	6,069,206	5,800,100	5,379,910	4,865,785
OTRAS CUENTAS ACREEDORAS	15,202	19,631	13,505	15,438	13,966	11,557
CAPITAL CONTABLE	440,138	923,772	1,050,926	1,038,072	1,028,457	1,219,077
CAPITAL PAGADO	238,798	443,389	443,389	443,389	443,389	443,389
Capital Autorizado	238,798	1,000,000	1,000,000	1,000,000	1,000,000	1,000,000
(-) Capital No Pagado	--	556,611	556,611	556,611	556,611	556,611
Casa Matriz, Capital Asignado	--	--	--	--	--	--
APORTACIONES PERMANENTES	--	--	--	--	--	--
RESERVA DE CAPITAL	--	44,316	135,788	119,202	112,245	144,329
RESERVAS PARA ACTIVOS EXTRAORDINARIOS	--	--	--	--	--	--
REVALUACIÓN DE ACTIVOS	--	20,289	19,500	--	17,922	16,845
OBLIGACIONES SUBORDINADAS	--	114,465	114,465	--	--	--
GANANCIAS Y PÉRDIDAS POR FUSIÓN	--	129,419	--	--	--	--
VALUACIÓN DE ACTIVOS DE RECUPERACIÓN DUDOSA (-)	--	62,562	62,562	62,562	62,562	62,562
PROVISION DE BENEFICIOS A EMPLEADOS (-)	--	--	--	28,295	60,523	75,956
AJUSTES AL IMPUESTO SOBRE LA RENTA	--	--	--	--	--	--
GANANCIAS O PÉRDIDAS POR CAMBIOS EN EL VALOR DE MERCADO DE LAS INVERSIONES	--	--	--	--	--	--
RESULTADOS DE EJERCICIOS ANTERIORES	--	175,910	234,478	392,053	422,548	570,214
RESULTADOS DEL EJERCICIO	50,301	58,548	165,869	155,573	155,438	182,817
TOTAL IGUAL A LA SUMA DEL ACTIVO	4,927,243	7,794,859	7,133,637	6,853,610	6,422,333	6,096,420

1/ De conformidad con el Manual de Instrucciones Contables vigente hasta el 31-12-2007.

2/ De conformidad con el Manual de Instrucciones Contables vigente a partir del 01-01-2008.

3/ Conforme el Manual de Instrucciones Contables vigente hasta el 31-12-2007, las inversiones en valores se clasificaban en temporales o a largo plazo, según el propósito de mantenerlas por un período de hasta un año o a más de un año, respectivamente.

4/ Conforme el Manual de Instrucciones Contables vigente a partir del 01-01-2008, las inversiones en valores se clasifica según el propósito para el cual fueron adquiridas.

5/ Conforme el Manual de Instrucciones Contables vigente a partir del 01-01-2008, los créditos cuyo plazo estipulado para su pago no ha llegado a su vencimiento, se registran contablemente como vencidos a los 90 días de atraso en el pago de por lo menos una de las cuotas de capital, intereses, comisiones u otros recargos. Conforme el Manual de Instrucciones Contables vigente hasta el 31-12-2007, los créditos que se encontraban en la situación descrita permanecían registrados contablemente como vigentes.

6/ A partir del año 2008, de conformidad con el Manual de Instrucciones Contables vigente a partir del 01-01-2008, los Gastos Anticipados se encuentran incluidos en el rubro de Cargos Diferidos.

7/ Hasta el año 2007 corresponde a Activos Extraordinarios y a partir del año 2008 además incluye Bienes para Arrendamiento Financiero.

8/ Hasta el año 2007, incluía las obligaciones subordinadas, las que, a partir del año 2008, forman parte de Otras Obligaciones.

BANCO CITIBANK DE GUATEMALA, S. A.

ESTADO DE RESULTADOS CONDENSADO AL FINAL DE CADA AÑO
(Cifras en miles de Quetzales)

	2007 1/	2008 2/	2009 2/	2010 2/	2011 2/	2012 2/
PRODUCTOS FINANCIEROS	346,205	521,608	1,366,981	1,339,226	1,329,576	1,212,135
GASTOS FINANCIEROS	175,465	217,855	292,497	292,325	235,458	196,244
MARGEN POR INVERSIÓN	170,741	303,753	1,074,484	1,046,901	1,094,118	1,015,891
PRODUCTOS POR SERVICIOS	18,735	19,532	72,564	85,471	77,888	74,591
GASTOS POR SERVICIOS	--	6,336	10,906	12,528	6,016	5,490
MARGEN POR SERVICIOS	18,735	13,196	61,658	72,944	71,872	69,101
OTROS PRODUCTOS Y GASTOS DE OPERACIÓN						
Productos 3/	--	39,300	64,643	51,961	53,038	72,115
Gastos 4/	--	57,944	484,521	457,188	478,562	453,481
MARGEN DE OTROS PRODUCTOS Y GASTOS DE OPERACIÓN	--	(18,644)	(419,878)	(405,227)	(425,524)	(381,366)
MARGEN OPERACIONAL BRUTO	189,475	298,305	716,263	714,618	740,466	703,627
GASTOS DE ADMINISTRACIÓN 5/	134,601	236,430	598,011	601,907	655,972	592,288
MARGEN OPERACIONAL NETO	54,875	61,875	118,253	112,711	84,494	111,338
PRODUCTOS Y GASTOS EXTRAORDINARIOS	--	12,895	101,693	128,855	135,170	143,499
Productos Extraordinarios	--	14,944	116,134	148,031	155,809	165,186
Gastos Extraordinarios	--	2,049	14,441	19,176	20,640	21,686
PRODUCTOS Y GASTOS DE EJERCICIOS ANTERIORES	12,869	3,312	5,732	1,053	14,061	3,757
Productos de Ejercicios Anteriores	13,183	3,709	6,507	3,939	19,183	6,314
Gastos de Ejercicios Anteriores	314	397	775	2,886	5,122	2,557
GANANCIA (PERDIDA) BRUTA	67,744	78,082	225,677	242,618	233,724	258,595
IMPUESTO SOBRE LA RENTA	17,442	19,534	59,808	87,045	78,286	75,777
GANANCIA (PÉRDIDA) NETA	50,301	58,548	165,869	155,573	155,438	182,817

1/ De conformidad con el Manual de Instrucciones Contables vigente hasta el 31-12-2007.

2/ De conformidad con el Manual de Instrucciones Contables vigente a partir del 01-01-2008.

3/ Hasta el año 2007 incluye, de urbanización y vivienda, por promoción de empresas y por dividendos y participaciones; a partir del año 2008 incluye ganancia por valor de mercado de títulos-valores, variaciones y ganancia cambiaria en moneda extranjera, productos por inversiones en acciones y productos por promoción de empresas.

4/ Hasta el año 2007 incluye de urbanización y vivienda, por promoción de empresas y estimaciones por fluctuaciones del precio de mercado; a partir del año 2008 incluye pérdida por valor de mercado de títulos-valores, variaciones y pérdidas cambiarias en moneda extranjera, cuentas incobrables y de dudosa recuperación y gastos por promoción de empresas.

5/ Hasta el año 2007 incluye las cuentas y valores incobrables.

BANCO AGROMERICAL S. A.

BALANCE GENERAL CONDENSADO AL FINAL DE CADA AÑO
(Cifras en miles de Quetzales)

	2007 1/	2008 2/	2009 2/	2010 2/	2011 2/	2012 2/
ACTIVO	8,846,522	9,313,431	10,551,165	11,809,841	13,595,491	14,948,759
DISPONIBILIDADES	1,440,161	1,217,209	1,795,372	1,919,247	2,289,243	2,787,173
Caja	409,928	435,438	458,206	510,275	611,993	786,540
Banco Central	701,055	506,437	962,396	1,158,473	1,274,814	1,565,928
Banco del País	9,976	16,605	15,082	24,311	37,707	31,723
Bancos del Exterior	61,628	66,390	195,932	28,028	49,930	60,873
Cheques y Giros a Compensar	257,396	192,165	163,705	197,357	314,171	333,660
Giros sobre el Exterior	178	174	51	803	627	8,449
INVERSIONES TEMPORALES (Neto) 3/	58,301					--
INVERSIONES A LARGO PLAZO (Neto) 3/	1,132,233	--	--	--	--	--
INVERSIONES 4/	--	2,004,982	1,777,347	2,363,270	2,372,693	1,949,236
En Títulos-Valores para Negociación	--	--	--	--	--	--
En Títulos-Valores para la Venta	--	581,780	790,397	1,010,590	1,772,588	1,311,712
En Títulos-Valores para su Vencimiento	--	1,419,102	989,477	1,353,294	601,746	639,421
Operaciones de Reporto	--	--	--	--	--	--
Certificados de Participación	--	--	--	--	--	--
Intereses Pagados en Compra de Valores	--	4,100	--	--	296	--
SUMA	--	2,004,982	1,779,874	2,363,885	2,374,630	1,951,133
(-) Estimaciones por Valuación	--	--	2,527	615	1,937	1,896
CARTERA DE CRÉDITOS 5/	5,723,643	5,537,713	6,447,718	7,000,684	8,367,469	9,612,538
Vigente	5,635,970	5,417,950	6,370,631	7,006,970	8,386,323	9,643,831
Vencidos	123,582	213,865	233,654	209,669	220,489	165,931
SUMA	5,759,553	5,631,816	6,604,285	7,216,639	8,606,812	9,809,762
(-) Estimaciones Por Valuación	35,910	94,102	156,566	215,955	239,343	197,225
PRODUCTOS FINANCIEROS POR COBRAR	71,613	56,469	61,141	64,853	74,662	75,248
CUENTAS POR COBRAR (Neto)	71,745	53,345	24,014	20,800	25,495	38,353
GASTOS ANTICIPADOS 6/	24,799	--	--	--	--	--
BIENES REALIZABLES (Neto) 7/	41,683	17,089	23,922	34,686	65,674	84,449
INVERSIONES PERMANENTES (Neto)	--	56,276	56,283	56,279	56,277	56,058
OTRAS INVERSIONES (Neto)	32,027	12,031	13,674	13,882	14,104	13,771
SUCURSALES, CASA MATRIZ Y DEPARTAMENTOS ADSCRITOS	--	--	--	--	--	--
INMUEBLES Y MUEBLES (Neto)	230,773	294,702	284,267	272,343	266,472	266,984
CARGOS DIFERIDOS (Neto) 6/	44,344	63,615	67,427	63,798	63,403	64,950
PASIVO	8,020,416	8,515,378	9,683,746	10,888,433	12,449,862	13,806,016
OBLIGACIONES DEPOSITARIAS	6,705,279	7,381,747	8,572,282	9,654,678	11,009,102	12,137,239
Depósitos Monetarios	3,144,254	3,354,624	3,901,030	4,195,222	4,618,147	5,159,766
Depósitos de Ahorro	2,211,247	2,074,399	2,384,376	2,762,260	3,030,878	3,025,426
Depósitos a Plazo	1,280,190	1,897,324	2,256,439	2,660,054	3,321,327	3,895,922
Otros Depósitos	69,588	--	--	--	--	--
Depósitos a la Orden	--	37,000	3,424	3,402	3,375	11,963
Depósitos con Restricciones	--	18,401	27,012	33,740	35,374	44,162
CRÉDITOS OBTENIDOS	957,637	701,410	749,222	821,130	959,061	1,139,718
Del Banco Central	--	--	--	--	--	--
De Instituciones Financieras Nacionales	--	--	--	--	--	--
De Instituciones Financieras Extranjeras	--	701,410	749,222	821,130	959,061	1,139,718
Organismos Internacionales	957,637	--	--	--	--	--
OBLIGACIONES FINANCIERAS 8/	58,389	55,747	56,606	55,516	30,011	29,547
TÍTULOS DE CAPITALIZACION	--	--	--	--	--	--
GASTOS FINANCIEROS POR PAGAR	32,373	38,925	45,370	50,702	60,737	83,384
CUENTAS POR PAGAR	185,312	271,297	199,129	239,379	306,478	237,907
PROVISIONES	8,003	11,117	11,454	12,852	19,652	126,062
SUCURSALES, CASA MATRIZ Y DEPARTAMENTOS ADSCRITOS	--	--	--	--	--	--
OTRAS OBLIGACIONES	--	11,000	11,000	10,313	8,938	--
CRÉDITOS DIFERIDOS	2,791	2,196	1,766	1,760	1,864	1,970
SUMA	7,949,784	8,473,438	9,646,828	10,846,329	12,395,844	13,755,827
OTRAS CUENTAS ACREEDORAS	70,632	41,940	36,918	42,105	54,018	50,189
CAPITAL CONTABLE	826,107	798,053	867,420	921,408	1,145,629	1,142,743
CAPITAL PAGADO	487,942	487,942	487,942	599,692	700,940	715,985
Capital Autorizado	487,942	2,000,000	2,000,000	2,000,000	2,000,000	2,000,000
(-) Capital No Pagado	--	1,512,058	1,512,058	1,400,308	1,299,060	1,284,015
Casa Matriz, Capital Asignado	--	--	--	--	--	--
APORTACIONES PERMANENTES	--	--	87,360	--	21,209	45,731
RESERVA DE CAPITAL	--	159,852	139,820	158,363	246,753	202,665
RESERVAS PARA ACTIVOS EXTRAORDINARIOS	--	--	--	--	--	--
REVALUACIÓN DE ACTIVOS	--	8,826	35,540	--	33,314	29,384
OBLIGACIONES SUBORDINADAS	--	41,818	39,205	33,977	28,750	--
GANANCIAS Y PÉRDIDAS POR FUSIÓN	--	--	--	--	--	--
VALUACIÓN DE ACTIVOS DE RECUPERACIÓN DUDOSA (-)	--	48,447	48,447	48,447	48,447	48,447
PROVISION DE BENEFICIOS A EMPLEADOS (-)	--	--	--	--	--	--
AJUSTES AL IMPUESTO SOBRE LA RENTA	--	--	--	--	--	--
GANANCIAS O PÉRDIDAS POR CAMBIOS EN EL VALOR DE MERCADO DE LAS INVERSIONES	--	--	--	--	16,558	17,787
RESULTADOS DE EJERCICIOS ANTERIORES	--	8,988	8,988	--	--	--
RESULTADOS DEL EJERCICIO	137,519	139,073	117,012	143,216	146,552	179,637
TOTAL IGUAL A LA SUMA DEL ACTIVO	8,846,522	9,313,431	10,551,165	11,809,841	13,595,491	14,948,759

1/ De conformidad con el Manual de Instrucciones Contables vigente hasta el 31-12-2007.

2/ De conformidad con el Manual de Instrucciones Contables vigente a partir del 01-01-2008.

3/ Conforme el Manual de Instrucciones Contables vigente hasta el 31-12-2007, las inversiones en valores se clasificaban en temporales o a largo plazo, según el propósito de mantenerlas por un período de hasta un año o a más de un año, respectivamente.

4/ Conforme el Manual de Instrucciones Contables vigente a partir del 01-01-2008, las inversiones en valores se clasifica según el propósito para el cual fueron adquiridas.

5/ Conforme el Manual de Instrucciones Contables vigente a partir del 01-01-2008, los créditos cuyo plazo estipulado para su pago no ha llegado a su vencimiento, se registran contablemente como vencidos a los 90 días de atraso en el pago de por lo menos una de las cuotas de capital, intereses, comisiones u otros recargos. Conforme el Manual de Instrucciones Contables vigente hasta el 31-12-2007, los créditos que se encontraban en la situación descrita permanecían registrados contablemente como vigentes.

6/ A partir del año 2008, de conformidad con el Manual de Instrucciones Contables vigente a partir del 01-01-2008, los Gastos Anticipados se encuentran incluidos en el rubro de Cargos Diferidos.

7/ Hasta el año 2007 corresponde a Activos Extraordinarios y a partir del año 2008 además incluye Bienes para Arrendamiento Financiero.

8/ Hasta el año 2007, incluía las obligaciones subordinadas, las que, a partir del año 2008, forman parte de Otras Obligaciones.

BANCO AGROMERCANTIL DE GUATEMALA, S. A.

ESTADO DE RESULTADOS CONDENSADO AL FINAL DE CADA AÑO
(Cifras en miles de Quetzales)

	2007 1/	2008 2/	2009 2/	2010 2/	2011 2/	2012 2/
PRODUCTOS FINANCIEROS	698,165	758,939	824,117	866,661	985,956	1,127,671
GASTOS FINANCIEROS	203,492	230,449	267,492	276,693	323,077	378,713
MARGEN POR INVERSIÓN	494,673	528,490	556,625	589,967	662,879	748,958
PRODUCTOS POR SERVICIOS	77,389	93,949	112,542	127,026	127,409	126,840
GASTOS POR SERVICIOS	741	831	1,087	46,910	67,142	85,532
MARGEN POR SERVICIOS	76,648	93,118	111,455	80,116	60,267	41,308
OTROS PRODUCTOS Y GASTOS DE OPERACIÓN						
Productos 3/	13,805	61,818	59,613	55,010	71,397	87,588
Gastos 4/	--	45,057	29,714	33,381	49,400	67,912
MARGEN DE OTROS PRODUCTOS Y GASTOS DE OPERACIÓN	13,805	16,761	29,898	21,629	21,997	19,676
MARGEN OPERACIONAL BRUTO	585,126	638,368	697,978	691,712	745,143	809,942
GASTOS DE ADMINISTRACIÓN 5/	438,086	510,023	555,791	536,119	577,828	611,916
MARGEN OPERACIONAL NETO	147,040	128,345	142,188	155,594	167,315	198,027
PRODUCTOS Y GASTOS EXTRAORDINARIOS	17,101	43,882	5,974	18,973	15,114	28,406
Productos Extraordinarios	18,001	45,061	7,996	22,376	18,398	31,580
Gastos Extraordinarios	900	1,178	2,022	3,403	3,284	3,174
PRODUCTOS Y GASTOS DE EJERCICIOS ANTERIORES	2,219	863	757	7,057	1,953	5,896
Productos de Ejercicios Anteriores	2,952	1,988	4,528	9,531	2,705	8,487
Gastos de Ejercicios Anteriores	733	1,125	3,771	2,473	752	2,591
GANANCIA (PERDIDA) BRUTA	166,359	173,091	148,919	181,624	184,382	232,329
IMPUESTO SOBRE LA RENTA	28,840	34,018	31,907	38,408	37,830	52,691
GANANCIA (PÉRDIDA) NETA	137,519	139,073	117,012	143,216	146,552	179,637

1/ De conformidad con el Manual de Instrucciones Contables vigente hasta el 31-12-2007.

2/ De conformidad con el Manual de Instrucciones Contables vigente a partir del 01-01-2008.

3/ Hasta el año 2007 incluye, de urbanización y vivienda, por promoción de empresas y por dividendos y participaciones; a partir del año 2008 incluye ganancia por valor de mercado de títulos-valores, variaciones y ganancia cambiaria en moneda extranjera, productos por inversiones en acciones y productos por promoción de empresas.

4/ Hasta el año 2007 incluye de urbanización y vivienda, por promoción de empresas y estimaciones por fluctuaciones del precio de mercado; a partir del año 2008 incluye pérdida por valor de mercado de títulos-valores, variaciones y pérdidas cambiarias en moneda extranjera, cuentas incobrables y de dudosa recuperación y gastos por promoción de empresas.

5/ Hasta el año 2007 incluye las cuentas y valores incobrables.

BANCO G&T CONTINENTAL, S. A.
BALANCE GENERAL CONDENSADO AL FINAL DE CADA AÑO
(Cifras en miles de Quetzales)

	2007 1/	2008 2/	2009 2/	2010 2/	2011 2/	2012 2/
ACTIVO	22,644,853	25,681,170	29,139,966	31,274,091	35,187,741	39,124,441
DISPONIBILIDADES	3,265,659	3,748,025	4,636,004	4,777,753	6,126,592	6,019,765
Caja	698,508	702,488	646,680	783,949	798,369	1,046,666
Banco Central	1,843,802	1,773,926	2,582,438	2,720,532	3,368,703	3,392,945
Banco del País	6,631	4,701	5,344	12,111	14,338	168,267
Bancos del Exterior	165,162	575,244	774,337	656,102	829,333	718,621
Cheques y Giros a Compensar	526,724	689,354	622,538	602,713	1,113,062	685,952
Giros sobre el Exterior	24,831	2,311	4,667	2,346	2,787	7,315
INVERSIONES TEMPORALES (Neto) 3/	1,934,418					--
INVERSIONES A LARGO PLAZO (Neto) 3/	4,111,753	--	--	--	--	--
INVERSIONES 4/	--	6,758,473	9,011,064	10,304,132	11,283,475	11,545,679
En Títulos-Valores para Negociación	--	--	--	--	--	--
En Títulos-Valores para la Venta	--	6,197,191	8,308,517	9,201,711	9,822,129	10,357,614
En Títulos-Valores para su Vencimiento	--	8,168	286,135	205,308	194,646	274,315
Operaciones de Reporto	--	508,084	339,555	832,286	1,182,075	914,773
Certificados de Participación	--	--	--	--	--	--
Intereses Pagados en Compra de Valores	--	45,030	76,857	67,387	87,186	--
SUMA	--	6,758,473	9,011,064	10,306,692	11,286,035	11,546,703
(-) Estimaciones por Valuación	--	--	--	2,559	2,559	1,024
CARTERA DE CRÉDITOS 5/	12,291,954	13,374,570	13,485,164	14,103,357	15,667,512	19,354,140
Vigente	12,293,293	13,254,488	13,419,566	14,162,392	15,685,670	19,373,893
Vencidos	171,791	317,789	451,570	225,345	204,672	199,997
SUMA	12,465,085	13,572,276	13,871,136	14,387,737	15,890,342	19,573,890
(-) Estimaciones Por Valuación	173,131	197,706	385,971	284,380	222,830	219,750
PRODUCTOS FINANCIEROS POR COBRAR	246,366	232,131	271,024	292,762	283,438	272,131
CUENTAS POR COBRAR (Neto)	119,195	155,330	216,974	191,494	138,643	185,769
GASTOS ANTICIPADOS 6/	75,574	--	--	--	--	--
BIENES REALIZABLES (Neto) 7/	40,766	29,365	29,923	47,991	51,963	65,507
INVERSIONES PERMANENTES (Neto)	--	711,482	712,514	741,632	741,632	741,632
OTRAS INVERSIONES (Neto)	1,371	1,398	18,433	20,287	25,618	31,253
SUCURSALES, CASA MATRIZ Y DEPARTAMENTOS ADSCRITOS	--	--	--	--	--	--
INMUEBLES Y MUEBLES (Neto)	508,908	560,567	605,426	659,267	732,909	769,274
CARGOS DIFERIDOS (Neto) 6/	124,464	109,829	153,438	135,415	135,958	139,291
PASIVO	20,771,232	23,223,562	26,270,599	28,319,119	32,381,256	36,012,206
OBLIGACIONES DEPOSITARIAS	16,242,818	18,267,786	21,141,900	23,565,861	26,252,505	27,621,214
Depósitos Monetarios	6,874,354	7,533,128	7,993,923	8,853,458	10,137,160	10,246,746
Depósitos de Ahorro	4,704,954	4,509,651	5,104,449	5,649,800	6,029,181	6,135,512
Depósitos a Plazo	4,599,507	6,161,571	7,968,742	8,988,620	9,924,222	11,074,254
Otros Depósitos	64,003	--	--	--	--	--
Depósitos a la Orden	--	21,670	32,280	28,667	23,858	25,683
Depósitos con Restricciones	--	41,767	42,506	45,316	138,084	139,020
CRÉDITOS OBTENIDOS	3,654,936	3,917,181	4,186,361	3,898,674	4,618,069	6,454,433
Del Banco Central	--	--	--	--	--	--
De Instituciones Financieras Nacionales	8,500	10,500	7,500	4,500	1,500	--
De Instituciones Financieras Extranjeras	3	3,906,681	4,178,861	3,894,174	4,616,569	6,454,433
Organismos Internacionales	3,646,433	--	--	--	--	--
OBLIGACIONES FINANCIERAS 8/	261,173	204,030	109,326	76,852	46,331	28,241
TÍTULOS DE CAPITALIZACION	--	--	--	--	--	--
GASTOS FINANCIEROS POR PAGAR	58,696	78,587	77,061	73,423	71,288	98,911
CUENTAS POR PAGAR	401,714	601,990	606,693	563,824	782,844	489,642
PROVISIONES	5,463	7,219	9,422	9,944	10,563	11,181
SUCURSALES, CASA MATRIZ Y DEPARTAMENTOS ADSCRITOS	--	--	--	--	--	--
OTRAS OBLIGACIONES	--	--	--	--	456,934	1,181,394
CRÉDITOS DIFERIDOS	44,741	61,882	62,498	49,887	48,187	40,811
SUMA	20,669,542	23,138,675	26,193,261	28,238,466	32,286,722	35,925,828
OTRAS CUENTAS ACREEDORAS	101,691	84,887	77,338	80,654	94,535	86,379
CAPITAL CONTABLE	1,873,621	2,457,608	2,869,367	2,954,971	2,806,484	3,112,235
CAPITAL PAGADO	1,265,482	1,401,764	1,449,690	1,449,690	1,539,690	1,768,012
Capital Autorizado	1,265,482	3,000,000	3,000,000	3,000,000	3,000,000	3,000,000
(-) Capital No Pagado	--	1,598,236	1,550,310	1,550,310	1,460,310	1,231,988
Casa Matriz, Capital Asignado	--	--	--	--	--	--
APORTACIONES PERMANENTES	--	310,153	541,797	541,797	541,797	553,476
RESERVA DE CAPITAL	--	209,038	191,889	249,572	306,328	420,063
RESERVAS PARA ACTIVOS EXTRAORDINARIOS	--	--	--	--	--	--
REVALUACIÓN DE ACTIVOS	--	--	--	--	--	--
OBLIGACIONES SUBORDINADAS	--	343,395	343,395	343,395	--	--
GANANCIAS Y PÉRDIDAS POR FUSIÓN	--	--	--	--	--	--
VALUACIÓN DE ACTIVOS DE RECUPERACIÓN DUDOSA (-)	--	39,028	38,838	38,838	38,838	38,838
PROVISION DE BENEFICIOS A EMPLEADOS (-)	--	--	--	--	--	--
AJUSTES AL IMPUESTO SOBRE LA RENTA	--	--	--	--	--	--
GANANCIAS O PÉRDIDAS POR CAMBIOS EN EL VALOR DE MERCADO DE LAS INVERSIONES	--	(30,988)	13,568	23,729	6,695	41,827
RESULTADOS DE EJERCICIOS ANTERIORES	--	--	--	--	--	--
RESULTADOS DEL EJERCICIO	200,015	263,274	367,866	385,626	450,813	367,697
TOTAL IGUAL A LA SUMA DEL ACTIVO	22,644,853	25,681,170	29,139,966	31,274,091	35,187,741	39,124,441

1/ De conformidad con el Manual de Instrucciones Contables vigente hasta el 31-12-2007.

2/ De conformidad con el Manual de Instrucciones Contables vigente a partir del 01-01-2008.

3/ Conforme el Manual de Instrucciones Contables vigente hasta el 31-12-2007, las inversiones en valores se clasificaban en temporales o a largo plazo, según el propósito de mantenerlas por un período de hasta un año o a más de un año, respectivamente.

4/ Conforme el Manual de Instrucciones Contables vigente a partir del 01-01-2008, las inversiones en valores se clasifica según el propósito para el cual fueron adquiridas.

5/ Conforme el Manual de Instrucciones Contables vigente a partir del 01-01-2008, los créditos cuyo plazo estipulado para su pago no ha llegado a su vencimiento, se registran contablemente como vencidos a los 90 días de atraso en el pago de por lo menos una de las cuotas de capital, intereses, comisiones u otros recargos. Conforme el Manual de Instrucciones Contables vigente hasta el 31-12-2007, los créditos que se encontraban en la situación descrita permanecían registrados contablemente como vigentes.

6/ A partir del año 2008, de conformidad con el Manual de Instrucciones Contables vigente a partir del 01-01-2008, los Gastos Anticipados se encuentran incluidos en el rubro de Cargos Diferidos.

7/ Hasta el año 2007 corresponde a Activos Extraordinarios y a partir del año 2008 además incluye Bienes para Arrendamiento Financiero.

8/ Hasta el año 2007, incluía las obligaciones subordinadas, las que, a partir del año 2008, forman parte de Otras Obligaciones.

BANCO G&T CONTINENTAL, S. A.

ESTADO DE RESULTADOS CONDENSADO AL FINAL DE CADA AÑO
(Cifras en miles de Quetzales)

	2007 1/	2008 2/	2009 2/	2010 2/	2011 2/	2012 2/
PRODUCTOS FINANCIEROS	1,511,082	1,835,308	2,182,622	2,275,236	2,306,719	2,482,097
GASTOS FINANCIEROS	838,975	947,660	1,169,402	1,206,352	1,212,393	1,345,027
MARGEN POR INVERSIÓN	672,107	887,648	1,013,220	1,068,884	1,094,326	1,137,071
PRODUCTOS POR SERVICIOS	115,822	153,536	164,312	169,909	173,478	179,220
GASTOS POR SERVICIOS	--	2,325	3,205	2,238	1,235	800
MARGEN POR SERVICIOS	115,822	151,211	161,107	167,671	172,244	178,420
OTROS PRODUCTOS Y GASTOS DE OPERACIÓN						
Productos 3/	130	79,834	145,033	171,053	223,279	166,531
Gastos 4/	--	48,545	105,374	69,780	32,721	103,415
MARGEN DE OTROS PRODUCTOS Y GASTOS DE OPERACIÓN	130	31,288	39,658	101,273	190,557	63,116
MARGEN OPERACIONAL BRUTO	788,058	1,070,147	1,213,985	1,337,829	1,457,127	1,378,607
GASTOS DE ADMINISTRACIÓN 5/	562,116	752,440	828,905	886,111	945,904	995,914
MARGEN OPERACIONAL NETO	225,942	317,707	385,080	451,718	511,224	382,693
PRODUCTOS Y GASTOS EXTRAORDINARIOS	18,790	(3,363)	48,443	4,287	(29,846)	9,401
Productos Extraordinarios	31,000	7,164	54,392	8,264	7,947	10,183
Gastos Extraordinarios	12,210	10,527	5,949	3,977	37,793	782
PRODUCTOS Y GASTOS DE EJERCICIOS ANTERIORES	2,610	21,160	10,715	4,001	18,723	8,289
Productos de Ejercicios Anteriores	4,051	23,364	14,081	10,550	23,688	25,503
Gastos de Ejercicios Anteriores	1,442	2,204	3,366	6,550	4,965	17,214
GANANCIA (PERDIDA) BRUTA	247,342	335,503	444,237	460,005	500,101	400,382
IMPUESTO SOBRE LA RENTA	47,327	72,229	76,371	74,380	49,288	32,685
GANANCIA (PÉRDIDA) NETA	200,015	263,274	367,866	385,626	450,813	367,697

1/ De conformidad con el Manual de Instrucciones Contables vigente hasta el 31-12-2007.

2/ De conformidad con el Manual de Instrucciones Contables vigente a partir del 01-01-2008.

3/ Hasta el año 2007 incluye, de urbanización y vivienda, por promoción de empresas y por dividendos y participaciones; a partir del año 2008 incluye ganancia por valor de mercado de títulos-valores, variaciones y ganancia cambiaria en moneda extranjera, productos por inversiones en acciones y productos por promoción de empresas.

4/ Hasta el año 2007 incluye de urbanización y vivienda, por promoción de empresas y estimaciones por fluctuaciones del precio de mercado; a partir del año 2008 incluye pérdida por valor de mercado de títulos-valores, variaciones y pérdidas cambias en moneda extranjera, cuentas incobrables y de dudosa recuperación y gastos por promoción de empresas.

5/ Hasta el año 2007 incluye las cuentas y valores incobrables.

BANCO DE CRÉDITO, S. A.
BALANCE GENERAL CONDENSADO AL FINAL DE CADA AÑO
(Cifras en miles de Quetzales)

	2007 1/	2008 2/	2009 2/	2010 2/	2011 2/	2012 2/
ACTIVO	419,418	469,626	656,470	651,585	686,835	690,173
DISPONIBILIDADES	120,244	123,219	207,088	137,055	140,929	100,618
Caja	11,647	11,010	18,091	12,783	10,069	7,722
Banco Central	37,099	20,799	74,487	67,494	74,745	71,535
Banco del País	4,279	4,768	19,026	4,256	30,962	5,583
Bancos del Exterior	37,705	45,468	78,105	40,827	12,598	1,915
Cheques y Giros a Compensar	29,514	41,174	17,379	11,696	12,555	13,864
Giros sobre el Exterior	--	--	--	--	--	--
INVERSIONES TEMPORALES (Neto) 3/	6,050	--	--	--	--	--
INVERSIONES A LARGO PLAZO (Neto) 3/	22,068	--	--	--	--	--
INVERSIONES 4/	--	32,053	63,129	87,776	38,000	92,005
En Títulos-Valores para Negociación	--	--	--	--	--	--
En Títulos-Valores para la Venta	--	--	--	--	--	--
En Títulos-Valores para su Vencimiento	--	32,017	63,129	87,776	38,000	92,005
Operaciones de Reporto	--	--	--	--	--	--
Certificados de Participación	--	--	--	--	--	--
Intereses Pagados en Compra de Valores	--	36	--	--	--	--
SUMA	--	32,053	63,129	87,776	38,000	92,005
(-) Estimaciones por Valuación	--	--	--	--	--	--
CARTERA DE CRÉDITOS 5/	244,693	291,142	362,879	398,532	420,623	386,237
Vigente	239,552	289,957	363,032	397,288	421,479	387,003
Vencidos	6,827	5,349	6,376	7,058	5,428	13,396
SUMA	246,379	295,306	369,408	404,346	426,907	400,399
(-) Estimaciones Por Valuación	1,686	4,164	6,529	5,815	6,284	14,162
PRODUCTOS FINANCIEROS POR COBRAR	1,677	942	1,184	1,618	1,446	2,038
CUENTAS POR COBRAR (Neto)	1,762	3,999	3,182	7,953	7,768	15,729
GASTOS ANTICIPADOS 6/	1,458	--	--	--	--	--
BIENES REALIZABLES (Neto) 7/	4,104	--	300	1,378	31,705	32,348
INVERSIONES PERMANENTES (Neto)	--	180	180	180	180	180
OTRAS INVERSIONES (Neto)	--	--	--	--	--	--
SUCURSALES, CASA MATRIZ Y DEPARTAMENTOS ADSCRITOS	--	--	--	--	--	--
INMUEBLES Y MUEBLES (Neto)	14,087	13,036	11,844	12,492	42,142	42,434
CARGOS DIFERIDOS (Neto) 6/	4,733	5,055	6,684	4,602	4,042	18,585
PASIVO	309,422	359,294	546,278	542,406	575,452	580,091
OBLIGACIONES DEPOSITARIAS	282,856	334,195	519,065	530,364	552,196	554,514
Depósitos Monetarios	67,266	87,235	116,155	87,670	94,945	79,839
Depósitos de Ahorro	25,550	27,933	38,399	33,453	40,355	31,698
Depósitos a Plazo	189,949	218,940	364,369	408,287	416,310	442,465
Otros Depósitos	90	--	--	--	--	--
Depósitos a la Orden	--	4	8	475	21	21
Depósitos con Restricciones	--	82	135	479	565	491
CRÉDITOS OBTENIDOS	--	3,974	757	--	--	--
Del Banco Central	--	--	--	--	--	--
De Instituciones Financieras Nacionales	--	--	--	--	--	--
De Instituciones Financieras Extranjeras	--	3,974	757	--	--	--
Organismos Internacionales	--	--	--	--	--	--
OBLIGACIONES FINANCIERAS 8/	--	--	--	--	--	--
TÍTULOS DE CAPITALIZACION	--	--	--	--	--	--
GASTOS FINANCIEROS POR PAGAR	1,536	2,140	2,847	3,100	3,248	4,114
CUENTAS POR PAGAR	22,984	17,168	20,794	4,513	14,786	14,816
PROVISIONES	1,356	1,609	1,947	2,283	2,396	2,672
SUCURSALES, CASA MATRIZ Y DEPARTAMENTOS ADSCRITOS	--	--	--	--	--	--
OTRAS OBLIGACIONES	--	--	--	--	--	--
CRÉDITOS DIFERIDOS	72	149	636	1,757	1,300	1,332
SUMA	308,804	359,235	546,046	542,017	573,926	577,448
OTRAS CUENTAS ACREEDORAS	618	60	232	389	1,526	2,642
CAPITAL CONTABLE	109,996	110,332	110,192	109,179	111,383	110,083
CAPITAL PAGADO	104,993	105,000	105,000	105,000	105,000	105,000
Capital Autorizado	105,000	150,000	150,000	150,000	150,000	150,000
(-) Capital No Pagado	7	45,000	45,000	45,000	45,000	45,000
Casa Matriz, Capital Asignado	--	--	--	--	--	--
APORTACIONES PERMANENTES	7	--	--	--	--	--
RESERVA DE CAPITAL	--	2,712	2,152	2,312	2,405	1,981
RESERVAS PARA ACTIVOS EXTRAORDINARIOS	--	--	--	--	--	--
REVALUACIÓN DE ACTIVOS	--	--	--	--	--	--
OBLIGACIONES SUBORDINADAS	--	--	--	--	--	--
GANANCIAS Y PÉRDIDAS POR FUSIÓN	--	--	--	--	--	--
VALUACIÓN DE ACTIVOS DE RECUPERACIÓN DUDOSA (-)	--	750	--	--	--	--
PROVISION DE BENEFICIOS A EMPLEADOS (-)	--	--	--	--	--	--
AJUSTES AL IMPUESTO SOBRE LA RENTA	--	--	--	--	--	--
GANANCIAS O PÉRDIDAS POR CAMBIOS EN EL VALOR DE MERCADO DE LAS INVERSIONES	--	--	--	--	--	--
RESULTADOS DE EJERCICIOS ANTERIORES	--	--	--	--	1,774	--
RESULTADOS DEL EJERCICIO	3,221	3,370	3,040	1,867	2,204	3,101
TOTAL IGUAL A LA SUMA DEL ACTIVO	419,418	469,626	656,470	651,585	686,835	690,173

1/ De conformidad con el Manual de Instrucciones Contables vigente hasta el 31-12-2007.

2/ De conformidad con el Manual de Instrucciones Contables vigente a partir del 01-01-2008.

3/ Conforme el Manual de Instrucciones Contables vigente hasta el 31-12-2007, las inversiones en valores se clasificaban en temporales o a largo plazo, según el propósito de mantenerlas por un período de hasta un año o a más de un año, respectivamente.

4/ Conforme el Manual de Instrucciones Contables vigente a partir del 01-01-2008, las inversiones en valores se clasifica según el propósito para el cual fueron adquiridas.

5/ Conforme el Manual de Instrucciones Contables vigente a partir del 01-01-2008, los créditos cuyo plazo estipulado para su pago no ha llegado a su vencimiento, se registran contablemente como vencidos a los 90 días de atraso en el pago de por lo menos una de las cuotas de capital, intereses, comisiones u otros recargos. Conforme el Manual de Instrucciones Contables vigente hasta el 31-12-2007, los créditos que se encontraban en la situación descrita permanecían registrados contablemente como vigentes.

6/ A partir del año 2008, de conformidad con el Manual de Instrucciones Contables vigente a partir del 01-01-2008, los Gastos Anticipados se encuentran incluidos en el rubro de Cargos Diferidos.

7/ Hasta el año 2007 corresponde a Activos Extraordinarios y a partir del año 2008 además incluye Bienes para Arrendamiento Financiero.

8/ Hasta el año 2007, incluía las obligaciones subordinadas, las que, a partir del año 2008, forman parte de Otras Obligaciones.

BANCO DE CRÉDITO, S. A.

ESTADO DE RESULTADOS CONDENSADO AL FINAL DE CADA AÑO
(Cifras en miles de Quetzales)

	2007 1/	2008 2/	2009 2/	2010 2/	2011 2/	2012 2/
PRODUCTOS FINANCIEROS	35,558	42,804	51,474	60,874	60,703	60,564
GASTOS FINANCIEROS	19,193	22,913	28,951	36,039	35,994	31,529
MARGEN POR INVERSIÓN	16,366	19,891	22,524	24,835	24,709	29,035
PRODUCTOS POR SERVICIOS	10,644	3,948	4,231	5,661	6,965	6,517
GASTOS POR SERVICIOS	1,396	1,146	1,200	1,689	2,483	2,156
MARGEN POR SERVICIOS	9,248	2,802	3,031	3,972	4,482	4,361
OTROS PRODUCTOS Y GASTOS DE OPERACIÓN						
Productos 3/	--	10,023	11,689	6,802	6,322	5,330
Gastos 4/	--	2,808	3,230	157	1,730	3,705
MARGEN DE OTROS PRODUCTOS Y GASTOS DE OPERACIÓN	--	7,215	8,460	6,645	4,591	1,625
MARGEN OPERACIONAL BRUTO	25,614	29,908	34,014	35,453	33,782	35,021
GASTOS DE ADMINISTRACIÓN 5/	23,177	25,542	30,162	34,256	30,801	30,296
MARGEN OPERACIONAL NETO	2,436	4,366	3,852	1,197	2,980	4,726
PRODUCTOS Y GASTOS EXTRAORDINARIOS	1,916	435	--	(35)	(9)	(38)
Productos Extraordinarios	2,071	465	--	--	--	--
Gastos Extraordinarios	154	31	--	35	9	38
PRODUCTOS Y GASTOS DE EJERCICIOS ANTERIORES	53	(31)	164	1,663	691	(81)
Productos de Ejercicios Anteriores	68	95	264	1,967	829	133
Gastos de Ejercicios Anteriores	15	125	101	304	138	214
GANANCIA (PERDIDA) BRUTA	4,406	4,770	4,016	2,825	3,663	4,606
IMPUESTO SOBRE LA RENTA	1,185	1,400	976	957	1,459	1,505
GANANCIA (PÉRDIDA) NETA	3,221	3,370	3,040	1,867	2,204	3,101

1/ De conformidad con el Manual de Instrucciones Contables vigente hasta el 31-12-2007.

2/ De conformidad con el Manual de Instrucciones Contables vigente a partir del 01-01-2008.

3/ Hasta el año 2007 incluye, de urbanización y vivienda, por promoción de empresas y por dividendos y participaciones; a partir del año 2008 incluye ganancia por valor de mercado de títulos-valores, variaciones y ganancia cambiaria en moneda extranjera, productos por inversiones en acciones y productos por promoción de empresas.

4/ Hasta el año 2007 incluye de urbanización y vivienda, por promoción de empresas y estimaciones por fluctuaciones del precio de mercado; a partir del año 2008 incluye pérdida por valor de mercado de títulos-valores, variaciones y pérdidas cambiarias en moneda extranjera, cuentas incobrables y de dudosa recuperación y gastos por promoción de empresas.

5/ Hasta el año 2007 incluye las cuentas y valores incobrables.

BANCO AZTECA DE GUATEMALA, S. A.
BALANCE GENERAL CONDENSADO AL FINAL DE CADA AÑO
(Cifras en miles de Quetzales)

	2007 1/	2008 2/	2009 2/	2010 2/	2011 2/	2012 2/
ACTIVO	331,790	575,669	563,085	710,544	872,293	1,333,187
DISPONIBILIDADES	61,279	48,956	88,575	91,170	178,876	206,699
Caja	44,043	38,909	43,959	53,688	104,536	83,726
Banco Central	12,815	8,890	36,056	31,289	67,696	67,502
Banco del País	747	502	6,635	2,332	5,689	45,840
Bancos del Exterior	3,064	549	1,628	3,683	810	8,229
Cheques y Giros a Compensar	611	105	297	178	144	1,401
Giros sobre el Exterior	--	--	--	--	--	--
INVERSIONES TEMPORALES (Neto) 3/	7,000	--	--	--	--	--
INVERSIONES A LARGO PLAZO (Neto) 3/	--	--	--	--	--	--
INVERSIONES 4/	--	44,563	64,000	135,000	18,000	64,000
En Títulos-Valores para Negociación	--	--	--	--	--	--
En Títulos-Valores para la Venta	--	--	--	--	--	--
En Títulos-Valores para su Vencimiento	--	44,563	64,000	135,000	18,000	64,000
Operaciones de Reporto	--	--	--	--	--	--
Certificados de Participación	--	--	--	--	--	--
Intereses Pagados en Compra de Valores	--	--	--	--	--	--
SUMA	--	44,563	64,000	135,000	18,000	64,000
(-) Estimaciones por Valuación	--	--	--	--	--	--
CARTERA DE CRÉDITOS 5/	248,000	467,272	385,741	422,494	594,896	892,410
Vigente	244,647	455,453	381,826	423,950	594,896	892,410
Vencidos	8,591	26,355	23,752	11,264	32,723	33,856
SUMA	253,237	481,808	405,578	435,214	627,618	926,266
(-) Estimaciones Por Valuación	5,237	14,536	19,836	12,720	32,723	33,856
PRODUCTOS FINANCIEROS POR COBRAR	4,433	10,631	10,981	9,702	18,422	20,325
CUENTAS POR COBRAR (Neto)	8,320	1,528	8,483	41,696	36,747	47,560
GASTOS ANTICIPADOS 6/	865	--	--	--	--	--
BIENES REALIZABLES (Neto) 7/	--	--	--	--	--	--
INVERSIONES PERMANENTES (Neto)	--	--	--	--	--	--
OTRAS INVERSIONES (Neto)	--	--	--	--	--	--
SUCURSALES, CASA MATRIZ Y DEPARTAMENTOS ADSCRITOS	--	--	--	--	--	--
INMUEBLES Y MUEBLES (Neto)	1,892	2,259	2,511	2,813	7,081	10,162
CARGOS DIFERIDOS (Neto) 6/	865	461	2,794	7,669	18,271	92,031
PASIVO	253,728	493,763	470,873	601,019	684,980	1,024,109
OBLIGACIONES DEPOSITARIAS	204,891	411,826	390,260	485,226	531,198	791,443
Depósitos Monetarios	105,104	137,710	197,007	291,037	299,184	284,186
Depósitos de Ahorro	--	--	--	--	--	--
Depósitos a Plazo	99,760	274,000	192,486	192,898	230,419	505,077
Otros Depósitos	27	--	--	--	--	--
Depósitos a la Orden	--	--	9	29	32	28
Depósitos con Restricciones	--	115	757	1,261	1,565	2,152
CRÉDITOS OBTENIDOS	--	--	--	--	--	--
Del Banco Central	--	--	--	--	--	--
De Instituciones Financieras Nacionales	--	--	--	--	--	--
De Instituciones Financieras Extranjeras	--	--	--	--	--	--
Organismos Internacionales	--	--	--	--	--	--
OBLIGACIONES FINANCIERAS 8/	--	--	--	--	--	--
TÍTULOS DE CAPITALIZACION	--	--	--	--	--	--
GASTOS FINANCIEROS POR PAGAR	953	3,004	3,145	3,809	3,273	3,003
CUENTAS POR PAGAR	34,981	50,366	47,542	78,302	90,531	161,110
PROVISIONES	4,833	8,872	9,086	12,360	13,862	19,814
SUCURSALES, CASA MATRIZ Y DEPARTAMENTOS ADSCRITOS	--	--	--	--	--	--
OTRAS OBLIGACIONES	--	--	--	--	--	--
CRÉDITOS DIFERIDOS	3,646	9,080	9,175	11,618	27,470	28,185
SUMA	249,304	483,147	459,207	591,314	666,334	1,003,555
OTRAS CUENTAS ACREEDORAS	4,424	10,616	11,666	9,706	18,646	20,554
CAPITAL CONTABLE	78,062	81,906	92,212	109,524	187,313	309,078
CAPITAL PAGADO	105,001	105,001	105,001	105,001	105,001	105,001
Capital Autorizado	105,001	200,000	200,000	200,000	200,000	200,000
(-) Capital No Pagado	--	94,999	94,999	94,999	94,999	94,999
Casa Matriz, Capital Asignado	--	--	--	--	--	--
APORTACIONES PERMANENTES	--	--	--	--	--	--
RESERVA DE CAPITAL	--	--	3,844	14,247	31,462	109,251
RESERVAS PARA ACTIVOS EXTRAORDINARIOS	--	--	--	--	--	--
REVALUACIÓN DE ACTIVOS	--	--	--	--	--	--
OBLIGACIONES SUBORDINADAS	--	--	--	--	--	--
GANANCIAS Y PÉRDIDAS POR FUSIÓN	--	--	--	--	--	--
VALUACIÓN DE ACTIVOS DE RECUPERACIÓN DUDOSA (-)	--	--	--	--	--	--
PROVISION DE BENEFICIOS A EMPLEADOS (-)	--	--	--	--	--	--
AJUSTES AL IMPUESTO SOBRE LA RENTA	--	--	--	--	--	--
GANANCIAS O PÉRDIDAS POR CAMBIOS EN EL VALOR DE MERCADO DE LAS INVERSIONES	--	--	--	--	--	--
RESULTADOS DE EJERCICIOS ANTERIORES	--	(26,939)	(26,939)	(26,939)	(26,939)	(26,939)
RESULTADOS DEL EJERCICIO	(26,939)	3,844	10,306	17,215	77,789	121,765
TOTAL IGUAL A LA SUMA DEL ACTIVO	331,790	575,669	563,085	710,544	872,293	1,333,187

1/ De conformidad con el Manual de Instrucciones Contables vigente hasta el 31-12-2007.

2/ De conformidad con el Manual de Instrucciones Contables vigente a partir del 01-01-2008.

3/ Conforme el Manual de Instrucciones Contables vigente hasta el 31-12-2007, las inversiones en valores se clasificaban en temporales o a largo plazo, según el propósito de mantenerlas por un período de hasta un año o a más de un año, respectivamente.

4/ Conforme el Manual de Instrucciones Contables vigente a partir del 01-01-2008, las inversiones en valores se clasifica según el propósito para el cual fueron adquiridas.

5/ Conforme el Manual de Instrucciones Contables vigente a partir del 01-01-2008, los créditos cuyo plazo estipulado para su pago no ha llegado a su vencimiento, se registran contablemente como vencidos a los 90 días de atraso en el pago de por lo menos una de las cuotas de capital, intereses, comisiones u otros recargos. Conforme el Manual de Instrucciones Contables vigente hasta el 31-12-2007, los créditos que se encontraban en la situación descrita permanecían registrados contablemente como vigentes.

6/ A partir del año 2008, de conformidad con el Manual de Instrucciones Contables vigente a partir del 01-01-2008, los Gastos Anticipados se encuentran incluidos en el rubro de Cargos Diferidos.

7/ Hasta el año 2007 corresponde a Activos Extraordinarios y a partir del año 2008 además incluye Bienes para Arrendamiento Financiero.

8/ Hasta el año 2007, incluía las obligaciones subordinadas, las que, a partir del año 2008, forman parte de Otras Obligaciones.

BANCO AZTECA DE GUATEMALA, S. A.

ESTADO DE RESULTADOS CONDENSADO AL FINAL DE CADA AÑO
(Cifras en miles de Quetzales)

	2007 1/	2008 2/	2009 2/	2010 2/	2011 2/	2012 2/
PRODUCTOS FINANCIEROS	42,917	292,181	458,721	464,270	829,773	733,832
GASTOS FINANCIEROS	5,134	28,203	32,938	34,262	36,345	47,728
MARGEN POR INVERSIÓN	37,783	263,978	425,783	430,008	793,427	686,104
PRODUCTOS POR SERVICIOS	24,323	24,913	15,344	19,860	33,181	40,262
GASTOS POR SERVICIOS	73	103	123	62	428	1,162
MARGEN POR SERVICIOS	24,250	24,810	15,221	19,798	32,753	39,100
OTROS PRODUCTOS Y GASTOS DE OPERACIÓN						
Productos 3/	--	3,255	6,101	8,149	10,001	12,449
Gastos 4/	--	83,509	132,197	81,499	102,364	168,370
MARGEN DE OTROS PRODUCTOS Y GASTOS DE OPERACIÓN	--	(80,254)	(126,096)	(73,351)	(92,362)	(155,922)
MARGEN OPERACIONAL BRUTO	62,033	208,535	314,908	376,456	733,818	569,282
GASTOS DE ADMINISTRACIÓN 5/	89,488	207,714	305,010	376,656	642,667	429,957
MARGEN OPERACIONAL NETO	(27,455)	821	9,899	(200)	91,152	139,325
PRODUCTOS Y GASTOS EXTRAORDINARIOS	516	4,852	9,075	24,427	28,132	35,140
Productos Extraordinarios	541	4,898	9,412	26,309	29,625	37,588
Gastos Extraordinarios	25	46	337	1,882	1,493	2,449
PRODUCTOS Y GASTOS DE EJERCICIOS ANTERIORES	--	--	(819)	1,158	(73)	5,509
Productos de Ejercicios Anteriores	--	--	532	1,158	10	5,807
Gastos de Ejercicios Anteriores	--	--	1,351	--	83	298
GANANCIA (PERDIDA) BRUTA	(26,939)	5,672	18,155	25,385	119,211	179,974
IMPUESTO SOBRE LA RENTA	--	1,828	7,849	8,170	41,422	58,209
GANANCIA (PÉRDIDA) NETA	(26,939)	3,844	10,306	17,215	77,789	121,765

1/ De conformidad con el Manual de Instrucciones Contables vigente hasta el 31-12-2007.

2/ De conformidad con el Manual de Instrucciones Contables vigente a partir del 01-01-2008.

3/ Hasta el año 2007 incluye, de urbanización y vivienda, por promoción de empresas y por dividendos y participaciones; a partir del año 2008 incluye ganancia por valor de mercado de títulos-valores, variaciones y ganancia cambiaria en moneda extranjera, productos por inversiones en acciones y productos por promoción de empresas.

4/ Hasta el año 2007 incluye de urbanización y vivienda, por promoción de empresas y estimaciones por fluctuaciones del precio de mercado; a partir del año 2008 incluye pérdida por valor de mercado de títulos-valores, variaciones y pérdidas cambiarias en moneda extranjera, cuentas incobrables y de dudosa recuperación y gastos por promoción de empresas.

5/ Hasta el año 2007 incluye las cuentas y valores incobrables.



SOCIEDADES FINANCIERAS PRIVADAS

SOCIEDADES FINANCIERAS PRIVADAS

AL 31 DE DICIEMBRE 2012

FINANCIERAS	DIRECCION	FECHA DE APERTURA
FINANCIERA INDUSTRIAL, S. A.	7a. Avenida 5-10, Zona 4, Torre I, Centro Financiero Nivel 4 PAGINA Web: www.bi.com.gt	TELEFONOS: 2420-3000 FAX: 2360-8621 13/04/1981
FINANCIERA DE INVERSIÓN, S. A.	10a. CALLE "A" 0-79, ZONA 10, EDIFICIO FINANCIERA DE INVERSIÓN, S. A. PAGINA Web: www.bancoamericano.com.gt	TELEFONOS: 2386-1700 FAX: 2386-1753 28/12/1981
FINANCIERA RURAL, S. A.	Avenida Reforma 9-30, Zona 9, Torre BANRURAL, Nivel 9 PAGINA Web: www.banrural.com.gt	TELEFONOS: 2339-8888/2338-9930 FAX: 2361-3892/2361-3911 10/01/1990
FINANCIERA DE OCCIDENTE, S. A.	7a. Avenida 7-33, Zona 9, Edificio Corporativo PAGINA Web: www.occidente.com.gt	TELEFONOS: 2279-9000 FAX: 2279-9566 06/09/1990
FINANCIERA DE CAPITALES, S. A.	Avenida La Reforma 9-76, Zona 9 PAGINA Web: no tiene	TELEFONOS: 2331-7515 FAX: 2331-2262 07/07/1992
FINANCIERA METROPOLITANA, S. A. 1/	NO PRESENTA INFORMACION PAGINA Web:	TELEFONOS: FAX: 27/11/1992
FINANCIERA SUMMA, S. A.	Diagonal 6, 10-65 Zona 10, Centro Gerencial Las Margaritas, Torre 1, Oficina 102 "A" PAGINA Web: www.summa.com.gt	TELEFONOS: 2334-6628 AL 29/2427-8662 FAX: 2334-6628/2427-8618 14/01/1994
FINANCIERA AGRO COMERCIAL, S. A. 1/	Avenida La Reforma 12-01, Zona 10 Edificio Reforma Montufar Torre II Oficina 407 PAGINA Web: No tiene	TELEFONOS: 23602368 FAX: 23602368 11/07/1994
FINANCIERA SAN MIGUEL, S. A.	Diagonal 6, 10-65, Zona 10 Las Margaritas Torre I Oficina 1102 Nivel 11 PAGINA Web: no tiene	TELEFONOS: 2382-9900 FAX: 2382-9999 02/11/1994
FINANCIERA AGROMERCANTIL, S. A.	7a. Avenida 7-30, Zona 9, NIVEL 8 PAGINA Web: www.bam.com.gt	TELEFONOS: 2338-6565 FAX: 2362-1826 12/08/1996
FINANCIERA MVA, S. A.	Avenida Reforma 9-55, Zona 10, Edificio Reforma 10, Nivel 12, Oficina 1202 PAGINA Web: no tiene	TELEFONOS: 2388-3888 FAX: 2388-3888 03/10/1996
FINANCIERA CONSOLIDADA, S. A.	5a. Avenida 15-45, Zona 10 Edificio Centro Empresarial Torre I Nivel 8 PAGINA Web: www.cofinsa.com.gt	TELEFONOS: 2416-6666 FAX: 2327-1758/2327-1747/2327-1777 04/08/1997
FINANCIERA DE LOS TRABAJADORES, S. A.	Avenida Reforma 6-20, Zona 9 PAGINA Web: no tiene	TELEFONOS: 2410-2600 EXTS. 40227, 40228, 40226 Y 40621 FAX: 18/02/1998
FINANCIERA CREDICORP, S. A.	3a. Calle 7-43, Zona 9 PAGINA Web: www.credicorpsa.com	TELEFONOS: 2415-7500 FAX: 2334-4933 03/12/2001
FINANCIERA G & T CONTINENTAL, S. A.	6a. Avenida 9-08, Zona 9, Edificio Plaza G&T Continental PAGINA Web: www.gytcontinental.com.gt	TELEFONOS: 2338-6801 FAX: 2338-6868 EXT. 1736 01/03/2005

1/ En proceso de quiebra, conforme a lo dispuesto en el Artículo 102 del Decreto número 315 del Congreso de la República de Guatemala, Ley de Bancos

SOCIEDADES FINANCIERAS PRIVADAS

BALANCE GENERAL CONDENSADO CONSOLIDADO AL FINAL DE CADA AÑO (Cifras en miles de Quetzales)

	2007 1/	2008 2/	2009 2/	2010 2/	2011 2/	2012 2/
ACTIVO	4,951,314	5,707,918	6,214,230	5,745,352	6,059,214	6,768,686
DISPONIBILIDADES	153,680	207,670	342,370	223,471	169,281	261,559
Caja	3,733	3,164	650	379	1,172	490
Banco Central	9,835	21,416	23,126	7,014	10,887	23,691
Banco del País	105,906	157,155	263,665	203,500	147,082	218,533
Bancos del Exterior	32,987	24,655	53,595	12,554	9,936	18,463
Cheques y Giros a Compensar	--	--	--	--	--	--
Giros sobre el Exterior	1,217	1,279	1,333	25	204	381
INVERSIONES TEMPORALES (Neto) 3/	1,002,759	--	--	--	--	--
INVERSIONES A LARGO PLAZO (Neto) 3/	1,928,274	--	--	--	--	--
INVERSIONES 4/	--	3,214,798	3,920,639	3,588,481	3,912,948	4,451,034
En Títulos-Valores para Negociación	--	--	--	--	--	--
En Títulos-Valores para la Venta	--	1,386,081	1,799,903	1,978,711	2,202,064	2,374,644
En Títulos-Valores para su Vencimiento	--	1,223,763	1,463,625	1,236,096	1,366,718	1,650,056
Operaciones de Reporto	--	603,837	656,604	364,615	336,970	428,927
Certificados de Participación	--	--	--	--	--	--
Intereses Pagados en Compra de Valores	--	2,051	4,161	11,253	7,196	633
SUMA	--	3,215,732	3,924,292	3,590,675	3,912,948	4,454,259
(-) Estimaciones por Valuación	--	934	3,653	2,194	--	3,225
CARTERA DE CRÉDITOS 5/	1,296,650	1,477,024	1,157,883	1,138,077	1,166,814	1,168,923
Vigente	1,288,188	1,383,791	1,123,230	1,139,645	1,185,810	1,197,430
Vencidos	40,420	129,876	80,402	57,367	52,169	38,063
SUMA	1,328,608	1,513,667	1,203,632	1,197,012	1,237,979	1,235,493
(-) Estimaciones Por Valuación	31,958	36,644	45,749	58,935	71,165	66,570
PRODUCTOS FINANCIEROS POR COBRAR	65,830	75,690	82,737	98,491	122,863	106,941
CUENTAS POR COBRAR (Neto)	31,051	37,755	39,469	36,127	26,599	36,020
GASTOS ANTICIPADOS 6/	14,939	--	--	--	--	--
BIENES REALIZABLES (Neto) 7/	35,354	21,168	16,863	27,783	34,163	33,547
INVERSIONES PERMANENTES (Neto)	--	101,921	95,534	139,016	137,727	191,822
OTRAS INVERSIONES (Neto)	362,234	496,675	488,502	413,260	409,204	442,897
SUCURSALES, CASA MATRIZ Y DEPARTAMENTOS ADSCRITOS	--	--	--	--	--	--
INMUEBLES Y MUEBLES (Neto)	59,735	55,727	53,079	63,187	62,374	59,539
CARGOS DIFERIDOS (Neto) 6/	809	19,490	17,155	17,459	17,243	16,403
PASIVO	4,117,395	4,796,202	5,295,513	4,838,635	5,208,528	5,882,938
OBLIGACIONES DEPOSITARIAS	--	--	--	--	--	--
Depósitos Monetarios	--	--	--	--	--	--
Depósitos de Ahorro	--	--	--	--	--	--
Depósitos a Plazo	--	--	--	--	--	--
Otros Depósitos	--	--	--	--	--	--
Depósitos a la Orden	--	--	--	--	--	--
Depósitos con Restricciones	--	--	--	--	--	--
CRÉDITOS OBTENIDOS	184,669	209,321	266,602	234,766	138,453	186,863
Del Banco Central	--	--	--	--	--	--
De Instituciones Financieras Nacionales	45,400	65,470	63,996	60,527	93,280	83,773
De Instituciones Financieras Extranjeras	13,731	6,803	37,518	22,523	12,938	77,084
Organismos Internacionales	125,538	137,048	165,088	151,716	32,236	26,006
OBLIGACIONES FINANCIERAS 8/	3,829,851	4,491,462	4,937,357	4,496,411	4,958,810	5,570,101
TÍTULOS DE CAPITALIZACION	--	--	--	--	--	--
GASTOS FINANCIEROS POR PAGAR	18,763	18,922	25,270	23,437	23,512	26,100
CUENTAS POR PAGAR	51,383	44,309	37,319	46,892	40,570	40,122
PROVISIONES	4,767	5,346	5,520	6,457	8,151	8,458
SUCURSALES, CASA MATRIZ Y DEPARTAMENTOS ADSCRITOS	--	--	--	--	--	--
OTRAS OBLIGACIONES	--	7,782	8,354	8,014	7,811	7,902
CRÉDITOS DIFERIDOS	2,018	1,730	1,454	1,766	6,602	12,538
SUMA	4,091,451	4,778,870	5,281,877	4,817,743	5,183,909	5,852,084
OTRAS CUENTAS ACREEDORAS	25,943	17,332	13,636	20,892	24,618	30,854
CAPITAL CONTABLE	833,919	911,716	918,717	906,717	850,686	885,748
CAPITAL PAGADO	561,203	641,203	619,203	619,203	619,843	634,843
Capital Autorizado	1,544,000	1,544,000	1,522,000	2,022,000	1,965,000	1,965,000
(-) Capital No Pagado	982,797	902,797	902,797	1,402,797	1,345,157	1,330,157
Casa Matriz, Capital Asignado	--	--	--	--	--	--
APORTACIONES PERMANENTES	--	--	--	--	--	--
RESERVA DE CAPITAL	146,544	154,242	143,669	170,082	126,516	129,359
RESERVAS PARA ACTIVOS EXTRAORDINARIOS	--	--	--	455	1,170	1,625
REVALUACIÓN DE ACTIVOS	--	--	--	--	--	--
OBLIGACIONES CONVERTIBLES EN ACCIONES	7,631	--	--	--	--	--
OBLIGACIONES SUBORDINADAS	--	--	--	--	--	--
GANANCIAS Y PÉRDIDAS POR FUSIÓN	--	--	--	--	--	--
VALUACIÓN DE ACTIVOS DE RECUPERACIÓN DUDOSA (-)	18,639	24,323	24,323	24,323	24,323	24,323
PROVISION DE BENEFICIOS A EMPLEADOS (-)	--	--	--	--	--	--
AJUSTES AL IMPUESTO SOBRE LA RENTA	--	--	--	--	--	10
GANANCIAS O PÉRDIDAS POR CAMBIOS EN EL VALOR DE MERCADO DE LAS INVERSIONES	--	(14,963)	3,010	7,917	5,325	11,474
RESULTADOS DE EJERCICIOS ANTERIORES	32,237	41,569	50,208	25,428	16,927	11,447
RESULTADOS DEL EJERCICIO	104,942	113,989	126,951	107,956	105,228	121,313
TOTAL IGUAL A LA SUMA DEL ACTIVO	4,951,314	5,707,918	6,214,230	5,745,352	6,059,214	6,768,686

1/ De conformidad con el Manual de Instrucciones Contables vigente hasta el 31-12-2007.

2/ De conformidad con el Manual de Instrucciones Contables vigente a partir del 01-01-2008.

3/ Conforme el Manual de Instrucciones Contables vigente hasta el 31-12-2007, las inversiones en valores se clasificaban en temporales o a largo plazo, según el propósito de mantenerlas por un período de hasta un año o a más de un año, respectivamente.

4/ Conforme el Manual de Instrucciones Contables vigente a partir del 01-01-2008, las inversiones en valores se clasifica según el propósito para el cual fueron adquiridas.

5/ Conforme el Manual de Instrucciones Contables vigente a partir del 01-01-2008, los créditos cuyo plazo estipulado para su pago no ha llegado a su vencimiento, se registran contablemente como vencidos a los 90 días de atraso en el pago de por lo menos una de las cuotas de capital, intereses, comisiones u otros recargos. Conforme el Manual de Instrucciones Contables vigente hasta el 31-12-2007, los créditos que se encontraban en la situación descrita permanecían registrados contablemente como vigentes.

6/ A partir del año 2008, de conformidad con el Manual de Instrucciones Contables vigente a partir del 01-01-2008, los Gastos Anticipados se encuentran incluidos en el rubro de Cargos Diferidos.

7/ Hasta el año 2007 corresponde a Activos Extraordinarios y a partir del año 2008 además incluye Bienes para Arrendamiento Financiero.

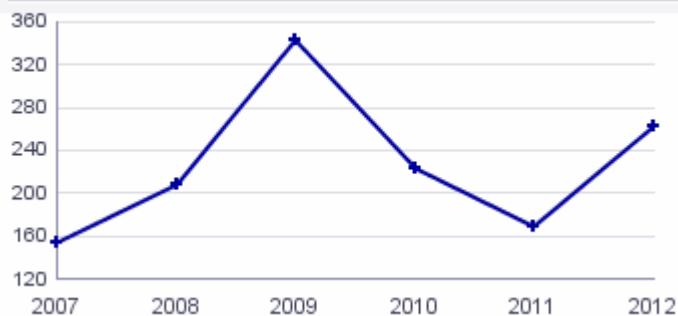
8/ Hasta el año 2007, incluía las obligaciones subordinadas, las que, a partir del año 2008, forman parte de Otras Obligaciones.

SOCIEDADES FINANCIERAS PRIVADAS

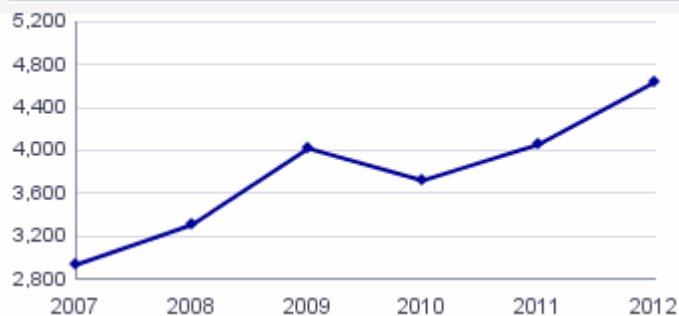
ACTIVO

COMPORTAMIENTO DE LOS PRINCIPALES RUBROS (Cifras en millones de Quetzales)

DISPONIBILIDADES



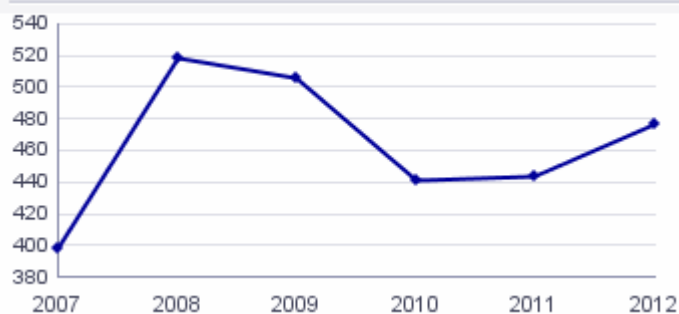
INVERSIONES 1/



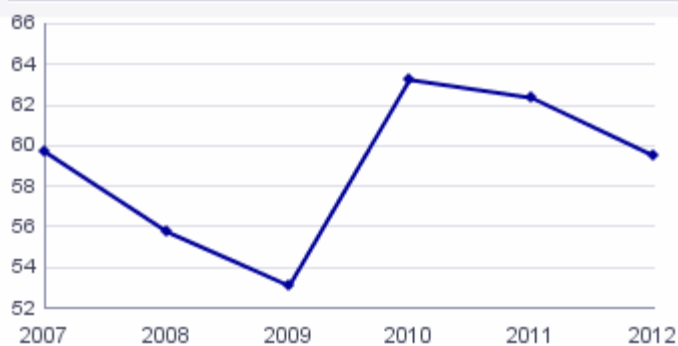
CARTERA DE CRÉDITOS



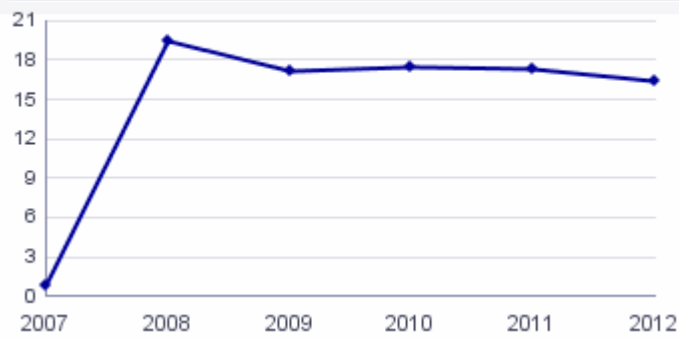
OTRAS INVERSIONES 2/



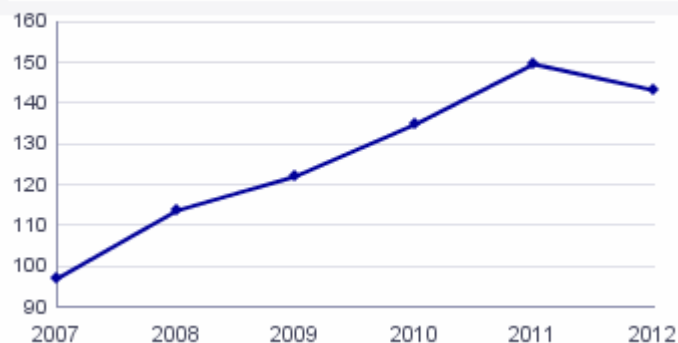
INMUEBLES Y MUEBLES



CARGOS DIFERIDOS 3/



OTROS ACTIVOS 4/



1/ Incluye: Inversiones permanentes. Hasta el año 2007, ver como referencia la llamada 3/ del cuadro anterior.

2/ Incluye: Bienes realizables. Hasta el año 2007, incluye activos extraordinarios; a partir del año 2008 además incluye bienes para arrendamiento financiero.

3/ Incluye: Hasta el año 2007, incluye gastos anticipados.

4/ Incluye: Cuentas por cobrar, productos financieros por cobrar y sucursales, casa matriz y departamentos adscritos.

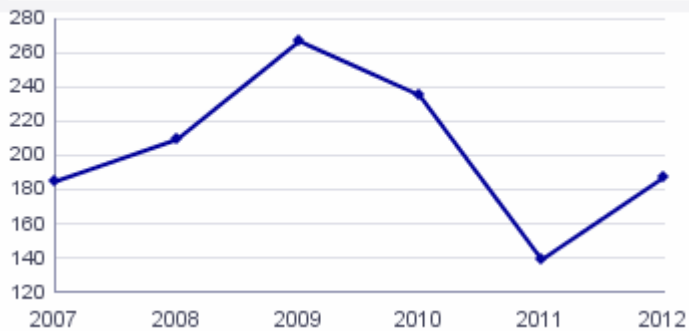
SOCIEDADES FINANCIERAS PRIVADAS

PASIVO

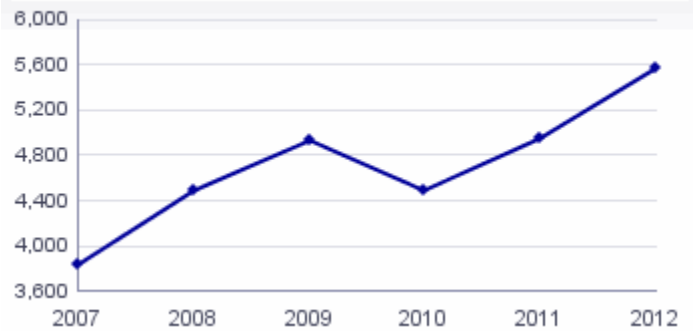
COMPORTAMIENTO DE LOS PRINCIPALES RUBROS

(Cifras en millones de Quetzales)

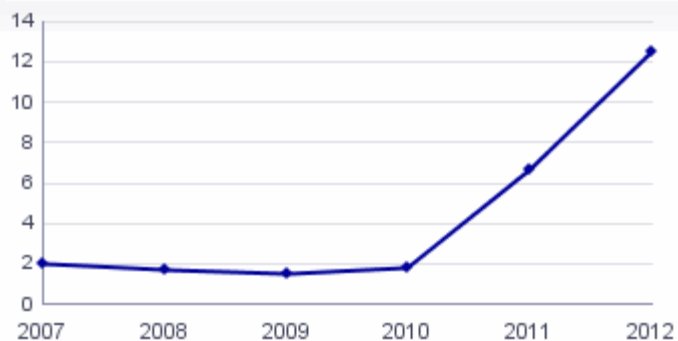
CRÉDITOS OBTENIDOS



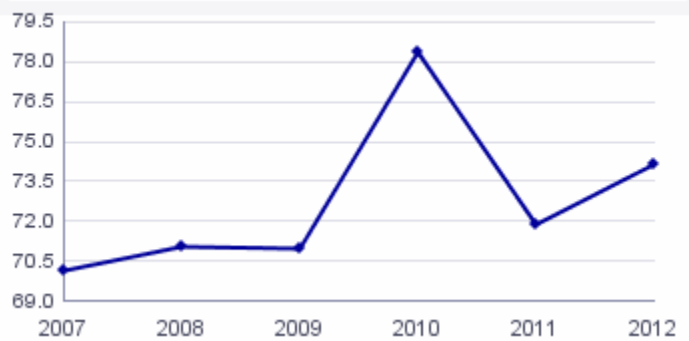
OBLIGACIONES FINANCIERAS



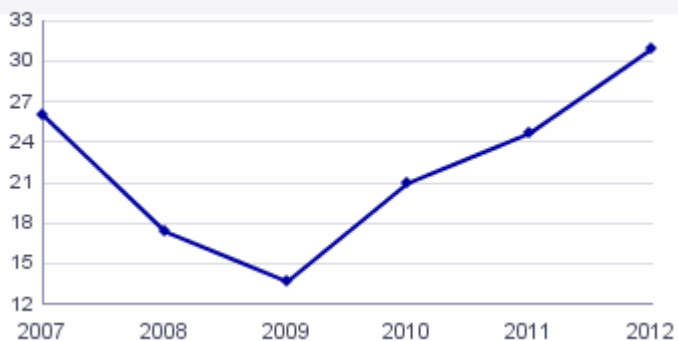
CRÉDITOS DIFERIDOS



OTROS PASIVOS 1/



OTRAS CUENTAS ACREEDORAS



CAPITAL CONTABLE



1/ Incluye: Cuentas por pagar, gastos financieros por pagar, otras obligaciones y sucursales, casa matriz y departamentos adscritos.
Hasta el año 2007 incluye títulos de capitalización.

SOCIEDADES FINANCIERAS PRIVADAS

ESTADO DE RESULTADOS CONDENSADO CONSOLIDADO AL FINAL DE CADA AÑO (Cifras en miles de Quetzales)

	2007 1/	2008 2/	2009 2/	2010 2/	2011 2/	2012 2/
PRODUCTOS FINANCIEROS	413,423	462,896	527,550	507,523	461,723	538,481
GASTOS FINANCIEROS	264,139	299,237	338,061	341,055	296,540	351,902
MARGEN POR INVERSIÓN	149,284	163,659	189,489	166,468	165,182	186,579
PRODUCTOS POR SERVICIOS	42,803	41,440	45,499	52,161	36,488	43,147
GASTOS POR SERVICIOS	61	1,072	246	850	1,197	512
MARGEN POR SERVICIOS	42,742	40,368	45,253	51,310	35,292	42,634
OTROS PRODUCTOS Y GASTOS DE OPERACIÓN						
Productos 3/	16,709	16,017	13,315	13,588	15,670	13,329
Gastos 4/	--	5,729	9,231	7,908	5,132	4,737
MARGEN DE OTROS PRODUCTOS Y GASTOS DE OPERACIÓN	16,709	10,287	4,084	5,680	10,538	8,592
MARGEN OPERACIONAL BRUTO	208,735	214,315	238,826	223,459	211,012	237,805
GASTOS DE ADMINISTRACIÓN 6/	85,110	80,179	79,649	88,995	89,384	89,259
MARGEN OPERACIONAL NETO	123,625	134,135	159,177	134,464	121,627	148,546
PRODUCTOS Y GASTOS EXTRAORDINARIOS	2,786	1,346	(4,426)	420	4,242	2,197
Productos Extraordinarios	3,365	4,430	898	611	4,756	2,580
Gastos Extraordinarios	579	3,085	5,324	191	514	383
PRODUCTOS Y GASTOS DE EJERCICIOS ANTERIORES	(1,048)	2,143	(1,098)	(379)	(524)	(3,171)
Productos de Ejercicios Anteriores	2,044	2,984	3,309	2,757	3,685	1,799
Gastos de Ejercicios Anteriores	3,092	841	4,406	3,136	4,209	4,970
GANANCIA (PERDIDA) BRUTA	125,363	137,624	153,653	134,505	125,345	147,572
IMPUESTO SOBRE LA RENTA	20,421	23,636	26,702	26,549	20,117	26,258
GANANCIA (PÉRDIDA) NETA	104,942	113,989	126,951	107,956	105,228	121,313

1/ De conformidad con el Manual de Instrucciones Contables vigente hasta el 31-12-2007.

2/ De conformidad con el Manual de Instrucciones Contables vigente a partir del 01-01-2008.

3/ Hasta el año 2007 incluye, de urbanización y vivienda, por promoción de empresas y por dividendos y participaciones; a partir del año 2008 incluye ganancia por valor de mercado de títulos-valores, variaciones y ganancia cambiaria en moneda extranjera, productos por inversiones en acciones y productos por promoción de empresas.

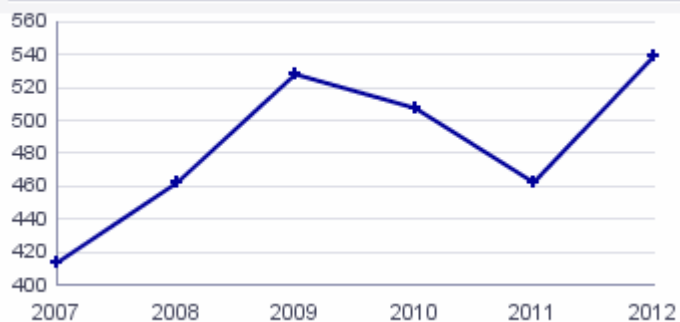
4/ Hasta el año 2007 incluye de urbanización y vivienda, por promoción de empresas y estimaciones por fluctuaciones del precio de mercado; a partir del año 2008 incluye pérdida por valor de mercado de títulos-valores, variaciones y pérdidas cambiarias en moneda extranjera, cuentas incobrables y de dudosa recuperación y gastos por promoción de empresas.

5/ Hasta el año 2007 incluye las cuentas y valores incobrables.

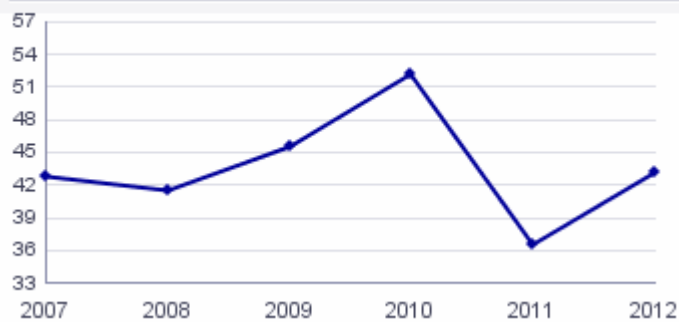
SOCIEDADES FINANCIERAS PRIVADAS

ESTADO DE RESULTADOS COMPORTAMIENTO DE LOS PRINCIPALES RUBROS (Cifras en millones de Quetzales)

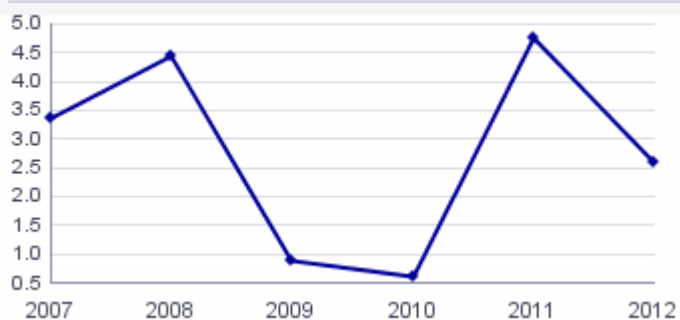
PRODUCTOS FINANCIEROS



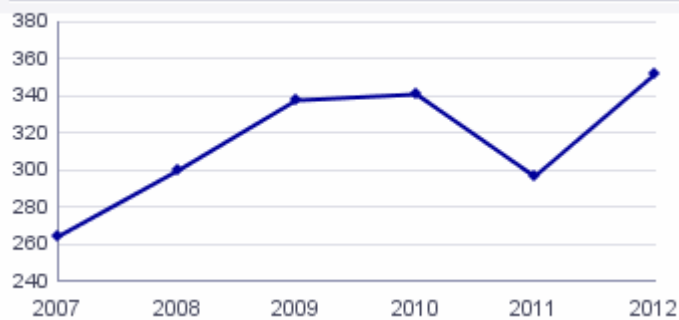
PRODUCTOS POR SERVICIOS



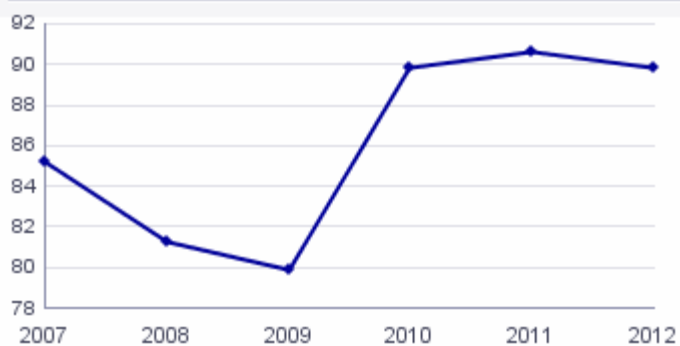
PRODUCTOS EXTRAORDINARIOS



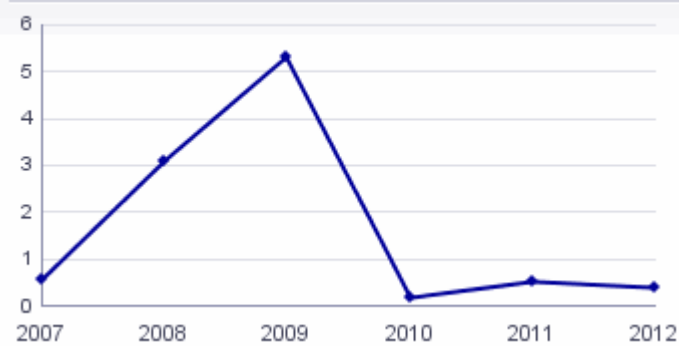
GASTOS FINANCIEROS



GASTOS DE ADMINISTRACIÓN 1/



GASTOS EXTRAORDINARIOS



1/ Incluye: Gastos por servicios.

SOCIEDADES FINANCIERAS PRIVADAS**POSICIÓN PATRIMONIAL AL FINAL DE CADA AÑO**
(Cifras en miles de Quetzales)

	2007	2008	2009	2010	2011	2012
GUATEMALTECA, S. A.	58,994	49,749	48,206	51,421	--	--
INDUSTRIAL, S. A.	68,897	67,897	72,171	76,627	70,235	74,678
DE INVERSIÓN, S. A.	20,472	23,210	22,888	23,463	21,809	22,719
RURAL, S. A.	24,319	71,089	74,945	78,426	81,746	80,928
DE OCCIDENTE, S. A.	62,632	57,490	48,934	39,338	34,520	28,414
DE CAPITALES, S. A.	23,790	26,215	25,598	24,791	26,101	26,843
SUMMA, S. A.	10,907	10,191	10,300	9,123	8,322	7,604
SAN MIGUEL, S. A.	33,721	34,574	33,704	33,662	36,495	43,214
AGROMERCANTIL, S. A.	13,486	13,492	13,992	13,938	13,844	13,646
MVA, S. A.	8,913	9,111	8,827	8,856	8,816	9,190
LAS TRES AMÉRICAS, S. A.	17,658	16,365	--	--	--	--
CONSOLIDADA, S. A.	80,128	92,752	124,556	130,662	126,774	134,118
DE LOS TRABAJADORES, S. A.	394	28,556	31,335	34,294	35,739	35,560
CREDICORP, S. A.	18,881	18,864	22,845	24,763	28,280	27,960
G & T CONTINENTAL, S. A.	17,341	88,059	95,748	103,691	114,181	68,672
TOTAL	460.533	607.614	634.049	653.055	606.862	573.546

SOCIEDADES FINANCIERAS PRIVADAS
POSICIÓN DEL ESTADO DIARIO DEL DEPOSITO LEGAL EN MONEDA NACIONAL
AL FINAL DE CADA AÑO
(Cifras en miles de Quetzales)

	2007	2008	2009	2010	2011	2012
GUATEMALTECA, S. A.	1,320	347,960	314,464	314,837	--	--
INDUSTRIAL, S. A.	573,945	713,164	878,066	59,434	79,970	212,306
DE INVERSIÓN, S. A.	306	5,066	49	5,234	15,803	24,186
RURAL, S. A.	8,230	10,065	378	615	1,242	482
DE OCCIDENTE, S. A.	21,915	59,661	105,223	18,220	20,218	23,597
DE CAPITALES, S. A.	19	13	0	19	5	5
SUMMA, S. A.	120	218	1,389	1,019	506	470
SAN MIGUEL, S. A.	641	5,935	592	1,676	3,344	2,726
AGROMERCANTIL, S. A.	40,984	1,614	2,758	313	360	4,150
MVA, S. A.	526	7,996	8,009	7,988	4,959	4,071
LAS TRES AMÉRICAS, S. A.	(633)	(924)	--	--	--	--
CONSOLIDADA, S. A.	101	494	329	197	128	49
DE LOS TRABAJADORES, S. A.	604	9,998	2,384	44,264	55,095	54,056
CREDICORP, S. A.	11,458	4,125	14,619	13,094	15,242	9,823
G & T CONTINENTAL, S. A.	925,817	1,212,460	1,402,306	1,186,485	1,688,582	1,848,541
TOTAL	1,585,355	2,377,848	2,730,564	1,653,396	1,885,454	2,184,462

SOCIEDADES FINANCIERAS PRIVADAS
POSICIÓN DEL ESTADO DIARIO DEL DEPOSITO LEGAL EN MONEDA EXTRANJERA
AL FINAL DE CADA AÑO
(Cifras en miles de Dólares de los Estados Unidos de América)

	2007	2008	2009	2010	2011	2012
GUATEMALTECA, S. A.	--	2,908	5,540	10,828	--	--
INDUSTRIAL, S. A.	16,103	20,516	27,313	58	55	60
DE INVERSIÓN, S. A.	97	645	33	31	421	657
RURAL, S. A.	--	8	6	5	14	12
DE OCCIDENTE, S. A.	2,495	2,275	1,640	3,195	1,105	1,410
DE CAPITALES, S. A.	--	--	--	--	--	--
SUMMA, S. A.	--	149	145	114	26	52
SAN MIGUEL, S. A.	--	74	781	99	557	518
AGROMERCANTIL, S. A.	27	28	29	17	17	17
MVA, S. A.	--	--	--	--	--	--
LAS TRES AMÉRICAS, S. A.	--	--	--	--	--	--
CONSOLIDADA, S. A.	12	66	98	51	50	49
DE LOS TRABAJADORES, S. A.	--	--	--	--	--	--
CREDICORP, S. A.	6	667	12	613	1,382	911
G & T CONTINENTAL, S. A.	11,454	6,980	11,101	8,762	21,753	13,225
TOTAL	30,195	34,316	46,697	23,774	25,381	16,910

SOCIEDADES FINANCIERAS PRIVADAS
LIMITE DE ACEPTACION DE OBLIGACIONES Y RESPONSABILIDADES
AL FINAL DE CADA AÑO
(Cifras en miles de Quetzales)

	2007	2008	2009	2010	2011	2012
GUATEMALTECA, S. A.	1,075,718	1,261,096	935,086	790,083	--	--
INDUSTRIAL, S. A.	814,644	653,058	658,322	716,958	324,257	359,958
DE INVERSIÓN, S. A.	681,692	713,195	711,464	598,805	587,254	591,904
RURAL, S. A.	554,832	1,575,902	1,562,050	1,547,199	1,640,905	1,585,998
DE OCCIDENTE, S. A.	3,011,302	2,211,095	1,885,298	1,906,291	1,847,174	1,716,019
DE CAPITALES, S. A.	532,176	552,402	545,547	523,398	544,911	557,374
SUMMA, S. A.	147,276	135,486	118,804	149,688	124,759	102,609
SAN MIGUEL, S. A.	631,029	771,257	767,921	803,164	901,326	941,689
AGROMERCANTIL, S. A.	249,446	229,876	218,999	281,453	277,229	273,493
MVA, S. A.	179,332	183,076	177,181	177,643	178,200	187,450
LAS TRES AMÉRICAS, S. A.	380,240	371,541	--	--	--	--
CONSOLIDADA, S. A.	2,364,711	2,335,762	2,736,484	2,785,728	2,711,513	2,757,919
DE LOS TRABAJADORES, S. A.	155,559	742,541	767,801	766,111	790,260	781,221
CREDICORP, S. A.	485,743	512,858	629,798	582,957	564,166	543,176
G & T CONTINENTAL, S. A.	1,095,334	1,140,984	963,743	1,181,685	902,198	325,238
TOTAL	12,359,035	13,390,129	12,678,497	12,811,163	11,394,154	10,724,048

SUPERINTENDENCIA DE BANCOS

TASAS DE INTERÉS APLICADAS POR LAS INSTITUCIONES FINANCIERAS DE GUATEMALA

MONEDA NACIONAL

AL 31 DE DICIEMBRE DE 2012

SOCIEDADES FINANCIERAS PRIVADAS	OPERACIONES ACTIVAS						OPERACIONES PASIVAS (OBLIGACIONES FINANCIERAS EN CIRCULACION)											
	PRÉSTAMOS			DESCUENTOS			BONOS FINANCIEROS			PAGARES FINANCIEROS			OTRAS OBLIGACIONES			PROMEDIO PONDERADA	MODA	MÁXIMA
	MÍNIMA	MÁXIMA	MODA	PROMEDIO PONDERADA	MÍNIMA	MÁXIMA	MÓDA	PROMEDIO PONDERADA	MÍNIMA	MÁXIMA	MODA	PROMEDIO PONDERADA	MÍNIMA	MÁXIMA	MODA			
INDUSTRIAL S. A.	7.52	20.00	12.99	10.09	16.00	16.00	16.00	16.00	0.25	7.95	6.25	6.39						
DE INVERSION S. A.	4.50	21.50	10.83	11.12	16.00	16.00	16.00	16.00	0.00	7.65	6.19	6.26						
RURAL S. A.	8.00	16.00	9.95	10.97	9.00	13.00	9.70	10.66	3.25	8.25	3.88	6.33						
DE OCCIDENTE S. A.	5.25	15.00	9.03	8.90	9.10	9.10	9.10	9.10	1.25	8.05	7.59	6.86						
DE CAPITALES S. A.	9.00	9.00	9.00	9.00					5.00	10.00	7.38	8.07						
SUMMA S. A.	10.00	18.00	10.00	12.00					2.00	7.85	7.50	7.03						
SAN MIGUEL S. A.	5.50	16.00	9.18	11.38					0.25	6.00	4.74	4.26						
AGROMERCANTIL S. A.																		
MVA S. A.	14.00	14.00	14.00	14.00					1.00	8.00	7.25	5.59						
CONSOLIDADA S. A.	6.00	16.00	13.01	8.85					6.00	10.25	9.13	8.40						
DE LOS TRABAJADORES S. A.	9.00	26.00	18.00	14.33	12.00	24.00	18.02	19.96	2.85	8.70	7.66	7.69						
CREDICORP S. A.	7.50	36.58	18.99	16.23					0.00	10.00	6.28	6.93						
G & T CONTINENTAL S. A.	5.00	26.00	10.01	10.43														

La tasa modal se refiere a la tasa nominal de interés aplicada al mayor número de cuentas.

SUPERINTENDENCIA DE BANCOS

TASAS DE INTERÉS APLICADAS POR LAS INSTITUCIONES FINANCIERAS DE GUATEMALA

MONEDA EXTRANJERA

AL 31 DE DICIEMBRE DE 2012

SOCIEDADES FINANCIERAS PRIVADAS	OPERACIONES ACTIVAS						OPERACIONES PASIVAS (OBLIGACIONES FINANCIERAS EN CIRCULACION)											
	PRÉSTAMOS			DESCUENTOS			BONOS FINANCIEROS			PAGARES FINANCIEROS			OTRAS OBLIGACIONES			PROMEDIO PONDERADA	MODA	PROMEDIO PONDERADA
	MÍNIMA	MÁXIMA	MODA	MÍNIMA	MÁXIMA	MODA	MÍNIMA	MÁXIMA	MODA	MÍNIMA	MÁXIMA	MODA	MÍNIMA	MÁXIMA	MODA			
INDUSTRIAL S. A.	6.00	8.50	6.50	3.25	3.25	3.25				0.25	5.37	3.76				3.83		
DE INVERSIÓN S. A.	5.00	12.50	9.70							2.30	6.00	2.73				4.23		
RURAL S. A.	6.75	9.00	7.17							1.50	5.00	2.00				4.42		
DE OCCIDENTE S. A.	6.50	11.00	7.14							2.00	5.67	3.87				5.01		
DE CAPITALES S. A.	8.00	8.00	8.00															
SUMMA S. A.	6.00	14.00	11.88							2.00	7.50	5.72				6.21		
SAN MIGUEL S. A.	5.82	9.50	8.82							1.00	4.75	4.25				4.11		
AGROMERCANTIL S. A.																		
MVA S. A.	4.50	9.50	8.95							0.25	5.75	5.73				3.65		
CONSOLIDADA S. A.	10.00	10.00	10.00	12.00	12.00	12.00				3.75	5.25	4.79				4.82		
DE LOS TRABAJADORES S. A.	9.00	14.00	12.84							2.00	6.25	5.22				5.23		
CREDICORP S. A.										0.00	5.50	3.23				3.29		
G & T CONTINENTAL S. A.	4.00	10.00	9.30															

La tasa modal se refiere a la tasa nominal de interés aplicada al mayor número de cuentas.

SOCIEDADES FINANCIERAS PRIVADAS
CARTERA DE CRÉDITOS SEGÚN SU CLASIFICACIÓN CONTABLE AL FINAL DE CADA AÑO
(Cifras en miles de Quetzales)

	2007	2008	2009	2010	2011	2012
TOTAL CARTERA DE CREDITOS	1,296,650	1,477,024	1,157,883	1,138,077	1,166,814	1,168,923
CARTERA DE CREDITOS	848,517	1,417,137	1,125,756	1,123,259	1,150,591	1,122,896
Fiduciarios	422,939	655,191	432,021	387,759	364,554	405,058
Predarios-Fiduciarios	18,318	28,154	27,380	23,451	21,512	16,153
Prendarios	4,094	18,618	53,311	42,000	44,294	43,240
Hipotecarios-Fiduciarios	61,694	227,458	236,928	215,802	193,621	151,661
Hipotecarios-Prendarios	107,711	17,280	1,328	1,218	1,009	673
Hipotecarios	210,103	346,748	319,525	396,137	480,331	468,519
Con Bono de Prenda	--	--	--	--	--	--
Hipotecarios-Prendarios-Fiduciarios	548	4,136	10,369	10,009	10,240	8,611
Con Garantia de Obligaciones Propias	23,110	119,552	44,893	46,882	35,029	28,982
OTROS CREDITOS	480,091	96,530	77,876	73,753	87,388	112,597
Documentos Descontados	37,183	36,219	15,005	7,669	10,961	43,058
Documentos Por Cobrar	5,895	6,906	6,874	6,078	5,928	5,127
Pagos Por Cartas de Credito	7,353	6,087	5,828	5,569	5,198	4,641
Tarjetas de Credito	--	--	--	--	--	--
Factoraje	16,171	36,841	40,755	46,043	59,338	57,068
Creditos Ctas. Depositos Monetarios	--	--	--	--	--	--
Deudores Vta. Activos Extraordinarios	3,264	2,534	1,953	1,299	855	647
Deudores Vta. de Inmuebles y Muebles	5,769	--	--	--	--	--
Deudores Pagos S/Titulos Capitaliz.	--	--	--	--	--	--
Otros	404,457					
S U M A	1,328,608	1,513,667	1,203,632	1,197,012	1,237,979	1,235,493
Menos Estimaciones Por Valuación	31,958	36,644	45,749	58,935	71,165	66,570

SOCIEDADES FINANCIERAS PRIVADAS

PRÉSTAMOS Y DESCUENTOS CONCEDIDOS POR DISTRIBUCIÓN GEOGRÁFICA DURANTE CADA AÑO
(Cifras en miles de Quetzales)

	2007	2008	2009	2010	2011	2012
TOTAL	570,898	709,199	431,664	452,383	546,149	461,857
GUATEMALA	516,738	613,816	382,048	402,671	469,272	417,480
EL PROGRESO	463	1,160	249	224	456	228
SACATEPEQUEZ	1,308	5,579	1,466	1,111	4,643	5,411
CHIMALTENANGO	1,699	484	1,108	464	399	747
ESCUINTLA	11,772	2,800	3,804	22,969	35,243	1,712
SANTA ROSA	126	904	325	446	653	1,054
SOLOLA	905	312	66	416	9	54
TOTONICAPAN	--	3,915	25	5	46	22
QUETZALTENANGO	11,571	14,141	11,152	2,954	403	15,150
SUCHITEPEQUEZ	7,421	3,346	1,009	426	7,613	1,553
RETALHULEU	314	348	196	77	168	3,452
SAN MARCOS	73	779	93	--	405	115
HUEHUETENANGO	6,319	1,482	843	593	497	772
EL QUICHE	2,428	3,311	2,520	2,378	3,658	331
BAJA VERAPAZ	172	335	82	202	223	187
ALTA VERAPAZ	2,915	11,438	2,914	4,706	3,529	2,951
EL PETEN	697	1,727	855	958	6,552	72
IZABAL	2,173	9,604	4,466	418	2,456	3,288
ZACAPA	846	963	849	606	245	531
CHIQUMULA	617	161	160	726	77	183
JALAPA	262	335	142	120	--	392
JUTIAPA	2,079	203	180	278	109	483
OTROS PAÍSES	--	32,056	17,112	9,633	9,493	5,689

SOCIEDADES FINANCIERAS PRIVADAS
PRÉSTAMOS Y DESCUENTOS CONCEDIDOS POR DESTINO ECONOMICO DURANTE CADA AÑO
(Cifras en miles de Quetzales)

	Parte 1					
	2007	2008	2009	2010	2011	2012
TOTAL	574,419	709,199	431,664	452,383	546,149	461,857
CONSUMO, TRANSFERENCIAS Y OTROS DESTINOS	59,154	50,752	36,307	26,675	73,517	66,507
CONSUMO	53,361	37,370	26,061	18,562	43,787	61,635
Adquisición de bienes durables	--	37,338	26,017	18,562	43,787	61,435
Mobiliario para el hogar	--	2	--	--	--	--
Utensilios para el hogar	--	--	--	--	--	--
Prendas para uso personal	--	--	--	--	--	--
Vehículos para uso personal	--	11	4	--	--	--
Material, mobiliario y equipo de estudio	--	--	39	--	--	--
Inmuebles	--	26,568	17,891	3,534	1,097	882
Bienes inmuebles para vivienda garantizados con hipotecas	--	6,140	7,415	15,028	42,615	60,387
Otros	--	4,617	668	--	75	166
Adquisición de bienes fungibles	--	--	--	--	--	--
Medicinas y medicamentos	--	--	--	--	--	--
Otros	--	--	--	--	--	--
Servicios recibidos	--	32	44	--	--	200
Tratamiento médico en el país	--	--	11	--	--	--
Tratamiento médico en el exterior	--	--	--	--	--	--
Viajes de estudio	--	--	--	--	--	--
Viajes de turismo	--	--	--	--	--	--
Costas judiciales	--	--	--	--	--	--
Honorarios profesionales	--	--	--	--	--	200
Alquileres	--	--	--	--	--	--
Otros	--	32	33	--	--	--
Otros consumos	--	--	--	--	--	--
TRANSFERENCIAS	5,793	11,602	10,230	8,113	29,731	4,872
Adquisición de bienes inmuebles a propietarios del mismo sector	--	7,102	1,748	7,913	18,525	--
Adquisición maquinaria y equipo propietarios del mismo sector	--	--	230	200	14	--
Adquisición de títulos valores	--	4,500	8,253	--	11,192	4,872
Pago de deudas bancarias	--	--	--	--	--	--
Pago de deudas comerciales	--	--	--	--	--	--
Pago deudas particulares	--	--	--	--	--	--
OTROS DESTINOS	1,780	1,780	16	--	--	--
Actividades no especificadas	--	1,780	16	--	--	--
AGRICULTURA, GANADERÍA, SILVICULTURA, CAZA Y PESCA	41,553	72,096	37,405	27,271	73,356	36,823
AGRICULTURA	8,901	36,535	23,421	23,712	62,231	16,823
Cereales y legumbres	816	1,946	701	2,080	6,602	--
Arroz	--	--	--	--	--	--
Trigo	3	--	--	--	--	--
Maíz	--	--	50	--	--	--
Frijol	1,362	946	--	1,708	--	--
Maicillo	4,280	--	--	--	--	--
Otros	813	1,000	651	372	6,602	--
Hortalizas	4,837	--	3,476	1,250	1,677	819
Frutas	1,307	--	--	--	9,161	--
Bebidas y azúcares	1,901	34,589	13,426	10,741	39,040	12,026
Café	1,862	--	5,418	902	--	90
Té	--	--	--	--	--	--
Cacao	--	--	--	--	--	--
Caña	39	34,589	8,007	9,839	39,040	11,936
Otras	--	--	--	--	--	--
Semillas y plantas oleaginosas	--	--	5,819	9,640	5,751	3,979
Plantas textiles	--	--	--	--	--	--
Algodón	--	--	--	--	--	--
Kenaf	--	--	--	--	--	--
Henequén	--	--	--	--	--	--
Lino	--	--	--	--	--	--
Otras	--	--	--	--	--	--
Espicias	--	--	--	--	--	--
Otros cultivos y plantas	40	--	--	--	--	--
GANADERÍA	32,652	35,561	1,412	959	6,732	334
Ganado vacuno	2,425	700	1,412	959	5,035	334
Caballar, asnal y mular	--	--	--	--	--	--
Ganado caprino	--	--	--	--	--	--
Ganado ovino	--	--	--	--	--	--
Porcino	2,233	20,000	--	--	97	--
Avicultura	27,994	14,861	--	--	1,600	--
Cunicultura	--	--	--	--	--	--
Apiarios	--	--	--	--	--	--
Pastos y forrajes	--	--	--	--	--	--
Otras especies de animales	--	--	--	--	--	--
SILVICULTURA	--	--	2,695	1,800	4,393	19,666
CAZA Y PESCA	--	--	9,877	800	--	--
EXPLOTACIÓN DE MINAS Y CANTERAS	2,000	2,000	--	--	--	--
MINAS DE CARBÓN	--	--	--	--	--	--
PETRÓLEO CRUDO Y GAS NATURAL	--	--	--	--	--	--
EXTRACCIÓN DE MINERALES METÁLICOS	--	--	--	--	--	--
EXTRACCIÓN DE MINERALES NO METÁLICOS	--	--	--	--	--	--
EXPLOTACIÓN DE CANTERA	2,000	2,000	--	--	--	--
INDUSTRIAS MANUFACTURERAS	28,952	153,381	91,698	43,485	78,848	87,553
PRODUCTOS ALIMENTICIOS, BEBIDAS Y TABACO	1,843	77,948	23,276	13,538	26,041	65,029
TEXTILES, PRENDAS DE VESTIR E INDUSTRIAS DE CUERO	2,020	22,566	835	3,674	4,383	14,189
INDUSTRIA DE LA MADERA Y PRODUCTOS DE LA MADERA,	4,290	444	4,465	1,545	1,125	1,200
INCLUIDOS MUEBLES						
FABRICACIÓN DE PAPEL Y PRODUCTOS DE PAPEL;	4	515	--	3,842	5,047	6,209
IMPRENTAS Y EDITORIALES						
FABRICACIÓN DE SUSTANCIAS QUÍMICAS Y DE	8,722	29,063	31,668	8,592	14,540	500
PRODUCTOS QUÍMICOS DERIVADOS DEL PETRÓLEO-						
CARBÓN DE CAUCHO						
FABRICACIÓN DE PRODUCTOS MINERALES NO METÁLICOS	9,093	--	30,933	9,703	25,702	426
EXCEPTUANDO LOS DERIVADOS DEL PETRÓLEO Y CARBÓN						
INDUSTRIAS METÁLICAS BÁSICAS	--	--	--	2,326	--	--

SOCIEDADES FINANCIERAS PRIVADAS
PRÉSTAMOS Y DESCUENTOS CONCEDIDOS POR DESTINO ECONOMICO DURANTE CADA AÑO
(Cifras en miles de Quetzales)

	Parte 2					
	2007	2008	2009	2010	2011	2012
FABRICACIÓN DE PRODUCTOS METÁLICOS, MAQUINARIA Y EQUIPO	628	67	221	265	160	--
OTRAS INDUSTRIAS MANUFACTURERAS	2,351	22,779	300	--	1,849	--
ELECTRICIDAD, GAS Y AGUA	1,610	18,387	8,157	4,890	787	4,825
ELECTRICIDAD	1,610	18,387	8,114	4,890	--	1,825
GAS	--	--	--	--	--	--
OBRAS HIDRAÚLICAS Y SUMINISTRO DE AGUA	--	--	43	--	787	3,000
CONSTRUCCIÓN	112,554	117,229	84,711	164,895	187,076	82,157
CONSTRUCCIÓN, REFORMA Y REPARACIÓN DE VÍAS DE COMUNICACIÓN	6,952	10,598	5,019	4,669	27,499	17,019
Construcción, reforma y reparación vías de comunicación	6,952	10,598	5,019	4,669	27,499	17,019
Aeropuertos y pistas de aviación	4,609	4,609	--	--	--	--
Carreteras	4,452	3,329	2,750	1,424	5,922	14,632
Puertos muelles y canales	--	--	--	--	--	--
Vías férreas	--	--	--	--	--	--
Otras	2,500	2,660	2,269	3,245	21,577	2,387
CONSTRUCCIÓN, REFORMA Y REPARACIÓN GENERAL	105,602	106,631	79,692	160,226	159,577	65,138
De carácter principal	105,382	106,631	79,692	160,226	159,577	64,788
Edificios	6,265	2,328	--	600	5,297	6,834
Viviendas	90,145	69,950	47,544	61,808	72,187	32,399
Oficinas y bodegas	4,831	5,988	6,100	396	6,066	13,407
Instalaciones hidráulicas y centrales hidroeléctricas	--	16,706	--	--	--	--
Conducciones de agua gas y electricidad	--	--	--	1,380	--	--
Presas drenajes y obras de riego	--	--	--	--	--	--
Estacionamientos	--	4,200	--	--	--	--
Otros	4,141	7,460	26,048	96,042	76,028	12,148
De carácter secundario	220	--	--	--	--	350
Instalaciones de plomería, calefacción y aire acondicionado	--	--	--	--	--	--
Chapistería e instalaciones eléctricas	--	--	--	--	--	--
Colocación de ladrillos y pisos, piedras, baldosas y labrado de mármol	--	--	--	--	--	--
Colocación de techos	--	--	--	--	--	--
Perforación de pozos de agua	--	--	--	--	--	--
Excavación y cimentación	--	--	--	--	--	--
Pintura y decoración	--	--	--	--	--	--
Otros	213	--	--	--	--	350
COMERCIO	137,405	96,405	78,316	100,122	73,229	105,307
COMERCIO INTERNO	76,469	28,743	11,777	11,335	4,391	24,405
COMERCIO DE IMPORTACIÓN	39,953	38,160	3,499	18,377	14,831	28,380
EXPORTACIÓN	14,780	8,868	853	3,804	2,025	1,575
COMERCIO NO ESPECIFICADO	6,204	20,633	62,188	66,606	51,981	50,947
TRANSPORTE Y ALMACENAMIENTO	18,999	25,276	9,156	13,166	10,428	14,263
TRANSPORTE TERRESTRE	18,883	16,381	9,156	13,166	10,428	10,567
TRANSPORTE POR AGUA	--	8,895	--	--	--	115
TRANSPORTE AÉREO	116	--	--	--	--	3,581
ESTABLECIMIENTOS FINANCIEROS, BIENES INMUEBLES, SERVICIOS PRESTADOS A LAS EMPRESAS	111,798	145,285	66,688	45,722	41,684	53,419
ESTABLECIMIENTOS FINANCIEROS	21,146	57,857	10,684	18,947	8,819	20,265
EMPRESAS ADMINISTRADORAS DE BIENES INMUEBLES	30,391	6,732	17,024	3,215	13,116	15,417
SERVICIOS PRESTADOS A LAS EMPRESAS	60,261	80,696	38,980	23,560	19,749	17,736
SERVICIOS COMUNALES, SOCIALES Y PERSONALES	60,394	28,387	19,226	26,156	7,223	11,004
SERVICIOS DE SANEAMIENTO Y SIMILARES	1,800	1,800	--	--	910	205
SERVICIOS SOCIALES Y OTROS SERVICIOS COMUNALES CONEXOS	1,099	2,974	8,093	10,464	3,347	10,477
SERVICIOS DE DIVERSIÓN, ESPARCIMIENTO Y CULTURALES	139	7,534	87	6,991	--	272
SERVICIOS PERSONALES Y DE LOS HOGARES	59,156	16,079	11,047	8,701	2,965	50
ORGANIZACIONES INTERNACIONALES Y OTROS ORGANISMOS EXTRATERRITORIALES	--	--	--	--	--	--

SOCIEDADES FINANCIERAS PRIVADAS
PRÉSTAMOS Y DESCUENTOS POR ESTRATIFICACIÓN
CONCEDIDOS DURANTE CADA AÑO
(Cifras en miles de Quetzales)

DESTINO ECONÓMICO		TOTAL		HASTA 1,000		DE 1,001 A 10,000		DE 10,001 A 20,000		DE 20,001 A 50,000		DE 50,001 A 100,00		DE 100,001 Y MAS	
		No.	Monto	No.	Monto	No.	Monto	No.	Monto	No.	Monto	No.	Monto	No.	Monto
2007	TOTAL	5,378	572,419			2,890	13,291	792	11,690	596	19,343	298	21,611	802	506,483
Agricultura, Ganadería, Silvicultura, Caza y Pesca		36	41,553	0	0	2	3	3	48	3	117	2	171	26	41,214
Agricultura		16	8,901	0	0	2	3	3	48	2	79	0	0	9	8,772
Ganadería		20	32,652	0	0	0	0	0	0	1	39	2	171	17	32,443
Silvicultura		0	0	0	0	0	0	0	0	0	0	0	0	0	0
Caza y Pesca		0	0	0	0	0	0	0	0	0	0	0	0	0	0
Minas y Canteras		0	0	0	0	0	0	0	0	0	0	0	0	0	0
Industrias Manufactureras		241	28,952	0	0	130	542	26	373	30	1,029	14	1,014	41	25,994
Electricidad, Gas y Agua		4	1,610	0	0	2	5	0	0	0	0	0	0	2	1,606
Construcción		1,438	112,554	0	0	755	4,075	297	4,486	182	5,892	56	3,983	148	94,117
Comercio		780	137,405	0	0	294	1,145	76	1,142	103	3,526	74	5,282	233	126,311
Transportes y Almacенamientos		153	18,999	0	0	5	2	5	83	11	413	23	1,748	109	16,753
Establecimientos Financieros, Bienes Inmuebles y Servicios Prestados a Empresas		1,214	111,798	0	0	760	3,407	162	2,385	124	3,980	69	4,967	99	97,059
Servicios Comunales, Sociales y Personales		787	60,394	0	0	478	2,158	110	1,552	94	2,825	39	2,905	66	50,953
Consumo, Transferencias y Otros Destinos		725	59,154	0	0	464	1,955	113	1,621	49	1,561	21	1,540	78	52,476

2008	TOTAL	4,676	709,199			2,591	12,178	817	11,931	550	17,676	211	15,329	507	652,085
Agricultura, Ganadería, Silvicultura, Caza y Pesca		11	72,096	0	0	0	0	0	0	0	0	0	0	11	72,096
Agricultura		7	36,535	0	0	0	0	0	0	0	0	0	0	7	36,535
Ganadería		4	35,561	0	0	0	0	0	0	0	0	0	0	4	35,561
Silvicultura		0	0	0	0	0	0	0	0	0	0	0	0	0	0
Caza y Pesca		0	0	0	0	0	0	0	0	0	0	0	0	0	0
Minas y Canteras		1	2,000	0	0	0	0	0	0	0	0	0	0	1	2,000
Industrias Manufactureras		29	153,381	0	0	1	2	3	50	1	30	1	100	23	153,199
Electricidad, Gas y Agua		3	18,387	0	0	0	0	0	0	0	0	0	0	3	18,387
Construcción		1,167	117,229	0	0	602	3,292	277	4,191	147	4,847	42	2,868	99	102,030
Comercio		996	96,405	0	0	595	2,730	166	2,409	112	3,547	54	3,969	69	83,750
Transportes y Almacенamientos		115	25,276	0	0	0	0	0	0	0	0	12	892	103	24,385
Establecimientos Financieros, Bienes Inmuebles y Servicios Prestados a Empresas		2,045	145,285	0	0	1,236	5,460	330	4,658	262	8,394	94	6,862	123	119,910
Servicios Comunales, Sociales y Personales		238	28,387	0	0	151	665	38	584	24	735	6	455	19	25,947
Consumo, Transferencias y Otros Destinos		71	50,752	0	0	6	28	3	38	4	123	2	183	56	50,380

2009	TOTAL	5,964	431,664			3,629	16,194	987	14,527	704	22,295	245	16,836	399	361,812
Agricultura, Ganadería, Silvicultura, Caza y Pesca		32	37,405	0	0	0	0	0	0	2	57	2	120	28	37,228
Agricultura		11	23,421	0	0	0	0	0	0	2	57	2	120	7	23,244
Ganadería		18	1,412	0	0	0	0	0	0	0	0	0	0	18	1,412
Silvicultura		2	2,695	0	0	0	0	0	0	0	0	0	0	2	2,695
Caza y Pesca		1	9,877	0	0	0	0	0	0	0	0	0	0	1	9,877
Minas y Canteras		0	0	0	0	0	0	0	0	0	0	0	0	0	0
Industrias Manufactureras		32	91,698	0	0	0	0	0	0	0	0	3	181	29	91,516
Electricidad, Gas y Agua		2	8,157	0	0	0	0	0	0	0	0	0	0	2	8,157
Construcción		1,281	84,711	0	0	680	3,457	314	4,828	174	5,713	51	3,437	62	67,276
Comercio		3,736	78,316	0	0	2,480	10,782	578	8,396	437	13,810	132	9,218	109	36,110
Transportes y Almacенamientos		57	9,156	0	0	0	0	0	0	0	0	7	618	50	8,538
Establecimientos Financieros, Bienes Inmuebles y Servicios Prestados a Empresas		697	66,688	0	0	450	1,877	81	1,140	74	2,288	31	2,226	61	59,156
Servicios Comunales, Sociales y Personales		48	19,226	0	0	15	60	7	64	10	309	5	243	11	18,550
Consumo, Transferencias y Otros Destinos		79	36,307	0	0	4	17	7	99	7	118	14	792	47	35,280

SOCIEDADES FINANCIERAS PRIVADAS
PRÉSTAMOS Y DESCUENTOS POR ESTRATIFICACIÓN
CONCEDIDOS DURANTE CADA AÑO
(Cifras en miles de Quetzales)

DESTINO ECONÓMICO	TOTAL		HASTA 1,000		DE 1,001 A 10,000		DE 10,001 A 20,000		DE 20,001 A 50,000		DE 50,001 A 100,00		DE 100,001 Y MAS	
	No.	Monto	No.	Monto	No.	Monto	No.	Monto	No.	Monto	No.	Monto	No.	Monto
2010	TOTAL	6,884	452,383		2,704	13,424	1,652	24,336	1,575	50,693	435	31,261	518	332,668
Agricultura, Ganadería, Silvicultura, Caza y Pesca	17	27,271	0	0	0	0	0	0	1	27	0	0	16	27,244
Agricultura	10	23,712	0	0	0	0	0	0	1	27	0	0	9	23,685
Ganadería	2	959	0	0	0	0	0	0	0	0	0	0	2	959
Silvicultura	4	1,800	0	0	0	0	0	0	0	0	0	0	4	1,800
Caza y Pesca	1	800	0	0	0	0	0	0	0	0	0	0	1	800
Minas y Canteras	0	0	0	0	0	0	0	0	0	0	0	0	0	0
Industrias Manufactureras	35	43,485	0	0	1	7	0	0	1	50	1	74	32	43,354
Electricidad, Gas y Agua	3	4,890	0	0	0	0	0	0	0	0	0	0	3	4,890
Construcción	3,803	164,895	0	0	1,092	6,240	1,095	16,463	1,194	38,491	238	15,285	184	88,417
Comercio	2,783	100,122	0	0	1,579	6,987	539	7,620	362	11,580	168	11,778	135	62,157
Transportes y Almacenamientos	53	13,166	0	0	0	0	0	0	0	0	9	767	44	12,399
Establecimientos Financieros, Bienes Inmuebles y Servicios Prestados a Empresas	113	45,722	0	0	30	181	14	210	14	475	11	831	44	44,026
Servicios Comunales, Sociales y Personales	28	26,156	0	0	2	10	4	44	3	70	3	849	16	25,183
Consumo, Transferencias y Otros Destinos	49	26,675	0	0	0	0	0	0	0	0	5	1,678	44	24,998

2011	TOTAL	4,747	546,149		1,951	9,831	861	12,685	946	31,327	428	29,370	561	462,937
Agricultura, Ganadería, Silvicultura, Caza y Pesca	25	73,356	0	0	1	0	0	0	0	0	2	182	22	73,174
Agricultura	20	62,231	0	0	1	0	0	0	0	0	1	85	18	62,146
Ganadería	3	6,732	0	0	0	0	0	0	0	0	1	97	2	6,635
Silvicultura	2	4,393	0	0	0	0	0	0	0	0	0	0	2	4,393
Caza y Pesca	0	0	0	0	0	0	0	0	0	0	0	0	0	0
Minas y Canteras	0	0	0	0	0	0	0	0	0	0	0	0	0	0
Industrias Manufactureras	82	78,848	0	0	8	9	2	31	12	424	11	782	49	77,602
Electricidad, Gas y Agua	1	787	0	0	0	0	0	0	0	0	0	0	1	787
Construcción	2,173	187,076	0	0	733	4,270	402	6,078	550	18,434	233	15,198	255	143,096
Comercio	2,262	73,229	0	0	1,183	5,548	453	6,503	366	11,832	158	11,228	102	38,119
Transportes y Almacenamientos	45	10,428	0	0	0	0	0	0	0	0	13	1,119	32	9,310
Establecimientos Financieros, Bienes Inmuebles y Servicios Prestados a Empresas	57	41,684	0	0	6	4	1	20	8	269	7	553	35	40,839
Servicios Comunales, Sociales y Personales	15	7,223	0	0	1	0	1	20	5	174	0	0	8	7,028
Consumo, Transferencias y Otros Destinos	87	73,518	0	0	19	0	2	33	5	194	4	308	57	72,983

2012	TOTAL	3,927	461,857		1,678	8,504	833	12,344	672	21,758	330	23,668	414	395,582
Agricultura, Ganadería, Silvicultura, Caza y Pesca	11	36,823	0	0	1	0	0	0	0	0	1	90	9	36,733
Agricultura	6	16,823	0	0	1	0	0	0	0	0	1	90	4	16,733
Ganadería	1	334	0	0	0	0	0	0	0	0	0	0	1	334
Silvicultura	4	19,666	0	0	0	0	0	0	0	0	0	0	4	19,666
Caza y Pesca	0	0	0	0	0	0	0	0	0	0	0	0	0	0
Minas y Canteras	0	0	0	0	0	0	0	0	0	0	0	0	0	0
Industrias Manufactureras	50	87,553	0	0	3	0	0	0	4	155	1	75	42	87,323
Electricidad, Gas y Agua	3	4,825	0	0	0	0	0	0	0	0	0	0	3	4,825
Construcción	1,393	82,157	0	0	610	3,748	350	5,333	283	9,096	78	5,297	72	58,682
Comercio	2,234	105,307	0	0	1,006	4,751	481	6,977	382	12,366	232	16,694	133	64,518
Transportes y Almacenamientos	55	14,263	0	0	1	0	0	0	1	45	11	955	42	13,263
Establecimientos Financieros, Bienes Inmuebles y Servicios Prestados a Empresas	38	53,419	0	0	2	0	2	34	1	46	4	314	29	53,025
Servicios Comunales, Sociales y Personales	16	11,004	0	0	5	5	0	0	1	50	2	161	8	10,788
Consumo, Transferencias y Otros Destinos	127	66,507	0	0	50	0	0	0	0	0	1	83	76	66,424

SOCIEDADES FINANCIERAS PRIVADAS
PRÉSTAMOS Y DESCUENTOS CONCEDIDOS DURANTE CADA AÑO
CLASIFICADOS POR PLAZO ORIGINAL Y DESTINO ECONÓMICO

(Cifras en miles de Quetzales)

	2007	2008	2009	2010	2011	2012
TOTAL	572,421	709,199	431,664	452,383	546,149	461,857
TOTAL HASTA UN AÑO	124,382	49,350	1,922	11,067	11,136	77,227
Agricultura, Ganadería, Silvicultura, Caza y Pesca	3,095	0	0	479	0	186
Agricultura	1,951	0	0	479	0	186
Ganadería	1,143	0	0	0	0	0
Silvicultura, Caza y Pesca	0	0	0	0	0	0
Minas y Canteras	0	0	0	0	0	0
Industrias Manufactureras	8,102	15	150	4,487	1,403	58,113
Electricidad, Gas y Agua	0	0	0	0	0	797
Construcción	4,993	3,611	30	2,691	2,927	1,713
Comercio	86,277	25,563	34	1,367	5,186	14,206
Transportes y Almacenamientos	3,433	0	0	0	0	0
Establecimientos Financieros, Bienes Inmuebles y Servicios Prestados a Empresas	10,176	10,058	0	1,075	1,134	1,940
Servicios Comunales, Sociales y Personales	7,271	223	0	968	410	272
Consumo, Transferencia y Otros Destinos	1,035	9,880	1,708	0	75	0
TOTAL HASTA CINCO AÑOS	339,467	479,647	311,230	292,966	250,855	256,267
Agricultura, Ganadería, Silvicultura, Caza y Pesca	31,722	40,307	17,972	22,135	23,728	30,676
Agricultura	1,813	4,747	17,472	20,386	17,734	16,637
Ganadería	29,909	35,561	0	750	1,600	334
Silvicultura, Caza y Pesca	0	0	500	1,000	4,393	13,704
Minas y Canteras	0	0	0	0	0	0
Industrias Manufactureras	19,850	147,880	91,223	32,568	42,549	17,279
Electricidad, Gas y Agua	1,610	18,387	8,157	2,494	787	4,028
Construcción	56,352	73,090	56,419	66,941	74,829	63,863
Comercio	42,137	35,010	64,610	91,528	59,357	73,465
Transportes y Almacenamientos	15,567	16,381	9,156	13,166	7,842	10,582
Establecimientos Financieros, Bienes Inmuebles y Servicios Prestados a Empresas	94,305	128,334	47,362	42,648	23,064	47,962
Servicios Comunales, Sociales y Personales	49,248	11,947	13,912	16,013	3,470	7,637
Consumo, Transferencia y Otros Destinos	28,676	8,310	2,421	5,473	15,229	776
TOTAL A MAS DE CINCO AÑOS	108,572	180,202	118,511	148,349	284,158	128,363
Agricultura, Ganadería, Silvicultura, Caza y Pesca	6,737	31,788	19,433	4,656	49,629	5,962
Agricultura	5,137	31,788	5,949	2,847	44,497	0
Ganadería	1,600	0	1,412	209	5,132	0
Silvicultura, Caza y Pesca	0	0	12,072	1,600	0	5,962
Minas y Canteras	0	2,000	0	0	0	0
Industrias Manufactureras	1,000	5,486	325	6,429	34,896	12,161
Electricidad, Gas y Agua	0	0	0	2,396	0	0
Construcción	51,209	40,528	28,261	95,264	109,320	16,580
Comercio	8,991	35,831	13,673	7,226	8,686	17,636
Transportes y Almacenamientos	0	8,895	0	0	2,586	3,681
Establecimientos Financieros, Bienes Inmuebles y Servicios Prestados a Empresas	7,317	6,893	19,327	2,000	17,486	3,517
Servicios Comunales, Sociales y Personales	3,875	16,218	5,315	9,175	3,342	3,095
Consumo, Transferencia y Otros Destinos	29,443	32,563	32,178	21,202	58,213	65,731

FINANCIERA GUATEMALTECA, S. A.
BALANCE GENERAL CONDENSADO AL FINAL DE CADA AÑO
(Cifras en miles de Quetzales)

	2007 1/	2008 2/	2009 2/	2010 2/	2011 2/	2012 2/
ACTIVO	778,848	712,241	740,728	733,146	--	--
DISPONIBILIDADES	15,705	19,842	27,611	11,237	--	--
Caja	1	1	--	--	--	--
Banco Central	2,610	2,610	12,923	210	--	--
Banco del País	12,623	16,750	14,407	10,752	--	--
Bancos del Exterior	471	481	282	275	--	--
Cheques y Giros a Compensar	--	--	--	--	--	--
Giros sobre el Exterior	--	--	--	--	--	--
INVERSIONES TEMPORALES (Neto) 3/	440,860	--	--	--	--	--
INVERSIONES A LARGO PLAZO (Neto) 3/	306	--	--	--	--	--
INVERSIONES 4/	--	429,269	528,647	555,854	--	--
En Títulos-Valores para Negociación	--	--	--	--	--	--
En Títulos-Valores para la Venta	--	430,077	409,767	458,350	--	--
En Títulos-Valores para su Vencimiento	--	--	--	--	--	--
Operaciones de Reporto	--	--	120,608	96,876	--	--
Certificados de Participación	--	--	--	--	--	--
Intereses Pagados en Compra de Valores	--	126	120	2,822	--	--
SUMA	--	430,203	530,496	558,048	--	--
(-) Estimaciones por Valuación	--	934	1,849	2,194	--	--
CARTERA DE CRÉDITOS 5/	239,616	181,576	102,541	83,241	--	--
Vigente	237,376	171,748	93,010	80,118	--	--
Vencidos	12,372	22,736	22,001	19,538	--	--
SUMA	249,749	194,484	115,011	99,656	--	--
(-) Estimaciones Por Valuación	10,133	12,909	12,470	16,415	--	--
PRODUCTOS FINANCIEROS POR COBRAR	14,804	12,321	13,641	17,437	--	--
CUENTAS POR COBRAR (Neto)	2,659	5,596	3,769	2,558	--	--
GASTOS ANTICIPADOS 6/	4,488	--	--	--	--	--
BIENES REALIZABLES (Neto) 7/	3,307	2,416	5,685	5,961	--	--
INVERSIONES PERMANENTES (Neto)	--	181	181	181	--	--
OTRAS INVERSIONES (Neto)	52,874	53,089	54,469	53,983	--	--
SUCURSALES, CASA MATRIZ Y DEPARTAMENTOS ADSCRITOS	--	--	--	--	--	--
INMUEBLES Y MUEBLES (Neto)	4,197	2,531	1,722	1,069	--	--
CARGOS DIFERIDOS (Neto) 6/	32	5,421	2,462	1,626	--	--
PASIVO	689,395	636,760	666,547	663,536	--	--
OBLIGACIONES DEPOSITARIAS	--	--	--	--	--	--
Depósitos Monetarios	--	--	--	--	--	--
Depósitos de Ahorro	--	--	--	--	--	--
Depósitos a Plazo	--	--	--	--	--	--
Otros Depósitos	--	--	--	--	--	--
Depósitos a la Orden	--	--	--	--	--	--
Depósitos con Restricciones	--	--	--	--	--	--
CRÉDITOS OBTENIDOS	3,816	--	--	--	--	--
Del Banco Central	--	--	--	--	--	--
De Instituciones Financieras Nacionales	--	--	--	--	--	--
De Instituciones Financieras Extranjeras	3,816	--	--	--	--	--
Organismos Internacionales	--	--	--	--	--	--
OBLIGACIONES FINANCIERAS 8/	669,082	619,795	649,654	638,176	--	--
TÍTULOS DE CAPITALIZACION	--	--	--	--	--	--
GASTOS FINANCIEROS POR PAGAR	6,677	6,420	6,911	7,050	--	--
CUENTAS POR PAGAR	3,675	6,974	5,545	10,111	--	--
PROVISIONES	36	59	59	--	--	--
SUCURSALES, CASA MATRIZ Y DEPARTAMENTOS ADSCRITOS	--	--	--	--	--	--
OTRAS OBLIGACIONES	--	--	--	--	--	--
CRÉDITOS DIFERIDOS	202	182	--	--	--	--
SUMA	683,487	633,431	662,169	655,337	--	--
OTRAS CUENTAS ACREEDORAS	5,907	3,330	4,378	8,199	--	--
CAPITAL CONTABLE	89,453	75,481	74,181	69,610	--	--
CAPITAL PAGADO	42,224	42,224	42,224	42,224	--	--
Capital Autorizado	57,000	57,000	57,000	57,000	--	--
(-) Capital No Pagado	14,776	14,776	14,776	14,776	--	--
Casa Matriz, Capital Asignado	--	--	--	--	--	--
APORTACIONES PERMANENTES	--	--	--	--	--	--
RESERVA DE CAPITAL	41,228	34,628	21,850	27,387	--	--
RESERVAS PARA ACTIVOS EXTRAORDINARIOS	--	--	--	--	--	--
REVALUACIÓN DE ACTIVOS	--	--	--	--	--	--
OBLIGACIONES CONVERTIBLES EN ACCIONES	--	--	--	--	--	--
OBLIGACIONES SUBORDINADAS	--	--	--	--	--	--
GANANCIAS Y PÉRDIDAS POR FUSIÓN	--	--	--	--	--	--
VALUACIÓN DE ACTIVOS DE RECUPERACIÓN DUDOSA (-)	2,337	7,337	7,337	7,337	--	--
PROVISION DE BENEFICIOS A EMPLEADOS (-)	--	--	--	--	--	--
AJUSTES AL IMPUESTO SOBRE LA RENTA	--	--	--	--	--	--
GANANCIAS O PÉRDIDAS POR CAMBIOS EN EL VALOR DE MERCADO DE LAS INVERSIONES	--	(11,909)	1,655	4,676	--	--
RESULTADOS DE EJERCICIOS ANTERIORES	--	8,338	8,338	--	--	--
RESULTADOS DEL EJERCICIO	8,338	9,536	7,451	2,660	--	--
TOTAL IGUAL A LA SUMA DEL ACTIVO	778,848	712,241	740,728	733,146	--	--

1/ De conformidad con el Manual de Instrucciones Contables vigente hasta el 31-12-2007.

2/ De conformidad con el Manual de Instrucciones Contables vigente a partir del 01-01-2008.

3/ Conforme el Manual de Instrucciones Contables vigente hasta el 31-12-2007, las inversiones en valores se clasificaban en temporales o a largo plazo, según el propósito de mantenerlas por un período de hasta un año o a más de un año, respectivamente.

4/ Conforme el Manual de Instrucciones Contables vigente a partir del 01-01-2008, las inversiones en valores se clasifica según el propósito para el cual fueron adquiridas.

5/ Conforme el Manual de Instrucciones Contables vigente a partir del 01-01-2008, los créditos cuyo plazo estipulado para su pago no ha llegado a su vencimiento, se registran contablemente como vencidos a los 90 días de atraso en el pago de por lo menos una de las cuotas de capital, intereses, comisiones u otros recargos. Conforme el Manual de Instrucciones Contables vigente hasta el 31-12-2007, los créditos que se encontraban en la situación descrita permanecían registrados contablemente como vigentes.

6/ A partir del año 2008, de conformidad con el Manual de Instrucciones Contables vigente a partir del 01-01-2008, los Gastos Anticipados se encuentran incluidos en el rubro de Cargos Diferidos.

7/ Hasta el año 2007 corresponde a Activos Extraordinarios y a partir del año 2008 además incluye Bienes para Arrendamiento Financiero.

8/ Hasta el año 2007, incluía las obligaciones subordinadas, las que, a partir del año 2008, forman parte de Otras Obligaciones.

FINANCIERA GUATEMALTECA, S. A.
ESTADO DE RESULTADOS CONDENSADO AL FINAL DE CADA AÑO
(Cifras en miles de Quetzales)

	2007 1/	2008 2/	2009 2/	2010 2/	2011 2/	2012 2/
PRODUCTOS FINANCIEROS	67,027	64,181	61,718	56,600	--	--
GASTOS FINANCIEROS	50,522	47,607	47,196	47,559	--	--
MARGEN POR INVERSIÓN	16,505	16,574	14,522	9,041	--	--
PRODUCTOS POR SERVICIOS	852	962	899	815	--	--
GASTOS POR SERVICIOS	--	--	9	28	--	--
MARGEN POR SERVICIOS	852	962	891	787	--	--
OTROS PRODUCTOS Y GASTOS DE OPERACIÓN						
Productos 3/	--	--	338	--	--	--
Gastos 4/	--	301	674	2,398	--	--
MARGEN DE OTROS PRODUCTOS Y GASTOS DE OPERACIÓN	--	(301)	(335)	(2,398)	--	--
MARGEN OPERACIONAL BRUTO	17,357	17,235	15,077	7,430	--	--
GASTOS DE ADMINISTRACIÓN 6/	7,263	3,977	3,879	4,236	--	--
MARGEN OPERACIONAL NETO	10,094	13,258	11,198	3,194	--	--
PRODUCTOS Y GASTOS EXTRAORDINARIOS	(87)	(291)	(497)	32	--	--
Productos Extraordinarios	--	--	--	32	--	--
Gastos Extraordinarios	87	291	497	--	--	--
PRODUCTOS Y GASTOS DE EJERCICIOS ANTERIORES	94	176	(371)	222	--	--
Productos de Ejercicios Anteriores	162	275	209	287	--	--
Gastos de Ejercicios Anteriores	68	99	581	66	--	--
GANANCIA (PERDIDA) BRUTA	10,101	13,143	10,329	3,448	--	--
IMPUESTO SOBRE LA RENTA	1,763	3,607	2,879	788	--	--
GANANCIA (PÉRDIDA) NETA	8,338	9,536	7,451	2,660	--	--

1/ De conformidad con el Manual de Instrucciones Contables vigente hasta el 31-12-2007.

2/ De conformidad con el Manual de Instrucciones Contables vigente a partir del 01-01-2008.

3/ Hasta el año 2007 incluye, de urbanización y vivienda, por promoción de empresas y por dividendos y participaciones; a partir del año 2008 incluye ganancia por valor de mercado de títulos-valores, variaciones y ganancia cambiaria en moneda extranjera, productos por inversiones en acciones y productos por promoción de empresas.

4/ Hasta el año 2007 incluye de urbanización y vivienda, por promoción de empresas y estimaciones por fluctuaciones del precio de mercado; a partir del año 2008 incluye pérdida por valor de mercado de títulos-valores, variaciones y pérdidas cambiarias en moneda extranjera, cuentas incobrables y de dudosa recuperación y gastos por promoción de empresas.

5/ Hasta el año 2007 incluye las cuentas y valores incobrables.

FINANCIERA INDUSTRIAL, S. A.
BALANCE GENERAL CONDENSADO AL FINAL DE CADA AÑO
(Cifras en miles de Quetzales)

	2007 1/	2008 2/	2009 2/	2010 2/	2011 2/	2012 2/
ACTIVO	833,752	1,025,406	1,336,010	1,238,931	1,490,767	1,801,256
DISPONIBILIDADES	10,507	7,126	38,746	9,249	23,538	19,640
Caja	1	1	1	1	1	1
Banco Central	59	60	1,764	542	528	533
Banco del País	10,442	5,504	24,015	8,703	19,929	12,559
Bancos del Exterior	5	1,561	12,966	4	3,080	6,548
Cheques y Giros a Compensar	--	--	--	--	--	--
Giros sobre el Exterior	--	--	--	--	--	--
INVERSIONES TEMPORALES (Neto) 3/	998	--	--	--	--	--
INVERSIONES A LARGO PLAZO (Neto) 3/	701,124	--	--	--	--	--
INVERSIONES 4/	--	875,752	1,118,166	1,062,559	1,270,047	1,535,208
En Títulos-Valores para Negociación	--	--	--	--	--	--
En Títulos-Valores para la Venta	--	--	--	--	--	--
En Títulos-Valores para su Vencimiento	--	874,683	1,115,447	1,026,620	1,184,450	1,424,980
Operaciones de Reporto	--	--	--	35,260	85,596	109,897
Certificados de Participación	--	--	--	--	--	--
Intereses Pagados en Compra de Valores	--	1,068	2,719	680	1	331
SUMA	--	875,752	1,118,166	1,062,559	1,270,047	1,535,208
(-) Estimaciones por Valuación	--	--	--	--	--	--
CARTERA DE CRÉDITOS 5/	25,325	24,718	26,908	24,141	24,682	51,324
Vigente	25,481	24,818	27,043	24,372	25,000	52,126
Vencidos	--	--	--	--	--	--
SUMA	25,481	24,818	27,043	24,372	25,000	52,126
(-) Estimaciones Por Valuación	156	100	135	231	318	802
PRODUCTOS FINANCIEROS POR COBRAR	19,406	22,935	30,914	30,854	35,515	35,090
CUENTAS POR COBRAR (Neto)	517	225	292	342	29	33
GASTOS ANTICIPADOS 6/	129	--	--	--	--	--
BIENES REALIZABLES (Neto) 7/	--	--	--	--	--	--
INVERSIONES PERMANENTES (Neto)	--	180	180	180	180	180
OTRAS INVERSIONES (Neto)	75,725	94,311	120,750	111,548	136,735	159,735
SUCURSALES, CASA MATRIZ Y DEPARTAMENTOS ADSCRITOS	--	--	--	--	--	--
INMUEBLES Y MUEBLES (Neto)	22	26	14	33	19	9
CARGOS DIFERIDOS (Neto) 6/	--	133	41	24	22	36
PASIVO	755,282	945,377	1,240,952	1,145,703	1,404,241	1,698,244
OBLIGACIONES DEPOSITARIAS	--	--	--	--	--	--
Depósitos Monetarios	--	--	--	--	--	--
Depósitos de Ahorro	--	--	--	--	--	--
Depósitos a Plazo	--	--	--	--	--	--
Otros Depósitos	--	--	--	--	--	--
Depósitos a la Orden	--	--	--	--	--	--
Depósitos con Restricciones	--	--	--	--	--	--
CRÉDITOS OBTENIDOS	--	--	--	--	--	--
Del Banco Central	--	--	--	--	--	--
De Instituciones Financieras Nacionales	--	--	--	--	--	--
De Instituciones Financieras Extranjeras	--	--	--	--	--	--
Organismos Internacionales	--	--	--	--	--	--
OBLIGACIONES FINANCIERAS 8/	752,335	943,108	1,237,677	1,143,380	1,400,847	1,695,840
TÍTULOS DE CAPITALIZACION	--	--	--	--	--	--
GASTOS FINANCIEROS POR PAGAR	491	212	213	222	196	420
CUENTAS POR PAGAR	1,946	1,849	2,543	1,607	3,021	1,817
PROVISIONES	--	--	--	--	--	--
SUCURSALES, CASA MATRIZ Y DEPARTAMENTOS ADSCRITOS	--	--	--	--	--	--
OTRAS OBLIGACIONES	--	--	--	--	--	--
CRÉDITOS DIFERIDOS	4	18	7	6	7	11
SUMA	754,776	945,187	1,240,441	1,145,215	1,404,071	1,698,088
OTRAS CUENTAS ACREEDORAS	506	190	512	487	170	155
CAPITAL CONTABLE	78,471	80,029	95,058	93,228	86,526	103,012
CAPITAL PAGADO	35,000	35,000	35,000	35,000	35,000	35,000
Capital Autorizado	35,000	35,000	35,000	35,000	35,000	35,000
(-) Capital No Pagado	--	--	--	--	--	--
Casa Matriz, Capital Asignado	--	--	--	--	--	--
APORTACIONES PERMANENTES	--	--	--	--	--	--
RESERVA DE CAPITAL	6,273	7,450	8,578	28,558	30,228	31,401
RESERVAS PARA ACTIVOS EXTRAORDINARIOS	--	--	--	--	--	--
REVALUACIÓN DE ACTIVOS	--	--	--	--	--	--
OBLIGACIONES CONVERTIBLES EN ACCIONES	--	--	--	--	--	--
OBLIGACIONES SUBORDINADAS	--	--	--	--	--	--
GANANCIAS Y PÉRDIDAS POR FUSIÓN	--	--	--	--	--	--
VALUACIÓN DE ACTIVOS DE RECUPERACIÓN DUDOSA (-)	--	--	--	--	--	--
PROVISION DE BENEFICIOS A EMPLEADOS (-)	--	--	--	--	--	--
AJUSTES AL IMPUESTO SOBRE LA RENTA	--	--	--	--	--	--
GANANCIAS O PÉRDIDAS POR CAMBIOS EN EL VALOR DE MERCADO DE LAS INVERSIONES	--	--	--	--	--	--
RESULTADOS DE EJERCICIOS ANTERIORES	13,665	15,021	16,431	--	--	--
RESULTADOS DEL EJERCICIO	23,532	22,558	35,049	29,671	21,298	36,611
TOTAL IGUAL A LA SUMA DEL ACTIVO	833,752	1,025,406	1,336,010	1,238,931	1,490,767	1,801,256

1/ De conformidad con el Manual de Instrucciones Contables vigente hasta el 31-12-2007.

2/ De conformidad con el Manual de Instrucciones Contables vigente a partir del 01-01-2008.

3/ Conforme el Manual de Instrucciones Contables vigente hasta el 31-12-2007, las inversiones en valores se clasificaban en temporales o a largo plazo, según el propósito de mantenerlas por un período de hasta un año o a más de un año, respectivamente.

4/ Conforme el Manual de Instrucciones Contables vigente a partir del 01-01-2008, las inversiones en valores se clasifica según el propósito para el cual fueron adquiridas.

5/ Conforme el Manual de Instrucciones Contables vigente a partir del 01-01-2008, los créditos cuyo plazo estipulado para su pago no ha llegado a su vencimiento, se registran contablemente como vencidos a los 90 días de atraso en el pago de por lo menos una de las cuotas de capital, intereses, comisiones u otros recargos. Conforme el Manual de Instrucciones Contables vigente hasta el 31-12-2007, los créditos que se encontraban en la situación descrita permanecían registrados contablemente como vigentes.

6/ A partir del año 2008, de conformidad con el Manual de Instrucciones Contables vigente a partir del 01-01-2008, los Gastos Anticipados se encuentran incluidos en el rubro de Cargos Diferidos.

7/ Hasta el año 2007 corresponde a Activos Extraordinarios y a partir del año 2008 además incluye Bienes para Arrendamiento Financiero.

8/ Hasta el año 2007, incluía las obligaciones subordinadas, las que, a partir del año 2008, forman parte de Otras Obligaciones.

FINANCIERA INDUSTRIAL, S. A.

ESTADO DE RESULTADOS CONDENSADO AL FINAL DE CADA AÑO (Cifras en miles de Quetzales)

	2007 1/	2008 2/	2009 2/	2010 2/	2011 2/	2012 2/
PRODUCTOS FINANCIEROS	66,086	83,984	103,346	114,391	117,000	138,297
GASTOS FINANCIEROS	40,540	53,546	66,207	76,427	77,956	91,272
MARGEN POR INVERSIÓN	25,547	30,437	37,139	37,963	39,044	47,025
PRODUCTOS POR SERVICIOS	6,289	5,318	4,624	5,184	4,469	5,064
GASTOS POR SERVICIOS	--	933	--	17	14	--
MARGEN POR SERVICIOS	6,289	4,385	4,624	5,167	4,455	5,064
OTROS PRODUCTOS Y GASTOS DE OPERACIÓN						
Productos 3/	--	694	3,244	12	20	255
Gastos 4/	--	--	40	2,311	1,513	476
MARGEN DE OTROS PRODUCTOS Y GASTOS DE OPERACIÓN	--	694	3,204	(2,299)	(1,494)	(221)
MARGEN OPERACIONAL BRUTO	31,836	35,516	44,967	40,831	42,005	51,868
GASTOS DE ADMINISTRACIÓN 6/	5,394	9,526	5,245	6,132	15,347	9,538
MARGEN OPERACIONAL NETO	26,442	25,990	39,722	34,699	26,658	42,330
PRODUCTOS Y GASTOS EXTRAORDINARIOS	--	--	--	--	37	--
Productos Extraordinarios	--	--	--	--	70	--
Gastos Extraordinarios	--	--	--	--	34	--
PRODUCTOS Y GASTOS DE EJERCICIOS ANTERIORES	366	545	31	94	(205)	388
Productos de Ejercicios Anteriores	367	545	34	101	81	389
Gastos de Ejercicios Anteriores	1	--	3	7	285	2
GANANCIA (PERDIDA) BRUTA	26,807	26,535	39,754	34,793	26,491	42,717
IMPUESTO SOBRE LA RENTA	3,275	3,977	4,704	5,123	5,193	6,106
GANANCIA (PÉRDIDA) NETA	23,532	22,558	35,049	29,671	21,298	36,611

1/ De conformidad con el Manual de Instrucciones Contables vigente hasta el 31-12-2007.

2/ De conformidad con el Manual de Instrucciones Contables vigente a partir del 01-01-2008.

3/ Hasta el año 2007 incluye, de urbanización y vivienda, por promoción de empresas y por dividendos y participaciones; a partir del año 2008 incluye ganancia por valor de mercado de títulos-valores, variaciones y ganancia cambiaria en moneda extranjera, productos por inversiones en acciones y productos por promoción de empresas.

4/ Hasta el año 2007 incluye de urbanización y vivienda, por promoción de empresas y estimaciones por fluctuaciones del precio de mercado; a partir del año 2008 incluye pérdida por valor de mercado de títulos-valores, variaciones y pérdidas cambiarias en moneda extranjera, cuentas incobrables y de dudosa recuperación y gastos por promoción de empresas.

5/ Hasta el año 2007 incluye las cuentas y valores incobrables.

FINANCIERA DE INVERSIÓN, S. A.

BALANCE GENERAL CONDENSADO AL FINAL DE CADA AÑO (Cifras en miles de Quetzales)

	2007 1/	2008 2/	2009 2/	2010 2/	2011 2/	2012 2/
ACTIVO	201,002	203,788	203,356	197,996	200,538	206,806
DISPONIBILIDADES	10,084	7,698	25,222	20,674	14,632	26,698
Caja	2	2	2	2	2	2
Banco Central	1,267	1,359	601	589	3,547	741
Banco del País	8,413	6,152	23,684	19,040	10,817	25,907
Bancos del Exterior	402	185	935	1,043	265	48
Cheques y Giros a Compensar	--	--	--	--	--	--
Giros sobre el Exterior	--	--	--	--	--	--
INVERSIONES TEMPORALES (Neto) 3/	7,052	--	--	--	--	--
INVERSIONES A LARGO PLAZO (Neto) 3/	11,206	--	--	--	--	--
INVERSIONES 4/	--	20,116	13,518	23,184	45,221	47,608
En Títulos-Valores para Negociación	--	--	--	--	--	--
En Títulos-Valores para la Venta	--	--	--	5,141	21,234	29,236
En Títulos-Valores para su Vencimiento	--	20,094	13,518	17,982	23,987	20,508
Operaciones de Reporto	--	--	--	--	--	--
Certificados de Participación	--	--	--	--	--	--
Intereses Pagados en Compra de Valores	--	22	--	62	--	35
SUMA	--	20,116	13,518	23,184	45,221	49,779
(-) Estimaciones por Valuación	--	--	--	--	--	2,171
CARTERA DE CRÉDITOS 5/	151,616	156,997	138,096	120,110	97,057	82,650
Vigente	152,935	157,830	141,894	119,887	98,138	85,212
Vencidos	231	1,726	180	8,706	4,617	--
SUMA	153,167	159,556	142,074	128,593	102,755	85,212
(-) Estimaciones Por Valuación	1,551	2,559	3,977	8,483	5,698	2,562
PRODUCTOS FINANCIEROS POR COBRAR	273	762	995	665	858	797
CUENTAS POR COBRAR (Neto)	4,580	1,251	499	515	273	1,291
GASTOS ANTICIPADOS 6/	141	--	--	--	--	--
BIENES REALIZABLES (Neto) 7/	--	--	7,172	--	6,611	11,385
INVERSIONES PERMANENTES (Neto)	--	180	180	180	180	180
OTRAS INVERSIONES (Neto)	15,844	16,539	17,363	16,814	18,410	18,457
SUCURSALES, CASA MATRIZ Y DEPARTAMENTOS ADSCRITOS	--	--	--	--	--	--
INMUEBLES Y MUEBLES (Neto)	206	134	215	15,738	15,678	16,084
CARGOS DIFERIDOS (Neto) 6/	--	110	97	116	1,618	1,656
PASIVO	157,121	161,118	160,800	161,042	163,925	169,540
OBLIGACIONES DEPOSITARIAS	--	--	--	--	--	--
Depósitos Monetarios	--	--	--	--	--	--
Depósitos de Ahorro	--	--	--	--	--	--
Depósitos a Plazo	--	--	--	--	--	--
Otros Depósitos	--	--	--	--	--	--
Depósitos a la Orden	--	--	--	--	--	--
Depósitos con Restricciones	--	--	--	--	--	--
CRÉDITOS OBTENIDOS	9,157	--	--	--	--	--
Del Banco Central	--	--	--	--	--	--
De Instituciones Financieras Nacionales	--	--	--	--	--	--
De Instituciones Financieras Extranjeras	9,157	--	--	--	--	--
Organismos Internacionales	--	--	--	--	--	--
OBLIGACIONES FINANCIERAS 8/	146,843	159,408	158,852	159,410	161,426	167,373
TÍTULOS DE CAPITALIZACION	--	--	--	--	--	--
GASTOS FINANCIEROS POR PAGAR	140	138	122	111	112	88
CUENTAS POR PAGAR	611	616	617	568	800	1,660
PROVISIONES	98	194	214	314	909	93
SUCURSALES, CASA MATRIZ Y DEPARTAMENTOS ADSCRITOS	--	--	--	--	--	--
OTRAS OBLIGACIONES	--	--	--	--	--	--
CRÉDITOS DIFERIDOS	--	--	--	20	16	21
SUMA	156,848	160,356	159,805	160,423	163,263	169,235
OTRAS CUENTAS ACREEDORAS	273	762	995	619	663	305
CAPITAL CONTABLE	43,881	42,670	42,556	36,954	36,612	37,266
CAPITAL PAGADO	15,000	15,000	15,000	15,000	15,000	30,000
Capital Autorizado	50,000	50,000	50,000	50,000	50,000	50,000
(-) Capital No Pagado	35,000	35,000	35,000	35,000	35,000	20,000
Casa Matriz, Capital Asignado	--	--	--	--	--	--
APORTACIONES PERMANENTES	--	--	--	--	--	--
RESERVA DE CAPITAL	15,174	16,098	12,313	9,565	7,685	3,129
RESERVAS PARA ACTIVOS EXTRAORDINARIOS	--	--	--	--	--	--
REVALUACIÓN DE ACTIVOS	--	--	--	--	--	--
OBLIGACIONES CONVERTIBLES EN ACCIONES	--	--	--	--	--	--
OBLIGACIONES SUBORDINADAS	--	--	--	--	--	--
GANANCIAS Y PÉRDIDAS POR FUSIÓN	--	--	--	--	--	--
VALUACIÓN DE ACTIVOS DE RECUPERACIÓN DUDOSA (-)	--	1,008	1,008	1,008	1,008	1,008
PROVISION DE BENEFICIOS A EMPLEADOS (-)	--	--	--	--	--	--
AJUSTES AL IMPUESTO SOBRE LA RENTA	--	--	--	--	--	--
GANANCIAS O PÉRDIDAS POR CAMBIOS EN EL VALOR DE MERCADO DE LAS INVERSIONES	--	--	--	--	94	--
RESULTADOS DE EJERCICIOS ANTERIORES	8,282	8,282	11,208	10,998	11,973	4,909
RESULTADOS DEL EJERCICIO	5,424	4,297	5,043	2,398	2,868	236
TOTAL IGUAL A LA SUMA DEL ACTIVO	201,002	203,788	203,356	197,996	200,538	206,806

1/ De conformidad con el Manual de Instrucciones Contables vigente hasta el 31-12-2007.

2/ De conformidad con el Manual de Instrucciones Contables vigente a partir del 01-01-2008.

3/ Conforme el Manual de Instrucciones Contables vigente hasta el 31-12-2007, las inversiones en valores se clasificaban en temporales o a largo plazo, según el propósito de mantenerlas por un período de hasta un año o a más de un año, respectivamente.

4/ Conforme el Manual de Instrucciones Contables vigente a partir del 01-01-2008, las inversiones en valores se clasifica según el propósito para el cual fueron adquiridas.

5/ Conforme el Manual de Instrucciones Contables vigente a partir del 01-01-2008, los créditos cuyo plazo estipulado para su pago no ha llegado a su vencimiento, se registran contablemente como vencidos a los 90 días de atraso en el pago de por lo menos una de las cuotas de capital, intereses, comisiones u otros recargos. Conforme el Manual de Instrucciones Contables vigente hasta el 31-12-2007, los créditos que se encontraban en la situación descrita permanecían registrados contablemente como vigentes.

6/ A partir del año 2008, de conformidad con el Manual de Instrucciones Contables vigente a partir del 01-01-2008, los Gastos Anticipados se encuentran incluidos en el rubro de Cargos Diferidos.

7/ Hasta el año 2007 corresponde a Activos Extraordinarios y a partir del año 2008 además incluye Bienes para Arrendamiento Financiero.

8/ Hasta el año 2007, incluía las obligaciones subordinadas, las que, a partir del año 2008, forman parte de Otras Obligaciones.

FINANCIERA DE INVERSIÓN, S. A.

ESTADO DE RESULTADOS CONDENSADO AL FINAL DE CADA AÑO (Cifras en miles de Quetzales)

	2007 1/	2008 2/	2009 2/	2010 2/	2011 2/	2012 2/
PRODUCTOS FINANCIEROS	22,540	21,415	21,824	17,942	16,066	16,500
GASTOS FINANCIEROS	11,707	10,728	10,831	9,906	9,734	9,333
MARGEN POR INVERSIÓN	10,833	10,687	10,993	8,036	6,332	7,167
PRODUCTOS POR SERVICIOS	20	21	17	18	15	6
GASTOS POR SERVICIOS	6	34	25	29	24	37
MARGEN POR SERVICIOS	14	(13)	(8)	(11)	(9)	(32)
OTROS PRODUCTOS Y GASTOS DE OPERACIÓN						
Productos 3/	--	28	332	10	397	131
Gastos 4/	--	114	256	29	--	--
MARGEN DE OTROS PRODUCTOS Y GASTOS DE OPERACIÓN	--	(86)	76	(19)	397	131
MARGEN OPERACIONAL BRUTO	10,847	10,588	11,061	8,006	6,720	7,266
GASTOS DE ADMINISTRACIÓN 6/	5,265	5,316	5,055	4,903	5,024	4,484
MARGEN OPERACIONAL NETO	5,583	5,271	6,006	3,103	1,696	2,782
PRODUCTOS Y GASTOS EXTRAORDINARIOS	871	--	--	--	69	61
Productos Extraordinarios	871	--	--	--	104	121
Gastos Extraordinarios	--	--	--	1	34	60
PRODUCTOS Y GASTOS DE EJERCICIOS ANTERIORES	(17)	1	25	147	1,957	(1,889)
Productos de Ejercicios Anteriores	4	1	25	147	2,029	--
Gastos de Ejercicios Anteriores	22	--	--	--	71	1,889
GANANCIA (PERDIDA) BRUTA	6,436	5,273	6,030	3,250	3,722	955
IMPUESTO SOBRE LA RENTA	1,012	976	988	852	855	719
GANANCIA (PÉRDIDA) NETA	5,424	4,297	5,043	2,398	2,868	236

1/ De conformidad con el Manual de Instrucciones Contables vigente hasta el 31-12-2007.

2/ De conformidad con el Manual de Instrucciones Contables vigente a partir del 01-01-2008.

3/ Hasta el año 2007 incluye, de urbanización y vivienda, por promoción de empresas y por dividendos y participaciones; a partir del año 2008 incluye ganancia por valor de mercado de títulos-valores, variaciones y ganancia cambiaria en moneda extranjera, productos por inversiones en acciones y productos por promoción de empresas.

4/ Hasta el año 2007 incluye de urbanización y vivienda, por promoción de empresas y estimaciones por fluctuaciones del precio de mercado; a partir del año 2008 incluye pérdida por valor de mercado de títulos-valores, variaciones y pérdidas cambiarias en moneda extranjera, cuentas incobrables y de dudosa recuperación y gastos por promoción de empresas.

5/ Hasta el año 2007 incluye las cuentas y valores incobrables.

FINANCIERA RURAL, S. A.

BALANCE GENERAL CONDENSADO AL FINAL DE CADA AÑO (Cifras en miles de Quetzales)

	2007 1/	2008 2/	2009 2/	2010 2/	2011 2/	2012 2/
ACTIVO	61,431	170,845	251,591	275,234	219,586	279,839
DISPONIBILIDADES	4,251	29,783	15,286	10,329	13,754	6,685
Caja	--	--	--	--	--	--
Banco Central	386	309	765	1,521	1,718	2,219
Banco del País	3,864	29,474	14,522	8,808	12,036	4,466
Bancos del Exterior	--	--	--	--	--	--
Cheques y Giros a Compensar	--	--	--	--	--	--
Giros sobre el Exterior	--	--	--	--	--	--
INVERSIONES TEMPORALES (Neto) 3/	3,000	--	--	--	--	--
INVERSIONES A LARGO PLAZO (Neto) 3/	5,294	--	--	--	--	--
INVERSIONES 4/	--	11,804	101,049	141,357	100,710	147,587
En Títulos-Valores para Negociación	--	--	--	--	--	--
En Títulos-Valores para la Venta	--	6,804	27,688	123,344	100,710	147,587
En Títulos-Valores para su Vencimiento	--	--	--	--	--	--
Operaciones de Reporto	--	5,000	75,163	18,014	--	--
Certificados de Participación	--	--	--	--	--	--
Intereses Pagados en Compra de Valores	--	--	2	--	--	--
SUMA	--	11,804	102,853	141,357	100,710	147,587
(-) Estimaciones por Valuación	--	--	1,804	--	--	--
CARTERA DE CRÉDITOS 5/	43,708	98,908	107,777	89,524	81,271	91,676
Vigente	37,833	93,099	108,016	91,045	82,640	92,843
Vencidos	7,595	7,629	4,519	3,057	3,568	4,885
SUMA	45,428	100,728	112,535	94,102	86,208	97,728
(-) Estimaciones Por Valuación	1,720	1,820	4,758	4,578	4,937	6,052
PRODUCTOS FINANCIEROS POR COBRAR	1,089	1,081	1,279	2,919	3,798	4,465
CUENTAS POR COBRAR (Neto)	40	20	1	11	84	1,524
GASTOS ANTICIPADOS 6/	259	--	--	--	--	--
BIENES REALIZABLES (Neto) 7/	--	--	--	1,169	3,878	4,094
INVERSIONES PERMANENTES (Neto)	--	5,782	4,382	1,582	182	182
OTRAS INVERSIONES (Neto)	3,719	22,787	20,436	27,623	15,328	23,360
SUCURSALES, CASA MATRIZ Y DEPARTAMENTOS ADSCRITOS	--	--	--	--	--	--
INMUEBLES Y MUEBLES (Neto)	73	48	17	5	13	10
CARGOS DIFERIDOS (Neto) 6/	--	630	1,364	714	568	256
PASIVO	32,503	87,749	165,257	188,495	131,084	190,618
OBLIGACIONES DEPOSITARIAS	--	--	--	--	--	--
Depósitos Monetarios	--	--	--	--	--	--
Depósitos de Ahorro	--	--	--	--	--	--
Depósitos a Plazo	--	--	--	--	--	--
Otros Depósitos	--	--	--	--	--	--
Depósitos a la Orden	--	--	--	--	--	--
Depósitos con Restricciones	--	--	--	--	--	--
CRÉDITOS OBTENIDOS	--	--	--	--	--	--
Del Banco Central	--	--	--	--	--	--
De Instituciones Financieras Nacionales	--	--	--	--	--	--
De Instituciones Financieras Extranjeras	--	--	--	--	--	--
Organismos Internacionales	--	--	--	--	--	--
OBLIGACIONES FINANCIERAS 8/	30,143	85,111	161,617	183,239	126,249	183,476
TÍTULOS DE CAPITALIZACION	--	--	--	--	--	--
GASTOS FINANCIEROS POR PAGAR	471	559	1,587	2,829	1,730	2,413
CUENTAS POR PAGAR	800	958	1,209	1,405	767	926
PROVISIONES	38	176	265	409	497	543
SUCURSALES, CASA MATRIZ Y DEPARTAMENTOS ADSCRITOS	--	--	--	--	--	--
OTRAS OBLIGACIONES	--	--	--	--	--	--
CRÉDITOS DIFERIDOS	--	--	--	10	62	211
SUMA	31,452	86,805	164,678	187,892	129,304	187,568
OTRAS CUENTAS ACREEDORAS	1,051	945	579	604	1,780	3,050
CAPITAL CONTABLE	28,928	83,096	86,334	86,739	88,502	89,221
CAPITAL PAGADO	12,500	62,500	62,500	62,500	62,500	62,500
Capital Autorizado	100,000	100,000	100,000	100,000	100,000	100,000
(-) Capital No Pagado	87,500	37,500	37,500	37,500	37,500	37,500
Casa Matriz, Capital Asignado	--	--	--	--	--	--
APORTACIONES PERMANENTES	--	--	--	--	--	--
RESERVA DE CAPITAL	18,101	16,953	17,136	17,471	17,810	18,219
RESERVAS PARA ACTIVOS EXTRAORDINARIOS	--	--	--	--	--	--
REVALUACIÓN DE ACTIVOS	--	--	--	--	--	--
OBLIGACIONES CONVERTIBLES EN ACCIONES	--	--	--	--	--	--
OBLIGACIONES SUBORDINADAS	--	--	--	--	--	--
GANANCIAS Y PÉRDIDAS POR FUSIÓN	--	--	--	--	--	--
VALUACIÓN DE ACTIVOS DE RECUPERACIÓN DUDOSA (-)	379	--	--	--	--	--
PROVISION DE BENEFICIOS A EMPLEADOS (-)	--	--	--	--	--	--
AJUSTES AL IMPUESTO SOBRE LA RENTA	--	--	--	--	--	--
GANANCIAS O PÉRDIDAS POR CAMBIOS EN EL VALOR DE MERCADO DE LAS INVERSIONES	--	(30)	7	(7)	--	--
RESULTADOS DE EJERCICIOS ANTERIORES	(2,246)	--	--	--	--	--
RESULTADOS DEL EJERCICIO	952	3,673	6,691	6,775	8,193	8,501
TOTAL IGUAL A LA SUMA DEL ACTIVO	61,431	170,845	251,591	275,234	219,586	279,839

1/ De conformidad con el Manual de Instrucciones Contables vigente hasta el 31-12-2007.

2/ De conformidad con el Manual de Instrucciones Contables vigente a partir del 01-01-2008.

3/ Conforme el Manual de Instrucciones Contables vigente hasta el 31-12-2007, las inversiones en valores se clasificaban en temporales o a largo plazo, según el propósito de mantenerlas por un período de hasta un año o a más de un año, respectivamente.

4/ Conforme el Manual de Instrucciones Contables vigente a partir del 01-01-2008, las inversiones en valores se clasifica según el propósito para el cual fueron adquiridas.

5/ Conforme el Manual de Instrucciones Contables vigente a partir del 01-01-2008, los créditos cuyo plazo estipulado para su pago no ha llegado a su vencimiento, se registran contablemente como vencidos a los 90 días de atraso en el pago de por lo menos una de las cuotas de capital, intereses, comisiones u otros recargos. Conforme el Manual de Instrucciones Contables vigente hasta el 31-12-2007, los créditos que se encontraban en la situación descrita permanecían registrados contablemente como vigentes.

6/ A partir del año 2008, de conformidad con el Manual de Instrucciones Contables vigente a partir del 01-01-2008, los Gastos Anticipados se encuentran incluidos en el rubro de Cargos Diferidos.

7/ Hasta el año 2007 corresponde a Activos Extraordinarios y a partir del año 2008 además incluye Bienes para Arrendamiento Financiero.

8/ Hasta el año 2007, incluía las obligaciones subordinadas, las que, a partir del año 2008, forman parte de Otras Obligaciones.

FINANCIERA RURAL, S. A.
ESTADO DE RESULTADOS CONDENSADO AL FINAL DE CADA AÑO
(Cifras en miles de Quetzales)

	2007 1/	2008 2/	2009 2/	2010 2/	2011 2/	2012 2/
PRODUCTOS FINANCIEROS	7,378	8,156	24,840	25,683	22,460	25,108
GASTOS FINANCIEROS	3,830	2,577	9,789	14,780	9,916	12,050
MARGEN POR INVERSIÓN	3,549	5,579	15,051	10,903	12,544	13,059
PRODUCTOS POR SERVICIOS	1,514	651	1,061	1,572	1,466	1,593
GASTOS POR SERVICIOS	--	--	2	--	--	--
MARGEN POR SERVICIOS	1,514	651	1,059	1,572	1,466	1,593
OTROS PRODUCTOS Y GASTOS DE OPERACIÓN						
Productos 3/	--	1,022	860	241	43	58
Gastos 4/	--	641	1,500	602	89	650
MARGEN DE OTROS PRODUCTOS Y GASTOS DE OPERACIÓN	--	381	(641)	(361)	(46)	(591)
MARGEN OPERACIONAL BRUTO	5,063	6,611	15,470	12,114	13,964	14,060
GASTOS DE ADMINISTRACIÓN 6/	3,888	1,967	3,232	4,494	4,126	4,261
MARGEN OPERACIONAL NETO	1,175	4,643	12,238	7,621	9,837	9,800
PRODUCTOS Y GASTOS EXTRAORDINARIOS	--	(245)	(4,279)	35	18	35
Productos Extraordinarios	--	--	49	35	36	47
Gastos Extraordinarios	--	245	4,328	--	18	12
PRODUCTOS Y GASTOS DE EJERCICIOS ANTERIORES	271	(250)	40	503	(493)	(75)
Productos de Ejercicios Anteriores	341	41	40	592	99	115
Gastos de Ejercicios Anteriores	70	291	--	89	592	191
GANANCIA (PERDIDA) BRUTA	1,446	4,149	7,999	8,159	9,362	9,759
IMPUESTO SOBRE LA RENTA	494	476	1,308	1,384	1,169	1,258
GANANCIA (PÉRDIDA) NETA	952	3,673	6,691	6,775	8,193	8,501

1/ De conformidad con el Manual de Instrucciones Contables vigente hasta el 31-12-2007.

2/ De conformidad con el Manual de Instrucciones Contables vigente a partir del 01-01-2008.

3/ Hasta el año 2007 incluye, de urbanización y vivienda, por promoción de empresas y por dividendos y participaciones; a partir del año 2008 incluye ganancia por valor de mercado de títulos-valores, variaciones y ganancia cambiaria en moneda extranjera, productos por inversiones en acciones y productos por promoción de empresas.

4/ Hasta el año 2007 incluye de urbanización y vivienda, por promoción de empresas y estimaciones por fluctuaciones del precio de mercado; a partir del año 2008 incluye pérdida por valor de mercado de títulos-valores, variaciones y pérdidas cambiarias en moneda extranjera, cuentas incobrables y de dudosa recuperación y gastos por promoción de empresas.

5/ Hasta el año 2007 incluye las cuentas y valores incobrables.

FINANCIERA DE OCCIDENTE, S. A.
BALANCE GENERAL CONDENSADO AL FINAL DE CADA AÑO
(Cifras en miles de Quetzales)

	2007 1/	2008 2/	2009 2/	2010 2/	2011 2/	2012 2/
ACTIVO	339,548	415,280	522,405	556,534	631,371	851,835
DISPONIBILIDADES	14,870	7,161	76,219	42,926	6,455	30,762
Caja	1,006	5	42	49	50	34
Banco Central	603	552	3,324	554	407	16,935
Banco del País	7,983	3,885	47,768	36,800	5,782	12,936
Bancos del Exterior	5,278	2,719	25,086	5,497	188	857
Cheques y Giros a Compensar	--	--	--	--	--	--
Giros sobre el Exterior	--	--	--	25	29	--
INVERSIONES TEMPORALES (Neto) 3/	105,923	--	--	--	--	--
INVERSIONES A LARGO PLAZO (Neto) 3/	88,991	--	--	--	--	--
INVERSIONES 4/	--	112,222	153,133	122,205	129,471	226,493
En Títulos-Valores para Negociación	--	--	--	--	--	--
En Títulos-Valores para la Venta	--	15,049	4,442	69,851	119,758	203,571
En Títulos-Valores para su Vencimiento	--	42,297	72,513	7,800	9,713	3,000
Operaciones de Reporto	--	54,876	76,177	44,554	--	19,921
Certificados de Participación	--	--	--	--	--	--
Intereses Pagados en Compra de Valores	--	--	--	--	--	--
SUMA	--	112,222	153,133	122,205	129,471	226,493
(-) Estimaciones por Valuación	--	--	--	--	--	--
CARTERA DE CRÉDITOS 5/	58,879	142,861	144,967	181,931	282,296	370,521
Vigente	59,533	143,532	138,440	183,959	286,225	375,301
Vencidos	16	--	8,825	269	--	--
SUMA	59,549	143,532	147,265	184,229	286,225	375,301
(-) Estimaciones Por Valuación	671	671	2,298	2,298	3,929	4,779
PRODUCTOS FINANCIEROS POR COBRAR	1,216	2,474	1,673	3,488	3,781	4,873
CUENTAS POR COBRAR (Neto)	367	286	7,845	10,666	6,538	13,225
GASTOS ANTICIPADOS 6/	733	--	--	--	--	--
BIENES REALIZABLES (Neto) 7/	18,778	17,078	2,332	13,789	13,341	11,442
INVERSIONES PERMANENTES (Neto)	--	79,108	79,108	118,256	118,256	118,256
OTRAS INVERSIONES (Neto)	3,570	8,425	14,400	20,200	27,705	35,300
SUCURSALES, CASA MATRIZ Y DEPARTAMENTOS ADSCRITOS	--	--	--	--	--	--
INMUEBLES Y MUEBLES (Neto)	46,223	44,708	42,611	42,970	43,460	40,885
CARGOS DIFERIDOS (Neto) 6/	733	956	116	105	68	78
PASIVO	183,122	256,610	373,912	405,066	478,429	693,938
OBLIGACIONES DEPOSITARIAS	--	--	--	--	--	--
Depósitos Monetarios	--	--	--	--	--	--
Depósitos de Ahorro	--	--	--	--	--	--
Depósitos a Plazo	--	--	--	--	--	--
Otros Depósitos	--	--	--	--	--	--
Depósitos a la Orden	--	--	--	--	--	--
Depósitos con Restricciones	--	--	--	--	--	--
CRÉDITOS OBTENIDOS	7,500	18,000	69,303	57,739	56,135	97,919
Del Banco Central	--	--	--	--	--	--
De Instituciones Financieras Nacionales	7,500	18,000	15,000	15,000	27,480	10,000
De Instituciones Financieras Extranjeras	--	--	29,240	18,698	9,113	72,084
Organismos Internacionales	--	--	25,063	24,041	19,542	15,835
OBLIGACIONES FINANCIERAS 8/	161,580	223,163	291,947	328,973	406,788	575,070
TÍTULOS DE CAPITALIZACION	--	--	--	--	--	--
GASTOS FINANCIEROS POR PAGAR	1,098	2,684	5,388	4,560	6,235	7,412
CUENTAS POR PAGAR	4,228	3,621	2,931	7,266	3,594	6,381
PROVISIONES	510	721	906	1,217	1,431	1,539
SUCURSALES, CASA MATRIZ Y DEPARTAMENTOS ADSCRITOS	--	--	--	--	--	--
OTRAS OBLIGACIONES	--	--	--	--	--	--
CRÉDITOS DIFERIDOS	1	22	12	139	7	276
SUMA	174,918	248,211	370,487	399,894	474,190	688,596
OTRAS CUENTAS ACREEDORAS	8,205	8,400	3,425	5,172	4,239	5,342
CAPITAL CONTABLE	156,426	158,669	148,493	151,468	152,942	157,897
CAPITAL PAGADO	132,219	132,219	132,219	132,219	132,219	132,219
Capital Autorizado	500,000	500,000	500,000	500,000	500,000	500,000
(-) Capital No Pagado	367,781	367,781	367,781	367,781	367,781	367,781
Casa Matriz, Capital Asignado	--	--	--	--	--	--
APORTACIONES PERMANENTES	--	--	--	--	--	--
RESERVA DE CAPITAL	16,758	18,867	19,094	20,035	15,733	18,314
RESERVAS PARA ACTIVOS EXTRAORDINARIOS	--	--	--	455	1,170	1,625
REVALUACIÓN DE ACTIVOS	--	--	--	--	--	--
OBLIGACIONES CONVERTIBLES EN ACCIONES	--	--	--	--	--	--
OBLIGACIONES SUBORDINADAS	--	--	--	--	--	--
GANANCIAS Y PÉRDIDAS POR FUSIÓN	--	--	--	--	--	--
VALUACIÓN DE ACTIVOS DE RECUPERACIÓN DUDOSA (-)	3,760	3,760	3,760	3,760	3,760	3,760
PROVISION DE BENEFICIOS A EMPLEADOS (-)	--	--	--	--	--	--
AJUSTES AL IMPUESTO SOBRE LA RENTA	--	--	--	--	--	--
GANANCIAS O PÉRDIDAS POR CAMBIOS EN EL VALOR DE MERCADO DE LAS INVERSIONES	--	--	--	--	--	--
RESULTADOS DE EJERCICIOS ANTERIORES	--	--	--	--	--	--
RESULTADOS DEL EJERCICIO	11,210	11,343	941	2,520	7,581	9,500
TOTAL IGUAL A LA SUMA DEL ACTIVO	339,548	415,280	522,405	556,534	631,371	851,835

1/ De conformidad con el Manual de Instrucciones Contables vigente hasta el 31-12-2007.

2/ De conformidad con el Manual de Instrucciones Contables vigente a partir del 01-01-2008.

3/ Conforme el Manual de Instrucciones Contables vigente hasta el 31-12-2007, las inversiones en valores se clasificaban en temporales o a largo plazo, según el propósito de mantenerlas por un período de hasta un año o a más de un año, respectivamente.

4/ Conforme el Manual de Instrucciones Contables vigente a partir del 01-01-2008, las inversiones en valores se clasifica según el propósito para el cual fueron adquiridas.

5/ Conforme el Manual de Instrucciones Contables vigente a partir del 01-01-2008, los créditos cuyo plazo estipulado para su pago no ha llegado a su vencimiento, se registran contablemente como vencidos a los 90 días de atraso en el pago de por lo menos una de las cuotas de capital, intereses, comisiones u otros recargos. Conforme el Manual de Instrucciones Contables vigente hasta el 31-12-2007, los créditos que se encontraban en la situación descrita permanecían registrados contablemente como vigentes.

6/ A partir del año 2008, de conformidad con el Manual de Instrucciones Contables vigente a partir del 01-01-2008, los Gastos Anticipados se encuentran incluidos en el rubro de Cargos Diferidos.

7/ Hasta el año 2007 corresponde a Activos Extraordinarios y a partir del año 2008 además incluye Bienes para Arrendamiento Financiero.

8/ Hasta el año 2007, incluía las obligaciones subordinadas, las que, a partir del año 2008, forman parte de Otras Obligaciones.

FINANCIERA DE OCCIDENTE, S. A.

ESTADO DE RESULTADOS CONDENSADO AL FINAL DE CADA AÑO (Cifras en miles de Quetzales)

	2007 1/	2008 2/	2009 2/	2010 2/	2011 2/	2012 2/
PRODUCTOS FINANCIEROS	17,963	22,413	28,705	29,429	40,818	50,916
GASTOS FINANCIEROS	10,492	15,084	21,977	25,766	30,415	37,910
MARGEN POR INVERSIÓN	7,471	7,329	6,728	3,664	10,404	13,006
PRODUCTOS POR SERVICIOS	11,468	11,618	9,002	16,431	5,794	11,463
GASTOS POR SERVICIOS	--	1	--	--	--	3
MARGEN POR SERVICIOS	11,468	11,618	9,002	16,431	5,794	11,461
OTROS PRODUCTOS Y GASTOS DE OPERACIÓN						
Productos 3/	6,130	7,220	2,093	4,756	7,892	5,917
Gastos 4/	--	1,411	511	1	803	965
MARGEN DE OTROS PRODUCTOS Y GASTOS DE OPERACIÓN	6,130	5,809	1,583	4,755	7,089	4,952
MARGEN OPERACIONAL BRUTO	25,069	24,756	17,313	24,850	23,287	29,419
GASTOS DE ADMINISTRACIÓN 6/	13,386	12,690	14,706	20,153	15,451	18,640
MARGEN OPERACIONAL NETO	11,682	12,066	2,607	4,697	7,836	10,779
PRODUCTOS Y GASTOS EXTRAORDINARIOS	958	910	125	(1)	112	319
Productos Extraordinarios	1,348	1,295	534	190	270	619
Gastos Extraordinarios	390	385	409	190	158	301
PRODUCTOS Y GASTOS DE EJERCICIOS ANTERIORES	92	99	115	134	77	435
Productos de Ejercicios Anteriores	140	161	271	267	180	455
Gastos de Ejercicios Anteriores	48	62	156	134	104	20
GANANCIA (PERDIDA) BRUTA	12,732	13,075	2,847	4,830	8,024	11,533
IMPUESTO SOBRE LA RENTA	1,522	1,731	1,906	2,310	444	2,033
GANANCIA (PÉRDIDA) NETA	11,210	11,343	941	2,520	7,581	9,500

1/ De conformidad con el Manual de Instrucciones Contables vigente hasta el 31-12-2007.

2/ De conformidad con el Manual de Instrucciones Contables vigente a partir del 01-01-2008.

3/ Hasta el año 2007 incluye, de urbanización y vivienda, por promoción de empresas y por dividendos y participaciones; a partir del año 2008 incluye ganancia por valor de mercado de títulos-valores, variaciones y ganancia cambiaria en moneda extranjera, productos por inversiones en acciones y productos por promoción de empresas.

4/ Hasta el año 2007 incluye de urbanización y vivienda, por promoción de empresas y estimaciones por fluctuaciones del precio de mercado; a partir del año 2008 incluye pérdida por valor de mercado de títulos-valores, variaciones y pérdidas cambiarias en moneda extranjera, cuentas incobrables y de dudosa recuperación y gastos por promoción de empresas.

5/ Hasta el año 2007 incluye las cuentas y valores incobrables.

FINANCIERA GENERAL, S. A.
BALANCE GENERAL CONDENSADO AL FINAL DE CADA AÑO
(Cifras en miles de Quetzales)

	2007 1/	2008 2/	2009 2/	2010 2/	2011 2/	2012 2/
ACTIVO	26,707	27,336	27,037	25,914	27,093	27,695
DISPONIBILIDADES	3,195	16,030	13,266	15,265	11,835	13,111
Caja	--	--	--	--	--	--
Banco Central	19	19	19	26	26	26
Banco del País	3,139	16,010	13,247	15,239	11,809	13,085
Bancos del Exterior	36	--	--	--	--	--
Cheques y Giros a Compensar	--	--	--	--	--	--
Giros sobre el Exterior	--	--	--	--	--	--
INVERSIONES TEMPORALES (Neto) 3/	--	--	--	--	--	--
INVERSIONES A LARGO PLAZO (Neto) 3/	8,629	--	--	--	--	--
INVERSIONES 4/	--	--	5,090	5,482	11,628	12,414
En Títulos-Valores para Negociación	--	--	--	--	--	--
En Títulos-Valores para la Venta	--	--	--	--	--	--
En Títulos-Valores para su Vencimiento	--	--	5,090	5,482	11,628	12,414
Operaciones de Reporto	--	--	--	--	--	--
Certificados de Participación	--	--	--	--	--	--
Intereses Pagados en Compra de Valores	--	--	--	--	--	--
SUMA	--	--	5,090	5,482	11,628	12,414
(-) Estimaciones por Valuación	--	--	--	--	--	--
CARTERA DE CRÉDITOS 5/	12,162	5,224	2,956	2,555	2,179	1,792
Vigente	12,162	5,224	2,970	2,578	2,214	1,827
Vencidos	--	--	--	--	--	--
SUMA	12,162	5,224	2,970	2,578	2,214	1,827
(-) Estimaciones Por Valuación	--	--	13	23	35	35
PRODUCTOS FINANCIEROS POR COBRAR	154	128	153	94	126	125
CUENTAS POR COBRAR (Neto)	2,205	2,092	1,711	1,093	1,073	--
GASTOS ANTICIPADOS 6/	--	--	--	--	--	--
BIENES REALIZABLES (Neto) 7/	--	--	--	--	--	--
INVERSIONES PERMANENTES (Neto)	--	3,862	3,862	1,425	233	233
OTRAS INVERSIONES (Neto)	363	--	--	--	--	--
SUCURSALES, CASA MATRIZ Y DEPARTAMENTOS ADSCRITOS	--	--	--	--	--	--
INMUEBLES Y MUEBLES (Neto)	--	--	--	--	--	--
CARGOS DIFERIDOS (Neto) 6/	--	--	--	--	18	19
PASIVO	518	153	108	129	228	208
OBLIGACIONES DEPOSITARIAS	--	--	--	--	--	--
Depósitos Monetarios	--	--	--	--	--	--
Depósitos de Ahorro	--	--	--	--	--	--
Depósitos a Plazo	--	--	--	--	--	--
Otros Depósitos	--	--	--	--	--	--
Depósitos a la Orden	--	--	--	--	--	--
Depósitos con Restricciones	--	--	--	--	--	--
CRÉDITOS OBTENIDOS	--	--	--	--	--	--
Del Banco Central	--	--	--	--	--	--
De Instituciones Financieras Nacionales	--	--	--	--	--	--
De Instituciones Financieras Extranjeras	--	--	--	--	--	--
Organismos Internacionales	--	--	--	--	--	--
OBLIGACIONES FINANCIERAS 8/	360	--	--	--	--	--
TÍTULOS DE CAPITALIZACIÓN	--	--	--	--	--	--
GASTOS FINANCIEROS POR PAGAR	3	--	--	--	--	--
CUENTAS POR PAGAR	1	17	55	59	204	206
PROVISIONES	--	--	--	--	--	--
SUCURSALES, CASA MATRIZ Y DEPARTAMENTOS ADSCRITOS	--	--	--	--	--	--
OTRAS OBLIGACIONES	--	--	--	--	--	--
CRÉDITOS DIFERIDOS	1	7	--	70	24	1
SUMA	364	25	55	129	228	208
OTRAS CUENTAS ACREEDORAS	154	128	54	--	--	--
CAPITAL CONTABLE	26,189	27,183	26,929	25,786	26,865	27,487
CAPITAL PAGADO	25,000	25,000	25,000	25,000	25,000	25,000
Capital Autorizado	100,000	100,000	100,000	100,000	100,000	100,000
(-) Capital No Pagado	75,000	75,000	75,000	75,000	75,000	75,000
Casa Matriz, Capital Asignado	--	--	--	--	--	--
APORTACIONES PERMANENTES	--	--	--	--	--	--
RESERVA DE CAPITAL	779	779	1,621	1,131	1,224	1,503
RESERVAS PARA ACTIVOS EXTRAORDINARIOS	--	--	--	--	--	--
REVALUACIÓN DE ACTIVOS	--	--	--	--	--	--
OBLIGACIONES CONVERTIBLES EN ACCIONES	--	--	--	--	--	--
OBLIGACIONES SUBORDINADAS	--	--	--	--	--	--
GANANCIAS Y PÉRDIDAS POR FUSIÓN	--	--	--	--	--	--
VALUACIÓN DE ACTIVOS DE RECUPERACIÓN DUDOSA (-)	438	438	438	438	438	438
PROVISION DE BENEFICIOS A EMPLEADOS (-)	--	--	--	--	--	--
AJUSTES AL IMPUESTO SOBRE LA RENTA	--	--	--	--	--	--
GANANCIAS O PÉRDIDAS POR CAMBIOS EN EL VALOR DE MERCADO DE LAS INVERSIONES	--	--	--	--	--	--
RESULTADOS DE EJERCICIOS ANTERIORES	76	848	--	--	--	--
RESULTADOS DEL EJERCICIO	773	994	746	93	1,079	1,422
TOTAL IGUAL A LA SUMA DEL ACTIVO	26,707	27,336	27,037	25,914	27,093	27,695

1/ De conformidad con el Manual de Instrucciones Contables vigente hasta el 31-12-2007.

2/ De conformidad con el Manual de Instrucciones Contables vigente a partir del 01-01-2008.

3/ Conforme el Manual de Instrucciones Contables vigente hasta el 31-12-2007, las inversiones en valores se clasificaban en temporales o a largo plazo, según el propósito de mantenerlas por un período de hasta un año o a más de un año, respectivamente.

4/ Conforme el Manual de Instrucciones Contables vigente a partir del 01-01-2008, las inversiones en valores se clasifica según el propósito para el cual fueron adquiridas.

5/ Conforme el Manual de Instrucciones Contables vigente a partir del 01-01-2008, los créditos cuyo plazo estipulado para su pago no ha llegado a su vencimiento, se registran contablemente como vencidos a los 90 días de atraso en el pago de por lo menos una de las cuotas de capital, intereses, comisiones u otros recargos. Conforme el Manual de Instrucciones Contables vigente hasta el 31-12-2007, los créditos que se encontraban en la situación descrita permanecían registrados contablemente como vigentes.

6/ A partir del año 2008, de conformidad con el Manual de Instrucciones Contables vigente a partir del 01-01-2008, los Gastos Anticipados se encuentran incluidos en el rubro de Cargos Diferidos.

7/ Hasta el año 2007 corresponde a Activos Extraordinarios y a partir del año 2008 además incluye Bienes para Arrendamiento Financiero.

8/ Hasta el año 2007, incluía las obligaciones subordinadas, las que, a partir del año 2008, forman parte de Otras Obligaciones.

FINANCIERA DE CAPITALS, S. A.

ESTADO DE RESULTADOS CONDENSADO AL FINAL DE CADA AÑO (Cifras en miles de Quetzales)

	2007 1/	2008 2/	2009 2/	2010 2/	2011 2/	2012 2/
PRODUCTOS FINANCIEROS	2,184	1,106	1,380	1,576	1,724	1,856
GASTOS FINANCIEROS	762	5	--	8	--	--
MARGEN POR INVERSIÓN	1,422	1,101	1,380	1,567	1,724	1,856
PRODUCTOS POR SERVICIOS	159	23	29	41	160	183
GASTOS POR SERVICIOS	--	--	--	--	--	--
MARGEN POR SERVICIOS	159	23	29	41	160	183
OTROS PRODUCTOS Y GASTOS DE OPERACIÓN						
Productos 3/	608	619	537	179	36	77
Gastos 4/	--	116	13	322	175	3
MARGEN DE OTROS PRODUCTOS Y GASTOS DE OPERACIÓN	608	504	524	(144)	(139)	74
MARGEN OPERACIONAL BRUTO	2,189	1,628	1,932	1,465	1,746	2,112
GASTOS DE ADMINISTRACIÓN 6/	1,340	304	306	345	121	85
MARGEN OPERACIONAL NETO	848	1,325	1,627	1,121	1,624	2,028
PRODUCTOS Y GASTOS EXTRAORDINARIOS	--	--	--	--	--	--
Productos Extraordinarios	--	--	--	--	--	--
Gastos Extraordinarios	--	--	--	--	--	--
PRODUCTOS Y GASTOS DE EJERCICIOS ANTERIORES	(8)	(65)	(510)	(587)	--	(1)
Productos de Ejercicios Anteriores	--	--	1	--	--	--
Gastos de Ejercicios Anteriores	8	65	511	587	--	1
GANANCIA (PERDIDA) BRUTA	840	1,260	1,117	534	1,624	2,027
IMPUESTO SOBRE LA RENTA	67	266	371	441	545	604
GANANCIA (PÉRDIDA) NETA	773	994	746	93	1,079	1,422

1/ De conformidad con el Manual de Instrucciones Contables vigente hasta el 31-12-2007.

2/ De conformidad con el Manual de Instrucciones Contables vigente a partir del 01-01-2008.

3/ Hasta el año 2007 incluye, de urbanización y vivienda, por promoción de empresas y por dividendos y participaciones; a partir del año 2008 incluye ganancia por valor de mercado de títulos-valores, variaciones y ganancia cambiaria en moneda extranjera, productos por inversiones en acciones y productos por promoción de empresas.

4/ Hasta el año 2007 incluye de urbanización y vivienda, por promoción de empresas y estimaciones por fluctuaciones del precio de mercado; a partir del año 2008 incluye pérdida por valor de mercado de títulos-valores, variaciones y pérdidas cambiarias en moneda extranjera, cuentas incobrables y de dudosa recuperación y gastos por promoción de empresas.

5/ Hasta el año 2007 incluye las cuentas y valores incobrables.

FINANCIERA SUMMA, S. A.
BALANCE GENERAL CONDENSADO AL FINAL DE CADA AÑO
(Cifras en miles de Quetzales)

	2007 1/	2008 2/	2009 2/	2010 2/	2011 2/	2012 2/
ACTIVO	59,218	71,013	96,033	107,107	130,557	140,577
DISPONIBILIDADES	9,227	7,358	19,116	5,427	4,951	4,998
Caja	740	530	45	38	193	114
Banco Central	425	1,500	183	781	2,366	623
Banco del País	8,055	5,149	14,618	4,481	1,579	4,015
Bancos del Exterior	8	179	4,269	127	813	246
Cheques y Giros a Compensar	--	--	--	--	--	--
Giros sobre el Exterior	--	--	--	--	--	--
INVERSIONES TEMPORALES (Neto) 3/	--	--	--	--	--	--
INVERSIONES A LARGO PLAZO (Neto) 3/	208	--	--	--	--	--
INVERSIONES 4/	--	1,556	8,898	21,018	23,066	23,845
En Títulos-Valores para Negociación	--	--	--	--	--	--
En Títulos-Valores para la Venta	--	--	3,968	16,542	20,403	23,680
En Títulos-Valores para su Vencimiento	--	--	--	--	--	--
Operaciones de Reporto	--	1,556	4,671	3,603	2,500	--
Certificados de Participación	--	--	--	--	--	--
Intereses Pagados en Compra de Valores	--	--	259	873	163	165
SUMA	--	1,556	8,898	21,018	23,066	23,845
(-) Estimaciones por Valuación	--	--	--	--	--	--
CARTERA DE CRÉDITOS 5/	42,687	47,868	49,713	63,011	76,125	81,279
Vigente	42,570	45,410	49,587	63,912	76,686	81,864
Vencidos	385	2,781	1,661	719	1,543	422
SUMA	42,955	48,192	51,248	64,630	78,229	82,286
(-) Estimaciones Por Valuación	268	324	1,536	1,619	2,103	1,007
PRODUCTOS FINANCIEROS POR COBRAR	1,015	3,939	1,062	1,597	3,306	4,221
CUENTAS POR COBRAR (Neto)	502	683	258	641	2,157	4,998
GASTOS ANTICIPADOS 6/	649	--	--	--	--	--
BIENES REALIZABLES (Neto) 7/	--	--	--	1,214	2,000	3,026
INVERSIONES PERMANENTES (Neto)	--	208	208	208	208	208
OTRAS INVERSIONES (Neto)	4,130	7,980	13,481	10,970	16,073	15,091
SUCURSALES, CASA MATRIZ Y DEPARTAMENTOS ADSCRITOS	--	--	--	--	--	--
INMUEBLES Y MUEBLES (Neto)	300	376	2,250	2,050	1,521	1,500
CARGOS DIFERIDOS (Neto) 6/	499	1,044	1,048	970	1,149	1,411
PASIVO	42,402	61,518	85,727	93,702	118,707	129,320
OBLIGACIONES DEPOSITARIAS	--	--	--	--	--	--
Depósitos Monetarios	--	--	--	--	--	--
Depósitos de Ahorro	--	--	--	--	--	--
Depósitos a Plazo	--	--	--	--	--	--
Otros Depósitos	--	--	--	--	--	--
Depósitos a la Orden	--	--	--	--	--	--
Depósitos con Restricciones	--	--	--	--	--	--
CRÉDITOS OBTENIDOS	--	6,120	20,000	20,473	24,620	20,703
Del Banco Central	--	--	--	--	--	--
De Instituciones Financieras Nacionales	--	--	3,996	620	12,984	7,801
De Instituciones Financieras Extranjeras	--	6,120	7,650	3,825	3,825	5,000
Organismos Internacionales	--	--	8,354	16,027	7,811	7,902
OBLIGACIONES FINANCIERAS 8/	36,164	41,659	52,151	59,012	78,139	90,631
TÍTULOS DE CAPITALIZACION	--	--	--	--	--	--
GASTOS FINANCIEROS POR PAGAR	486	692	903	1,198	1,218	1,787
CUENTAS POR PAGAR	4,442	3,809	3,006	3,354	4,684	4,896
PROVISIONES	160	281	244	442	748	1,431
SUCURSALES, CASA MATRIZ Y DEPARTAMENTOS ADSCRITOS	--	--	--	--	--	--
OTRAS OBLIGACIONES	--	7,782	8,354	8,014	7,811	7,902
CRÉDITOS DIFERIDOS	1,092	1,128	1,067	1,187	1,426	1,894
SUMA	42,344	61,471	85,725	93,678	118,646	129,244
OTRAS CUENTAS ACREEDORAS	58	47	2	24	60	76
CAPITAL CONTABLE	16,816	9,495	10,306	13,404	11,850	11,257
CAPITAL PAGADO	8,360	8,360	8,360	8,360	9,000	9,000
Capital Autorizado	50,000	50,000	50,000	50,000	50,000	50,000
(-) Capital No Pagado	41,640	41,640	41,640	41,640	41,000	41,000
Casa Matriz, Capital Asignado	--	--	--	--	--	--
APORTACIONES PERMANENTES	--	--	--	--	--	--
RESERVA DE CAPITAL	1,037	1,036	1,077	1,632	1,567	1,544
RESERVAS PARA ACTIVOS EXTRAORDINARIOS	--	--	--	--	--	--
REVALUACIÓN DE ACTIVOS	--	--	--	--	--	--
OBLIGACIONES CONVERTIBLES EN ACCIONES	7,631	--	--	--	--	--
OBLIGACIONES SUBORDINADAS	--	--	--	--	--	--
GANANCIAS Y PÉRDIDAS POR FUSIÓN	--	--	--	--	--	--
VALUACIÓN DE ACTIVOS DE RECUPERACIÓN DUDOSA (-)	296	352	352	352	352	352
PROVISION DE BENEFICIOS A EMPLEADOS (-)	--	--	--	--	--	--
AJUSTES AL IMPUESTO SOBRE LA RENTA	--	--	--	--	--	--
GANANCIAS O PÉRDIDAS POR CAMBIOS EN EL VALOR DE MERCADO DE LAS INVERSIONES	--	--	432	1,588	32	--
RESULTADOS DE EJERCICIOS ANTERIORES	(336)	84	10	151	--	--
RESULTADOS DEL EJERCICIO	419	368	780	2,025	1,603	1,065
TOTAL IGUAL A LA SUMA DEL ACTIVO	59,218	71,013	96,033	107,107	130,557	140,577

1/ De conformidad con el Manual de Instrucciones Contables vigente hasta el 31-12-2007.

2/ De conformidad con el Manual de Instrucciones Contables vigente a partir del 01-01-2008.

3/ Conforme el Manual de Instrucciones Contables vigente hasta el 31-12-2007, las inversiones en valores se clasificaban en temporales o a largo plazo, según el propósito de mantenerlas por un período de hasta un año o a más de un año, respectivamente.

4/ Conforme el Manual de Instrucciones Contables vigente a partir del 01-01-2008, las inversiones en valores se clasifica según el propósito para el cual fueron adquiridas.

5/ Conforme el Manual de Instrucciones Contables vigente a partir del 01-01-2008, los créditos cuyo plazo estipulado para su pago no ha llegado a su vencimiento, se registran contablemente como vencidos a los 90 días de atraso en el pago de por lo menos una de las cuotas de capital, intereses, comisiones u otros recargos. Conforme el Manual de Instrucciones Contables vigente hasta el 31-12-2007, los créditos que se encontraban en la situación descrita permanecían registrados contablemente como vigentes.

6/ A partir del año 2008, de conformidad con el Manual de Instrucciones Contables vigente a partir del 01-01-2008, los Gastos Anticipados se encuentran incluidos en el rubro de Cargos Diferidos.

7/ Hasta el año 2007 corresponde a Activos Extraordinarios y a partir del año 2008 además incluye Bienes para Arrendamiento Financiero.

8/ Hasta el año 2007, incluía las obligaciones subordinadas, las que, a partir del año 2008, forman parte de Otras Obligaciones.

FINANCIERA SUMMA, S. A.
ESTADO DE RESULTADOS CONDENSADO AL FINAL DE CADA AÑO
(Cifras en miles de Quetzales)

	2007 1/	2008 2/	2009 2/	2010 2/	2011 2/	2012 2/
PRODUCTOS FINANCIEROS	13,335	16,127	18,981	19,670	20,533	20,143
GASTOS FINANCIEROS	7,646	10,069	10,314	10,380	11,271	11,950
MARGEN POR INVERSIÓN	5,689	6,058	8,667	9,290	9,262	8,193
PRODUCTOS POR SERVICIOS	235	544	851	1,296	1,359	1,637
GASTOS POR SERVICIOS	--	54	155	244	473	280
MARGEN POR SERVICIOS	235	490	696	1,053	886	1,357
OTROS PRODUCTOS Y GASTOS DE OPERACIÓN						
Productos 3/	--	378	241	727	1,185	360
Gastos 4/	--	210	1,549	540	344	7
MARGEN DE OTROS PRODUCTOS Y GASTOS DE OPERACIÓN	--	168	(1,309)	187	841	352
MARGEN OPERACIONAL BRUTO	5,924	6,716	8,054	10,529	10,989	9,902
GASTOS DE ADMINISTRACIÓN 6/	5,304	6,140	7,235	8,274	9,353	9,610
MARGEN OPERACIONAL NETO	620	576	820	2,255	1,636	292
PRODUCTOS Y GASTOS EXTRAORDINARIOS	--	--	--	70	146	910
Productos Extraordinarios	--	--	--	70	146	910
Gastos Extraordinarios	--	--	--	--	--	--
PRODUCTOS Y GASTOS DE EJERCICIOS ANTERIORES	(2)	(9)	238	220	107	--
Productos de Ejercicios Anteriores	2	--	239	227	109	10
Gastos de Ejercicios Anteriores	4	9	1	7	2	10
GANANCIA (PERDIDA) BRUTA	618	567	1,058	2,546	1,889	1,203
IMPUESTO SOBRE LA RENTA	198	199	278	521	286	138
GANANCIA (PÉRDIDA) NETA	419	368	780	2,025	1,603	1,065

1/ De conformidad con el Manual de Instrucciones Contables vigente hasta el 31-12-2007.

2/ De conformidad con el Manual de Instrucciones Contables vigente a partir del 01-01-2008.

3/ Hasta el año 2007 incluye, de urbanización y vivienda, por promoción de empresas y por dividendos y participaciones; a partir del año 2008 incluye ganancia por valor de mercado de títulos-valores, variaciones y ganancia cambiaria en moneda extranjera, productos por inversiones en acciones y productos por promoción de empresas.

4/ Hasta el año 2007 incluye de urbanización y vivienda, por promoción de empresas y estimaciones por fluctuaciones del precio de mercado; a partir del año 2008 incluye pérdida por valor de mercado de títulos-valores, variaciones y pérdidas cambiarias en moneda extranjera, cuentas incobrables y de dudosa recuperación y gastos por promoción de empresas.

5/ Hasta el año 2007 incluye las cuentas y valores incobrables.

FINANCIERA SAN MIGUEL, S. A.
BALANCE GENERAL CONDENSADO AL FINAL DE CADA AÑO
(Cifras en miles de Quetzales)

	2007 1/	2008 2/	2009 2/	2010 2/	2011 2/	2012 2/
ACTIVO	194,928	248,169	228,478	225,177	232,851	241,440
DISPONIBILIDADES	23,481	42,086	35,741	32,685	25,656	57,226
Caja	187	14	19	10	715	16
Banco Central	1	1	1	1	1	1
Banco del País	22,732	34,796	30,387	29,779	24,085	50,633
Bancos del Exterior	562	7,239	5,334	2,894	840	6,575
Cheques y Giros a Compensar	--	--	--	--	--	--
Giros sobre el Exterior	--	38	--	--	16	--
INVERSIONES TEMPORALES (Neto) 3/	10,083	--	--	--	--	--
INVERSIONES A LARGO PLAZO (Neto) 3/	54,617	--	--	--	--	--
INVERSIONES 4/	--	72,086	59,737	51,548	60,297	49,936
En Títulos-Valores para Negociación	--	--	--	--	--	--
En Títulos-Valores para la Venta	--	--	--	1,000	5,905	7,551
En Títulos-Valores para su Vencimiento	--	62,140	52,136	49,740	50,611	41,595
Operaciones de Reporto	--	9,945	7,601	801	3,781	790
Certificados de Participación	--	--	--	--	--	--
Intereses Pagados en Compra de Valores	--	1	--	6	--	--
SUMA	--	72,086	59,737	51,548	60,297	49,936
(-) Estimaciones por Valuación	--	--	--	--	--	--
CARTERA DE CRÉDITOS 5/	91,800	113,390	118,491	126,514	124,889	108,555
Vigente	91,800	113,101	117,701	126,372	124,951	109,962
Vencidos	--	360	1,512	1,965	3,206	4,656
SUMA	91,800	113,462	119,213	128,337	128,156	114,617
(-) Estimaciones Por Valuación	--	72	722	1,823	3,268	6,062
PRODUCTOS FINANCIEROS POR COBRAR	609	515	587	1,160	1,324	984
CUENTAS POR COBRAR (Neto)	97	145	313	162	425	988
GASTOS ANTICIPADOS 6/	82	--	--	--	--	--
BIENES REALIZABLES (Neto) 7/	--	--	--	--	--	--
INVERSIONES PERMANENTES (Neto)	--	5,965	3,200	3,200	3,840	3,840
OTRAS INVERSIONES (Neto)	13,511	13,632	10,233	9,749	16,275	19,757
SUCURSALES, CASA MATRIZ Y DEPARTAMENTOS ADSCRITOS	--	--	--	--	--	--
INMUEBLES Y MUEBLES (Neto)	633	250	88	75	62	60
CARGOS DIFERIDOS (Neto) 6/	15	100	89	86	84	95
PASIVO	144,052	196,807	179,533	174,711	178,871	185,128
OBLIGACIONES DEPOSITARIAS	--	--	--	--	--	--
Depósitos Monetarios	--	--	--	--	--	--
Depósitos de Ahorro	--	--	--	--	--	--
Depósitos a Plazo	--	--	--	--	--	--
Otros Depósitos	--	--	--	--	--	--
Depósitos a la Orden	--	--	--	--	--	--
Depósitos con Restricciones	--	--	--	--	--	--
CRÉDITOS OBTENIDOS	22,900	22,723	--	--	--	5,000
Del Banco Central	--	--	--	--	--	--
De Instituciones Financieras Nacionales	22,900	17,470	--	--	--	5,000
De Instituciones Financieras Extranjeras	--	--	--	--	--	--
Organismos Internacionales	--	5,253	--	--	--	--
OBLIGACIONES FINANCIERAS 8/	118,926	170,282	175,690	171,240	175,023	176,389
TÍTULOS DE CAPITALIZACION	--	--	--	--	--	--
GASTOS FINANCIEROS POR PAGAR	--	18	--	--	--	--
CUENTAS POR PAGAR	1,435	2,815	2,652	2,424	2,599	2,397
PROVISIONES	310	498	637	480	645	763
SUCURSALES, CASA MATRIZ Y DEPARTAMENTOS ADSCRITOS	--	--	--	--	--	--
OTRAS OBLIGACIONES	--	--	--	--	--	--
CRÉDITOS DIFERIDOS	--	--	--	--	--	--
SUMA	143,571	196,336	178,979	174,144	178,267	184,549
OTRAS CUENTAS ACREEDORAS	482	470	554	567	604	579
CAPITAL CONTABLE	50,876	51,362	48,945	50,465	53,980	56,312
CAPITAL PAGADO	42,000	42,000	42,000	42,000	42,000	42,000
Capital Autorizado	80,000	80,000	80,000	80,000	80,000	80,000
(-) Capital No Pagado	38,000	38,000	38,000	38,000	38,000	38,000
Casa Matriz, Capital Asignado	--	--	--	--	--	--
APORTACIONES PERMANENTES	--	--	--	--	--	--
RESERVA DE CAPITAL	632	887	1,167	1,349	3,197	3,775
RESERVAS PARA ACTIVOS EXTRAORDINARIOS	--	--	--	--	--	--
REVALUACIÓN DE ACTIVOS	--	--	--	--	--	--
OBLIGACIONES CONVERTIBLES EN ACCIONES	--	--	--	--	--	--
OBLIGACIONES SUBORDINADAS	--	--	--	--	--	--
GANANCIAS Y PÉRDIDAS POR FUSIÓN	--	--	--	--	--	--
VALUACIÓN DE ACTIVOS DE RECUPERACIÓN DUDOSA (-)	--	--	--	--	--	--
PROVISION DE BENEFICIOS A EMPLEADOS (-)	--	--	--	--	--	--
AJUSTES AL IMPUESTO SOBRE LA RENTA	--	--	--	--	--	--
GANANCIAS O PÉRDIDAS POR CAMBIOS EN EL VALOR DE MERCADO DE LAS INVERSIONES	--	--	--	--	--	--
RESULTADOS DE EJERCICIOS ANTERIORES	3,142	2,876	2,144	1,401	2,941	5,491
RESULTADOS DEL EJERCICIO	5,102	5,599	3,634	5,716	5,842	5,046
TOTAL IGUAL A LA SUMA DEL ACTIVO	194,928	248,169	228,478	225,177	232,851	241,440

1/ De conformidad con el Manual de Instrucciones Contables vigente hasta el 31-12-2007.

2/ De conformidad con el Manual de Instrucciones Contables vigente a partir del 01-01-2008.

3/ Conforme el Manual de Instrucciones Contables vigente hasta el 31-12-2007, las inversiones en valores se clasificaban en temporales o a largo plazo, según el propósito de mantenerlas por un período de hasta un año o a más de un año, respectivamente.

4/ Conforme el Manual de Instrucciones Contables vigente a partir del 01-01-2008, las inversiones en valores se clasifica según el propósito para el cual fueron adquiridas.

5/ Conforme el Manual de Instrucciones Contables vigente a partir del 01-01-2008, los créditos cuyo plazo estipulado para su pago no ha llegado a su vencimiento, se registran contablemente como vencidos a los 90 días de atraso en el pago de por lo menos una de las cuotas de capital, intereses, comisiones u otros recargos. Conforme el Manual de Instrucciones Contables vigente hasta el 31-12-2007, los créditos que se encontraban en la situación descrita permanecían registrados contablemente como vigentes.

6/ A partir del año 2008, de conformidad con el Manual de Instrucciones Contables vigente a partir del 01-01-2008, los Gastos Anticipados se encuentran incluidos en el rubro de Cargos Diferidos.

7/ Hasta el año 2007 corresponde a Activos Extraordinarios y a partir del año 2008 además incluye Bienes para Arrendamiento Financiero.

8/ Hasta el año 2007, incluía las obligaciones subordinadas, las que, a partir del año 2008, forman parte de Otras Obligaciones.

FINANCIERA SAN MIGUEL, S. A.
ESTADO DE RESULTADOS CONDENSADO AL FINAL DE CADA AÑO
(Cifras en miles de Quetzales)

	2007 1/	2008 2/	2009 2/	2010 2/	2011 2/	2012 2/
PRODUCTOS FINANCIEROS	15,973	19,661	19,302	21,228	22,143	21,731
GASTOS FINANCIEROS	8,291	11,432	11,125	12,149	11,352	10,870
MARGEN POR INVERSIÓN	7,682	8,230	8,176	9,079	10,791	10,861
PRODUCTOS POR SERVICIOS	249	180	311	337	538	853
GASTOS POR SERVICIOS	--	--	--	--	--	88
MARGEN POR SERVICIOS	249	180	311	337	538	765
OTROS PRODUCTOS Y GASTOS DE OPERACIÓN						
Productos 3/	1,709	2,591	1,391	2,150	1,894	1,269
Gastos 4/	--	92	14	181	155	388
MARGEN DE OTROS PRODUCTOS Y GASTOS DE OPERACIÓN	1,709	2,499	1,378	1,970	1,739	881
MARGEN OPERACIONAL BRUTO	9,640	10,909	9,865	11,386	13,069	12,507
GASTOS DE ADMINISTRACIÓN 6/	4,267	5,014	5,739	5,282	6,273	6,606
MARGEN OPERACIONAL NETO	5,373	5,896	4,126	6,104	6,796	5,902
PRODUCTOS Y GASTOS EXTRAORDINARIOS	26	21	14	8	--	2
Productos Extraordinarios	26	21	14	8	--	2
Gastos Extraordinarios	--	--	--	--	--	--
PRODUCTOS Y GASTOS DE EJERCICIOS ANTERIORES	335	565	387	596	52	132
Productos de Ejercicios Anteriores	339	574	459	659	59	141
Gastos de Ejercicios Anteriores	4	8	72	63	7	9
GANANCIA (PERDIDA) BRUTA	5,734	6,482	4,527	6,708	6,847	6,035
IMPUESTO SOBRE LA RENTA	632	883	892	992	1,005	989
GANANCIA (PÉRDIDA) NETA	5,102	5,599	3,634	5,716	5,842	5,046

1/ De conformidad con el Manual de Instrucciones Contables vigente hasta el 31-12-2007.

2/ De conformidad con el Manual de Instrucciones Contables vigente a partir del 01-01-2008.

3/ Hasta el año 2007 incluye, de urbanización y vivienda, por promoción de empresas y por dividendos y participaciones; a partir del año 2008 incluye ganancia por valor de mercado de títulos-valores, variaciones y ganancia cambiaria en moneda extranjera, productos por inversiones en acciones y productos por promoción de empresas.

4/ Hasta el año 2007 incluye de urbanización y vivienda, por promoción de empresas y estimaciones por fluctuaciones del precio de mercado; a partir del año 2008 incluye pérdida por valor de mercado de títulos-valores, variaciones y pérdidas cambiarias en moneda extranjera, cuentas incobrables y de dudosa recuperación y gastos por promoción de empresas.

5/ Hasta el año 2007 incluye las cuentas y valores incobrables.

FINANCIERA AGROMERCANTIL, S. A.
BALANCE GENERAL CONDENSADO AL FINAL DE CADA AÑO
(Cifras en miles de Quetzales)

	2007 1/	2008 2/	2009 2/	2010 2/	2011 2/	2012 2/
ACTIVO	55,284	70,742	93,557	16,523	17,100	15,835
DISPONIBILIDADES	4,111	1,086	2,299	2,467	2,868	2,545
Caja	--	--	--	--	--	--
Banco Central	1,308	681	1,290	559	555	857
Banco del País	2,715	395	1,009	1,908	2,313	1,688
Bancos del Exterior	88	10	--	--	--	--
Cheques y Giros a Compensar	--	--	--	--	--	--
Giros sobre el Exterior	--	--	--	--	--	--
INVERSIONES TEMPORALES (Neto) 3/	--	--	--	--	--	--
INVERSIONES A LARGO PLAZO (Neto) 3/	44,477	--	--	--	--	--
INVERSIONES 4/	--	59,593	81,474	11,448	12,726	12,087
En Títulos-Valores para Negociación	--	--	--	--	--	--
En Títulos-Valores para la Venta	--	22,500	46,100	2,389	5,229	5,762
En Títulos-Valores para su Vencimiento	--	36,995	35,098	9,059	7,497	6,326
Operaciones de Reporto	--	--	--	--	--	--
Certificados de Participación	--	--	--	--	--	--
Intereses Pagados en Compra de Valores	--	98	276	--	--	--
SUMA	--	59,593	81,474	11,448	12,726	12,087
(-) Estimaciones por Valuación	--	--	--	--	--	--
CARTERA DE CRÉDITOS 5/	3,741	1,599	1,179	265	--	--
Vigente	3,741	1,599	1,199	285	--	--
Vencidos	--	--	--	--	--	--
SUMA	3,741	1,599	1,199	285	--	--
(-) Estimaciones Por Valuación	--	--	20	20	--	--
PRODUCTOS FINANCIEROS POR COBRAR	275	734	1,486	--	--	--
CUENTAS POR COBRAR (Neto)	324	1,788	1,909	285	199	101
GASTOS ANTICIPADOS 6/	834	--	--	--	--	--
BIENES REALIZABLES (Neto) 7/	--	--	--	--	--	--
INVERSIONES PERMANENTES (Neto)	--	3,369	2,093	818	180	180
OTRAS INVERSIONES (Neto)	1,523	1,648	2,000	414	368	332
SUCURSALES, CASA MATRIZ Y DEPARTAMENTOS ADSCRITOS	--	--	--	--	--	--
INMUEBLES Y MUEBLES (Neto)	--	--	--	--	--	--
CARGOS DIFERIDOS (Neto) 6/	--	924	1,117	826	760	590
PASIVO	40,778	56,430	78,677	2,336	3,089	2,061
OBLIGACIONES DEPOSITARIAS	--	--	--	--	--	--
Depósitos Monetarios	--	--	--	--	--	--
Depósitos de Ahorro	--	--	--	--	--	--
Depósitos a Plazo	--	--	--	--	--	--
Otros Depósitos	--	--	--	--	--	--
Depósitos a la Orden	--	--	--	--	--	--
Depósitos con Restricciones	--	--	--	--	--	--
CRÉDITOS OBTENIDOS	758	683	627	--	--	--
Del Banco Central	--	--	--	--	--	--
De Instituciones Financieras Nacionales	--	--	--	--	--	--
De Instituciones Financieras Extranjeras	758	683	627	--	--	--
Organismos Internacionales	--	--	--	--	--	--
OBLIGACIONES FINANCIERAS 8/	39,681	54,449	77,323	1,962	1,778	1,704
TÍTULOS DE CAPITALIZACION	--	--	--	--	--	--
GASTOS FINANCIEROS POR PAGAR	--	--	28	--	--	--
CUENTAS POR PAGAR	254	1,220	629	311	1,231	124
PROVISIONES	--	--	--	--	--	82
SUCURSALES, CASA MATRIZ Y DEPARTAMENTOS ADSCRITOS	--	--	--	--	--	--
OTRAS OBLIGACIONES	--	--	--	--	--	--
CRÉDITOS DIFERIDOS	--	2	--	--	--	65
SUMA	40,694	56,354	78,608	2,274	3,010	1,975
OTRAS CUENTAS ACREEDORAS	84	76	69	63	79	86
CAPITAL CONTABLE	14,507	14,312	14,880	14,186	14,012	13,773
CAPITAL PAGADO	10,640	10,640	10,640	10,640	10,640	10,640
Capital Autorizado	50,000	50,000	50,000	50,000	50,000	50,000
(-) Capital No Pagado	39,360	39,360	39,360	39,360	39,360	39,360
Casa Matriz, Capital Asignado	--	--	--	--	--	--
APORTACIONES PERMANENTES	--	--	--	--	--	--
RESERVA DE CAPITAL	1,542	1,661	1,931	2,050	1,698	1,781
RESERVAS PARA ACTIVOS EXTRAORDINARIOS	--	--	--	--	--	--
REVALUACIÓN DE ACTIVOS	--	--	--	--	--	--
OBLIGACIONES CONVERTIBLES EN ACCIONES	--	--	--	--	--	--
OBLIGACIONES SUBORDINADAS	--	--	--	--	--	--
GANANCIAS Y PÉRDIDAS POR FUSIÓN	--	--	--	--	--	--
VALUACIÓN DE ACTIVOS DE RECUPERACIÓN DUDOSA (-)	--	--	--	--	--	--
PROVISION DE BENEFICIOS A EMPLEADOS (-)	--	--	--	--	--	--
AJUSTES AL IMPUESTO SOBRE LA RENTA	--	--	--	--	--	--
GANANCIAS O PÉRDIDAS POR CAMBIOS EN EL VALOR DE MERCADO DE LAS INVERSIONES	--	--	--	--	--	--
RESULTADOS DE EJERCICIOS ANTERIORES	17	17	17	17	--	161
RESULTADOS DEL EJERCICIO	2,308	1,994	2,293	1,479	1,674	1,191
TOTAL IGUAL A LA SUMA DEL ACTIVO	55,284	70,742	93,557	16,523	17,100	15,835

1/ De conformidad con el Manual de Instrucciones Contables vigente hasta el 31-12-2007.

2/ De conformidad con el Manual de Instrucciones Contables vigente a partir del 01-01-2008.

3/ Conforme el Manual de Instrucciones Contables vigente hasta el 31-12-2007, las inversiones en valores se clasificaban en temporales o a largo plazo, según el propósito de mantenerlas por un período de hasta un año o a más de un año, respectivamente.

4/ Conforme el Manual de Instrucciones Contables vigente a partir del 01-01-2008, las inversiones en valores se clasifica según el propósito para el cual fueron adquiridas.

5/ Conforme el Manual de Instrucciones Contables vigente a partir del 01-01-2008, los créditos cuyo plazo estipulado para su pago no ha llegado a su vencimiento, se registran contablemente como vencidos a los 90 días de atraso en el pago de por lo menos una de las cuotas de capital, intereses, comisiones u otros recargos. Conforme el Manual de Instrucciones Contables vigente hasta el 31-12-2007, los créditos que se encontraban en la situación descrita permanecían registrados contablemente como vigentes.

6/ A partir del año 2008, de conformidad con el Manual de Instrucciones Contables vigente a partir del 01-01-2008, los Gastos Anticipados se encuentran incluidos en el rubro de Cargos Diferidos.

7/ Hasta el año 2007 corresponde a Activos Extraordinarios y a partir del año 2008 además incluye Bienes para Arrendamiento Financiero.

8/ Hasta el año 2007, incluía las obligaciones subordinadas, las que, a partir del año 2008, forman parte de Otras Obligaciones.

FINANCIERA AGROMERCANTIL, S. A.

ESTADO DE RESULTADOS CONDENSADO AL FINAL DE CADA AÑO (Cifras en miles de Quetzales)

	2007 1/	2008 2/	2009 2/	2010 2/	2011 2/	2012 2/
PRODUCTOS FINANCIEROS	4,283	4,825	6,394	2,875	1,261	1,152
GASTOS FINANCIEROS	2,197	2,897	4,051	1,359	81	74
MARGEN POR INVERSIÓN	2,086	1,928	2,343	1,516	1,180	1,078
PRODUCTOS POR SERVICIOS	128	117	148	287	689	318
GASTOS POR SERVICIOS	2	1	1	--	5	23
MARGEN POR SERVICIOS	126	116	147	287	684	296
OTROS PRODUCTOS Y GASTOS DE OPERACIÓN						
Productos 3/	317	249	207	102	27	12
Gastos 4/	--	22	20	26	11	--
MARGEN DE OTROS PRODUCTOS Y GASTOS DE OPERACIÓN	317	227	187	76	16	12
MARGEN OPERACIONAL BRUTO	2,529	2,271	2,678	1,879	1,880	1,386
GASTOS DE ADMINISTRACIÓN 6/	226	255	175	211	74	81
MARGEN OPERACIONAL NETO	2,303	2,016	2,503	1,668	1,805	1,305
PRODUCTOS Y GASTOS EXTRAORDINARIOS	135	292	297	110	--	--
Productos Extraordinarios	137	292	297	110	--	--
Gastos Extraordinarios	2	--	--	--	--	--
PRODUCTOS Y GASTOS DE EJERCICIOS ANTERIORES	18	4	66	(2)	116	--
Productos de Ejercicios Anteriores	19	4	70	--	135	--
Gastos de Ejercicios Anteriores	1	--	4	2	19	--
GANANCIA (PERDIDA) BRUTA	2,456	2,312	2,866	1,776	1,922	1,305
IMPUESTO SOBRE LA RENTA	148	319	573	297	247	114
GANANCIA (PÉRDIDA) NETA	2,308	1,994	2,293	1,479	1,674	1,191

1/ De conformidad con el Manual de Instrucciones Contables vigente hasta el 31-12-2007.

2/ De conformidad con el Manual de Instrucciones Contables vigente a partir del 01-01-2008.

3/ Hasta el año 2007 incluye, de urbanización y vivienda, por promoción de empresas y por dividendos y participaciones; a partir del año 2008 incluye ganancia por valor de mercado de títulos-valores, variaciones y ganancia cambiaria en moneda extranjera, productos por inversiones en acciones y productos por promoción de empresas.

4/ Hasta el año 2007 incluye de urbanización y vivienda, por promoción de empresas y estimaciones por fluctuaciones del precio de mercado; a partir del año 2008 incluye pérdida por valor de mercado de títulos-valores, variaciones y pérdidas cambiarias en moneda extranjera, cuentas incobrables y de dudosa recuperación y gastos por promoción de empresas.

5/ Hasta el año 2007 incluye las cuentas y valores incobrables.

FINANCIERA MVA, S. A.

BALANCE GENERAL CONDENSADO AL FINAL DE CADA AÑO
(Cifras en miles de Quetzales)

	2007 1/	2008 2/	2009 2/	2010 2/	2011 2/	2012 2/
ACTIVO	9,143	9,316	8,996	9,024	9,033	9,716
DISPONIBILIDADES	1,764	404	685	355	3,717	4,233
Caja	--	--	--	--	--	--
Banco Central	528	13	23	21	8	18
Banco del País	1,236	391	662	335	3,709	4,215
Bancos del Exterior	--	--	--	--	--	--
Cheques y Giros a Compensar	--	--	--	--	--	--
Giros sobre el Exterior	--	--	--	--	--	--
INVERSIONES TEMPORALES (Neto) 3/	7,000	--	--	--	--	--
INVERSIONES A LARGO PLAZO (Neto) 3/	249	--	--	--	--	--
INVERSIONES 4/	--	8,500	8,000	7,981	4,964	4,088
En Títulos-Valores para Negociación	--	--	--	--	--	--
En Títulos-Valores para la Venta	--	--	--	--	--	--
En Títulos-Valores para su Vencimiento	--	500	--	7,981	4,964	4,088
Operaciones de Reporto	--	8,000	8,000	--	--	--
Certificados de Participación	--	--	--	--	--	--
Intereses Pagados en Compra de Valores	--	--	--	--	--	--
SUMA	--	8,500	8,000	7,981	4,964	4,088
(-) Estimaciones por Valuación	--	--	--	--	--	--
CARTERA DE CRÉDITOS 5/	--	--	--	--	--	823
Vigente	--	--	--	--	--	833
Vencidos	--	--	--	--	--	--
SUMA	--	--	--	--	--	833
(-) Estimaciones Por Valuación	--	--	--	--	--	10
PRODUCTOS FINANCIEROS POR COBRAR	7	84	55	430	95	158
CUENTAS POR COBRAR (Neto)	--	--	--	--	--	--
GASTOS ANTICIPADOS 6/	123	--	--	--	--	--
BIENES REALIZABLES (Neto) 7/	--	--	--	--	--	--
INVERSIONES PERMANENTES (Neto)	--	249	249	249	249	249
OTRAS INVERSIONES (Neto)	--	--	--	--	--	--
SUCURSALES, CASA MATRIZ Y DEPARTAMENTOS ADSCRITOS	--	--	--	--	--	--
INMUEBLES Y MUEBLES (Neto)	--	--	--	--	--	--
CARGOS DIFERIDOS (Neto) 6/	123	79	7	8	8	165
PASIVO	168	154	130	135	117	327
OBLIGACIONES DEPOSITARIAS	--	--	--	--	--	--
Depósitos Monetarios	--	--	--	--	--	--
Depósitos de Ahorro	--	--	--	--	--	--
Depósitos a Plazo	--	--	--	--	--	--
Otros Depósitos	--	--	--	--	--	--
Depósitos a la Orden	--	--	--	--	--	--
Depósitos con Restricciones	--	--	--	--	--	--
CRÉDITOS OBTENIDOS	--	--	--	--	--	--
Del Banco Central	--	--	--	--	--	--
De Instituciones Financieras Nacionales	--	--	--	--	--	--
De Instituciones Financieras Extranjeras	--	--	--	--	--	--
Organismos Internacionales	--	--	--	--	--	--
OBLIGACIONES FINANCIERAS 8/	--	--	--	--	--	--
TÍTULOS DE CAPITALIZACION	--	--	--	--	--	--
GASTOS FINANCIEROS POR PAGAR	--	--	--	--	--	--
CUENTAS POR PAGAR	168	127	64	77	49	231
PROVISIONES	--	28	66	58	68	96
SUCURSALES, CASA MATRIZ Y DEPARTAMENTOS ADSCRITOS	--	--	--	--	--	--
OTRAS OBLIGACIONES	--	--	--	--	--	--
CRÉDITOS DIFERIDOS	--	--	--	--	--	--
SUMA	168	154	130	135	117	327
OTRAS CUENTAS ACREEDORAS	--	--	--	--	--	--
CAPITAL CONTABLE	8,975	9,162	8,866	8,889	8,916	9,389
CAPITAL PAGADO	7,860	7,860	7,860	7,860	7,860	7,860
Capital Autorizado	50,000	50,000	50,000	50,000	50,000	50,000
(-) Capital No Pagado	42,140	42,140	42,140	42,140	42,140	42,140
Casa Matriz, Capital Asignado	--	--	--	--	--	--
APORTACIONES PERMANENTES	--	--	--	--	--	--
RESERVA DE CAPITAL	144	144	168	168	168	170
RESERVAS PARA ACTIVOS EXTRAORDINARIOS	--	--	--	--	--	--
REVALUACIÓN DE ACTIVOS	--	--	--	--	--	--
OBLIGACIONES CONVERTIBLES EN ACCIONES	--	--	--	--	--	--
OBLIGACIONES SUBORDINADAS	--	--	--	--	--	--
GANANCIAS Y PÉRDIDAS POR FUSIÓN	--	--	--	--	--	--
VALUACIÓN DE ACTIVOS DE RECUPERACIÓN DUDOSA (-)	--	--	--	--	--	--
PROVISION DE BENEFICIOS A EMPLEADOS (-)	--	--	--	--	--	--
AJUSTES AL IMPUESTO SOBRE LA RENTA	--	--	--	--	--	--
GANANCIAS O PÉRDIDAS POR CAMBIOS EN EL VALOR DE MERCADO DE LAS INVERSIONES	--	--	--	--	--	--
RESULTADOS DE EJERCICIOS ANTERIORES	676	972	1,134	838	861	886
RESULTADOS DEL EJERCICIO	295	186	(296)	23	27	473
TOTAL IGUAL A LA SUMA DEL ACTIVO	9,143	9,316	8,996	9,024	9,033	9,716

1/ De conformidad con el Manual de Instrucciones Contables vigente hasta el 31-12-2007.

2/ De conformidad con el Manual de Instrucciones Contables vigente a partir del 01-01-2008.

3/ Conforme el Manual de Instrucciones Contables vigente hasta el 31-12-2007, las inversiones en valores se clasificaban en temporales o a largo plazo, según el propósito de mantenerlas por un período de hasta un año o a más de un año, respectivamente.

4/ Conforme el Manual de Instrucciones Contables vigente a partir del 01-01-2008, las inversiones en valores se clasifica según el propósito para el cual fueron adquiridas.

5/ Conforme el Manual de Instrucciones Contables vigente a partir del 01-01-2008, los créditos cuyo plazo estipulado para su pago no ha llegado a su vencimiento, se registran contablemente como vencidos a los 90 días de atraso en el pago de por lo menos una de las cuotas de capital, intereses, comisiones u otros recargos. Conforme el Manual de Instrucciones Contables vigente hasta el 31-12-2007, los créditos que se encontraban en la situación descrita permanecían registrados contablemente como vigentes.

6/ A partir del año 2008, de conformidad con el Manual de Instrucciones Contables vigente a partir del 01-01-2008, los Gastos Anticipados se encuentran incluidos en el rubro de Cargos Diferidos.

7/ Hasta el año 2007 corresponde a Activos Extraordinarios y a partir del año 2008 además incluye Bienes para Arrendamiento Financiero.

8/ Hasta el año 2007, incluía las obligaciones subordinadas, las que, a partir del año 2008, forman parte de Otras Obligaciones.

FINANCIERA MVA, S. A.
ESTADO DE RESULTADOS CONDENSADO AL FINAL DE CADA AÑO
(Cifras en miles de Quetzales)

	2007	1/	2008	2/	2009	2/	2010	2/	2011	2/	2012	2/
PRODUCTOS FINANCIEROS	592		636		533		491		439		576	
GASTOS FINANCIEROS	--		--		--		--		--		--	
MARGEN POR INVERSIÓN	592		636		533		491		439		576	
PRODUCTOS POR SERVICIOS	129		92		23		--		125		955	
GASTOS POR SERVICIOS	48		--		--		--		--		--	
MARGEN POR SERVICIOS	80		92		23		--		125		955	
OTROS PRODUCTOS Y GASTOS DE OPERACIÓN												
Productos 3/	--		--		--		335		287		18	
Gastos 4/	--		--		--		--		6		14	
MARGEN DE OTROS PRODUCTOS Y GASTOS DE OPERACIÓN	--		--		--		335		281		4	
MARGEN OPERACIONAL BRUTO	672		728		555		826		845		1,535	
GASTOS DE ADMINISTRACIÓN 6/	192		475		842		792		806		851	
MARGEN OPERACIONAL NETO	481		253		(287)		34		39		685	
PRODUCTOS Y GASTOS EXTRAORDINARIOS	--		--		--		--		--		--	
Productos Extraordinarios	--		--		--		--		--		--	
Gastos Extraordinarios	--		--		--		--		--		--	
PRODUCTOS Y GASTOS DE EJERCICIOS ANTERIORES	(36)		6		(7)		1		--		--	
Productos de Ejercicios Anteriores	--		6		--		4		--		--	
Gastos de Ejercicios Anteriores	36		--		7		3		--		--	
GANANCIA (PERDIDA) BRUTA	444		260		(294)		35		39		685	
IMPUESTO SOBRE LA RENTA	149		73		2		12		12		212	
GANANCIA (PÉRDIDA) NETA	295		186		(296)		23		27		473	

1/ De conformidad con el Manual de Instrucciones Contables vigente hasta el 31-12-2007.

2/ De conformidad con el Manual de Instrucciones Contables vigente a partir del 01-01-2008.

3/ Hasta el año 2007 incluye, de urbanización y vivienda, por promoción de empresas y por dividendos y participaciones; a partir del año 2008 incluye ganancia por valor de mercado de títulos-valores, variaciones y ganancia cambiaria en moneda extranjera, productos por inversiones en acciones y productos por promoción de empresas.

4/ Hasta el año 2007 incluye de urbanización y vivienda, por promoción de empresas y estimaciones por fluctuaciones del precio de mercado; a partir del año 2008 incluye pérdida por valor de mercado de títulos-valores, variaciones y pérdidas cambiarias en moneda extranjera, cuentas incobrables y de dudosa recuperación y gastos por promoción de empresas.

5/ Hasta el año 2007 incluye las cuentas y valores incobrables.

FINANCIERA LAS TRES AMÉRICAS, S. A.
BALANCE GENERAL CONDENSADO AL FINAL DE CADA AÑO
(Cifras en miles de Quetzales)

	2007 1/	2008 2/	2009 2/	2010 2/	2011 2/	2012 2/
ACTIVO	26,257	26,342	--	--	--	--
DISPONIBILIDADES	797	553	--	--	--	--
Caja	226	82	--	--	--	--
Banco Central	9	1	--	--	--	--
Banco del País	562	12	--	--	--	--
Bancos del Exterior	--	458	--	--	--	--
Cheques y Giros a Compensar	--	--	--	--	--	--
Giros sobre el Exterior	--	--	--	--	--	--
INVERSIONES TEMPORALES (Neto) 3/	--	--	--	--	--	--
INVERSIONES A LARGO PLAZO (Neto) 3/	485	--	--	--	--	--
INVERSIONES 4/	--	--	--	--	--	--
En Títulos-Valores para Negociación	--	--	--	--	--	--
En Títulos-Valores para la Venta	--	--	--	--	--	--
En Títulos-Valores para su Vencimiento	--	--	--	--	--	--
Operaciones de Reporto	--	--	--	--	--	--
Certificados de Participación	--	--	--	--	--	--
Intereses Pagados en Compra de Valores	--	--	--	--	--	--
SUMA	--	--	--	--	--	--
(-) Estimaciones por Valuación	--	--	--	--	--	--
CARTERA DE CRÉDITOS 5/	9,251	13,438	--	--	--	--
Vigente	9,251	13,438	--	--	--	--
Vencidos	--	--	--	--	--	--
SUMA	9,251	13,438	--	--	--	--
(-) Estimaciones Por Valuación	--	--	--	--	--	--
PRODUCTOS FINANCIEROS POR COBRAR	--	116	--	--	--	--
CUENTAS POR COBRAR (Neto)	13,124	9,501	--	--	--	--
GASTOS ANTICIPADOS 6/	100	--	--	--	--	--
BIENES REALIZABLES (Neto) 7/	--	--	--	--	--	--
INVERSIONES PERMANENTES (Neto)	--	243	--	--	--	--
OTRAS INVERSIONES (Neto)	--	--	--	--	--	--
SUCURSALES, CASA MATRIZ Y DEPARTAMENTOS ADSCRITOS	--	--	--	--	--	--
INMUEBLES Y MUEBLES (Neto)	2,501	2,457	--	--	--	--
CARGOS DIFERIDOS (Neto) 6/	100	35	--	--	--	--
PASIVO	6,900	7,401	--	--	--	--
OBLIGACIONES DEPOSITARIAS	--	--	--	--	--	--
Depósitos Monetarios	--	--	--	--	--	--
Depósitos de Ahorro	--	--	--	--	--	--
Depósitos a Plazo	--	--	--	--	--	--
Otros Depósitos	--	--	--	--	--	--
Depósitos a la Orden	--	--	--	--	--	--
Depósitos con Restricciones	--	--	--	--	--	--
CRÉDITOS OBTENIDOS	--	--	--	--	--	--
Del Banco Central	--	--	--	--	--	--
De Instituciones Financieras Nacionales	--	--	--	--	--	--
De Instituciones Financieras Extranjeras	--	--	--	--	--	--
Organismos Internacionales	--	--	--	--	--	--
OBLIGACIONES FINANCIERAS 8/	4,349	4,349	--	--	--	--
TÍTULOS DE CAPITALIZACIÓN	--	--	--	--	--	--
GASTOS FINANCIEROS POR PAGAR	287	287	--	--	--	--
CUENTAS POR PAGAR	2,190	2,525	--	--	--	--
PROVISIONES	74	123	--	--	--	--
SUCURSALES, CASA MATRIZ Y DEPARTAMENTOS ADSCRITOS	--	--	--	--	--	--
OTRAS OBLIGACIONES	--	--	--	--	--	--
CRÉDITOS DIFERIDOS	--	--	--	--	--	--
SUMA	6,900	7,285	--	--	--	--
OTRAS CUENTAS ACREEDORAS	--	116	--	--	--	--
CAPITAL CONTABLE	19,357	18,941	--	--	--	--
CAPITAL PAGADO	22,000	22,000	--	--	--	--
Capital Autorizado	22,000	22,000	--	--	--	--
(-) Capital No Pagado	--	--	--	--	--	--
Casa Matriz, Capital Asignado	--	--	--	--	--	--
APORTACIONES PERMANENTES	--	--	--	--	--	--
RESERVA DE CAPITAL	1,397	1,397	--	--	--	--
RESERVAS PARA ACTIVOS EXTRAORDINARIOS	--	--	--	--	--	--
REVALUACIÓN DE ACTIVOS	--	--	--	--	--	--
OBLIGACIONES CONVERTIBLES EN ACCIONES	--	--	--	--	--	--
OBLIGACIONES SUBORDINADAS	--	--	--	--	--	--
GANANCIAS Y PÉRDIDAS POR FUSIÓN	--	--	--	--	--	--
VALUACIÓN DE ACTIVOS DE RECUPERACIÓN DUDOSA (-)	--	--	--	--	--	--
PROVISION DE BENEFICIOS A EMPLEADOS (-)	--	--	--	--	--	--
AJUSTES AL IMPUESTO SOBRE LA RENTA	--	--	--	--	--	--
GANANCIAS O PÉRDIDAS POR CAMBIOS EN EL VALOR DE MERCADO DE LAS INVERSIONES	--	--	--	--	--	--
RESULTADOS DE EJERCICIOS ANTERIORES	(4,117)	(4,040)	--	--	--	--
RESULTADOS DEL EJERCICIO	77	(416)	--	--	--	--
TOTAL IGUAL A LA SUMA DEL ACTIVO	26,257	26,342	--	--	--	--

1/ De conformidad con el Manual de Instrucciones Contables vigente hasta el 31-12-2007.

2/ De conformidad con el Manual de Instrucciones Contables vigente a partir del 01-01-2008.

3/ Conforme el Manual de Instrucciones Contables vigente hasta el 31-12-2007, las inversiones en valores se clasificaban en temporales o a largo plazo, según el propósito de mantenerlas por un período de hasta un año o a más de un año, respectivamente.

4/ Conforme el Manual de Instrucciones Contables vigente a partir del 01-01-2008, las inversiones en valores se clasifica según el propósito para el cual fueron adquiridas.

5/ Conforme el Manual de Instrucciones Contables vigente a partir del 01-01-2008, los créditos cuyo plazo estipulado para su pago no ha llegado a su vencimiento, se registran contablemente como vencidos a los 90 días de atraso en el pago de por lo menos una de las cuotas de capital, intereses, comisiones u otros recargos. Conforme el Manual de Instrucciones Contables vigente hasta el 31-12-2007, los créditos que se encontraban en la situación descrita permanecían registrados contablemente como vigentes.

6/ A partir del año 2008, de conformidad con el Manual de Instrucciones Contables vigente a partir del 01-01-2008, los Gastos Anticipados se encuentran incluidos en el rubro de Cargos Diferidos.

7/ Hasta el año 2007 corresponde a Activos Extraordinarios y a partir del año 2008 además incluye Bienes para Arrendamiento Financiero.

8/ Hasta el año 2007, incluía las obligaciones subordinadas, las que, a partir del año 2008, forman parte de Otras Obligaciones.

FINANCIERA LAS TRES AMÉRICAS, S. A.

ESTADO DE RESULTADOS CONDENSADO AL FINAL DE CADA AÑO (Cifras en miles de Quetzales)

	2007 1/	2008 2/	2009 2/	2010 2/	2011 2/	2012 2/
PRODUCTOS FINANCIEROS	2,446	1,035	--	--	--	--
GASTOS FINANCIEROS	106	--	--	--	--	--
MARGEN POR INVERSIÓN	2,339	1,035	--	--	--	--
PRODUCTOS POR SERVICIOS	2,983	643	--	--	--	--
GASTOS POR SERVICIOS	4	4	--	--	--	--
MARGEN POR SERVICIOS	2,979	639	--	--	--	--
OTROS PRODUCTOS Y GASTOS DE OPERACIÓN						
Productos 3/	--	200	--	--	--	--
Gastos 4/	--	150	--	--	--	--
MARGEN DE OTROS PRODUCTOS Y GASTOS DE OPERACIÓN	--	50	--	--	--	--
MARGEN OPERACIONAL BRUTO	5,318	1,724	--	--	--	--
GASTOS DE ADMINISTRACIÓN 6/	5,488	1,786	--	--	--	--
MARGEN OPERACIONAL NETO	(170)	(62)	--	--	--	--
PRODUCTOS Y GASTOS EXTRAORDINARIOS	982	--	--	--	--	--
Productos Extraordinarios	982	--	--	--	--	--
Gastos Extraordinarios	--	--	--	--	--	--
PRODUCTOS Y GASTOS DE EJERCICIOS ANTERIORES	(735)	(260)	--	--	--	--
Productos de Ejercicios Anteriores	85	--	--	--	--	--
Gastos de Ejercicios Anteriores	821	260	--	--	--	--
GANANCIA (PERDIDA) BRUTA	77	(322)	--	--	--	--
IMPUESTO SOBRE LA RENTA	--	94	--	--	--	--
GANANCIA (PÉRDIDA) NETA	77	(416)	--	--	--	--

1/ De conformidad con el Manual de Instrucciones Contables vigente hasta el 31-12-2007.

2/ De conformidad con el Manual de Instrucciones Contables vigente a partir del 01-01-2008.

3/ Hasta el año 2007 incluye, de urbanización y vivienda, por promoción de empresas y por dividendos y participaciones; a partir del año 2008 incluye ganancia por valor de mercado de títulos-valores, variaciones y ganancia cambiaria en moneda extranjera, productos por inversiones en acciones y productos por promoción de empresas.

4/ Hasta el año 2007 incluye de urbanización y vivienda, por promoción de empresas y estimaciones por fluctuaciones del precio de mercado; a partir del año 2008 incluye pérdida por valor de mercado de títulos-valores, variaciones y pérdidas cambiarias en moneda extranjera, cuentas incobrables y de dudosa recuperación y gastos por promoción de empresas.

5/ Hasta el año 2007 incluye las cuentas y valores incobrables.

FINANCIERA CONSENSADO, S. A.
BALANCE GENERAL CONDENSADO AL FINAL DE CADA AÑO
(Cifras en miles de Quetzales)

	2007 1/	2008 2/	2009 2/	2010 2/	2011 2/	2012 2/
ACTIVO	764,963	920,053	664,755	534,297	492,707	467,870
DISPONIBILIDADES	48,243	52,076	30,223	35,430	34,500	27,303
Caja	182	176	207	83	140	77
Banco Central	1,110	13,115	1,097	857	890	895
Banco del País	20,863	26,969	24,205	31,777	28,992	22,422
Bancos del Exterior	26,088	11,817	4,715	2,714	4,478	3,910
Cheques y Giros a Compensar	--	--	--	--	--	--
Giros sobre el Exterior	--	--	--	--	--	--
INVERSIONES TEMPORALES (Neto) 3/	85,786	--	--	--	--	--
INVERSIONES A LARGO PLAZO (Neto) 3/	49,488	--	--	--	--	--
INVERSIONES 4/	--	151,536	128,799	116,304	133,716	169,568
En Títulos-Valores para Negociación	--	--	--	--	--	--
En Títulos-Valores para la Venta	--	--	--	--	--	--
En Títulos-Valores para su Vencimiento	--	46,536	31,268	35,887	43,716	79,466
Operaciones de Reporto	--	105,000	97,532	80,418	90,000	90,000
Certificados de Participación	--	--	--	--	--	--
Intereses Pagados en Compra de Valores	--	--	--	--	--	102
SUMA	--	151,536	128,799	116,304	133,716	169,568
(-) Estimaciones por Valuación	--	--	--	--	--	--
CARTERA DE CRÉDITOS 5/	407,397	472,198	285,009	237,940	211,734	161,120
Vigente	407,202	464,634	281,076	236,698	212,697	163,322
Vencidos	195	7,564	5,189	5,319	4,738	3,792
SUMA	407,397	472,198	286,264	242,017	217,435	167,114
(-) Estimaciones Por Valuación	--	--	1,255	4,076	5,701	5,994
PRODUCTOS FINANCIEROS POR COBRAR	1,510	624	738	856	1,011	1,642
CUENTAS POR COBRAR (Neto)	234	140	236	448	501	349
GASTOS ANTICIPADOS 6/	69	--	--	--	--	--
BIENES REALIZABLES (Neto) 7/	--	--	--	--	--	--
INVERSIONES PERMANENTES (Neto)	--	2,234	1,530	826	474	474
OTRAS INVERSIONES (Neto)	172,236	241,180	218,128	142,491	110,770	107,414
SUCURSALES, CASA MATRIZ Y DEPARTAMENTOS ADSCRITOS	--	--	--	--	--	--
INMUEBLES Y MUEBLES (Neto)	--	--	--	--	--	--
CARGOS DIFERIDOS (Neto) 6/	--	64	90	--	--	--
PASIVO	615,990	765,036	502,105	376,221	340,150	314,273
OBLIGACIONES DEPOSITARIAS	--	--	--	--	--	--
Depósitos Monetarios	--	--	--	--	--	--
Depósitos de Ahorro	--	--	--	--	--	--
Depósitos a Plazo	--	--	--	--	--	--
Otros Depósitos	--	--	--	--	--	--
Depósitos a la Orden	--	--	--	--	--	--
Depósitos con Restricciones	--	--	--	--	--	--
CRÉDITOS OBTENIDOS	106,834	116,724	121,147	104,032	--	--
Del Banco Central	--	--	--	--	--	--
De Instituciones Financieras Nacionales	--	--	--	--	--	--
De Instituciones Financieras Extranjeras	--	--	--	--	--	--
Organismos Internacionales	106,834	116,724	121,147	104,032	--	--
OBLIGACIONES FINANCIERAS 8/	499,853	641,071	372,490	265,362	332,445	307,158
TÍTULOS DE CAPITALIZACION	--	--	--	--	--	--
GASTOS FINANCIEROS POR PAGAR	5,054	3,957	5,280	3,730	3,870	3,101
CUENTAS POR PAGAR	1,110	1,016	985	701	1,025	1,272
PROVISIONES	1,747	1,779	1,581	1,947	2,293	2,283
SUCURSALES, CASA MATRIZ Y DEPARTAMENTOS ADSCRITOS	--	--	--	--	--	--
OTRAS OBLIGACIONES	--	--	--	--	--	--
CRÉDITOS DIFERIDOS	29	14	35	12	7	3
SUMA	614,626	764,561	501,516	375,785	339,640	313,817
OTRAS CUENTAS ACREEDORAS	1,364	476	589	437	510	456
CAPITAL CONTABLE	148,973	155,016	162,650	158,076	152,558	153,597
CAPITAL PAGADO	105,000	105,000	105,000	105,000	105,000	105,000
Capital Autorizado	200,000	200,000	200,000	200,000	200,000	200,000
(-) Capital No Pagado	95,000	95,000	95,000	95,000	95,000	95,000
Casa Matriz, Capital Asignado	--	--	--	--	--	--
APORTACIONES PERMANENTES	--	--	--	--	--	--
RESERVA DE CAPITAL	21,619	22,973	25,594	23,405	24,106	25,271
RESERVAS PARA ACTIVOS EXTRAORDINARIOS	--	--	--	--	--	--
REVALUACIÓN DE ACTIVOS	--	--	--	--	--	--
OBLIGACIONES CONVERTIBLES EN ACCIONES	--	--	--	--	--	--
OBLIGACIONES SUBORDINADAS	--	--	--	--	--	--
GANANCIAS Y PÉRDIDAS POR FUSIÓN	--	--	--	--	--	--
VALUACIÓN DE ACTIVOS DE RECUPERACIÓN DUDOSA (-)	--	--	--	--	--	--
PROVISION DE BENEFICIOS A EMPLEADOS (-)	--	--	--	--	--	--
AJUSTES AL IMPUESTO SOBRE LA RENTA	--	--	--	--	--	10
GANANCIAS O PÉRDIDAS POR CAMBIOS EN EL VALOR DE MERCADO DE LAS INVERSIONES	--	--	--	--	--	--
RESULTADOS DE EJERCICIOS ANTERIORES	--	--	--	--	--	--
RESULTADOS DEL EJERCICIO	22,354	27,043	32,056	29,670	23,451	23,316
TOTAL IGUAL A LA SUMA DEL ACTIVO	764,963	920,053	664,755	534,297	492,707	467,870

1/ De conformidad con el Manual de Instrucciones Contables vigente hasta el 31-12-2007.

2/ De conformidad con el Manual de Instrucciones Contables vigente a partir del 01-01-2008.

3/ Conforme el Manual de Instrucciones Contables vigente hasta el 31-12-2007, las inversiones en valores se clasificaban en temporales o a largo plazo, según el propósito de mantenerlas por un período de hasta un año o a más de un año, respectivamente.

4/ Conforme el Manual de Instrucciones Contables vigente a partir del 01-01-2008, las inversiones en valores se clasifica según el propósito para el cual fueron adquiridas.

5/ Conforme el Manual de Instrucciones Contables vigente a partir del 01-01-2008, los créditos cuyo plazo estipulado para su pago no ha llegado a su vencimiento, se registran contablemente como vencidos a los 90 días de atraso en el pago de por lo menos una de las cuotas de capital, intereses, comisiones u otros recargos. Conforme el Manual de Instrucciones Contables vigente hasta el 31-12-2007, los créditos que se encontraban en la situación descrita permanecían registrados contablemente como vigentes.

6/ A partir del año 2008, de conformidad con el Manual de Instrucciones Contables vigente a partir del 01-01-2008, los Gastos Anticipados se encuentran incluidos en el rubro de Cargos Diferidos.

7/ Hasta el año 2007 corresponde a Activos Extraordinarios y a partir del año 2008 además incluye Bienes para Arrendamiento Financiero.

8/ Hasta el año 2007, incluía las obligaciones subordinadas, las que, a partir del año 2008, forman parte de Otras Obligaciones.

FINANCIERA CONSOLIDADA, S. A.

ESTADO DE RESULTADOS CONDENSADO AL FINAL DE CADA AÑO (Cifras en miles de Quetzales)

	2007 1/	2008 2/	2009 2/	2010 2/	2011 2/	2012 2/
PRODUCTOS FINANCIEROS	54,184	59,624	56,922	42,006	34,763	32,888
GASTOS FINANCIEROS	35,744	39,720	35,853	21,290	16,419	15,327
MARGEN POR INVERSIÓN	18,440	19,904	21,069	20,715	18,344	17,561
PRODUCTOS POR SERVICIOS	12,866	15,164	20,017	17,470	14,135	14,031
GASTOS POR SERVICIOS	--	44	55	533	673	82
MARGEN POR SERVICIOS	12,866	15,121	19,963	16,936	13,462	13,949
OTROS PRODUCTOS Y GASTOS DE OPERACIÓN						
Productos 3/	180	2,265	2,680	3,006	3,070	2,059
Gastos 4/	--	87	502	31	851	68
MARGEN DE OTROS PRODUCTOS Y GASTOS DE OPERACIÓN	180	2,178	2,178	2,975	2,219	1,991
MARGEN OPERACIONAL BRUTO	31,486	37,203	43,210	40,626	34,025	33,501
GASTOS DE ADMINISTRACIÓN 6/	6,675	7,068	7,583	8,034	8,248	7,864
MARGEN OPERACIONAL NETO	24,811	30,135	35,627	32,592	25,777	25,637
PRODUCTOS Y GASTOS EXTRAORDINARIOS	--	--	--	--	105	--
Productos Extraordinarios	--	--	--	--	105	--
Gastos Extraordinarios	--	--	--	--	--	--
PRODUCTOS Y GASTOS DE EJERCICIOS ANTERIORES	--	--	--	--	23	(24)
Productos de Ejercicios Anteriores	--	--	--	--	23	--
Gastos de Ejercicios Anteriores	--	--	--	--	--	24
GANANCIA (PERDIDA) BRUTA	24,811	30,135	35,627	32,592	25,905	25,613
IMPUESTO SOBRE LA RENTA	2,457	3,092	3,572	2,922	2,453	2,298
GANANCIA (PÉRDIDA) NETA	22,354	27,043	32,056	29,670	23,451	23,316

1/ De conformidad con el Manual de Instrucciones Contables vigente hasta el 31-12-2007.

2/ De conformidad con el Manual de Instrucciones Contables vigente a partir del 01-01-2008.

3/ Hasta el año 2007 incluye, de urbanización y vivienda, por promoción de empresas y por dividendos y participaciones; a partir del año 2008 incluye ganancia por valor de mercado de títulos-valores, variaciones y ganancia cambiaria en moneda extranjera, productos por inversiones en acciones y productos por promoción de empresas.

4/ Hasta el año 2007 incluye de urbanización y vivienda, por promoción de empresas y estimaciones por fluctuaciones del precio de mercado; a partir del año 2008 incluye pérdida por valor de mercado de títulos-valores, variaciones y pérdidas cambiarias en moneda extranjera, cuentas incobrables y de dudosa recuperación y gastos por promoción de empresas.

5/ Hasta el año 2007 incluye las cuentas y valores incobrables.

FINANCIERA DE LOS TRABAJADORES, S. A.
BALANCE GENERAL CONDENSADO AL FINAL DE CADA AÑO
(Cifras en miles de Quetzales)

	2007 1/	2008 2/	2009 2/	2010 2/	2011 2/	2012 2/
ACTIVO	92,156	142,218	119,780	125,178	102,943	97,350
DISPONIBILIDADES	3,623	4,256	44,233	22,545	2,905	6,949
Caja	1,373	2,221	1	2	2	2
Banco Central	613	535	453	453	455	455
Banco del País	371	250	42,439	22,090	2,448	6,492
Bancos del Exterior	49	8	9	--	--	--
Cheques y Giros a Compensar	--	--	--	--	--	--
Giros sobre el Exterior	1,217	1,241	1,333	--	--	--
INVERSIONES TEMPORALES (Neto) 3/	--	--	--	--	--	--
INVERSIONES A LARGO PLAZO (Neto) 3/	--	--	--	--	--	--
INVERSIONES 4/	--	10,000	2,000	44,000	59,051	53,819
En Títulos-Valores para Negociación	--	--	--	--	--	--
En Títulos-Valores para la Venta	--	10,000	2,000	44,000	59,051	53,819
En Títulos-Valores para su Vencimiento	--	--	--	--	--	--
Operaciones de Reporto	--	--	--	--	--	--
Certificados de Participación	--	--	--	--	--	--
Intereses Pagados en Compra de Valores	--	--	--	--	--	--
SUMA	--	10,000	2,000	44,000	59,051	53,819
(-) Estimaciones por Valuación	--	--	--	--	--	--
CARTERA DE CRÉDITOS 5/	62,543	76,382	40,782	15,294	7,518	5,030
Vigente	62,129	15,281	26,190	15,327	7,979	7,022
Vencidos	3,345	64,814	21,616	7,049	6,205	4,685
SUMA	65,474	80,095	47,806	22,376	14,184	11,707
(-) Estimaciones Por Valuación	2,931	3,714	7,024	7,082	6,665	6,676
PRODUCTOS FINANCIEROS POR COBRAR	3,402	4,177	282	1,387	1,562	1,385
CUENTAS POR COBRAR (Neto)	5,499	8,529	13,382	8,685	6,838	6,941
GASTOS ANTICIPADOS 6/	3,934	--	--	--	--	--
BIENES REALIZABLES (Neto) 7/	--	--	--	--	--	--
INVERSIONES PERMANENTES (Neto)	--	--	--	11,551	10,701	9,951
OTRAS INVERSIONES (Neto)	11,582	31,579	11,551	13,192	7,242	7,253
SUCURSALES, CASA MATRIZ Y DEPARTAMENTOS ADSCRITOS	--	--	--	--	--	--
INMUEBLES Y MUEBLES (Neto)	1,574	1,233	1,233	46	44	--
CARGOS DIFERIDOS (Neto) 6/	--	6,063	6,317	8,478	7,081	6,022
PASIVO	83,238	102,814	80,241	85,529	63,198	58,303
OBLIGACIONES DEPOSITARIAS	--	--	--	--	--	--
Depósitos Monetarios	--	--	--	--	--	--
Depósitos de Ahorro	--	--	--	--	--	--
Depósitos a Plazo	--	--	--	--	--	--
Otros Depósitos	--	--	--	--	--	--
Depósitos a la Orden	--	--	--	--	--	--
Depósitos con Restricciones	--	--	--	--	--	--
CRÉDITOS OBTENIDOS	--	--	--	--	--	--
Del Banco Central	--	--	--	--	--	--
De Instituciones Financieras Nacionales	--	--	--	--	--	--
De Instituciones Financieras Extranjeras	--	--	--	--	--	--
Organismos Internacionales	--	--	--	--	--	--
OBLIGACIONES FINANCIERAS 8/	73,825	97,224	78,577	82,589	60,119	55,058
TÍTULOS DE CAPITALIZACIÓN	--	--	--	--	--	--
GASTOS FINANCIEROS POR PAGAR	23	--	--	106	77	351
CUENTAS POR PAGAR	5,559	5,325	1,406	1,016	1,442	1,228
PROVISIONES	42	--	--	--	--	--
SUCURSALES, CASA MATRIZ Y DEPARTAMENTOS ADSCRITOS	--	--	--	--	--	--
OTRAS OBLIGACIONES	--	--	--	--	--	--
CRÉDITOS DIFERIDOS	351	5	6	169	12	108
SUMA	79,801	102,554	79,989	83,880	61,651	56,745
OTRAS CUENTAS ACREEDORAS	3,437	260	252	1,649	1,548	1,557
CAPITAL CONTABLE	8,918	39,404	39,539	39,649	39,745	39,048
CAPITAL PAGADO	11,400	41,400	41,400	41,400	41,400	41,400
Capital Autorizado	50,000	50,000	50,000	150,000	150,000	150,000
(-) Capital No Pagado	38,600	8,600	8,600	108,600	108,600	108,600
Casa Matriz, Capital Asignado	--	--	--	--	--	--
APORTACIONES PERMANENTES	--	--	--	--	--	--
RESERVA DE CAPITAL	29	29	29	989	1,015	446
RESERVAS PARA ACTIVOS EXTRAORDINARIOS	--	--	--	--	--	--
REVALUACIÓN DE ACTIVOS	--	--	--	--	--	--
OBLIGACIONES CONVERTIBLES EN ACCIONES	--	--	--	--	--	--
OBLIGACIONES SUBORDINADAS	--	--	--	--	--	--
GANANCIAS Y PÉRDIDAS POR FUSIÓN	--	--	--	--	--	--
VALUACIÓN DE ACTIVOS DE RECUPERACIÓN DUDOSA (-)	2,851	2,851	2,851	2,851	2,851	2,851
PROVISION DE BENEFICIOS A EMPLEADOS (-)	--	--	--	--	--	--
AJUSTES AL IMPUESTO SOBRE LA RENTA	--	--	--	--	--	--
GANANCIAS O PÉRDIDAS POR CAMBIOS EN EL VALOR DE MERCADO DE LAS INVERSIONES	--	--	--	--	--	--
RESULTADOS DE EJERCICIOS ANTERIORES	4,245	339	825	--	--	--
RESULTADOS DEL EJERCICIO	(3,906)	486	135	110	181	53
TOTAL IGUAL A LA SUMA DEL ACTIVO	92,156	142,218	119,780	125,178	102,943	97,350

1/ De conformidad con el Manual de Instrucciones Contables vigente hasta el 31-12-2007.

2/ De conformidad con el Manual de Instrucciones Contables vigente a partir del 01-01-2008.

3/ Conforme el Manual de Instrucciones Contables vigente hasta el 31-12-2007, las inversiones en valores se clasificaban en temporales o a largo plazo, según el propósito de mantenerlas por un período de hasta un año o a más de un año, respectivamente.

4/ Conforme el Manual de Instrucciones Contables vigente a partir del 01-01-2008, las inversiones en valores se clasifica según el propósito para el cual fueron adquiridas.

5/ Conforme el Manual de Instrucciones Contables vigente a partir del 01-01-2008, los créditos cuyo plazo estipulado para su pago no ha llegado a su vencimiento, se registran contablemente como vencidos a los 90 días de atraso en el pago de por lo menos una de las cuotas de capital, intereses, comisiones u otros recargos. Conforme el Manual de Instrucciones Contables vigente hasta el 31-12-2007, los créditos que se encontraban en la situación descrita permanecían registrados contablemente como vigentes.

6/ A partir del año 2008, de conformidad con el Manual de Instrucciones Contables vigente a partir del 01-01-2008, los Gastos Anticipados se encuentran incluidos en el rubro de Cargos Diferidos.

7/ Hasta el año 2007 corresponde a Activos Extraordinarios y a partir del año 2008 además incluye Bienes para Arrendamiento Financiero.

8/ Hasta el año 2007, incluía las obligaciones subordinadas, las que, a partir del año 2008, forman parte de Otras Obligaciones.

FINANCIERA DE LOS TRABAJADORES, S. A.
ESTADO DE RESULTADOS CONDENSADO AL FINAL DE CADA AÑO
(Cifras en miles de Quetzales)

	2007 1/	2008 2/	2009 2/	2010 2/	2011 2/	2012 2/
PRODUCTOS FINANCIEROS	9,403	12,333	15,494	9,509	8,968	7,963
GASTOS FINANCIEROS	7,069	9,249	8,310	7,338	5,720	5,083
MARGEN POR INVERSIÓN	2,333	3,084	7,184	2,170	3,248	2,880
PRODUCTOS POR SERVICIOS	--	37	891	1,485	564	146
GASTOS POR SERVICIOS	--	1	--	--	--	--
MARGEN POR SERVICIOS	--	36	891	1,485	564	146
OTROS PRODUCTOS Y GASTOS DE OPERACIÓN						
Productos 3/	1,362	656	675	189	197	56
Gastos 4/	--	1,505	3,354	541	880	107
MARGEN DE OTROS PRODUCTOS Y GASTOS DE OPERACIÓN	1,362	(849)	(2,679)	(352)	(683)	(50)
MARGEN OPERACIONAL BRUTO	3,695	2,270	5,397	3,303	3,129	2,976
GASTOS DE ADMINISTRACIÓN 6/	7,557	2,534	2,217	1,844	810	520
MARGEN OPERACIONAL NETO	(3,862)	(264)	3,179	1,459	2,319	2,455
PRODUCTOS Y GASTOS EXTRAORDINARIOS	--	750	--	165	--	--
Productos Extraordinarios	--	750	--	165	--	--
Gastos Extraordinarios	--	--	--	--	--	--
PRODUCTOS Y GASTOS DE EJERCICIOS ANTERIORES	7	--	(3,045)	(1,514)	(1,961)	(1,609)
Productos de Ejercicios Anteriores	7	--	--	16	--	64
Gastos de Ejercicios Anteriores	--	--	3,045	1,530	1,961	1,673
GANANCIA (PERDIDA) BRUTA	(3,855)	486	135	110	359	846
IMPUESTO SOBRE LA RENTA	51	--	--	--	178	793
GANANCIA (PÉRDIDA) NETA	(3,906)	486	135	110	181	53

1/ De conformidad con el Manual de Instrucciones Contables vigente hasta el 31-12-2007.

2/ De conformidad con el Manual de Instrucciones Contables vigente a partir del 01-01-2008.

3/ Hasta el año 2007 incluye, de urbanización y vivienda, por promoción de empresas y por dividendos y participaciones; a partir del año 2008 incluye ganancia por valor de mercado de títulos-valores, variaciones y ganancia cambiaria en moneda extranjera, productos por inversiones en acciones y productos por promoción de empresas.

4/ Hasta el año 2007 incluye de urbanización y vivienda, por promoción de empresas y estimaciones por fluctuaciones del precio de mercado; a partir del año 2008 incluye pérdida por valor de mercado de títulos-valores, variaciones y pérdidas cambiarias en moneda extranjera, cuentas incobrables y de dudosa recuperación y gastos por promoción de empresas.

5/ Hasta el año 2007 incluye las cuentas y valores incobrables.

FINANCIERA CREDICORP, S. A.
BALANCE GENERAL CONDENSADO AL FINAL DE CADA AÑO
(Cifras en miles de Quetzales)

	2007 1/	2008 2/	2009 2/	2010 2/	2011 2/	2012 2/
ACTIVO	185,746	175,899	179,916	199,777	198,156	195,969
DISPONIBILIDADES	3,002	3,107	5,177	9,679	6,765	7,318
Caja	16	132	335	194	71	246
Banco Central	609	372	392	780	274	278
Banco del País	2,377	2,603	4,450	8,704	6,260	6,413
Bancos del Exterior	--	--	--	--	--	--
Cheques y Giros a Compensar	--	--	--	--	--	--
Giros sobre el Exterior	--	--	--	--	159	381
INVERSIONES TEMPORALES (Neto) 3/	18,453	--	--	--	--	--
INVERSIONES A LARGO PLAZO (Neto) 3/	148,410	--	--	--	--	--
INVERSIONES 4/	--	155,011	156,405	92,654	55,853	74,291
En Títulos-Valores para Negociación	--	--	--	--	--	--
En Títulos-Valores para la Venta	--	--	--	--	--	--
En Títulos-Valores para su Vencimiento	--	140,517	138,554	75,546	30,152	57,679
Operaciones de Reporto	--	14,494	17,852	17,108	25,701	16,612
Certificados de Participación	--	--	--	--	--	--
Intereses Pagados en Compra de Valores	--	--	--	--	--	--
SUMA	--	155,011	156,405	92,654	55,853	74,291
(-) Estimaciones por Valuación	--	--	--	--	--	--
CARTERA DE CRÉDITOS 5/	8,085	5,850	4,775	84,764	123,189	102,507
Vigente	8,085	5,099	4,795	84,823	121,525	102,635
Vencidos	--	751	--	--	3,078	1,592
SUMA	8,085	5,850	4,795	84,823	124,603	104,227
(-) Estimaciones Por Valuación	--	--	20	59	1,415	1,720
PRODUCTOS FINANCIEROS POR COBRAR	2,162	1,104	1,222	1,888	2,159	1,855
CUENTAS POR COBRAR (Neto)	271	6,882	8,714	6,627	5,926	5,994
GASTOS ANTICIPADOS 6/	992	--	--	--	--	--
BIENES REALIZABLES (Neto) 7/	--	--	--	200	--	--
INVERSIONES PERMANENTES (Neto)	--	--	--	--	--	--
OTRAS INVERSIONES (Neto)	4,228	2,598	2,116	2,509	2,632	1,980
SUCURSALES, CASA MATRIZ Y DEPARTAMENTOS ADSCRITOS	--	--	--	--	--	--
INMUEBLES Y MUEBLES (Neto)	143	103	50	50	40	113
CARGOS DIFERIDOS (Neto) 6/	992	1,244	1,457	1,407	1,593	1,911
PASIVO	153,874	143,153	141,417	162,594	161,958	160,860
OBLIGACIONES DEPOSITARIAS	--	--	--	--	--	--
Depósitos Monetarios	--	--	--	--	--	--
Depósitos de Ahorro	--	--	--	--	--	--
Depósitos a Plazo	--	--	--	--	--	--
Otros Depósitos	--	--	--	--	--	--
Depósitos a la Orden	--	--	--	--	--	--
Depósitos con Restricciones	--	--	--	--	--	--
CRÉDITOS OBTENIDOS	18,704	15,072	10,524	7,616	4,883	2,269
Del Banco Central	--	--	--	--	--	--
De Instituciones Financieras Nacionales	--	--	--	--	--	--
De Instituciones Financieras Extranjeras	--	--	--	--	--	--
Organismos Internacionales	18,704	15,072	10,524	7,616	4,883	2,269
OBLIGACIONES FINANCIERAS 8/	128,192	122,094	124,146	147,802	144,633	141,611
TÍTULOS DE CAPITALIZACION	--	--	--	--	--	--
GASTOS FINANCIEROS POR PAGAR	2,250	2,157	2,631	2,453	2,092	1,890
CUENTAS POR PAGAR	1,683	1,932	2,127	2,143	2,524	2,610
PROVISIONES	550	443	440	540	625	677
SUCURSALES, CASA MATRIZ Y DEPARTAMENTOS ADSCRITOS	--	--	--	--	--	--
OTRAS OBLIGACIONES	--	--	--	--	--	--
CRÉDITOS DIFERIDOS	338	351	327	153	5,042	9,949
SUMA	151,717	142,049	140,195	160,707	159,799	159,005
OTRAS CUENTAS ACREEDORAS	2,157	1,104	1,222	1,888	2,159	1,855
CAPITAL CONTABLE	31,873	32,745	38,500	37,183	36,198	35,109
CAPITAL PAGADO	22,000	22,000	22,000	22,000	22,000	22,000
Capital Autorizado	100,000	100,000	100,000	100,000	100,000	100,000
(-) Capital No Pagado	78,000	78,000	78,000	78,000	78,000	78,000
Casa Matriz, Capital Asignado	--	--	--	--	--	--
APORTACIONES PERMANENTES	--	--	--	--	--	--
RESERVA DE CAPITAL	1,773	2,178	3,087	4,031	3,676	4,293
RESERVAS PARA ACTIVOS EXTRAORDINARIOS	--	--	--	--	--	--
REVALUACIÓN DE ACTIVOS	--	--	--	--	--	--
OBLIGACIONES CONVERTIBLES EN ACCIONES	--	--	--	--	--	--
OBLIGACIONES SUBORDINADAS	--	--	--	--	--	--
GANANCIAS Y PÉRDIDAS POR FUSIÓN	--	--	--	--	--	--
VALUACIÓN DE ACTIVOS DE RECUPERACIÓN DUDOSA (-)	--	--	--	--	--	--
PROVISION DE BENEFICIOS A EMPLEADOS (-)	--	--	--	--	--	--
AJUSTES AL IMPUESTO SOBRE LA RENTA	--	--	--	--	--	--
GANANCIAS O PÉRDIDAS POR CAMBIOS EN EL VALOR DE MERCADO DE LAS INVERSIONES	--	--	--	--	--	--
RESULTADOS DE EJERCICIOS ANTERIORES	--	--	1,269	3,191	1,152	--
RESULTADOS DEL EJERCICIO	8,099	8,567	12,144	7,961	9,371	8,817
TOTAL IGUAL A LA SUMA DEL ACTIVO	185,746	175,899	179,916	199,777	198,156	195,969

1/ De conformidad con el Manual de Instrucciones Contables vigente hasta el 31-12-2007.

2/ De conformidad con el Manual de Instrucciones Contables vigente a partir del 01-01-2008.

3/ Conforme el Manual de Instrucciones Contables vigente hasta el 31-12-2007, las inversiones en valores se clasificaban en temporales o a largo plazo, según el propósito de mantenerlas por un período de hasta un año o a más de un año, respectivamente.

4/ Conforme el Manual de Instrucciones Contables vigente a partir del 01-01-2008, las inversiones en valores se clasifica según el propósito para el cual fueron adquiridas.

5/ Conforme el Manual de Instrucciones Contables vigente a partir del 01-01-2008, los créditos cuyo plazo estipulado para su pago no ha llegado a su vencimiento, se registran contablemente como vencidos a los 90 días de atraso en el pago de por lo menos una de las cuotas de capital, intereses, comisiones u otros recargos. Conforme el Manual de Instrucciones Contables vigente hasta el 31-12-2007, los créditos que se encontraban en la situación descrita permanecían registrados contablemente como vigentes.

6/ A partir del año 2008, de conformidad con el Manual de Instrucciones Contables vigente a partir del 01-01-2008, los Gastos Anticipados se encuentran incluidos en el rubro de Cargos Diferidos.

7/ Hasta el año 2007 corresponde a Activos Extraordinarios y a partir del año 2008 además incluye Bienes para Arrendamiento Financiero.

8/ Hasta el año 2007, incluía las obligaciones subordinadas, las que, a partir del año 2008, forman parte de Otras Obligaciones.

FINANCIERA CREDICORP, S. A.
ESTADO DE RESULTADOS CONDENSADO AL FINAL DE CADA AÑO
(Cifras en miles de Quetzales)

	2007 1/	2008 2/	2009 2/	2010 2/	2011 2/	2012 2/
PRODUCTOS FINANCIEROS	24,331	26,684	31,470	29,046	29,636	27,406
GASTOS FINANCIEROS	10,760	13,144	15,490	15,751	14,466	12,314
MARGEN POR INVERSIÓN	13,571	13,540	15,981	13,296	15,170	15,092
PRODUCTOS POR SERVICIOS	558	1,855	2,501	2,346	2,134	1,783
GASTOS POR SERVICIOS	--	--	--	--	--	--
MARGEN POR SERVICIOS	558	1,855	2,501	2,346	2,134	1,783
OTROS PRODUCTOS Y GASTOS DE OPERACIÓN						
Productos 3/	--	91	716	79	94	33
Gastos 4/	--	81	--	445	299	19
MARGEN DE OTROS PRODUCTOS Y GASTOS DE OPERACIÓN	--	10	716	(367)	(204)	14
MARGEN OPERACIONAL BRUTO	14,129	15,405	19,198	15,276	17,099	16,889
GASTOS DE ADMINISTRACIÓN 6/	6,038	6,842	7,039	7,316	7,666	7,841
MARGEN OPERACIONAL NETO	8,091	8,562	12,159	7,960	9,433	9,049
PRODUCTOS Y GASTOS EXTRAORDINARIOS	1	1	5	1	(50)	--
Productos Extraordinarios	1	1	5	1	1	--
Gastos Extraordinarios	--	--	--	--	51	--
PRODUCTOS Y GASTOS DE EJERCICIOS ANTERIORES	8	3	(20)	--	(11)	(233)
Productos de Ejercicios Anteriores	8	4	--	--	--	--
Gastos de Ejercicios Anteriores	--	--	20	--	11	233
GANANCIA (PERDIDA) BRUTA	8,099	8,567	12,144	7,961	9,371	8,817
IMPUESTO SOBRE LA RENTA	--	--	--	--	--	--
GANANCIA (PÉRDIDA) NETA	8,099	8,567	12,144	7,961	9,371	8,817

1/ De conformidad con el Manual de Instrucciones Contables vigente hasta el 31-12-2007.

2/ De conformidad con el Manual de Instrucciones Contables vigente a partir del 01-01-2008.

3/ Hasta el año 2007 incluye, de urbanización y vivienda, por promoción de empresas y por dividendos y participaciones; a partir del año 2008 incluye ganancia por valor de mercado de títulos-valores, variaciones y ganancia cambiaria en moneda extranjera, productos por inversiones en acciones y productos por promoción de empresas.

4/ Hasta el año 2007 incluye de urbanización y vivienda, por promoción de empresas y estimaciones por fluctuaciones del precio de mercado; a partir del año 2008 incluye pérdida por valor de mercado de títulos-valores, variaciones y pérdidas cambiarias en moneda extranjera, cuentas incobrables y de dudosa recuperación y gastos por promoción de empresas.

5/ Hasta el año 2007 incluye las cuentas y valores incobrables.

FINANCIERA G & T CONTINENTAL, S. A.
BALANCE GENERAL CONDENSADO AL FINAL DE CADA AÑO
(Cifras en miles de Quetzales)

	2007 1/	2008 2/	2009 2/	2010 2/	2011 2/	2012 2/
ACTIVO	1,322,328	1,489,273	1,741,587	1,500,516	2,306,512	2,432,499
DISPONIBILIDADES	819	9,105	8,545	5,205	17,706	54,092
Caja	--	--	--	--	--	--
Banco Central	288	289	292	121	110	111
Banco del País	531	8,816	8,253	5,083	17,324	53,702
Bancos del Exterior	--	--	--	--	272	280
Cheques y Giros a Compensar	--	--	--	--	--	--
Giros sobre el Exterior	--	--	--	--	--	--
INVERSIONES TEMPORALES (Neto) 3/	323,602	--	--	--	--	--
INVERSIONES A LARGO PLAZO (Neto) 3/	814,791	--	--	--	--	--
INVERSIONES 4/	--	1,307,353	1,555,722	1,332,887	2,006,199	2,094,091
En Títulos-Valores para Negociación	--	--	--	--	--	--
En Títulos-Valores para la Venta	--	901,651	1,305,936	1,258,095	1,869,775	1,903,438
En Títulos-Valores para su Vencimiento	--	--	--	--	--	--
Operaciones de Reporto	--	404,966	249,000	67,981	129,392	191,707
Certificados de Participación	--	--	--	--	--	--
Intereses Pagados en Compra de Valores	--	736	786	6,811	7,032	--
SUMA	--	1,307,353	1,555,722	1,332,887	2,006,199	2,095,145
(-) Estimaciones por Valuación	--	--	--	--	--	1,054
CARTERA DE CRÉDITOS 5/	139,841	136,016	134,690	108,785	135,875	111,645
Vigente	138,089	128,978	131,310	110,268	147,755	124,483
Vencidos	16,280	21,515	14,900	10,746	25,215	18,031
SUMA	154,369	150,492	146,210	121,014	172,970	142,514
(-) Estimaciones Por Valuación	14,528	14,477	11,521	12,228	37,095	30,870
PRODUCTOS FINANCIEROS POR COBRAR	19,908	24,696	28,652	35,716	69,327	51,347
CUENTAS POR COBRAR (Neto)	632	616	541	4,095	2,554	574
GASTOS ANTICIPADOS 6/	2,409	--	--	--	--	--
BIENES REALIZABLES (Neto) 7/	13,269	1,675	1,675	5,450	8,332	3,601
INVERSIONES PERMANENTES (Neto)	--	360	360	360	3,044	57,888
OTRAS INVERSIONES (Neto)	2,930	2,907	3,574	3,766	57,664	54,219
SUCURSALES, CASA MATRIZ Y DEPARTAMENTOS ADSCRITOS	--	--	--	--	--	--
INMUEBLES Y MUEBLES (Neto)	3,865	3,861	4,879	1,153	1,536	878
CARGOS DIFERIDOS (Neto) 6/	263	2,685	2,950	3,098	4,274	4,165
PASIVO	1,212,052	1,375,121	1,620,106	1,379,436	2,164,531	2,280,119
OBLIGACIONES DEPOSITARIAS	--	--	--	--	--	--
Depósitos Monetarios	--	--	--	--	--	--
Depósitos de Ahorro	--	--	--	--	--	--
Depósitos a Plazo	--	--	--	--	--	--
Otros Depósitos	--	--	--	--	--	--
Depósitos a la Orden	--	--	--	--	--	--
Depósitos con Restricciones	--	--	--	--	--	--
CRÉDITOS OBTENIDOS	15,000	30,000	45,000	44,906	52,815	60,972
Del Banco Central	--	--	--	--	--	--
De Instituciones Financieras Nacionales	15,000	30,000	45,000	44,906	52,815	60,972
De Instituciones Financieras Extranjeras	--	--	--	--	--	--
Organismos Internacionales	--	--	--	--	--	--
OBLIGACIONES FINANCIERAS 8/	1,168,519	1,329,748	1,557,232	1,315,266	2,071,362	2,175,792
TÍTULOS DE CAPITALIZACION	--	--	--	--	--	--
GASTOS FINANCIEROS POR PAGAR	1,783	1,796	2,207	1,179	7,982	8,638
CUENTAS POR PAGAR	23,282	11,503	13,551	15,849	18,630	16,373
PROVISIONES	1,202	1,045	1,109	1,050	934	952
SUCURSALES, CASA MATRIZ Y DEPARTAMENTOS ADSCRITOS	--	--	--	--	--	--
OTRAS OBLIGACIONES	--	--	--	--	--	--
CRÉDITOS DIFERIDOS	--	--	--	--	--	--
SUMA	1,209,786	1,374,091	1,619,099	1,378,251	2,151,724	2,262,727
OTRAS CUENTAS ACREEDORAS	2,266	1,030	1,007	1,185	12,807	17,392
CAPITAL CONTABLE	110,277	114,152	121,481	121,080	141,981	152,380
CAPITAL PAGADO	70,000	70,000	70,000	70,000	112,224	112,224
Capital Autorizado	100,000	100,000	100,000	500,000	500,000	500,000
(-) Capital No Pagado	30,000	30,000	30,000	430,000	387,776	387,776
Casa Matriz, Capital Asignado	--	--	--	--	--	--
APORTACIONES PERMANENTES	--	--	--	--	--	--
RESERVA DE CAPITAL	20,058	29,161	30,024	32,309	18,411	19,514
RESERVAS PARA ACTIVOS EXTRAORDINARIOS	--	--	--	--	--	--
REVALUACIÓN DE ACTIVOS	--	--	--	--	--	--
OBLIGACIONES CONVERTIBLES EN ACCIONES	--	--	--	--	--	--
OBLIGACIONES SUBORDINADAS	--	--	--	--	--	--
GANANCIAS Y PÉRDIDAS POR FUSIÓN	--	--	--	--	--	--
VALUACIÓN DE ACTIVOS DE RECUPERACIÓN DUDOSA (-)	8,578	8,578	8,578	8,578	15,914	15,914
PROVISION DE BENEFICIOS A EMPLEADOS (-)	--	--	--	--	--	--
AJUSTES AL IMPUESTO SOBRE LA RENTA	--	--	--	--	--	--
GANANCIAS O PÉRDIDAS POR CAMBIOS EN EL VALOR DE MERCADO DE LAS INVERSIONES	--	(3,024)	916	1,661	5,199	11,474
RESULTADOS DE EJERCICIOS ANTERIORES	8,833	8,833	8,833	8,833	--	--
RESULTADOS DEL EJERCICIO	19,964	17,760	20,286	16,855	22,061	25,083
TOTAL IGUAL A LA SUMA DEL ACTIVO	1,322,328	1,489,273	1,741,587	1,500,516	2,306,512	2,432,499

1/ De conformidad con el Manual de Instrucciones Contables vigente hasta el 31-12-2007.

2/ De conformidad con el Manual de Instrucciones Contables vigente a partir del 01-01-2008.

3/ Conforme el Manual de Instrucciones Contables vigente hasta el 31-12-2007, las inversiones en valores se clasificaban en temporales o a largo plazo, según el propósito de mantenerlas por un período de hasta un año o a más de un año, respectivamente.

4/ Conforme el Manual de Instrucciones Contables vigente a partir del 01-01-2008, las inversiones en valores se clasifica según el propósito para el cual fueron adquiridas.

5/ Conforme el Manual de Instrucciones Contables vigente a partir del 01-01-2008, los créditos cuyo plazo estipulado para su pago no ha llegado a su vencimiento, se registran contablemente como vencidos a los 90 días de atraso en el pago de por lo menos una de las cuotas de capital, intereses, comisiones u otros recargos. Conforme el Manual de Instrucciones Contables vigente hasta el 31-12-2007, los créditos que se encontraban en la situación descrita permanecían registrados contablemente como vigentes.

6/ A partir del año 2008, de conformidad con el Manual de Instrucciones Contables vigente a partir del 01-01-2008, los Gastos Anticipados se encuentran incluidos en el rubro de Cargos Diferidos.

7/ Hasta el año 2007 corresponde a Activos Extraordinarios y a partir del año 2008 además incluye Bienes para Arrendamiento Financiero.

8/ Hasta el año 2007, incluía las obligaciones subordinadas, las que, a partir del año 2008, forman parte de Otras Obligaciones.

FINANCIERA G & T CONTINENTAL, S. A.

ESTADO DE RESULTADOS CONDENSADO AL FINAL DE CADA AÑO (Cifras en miles de Quetzales)

	2007 1/	2008 2/	2009 2/	2010 2/	2011 2/	2012 2/
PRODUCTOS FINANCIEROS	105,699	120,718	136,642	137,077	145,912	193,945
GASTOS FINANCIEROS	74,474	83,181	96,920	98,342	109,211	145,719
MARGEN POR INVERSIÓN	31,225	37,536	39,722	38,735	36,701	48,226
PRODUCTOS POR SERVICIOS	5,353	4,214	5,125	4,878	5,040	5,113
GASTOS POR SERVICIOS	--	--	--	--	8	--
MARGEN POR SERVICIOS	5,353	4,214	5,125	4,878	5,032	5,113
OTROS PRODUCTOS Y GASTOS DE OPERACIÓN						
Productos 3/	6,403	3	--	1,804	527	3,082
Gastos 4/	--	1,000	798	479	5	2,039
MARGEN DE OTROS PRODUCTOS Y GASTOS DE OPERACIÓN	6,403	(997)	(798)	1,325	522	1,043
MARGEN OPERACIONAL BRUTO	42,981	40,754	44,049	44,938	42,255	54,382
GASTOS DE ADMINISTRACIÓN 6/	12,826	16,284	16,397	16,981	16,085	18,879
MARGEN OPERACIONAL NETO	30,155	24,470	27,652	27,957	26,171	35,503
PRODUCTOS Y GASTOS EXTRAORDINARIOS	(99)	(94)	(90)	--	3,806	869
Productos Extraordinarios	--	2,070	--	--	4,024	880
Gastos Extraordinarios	99	2,164	90	--	218	11
PRODUCTOS Y GASTOS DE EJERCICIOS ANTERIORES	(1,439)	1,327	1,953	(194)	(186)	(295)
Productos de Ejercicios Anteriores	570	1,373	1,960	454	970	624
Gastos de Ejercicios Anteriores	2,009	46	7	649	1,156	919
GANANCIA (PERDIDA) BRUTA	28,617	25,702	29,515	27,762	29,790	36,077
IMPUESTO SOBRE LA RENTA	8,652	7,942	9,229	10,908	7,729	10,995
GANANCIA (PÉRDIDA) NETA	19,964	17,760	20,286	16,855	22,061	25,083

1/ De conformidad con el Manual de Instrucciones Contables vigente hasta el 31-12-2007.

2/ De conformidad con el Manual de Instrucciones Contables vigente a partir del 01-01-2008.

3/ Hasta el año 2007 incluye, de urbanización y vivienda, por promoción de empresas y por dividendos y participaciones; a partir del año 2008 incluye ganancia por valor de mercado de títulos-valores, variaciones y ganancia cambiaria en moneda extranjera, productos por inversiones en acciones y productos por promoción de empresas.

4/ Hasta el año 2007 incluye de urbanización y vivienda, por promoción de empresas y estimaciones por fluctuaciones del precio de mercado; a partir del año 2008 incluye pérdida por valor de mercado de títulos-valores, variaciones y pérdidas cambiarias en moneda extranjera, cuentas incobrables y de dudosa recuperación y gastos por promoción de empresas.

5/ Hasta el año 2007 incluye las cuentas y valores incobrables.



FINANCIERA ESTATAL

CORPORACIÓN FINANCIERA NACIONAL
BALANCE GENERAL CONDENSADO AL FINAL DE CADA AÑO
(Cifras en miles de Quetzales)

	2007 1/	2008 2/	2009 2/	2010 2/	2011 2/	2012 2/
ACTIVO	220,295	157,828	157,484	157,072	152,786	145,410
DISPONIBILIDADES	972	789	771	1,045	782	682
Caja	2	2	3	2	2	2
Banco Central	263	306	335	341	463	207
Banco del País	658	481	387	702	317	469
Bancos del Exterior	--	--	--	--	--	--
Cheques y Giros a Compensar	49	--	46	--	--	4
Giros sobre el Exterior	--	--	--	--	--	--
INVERSIONES TEMPORALES (Neto) 3/	12,671	--	--	--	--	--
INVERSIONES A LARGO PLAZO (Neto) 3/	190	--	--	--	--	--
INVERSIONES 4/	--	10,325	9,209	8,823	11,575	9,256
En Títulos-Valores para Negociación	--	--	--	--	--	--
En Títulos-Valores para la Venta	--	--	--	--	--	--
En Títulos-Valores para su Vencimiento	--	10,325	9,209	8,823	11,575	9,256
Operaciones de Reporto	--	--	--	--	--	--
Certificados de Participación	--	--	--	--	--	--
Intereses Pagados en Compra de Valores	--	--	--	--	--	--
SUMA	--	10,325	9,209	8,823	11,575	9,256
(-) Estimaciones por Valuación	--	--	--	--	--	--
CARTERA DE CRÉDITOS 5/	5,156	4,499	3,821	3,572	3,190	2,960
Vigente	5,745	4,499	3,821	3,572	3,190	2,960
Vencidos	52,350	52,880	52,690	52,630	52,597	52,530
SUMA	58,095	57,380	56,511	56,202	55,787	55,490
(-) Estimaciones Por Valuación	52,939	52,880	52,690	52,630	52,597	52,530
PRODUCTOS FINANCIEROS POR COBRAR	373	281	224	220	240	277
CUENTAS POR COBRAR (Neto)	3,060	3,081	3,029	3,088	3,166	3,248
GASTOS ANTICIPADOS 6/	1,992	--	--	--	--	--
BIENES REALIZABLES (Neto) 7/	194,606	135,523	137,198	137,198	131,060	127,850
INVERSIONES PERMANENTES (Neto)	--	194	208	199	194	123
OTRAS INVERSIONES (Neto)	--	--	--	--	--	--
SUCURSALES, CASA MATRIZ Y DEPARTAMENTOS ADSCRITOS	--	--	--	--	--	--
INMUEBLES Y MUEBLES (Neto)	1,275	1,182	1,069	978	631	534
CARGOS DIFERIDOS (Neto) 6/	--	1,955	1,955	1,948	1,948	480
PASIVO	1,563,184	1,549,231	1,559,153	1,558,746	1,548,619	1,545,825
OBLIGACIONES DEPOSITARIAS	--	--	--	--	--	--
Depósitos Monetarios	--	--	--	--	--	--
Depósitos de Ahorro	--	--	--	--	--	--
Depósitos a Plazo	--	--	--	--	--	--
Otros Depósitos	--	--	--	--	--	--
Depósitos a la Orden	--	--	--	--	--	--
Depósitos con Restricciones	--	--	--	--	--	--
CRÉDITOS OBTENIDOS	129,063	130,096	132,725	129,874	118,203	118,906
Del Banco Central	--	--	--	--	--	--
De Instituciones Financieras Nacionales	129,063	130,096	132,725	129,874	118,203	118,906
De Instituciones Financieras Extranjeras	--	--	--	--	--	--
Organismos Internacionales	--	--	--	--	--	--
OBLIGACIONES FINANCIERAS 8/	--	--	--	--	--	--
TÍTULOS DE CAPITALIZACIÓN	--	--	--	--	--	--
GASTOS FINANCIEROS POR PAGAR	23,399	26,803	32,982	33,821	32,475	36,512
CUENTAS POR PAGAR	1,292,981	1,290,896	1,290,941	1,292,585	1,297,230	1,291,221
PROVISIONES	630	436	660	811	971	985
SUCURSALES, CASA MATRIZ Y DEPARTAMENTOS ADSCRITOS	--	--	--	--	--	--
OTRAS OBLIGACIONES	--	--	--	--	--	--
CRÉDITOS DIFERIDOS	--	--	--	--	--	--
SUMA	1,446,074	1,448,232	1,457,308	1,457,091	1,448,879	1,447,624
OTRAS CUENTAS ACREEDORAS	117,110	101,000	101,845	101,655	99,739	98,201
CAPITAL CONTABLE	(1,342,889)	(1,391,403)	(1,401,668)	(1,401,674)	(1,395,833)	(1,400,415)
CAPITAL PAGADO	34,151	34,151	34,151	34,151	34,151	34,151
Capital Autorizado	45,000	45,000	45,000	45,000	45,000	45,000
(-) Capital No Pagado	10,849	10,849	10,849	10,849	10,849	10,849
Casa Matriz, Capital Asignado	--	--	--	--	--	--
APORTACIONES PERMANENTES	--	35,697	35,697	35,697	35,697	35,697
RESERVA DE CAPITAL	168	168	168	168	168	168
RESERVAS PARA ACTIVOS EXTRAORDINARIOS	--	--	--	--	--	--
REVALUACIÓN DE ACTIVOS	--	--	--	--	--	--
OBLIGACIONES CONVERTIBLES EN ACCIONES	--	35,532	35,532	35,532	35,532	35,532
OBLIGACIONES SUBORDINADAS	--	--	--	--	--	--
GANANCIAS Y PÉRDIDAS POR FUSIÓN	--	--	--	--	--	--
VALUACIÓN DE ACTIVOS DE RECUPERACIÓN DUDOSA (-)	12,958	12,870	--	--	--	--
PROVISION DE BENEFICIOS A EMPLEADOS (-)	--	--	--	--	--	--
AJUSTES AL IMPUESTO SOBRE LA RENTA	--	--	--	--	--	--
GANANCIAS O PÉRDIDAS POR CAMBIOS EN EL VALOR DE MERCADO DE LAS INVERSIONES	--	--	--	--	--	--
RESULTADOS DE EJERCICIOS ANTERIORES	(1,370,519)	(1,399,948)	(1,461,420)	(1,471,685)	(1,471,690)	(1,465,849)
RESULTADOS DEL EJERCICIO	(29,429)	(48,602)	(10,265)	(6)	5,841	(4,582)
TOTAL IGUAL A LA SUMA DEL ACTIVO	220,295	157,828	157,484	157,072	152,786	145,410

1/ De conformidad con el Manual de Instrucciones Contables vigente hasta el 31-12-2007.

2/ De conformidad con el Manual de Instrucciones Contables vigente a partir del 01-01-2008.

3/ Conforme el Manual de Instrucciones Contables vigente hasta el 31-12-2007, las inversiones en valores se clasificaban en temporales o a largo plazo, según el propósito de mantenerlas por un período de hasta un año o a más de un año, respectivamente.

4/ Conforme el Manual de Instrucciones Contables vigente a partir del 01-01-2008, las inversiones en valores se clasifica según el propósito para el cual fueron adquiridas.

5/ Conforme el Manual de Instrucciones Contables vigente a partir del 01-01-2008, los créditos cuyo plazo estipulado para su pago no ha llegado a su vencimiento, se registran contablemente como vencidos a los 90 días de atraso en el pago de por lo menos una de las cuotas de capital, intereses, comisiones u otros recargos. Conforme el Manual de Instrucciones Contables vigente hasta el 31-12-2007, los créditos que se encontraban en la situación descrita permanecían registrados contablemente como vigentes.

6/ A partir del año 2008, de conformidad con el Manual de Instrucciones Contables vigente a partir del 01-01-2008, los Gastos Anticipados se encuentran incluidos en el rubro de Cargos Diferidos.

7/ Hasta el año 2007 corresponde a Activos Extraordinarios y a partir del año 2008 además incluye Bienes para Arrendamiento Financiero.

8/ Hasta el año 2007, incluía las obligaciones subordinadas, las que, a partir del año 2008, forman parte de Otras Obligaciones.

CORPORACIÓN FINANCIERA NACIONAL

ESTADO DE RESULTADOS CONDENSADO AL FINAL DE CADA AÑO (Cifras en miles de Quetzales)

	2007 1/	2008 2/	2009 2/	2010 2/	2011 2/	2012 2/
PRODUCTOS FINANCIEROS	1,247	1,416	1,339	1,091	1,128	1,056
GASTOS FINANCIEROS	5,920	478	453	428	454	419
MARGEN POR INVERSIÓN	(4,672)	938	886	662	674	637
PRODUCTOS POR SERVICIOS	12,155	116	1,010	888	785	610
GASTOS POR SERVICIOS	--	--	--	--	--	--
MARGEN POR SERVICIOS	12,155	116	1,010	888	785	610
OTROS PRODUCTOS Y GASTOS DE OPERACIÓN						
Productos 3/	6	36	23	2,432	105	61
Gastos 4/	--	2,001	8,340	--	5,009	4,319
MARGEN DE OTROS PRODUCTOS Y GASTOS DE OPERACIÓN	6	(1,965)	(8,317)	2,432	(4,904)	(4,258)
MARGEN OPERACIONAL BRUTO	7,489	(911)	(6,421)	3,983	(3,444)	(3,011)
GASTOS DE ADMINISTRACIÓN 6/	6,739	3,149	2,953	3,140	2,534	2,354
MARGEN OPERACIONAL NETO	750	(4,060)	(9,373)	843	(5,978)	(5,364)
PRODUCTOS Y GASTOS EXTRAORDINARIOS	(34,306)	(44,680)	(1,149)	(860)	12,965	(651)
Productos Extraordinarios	501	731	774	251	13,980	312
Gastos Extraordinarios	34,807	45,412	1,922	1,111	1,015	964
PRODUCTOS Y GASTOS DE EJERCICIOS ANTERIORES	4,127	138	257	12	1,735	1,434
Productos de Ejercicios Anteriores	4,132	139	262	62	1,785	1,448
Gastos de Ejercicios Anteriores	5	1	5	51	50	14
GANANCIA (PERDIDA) BRUTA	(29,429)	(48,602)	(10,265)	(6)	8,722	(4,582)
IMPUESTO SOBRE LA RENTA	--	--	--	--	2,881	--
GANANCIA (PÉRDIDA) NETA	(29,429)	(48,602)	(10,265)	(6)	5,841	(4,582)

1/ De conformidad con el Manual de Instrucciones Contables vigente hasta el 31-12-2007.

2/ De conformidad con el Manual de Instrucciones Contables vigente a partir del 01-01-2008.

3/ Hasta el año 2007 incluye, de urbanización y vivienda, por promoción de empresas y por dividendos y participaciones; a partir del año 2008 incluye ganancia por valor de mercado de títulos-valores, variaciones y ganancia cambiaria en moneda extranjera, productos por inversiones en acciones y productos por promoción de empresas.

4/ Hasta el año 2007 incluye de urbanización y vivienda, por promoción de empresas y estimaciones por fluctuaciones del precio de mercado; a partir del año 2008 incluye pérdida por valor de mercado de títulos-valores, variaciones y pérdidas cambiarias en moneda extranjera, cuentas incobrables y de dudosa recuperación y gastos por promoción de empresas.

5/ Hasta el año 2007 incluye las cuentas y valores incobrables.

CASAS DE CAMBIO

NOTA: Se incluye información histórica a partir del año 2008, por cambio del Manual de Instrucciones Contables vigente a partir del 01 de enero de 2008.

CASAS DE CAMBIO

AL 31 DE DICIEMBRE 2012

CASAS DE CAMBIO	DIRECCION	FECHA DE APERTURA
LAFISE GUATEMALA, S. A.	16 Calle 0-55, Zona 10, Torre Internacional, Nivel 9, Oficina 901	TELEFONOS: 2366-6266/2321-6000 FAX: 2366-6277
MULTINACIONAL DE SERVICIOS CAMBIARIOS, S. A.	Terminal Aérea del Aeropuerto Internacional La Aurora, Tercer Nivel, Zona 13	TELEFONOS: 2322-5054 FAX: 2322-5054

CASAS DE CAMBIO

BALANCE GENERAL CONDENSADO CONSOLIDADO AL FINAL DE CADA AÑO
(Cifras en miles de Quetzales)

	2008	2009	2010	2011	2012
ACTIVO	9,925	10,599	33,777	35,729	33,944
DISPONIBILIDADES	6,188	10,408	17,069	21,181	21,240
Caja	1	1	3,023	3,600	1,907
Banco Central	--	--	--	1	2
Bancos del País	6,179	9,430	12,912	13,329	19,071
Bancos del Exterior	8	977	1,134	4,250	261
Cheques a Compensar	--	--	--	--	--
Giros Sobre el Exterior	--	--	--	--	--
INVERSIONES	--	--	--	--	--
En Títulos-Valores para la Negociación	--	--	--	--	--
En Títulos-Valores para la Venta	--	--	--	--	--
En Títulos-Valores para su Vencimiento	--	--	--	--	--
Operaciones de Reporto	--	--	--	--	--
Intereses Pagados en Compra de Valores	--	--	--	--	--
SUMA	--	--	--	--	--
(-) Estimaciones por Valuación	--	--	--	--	--
CARTERA DE CRÉDITOS (Neto)	--	--	--	--	--
PRODUCTOS FINANCIEROS POR COBRAR	--	--	--	--	--
CUENTAS POR COBRAR (Neto)	3,557	70	388	389	2,234
INVERSIONES PERMANENTES (Neto)	--	--	--	--	--
OTRAS INVERSIONES (Neto)	--	--	--	--	--
INMUEBLES Y MUEBLES (Neto)	77	150	2,139	2,002	2,144
CARGOS DIFERIDOS (Neto)	103	(29)	14,181	12,157	8,326
PASIVO	4,678	3,643	13,902	10,021	5,066
CRÉDITOS OBTENIDOS J	--	--	--	--	--
De Instituciones Financieras Nacionales	--	--	--	--	--
De Instituciones Financieras Extranjeras	--	--	--	--	--
De Organismos Internacionales	--	--	--	--	--
OBLIGACIONES FINANCIERAS	--	--	--	--	--
GASTOS FINANCIEROS POR PAGAR	--	--	--	--	--
CUENTAS POR PAGAR	3,690	2,577	11,589	8,155	3,491
PROVISIONES	988	1,067	2,313	1,866	1,575
OTRAS OBLIGACIONES	--	--	--	--	--
CRÉDITOS DIFERIDOS	--	--	--	--	--
CAPITAL CONTABLE	5,247	6,956	19,875	25,708	28,878
CAPITAL PAGADO	1,000	1,000	8,800	8,800	8,800
Capital Autorizado	1,500	1,500	9,300	9,300	9,300
(-) Capital No Pagado	500	500	500	500	500
Casa Matriz, Capital Asignado	--	--	--	--	--
APORTACIONES PERMANENTES	--	--	--	--	--
RESERVAS DE CAPITAL	213	213	299	833	1,281
REVALUACIÓN DE ACTIVOS	--	--	--	--	--
OBLIGACIONES SUBORDINADAS	--	--	--	--	--
GANANCIAS Y PÉRDIDAS POR FUSIÓN	--	--	--	--	--
VALUACIÓN DE ACTIVOS DE RECUPERACIÓN DUDOSA	--	--	--	--	--
PROVISIÓN DE BENEFICIOS A EMPLEADOS	--	--	--	--	--
AJUSTES AL IMPUESTO SOBRE LA RENTA	--	--	--	--	--
GANANCIAS O PÉRDIDAS POR CAMBIOS EN EL VALOR DE MERCADO DE LAS INVERSIONES	--	--	--	--	--
RESULTADOS DE EJERCICIOS ANTERIORES	3,589	4,033	4,900	7,395	10,788
RESULTADOS DEL EJERCICIO	444	1,709	5,877	8,680	8,010
TOTAL IGUAL A LA SUMA DEL ACTIVO	9,925	10,599	33,777	35,729	33,944

ESTADO DE RESULTADOS CONDENSADO AL FINAL DE CADA AÑO
(Cifras en miles de Quetzales)

	2008	2009	2010	2011	2012
PRODUCTOS FINANCIEROS	182	158	203	357	429
GASTOS FINANCIEROS	525	485	588	694	739
MARGEN POR INVERSIÓN	(343)	(326)	(385)	(338)	(310)
PRODUCTOS POR SERVICIOS	179	145	166	190	235
GASTOS POR SERVICIOS	--	--	--	--	--
MARGEN POR SERVICIOS	179	145	166	190	235
OTROS PRODUCTOS Y GASTOS DE OPERACIÓN					
Productos	4,968	5,842	20,233	23,637	24,158
Gastos	96	86	610	442	559
MARGEN DE OTROS PRODUCTOS Y GASTOS DE OPERACIÓN	4,872	5,755	19,623	23,195	23,599
MARGEN OPERACIONAL BRUTO	4,708	5,574	19,404	23,047	23,525
GASTOS DE ADMINISTRACIÓN	4,081	3,799	12,514	12,387	14,192
MARGEN OPERACIONAL NETO	627	1,775	6,890	10,661	9,333
PRODUCTOS Y GASTOS EXTRAORDINARIOS					
Productos Extraordinarios	13	73	60	139	2
Gastos Extraordinarios	13	73	65	139	2
PRODUCTOS Y GASTOS DE EJERCICIOS ANTERIORES					
Productos de Ejercicios Anteriores	4	182	(3)	46	555
Gastos de Ejercicios Anteriores	4	182	--	58	555
Gastos de Ejercicios Anteriores	--	--	3	12	--
GANANCIA (PÉRDIDA) BRUTA	644	2,029	6,947	10,846	9,890
IMPUESTO SOBRE LA RENTA	200	320	1,070	2,166	1,880
GANANCIA (PÉRDIDA) NETA	444	1,709	5,877	8,680	8,010

LAFISE GUATEMALA, S. A.
BALANCE GENERAL CONDENSADO AL FINAL DE CADA AÑO
(Cifras en miles de Quetzales)

	2008	2009	2010	2011	2012
ACTIVO	9,925	10,599	12,725	16,961	21,271
DISPONIBILIDADES	6,188	10,408	12,191	16,370	18,784
Caja	1	1	1	1	1
Banco Central	--	--	--	1	2
Bancos del País	6,179	9,430	11,056	12,117	18,521
Bancos del Exterior	8	977	1,134	4,250	261
Cheques a Compensar	--	--	--	--	--
Giros Sobre el Exterior	--	--	--	--	--
INVERSIONES	--	--	--	--	--
En Títulos-Valores para la Negociación	--	--	--	--	--
En Títulos-Valores para la Venta	--	--	--	--	--
En Títulos-Valores para su Vencimiento	--	--	--	--	--
Operaciones de Reporto	--	--	--	--	--
Intereses Pagados en Compra de Valores	--	--	--	--	--
SUMA	--	--	--	--	--
(-) Estimaciones por Valuación	--	--	--	--	--
CARTERA DE CRÉDITOS (Neto)	--	--	--	--	--
PRODUCTOS FINANCIEROS POR COBRAR	--	--	--	--	--
CUENTAS POR COBRAR (Neto)	3,557	70	388	386	2,234
INVERSIONES PERMANENTES (Neto)	--	--	--	--	--
OTRAS INVERSIONES (Neto)	--	--	--	--	--
INMUEBLES Y MUEBLES (Neto)	77	150	146	177	206
CARGOS DIFERIDOS (Neto)	103	(29)	--	29	46
PASIVO	4,678	3,643	2,879	3,066	3,460
CRÉDITOS OBTENIDOS J	--	--	--	--	--
De Instituciones Financieras Nacionales	--	--	--	--	--
De Instituciones Financieras Extranjeras	--	--	--	--	--
De Organismos Internacionales	--	--	--	--	--
OBLIGACIONES FINANCIERAS	--	--	--	--	--
GASTOS FINANCIEROS POR PAGAR	--	--	--	--	--
CUENTAS POR PAGAR	3,690	2,577	1,451	1,506	2,213
PROVISIONES	988	1,067	1,428	1,560	1,247
OTRAS OBLIGACIONES	--	--	--	--	--
CRÉDITOS DIFERIDOS	--	--	--	--	--
CAPITAL CONTABLE	5,247	6,956	9,847	13,896	17,811
CAPITAL PAGADO	1,000	1,000	1,000	1,000	1,000
Capital Autorizado	1,500	1,500	1,500	1,500	1,500
(-) Capital No Pagado	500	500	500	500	500
Casa Matriz, Capital Asignado	--	--	--	--	--
APORTACIONES PERMANENTES	--	--	--	--	--
RESERVAS DE CAPITAL	213	213	299	684	938
REVALUACIÓN DE ACTIVOS	--	--	--	--	--
OBLIGACIONES SUBORDINADAS	--	--	--	--	--
GANANCIAS Y PÉRDIDAS POR FUSIÓN	--	--	--	--	--
VALUACIÓN DE ACTIVOS DE RECUPERACIÓN DUDOSA	--	--	--	--	--
PROVISIÓN DE BENEFICIOS A EMPLEADOS	--	--	--	--	--
AJUSTES AL IMPUESTO SOBRE LA RENTA	--	--	--	--	--
GANANCIAS O PÉRDIDAS POR CAMBIOS EN EL VALOR DE MERCADO DE LAS INVERSIONES	--	--	--	--	--
RESULTADOS DE EJERCICIOS ANTERIORES	3,589	4,033	5,657	7,395	10,788
RESULTADOS DEL EJERCICIO	444	1,709	2,891	4,817	5,085
TOTAL IGUAL A LA SUMA DEL ACTIVO	9,925	10,599	12,725	16,961	21,271

ESTADO DE RESULTADOS CONDENSADO AL FINAL DE CADA AÑO
(Cifras en miles de Quetzales)

	2008	2009	2010	2011	2012
PRODUCTOS FINANCIEROS	182	158	191	344	405
GASTOS FINANCIEROS	525	485	582	661	686
MARGEN POR INVERSIÓN	(343)	(326)	(391)	(316)	(281)
PRODUCTOS POR SERVICIOS	179	145	166	190	235
GASTOS POR SERVICIOS	--	--	--	--	--
MARGEN POR SERVICIOS	179	145	166	190	235
OTROS PRODUCTOS Y GASTOS DE OPERACIÓN					
Productos	4,968	5,842	7,654	9,180	9,300
Gastos	96	86	32	92	162
MARGEN DE OTROS PRODUCTOS Y GASTOS DE OPERACIÓN	4,872	5,755	7,622	9,088	9,138
MARGEN OPERACIONAL BRUTO	4,708	5,574	7,397	8,962	9,092
GASTOS DE ADMINISTRACIÓN	4,081	3,799	4,148	3,835	4,040
MARGEN OPERACIONAL NETO	627	1,775	3,248	5,127	5,053
PRODUCTOS Y GASTOS EXTRAORDINARIOS					
Productos Extraordinarios	13	73	48	139	2
Gastos Extraordinarios	13	73	48	139	2
PRODUCTOS Y GASTOS DE EJERCICIOS ANTERIORES					
Productos de Ejercicios Anteriores	4	182	(3)	46	555
Gastos de Ejercicios Anteriores	4	182	--	58	555
Gastos de Ejercicios Anteriores	--	--	3	12	--
GANANCIA (PÉRDIDA) BRUTA	644	2,029	3,294	5,313	5,610
IMPUESTO SOBRE LA RENTA	200	320	403	496	525
GANANCIA (PÉRDIDA) NETA	444	1,709	2,891	4,817	5,085

MULTINACIONAL DE SERVICIOS CAMBIARIOS, S. A.
BALANCE GENERAL CONDENSADO AL FINAL DE CADA AÑO
(Cifras en miles de Quetzales)

	2008	2009	2010	2011	2012
ACTIVO	--	--	21,052	18,768	12,674
DISPONIBILIDADES	--	--	4,878	4,811	2,456
Caja	--	--	3,022	3,599	1,906
Banco Central	--	--	--	--	--
Bancos del País	--	--	1,856	1,212	550
Bancos del Exterior	--	--	--	--	--
Cheques a Compensar	--	--	--	--	--
Giros Sobre el Exterior	--	--	--	--	--
INVERSIONES	--	--	--	--	--
En Títulos-Valores para la Negociación	--	--	--	--	--
En Títulos-Valores para la Venta	--	--	--	--	--
En Títulos-Valores para su Vencimiento	--	--	--	--	--
Operaciones de Reporto	--	--	--	--	--
Intereses Pagados en Compra de Valores	--	--	--	--	--
SUMA	--	--	--	--	--
(-) Estimaciones por Valuación	--	--	--	--	--
CARTERA DE CRÉDITOS (Neto)	--	--	--	--	--
PRODUCTOS FINANCIEROS POR COBRAR	--	--	--	--	--
CUENTAS POR COBRAR (Neto)	--	--	--	3	--
INVERSIONES PERMANENTES (Neto)	--	--	--	--	--
OTRAS INVERSIONES (Neto)	--	--	--	--	--
INMUEBLES Y MUEBLES (Neto)	--	--	1,993	1,825	1,938
CARGOS DIFERIDOS (Neto)	--	--	14,181	12,129	8,280
PASIVO	--	--	11,023	6,955	1,606
CRÉDITOS OBTENIDOS J	--	--	--	--	--
De Instituciones Financieras Nacionales	--	--	--	--	--
De Instituciones Financieras Extranjeras	--	--	--	--	--
De Organismos Internacionales	--	--	--	--	--
OBLIGACIONES FINANCIERAS	--	--	--	--	--
GASTOS FINANCIEROS POR PAGAR	--	--	--	--	--
CUENTAS POR PAGAR	--	--	10,138	6,649	1,278
PROVISIONES	--	--	885	306	328
OTRAS OBLIGACIONES	--	--	--	--	--
CRÉDITOS DIFERIDOS	--	--	--	--	--
CAPITAL CONTABLE	--	--	10,029	11,812	11,068
CAPITAL PAGADO	--	--	7,800	7,800	7,800
Capital Autorizado	--	--	7,800	7,800	7,800
(-) Capital No Pagado	--	--	--	--	--
Casa Matriz, Capital Asignado	--	--	--	--	--
APORTACIONES PERMANENTES	--	--	--	--	--
RESERVAS DE CAPITAL	--	--	--	149	342
REVALUACIÓN DE ACTIVOS	--	--	--	--	--
OBLIGACIONES SUBORDINADAS	--	--	--	--	--
GANANCIAS Y PÉRDIDAS POR FUSIÓN	--	--	--	--	--
VALUACIÓN DE ACTIVOS DE RECUPERACIÓN DUDOSA	--	--	--	--	--
PROVISIÓN DE BENEFICIOS A EMPLEADOS	--	--	--	--	--
AJUSTES AL IMPUESTO SOBRE LA RENTA	--	--	--	--	--
GANANCIAS O PÉRDIDAS POR CAMBIOS EN EL VALOR DE MERCADO DE LAS INVERSIONES	--	--	--	--	--
RESULTADOS DE EJERCICIOS ANTERIORES	--	--	(757)	--	--
RESULTADOS DEL EJERCICIO	--	--	2,986	3,863	2,925
TOTAL IGUAL A LA SUMA DEL ACTIVO	--	--	21,052	18,768	12,674

ESTADO DE RESULTADOS CONDENSADO AL FINAL DE CADA AÑO
(Cifras en miles de Quetzales)

	2008	2009	2010	2011	2012
PRODUCTOS FINANCIEROS	--	--	12	12	25
GASTOS FINANCIEROS	--	--	7	34	53
MARGEN POR INVERSIÓN	--	--	6	(21)	(29)
PRODUCTOS POR SERVICIOS	--	--	--	--	--
GASTOS POR SERVICIOS	--	--	--	--	--
MARGEN POR SERVICIOS	--	--	--	--	--
OTROS PRODUCTOS Y GASTOS DE OPERACIÓN	--	--	--	--	--
Productos	--	--	12,579	14,457	14,857
Gastos	--	--	578	350	396
MARGEN DE OTROS PRODUCTOS Y GASTOS DE OPERACIÓN	--	--	12,001	14,106	14,461
MARGEN OPERACIONAL BRUTO	--	--	12,007	14,085	14,433
GASTOS DE ADMINISTRACIÓN	--	--	8,366	8,552	10,152
MARGEN OPERACIONAL NETO	--	--	3,642	5,534	4,280
PRODUCTOS Y GASTOS EXTRAORDINARIOS	--	--	12	--	--
Productos Extraordinarios	--	--	17	--	--
Gastos Extraordinarios	--	--	5	--	--
PRODUCTOS Y GASTOS DE EJERCICIOS ANTERIORES	--	--	--	--	--
Productos de Ejercicios Anteriores	--	--	--	--	--
Gastos de Ejercicios Anteriores	--	--	--	--	--
GANANCIA (PÉRDIDA) BRUTA	--	--	3,654	5,534	4,280
IMPUESTO SOBRE LA RENTA	--	--	668	1,671	1,355
GANANCIA (PÉRDIDA) NETA	--	--	2,986	3,863	2,925



ALMACENES GENERALES DE DEPÓSITO

NOTA: Se incluye información histórica a partir del año 2008, por cambio del Manual de Instrucciones Contables vigente a partir del 01 de enero de 2008.

ALMACENES GENERALES DE DEPOSITO

AL 31 DE DICIEMBRE 2012

ALMACENES	DIRECCION	FECHA DE APERTURA	
ALMACENES DE DEPÓSITO DE EL CRÉDITO HIPOTECARIO NACIONAL DE GUATEMALA	18 Avenida 38-50, Zona 12	TELEFONOS: 2476-1925 AL 28/2476-2941 FAX: 2476-1961	30/06/1937
ALMACENADORA GUATEMALTECA, S. A.	Avenida Petapa 36-55, Zona 12	TELEFONOS: 2222-0404 FAX: 2222-0345	14/08/1969
ALMACENES GENERALES, S. A.	24 Avenida 41-81, Zona 12	TELEFONOS: 2422-3003 FAX: 2422-3030	16/02/1970
ALMACENADORA INTEGRADA, S. A.	24 Avenida 41-81, Zona 12	TELEFONOS: 2422-3005 FAX: 2422-3030	04/06/1971
CENTRAL ALMACENADORA, S. A.	15 Avenida 11-79, Zona 6	TELEFONOS: 2288-2111/2427-7100/2288-0027/2288-0958 FAX: 2288-0958	02/10/1972
CENTROAMERICANA DE ALMACENES, S. A.	24 Avenida 35-99, Zona 12 Finca el Portillo, Calzada Atanacio Tzul	TELEFONOS: 2477-0446 AL 48/2288-1296 FAX: 2477-0449/2442-3911	01/04/1980
ALMACENADORA DEL PAÍS, S. A.	Avenida Petapa 55-38, Zona 12	TELEFONOS: 2427-4600 FAX: 2477-5433	19/09/1980
ALMACENADORA INTERNACIONAL, S. A.	Avenida Petapa 37-25, Zona 12	TELEFONOS: 2414-9200 FAX: 2414-9232	22/05/1981
ALMACENES Y SERVICIOS, S. A.	Km. 5, Zona 17 Carretera al Atlántico Colonia Lavarreda	TELEFONOS: 2380-4900 FAX: 2380-4959	01/10/1981
ALMACENADORA DE LA NACIÓN, S. A.	6a. Avenida 1-27, Zona 4, Edificio Mini. Nivel 4, Torre Norte (Notificaciones: 6A. AVENIDA 8-42, ZONA 9, FIDEICOMISO GUATEINVIERTE DACREDITOS)	TELEFONOS: 2338-6801/2338-6838/2334-3485 FAX: LIQUIDADOR 2338-6801	16/09/1993
ALMACENADORA CORPORATIVA, S. A.	Avenida Petapa 41 Calle 18-67, Zona 12	TELEFONOS: 2476-7814/2476-7815/2476-1483 FAX: 2476-2085	26/09/1994
ALMACENADORA DE LA PRODUCCIÓN, S. A.	7a. Avenida 11-59, zona 9, 6° Nivel, Edificio Galerias España	TELEFONOS: 2423-2000/2429-3700 FAX: EXTS. 6147/6148 2339-3772	04/11/1994
ALMACENES Y SILOS, S. A.	Km. 60.5 antigua carretera al puerto San José, Escuintla (Notificaciones: 2a. Avenida 46-79 zona 12, Colonia Monte María I)	TELEFONOS: 2477-4000 FAX:	21/01/1997
ALMACENADORA TECÚN UMÁN, S. A.	KM.252.5 CA-2, Tecún Umán, Ayutla, San Marcos (Notificaciones: FINCA LA FUENTE, BOULEVARD CENTENARIO, ZONA 3 DE RETALHULEU)	TELEFONOS: 7776-6410/OF. 7776-0603 FAX: 7776-6511	06/01/2000
ALMACENADORA PELÍCANO, S. A.	Anillo Periferico 17-36, Zona 11	TELEFONOS: 2473-1453/2474-9300 FAX: 2473-3316	11/10/2000

ALMACENES GENERALES DE DEPÓSITO
BALANCE GENERAL CONDENSADO CONSOLIDADO AL FINAL DE CADA AÑO
(Cifras en miles de Quetzales)

	2008	2009	2010	2011	2012
ACTIVO					
DISPONIBILIDADES	197,768	195,987	202,804	214,964	227,910
INVERSIONES (Neto)	34,545	35,681	37,441	48,584	54,298
CARTERA DE CRÉDITOS (Neto)	10,381	10,807	20,098	16,765	16,907
PRODUCTOS FINANCIEROS POR COBRAR	700	700	469	560	1,235
CUENTAS POR COBRAR (Neto)	12,334	10,902	9,599	12,031	11,373
BIENES REALIZABLES (Neto)	11,553	11,231	13,500	9,777	10,984
INVERSIONES PERMANENTES (Neto)	121	85	47	47	47
OTRAS INVERSIONES (Neto)	3	3	153	153	153
SUC., CASA MATRIZ Y DEPTOS. ADSCRITOS	303	400	233	64	41
INMUEBLES Y MUEBLES (Neto)	3,023	3,489	2,287	3,622	5,275
CARGOS DIFERIDOS (Neto)	110,905	105,938	102,643	109,762	118,269
	13,900	16,750	16,333	13,598	9,328
PASIVO					
CRÉDITOS OBTENIDOS	50,740	44,751	45,084	51,357	54,052
OBLIGACIONES FINANCIERAS	9,782	8,605	9,543	11,575	12,747
GASTOS FINANCIEROS POR PAGAR	--	--	--	--	--
CUENTAS POR PAGAR	--	--	--	69	43
PROVISIONES	23,153	18,047	19,369	20,202	21,711
SUC., CASA MATRIZ Y DEPTOS. ADSCRITOS	5,501	7,189	6,744	7,376	8,320
OTRAS OBLIGACIONES	--	--	--	--	--
CRÉDITOS DIFERIDOS	--	--	--	--	--
SUMA	--	37	--	256	--
OTRAS CUENTAS ACREEDORAS	38,436	33,878	35,656	39,479	42,820
	12,303	10,873	9,428	11,878	11,232
CAPITAL CONTABLE					
CAPITAL PAGADO	147,028	151,236	157,721	163,607	173,858
APORTACIONES PERMANENTES	71,809	72,334	73,117	74,436	74,436
RESERVAS DE CAPITAL	1,519	1,519	1,673	529	1,529
RESERVA PARA ACTIVOS EXTRAORDINARIOS	34,580	43,258	50,592	51,864	53,484
REVALUACIÓN DE ACTIVOS	--	--	--	--	--
OBLIGACIONES SUBORDINADAS	24,856	24,597	24,338	24,079	23,820
GANANCIAS Y PÉRDIDAS POR FUSIÓN	--	--	--	--	--
VALUACIÓN DE ACTIVOS DE RECUPERACIÓN DUDOSA (-)	--	--	--	--	--
PROVISIÓN DE BENEFICIOS A EMPLEADOS (-)	--	--	--	--	--
AJUSTES AL IMPUESTO SOBRE LA RENTA	255	517	905	1,295	1,721
GANANCIAS O PÉRDIDAS POR CAMBIOS EN EL VALOR DE MERCADO DE LAS INVERSIONES	--	--	--	--	--
RESULTADOS DE EJERCICIOS ANTERIORES	--	--	--	--	--
RESULTADOS DEL EJERCICIO	(10,650)	(8,644)	(8,745)	(9,008)	(5,495)
TOTAL IGUAL A LA SUMA DEL ACTIVO	25,170	18,689	17,650	23,002	27,804
	197,768	195,987	202,804	214,964	227,910
CONTINGENCIAS, COMPROMISOS Y OTRAS RESPONSABILIDADES					
MERCADERÍAS EN DEPÓSITO	2,895,831	4,123,719	4,136,469	4,610,204	3,364,112
En Bodegas Propias	570,030	505,144	525,346	516,511	611,412
En Bodegas Habilitadas	386,469	442,642	415,984	406,085	348,287
En Bodegas Fiscales Propias	1,809,596	631,373	902,539	1,059,089	1,344,711
En Bodegas Fiscales de Zonas Francas	--	--	--	--	--
En bodegas Fiscales por Actividad Exportadora y de Maquila	119,885	2,541,332	2,217,249	2,623,382	1,054,381
Mercaderías en Transitó	--	--	72,122	2,033	2,217
Mercaderías en Remate	9,851	3,228	3,228	3,104	3,104
CUENTAS DE ORDEN					
ADMINISTRACIONES AJENAS					
Impuestos de Mercaderías en Bodegas Fiscales	532,884	160,558	573,501	666,659	423,880
TÍTULOS SOBRE MERCADERÍAS EN DEPÓSITO	594,299	645,368	764,927	556,820	514,610
Certificados de Depósito	458,389	496,846	548,728	440,174	387,028
Bonos de Prenda	135,910	148,521	216,198	116,646	127,582
PÓLIZAS DE SEGUROS Y FIANZAS	4,279,847	2,856,419	3,579,308	4,450,929	5,218,568
Contratadas por la Entidad	1,542,340	1,520,338	1,570,137	1,624,677	1,586,898
Endosadas a favor de la Entidad	2,737,507	1,336,082	2,009,172	2,826,252	3,631,670

ESTADO DE RESULTADOS CONDENSADO AL FINAL DE CADA AÑO
(Cifras en miles de Quetzales)

	2008	2009	2010	2011	2012
PRODUCTOS FINANCIEROS	1,833	2,107	2,706	3,032	3,223
GASTOS FINANCIEROS	4,178	4,015	3,977	4,829	2,442
MARGEN POR INVERSIÓN	(2,346)	(1,908)	(1,270)	(1,798)	781
PRODUCTOS POR SERVICIOS	168,294	158,673	157,035	167,279	182,825
GASTOS POR SERVICIOS	69	49	57	411	2,868
MARGEN POR INVERSIÓN	168,226	158,623	156,978	166,868	179,958
OTROS PRODUCTOS Y GASTOS DE OPERACIÓN					
Productos	330	114	115	202	231
Gastos	601	224	228	129	68
MARGEN DE OTROS PRODUCTOS Y GASTOS DE OPERACIÓN	(271)	(110)	(113)	74	163
MARGEN OPERACIONAL BRUTO	165,609	156,605	155,595	165,144	180,902
GASTOS DE ADMINISTRACIÓN	136,118	133,386	131,712	136,035	146,177
MARGEN OPERACIONAL NETO	29,491	23,219	23,883	29,110	34,725
PRODUCTOS Y GASTOS EXTRAORDINARIOS	127	13	(750)	(358)	250
Productos Extraordinarios	303	658	300	563	548
Gastos Extraordinarios	176	646	1,050	921	299
PRODUCTOS Y GASTOS DE EJERCICIOS ANTERIORES	1,214	798	(46)	173	50
Productos de Ejercicios Anteriores	1,409	893	259	461	314
Gastos de Ejercicios Anteriores	195	96	305	288	264
GANANCIA (PERDIDA); BRUTA	30,833	24,029	23,087	28,925	35,024
IMPUESTO SOBRE LA RENTA	5,662	5,340	5,437	5,923	7,221
GANANCIA (PERDIDA); NETA	25,170	18,689	17,650	23,002	27,804

ALMACENES DE DEPÓSITO DE EL CRÉDITO HIPOTECARIO NACIONAL DE GUATEMALA
BALANCE GENERAL CONDENSADO AL FINAL DE CADA AÑO
(Cifras en miles de Quetzales)

	2008	2009	2010	2011	2012
ACTIVO					
DISPONIBILIDADES	11,019	11,773	12,604	14,046	16,429
INVERSIONES (Neto)	26	5	18	23	19
CARTERA DE CRÉDITOS (Neto)	7,000	7,000	9,000	9,000	9,000
PRODUCTOS FINANCIEROS POR COBRAR	--	--	--	--	--
CUENTAS POR COBRAR (Neto)	53	287	368	453	1,060
BIENES REALIZABLES (Neto)	120	24	8	13	34
INVERSIONES PERMANENTES (Neto)	--	--	--	--	--
OTRAS INVERSIONES (Neto)	--	--	--	--	--
SUC., CASA MATRIZ Y DEPTOS. ADSCRITOS	3,023	3,489	2,287	3,622	5,275
INMUEBLES Y MUEBLES (Neto)	796	754	748	732	725
CARGOS DIFERIDOS (Neto)	2	214	175	204	315
PASIVO					
CRÉDITOS OBTENIDOS	770	908	897	1,108	1,336
OBLIGACIONES FINANCIERAS	--	--	--	--	--
GASTOS FINANCIEROS POR PAGAR	--	--	--	--	--
CUENTAS POR PAGAR	149	54	64	95	66
PROVISIONES	621	614	689	544	439
SUC., CASA MATRIZ Y DEPTOS. ADSCRITOS	--	--	--	--	--
OTRAS OBLIGACIONES	--	--	--	--	--
CRÉDITOS DIFERIDOS	--	--	--	242	--
SUMA	770	668	752	881	506
OTRAS CUENTAS ACREEDORAS	--	240	145	227	830
CAPITAL CONTABLE					
CAPITAL PAGADO	10,249	10,864	11,706	12,938	15,093
APORTACIONES PERMANENTES	384	384	384	384	384
RESERVAS DE CAPITAL	--	--	--	--	--
RESERVA PARA ACTIVOS EXTRAORDINARIOS	7,916	8,891	9,686	10,504	11,529
REVALUACIÓN DE ACTIVOS	--	--	--	--	--
OBLIGACIONES SUBORDINADAS	--	--	--	--	--
GANANCIAS Y PÉRDIDAS POR FUSIÓN	--	--	--	--	--
VALUACIÓN DE ACTIVOS DE RECUPERACIÓN DUDOSA (-)	--	--	--	--	--
PROVISIÓN DE BENEFICIOS A EMPLEADOS (-)	--	--	--	--	--
AJUSTES AL IMPUESTO SOBRE LA RENTA	--	--	--	--	--
GANANCIAS O PÉRDIDAS POR CAMBIOS EN EL VALOR DE MERCADO DE LAS INVERSIONES	--	--	--	--	--
RESULTADOS DE EJERCICIOS ANTERIORES	--	--	--	--	--
RESULTADOS DEL EJERCICIO	1,949	1,590	1,637	2,050	3,180
TOTAL IGUAL A LA SUMA DEL ACTIVO	11,019	11,773	12,604	14,046	16,429
CONTINGENCIAS, COMPROMISOS Y OTRAS RESPONSABILIDADES					
MERCADERÍAS EN DEPÓSITO	37,828	37,439	20,146	66,801	58,528
En Bodegas Propias	8,856	22,786	4,627	11,364	31,962
En Bodegas Habilitadas	2,823	1,358	1,259	1,869	--
En Bodegas Fiscales Propias	26,035	13,294	14,260	53,567	26,566
En Bodegas Fiscales de Zonas Francas	--	--	--	--	--
En bodegas Fiscales por Actividad Exportadora y de Maquila	--	--	--	--	--
Mercaderías en Transito	--	--	--	--	--
Mercaderías en Remate	114	--	--	--	--
CUENTAS DE ORDEN					
ADMINISTRACIONES AJENAS					
Impuestos de Mercaderías en Bodegas Fiscales	5,591	3,420	3,897	13,234	6,535
TÍTULOS SOBRE MERCADERÍAS EN DEPÓSITO	12,972	6,409	3,211	3,690	--
Certificados de Depósito	10,523	5,161	2,049	2,258	--
Bonos de Prenda	2,449	1,248	1,162	1,432	--
PÓLIZAS DE SEGUROS Y FIANZAS	59,605	62,280	60,131	67,532	85,389
Contratadas por la Entidad	56,040	60,135	57,986	65,387	85,389
Endosadas a favor de la Entidad	3,565	2,145	2,145	2,145	--

ESTADO DE RESULTADOS CONDENSADO AL FINAL DE CADA AÑO
(Cifras en miles de Quetzales)

	2008	2009	2010	2011	2012
PRODUCTOS FINANCIEROS	461	518	806	1,005	1,110
GASTOS FINANCIEROS	--	--	--	--	--
MARGEN POR INVERSIÓN	461	518	806	1,005	1,110
PRODUCTOS POR SERVICIOS	3,869	3,291	3,147	3,537	5,301
GASTOS POR SERVICIOS	--	--	--	23	35
MARGEN POR INVERSIÓN	3,869	3,291	3,147	3,514	5,266
OTROS PRODUCTOS Y GASTOS DE OPERACIÓN					
Productos	--	--	--	--	--
Gastos	--	3	10	--	--
MARGEN DE OTROS PRODUCTOS Y GASTOS DE OPERACIÓN	--	(3)	(10)	--	--
MARGEN OPERACIONAL BRUTO	4,330	3,805	3,942	4,519	6,376
GASTOS DE ADMINISTRACIÓN	2,943	2,247	2,270	2,484	3,238
MARGEN OPERACIONAL NETO	1,387	1,558	1,673	2,035	3,137
PRODUCTOS Y GASTOS EXTRAORDINARIOS	30	(1)	--	--	--
Productos Extraordinarios	30	--	--	--	--
Gastos Extraordinarios	--	1	--	--	--
PRODUCTOS Y GASTOS DE EJERCICIOS ANTERIORES	532	32	(36)	15	42
Productos de Ejercicios Anteriores	532	44	7	16	49
Gastos de Ejercicios Anteriores	--	12	43	1	7
GANANCIA (PERDIDA); BRUTA	1,949	1,590	1,637	2,050	3,180
IMPUESTO SOBRE LA RENTA	--	--	--	--	--
GANANCIA (PERDIDA); NETA	1,949	1,590	1,637	2,050	3,180

ALMACENADORA GUATEMALTECA, S. A.
BALANCE GENERAL CONDENSADO AL FINAL DE CADA AÑO
(Cifras en miles de Quetzales)

	2008	2009	2010	2011	2012
ACTIVO					
DISPONIBILIDADES	47,382	44,927	43,684	44,913	45,884
INVERSIONES (Neto)	4,108	2,400	2,354	5,023	6,711
CARTERA DE CRÉDITOS (Neto)	--	--	--	--	--
PRODUCTOS FINANCIEROS POR COBRAR	1,440	685	743	423	618
CUENTAS POR COBRAR (Neto)	795	589	516	269	2
BIENES REALIZABLES (Neto)	--	--	--	--	--
INVERSIONES PERMANENTES (Neto)	--	--	--	--	--
OTRAS INVERSIONES (Neto)	303	361	192	23	--
SUC., CASA MATRIZ Y DEPTOS. ADSCRITOS	--	--	--	--	--
INMUEBLES Y MUEBLES (Neto)	40,481	40,645	39,653	38,857	38,053
CARGOS DIFERIDOS (Neto)	255	247	225	317	500
PASIVO					
CRÉDITOS OBTENIDOS	3,471	2,641	2,300	1,688	2,126
OBLIGACIONES FINANCIERAS	--	--	--	--	--
GASTOS FINANCIEROS POR PAGAR	--	--	--	--	--
CUENTAS POR PAGAR	614	428	412	311	609
PROVISIONES	1,418	1,529	1,145	954	899
SUC., CASA MATRIZ Y DEPTOS. ADSCRITOS	--	--	--	--	--
OTRAS OBLIGACIONES	--	--	--	--	--
CRÉDITOS DIFERIDOS	--	--	--	--	--
SUMA	2,032	1,956	1,557	1,265	1,508
OTRAS CUENTAS ACREEDORAS	1,440	685	743	423	618
CAPITAL CONTABLE					
CAPITAL PAGADO	43,910	42,285	41,384	43,224	43,759
APORTACIONES PERMANENTES	13,260	13,260	13,260	13,260	13,260
RESERVAS DE CAPITAL	--	--	--	--	--
RESERVA PARA ACTIVOS EXTRAORDINARIOS	1,960	2,150	2,266	2,341	2,519
REVALUACIÓN DE ACTIVOS	--	--	--	--	--
OBLIGACIONES SUBORDINADAS	24,856	24,597	24,338	24,079	23,820
GANANCIAS Y PÉRDIDAS POR FUSIÓN	--	--	--	--	--
VALUACIÓN DE ACTIVOS DE RECUPERACIÓN DUDOSA (-)	--	--	--	--	--
PROVISIÓN DE BENEFICIOS A EMPLEADOS (-)	--	--	--	--	--
AJUSTES AL IMPUESTO SOBRE LA RENTA	--	--	--	--	--
GANANCIAS O PÉRDIDAS POR CAMBIOS EN EL VALOR DE MERCADO DE LAS INVERSIONES	--	--	--	--	--
RESULTADOS DE EJERCICIOS ANTERIORES	--	--	--	--	--
RESULTADOS DEL EJERCICIO	3,835	2,279	1,520	3,544	4,159
TOTAL IGUAL A LA SUMA DEL ACTIVO	47,382	44,927	43,684	44,913	45,884
CONTINGENCIAS, COMPROMISOS Y OTRAS RESPONSABILIDADES					
MERCADERÍAS EN DEPÓSITO	202,145	145,059	188,574	152,172	155,672
En Bodegas Propias	118,670	81,588	123,595	92,255	102,084
En Bodegas Habilitadas	19,930	14,518	10,374	8,817	8,103
En Bodegas Fiscales Propias	63,545	48,952	54,605	51,100	45,485
En Bodegas Fiscales de Zonas Francas	--	--	--	--	--
En bodegas Fiscales por Actividad Exportadora y de Maquila	--	--	--	--	--
Mercaderías en Transito	--	--	--	--	--
Mercaderías en Remate	--	--	--	--	--
CUENTAS DE ORDEN					
ADMINISTRACIONES AJENAS					
Impuestos de Mercaderías en Bodegas Fiscales	10,459	8,941	9,907	9,663	8,417
TÍTULOS SOBRE MERCADERÍAS EN DEPÓSITO	50,451	32,696	20,956	16,425	14,838
Certificados de Depósito	30,878	20,129	12,541	9,671	8,731
Bonos de Prenda	19,573	12,567	8,414	6,755	6,107
PÓLIZAS DE SEGUROS Y FIANZAS	211,458	231,809	262,379	236,583	281,554
Contratadas por la Entidad	180,045	190,542	227,466	201,671	202,313
Endosadas a favor de la Entidad	31,413	41,267	34,913	34,913	79,241

ESTADO DE RESULTADOS CONDENSADO AL FINAL DE CADA AÑO
(Cifras en miles de Quetzales)

	2008	2009	2010	2011	2012
PRODUCTOS FINANCIEROS	95	72	40	91	170
GASTOS FINANCIEROS	--	--	--	--	--
MARGEN POR INVERSIÓN	95	72	40	91	170
PRODUCTOS POR SERVICIOS	15,497	12,849	12,885	12,349	12,304
GASTOS POR SERVICIOS	7	11	5	31	59
MARGEN POR INVERSIÓN	15,490	12,838	12,880	12,318	12,245
OTROS PRODUCTOS Y GASTOS DE OPERACIÓN					
Productos	--	--	--	--	--
Gastos	--	--	--	--	--
MARGEN DE OTROS PRODUCTOS Y GASTOS DE OPERACIÓN	--	--	--	--	--
MARGEN OPERACIONAL BRUTO	15,585	12,910	12,919	12,409	12,415
GASTOS DE ADMINISTRACIÓN	10,960	10,030	9,892	8,083	7,703
MARGEN OPERACIONAL NETO	4,625	2,880	3,027	4,326	4,712
PRODUCTOS Y GASTOS EXTRAORDINARIOS	(6)	40	(847)	(184)	80
Productos Extraordinarios	--	53	3	16	89
Gastos Extraordinarios	6	12	850	200	9
PRODUCTOS Y GASTOS DE EJERCICIOS ANTERIORES	(5)	10	(14)	27	(5)
Productos de Ejercicios Anteriores	6	17	5	38	1
Gastos de Ejercicios Anteriores	11	7	19	11	6
GANANCIA (PERDIDA); BRUTA	4,615	2,931	2,166	4,169	4,787
IMPUESTO SOBRE LA RENTA	780	652	647	625	628
GANANCIA (PERDIDA); NETA	3,835	2,279	1,520	3,544	4,159

ALMACENES GENERALES, S. A.
BALANCE GENERAL CONDENSADO AL FINAL DE CADA AÑO
(Cifras en miles de Quetzales)

	2008	2009	2010	2011	2012
ACTIVO					
DISPONIBILIDADES	2,876	3,055	3,297	3,099	3,066
INVERSIONES (Neto)	1,852	2,796	2,771	2,800	2,821
CARTERA DE CRÉDITOS (Neto)	--	--	--	--	--
PRODUCTOS FINANCIEROS POR COBRAR	137	178	420	194	121
CUENTAS POR COBRAR (Neto)	781	--	57	57	76
BIENES REALIZABLES (Neto)	19	19	19	19	19
INVERSIONES PERMANENTES (Neto)	--	--	--	--	--
OTRAS INVERSIONES (Neto)	--	--	--	--	--
SUC., CASA MATRIZ Y DEPTOS. ADSCRITOS	--	--	--	--	--
INMUEBLES Y MUEBLES (Neto)	25	24	28	26	24
CARGOS DIFERIDOS (Neto)	61	38	3	4	4
PASIVO					
CRÉDITOS OBTENIDOS	209	264	468	244	191
OBLIGACIONES FINANCIERAS	--	--	--	--	--
GASTOS FINANCIEROS POR PAGAR	--	--	--	--	--
CUENTAS POR PAGAR	66	80	41	42	62
PROVISIONES	6	6	7	8	8
SUC., CASA MATRIZ Y DEPTOS. ADSCRITOS	--	--	--	--	--
OTRAS OBLIGACIONES	--	--	--	--	--
CRÉDITOS DIFERIDOS	--	--	--	--	--
SUMA	72	86	48	50	70
OTRAS CUENTAS ACREEDORAS	137	178	420	194	121
CAPITAL CONTABLE					
CAPITAL PAGADO	2,666	2,791	2,829	2,855	2,875
APORTACIONES PERMANENTES	1,800	1,800	1,800	1,800	1,800
RESERVAS DE CAPITAL	--	--	--	--	--
RESERVA PARA ACTIVOS EXTRAORDINARIOS	721	866	991	1,029	1,055
REVALUACIÓN DE ACTIVOS	--	--	--	--	--
OBLIGACIONES SUBORDINADAS	--	--	--	--	--
GANANCIAS Y PÉRDIDAS POR FUSIÓN	--	--	--	--	--
VALUACIÓN DE ACTIVOS DE RECUPERACIÓN DUDOSA (-)	--	--	--	--	--
PROVISIÓN DE BENEFICIOS A EMPLEADOS (-)	--	--	--	--	--
AJUSTES AL IMPUESTO SOBRE LA RENTA	--	--	--	--	--
GANANCIAS O PÉRDIDAS POR CAMBIOS EN EL VALOR DE MERCADO DE LAS INVERSIONES	--	--	--	--	--
RESULTADOS DE EJERCICIOS ANTERIORES	--	--	--	--	--
RESULTADOS DEL EJERCICIO	145	125	38	26	19
TOTAL IGUAL A LA SUMA DEL ACTIVO	2,876	3,055	3,297	3,099	3,066
CONTINGENCIAS, COMPROMISOS Y OTRAS RESPONSABILIDADES					
MERCADERÍAS EN DEPÓSITO	53,831	40,422	71,712	65,604	64,350
En Bodegas Propias	--	--	--	--	--
En Bodegas Habilitadas	--	--	--	--	--
En Bodegas Fiscales Propias	53,831	40,422	71,712	65,604	64,350
En Bodegas Fiscales de Zonas Francas	--	--	--	--	--
En bodegas Fiscales por Actividad Exportadora y de Maquila	--	--	--	--	--
Mercaderías en Tránsito	--	--	--	--	--
Mercaderías en Remate	--	--	--	--	--
CUENTAS DE ORDEN					
ADMINISTRACIONES AJENAS					
Impuestos de Mercaderías en Bodegas Fiscales	13,572	10,958	19,573	17,949	11,353
TÍTULOS SOBRE MERCADERÍAS EN DEPÓSITO	--	--	--	--	--
Certificados de Depósito	--	--	--	--	--
Bonos de Prenda	--	--	--	--	--
PÓLIZAS DE SEGUROS Y FIANZAS	15,500	500	108,510	138,648	156,831
Contratadas por la Entidad	500	500	50,500	43,726	41,226
Endosadas a favor de la Entidad	15,000	--	58,010	94,922	115,605

ESTADO DE RESULTADOS CONDENSADO AL FINAL DE CADA AÑO
(Cifras en miles de Quetzales)

	2008	2009	2010	2011	2012
PRODUCTOS FINANCIEROS	74	55	32	32	29
GASTOS FINANCIEROS	--	--	--	--	--
MARGEN POR INVERSIÓN	74	55	32	32	29
PRODUCTOS POR SERVICIOS	2,886	2,908	2,737	3,800	3,100
GASTOS POR SERVICIOS	--	--	--	--	--
MARGEN POR INVERSIÓN	2,886	2,908	2,737	3,800	3,100
OTROS PRODUCTOS Y GASTOS DE OPERACIÓN					
Productos	--	--	--	--	--
Gastos	--	--	--	--	--
MARGEN DE OTROS PRODUCTOS Y GASTOS DE OPERACIÓN	--	--	--	--	--
MARGEN OPERACIONAL BRUTO	2,960	2,963	2,769	3,832	3,129
GASTOS DE ADMINISTRACIÓN	2,730	2,349	2,687	3,690	3,025
MARGEN OPERACIONAL NETO	229	614	82	141	105
PRODUCTOS Y GASTOS EXTRAORDINARIOS	--	(430)	(31)	(70)	(44)
Productos Extraordinarios	--	--	--	--	--
Gastos Extraordinarios	--	430	31	70	44
PRODUCTOS Y GASTOS DE EJERCICIOS ANTERIORES	(11)	(2)	5	(18)	(22)
Productos de Ejercicios Anteriores	8	--	5	1	1
Gastos de Ejercicios Anteriores	19	2	--	19	23
GANANCIA (PERDIDA); BRUTA	219	182	55	53	38
IMPUESTO SOBRE LA RENTA	74	57	17	27	19
GANANCIA (PERDIDA); NETA	145	125	38	26	19

ALMACENADORA INTEGRADA, S. A.
BALANCE GENERAL CONDENSADO AL FINAL DE CADA AÑO
(Cifras en miles de Quetzales)

	2008	2009	2010	2011	2012
ACTIVO					
DISPONIBILIDADES	23,398	21,055	21,051	23,261	23,728
INVERSIONES (Neto)	4,982	4,075	4,356	7,419	7,834
CARTERA DE CRÉDITOS (Neto)	--	--	--	--	--
PRODUCTOS FINANCIEROS POR COBRAR	--	--	--	--	--
CUENTAS POR COBRAR (Neto)	1,905	1,916	2,033	2,371	2,131
BIENES REALIZABLES (Neto)	36	9	147	92	18
INVERSIONES PERMANENTES (Neto)	102	30	29	29	29
OTRAS INVERSIONES (Neto)	--	--	--	--	--
SUC., CASA MATRIZ Y DEPTOS. ADSCRITOS	--	--	--	--	--
INMUEBLES Y MUEBLES (Neto)	15,337	14,101	13,568	12,498	12,742
CARGOS DIFERIDOS (Neto)	1,037	924	918	853	975
PASIVO					
CRÉDITOS OBTENIDOS	3,208	2,951	3,016	3,168	2,917
OBLIGACIONES FINANCIERAS	--	--	--	--	--
GASTOS FINANCIEROS POR PAGAR	--	--	--	--	--
CUENTAS POR PAGAR	--	--	--	--	--
PROVISIONES	1,159	667	767	606	586
SUC., CASA MATRIZ Y DEPTOS. ADSCRITOS	145	367	217	190	201
OTRAS OBLIGACIONES	--	--	--	--	--
CRÉDITOS DIFERIDOS	--	--	--	--	--
SUMA	1,304	1,034	984	796	786
OTRAS CUENTAS ACREEDORAS	1,905	1,916	2,033	2,371	2,131
CAPITAL CONTABLE					
CAPITAL PAGADO	20,190	18,105	18,035	20,094	20,812
APORTACIONES PERMANENTES	8,342	8,342	8,342	8,342	8,342
RESERVAS DE CAPITAL	--	--	--	--	--
RESERVA PARA ACTIVOS EXTRAORDINARIOS	3,390	3,839	4,152	4,429	4,827
REVALUACIÓN DE ACTIVOS	--	--	--	--	--
OBLIGACIONES SUBORDINADAS	--	--	--	--	--
GANANCIAS Y PÉRDIDAS POR FUSIÓN	--	--	--	--	--
VALUACIÓN DE ACTIVOS DE RECUPERACIÓN DUDOSA (-)	--	--	--	--	--
PROVISIÓN DE BENEFICIOS A EMPLEADOS (-)	--	--	--	--	--
AJUSTES AL IMPUESTO SOBRE LA RENTA	--	--	--	--	--
GANANCIAS O PÉRDIDAS POR CAMBIOS EN EL VALOR DE MERCADO DE LAS INVERSIONES	--	--	--	--	--
RESULTADOS DE EJERCICIOS ANTERIORES	--	--	--	--	--
RESULTADOS DEL EJERCICIO	8,458	5,924	5,540	7,322	7,642
TOTAL IGUAL A LA SUMA DEL ACTIVO	23,398	21,055	21,051	23,261	23,728
CONTINGENCIAS, COMPROMISOS Y OTRAS RESPONSABILIDADES					
MERCADERÍAS EN DEPÓSITO	496,212	309,432	560,418	438,507	436,513
En Bodegas Propias	79,195	44,190	69,565	50,129	51,311
En Bodegas Habilitadas	83,147	117,103	226,473	81,674	69,419
En Bodegas Fiscales Propias	332,171	127,260	234,765	275,101	306,121
En Bodegas Fiscales de Zonas Francas	--	--	--	--	--
En bodegas Fiscales por Actividad Exportadora y de Maquila	1,700	20,879	29,616	31,604	9,662
Mercaderías en Transito	--	--	--	--	--
Mercaderías en Remate	--	--	--	--	--
CUENTAS DE ORDEN					
ADMINISTRACIONES AJENAS	--	--	--	--	--
Impuestos de Mercaderías en Bodegas Fiscales	84,978	31,709	54,900	66,108	63,715
TÍTULOS SOBRE MERCADERÍAS EN DEPÓSITO	164,218	204,214	394,425	149,233	124,730
Certificados de Depósito	103,676	124,375	234,542	89,527	75,038
Bonos de Prenda	60,542	79,839	159,883	59,706	49,692
PÓLIZAS DE SEGUROS Y FIANZAS	652,269	367,399	369,082	588,732	766,955
Contratadas por la Entidad	183,025	158,990	108,988	149,118	151,731
Endosadas a favor de la Entidad	469,243	208,409	260,094	439,614	615,223

ESTADO DE RESULTADOS CONDENSADO AL FINAL DE CADA AÑO
(Cifras en miles de Quetzales)

	2008	2009	2010	2011	2012
PRODUCTOS FINANCIEROS	91	28	--	--	--
GASTOS FINANCIEROS	--	--	--	--	--
MARGEN POR INVERSIÓN	91	28	--	--	--
PRODUCTOS POR SERVICIOS	36,702	31,596	32,169	33,489	34,584
GASTOS POR SERVICIOS	--	--	--	299	450
MARGEN POR INVERSIÓN	36,702	31,596	32,169	33,190	34,134
OTROS PRODUCTOS Y GASTOS DE OPERACIÓN	--	--	--	--	--
Productos	--	--	--	--	--
Gastos	--	--	--	--	--
MARGEN DE OTROS PRODUCTOS Y GASTOS DE OPERACIÓN	--	--	--	--	--
MARGEN OPERACIONAL BRUTO	36,793	31,624	32,169	33,190	34,134
GASTOS DE ADMINISTRACIÓN	26,588	24,021	24,932	24,125	24,696
MARGEN OPERACIONAL NETO	10,204	7,603	7,236	9,065	9,439
PRODUCTOS Y GASTOS EXTRAORDINARIOS	--	(74)	(72)	(88)	(11)
Productos Extraordinarios	--	--	--	--	--
Gastos Extraordinarios	--	74	72	88	11
PRODUCTOS Y GASTOS DE EJERCICIOS ANTERIORES	103	(23)	(15)	21	(56)
Productos de Ejercicios Anteriores	154	23	25	29	16
Gastos de Ejercicios Anteriores	50	46	39	8	72
GANANCIA (PERDIDA); BRUTA	10,308	7,506	7,150	8,998	9,372
IMPUESTO SOBRE LA RENTA	1,850	1,582	1,610	1,676	1,730
GANANCIA (PERDIDA); NETA	8,458	5,924	5,540	7,322	7,642

CENTRAL ALMACENADORA, S. A.
BALANCE GENERAL CONDENSADO AL FINAL DE CADA AÑO
(Cifras en miles de Quetzales)

	2008	2009	2010	2011	2012
ACTIVO					
DISPONIBILIDADES	17,430	20,558	26,176	25,039	28,274
INVERSIONES (Neto)	4,460	7,700	14,310	13,373	16,003
CARTERA DE CRÉDITOS (Neto)	--	--	--	--	--
PRODUCTOS FINANCIEROS POR COBRAR	--	--	--	--	--
CUENTAS POR COBRAR (Neto)	2,616	3,272	2,731	3,267	3,776
BIENES REALIZABLES (Neto)	181	51	54	84	237
INVERSIONES PERMANENTES (Neto)	--	--	--	--	--
OTRAS INVERSIONES (Neto)	--	--	--	--	--
SUC., CASA MATRIZ Y DEPTOS. ADSCRITOS	--	--	--	--	--
INMUEBLES Y MUEBLES (Neto)	10,078	9,459	8,886	8,125	8,037
CARGOS DIFERIDOS (Neto)	96	76	194	190	221
PASIVO					
CRÉDITOS OBTENIDOS	4,539	4,297	3,988	4,677	5,575
OBLIGACIONES FINANCIERAS	526	14	--	--	--
GASTOS FINANCIEROS POR PAGAR	--	--	--	--	--
CUENTAS POR PAGAR	--	--	--	--	--
PROVISIONES	726	274	445	452	796
SUC., CASA MATRIZ Y DEPTOS. ADSCRITOS	672	737	812	957	1,002
OTRAS OBLIGACIONES	--	--	--	--	--
CRÉDITOS DIFERIDOS	--	--	--	--	--
SUMA	1,923	1,025	1,257	1,410	1,798
OTRAS CUENTAS ACREEDORAS	2,616	3,272	2,731	3,267	3,776
CAPITAL CONTABLE					
CAPITAL PAGADO	12,891	16,261	22,188	20,362	22,699
APORTACIONES PERMANENTES	500	500	500	500	500
RESERVAS DE CAPITAL	--	--	--	--	--
RESERVA PARA ACTIVOS EXTRAORDINARIOS	--	--	--	--	--
REVALUACIÓN DE ACTIVOS	6,680	11,641	15,061	16,688	17,347
OBLIGACIONES SUBORDINADAS	--	--	--	--	--
GANANCIAS Y PÉRDIDAS POR FUSIÓN	--	--	--	--	--
VALUACIÓN DE ACTIVOS DE RECUPERACIÓN DUDOSA (-)	--	--	--	--	--
PROVISIÓN DE BENEFICIOS A EMPLEADOS (-)	--	--	--	--	--
AJUSTES AL IMPUESTO SOBRE LA RENTA	--	--	--	--	--
GANANCIAS O PÉRDIDAS POR CAMBIOS EN EL VALOR DE MERCADO DE LAS INVERSIONES	--	--	--	--	--
RESULTADOS DE EJERCICIOS ANTERIORES	--	--	--	--	--
RESULTADOS DEL EJERCICIO	5,711	4,120	6,627	3,174	4,852
TOTAL IGUAL A LA SUMA DEL ACTIVO	17,430	20,558	26,176	25,039	28,274
CONTINGENCIAS, COMPROMISOS Y OTRAS RESPONSABILIDADES					
MERCADERÍAS EN DEPÓSITO	151,683	126,457	112,293	125,545	97,578
En Bodegas Propias	28,583	43,580	24,411	29,172	32,779
En Bodegas Habilitadas	42,568	39,488	26,015	38,678	6,093
En Bodegas Fiscales Propias	53,512	26,540	41,152	51,529	53,940
En Bodegas Fiscales de Zonas Francas	--	--	--	--	--
En bodegas Fiscales por Actividad Exportadora y de Maquila	24,020	13,850	17,715	3,166	1,765
Mercaderías en Transito	--	--	--	--	--
Mercaderías en Remate	3,000	3,000	3,000	3,000	3,000
CUENTAS DE ORDEN					
ADMINISTRACIONES AJENAS	--	--	--	--	--
Impuestos de Mercaderías en Bodegas Fiscales	13,174	5,849	9,036	14,066	10,423
TÍTULOS SOBRE MERCADERÍAS EN DEPÓSITO	67,589	58,901	59,029	55,846	12,071
Certificados de Depósito	47,483	42,595	44,020	44,084	9,205
Bonos de Prenda	20,106	16,306	15,009	11,762	2,865
PÓLIZAS DE SEGUROS Y FIANZAS	343,898	228,680	243,353	264,719	302,226
Contratadas por la Entidad	219,512	125,462	121,444	122,932	131,413
Endosadas a favor de la Entidad	124,386	103,219	121,908	141,787	170,814

ESTADO DE RESULTADOS CONDENSADO AL FINAL DE CADA AÑO
(Cifras en miles de Quetzales)

	2008	2009	2010	2011	2012
PRODUCTOS FINANCIEROS	193	326	611	747	834
GASTOS FINANCIEROS	132	44	2	13	3
MARGEN POR INVERSIÓN	61	282	610	733	831
PRODUCTOS POR SERVICIOS	18,862	16,105	19,181	17,154	20,543
GASTOS POR SERVICIOS	1	2	3	--	--
MARGEN POR INVERSIÓN	18,860	16,102	19,178	17,154	20,543
OTROS PRODUCTOS Y GASTOS DE OPERACIÓN	--	--	--	--	--
Productos	2	11	23	5	5
Gastos	2	216	181	6	5
MARGEN DE OTROS PRODUCTOS Y GASTOS DE OPERACIÓN	--	(205)	(158)	--	--
MARGEN OPERACIONAL BRUTO	18,921	16,179	19,630	17,887	21,375
GASTOS DE ADMINISTRACIÓN	12,238	11,307	12,203	13,826	15,310
MARGEN OPERACIONAL NETO	6,683	4,872	7,428	4,061	6,064
PRODUCTOS Y GASTOS EXTRAORDINARIOS	(18)	78	191	13	(132)
Productos Extraordinarios	30	104	198	66	8
Gastos Extraordinarios	48	26	7	53	140
PRODUCTOS Y GASTOS DE EJERCICIOS ANTERIORES	1	--	(1)	--	(10)
Productos de Ejercicios Anteriores	1	--	--	--	--
Gastos de Ejercicios Anteriores	--	--	1	--	10
GANANCIA (PERDIDA): BRUTA	6,665	4,950	7,618	4,074	5,921
IMPUESTO SOBRE LA RENTA	954	831	991	900	1,069
GANANCIA (PERDIDA): NETA	5,711	4,120	6,627	3,174	4,852

CENTROAMERICANA DE ALMACENES, S. A.
BALANCE GENERAL CONDENSADO AL FINAL DE CADA AÑO
(Cifras en miles de Quetzales)

	2008	2009	2010	2011	2012
ACTIVO	5,035	4,279	3,841	3,557	3,601
DISPONIBILIDADES	715	290	256	497	959
INVERSIONES (Neto)	--	--	--	--	--
CARTERA DE CRÉDITOS (Neto)	--	--	--	--	--
PRODUCTOS FINANCIEROS POR COBRAR	324	76	77	1	35
CUENTAS POR COBRAR (Neto)	21	124	116	142	292
BIENES REALIZABLES (Neto)	--	--	--	--	--
INVERSIONES PERMANENTES (Neto)	--	--	--	--	--
OTRAS INVERSIONES (Neto)	--	39	41	41	41
SUC., CASA MATRIZ Y DEPTOS. ADSCRITOS	--	--	--	--	--
INMUEBLES Y MUEBLES (Neto)	527	450	316	252	209
CARGOS DIFERIDOS (Neto)	3,448	3,299	3,037	2,625	2,065
PASIVO	1,294	394	817	334	446
CRÉDITOS OBTENIDOS	--	--	--	--	--
OBLIGACIONES FINANCIERAS	--	--	--	--	--
GASTOS FINANCIEROS POR PAGAR	--	--	--	--	--
CUENTAS POR PAGAR	774	303	714	301	392
PROVISIONES	200	18	31	32	19
SUC., CASA MATRIZ Y DEPTOS. ADSCRITOS	--	--	--	--	--
OTRAS OBLIGACIONES	--	--	--	--	--
CRÉDITOS DIFERIDOS	--	--	--	--	--
SUMA	974	322	744	333	411
OTRAS CUENTAS ACREEDORAS	320	72	72	1	35
CAPITAL CONTABLE	3,741	3,885	3,025	3,224	3,155
CAPITAL PAGADO	1,000	1,000	1,000	2,319	2,319
APORTACIONES PERMANENTES	1,519	1,519	1,673	529	529
RESERVAS DE CAPITAL	548	548	548	548	548
RESERVA PARA ACTIVOS EXTRAORDINARIOS	--	--	--	--	--
REVALUACIÓN DE ACTIVOS	--	--	--	--	--
OBLIGACIONES SUBORDINADAS	--	--	--	--	--
GANANCIAS Y PÉRDIDAS POR FUSIÓN	--	--	--	--	--
VALUACIÓN DE ACTIVOS DE RECUPERACIÓN DUDOSA (-)	--	--	--	--	--
PROVISIÓN DE BENEFICIOS A EMPLEADOS (-)	--	--	--	--	--
AJUSTES AL IMPUESTO SOBRE LA RENTA	--	--	--	--	--
GANANCIAS O PÉRDIDAS POR CAMBIOS EN EL VALOR DE MERCADO DE LAS INVERSIONES	--	--	--	--	--
RESULTADOS DE EJERCICIOS ANTERIORES	524	674	818	(197)	(173)
RESULTADOS DEL EJERCICIO	150	144	(1,015)	24	(68)
TOTAL IGUAL A LA SUMA DEL ACTIVO	5,035	4,279	3,841	3,557	3,601
CONTINGENCIAS, COMPROMISOS Y OTRAS RESPONSABILIDADES					
MERCADERÍAS EN DEPÓSITO	160,223	59,788	55,343	49,849	149,270
En Bodegas Propias	11,240	31,208	14,877	16,333	19,113
En Bodegas Habilitadas	632	632	632	632	632
En Bodegas Fiscales Propias	148,247	27,843	39,729	32,779	129,421
En Bodegas Fiscales de Zonas Francas	--	--	--	--	--
En bodegas Fiscales por Actividad Exportadora y de Maquila	--	--	--	--	--
Mercaderías en Transito	--	--	--	--	--
Mercaderías en Remate	104	104	104	104	104
CUENTAS DE ORDEN					
ADMINISTRACIONES AJENAS					
Impuestos de Mercaderías en Bodegas Fiscales	36,447	6,732	9,800	7,757	20,406
TÍTULOS SOBRE MERCADERÍAS EN DEPÓSITO	6,370	3,984	3,984	3,984	3,984
Certificados de Depósito	3,457	1,071	1,071	1,071	1,071
Bonos de Prenda	2,913	2,913	2,913	2,913	2,913
PÓLIZAS DE SEGUROS Y FIANZAS	257,305	156,700	68,700	162,368	170,092
Contratadas por la Entidad	41,500	27,200	27,200	26,800	26,850
Endosadas a favor de la Entidad	215,805	129,500	41,500	135,568	143,242

ESTADO DE RESULTADOS CONDENSADO AL FINAL DE CADA AÑO
(Cifras en miles de Quetzales)

	2008	2009	2010	2011	2012
PRODUCTOS FINANCIEROS	58	28	14	4	4
GASTOS FINANCIEROS	--	--	--	--	--
MARGEN POR INVERSIÓN	58	28	14	4	4
PRODUCTOS POR SERVICIOS	4,655	2,955	1,577	2,301	2,824
GASTOS POR SERVICIOS	--	--	--	--	--
MARGEN POR INVERSIÓN	4,655	2,955	1,577	2,301	2,824
OTROS PRODUCTOS Y GASTOS DE OPERACIÓN					
Productos	--	--	--	--	--
Gastos	--	--	--	--	--
MARGEN DE OTROS PRODUCTOS Y GASTOS DE OPERACIÓN	--	--	--	--	--
MARGEN OPERACIONAL BRUTO	4,713	2,983	1,591	2,305	2,828
GASTOS DE ADMINISTRACIÓN	4,507	3,217	2,584	2,608	2,855
MARGEN OPERACIONAL NETO	206	(234)	(994)	(303)	(27)
PRODUCTOS Y GASTOS EXTRAORDINARIOS	(5)	(3)	(2)	270	--
Productos Extraordinarios	--	--	--	270	--
Gastos Extraordinarios	5	3	2	--	--
PRODUCTOS Y GASTOS DE EJERCICIOS ANTERIORES	16	445	20	57	(16)
Productos de Ejercicios Anteriores	16	445	97	112	--
Gastos de Ejercicios Anteriores	--	--	77	55	16
GANANCIA (PERDIDA); BRUTA	217	208	(976)	24	(43)
IMPUESTO SOBRE LA RENTA	67	65	40	--	26
GANANCIA (PERDIDA); NETA	150	144	(1,015)	24	(68)

ALMACENADORA DEL PAÍS, S. A.
BALANCE GENERAL CONDENSADO AL FINAL DE CADA AÑO
(Cifras en miles de Quetzales)

	2008	2009	2010	2011	2012
ACTIVO					
DISPONIBILIDADES	9,541	7,488	7,773	8,317	10,033
INVERSIONES (Neto)	1,728	739	795	1,664	2,341
CARTERA DE CRÉDITOS (Neto)	1,500	1,500	2,200	--	--
PRODUCTOS FINANCIEROS POR COBRAR	--	--	--	--	--
CUENTAS POR COBRAR (Neto)	689	1,085	244	521	222
BIENES REALIZABLES (Neto)	3,164	351	335	445	5,306
INVERSIONES PERMANENTES (Neto)	--	--	--	--	--
OTRAS INVERSIONES (Neto)	--	--	--	--	--
SUC., CASA MATRIZ Y DEPTOS. ADSCRITOS	--	--	--	--	--
INMUEBLES Y MUEBLES (Neto)	1,135	691	527	525	841
CARGOS DIFERIDOS (Neto)	1,325	3,122	3,673	5,163	1,322
PASIVO					
CRÉDITOS OBTENIDOS	4,715	2,226	1,951	2,493	2,753
OBLIGACIONES FINANCIERAS	--	--	--	--	--
GASTOS FINANCIEROS POR PAGAR	--	--	--	--	--
CUENTAS POR PAGAR	--	--	--	--	--
PROVISIONES	3,923	442	1,100	1,394	1,803
SUC., CASA MATRIZ Y DEPTOS. ADSCRITOS	103	699	607	578	728
OTRAS OBLIGACIONES	--	--	--	--	--
CRÉDITOS DIFERIDOS	--	--	--	--	--
SUMA	4,026	1,141	1,707	1,972	2,530
OTRAS CUENTAS ACREEDORAS	689	1,085	244	521	222
CAPITAL CONTABLE					
CAPITAL PAGADO	4,827	5,262	5,822	5,825	7,280
APORTACIONES PERMANENTES	1,000	1,000	1,000	1,000	1,000
RESERVAS DE CAPITAL	--	--	--	--	--
RESERVA PARA ACTIVOS EXTRAORDINARIOS	3,311	3,311	4,262	3,793	3,793
REVALUACIÓN DE ACTIVOS	--	--	--	--	--
OBLIGACIONES SUBORDINADAS	--	--	--	--	--
GANANCIAS Y PÉRDIDAS POR FUSIÓN	--	--	--	--	--
VALUACIÓN DE ACTIVOS DE RECUPERACIÓN DUDOSA (-)	--	--	--	--	--
PROVISIÓN DE BENEFICIOS A EMPLEADOS (-)	--	--	--	--	--
AJUSTES AL IMPUESTO SOBRE LA RENTA	--	--	--	--	--
GANANCIAS O PÉRDIDAS POR CAMBIOS EN EL VALOR DE MERCADO DE LAS INVERSIONES	--	--	--	--	--
RESULTADOS DE EJERCICIOS ANTERIORES	--	516	--	--	1,031
RESULTADOS DEL EJERCICIO	516	435	561	1,031	1,456
TOTAL IGUAL A LA SUMA DEL ACTIVO	9,541	7,488	7,773	8,317	10,033
CONTINGENCIAS, COMPROMISOS Y OTRAS RESPONSABILIDADES					
MERCADERÍAS EN DEPÓSITO	200,015	335,397	391,476	529,500	707,975
En Bodegas Propias	36,386	66,073	68,073	65,050	71,300
En Bodegas Habilitadas	5,641	228	--	--	--
En Bodegas Fiscales Propias	63,822	47,171	63,174	67,624	66,033
En Bodegas Fiscales de Zonas Francas	--	--	--	--	--
En bodegas Fiscales por Actividad Exportadora y de Maquila	94,165	221,925	260,229	396,826	570,641
Mercaderías en Transito	--	--	--	--	--
Mercaderías en Remate	--	--	--	--	--
CUENTAS DE ORDEN					
ADMINISTRACIONES AJENAS					
Impuestos de Mercaderías en Bodegas Fiscales	27,566	41,221	53,432	75,770	114,606
TÍTULOS SOBRE MERCADERÍAS EN DEPÓSITO	21,204	13,465	15,126	1,068	1,014
Certificados de Depósito	18,983	13,069	14,890	1,068	1,014
Bonos de Prenda	2,221	396	236	--	--
PÓLIZAS DE SEGUROS Y FIANZAS	169,057	203,375	201,683	386,195	274,581
Contratadas por la Entidad	148,557	179,012	199,003	312,596	274,581
Endosadas a favor de la Entidad	20,500	24,364	2,680	73,599	--

ESTADO DE RESULTADOS CONDENSADO AL FINAL DE CADA AÑO
(Cifras en miles de Quetzales)

	2008	2009	2010	2011	2012
PRODUCTOS FINANCIEROS	232	124	148	37	1
GASTOS FINANCIEROS	--	--	--	--	--
MARGEN POR INVERSIÓN	232	124	148	37	1
PRODUCTOS POR SERVICIOS	11,561	14,238	16,525	17,793	21,495
GASTOS POR SERVICIOS	--	--	--	--	1
MARGEN POR INVERSIÓN	11,561	14,238	16,525	17,793	21,495
OTROS PRODUCTOS Y GASTOS DE OPERACIÓN					
Productos	2	1	--	--	--
Gastos	8	--	--	--	--
MARGEN DE OTROS PRODUCTOS Y GASTOS DE OPERACIÓN	(6)	1	--	--	--
MARGEN OPERACIONAL BRUTO	11,787	14,363	16,672	17,830	21,495
GASTOS DE ADMINISTRACIÓN	11,372	13,793	15,855	16,429	19,507
MARGEN OPERACIONAL NETO	415	570	818	1,400	1,988
PRODUCTOS Y GASTOS EXTRAORDINARIOS	70	(4)	--	(4)	13
Productos Extraordinarios	76	--	--	--	15
Gastos Extraordinarios	6	4	--	4	2
PRODUCTOS Y GASTOS DE EJERCICIOS ANTERIORES	270	65	--	98	169
Productos de Ejercicios Anteriores	270	65	--	98	174
Gastos de Ejercicios Anteriores	--	--	--	--	5
GANANCIA (PERDIDA); BRUTA	755	631	818	1,495	2,170
IMPUESTO SOBRE LA RENTA	239	196	257	463	714
GANANCIA (PERDIDA); NETA	516	435	561	1,031	1,456

ALMACENADORA INTERNACIONAL, S. A.
BALANCE GENERAL CONDENSADO AL FINAL DE CADA AÑO
(Cifras en miles de Quetzales)

	2008	2009	2010	2011	2012
ACTIVO					
DISPONIBILIDADES	11,980	11,974	10,173	11,964	15,178
INVERSIONES (Neto)	410	706	46	1,368	1,649
CARTERA DE CRÉDITOS (Neto)	--	--	--	--	--
PRODUCTOS FINANCIEROS POR COBRAR	--	--	--	--	--
CUENTAS POR COBRAR (Neto)	1,290	1,026	1,122	1,529	879
BIENES REALIZABLES (Neto)	28	442	123	149	157
INVERSIONES PERMANENTES (Neto)	--	--	--	--	--
OTRAS INVERSIONES (Neto)	--	--	--	--	--
SUC., CASA MATRIZ Y DEPTOS. ADSCRITOS	--	--	--	--	--
INMUEBLES Y MUEBLES (Neto)	9,898	9,487	8,249	8,111	11,641
CARGOS DIFERIDOS (Neto)	353	312	633	806	852
PASIVO					
CRÉDITOS OBTENIDOS	3,764	4,241	3,669	4,324	6,935
OBLIGACIONES FINANCIERAS	--	--	238	--	2,400
GASTOS FINANCIEROS POR PAGAR	--	--	--	--	--
CUENTAS POR PAGAR	--	--	--	--	--
PROVISIONES	1,546	1,783	1,277	1,228	1,467
SUC., CASA MATRIZ Y DEPTOS. ADSCRITOS	901	1,410	975	1,494	2,091
OTRAS OBLIGACIONES	--	--	--	--	--
CRÉDITOS DIFERIDOS	--	--	--	--	--
SUMA	2,447	3,193	2,490	2,722	5,958
OTRAS CUENTAS ACREEDORAS	1,317	1,048	1,179	1,602	977
CAPITAL CONTABLE					
CAPITAL PAGADO	8,216	7,733	6,504	7,640	8,244
APORTACIONES PERMANENTES	1,500	1,500	1,500	1,500	1,500
RESERVAS DE CAPITAL	--	--	--	--	--
RESERVA PARA ACTIVOS EXTRAORDINARIOS	6,333	6,365	6,622	6,622	5,699
REVALUACIÓN DE ACTIVOS	--	--	--	--	--
OBLIGACIONES SUBORDINADAS	--	--	--	--	--
GANANCIAS Y PÉRDIDAS POR FUSIÓN	--	--	--	--	--
VALUACIÓN DE ACTIVOS DE RECUPERACIÓN DUDOSA (-)	--	--	--	--	--
PROVISIÓN DE BENEFICIOS A EMPLEADOS (-)	--	--	--	--	--
AJUSTES AL IMPUESTO SOBRE LA RENTA	255	517	905	1,295	1,721
GANANCIAS O PÉRDIDAS POR CAMBIOS EN EL VALOR DE MERCADO DE LAS INVERSIONES	--	--	--	--	--
RESULTADOS DE EJERCICIOS ANTERIORES	--	--	--	(713)	--
RESULTADOS DEL EJERCICIO	639	385	(713)	1,526	1,766
TOTAL IGUAL A LA SUMA DEL ACTIVO	11,980	11,974	10,173	11,964	15,178
CONTINGENCIAS, COMPROMISOS Y OTRAS RESPONSABILIDADES					
MERCADERÍAS EN DEPÓSITO	264,028	108,517	146,026	171,082	276,363
En Bodegas Propias	40,942	36,049	76,132	73,283	109,308
En Bodegas Habilitadas	--	--	--	--	--
En Bodegas Fiscales Propias	220,988	72,469	69,894	97,799	167,055
En Bodegas Fiscales de Zonas Francas	--	--	--	--	--
En bodegas Fiscales por Actividad Exportadora y de Maquila	--	--	--	--	--
Mercaderías en Transito	--	--	--	--	--
Mercaderías en Remate	2,098	--	--	--	--
CUENTAS DE ORDEN					
ADMINISTRACIONES AJENAS	--	--	--	--	--
Impuestos de Mercaderías en Bodegas Fiscales	39,243	15,369	14,894	19,497	24,987
TÍTULOS SOBRE MERCADERÍAS EN DEPÓSITO	3,567	2,098	2,098	2,098	2,098
Certificados de Depósito	2,098	2,098	2,098	2,098	2,098
Bonos de Prenda	1,469	--	--	--	--
PÓLIZAS DE SEGUROS Y FIANZAS	320,420	298,705	417,226	444,623	404,247
Contratadas por la Entidad	176,099	257,741	257,724	277,719	229,035
Endosadas a favor de la Entidad	144,321	40,964	159,502	166,904	175,212

ESTADO DE RESULTADOS CONDENSADO AL FINAL DE CADA AÑO
(Cifras en miles de Quetzales)

	2008	2009	2010	2011	2012
PRODUCTOS FINANCIEROS	6	6	2	4	17
GASTOS FINANCIEROS	--	--	3	1	97
MARGEN POR INVERSIÓN	6	6	(1)	3	(80)
PRODUCTOS POR SERVICIOS	15,252	15,031	14,059	16,454	17,550
GASTOS POR SERVICIOS	--	--	--	--	--
MARGEN POR INVERSIÓN	15,252	15,031	14,059	16,454	17,550
OTROS PRODUCTOS Y GASTOS DE OPERACIÓN	--	--	--	--	--
Productos	--	--	--	--	--
Gastos	40	--	8	15	--
MARGEN DE OTROS PRODUCTOS Y GASTOS DE OPERACIÓN	(40)	--	(8)	(15)	--
MARGEN OPERACIONAL BRUTO	15,219	15,037	14,049	16,442	17,471
GASTOS DE ADMINISTRACIÓN	14,615	14,584	14,586	14,751	14,957
MARGEN OPERACIONAL NETO	603	454	(537)	1,691	2,514
PRODUCTOS Y GASTOS EXTRAORDINARIOS	63	(30)	(45)	56	(23)
Productos Extraordinarios	113	34	18	86	53
Gastos Extraordinarios	50	65	63	30	75
PRODUCTOS Y GASTOS DE EJERCICIOS ANTERIORES	240	141	--	30	72
Productos de Ejercicios Anteriores	240	158	24	40	72
Gastos de Ejercicios Anteriores	--	16	24	10	--
GANANCIA (PERDIDA); BRUTA	906	565	(582)	1,777	2,563
IMPUESTO SOBRE LA RENTA	267	180	131	251	797
GANANCIA (PERDIDA); NETA	639	385	(713)	1,526	1,766

ALMACENES Y SERVICIOS, S. A.
BALANCE GENERAL CONDENSADO AL FINAL DE CADA AÑO
(Cifras en miles de Quetzales)

	2008	2009	2010	2011	2012
ACTIVO					
DISPONIBILIDADES	19,903	20,062	21,051	22,418	25,403
INVERSIONES (Neto)	6,176	7,196	3,482	2,497	3,242
CARTERA DE CRÉDITOS (Neto)	--	--	6,000	5,000	5,000
PRODUCTOS FINANCIEROS POR COBRAR	--	--	--	--	--
CUENTAS POR COBRAR (Neto)	1,002	470	323	743	482
BIENES REALIZABLES (Neto)	161	398	348	433	323
INVERSIONES PERMANENTES (Neto)	--	37	--	--	--
OTRAS INVERSIONES (Neto)	3	3	153	153	153
SUC., CASA MATRIZ Y DEPTOS. ADSCRITOS	--	--	--	--	--
INMUEBLES Y MUEBLES (Neto)	--	--	--	--	--
CARGOS DIFERIDOS (Neto)	12,131	10,853	9,983	12,911	15,194
	429	1,106	761	681	1,008
PASIVO					
CRÉDITOS OBTENIDOS	3,442	2,761	2,478	3,726	4,408
OBLIGACIONES FINANCIERAS	--	--	--	--	--
GASTOS FINANCIEROS POR PAGAR	--	--	--	--	--
CUENTAS POR PAGAR	--	--	--	--	--
PROVISIONES	1,898	1,505	1,123	1,595	2,431
SUC., CASA MATRIZ Y DEPTOS. ADSCRITOS	541	749	1,031	1,389	1,495
OTRAS OBLIGACIONES	--	--	--	--	--
CRÉDITOS DIFERIDOS	--	--	--	--	--
SUMA	--	37	--	--	--
OTRAS CUENTAS ACREEDORAS	2,439	2,291	2,154	2,983	3,926
	1,002	470	323	743	482
CAPITAL CONTABLE					
CAPITAL PAGADO	16,461	17,302	18,573	18,692	20,995
APORTACIONES PERMANENTES	25,181	25,181	25,181	25,181	25,181
RESERVAS DE CAPITAL	--	--	--	--	--
RESERVA PARA ACTIVOS EXTRAORDINARIOS	1,007	2,029	2,868	1,726	1,792
REVALUACIÓN DE ACTIVOS	--	--	--	--	--
OBLIGACIONES SUBORDINADAS	--	--	--	--	--
GANANCIAS Y PÉRDIDAS POR FUSIÓN	--	--	--	--	--
VALUACIÓN DE ACTIVOS DE RECUPERACIÓN DUDOSA (-)	--	--	--	--	--
PROVISIÓN DE BENEFICIOS A EMPLEADOS (-)	--	--	--	--	--
AJUSTES AL IMPUESTO SOBRE LA RENTA	--	--	--	--	--
GANANCIAS O PÉRDIDAS POR CAMBIOS EN EL VALOR DE MERCADO DE LAS INVERSIONES	--	--	--	--	--
RESULTADOS DE EJERCICIOS ANTERIORES	--	--	--	--	--
RESULTADOS DEL EJERCICIO	(11,770)	(10,749)	(10,747)	(9,539)	(8,282)
TOTAL IGUAL A LA SUMA DEL ACTIVO	2,043	841	1,271	1,324	2,304
	19,903	20,062	21,051	22,418	25,403
CONTINGENCIAS, COMPROMISOS Y OTRAS RESPONSABILIDADES					
MERCADERÍAS EN DEPÓSITO	223,065	724,828	501,190	560,715	633,940
En Bodegas Propias	51,443	38,826	39,249	56,729	42,922
En Bodegas Habilitadas	89,967	2,500	5,430	--	28,098
En Bodegas Fiscales Propias	77,551	38,664	42,166	56,747	90,607
En Bodegas Fiscales de Zonas Francas	--	--	--	--	--
En bodegas Fiscales por Actividad Exportadora y de Maquila	--	644,838	414,344	447,239	472,312
Mercaderías en Transito	--	--	--	--	--
Mercaderías en Remate	4,105	--	--	--	--
CUENTAS DE ORDEN					
ADMINISTRACIONES AJENAS					
Impuestos de Mercaderías en Bodegas Fiscales	145,633	10,179	91,986	91,002	111,165
TÍTULOS SOBRE MERCADERÍAS EN DEPÓSITO	96,897	3,750	5,430	93	40,137
Certificados de Depósito	94,072	2,500	5,430	55	28,153
Bonos de Prenda	2,825	1,250	--	38	11,984
PÓLIZAS DE SEGUROS Y FIANZAS	445,844	164,620	327,115	628,538	775,176
Contratadas por la Entidad	160,457	113,624	119,456	148,349	174,270
Endosadas a favor de la Entidad	285,386	50,996	207,659	480,189	600,906

ESTADO DE RESULTADOS CONDENSADO AL FINAL DE CADA AÑO
(Cifras en miles de Quetzales)

	2008	2009	2010	2011	2012
PRODUCTOS FINANCIEROS	249	507	613	692	638
GASTOS FINANCIEROS	11	1	1	1	--
MARGEN POR INVERSIÓN	238	506	613	691	638
PRODUCTOS POR SERVICIOS	17,650	13,701	14,653	14,929	20,478
GASTOS POR SERVICIOS	30	3	--	--	--
MARGEN POR INVERSIÓN	17,620	13,697	14,653	14,929	20,478
OTROS PRODUCTOS Y GASTOS DE OPERACIÓN					
Productos	--	--	--	56	67
Gastos	55	--	11	14	7
MARGEN DE OTROS PRODUCTOS Y GASTOS DE OPERACIÓN	(55)	--	(11)	42	60
MARGEN OPERACIONAL BRUTO	17,803	14,204	15,254	15,662	21,176
GASTOS DE ADMINISTRACIÓN	14,626	13,410	13,299	13,679	18,153
MARGEN OPERACIONAL NETO	3,177	794	1,955	1,983	3,023
PRODUCTOS Y GASTOS EXTRAORDINARIOS	(45)	436	53	12	349
Productos Extraordinarios	--	449	78	14	361
Gastos Extraordinarios	45	12	25	2	12
PRODUCTOS Y GASTOS DE EJERCICIOS ANTERIORES	20	139	(6)	5	--
Productos de Ejercicios Anteriores	23	141	10	5	1
Gastos de Ejercicios Anteriores	3	2	16	--	--
GANANCIA (PERDIDA); BRUTA	3,151	1,369	2,002	1,999	3,373
IMPUESTO SOBRE LA RENTA	1,108	528	731	676	1,069
GANANCIA (PERDIDA); NETA	2,043	841	1,271	1,324	2,304

ALMACENADORA DE LA NACIÓN, S. A.
BALANCE GENERAL CONDENSADO AL FINAL DE CADA AÑO
(Cifras en miles de Quetzales)

	2008	2009	2010	2011	2012
ACTIVO					
DISPONIBILIDADES	534	526	522	464	468
INVERSIONES (Neto)	202	194	189	217	220
CARTERA DE CRÉDITOS (Neto)	--	--	--	--	--
PRODUCTOS FINANCIEROS POR COBRAR	--	--	--	--	--
CUENTAS POR COBRAR (Neto)	--	--	--	--	--
BIENES REALIZABLES (Neto)	332	332	332	247	247
INVERSIONES PERMANENTES (Neto)	--	--	--	--	--
OTRAS INVERSIONES (Neto)	--	--	--	--	--
SUC., CASA MATRIZ Y DEPTOS. ADSCRITOS	--	--	--	--	--
INMUEBLES Y MUEBLES (Neto)	--	--	--	--	--
CARGOS DIFERIDOS (Neto)	--	--	--	--	--
PASIVO					
CRÉDITOS OBTENIDOS	--	--	--	--	--
OBLIGACIONES FINANCIERAS	--	--	--	--	--
GASTOS FINANCIEROS POR PAGAR	--	--	--	--	--
CUENTAS POR PAGAR	--	--	--	--	--
PROVISIONES	--	--	--	--	--
SUC., CASA MATRIZ Y DEPTOS. ADSCRITOS	--	--	--	--	--
OTRAS OBLIGACIONES	--	--	--	--	--
CRÉDITOS DIFERIDOS	--	--	--	--	--
SUMA	--	--	--	--	--
OTRAS CUENTAS ACREEDORAS	--	--	--	--	--
CAPITAL CONTABLE					
CAPITAL PAGADO	534	526	522	464	468
APORTACIONES PERMANENTES	1,600	1,600	1,600	1,600	1,600
RESERVAS DE CAPITAL	--	--	--	--	--
RESERVA PARA ACTIVOS EXTRAORDINARIOS	579	579	579	579	579
REVALUACIÓN DE ACTIVOS	--	--	--	--	--
OBLIGACIONES SUBORDINADAS	--	--	--	--	--
GANANCIAS Y PÉRDIDAS POR FUSIÓN	--	--	--	--	--
VALUACIÓN DE ACTIVOS DE RECUPERACIÓN DUDOSA (-)	--	--	--	--	--
PROVISIÓN DE BENEFICIOS A EMPLEADOS (-)	--	--	--	--	--
AJUSTES AL IMPUESTO SOBRE LA RENTA	--	--	--	--	--
GANANCIAS O PÉRDIDAS POR CAMBIOS EN EL VALOR DE MERCADO DE LAS INVERSIONES	--	--	--	--	--
RESULTADOS DE EJERCICIOS ANTERIORES	(1,654)	(1,645)	(1,653)	(1,658)	(1,715)
RESULTADOS DEL EJERCICIO	9	(7)	(5)	(58)	4
TOTAL IGUAL A LA SUMA DEL ACTIVO	534	526	522	464	468
CONTINGENCIAS, COMPROMISOS Y OTRAS RESPONSABILIDADES					
MERCADERÍAS EN DEPÓSITO	--	--	--	--	--
En Bodegas Propias	--	--	--	--	--
En Bodegas Habilitadas	--	--	--	--	--
En Bodegas Fiscales Propias	--	--	--	--	--
En Bodegas Fiscales de Zonas Francas	--	--	--	--	--
En bodegas Fiscales por Actividad Exportadora y de Maquila	--	--	--	--	--
Mercaderías en Transito	--	--	--	--	--
Mercaderías en Remate	--	--	--	--	--
CUENTAS DE ORDEN					
ADMINISTRACIONES AJENAS	--	--	--	--	--
Impuestos de Mercaderías en Bodegas Fiscales	--	--	--	--	--
TÍTULOS SOBRE MERCADERÍAS EN DEPÓSITO	--	--	--	--	--
Certificados de Depósito	--	--	--	--	--
Bonos de Prenda	--	--	--	--	--
PÓLIZAS DE SEGUROS Y FIANZAS	--	--	--	--	--
Contratadas por la Entidad	--	--	--	--	--
Endosadas a favor de la Entidad	--	--	--	--	--

ESTADO DE RESULTADOS CONDENSADO AL FINAL DE CADA AÑO
(Cifras en miles de Quetzales)

	2008	2009	2010	2011	2012
PRODUCTOS FINANCIEROS	9	9	9	13	4
GASTOS FINANCIEROS	--	--	--	--	--
MARGEN POR INVERSIÓN	9	9	9	13	4
PRODUCTOS POR SERVICIOS	--	--	--	--	--
GASTOS POR SERVICIOS	--	--	--	--	--
MARGEN POR INVERSIÓN	--	--	--	--	--
OTROS PRODUCTOS Y GASTOS DE OPERACIÓN	--	--	--	--	--
Productos	--	--	--	--	--
Gastos	--	--	--	--	--
MARGEN DE OTROS PRODUCTOS Y GASTOS DE OPERACIÓN	--	--	--	--	--
MARGEN OPERACIONAL BRUTO	9	9	9	13	4
GASTOS DE ADMINISTRACIÓN	--	17	14	71	--
MARGEN OPERACIONAL NETO	9	(7)	(5)	(58)	4
PRODUCTOS Y GASTOS EXTRAORDINARIOS	--	--	--	--	--
Productos Extraordinarios	--	--	--	--	--
Gastos Extraordinarios	--	--	--	--	--
PRODUCTOS Y GASTOS DE EJERCICIOS ANTERIORES	--	--	--	--	--
Productos de Ejercicios Anteriores	--	--	--	--	--
Gastos de Ejercicios Anteriores	--	--	--	--	--
GANANCIA (PERDIDA); BRUTA	9	(7)	(5)	(58)	4
IMPUESTO SOBRE LA RENTA	--	--	--	--	--
GANANCIA (PERDIDA); NETA	9	(7)	(5)	(58)	4

ALMACENADORA CORPORATIVA, S. A.
BALANCE GENERAL CONDENSADO AL FINAL DE CADA AÑO
(Cifras en miles de Quetzales)

	2008	2009	2010	2011	2012
ACTIVO					
DISPONIBILIDADES	15,165	15,016	15,015	17,851	17,515
INVERSIONES (Neto)	1,943	1,089	802	1,051	991
CARTERA DE CRÉDITOS (Neto)	--	--	--	--	--
PRODUCTOS FINANCIEROS POR COBRAR	--	--	58	119	38
CUENTAS POR COBRAR (Neto)	67	1,390	1,414	1,438	1,392
BIENES REALIZABLES (Neto)	--	--	--	--	--
INVERSIONES PERMANENTES (Neto)	--	--	--	--	--
OTRAS INVERSIONES (Neto)	--	--	--	--	--
SUC., CASA MATRIZ Y DEPTOS. ADSCRITOS	--	--	--	--	--
INMUEBLES Y MUEBLES (Neto)	7,706	7,101	7,450	14,415	13,934
CARGOS DIFERIDOS (Neto)	5,450	5,436	5,291	829	1,161
PASIVO					
CRÉDITOS OBTENIDOS	10,277	9,785	9,530	12,497	12,084
OBLIGACIONES FINANCIERAS	9,257	8,591	8,358	10,726	9,596
GASTOS FINANCIEROS POR PAGAR	--	--	--	--	--
CUENTAS POR PAGAR	--	--	--	--	--
PROVISIONES	493	594	500	1,097	1,868
SUC., CASA MATRIZ Y DEPTOS. ADSCRITOS	528	601	614	541	592
OTRAS OBLIGACIONES	--	--	--	--	--
CRÉDITOS DIFERIDOS	--	--	--	14	--
SUMA	10,277	9,785	9,472	12,378	12,055
OTRAS CUENTAS ACREEDORAS	--	--	58	119	29
CAPITAL CONTABLE					
CAPITAL PAGADO	4,889	5,231	5,485	5,354	5,431
APORTACIONES PERMANENTES	3,000	3,000	3,000	3,000	3,000
RESERVAS DE CAPITAL	--	--	--	--	--
RESERVA PARA ACTIVOS EXTRAORDINARIOS	1,593	1,889	2,231	2,485	2,354
REVALUACIÓN DE ACTIVOS	--	--	--	--	--
OBLIGACIONES SUBORDINADAS	--	--	--	--	--
GANANCIAS Y PÉRDIDAS POR FUSIÓN	--	--	--	--	--
VALUACIÓN DE ACTIVOS DE RECUPERACIÓN DUDOSA (-)	--	--	--	--	--
PROVISIÓN DE BENEFICIOS A EMPLEADOS (-)	--	--	--	--	--
AJUSTES AL IMPUESTO SOBRE LA RENTA	--	--	--	--	--
GANANCIAS O PÉRDIDAS POR CAMBIOS EN EL VALOR DE MERCADO DE LAS INVERSIONES	--	--	--	--	--
RESULTADOS DE EJERCICIOS ANTERIORES	--	--	--	--	--
RESULTADOS DEL EJERCICIO	295	342	255	(131)	77
TOTAL IGUAL A LA SUMA DEL ACTIVO	15,165	15,016	15,015	17,851	17,515
CONTINGENCIAS, COMPROMISOS Y OTRAS RESPONSABILIDADES					
MERCADERÍAS EN DEPÓSITO	92,845	1,689,406	1,533,664	1,792,904	38,605
En Bodegas Propias	12,866	20,751	15,012	20,776	16,586
En Bodegas Habilitadas	36,936	3,754	3,536	--	--
En Bodegas Fiscales Propias	43,042	25,061	19,770	27,581	22,019
En Bodegas Fiscales de Zonas Francas	--	--	--	--	--
En bodegas Fiscales por Actividad Exportadora y de Maquila	--	1,639,840	1,495,345	1,744,547	--
Mercaderías en Transito	--	--	--	--	--
Mercaderías en Remate	--	--	--	--	--
CUENTAS DE ORDEN					
ADMINISTRACIONES AJENAS					
Impuestos de Mercaderías en Bodegas Fiscales	52,759	5,365	274,492	314,281	4,312
TÍTULOS SOBRE MERCADERÍAS EN DEPÓSITO	37,915	14,406	10,310	6,002	4,584
Certificados de Depósito	37,600	14,234	10,190	6,002	4,584
Bonos de Prenda	315	172	119	--	--
PÓLIZAS DE SEGUROS Y FIANZAS	88,855	93,153	81,342	72,379	72,421
Contratadas por la Entidad	46,853	56,953	62,142	65,379	65,421
Endosadas a favor de la Entidad	42,002	36,200	19,200	7,000	7,000

ESTADO DE RESULTADOS CONDENSADO AL FINAL DE CADA AÑO
(Cifras en miles de Quetzales)

	2008	2009	2010	2011	2012
PRODUCTOS FINANCIEROS	80	120	136	112	123
GASTOS FINANCIEROS	2,884	2,874	2,838	3,447	956
MARGEN POR INVERSIÓN	(2,804)	(2,755)	(2,702)	(3,335)	(833)
PRODUCTOS POR SERVICIOS	10,975	10,764	10,254	12,247	12,184
GASTOS POR SERVICIOS	--	--	--	--	2,294
MARGEN POR INVERSIÓN	10,975	10,764	10,254	12,247	9,890
OTROS PRODUCTOS Y GASTOS DE OPERACIÓN					
Productos	--	--	18	48	44
Gastos	--	--	17	62	41
MARGEN DE OTROS PRODUCTOS Y GASTOS DE OPERACIÓN	--	--	1	(14)	4
MARGEN OPERACIONAL BRUTO	8,170	8,010	7,552	8,898	9,061
GASTOS DE ADMINISTRACIÓN	7,742	7,514	7,131	8,868	8,949
MARGEN OPERACIONAL NETO	428	496	422	30	111
PRODUCTOS Y GASTOS EXTRAORDINARIOS	--	--	--	(109)	--
Productos Extraordinarios	--	--	--	--	--
Gastos Extraordinarios	--	--	--	109	--
PRODUCTOS Y GASTOS DE EJERCICIOS ANTERIORES	--	--	(36)	(43)	--
Productos de Ejercicios Anteriores	--	--	--	--	--
Gastos de Ejercicios Anteriores	--	--	36	43	--
GANANCIA (PERDIDA); BRUTA	428	496	385	(122)	111
IMPUESTO SOBRE LA RENTA	133	154	131	9	35
GANANCIA (PERDIDA); NETA	295	342	255	(131)	77

ALMACENADORA DE LA PRODUCCIÓN, S. A.
BALANCE GENERAL CONDENSADO AL FINAL DE CADA AÑO
(Cifras en miles de Quetzales)

	2008	2009	2010	2011	2012
ACTIVO	4,106	4,689	4,580	4,590	5,049
DISPONIBILIDADES	3,848	4,260	4,239	4,013	4,200
INVERSIONES (Neto)	--	--	--	--	--
CARTERA DE CRÉDITOS (Neto)	--	--	--	--	--
PRODUCTOS FINANCIEROS POR COBRAR	--	206	93	279	409
CUENTAS POR COBRAR (Neto)	5	9	2	8	6
BIENES REALIZABLES (Neto)	--	--	--	--	--
INVERSIONES PERMANENTES (Neto)	--	--	--	--	--
OTRAS INVERSIONES (Neto)	--	--	--	--	--
SUC., CASA MATRIZ Y DEPTOS. ADSCRITOS	--	--	--	--	--
INMUEBLES Y MUEBLES (Neto)	25	34	74	73	121
CARGOS DIFERIDOS (Neto)	227	179	172	217	313
PASIVO	106	486	264	452	748
CRÉDITOS OBTENIDOS	--	--	--	--	--
OBLIGACIONES FINANCIERAS	--	--	--	--	--
GASTOS FINANCIEROS POR PAGAR	--	--	--	--	--
CUENTAS POR PAGAR	26	178	46	27	203
PROVISIONES	80	102	125	145	136
SUC., CASA MATRIZ Y DEPTOS. ADSCRITOS	--	--	--	--	--
OTRAS OBLIGACIONES	--	--	--	--	--
CRÉDITOS DIFERIDOS	--	--	--	--	--
SUMA	106	280	171	173	339
OTRAS CUENTAS ACREEDORAS	--	206	93	279	409
CAPITAL CONTABLE	4,000	4,202	4,316	4,139	4,301
CAPITAL PAGADO	3,000	3,000	3,000	3,000	3,000
APORTACIONES PERMANENTES	--	--	--	--	--
RESERVAS DE CAPITAL	243	247	257	116	116
RESERVA PARA ACTIVOS EXTRAORDINARIOS	--	--	--	--	--
REVALUACIÓN DE ACTIVOS	--	--	--	--	--
OBLIGACIONES SUBORDINADAS	--	--	--	--	--
GANANCIAS Y PÉRDIDAS POR FUSIÓN	--	--	--	--	--
VALUACIÓN DE ACTIVOS DE RECUPERACIÓN DUDOSA (-)	--	--	--	--	--
PROVISIÓN DE BENEFICIOS A EMPLEADOS (-)	--	--	--	--	--
AJUSTES AL IMPUESTO SOBRE LA RENTA	--	--	--	--	--
GANANCIAS O PÉRDIDAS POR CAMBIOS EN EL VALOR DE MERCADO DE LAS INVERSIONES	--	--	--	--	--
RESULTADOS DE EJERCICIOS ANTERIORES	671	753	945	1,200	1,022
RESULTADOS DEL EJERCICIO	85	203	114	(178)	162
TOTAL IGUAL A LA SUMA DEL ACTIVO	4,106	4,689	4,580	4,590	5,049
CONTINGENCIAS, COMPROMISOS Y OTRAS RESPONSABILIDADES					
MERCADERÍAS EN DEPÓSITO	17,861	29,700	35,503	55,084	86,436
En Bodegas Propias	7,022	2,993	17,873	29,294	45,135
En Bodegas Habilitadas	10,409	26,584	17,506	25,790	41,301
En Bodegas Fiscales Propias	--	--	--	--	--
En Bodegas Fiscales de Zonas Francas	--	--	--	--	--
En bodegas Fiscales por Actividad Exportadora y de Maquila	--	--	--	--	--
Mercaderías en Tránsito	--	--	--	--	--
Mercaderías en Remate	430	124	124	--	--
CUENTAS DE ORDEN					
ADMINISTRACIONES AJENAS					
Impuestos de Mercaderías en Bodegas Fiscales	--	--	--	--	--
TÍTULOS SOBRE MERCADERÍAS EN DEPÓSITO	18,936	46,125	30,694	45,265	96,345
Certificados de Depósito	10,839	26,708	17,630	26,627	56,675
Bonos de Prenda	8,096	19,417	13,064	18,638	39,671
PÓLIZAS DE SEGUROS Y FIANZAS	37,899	48,499	52,412	117,518	161,544
Contratadas por la Entidad	14,474	14,474	14,474	32,808	35,815
Endosadas a favor de la Entidad	23,425	34,025	37,938	84,710	125,729

ESTADO DE RESULTADOS CONDENSADO AL FINAL DE CADA AÑO
(Cifras en miles de Quetzales)

	2008	2009	2010	2011	2012
PRODUCTOS FINANCIEROS	266	284	263	235	234
GASTOS FINANCIEROS	1	1	--	--	--
MARGEN POR INVERSIÓN	266	284	262	234	234
PRODUCTOS POR SERVICIOS	1,173	4,234	3,167	2,989	4,016
GASTOS POR SERVICIOS	--	--	--	--	--
MARGEN POR INVERSIÓN	1,173	4,234	3,167	2,989	4,016
OTROS PRODUCTOS Y GASTOS DE OPERACIÓN					
Productos	--	--	--	--	--
Gastos	--	--	--	--	--
MARGEN DE OTROS PRODUCTOS Y GASTOS DE OPERACIÓN	--	--	--	--	--
MARGEN OPERACIONAL BRUTO	1,438	4,518	3,429	3,223	4,249
GASTOS DE ADMINISTRACIÓN	1,315	4,224	3,349	3,498	4,014
MARGEN OPERACIONAL NETO	124	293	80	(274)	235
PRODUCTOS Y GASTOS EXTRAORDINARIOS	--	--	--	--	--
Productos Extraordinarios	--	--	--	--	--
Gastos Extraordinarios	--	--	--	--	--
PRODUCTOS Y GASTOS DE EJERCICIOS ANTERIORES	--	--	85	96	--
Productos de Ejercicios Anteriores	--	--	85	96	--
Gastos de Ejercicios Anteriores	--	--	--	--	--
GANANCIA (PERDIDA); BRUTA	124	294	165	(178)	235
IMPUESTO SOBRE LA RENTA	38	91	51	--	73
GANANCIA (PERDIDA); NETA	85	203	114	(178)	162

ALMACENES Y SILOS, S. A.
BALANCE GENERAL CONDENSADO AL FINAL DE CADA AÑO
(Cifras en miles de Quetzales)

	2008	2009	2010	2011	2012
ACTIVO					
DISPONIBILIDADES	18,541	19,942	22,384	23,485	21,024
INVERSIONES (Neto)	832	605	274	4,199	2,303
CARTERA DE CRÉDITOS (Neto)	--	--	--	--	--
PRODUCTOS FINANCIEROS POR COBRAR	700	700	469	560	1,235
CUENTAS POR COBRAR (Neto)	725	568	489	490	250
BIENES REALIZABLES (Neto)	5,882	7,538	10,064	6,424	566
INVERSIONES PERMANENTES (Neto)	--	--	--	--	--
OTRAS INVERSIONES (Neto)	--	--	--	--	--
SUC., CASA MATRIZ Y DEPTOS. ADSCRITOS	--	--	--	--	--
INMUEBLES Y MUEBLES (Neto)	9,760	9,387	10,425	10,565	16,407
CARGOS DIFERIDOS (Neto)	642	1,144	663	1,248	262
PASIVO					
CRÉDITOS OBTENIDOS	11,816	11,723	13,791	13,775	11,938
OBLIGACIONES FINANCIERAS	--	--	947	849	751
GASTOS FINANCIEROS POR PAGAR	--	--	--	69	43
CUENTAS POR PAGAR	11,092	11,156	12,355	12,367	10,894
PROVISIONES	--	--	--	--	--
SUC., CASA MATRIZ Y DEPTOS. ADSCRITOS	--	--	--	--	--
OTRAS OBLIGACIONES	--	--	--	--	--
CRÉDITOS DIFERIDOS	--	--	--	--	--
SUMA	11,092	11,156	13,302	13,286	11,688
OTRAS CUENTAS ACREEDORAS	725	568	489	490	250
CAPITAL CONTABLE					
CAPITAL PAGADO	6,724	8,219	8,593	9,709	9,086
APORTACIONES PERMANENTES	5,242	5,767	6,550	6,550	6,550
RESERVAS DE CAPITAL	--	--	--	--	--
RESERVA PARA ACTIVOS EXTRAORDINARIOS	196	255	486	558	703
REVALUACIÓN DE ACTIVOS	--	--	--	--	--
OBLIGACIONES SUBORDINADAS	--	--	--	--	--
GANANCIAS Y PÉRDIDAS POR FUSIÓN	--	--	--	--	--
VALUACIÓN DE ACTIVOS DE RECUPERACIÓN DUDOSA (-)	--	--	--	--	--
PROVISIÓN DE BENEFICIOS A EMPLEADOS (-)	--	--	--	--	--
AJUSTES AL IMPUESTO SOBRE LA RENTA	--	--	--	--	--
GANANCIAS O PÉRDIDAS POR CAMBIOS EN EL VALOR DE MERCADO DE LAS INVERSIONES	--	--	--	--	--
RESULTADOS DE EJERCICIOS ANTERIORES	108	202	117	--	--
RESULTADOS DEL EJERCICIO	1,178	1,994	1,440	2,601	1,833
TOTAL IGUAL A LA SUMA DEL ACTIVO	18,541	19,942	22,384	23,485	21,024
CONTINGENCIAS, COMPROMISOS Y OTRAS RESPONSABILIDADES					
MERCADERÍAS EN DEPÓSITO	197,760	276,599	222,286	291,579	254,281
En Bodegas Propias	89,566	31,181	16,865	25,395	45,726
En Bodegas Habilitadas	94,417	236,476	124,758	248,625	194,640
En Bodegas Fiscales Propias	13,776	8,942	8,541	15,526	11,698
En Bodegas Fiscales de Zonas Francas	--	--	--	--	--
En bodegas Fiscales por Actividad Exportadora y de Maquila	--	--	--	--	--
Mercaderías en Transito	--	--	72,122	2,033	2,217
Mercaderías en Remate	--	--	--	--	--
CUENTAS DE ORDEN					
ADMINISTRACIONES AJENAS					
Impuestos de Mercaderías en Bodegas Fiscales	2,748	1,817	1,660	4,499	2,803
TÍTULOS SOBRE MERCADERÍAS EN DEPÓSITO	114,181	259,319	219,664	273,116	214,809
Certificados de Depósito	98,781	244,906	204,267	257,714	200,459
Bonos de Prenda	15,401	14,413	15,397	15,402	14,349
PÓLIZAS DE SEGUROS Y FIANZAS	616,702	503,153	497,858	634,202	889,723
Contratadas por la Entidad	69,778	88,707	76,154	118,592	119,254
Endosadas a favor de la Entidad	546,924	414,447	421,705	515,610	770,469

ESTADO DE RESULTADOS CONDENSADO AL FINAL DE CADA AÑO
(Cifras en miles de Quetzales)

	2008	2009	2010	2011	2012
PRODUCTOS FINANCIEROS	2	--	1	3	33
GASTOS FINANCIEROS	1,151	1,096	1,132	1,367	1,385
MARGEN POR INVERSIÓN	(1,149)	(1,095)	(1,131)	(1,364)	(1,353)
PRODUCTOS POR SERVICIOS	12,771	14,394	15,173	18,957	17,106
GASTOS POR SERVICIOS	--	--	--	--	--
MARGEN POR INVERSIÓN	12,771	14,394	15,173	18,957	17,106
OTROS PRODUCTOS Y GASTOS DE OPERACIÓN					
Productos	--	2	--	18	26
Gastos	5	4	--	24	15
MARGEN DE OTROS PRODUCTOS Y GASTOS DE OPERACIÓN	(5)	(1)	--	(6)	11
MARGEN OPERACIONAL BRUTO	11,617	13,297	14,042	17,587	15,763
GASTOS DE ADMINISTRACIÓN	10,378	10,342	11,766	13,483	12,964
MARGEN OPERACIONAL NETO	1,239	2,955	2,276	4,104	2,800
PRODUCTOS Y GASTOS EXTRAORDINARIOS	(3)	6	3	(254)	17
Productos Extraordinarios	2	6	3	110	22
Gastos Extraordinarios	5	--	--	364	5
PRODUCTOS Y GASTOS DE EJERCICIOS ANTERIORES	(3)	(4)	(25)	(5)	(119)
Productos de Ejercicios Anteriores	--	--	--	10	--
Gastos de Ejercicios Anteriores	3	4	25	15	119
GANANCIA (PERDIDA); BRUTA	1,233	2,957	2,254	3,845	2,698
IMPUESTO SOBRE LA RENTA	55	963	814	1,244	865
GANANCIA (PERDIDA); NETA	1,178	1,994	1,440	2,601	1,833

ALMACENADORA TECNÚM UMAN, S. A.
BALANCE GENERAL CONDENSADO AL FINAL DE CADA AÑO
(Cifras en miles de Quetzales)

	2008	2009	2010	2011	2012
ACTIVO					
DISPONIBILIDADES	3,741	4,393	4,323	4,286	4,407
INVERSIONES (Neto)	1,754	2,017	1,353	1,461	1,471
CARTERA DE CRÉDITOS (Neto)	1,881	2,307	2,898	2,765	2,907
PRODUCTOS FINANCIEROS POR COBRAR	--	--	--	--	--
CUENTAS POR COBRAR (Neto)	30	24	34	23	5
BIENES REALIZABLES (Neto)	--	3	--	2	--
INVERSIONES PERMANENTES (Neto)	--	--	--	--	--
OTRAS INVERSIONES (Neto)	--	--	--	--	--
SUC., CASA MATRIZ Y DEPTOS. ADSCRITOS	--	--	--	--	--
INMUEBLES Y MUEBLES (Neto)	36	1	--	--	--
CARGOS DIFERIDOS (Neto)	40	41	37	35	25
PASIVO					
CRÉDITOS OBTENIDOS	47	83	70	77	8
OBLIGACIONES FINANCIERAS	--	--	--	--	--
GASTOS FINANCIEROS POR PAGAR	--	--	--	--	--
CUENTAS POR PAGAR	17	59	36	54	3
PROVISIONES	--	--	--	--	--
SUC., CASA MATRIZ Y DEPTOS. ADSCRITOS	--	--	--	--	--
OTRAS OBLIGACIONES	--	--	--	--	--
CRÉDITOS DIFERIDOS	--	--	--	--	--
SUMA	17	59	36	54	3
OTRAS CUENTAS ACREEDORAS	30	24	34	23	5
CAPITAL CONTABLE					
CAPITAL PAGADO	3,693	4,310	4,253	4,209	4,399
APORTACIONES PERMANENTES	3,000	3,000	3,000	3,000	3,000
RESERVAS DE CAPITAL	--	--	--	--	--
RESERVA PARA ACTIVOS EXTRAORDINARIOS	31	571	482	324	485
REVALUACIÓN DE ACTIVOS	--	--	--	--	--
OBLIGACIONES SUBORDINADAS	--	--	--	--	--
GANANCIAS Y PÉRDIDAS POR FUSIÓN	--	--	--	--	--
VALUACIÓN DE ACTIVOS DE RECUPERACIÓN DUDOSA (-)	--	--	--	--	--
PROVISIÓN DE BENEFICIOS A EMPLEADOS (-)	--	--	--	--	--
AJUSTES AL IMPUESTO SOBRE LA RENTA	--	--	--	--	--
GANANCIAS O PÉRDIDAS POR CAMBIOS EN EL VALOR DE MERCADO DE LAS INVERSIONES	--	--	--	--	--
RESULTADOS DE EJERCICIOS ANTERIORES	614	646	732	768	879
RESULTADOS DEL EJERCICIO	49	93	38	118	35
TOTAL IGUAL A LA SUMA DEL ACTIVO	3,741	4,393	4,323	4,286	4,407
CONTINGENCIAS, COMPROMISOS Y OTRAS RESPONSABILIDADES					
MERCADERÍAS EN DEPÓSITO	342	1,730	43	--	--
En Bodegas Propias	--	32	3	--	--
En Bodegas Habilitadas	--	--	--	--	--
En Bodegas Fiscales Propias	342	1,698	40	--	--
En Bodegas Fiscales de Zonas Francas	--	--	--	--	--
En bodegas Fiscales por Actividad Exportadora y de Maquila	--	--	--	--	--
Mercaderías en Transito	--	--	--	--	--
Mercaderías en Remate	--	--	--	--	--
CUENTAS DE ORDEN					
ADMINISTRACIONES AJENAS	--	--	--	--	--
Impuestos de Mercaderías en Bodegas Fiscales	--	--	--	--	--
TÍTULOS SOBRE MERCADERÍAS EN DEPÓSITO	--	--	--	--	--
Certificados de Depósito	--	--	--	--	--
Bonos de Prenda	--	--	--	--	--
PÓLIZAS DE SEGUROS Y FIANZAS	16,000	17,500	17,500	17,500	7,500
Contratadas por la Entidad	16,000	17,500	17,500	17,500	7,500
Endosadas a favor de la Entidad	--	--	--	--	--

ESTADO DE RESULTADOS CONDENSADO AL FINAL DE CADA AÑO
(Cifras en miles de Quetzales)

	2008	2009	2010	2011	2012
PRODUCTOS FINANCIEROS	16	17	11	13	14
GASTOS FINANCIEROS	--	--	--	--	--
MARGEN POR INVERSIÓN	16	17	11	13	14
PRODUCTOS POR SERVICIOS	599	460	510	596	297
GASTOS POR SERVICIOS	30	33	49	58	29
MARGEN POR INVERSIÓN	569	427	460	538	268
OTROS PRODUCTOS Y GASTOS DE OPERACIÓN	--	--	--	--	--
Productos	326	99	74	76	89
Gastos	492	2	--	--	--
MARGEN DE OTROS PRODUCTOS Y GASTOS DE OPERACIÓN	(165)	97	74	76	89
MARGEN OPERACIONAL BRUTO	420	542	545	627	371
GASTOS DE ADMINISTRACIÓN	477	407	489	473	316
MARGEN OPERACIONAL NETO	(58)	135	56	154	55
PRODUCTOS Y GASTOS EXTRAORDINARIOS	--	--	--	--	--
Productos Extraordinarios	--	--	--	--	--
Gastos Extraordinarios	--	--	--	--	--
PRODUCTOS Y GASTOS DE EJERCICIOS ANTERIORES	106	--	--	17	--
Productos de Ejercicios Anteriores	159	--	--	17	--
Gastos de Ejercicios Anteriores	53	--	--	--	--
GANANCIA (PERDIDA); BRUTA	49	135	56	171	55
IMPUESTO SOBRE LA RENTA	--	42	17	53	20
GANANCIA (PERDIDA); NETA	49	93	38	118	35

ALMACENADORA PELICANO, S. A.
BALANCE GENERAL CONDENSADO AL FINAL DE CADA AÑO
(Cifras en miles de Quetzales)

	2008	2009	2010	2011	2012
ACTIVO					
DISPONIBILIDADES	7,117	6,251	6,331	7,673	7,852
INVERSIONES (Neto)	1,510	1,608	2,195	2,980	3,532
CARTERA DE CRÉDITOS (Neto)	--	--	--	--	--
PRODUCTOS FINANCIEROS POR COBRAR	--	--	--	--	--
CUENTAS POR COBRAR (Neto)	2,122	1,109	865	1,618	1,347
BIENES REALIZABLES (Neto)	(22)	(28)	(16)	(24)	2,326
INVERSIONES PERMANENTES (Neto)	--	--	--	--	--
OTRAS INVERSIONES (Neto)	--	--	--	--	--
SUC., CASA MATRIZ Y DEPTOS. ADSCRITOS	--	--	--	--	--
INMUEBLES Y MUEBLES (Neto)	--	--	--	--	--
CARGOS DIFERIDOS (Neto)	2,972	2,951	2,737	2,673	342
	536	611	551	426	305
PASIVO					
CRÉDITOS OBTENIDOS	3,081	1,991	1,847	2,795	2,588
OBLIGACIONES FINANCIERAS	--	--	--	--	--
GASTOS FINANCIEROS POR PAGAR	--	--	--	--	--
CUENTAS POR PAGAR	--	--	--	--	--
PROVISIONES	670	524	490	633	532
SUC., CASA MATRIZ Y DEPTOS. ADSCRITOS	289	357	492	544	710
OTRAS OBLIGACIONES	--	--	--	--	--
CRÉDITOS DIFERIDOS	--	--	--	--	--
SUMA	--	--	--	--	--
OTRAS CUENTAS ACREEDORAS	958	882	982	1,177	1,242
	2,122	1,109	865	1,618	1,347
CAPITAL CONTABLE					
CAPITAL PAGADO	4,037	4,260	4,484	4,878	5,263
APORTACIONES PERMANENTES	3,000	3,000	3,000	3,000	3,000
RESERVAS DE CAPITAL	--	--	--	--	--
RESERVA PARA ACTIVOS EXTRAORDINARIOS	72	78	100	120	135
REVALUACIÓN DE ACTIVOS	--	--	--	--	--
OBLIGACIONES SUBORDINADAS	--	--	--	--	--
GANANCIAS Y PÉRDIDAS POR FUSIÓN	--	--	--	--	--
VALUACIÓN DE ACTIVOS DE RECUPERACIÓN DUDOSA (-)	--	--	--	--	--
PROVISIÓN DE BENEFICIOS A EMPLEADOS (-)	--	--	--	--	--
AJUSTES AL IMPUESTO SOBRE LA RENTA	--	--	--	--	--
GANANCIAS O PÉRDIDAS POR CAMBIOS EN EL VALOR DE MERCADO DE LAS INVERSIONES	--	--	--	--	--
RESULTADOS DE EJERCICIOS ANTERIORES	857	959	1,043	1,131	1,743
RESULTADOS DEL EJERCICIO	107	224	342	627	385
TOTAL IGUAL A LA SUMA DEL ACTIVO	7,117	6,251	6,331	7,673	7,852
CONTINGENCIAS, COMPROMISOS Y OTRAS RESPONSABILIDADES					
MERCADERÍAS EN DEPÓSITO	797,994	238,944	297,795	310,863	404,602
En Bodegas Propias	85,260	85,888	55,064	46,730	43,187
En Bodegas Habilitadas	--	--	--	--	--
En Bodegas Fiscales Propias	712,734	153,057	242,731	264,133	361,415
En Bodegas Fiscales de Zonas Francas	--	--	--	--	--
En bodegas Fiscales por Actividad Exportadora y de Maquila	--	--	--	--	--
Mercaderías en Transito	--	--	--	--	--
Mercaderías en Remate	--	--	--	--	--
CUENTAS DE ORDEN					
ADMINISTRACIONES AJENAS					
Impuestos de Mercaderías en Bodegas Fiscales	100,715	18,999	29,926	32,833	45,158
TÍTULOS SOBRE MERCADERÍAS EN DEPÓSITO	--	--	--	--	--
Certificados de Depósito	--	--	--	--	--
Bonos de Prenda	--	--	--	--	--
PÓLIZAS DE SEGUROS Y FIANZAS	1,045,035	480,047	872,017	691,391	870,330
Contratadas por la Entidad	229,500	229,500	230,100	42,100	42,100
Endosadas a favor de la Entidad	815,535	250,547	641,917	649,291	828,230

ESTADO DE RESULTADOS CONDENSADO AL FINAL DE CADA AÑO
(Cifras en miles de Quetzales)

	2008	2009	2010	2011	2012
PRODUCTOS FINANCIEROS	1	13	22	45	12
GASTOS FINANCIEROS	--	--	--	--	--
MARGEN POR INVERSIÓN	1	13	22	45	12
PRODUCTOS POR SERVICIOS	15,842	16,147	11,000	10,684	11,043
GASTOS POR SERVICIOS	--	--	--	--	--
MARGEN POR INVERSIÓN	15,842	16,147	11,000	10,684	11,043
OTROS PRODUCTOS Y GASTOS DE OPERACIÓN					
Productos	--	--	--	--	--
Gastos	--	--	--	8	--
MARGEN DE OTROS PRODUCTOS Y GASTOS DE OPERACIÓN	--	--	--	(8)	--
MARGEN OPERACIONAL BRUTO	15,843	16,160	11,022	10,721	11,055
GASTOS DE ADMINISTRACIÓN	15,625	15,924	10,655	9,967	10,489
MARGEN OPERACIONAL NETO	218	235	367	754	565
PRODUCTOS Y GASTOS EXTRAORDINARIOS	41	(5)	(1)	--	--
Productos Extraordinarios	50	13	--	--	--
Gastos Extraordinarios	9	18	1	--	--
PRODUCTOS Y GASTOS DE EJERCICIOS ANTERIORES	(56)	(6)	(25)	(126)	(5)
Productos de Ejercicios Anteriores	--	--	--	--	--
Gastos de Ejercicios Anteriores	56	6	25	126	5
GANANCIA (PERDIDA); BRUTA	204	224	342	627	560
IMPUESTO SOBRE LA RENTA	97	--	--	--	175
GANANCIA (PERDIDA); NETA	107	224	342	627	385