

SUPERINTENDENCIA DE BANCOS

Guatemala, Centro América



**BOLETÍN DE ESTADÍSTICAS
DEL SISTEMA FINANCIERO
NOVIEMBRE 2013**



SUPERINTENDENTE DE BANCOS

Lic. Ramón Benjamín Tobar Morales

INTENDENTES

Lic. José María Flores Tintí
Coordinación Técnica

Lic. Carlos Armando Pérez Ruiz
Supervisión

Lic. Hugo Rafael Oroxóm Mérida
Estudios y Tecnología

Lic. Eduardo Efraín Garrido Prado
Administrativo

Lic. Erick Estuardo Ramos Sologaistoa
Verificación Especial

ASESOR JURÍDICO GENERAL

Lic. Víctor Hugo Castillo Vásquez

DIRECTORES

Lic. Moisés Oswaldo Dardón Prado
Supervisión de Riesgos Bancarios A

Lic. Juan Alberto Díaz López
Supervisión de Riesgos Bancarios B

Lic. César Augusto Morales Reyes
Supervisión de Riesgos de Seguros y Otros

Lic. Juan David Barrueto Godoy
Supervisión de Riesgos Integrales

Lic. César Enrique Marroquín Fernández
Estudios

Ing. José Alfredo Cándido Durón
Tecnología de la Información

Ing. José Miguel Ramírez Peña
Proyección Institucional

Lic. Audie Antonio Juárez Sánchez
Financiero y de Servicios

Lic. Marco Antonio Meza Leonardo
Recursos Humanos

Lic. Eduardo Antonio Soto Alvarez
Prevención y Cumplimiento

Lic. Samuel Rubén Alcántara Miró
Investigación de Transacciones Financieras

MISIÓN

"Promover la estabilidad y confianza en el sistema financiero supervisado."

VISIÓN

"Ser una institución de reconocida credibilidad, que realiza una supervisión efectiva de las personas sujetas a su vigilancia e inspección, orientada al cumplimiento de estándares internacionales que sirva a la sociedad con responsabilidad y transparencia. Con capacidad de respuesta oportuna, conformada por personal calificado, adaptable al cambio y comprometido con un servicio de calidad, apoyada en procesos integrados, tecnología y niveles de seguridad adecuados."

Nota: Las cifras que se presentan no han sido auditadas y tienen como fuente la información contable recibida de las entidades financieras, por lo que su veracidad y exactitud, así como sus deficiencias, son responsabilidad de las entidades remitentes. El fin de la presente publicación es proporcionar información para el análisis estadístico macroeconómico del sistema financiero guatemalteco. Por lo anterior, la Superintendencia de Bancos no es responsable por los usos que se dé o las decisiones que se tomen, basados en la información publicada.

El contenido de esta publicación puede reproducirse citando la fuente.

ÍNDICE

Página

Página

INSTITUCIONES FINANCIERAS LEGALMENTE AUTORIZADAS PARA OPERAR EN EL PAIS

BANCO DE GUATEMALA

BALANCE GENERAL	2
MERCADO BANCARIO, MOVIMIENTO DE DIVISAS	2
ESTADO DE RESULTADOS	3
MERCADO CAMBIARIO, TIPO DE CAMBIO DE REFERENCIA	3

SISTEMA BANCARIO

DIRECTORIO DEL SISTEMA BANCARIO	5
AGENCIAS, RESUMEN POR REGIONES	7
NÚMERO DE AGENCIAS POR DEPARTAMENTO	8
COMPORTAMIENTO DE LAS AGENCIAS BANCARIAS POR ENTIDAD (GRÁFICA)	9
ESTABLECIMIENTOS DE AGENTES BANCARIOS, RESUMEN POR REGIONES	10
NÚMERO DE ESTABLECIMIENTOS DE AGENTES BANCARIOS POR DEPARTAMENTO	11
COMPORTAMIENTO DE AGENTES BANCARIOS Y ESTABLECIMIENTOS (GRÁFICA)	12
BALANCE GENERAL Y ESTADO DE RESULTADOS CONDENSADO CONSOLIDADO	13
COMPORTAMIENTO DE LOS PRINCIPALES RUBROS (GRÁFICA)	14
ACTIVO, COMPORTAMIENTO DE LOS PRINCIPALES RUBROS (GRÁFICA)	15
PASIVO, COMPORTAMIENTO DE LOS PRINCIPALES RUBROS (GRÁFICA)	16
PRESENTACIÓN POR RUBROS (PARTICIPACIÓN POR ENTIDAD)	17
POSICIÓN PATRIMONIAL	18
POSICIÓN DE ENCAJE MONEDA NACIONAL	19
POSICIÓN DE ENCAJE MONEDA EXTRANJERA	20
POSICIÓN PROMEDIO ACUMULADA DE ENCAJE MONEDA NACIONAL Y EXTRANJERA	21
TASA PROMEDIO PONDERADA ACTIVA Y PASIVA MONEDA NACIONAL Y EXTRANJERA	22
CAPTACIONES CLASIFICADAS POR CANTIDAD DE CUENTAS Y MONTOS EN MN Y ME	23
DEPÓSITOS POR DEPARTAMENTO	24
CARTERA DE CRÉDITOS SEGUN SU CLASIFICACIÓN CONTABLE EN MONEDA NAC.	25
CARTERA DE CRÉDITOS SEGUN SU CLASIFICACIÓN CONTABLE EN MONEDA EXTRANJERA	28
INTEGRACIÓN DE LA CARTERA	31
INTEGRACIÓN DE LA CARTERA VENCIDA	32
CARTERA DE CRÉDITOS (GRAFICA)	33
CARTERA DE CRÉDITOS POR ACTIVIDAD ECONOMICA	34
CARTERA DE CRÉDITOS POR ACTIVIDAD ECONÓMICA EN MONEDA NACIONAL	35
CARTERA DE CRÉDITOS POR ACTIVIDAD ECONÓMICA EN MONEDA EXTRANJERA	36
PRÉSTAMOS Y DESCUENTOS CONCEDIDOS POR DISTRIBUCIÓN GEOGRÁFICA	37
PRÉSTAMOS Y DESCUENTOS CONCEDIDOS POR DESTINO ECONÓMICO Y TIPO DE INVERSIÓN	38
SALDOS DE PRÉSTAMOS Y DESCUENTOS POR DESTINO ECONÓMICO Y TIPO DE INVERSIÓN	41
PRÉSTAMOS Y DESCUENTOS CONCEDIDOS POR ESTRATIFICACIÓN Y PLAZO ORIGINAL	44
SALDOS DE PRÉSTAMOS Y DESCUENTOS POR ESTRATIFICACIÓN Y PLAZO ORIGINAL	45
PRÉSTAMOS Y DESCUENTOS CONCEDIDOS POR ESTRATIFICACIÓN Y PLAZO ORIGINAL BANCO EXTRANJERO	46
SALDOS DE PRÉSTAMOS Y DESCUENTOS POR ESTRATIFICACIÓN Y PLAZO ORIGINAL BANCO EXTRANJERO	47

ACTIVOS CREDITICIOS	48
INTEGRACIÓN DE FIDEICOMISOS	49
DEFINICIÓN DE INDICADORES FINANCIEROS DEL SISTEMA BANCARIO	50
INFORMACIÓN FINANCIERA POR INSTITUCIÓN	51

SOCIEDADES FINANCIERAS PRIVADAS

DIRECTORIO DE LAS SOCIEDADES FINANCIERAS	70
BALANCE GENERAL Y ESTADO DE RESULTADOS CONDENSADO CONSOLIDADO	71
COMPORTAMIENTO DE LOS PRINCIPALES RUBROS (GRÁFICA)	72
ACTIVO, COMPORTAMIENTO DE LOS PRINCIPALES RUBROS (GRÁFICA)	73
PASIVO, COMPORTAMIENTO DE LOS PRINCIPALES RUBROS (GRÁFICA)	74
PRESENTACIÓN POR RUBROS (PARTICIPACIÓN POR ENTIDAD)	75
ESTADO DIARIO DEL DEPÓSITO LEGAL, AL FINAL DE MES	75
POSICIÓN PATRIMONIAL	76
CARTERA DE CRÉDITOS SEGUN SU CLASIFICACIÓN CONTABLE EN MONEDA NACIONAL	77
CARTERA DE CRÉDITOS SEGUN SU CLASIFICACIÓN CONTABLE EN MONEDA EXTRANJERA	79
INTEGRACIÓN DE LA CARTERA	81
INTEGRACIÓN DE LA CARTERA VENCIDA	82
CARTERA DE CRÉDITOS (GRÁFICA)	83
CARTERA DE CRÉDITOS POR ACTIVIDAD ECONÓMICA	84
CARTERA DE CRÉDITOS POR ACTIVIDAD ECONÓMICA EN MONEDA NACIONAL	85
CARTERA DE CRÉDITOS POR ACTIVIDAD ECONÓMICA EN MONEDA EXTRANJERA	86
PRÉSTAMOS Y DESCUENTOS CONCEDIDOS POR DISTRIBUCIÓN GEOGRÁFICA	87
PRÉSTAMOS Y DESCUENTOS CONCEDIDOS POR DESTINO ECONÓMICO Y TIPO DE INVERSIÓN	88
SALDOS DE PRÉSTAMOS Y DESCUENTOS POR DESTINO ECONÓMICO Y TIPO DE INVER.	91
PRÉSTAMOS Y DESCUENTOS CONCEDIDOS POR ESTRATIFICACIÓN Y PLAZO ORIGINAL	94
SALDOS DE PRÉSTAMOS Y DESCUENTOS POR ESTRATIFICACIÓN Y PLAZO ORIGINAL	95
ACTIVOS CREDITICIOS	96
INTEGRACIÓN DE FIDEICOMISOS	97
DEFINICIÓN DE INDICADORES FINANCIEROS DE SOCIEDADES FINANCIERAS PRIVADAS	98
INFORMACIÓN FINANCIERA POR INSTITUCIÓN	99

CASAS DE CAMBIO

DIRECTORIO DE LAS CASAS DE CAMBIO	113
BALANCE GENERAL Y ESTADO DE RESULTADOS CONDENSADO CONSOLIDADO Y POR INSTITUCIÓN	114

ALMACENES GENERALES DE DEPÓSITO

DIRECTORIO DE LOS ALMACENES GENERALES DE DEPÓSITO	116
BALANCE GENERAL Y ESTADO DE RESULTADOS CONDENSADO CONSOLIDADO Y POR INSTITUCIÓN	117

GRUPOS FINANCIEROS

PRINCIPALES RUBROS DE BALANCE GENERAL	120
PRINCIPALES RUBROS DEL ESTADO DE RESULTADOS	121
POSICIÓN PATRIMONIAL CONSOLIDADA	122

**LA SUPERINTENDENCIA DE BANCOS DE GUATEMALA AL PUBLICO EN GENERAL
INFORMA QUE LAS INSTITUCIONES LEGALMENTE AUTORIZADAS PARA OPERAR EN
EL PAIS, QUE AL MES DE NOVIEMBRE DE 2013 SE ENCUENTRAN BAJO SU VIGILANCIA E INSPECCIÓN,
SON LAS SIGUIENTES:**

SISTEMA BANCARIO

1. El Crédito Hipotecario Nacional de Guatemala
2. Banco Inmobiliario, S. A.
3. Banco de los Trabajadores
4. Banco Industrial, S. A.
5. Banco de Desarrollo Rural, S. A.
6. Banco Internacional, S. A.
7. Banco Reformador, S. A.
8. Citibank, N. A. Sucursal Guatemala
9. Primer Banco de Ahorro y Préstamo para la Vivienda Familiar, S. A. (VIVIBANCO)
10. Banco Ficohsa de Guatemala, S. A.
11. Banco Promerica, S. A.
12. Banco de Antigua, S. A.
13. Banco de América Central, S. A.
14. Banco Citibank de Guatemala, S. A.
15. Banco Agromercantil de Guatemala, S. A.
16. Banco G&T Continental, S. A.
17. Banco de Crédito, S. A.
18. Banco Azteca de Guatemala, S. A.

SOCIEDADES FINANCIERAS

1. Corporación Financiera Nacional
2. Financiera Industrial, S. A.
3. Financiera de Inversión, S. A.
4. Financiera Rural, S. A.
5. Financiera de Occidente, S. A.
6. Financiera de Capitales, S. A.
7. Financiera Summa, S. A.
8. Financiera San Miguel, S. A.
9. Financiera Agromercantil, S. A.
10. Financiera MVA, S. A.
11. Financiera Consolidada, S. A.
12. Financiera de los Trabajadores, S. A.
13. Financiera Credicorp, S. A.
14. Financiera G & T Continental, S. A.

ALMACENES GENERALES DE DEPÓSITO

1. Almacenes de Depósito de El Crédito Hipotecario Nacional de Guatemala
2. Almacenadora Guatemalteca, S. A.
3. Almacenes Generales, S. A.
4. Almacenadora Integrada, S. A.
5. Central Almacenadora, S. A.
6. Centroamericana de Almacenes, S. A.
7. Almacenadora del País, S. A.
8. Almacenadora Internacional, S. A.
9. Almacenes y Servicios, S. A.
10. Almacenadora de la Nación, S. A. (1)
11. Almacenadora Corporativa, S. A.
12. Almacenadora de la Producción, S. A.
13. Almacenes y Silos, S. A.
14. Almacenadora Tecún Umán, S. A.
15. Almacenadora Pelicano, S. A.

CASAS DE CAMBIO

1. Lafise Guatemala, S. A.
2. Multinacional de Servicios Cambiarios, S. A.

ENTIDADES FUERA DE PLAZA (OFF SHORE)

1. Westrust Bank (International) Limited
2. Occidente International Corporation
3. Mercom Bank Ltd.
4. BAC Bank Inc.
5. GTC Bank Inc.
6. Transcom Bank (Barbados) Limited
7. Citibank Central America (Nassau) Limited

CASAS DE BOLSA

1. Banex Valores, S. A.
2. Sociedad de Corretaje de Inversiones en Valores, S. A.
3. Agrovalores, S. A.
4. Mercado de Transacciones, S. A.
5. Actividades Empresariales, S. A. (2)
6. Bac Valores Guatemala, S. A.
7. Asesores Bursátiles de Occidente, S. A.
8. Internacional Casa de Bolsa, S. A.
9. Casa de Bolsa G&T Continental, S. A.
10. Asesoría en Valores, S. A.
11. Contivalores, S. A. (3)
12. Citinversiones, S. A.

TARJETAS DE CRÉDITO

1. Tarjeta Agromercantil, S. A.
2. Contécnica, S. A.
3. Credomatic de Guatemala, S. A.
4. Tarjetas de Crédito de Occidente, S. A.
5. G&T Conticredit, S. A.
6. Cititarjetas de Guatemala, Limitada

OTRAS INSTITUCIONES

1. Instituto de Fomento de Hipotecas Aseguradas -FHA-
2. Departamento de Monte de Piedad de El Crédito Hipotecario Nacional de Guatemala
3. Arrendadora Agromercantil, S. A.
4. Negocios y Transacciones Institucionales, S. A. (2)
5. Leasing Cuscatlán de Guatemala, S. A. (4)
6. Interconsumo, S. A.
7. Citivalores, S. A.

(1) Se encuentra en proceso de liquidación voluntaria.

(2) En trámite de separación del Grupo Financiero Bac-Credomatic.

(3) Fusionada por absorción con Banex Valores, S. A. En trámite de separación del Grupo Financiero G&T Continental.

(4) Fusionada por absorción con Citivalores, S. A. En trámite de separación del Grupo Financiero Citibank de Guatemala.

BANCO DE GUATEMALA



Dirección Postal:
Apartado Postal:
Teléfono:
Fax:
Internet:
Swift:

7a. Avenida 22-01, zona 1, Guatemala, C.A.
365
PBX (502) 2429-6000 / 2485-6000 / 2390-6000
(502) 2253-4035
www.banguat.gob.gt
BAGUGTGC

BANCO DE GUATEMALA

BALANCE GENERAL AL 30 DE NOVIEMBRE DE 2013

(Cifras en miles de Quetzales)

ACTIVO

CON NO RESIDENTES

ORO MONETARIO	2,193,861	
TENENCIA DE UNIDADES INTERNACIONALES DE CUENTA	2,130,324	
NUMERARIO DEL EXTERIOR	40,766	
DEPÓSITOS EN EL EXTERIOR	670,064	
INVERSIONES EN VALORES DEL EXTERIOR	49,903,799	
OTROS ACTIVOS	182,905	
APORTACIONES A ORGANISMOS FINANCIEROS INTERNACIONALES	3,762,604	58,884,323

CON RESIDENTES

INVERSIONES EN VALORES DEL INTERIOR	68,489	
CRÉDITO INTERNO	288,464	
BONOS DEL TESORO ADQUIRIDOS DEL FOPA	404,011	
PROPIEDAD, PLANTA, EQUIPO E INTANGIBLES	94,644	
DEUDORES DIVERSOS EN EL INTERIOR	2,015,010	
CUENTA ACTIVA DE VALUACIONES	10,289,605	
BONOS DEL TESORO RECIBIDOS PARA CUBRIR DEFICIENCIAS NETAS	3,487,167	
RESTAURACIONES DE PATRIMONIO POR COBRAR AL ESTADO	20,158,386	
OTROS ACTIVOS	326,036	37,131,812
TOTAL DEL ACTIVO		96,016,135

PASIVO

CON NO RESIDENTES

OBLIGACIONES CON ORGANISMOS FINANCIEROS INTERNACIONALES	5,047,913	5,047,913
---	-----------	-----------

CON RESIDENTES

NUMERARIO NACIONAL	24,279,143	
TÍTULOS DEL BANCO CENTRAL	23,464,406	
DEPÓSITOS DEL GOBIERNO GENERAL	6,399,777	
DEPÓSITOS DEL SECTOR FINANCIERO	19,886,066	
DEPÓSITOS DEL SECTOR NO FINANCIERO	20,114	
ACREEDORES DIVERSOS DEL INTERIOR	849,001	
CUENTA PASIVA DE VALUACIONES	9,310,187	
OTROS PASIVOS	1,249,590	85,458,284
TOTAL DEL PASIVO		90,506,197

PATRIMONIO

5,509,938

TOTAL DEL PASIVO Y PATRIMONIO

96,016,135

CUENTAS DE ORDEN

453,240,032

TIPO DE CAMBIO DE REFERENCIA AL 30 DE NOVIEMBRE DE 2013 US\$.1.00 = Q 7.90052

MERCADO BANCARIO

MOVIMIENTO DE DIVISAS

OPERACIONES DEL 30 DE NOVIEMBRE DE 2013

MERCADO	TIPO DE CAMBIO DE REFERENCIA			
	US DOLARES	EQUIVALENTES EN QUETZALES	TIPO DE CAMBIO	NÚMERO DE OPERACIONES
BANCOS	131,268	1,036,282	7.91664	793
SOCIEDADES FINANCIERAS	1,376	10,878	7.90446	4
CASAS DE CAMBIO	592	4,685	7.91301	10
TOTALES	133,236	1,051,845	7.89456	807

BANCO DE GUATEMALA

ESTADO DE RESULTADOS DEL 1 DE ENERO AL 30 DE NOVIEMBRE DE 2013

(Cifras en miles de Quetzales)

	PRODUCTOS FINANCIEROS		1,042,943
I.	PRODUCTOS FINANCIEROS SOBRE ACTIVOS EXTERNOS	754,441	
	1. CAMBIO PRODUCTOS	46,366	
	2. INTERESES PRODUCTOS	564,499	
	3. OTROS PRODUCTOS	143,576	
II.	PRODUCTOS FINANCIEROS SOBRE ACTIVOS INTERNOS	288,071	
	1. COMISIONES PRODUCTOS	114,603	
	2. INTERESES PRODUCTOS	168,707	
	3. OTROS PRODUCTOS	4,761	
III.	PRODUCTOS FINANCIEROS SOBRE PASIVOS INTERNOS	431	
	1. OTROS PRODUCTOS	431	
	GASTOS FINANCIEROS		303,381
IV.	GASTOS FINANCIEROS SOBRE ACTIVOS EXTERNOS	302,810	
	1. CAMBIO GASTOS	302,810	
V.	GASTOS FINANCIEROS SOBRE ACTIVOS INTERNOS	571	
	1 OTROS GASTOS	571	
	RESULTADO FINANCIERO		739,562
VI.	GASTOS ADMINISTRATIVOS		517,892
	1. GASTOS DE FUNCIONAMIENTO	345,785	
	2. TRANSFERENCIAS CORRIENTES	38,951	
	3. DEPRECIACIONES Y AMORTIZACIONES	133,156	
	SUB-TOTAL		221,670
VII.	(-) PRODUCTOS Y GASTOS DE EJERCICIOS ANTERIORES		243
	RESULTADO OPERACIONAL DEL BANCO DE GUATEMALA		221,913
VIII.	GASTOS DE INSPECCIÓN		183,250
	CUOTA DE VIGILANCIA E INSPECCIÓN SUPERINTENDENCIA DE BANCOS	183,250	
	SUB-TOTAL		38,663
IX.	COSTO DE POLÍTICA MONETARIA, CAMBIARIA Y CREDITICIA		1,358,698
	DEFICIENCIA NETA		-1,320,035

Fuente: Banco de Guatemala.

MERCADO CAMBIARIO

TIPO DE CAMBIO DE REFERENCIA
AL FINAL DE CADA MES

FECHA	TCR	FECHA	TCR
OCTUBRE 2012	7.83552	MAYO 2013	7.79449
NOVIEMBRE 2012	7.89134	JUNIO 2013	7.83298
DICIEMBRE 2012	7.90230	JULIO 2013	7.84368
ENERO 2013	7.82798	AGOSTO 2013	7.96343
FEBRERO 2013	7.83436	SEPTIEMBRE 2013	7.93365
MARZO 2013	7.77744	OCTUBRE 2013	7.92268
ABRIL 2013	7.78443	NOVIEMBRE 2013	7.90052

Fuente: Sitio web del Banco de Guatemala.



SISTEMA BANCARIO

SISTEMA BANCARIO

AL 30 DE NOVIEMBRE 2013

BANCOS	DIRECCION	FECHA DE APERTURA
EL CRÉDITO HIPOTECARIO NACIONAL DE GUATEMALA	7a. Avenida 22-77, Zona 1 PAGINA Web: www.chn.com.gt EMPLEADOS: 773	TELEFONOS: 2223-0333/2384-5222/2384-5333 AL FAX: 35/GERENCIA 2223-0338 2238-0744 06/10/1930
BANCO INMOBILIARIO, S. A.	7a. Avenida 11-59, Zona 9 Edificio Galerías España PAGINA Web: www.bancoinmobiliario.com.gt EMPLEADOS: 369	TELEFONOS: 2429-3700/2423-2000 FAX: 2332-1418 13/12/1958
BANCO DE LOS TRABAJADORES	Avenida La Reforma 6-20, Zona 9 PAGINA Web: www.bantrab.com.gt EMPLEADOS: 644	TELEFONOS: 1755/2410-2600 FAX: 2339-4549 01/02/1966
BANCO INDUSTRIAL, S. A.	7a. Avenida 5-10, Zona 4 Torre I Centro Financiero PAGINA Web: www.bi.com.gt EMPLEADOS: 5732	TELEFONOS: 1737/2420-3000 FAX: 2332-1713 17/06/1968
BANCO DE DESARROLLO RURAL, S. A.	Avenida La Reforma 9-30, Zona 9, Torre BANRURAL, Nivel 9 PAGINA Web: www.banrural.com.gt EMPLEADOS: 9625	TELEFONOS: 1720/2339-8888 FAX: 2360-9740/2361-3578 03/05/1971
BANCO INTERNACIONAL, S. A.	Avenida Reforma 15-85, Zona 10 Edificio Torre Internacional PAGINA Web: www.bancointernacional.com.gt EMPLEADOS: 650	TELEFONOS: 1701/2366-6666 FAX: 2366-7739/2366-6582 12/07/1976
BANCO REFORMADOR, S. A.	Avenida Reforma 9-76, Zona 9 PAGINA Web: www.bancoreformador.com EMPLEADOS: 1343	TELEFONOS: 2382-1200/2382-1300 FAX: 2362-0850/2332-9708 26/11/1990
CITIBANK, N. A. SUC. GUATEMALA	15 Calle 1-04 zona 10, Edificio Céntrica Plaza, Torre I, Segundo Nivel PAGINA Web: www.citibank.com.gt EMPLEADOS: 24	TELEFONOS: 2336-8000 FAX: 2336-8327 03/12/1990
VIVIBANCO, S. A.	13 Calle 5-46, Zona 9 PAGINA Web: www.vivibanco.com.gt EMPLEADOS: 151	TELEFONOS: 2506-0606 FAX: 2277-7805 22/11/1993
BANCO FICOHSA GUATEMALA, S. A.	18 calle 5-56, nivel 11, zona 10, Edificio Unicentro PAGINA Web: www.ficohsa.com.gt EMPLEADOS: 673	TELEFONOS: 23178400 FAX: 2386-1753 20/03/1995
BANCO PROMERICA, S. A.	Avenida Reforma 9-55, Zona 10, Edificio Reforma 10, Nivel 1 y 2 PAGINA Web: www.bancopromerica.com.gt EMPLEADOS: 821	TELEFONOS: 2423-6666 FAX: 2361-7217 17/05/1995
BANCO DE ANTIGUA, S. A.	12 Calle 4-30, Zona 9 PAGINA Web: www.bantigua.com.gt EMPLEADOS: 1081	TELEFONOS: 2420-5555 FAX: 2420-5555 EXT. 1347 21/07/1997
BANCO DE AMÉRICA CENTRAL, S. A.	Avenida Petapa 38-39, Centro de Excelencia Operativa (COE) PAGINA Web: www.bac.net EMPLEADOS: 806	TELEFONOS: 2361-0909 FAX: 2418-0391 29/12/1997
BANCO CITIBANK DE GUATEMALA, S. A.	15 Calle 1-04, Zona 10 Edificio Céntrica Plaza, Torre I, Nivel 6 PAGINA Web: www.citibank.com.gt EMPLEADOS: 1660	TELEFONOS: 1724/2422-9005/2422-9000/2250-2000 FAX: 2366-2808 02/08/1999
BANCO AGROMERCANTIL DE GUATEMALA, S. A.	7a. Avenida 7-30, Zona 9 PAGINA Web: www.bam.com.gt EMPLEADOS: 2970	TELEFONOS: 2338-6565 FAX: 2338-6677 30/11/2000
BANCO G&T CONTINENTAL, S. A.	6a. Avenida 9-08, Zona 9 Plaza G&T Continental PAGINA Web: www.gytcontinental.com.gt EMPLEADOS: 4935	TELEFONOS: 2338-6801 FAX: 2332-2682 01/06/2001
BANCO DE CRÉDITO, S. A.	12 Calle 6-70, Zona 10 PAGINA Web: www.bancredit.com.gt EMPLEADOS: 142	TELEFONOS: 2384-4900 FAX: 2384-4930 30/11/2005

SISTEMA BANCARIO

AL 30 DE NOVIEMBRE 2013

BANCOS	DIRECCION	FECHA DE APERTURA
--------	-----------	-------------------

BANCO AZTECA DE GUATEMALA, S. A.

Avenida Reforma 9-00, Zona 9, Edificio Plaza
Panamericana
PAGINA Web: www.bancoazteca.com.gt
EMPLEADOS: 1999

TELEFONOS: 2278-2200
FAX: 2360-9383

20/05/2007

SISTEMA BANCARIO

AGENCIAS POR REGIONES

AL 30 DE NOVIEMBRE DE 2013

BANCO	METROPOLITANA	NORTE	NORORIENTE	SURORIENTE	CENTRAL	SUROCCIDENTE	NOROCCIDENTE	PETÉN	TOTAL
EL CRÉDITO HIPOTECARIO NACIONAL DE GUATEMALA	31	5	12	4	10	14	4	4	84
BANCO DE LOS TRABAJADORES	46	7	13	11	13	25	11	7	133
BANCO INMOBILIARIO, S. A.	23	1	3	2	5	11	3	1	49
BANCO INDUSTRIAL, S. A.	274	9	35	19	36	59	14	3	449
BANCO DE DESARROLLO RURAL, S. A.	282	65	100	98	111	277	146	59	1,138
BANCO INTERNACIONAL, S. A.	26	1	8	2	4	13	1	0	55
BANCO REFORMADOR, S. A.	46	6	14	9	9	21	5	1	111
VIVIBANCO, S. A.	9	0	0	0	0	0	0	0	9
BANCO PROMERICA, S. A.	29	0	1	0	4	10	0	0	44
BANCO FICOHSA GUATEMALA, S. A.	53	0	2	2	4	9	0	2	72
BANCO DE ANTIGUA, S. A.	31	5	11	6	10	15	2	2	82
BANCO DE AMÉRICA CENTRAL, S. A.	47	1	2	0	6	3	0	0	59
BANCO CITIBANK DE GUATEMALA, S. A.	54	1	2	0	9	6	1	0	73
BANCO AGROMERCANTIL DE GUATEMALA, S. A.	96	15	18	17	28	40	15	6	235
BANCO G&T CONTINENTAL, S. A.	303	13	57	43	60	65	26	17	584
BANCO DE CRÉDITO, S. A.	5	0	0	2	0	3	5	0	15
BANCO AZTECA DE GUATEMALA, S. A.	47	9	23	23	26	46	16	5	195
BANCOS EXTRANJEROS									0
CITIBANK, N. A. SUC. GUATEMALA	2	0	0	0	0	0	0	0	2
Total	1,404	138	301	238	335	617	249	107	3,389

REGIÓN:

METROPOLITANA
NORTE
NORORIENTE
SURORIENTE
CENTRAL
SUROCCIDENTE
NOROCCIDENTE
PETÉN

DEPARTAMENTOS QUE INCLUYE:

Guatemala
Baja Verapaz y Alta Verapaz
Izabal, Chiquimula, Zacapa y El Progreso
Jalapa, Jutiapa y Santa Rosa
Sacatepéquez. Chimaltenango y Escuintla
Sololá, Totonicapán, Quetzaltenango, Suchitepequez, Retalhuleu y San Marcos
Huehuetenango y Quiché
Petén

SISTEMA BANCARIO

AGENCIAS BANCARIAS POR DEPARTAMENTO

AL 30 DE NOVIEMBRE DE 2013

Guatemala, C.A.

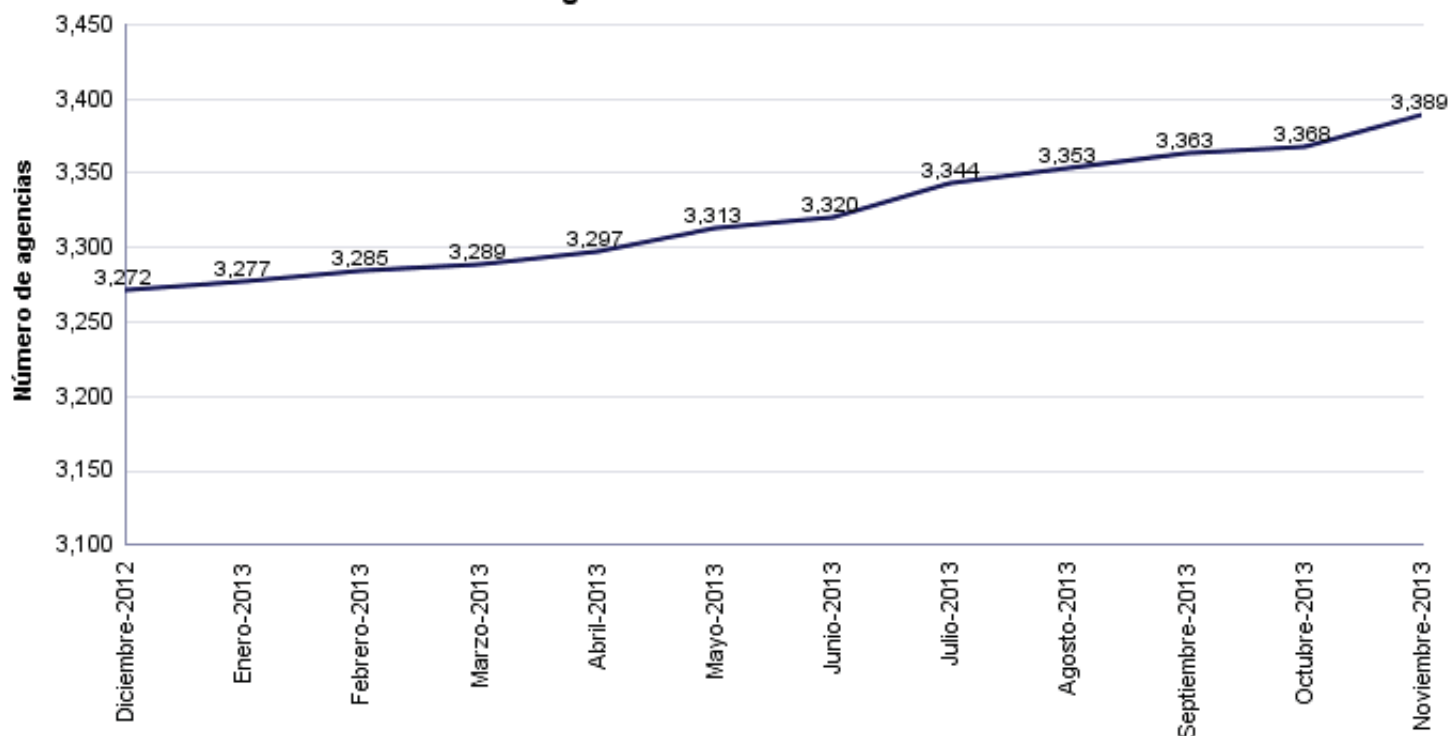


SISTEMA BANCARIO

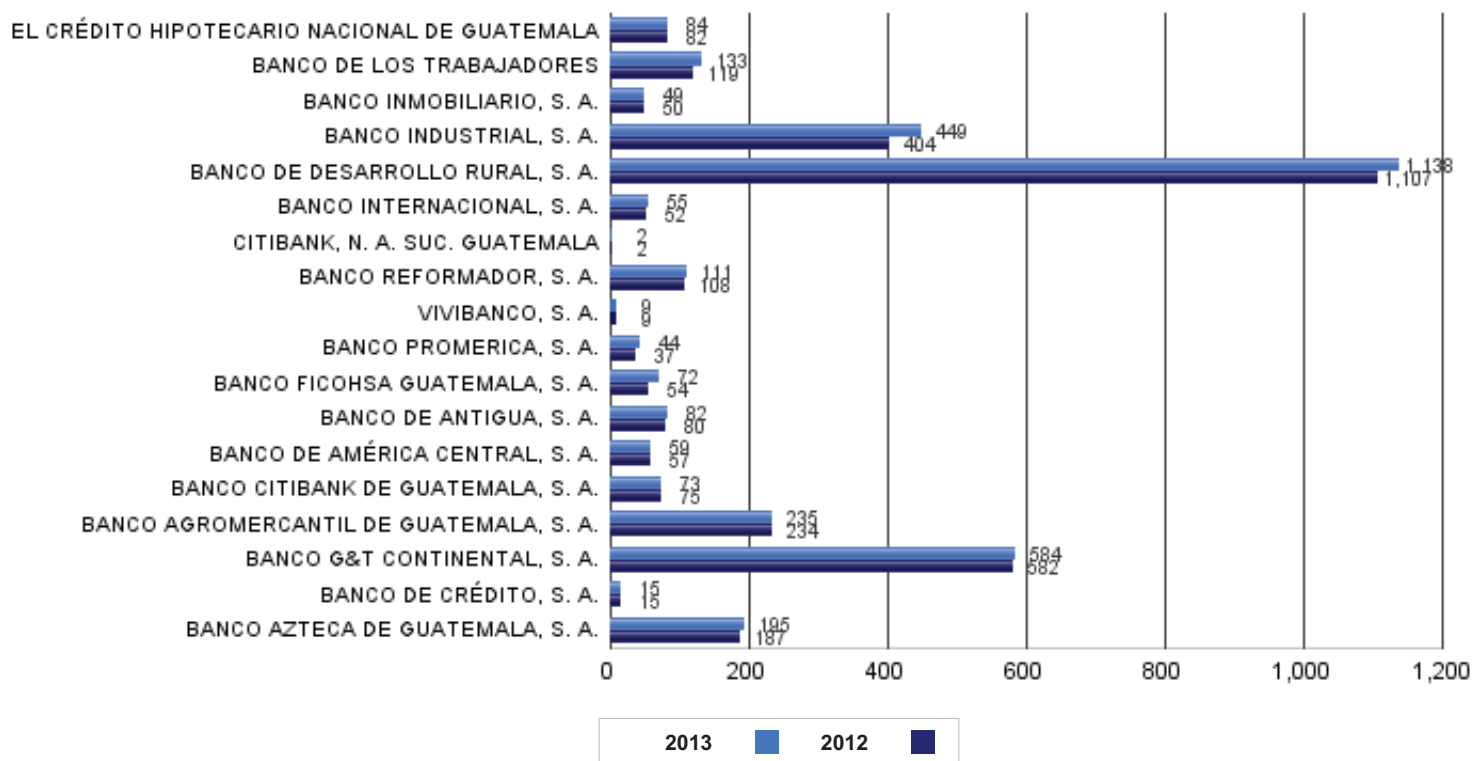
INFORMACIÓN DE AGENCIAS

AL 30 DE NOVIEMBRE DE 2013

Número de agencias bancarias a nivel nacional



Número de agencias bancarias por entidad



Nota:

El número de agencias de los meses anteriores, puede variar dependiendo de los avisos que efectúan las entidades en lo correspondiente a alzas y bajas de agencias.

SISTEMA BANCARIO

ESTABLECIMIENTOS DE AGENTES BANCARIOS POR REGIONES

AL 30 DE SEPTIEMBRE DE 2013

BANCO	METROPOLITANA	NORTE	NORORIENTE	SURORIENTE	CENTRAL	SUROCCIDENTE	NOROCCIDENTE	PETÉN	TOTAL
EL CRÉDITO HIPOTECARIO NACIONAL DE GUATEMALA	0	0	0	0	0	0	0	0	0
BANCO DE LOS TRABAJADORES	0	0	0	0	0	0	0	0	0
BANCO INMOBILIARIO, S. A.	0	0	0	0	0	0	0	0	0
BANCO INDUSTRIAL, S. A.	172	72	117	75	71	257	98	38	900
BANCO DE DESARROLLO RURAL, S. A.	235	112	141	109	157	500	265	114	1,633
BANCO INTERNACIONAL, S. A.	0	0	0	0	0	0	0	0	0
BANCO REFORMADOR, S. A.	0	0	0	0	0	0	0	0	0
VIVIBANCO, S. A.	0	0	0	0	0	0	0	0	0
BANCO PROMERICA, S. A.	148	1	14	5	17	20	3	3	211
BANCO FICOHSA GUATEMALA, S. A.	0	0	0	0	0	0	0	0	0
BANCO DE ANTIGUA, S. A.	0	0	0	0	0	0	0	0	0
BANCO DE AMÉRICA CENTRAL, S. A.	0	0	0	0	0	0	0	0	0
BANCO CITIBANK DE GUATEMALA, S. A.	0	0	0	0	0	0	0	0	0
BANCO AGROMERCANTIL DE GUATEMALA, S. A.	0	0	0	0	0	0	0	0	0
BANCO G&T CONTINENTAL, S. A.	612	178	259	277	413	826	273	182	3,020
BANCO DE CRÉDITO, S. A.	5	1	7	9	1	23	29	0	75
BANCO AZTECA DE GUATEMALA, S. A.	0	0	0	0	0	0	0	0	0
BANCOS EXTRANJEROS									0
CITIBANK, N. A. SUC. GUATEMALA	0	0	0	0	0	0	0	0	0
TOTAL	1,172	364	538	475	659	1,626	668	337	5,839

REGIÓN:

METROPOLITANA
NORTE
NORORIENTE
SURORIENTE
CENTRAL
SUROCCIDENTE
NOROCCIDENTE
PETÉN

DEPARTAMENTOS QUE INCLUYE:

Guatemala
Baja Verapaz y Alta Verapaz
Izabal, Chiquimula, Zacapa y El Progreso
Jalapa, Jutiapa y Santa Rosa
Sacatepéquez. Chimaltenango y Escuintla
Sololá, Totonicapán, Quetzaltenango, Suchitepequez, Retalhuleu y San Marcos
Huehuetenango y Quiché
Petén

NOTA:

Esta información se recibe trimestralmente referida a los meses marzo, junio, septiembre y diciembre.

SISTEMA BANCARIO

ESTABLECIMIENTOS DE AGENTES BANCARIOS POR DEPARTAMENTO

AL 30 DE SEPTIEMBRE DE 2013

Guatemala, C.A.



NOTA:

Esta información se recibe trimestralmente referida a los meses marzo, junio, septiembre y diciembre.

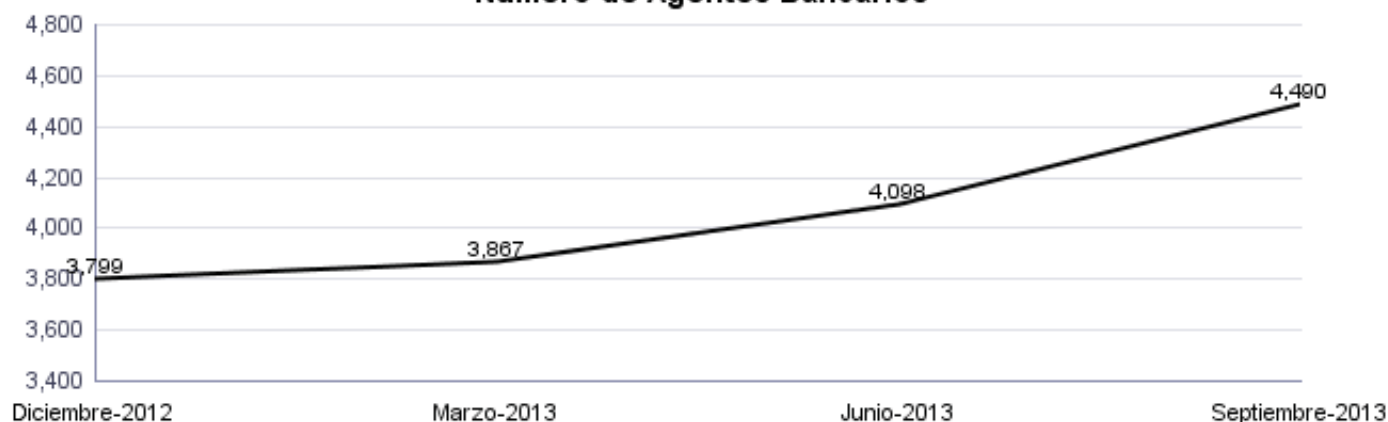
SISTEMA BANCARIO

AGENTES BANCARIOS Y ESTABLECIMIENTOS DE AGENTES BANCARIOS

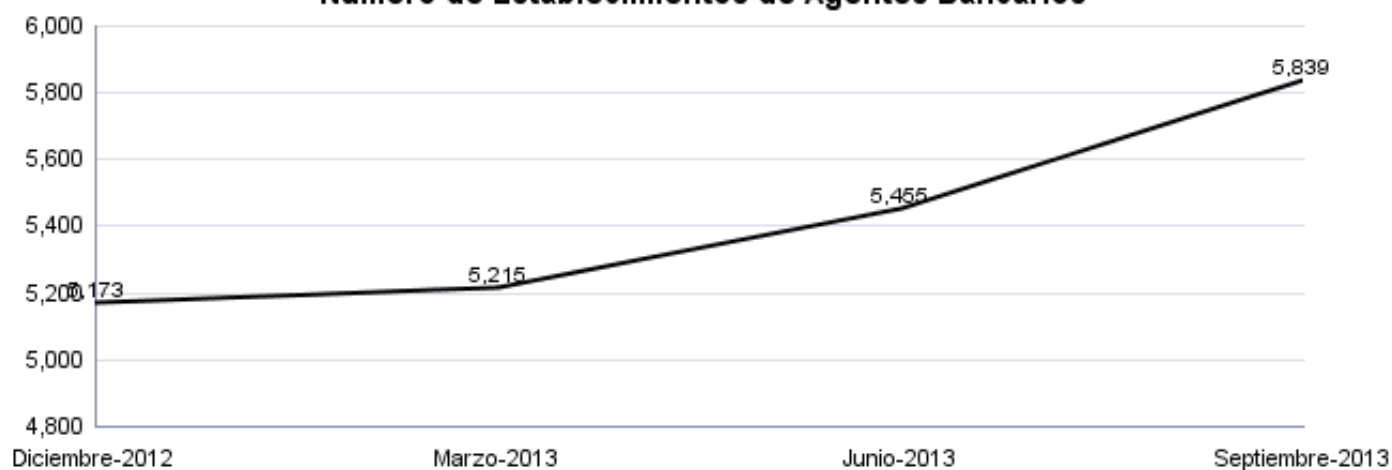
AL 30 DE SEPTIEMBRE DE 2013

BANCO	AGENTES	ESTABLECIMIENTOS
EL CRÉDITO HIPOTECARIO NACIONAL DE GUATEMALA	0	0
BANCO DE LOS TRABAJADORES	0	0
BANCO INMOBILIARIO, S. A.	0	0
BANCO INDUSTRIAL, S. A.	735	900
BANCO DE DESARROLLO RURAL, S. A.	1,217	1,633
BANCO INTERNACIONAL, S. A.	0	0
BANCO REFORMADOR, S. A.	0	0
VIVIBANCO, S. A.	0	0
BANCO PROMERICA, S. A.	1	211
BANCO FICOHSA GUATEMALA, S. A.	0	0
BANCO DE ANTIGUA, S. A.	0	0
BANCO DE AMÉRICA CENTRAL, S. A.	0	0
BANCO CITIBANK DE GUATEMALA, S. A.	0	0
BANCO AGROMERCANTIL DE GUATEMALA, S. A.	0	0
BANCO G&T CONTINENTAL, S. A.	2,494	3,020
BANCO DE CRÉDITO, S. A.	43	75
BANCO AZTECA DE GUATEMALA, S. A.	0	0
CITIBANK, N. A. SUC. GUATEMALA	0	0
TOTAL	4,490	5,839

Número de Agentes Bancarios



Número de Establecimientos de Agentes Bancarios



NOTA:

Esta información se recibe trimestralmente referida a los meses marzo, junio, septiembre y diciembre.

SISTEMA BANCARIO
BALANCE GENERAL CONDENSADO CONSOLIDADO
AL 30 DE NOVIEMBRE DE 2013
(Cifras en miles de Quetzales)

	MONEDA NACIONAL	MONEDA EXTRANJERA	TOTAL		MONEDA NACIONAL	MONEDA EXTRANJERA	TOTAL
A C T I V O	155,512,789	62,670,032	218,182,821	P A S I V O	137,514,437	59,957,146	197,471,582
DISPONIBILIDADES	22,670,812	10,427,341	33,098,154	OBLIGACIONES DEPOSITARIAS	131,565,459	27,321,954	158,887,414
Caja	3,743,006	473,851	4,216,857	Depósitos Monetarios	47,080,904	13,583,171	60,664,075
Banco Central	15,470,541	4,838,951	20,309,491	Depósitos de Ahorro	28,216,868	4,812,346	33,029,214
Bancos del País	494,559	144,455	639,014	Depósitos a Plazo	55,592,741	8,889,606	64,482,348
Bancos del Exterior	243,184	4,147,700	4,390,883	Depósitos a la Orden	187,202	14,866	202,068
Cheques a Compensar	2,719,524	678,237	3,397,761	Depósitos con Restricciones	487,744	21,966	509,710
Giros sobre el Exterior	0	144,147	144,147				
INVERSIONES	45,132,963	4,567,339	49,700,302	CRÉDITOS OBTENIDOS	394,171	28,172,594	28,566,765
En Títulos-Valores para Negociación	0	0	0	Del Banco Central	0	0	0
En Títulos-Valores para la Venta	24,474,896	2,661,620	27,136,517	De Instituciones Financieras Nacionales	245,000	0	245,000
En Títulos-Valores para su Vencimiento	19,903,898	1,533,897	21,437,795	De Instituciones Financieras Extranjeras	149,171	27,584,781	27,733,952
Operaciones de Reporto	745,650	368,915	1,114,565	De Organismos Internacionales	0	587,813	587,813
Certificados de Participación	76,958	0	76,958	OBLIGACIONES FINANCIERAS	284,973	21,647	306,621
Intereses Pagados en Compra de Valores	1,947	2,907	4,854	GASTOS FINANCIEROS POR PAGAR	531,506	254,107	785,613
SUMA	45,203,349	4,567,339	49,770,688	CUENTAS POR PAGAR	3,142,683	981,355	4,124,037
(-) Estimaciones por Valuación	70,386	0	70,386	PROVISIONES	646,856	0	646,856
CARTERA DE CRÉDITOS	77,286,329	45,704,393	122,990,722	SUC., CASA MATRIZ Y DEPTOS. ADSCRITOS	0	0	0
Vigente	78,145,104	45,837,288	123,982,392	OTRAS OBLIGACIONES	89,875	3,072,159	3,162,034
Vencida	1,345,778	271,014	1,616,792	CRÉDITOS DIFERIDOS	119,091	45,017	164,108
SUMA	79,490,882	46,108,302	125,599,183	SUMA	136,774,614	59,868,834	196,643,448
(-) Estimaciones Por Valuación	2,204,553	403,909	2,608,461	OTRAS CUENTAS ACREEDORAS	739,823	88,312	828,135
PRODUCTOS FINANCIEROS POR COBRAR	1,357,151	171,683	1,528,834	C A P I T A L C O N T A B L E	20,711,239		20,711,239
CUENTAS POR COBRAR (Neto)	1,378,300	341,847	1,720,147	CAPITAL PAGADO	8,124,647		8,124,647
BIENES REALIZABLES (Neto)	608,709	119,808	728,517	Capital Autorizado	18,475,000		18,475,000
INVERSIONES PERMANENTES (Neto)	629,824	966,704	1,596,529	Capital no Pagado (-)	10,435,335		10,435,335
OTRAS INVERSIONES (Neto)	134,004	365,456	499,460	Casa Matriz, Capital Asignado	84,982		84,982
SUC., CASA MATRIZ Y DEPTOS. ADSCRITOS	0	0	0	APORTACIONES PERMANENTES	1,833,997		1,833,997
INMUEBLES Y MUEBLES (Neto)	4,212,732	3,563	4,216,295	RESERVAS DE CAPITAL	6,515,534		6,515,534
CARGOS DIFERIDOS (Neto)	2,101,965	1,897	2,103,862	RESERVAS PARA ACTIVOS EXTRAORDINARIOS	0		0
				REVALUACIÓN DE ACTIVOS	464,011		464,011
				OBLIGACIONES SUBORDINADAS	103,294		103,294
				GANANCIAS Y PÉRDIDAS POR FUSIÓN	0		0
				VALUACIÓN DE ACTIVOS DE RECUPERACIÓN DUDOSA	354,831		354,831
				PROVISIÓN DE BENEFICIOS A EMPLEADOS	103,818		103,818
				AJUSTES AL IMPUESTO SOBRE LA RENTA	0		0
				GANANCIAS O PÉRDIDAS POR CAMBIOS EN EL VALOR DE	- 10,984		- 10,984
				MERCADO DE LAS INVERSIONES			
				RESULTADO DE EJERCICIOS ANTERIORES	770,947		770,947
				RESULTADOS DEL EJERCICIO	3,368,442		3,368,442
				TOTAL IGUAL A LA SUMA DEL ACTIVO			218,182,821

SISTEMA BANCARIO
ESTADO DE RESULTADOS CONDENSADO CONSOLIDADO
DEL 1 DE ENERO AL 30 DE NOVIEMBRE DE 2013
(Cifras en miles de Quetzales)

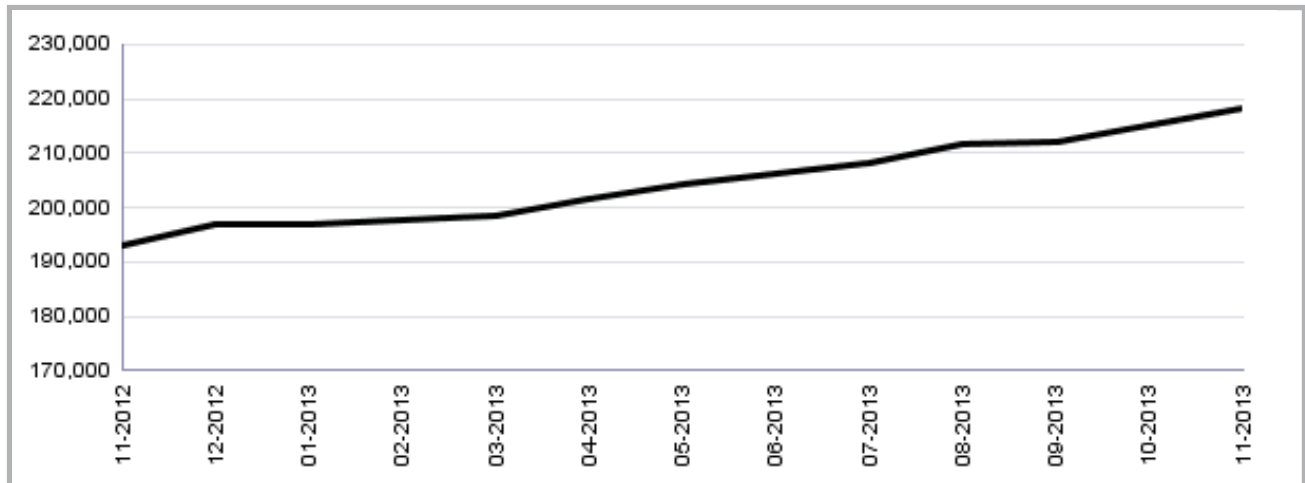
	TOTAL
PRODUCTOS FINANCIEROS	17,311,004
GASTOS FINANCIEROS	6,923,188
MARGEN POR INVERSIÓN	10,387,816
PRODUCTOS POR SERVICIOS	1,624,372
GASTOS POR SERVICIOS	307,978
MARGEN POR SERVICIOS	1,316,394
OTROS PRODUCTOS Y GASTOS DE OPERACIÓN	
Productos	1,018,921
Gastos	1,451,646
MARGEN DE OTROS PRODUCTOS Y GASTOS DE OPERACIÓN	- 432,724
MARGEN OPERACIONAL BRUTO	11,271,486
GASTOS DE ADMINISTRACIÓN	7,515,316
MARGEN OPERACIONAL NETO	3,756,170
PRODUCTOS Y GASTOS EXTRAORDINARIOS	178,349
Productos Extraordinarios	445,095
Gastos Extraordinarios	266,745
PRODUCTOS Y GASTOS DE EJERCICIOS ANTERIORES	- 6,206
Productos de Ejercicios Anteriores	30,180
Gastos de Ejercicios Anteriores	36,385
GANANCIA (PERDIDA) BRUTA	3,928,314
IMPUESTO SOBRE LA RENTA	559,872
GANANCIA (PÉRDIDA) NETA	3,368,442

SISTEMA BANCARIO

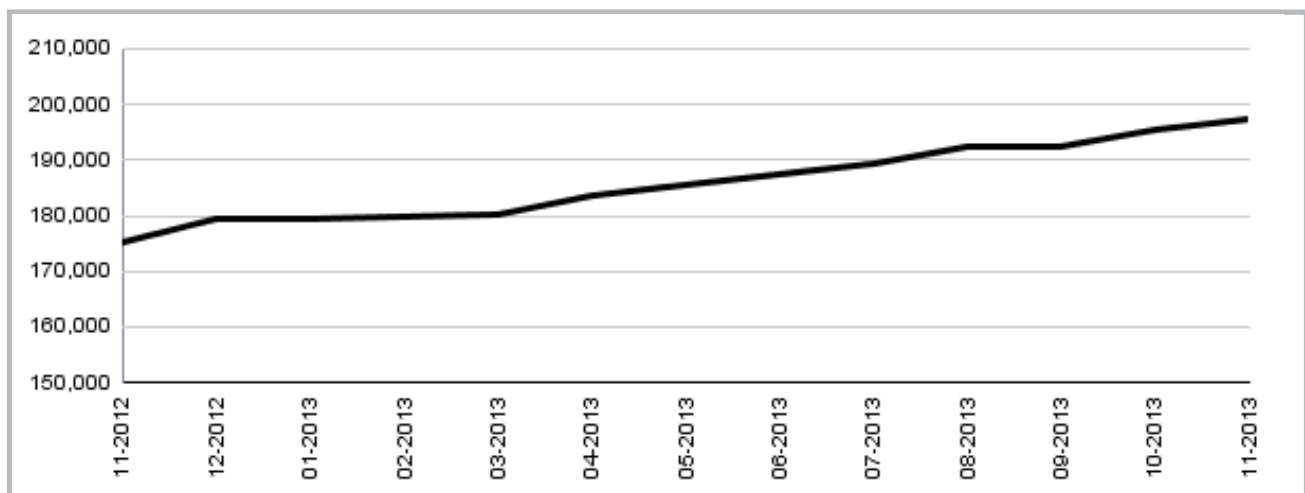
COMPORTAMIENTO DE LOS PRINCIPALES RUBROS

(Cifras en millones de Quetzales)

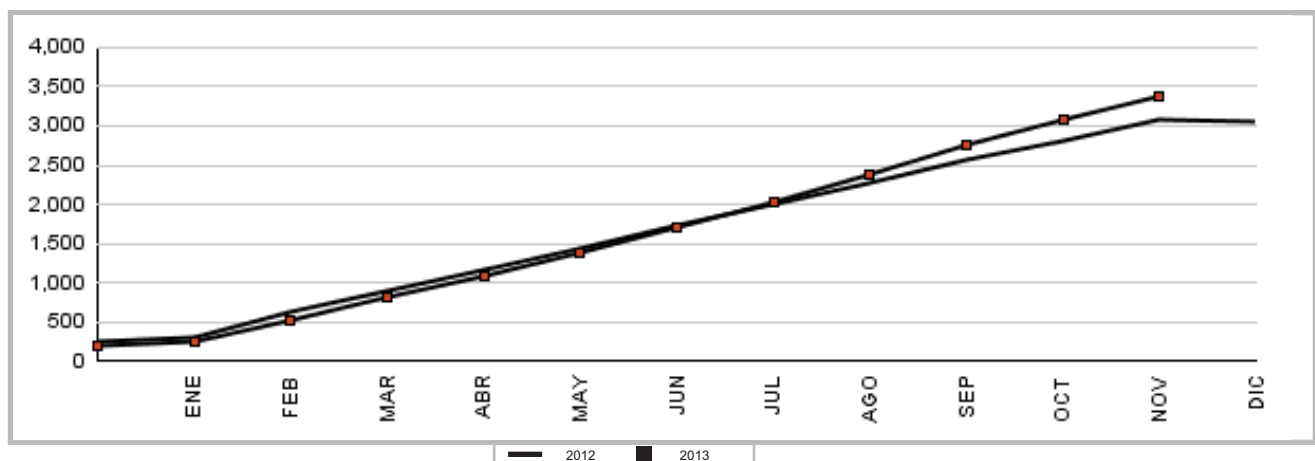
COMPORTAMIENTO DEL ACTIVO



COMPORTAMIENTO DEL PASIVO



COMPORTAMIENTO DEL RESULTADO



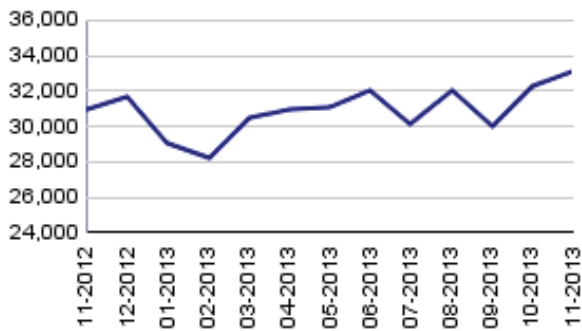
SISTEMA BANCARIO

ACTIVO

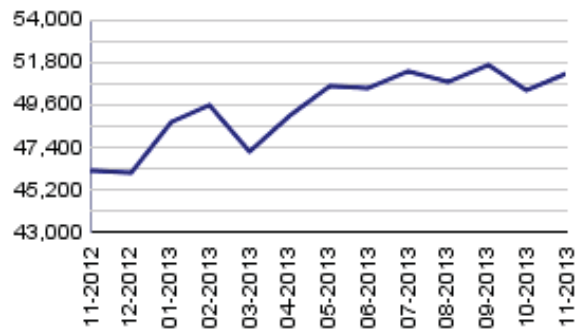
COMPORTAMIENTO DE LOS PRINCIPALES RUBROS

(Cifras en millones de Quetzales)

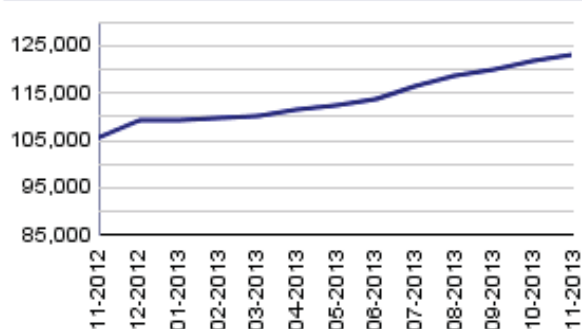
DISPONIBILIDADES



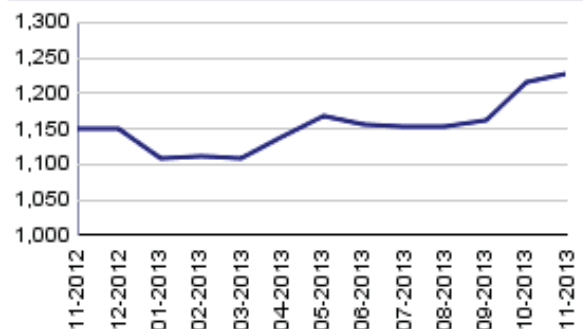
INVERSIONES 1/



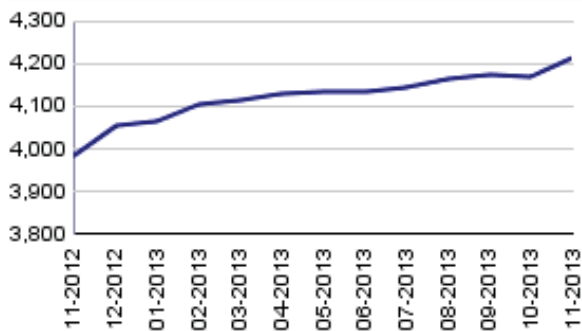
CARTERA DE CRÉDITOS



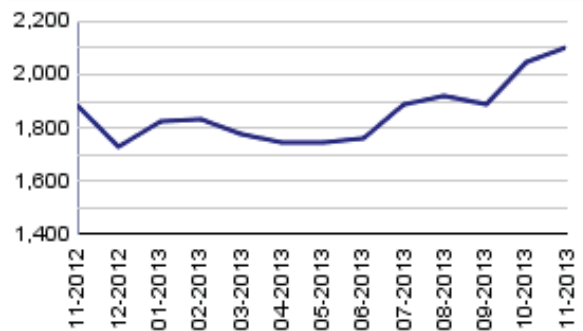
OTRAS INVERSIONES 2/



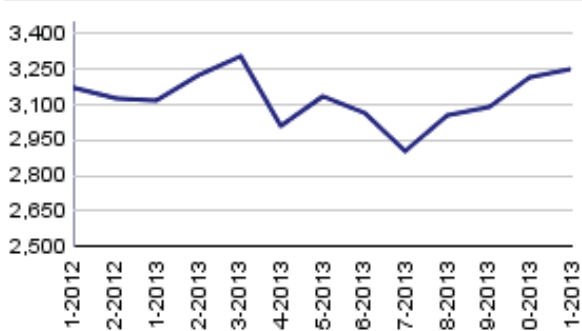
INMUEBLES Y MUEBLES



CARGOS DIFERIDOS



OTROS ACTIVOS 3/



1/ Incluye: Inversiones permanentes.

2/ Incluye: Bienes realizables.

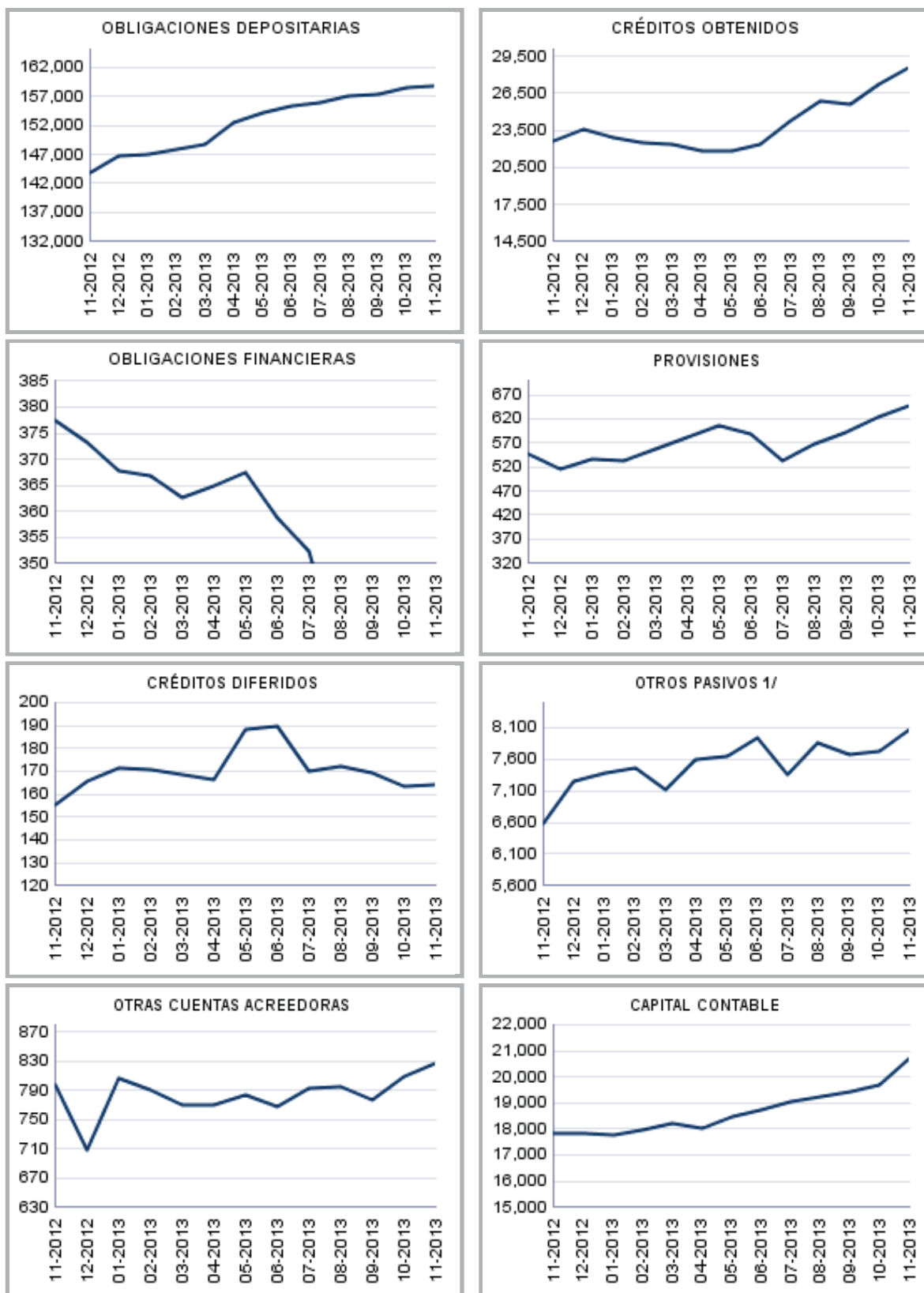
3/ Incluye: Cuentas por cobrar, productos financieros por cobrar y sucursales, casa matriz y departamentos adscritos.

SISTEMA BANCARIO

PASIVO

COMPORTAMIENTO DE LOS PRINCIPALES RUBROS

(Cifras en millones de Quetzales)



1/ Incluye: Cuentas por pagar, gastos financieros por pagar, otras obligaciones y sucursales, casa matriz y departamentos adscritos.

SISTEMA BANCARIO

PRESENTACION POR RUBROS

AL 30 DE NOVIEMBRE DE 2013

(Cifras en miles de Quetzales)

ACTIVO	
BANCOS NACIONALES	
INDUSTRIAL, S. A.	62,511,377
G&T CONTINENTAL, S. A.	42,258,672
DE DESARROLLO RURAL, S. A.	41,008,393
AGROMERCANTIL DE GUATEMALA, S. A.	17,487,678
DE LOS TRABAJADORES	12,475,445
REFORMADOR, S. A.	11,119,458
DE AMÉRICA CENTRAL, S. A.	5,908,654
CITIBANK DE GUATEMALA, S. A.	5,877,910
INTERNACIONAL, S. A.	5,250,046
PROMERICA, S. A.	3,162,372
EL CRÉDITO HIPOTECARIO NACIONAL DE GUATEMALA	3,087,525
AZTECA DE GUATEMALA, S. A.	1,535,141
DE ANTIGUA, S. A.	1,382,559
FICOHSA GUATEMALA, S. A.	1,355,484
INMOBILIARIO, S. A.	1,030,275
DE CRÉDITO, S. A.	733,129
VIVIBANCO, S. A.	402,675
BANCO EXTRANJERO	
CITIBANK, N. A. SUC. GUATEMALA	1,596,028
TOTAL	218,182,821
CARTERA DE CRÉDITOS	
BANCOS NACIONALES	
INDUSTRIAL, S. A.	33,294,019
DE DESARROLLO RURAL, S. A.	25,976,331
G&T CONTINENTAL, S. A.	21,032,516
AGROMERCANTIL DE GUATEMALA, S. A.	11,456,872
REFORMADOR, S. A.	6,503,753
DE LOS TRABAJADORES	6,419,604
DE AMÉRICA CENTRAL, S. A.	4,092,271
CITIBANK DE GUATEMALA, S. A.	3,732,862
INTERNACIONAL, S. A.	3,271,462
PROMERICA, S. A.	2,235,150
EL CRÉDITO HIPOTECARIO NACIONAL DE GUATEMALA	1,263,542
AZTECA DE GUATEMALA, S. A.	1,047,885
DE ANTIGUA, S. A.	905,955
FICOHSA GUATEMALA, S. A.	830,683
INMOBILIARIO, S. A.	513,637
DE CRÉDITO, S. A.	395,602
VIVIBANCO, S. A.	8,584
BANCO EXTRANJERO	
CITIBANK, N. A. SUC. GUATEMALA	9,993
TOTAL	122,990,722

PASIVO	
BANCOS NACIONALES	
INDUSTRIAL, S. A.	58,047,779
G&T CONTINENTAL, S. A.	39,173,639
DE DESARROLLO RURAL, S. A.	36,561,300
AGROMERCANTIL DE GUATEMALA, S. A.	15,402,710
DE LOS TRABAJADORES	11,392,938
REFORMADOR, S. A.	10,111,685
DE AMÉRICA CENTRAL, S. A.	5,090,097
INTERNACIONAL, S. A.	4,818,485
CITIBANK DE GUATEMALA, S. A.	4,453,488
PROMERICA, S. A.	2,855,329
EL CRÉDITO HIPOTECARIO NACIONAL DE GUATEMALA	2,853,931
DE ANTIGUA, S. A.	1,201,495
FICOHSA GUATEMALA, S. A.	1,196,673
AZTECA DE GUATEMALA, S. A.	1,161,214
INMOBILIARIO, S. A.	909,280
DE CRÉDITO, S. A.	621,517
VIVIBANCO, S. A.	288,992
BANCO EXTRANJERO	
CITIBANK, N. A. SUC. GUATEMALA	1,331,031
TOTAL	197,471,582
OBLIGACIONES DEPOSITARIAS	
BANCOS NACIONALES	
INDUSTRIAL, S. A.	40,591,012
DE DESARROLLO RURAL, S. A.	33,366,413
G&T CONTINENTAL, S. A.	30,092,357
AGROMERCANTIL DE GUATEMALA, S. A.	13,058,213
DE LOS TRABAJADORES	9,422,556
REFORMADOR, S. A.	8,254,681
DE AMÉRICA CENTRAL, S. A.	4,686,239
INTERNACIONAL, S. A.	4,236,297
CITIBANK DE GUATEMALA, S. A.	4,132,565
PROMERICA, S. A.	2,664,877
EL CRÉDITO HIPOTECARIO NACIONAL DE GUATEMALA	2,433,894
DE ANTIGUA, S. A.	1,101,581
AZTECA DE GUATEMALA, S. A.	995,883
FICOHSA GUATEMALA, S. A.	958,146
INMOBILIARIO, S. A.	870,841
DE CRÉDITO, S. A.	600,481
VIVIBANCO, S. A.	206,767
BANCO EXTRANJERO	
CITIBANK, N. A. SUC. GUATEMALA	1,214,610
TOTAL	158,887,414

CAPITAL CONTABLE	
BANCOS NACIONALES	
INDUSTRIAL, S. A.	4,463,597
DE DESARROLLO RURAL, S. A.	4,447,093
G&T CONTINENTAL, S. A.	3,085,032
AGROMERCANTIL DE GUATEMALA, S. A.	2,084,968
CITIBANK DE GUATEMALA, S. A.	1,424,423
DE LOS TRABAJADORES	1,082,508
REFORMADOR, S. A.	1,007,772
DE AMÉRICA CENTRAL, S. A.	818,557
INTERNACIONAL, S. A.	431,561
AZTECA DE GUATEMALA, S. A.	373,926
PROMERICA, S. A.	307,043
EL CRÉDITO HIPOTECARIO NACIONAL DE GUATEMALA	233,595
DE ANTIGUA, S. A.	181,065
FICOHSA GUATEMALA, S. A.	158,811
INMOBILIARIO, S. A.	120,995
VIVIBANCO, S. A.	113,683
DE CRÉDITO, S. A.	111,611
BANCO EXTRANJERO	
CITIBANK, N. A. SUC. GUATEMALA	264,997
TOTAL	20,711,239
RESULTADO DEL EJERCICIO	
BANCOS NACIONALES	
INDUSTRIAL, S. A.	918,972
DE DESARROLLO RURAL, S. A.	792,067
G&T CONTINENTAL, S. A.	390,556
AGROMERCANTIL DE GUATEMALA, S. A.	250,277
CITIBANK DE GUATEMALA, S. A.	216,286
DE LOS TRABAJADORES	201,565
DE AMÉRICA CENTRAL, S. A.	182,902
REFORMADOR, S. A.	113,468
PROMERICA, S. A.	85,958
AZTECA DE GUATEMALA, S. A.	64,973
INTERNACIONAL, S. A.	59,756
DE ANTIGUA, S. A.	11,653
VIVIBANCO, S. A.	11,037
EL CRÉDITO HIPOTECARIO NACIONAL DE GUATEMALA	8,939
DE CRÉDITO, S. A.	2,729
INMOBILIARIO, S. A.	1,568
FICOHSA GUATEMALA, S. A.	(4,344)
BANCO EXTRANJERO	
CITIBANK, N. A. SUC. GUATEMALA	60,080
TOTAL	3,368,442

SISTEMA BANCARIO

POSICIÓN PATRIMONIAL

AL 30 DE NOVIEMBRE DE 2013

Cifras en miles de Quetzales

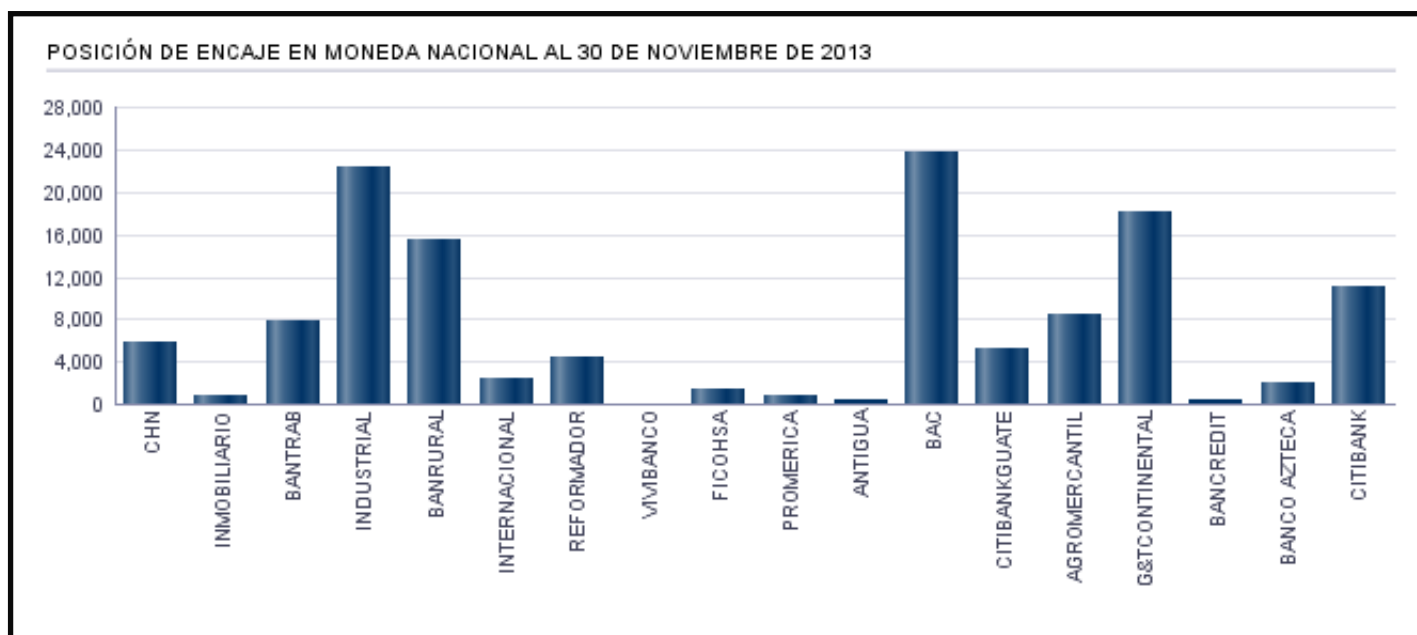
Banco	Patrimonio Computable	Patrimonio Requerido	Posición	Índice Adecuación de Capital (%)
EL CRÉDITO HIPOTECARIO NACIONAL DE GUATEMALA	296,054	177,202	118,852	16.85
INMOBILIARIO, S. A.	107,983	66,814	41,169	16.28
DE LOS TRABAJADORES INDUSTRIAL, S. A.	1,116,810	846,450	270,360	13.83
DE DESARROLLO RURAL, S. A.	5,849,613	4,505,084	1,344,530	13.35
INTERNACIONAL, S. A.	4,911,780	3,308,511	1,603,269	15.84
REFORMADOR, S. A.	496,655	389,100	107,554	12.96
CITIBANK, N. A. SUC. GUATEMALA	956,785	762,366	194,419	12.60
VIVIBANCO, S. A.	206,070	32,471	173,598	64.00
FICOHSA GUATEMALA, S. A.	103,645	24,311	79,333	42.72
PROMERICA, S. A.	169,985	122,710	47,275	14.12
DE ANTIGUA, S. A.	390,393	280,965	109,428	14.07
DE AMÉRICA CENTRAL, S. A.	187,496	112,910	74,585	17.62
CITIBANK DE GUATEMALA, S. A.	825,783	395,269	430,514	20.89
AGROMERCANTIL DE GUATEMALA, S. A.	995,183	519,803	475,381	19.25
G&T CONTINENTAL, S. A.	2,221,133	1,237,599	983,534	18.09
DE CRÉDITO, S. A.	3,500,352	2,771,947	728,405	12.66
AZTECA DE GUATEMALA, S. A.	113,788	67,312	46,476	18.74
TOTAL	233,091	115,140	117,951	20.24
	22,682,597	15,735,964	6,946,633	14.83

SISTEMA BANCARIO

POSICIÓN DE ENCAJE EN MONEDA NACIONAL AL 30 DE NOVIEMBRE DE 2013

(Cifras en miles de Quetzales)

	Obligaciones Encajables	Encaje Computable	Encaje Requerido	Posición Promedio
BANCOS NACIONALES				
EL CRÉDITO HIPOTECARIO NACIONAL DE GUATEMALA	2,522,028	374,011	368,216	5,794
INMOBILIARIO, S. A.	774,996	113,966	113,149	817
DE LOS TRABAJADORES	9,161,073	1,345,380	1,337,517	7,863
INDUSTRIAL, S. A.	30,545,003	4,481,894	4,459,570	22,323
DE DESARROLLO RURAL, S. A.	32,005,082	4,688,256	4,672,742	15,514
INTERNACIONAL, S. A.	2,786,146	409,167	406,777	2,390
REFORMADOR, S. A.	6,364,140	933,664	929,164	4,499
VIVIBANCO, S. A.	200,126	29,375	29,218	157
FICOHSA GUATEMALA, S. A.	575,498	85,574	84,023	1,551
PROMERICA, S. A.	2,067,065	302,727	301,791	936
DE ANTIGUA, S. A.	1,123,741	164,606	164,066	540
DE AMÉRICA CENTRAL, S. A.	2,640,346	409,127	385,490	23,636
CITIBANK DE GUATEMALA, S. A.	2,321,227	344,071	338,899	5,172
AGROMERCANTIL DE GUATEMALA, S. A.	9,655,444	1,418,088	1,409,695	8,393
G&T CONTINENTAL, S. A.	25,073,702	3,678,788	3,660,760	18,028
DE CRÉDITO, S. A.	357,019	52,552	52,125	427
AZTECA DE GUATEMALA, S. A.	973,253	144,065	142,095	1,970
BANCO EXTRANJERO				
CITIBANK, N. A. SUC. GUATEMALA	823,493	131,381	120,230	11,151
TOTAL	129,969,381	19,106,692	18,975,530	131,163

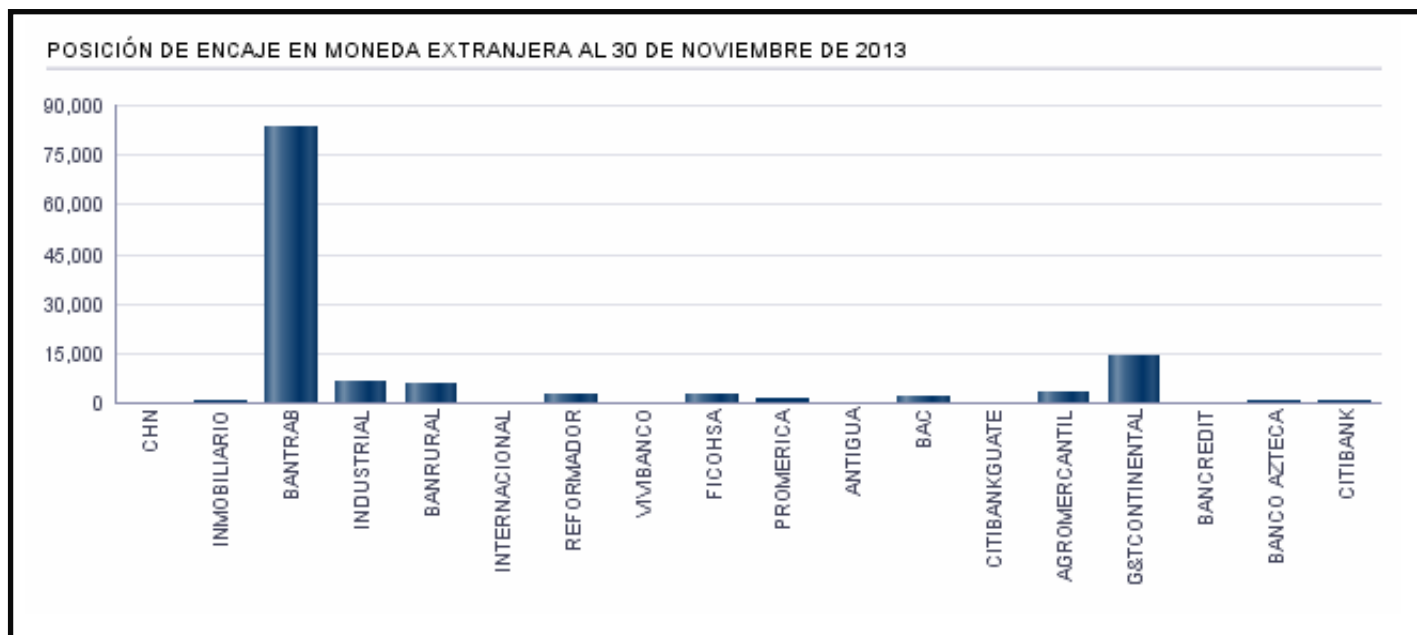


SISTEMA BANCARIO

POSICIÓN DE ENCAJE EN MONEDA EXTRANJERA AL 30 DE NOVIEMBRE DE 2013

(Cifras en miles de Dólares de los Estados Unidos de América)

	Obligaciones Encajables	Encaje Computable	Encaje Requerido	Posición Promedio
BANCOS NACIONALES				
EL CRÉDITO HIPOTECARIO NACIONAL DE GUATEMALA	7,089	1,332	1,035	297
INMOBILIARIO, S. A.	9,118	2,083	1,331	751
DE LOS TRABAJADORES	30,014	87,600	4,382	83,218
INDUSTRIAL, S. A.	1,124,378	170,696	164,159	6,536
DE DESARROLLO RURAL, S. A.	152,852	28,377	22,316	6,060
INTERNACIONAL, S. A.	172,384	25,298	25,168	129
REFORMADOR, S. A.	231,984	36,784	33,870	2,915
VIVIBANCO, S. A.	511	124	75	49
FICOHSA GUATEMALA, S. A.	44,665	8,999	6,521	2,478
PROMERICA, S. A.	71,934	12,035	10,502	1,533
DE ANTIGUA, S. A.	557	420	81	338
DE AMÉRICA CENTRAL, S. A.	241,865	37,599	35,312	2,287
CITIBANK DE GUATEMALA, S. A.	209,030	30,810	30,518	291
AGROMERCANTIL DE GUATEMALA, S. A.	418,867	64,372	61,155	3,217
G&T CONTINENTAL, S. A.	631,106	106,660	92,141	14,518
DE CRÉDITO, S. A.	29,937	4,431	4,371	60
AZTECA DE GUATEMALA, S. A.	1,831	1,336	267	1,069
BANCO EXTRANJERO				
CITIBANK, N. A. SUC. GUATEMALA	53,692	8,573	7,839	734
TOTAL	3,431,815	627,527	501,045	126,482



SISTEMA BANCARIO

POSICION PROMEDIO ACUMULADA DE ENCAJE

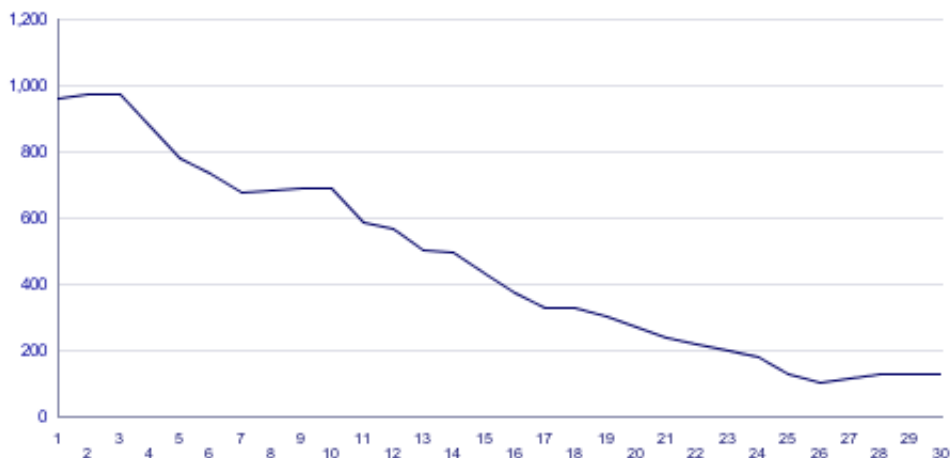
DURANTE EL MES DE NOVIEMBRE 2013

(Cifras en millones de Quetzales para Moneda Nacional y miles de Dólares para Moneda Extranjera)

DÍA	MONEDA NACIONAL	MONEDA EXTRANJERA
01	961	27,652
02	974	28,301
03	975	28,657
04	880	33,792
05	779	43,762
06	734	48,447
07	680	48,815
08	683	50,500
09	688	51,946
10	690	53,153
11	590	54,188
12	565	50,600
13	502	50,633
14	496	63,945
15	434	73,969
16	377	82,808
17	327	90,626
18	330	97,295
19	302	103,249
20	272	108,024
21	240	111,934
22	218	115,417
23	198	118,637
24	179	121,602
25	127	122,222
26	104	122,283
27	120	122,211
28	128	122,176
29	129	124,388
30	131	126,482

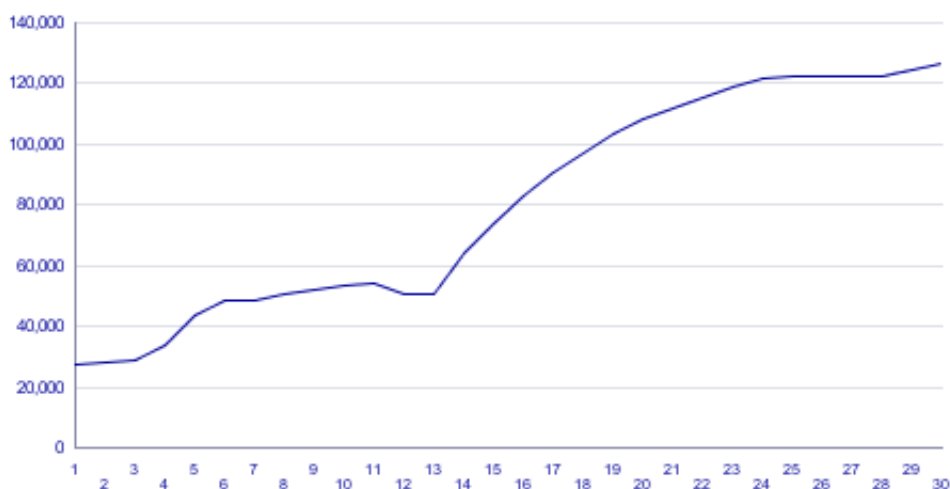
POSICIÓN PROMEDIO ACUMULADA DE ENCAJE EN MONEDA NACIONAL

(Cifras en millones de Quetzales)



POSICIÓN PROMEDIO ACUMULADA DE ENCAJE EN MONEDA EXTRANJERA

(Cifras en miles de US Dólares)



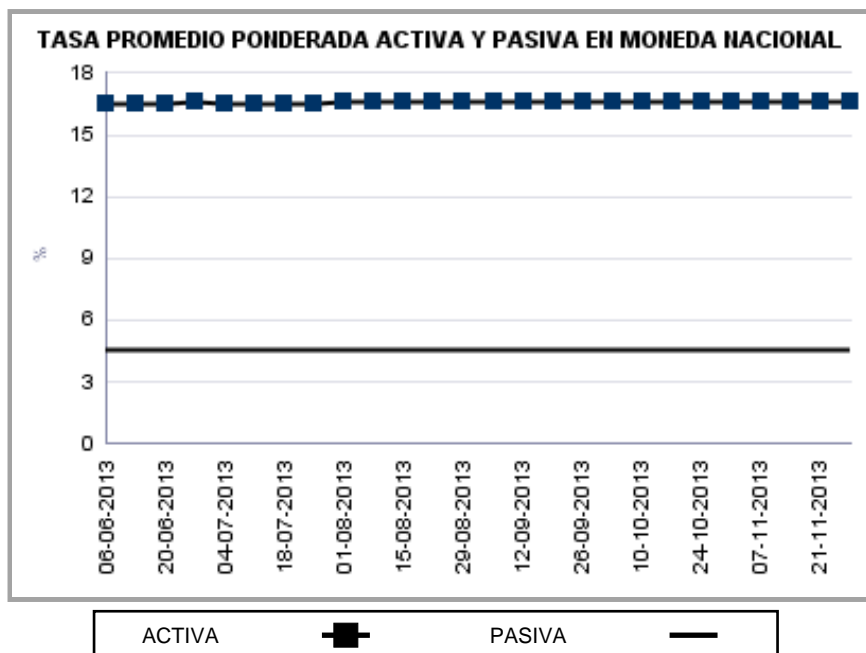
Conforme el artículo 43 de la Ley Orgánica del Banco de Guatemala. Encaje bancario. Los depósitos bancarios están sujetos a encaje bancario, el cual se calculará, en moneda nacional o extranjera, como un porcentaje de la totalidad de tales depósitos. Este encaje bancario deberá mantenerse constantemente en forma de depósitos de inmediata exigibilidad en el Banco de Guatemala, de fondos en efectivo en las cajas de los Bancos, y, cuando las circunstancias lo ameriten, de inversiones líquidas en títulos, documentos o valores, nacionales o extranjeros, de acuerdo con los reglamentos que para el efecto emita la Junta Monetaria. De igual manera están sujetos a encaje bancario otras operaciones pasivas, contingentes o de servicios que realicen los bancos, incluyendo las operaciones derivadas de fideicomisos en las que participe un Banco como fiduciario, cuando con estas operaciones, a juicio de la Junta Monetaria, previo informe de la Superintendencia de Bancos, se elude el encaje bancario. El encaje bancario no es embargable.

SISTEMA BANCARIO

TASA PROMEDIO PONDERADA ACTIVA Y PASIVA

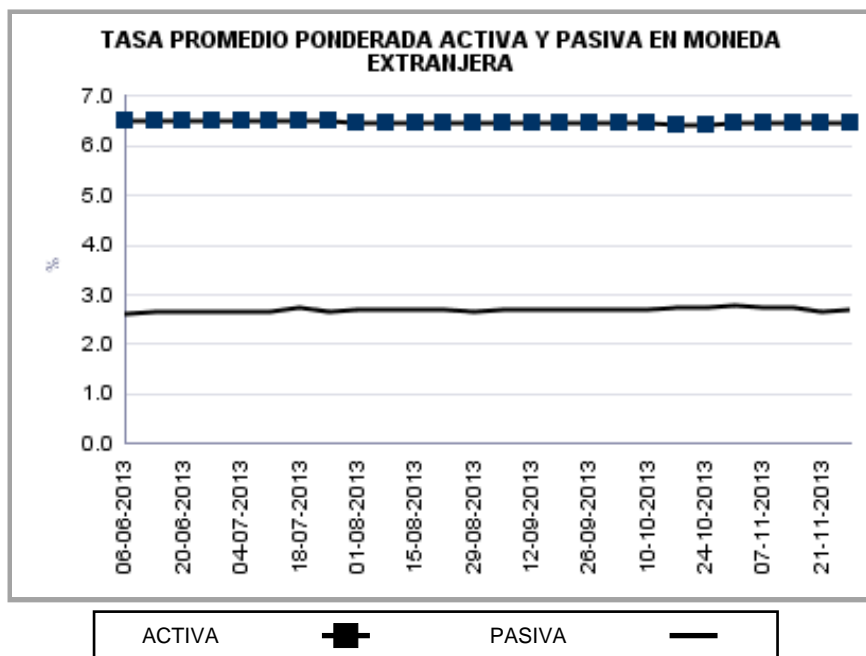
EN MONEDA NACIONAL

Fecha	TASA		Spread
	Activa	Pasiva	
06-06-13	16.49	4.53	11.96
13-06-13	16.54	4.51	12.03
20-06-13	16.54	4.53	12.01
27-06-13	16.55	4.52	12.03
04-07-13	16.53	4.54	11.99
11-07-13	16.52	4.52	12.00
18-07-13	16.52	4.54	11.98
25-07-13	16.52	4.54	11.98
01-08-13	16.56	4.54	12.02
08-08-13	16.55	4.53	12.02
15-08-13	16.59	4.53	12.06
22-08-13	16.60	4.54	12.06
29-08-13	16.57	4.54	12.03
05-09-13	16.56	4.56	12.00
12-09-13	16.58	4.57	12.01
19-09-13	16.58	4.58	12.00
26-09-13	16.59	4.59	12.00
03-10-13	16.57	4.60	11.97
10-10-13	16.57	4.59	11.98
17-10-13	16.59	4.60	11.99
24-10-13	16.60	4.59	12.01
31-10-13	16.59	4.59	12.00
07-11-13	16.59	4.60	11.99
14-11-13	16.62	4.59	12.03
21-11-13	16.64	4.60	12.04
28-11-13	16.65	4.58	12.07



EN MONEDA EXTRANJERA

Fecha	TASA		Spread
	Activa	Pasiva	
06-06-13	6.49	2.62	3.87
13-06-13	6.49	2.68	3.81
20-06-13	6.50	2.66	3.84
27-06-13	6.51	2.68	3.83
04-07-13	6.50	2.67	3.83
11-07-13	6.51	2.68	3.83
18-07-13	6.52	2.73	3.79
25-07-13	6.52	2.67	3.85
01-08-13	6.48	2.71	3.77
08-08-13	6.46	2.71	3.75
15-08-13	6.45	2.70	3.75
22-08-13	6.46	2.69	3.77
29-08-13	6.46	2.68	3.78
05-09-13	6.48	2.70	3.78
12-09-13	6.48	2.72	3.76
19-09-13	6.48	2.70	3.78
26-09-13	6.47	2.69	3.78
03-10-13	6.47	2.71	3.76
10-10-13	6.44	2.72	3.72
17-10-13	6.43	2.73	3.70
24-10-13	6.43	2.76	3.67
31-10-13	6.45	2.77	3.68
07-11-13	6.46	2.75	3.71
14-11-13	6.47	2.74	3.73
21-11-13	6.47	2.67	3.80
28-11-13	6.46	2.69	3.77



Tasa Promedio Ponderada: Es el resultado de la sumatoria de los productos de las tasas por los montos, dividida entre el monto total, y representa el promedio de las tasas, ponderadas de acuerdo al monto correspondiente a cada tasa.

SISTEMA BANCARIO

CAPTACIONES CLASIFICADAS POR CANTIDAD DE CUENTAS Y MONTOS EN MONEDA NACIONAL

AL 30 DE NOVIEMBRE DE 2013

(Cifras en miles de Quetzales)

INTERVALOS EN QUETZALES		MONETARIOS		DE AHORRO		A PLAZO		OTROS DEPOSITOS 1/		OBLIGACIONES FINANCIERAS 2/		TOTAL	
DE MAS DE	HASTA	Cuentas	Valor	Cuentas	Valor	Cuentas	Valor	Cuentas	Valor	Cuentas	Valor	Cuentas	Valor
0	5,000	3,480,078	1,550,555	9,197,147	3,281,945	12,907	32,761	403,615	86,856	200	536	13,093,947	4,952,653
5,000	10,000	159,777	1,128,424	228,150	1,592,394	9,341	76,792	3,785	25,971	141	1,161	401,194	2,824,742
10,000	15,000	73,528	897,242	110,114	1,332,446	7,115	91,607	1,167	14,138	70	942	191,994	2,336,375
15,000	20,000	43,215	747,121	66,748	1,148,668	6,475	119,361	597	10,263	45	851	117,080	2,026,264
20,000	25,000	30,012	669,746	48,215	1,069,418	5,806	135,110	365	8,188	24	581	84,422	1,883,043
25,000	30,000	21,571	590,296	33,625	915,880	4,970	140,866	242	6,641	27	781	60,435	1,654,464
30,000	40,000	29,806	1,030,773	46,892	1,610,990	6,674	239,082	345	12,060	23	837	83,740	2,893,742
40,000	50,000	20,116	898,721	30,398	1,352,700	8,348	397,250	178	8,148	26	1,234	59,066	2,658,053
50,000	100,000	45,777	3,200,828	64,734	4,439,424	22,744	1,749,351	380	25,622	63	5,178	133,698	9,420,403
100,000	500,000	44,642	9,205,797	38,452	6,794,690	35,729	8,566,906	286	55,946	101	24,472	119,210	24,647,811
500,000	1,000,000	6,127	4,243,644	1,885	1,250,138	6,954	5,219,180	29	21,043	27	22,042	15,022	10,756,047
1,000,000	1,500,000	1,939	2,346,599	453	539,537	3,012	3,635,930	16	20,921	10	12,639	5,430	6,555,626
1,500,000	2,000,000	904	1,554,400	165	279,716	1,561	2,836,557	9	15,699	8	14,881	2,647	4,700,893
2,000,000	2,500,000	584	1,293,200	97	214,212	911	2,044,502	6	13,295	4	9,057	1,602	3,754,266
2,500,000	3,000,000	347	948,664	64	174,325	631	1,798,875	4	11,377	9	25,185	1,055	2,958,426
3,000,000	4,000,000	420	1,443,126	70	241,154	791	2,832,612	3	10,969	4	13,782	1,288	4,541,643
4,000,000	5,000,000	236	1,051,646	43	192,549	740	3,516,170	2	8,328	1	5,000	1,022	4,773,693
5,000,000	7,500,000	348	2,120,728	40	240,275	558	3,440,089	5	30,192	5	31,315	956	5,862,599
7,500,000	10,000,000	142	1,231,134	16	140,841	469	4,353,214	2	15,993	3	30,000	632	5,771,182
10,000,000	15,000,000	163	1,995,608	27	331,133	265	3,337,679	1	12,471	4	55,375	460	5,732,266
15,000,000	25,000,000	114	2,155,716	17	332,843	225	4,410,953	2	39,133	0		358	6,938,645
25,000,000		101	6,777,295	11	741,590	131	6,617,893	3	221,695	2	119,000	248	14,477,473
TOTAL		3,959,947	47,080,903	9,867,363	28,216,868	136,357	55,592,740	411,042	674,949	797	374,849	14,375,506	131,940,309

CAPTACIONES CLASIFICADAS POR CANTIDAD DE CUENTAS Y MONTOS EN MONEDA EXTRANJERA

AL 30 DE NOVIEMBRE DE 2013

(Cifras en miles de Quetzales)

INTERVALOS EN QUETZALES		MONETARIOS		DE AHORRO		A PLAZO		OTROS DEPOSITOS 1/		OBLIGACIONES FINANCIERAS 2/		TOTAL	
DE MAS DE	HASTA	Cuentas	Valor	Cuentas	Valor	Cuentas	Valor	Cuentas	Valor	Cuentas	Valor	Cuentas	Valor
0	5,000	79,778	101,156	89,122	57,822	29	71	17,636	7,337	0	0	186,565	166,386
5,000	10,000	8,065	59,148	33,868	190,316	116	952	419	3,020	0	0	42,468	253,436
10,000	15,000	4,320	53,089	4,602	56,559	96	1,182	153	1,851	0	0	9,171	112,681
15,000	20,000	3,301	56,986	3,789	65,402	178	3,059	102	1,738	0	0	7,370	127,185
20,000	25,000	2,679	60,515	2,637	59,581	149	3,457	52	1,186	0	0	5,517	124,739
25,000	30,000	1,858	50,944	1,804	49,322	351	9,239	34	929	0	0	4,047	110,434
30,000	40,000	2,858	99,557	2,917	101,607	327	12,112	47	1,628	0	0	6,149	214,904
40,000	50,000	2,093	93,777	2,074	92,500	299	13,397	34	1,484	0	0	4,500	201,158
50,000	100,000	6,979	494,607	6,204	433,553	1072	78,661	57	4,023	0	0	14,312	1,010,844
100,000	500,000	8,080	1,783,616	5,792	1,189,655	2559	616,364	50	10,316	0	0	16,481	3,599,951
500,000	1,000,000	1,654	1,125,120	751	495,554	908	656,871	4	2,293	0	0	3,317	2,279,838
1,000,000	1,500,000	449	548,786	242	312,565	259	312,502	1	1,027	0	0	951	1,174,880
1,500,000	2,000,000	474	784,824	75	127,124	411	729,002	0	0	0	0	960	1,640,950
2,000,000	2,500,000	144	322,536	42	93,874	117	266,860	0	0	0	0	303	683,270
2,500,000	3,000,000	95	258,290	24	65,390	58	158,106	0	0	0	0	177	481,786
3,000,000	4,000,000	139	484,797	33	114,714	144	513,307	0	0	1	3,950	317	1,116,768
4,000,000	5,000,000	67	296,803	14	62,080	66	290,972	0	0	0	0	147	649,855
5,000,000	7,500,000	130	770,700	35	198,995	108	650,039	0	0	1	7,110	274	1,626,844
7,500,000	10,000,000	56	491,674	16	142,238	67	555,342	0	0	0	0	139	1,189,254
10,000,000	15,000,000	59	738,777	11	141,090	42	480,048	0	0	1	10,587	113	1,370,502
15,000,000	25,000,000	25	481,817	5	94,074	48	950,122	0	0	0	0	78	1,526,013
25,000,000		61	4,425,650	15	668,330	37	2,587,942	0	0	12	3,072,159	125	10,754,081
TOTAL		123,364	13,583,169	154,072	4,812,345	7,441	8,889,607	18,589	36,832	15	3,093,806	303,481	30,415,759

1/ INCLUYE LOS RUBROS DE DEPÓSITOS A LA ORDEN Y DEPÓSITOS CON RESTRICCIONES.

2/ INCLUYE LOS RUBROS DE TÍTULOS DE OBLIGACIONES FINANCIERAS Y TÍTULOS DE OTRAS OBLIGACIONES FINANCIERAS.

SISTEMA BANCARIO

DEPÓSITOS POR DEPARTAMENTO

AL 30 DE SEPTIEMBRE DE 2013

Cifras en miles de Quetzales

DEPARTAMENTO	MONETARIOS		DE AHORRO		A PLAZO		TOTAL	
	Cuentas	Valores	Cuentas	Valores	Cuentas	Valores	Cuentas	Valores
GUATEMALA	2,161,998	49,299,876	3,823,397	17,401,972	58,703	48,864,516	6,044,098	115,566,365
ALTA VERAPAZ	79,175	732,826	316,271	461,842	1,980	609,579	397,426	1,804,247
BAJA VERAPAZ	24,120	130,582	128,748	377,066	2,057	188,443	154,925	696,090
IZABAL	66,211	558,049	237,001	732,311	3,091	1,028,252	306,303	2,318,612
CHIQUMULA	50,821	465,748	216,069	817,324	3,254	731,125	270,144	2,014,197
ZACAPA	45,147	403,228	173,185	690,006	3,968	849,328	222,300	1,942,561
EL PROGRESO	22,704	135,081	82,594	209,306	911	100,472	106,209	444,858
JUTIAPA	58,378	336,980	292,779	1,382,837	4,878	651,444	356,035	2,371,260
JALAPA	34,246	221,727	170,168	629,824	2,703	565,835	207,117	1,417,385
SANTA ROSA	45,326	295,531	230,868	605,313	3,328	1,612,313	279,522	2,513,157
CHIMALTENANGO	69,762	479,437	244,821	583,681	4,362	347,788	318,945	1,410,905
SACATEPÉQUEZ	60,208	783,172	173,491	575,098	3,051	683,149	236,750	2,041,418
ESCUINTLA	165,119	898,135	439,553	959,684	4,243	1,276,238	608,915	3,134,056
SAN MARCOS	85,931	888,454	417,067	1,040,514	6,382	553,258	509,380	2,482,226
QUETZALTENANGO	163,658	1,492,448	589,642	2,242,244	11,020	1,777,560	764,320	5,512,252
TOTONICAPÁN	28,793	194,377	102,441	193,076	2,200	180,757	133,434	568,210
SOLOLÁ	32,873	504,623	171,721	275,955	1,437	112,718	206,031	893,296
RETALHULEU	48,785	339,817	170,234	479,906	2,525	519,062	221,544	1,338,784
SUCHITEPÉQUEZ	82,060	500,278	324,057	734,616	3,147	661,501	409,264	1,896,395
HUEHUETENANGO	83,642	682,361	457,655	1,025,062	11,112	1,365,758	552,409	3,073,181
QUICHÉ	60,022	399,628	281,383	675,793	5,379	531,120	346,784	1,606,541
PETÉN	67,444	498,672	372,782	673,920	4,172	347,975	444,398	1,520,566
TOTAL	3,536,423	60,241,028	9,415,927	32,767,349	143,903	63,558,188	13,096,253	156,566,564

NOTA:

Esta información se recibe trimestralmente referida a los meses marzo, junio, septiembre y diciembre.

SISTEMA BANCARIO

CARTERA DE CREDITOS SEGUN SU CLASIFICACION CONTABLE EN MONEDA NACIONAL

AL 30 DE NOVIEMBRE DE 2013

(Cifras en miles de Quetzales)

	SISTEMA BANCARIO	EL CRÉDITO HIPOTECARIO NACIONAL DE GUATEMALA	INMOBILIARIO, S. A.	DE LOS TRABAJADORES
TOTAL DE CARTERA DE CRÉDITOS (NETA)	77,286,329	1,242,673	451,611	6,330,913
CARTERA DE CRÉDITOS	67,030,780	1,050,258	452,194	6,192,764
Fiduciarios	39,485,204	287,459	287,497	6,037,079
Prendarios - Fiduciarios	1,575,980	9,177	20,343	802
Prendarios	2,021,052	17,412	638	35
Hipotecarios - Fiduciarios	5,272,871	50,870	90,986	45,024
Hipotecarios - Prendarios	804,850	0	140	0
Hipotecarios	16,866,844	682,901	23,816	109,777
Con Bono de Prenda	60,850	0	22,712	0
Hipotecarios - Prendarios - Fiduciarios	467,138	2,439	3,556	0
Con Garantía de Obligaciones Propias	475,991	0	2,507	48
OTROS CRÉDITOS	12,460,102	354,693	33,930	191,859
Documentos Descontados	839,189	249,174	1,196	0
Documentos por Cobrar	44,286	5,631	0	0
Pagos por Cartas de Crédito	32,656	5,842	906	0
Tarjetas de Crédito	7,101,985	17,447	16,651	106,387
Factoraje	0	0	0	0
Créditos Cuenta Depósitos Monetarios	4,324,368	0	11,514	84,598
Deudores Venta Activos Extraordinarios	113,619	76,598	3,663	874
Deudores Venta De Inmuebles y Muebles	0	0	0	0
Arrendamiento Financiero	3,999	0	0	0
Otros	0	0	0	0
SUMA	79,490,882	1,404,951	486,124	6,384,623
Menos Estimaciones por Valuación	2,204,553	162,278	34,513	53,710

	VIVIBANCO, S. A.	FICOHSA GUATEMALA, S. A.	PROMERICA, S. A.	DE ANTIGUA, S. A.
TOTAL DE CARTERA DE CRÉDITOS (NETA)	5,338	609,201	1,582,583	904,424
CARTERA DE CRÉDITOS	5,638	91,430	789,055	843,701
Fiduciarios	0	31,668	666,257	841,992
Prendarios - Fiduciarios	0	29,457	0	0
Prendarios	0	7,626	0	0
Hipotecarios - Fiduciarios	0	0	23,995	0
Hipotecarios - Prendarios	0	0	0	0
Hipotecarios	4,893	19,845	60,434	0
Con Bono de Prenda	0	0	0	0
Hipotecarios - Prendarios - Fiduciarios	0	0	0	0
Con Garantía de Obligaciones Propias	745	2,835	38,370	1,709
OTROS CRÉDITOS	0	537,866	836,940	96,275
Documentos Descontados	0	0	6,668	0
Documentos por Cobrar	0	0	0	0
Pagos por Cartas de Crédito	0	0	0	0
Tarjetas de Crédito	0	537,866	829,964	96,275
Factoraje	0	0	0	0
Créditos Cuenta Depósitos Monetarios	0	0	0	0
Deudores Venta Activos Extraordinarios	0	0	308	0
Deudores Venta De Inmuebles y Muebles	0	0	0	0
Arrendamiento Financiero	0	0	0	0
Otros	0	0	0	0
SUMA	5,638	629,296	1,625,995	939,976
Menos Estimaciones por Valuación	300	20,095	43,412	35,552

SISTEMA BANCARIO

CARTERA DE CREDITOS SEGUN SU CLASIFICACION CONTABLE EN MONEDA NACIONAL

AL 30 DE NOVIEMBRE DE 2013

(Cifras en miles de Quetzales)

	INDUSTRIAL, S. A.	DE DESARROLLO RURAL, S. A.	INTERNACIONAL, S. A.	REFORMADOR, S. A.
TOTAL DE CARTERA DE CRÉDITOS (NETA)	12,153,714	24,061,793	1,932,192	4,032,708
CARTERA DE CRÉDITOS	11,412,043	22,352,602	1,622,306	4,065,631
Fiduciarios	7,812,831	10,407,281	760,148	1,710,507
Prendarios - Fiduciarios	662,265	507,280	27,821	4,061
Prendarios	169,391	981,994	28,621	64,784
Hipotecarios - Fiduciarios	679,335	3,381,906	204,791	48,364
Hipotecarios - Prendarios	0	576,505	9,800	0
Hipotecarios	1,924,857	6,192,815	554,602	2,107,461
Con Bono de Prenda	8,979	0	0	29,159
Hipotecarios - Prendarios - Fiduciarios	8,470	304,821	1,541	0
Con Garantía de Obligaciones Propias	145,915	0	34,981	101,294
OTROS CRÉDITOS	1,036,582	2,239,604	392,033	69,947
Documentos Descontados	350,797	0	55,258	16,133
Documentos por Cobrar	0	38,655	0	0
Pagos por Cartas de Crédito	0	0	0	33
Tarjetas de Crédito	683,187	762,663	49,240	53,781
Factoraje	0	0	0	0
Créditos Cuenta Depósitos Monetarios	0	1,429,799	287,504	0
Deudores Venta Activos Extraordinarios	0	8,488	32	0
Deudores Venta De Inmuebles y Muebles	0	0	0	0
Arrendamiento Financiero	2,598	0	0	0
Otros	0	0	0	0
SUMA	12,448,626	24,592,207	2,014,339	4,135,578
Menos Estimaciones por Valuación	294,912	530,414	82,147	102,870

	BANCO DE AMÉRICA CENTRAL, S. A.	CITIBANK DE GUATEMALA, S. A.	AGROMERCANTIL DE GUATEMALA, S. A.
TOTAL DE CARTERA DE CRÉDITOS (NETA)	2,163,714	2,726,441	6,612,888
CARTERA DE CRÉDITOS	1,802,180	494,264	4,577,311
Fiduciarios	475,093	477,266	1,683,140
Prendarios - Fiduciarios	125,548	2,852	178,354
Prendarios	143,082	1,474	68,062
Hipotecarios - Fiduciarios	36,136	0	684,042
Hipotecarios - Prendarios	0	0	2,913
Hipotecarios	944,650	6,340	1,758,887
Con Bono de Prenda	0	0	0
Hipotecarios - Prendarios - Fiduciarios	0	0	146,311
Con Garantía de Obligaciones Propias	77,672	6,332	55,603
OTROS CRÉDITOS	413,362	2,434,139	2,270,072
Documentos Descontados	241	0	0
Documentos por Cobrar	0	0	0
Pagos por Cartas de Crédito	0	0	0
Tarjetas de Crédito	413,121	2,358,578	1,104,683
Factoraje	0	0	0
Créditos Cuenta Depósitos Monetarios	0	75,561	1,145,108
Deudores Venta Activos Extraordinarios	0	0	20,281
Deudores Venta De Inmuebles y Muebles	0	0	0
Arrendamiento Financiero	0	0	0
Otros	0	0	0
SUMA	2,215,542	2,928,403	6,847,384
Menos Estimaciones por Valuación	51,828	201,962	234,495

SISTEMA BANCARIO

CARTERA DE CREDITOS SEGUN SU CLASIFICACION CONTABLE EN MONEDA NACIONAL

AL 30 DE NOVIEMBRE DE 2013

(Cifras en miles de Quetzales)

	CITIBANK, N. A. SUC. GUATEMALA	G&T CONTINENTAL, S. A.	DE CRÉDITO, S. A.	AZTECA DE GUATEMALA, S. A.
TOTAL DE CARTERA DE CRÉDITOS (NETA)	594	11,195,455	232,203	1,047,885
CARTERA DE CRÉDITOS	643	9,950,710	228,059	1,099,989
Fiduciarios	643	6,743,043	163,311	1,099,989
Prendarios - Fiduciarios	0	0	8,022	0
Prendarios	0	537,837	95	0
Hipotecarios - Fiduciarios	0	1,092	26,330	0
Hipotecarios - Prendarios	0	210,000	5,491	0
Hipotecarios	0	2,457,828	17,739	0
Con Bono de Prenda	0	0	0	0
Hipotecarios - Prendarios - Fiduciarios	0	0	0	0
Con Garantía de Obligaciones Propias	0	909	7,072	0
OTROS CRÉDITOS	0	1,540,075	11,677	1,048
Documentos Descontados	0	156,322	2,352	1,048
Documentos por Cobrar	0	0	0	0
Pagos por Cartas de Crédito	0	25,875	0	0
Tarjetas de Crédito	0	64,218	7,924	0
Factoraje	0	0	0	0
Créditos Cuenta Depósitos Monetarios	0	1,290,285	0	0
Deudores Venta Activos Extraordinarios	0	3,375	0	0
Deudores Venta De Inmuebles y Muebles	0	0	0	0
Arrendamiento Financiero	0	0	1,401	0
Otros	0	0	0	0
SUMA	643	11,490,785	239,736	1,101,037
Menos Estimaciones por Valuación	50	295,330	7,533	53,152

SISTEMA BANCARIO

CARTERA DE CREDITOS SEGUN SU CLASIFICACION CONTABLE EN MONEDA EXTRANJERA

AL 30 DE NOVIEMBRE DE 2013

(Cifras en miles de Quetzales)

	SISTEMA BANCARIO	EL CRÉDITO HIPOTECARIO NACIONAL DE GUATEMALA	INMOBILIARIO, S. A.	DE LOS TRABAJADORES
TOTAL DE CARTERA DE CRÉDITOS (NETA)	45,704,393	20,869	62,026	88,691
CARTERA DE CRÉDITOS	42,081,944	2,286	50,303	134,099
Fiduciarios	27,661,548	2,156	29,383	74,055
Prendarios - Fiduciarios	552,400	0	0	11,539
Prendarios	242,565	0	0	0
Hipotecarios - Fiduciarios	4,044,761	0	5,311	11,266
Hipotecarios - Prendarios	158,888	0	0	0
Hipotecarios	8,487,628	129	15,608	37,239
Con Bono de Prenda	723	0	0	0
Hipotecarios - Prendarios - Fiduciarios	636,221	0	0	0
Con Garantía de Obligaciones Propias	297,210	0	0	0
OTROS CRÉDITOS	4,026,357	19,308	11,723	37,288
Documentos Descontados	838,989	9,662	8,710	0
Documentos por Cobrar	1,529,931	9,646	0	0
Pagos por Cartas de Crédito	272,584	0	0	29,056
Tarjetas de Crédito	664,904	0	1,990	5,469
Factoraje	0	0	0	0
Créditos Cuenta Depósitos Monetarios	669,464	0	1,023	2,763
Deudores Venta Activos Extraordinarios	50,485	0	0	0
Deudores Venta de Inmuebles y Muebles	0	0	0	0
Arrendamiento Financiero	0	0	0	0
Otros	-0	0	-0	-0
SUMA	46,108,302	21,594	62,026	171,387
Menos Estimaciones por Valuación	403,909	725	0	82,696

	VIVIBANCO, S. A.	FICOHSA GUATEMALA, S. A.	PROMERICA, S. A.	DE ANTIGUA, S. A.
TOTAL DE CARTERA DE CRÉDITOS (NETA)	3,247	221,483	652,567	1,531
CARTERA DE CRÉDITOS	3,247	202,402	518,892	0
Fiduciarios	0	154,578	251,657	0
Prendarios - Fiduciarios	0	9,057	1,127	0
Prendarios	0	6,811	48	0
Hipotecarios - Fiduciarios	0	0	104,348	0
Hipotecarios - Prendarios	0	0	0	0
Hipotecarios	3,247	26,491	149,792	0
Con Bono de Prenda	0	0	0	0
Hipotecarios - Prendarios - Fiduciarios	0	0	0	0
Con Garantía de Obligaciones Propias	0	5,465	11,921	0
OTROS CRÉDITOS	0	19,806	133,675	1,557
Documentos Descontados	0	0	27,259	0
Documentos por Cobrar	0	0	0	0
Pagos por Cartas de Crédito	0	2,056	0	0
Tarjetas de Crédito	0	17,750	106,416	1,557
Factoraje	0	0	0	0
Créditos Cuenta Depósitos Monetarios	0	0	0	0
Deudores Venta Activos Extraordinarios	0	0	0	0
Deudores Venta de Inmuebles y Muebles	0	0	0	0
Arrendamiento Financiero	0	0	0	0
Otros	0	-0	-0	0
SUMA	3,247	222,208	652,567	1,557
Menos Estimaciones por Valuación	0	725	0	26

SISTEMA BANCARIO

CARTERA DE CREDITOS SEGUN SU CLASIFICACION CONTABLE EN MONEDA EXTRANJERA

AL 30 DE NOVIEMBRE DE 2013

(Cifras en miles de Quetzales)

	INDUSTRIAL, S. A.	DE DESARROLLO RURAL, S. A.	INTERNACIONAL, S. A.	REFORMADOR, S. A.
TOTAL DE CARTERA DE CRÉDITOS (NETA)	21,140,305	1,914,538	1,339,269	2,471,045
CARTERA DE CRÉDITOS	21,040,203	1,286,448	1,019,004	2,395,724
Fiduciarios	14,875,833	569,978	447,015	1,357,593
Prendarios - Fiduciarios	68,740	168,401	18,904	0
Prendarios	12,749	17,354	1,015	86,068
Hipotecarios - Fiduciarios	2,758,978	259,415	282,973	18,318
Hipotecarios - Prendarios	58,406	17,178	24,375	817
Hipotecarios	2,810,514	188,985	226,466	902,731
Con Bono de Prenda	723	0	0	0
Hipotecarios - Prendarios - Fiduciarios	347,479	65,136	10,895	0
Con Garantía de Obligaciones Propias	106,780	0	7,360	30,197
OTROS CRÉDITOS	271,450	682,952	320,288	78,720
Documentos Descontados	204,166	0	121,936	66,493
Documentos por Cobrar	0	470,694	162,309	3,160
Pagos por Cartas de Crédito	2,484	8,716	0	0
Tarjetas de Crédito	64,800	47,635	12,197	9,067
Factoraje	0	0	0	0
Créditos Cuenta Depósitos Monetarios	0	155,907	23,846	0
Deudores Venta Activos Extraordinarios	0	0	0	0
Deudores Venta de Inmuebles y Muebles	0	0	0	0
Arrendamiento Financiero	0	0	0	0
Otros	0	0	0	0
SUMA	21,311,653	1,969,400	1,339,292	2,474,444
Menos Estimaciones por Valuación	171,348	54,862	23	3,399

	BANCO DE AMÉRICA CENTRAL, S. A.	CITIBANK DE GUATEMALA, S. A.	AGROMERCANTIL DE GUATEMALA, S. A.
TOTAL DE CARTERA DE CRÉDITOS (NETA)	1,928,556	1,006,421	4,843,984
CARTERA DE CRÉDITOS	1,932,563	553,139	3,577,441
Fiduciarios	797,522	391,783	2,130,535
Prendarios - Fiduciarios	27,727	34,798	110,828
Prendarios	56,919	26,066	1,831
Hipotecarios - Fiduciarios	54,003	18,418	484,401
Hipotecarios - Prendarios	0	0	1,975
Hipotecarios	903,377	4,453	679,103
Con Bono de Prenda	0	0	0
Hipotecarios - Prendarios - Fiduciarios	0	60,072	152,638
Con Garantía de Obligaciones Propias	93,015	17,550	16,129
OTROS CRÉDITOS	32,378	479,740	1,275,120
Documentos Descontados	32,378	0	1,500
Documentos por Cobrar	0	0	771,967
Pagos por Cartas de Crédito	0	144,209	86,062
Tarjetas de Crédito	0	294,996	93,464
Factoraje	0	0	0
Créditos Cuenta Depósitos Monetarios	0	40,534	321,058
Deudores Venta Activos Extraordinarios	0	0	1,067
Deudores Venta de Inmuebles y Muebles	0	0	0
Arrendamiento Financiero	0	0	0
Otros	0	0	-0
SUMA	1,964,941	1,032,879	4,852,561
Menos Estimaciones por Valuación	36,385	26,458	8,577

SISTEMA BANCARIO

CARTERA DE CREDITOS SEGUN SU CLASIFICACION CONTABLE EN MONEDA EXTRANJERA

AL 30 DE NOVIEMBRE DE 2013

(Cifras en miles de Quetzales)

	CITIBANK, N. A. SUC. GUATEMALA	G&T CONTINENTAL, S. A.	DE CRÉDITO, S. A.	AZTECA DE GUATEMALA, S. A.
TOTAL DE CARTERA DE CRÉDITOS (NETA)	9,400	9,837,062	163,399	0
CARTERA DE CRÉDITOS	0	9,218,891	147,302	0
Fiduciarios	0	6,485,428	94,031	0
Prendarios - Fiduciarios	0	101,277	0	0
Prendarios	0	33,705	0	0
Hipotecarios - Fiduciarios	0	18,466	28,864	0
Hipotecarios - Prendarios	0	56,135	0	0
Hipotecarios	0	2,523,880	15,614	0
Con Bono de Prenda	0	0	0	0
Hipotecarios - Prendarios - Fiduciarios	0	0	0	0
Con Garantía de Obligaciones Propias	0	0	8,792	0
OTROS CRÉDITOS	10,320	634,920	17,113	0
Documentos Descontados	10,320	351,170	5,394	0
Documentos por Cobrar	0	106,696	5,458	0
Pagos por Cartas de Crédito	0	0	0	0
Tarjetas de Crédito	0	3,303	6,261	0
Factoraje	0	0	0	0
Créditos Cuenta Depósitos Monetarios	0	124,333	0	0
Deudores Venta Activos Extraordinarios	0	49,418	0	0
Deudores Venta de Inmuebles y Muebles	0	0	0	0
Arrendamiento Financiero	0	0	0	0
Otros	0	0	0	0
SUMA	10,320	9,853,811	164,414	0
Menos Estimaciones por Valuación	920	16,749	1,016	0

SISTEMA BANCARIO

INTEGRACION DE LA CARTERA

AL 30 DE NOVIEMBRE DE 2013

(Cifras en miles de Quetzales)

	TOTAL CARTERA			TOTAL VIGENTE			TOTAL VENCIDA		
	M/N	M/E	TOTAL	M/N	M/E	TOTAL	M/N	M/E	TOTAL
BANCOS NACIONALES									
EL CRÉDITO HIPOTECARIO NACIONAL DE GUATEMALA	1,404,951	21,594	1,426,545	1,273,131	21,594	1,294,725	131,819	0	131,819
INMOBILIARIO, S. A.	486,124	62,026	548,150	451,483	61,682	513,165	34,641	344	34,985
DE LOS TRABAJADORES	6,384,623	171,387	6,556,010	6,354,994	102,095	6,457,089	29,629	69,292	98,921
INDUSTRIAL, S. A.	12,448,626	21,311,653	33,760,279	12,324,491	21,241,111	33,565,602	124,135	70,542	194,677
DE DESARROLLO RURAL, S. A.	24,592,207	1,969,400	26,561,606	24,410,880	1,939,530	26,350,410	181,327	29,869	211,196
INTERNACIONAL, S. A.	2,014,339	1,339,292	3,353,632	1,993,916	1,338,205	3,332,120	20,424	1,088	21,511
REFORMADOR, S. A.	4,135,578	2,474,444	6,610,022	4,064,911	2,462,847	6,527,758	70,667	11,597	82,264
VIVIBANCO, S. A.	5,638	3,247	8,884	5,638	3,247	8,884	0	0	0
FICOHSA GUATEMALA, S. A.	629,296	222,208	851,504	607,173	221,501	828,674	22,123	706	22,830
PROMERICA, S. A.	1,625,995	652,567	2,278,562	1,609,850	652,391	2,262,241	16,145	176	16,321
DE ANTIGUA, S. A.	939,976	1,557	941,533	904,453	1,502	905,955	35,523	54	35,578
DE AMÉRICA CENTRAL, S. A.	2,215,542	1,964,941	4,180,483	2,179,800	1,937,787	4,117,588	35,742	27,154	62,895
CITIBANK DE GUATEMALA, S. A.	2,928,403	1,032,879	3,961,282	2,760,244	1,014,064	3,774,308	168,159	18,816	186,974
AGROMERCANTIL DE GUATEMALA, S. A.	6,847,384	4,852,561	11,699,945	6,668,002	4,850,717	11,518,719	179,382	1,844	181,226
G&T CONTINENTAL, S. A.	11,490,785	9,853,811	21,344,596	11,253,231	9,817,446	21,070,677	237,554	36,365	273,919
DE CRÉDITO, S. A.	239,736	164,414	404,150	234,429	161,248	395,677	5,306	3,167	8,473
AZTECA DE GUATEMALA, S. A.	1,101,037	0	1,101,037	1,047,885	0	1,047,885	53,152	0	53,152
BANCO EXTRANJERO									
CITIBANK, N. A. SUC. GUATEMALA	643	10,320	10,963	594	10,320	10,913	50	0	50
	79,490,882	46,108,302	125,599,183	78,145,104	45,837,288	123,982,392	1,345,778	271,014	1,616,792

SISTEMA BANCARIO

INTEGRACION DE LA CARTERA VENCIDA

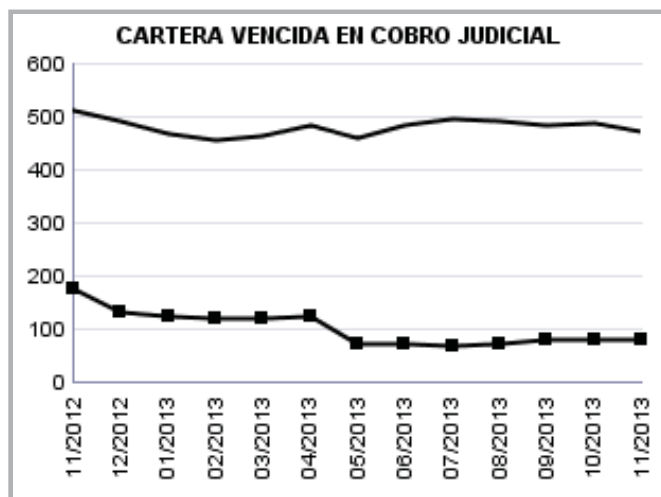
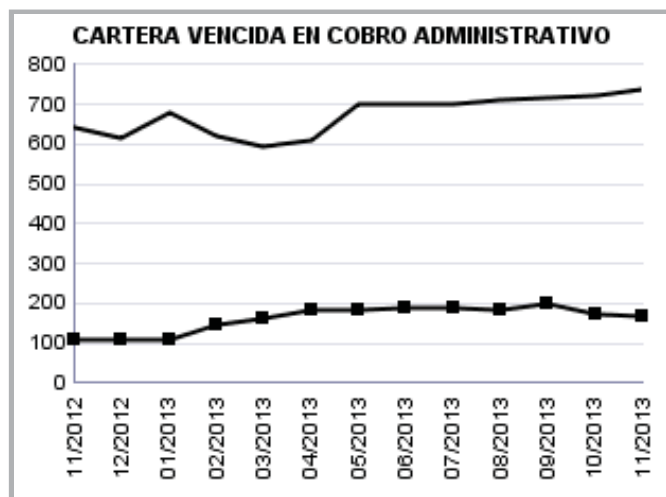
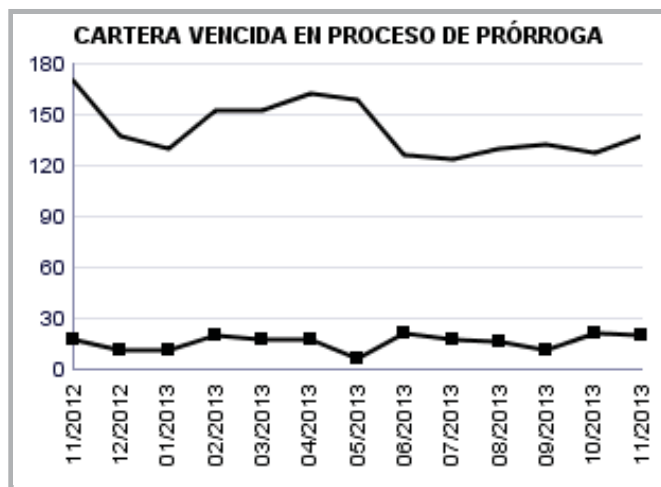
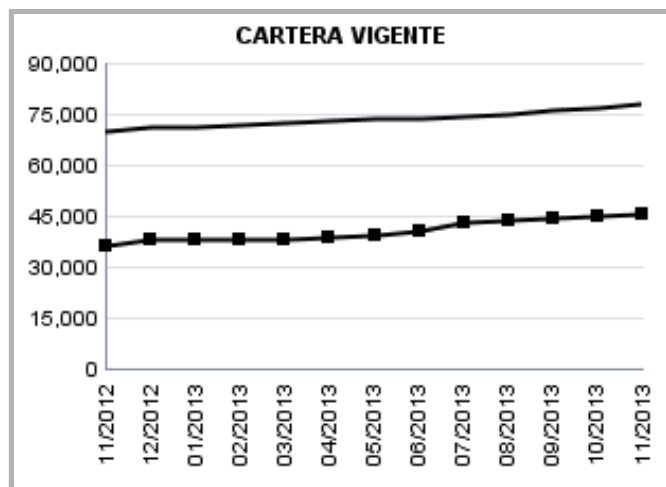
AL 30 DE NOVIEMBRE DE 2013

(Cifras en miles de Quetzales)

	EN PROCESO DE PRORROGA			EN COBRO ADMINISTRATIVO			EN COBRO JUDICIAL		
	M/N	M/E	TOTAL	M/N	M/E	TOTAL	M/N	M/E	TOTAL
BANCOS NACIONALES									
EL CRÉDITO HIPOTECARIO NACIONAL DE GUATEMALA	26,520	0	26,520	27,949	0	27,949	77,350	0	77,350
INMOBILIARIO, S. A.	0	0	0	8,158	336	8,494	26,483	7	26,491
DE LOS TRABAJADORES	911	0	911	27,363	65,280	92,643	1,355	4,012	5,367
INDUSTRIAL, S. A.	3,146	9,766	12,911	94,894	41,348	136,242	26,096	19,428	45,524
DE DESARROLLO RURAL, S. A.	0	0	0	121,121	16,618	137,739	60,206	13,252	73,457
INTERNACIONAL, S. A.	0	0	0	11,877	1,088	12,965	8,547	0	8,547
REFORMADOR, S. A.	4,313	17	4,331	16,754	1,880	18,633	49,600	9,700	59,300
VIVIBANCO, S. A.	0	0	0	0	0	0	0	0	0
FICOHSA GUATEMALA, S. A.	0	0	0	22,077	706	22,784	46	0	46
PROMERICA, S. A.	0	0	0	16,145	176	16,321	0	0	0
DE ANTIGUA, S. A.	0	0	0	35,523	54	35,578	0	0	0
DE AMÉRICA CENTRAL, S. A.	16,122	0	16,122	14,810	14,656	29,466	4,810	12,498	17,308
CITIBANK DE GUATEMALA, S. A.	3,913	9,094	13,006	157,197	7,681	164,878	7,049	2,041	9,090
AGROMERCANTIL DE GUATEMALA, S. A.	71,113	516	71,630	5,293	29	5,322	102,975	1,299	104,275
G&T CONTINENTAL, S. A.	9,342	616	9,958	123,105	18,753	141,858	105,107	16,996	122,103
DE CRÉDITO, S. A.	2,909	260	3,169	496	342	838	1,901	2,564	4,465
AZTECA DE GUATEMALA, S. A.	0	0	0	53,152	0	53,152	0	0	0
BANCO EXTRANJERO									
CITIBANK, N. A. SUC. GUATEMALA	0	0	0	50	0	50	0	0	0
	138,289	20,268	158,558	735,964	168,948	904,912	471,524	81,798	553,322

SISTEMA BANCARIO

CARTERA DE CREDITOS (Cifras en millones de Quetzales)



MONEDA NACIONAL



MONEDA EXTRANJERA



SISTEMA BANCARIO

CARTERA DE CREDITOS POR ACTIVIDAD ECONOMICA

NACIONAL Y EXTRANJERA

AL 30 DE NOVIEMBRE DE 2013

(Cifras en miles de Quetzales)

	(0)			(1)	(2)	(3)	(4)	(5)	(6)	(7)	(8)	(9)	TOTAL
	(00)	(01)	(09)										
BANCOS NACIONALES													
EL CRÉDITO HIPOTECARIO NACIONAL DE GUATEMALA	699,421	4,550	675	23,132	184	82,474	6,746	79,223	85,854	6,988	397,117	40,182	1,426,545
INMOBILIARIO, S. A.	75,543	16,494	330	19,589	0	47,656	1,670	224,247	114,429	4,521	11,556	32,116	548,150
DE LOS TRABAJADORES	5,927,975	265,747	45,700	7,216	16	28,852	62,589	62,215	87,994	7,687	26,901	33,117	6,556,010
INDUSTRIAL, S. A.	4,790,192	50,058	16,380	1,906,301	729	8,880,842	3,330,872	1,185,659	3,925,923	474,210	7,248,794	1,950,319	33,760,279
DE DESARROLLO RURAL, S. A.	11,902,735	94,383	21,005	2,043,704	1,909	180,575	191,755	4,699,245	5,786,103	804,073	205,368	630,751	26,561,606
INTERNACIONAL, S. A.	627,521	21,963	3,717	252,122	30,237	347,866	86,729	241,459	1,151,969	102,741	384,558	102,751	3,353,632
REFORMADOR, S. A.	584,456	427,563	644	828,830	1,286	878,677	587,288	475,935	1,492,763	59,897	808,810	463,874	6,610,022
VIVIBANCO, S. A.	7,341	0	10	0	0	0	0	1,527	0	0	0	7	8,884
FICOHSA GUATEMALA, S. A.	642,579	957	203	489	0	54,111	27,257	4,758	72,363	0	18,474	30,314	851,504
PROMERICA, S. A.	1,060,384	0	629,102	1,197	20,854	58,405	0	155,149	262,343	14,943	54,596	21,589	2,278,562
DE ANTIGUA, S. A.	342,514	0	0	0	0	0	0	57,536	525,728	132	8,399	7,223	941,533
DE AMÉRICA CENTRAL, S. A.	1,932,231	1,953	405,899	91,114	0	683,501	114,758	9,148	469,988	3,127	299,234	169,530	4,180,483
CITIBANK DE GUATEMALA, S. A.	3,113,467	24,038	7,901	33,121	0	131,216	4,293	3,073	612,334	5,823	23,441	2,575	3,961,282
AGROMERCANTIL DE GUATEMALA, S. A.	2,303,162	12,527	186,845	955,171	26,847	1,049,161	578,105	830,110	3,934,318	148,620	1,435,105	239,974	11,699,945
G&T CONTINENTAL, S. A.	2,066,196	3,104,130	2,375	928,601	60,747	3,455,780	1,673,945	2,318,051	4,185,953	157,937	2,700,947	689,933	21,344,596
DE CRÉDITO, S. A.	80,855	25,922	24,994	17,152	2,568	43,290	0	20,260	74,727	2,557	79,321	32,504	404,150
AZTECA DE GUATEMALA, S. A.	982,744	0	0	2,174	0	1,577	4	10	114,497	2	0	30	1,101,037
BANCO EXTRANJERO													
CITIBANK, N. A. SUC. GUATEMALA	643	0	0	0	0	0	0	0	10,320	0	0	0	10,963
TOTAL	37,139,958	4,050,284	1,345,779	7,109,912	145,376	15,923,984	6,666,013	10,367,604	22,907,605	1,793,258	13,702,622	4,446,789	125,599,183

Fuente: Saldos de cartera forma E83.

CODIGO DE LA ACTIVIDAD ECONOMICA:

- | | |
|--|---|
| (0) Consumo, Transferencias y Otros Destinos | (4) Electricidad, Gas y Agua |
| (00) Consumo | (5) Construcción |
| (01) Transferencias | (6) Comercio |
| (09) Otros Destinos | (7) Transporte y Almacenamiento |
| (1) Agricultura, Ganadería, Silvicultura, Caza y Pesca | (8) Establecimientos Financieros, Bienes Inmuebles y Servicios Prestados a las Empresas |
| (2) Explotación de Minas y Cantera | (9) Servicios Comunes, Sociales y Personales |
| (3) Industria Manufacturera | |

SISTEMA BANCARIO

CARTERA DE CREDITOS POR ACTIVIDAD ECONOMICA

EN MONEDA NACIONAL

AL 30 DE NOVIEMBRE DE 2013

(Cifras en miles de Quetzales)

	(0)												
	(00)	(01)	(09)	(1)	(2)	(3)	(4)	(5)	(6)	(7)	(8)	(9)	TOTAL
BANCOS NACIONALES													
EL CRÉDITO HIPOTECARIO NACIONAL DE GUATEMALA	699,291	4,550	675	23,132	184	72,196	6,746	79,223	84,330	6,988	387,454	40,182	1,404,951
INMOBILIARIO, S. A.	65,721	16,494	330	19,589	0	25,846	1,670	224,247	84,099	4,521	11,556	32,052	486,124
DE LOS TRABAJADORES	5,891,998	263,704	45,700	7,216	16	8,454	175	57,448	61,012	3,441	16,729	28,729	6,384,623
INDUSTRIAL, S. A.	3,749,067	29,800	15,606	141,493	284	1,980,117	849,434	745,637	1,619,461	157,705	2,456,085	703,936	12,448,626
DE DESARROLLO RURAL, S. A.	11,781,122	94,036	21,005	2,024,002	1,423	148,251	84,054	4,435,729	4,689,746	487,403	194,692	630,745	24,592,207
INTERNACIONAL, S. A.	539,693	5,638	3,717	85,074	17,302	215,532	66,213	197,261	495,298	48,897	260,799	78,915	2,014,339
REFORMADOR, S. A.	501,426	173,324	643	410,859	1,286	491,100	286,654	423,900	1,019,972	27,444	492,028	306,943	4,135,578
VIVIBANCO, S. A.	4,094	0	10	0	0	0	0	1,527	0	0	0	7	5,638
FICOHSA GUATEMALA, S. A.	587,953	128	0	489	0	1,347	0	1,756	5,756	0	1,899	29,968	629,296
PROMERICA, S. A.	931,691	0	511,888	2	4,712	8,594	0	79,975	60,111	6	15,304	13,712	1,625,995
DE ANTIGUA, S. A.	340,957	0	0	0	0	0	0	57,536	525,728	132	8,399	7,223	939,976
DE AMÉRICA CENTRAL, S. A.	1,200,470	0	359,244	5,764	0	196,226	0	804	328,180	2,184	57,806	64,863	2,215,542
CITIBANK DE GUATEMALA, S. A.	2,805,980	8,218	0	633	0	24,101	4,293	3,073	71,348	848	7,450	2,459	2,928,403
AGROMERCANTIL DE GUATEMALA, S. A.	2,163,541	12,527	171,367	231,750	26,847	447,122	347,891	476,340	1,781,683	110,115	911,603	166,598	6,847,384
G&T CONTINENTAL, S. A.	1,747,327	1,472,358	1,414	376,996	38,111	1,324,978	408,832	1,388,852	2,805,748	122,106	1,204,721	599,341	11,490,785
DE CRÉDITO, S. A.	56,267	9,341	13,312	17,152	0	26,027	0	15,332	38,030	2,182	57,209	4,883	239,736
AZTECA DE GUATEMALA, S. A.	982,744	0	0	2,174	0	1,577	4	10	114,497	2	0	30	1,101,037
BANCO EXTRANJERO													
CITIBANK, N. A. SUC. GUATEMALA	643	0	0	0	0	0	0	0	0	0	0	0	643
TOTAL	34,049,984	2,090,116	1,144,911	3,346,324	90,166	4,971,469	2,055,966	8,188,648	13,784,998	973,976	6,083,736	2,710,588	79,490,882

Fuente: Saldos de cartera forma E83.

CODIGO DE LA ACTIVIDAD ECONOMICA:

- | | |
|--|---|
| (0) Consumo, Transferencias y Otros Destinos | (4) Electricidad, Gas y Agua |
| (00) Consumo | (5) Construcción |
| (01) Transferencias | (6) Comercio |
| (09) Otros Destinos | (7) Transporte y Almacenamiento |
| (1) Agricultura, Ganadería, Silvicultura, Caza y Pesca | (8) Establecimientos Financieros, Bienes Inmuebles y Servicios Prestados a las Empresas |
| (2) Explotación de Minas y Cantera | (9) Servicios Comunes, Sociales y Personales |
| (3) Industria Manufacturera | |

SISTEMA BANCARIO

CARTERA DE CREDITOS POR ACTIVIDAD ECONOMICA

EN MONEDA EXTRANJERA

AL 30 DE NOVIEMBRE DE 2013

(Cifras en miles de Quetzales)

	(0)												
	(00)	(01)	(09)	(1)	(2)	(3)	(4)	(5)	(6)	(7)	(8)	(9)	TOTAL
BANCOS NACIONALES													
EL CRÉDITO HIPOTECARIO NACIONAL DE GUATEMALA	129	0	0	0	0	10,278	0	0	1,524	0	9,662	0	21,594
INMOBILIARIO, S. A.	9,822	0	0	0	0	21,810	0	0	30,330	0	0	64	62,026
DE LOS TRABAJADORES	35,978	2,043	0	0	0	20,398	62,414	4,768	26,981	4,245	10,172	4,389	171,387
INDUSTRIAL, S. A.	1,041,125	20,258	774	1,764,808	445	6,900,725	2,481,438	440,022	2,306,462	316,505	4,792,709	1,246,383	21,311,653
DE DESARROLLO RURAL, S. A.	121,613	347	0	19,702	485	32,324	107,702	263,516	1,096,357	316,670	10,676	6	1,969,400
INTERNACIONAL, S. A.	87,828	16,325	0	167,048	12,934	132,333	20,516	44,199	656,671	53,843	123,759	23,836	1,339,292
REFORMADOR, S. A.	83,030	254,239	1	417,972	0	387,577	300,634	52,035	472,791	32,453	316,782	156,931	2,474,444
VIVIBANCO, S. A.	3,247	0	0	0	0	0	0	0	0	0	0	0	3,247
FICOHSA GUATEMALA, S. A.	54,626	829	203	0	0	52,764	27,257	3,002	66,606	0	16,576	346	222,208
PROMERICA, S. A.	128,693	0	117,214	1,195	16,142	49,811	0	75,174	202,233	14,937	39,292	7,876	652,567
DE ANTIGUA, S. A.	1,557	0	0	0	0	0	0	0	0	0	0	0	1,557
DE AMÉRICA CENTRAL, S. A.	731,761	1,953	46,655	85,350	0	487,275	114,758	8,344	141,807	943	241,427	104,667	1,964,941
CITIBANK DE GUATEMALA, S. A.	307,487	15,821	7,901	32,488	0	107,115	0	0	540,986	4,975	15,991	116	1,032,879
AGROMERCANTIL DE GUATEMALA, S. A.	139,621	0	15,478	723,421	0	602,039	230,214	353,770	2,152,635	38,505	523,502	73,376	4,852,561
G&T CONTINENTAL, S. A.	318,869	1,631,772	961	551,605	22,635	2,130,803	1,265,113	929,198	1,380,205	35,831	1,496,226	90,592	9,853,811
DE CRÉDITO, S. A.	24,588	16,581	11,682	0	2,568	17,263	0	4,929	36,697	374	22,112	27,620	164,414
AZTECA DE GUATEMALA, S. A.	0	0	0	0	0	0	0	0	0	0	0	0	0
BANCO EXTRANJERO													
CITIBANK, N. A. SUC. GUATEMALA	0	0	0	0	0	0	0	0	10,320	0	0	0	10,320
TOTAL	3,089,974	1,960,168	200,868	3,763,588	55,210	10,952,515	4,610,047	2,178,957	9,122,607	819,282	7,618,887	1,736,201	46,108,302

Fuente: Saldos de cartera forma E83.

CODIGO DE LA ACTIVIDAD ECONOMICA:

- | | |
|--|---|
| (0) Consumo, Transferencias y Otros Destinos | (4) Electricidad, Gas y Agua |
| (00) Consumo | (5) Construcción |
| (01) Transferencias | (6) Comercio |
| (09) Otros Destinos | (7) Transporte y Almacenamiento |
| (1) Agricultura, Ganadería, Silvicultura, Caza y Pesca | (8) Establecimientos Financieros, Bienes Inmuebles y Servicios Prestados a las Empresas |
| (2) Explotación de Minas y Cantera | (9) Servicios Comunes, Sociales y Personales |
| (3) Industria Manufacturera | |

SISTEMA BANCARIO

PRESTAMOS Y DESCUENTOS CONCEDIDOS POR DISTRIBUCION GEOGRAFICA
EN EL MES DE NOVIEMBRE DE 2013
(Cifras en miles de Quetzales)

	BANCOS NACIONALES	%	BANCO EXTRANJERO	%
GUATEMALA	3,388,737	73.51	0	0.00
ALTA VERAPAZ	92,136	2.00	0	0.00
BAJA VERAPAZ	29,334	0.64	0	0.00
IZABAL	85,750	1.86	0	0.00
CHIQUMULA	62,177	1.35	0	0.00
ZACAPA	35,793	0.78	0	0.00
EL PROGRESO	19,316	0.42	0	0.00
JUTIAPA	78,808	1.71	0	0.00
JALAPA	37,361	0.81	0	0.00
SANTA ROSA	49,494	1.07	0	0.00
CHIMALTENANGO	56,652	1.23	0	0.00
SACATEPEQUEZ	30,056	0.65	0	0.00
ESCUINTLA	81,209	1.76	0	0.00
SAN MARCOS	66,345	1.44	0	0.00
QUETZALTENANGO	114,412	2.48	0	0.00
TOTONICAPAN	28,695	0.62	0	0.00
SOLOLA	39,793	0.86	0	0.00
RETALHULEU	45,041	0.98	0	0.00
SUCHITEPEQUEZ	72,450	1.57	0	0.00
HUEHUETENANGO	65,559	1.42	0	0.00
QUICHE	51,939	1.13	0	0.00
PETEN	57,066	1.24	0	0.00
OTROS PAISES	21,805	0.47	0	0.00
TOTAL	4,609,928	100	0	0.00

NOTAS :

- La distribución geográfica se hace con base en el lugar donde se efectuó la inversión.

- Fuente: Saldo de cartera forma E83.

SISTEMA BANCARIO

PRESTAMOS Y DESCUENTOS CONCEDIDOS POR DESTINO ECONOMICO Y TIPO DE INVERSION

EN EL MES DE NOVIEMBRE DE 2013

(Cifras en miles de Quetzales)

BANCOS NACIONALES					BANCO EXTRANJERO			
	GASTOS DE OPERACION	FORMACION DE CAPITAL	OTROS	TOTAL	GASTOS DE OPERACION	FORMACION DE CAPITAL	OTROS	TOTAL
CONSUMO, TRANSFERENCIAS Y OTROS DESTINOS	349,653	4,453	1,426,879	1,780,985	0	0	0	0
CONSUMO	345,583	191	1,216,688	1,562,462	0	0	0	0
Adquisición de bienes durables	335,734	178	980,199	1,316,111	0	0	0	0
Mobiliario para el hogar	59,398	0	50,711	110,109	0	0	0	0
Utensilios para el hogar	32,447	0	10,800	43,247	0	0	0	0
Prendas para uso personal	42,698	0	2,000	44,698	0	0	0	0
Vehículos para uso personal	17,715	0	117,835	135,550	0	0	0	0
Material, mobiliario y equipo de estudio	54,260	0	2,652	56,912	0	0	0	0
Inmuebles	14,057	15	271,124	285,196	0	0	0	0
Bienes inmuebles para vivienda garantizados con hipotecas	1,384	0	109,085	110,469	0	0	0	0
Otros	113,774	163	415,992	529,929	0	0	0	0
Adquisición de bienes fungibles	2,470	0	76,476	78,946	0	0	0	0
Medicinas y medicamentos	2,130	0	9,655	11,785	0	0	0	0
Otros	340	0	66,821	67,161	0	0	0	0
Servicios recibidos	7,326	14	156,688	164,028	0	0	0	0
Tratamiento médico en el país	3,512	0	10,065	13,577	0	0	0	0
Tratamiento médico en el exterior	9	0	89	98	0	0	0	0
Viajes de estudio	38	14	1,569	1,621	0	0	0	0
Viajes de turismo	0	0	567	567	0	0	0	0
Costas judiciales	8	0	0	8	0	0	0	0
Honorarios profesionales	978	0	781	1,759	0	0	0	0
Alquileres	17	0	142	159	0	0	0	0
Otros	2,764	0	143,475	146,239	0	0	0	0
Otros consumos	53	0	3,325	3,378	0	0	0	0
TRANSFERENCIAS	3,512	0	142,450	145,962	0	0	0	0
Adquisición de bienes inmuebles a propietarios del mismo sector	2,189	0	61,556	63,745	0	0	0	0
Adquisición maquinaria y equipo propietarios del mismo sector	1,312	0	80,846	82,158	0	0	0	0
Adquisición de títulos valores	10	0	48	58	0	0	0	0
Pago de deudas bancarias	0	0	0	0	0	0	0	0
Pago de deudas comerciales	0	0	0	0	0	0	0	0
Pago deudas particulares	0	0	0	0	0	0	0	0
OTROS DESTINOS	558	4,261	67,740	72,559	0	0	0	0
Actividades no especificadas	558	4,261	67,740	72,559	0	0	0	0
AGRICULTURA, GANADERÍA, SILVICULTURA, CAZA Y PESCA	141,963	24,617	314,591	481,171	0	0	0	0
AGRICULTURA	100,414	24,496	295,766	420,676	0	0	0	0
Cereales y legumbres	7,404	114	5	7,523	0	0	0	0
Arroz	385	0	0	385	0	0	0	0
Trigo	49	0	0	49	0	0	0	0
Maíz	6,188	114	5	6,307	0	0	0	0
Frijol	648	0	0	648	0	0	0	0
Maicillo	68	0	0	68	0	0	0	0
Otros	66	0	0	66	0	0	0	0
Hortalizas	33,222	244	1,243	34,709	0	0	0	0
Frutas	3,222	80	10,453	13,755	0	0	0	0
Bebidas y azúcares	9,721	20,058	203,591	233,370	0	0	0	0
Café	9,429	20,058	3,745	33,232	0	0	0	0
Té	288	0	0	288	0	0	0	0
Cacao	0	0	0	0	0	0	0	0
Caña	0	0	199,646	199,646	0	0	0	0
Otras	4	0	200	204	0	0	0	0
Semillas y plantas oleaginosas	46,526	4,000	79,135	129,661	0	0	0	0
Plantas textiles	8	0	0	8	0	0	0	0

Fuente: Saldos de cartera forma E83.

SISTEMA BANCARIO

PRESTAMOS Y DESCUENTOS CONCEDIDOS POR DESTINO ECONOMICO Y TIPO DE INVERSION

EN EL MES DE NOVIEMBRE DE 2013

(Cifras en miles de Quetzales)

BANCOS NACIONALES					BANCO EXTRANJERO			
	GASTOS DE OPERACION	FORMACION DE CAPITAL	OTROS	TOTAL	GASTOS DE OPERACION	FORMACION DE CAPITAL	OTROS	TOTAL
Algodón	8	0	0	8	0	0	0	0
Kenaf	0	0	0	0	0	0	0	0
Henequén	0	0	0	0	0	0	0	0
Lino	0	0	0	0	0	0	0	0
Otras	0	0	0	0	0	0	0	0
Espicias	35	0	0	35	0	0	0	0
Otros cultivos y plantas	276	0	1,338	1,614	0	0	0	0
GANADERÍA	35,288	121	17,008	52,417	0	0	0	0
Ganado vacuno	31,259	70	14,715	46,044	0	0	0	0
Caballar, asnal y mular	0	0	0	0	0	0	0	0
Ganado caprino	28	0	960	988	0	0	0	0
Ganado ovino	626	0	0	626	0	0	0	0
Porcino	1,873	32	0	1,905	0	0	0	0
Avicultura	1,148	20	1,333	2,501	0	0	0	0
Cunicultura	34	0	0	34	0	0	0	0
Apiarios	28	0	0	28	0	0	0	0
Pastos y forrajes	272	0	0	272	0	0	0	0
Otras especies de animales	22	0	0	22	0	0	0	0
SILVICULTURA	6,132	0	1,817	7,949	0	0	0	0
CAZA Y PESCA	129	0	0	129	0	0	0	0
EXPLOTACIÓN DE MINAS Y CANTERAS	19	0	0	19	0	0	0	0
MINAS DE CARBÓN	0	0	0	0	0	0	0	0
PETRÓLEO CRUDO Y GAS NATURAL	19	0	0	19	0	0	0	0
EXTRACCIÓN DE MINERALES METÁLICOS	0	0	0	0	0	0	0	0
EXTRACCIÓN DE MINERALES NO METÁLICOS	0	0	0	0	0	0	0	0
EXPLOTACIÓN DE CANTERA	0	0	0	0	0	0	0	0
INDUSTRIAS MANUFACTURERAS	110,676	2,188	125,390	238,254	0	0	0	0
PRODUCTOS ALIMENTICIOS, BEBIDAS Y TABACO	48,623	121	51,727	100,471	0	0	0	0
TEXTILES, PRENDAS DE VESTIR E INDUSTRIAS DE CUERO	9,585	161	13,341	23,087	0	0	0	0
INDUSTRIA DE LA MADERA Y PRODUCTOS DE LA MADERA, INCLUIDOS MUEBLES	1,633	4	5,531	7,168	0	0	0	0
FABRICACIÓN DE PAPEL Y PRODUCTOS DE PAPEL; IMPRENTAS Y EDITORIALES	3,082	800	2,129	6,011	0	0	0	0
FABRICACIÓN DE SUSTANCIAS QUÍMICAS Y DE PRODUCTOS QUÍMICOS DERIVADOS DEL PETRÓLEO-CARBÓN DE CAUCHO	17,667	879	44,454	63,000	0	0	0	0
FABRICACIÓN DE PRODUCTOS MINERALES NO METÁLICOS EXCEPTUANDO LOS DERIVADOS DEL PETRÓLEO Y CARBÓN	127	0	334	461	0	0	0	0
INDUSTRIAS METÁLICAS BÁSICAS	101	0	2,031	2,132	0	0	0	0
FABRICACIÓN DE PRODUCTOS METÁLICOS, MAQUINARIA Y EQUIPO	29,294	143	5,844	35,281	0	0	0	0
OTRAS INDUSTRIAS MANUFACTURERAS	563	80	0	643	0	0	0	0
ELECTRICIDAD, GAS Y AGUA	4,422	365	698	5,485	0	0	0	0
ELECTRICIDAD	4,422	365	500	5,287	0	0	0	0
GAS	0	0	48	48	0	0	0	0
OBRAS HIDRAÚLICAS Y SUMINISTRO DE AGUA	0	0	150	150	0	0	0	0
CONSTRUCCIÓN	72,601	3,025	72,331	147,957	0	0	0	0
CONSTRUCCIÓN, REFORMA Y REPARACIÓN DE VÍAS DE COMUNICACIÓN	251	6	5,455	5,712	0	0	0	0
Construcción, reforma y reparación vías de	251	6	5,455	5,712	0	0	0	0

Fuente: Saldos de cartera forma E83.

SISTEMA BANCARIO

PRESTAMOS Y DESCUENTOS CONCEDIDOS POR DESTINO ECONOMICO
Y TIPO DE INVERSION
EN EL MES DE NOVIEMBRE DE 2013
(Cifras en miles de Quetzales)

	BANCOS NACIONALES				BANCO EXTRANJERO			
	GASTOS DE OPERACION	FORMACION DE CAPITAL	OTROS	TOTAL	GASTOS DE OPERACION	FORMACION DE CAPITAL	OTROS	TOTAL
comunicación								
Aeropuertos y pistas de aviación	0	0	124	124	0	0	0	0
Carreteras	0	0	559	559	0	0	0	0
Puertos muelles y canales	0	0	0	0	0	0	0	0
Vías férreas	0	0	0	0	0	0	0	0
Otras	251	6	4,772	5,029	0	0	0	0
CONSTRUCCIÓN, REFORMA Y REPARACIÓN GENERAL	72,350	3,019	66,876	142,245	0	0	0	0
De carácter principal	72,350	3,019	58,605	133,974	0	0	0	0
Edificios	7,400	0	39,940	47,340	0	0	0	0
Viviendas	3,000	2,459	10,198	15,657	0	0	0	0
Oficinas y bodegas	0	560	1,936	2,496	0	0	0	0
Instalaciones hidráulicas y centrales hidroeléctricas	0	0	151	151	0	0	0	0
Conducciones de agua gas y electricidad	0	0	0	0	0	0	0	0
Presas drenajes y obras de riego	0	0	0	0	0	0	0	0
Estacionamientos	0	0	0	0	0	0	0	0
Otros	61,950	0	6,380	68,330	0	0	0	0
De carácter secundario	0	0	8,271	8,271	0	0	0	0
Instalaciones de plomería, calefacción y aire acondicionado	0	0	2,263	2,263	0	0	0	0
Chapistería e instalaciones eléctricas	0	0	94	94	0	0	0	0
Colocación de ladrillos y pisos, piedras, baldosas y labrado de mármol	0	0	734	734	0	0	0	0
Colocación de techos	0	0	472	472	0	0	0	0
Perforación de pozos de agua	0	0	0	0	0	0	0	0
Excavación y cimentación	0	0	0	0	0	0	0	0
Pintura y decoración	0	0	801	801	0	0	0	0
Otros	0	0	3,907	3,907	0	0	0	0
COMERCIO	398,566	502,787	393,139	1,294,492	0	0	0	0
COMERCIO INTERNO	53,572	308,086	161,847	523,505	0	0	0	0
COMERCIO DE IMPORTACIÓN	213,387	9,427	146,138	368,952	0	0	0	0
EXPORTACIÓN	100,326	41,967	26,392	168,685	0	0	0	0
COMERCIO NO ESPECIFICADO	31,281	143,308	58,762	233,351	0	0	0	0
TRANSPORTE Y ALMACENAMIENTO	4,578	9,444	27,695	41,717	0	0	0	0
TRANSPORTE TERRESTRE	2,478	9,444	26,569	38,491	0	0	0	0
TRANSPORTE POR AGUA	0	0	904	904	0	0	0	0
TRANSPORTE AÉREO	2,100	0	222	2,322	0	0	0	0
ESTABLECIMIENTOS FINANCIEROS, BIENES INMUEBLES, SERVICIOS PRESTADOS A LAS EMPRESAS	128,858	74,733	238,815	442,406	0	0	0	0
ESTABLECIMIENTOS FINANCIEROS	94,835	24,900	43,160	162,895	0	0	0	0
EMPRESAS ADMINISTRADORAS DE BIENES INMUEBLES	23,232	46,047	81,120	150,399	0	0	0	0
SERVICIOS PRESTADOS A LAS EMPRESAS	10,792	3,786	114,535	129,113	0	0	0	0
SERVICIOS COMUNALES, SOCIALES Y PERSONALES	12,614	3,907	160,920	177,441	0	0	0	0
SERVICIOS DE SANEAMIENTO Y SIMILARES	688	0	5,270	5,958	0	0	0	0
SERVICIOS SOCIALES Y OTROS	920	2,240	24,018	27,178	0	0	0	0
SERVICIOS COMUNALES CONEXOS								
SERVICIOS DE DIVERSIÓN, ESPARCIMIENTO Y CULTURALES	596	1,580	5,450	7,626	0	0	0	0
SERVICIOS PERSONALES Y DE LOS HOGARES	10,409	87	126,183	136,679	0	0	0	0
ORGANIZACIONES INTERNACIONALES Y OTROS ORGANISMOS EXTRATERRITORIALES	0	0	0	0	0	0	0	0
TOTAL	1,223,950	625,519	2,760,458	4,609,927	0	0	0	0

Fuente: Saldos de cartera forma E83.

SISTEMA BANCARIO

PRÉSTAMOS Y DESCUENTOS POR DESTINO ECONÓMICO Y TIPO DE INVERSIÓN

SALDOS AL 30 DE NOVIEMBRE DE 2013

(Cifras en miles de Quetzales)

	BANCOS NACIONALES				BANCO EXTRANJERO			
	GASTOS DE OPERACION	FORMACION DE CAPITAL	OTROS	TOTAL	GASTOS DE OPERACION	FORMACION DE CAPITAL	OTROS	TOTAL
CONSUMO, TRANSFERENCIAS Y OTROS DESTINOS	8,783,546	416,317	25,457,597	34,657,460	0	0	643	643
CONSUMO	8,482,649	86,125	21,087,073	29,655,847	0	0	643	643
Adquisición de bienes durables	8,331,384	83,790	17,829,709	26,244,883	0	0	329	329
Mobiliario para el hogar	1,504,126	65	504,744	2,008,935	0	0	0	0
Utensilios para el hogar	716,335	8	172,011	888,354	0	0	0	0
Prendas para uso personal	880,763	31	58,222	939,016	0	0	0	0
Vehículos para uso personal	411,989	979	2,481,485	2,894,453	0	0	218	218
Material, mobiliario y equipo de estudio	941,111	146	75,928	1,017,185	0	0	0	0
Inmuebles	838,447	19,270	4,656,350	5,514,067	0	0	111	111
Bienes inmuebles para vivienda garantizados con hipotecas	299,631	53,091	5,949,099	6,301,821	0	0	0	0
Otros	2,738,981	10,201	3,931,870	6,681,052	0	0	0	0
Adquisición de bienes fungibles	39,551	40	906,203	945,794	0	0	0	0
Medicinas y medicamentos	34,071	18	123,883	157,972	0	0	0	0
Otros	5,480	21	782,320	787,821	0	0	0	0
Servicios recibidos	111,661	2,274	2,280,077	2,394,012	0	0	315	315
Tratamiento médico en el país	50,842	0	135,129	185,971	0	0	0	0
Tratamiento médico en el exterior	654	0	495	1,149	0	0	0	0
Viajes de estudio	709	47	37,310	38,066	0	0	0	0
Viajes de turismo	594	0	4,886	5,480	0	0	0	0
Costas judiciales	61	0	1,329	1,390	0	0	0	0
Honorarios profesionales	15,346	0	10,737	26,083	0	0	0	0
Alquileres	614	0	6,083	6,697	0	0	0	0
Otros	42,842	2,226	2,084,108	2,129,176	0	0	315	315
Otros consumos	53	23	71,084	71,160	0	0	0	0
TRANSFERENCIAS	242,286	269,197	3,470,007	3,981,490	0	0	0	0
Adquisición de bienes inmuebles a propietarios del mismo sector	143,048	125,494	1,367,036	1,635,578	0	0	0	0
Adquisición maquinaria y equipo propietarios del mismo sector	58,523	4,811	960,324	1,023,658	0	0	0	0
Adquisición de títulos valores	24,373	138,891	1,142,647	1,305,911	0	0	0	0
Pago de deudas bancarias	15,012	0	0	15,012	0	0	0	0
Pago de deudas comerciales	604	0	0	604	0	0	0	0
Pago deudas particulares	725	0	0	725	0	0	0	0
OTROS DESTINOS	58,611	60,995	900,518	1,020,124	0	0	0	0
Actividades no especificadas	58,611	60,995	900,518	1,020,124	0	0	0	0
AGRICULTURA, GANADERÍA, SILVICULTURA, CAZA Y PESCA	3,628,631	729,576	2,389,778	6,747,985	0	0	0	0
AGRICULTURA	1,591,403	680,881	1,571,251	3,843,535	0	0	0	0
Cereales y legumbres	231,366	120,847	26,811	379,024	0	0	0	0
Arroz	46,779	14,629	2,840	64,248	0	0	0	0
Trigo	1,789	190	102	2,081	0	0	0	0
Maíz	156,635	3,179	1,551	161,365	0	0	0	0
Frijol	12,175	0	596	12,771	0	0	0	0
Maicillo	1,552	0	0	1,552	0	0	0	0
Otros	12,436	102,849	21,722	137,007	0	0	0	0
Hortalizas	208,110	4,072	20,036	232,218	0	0	0	0
Frutas	293,684	49,858	220,102	563,644	0	0	0	0
Bebidas y azúcares	622,651	171,824	410,824	1,205,299	0	0	0	0
Café	380,221	61,624	127,194	569,039	0	0	0	0
Té	533	0	0	533	0	0	0	0
Cacao	15,034	3,253	0	18,287	0	0	0	0
Caña	193,869	106,947	283,179	583,995	0	0	0	0
Otras	32,994	0	451	33,445	0	0	0	0
Semillas y plantas oleaginosas	140,846	95,412	798,104	1,034,362	0	0	0	0
Plantas textiles	599	6,100	35,109	41,808	0	0	0	0

Fuente: Saldo de cartera forma E83.

SISTEMA BANCARIO

PRÉSTAMOS Y DESCUENTOS POR DESTINO ECONÓMICO Y TIPO DE INVERSIÓN

SALDOS AL 30 DE NOVIEMBRE DE 2013

(Cifras en miles de Quetzales)

	BANCOS NACIONALES				BANCO EXTRANJERO			
	GASTOS DE OPERACION	FORMACION DE CAPITAL	OTROS	TOTAL	GASTOS DE OPERACION	FORMACION DE CAPITAL	OTROS	TOTAL
Algodón	384	0	34,171	34,555	0	0	0	0
Kenaf	0	0	0	0	0	0	0	0
Henequén	0	0	0	0	0	0	0	0
Lino	204	0	0	204	0	0	0	0
Otras	12	6,100	938	7,050	0	0	0	0
Espicias	721	94	548	1,363	0	0	0	0
Otros cultivos y plantas	93,424	232,675	59,716	385,815	0	0	0	0
GANADERÍA	1,808,456	43,687	282,813	2,134,956	0	0	0	0
Ganado vacuno	1,347,892	25,007	224,010	1,596,909	0	0	0	0
Caballar, asnal y mular	2,853	0	82	2,935	0	0	0	0
Ganado caprino	8,327	1,320	1,166	10,813	0	0	0	0
Ganado ovino	21,325	0	793	22,118	0	0	0	0
Porcino	69,634	8,547	8,425	86,606	0	0	0	0
Avicultura	336,868	5,324	46,293	388,485	0	0	0	0
Cunicultura	4,071	3,016	1,736	8,823	0	0	0	0
Apiarios	2,414	18	24	2,456	0	0	0	0
Pastos y forrajes	14,386	0	0	14,386	0	0	0	0
Otras especies de animales	685	455	283	1,423	0	0	0	0
SILVICULTURA	201,158	3,675	534,756	739,589	0	0	0	0
CAZA Y PESCA	27,615	1,333	959	29,907	0	0	0	0
EXPLOTACIÓN DE MINAS Y CANTERAS	42,030	47,200	48,435	137,665	0	0	0	0
MINAS DE CARBÓN	50	0	9,738	9,788	0	0	0	0
PETRÓLEO CRUDO Y GAS NATURAL	1,510	5,463	33,908	40,881	0	0	0	0
EXTRACCIÓN DE MINERALES METÁLICOS	29	41	517	587	0	0	0	0
EXTRACCIÓN DE MINERALES NO METÁLICOS	1,092	23,295	23	24,410	0	0	0	0
EXPLOTACIÓN DE CANTERA	39,349	18,400	4,250	61,999	0	0	0	0
INDUSTRIAS MANUFACTURERAS	4,905,420	914,169	9,566,282	15,385,871	0	0	0	0
PRODUCTOS ALIMENTICIOS, BEBIDAS Y TABACO	2,618,842	508,251	5,598,820	8,725,913	0	0	0	0
TEXTILES, PRENDAS DE VESTIR E INDUSTRIAS DE CUERO	304,260	45,110	642,561	991,931	0	0	0	0
INDUSTRIA DE LA MADERA Y PRODUCTOS DE LA MADERA, INCLUIDOS MUEBLES	159,858	60,164	59,891	279,913	0	0	0	0
FABRICACIÓN DE PAPEL Y PRODUCTOS DE PAPEL; IMPRENTAS Y EDITORIALES	231,613	39,788	346,714	618,115	0	0	0	0
FABRICACIÓN DE SUSTANCIAS QUÍMICAS Y DE PRODUCTOS QUÍMICOS DERIVADOS DEL PETRÓLEO-CARBÓN DE CAUCHO	529,614	119,506	1,055,817	1,704,937	0	0	0	0
FABRICACIÓN DE PRODUCTOS MINERALES NO METÁLICOS EXCEPTUANDO LOS DERIVADOS DEL PETRÓLEO Y CARBÓN	365,901	105,963	1,063,653	1,535,517	0	0	0	0
INDUSTRIAS METÁLICAS BÁSICAS	369,095	12,170	542,485	923,750	0	0	0	0
FABRICACIÓN DE PRODUCTOS METÁLICOS, MAQUINARIA Y EQUIPO	288,042	18,812	171,736	478,590	0	0	0	0
OTRAS INDUSTRIAS MANUFACTURERAS	38,195	4,404	84,605	127,204	0	0	0	0
ELECTRICIDAD, GAS Y AGUA	1,989,857	861,432	3,778,454	6,629,743	0	0	0	0
ELECTRICIDAD	1,850,731	846,642	3,768,134	6,465,507	0	0	0	0
GAS	1,186	13,331	3,797	18,314	0	0	0	0
OBRAS HIDRAÚLICAS Y SUMINISTRO DE AGUA	137,940	1,459	6,523	145,922	0	0	0	0
CONSTRUCCIÓN	2,555,236	932,584	6,437,027	9,924,847	0	0	0	0
CONSTRUCCIÓN, REFORMA Y REPARACIÓN DE VÍAS DE COMUNICACIÓN	306,763	26,733	879,574	1,213,070	0	0	0	0
Construcción, reforma y reparación vías de	306,763	26,733	879,574	1,213,070	0	0	0	0

Fuente: Saldo de cartera forma E83.

SISTEMA BANCARIO

PRÉSTAMOS Y DESCUENTOS POR DESTINO ECONÓMICO Y TIPO DE INVERSIÓN

SALDOS AL 30 DE NOVIEMBRE DE 2013

(Cifras en miles de Quetzales)

	BANCOS NACIONALES				BANCO EXTRANJERO			
	GASTOS DE OPERACION	FORMACION DE CAPITAL	OTROS	TOTAL	GASTOS DE OPERACION	FORMACION DE CAPITAL	OTROS	TOTAL
comunicación								
Aeropuertos y pistas de aviación	52	0	689	741	0	0	0	0
Carreteras	288,526	12,585	786,377	1,087,488	0	0	0	0
Puertos muelles y canales	0	1,495	603	2,098	0	0	0	0
Vías férreas	200	0	1,004	1,204	0	0	0	0
Otras	17,985	12,652	90,900	121,537	0	0	0	0
CONSTRUCCIÓN, REFORMA Y REPARACIÓN GENERAL	2,248,473	905,851	5,557,453	8,711,777	0	0	0	0
De carácter principal	2,210,987	898,130	5,407,502	8,516,619	0	0	0	0
Edificios	614,407	191,487	2,267,837	3,073,731	0	0	0	0
Viviendas	750,660	376,572	2,228,117	3,355,349	0	0	0	0
Oficinas y bodegas	73,495	39,387	281,038	393,920	0	0	0	0
Instalaciones hidráulicas y centrales hidroeléctricas	5,830	0	18,513	24,343	0	0	0	0
Conducciones de agua gas y electricidad	7,397	0	32,818	40,215	0	0	0	0
Presas drenajes y obras de riego	1,317	60	21,320	22,697	0	0	0	0
Estacionamientos	12,151	790	4,457	17,398	0	0	0	0
Otros	745,732	289,833	553,403	1,588,968	0	0	0	0
De carácter secundario	37,486	7,721	149,951	195,158	0	0	0	0
Instalaciones de plomería, calefacción y aire acondicionado	9	0	12,808	12,817	0	0	0	0
Chapistería e instalaciones eléctricas	0	13	1,441	1,454	0	0	0	0
Colocación de ladrillos y pisos, piedras, baldosas y labrado de mármol	109	6	11,186	11,301	0	0	0	0
Colocación de techos	3,592	158	32,432	36,182	0	0	0	0
Perforación de pozos de agua	0	3	3,480	3,483	0	0	0	0
Excavación y cimentación	0	223	11,137	11,360	0	0	0	0
Pintura y decoración	3,888	340	17,407	21,635	0	0	0	0
Otros	29,888	6,978	60,059	96,925	0	0	0	0
COMERCIO	5,041,126	6,682,275	6,456,702	18,180,103	10,320	0	0	10,320
COMERCIO INTERNO	1,737,901	2,512,106	1,725,938	5,975,945	0	0	0	0
COMERCIO DE IMPORTACIÓN	2,346,609	334,691	2,236,003	4,917,303	10,320	0	0	10,320
EXPORTACIÓN	393,781	154,447	216,746	764,974	0	0	0	0
COMERCIO NO ESPECIFICADO	562,836	3,681,032	2,278,015	6,521,883	0	0	0	0
TRANSPORTE Y ALMACENAMIENTO	143,273	211,868	1,414,677	1,769,818	0	0	0	0
TRANSPORTE TERRESTRE	101,836	188,303	1,308,984	1,599,123	0	0	0	0
TRANSPORTE POR AGUA	6,596	3,777	4,441	14,814	0	0	0	0
TRANSPORTE AÉREO	34,840	19,788	101,252	155,880	0	0	0	0
ESTABLECIMIENTOS FINANCIEROS, BIENES INMUEBLES, SERVICIOS PRESTADOS A LAS EMPRESAS	3,475,692	1,421,082	8,089,576	12,986,350	0	0	0	0
ESTABLECIMIENTOS FINANCIEROS	1,816,976	448,809	1,191,708	3,457,493	0	0	0	0
EMPRESAS ADMINISTRADORAS DE BIENES INMUEBLES	955,155	860,358	4,088,360	5,903,873	0	0	0	0
SERVICIOS PRESTADOS A LAS EMPRESAS	703,561	111,914	2,809,508	3,624,983	0	0	0	0
SERVICIOS COMUNALES, SOCIALES Y PERSONALES	1,134,511	280,780	2,944,803	4,360,094	0	0	0	0
SERVICIOS DE SANEAMIENTO Y SIMILARES	5,385	1,282	47,782	54,449	0	0	0	0
SERVICIOS SOCIALES Y OTROS	545,012	153,199	2,306,649	3,004,860	0	0	0	0
SERVICIOS COMUNALES CONEXOS								
SERVICIOS DE DIVERSIÓN, ESPARCIMIENTO Y CULTURALES	51,965	13,030	99,045	164,040	0	0	0	0
SERVICIOS PERSONALES Y DE LOS HOGARES	532,149	113,270	476,252	1,121,671	0	0	0	0
ORGANIZACIONES INTERNACIONALES Y OTROS ORGANISMOS EXTRATERRITORIALES	0	0	15,075	15,075	0	0	0	0
TOTAL	31,699,322	12,497,283	66,583,331	110,779,936	10,320	0	643	10,963

Fuente: Saldo de cartera forma E83.

BANCOS NACIONALES

PRESTAMOS Y DESCUENTOS CONCEDIDOS POR
ESTRATIFICACION Y PLAZO ORIGINAL
EN EL MES DE NOVIEMBRE DE 2013
(Cifras en miles de Quetzales)

INTERVALOS EN QUETZALES	HASTA 10,000		DE 10,001 A 20,000		DE 20,001 A 50,000		DE 50,001 A 100,000		DE 100,001 Y MAS		TOTAL	
	No.	Monto	No.	Monto	No.	Monto	No.	Monto	No.	Monto	No.	Monto
CONSUMO, TRANSFERENCIAS Y OTROS DESTINOS	143,822	278,550	12,816	185,189	10,963	362,880	5,468	382,605	1,947	571,760	175,016	1,780,984
AGRICULTURA, GANADERÍA, SILVICULTURA, CAZA Y PESCA	1,656	8,230	519	7,296	142	4,830	88	7,123	137	453,692	2,542	481,171
AGRICULTURA	1,105	5,786	397	5,557	83	2,654	44	3,508	66	403,171	1,695	420,676
GANADERÍA	529	2,386	121	1,720	59	2,176	42	3,481	68	42,654	819	52,417
SILVICULTURA	0	0	1	19	0	0	1	63	3	7,867	5	7,950
CAZA Y PESCA	22	59	0	0	0	0	1	70	0	0	23	129
EXPLOTACIÓN DE MINAS Y CANTERAS	0	0	1	19	0	0	0	0	0	0	1	19
INDUSTRIAS MANUFACTURERAS	1,355	5,112	121	1,729	90	2,971	48	3,622	157	224,821	1,771	238,255
ELECTRICIDAD, GAS Y AGUA	3	10	0	0	1	38	0	0	5	5,437	9	5,485
CONSTRUCCIÓN	264	1,673	290	4,338	189	5,952	95	6,679	84	129,314	922	147,957
CONSTRUCCIÓN, REFORMA Y REPARACIÓN DE VÍAS DE COMUNICACIÓN	9	68	9	152	18	646	11	738	6	4,109	53	5,712
COMERCIO	19,157	79,015	1,788	26,509	957	31,907	420	30,969	682	1,126,092	23,004	1,294,493
TRANSPORTE Y ALMACENAMIENTO	11	78	16	246	37	1,394	42	3,143	123	36,856	229	41,718
ESTABLECIMIENTOS FINANCIEROS, BIENES INMUEBLES, SERVICIOS PRESTADOS A LAS EMPRESAS	122	768	121	1,713	93	2,997	33	2,231	132	434,698	501	442,406
SERVICIOS COMUNALES, SOCIALES Y PERSONALES	253	994	58	862	49	1,679	19	1,434	52	172,472	431	177,441
TOTAL	166,643	374,430	15,730	227,901	12,521	414,649	6,213	437,807	3,319	3,155,142	204,426	4,609,928

	HASTA 1 AÑO		DE 1 A 3 AÑOS		DE 3 A 5 AÑOS		DE 5 AÑOS Y MAS		TOTAL	
	No.	Monto	No.	Monto	No.	Monto	No.	Monto	No.	Monto
CONSUMO, TRANSFERENCIAS Y OTROS DESTINOS	50,609	132,972	104,003	503,789	14,038	512,365	6,366	631,859	175,016	1,780,984
AGRICULTURA, GANADERÍA, SILVICULTURA, CAZA Y PESCA	2,098	125,400	324	31,482	91	20,156	29	304,132	2,542	481,171
AGRICULTURA	1,491	108,549	159	10,946	30	12,251	15	288,930	1,695	420,676
GANADERÍA	585	14,981	162	20,442	60	7,842	12	9,152	819	52,417
SILVICULTURA	1	1,817	1	19	1	63	2	6,050	5	7,949
CAZA Y PESCA	21	54	2	75	0	0	0	0	23	129
EXPLOTACIÓN DE MINAS Y CANTERAS	0	0	1	19	0	0	0	0	1	19
INDUSTRIAS MANUFACTURERAS	1,359	151,652	362	48,775	35	7,445	15	30,382	1,771	238,254
ELECTRICIDAD, GAS Y AGUA	3	4,922	5	198	0	0	1	365	9	5,485
CONSTRUCCIÓN	103	13,506	557	97,693	201	11,443	61	25,315	922	147,957
CONSTRUCCIÓN, REFORMA Y REPARACIÓN DE VÍAS DE COMUNICACIÓN	6	778	17	513	27	1,423	3	2,997	53	5,711
COMERCIO	18,342	831,642	4,184	145,982	382	205,541	96	111,328	23,004	1,294,493
TRANSPORTE Y ALMACENAMIENTO	18	5,836	78	12,539	108	17,385	25	5,959	229	41,718
ESTABLECIMIENTOS FINANCIEROS, BIENES INMUEBLES, SERVICIOS PRESTADOS A LAS EMPRESAS	99	181,227	282	46,037	83	58,321	37	156,820	501	442,406
SERVICIOS COMUNALES, SOCIALES Y PERSONALES	150	30,528	241	5,620	27	7,234	13	134,060	431	177,441
TOTAL	72,781	1,477,685	110,037	892,134	14,965	839,890	6,643	1,400,219	204,426	4,609,928

Nota:
Fuente: Saldos de cartera forma E83.

BANCOS NACIONALES

PRÉSTAMOS Y DESCUENTOS POR
ESTRATIFICACIÓN Y PLAZO ORIGINAL
SALDOS AL 30 DE NOVIEMBRE DE 2013
(Cifras en miles de Quetzales)

INTERVALOS EN QUETZALES	HASTA 10,000		DE 10,001 A 20,000		DE 20,001 A 50,000		DE 50,001 A 100,000		DE 100,001 Y MAS		TOTAL	
	No.	Monto	No.	Monto	No.	Monto	No.	Monto	No.	Monto	No.	Monto
CONSUMO, TRANSFERENCIAS Y OTROS DESTINOS	1,163,113	2,516,768	162,211	2,325,687	180,631	5,957,876	97,547	6,786,433	51,800	17,070,696	1,655,302	34,657,460
AGRICULTURA, GANADERÍA, SILVICULTURA, CAZA Y PESCA	46,238	209,508	10,657	151,098	4,823	164,395	2,821	215,053	4,863	6,007,931	69,402	6,747,985
AGRICULTURA	30,620	145,881	7,911	112,144	2,784	92,765	1,148	87,062	1,725	3,405,682	44,188	3,843,534
GANADERÍA	15,343	62,856	2,715	38,491	2,014	70,762	1,642	125,803	3,061	1,837,045	24,775	2,134,957
SILVICULTURA	55	207	16	242	9	304	15	1,054	56	737,780	151	739,587
CAZA Y PESCA	220	564	15	221	16	564	16	1,133	21	27,424	288	29,906
EXPLOTACIÓN DE MINAS Y CANTERAS	14	78	12	172	5	147	4	243	43	137,027	78	137,665
INDUSTRIAS MANUFACTURERAS	17,097	44,518	1,385	19,368	1,197	39,175	567	40,378	2,036	15,242,432	22,282	15,385,871
ELECTRICIDAD, GAS Y AGUA	240	538	12	161	16	560	13	930	187	6,627,554	468	6,629,743
CONSTRUCCIÓN	28,933	127,042	11,564	163,974	16,083	536,205	7,012	480,090	6,812	8,617,535	70,404	9,924,846
CONSTRUCCIÓN, REFORMA Y REPARACIÓN DE VÍAS DE COMUNICACIÓN	157	696	93	1,397	185	6,290	110	7,328	229	1,197,358	774	1,213,069
COMERCIO	187,924	509,557	21,896	307,420	17,138	548,071	6,993	493,484	10,332	16,321,571	244,283	18,180,104
TRANSPORTE Y ALMACENAMIENTO	1,005	4,207	668	9,894	1,571	54,599	1,632	119,059	2,646	1,582,059	7,522	1,769,819
ESTABLECIMIENTOS FINANCIEROS, BIENES INMUEBLES, SERVICIOS PRESTADOS A LAS EMPRESAS	592	1,952	291	4,104	382	12,881	309	23,019	2,132	12,944,395	3,706	12,986,351
SERVICIOS COMUNALES, SOCIALES Y PERSONALES	9,216	20,825	814	11,488	707	23,039	393	28,187	1,192	4,276,555	12,322	4,360,094
TOTAL	1,454,372	3,434,992	209,510	2,993,366	222,553	7,336,949	117,291	8,186,877	82,043	88,827,754	2,085,769	110,779,938

	HASTA 1 AÑO		DE 1 A 3 AÑOS		DE 3 A 5 AÑOS		DE 5 AÑOS Y MAS		TOTAL	
	No.	Monto	No.	Monto	No.	Monto	No.	Monto	No.	Monto
CONSUMO, TRANSFERENCIAS Y OTROS DESTINOS	329,769	1,116,191	867,818	4,775,591	304,151	9,831,737	153,564	18,933,941	1,655,302	34,657,460
AGRICULTURA, GANADERÍA, SILVICULTURA, CAZA Y PESCA	52,656	1,032,914	9,920	758,242	4,777	1,209,571	2,049	3,747,258	69,402	6,747,985
AGRICULTURA	37,170	860,014	5,119	195,961	1,139	535,415	760	2,252,144	44,188	3,843,534
GANADERÍA	15,245	138,432	4,682	557,931	3,602	654,036	1,246	784,558	24,775	2,134,957
SILVICULTURA	50	29,417	50	2,703	21	17,193	30	690,275	151	739,588
CAZA Y PESCA	191	5,051	69	1,647	15	2,927	13	20,281	288	29,906
EXPLOTACIÓN DE MINAS Y CANTERAS	6	4,280	46	21,108	15	11,406	11	100,872	78	137,666
INDUSTRIAS MANUFACTURERAS	13,458	2,929,162	6,616	1,737,723	1,529	2,162,768	679	8,556,218	22,282	15,385,871
ELECTRICIDAD, GAS Y AGUA	122	517,050	184	334,269	52	63,699	110	5,714,726	468	6,629,743
CONSTRUCCIÓN	1,555	689,457	30,304	1,523,210	26,953	1,940,096	11,592	5,772,083	70,404	9,924,847
CONSTRUCCIÓN, REFORMA Y REPARACIÓN DE VÍAS DE COMUNICACIÓN	74	174,561	264	123,725	330	135,082	106	779,701	774	1,213,069
COMERCIO	131,978	4,717,952	95,757	2,590,905	12,829	4,049,740	3,719	6,821,507	244,283	18,180,104
TRANSPORTE Y ALMACENAMIENTO	231	64,310	2,383	131,837	3,593	566,091	1,315	1,007,580	7,522	1,769,819
ESTABLECIMIENTOS FINANCIEROS, BIENES INMUEBLES, SERVICIOS PRESTADOS A LAS EMPRESAS	587	2,063,139	911	1,089,741	1,112	2,067,860	1,096	7,765,611	3,706	12,986,350
SERVICIOS COMUNALES, SOCIALES Y PERSONALES	3,954	190,457	6,331	426,964	1,132	994,839	905	2,747,834	12,322	4,360,094
TOTAL	534,316	13,324,912	1,020,270	13,389,589	356,143	22,897,808	175,040	61,167,630	2,085,769	110,779,938

Nota:
Fuente: Saldos de cartera forma E83.

BANCO EXTRANJERO

PRESTAMOS Y DESCUENTOS CONCEDIDOS POR
ESTRATIFICACION Y PLAZO ORIGINAL
EN EL MES DE NOVIEMBRE DE 2013
(Cifras en miles de Quetzales)

INTERVALOS EN QUETZALES	HASTA 10,000		DE 10,001 A 20,000		DE 20,001 A 50,000		DE 50,001 A 100,000		DE 100,001 Y MAS		TOTAL	
	No.	Monto	No.	Monto	No.	Monto	No.	Monto	No.	Monto	No.	Monto
CONSUMO, TRANSFERENCIAS Y OTROS DESTINOS	0	0	0	0	0	0	0	0	0	0	0	0
AGRICULTURA, GANADERÍA, SILVICULTURA, CAZA Y PESCA	0	0	0	0	0	0	0	0	0	0	0	0
AGRICULTURA	0	0	0	0	0	0	0	0	0	0	0	0
GANADERÍA	0	0	0	0	0	0	0	0	0	0	0	0
SILVICULTURA	0	0	0	0	0	0	0	0	0	0	0	0
CAZA Y PESCA	0	0	0	0	0	0	0	0	0	0	0	0
EXPLOTACIÓN DE MINAS Y CANTERAS	0	0	0	0	0	0	0	0	0	0	0	0
INDUSTRIAS MANUFACTURERAS	0	0	0	0	0	0	0	0	0	0	0	0
ELECTRICIDAD, GAS Y AGUA	0	0	0	0	0	0	0	0	0	0	0	0
CONSTRUCCIÓN	0	0	0	0	0	0	0	0	0	0	0	0
CONSTRUCCIÓN, REFORMA Y REPARACIÓN DE VÍAS DE COMUNICACIÓN	0	0	0	0	0	0	0	0	0	0	0	0
COMERCIO	0	0	0	0	0	0	0	0	0	0	0	0
TRANSPORTE Y ALMACENAMIENTO	0	0	0	0	0	0	0	0	0	0	0	0
ESTABLECIMIENTOS FINANCIEROS, BIENES INMUEBLES, SERVICIOS PRESTADOS A LAS EMPRESAS	0	0	0	0	0	0	0	0	0	0	0	0
SERVICIOS COMUNALES, SOCIALES Y PERSONALES	0	0	0	0	0	0	0	0	0	0	0	0
TOTAL	0	0	0	0	0	0	0	0	0	0	0	0

	HASTA 1 AÑO		DE 1 A 3 AÑOS		DE 3 A 5 AÑOS		DE 5 AÑOS Y MAS		TOTAL	
	No.	Monto	No.	Monto	No.	Monto	No.	Monto	No.	Monto
CONSUMO, TRANSFERENCIAS Y OTROS DESTINOS	0	0	0	0	0	0	0	0	0	0
AGRICULTURA, GANADERÍA, SILVICULTURA, CAZA Y PESCA	0	0	0	0	0	0	0	0	0	0
AGRICULTURA	0	0	0	0	0	0	0	0	0	0
GANADERÍA	0	0	0	0	0	0	0	0	0	0
SILVICULTURA	0	0	0	0	0	0	0	0	0	0
CAZA Y PESCA	0	0	0	0	0	0	0	0	0	0
EXPLOTACIÓN DE MINAS Y CANTERAS	0	0	0	0	0	0	0	0	0	0
INDUSTRIAS MANUFACTURERAS	0	0	0	0	0	0	0	0	0	0
ELECTRICIDAD, GAS Y AGUA	0	0	0	0	0	0	0	0	0	0
CONSTRUCCIÓN	0	0	0	0	0	0	0	0	0	0
CONSTRUCCIÓN, REFORMA Y REPARACIÓN DE VÍAS DE COMUNICACIÓN	0	0	0	0	0	0	0	0	0	0
COMERCIO	0	0	0	0	0	0	0	0	0	0
TRANSPORTE Y ALMACENAMIENTO	0	0	0	0	0	0	0	0	0	0
ESTABLECIMIENTOS FINANCIEROS, BIENES INMUEBLES, SERVICIOS PRESTADOS A LAS EMPRESAS	0	0	0	0	0	0	0	0	0	0
SERVICIOS COMUNALES, SOCIALES Y PERSONALES	0	0	0	0	0	0	0	0	0	0
TOTAL	0	0	0	0	0	0	0	0	0	0

Nota:

Fuente: Saldos de cartera forma E83.

BANCO EXTRANJERO

PRÉSTAMOS Y DESCUENTOS POR
ESTRATIFICACIÓN Y PLAZO ORIGINAL
SALDOS AL 30 DE NOVIEMBRE DE 2013
(Cifras en miles de Quetzales)

INTERVALOS EN QUETZALES	HASTA 10,000		DE 10,001 A 20,000		DE 20,001 A 50,000		DE 50,001 A 100,000		DE 100,001 Y MAS		TOTAL	
	No.	Monto	No.	Monto	No.	Monto	No.	Monto	No.	Monto	No.	Monto
CONSUMO, TRANSFERENCIAS Y OTROS DESTINOS	4	14	4	52	4	144	1	86	2	347	15	643
AGRICULTURA, GANADERÍA, SILVICULTURA, CAZA Y PESCA	0	0	0	0	0	0	0	0	0	0	0	0
AGRICULTURA	0	0	0	0	0	0	0	0	0	0	0	0
GANADERÍA	0	0	0	0	0	0	0	0	0	0	0	0
SILVICULTURA	0	0	0	0	0	0	0	0	0	0	0	0
CAZA Y PESCA	0	0	0	0	0	0	0	0	0	0	0	0
EXPLOTACIÓN DE MINAS Y CANTERAS	0	0	0	0	0	0	0	0	0	0	0	0
INDUSTRIAS MANUFACTURERAS	0	0	0	0	0	0	0	0	0	0	0	0
ELECTRICIDAD, GAS Y AGUA	0	0	0	0	0	0	0	0	0	0	0	0
CONSTRUCCIÓN	0	0	0	0	0	0	0	0	0	0	0	0
CONSTRUCCIÓN, REFORMA Y REPARACIÓN DE VÍAS DE COMUNICACIÓN	0	0	0	0	0	0	0	0	0	0	0	0
COMERCIO	1	0	0	0	0	0	0	0	3	10,320	4	10,320
TRANSPORTE Y ALMACENAMIENTO	0	0	0	0	0	0	0	0	0	0	0	0
ESTABLECIMIENTOS FINANCIEROS, BIENES INMUEBLES, SERVICIOS PRESTADOS A LAS EMPRESAS	0	0	0	0	0	0	0	0	0	0	0	0
SERVICIOS COMUNALES, SOCIALES Y PERSONALES	0	0	0	0	0	0	0	0	0	0	0	0
TOTAL	5	14	4	52	4	144	1	86	5	10,667	19	10,963

	HASTA 1 AÑO		DE 1 A 3 AÑOS		DE 3 A 5 AÑOS		DE 5 AÑOS Y MAS		TOTAL	
	No.	Monto	No.	Monto	No.	Monto	No.	Monto	No.	Monto
CONSUMO, TRANSFERENCIAS Y OTROS DESTINOS	0	0	15	643	0	0	0	0	15	643
AGRICULTURA, GANADERÍA, SILVICULTURA, CAZA Y PESCA	0	0	0	0	0	0	0	0	0	0
AGRICULTURA	0	0	0	0	0	0	0	0	0	0
GANADERÍA	0	0	0	0	0	0	0	0	0	0
SILVICULTURA	0	0	0	0	0	0	0	0	0	0
CAZA Y PESCA	0	0	0	0	0	0	0	0	0	0
EXPLOTACIÓN DE MINAS Y CANTERAS	0	0	0	0	0	0	0	0	0	0
INDUSTRIAS MANUFACTURERAS	0	0	0	0	0	0	0	0	0	0
ELECTRICIDAD, GAS Y AGUA	0	0	0	0	0	0	0	0	0	0
CONSTRUCCIÓN	0	0	0	0	0	0	0	0	0	0
CONSTRUCCIÓN, REFORMA Y REPARACIÓN DE VÍAS DE COMUNICACIÓN	0	0	0	0	0	0	0	0	0	0
COMERCIO	4	10,320	0	0	0	0	0	0	4	10,320
TRANSPORTE Y ALMACENAMIENTO	0	0	0	0	0	0	0	0	0	0
ESTABLECIMIENTOS FINANCIEROS, BIENES INMUEBLES, SERVICIOS PRESTADOS A LAS EMPRESAS	0	0	0	0	0	0	0	0	0	0
SERVICIOS COMUNALES, SOCIALES Y PERSONALES	0	0	0	0	0	0	0	0	0	0
TOTAL	4	10,320	15	643	0	0	0	0	19	10,963

Nota:

Fuente: Saldos de cartera forma E83.

SISTEMA BANCARIO

ACTIVOS CREDITICIOS

AL 30 DE SEPTIEMBRE DE 2013

Cifras en miles de Quetzales

BANCO	CLASIFICACIÓN DE ACTIVOS CREDITICIOS CONFORME VALUACIÓN a/						RESERVAS DE ACTIVOS CREDITICIOS		INDICADORES FINANCIEROS SOBRE CALIDAD CARTERA	
	A	B	C	D	E	Total Activos Crediticios	De Valuación	Genéricas	(CVC) b/ (%)	(CCR) c/ (%)
EL CRÉDITO HIPOTECARIO NACIONAL DE GUATEMALA	1,144,998	61,332	20,745	27,421	167,288	1,421,784	198,380	61,925	90.41	114.56
BANCO INMOBILIARIO, S. A.	484,609	30,472	2,171	681	49,601	567,534	49,664	2,462	93.68	100.10
BANCO DE LOS TRABAJADORES	6,163,901	61,261	41,185	63,650	31,455	6,361,452	137,252	31,591	98.48	154.45
BANCO INDUSTRIAL, S. A.	32,740,029	402,927	108,402	291,015	737,767	34,280,140	64,473	404,159	99.33	225.16
BANCO DE DESARROLLO RURAL, S. A.	25,599,517	594,674	180,851	89,347	378,007	26,842,396	386,967	321,763	99.21	281.94
BANCO INTERNACIONAL, S. A.	3,187,271	99,901	24,103	3,344	40,506	3,355,125	18,017	64,500	99.36	253.13
BANCO REFORMADOR, S. A.	6,458,215	53,918	10,151	19,622	249,386	6,791,292	49,859	68,918	98.61	124.47
CITIBANK, N. A. SUC. GUATEMALA	72,232	0	0	0	50	72,282	50	854	99.59	1,809.96
VIVIBANCO, S. A.	10,009	258	0	0	0	10,267	3,604	300	100.00	0.00
BANCO FICOHSA GUATEMALA, S. A.	718,034	27,215	17,268	10,018	2,714	775,248	12,292	6,877	97.40	97.26
BANCO PROMERICA, S. A.	2,051,881	39,998	29,562	5,827	126	2,127,394	7,617	35,296	99.24	234.91
BANCO DE ANTIGUA, S. A.	862,269	46,998	70,707	27,014	651	1,007,639	28,991	6,705	96.37	95.81
BANCO DE AMÉRICA CENTRAL, S. A.	3,917,683	51,051	29,453	21,953	30,865	4,051,005	27,054	63,039	98.36	108.07
BANCO CITIBANK DE GUATEMALA, S. A.	3,583,747	139,468	115,405	86,165	34,354	3,959,140	114,392	99,710	95.25	117.60
BANCO AGROMERCANTIL DE GUATEMALA, S. A.	10,647,891	247,237	179,544	34,891	159,743	11,269,306	92,594	126,509	98.28	106.06
BANCO G&T CONTINENTAL, S. A.	21,161,420	848,877	466,174	164,709	312,474	22,953,654	317,861	13,663	98.89	142.11
BANCO DE CRÉDITO, S. A.	353,195	34,937	1,631	1,212	6,811	397,785	6,384	2,176	97.96	100.57
BANCO AZTECA DE GUATEMALA, S. A.	929,610	25,985	32,440	23,267	13,419	1,024,721	37,712	10,570	95.45	100.00
TOTAL	120,086,510	2,766,508	1,329,794	870,136	2,215,217	127,268,165	1,553,164	1,321,016		

CLASIFICACIÓN DE LOS ACTIVOS CREDITICIOS CONFORME VALUACIÓN REFERIDA AL	30/09/2013
RESERVAS DE ACTIVOS CREDITICIOS REGISTRADAS AL	31/10/2013
INDICADORES FINANCIEROS SOBRE CALIDAD DE CARTERA CREDITICIA AL	31/10/2013

NOTAS:

a/ Fuente: Saldos de Cartera Forma E83 y Valuación de Cartera, reportados al 30/09/13.

b/ (CVC) Cartera Vigente en relación a Cartera Bruta. Fuente información contable enviada por las entidades al 31/10/13.

c/ (CCR) Cobertura de Cartera Crediticia en Riesgo, correspondiente a la relación de las reservas de valuación constituidas al 31/10/13, respecto al saldo de la cartera contaminada al 30/09/13, conforme lo establecido en los artículos 38 y 38 bis del Reglamento para la Administración del Riesgo de Crédito. Fuente información contable enviada por las entidades al 31/10/13.

SISTEMA BANCARIO

INTEGRACION DE FIDEICOMISOS
AL 30 DE NOVIEMBRE DE 2013
(Cifras en miles de Quetzales)

	Estatales		Municipales		Privados		Total	
	No.	Patrimonio	No.	Patrimonio	No.	Patrimonio	No.	Patrimonio 1/
BANCOS NACIONALES								
EL CRÉDITO HIPOTECARIO NACIONAL DE GUATEMALA	16	147,552	1	150,539	6	28,022	23	326,114
INMOBILIARIO, S. A.	1	10	0	0	0	0	1	10
DE LOS TRABAJADORES	6	385,969	1	2,727	14	24,306	21	413,001
INDUSTRIAL, S. A.	6	163,531	2	1,544	55	1,199,718	63	1,364,793
DE DESARROLLO RURAL, S. A.	29	2,095,758	9	2,096	35	224,860	73	2,322,714
INTERNACIONAL, S. A.	0	0	0	0	4	129,726	4	129,726
REFORMADOR, S. A.	0	0	0	0	4	97,546	4	97,546
VIVIBANCO, S. A.	1	15,072	0	0	9	9,610	10	24,682
FICOHSA GUATEMALA, S. A.	0	0	0	0	9	28,132	9	28,132
PROMERICA, S. A.	1	0	1	1	1	25,821	3	25,822
DE ANTIGUA, S. A.	0	0	0	0	0	0	0	0
DE AMÉRICA CENTRAL, S. A.	0	0	0	0	0	0	0	0
CITIBANK DE GUATEMALA, S. A.	1	280,011	0	0	2	30	3	280,041
AGROMERCANTIL DE GUATEMALA, S. A.	7	718,518	0	0	11	45,505	18	764,023
G&T CONTINENTAL, S. A.	4	34,742	1	311	13	868,977	18	904,031
DE CRÉDITO, S. A.	0	0	1	32	9	40,224	10	40,256
AZTECA DE GUATEMALA, S. A.	0	0	0	0	0	0	0	0
BANCOS EXTRANJERO								
CITIBANK, N. A. SUC. GUATEMALA	0	0	0	0	0	0	0	0
TOTAL	72	3,841,163	16	157,250	172	2,722,478	260	6,720,891

El Fideicomiso es un contrato por el que una persona llamada fideicomitente transmite ciertos bienes y derechos a otra llamada fiduciaria, quien los recibe con la limitacion de caracter obligatorio, de realizar solo aquellos actos exigidos para cumplir los fines del fideicomiso y en beneficio de un tercero llamado fideicomisario.

1/ Incluye: Patrimonio Recibido + Utilidad ó Pérdida Acumulada + Utilidad ó Pérdida del Ejercicio

SISTEMA BANCARIO

AL 30 DE NOVIEMBRE DE 2013

DEFINICION DE INDICADORES FINANCIEROS

ÁREA	INDICADOR	DEFINICIÓN	INTERPRETACIÓN
Liquidez	Encaje computable en relación a las obligaciones depositarias (ECD)	Es el cociente de dividir el promedio mensual de encaje computable entre las obligaciones depositarias a fin de mes.	Representa la proporción de las obligaciones depositarias que están protegidas por el encaje legal, el cual es la suma de fondos en efectivo en las cajas de la entidad más el depósito de inmediata exigibilidad en el Banco de Guatemala.
	Liquidez inmediata (LI)	Es el cociente de dividir las disponibilidades entre la suma de las obligaciones depositarias más las obligaciones financieras.	Representa la proporción de recursos de inmediata disponibilidad de los que la entidad dispone para hacer frente a sus obligaciones de captación.
Solvencia	Patrimonio en relación a activos (PA)	Es el cociente de dividir el capital contable entre el activo neto.	Representa la proporción de capital contable que respalda los activos de la entidad.
	Patrimonio en relación a Cartera de Créditos (PCC)	Es el cociente de dividir el capital contable entre la cartera de créditos bruta.	Representa la proporción de la cartera de créditos bruta que está respaldada por el patrimonio de los accionistas.
	Patrimonio en relación a las captaciones (PCA)	Es el cociente de dividir el capital contable entre la suma de las obligaciones depositarias más las obligaciones financieras.	Representa la proporción de los recursos de los accionistas respecto a los recursos captados del público.
Rentabilidad	Rentabilidad sobre Patrimonio (RP)	Es el cociente de dividir la utilidad neta anualizada entre el capital contable.	Representa la utilidad con respecto a los recursos de los accionistas. Este indicador se muestra sólo cuando el capital contable es positivo.
	Rentabilidad sobre Activos (RA)	Es el cociente de dividir la utilidad neta anualizada entre el activo neto.	Representa la proporción de utilidad respecto al total de recursos propios más los ajenos administrados por la entidad.
	Eficiencia (EF)	Es el cociente de dividir el margen operacional neto entre el margen operacional bruto.	Representa la proporción de la utilidad bruta de operación que queda de remanente, luego de deducir los gastos administrativos. Al restar el indicador de la unidad, se obtiene la relación de gastos administrativos sobre utilidad bruta.
Calidad de Activos	Cartera Vigente en relación a Cartera Bruta (CVC)	Es el cociente de dividir la cartera de créditos vigente entre la cartera de créditos bruta.	Representa la proporción de la cartera total que se encuentra vigente y consecuentemente, la calidad de la misma. La tasa de cartera vencida se obtiene al restar este indicador de la unidad.
	Cobertura de Cartera Crediticia en Riesgo (CCR)	Es el cociente de dividir las estimaciones por valuación para cartera de créditos entre la suma de la cartera vencida del mes anterior.	Representa la proporción de la cartera crediticia en riesgo que está cubierta por provisiones.

INDICADORES FINANCIEROS

LIQUIDEZ

Encaje Computable en relación a los Depósitos	
Moneda Nacional	14.52 %
Moneda Extranjera	18.15 %
Liquidez Inmediata	20.79 %

SOLVENCIA

Patrimonio en relación a Activos	9.49 %
Patrimonio en relación a Cartera de Créditos	16.49 %
Patrimonio en relación a las Captaciones	13.01 %

RENTABILIDAD

Rentabilidad sobre Patrimonio	17.74 %
Rentabilidad sobre Activos	1.68 %
Eficiencia	33.32 %

CALIDAD DE ACTIVOS

Cartera Vigente en relación a Cartera Bruta	98.71 %
Cobertura de Cartera Crediticia en Riesgo	161.06 %

NOTAS :

- Los indicadores de mayor valor reflejan una mejor situación en el rubro correspondiente.
- Todos los indicadores están expresados en porcentaje.
- Los indicadores han sido contruidos de forma tal que puedan ser calculados con la información publicada en este boletín.

EL CRÉDITO HIPOTECARIO NACIONAL DE GUATEMALA

AL 30 DE NOVIEMBRE DE 2013

(Cifras en miles de Quetzales)

ACTIVO	3,087,525	BASES DE INTER S PROMEDIO PONDERADAS	MONEDA NACIONAL	MONEDA EXTRANJERA
DISPONIBILIDADES	371,690	OPERACIONES ACTIVAS		
Caja	61,298	Préstamos	12.38 %	8.83 %
Banco Central	252,185	Documentos Descontados	9.50 %	8.22 %
Bancos del País	867	OPERACIONES PASIVAS		
Bancos del Exterior	28,179	Depósitos Monetarios	1.02 %	.22 %
Cheques a Compensar	29,161	Depósitos de Ahorro	2.51 %	.71 %
Giros sobre el Exterior	2	Depósitos a Plazo	7.11 %	3.94 %
INVERSIONES	927,152	Bonos	.00 %	.00 %
En Títulos-Valores para Negociación	-	Pagarés Financieros	.00 %	.00 %
En Títulos-Valores para la Venta	681,357	Obligaciones Subordinadas	.00 %	.00 %
En Títulos-Valores para su Vencimiento	245,795	Obligaciones Financieras con Restricciones	.00 %	.00 %
Operaciones de Reporto	-	Obligaciones Convertibles en Acciones	.00 %	.00 %
Certificados de Participación	-	ENCAJE LEGAL	MONEDA NACIONAL	MONEDA EXTRANJERA /1
Intereses Pagados en Compra de Valores	-	ENCAJE COMPUTABLE	374,011	1,332
SUMA	927,152	ENCAJE REQUERIDO	368,216	1,035
(-) Estimaciones por Valuación	-	POSICIÓN	5,794	297
CARTERA DE CRÉDITOS	1,263,542	CARTERA DE CRÉDITOS	MONEDA NACIONAL	MONEDA EXTRANJERA
Vigente	1,294,725	TOTAL DE CARTERA DE CREDITOS (BRUTA)	100.00 %	100.00 %
Vencidos	131,819	Vigente	90.62 %	100.00 %
SUMA	1,426,545	Vencidos en Proceso de Prórroga	1.89 %	.00 %
(-) Estimaciones Por Valuación	163,003	Vencidos en Cobro Administrativo	1.99 %	.00 %
PRODUCTOS FINANCIEROS POR COBRAR	17,121	Vencidos en Cobro Judicial	5.51 %	.00 %
CUENTAS POR COBRAR (Neto)	89,058	Monto total de Cartera de Créditos (Bruta)	1,404,951	21,594
ACTIVOS REALIZABLES (Neto)	63,853			
INVERSIONES PERMANENTES (Neto)	16,688	DEP SITOS	MONEDA NACIONAL	MONEDA EXTRANJERA
OTRAS INVERSIONES (Neto)	3,032	No. de Cuentas Depósitos Monetarios	61,589	333
SUCURSALES, CASA MATRIZ Y DEPARTAMENTOS ADSCRITOS	-	Monto Depósitos Monetarios	737,009	8,061
INMUEBLES Y MUEBLES (Neto)	310,174	No. de Cuentas Depósitos de Ahorro	70,028	1,047
CARGOS DIFERIDOS (Neto)	25,216	Monto Depósitos de Ahorro	396,020	9,498
PASIVO	2,853,931	No. de Cuentas Depósitos a Plazo	2,231	81
OBLIGACIONES DEPOSITARIAS	2,433,894	Monto Depósitos a Plazo	1,234,871	35,900
Depósitos Monetarios	745,070	No. de Cuentas a la Orden	193	1
Depósitos de Ahorro	405,517	Monto Depósitos a la Orden	4,886	0
Depósitos a Plazo	1,270,771	No. de Cuentas Depósitos con Restricciones	5,419	31
Depósitos a la Orden	4,887	Monto Depósitos con Restricciones	7,625	24
Depósitos con Restricciones	7,649	No. de Obligaciones Financieras	133	0
CRÉDITOS OBTENIDOS	-	Monto Obligaciones Financieras	1,734	0
Del Banco Central	-	POSICIÓN PATRIMONIAL		
De Instituciones Financieras Nacionales	-	CAPITAL COMPUTABLE	296,054	
De Instituciones Financieras Extranjeras	-	CAPITAL REQUERIDO	177,202	
Organismos Internacionales	-	POSICIÓN	118,852	
OBLIGACIONES FINANCIERAS	1,734	INDICADORES FINANCIEROS		
GASTOS FINANCIEROS POR PAGAR	18,655	LIQUIDEZ		
CUENTAS POR PAGAR	313,294	Encaje Computable en relación a los Depósitos		
PROVISIONES	30,199	Moneda Nacional	15.71 %	
SUCURSALES, CASA MATRIZ Y DEPARTAMENTOS ADSCRITOS	-	Moneda Extranjera	19.68 %	
OTRAS OBLIGACIONES	-	Liquidez Inmediata	15.26 %	
CRÉDITOS DIFERIDOS	29,215	SOLVENCIA		
SUMA	2,826,991	Patrimonio en relación a Activos	7.57 %	
OTRAS CUENTAS ACREEDORAS	26,940	Patrimonio en relación a Cartera de Créditos	16.37 %	
CAPITAL CONTABLE	233,595	Patrimonio en relación a las Captaciones	9.59 %	
CAPITAL PAGADO	15,000	RENTABILIDAD		
Capital Autorizado	15,000	Rentabilidad sobre Patrimonio	4.17 %	
(-) Capital No Pagado	-	Rentabilidad sobre Activos	.32 %	
Casa Matriz, Capital Asignado	-	Eficiencia	47.71 %	
APORTACIONES PERMANENTES	239,859	CALIDAD DE ACTIVOS		
RESERVA DE CAPITAL	367,164	Cartera Vigente en relación a Cartera Bruta	90.76 %	
RESERVAS PARA ACTIVOS EXTRAORDINARIOS	-	Cobertura de Cartera Crediticia en Riesgo	124.14 %	
REVALUACIÓN DE ACTIVOS	164,941			
OBLIGACIONES SUBORDINADAS	-			
GANANCIAS Y PÉRDIDAS POR FUSIÓN	-			
VALUACIÓN DE ACTIVOS DE RECUPERACIÓN DUDOSA	164,498			
PROVISION DE BENEFICIOS A EMPLEADOS	-			
AJUSTES AL IMPUESTO SOBRE LA RENTA	-			
GANANCIAS O PÉRDIDAS POR CAMBIOS EN EL VALOR DE MERCADO DE LAS INVERSIONES	-			
RESULTADOS DE EJERCICIOS ANTERIORES	-397,811			
RESULTADOS DEL EJERCICIO	8,939			
TOTAL IGUAL A LA SUMA DEL ACTIVO	3,087,525			
ESTADO DE RESULTADOS	-			
PRODUCTOS FINANCIEROS	208,816			
GASTOS FINANCIEROS	108,876			
MARGEN POR INVERSIÓN	99,940			
PRODUCTOS POR SERVICIOS	265,273			
GASTOS POR SERVICIOS	24,131			
MARGEN POR SERVICIOS	241,141			
OTROS PRODUCTOS Y GASTOS DE OPERACIÓN	-			
Productos	1,740			
Gastos	10,561			
MARGEN OTROS PRODUCTOS Y GASTOS DE OPERACIÓN	-8,820			
MARGEN OPERACIONAL BRUTO	332,261			
GASTOS DE ADMINISTRACIÓN	173,753			
MARGEN OPERACIONAL NETO	158,508			
PRODUCTOS Y GASTOS EXTRAORDINARIOS	-148,304			
Productos Extraordinarios	60,755			
Gastos Extraordinarios	209,059			
PRODUCTOS Y GASTOS DE EJERCICIOS ANTERIORES	-1,265			
Productos de Ejercicios Anteriores	2,019			
Gastos de Ejercicios Anteriores	3,284			
GANANCIA (PÉRDIDA) BRUTA	8,939			
IMPUESTO SOBRE LA RENTA	-			
GANANCIA (PÉRDIDA) NETA	8,939			

BANCO INMOBILIARIO, S. A.

AL 30 DE NOVIEMBRE DE 2013

(Cifras en miles de Quetzales)

ACTIVO	1,030,275	CLASAS DE INTER S PROMEDIO PONDERADAS	MONEDA NACIONAL	MONEDA EXTRANJERA
DISPONIBILIDADES	164,332	OPERACIONES ACTIVAS		
Caja	31,689	Préstamos	12.06 %	8.32 %
Banco Central	114,043	Documentos Descontados	.00 %	8.50 %
Bancos del País	1,875	OPERACIONES PASIVAS		
Bancos del Exterior	8,551	Depósitos Monetarios	.46 %	.05 %
Cheques a Compensar	8,173	Depósitos de Ahorro	2.67 %	.32 %
Giros sobre el Exterior	1	Depósitos a Plazo	7.43 %	4.33 %
INVERSIONES	232,731	Bonos	.00 %	.00 %
En Títulos-Valores para Negociación	-	Pagarés Financieros	.00 %	.00 %
En Títulos-Valores para la Venta	223,107	Obligaciones Subordinadas	.00 %	.00 %
En Títulos-Valores para su Vencimiento	-	Obligaciones Financieras con Restricciones	.00 %	.00 %
Operaciones de Reporto	15,000	Obligaciones Convertibles en Acciones	.00 %	.00 %
Certificados de Participación	-	ENCAJE LEGAL	MONEDA NACIONAL	MONEDA EXTRANJERA /1
Intereses Pagados en Compra de Valores	-	ENCAJE COMPUTABLE	113,966	2,083
SUMA	238,107	ENCAJE REQUERIDO	113,149	1,331
(-) Estimaciones por Valuación	5,377	POSICIÓN	817	751
CARTERA DE CRÉDITOS	513,637	CARTERA DE CRÉDITOS	MONEDA NACIONAL	MONEDA EXTRANJERA
Vigente	513,165	TOTAL DE CARTERA DE CREDITOS (BRUTA)	100.00 %	100.00 %
Vencidos	34,985	Vigente	92.87 %	99.45 %
SUMA	548,150	Vencidos en Proceso de Prórroga	.00 %	.00 %
(-) Estimaciones Por Valuación	34,513	Vencidos en Cobro Administrativo	1.68 %	.54 %
PRODUCTOS FINANCIEROS POR COBRAR	7,956	Vencidos en Cobro Judicial	5.45 %	.01 %
CUENTAS POR COBRAR (Neto)	7,459	Monto total de Cartera de Créditos (Bruta)	486,124	62,026
ACTIVOS REALIZABLES (Neto)	17,879			
INVERSIONES PERMANENTES (Neto)	3,295	DEP SITOS	MONEDA NACIONAL	MONEDA EXTRANJERA
OTRAS INVERSIONES (Neto)	-	No. de Cuentas Depósitos Monetarios	9,922	414
SUCURSALES, CASA MATRIZ Y DEPARTAMENTOS ADSCRITOS	-	Monto Depósitos Monetarios	194,081	17,483
INMUEBLES Y MUEBLES (Neto)	75,444	No. de Cuentas Depósitos de Ahorro	61,180	696
CARGOS DIFERIDOS (Neto)	7,542	Monto Depósitos de Ahorro	233,343	23,687
PASIVO	909,280	No. de Cuentas Depósitos a Plazo	1,757	50
OBLIGACIONES DEPOSITARIAS	870,841	Monto Depósitos a Plazo	372,283	27,806
Depósitos Monetarios	211,564	No. de Cuentas a la Orden	304	1
Depósitos de Ahorro	257,030	Monto Depósitos a la Orden	429	2
Depósitos a Plazo	400,089	No. de Cuentas Depósitos con Restricciones	1,581	6
Depósitos a la Orden	431	Monto Depósitos con Restricciones	1,715	11
Depósitos con Restricciones	1,726	No. de Obligaciones Financieras	0	0
CRÉDITOS OBTENIDOS	-	Monto Obligaciones Financieras	0	0
Del Banco Central	-	POSICIÓN PATRIMONIAL		
De Instituciones Financieras Nacionales	-	CAPITAL COMPUTABLE	107,983	
De Instituciones Financieras Extranjeras	-	CAPITAL REQUERIDO	66,814	
Organismos Internacionales	-	POSICIÓN	41,169	
OBLIGACIONES FINANCIERAS	-	INDICADORES FINANCIEROS		
GASTOS FINANCIEROS POR PAGAR	10,190	LIQUIDEZ		
CUENTAS POR PAGAR	14,164	Encaje Computable en relación a los Depósitos		
PROVISIONES	1,497	Moneda Nacional	14.21 %	
SUCURSALES, CASA MATRIZ Y DEPARTAMENTOS ADSCRITOS	-	Moneda Extranjera	23.85 %	
OTRAS OBLIGACIONES	-	Liquidez Inmediata	18.87 %	
CRÉDITOS DIFERIDOS	121	SOLVENCIA		
SUMA	896,813	Patrimonio en relación a Activos	11.74 %	
OTRAS CUENTAS ACREEDORAS	12,467	Patrimonio en relación a Cartera de Créditos	22.07 %	
CAPITAL CONTABLE	120,995	Patrimonio en relación a las Captaciones	13.89 %	
CAPITAL PAGADO	89,606	RENTABILIDAD		
Capital Autorizado	150,000	Rentabilidad sobre Patrimonio	1.41 %	
(-) Capital No Pagado	60,394	Rentabilidad sobre Activos	.17 %	
Casa Matriz, Capital Asignado	-	Eficiencia	4.12 %	
APORTACIONES PERMANENTES	-	CALIDAD DE ACTIVOS		
RESERVA DE CAPITAL	7,603	Cartera Vigente en relación a Cartera Bruta	93.62 %	
RESERVAS PARA ACTIVOS EXTRAORDINARIOS	-	Cobertura de Cartera Crediticia en Riesgo	99.99 %	
REVALUACIÓN DE ACTIVOS	60,926			
OBLIGACIONES SUBORDINADAS	-			
GANANCIAS Y PÉRDIDAS POR FUSIÓN	-			
VALUACIÓN DE ACTIVOS DE RECUPERACIÓN DUDOSA	38,708			
PROVISION DE BENEFICIOS A EMPLEADOS	-			
AJUSTES AL IMPUESTO SOBRE LA RENTA	-			
GANANCIAS O PÉRDIDAS POR CAMBIOS EN EL VALOR DE MERCADO	-			
DE LAS INVERSIONES	-			
RESULTADOS DE EJERCICIOS ANTERIORES	-			
RESULTADOS DEL EJERCICIO	1,568			
TOTAL IGUAL A LA SUMA DEL ACTIVO	1,030,275			
ESTADO DE RESULTADOS	-			
PRODUCTOS FINANCIEROS	77,861			
GASTOS FINANCIEROS	33,046			
MARGEN POR INVERSIÓN	44,815			
PRODUCTOS POR SERVICIOS	3,972			
GASTOS POR SERVICIOS	3,096			
MARGEN POR SERVICIOS	876			
OTROS PRODUCTOS Y GASTOS DE OPERACIÓN	-			
Productos	2,257			
Gastos	950			
MARGEN OTROS PRODUCTOS Y GASTOS DE OPERACIÓN	1,308			
MARGEN OPERACIONAL BRUTO	46,999			
GASTOS DE ADMINISTRACIÓN	45,063			
MARGEN OPERACIONAL NETO	1,935			
PRODUCTOS Y GASTOS EXTRAORDINARIOS	-170			
Productos Extraordinarios	211			
Gastos Extraordinarios	381			
PRODUCTOS Y GASTOS DE EJERCICIOS ANTERIORES	-197			
Productos de Ejercicios Anteriores	545			
Gastos de Ejercicios Anteriores	742			
GANANCIA (PÉRDIDA) BRUTA	1,568			
IMPUESTO SOBRE LA RENTA	-			
GANANCIA (PÉRDIDA) NETA	1,568			

BANCO DE LOS TRABAJADORES

AL 30 DE NOVIEMBRE DE 2013

(Cifras en miles de Quetzales)

ACTIVO	12,475,445	BASES DE INTER S PROMEDIO PONDERADAS	MONEDA NACIONAL	MONEDA EXTRANJERA
DISPONIBILIDADES	2,527,747	OPERACIONES ACTIVAS		
Caja	81,444	Préstamos	24.59 %	7.99 %
Banco Central	2,267,198	Documentos Descontados	.00 %	.00 %
Bancos del País	748	OPERACIONES PASIVAS		
Bancos del Exterior	125,784	Depósitos Monetarios	2.69 %	2.53 %
Cheques a Compensar	44,074	Depósitos de Ahorro	4.39 %	3.00 %
Giros sobre el Exterior	8,498	Depósitos a Plazo	8.78 %	4.41 %
INVERSIONES	2,806,670	Bonos	8.79 %	.00 %
En Títulos-Valores para Negociación	-	Pagarés Financieros	.00 %	.00 %
En Títulos-Valores para la Venta	2,550,762	Obligaciones Subordinadas	7.00 %	.00 %
En Títulos-Valores para su Vencimiento	262,200	Obligaciones Financieras con Restricciones	.00 %	.00 %
Operaciones de Reporto	-	Obligaciones Convertibles en Acciones	.00 %	.00 %
Certificados de Participación	-	ENCAJE LEGAL	MONEDA NACIONAL	MONEDA EXTRANJERA /1
Intereses Pagados en Compra de Valores	177	ENCAJE COMPUTABLE	1,345,380	87,600
SUMA	2,813,140	ENCAJE REQUERIDO	1,337,517	4,382
(-) Estimaciones por Valuación	6,470	POSICIÓN	7,863	83,218
CARTERA DE CRÉDITOS	6,419,604	CARTERA DE CR DITOS	MONEDA NACIONAL	MONEDA EXTRANJERA
Vigente	6,457,089	TOTAL DE CARTERA DE CREDITOS (BRUTA)	100.00 %	100.00 %
Vencidos	98,921	Vigente	99.54 %	59.57 %
SUMA	6,556,010	Vencidos en Proceso de Prórroga	.01 %	.00 %
(-) Estimaciones Por Valuación	136,406	Vencidos en Cobro Administrativo	.43 %	39.09 %
PRODUCTOS FINANCIEROS POR COBRAR	180,471	Vencidos en Cobro Judicial	.02 %	2.34 %
CUENTAS POR COBRAR (Neto)	18,004	Monto total de Cartera de Créditos (Bruta)	6,384,623	171,387
ACTIVOS REALIZABLES (Neto)	57,393			
INVERSIONES PERMANENTES (Neto)	72,396	DEP SITOS	MONEDA NACIONAL	MONEDA EXTRANJERA
OTRAS INVERSIONES (Neto)	263	No. de Cuentas Depósitos Monetarios	27,150	1,453
SUCURSALES, CASA MATRIZ Y DEPARTAMENTOS ADSCRITOS	-	Monto Depósitos Monetarios	588,787	57,927
INMUEBLES Y MUEBLES (Neto)	162,842	No. de Cuentas Depósitos de Ahorro	364,455	1,898
CARGOS DIFERIDOS (Neto)	230,056	Monto Depósitos de Ahorro	1,085,717	55,161
PASIVO	11,392,938	No. de Cuentas Depósitos a Plazo	15,266	253
OBLIGACIONES DEPOSITARIAS	9,422,556	Monto Depósitos a Plazo	7,526,694	97,881
Depósitos Monetarios	646,714	No. de Cuentas a la Orden	3,286	45
Depósitos de Ahorro	1,140,878	Monto Depósitos a la Orden	1,491	7
Depósitos a Plazo	7,624,575	No. de Cuentas Depósitos con Restricciones	15,337	91
Depósitos a la Orden	1,499	Monto Depósitos con Restricciones	8,792	98
Depósitos con Restricciones	8,890	No. de Obligaciones Financieras	11	0
CRÉDITOS OBTENIDOS	1,443,467	Monto Obligaciones Financieras	3,255	0
Del Banco Central	-	POSICI N PATRIMONIAL		
De Instituciones Financieras Nacionales	-	CAPITAL COMPUTABLE	1,116,810	
De Instituciones Financieras Extranjeras	1,331,806	CAPITAL REQUERIDO	846,450	
Organismos Internacionales	111,661	POSICIÓN	270,360	
OBLIGACIONES FINANCIERAS	3,255	INDICADORES FINANCIEROS		
GASTOS FINANCIEROS POR PAGAR	19,829	LIQUIDEZ		
CUENTAS POR PAGAR	229,971	Encaje Computable en relación a los Depósitos		
PROVISIONES	71,729	Moneda Nacional	14.61 %	
SUCURSALES, CASA MATRIZ Y DEPARTAMENTOS ADSCRITOS	-	Moneda Extranjera	327.89 %	
OTRAS OBLIGACIONES	75,000	Liquidez Inmediata	26.82 %	
CRÉDITOS DIFERIDOS	84	SOLVENCIA		
SUMA	11,265,890	Patrimonio en relación a Activos	8.68 %	
OTRAS CUENTAS ACREEDORAS	127,047	Patrimonio en relación a Cartera de Créditos	16.51 %	
CAPITAL CONTABLE	1,082,508	Patrimonio en relación a las Captaciones	11.48 %	
CAPITAL PAGADO	199,841	RENTABILIDAD		
Capital Autorizado	200,000	Rentabilidad sobre Patrimonio	20.31 %	
(-) Capital No Pagado	159	Rentabilidad sobre Activos	1.76 %	
Casa Matriz, Capital Asignado	-	Eficiencia	32.93 %	
APORTACIONES PERMANENTES	8	CALIDAD DE ACTIVOS		
RESERVA DE CAPITAL	621,460	Cartera Vigente en relación a Cartera Bruta	98.49 %	
RESERVAS PARA ACTIVOS EXTRAORDINARIOS	-	Cobertura de Cartera Crediticia en Riesgo	138.23 %	
REVALUACIÓN DE ACTIVOS	59,634			
OBLIGACIONES SUBORDINADAS	-			
GANANCIAS Y PÉRDIDAS POR FUSIÓN	-			
VALUACIÓN DE ACTIVOS DE RECUPERACIÓN DUDOSA	-			
PROVISION DE BENEFICIOS A EMPLEADOS	-			
AJUSTES AL IMPUESTO SOBRE LA RENTA	-			
GANANCIAS O PÉRDIDAS POR CAMBIOS EN EL VALOR DE MERCADO	-			
DE LAS INVERSIONES	-			
RESULTADOS DE EJERCICIOS ANTERIORES	-			
RESULTADOS DEL EJERCICIO	201,565			
TOTAL IGUAL A LA SUMA DEL ACTIVO	12,475,445			
ESTADO DE RESULTADOS	-			
PRODUCTOS FINANCIEROS	1,611,969			
GASTOS FINANCIEROS	652,029			
MARGEN POR INVERSIÓN	959,941			
PRODUCTOS POR SERVICIOS	14,481			
GASTOS POR SERVICIOS	44,749			
MARGEN POR SERVICIOS	-30,268			
OTROS PRODUCTOS Y GASTOS DE OPERACIÓN	-			
Productos	13,933			
Gastos	59,744			
MARGEN OTROS PRODUCTOS Y GASTOS DE OPERACIÓN	-45,811			
MARGEN OPERACIONAL BRUTO	883,862			
GASTOS DE ADMINISTRACIÓN	592,813			
MARGEN OPERACIONAL NETO	291,048			
PRODUCTOS Y GASTOS EXTRAORDINARIOS	23,125			
Productos Extraordinarios	25,031			
Gastos Extraordinarios	1,906			
PRODUCTOS Y GASTOS DE EJERCICIOS ANTERIORES	-13,621			
Productos de Ejercicios Anteriores	2,144			
Gastos de Ejercicios Anteriores	15,766			
GANANCIA (PÉRDIDA) BRUTA	300,552			
IMPUESTO SOBRE LA RENTA	98,987			
GANANCIA (PÉRDIDA) NETA	201,565			

AL 30 DE NOVIEMBRE DE 2013

(Cifras en miles de Quetzales)

ACTIVO	62,511,377	TASAS DE INTER S PROMEDIO PONDERADAS	MONEDA NACIONAL	MONEDA EXTRANJERA
DISPONIBILIDADES	8,602,692	OPERACIONES ACTIVAS		
Caja	588,634	Préstamos	9.05 %	5.84 %
Banco Central	5,279,546	Documentos Descontados	7.42 %	5.38 %
Bancos del País	23,702	OPERACIONES PASIVAS		
Bancos del Exterior	1,602,008	Depósitos Monetarios	.78 %	.44 %
Cheques a Compensar	1,108,781	Depósitos de Ahorro	1.16 %	.52 %
Giros sobre el Exterior	22	Depósitos a Plazo	6.89 %	3.55 %
INVERSIONES	17,024,923	Bonos	8.23 %	.00 %
En Títulos-Valores para Negociación	-	Pagarés Financieros	.00 %	.00 %
En Títulos-Valores para la Venta	-	Obligaciones Subordinadas	.00 %	8.25 %
En Títulos-Valores para su Vencimiento	16,959,719	Obligaciones Financieras con Restricciones	.00 %	.00 %
Operaciones de Reporto	18,400	Obligaciones Convertibles en Acciones	.00 %	.00 %
Certificados de Participación	76,958	ENCAJE LEGAL	MONEDA NACIONAL	MONEDA EXTRANJERA /1
Intereses Pagados en Compra de Valores	4,057	ENCAJE COMPUTABLE	4,481,894	170,696
SUMA	17,059,134	ENCAJE REQUERIDO	4,459,570	164,159
(-) Estimaciones por Valuación	34,212	POSICIÓN	22,323	6,536
CARTERA DE CRÉDITOS	33,294,019	CARTERA DE CR DITOS	MONEDA NACIONAL	MONEDA EXTRANJERA
Vigente	33,565,602	TOTAL DE CARTERA DE CREDITOS (BRUTA)	100.00 %	100.00 %
Vencidos	194,677	Vigente	99.00 %	99.67 %
SUMA	33,760,279	Vencidos en Proceso de Prórroga	.03 %	.05 %
(-) Estimaciones Por Valuación	466,260	Vencidos en Cobro Administrativo	.76 %	.19 %
PRODUCTOS FINANCIEROS POR COBRAR	374,916	Vencidos en Cobro Judicial	.21 %	.09 %
CUENTAS POR COBRAR (Neto)	322,455	Monto total de Cartera de Créditos (Bruta)	12,448,626	21,311,653
ACTIVOS REALIZABLES (Neto)	48,664			
INVERSIONES PERMANENTES (Neto)	485,494	DEP SITOS	MONEDA NACIONAL	MONEDA EXTRANJERA
OTRAS INVERSIONES (Neto)	377,534	No. de Cuentas Depósitos Monetarios	993,328	52,000
SUCURSALES, CASA MATRIZ Y DEPARTAMENTOS ADSCRITOS	-	Monto Depósitos Monetarios	13,227,267	5,551,315
INMUEBLES Y MUEBLES (Neto)	1,321,585	No. de Cuentas Depósitos de Ahorro	1,136,472	45,040
CARGOS DIFERIDOS (Neto)	659,095	Monto Depósitos de Ahorro	6,407,011	1,278,548
PASIVO	58,047,779	No. de Cuentas Depósitos a Plazo	19,323	1,248
OBLIGACIONES DEPOSITARIAS	40,591,012	Monto Depósitos a Plazo	11,607,021	2,383,915
Depósitos Monetarios	18,778,582	No. de Cuentas a la Orden	174,678	5,509
Depósitos de Ahorro	7,685,559	Monto Depósitos a la Orden	22,559	3,674
Depósitos a Plazo	13,990,935	No. de Cuentas Depósitos con Restricciones	43,340	2,147
Depósitos a la Orden	26,233	Monto Depósitos con Restricciones	102,541	7,161
Depósitos con Restricciones	109,702	No. de Obligaciones Financieras	127	0
CRÉDITOS OBTENIDOS	15,037,670	Monto Obligaciones Financieras	170,693	0
Del Banco Central	-	POSICI N PATRIMONIAL		
De Instituciones Financieras Nacionales	-	CAPITAL COMPUTABLE	5,849,613	
De Instituciones Financieras Extranjeras	14,966,965	CAPITAL REQUERIDO	4,505,084	
Organismos Internacionales	70,704	POSICIÓN	1,344,530	
OBLIGACIONES FINANCIERAS	170,693	INDICADORES FINANCIEROS		
GASTOS FINANCIEROS POR PAGAR	238,399	LIQUIDEZ		
CUENTAS POR PAGAR	459,690	Encaje Computable en relación a los Depósitos		
PROVISIONES	12,184	Moneda Nacional	14.29 %	
SUCURSALES, CASA MATRIZ Y DEPARTAMENTOS ADSCRITOS	-	Moneda Extranjera	14.62 %	
OTRAS OBLIGACIONES	1,461,596	Liquidez Inmediata	21.10 %	
CRÉDITOS DIFERIDOS	24,783	SOLVENCIA		
SUMA	57,996,028	Patrimonio en relación a Activos	7.14 %	
OTRAS CUENTAS ACREEDORAS	51,752	Patrimonio en relación a Cartera de Créditos	13.22 %	
CAPITAL CONTABLE	4,463,597	Patrimonio en relación a las Captaciones	10.95 %	
CAPITAL PAGADO	1,411,069	RENTABILIDAD		
Capital Autorizado	4,000,000	Rentabilidad sobre Patrimonio	22.46 %	
(-) Capital No Pagado	2,588,931	Rentabilidad sobre Activos	1.60 %	
Casa Matriz, Capital Asignado	-	Eficiencia	42.07 %	
APORTACIONES PERMANENTES	581,138	CALIDAD DE ACTIVOS		
RESERVA DE CAPITAL	1,494,847	Cartera Vigente en relación a Cartera Bruta	99.42 %	
RESERVAS PARA ACTIVOS EXTRAORDINARIOS	-	Cobertura de Cartera Crediticia en Riesgo	209.42 %	
REVALUACIÓN DE ACTIVOS	57,572			
OBLIGACIONES SUBORDINADAS	-			
GANANCIAS Y PÉRDIDAS POR FUSIÓN	-			
VALUACIÓN DE ACTIVOS DE RECUPERACIÓN DUDOSA	-			
PROVISION DE BENEFICIOS A EMPLEADOS	-			
AJUSTES AL IMPUESTO SOBRE LA RENTA	-			
GANANCIAS O PÉRDIDAS POR CAMBIOS EN EL VALOR DE MERCADO	-			
DE LAS INVERSIONES	-			
RESULTADOS DE EJERCICIOS ANTERIORES	-			
RESULTADOS DEL EJERCICIO	918,972			
TOTAL IGUAL A LA SUMA DEL ACTIVO	62,511,377			
ESTADO DE RESULTADOS	-			
PRODUCTOS FINANCIEROS	3,476,857			
GASTOS FINANCIEROS	1,934,292			
MARGEN POR INVERSIÓN	1,542,565			
PRODUCTOS POR SERVICIOS	275,400			
GASTOS POR SERVICIOS	-			
MARGEN POR SERVICIOS	275,400			
OTROS PRODUCTOS Y GASTOS DE OPERACIÓN	-			
Productos	386,678			
Gastos	157,513			
MARGEN OTROS PRODUCTOS Y GASTOS DE OPERACIÓN	229,165			
MARGEN OPERACIONAL BRUTO	2,047,130			
GASTOS DE ADMINISTRACIÓN	1,185,937			
MARGEN OPERACIONAL NETO	861,193			
PRODUCTOS Y GASTOS EXTRAORDINARIOS	53,852			
Productos Extraordinarios	59,323			
Gastos Extraordinarios	5,471			
PRODUCTOS Y GASTOS DE EJERCICIOS ANTERIORES	3,939			
Productos de Ejercicios Anteriores	4,143			
Gastos de Ejercicios Anteriores	205			
GANANCIA (PÉRDIDA) BRUTA	918,984			
IMPUESTO SOBRE LA RENTA	12			
GANANCIA (PÉRDIDA) NETA	918,972			

BANCO DE DESARROLLO RURAL, S. A.

AL 30 DE NOVIEMBRE DE 2013
(Cifras en miles de Quetzales)

ACTIVO		TASAS DE INTER S PROMEDIO PONDERADAS	MONEDA NACIONAL	MONEDA EXTRANJERA
DISPONIBILIDADES	41,008,393	OPERACIONES ACTIVAS		
Caja	5,622,470	Préstamos	13.86 %	6.85 %
Banco Central	1,351,423	Documentos Descontados	.00 %	.00 %
Bancos del País	3,835,660	OPERACIONES PASIVAS		
Bancos del Exterior	2,649	Depósitos Monetarios	.60 %	2.12 %
Cheques a Compensar	71,115	Depósitos de Ahorro	1.73 %	1.20 %
Giros sobre el Exterior	352,928	Depósitos a Plazo	6.44 %	3.48 %
INVERSIONES	8,695	Bonos	8.22 %	.00 %
En Títulos-Valores para Negociación	7,001,764	Pagarés Financieros	.00 %	.00 %
En Títulos-Valores para la Venta	-	Obligaciones Subordinadas	7.28 %	3.43 %
En Títulos-Valores para su Vencimiento	6,290,525	Obligaciones Financieras con Restricciones	.00 %	.00 %
Operaciones de Reporto	491,940	Obligaciones Convertibles en Acciones	.00 %	.00 %
Certificados de Participación	231,764	ENCAJE LEGAL	MONEDA NACIONAL	MONEDA EXTRANJERA /1
Intereses Pagados en Compra de Valores	-	ENCAJE COMPUTABLE	4,688,256	28,377
SUMA	32	ENCAJE REQUERIDO	4,672,742	22,316
(-) Estimaciones por Valuación	7,014,261	POSICIÓN	15,514	6,060
CARTERA DE CRÉDITOS	12,497	CARTERA DE CRÉDITOS	MONEDA NACIONAL	MONEDA EXTRANJERA
Vigente	25,976,331	TOTAL DE CARTERA DE CREDITOS (BRUTA)	100.00 %	100.00 %
Vencidos	26,350,410	Vigente	99.26 %	98.48 %
SUMA	211,196	Vencidos en Proceso de Prórroga	.00 %	.00 %
(-) Estimaciones Por Valuación	26,561,606	Vencidos en Cobro Administrativo	.49 %	.84 %
PRODUCTOS FINANCIEROS POR COBRAR	585,275	Vencidos en Cobro Judicial	24 %	67 %
CUENTAS POR COBRAR (Neto)	341,633	Monto total de Cartera de Créditos (Bruta)	24,592,207	1,969,400
ACTIVOS REALIZABLES (Neto)	504,733	DEP SITOS	MONEDA NACIONAL	MONEDA EXTRANJERA
INVERSIONES PERMANENTES (Neto)	193,172	No. de Cuentas Depósitos Monetarios	1,234,595	9,416
OTRAS INVERSIONES (Neto)	615,937	Monto Depósitos Monetarios	12,587,013	659,751
SUCURSALES, CASA MATRIZ Y DEPARTAMENTOS ADSCRITOS	567,937	No. de Cuentas Depósitos de Ahorro	4,906,458	19,327
INMUEBLES Y MUEBLES (Neto)	615,937	Monto Depósitos de Ahorro	9,436,772	180,797
CARGOS DIFERIDOS (Neto)	36,561,300	No. de Cuentas Depósitos a Plazo	52,025	512
PASIVO	33,366,413	Monto Depósitos a Plazo	9,925,267	336,677
OBLIGACIONES DEPOSITARIAS	13,246,765	No. de Cuentas a la Orden	389	8
Depósitos Monetarios	9,617,568	Monto Depósitos a la Orden	110,991	1,256
Depósitos de Ahorro	10,261,944	No. de Cuentas Depósitos con Restricciones	7,543	39
Depósitos a Plazo	112,247	Monto Depósitos con Restricciones	127,541	348
Depósitos a la Orden	127,889	No. de Obligaciones Financieras	10	0
Depósitos con Restricciones	1,359,886	Monto Obligaciones Financieras	46,233	0
CRÉDITOS OBTENIDOS	-	POSICIÓN PATRIMONIAL		
Del Banco Central	-	CAPITAL COMPUTABLE	4,911,780	
De Instituciones Financieras Nacionales	1,359,886	CAPITAL REQUERIDO	3,308,511	
De Instituciones Financieras Extranjeras	-	POSICIÓN	1,603,269	
Organismos Internacionales	46,233	INDICADORES FINANCIEROS		
OBLIGACIONES FINANCIERAS	137,605	LIQUIDEZ		
GASTOS FINANCIEROS POR PAGAR	971,528	Encaje Computable en relación a los Depósitos		
CUENTAS POR PAGAR	121,128	Moneda Nacional	14.57%	
PROVISIONES	284,324	Moneda Extranjera	19.02%	
SUCURSALES, CASA MATRIZ Y DEPARTAMENTOS ADSCRITOS	14,269	Liquidez Inmediata	16.83 %	
OTRAS OBLIGACIONES	36,301,386	SOLVENCIA		
CRÉDITOS DIFERIDOS	259,913	Patrimonio en relación a Activos	10.84 %	
SUMA	4,447,093	Patrimonio en relación a Cartera de Créditos	16.74 %	
OTRAS CUENTAS ACREEDORAS	1,168,822	Patrimonio en relación a las Captaciones	13.31 %	
CAPITAL CONTABLE	5,000,000	RENTABILIDAD		
CAPITAL PAGADO	3,831,178	Rentabilidad sobre Patrimonio	19.43 %	
Capital Autorizado	-	Rentabilidad sobre Activos	2.11 %	
(-) Capital No Pagado	-	Eficiencia	34.81 %	
Casa Matriz, Capital Asignado	55,129	CALIDAD DE ACTIVOS		
APORTACIONES PERMANENTES	2,359,634	Cartera Vigente en relación a Cartera Bruta	99.20 %	
RESERVA DE CAPITAL	-	Cobertura de Cartera Crediticia en Riesgo	279.06 %	
RESERVAS PARA ACTIVOS EXTRAORDINARIOS	27,681			
REVALUACIÓN DE ACTIVOS	31,733			
OBLIGACIONES SUBORDINADAS	-			
GANANCIAS Y PÉRDIDAS POR FUSIÓN	-			
VALUACIÓN DE ACTIVOS DE RECUPERACIÓN DUDOSA	-			
PROVISION DE BENEFICIOS A EMPLEADOS	-			
AJUSTES AL IMPUESTO SOBRE LA RENTA	-			
GANANCIAS O PÉRDIDAS POR CAMBIOS EN EL VALOR DE MERCADO	12,026			
DE LAS INVERSIONES	-			
RESULTADOS DE EJERCICIOS ANTERIORES	792,067			
RESULTADOS DEL EJERCICIO	-			
TOTAL IGUAL A LA SUMA DEL ACTIVO	41,008,393			
ESTADO DE RESULTADOS	-			
PRODUCTOS FINANCIEROS	3,665,939			
GASTOS FINANCIEROS	1,171,507			
MARGEN POR INVERSIÓN	2,494,432			
PRODUCTOS POR SERVICIOS	445,274			
GASTOS POR SERVICIOS	-			
MARGEN POR SERVICIOS	445,274			
OTROS PRODUCTOS Y GASTOS DE OPERACIÓN	-			
Productos	139,389			
Gastos	107,816			
MARGEN OTROS PRODUCTOS Y GASTOS DE OPERACIÓN	31,573			
MARGEN OPERACIONAL BRUTO	2,971,278			
GASTOS DE ADMINISTRACIÓN	1,936,895			
MARGEN OPERACIONAL NETO	1,034,382			
PRODUCTOS Y GASTOS EXTRAORDINARIOS	3,596			
Productos Extraordinarios	9,629			
Gastos Extraordinarios	6,033			
PRODUCTOS Y GASTOS DE EJERCICIOS ANTERIORES	224			
Productos de Ejercicios Anteriores	282			
Gastos de Ejercicios Anteriores	59			
GANANCIA (PÉRDIDA) BRUTA	1,038,202			
IMPUESTO SOBRE LA RENTA	246,135			
GANANCIA (PÉRDIDA) NETA	792,067			

BANCO INTERNACIONAL, S. A.

AL 30 DE NOVIEMBRE DE 2013

(Cifras en miles de Quetzales)

ACTIVO	5,250,046	BASES DE INTER S PROMEDIO PONDERADAS	MONEDA NACIONAL	MONEDA EXTRANJERA
DISPONIBILIDADES	967,929	OPERACIONES ACTIVAS		
Caja	110,373	Préstamos	12.59 %	6.45 %
Banco Central	518,267	Documentos Descontados	8.74 %	5.95 %
Bancos del País	82,672	OPERACIONES PASIVAS		
Bancos del Exterior	129,969	Depósitos Monetarios	1.15 %	.37 %
Cheques a Compensar	104,513	Depósitos de Ahorro	1.83 %	1.60 %
Giros sobre el Exterior	22,135	Depósitos a Plazo	7.00 %	3.56 %
INVERSIONES	764,643	Bonos	4.39 %	.00 %
En Títulos-Valores para Negociación	-	Pagarés Financieros	.00 %	.00 %
En Títulos-Valores para la Venta	639,938	Obligaciones Subordinadas	.00 %	1.61 %
En Títulos-Valores para su Vencimiento	97,350	Obligaciones Financieras con Restricciones	.00 %	.00 %
Operaciones de Reporto	27,500	Obligaciones Convertibles en Acciones	.00 %	.00 %
Certificados de Participación	-	ENCAJE LEGAL	MONEDA NACIONAL	MONEDA EXTRANJERA /1
Intereses Pagados en Compra de Valores	-	ENCAJE COMPUTABLE	409,167	25,298
SUMA	764,789	ENCAJE REQUERIDO	406,777	25,168
(-) Estimaciones por Valuación	145	POSICIÓN	2,390	129
CARTERA DE CRÉDITOS	3,271,462	CARTERA DE CRÉDITOS	MONEDA NACIONAL	MONEDA EXTRANJERA
Vigente	3,332,120	TOTAL DE CARTERA DE CREDITOS (BRUTA)	100.00 %	100.00 %
Vencidos	21,511	Vigente	98.99 %	99.92 %
SUMA	3,353,632	Vencidos en Proceso de Prórroga	.00 %	.00 %
(-) Estimaciones Por Valuación	82,170	Vencidos en Cobro Administrativo	.59 %	.08 %
PRODUCTOS FINANCIEROS POR COBRAR	29,900	Vencidos en Cobro Judicial	.42 %	.00 %
CUENTAS POR COBRAR (Neto)	10,515	Monto total de Cartera de Créditos (Bruta)	2,014,339	1,339,292
ACTIVOS REALIZABLES (Neto)	30,551			
INVERSIONES PERMANENTES (Neto)	17,909	DEP SITOS	MONEDA NACIONAL	MONEDA EXTRANJERA
OTRAS INVERSIONES (Neto)	34	No. de Cuentas Depósitos Monetarios	24,151	2,699
SUCURSALES, CASA MATRIZ Y DEPARTAMENTOS ADSCRITOS	-	Monto Depósitos Monetarios	965,932	339,592
INMUEBLES Y MUEBLES (Neto)	101,300	No. de Cuentas Depósitos de Ahorro	82,685	3,829
CARGOS DIFERIDOS (Neto)	55,803	Monto Depósitos de Ahorro	475,968	302,072
PASIVO	4,818,485	No. de Cuentas Depósitos a Plazo	2,464	309
OBLIGACIONES DEPOSITARIAS	4,236,297	Monto Depósitos a Plazo	1,404,948	733,953
Depósitos Monetarios	1,305,525	No. de Cuentas a la Orden	6,467	162
Depósitos de Ahorro	778,040	Monto Depósitos a la Orden	5,870	1,561
Depósitos a Plazo	2,138,901	No. de Cuentas Depósitos con Restricciones	9,254	290
Depósitos a la Orden	7,431	Monto Depósitos con Restricciones	6,049	350
Depósitos con Restricciones	6,400	No. de Obligaciones Financieras	29	0
CRÉDITOS OBTENIDOS	396,957	Monto Obligaciones Financieras	2,165	0
Del Banco Central	-	POSICIÓN PATRIMONIAL		
De Instituciones Financieras Nacionales	-	CAPITAL COMPUTABLE	496,655	
De Instituciones Financieras Extranjeras	396,957	CAPITAL REQUERIDO	389,100	
Organismos Internacionales	-	POSICIÓN	107,554	
OBLIGACIONES FINANCIERAS	2,165	INDICADORES FINANCIEROS		
GASTOS FINANCIEROS POR PAGAR	14,791	LIQUIDEZ		
CUENTAS POR PAGAR	85,360	Encaje Computable en relación a los Depósitos		
PROVISIONES	17,027	Moneda Nacional	14.31 %	
SUCURSALES, CASA MATRIZ Y DEPARTAMENTOS ADSCRITOS	-	Moneda Extranjera	14.51 %	
OTRAS OBLIGACIONES	47,403	Liquidez Inmediata	22.84 %	
CRÉDITOS DIFERIDOS	1,187	SOLVENCIA		
SUMA	4,801,187	Patrimonio en relación a Activos	8.22 %	
OTRAS CUENTAS ACREEDORAS	17,298	Patrimonio en relación a Cartera de Créditos	12.87 %	
CAPITAL CONTABLE	431,561	Patrimonio en relación a las Captaciones	10.18 %	
CAPITAL PAGADO	261,276	RENTABILIDAD		
Capital Autorizado	500,000	Rentabilidad sobre Patrimonio	15.11 %	
(-) Capital No Pagado	238,724	Rentabilidad sobre Activos	1.24 %	
Casa Matriz, Capital Asignado	-	Eficiencia	30.27 %	
APORTACIONES PERMANENTES	8	CALIDAD DE ACTIVOS		
RESERVA DE CAPITAL	95,396	Cartera Vigente en relación a Cartera Bruta	99.36 %	
RESERVAS PARA ACTIVOS EXTRAORDINARIOS	-	Cobertura de Cartera Crediticia en Riesgo	385.64 %	
REVALUACIÓN DE ACTIVOS	15,124			
OBLIGACIONES SUBORDINADAS	-			
GANANCIAS Y PÉRDIDAS POR FUSIÓN	-			
VALUACIÓN DE ACTIVOS DE RECUPERACIÓN DUDOSA	-			
PROVISION DE BENEFICIOS A EMPLEADOS	-			
AJUSTES AL IMPUESTO SOBRE LA RENTA	-			
GANANCIAS O PÉRDIDAS POR CAMBIOS EN EL VALOR DE MERCADO	-			
DE LAS INVERSIONES	-			
RESULTADOS DE EJERCICIOS ANTERIORES	-			
RESULTADOS DEL EJERCICIO	59,756			
TOTAL IGUAL A LA SUMA DEL ACTIVO	5,250,046			
ESTADO DE RESULTADOS	-			
PRODUCTOS FINANCIEROS	359,925			
GASTOS FINANCIEROS	153,350			
MARGEN POR INVERSIÓN	206,575			
PRODUCTOS POR SERVICIOS	38,026			
GASTOS POR SERVICIOS	4,285			
MARGEN POR SERVICIOS	33,741			
OTROS PRODUCTOS Y GASTOS DE OPERACIÓN	-			
Productos	33,037			
Gastos	22,591			
MARGEN OTROS PRODUCTOS Y GASTOS DE OPERACIÓN	10,446			
MARGEN OPERACIONAL BRUTO	250,762			
GASTOS DE ADMINISTRACIÓN	174,865			
MARGEN OPERACIONAL NETO	75,898			
PRODUCTOS Y GASTOS EXTRAORDINARIOS	3,183			
Productos Extraordinarios	4,463			
Gastos Extraordinarios	1,281			
PRODUCTOS Y GASTOS DE EJERCICIOS ANTERIORES	-70			
Productos de Ejercicios Anteriores	19			
Gastos de Ejercicios Anteriores	89			
GANANCIA (PÉRDIDA) BRUTA	79,010			
IMPUESTO SOBRE LA RENTA	19,254			
GANANCIA (PÉRDIDA) NETA	59,756			

BANCO REFORMADOR, S. A.

AL 30 DE NOVIEMBRE DE 2013

(Cifras en miles de Quetzales)

ACTIVO		BASES DE INTER S PROMEDIO PONDERADAS	MONEDA NACIONAL	MONEDA EXTRANJERA
DISPONIBILIDADES	11,119,458	OPERACIONES ACTIVAS		
Caja	2,099,173	Préstamos	8.48 %	6.24 %
Banco Central	135,516	Documentos Descontados	10.38 %	6.93 %
Bancos del País	1,145,393	OPERACIONES PASIVAS		
Bancos del Exterior	252,401	Depósitos Monetarios	.79 %	.55 %
Cheques a Compensar	378,347	Depósitos de Ahorro	2.67 %	1.87 %
Giros sobre el Exterior	187,515	Depósitos a Plazo	7.08 %	3.59 %
INVERSIONES	1,962,127	Bonos	.00 %	.00 %
En Títulos-Valores para Negociación	-	Pagarés Financieros	.00 %	.00 %
En Títulos-Valores para la Venta	52,584	Obligaciones Subordinadas	.00 %	.00 %
En Títulos-Valores para su Vencimiento	1,907,606	Obligaciones Financieras con Restricciones	.00 %	.00 %
Operaciones de Reporto	10,702	Obligaciones Convertibles en Acciones	.00 %	.00 %
Certificados de Participación	-	ENCAJE LEGAL	MONEDA NACIONAL	MONEDA EXTRANJERA /1
Intereses Pagados en Compra de Valores	-	ENCAJE COMPUTABLE	933,664	36,784
SUMA	1,970,892	ENCAJE REQUERIDO	929,164	33,870
(-) Estimaciones por Valuación	8,766	POSICIÓN	4,499	2,915
CARTERA DE CRÉDITOS	6,503,753	CARTERA DE CRÉDITOS	MONEDA NACIONAL	MONEDA EXTRANJERA
Vigente	6,527,758	TOTAL DE CARTERA DE CREDITOS (BRUTA)	100.00 %	100.00 %
Vencidos	82,264	Vigente	98.29 %	99.53 %
SUMA	6,610,022	Vencidos en Proceso de Prórroga	.10 %	.00 %
(-) Estimaciones Por Valuación	106,269	Vencidos en Cobro Administrativo	.41 %	.08 %
PRODUCTOS FINANCIEROS POR COBRAR	58,792	Vencidos en Cobro Judicial	1.20 %	.39 %
CUENTAS POR COBRAR (Neto)	63,769	Monto total de Cartera de Créditos (Bruta)	4,135,578	2,474,444
ACTIVOS REALIZABLES (Neto)	121,064			
INVERSIONES PERMANENTES (Neto)	54,943	DEP SITOS	MONEDA NACIONAL	MONEDA EXTRANJERA
OTRAS INVERSIONES (Neto)	10,353	No. de Cuentas Depósitos Monetarios	126,329	5,352
SUCURSALES, CASA MATRIZ Y DEPARTAMENTOS ADSCRITOS	-	Monto Depósitos Monetarios	2,010,439	674,923
INMUEBLES Y MUEBLES (Neto)	184,843	No. de Cuentas Depósitos de Ahorro	249,000	7,362
CARGOS DIFERIDOS (Neto)	60,641	Monto Depósitos de Ahorro	1,338,322	295,131
PASIVO	10,111,685	No. de Cuentas Depósitos a Plazo	7,053	646
OBLIGACIONES DEPOSITARIAS	8,254,681	Monto Depósitos a Plazo	3,099,669	818,448
Depósitos Monetarios	2,685,362	No. de Cuentas a la Orden	4,647	0
Depósitos de Ahorro	1,633,453	Monto Depósitos a la Orden	1,015	0
Depósitos a Plazo	3,918,116	No. de Cuentas Depósitos con Restricciones	4,401	235
Depósitos a la Orden	1,015	Monto Depósitos con Restricciones	15,524	1,212
Depósitos con Restricciones	16,736	No. de Obligaciones Financieras	0	0
CRÉDITOS OBTENIDOS	1,508,552	Monto Obligaciones Financieras	0	0
Del Banco Central	-	POSICIÓN PATRIMONIAL		
De Instituciones Financieras Nacionales	110,000	CAPITAL COMPUTABLE	956,785	
De Instituciones Financieras Extranjeras	1,398,552	CAPITAL REQUERIDO	762,366	
Organismos Internacionales	-	POSICIÓN	194,419	
OBLIGACIONES FINANCIERAS	-	INDICADORES FINANCIEROS		
GASTOS FINANCIEROS POR PAGAR	42,925	LIQUIDEZ		
CUENTAS POR PAGAR	245,158	Encaje Computable en relación a los Depósitos		
PROVISIONES	6,342	Moneda Nacional	14.44 %	
SUCURSALES, CASA MATRIZ Y DEPARTAMENTOS ADSCRITOS	-	Moneda Extranjera	16.24 %	
OTRAS OBLIGACIONES	-	Liquidez Inmediata	25.43 %	
CRÉDITOS DIFERIDOS	5,055	SOLVENCIA		
SUMA	10,062,713	Patrimonio en relación a Activos	9.06 %	
OTRAS CUENTAS ACREEDORAS	48,972	Patrimonio en relación a Cartera de Créditos	15.25 %	
CAPITAL CONTABLE	1,007,772	Patrimonio en relación a las Captaciones	12.21 %	
CAPITAL PAGADO	432,500	RENTABILIDAD		
Capital Autorizado	800,000	Rentabilidad sobre Patrimonio	12.28 %	
(-) Capital No Pagado	367,500	Rentabilidad sobre Activos	1.11 %	
Casa Matriz, Capital Asignado	-	Eficiencia	33.40 %	
APORTACIONES PERMANENTES	-	CALIDAD DE ACTIVOS		
RESERVA DE CAPITAL	373,142	Cartera Vigente en relación a Cartera Bruta	98.76 %	
RESERVAS PARA ACTIVOS EXTRAORDINARIOS	-	Cobertura de Cartera Crediticia en Riesgo	112.62 %	
REVALUACIÓN DE ACTIVOS	33,229			
OBLIGACIONES SUBORDINADAS	71,561			
GANANCIAS Y PÉRDIDAS POR FUSIÓN	-			
VALUACIÓN DE ACTIVOS DE RECUPERACIÓN DUDOSA	12,527			
PROVISION DE BENEFICIOS A EMPLEADOS	-			
AJUSTES AL IMPUESTO SOBRE LA RENTA	-			
GANANCIAS O PÉRDIDAS POR CAMBIOS EN EL VALOR DE MERCADO DE LAS INVERSIONES	-3,600			
RESULTADOS DE EJERCICIOS ANTERIORES	-			
RESULTADOS DEL EJERCICIO	113,468			
TOTAL IGUAL A LA SUMA DEL ACTIVO	11,119,458			
ESTADO DE RESULTADOS	-			
PRODUCTOS FINANCIEROS	612,039			
GASTOS FINANCIEROS	326,682			
MARGEN POR INVERSIÓN	285,358			
PRODUCTOS POR SERVICIOS	36,362			
GASTOS POR SERVICIOS	6,438			
MARGEN POR SERVICIOS	29,924			
OTROS PRODUCTOS Y GASTOS DE OPERACIÓN	-			
Productos	37,495			
Gastos	19,811			
MARGEN OTROS PRODUCTOS Y GASTOS DE OPERACIÓN	17,684			
MARGEN OPERACIONAL BRUTO	332,966			
GASTOS DE ADMINISTRACIÓN	221,764			
MARGEN OPERACIONAL NETO	111,202			
PRODUCTOS Y GASTOS EXTRAORDINARIOS	4,370			
Productos Extraordinarios	4,782			
Gastos Extraordinarios	412			
PRODUCTOS Y GASTOS DE EJERCICIOS ANTERIORES	-2,104			
Productos de Ejercicios Anteriores	75			
Gastos de Ejercicios Anteriores	2,179			
GANANCIA (PÉRDIDA) BRUTA	113,468			
IMPUESTO SOBRE LA RENTA	-			
GANANCIA (PÉRDIDA) NETA	113,468			

AL 30 DE NOVIEMBRE DE 2013
(Cifras en miles de Quetzales)

ACTIVO	402,675	TASAS DE INTER S PROMEDIO PONDERADAS	MONEDA NACIONAL	MONEDA EXTRANJERA
DISPONIBILIDADES	41,344	OPERACIONES ACTIVAS		
Caja	2,419	Préstamos	11.59 %	9.24 %
Banco Central	26,922	Documentos Descontados	.00 %	.00 %
Bancos del País	4,946	OPERACIONES PASIVAS		
Bancos del Exterior	2,586	Depósitos Monetarios	2.53 %	.00 %
Cheques a Compensar	4,471	Depósitos de Ahorro	3.22 %	.03 %
Giros sobre el Exterior	-	Depósitos a Plazo	7.43 %	1.95 %
INVERSIONES	302,399	Bonos	.00 %	.00 %
En Títulos-Valores para Negociación	-	Pagarés Financieros	.00 %	.00 %
En Títulos-Valores para la Venta	263,697	Obligaciones Subordinadas	.00 %	.00 %
En Títulos-Valores para su Vencimiento	38,702	Obligaciones Financieras con Restricciones	.00 %	.00 %
Operaciones de Reporto	-	Obligaciones Convertibles en Acciones	.00 %	.00 %
Certificados de Participación	-	ENCAJE LEGAL	MONEDA NACIONAL	MONEDA EXTRANJERA /1
Intereses Pagados en Compra de Valores	-	ENCAJE COMPUTABLE	29,375	124
SUMA	302,399	ENCAJE REQUERIDO	29,218	75
(-) Estimaciones por Valuación	-	POSICIÓN	157	49
CARTERA DE CRÉDITOS	8,584	CARTERA DE CRÉDITOS	MONEDA NACIONAL	MONEDA EXTRANJERA
Vigente	8,884	TOTAL DE CARTERA DE CREDITOS (BRUTA)	100.00 %	100.00 %
Vencidos	-	Vigente	100.00 %	100.00 %
SUMA	8,884	Vencidos en Proceso de Prórroga	.00 %	.00 %
(-) Estimaciones Por Valuación	300	Vencidos en Cobro Administrativo	.00 %	.00 %
PRODUCTOS FINANCIEROS POR COBRAR	1,066	Vencidos en Cobro Judicial	.00 %	.00 %
CUENTAS POR COBRAR (Neto)	8,276	Monto total de Cartera de Créditos (Bruta)	5,638	3,247
ACTIVOS REALIZABLES (Neto)	18,282			
INVERSIONES PERMANENTES (Neto)	10,923	DEP SITOS	MONEDA NACIONAL	MONEDA EXTRANJERA
OTRAS INVERSIONES (Neto)	387	No. de Cuentas Depósitos Monetarios	2,441	0
SUCURSALES, CASA MATRIZ Y DEPARTAMENTOS ADSCRITOS	-	Monto Depósitos Monetarios	44,293	0
INMUEBLES Y MUEBLES (Neto)	10,320	No. de Cuentas Depósitos de Ahorro	15,957	91
CARGOS DIFERIDOS (Neto)	1,093	Monto Depósitos de Ahorro	53,359	3,567
PASIVO	288,992	No. de Cuentas Depósitos a Plazo	174	2
OBLIGACIONES DEPOSITARIAS	206,767	Monto Depósitos a Plazo	104,304	868
Depósitos Monetarios	44,293	No. de Cuentas a la Orden	1,047	0
Depósitos de Ahorro	56,926	Monto Depósitos a la Orden	54	0
Depósitos a Plazo	105,172	No. de Cuentas Depósitos con Restricciones	677	0
Depósitos a la Orden	54	Monto Depósitos con Restricciones	321	0
Depósitos con Restricciones	321	No. de Obligaciones Financieras	0	0
CRÉDITOS OBTENIDOS	51,295	Monto Obligaciones Financieras	0	0
Del Banco Central	-	POSICIÓN PATRIMONIAL		
De Instituciones Financieras Nacionales	-	CAPITAL COMPUTABLE	103,645	
De Instituciones Financieras Extranjeras	51,295	CAPITAL REQUERIDO	24,311	
Organismos Internacionales	-	POSICIÓN	79,333	
OBLIGACIONES FINANCIERAS	-	INDICADORES FINANCIEROS		
GASTOS FINANCIEROS POR PAGAR	435	LIQUIDEZ		
CUENTAS POR PAGAR	14,879	Encaje Computable en relación a los Depósitos		
PROVISIONES	4,131	Moneda Nacional	14.52%	
SUCURSALES, CASA MATRIZ Y DEPARTAMENTOS ADSCRITOS	-	Moneda Extranjera	22.06%	
OTRAS OBLIGACIONES	-	Liquidez Inmediata	20.00 %	
CRÉDITOS DIFERIDOS	17	SOLVENCIA		
SUMA	277,524	Patrimonio en relación a Activos	28.23 %	
OTRAS CUENTAS ACREEDORAS	11,468	Patrimonio en relación a Cartera de Créditos	1279.58 %	
CAPITAL CONTABLE	113,683	Patrimonio en relación a las Captaciones	54.98 %	
CAPITAL PAGADO	94,639	RENTABILIDAD		
Capital Autorizado	200,000	Rentabilidad sobre Patrimonio	10.59 %	
(-) Capital No Pagado	105,361	Rentabilidad sobre Activos	2.99 %	
Casa Matriz, Capital Asignado	-	Eficiencia	23.92 %	
APORTACIONES PERMANENTES	-	CALIDAD DE ACTIVOS		
RESERVA DE CAPITAL	8,093	Cartera Vigente en relación a Cartera Bruta	100.00 %	
RESERVAS PARA ACTIVOS EXTRAORDINARIOS	-	Cobertura de Cartera Crediticia en Riesgo	.00 %	
REVALUACIÓN DE ACTIVOS	214			
OBLIGACIONES SUBORDINADAS	-			
GANANCIAS Y PÉRDIDAS POR FUSIÓN	-			
VALUACIÓN DE ACTIVOS DE RECUPERACIÓN DUDOSA	300			
PROVISION DE BENEFICIOS A EMPLEADOS	-			
AJUSTES AL IMPUESTO SOBRE LA RENTA	-			
GANANCIAS O PÉRDIDAS POR CAMBIOS EN EL VALOR DE MERCADO	-			
DE LAS INVERSIONES	-			
RESULTADOS DE EJERCICIOS ANTERIORES	-			
RESULTADOS DEL EJERCICIO	11,037			
TOTAL IGUAL A LA SUMA DEL ACTIVO	402,675			
ESTADO DE RESULTADOS	-			
PRODUCTOS FINANCIEROS	43,614			
GASTOS FINANCIEROS	11,831			
MARGEN POR INVERSIÓN	31,783			
PRODUCTOS POR SERVICIOS	2,306			
GASTOS POR SERVICIOS	-			
MARGEN POR SERVICIOS	2,306			
OTROS PRODUCTOS Y GASTOS DE OPERACIÓN	-			
Productos	920			
Gastos	-			
MARGEN OTROS PRODUCTOS Y GASTOS DE OPERACIÓN	920			
MARGEN OPERACIONAL BRUTO	35,009			
GASTOS DE ADMINISTRACIÓN	26,634			
MARGEN OPERACIONAL NETO	8,376			
PRODUCTOS Y GASTOS EXTRAORDINARIOS	4,231			
Productos Extraordinarios	4,457			
Gastos Extraordinarios	227			
PRODUCTOS Y GASTOS DE EJERCICIOS ANTERIORES	-			
Productos de Ejercicios Anteriores	-			
Gastos de Ejercicios Anteriores	-			
GANANCIA (PÉRDIDA) BRUTA	12,606			
IMPUESTO SOBRE LA RENTA	1,569			
GANANCIA (PÉRDIDA) NETA	11,037			

BANCO FICHOA GUATEMALA, S. A.

AL 30 DE NOVIEMBRE DE 2013
(Cifras en miles de Quetzales)

ACTIVO	1,355,484	BASES DE INTER S PROMEDIO PONDERADAS	MONEDA NACIONAL	MONEDA EXTRANJERA
DISPONIBILIDADES	211,870	OPERACIONES ACTIVAS		
Caja	35,745	Préstamos	11.57 %	7.34 %
Banco Central	97,256	Documentos Descontados	.00 %	.00 %
Bancos del País	13,388	OPERACIONES PASIVAS		
Bancos del Exterior	58,894	Depósitos Monetarios	2.96 %	.00 %
Cheques a Compensar	6,587	Depósitos de Ahorro	4.19 %	2.68 %
Giros sobre el Exterior	-	Depósitos a Plazo	7.99 %	4.44 %
INVERSIONES	168,458	Bonos	7.63 %	4.14 %
En Títulos-Valores para Negociación	-	Pagarés Financieros	.00 %	.00 %
En Títulos-Valores para la Venta	136,357	Obligaciones Subordinadas	.00 %	.00 %
En Títulos-Valores para su Vencimiento	32,101	Obligaciones Financieras con Restricciones	.00 %	.00 %
Operaciones de Reporto	-	Obligaciones Convertibles en Acciones	.00 %	.00 %
Certificados de Participación	-	ENCAJE LEGAL	MONEDA NACIONAL	MONEDA EXTRANJERA /1
Intereses Pagados en Compra de Valores	-	ENCAJE COMPUTABLE	85,574	8,999
SUMA	168,458	ENCAJE REQUERIDO	84,023	6,521
(-) Estimaciones por Valuación	-	POSICIÓN	1,551	2,478
CARTERA DE CRÉDITOS	830,683	CARTERA DE CRÉDITOS	MONEDA NACIONAL	MONEDA EXTRANJERA
Vigente	828,674	TOTAL DE CARTERA DE CREDITOS (BRUTA)	100.00 %	100.00 %
Vencidos	22,830	Vigente	96.48 %	99.68 %
SUMA	851,504	Vencidos en Proceso de Prórroga	.00 %	.00 %
(-) Estimaciones Por Valuación	20,820	Vencidos en Cobro Administrativo	3.51 %	.32 %
PRODUCTOS FINANCIEROS POR COBRAR	2,690	Vencidos en Cobro Judicial	.01 %	.00 %
CUENTAS POR COBRAR (Neto)	27,743	Monto total de Cartera de Créditos (Bruta)	629,296	222,208
ACTIVOS REALIZABLES (Neto)	8,733			
INVERSIONES PERMANENTES (Neto)	371	DEP SITOS	MONEDA NACIONAL	MONEDA EXTRANJERA
OTRAS INVERSIONES (Neto)	4,252	No. de Cuentas Depósitos Monetarios	1,440	307
SUCURSALES, CASA MATRIZ Y DEPARTAMENTOS ADSCRITOS	-	Monto Depósitos Monetarios	60,803	27,022
INMUEBLES Y MUEBLES (Neto)	81,680	No. de Cuentas Depósitos de Ahorro	6,303	161
CARGOS DIFERIDOS (Neto)	19,005	Monto Depósitos de Ahorro	20,380	11,769
PASIVO	1,196,673	No. de Cuentas Depósitos a Plazo	230	61
OBLIGACIONES DEPOSITARIAS	958,146	Monto Depósitos a Plazo	504,884	328,778
Depósitos Monetarios	87,825	No. de Cuentas a la Orden	0	0
Depósitos de Ahorro	32,150	Monto Depósitos a la Orden	0	0
Depósitos a Plazo	833,661	No. de Cuentas Depósitos con Restricciones	44	1
Depósitos a la Orden	-	Monto Depósitos con Restricciones	4,510	1
Depósitos con Restricciones	4,511	No. de Obligaciones Financieras	2	3
CRÉDITOS OBTENIDOS	142,901	Monto Obligaciones Financieras	12,290	21,647
Del Banco Central	-	POSICIÓN PATRIMONIAL		
De Instituciones Financieras Nacionales	135,000	CAPITAL COMPUTABLE	169,985	
De Instituciones Financieras Extranjeras	7,901	CAPITAL REQUERIDO	122,710	
Organismos Internacionales	-	POSICIÓN	47,275	
OBLIGACIONES FINANCIERAS	33,937	INDICADORES FINANCIEROS		
GASTOS FINANCIEROS POR PAGAR	4,972	LIQUIDEZ		
CUENTAS POR PAGAR	41,672	Encaje Computable en relación a los Depósitos		
PROVISIONES	12,676	Moneda Nacional	14.49%	
SUCURSALES, CASA MATRIZ Y DEPARTAMENTOS ADSCRITOS	-	Moneda Extranjera	19.34%	
OTRAS OBLIGACIONES	-	Liquidez Inmediata	21.36 %	
CRÉDITOS DIFERIDOS	-	SOLVENCIA		
SUMA	1,194,304	Patrimonio en relación a Activos	11.72 %	
OTRAS CUENTAS ACREEDORAS	2,369	Patrimonio en relación a Cartera de Créditos	18.65 %	
CAPITAL CONTABLE	158,811	Patrimonio en relación a las Captaciones	16.01 %	
CAPITAL PAGADO	134,568	RENTABILIDAD		
Capital Autorizado	200,000	Rentabilidad sobre Patrimonio	-2.98 %	
(-) Capital No Pagado	65,432	Rentabilidad sobre Activos	-.35 %	
Casa Matriz, Capital Asignado	-	Eficiencia	-2.41 %	
APORTACIONES PERMANENTES	-	CALIDAD DE ACTIVOS		
RESERVA DE CAPITAL	12,218	Cartera Vigente en relación a Cartera Bruta	97.32 %	
RESERVAS PARA ACTIVOS EXTRAORDINARIOS	-	Cobertura de Cartera Crediticia en Riesgo	99.52 %	
REVALUACIÓN DE ACTIVOS	-			
OBLIGACIONES SUBORDINADAS	-			
GANANCIAS Y PÉRDIDAS POR FUSIÓN	-			
VALUACIÓN DE ACTIVOS DE RECUPERACIÓN DUDOSA	2,789			
PROVISION DE BENEFICIOS A EMPLEADOS	-			
AJUSTES AL IMPUESTO SOBRE LA RENTA	-			
GANANCIAS O PÉRDIDAS POR CAMBIOS EN EL VALOR DE MERCADO	-			
DE LAS INVERSIONES	-			
RESULTADOS DE EJERCICIOS ANTERIORES	19,158			
RESULTADOS DEL EJERCICIO	-4,344			
TOTAL IGUAL A LA SUMA DEL ACTIVO	1,355,484			
ESTADO DE RESULTADOS	-			
PRODUCTOS FINANCIEROS	241,755			
GASTOS FINANCIEROS	44,946			
MARGEN POR INVERSIÓN	196,808			
PRODUCTOS POR SERVICIOS	12,752			
GASTOS POR SERVICIOS	59,218			
MARGEN POR SERVICIOS	-46,466			
OTROS PRODUCTOS Y GASTOS DE OPERACIÓN	-			
Productos	2,624			
Gastos	27,494			
MARGEN OTROS PRODUCTOS Y GASTOS DE OPERACIÓN	-24,871			
MARGEN OPERACIONAL BRUTO	125,471			
GASTOS DE ADMINISTRACIÓN	128,498			
MARGEN OPERACIONAL NETO	-3,027			
PRODUCTOS Y GASTOS EXTRAORDINARIOS	-817			
Productos Extraordinarios	701			
Gastos Extraordinarios	1,518			
PRODUCTOS Y GASTOS DE EJERCICIOS ANTERIORES	-500			
Productos de Ejercicios Anteriores	310			
Gastos de Ejercicios Anteriores	810			
GANANCIA (PÉRDIDA) BRUTA	-4,344			
IMPUESTO SOBRE LA RENTA	-			
GANANCIA (PÉRDIDA) NETA	-4,344			

BANCO PROMERICA, S. A.

AL 30 DE NOVIEMBRE DE 2013

(Cifras en miles de Quetzales)

ACTIVO	3,162,372	TASAS DE INTER S PROMEDIO PONDERADAS	MONEDA NACIONAL	MONEDA EXTRANJERA
DISPONIBILIDADES	473,643	OPERACIONES ACTIVAS		
Caja	22,105	Préstamos	20.60 %	7.72 %
Banco Central	364,469	Documentos Descontados	11.00 %	7.50 %
Bancos del País	12,750	OPERACIONES PASIVAS		
Bancos del Exterior	43,181	Depósitos Monetarios	1.63 %	1.91 %
Cheques a Compensar	31,138	Depósitos de Ahorro	4.16 %	2.43 %
Giros sobre el Exterior	-	Depósitos a Plazo	8.19 %	3.84 %
INVERSIONES	266,426	Bonos	.00 %	.00 %
En Títulos-Valores para Negociación	-	Pagarés Financieros	.00 %	.00 %
En Títulos-Valores para la Venta	254,575	Obligaciones Subordinadas	.00 %	8.03 %
En Títulos-Valores para su Vencimiento	11,851	Obligaciones Financieras con Restricciones	.00 %	.00 %
Operaciones de Reporto	-	Obligaciones Convertibles en Acciones	.00 %	.00 %
Certificados de Participación	-	ENCAJE LEGAL	MONEDA NACIONAL	MONEDA EXTRANJERA /1
Intereses Pagados en Compra de Valores	-	ENCAJE COMPUTABLE	302,727	12,035
SUMA	266,426	ENCAJE REQUERIDO	301,791	10,502
(-) Estimaciones por Valuación	-	POSICIÓN	936	1,533
CARTERA DE CRÉDITOS	2,235,150	CARTERA DE CRÉDITOS	MONEDA NACIONAL	MONEDA EXTRANJERA
Vigente	2,262,241	TOTAL DE CARTERA DE CREDITOS (BRUTA)	100.00 %	100.00 %
Vencidos	16,321	Vigente	99.01 %	99.97 %
SUMA	2,278,562	Vencidos en Proceso de Prórroga	.00 %	.00 %
(-) Estimaciones Por Valuación	43,412	Vencidos en Cobro Administrativo	.99 %	.03 %
PRODUCTOS FINANCIEROS POR COBRAR	16,477	Vencidos en Cobro Judicial	.00 %	.00 %
CUENTAS POR COBRAR (Neto)	63,777	Monto total de Cartera de Créditos (Bruta)	1,625,995	652,567
ACTIVOS REALIZABLES (Neto)	2,334			
INVERSIONES PERMANENTES (Neto)	584	DEP SITOS	MONEDA NACIONAL	MONEDA EXTRANJERA
OTRAS INVERSIONES (Neto)	-	No. de Cuentas Depósitos Monetarios	40,121	3,244
SUCURSALES, CASA MATRIZ Y DEPARTAMENTOS ADSCRITOS	-	Monto Depósitos Monetarios	191,418	264,792
INMUEBLES Y MUEBLES (Neto)	72,092	No. de Cuentas Depósitos de Ahorro	90,119	1,015
CARGOS DIFERIDOS (Neto)	31,889	Monto Depósitos de Ahorro	112,866	47,465
PASIVO	2,855,329	No. de Cuentas Depósitos a Plazo	2,424	373
OBLIGACIONES DEPOSITARIAS	2,664,877	Monto Depósitos a Plazo	1,764,036	283,421
Depósitos Monetarios	456,209	No. de Cuentas a la Orden	481	27
Depósitos de Ahorro	160,331	Monto Depósitos a la Orden	49	7
Depósitos a Plazo	2,047,457	No. de Cuentas Depósitos con Restricciones	1,335	42
Depósitos a la Orden	56	Monto Depósitos con Restricciones	504	319
Depósitos con Restricciones	824	No. de Obligaciones Financieras	0	0
CRÉDITOS OBTENIDOS	13,585	Monto Obligaciones Financieras	0	0
Del Banco Central	-	POSICIÓN PATRIMONIAL		
De Instituciones Financieras Nacionales	-	CAPITAL COMPUTABLE	390,393	
De Instituciones Financieras Extranjeras	10,623	CAPITAL REQUERIDO	280,965	
Organismos Internacionales	2,963	POSICIÓN	109,428	
OBLIGACIONES FINANCIERAS	-	INDICADORES FINANCIEROS		
GASTOS FINANCIEROS POR PAGAR	23,974	LIQUIDEZ		
CUENTAS POR PAGAR	68,354	Encaje Computable en relación a los Depósitos		
PROVISIONES	9,040	Moneda Nacional	14.63%	
SUCURSALES, CASA MATRIZ Y DEPARTAMENTOS ADSCRITOS	-	Moneda Extranjera	15.95%	
OTRAS OBLIGACIONES	47,403	Liquidez Inmediata	17.77 %	
CRÉDITOS DIFERIDOS	17,357	SOLVENCIA		
SUMA	2,844,591	Patrimonio en relación a Activos	9.71 %	
OTRAS CUENTAS ACREEDORAS	10,739	Patrimonio en relación a Cartera de Créditos	13.48 %	
CAPITAL CONTABLE	307,043	Patrimonio en relación a las Captaciones	11.52 %	
CAPITAL PAGADO	154,770	RENTABILIDAD		
Capital Autorizado	500,000	Rentabilidad sobre Patrimonio	30.54 %	
(-) Capital No Pagado	345,230	Rentabilidad sobre Activos	2.97 %	
Casa Matriz, Capital Asignado	-	Eficiencia	29.00 %	
APORTACIONES PERMANENTES	-	CALIDAD DE ACTIVOS		
RESERVA DE CAPITAL	55,454	Cartera Vigente en relación a Cartera Bruta	99.28 %	
RESERVAS PARA ACTIVOS EXTRAORDINARIOS	-	Cobertura de Cartera Crediticia en Riesgo	259.59 %	
REVALUACIÓN DE ACTIVOS	-			
OBLIGACIONES SUBORDINADAS	-			
GANANCIAS Y PÉRDIDAS POR FUSIÓN	-			
VALUACIÓN DE ACTIVOS DE RECUPERACIÓN DUDOSA	-			
PROVISION DE BENEFICIOS A EMPLEADOS	-			
AJUSTES AL IMPUESTO SOBRE LA RENTA	-			
GANANCIAS O PÉRDIDAS POR CAMBIOS EN EL VALOR DE MERCADO DE LAS INVERSIONES	-			
RESULTADOS DE EJERCICIOS ANTERIORES	10,861			
RESULTADOS DEL EJERCICIO	85,958			
TOTAL IGUAL A LA SUMA DEL ACTIVO	3,162,372			
ESTADO DE RESULTADOS	-			
PRODUCTOS FINANCIEROS	486,766			
GASTOS FINANCIEROS	149,561			
MARGEN POR INVERSIÓN	337,205			
PRODUCTOS POR SERVICIOS	61,068			
GASTOS POR SERVICIOS	71,692			
MARGEN POR SERVICIOS	-10,625			
OTROS PRODUCTOS Y GASTOS DE OPERACIÓN	-			
Productos	9,796			
Gastos	82,385			
MARGEN OTROS PRODUCTOS Y GASTOS DE OPERACIÓN	-72,589			
MARGEN OPERACIONAL BRUTO	253,991			
GASTOS DE ADMINISTRACIÓN	180,331			
MARGEN OPERACIONAL NETO	73,660			
PRODUCTOS Y GASTOS EXTRAORDINARIOS	12,529			
Productos Extraordinarios	14,876			
Gastos Extraordinarios	2,346			
PRODUCTOS Y GASTOS DE EJERCICIOS ANTERIORES	-231			
Productos de Ejercicios Anteriores	23			
Gastos de Ejercicios Anteriores	255			
GANANCIA (PÉRDIDA) BRUTA	85,958			
IMPUESTO SOBRE LA RENTA	-			
GANANCIA (PÉRDIDA) NETA	85,958			

BANCO DE ANTIGUA, S. A.

AL 30 DE NOVIEMBRE DE 2013
(Cifras en miles de Quetzales)

ACTIVO	1,382,559	CLASAS DE INTER S PROMEDIO PONDERADAS	MONEDA NACIONAL	MONEDA EXTRANJERA
DISPONIBILIDADES	174,975	OPERACIONES ACTIVAS		
Caja	24,811	Préstamos	34.29 %	.00 %
Banco Central	145,091	Documentos Descontados	.00 %	.00 %
Bancos del País	253	OPERACIONES PASIVAS		
Bancos del Exterior	1,289	Depósitos Monetarios	.00 %	.00 %
Cheques a Compensar	3,530	Depósitos de Ahorro	1.96 %	.00 %
Giros sobre el Exterior	-	Depósitos a Plazo	8.62 %	2.90 %
INVERSIONES	202,427	Bonos	.00 %	.00 %
En Títulos-Valores para Negociación	-	Pagarés Financieros	.00 %	.00 %
En Títulos-Valores para la Venta	115,412	Obligaciones Subordinadas	.00 %	.00 %
En Títulos-Valores para su Vencimiento	87,015	Obligaciones Financieras con Restricciones	.00 %	.00 %
Operaciones de Reporto	-	Obligaciones Convertibles en Acciones	.00 %	.00 %
Certificados de Participación	-	ENCAJE LEGAL	MONEDA NACIONAL	MONEDA EXTRANJERA /1
Intereses Pagados en Compra de Valores	-	ENCAJE COMPUTABLE	164,606	420
SUMA	202,427	ENCAJE REQUERIDO	164,066	81
(-) Estimaciones por Valuación	-	POSICIÓN	540	338
CARTERA DE CRÉDITOS	905,955	CARTERA DE CRÉDITOS	MONEDA NACIONAL	MONEDA EXTRANJERA
Vigente	905,955	TOTAL DE CARTERA DE CREDITOS (BRUTA)	100.00 %	100.00 %
Vencidos	35,578	Vigente	96.22 %	96.51 %
SUMA	941,533	Vencidos en Proceso de Prórroga	.00 %	.00 %
(-) Estimaciones Por Valuación	35,578	Vencidos en Cobro Administrativo	3.78 %	3.49 %
PRODUCTOS FINANCIEROS POR COBRAR	23,293	Vencidos en Cobro Judicial	.00 %	.00 %
CUENTAS POR COBRAR (Neto)	12,221	Monto total de Cartera de Créditos (Bruta)	939,976	1,557
ACTIVOS REALIZABLES (Neto)	-			
INVERSIONES PERMANENTES (Neto)	-	DEP SITOS	MONEDA NACIONAL	MONEDA EXTRANJERA
OTRAS INVERSIONES (Neto)	-	No. de Cuentas Depósitos Monetarios	0	0
SUCURSALES, CASA MATRIZ Y DEPARTAMENTOS ADSCRITOS	-	Monto Depósitos Monetarios	0	0
INMUEBLES Y MUEBLES (Neto)	11,400	No. de Cuentas Depósitos de Ahorro	6,442	156
CARGOS DIFERIDOS (Neto)	52,289	Monto Depósitos de Ahorro	46,408	997
PASIVO	1,201,495	No. de Cuentas Depósitos a Plazo	2,236	23
OBLIGACIONES DEPOSITARIAS	1,101,581	Monto Depósitos a Plazo	1,051,302	2,400
Depósitos Monetarios	-	No. de Cuentas a la Orden	24	0
Depósitos de Ahorro	47,405	Monto Depósitos a la Orden	378	0
Depósitos a Plazo	1,053,702	No. de Cuentas Depósitos con Restricciones	259	3
Depósitos a la Orden	378	Monto Depósitos con Restricciones	95	1
Depósitos con Restricciones	96	No. de Obligaciones Financieras	0	0
CRÉDITOS OBTENIDOS	-	Monto Obligaciones Financieras	0	0
Del Banco Central	-	POSICIÓN PATRIMONIAL		
De Instituciones Financieras Nacionales	-	CAPITAL COMPUTABLE	187,496	
De Instituciones Financieras Extranjeras	-	CAPITAL REQUERIDO	112,910	
Organismos Internacionales	-	POSICIÓN	74,585	
OBLIGACIONES FINANCIERAS	-	INDICADORES FINANCIEROS		
GASTOS FINANCIEROS POR PAGAR	15,079	LIQUIDEZ		
CUENTAS POR PAGAR	40,000	Encaje Computable en relación a los Depósitos		
PROVISIONES	8,424	Moneda Nacional	14.99 %	
SUCURSALES, CASA MATRIZ Y DEPARTAMENTOS ADSCRITOS	-	Moneda Extranjera	97.58 %	
OTRAS OBLIGACIONES	-	Liquidez Inmediata	15.88 %	
CRÉDITOS DIFERIDOS	-	SOLVENCIA		
SUMA	1,165,084	Patrimonio en relación a Activos	13.10 %	
OTRAS CUENTAS ACREEDORAS	36,410	Patrimonio en relación a Cartera de Créditos	19.23 %	
CAPITAL CONTABLE	181,065	Patrimonio en relación a las Captaciones	16.44 %	
CAPITAL PAGADO	125,176	RENTABILIDAD		
Capital Autorizado	160,000	Rentabilidad sobre Patrimonio	7.02 %	
(-) Capital No Pagado	34,824	Rentabilidad sobre Activos	.92 %	
Casa Matriz, Capital Asignado	-	Eficiencia	6.83 %	
APORTACIONES PERMANENTES	0	CALIDAD DE ACTIVOS		
RESERVA DE CAPITAL	28,642	Cartera Vigente en relación a Cartera Bruta	96.22 %	
RESERVAS PARA ACTIVOS EXTRAORDINARIOS	-	Cobertura de Cartera Crediticia en Riesgo	100.67 %	
REVALUACIÓN DE ACTIVOS	-			
OBLIGACIONES SUBORDINADAS	-			
GANANCIAS Y PÉRDIDAS POR FUSIÓN	-			
VALUACIÓN DE ACTIVOS DE RECUPERACIÓN DUDOSA	25,000			
PROVISION DE BENEFICIOS A EMPLEADOS	-			
AJUSTES AL IMPUESTO SOBRE LA RENTA	-			
GANANCIAS O PÉRDIDAS POR CAMBIOS EN EL VALOR DE MERCADO	-			
DE LAS INVERSIONES	-			
RESULTADOS DE EJERCICIOS ANTERIORES	40,594			
RESULTADOS DEL EJERCICIO	11,653			
TOTAL IGUAL A LA SUMA DEL ACTIVO	1,382,559			
	-			
ESTADO DE RESULTADOS	-			
PRODUCTOS FINANCIEROS	386,506			
GASTOS FINANCIEROS	93,236			
MARGEN POR INVERSIÓN	293,270			
PRODUCTOS POR SERVICIOS	14,314			
GASTOS POR SERVICIOS	7,362			
MARGEN POR SERVICIOS	6,953			
OTROS PRODUCTOS Y GASTOS DE OPERACIÓN	-			
Productos	105			
Gastos	114,299			
MARGEN OTROS PRODUCTOS Y GASTOS DE OPERACIÓN	-114,193			
MARGEN OPERACIONAL BRUTO	186,029			
GASTOS DE ADMINISTRACIÓN	173,319			
MARGEN OPERACIONAL NETO	12,710			
PRODUCTOS Y GASTOS EXTRAORDINARIOS	12,227			
Productos Extraordinarios	12,227			
Gastos Extraordinarios	-			
PRODUCTOS Y GASTOS DE EJERCICIOS ANTERIORES	215			
Productos de Ejercicios Anteriores	390			
Gastos de Ejercicios Anteriores	175			
GANANCIA (PÉRDIDA) BRUTA	25,152			
IMPUESTO SOBRE LA RENTA	13,499			
GANANCIA (PÉRDIDA) NETA	11,653			

BANCO DE AMÉRICA CENTRAL, S. A.

AL 30 DE NOVIEMBRE DE 2013

(Cifras en miles de Quetzales)

ACTIVO	5,908,654	BASES DE INTER S PROMEDIO PONDERADAS	MONEDA NACIONAL	MONEDA EXTRANJERA
DISPONIBILIDADES	1,211,865	OPERACIONES ACTIVAS		
Caja	193,642	Préstamos	8.12 %	6.34 %
Banco Central	651,011	Documentos Descontados	10.41 %	6.55 %
Bancos del País	-	OPERACIONES PASIVAS		
Bancos del Exterior	211,918	Depósitos Monetarios	1.86 %	.57 %
Cheques a Compensar	150,605	Depósitos de Ahorro	2.39 %	1.41 %
Giros sobre el Exterior	4,689	Depósitos a Plazo	7.38 %	3.37 %
INVERSIONES	484,971	Bonos	.00 %	.00 %
En Títulos-Valores para Negociación	-	Pagarés Financieros	.00 %	.00 %
En Títulos-Valores para la Venta	105,031	Obligaciones Subordinadas	.00 %	.00 %
En Títulos-Valores para su Vencimiento	219,940	Obligaciones Financieras con Restricciones	.00 %	.00 %
Operaciones de Reporto	160,000	Obligaciones Convertibles en Acciones	.00 %	.00 %
Certificados de Participación	-	ENCAJE LEGAL	MONEDA NACIONAL	MONEDA EXTRANJERA /1
Intereses Pagados en Compra de Valores	-	ENCAJE COMPUTABLE	409,127	37,599
SUMA	484,971	ENCAJE REQUERIDO	385,490	35,312
(-) Estimaciones por Valuación	-	POSICIÓN	23,636	2,287
CARTERA DE CRÉDITOS	4,092,271	CARTERA DE CRÉDITOS	MONEDA NACIONAL	MONEDA EXTRANJERA
Vigente	4,117,588	TOTAL DE CARTERA DE CRÉDITOS (BRUTA)	100.00 %	100.00 %
Vencidos	62,895	Vigente	98.39 %	98.62 %
SUMA	4,180,483	Vencidos en Proceso de Prórroga	.73 %	.00 %
(-) Estimaciones Por Valuación	88,213	Vencidos en Cobro Administrativo	.67 %	.75 %
PRODUCTOS FINANCIEROS POR COBRAR	33,157	Vencidos en Cobro Judicial	.22 %	.64 %
CUENTAS POR COBRAR (Neto)	71,880	Monto total de Cartera de Créditos (Bruta)	2,215,542	1,964,941
ACTIVOS REALIZABLES (Neto)	14,115			
INVERSIONES PERMANENTES (Neto)	396	DEPÓSITOS	MONEDA NACIONAL	MONEDA EXTRANJERA
OTRAS INVERSIONES (Neto)	-	No. de Cuentas Depósitos Monetarios	58,440	12,494
SUCURSALES, CASA MATRIZ Y DEPARTAMENTOS ADSCRITOS	-	Monto Depósitos Monetarios	1,659,892	1,351,171
INMUEBLES Y MUEBLES (Neto)	-	No. de Cuentas Depósitos de Ahorro	60,225	6,618
CARGOS DIFERIDOS (Neto)	-0	Monto Depósitos de Ahorro	176,019	229,048
PASIVO	5,090,097	No. de Cuentas Depósitos a Plazo	1,641	531
OBLIGACIONES DEPOSITARIAS	4,686,239	Monto Depósitos a Plazo	918,121	343,149
Depósitos Monetarios	3,011,063	No. de Cuentas a la Orden	2,854	456
Depósitos de Ahorro	405,067	Monto Depósitos a la Orden	1,700	706
Depósitos a Plazo	1,261,270	No. de Cuentas Depósitos con Restricciones	2,654	595
Depósitos a la Orden	2,406	Monto Depósitos con Restricciones	4,875	1,558
Depósitos con Restricciones	6,433	No. de Obligaciones Financieras	0	0
CRÉDITOS OBTENIDOS	190,303	Monto Obligaciones Financieras	0	0
Del Banco Central	-	POSICIÓN PATRIMONIAL		
De Instituciones Financieras Nacionales	-	CAPITAL COMPUTABLE	825,783	
De Instituciones Financieras Extranjeras	103,839	CAPITAL REQUERIDO	395,269	
Organismos Internacionales	86,464	POSICIÓN	430,514	
OBLIGACIONES FINANCIERAS	-	INDICADORES FINANCIEROS		
GASTOS FINANCIEROS POR PAGAR	12,214	LIQUIDEZ		
CUENTAS POR PAGAR	156,049	Encaje Computable en relación a los Depósitos		
PROVISIONES	9,845	Moneda Nacional	14.82%	
SUCURSALES, CASA MATRIZ Y DEPARTAMENTOS ADSCRITOS	-	Moneda Extranjera	15.43%	
OTRAS OBLIGACIONES	-	Liquidez Inmediata	25.86 %	
CRÉDITOS DIFERIDOS	523	SOLVENCIA		
SUMA	5,055,173	Patrimonio en relación a Activos	13.85 %	
OTRAS CUENTAS ACREEDORAS	34,924	Patrimonio en relación a Cartera de Créditos	19.58 %	
CAPITAL CONTABLE	818,557	Patrimonio en relación a las Captaciones	17.47 %	
CAPITAL PAGADO	366,700	RENTABILIDAD		
Capital Autorizado	400,000	Rentabilidad sobre Patrimonio	24.38 %	
(-) Capital No Pagado	33,300	Rentabilidad sobre Activos	3.38 %	
Casa Matriz, Capital Asignado	-	Eficiencia	73.96 %	
APORTACIONES PERMANENTES	-	CALIDAD DE ACTIVOS		
RESERVA DE CAPITAL	46,192	Cartera Vigente en relación a Cartera Bruta	98.50 %	
RESERVAS PARA ACTIVOS EXTRAORDINARIOS	-	Cobertura de Cartera Crediticia en Riesgo	127.43 %	
REVALUACIÓN DE ACTIVOS	-			
OBLIGACIONES SUBORDINADAS	-			
GANANCIAS Y PÉRDIDAS POR FUSIÓN	-			
VALUACIÓN DE ACTIVOS DE RECUPERACIÓN DUDOSA	-			
PROVISION DE BENEFICIOS A EMPLEADOS	-			
AJUSTES AL IMPUESTO SOBRE LA RENTA	-			
GANANCIAS O PÉRDIDAS POR CAMBIOS EN EL VALOR DE MERCADO DE LAS INVERSIONES	-			
RESULTADOS DE EJERCICIOS ANTERIORES	222,764			
RESULTADOS DEL EJERCICIO	182,902			
TOTAL IGUAL A LA SUMA DEL ACTIVO	5,908,654			
	-			
ESTADO DE RESULTADOS				
PRODUCTOS FINANCIEROS	406,878			
GASTOS FINANCIEROS	128,680			
MARGEN POR INVERSIÓN	278,198			
PRODUCTOS POR SERVICIOS	37,291			
GASTOS POR SERVICIOS	1,155			
MARGEN POR SERVICIOS	36,137			
OTROS PRODUCTOS Y GASTOS DE OPERACIÓN	-			
Productos	38,398			
Gastos	67,337			
MARGEN OTROS PRODUCTOS Y GASTOS DE OPERACIÓN	-28,940			
MARGEN OPERACIONAL BRUTO	285,395			
GASTOS DE ADMINISTRACIÓN	74,303			
MARGEN OPERACIONAL NETO	211,092			
PRODUCTOS Y GASTOS EXTRAORDINARIOS	337			
Productos Extraordinarios	1,243			
Gastos Extraordinarios	906			
PRODUCTOS Y GASTOS DE EJERCICIOS ANTERIORES	168			
Productos de Ejercicios Anteriores	188			
Gastos de Ejercicios Anteriores	20			
GANANCIA (PÉRDIDA) BRUTA	211,697			
IMPUESTO SOBRE LA RENTA	28,695			
GANANCIA (PÉRDIDA) NETA	182,902			

BANCO CITIBANK DE GUATEMALA, S. A.

AL 30 DE NOVIEMBRE DE 2013
(Cifras en miles de Quetzales)

ACTIVO	5,877,910	BASES DE INTER S PROMEDIO PONDERADAS	MONEDA NACIONAL	MONEDA EXTRANJERA
DISPONIBILIDADES	832,262	OPERACIONES ACTIVAS		
Caja	126,483	Préstamos	22.69 %	5.83 %
Banco Central	384,466	Documentos Descontados	.00 %	.00 %
Bancos del País	15	OPERACIONES PASIVAS		
Bancos del Exterior	164,217	Depósitos Monetarios	1.02 %	.09 %
Cheques a Compensar	103,938	Depósitos de Ahorro	2.61 %	.33 %
Giros sobre el Exterior	53,143	Depósitos a Plazo	6.01 %	.78 %
INVERSIONES	1,048,469	Bonos	.00 %	.00 %
En Títulos-Valores para Negociación	-	Pagarés Financieros	.00 %	.00 %
En Títulos-Valores para la Venta	949,019	Obligaciones Subordinadas	.00 %	.00 %
En Títulos-Valores para su Vencimiento	-	Obligaciones Financieras con Restricciones	.00 %	.00 %
Operaciones de Reporto	99,450	Obligaciones Convertibles en Acciones	.00 %	.00 %
Certificados de Participación	-	ENCAJE LEGAL	MONEDA NACIONAL	MONEDA EXTRANJERA /1
Intereses Pagados en Compra de Valores	-	ENCAJE COMPUTABLE	344,071	30,810
SUMA	1,048,469	ENCAJE REQUERIDO	338,899	30,518
(-) Estimaciones por Valuación	-	POSICIÓN	5,172	291
CARTERA DE CRÉDITOS	3,732,862	CARTERA DE CRÉDITOS	MONEDA NACIONAL	MONEDA EXTRANJERA
Vigente	3,774,308	TOTAL DE CARTERA DE CREDITOS (BRUTA)	100.00 %	100.00 %
Vencidos	186,974	Vigente	94.26 %	98.18 %
SUMA	3,961,282	Vencidos en Proceso de Prórroga	.13 %	.88 %
(-) Estimaciones Por Valuación	228,420	Vencidos en Cobro Administrativo	5.37 %	.74 %
PRODUCTOS FINANCIEROS POR COBRAR	7,766	Vencidos en Cobro Judicial	.24 %	.20 %
CUENTAS POR COBRAR (Neto)	69,855	Monto total de Cartera de Créditos (Bruta)	2,928,403	1,032,879
ACTIVOS REALIZABLES (Neto)	7,145			
INVERSIONES PERMANENTES (Neto)	3,878	DEPÓSITOS	MONEDA NACIONAL	MONEDA EXTRANJERA
OTRAS INVERSIONES (Neto)	-	No. de Cuentas Depósitos Monetarios	31,806	5,850
SUCURSALES, CASA MATRIZ Y DEPARTAMENTOS ADSCRITOS	-	Monto Depósitos Monetarios	1,395,475	997,490
INMUEBLES Y MUEBLES (Neto)	154,885	No. de Cuentas Depósitos de Ahorro	57,009	10,926
CARGOS DIFERIDOS (Neto)	20,788	Monto Depósitos de Ahorro	310,818	538,775
PASIVO	4,453,488	No. de Cuentas Depósitos a Plazo	1,603	279
OBLIGACIONES DEPOSITARIAS	4,132,565	Monto Depósitos a Plazo	729,782	133,009
Depósitos Monetarios	2,392,965	No. de Cuentas a la Orden	15,929	3,433
Depósitos de Ahorro	849,594	Monto Depósitos a la Orden	4,819	2,391
Depósitos a Plazo	862,791	No. de Cuentas Depósitos con Restricciones	6,611	1,482
Depósitos a la Orden	7,209	Monto Depósitos con Restricciones	13,893	6,114
Depósitos con Restricciones	20,006	No. de Obligaciones Financieras	0	0
CRÉDITOS OBTENIDOS	-	Monto Obligaciones Financieras	0	0
Del Banco Central	-	POSICIÓN PATRIMONIAL		
De Instituciones Financieras Nacionales	-	CAPITAL COMPUTABLE	995,183	
De Instituciones Financieras Extranjeras	-	CAPITAL REQUERIDO	519,803	
Organismos Internacionales	-	POSICIÓN	475,381	
OBLIGACIONES FINANCIERAS	-	INDICADORES FINANCIEROS		
GASTOS FINANCIEROS POR PAGAR	11,265	LIQUIDEZ		
CUENTAS POR PAGAR	185,815	Encaje Computable en relación a los Depósitos		
PROVISIONES	107,085	Moneda Nacional	14.02%	
SUCURSALES, CASA MATRIZ Y DEPARTAMENTOS ADSCRITOS	-	Moneda Extranjera	14.51%	
OTRAS OBLIGACIONES	-	Liquidez Inmediata	20.14 %	
CRÉDITOS DIFERIDOS	8,403	SOLVENCIA		
SUMA	4,445,133	Patrimonio en relación a Activos	24.23 %	
OTRAS CUENTAS ACREEDORAS	8,355	Patrimonio en relación a Cartera de Créditos	35.96 %	
CAPITAL CONTABLE	1,424,423	Patrimonio en relación a las Captaciones	34.47 %	
CAPITAL PAGADO	443,389	RENTABILIDAD		
Capital Autorizado	1,000,000	Rentabilidad sobre Patrimonio	16.56 %	
(-) Capital No Pagado	556,611	Rentabilidad sobre Activos	4.01 %	
Casa Matriz, Capital Asignado	-	Eficiencia	22.15 %	
APORTACIONES PERMANENTES	-	CALIDAD DE ACTIVOS		
RESERVA DE CAPITAL	143,203	Cartera Vigente en relación a Cartera Bruta	95.28 %	
RESERVAS PARA ACTIVOS EXTRAORDINARIOS	-	Cobertura de Cartera Crediticia en Riesgo	124.85 %	
REVALUACIÓN DE ACTIVOS	16,134			
OBLIGACIONES SUBORDINADAS	-			
GANANCIAS Y PÉRDIDAS POR FUSIÓN	-			
VALUACIÓN DE ACTIVOS DE RECUPERACIÓN DUDOSA	62,562			
PROVISION DE BENEFICIOS A EMPLEADOS	75,956			
AJUSTES AL IMPUESTO SOBRE LA RENTA	-			
GANANCIAS O PÉRDIDAS POR CAMBIOS EN EL VALOR DE MERCADO DE LAS INVERSIONES	38			
RESULTADOS DE EJERCICIOS ANTERIORES	743,891			
RESULTADOS DEL EJERCICIO	216,286			
TOTAL IGUAL A LA SUMA DEL ACTIVO	5,877,910			
ESTADO DE RESULTADOS	-			
PRODUCTOS FINANCIEROS	1,140,080			
GASTOS FINANCIEROS	162,177			
MARGEN POR INVERSIÓN	977,902			
PRODUCTOS POR SERVICIOS	62,235			
GASTOS POR SERVICIOS	4,622			
MARGEN POR SERVICIOS	57,612			
OTROS PRODUCTOS Y GASTOS DE OPERACIÓN	-			
Productos	51,681			
Gastos	388,653			
MARGEN OTROS PRODUCTOS Y GASTOS DE OPERACIÓN	-336,973			
MARGEN OPERACIONAL BRUTO	698,542			
GASTOS DE ADMINISTRACIÓN	543,782			
MARGEN OPERACIONAL NETO	154,760			
PRODUCTOS Y GASTOS EXTRAORDINARIOS	147,243			
Productos Extraordinarios	173,436			
Gastos Extraordinarios	26,193			
PRODUCTOS Y GASTOS DE EJERCICIOS ANTERIORES	-466			
Productos de Ejercicios Anteriores	204			
Gastos de Ejercicios Anteriores	670			
GANANCIA (PÉRDIDA) BRUTA	301,537			
IMPUESTO SOBRE LA RENTA	85,251			
GANANCIA (PÉRDIDA) NETA	216,286			

AL 30 DE NOVIEMBRE DE 2013

(Cifras en miles de Quetzales)

ACTIVO	17,487,678	TASAS DE INTER S PROMEDIO PONDERADAS	MONEDA NACIONAL	MONEDA EXTRANJERA
DISPONIBILIDADES	2,359,321	OPERACIONES ACTIVAS		
Caja	522,173	Préstamos	8.41 %	6.26 %
Banco Central	1,460,648	Documentos Descontados	.00 %	6.00 %
Bancos del País	29,741	OPERACIONES PASIVAS		
Bancos del Exterior	76,849	Depósitos Monetarios	.90 %	1.10 %
Cheques a Compensar	251,131	Depósitos de Ahorro	1.79 %	1.85 %
Giros sobre el Exterior	18,781	Depósitos a Plazo	6.91 %	4.39 %
INVERSIONES	3,027,880	Bonos	6.66 %	.00 %
En Títulos-Valores para Negociación	-	Pagarés Financieros	.00 %	.00 %
En Títulos-Valores para la Venta	2,373,529	Obligaciones Subordinadas	.00 %	.00 %
En Títulos-Valores para su Vencimiento	655,667	Obligaciones Financieras con Restricciones	.00 %	.00 %
Operaciones de Reporto	-	Obligaciones Convertibles en Acciones	.00 %	.00 %
Certificados de Participación	-	ENCAJE LEGAL	MONEDA NACIONAL	MONEDA EXTRANJERA /1
Intereses Pagados en Compra de Valores	580	ENCAJE COMPUTABLE	1,418,088	64,372
SUMA	3,029,776	ENCAJE REQUERIDO	1,409,695	61,155
(-) Estimaciones por Valuación	1,896	POSICIÓN	8,393	3,217
CARTERA DE CRÉDITOS	11,456,872	CARTERA DE CRÉDITOS	MONEDA NACIONAL	MONEDA EXTRANJERA
Vigente	11,518,719	TOTAL DE CARTERA DE CREDITOS (BRUTA)	100.00 %	100.00 %
Vencidos	181,226	Vigente	97.38 %	99.96 %
SUMA	11,699,945	Vencidos en Proceso de Prórroga	1.04 %	.01 %
(-) Estimaciones Por Valuación	243,072	Vencidos en Cobro Administrativo	.08 %	.00 %
PRODUCTOS FINANCIEROS POR COBRAR	67,888	Vencidos en Cobro Judicial	1.50 %	.03 %
CUENTAS POR COBRAR (Neto)	72,668	Monto total de Cartera de Créditos (Bruta)	6,847,384	4,852,561
ACTIVOS REALIZABLES (Neto)	67,060			
INVERSIONES PERMANENTES (Neto)	53,219	DEP SITOS	MONEDA NACIONAL	MONEDA EXTRANJERA
OTRAS INVERSIONES (Neto)	14,145	No. de Cuentas Depósitos Monetarios	125,894	9,135
SUCURSALES, CASA MATRIZ Y DEPARTAMENTOS ADSCRITOS	-	Monto Depósitos Monetarios	3,932,340	1,004,125
INMUEBLES Y MUEBLES (Neto)	274,343	No. de Cuentas Depósitos de Ahorro	1,114,630	28,107
CARGOS DIFERIDOS (Neto)	94,282	Monto Depósitos de Ahorro	2,520,576	745,830
PASIVO	15,402,710	No. de Cuentas Depósitos a Plazo	10,579	1,491
OBLIGACIONES DEPOSITARIAS	13,058,213	Monto Depósitos a Plazo	3,275,046	1,524,802
Depósitos Monetarios	4,936,465	No. de Cuentas a la Orden	2,863	131
Depósitos de Ahorro	3,266,406	Monto Depósitos a la Orden	8,178	473
Depósitos a Plazo	4,799,848	No. de Cuentas Depósitos con Restricciones	32,443	935
Depósitos a la Orden	8,651	Monto Depósitos con Restricciones	43,643	3,200
Depósitos con Restricciones	46,843	No. de Obligaciones Financieras	156	0
CRÉDITOS OBTENIDOS	1,729,836	Monto Obligaciones Financieras	28,704	0
Del Banco Central	-	POSICIÓN PATRIMONIAL		
De Instituciones Financieras Nacionales	-	CAPITAL COMPUTABLE	2,221,133	
De Instituciones Financieras Extranjeras	1,413,816	CAPITAL REQUERIDO	1,237,599	
Organismos Internacionales	316,021	POSICIÓN	983,534	
OBLIGACIONES FINANCIERAS	28,704	INDICADORES FINANCIEROS		
GASTOS FINANCIEROS POR PAGAR	127,244	LIQUIDEZ		
CUENTAS POR PAGAR	255,760	Encaje Computable en relación a los Depósitos		
PROVISIONES	139,535	Moneda Nacional	14.50%	
SUCURSALES, CASA MATRIZ Y DEPARTAMENTOS ADSCRITOS	-	Moneda Extranjera	15.51%	
OTRAS OBLIGACIONES	-	Liquidez Inmediata	18.03 %	
CRÉDITOS DIFERIDOS	1,945	SOLVENCIA		
SUMA	15,341,238	Patrimonio en relación a Activos	11.92 %	
OTRAS CUENTAS ACREEDORAS	61,472	Patrimonio en relación a Cartera de Créditos	17.82 %	
CAPITAL CONTABLE	2,084,968	Patrimonio en relación a las Captaciones	15.93 %	
CAPITAL PAGADO	1,164,295	RENTABILIDAD		
Capital Autorizado	2,000,000	Rentabilidad sobre Patrimonio	13.10 %	
(-) Capital No Pagado	835,705	Rentabilidad sobre Activos	1.56 %	
Casa Matriz, Capital Asignado	-	Eficiencia	27.78 %	
APORTACIONES PERMANENTES	404,379	CALIDAD DE ACTIVOS		
RESERVA DE CAPITAL	296,881	Cartera Vigente en relación a Cartera Bruta	98.45 %	
RESERVAS PARA ACTIVOS EXTRAORDINARIOS	-	Cobertura de Cartera Crediticia en Riesgo	127.51 %	
REVALUACIÓN DE ACTIVOS	28,557			
OBLIGACIONES SUBORDINADAS	-			
GANANCIAS Y PÉRDIDAS POR FUSIÓN	-			
VALUACIÓN DE ACTIVOS DE RECUPERACIÓN DUDOSA	48,447			
PROVISION DE BENEFICIOS A EMPLEADOS	-			
AJUSTES AL IMPUESTO SOBRE LA RENTA	-			
GANANCIAS O PÉRDIDAS POR CAMBIOS EN EL VALOR DE MERCADO DE LAS INVERSIONES	-10,975			
RESULTADOS DE EJERCICIOS ANTERIORES	-			
RESULTADOS DEL EJERCICIO	250,277			
TOTAL IGUAL A LA SUMA DEL ACTIVO	17,487,678			
ESTADO DE RESULTADOS	-			
PRODUCTOS FINANCIEROS	1,166,966			
GASTOS FINANCIEROS	393,648			
MARGEN POR INVERSIÓN	773,319			
PRODUCTOS POR SERVICIOS	127,983			
GASTOS POR SERVICIOS	76,689			
MARGEN POR SERVICIOS	51,294			
OTROS PRODUCTOS Y GASTOS DE OPERACIÓN	-			
Productos	64,993			
Gastos	88,594			
MARGEN OTROS PRODUCTOS Y GASTOS DE OPERACIÓN	-23,600			
MARGEN OPERACIONAL BRUTO	801,013			
GASTOS DE ADMINISTRACIÓN	578,465			
MARGEN OPERACIONAL NETO	222,547			
PRODUCTOS Y GASTOS EXTRAORDINARIOS	26,980			
Productos Extraordinarios	33,607			
Gastos Extraordinarios	6,627			
PRODUCTOS Y GASTOS DE EJERCICIOS ANTERIORES	818			
Productos de Ejercicios Anteriores	4,245			
Gastos de Ejercicios Anteriores	3,427			
GANANCIA (PÉRDIDA) BRUTA	250,345			
IMPUESTO SOBRE LA RENTA	68			
GANANCIA (PÉRDIDA) NETA	250,277			

AL 30 DE NOVIEMBRE DE 2013

(Cifras en miles de Quetzales)

ACTIVO	42,258,672	BASES DE INTER S PROMEDIO PONDERADAS	MONEDA NACIONAL	MONEDA EXTRANJERA
DISPONIBILIDADES	6,248,998	OPERACIONES ACTIVAS		
Caja	782,071	Préstamos	9.64 %	6.08 %
Banco Central	3,526,821	Documentos Descontados	8.51 %	6.32 %
Bancos del País	132,008	OPERACIONES PASIVAS		
Bancos del Exterior	804,350	Depósitos Monetarios	1.33 %	16.00 %
Cheques a Compensar	975,567	Depósitos de Ahorro	1.97 %	2.00 %
Giros sobre el Exterior	28,181	Depósitos a Plazo	7.19 %	3.64 %
INVERSIONES	12,536,809	Bonos	5.66 %	.00 %
En Títulos-Valores para Negociación	-	Pagarés Financieros	.00 %	.00 %
En Títulos-Valores para la Venta	11,803,173	Obligaciones Subordinadas	.00 %	4.76 %
En Títulos-Valores para su Vencimiento	182,912	Obligaciones Financieras con Restricciones	4.00 %	.00 %
Operaciones de Reporto	551,748	Obligaciones Convertibles en Acciones	.00 %	.00 %
Certificados de Participación	-	ENCAJE LEGAL	MONEDA NACIONAL	MONEDA EXTRANJERA /1
Intereses Pagados en Compra de Valores	-	ENCAJE COMPUTABLE	3,678,788	106,660
SUMA	12,537,833	ENCAJE REQUERIDO	3,660,760	92,141
(-) Estimaciones por Valuación	1,024	POSICIÓN	18,028	14,518
CARTERA DE CRÉDITOS	21,032,516	CARTERA DE CRÉDITOS	MONEDA NACIONAL	MONEDA EXTRANJERA
Vigente	21,070,677	TOTAL DE CARTERA DE CREDITOS (BRUTA)	100.00 %	100.00 %
Vencidos	273,919	Vigente	97.93 %	99.63 %
SUMA	21,344,596	Vencidos en Proceso de Prórroga	.08 %	.01 %
(-) Estimaciones Por Valuación	312,080	Vencidos en Cobro Administrativo	1.07 %	.19 %
PRODUCTOS FINANCIEROS POR COBRAR	327,109	Vencidos en Cobro Judicial	.91 %	.17 %
CUENTAS POR COBRAR (Neto)	307,043	Monto total de Cartera de Créditos (Bruta)	11,490,785	9,853,811
ACTIVOS REALIZABLES (Neto)	49,052	DEP SITOS	MONEDA NACIONAL	MONEDA EXTRANJERA
INVERSIONES PERMANENTES (Neto)	741,632	No. de Cuentas Depósitos Monetarios	836,442	18,660
OTRAS INVERSIONES (Neto)	39,339	Monto Depósitos Monetarios	8,447,362	2,119,431
SUCURSALES, CASA MATRIZ Y DEPARTAMENTOS ADSCRITOS	-	No. de Cuentas Depósitos de Ahorro	1,641,811	27,483
INMUEBLES Y MUEBLES (Neto)	828,788	Monto Depósitos de Ahorro	5,585,427	1,070,603
CARGOS DIFERIDOS (Neto)	147,385	No. de Cuentas Depósitos a Plazo	12,162	1,352
PASIVO	39,173,639	Monto Depósitos a Plazo	11,046,048	1,652,915
OBLIGACIONES DEPOSITARIAS	30,092,357	No. de Cuentas a la Orden	4,447	2,768
Depósitos Monetarios	10,566,793	Monto Depósitos a la Orden	24,743	4,779
Depósitos de Ahorro	6,656,030	No. de Cuentas Depósitos con Restricciones	51,204	13
Depósitos a Plazo	12,698,962	Monto Depósitos con Restricciones	139,803	1,246
Depósitos a la Orden	29,522	No. de Obligaciones Financieras	327	0
Depósitos con Restricciones	141,050	Monto Obligaciones Financieras	19,899	0
CRÉDITOS OBTENIDOS	6,692,313	POSICIÓN PATRIMONIAL		
Del Banco Central	-	CAPITAL COMPUTABLE	3,500,352	
De Instituciones Financieras Nacionales	-	CAPITAL REQUERIDO	2,771,947	
De Instituciones Financieras Extranjeras	6,692,313	POSICIÓN	728,405	
Organismos Internacionales	-	INDICADORES FINANCIEROS		
OBLIGACIONES FINANCIERAS	19,899	LIQUIDEZ		
GASTOS FINANCIEROS POR PAGAR	101,012	Encaje Computable en relación a los Depósitos		
CUENTAS POR PAGAR	865,026	Moneda Nacional	14.57%	
PROVISIONES	29,539	Moneda Extranjera	17.38%	
SUCURSALES, CASA MATRIZ Y DEPARTAMENTOS ADSCRITOS	-	Liquidez Inmediata	20.75 %	
OTRAS OBLIGACIONES	1,246,307	SOLVENCIA		
CRÉDITOS DIFERIDOS	36,968	Patrimonio en relación a Activos	7.30 %	
SUMA	39,083,421	Patrimonio en relación a Cartera de Créditos	14.45 %	
OTRAS CUENTAS ACREEDORAS	90,218	Patrimonio en relación a las Captaciones	10.25 %	
CAPITAL CONTABLE	3,085,032	RENTABILIDAD		
CAPITAL PAGADO	1,768,012	Rentabilidad sobre Patrimonio	13.81 %	
Capital Autorizado	3,000,000	Rentabilidad sobre Activos	1.01 %	
(-) Capital No Pagado	1,231,988	Eficiencia	29.45 %	
Casa Matriz, Capital Asignado	-	CALIDAD DE ACTIVOS		
APORTACIONES PERMANENTES	553,476	Cartera Vigente en relación a Cartera Bruta	98.72 %	
RESERVA DE CAPITAL	381,463	Cobertura de Cartera Crediticia en Riesgo	133.08 %	
RESERVAS PARA ACTIVOS EXTRAORDINARIOS	-			
REVALUACIÓN DE ACTIVOS	-			
OBLIGACIONES SUBORDINADAS	-			
GANANCIAS Y PÉRDIDAS POR FUSIÓN	-			
VALUACIÓN DE ACTIVOS DE RECUPERACIÓN DUDOSA	-			
PROVISION DE BENEFICIOS A EMPLEADOS	-			
AJUSTES AL IMPUESTO SOBRE LA RENTA	-			
GANANCIAS O PÉRDIDAS POR CAMBIOS EN EL VALOR DE MERCADO DE LAS INVERSIONES	-8,474			
RESULTADOS DE EJERCICIOS ANTERIORES	-			
RESULTADOS DEL EJERCICIO	390,556			
TOTAL IGUAL A LA SUMA DEL ACTIVO	42,258,672			
ESTADO DE RESULTADOS	-			
PRODUCTOS FINANCIEROS	2,494,107			
GASTOS FINANCIEROS	1,438,675			
MARGEN POR INVERSIÓN	1,055,432			
PRODUCTOS POR SERVICIOS	179,224			
GASTOS POR SERVICIOS	1,191			
MARGEN POR SERVICIOS	178,033			
OTROS PRODUCTOS Y GASTOS DE OPERACIÓN	-			
Productos	148,954			
Gastos	92,311			
MARGEN OTROS PRODUCTOS Y GASTOS DE OPERACIÓN	56,644			
MARGEN OPERACIONAL BRUTO	1,290,109			
GASTOS DE ADMINISTRACIÓN	910,137			
MARGEN OPERACIONAL NETO	379,972			
PRODUCTOS Y GASTOS EXTRAORDINARIOS	5,308			
Productos Extraordinarios	7,967			
Gastos Extraordinarios	2,659			
PRODUCTOS Y GASTOS DE EJERCICIOS ANTERIORES	5,276			
Productos de Ejercicios Anteriores	12,854			
Gastos de Ejercicios Anteriores	7,578			
GANANCIA (PÉRDIDA) BRUTA	390,556			
IMPUESTO SOBRE LA RENTA	-			
GANANCIA (PÉRDIDA) NETA	390,556			

BANCO DE CRÉDITO, S. A.

AL 30 DE NOVIEMBRE DE 2013
(Cifras en miles de Quetzales)

ACTIVO	733,129	TASAS DE INTER S PROMEDIO PONDERADAS	MONEDA NACIONAL	MONEDA EXTRANJERA
DISPONIBILIDADES	128,705	OPERACIONES ACTIVAS		
Caja	12,380	Préstamos	13.95 %	9.96 %
Banco Central	77,110	Documentos Descontados	12.89 %	11.02 %
Bancos del País	23,264	OPERACIONES PASIVAS		
Bancos del Exterior	1,935	Depósitos Monetarios	.63 %	.40 %
Cheques a Compensar	14,017	Depósitos de Ahorro	2.49 %	2.84 %
Giros sobre el Exterior	-	Depósitos a Plazo	7.04 %	5.58 %
INVERSIONES	85,003	Bonos	.00 %	.00 %
En Títulos-Valores para Negociación	-	Pagarés Financieros	.00 %	.00 %
En Títulos-Valores para la Venta	-	Obligaciones Subordinadas	.00 %	.00 %
En Títulos-Valores para su Vencimiento	84,996	Obligaciones Financieras con Restricciones	.00 %	.00 %
Operaciones de Reporto	-	Obligaciones Convertibles en Acciones	.00 %	.00 %
Certificados de Participación	-	ENCAJE LEGAL	MONEDA NACIONAL	MONEDA EXTRANJERA /1
Intereses Pagados en Compra de Valores	7	ENCAJE COMPUTABLE	52,552	4,431
SUMA	85,003	ENCAJE REQUERIDO	52,125	4,371
(-) Estimaciones por Valuación	-	POSICIÓN	427	60
CARTERA DE CRÉDITOS	395,602	CARTERA DE CRÉDITOS	MONEDA NACIONAL	MONEDA EXTRANJERA
Vigente	395,677	TOTAL DE CARTERA DE CREDITOS (BRUTA)	100.00 %	100.00 %
Vencidos	8,473	Vigente	97.79 %	98.07 %
SUMA	404,150	Vencidos en Proceso de Prórroga	1.21 %	.16 %
(-) Estimaciones Por Valuación	8,548	Vencidos en Cobro Administrativo	.21 %	.21 %
PRODUCTOS FINANCIEROS POR COBRAR	2,295	Vencidos en Cobro Judicial	79 %	1.56 %
CUENTAS POR COBRAR (Neto)	28,062	Monto total de Cartera de Créditos (Bruta)	239,736	164,414
ACTIVOS REALIZABLES (Neto)	29,220			
INVERSIONES PERMANENTES (Neto)	180	DEP SITOS	MONEDA NACIONAL	MONEDA EXTRANJERA
OTRAS INVERSIONES (Neto)	-	No. de Cuentas Depósitos Monetarios	2,232	651
SUCURSALES, CASA MATRIZ Y DEPARTAMENTOS ADSCRITOS	-	Monto Depósitos Monetarios	53,379	38,728
INMUEBLES Y MUEBLES (Neto)	43,119	No. de Cuentas Depósitos de Ahorro	4,587	316
CARGOS DIFERIDOS (Neto)	20,942	Monto Depósitos de Ahorro	17,412	19,397
PASIVO	621,517	No. de Cuentas Depósitos a Plazo	1,566	230
OBLIGACIONES DEPOSITARIAS	600,481	Monto Depósitos a Plazo	285,162	185,686
Depósitos Monetarios	92,107	No. de Cuentas a la Orden	757	50
Depósitos de Ahorro	36,809	Monto Depósitos a la Orden	13	9
Depósitos a Plazo	470,849	No. de Cuentas Depósitos con Restricciones	134	41
Depósitos a la Orden	21	Monto Depósitos con Restricciones	603	93
Depósitos con Restricciones	695	No. de Obligaciones Financieras	0	0
CRÉDITOS OBTENIDOS	-	Monto Obligaciones Financieras	0	0
Del Banco Central	-	POSICIÓN PATRIMONIAL		
De Instituciones Financieras Nacionales	-	CAPITAL COMPUTABLE	113,788	
De Instituciones Financieras Extranjeras	-	CAPITAL REQUERIDO	67,312	
Organismos Internacionales	-	POSICIÓN	46,476	
OBLIGACIONES FINANCIERAS	-	INDICADORES FINANCIEROS		
GASTOS FINANCIEROS POR PAGAR	3,968	LIQUIDEZ		
CUENTAS POR PAGAR	11,221	Encaje Computable en relación a los Depósitos		
PROVISIONES	3,349	Moneda Nacional	14.74 %	
SUCURSALES, CASA MATRIZ Y DEPARTAMENTOS ADSCRITOS	-	Moneda Extranjera	14.35 %	
OTRAS OBLIGACIONES	-	Liquidez Inmediata	21.43 %	
CRÉDITOS DIFERIDOS	900	SOLVENCIA		
SUMA	619,918	Patrimonio en relación a Activos	15.22 %	
OTRAS CUENTAS ACREEDORAS	1,599	Patrimonio en relación a Cartera de Créditos	27.62 %	
CAPITAL CONTABLE	111,611	Patrimonio en relación a las Captaciones	18.59 %	
CAPITAL PAGADO	105,000	RENTABILIDAD		
Capital Autorizado	150,000	Rentabilidad sobre Patrimonio	2.67 %	
(-) Capital No Pagado	45,000	Rentabilidad sobre Activos	.41 %	
Casa Matriz, Capital Asignado	-	Eficiencia	4.39 %	
APORTACIONES PERMANENTES	-	CALIDAD DE ACTIVOS		
RESERVA DE CAPITAL	2,136	Cartera Vigente en relación a Cartera Bruta	97.90 %	
RESERVAS PARA ACTIVOS EXTRAORDINARIOS	-	Cobertura de Cartera Crediticia en Riesgo	101.96 %	
REVALUACIÓN DE ACTIVOS	-			
OBLIGACIONES SUBORDINADAS	-			
GANANCIAS Y PÉRDIDAS POR FUSIÓN	-			
VALUACIÓN DE ACTIVOS DE RECUPERACIÓN DUDOSA	-			
PROVISION DE BENEFICIOS A EMPLEADOS	-			
AJUSTES AL IMPUESTO SOBRE LA RENTA	-			
GANANCIAS O PÉRDIDAS POR CAMBIOS EN EL VALOR DE MERCADO DE LAS INVERSIONES	-			
RESULTADOS DE EJERCICIOS ANTERIORES	1,746			
RESULTADOS DEL EJERCICIO	2,729			
TOTAL IGUAL A LA SUMA DEL ACTIVO	733,129			
ESTADO DE RESULTADOS	-			
PRODUCTOS FINANCIEROS	55,426			
GASTOS FINANCIEROS	30,897			
MARGEN POR INVERSIÓN	24,530			
PRODUCTOS POR SERVICIOS	4,432			
GASTOS POR SERVICIOS	2,341			
MARGEN POR SERVICIOS	2,091			
OTROS PRODUCTOS Y GASTOS DE OPERACIÓN	-			
Productos	3,867			
Gastos	354			
MARGEN OTROS PRODUCTOS Y GASTOS DE OPERACIÓN	3,513			
MARGEN OPERACIONAL BRUTO	30,133			
GASTOS DE ADMINISTRACIÓN	28,811			
MARGEN OPERACIONAL NETO	1,322			
PRODUCTOS Y GASTOS EXTRAORDINARIOS	611			
Productos Extraordinarios	781			
Gastos Extraordinarios	170			
PRODUCTOS Y GASTOS DE EJERCICIOS ANTERIORES	796			
Productos de Ejercicios Anteriores	1,201			
Gastos de Ejercicios Anteriores	405			
GANANCIA (PÉRDIDA) BRUTA	2,729			
IMPUESTO SOBRE LA RENTA	-			
GANANCIA (PÉRDIDA) NETA	2,729			

BANCO AZTECA DE GUATEMALA, S. A.

AL 30 DE NOVIEMBRE DE 2013
(Cifras en miles de Quetzales)

ACTIVO	1,535,141	TASAS DE INTER S PROMEDIO PONDERADAS	MONEDA NACIONAL	MONEDA EXTRANJERA
DISPONIBILIDADES	218,313	OPERACIONES ACTIVAS		
Caja	114,189	Préstamos	86.88 %	.00 %
Banco Central	58,965	Documentos Descontados	16.00 %	.00 %
Bancos del País	39,135	OPERACIONES PASIVAS		
Bancos del Exterior	4,006	Depósitos Monetarios	3.70 %	.38 %
Cheques a Compensar	2,019	Depósitos de Ahorro	.00 %	.00 %
Giros sobre el Exterior	-	Depósitos a Plazo	8.55 %	.00 %
INVERSIONES	160,000	Bonos	.00 %	.00 %
En Títulos-Valores para Negociación	-	Pagarés Financieros	.00 %	.00 %
En Títulos-Valores para la Venta	-	Obligaciones Subordinadas	.00 %	.00 %
En Títulos-Valores para su Vencimiento	160,000	Obligaciones Financieras con Restricciones	.00 %	.00 %
Operaciones de Reporto	-	Obligaciones Convertibles en Acciones	.00 %	.00 %
Certificados de Participación	-	ENCAJE LEGAL	MONEDA NACIONAL	MONEDA EXTRANJERA /1
Intereses Pagados en Compra de Valores	-	ENCAJE COMPUTABLE	144,065	1,336
SUMA	160,000	ENCAJE REQUERIDO	142,095	267
(-) Estimaciones por Valuación	-	POSICIÓN	1,970	1,069
CARTERA DE CRÉDITOS	1,047,885	CARTERA DE CRÉDITOS	MONEDA NACIONAL	MONEDA EXTRANJERA
Vigente	1,047,885	TOTAL DE CARTERA DE CREDITOS (BRUTA)	100.00 %	.00 %
Vencidos	53,152	Vigente	95.17 %	.00 %
SUMA	1,101,037	Vencidos en Proceso de Prórroga	.00 %	.00 %
(-) Estimaciones Por Valuación	53,152	Vencidos en Cobro Administrativo	4.83 %	.00 %
PRODUCTOS FINANCIEROS POR COBRAR	25,613	Vencidos en Cobro Judicial	.00 %	.00 %
CUENTAS POR COBRAR (Neto)	12,736	Monto total de Cartera de Créditos (Bruta)	1,101,037	0
ACTIVOS REALIZABLES (Neto)	-			
INVERSIONES PERMANENTES (Neto)	-	DEPÓSITOS	MONEDA NACIONAL	MONEDA EXTRANJERA
OTRAS INVERSIONES (Neto)	-	No. de Cuentas Depósitos Monetarios	383,738	1,201
SUCURSALES, CASA MATRIZ Y DEPARTAMENTOS ADSCRITOS	-	Monto Depósitos Monetarios	234,706	9,444
INMUEBLES Y MUEBLES (Neto)	14,257	No. de Cuentas Depósitos de Ahorro	0	0
CARGOS DIFERIDOS (Neto)	56,337	Monto Depósitos de Ahorro	0	0
PASIVO	1,161,214	No. de Cuentas Depósitos a Plazo	3,623	0
OBLIGACIONES DEPOSITARIAS	995,883	Monto Depósitos a Plazo	743,304	0
Depósitos Monetarios	244,151	No. de Cuentas a la Orden	43	0
Depósitos de Ahorro	-	Monto Depósitos a la Orden	28	0
Depósitos a Plazo	743,304	No. de Cuentas Depósitos con Restricciones	10,378	42
Depósitos a la Orden	28	Monto Depósitos con Restricciones	8,397	4
Depósitos con Restricciones	8,401	No. de Obligaciones Financieras	0	0
CRÉDITOS OBTENIDOS	-	Monto Obligaciones Financieras	0	0
Del Banco Central	-	POSICIÓN PATRIMONIAL		
De Instituciones Financieras Nacionales	-	CAPITAL COMPUTABLE	233,091	
De Instituciones Financieras Extranjeras	-	CAPITAL REQUERIDO	115,140	
Organismos Internacionales	-	POSICIÓN	117,951	
OBLIGACIONES FINANCIERAS	-	INDICADORES FINANCIEROS		
GASTOS FINANCIEROS POR PAGAR	3,056	LIQUIDEZ		
CUENTAS POR PAGAR	82,450	Encaje Computable en relación a los Depósitos		
PROVISIONES	30,387	Moneda Nacional	14.60%	
SUCURSALES, CASA MATRIZ Y DEPARTAMENTOS ADSCRITOS	-	Moneda Extranjera	111.75%	
OTRAS OBLIGACIONES	-	Liquidez Inmediata	21.92 %	
CRÉDITOS DIFERIDOS	23,251	SOLVENCIA		
SUMA	1,135,028	Patrimonio en relación a Activos	24.36 %	
OTRAS CUENTAS ACREEDORAS	26,187	Patrimonio en relación a Cartera de Créditos	33.96 %	
CAPITAL CONTABLE	373,926	Patrimonio en relación a las Captaciones	37.55 %	
CAPITAL PAGADO	105,001	RENTABILIDAD		
Capital Autorizado	200,000	Rentabilidad sobre Patrimonio	18.96 %	
(-) Capital No Pagado	94,999	Rentabilidad sobre Activos	4.62 %	
Casa Matriz, Capital Asignado	-	Eficiencia	15.25 %	
APORTACIONES PERMANENTES	-	CALIDAD DE ACTIVOS		
RESERVA DE CAPITAL	203,953	Cartera Vigente en relación a Cartera Bruta	95.17 %	
RESERVAS PARA ACTIVOS EXTRAORDINARIOS	-	Cobertura de Cartera Crediticia en Riesgo	110.09 %	
REVALUACIÓN DE ACTIVOS	-			
OBLIGACIONES SUBORDINADAS	-			
GANANCIAS Y PÉRDIDAS POR FUSIÓN	-			
VALUACIÓN DE ACTIVOS DE RECUPERACIÓN DUDOSA	-			
PROVISION DE BENEFICIOS A EMPLEADOS	-			
AJUSTES AL IMPUESTO SOBRE LA RENTA	-			
GANANCIAS O PÉRDIDAS POR CAMBIOS EN EL VALOR DE MERCADO DE LAS INVERSIONES	-			
RESULTADOS DE EJERCICIOS ANTERIORES	-			
RESULTADOS DEL EJERCICIO	64,973			
TOTAL IGUAL A LA SUMA DEL ACTIVO	1,535,141			
ESTADO DE RESULTADOS	-			
PRODUCTOS FINANCIEROS	780,708			
GASTOS FINANCIEROS	74,610			
MARGEN POR INVERSIÓN	706,099			
PRODUCTOS POR SERVICIOS	37,301			
GASTOS POR SERVICIOS	998			
MARGEN POR SERVICIOS	36,303			
OTROS PRODUCTOS Y GASTOS DE OPERACIÓN	-			
Productos	9,497			
Gastos	180,068			
MARGEN OTROS PRODUCTOS Y GASTOS DE OPERACIÓN	-170,571			
MARGEN OPERACIONAL BRUTO	571,830			
GASTOS DE ADMINISTRACIÓN	484,653			
MARGEN OPERACIONAL NETO	87,177			
PRODUCTOS Y GASTOS EXTRAORDINARIOS	29,624			
Productos Extraordinarios	30,981			
Gastos Extraordinarios	1,357			
PRODUCTOS Y GASTOS DE EJERCICIOS ANTERIORES	-318			
Productos de Ejercicios Anteriores	0			
Gastos de Ejercicios Anteriores	319			
GANANCIA (PÉRDIDA) BRUTA	116,482			
IMPUESTO SOBRE LA RENTA	51,509			
GANANCIA (PÉRDIDA) NETA	64,973			

AL 30 DE NOVIEMBRE DE 2013

(Cifras en miles de Quetzales)

ACTIVO	1,596,028	BASES DE INTER S PROMEDIO PONDERADAS	MONEDA NACIONAL	MONEDA EXTRANJERA
DISPONIBILIDADES	840,824	OPERACIONES ACTIVAS		
Caja	20,463	Préstamos	9.33 %	.00 %
Banco Central	104,441	Documentos Descontados	.00 %	4.50 %
Bancos del País	18,602	OPERACIONES PASIVAS		
Bancos del Exterior	677,706	Depósitos Monetarios	.89 %	.01 %
Cheques a Compensar	19,612	Depósitos de Ahorro	.98 %	.00 %
Giros sobre el Exterior	-	Depósitos a Plazo	.00 %	.00 %
INVERSIONES	697,450	Bonos	.00 %	.00 %
En Títulos-Valores para Negociación	-	Pagarés Financieros	.00 %	.00 %
En Títulos-Valores para la Venta	697,450	Obligaciones Subordinadas	.00 %	.00 %
En Títulos-Valores para su Vencimiento	-	Obligaciones Financieras con Restricciones	.00 %	.00 %
Operaciones de Reporto	-	Obligaciones Convertibles en Acciones	.00 %	.00 %
Certificados de Participación	-	ENCAJE LEGAL	MONEDA NACIONAL	MONEDA EXTRANJERA /1
Intereses Pagados en Compra de Valores	-	ENCAJE COMPUTABLE	131,381	8,573
SUMA	697,450	ENCAJE REQUERIDO	120,230	7,839
(-) Estimaciones por Valuación	-	POSICIÓN	11,151	734
CARTERA DE CRÉDITOS	9,993	CARTERA DE CRÉDITOS	MONEDA NACIONAL	MONEDA EXTRANJERA
Vigente	10,913	TOTAL DE CARTERA DE CREDITOS (BRUTA)	100.00 %	100.00 %
Vencidos	50	Vigente	92.24 %	100.00 %
SUMA	10,963	Vencidos en Proceso de Prórroga	.00 %	.00 %
(-) Estimaciones Por Valuación	970	Vencidos en Cobro Administrativo	7.76 %	.00 %
PRODUCTOS FINANCIEROS POR COBRAR	10,692	Vencidos en Cobro Judicial	.00 %	.00 %
CUENTAS POR COBRAR (Neto)	29,892	Monto total de Cartera de Créditos (Bruta)	643	10,320
ACTIVOS REALIZABLES (Neto)	-			
INVERSIONES PERMANENTES (Neto)	180	DEP SITOS	MONEDA NACIONAL	MONEDA EXTRANJERA
OTRAS INVERSIONES (Neto)	-	No. de Cuentas Depósitos Monetarios	329	155
SUCURSALES, CASA MATRIZ Y DEPARTAMENTOS ADSCRITOS	-	Monto Depósitos Monetarios	750,707	461,916
INMUEBLES Y MUEBLES (Neto)	1,289	No. de Cuentas Depósitos de Ahorro	2	0
CARGOS DIFERIDOS (Neto)	5,707	Monto Depósitos de Ahorro	450	0
PASIVO	1,331,031	No. de Cuentas Depósitos a Plazo	0	0
OBLIGACIONES DEPOSITARIAS	1,214,610	Monto Depósitos a Plazo	0	0
Depósitos Monetarios	1,212,623	No. de Cuentas a la Orden	0	0
Depósitos de Ahorro	450	Monto Depósitos a la Orden	0	0
Depósitos a Plazo	-	No. de Cuentas Depósitos con Restricciones	19	5
Depósitos a la Orden	-	Monto Depósitos con Restricciones	1,312	225
Depósitos con Restricciones	1,537	No. de Obligaciones Financieras	0	0
CRÉDITOS OBTENIDOS	-	Monto Obligaciones Financieras	0	0
Del Banco Central	-	POSICIÓN PATRIMONIAL		
De Instituciones Financieras Nacionales	-	CAPITAL COMPUTABLE	206,070	
De Instituciones Financieras Extranjeras	-	CAPITAL REQUERIDO	32,471	
Organismos Internacionales	-	POSICIÓN	173,598	
OBLIGACIONES FINANCIERAS	-	INDICADORES FINANCIEROS		
GASTOS FINANCIEROS POR PAGAR	-	LIQUIDEZ		
CUENTAS POR PAGAR	83,647	Encaje Computable en relación a los Depósitos		
PROVISIONES	32,740	Moneda Nacional	17.46 %	
SUCURSALES, CASA MATRIZ Y DEPARTAMENTOS ADSCRITOS	-	Moneda Extranjera	14.66 %	
OTRAS OBLIGACIONES	-	Liquidez Inmediata	69.23 %	
CRÉDITOS DIFERIDOS	29	SOLVENCIA		
SUMA	1,331,025	Patrimonio en relación a Activos	16.60 %	
OTRAS CUENTAS ACREEDORAS	5	Patrimonio en relación a Cartera de Créditos	2417.12 %	
CAPITAL CONTABLE	264,997	Patrimonio en relación a las Captaciones	21.82 %	
CAPITAL PAGADO	84,982	RENTABILIDAD		
Capital Autorizado	-	Rentabilidad sobre Patrimonio	24.73 %	
(-) Capital No Pagado	-	Rentabilidad sobre Activos	4.11 %	
Casa Matriz, Capital Asignado	84,982	Eficiencia	57.04 %	
APORTACIONES PERMANENTES	-	CALIDAD DE ACTIVOS		
RESERVA DE CAPITAL	18,053	Cartera Vigente en relación a Cartera Bruta	99.54 %	
RESERVAS PARA ACTIVOS EXTRAORDINARIOS	-	Cobertura de Cartera Crediticia en Riesgo	1942.85 %	
REVALUACIÓN DE ACTIVOS	-			
OBLIGACIONES SUBORDINADAS	-			
GANANCIAS Y PÉRDIDAS POR FUSIÓN	-			
VALUACIÓN DE ACTIVOS DE RECUPERACIÓN DUDOSA	-			
PROVISION DE BENEFICIOS A EMPLEADOS	27,862			
AJUSTES AL IMPUESTO SOBRE LA RENTA	-			
GANANCIAS O PÉRDIDAS POR CAMBIOS EN EL VALOR DE MERCADO	-			
DE LAS INVERSIONES	-			
RESULTADOS DE EJERCICIOS ANTERIORES	129,745			
RESULTADOS DEL EJERCICIO	60,080			
TOTAL IGUAL A LA SUMA DEL ACTIVO	1,596,028			
	-			
ESTADO DE RESULTADOS	-			
PRODUCTOS FINANCIEROS	94,791			
GASTOS FINANCIEROS	15,146			
MARGEN POR INVERSIÓN	79,645			
PRODUCTOS POR SERVICIOS	6,679			
GASTOS POR SERVICIOS	10			
MARGEN POR SERVICIOS	6,669			
OTROS PRODUCTOS Y GASTOS DE OPERACIÓN	-			
Productos	73,557			
Gastos	31,164			
MARGEN OTROS PRODUCTOS Y GASTOS DE OPERACIÓN	42,393			
MARGEN OPERACIONAL BRUTO	128,707			
GASTOS DE ADMINISTRACIÓN	55,293			
MARGEN OPERACIONAL NETO	73,414			
PRODUCTOS Y GASTOS EXTRAORDINARIOS	425			
Productos Extraordinarios	625			
Gastos Extraordinarios	200			
PRODUCTOS Y GASTOS DE EJERCICIOS ANTERIORES	1,132			
Productos de Ejercicios Anteriores	1,536			
Gastos de Ejercicios Anteriores	404			
GANANCIA (PÉRDIDA) BRUTA	74,971			
IMPUESTO SOBRE LA RENTA	14,891			
GANANCIA (PÉRDIDA) NETA	60,080			



SOCIEDADES FINANCIERAS PRIVADAS

SOCIEDADES FINANCIERAS PRIVADAS

AL 30 DE NOVIEMBRE 2013

FINANCIERAS	DIRECCION	FECHA DE APERTURA
FINANCIERA INDUSTRIAL, S. A.	7a. Avenida 5-10, Zona 4, Torre I, Centro Financiero Nivel 4 PAGINA Web: www.bi.com.gt	TELEFONOS: 2420-3000 FAX: 2360-8621 13/04/1981
FINANCIERA DE INVERSIÓN, S. A.	10a. CALLE "A" 0-79, ZONA 10, EDIFICIO FINANCIERA DE INVERSIÓN, S. A. PAGINA Web: www.bancoamericano.com.gt	TELEFONOS: 23156600 FAX: 23156699 28/12/1981
FINANCIERA RURAL, S. A.	Avenida Reforma 9-30, Zona 9, Torre BANRURAL, Nivel 9 PAGINA Web: www.banrural.com.gt	TELEFONOS: 2339-8888/2338-9930 FAX: 2361-3892/2361-3911 10/01/1990
FINANCIERA DE OCCIDENTE, S. A.	7a. Avenida 7-33, Zona 9, Edificio Corporativo PAGINA Web: www.occidente.com.gt	TELEFONOS: 2279-9000 FAX: 2279-9566 06/09/1990
FINANCIERA DE CAPITALES, S. A.	Avenida La Reforma 9-76, Zona 9 PAGINA Web: no tiene	TELEFONOS: 2331-7515 FAX: 2331-2262 07/07/1992
FINANCIERA SUMMA, S. A.	Diagonal 6, 10-65 Zona 10, Centro Gerencial Las Margaritas, Torre 1, Oficina 102 "A" PAGINA Web: www.summa.com.gt	TELEFONOS: 2334-6628 AL 29/2427-8662 FAX: 2334-6628/2427-8618 14/01/1994
FINANCIERA SAN MIGUEL, S. A.	Diagonal 6, 10-65, Zona 10 Las Margaritas Torre I Oficina 1102 Nivel 11 PAGINA Web: no tiene	TELEFONOS: 2382-9900 FAX: 2382-9999 02/11/1994
FINANCIERA AGROMERCANTIL, S. A.	7a. Avenida 7-30, Zona 9, NIVEL 8 PAGINA Web: www.bam.com.gt	TELEFONOS: 2338-6565 FAX: 2362-1826 12/08/1996
FINANCIERA MVA, S. A.	Avenida Reforma 9-55, Zona 10, Edificio Reforma 10, Nivel 12, Oficina 1202 PAGINA Web: no tiene	TELEFONOS: 2388-3888 FAX: 2388-3888 03/10/1996
FINANCIERA CONSOLIDADA, S. A.	5a. Avenida 15-45, Zona 10 Edificio Centro Empresarial Torre I Nivel 8 PAGINA Web: www.cofinsa.com.gt	TELEFONOS: 2416-6666 FAX: 2327-1758/2327-1747/2327-1777 04/08/1997
FINANCIERA DE LOS TRABAJADORES, S. A.	Avenida Reforma 6-20, Zona 9 PAGINA Web: no tiene	TELEFONOS: 2410-2600 EXTS. 40227, FAX: 40228, 40226 Y 40621 18/02/1998
FINANCIERA CREDICORP, S. A.	7a. Avenida 3-17, zona 9, Edificio Buonafina, segundo nivel, oficina No. 712 y cuarto nivel, oficina No. 405 PAGINA Web: www.credicorpsa.com	TELEFONOS: 2415-7500 FAX: 2334-4933 03/12/2001
FINANCIERA G & T CONTINENTAL, S. A.	6a. Avenida 9-08, Zona 9, Edificio Plaza G&T Continental PAGINA Web: www.gytcontinental.com.gt	TELEFONOS: 2338-6801 FAX: 2338-6868 EXT. 1736 01/03/2005

SOCIEDADES FINANCIERAS PRIVADAS
BALANCE GENERAL CONDENSADO CONSOLIDADO
AL 30 DE NOVIEMBRE DE 2013
(Cifras en miles de Quetzales)

	MONEDA NACIONAL	MONEDA EXTRANJERA	TOTAL		MONEDA NACIONAL	MONEDA EXTRANJERA	TOTAL
A C T I V O	5,557,017	1,830,548	7,387,565	P A S I V O	4,898,826	1,582,003	6,480,829
DISPONIBILIDADES	268,802	100,894	369,696	OBLIGACIONES DEPOSITARIAS	0	0	0
Caja	1,906	3,125	5,031	Depósitos Monetarios	0	0	0
Banco Central	5,321	47,456	52,777	Depósitos de Ahorro	0	0	0
Bancos del País	261,575	43,193	304,768	Depósitos a Plazo	0	0	0
Bancos del Exterior	0	6,797	6,797	Depósitos a la Orden	0	0	0
Cheques a Compensar	0	0	0	Depósitos con Restricciones	0	0	0
Giros sobre el Exterior	0	323	323				
INVERSIONES	3,909,364	859,546	4,768,910	CRÉDITOS OBTENIDOS	117,882	141,343	259,225
En Títulos-Valores para Negociación	0	0	0	Del Banco Central	0	0	0
En Títulos-Valores para la Venta	2,116,128	423,250	2,539,378	De Instituciones Financieras Nacionales	102,597	4,317	106,913
En Títulos-Valores para su Vencimiento	1,482,870	366,682	1,849,551	De Instituciones Financieras Extranjeras	15,000	62,926	77,926
Operaciones de Reporto	308,850	69,161	378,011	De Organismos Internacionales	286	74,100	74,385
Certificados de Participación	0	0	0				
Intereses Pagados en Compra de Valores	2,570	453	3,023	OBLIGACIONES FINANCIERAS	4,681,704	1,394,212	6,075,916
SUMA	3,910,418	859,546	4,769,964	GASTOS FINANCIEROS POR PAGAR	26,241	10,184	36,426
(-) Estimaciones por Valuación	1,054	0	1,054	CUENTAS POR PAGAR	31,356	10,813	42,169
CARTERA DE CRÉDITOS	699,262	589,410	1,288,673	PROVISIONES	9,764	0	9,764
Vigente	724,183	592,778	1,316,961	SUC. , CASA MATRIZ Y DEPTOS. ADSCRITOS	0	0	0
Vencida	20,360	9,676	30,037				
SUMA	744,544	602,455	1,346,998	OTRAS OBLIGACIONES	0	7,901	7,901
(-) Estimaciones Por Valuación	45,281	13,044	58,326	CRÉDITOS DIFERIDOS	15,238	13,006	28,244
PRODUCTOS FINANCIEROS POR COBRAR	94,367	13,883	108,250	SUMA	4,882,186	1,577,459	6,459,645
CUENTAS POR COBRAR (Neto)	26,433	5,377	31,810	OTRAS CUENTAS ACREEDORAS	16,640	4,544	21,184
BIENES REALIZABLES (Neto)	28,060	9,457	37,517				
INVERSIONES PERMANENTES (Neto)	71,702	133,773	205,475	C A P I T A L C O N T A B L E	906,737		906,737
OTRAS INVERSIONES (Neto)	378,620	118,208	496,828	CAPITAL PAGADO	638,843		638,843
SUC. , CASA MATRIZ Y DEPTOS. ADSCRITOS	0	0	0	Capital Autorizado	1,965,000		1,965,000
INMUEBLES Y MUEBLES (Neto)	58,841	0	58,841	Capital no Pagado (-)	1,326,157		1,326,157
CARGOS DIFERIDOS (Neto)	21,567	0	21,567	Casa Matriz, Capital Asignado	0		0
				APORTACIONES PERMANENTES	0		0
				RESERVAS DE CAPITAL	138,079		138,079
				RESERVAS PARA ACTIVOS EXTRAORDINARIOS	1,625		1,625
				REVALUACIÓN DE ACTIVOS	0		0
				OBLIGACIONES SUBORDINADAS	0		0
				GANANCIAS Y PERDIDAS POR FUSIÓN	0		0
				VALUACIÓN DE ACTIVOS DE RECUPERACIÓN DUDOSA	24,323		24,323
				PROVISIÓN DE BENEFICIOS A EMPLEADOS	0		0
				AJUSTES AL IMPUESTO SOBRE LA RENTA	0		0
				GANANCIAS O PÉRDIDAS POR CAMBIOS EN EL VALOR DE	4,423		4,423
				MERCADO DE LAS INVERSIONES			
				RESULTADO DE EJERCICIOS ANTERIORES	17,423		17,423
				RESULTADOS DEL EJERCICIO	130,666		130,666
				TOTAL IGUAL A LA SUMA DEL ACTIVO			7,387,565

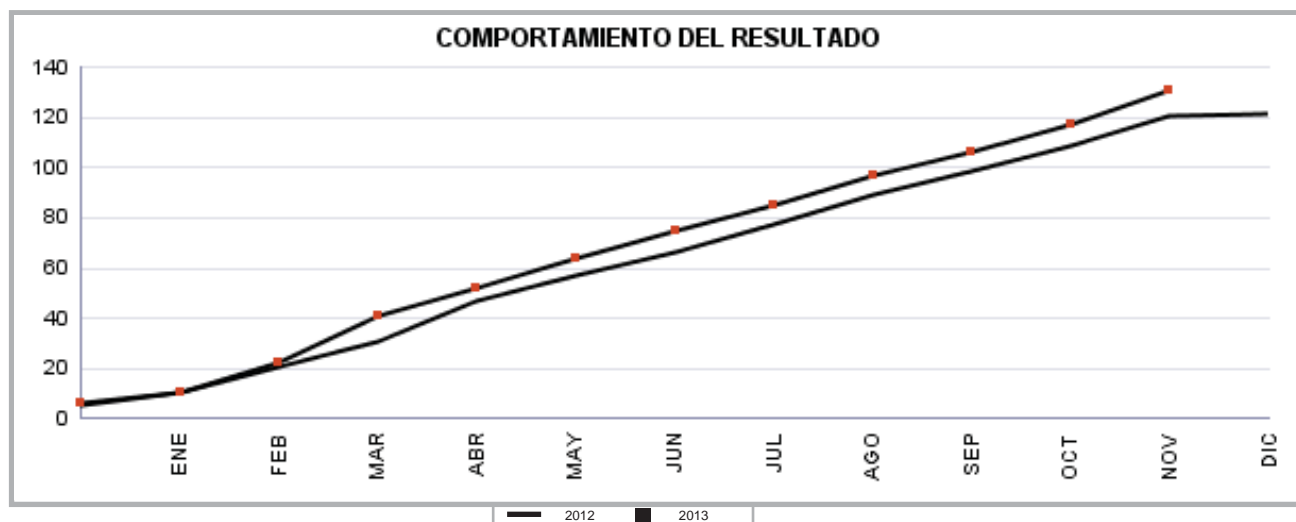
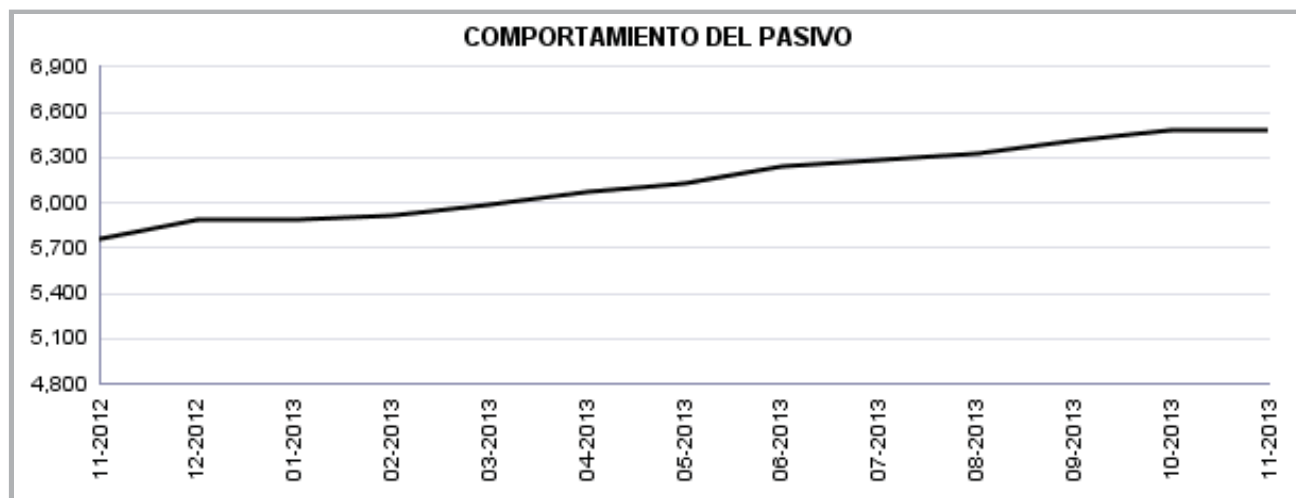
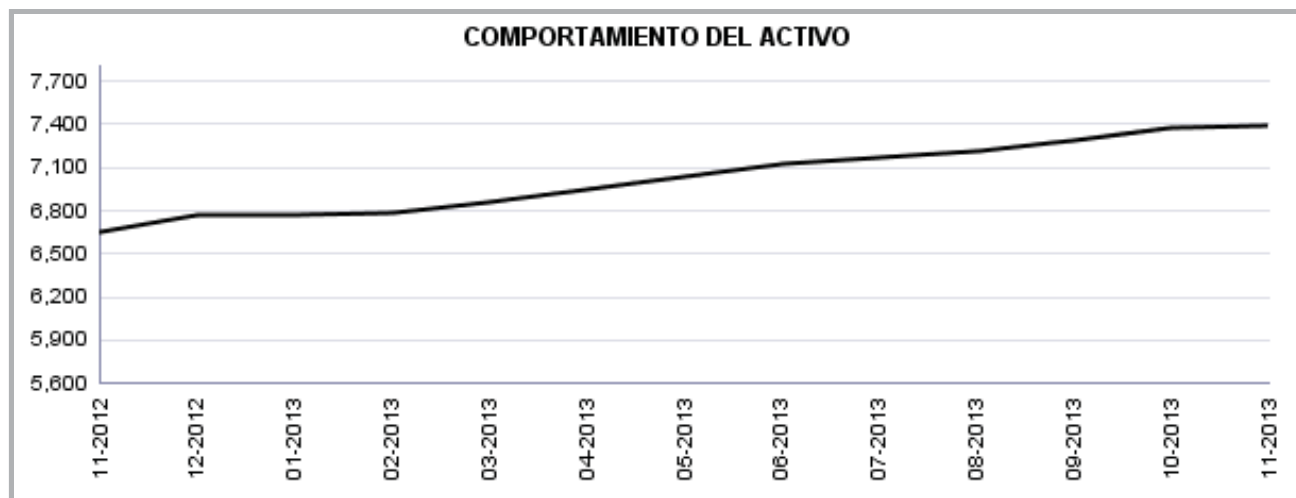
SOCIEDADES FINANCIERAS PRIVADAS
ESTADO DE RESULTADOS CONDENSADO CONSOLIDADO
DEL 1 DE ENERO AL 30 DE NOVIEMBRE DE 2013
(Cifras en miles de Quetzales)

	TOTAL
PRODUCTOS FINANCIEROS	546,272
GASTOS FINANCIEROS	358,775
MARGEN POR INVERSIÓN	187,497
PRODUCTOS POR SERVICIOS	47,408
GASTOS POR SERVICIOS	8,951
MARGEN POR SERVICIOS	38,457
OTROS PRODUCTOS Y GASTOS DE OPERACIÓN	
Productos	16,039
Gastos	8,028
MARGEN DE OTROS PRODUCTOS Y GASTOS DE OPERACIÓN	8,011
MARGEN OPERACIONAL BRUTO	233,965
GASTOS DE ADMINISTRACIÓN	90,080
MARGEN OPERACIONAL NETO	143,885
PRODUCTOS Y GASTOS EXTRAORDINARIOS	3,208
Productos Extraordinarios	3,599
Gastos Extraordinarios	391
PRODUCTOS Y GASTOS DE EJERCICIOS ANTERIORES	- 742
Productos de Ejercicios Anteriores	1,810
Gastos de Ejercicios Anteriores	2,553
GANANCIA (PÉRDIDA) BRUTA	146,350
IMPUESTO SOBRE LA RENTA	15,684
GANANCIA (PÉRDIDA) NETA	130,666

SOCIEDADES FINANCIERAS PRIVADAS

COMPORTAMIENTO DE LOS PRINCIPALES RUBROS

(Cifras en millones de Quetzales)



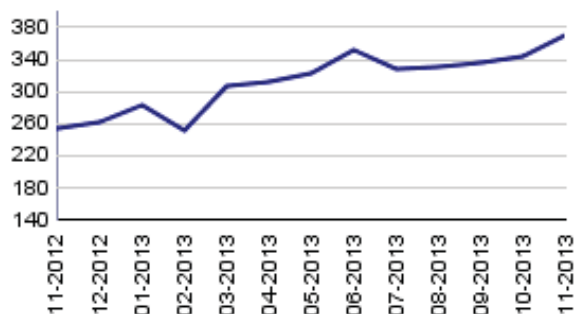
SOCIEDADES FINANCIERAS PRIVADAS

ACTIVO

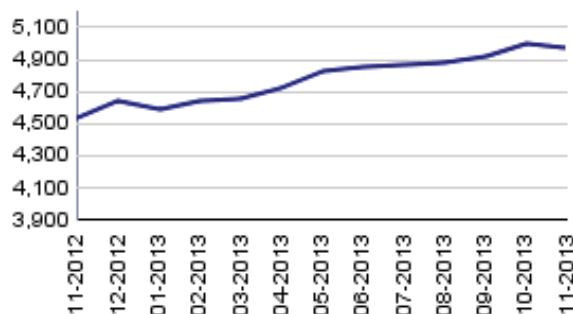
COMPORTAMIENTO DE LOS PRINCIPALES RUBROS

(Cifras en millones de Quetzales)

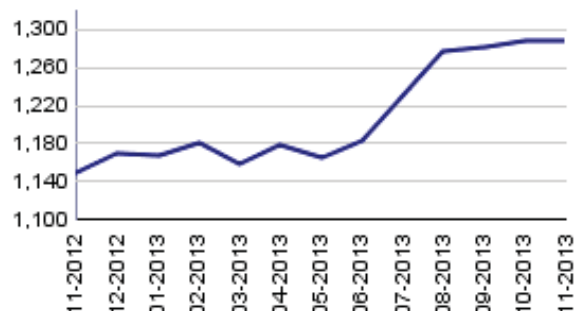
DISPONIBILIDADES



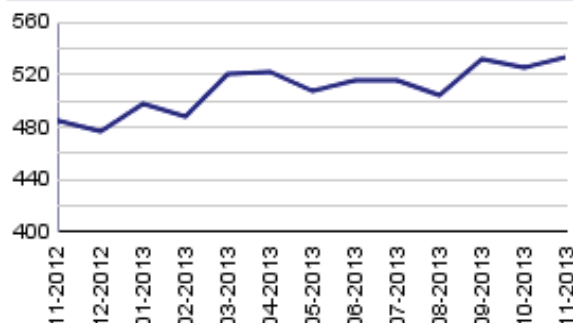
INVERSIONES 1/



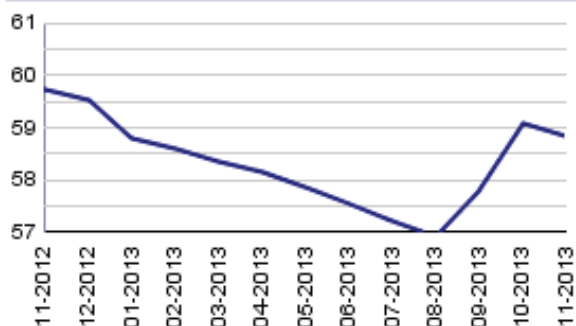
CARTERA DE CRÉDITOS



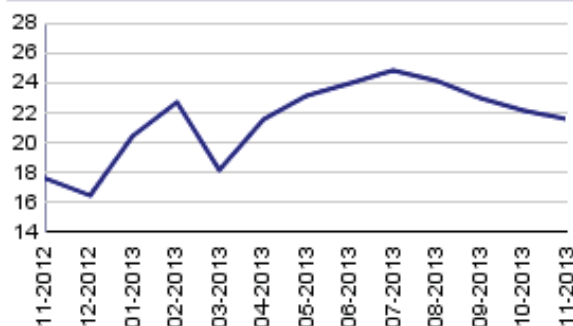
OTRAS INVERSIONES 2/



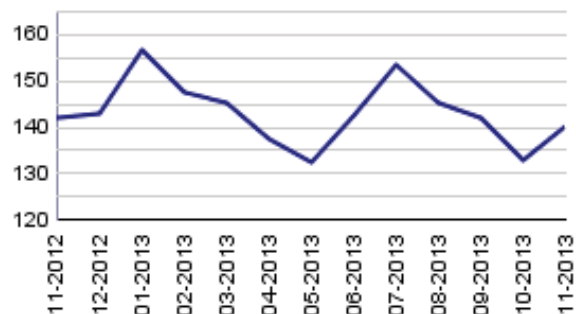
INMUEBLES Y MUEBLES



CARGOS DIFERIDOS



OTROS ACTIVOS 3/



1/ Incluye: Inversiones permanentes.

2/ Incluye: Bienes realizables.

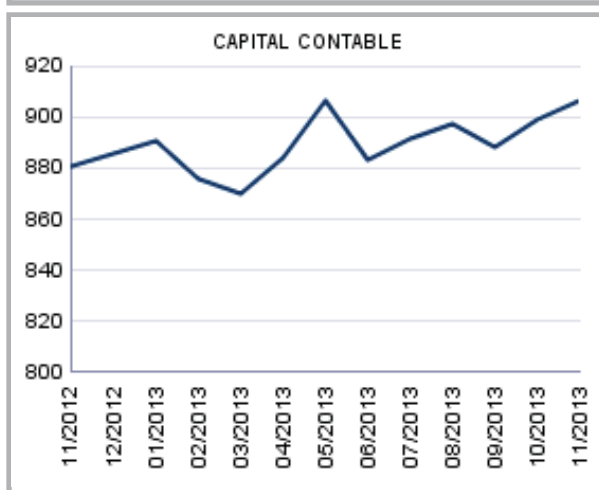
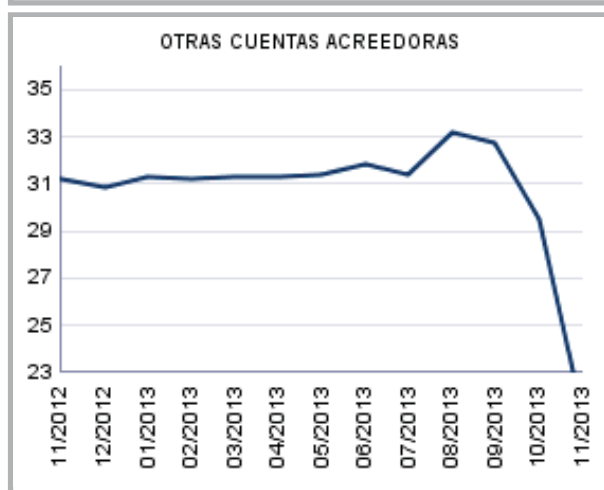
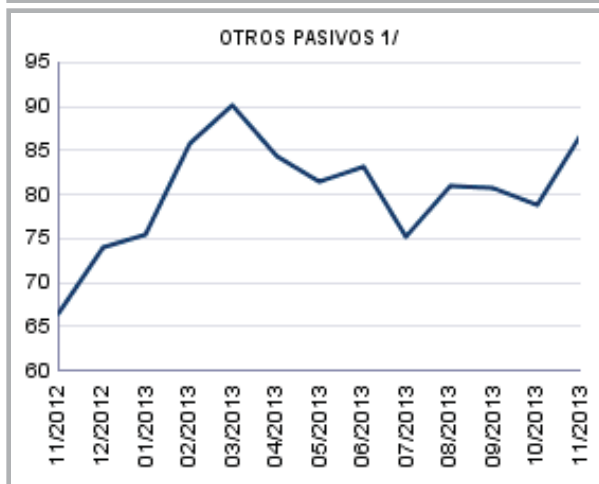
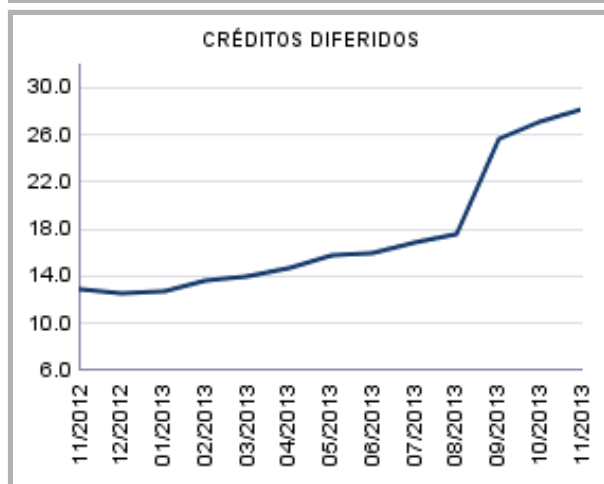
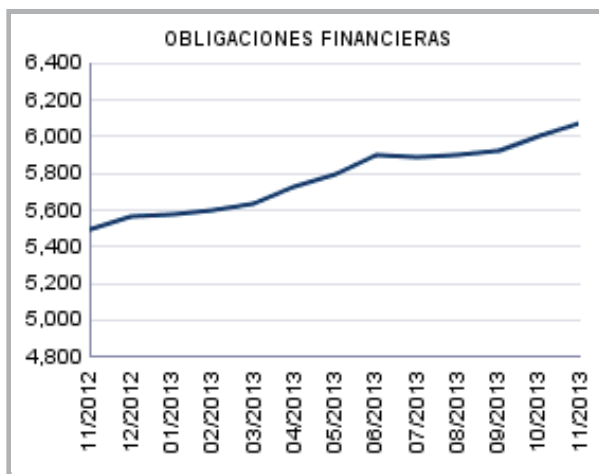
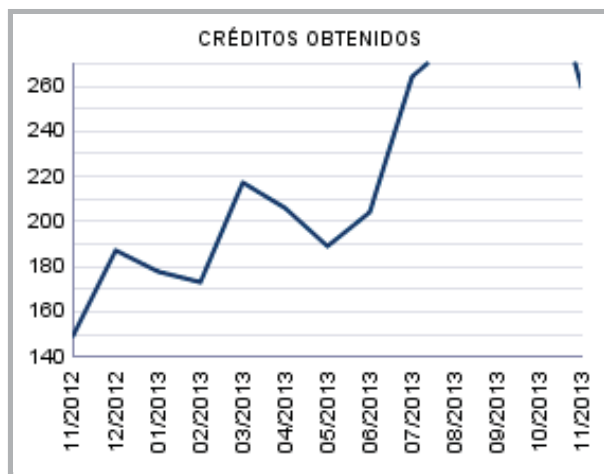
3/ Incluye: Cuentas por cobrar, productos financieros por cobrar.

SOCIEDADES FINANCIERAS PRIVADAS

PASIVO

COMPORTAMIENTO DE LOS PRINCIPALES RUBROS

(Cifras en millones de Quetzales)



1/ Incluye: Cuentas por pagar, gastos financieros por pagar y otras obligaciones.

SOCIEDADES FINANCIERAS PRIVADAS

PRESENTACION POR RUBROS

AL 30 DE NOVIEMBRE DE 2013

(Cifras en miles de Quetzales)

ACTIVO		PASIVO		CAPITAL CONTABLE	
G & T CONTINENTAL, S. A.	2,470,342	G & T CONTINENTAL, S. A.	2,313,190	DE OCCIDENTE, S. A.	162,586
INDUSTRIAL, S. A.	2,033,390	INDUSTRIAL, S. A.	1,929,549	G & T CONTINENTAL, S. A.	157,152
DE OCCIDENTE, S. A.	1,066,180	DE OCCIDENTE, S. A.	903,594	CONSOLIDADA, S. A.	152,950
CONSOLIDADA, S. A.	520,205	CONSOLIDADA, S. A.	367,255	INDUSTRIAL, S. A.	103,841
RURAL, S. A.	316,259	RURAL, S. A.	224,897	RURAL, S. A.	91,362
DE INVERSIÓN, S. A.	241,077	DE INVERSIÓN, S. A.	201,326	SAN MIGUEL, S. A.	61,523
SAN MIGUEL, S. A.	229,950	SUMMA, S. A.	179,165	DE INVERSIÓN, S. A.	39,751
SUMMA, S. A.	191,351	SAN MIGUEL, S. A.	168,427	DE LOS TRABAJADORES, S. A.	39,626
CREDICORP, S. A.	170,360	CREDICORP, S. A.	136,446	CREDICORP, S. A.	33,914
DE LOS TRABAJADORES, S. A.	93,360	DE LOS TRABAJADORES, S. A.	53,733	DE CAPITALES, S. A.	28,391
DE CAPITALES, S. A.	28,439	AGROMERCANTIL, S. A.	1,867	AGROMERCANTIL, S. A.	13,959
AGROMERCANTIL, S. A.	15,826	MVA, S. A.	1,332	SUMMA, S. A.	12,186
MVA, S. A.	10,827	DE CAPITALES, S. A.	48	MVA, S. A.	9,494
TOTAL	7,387,565	TOTAL	6,480,829	TOTAL	906,737
CARTERA DE CRÉDITOS		OBLIGACIONES FINANCIERAS		RESULTADO DEL EJERCICIO	
DE OCCIDENTE, S. A.	433,880	G & T CONTINENTAL, S. A.	2,219,384	G & T CONTINENTAL, S. A.	35,563
CONSOLIDADA, S. A.	199,898	INDUSTRIAL, S. A.	1,918,962	INDUSTRIAL, S. A.	32,656
SUMMA, S. A.	117,224	DE OCCIDENTE, S. A.	739,753	CONSOLIDADA, S. A.	22,069
RURAL, S. A.	102,398	CONSOLIDADA, S. A.	359,527	DE OCCIDENTE, S. A.	12,689
G & T CONTINENTAL, S. A.	101,983	RURAL, S. A.	215,608	RURAL, S. A.	9,891
DE INVERSIÓN, S. A.	100,982	DE INVERSIÓN, S. A.	194,950	CREDICORP, S. A.	7,082
SAN MIGUEL, S. A.	89,944	SAN MIGUEL, S. A.	159,109	SAN MIGUEL, S. A.	5,054
CREDICORP, S. A.	78,727	CREDICORP, S. A.	117,572	SUMMA, S. A.	1,988
INDUSTRIAL, S. A.	54,929	SUMMA, S. A.	101,764	DE CAPITALES, S. A.	1,654
DE LOS TRABAJADORES, S. A.	4,428	DE LOS TRABAJADORES, S. A.	46,761	AGROMERCANTIL, S. A.	786
MVA, S. A.	2,788	AGROMERCANTIL, S. A.	1,527	DE LOS TRABAJADORES, S. A.	579
DE CAPITALES, S. A.	1,491	MVA, S. A.	1,000	DE INVERSIÓN, S. A.	548
AGROMERCANTIL, S. A.	0	DE CAPITALES, S. A.	0	MVA, S. A.	105
TOTAL	1,288,673	TOTAL	6,075,916	TOTAL	130,666

POSICION DE DEPOSITO LEGAL AL FINAL DEL MES

Moneda Nacional y Extranjera

AL 30 DE NOVIEMBRE DE 2013

(Cifras en miles)

	DEPÓSITO COMPUTABLE	DEPÓSITO REQUERIDO	POSICIÓN
Quetzales	2,452,771	56,029	2,396,742
Dólares de los Estados Unidos	38,018	5,117	32,901

SOCIEDADES FINANCIERAS PRIVADAS

POSICIÓN PATRIMONIAL

AL 30 DE NOVIEMBRE DE 2013

Cifras en miles de Quetzales

Financieras Privadas	Patrimonio Computable	Patrimonio Requerido	Posición	Índice Adecuación de Capital (%)
FINANCIERA INDUSTRIAL, S. A.	99,418	24,738	74,680	40.19
FINANCIERA DE INVERSIÓN, S. A.	42,579	18,144	24,435	23.49
FINANCIERA RURAL, S. A.	98,091	14,704	83,388	66.98
FINANCIERA DE OCCIDENTE, S. A.	87,463	66,696	20,767	13.11
FINANCIERA DE CAPITALES, S. A.	28,427	649	27,778	437.94
FINANCIERA SUMMA, S. A.	20,337	19,368	969	10.61
FINANCIERA SAN MIGUEL, S. A.	63,530	9,955	53,575	63.82
FINANCIERA AGROMERCANTIL, S. A.	13,959	78	13,881	1,792.74
FINANCIERA MVA, S. A.	9,530	429	9,100	222.07
FINANCIERA CONSOLIDADA, S. A.	158,942	27,004	131,938	58.86
FINANCIERA DE LOS TRABAJADORES, S. A.	39,626	3,074	36,552	128.90
FINANCIERA CREDICORP, S. A.	35,634	7,019	28,615	51.44
FINANCIERA G & T CONTINENTAL, S. A.	116,092	39,550	76,542	29.35
TOTAL	813,629	231,409	582,221	35.58

SOCIEDADES FINANCIERAS PRIVADAS

CARTERA DE CREDITOS SEGUN SU CLASIFICACION CONTABLE EN MONEDA NACIONAL

AL 30 DE NOVIEMBRE DE 2013

(Cifras en miles de Quetzales)

	SOCIEDADES FINANCIERAS PRIVADAS	INDUSTRIAL, S. A.	DE INVERSIÓN, S. A.	RURAL, S. A.	DE OCCIDENTE, S. A.
TOTAL DE CARTERA DE CRÉDITOS (NETA)	699,262	24,106	46,238	96,036	171,701
CARTERA DE CRÉDITOS	648,773	24,424	44,352	88,902	169,798
Fiduciarios	291,586	24,424	12,774	5,032	114,235
Prendarios - Fiduciarios	20,739	0	3,499	15,041	344
Prendarios	38,594	0	0	1,150	0
Hipotecarios - Fiduciarios	66,746	0	0	38,475	0
Hipotecarios - Prendarios	0	0	0	0	0
Hipotecarios	213,862	0	18,710	29,203	52,023
Con Bono de Prenda	0	0	0	0	0
Hipotecarios - Prendarios - Fiduciarios	1,461	0	0	0	0
Con Garantía de Obligaciones Propias	15,784	0	9,368	0	3,196
OTROS CRÉDITOS	95,770	0	3,272	14,782	7,969
Documentos Descontados	31,043	0	3,039	14,782	7,969
Documentos por Cobrar	0	0	0	0	0
Pagos por Cartas de Crédito	4,130	0	0	0	0
Tarjetas de Crédito	0	0	0	0	0
Factoraje	58,310	0	0	0	0
Créditos Cuenta Depósitos Monetarios	0	0	0	0	0
Deudores Venta Activos Extraordinarios	695	0	233	0	0
Deudores Venta De Inmuebles y Muebles	0	0	0	0	0
Arrendamiento Financiero	1,592	0	0	0	0
Otros	0	0	0	0	0
SUMA	744,544	24,424	47,624	103,683	177,767
Menos Estimaciones por Valuación	45,281	318	1,386	7,647	6,066

	AGROMERCANTIL, S. A.	MVA, S. A.	CONSOLIDADA, S. A.	DE LOS TRABAJADORES, S. A.	CREDICORP, S. A.
TOTAL DE CARTERA DE CRÉDITOS (NETA)	0	2,788	99,103	4,019	63,181
CARTERA DE CRÉDITOS	0	2,823	99,955	5,443	64,901
Fiduciarios	0	2,823	46,873	2,114	0
Prendarios - Fiduciarios	0	0	1,541	308	0
Prendarios	0	0	32,321	247	4,876
Hipotecarios - Fiduciarios	0	0	12,296	1,830	0
Hipotecarios - Prendarios	0	0	0	0	0
Hipotecarios	0	0	4,984	943	60,025
Con Bono de Prenda	0	0	0	0	0
Hipotecarios - Prendarios - Fiduciarios	0	0	1,461	0	0
Con Garantía de Obligaciones Propias	0	0	479	0	0
OTROS CRÉDITOS	0	0	0	5,253	0
Documentos Descontados	0	0	0	5,253	0
Documentos por Cobrar	0	0	0	0	0
Pagos por Cartas de Crédito	0	0	0	0	0
Tarjetas de Crédito	0	0	0	0	0
Factoraje	0	0	0	0	0
Créditos Cuenta Depósitos Monetarios	0	0	0	0	0
Deudores Venta Activos Extraordinarios	0	0	0	0	0
Deudores Venta De Inmuebles y Muebles	0	0	0	0	0
Arrendamiento Financiero	0	0	0	0	0
Otros	0	0	0	0	0
SUMA	0	2,823	99,955	10,696	64,901
Menos Estimaciones por Valuación	0	35	852	6,676	1,720

SOCIEDADES FINANCIERAS PRIVADAS

CARTERA DE CREDITOS SEGUN SU CLASIFICACION CONTABLE EN MONEDA NACIONAL

AL 30 DE NOVIEMBRE DE 2013

(Cifras en miles de Quetzales)

	DE CAPITALES, S. A.	SUMMA, S. A.	SAN MIGUEL, S. A.
TOTAL DE CARTERA DE CRÉDITOS (NETA)	1,491	66,727	45,232
CARTERA DE CRÉDITOS	1,527	9,979	46,977
Fiduciarios	1,527	9,979	12,023
Prendarios - Fiduciarios	0	0	6
Prendarios	0	0	0
Hipotecarios - Fiduciarios	0	0	11,504
Hipotecarios - Prendarios	0	0	0
Hipotecarios	0	0	21,785
Con Bono de Prenda	0	0	0
Hipotecarios - Prendarios - Fiduciarios	0	0	0
Con Garantía de Obligaciones Propias	0	0	1,660
OTROS CRÉDITOS	0	58,310	0
Documentos Descontados	0	0	0
Documentos por Cobrar	0	0	0
Pagos por Cartas de Crédito	0	0	0
Tarjetas de Crédito	0	0	0
Factoraje	0	58,310	0
Créditos Cuenta Depósitos Monetarios	0	0	0
Deudores Venta Activos Extraordinarios	0	0	0
Deudores Venta De Inmuebles y Muebles	0	0	0
Arrendamiento Financiero	0	0	0
Otros	0	0	0
SUMA	1,527	68,290	46,977
Menos Estimaciones por Valuación	35	1,563	1,745

	G & T CONTINENTAL, S. A.
TOTAL DE CARTERA DE CRÉDITOS (NETA)	78,639
CARTERA DE CRÉDITOS	89,693
Fiduciarios	59,781
Prendarios - Fiduciarios	0
Prendarios	0
Hipotecarios - Fiduciarios	2,640
Hipotecarios - Prendarios	0
Hipotecarios	26,189
Con Bono de Prenda	0
Hipotecarios - Prendarios - Fiduciarios	0
Con Garantía de Obligaciones Propias	1,082
OTROS CRÉDITOS	6,185
Documentos Descontados	0
Documentos por Cobrar	0
Pagos por Cartas de Crédito	4,130
Tarjetas de Crédito	0
Factoraje	0
Créditos Cuenta Depósitos Monetarios	0
Deudores Venta Activos Extraordinarios	462
Deudores Venta De Inmuebles y Muebles	0
Arrendamiento Financiero	1,592
Otros	0
SUMA	95,877
Menos Estimaciones por Valuación	17,238

SOCIEDADES FINANCIERAS PRIVADAS

CARTERA DE CREDITOS SEGUN SU CLASIFICACION CONTABLE EN MONEDA EXTRANJERA

AL 30 DE NOVIEMBRE DE 2013

(Cifras en miles de Quetzales)

	SOCIEDADES FINANCIERAS PRIVADAS	INDUSTRIAL, S. A.	DE INVERSIÓN, S. A.	RURAL, S. A.	DE OCCIDENTE, S. A.
TOTAL DE CARTERA DE CRÉDITOS (NETA)	589,410	30,823	54,744	6,362	262,179
CARTERA DE CRÉDITOS	544,904	31,306	53,788	6,860	245,427
Fiduciarios	252,929	31,306	29,683	132	129,523
Fiduciarios - Prendarios	2,348	0	0	0	0
Prendarios	245	0	0	0	0
Hipotecarios - Fiduciarios	76,788	0	0	6,729	4,044
Hipotecarios - Prendarios	579	0	0	0	0
Hipotecarios	188,725	0	13,797	0	110,253
Con Bono de Prenda	0	0	0	0	0
Hipotecarios - Prendarios - Fiduciarios	7,552	0	0	0	0
Con Garantía de Obligaciones Propias	15,740	0	10,308	0	1,608
OTROS CRÉDITOS	57,550	0	2,491	0	16,753
Documentos Descontados	19,372	0	2,491	0	16,753
Documentos por Cobrar	1,214	0	0	0	0
Pagos por Cartas de Crédito	0	0	0	0	0
Tarjetas de Crédito	0	0	0	0	0
Factoraje	36,655	0	0	0	0
Créditos Cuenta Depósitos Monetarios	0	0	0	0	0
Deudores Venta Activos Extraordinarios	0	0	0	0	0
Deudores Venta de Inmuebles y Muebles	0	0	0	0	0
Arrendamiento Financiero	310	0	0	0	0
Otros	0	0	-0	0	-0
SUMA	602,455	31,306	56,279	6,860	262,179
Menos Estimaciones por Valuación	13,044	483	1,535	498	0

	AGROMERCANTIL, S. A.	MVA, S. A.	CONSOLIDADA, S. A.	DE LOS TRABAJADORES, S. A.	CREDICORP, S. A.
TOTAL DE CARTERA DE CRÉDITOS (NETA)	0	0	100,795	409	15,546
CARTERA DE CRÉDITOS	0	0	105,936	281	15,546
Fiduciarios	0	0	32,982	281	0
Fiduciarios - Prendarios	0	0	1,009	0	0
Prendarios	0	0	245	0	0
Hipotecarios - Fiduciarios	0	0	52,262	0	0
Hipotecarios - Prendarios	0	0	0	0	0
Hipotecarios	0	0	10,846	0	15,490
Con Bono de Prenda	0	0	0	0	0
Hipotecarios - Prendarios - Fiduciarios	0	0	7,552	0	0
Con Garantía de Obligaciones Propias	0	0	1,040	0	55
OTROS CRÉDITOS	0	0	0	128	0
Documentos Descontados	0	0	0	128	0
Documentos por Cobrar	0	0	0	0	0
Pagos por Cartas de Crédito	0	0	0	0	0
Tarjetas de Crédito	0	0	0	0	0
Factoraje	0	0	0	0	0
Créditos Cuenta Depósitos Monetarios	0	0	0	0	0
Deudores Venta Activos Extraordinarios	0	0	0	0	0
Deudores Venta de Inmuebles y Muebles	0	0	0	0	0
Arrendamiento Financiero	0	0	0	0	0
Otros	0	0	0	0	0
SUMA	0	0	105,936	409	15,546
Menos Estimaciones por Valuación	0	0	5,141	0	0

SOCIEDADES FINANCIERAS PRIVADAS

CARTERA DE CREDITOS SEGUN SU CLASIFICACION CONTABLE EN MONEDA EXTRANJERA

AL 30 DE NOVIEMBRE DE 2013

(Cifras en miles de Quetzales)

	DE CAPITALES, S. A.	SUMMA, S. A.	SAN MIGUEL, S. A.
TOTAL DE CARTERA DE CRÉDITOS (NETA)	0	50,498	44,712
CARTERA DE CRÉDITOS	0	14,128	48,941
Fiduciarios	0	13,106	1,166
Fiduciarios - Prendarios	0	451	0
Prendarios	0	0	0
Hipotecarios - Fiduciarios	0	0	13,126
Hipotecarios - Prendarios	0	0	579
Hipotecarios	0	0	31,912
Con Bono de Prenda	0	0	0
Hipotecarios - Prendarios - Fiduciarios	0	0	0
Con Garantía de Obligaciones Propias	0	571	2,159
OTROS CRÉDITOS	0	36,655	-0
Documentos Descontados	0	0	0
Documentos por Cobrar	0	0	0
Pagos por Cartas de Crédito	0	0	0
Tarjetas de Crédito	0	0	0
Factoraje	0	36,655	0
Créditos Cuenta Depósitos Monetarios	0	0	0
Deudores Venta Activos Extraordinarios	0	0	0
Deudores Venta de Inmuebles y Muebles	0	0	0
Arrendamiento Financiero	0	0	0
Otros	0	0	-0
SUMA	0	50,783	48,941
Menos Estimaciones por Valuación	0	285	4,229

G & T CONTINENTAL, S. A.

TOTAL DE CARTERA DE CRÉDITOS (NETA)	23,344
CARTERA DE CRÉDITOS	22,692
Fiduciarios	14,751
Fiduciarios - Prendarios	887
Prendarios	0
Hipotecarios - Fiduciarios	627
Hipotecarios - Prendarios	0
Hipotecarios	6,427
Con Bono de Prenda	0
Hipotecarios - Prendarios - Fiduciarios	0
Con Garantía de Obligaciones Propias	0
OTROS CRÉDITOS	1,524
Documentos Descontados	0
Documentos por Cobrar	1,214
Pagos por Cartas de Crédito	0
Tarjetas de Crédito	0
Factoraje	0
Créditos Cuenta Depósitos Monetarios	0
Deudores Venta Activos Extraordinarios	0
Deudores Venta de Inmuebles y Muebles	0
Arrendamiento Financiero	310
Otros	0
SUMA	24,216
Menos Estimaciones por Valuación	872

SOCIEDADES FINANCIERAS PRIVADAS

INTEGRACION DE LA CARTERA

AL 30 DE NOVIEMBRE DE 2013

(Cifras en miles de Quetzales)

	TOTAL CARTERA			TOTAL VIGENTE			TOTAL VENCIDA		
	M/N	M/E	TOTAL	M/N	M/E	TOTAL	M/N	M/E	TOTAL
FINANCIERAS PRIVADAS									
INDUSTRIAL, S. A.	24,424	31,306	55,730	24,424	31,306	55,730	0	0	0
DE INVERSIÓN, S. A.	47,624	56,279	103,903	47,438	54,758	102,196	186	1,521	1,707
RURAL, S. A.	103,683	6,860	110,544	98,140	6,860	105,000	5,543	0	5,543
DE OCCIDENTE, S. A.	177,767	262,179	439,946	176,690	261,893	438,583	1,077	287	1,363
DE CAPITALES, S. A.	1,527	0	1,527	1,527	0	1,527	0	0	0
SUMMA, S. A.	68,290	50,783	119,072	67,488	50,730	118,218	802	52	854
SAN MIGUEL, S. A.	46,977	48,941	95,919	46,132	47,995	94,127	845	946	1,791
AGROMERCANTIL, S. A.	0	0	0	0	0	0	0	0	0
MVA, S. A.	2,823	0	2,823	2,823	0	2,823	0	0	0
CONSOLIDADA, S. A.	99,955	105,936	205,891	98,970	100,224	199,194	985	5,712	6,697
DE LOS TRABAJADORES, S. A.	10,696	409	11,105	5,317	281	5,598	5,379	128	5,507
CREDICORP, S. A.	64,901	15,546	80,447	63,859	15,043	78,903	1,042	502	1,544
G & T CONTINENTAL, S. A.	95,877	24,216	120,093	91,376	23,687	115,063	4,501	529	5,030
	744,544	602,455	1,346,998	724,183	592,778	1,316,961	20,360	9,676	30,037

SOCIEDADES FINANCIERAS PRIVADAS

INTEGRACION DE LA CARTERA VENCIDA

AL 30 DE NOVIEMBRE DE 2013

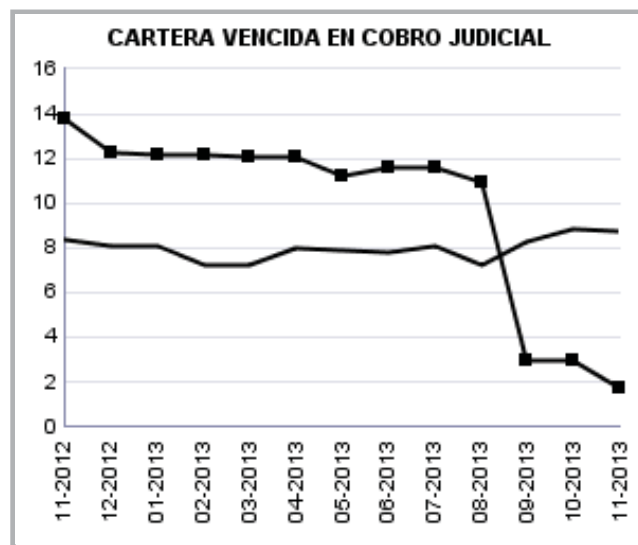
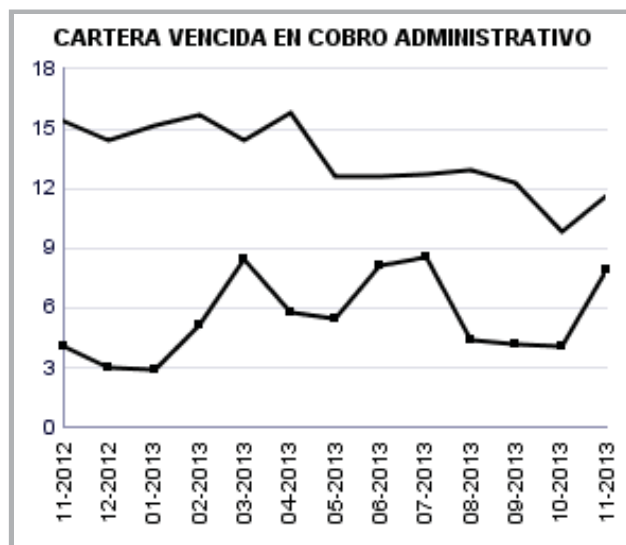
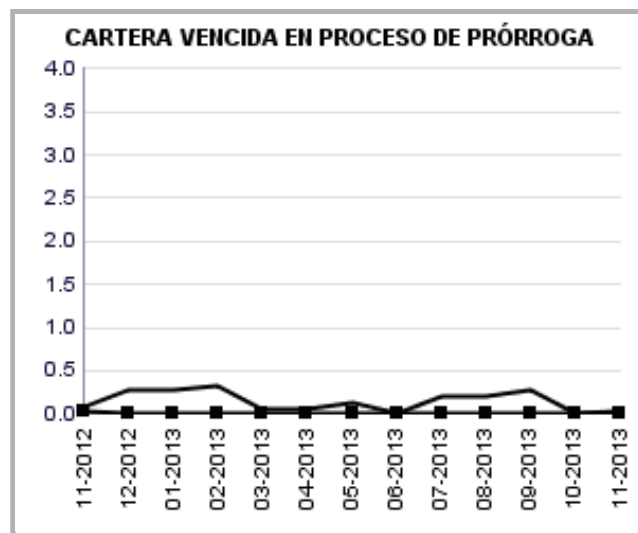
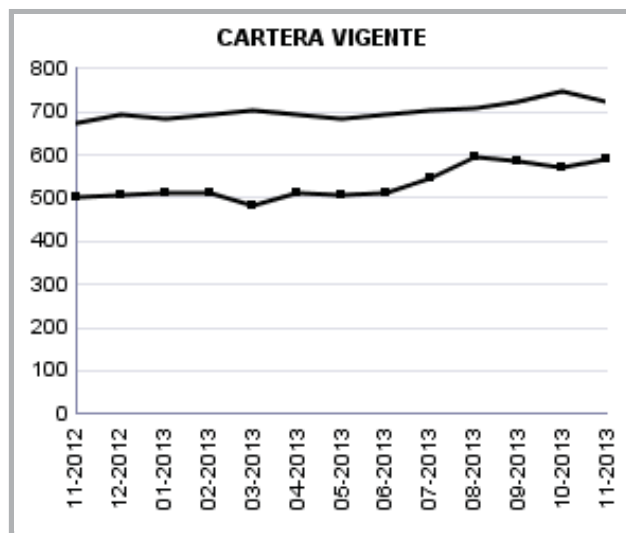
(Cifras en miles de Quetzales)

	EN PROCESO DE PRORROGA			EN COBRO ADMINISTRATIVO			EN COBRO JUDICIAL		
	M/N	M/E	TOTAL	M/N	M/E	TOTAL	M/N	M/E	TOTAL
FINANCIERAS PRIVADAS									
INDUSTRIAL, S. A.	0	0	0	0	0	0	0	0	0
DE INVERSIÓN, S. A.	0	0	0	186	1,521	1,707	0	0	0
RURAL, S. A.	0	0	0	4,885	0	4,885	658	0	658
DE OCCIDENTE, S. A.	7	0	7	91	287	378	978	0	978
DE CAPITALES, S. A.	0	0	0	0	0	0	0	0	0
SUMMA, S. A.	0	0	0	802	52	854	0	0	0
SAN MIGUEL, S. A.	0	0	0	125	0	125	721	946	1,667
AGROMERCANTIL, S. A.	0	0	0	0	0	0	0	0	0
MVA, S. A.	0	0	0	0	0	0	0	0	0
CONSOLIDADA, S. A.	0	0	0	985	5,353	6,338	0	358	358
DE LOS TRABAJADORES, S. A.	0	0	0	2,798	0	2,798	2,581	128	2,709
CREDICORP, S. A.	0	0	0	1,042	502	1,544	0	0	0
G & T CONTINENTAL, S. A.	35	0	35	697	224	921	3,770	305	4,074
	42	0	42	11,610	7,939	19,550	8,709	1,737	10,446

SOCIEDADES FINANCIERAS PRIVADAS

CARTERA DE CREDITOS

(Cifras en millones de Quetzales)



MONEDA NACIONAL



MONEDA EXTRANJERA



SOCIEDADES FINANCIERAS PRIVADAS

CARTERA DE CREDITOS POR ACTIVIDAD ECONOMICA

NACIONAL Y EXTRANJERA

AL 30 DE NOVIEMBRE DE 2013

(Cifras en miles de Quetzales)

	(0)			(1)	(2)	(3)	(4)	(5)	(6)	(7)	(8)	(9)	TOTAL
	(00)	(01)	(09)										
FINANCIERAS PRIVADAS													
INDUSTRIAL, S. A.	689	1,109	0	0	0	39,488	0	3,342	48	10,311	744	0	55,730
DE INVERSIÓN, S. A.	1,047	5,000	0	6,094	0	28,786	0	20,037	23,369	733	12,279	6,557	103,903
RURAL, S. A.	0	0	0	0	0	4,266	2,826	51,083	26,707	10,148	15,355	158	110,544
DE OCCIDENTE, S. A.	83,477	10,986	0	68,885	0	46,540	22,244	42,539	65,722	20,153	62,635	16,764	439,946
DE CAPITAL, S. A.	0	0	0	0	0	1,527	0	0	0	0	0	0	1,527
SUMMA, S. A.	0	323	0	3,370	0	18,498	4,175	14,823	45,276	2,613	26,607	3,388	119,072
SAN MIGUEL, S. A.	59,899	995	0	650	0	1,117	1,107	14,523	8,970	846	4,426	3,386	95,919
AGROMERCANTIL, S. A.	0	0	0	0	0	0	0	0	0	0	0	0	0
MVA, S. A.	0	0	0	0	0	1,200	973	0	650	0	0	0	2,823
CONSOLIDADA, S. A.	4,624	1,172	0	53,951	0	250	0	121,294	145	0	2,898	21,557	205,891
DE LOS TRABAJADORES, S. A.	26	0	0	375	0	1,428	653	1,088	6,429	0	899	207	11,105
CREDICORP, S. A.	0	0	0	0	0	0	0	80,447	0	0	0	0	80,447
G & T CONTINENTAL, S. A.	1,252	17,174	0	4,773	0	24,266	0	14,627	50,685	2,129	3,966	1,221	120,093
TOTAL	151,014	36,759	0	138,099	0	167,366	31,979	363,801	228,001	46,932	129,809	53,239	1,346,998

Fuente: Saldos de cartera forma E83.

CODIGO DE LA ACTIVIDAD ECONOMICA:

- | | |
|--|---|
| (0) Consumo, Transferencias y Otros Destinos | (4) Electricidad, Gas y Agua |
| (00) Consumo | (5) Construcción |
| (01) Transferencias | (6) Comercio |
| (09) Otros Destinos | (7) Transporte y Almacenamiento |
| (1) Agricultura, Ganadería, Silvicultura, Caza y Pesca | (8) Establecimientos Financieros, Bienes Inmuebles y Servicios Prestados a las Empresas |
| (2) Explotación de Minas y Cantera | (9) Servicios Comunales, Sociales y Personales |
| (3) Industria Manufacturera | |

SOCIEDADES FINANCIERAS PRIVADAS

CARTERA DE CREDITOS POR ACTIVIDAD ECONOMICA

EN MONEDA NACIONAL

AL 30 DE NOVIEMBRE DE 2013

(Cifras en miles de Quetzales)

	(0)			(1)	(2)	(3)	(4)	(5)	(6)	(7)	(8)	(9)	TOTAL
	(00)	(01)	(09)										
FINANCIERAS PRIVADAS													
INDUSTRIAL, S. A.	569	56	0	0	0	13,250	0	0	48	10,187	315	0	24,424
DE INVERSIÓN, S. A.	140	5,000	0	6,078	0	13,276	0	7,511	6,690	733	2,267	5,928	47,624
RURAL, S. A.	0	0	0	0	0	4,266	2,826	46,881	26,576	10,148	12,828	158	103,683
DE OCCIDENTE, S. A.	33,120	318	0	21,236	0	29,222	0	22,140	23,470	16,795	26,783	4,683	177,767
DE CAPITAL, S. A.	0	0	0	0	0	1,527	0	0	0	0	0	0	1,527
SUMMA, S. A.	0	323	0	0	0	10,408	2,776	11,587	27,373	422	13,440	1,961	68,290
SAN MIGUEL, S. A.	19,383	995	0	650	0	908	0	9,998	7,721	846	3,090	3,386	46,977
AGROMERCANTIL, S. A.	0	0	0	0	0	0	0	0	0	0	0	0	0
MVA, S. A.	0	0	0	0	0	1,200	973	0	650	0	0	0	2,823
CONSOLIDADA, S. A.	896	0	0	34,200	0	250	0	47,093	0	0	2,517	15,000	99,955
DE LOS TRABAJADORES, S. A.	26	0	0	375	0	1,428	653	1,088	6,148	0	899	79	10,696
CREDICORP, S. A.	0	0	0	0	0	0	0	64,901	0	0	0	0	64,901
G & T CONTINENTAL, S. A.	1,252	17,174	0	4,556	0	9,595	0	12,875	47,722	0	1,481	1,221	95,877
TOTAL	55,386	23,867	0	67,095	0	85,330	7,228	224,074	146,398	39,130	63,619	32,416	744,544

Fuente: Saldos de cartera forma E83.

CODIGO DE LA ACTIVIDAD ECONOMICA:

- | | |
|--|---|
| (0) Consumo, Transferencias y Otros Destinos | (4) Electricidad, Gas y Agua |
| (00) Consumo | (5) Construcción |
| (01) Transferencias | (6) Comercio |
| (09) Otros Destinos | (7) Transporte y Almacenamiento |
| (1) Agricultura, Ganadería, Silvicultura, Caza y Pesca | (8) Establecimientos Financieros, Bienes Inmuebles y Servicios Prestados a las Empresas |
| (2) Explotación de Minas y Cantera | (9) Servicios Comunes, Sociales y Personales |
| (3) Industria Manufacturera | |

SOCIEDADES FINANCIERAS PRIVADAS

CARTERA DE CREDITOS POR ACTIVIDAD ECONOMICA

EN MONEDA EXTRANJERA

AL 30 DE NOVIEMBRE DE 2013

(Cifras en miles de Quetzales)

	(0)			(1)	(2)	(3)	(4)	(5)	(6)	(7)	(8)	(9)	TOTAL
	(00)	(01)	(09)										
FINANCIERAS PRIVADAS													
INDUSTRIAL, S. A.	120	1,053	0	0	0	26,238	0	3,342	0	124	429	0	31,306
DE INVERSIÓN, S. A.	907	0	0	16	0	15,510	0	12,526	16,679	0	10,012	629	56,279
RURAL, S. A.	0	0	0	0	0	0	0	4,202	132	0	2,527	0	6,860
DE OCCIDENTE, S. A.	50,357	10,668	0	47,650	0	17,318	22,244	20,399	42,251	3,359	35,852	12,081	262,179
DE CAPITAL, S. A.	0	0	0	0	0	0	0	0	0	0	0	0	0
SUMMA, S. A.	0	0	0	3,370	0	8,090	1,399	3,236	17,903	2,191	13,167	1,428	50,783
SAN MIGUEL, S. A.	40,516	0	0	0	0	208	1,107	4,524	1,249	0	1,336	0	48,941
AGROMERCANTIL, S. A.	0	0	0	0	0	0	0	0	0	0	0	0	0
MVA, S. A.	0	0	0	0	0	0	0	0	0	0	0	0	0
CONSOLIDADA, S. A.	3,728	1,172	0	19,751	0	0	0	74,201	145	0	381	6,557	105,936
DE LOS TRABAJADORES, S. A.	0	0	0	0	0	0	0	0	281	0	0	128	409
CREDICORP, S. A.	0	0	0	0	0	0	0	15,546	0	0	0	0	15,546
G & T CONTINENTAL, S. A.	0	0	0	217	0	14,670	0	1,751	2,963	2,129	2,486	0	24,216
TOTAL	95,628	12,893	0	71,004	0	82,036	24,750	139,727	81,602	7,802	66,190	20,823	602,455

Fuente: Saldos de cartera forma E83.

CODIGO DE LA ACTIVIDAD ECONOMICA:

- | | |
|--|---|
| (0) Consumo, Transferencias y Otros Destinos | (4) Electricidad, Gas y Agua |
| (00) Consumo | (5) Construcción |
| (01) Transferencias | (6) Comercio |
| (09) Otros Destinos | (7) Transporte y Almacenamiento |
| (1) Agricultura, Ganadería, Silvicultura, Caza y Pesca | (8) Establecimientos Financieros, Bienes Inmuebles y Servicios Prestados a las Empresas |
| (2) Explotación de Minas y Cantera | (9) Servicios Comunes, Sociales y Personales |
| (3) Industria Manufacturera | |

SOCIEDADES FINANCIERAS PRIVADAS

PRESTAMOS Y DESCUENTOS CONCEDIDOS POR DISTRIBUCION GEOGRAFICA

EN EL MES DE NOVIEMBRE DE 2013

(Cifras en miles de Quetzales)

	FINANCIERAS	%
GUATEMALA	38,961	93.22
ALTA VERAPAZ	271	0.65
BAJA VERAPAZ	15	0.04
IZABAL	0	0.00
CHIQUMULA	35	0.08
ZACAPA	80	0.19
EL PROGRESO	5	0.01
JUTIAPA	122	0.29
JALAPA	0	0.00
SANTA ROSA	123	0.30
CHIMALTENANGO	80	0.19
SACATEPEQUEZ	143	0.34
ESCUINTLA	1,114	2.67
SAN MARCOS	0	0.00
QUETZALTENANGO	181	0.43
TOTONICAPAN	0	0.00
SOLOLA	0	0.00
RETALHULEU	0	0.00
SUCHITEPEQUEZ	26	0.06
HUEHUETENANGO	5	0.01
QUICHE	537	1.28
PETEN	95	0.23
OTROS PAISES	0	0.00
TOTAL	41,794	100

NOTAS :

- La distribución geográfica se hace con base en el lugar donde se efectuó la inversión.

- Fuente: Saldos de cartera forma E83.

SOCIEDADES FINANCIERAS PRIVADAS

PRESTAMOS Y DESCUENTOS CONCEDIDOS POR DESTINO ECONOMICO

Y TIPO DE INVERSION

EN EL MES DE NOVIEMBRE DE 2013

(Cifras en miles de Quetzales)

FINANCIERAS PRIVADAS

	GASTOS DE OPERACION	FORMACION DE CAPITAL	OTROS	TOTAL
CONSUMO, TRANSFERENCIAS Y OTROS DESTINOS	211	0	499	710
CONSUMO	155	0	499	654
Adquisición de bienes durables	107	0	499	606
Mobiliario para el hogar	0	0	0	0
Utensilios para el hogar	0	0	0	0
Prendas para uso personal	0	0	0	0
Vehículos para uso personal	107	0	0	107
Material, mobiliario y equipo de estudio	0	0	0	0
Inmuebles	0	0	0	0
Bienes inmuebles para vivienda garantizados con hipotecas	0	0	499	499
Otros	0	0	0	0
Adquisición de bienes fungibles	0	0	0	0
Medicinas y medicamentos	0	0	0	0
Otros	0	0	0	0
Servicios recibidos	49	0	0	49
Tratamiento médico en el país	0	0	0	0
Tratamiento médico en el exterior	0	0	0	0
Viajes de estudio	0	0	0	0
Viajes de turismo	0	0	0	0
Costas judiciales	0	0	0	0
Honorarios profesionales	0	0	0	0
Alquileres	49	0	0	49
Otros	0	0	0	0
Otros consumos	0	0	0	0
TRANSFERENCIAS	56	0	0	56
Adquisición de bienes inmuebles a propietarios del mismo sector	0	0	0	0
Adquisición maquinaria y equipo propietarios del mismo sector	0	0	0	0
Adquisición de títulos valores	56	0	0	56
Pago de deudas bancarias	0	0	0	0
Pago de deudas comerciales	0	0	0	0
Pago deudas particulares	0	0	0	0
OTROS DESTINOS	0	0	0	0
Actividades no especificadas	0	0	0	0
AGRICULTURA, GANADERÍA, SILVICULTURA, CAZA Y PESCA	8,967	0	0	8,967
AGRICULTURA	8,967	0	0	8,967
Cereales y legumbres	0	0	0	0
Arroz	0	0	0	0
Trigo	0	0	0	0
Maíz	0	0	0	0
Frijol	0	0	0	0
Maicillo	0	0	0	0
Otros	0	0	0	0
Hortalizas	0	0	0	0
Frutas	0	0	0	0
Bebidas y azúcares	8,967	0	0	8,967
Café	0	0	0	0
Té	0	0	0	0
Cacao	0	0	0	0
Caña	8,967	0	0	8,967
Otras	0	0	0	0
Semillas y plantas oleaginosas	0	0	0	0
Plantas textiles	0	0	0	0

Fuente: Saldos de cartera forma E83.

SOCIEDADES FINANCIERAS PRIVADAS

PRESTAMOS Y DESCUENTOS CONCEDIDOS POR DESTINO ECONOMICO

Y TIPO DE INVERSION

EN EL MES DE NOVIEMBRE DE 2013

(Cifras en miles de Quetzales)

FINANCIERAS PRIVADAS

	GASTOS DE OPERACION	FORMACION DE CAPITAL	OTROS	TOTAL
Algodón	0	0	0	0
Kenaf	0	0	0	0
Henequén	0	0	0	0
Lino	0	0	0	0
Otras	0	0	0	0
Espicias	0	0	0	0
Otros cultivos y plantas	0	0	0	0
GANADERÍA	0	0	0	0
Ganado vacuno	0	0	0	0
Caballar, asnal y mular	0	0	0	0
Ganado caprino	0	0	0	0
Ganado ovino	0	0	0	0
Porcino	0	0	0	0
Avicultura	0	0	0	0
Cunicultura	0	0	0	0
Apiarios	0	0	0	0
Pastos y forrajes	0	0	0	0
Otras especies de animales	0	0	0	0
SILVICULTURA	0	0	0	0
CAZA Y PESCA	0	0	0	0
EXPLOTACIÓN DE MINAS Y CANTERAS	0	0	0	0
MINAS DE CARBÓN	0	0	0	0
PETRÓLEO CRUDO Y GAS NATURAL	0	0	0	0
EXTRACCIÓN DE MINERALES METÁLICOS	0	0	0	0
EXTRACCIÓN DE MINERALES NO METÁLICOS	0	0	0	0
EXPLOTACIÓN DE CANTERA	0	0	0	0
INDUSTRIAS MANUFACTURERAS	2,509	0	669	3,178
PRODUCTOS ALIMENTICIOS, BEBIDAS Y TABACO	0	0	669	669
TEXTILES, PRENDAS DE VESTIR E INDUSTRIAS DE CUERO	0	0	0	0
INDUSTRIA DE LA MADERA Y PRODUCTOS DE LA MADERA, INCLUIDOS MUEBLES	0	0	0	0
FABRICACIÓN DE PAPEL Y PRODUCTOS DE PAPEL; IMPRENTAS Y EDITORIALES	2,509	0	0	2,509
FABRICACIÓN DE SUSTANCIAS QUÍMICAS Y DE PRODUCTOS QUÍMICOS DERIVADOS DEL PETRÓLEO-CARBÓN DE CAUCHO	0	0	0	0
FABRICACIÓN DE PRODUCTOS MINERALES NO METÁLICOS EXCEPTUANDO LOS DERIVADOS DEL PETRÓLEO Y CARBÓN	0	0	0	0
INDUSTRIAS METÁLICAS BÁSICAS	0	0	0	0
FABRICACIÓN DE PRODUCTOS METÁLICOS, MAQUINARIA Y EQUIPO	0	0	0	0
OTRAS INDUSTRIAS MANUFACTURERAS	0	0	0	0
ELECTRICIDAD, GAS Y AGUA	217	0	0	217
ELECTRICIDAD	217	0	0	217
GAS	0	0	0	0
OBRAS HIDRAÚLICAS Y SUMINISTRO DE AGUA	0	0	0	0
CONSTRUCCIÓN	4,354	3,655	1,391	9,400
CONSTRUCCIÓN, REFORMA Y REPARACIÓN DE VÍAS DE COMUNICACIÓN	0	0	0	0
Construcción, reforma y reparación vías de	0	0	0	0

Fuente: Saldos de cartera forma E83.

SOCIEDADES FINANCIERAS PRIVADAS

PRESTAMOS Y DESCUENTOS CONCEDIDOS POR DESTINO ECONOMICO

Y TIPO DE INVERSION

EN EL MES DE NOVIEMBRE DE 2013

(Cifras en miles de Quetzales)

FINANCIERAS PRIVADAS				
	GASTOS DE OPERACION	FORMACION DE CAPITAL	OTROS	TOTAL
comunicación				
Aeropuertos y pistas de aviación	0	0	0	0
Carreteras	0	0	0	0
Puertos muelles y canales	0	0	0	0
Vías férreas	0	0	0	0
Otras	0	0	0	0
CONSTRUCCIÓN, REFORMA Y REPARACIÓN GENERAL	4,354	3,655	1,391	9,400
De carácter principal	4,354	3,655	1,391	9,400
Edificios	0	0	0	0
Viviendas	4,323	3,655	934	8,912
Oficinas y bodegas	31	0	82	113
Instalaciones hidráulicas y centrales hidroeléctricas	0	0	0	0
Conducciones de agua gas y electricidad	0	0	0	0
Presas drenajes y obras de riego	0	0	0	0
Estacionamientos	0	0	0	0
Otros	0	0	375	375
De carácter secundario	0	0	0	0
Instalaciones de plomería, calefacción y aire acondicionado	0	0	0	0
Chapistería e instalaciones eléctricas	0	0	0	0
Colocación de ladrillos y pisos, piedras, baldosas y labrado de mármol	0	0	0	0
Colocación de techos	0	0	0	0
Perforación de pozos de agua	0	0	0	0
Excavación y cimentación	0	0	0	0
Pintura y decoración	0	0	0	0
Otros	0	0	0	0
COMERCIO	7,128	0	1,940	9,068
COMERCIO INTERNO	877	0	800	1,677
COMERCIO DE IMPORTACIÓN	781	0	1,140	1,921
EXPORTACIÓN	0	0	0	0
COMERCIO NO ESPECIFICADO	5,470	0	0	5,470
TRANSPORTE Y ALMACENAMIENTO	1,323	758	0	2,081
TRANSPORTE TERRESTRE	1,323	758	0	2,081
TRANSPORTE POR AGUA	0	0	0	0
TRANSPORTE AÉREO	0	0	0	0
ESTABLECIMIENTOS FINANCIEROS, BIENES INMUEBLES, SERVICIOS PRESTADOS A LAS EMPRESAS	6,851	0	1,071	7,922
ESTABLECIMIENTOS FINANCIEROS	0	0	1,047	1,047
EMPRESAS ADMINISTRADORAS DE BIENES INMUEBLES	4,804	0	0	4,804
SERVICIOS PRESTADOS A LAS EMPRESAS	2,048	0	24	2,072
SERVICIOS COMUNALES, SOCIALES Y PERSONALES	250	0	0	250
SERVICIOS DE SANEAMIENTO Y SIMILARES	0	0	0	0
SERVICIOS SOCIALES Y OTROS	0	0	0	0
SERVICIOS COMUNALES CONEXOS	0	0	0	0
SERVICIOS DE DIVERSIÓN, ESPARCIMIENTO Y CULTURALES	0	0	0	0
SERVICIOS PERSONALES Y DE LOS HOGARES	250	0	0	250
ORGANIZACIONES INTERNACIONALES Y OTROS ORGANISMOS EXTRATERRITORIALES	0	0	0	0
TOTAL	31,810	4,413	5,570	41,793

Fuente: Saldos de cartera forma E83.

SOCIEDADES FINANCIERAS PRIVADAS

PRÉSTAMOS Y DESCUENTOS POR DESTINO ECONÓMICO

Y TIPO DE INVERSIÓN

SALDOS AL 30 DE NOVIEMBRE DE 2013

(Cifras en miles de Quetzales)

FINANCIERAS PRIVADAS

	GASTOS DE OPERACION	FORMACION DE CAPITAL	OTROS	TOTAL
CONSUMO, TRANSFERENCIAS Y OTROS DESTINOS	25,715	39,645	121,927	187,287
CONSUMO	19,606	38,154	92,972	150,732
Adquisición de bienes durables	19,558	38,154	92,674	150,386
Mobiliario para el hogar	0	0	0	0
Utensilios para el hogar	0	0	0	0
Prendas para uso personal	0	0	0	0
Vehículos para uso personal	107	0	83	190
Material, mobiliario y equipo de estudio	0	0	0	0
Inmuebles	5,709	11,033	4,405	21,147
Bienes inmuebles para vivienda garantizados con hipotecas	13,640	27,001	88,166	128,807
Otros	102	120	21	243
Adquisición de bienes fungibles	0	0	0	0
Medicinas y medicamentos	0	0	0	0
Otros	0	0	0	0
Servicios recibidos	49	0	298	347
Tratamiento médico en el país	0	0	144	144
Tratamiento médico en el exterior	0	0	0	0
Viajes de estudio	0	0	0	0
Viajes de turismo	0	0	0	0
Costas judiciales	0	0	0	0
Honorarios profesionales	0	0	154	154
Alquileres	49	0	0	49
Otros	0	0	0	0
Otros consumos	0	0	0	0
TRANSFERENCIAS	6,109	1,491	28,954	36,554
Adquisición de bienes inmuebles a propietarios del mismo sector	820	1,173	12,181	14,174
Adquisición maquinaria y equipo propietarios del mismo sector	233	0	5,782	6,015
Adquisición de títulos valores	5,056	318	10,991	16,365
Pago de deudas bancarias	0	0	0	0
Pago de deudas comerciales	0	0	0	0
Pago deudas particulares	0	0	0	0
OTROS DESTINOS	0	0	0	0
Actividades no especificadas	0	0	0	0
AGRICULTURA, GANADERÍA, SILVICULTURA, CAZA Y PESCA	70,943	57,962	6,153	135,058
AGRICULTURA	38,318	4,010	4,831	47,159
Cereales y legumbres	8,221	0	0	8,221
Arroz	0	0	0	0
Trigo	0	0	0	0
Maíz	0	0	0	0
Frijol	0	0	0	0
Maicillo	0	0	0	0
Otros	8,221	0	0	8,221
Hortalizas	1,614	0	375	1,989
Frutas	3,335	0	0	3,335
Bebidas y azúcares	20,884	4,010	16	24,910
Café	68	850	0	918
Té	0	0	0	0
Cacao	0	0	0	0
Caña	20,817	3,160	16	23,993
Otras	0	0	0	0
Semillas y plantas oleaginosas	4,263	0	4,440	8,703
Plantas textiles	0	0	0	0

Fuente: Saldos de cartera forma E83.

SOCIEDADES FINANCIERAS PRIVADAS

PRÉSTAMOS Y DESCUENTOS POR DESTINO ECONÓMICO

Y TIPO DE INVERSIÓN

SALDOS AL 30 DE NOVIEMBRE DE 2013

(Cifras en miles de Quetzales)

FINANCIERAS PRIVADAS

	GASTOS DE OPERACION	FORMACION DE CAPITAL	OTROS	TOTAL
Algodón	0	0	0	0
Kenaf	0	0	0	0
Henequén	0	0	0	0
Lino	0	0	0	0
Otras	0	0	0	0
Especias	0	0	0	0
Otros cultivos y plantas	0	0	0	0
GANADERÍA	2,359	53,951	494	56,804
Ganado vacuno	2,284	0	166	2,450
Caballar, asnal y mular	0	0	0	0
Ganado caprino	0	0	0	0
Ganado ovino	0	0	0	0
Porcino	75	19,751	0	19,826
Avicultura	0	34,200	328	34,528
Cunicultura	0	0	0	0
Apiarios	0	0	0	0
Pastos y forrajes	0	0	0	0
Otras especies de animales	0	0	0	0
SILVICULTURA	30,265	0	828	31,093
CAZA Y PESCA	0	0	0	0
EXPLOTACIÓN DE MINAS Y CANTERAS	0	0	0	0
MINAS DE CARBÓN	0	0	0	0
PETRÓLEO CRUDO Y GAS NATURAL	0	0	0	0
EXTRACCIÓN DE MINERALES METÁLICOS	0	0	0	0
EXTRACCIÓN DE MINERALES NO METÁLICOS	0	0	0	0
EXPLOTACIÓN DE CANTERA	0	0	0	0
INDUSTRIAS MANUFACTURERAS	121,063	13,957	13,103	148,123
PRODUCTOS ALIMENTICIOS, BEBIDAS Y TABACO	43,724	620	8,661	53,005
TEXTILES, PRENDAS DE VESTIR E INDUSTRIAS DE CUERO	15,189	141	1,180	16,510
INDUSTRIA DE LA MADERA Y PRODUCTOS DE LA MADERA, INCLUIDOS MUEBLES	1,765	0	948	2,713
FABRICACIÓN DE PAPEL Y PRODUCTOS DE PAPEL; IMPRENTAS Y EDITORIALES	13,759	2,550	1,381	17,690
FABRICACIÓN DE SUSTANCIAS QUÍMICAS Y DE PRODUCTOS QUÍMICOS DERIVADOS DEL PETRÓLEO-CARBÓN DE CAUCHO	27,876	8,149	284	36,309
FABRICACIÓN DE PRODUCTOS MINERALES NO METÁLICOS EXCEPTUANDO LOS DERIVADOS DEL PETRÓLEO Y CARBÓN	15,846	0	0	15,846
INDUSTRIAS METÁLICAS BÁSICAS	0	2,371	0	2,371
FABRICACIÓN DE PRODUCTOS METÁLICOS, MAQUINARIA Y EQUIPO	408	125	516	1,049
OTRAS INDUSTRIAS MANUFACTURERAS	2,495	0	132	2,627
ELECTRICIDAD, GAS Y AGUA	27,150	0	2,052	29,202
ELECTRICIDAD	24,324	0	2,052	26,376
GAS	0	0	0	0
OBRAS HIDRAÚLICAS Y SUMINISTRO DE AGUA	2,826	0	0	2,826
CONSTRUCCIÓN	70,280	140,589	139,339	350,208
CONSTRUCCIÓN, REFORMA Y REPARACIÓN DE VÍAS DE COMUNICACIÓN	18,829	1,858	2,172	22,859
Construcción, reforma y reparación vías de	18,829	1,858	2,172	22,859

Fuente: Saldos de cartera forma E83.

SOCIEDADES FINANCIERAS PRIVADAS

PRÉSTAMOS Y DESCUENTOS POR DESTINO ECONÓMICO

Y TIPO DE INVERSIÓN

SALDOS AL 30 DE NOVIEMBRE DE 2013

(Cifras en miles de Quetzales)

FINANCIERAS PRIVADAS

	GASTOS DE OPERACION	FORMACION DE CAPITAL	OTROS	TOTAL
comunicación				
Aeropuertos y pistas de aviación	0	0	0	0
Carreteras	16,892	0	170	17,062
Puertos muelles y canales	0	0	0	0
Vías férreas	0	0	0	0
Otras	1,937	1,858	2,002	5,797
CONSTRUCCIÓN, REFORMA Y REPARACIÓN GENERAL	51,451	138,732	137,167	327,350
De carácter principal	51,451	137,770	136,822	326,043
Edificios	4,922	3,814	5,147	13,883
Viviendas	28,752	124,543	27,853	181,148
Oficinas y bodegas	9,334	6,293	8,440	24,067
Instalaciones hidráulicas y centrales hidroeléctricas	0	0	334	334
Conducciones de agua gas y electricidad	0	0	0	0
Presas drenajes y obras de riego	0	0	0	0
Estacionamientos	0	0	0	0
Otros	8,443	3,120	95,048	106,611
De carácter secundario	0	962	345	1,307
Instalaciones de plomería, calefacción y aire acondicionado	0	0	0	0
Chapistería e instalaciones eléctricas	0	0	0	0
Colocación de ladrillos y pisos, piedras, baldosas y labrado de mármol	0	0	0	0
Colocación de techos	0	0	0	0
Perforación de pozos de agua	0	0	0	0
Excavación y cimentación	0	0	0	0
Pintura y decoración	0	0	0	0
Otros	0	962	345	1,307
COMERCIO	136,160	19,653	35,175	190,988
COMERCIO INTERNO	28,491	8,461	13,073	50,025
COMERCIO DE IMPORTACIÓN	62,407	5,454	7,679	75,540
EXPORTACIÓN	3,951	456	0	4,407
COMERCIO NO ESPECIFICADO	41,310	5,282	14,423	61,015
TRANSPORTE Y ALMACENAMIENTO	26,067	14,472	3,780	44,319
TRANSPORTE TERRESTRE	25,995	14,472	279	40,746
TRANSPORTE POR AGUA	72	0	3,500	3,572
TRANSPORTE AÉREO	0	0	0	0
ESTABLECIMIENTOS FINANCIEROS, BIENES INMUEBLES, SERVICIOS PRESTADOS A LAS EMPRESAS	47,310	27,877	33,871	109,058
ESTABLECIMIENTOS FINANCIEROS	21,816	17	9,612	31,445
EMPRESAS ADMINISTRADORAS DE BIENES INMUEBLES	13,970	17,943	5,196	37,109
SERVICIOS PRESTADOS A LAS EMPRESAS	11,525	9,918	19,063	40,506
SERVICIOS COMUNALES, SOCIALES Y PERSONALES	15,466	29,781	4,604	49,851
SERVICIOS DE SANEAMIENTO Y SIMILARES	1,679	6,516	0	8,195
SERVICIOS SOCIALES Y OTROS	10,717	472	4,226	15,415
SERVICIOS COMUNALES CONEXOS				
SERVICIOS DE DIVERSIÓN, ESPARCIMIENTO Y CULTURALES	2,748	0	0	2,748
SERVICIOS PERSONALES Y DE LOS HOGARES	322	22,793	378	23,493
ORGANIZACIONES INTERNACIONALES Y OTROS ORGANISMOS EXTRATERRITORIALES	0	0	0	0
TOTAL	540,154	343,936	360,004	1,244,094

Fuente: Saldos de cartera forma E83.

FINANCIERAS PRIVADAS

PRESTAMOS Y DESCUENTOS CONCEDIDOS POR
ESTRATIFICACION Y PLAZO ORIGINAL
EN EL MES DE NOVIEMBRE DE 2013
(Cifras en miles de Quetzales)

INTERVALOS EN QUETZALES	HASTA 10,000		DE 10,001 A 20,000		DE 20,001 A 50,000		DE 50,001 A 100,000		DE 100,001 Y MAS		TOTAL	
	No.	Monto	No.	Monto	No.	Monto	No.	Monto	No.	Monto	No.	Monto
CONSUMO, TRANSFERENCIAS Y OTROS DESTINOS	10	0	0	0	1	49	1	56	3	606	15	710
AGRICULTURA, GANADERÍA, SILVICULTURA, CAZA Y PESCA	0	0	0	0	0	0	0	0	2	8,967	2	8,967
AGRICULTURA	0	0	0	0	0	0	0	0	2	8,967	2	8,967
GANADERÍA	0	0	0	0	0	0	0	0	0	0	0	0
SILVICULTURA	0	0	0	0	0	0	0	0	0	0	0	0
CAZA Y PESCA	0	0	0	0	0	0	0	0	0	0	0	0
EXPLOTACIÓN DE MINAS Y CANTERAS	0	0	0	0	0	0	0	0	0	0	0	0
INDUSTRIAS MANUFACTURERAS	0	0	0	0	0	0	0	0	4	3,178	4	3,178
ELECTRICIDAD, GAS Y AGUA	0	0	0	0	0	0	1	100	1	117	2	217
CONSTRUCCIÓN	35	227	24	340	36	1,233	11	725	9	6,875	115	9,399
CONSTRUCCIÓN, REFORMA Y REPARACIÓN DE VÍAS DE COMUNICACIÓN	0	0	0	0	0	0	0	0	0	0	0	0
COMERCIO	84	392	32	482	29	922	19	1,422	24	5,849	188	9,068
TRANSPORTE Y ALMACENAMIENTO	0	0	0	0	0	0	3	244	5	1,837	8	2,081
ESTABLECIMIENTOS FINANCIEROS, BIENES INMUEBLES, SERVICIOS PRESTADOS A LAS EMPRESAS	12	50	6	89	9	276	4	245	5	7,262	36	7,923
SERVICIOS COMUNALES, SOCIALES Y PERSONALES	0	0	0	0	0	0	0	0	1	250	1	250
TOTAL	141	669	62	911	75	2,479	39	2,792	54	34,942	371	41,793

	HASTA 1 AÑO		DE 1 A 3 AÑOS		DE 3 A 5 AÑOS		DE 5 AÑOS Y MAS		TOTAL	
	No.	Monto	No.	Monto	No.	Monto	No.	Monto	No.	Monto
CONSUMO, TRANSFERENCIAS Y OTROS DESTINOS	0	0	2	105	1	107	3	499	6	710
AGRICULTURA, GANADERÍA, SILVICULTURA, CAZA Y PESCA	0	0	2	8,967	0	0	0	0	2	8,967
AGRICULTURA	0	0	2	8,967	0	0	0	0	2	8,967
GANADERÍA	0	0	0	0	0	0	0	0	0	0
SILVICULTURA	0	0	0	0	0	0	0	0	0	0
CAZA Y PESCA	0	0	0	0	0	0	0	0	0	0
EXPLOTACIÓN DE MINAS Y CANTERAS	0	0	0	0	0	0	0	0	0	0
INDUSTRIAS MANUFACTURERAS	2	669	0	0	2	2,509	0	0	4	3,178
ELECTRICIDAD, GAS Y AGUA	1	100	1	117	0	0	0	0	2	217
CONSTRUCCIÓN	3	1,016	84	1,855	24	1,410	4	5,119	115	9,400
CONSTRUCCIÓN, REFORMA Y REPARACIÓN DE VÍAS DE COMUNICACIÓN	0	0	0	0	0	0	0	0	0	0
COMERCIO	11	1,640	126	2,478	46	3,490	5	1,460	188	9,068
TRANSPORTE Y ALMACENAMIENTO	0	0	5	830	2	702	1	550	8	2,081
ESTABLECIMIENTOS FINANCIEROS, BIENES INMUEBLES, SERVICIOS PRESTADOS A LAS EMPRESAS	32	1,071	1	1,309	2	5,542	0	0	35	7,922
SERVICIOS COMUNALES, SOCIALES Y PERSONALES	0	0	0	0	1	250	0	0	1	250
TOTAL	49	4,496	221	15,660	78	14,010	13	7,627	361	41,794

Nota:
Fuente: Saldos de cartera forma E83.

FINANCIERAS PRIVADAS

PRÉSTAMOS Y DESCUENTOS POR
ESTRATIFICACIÓN Y PLAZO ORIGINAL
SALDOS AL 30 DE NOVIEMBRE DE 2013
(Cifras en miles de Quetzales)

INTERVALOS EN QUETZALES	HASTA 10,000		DE 10,001 A 20,000		DE 20,001 A 50,000		DE 50,001 A 100,000		DE 100,001 Y MAS		TOTAL	
	No.	Monto	No.	Monto	No.	Monto	No.	Monto	No.	Monto	No.	Monto
CONSUMO, TRANSFERENCIAS Y OTROS DESTINOS	28	14	4	70	15	460	18	1,285	243	185,458	308	187,287
AGRICULTURA, GANADERÍA, SILVICULTURA, CAZA Y PESCA	4	0	1	16	1	46	3	232	52	134,763	61	135,057
AGRICULTURA	1	0	1	16	1	46	2	157	22	46,940	27	47,159
GANADERÍA	0	0	0	0	0	0	1	75	22	56,730	23	56,805
SILVICULTURA	3	0	0	0	0	0	0	0	8	31,093	11	31,093
CAZA Y PESCA	0	0	0	0	0	0	0	0	0	0	0	0
EXPLOTACIÓN DE MINAS Y CANTERAS	0	0	0	0	0	0	0	0	0	0	0	0
INDUSTRIAS MANUFACTURERAS	10	6	5	83	6	180	11	765	92	147,089	124	148,122
ELECTRICIDAD, GAS Y AGUA	0	0	0	0	0	0	1	100	9	29,103	10	29,203
CONSTRUCCIÓN	1,642	7,896	968	13,887	1,057	34,765	317	21,998	433	271,662	4,417	350,208
CONSTRUCCIÓN, REFORMA Y REPARACIÓN DE VÍAS DE COMUNICACIÓN	7	8	1	15	2	70	5	302	18	22,464	33	22,858
COMERCIO	1,044	3,263	291	4,142	302	9,651	139	10,142	222	163,790	1,998	190,988
TRANSPORTE Y ALMACENAMIENTO	11	21	6	91	20	688	48	3,380	53	40,139	138	44,319
ESTABLECIMIENTOS FINANCIEROS, BIENES INMUEBLES, SERVICIOS PRESTADOS A LAS EMPRESAS	110	135	13	181	16	521	18	1,256	86	106,966	243	109,058
SERVICIOS COMUNALES, SOCIALES Y PERSONALES	6	14	2	34	2	81	3	215	32	49,506	45	49,850
TOTAL	2,855	11,349	1,290	18,504	1,419	46,390	558	39,372	1,222	1,128,476	7,344	1,244,092

	HASTA 1 AÑO		DE 1 A 3 AÑOS		DE 3 A 5 AÑOS		DE 5 AÑOS Y MAS		TOTAL	
	No.	Monto	No.	Monto	No.	Monto	No.	Monto	No.	Monto
CONSUMO, TRANSFERENCIAS Y OTROS DESTINOS	24	2,665	8	10,565	21	2,886	255	171,172	308	187,287
AGRICULTURA, GANADERÍA, SILVICULTURA, CAZA Y PESCA	1	186	21	58,074	8	18,692	31	58,105	61	135,057
AGRICULTURA	1	186	11	34,947	4	3,511	11	8,515	27	47,159
GANADERÍA	0	0	4	21,853	2	1,750	17	33,201	23	56,805
SILVICULTURA	0	0	6	1,274	2	13,431	3	16,389	11	31,093
CAZA Y PESCA	0	0	0	0	0	0	0	0	0	0
EXPLOTACIÓN DE MINAS Y CANTERAS	0	0	0	0	0	0	0	0	0	0
INDUSTRIAS MANUFACTURERAS	13	2,924	34	49,317	29	46,643	48	49,238	124	148,122
ELECTRICIDAD, GAS Y AGUA	4	1,509	1	117	2	3,933	3	23,644	10	29,203
CONSTRUCCIÓN	24	3,161	1,699	57,257	380	51,298	2,314	238,493	4,417	350,208
CONSTRUCCIÓN, REFORMA Y REPARACIÓN DE VÍAS DE COMUNICACIÓN	1	300	8	12,329	5	6,043	19	4,186	33	22,858
COMERCIO	65	10,973	1,349	98,694	521	48,507	63	32,813	1,998	190,988
TRANSPORTE Y ALMACENAMIENTO	0	0	103	17,732	31	20,600	4	5,987	138	44,319
ESTABLECIMIENTOS FINANCIEROS, BIENES INMUEBLES, SERVICIOS PRESTADOS A LAS EMPRESAS	128	7,629	50	36,780	43	28,709	22	35,940	243	109,058
SERVICIOS COMUNALES, SOCIALES Y PERSONALES	1	128	15	13,066	18	24,489	11	12,167	45	49,850
TOTAL	260	29,174	3,280	341,602	1,053	245,758	2,751	627,558	7,344	1,244,092

Nota:

Fuente: Saldos de cartera forma E83.

SOCIEDADES FINANCIERAS PRIVADAS

ACTIVOS CREDITICIOS

AL 30 DE SEPTIEMBRE DE 2013

Cifras en miles de Quetzales

FINANCIERAS PRIVADAS	CLASIFICACIÓN DE ACTIVOS CREDITICIOS CONFORME VALUACIÓN a/					RESERVAS DE ACTIVOS CREDITICIOS			INDICADORES FINANCIEROS SOBRE CALIDAD CARTERA	
	A	B	C	D	E	Total Activos Crediticios	De Valuación	Genéricas	(CVC) b/ (%)	(CCR) c/ (%)
FINANCIERA INDUSTRIAL, S. A.	54,542	0	0	0	0	54,542	0	803	100.00	0.00
FINANCIERA DE INVERSIÓN, S. A.	94,800	3,649	7	1,713	37	100,206	132	2,832	98.33	159.01
FINANCIERA RURAL, S. A.	100,250	3,049	0	658	11,001	114,960	1,439	6,731	95.11	146.96
FINANCIERA DE OCCIDENTE, S. A.	466,644	8,201	9,860	537	0	485,242	2,261	3,805	99.75	463.28
FINANCIERA DE CAPITALES, S. A.	1,562	0	0	0	438	2,000	438	35	100.00	0.00
FINANCIERA SUMMA, S. A.	91,958	8,836	2,032	45	45	102,916	1,093	756	99.21	151.80
FINANCIERA SAN MIGUEL, S. A.	83,992	7,897	343	0	2,072	94,305	127	5,859	97.40	247.77
FINANCIERA AGROMERCANTIL, S. A.	0	0	0	0	0	0	0	0	0.00	0.00
FINANCIERA MVA, S. A.	583	0	0	0	0	583	0	24	100.00	0.00
FINANCIERA CONSOLIDADA, S. A.	160,686	5,191	3,597	360	651	170,484	0	6,007	98.63	222.19
FINANCIERA DE LOS TRABAJADORES, S. A.	5,701	1,073	0	862	4,886	12,523	8,660	0	53.21	120.68
FINANCIERA CREDICORP, S. A.	81,765	783	284	250	265	83,346	0	1,720	98.13	108.76
FINANCIERA G & T CONTINENTAL, S. A.	110,273	2,091	3,504	106	5,565	121,539	5,596	13,784	96.03	314.38
TOTAL	1,252,758	40,769	19,627	4,533	24,960	1,342,646	19,746	42,358		

CLASIFICACIÓN DE LOS ACTIVOS CREDITICIOS CONFORME VALUACIÓN REFERIDA AL	30/09/2013
RESERVAS DE ACTIVOS CREDITICIOS REGISTRADAS AL	31/10/2013
INDICADORES FINANCIEROS SOBRE CALIDAD DE CARTERA CREDITICIA AL	31/10/2013

NOTAS:

a/ Fuente: Saldos de Cartera Forma E83 y Valuación de Cartera, reportados al 30/09/13.

b/ (CVC) Cartera Vigente en relación a Cartera Bruta. Fuente información contable enviada por las entidades al 31/10/13.

c/ (CCR) Cobertura de Cartera Crediticia en Riesgo, correspondiente a la relación de las reservas de valuación constituidas al 31/10/13, respecto al saldo de la cartera contaminada al 30/09/13, conforme lo establecido en los artículos 38 y 38 bis del Reglamento para la Administración del Riesgo de Crédito. Fuente información contable enviada por las entidades al 31/10/13.

SOCIEDADES FINANCIERAS PRIVADAS

INTEGRACION DE FIDEICOMISOS

AL 30 DE NOVIEMBRE DE 2013

(Cifras en miles de Quetzales)

	Estatales		Municipales		Privados		Total	
	No.	Patrimonio	No.	Patrimonio	No.	Patrimonio	No.	Patrimonio 1/
INDUSTRIAL, S. A.	0	0	0	0	269	6,690,418	269	6,690,418
DE INVERSIÓN, S. A.	0	0	0	0	2	5,499	2	5,499
RURAL, S. A.	0	0	1	121	39	790,306	40	790,427
DE OCCIDENTE, S. A.	0	0	2	155,396	44	585,963	46	741,359
DE CAPITALES, S. A.	0	0	0	0	23	176,595	23	176,595
SUMMA, S. A.	0	0	0	0	27	461,521	27	461,521
SAN MIGUEL, S. A.	0	0	0	0	11	102,017	11	102,017
AGROMERCANTIL, S. A.	0	0	0	0	29	229,972	29	229,972
MVA, S. A.	0	0	0	0	1	0	1	0
CONSOLIDADA, S. A.	0	0	0	0	37	397,004	37	397,004
DE LOS TRABAJADORES, S. A.	0	0	0	0	7	364,792	7	364,792
CREDICORP, S. A.	0	0	0	0	5	58,715	5	58,715
G & T CONTINENTAL, S. A.	2	109,502	1	630	129	2,624,001	132	2,734,134
TOTAL	2	109,502	4	156,147	623	12,486,803	629	12,752,453

El Fideicomiso es un contrato por el que una persona llamada fideicomitente transmite ciertos bienes y derechos a otra llamada fiduciaria, quien los recibe con la limitacion de caracter obligatorio, de realizar solo aquellos actos exigidos para cumplir los fines del fideicomiso y en beneficio de un tercero llamado fideicomisario.

1/ Incluye: Patrimonio Recibido + Utilidad ó Pérdida Acumulada + Utilidad ó Pérdida del Ejercicio

SOCIEDADES FINANCIERAS PRIVADAS

AL 30 DE NOVIEMBRE DE 2013

DEFINICION DE INDICADORES FINANCIEROS

ÁREA	INDICADOR	DEFINICIÓN	INTERPRETACIÓN
Liquidez	Liquidez inmediata (LI)	Es el cociente de dividir las disponibilidades entre la suma de las obligaciones depositarias más las obligaciones financieras.	Representa la proporción de recursos de inmediata disponibilidad de los que la entidad dispone para hacer frente a sus obligaciones de captación.
Solvencia	Patrimonio en relación a activos (PA)	Es el cociente de dividir el capital contable entre el activo neto.	Representa la proporción de capital contable que respalda los activos de la entidad.
	Patrimonio en relación a Cartera de Créditos (PCC)	Es el cociente de dividir el capital contable entre la cartera de créditos bruta.	Representa la proporción de la cartera de créditos bruta que está respaldada por el patrimonio de los accionistas.
	Patrimonio en relación a las captaciones (PCA)	Es el cociente de dividir el capital contable entre la suma de las obligaciones depositarias más las obligaciones financieras.	Representa la proporción de los recursos de los accionistas respecto a los recursos captados del público.
Rentabilidad	Rentabilidad sobre Patrimonio (RP)	Es el cociente de dividir la utilidad neta anualizada entre el capital contable.	Representa la utilidad con respecto a los recursos de los accionistas. Este indicador se muestra sólo cuando el capital contable es positivo.
	Rentabilidad sobre Activos (RA)	Es el cociente de dividir la utilidad neta anualizada entre el activo neto.	Representa la proporción de utilidad respecto al total de recursos propios más los ajenos administrados por la entidad.
	Eficiencia (EF)	Es el cociente de dividir el margen operacional neto entre el margen operacional bruto.	Representa la proporción de la utilidad bruta de operación que queda de remanente, luego de deducir los gastos administrativos. Al restar el indicador de la unidad, se obtiene la relación de gastos administrativos sobre utilidad bruta.
Calidad de Activos	Cartera Vigente en relación a Cartera Bruta (CVC)	Es el cociente de dividir la cartera de créditos vigente entre la cartera de créditos bruta.	Representa la proporción de la cartera total que se encuentra vigente y consecuentemente, la calidad de la misma. La tasa de cartera vencida se obtiene al restar este indicador de la unidad.
	Cobertura de Cartera Crediticia en Riesgo (CCR)	Es el cociente de dividir las estimaciones por valuación para cartera de créditos entre la suma de la cartera vencida del mes anterior.	Representa la proporción de la cartera crediticia en riesgo que está cubierta por provisiones.
INDICADORES FINANCIEROS			

LIQUIDEZ

Liquidez Inmediata 6.08 %

SOLVENCIA

Patrimonio en relación a Activos 12.27 %

Patrimonio en relación a Cartera de Créditos 67.32 %

Patrimonio en relación a las Captaciones 14.92 %

RENTABILIDAD

Rentabilidad sobre Patrimonio 15.72 %

Rentabilidad sobre Activos 1.93 %

Eficiencia 61.50 %

CALIDAD DE ACTIVOS

Cartera Vigente en relación a Cartera Bruta 97.77 %

Cobertura de Cartera Crediticia en Riesgo 226.54 %

NOTAS :

- Los indicadores de mayor valor reflejan una mejor situación en el rubro correspondiente.
- Todos los indicadores están expresados en porcentaje.
- Los indicadores han sido contruidos de forma tal que puedan ser calculados con la información publicada en este boletín.

FINANCIERA INDUSTRIAL, S. A.

AL 30 DE NOVIEMBRE DE 2013

(Cifras en miles de Quetzales)

ACTIVO	2,033,390	TASAS DE INTERÉS PROMEDIO PONDERADAS	MONEDA NACIONAL	MONEDA EXTRANJERA
DISPONIBILIDADES	18,564	OPERACIONES ACTIVAS		
Caja	1	Préstamos	10.05 %	4.59 %
Banco Central	532	Documentos Descontados	.00 %	.00 %
Bancos del País	18,031	OPERACIONES PASIVAS		
Bancos del Exterior	-	Bonos	.00 %	.00 %
Cheques a Compensar	-	Pagarés Financieros	6.40 %	3.83 %
Giros sobre el Exterior	-	Obligaciones Subordinadas	.00 %	.00 %
INVERSIONES	1,735,365	Obligaciones Financieras con Restricciones	.00 %	.00 %
En Títulos-Valores para Negociación	-	Obligaciones Convertibles en Acciones	.00 %	.00 %
En Títulos-Valores para la Venta	-	ESTADO DIARIO DEL DEPÓSITO LEGAL	MONEDA NACIONAL	MONEDA EXTRANJERA /1
En Títulos-Valores para su Vencimiento	1,546,254	DEPÓSITO COMPUTABLE	333,045	65
Operaciones de Reporto	188,737	TOTAL REQUERIDO	753	6
Certificados de Participación	-	POSICIÓN	332,291	59
Intereses Pagados en Compra de Valores	373	CARTERA DE CRÉDITOS	MONEDA NACIONAL	MONEDA EXTRANJERA
SUMA	1,735,365	TOTAL DE CARTERA DE CREDITOS (BRUTA)	100.00 %	100.00 %
(-) Estimaciones por Valuación	-	Vigente	100.00 %	100.00 %
CARTERA DE CRÉDITOS	54,929	Vencida, En Proceso de Prórroga	.00 %	.00 %
Vigente	55,730	Vencida, En Cobro Administrativo	.00 %	.00 %
Vencida	-	Vencida, En Cobro Judicial	.00 %	.00 %
SUMA	55,730	MONTO TOTAL DE CARTERA DE CRÉDITOS (BRUTA)	24,424	31,306
(-) Estimaciones Por Valuación	802	POSICIÓN PATRIMONIAL		
PRODUCTOS FINANCIEROS POR COBRAR	35,952	CAPITAL COMPUTABLE	99,418	
CUENTAS POR COBRAR (Neto)	107	CAPITAL REQUERIDO	24,738	
BIENES REALIZABLES (Neto)	-	POSICIÓN	74,680	
INVERSIONES PERMANENTES (Neto)	180	ACEPTACIÓN DE OBLIGACIONES Y RESPONSABILIDADES		
OTRAS INVERSIONES (Neto)	188,106	MONTO TOTAL REQUERIDO	1,931,428	
INMUEBLES Y MUEBLES (Neto)	1	CAPITAL Y RESERVAS	103,841	
CARGOS DIFERIDOS (Neto)	186	LÍMITE MÁXIMO DE EXPANSIÓN	2,076,828	
PASIVO	1,929,549	EXCESO O MARGEN DE EXPOSICIÓN	145,400	
CREDITOS OBTENIDOS	-	INDICADORES FINANCIEROS		
Del Banco Central	-	LIQUIDEZ		
De Instituciones Financieras Nacionales	-	Liquidez Inmediata	.97 %	
De Instituciones Financieras Extranjeras	-	SOLVENCIA		
De Organismos Internacionales	-	Patrimonio en relación a Activos	5.11 %	
OBLIGACIONES FINANCIERAS	1,918,962	Patrimonio en relación a Cartera de Créditos	186.33 %	
GASTOS FINANCIEROS POR PAGAR	38	Patrimonio en relación a las Captaciones	5.41 %	
CUENTAS POR PAGAR	2,246	RENTABILIDAD		
PROVISIONES	0	Rentabilidad sobre Patrimonio	34.31 %	
OTRAS OBLIGACIONES	-	Rentabilidad sobre Activos	1.75 %	
CRÉDITOS DIFERIDOS	7,991	Eficiencia	81.51 %	
SUMA	1,929,237	CALIDAD DE ACTIVOS		
OTRAS CUENTAS ACREEDORAS	312	Cartera Vigente en relación a Cartera Bruta	100.00 %	
CAPITAL CONTABLE	103,841	Cobertura de Cartera Crediticia en Riesgo	.00 %	
CAPITAL PAGADO	35,000			
Capital Autorizado	35,000			
(-) Capital No Pagado	-			
Casa Matriz, Capital Asignado	-			
APORTACIONES PERMANENTES	-			
RESERVA DE CAPITAL	33,292			
RESERVAS PARA ACTIVOS EXTRAORDINARIOS	-			
REVALUACIÓN DE ACTIVOS	-			
OBLIGACIONES SUBORDINADAS	-			
GANANCIAS Y PÉRDIDAS POR FUSIÓN	-			
VALUACIÓN DE ACTIVOS DE RECUPERACIÓN DUDOSA	-			
PROVISIÓN DE BENEFICIOS A EMPLEADOS	-			
AJUSTES AL IMPUESTO SOBRE LA RENTA	-			
GANANCIAS O PÉRDIDAS POR CAMBIOS EN EL VALOR DE MERCADO DE LAS INVERSIONES	-			
RESULTADOS DE EJERCICIOS ANTERIORES	2,893			
RESULTADOS DEL EJERCICIO	32,656			
TOTAL IGUAL A LA SUMA DEL ACTIVO	2,033,390			
ESTADO DE RESULTADOS	-			
PRODUCTOS FINANCIEROS	142,112			
GASTOS FINANCIEROS	97,748			
MARGEN POR INVERSIÓN	44,365			
PRODUCTOS POR SERVICIOS	5,059			
GASTOS POR SERVICIOS	-			
MARGEN POR SERVICIOS	5,059			
OTROS PRODUCTOS Y GASTOS DE OPERACIÓN	-			
Productos	72			
Gastos	-			
MARGEN OTROS PRODUCTOS Y GASTOS DE OPERACIÓN	72			
MARGEN OPERACIONAL BRUTO	49,496			
GASTOS DE ADMINISTRACIÓN	9,150			
MARGEN OPERACIONAL NETO	40,346			
PRODUCTOS Y GASTOS EXTRAORDINARIOS	-			
Productos Extraordinarios	-			
Gastos Extraordinarios	-			
PRODUCTOS Y GASTOS DE EJERCICIOS ANTERIORES	-115			
Productos de ejercicios Anteriores	44			
Gastos de ejercicios Anteriores	159			
GANANCIA (PÉRDIDA) BRUTA	40,231			
IMPUESTO SOBRE LA RENTA	7,575			
GANANCIA (PÉRDIDA) NETA	32,656			

INVERSIÓN, S. A.

AL 30 DE NOVIEMBRE DE 2013

(Cifras en miles de Quetzales)

ACTIVO	241,077	TASAS DE INTERÉS PROMEDIO PONDERADAS	MONEDA NACIONAL	MONEDA EXTRANJERA
DISPONIBILIDADES	33,598	OPERACIONES ACTIVAS		
Caja	2	Préstamos	11.72 %	9.78 %
Banco Central	822	Documentos Descontados	10.97 %	9.61 %
Bancos del País	32,729	OPERACIONES PASIVAS		
Bancos del Exterior	45	Bonos	.00 %	.00 %
Cheques a Compensar	-	Pagarés Financieros	6.42 %	4.37 %
Giros sobre el Exterior	-	Obligaciones Subordinadas	.00 %	.00 %
INVERSIONES	44,429	Obligaciones Financieras con Restricciones	.00 %	.00 %
En Títulos-Valores para Negociación	-	Obligaciones Convertibles en Acciones	.00 %	.00 %
En Títulos-Valores para la Venta	29,183	ESTADO DIARIO DEL DEPÓSITO LEGAL	MONEDA NACIONAL	MONEDA EXTRANJERA /1
En Títulos-Valores para su Vencimiento	15,246	DEPÓSITO COMPUTABLE	24,760	664
Operaciones de Reporto	-	TOTAL REQUERIDO	335	56
Certificados de Participación	-	POSICIÓN	24,426	608
Intereses Pagados en Compra de Valores	-	CARTERA DE CRÉDITOS	MONEDA NACIONAL	MONEDA EXTRANJERA
SUMA	44,429	TOTAL DE CARTERA DE CREDITOS (BRUTA)	100.00 %	100.00 %
(-) Estimaciones por Valuación	-	Vigente	99.61 %	97.30 %
CARTERA DE CRÉDITOS	100,982	Vencida, En Proceso de Prórroga	.00 %	.00 %
Vigente	102,196	Vencida, En Cobro Administrativo	.39 %	2.70 %
Vencida	1,707	Vencida, En Cobro Judicial	.00 %	.00 %
SUMA	103,903	MONTO TOTAL DE CARTERA DE CRÉDITOS (BRUTA)	47,624	56,279
(-) Estimaciones Por Valuación	2,921	POSICIÓN PATRIMONIAL		
PRODUCTOS FINANCIEROS POR COBRAR	598	CAPITAL COMPUTABLE	42,579	
CUENTAS POR COBRAR (Neto)	291	CAPITAL REQUERIDO	18,144	
BIENES REALIZABLES (Neto)	18,390	POSICIÓN	24,435	
INVERSIONES PERMANENTES (Neto)	180	ACEPTACIÓN DE OBLIGACIONES Y RESPONSABILIDADES		
OTRAS INVERSIONES (Neto)	23,955	MONTO TOTAL REQUERIDO	205,650	
INMUEBLES Y MUEBLES (Neto)	18,518	CAPITAL Y RESERVAS	40,759	
CARGOS DIFERIDOS (Neto)	136	LÍMITE MÁXIMO DE EXPANSIÓN	815,174	
PASIVO	201,326	EXCESO O MARGEN DE EXPOSICIÓN	609,524	
CREDITOS OBTENIDOS	3,950	INDICADORES FINANCIEROS		
Del Banco Central	-	LIQUIDEZ		
De Instituciones Financieras Nacionales	3,950	Liquidez Inmediata	17.23 %	
De Instituciones Financieras Extranjeras	-	SOLVENCIA		
De Organismos Internacionales	-	Patrimonio en relación a Activos	16.49 %	
OBLIGACIONES FINANCIERAS	194,950	Patrimonio en relación a Cartera de Créditos	38.26 %	
GASTOS FINANCIEROS POR PAGAR	87	Patrimonio en relación a las Captaciones	20.39 %	
CUENTAS POR PAGAR	997	RENTABILIDAD		
PROVISIONES	260	Rentabilidad sobre Patrimonio	1.50 %	
OTRAS OBLIGACIONES	-	Rentabilidad sobre Activos	.25 %	
CRÉDITOS DIFERIDOS	768	Eficiencia	26.73 %	
SUMA	201,012	CALIDAD DE ACTIVOS		
OTRAS CUENTAS ACREEDORAS	314	Cartera Vigente en relación a Cartera Bruta	98.36 %	
CAPITAL CONTABLE	39,751	Cobertura de Cartera Crediticia en Riesgo	170.72 %	
CAPITAL PAGADO	34,000			
Capital Autorizado	50,000			
(-) Capital No Pagado	16,000			
Casa Matriz, Capital Asignado	-			
APORTACIONES PERMANENTES	-			
RESERVA DE CAPITAL	3,140			
RESERVAS PARA ACTIVOS EXTRAORDINARIOS	-			
REVALUACIÓN DE ACTIVOS	-			
OBLIGACIONES SUBORDINADAS	-			
GANANCIAS Y PÉRDIDAS POR FUSIÓN	-			
VALUACIÓN DE ACTIVOS DE RECUPERACIÓN DUDOSA	1,008			
PROVISIÓN DE BENEFICIOS A EMPLEADOS	-			
AJUSTES AL IMPUESTO SOBRE LA RENTA	-			
GANANCIAS O PÉRDIDAS POR CAMBIOS EN EL VALOR DE MERCADO DE LAS INVERSIONES	-			
RESULTADOS DE EJERCICIOS ANTERIORES	3,070			
RESULTADOS DEL EJERCICIO	548			
TOTAL IGUAL A LA SUMA DEL ACTIVO	241,077			
ESTADO DE RESULTADOS	-			
PRODUCTOS FINANCIEROS	14,655			
GASTOS FINANCIEROS	9,039			
MARGEN POR INVERSIÓN	5,617			
PRODUCTOS POR SERVICIOS	5			
GASTOS POR SERVICIOS	9			
MARGEN POR SERVICIOS	-4			
OTROS PRODUCTOS Y GASTOS DE OPERACIÓN	-			
Productos	355			
Gastos	-			
MARGEN OTROS PRODUCTOS Y GASTOS DE OPERACIÓN	355			
MARGEN OPERACIONAL BRUTO	5,968			
GASTOS DE ADMINISTRACIÓN	4,372			
MARGEN OPERACIONAL NETO	1,595			
PRODUCTOS Y GASTOS EXTRAORDINARIOS	107			
Productos Extraordinarios	107			
Gastos Extraordinarios	-			
PRODUCTOS Y GASTOS DE EJERCICIOS ANTERIORES	-300			
Productos de ejercicios Anteriores	-			
Gastos de ejercicios Anteriores	300			
GANANCIA (PÉRDIDA) BRUTA	1,402			
IMPUESTO SOBRE LA RENTA	854			
GANANCIA (PÉRDIDA) NETA	548			

FINANCIERA RURAL, S. A.

AL 30 DE NOVIEMBRE DE 2013 (Cifras en miles de Quetzales)

ACTIVO	316,259	TASAS DE INTERÉS PROMEDIO PONDERADAS	MONEDA NACIONAL	MONEDA EXTRANJERA
DISPONIBILIDADES	29,383	OPERACIONES ACTIVAS		
Caja	-	Préstamos	11.09 %	7.16 %
Banco Central	2,219	Documentos Descontados	10.95 %	.00 %
Bancos del País	27,164	OPERACIONES PASIVAS		
Bancos del Exterior	-	Bonos	.00 %	.00 %
Cheques a Compensar	-	Pagarés Financieros	5.96 %	3.10 %
Giros sobre el Exterior	-	Obligaciones Subordinadas	.00 %	.00 %
INVERSIONES	152,115	Obligaciones Financieras con Restricciones	7.80 %	.00 %
En Títulos-Valores para Negociación	-	Obligaciones Convertibles en Acciones	.00 %	.00 %
En Títulos-Valores para la Venta	152,115	ESTADO DIARIO DEL DEPÓSITO LEGAL	MONEDA NACIONAL	MONEDA EXTRANJERA /1
En Títulos-Valores para su Vencimiento	-	DEPÓSITO COMPUTABLE	2,100	15
Operaciones de Reporto	-	TOTAL REQUERIDO	1,956	2
Certificados de Participación	-	POSICIÓN	144	13
Intereses Pagados en Compra de Valores	-	CARTERA DE CRÉDITOS	MONEDA NACIONAL	MONEDA EXTRANJERA
SUMA	152,115	TOTAL DE CARTERA DE CREDITOS (BRUTA)	100.00 %	100.00 %
(-) Estimaciones por Valuación	-	Vigente	94.65 %	100.00 %
CARTERA DE CRÉDITOS	102,398	Vencida, En Proceso de Prórroga	.00 %	.00 %
Vigente	105,000	Vencida, En Cobro Administrativo	4.71 %	.00 %
Vencida	5,543	Vencida, En Cobro Judicial	.63 %	.00 %
SUMA	110,544	MONTO TOTAL DE CARTERA DE CRÉDITOS (BRUTA)	103,683	6,860
(-) Estimaciones Por Valuación	8,145	POSICIÓN PATRIMONIAL		
PRODUCTOS FINANCIEROS POR COBRAR	5,911	CAPITAL COMPUTABLE	98,091	
CUENTAS POR COBRAR (Neto)	1,745	CAPITAL REQUERIDO	14,704	
BIENES REALIZABLES (Neto)	2,821	POSICIÓN	83,388	
INVERSIONES PERMANENTES (Neto)	182	ACEPTACIÓN DE OBLIGACIONES Y RESPONSABILIDADES		
OTRAS INVERSIONES (Neto)	21,374	MONTO TOTAL REQUERIDO	232,736	
INMUEBLES Y MUEBLES (Neto)	9	CAPITAL Y RESERVAS	91,362	
CARGOS DIFERIDOS (Neto)	320	LÍMITE MÁXIMO DE EXPANSIÓN	1,827,239	
PASIVO	224,897	EXCESO O MARGEN DE EXPOSICIÓN	1,594,503	
CREDITOS OBTENIDOS	-	INDICADORES FINANCIEROS		
Del Banco Central	-	LIQUIDEZ		
De Instituciones Financieras Nacionales	-	Liquidez Inmediata	13.63 %	
De Instituciones Financieras Extranjeras	-	SOLVENCIA		
De Organismos Internacionales	-	Patrimonio en relación a Activos	28.89 %	
OBLIGACIONES FINANCIERAS	215,608	Patrimonio en relación a Cartera de Créditos	82.65 %	
GASTOS FINANCIEROS POR PAGAR	2,413	Patrimonio en relación a las Captaciones	42.37 %	
CUENTAS POR PAGAR	2,694	RENTABILIDAD		
PROVISIONES	959	Rentabilidad sobre Patrimonio	11.81 %	
OTRAS OBLIGACIONES	-	Rentabilidad sobre Activos	3.41 %	
CRÉDITOS DIFERIDOS	205	Eficiencia	73.21 %	
SUMA	221,878	CALIDAD DE ACTIVOS		
OTRAS CUENTAS ACREEDORAS	3,019	Cartera Vigente en relación a Cartera Bruta	94.99 %	
CAPITAL CONTABLE	91,362	Cobertura de Cartera Crediticia en Riesgo	146.94 %	
CAPITAL PAGADO	62,500			
Capital Autorizado	100,000			
(-) Capital No Pagado	37,500			
Casa Matriz, Capital Asignado	-			
APORTACIONES PERMANENTES	-			
RESERVA DE CAPITAL	18,971			
RESERVAS PARA ACTIVOS EXTRAORDINARIOS	-			
REVALUACIÓN DE ACTIVOS	-			
OBLIGACIONES SUBORDINADAS	-			
GANANCIAS Y PÉRDIDAS POR FUSIÓN	-			
VALUACIÓN DE ACTIVOS DE RECUPERACIÓN DUDOSA	-			
PROVISIÓN DE BENEFICIOS A EMPLEADOS	-			
AJUSTES AL IMPUESTO SOBRE LA RENTA	-			
GANANCIAS O PÉRDIDAS POR CAMBIOS EN EL VALOR DE MERCADO DE LAS INVERSIONES	-			
RESULTADOS DE EJERCICIOS ANTERIORES	-			
RESULTADOS DEL EJERCICIO	9,891			
TOTAL IGUAL A LA SUMA DEL ACTIVO	316,259			
ESTADO DE RESULTADOS	-			
PRODUCTOS FINANCIEROS	26,715			
GASTOS FINANCIEROS	12,102			
MARGEN POR INVERSIÓN	14,614			
PRODUCTOS POR SERVICIOS	1,209			
GASTOS POR SERVICIOS	-			
MARGEN POR SERVICIOS	1,209			
OTROS PRODUCTOS Y GASTOS DE OPERACIÓN	-			
Productos	0			
Gastos	655			
MARGEN OTROS PRODUCTOS Y GASTOS DE OPERACIÓN	-655			
MARGEN OPERACIONAL BRUTO	15,168			
GASTOS DE ADMINISTRACIÓN	4,064			
MARGEN OPERACIONAL NETO	11,104			
PRODUCTOS Y GASTOS EXTRAORDINARIOS	360			
Productos Extraordinarios	373			
Gastos Extraordinarios	13			
PRODUCTOS Y GASTOS DE EJERCICIOS ANTERIORES	-1			
Productos de ejercicios Anteriores	15			
Gastos de ejercicios Anteriores	16			
GANANCIA (PÉRDIDA) BRUTA	11,462			
IMPUESTO SOBRE LA RENTA	1,571			
GANANCIA (PÉRDIDA) NETA	9,891			

FINANCIERAS DE OCCIDENTE, S. A.

AL 30 DE NOVIEMBRE DE 2013 (Cifras en miles de Quetzales)

ACTIVO	1,066,180	TASAS DE INTERÉS PROMEDIO PONDERADAS	MONEDA NACIONAL	MONEDA EXTRANJERA
DISPONIBILIDADES	73,245	OPERACIONES ACTIVAS		
Caja	46	Préstamos	9.16 %	7.48 %
Banco Central	45,422	Documentos Descontados	8.64 %	6.86 %
Bancos del País	27,491	OPERACIONES PASIVAS		
Bancos del Exterior	100	Bonos	.00 %	.00 %
Cheques a Compensar	185	Pagarés Financieros	6.93 %	5.06 %
Giros sobre el Exterior	292,968	Obligaciones Subordinadas	.00 %	.00 %
INVERSIONES	-	Obligaciones Financieras con Restricciones	.00 %	.00 %
En Títulos-Valores para Negociación	-	Obligaciones Convertibles en Acciones	.00 %	.00 %
En Títulos-Valores para la Venta	199,705	ESTADO DIARIO DEL DEPÓSITO LEGAL	MONEDA NACIONAL	MONEDA EXTRANJERA /1
En Títulos-Valores para su Vencimiento	65,050	DEPÓSITO COMPUTABLE	120,290	12,064
Operaciones de Reporto	28,213	TOTAL REQUERIDO	31,435	4,694
Certificados de Participación	-	POSICIÓN	88,855	7,370
Intereses Pagados en Compra de Valores	-	CARTERA DE CRÉDITOS	MONEDA NACIONAL	MONEDA EXTRANJERA
SUMA	292,968	TOTAL DE CARTERA DE CREDITOS (BRUTA)	100.00 %	100.00 %
(-) Estimaciones por Valuación	-	Vigente	99.39 %	99.89 %
CARTERA DE CRÉDITOS	433,880	Vencida, En Proceso de Prórroga	.00 %	.00 %
Vigente	438,583	Vencida, En Cobro Administrativo	.05 %	.11 %
Vencida	1,363	Vencida, En Cobro Judicial	.55 %	.00 %
SUMA	439,946	MONTO TOTAL DE CARTERA DE CRÉDITOS (BRUTA)	177,767	262,179
(-) Estimaciones Por Valuación	6,066	POSICIÓN PATRIMONIAL		
PRODUCTOS FINANCIEROS POR COBRAR	6,357	CAPITAL COMPUTABLE	87,463	
CUENTAS POR COBRAR (Neto)	13,330	CAPITAL REQUERIDO	66,696	
BIENES REALIZABLES (Neto)	9,833	POSICIÓN	20,767	
INVERSIONES PERMANENTES (Neto)	137,763	ACEPTACIÓN DE OBLIGACIONES Y RESPONSABILIDADES		
OTRAS INVERSIONES (Neto)	58,800	MONTO TOTAL REQUERIDO	900,412	
INMUEBLES Y MUEBLES (Neto)	38,900	CAPITAL Y RESERVAS	164,721	
CARGOS DIFERIDOS (Neto)	1,104	LÍMITE MÁXIMO DE EXPANSIÓN	2,505,144	
PASIVO	903,594	EXCESO O MARGEN DE EXPOSICIÓN	1,604,731	
CREDITOS OBTENIDOS	131,592	INDICADORES FINANCIEROS		
Del Banco Central	-	LIQUIDEZ		
De Instituciones Financieras Nacionales	10,367	Liquidez Inmediata	9.90 %	
De Instituciones Financieras Extranjeras	62,926	SOLVENCIA		
De Organismos Internacionales	58,299	Patrimonio en relación a Activos	15.25 %	
OBLIGACIONES FINANCIERAS	739,753	Patrimonio en relación a Cartera de Créditos	36.96 %	
GASTOS FINANCIEROS POR PAGAR	12,424	Patrimonio en relación a las Captaciones	21.98 %	
CUENTAS POR PAGAR	12,506	RENTABILIDAD		
PROVISIONES	975	Rentabilidad sobre Patrimonio	8.51 %	
OTRAS OBLIGACIONES	-	Rentabilidad sobre Activos	1.30 %	
CRÉDITOS DIFERIDOS	200	Eficiencia	38.83 %	
SUMA	897,450	CALIDAD DE ACTIVOS		
OTRAS CUENTAS ACREEDORAS	6,144	Cartera Vigente en relación a Cartera Bruta	99.69 %	
CAPITAL CONTABLE	162,586	Cobertura de Cartera Crediticia en Riesgo	520.95 %	
CAPITAL PAGADO	132,219			
Capital Autorizado	500,000			
(-) Capital No Pagado	367,781			
Casa Matriz, Capital Asignado	-			
APORTACIONES PERMANENTES	-			
RESERVA DE CAPITAL	19,814			
RESERVAS PARA ACTIVOS EXTRAORDINARIOS	1,625			
REVALUACIÓN DE ACTIVOS	-			
OBLIGACIONES SUBORDINADAS	-			
GANANCIAS Y PÉRDIDAS POR FUSIÓN	-			
VALUACIÓN DE ACTIVOS DE RECUPERACIÓN DUDOSA	3,760			
PROVISIÓN DE BENEFICIOS A EMPLEADOS	-			
AJUSTES AL IMPUESTO SOBRE LA RENTA	-			
GANANCIAS O PÉRDIDAS POR CAMBIOS EN EL VALOR DE MERCADO DE LAS INVERSIONES	-			
RESULTADOS DE EJERCICIOS ANTERIORES	-			
RESULTADOS DEL EJERCICIO	12,689			
TOTAL IGUAL A LA SUMA DEL ACTIVO	1,066,180			
ESTADO DE RESULTADOS	-			
PRODUCTOS FINANCIEROS	68,180			
GASTOS FINANCIEROS	49,288			
MARGEN POR INVERSIÓN	18,892			
PRODUCTOS POR SERVICIOS	9,596			
GASTOS POR SERVICIOS	4,348			
MARGEN POR SERVICIOS	5,248			
OTROS PRODUCTOS Y GASTOS DE OPERACIÓN				
Productos	8,790			
Gastos	1,339			
MARGEN OTROS PRODUCTOS Y GASTOS DE OPERACIÓN	7,451			
MARGEN OPERACIONAL BRUTO	31,591			
GASTOS DE ADMINISTRACIÓN	19,323			
MARGEN OPERACIONAL NETO	12,268			
PRODUCTOS Y GASTOS EXTRAORDINARIOS	1,233			
Productos Extraordinarios	1,592			
Gastos Extraordinarios	359			
PRODUCTOS Y GASTOS DE EJERCICIOS ANTERIORES	252			
Productos de ejercicios Anteriores	594			
Gastos de ejercicios Anteriores	343			
GANANCIA (PÉRDIDA) BRUTA	13,753			
IMPUESTO SOBRE LA RENTA	1,064			
GANANCIA (PÉRDIDA) NETA	12,689			

FINANCIAMIENTO DE CAPITAL, S. A.

AL 30 DE NOVIEMBRE DE 2013

(Cifras en miles de Quetzales)

ACTIVO	28,439	TASAS DE INTERÉS PROMEDIO PONDERADAS	MONEDA NACIONAL	MONEDA EXTRANJERA
DISPONIBILIDADES	13,757	OPERACIONES ACTIVAS		
Caja	-	Préstamos	8.00 %	.00 %
Banco Central	26	Documentos Descontados	.00 %	.00 %
Bancos del País	13,731	OPERACIONES PASIVAS		
Bancos del Exterior	-	Bonos	.00 %	.00 %
Cheques a Compensar	-	Pagarés Financieros	.00 %	.00 %
Giros sobre el Exterior	-	Obligaciones Subordinadas	.00 %	.00 %
INVERSIONES	12,413	Obligaciones Financieras con Restricciones	.00 %	.00 %
En Títulos-Valores para Negociación	-	Obligaciones Convertibles en Acciones	.00 %	.00 %
En Títulos-Valores para la Venta	-	ESTADO DIARIO DEL DEPÓSITO LEGAL	MONEDA NACIONAL	MONEDA EXTRANJERA /1
En Títulos-Valores para su Vencimiento	12,413	DEPÓSITO COMPUTABLE	26	0
Operaciones de Reporto	-	TOTAL REQUERIDO	5	0
Certificados de Participación	-	POSICIÓN	21	0
Intereses Pagados en Compra de Valores	-	CARTERA DE CRÉDITOS	MONEDA NACIONAL	MONEDA EXTRANJERA
SUMA	12,413	TOTAL DE CARTERA DE CREDITOS (BRUTA)	100.00 %	.00 %
(-) Estimaciones por Valuación	-	Vigente	100.00 %	.00 %
CARTERA DE CRÉDITOS	1,491	Vencida, En Proceso de Prórroga	.00 %	.00 %
Vigente	1,527	Vencida, En Cobro Administrativo	.00 %	.00 %
Vencida	-	Vencida, En Cobro Judicial	.00 %	.00 %
SUMA	1,527	MONTO TOTAL DE CARTERA DE CRÉDITOS (BRUTA)	1,527	0
(-) Estimaciones Por Valuación	35	POSICIÓN PATRIMONIAL		
PRODUCTOS FINANCIEROS POR COBRAR	269	CAPITAL COMPUTABLE	28,427	
CUENTAS POR COBRAR (Neto)	-	CAPITAL REQUERIDO	649	
BIENES REALIZABLES (Neto)	-	POSICIÓN	27,778	
INVERSIONES PERMANENTES (Neto)	233	ACEPTACIÓN DE OBLIGACIONES Y RESPONSABILIDADES		
OTRAS INVERSIONES (Neto)	-	MONTO TOTAL REQUERIDO	576	
INMUEBLES Y MUEBLES (Neto)	-	CAPITAL Y RESERVAS	28,830	
CARGOS DIFERIDOS (Neto)	274	LÍMITE MÁXIMO DE EXPANSIÓN	576,592	
PASIVO	48	EXCESO O MARGEN DE EXPOSICIÓN	576,016	
CREDITOS OBTENIDOS	-	INDICADORES FINANCIEROS		
Del Banco Central	-	LIQUIDEZ		
De Instituciones Financieras Nacionales	-	Liquidez Inmediata	--	
De Instituciones Financieras Extranjeras	-	SOLVENCIA		
De Organismos Internacionales	-	Patrimonio en relación a Activos	99.83 %	
OBLIGACIONES FINANCIERAS	-	Patrimonio en relación a Cartera de Créditos	1859.66 %	
GASTOS FINANCIEROS POR PAGAR	-	Patrimonio en relación a las Captaciones	--	
CUENTAS POR PAGAR	32	RENTABILIDAD		
PROVISIONES	16	Rentabilidad sobre Patrimonio	6.36 %	
OTRAS OBLIGACIONES	-	Rentabilidad sobre Activos	6.35 %	
CRÉDITOS DIFERIDOS	-	Eficiencia	88.14 %	
SUMA	48	CALIDAD DE ACTIVOS		
OTRAS CUENTAS ACREEDORAS	-	Cartera Vigente en relación a Cartera Bruta	100.00 %	
CAPITAL CONTABLE	28,391	Cobertura de Cartera Crediticia en Riesgo	.00 %	
CAPITAL PAGADO	25,000			
Capital Autorizado	100,000			
(-) Capital No Pagado	75,000			
Casa Matriz, Capital Asignado	-			
APORTACIONES PERMANENTES	-			
RESERVA DE CAPITAL	2,175			
RESERVAS PARA ACTIVOS EXTRAORDINARIOS	-			
REVALUACIÓN DE ACTIVOS	-			
OBLIGACIONES SUBORDINADAS	-			
GANANCIAS Y PÉRDIDAS POR FUSIÓN	-			
VALUACIÓN DE ACTIVOS DE RECUPERACIÓN DUDOSA	438			
PROVISIÓN DE BENEFICIOS A EMPLEADOS	-			
AJUSTES AL IMPUESTO SOBRE LA RENTA	-			
GANANCIAS O PÉRDIDAS POR CAMBIOS EN EL VALOR DE MERCADO DE LAS INVERSIONES	-			
RESULTADOS DE EJERCICIOS ANTERIORES	-			
RESULTADOS DEL EJERCICIO	1,654			
TOTAL IGUAL A LA SUMA DEL ACTIVO	28,439			
ESTADO DE RESULTADOS	-			
PRODUCTOS FINANCIEROS	1,740			
GASTOS FINANCIEROS	-			
MARGEN POR INVERSIÓN	1,740			
PRODUCTOS POR SERVICIOS	137			
GASTOS POR SERVICIOS	-			
MARGEN POR SERVICIOS	137			
OTROS PRODUCTOS Y GASTOS DE OPERACIÓN	-			
Productos	3			
Gastos	-			
MARGEN OTROS PRODUCTOS Y GASTOS DE OPERACIÓN	3			
MARGEN OPERACIONAL BRUTO	1,880			
GASTOS DE ADMINISTRACIÓN	223			
MARGEN OPERACIONAL NETO	1,657			
PRODUCTOS Y GASTOS EXTRAORDINARIOS	-			
Productos Extraordinarios	-			
Gastos Extraordinarios	-			
PRODUCTOS Y GASTOS DE EJERCICIOS ANTERIORES	-3			
Productos de ejercicios Anteriores	-			
Gastos de ejercicios Anteriores	3			
GANANCIA (PÉRDIDA) BRUTA	1,654			
IMPUESTO SOBRE LA RENTA	-			
GANANCIA (PÉRDIDA) NETA	1,654			

AL 30 DE NOVIEMBRE DE 2013

(Cifras en miles de Quetzales)

ACTIVO	191,351	TASAS DE INTERÉS PROMEDIO PONDERADAS	MONEDA NACIONAL	MONEDA EXTRANJERA
DISPONIBILIDADES	9,226	OPERACIONES ACTIVAS		
Caja	4,067	Préstamos	12.72 %	11.71 %
Banco Central	971	Documentos Descontados	.00 %	.00 %
Bancos del País	3,733	OPERACIONES PASIVAS		
Bancos del Exterior	455	Bonos	.00 %	.00 %
Cheques a Compensar	-	Pagarés Financieros	8.15 %	6.01 %
Giros sobre el Exterior	-	Obligaciones Subordinadas	.00 %	.00 %
INVERSIONES	34,758	Obligaciones Financieras con Restricciones	.00 %	.00 %
En Títulos-Valores para Negociación	-	Obligaciones Convertibles en Acciones	.00 %	9.00 %
En Títulos-Valores para la Venta	34,678	ESTADO DIARIO DEL DEPÓSITO LEGAL	MONEDA NACIONAL	MONEDA EXTRANJERA /1
En Títulos-Valores para su Vencimiento	-	DEPÓSITO COMPUTABLE	12,611	816
Operaciones de Reporto	-	TOTAL REQUERIDO	7,923	283
Certificados de Participación	-	POSICIÓN	4,688	533
Intereses Pagados en Compra de Valores	80	CARTERA DE CRÉDITOS	MONEDA NACIONAL	MONEDA EXTRANJERA
SUMA	34,758	TOTAL DE CARTERA DE CREDITOS (BRUTA)	100.00 %	100.00 %
(-) Estimaciones por Valuación	-	Vigente	98.83 %	99.90 %
CARTERA DE CRÉDITOS	117,224	Vencida, En Proceso de Prórroga	.00 %	.00 %
Vigente	118,218	Vencida, En Cobro Administrativo	1.17 %	.10 %
Vencida	854	Vencida, En Cobro Judicial	.00 %	.00 %
SUMA	119,072	MONTO TOTAL DE CARTERA DE CRÉDITOS (BRUTA)	68,290	50,783
(-) Estimaciones Por Valuación	1,848	POSICIÓN PATRIMONIAL		
PRODUCTOS FINANCIEROS POR COBRAR	1,622	CAPITAL COMPUTABLE	20,337	
CUENTAS POR COBRAR (Neto)	2,525	CAPITAL REQUERIDO	19,368	
BIENES REALIZABLES (Neto)	2,372	POSICIÓN	969	
INVERSIONES PERMANENTES (Neto)	208	ACEPTACIÓN DE OBLIGACIONES Y RESPONSABILIDADES		
OTRAS INVERSIONES (Neto)	17,822	MONTO TOTAL REQUERIDO	179,141	
INMUEBLES Y MUEBLES (Neto)	795	CAPITAL Y RESERVAS	12,605	
CARGOS DIFERIDOS (Neto)	4,798	LÍMITE MÁXIMO DE EXPANSIÓN	252,103	
PASIVO	179,165	EXCESO O MARGEN DE EXPOSICIÓN	72,962	
CREDITOS OBTENIDOS	52,842	INDICADORES FINANCIEROS		
Del Banco Central	-	LIQUIDEZ		
De Instituciones Financieras Nacionales	22,041	Liquidez Inmediata	9.07 %	
De Instituciones Financieras Extranjeras	15,000	SOLVENCIA		
De Organismos Internacionales	15,801	Patrimonio en relación a Activos	6.37 %	
OBLIGACIONES FINANCIERAS	101,764	Patrimonio en relación a Cartera de Créditos	10.23 %	
GASTOS FINANCIEROS POR PAGAR	2,164	Patrimonio en relación a las Captaciones	11.97 %	
CUENTAS POR PAGAR	4,980	RENTABILIDAD		
PROVISIONES	1,728	Rentabilidad sobre Patrimonio	17.79 %	
OTRAS OBLIGACIONES	7,901	Rentabilidad sobre Activos	1.13 %	
CRÉDITOS DIFERIDOS	7,426	Eficiencia	14.84 %	
SUMA	178,803	CALIDAD DE ACTIVOS		
OTRAS CUENTAS ACREEDORAS	362	Cartera Vigente en relación a Cartera Bruta	99.28 %	
CAPITAL CONTABLE	12,186	Cobertura de Cartera Crediticia en Riesgo	215.32 %	
CAPITAL PAGADO	9,000			
Capital Autorizado	50,000			
(-) Capital No Pagado	41,000			
Casa Matriz, Capital Asignado	-			
APORTACIONES PERMANENTES	-			
RESERVA DE CAPITAL	1,618			
RESERVAS PARA ACTIVOS EXTRAORDINARIOS	-			
REVALUACIÓN DE ACTIVOS	-			
OBLIGACIONES SUBORDINADAS	-			
GANANCIAS Y PÉRDIDAS POR FUSIÓN	-			
VALUACIÓN DE ACTIVOS DE RECUPERACIÓN DUDOSA	352			
PROVISIÓN DE BENEFICIOS A EMPLEADOS	-			
AJUSTES AL IMPUESTO SOBRE LA RENTA	-			
GANANCIAS O PÉRDIDAS POR CAMBIOS EN EL VALOR DE MERCADO DE LAS INVERSIONES	-67			
RESULTADOS DE EJERCICIOS ANTERIORES	-			
RESULTADOS DEL EJERCICIO	1,988			
TOTAL IGUAL A LA SUMA DEL ACTIVO	191,351			
ESTADO DE RESULTADOS	-			
PRODUCTOS FINANCIEROS	24,888			
GASTOS FINANCIEROS	12,329			
MARGEN POR INVERSIÓN	12,559			
PRODUCTOS POR SERVICIOS	1,819			
GASTOS POR SERVICIOS	300			
MARGEN POR SERVICIOS	1,520			
OTROS PRODUCTOS Y GASTOS DE OPERACIÓN	-			
Productos	372			
Gastos	750			
MARGEN OTROS PRODUCTOS Y GASTOS DE OPERACIÓN	-378			
MARGEN OPERACIONAL BRUTO	13,701			
GASTOS DE ADMINISTRACIÓN	11,668			
MARGEN OPERACIONAL NETO	2,033			
PRODUCTOS Y GASTOS EXTRAORDINARIOS	3			
Productos Extraordinarios	3			
Gastos Extraordinarios	-			
PRODUCTOS Y GASTOS DE EJERCICIOS ANTERIORES	-49			
Productos de ejercicios Anteriores	-			
Gastos de ejercicios Anteriores	49			
GANANCIA (PÉRDIDA) BRUTA	1,988			
IMPUESTO SOBRE LA RENTA	-			
GANANCIA (PÉRDIDA) NETA	1,988			

ALFARO SAN MIGUEL, S. A.

AL 30 DE NOVIEMBRE DE 2013 (Cifras en miles de Quetzales)

ACTIVO	229,950	TASAS DE INTERÉS PROMEDIO PONDERADAS	MONEDA NACIONAL	MONEDA EXTRANJERA
DISPONIBILIDADES	55,092	OPERACIONES ACTIVAS		
Caja	14	Préstamos	11.14 %	7.83 %
Banco Central	1	Documentos Descontados	.00 %	.00 %
Bancos del País	52,346	OPERACIONES PASIVAS		
Bancos del Exterior	2,713	Bonos	.00 %	.00 %
Cheques a Compensar	-	Pagarés Financieros	7.01 %	3.96 %
Giros sobre el Exterior	18	Obligaciones Subordinadas	.00 %	.00 %
INVERSIONES	49,318	Obligaciones Financieras con Restricciones	.00 %	.00 %
En Títulos-Valores para Negociación	-	Obligaciones Convertibles en Acciones	.00 %	.00 %
En Títulos-Valores para la Venta	19,950	ESTADO DIARIO DEL DEPÓSITO LEGAL	MONEDA NACIONAL	MONEDA EXTRANJERA /1
En Títulos-Valores para su Vencimiento	29,368	DEPÓSITO COMPUTABLE	17,501	500
Operaciones de Reporto	-	TOTAL REQUERIDO	1,696	6
Certificados de Participación	-	POSICIÓN	15,805	494
Intereses Pagados en Compra de Valores	-	CARTERA DE CRÉDITOS	MONEDA NACIONAL	MONEDA EXTRANJERA
SUMA	49,318	TOTAL DE CARTERA DE CREDITOS (BRUTA)	100.00 %	100.00 %
(-) Estimaciones por Valuación	-	Vigente	98.20 %	98.07 %
CARTERA DE CRÉDITOS	89,944	Vencida, En Proceso de Prórroga	.00 %	.00 %
Vigente	94,127	Vencida, En Cobro Administrativo	.27 %	.00 %
Vencida	1,791	Vencida, En Cobro Judicial	1.53 %	1.93 %
SUMA	95,919	MONTO TOTAL DE CARTERA DE CRÉDITOS (BRUTA)	46,977	48,941
(-) Estimaciones Por Valuación	5,974	POSICIÓN PATRIMONIAL		
PRODUCTOS FINANCIEROS POR COBRAR	1,407	CAPITAL COMPUTABLE	63,530	
CUENTAS POR COBRAR (Neto)	324	CAPITAL REQUERIDO	9,955	
BIENES REALIZABLES (Neto)	1,961	POSICIÓN	53,575	
INVERSIONES PERMANENTES (Neto)	3,840	ACEPTACIÓN DE OBLIGACIONES Y RESPONSABILIDADES		
OTRAS INVERSIONES (Neto)	27,809	MONTO TOTAL REQUERIDO	167,177	
INMUEBLES Y MUEBLES (Neto)	52	CAPITAL Y RESERVAS	61,523	
CARGOS DIFERIDOS (Neto)	203	LÍMITE MÁXIMO DE EXPANSIÓN	1,230,469	
PASIVO	168,427	EXCESO O MARGEN DE EXPOSICIÓN	1,063,292	
CREDITOS OBTENIDOS	4,000	INDICADORES FINANCIEROS		
Del Banco Central	-	LIQUIDEZ		
De Instituciones Financieras Nacionales	4,000	Liquidez Inmediata	34.63 %	
De Instituciones Financieras Extranjeras	-	SOLVENCIA		
De Organismos Internacionales	-	Patrimonio en relación a Activos	26.76 %	
OBLIGACIONES FINANCIERAS	159,109	Patrimonio en relación a Cartera de Créditos	64.14 %	
GASTOS FINANCIEROS POR PAGAR	-	Patrimonio en relación a las Captaciones	38.67 %	
CUENTAS POR PAGAR	3,261	RENTABILIDAD		
PROVISIONES	807	Rentabilidad sobre Patrimonio	8.96 %	
OTRAS OBLIGACIONES	-	Rentabilidad sobre Activos	2.40 %	
CRÉDITOS DIFERIDOS	-	Eficiencia	50.76 %	
SUMA	167,177	CALIDAD DE ACTIVOS		
OTRAS CUENTAS ACREEDORAS	1,250	Cartera Vigente en relación a Cartera Bruta	98.13 %	
CAPITAL CONTABLE	61,523	Cobertura de Cartera Crediticia en Riesgo	247.51 %	
CAPITAL PAGADO	42,000			
Capital Autorizado	80,000			
(-) Capital No Pagado	38,000			
Casa Matriz, Capital Asignado	-			
APORTACIONES PERMANENTES	-			
RESERVA DE CAPITAL	5,185			
RESERVAS PARA ACTIVOS EXTRAORDINARIOS	-			
REVALUACIÓN DE ACTIVOS	-			
OBLIGACIONES SUBORDINADAS	-			
GANANCIAS Y PÉRDIDAS POR FUSIÓN	-			
VALUACIÓN DE ACTIVOS DE RECUPERACIÓN DUDOSA	-			
PROVISIÓN DE BENEFICIOS A EMPLEADOS	-			
AJUSTES AL IMPUESTO SOBRE LA RENTA	-			
GANANCIAS O PÉRDIDAS POR CAMBIOS EN EL VALOR DE MERCADO DE LAS INVERSIONES	-			
RESULTADOS DE EJERCICIOS ANTERIORES	9,284			
RESULTADOS DEL EJERCICIO	5,054			
TOTAL IGUAL A LA SUMA DEL ACTIVO	229,950			
ESTADO DE RESULTADOS	-			
PRODUCTOS FINANCIEROS	17,866			
GASTOS FINANCIEROS	9,388			
MARGEN POR INVERSIÓN	8,478			
PRODUCTOS POR SERVICIOS	7,298			
GASTOS POR SERVICIOS	4,196			
MARGEN POR SERVICIOS	3,102			
OTROS PRODUCTOS Y GASTOS DE OPERACIÓN	-			
Productos	1,076			
Gastos	102			
MARGEN OTROS PRODUCTOS Y GASTOS DE OPERACIÓN	974			
MARGEN OPERACIONAL BRUTO	12,554			
GASTOS DE ADMINISTRACIÓN	6,182			
MARGEN OPERACIONAL NETO	6,372			
PRODUCTOS Y GASTOS EXTRAORDINARIOS	29			
Productos Extraordinarios	32			
Gastos Extraordinarios	3			
PRODUCTOS Y GASTOS DE EJERCICIOS ANTERIORES	93			
Productos de ejercicios Anteriores	107			
Gastos de ejercicios Anteriores	14			
GANANCIA (PÉRDIDA) BRUTA	6,494			
IMPUESTO SOBRE LA RENTA	1,440			
GANANCIA (PÉRDIDA) NETA	5,054			

FINANCIERA AGROMERCANTIL, S. A.

AL 30 DE NOVIEMBRE DE 2013 (Cifras en miles de Quetzales)

ACTIVO	15,826	TASAS DE INTERÉS PROMEDIO PONDERADAS	MONEDA NACIONAL	MONEDA EXTRANJERA
DISPONIBILIDADES	1,857	OPERACIONES ACTIVAS		
Caja	-	Préstamos	.00 %	.00 %
Banco Central	357	Documentos Descontados	.00 %	.00 %
Bancos del País	1,501	OPERACIONES PASIVAS		
Bancos del Exterior	-	Bonos	.00 %	.00 %
Cheques a Compensar	-	Pagarés Financieros	4.41 %	.00 %
Giros sobre el Exterior	-	Obligaciones Subordinadas	.00 %	.00 %
INVERSIONES	13,273	Obligaciones Financieras con Restricciones	.00 %	.00 %
En Títulos-Valores para Negociación	-	Obligaciones Convertibles en Acciones	.00 %	.00 %
En Títulos-Valores para la Venta	8,051	ESTADO DIARIO DEL DEPÓSITO LEGAL	MONEDA NACIONAL	MONEDA EXTRANJERA /1
En Títulos-Valores para su Vencimiento	5,222	DEPÓSITO COMPUTABLE	6,122	17
Operaciones de Reporto	-	TOTAL REQUERIDO	38	0
Certificados de Participación	-	POSICIÓN	6,084	17
Intereses Pagados en Compra de Valores	-	CARTERA DE CRÉDITOS	MONEDA NACIONAL	MONEDA EXTRANJERA
SUMA	13,273	TOTAL DE CARTERA DE CREDITOS (BRUTA)	.00 %	.00 %
(-) Estimaciones por Valuación	-	Vigente	.00 %	.00 %
CARTERA DE CRÉDITOS	-	Vencida, En Proceso de Prórroga	.00 %	.00 %
Vigente	-	Vencida, En Cobro Administrativo	.00 %	.00 %
Vencida	-	Vencida, En Cobro Judicial	.00 %	.00 %
SUMA	-	MONTO TOTAL DE CARTERA DE CRÉDITOS (BRUTA)	0	0
(-) Estimaciones Por Valuación	-	POSICIÓN PATRIMONIAL		
PRODUCTOS FINANCIEROS POR COBRAR	-	CAPITAL COMPUTABLE	13,959	
CUENTAS POR COBRAR (Neto)	101	CAPITAL REQUERIDO	78	
BIENES REALIZABLES (Neto)	-	POSICIÓN	13,881	
INVERSIONES PERMANENTES (Neto)	180	ACEPTACIÓN DE OBLIGACIONES Y RESPONSABILIDADES		
OTRAS INVERSIONES (Neto)	217	MONTO TOTAL REQUERIDO	1,718	
INMUEBLES Y MUEBLES (Neto)	197	CAPITAL Y RESERVAS	13,959	
CARGOS DIFERIDOS (Neto)	1,867	LÍMITE MÁXIMO DE EXPANSIÓN	279,183	
PASIVO	-	EXCESO O MARGEN DE EXPOSICIÓN	277,465	
CREDITOS OBTENIDOS	-	INDICADORES FINANCIEROS		
Del Banco Central	-	LIQUIDEZ		
De Instituciones Financieras Nacionales	-	Liquidez Inmediata	121.60 %	
De Instituciones Financieras Extranjeras	-	SOLVENCIA		
De Organismos Internacionales	-	Patrimonio en relación a Activos	88.20 %	
OBLIGACIONES FINANCIERAS	1,527	Patrimonio en relación a Cartera de Créditos	.00 %	
GASTOS FINANCIEROS POR PAGAR	6	Patrimonio en relación a las Captaciones	913.97 %	
CUENTAS POR PAGAR	6	RENTABILIDAD		
PROVISIONES	103	Rentabilidad sobre Patrimonio	6.14 %	
OTRAS OBLIGACIONES	-	Rentabilidad sobre Activos	5.42 %	
CRÉDITOS DIFERIDOS	81	Eficiencia	59.79 %	
SUMA	1,718	CALIDAD DE ACTIVOS		
OTRAS CUENTAS ACREEDORAS	150	Cartera Vigente en relación a Cartera Bruta	.00 %	
CAPITAL CONTABLE	13,959	Cobertura de Cartera Crediticia en Riesgo	.00 %	
CAPITAL PAGADO	10,640			
Capital Autorizado	50,000			
(-) Capital No Pagado	39,360			
Casa Matriz, Capital Asignado	-			
APORTACIONES PERMANENTES	-			
RESERVA DE CAPITAL	1,841			
RESERVAS PARA ACTIVOS EXTRAORDINARIOS	-			
REVALUACIÓN DE ACTIVOS	-			
OBLIGACIONES SUBORDINADAS	-			
GANANCIAS Y PÉRDIDAS POR FUSIÓN	-			
VALUACIÓN DE ACTIVOS DE RECUPERACIÓN DUDOSA	-			
PROVISIÓN DE BENEFICIOS A EMPLEADOS	-			
AJUSTES AL IMPUESTO SOBRE LA RENTA	-			
GANANCIAS O PÉRDIDAS POR CAMBIOS EN EL VALOR DE MERCADO DE LAS INVERSIONES	-			
RESULTADOS DE EJERCICIOS ANTERIORES	692			
RESULTADOS DEL EJERCICIO	786			
TOTAL IGUAL A LA SUMA DEL ACTIVO	15,826			
ESTADO DE RESULTADOS	-			
PRODUCTOS FINANCIEROS	1,027			
GASTOS FINANCIEROS	65			
MARGEN POR INVERSIÓN	963			
PRODUCTOS POR SERVICIOS	367			
GASTOS POR SERVICIOS	18			
MARGEN POR SERVICIOS	349			
OTROS PRODUCTOS Y GASTOS DE OPERACIÓN	-			
Productos	3			
Gastos	-			
MARGEN OTROS PRODUCTOS Y GASTOS DE OPERACIÓN	3			
MARGEN OPERACIONAL BRUTO	1,315			
GASTOS DE ADMINISTRACIÓN	529			
MARGEN OPERACIONAL NETO	786			
PRODUCTOS Y GASTOS EXTRAORDINARIOS	0			
Productos Extraordinarios	0			
Gastos Extraordinarios	-			
PRODUCTOS Y GASTOS DE EJERCICIOS ANTERIORES	-			
Productos de ejercicios Anteriores	-			
Gastos de ejercicios Anteriores	-			
GANANCIA (PÉRDIDA) BRUTA	786			
IMPUESTO SOBRE LA RENTA	-			
GANANCIA (PÉRDIDA) NETA	786			

AL 30 DE NOVIEMBRE DE 2013
(Cifras en miles de Quetzales)

ACTIVO	10,827	TASAS DE INTERÉS PROMEDIO PONDERADAS	MONEDA NACIONAL	MONEDA EXTRANJERA
DISPONIBILIDADES	6,090	OPERACIONES ACTIVAS		
Caja	1	Préstamos	16.46 %	.00 %
Banco Central	386	Documentos Descontados	.00 %	.00 %
Bancos del País	5,704	OPERACIONES PASIVAS		
Bancos del Exterior	-	Bonos	.00 %	.00 %
Cheques a Compensar	-	Pagarés Financieros	7.30 %	.00 %
Giros sobre el Exterior	-	Obligaciones Subordinadas	.00 %	.00 %
INVERSIONES	1,500	Obligaciones Financieras con Restricciones	.00 %	.00 %
En Títulos-Valores para Negociación	-	Obligaciones Convertibles en Acciones	.00 %	.00 %
En Títulos-Valores para la Venta	-	ESTADO DIARIO DEL DEPÓSITO LEGAL	MONEDA NACIONAL	MONEDA EXTRANJERA /1
En Títulos-Valores para su Vencimiento	1,500	DEPÓSITO COMPUTABLE	1,617	34
Operaciones de Reporto	-	TOTAL REQUERIDO	32	0
Certificados de Participación	-	POSICIÓN	1,585	34
Intereses Pagados en Compra de Valores	-	CARTERA DE CRÉDITOS	MONEDA NACIONAL	MONEDA EXTRANJERA
SUMA	1,500	TOTAL DE CARTERA DE CREDITOS (BRUTA)	100.00 %	.00 %
(-) Estimaciones por Valuación	-	Vigente	100.00 %	.00 %
CARTERA DE CRÉDITOS	2,788	Vencida, En Proceso de Prórroga	.00 %	.00 %
Vigente	2,823	Vencida, En Cobro Administrativo	.00 %	.00 %
Vencida	-	Vencida, En Cobro Judicial	.00 %	.00 %
SUMA	2,823	MONTO TOTAL DE CARTERA DE CRÉDITOS (BRUTA)	2,823	0
(-) Estimaciones Por Valuación	35	POSICIÓN PATRIMONIAL		
PRODUCTOS FINANCIEROS POR COBRAR	121	CAPITAL COMPUTABLE	9,530	
CUENTAS POR COBRAR (Neto)	-	CAPITAL REQUERIDO	429	
BIENES REALIZABLES (Neto)	-	POSICIÓN	9,100	
INVERSIONES PERMANENTES (Neto)	249	ACEPTACIÓN DE OBLIGACIONES Y RESPONSABILIDADES		
OTRAS INVERSIONES (Neto)	-	MONTO TOTAL REQUERIDO	1,310	
INMUEBLES Y MUEBLES (Neto)	-	CAPITAL Y RESERVAS	9,790	
CARGOS DIFERIDOS (Neto)	79	LÍMITE MÁXIMO DE EXPANSIÓN	189,885	
PASIVO	1,332	EXCESO O MARGEN DE EXPOSICIÓN	188,575	
CREDITOS OBTENIDOS	-	INDICADORES FINANCIEROS		
Del Banco Central	-	LIQUIDEZ		
De Instituciones Financieras Nacionales	-	Liquidez Inmediata	609.04 %	
De Instituciones Financieras Extranjeras	-	SOLVENCIA		
De Organismos Internacionales	-	Patrimonio en relación a Activos	87.69 %	
OBLIGACIONES FINANCIERAS	1,000	Patrimonio en relación a Cartera de Créditos	336.32 %	
GASTOS FINANCIEROS POR PAGAR	5	Patrimonio en relación a las Captaciones	949.43 %	
CUENTAS POR PAGAR	133	RENTABILIDAD		
PROVISIONES	172	Rentabilidad sobre Patrimonio	1.21 %	
OTRAS OBLIGACIONES	-	Rentabilidad sobre Activos	1.06 %	
CRÉDITOS DIFERIDOS	-	Eficiencia	13.12 %	
SUMA	1,310	CALIDAD DE ACTIVOS		
OTRAS CUENTAS ACREEDORAS	22	Cartera Vigente en relación a Cartera Bruta	100.00 %	
CAPITAL CONTABLE	9,494	Cobertura de Cartera Crediticia en Riesgo	.00 %	
CAPITAL PAGADO	7,860			
Capital Autorizado	50,000			
(-) Capital No Pagado	42,140			
Casa Matriz, Capital Asignado	-			
APORTACIONES PERMANENTES	-			
RESERVA DE CAPITAL	194			
RESERVAS PARA ACTIVOS EXTRAORDINARIOS	-			
REVALUACIÓN DE ACTIVOS	-			
OBLIGACIONES SUBORDINADAS	-			
GANANCIAS Y PÉRDIDAS POR FUSIÓN	-			
VALUACIÓN DE ACTIVOS DE RECUPERACIÓN DUDOSA	-			
PROVISIÓN DE BENEFICIOS A EMPLEADOS	-			
AJUSTES AL IMPUESTO SOBRE LA RENTA	-			
GANANCIAS O PÉRDIDAS POR CAMBIOS EN EL VALOR DE MERCADO DE LAS INVERSIONES	-			
RESULTADOS DE EJERCICIOS ANTERIORES	1,335			
RESULTADOS DEL EJERCICIO	105			
TOTAL IGUAL A LA SUMA DEL ACTIVO	10,827			
ESTADO DE RESULTADOS	-			
PRODUCTOS FINANCIEROS	567			
GASTOS FINANCIEROS	5			
MARGEN POR INVERSIÓN	562			
PRODUCTOS POR SERVICIOS	503			
GASTOS POR SERVICIOS	-			
MARGEN POR SERVICIOS	503			
OTROS PRODUCTOS Y GASTOS DE OPERACIÓN	-			
Productos	225			
Gastos	31			
MARGEN OTROS PRODUCTOS Y GASTOS DE OPERACIÓN	195			
MARGEN OPERACIONAL BRUTO	1,259			
GASTOS DE ADMINISTRACIÓN	1,094			
MARGEN OPERACIONAL NETO	165			
PRODUCTOS Y GASTOS EXTRAORDINARIOS	0			
Productos Extraordinarios	0			
Gastos Extraordinarios	-			
PRODUCTOS Y GASTOS DE EJERCICIOS ANTERIORES	4			
Productos de ejercicios Anteriores	4			
Gastos de ejercicios Anteriores	-			
GANANCIA (PÉRDIDA) BRUTA	169			
IMPUESTO SOBRE LA RENTA	64			
GANANCIA (PÉRDIDA) NETA	105			

FINANCIERA CONSOLIDADA, S. A.

AL 30 DE NOVIEMBRE DE 2013 (Cifras en miles de Quetzales)

ACTIVO	520,205	TASAS DE INTERÉS PROMEDIO PONDERADAS	MONEDA NACIONAL	MONEDA EXTRANJERA
DISPONIBILIDADES	61,613	OPERACIONES ACTIVAS		
Caja	58	Préstamos	9.04 %	7.35 %
Banco Central	1,197	Documentos Descontados	.00 %	.00 %
Bancos del País	57,156	OPERACIONES PASIVAS		
Bancos del Exterior	3,201	Bonos	.00 %	.00 %
Cheques a Compensar	-	Pagarés Financieros	5.66 %	3.45 %
Giros sobre el Exterior	-	Obligaciones Subordinadas	.00 %	.00 %
INVERSIONES	162,456	Obligaciones Financieras con Restricciones	.00 %	.00 %
En Títulos-Valores para Negociación	-	Obligaciones Convertibles en Acciones	.00 %	.00 %
En Títulos-Valores para la Venta	-	ESTADO DIARIO DEL DEPÓSITO LEGAL	MONEDA NACIONAL	MONEDA EXTRANJERA /1
En Títulos-Valores para su Vencimiento	107,456	DEPÓSITO COMPUTABLE	600	76
Operaciones de Reporto	55,000	TOTAL REQUERIDO	582	1
Certificados de Participación	-	POSICIÓN	18	75
Intereses Pagados en Compra de Valores	-	CARTERA DE CRÉDITOS	MONEDA NACIONAL	MONEDA EXTRANJERA
SUMA	162,456	TOTAL DE CARTERA DE CREDITOS (BRUTA)	100.00 %	100.00 %
(-) Estimaciones por Valuación	-	Vigente	99.01 %	94.61 %
CARTERA DE CRÉDITOS	199,898	Vencida, En Proceso de Prórroga	.00 %	.00 %
Vigente	199,194	Vencida, En Cobro Administrativo	.99 %	5.05 %
Vencida	6,697	Vencida, En Cobro Judicial	.00 %	.34 %
SUMA	205,891	MONTO TOTAL DE CARTERA DE CRÉDITOS (BRUTA)	99,955	105,936
(-) Estimaciones Por Valuación	5,993	POSICIÓN PATRIMONIAL		
PRODUCTOS FINANCIEROS POR COBRAR	2,773	CAPITAL COMPUTABLE	158,942	
CUENTAS POR COBRAR (Neto)	415	CAPITAL REQUERIDO	27,004	
BIENES REALIZABLES (Neto)	811	POSICIÓN	131,938	
INVERSIONES PERMANENTES (Neto)	474	ACEPTACIÓN DE OBLIGACIONES Y RESPONSABILIDADES		
OTRAS INVERSIONES (Neto)	91,725	MONTO TOTAL REQUERIDO	366,720	
INMUEBLES Y MUEBLES (Neto)	-	CAPITAL Y RESERVAS	152,950	
CARGOS DIFERIDOS (Neto)	39	LÍMITE MÁXIMO DE EXPANSIÓN	3,058,991	
PASIVO	367,255	EXCESO O MARGEN DE EXPOSICIÓN	2,692,271	
CREDITOS OBTENIDOS	-	INDICADORES FINANCIEROS		
Del Banco Central	-	LIQUIDEZ		
De Instituciones Financieras Nacionales	-	Liquidez Inmediata	17.14 %	
De Instituciones Financieras Extranjeras	-	SOLVENCIA		
De Organismos Internacionales	-	Patrimonio en relación a Activos	29.40 %	
OBLIGACIONES FINANCIERAS	359,527	Patrimonio en relación a Cartera de Créditos	74.29 %	
GASTOS FINANCIEROS POR PAGAR	3,569	Patrimonio en relación a las Captaciones	42.54 %	
CUENTAS POR PAGAR	1,368	RENTABILIDAD		
PROVISIONES	2,239	Rentabilidad sobre Patrimonio	15.74 %	
OTRAS OBLIGACIONES	-	Rentabilidad sobre Activos	4.63 %	
CRÉDITOS DIFERIDOS	17	Eficiencia	75.34 %	
SUMA	366,720	CALIDAD DE ACTIVOS		
OTRAS CUENTAS ACREEDORAS	535	Cartera Vigente en relación a Cartera Bruta	96.75 %	
CAPITAL CONTABLE	152,950	Cobertura de Cartera Crediticia en Riesgo	222.90 %	
CAPITAL PAGADO	105,000			
Capital Autorizado	200,000			
(-) Capital No Pagado	95,000			
Casa Matriz, Capital Asignado	-			
APORTACIONES PERMANENTES	-			
RESERVA DE CAPITAL	25,880			
RESERVAS PARA ACTIVOS EXTRAORDINARIOS	-			
REVALUACIÓN DE ACTIVOS	-			
OBLIGACIONES SUBORDINADAS	-			
GANANCIAS Y PÉRDIDAS POR FUSIÓN	-			
VALUACIÓN DE ACTIVOS DE RECUPERACIÓN DUDOSA	-			
PROVISIÓN DE BENEFICIOS A EMPLEADOS	-			
AJUSTES AL IMPUESTO SOBRE LA RENTA	-			
GANANCIAS O PÉRDIDAS POR CAMBIOS EN EL VALOR DE MERCADO DE LAS INVERSIONES	-			
RESULTADOS DE EJERCICIOS ANTERIORES	-			
RESULTADOS DEL EJERCICIO	22,069			
TOTAL IGUAL A LA SUMA DEL ACTIVO	520,205			
ESTADO DE RESULTADOS	-			
PRODUCTOS FINANCIEROS	29,591			
GASTOS FINANCIEROS	14,009			
MARGEN POR INVERSIÓN	15,582			
PRODUCTOS POR SERVICIOS	15,012			
GASTOS POR SERVICIOS	79			
MARGEN POR SERVICIOS	14,933			
OTROS PRODUCTOS Y GASTOS DE OPERACIÓN	-			
Productos	2,441			
Gastos	129			
MARGEN OTROS PRODUCTOS Y GASTOS DE OPERACIÓN	2,312			
MARGEN OPERACIONAL BRUTO	32,826			
GASTOS DE ADMINISTRACIÓN	8,095			
MARGEN OPERACIONAL NETO	24,731			
PRODUCTOS Y GASTOS EXTRAORDINARIOS	-			
Productos Extraordinarios	-			
Gastos Extraordinarios	-			
PRODUCTOS Y GASTOS DE EJERCICIOS ANTERIORES	-54			
Productos de ejercicios Anteriores	0			
Gastos de ejercicios Anteriores	55			
GANANCIA (PÉRDIDA) BRUTA	24,677			
IMPUESTO SOBRE LA RENTA	2,607			
GANANCIA (PÉRDIDA) NETA	22,069			

FINANCIERA DE LOS TRABAJADORES, S. A.

AL 30 DE NOVIEMBRE DE 2013 (Cifras en miles de Quetzales)

ACTIVO	93,360	TASAS DE INTERÉS PROMEDIO PONDERADAS	MONEDA NACIONAL	MONEDA EXTRANJERA
DISPONIBILIDADES	7,151	OPERACIONES ACTIVAS		
Caja	2	Préstamos	13.86 %	10.00 %
Banco Central	455	Documentos Descontados	20.01 %	12.00 %
Bancos del País	6,694	OPERACIONES PASIVAS		
Bancos del Exterior	-	Bonos	.00 %	.00 %
Cheques a Compensar	-	Pagarés Financieros	8.21 %	4.73 %
Giros sobre el Exterior	-	Obligaciones Subordinadas	.00 %	.00 %
INVERSIONES	53,819	Obligaciones Financieras con Restricciones	.00 %	.00 %
En Títulos-Valores para Negociación	-	Obligaciones Convertibles en Acciones	.00 %	.00 %
En Títulos-Valores para la Venta	53,819	ESTADO DIARIO DEL DEPÓSITO LEGAL	MONEDA NACIONAL	MONEDA EXTRANJERA /1
En Títulos-Valores para su Vencimiento	-	DEPÓSITO COMPUTABLE	54,155	0
Operaciones de Reporto	-	TOTAL REQUERIDO	472	0
Certificados de Participación	-	POSICIÓN	53,683	0
Intereses Pagados en Compra de Valores	-	CARTERA DE CRÉDITOS	MONEDA NACIONAL	MONEDA EXTRANJERA
SUMA	53,819	TOTAL DE CARTERA DE CREDITOS (BRUTA)	100.00 %	100.00 %
(-) Estimaciones por Valuación	-	Vigente	49.71 %	68.73 %
CARTERA DE CRÉDITOS	4,428	Vencida, En Proceso de Prórroga	.00 %	.00 %
Vigente	5,598	Vencida, En Cobro Administrativo	26.16 %	.00 %
Vencida	5,507	Vencida, En Cobro Judicial	24.13 %	31.27 %
SUMA	11,105	MONTO TOTAL DE CARTERA DE CRÉDITOS (BRUTA)	10,696	409
(-) Estimaciones Por Valuación	6,676	POSICIÓN PATRIMONIAL		
PRODUCTOS FINANCIEROS POR COBRAR	1,366	CAPITAL COMPUTABLE	39,626	
CUENTAS POR COBRAR (Neto)	6,818	CAPITAL REQUERIDO	3,074	
BIENES REALIZABLES (Neto)	-	POSICIÓN	36,552	
INVERSIONES PERMANENTES (Neto)	6,599	ACEPTACIÓN DE OBLIGACIONES Y RESPONSABILIDADES		
OTRAS INVERSIONES (Neto)	7,253	MONTO TOTAL REQUERIDO	52,164	
INMUEBLES Y MUEBLES (Neto)	-	CAPITAL Y RESERVAS	42,477	
CARGOS DIFERIDOS (Neto)	5,925	LÍMITE MÁXIMO DE EXPANSIÓN	849,543	
PASIVO	53,733	EXCESO O MARGEN DE EXPOSICIÓN	797,378	
CREDITOS OBTENIDOS	-	INDICADORES FINANCIEROS		
Del Banco Central	-	LIQUIDEZ		
De Instituciones Financieras Nacionales	-	Liquidez Inmediata	15.29 %	
De Instituciones Financieras Extranjeras	-	SOLVENCIA		
De Organismos Internacionales	-	Patrimonio en relación a Activos	42.44 %	
OBLIGACIONES FINANCIERAS	46,761	Patrimonio en relación a Cartera de Créditos	356.84 %	
GASTOS FINANCIEROS POR PAGAR	351	Patrimonio en relación a las Captaciones	84.74 %	
CUENTAS POR PAGAR	4,953	RENTABILIDAD		
PROVISIONES	-	Rentabilidad sobre Patrimonio	1.59 %	
OTRAS OBLIGACIONES	-	Rentabilidad sobre Activos	.68 %	
CRÉDITOS DIFERIDOS	99	Eficiencia	74.16 %	
SUMA	52,164	CALIDAD DE ACTIVOS		
OTRAS CUENTAS ACREEDORAS	1,569	Cartera Vigente en relación a Cartera Bruta	50.41 %	
CAPITAL CONTABLE	39,626	Cobertura de Cartera Crediticia en Riesgo	131.71 %	
CAPITAL PAGADO	41,400			
Capital Autorizado	150,000			
(-) Capital No Pagado	108,600			
Casa Matriz, Capital Asignado	-			
APORTACIONES PERMANENTES	-			
RESERVA DE CAPITAL	448			
RESERVAS PARA ACTIVOS EXTRAORDINARIOS	-			
REVALUACIÓN DE ACTIVOS	-			
OBLIGACIONES SUBORDINADAS	-			
GANANCIAS Y PÉRDIDAS POR FUSIÓN	-			
VALUACIÓN DE ACTIVOS DE RECUPERACIÓN DUDOSA	2,851			
PROVISIÓN DE BENEFICIOS A EMPLEADOS	-			
AJUSTES AL IMPUESTO SOBRE LA RENTA	-			
GANANCIAS O PÉRDIDAS POR CAMBIOS EN EL VALOR DE MERCADO DE LAS INVERSIONES	-			
RESULTADOS DE EJERCICIOS ANTERIORES	50			
RESULTADOS DEL EJERCICIO	579			
TOTAL IGUAL A LA SUMA DEL ACTIVO	93,360			
ESTADO DE RESULTADOS	-			
PRODUCTOS FINANCIEROS	8,384			
GASTOS FINANCIEROS	3,714			
MARGEN POR INVERSIÓN	4,670			
PRODUCTOS POR SERVICIOS	137			
GASTOS POR SERVICIOS	-			
MARGEN POR SERVICIOS	137			
OTROS PRODUCTOS Y GASTOS DE OPERACIÓN	-			
Productos	17			
Gastos	3,370			
MARGEN OTROS PRODUCTOS Y GASTOS DE OPERACIÓN	-3,353			
MARGEN OPERACIONAL BRUTO	1,454			
GASTOS DE ADMINISTRACIÓN	376			
MARGEN OPERACIONAL NETO	1,078			
PRODUCTOS Y GASTOS EXTRAORDINARIOS	-			
Productos Extraordinarios	-			
Gastos Extraordinarios	-			
PRODUCTOS Y GASTOS DE EJERCICIOS ANTERIORES	9			
Productos de ejercicios Anteriores	9			
Gastos de ejercicios Anteriores	-			
GANANCIA (PÉRDIDA) BRUTA	1,087			
IMPUESTO SOBRE LA RENTA	508			
GANANCIA (PÉRDIDA) NETA	579			

FINANCIERA CREDICORP, S. A.

AL 30 DE NOVIEMBRE DE 2013

(Cifras en miles de Quetzales)

ACTIVO	170,360	TASAS DE INTERÉS PROMEDIO PONDERADAS	MONEDA NACIONAL	MONEDA EXTRANJERA
DISPONIBILIDADES	5,973	OPERACIONES ACTIVAS		
Caja	839	Préstamos	16.15 %	12.52 %
Banco Central	277	Documentos Descontados	.00 %	.00 %
Bancos del País	4,736	OPERACIONES PASIVAS		
Bancos del Exterior	-	Bonos	.00 %	.00 %
Cheques a Compensar	-	Pagarés Financieros	7.59 %	4.68 %
Giros sobre el Exterior	120	Obligaciones Subordinadas	.00 %	.00 %
INVERSIONES	70,621	Obligaciones Financieras con Restricciones	.00 %	.00 %
En Títulos-Valores para Negociación	-	Obligaciones Convertibles en Acciones	.00 %	.00 %
En Títulos-Valores para la Venta	-	ESTADO DIARIO DEL DEPÓSITO LEGAL	MONEDA NACIONAL	MONEDA EXTRANJERA /1
En Títulos-Valores para su Vencimiento	67,041	DEPÓSITO COMPUTABLE	2,701	235
Operaciones de Reporto	3,580	TOTAL REQUERIDO	511	21
Certificados de Participación	-	POSICIÓN	2,189	214
Intereses Pagados en Compra de Valores	-	CARTERA DE CRÉDITOS	MONEDA NACIONAL	MONEDA EXTRANJERA
SUMA	70,621	TOTAL DE CARTERA DE CREDITOS (BRUTA)	100.00 %	100.00 %
(-) Estimaciones por Valuación	-	Vigente	98.39 %	96.77 %
CARTERA DE CRÉDITOS	78,727	Vencida, En Proceso de Prórroga	.00 %	.00 %
Vigente	78,903	Vencida, En Cobro Administrativo	1.61 %	3.23 %
Vencida	1,544	Vencida, En Cobro Judicial	.00 %	.00 %
SUMA	80,447	MONTO TOTAL DE CARTERA DE CRÉDITOS (BRUTA)	64,901	15,546
(-) Estimaciones Por Valuación	1,720	POSICIÓN PATRIMONIAL		
PRODUCTOS FINANCIEROS POR COBRAR	1,492	CAPITAL COMPUTABLE	35,634	
CUENTAS POR COBRAR (Neto)	5,391	CAPITAL REQUERIDO	7,019	
BIENES REALIZABLES (Neto)	-	POSICIÓN	28,615	
INVERSIONES PERMANENTES (Neto)	-	ACEPTACIÓN DE OBLIGACIONES Y RESPONSABILIDADES		
OTRAS INVERSIONES (Neto)	5,575	MONTO TOTAL REQUERIDO	134,954	
INMUEBLES Y MUEBLES (Neto)	190	CAPITAL Y RESERVAS	33,914	
CARGOS DIFERIDOS (Neto)	2,391	LÍMITE MÁXIMO DE EXPANSIÓN	678,273	
PASIVO	136,446	EXCESO O MARGEN DE EXPOSICIÓN	543,319	
CREDITOS OBTENIDOS	286	INDICADORES FINANCIEROS		
Del Banco Central	-	LIQUIDEZ		
De Instituciones Financieras Nacionales	-	Liquidez Inmediata	5.08 %	
De Instituciones Financieras Extranjeras	-	SOLVENCIA		
De Organismos Internacionales	286	Patrimonio en relación a Activos	19.91 %	
OBLIGACIONES FINANCIERAS	117,572	Patrimonio en relación a Cartera de Créditos	42.16 %	
GASTOS FINANCIEROS POR PAGAR	1,795	Patrimonio en relación a las Captaciones	28.84 %	
CUENTAS POR PAGAR	2,882	RENTABILIDAD		
PROVISIONES	960	Rentabilidad sobre Patrimonio	22.78 %	
OTRAS OBLIGACIONES	-	Rentabilidad sobre Activos	4.54 %	
CRÉDITOS DIFERIDOS	11,458	Eficiencia	48.81 %	
SUMA	134,954	CALIDAD DE ACTIVOS		
OTRAS CUENTAS ACREEDORAS	1,492	Cartera Vigente en relación a Cartera Bruta	98.08 %	
CAPITAL CONTABLE	33,914	Cobertura de Cartera Crediticia en Riesgo	112.40 %	
CAPITAL PAGADO	22,000			
Capital Autorizado	100,000			
(-) Capital No Pagado	78,000			
Casa Matriz, Capital Asignado	-			
APORTACIONES PERMANENTES	-			
RESERVA DE CAPITAL	4,733			
RESERVAS PARA ACTIVOS EXTRAORDINARIOS	-			
REVALUACIÓN DE ACTIVOS	-			
OBLIGACIONES SUBORDINADAS	-			
GANANCIAS Y PÉRDIDAS POR FUSIÓN	-			
VALUACIÓN DE ACTIVOS DE RECUPERACIÓN DUDOSA	-			
PROVISIÓN DE BENEFICIOS A EMPLEADOS	-			
AJUSTES AL IMPUESTO SOBRE LA RENTA	-			
GANANCIAS O PÉRDIDAS POR CAMBIOS EN EL VALOR DE MERCADO DE LAS INVERSIONES	-			
RESULTADOS DE EJERCICIOS ANTERIORES	98			
RESULTADOS DEL EJERCICIO	7,082			
TOTAL IGUAL A LA SUMA DEL ACTIVO	170,360			
ESTADO DE RESULTADOS	-			
PRODUCTOS FINANCIEROS	23,397			
GASTOS FINANCIEROS	10,498			
MARGEN POR INVERSIÓN	12,899			
PRODUCTOS POR SERVICIOS	1,575			
GASTOS POR SERVICIOS	-			
MARGEN POR SERVICIOS	1,575			
OTROS PRODUCTOS Y GASTOS DE OPERACIÓN	-			
Productos	29			
Gastos	9			
MARGEN OTROS PRODUCTOS Y GASTOS DE OPERACIÓN	20			
MARGEN OPERACIONAL BRUTO	14,493			
GASTOS DE ADMINISTRACIÓN	7,419			
MARGEN OPERACIONAL NETO	7,074			
PRODUCTOS Y GASTOS EXTRAORDINARIOS	8			
Productos Extraordinarios	8			
Gastos Extraordinarios	-			
PRODUCTOS Y GASTOS DE EJERCICIOS ANTERIORES	-			
Productos de ejercicios Anteriores	-			
Gastos de ejercicios Anteriores	-			
GANANCIA (PÉRDIDA) BRUTA	7,082			
IMPUESTO SOBRE LA RENTA	-			
GANANCIA (PÉRDIDA) NETA	7,082			

AL 30 DE NOVIEMBRE DE 2013

(Cifras en miles de Quetzales)

ACTIVO	2,470,342	TASAS DE INTERÉS PROMEDIO PONDERADAS	MONEDA NACIONAL	MONEDA EXTRANJERA
DISPONIBILIDADES	54,146	OPERACIONES ACTIVAS		
Caja	-	Préstamos	10.30 %	6.17 %
Banco Central	111	Documentos Descontados	.00 %	.00 %
Bancos del País	53,752	OPERACIONES PASIVAS		
Bancos del Exterior	283	Bonos	.00 %	.00 %
Cheques a Compensar	-	Pagarés Financieros	7.09 %	3.36 %
Giros sobre el Exterior	-	Obligaciones Subordinadas	.00 %	.00 %
INVERSIONES	2,145,873	Obligaciones Financieras con Restricciones	.00 %	.00 %
En Títulos-Valores para Negociación	-	Obligaciones Convertibles en Acciones	.00 %	.00 %
En Títulos-Valores para la Venta	2,041,877	ESTADO DIARIO DEL DEPÓSITO LEGAL	MONEDA NACIONAL	MONEDA EXTRANJERA /1
En Títulos-Valores para su Vencimiento	-	DEPÓSITO COMPUTABLE	1,877,242	23,532
Operaciones de Reporto	102,481	TOTAL REQUERIDO	10,292	48
Certificados de Participación	-	POSICIÓN	1,866,951	23,485
Intereses Pagados en Compra de Valores	2,570	CARTERA DE CRÉDITOS	MONEDA NACIONAL	MONEDA EXTRANJERA
SUMA	2,146,927	TOTAL DE CARTERA DE CREDITOS (BRUTA)	100.00 %	100.00 %
(-) Estimaciones por Valuación	1,054	Vigente	95.31 %	97.82 %
CARTERA DE CRÉDITOS	101,983	Vencida, En Proceso de Prórroga	.04 %	.00 %
Vigente	115,063	Vencida, En Cobro Administrativo	.73 %	.93 %
Vencida	5,030	Vencida, En Cobro Judicial	3.93 %	1.26 %
SUMA	120,093	MONTO TOTAL DE CARTERA DE CRÉDITOS (BRUTA)	95,877	24,216
(-) Estimaciones Por Valuación	18,110	POSICIÓN PATRIMONIAL		
PRODUCTOS FINANCIEROS POR COBRAR	50,380	CAPITAL COMPUTABLE	116,092	
CUENTAS POR COBRAR (Neto)	762	CAPITAL REQUERIDO	39,550	
BIENES REALIZABLES (Neto)	1,329	POSICIÓN	76,542	
INVERSIONES PERMANENTES (Neto)	55,386	ACEPTACIÓN DE OBLIGACIONES Y RESPONSABILIDADES		
OTRAS INVERSIONES (Neto)	54,192	MONTO TOTAL REQUERIDO	2,307,168	
INMUEBLES Y MUEBLES (Neto)	376	CAPITAL Y RESERVAS	168,576	
CARGOS DIFERIDOS (Neto)	5,916	LÍMITE MÁXIMO DE EXPANSIÓN	2,823,071	
PASIVO	2,313,190	EXCESO O MARGEN DE EXPOSICIÓN	515,903	
CREDITOS OBTENIDOS	66,555	INDICADORES FINANCIEROS		
Del Banco Central	-	LIQUIDEZ		
De Instituciones Financieras Nacionales	66,555	Liquidez Inmediata	2.44 %	
De Instituciones Financieras Extranjeras	-	SOLVENCIA		
De Organismos Internacionales	-	Patrimonio en relación a Activos	6.36 %	
OBLIGACIONES FINANCIERAS	2,219,384	Patrimonio en relación a Cartera de Créditos	130.86 %	
GASTOS FINANCIEROS POR PAGAR	13,580	Patrimonio en relación a las Captaciones	7.08 %	
CUENTAS POR PAGAR	6,110	RENTABILIDAD		
PROVISIONES	1,544	Rentabilidad sobre Patrimonio	24.69 %	
OTRAS OBLIGACIONES	-	Rentabilidad sobre Activos	1.57 %	
CRÉDITOS DIFERIDOS	-	Eficiencia	66.35 %	
SUMA	2,307,173	CALIDAD DE ACTIVOS		
OTRAS CUENTAS ACREEDORAS	6,017	Cartera Vigente en relación a Cartera Bruta	95.81 %	
CAPITAL CONTABLE	157,152	Cobertura de Cartera Crediticia en Riesgo	379.83 %	
CAPITAL PAGADO	112,224			
Capital Autorizado	500,000			
(-) Capital No Pagado	387,776			
Casa Matriz, Capital Asignado	-			
APORTACIONES PERMANENTES	-			
RESERVA DE CAPITAL	20,789			
RESERVAS PARA ACTIVOS EXTRAORDINARIOS	-			
REVALUACIÓN DE ACTIVOS	-			
OBLIGACIONES SUBORDINADAS	-			
GANANCIAS Y PÉRDIDAS POR FUSIÓN	-			
VALUACIÓN DE ACTIVOS DE RECUPERACIÓN DUDOSA	15,914			
PROVISIÓN DE BENEFICIOS A EMPLEADOS	-			
AJUSTES AL IMPUESTO SOBRE LA RENTA	-			
GANANCIAS O PÉRDIDAS POR CAMBIOS EN EL VALOR DE MERCADO	4,491			
DE LAS INVERSIONES	-			
RESULTADOS DE EJERCICIOS ANTERIORES	-			
RESULTADOS DEL EJERCICIO	35,563			
TOTAL IGUAL A LA SUMA DEL ACTIVO	2,470,342			
ESTADO DE RESULTADOS	-			
PRODUCTOS FINANCIEROS	187,148			
GASTOS FINANCIEROS	140,591			
MARGEN POR INVERSIÓN	46,557			
PRODUCTOS POR SERVICIOS	4,690			
GASTOS POR SERVICIOS	-			
MARGEN POR SERVICIOS	4,690			
OTROS PRODUCTOS Y GASTOS DE OPERACIÓN	-			
Productos	2,656			
Gastos	1,644			
MARGEN OTROS PRODUCTOS Y GASTOS DE OPERACIÓN	1,012			
MARGEN OPERACIONAL BRUTO	52,259			
GASTOS DE ADMINISTRACIÓN	17,585			
MARGEN OPERACIONAL NETO	34,674			
PRODUCTOS Y GASTOS EXTRAORDINARIOS	1,467			
Productos Extraordinarios	1,483			
Gastos Extraordinarios	16			
PRODUCTOS Y GASTOS DE EJERCICIOS ANTERIORES	-578			
Productos de ejercicios Anteriores	1,037			
Gastos de ejercicios Anteriores	1,614			
GANANCIA (PÉRDIDA) BRUTA	35,563			
IMPUESTO SOBRE LA RENTA	-			
GANANCIA (PÉRDIDA) NETA	35,563			



CASAS DE CAMBIO

CASAS DE CAMBIO

AL 30 DE NOVIEMBRE 2013

CASAS DE CAMBIO	DIRECCION	FECHA DE APERTURA
LAFISE GUATEMALA, S. A.	16 Calle 0-55, Zona 10, Torre Internacional, Nivel 9, Oficina 901	TELEFONOS: 2366-6266/2321-6000 FAX: 2366-6277
MULTINACIONAL DE SERVICIOS CAMBIARIOS, S. A.	Terminal Aérea del Aeropuerto Internacional La Aurora, Tercer Nivel, Zona 13	TELEFONOS: 2322-5054 FAX: 2322-5054

CASAS DE CAMBIO

BALANCE GENERAL CONDENSADO

AL 30 DE NOVIEMBRE DE 2013

(Cifras en miles de Quetzales)

	SISTEMA	MULTISERCASA	LAFISE
A C T I V O	34,327	12,515	21,812
DISPONIBILIDADES	19,170	5,194	13,977
Caja	2,287	2,286	1
Banco Central	3	--	3
Bancos del País	16,720	2,907	13,813
Bancos del Exterior	160	--	160
Cheques a Compensar	--	--	--
Giros Sobre el Exterior	--	--	--
INVERSIONES	--	--	--
En Títulos-Valores para la Negociación	--	--	--
En Títulos-Valores para la Venta	--	--	--
En Títulos-Valores para su Vencimiento	--	--	--
Operaciones de Reporto	--	--	--
Intereses Pagados en Compra de Valores	--	--	--
SUMA	--	--	--
(-) Estimaciones por Valuación	--	--	--
CARTERA DE CRÉDITOS (Neto)	--	--	--
PRODUCTOS FINANCIEROS POR COBRAR	--	--	--
CUENTAS POR COBRAR (Neto)	7,186	4	7,182
INVERSIONES PERMANENTES (Neto)	--	--	--
OTRAS INVERSIONES (Neto)	--	--	--
INMUEBLES Y MUEBLES (Neto)	2,320	1,725	595
CARGOS DIFERIDOS (Neto)	5,650	5,592	58
P A S I V O	5,505	922	4,583
CRÉDITOS OBTENIDOS J	--	--	--
De Instituciones Financieras Nacionales	--	--	--
De Instituciones Financieras Extranjeras	--	--	--
De Organismos Internacionales	--	--	--
OBLIGACIONES FINANCIERAS	--	--	--
GASTOS FINANCIEROS POR PAGAR	--	--	--
CUENTAS POR PAGAR	3,624	484	3,140
PROVISIONES	1,880	437	1,443
OTRAS OBLIGACIONES	--	--	--
CRÉDITOS DIFERIDOS	--	--	--
C A P I T A L C O N T A B L E	28,822	11,593	17,229
CAPITAL PAGADO	8,800	7,800	1,000
Capital Autorizado	9,300	7,800	1,500
(-) Capital No Pagado	500	--	500
Casa Matriz, Capital Asignado	--	--	--
APORTACIONES PERMANENTES	--	--	--
RESERVAS DE CAPTIAL	1,427	489	938
REVALUACIÓN DE ACTIVOS	--	--	--
OBLIGACIONES SUBORDINADAS	--	--	--
GANANCIAS Y PÉRDIDAS POR FUSIÓN	--	--	--
VALUACIÓN DE ACTIVOS DE RECUPERACIÓN DUDOSA	--	--	--
PROVISIÓN DE BENEFICIOS A EMPLEADOS	--	--	--
AJUSTES AL IMPUESTO SOBRE LA RENTA	--	--	--
GANANCIAS O PÉRDIDAS POR CAMBIOS EN EL VALOR DE MERCADO DE LAS INVERSIONES	--	--	--
RESULTADOS DE EJERCICIOS ANTERIORES	12,752	--	12,752
RESULTADOS DEL EJERCICIO	5,843	3,304	2,539
TOTAL IGUAL A LA SUMA DEL ACTIVO	34,327	12,515	21,812

ESTADO DE RESULTADOS CONDENSADO

DEL 01 DE ENERO AL 30 DE NOVIEMBRE DE 2013

(Cifras en miles de Quetzales)

PRODUCTOS FINANCIEROS	391	13	378
GASTOS FINANCIEROS	703	88	616
MARGEN POR INVERSIÓN	-312	-75	-237
PRODUCTOS POR SERVICIOS	201	---	201
GASTOS POR SERVICIOS	---	---	---
MARGEN POR SERVICIOS	201	---	201
OTROS PRODUCTOS Y GASTOS DE OPERACIÓN	---	---	---
Productos	23,973	16,105	7,867
Gastos	450	52	398
MARGEN DE OTROS PRODUCTOS Y GASTOS DE OPERACIÓN	23,523	16,053	7,470
MARGEN OPERACIONAL BRUTO	23,412	15,979	7,433
GASTOS DE ADMINISTRACIÓN	16,085	11,720	4,365
MARGEN OPERACIONAL NETO	7,327	4,259	3,068
PRODUCTOS Y GASTOS EXTRAORDINARIOS	---	4	-4
Productos Extraordinarios	4	4	1
Gastos Extraordinarios	4	---	4
PRODUCTOS Y GASTOS DE EJERCICIOS ANTERIORES	-21	---	-21
Productos de Ejercicios Anteriores	1	---	1
Gastos de Ejercicios Anteriores	22	---	22
GANANCIA (PÉRDIDA) BRUTA	7,305	4,263	3,042
IMPUESTO SOBRE LA RENTA	1,462	958	504
GANANCIA (PÉRDIDA) NETA	5,843	3,304	2,539



ALMACENES GENERALES DE DEPÓSITO

ALMACENES GENERALES DE DEPOSITO

AL 30 DE NOVIEMBRE 2013

ALMACENES	DIRECCION	FECHA DE APERTURA	
ALMACENES DE DEPÓSITO DE EL CRÉDITO HIPOTECARIO NACIONAL DE GUATEMALA	18 Avenida 38-50, Zona 12	TELEFONOS: 2476-1925 AL 28/2476-2941 FAX: 2476-1961	30/06/1937
ALMACENADORA GUATEMALTECA, S. A.	Avenida Petapa 36-55, Zona 12	TELEFONOS: 2222-0404 FAX: 2222-0345	14/08/1969
ALMACENES GENERALES, S. A.	24 Avenida 41-81, Zona 12	TELEFONOS: 2422-3003 FAX: 2422-3030	16/02/1970
ALMACENADORA INTEGRADA, S. A.	24 Avenida 41-81, Zona 12	TELEFONOS: 2422-3005 FAX: 2422-3030	04/06/1971
CENTRAL ALMACENADORA, S. A.	15 Avenida 11-79, Zona 6	TELEFONOS: 2288-2111/2427-7100/2288-0027/2288-0958 FAX: 2288-0958	02/10/1972
CENTROAMERICANA DE ALMACENES, S. A.	24 Avenida 35-99, Zona 12 Finca el Portillo, Calzada Atanacio Tzul	TELEFONOS: 2477-0446 AL 48/2288-1296 FAX: 2477-0449/2442-3911	01/04/1980
ALMACENADORA DEL PAÍS, S. A.	Avenida Petapa 55-38, Zona 12	TELEFONOS: 2427-4600 FAX: 2477-5433	19/09/1980
ALMACENADORA INTERNACIONAL, S. A.	Avenida Petapa 37-25, Zona 12	TELEFONOS: 2414-9200 FAX: 2414-9232	22/05/1981
ALMACENES Y SERVICIOS, S. A.	Km. 5, Zona 17 Carretera al Atlántico Colonia Lavarreda	TELEFONOS: 2380-4900 FAX: 2380-4959	01/10/1981
ALMACENADORA DE LA NACIÓN, S. A.	6a. Avenida 1-27, Zona 4, Edificio Mini. Nivel 4, Torre Norte (Notificaciones: 6A. AVENIDA 8-42, ZONA 9, FIDEICOMISO GUATEINVIERTE DACREDITOS)	TELEFONOS: 2338-6801/2338-6838/2334-3485 FAX: LIQUIDADOR 2338-6801	16/09/1993
ALMACENADORA CORPORATIVA, S. A.	Avenida Petapa 41 Calle 18-67, Zona 12	TELEFONOS: 2476-7814/2476-7815/2476-1483 FAX: 2476-2085	26/09/1994
ALMACENADORA DE LA PRODUCCIÓN, S. A.	7a. Avenida 11-59, zona 9, 6° Nivel, Edificio Galerias España	TELEFONOS: 2423-2000/2429-3700 FAX: EXTS. 6147/6148 2339-3772	04/11/1994
ALMACENES Y SILOS, S. A.	Km. 60.5 antigua carretera al puerto San José, Escuintla (Notificaciones: 2a. Avenida 46-79 zona 12, Colonia Monte María I)	TELEFONOS: 2477-4000 FAX:	21/01/1997
ALMACENADORA TECÚN UMÁN, S. A.	KM.252.5 CA-2, Tecún Umán, Ayutla, San Marcos (Notificaciones: FINCA LA FUENTE, BOULEVARD CENTENARIO, ZONA 3 DE RETALHULEU)	TELEFONOS: 7776-6410/OF. 7776-0603 FAX: 7776-6511	06/01/2000
ALMACENADORA PELÍCANO, S. A.	Anillo Periferico 17-36, Zona 11	TELEFONOS: 2473-1453/2474-9300 FAX: 2473-3316	11/10/2000

ALMACENES GENERALES DE DEPOSITO
BALANCE GENERAL CONDENSADO
AL 30 DE NOVIEMBRE DE 2013
(Cifras en miles de Quetzales)

	SISTEMA	ALMACHIN	ALMAGUATE	ALGESA	INTEGRADA	CEALSA	CENTRALSA	ALPASA	ALMINTER	ALSERSA
ACTIVO	239,117	16,849	45,455	3,437	23,835	33,740	3,855	10,977	14,965	28,612
DISPONIBILIDADES	55,467	18	6,889	3,053	7,266	15,359	1,301	2,204	1,538	4,224
INVERSIONES (Neto)	19,460	9,000	--	--	--	--	--	--	--	8,000
CARTERA DE CRÉDITOS (Neto)	1,256	--	--	--	--	--	--	--	--	--
PRODUCTOS FINANCIEROS POR COBRAR	206	164	34	--	--	--	--	--	--	--
CUENTAS POR COBRAR (Neto)	21,204	415	510	337	2,189	5,216	1,083	5,083	845	465
BIENES REALIZABLES (Neto)	4,983	--	--	19	178	4,786	--	--	--	--
INVERSIONES PERMANENTES (Neto)	153	--	--	--	--	--	--	--	--	153
OTRAS INVERSIONES (Neto)	41	--	--	--	--	--	41	--	--	--
SUC., CASA MATRIZ Y DEPTOS. ADSCRITOS	6,313	6,313	--	--	--	--	--	--	--	--
INMUEBLES Y MUEBLES (Neto)	119,125	720	37,349	22	13,351	8,116	212	1,168	11,748	14,415
CARGOS DIFERIDOS (Neto)	10,909	220	672	5	852	263	1,218	2,521	834	1,355
PASIVO	54,076	1,245	2,311	396	2,947	8,369	600	1,796	5,812	4,800
CRÉDITOS OBTENIDOS	12,931	--	--	--	--	1,853	--	--	1,575	--
OBLIGACIONES FINANCIERAS	--	--	--	--	--	--	--	--	--	--
GASTOS FINANCIEROS POR PAGAR	--	--	--	--	--	--	--	--	--	--
CUENTAS POR PAGAR	21,314	244	961	165	957	758	448	355	1,856	2,357
PROVISIONES	9,741	605	830	6	229	1,138	54	1,195	1,574	2,107
SUC., CASA MATRIZ Y DEPTOS. ADSCRITOS	--	--	--	--	--	--	--	--	--	--
OTRAS OBLIGACIONES	--	--	--	--	--	--	--	--	--	--
CRÉDITOS DIFERIDOS	--	--	--	--	--	--	--	--	--	--
SUMA	43,986	849	1,791	172	1,186	3,749	502	1,550	5,004	4,465
OTRAS CUENTAS ACREEDORAS	10,090	397	520	224	1,761	4,620	98	246	808	335
CAPITAL CONTABLE	185,041	15,604	43,144	3,041	20,888	25,371	3,255	9,181	9,153	23,812
CAPITAL PAGADO	75,436	384	13,260	1,800	8,342	500	2,319	1,000	2,500	25,181
APORTACIONES PERMANENTES	529	--	--	--	529	--	529	--	--	--
RESERVAS DE CAPITAL	59,837	13,119	2,727	1,075	5,587	19,549	572	4,170	6,456	1,871
RESERVA PARA ACTIVOS EXTRAORDINARIOS	--	--	--	--	--	--	--	--	--	--
REVALUACIÓN DE ACTIVOS	23,583	--	23,583	--	--	--	--	--	--	--
OBLIGACIONES SUBORDINADAS	--	--	--	--	--	--	--	--	--	--
GANANCIAS Y PÉRDIDAS POR FUSIÓN	--	--	--	--	--	--	--	--	--	--
VALUACIÓN DE ACTIVOS DE RECUPERACIÓN DUDOSA (-)	--	--	--	--	--	--	--	--	--	--
PROVISIÓN DE BENEFICIOS A EMPLEADOS (-)	1,721	--	--	--	--	--	--	--	1,721	--
AJUSTES AL IMPUESTO SOBRE LA RENTA	--	--	--	--	--	--	--	--	--	--
GANANCIAS O PÉRDIDAS POR CAMBIOS EN EL VALOR DE MERCADO DE LAS INVERSIONES	--	--	--	--	--	--	--	--	--	--
RESULTADOS DE EJERCICIOS ANTERIORES	-3,872	--	--	--	--	--	-282	--	--	-6,093
RESULTADOS DEL EJERCICIO	31,249	2,101	3,574	167	6,959	5,322	117	4,011	1,918	2,853
TOTAL IGUAL A LA SUMA DEL ACTIVO	239,117	16,849	45,455	3,437	23,835	33,740	3,855	10,977	14,965	28,612
CONTINGENCIAS, COMPROMISOS Y OTRAS RESPONSABILIDADES										
MERCADERÍAS EN DEPÓSITO	3,327,915	39,847	145,445	78,118	401,844	85,531	85,917	816,446	250,983	653,630
En Bodegas Propias	571,662	13,287	78,882	--	90,026	45,963	22,716	70,485	92,271	54,851
En Bodegas Habilitadas	467,492	--	7,339	--	16,835	2,000	632	--	--	9,836
En Bodegas Fiscales Propias	1,061,557	26,559	59,225	78,118	294,417	30,744	62,468	74,324	158,712	42,930
En Bodegas Fiscales de Zonas Francas	--	--	--	--	--	--	--	--	--	--
En bodegas Fiscales por Actividad Exportadora y de Maquila	1,222,041	--	--	--	566	3,824	--	671,638	--	546,013
Mercaderías en Transito	2,062	--	--	--	--	--	--	--	--	--
Mercaderías en Remate	3,101	--	--	--	--	3,000	101	--	--	--
CUENTAS DE ORDEN										
ADMINISTRACIONES AJENAS										
Impuestos de Mercaderías en Bodegas Fiscales	387,593	7,758	8,803	11,104	39,357	6,183	8,868	132,713	25,277	115,851
TÍTULOS SOBRE MERCADERÍAS EN DEPÓSITO	573,673	--	12,681	--	35,503	5,000	3,984	682	2,098	9,928
Certificados de Depósito	504,448	--	7,544	--	22,265	5,000	1,071	682	2,098	9,890
Bonos de Prenda	69,225	--	5,137	--	13,239	--	2,913	--	--	38
PÓLIZAS DE SEGUROS Y FIANZAS	5,177,475	75,034	291,248	170,789	626,344	209,322	235,759	276,445	413,895	1,019,068
Contratadas por la Entidad	1,593,178	75,034	205,699	36,226	156,731	132,071	26,350	276,445	245,193	173,332
Endosadas a favor de la Entidad	3,584,297	--	85,549	134,563	469,613	77,251	209,409	--	168,702	845,735

ESTADO DE RESULTADOS CONDENSADO
DEL 01 DE ENERO AL 30 DE NOVIEMBRE DE 2013
(Cifras en miles de Quetzales)

PRODUCTOS FINANCIEROS	3,162	1,030	235	28	--	801	--	1	12	649
GASTOS FINANCIEROS	2,050	--	--	--	--	6	--	--	180	--
MARGEN POR INVERSIÓN	1,111	1,030	235	28	--	795	--	1	-168	649
PRODUCTOS POR SERVICIOS	176,994	4,312	11,036	2,351	33,543	22,220	2,730	22,821	16,464	19,797
GASTOS POR SERVICIOS	2,708	30	8	11	420	457	--	--	--	--
MARGEN POR INVERSIÓN	174,285	4,282	11,028	2,340	33,123	21,763	2,730	22,821	16,464	19,797
OTROS PRODUCTOS Y GASTOS DE OPERACIÓN	--	--	--	--	--	--	--	--	--	--
Productos	278	--	--	--	13	2	--	--	--	163
Gastos	1,114	--	--	--	--	1,091	--	--	--	--
MARGEN DE OTROS PRODUCTOS Y GASTOS DE OPERACIÓN	-836	--	--	--	13	-1,089	--	--	--	163
MARGEN OPERACIONAL BRUTO	174,561	5,312	11,263	2,368	33,137	21,470	2,730	22,822	16,296	20,608
GASTOS DE ADMINISTRACIÓN	136,623	3,216	6,994	2,193	24,031	14,703	2,629	19,142	13,498	16,513
MARGEN OPERACIONAL NETO	37,937	2,097	4,269	175	9,106	6,766	101	3,680	2,798	4,096
PRODUCTOS Y GASTOS EXTRAORDINARIOS	-102	--	-33	-2	-14	-33	--	-3	-26	-1
Productos Extraordinarios	56	--	--	--	--	20	--	--	14	12
Gastos Extraordinarios	158	--	33	2	14	53	--	3	40	13
PRODUCTOS Y GASTOS DE EJERCICIOS ANTERIORES	709	4	-8	-3	-122	--	16	333	21	40
Productos de Ejercicios Anteriores	954	7	--	--	7	--	24	353	32	62
Gastos de Ejercicios Anteriores	245	3	8	3	129	--	9	20	12	22
GANANCIA (PERDIDA); BRUTA	38,545	2,101	4,228	169	8,970	6,733	117	4,011	2,792	4,135
IMPUESTO SOBRE LA RENTA	7,296	--	655	3	2,011	1,411	--	--	874	1,282
GANANCIA (PERDIDA); NETA	31,249	2,101	3,574	167	6,959	5,322	117	4,011	1,918	2,853

ALMACENES GENERALES DE DEPOSITO

BALANCE GENERAL CONDENSADO

AL 30 DE NOVIEMBRE DE 2013

(Cifras en miles de Quetzales)

	DE LA NACION	ALCOSA	ALPROSA	ALMASILOS	TECUN	ALPELSA
A C T I V O	468	17,321	5,663	21,812	4,525	7,605
DISPONIBILIDADES	220	467	4,532	2,531	1,991	3,874
INVERSIONES (Neto)	--	--	--	--	2,460	--
CARTERA DE CRÉDITOS (Neto)	--	--	--	1,256	--	--
PRODUCTOS FINANCIEROS POR COBRAR	--	8	--	--	--	--
CUENTAS POR COBRAR (Neto)	247	1,455	555	948	28	1,828
BIENES REALIZABLES (Neto)	--	--	--	--	--	--
INVERSIONES PERMANENTES (Neto)	--	--	--	--	--	--
OTRAS INVERSIONES (Neto)	--	--	--	--	--	--
SUC., CASA MATRIZ Y DEPTOS. ADSCRITOS	--	--	--	--	--	--
INMUEBLES Y MUEBLES (Neto)	--	13,628	197	16,751	--	1,449
CARGOS DIFERIDOS (Neto)	--	1,763	379	327	46	454
P A S I V O	--	12,175	808	11,026	33	1,759
CRÉDITOS OBTENIDOS	--	8,842	--	661	--	--
OBLIGACIONES FINANCIERAS	--	--	--	--	--	--
GASTOS FINANCIEROS POR PAGAR	--	--	--	--	--	--
CUENTAS POR PAGAR	--	2,489	157	10,114	5	448
PROVISIONES	--	793	184	--	--	1,025
SUC., CASA MATRIZ Y DEPTOS. ADSCRITOS	--	--	--	--	--	--
OTRAS OBLIGACIONES	--	--	--	--	--	--
CRÉDITOS DIFERIDOS	--	--	--	--	--	--
SUMA	--	12,124	342	10,775	5	1,473
OTRAS CUENTAS ACREEDORAS	--	51	467	251	28	286
C A P I T A L C O N T A B L E	468	5,146	4,854	10,786	4,492	5,846
CAPITAL PAGADO	1,600	3,000	3,000	6,550	3,000	3,000
APORTACIONES PERMANENTES	--	--	--	--	--	--
RESERVAS DE CAPITAL	579	2,431	128	800	635	135
RESERVA PARA ACTIVOS EXTRAORDINARIOS	--	--	--	--	--	--
REVALUACIÓN DE ACTIVOS	--	--	--	--	--	--
OBLIGACIONES SUBORDINADAS	--	--	--	--	--	--
GANANCIAS Y PÉRDIDAS POR FUSIÓN	--	--	--	--	--	--
VALUACIÓN DE ACTIVOS DE RECUPERACIÓN DUDOSA (-)	--	--	--	--	--	--
PROVISIÓN DE BENEFICIOS A EMPLEADOS (-)	--	--	--	--	--	--
AJUSTES AL IMPUESTO SOBRE LA RENTA	--	--	--	--	--	--
GANANCIAS O PÉRDIDAS POR CAMBIOS EN EL VALOR DE MERCADO DE LAS INVERSIONES	--	--	--	--	--	--
RESULTADOS DE EJERCICIOS ANTERIORES	-1,712	--	1,173	--	911	2,131
RESULTADOS DEL EJERCICIO	--	-285	554	3,436	-55	579
TOTAL IGUAL A LA SUMA DEL ACTIVO	468	17,321	5,663	21,812	4,525	7,605
C O N T I N G E N C I A S , C O M P R O M I S O S						
Y O T R A S R E S P O N S A B I L I D A D E S						
MERCADERÍAS EN DEPÓSITO	--	31,363	37,945	428,639	261	271,947
En Bodegas Propias	--	15,795	19,775	7,453	261	59,897
En Bodegas Habilitadas	--	--	18,170	412,681	--	--
En Bodegas Fiscales Propias	--	15,568	--	6,442	--	212,049
En Bodegas Fiscales de Zonas Francas	--	--	--	--	--	--
En bodegas Fiscales por Actividad Exportadora y de Maquila	--	--	--	--	--	--
Mercaderías en Transito	--	--	--	2,062	--	--
Mercaderías en Remate	--	--	--	--	--	--
C U E N T A S D E O R D E N						
ADMINISTRACIONES AJENAS						
Impuestos de Mercaderías en Bodegas Fiscales	--	3,121	--	2,063	--	26,496
TÍTULOS SOBRE MERCADERÍAS EN DEPÓSITO	--	4,283	55,159	444,355	--	--
Certificados de Depósito	--	4,283	32,447	419,169	--	--
Bonos de Prenda	--	--	22,712	25,186	--	--
PÓLIZAS DE SEGUROS Y FIANZAS	--	72,166	102,515	1,023,571	7,526	653,793
Contratadas por la Entidad	--	65,166	35,815	100,862	7,526	56,727
Endosadas a favor de la Entidad	--	7,000	66,700	922,710	--	597,065

ESTADO DE RESULTADOS CONDENSADO

DEL 01 DE ENERO AL 30 DE NOVIEMBRE DE 2013

(Cifras en miles de Quetzales)

PRODUCTOS FINANCIEROS	---	119	228	39	11	8
GASTOS FINANCIEROS	---	747	---	1,117	---	---
MARGEN POR INVERSIÓN	---	-628	227	-1,078	11	8
PRODUCTOS POR SERVICIOS	---	9,466	3,949	17,375	170	10,760
GASTOS POR SERVICIOS	---	1,737	---	---	45	---
MARGEN POR INVERSIÓN	---	7,729	3,949	17,375	125	10,760
OTROS PRODUCTOS Y GASTOS DE OPERACIÓN	---	---	---	---	---	---
Productos	---	7	---	17	76	---
Gastos	---	10	---	13	---	---
MARGEN DE OTROS PRODUCTOS Y GASTOS DE OPERACIÓN	---	-3	---	4	76	---
MARGEN OPERACIONAL BRUTO	---	7,098	4,176	16,301	212	10,768
GASTOS DE ADMINISTRACIÓN	---	7,383	4,055	11,821	267	10,178
MARGEN OPERACIONAL NETO	---	-285	121	4,479	-55	591
PRODUCTOS Y GASTOS EXTRAORDINARIOS	---	---	---	10	---	1
Productos Extraordinarios	---	---	---	10	---	1
Gastos Extraordinarios	---	---	---	---	---	---
PRODUCTOS Y GASTOS DE EJERCICIOS ANTERIORES	---	---	433	-3	---	-2
Productos de Ejercicios Anteriores	---	---	464	5	---	---
Gastos de Ejercicios Anteriores	---	---	31	8	---	2
GANANCIA (PERDIDA); BRUTA	---	-285	554	4,486	-55	590
IMPUESTO SOBRE LA RENTA	---	---	---	1,050	---	11
GANANCIA (PERDIDA); NETA	---	-285	554	3,436	-55	579



GRUPOS FINANCIEROS

GRUPOS FINANCIEROS

PRINCIPALES RUBROS DEL BALANCE GENERAL CONSOLIDADO

Al 30 de noviembre de 2013

Cifras en miles de quetzales

ACTIVO NETO

GRUPOS FINANCIEROS	DISPONIBILIDADES	INVERSIONES 1/	CARTERA DE CRÉDITOS 2/	OTRAS INVERSIONES 3/	INMUEBLES Y MUEBLES	CARGOS DIFERIDOS	OTROS ACTIVOS 4/	TOTAL DE ACTIVO 5/
AGROMERCANTIL	2,611,457	3,988,284	14,569,341	111,695	278,187	110,958	204,905	21,874,828
CORPORACIÓN BI	8,825,195	23,638,594	36,654,687	615,649	1,597,865	746,724	1,337,924	73,416,639
CITIBANK DE GUATEMALA	874,249	2,535,248	4,138,269	7,145	172,221	28,731	46,471	7,802,334
BAC-CREDOMATIC	2,008,870	1,048,283	7,145,825	16,919	68,823	36,808	249,841	10,575,368
REFORMADOR	2,274,604	2,590,504	7,358,338	137,205	185,447	63,412	135,772	12,745,282
DE OCCIDENTE	264,343	720,101	1,838,331	93,354	68,871	31,872	110,392	3,127,265
BANCO INTERNACIONAL	970,434	773,009	3,325,200	31,261	115,633	59,374	44,619	5,319,531
G&T CONTINENTAL	6,828,425	17,215,741	26,500,175	219,629	864,040	229,958	1,401,173	53,259,142
BANRURAL	5,644,690	7,306,469	26,078,730	266,114	568,197	616,612	940,987	41,421,800
DE LOS TRABAJADORES	2,528,505	2,878,725	6,424,032	64,908	163,727	239,035	218,142	12,517,075
VIVIBANCO	41,698	305,161	8,584	18,669	10,326	1,798	11,180	397,416
TOTAL	32,872,470	63,000,119	134,041,512	1,582,548	4,093,337	2,165,282	4,701,406	242,456,680

PASIVO Y CAPITAL

GRUPOS FINANCIEROS	OBLIGACIONES DEPOSITARIAS	CRÉDITOS OBTENIDOS	OBLIGACIONES FINANCIERAS	PROVISIONES	CRÉDITOS DIFERIDOS	OTROS PASIVOS 6/	OTRAS CTAS. ACREEDORAS 7/	CAPITAL CONTABLE	TOTAL PASIVO Y CAPITAL 5/
AGROMERCANTIL	16,737,946	1,731,416	30,231	150,149	2,636	491,817	67,404	2,663,229	21,874,828
CORPORACIÓN BI	47,038,878	15,193,244	2,321,111	28,739	32,833	3,164,624	59,249	5,577,960	73,416,639
CITIBANK DE GUATEMALA	3,836,124	1,236,431	--	112,233	8,403	268,112	8,355	2,332,675	7,802,334
BAC-CREDOMATIC	6,739,912	520,303	1,057,330	18,550	575	344,386	34,924	1,859,388	10,575,368
REFORMADOR	9,560,585	1,520,008	--	6,378	5,406	308,309	48,972	1,295,624	12,745,282
DE OCCIDENTE	984,842	397,516	791,497	14,844	16,909	542,589	6,462	372,605	3,127,265
BANCO INTERNACIONAL	4,234,082	423,957	2,165	23,409	1,696	150,195	20,765	463,261	5,319,531
G&T CONTINENTAL	36,375,045	6,810,820	2,391,406	40,516	36,968	3,463,398	96,235	4,044,754	53,259,142
BANRURAL	33,133,550	1,359,886	238,139	125,000	14,474	1,621,118	262,878	4,666,754	41,421,800
DE LOS TRABAJADORES	9,387,444	1,443,467	37,816	72,789	183	354,463	128,616	1,092,296	12,517,075
VIVIBANCO	193,767	51,295	--	4,313	747	19,516	11,468	116,310	397,416
TOTAL	168,222,175	30,688,343	6,869,695	596,920	120,830	10,728,527	745,328	24,484,856	242,456,680

1/ Incluye: Inversiones permanentes.

2/ Incluye: Cartera de créditos sobre pólizas de seguros.

3/ Incluye: Bienes realizables.

4/ Incluye: Cuentas por cobrar y primas por cobrar, productos financieros y de servicios por cobrar, instituciones de seguros y fianzas y plusvalía adquirida.

5/ Incluye: Moneda nacional y moneda extranjera.

6/ Incluye: Cuentas por pagar, gastos financieros por pagar, instituciones de seguros y fianzas, reservas técnicas y matemáticas menos reservas a cargo de reaseguradores y reafianzadores, reservas para siniestros pendientes de pago menos reservas a cargo de reaseguradores y reafianzadores, minusvalía adquirida y otras obligaciones.

7/ Incluye: Los saldos de productos devengados no percibidos y ganancia no realizada en venta de activos a plazos.

GRUPOS FINANCIEROS

PRINCIPALES RUBROS DEL ESTADO DE RESULTADOS CONSOLIDADO

Período del 1 de enero al 30 de noviembre de 2013
Cifras en miles de quetzales

GRUPOS FINANCIEROS	PRODUCTOS FINANCIEROS	PRODUCTOS SERVICIOS 1/	OTROS PROD. DE OPERAC. 2/	PRODUCTOS EXTRAORD. 3/	GASTOS FINANCIEROS	OTROS GTOS. DE OPERAC. 4/	GASTOS DE ADMON.	GASTOS EXTRAORD. 5/	RESULTADO
AGROMERCANTIL	1,406,709	202,143	70,504	39,852	517,619	237,923	611,308	7,040	345,318
CORPORACIÓN BI	4,002,987	1,332,820	177,205	118,713	2,040,210	1,003,452	1,462,633	5,467	1,119,964
CITIBANK DE GUATEMALA	1,399,209	74,895	56,064	200,489	185,820	543,000	678,898	30,419	292,521
BAC-CREDOMATIC	1,329,089	143,941	46,159	41,513	275,688	453,534	354,937	906	475,637
REFORMADOR	708,171	37,274	38,598	4,782	374,282	38,415	228,870	428	146,829
DE OCCIDENTE	193,096	135,941	8,289	4,100	107,604	134,843	73,348	414	25,216
BANCO INTERNACIONAL	414,544	51,583	23,047	4,511	154,885	54,153	217,481	4,300	62,866
G&T CONTINENTAL	3,279,917	935,314	115,126	43,237	1,854,558	716,391	1,146,771	3,237	652,637
BANRURAL	3,704,105	571,903	96,579	11,523	1,168,992	493,820	1,861,152	6,046	854,102
DE LOS TRABAJADORES	1,621,610	37,524	17,344	26,319	653,363	234,273	603,023	1,906	210,232
VIVIBANCO	43,780	3,970	1,385	10,402	11,185	3,996	28,515	3,805	12,037
TOTAL	18,103,217	3,527,308	650,300	505,441	7,344,206	3,913,800	7,266,936	63,968	4,197,359

1/ Incluye: Derechos de emisión de pólizas y comisiones, primas netas retenidas y variación en reservas técnicas y matemáticas.

2/ Incluye: Ganancia por valor de mercado de títulos-valores, variaciones y ganancias cambiarias en moneda extranjera, productos por inversiones en acciones, por promoción de empresas y de ejercicios anteriores.

3/ Incluye: Salvamentos y recuperaciones.

4/ Incluye: Gastos por servicios, de adquisición y renovación, por obligaciones contractuales, pérdida por valor de mercado de títulos-valores, variaciones y pérdidas cambiarias en moneda extranjera, cuentas incobrables y de dudosa recuperación, de ejercicios anteriores e Impuesto Sobre la Renta, menos, comisiones y participaciones por reaseguro y reafianzamiento cedido y recuperación por reaseguro y reafianzamiento cedido.

5/ Incluye: Participación de reaseguradoras y reafianzadoras en salvamentos y recuperaciones.

GRUPOS FINANCIEROS

POSICIÓN PATRIMONIAL CONSOLIDADA

Al 30 de noviembre de 2013
Cifras en miles de quetzales

GRUPOS FINANCIEROS	Patrimonio Computable	Patrimonio Requerido	Posición Patrimonial
AGROMERCANTIL	2,655,057	1,629,081	1,025,976
CORPORACIÓN BI	6,818,773	5,340,970	1,477,803
CITIBANK DE GUATEMALA	1,789,375	608,136	1,181,240
BAC-CREDOMATIC	1,791,169	813,315	977,854
REFORMADOR	1,281,808	885,226	396,582
DE OCCIDENTE	372,605	283,837	88,768
BANCO INTERNACIONAL	472,714	404,116	68,598
G&T CONTINENTAL	4,805,313	3,690,814	1,114,499
BANRURAL	4,642,034	3,368,818	1,273,216
DE LOS TRABAJADORES	1,160,473	854,717	305,756
VIVIBANCO	116,310	25,155	91,155
TOTAL	25,905,632	17,904,186	8,001,447



9a. Avenida 22-00, Zona 1
Edificio de la Superintendencia de Bancos
Guatemala, Guatemala 01001 Centro América

Teléfonos (502) 2429-5000 y 2204-5300
Fax (502) 2232-0002
Apartado postal 3001
Correo electrónico info@sib.gob.gt

La información de la Superintendencia de Bancos
y del sistema financiero, puede ser consultada en:

www.sib.gob.gt