

SUPERINTENDENCIA DE BANCOS

Guatemala, Centro América



BOLETÍN DE ESTADÍSTICAS DEL SISTEMA FINANCIERO OCTUBRE 2013



SUPERINTENDENTE DE BANCOS

Lic. Ramón Benjamín Tobar Morales

INTENDENTES

Lic. José María Flores Tintí
Coordinación Técnica

Lic. Carlos Armando Pérez Ruiz
Supervisión

Lic. Hugo Rafael Oroxóm Mérida
Estudios y Tecnología

Lic. Eduardo Efraín Garrido Prado
Administrativo

Lic. Erick Estuardo Ramos Sologastoa
Verificación Especial

ASESOR JURÍDICO GENERAL

Lic. Víctor Hugo Castillo Vásquez

DIRECTORES

Lic. Moisés Oswaldo Dardón Prado
Supervisión de Riesgos Bancarios A

Lic. Juan Alberto Díaz López
Supervisión de Riesgos Bancarios B

Lic. César Augusto Morales Reyes
Supervisión de Riesgos de Seguros y Otros

Lic. Juan David Barrueto Godoy
Supervisión de Riesgos Integrales

Lic. César Enrique Marroquín Fernández
Estudios

Ing. José Alfredo Cándido Durón
Tecnología de la Información

Ing. José Miguel Ramírez Peña
Proyección Institucional

Lic. Audie Antonio Juárez Sánchez
Financiero y de Servicios

Lic. Marco Antonio Meza Leonardo
Recursos Humanos

Lic. Eduardo Antonio Soto Alvarez
Prevención y Cumplimiento

Lic. Samuel Rubén Alcántara Miró
Investigación de Transacciones Financieras

MISIÓN

"Promover la estabilidad y confianza en el sistema financiero supervisado."

VISIÓN

"Ser una institución de reconocida credibilidad, que realiza una supervisión efectiva de las personas sujetas a su vigilancia e inspección, orientada al cumplimiento de estándares internacionales que sirva a la sociedad con responsabilidad y transparencia. Con capacidad de respuesta oportuna, conformada por personal calificado, adaptable al cambio y comprometido con un servicio de calidad, apoyada en procesos integrados, tecnología y niveles de seguridad adecuados."

Nota: Las cifras que se presentan no han sido auditadas y tienen como fuente la información contable recibida de las entidades financieras, por lo que su veracidad y exactitud, así como sus deficiencias, son responsabilidad de las entidades remitentes. El fin de la presente publicación es proporcionar información para el análisis estadístico macroeconómico del sistema financiero guatemalteco. Por lo anterior, la Superintendencia de Bancos no es responsable por los usos que se dé o las decisiones que se tomen, basados en la información publicada.

El contenido de esta publicación puede reproducirse citando la fuente.

ÍNDICE

Página

Página

INSTITUCIONES FINANCIERAS LEGALMENTE AUTORIZADAS PARA OPERAR EN EL PAIS

BANCO DE GUATEMALA

BALANCE GENERAL	2
MERCADO BANCARIO, MOVIMIENTO DE DIVISAS	2
ESTADO DE RESULTADOS	3
MERCADO CAMBIARIO, TIPO DE CAMBIO DE REFERENCIA	3

SISTEMA BANCARIO

DIRECTORIO DEL SISTEMA BANCARIO	5
AGENCIAS, RESUMEN POR REGIONES	7
NÚMERO DE AGENCIAS POR DEPARTAMENTO	8
COMPORTAMIENTO DE LAS AGENCIAS BANCARIAS POR ENTIDAD (GRÁFICA)	9
ESTABLECIMIENTOS DE AGENTES BANCARIOS, RESUMEN POR REGIONES	10
NÚMERO DE ESTABLECIMIENTOS DE AGENTES BANCARIOS POR DEPARTAMENTO	11
COMPORTAMIENTO DE AGENTES BANCARIOS Y ESTABLECIMIENTOS (GRÁFICA)	12
BALANCE GENERAL Y ESTADO DE RESULTADOS CONDENSADO CONSOLIDADO	13
COMPORTAMIENTO DE LOS PRINCIPALES RUBROS (GRÁFICA)	14
ACTIVO, COMPORTAMIENTO DE LOS PRINCIPALES RUBROS (GRÁFICA)	15
PASIVO, COMPORTAMIENTO DE LOS PRINCIPALES RUBROS (GRÁFICA)	16
PRESENTACIÓN POR RUBROS (PARTICIPACIÓN POR ENTIDAD)	17
POSICIÓN PATRIMONIAL	18
POSICIÓN DE ENCAJE MONEDA NACIONAL	19
POSICIÓN DE ENCAJE MONEDA EXTRANJERA	20
POSICIÓN PROMEDIO ACUMULADA DE ENCAJE MONEDA NACIONAL Y EXTRANJERA	21
TASA PROMEDIO PONDERADA ACTIVA Y PASIVA MONEDA NACIONAL Y EXTRANJERA	22
CAPTACIONES CLASIFICADAS POR CANTIDAD DE CUENTAS Y MONTOS EN MN Y ME	23
DEPÓSITOS POR DEPARTAMENTO	24
CARTERA DE CRÉDITOS SEGUN SU CLASIFICACIÓN CONTABLE EN MONEDA NAC.	25
CARTERA DE CRÉDITOS SEGUN SU CLASIFICACIÓN CONTABLE EN MONEDA EXTRANJERA	28
INTEGRACIÓN DE LA CARTERA	31
INTEGRACIÓN DE LA CARTERA VENCIDA	32
CARTERA DE CRÉDITOS (GRAFICA)	33
CARTERA DE CRÉDITOS POR ACTIVIDAD ECONOMICA	34
CARTERA DE CRÉDITOS POR ACTIVIDAD ECONÓMICA EN MONEDA NACIONAL	35
CARTERA DE CRÉDITOS POR ACTIVIDAD ECONÓMICA EN MONEDA EXTRANJERA	36
PRÉSTAMOS Y DESCUENTOS CONCEDIDOS POR DISTRIBUCIÓN GEOGRÁFICA	37
PRÉSTAMOS Y DESCUENTOS CONCEDIDOS POR DESTINO ECONÓMICO Y TIPO DE INVERSIÓN	38
SALDOS DE PRÉSTAMOS Y DESCUENTOS POR DESTINO ECONÓMICO Y TIPO DE INVERSIÓN	41
PRÉSTAMOS Y DESCUENTOS CONCEDIDOS POR ESTRATIFICACIÓN Y PLAZO ORIGINAL	44
SALDOS DE PRÉSTAMOS Y DESCUENTOS POR ESTRATIFICACIÓN Y PLAZO ORIGINAL	45
PRÉSTAMOS Y DESCUENTOS CONCEDIDOS POR ESTRATIFICACIÓN Y PLAZO ORIGINAL BANCO EXTRANJERO	46
SALDOS DE PRÉSTAMOS Y DESCUENTOS POR ESTRATIFICACIÓN Y PLAZO ORIGINAL BANCO EXTRANJERO	47

ACTIVOS CREDITICIOS	48
INTEGRACIÓN DE FIDEICOMISOS	49
DEFINICIÓN DE INDICADORES FINANCIEROS DEL SISTEMA BANCARIO	50
INFORMACIÓN FINANCIERA POR INSTITUCIÓN	51

SOCIEDADES FINANCIERAS PRIVADAS

DIRECTORIO DE LAS SOCIEDADES FINANCIERAS	70
BALANCE GENERAL Y ESTADO DE RESULTADOS CONDENSADO CONSOLIDADO	71
COMPORTAMIENTO DE LOS PRINCIPALES RUBROS (GRÁFICA)	72
ACTIVO, COMPORTAMIENTO DE LOS PRINCIPALES RUBROS (GRÁFICA)	73
PASIVO, COMPORTAMIENTO DE LOS PRINCIPALES RUBROS (GRÁFICA)	74
PRESENTACIÓN POR RUBROS (PARTICIPACIÓN POR ENTIDAD)	75
ESTADO DIARIO DEL DEPÓSITO LEGAL, AL FINAL DE MES	75
POSICIÓN PATRIMONIAL	76
CARTERA DE CRÉDITOS SEGUN SU CLASIFICACIÓN CONTABLE EN MONEDA NACIONAL	77
CARTERA DE CRÉDITOS SEGUN SU CLASIFICACIÓN CONTABLE EN MONEDA EXTRANJERA	79
INTEGRACIÓN DE LA CARTERA	81
INTEGRACIÓN DE LA CARTERA VENCIDA	82
CARTERA DE CRÉDITOS (GRÁFICA)	83
CARTERA DE CRÉDITOS POR ACTIVIDAD ECONÓMICA	84
CARTERA DE CRÉDITOS POR ACTIVIDAD ECONÓMICA EN MONEDA NACIONAL	85
CARTERA DE CRÉDITOS POR ACTIVIDAD ECONÓMICA EN MONEDA EXTRANJERA	86
PRÉSTAMOS Y DESCUENTOS CONCEDIDOS POR DISTRIBUCIÓN GEOGRÁFICA	87
PRÉSTAMOS Y DESCUENTOS CONCEDIDOS POR DESTINO ECONÓMICO Y TIPO DE INVERSIÓN	88
SALDOS DE PRÉSTAMOS Y DESCUENTOS POR DESTINO ECONÓMICO Y TIPO DE INVER.	91
PRÉSTAMOS Y DESCUENTOS CONCEDIDOS POR ESTRATIFICACIÓN Y PLAZO ORIGINAL	94
SALDOS DE PRÉSTAMOS Y DESCUENTOS POR ESTRATIFICACIÓN Y PLAZO ORIGINAL	95
ACTIVOS CREDITICIOS	96
INTEGRACIÓN DE FIDEICOMISOS	97
DEFINICIÓN DE INDICADORES FINANCIEROS DE SOCIEDADES FINANCIERAS PRIVADAS	98
INFORMACIÓN FINANCIERA POR INSTITUCIÓN	99

CASAS DE CAMBIO

DIRECTORIO DE LAS CASAS DE CAMBIO	113
BALANCE GENERAL Y ESTADO DE RESULTADOS CONDENSADO CONSOLIDADO Y POR INSTITUCIÓN	114

ALMACENES GENERALES DE DEPÓSITO

DIRECTORIO DE LOS ALMACENES GENERALES DE DEPÓSITO	116
BALANCE GENERAL Y ESTADO DE RESULTADOS CONDENSADO CONSOLIDADO Y POR INSTITUCIÓN	117

GRUPOS FINANCIEROS

PRINCIPALES RUBROS DE BALANCE GENERAL	120
PRINCIPALES RUBROS DEL ESTADO DE RESULTADOS	121
POSICIÓN PATRIMONIAL CONSOLIDADA	122

**LA SUPERINTENDENCIA DE BANCOS DE GUATEMALA AL PUBLICO EN GENERAL
INFORMA QUE LAS INSTITUCIONES LEGALMENTE AUTORIZADAS PARA OPERAR EN
EL PAIS, QUE AL MES DE OCTUBRE DE 2013 SE ENCUENTRAN BAJO SU VIGILANCIA E INSPECCIÓN,
SON LAS SIGUIENTES:**

SISTEMA BANCARIO

1. El Crédito Hipotecario Nacional de Guatemala
2. Banco Inmobiliario, S. A.
3. Banco de los Trabajadores
4. Banco Industrial, S. A.
5. Banco de Desarrollo Rural, S. A.
6. Banco Internacional, S. A.
7. Banco Reformador, S. A.
8. Citibank, N. A. Sucursal Guatemala
9. Primer Banco de Ahorro y Préstamo para la Vivienda Familiar, S. A. (VIVIBANCO)
10. Banco Ficohsa de Guatemala, S. A.
11. Banco Promérica, S. A.
12. Banco de Antigua, S. A.
13. Banco de América Central, S. A.
14. Banco Citibank de Guatemala, S. A.
15. Banco Agromercantil de Guatemala, S. A.
16. Banco G&T Continental, S. A.
17. Banco de Crédito, S. A.
18. Banco Azteca de Guatemala, S. A.

SOCIEDADES FINANCIERAS

1. Corporación Financiera Nacional
2. Financiera Industrial, S. A.
3. Financiera de Inversión, S. A.
4. Financiera Rural, S. A.
5. Financiera de Occidente, S. A.
6. Financiera de Capitales, S. A.
7. Financiera Summa, S. A.
8. Financiera San Miguel, S. A.
9. Financiera Agromercantil, S. A.
10. Financiera MVA, S. A.
11. Financiera Consolidada, S. A.
12. Financiera de los Trabajadores, S. A.
13. Financiera Credicorp, S. A.
14. Financiera G & T Continental, S. A.

ALMACENES GENERALES DE DEPÓSITO

1. Almacenes de Depósito de El Crédito Hipotecario Nacional de Guatemala
2. Almacenadora Guatemalteca, S. A.
3. Almacenes Generales, S. A.
4. Almacenadora Integrada, S. A.
5. Central Almacenadora, S. A.
6. Centroamericana de Almacenes, S. A.
7. Almacenadora del País, S. A.
8. Almacenadora Internacional, S. A.
9. Almacenes y Servicios, S. A.
10. Almacenadora de la Nación, S. A. (1)
11. Almacenadora Corporativa, S. A.
12. Almacenadora de la Producción, S. A.
13. Almacenes y Silos, S. A.
14. Almacenadora Tecún Umán, S. A.
15. Almacenadora Pelicano, S. A.

CASAS DE CAMBIO

1. Lafise Guatemala, S. A.
2. Multinacional de Servicios Cambiarios, S. A.

ENTIDADES FUERA DE PLAZA (OFF SHORE)

1. Westrust Bank (International) Limited
2. Occidente International Corporation
3. Mercom Bank Ltd.
4. BAC Bank Inc.
5. GTC Bank Inc.
6. Transcom Bank (Barbados) Limited
7. Citibank Central America (Nassau) Limited

CASAS DE BOLSA

1. Banex Valores, S. A.
2. Sociedad de Corretaje de Inversiones en Valores, S. A.
3. Agrovalores, S. A.
4. Mercado de Transacciones, S. A.
5. Actividades Empresariales, S. A. (2)
6. Bac Valores Guatemala, S. A.
7. Asesores Bursátiles de Occidente, S. A.
8. Internacional Casa de Bolsa, S. A.
9. Casa de Bolsa G&T Continental, S. A.
10. Asesoría en Valores, S. A.
11. Contivalores, S. A.
12. Citinversiones, S. A.

TARJETAS DE CRÉDITO

1. Tarjeta Agromercantil, S. A.
2. Contécnica, S. A.
3. Credomatic de Guatemala, S. A.
4. Tarjetas de Crédito de Occidente, S. A.
5. G&T Conticredit, S. A.
6. Cititarjetas de Guatemala, Limitada

OTRAS INSTITUCIONES

1. Instituto de Fomento de Hipotecas Aseguradas -FHA-
2. Departamento de Monte de Piedad de El Crédito Hipotecario Nacional de Guatemala
3. Arrendadora Agromercantil, S. A.
4. Negocios y Transacciones Institucionales, S. A. (2)
5. Leasing Cuscatlán de Guatemala, S. A. (3)
6. Interconsumo, S. A.
7. Citivalores, S. A.

(1) Se encuentra en proceso de liquidación voluntaria.

(2) En trámite de separación del Grupo Financiero Bac-Credomatic.

(3) Fusiónada por absorción con Citivalores, S. A. En trámite de separación del Grupo Financiero Citibank de Guatemala.

BANCO DE GUATEMALA



Dirección Postal:
Apartado Postal:
Teléfono:
Fax:
Internet:
Swift:

7a. Avenida 22-01, zona 1, Guatemala, C.A.
365
PBX (502) 2429-6000 / 2485-6000 / 2390-6000
(502) 2253-4035
www.banguat.gob.gt
BAGUGTGC

BANCO DE GUATEMALA

BALANCE GENERAL AL 31 DE OCTUBRE DE 2013

(Cifras en miles de Quetzales)

ACTIVO

CON NO RESIDENTES

ORO MONETARIO	2,324,676	
TENENCIA DE UNIDADES INTERNACIONALES DE CUENTA	2,140,536	
NUMERARIO DEL EXTERIOR	42,681	
DEPÓSITOS EN EL EXTERIOR	382,808	
INVERSIONES EN VALORES DEL EXTERIOR	47,827,535	
OTROS ACTIVOS	183,629	
APORTACIONES A ORGANISMOS FINANCIEROS INTERNACIONALES	3,777,876	56,679,741

CON RESIDENTES

INVERSIONES EN VALORES DEL INTERIOR	69,044	
CRÉDITO INTERNO	288,464	
BONOS DEL TESORO ADQUIRIDOS DEL FOPA	420,095	
PROPIEDAD, PLANTA, EQUIPO E INTANGIBLES	95,080	
DEUDORES DIVERSOS EN EL INTERIOR	1,949,577	
CUENTA ACTIVA DE VALUACIONES	9,207,501	
BONOS DEL TESORO RECIBIDOS PARA CUBRIR DEFICIENCIAS NETAS	3,475,735	
RESTAURACIONES DE PATRIMONIO POR COBRAR AL ESTADO	20,158,386	
OTROS ACTIVOS	342,765	36,006,647
TOTAL DEL ACTIVO		92,686,388

PASIVO

CON NO RESIDENTES

OBLIGACIONES CON ORGANISMOS FINANCIEROS INTERNACIONALES	5,068,620	5,068,620
---	-----------	-----------

CON RESIDENTES

NUMERARIO NACIONAL	24,170,867	
TÍTULOS DEL BANCO CENTRAL	22,926,081	
DEPÓSITOS DEL GOBIERNO GENERAL	5,014,280	
DEPÓSITOS DEL SECTOR FINANCIERO	19,316,649	
DEPÓSITOS DEL SECTOR NO FINANCIERO	42,479	
ACREEDORES DIVERSOS DEL INTERIOR	754,385	
CUENTA PASIVA DE VALUACIONES	8,464,706	
OTROS PASIVOS	1,242,564	81,932,011
TOTAL DEL PASIVO		87,000,631

PATRIMONIO

5,685,757

TOTAL DEL PASIVO Y PATRIMONIO

92,686,388

CUENTAS DE ORDEN

453,240,032

TIPO DE CAMBIO DE REFERENCIA AL 31 DE OCTUBRE DE 2013 US\$.1.00 = Q 7.92268

MERCADO BANCARIO

MOVIMIENTO DE DIVISAS

OPERACIONES DEL 31 DE OCTUBRE DE 2013

MERCADO	TIPO DE CAMBIO DE REFERENCIA			
	US DOLARES	EQUIVALENTES EN QUETZALES	TIPO DE CAMBIO	NÚMERO DE OPERACIONES
BANCOS	150,502	1,191,400	7.92287	816
SOCIEDADES FINANCIERAS	1,714	13,535	7.91408	3
CASAS DE CAMBIO	1,091	8,659	7.97263	15
TOTALES	153,307	1,213,594	7.94484	834

BANCO DE GUATEMALA

ESTADO DE RESULTADOS DEL 1 DE ENERO AL 31 DE OCTUBRE DE 2013

(Cifras en miles de Quetzales)

	PRODUCTOS FINANCIEROS		960,869
I.	PRODUCTOS FINANCIEROS SOBRE ACTIVOS EXTERNOS	698,587	
	1. CAMBIO PRODUCTOS	41,781	
	2. INTERESES PRODUCTOS	513,260	
	3. OTROS PRODUCTOS	143,546	
II.	PRODUCTOS FINANCIEROS SOBRE ACTIVOS INTERNOS	261,852	
	1. COMISIONES PRODUCTOS	103,699	
	2. INTERESES PRODUCTOS	153,745	
	3. OTROS PRODUCTOS	4,408	
III.	PRODUCTOS FINANCIEROS SOBRE PASIVOS INTERNOS	430	
	1. OTROS PRODUCTOS	430	
	GASTOS FINANCIEROS		267,297
IV.	GASTOS FINANCIEROS SOBRE ACTIVOS EXTERNOS	266,728	
	1. CAMBIO GASTOS	266,728	
V.	GASTOS FINANCIEROS SOBRE ACTIVOS INTERNOS	569	
	1 OTROS GASTOS	569	
	RESULTADO FINANCIERO		693,572
VI.	GASTOS ADMINISTRATIVOS		466,566
	1. GASTOS DE FUNCIONAMIENTO	316,204	
	2. TRANSFERENCIAS CORRIENTES	36,033	
	3. DEPRECIACIONES Y AMORTIZACIONES	114,329	
	SUB-TOTAL		227,006
VII.	(-) PRODUCTOS Y GASTOS DE EJERCICIOS ANTERIORES		-49
	RESULTADO OPERACIONAL DEL BANCO DE GUATEMALA		226,957
VIII.	GASTOS DE INSPECCIÓN		137,437
	CUOTA DE VIGILANCIA E INSPECCIÓN SUPERINTENDENCIA DE BANCOS	137,437	
	SUB-TOTAL		89,520
IX.	COSTO DE POLÍTICA MONETARIA, CAMBIARIA Y CREDITICIA		1,233,736
	DEFICIENCIA NETA		-1,144,216

Fuente: Banco de Guatemala.

MERCADO CAMBIARIO

TIPO DE CAMBIO DE REFERENCIA
AL FINAL DE CADA MES

FECHA	TCR	FECHA	TCR
SEPTIEMBRE 2012	7.95719	ABRIL 2013	7.78443
OCTUBRE 2012	7.83552	MAYO 2013	7.79449
NOVIEMBRE 2012	7.89134	JUNIO 2013	7.83298
DICIEMBRE 2012	7.90230	JULIO 2013	7.84368
ENERO 2013	7.82798	AGOSTO 2013	7.96343
FEBRERO 2013	7.83436	SEPTIEMBRE 2013	7.93365
MARZO 2013	7.77744	OCTUBRE 2013	7.92268

Fuente: Sitio web del Banco de Guatemala.



SISTEMA BANCARIO

SISTEMA BANCARIO

AL 31 DE OCTUBRE 2013

BANCOS	DIRECCION	FECHA DE APERTURA	
EL CRÉDITO HIPOTECARIO NACIONAL DE GUATEMALA	7a. Avenida 22-77, Zona 1 PAGINA Web: www.chn.com.gt EMPLEADOS: 767	TELEFONOS: 2223-0333/2384-5222/2384-5333 AL 35/GERENCIA 2223-0338 2238-0744 FAX:	06/10/1930
BANCO INMOBILIARIO, S. A.	7a. Avenida 11-59, Zona 9 Edificio Galerías España PAGINA Web: www.bancoinmobiliario.com.gt EMPLEADOS: 364	TELEFONOS: 2429-3700/2423-2000 FAX: 2332-1418	13/12/1958
BANCO DE LOS TRABAJADORES	Avenida La Reforma 6-20, Zona 9 PAGINA Web: www.bantrab.com.gt EMPLEADOS: 643	TELEFONOS: 1755/2410-2600 FAX: 2339-4549	01/02/1966
BANCO INDUSTRIAL, S. A.	7a. Avenida 5-10, Zona 4 Torre I Centro Financiero PAGINA Web: www.bi.com.gt EMPLEADOS: 5669	TELEFONOS: 1737/2420-3000 FAX: 2332-1713	17/06/1968
BANCO DE DESARROLLO RURAL, S. A.	Avenida La Reforma 9-30, Zona 9, Torre BANRURAL, Nivel 9 PAGINA Web: www.banrural.com.gt EMPLEADOS: 9578	TELEFONOS: 1720/2339-8888 FAX: 2360-9740/2361-3578	03/05/1971
BANCO INTERNACIONAL, S. A.	Avenida Reforma 15-85, Zona 10 Edificio Torre Internacional PAGINA Web: www.bancointernacional.com.gt EMPLEADOS: 638	TELEFONOS: 1701/2366-6666 FAX: 2366-7739/2366-6582	12/07/1976
BANCO REFORMADOR, S. A.	Avenida Reforma 9-76, Zona 9 PAGINA Web: www.bancoreformador.com EMPLEADOS: 1332	TELEFONOS: 2382-1200/2382-1300 FAX: 2362-0850/2332-9708	26/11/1990
CITIBANK, N. A. SUC. GUATEMALA	15 Calle 1-04 zona 10, Edificio Céntrica Plaza, Torre I, Segundo Nivel PAGINA Web: www.citibank.com.gt EMPLEADOS: 26	TELEFONOS: 2336-8000 FAX: 2336-8327	03/12/1990
VIVIBANCO, S. A.	13 Calle 5-46, Zona 9 PAGINA Web: www.vivibanco.com.gt EMPLEADOS: 154	TELEFONOS: 2277-7878 FAX: 2277-7805	22/11/1993
BANCO FICOHSA GUATEMALA, S. A.	18 calle 5-56, nivel 11, zona 10, Edificio Unicentro PAGINA Web: www.ficohsa.com.gt EMPLEADOS: 695	TELEFONOS: 23178400 FAX: 2386-1753	20/03/1995
BANCO PROMERICA, S. A.	Avenida Reforma 9-55, Zona 10, Edificio Reforma 10, Nivel 1 y 2 PAGINA Web: www.bancopromerica.com.gt EMPLEADOS: 808	TELEFONOS: 2423-6666 FAX: 2361-7217	17/05/1995
BANCO DE ANTIGUA, S. A.	12 Calle 4-30, Zona 9 PAGINA Web: www.bantigua.com.gt EMPLEADOS: 1103	TELEFONOS: 2420-5555 FAX: 2420-5555 EXT. 1347	21/07/1997
BANCO DE AMÉRICA CENTRAL, S. A.	Avenida Petapa 38-39, Centro de Excelencia Operativa (COE) PAGINA Web: www.bac.net EMPLEADOS: 793	TELEFONOS: 2361-0909 FAX: 2418-0391	29/12/1997
BANCO CITIBANK DE GUATEMALA, S. A.	15 Calle 1-04, Zona 10 Edificio Céntrica Plaza, Torre I, Nivel 6 PAGINA Web: www.citibank.com.gt EMPLEADOS: 1662	TELEFONOS: 1724/2422-9005/2422-9000/2250-2000 FAX: 2366-2808	02/08/1999
BANCO AGROMERCANTIL DE GUATEMALA, S. A.	7a. Avenida 7-30, Zona 9 PAGINA Web: www.bam.com.gt EMPLEADOS: 2935	TELEFONOS: 2338-6565 FAX: 2338-6677	30/11/2000
BANCO G&T CONTINENTAL, S. A.	6a. Avenida 9-08, Zona 9 Plaza G&T Continental PAGINA Web: www.gytcontinental.com.gt EMPLEADOS: 4938	TELEFONOS: 2338-6801 FAX: 2332-2682	01/06/2001
BANCO DE CRÉDITO, S. A.	12 Calle 6-70, Zona 10 PAGINA Web: www.bancredit.com.gt EMPLEADOS: 143	TELEFONOS: 2384-4900 FAX: 2384-4930	30/11/2005

SISTEMA BANCARIO

AL 31 DE OCTUBRE 2013

BANCOS

DIRECCION

FECHA DE APERTURA

BANCO AZTECA DE GUATEMALA, S. A.

Avenida Reforma 9-00, Zona 9, Edificio Plaza
Panamericana
PAGINA Web: www.bancoazteca.com.gt
EMPLEADOS: 1941

TELEFONOS: 2278-2200
FAX: 2360-9383

20/05/2007

SISTEMA BANCARIO

AGENCIAS POR REGIONES

AL 31 DE OCTUBRE DE 2013

BANCO	METROPOLITANA	NORTE	NORORIENTE	SURORIENTE	CENTRAL	SUROCCIDENTE	NOROCCIDENTE	PETÉN	TOTAL
EL CREDITO HIPOTECARIO NACIONAL DE GUATEMALA	31	5	12	4	10	13	4	4	83
BANCO DE LOS TRABAJADORES	46	7	13	11	13	23	11	7	131
BANCO INMOBILIARIO, S. A.	23	1	3	2	5	12	3	1	50
BANCO INDUSTRIAL, S. A.	267	9	35	19	36	59	13	3	441
BANCO DE DESARROLLO RURAL, S. A.	282	65	100	95	112	281	146	57	1,138
BANCO INTERNACIONAL, S. A.	24	1	8	2	4	13	1	0	53
BANCO REFORMADOR, S. A.	46	6	14	9	9	21	5	1	111
VIVIBANCO, S. A.	9	0	0	0	0	0	0	0	9
BANCO PROMERICA, S. A.	29	0	1	0	4	10	0	0	44
BANCO FICOHSA GUATEMALA, S. A.	50	0	2	2	4	8	0	1	67
BANCO DE ANTIGUA, S. A.	31	5	11	6	10	15	2	2	82
BANCO DE AMÉRICA CENTRAL, S. A.	46	1	2	0	6	3	0	0	58
BANCO CITIBANK DE GUATEMALA, S. A.	54	1	2	0	9	7	1	0	74
BANCO AGROMERCANTIL DE GUATEMALA, S. A.	95	15	18	17	28	40	15	6	234
BANCO G&T CONTINENTAL, S. A.	301	13	57	43	60	65	25	17	581
BANCO DE CRÉDITO, S. A.	5	0	0	2	0	4	5	0	16
BANCO AZTECA DE GUATEMALA, S. A.	46	9	23	23	26	46	16	5	194
BANCOS EXTRANJEROS									0
CITIBANK, N. A. SUC. GUATEMALA	2	0	0	0	0	0	0	0	2
Total	1,387	138	301	235	336	620	247	104	3,368

REGIÓN:

METROPOLITANA
NORTE
NORORIENTE
SURORIENTE
CENTRAL
SUROCCIDENTE
NOROCCIDENTE
PETÉN

DEPARTAMENTOS QUE INCLUYE:

Guatemala
Baja Verapaz y Alta Verapaz
Izabal, Chiquimula, Zacapa y El Progreso
Jalapa, Jutiapa y Santa Rosa
Sacatepéquez. Chimaltenango y Escuintla
Sololá, Totonicapán, Quetzaltenango, Suchitepequez, Retalhuleu y San Marcos
Huehuetenango y Quiché
Petén

SISTEMA BANCARIO

AGENCIAS BANCARIAS POR DEPARTAMENTO

AL 31 DE OCTUBRE DE 2013

Guatemala, C.A.

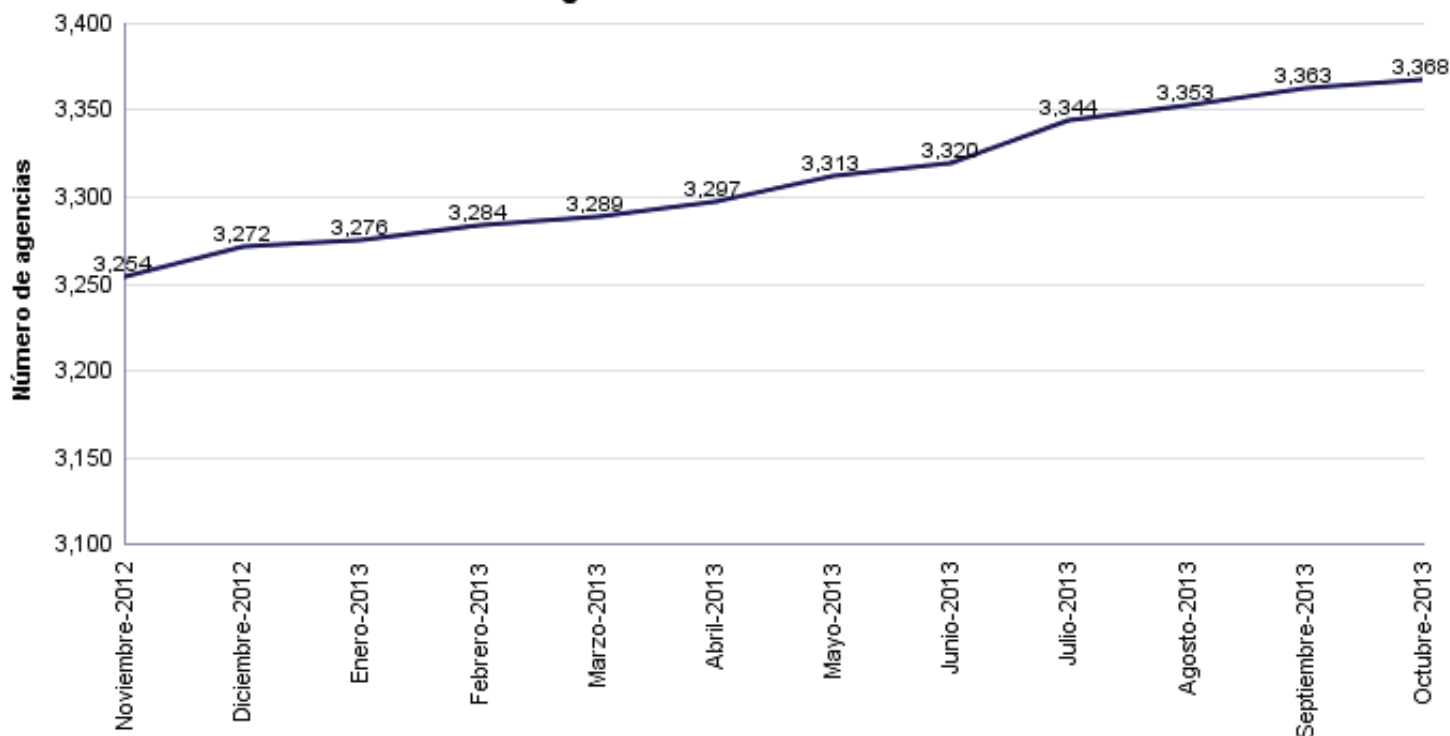


SISTEMA BANCARIO

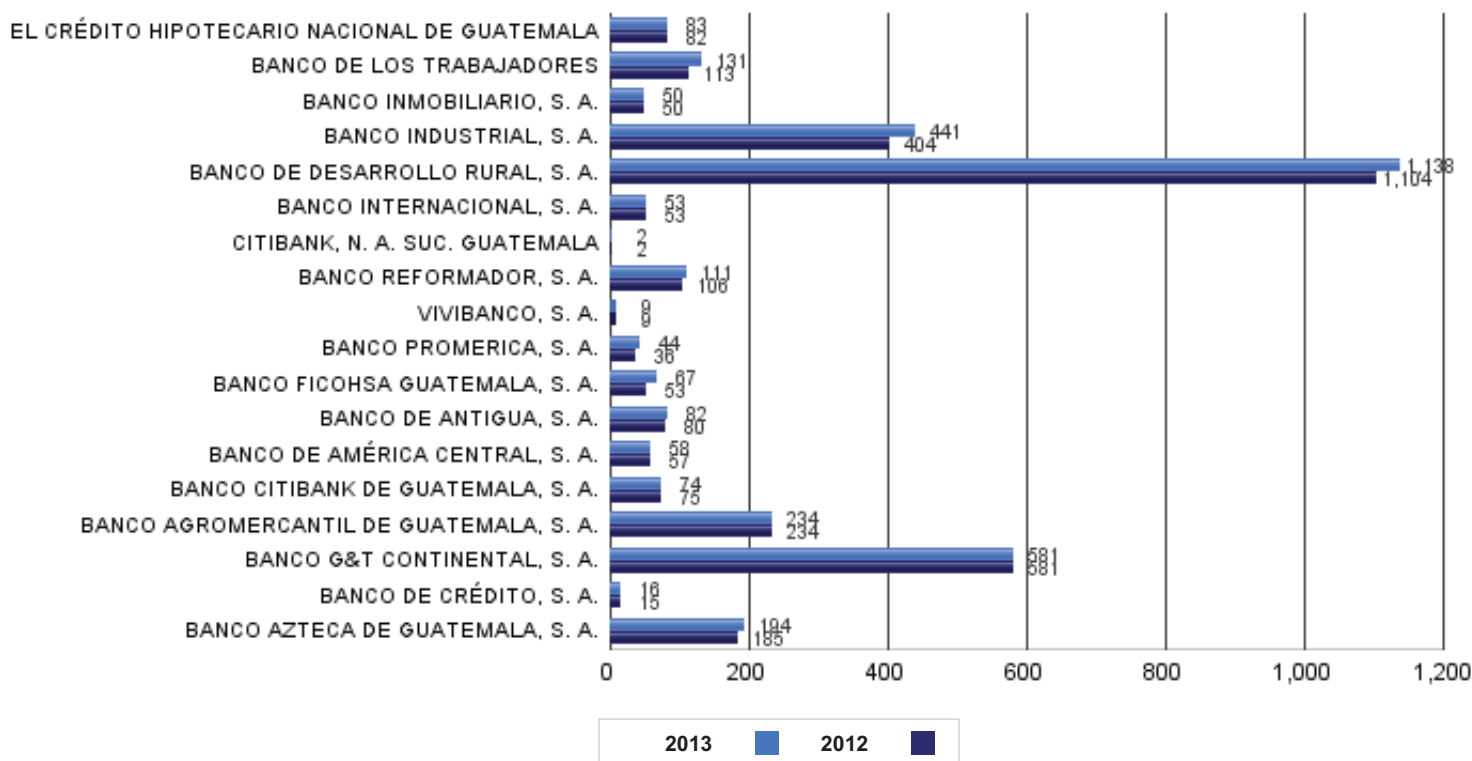
INFORMACIÓN DE AGENCIAS

AL 31 DE OCTUBRE DE 2013

Número de agencias bancarias a nivel nacional



Número de agencias bancarias por entidad



Nota:

El número de agencias de los meses anteriores, puede variar dependiendo de los avisos que efectúan las entidades en lo correspondiente a alzas y bajas de agencias.

SISTEMA BANCARIO

ESTABLECIMIENTOS DE AGENTES BANCARIOS POR REGIONES

AL 30 DE SEPTIEMBRE DE 2013

BANCO	METROPOLITANA	NORTE	NORORIENTE	SURORIENTE	CENTRAL	SUROCCIDENTE	NOROCCIDENTE	PETÉN	TOTAL
EL CREDITO HIPOTECARIO NACIONAL DE GUATEMALA	0	0	0	0	0	0	0	0	0
BANCO DE LOS TRABAJADORES	0	0	0	0	0	0	0	0	0
BANCO INMOBILIARIO, S. A.	0	0	0	0	0	0	0	0	0
BANCO INDUSTRIAL, S. A.	172	72	117	75	71	257	98	38	900
BANCO DE DESARROLLO RURAL, S. A.	235	112	141	109	157	500	265	114	1,633
BANCO INTERNACIONAL, S. A.	0	0	0	0	0	0	0	0	0
BANCO REFORMADOR, S. A.	0	0	0	0	0	0	0	0	0
VIVIBANCO, S. A.	0	0	0	0	0	0	0	0	0
BANCO PROMERICA, S. A.	148	1	14	5	17	20	3	3	211
BANCO FICOHSA GUATEMALA, S. A.	0	0	0	0	0	0	0	0	0
BANCO DE ANTIGUA, S. A.	0	0	0	0	0	0	0	0	0
BANCO DE AMÉRICA CENTRAL, S. A.	0	0	0	0	0	0	0	0	0
BANCO CITIBANK DE GUATEMALA, S. A.	0	0	0	0	0	0	0	0	0
BANCO AGROMERCANTIL DE GUATEMALA, S. A.	0	0	0	0	0	0	0	0	0
BANCO G&T CONTINENTAL, S. A.	612	178	259	277	413	826	273	182	3,020
BANCO DE CRÉDITO, S. A.	5	1	7	9	1	23	29	0	75
BANCO AZTECA DE GUATEMALA, S. A.	0	0	0	0	0	0	0	0	0
BANCOS EXTRANJEROS									0
CITIBANK, N. A. SUC. GUATEMALA	0	0	0	0	0	0	0	0	0
TOTAL	1,172	364	538	475	659	1,626	668	337	5,839

REGIÓN:

METROPOLITANA
NORTE
NORORIENTE
SURORIENTE
CENTRAL
SUROCCIDENTE
NOROCCIDENTE
PETÉN

DEPARTAMENTOS QUE INCLUYE:

Guatemala
Baja Verapaz y Alta Verapaz
Izabal, Chiquimula, Zacapa y El Progreso
Jalapa, Jutiapa y Santa Rosa
Sacatepéquez. Chimaltenango y Escuintla
Sololá, Totonicapán, Quetzaltenango, Suchitepequez, Retalhuleu y San Marcos
Huehuetenango y Quiché
Petén

NOTA:

Esta información se recibe trimestralmente referida a los meses marzo, junio, septiembre y diciembre.

SISTEMA BANCARIO

ESTABLECIMIENTOS DE AGENTES BANCARIOS POR DEPARTAMENTO

AL 30 DE SEPTIEMBRE DE 2013

Guatemala, C.A.



NOTA:

Esta información se recibe trimestralmente referida a los meses marzo, junio, septiembre y diciembre.

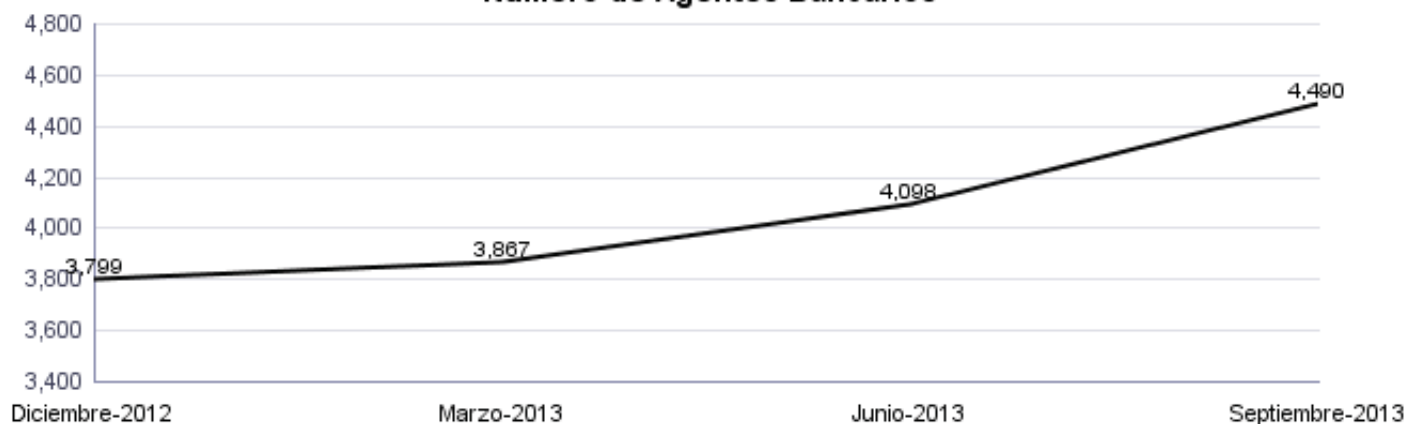
SISTEMA BANCARIO

AGENTES BANCARIOS Y ESTABLECIMIENTOS DE AGENTES BANCARIOS

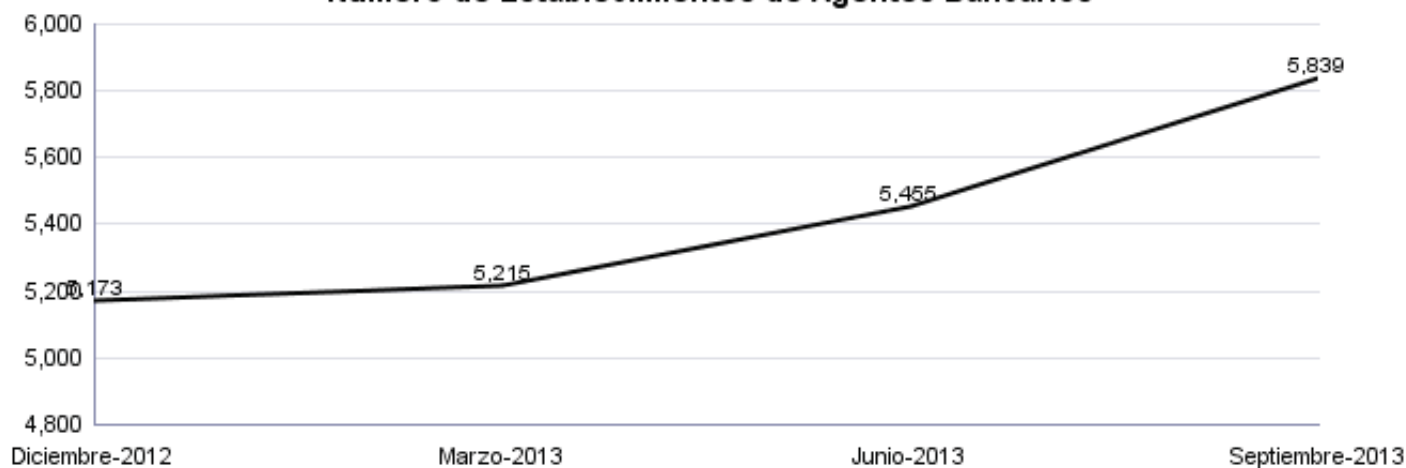
AL 30 DE SEPTIEMBRE DE 2013

BANCO	AGENTES	ESTABLECIMIENTOS
EL CRÉDITO HIPOTECARIO NACIONAL DE GUATEMALA	0	0
BANCO DE LOS TRABAJADORES	0	0
BANCO INMOBILIARIO, S. A.	0	0
BANCO INDUSTRIAL, S. A.	735	900
BANCO DE DESARROLLO RURAL, S. A.	1,217	1,633
BANCO INTERNACIONAL, S. A.	0	0
BANCO REFORMADOR, S. A.	0	0
VIVIBANCO, S. A.	0	0
BANCO PROMERICA, S. A.	1	211
BANCO FICOHSA GUATEMALA, S. A.	0	0
BANCO DE ANTIGUA, S. A.	0	0
BANCO DE AMÉRICA CENTRAL, S. A.	0	0
BANCO CITIBANK DE GUATEMALA, S. A.	0	0
BANCO AGROMERCANTIL DE GUATEMALA, S. A.	0	0
BANCO G&T CONTINENTAL, S. A.	2,494	3,020
BANCO DE CRÉDITO, S. A.	43	75
BANCO AZTECA DE GUATEMALA, S. A.	0	0
CITIBANK, N. A. SUC. GUATEMALA	0	0
TOTAL	4,490	5,839

Número de Agentes Bancarios



Número de Establecimientos de Agentes Bancarios



NOTA:

Esta información se recibe trimestralmente referida a los meses marzo, junio, septiembre y diciembre.

SISTEMA BANCARIO
BALANCE GENERAL CONDENSADO CONSOLIDADO
AL 31 DE OCTUBRE DE 2013
(Cifras en miles de Quetzales)

	MONEDA NACIONAL	MONEDA EXTRANJERA	TOTAL		MONEDA NACIONAL	MONEDA EXTRANJERA	TOTAL
A C T I V O	154,577,435	60,438,749	215,016,184	P A S I V O	137,185,000	58,110,954	195,295,954
DISPONIBILIDADES	23,260,496	9,000,650	32,261,147	OBLIGACIONES DEPOSITARIAS	131,461,218	27,022,168	158,483,386
Caja	3,810,117	427,640	4,237,757	Depósitos Monetarios	46,599,165	14,038,589	60,637,754
Banco Central	16,264,823	3,558,038	19,822,861	Depósitos de Ahorro	28,738,893	4,643,033	33,381,926
Bancos del País	531,496	138,900	670,396	Depósitos a Plazo	55,428,719	8,302,944	63,731,663
Bancos del Exterior	255,313	4,120,761	4,376,074	Depósitos a la Orden	212,338	15,643	227,981
Cheques a Compensar	2,398,748	660,445	3,059,193	Depósitos con Restricciones	482,103	21,958	504,061
Giros sobre el Exterior	0	94,866	94,866				
INVERSIONES	44,712,052	4,110,775	48,822,828	CRÉDITOS OBTENIDOS	387,002	26,787,545	27,174,547
En Títulos-Valores para Negociación	0	0	0	Del Banco Central	0	0	0
En Títulos-Valores para la Venta	23,832,473	2,493,213	26,325,686	De Instituciones Financieras Nacionales	235,000	0	235,000
En Títulos-Valores para su Vencimiento	20,331,200	1,327,607	21,658,808	De Instituciones Financieras Extranjeras	152,002	26,496,570	26,648,572
Operaciones de Reporto	530,183	289,923	820,105	De Organismos Internacionales	0	290,974	290,974
Certificados de Participación	81,958	0	81,958	OBLIGACIONES FINANCIERAS	288,607	21,708	310,315
Intereses Pagados en Compra de Valores	562	32	594	GASTOS FINANCIEROS POR PAGAR	512,117	327,733	839,850
SUMA	44,776,376	4,110,775	48,887,151	CUENTAS POR PAGAR	2,974,531	736,372	3,710,903
(-) Estimaciones por Valuación	64,323	0	64,323	PROVISIONES	622,282	0	622,282
CARTERA DE CRÉDITOS	76,402,166	45,281,867	121,684,033	SUC. , CASA MATRIZ Y DEPTOS. ADSCRITOS	0	0	0
Vigente	77,223,984	45,409,240	122,633,224	OTRAS OBLIGACIONES	89,875	3,092,451	3,182,326
Vencida	1,339,695	279,864	1,619,560	CRÉDITOS DIFERIDOS	116,545	46,715	163,260
SUMA	78,563,680	45,689,104	124,252,783	SUMA	136,452,177	58,034,692	194,486,869
(-) Estimaciones Por Valuación	2,161,514	407,237	2,568,750	OTRAS CUENTAS ACREEDORAS	732,824	76,262	809,085
PRODUCTOS FINANCIEROS POR COBRAR	1,352,363	133,610	1,485,973	C A P I T A L C O N T A B L E	19,720,229		19,720,229
CUENTAS POR COBRAR (Neto)	1,290,292	440,091	1,730,383	CAPITAL PAGADO	7,673,580		7,673,580
BIENES REALIZABLES (Neto)	596,796	132,040	728,836	Capital Autorizado	18,475,000		18,475,000
INVERSIONES PERMANENTES (Neto)	629,831	966,704	1,596,536	Capital no Pagado (-)	10,886,401		10,886,401
OTRAS INVERSIONES (Neto)	121,418	366,466	487,884	Casa Matriz, Capital Asignado	84,982		84,982
SUC. , CASA MATRIZ Y DEPTOS. ADSCRITOS	0	0	0	APORTACIONES PERMANENTES	1,475,150		1,475,150
INMUEBLES Y MUEBLES (Neto)	4,166,412	3,563	4,169,975	RESERVAS DE CAPITAL	6,587,421		6,587,421
CARGOS DIFERIDOS (Neto)	2,045,608	2,981	2,048,589	RESERVAS PARA ACTIVOS EXTRAORDINARIOS	0		0
				REVALUACIÓN DE ACTIVOS	464,759		464,759
				OBLIGACIONES SUBORDINADAS	103,294		103,294
				GANANCIAS Y PÉRDIDAS POR FUSIÓN	0		0
				VALUACIÓN DE ACTIVOS DE RECUPERACIÓN DUDOSA	354,831		354,831
				PROVISIÓN DE BENEFICIOS A EMPLEADOS	103,818		103,818
				AJUSTES AL IMPUESTO SOBRE LA RENTA	0		0
				GANANCIAS O PÉRDIDAS POR CAMBIOS EN EL VALOR DE	22,792		22,792
				MERCADO DE LAS INVERSIONES			
				RESULTADO DE EJERCICIOS ANTERIORES	770,947		770,947
				RESULTADOS DEL EJERCICIO	3,080,934		3,080,934
				TOTAL IGUAL A LA SUMA DEL ACTIVO			215,016,184

SISTEMA BANCARIO
ESTADO DE RESULTADOS CONDENSADO CONSOLIDADO
DEL 1 DE ENERO AL 31 DE OCTUBRE DE 2013
(Cifras en miles de Quetzales)

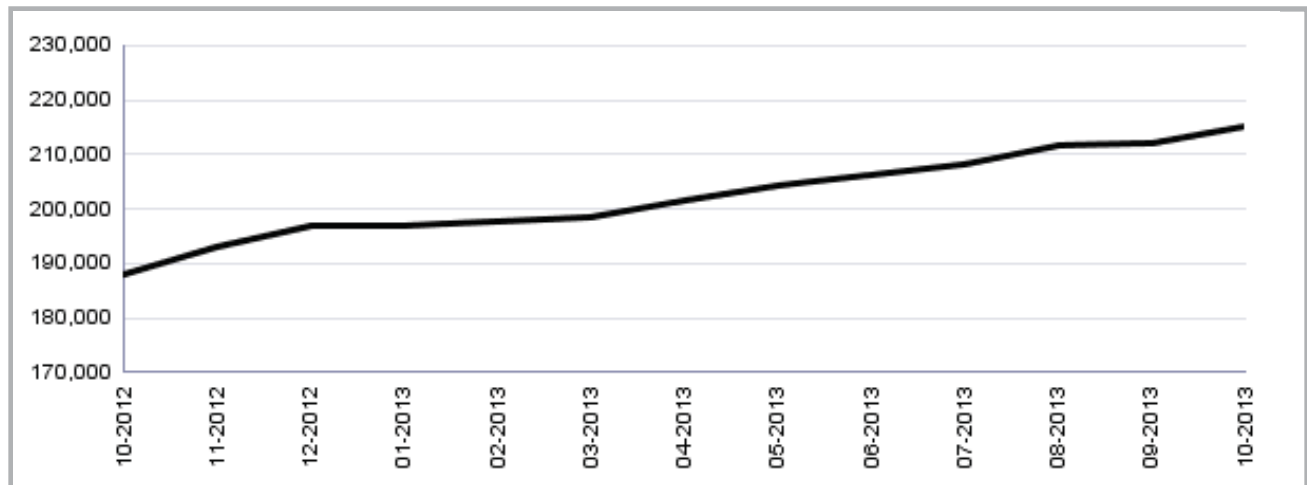
	TOTAL
PRODUCTOS FINANCIEROS	15,675,700
GASTOS FINANCIEROS	6,273,348
MARGEN POR INVERSIÓN	9,402,351
PRODUCTOS POR SERVICIOS	1,490,684
GASTOS POR SERVICIOS	275,836
MARGEN POR SERVICIOS	1,214,848
OTROS PRODUCTOS Y GASTOS DE OPERACIÓN	
Productos	943,074
Gastos	1,308,424
MARGEN DE OTROS PRODUCTOS Y GASTOS DE OPERACIÓN	- 365,350
MARGEN OPERACIONAL BRUTO	10,251,849
GASTOS DE ADMINISTRACIÓN	6,791,624
MARGEN OPERACIONAL NETO	3,460,226
PRODUCTOS Y GASTOS EXTRAORDINARIOS	130,220
Productos Extraordinarios	386,413
Gastos Extraordinarios	256,194
PRODUCTOS Y GASTOS DE EJERCICIOS ANTERIORES	- 4,846
Productos de Ejercicios Anteriores	27,221
Gastos de Ejercicios Anteriores	32,067
GANANCIA (PERDIDA) BRUTA	3,585,599
IMPUESTO SOBRE LA RENTA	504,665
GANANCIA (PÉRDIDA) NETA	3,080,934

SISTEMA BANCARIO

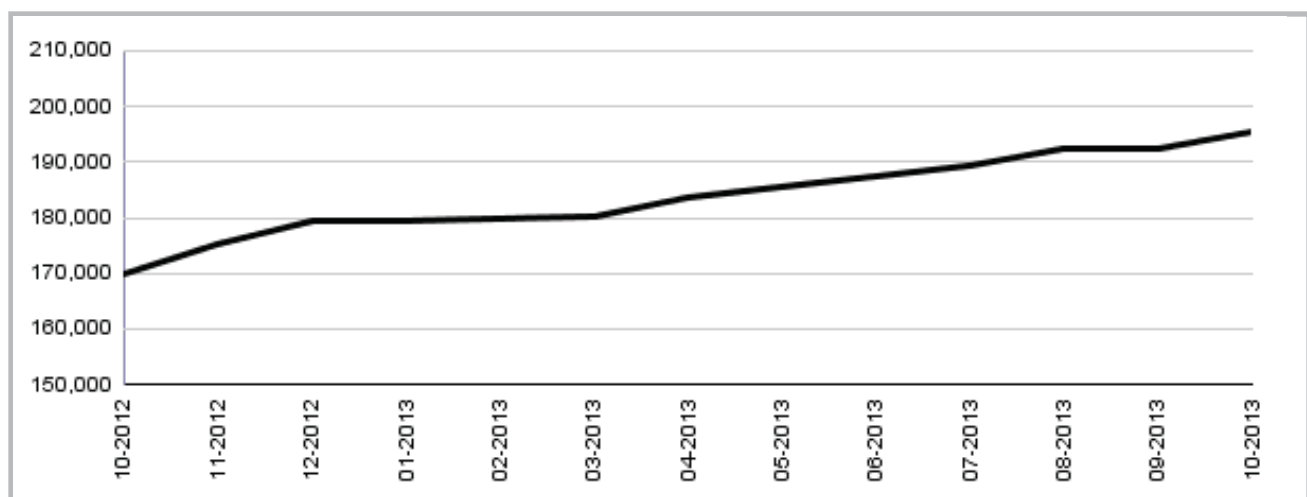
COMPORTAMIENTO DE LOS PRINCIPALES RUBROS

(Cifras en millones de Quetzales)

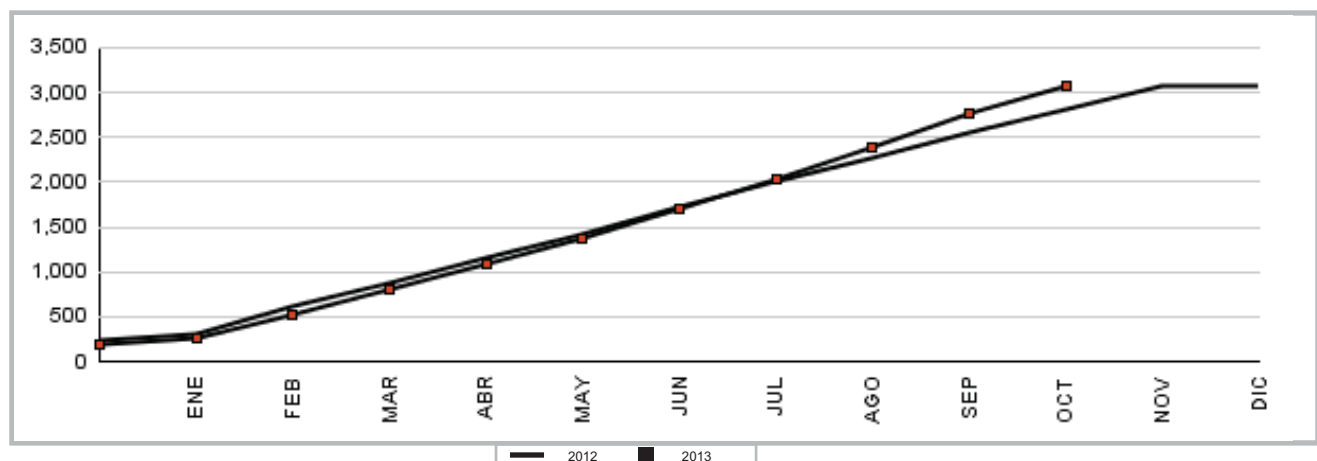
COMPORTAMIENTO DEL ACTIVO



COMPORTAMIENTO DEL PASIVO



COMPORTAMIENTO DEL RESULTADO



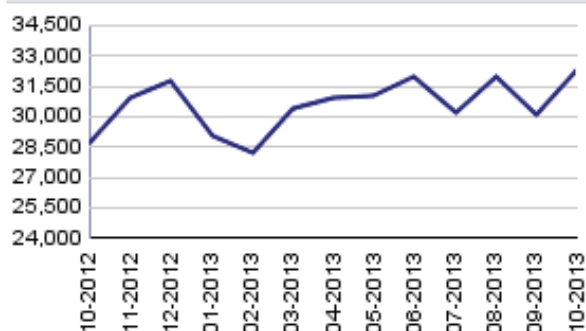
SISTEMA BANCARIO

ACTIVO

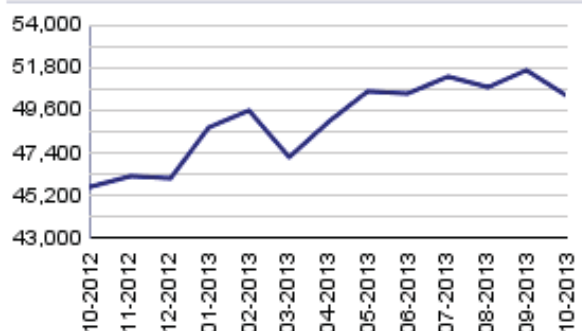
COMPORTAMIENTO DE LOS PRINCIPALES RUBROS

(Cifras en millones de Quetzales)

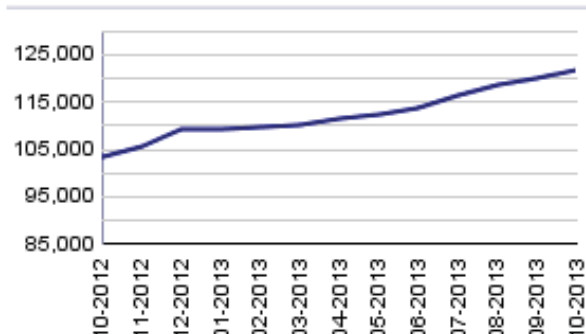
DISPONIBILIDADES



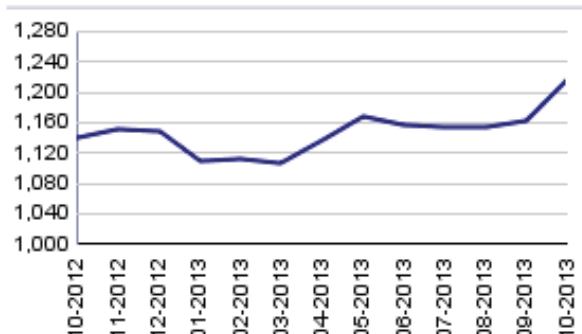
INVERSIONES 1/



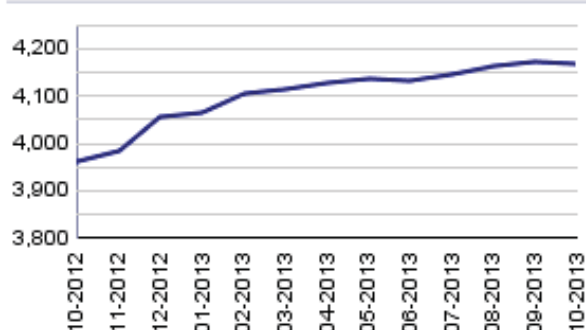
CARTERA DE CRÉDITOS



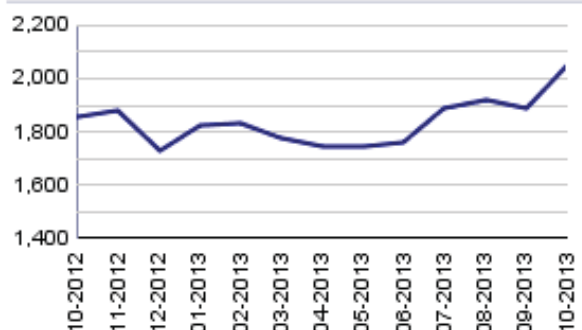
OTRAS INVERSIONES 2/



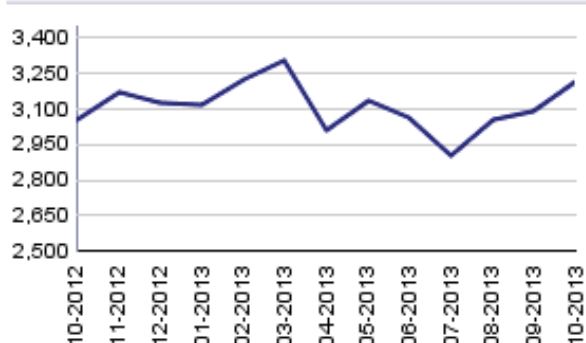
INMUEBLES Y MUEBLES



CARGOS DIFERIDOS



OTROS ACTIVOS 3/



1/ Incluye: Inversiones permanentes.

2/ Incluye: Bienes realizables.

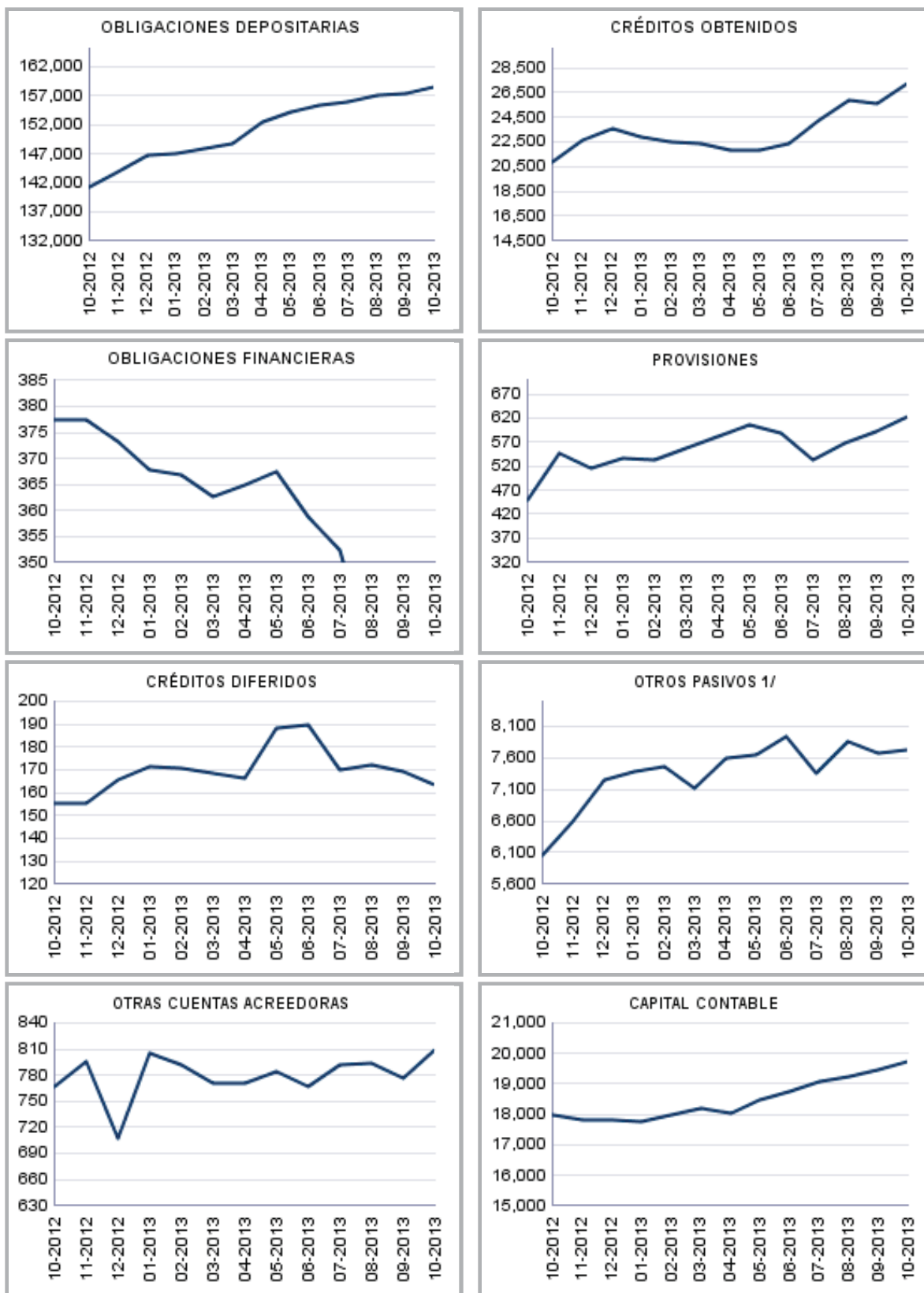
3/ Incluye: Cuentas por cobrar, productos financieros por cobrar y sucursales, casa matriz y departamentos adscritos.

SISTEMA BANCARIO

PASIVO

COMPORTAMIENTO DE LOS PRINCIPALES RUBROS

(Cifras en millones de Quetzales)



1/ Incluye: Cuentas por pagar, gastos financieros por pagar, otras obligaciones y sucursales, casa matriz y departamentos adscritos.

SISTEMA BANCARIO

PRESENTACION POR RUBROS

AL 31 DE OCTUBRE DE 2013

(Cifras en miles de Quetzales)

ACTIVO	
BANCOS NACIONALES	
INDUSTRIAL, S. A.	61,746,285
G&T CONTINENTAL, S. A.	41,670,065
DE DESARROLLO RURAL, S. A.	41,354,963
AGROMERCANTIL DE GUATEMALA, S. A.	16,839,284
DE LOS TRABAJADORES	11,276,528
REFORMADOR, S. A.	11,183,116
DE AMÉRICA CENTRAL, S. A.	5,742,929
CITIBANK DE GUATEMALA, S. A.	5,667,961
INTERNACIONAL, S. A.	5,273,310
EL CRÉDITO HIPOTECARIO NACIONAL DE GUATEMALA	3,291,198
PROMERICA, S. A.	3,097,171
AZTECA DE GUATEMALA, S. A.	1,521,180
DE ANTIGUA, S. A.	1,427,602
FICOHSA GUATEMALA, S. A.	1,254,352
INMOBILIARIO, S. A.	1,011,166
DE CRÉDITO, S. A.	709,865
VIVIBANCO, S. A.	404,094
BANCO EXTRANJERO	
CITIBANK, N. A. SUC. GUATEMALA	1,545,115
TOTAL	215,016,184

CARTERA DE CRÉDITOS	
BANCOS NACIONALES	
INDUSTRIAL, S. A.	32,944,808
DE DESARROLLO RURAL, S. A.	25,897,309
G&T CONTINENTAL, S. A.	20,909,495
AGROMERCANTIL DE GUATEMALA, S. A.	10,876,762
REFORMADOR, S. A.	6,672,175
DE LOS TRABAJADORES	6,326,799
DE AMÉRICA CENTRAL, S. A.	4,142,364
CITIBANK DE GUATEMALA, S. A.	3,641,274
INTERNACIONAL, S. A.	3,251,780
PROMERICA, S. A.	2,143,724
EL CRÉDITO HIPOTECARIO NACIONAL DE GUATEMALA	1,206,651
AZTECA DE GUATEMALA, S. A.	1,011,869
DE ANTIGUA, S. A.	937,437
FICOHSA GUATEMALA, S. A.	786,757
INMOBILIARIO, S. A.	511,730
DE CRÉDITO, S. A.	402,314
VIVIBANCO, S. A.	9,508
BANCO EXTRANJERO	
CITIBANK, N. A. SUC. GUATEMALA	11,277
TOTAL	121,684,033

PASIVO	
BANCOS NACIONALES	
INDUSTRIAL, S. A.	57,374,037
G&T CONTINENTAL, S. A.	38,597,500
DE DESARROLLO RURAL, S. A.	36,969,609
AGROMERCANTIL DE GUATEMALA, S. A.	15,515,867
DE LOS TRABAJADORES	10,199,618
REFORMADOR, S. A.	10,183,181
DE AMÉRICA CENTRAL, S. A.	4,941,157
INTERNACIONAL, S. A.	4,846,881
CITIBANK DE GUATEMALA, S. A.	4,262,155
EL CRÉDITO HIPOTECARIO NACIONAL DE GUATEMALA	3,057,124
PROMERICA, S. A.	2,798,615
DE ANTIGUA, S. A.	1,235,094
AZTECA DE GUATEMALA, S. A.	1,151,761
FICOHSA GUATEMALA, S. A.	1,097,440
INMOBILIARIO, S. A.	889,275
DE CRÉDITO, S. A.	598,510
VIVIBANCO, S. A.	293,499
BANCO EXTRANJERO	
CITIBANK, N. A. SUC. GUATEMALA	1,284,631
TOTAL	195,295,954

OBLIGACIONES DEPOSITARIAS	
BANCOS NACIONALES	
INDUSTRIAL, S. A.	40,424,783
DE DESARROLLO RURAL, S. A.	33,859,761
G&T CONTINENTAL, S. A.	29,660,451
AGROMERCANTIL DE GUATEMALA, S. A.	12,935,255
DE LOS TRABAJADORES	9,402,661
REFORMADOR, S. A.	8,338,655
DE AMÉRICA CENTRAL, S. A.	4,538,582
INTERNACIONAL, S. A.	4,265,425
CITIBANK DE GUATEMALA, S. A.	3,982,798
EL CRÉDITO HIPOTECARIO NACIONAL DE GUATEMALA	2,656,616
PROMERICA, S. A.	2,611,416
DE ANTIGUA, S. A.	1,136,786
AZTECA DE GUATEMALA, S. A.	981,169
FICOHSA GUATEMALA, S. A.	876,462
INMOBILIARIO, S. A.	851,721
DE CRÉDITO, S. A.	578,862
VIVIBANCO, S. A.	210,216
BANCO EXTRANJERO	
CITIBANK, N. A. SUC. GUATEMALA	1,171,767
TOTAL	158,483,386

CAPITAL CONTABLE	
BANCOS NACIONALES	
DE DESARROLLO RURAL, S. A.	4,385,353
INDUSTRIAL, S. A.	4,372,248
G&T CONTINENTAL, S. A.	3,072,565
CITIBANK DE GUATEMALA, S. A.	1,405,806
AGROMERCANTIL DE GUATEMALA, S. A.	1,323,418
DE LOS TRABAJADORES	1,076,910
REFORMADOR, S. A.	999,935
DE AMÉRICA CENTRAL, S. A.	801,772
INTERNACIONAL, S. A.	426,429
AZTECA DE GUATEMALA, S. A.	369,420
PROMERICA, S. A.	298,556
EL CRÉDITO HIPOTECARIO NACIONAL DE GUATEMALA	234,074
DE ANTIGUA, S. A.	192,508
FICOHSA GUATEMALA, S. A.	156,912
INMOBILIARIO, S. A.	121,891
DE CRÉDITO, S. A.	111,355
VIVIBANCO, S. A.	110,595
BANCO EXTRANJERO	
CITIBANK, N. A. SUC. GUATEMALA	260,484
TOTAL	19,720,229

RESULTADO DEL EJERCICIO	
BANCOS NACIONALES	
INDUSTRIAL, S. A.	827,602
DE DESARROLLO RURAL, S. A.	722,003
G&T CONTINENTAL, S. A.	360,521
AGROMERCANTIL DE GUATEMALA, S. A.	223,217
CITIBANK DE GUATEMALA, S. A.	197,642
DE LOS TRABAJADORES	191,161
DE AMÉRICA CENTRAL, S. A.	166,117
REFORMADOR, S. A.	104,445
PROMERICA, S. A.	77,471
AZTECA DE GUATEMALA, S. A.	60,466
INTERNACIONAL, S. A.	54,624
DE ANTIGUA, S. A.	23,096
VIVIBANCO, S. A.	10,195
EL CRÉDITO HIPOTECARIO NACIONAL DE GUATEMALA	8,730
DE CRÉDITO, S. A.	2,472
INMOBILIARIO, S. A.	1,846
FICOHSA GUATEMALA, S. A.	(6,244)
BANCO EXTRANJERO	
CITIBANK, N. A. SUC. GUATEMALA	55,566
TOTAL	3,080,934

SISTEMA BANCARIO

POSICIÓN PATRIMONIAL

AL 31 DE OCTUBRE DE 2013

Cifras en miles de Quetzales

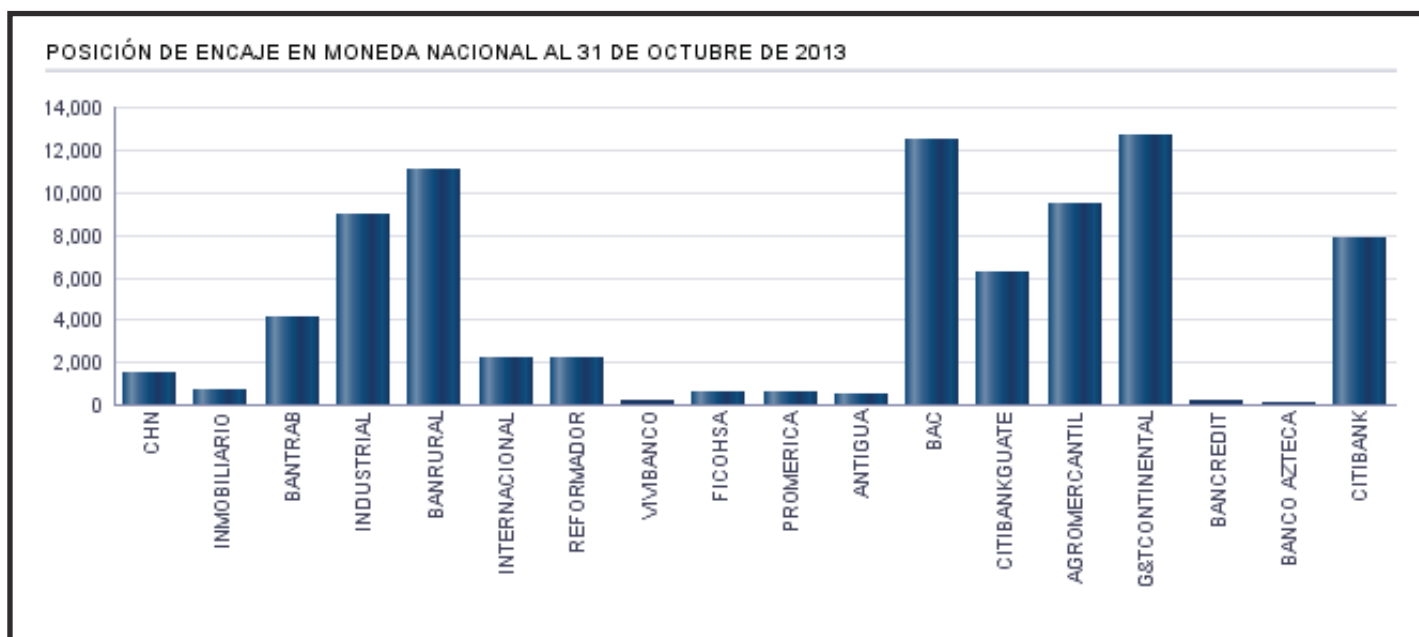
Banco	Patrimonio Computable	Patrimonio Requerido	Posición	Índice Adecuación de Capital (%)
EL CRÉDITO HIPOTECARIO NACIONAL DE GUATEMALA	295,999	174,501	121,498	17.12
INMOBILIARIO, S. A.	108,657	69,137	39,520	15.82
DE LOS TRABAJADORES INDUSTRIAL, S. A.	1,111,212	838,247	272,965	13.92
DE DESARROLLO RURAL, S. A.	5,758,932	4,502,053	1,256,879	13.13
INTERNACIONAL, S. A.	4,852,021	3,284,715	1,567,306	15.73
REFORMADOR, S. A.	489,639	388,797	100,842	12.78
CITIBANK, N. A. SUC. GUATEMALA	956,785	767,305	189,481	12.52
VIVIBANCO, S. A.	206,070	32,340	173,729	64.27
FICOHSA GUATEMALA, S. A.	100,557	24,184	76,373	41.63
PROMERICA, S. A.	163,597	114,855	48,742	14.56
DE ANTIGUA, S. A.	381,388	270,595	110,793	14.30
DE AMÉRICA CENTRAL, S. A.	199,213	116,036	83,177	18.26
CITIBANK DE GUATEMALA, S. A.	825,783	399,450	426,333	20.67
AGROMERCANTIL DE GUATEMALA, S. A.	995,183	508,634	486,549	19.68
G&T CONTINENTAL, S. A.	1,409,822	1,189,678	220,144	11.89
DE CRÉDITO, S. A.	3,486,693	2,758,962	727,732	12.67
AZTECA DE GUATEMALA, S. A.	113,531	67,880	45,651	18.51
TOTAL	21,688,173	15,619,390	6,068,784	14.25

SISTEMA BANCARIO

POSICIÓN DE ENCAJE EN MONEDA NACIONAL AL 31 DE OCTUBRE DE 2013

(Cifras en miles de Quetzales)

	Obligaciones Encajables	Encaje Computable	Encaje Requerido	Posición Promedio
BANCOS NACIONALES				
EL CRÉDITO HIPOTECARIO NACIONAL DE GUATEMALA	2,619,177	383,933	382,400	1,533
INMOBILIARIO, S. A.	783,311	115,105	114,363	741
DE LOS TRABAJADORES	9,046,811	1,325,013	1,320,834	4,178
INDUSTRIAL, S. A.	30,617,715	4,479,103	4,470,186	8,917
DE DESARROLLO RURAL, S. A.	31,938,983	4,674,176	4,663,092	11,085
INTERNACIONAL, S. A.	2,830,024	415,422	413,184	2,238
REFORMADOR, S. A.	6,362,674	931,193	928,950	2,242
VIVIBANCO, S. A.	207,587	30,546	30,308	238
FICOHSA GUATEMALA, S. A.	532,298	78,342	77,715	626
PROMERICA, S. A.	2,036,735	297,994	297,363	631
DE ANTIGUA, S. A.	1,136,996	166,564	166,001	563
DE AMÉRICA CENTRAL, S. A.	2,637,622	397,574	385,093	12,481
CITIBANK DE GUATEMALA, S. A.	2,350,144	349,396	343,121	6,275
AGROMERCANTIL DE GUATEMALA, S. A.	9,662,869	1,420,201	1,410,779	9,423
G&T CONTINENTAL, S. A.	25,198,431	3,691,563	3,678,971	12,593
DE CRÉDITO, S. A.	343,864	50,405	50,204	201
AZTECA DE GUATEMALA, S. A.	965,875	141,162	141,018	144
BANCO EXTRANJERO				
CITIBANK, N. A. SUC. GUATEMALA	915,228	141,508	133,623	7,885
TOTAL	130,186,346	19,089,200	19,007,206	81,994

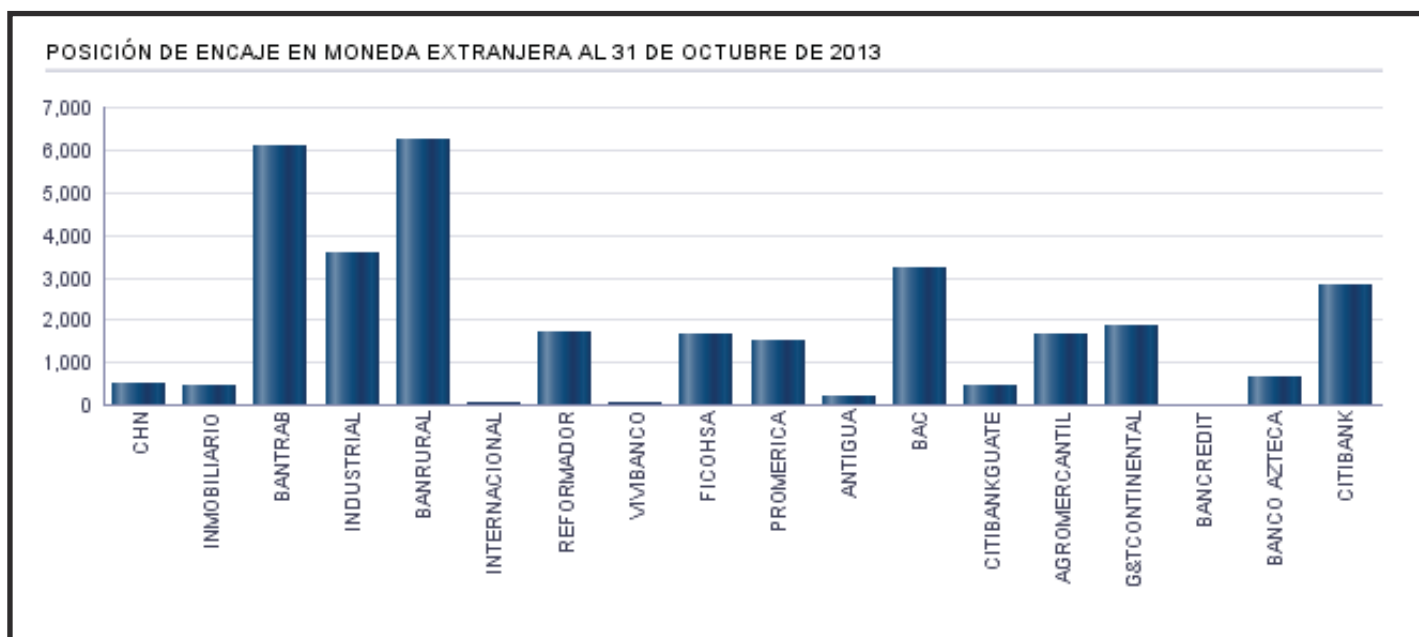


SISTEMA BANCARIO

POSICIÓN DE ENCAJE EN MONEDA EXTRANJERA AL 31 DE OCTUBRE DE 2013

(Cifras en miles de Dólares de los Estados Unidos de América)

	Obligaciones Encajables	Encaje Computable	Encaje Requerido	Posición Promedio
BANCOS NACIONALES				
EL CRÉDITO HIPOTECARIO NACIONAL DE GUATEMALA	7,620	1,641	1,113	528
INMOBILIARIO, S. A.	9,655	1,876	1,410	467
DE LOS TRABAJADORES	29,762	10,426	4,345	6,081
INDUSTRIAL, S. A.	1,104,007	164,763	161,185	3,578
DE DESARROLLO RURAL, S. A.	154,772	28,801	22,597	6,204
INTERNACIONAL, S. A.	165,075	24,190	24,101	89
REFORMADOR, S. A.	228,751	35,110	33,398	1,712
VIVIBANCO, S. A.	487	135	71	64
FICOHSA GUATEMALA, S. A.	43,664	8,051	6,375	1,676
PROMERICA, S. A.	71,875	11,998	10,494	1,504
DE ANTIGUA, S. A.	571	325	83	242
DE AMÉRICA CENTRAL, S. A.	253,339	40,204	36,987	3,217
CITIBANK DE GUATEMALA, S. A.	210,134	31,131	30,680	451
AGROMERCANTIL DE GUATEMALA, S. A.	419,186	62,867	61,201	1,666
G&T CONTINENTAL, S. A.	605,099	90,210	88,344	1,866
DE CRÉDITO, S. A.	29,669	4,371	4,332	40
AZTECA DE GUATEMALA, S. A.	2,496	1,041	364	677
BANCO EXTRANJERO				
CITIBANK, N. A. SUC. GUATEMALA	51,728	10,381	7,552	2,828
TOTAL	3,387,889	527,520	494,632	32,888



SISTEMA BANCARIO

POSICION PROMEDIO ACUMULADA DE ENCAJE

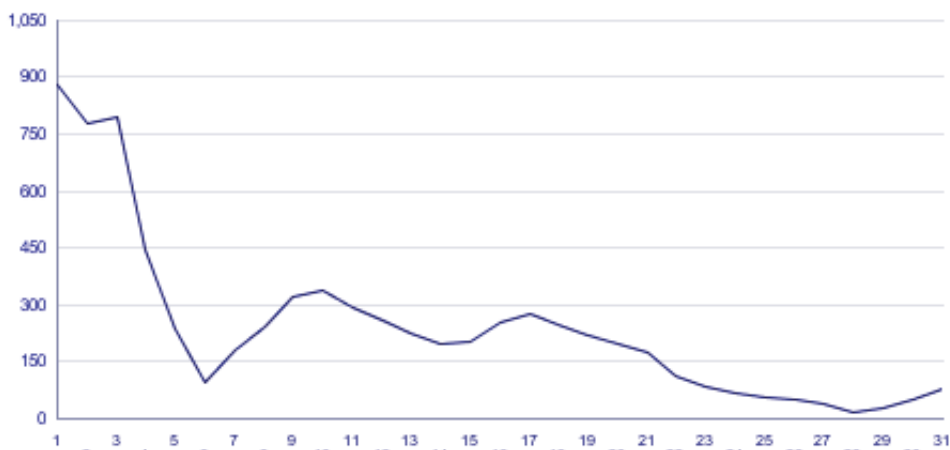
DURANTE EL MES DE OCTUBRE 2013

(Cifras en millones de Quetzales para Moneda Nacional y miles de Dólares para Moneda Extranjera)

DÍA	MONEDA NACIONAL	MONEDA EXTRANJERA
01	882	7,113
02	780	24,599
03	796	33,838
04	444	39,068
05	235	42,484
06	95	44,844
07	182	46,950
08	244	48,992
09	323	49,509
10	339	48,674
11	295	50,164
12	258	51,915
13	225	53,430
14	199	54,991
15	204	54,480
16	254	54,980
17	277	54,167
18	247	53,786
19	221	53,515
20	196	53,288
21	176	53,007
22	116	49,205
23	88	45,973
24	66	43,858
25	58	41,293
26	50	38,962
27	43	36,817
28	19	35,018
29	29	33,146
30	52	33,076
31	82	32,888

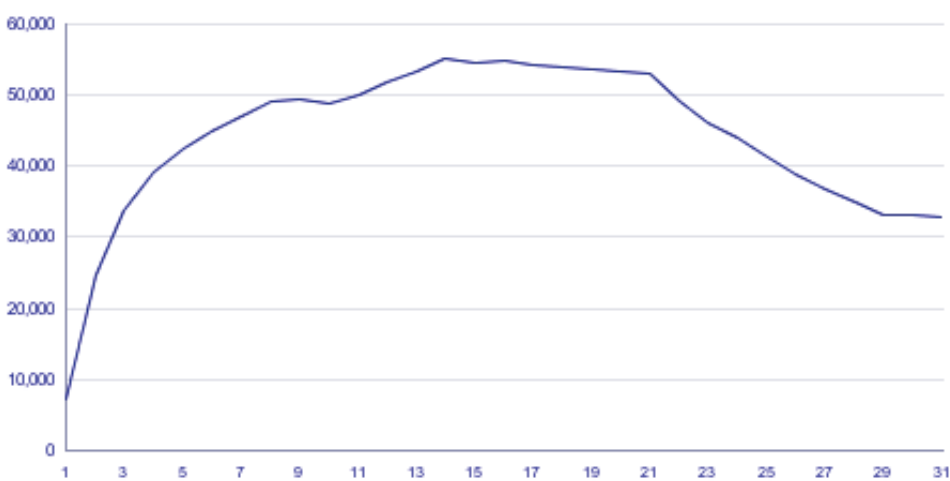
POSICIÓN PROMEDIO ACUMULADA DE ENCAJE EN MONEDA NACIONAL

(Cifras en millones de Quetzales)



POSICIÓN PROMEDIO ACUMULADA DE ENCAJE EN MONEDA EXTRANJERA

(Cifras en miles de US Dólares)



Conforme el artículo 43 de la Ley Orgánica del Banco de Guatemala. Encaje bancario. Los depósitos bancarios están sujetos a encaje bancario, el cual se calculará, en moneda nacional o extranjera, como un porcentaje de la totalidad de tales depósitos. Este encaje bancario deberá mantenerse constantemente en forma de depósitos de inmediata exigibilidad en el Banco de Guatemala, de fondos en efectivo en las cajas de los Bancos, y, cuando las circunstancias lo ameriten, de inversiones líquidas en títulos, documentos o valores, nacionales o extranjeros, de acuerdo con los reglamentos que para el efecto emita la Junta Monetaria. De igual manera están sujetos a encaje bancario otras operaciones pasivas, contingentes o de servicios que realicen los bancos, incluyendo las operaciones derivadas de fideicomisos en las que participe un Banco como fiduciario, cuando con estas operaciones, a juicio de la Junta Monetaria, previo informe de la Superintendencia de Bancos, se elude el encaje bancario. El encaje bancario no es embargable.

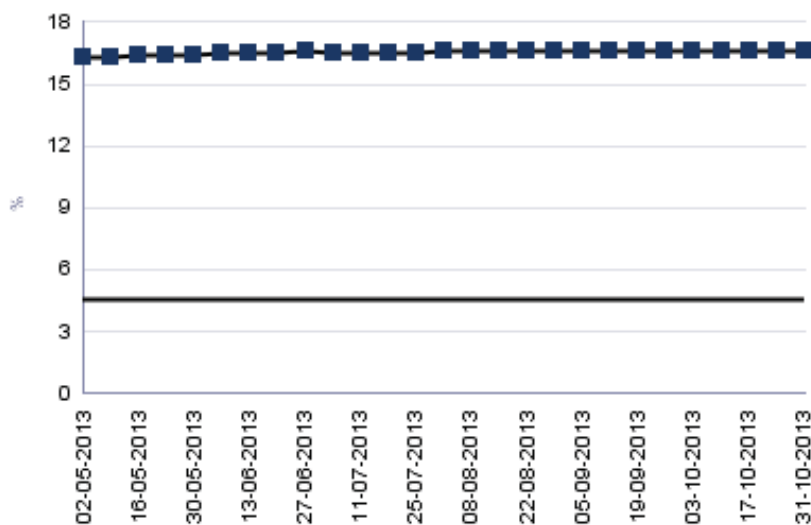
SISTEMA BANCARIO

TASA PROMEDIO PONDERADA ACTIVA Y PASIVA

EN MONEDA NACIONAL

Fecha	TASA		Spread
	Activa	Pasiva	
02-05-13	16.34	4.52	11.82
09-05-13	16.34	4.52	11.82
16-05-13	16.37	4.53	11.84
23-05-13	16.39	4.53	11.86
30-05-13	16.44	4.52	11.92
06-06-13	16.49	4.53	11.96
13-06-13	16.54	4.51	12.03
20-06-13	16.54	4.53	12.01
27-06-13	16.55	4.52	12.03
04-07-13	16.53	4.54	11.99
11-07-13	16.52	4.52	12.00
18-07-13	16.52	4.54	11.98
25-07-13	16.52	4.54	11.98
01-08-13	16.56	4.54	12.02
08-08-13	16.55	4.53	12.02
15-08-13	16.59	4.53	12.06
22-08-13	16.60	4.54	12.06
29-08-13	16.57	4.54	12.03
05-09-13	16.56	4.56	12.00
12-09-13	16.58	4.57	12.01
19-09-13	16.58	4.58	12.00
26-09-13	16.59	4.59	12.00
03-10-13	16.57	4.60	11.97
10-10-13	16.57	4.59	11.98
17-10-13	16.59	4.60	11.99
24-10-13	16.60	4.59	12.01
31-10-13	16.59	4.59	12.00

TASA PROMEDIO PONDERADA ACTIVA Y PASIVA EN MONEDA NACIONAL



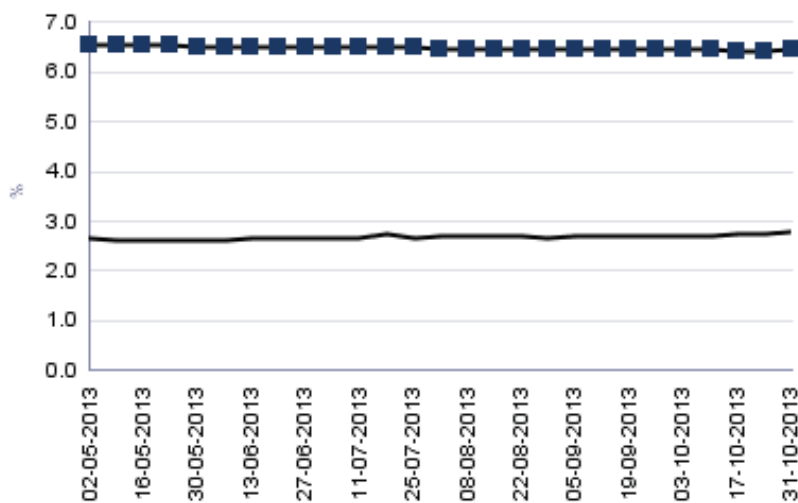
ACTIVA

PASIVA

EN MONEDA EXTRANJERA

Fecha	TASA		Spread
	Activa	Pasiva	
02-05-13	6.55	2.66	3.89
09-05-13	6.53	2.61	3.92
16-05-13	6.53	2.63	3.90
23-05-13	6.53	2.62	3.91
30-05-13	6.50	2.62	3.88
06-06-13	6.49	2.62	3.87
13-06-13	6.49	2.68	3.81
20-06-13	6.50	2.66	3.84
27-06-13	6.51	2.68	3.83
04-07-13	6.50	2.67	3.83
11-07-13	6.51	2.68	3.83
18-07-13	6.52	2.73	3.79
25-07-13	6.52	2.67	3.85
01-08-13	6.48	2.71	3.77
08-08-13	6.46	2.71	3.75
15-08-13	6.45	2.70	3.75
22-08-13	6.46	2.69	3.77
29-08-13	6.46	2.68	3.78
05-09-13	6.48	2.70	3.78
12-09-13	6.48	2.72	3.76
19-09-13	6.48	2.70	3.78
26-09-13	6.47	2.69	3.78
03-10-13	6.47	2.71	3.76
10-10-13	6.44	2.72	3.72
17-10-13	6.43	2.73	3.70
24-10-13	6.43	2.76	3.67
31-10-13	6.45	2.77	3.68

TASA PROMEDIO PONDERADA ACTIVA Y PASIVA EN MONEDA EXTRANJERA



ACTIVA

PASIVA

Tasa Promedio Ponderada: Es el resultado de la sumatoria de los productos de las tasas por los montos, dividida entre el monto total, y representa el promedio de las tasas, ponderadas de acuerdo al monto correspondiente a cada tasa.

SISTEMA BANCARIO

CAPTACIONES CLASIFICADAS POR CANTIDAD DE CUENTAS Y MONTOS EN MONEDA NACIONAL

AL 31 DE OCTUBRE DE 2013

(Cifras en miles de Quetzales)

INTERVALOS EN QUETZALES		MONETARIOS		DE AHORRO		A PLAZO		OTROS DEPOSITOS 1/		OBLIGACIONES FINANCIERAS 2/		TOTAL	
DE MAS DE	HASTA	Cuentas	Valor	Cuentas	Valor	Cuentas	Valor	Cuentas	Valor	Cuentas	Valor	Cuentas	Valor
0	5,000	3,455,131	1,780,670	9,116,272	3,401,571	13,133	33,191	399,911	87,300	200	536	12,984,647	5,303,268
5,000	10,000	160,159	1,126,561	227,555	1,589,199	9,457	77,841	3,662	25,087	141	1,161	400,974	2,819,849
10,000	15,000	71,947	877,478	109,858	1,329,147	7,120	91,825	1,138	13,786	70	942	190,133	2,313,178
15,000	20,000	42,642	737,258	66,859	1,150,991	6,530	120,460	610	10,502	45	851	116,686	2,020,062
20,000	25,000	29,000	647,757	48,738	1,081,117	5,820	135,499	360	8,084	24	581	83,942	1,873,038
25,000	30,000	21,223	580,723	33,797	920,282	5,013	142,076	238	6,524	28	808	60,299	1,650,413
30,000	40,000	28,924	999,757	47,237	1,622,673	6,688	239,610	335	11,679	23	837	83,207	2,874,556
40,000	50,000	19,561	873,803	30,600	1,361,284	8,375	398,716	182	8,283	28	1,325	58,746	2,643,411
50,000	100,000	44,641	3,129,401	64,776	4,444,955	22,871	1,757,920	374	25,456	64	5,268	132,726	9,363,000
100,000	500,000	43,380	8,943,118	38,539	6,807,108	35,472	8,469,719	284	56,416	108	27,298	117,783	24,303,659
500,000	1,000,000	5,905	4,085,606	1,885	1,249,289	6,840	5,223,681	30	21,897	27	22,042	14,687	10,602,515
1,000,000	1,500,000	1,835	2,223,413	432	514,316	3,028	3,656,961	16	20,427	11	14,139	5,322	6,429,256
1,500,000	2,000,000	856	1,477,912	161	275,440	1,546	2,814,150	11	19,652	9	16,981	2,583	4,604,135
2,000,000	2,500,000	544	1,209,708	98	216,735	895	2,007,162	6	13,449	4	9,057	1,547	3,456,111
2,500,000	3,000,000	317	864,544	62	167,698	618	1,761,275	4	11,377	8	22,185	1,009	2,827,079
3,000,000	4,000,000	398	1,373,171	59	202,176	794	2,844,971	1	4,000	4	13,782	1,256	4,438,100
4,000,000	5,000,000	269	1,206,830	45	199,338	748	3,556,548	2	8,658	1	5,000	1,065	4,976,374
5,000,000	7,500,000	320	1,969,553	54	326,273	551	3,387,008	5	30,192	5	31,315	935	5,744,341
7,500,000	10,000,000	144	1,244,458	17	148,589	475	4,395,616	2	15,993	3	30,000	641	5,834,656
10,000,000	15,000,000	140	1,679,043	23	273,122	263	3,305,608	1	12,469	4	55,375	431	5,325,617
15,000,000	25,000,000	112	2,134,724	11	217,609	225	4,429,872	3	58,587	0		351	6,840,792
25,000,000		104	7,433,677	13	1,239,980	133	6,579,012	3	224,623	2	119,000	255	15,596,292
TOTAL		3,927,552	46,599,165	9,787,091	28,738,892	136,595	55,428,721	407,178	694,441	809	378,483	14,259,225	131,839,702

CAPTACIONES CLASIFICADAS POR CANTIDAD DE CUENTAS Y MONTOS EN MONEDA EXTRANJERA

AL 31 DE OCTUBRE DE 2013

(Cifras en miles de Quetzales)

INTERVALOS EN QUETZALES		MONETARIOS		DE AHORRO		A PLAZO		OTROS DEPOSITOS 1/		OBLIGACIONES FINANCIERAS 2/		TOTAL	
DE MAS DE	HASTA	Cuentas	Valor	Cuentas	Valor	Cuentas	Valor	Cuentas	Valor	Cuentas	Valor	Cuentas	Valor
0	5,000	63,242	41,258	88,361	58,022	48	74	17,398	7,274	0	0	169,049	106,628
5,000	10,000	23,911	166,983	33,768	197,725	116	958	406	2,921	0	0	58,201	368,587
10,000	15,000	4,273	52,519	4,663	57,163	96	1,185	157	1,918	0	0	9,189	112,785
15,000	20,000	3,362	58,112	3,793	65,425	184	3,159	92	1,578	0	0	7,431	128,274
20,000	25,000	2,656	60,019	2,630	59,538	438	10,691	50	1,146	0	0	5,774	131,394
25,000	30,000	1,910	52,429	1,805	49,329	66	1,783	39	1,068	0	0	3,820	104,609
30,000	40,000	2,780	96,543	2,915	101,495	329	12,190	46	1,600	0	0	6,070	211,828
40,000	50,000	2,169	97,155	2,089	93,281	306	13,706	32	1,402	0	0	4,596	205,544
50,000	100,000	6,791	480,662	6,259	438,781	1068	78,676	61	4,215	0	0	14,179	1,002,334
100,000	500,000	7,939	1,760,215	5,760	1,190,607	2580	625,058	53	11,275	0	0	16,332	3,587,155
500,000	1,000,000	1,589	1,072,730	723	477,012	908	658,323	4	2,174	0	0	3,224	2,210,239
1,000,000	1,500,000	443	542,389	261	341,176	265	319,647	1	1,030	0	0	970	1,204,242
1,500,000	2,000,000	481	809,178	69	116,305	408	719,885	0	0	0	0	958	1,645,368
2,000,000	2,500,000	140	309,850	41	90,901	120	272,977	0	0	0	0	301	673,728
2,500,000	3,000,000	99	268,549	25	68,044	61	166,319	0	0	0	0	185	502,912
3,000,000	4,000,000	129	448,884	31	104,503	145	519,217	0	0	1	3,961	306	1,076,565
4,000,000	5,000,000	75	331,298	10	42,752	64	283,332	0	0	0	0	149	657,382
5,000,000	7,500,000	135	795,728	31	174,445	110	663,632	0	0	1	7,130	277	1,640,935
7,500,000	10,000,000	78	685,832	17	148,722	78	669,362	0	0	0	0	173	1,503,916
10,000,000	15,000,000	43	531,201	13	162,961	35	426,361	0	0	1	10,616	92	1,131,139
15,000,000	25,000,000	39	749,524	4	85,257	41	828,446	0	0	0	0	84	1,663,227
25,000,000		56	4,627,529	13	519,592	30	2,027,960	0	0	12	3,092,451	111	10,267,532
TOTAL		122,340	14,038,587	153,281	4,643,036	7,496	8,302,941	18,339	37,601	15	3,114,158	301,471	30,136,323

1/ INCLUYE LOS RUBROS DE DEPÓSITOS A LA ORDEN Y DEPÓSITOS CON RESTRICCIONES.

2/ INCLUYE LOS RUBROS DE TÍTULOS DE OBLIGACIONES FINANCIERAS Y TÍTULOS DE OTRAS OBLIGACIONES FINANCIERAS.

SISTEMA BANCARIO

DEPÓSITOS POR DEPARTAMENTO

AL 30 DE SEPTIEMBRE DE 2013

Cifras en miles de Quetzales

DEPARTAMENTO	MONETARIOS		DE AHORRO		A PLAZO		TOTAL	
	Cuentas	Valores	Cuentas	Valores	Cuentas	Valores	Cuentas	Valores
GUATEMALA	2,161,998	49,299,876	3,823,397	17,401,972	58,703	48,864,516	6,044,098	115,566,365
ALTA VERAPAZ	79,175	732,826	316,271	461,842	1,980	609,579	397,426	1,804,247
BAJA VERAPAZ	24,120	130,582	128,748	377,066	2,057	188,443	154,925	696,090
IZABAL	66,211	558,049	237,001	732,311	3,091	1,028,252	306,303	2,318,612
CHIQUMULA	50,821	465,748	216,069	817,324	3,254	731,125	270,144	2,014,197
ZACAPA	45,147	403,228	173,185	690,006	3,968	849,328	222,300	1,942,561
EL PROGRESO	22,704	135,081	82,594	209,306	911	100,472	106,209	444,858
JUTIAPA	58,378	336,980	292,779	1,382,837	4,878	651,444	356,035	2,371,260
JALAPA	34,246	221,727	170,168	629,824	2,703	565,835	207,117	1,417,385
SANTA ROSA	45,326	295,531	230,868	605,313	3,328	1,612,313	279,522	2,513,157
CHIMALTENANGO	69,762	479,437	244,821	583,681	4,362	347,788	318,945	1,410,905
SACATEPÉQUEZ	60,208	783,172	173,491	575,098	3,051	683,149	236,750	2,041,418
ESCUINTLA	165,119	898,135	439,553	959,684	4,243	1,276,238	608,915	3,134,056
SAN MARCOS	85,931	888,454	417,067	1,040,514	6,382	553,258	509,380	2,482,226
QUETZALTENANGO	163,658	1,492,448	589,642	2,242,244	11,020	1,777,560	764,320	5,512,252
TOTONICAPÁN	28,793	194,377	102,441	193,076	2,200	180,757	133,434	568,210
SOLOLÁ	32,873	504,623	171,721	275,955	1,437	112,718	206,031	893,296
RETALHULEU	48,785	339,817	170,234	479,906	2,525	519,062	221,544	1,338,784
SUCHITEPÉQUEZ	82,060	500,278	324,057	734,616	3,147	661,501	409,264	1,896,395
HUEHUETENANGO	83,642	682,361	457,655	1,025,062	11,112	1,365,758	552,409	3,073,181
QUICHÉ	60,022	399,628	281,383	675,793	5,379	531,120	346,784	1,606,541
PETÉN	67,444	498,672	372,782	673,920	4,172	347,975	444,398	1,520,566
TOTAL	3,536,423	60,241,028	9,415,927	32,767,349	143,903	63,558,188	13,096,253	156,566,564

NOTA:

Esta información se recibe trimestralmente referida a los meses marzo, junio, septiembre y diciembre.

SISTEMA BANCARIO

CARTERA DE CREDITOS SEGUN SU CLASIFICACION CONTABLE EN MONEDA NACIONAL

AL 31 DE OCTUBRE DE 2013

(Cifras en miles de Quetzales)

	SISTEMA BANCARIO	EL CRÉDITO HIPOTECARIO NACIONAL DE GUATEMALA	INMOBILIARIO, S. A.	DE LOS TRABAJADORES
TOTAL DE CARTERA DE CRÉDITOS (NETA)	76,402,166	1,186,584	451,661	6,233,678
CARTERA DE CRÉDITOS	66,543,329	1,020,284	454,157	6,078,741
Fiduciarios	39,087,635	288,989	293,073	5,923,012
Prendarios - Fiduciarios	1,582,615	9,347	19,918	1,002
Prendarios	2,032,897	17,081	638	36
Hipotecarios - Fiduciarios	5,274,536	50,350	91,462	45,303
Hipotecarios - Prendarios	803,995	0	140	0
Hipotecarios	16,729,471	652,048	23,513	109,340
Con Bono de Prenda	58,634	0	19,212	0
Hipotecarios - Prendarios - Fiduciarios	478,550	2,467	3,556	0
Con Garantía de Obligaciones Propias	494,996	0	2,646	48
OTROS CRÉDITOS	12,020,350	328,051	31,946	219,144
Documentos Descontados	790,024	224,423	1,196	0
Documentos por Cobrar	40,193	5,163	0	0
Pagos por Cartas de Crédito	35,466	5,842	906	0
Tarjetas de Crédito	6,893,765	16,223	15,785	102,934
Factoraje	0	0	0	0
Créditos Cuenta Depósitos Monetarios	4,145,316	0	10,366	115,317
Deudores Venta Activos Extraordinarios	111,539	76,399	3,693	893
Deudores Venta De Inmuebles y Muebles	0	0	0	0
Arrendamiento Financiero	4,047	0	0	0
Otros	0	0	0	0
SUMA	78,563,680	1,348,334	486,104	6,297,885
Menos Estimaciones por Valuación	2,161,514	161,751	34,443	64,207

	VIVIBANCO, S. A.	FICOHSA GUATEMALA, S. A.	PROMERICA, S. A.	DE ANTIGUA, S. A.
TOTAL DE CARTERA DE CRÉDITOS (NETA)	5,658	572,121	1,526,289	936,119
CARTERA DE CRÉDITOS	5,958	92,123	776,018	878,399
Fiduciarios	0	33,933	651,520	876,498
Prendarios - Fiduciarios	0	26,902	0	0
Prendarios	0	6,568	0	0
Hipotecarios - Fiduciarios	0	167	22,415	0
Hipotecarios - Prendarios	0	0	0	0
Hipotecarios	5,187	19,896	61,079	0
Con Bono de Prenda	0	0	0	0
Hipotecarios - Prendarios - Fiduciarios	0	0	0	0
Con Garantía de Obligaciones Propias	771	4,657	41,005	1,901
OTROS CRÉDITOS	0	498,369	793,184	93,025
Documentos Descontados	0	0	6,812	0
Documentos por Cobrar	0	0	0	0
Pagos por Cartas de Crédito	0	0	0	0
Tarjetas de Crédito	0	498,369	786,055	93,025
Factoraje	0	0	0	0
Créditos Cuenta Depósitos Monetarios	0	0	0	0
Deudores Venta Activos Extraordinarios	0	0	316	0
Deudores Venta De Inmuebles y Muebles	0	0	0	0
Arrendamiento Financiero	0	0	0	0
Otros	0	0	0	0
SUMA	5,958	590,493	1,569,202	971,425
Menos Estimaciones por Valuación	300	18,371	42,913	35,306

SISTEMA BANCARIO

CARTERA DE CREDITOS SEGUN SU CLASIFICACION CONTABLE EN MONEDA NACIONAL

AL 31 DE OCTUBRE DE 2013

(Cifras en miles de Quetzales)

	INDUSTRIAL, S. A.	DE DESARROLLO RURAL, S. A.	INTERNACIONAL, S. A.	REFORMADOR, S. A.
TOTAL DE CARTERA DE CRÉDITOS (NETA)	12,059,149	23,927,577	1,904,448	4,018,336
CARTERA DE CRÉDITOS	11,331,623	22,313,647	1,617,431	4,056,288
Fiduciarios	7,714,053	10,395,520	761,153	1,696,462
Prendarios - Fiduciarios	655,495	511,803	23,745	5,238
Prendarios	179,753	985,740	29,104	64,729
Hipotecarios - Fiduciarios	693,752	3,368,774	208,000	48,699
Hipotecarios - Prendarios	0	575,542	9,908	0
Hipotecarios	1,912,095	6,161,080	549,160	2,111,530
Con Bono de Prenda	9,100	0	0	30,323
Hipotecarios - Prendarios - Fiduciarios	8,489	315,187	1,544	0
Con Garantía de Obligaciones Propias	158,887	0	34,817	99,307
OTROS CRÉDITOS	1,018,606	2,136,344	368,257	75,314
Documentos Descontados	349,126	0	44,993	22,160
Documentos por Cobrar	0	35,030	0	0
Pagos por Cartas de Crédito	0	0	0	33
Tarjetas de Crédito	666,876	736,003	47,069	53,121
Factoraje	0	0	0	0
Créditos Cuenta Depósitos Monetarios	0	1,357,134	276,163	0
Deudores Venta Activos Extraordinarios	0	8,178	33	0
Deudores Venta De Inmuebles y Muebles	0	0	0	0
Arrendamiento Financiero	2,604	0	0	0
Otros	0	0	0	0
SUMA	12,350,229	24,449,991	1,985,687	4,131,601
Menos Estimaciones por Valuación	291,080	522,414	81,240	113,265

	BANCO DE AMÉRICA CENTRAL, S. A.	CITIBANK DE GUATEMALA, S. A.	AGROMERCANTIL DE GUATEMALA, S. A.
TOTAL DE CARTERA DE CRÉDITOS (NETA)	2,159,154	2,678,602	6,418,000
CARTERA DE CRÉDITOS	1,789,071	466,439	4,505,328
Fiduciarios	457,154	449,334	1,632,424
Prendarios - Fiduciarios	142,427	2,852	175,433
Prendarios	142,310	1,656	68,580
Hipotecarios - Fiduciarios	36,487	0	681,519
Hipotecarios - Prendarios	0	0	2,913
Hipotecarios	930,566	6,398	1,741,612
Con Bono de Prenda	0	0	0
Hipotecarios - Prendarios - Fiduciarios	0	0	147,307
Con Garantía de Obligaciones Propias	80,128	6,199	55,540
OTROS CRÉDITOS	422,248	2,399,685	2,120,435
Documentos Descontados	248	0	0
Documentos por Cobrar	0	0	0
Pagos por Cartas de Crédito	0	0	0
Tarjetas de Crédito	421,999	2,319,549	1,067,209
Factoraje	0	0	0
Créditos Cuenta Depósitos Monetarios	0	80,137	1,034,613
Deudores Venta Activos Extraordinarios	0	0	18,612
Deudores Venta De Inmuebles y Muebles	0	0	0
Arrendamiento Financiero	0	0	0
Otros	0	0	0
SUMA	2,211,319	2,866,124	6,625,762
Menos Estimaciones por Valuación	52,165	187,522	207,762

SISTEMA BANCARIO

CARTERA DE CREDITOS SEGUN SU CLASIFICACION CONTABLE EN MONEDA NACIONAL

AL 31 DE OCTUBRE DE 2013

(Cifras en miles de Quetzales)

	CITIBANK, N. A. SUC. GUATEMALA	G&T CONTINENTAL, S. A.	DE CRÉDITO, S. A.	AZTECA DE GUATEMALA, S. A.
TOTAL DE CARTERA DE CRÉDITOS (NETA)	-198	11,082,137	230,982	1,011,869
CARTERA DE CRÉDITOS	706	9,870,551	226,946	1,059,620
Fiduciarios	706	6,693,642	160,542	1,059,620
Prendarios - Fiduciarios	0	0	8,453	0
Prendarios	0	536,607	95	0
Hipotecarios - Fiduciarios	0	1,107	26,502	0
Hipotecarios - Prendarios	0	210,000	5,491	0
Hipotecarios	0	2,428,280	17,688	0
Con Bono de Prenda	0	0	0	0
Hipotecarios - Prendarios - Fiduciarios	0	0	0	0
Con Garantía de Obligaciones Propias	0	916	8,175	0
OTROS CRÉDITOS	0	1,503,643	11,568	531
Documentos Descontados	0	138,055	2,479	531
Documentos por Cobrar	0	0	0	0
Pagos por Cartas de Crédito	0	28,685	0	0
Tarjetas de Crédito	0	61,901	7,646	0
Factoraje	0	0	0	0
Créditos Cuenta Depósitos Monetarios	0	1,271,587	0	0
Deudores Venta Activos Extraordinarios	0	3,415	0	0
Deudores Venta De Inmuebles y Muebles	0	0	0	0
Arrendamiento Financiero	0	0	1,443	0
Otros	0	0	0	0
SUMA	706	11,374,194	238,514	1,060,152
Menos Estimaciones por Valuación	904	292,057	7,533	48,282

SISTEMA BANCARIO

CARTERA DE CREDITOS SEGUN SU CLASIFICACION CONTABLE EN MONEDA EXTRANJERA

AL 31 DE OCTUBRE DE 2013

(Cifras en miles de Quetzales)

	SISTEMA BANCARIO	EL CRÉDITO HIPOTECARIO NACIONAL DE GUATEMALA	INMOBILIARIO, S. A.	DE LOS TRABAJADORES
TOTAL DE CARTERA DE CRÉDITOS (NETA)	45,281,867	20,068	60,069	93,121
CARTERA DE CRÉDITOS	41,726,314	2,423	50,942	135,200
Fiduciarios	27,529,399	2,290	29,812	74,420
Prendarios - Fiduciarios	550,514	0	0	11,908
Prendarios	246,472	0	0	0
Hipotecarios - Fiduciarios	3,818,233	0	5,457	11,355
Hipotecarios - Prendarios	160,797	0	0	0
Hipotecarios	8,589,291	134	15,672	37,517
Con Bono de Prenda	727	0	0	0
Hipotecarios - Prendarios - Fiduciarios	469,847	0	0	0
Con Garantía de Obligaciones Propias	361,034	0	0	0
OTROS CRÉDITOS	3,962,790	18,371	9,128	40,850
Documentos Descontados	861,185	9,183	6,241	0
Documentos por Cobrar	1,458,181	9,188	0	0
Pagos por Cartas de Crédito	248,658	0	0	31,097
Tarjetas de Crédito	633,631	0	1,862	4,589
Factoraje	0	0	0	0
Créditos Cuenta Depósitos Monetarios	707,213	0	1,024	5,164
Deudores Venta Activos Extraordinarios	53,921	0	0	0
Deudores Venta de Inmuebles y Muebles	0	0	0	0
Arrendamiento Financiero	0	0	0	0
Otros	-0	0	0	0
SUMA	45,689,104	20,795	60,069	176,049
Menos Estimaciones por Valuación	407,237	727	0	82,928

	VIVIBANCO, S. A.	FICOHSA GUATEMALA, S. A.	PROMERICA, S. A.	DE ANTIGUA, S. A.
TOTAL DE CARTERA DE CRÉDITOS (NETA)	3,850	214,636	617,435	1,318
CARTERA DE CRÉDITOS	3,850	196,412	499,073	0
Fiduciarios	0	151,876	230,114	0
Prendarios - Fiduciarios	0	7,700	1,174	0
Prendarios	0	4,889	50	0
Hipotecarios - Fiduciarios	0	0	104,454	0
Hipotecarios - Prendarios	0	0	0	0
Hipotecarios	3,850	26,719	149,935	0
Con Bono de Prenda	0	0	0	0
Hipotecarios - Prendarios - Fiduciarios	0	0	0	0
Con Garantía de Obligaciones Propias	0	5,229	13,346	0
OTROS CRÉDITOS	0	18,938	118,362	1,353
Documentos Descontados	0	0	21,873	0
Documentos por Cobrar	0	0	0	0
Pagos por Cartas de Crédito	0	2,075	0	0
Tarjetas de Crédito	0	16,863	96,490	1,353
Factoraje	0	0	0	0
Créditos Cuenta Depósitos Monetarios	0	0	0	0
Deudores Venta Activos Extraordinarios	0	0	0	0
Deudores Venta de Inmuebles y Muebles	0	0	0	0
Arrendamiento Financiero	0	0	0	0
Otros	0	0	0	0
SUMA	3,850	215,351	617,435	1,353
Menos Estimaciones por Valuación	0	715	0	35

SISTEMA BANCARIO

CARTERA DE CREDITOS SEGUN SU CLASIFICACION CONTABLE EN MONEDA EXTRANJERA

AL 31 DE OCTUBRE DE 2013

(Cifras en miles de Quetzales)

	INDUSTRIAL, S. A.	DE DESARROLLO RURAL, S. A.	INTERNACIONAL, S. A.	REFORMADOR, S. A.
TOTAL DE CARTERA DE CRÉDITOS (NETA)	20,885,658	1,969,732	1,347,333	2,653,839
CARTERA DE CRÉDITOS	20,778,543	1,309,855	988,818	2,543,876
Fiduciarios	15,016,166	573,207	433,173	1,392,545
Prendarios - Fiduciarios	70,380	171,103	19,000	0
Prendarios	12,556	17,543	1,074	86,166
Hipotecarios - Fiduciarios	2,552,571	261,873	256,427	18,543
Hipotecarios - Prendarios	58,570	17,227	25,112	832
Hipotecarios	2,828,012	202,877	231,183	937,419
Con Bono de Prenda	727	0	0	0
Hipotecarios - Prendarios - Fiduciarios	174,670	66,025	15,845	0
Con Garantía de Obligaciones Propias	64,890	0	7,003	108,371
OTROS CRÉDITOS	281,346	714,892	358,537	114,042
Documentos Descontados	214,324	0	127,215	74,652
Documentos por Cobrar	0	459,548	201,673	30,225
Pagos por Cartas de Crédito	5,964	7,731	0	0
Tarjetas de Crédito	61,058	45,463	11,580	9,165
Factoraje	0	0	0	0
Créditos Cuenta Depósitos Monetarios	0	202,151	18,070	0
Deudores Venta Activos Extraordinarios	0	0	0	0
Deudores Venta de Inmuebles y Muebles	0	0	0	0
Arrendamiento Financiero	0	0	0	0
Otros	0	0	0	-0
SUMA	21,059,889	2,024,747	1,347,356	2,657,918
Menos Estimaciones por Valuación	174,231	55,015	23	4,079

	BANCO DE AMÉRICA CENTRAL, S. A.	CITIBANK DE GUATEMALA, S. A.	AGROMERCANTIL DE GUATEMALA, S. A.
TOTAL DE CARTERA DE CRÉDITOS (NETA)	1,983,210	962,672	4,458,762
CARTERA DE CRÉDITOS	1,988,386	528,581	3,353,844
Fiduciarios	856,013	363,117	1,903,217
Prendarios - Fiduciarios	26,801	34,896	111,034
Prendarios	57,604	30,835	1,667
Hipotecarios - Fiduciarios	54,160	17,873	487,075
Hipotecarios - Prendarios	0	0	1,981
Hipotecarios	873,787	4,044	680,132
Con Bono de Prenda	0	0	0
Hipotecarios - Prendarios - Fiduciarios	0	60,240	153,066
Con Garantía de Obligaciones Propias	120,021	17,575	15,672
OTROS CRÉDITOS	31,311	460,671	1,113,518
Documentos Descontados	31,311	0	1,640
Documentos por Cobrar	0	0	644,096
Pagos por Cartas de Crédito	0	134,702	67,089
Tarjetas de Crédito	0	285,721	90,181
Factoraje	0	0	0
Créditos Cuenta Depósitos Monetarios	0	40,248	309,435
Deudores Venta Activos Extraordinarios	0	0	1,077
Deudores Venta de Inmuebles y Muebles	0	0	0
Arrendamiento Financiero	0	0	0
Otros	0	-0	-0
SUMA	2,019,697	989,252	4,467,363
Menos Estimaciones por Valuación	36,487	26,580	8,601

SISTEMA BANCARIO

CARTERA DE CREDITOS SEGUN SU CLASIFICACION CONTABLE EN MONEDA EXTRANJERA

AL 31 DE OCTUBRE DE 2013

(Cifras en miles de Quetzales)

	CITIBANK, N. A. SUC. GUATEMALA	G&T CONTINENTAL, S. A.	DE CRÉDITO, S. A.	AZTECA DE GUATEMALA, S. A.
TOTAL DE CARTERA DE CRÉDITOS (NETA)	11,475	9,827,358	171,332	0
CARTERA DE CRÉDITOS	0	9,190,697	155,814	0
Fiduciarios	0	6,401,964	101,487	0
Prendarios - Fiduciarios	0	96,649	0	0
Prendarios	0	34,088	0	0
Hipotecarios - Fiduciarios	0	18,823	29,621	0
Hipotecarios - Prendarios	0	57,075	0	0
Hipotecarios	0	2,582,097	15,912	0
Con Bono de Prenda	0	0	0	0
Hipotecarios - Prendarios - Fiduciarios	0	0	0	0
Con Garantía de Obligaciones Propias	0	0	8,793	0
OTROS CRÉDITOS	11,475	653,457	16,537	0
Documentos Descontados	11,475	357,716	5,554	0
Documentos por Cobrar	0	108,651	4,800	0
Pagos por Cartas de Crédito	0	0	0	0
Tarjetas de Crédito	0	3,123	6,183	0
Factoraje	0	0	0	0
Créditos Cuenta Depósitos Monetarios	0	131,123	0	0
Deudores Venta Activos Extraordinarios	0	52,844	0	0
Deudores Venta de Inmuebles y Muebles	0	0	0	0
Arrendamiento Financiero	0	0	0	0
Otros	0	-0	-0	0
SUMA	11,475	9,844,154	172,351	0
Menos Estimaciones por Valuación	0	16,796	1,019	0

SISTEMA BANCARIO

INTEGRACION DE LA CARTERA

AL 31 DE OCTUBRE DE 2013

(Cifras en miles de Quetzales)

	TOTAL CARTERA			TOTAL VIGENTE			TOTAL VENCIDA		
	M/N	M/E	TOTAL	M/N	M/E	TOTAL	M/N	M/E	TOTAL
BANCOS NACIONALES									
EL CRÉDITO HIPOTECARIO NACIONAL DE GUATEMALA	1,348,334	20,795	1,369,129	1,217,031	20,795	1,237,826	131,303	0	131,303
INMOBILIARIO, S. A.	486,104	60,069	546,173	451,894	59,762	511,656	34,210	308	34,517
DE LOS TRABAJADORES	6,297,885	176,049	6,473,935	6,269,288	105,963	6,375,251	28,597	70,086	98,684
INDUSTRIAL, S. A.	12,350,229	21,059,889	33,410,118	12,208,589	20,978,887	33,187,477	141,640	81,002	222,641
DE DESARROLLO RURAL, S. A.	24,449,991	2,024,747	26,474,738	24,270,103	1,994,901	26,265,004	179,888	29,846	209,734
INTERNACIONAL, S. A.	1,985,687	1,347,356	3,333,043	1,965,473	1,346,262	3,311,736	20,214	1,093	21,307
REFORMADOR, S. A.	4,131,601	2,657,918	6,789,519	4,049,590	2,645,572	6,695,162	82,011	12,347	94,358
VIVIBANCO, S. A.	5,958	3,850	9,808	5,958	3,850	9,808	0	0	0
FICOHSA GUATEMALA, S. A.	590,493	215,351	805,843	570,287	214,636	784,922	20,206	715	20,921
PROMERICA, S. A.	1,569,202	617,435	2,186,637	1,552,705	617,209	2,169,914	16,497	226	16,723
DE ANTIGUA, S. A.	971,425	1,353	972,778	936,163	1,274	937,437	35,262	79	35,341
DE AMÉRICA CENTRAL, S. A.	2,211,319	2,019,697	4,231,016	2,175,082	1,986,708	4,161,790	36,237	32,989	69,226
CITIBANK DE GUATEMALA, S. A.	2,866,124	989,252	3,855,376	2,696,837	975,588	3,672,426	169,287	13,664	182,951
AGROMERCANTIL DE GUATEMALA, S. A.	6,625,762	4,467,363	11,093,125	6,437,486	4,465,006	10,902,492	188,276	2,357	190,633
G&T CONTINENTAL, S. A.	11,374,194	9,844,154	21,218,348	11,171,875	9,811,968	20,983,844	202,319	32,186	234,504
DE CRÉDITO, S. A.	238,514	172,351	410,865	233,098	169,383	402,481	5,416	2,967	8,384
AZTECA DE GUATEMALA, S. A.	1,060,152	0	1,060,152	1,011,869	0	1,011,869	48,282	0	48,282
BANCO EXTRANJERO									
CITIBANK, N. A. SUC. GUATEMALA	706	11,475	12,181	656	11,475	12,131	50	0	50
	78,563,680	45,689,104	124,252,783	77,223,984	45,409,240	122,633,224	1,339,695	279,864	1,619,560

SISTEMA BANCARIO

INTEGRACION DE LA CARTERA VENCIDA

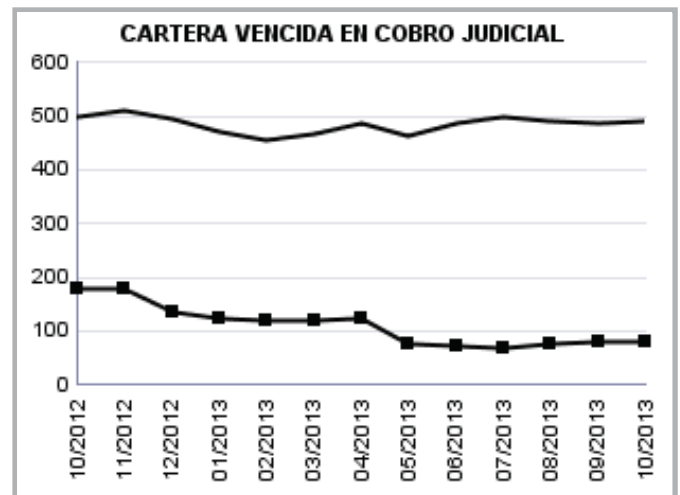
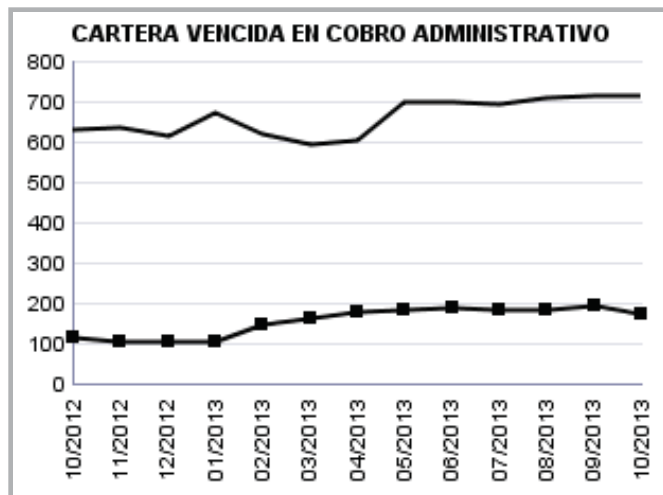
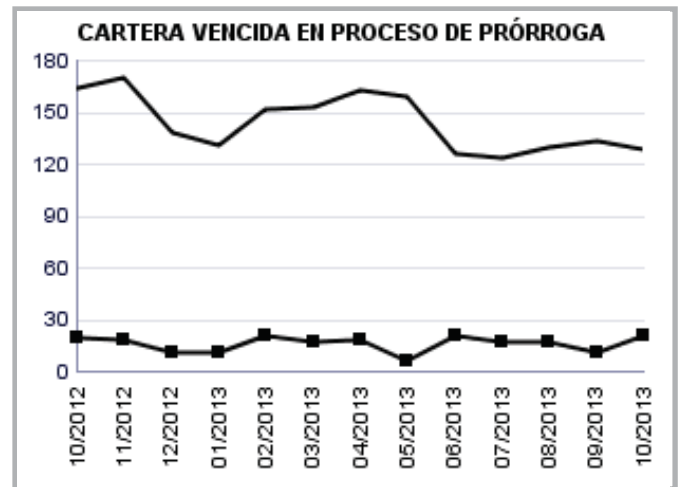
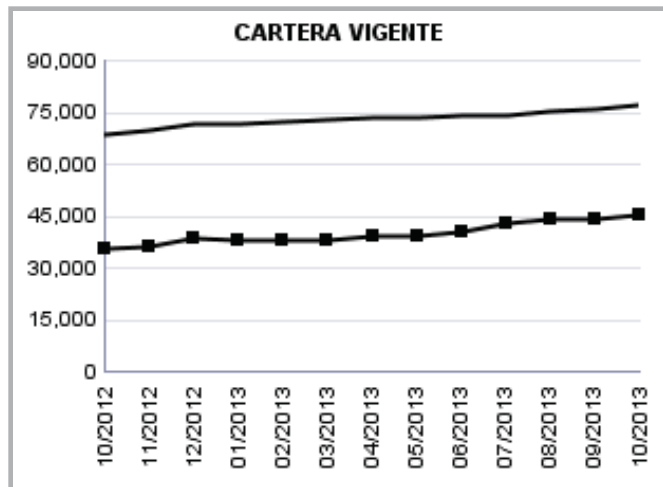
AL 31 DE OCTUBRE DE 2013

(Cifras en miles de Quetzales)

	EN PROCESO DE PRORROGA			EN COBRO ADMINISTRATIVO			EN COBRO JUDICIAL		
	M/N	M/E	TOTAL	M/N	M/E	TOTAL	M/N	M/E	TOTAL
BANCOS NACIONALES									
EL CRÉDITO HIPOTECARIO NACIONAL DE GUATEMALA	25,631	0	25,631	29,368	0	29,368	76,304	0	76,304
INMOBILIARIO, S. A.	40	0	40	7,687	300	7,987	26,483	7	26,491
DE LOS TRABAJADORES	1,027	0	1,027	26,282	66,754	93,036	1,289	3,332	4,621
INDUSTRIAL, S. A.	4,594	14,554	19,148	104,973	46,712	151,686	32,072	19,735	51,807
DE DESARROLLO RURAL, S. A.	0	0	0	118,891	16,557	135,448	60,997	13,289	74,286
INTERNACIONAL, S. A.	0	0	0	11,349	1,093	12,443	8,865	0	8,865
REFORMADOR, S. A.	5,954	23	5,976	20,568	2,295	22,863	55,489	10,029	65,518
VIVIBANCO, S. A.	0	0	0	0	0	0	0	0	0
FICOHSA GUATEMALA, S. A.	0	0	0	20,160	715	20,875	46	0	46
PROMERICA, S. A.	0	0	0	16,497	226	16,723	0	0	0
DE ANTIGUA, S. A.	0	0	0	35,262	79	35,341	0	0	0
DE AMÉRICA CENTRAL, S. A.	16,571	0	16,571	13,030	19,807	32,837	6,636	13,183	19,818
CITIBANK DE GUATEMALA, S. A.	1,736	4,404	6,140	160,502	7,212	167,714	7,049	2,047	9,096
AGROMERCANTIL DE GUATEMALA, S. A.	65,770	593	66,363	5,141	589	5,730	117,365	1,174	118,539
G&T CONTINENTAL, S. A.	4,207	1,406	5,613	101,317	13,736	115,052	96,795	17,044	113,839
DE CRÉDITO, S. A.	3,034	53	3,087	481	343	824	1,901	2,572	4,473
AZTECA DE GUATEMALA, S. A.	0	0	0	48,282	0	48,282	0	0	0
BANCO EXTRANJERO									
CITIBANK, N. A. SUC. GUATEMALA	0	0	0	50	0	50	0	0	0
	128,564	21,033	149,597	719,840	176,419	896,259	491,292	82,411	573,703

SISTEMA BANCARIO

CARTERA DE CREDITOS (Cifras en millones de Quetzales)



MONEDA NACIONAL



MONEDA EXTRANJERA



SISTEMA BANCARIO

CARTERA DE CREDITOS POR ACTIVIDAD ECONOMICA

NACIONAL Y EXTRANJERA

AL 31 DE OCTUBRE DE 2013

(Cifras en miles de Quetzales)

	(0)												
	(00)	(01)	(09)	(1)	(2)	(3)	(4)	(5)	(6)	(7)	(8)	(9)	TOTAL
BANCOS NACIONALES													
EL CRÉDITO HIPOTECARIO NACIONAL DE GUATEMALA	693,554	4,631	683	22,967	190	82,813	6,476	80,108	83,816	7,477	347,944	38,471	1,369,129
INMOBILIARIO, S. A.	73,794	16,948	334	19,589	0	48,159	1,716	228,611	108,059	4,548	11,774	32,642	546,173
DE LOS TRABAJADORES	5,803,736	268,845	46,734	7,534	18	30,030	62,769	81,872	104,593	7,898	25,332	34,574	6,473,935
INDUSTRIAL, S. A.	4,732,504	50,690	17,995	1,853,776	766	8,936,472	3,251,377	1,198,019	3,924,956	484,656	7,113,385	1,845,521	33,410,118
DE DESARROLLO RURAL, S. A.	11,828,543	94,080	21,252	2,047,968	1,916	181,312	194,022	4,741,119	5,727,521	801,750	209,398	625,857	26,474,738
INTERNACIONAL, S. A.	614,024	23,185	3,857	241,003	31,467	365,084	87,604	240,227	1,127,381	104,500	376,471	118,240	3,333,043
REFORMADOR, S. A.	578,310	421,386	2,608	892,698	850	988,758	593,038	473,874	1,519,002	61,490	786,044	471,462	6,789,520
VIVIBANCO, S. A.	7,952	0	32	0	0	0	0	1,816	0	0	0	7	9,808
FICOHSA GUATEMALA, S. A.	593,941	4,950	203	489	0	54,303	27,333	4,801	71,605	0	17,885	30,333	805,843
PROMERICA, S. A.	1,005,204	0	597,194	1,101	19,037	59,891	0	158,929	261,511	15,102	49,418	19,249	2,186,637
DE ANTIGUA, S. A.	348,240	0	0	0	0	0	0	55,340	562,737	0	0	6,460	972,778
DE AMÉRICA CENTRAL, S. A.	1,920,551	1,983	410,408	92,260	0	724,556	119,291	9,236	502,480	2,263	279,453	168,536	4,231,016
CITIBANK DE GUATEMALA, S. A.	3,041,267	23,116	7,923	33,326	0	132,326	4,663	3,124	578,097	6,220	22,558	2,757	3,855,376
AGROMERCANTIL DE GUATEMALA, S. A.	2,242,012	12,560	189,620	923,641	26,884	1,046,145	581,677	819,310	3,503,808	145,289	1,361,713	240,466	11,093,125
G&T CONTINENTAL, S. A.	2,041,488	3,047,838	2,399	913,984	60,025	3,466,954	1,699,876	2,263,109	4,140,732	174,766	2,709,680	697,496	21,218,348
DE CRÉDITO, S. A.	81,043	23,122	25,227	17,184	2,704	50,946	0	20,658	74,876	2,608	80,012	32,485	410,865
AZTECA DE GUATEMALA, S. A.	967,906	0	0	2,491	0	969	4	2	88,749	2	0	29	1,060,152
BANCO EXTRANJERO													
CITIBANK, N. A. SUC. GUATEMALA	706	0	0	0	0	0	0	0	11,475	0	0	0	12,181
TOTAL	36,574,774	3,993,334	1,326,469	7,070,012	143,856	16,168,719	6,629,848	10,380,154	22,391,398	1,818,568	13,391,065	4,364,585	124,252,783

Fuente: Saldos de cartera forma E83.

CODIGO DE LA ACTIVIDAD ECONOMICA:

- | | |
|--|---|
| (0) Consumo, Transferencias y Otros Destinos | (4) Electricidad, Gas y Agua |
| (00) Consumo | (5) Construcción |
| (01) Transferencias | (6) Comercio |
| (09) Otros Destinos | (7) Transporte y Almacenamiento |
| (1) Agricultura, Ganadería, Silvicultura, Caza y Pesca | (8) Establecimientos Financieros, Bienes Inmuebles y Servicios Prestados a las Empresas |
| (2) Explotación de Minas y Cantera | (9) Servicios Comunes, Sociales y Personales |
| (3) Industria Manufacturera | |

SISTEMA BANCARIO

CARTERA DE CREDITOS POR ACTIVIDAD ECONOMICA

EN MONEDA NACIONAL

AL 31 DE OCTUBRE DE 2013

(Cifras en miles de Quetzales)

	(0)			(1)	(2)	(3)	(4)	(5)	(6)	(7)	(8)	(9)	TOTAL
	(00)	(01)	(09)										
BANCOS NACIONALES													
EL CRÉDITO HIPOTECARIO NACIONAL DE GUATEMALA	693,420	4,631	683	22,967	190	72,381	6,476	80,108	82,770	7,477	338,761	38,471	1,348,334
INMOBILIARIO, S. A.	63,883	16,948	334	19,589	0	26,042	1,716	228,611	80,077	4,548	11,774	32,583	486,104
DE LOS TRABAJADORES	5,768,363	264,528	46,734	7,534	18	8,436	180	76,958	76,332	3,592	15,081	30,130	6,297,885
INDUSTRIAL, S. A.	3,695,248	30,168	17,191	147,783	305	1,958,961	854,683	771,294	1,644,049	159,081	2,374,001	697,465	12,350,229
DE DESARROLLO RURAL, S. A.	11,708,106	93,719	21,252	2,028,067	1,429	149,244	86,018	4,475,707	4,577,798	484,192	198,603	625,853	24,449,991
INTERNACIONAL, S. A.	527,411	6,194	3,857	82,530	17,487	227,943	66,446	195,576	474,652	46,862	250,086	86,644	1,985,687
REFORMADOR, S. A.	495,458	174,177	2,606	402,913	850	524,714	289,895	421,652	1,015,143	25,827	464,831	313,534	4,131,601
VIVIBANCO, S. A.	4,103	0	32	0	0	0	0	1,816	0	0	0	7	5,958
FICOHSA GUATEMALA, S. A.	543,304	4,100	0	489	0	1,355	0	1,757	7,780	0	1,736	29,971	590,493
PROMERICA, S. A.	885,957	0	491,672	2	2,799	9,341	0	83,558	68,372	6	14,193	13,303	1,569,202
DE ANTIGUA, S. A.	346,887	0	0	0	0	0	0	55,340	562,737	0	0	6,460	971,425
DE AMÉRICA CENTRAL, S. A.	1,182,577	0	364,132	5,815	0	211,432	0	831	314,979	2,027	60,864	68,660	2,211,319
CITIBANK DE GUATEMALA, S. A.	2,744,056	6,638	0	689	0	27,209	4,663	3,124	68,685	788	7,627	2,644	2,866,124
AGROMERCANTIL DE GUATEMALA, S. A.	2,106,832	12,560	174,114	219,102	26,884	443,308	352,622	464,083	1,710,748	107,413	839,836	168,258	6,625,762
G&T CONTINENTAL, S. A.	1,724,715	1,412,956	1,435	386,458	37,049	1,323,192	428,946	1,326,997	2,843,965	120,550	1,161,482	606,449	11,374,194
DE CRÉDITO, S. A.	53,769	9,404	13,628	17,184	0	26,013	0	15,640	38,217	2,214	57,782	4,664	238,514
AZTECA DE GUATEMALA, S. A.	967,906	0	0	2,491	0	969	4	2	88,749	2	0	29	1,060,152
BANCO EXTRANJERO													
CITIBANK, N. A. SUC. GUATEMALA	706	0	0	0	0	0	0	0	0	0	0	0	706
TOTAL	33,512,700	2,036,022	1,137,670	3,343,614	87,011	5,010,541	2,091,650	8,203,056	13,655,054	964,579	5,796,657	2,725,125	78,563,679

Fuente: Saldos de cartera forma E83.

CODIGO DE LA ACTIVIDAD ECONOMICA:

- | | |
|--|---|
| (0) Consumo, Transferencias y Otros Destinos | (4) Electricidad, Gas y Agua |
| (00) Consumo | (5) Construcción |
| (01) Transferencias | (6) Comercio |
| (09) Otros Destinos | (7) Transporte y Almacenamiento |
| (1) Agricultura, Ganadería, Silvicultura, Caza y Pesca | (8) Establecimientos Financieros, Bienes Inmuebles y Servicios Prestados a las Empresas |
| (2) Explotación de Minas y Cantera | (9) Servicios Comunes, Sociales y Personales |
| (3) Industria Manufacturera | |

SISTEMA BANCARIO

CARTERA DE CREDITOS POR ACTIVIDAD ECONOMICA

EN MONEDA EXTRANJERA

AL 31 DE OCTUBRE DE 2013

(Cifras en miles de Quetzales)

	(0)			(1)	(2)	(3)	(4)	(5)	(6)	(7)	(8)	(9)	TOTAL
	(00)	(01)	(09)										
BANCOS NACIONALES													
EL CRÉDITO HIPOTECARIO NACIONAL DE GUATEMALA	134	0	0	0	0	10,432	0	0	1,046	0	9,183	0	20,795
INMOBILIARIO, S. A.	9,911	0	0	0	0	22,116	0	0	27,982	0	0	60	60,069
DE LOS TRABAJADORES	35,373	4,317	0	0	0	21,594	62,589	4,914	28,261	4,306	10,250	4,444	176,049
INDUSTRIAL, S. A.	1,037,256	20,523	805	1,705,993	461	6,977,511	2,396,694	426,725	2,280,907	325,575	4,739,384	1,148,056	21,059,889
DE DESARROLLO RURAL, S. A.	120,437	361	0	19,901	487	32,068	108,004	265,412	1,149,722	317,558	10,795	4	2,024,747
INTERNACIONAL, S. A.	86,613	16,991	0	158,473	13,981	137,141	21,157	44,652	652,729	57,638	126,385	31,596	1,347,356
REFORMADOR, S. A.	82,851	247,209	2	489,785	0	464,044	303,144	52,221	503,858	35,664	321,213	157,928	2,657,918
VIVIBANCO, S. A.	3,850	0	0	0	0	0	0	0	0	0	0	0	3,850
FICOHSA GUATEMALA, S. A.	50,636	850	203	0	0	52,948	27,333	3,043	63,825	0	16,149	363	215,351
PROMERICA, S. A.	119,247	0	105,523	1,099	16,238	50,551	0	75,371	193,139	15,096	35,226	5,946	617,435
DE ANTIGUA, S. A.	1,353	0	0	0	0	0	0	0	0	0	0	0	1,353
DE AMÉRICA CENTRAL, S. A.	737,974	1,983	46,275	86,445	0	513,124	119,291	8,405	187,501	235	218,589	99,875	2,019,697
CITIBANK DE GUATEMALA, S. A.	297,211	16,478	7,923	32,637	0	105,117	0	0	509,412	5,431	14,931	113	989,252
AGROMERCANTIL DE GUATEMALA, S. A.	135,181	0	15,506	704,538	0	602,837	229,055	355,227	1,793,060	37,875	521,876	72,208	4,467,363
G&T CONTINENTAL, S. A.	316,773	1,634,882	964	527,526	22,976	2,143,762	1,270,931	936,112	1,296,768	54,216	1,548,198	91,047	9,844,154
DE CRÉDITO, S. A.	27,274	13,718	11,600	0	2,704	24,933	0	5,017	36,660	394	22,230	27,821	172,351
AZTECA DE GUATEMALA, S. A.	0	0	0	0	0	0	0	0	0	0	0	0	0
BANCO EXTRANJERO													
CITIBANK, N. A. SUC. GUATEMALA	0	0	0	0	0	0	0	0	11,475	0	0	0	11,475
TOTAL	3,062,075	1,957,312	188,800	3,726,398	56,845	11,158,178	4,538,198	2,177,098	8,736,344	853,988	7,594,409	1,639,460	45,689,104

Fuente: Saldos de cartera forma E83.

CODIGO DE LA ACTIVIDAD ECONOMICA:

- | | |
|--|---|
| (0) Consumo, Transferencias y Otros Destinos | (4) Electricidad, Gas y Agua |
| (00) Consumo | (5) Construcción |
| (01) Transferencias | (6) Comercio |
| (09) Otros Destinos | (7) Transporte y Almacenamiento |
| (1) Agricultura, Ganadería, Silvicultura, Caza y Pesca | (8) Establecimientos Financieros, Bienes Inmuebles y Servicios Prestados a las Empresas |
| (2) Explotación de Minas y Cantera | (9) Servicios Comunes, Sociales y Personales |
| (3) Industria Manufacturera | |

SISTEMA BANCARIO

PRESTAMOS Y DESCUENTOS CONCEDIDOS POR DISTRIBUCION GEOGRAFICA
EN EL MES DE OCTUBRE DE 2013
(Cifras en miles de Quetzales)

	BANCOS NACIONALES	%	BANCO EXTRANJERO	%
GUATEMALA	4,090,675	70.85	2,321	100.00
ALTA VERAPAZ	118,314	2.05	0	0.00
BAJA VERAPAZ	36,535	0.63	0	0.00
IZABAL	67,214	1.16	0	0.00
CHIQUMULA	82,633	1.43	0	0.00
ZACAPA	44,321	0.77	0	0.00
EL PROGRESO	26,027	0.45	0	0.00
JUTIAPA	70,640	1.22	0	0.00
JALAPA	39,242	0.68	0	0.00
SANTA ROSA	57,962	1.00	0	0.00
CHIMALTENANGO	54,705	0.95	0	0.00
SACATEPEQUEZ	42,726	0.74	0	0.00
ESCUINTLA	86,370	1.50	0	0.00
SAN MARCOS	82,247	1.42	0	0.00
QUETZALTENANGO	115,830	2.01	0	0.00
TOTONICAPAN	34,951	0.61	0	0.00
SOLOLA	38,653	0.67	0	0.00
RETALHULEU	50,160	0.87	0	0.00
SUCHITEPEQUEZ	77,766	1.35	0	0.00
HUEHUETENANGO	79,469	1.38	0	0.00
QUICHE	76,940	1.33	0	0.00
PETEN	78,260	1.36	0	0.00
OTROS PAISES	322,268	5.58	0	0.00
TOTAL	5,773,907	100	2,321	0.00

NOTAS :

- La distribución geográfica se hace con base en el lugar donde se efectuó la inversión.

- Fuente: Saldos de cartera forma E83.

SISTEMA BANCARIO

PRESTAMOS Y DESCUENTOS CONCEDIDOS POR DESTINO ECONOMICO Y TIPO DE INVERSION

EN EL MES DE OCTUBRE DE 2013

(Cifras en miles de Quetzales)

	BANCOS NACIONALES				BANCO EXTRANJERO			
	GASTOS DE OPERACION	FORMACION DE CAPITAL	OTROS	TOTAL	GASTOS DE OPERACION	FORMACION DE CAPITAL	OTROS	TOTAL
CONSUMO, TRANSFERENCIAS Y OTROS DESTINOS	455,014	5,316	1,514,180	1,974,510	0	0	0	0
CONSUMO	426,636	572	1,370,373	1,797,581	0	0	0	0
Adquisición de bienes durables	415,300	572	1,098,231	1,514,103	0	0	0	0
Mobiliario para el hogar	76,759	5	54,553	131,317	0	0	0	0
Utensilios para el hogar	37,210	0	11,676	48,886	0	0	0	0
Prendas para uso personal	53,625	0	2,809	56,434	0	0	0	0
Vehículos para uso personal	18,175	0	119,089	137,264	0	0	0	0
Material, mobiliario y equipo de estudio	62,251	0	2,593	64,844	0	0	0	0
Inmuebles	21,987	151	331,440	353,578	0	0	0	0
Bienes inmuebles para vivienda garantizados con hipotecas	4,709	0	119,467	124,176	0	0	0	0
Otros	140,585	416	456,603	597,604	0	0	0	0
Adquisición de bienes fungibles	2,666	0	85,959	88,625	0	0	0	0
Medicinas y medicamentos	2,351	0	10,564	12,915	0	0	0	0
Otros	314	0	75,394	75,708	0	0	0	0
Servicios recibidos	8,670	0	182,044	190,714	0	0	0	0
Tratamiento médico en el país	3,592	0	10,699	14,291	0	0	0	0
Tratamiento médico en el exterior	0	0	77	77	0	0	0	0
Viajes de estudio	20	0	2,092	2,112	0	0	0	0
Viajes de turismo	8	0	347	355	0	0	0	0
Costas judiciales	24	0	11	35	0	0	0	0
Honorarios profesionales	1,489	0	855	2,344	0	0	0	0
Alquileres	15	0	1,030	1,045	0	0	0	0
Otros	3,522	0	166,935	170,457	0	0	0	0
Otros consumos	0	0	4,139	4,139	0	0	0	0
TRANSFERENCIAS	19,036	2,751	61,689	83,476	0	0	0	0
Adquisición de bienes inmuebles a propietarios del mismo sector	14,145	2,751	44,884	61,780	0	0	0	0
Adquisición maquinaria y equipo propietarios del mismo sector	4,882	0	14,755	19,637	0	0	0	0
Adquisición de títulos valores	9	0	2,050	2,059	0	0	0	0
Pago de deudas bancarias	0	0	0	0	0	0	0	0
Pago de deudas comerciales	0	0	0	0	0	0	0	0
Pago deudas particulares	0	0	0	0	0	0	0	0
OTROS DESTINOS	9,342	1,993	82,119	93,454	0	0	0	0
Actividades no especificadas	9,342	1,993	82,119	93,454	0	0	0	0
AGRICULTURA, GANADERÍA, SILVICULTURA, CAZA Y PESCA	106,936	8,037	331,956	446,929	0	0	0	0
AGRICULTURA	64,483	5,532	211,907	281,922	0	0	0	0
Cereales y legumbres	17,241	3,658	548	21,447	0	0	0	0
Arroz	490	1,300	400	2,190	0	0	0	0
Trigo	16	0	0	16	0	0	0	0
Maíz	9,741	2,358	54	12,153	0	0	0	0
Frijol	948	0	3	951	0	0	0	0
Maicillo	0	0	0	0	0	0	0	0
Otros	6,046	0	91	6,137	0	0	0	0
Hortalizas	10,412	290	2,392	13,094	0	0	0	0
Frutas	21,580	192	3,314	25,086	0	0	0	0
Bebidas y azúcares	4,604	1,391	204,094	210,089	0	0	0	0
Café	4,233	1,391	2,046	7,670	0	0	0	0
Té	235	0	0	235	0	0	0	0
Cacao	18	0	0	18	0	0	0	0
Caña	119	0	202,048	202,167	0	0	0	0
Otras	0	0	0	0	0	0	0	0
Semillas y plantas oleaginosas	8,270	0	879	9,149	0	0	0	0
Plantas textiles	55	0	0	55	0	0	0	0

Fuente: Saldos de cartera forma E83.

SISTEMA BANCARIO

PRESTAMOS Y DESCUENTOS CONCEDIDOS POR DESTINO ECONOMICO
Y TIPO DE INVERSION
EN EL MES DE OCTUBRE DE 2013
(Cifras en miles de Quetzales)

BANCOS NACIONALES					BANCO EXTRANJERO			
	GASTOS DE OPERACION	FORMACION DE CAPITAL	OTROS	TOTAL	GASTOS DE OPERACION	FORMACION DE CAPITAL	OTROS	TOTAL
Algodón	55	0	0	55	0	0	0	0
Kenaf	0	0	0	0	0	0	0	0
Henequén	0	0	0	0	0	0	0	0
Lino	0	0	0	0	0	0	0	0
Otras	0	0	0	0	0	0	0	0
Espicias	51	0	0	51	0	0	0	0
Otros cultivos y plantas	2,269	0	681	2,950	0	0	0	0
GANADERÍA	33,856	2,491	120,015	156,362	0	0	0	0
Ganado vacuno	25,871	2,440	114,632	142,943	0	0	0	0
Caballar, asnal y mular	0	0	0	0	0	0	0	0
Ganado caprino	3,526	0	0	3,526	0	0	0	0
Ganado ovino	927	0	0	927	0	0	0	0
Porcino	2,504	35	200	2,739	0	0	0	0
Avicultura	632	15	5,183	5,830	0	0	0	0
Cunicultura	35	0	0	35	0	0	0	0
Apiarios	182	0	0	182	0	0	0	0
Pastos y forrajes	171	0	0	171	0	0	0	0
Otras especies de animales	8	0	0	8	0	0	0	0
SILVICULTURA	8,465	0	4	8,469	0	0	0	0
CAZA Y PESCA	133	15	30	178	0	0	0	0
EXPLOTACIÓN DE MINAS Y CANTERAS	16	0	0	16	0	0	0	0
MINAS DE CARBÓN	0	0	0	0	0	0	0	0
PETRÓLEO CRUDO Y GAS NATURAL	0	0	0	0	0	0	0	0
EXTRACCIÓN DE MINERALES METÁLICOS	0	0	0	0	0	0	0	0
EXTRACCIÓN DE MINERALES NO METÁLICOS	16	0	0	16	0	0	0	0
EXPLOTACIÓN DE CANTERA	0	0	0	0	0	0	0	0
INDUSTRIAS MANUFACTURERAS	356,489	49,789	420,352	826,630	0	0	0	0
PRODUCTOS ALIMENTICIOS, BEBIDAS Y TABACO	197,125	40,527	165,511	403,163	0	0	0	0
TEXTILES, PRENDAS DE VESTIR E INDUSTRIAS DE CUERO	13,909	6,729	19,501	40,139	0	0	0	0
INDUSTRIA DE LA MADERA Y PRODUCTOS DE LA MADERA, INCLUIDOS MUEBLES	1,080	600	697	2,377	0	0	0	0
FABRICACIÓN DE PAPEL Y PRODUCTOS DE PAPEL; IMPRENTAS Y EDITORIALES	11,264	8	22,325	33,597	0	0	0	0
FABRICACIÓN DE SUSTANCIAS QUÍMICAS Y DE PRODUCTOS QUÍMICOS DERIVADOS DEL PETRÓLEO-CARBÓN DE CAUCHO	10,020	1,913	88,262	100,195	0	0	0	0
FABRICACIÓN DE PRODUCTOS MINERALES NO METÁLICOS EXCEPTUANDO LOS DERIVADOS DEL PETRÓLEO Y CARBÓN	8,959	0	83,242	92,201	0	0	0	0
INDUSTRIAS METÁLICAS BÁSICAS	37,846	0	5,097	42,943	0	0	0	0
FABRICACIÓN DE PRODUCTOS METÁLICOS, MAQUINARIA Y EQUIPO	75,442	0	3,773	79,215	0	0	0	0
OTRAS INDUSTRIAS MANUFACTURERAS	844	12	31,943	32,799	0	0	0	0
ELECTRICIDAD, GAS Y AGUA	42,965	13,468	12,750	69,183	0	0	0	0
ELECTRICIDAD	35,042	0	12,750	47,792	0	0	0	0
GAS	0	13,468	0	13,468	0	0	0	0
OBRAS HIDRAÚLICAS Y SUMINISTRO DE AGUA	7,923	0	0	7,923	0	0	0	0
CONSTRUCCIÓN	125,867	602	193,556	320,025	0	0	0	0
CONSTRUCCIÓN, REFORMA Y REPARACIÓN DE VÍAS DE COMUNICACIÓN	3,140	0	45,350	48,490	0	0	0	0
Construcción, reforma y reparación vías de	3,140	0	45,350	48,490	0	0	0	0

Fuente: Saldos de cartera forma E83.

SISTEMA BANCARIO

PRESTAMOS Y DESCUENTOS CONCEDIDOS POR DESTINO ECONOMICO
Y TIPO DE INVERSION
EN EL MES DE OCTUBRE DE 2013
(Cifras en miles de Quetzales)

BANCOS NACIONALES					BANCO EXTRANJERO			
	GASTOS DE OPERACION	FORMACION DE CAPITAL	OTROS	TOTAL	GASTOS DE OPERACION	FORMACION DE CAPITAL	OTROS	TOTAL
comunicación								
Aeropuertos y pistas de aviación	0	0	10	10	0	0	0	0
Carreteras	3,000	0	40,092	43,092	0	0	0	0
Puertos muelles y canales	0	0	0	0	0	0	0	0
Vías férreas	0	0	0	0	0	0	0	0
Otras	140	0	5,248	5,388	0	0	0	0
CONSTRUCCIÓN, REFORMA Y REPARACIÓN GENERAL	122,727	602	148,206	271,535	0	0	0	0
De carácter principal	120,192	602	135,180	255,974	0	0	0	0
Edificios	48,217	0	78,359	126,576	0	0	0	0
Viviendas	43,725	336	16,181	60,242	0	0	0	0
Oficinas y bodegas	250	265	14,634	15,149	0	0	0	0
Instalaciones hidráulicas y centrales hidroeléctricas	0	0	0	0	0	0	0	0
Conducciones de agua gas y electricidad	0	0	0	0	0	0	0	0
Presas drenajes y obras de riego	0	0	0	0	0	0	0	0
Estacionamientos	0	0	0	0	0	0	0	0
Otros	28,000	0	26,006	54,006	0	0	0	0
De carácter secundario	2,535	0	13,026	15,561	0	0	0	0
Instalaciones de plomería, calefacción y aire acondicionado	0	0	3,033	3,033	0	0	0	0
Chapistería e instalaciones eléctricas	0	0	177	177	0	0	0	0
Colocación de ladrillos y pisos, piedras, baldosas y labrado de mármol	0	0	517	517	0	0	0	0
Colocación de techos	2,500	0	1,079	3,579	0	0	0	0
Perforación de pozos de agua	0	0	0	0	0	0	0	0
Excavación y cimentación	0	0	0	0	0	0	0	0
Pintura y decoración	0	0	840	840	0	0	0	0
Otros	35	0	7,380	7,415	0	0	0	0
COMERCIO	376,770	265,799	560,504	1,203,073	2,321	0	0	2,321
COMERCIO INTERNO	97,623	108,625	128,221	334,469	0	0	0	0
COMERCIO DE IMPORTACIÓN	172,678	8,939	260,140	441,757	2,321	0	0	2,321
EXPORTACIÓN	49,683	4,212	91,776	145,671	0	0	0	0
COMERCIO NO ESPECIFICADO	56,786	144,023	80,366	281,175	0	0	0	0
TRANSPORTE Y ALMACENAMIENTO	38,812	14,649	58,182	111,643	0	0	0	0
TRANSPORTE TERRESTRE	26,532	14,099	31,890	72,521	0	0	0	0
TRANSPORTE POR AGUA	0	550	20	570	0	0	0	0
TRANSPORTE AÉREO	12,280	0	26,272	38,552	0	0	0	0
ESTABLECIMIENTOS FINANCIEROS, BIENES INMUEBLES, SERVICIOS PRESTADOS A LAS EMPRESAS	36,602	52,616	548,936	638,154	0	0	0	0
ESTABLECIMIENTOS FINANCIEROS	11,092	20,083	6,983	38,158	0	0	0	0
EMPRESAS ADMINISTRADORAS DE BIENES INMUEBLES	6,867	28,773	457,738	493,378	0	0	0	0
SERVICIOS PRESTADOS A LAS EMPRESAS	18,644	3,760	84,215	106,619	0	0	0	0
SERVICIOS COMUNALES, SOCIALES Y PERSONALES	92,876	16,622	74,244	183,742	0	0	0	0
SERVICIOS DE SANEAMIENTO Y SIMILARES	670	0	1,350	2,020	0	0	0	0
SERVICIOS SOCIALES Y OTROS	1,148	14,563	30,443	46,154	0	0	0	0
SERVICIOS COMUNALES CONEXOS	126	0	37,114	37,240	0	0	0	0
SERVICIOS DE DIVERSIÓN, ESPARCIMIENTO Y CULTURALES	90,933	2,059	5,338	98,330	0	0	0	0
SERVICIOS PERSONALES Y DE LOS HOGARES	0	0	0	0	0	0	0	0
ORGANIZACIONES INTERNACIONALES Y OTROS ORGANISMOS EXTRATERRITORIALES	0	0	0	0	0	0	0	0
TOTAL	1,632,347	426,898	3,714,660	5,773,905	2,321	0	0	2,321

Fuente: Saldos de cartera forma E83.

SISTEMA BANCARIO

PRÉSTAMOS Y DESCUENTOS POR DESTINO ECONÓMICO Y TIPO DE INVERSIÓN

SALDOS AL 31 DE OCTUBRE DE 2013

(Cifras en miles de Quetzales)

	BANCOS NACIONALES				BANCO EXTRANJERO			
	GASTOS DE OPERACION	FORMACION DE CAPITAL	OTROS	TOTAL	GASTOS DE OPERACION	FORMACION DE CAPITAL	OTROS	TOTAL
CONSUMO, TRANSFERENCIAS Y OTROS DESTINOS	8,809,661	416,471	25,025,983	34,252,115	0	0	706	706
CONSUMO	8,506,828	88,728	20,745,835	29,341,391	0	0	706	706
Adquisición de bienes durables	8,358,576	86,380	17,533,202	25,978,158	0	0	359	359
Mobiliario para el hogar	1,523,902	69	496,711	2,020,682	0	0	0	0
Utensilios para el hogar	719,684	8	173,003	892,695	0	0	0	0
Prendas para uso personal	879,120	32	58,760	937,912	0	0	0	0
Vehículos para uso personal	413,281	1,002	2,462,370	2,876,653	0	0	237	237
Material, mobiliario y equipo de estudio	941,407	152	78,587	1,020,146	0	0	0	0
Inmuebles	838,385	19,534	4,530,092	5,388,011	0	0	122	122
Bienes inmuebles para vivienda garantizados con hipotecas	302,987	55,257	5,922,094	6,280,338	0	0	0	0
Otros	2,739,811	10,327	3,811,584	6,561,722	0	0	0	0
Adquisición de bienes fungibles	39,127	41	892,708	931,876	0	0	0	0
Medicinas y medicamentos	33,734	19	120,638	154,391	0	0	0	0
Otros	5,392	22	772,070	777,484	0	0	0	0
Servicios recibidos	109,125	2,282	2,248,383	2,359,790	0	0	347	347
Tratamiento médico en el país	49,806	0	133,091	182,897	0	0	0	0
Tratamiento médico en el exterior	654	0	435	1,089	0	0	0	0
Viajes de estudio	734	35	37,138	37,907	0	0	0	0
Viajes de turismo	629	0	4,732	5,361	0	0	0	0
Costas judiciales	54	0	1,359	1,413	0	0	0	0
Honorarios profesionales	14,949	0	10,713	25,662	0	0	0	0
Alquileres	652	0	6,128	6,780	0	0	0	0
Otros	41,646	2,247	2,054,787	2,098,680	0	0	347	347
Otros consumos	0	25	71,542	71,567	0	0	0	0
TRANSFERENCIAS	242,379	270,152	3,405,432	3,917,963	0	0	0	0
Adquisición de bienes inmuebles a propietarios del mismo sector	144,434	126,049	1,362,982	1,633,465	0	0	0	0
Adquisición maquinaria y equipo propietarios del mismo sector	54,805	4,831	891,076	950,712	0	0	0	0
Adquisición de títulos valores	26,564	139,272	1,151,374	1,317,210	0	0	0	0
Pago de deudas bancarias	15,226	0	0	15,226	0	0	0	0
Pago de deudas comerciales	613	0	0	613	0	0	0	0
Pago deudas particulares	736	0	0	736	0	0	0	0
OTROS DESTINOS	60,455	57,590	874,717	992,762	0	0	0	0
Actividades no especificadas	60,455	57,590	874,717	992,762	0	0	0	0
AGRICULTURA, GANADERÍA, SILVICULTURA, CAZA Y PESCA	3,650,973	727,031	2,316,729	6,694,733	0	0	0	0
AGRICULTURA	1,608,324	676,581	1,512,015	3,796,920	0	0	0	0
Cereales y legumbres	233,003	121,385	29,143	383,531	0	0	0	0
Arroz	47,181	14,629	2,840	64,650	0	0	0	0
Trigo	1,829	191	879	2,899	0	0	0	0
Maíz	158,238	3,425	1,579	163,242	0	0	0	0
Frijol	11,802	0	602	12,404	0	0	0	0
Maicillo	1,500	0	0	1,500	0	0	0	0
Otros	12,454	103,140	23,242	138,836	0	0	0	0
Hortalizas	218,088	3,938	19,492	241,518	0	0	0	0
Frutas	351,702	71,143	208,874	631,719	0	0	0	0
Bebidas y azúcares	613,017	152,864	413,492	1,179,373	0	0	0	0
Café	369,212	42,359	128,641	540,212	0	0	0	0
Té	261	0	0	261	0	0	0	0
Cacao	15,038	3,257	0	18,295	0	0	0	0
Caña	194,469	107,248	284,599	586,316	0	0	0	0
Otras	34,036	0	253	34,289	0	0	0	0
Semillas y plantas oleaginosas	97,247	91,601	745,301	934,149	0	0	0	0
Plantas textiles	652	6,100	35,342	42,094	0	0	0	0

Fuente: Saldos de cartera forma E83.

SISTEMA BANCARIO

PRÉSTAMOS Y DESCUENTOS POR DESTINO ECONÓMICO Y TIPO DE INVERSIÓN

SALDOS AL 31 DE OCTUBRE DE 2013

(Cifras en miles de Quetzales)

BANCOS NACIONALES					BANCO EXTRANJERO				
	GASTOS DE OPERACION	FORMACION DE CAPITAL	OTROS	TOTAL	GASTOS DE OPERACION	FORMACION DE CAPITAL	OTROS	TOTAL	
Algodón	379	0	34,301	34,680	0	0	0	0	
Kenaf	0	0	0	0	0	0	0	0	
Henequén	0	0	0	0	0	0	0	0	
Lino	260	0	0	260	0	0	0	0	
Otras	12	6,100	1,041	7,153	0	0	0	0	
Espicias	710	98	543	1,351	0	0	0	0	
Otros cultivos y plantas	93,906	229,452	59,829	383,187	0	0	0	0	
GANADERÍA	1,820,290	45,404	267,386	2,133,080	0	0	0	0	
Ganado vacuno	1,357,579	26,632	210,823	1,595,034	0	0	0	0	
Caballar, asnal y mular	2,872	0	94	2,966	0	0	0	0	
Ganado caprino	8,493	1,320	206	10,019	0	0	0	0	
Ganado ovino	21,601	0	800	22,401	0	0	0	0	
Porcino	69,329	8,554	8,482	86,365	0	0	0	0	
Avicultura	338,804	5,406	44,921	389,131	0	0	0	0	
Cunicultura	4,055	3,017	1,750	8,822	0	0	0	0	
Apiarios	2,406	18	25	2,449	0	0	0	0	
Pastos y forrajes	14,454	0	0	14,454	0	0	0	0	
Otras especies de animales	698	457	286	1,441	0	0	0	0	
SILVICULTURA	194,806	3,679	536,296	734,781	0	0	0	0	
CAZA Y PESCA	27,553	1,367	1,033	29,953	0	0	0	0	
EXPLOTACIÓN DE MINAS Y CANTERAS	41,012	47,581	47,627	136,220	0	0	0	0	
MINAS DE CARBÓN	54	0	10,078	10,132	0	0	0	0	
PETRÓLEO CRUDO Y GAS NATURAL	1,501	5,483	33,140	40,124	0	0	0	0	
EXTRACCIÓN DE MINERALES METÁLICOS	30	43	542	615	0	0	0	0	
EXTRACCIÓN DE MINERALES NO METÁLICOS	1,104	23,655	23	24,782	0	0	0	0	
EXPLOTACIÓN DE CANTERA	38,324	18,400	3,843	60,567	0	0	0	0	
INDUSTRIAS MANUFACTURERAS	4,976,879	917,921	9,736,686	15,631,486	0	0	0	0	
PRODUCTOS ALIMENTICIOS, BEBIDAS Y TABACO	2,580,351	509,821	5,753,779	8,843,951	0	0	0	0	
TEXTILES, PRENDAS DE VESTIR E INDUSTRIAS DE CUERO	305,931	44,929	608,539	959,399	0	0	0	0	
INDUSTRIA DE LA MADERA Y PRODUCTOS DE LA MADERA, INCLUIDOS MUEBLES	160,775	59,982	63,709	284,466	0	0	0	0	
FABRICACIÓN DE PAPEL Y PRODUCTOS DE PAPEL; IMPRENTAS Y EDITORIALES	233,817	39,606	354,637	628,060	0	0	0	0	
FABRICACIÓN DE SUSTANCIAS QUÍMICAS Y DE PRODUCTOS QUÍMICOS DERIVADOS DEL PETRÓLEO-CARBÓN DE CAUCHO	534,949	119,646	1,057,022	1,711,617	0	0	0	0	
FABRICACIÓN DE PRODUCTOS MINERALES NO METÁLICOS EXCEPTUANDO LOS DERIVADOS DEL PETRÓLEO Y CARBÓN	410,345	106,164	1,066,575	1,583,084	0	0	0	0	
INDUSTRIAS METÁLICAS BÁSICAS	392,064	12,196	568,375	972,635	0	0	0	0	
FABRICACIÓN DE PRODUCTOS METÁLICOS, MAQUINARIA Y EQUIPO	307,147	21,154	171,473	499,774	0	0	0	0	
OTRAS INDUSTRIAS MANUFACTURERAS	51,500	4,423	92,577	148,500	0	0	0	0	
ELECTRICIDAD, GAS Y AGUA	2,025,885	865,770	3,701,679	6,593,334	0	0	0	0	
ELECTRICIDAD	1,884,751	850,598	3,691,405	6,426,754	0	0	0	0	
GAS	1,209	13,700	3,881	18,790	0	0	0	0	
OBRAS HIDRAÚLICAS Y SUMINISTRO DE AGUA	139,925	1,471	6,393	147,789	0	0	0	0	
CONSTRUCCIÓN	2,498,428	939,796	6,496,667	9,934,891	0	0	0	0	
CONSTRUCCIÓN, REFORMA Y REPARACIÓN DE VÍAS DE COMUNICACIÓN	308,806	27,497	912,469	1,248,772	0	0	0	0	
Construcción, reforma y reparación vías de	308,806	27,497	912,469	1,248,772	0	0	0	0	

Fuente: Saldo de cartera forma E83.

SISTEMA BANCARIO

PRÉSTAMOS Y DESCUENTOS POR DESTINO ECONÓMICO Y TIPO DE INVERSIÓN

SALDOS AL 31 DE OCTUBRE DE 2013

(Cifras en miles de Quetzales)

	BANCOS NACIONALES				BANCO EXTRANJERO			
	GASTOS DE OPERACION	FORMACION DE CAPITAL	OTROS	TOTAL	GASTOS DE OPERACION	FORMACION DE CAPITAL	OTROS	TOTAL
comunicación								
Aeropuertos y pistas de aviación	54	0	572	626	0	0	0	0
Carreteras	289,090	12,618	822,325	1,124,033	0	0	0	0
Puertos muelles y canales	0	1,977	624	2,601	0	0	0	0
Vías férreas	200	0	1,053	1,253	0	0	0	0
Otras	19,462	12,902	87,895	120,259	0	0	0	0
CONSTRUCCIÓN, REFORMA Y REPARACIÓN GENERAL	2,189,622	912,299	5,584,198	8,686,119	0	0	0	0
De carácter principal	2,151,899	903,813	5,434,410	8,490,122	0	0	0	0
Edificios	591,788	192,271	2,232,277	3,016,336	0	0	0	0
Viviendas	749,157	380,407	2,281,575	3,411,139	0	0	0	0
Oficinas y bodegas	74,248	39,649	282,181	396,078	0	0	0	0
Instalaciones hidráulicas y centrales hidroeléctricas	6,157	0	18,986	25,143	0	0	0	0
Conducciones de agua gas y electricidad	5,842	0	33,316	39,158	0	0	0	0
Presas drenajes y obras de riego	1,328	66	22,053	23,447	0	0	0	0
Estacionamientos	13,750	792	4,488	19,030	0	0	0	0
Otros	709,629	290,629	559,533	1,559,791	0	0	0	0
De carácter secundario	37,723	8,486	149,788	195,997	0	0	0	0
Instalaciones de plomería, calefacción y aire acondicionado	10	0	12,628	12,638	0	0	0	0
Chapistería e instalaciones eléctricas	0	13	3,341	3,354	0	0	0	0
Colocación de ladrillos y pisos, piedras, baldosas y labrado de mármol	111	6	11,243	11,360	0	0	0	0
Colocación de techos	3,594	163	32,354	36,111	0	0	0	0
Perforación de pozos de agua	0	3	3,530	3,533	0	0	0	0
Excavación y cimentación	0	227	11,353	11,580	0	0	0	0
Pintura y decoración	3,891	530	17,070	21,491	0	0	0	0
Otros	30,118	7,545	58,270	95,933	0	0	0	0
COMERCIO	5,054,180	6,384,648	6,422,380	17,861,208	11,475	0	0	11,475
COMERCIO INTERNO	1,729,837	2,275,631	1,693,261	5,698,729	0	0	0	0
COMERCIO DE IMPORTACIÓN	2,361,551	334,969	2,177,058	4,873,578	11,475	0	0	11,475
EXPORTACIÓN	367,074	132,945	196,892	696,911	0	0	0	0
COMERCIO NO ESPECIFICADO	595,717	3,641,103	2,355,169	6,591,989	0	0	0	0
TRANSPORTE Y ALMACENAMIENTO	156,983	209,563	1,428,012	1,794,558	0	0	0	0
TRANSPORTE TERRESTRE	99,859	185,766	1,322,122	1,607,747	0	0	0	0
TRANSPORTE POR AGUA	6,674	3,781	3,706	14,161	0	0	0	0
TRANSPORTE AÉREO	50,450	20,017	102,184	172,651	0	0	0	0
ESTABLECIMIENTOS FINANCIEROS, BIENES INMUEBLES, SERVICIOS PRESTADOS A LAS EMPRESAS	3,351,400	1,418,580	7,972,685	12,742,665	0	0	0	0
ESTABLECIMIENTOS FINANCIEROS	1,693,184	444,848	1,122,690	3,260,722	0	0	0	0
EMPRESAS ADMINISTRADORAS DE BIENES INMUEBLES	937,835	863,907	4,059,497	5,861,239	0	0	0	0
SERVICIOS PRESTADOS A LAS EMPRESAS	720,380	109,825	2,790,498	3,620,703	0	0	0	0
SERVICIOS COMUNALES, SOCIALES Y PERSONALES	1,137,959	295,107	2,834,389	4,267,455	0	0	0	0
SERVICIOS DE SANEAMIENTO Y SIMILARES	5,463	1,395	46,827	53,685	0	0	0	0
SERVICIOS SOCIALES Y OTROS	556,739	167,739	2,311,944	3,036,422	0	0	0	0
SERVICIOS COMUNALES CONEXOS								
SERVICIOS DE DIVERSIÓN, ESPARCIMIENTO Y CULTURALES	46,610	11,530	96,362	154,502	0	0	0	0
SERVICIOS PERSONALES Y DE LOS HOGARES	529,147	114,443	364,177	1,007,767	0	0	0	0
ORGANIZACIONES INTERNACIONALES Y OTROS ORGANISMOS EXTRATERRITORIALES	0	0	15,080	15,080	0	0	0	0
TOTAL	31,703,360	12,222,468	65,982,837	109,908,665	11,475	0	706	12,181

Fuente: Saldos de cartera forma E83.

BANCOS NACIONALES

PRESTAMOS Y DESCUENTOS CONCEDIDOS POR
ESTRATIFICACION Y PLAZO ORIGINAL
EN EL MES DE OCTUBRE DE 2013
(Cifras en miles de Quetzales)

INTERVALOS EN QUETZALES	HASTA 10,000		DE 10,001 A 20,000		DE 20,001 A 50,000		DE 50,001 A 100,000		DE 100,001 Y MAS		TOTAL	
	No.	Monto	No.	Monto	No.	Monto	No.	Monto	No.	Monto	No.	Monto
CONSUMO, TRANSFERENCIAS Y OTROS DESTINOS	150,114	294,936	14,283	206,973	12,453	409,487	6,556	463,931	2,364	599,183	185,770	1,974,511
AGRICULTURA, GANADERÍA, SILVICULTURA, CAZA Y PESCA	3,208	15,138	600	8,502	194	6,764	102	8,024	152	408,503	4,256	446,930
AGRICULTURA	2,299	11,232	435	6,193	134	4,635	58	4,491	68	255,370	2,994	281,921
GANADERÍA	902	3,867	162	2,266	58	2,049	43	3,476	81	144,703	1,246	156,361
SILVICULTURA	2	10	2	30	0	0	0	0	3	8,430	7	8,469
CAZA Y PESCA	5	29	1	12	2	80	1	57	0	0	9	178
EXPLOTACIÓN DE MINAS Y CANTERAS	0	0	1	16	0	0	0	0	0	0	1	16
INDUSTRIAS MANUFACTURERAS	1,509	5,423	118	1,687	81	2,802	53	3,586	189	813,131	1,950	826,630
ELECTRICIDAD, GAS Y AGUA	1	0	0	0	0	0	0	0	10	69,182	11	69,182
CONSTRUCCIÓN	267	1,749	306	4,438	214	6,810	75	5,364	120	301,665	982	320,025
CONSTRUCCIÓN, REFORMA Y REPARACIÓN DE VÍAS DE COMUNICACIÓN	5	32	6	96	24	832	12	914	15	46,617	62	48,490
COMERCIO	19,693	78,383	2,103	31,106	1,112	37,276	450	33,268	758	1,023,041	24,116	1,203,074
TRANSPORTE Y ALMACENAMIENTO	13	85	17	276	42	1,513	44	3,126	120	106,642	236	111,643
ESTABLECIMIENTOS FINANCIEROS, BIENES INMUEBLES, SERVICIOS PRESTADOS A LAS EMPRESAS	5	17	6	84	9	363	17	1,174	112	636,516	149	638,155
SERVICIOS COMUNALES, SOCIALES Y PERSONALES	336	1,289	45	644	36	1,260	12	845	67	179,705	496	183,742
TOTAL	175,146	397,019	17,479	253,726	14,141	466,274	7,309	519,320	3,892	4,137,569	217,967	5,773,908

	HASTA 1 AÑO		DE 1 A 3 AÑOS		DE 3 A 5 AÑOS		DE 5 AÑOS Y MAS		TOTAL	
	No.	Monto	No.	Monto	No.	Monto	No.	Monto	No.	Monto
CONSUMO, TRANSFERENCIAS Y OTROS DESTINOS	52,937	149,232	108,570	512,847	16,420	602,901	7,843	709,532	185,770	1,974,511
AGRICULTURA, GANADERÍA, SILVICULTURA, CAZA Y PESCA	3,779	279,082	343	14,742	101	45,420	33	107,686	4,256	446,930
AGRICULTURA	2,777	261,188	174	7,220	28	6,218	15	7,295	2,994	281,922
GANADERÍA	991	9,496	167	7,500	71	39,005	17	100,360	1,246	156,361
SILVICULTURA	6	8,329	0	0	1	140	0	0	7	8,469
CAZA Y PESCA	5	69	2	22	1	57	1	30	9	178
EXPLOTACIÓN DE MINAS Y CANTERAS	0	0	1	16	0	0	0	0	1	16
INDUSTRIAS MANUFACTURERAS	1,486	610,129	380	124,676	59	39,377	25	52,447	1,950	826,630
ELECTRICIDAD, GAS Y AGUA	6	17,754	0	0	1	13,468	4	37,960	11	69,182
CONSTRUCCIÓN	106	116,763	590	74,528	204	50,661	82	78,073	982	320,025
CONSTRUCCIÓN, REFORMA Y REPARACIÓN DE VÍAS DE COMUNICACIÓN	13	31,675	17	538	27	1,384	5	14,893	62	48,490
COMERCIO	18,640	759,399	4,910	171,900	457	133,236	109	138,538	24,116	1,203,074
TRANSPORTE Y ALMACENAMIENTO	20	21,791	75	16,881	98	27,529	43	45,442	236	111,643
ESTABLECIMIENTOS FINANCIEROS, BIENES INMUEBLES, SERVICIOS PRESTADOS A LAS EMPRESAS	67	68,125	17	10,707	31	21,843	34	537,478	149	638,154
SERVICIOS COMUNALES, SOCIALES Y PERSONALES	193	29,792	259	13,079	26	24,336	18	116,536	496	183,742
TOTAL	77,234	2,052,067	115,145	939,376	17,397	958,771	8,191	1,823,693	217,967	5,773,907

Nota:
Fuente: Saldos de cartera forma E83.

BANCOS NACIONALES

PRÉSTAMOS Y DESCUENTOS POR ESTRATIFICACIÓN Y PLAZO ORIGINAL SALDOS AL 31 DE OCTUBRE DE 2013 (Cifras en miles de Quetzales)

INTERVALOS EN QUETZALES	HASTA 10,000		DE 10,001 A 20,000		DE 20,001 A 50,000		DE 50,001 A 100,000		DE 100,001 Y MAS		TOTAL	
	No.	Monto	No.	Monto	No.	Monto	No.	Monto	No.	Monto	No.	Monto
CONSUMO, TRANSFERENCIAS Y OTROS DESTINOS	1,171,369	2,501,886	160,529	2,303,421	178,202	5,881,030	96,415	6,707,971	51,106	16,857,807	1,657,621	34,252,115
AGRICULTURA, GANADERÍA, SILVICULTURA, CAZA Y PESCA	47,583	212,627	10,776	152,848	4,842	165,312	2,819	214,352	4,843	5,949,594	70,863	6,694,734
AGRICULTURA	31,259	147,937	7,969	113,006	2,806	93,850	1,142	86,390	1,716	3,355,737	44,892	3,796,919
GANADERÍA	16,042	63,920	2,778	39,431	2,007	70,480	1,647	125,807	3,052	1,833,443	25,526	2,133,081
SILVICULTURA	54	212	14	191	12	393	15	1,082	54	732,902	149	734,780
CAZA Y PESCA	228	558	15	220	17	590	15	1,073	21	27,513	296	29,953
EXPLOTACIÓN DE MINAS Y CANTERAS	16	83	11	162	6	187	4	259	41	135,528	78	136,220
INDUSTRIAS MANUFACTURERAS	17,107	43,824	1,405	19,553	1,177	38,482	566	39,830	2,065	15,489,797	22,320	15,631,486
ELECTRICIDAD, GAS Y AGUA	238	561	14	210	13	451	14	956	189	6,591,156	468	6,593,334
CONSTRUCCIÓN	30,056	131,389	12,123	171,153	16,599	554,543	7,385	504,245	6,846	8,573,561	73,009	9,934,891
CONSTRUCCIÓN, REFORMA Y REPARACIÓN DE VÍAS DE COMUNICACIÓN	165	624	87	1,298	176	5,978	104	6,955	228	1,233,917	760	1,248,772
COMERCIO	183,805	487,509	22,009	309,489	17,197	550,742	7,050	497,725	10,296	16,015,742	240,357	17,861,208
TRANSPORTE Y ALMACENAMIENTO	977	4,210	673	9,974	1,563	54,078	1,638	119,098	2,622	1,607,198	7,473	1,794,558
ESTABLECIMIENTOS FINANCIEROS, BIENES INMUEBLES, SERVICIOS PRESTADOS A LAS EMPRESAS	490	1,228	194	2,772	298	10,265	303	22,663	2,068	12,705,737	3,353	12,742,665
SERVICIOS COMUNALES, SOCIALES Y PERSONALES	9,576	21,708	829	11,626	702	22,808	405	29,137	1,180	4,182,177	12,692	4,267,456
TOTAL	1,461,217	3,405,024	208,563	2,981,208	220,599	7,277,898	116,599	8,136,238	81,256	88,108,298	2,088,234	109,908,667

	HASTA 1 AÑO		DE 1 A 3 AÑOS		DE 3 A 5 AÑOS		DE 5 AÑOS Y MAS		TOTAL	
	No.	Monto	No.	Monto	No.	Monto	No.	Monto	No.	Monto
CONSUMO, TRANSFERENCIAS Y OTROS DESTINOS	338,526	1,106,252	862,716	4,685,316	302,804	9,724,800	153,575	18,735,747	1,657,621	34,252,116
AGRICULTURA, GANADERÍA, SILVICULTURA, CAZA Y PESCA	53,737	1,202,211	10,299	774,073	4,771	1,206,121	2,056	3,512,328	70,863	6,694,733
AGRICULTURA	37,708	1,030,831	5,292	217,135	1,130	530,559	762	2,018,395	44,892	3,796,919
GANADERÍA	15,786	137,404	4,882	552,398	3,605	655,651	1,253	787,627	25,526	2,133,081
SILVICULTURA	49	28,921	51	2,936	21	16,881	28	686,042	149	734,780
CAZA Y PESCA	194	5,055	74	1,604	15	3,029	13	20,265	296	29,953
EXPLOTACIÓN DE MINAS Y CANTERAS	6	1,469	46	21,547	15	11,851	11	101,353	78	136,220
INDUSTRIAS MANUFACTURERAS	13,504	3,051,796	6,598	1,770,820	1,533	2,208,467	685	8,600,403	22,320	15,631,486
ELECTRICIDAD, GAS Y AGUA	127	523,557	179	331,274	52	65,055	110	5,673,447	468	6,593,333
CONSTRUCCIÓN	1,661	738,103	31,711	1,458,141	27,907	1,991,410	11,730	5,747,238	73,009	9,934,891
CONSTRUCCIÓN, REFORMA Y REPARACIÓN DE VÍAS DE COMUNICACIÓN	80	198,905	263	128,379	307	137,719	110	783,769	760	1,248,772
COMERCIO	127,426	4,416,811	96,487	2,638,714	12,758	3,973,657	3,686	6,832,027	240,357	17,861,207
TRANSPORTE Y ALMACENAMIENTO	231	78,682	2,387	130,298	3,548	568,203	1,307	1,017,375	7,473	1,794,558
ESTABLECIMIENTOS FINANCIEROS, BIENES INMUEBLES, SERVICIOS PRESTADOS A LAS EMPRESAS	538	1,894,282	669	1,084,077	1,063	2,073,832	1,083	7,690,475	3,353	12,742,665
SERVICIOS COMUNALES, SOCIALES Y PERSONALES	4,202	196,233	6,437	429,723	1,131	1,004,200	922	2,637,300	12,692	4,267,456
TOTAL	539,958	13,209,395	1,017,529	13,323,983	355,582	22,827,596	175,165	60,547,692	2,088,234	109,908,666

Nota:

Fuente: Saldos de cartera forma E83.

BANCO EXTRANJERO

PRESTAMOS Y DESCUENTOS CONCEDIDOS POR
ESTRATIFICACION Y PLAZO ORIGINAL
EN EL MES DE OCTUBRE DE 2013
(Cifras en miles de Quetzales)

INTERVALOS EN QUETZALES	HASTA 10,000		DE 10,001 A 20,000		DE 20,001 A 50,000		DE 50,001 A 100,000		DE 100,001 Y MAS		TOTAL	
	No.	Monto	No.	Monto	No.	Monto	No.	Monto	No.	Monto	No.	Monto
CONSUMO, TRANSFERENCIAS Y OTROS DESTINOS	0	0	0	0	0	0	0	0	0	0	0	0
AGRICULTURA, GANADERÍA, SILVICULTURA, CAZA Y PESCA	0	0	0	0	0	0	0	0	0	0	0	0
AGRICULTURA	0	0	0	0	0	0	0	0	0	0	0	0
GANADERÍA	0	0	0	0	0	0	0	0	0	0	0	0
SILVICULTURA	0	0	0	0	0	0	0	0	0	0	0	0
CAZA Y PESCA	0	0	0	0	0	0	0	0	0	0	0	0
EXPLOTACIÓN DE MINAS Y CANTERAS	0	0	0	0	0	0	0	0	0	0	0	0
INDUSTRIAS MANUFACTURERAS	0	0	0	0	0	0	0	0	0	0	0	0
ELECTRICIDAD, GAS Y AGUA	0	0	0	0	0	0	0	0	0	0	0	0
CONSTRUCCIÓN	0	0	0	0	0	0	0	0	0	0	0	0
CONSTRUCCIÓN, REFORMA Y REPARACIÓN DE VÍAS DE COMUNICACIÓN	0	0	0	0	0	0	0	0	0	0	0	0
COMERCIO	0	0	0	0	0	0	0	0	1	2,321	1	2,321
TRANSPORTE Y ALMACENAMIENTO	0	0	0	0	0	0	0	0	0	0	0	0
ESTABLECIMIENTOS FINANCIEROS, BIENES INMUEBLES, SERVICIOS PRESTADOS A LAS EMPRESAS	0	0	0	0	0	0	0	0	0	0	0	0
SERVICIOS COMUNALES, SOCIALES Y PERSONALES	0	0	0	0	0	0	0	0	0	0	0	0
TOTAL	0	0	0	0	0	0	0	0	1	2,321	1	2,321

	HASTA 1 AÑO		DE 1 A 3 AÑOS		DE 3 A 5 AÑOS		DE 5 AÑOS Y MAS		TOTAL	
	No.	Monto	No.	Monto	No.	Monto	No.	Monto	No.	Monto
CONSUMO, TRANSFERENCIAS Y OTROS DESTINOS	0	0	0	0	0	0	0	0	0	0
AGRICULTURA, GANADERÍA, SILVICULTURA, CAZA Y PESCA	0	0	0	0	0	0	0	0	0	0
AGRICULTURA	0	0	0	0	0	0	0	0	0	0
GANADERÍA	0	0	0	0	0	0	0	0	0	0
SILVICULTURA	0	0	0	0	0	0	0	0	0	0
CAZA Y PESCA	0	0	0	0	0	0	0	0	0	0
EXPLOTACIÓN DE MINAS Y CANTERAS	0	0	0	0	0	0	0	0	0	0
INDUSTRIAS MANUFACTURERAS	0	0	0	0	0	0	0	0	0	0
ELECTRICIDAD, GAS Y AGUA	0	0	0	0	0	0	0	0	0	0
CONSTRUCCIÓN	0	0	0	0	0	0	0	0	0	0
CONSTRUCCIÓN, REFORMA Y REPARACIÓN DE VÍAS DE COMUNICACIÓN	0	0	0	0	0	0	0	0	0	0
COMERCIO	1	2,321	0	0	0	0	0	0	1	2,321
TRANSPORTE Y ALMACENAMIENTO	0	0	0	0	0	0	0	0	0	0
ESTABLECIMIENTOS FINANCIEROS, BIENES INMUEBLES, SERVICIOS PRESTADOS A LAS EMPRESAS	0	0	0	0	0	0	0	0	0	0
SERVICIOS COMUNALES, SOCIALES Y PERSONALES	0	0	0	0	0	0	0	0	0	0
TOTAL	1	2,321	0	0	0	0	0	0	1	2,321

Nota:
Fuente: Saldos de cartera forma E83.

BANCO EXTRANJERO

PRÉSTAMOS Y DESCUENTOS POR
ESTRATIFICACIÓN Y PLAZO ORIGINAL
SALDOS AL 31 DE OCTUBRE DE 2013
(Cifras en miles de Quetzales)

INTERVALOS EN QUETZALES	HASTA 10,000		DE 10,001 A 20,000		DE 20,001 A 50,000		DE 50,001 A 100,000		DE 100,001 Y MAS		TOTAL	
	No.	Monto	No.	Monto	No.	Monto	No.	Monto	No.	Monto	No.	Monto
CONSUMO, TRANSFERENCIAS Y OTROS DESTINOS	8	21	3	35	4	120	2	149	2	381	19	706
AGRICULTURA, GANADERÍA, SILVICULTURA, CAZA Y PESCA	0	0	0	0	0	0	0	0	0	0	0	0
AGRICULTURA	0	0	0	0	0	0	0	0	0	0	0	0
GANADERÍA	0	0	0	0	0	0	0	0	0	0	0	0
SILVICULTURA	0	0	0	0	0	0	0	0	0	0	0	0
CAZA Y PESCA	0	0	0	0	0	0	0	0	0	0	0	0
EXPLOTACIÓN DE MINAS Y CANTERAS	0	0	0	0	0	0	0	0	0	0	0	0
INDUSTRIAS MANUFACTURERAS	0	0	0	0	0	0	0	0	0	0	0	0
ELECTRICIDAD, GAS Y AGUA	0	0	0	0	0	0	0	0	0	0	0	0
CONSTRUCCIÓN	0	0	0	0	0	0	0	0	0	0	0	0
CONSTRUCCIÓN, REFORMA Y REPARACIÓN DE VÍAS DE COMUNICACIÓN	0	0	0	0	0	0	0	0	0	0	0	0
COMERCIO	0	0	0	0	0	0	0	0	4	11,475	4	11,475
TRANSPORTE Y ALMACENAMIENTO	0	0	0	0	0	0	0	0	0	0	0	0
ESTABLECIMIENTOS FINANCIEROS, BIENES INMUEBLES, SERVICIOS PRESTADOS A LAS EMPRESAS	0	0	0	0	0	0	0	0	0	0	0	0
SERVICIOS COMUNALES, SOCIALES Y PERSONALES	0	0	0	0	0	0	0	0	0	0	0	0
TOTAL	8	21	3	35	4	120	2	149	6	11,856	23	12,181

	HASTA 1 AÑO		DE 1 A 3 AÑOS		DE 3 A 5 AÑOS		DE 5 AÑOS Y MAS		TOTAL	
	No.	Monto	No.	Monto	No.	Monto	No.	Monto	No.	Monto
CONSUMO, TRANSFERENCIAS Y OTROS DESTINOS	0	0	19	706	0	0	0	0	19	706
AGRICULTURA, GANADERÍA, SILVICULTURA, CAZA Y PESCA	0	0	0	0	0	0	0	0	0	0
AGRICULTURA	0	0	0	0	0	0	0	0	0	0
GANADERÍA	0	0	0	0	0	0	0	0	0	0
SILVICULTURA	0	0	0	0	0	0	0	0	0	0
CAZA Y PESCA	0	0	0	0	0	0	0	0	0	0
EXPLOTACIÓN DE MINAS Y CANTERAS	0	0	0	0	0	0	0	0	0	0
INDUSTRIAS MANUFACTURERAS	0	0	0	0	0	0	0	0	0	0
ELECTRICIDAD, GAS Y AGUA	0	0	0	0	0	0	0	0	0	0
CONSTRUCCIÓN	0	0	0	0	0	0	0	0	0	0
CONSTRUCCIÓN, REFORMA Y REPARACIÓN DE VÍAS DE COMUNICACIÓN	0	0	0	0	0	0	0	0	0	0
COMERCIO	4	11,475	0	0	0	0	0	0	4	11,475
TRANSPORTE Y ALMACENAMIENTO	0	0	0	0	0	0	0	0	0	0
ESTABLECIMIENTOS FINANCIEROS, BIENES INMUEBLES, SERVICIOS PRESTADOS A LAS EMPRESAS	0	0	0	0	0	0	0	0	0	0
SERVICIOS COMUNALES, SOCIALES Y PERSONALES	0	0	0	0	0	0	0	0	0	0
TOTAL	4	11,475	19	706	0	0	0	0	23	12,181

Nota:

Fuente: Saldos de cartera forma E83.

SISTEMA BANCARIO

ACTIVOS CREDITICIOS

AL 30 DE SEPTIEMBRE DE 2013

Cifras en miles de Quetzales

BANCO	CLASIFICACIÓN DE ACTIVOS CREDITICIOS CONFORME VALUACIÓN a/						RESERVAS DE ACTIVOS CREDITICIOS		INDICADORES FINANCIEROS SOBRE CALIDAD CARTERA	
	A	B	C	D	E	Total Activos Crediticios	De Valuación	Genéricas	(CVC) b/ (%)	(CCR) c/ (%)
EL CRÉDITO HIPOTECARIO NACIONAL DE GUATEMALA	1,144,998	61,332	20,745	27,421	167,288	1,421,784	198,380	61,925	90.41	114.56
BANCO INMOBILIARIO, S. A.	484,609	30,472	2,171	681	49,601	567,534	49,664	2,462	93.68	100.10
BANCO DE LOS TRABAJADORES	6,163,901	61,261	41,185	63,650	31,455	6,361,452	137,252	31,591	98.48	154.45
BANCO INDUSTRIAL, S. A.	32,740,029	402,927	108,402	291,015	737,767	34,280,140	64,473	404,159	99.33	225.16
BANCO DE DESARROLLO RURAL, S. A.	25,599,517	594,674	180,851	89,347	378,007	26,842,396	386,967	321,763	99.21	281.94
BANCO INTERNACIONAL, S. A.	3,187,271	99,901	24,103	3,344	40,506	3,355,125	18,017	64,500	99.36	253.13
BANCO REFORMADOR, S. A.	6,458,215	53,918	10,151	19,622	249,386	6,791,292	49,859	68,918	98.61	124.47
CITIBANK, N. A. SUC. GUATEMALA	72,232	0	0	0	50	72,282	50	854	99.59	1,809.96
VIVIBANCO, S. A.	10,009	258	0	0	0	10,267	3,604	300	100.00	0.00
BANCO FICOHSA GUATEMALA, S. A.	718,034	27,215	17,268	10,018	2,714	775,248	12,292	6,877	97.40	97.26
BANCO PROMERICA, S. A.	2,051,881	39,998	29,562	5,827	126	2,127,394	7,617	35,296	99.24	234.91
BANCO DE ANTIGUA, S. A.	862,269	46,998	70,707	27,014	651	1,007,639	28,991	6,705	96.37	95.81
BANCO DE AMÉRICA CENTRAL, S. A.	3,917,683	51,051	29,453	21,953	30,865	4,051,005	27,054	63,039	98.36	108.07
BANCO CITIBANK DE GUATEMALA, S. A.	3,583,747	139,468	115,405	86,165	34,354	3,959,140	114,392	99,710	95.25	117.60
BANCO AGROMERCANTIL DE GUATEMALA, S. A.	10,647,891	247,237	179,544	34,891	159,743	11,269,306	92,594	126,509	98.28	106.06
BANCO G&T CONTINENTAL, S. A.	21,161,420	848,877	466,174	164,709	312,474	22,953,654	317,861	13,663	98.89	142.11
BANCO DE CRÉDITO, S. A.	353,195	34,937	1,631	1,212	6,811	397,785	6,384	2,176	97.96	100.57
BANCO AZTECA DE GUATEMALA, S. A.	929,610	25,985	32,440	23,267	13,419	1,024,721	37,712	10,570	95.45	100.00
TOTAL	120,086,510	2,766,508	1,329,794	870,136	2,215,217	127,268,165	1,553,164	1,321,016		

CLASIFICACIÓN DE LOS ACTIVOS CREDITICIOS CONFORME VALUACIÓN REFERIDA AL	30/09/2013
RESERVAS DE ACTIVOS CREDITICIOS REGISTRADAS AL	31/10/2013
INDICADORES FINANCIEROS SOBRE CALIDAD DE CARTERA CREDITICIA AL	31/10/2013

NOTAS:

a/ Fuente: Saldos de Cartera Forma E83 y Valuación de Cartera, reportados al 30/09/13.

b/ (CVC) Cartera Vigente en relación a Cartera Bruta. Fuente información contable enviada por las entidades al 31/10/13.

c/ (CCR) Cobertura de Cartera Crediticia en Riesgo, correspondiente a la relación de las reservas de valuación constituidas al 31/10/13, respecto al saldo de la cartera contaminada al 30/09/13, conforme lo establecido en los artículos 38 y 38 bis del Reglamento para la Administración del Riesgo de Crédito. Fuente información contable enviada por las entidades al 31/10/13.

SISTEMA BANCARIO

INTEGRACION DE FIDEICOMISOS
AL 31 DE OCTUBRE DE 2013
(Cifras en miles de Quetzales)

	Estatales		Municipales		Privados		Total	
	No.	Patrimonio	No.	Patrimonio	No.	Patrimonio	No.	Patrimonio 1/
BANCOS NACIONALES								
EL CRÉDITO HIPOTECARIO NACIONAL DE GUATEMALA	16	160,048	1	131,942	6	28,008	23	319,998
INMOBILIARIO, S. A.	1	10	0	0	0	0	1	10
DE LOS TRABAJADORES	6	387,295	1	2,950	14	24,362	21	414,608
INDUSTRIAL, S. A.	6	28,282	2	386	56	1,195,056	64	1,223,723
DE DESARROLLO RURAL, S. A.	29	2,555,695	9	8,751	35	225,871	73	2,790,318
INTERNACIONAL, S. A.	0	0	0	0	5	129,730	5	129,730
REFORMADOR, S. A.	0	0	0	0	4	98,076	4	98,076
VIVIBANCO, S. A.	1	15,108	0	0	9	9,390	10	24,497
FICOHSA GUATEMALA, S. A.	0	0	0	0	9	28,026	9	28,026
PROMERICA, S. A.	1	0	1	1	1	25,821	3	25,822
DE ANTIGUA, S. A.	0	0	0	0	0	0	0	0
DE AMÉRICA CENTRAL, S. A.	0	0	0	0	0	0	0	0
CITIBANK DE GUATEMALA, S. A.	1	280,011	0	0	2	30	3	280,041
AGROMERCANTIL DE GUATEMALA, S. A.	7	719,788	0	0	11	46,545	18	766,333
G&T CONTINENTAL, S. A.	4	34,811	1	317	13	866,177	18	901,304
DE CRÉDITO, S. A.	0	0	1	32	9	40,199	10	40,231
AZTECA DE GUATEMALA, S. A.	0	0	0	0	0	0	0	0
BANCOS EXTRANJERO								
CITIBANK, N. A. SUC. GUATEMALA	0	0	0	0	0	0	0	0
TOTAL	72	4,181,048	16	144,379	174	2,717,290	262	7,042,717

El Fideicomiso es un contrato por el que una persona llamada fideicomitente transmite ciertos bienes y derechos a otra llamada fiduciaria, quien los recibe con la limitación de carácter obligatorio, de realizar solo aquellos actos exigidos para cumplir los fines del fideicomiso y en beneficio de un tercero llamado fideicomisario.

1/ Incluye: Patrimonio Recibido + Utilidad ó Pérdida Acumulada + Utilidad ó Pérdida del Ejercicio

SISTEMA BANCARIO

AL 31 DE OCTUBRE DE 2013

DEFINICION DE INDICADORES FINANCIEROS

ÁREA	INDICADOR	DEFINICIÓN	INTERPRETACIÓN
Liquidez	Encaje computable en relación a las obligaciones depositarias (ECD)	Es el cociente de dividir el promedio mensual de encaje computable entre las obligaciones depositarias a fin de mes.	Representa la proporción de las obligaciones depositarias que están protegidas por el encaje legal, el cual es la suma de fondos en efectivo en las cajas de la entidad más el depósito de inmediata exigibilidad en el Banco de Guatemala.
	Liquidez inmediata (LI)	Es el cociente de dividir las disponibilidades entre la suma de las obligaciones depositarias más las obligaciones financieras.	Representa la proporción de recursos de inmediata disponibilidad de los que la entidad dispone para hacer frente a sus obligaciones de captación.
Solvencia	Patrimonio en relación a activos (PA)	Es el cociente de dividir el capital contable entre el activo neto.	Representa la proporción de capital contable que respalda los activos de la entidad.
	Patrimonio en relación a Cartera de Créditos (PCC)	Es el cociente de dividir el capital contable entre la cartera de créditos bruta.	Representa la proporción de la cartera de créditos bruta que está respaldada por el patrimonio de los accionistas.
	Patrimonio en relación a las captaciones (PCA)	Es el cociente de dividir el capital contable entre la suma de las obligaciones depositarias más las obligaciones financieras.	Representa la proporción de los recursos de los accionistas respecto a los recursos captados del público.
Rentabilidad	Rentabilidad sobre Patrimonio (RP)	Es el cociente de dividir la utilidad neta anualizada entre el capital contable.	Representa la utilidad con respecto a los recursos de los accionistas. Este indicador se muestra sólo cuando el capital contable es positivo.
	Rentabilidad sobre Activos (RA)	Es el cociente de dividir la utilidad neta anualizada entre el activo neto.	Representa la proporción de utilidad respecto al total de recursos propios más los ajenos administrados por la entidad.
	Eficiencia (EF)	Es el cociente de dividir el margen operacional neto entre el margen operacional bruto.	Representa la proporción de la utilidad bruta de operación que queda de remanente, luego de deducir los gastos administrativos. Al restar el indicador de la unidad, se obtiene la relación de gastos administrativos sobre utilidad bruta.
Calidad de Activos	Cartera Vigente en relación a Cartera Bruta (CVC)	Es el cociente de dividir la cartera de créditos vigente entre la cartera de créditos bruta.	Representa la proporción de la cartera total que se encuentra vigente y consecuentemente, la calidad de la misma. La tasa de cartera vencida se obtiene al restar este indicador de la unidad.
	Cobertura de Cartera Crediticia en Riesgo (CCR)	Es el cociente de dividir las estimaciones por valuación para cartera de créditos entre la suma de la cartera vencida del mes anterior.	Representa la proporción de la cartera crediticia en riesgo que está cubierta por provisiones.

INDICADORES FINANCIEROS

LIQUIDEZ

Encaje Computable en relación a los Depósitos	
Moneda Nacional	14.52 %
Moneda Extranjera	15.47 %
Liquidez Inmediata	20.32 %

SOLVENCIA

Patrimonio en relación a Activos	9.17 %
Patrimonio en relación a Cartera de Créditos	15.87 %
Patrimonio en relación a las Captaciones	12.42 %

RENTABILIDAD

Rentabilidad sobre Patrimonio	18.75 %
Rentabilidad sobre Activos	1.72 %
Eficiencia	33.75 %

CALIDAD DE ACTIVOS

Cartera Vigente en relación a Cartera Bruta	98.70 %
Cobertura de Cartera Crediticia en Riesgo	157.94 %

NOTAS :

- Los indicadores de mayor valor reflejan una mejor situación en el rubro correspondiente.
- Todos los indicadores están expresados en porcentaje.
- Los indicadores han sido contruidos de forma tal que puedan ser calculados con la información publicada en este boletín.

EL CRÉDITO HIPOTECARIO NACIONAL DE GUATEMALA

AL 31 DE OCTUBRE DE 2013

(Cifras en miles de Quetzales)

ACTIVO	3,291,198	TASAS DE INTER S PROMEDIO PONDERADAS	MONEDA NACIONAL	MONEDA EXTRANJERA
DISPONIBILIDADES	332,382	OPERACIONES ACTIVAS		
Caja	70,055	Préstamos	11.95 %	8.83 %
Banco Central	205,261	Documentos Descontados	9.55 %	8.19 %
Bancos del País	1,331	OPERACIONES PASIVAS		
Bancos del Exterior	27,713	Depósitos Monetarios	1.14 %	.33 %
Cheques a Compensar	27,967	Depósitos de Ahorro	2.53 %	.74 %
Giros sobre el Exterior	55	Depósitos a Plazo	7.12 %	4.00 %
INVERSIONES	1,199,741	Bonos	.00 %	.00 %
En Títulos-Valores para Negociación	-	Pagarés Financieros	.00 %	.00 %
En Títulos-Valores para la Venta	953,767	Obligaciones Subordinadas	.00 %	.00 %
En Títulos-Valores para su Vencimiento	245,974	Obligaciones Financieras con Restricciones	.00 %	.00 %
Operaciones de Reporto	-	Obligaciones Convertibles en Acciones	.00 %	.00 %
Certificados de Participación	-	ENCAJE LEGAL	MONEDA NACIONAL	MONEDA EXTRANJERA /1
Intereses Pagados en Compra de Valores	-	ENCAJE COMPUTABLE	383,933	1,641
SUMA	1,199,741	ENCAJE REQUERIDO	382,400	1,113
(-) Estimaciones por Valuación	-	POSICIÓN	1,533	528
CARTERA DE CRÉDITOS	1,206,651	CARTERA DE CRÉDITOS	MONEDA NACIONAL	MONEDA EXTRANJERA
Vigente	1,237,826	TOTAL DE CARTERA DE CRÉDITOS (BRUTA)	100.00 %	100.00 %
Vencidos	131,303	Vigente	90.26 %	100.00 %
SUMA	1,369,129	Vencidos en Proceso de Prórroga	1.90 %	.00 %
(-) Estimaciones Por Valuación	162,477	Vencidos en Cobro Administrativo	2.18 %	.00 %
PRODUCTOS FINANCIEROS POR COBRAR	19,211	Vencidos en Cobro Judicial	5.66 %	.00 %
CUENTAS POR COBRAR (Neto)	112,644	Monto total de Cartera de Créditos (Bruta)	1,348,334	20,795
ACTIVOS REALIZABLES (Neto)	63,824			
INVERSIONES PERMANENTES (Neto)	16,688	DEP SITOS	MONEDA NACIONAL	MONEDA EXTRANJERA
OTRAS INVERSIONES (Neto)	2,940	No. de Cuentas Depósitos Monetarios	61,604	324
SUCURSALES, CASA MATRIZ Y DEPARTAMENTOS ADSCRITOS	-	Monto Depósitos Monetarios	928,928	6,717
INMUEBLES Y MUEBLES (Neto)	311,125	No. de Cuentas Depósitos de Ahorro	69,868	1,049
CARGOS DIFERIDOS (Neto)	25,991	Monto Depósitos de Ahorro	376,340	9,791
PASIVO	3,057,124	No. de Cuentas Depósitos a Plazo	2,245	82
OBLIGACIONES DEPOSITARIAS	2,656,616	Monto Depósitos a Plazo	1,290,737	36,003
Depósitos Monetarios	935,645	No. de Cuentas a la Orden	189	1
Depósitos de Ahorro	386,130	Monto Depósitos a la Orden	2,061	0
Depósitos a Plazo	1,326,740	No. de Cuentas Depósitos con Restricciones	5,156	32
Depósitos a la Orden	2,062	Monto Depósitos con Restricciones	6,015	25
Depósitos con Restricciones	6,039	No. de Obligaciones Financieras	133	0
CRÉDITOS OBTENIDOS	-	Monto Obligaciones Financieras	1,734	0
Del Banco Central	-	POSICIÓN PATRIMONIAL		
De Instituciones Financieras Nacionales	-	CAPITAL COMPUTABLE	295,999	
De Instituciones Financieras Extranjeras	-	CAPITAL REQUERIDO	174,501	
Organismos Internacionales	-	POSICIÓN	121,498	
OBLIGACIONES FINANCIERAS	1,734	INDICADORES FINANCIEROS		
GASTOS FINANCIEROS POR PAGAR	16,002	LIQUIDEZ		
CUENTAS POR PAGAR	301,006	Encaje Computable en relación a los Depósitos		
PROVISIONES	28,386	Moneda Nacional	14.74 %	
SUCURSALES, CASA MATRIZ Y DEPARTAMENTOS ADSCRITOS	-	Moneda Extranjera	24.74 %	
OTRAS OBLIGACIONES	-	Liquidez Inmediata	12.50 %	
CRÉDITOS DIFERIDOS	26,673	SOLVENCIA		
SUMA	3,030,418	Patrimonio en relación a Activos	7.11 %	
OTRAS CUENTAS ACREEDORAS	26,706	Patrimonio en relación a Cartera de Créditos	17.10 %	
CAPITAL CONTABLE	234,074	Patrimonio en relación a las Captaciones	8.81 %	
CAPITAL PAGADO	15,000	RENTABILIDAD		
Capital Autorizado	15,000	Rentabilidad sobre Patrimonio	4.48 %	
(-) Capital No Pagado	-	Rentabilidad sobre Activos	.32 %	
Casa Matriz, Capital Asignado	-	Eficiencia	49.98 %	
APORTACIONES PERMANENTES	239,859	CALIDAD DE ACTIVOS		
RESERVA DE CAPITAL	367,528	Cartera Vigente en relación a Cartera Bruta	90.41 %	
RESERVAS PARA ACTIVOS EXTRAORDINARIOS	-	Cobertura de Cartera Crediticia en Riesgo	114.56 %	
REVALUACIÓN DE ACTIVOS	165,265			
OBLIGACIONES SUBORDINADAS	-			
GANANCIAS Y PÉRDIDAS POR FUSIÓN	-			
VALUACIÓN DE ACTIVOS DE RECUPERACIÓN DUDOSA	164,498			
PROVISION DE BENEFICIOS A EMPLEADOS	-			
AJUSTES AL IMPUESTO SOBRE LA RENTA	-			
GANANCIAS O PÉRDIDAS POR CAMBIOS EN EL VALOR DE MERCADO DE LAS INVERSIONES	-			
RESULTADOS DE EJERCICIOS ANTERIORES	-397,811			
RESULTADOS DEL EJERCICIO	8,730			
TOTAL IGUAL A LA SUMA DEL ACTIVO	3,291,198			
ESTADO DE RESULTADOS	-			
PRODUCTOS FINANCIEROS	190,006			
GASTOS FINANCIEROS	98,921			
MARGEN POR INVERSIÓN	91,085			
PRODUCTOS POR SERVICIOS	255,341			
GASTOS POR SERVICIOS	23,225			
MARGEN POR SERVICIOS	232,116			
OTROS PRODUCTOS Y GASTOS DE OPERACIÓN	-			
Productos	1,591			
Gastos	9,419			
MARGEN OTROS PRODUCTOS Y GASTOS DE OPERACIÓN	-7,828			
MARGEN OPERACIONAL BRUTO	315,373			
GASTOS DE ADMINISTRACIÓN	157,737			
MARGEN OPERACIONAL NETO	157,636			
PRODUCTOS Y GASTOS EXTRAORDINARIOS	-147,600			
Productos Extraordinarios	56,413			
Gastos Extraordinarios	204,013			
PRODUCTOS Y GASTOS DE EJERCICIOS ANTERIORES	-1,306			
Productos de Ejercicios Anteriores	1,961			
Gastos de Ejercicios Anteriores	3,267			
GANANCIA (PÉRDIDA) BRUTA	8,730			
IMPUESTO SOBRE LA RENTA	-			
GANANCIA (PÉRDIDA) NETA	8,730			

BANCO INMOBILIARIO, S. A.

AL 31 DE OCTUBRE DE 2013

(Cifras en miles de Quetzales)

ACTIVO	1,011,166	TASAS DE INTER S PROMEDIO PONDERADAS	MONEDA NACIONAL	MONEDA EXTRANJERA
DISPONIBILIDADES	185,525	OPERACIONES ACTIVAS		
Caja	28,305	Préstamos	12.05 %	8.32 %
Banco Central	110,519	Documentos Descontados	.00 %	8.50 %
Bancos del País	1,795	OPERACIONES PASIVAS		
Bancos del Exterior	31,053	Depósitos Monetarios	.58 %	.03 %
Cheques a Compensar	13,852	Depósitos de Ahorro	2.97 %	.34 %
Giros sobre el Exterior	1	Depósitos a Plazo	7.43 %	4.33 %
INVERSIONES	192,223	Bonos	.00 %	.00 %
En Títulos-Valores para Negociación	-	Pagarés Financieros	.00 %	.00 %
En Títulos-Valores para la Venta	182,129	Obligaciones Subordinadas	.00 %	.00 %
En Títulos-Valores para su Vencimiento	-	Obligaciones Financieras con Restricciones	.00 %	.00 %
Operaciones de Reporto	15,000	Obligaciones Convertibles en Acciones	.00 %	.00 %
Certificados de Participación	-	ENCAJE LEGAL	MONEDA NACIONAL	MONEDA EXTRANJERA /1
Intereses Pagados en Compra de Valores	-	ENCAJE COMPUTABLE	115,105	1,876
SUMA	197,129	ENCAJE REQUERIDO	114,363	1,410
(-) Estimaciones por Valuación	4,906	POSICIÓN	741	467
CARTERA DE CRÉDITOS	511,730	CARTERA DE CR DITOS	MONEDA NACIONAL	MONEDA EXTRANJERA
Vigente	511,656	TOTAL DE CARTERA DE CRÉDITOS (BRUTA)	100.00 %	100.00 %
Vencidos	34,517	Vigente	92.96 %	99.49 %
SUMA	546,173	Vencidos en Proceso de Prórroga	.01 %	.00 %
(-) Estimaciones Por Valuación	34,443	Vencidos en Cobro Administrativo	1.58 %	.50 %
PRODUCTOS FINANCIEROS POR COBRAR	7,178	Vencidos en Cobro Judicial	5.45 %	.01 %
CUENTAS POR COBRAR (Neto)	10,246	Monto total de Cartera de Créditos (Bruta)	486,104	60,069
ACTIVOS REALIZABLES (Neto)	17,767			
INVERSIONES PERMANENTES (Neto)	3,295	DEP SITOS	MONEDA NACIONAL	MONEDA EXTRANJERA
OTRAS INVERSIONES (Neto)	-	No. de Cuentas Depósitos Monetarios	9,830	411
SUCURSALES, CASA MATRIZ Y DEPARTAMENTOS ADSCRITOS	-	Monto Depósitos Monetarios	162,629	32,785
INMUEBLES Y MUEBLES (Neto)	75,615	No. de Cuentas Depósitos de Ahorro	60,989	697
CARGOS DIFERIDOS (Neto)	7,586	Monto Depósitos de Ahorro	233,905	21,675
PASIVO	889,275	No. de Cuentas Depósitos a Plazo	1,774	51
OBLIGACIONES DEPOSITARIAS	851,721	Monto Depósitos a Plazo	370,789	27,868
Depósitos Monetarios	195,414	No. de Cuentas a la Orden	270	0
Depósitos de Ahorro	255,579	Monto Depósitos a la Orden	357	0
Depósitos a Plazo	398,657	No. de Cuentas Depósitos con Restricciones	1,567	6
Depósitos a la Orden	357	Monto Depósitos con Restricciones	1,702	11
Depósitos con Restricciones	1,713	No. de Obligaciones Financieras	0	0
CRÉDITOS OBTENIDOS	-	Monto Obligaciones Financieras	0	0
Del Banco Central	-	POSICI N PATRIMONIAL		
De Instituciones Financieras Nacionales	-	CAPITAL COMPUTABLE	108,657	
De Instituciones Financieras Extranjeras	-	CAPITAL REQUERIDO	69,137	
Organismos Internacionales	-	POSICIÓN	39,520	
OBLIGACIONES FINANCIERAS	-	INDICADORES FINANCIEROS		
GASTOS FINANCIEROS POR PAGAR	9,613	LIQUIDEZ		
CUENTAS POR PAGAR	13,815	Encaje Computable en relación a los Depósitos		
PROVISIONES	1,316	Moneda Nacional	14.96 %	
SUCURSALES, CASA MATRIZ Y DEPARTAMENTOS ADSCRITOS	-	Moneda Extranjera	18.05 %	
OTRAS OBLIGACIONES	-	Liquidez Inmediata	21.78 %	
CRÉDITOS DIFERIDOS	95	SOLVENCIA		
SUMA	876,559	Patrimonio en relación a Activos	12.05 %	
OTRAS CUENTAS ACREEDORAS	12,716	Patrimonio en relación a Cartera de Créditos	22.32 %	
CAPITAL CONTABLE	121,891	Patrimonio en relación a las Captaciones	14.31 %	
CAPITAL PAGADO	89,606	RENTABILIDAD		
Capital Autorizado	150,000	Rentabilidad sobre Patrimonio	1.82 %	
(-) Capital No Pagado	60,394	Rentabilidad sobre Activos	22 %	
Casa Matriz, Capital Asignado	-	Eficiencia	4.83 %	
APORTACIONES PERMANENTES	-	CALIDAD DE ACTIVOS		
RESERVA DE CAPITAL	8,074	Cartera Vigente en relación a Cartera Bruta	93.68 %	
RESERVAS PARA ACTIVOS EXTRAORDINARIOS	-	Cobertura de Cartera Crediticia en Riesgo	100.10 %	
REVALUACIÓN DE ACTIVOS	61,073			
OBLIGACIONES SUBORDINADAS	-			
GANANCIAS Y PÉRDIDAS POR FUSIÓN	-			
VALUACIÓN DE ACTIVOS DE RECUPERACIÓN DUDOSA	38,708			
PROVISION DE BENEFICIOS A EMPLEADOS	-			
AJUSTES AL IMPUESTO SOBRE LA RENTA	-			
GANANCIAS O PÉRDIDAS POR CAMBIOS EN EL VALOR DE MERCADO DE LAS INVERSIONES	-			
RESULTADOS DE EJERCICIOS ANTERIORES	-			
RESULTADOS DEL EJERCICIO	1,846			
TOTAL IGUAL A LA SUMA DEL ACTIVO	1,011,166			
	-			
ESTADO DE RESULTADOS	-			
PRODUCTOS FINANCIEROS	70,848			
GASTOS FINANCIEROS	30,273			
MARGEN POR INVERSIÓN	40,575			
PRODUCTOS POR SERVICIOS	3,653			
GASTOS POR SERVICIOS	2,790			
MARGEN POR SERVICIOS	863			
OTROS PRODUCTOS Y GASTOS DE OPERACIÓN	-			
Productos	2,232			
Gastos	846			
MARGEN OTROS PRODUCTOS Y GASTOS DE OPERACIÓN	1,386			
MARGEN OPERACIONAL BRUTO	42,824			
GASTOS DE ADMINISTRACIÓN	40,757			
MARGEN OPERACIONAL NETO	2,067			
PRODUCTOS Y GASTOS EXTRAORDINARIOS	-153			
Productos Extraordinarios	211			
Gastos Extraordinarios	364			
PRODUCTOS Y GASTOS DE EJERCICIOS ANTERIORES	-68			
Productos de Ejercicios Anteriores	545			
Gastos de Ejercicios Anteriores	613			
GANANCIA (PÉRDIDA) BRUTA	1,846			
IMPUESTO SOBRE LA RENTA	-			
GANANCIA (PÉRDIDA) NETA	1,846			

BANCO DE LOS TRABAJADORES

AL 31 DE OCTUBRE DE 2013

(Cifras en miles de Quetzales)

ACTIVO	11,276,528	TASAS DE INTER S PROMEDIO PONDERADAS	MONEDA NACIONAL	MONEDA EXTRANJERA
DISPONIBILIDADES	1,565,302	OPERACIONES ACTIVAS		
Caja	69,876	Préstamos	24.61 %	7.99 %
Banco Central	1,274,983	Documentos Descontados	.00 %	.00 %
Bancos del País	1,437	OPERACIONES PASIVAS		
Bancos del Exterior	158,637	Depósitos Monetarios	2.78 %	2.53 %
Cheques a Compensar	42,933	Depósitos de Ahorro	4.40 %	3.17 %
Giros sobre el Exterior	17,436	Depósitos a Plazo	8.79 %	4.60 %
INVERSIONES	2,718,534	Bonos	8.79 %	.00 %
En Títulos-Valores para Negociación	-	Pagarés Financieros	.00 %	.00 %
En Títulos-Valores para la Venta	2,401,976	Obligaciones Subordinadas	7.00 %	.00 %
En Títulos-Valores para su Vencimiento	262,200	Obligaciones Financieras con Restricciones	.00 %	.00 %
Operaciones de Reporto	55,459	Obligaciones Convertibles en Acciones	.00 %	.00 %
Certificados de Participación	-	ENCAJE LEGAL	MONEDA NACIONAL	MONEDA EXTRANJERA /1
Intereses Pagados en Compra de Valores	554	ENCAJE COMPUTABLE	1,325,013	10,426
SUMA	2,720,189	ENCAJE REQUERIDO	1,320,834	4,345
(-) Estimaciones por Valuación	1,655	POSICIÓN	4,178	6,081
CARTERA DE CRÉDITOS	6,326,799	CARTERA DE CRÉDITOS	MONEDA NACIONAL	MONEDA EXTRANJERA
Vigente	6,375,251	TOTAL DE CARTERA DE CRÉDITOS (BRUTA)	100.00 %	100.00 %
Vencidos	98,684	Vigente	99.55 %	60.19 %
SUMA	6,473,935	Vencidos en Proceso de Prórroga	.02 %	.00 %
(-) Estimaciones Por Valuación	147,136	Vencidos en Cobro Administrativo	.42 %	37.92 %
PRODUCTOS FINANCIEROS POR COBRAR	163,541	Vencidos en Cobro Judicial	.02 %	1.89 %
CUENTAS POR COBRAR (Neto)	15,178	Monto total de Cartera de Créditos (Bruta)	6,297,885	176,049
ACTIVOS REALIZABLES (Neto)	63,243			
INVERSIONES PERMANENTES (Neto)	72,396	DEP SITOS	MONEDA NACIONAL	MONEDA EXTRANJERA
OTRAS INVERSIONES (Neto)	263	No. de Cuentas Depósitos Monetarios	27,153	1,460
SUCURSALES, CASA MATRIZ Y DEPARTAMENTOS ADSCRITOS	162,938	Monto Depósitos Monetarios	586,045	59,505
INMUEBLES Y MUEBLES (Neto)	188,334	No. de Cuentas Depósitos de Ahorro	359,067	1,894
CARGOS DIFERIDOS (Neto)	10,199,618	Monto Depósitos de Ahorro	1,083,242	54,870
PASIVO	9,402,661	No. de Cuentas Depósitos a Plazo	14,924	253
OBLIGACIONES DEPOSITARIAS	645,550	Monto Depósitos a Plazo	7,494,420	114,284
Depósitos Monetarios	1,138,112	No. de Cuentas a la Orden	3,285	45
Depósitos de Ahorro	7,608,704	Monto Depósitos a la Orden	1,491	7
Depósitos a Plazo	1,499	No. de Cuentas Depósitos con Restricciones	15,010	91
Depósitos a la Orden	8,796	Monto Depósitos con Restricciones	8,698	99
Depósitos con Restricciones	303,090	No. de Obligaciones Financieras	11	0
CRÉDITOS OBTENIDOS	-	Monto Obligaciones Financieras	3,255	0
Del Banco Central	-	POSICIÓN PATRIMONIAL		
De Instituciones Financieras Nacionales	173,026	CAPITAL COMPUTABLE	1,111,212	
De Instituciones Financieras Extranjeras	130,064	CAPITAL REQUERIDO	838,247	
Organismos Internacionales	3,255	POSICIÓN	272,965	
OBLIGACIONES FINANCIERAS	15,873	INDICADORES FINANCIEROS		
GASTOS FINANCIEROS POR PAGAR	228,787	LIQUIDEZ		
CUENTAS POR PAGAR	42,741	Encaje Computable en relación a los Depósitos		
PROVISIONES	75,000	Moneda Nacional	14.44 %	
SUCURSALES, CASA MATRIZ Y DEPARTAMENTOS ADSCRITOS	84	Moneda Extranjera	36.11 %	
OTRAS OBLIGACIONES	10,071,491	Liquidez Inmediata	16.64 %	
OTRAS OBLIGACIONES	128,127	SOLVENCIA		
CRÉDITOS DIFERIDOS	1,076,910	Patrimonio en relación a Activos	9.55 %	
SUMA	199,832	Patrimonio en relación a Cartera de Créditos	16.63 %	
OTRAS CUENTAS ACREEDORAS	200,000	Patrimonio en relación a las Captaciones	11.45 %	
CAPITAL CONTABLE	168	RENTABILIDAD		
CAPITAL PAGADO	-	Rentabilidad sobre Patrimonio	21.30 %	
Capital Autorizado	8	Rentabilidad sobre Activos	2.03 %	
(-) Capital No Pagado	626,275	Eficiencia	34.55 %	
Casa Matriz, Capital Asignado	-	CALIDAD DE ACTIVOS		
APORTACIONES PERMANENTES	59,634	Cartera Vigente en relación a Cartera Bruta	98.48 %	
RESERVA DE CAPITAL	-	Cobertura de Cartera Crediticia en Riesgo	154.45 %	
RESERVAS PARA ACTIVOS EXTRAORDINARIOS	-			
REVALUACIÓN DE ACTIVOS	-			
OBLIGACIONES SUBORDINADAS	-			
GANANCIAS Y PÉRDIDAS POR FUSIÓN	-			
VALUACIÓN DE ACTIVOS DE RECUPERACIÓN DUDOSA	-			
PROVISION DE BENEFICIOS A EMPLEADOS	-			
AJUSTES AL IMPUESTO SOBRE LA RENTA	-			
GANANCIAS O PÉRDIDAS POR CAMBIOS EN EL VALOR DE MERCADO	-			
DE LAS INVERSIONES	-			
RESULTADOS DE EJERCICIOS ANTERIORES	-			
RESULTADOS DEL EJERCICIO	191,161			
TOTAL IGUAL A LA SUMA DEL ACTIVO	11,276,528			
ESTADO DE RESULTADOS	-			
PRODUCTOS FINANCIEROS	1,444,981			
GASTOS FINANCIEROS	582,924			
MARGEN POR INVERSIÓN	862,057			
PRODUCTOS POR SERVICIOS	13,166			
GASTOS POR SERVICIOS	39,076			
MARGEN POR SERVICIOS	-25,910			
OTROS PRODUCTOS Y GASTOS DE OPERACIÓN	-			
Productos	12,738			
Gastos	59,030			
MARGEN OTROS PRODUCTOS Y GASTOS DE OPERACIÓN	-46,293			
MARGEN OPERACIONAL BRUTO	789,855			
GASTOS DE ADMINISTRACIÓN	516,956			
MARGEN OPERACIONAL NETO	272,899			
PRODUCTOS Y GASTOS EXTRAORDINARIOS	20,587			
Productos Extraordinarios	22,465			
Gastos Extraordinarios	1,878			
PRODUCTOS Y GASTOS DE EJERCICIOS ANTERIORES	-13,582			
Productos de Ejercicios Anteriores	2,144			
Gastos de Ejercicios Anteriores	15,726			
GANANCIA (PÉRDIDA) BRUTA	279,904			
IMPUESTO SOBRE LA RENTA	88,743			
GANANCIA (PÉRDIDA) NETA	191,161			

AL 31 DE OCTUBRE DE 2013

(Cifras en miles de Quetzales)

ACTIVO	61,746,285	TASAS DE INTER S PROMEDIO PONDERADAS	MONEDA NACIONAL	MONEDA EXTRANJERA
DISPONIBILIDADES	8,103,589	OPERACIONES ACTIVAS		
Caja	671,144	Préstamos	9.05 %	5.81 %
Banco Central	4,755,724	Documentos Descontados	7.43 %	5.33 %
Bancos del País	23,768	OPERACIONES PASIVAS		
Bancos del Exterior	1,600,240	Depósitos Monetarios	.75 %	.49 %
Cheques a Compensar	1,052,714	Depósitos de Ahorro	1.08 %	.52 %
Giros sobre el Exterior	-	Depósitos a Plazo	6.91 %	3.47 %
INVERSIONES	17,070,719	Bonos	8.29 %	.00 %
En Títulos-Valores para Negociación	-	Pagarés Financieros	.00 %	.00 %
En Títulos-Valores para la Venta	-	Obligaciones Subordinadas	.00 %	8.25 %
En Títulos-Valores para su Vencimiento	17,013,284	Obligaciones Financieras con Restricciones	.00 %	.00 %
Operaciones de Reporto	9,000	Obligaciones Convertibles en Acciones	.00 %	.00 %
Certificados de Participación	81,958	ENCAJE LEGAL	MONEDA NACIONAL	MONEDA EXTRANJERA /1
Intereses Pagados en Compra de Valores	-	ENCAJE COMPUTABLE	4,479,103	164,763
SUMA	17,104,242	ENCAJE REQUERIDO	4,470,186	161,185
(-) Estimaciones por Valuación	33,523	POSICIÓN	8,917	3,578
CARTERA DE CRÉDITOS	32,944,808	CARTERA DE CRÉDITOS	MONEDA NACIONAL	MONEDA EXTRANJERA
Vigente	33,187,477	TOTAL DE CARTERA DE CRÉDITOS (BRUTA)	100.00 %	100.00 %
Vencidos	222,641	Vigente	98.85 %	99.62 %
SUMA	33,410,118	Vencidos en Proceso de Prórroga	.04 %	.07 %
(-) Estimaciones Por Valuación	465,310	Vencidos en Cobro Administrativo	.85 %	.22 %
PRODUCTOS FINANCIEROS POR COBRAR	376,849	Vencidos en Cobro Judicial	.26 %	.09 %
CUENTAS POR COBRAR (Neto)	397,661	Monto total de Cartera de Créditos (Bruta)	12,350,229	21,059,889
ACTIVOS REALIZABLES (Neto)	49,768			
INVERSIONES PERMANENTES (Neto)	485,494	DEP SITOS	MONEDA NACIONAL	MONEDA EXTRANJERA
OTRAS INVERSIONES (Neto)	377,803	No. de Cuentas Depósitos Monetarios	984,549	51,557
SUCURSALES, CASA MATRIZ Y DEPARTAMENTOS ADSCRITOS		Monto Depósitos Monetarios	13,263,441	5,891,958
INMUEBLES Y MUEBLES (Neto)	1,276,157	No. de Cuentas Depósitos de Ahorro	1,133,327	44,794
CARGOS DIFERIDOS (Neto)	663,437	Monto Depósitos de Ahorro	6,355,202	1,259,995
PASIVO	57,374,037	No. de Cuentas Depósitos a Plazo	19,416	1,261
OBLIGACIONES DEPOSITARIAS	40,424,783	Monto Depósitos a Plazo	11,656,363	1,861,466
Depósitos Monetarios	19,155,399	No. de Cuentas a la Orden	174,163	5,429
Depósitos de Ahorro	7,615,198	Monto Depósitos a la Orden	22,481	3,581
Depósitos a Plazo	13,517,829	No. de Cuentas Depósitos con Restricciones	43,085	2,135
Depósitos a la Orden	26,062	Monto Depósitos con Restricciones	102,977	7,319
Depósitos con Restricciones	110,296	No. de Obligaciones Financieras	128	0
CRÉDITOS OBTENIDOS	14,473,193	Monto Obligaciones Financieras	171,193	0
Del Banco Central	-	POSICIÓN PATRIMONIAL		
De Instituciones Financieras Nacionales	-	CAPITAL COMPUTABLE	5,758,932	
De Instituciones Financieras Extranjeras	14,402,290	CAPITAL REQUERIDO	4,502,053	
Organismos Internacionales	70,903	POSICIÓN	1,256,879	
OBLIGACIONES FINANCIERAS	171,193	INDICADORES FINANCIEROS		
GASTOS FINANCIEROS POR PAGAR	317,798	LIQUIDEZ		
CUENTAS POR PAGAR	413,421	Encaje Computable en relación a los Depósitos		
PROVISIONES	41,148	Moneda Nacional	14.26 %	
SUCURSALES, CASA MATRIZ Y DEPARTAMENTOS ADSCRITOS		Moneda Extranjera	14.46 %	
OTRAS OBLIGACIONES	1,465,696	Liquidez Inmediata	19.96 %	
CRÉDITOS DIFERIDOS	25,572	SOLVENCIA		
SUMA	57,332,804	Patrimonio en relación a Activos	7.08 %	
OTRAS CUENTAS ACREEDORAS	41,233	Patrimonio en relación a Cartera de Créditos	13.09 %	
CAPITAL CONTABLE	4,372,248	Patrimonio en relación a las Captaciones	10.77 %	
CAPITAL PAGADO	1,411,069	RENTABILIDAD		
Capital Autorizado	4,000,000	Rentabilidad sobre Patrimonio	22.71 %	
(-) Capital No Pagado	2,588,931	Rentabilidad sobre Activos	1.61 %	
Casa Matriz, Capital Asignado	-	Eficiencia	41.92 %	
APORTACIONES PERMANENTES	581,138	CALIDAD DE ACTIVOS		
RESERVA DE CAPITAL	1,494,847	Cartera Vigente en relación a Cartera Bruta	99.33 %	
RESERVAS PARA ACTIVOS EXTRAORDINARIOS	-	Cobertura de Cartera Crediticia en Riesgo	225.16 %	
REVALUACIÓN DE ACTIVOS	57,591			
OBLIGACIONES SUBORDINADAS	-			
GANANCIAS Y PÉRDIDAS POR FUSIÓN	-			
VALUACIÓN DE ACTIVOS DE RECUPERACIÓN DUDOSA	-			
PROVISION DE BENEFICIOS A EMPLEADOS	-			
AJUSTES AL IMPUESTO SOBRE LA RENTA	-			
GANANCIAS O PÉRDIDAS POR CAMBIOS EN EL VALOR DE MERCADO DE LAS INVERSIONES	-			
RESULTADOS DE EJERCICIOS ANTERIORES	-			
RESULTADOS DEL EJERCICIO	827,602			
TOTAL IGUAL A LA SUMA DEL ACTIVO	61,746,285			
ESTADO DE RESULTADOS	-			
PRODUCTOS FINANCIEROS	3,157,049			
GASTOS FINANCIEROS	1,757,204			
MARGEN POR INVERSIÓN	1,399,845			
PRODUCTOS POR SERVICIOS	252,618			
GASTOS POR SERVICIOS	-			
MARGEN POR SERVICIOS	252,618			
OTROS PRODUCTOS Y GASTOS DE OPERACIÓN	-			
Productos	349,298			
Gastos	142,627			
MARGEN OTROS PRODUCTOS Y GASTOS DE OPERACIÓN	206,671			
MARGEN OPERACIONAL BRUTO	1,859,134			
GASTOS DE ADMINISTRACIÓN	1,079,775			
MARGEN OPERACIONAL NETO	779,359			
PRODUCTOS Y GASTOS EXTRAORDINARIOS	44,201			
Productos Extraordinarios	49,464			
Gastos Extraordinarios	5,262			
PRODUCTOS Y GASTOS DE EJERCICIOS ANTERIORES	4,054			
Productos de Ejercicios Anteriores	4,259			
Gastos de Ejercicios Anteriores	205			
GANANCIA (PÉRDIDA) BRUTA	827,614			
IMPUESTO SOBRE LA RENTA	12			
GANANCIA (PÉRDIDA) NETA	827,602			

AL 31 DE OCTUBRE DE 2013

(Cifras en miles de Quetzales)

ACTIVO	41,354,963	TASAS DE INTER S PROMEDIO PONDERADAS	MONEDA NACIONAL	MONEDA EXTRANJERA
DISPONIBILIDADES	6,451,564	OPERACIONES ACTIVAS		
Caja	1,388,445	Préstamos	13.84 %	6.86 %
Banco Central	4,538,664	Documentos Descontados	.00 %	.00 %
Bancos del País	4,650	OPERACIONES PASIVAS		
Bancos del Exterior	151,135	Depósitos Monetarios	.60 %	2.14 %
Cheques a Compensar	355,522	Depósitos de Ahorro	1.71 %	1.18 %
Giros sobre el Exterior	13,147	Depósitos a Plazo	6.43 %	3.50 %
INVERSIONES	6,688,534	Bonos	8.22 %	.00 %
En Títulos-Valores para Negociación	-	Pagarés Financieros	.00 %	.00 %
En Títulos-Valores para la Venta	5,938,669	Obligaciones Subordinadas	7.28 %	3.43 %
En Títulos-Valores para su Vencimiento	571,910	Obligaciones Financieras con Restricciones	.00 %	.00 %
Operaciones de Reporto	190,419	Obligaciones Convertibles en Acciones	.00 %	.00 %
Certificados de Participación	-	ENCAJE LEGAL	MONEDA NACIONAL	MONEDA EXTRANJERA /1
Intereses Pagados en Compra de Valores	32	ENCAJE COMPUTABLE	4,674,176	28,801
SUMA	6,701,031	ENCAJE REQUERIDO	4,663,092	22,597
(-) Estimaciones por Valuación	12,497	POSICIÓN	11,085	6,204
CARTERA DE CRÉDITOS	25,897,309	CARTERA DE CRÉDITOS	MONEDA NACIONAL	MONEDA EXTRANJERA
Vigente	26,265,004	TOTAL DE CARTERA DE CRÉDITOS (BRUTA)	100.00 %	100.00 %
Vencidos	209,734	Vigente	99.26 %	98.53 %
SUMA	26,474,738	Vencidos en Proceso de Prórroga	.00 %	.00 %
(-) Estimaciones Por Valuación	577,429	Vencidos en Cobro Administrativo	.49 %	.82 %
PRODUCTOS FINANCIEROS POR COBRAR	320,412	Vencidos en Cobro Judicial	.25 %	.66 %
CUENTAS POR COBRAR (Neto)	443,992	Monto total de Cartera de Créditos (Bruta)	24,449,991	2,024,747
ACTIVOS REALIZABLES (Neto)	187,697			
INVERSIONES PERMANENTES (Neto)	134,441	DEP SITOS	MONEDA NACIONAL	MONEDA EXTRANJERA
OTRAS INVERSIONES (Neto)	41,040	No. de Cuentas Depósitos Monetarios	1,232,276	9,302
SUCURSALES, CASA MATRIZ Y DEPARTAMENTOS ADSCRITOS	570,809	Monto Depósitos Monetarios	12,474,526	718,260
INMUEBLES Y MUEBLES (Neto)	619,165	No. de Cuentas Depósitos de Ahorro	4,854,538	19,162
CARGOS DIFERIDOS (Neto)	36,969,609	Monto Depósitos de Ahorro	9,988,187	174,626
PASIVO	33,859,761	No. de Cuentas Depósitos a Plazo	52,313	519
OBLIGACIONES DEPOSITARIAS	13,192,785	Monto Depósitos a Plazo	9,931,238	326,412
Depósitos Monetarios	10,162,813	No. de Cuentas a la Orden	117	8
Depósitos de Ahorro	10,257,649	Monto Depósitos a la Orden	117,705	1,416
Depósitos a Plazo	119,121	No. de Cuentas Depósitos con Restricciones	7,556	39
Depósitos a la Orden	127,392	Monto Depósitos con Restricciones	127,043	349
Depósitos con Restricciones	1,416,718	No. de Obligaciones Financieras	10	0
CRÉDITOS OBTENIDOS	-	Monto Obligaciones Financieras	46,233	0
Del Banco Central	-	POSICIÓN PATRIMONIAL		
De Instituciones Financieras Nacionales	1,416,718	CAPITAL COMPUTABLE	4,852,021	
De Instituciones Financieras Extranjeras	-	CAPITAL REQUERIDO	3,284,715	
Organismos Internacionales	46,233	POSICIÓN	1,567,306	
OBLIGACIONES FINANCIERAS	137,894	INDICADORES FINANCIEROS		
GASTOS FINANCIEROS POR PAGAR	823,336	LIQUIDEZ		
CUENTAS POR PAGAR	116,024	Encaje Computable en relación a los Depósitos		
PROVISIONES	296,756	Moneda Nacional	14.32 %	
SUCURSALES, CASA MATRIZ Y DEPARTAMENTOS ADSCRITOS	14,270	Moneda Extranjera	18.69 %	
OTRAS OBLIGACIONES	36,710,991	Liquidez Inmediata	19.03 %	
CRÉDITOS DIFERIDOS	258,618	SOLVENCIA		
SUMA	4,385,353	Patrimonio en relación a Activos	10.60 %	
OTRAS CUENTAS ACREEDORAS	1,168,326	Patrimonio en relación a Cartera de Créditos	16.56 %	
CAPITAL CONTABLE	5,000,000	Patrimonio en relación a las Captaciones	12.93 %	
CAPITAL PAGADO	3,831,674	RENTABILIDAD		
Capital Autorizado	-	Rentabilidad sobre Patrimonio	19.76 %	
(-) Capital No Pagado	54,930	Rentabilidad sobre Activos	2.10 %	
Casa Matriz, Capital Asignado	2,359,634	Eficiencia	34.92 %	
APORTACIONES PERMANENTES	-	CALIDAD DE ACTIVOS		
RESERVA DE CAPITAL	27,681	Cartera Vigente en relación a Cartera Bruta	99.21 %	
RESERVAS PARA ACTIVOS EXTRAORDINARIOS	31,733	Cobertura de Cartera Crediticia en Riesgo	281.94 %	
REVALUACIÓN DE ACTIVOS	-			
OBLIGACIONES SUBORDINADAS	-			
GANANCIAS Y PÉRDIDAS POR FUSIÓN	-			
VALUACIÓN DE ACTIVOS DE RECUPERACIÓN DUDOSA	-			
PROVISION DE BENEFICIOS A EMPLEADOS	-			
AJUSTES AL IMPUESTO SOBRE LA RENTA	21,046			
GANANCIAS O PÉRDIDAS POR CAMBIOS EN EL VALOR DE MERCADO DE LAS INVERSIONES	-			
RESULTADOS DE EJERCICIOS ANTERIORES	722,003			
RESULTADOS DEL EJERCICIO	-			
TOTAL IGUAL A LA SUMA DEL ACTIVO	41,354,963			
ESTADO DE RESULTADOS	-			
PRODUCTOS FINANCIEROS	3,325,205			
GASTOS FINANCIEROS	1,064,786			
MARGEN POR INVERSIÓN	2,260,419			
PRODUCTOS POR SERVICIOS	402,660			
GASTOS POR SERVICIOS	-			
MARGEN POR SERVICIOS	402,660			
OTROS PRODUCTOS Y GASTOS DE OPERACIÓN	-			
Productos	132,260			
Gastos	98,381			
MARGEN OTROS PRODUCTOS Y GASTOS DE OPERACIÓN	33,879			
MARGEN OPERACIONAL BRUTO	2,696,958			
GASTOS DE ADMINISTRACIÓN	1,755,269			
MARGEN OPERACIONAL NETO	941,689			
PRODUCTOS Y GASTOS EXTRAORDINARIOS	3,611			
Productos Extraordinarios	9,279			
Gastos Extraordinarios	5,668			
PRODUCTOS Y GASTOS DE EJERCICIOS ANTERIORES	224			
Productos de Ejercicios Anteriores	282			
Gastos de Ejercicios Anteriores	59			
GANANCIA (PÉRDIDA) BRUTA	945,523			
IMPUESTO SOBRE LA RENTA	223,520			
GANANCIA (PÉRDIDA) NETA	722,003			

BANCO INTERNACIONAL, S. A.

AL 31 DE OCTUBRE DE 2013

(Cifras en miles de Quetzales)

ACTIVO	5,273,310	BASES DE INTER S PROMEDIO PONDERADAS	MONEDA NACIONAL	MONEDA EXTRANJERA
DISPONIBILIDADES	891,551	OPERACIONES ACTIVAS		
Caja	143,737	Préstamos	12.35 %	6.49 %
Banco Central	497,700	Documentos Descontados	8.72 %	5.95 %
Bancos del País	81,933	OPERACIONES PASIVAS		
Bancos del Exterior	75,113	Depósitos Monetarios	1.46 %	.56 %
Cheques a Compensar	89,097	Depósitos de Ahorro	2.01 %	1.50 %
Giros sobre el Exterior	3,972	Depósitos a Plazo	6.98 %	3.53 %
INVERSIONES	884,379	Bonos	6.03 %	.00 %
En Títulos-Valores para Negociación	-	Pagarés Financieros	.00 %	.00 %
En Títulos-Valores para la Venta	696,131	Obligaciones Subordinadas	.00 %	1.61 %
En Títulos-Valores para su Vencimiento	142,805	Obligaciones Financieras con Restricciones	.00 %	.00 %
Operaciones de Reporto	45,500	Obligaciones Convertibles en Acciones	.00 %	.00 %
Certificados de Participación	-	ENCAJE LEGAL	MONEDA NACIONAL	MONEDA EXTRANJERA /1
Intereses Pagados en Compra de Valores	-	ENCAJE COMPUTABLE	415,422	24,190
SUMA	884,436	ENCAJE REQUERIDO	413,184	24,101
(-) Estimaciones por Valuación	57	POSICIÓN	2,238	89
CARTERA DE CRÉDITOS	3,251,780	CARTERA DE CRÉDITOS	MONEDA NACIONAL	MONEDA EXTRANJERA
Vigente	3,311,736	TOTAL DE CARTERA DE CRÉDITOS (BRUTA)	100.00 %	100.00 %
Vencidos	21,307	Vigente	98.98 %	99.92 %
SUMA	3,333,043	Vencidos en Proceso de Prórroga	.00 %	.00 %
(-) Estimaciones Por Valuación	81,263	Vencidos en Cobro Administrativo	.57 %	.08 %
PRODUCTOS FINANCIEROS POR COBRAR	29,191	Vencidos en Cobro Judicial	.45 %	.00 %
CUENTAS POR COBRAR (Neto)	10,000	Monto total de Cartera de Créditos (Bruta)	1,985,687	1,347,356
ACTIVOS REALIZABLES (Neto)	32,678			
INVERSIONES PERMANENTES (Neto)	17,909	DEP SITOS	MONEDA NACIONAL	MONEDA EXTRANJERA
OTRAS INVERSIONES (Neto)	39	No. de Cuentas Depósitos Monetarios	23,586	2,711
SUCURSALES, CASA MATRIZ Y DEPARTAMENTOS ADSCRITOS	-	Monto Depósitos Monetarios	1,038,935	385,238
INMUEBLES Y MUEBLES (Neto)	101,609	No. de Cuentas Depósitos de Ahorro	82,759	3,824
CARGOS DIFERIDOS (Neto)	54,174	Monto Depósitos de Ahorro	508,489	224,783
PASIVO	4,846,881	No. de Cuentas Depósitos a Plazo	2,469	314
OBLIGACIONES DEPOSITARIAS	4,265,425	Monto Depósitos a Plazo	1,397,475	696,787
Depósitos Monetarios	1,424,173	No. de Cuentas a la Orden	6,510	180
Depósitos de Ahorro	733,272	Monto Depósitos a la Orden	5,680	1,755
Depósitos a Plazo	2,094,262	No. de Cuentas Depósitos con Restricciones	9,153	281
Depósitos a la Orden	7,436	Monto Depósitos con Restricciones	5,870	412
Depósitos con Restricciones	6,282	No. de Obligaciones Financieras	35	0
CRÉDITOS OBTENIDOS	391,153	Monto Obligaciones Financieras	4,715	0
Del Banco Central	-	POSICIÓN PATRIMONIAL		
De Instituciones Financieras Nacionales	-	CAPITAL COMPUTABLE	489,639	
De Instituciones Financieras Extranjeras	391,153	CAPITAL REQUERIDO	388,797	
Organismos Internacionales	-	POSICIÓN	100,842	
OBLIGACIONES FINANCIERAS	4,715	INDICADORES FINANCIEROS		
GASTOS FINANCIEROS POR PAGAR	15,170	LIQUIDEZ		
CUENTAS POR PAGAR	89,365	Encaje Computable en relación a los Depósitos		
PROVISIONES	15,924	Moneda Nacional	14.05 %	
SUCURSALES, CASA MATRIZ Y DEPARTAMENTOS ADSCRITOS	-	Moneda Extranjera	14.64 %	
OTRAS OBLIGACIONES	47,536	Liquidez Inmediata	20.88 %	
CRÉDITOS DIFERIDOS	654	SOLVENCIA		
SUMA	4,829,942	Patrimonio en relación a Activos	8.09 %	
OTRAS CUENTAS ACREEDORAS	16,939	Patrimonio en relación a Cartera de Créditos	12.79 %	
CAPITAL CONTABLE	426,429	Patrimonio en relación a las Captaciones	9.99 %	
CAPITAL PAGADO	261,276	RENTABILIDAD		
Capital Autorizado	500,000	Rentabilidad sobre Patrimonio	15.37 %	
(-) Capital No Pagado	238,724	Rentabilidad sobre Activos	1.24 %	
Casa Matriz, Capital Asignado	-	Eficiencia	30.56 %	
APORTACIONES PERMANENTES	8	CALIDAD DE ACTIVOS		
RESERVA DE CAPITAL	95,396	Cartera Vigente en relación a Cartera Bruta	99.36 %	
RESERVAS PARA ACTIVOS EXTRAORDINARIOS	-	Cobertura de Cartera Crediticia en Riesgo	253.13 %	
REVALUACIÓN DE ACTIVOS	15,124			
OBLIGACIONES SUBORDINADAS	-			
GANANCIAS Y PÉRDIDAS POR FUSIÓN	-			
VALUACIÓN DE ACTIVOS DE RECUPERACIÓN DUDOSA	-			
PROVISION DE BENEFICIOS A EMPLEADOS	-			
AJUSTES AL IMPUESTO SOBRE LA RENTA	-			
GANANCIAS O PÉRDIDAS POR CAMBIOS EN EL VALOR DE MERCADO DE LAS INVERSIONES	-			
RESULTADOS DE EJERCICIOS ANTERIORES	-			
RESULTADOS DEL EJERCICIO	54,624			
TOTAL IGUAL A LA SUMA DEL ACTIVO	5,273,310			
ESTADO DE RESULTADOS	-			
PRODUCTOS FINANCIEROS	324,882			
GASTOS FINANCIEROS	137,913			
MARGEN POR INVERSIÓN	186,969			
PRODUCTOS POR SERVICIOS	34,782			
GASTOS POR SERVICIOS	3,703			
MARGEN POR SERVICIOS	31,079			
OTROS PRODUCTOS Y GASTOS DE OPERACIÓN	-			
Productos	31,167			
Gastos	20,591			
MARGEN OTROS PRODUCTOS Y GASTOS DE OPERACIÓN	10,576			
MARGEN OPERACIONAL BRUTO	228,625			
GASTOS DE ADMINISTRACIÓN	158,753			
MARGEN OPERACIONAL NETO	69,873			
PRODUCTOS Y GASTOS EXTRAORDINARIOS	2,092			
Productos Extraordinarios	3,298			
Gastos Extraordinarios	1,206			
PRODUCTOS Y GASTOS DE EJERCICIOS ANTERIORES	-65			
Productos de Ejercicios Anteriores	19			
Gastos de Ejercicios Anteriores	83			
GANANCIA (PÉRDIDA) BRUTA	71,900			
IMPUESTO SOBRE LA RENTA	17,275			
GANANCIA (PÉRDIDA) NETA	54,624			

BANCO REFORMADOR, S. A.

AL 31 DE OCTUBRE DE 2013

(Cifras en miles de Quetzales)

ACTIVO	11,183,116	TASAS DE INTER S PROMEDIO PONDERADAS	MONEDA NACIONAL	MONEDA EXTRANJERA
DISPONIBILIDADES	2,084,685	OPERACIONES ACTIVAS		
Caja	129,014	Préstamos	8.50 %	6.20 %
Banco Central	1,243,423	Documentos Descontados	11.02 %	6.88 %
Bancos del País	221,324	OPERACIONES PASIVAS		
Bancos del Exterior	318,459	Depósitos Monetarios	.79 %	.56 %
Cheques a Compensar	172,464	Depósitos de Ahorro	2.66 %	1.90 %
Giros sobre el Exterior	-	Depósitos a Plazo	7.12 %	3.75 %
INVERSIONES	1,890,908	Bonos	.00 %	.00 %
En Títulos-Valores para Negociación	-	Pagarés Financieros	.00 %	.00 %
En Títulos-Valores para la Venta	53,809	Obligaciones Subordinadas	.00 %	.00 %
En Títulos-Valores para su Vencimiento	1,835,129	Obligaciones Financieras con Restricciones	.00 %	.00 %
Operaciones de Reporto	10,736	Obligaciones Convertibles en Acciones	.00 %	.00 %
Certificados de Participación	-	ENCAJE LEGAL	MONEDA NACIONAL	MONEDA EXTRANJERA /1
Intereses Pagados en Compra de Valores	-	ENCAJE COMPUTABLE	931,193	35,110
SUMA	1,899,674	ENCAJE REQUERIDO	928,950	33,398
(-) Estimaciones por Valuación	8,766	POSICIÓN	2,242	1,712
CARTERA DE CRÉDITOS	6,672,175	CARTERA DE CRÉDITOS	MONEDA NACIONAL	MONEDA EXTRANJERA
Vigente	6,695,162	TOTAL DE CARTERA DE CRÉDITOS (BRUTA)	100.00 %	100.00 %
Vencidos	94,358	Vigente	98.02 %	99.54 %
SUMA	6,789,519	Vencidos en Proceso de Prórroga	.14 %	.00 %
(-) Estimaciones Por Valuación	117,344	Vencidos en Cobro Administrativo	.50 %	.09 %
PRODUCTOS FINANCIEROS POR COBRAR	51,354	Vencidos en Cobro Judicial	1.34 %	.38 %
CUENTAS POR COBRAR (Neto)	56,870	Monto total de Cartera de Créditos (Bruta)	4,131,601	2,657,918
ACTIVOS REALIZABLES (Neto)	116,289			
INVERSIONES PERMANENTES (Neto)	54,943	DEP SITOS	MONEDA NACIONAL	MONEDA EXTRANJERA
OTRAS INVERSIONES (Neto)	10,042	No. de Cuentas Depósitos Monetarios	125,528	5,324
SUCURSALES, CASA MATRIZ Y DEPARTAMENTOS ADSCRITOS	185,640	Monto Depósitos Monetarios	2,002,262	704,916
INMUEBLES Y MUEBLES (Neto)	60,210	No. de Cuentas Depósitos de Ahorro	248,894	7,360
CARGOS DIFERIDOS (Neto)	10,183,181	Monto Depósitos de Ahorro	1,328,107	310,647
PASIVO	8,338,655	No. de Cuentas Depósitos a Plazo	7,246	665
OBLIGACIONES DEPOSITARIAS	2,707,179	Monto Depósitos a Plazo	3,091,614	882,818
Depósitos Monetarios	1,638,753	No. de Cuentas a la Orden	5,008	0
Depósitos de Ahorro	3,974,432	Monto Depósitos a la Orden	1,012	0
Depósitos a Plazo	1,012	No. de Cuentas Depósitos con Restricciones	4,390	233
Depósitos a la Orden	17,280	Monto Depósitos con Restricciones	16,123	1,157
Depósitos con Restricciones	1,547,335	No. de Obligaciones Financieras	0	0
CRÉDITOS OBTENIDOS	110,000	Monto Obligaciones Financieras	0	0
Del Banco Central	1,437,335	POSICIÓN PATRIMONIAL		
De Instituciones Financieras Nacionales	-	CAPITAL COMPUTABLE	956,785	
De Instituciones Financieras Extranjeras	-	CAPITAL REQUERIDO	767,305	
Organismos Internacionales	-	POSICIÓN	189,481	
OBLIGACIONES FINANCIERAS	-	INDICADORES FINANCIEROS		
GASTOS FINANCIEROS POR PAGAR	43,806	LIQUIDEZ		
CUENTAS POR PAGAR	194,368	Encaje Computable en relación a los Depósitos		
PROVISIONES	5,571	Moneda Nacional	14.46 %	
SUCURSALES, CASA MATRIZ Y DEPARTAMENTOS ADSCRITOS	-	Moneda Extranjera	14.64 %	
OTRAS OBLIGACIONES	-	Liquidez Inmediata	25.00 %	
CRÉDITOS DIFERIDOS	5,622	SOLVENCIA		
SUMA	10,135,357	Patrimonio en relación a Activos	8.94 %	
OTRAS CUENTAS ACREEDORAS	47,825	Patrimonio en relación a Cartera de Créditos	14.73 %	
CAPITAL CONTABLE	999,935	Patrimonio en relación a las Captaciones	11.99 %	
CAPITAL PAGADO	432,500	RENTABILIDAD		
Capital Autorizado	800,000	Rentabilidad sobre Patrimonio	12.53 %	
(-) Capital No Pagado	367,500	Rentabilidad sobre Activos	1.12 %	
Casa Matriz, Capital Asignado	-	Eficiencia	33.61 %	
APORTACIONES PERMANENTES	-	CALIDAD DE ACTIVOS		
RESERVA DE CAPITAL	373,142	Cartera Vigente en relación a Cartera Bruta	98.61 %	
RESERVAS PARA ACTIVOS EXTRAORDINARIOS	-	Cobertura de Cartera Crediticia en Riesgo	124.47 %	
REVALUACIÓN DE ACTIVOS	33,339			
OBLIGACIONES SUBORDINADAS	71,561			
GANANCIAS Y PÉRDIDAS POR FUSIÓN	-			
VALUACIÓN DE ACTIVOS DE RECUPERACIÓN DUDOSA	12,527			
PROVISION DE BENEFICIOS A EMPLEADOS	-			
AJUSTES AL IMPUESTO SOBRE LA RENTA	-			
GANANCIAS O PÉRDIDAS POR CAMBIOS EN EL VALOR DE MERCADO DE LAS INVERSIONES	-2,525			
RESULTADOS DE EJERCICIOS ANTERIORES	-			
RESULTADOS DEL EJERCICIO	104,445			
TOTAL IGUAL A LA SUMA DEL ACTIVO	11,183,116			
ESTADO DE RESULTADOS	-			
PRODUCTOS FINANCIEROS	557,071			
GASTOS FINANCIEROS	296,332			
MARGEN POR INVERSIÓN	260,739			
PRODUCTOS POR SERVICIOS	32,987			
GASTOS POR SERVICIOS	5,779			
MARGEN POR SERVICIOS	27,208			
OTROS PRODUCTOS Y GASTOS DE OPERACIÓN	-			
Productos	34,169			
Gastos	18,095			
MARGEN OTROS PRODUCTOS Y GASTOS DE OPERACIÓN	16,074			
MARGEN OPERACIONAL BRUTO	304,021			
GASTOS DE ADMINISTRACIÓN	201,838			
MARGEN OPERACIONAL NETO	102,183			
PRODUCTOS Y GASTOS EXTRAORDINARIOS	4,372			
Productos Extraordinarios	4,757			
Gastos Extraordinarios	385			
PRODUCTOS Y GASTOS DE EJERCICIOS ANTERIORES	-2,109			
Productos de Ejercicios Anteriores	67			
Gastos de Ejercicios Anteriores	2,176			
GANANCIA (PÉRDIDA) BRUTA	104,445			
IMPUESTO SOBRE LA RENTA	-			
GANANCIA (PÉRDIDA) NETA	104,445			

AL 31 DE OCTUBRE DE 2013

(Cifras en miles de Quetzales)

ACTIVO	404,094	TASAS DE INTER S PROMEDIO PONDERADAS	MONEDA NACIONAL	MONEDA EXTRANJERA
DISPONIBILIDADES	42,490	OPERACIONES ACTIVAS		
Caja	2,712	Préstamos	11.60 %	9.14 %
Banco Central	30,194	Documentos Descontados	.00 %	.00 %
Bancos del País	5,719	OPERACIONES PASIVAS		
Bancos del Exterior	889	Depósitos Monetarios	2.49 %	.00 %
Cheques a Compensar	2,976	Depósitos de Ahorro	3.28 %	.02 %
Giros sobre el Exterior	-	Depósitos a Plazo	7.43 %	1.95 %
INVERSIONES	301,856	Bonos	.00 %	.00 %
En Títulos-Valores para Negociación	-	Pagarés Financieros	.00 %	.00 %
En Títulos-Valores para la Venta	259,291	Obligaciones Subordinadas	.00 %	.00 %
En Títulos-Valores para su Vencimiento	42,564	Obligaciones Financieras con Restricciones	.00 %	.00 %
Operaciones de Reporto	-	Obligaciones Convertibles en Acciones	.00 %	.00 %
Certificados de Participación	-	ENCAJE LEGAL	MONEDA NACIONAL	MONEDA EXTRANJERA /1
Intereses Pagados en Compra de Valores	-	ENCAJE COMPUTABLE	30,546	135
SUMA	301,856	ENCAJE REQUERIDO	30,308	71
(-) Estimaciones por Valuación	-	POSICIÓN	238	64
CARTERA DE CRÉDITOS	9,508	CARTERA DE CRÉDITOS	MONEDA NACIONAL	MONEDA EXTRANJERA
Vigente	9,808	TOTAL DE CARTERA DE CRÉDITOS (BRUTA)	100.00 %	100.00 %
Vencidos	-	Vigente	100.00 %	100.00 %
SUMA	9,808	Vencidos en Proceso de Prórroga	.00 %	.00 %
(-) Estimaciones Por Valuación	300	Vencidos en Cobro Administrativo	.00 %	.00 %
PRODUCTOS FINANCIEROS POR COBRAR	1,125	Vencidos en Cobro Judicial	.00 %	.00 %
CUENTAS POR COBRAR (Neto)	8,499	Monto total de Cartera de Créditos (Bruta)	5,958	3,850
ACTIVOS REALIZABLES (Neto)	17,871			
INVERSIONES PERMANENTES (Neto)	10,923	DEP SITOS	MONEDA NACIONAL	MONEDA EXTRANJERA
OTRAS INVERSIONES (Neto)	358	No. de Cuentas Depósitos Monetarios	2,467	0
SUCURSALES, CASA MATRIZ Y DEPARTAMENTOS ADSCRITOS	-	Monto Depósitos Monetarios	47,541	0
INMUEBLES Y MUEBLES (Neto)	10,331	No. de Cuentas Depósitos de Ahorro	15,969	90
CARGOS DIFERIDOS (Neto)	1,134	Monto Depósitos de Ahorro	54,712	2,677
PASIVO	293,499	No. de Cuentas Depósitos a Plazo	177	2
OBLIGACIONES DEPOSITARIAS	210,216	Monto Depósitos a Plazo	104,091	871
Depósitos Monetarios	47,541	No. de Cuentas a la Orden	1,047	0
Depósitos de Ahorro	57,389	Monto Depósitos a la Orden	54	0
Depósitos a Plazo	104,961	No. de Cuentas Depósitos con Restricciones	675	0
Depósitos a la Orden	54	Monto Depósitos con Restricciones	270	0
Depósitos con Restricciones	270	No. de Obligaciones Financieras	0	0
CRÉDITOS OBTENIDOS	52,052	Monto Obligaciones Financieras	0	0
Del Banco Central	-	POSICIÓN PATRIMONIAL		
De Instituciones Financieras Nacionales	-	CAPITAL COMPUTABLE	100,557	
De Instituciones Financieras Extranjeras	52,052	CAPITAL REQUERIDO	24,184	
Organismos Internacionales	-	POSICIÓN	76,373	
OBLIGACIONES FINANCIERAS	-	INDICADORES FINANCIEROS		
GASTOS FINANCIEROS POR PAGAR	450	LIQUIDEZ		
CUENTAS POR PAGAR	15,140	Encaje Computable en relación a los Depósitos		
PROVISIONES	4,079	Moneda Nacional	--	
SUCURSALES, CASA MATRIZ Y DEPARTAMENTOS ADSCRITOS	-	Moneda Extranjera	--	
OTRAS OBLIGACIONES	-	Liquidez Inmediata	20.21 %	
CRÉDITOS DIFERIDOS	9	SOLVENCIA		
SUMA	281,946	Patrimonio en relación a Activos	27.37 %	
OTRAS CUENTAS ACREEDORAS	11,553	Patrimonio en relación a Cartera de Créditos	1127.65 %	
CAPITAL CONTABLE	110,595	Patrimonio en relación a las Captaciones	52.61 %	
CAPITAL PAGADO	92,389	RENTABILIDAD		
Capital Autorizado	200,000	Rentabilidad sobre Patrimonio	11.06 %	
(-) Capital No Pagado	107,611	Rentabilidad sobre Activos	3.03 %	
Casa Matriz, Capital Asignado	-	Eficiencia	24.67 %	
APORTACIONES PERMANENTES	-	CALIDAD DE ACTIVOS		
RESERVA DE CAPITAL	8,093	Cartera Vigente en relación a Cartera Bruta	100.00 %	
RESERVAS PARA ACTIVOS EXTRAORDINARIOS	-	Cobertura de Cartera Crediticia en Riesgo	.00 %	
REVALUACIÓN DE ACTIVOS	218			
OBLIGACIONES SUBORDINADAS	-			
GANANCIAS Y PÉRDIDAS POR FUSIÓN	-			
VALUACIÓN DE ACTIVOS DE RECUPERACIÓN DUDOSA	300			
PROVISION DE BENEFICIOS A EMPLEADOS	-			
AJUSTES AL IMPUESTO SOBRE LA RENTA	-			
GANANCIAS O PÉRDIDAS POR CAMBIOS EN EL VALOR DE MERCADO	-			
DE LAS INVERSIONES	-			
RESULTADOS DE EJERCICIOS ANTERIORES	-			
RESULTADOS DEL EJERCICIO	10,195			
TOTAL IGUAL A LA SUMA DEL ACTIVO	404,094			
	-			
ESTADO DE RESULTADOS	-			
PRODUCTOS FINANCIEROS	39,865			
GASTOS FINANCIEROS	10,721			
MARGEN POR INVERSIÓN	29,144			
PRODUCTOS POR SERVICIOS	2,096			
GASTOS POR SERVICIOS	-			
MARGEN POR SERVICIOS	2,096			
OTROS PRODUCTOS Y GASTOS DE OPERACIÓN	-			
Productos	890			
Gastos	-			
MARGEN OTROS PRODUCTOS Y GASTOS DE OPERACIÓN	890			
MARGEN OPERACIONAL BRUTO	32,130			
GASTOS DE ADMINISTRACIÓN	24,204			
MARGEN OPERACIONAL NETO	7,926			
PRODUCTOS Y GASTOS EXTRAORDINARIOS	3,700			
Productos Extraordinarios	3,907			
Gastos Extraordinarios	207			
PRODUCTOS Y GASTOS DE EJERCICIOS ANTERIORES	-			
Productos de Ejercicios Anteriores	-			
Gastos de Ejercicios Anteriores	-			
GANANCIA (PÉRDIDA) BRUTA	11,626			
IMPUESTO SOBRE LA RENTA	1,431			
GANANCIA (PÉRDIDA) NETA	10,195			

AL 31 DE OCTUBRE DE 2013

(Cifras en miles de Quetzales)

ACTIVO	1,254,352	TASAS DE INTER S PROMEDIO PONDERADAS	MONEDA NACIONAL	MONEDA EXTRANJERA
DISPONIBILIDADES	250,760	OPERACIONES ACTIVAS		
Caja	22,612	Préstamos	11.23 %	7.35 %
Banco Central	124,398	Documentos Descontados	.00 %	.00 %
Bancos del País	37,245	OPERACIONES PASIVAS		
Bancos del Exterior	58,500	Depósitos Monetarios	2.88 %	.00 %
Cheques a Compensar	8,005	Depósitos de Ahorro	4.12 %	2.68 %
Giros sobre el Exterior	-	Depósitos a Plazo	8.00 %	4.31 %
INVERSIONES	80,143	Bonos	7.63 %	4.14 %
En Títulos-Valores para Negociación	-	Pagarés Financieros	.00 %	.00 %
En Títulos-Valores para la Venta	48,021	Obligaciones Subordinadas	.00 %	.00 %
En Títulos-Valores para su Vencimiento	32,122	Obligaciones Financieras con Restricciones	.00 %	.00 %
Operaciones de Reporto	-	Obligaciones Convertibles en Acciones	.00 %	.00 %
Certificados de Participación	-	ENCAJE LEGAL	MONEDA NACIONAL	MONEDA EXTRANJERA /1
Intereses Pagados en Compra de Valores	-	ENCAJE COMPUTABLE	78,342	8,051
SUMA	80,143	ENCAJE REQUERIDO	77,715	6,375
(-) Estimaciones por Valuación	-	POSICIÓN	626	1,676
CARTERA DE CRÉDITOS	786,757	CARTERA DE CRÉDITOS	MONEDA NACIONAL	MONEDA EXTRANJERA
Vigente	784,922	TOTAL DE CARTERA DE CRÉDITOS (BRUTA)	100.00 %	100.00 %
Vencidos	20,921	Vigente	96.58 %	99.67 %
SUMA	805,843	Vencidos en Proceso de Prórroga	.00 %	.00 %
(-) Estimaciones Por Valuación	19,086	Vencidos en Cobro Administrativo	3.41 %	.33 %
PRODUCTOS FINANCIEROS POR COBRAR	2,402	Vencidos en Cobro Judicial	.01 %	.00 %
CUENTAS POR COBRAR (Neto)	28,078	Monto total de Cartera de Créditos (Bruta)	590,493	215,351
ACTIVOS REALIZABLES (Neto)	8,730			
INVERSIONES PERMANENTES (Neto)	371	DEP SITOS	MONEDA NACIONAL	MONEDA EXTRANJERA
OTRAS INVERSIONES (Neto)	4,257	No. de Cuentas Depósitos Monetarios	1,429	300
SUCURSALES, CASA MATRIZ Y DEPARTAMENTOS ADSCRITOS	-	Monto Depósitos Monetarios	56,795	27,640
INMUEBLES Y MUEBLES (Neto)	81,263	No. de Cuentas Depósitos de Ahorro	5,966	147
CARGOS DIFERIDOS (Neto)	11,590	Monto Depósitos de Ahorro	20,852	11,519
PASIVO	1,097,440	No. de Cuentas Depósitos a Plazo	206	60
OBLIGACIONES DEPOSITARIAS	876,462	Monto Depósitos a Plazo	449,134	306,011
Depósitos Monetarios	84,435	No. de Cuentas a la Orden	0	0
Depósitos de Ahorro	32,371	Monto Depósitos a la Orden	0	0
Depósitos a Plazo	755,145	No. de Cuentas Depósitos con Restricciones	44	1
Depósitos a la Orden	-	Monto Depósitos con Restricciones	4,510	1
Depósitos con Restricciones	4,511	No. de Obligaciones Financieras	2	3
CRÉDITOS OBTENIDOS	125,000	Monto Obligaciones Financieras	12,290	21,708
Del Banco Central	-	POSICIÓN PATRIMONIAL		
De Instituciones Financieras Nacionales	125,000	CAPITAL COMPUTABLE	163,597	
De Instituciones Financieras Extranjeras	-	CAPITAL REQUERIDO	114,855	
Organismos Internacionales	-	POSICIÓN	48,742	
OBLIGACIONES FINANCIERAS	33,998	INDICADORES FINANCIEROS		
GASTOS FINANCIEROS POR PAGAR	4,264	LIQUIDEZ		
CUENTAS POR PAGAR	43,631	Encaje Computable en relación a los Depósitos		
PROVISIONES	11,815	Moneda Nacional	14.75 %	
SUCURSALES, CASA MATRIZ Y DEPARTAMENTOS ADSCRITOS	-	Moneda Extranjera	18.48 %	
OTRAS OBLIGACIONES	-	Liquidez Inmediata	27.54 %	
CRÉDITOS DIFERIDOS	-	SOLVENCIA		
SUMA	1,095,170	Patrimonio en relación a Activos	12.51 %	
OTRAS CUENTAS ACREEDORAS	2,270	Patrimonio en relación a Cartera de Créditos	19.47 %	
CAPITAL CONTABLE	156,912	Patrimonio en relación a las Captaciones	17.23 %	
CAPITAL PAGADO	134,568	RENTABILIDAD		
Capital Autorizado	200,000	Rentabilidad sobre Patrimonio	-4.77 %	
(-) Capital No Pagado	65,432	Rentabilidad sobre Activos	-.60 %	
Casa Matriz, Capital Asignado	-	Eficiencia	-4.84 %	
APORTACIONES PERMANENTES	-	CALIDAD DE ACTIVOS		
RESERVA DE CAPITAL	12,218	Cartera Vigente en relación a Cartera Bruta	97.40 %	
RESERVAS PARA ACTIVOS EXTRAORDINARIOS	-	Cobertura de Cartera Crediticia en Riesgo	97.26 %	
REVALUACIÓN DE ACTIVOS	-			
OBLIGACIONES SUBORDINADAS	-			
GANANCIAS Y PÉRDIDAS POR FUSIÓN	-			
VALUACIÓN DE ACTIVOS DE RECUPERACIÓN DUDOSA	2,789			
PROVISION DE BENEFICIOS A EMPLEADOS	-			
AJUSTES AL IMPUESTO SOBRE LA RENTA	-			
GANANCIAS O PÉRDIDAS POR CAMBIOS EN EL VALOR DE MERCADO DE LAS INVERSIONES	-			
RESULTADOS DE EJERCICIOS ANTERIORES	19,158			
RESULTADOS DEL EJERCICIO	-6,244			
TOTAL IGUAL A LA SUMA DEL ACTIVO	1,254,352			
ESTADO DE RESULTADOS	-			
PRODUCTOS FINANCIEROS	211,432			
GASTOS FINANCIEROS	39,156			
MARGEN POR INVERSIÓN	172,276			
PRODUCTOS POR SERVICIOS	11,233			
GASTOS POR SERVICIOS	51,725			
MARGEN POR SERVICIOS	-40,492			
OTROS PRODUCTOS Y GASTOS DE OPERACIÓN	-			
Productos	2,491			
Gastos	22,921			
MARGEN OTROS PRODUCTOS Y GASTOS DE OPERACIÓN	-20,430			
MARGEN OPERACIONAL BRUTO	111,354			
GASTOS DE ADMINISTRACIÓN	116,739			
MARGEN OPERACIONAL NETO	-5,385			
PRODUCTOS Y GASTOS EXTRAORDINARIOS	-828			
Productos Extraordinarios	540			
Gastos Extraordinarios	1,368			
PRODUCTOS Y GASTOS DE EJERCICIOS ANTERIORES	-31			
Productos de Ejercicios Anteriores	310			
Gastos de Ejercicios Anteriores	341			
GANANCIA (PÉRDIDA) BRUTA	-6,244			
IMPUESTO SOBRE LA RENTA	-			
GANANCIA (PÉRDIDA) NETA	-6,244			

AL 31 DE OCTUBRE DE 2013

(Cifras en miles de Quetzales)

ACTIVO	3,097,171	TASAS DE INTER S PROMEDIO PONDERADAS	MONEDA NACIONAL	MONEDA EXTRANJERA
DISPONIBILIDADES	457,576	OPERACIONES ACTIVAS		
Caja	15,689	Préstamos	20.40 %	7.74 %
Banco Central	369,211	Documentos Descontados	11.00 %	7.50 %
Bancos del País	17,321	OPERACIONES PASIVAS		
Bancos del Exterior	27,772	Depósitos Monetarios	1.48 %	1.99 %
Cheques a Compensar	27,582	Depósitos de Ahorro	4.34 %	2.17 %
Giros sobre el Exterior	-	Depósitos a Plazo	8.19 %	3.84 %
INVERSIONES	318,496	Bonos	.00 %	.00 %
En Títulos-Valores para Negociación	-	Pagarés Financieros	.00 %	.00 %
En Títulos-Valores para la Venta	290,766	Obligaciones Subordinadas	.00 %	8.03 %
En Títulos-Valores para su Vencimiento	27,729	Obligaciones Financieras con Restricciones	.00 %	.00 %
Operaciones de Reporto	-	Obligaciones Convertibles en Acciones	.00 %	.00 %
Certificados de Participación	-	ENCAJE LEGAL	MONEDA NACIONAL	MONEDA EXTRANJERA /1
Intereses Pagados en Compra de Valores	-	ENCAJE COMPUTABLE	297,994	11,998
SUMA	318,496	ENCAJE REQUERIDO	297,363	10,494
(-) Estimaciones por Valuación	-	POSICIÓN	631	1,504
CARTERA DE CRÉDITOS	2,143,724	CARTERA DE CRÉDITOS	MONEDA NACIONAL	MONEDA EXTRANJERA
Vigente	2,169,914	TOTAL DE CARTERA DE CRÉDITOS (BRUTA)	100.00 %	100.00 %
Vencidos	16,723	Vigente	98.95 %	99.96 %
SUMA	2,186,637	Vencidos en Proceso de Prórroga	.00 %	.00 %
(-) Estimaciones Por Valuación	42,913	Vencidos en Cobro Administrativo	1.05 %	.04 %
PRODUCTOS FINANCIEROS POR COBRAR	13,185	Vencidos en Cobro Judicial	.00 %	.00 %
CUENTAS POR COBRAR (Neto)	59,455	Monto total de Cartera de Créditos (Bruta)	1,569,202	617,435
ACTIVOS REALIZABLES (Neto)	2,338			
INVERSIONES PERMANENTES (Neto)	584	DEP SITOS	MONEDA NACIONAL	MONEDA EXTRANJERA
OTRAS INVERSIONES (Neto)	-	No. de Cuentas Depósitos Monetarios	39,068	3,156
SUCURSALES, CASA MATRIZ Y DEPARTAMENTOS ADSCRITOS	-	Monto Depósitos Monetarios	174,678	248,776
INMUEBLES Y MUEBLES (Neto)	70,007	No. de Cuentas Depósitos de Ahorro	89,389	988
CARGOS DIFERIDOS (Neto)	31,806	Monto Depósitos de Ahorro	112,924	39,894
PASIVO	2,798,615	No. de Cuentas Depósitos a Plazo	2,427	370
OBLIGACIONES DEPOSITARIAS	2,611,416	Monto Depósitos a Plazo	1,778,010	256,253
Depósitos Monetarios	423,454	No. de Cuentas a la Orden	469	17
Depósitos de Ahorro	152,818	Monto Depósitos a la Orden	46	6
Depósitos a Plazo	2,034,263	No. de Cuentas Depósitos con Restricciones	1,289	41
Depósitos a la Orden	52	Monto Depósitos con Restricciones	505	323
Depósitos con Restricciones	828	No. de Obligaciones Financieras	0	0
CRÉDITOS OBTENIDOS	13,939	Monto Obligaciones Financieras	0	0
Del Banco Central	-	POSICIÓN PATRIMONIAL		
De Instituciones Financieras Nacionales	-	CAPITAL COMPUTABLE	381,388	
De Instituciones Financieras Extranjeras	10,638	CAPITAL REQUERIDO	270,595	
Organismos Internacionales	3,301	POSICIÓN	110,793	
OBLIGACIONES FINANCIERAS	-	INDICADORES FINANCIEROS		
GASTOS FINANCIEROS POR PAGAR	23,834	LIQUIDEZ		
CUENTAS POR PAGAR	67,071	Encaje Computable en relación a los Depósitos		
PROVISIONES	8,803	Moneda Nacional	--	
SUCURSALES, CASA MATRIZ Y DEPARTAMENTOS ADSCRITOS	-	Moneda Extranjera	--	
OTRAS OBLIGACIONES	47,536	Liquidez Inmediata	17.52 %	
CRÉDITOS DIFERIDOS	17,374	SOLVENCIA		
SUMA	2,789,973	Patrimonio en relación a Activos	9.64 %	
OTRAS CUENTAS ACREEDORAS	8,643	Patrimonio en relación a Cartera de Créditos	13.65 %	
CAPITAL CONTABLE	298,556	Patrimonio en relación a las Captaciones	11.43 %	
CAPITAL PAGADO	154,770	RENTABILIDAD		
Capital Autorizado	500,000	Rentabilidad sobre Patrimonio	31.14 %	
(-) Capital No Pagado	345,230	Rentabilidad sobre Activos	3.00 %	
Casa Matriz, Capital Asignado	-	Eficiencia	29.11 %	
APORTACIONES PERMANENTES	-	CALIDAD DE ACTIVOS		
RESERVA DE CAPITAL	55,454	Cartera Vigente en relación a Cartera Bruta	99.24 %	
RESERVAS PARA ACTIVOS EXTRAORDINARIOS	-	Cobertura de Cartera Crediticia en Riesgo	234.91 %	
REVALUACIÓN DE ACTIVOS	-			
OBLIGACIONES SUBORDINADAS	-			
GANANCIAS Y PÉRDIDAS POR FUSIÓN	-			
VALUACIÓN DE ACTIVOS DE RECUPERACIÓN DUDOSA	-			
PROVISION DE BENEFICIOS A EMPLEADOS	-			
AJUSTES AL IMPUESTO SOBRE LA RENTA	-			
GANANCIAS O PÉRDIDAS POR CAMBIOS EN EL VALOR DE MERCADO DE LAS INVERSIONES	-			
RESULTADOS DE EJERCICIOS ANTERIORES	10,861			
RESULTADOS DEL EJERCICIO	77,471			
TOTAL IGUAL A LA SUMA DEL ACTIVO	3,097,171			
ESTADO DE RESULTADOS	-			
PRODUCTOS FINANCIEROS	438,851			
GASTOS FINANCIEROS	134,675			
MARGEN POR INVERSIÓN	304,176			
PRODUCTOS POR SERVICIOS	54,970			
GASTOS POR SERVICIOS	64,366			
MARGEN POR SERVICIOS	-9,396			
OTROS PRODUCTOS Y GASTOS DE OPERACIÓN	-			
Productos	9,179			
Gastos	75,103			
MARGEN OTROS PRODUCTOS Y GASTOS DE OPERACIÓN	-65,924			
MARGEN OPERACIONAL BRUTO	228,856			
GASTOS DE ADMINISTRACIÓN	162,227			
MARGEN OPERACIONAL NETO	66,629			
PRODUCTOS Y GASTOS EXTRAORDINARIOS	11,062			
Productos Extraordinarios	13,271			
Gastos Extraordinarios	2,209			
PRODUCTOS Y GASTOS DE EJERCICIOS ANTERIORES	-221			
Productos de Ejercicios Anteriores	13			
Gastos de Ejercicios Anteriores	234			
GANANCIA (PÉRDIDA) BRUTA	77,471			
IMPUESTO SOBRE LA RENTA	-			
GANANCIA (PÉRDIDA) NETA	77,471			

AL 31 DE OCTUBRE DE 2013

(Cifras en miles de Quetzales)

ACTIVO	1,427,602	TASAS DE INTER S PROMEDIO PONDERADAS	MONEDA NACIONAL	MONEDA EXTRANJERA
DISPONIBILIDADES	184,350	OPERACIONES ACTIVAS		
Caja	26,530	Préstamos	34.24 %	.00 %
Banco Central	152,875	Documentos Descontados	.00 %	.00 %
Bancos del País	328	OPERACIONES PASIVAS		
Bancos del Exterior	1,363	Depósitos Monetarios	.00 %	.00 %
Cheques a Compensar	3,254	Depósitos de Ahorro	1.72 %	1.00 %
Giros sobre el Exterior	-	Depósitos a Plazo	8.64 %	2.91 %
INVERSIONES	210,488	Bonos	.00 %	.00 %
En Títulos-Valores para Negociación	-	Pagarés Financieros	.00 %	.00 %
En Títulos-Valores para la Venta	115,412	Obligaciones Subordinadas	.00 %	.00 %
En Títulos-Valores para su Vencimiento	95,076	Obligaciones Financieras con Restricciones	.00 %	.00 %
Operaciones de Reporto	-	Obligaciones Convertibles en Acciones	.00 %	.00 %
Certificados de Participación	-	ENCAJE LEGAL	MONEDA NACIONAL	MONEDA EXTRANJERA /1
Intereses Pagados en Compra de Valores	-	ENCAJE COMPUTABLE	166,564	325
SUMA	210,488	ENCAJE REQUERIDO	166,001	83
(-) Estimaciones por Valuación	-	POSICIÓN	563	242
CARTERA DE CRÉDITOS	937,437	CARTERA DE CRÉDITOS	MONEDA NACIONAL	MONEDA EXTRANJERA
Vigente	937,437	TOTAL DE CARTERA DE CRÉDITOS (BRUTA)	100.00 %	100.00 %
Vencidos	35,341	Vigente	96.37 %	94.16 %
SUMA	972,778	Vencidos en Proceso de Prórroga	.00 %	.00 %
(-) Estimaciones Por Valuación	35,341	Vencidos en Cobro Administrativo	3.63 %	5.84 %
PRODUCTOS FINANCIEROS POR COBRAR	22,722	Vencidos en Cobro Judicial	.00 %	.00 %
CUENTAS POR COBRAR (Neto)	11,822	Monto total de Cartera de Créditos (Bruta)	971,425	1,353
ACTIVOS REALIZABLES (Neto)	-			
INVERSIONES PERMANENTES (Neto)	-	DEP SITOS	MONEDA NACIONAL	MONEDA EXTRANJERA
OTRAS INVERSIONES (Neto)	-	No. de Cuentas Depósitos Monetarios	0	0
SUCURSALES, CASA MATRIZ Y DEPARTAMENTOS ADSCRITOS	7,367	Monto Depósitos Monetarios	0	0
INMUEBLES Y MUEBLES (Neto)	53,416	No. de Cuentas Depósitos de Ahorro	6,091	153
CARGOS DIFERIDOS (Neto)	1,235,094	Monto Depósitos de Ahorro	49,819	1,074
PASIVO	1,136,786	No. de Cuentas Depósitos a Plazo	2,272	22
OBLIGACIONES DEPOSITARIAS	-	Monto Depósitos a Plazo	1,083,104	2,343
Depósitos Monetarios	50,893	No. de Cuentas a la Orden	9	0
Depósitos de Ahorro	1,085,448	Monto Depósitos a la Orden	364	0
Depósitos a Plazo	364	No. de Cuentas Depósitos con Restricciones	252	3
Depósitos a la Orden	81	Monto Depósitos con Restricciones	80	1
Depósitos con Restricciones	-	No. de Obligaciones Financieras	0	0
CRÉDITOS OBTENIDOS	-	Monto Obligaciones Financieras	0	0
Del Banco Central	-	POSICIÓN PATRIMONIAL		
De Instituciones Financieras Nacionales	-	CAPITAL COMPUTABLE	199,213	
De Instituciones Financieras Extranjeras	-	CAPITAL REQUERIDO	116,036	
Organismos Internacionales	-	POSICIÓN	83,177	
OBLIGACIONES FINANCIERAS	-	INDICADORES FINANCIEROS		
GASTOS FINANCIEROS POR PAGAR	15,756	LIQUIDEZ		
CUENTAS POR PAGAR	36,017	Encaje Computable en relación a los Depósitos		
PROVISIONES	7,654	Moneda Nacional	14.70%	
SUCURSALES, CASA MATRIZ Y DEPARTAMENTOS ADSCRITOS	-	Moneda Extranjera	75.40%	
OTRAS OBLIGACIONES	-	Liquidez Inmediata	16.22 %	
CRÉDITOS DIFERIDOS	-	SOLVENCIA		
SUMA	1,196,212	Patrimonio en relación a Activos	13.48 %	
OTRAS CUENTAS ACREEDORAS	38,882	Patrimonio en relación a Cartera de Créditos	19.79 %	
CAPITAL CONTABLE	192,508	Patrimonio en relación a las Captaciones	16.93 %	
CAPITAL PAGADO	125,176	RENTABILIDAD		
Capital Autorizado	160,000	Rentabilidad sobre Patrimonio	14.40 %	
(-) Capital No Pagado	34,824	Rentabilidad sobre Activos	1.94 %	
Casa Matriz, Capital Asignado	0	Eficiencia	13.52 %	
APORTACIONES PERMANENTES	28,642	CALIDAD DE ACTIVOS		
RESERVA DE CAPITAL	-	Cartera Vigente en relación a Cartera Bruta	96.37 %	
RESERVAS PARA ACTIVOS EXTRAORDINARIOS	-	Cobertura de Cartera Crediticia en Riesgo	95.81 %	
REVALUACIÓN DE ACTIVOS	-			
OBLIGACIONES SUBORDINADAS	-			
GANANCIAS Y PÉRDIDAS POR FUSIÓN	-			
VALUACIÓN DE ACTIVOS DE RECUPERACIÓN DUDOSA	25,000			
PROVISION DE BENEFICIOS A EMPLEADOS	-			
AJUSTES AL IMPUESTO SOBRE LA RENTA	-			
GANANCIAS O PÉRDIDAS POR CAMBIOS EN EL VALOR DE MERCADO DE LAS INVERSIONES	-			
RESULTADOS DE EJERCICIOS ANTERIORES	40,594			
RESULTADOS DEL EJERCICIO	23,096			
TOTAL IGUAL A LA SUMA DEL ACTIVO	1,427,602			
ESTADO DE RESULTADOS	-			
PRODUCTOS FINANCIEROS	353,708			
GASTOS FINANCIEROS	84,925			
MARGEN POR INVERSIÓN	268,783			
PRODUCTOS POR SERVICIOS	12,739			
GASTOS POR SERVICIOS	6,803			
MARGEN POR SERVICIOS	5,936			
OTROS PRODUCTOS Y GASTOS DE OPERACIÓN	-			
Productos	104			
Gastos	93,346			
MARGEN OTROS PRODUCTOS Y GASTOS DE OPERACIÓN	-93,242			
MARGEN OPERACIONAL BRUTO	181,477			
GASTOS DE ADMINISTRACIÓN	156,948			
MARGEN OPERACIONAL NETO	24,529			
PRODUCTOS Y GASTOS EXTRAORDINARIOS	11,879			
Productos Extraordinarios	11,879			
Gastos Extraordinarios	-			
PRODUCTOS Y GASTOS DE EJERCICIOS ANTERIORES	186			
Productos de Ejercicios Anteriores	361			
Gastos de Ejercicios Anteriores	175			
GANANCIA (PÉRDIDA) BRUTA	36,595			
IMPUESTO SOBRE LA RENTA	13,499			
GANANCIA (PÉRDIDA) NETA	23,096			

AL 31 DE OCTUBRE DE 2013

(Cifras en miles de Quetzales)

ACTIVO	5,742,929	TASAS DE INTER S PROMEDIO PONDERADAS	MONEDA NACIONAL	MONEDA EXTRANJERA
DISPONIBILIDADES	1,082,664	OPERACIONES ACTIVAS		
Caja	187,369	Préstamos	8.14 %	6.31 %
Banco Central	582,590	Documentos Descontados	10.44 %	6.50 %
Bancos del País		OPERACIONES PASIVAS		
Bancos del Exterior	211,842	Depósitos Monetarios	1.86 %	.56 %
Cheques a Compensar	97,676	Depósitos de Ahorro	2.38 %	1.38 %
Giros sobre el Exterior	3,187	Depósitos a Plazo	7.37 %	3.35 %
INVERSIONES	404,093	Bonos	.00 %	.00 %
En Títulos-Valores para Negociación	-	Pagarés Financieros	.00 %	.00 %
En Títulos-Valores para la Venta	105,055	Obligaciones Subordinadas	.00 %	.00 %
En Títulos-Valores para su Vencimiento	299,038	Obligaciones Financieras con Restricciones	.00 %	.00 %
Operaciones de Reporto	-	Obligaciones Convertibles en Acciones	.00 %	.00 %
Certificados de Participación	-	ENCAJE LEGAL	MONEDA NACIONAL	MONEDA EXTRANJERA /1
Intereses Pagados en Compra de Valores	-	ENCAJE COMPUTABLE	397,574	40,204
SUMA	404,093	ENCAJE REQUERIDO	385,093	36,987
(-) Estimaciones por Valuación	-	POSICIÓN	12,481	3,217
CARTERA DE CRÉDITOS	4,142,364	CARTERA DE CR DITOS	MONEDA NACIONAL	MONEDA EXTRANJERA
Vigente	4,161,790	TOTAL DE CARTERA DE CRÉDITOS (BRUTA)	100.00 %	100.00 %
Vencidos	69,226	Vigente	98.36 %	98.37 %
SUMA	4,231,016	Vencidos en Proceso de Prórroga	.75 %	.00 %
(-) Estimaciones Por Valuación	88,652	Vencidos en Cobro Administrativo	.59 %	.98 %
PRODUCTOS FINANCIEROS POR COBRAR	32,660	Vencidos en Cobro Judicial	.30 %	.65 %
CUENTAS POR COBRAR (Neto)	69,471	Monto total de Cartera de Créditos (Bruta)	2,211,319	2,019,697
ACTIVOS REALIZABLES (Neto)	11,281			
INVERSIONES PERMANENTES (Neto)	396	DEP SITOS	MONEDA NACIONAL	MONEDA EXTRANJERA
OTRAS INVERSIONES (Neto)	-	No. de Cuentas Depósitos Monetarios	58,044	12,402
SUCURSALES, CASA MATRIZ Y DEPARTAMENTOS ADSCRITOS	-	Monto Depósitos Monetarios	1,512,536	1,416,955
INMUEBLES Y MUEBLES (Neto)	-	No. de Cuentas Depósitos de Ahorro	59,208	6,547
CARGOS DIFERIDOS (Neto)	-0	Monto Depósitos de Ahorro	171,757	226,682
PASIVO	4,941,157	No. de Cuentas Depósitos a Plazo	1,653	536
OBLIGACIONES DEPOSITARIAS	4,538,582	Monto Depósitos a Plazo	922,365	279,603
Depósitos Monetarios	2,929,490	No. de Cuentas a la Orden	2,841	457
Depósitos de Ahorro	398,439	Monto Depósitos a la Orden	1,394	719
Depósitos a Plazo	1,201,967	No. de Cuentas Depósitos con Restricciones	2,642	595
Depósitos a la Orden	2,113	Monto Depósitos con Restricciones	4,964	1,609
Depósitos con Restricciones	6,573	No. de Obligaciones Financieras	0	0
CRÉDITOS OBTENIDOS	190,722	Monto Obligaciones Financieras	0	0
Del Banco Central	-	POSICI N PATRIMONIAL		
De Instituciones Financieras Nacionales	-	CAPITAL COMPUTABLE	825,783	
De Instituciones Financieras Extranjeras	104,016	CAPITAL REQUERIDO	399,450	
Organismos Internacionales	86,707	POSICIÓN	426,333	
OBLIGACIONES FINANCIERAS	-	INDICADORES FINANCIEROS		
GASTOS FINANCIEROS POR PAGAR	11,758	LIQUIDEZ		
CUENTAS POR PAGAR	157,145	Encaje Computable en relación a los Depósitos		
PROVISIONES	8,860	Moneda Nacional	15.22%	
SUCURSALES, CASA MATRIZ Y DEPARTAMENTOS ADSCRITOS	-	Moneda Extranjera	16.54%	
OTRAS OBLIGACIONES	-	Liquidez Inmediata	23.85 %	
CRÉDITOS DIFERIDOS	529	SOLVENCIA		
SUMA	4,907,596	Patrimonio en relación a Activos	13.96 %	
OTRAS CUENTAS ACREEDORAS	33,561	Patrimonio en relación a Cartera de Créditos	18.95 %	
CAPITAL CONTABLE	801,772	Patrimonio en relación a las Captaciones	17.67 %	
CAPITAL PAGADO	366,700	RENTABILIDAD		
Capital Autorizado	400,000	Rentabilidad sobre Patrimonio	24.86 %	
(-) Capital No Pagado	33,300	Rentabilidad sobre Activos	3.47 %	
Casa Matriz, Capital Asignado	-	Eficiencia	74.16 %	
APORTACIONES PERMANENTES	-	CALIDAD DE ACTIVOS		
RESERVA DE CAPITAL	46,192	Cartera Vigente en relación a Cartera Bruta	98.36 %	
RESERVAS PARA ACTIVOS EXTRAORDINARIOS	-	Cobertura de Cartera Crediticia en Riesgo	108.07 %	
REVALUACIÓN DE ACTIVOS	-			
OBLIGACIONES SUBORDINADAS	-			
GANANCIAS Y PÉRDIDAS POR FUSIÓN	-			
VALUACIÓN DE ACTIVOS DE RECUPERACIÓN DUDOSA	-			
PROVISION DE BENEFICIOS A EMPLEADOS	-			
AJUSTES AL IMPUESTO SOBRE LA RENTA	-			
GANANCIAS O PÉRDIDAS POR CAMBIOS EN EL VALOR DE MERCADO DE LAS INVERSIONES	-			
RESULTADOS DE EJERCICIOS ANTERIORES	222,764			
RESULTADOS DEL EJERCICIO	166,117			
TOTAL IGUAL A LA SUMA DEL ACTIVO	5,742,929			
	-			
ESTADO DE RESULTADOS	-			
PRODUCTOS FINANCIEROS	367,584			
GASTOS FINANCIEROS	116,913			
MARGEN POR INVERSIÓN	250,671			
PRODUCTOS POR SERVICIOS	33,864			
GASTOS POR SERVICIOS	1,132			
MARGEN POR SERVICIOS	32,732			
OTROS PRODUCTOS Y GASTOS DE OPERACIÓN	-			
Productos	35,052			
Gastos	59,897			
MARGEN OTROS PRODUCTOS Y GASTOS DE OPERACIÓN	-24,845			
MARGEN OPERACIONAL BRUTO	258,558			
GASTOS DE ADMINISTRACIÓN	66,816			
MARGEN OPERACIONAL NETO	191,742			
PRODUCTOS Y GASTOS EXTRAORDINARIOS	116			
Productos Extraordinarios	1,017			
Gastos Extraordinarios	902			
PRODUCTOS Y GASTOS DE EJERCICIOS ANTERIORES	168			
Productos de Ejercicios Anteriores	188			
Gastos de Ejercicios Anteriores	20			
GANANCIA (PÉRDIDA) BRUTA	192,026			
IMPUESTO SOBRE LA RENTA	25,909			
GANANCIA (PÉRDIDA) NETA	166,117			

AL 31 DE OCTUBRE DE 2013

(Cifras en miles de Quetzales)

ACTIVO	5,667,961	TASAS DE INTER S PROMEDIO PONDERADAS	MONEDA NACIONAL	MONEDA EXTRANJERA
DISPONIBILIDADES	977,803	OPERACIONES ACTIVAS		
Caja	103,900	Préstamos	22.79 %	5.86 %
Banco Central	511,117	Documentos Descontados	.00 %	.00 %
Bancos del País	16,014	OPERACIONES PASIVAS		
Bancos del Exterior	252,965	Depósitos Monetarios	1.04 %	.10 %
Cheques a Compensar	88,772	Depósitos de Ahorro	2.67 %	.33 %
Giros sobre el Exterior	5,035	Depósitos a Plazo	5.79 %	.84 %
INVERSIONES	788,416	Bonos	.00 %	.00 %
En Títulos-Valores para Negociación	-	Pagarés Financieros	.00 %	.00 %
En Títulos-Valores para la Venta	692,755	Obligaciones Subordinadas	.00 %	.00 %
En Títulos-Valores para su Vencimiento	-	Obligaciones Financieras con Restricciones	.00 %	.00 %
Operaciones de Reporto	95,662	Obligaciones Convertibles en Acciones	.00 %	.00 %
Certificados de Participación	-	ENCAJE LEGAL	MONEDA NACIONAL	MONEDA EXTRANJERA /1
Intereses Pagados en Compra de Valores	-	ENCAJE COMPUTABLE	349,396	31,131
SUMA	788,416	ENCAJE REQUERIDO	343,121	30,680
(-) Estimaciones por Valuación	-	POSICIÓN	6,275	451
CARTERA DE CRÉDITOS	3,641,274	CARTERA DE CRÉDITOS	MONEDA NACIONAL	MONEDA EXTRANJERA
Vigente	3,672,426	TOTAL DE CARTERA DE CRÉDITOS (BRUTA)	100.00 %	100.00 %
Vencidos	182,951	Vigente	94.09 %	98.62 %
SUMA	3,855,376	Vencidos en Proceso de Prórroga	.06 %	.45 %
(-) Estimaciones Por Valuación	214,103	Vencidos en Cobro Administrativo	5.60 %	.73 %
PRODUCTOS FINANCIEROS POR COBRAR	7,575	Vencidos en Cobro Judicial	.25 %	.21 %
CUENTAS POR COBRAR (Neto)	60,728	Monto total de Cartera de Créditos (Bruta)	2,866,124	989,252
ACTIVOS REALIZABLES (Neto)	10,482			
INVERSIONES PERMANENTES (Neto)	3,878	DEP SITOS	MONEDA NACIONAL	MONEDA EXTRANJERA
OTRAS INVERSIONES (Neto)	-	No. de Cuentas Depósitos Monetarios	31,628	5,850
SUCURSALES, CASA MATRIZ Y DEPARTAMENTOS ADSCRITOS	-	Monto Depósitos Monetarios	1,369,943	985,682
INMUEBLES Y MUEBLES (Neto)	155,901	No. de Cuentas Depósitos de Ahorro	56,509	10,928
CARGOS DIFERIDOS (Neto)	21,904	Monto Depósitos de Ahorro	314,447	549,008
PASIVO	4,262,155	No. de Cuentas Depósitos a Plazo	1,602	289
OBLIGACIONES DEPOSITARIAS	3,982,798	Monto Depósitos a Plazo	595,156	141,420
Depósitos Monetarios	2,355,625	No. de Cuentas a la Orden	15,511	3,305
Depósitos de Ahorro	863,454	Monto Depósitos a la Orden	5,029	2,397
Depósitos a Plazo	736,576	No. de Cuentas Depósitos con Restricciones	6,575	1,470
Depósitos a la Orden	7,426	Monto Depósitos con Restricciones	13,875	5,842
Depósitos con Restricciones	19,717	No. de Obligaciones Financieras	0	0
CRÉDITOS OBTENIDOS	-	Monto Obligaciones Financieras	0	0
Del Banco Central	-	POSICIÓN PATRIMONIAL		
De Instituciones Financieras Nacionales	-	CAPITAL COMPUTABLE	995,183	
De Instituciones Financieras Extranjeras	-	CAPITAL REQUERIDO	508,634	
Organismos Internacionales	-	POSICIÓN	486,549	
OBLIGACIONES FINANCIERAS	-	INDICADORES FINANCIEROS		
GASTOS FINANCIEROS POR PAGAR	10,980	LIQUIDEZ		
CUENTAS POR PAGAR	148,568	Encaje Computable en relación a los Depósitos		
PROVISIONES	103,455	Moneda Nacional	15.20%	
SUCURSALES, CASA MATRIZ Y DEPARTAMENTOS ADSCRITOS	-	Moneda Extranjera	14.64%	
OTRAS OBLIGACIONES	-	Liquidez Inmediata	24.55 %	
CRÉDITOS DIFERIDOS	7,759	SOLVENCIA		
SUMA	4,253,560	Patrimonio en relación a Activos	24.80 %	
OTRAS CUENTAS ACREEDORAS	8,595	Patrimonio en relación a Cartera de Créditos	36.46 %	
CAPITAL CONTABLE	1,405,806	Patrimonio en relación a las Captaciones	35.30 %	
CAPITAL PAGADO	443,389	RENTABILIDAD		
Capital Autorizado	1,000,000	Rentabilidad sobre Patrimonio	16.87 %	
(-) Capital No Pagado	556,611	Rentabilidad sobre Activos	4.18 %	
Casa Matriz, Capital Asignado	-	Eficiencia	24.11 %	
APORTACIONES PERMANENTES	-	CALIDAD DE ACTIVOS		
RESERVA DE CAPITAL	143,203	Cartera Vigente en relación a Cartera Bruta	95.25 %	
RESERVAS PARA ACTIVOS EXTRAORDINARIOS	-	Cobertura de Cartera Crediticia en Riesgo	117.60 %	
REVALUACIÓN DE ACTIVOS	16,198			
OBLIGACIONES SUBORDINADAS	-			
GANANCIAS Y PÉRDIDAS POR FUSIÓN	-			
VALUACIÓN DE ACTIVOS DE RECUPERACIÓN DUDOSA	62,562			
PROVISION DE BENEFICIOS A EMPLEADOS	75,956			
AJUSTES AL IMPUESTO SOBRE LA RENTA	-			
GANANCIAS O PÉRDIDAS POR CAMBIOS EN EL VALOR DE MERCADO DE LAS INVERSIONES	-			
RESULTADOS DE EJERCICIOS ANTERIORES	743,891			
RESULTADOS DEL EJERCICIO	197,642			
TOTAL IGUAL A LA SUMA DEL ACTIVO	5,667,961			
	-			
ESTADO DE RESULTADOS	-			
PRODUCTOS FINANCIEROS	1,036,272			
GASTOS FINANCIEROS	148,218			
MARGEN POR INVERSIÓN	888,054			
PRODUCTOS POR SERVICIOS	57,626			
GASTOS POR SERVICIOS	4,221			
MARGEN POR SERVICIOS	53,404			
OTROS PRODUCTOS Y GASTOS DE OPERACIÓN	-			
Productos	45,824			
Gastos	340,538			
MARGEN OTROS PRODUCTOS Y GASTOS DE OPERACIÓN	-294,713			
MARGEN OPERACIONAL BRUTO	646,745			
GASTOS DE ADMINISTRACIÓN	490,839			
MARGEN OPERACIONAL NETO	155,907			
PRODUCTOS Y GASTOS EXTRAORDINARIOS	118,811			
Productos Extraordinarios	141,498			
Gastos Extraordinarios	22,688			
PRODUCTOS Y GASTOS DE EJERCICIOS ANTERIORES	-461			
Productos de Ejercicios Anteriores	204			
Gastos de Ejercicios Anteriores	665			
GANANCIA (PÉRDIDA) BRUTA	274,256			
IMPUESTO SOBRE LA RENTA	76,614			
GANANCIA (PÉRDIDA) NETA	197,642			

AL 31 DE OCTUBRE DE 2013

(Cifras en miles de Quetzales)

ACTIVO	16,839,284	TASAS DE INTERÉS PROMEDIO PONDERADAS	MONEDA NACIONAL	MONEDA EXTRANJERA
DISPONIBILIDADES	2,359,059	OPERACIONES ACTIVAS		
Caja	530,861	Préstamos	8.44 %	6.13 %
Banco Central	1,521,853	Documentos Descontados	.00 %	6.00 %
Bancos del País	37,407	OPERACIONES PASIVAS		
Bancos del Exterior	71,365	Depósitos Monetarios	.86 %	1.02 %
Cheques a Compensar	151,589	Depósitos de Ahorro	1.75 %	1.80 %
Giros sobre el Exterior	45,985	Depósitos a Plazo	6.89 %	4.39 %
INVERSIONES	2,943,944	Bonos	6.63 %	.00 %
En Títulos-Valores para Negociación	-	Pagarés Financieros	.00 %	.00 %
En Títulos-Valores para la Venta	2,270,387	Obligaciones Subordinadas	.00 %	.00 %
En Títulos-Valores para su Vencimiento	651,685	Obligaciones Financieras con Restricciones	.00 %	.00 %
Operaciones de Reporto	23,768	Obligaciones Convertibles en Acciones	.00 %	.00 %
Certificados de Participación	-	ENCAJE LEGAL	MONEDA NACIONAL	MONEDA EXTRANJERA /1
Intereses Pagados en Compra de Valores	-	ENCAJE COMPUTABLE	1,420,201	62,867
SUMA	2,945,840	ENCAJE REQUERIDO	1,410,779	61,201
(-) Estimaciones por Valuación	1,896	POSICIÓN	9,423	1,666
CARTERA DE CRÉDITOS	10,876,762	CARTERA DE CRÉDITOS	MONEDA NACIONAL	MONEDA EXTRANJERA
Vigente	10,902,492	TOTAL DE CARTERA DE CRÉDITOS (BRUTA)	100.00 %	100.00 %
Vencidos	190,633	Vigente	97.16 %	99.95 %
SUMA	11,093,125	Vencidos en Proceso de Prórroga	.99 %	.01 %
(-) Estimaciones Por Valuación	216,363	Vencidos en Cobro Administrativo	.08 %	.01 %
PRODUCTOS FINANCIEROS POR COBRAR	60,330	Vencidos en Cobro Judicial	1.77 %	.03 %
CUENTAS POR COBRAR (Neto)	106,989	Monto total de Cartera de Créditos (Bruta)	6,625,762	4,467,363
ACTIVOS REALIZABLES (Neto)	68,659			
INVERSIONES PERMANENTES (Neto)	53,226	DEPÓSITOS	MONEDA NACIONAL	MONEDA EXTRANJERA
OTRAS INVERSIONES (Neto)	13,703	No. de Cuentas Depósitos Monetarios	125,869	9,091
SUCURSALES, CASA MATRIZ Y DEPARTAMENTOS ADSCRITOS	275,259	Monto Depósitos Monetarios	3,820,421	1,064,397
INMUEBLES Y MUEBLES (Neto)	81,352	No. de Cuentas Depósitos de Ahorro	1,110,053	28,034
CARGOS DIFERIDOS (Neto)	-	Monto Depósitos de Ahorro	2,550,955	664,697
PASIVO	15,515,867	No. de Cuentas Depósitos a Plazo	10,599	1,494
OBLIGACIONES DEPOSITARIAS	12,935,255	Monto Depósitos a Plazo	3,242,164	1,536,759
Depósitos Monetarios	4,884,819	No. de Cuentas a la Orden	2,851	127
Depósitos de Ahorro	3,215,652	Monto Depósitos a la Orden	8,398	656
Depósitos a Plazo	4,778,923	No. de Cuentas Depósitos con Restricciones	31,880	925
Depósitos a la Orden	9,054	Monto Depósitos con Restricciones	43,565	3,242
Depósitos con Restricciones	46,808	No. de Obligaciones Financieras	159	0
CRÉDITOS OBTENIDOS	2,009,341	Monto Obligaciones Financieras	29,122	0
Del Banco Central	-	POSICIÓN PATRIMONIAL		
De Instituciones Financieras Nacionales	-	CAPITAL COMPUTABLE	1,409,822	
De Instituciones Financieras Extranjeras	2,009,341	CAPITAL REQUERIDO	1,189,678	
Organismos Internacionales	-	POSICIÓN	220,144	
OBLIGACIONES FINANCIERAS	29,122	INDICADORES FINANCIEROS		
GASTOS FINANCIEROS POR PAGAR	122,248	LIQUIDEZ		
CUENTAS POR PAGAR	219,936	Encaje Computable en relación a los Depósitos		
PROVISIONES	136,360	Moneda Nacional	14.69 %	
SUCURSALES, CASA MATRIZ Y DEPARTAMENTOS ADSCRITOS	-	Moneda Extranjera	15.23 %	
OTRAS OBLIGACIONES	-	Liquidez Inmediata	18.20 %	
CRÉDITOS DIFERIDOS	1,966	SOLVENCIA		
SUMA	15,454,227	Patrimonio en relación a Activos	7.86 %	
OTRAS CUENTAS ACREEDORAS	61,640	Patrimonio en relación a Cartera de Créditos	11.93 %	
CAPITAL CONTABLE	1,323,418	Patrimonio en relación a las Captaciones	10.21 %	
CAPITAL PAGADO	715,985	RENTABILIDAD		
Capital Autorizado	2,000,000	Rentabilidad sobre Patrimonio	20.24 %	
(-) Capital No Pagado	1,284,015	Rentabilidad sobre Activos	1.59 %	
Casa Matriz, Capital Asignado	-	Eficiencia	27.11 %	
APORTACIONES PERMANENTES	45,731	CALIDAD DE ACTIVOS		
RESERVA DE CAPITAL	363,118	Cartera Vigente en relación a Cartera Bruta	98.28 %	
RESERVAS PARA ACTIVOS EXTRAORDINARIOS	-	Cobertura de Cartera Crediticia en Riesgo	106.06 %	
REVALUACIÓN DE ACTIVOS	28,635			
OBLIGACIONES SUBORDINADAS	-			
GANANCIAS Y PÉRDIDAS POR FUSIÓN	-			
VALUACIÓN DE ACTIVOS DE RECUPERACIÓN DUDOSA	48,447			
PROVISION DE BENEFICIOS A EMPLEADOS	-			
AJUSTES AL IMPUESTO SOBRE LA RENTA	-			
GANANCIAS O PÉRDIDAS POR CAMBIOS EN EL VALOR DE MERCADO DE LAS INVERSIONES	-4,822			
RESULTADOS DE EJERCICIOS ANTERIORES	-			
RESULTADOS DEL EJERCICIO	223,217			
TOTAL IGUAL A LA SUMA DEL ACTIVO	16,839,284			
ESTADO DE RESULTADOS	-			
PRODUCTOS FINANCIEROS	1,055,028			
GASTOS FINANCIEROS	355,109			
MARGEN POR INVERSIÓN	699,919			
PRODUCTOS POR SERVICIOS	116,409			
GASTOS POR SERVICIOS	68,870			
MARGEN POR SERVICIOS	47,540			
OTROS PRODUCTOS Y GASTOS DE OPERACIÓN	-			
Productos	58,736			
Gastos	88,275			
MARGEN OTROS PRODUCTOS Y GASTOS DE OPERACIÓN	-29,539			
MARGEN OPERACIONAL BRUTO	717,920			
GASTOS DE ADMINISTRACIÓN	523,297			
MARGEN OPERACIONAL NETO	194,624			
PRODUCTOS Y GASTOS EXTRAORDINARIOS	25,610			
Productos Extraordinarios	31,376			
Gastos Extraordinarios	5,765			
PRODUCTOS Y GASTOS DE EJERCICIOS ANTERIORES	3,051			
Productos de Ejercicios Anteriores	3,635			
Gastos de Ejercicios Anteriores	584			
GANANCIA (PÉRDIDA) BRUTA	223,285			
IMPUESTO SOBRE LA RENTA	68			
GANANCIA (PÉRDIDA) NETA	223,217			

AL 31 DE OCTUBRE DE 2013

(Cifras en miles de Quetzales)

ACTIVO	41,670,065	TASAS DE INTER S PROMEDIO PONDERADAS	MONEDA NACIONAL	MONEDA EXTRANJERA
DISPONIBILIDADES	6,135,930	OPERACIONES ACTIVAS		
Caja	738,034	Préstamos	9.68 %	6.09 %
Banco Central	3,554,213	Documentos Descontados	8.52 %	6.32 %
Bancos del País	132,008	OPERACIONES PASIVAS		
Bancos del Exterior	812,320	Depósitos Monetarios	1.34 %	1.54 %
Cheques a Compensar	893,307	Depósitos de Ahorro	1.90 %	2.63 %
Giros sobre el Exterior	6,047	Depósitos a Plazo	7.18 %	3.59 %
INVERSIONES	12,226,738	Bonos	5.65 %	.00 %
En Títulos-Valores para Negociación	-	Pagarés Financieros	.00 %	.00 %
En Títulos-Valores para la Venta	11,669,721	Obligaciones Subordinadas	.00 %	4.78 %
En Títulos-Valores para su Vencimiento	183,478	Obligaciones Financieras con Restricciones	4.00 %	.00 %
Operaciones de Reporto	374,562	Obligaciones Convertibles en Acciones	.00 %	.00 %
Certificados de Participación	-	ENCAJE LEGAL	MONEDA NACIONAL	MONEDA EXTRANJERA /1
Intereses Pagados en Compra de Valores	-	ENCAJE COMPUTABLE	3,691,563	90,210
SUMA	12,227,762	ENCAJE REQUERIDO	3,678,971	88,344
(-) Estimaciones por Valuación	1,024	POSICIÓN	12,593	1,866
CARTERA DE CRÉDITOS	20,909,495	CARTERA DE CR DITOS	MONEDA NACIONAL	MONEDA EXTRANJERA
Vigente	20,983,844	TOTAL DE CARTERA DE CRÉDITOS (BRUTA)	100.00 %	100.00 %
Vencidos	234,504	Vigente	98.22 %	99.67 %
SUMA	21,218,348	Vencidos en Proceso de Prórroga	.04 %	.01 %
(-) Estimaciones Por Valuación	308,854	Vencidos en Cobro Administrativo	.89 %	.14 %
PRODUCTOS FINANCIEROS POR COBRAR	339,101	Vencidos en Cobro Judicial	.85 %	.17 %
CUENTAS POR COBRAR (Neto)	257,512	Monto total de Cartera de Créditos (Bruta)	11,374,194	9,844,154
ACTIVOS REALIZABLES (Neto)	50,052			
INVERSIONES PERMANENTES (Neto)	741,632	DEP SITOS	MONEDA NACIONAL	MONEDA EXTRANJERA
OTRAS INVERSIONES (Neto)	37,439	No. de Cuentas Depósitos Monetarios	830,393	18,465
SUCURSALES, CASA MATRIZ Y DEPARTAMENTOS ADSCRITOS	-	Monto Depósitos Monetarios	8,100,963	2,065,822
INMUEBLES Y MUEBLES (Neto)	827,396	No. de Cuentas Depósitos de Ahorro	1,629,880	27,298
CARGOS DIFERIDOS (Neto)	144,771	Monto Depósitos de Ahorro	5,572,880	1,074,038
PASIVO	38,597,500	No. de Cuentas Depósitos a Plazo	12,193	1,349
OBLIGACIONES DEPOSITARIAS	29,660,451	Monto Depósitos a Plazo	11,008,217	1,646,199
Depósitos Monetarios	10,166,785	No. de Cuentas a la Orden	4,332	2,767
Depósitos de Ahorro	6,646,918	Monto Depósitos a la Orden	46,225	5,097
Depósitos a Plazo	12,654,415	No. de Cuentas Depósitos con Restricciones	50,280	13
Depósitos a la Orden	51,322	Monto Depósitos con Restricciones	139,761	1,250
Depósitos con Restricciones	141,011	No. de Obligaciones Financieras	329	0
CRÉDITOS OBTENIDOS	6,652,004	Monto Obligaciones Financieras	20,065	0
Del Banco Central	-	POSICI N PATRIMONIAL		
De Instituciones Financieras Nacionales	-	CAPITAL COMPUTABLE	3,486,693	
De Instituciones Financieras Extranjeras	6,652,004	CAPITAL REQUERIDO	2,758,962	
Organismos Internacionales	-	POSICIÓN	727,732	
OBLIGACIONES FINANCIERAS	20,065	INDICADORES FINANCIEROS		
GASTOS FINANCIEROS POR PAGAR	87,506	LIQUIDEZ		
CUENTAS POR PAGAR	779,176	Encaje Computable en relación a los Depósitos		
PROVISIONES	26,053	Moneda Nacional	14.84 %	
SUCURSALES, CASA MATRIZ Y DEPARTAMENTOS ADSCRITOS	-	Moneda Extranjera	14.91 %	
OTRAS OBLIGACIONES	1,249,803	Liquidez Inmediata	20.67 %	
CRÉDITOS DIFERIDOS	38,123	SOLVENCIA		
SUMA	38,513,181	Patrimonio en relación a Activos	7.37 %	
OTRAS CUENTAS ACREEDORAS	84,319	Patrimonio en relación a Cartera de Créditos	14.48 %	
CAPITAL CONTABLE	3,072,565	Patrimonio en relación a las Captaciones	10.35 %	
CAPITAL PAGADO	1,768,012	RENTABILIDAD		
Capital Autorizado	3,000,000	Rentabilidad sobre Patrimonio	14.08 %	
(-) Capital No Pagado	1,231,988	Rentabilidad sobre Activos	1.04 %	
Casa Matriz, Capital Asignado	-	Eficiencia	29.96 %	
APORTACIONES PERMANENTES	553,476	CALIDAD DE ACTIVOS		
RESERVA DE CAPITAL	381,463	Cartera Vigente en relación a Cartera Bruta	98.89 %	
RESERVAS PARA ACTIVOS EXTRAORDINARIOS	-	Cobertura de Cartera Crediticia en Riesgo	142.11 %	
REVALUACIÓN DE ACTIVOS	-			
OBLIGACIONES SUBORDINADAS	-			
GANANCIAS Y PÉRDIDAS POR FUSIÓN	-			
VALUACIÓN DE ACTIVOS DE RECUPERACIÓN DUDOSA	-			
PROVISION DE BENEFICIOS A EMPLEADOS	-			
AJUSTES AL IMPUESTO SOBRE LA RENTA	-			
GANANCIAS O PÉRDIDAS POR CAMBIOS EN EL VALOR DE MERCADO DE LAS INVERSIONES	9,094			
RESULTADOS DE EJERCICIOS ANTERIORES	-			
RESULTADOS DEL EJERCICIO	360,521			
TOTAL IGUAL A LA SUMA DEL ACTIVO	41,670,065			
ESTADO DE RESULTADOS	-			
PRODUCTOS FINANCIEROS	2,266,544			
GASTOS FINANCIEROS	1,305,984			
MARGEN POR INVERSIÓN	960,560			
PRODUCTOS POR SERVICIOS	162,098			
GASTOS POR SERVICIOS	1,022			
MARGEN POR SERVICIOS	161,075			
OTROS PRODUCTOS Y GASTOS DE OPERACIÓN	-			
Productos	142,400			
Gastos	87,308			
MARGEN OTROS PRODUCTOS Y GASTOS DE OPERACIÓN	55,092			
MARGEN OPERACIONAL BRUTO	1,176,728			
GASTOS DE ADMINISTRACIÓN	824,178			
MARGEN OPERACIONAL NETO	352,550			
PRODUCTOS Y GASTOS EXTRAORDINARIOS	4,311			
Productos Extraordinarios	6,906			
Gastos Extraordinarios	2,595			
PRODUCTOS Y GASTOS DE EJERCICIOS ANTERIORES	3,661			
Productos de Ejercicios Anteriores	10,561			
Gastos de Ejercicios Anteriores	6,900			
GANANCIA (PÉRDIDA) BRUTA	360,521			
IMPUESTO SOBRE LA RENTA	-			
GANANCIA (PÉRDIDA) NETA	360,521			

AL 31 DE OCTUBRE DE 2013

(Cifras en miles de Quetzales)

ACTIVO	709,865	TASAS DE INTER S PROMEDIO PONDERADAS	MONEDA NACIONAL	MONEDA EXTRANJERA
DISPONIBILIDADES	103,777	OPERACIONES ACTIVAS		
Caja	9,588	Préstamos	13.88 %	9.92 %
Banco Central	72,293	Documentos Descontados	12.91 %	11.00 %
Bancos del País	10,544	OPERACIONES PASIVAS		
Bancos del Exterior	2,586	Depósitos Monetarios	.57 %	.36 %
Cheques a Compensar	8,767	Depósitos de Ahorro	2.53 %	1.74 %
Giros sobre el Exterior	-	Depósitos a Plazo	7.04 %	5.53 %
INVERSIONES	80,821	Bonos	.00 %	.00 %
En Títulos-Valores para Negociación	-	Pagarés Financieros	.00 %	.00 %
En Títulos-Valores para la Venta	-	Obligaciones Subordinadas	.00 %	.00 %
En Títulos-Valores para su Vencimiento	80,813	Obligaciones Financieras con Restricciones	.00 %	.00 %
Operaciones de Reporto	-	Obligaciones Convertibles en Acciones	.00 %	.00 %
Certificados de Participación	-	ENCAJE LEGAL	MONEDA NACIONAL	MONEDA EXTRANJERA /1
Intereses Pagados en Compra de Valores	7	ENCAJE COMPUTABLE	50,405	4,371
SUMA	80,821	ENCAJE REQUERIDO	50,204	4,332
(-) Estimaciones por Valuación	-	POSICIÓN	201	40
CARTERA DE CRÉDITOS	402,314	CARTERA DE CRÉDITOS	MONEDA NACIONAL	MONEDA EXTRANJERA
Vigente	402,481	TOTAL DE CARTERA DE CRÉDITOS (BRUTA)	100.00 %	100.00 %
Vencidos	8,384	Vigente	97.73 %	98.28 %
SUMA	410,865	Vencidos en Proceso de Prórroga	1.27 %	.03 %
(-) Estimaciones Por Valuación	8,551	Vencidos en Cobro Administrativo	.20 %	.20 %
PRODUCTOS FINANCIEROS POR COBRAR	2,475	Vencidos en Cobro Judicial	.80 %	1.49 %
CUENTAS POR COBRAR (Neto)	28,474	Monto total de Cartera de Créditos (Bruta)	238,514	172,351
ACTIVOS REALIZABLES (Neto)	28,157			
INVERSIONES PERMANENTES (Neto)	180	DEP SITOS	MONEDA NACIONAL	MONEDA EXTRANJERA
OTRAS INVERSIONES (Neto)	-	No. de Cuentas Depósitos Monetarios	2,206	653
SUCURSALES, CASA MATRIZ Y DEPARTAMENTOS ADSCRITOS	-	Monto Depósitos Monetarios	40,665	26,643
INMUEBLES Y MUEBLES (Neto)	42,693	No. de Cuentas Depósitos de Ahorro	4,582	316
CARGOS DIFERIDOS (Neto)	20,974	Monto Depósitos de Ahorro	16,630	17,058
PASIVO	598,510	No. de Cuentas Depósitos a Plazo	1,568	229
OBLIGACIONES DEPOSITARIAS	578,862	Monto Depósitos a Plazo	289,305	187,849
Depósitos Monetarios	67,308	No. de Cuentas a la Orden	757	50
Depósitos de Ahorro	33,688	Monto Depósitos a la Orden	13	9
Depósitos a Plazo	477,154	No. de Cuentas Depósitos con Restricciones	131	40
Depósitos a la Orden	21	Monto Depósitos con Restricciones	602	89
Depósitos con Restricciones	692	No. de Obligaciones Financieras	0	0
CRÉDITOS OBTENIDOS	-	Monto Obligaciones Financieras	0	0
Del Banco Central	-	POSICIÓN PATRIMONIAL		
De Instituciones Financieras Nacionales	-	CAPITAL COMPUTABLE	113,531	
De Instituciones Financieras Extranjeras	-	CAPITAL REQUERIDO	67,880	
Organismos Internacionales	-	POSICIÓN	45,651	
OBLIGACIONES FINANCIERAS	-	INDICADORES FINANCIEROS		
GASTOS FINANCIEROS POR PAGAR	3,932	LIQUIDEZ		
CUENTAS POR PAGAR	10,139	Encaje Computable en relación a los Depósitos		
PROVISIONES	3,270	Moneda Nacional	14.52%	
SUCURSALES, CASA MATRIZ Y DEPARTAMENTOS ADSCRITOS	-	Moneda Extranjera	14.95%	
OTRAS OBLIGACIONES	-	Liquidez Inmediata	17.93 %	
CRÉDITOS DIFERIDOS	978	SOLVENCIA		
SUMA	597,183	Patrimonio en relación a Activos	15.69 %	
OTRAS CUENTAS ACREEDORAS	1,328	Patrimonio en relación a Cartera de Créditos	27.10 %	
CAPITAL CONTABLE	111,355	Patrimonio en relación a las Captaciones	19.24 %	
CAPITAL PAGADO	105,000	RENTABILIDAD		
Capital Autorizado	150,000	Rentabilidad sobre Patrimonio	2.66 %	
(-) Capital No Pagado	45,000	Rentabilidad sobre Activos	.42 %	
Casa Matriz, Capital Asignado	-	Eficiencia	3.72 %	
APORTACIONES PERMANENTES	-	CALIDAD DE ACTIVOS		
RESERVA DE CAPITAL	2,136	Cartera Vigente en relación a Cartera Bruta	97.96 %	
RESERVAS PARA ACTIVOS EXTRAORDINARIOS	-	Cobertura de Cartera Crediticia en Riesgo	100.57 %	
REVALUACIÓN DE ACTIVOS	-			
OBLIGACIONES SUBORDINADAS	-			
GANANCIAS Y PÉRDIDAS POR FUSIÓN	-			
VALUACIÓN DE ACTIVOS DE RECUPERACIÓN DUDOSA	-			
PROVISION DE BENEFICIOS A EMPLEADOS	-			
AJUSTES AL IMPUESTO SOBRE LA RENTA	-			
GANANCIAS O PÉRDIDAS POR CAMBIOS EN EL VALOR DE MERCADO DE LAS INVERSIONES	-			
RESULTADOS DE EJERCICIOS ANTERIORES	1,746			
RESULTADOS DEL EJERCICIO	2,472			
TOTAL IGUAL A LA SUMA DEL ACTIVO	709,865			
ESTADO DE RESULTADOS	-			
PRODUCTOS FINANCIEROS	50,379			
GASTOS FINANCIEROS	27,947			
MARGEN POR INVERSIÓN	22,433			
PRODUCTOS POR SERVICIOS	4,033			
GASTOS POR SERVICIOS	2,168			
MARGEN POR SERVICIOS	1,864			
OTROS PRODUCTOS Y GASTOS DE OPERACIÓN	-			
Productos	3,582			
Gastos	354			
MARGEN OTROS PRODUCTOS Y GASTOS DE OPERACIÓN	3,227			
MARGEN OPERACIONAL BRUTO	27,524			
GASTOS DE ADMINISTRACIÓN	26,500			
MARGEN OPERACIONAL NETO	1,024			
PRODUCTOS Y GASTOS EXTRAORDINARIOS	610			
Productos Extraordinarios	780			
Gastos Extraordinarios	170			
PRODUCTOS Y GASTOS DE EJERCICIOS ANTERIORES	838			
Productos de Ejercicios Anteriores	1,135			
Gastos de Ejercicios Anteriores	297			
GANANCIA (PÉRDIDA) BRUTA	2,472			
IMPUESTO SOBRE LA RENTA	-			
GANANCIA (PÉRDIDA) NETA	2,472			

AL 31 DE OCTUBRE DE 2013

(Cifras en miles de Quetzales)

ACTIVO	1,521,180	TASAS DE INTER S PROMEDIO PONDERADAS	MONEDA NACIONAL	MONEDA EXTRANJERA
DISPONIBILIDADES	224,372	OPERACIONES ACTIVAS		
Caja	81,297	Préstamos	86.12 %	.00 %
Banco Central	78,622	Documentos Descontados	16.00 %	.00 %
Bancos del País	52,861	OPERACIONES PASIVAS		
Bancos del Exterior	8,475	Depósitos Monetarios	3.78 %	.16 %
Cheques a Compensar	3,118	Depósitos de Ahorro	.00 %	.00 %
Giros sobre el Exterior	-	Depósitos a Plazo	8.56 %	.00 %
INVERSIONES	175,000	Bonos	.00 %	.00 %
En Títulos-Valores para Negociación	-	Pagarés Financieros	.00 %	.00 %
En Títulos-Valores para la Venta	-	Obligaciones Subordinadas	.00 %	.00 %
En Títulos-Valores para su Vencimiento	175,000	Obligaciones Financieras con Restricciones	.00 %	.00 %
Operaciones de Reporto	-	Obligaciones Convertibles en Acciones	.00 %	.00 %
Certificados de Participación	-	ENCAJE LEGAL	MONEDA NACIONAL	MONEDA EXTRANJERA /1
Intereses Pagados en Compra de Valores	-	ENCAJE COMPUTABLE	141,162	1,041
SUMA	175,000	ENCAJE REQUERIDO	141,018	364
(-) Estimaciones por Valuación	-	POSICIÓN	144	677
CARTERA DE CRÉDITOS	1,011,869	CARTERA DE CRÉDITOS	MONEDA NACIONAL	MONEDA EXTRANJERA
Vigente	1,011,869	TOTAL DE CARTERA DE CRÉDITOS (BRUTA)	100.00 %	.00 %
Vencidos	48,282	Vigente	95.45 %	.00 %
SUMA	1,060,152	Vencidos en Proceso de Prórroga	.00 %	.00 %
(-) Estimaciones Por Valuación	48,282	Vencidos en Cobro Administrativo	4.55 %	.00 %
PRODUCTOS FINANCIEROS POR COBRAR	25,520	Vencidos en Cobro Judicial	.00 %	.00 %
CUENTAS POR COBRAR (Neto)	12,825	Monto total de Cartera de Créditos (Bruta)	1,060,152	0
ACTIVOS REALIZABLES (Neto)	-			
INVERSIONES PERMANENTES (Neto)	-	DEP SITOS	MONEDA NACIONAL	MONEDA EXTRANJERA
OTRAS INVERSIONES (Neto)	-	No. de Cuentas Depósitos Monetarios	371,594	1,180
SUCURSALES, CASA MATRIZ Y DEPARTAMENTOS ADSCRITOS	-	Monto Depósitos Monetarios	232,039	20,159
INMUEBLES Y MUEBLES (Neto)	14,502	No. de Cuentas Depósitos de Ahorro	0	0
CARGOS DIFERIDOS (Neto)	57,091	Monto Depósitos de Ahorro	0	0
PASIVO	1,151,761	No. de Cuentas Depósitos a Plazo	3,511	0
OBLIGACIONES DEPOSITARIAS	981,169	Monto Depósitos a Plazo	724,539	0
Depósitos Monetarios	252,198	No. de Cuentas a la Orden	43	0
Depósitos de Ahorro	-	Monto Depósitos a la Orden	28	0
Depósitos a Plazo	724,539	No. de Cuentas Depósitos con Restricciones	10,071	43
Depósitos a la Orden	28	Monto Depósitos con Restricciones	4,400	4
Depósitos con Restricciones	4,404	No. de Obligaciones Financieras	0	0
CRÉDITOS OBTENIDOS	-	Monto Obligaciones Financieras	0	0
Del Banco Central	-	POSICIÓN PATRIMONIAL		
De Instituciones Financieras Nacionales	-	CAPITAL COMPUTABLE	233,091	
De Instituciones Financieras Extranjeras	-	CAPITAL REQUERIDO	112,022	
Organismos Internacionales	-	POSICIÓN	121,069	
OBLIGACIONES FINANCIERAS	-	INDICADORES FINANCIEROS		
GASTOS FINANCIEROS POR PAGAR	2,966	LIQUIDEZ		
CUENTAS POR PAGAR	89,632	Encaje Computable en relación a los Depósitos		
PROVISIONES	28,384	Moneda Nacional	14.69%	
SUCURSALES, CASA MATRIZ Y DEPARTAMENTOS ADSCRITOS	-	Moneda Extranjera	40.91%	
OTRAS OBLIGACIONES	-	Liquidez Inmediata	22.87 %	
CRÉDITOS DIFERIDOS	23,482	SOLVENCIA		
SUMA	1,125,634	Patrimonio en relación a Activos	24.29 %	
OTRAS CUENTAS ACREEDORAS	26,127	Patrimonio en relación a Cartera de Créditos	34.85 %	
CAPITAL CONTABLE	369,420	Patrimonio en relación a las Captaciones	37.65 %	
CAPITAL PAGADO	105,001	RENTABILIDAD		
Capital Autorizado	200,000	Rentabilidad sobre Patrimonio	19.64 %	
(-) Capital No Pagado	94,999	Rentabilidad sobre Activos	4.77 %	
Casa Matriz, Capital Asignado	-	Eficiencia	15.42 %	
APORTACIONES PERMANENTES	-	CALIDAD DE ACTIVOS		
RESERVA DE CAPITAL	203,953	Cartera Vigente en relación a Cartera Bruta	95.45 %	
RESERVAS PARA ACTIVOS EXTRAORDINARIOS	-	Cobertura de Cartera Crediticia en Riesgo	100.00 %	
REVALUACIÓN DE ACTIVOS	-			
OBLIGACIONES SUBORDINADAS	-			
GANANCIAS Y PÉRDIDAS POR FUSIÓN	-			
VALUACIÓN DE ACTIVOS DE RECUPERACIÓN DUDOSA	-			
PROVISION DE BENEFICIOS A EMPLEADOS	-			
AJUSTES AL IMPUESTO SOBRE LA RENTA	-			
GANANCIAS O PÉRDIDAS POR CAMBIOS EN EL VALOR DE MERCADO	-			
DE LAS INVERSIONES	-			
RESULTADOS DE EJERCICIOS ANTERIORES	-			
RESULTADOS DEL EJERCICIO	60,466			
TOTAL IGUAL A LA SUMA DEL ACTIVO	1,521,180			
ESTADO DE RESULTADOS	-			
PRODUCTOS FINANCIEROS	705,032			
GASTOS FINANCIEROS	67,324			
MARGEN POR INVERSIÓN	637,709			
PRODUCTOS POR SERVICIOS	34,335			
GASTOS POR SERVICIOS	955			
MARGEN POR SERVICIOS	33,380			
OTROS PRODUCTOS Y GASTOS DE OPERACIÓN	-			
Productos	8,778			
Gastos	161,037			
MARGEN OTROS PRODUCTOS Y GASTOS DE OPERACIÓN	-152,259			
MARGEN OPERACIONAL BRUTO	518,830			
GASTOS DE ADMINISTRACIÓN	438,845			
MARGEN OPERACIONAL NETO	79,985			
PRODUCTOS Y GASTOS EXTRAORDINARIOS	27,413			
Productos Extraordinarios	28,739			
Gastos Extraordinarios	1,326			
PRODUCTOS Y GASTOS DE EJERCICIOS ANTERIORES	-318			
Productos de Ejercicios Anteriores	0			
Gastos de Ejercicios Anteriores	319			
GANANCIA (PÉRDIDA) BRUTA	107,079			
IMPUESTO SOBRE LA RENTA	46,613			
GANANCIA (PÉRDIDA) NETA	60,466			

AL 31 DE OCTUBRE DE 2013

(Cifras en miles de Quetzales)

ACTIVO	1,545,115	TASAS DE INTER S PROMEDIO PONDERADAS	MONEDA NACIONAL	MONEDA EXTRANJERA
DISPONIBILIDADES	827,767	OPERACIONES ACTIVAS		
Caja	18,588	Préstamos	9.29 %	.00 %
Banco Central	199,222	Documentos Descontados	.00 %	4.50 %
Bancos del País	24,710	OPERACIONES PASIVAS		
Bancos del Exterior	565,648	Depósitos Monetarios	.91 %	.01 %
Cheques a Compensar	19,598	Depósitos de Ahorro	.98 %	.00 %
Giros sobre el Exterior	-	Depósitos a Plazo	.00 %	.00 %
INVERSIONES	647,796	Bonos	.00 %	.00 %
En Títulos-Valores para Negociación	-	Pagarés Financieros	.00 %	.00 %
En Títulos-Valores para la Venta	647,796	Obligaciones Subordinadas	.00 %	.00 %
En Títulos-Valores para su Vencimiento	-	Obligaciones Financieras con Restricciones	.00 %	.00 %
Operaciones de Reporto	-	Obligaciones Convertibles en Acciones	.00 %	.00 %
Certificados de Participación	-	ENCAJE LEGAL	MONEDA NACIONAL	MONEDA EXTRANJERA /1
Intereses Pagados en Compra de Valores	-	ENCAJE COMPUTABLE	141,508	10,381
SUMA	647,796	ENCAJE REQUERIDO	133,623	7,552
(-) Estimaciones por Valuación	-	POSICIÓN	7,885	2,828
CARTERA DE CRÉDITOS	11,277	CARTERA DE CRÉDITOS	MONEDA NACIONAL	MONEDA EXTRANJERA
Vigente	12,131	TOTAL DE CARTERA DE CRÉDITOS (BRUTA)	100.00 %	100.00 %
Vencidos	50	Vigente	92.92 %	100.00 %
SUMA	12,181	Vencidos en Proceso de Prórroga	.00 %	.00 %
(-) Estimaciones Por Valuación	904	Vencidos en Cobro Administrativo	7.08 %	.00 %
PRODUCTOS FINANCIEROS POR COBRAR	11,141	Vencidos en Cobro Judicial	.00 %	.00 %
CUENTAS POR COBRAR (Neto)	39,937	Monto total de Cartera de Créditos (Bruta)	706	11,475
ACTIVOS REALIZABLES (Neto)	-			
INVERSIONES PERMANENTES (Neto)	180	DEP SITOS	MONEDA NACIONAL	MONEDA EXTRANJERA
OTRAS INVERSIONES (Neto)	-	No. de Cuentas Depósitos Monetarios	328	154
SUCURSALES, CASA MATRIZ Y DEPARTAMENTOS ADSCRITOS	-	Monto Depósitos Monetarios	786,817	383,135
INMUEBLES Y MUEBLES (Neto)	1,362	No. de Cuentas Depósitos de Ahorro	2	0
CARGOS DIFERIDOS (Neto)	5,655	Monto Depósitos de Ahorro	446	0
PASIVO	1,284,631	No. de Cuentas Depósitos a Plazo	0	0
OBLIGACIONES DEPOSITARIAS	1,171,767	Monto Depósitos a Plazo	0	0
Depósitos Monetarios	1,169,953	No. de Cuentas a la Orden	0	0
Depósitos de Ahorro	446	Monto Depósitos a la Orden	0	0
Depósitos a Plazo	-	No. de Cuentas Depósitos con Restricciones	20	5
Depósitos a la Orden	-	Monto Depósitos con Restricciones	1,143	226
Depósitos con Restricciones	1,369	No. de Obligaciones Financieras	0	0
CRÉDITOS OBTENIDOS	-	Monto Obligaciones Financieras	0	0
Del Banco Central	-	POSICIÓN PATRIMONIAL		
De Instituciones Financieras Nacionales	-	CAPITAL COMPUTABLE	206,070	
De Instituciones Financieras Extranjeras	-	CAPITAL REQUERIDO	32,340	
Organismos Internacionales	-	POSICIÓN	173,729	
OBLIGACIONES FINANCIERAS	-	INDICADORES FINANCIEROS		
GASTOS FINANCIEROS POR PAGAR	-	LIQUIDEZ		
CUENTAS POR PAGAR	80,351	Encaje Computable en relación a los Depósitos		
PROVISIONES	32,437	Moneda Nacional	17.95%	
SUCURSALES, CASA MATRIZ Y DEPARTAMENTOS ADSCRITOS	-	Moneda Extranjera	21.45%	
OTRAS OBLIGACIONES	-	Liquidez Inmediata	70.64 %	
CRÉDITOS DIFERIDOS	70	SOLVENCIA		
SUMA	1,284,626	Patrimonio en relación a Activos	16.86 %	
OTRAS CUENTAS ACREEDORAS	6	Patrimonio en relación a Cartera de Créditos	2138.49 %	
CAPITAL CONTABLE	260,484	Patrimonio en relación a las Captaciones	22.23 %	
CAPITAL PAGADO	84,982	RENTABILIDAD		
Capital Autorizado	-	Rentabilidad sobre Patrimonio	25.60 %	
(-) Capital No Pagado	-	Rentabilidad sobre Activos	4.32 %	
Casa Matriz, Capital Asignado	84,982	Eficiencia	56.54 %	
APORTACIONES PERMANENTES	-	CALIDAD DE ACTIVOS		
RESERVA DE CAPITAL	18,053	Cartera Vigente en relación a Cartera Bruta	99.59 %	
RESERVAS PARA ACTIVOS EXTRAORDINARIOS	-	Cobertura de Cartera Crediticia en Riesgo	1809.96 %	
REVALUACIÓN DE ACTIVOS	-			
OBLIGACIONES SUBORDINADAS	-			
GANANCIAS Y PÉRDIDAS POR FUSIÓN	-			
VALUACIÓN DE ACTIVOS DE RECUPERACIÓN DUDOSA	-			
PROVISION DE BENEFICIOS A EMPLEADOS	27,862			
AJUSTES AL IMPUESTO SOBRE LA RENTA	-			
GANANCIAS O PÉRDIDAS POR CAMBIOS EN EL VALOR DE MERCADO	-			
DE LAS INVERSIONES	-			
RESULTADOS DE EJERCICIOS ANTERIORES	129,745			
RESULTADOS DEL EJERCICIO	55,566			
TOTAL IGUAL A LA SUMA DEL ACTIVO	1,545,115			
	-			
ESTADO DE RESULTADOS	-			
PRODUCTOS FINANCIEROS	80,961			
GASTOS FINANCIEROS	14,024			
MARGEN POR INVERSIÓN	66,937			
PRODUCTOS POR SERVICIOS	6,073			
GASTOS POR SERVICIOS	-			
MARGEN POR SERVICIOS	6,073			
OTROS PRODUCTOS Y GASTOS DE OPERACIÓN	-			
Productos	72,584			
Gastos	30,657			
MARGEN OTROS PRODUCTOS Y GASTOS DE OPERACIÓN	41,927			
MARGEN OPERACIONAL BRUTO	114,936			
GASTOS DE ADMINISTRACIÓN	49,947			
MARGEN OPERACIONAL NETO	64,990			
PRODUCTOS Y GASTOS EXTRAORDINARIOS	426			
Productos Extraordinarios	615			
Gastos Extraordinarios	189			
PRODUCTOS Y GASTOS DE EJERCICIOS ANTERIORES	1,132			
Productos de Ejercicios Anteriores	1,536			
Gastos de Ejercicios Anteriores	404			
GANANCIA (PÉRDIDA) BRUTA	66,547			
IMPUESTO SOBRE LA RENTA	10,981			
GANANCIA (PÉRDIDA) NETA	55,566			



SOCIEDADES FINANCIERAS PRIVADAS

SOCIEDADES FINANCIERAS PRIVADAS

AL 31 DE OCTUBRE 2013

FINANCIERAS	DIRECCION	FECHA DE APERTURA
FINANCIERA INDUSTRIAL, S. A.	7a. Avenida 5-10, Zona 4, Torre I, Centro Financiero Nivel 4 PAGINA Web: www.bi.com.gt	TELEFONOS: 2420-3000 FAX: 2360-8621 13/04/1981
FINANCIERA DE INVERSIÓN, S. A.	10a. CALLE "A" 0-79, ZONA 10, EDIFICIO FINANCIERA DE INVERSIÓN, S. A. PAGINA Web: www.bancoamericano.com.gt	TELEFONOS: 23156600 FAX: 23156699 28/12/1981
FINANCIERA RURAL, S. A.	Avenida Reforma 9-30, Zona 9, Torre BANRURAL, Nivel 9 PAGINA Web: www.banrural.com.gt	TELEFONOS: 2339-8888/2338-9930 FAX: 2361-3892/2361-3911 10/01/1990
FINANCIERA DE OCCIDENTE, S. A.	7a. Avenida 7-33, Zona 9, Edificio Corporativo PAGINA Web: www.occidente.com.gt	TELEFONOS: 2279-9000 FAX: 2279-9566 06/09/1990
FINANCIERA DE CAPITAL, S. A.	Avenida La Reforma 9-76, Zona 9 PAGINA Web: no tiene	TELEFONOS: 2331-7515 FAX: 2331-2262 07/07/1992
FINANCIERA SUMMA, S. A.	Diagonal 6, 10-65 Zona 10, Centro Gerencial Las Margaritas, Torre 1, Oficina 102 "A" PAGINA Web: www.summa.com.gt	TELEFONOS: 2334-6628 AL 29/2427-8662 FAX: 2334-6628/2427-8618 14/01/1994
FINANCIERA SAN MIGUEL, S. A.	Diagonal 6, 10-65, Zona 10 Las Margaritas Torre I Oficina 1102 Nivel 11 PAGINA Web: no tiene	TELEFONOS: 2382-9900 FAX: 2382-9999 02/11/1994
FINANCIERA AGROMERCANTIL, S. A.	7a. Avenida 7-30, Zona 9, NIVEL 8 PAGINA Web: www.bam.com.gt	TELEFONOS: 2338-6565 FAX: 2362-1826 12/08/1996
FINANCIERA MVA, S. A.	Avenida Reforma 9-55, Zona 10, Edificio Reforma 10, Nivel 12, Oficina 1202 PAGINA Web: no tiene	TELEFONOS: 2388-3888 FAX: 2388-3888 03/10/1996
FINANCIERA CONSOLIDADA, S. A.	5a. Avenida 15-45, Zona 10 Edificio Centro Empresarial Torre I Nivel 8 PAGINA Web: www.cofinsa.com.gt	TELEFONOS: 2416-6666 FAX: 2327-1758/2327-1747/2327-1777 04/08/1997
FINANCIERA DE LOS TRABAJADORES, S. A.	Avenida Reforma 6-20, Zona 9 PAGINA Web: no tiene	TELEFONOS: 2410-2600 EXTS. 40227, FAX: 40228, 40226 Y 40621 18/02/1998
FINANCIERA CREDICORP, S. A.	3a. Calle 7-43, Zona 9 PAGINA Web: www.credicorpsa.com	TELEFONOS: 2415-7500 FAX: 2334-4933 03/12/2001
FINANCIERA G & T CONTINENTAL, S. A.	6a. Avenida 9-08, Zona 9, Edificio Plaza G&T Continental PAGINA Web: www.gytcontinental.com.gt	TELEFONOS: 2338-6801 FAX: 2338-6868 EXT. 1736 01/03/2005

SOCIEDADES FINANCIERAS PRIVADAS
BALANCE GENERAL CONDENSADO CONSOLIDADO
AL 31 DE OCTUBRE DE 2013
(Cifras en miles de Quetzales)

	MONEDA NACIONAL	MONEDA EXTRANJERA	TOTAL		MONEDA NACIONAL	MONEDA EXTRANJERA	TOTAL
ACTIVO	5,490,132	1,885,956	7,376,088	PASIVO	4,836,684	1,640,181	6,476,865
DISPONIBILIDADES	242,521	100,559	343,080	OBLIGACIONES DEPOSITARIAS	0	0	0
Caja	3,508	475	3,983	Depósitos Monetarios	0	0	0
Banco Central	4,541	30,162	34,703	Depósitos de Ahorro	0	0	0
Bancos del País	234,471	50,055	284,526	Depósitos a Plazo	0	0	0
Bancos del Exterior	0	19,545	19,545	Depósitos a la Orden	0	0	0
Cheques a Compensar	0	0	0	Depósitos con Restricciones	0	0	0
Giros sobre el Exterior	0	323	323				
INVERSIONES	3,862,004	937,568	4,799,572	CRÉDITOS OBTENIDOS	112,683	217,034	329,717
En Títulos-Valores para Negociación	0	0	0	Del Banco Central	0	0	0
En Títulos-Valores para la Venta	2,137,345	493,598	2,630,943	De Instituciones Financieras Nacionales	97,397	69,873	167,270
En Títulos-Valores para su Vencimiento	1,410,042	368,290	1,778,332	De Instituciones Financieras Extranjeras	15,000	71,026	86,026
Operaciones de Reporto	313,100	75,226	388,326	De Organismos Internacionales	286	76,136	76,421
Certificados de Participación	0	0	0				
Intereses Pagados en Compra de Valores	2,571	455	3,025	OBLIGACIONES FINANCIERAS	4,626,459	1,375,942	6,002,400
SUMA	3,863,058	937,568	4,800,626	GASTOS FINANCIEROS POR PAGAR	26,143	9,969	36,112
(-) Estimaciones por Valuación	1,054	0	1,054	CUENTAS POR PAGAR	30,314	4,481	34,795
CARTERA DE CRÉDITOS	723,355	564,195	1,287,550	PROVISIONES	9,250	0	9,250
Vigente	749,945	570,210	1,320,154	SUC., CASA MATRIZ Y DEPTOS. ADSCRITOS	0	0	0
Vencida	18,680	7,066	25,747				
SUMA	768,625	577,276	1,345,901	OTRAS OBLIGACIONES	0	7,923	7,923
(-) Estimaciones Por Valuación	45,271	13,081	58,352	CRÉDITOS DIFERIDOS	14,595	12,544	27,139
PRODUCTOS FINANCIEROS POR COBRAR	94,918	13,035	107,953	SUMA	4,819,444	1,627,892	6,447,336
CUENTAS POR COBRAR (Neto)	20,302	4,543	24,845	OTRAS CUENTAS ACREEDORAS	17,241	12,288	29,529
BIENES REALIZABLES (Neto)	28,551	8,647	37,198				
INVERSIONES PERMANENTES (Neto)	71,744	133,773	205,517	CAPITAL CONTABLE	899,223		899,223
OTRAS INVERSIONES (Neto)	365,440	123,636	489,075	CAPITAL PAGADO	638,843		638,843
SUC., CASA MATRIZ Y DEPTOS. ADSCRITOS	59,088	0	59,088	Capital Autorizado	1,965,000		1,965,000
INMUEBLES Y MUEBLES (Neto)	22,211	0	22,211	Capital no Pagado (-)	1,326,157		1,326,157
CARGOS DIFERIDOS (Neto)				Casa Matriz, Capital Asignado	0		0
				APORTACIONES PERMANENTES	0		0
				RESERVAS DE CAPITAL	138,269		138,269
				RESERVAS PARA ACTIVOS EXTRAORDINARIOS	1,625		1,625
				REVALUACIÓN DE ACTIVOS	0		0
				OBLIGACIONES SUBORDINADAS	0		0
				GANANCIAS Y PERDIDAS POR FUSIÓN	0		0
				VALUACIÓN DE ACTIVOS DE RECUPERACIÓN DUDOSA	24,323		24,323
				PROVISIÓN DE BENEFICIOS A EMPLEADOS	0		0
				AJUSTES AL IMPUESTO SOBRE LA RENTA	0		0
				GANANCIAS O PÉRDIDAS POR CAMBIOS EN EL VALOR DE	6,982		6,982
				MERCADO DE LAS INVERSIONES			
				RESULTADO DE EJERCICIOS ANTERIORES	20,316		20,316
				RESULTADOS DEL EJERCICIO	117,511		117,511
				TOTAL IGUAL A LA SUMA DEL ACTIVO			7,376,088

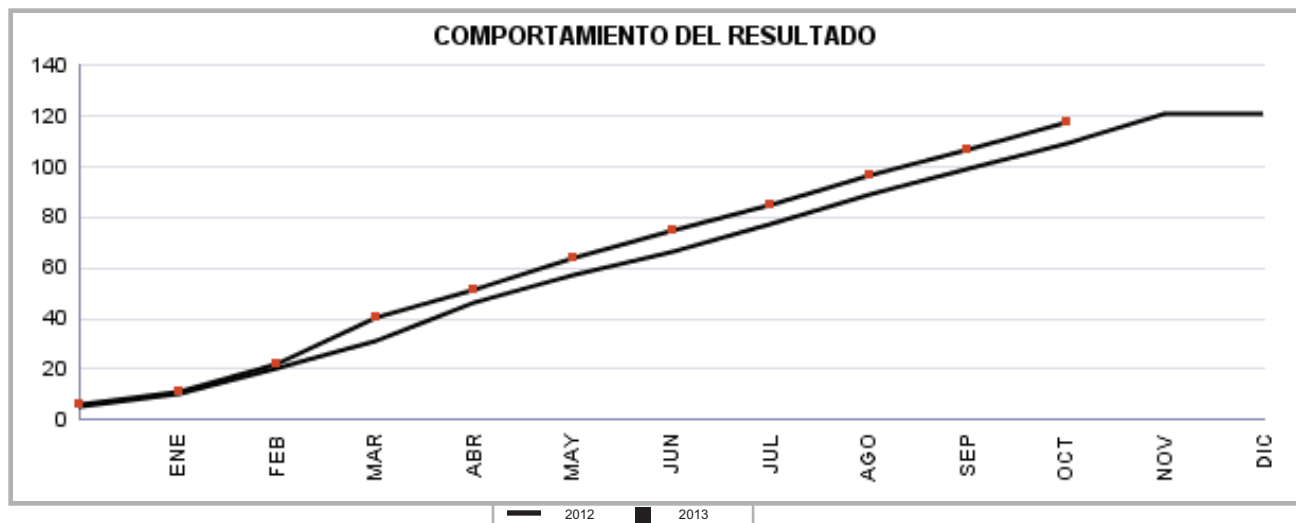
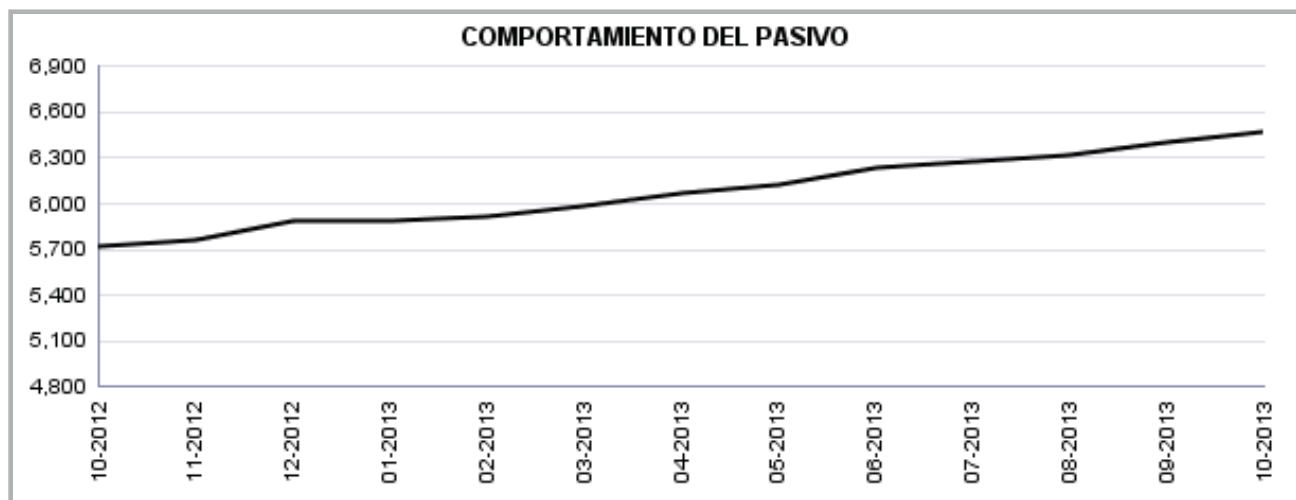
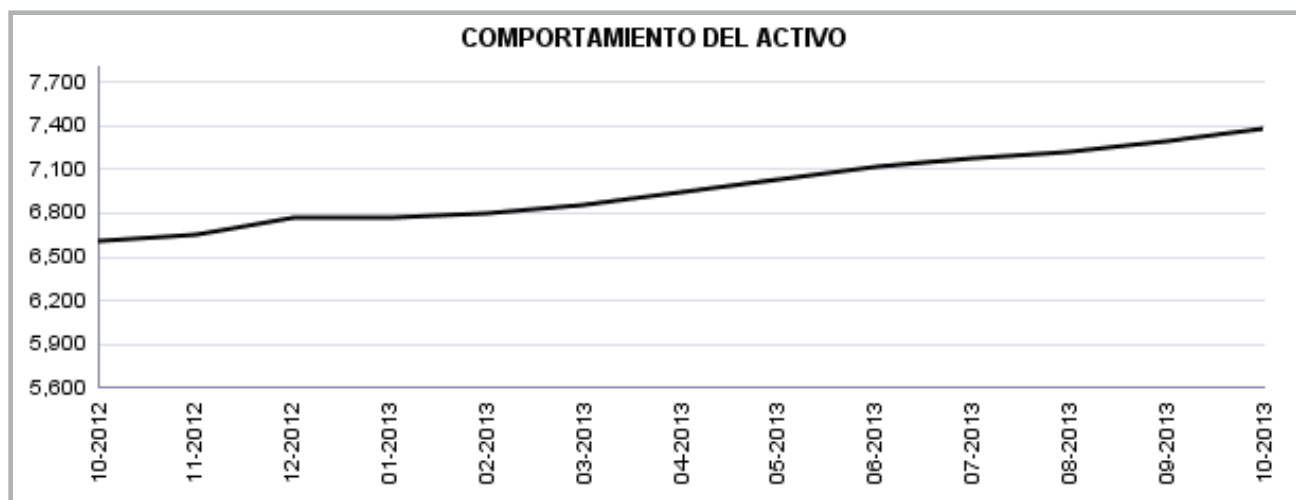
SOCIEDADES FINANCIERAS PRIVADAS
ESTADO DE RESULTADOS CONDENSADO CONSOLIDADO
DEL 1 DE ENERO AL 31 DE OCTUBRE DE 2013
(Cifras en miles de Quetzales)

	TOTAL
PRODUCTOS FINANCIEROS	489,034
GASTOS FINANCIEROS	325,201
MARGEN POR INVERSIÓN	163,833
PRODUCTOS POR SERVICIOS	43,454
GASTOS POR SERVICIOS	4,428
MARGEN POR SERVICIOS	39,025
OTROS PRODUCTOS Y GASTOS DE OPERACIÓN	
Productos	15,357
Gastos	7,872
MARGEN DE OTROS PRODUCTOS Y GASTOS DE OPERACIÓN	7,484
MARGEN OPERACIONAL BRUTO	210,343
GASTOS DE ADMINISTRACIÓN	81,288
MARGEN OPERACIONAL NETO	129,055
PRODUCTOS Y GASTOS EXTRAORDINARIOS	
Productos Extraordinarios	3,171
Gastos Extraordinarios	3,550
	379
PRODUCTOS Y GASTOS DE EJERCICIOS ANTERIORES	- 340
Productos de Ejercicios Anteriores	1,727
Gastos de Ejercicios Anteriores	2,067
GANANCIA (PÉRDIDA) BRUTA	131,886
IMPUESTO SOBRE LA RENTA	14,375
GANANCIA (PÉRDIDA) NETA	117,511

SOCIEDADES FINANCIERAS PRIVADAS

COMPORTAMIENTO DE LOS PRINCIPALES RUBROS

(Cifras en millones de Quetzales)



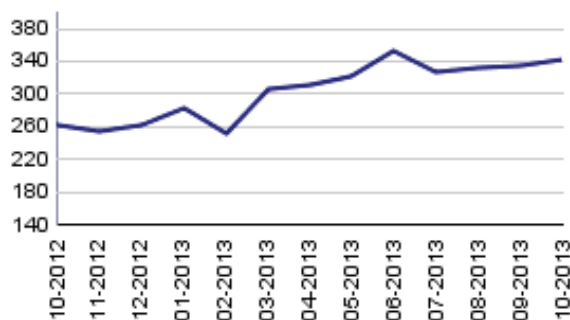
SOCIEDADES FINANCIERAS PRIVADAS

ACTIVO

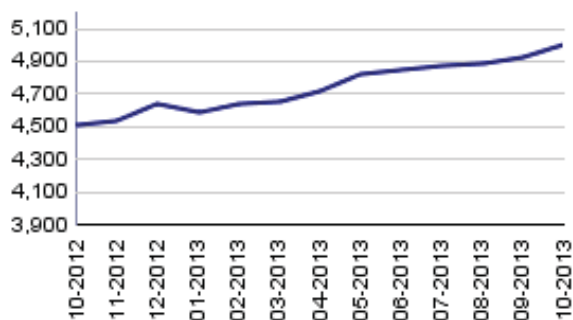
COMPORTAMIENTO DE LOS PRINCIPALES RUBROS

(Cifras en millones de Quetzales)

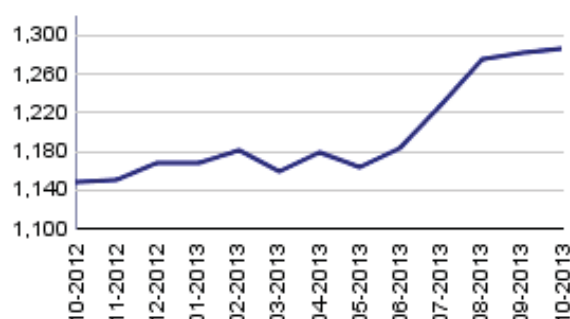
DISPONIBILIDADES



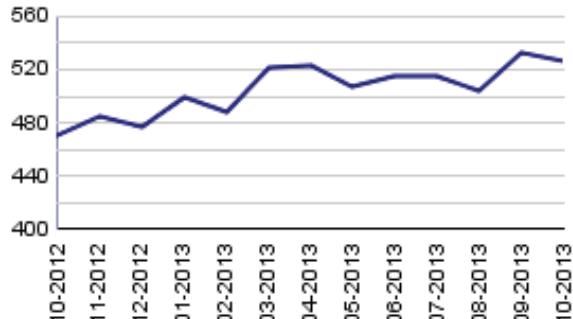
INVERSIONES 1/



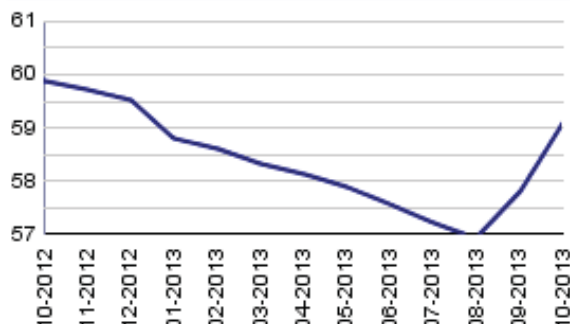
CARTERA DE CRÉDITOS



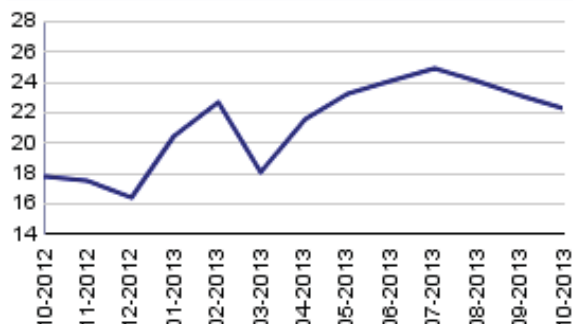
OTRAS INVERSIONES 2/



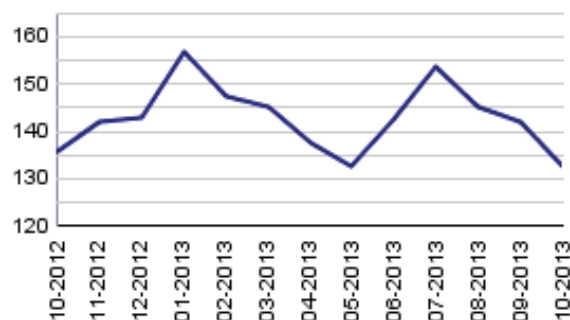
INMUEBLES Y MUEBLES



CARGOS DIFERIDOS



OTROS ACTIVOS 3/



1/ Incluye: Inversiones permanentes.

2/ Incluye: Bienes realizables.

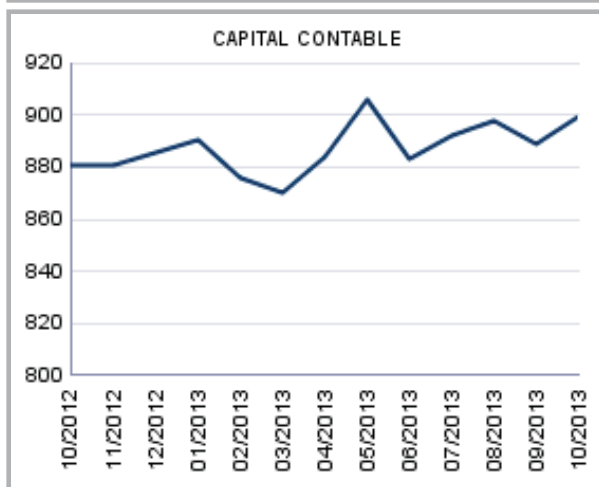
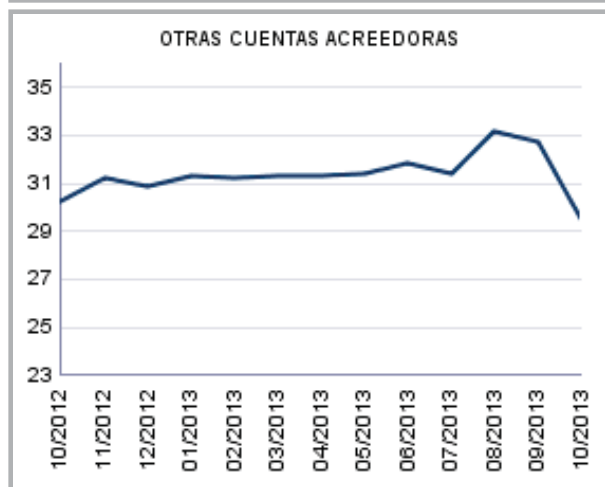
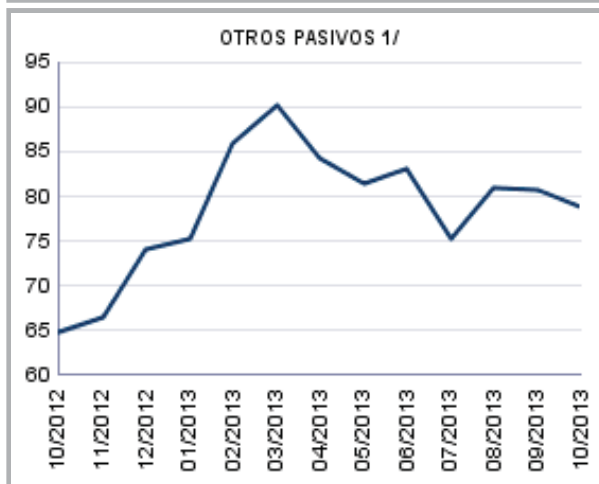
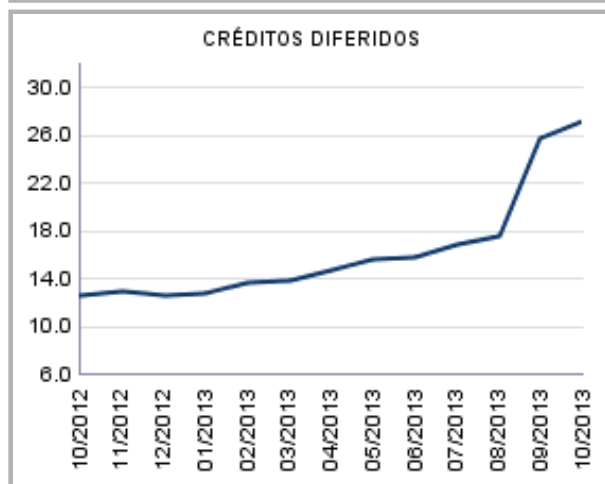
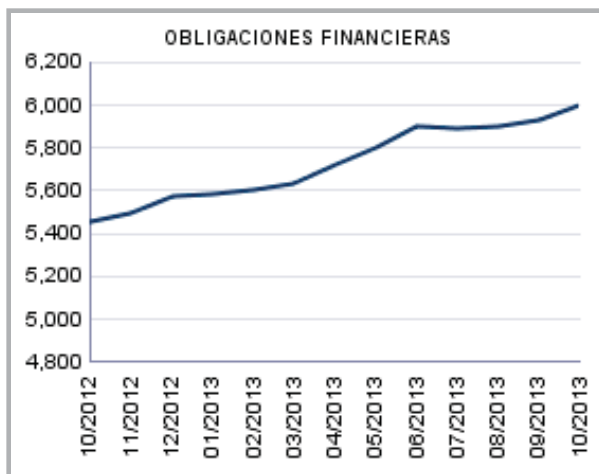
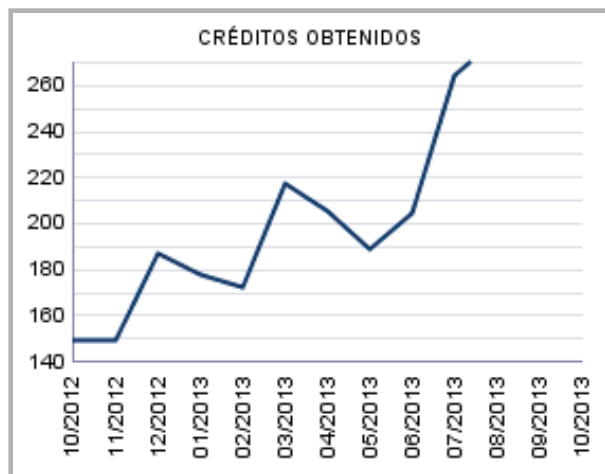
3/ Incluye: Cuentas por cobrar, productos financieros por cobrar.

SOCIEDADES FINANCIERAS PRIVADAS

PASIVO

COMPORTAMIENTO DE LOS PRINCIPALES RUBROS

(Cifras en millones de Quetzales)



1/ Incluye: Cuentas por pagar, gastos financieros por pagar y otras obligaciones.

SOCIEDADES FINANCIERAS PRIVADAS

PRESENTACION POR RUBROS

AL 31 DE OCTUBRE DE 2013

(Cifras en miles de Quetzales)

ACTIVO		PASIVO		CAPITAL CONTABLE	
G & T CONTINENTAL, S. A.	2,472,851	G & T CONTINENTAL, S. A.	2,316,150	DE OCCIDENTE, S. A.	158,481
INDUSTRIAL, S. A.	2,017,526	INDUSTRIAL, S. A.	1,913,094	G & T CONTINENTAL, S. A.	156,701
DE OCCIDENTE, S. A.	1,135,584	DE OCCIDENTE, S. A.	977,103	CONSOLIDADA, S. A.	151,157
CONSOLIDADA, S. A.	476,869	CONSOLIDADA, S. A.	325,712	INDUSTRIAL, S. A.	104,433
RURAL, S. A.	313,363	RURAL, S. A.	222,877	RURAL, S. A.	90,486
SAN MIGUEL, S. A.	231,541	DE INVERSIÓN, S. A.	191,650	SAN MIGUEL, S. A.	61,166
DE INVERSIÓN, S. A.	231,360	SAN MIGUEL, S. A.	170,375	DE INVERSIÓN, S. A.	39,710
SUMMA, S. A.	178,572	SUMMA, S. A.	166,230	DE LOS TRABAJADORES, S. A.	39,576
CREDICORP, S. A.	171,695	CREDICORP, S. A.	138,297	CREDICORP, S. A.	33,398
DE LOS TRABAJADORES, S. A.	92,643	DE LOS TRABAJADORES, S. A.	53,067	DE CAPITALES, S. A.	28,278
DE CAPITALES, S. A.	28,353	AGROMERCANTIL, S. A.	1,906	AGROMERCANTIL, S. A.	13,978
AGROMERCANTIL, S. A.	15,884	MVA, S. A.	329	SUMMA, S. A.	12,342
MVA, S. A.	9,846	DE CAPITALES, S. A.	75	MVA, S. A.	9,517
TOTAL	7,376,088	TOTAL	6,476,865	TOTAL	899,223
CARTERA DE CRÉDITOS		OBLIGACIONES FINANCIERAS		RESULTADO DEL EJERCICIO	
DE OCCIDENTE, S. A.	453,997	G & T CONTINENTAL, S. A.	2,214,444	G & T CONTINENTAL, S. A.	32,553
CONSOLIDADA, S. A.	190,872	INDUSTRIAL, S. A.	1,901,708	INDUSTRIAL, S. A.	30,354
SUMMA, S. A.	106,606	DE OCCIDENTE, S. A.	739,722	CONSOLIDADA, S. A.	20,277
RURAL, S. A.	105,131	CONSOLIDADA, S. A.	317,922	RURAL, S. A.	9,015
G & T CONTINENTAL, S. A.	101,903	RURAL, S. A.	213,613	DE OCCIDENTE, S. A.	8,583
DE INVERSIÓN, S. A.	99,512	DE INVERSIÓN, S. A.	189,170	CREDICORP, S. A.	6,567
SAN MIGUEL, S. A.	86,728	SAN MIGUEL, S. A.	160,585	SAN MIGUEL, S. A.	4,697
CREDICORP, S. A.	80,142	CREDICORP, S. A.	119,562	SUMMA, S. A.	1,954
INDUSTRIAL, S. A.	55,066	SUMMA, S. A.	96,392	DE CAPITALES, S. A.	1,541
DE LOS TRABAJADORES, S. A.	4,158	DE LOS TRABAJADORES, S. A.	47,755	AGROMERCANTIL, S. A.	805
MVA, S. A.	1,932	AGROMERCANTIL, S. A.	1,527	DE LOS TRABAJADORES, S. A.	528
DE CAPITALES, S. A.	1,504	DE CAPITALES, S. A.	0	DE INVERSIÓN, S. A.	507
AGROMERCANTIL, S. A.	0	MVA, S. A.	0	MVA, S. A.	129
TOTAL	1,287,550	TOTAL	6,002,400	TOTAL	117,511

POSICION DE DEPOSITO LEGAL AL FINAL DEL MES

Moneda Nacional y Extranjera

AL 31 DE OCTUBRE DE 2013

(Cifras en miles)

	DEPÓSITO COMPUTABLE	DEPÓSITO REQUERIDO	POSICIÓN
Quetzales	2,384,741	42,914	2,341,828
Dólares de los Estados Unidos	34,102	5,730	28,372

SOCIEDADES FINANCIERAS PRIVADAS

POSICIÓN PATRIMONIAL

AL 31 DE OCTUBRE DE 2013

Cifras en miles de Quetzales

Financieras Privadas	Patrimonio Computable	Patrimonio Requerido	Posición	Índice Adecuación de Capital (%)
FINANCIERA INDUSTRIAL, S. A.	99,418	24,842	74,577	40.02
FINANCIERA DE INVERSIÓN, S. A.	42,543	18,260	24,283	23.32
FINANCIERA RURAL, S. A.	97,217	14,842	82,375	65.77
FINANCIERA DE OCCIDENTE, S. A.	83,357	69,195	14,162	12.05
FINANCIERA DE CAPITALES, S. A.	28,314	650	27,664	435.77
FINANCIERA SUMMA, S. A.	20,337	18,498	1,839	11.24
FINANCIERA SAN MIGUEL, S. A.	63,185	9,934	53,251	63.61
FINANCIERA AGROMERCANTIL, S. A.	13,978	87	13,891	1,610.90
FINANCIERA MVA, S. A.	9,542	335	9,207	284.73
FINANCIERA CONSOLIDADA, S. A.	157,165	27,314	129,850	57.54
FINANCIERA DE LOS TRABAJADORES, S. A.	39,576	3,052	36,524	129.69
FINANCIERA CREDICORP, S. A.	35,119	7,060	28,059	49.74
FINANCIERA G & T CONTINENTAL, S. A.	115,640	40,016	75,624	28.90
TOTAL	805,390	234,084	571,306	34.80

SOCIEDADES FINANCIERAS PRIVADAS

CARTERA DE CREDITOS SEGUN SU CLASIFICACION CONTABLE EN MONEDA NACIONAL

AL 31 DE OCTUBRE DE 2013

(Cifras en miles de Quetzales)

	SOCIEDADES FINANCIERAS PRIVADAS	INDUSTRIAL, S. A.	DE INVERSIÓN, S. A.	RURAL, S. A.	DE OCCIDENTE, S. A.
TOTAL DE CARTERA DE CRÉDITOS (NETA)	723,355	24,141	49,024	96,897	202,647
CARTERA DE CRÉDITOS	680,986	24,459	47,262	89,471	201,276
Fiduciarios	299,712	24,459	10,822	5,144	125,873
Prendarios - Fiduciarios	21,141	0	3,499	15,131	624
Prendarios	38,504	0	0	1,155	0
Hipotecarios - Fiduciarios	65,632	0	0	38,756	0
Hipotecarios - Prendarios	0	0	0	0	0
Hipotecarios	233,415	0	18,610	29,285	71,583
Con Bono de Prenda	0	0	0	0	0
Hipotecarios - Prendarios - Fiduciarios	1,577	0	0	0	0
Con Garantía de Obligaciones Propias	21,005	0	14,331	0	3,196
OTROS CRÉDITOS	87,639	0	3,147	15,073	7,437
Documentos Descontados	30,354	0	2,912	15,073	7,437
Documentos por Cobrar	0	0	0	0	0
Pagos por Cartas de Crédito	4,177	0	0	0	0
Tarjetas de Crédito	0	0	0	0	0
Factoraje	50,777	0	0	0	0
Créditos Cuenta Depósitos Monetarios	0	0	0	0	0
Deudores Venta Activos Extraordinarios	725	0	235	0	0
Deudores Venta De Inmuebles y Muebles	0	0	0	0	0
Arrendamiento Financiero	1,606	0	0	0	0
Otros	0	0	0	0	0
SUMA	768,625	24,459	50,410	104,544	208,713
Menos Estimaciones por Valuación	45,271	318	1,386	7,647	6,066

	AGROMERCANTIL, S. A.	MVA, S. A.	CONSOLIDADA, S. A.	DE LOS TRABAJADORES, S. A.	CREDICORP, S. A.
TOTAL DE CARTERA DE CRÉDITOS (NETA)	0	1,932	97,710	3,748	63,979
CARTERA DE CRÉDITOS	0	1,956	98,562	5,492	65,699
Fiduciarios	0	1,956	46,112	2,137	0
Prendarios - Fiduciarios	0	0	1,569	308	0
Prendarios	0	0	32,330	247	4,771
Hipotecarios - Fiduciarios	0	0	11,792	1,857	0
Hipotecarios - Prendarios	0	0	0	0	0
Hipotecarios	0	0	4,669	943	60,928
Con Bono de Prenda	0	0	0	0	0
Hipotecarios - Prendarios - Fiduciarios	0	0	1,577	0	0
Con Garantía de Obligaciones Propias	0	0	511	0	0
OTROS CRÉDITOS	0	0	0	4,932	0
Documentos Descontados	0	0	0	4,932	0
Documentos por Cobrar	0	0	0	0	0
Pagos por Cartas de Crédito	0	0	0	0	0
Tarjetas de Crédito	0	0	0	0	0
Factoraje	0	0	0	0	0
Créditos Cuenta Depósitos Monetarios	0	0	0	0	0
Deudores Venta Activos Extraordinarios	0	0	0	0	0
Deudores Venta De Inmuebles y Muebles	0	0	0	0	0
Arrendamiento Financiero	0	0	0	0	0
Otros	0	0	0	0	0
SUMA	0	1,956	98,562	10,424	65,699
Menos Estimaciones por Valuación	0	24	852	6,676	1,720

SOCIEDADES FINANCIERAS PRIVADAS

CARTERA DE CREDITOS SEGUN SU CLASIFICACION CONTABLE EN MONEDA NACIONAL

AL 31 DE OCTUBRE DE 2013

(Cifras en miles de Quetzales)

	DE CAPITALES, S. A.	SUMMA, S. A.	SAN MIGUEL, S. A.
TOTAL DE CARTERA DE CRÉDITOS (NETA)	1,504	59,772	43,552
CARTERA DE CRÉDITOS	1,539	10,558	45,297
Fiduciarios	1,539	10,558	12,051
Prendarios - Fiduciarios	0	0	10
Prendarios	0	0	0
Hipotecarios - Fiduciarios	0	0	10,515
Hipotecarios - Prendarios	0	0	0
Hipotecarios	0	0	20,953
Con Bono de Prenda	0	0	0
Hipotecarios - Prendarios - Fiduciarios	0	0	0
Con Garantía de Obligaciones Propias	0	0	1,768
OTROS CRÉDITOS	0	50,777	0
Documentos Descontados	0	0	0
Documentos por Cobrar	0	0	0
Pagos por Cartas de Crédito	0	0	0
Tarjetas de Crédito	0	0	0
Factoraje	0	50,777	0
Créditos Cuenta Depósitos Monetarios	0	0	0
Deudores Venta Activos Extraordinarios	0	0	0
Deudores Venta De Inmuebles y Muebles	0	0	0
Arrendamiento Financiero	0	0	0
Otros	0	0	0
SUMA	1,539	61,335	45,297
Menos Estimaciones por Valuación	35	1,563	1,745

G & T CONTINENTAL, S. A.	
TOTAL DE CARTERA DE CRÉDITOS (NETA)	78,449
CARTERA DE CRÉDITOS	89,413
Fiduciarios	59,059
Prendarios - Fiduciarios	0
Prendarios	0
Hipotecarios - Fiduciarios	2,712
Hipotecarios - Prendarios	0
Hipotecarios	26,443
Con Bono de Prenda	0
Hipotecarios - Prendarios - Fiduciarios	0
Con Garantía de Obligaciones Propias	1,200
OTROS CRÉDITOS	6,273
Documentos Descontados	0
Documentos por Cobrar	0
Pagos por Cartas de Crédito	4,177
Tarjetas de Crédito	0
Factoraje	0
Créditos Cuenta Depósitos Monetarios	0
Deudores Venta Activos Extraordinarios	490
Deudores Venta De Inmuebles y Muebles	0
Arrendamiento Financiero	1,606
Otros	0
SUMA	95,687
Menos Estimaciones por Valuación	17,238

SOCIEDADES FINANCIERAS PRIVADAS

CARTERA DE CREDITOS SEGUN SU CLASIFICACION CONTABLE EN MONEDA EXTRANJERA

AL 31 DE OCTUBRE DE 2013

(Cifras en miles de Quetzales)

	SOCIEDADES FINANCIERAS PRIVADAS	INDUSTRIAL, S. A.	DE INVERSIÓN, S. A.	RURAL, S. A.	DE OCCIDENTE, S. A.
TOTAL DE CARTERA DE CRÉDITOS (NETA)	564,195	30,925	50,488	8,234	251,350
CARTERA DE CRÉDITOS	523,679	31,410	49,493	8,733	234,671
Fiduciarios	238,789	31,410	34,326	132	121,229
Fiduciarios - Prendarios	2,710	0	0	0	0
Prendarios	2,082	0	0	1,830	0
Hipotecarios - Fiduciarios	79,739	0	0	6,772	4,072
Hipotecarios - Prendarios	588	0	0	0	0
Hipotecarios	181,977	0	9,621	0	108,498
Con Bono de Prenda	0	0	0	0	0
Hipotecarios - Prendarios - Fiduciarios	7,612	0	0	0	0
Con Garantía de Obligaciones Propias	10,183	0	5,546	0	871
OTROS CRÉDITOS	53,597	0	2,535	0	16,679
Documentos Descontados	19,342	0	2,535	0	16,679
Documentos por Cobrar	1,231	0	0	0	0
Pagos por Cartas de Crédito	0	0	0	0	0
Tarjetas de Crédito	0	0	0	0	0
Factoraje	32,714	0	0	0	0
Créditos Cuenta Depósitos Monetarios	0	0	0	0	0
Deudores Venta Activos Extraordinarios	0	0	0	0	0
Deudores Venta de Inmuebles y Muebles	0	0	0	0	0
Arrendamiento Financiero	311	0	0	0	0
Otros	-0	0	-0	0	0
SUMA	577,276	31,410	52,027	8,733	251,350
Menos Estimaciones por Valuación	13,081	485	1,540	500	0

	AGROMERCANTIL, S. A.	MVA, S. A.	CONSOLIDADA, S. A.	DE LOS TRABAJADORES, S. A.	CREDICORP, S. A.
TOTAL DE CARTERA DE CRÉDITOS (NETA)	0	0	93,162	410	16,163
CARTERA DE CRÉDITOS	0	0	98,317	282	16,163
Fiduciarios	0	0	22,069	282	0
Fiduciarios - Prendarios	0	0	1,358	0	0
Prendarios	0	0	252	0	0
Hipotecarios - Fiduciarios	0	0	55,033	0	0
Hipotecarios - Prendarios	0	0	0	0	0
Hipotecarios	0	0	10,943	0	16,108
Con Bono de Prenda	0	0	0	0	0
Hipotecarios - Prendarios - Fiduciarios	0	0	7,612	0	0
Con Garantía de Obligaciones Propias	0	0	1,050	0	55
OTROS CRÉDITOS	0	0	0	128	0
Documentos Descontados	0	0	0	128	0
Documentos por Cobrar	0	0	0	0	0
Pagos por Cartas de Crédito	0	0	0	0	0
Tarjetas de Crédito	0	0	0	0	0
Factoraje	0	0	0	0	0
Créditos Cuenta Depósitos Monetarios	0	0	0	0	0
Deudores Venta Activos Extraordinarios	0	0	0	0	0
Deudores Venta de Inmuebles y Muebles	0	0	0	0	0
Arrendamiento Financiero	0	0	0	0	0
Otros	0	0	0	0	0
SUMA	0	0	98,317	410	16,163
Menos Estimaciones por Valuación	0	0	5,155	0	0

SOCIEDADES FINANCIERAS PRIVADAS

CARTERA DE CREDITOS SEGUN SU CLASIFICACION CONTABLE EN MONEDA EXTRANJERA

AL 31 DE OCTUBRE DE 2013

(Cifras en miles de Quetzales)

	DE CAPITALES, S. A.	SUMMA, S. A.	SAN MIGUEL, S. A.
TOTAL DE CARTERA DE CRÉDITOS (NETA)	0	46,834	43,175
CARTERA DE CRÉDITOS	0	14,406	47,417
Fiduciarios	0	13,368	1,171
Fiduciarios - Prendarios	0	462	0
Prendarios	0	0	0
Hipotecarios - Fiduciarios	0	0	13,228
Hipotecarios - Prendarios	0	0	588
Hipotecarios	0	0	30,345
Con Bono de Prenda	0	0	0
Hipotecarios - Prendarios - Fiduciarios	0	0	0
Con Garantía de Obligaciones Propias	0	576	2,085
OTROS CRÉDITOS	0	32,714	0
Documentos Descontados	0	0	0
Documentos por Cobrar	0	0	0
Pagos por Cartas de Crédito	0	0	0
Tarjetas de Crédito	0	0	0
Factoraje	0	32,714	0
Créditos Cuenta Depósitos Monetarios	0	0	0
Deudores Venta Activos Extraordinarios	0	0	0
Deudores Venta de Inmuebles y Muebles	0	0	0
Arrendamiento Financiero	0	0	0
Otros	0	-0	0
SUMA	0	47,120	47,417
Menos Estimaciones por Valuación	0	286	4,241

G & T CONTINENTAL, S. A.	
TOTAL DE CARTERA DE CRÉDITOS (NETA)	23,454
CARTERA DE CRÉDITOS	22,787
Fiduciarios	14,802
Fiduciarios - Prendarios	889
Prendarios	0
Hipotecarios - Fiduciarios	634
Hipotecarios - Prendarios	0
Hipotecarios	6,462
Con Bono de Prenda	0
Hipotecarios - Prendarios - Fiduciarios	0
Con Garantía de Obligaciones Propias	0
OTROS CRÉDITOS	1,542
Documentos Descontados	0
Documentos por Cobrar	1,231
Pagos por Cartas de Crédito	0
Tarjetas de Crédito	0
Factoraje	0
Créditos Cuenta Depósitos Monetarios	0
Deudores Venta Activos Extraordinarios	0
Deudores Venta de Inmuebles y Muebles	0
Arrendamiento Financiero	311
Otros	0
SUMA	24,329
Menos Estimaciones por Valuación	874

SOCIEDADES FINANCIERAS PRIVADAS

INTEGRACION DE LA CARTERA

AL 31 DE OCTUBRE DE 2013

(Cifras en miles de Quetzales)

	TOTAL CARTERA			TOTAL VIGENTE			TOTAL VENCIDA		
	M/N	M/E	TOTAL	M/N	M/E	TOTAL	M/N	M/E	TOTAL
FINANCIERAS PRIVADAS									
INDUSTRIAL, S. A.	24,459	31,410	55,869	24,459	31,410	55,869	0	0	0
DE INVERSIÓN, S. A.	50,410	52,027	102,437	50,224	50,502	100,726	186	1,525	1,711
RURAL, S. A.	104,544	8,733	113,277	99,001	8,733	107,734	5,543	0	5,543
DE OCCIDENTE, S. A.	208,713	251,350	460,062	207,548	251,350	458,898	1,164	0	1,164
DE CAPITALES, S. A.	1,539	0	1,539	1,539	0	1,539	0	0	0
SUMMA, S. A.	61,335	47,120	108,455	60,872	46,725	107,597	463	395	858
SAN MIGUEL, S. A.	45,297	47,417	92,714	44,457	45,843	90,300	840	1,574	2,414
AGROMERCANTIL, S. A.	0	0	0	0	0	0	0	0	0
MVA, S. A.	1,956	0	1,956	1,956	0	1,956	0	0	0
CONSOLIDADA, S. A.	98,562	98,317	196,879	98,399	95,792	194,190	163	2,526	2,689
DE LOS TRABAJADORES, S. A.	10,424	410	10,834	5,483	282	5,765	4,941	128	5,069
CREDICORP, S. A.	65,699	16,163	81,863	64,557	15,775	80,332	1,143	388	1,531
G & T CONTINENTAL, S. A.	95,687	24,329	120,015	91,449	23,798	115,247	4,237	531	4,768
	768,625	577,276	1,345,901	749,945	570,210	1,320,154	18,680	7,066	25,747

SOCIEDADES FINANCIERAS PRIVADAS

INTEGRACION DE LA CARTERA VENCIDA

AL 31 DE OCTUBRE DE 2013

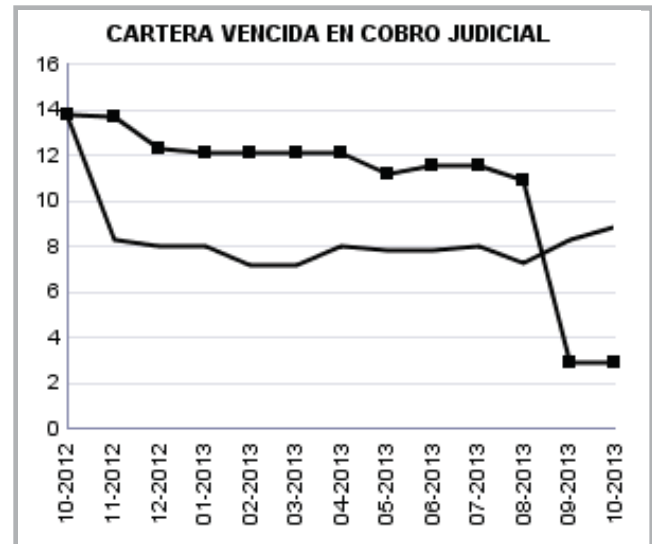
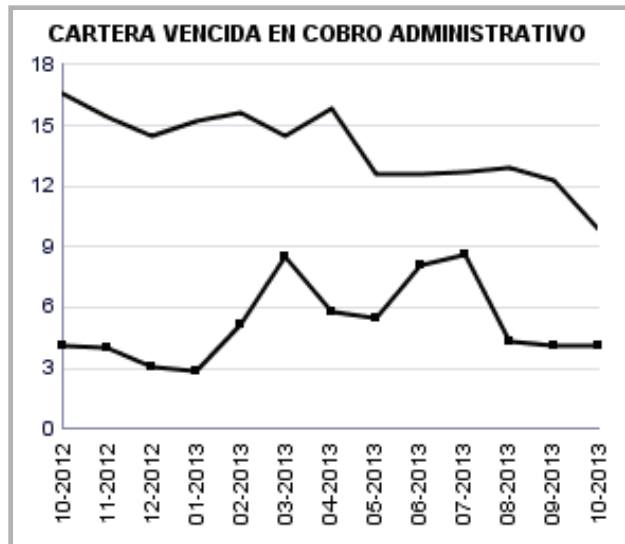
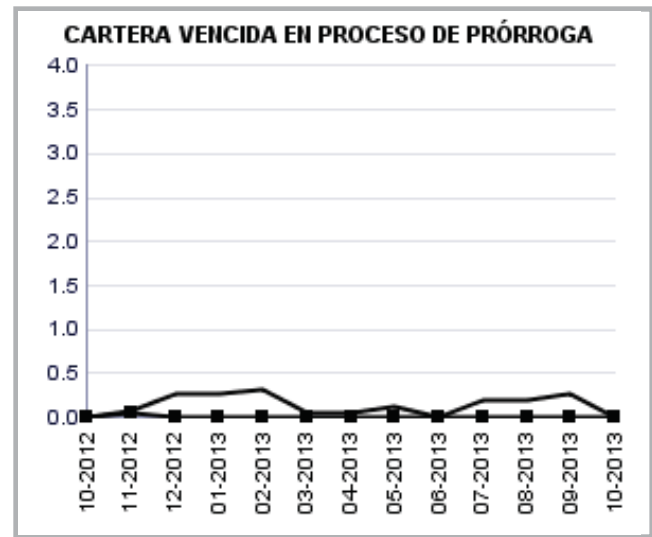
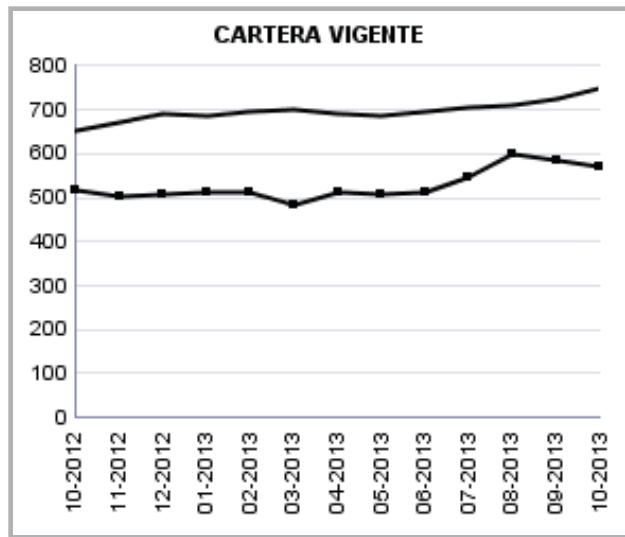
(Cifras en miles de Quetzales)

	EN PROCESO DE PRORROGA			EN COBRO ADMINISTRATIVO			EN COBRO JUDICIAL		
	M/N	M/E	TOTAL	M/N	M/E	TOTAL	M/N	M/E	TOTAL
FINANCIERAS PRIVADAS									
INDUSTRIAL, S. A.	0	0	0	0	0	0	0	0	0
DE INVERSIÓN, S. A.	0	0	0	186	1,525	1,711	0	0	0
RURAL, S. A.	0	0	0	4,885	0	4,885	658	0	658
DE OCCIDENTE, S. A.	0	0	0	186	0	186	978	0	978
DE CAPITALES, S. A.	0	0	0	0	0	0	0	0	0
SUMMA, S. A.	0	0	0	463	395	858	0	0	0
SAN MIGUEL, S. A.	0	0	0	119	0	119	721	1,574	2,295
AGROMERCANTIL, S. A.	0	0	0	0	0	0	0	0	0
MVA, S. A.	0	0	0	0	0	0	0	0	0
CONSOLIDADA, S. A.	0	0	0	86	1,593	1,679	77	933	1,009
DE LOS TRABAJADORES, S. A.	0	0	0	2,359	0	2,359	2,581	128	2,710
CREDICORP, S. A.	0	0	0	1,143	388	1,531	0	0	0
G & T CONTINENTAL, S. A.	11	0	11	400	225	625	3,826	306	4,131
	11	0	11	9,828	4,126	13,954	8,842	2,940	11,782

SOCIEDADES FINANCIERAS PRIVADAS

CARTERA DE CREDITOS

(Cifras en millones de Quetzales)



MONEDA NACIONAL



MONEDA EXTRANJERA



SOCIEDADES FINANCIERAS PRIVADAS

CARTERA DE CREDITOS POR ACTIVIDAD ECONOMICA

NACIONAL Y EXTRANJERA

AL 31 DE OCTUBRE DE 2013

(Cifras en miles de Quetzales)

	(0)			(1)	(2)	(3)	(4)	(5)	(6)	(7)	(8)	(9)	TOTAL
	(00)	(01)	(09)										
FINANCIERAS PRIVADAS													
INDUSTRIAL, S. A.	649	1,070	0	0	0	39,574	0	3,351	49	10,424	753	0	55,869
DE INVERSIÓN, S. A.	977	8,000	0	9,751	0	26,537	0	20,145	23,532	398	6,477	6,621	102,437
RURAL, S. A.	0	0	0	0	0	4,300	2,826	51,445	28,923	10,239	15,377	167	113,277
DE OCCIDENTE, S. A.	83,611	11,034	0	60,578	0	45,706	22,307	52,922	68,388	19,766	78,838	16,914	460,062
DE CAPITALS, S. A.	0	0	0	0	0	1,539	0	0	0	0	0	0	1,539
SUMMA, S. A.	0	345	0	329	0	15,731	3,467	13,880	43,896	2,745	24,632	3,429	108,455
SAN MIGUEL, S. A.	58,323	995	0	650	0	1,151	1,110	14,680	7,192	846	4,381	3,386	92,714
AGROMERCANTIL, S. A.	0	0	0	0	0	0	0	0	0	0	0	0	0
MVA, S. A.	0	0	0	0	0	1,200	756	0	0	0	0	0	1,956
CONSOLIDADA, S. A.	4,672	1,186	0	42,915	0	250	0	123,100	146	0	3,034	21,576	196,879
DE LOS TRABAJADORES, S. A.	29	0	0	375	0	1,455	653	1,161	5,959	0	991	211	10,834
CREDICORP, S. A.	0	0	0	0	0	0	0	81,863	0	0	0	0	81,863
G & T CONTINENTAL, S. A.	1,286	17,214	0	4,886	0	24,461	0	14,928	50,065	2,144	3,994	1,039	120,015
TOTAL	149,547	39,843	0	119,483	0	161,905	31,119	377,475	228,149	46,561	138,478	53,342	1,345,901

Fuente: Saldos de cartera forma E83.

CODIGO DE LA ACTIVIDAD ECONOMICA:

- | | |
|--|---|
| (0) Consumo, Transferencias y Otros Destinos | (4) Electricidad, Gas y Agua |
| (00) Consumo | (5) Construcción |
| (01) Transferencias | (6) Comercio |
| (09) Otros Destinos | (7) Transporte y Almacenamiento |
| (1) Agricultura, Ganadería, Silvicultura, Caza y Pesca | (8) Establecimientos Financieros, Bienes Inmuebles y Servicios Prestados a las Empresas |
| (2) Explotación de Minas y Cantera | (9) Servicios Comunes, Sociales y Personales |
| (3) Industria Manufacturera | |

SOCIEDADES FINANCIERAS PRIVADAS

CARTERA DE CREDITOS POR ACTIVIDAD ECONOMICA

EN MONEDA NACIONAL

AL 31 DE OCTUBRE DE 2013

(Cifras en miles de Quetzales)

	(0)												
	(00)	(01)	(09)	(1)	(2)	(3)	(4)	(5)	(6)	(7)	(8)	(9)	TOTAL
FINANCIERAS PRIVADAS													
INDUSTRIAL, S. A.	529	0	0	0	0	13,262	0	0	49	10,297	323	0	24,459
DE INVERSIÓN, S. A.	35	8,000	0	9,734	0	10,929	0	7,502	6,646	398	1,213	5,954	50,410
RURAL, S. A.	0	0	0	0	0	4,300	2,826	47,215	26,961	10,239	12,836	167	104,544
DE OCCIDENTE, S. A.	32,961	321	0	21,574	0	28,315	0	32,101	25,307	16,389	47,172	4,574	208,713
DE CAPITALES, S. A.	0	0	0	0	0	1,539	0	0	0	0	0	0	1,539
SUMMA, S. A.	0	345	0	0	0	8,726	2,026	10,585	25,478	520	11,417	2,239	61,335
SAN MIGUEL, S. A.	19,316	995	0	650	0	921	0	10,127	5,936	846	3,120	3,386	45,297
AGROMERCANTIL, S. A.	0	0	0	0	0	0	0	0	0	0	0	0	0
MVA, S. A.	0	0	0	0	0	1,200	756	0	0	0	0	0	1,956
CONSOLIDADA, S. A.	898	0	0	34,200	0	250	0	45,567	0	0	2,646	15,000	98,562
DE LOS TRABAJADORES, S. A.	29	0	0	375	0	1,455	653	1,161	5,677	0	991	83	10,424
CREDICORP, S. A.	0	0	0	0	0	0	0	65,699	0	0	0	0	65,699
G & T CONTINENTAL, S. A.	1,286	17,214	0	4,668	0	9,727	0	13,158	47,094	0	1,502	1,039	95,687
TOTAL	55,054	26,875	0	71,201	0	80,625	6,262	233,114	143,147	38,688	81,220	32,440	768,625

Fuente: Saldos de cartera forma E83.

CODIGO DE LA ACTIVIDAD ECONOMICA:

- | | |
|--|---|
| (0) Consumo, Transferencias y Otros Destinos | (4) Electricidad, Gas y Agua |
| (00) Consumo | (5) Construcción |
| (01) Transferencias | (6) Comercio |
| (09) Otros Destinos | (7) Transporte y Almacenamiento |
| (1) Agricultura, Ganadería, Silvicultura, Caza y Pesca | (8) Establecimientos Financieros, Bienes Inmuebles y Servicios Prestados a las Empresas |
| (2) Explotación de Minas y Cantera | (9) Servicios Comunes, Sociales y Personales |
| (3) Industria Manufacturera | |

SOCIEDADES FINANCIERAS PRIVADAS

CARTERA DE CREDITOS POR ACTIVIDAD ECONOMICA

EN MONEDA EXTRANJERA

AL 31 DE OCTUBRE DE 2013

(Cifras en miles de Quetzales)

	(0)			(1)	(2)	(3)	(4)	(5)	(6)	(7)	(8)	(9)	TOTAL
	(00)	(01)	(09)										
FINANCIERAS PRIVADAS													
INDUSTRIAL, S. A.	120	1,070	0	0	0	26,312	0	3,351	0	127	430	0	31,410
DE INVERSIÓN, S. A.	942	0	0	17	0	15,608	0	12,643	16,886	0	5,264	667	52,027
RURAL, S. A.	0	0	0	0	0	0	0	4,230	1,962	0	2,541	0	8,733
DE OCCIDENTE, S. A.	50,650	10,713	0	39,004	0	17,391	22,307	20,821	43,082	3,377	31,666	12,340	251,350
DE CAPITALS, S. A.	0	0	0	0	0	0	0	0	0	0	0	0	0
SUMMA, S. A.	0	0	0	329	0	7,005	1,441	3,296	18,417	2,226	13,216	1,190	47,120
SAN MIGUEL, S. A.	39,007	0	0	0	0	230	1,110	4,554	1,255	0	1,261	0	47,417
AGROMERCANTIL, S. A.	0	0	0	0	0	0	0	0	0	0	0	0	0
MVA, S. A.	0	0	0	0	0	0	0	0	0	0	0	0	0
CONSOLIDADA, S. A.	3,774	1,186	0	8,715	0	0	0	77,533	146	0	388	6,576	98,317
DE LOS TRABAJADORES, S. A.	0	0	0	0	0	0	0	0	282	0	0	128	410
CREDICORP, S. A.	0	0	0	0	0	0	0	16,163	0	0	0	0	16,163
G & T CONTINENTAL, S. A.	0	0	0	218	0	14,734	0	1,770	2,971	2,144	2,492	0	24,329
TOTAL	94,494	12,969	0	48,282	0	81,279	24,858	144,361	85,001	7,873	57,258	20,901	577,276

Fuente: Saldos de cartera forma E83.

CODIGO DE LA ACTIVIDAD ECONOMICA:

- | | |
|--|---|
| (0) Consumo, Transferencias y Otros Destinos | (4) Electricidad, Gas y Agua |
| (00) Consumo | (5) Construcción |
| (01) Transferencias | (6) Comercio |
| (09) Otros Destinos | (7) Transporte y Almacenamiento |
| (1) Agricultura, Ganadería, Silvicultura, Caza y Pesca | (8) Establecimientos Financieros, Bienes Inmuebles y Servicios Prestados a las Empresas |
| (2) Explotación de Minas y Cantera | (9) Servicios Comunes, Sociales y Personales |
| (3) Industria Manufacturera | |

SOCIEDADES FINANCIERAS PRIVADAS

PRESTAMOS Y DESCUENTOS CONCEDIDOS POR DISTRIBUCION GEOGRAFICA
EN EL MES DE OCTUBRE DE 2013
(Cifras en miles de Quetzales)

	FINANCIERAS	%
GUATEMALA	58,223	93.44
ALTA VERAPAZ	2,003	3.21
BAJA VERAPAZ	40	0.06
IZABAL	40	0.06
CHIQUMULA	18	0.03
ZACAPA	148	0.24
EL PROGRESO	148	0.24
JUTIAPA	63	0.10
JALAPA	9	0.01
SANTA ROSA	147	0.24
CHIMALTENANGO	274	0.44
SACATEPEQUEZ	156	0.25
ESCUINTLA	166	0.27
SAN MARCOS	332	0.53
QUETZALTENANGO	319	0.51
TOTONICAPAN	5	0.01
SOLOLA	11	0.02
RETALHULEU	38	0.06
SUCHITEPEQUEZ	153	0.25
HUEHUETENANGO	7	0.01
QUICHE	0	0.00
PETEN	13	0.02
OTROS PAISES	0	0.00
TOTAL	62,311	100

NOTAS :

- La distribución geográfica se hace con base en el lugar donde se efectuó la inversión.

- Fuente: Saldos de cartera forma E83.

SOCIEDADES FINANCIERAS PRIVADAS

PRESTAMOS Y DESCUENTOS CONCEDIDOS POR DESTINO ECONOMICO

Y TIPO DE INVERSION

EN EL MES DE OCTUBRE DE 2013

(Cifras en miles de Quetzales)

FINANCIERAS PRIVADAS

	GASTOS DE OPERACION	FORMACION DE CAPITAL	OTROS	TOTAL
CONSUMO, TRANSFERENCIAS Y OTROS DESTINOS	1,400	0	1,934	3,334
CONSUMO	330	0	1,934	2,264
Adquisición de bienes durables	330	0	1,934	2,264
Mobiliario para el hogar	0	0	0	0
Utensilios para el hogar	0	0	0	0
Prendas para uso personal	0	0	0	0
Vehículos para uso personal	0	0	0	0
Material, mobiliario y equipo de estudio	0	0	0	0
Inmuebles	300	0	0	300
Bienes inmuebles para vivienda garantizados con hipotecas	0	0	1,934	1,934
Otros	30	0	0	30
Adquisición de bienes fungibles	0	0	0	0
Medicinas y medicamentos	0	0	0	0
Otros	0	0	0	0
Servicios recibidos	0	0	0	0
Tratamiento médico en el país	0	0	0	0
Tratamiento médico en el exterior	0	0	0	0
Viajes de estudio	0	0	0	0
Viajes de turismo	0	0	0	0
Costas judiciales	0	0	0	0
Honorarios profesionales	0	0	0	0
Alquileres	0	0	0	0
Otros	0	0	0	0
Otros consumos	0	0	0	0
TRANSFERENCIAS	1,070	0	0	1,070
Adquisición de bienes inmuebles a propietarios del mismo sector	832	0	0	832
Adquisición maquinaria y equipo propietarios del mismo sector	238	0	0	238
Adquisición de títulos valores	0	0	0	0
Pago de deudas bancarias	0	0	0	0
Pago de deudas comerciales	0	0	0	0
Pago deudas particulares	0	0	0	0
OTROS DESTINOS	0	0	0	0
Actividades no especificadas	0	0	0	0
AGRICULTURA, GANADERÍA, SILVICULTURA, CAZA Y PESCA	5,650	8,915	0	14,565
AGRICULTURA	5,650	200	0	5,850
Cereales y legumbres	0	0	0	0
Arroz	0	0	0	0
Trigo	0	0	0	0
Maíz	0	0	0	0
Frijol	0	0	0	0
Maicillo	0	0	0	0
Otros	0	0	0	0
Hortalizas	0	0	0	0
Frutas	5,650	0	0	5,650
Bebidas y azúcares	0	200	0	200
Café	0	200	0	200
Té	0	0	0	0
Cacao	0	0	0	0
Caña	0	0	0	0
Otras	0	0	0	0
Semillas y plantas oleaginosas	0	0	0	0
Plantas textiles	0	0	0	0

Fuente: Saldos de cartera forma E83.

SOCIEDADES FINANCIERAS PRIVADAS

PRESTAMOS Y DESCUENTOS CONCEDIDOS POR DESTINO ECONOMICO

Y TIPO DE INVERSION

EN EL MES DE OCTUBRE DE 2013

(Cifras en miles de Quetzales)

FINANCIERAS PRIVADAS

	GASTOS DE OPERACION	FORMACION DE CAPITAL	OTROS	TOTAL
Algodón	0	0	0	0
Kenaf	0	0	0	0
Henequén	0	0	0	0
Lino	0	0	0	0
Otras	0	0	0	0
Especias	0	0	0	0
Otros cultivos y plantas	0	0	0	0
GANADERÍA	0	8,715	0	8,715
Ganado vacuno	0	0	0	0
Caballar, asnal y mular	0	0	0	0
Ganado caprino	0	0	0	0
Ganado ovino	0	0	0	0
Porcino	0	8,715	0	8,715
Avicultura	0	0	0	0
Cunicultura	0	0	0	0
Apiarios	0	0	0	0
Pastos y forrajes	0	0	0	0
Otras especies de animales	0	0	0	0
SILVICULTURA	0	0	0	0
CAZA Y PESCA	0	0	0	0
EXPLOTACIÓN DE MINAS Y CANTERAS	0	0	0	0
MINAS DE CARBÓN	0	0	0	0
PETRÓLEO CRUDO Y GAS NATURAL	0	0	0	0
EXTRACCIÓN DE MINERALES METÁLICOS	0	0	0	0
EXTRACCIÓN DE MINERALES NO METÁLICOS	0	0	0	0
EXPLOTACIÓN DE CANTERA	0	0	0	0
INDUSTRIAS MANUFACTURERAS	1,200	284	634	2,118
PRODUCTOS ALIMENTICIOS, BEBIDAS Y TABACO	1,200	250	634	2,084
TEXTILES, PRENDAS DE VESTIR E INDUSTRIAS DE CUERO	0	34	0	34
INDUSTRIA DE LA MADERA Y PRODUCTOS DE LA MADERA, INCLUIDOS MUEBLES	0	0	0	0
FABRICACIÓN DE PAPEL Y PRODUCTOS DE PAPEL; IMPRENTAS Y EDITORIALES	0	0	0	0
FABRICACIÓN DE SUSTANCIAS QUÍMICAS Y DE PRODUCTOS QUÍMICOS DERIVADOS DEL PETRÓLEO-CARBÓN DE CAUCHO	0	0	0	0
FABRICACIÓN DE PRODUCTOS MINERALES NO METÁLICOS EXCEPTUANDO LOS DERIVADOS DEL PETRÓLEO Y CARBÓN	0	0	0	0
INDUSTRIAS METÁLICAS BÁSICAS	0	0	0	0
FABRICACIÓN DE PRODUCTOS METÁLICOS, MAQUINARIA Y EQUIPO	0	0	0	0
OTRAS INDUSTRIAS MANUFACTURERAS	0	0	0	0
ELECTRICIDAD, GAS Y AGUA	756	0	0	756
ELECTRICIDAD	756	0	0	756
GAS	0	0	0	0
OBRAS HIDRAÚLICAS Y SUMINISTRO DE AGUA	0	0	0	0
CONSTRUCCIÓN	0	6,000	1,087	7,087
CONSTRUCCIÓN, REFORMA Y REPARACIÓN DE VÍAS DE COMUNICACIÓN	0	0	0	0
Construcción, reforma y reparación vías de	0	0	0	0

Fuente: Saldos de cartera forma E83.

SOCIEDADES FINANCIERAS PRIVADAS

PRESTAMOS Y DESCUENTOS CONCEDIDOS POR DESTINO ECONOMICO

Y TIPO DE INVERSION

EN EL MES DE OCTUBRE DE 2013

(Cifras en miles de Quetzales)

FINANCIERAS PRIVADAS				
	GASTOS DE OPERACION	FORMACION DE CAPITAL	OTROS	TOTAL
comunicación				
Aeropuertos y pistas de aviación	0	0	0	0
Carreteras	0	0	0	0
Puertos muelles y canales	0	0	0	0
Vías férreas	0	0	0	0
Otras	0	0	0	0
CONSTRUCCIÓN, REFORMA Y REPARACIÓN GENERAL	0	6,000	1,087	7,087
De carácter principal	0	6,000	1,087	7,087
Edificios	0	0	0	0
Viviendas	0	6,000	492	6,492
Oficinas y bodegas	0	0	594	594
Instalaciones hidráulicas y centrales hidroeléctricas	0	0	0	0
Conducciones de agua gas y electricidad	0	0	0	0
Presas drenajes y obras de riego	0	0	0	0
Estacionamientos	0	0	0	0
Otros	0	0	0	0
De carácter secundario	0	0	0	0
Instalaciones de plomería, calefacción y aire acondicionado	0	0	0	0
Chapistería e instalaciones eléctricas	0	0	0	0
Colocación de ladrillos y pisos, piedras, baldosas y labrado de mármol	0	0	0	0
Colocación de techos	0	0	0	0
Perforación de pozos de agua	0	0	0	0
Excavación y cimentación	0	0	0	0
Pintura y decoración	0	0	0	0
Otros	0	0	0	0
COMERCIO	10,640	0	3,075	13,715
COMERCIO INTERNO	2,685	0	2,041	4,726
COMERCIO DE IMPORTACIÓN	1,969	0	1,034	3,003
EXPORTACIÓN	0	0	0	0
COMERCIO NO ESPECIFICADO	5,986	0	0	5,986
TRANSPORTE Y ALMACENAMIENTO	376	257	0	633
TRANSPORTE TERRESTRE	376	257	0	633
TRANSPORTE POR AGUA	0	0	0	0
TRANSPORTE AÉREO	0	0	0	0
ESTABLECIMIENTOS FINANCIEROS, BIENES INMUEBLES, SERVICIOS PRESTADOS A LAS EMPRESAS	2,156	145	1,610	3,911
ESTABLECIMIENTOS FINANCIEROS	0	0	1,494	1,494
EMPRESAS ADMINISTRADORAS DE BIENES INMUEBLES	0	0	0	0
SERVICIOS PRESTADOS A LAS EMPRESAS	2,156	145	117	2,418
SERVICIOS COMUNALES, SOCIALES Y PERSONALES	400	15,792	0	16,192
SERVICIOS DE SANEAMIENTO Y SIMILARES	0	0	0	0
SERVICIOS SOCIALES Y OTROS	400	0	0	400
SERVICIOS COMUNALES CONEXOS	0	0	0	0
SERVICIOS DE DIVERSIÓN, ESPARCIMIENTO Y CULTURALES	0	0	0	0
SERVICIOS PERSONALES Y DE LOS HOGARES	0	15,792	0	15,792
ORGANIZACIONES INTERNACIONALES Y OTROS ORGANISMOS EXTRATERRITORIALES	0	0	0	0
TOTAL	22,578	31,393	8,340	62,311

Fuente: Saldos de cartera forma E83.

SOCIEDADES FINANCIERAS PRIVADAS

PRÉSTAMOS Y DESCUENTOS POR DESTINO ECONÓMICO

Y TIPO DE INVERSIÓN

SALDOS AL 31 DE OCTUBRE DE 2013

(Cifras en miles de Quetzales)

FINANCIERAS PRIVADAS

	GASTOS DE OPERACION	FORMACION DE CAPITAL	OTROS	TOTAL
CONSUMO, TRANSFERENCIAS Y OTROS DESTINOS	28,638	40,587	119,649	188,874
CONSUMO	19,568	39,079	90,601	149,248
Adquisición de bienes durables	19,568	39,079	90,297	148,944
Mobiliario para el hogar	0	0	0	0
Utensilios para el hogar	0	0	0	0
Prendas para uso personal	0	0	0	0
Vehículos para uso personal	0	0	85	85
Material, mobiliario y equipo de estudio	0	0	0	0
Inmuebles	5,740	11,126	4,456	21,322
Bienes inmuebles para vivienda garantizados con hipotecas	13,723	27,832	85,733	127,288
Otros	105	120	23	248
Adquisición de bienes fungibles	0	0	0	0
Medicinas y medicamentos	0	0	0	0
Otros	0	0	0	0
Servicios recibidos	0	0	303	303
Tratamiento médico en el país	0	0	145	145
Tratamiento médico en el exterior	0	0	0	0
Viajes de estudio	0	0	0	0
Viajes de turismo	0	0	0	0
Costas judiciales	0	0	0	0
Honorarios profesionales	0	0	158	158
Alquileres	0	0	0	0
Otros	0	0	0	0
Otros consumos	0	0	0	0
TRANSFERENCIAS	9,070	1,509	29,049	39,628
Adquisición de bienes inmuebles a propietarios del mismo sector	832	1,188	12,181	14,201
Adquisición maquinaria y equipo propietarios del mismo sector	238	0	5,810	6,048
Adquisición de títulos valores	8,000	321	11,058	19,379
Pago de deudas bancarias	0	0	0	0
Pago de deudas comerciales	0	0	0	0
Pago deudas particulares	0	0	0	0
OTROS DESTINOS	0	0	0	0
Actividades no especificadas	0	0	0	0
AGRICULTURA, GANADERÍA, SILVICULTURA, CAZA Y PESCA	66,363	46,934	6,185	119,482
AGRICULTURA	31,370	4,019	4,859	40,248
Cereales y legumbres	8,479	0	0	8,479
Arroz	0	0	0	0
Trigo	0	0	0	0
Maíz	0	0	0	0
Frijol	0	0	0	0
Maicillo	0	0	0	0
Otros	8,479	0	0	8,479
Hortalizas	1,614	0	375	1,989
Frutas	7,027	0	0	7,027
Bebidas y azúcares	9,973	4,019	17	14,009
Café	70	850	0	920
Té	0	0	0	0
Cacao	0	0	0	0
Caña	9,903	3,169	17	13,089
Otras	0	0	0	0
Semillas y plantas oleaginosas	4,277	0	4,467	8,744
Plantas textiles	0	0	0	0

Fuente: SalDOS de cartera forma E83.

SOCIEDADES FINANCIERAS PRIVADAS

PRÉSTAMOS Y DESCUENTOS POR DESTINO ECONÓMICO

Y TIPO DE INVERSIÓN

SALDOS AL 31 DE OCTUBRE DE 2013

(Cifras en miles de Quetzales)

FINANCIERAS PRIVADAS

	GASTOS DE OPERACION	FORMACION DE CAPITAL	OTROS	TOTAL
Algodón	0	0	0	0
Kenaf	0	0	0	0
Henequén	0	0	0	0
Lino	0	0	0	0
Otras	0	0	0	0
Espicias	0	0	0	0
Otros cultivos y plantas	0	0	0	0
GANADERÍA	2,359	42,915	496	45,770
Ganado vacuno	2,284	0	168	2,452
Caballar, asnal y mular	0	0	0	0
Ganado caprino	0	0	0	0
Ganado ovino	0	0	0	0
Porcino	75	8,715	0	8,790
Avicultura	0	34,200	329	34,529
Cunicultura	0	0	0	0
Apiarios	0	0	0	0
Pastos y forrajes	0	0	0	0
Otras especies de animales	0	0	0	0
SILVICULTURA	32,634	0	830	33,464
CAZA Y PESCA	0	0	0	0
EXPLOTACIÓN DE MINAS Y CANTERAS	0	0	0	0
MINAS DE CARBÓN	0	0	0	0
PETRÓLEO CRUDO Y GAS NATURAL	0	0	0	0
EXTRACCIÓN DE MINERALES METÁLICOS	0	0	0	0
EXTRACCIÓN DE MINERALES NO METÁLICOS	0	0	0	0
EXPLOTACIÓN DE CANTERA	0	0	0	0
INDUSTRIAS MANUFACTURERAS	118,107	14,068	13,242	145,417
PRODUCTOS ALIMENTICIOS, BEBIDAS Y TABACO	43,647	620	8,725	52,992
TEXTILES, PRENDAS DE VESTIR E INDUSTRIAS DE CUERO	15,238	146	1,216	16,600
INDUSTRIA DE LA MADERA Y PRODUCTOS DE LA MADERA, INCLUIDOS MUEBLES	1,768	0	948	2,716
FABRICACIÓN DE PAPEL Y PRODUCTOS DE PAPEL; IMPRENTAS Y EDITORIALES	11,360	2,557	1,397	15,314
FABRICACIÓN DE SUSTANCIAS QUÍMICAS Y DE PRODUCTOS QUÍMICOS DERIVADOS DEL PETRÓLEO-CARBÓN DE CAUCHO	27,152	8,223	294	35,669
FABRICACIÓN DE PRODUCTOS MINERALES NO METÁLICOS EXCEPTUANDO LOS DERIVADOS DEL PETRÓLEO Y CARBÓN	15,890	0	0	15,890
INDUSTRIAS METÁLICAS BÁSICAS	0	2,396	0	2,396
FABRICACIÓN DE PRODUCTOS METÁLICOS, MAQUINARIA Y EQUIPO	447	125	529	1,101
OTRAS INDUSTRIAS MANUFACTURERAS	2,603	0	132	2,735
ELECTRICIDAD, GAS Y AGUA	26,999	0	2,094	29,093
ELECTRICIDAD	24,173	0	2,094	26,267
GAS	0	0	0	0
OBRAS HIDRAÚLICAS Y SUMINISTRO DE AGUA	2,826	0	0	2,826
CONSTRUCCIÓN	80,977	142,401	141,468	364,846
CONSTRUCCIÓN, REFORMA Y REPARACIÓN DE VÍAS DE COMUNICACIÓN	29,167	1,910	2,210	33,287
Construcción, reforma y reparación vías de	29,167	1,910	2,210	33,287

Fuente: Saldos de cartera forma E83.

SOCIEDADES FINANCIERAS PRIVADAS

PRÉSTAMOS Y DESCUENTOS POR DESTINO ECONÓMICO

Y TIPO DE INVERSIÓN

SALDOS AL 31 DE OCTUBRE DE 2013

(Cifras en miles de Quetzales)

FINANCIERAS PRIVADAS

	GASTOS DE OPERACION	FORMACION DE CAPITAL	OTROS	TOTAL
comunicación				
Aeropuertos y pistas de aviación	0	0	0	0
Carreteras	27,213	53	170	27,436
Puertos muelles y canales	0	0	0	0
Vías férreas	0	0	0	0
Otras	1,954	1,858	2,040	5,852
CONSTRUCCIÓN, REFORMA Y REPARACIÓN GENERAL	51,810	140,491	139,258	331,559
De carácter principal	51,810	139,517	138,912	330,239
Edificios	5,134	3,820	5,149	14,103
Viviendas	29,178	126,212	28,246	183,636
Oficinas y bodegas	9,396	6,360	8,596	24,352
Instalaciones hidráulicas y centrales hidroeléctricas	0	0	388	388
Conducciones de agua gas y electricidad	0	0	0	0
Presas drenajes y obras de riego	0	0	0	0
Estacionamientos	0	0	0	0
Otros	8,102	3,125	96,533	107,760
De carácter secundario	0	974	346	1,320
Instalaciones de plomería, calefacción y aire acondicionado	0	0	0	0
Chapistería e instalaciones eléctricas	0	0	0	0
Colocación de ladrillos y pisos, piedras, baldosas y labrado de mármol	0	0	0	0
Colocación de techos	0	0	0	0
Perforación de pozos de agua	0	0	0	0
Excavación y cimentación	0	0	0	0
Pintura y decoración	0	0	0	0
Otros	0	974	346	1,320
COMERCIO	135,739	21,606	35,540	192,885
COMERCIO INTERNO	31,095	8,561	12,759	52,415
COMERCIO DE IMPORTACIÓN	60,616	7,293	7,509	75,418
EXPORTACIÓN	3,974	456	0	4,430
COMERCIO NO ESPECIFICADO	40,054	5,296	15,272	60,622
TRANSPORTE Y ALMACENAMIENTO	26,037	13,896	3,883	43,816
TRANSPORTE TERRESTRE	25,962	13,896	309	40,167
TRANSPORTE POR AGUA	75	0	3,574	3,649
TRANSPORTE AÉREO	0	0	0	0
ESTABLECIMIENTOS FINANCIEROS, BIENES INMUEBLES, SERVICIOS PRESTADOS A LAS EMPRESAS	58,886	26,749	34,398	120,033
ESTABLECIMIENTOS FINANCIEROS	31,998	18	9,847	41,863
EMPRESAS ADMINISTRADORAS DE BIENES INMUEBLES	6,937	16,722	5,298	28,957
SERVICIOS PRESTADOS A LAS EMPRESAS	19,951	10,009	19,254	49,214
SERVICIOS COMUNALES, SOCIALES Y PERSONALES	14,773	30,325	4,814	49,912
SERVICIOS DE SANEAMIENTO Y SIMILARES	1,315	6,535	0	7,850
SERVICIOS SOCIALES Y OTROS	10,623	752	4,424	15,799
SERVICIOS COMUNALES CONEXOS				
SERVICIOS DE DIVERSIÓN, ESPARCIMIENTO Y CULTURALES	2,759	0	0	2,759
SERVICIOS PERSONALES Y DE LOS HOGARES	76	23,039	390	23,505
ORGANIZACIONES INTERNACIONALES Y OTROS ORGANISMOS EXTRATERRITORIALES	0	0	0	0
TOTAL	556,519	336,566	361,273	1,254,358

Fuente: Saldos de cartera forma E83.

FINANCIERAS PRIVADAS

PRESTAMOS Y DESCUENTOS CONCEDIDOS POR
ESTRATIFICACION Y PLAZO ORIGINAL
EN EL MES DE OCTUBRE DE 2013
(Cifras en miles de Quetzales)

INTERVALOS EN QUETZALES	HASTA 10,000		DE 10,001 A 20,000		DE 20,001 A 50,000		DE 50,001 A 100,000		DE 100,001 Y MAS		TOTAL	
	No.	Monto	No.	Monto	No.	Monto	No.	Monto	No.	Monto	No.	Monto
CONSUMO, TRANSFERENCIAS Y OTROS DESTINOS	7	0	0	0	1	30	0	0	5	3,303	13	3,333
AGRICULTURA, GANADERÍA, SILVICULTURA, CAZA Y PESCA	0	0	0	0	0	0	0	0	3	14,565	3	14,565
AGRICULTURA	0	0	0	0	0	0	0	0	2	5,850	2	5,850
GANADERÍA	0	0	0	0	0	0	0	0	1	8,715	1	8,715
SILVICULTURA	0	0	0	0	0	0	0	0	0	0	0	0
CAZA Y PESCA	0	0	0	0	0	0	0	0	0	0	0	0
EXPLOTACIÓN DE MINAS Y CANTERAS	0	0	0	0	0	0	0	0	0	0	0	0
INDUSTRIAS MANUFACTURERAS	0	0	0	0	1	34	0	0	4	2,084	5	2,118
ELECTRICIDAD, GAS Y AGUA	0	0	0	0	0	0	0	0	2	756	2	756
CONSTRUCCIÓN	57	347	50	757	62	2,156	19	1,361	12	2,465	200	7,087
CONSTRUCCIÓN, REFORMA Y REPARACIÓN DE VÍAS DE COMUNICACIÓN	0	0	0	0	0	0	0	0	0	0	0	0
COMERCIO	86	381	38	531	44	1,355	28	1,953	23	9,495	219	13,715
TRANSPORTE Y ALMACENAMIENTO	0	0	0	0	0	0	1	82	3	551	4	633
ESTABLECIMIENTOS FINANCIEROS, BIENES INMUEBLES, SERVICIOS PRESTADOS A LAS EMPRESAS	16	51	8	121	7	192	11	812	6	2,737	48	3,912
SERVICIOS COMUNALES, SOCIALES Y PERSONALES	0	0	0	0	0	0	0	0	3	16,192	3	16,192
TOTAL	166	779	96	1,409	115	3,766	59	4,207	61	52,149	497	62,311

	HASTA 1 AÑO		DE 1 A 3 AÑOS		DE 3 A 5 AÑOS		DE 5 AÑOS Y MAS		TOTAL	
	No.	Monto	No.	Monto	No.	Monto	No.	Monto	No.	Monto
CONSUMO, TRANSFERENCIAS Y OTROS DESTINOS	0	0	0	0	2	268	5	3,066	7	3,333
AGRICULTURA, GANADERÍA, SILVICULTURA, CAZA Y PESCA	0	0	3	14,565	0	0	0	0	3	14,565
AGRICULTURA	0	0	2	5,850	0	0	0	0	2	5,850
GANADERÍA	0	0	1	8,715	0	0	0	0	1	8,715
SILVICULTURA	0	0	0	0	0	0	0	0	0	0
CAZA Y PESCA	0	0	0	0	0	0	0	0	0	0
EXPLOTACIÓN DE MINAS Y CANTERAS	0	0	0	0	0	0	0	0	0	0
INDUSTRIAS MANUFACTURERAS	2	634	2	1,234	1	250	0	0	5	2,118
ELECTRICIDAD, GAS Y AGUA	2	756	0	0	0	0	0	0	2	756
CONSTRUCCIÓN	4	1,087	152	3,016	42	2,578	2	407	200	7,087
CONSTRUCCIÓN, REFORMA Y REPARACIÓN DE VÍAS DE COMUNICACIÓN	0	0	0	0	0	0	0	0	0	0
COMERCIO	11	1,034	145	4,776	62	6,305	1	1,600	219	13,714
TRANSPORTE Y ALMACENAMIENTO	0	0	3	451	1	182	0	0	4	633
ESTABLECIMIENTOS FINANCIEROS, BIENES INMUEBLES, SERVICIOS PRESTADOS A LAS EMPRESAS	41	1,610	1	555	4	1,746	0	0	46	3,911
SERVICIOS COMUNALES, SOCIALES Y PERSONALES	0	0	2	1,192	1	15,000	0	0	3	16,192
TOTAL	60	5,121	308	25,789	113	26,328	8	5,073	489	62,311

Nota:
Fuente: Saldos de cartera forma E83.

FINANCIERAS PRIVADAS

PRÉSTAMOS Y DESCUENTOS POR
ESTRATIFICACIÓN Y PLAZO ORIGINAL
SALDOS AL 31 DE OCTUBRE DE 2013
(Cifras en miles de Quetzales)

INTERVALOS EN QUETZALES	HASTA 10,000		DE 10,001 A 20,000		DE 20,001 A 50,000		DE 50,001 A 100,000		DE 100,001 Y MAS		TOTAL	
	No.	Monto	No.	Monto	No.	Monto	No.	Monto	No.	Monto	No.	Monto
CONSUMO, TRANSFERENCIAS Y OTROS DESTINOS	51	16	3	53	15	450	15	1,079	240	187,277	324	188,874
AGRICULTURA, GANADERÍA, SILVICULTURA, CAZA Y PESCA	4	0	1	17	1	48	3	236	52	119,183	61	119,483
AGRICULTURA	3	0	1	17	1	48	2	161	20	40,023	27	40,249
GANADERÍA	0	0	0	0	0	0	1	75	22	45,695	23	45,771
SILVICULTURA	1	0	0	0	0	0	0	0	10	33,464	11	33,464
CAZA Y PESCA	0	0	0	0	0	0	0	0	0	0	0	0
EXPLOTACIÓN DE MINAS Y CANTERAS	0	0	0	0	0	0	0	0	0	0	0	0
INDUSTRIAS MANUFACTURERAS	15	6	4	67	7	204	12	833	90	144,307	128	145,417
ELECTRICIDAD, GAS Y AGUA	0	0	0	0	0	0	0	0	8	29,094	8	29,094
CONSTRUCCIÓN	1,681	7,789	988	14,171	1,059	34,753	325	22,500	434	285,632	4,487	364,845
CONSTRUCCIÓN, REFORMA Y REPARACIÓN DE VÍAS DE COMUNICACIÓN	5	0	2	28	2	73	6	356	19	32,830	34	33,287
COMERCIO	1,099	3,246	289	4,107	307	9,787	141	10,010	215	165,734	2,051	192,885
TRANSPORTE Y ALMACENAMIENTO	11	32	5	81	20	715	47	3,352	52	39,636	135	43,816
ESTABLECIMIENTOS FINANCIEROS, BIENES INMUEBLES, SERVICIOS PRESTADOS A LAS EMPRESAS	75	109	16	241	14	448	23	1,669	84	117,567	212	120,034
SERVICIOS COMUNALES, SOCIALES Y PERSONALES	9	19	2	37	2	82	3	228	33	49,546	49	49,912
TOTAL	2,945	11,216	1,308	18,774	1,425	46,487	569	39,908	1,208	1,137,976	7,455	1,254,360

	HASTA 1 AÑO		DE 1 A 3 AÑOS		DE 3 A 5 AÑOS		DE 5 AÑOS Y MAS		TOTAL	
	No.	Monto	No.	Monto	No.	Monto	No.	Monto	No.	Monto
CONSUMO, TRANSFERENCIAS Y OTROS DESTINOS	17	2,597	6	10,475	23	2,855	278	172,948	324	188,874
AGRICULTURA, GANADERÍA, SILVICULTURA, CAZA Y PESCA	1	186	20	42,129	8	18,958	32	58,210	61	119,483
AGRICULTURA	1	186	10	27,707	4	3,740	12	8,616	27	40,248
GANADERÍA	0	0	4	10,818	2	1,750	17	33,203	23	45,771
SILVICULTURA	0	0	6	3,604	2	13,468	3	16,391	11	33,464
CAZA Y PESCA	0	0	0	0	0	0	0	0	0	0
EXPLOTACIÓN DE MINAS Y CANTERAS	0	0	0	0	0	0	0	0	0	0
INDUSTRIAS MANUFACTURERAS	16	2,927	36	48,492	27	44,462	49	49,535	128	145,417
ELECTRICIDAD, GAS Y AGUA	3	1,409	0	0	2	3,936	3	23,748	8	29,094
CONSTRUCCIÓN	25	3,378	1,740	71,598	368	51,179	2,354	238,690	4,487	364,845
CONSTRUCCIÓN, REFORMA Y REPARACIÓN DE VÍAS DE COMUNICACIÓN	1	300	8	22,637	5	6,095	20	4,254	34	33,287
COMERCIO	59	12,025	1,405	100,571	527	48,156	60	32,134	2,051	192,885
TRANSPORTE Y ALMACENAMIENTO	0	0	103	17,802	29	20,542	3	5,472	135	43,816
ESTABLECIMIENTOS FINANCIEROS, BIENES INMUEBLES, SERVICIOS PRESTADOS A LAS EMPRESAS	99	3,906	50	56,510	41	23,504	22	36,114	212	120,034
SERVICIOS COMUNALES, SOCIALES Y PERSONALES	1	128	17	13,231	18	24,523	13	12,030	49	49,913
TOTAL	221	26,556	3,377	360,809	1,043	238,114	2,814	628,882	7,455	1,254,360

Nota:
Fuente: Saldos de cartera forma E83.

SOCIEDADES FINANCIERAS PRIVADAS

ACTIVOS CREDITICIOS

AL 30 DE SEPTIEMBRE DE 2013

Cifras en miles de Quetzales

FINANCIERAS PRIVADAS	CLASIFICACIÓN DE ACTIVOS CREDITICIOS CONFORME VALUACIÓN a/						RESERVAS DE ACTIVOS CREDITICIOS		INDICADORES FINANCIEROS SOBRE CALIDAD CARTERA	
	A	B	C	D	E	Total Activos Crediticios	De Valuación	Genéricas	(CVC) b/ (%)	(CCR) c/ (%)
FINANCIERA INDUSTRIAL, S. A.	54,542	0	0	0	0	54,542	0	803	100.00	0.00
FINANCIERA DE INVERSIÓN, S. A.	94,800	3,649	7	1,713	37	100,206	132	2,832	98.33	159.01
FINANCIERA RURAL, S. A.	100,250	3,049	0	658	11,001	114,960	1,439	6,731	95.11	146.96
FINANCIERA DE OCCIDENTE, S. A.	466,644	8,201	9,860	537	0	485,242	2,261	3,805	99.75	463.28
FINANCIERA DE CAPITALES, S. A.	1,562	0	0	0	438	2,000	438	35	100.00	0.00
FINANCIERA SUMMA, S. A.	91,958	8,836	2,032	45	45	102,916	1,093	756	99.21	151.80
FINANCIERA SAN MIGUEL, S. A.	83,992	7,897	343	0	2,072	94,305	127	5,859	97.40	247.77
FINANCIERA AGROMERCANTIL, S. A.	0	0	0	0	0	0	0	0	0.00	0.00
FINANCIERA MVA, S. A.	583	0	0	0	0	583	0	24	100.00	0.00
FINANCIERA CONSOLIDADA, S. A.	160,686	5,191	3,597	360	651	170,484	0	6,007	98.63	222.19
FINANCIERA DE LOS TRABAJADORES, S. A.	5,701	1,073	0	862	4,886	12,523	8,660	0	53.21	120.68
FINANCIERA CREDICORP, S. A.	81,765	783	284	250	265	83,346	0	1,720	98.13	108.76
FINANCIERA G & T CONTINENTAL, S. A.	110,273	2,091	3,504	106	5,565	121,539	5,596	13,784	96.03	314.38
TOTAL	1,252,758	40,769	19,627	4,533	24,960	1,342,646	19,746	42,358		

CLASIFICACIÓN DE LOS ACTIVOS CREDITICIOS CONFORME VALUACIÓN REFERIDA AL	30/09/2013
RESERVAS DE ACTIVOS CREDITICIOS REGISTRADAS AL	31/10/2013
INDICADORES FINANCIEROS SOBRE CALIDAD DE CARTERA CREDITICIA AL	31/10/2013

NOTAS:

a/ Fuente: Saldos de Cartera Forma E83 y Valuación de Cartera, reportados al 30/09/13.

b/ (CVC) Cartera Vigente en relación a Cartera Bruta. Fuente información contable enviada por las entidades al 31/10/13.

c/ (CCR) Cobertura de Cartera Crediticia en Riesgo, correspondiente a la relación de las reservas de valuación constituidas al 31/10/13, respecto al saldo de la cartera contaminada al 30/09/13, conforme lo establecido en los artículos 38 y 38 bis del Reglamento para la Administración del Riesgo de Crédito. Fuente información contable enviada por las entidades al 31/10/13.

SOCIEDADES FINANCIERAS PRIVADAS

INTEGRACION DE FIDEICOMISOS

AL 31 DE OCTUBRE DE 2013

(Cifras en miles de Quetzales)

	Estatales		Municipales		Privados		Total	
	No.	Patrimonio	No.	Patrimonio	No.	Patrimonio	No.	Patrimonio 1/
INDUSTRIAL, S. A.	0	0	0	0	275	6,561,691	275	6,561,691
DE INVERSIÓN, S. A.	0	0	0	0	2	5,499	2	5,499
RURAL, S. A.	0	0	1	1,909	37	785,927	38	787,837
DE OCCIDENTE, S. A.	0	0	2	153,748	45	594,330	47	748,078
DE CAPITALES, S. A.	0	0	0	0	23	176,856	23	176,856
SUMMA, S. A.	0	0	0	0	27	462,433	27	462,433
SAN MIGUEL, S. A.	0	0	0	0	11	102,162	11	102,162
AGROMERCANTIL, S. A.	0	0	0	0	29	292,507	29	292,507
MVA, S. A.	0	0	0	0	1	0	1	0
CONSOLIDADA, S. A.	0	0	0	0	37	394,044	37	394,044
DE LOS TRABAJADORES, S. A.	0	0	0	0	7	365,415	7	365,415
CREDICORP, S. A.	0	0	0	0	5	58,716	5	58,716
G & T CONTINENTAL, S. A.	2	109,761	1	877	128	2,611,186	131	2,721,824
TOTAL	2	109,761	4	156,535	627	12,410,765	633	12,677,061

El Fideicomiso es un contrato por el que una persona llamada fideicomitente transmite ciertos bienes y derechos a otra llamada fiduciaria, quien los recibe con la limitación de carácter obligatorio, de realizar solo aquellos actos exigidos para cumplir los fines del fideicomiso y en beneficio de un tercero llamado fideicomisario.

1/ Incluye: Patrimonio Recibido + Utilidad ó Pérdida Acumulada + Utilidad ó Pérdida del Ejercicio

SOCIEDADES FINANCIERAS PRIVADAS

AL 31 DE OCTUBRE DE 2013

DEFINICION DE INDICADORES FINANCIEROS

ÁREA	INDICADOR	DEFINICIÓN	INTERPRETACIÓN
Liquidez	Liquidez inmediata (LI)	Es el cociente de dividir las disponibilidades entre la suma de las obligaciones depositarias más las obligaciones financieras.	Representa la proporción de recursos de inmediata disponibilidad de los que la entidad dispone para hacer frente a sus obligaciones de captación.
Solvencia	Patrimonio en relación a activos (PA)	Es el cociente de dividir el capital contable entre el activo neto.	Representa la proporción de capital contable que respalda los activos de la entidad.
	Patrimonio en relación a Cartera de Créditos (PCC)	Es el cociente de dividir el capital contable entre la cartera de créditos bruta.	Representa la proporción de la cartera de créditos bruta que está respaldada por el patrimonio de los accionistas.
	Patrimonio en relación a las captaciones (PCA)	Es el cociente de dividir el capital contable entre la suma de las obligaciones depositarias más las obligaciones financieras.	Representa la proporción de los recursos de los accionistas respecto a los recursos captados del público.
Rentabilidad	Rentabilidad sobre Patrimonio (RP)	Es el cociente de dividir la utilidad neta anualizada entre el capital contable.	Representa la utilidad con respecto a los recursos de los accionistas. Este indicador se muestra sólo cuando el capital contable es positivo.
	Rentabilidad sobre Activos (RA)	Es el cociente de dividir la utilidad neta anualizada entre el activo neto.	Representa la proporción de utilidad respecto al total de recursos propios más los ajenos administrados por la entidad.
	Eficiencia (EF)	Es el cociente de dividir el margen operacional neto entre el margen operacional bruto.	Representa la proporción de la utilidad bruta de operación que queda de remanente, luego de deducir los gastos administrativos. Al restar el indicador de la unidad, se obtiene la relación de gastos administrativos sobre utilidad bruta.
Calidad de Activos	Cartera Vigente en relación a Cartera Bruta (CVC)	Es el cociente de dividir la cartera de créditos vigente entre la cartera de créditos bruta.	Representa la proporción de la cartera total que se encuentra vigente y consecuentemente, la calidad de la misma. La tasa de cartera vencida se obtiene al restar este indicador de la unidad.
	Cobertura de Cartera Crediticia en Riesgo (CCR)	Es el cociente de dividir las estimaciones por valuación para cartera de créditos entre la suma de la cartera vencida del mes anterior.	Representa la proporción de la cartera crediticia en riesgo que está cubierta por provisiones.

INDICADORES FINANCIEROS

LIQUIDEZ

Liquidez Inmediata 5.72 %

SOLVENCIA

Patrimonio en relación a Activos 12.19 %

Patrimonio en relación a Cartera de Créditos 66.81 %

Patrimonio en relación a las Captaciones 14.98 %

RENTABILIDAD

Rentabilidad sobre Patrimonio 15.68 %

Rentabilidad sobre Activos 1.91 %

Eficiencia 61.35 %

CALIDAD DE ACTIVOS

Cartera Vigente en relación a Cartera Bruta 98.09 %

Cobertura de Cartera Crediticia en Riesgo 209.11 %

NOTAS :

- Los indicadores de mayor valor reflejan una mejor situación en el rubro correspondiente.
- Todos los indicadores están expresados en porcentaje.
- Los indicadores han sido contruidos de forma tal que puedan ser calculados con la información publicada en este boletín.

FINANCIERA INDUSTRIAL, S. A.

AL 31 DE OCTUBRE DE 2013

(Cifras en miles de Quetzales)

ACTIVO	2,017,526	BASES DE INTER S PROMEDIO PONDERADAS	MONEDA NACIONAL	MONEDA EXTRANJERA
DISPONIBILIDADES	21,386	OPERACIONES ACTIVAS		
Caja	1	Préstamos	10.06 %	4.59 %
Banco Central	534	Documentos Descontados	.00 %	.00 %
Bancos del País	20,852	OPERACIONES PASIVAS		
Bancos del Exterior	-	Bonos	.00 %	.00 %
Cheques a Compensar	-	Pagarés Financieros	6.40 %	3.84 %
Giros sobre el Exterior	-	Obligaciones Subordinadas	.00 %	.00 %
INVERSIONES	1,721,013	Obligaciones Financieras con Restricciones	.00 %	.00 %
En Títulos-Valores para Negociación	-	Obligaciones Convertibles en Acciones	.00 %	.00 %
En Títulos-Valores para la Venta	-	ESTADO DIARIO DEL DEP SITO LEGAL	MONEDA NACIONAL	MONEDA EXTRANJERA /1/
En Títulos-Valores para su Vencimiento	1,528,174	DEPOSITO COMPUTABLE	319,045	65
Operaciones de Reporto	192,464	TOTAL REQUERIDO	995	13
Certificados de Participación	-	POSICIÓN	318,050	52
Intereses Pagados en Compra de Valores	375	CARTERA DE CR DITOS	MONEDA NACIONAL	MONEDA EXTRANJERA
SUMA	1,721,013	TOTAL DE CARTERA DE CRÉDITOS (BRUTA)	100.00 %	100.00 %
(-) Estimaciones por Valuación	-	Vigente	100.00 %	100.00 %
CARTERA DE CRÉDITOS	55,066	Vencida, En Proceso de Prórroga	.00 %	.00 %
Vigente	55,869	Vencida, En Cobro Administrativo	.00 %	.00 %
Vencida	-	Vencida, En Cobro Judicial	.00 %	.00 %
SUMA	55,869	MONTO TOTAL DE CARTERA DE CRÉDITOS (BRUTA)	24,459	31,410
(-) Estimaciones Por Valuación	803	POSICI N PATRIMONIAL		
PRODUCTOS FINANCIEROS POR COBRAR	32,254	CAPITAL COMPUTABLE	99,418	
CUENTAS POR COBRAR (Neto)	23	CAPITAL REQUERIDO	24,842	
BIENES REALIZABLES (Neto)	-	POSICIÓN	74,577	
INVERSIONES PERMANENTES (Neto)	180	ACEPTACI N DE OBLIGACIONES RESPONSABILIDADES		
OTRAS INVERSIONES (Neto)	187,565	MONTO TOTAL REQUERIDO	0	
INMUEBLES Y MUEBLES (Neto)	2	CAPITAL Y RESERVAS	104,433	
CARGOS DIFERIDOS (Neto)	37	LÍMITE MÁXIMO DE EXPANSIÓN	0	
PASIVO	1,913,094	EXCESO O MARGEN DE EXPOSICIÓN	0	
CREDITOS OBTENIDOS	-	INDICADORES FINANCIEROS		
Del Banco Central	-	LIQUIDEZ		
De Instituciones Financieras Nacionales	-	Liquidez Inmediata	1.12 %	
De Instituciones Financieras Extranjeras	-	SOLVENCIA		
De Organismos Internacionales	-	Patrimonio en relación a Activos	5.18 %	
OBLIGACIONES FINANCIERAS	1,901,708	Patrimonio en relación a Cartera de Créditos	186.92 %	
GASTOS FINANCIEROS POR PAGAR	32	Patrimonio en relación a las Captaciones	5.49 %	
CUENTAS POR PAGAR	3,104	RENTABILIDAD		
PROVISIONES	1	Rentabilidad sobre Patrimonio	34.88 %	
OTRAS OBLIGACIONES	-	Rentabilidad sobre Activos	1.81 %	
CRÉDITOS DIFERIDOS	8,062	Eficiencia	81.78 %	
SUMA	1,912,906	CALIDAD DE ACTIVOS		
OTRAS CUENTAS ACREEDORAS	187	Cartera Vigente en relación a Cartera Bruta	100.00 %	
CAPITAL CONTABLE	104,433	Cobertura de Cartera Crediticia en Riesgo	.00 %	
CAPITAL PAGADO	35,000			
Capital Autorizado	35,000			
(-) Capital No Pagado	-			
Casa Matriz, Capital Asignado	-			
APORTACIONES PERMANENTES	-			
RESERVA DE CAPITAL	33,292			
RESERVAS PARA ACTIVOS EXTRAORDINARIOS	-			
REVALUACIÓN DE ACTIVOS	-			
OBLIGACIONES SUBORDINADAS	-			
GANANCIAS Y PÉRDIDAS POR FUSIÓN	-			
VALUACIÓN DE ACTIVOS DE RECUPERACIÓN DUDOSA	-			
PROVISIÓN DE BENEFICIOS A EMPLEADOS	-			
AJUSTES AL IMPUESTO SOBRE LA RENTA	-			
GANANCIAS O PÉRDIDAS POR CAMBIOS EN EL VALOR DE MERCADO DE LAS INVERSIONES	-			
RESULTADOS DE EJERCICIOS ANTERIORES	5,787			
RESULTADOS DEL EJERCICIO	30,354			
TOTAL IGUAL A LA SUMA DEL ACTIVO	2,017,526			
ESTADO DE RESULTADOS	-			
PRODUCTOS FINANCIEROS	129,264			
GASTOS FINANCIEROS	88,484			
MARGEN POR INVERSIÓN	40,780			
PRODUCTOS POR SERVICIOS	4,594			
GASTOS POR SERVICIOS	-			
MARGEN POR SERVICIOS	4,594			
OTROS PRODUCTOS Y GASTOS DE OPERACIÓN	-			
Productos	160			
Gastos	-			
MARGEN OTROS PRODUCTOS Y GASTOS DE OPERACIÓN	160			
MARGEN OPERACIONAL BRUTO	45,533			
GASTOS DE ADMINISTRACIÓN	8,296			
MARGEN OPERACIONAL NETO	37,238			
PRODUCTOS Y GASTOS EXTRAORDINARIOS	-			
Productos Extraordinarios	-			
Gastos Extraordinarios	-			
PRODUCTOS Y GASTOS DE EJERCICIOS ANTERIORES	7			
Productos de ejercicios Anteriores	7			
Gastos de ejercicios Anteriores	0			
GANANCIA (PÉRDIDA) BRUTA	37,245			
IMPUESTO SOBRE LA RENTA	6,891			
GANANCIA (PÉRDIDA) NETA	30,354			

AL 31 DE OCTUBRE DE 2013

(Cifras en miles de Quetzales)

ACTIVO	231,360	BASES DE INTER S PROMEDIO PONDERADAS	MONEDA NACIONAL	MONEDA EXTRANJERA
DISPONIBILIDADES	30,097	OPERACIONES ACTIVAS		
Caja	2	Préstamos	11.06 %	9.95 %
Banco Central	824	Documentos Descontados	11.00 %	9.59 %
Bancos del País	29,227	OPERACIONES PASIVAS		
Bancos del Exterior	45	Bonos	.00 %	.00 %
Cheques a Compensar	-	Pagarés Financieros	6.42 %	4.37 %
Giros sobre el Exterior	-	Obligaciones Subordinadas	.00 %	.00 %
INVERSIONES	39,476	Obligaciones Financieras con Restricciones	.00 %	.00 %
En Títulos-Valores para Negociación	-	Obligaciones Convertibles en Acciones	.00 %	.00 %
En Títulos-Valores para la Venta	29,201	ESTADO DIARIO DEL DEP SITO LEGAL	MONEDA NACIONAL	MONEDA EXTRANJERA /1
En Títulos-Valores para su Vencimiento	10,275	DEPOSITO COMPUTABLE	24,765	664
Operaciones de Reporto	-	TOTAL REQUERIDO	303	6
Certificados de Participación	-	POSICIÓN	24,462	658
Intereses Pagados en Compra de Valores	-	CARTERA DE CR DITOS	MONEDA NACIONAL	MONEDA EXTRANJERA
SUMA	39,476	TOTAL DE CARTERA DE CRÉDITOS (BRUTA)	100.00 %	100.00 %
(-) Estimaciones por Valuación	-	Vigente	99.63 %	97.07 %
CARTERA DE CRÉDITOS	99,512	Vencida, En Proceso de Prórroga	.00 %	.00 %
Vigente	100,726	Vencida, En Cobro Administrativo	.37 %	2.93 %
Vencida	1,711	Vencida, En Cobro Judicial	.00 %	.00 %
SUMA	102,437	MONTO TOTAL DE CARTERA DE CRÉDITOS (BRUTA)	50,410	52,027
(-) Estimaciones Por Valuación	2,925	POSICIÓN PATRIMONIAL		
PRODUCTOS FINANCIEROS POR COBRAR	845	CAPITAL COMPUTABLE	42,543	
CUENTAS POR COBRAR (Neto)	217	CAPITAL REQUERIDO	18,260	
BIENES REALIZABLES (Neto)	18,387	POSICIÓN	24,283	
INVERSIONES PERMANENTES (Neto)	180	ACEPTACIÓN DE OBLIGACIONES RESPONSABILIDADES		
OTRAS INVERSIONES (Neto)	23,966	MONTO TOTAL REQUERIDO	195,988	
INMUEBLES Y MUEBLES (Neto)	18,537	CAPITAL Y RESERVAS	40,718	
CARGOS DIFERIDOS (Neto)	143	LÍMITE MÁXIMO DE EXPANSIÓN	814,356	
PASIVO	191,650	EXCESO O MARGEN DE EXPOSICIÓN	618,368	
CREDITOS OBTENIDOS	-	INDICADORES FINANCIEROS		
Del Banco Central	-	LIQUIDEZ		
De Instituciones Financieras Nacionales	-	Liquidez Inmediata	15.91 %	
De Instituciones Financieras Extranjeras	-	SOLVENCIA		
De Organismos Internacionales	-	Patrimonio en relación a Activos	17.16 %	
OBLIGACIONES FINANCIERAS	189,170	Patrimonio en relación a Cartera de Créditos	38.77 %	
GASTOS FINANCIEROS POR PAGAR	88	Patrimonio en relación a las Captaciones	20.99 %	
CUENTAS POR PAGAR	919	RENTABILIDAD		
PROVISIONES	227	Rentabilidad sobre Patrimonio	1.53 %	
OTRAS OBLIGACIONES	-	Rentabilidad sobre Activos	.26 %	
CRÉDITOS DIFERIDOS	947	Eficiencia	27.21 %	
SUMA	191,351	CALIDAD DE ACTIVOS		
OTRAS CUENTAS ACREEDORAS	299	Cartera Vigente en relación a Cartera Bruta	98.33 %	
CAPITAL CONTABLE	39,710	Cobertura de Cartera Crediticia en Riesgo	159.01 %	
CAPITAL PAGADO	34,000			
Capital Autorizado	50,000			
(-) Capital No Pagado	16,000			
Casa Matriz, Capital Asignado	-			
APORTACIONES PERMANENTES	-			
RESERVA DE CAPITAL	3,140			
RESERVAS PARA ACTIVOS EXTRAORDINARIOS	-			
REVALUACIÓN DE ACTIVOS	-			
OBLIGACIONES SUBORDINADAS	-			
GANANCIAS Y PÉRDIDAS POR FUSIÓN	-			
VALUACIÓN DE ACTIVOS DE RECUPERACIÓN DUDOSA	1,008			
PROVISIÓN DE BENEFICIOS A EMPLEADOS	-			
AJUSTES AL IMPUESTO SOBRE LA RENTA	-			
GANANCIAS O PÉRDIDAS POR CAMBIOS EN EL VALOR DE MERCADO DE LAS INVERSIONES	-			
RESULTADOS DE EJERCICIOS ANTERIORES	3,070			
RESULTADOS DEL EJERCICIO	507			
TOTAL IGUAL A LA SUMA DEL ACTIVO	231,360			
ESTADO DE RESULTADOS	-			
PRODUCTOS FINANCIEROS	13,165			
GASTOS FINANCIEROS	8,116			
MARGEN POR INVERSIÓN	5,049			
PRODUCTOS POR SERVICIOS	5			
GASTOS POR SERVICIOS	9			
MARGEN POR SERVICIOS	-4			
OTROS PRODUCTOS Y GASTOS DE OPERACIÓN	-			
Productos	348			
Gastos	-			
MARGEN OTROS PRODUCTOS Y GASTOS DE OPERACIÓN	348			
MARGEN OPERACIONAL BRUTO	5,393			
GASTOS DE ADMINISTRACIÓN	3,925			
MARGEN OPERACIONAL NETO	1,468			
PRODUCTOS Y GASTOS EXTRAORDINARIOS	107			
Productos Extraordinarios	107			
Gastos Extraordinarios	-			
PRODUCTOS Y GASTOS DE EJERCICIOS ANTERIORES	-300			
Productos de ejercicios Anteriores	-			
Gastos de ejercicios Anteriores	300			
GANANCIA (PÉRDIDA) BRUTA	1,274			
IMPUESTO SOBRE LA RENTA	767			
GANANCIA (PÉRDIDA) NETA	507			

FINANCIERA RURAL, S. A.

AL 31 DE OCTUBRE DE 2013 (Cifras en miles de Quetzales)

ACTIVO	313,363	BASES DE INTER S PROMEDIO PONDERADAS	MONEDA NACIONAL	MONEDA EXTRANJERA
DISPONIBILIDADES	25,028	OPERACIONES ACTIVAS		
Caja	-	Préstamos	11.10 %	7.13 %
Banco Central	2,219	Documentos Descontados	10.86 %	.00 %
Bancos del País	22,809	OPERACIONES PASIVAS		
Bancos del Exterior	-	Bonos	.00 %	.00 %
Cheques a Compensar	-	Pagarés Financieros	5.90 %	3.15 %
Giros sobre el Exterior	-	Obligaciones Subordinadas	.00 %	.00 %
INVERSIONES	152,268	Obligaciones Financieras con Restricciones	7.80 %	.00 %
En Títulos-Valores para Negociación	-	Obligaciones Convertibles en Acciones	.00 %	.00 %
En Títulos-Valores para la Venta	152,268	ESTADO DIARIO DEL DEP SITO LEGAL	MONEDA NACIONAL	MONEDA EXTRANJERA /1/
En Títulos-Valores para su Vencimiento	-	DEPOSITO COMPUTABLE	2,100	15
Operaciones de Reporto	-	TOTAL REQUERIDO	1,732	3
Certificados de Participación	-	POSICIÓN	369	12
Intereses Pagados en Compra de Valores	-	CARTERA DE CR DITOS	MONEDA NACIONAL	MONEDA EXTRANJERA
SUMA	152,268	TOTAL DE CARTERA DE CRÉDITOS (BRUTA)	100.00 %	100.00 %
(-) Estimaciones por Valuación	-	Vigente	94.70 %	100.00 %
CARTERA DE CRÉDITOS	105,131	Vencida, En Proceso de Prórroga	.00 %	.00 %
Vigente	107,734	Vencida, En Cobro Administrativo	4.67 %	.00 %
Vencida	5,543	Vencida, En Cobro Judicial	.63 %	.00 %
SUMA	113,277	MONTO TOTAL DE CARTERA DE CRÉDITOS (BRUTA)	104,544	8,733
(-) Estimaciones Por Valuación	8,147	POSICIÓN PATRIMONIAL		
PRODUCTOS FINANCIEROS POR COBRAR	4,543	CAPITAL COMPUTABLE	97,217	
CUENTAS POR COBRAR (Neto)	1,676	CAPITAL REQUERIDO	14,842	
BIENES REALIZABLES (Neto)	2,821	POSICIÓN	82,375	
INVERSIONES PERMANENTES (Neto)	182	ACEPTACIÓN DE OBLIGACIONES RESPONSABILIDADES		
OTRAS INVERSIONES (Neto)	21,371	MONTO TOTAL REQUERIDO	230,889	
INMUEBLES Y MUEBLES (Neto)	9	CAPITAL Y RESERVAS	90,486	
CARGOS DIFERIDOS (Neto)	334	LÍMITE MÁXIMO DE EXPANSIÓN	1,809,722	
PASIVO	222,877	EXCESO O MARGEN DE EXPOSICIÓN	1,578,833	
CREDITOS OBTENIDOS	-	INDICADORES FINANCIEROS		
Del Banco Central	-	LIQUIDEZ		
De Instituciones Financieras Nacionales	-	Liquidez Inmediata	11.72 %	
De Instituciones Financieras Extranjeras	-	SOLVENCIA		
De Organismos Internacionales	-	Patrimonio en relación a Activos	28.88 %	
OBLIGACIONES FINANCIERAS	213,613	Patrimonio en relación a Cartera de Créditos	79.88 %	
GASTOS FINANCIEROS POR PAGAR	2,580	Patrimonio en relación a las Captaciones	42.36 %	
CUENTAS POR PAGAR	2,690	RENTABILIDAD		
PROVISIONES	892	Rentabilidad sobre Patrimonio	11.96 %	
OTRAS OBLIGACIONES	-	Rentabilidad sobre Activos	3.45 %	
CRÉDITOS DIFERIDOS	258	Eficiencia	73.30 %	
SUMA	220,033	CALIDAD DE ACTIVOS		
OTRAS CUENTAS ACREEDORAS	2,844	Cartera Vigente en relación a Cartera Bruta	95.11 %	
CAPITAL CONTABLE	90,486	Cobertura de Cartera Crediticia en Riesgo	146.96 %	
CAPITAL PAGADO	62,500			
Capital Autorizado	100,000			
(-) Capital No Pagado	37,500			
Casa Matriz, Capital Asignado	-			
APORTACIONES PERMANENTES	-			
RESERVA DE CAPITAL	18,971			
RESERVAS PARA ACTIVOS EXTRAORDINARIOS	-			
REVALUACIÓN DE ACTIVOS	-			
OBLIGACIONES SUBORDINADAS	-			
GANANCIAS Y PÉRDIDAS POR FUSIÓN	-			
VALUACIÓN DE ACTIVOS DE RECUPERACIÓN DUDOSA	-			
PROVISIÓN DE BENEFICIOS A EMPLEADOS	-			
AJUSTES AL IMPUESTO SOBRE LA RENTA	-			
GANANCIAS O PÉRDIDAS POR CAMBIOS EN EL VALOR DE MERCADO DE LAS INVERSIONES	-			
RESULTADOS DE EJERCICIOS ANTERIORES	-			
RESULTADOS DEL EJERCICIO	9,015			
TOTAL IGUAL A LA SUMA DEL ACTIVO	313,363			
ESTADO DE RESULTADOS	-			
PRODUCTOS FINANCIEROS	24,327			
GASTOS FINANCIEROS	11,001			
MARGEN POR INVERSIÓN	13,326			
PRODUCTOS POR SERVICIOS	1,079			
GASTOS POR SERVICIOS	-			
MARGEN POR SERVICIOS	1,079			
OTROS PRODUCTOS Y GASTOS DE OPERACIÓN	-			
Productos	9			
Gastos	645			
MARGEN OTROS PRODUCTOS Y GASTOS DE OPERACIÓN	-636			
MARGEN OPERACIONAL BRUTO	13,769			
GASTOS DE ADMINISTRACIÓN	3,677			
MARGEN OPERACIONAL NETO	10,092			
PRODUCTOS Y GASTOS EXTRAORDINARIOS	360			
Productos Extraordinarios	373			
Gastos Extraordinarios	13			
PRODUCTOS Y GASTOS DE EJERCICIOS ANTERIORES	-1			
Productos de ejercicios Anteriores	15			
Gastos de ejercicios Anteriores	16			
GANANCIA (PÉRDIDA) BRUTA	10,451			
IMPUESTO SOBRE LA RENTA	1,435			
GANANCIA (PÉRDIDA) NETA	9,015			

AL 31 DE OCTUBRE DE 2013

(Cifras en miles de Quetzales)

ACTIVO	1,135,584	ASAS DE INTER S PROMEDIO PONDERADAS	MONEDA NACIONAL	MONEDA EXTRANJERA
DISPONIBILIDADES	52,988	OPERACIONES ACTIVAS		
Caja	46	Préstamos	8.94 %	7.53 %
Banco Central	24,572	Documentos Descontados	8.70 %	6.86 %
Bancos del País	27,346	OPERACIONES PASIVAS		
Bancos del Exterior	881	Bonos	.00 %	.00 %
Cheques a Compensar	-	Pagarés Financieros	6.92 %	5.06 %
Giros sobre el Exterior	143	Obligaciones Subordinadas	.00 %	.00 %
INVERSIONES	377,662	Obligaciones Financieras con Restricciones	.00 %	.00 %
En Títulos-Valores para Negociación	-	Obligaciones Convertibles en Acciones	.00 %	.00 %
En Títulos-Valores para la Venta	350,375	ESTADO DIARIO DEL DEP SITO LEGAL	MONEDA NACIONAL	MONEDA EXTRANJERA /1
En Títulos-Valores para su Vencimiento	19,700	DEPOSITO COMPUTABLE	79,782	6,846
Operaciones de Reporto	7,587	TOTAL REQUERIDO	21,371	5,291
Certificados de Participación	-	POSICIÓN	58,410	1,556
Intereses Pagados en Compra de Valores	-	CARTERA DE CR DITOS	MONEDA NACIONAL	MONEDA EXTRANJERA
SUMA	377,662	TOTAL DE CARTERA DE CRÉDITOS (BRUTA)	100.00 %	100.00 %
(-) Estimaciones por Valuación	-	Vigente	99.44 %	100.00 %
CARTERA DE CRÉDITOS	453,997	Vencida, En Proceso de Prórroga	.00 %	.00 %
Vigente	458,898	Vencida, En Cobro Administrativo	.09 %	.00 %
Vencida	1,164	Vencida, En Cobro Judicial	.47 %	.00 %
SUMA	460,062	MONTO TOTAL DE CARTERA DE CRÉDITOS (BRUTA)	208,713	251,350
(-) Estimaciones Por Valuación	6,066	POSICIÓN PATRIMONIAL		
PRODUCTOS FINANCIEROS POR COBRAR	7,036	CAPITAL COMPUTABLE	83,357	
CUENTAS POR COBRAR (Neto)	5,012	CAPITAL REQUERIDO	69,195	
BIENES REALIZABLES (Neto)	9,932	POSICIÓN	14,162	
INVERSIONES PERMANENTES (Neto)	137,763	ACEPTACIÓN DE OBLIGACIONES RESPONSABILIDADES		
OTRAS INVERSIONES (Neto)	50,149	MONTO TOTAL REQUERIDO	0	
INMUEBLES Y MUEBLES (Neto)	39,059	CAPITAL Y RESERVAS	160,616	
CARGOS DIFERIDOS (Neto)	1,985	LÍMITE MÁXIMO DE EXPANSIÓN	0	
PASIVO	977,103	EXCESO O MARGEN DE EXPOSICIÓN	0	
CREDITOS OBTENIDOS	211,189	INDICADORES FINANCIEROS		
Del Banco Central	-	LIQUIDEZ		
De Instituciones Financieras Nacionales	79,873	Liquidez Inmediata	7.16 %	
De Instituciones Financieras Extranjeras	71,026	SOLVENCIA		
De Organismos Internacionales	60,290	Patrimonio en relación a Activos	13.96 %	
OBLIGACIONES FINANCIERAS	739,722	Patrimonio en relación a Cartera de Créditos	34.45 %	
GASTOS FINANCIEROS POR PAGAR	12,225	Patrimonio en relación a las Captaciones	21.42 %	
CUENTAS POR PAGAR	5,734	RENTABILIDAD		
PROVISIONES	926	Rentabilidad sobre Patrimonio	6.50 %	
OTRAS OBLIGACIONES	-	Rentabilidad sobre Activos	.91 %	
CRÉDITOS DIFERIDOS	184	Eficiencia	32.09 %	
SUMA	969,980	CALIDAD DE ACTIVOS		
OTRAS CUENTAS ACREEDORAS	7,123	Cartera Vigente en relación a Cartera Bruta	99.75 %	
CAPITAL CONTABLE	158,481	Cobertura de Cartera Crediticia en Riesgo	463.28 %	
CAPITAL PAGADO	132,219			
Capital Autorizado	500,000			
(-) Capital No Pagado	367,781			
Casa Matriz, Capital Asignado	-			
APORTACIONES PERMANENTES	-			
RESERVA DE CAPITAL	19,814			
RESERVAS PARA ACTIVOS EXTRAORDINARIOS	1,625			
REVALUACIÓN DE ACTIVOS	-			
OBLIGACIONES SUBORDINADAS	-			
GANANCIAS Y PÉRDIDAS POR FUSIÓN	-			
VALUACIÓN DE ACTIVOS DE RECUPERACIÓN DUDOSA	3,760			
PROVISIÓN DE BENEFICIOS A EMPLEADOS	-			
AJUSTES AL IMPUESTO SOBRE LA RENTA	-			
GANANCIAS O PÉRDIDAS POR CAMBIOS EN EL VALOR DE MERCADO	-			
DE LAS INVERSIONES	-			
RESULTADOS DE EJERCICIOS ANTERIORES	-			
RESULTADOS DEL EJERCICIO	8,583			
TOTAL IGUAL A LA SUMA DEL ACTIVO	1,135,584			
ESTADO DE RESULTADOS	-			
PRODUCTOS FINANCIEROS	54,198			
GASTOS FINANCIEROS	44,494			
MARGEN POR INVERSIÓN	9,703			
PRODUCTOS POR SERVICIOS	9,186			
GASTOS POR SERVICIOS	313			
MARGEN POR SERVICIOS	8,874			
OTROS PRODUCTOS Y GASTOS DE OPERACIÓN				
Productos	8,309			
Gastos	1,339			
MARGEN OTROS PRODUCTOS Y GASTOS DE OPERACIÓN	6,970			
MARGEN OPERACIONAL BRUTO	25,547			
GASTOS DE ADMINISTRACIÓN	17,349			
MARGEN OPERACIONAL NETO	8,199			
PRODUCTOS Y GASTOS EXTRAORDINARIOS	1,203			
Productos Extraordinarios	1,552			
Gastos Extraordinarios	349			
PRODUCTOS Y GASTOS DE EJERCICIOS ANTERIORES	246			
Productos de ejercicios Anteriores	589			
Gastos de ejercicios Anteriores	343			
GANANCIA (PÉRDIDA) BRUTA	9,647			
IMPUESTO SOBRE LA RENTA	1,064			
GANANCIA (PÉRDIDA) NETA	8,583			

FINANCIERA DE CAPITALES, S. A.

AL 31 DE OCTUBRE DE 2013

(Cifras en miles de Quetzales)

ACTIVO	28,353	BASES DE INTER S PROMEDIO PONDERADAS	MONEDA NACIONAL	MONEDA EXTRANJERA
DISPONIBILIDADES	13,718	OPERACIONES ACTIVAS		
Caja	-	Préstamos	8.00 %	.00 %
Banco Central	26	Documentos Descontados	.00 %	.00 %
Bancos del País	13,692	OPERACIONES PASIVAS		
Bancos del Exterior	-	Bonos	.00 %	.00 %
Cheques a Compensar	-	Pagarés Financieros	.00 %	.00 %
Giros sobre el Exterior	-	Obligaciones Subordinadas	.00 %	.00 %
INVERSIONES	12,427	Obligaciones Financieras con Restricciones	.00 %	.00 %
En Títulos-Valores para Negociación	-	Obligaciones Convertibles en Acciones	.00 %	.00 %
En Títulos-Valores para la Venta	-	ESTADO DIARIO DEL DEP SITO LEGAL	MONEDA NACIONAL	MONEDA EXTRANJERA /1
En Títulos-Valores para su Vencimiento	12,427	DEPOSITO COMPUTABLE	26	0
Operaciones de Reporto	-	TOTAL REQUERIDO	7	0
Certificados de Participación	-	POSICIÓN	19	0
Intereses Pagados en Compra de Valores	-	CARTERA DE CR DITOS	MONEDA NACIONAL	MONEDA EXTRANJERA
SUMA	12,427	TOTAL DE CARTERA DE CRÉDITOS (BRUTA)	100.00 %	.00 %
(-) Estimaciones por Valuación	-	Vigente	100.00 %	.00 %
CARTERA DE CRÉDITOS	1,504	Vencida, En Proceso de Prórroga	.00 %	.00 %
Vigente	1,539	Vencida, En Cobro Administrativo	.00 %	.00 %
Vencida	-	Vencida, En Cobro Judicial	.00 %	.00 %
SUMA	1,539	MONTO TOTAL DE CARTERA DE CRÉDITOS (BRUTA)	1,539	0
(-) Estimaciones Por Valuación	35	POSICI N PATRIMONIAL		
PRODUCTOS FINANCIEROS POR COBRAR	196	CAPITAL COMPUTABLE	28,314	
CUENTAS POR COBRAR (Neto)	-	CAPITAL REQUERIDO	650	
BIENES REALIZABLES (Neto)	-	POSICIÓN	27,664	
INVERSIONES PERMANENTES (Neto)	233	ACEPTACI N DE OBLIGACIONES RESPONSABILIDADES		
OTRAS INVERSIONES (Neto)	-	MONTO TOTAL REQUERIDO	603	
INMUEBLES Y MUEBLES (Neto)	-	CAPITAL Y RESERVAS	28,716	
CARGOS DIFERIDOS (Neto)	274	LÍMITE MÁXIMO DE EXPANSIÓN	574,329	
PASIVO	75	EXCESO O MARGEN DE EXPOSICIÓN	573,726	
CREDITOS OBTENIDOS	-	INDICADORES FINANCIEROS		
Del Banco Central	-	LIQUIDEZ		
De Instituciones Financieras Nacionales	-	Liquidez Inmediata	--	
De Instituciones Financieras Extranjeras	-	SOLVENCIA		
De Organismos Internacionales	-	Patrimonio en relación a Activos	99.74 %	
OBLIGACIONES FINANCIERAS	-	Patrimonio en relación a Cartera de Créditos	1836.86 %	
GASTOS FINANCIEROS POR PAGAR	-	Patrimonio en relación a las Captaciones	--	
CUENTAS POR PAGAR	62	RENTABILIDAD		
PROVISIONES	13	Rentabilidad sobre Patrimonio	6.54 %	
OTRAS OBLIGACIONES	-	Rentabilidad sobre Activos	6.52 %	
CRÉDITOS DIFERIDOS	-	Eficiencia	88.82 %	
SUMA	75	CALIDAD DE ACTIVOS		
OTRAS CUENTAS ACREEDORAS	-	Cartera Vigente en relación a Cartera Bruta	100.00 %	
CAPITAL CONTABLE	28,278	Cobertura de Cartera Crediticia en Riesgo	.00 %	
CAPITAL PAGADO	25,000			
Capital Autorizado	100,000			
(-) Capital No Pagado	75,000			
Casa Matriz, Capital Asignado	-			
APORTACIONES PERMANENTES	-			
RESERVA DE CAPITAL	2,175			
RESERVAS PARA ACTIVOS EXTRAORDINARIOS	-			
REVALUACIÓN DE ACTIVOS	-			
OBLIGACIONES SUBORDINADAS	-			
GANANCIAS Y PÉRDIDAS POR FUSIÓN	-			
VALUACIÓN DE ACTIVOS DE RECUPERACIÓN DUDOSA	438			
PROVISIÓN DE BENEFICIOS A EMPLEADOS	-			
AJUSTES AL IMPUESTO SOBRE LA RENTA	-			
GANANCIAS O PÉRDIDAS POR CAMBIOS EN EL VALOR DE MERCADO DE LAS INVERSIONES	-			
RESULTADOS DE EJERCICIOS ANTERIORES	-			
RESULTADOS DEL EJERCICIO	1,541			
TOTAL IGUAL A LA SUMA DEL ACTIVO	28,353			
ESTADO DE RESULTADOS	-			
PRODUCTOS FINANCIEROS	1,585			
GASTOS FINANCIEROS	-			
MARGEN POR INVERSIÓN	1,585			
PRODUCTOS POR SERVICIOS	128			
GASTOS POR SERVICIOS	-			
MARGEN POR SERVICIOS	128			
OTROS PRODUCTOS Y GASTOS DE OPERACIÓN	-			
Productos	25			
Gastos	-			
MARGEN OTROS PRODUCTOS Y GASTOS DE OPERACIÓN	25			
MARGEN OPERACIONAL BRUTO	1,738			
GASTOS DE ADMINISTRACIÓN	194			
MARGEN OPERACIONAL NETO	1,544			
PRODUCTOS Y GASTOS EXTRAORDINARIOS	-			
Productos Extraordinarios	-			
Gastos Extraordinarios	-			
PRODUCTOS Y GASTOS DE EJERCICIOS ANTERIORES	-3			
Productos de ejercicios Anteriores	-			
Gastos de ejercicios Anteriores	3			
GANANCIA (PÉRDIDA) BRUTA	1,541			
IMPUESTO SOBRE LA RENTA	-			
GANANCIA (PÉRDIDA) NETA	1,541			

FINANCIERA SUMMA, S. A.

AL 31 DE OCTUBRE DE 2013

(Cifras en miles de Quetzales)

ACTIVO	178,572	ASAS DE INTER S PROMEDIO PONDERADAS	MONEDA NACIONAL	MONEDA EXTRANJERA
DISPONIBILIDADES	9,444	OPERACIONES ACTIVAS		
Caja	3,313	Préstamos	12.72 %	11.72 %
Banco Central	3,948	Documentos Descontados	.00 %	.00 %
Bancos del País	1,907	OPERACIONES PASIVAS		
Bancos del Exterior	275	Bonos	.00 %	.00 %
Cheques a Compensar	-	Pagarés Financieros	8.06 %	6.03 %
Giros sobre el Exterior	-	Obligaciones Subordinadas	.00 %	.00 %
INVERSIONES	29,192	Obligaciones Financieras con Restricciones	.00 %	.00 %
En Títulos-Valores para Negociación	-	Obligaciones Convertibles en Acciones	.00 %	9.00 %
En Títulos-Valores para la Venta	29,112	ESTADO DIARIO DEL DEP SITO LEGAL	MONEDA NACIONAL	MONEDA EXTRANJERA /1/
En Títulos-Valores para su Vencimiento	-	DEPOSITO COMPUTABLE	9,088	560
Operaciones de Reporto	-	TOTAL REQUERIDO	4,774	237
Certificados de Participación	-	POSICIÓN	4,315	323
Intereses Pagados en Compra de Valores	80	CARTERA DE CR DITOS	MONEDA NACIONAL	MONEDA EXTRANJERA
SUMA	29,192	TOTAL DE CARTERA DE CRÉDITOS (BRUTA)	100.00 %	100.00 %
(-) Estimaciones por Valuación	-	Vigente	99.24 %	99.16 %
CARTERA DE CRÉDITOS	106,606	Vencida, En Proceso de Prórroga	.00 %	.00 %
Vigente	107,597	Vencida, En Cobro Administrativo	.76 %	.84 %
Vencida	858	Vencida, En Cobro Judicial	.00 %	.00 %
SUMA	108,455	MONTO TOTAL DE CARTERA DE CRÉDITOS (BRUTA)	61,335	47,120
(-) Estimaciones Por Valuación	1,849	POSICIÓN PATRIMONIAL		
PRODUCTOS FINANCIEROS POR COBRAR	2,525	CAPITAL COMPUTABLE	20,337	
CUENTAS POR COBRAR (Neto)	3,792	CAPITAL REQUERIDO	18,498	
BIENES REALIZABLES (Neto)	2,561	POSICIÓN	1,839	
INVERSIONES PERMANENTES (Neto)	208	ACEPTACIÓN DE OBLIGACIONES RESPONSABILIDADES		
OTRAS INVERSIONES (Neto)	18,507	MONTO TOTAL REQUERIDO	0	
INMUEBLES Y MUEBLES (Neto)	824	CAPITAL Y RESERVAS	12,761	
CARGOS DIFERIDOS (Neto)	4,913	LÍMITE MÁXIMO DE EXPANSIÓN	0	
PASIVO	166,230	EXCESO O MARGEN DE EXPOSICIÓN	0	
CREDITOS OBTENIDOS	46,515	INDICADORES FINANCIEROS		
Del Banco Central	-	LIQUIDEZ		
De Instituciones Financieras Nacionales	15,670	Liquidez Inmediata	9.80 %	
De Instituciones Financieras Extranjeras	15,000	SOLVENCIA		
De Organismos Internacionales	15,845	Patrimonio en relación a Activos	6.91 %	
OBLIGACIONES FINANCIERAS	96,392	Patrimonio en relación a Cartera de Créditos	11.38 %	
GASTOS FINANCIEROS POR PAGAR	2,043	Patrimonio en relación a las Captaciones	12.80 %	
CUENTAS POR PAGAR	5,305	RENTABILIDAD		
PROVISIONES	1,702	Rentabilidad sobre Patrimonio	19.00 %	
OTRAS OBLIGACIONES	7,923	Rentabilidad sobre Activos	1.31 %	
CRÉDITOS DIFERIDOS	6,050	Eficiencia	15.74 %	
SUMA	165,929	CALIDAD DE ACTIVOS		
OTRAS CUENTAS ACREEDORAS	302	Cartera Vigente en relación a Cartera Bruta	99.21 %	
CAPITAL CONTABLE	12,342	Cobertura de Cartera Crediticia en Riesgo	151.80 %	
CAPITAL PAGADO	9,000			
Capital Autorizado	50,000			
(-) Capital No Pagado	41,000			
Casa Matriz, Capital Asignado	-			
APORTACIONES PERMANENTES	-			
RESERVA DE CAPITAL	1,807			
RESERVAS PARA ACTIVOS EXTRAORDINARIOS	-			
REVALUACIÓN DE ACTIVOS	-			
OBLIGACIONES SUBORDINADAS	-			
GANANCIAS Y PÉRDIDAS POR FUSIÓN	-			
VALUACIÓN DE ACTIVOS DE RECUPERACIÓN DUDOSA	352			
PROVISIÓN DE BENEFICIOS A EMPLEADOS	-			
AJUSTES AL IMPUESTO SOBRE LA RENTA	-			
GANANCIAS O PÉRDIDAS POR CAMBIOS EN EL VALOR DE MERCADO DE LAS INVERSIONES	-67			
RESULTADOS DE EJERCICIOS ANTERIORES	-			
RESULTADOS DEL EJERCICIO	1,954			
TOTAL IGUAL A LA SUMA DEL ACTIVO	178,572			
ESTADO DE RESULTADOS	-			
PRODUCTOS FINANCIEROS	22,892			
GASTOS FINANCIEROS	11,143			
MARGEN POR INVERSIÓN	11,749			
PRODUCTOS POR SERVICIOS	1,640			
GASTOS POR SERVICIOS	275			
MARGEN POR SERVICIOS	1,364			
OTROS PRODUCTOS Y GASTOS DE OPERACIÓN	-			
Productos	342			
Gastos	750			
MARGEN OTROS PRODUCTOS Y GASTOS DE OPERACIÓN	-408			
MARGEN OPERACIONAL BRUTO	12,705			
GASTOS DE ADMINISTRACIÓN	10,706			
MARGEN OPERACIONAL NETO	1,999			
PRODUCTOS Y GASTOS EXTRAORDINARIOS	3			
Productos Extraordinarios	3			
Gastos Extraordinarios	-			
PRODUCTOS Y GASTOS DE EJERCICIOS ANTERIORES	-49			
Productos de ejercicios Anteriores	-			
Gastos de ejercicios Anteriores	49			
GANANCIA (PÉRDIDA) BRUTA	1,954			
IMPUESTO SOBRE LA RENTA	-			
GANANCIA (PÉRDIDA) NETA	1,954			

AL 31 DE OCTUBRE DE 2013

(Cifras en miles de Quetzales)

ACTIVO	231,541	BASES DE INTER S PROMEDIO PONDERADAS	MONEDA NACIONAL	MONEDA EXTRANJERA
DISPONIBILIDADES	59,314	OPERACIONES ACTIVAS		
Caja	5	Préstamos	11.13 %	7.86 %
Banco Central	1	Documentos Descontados	.00 %	.00 %
Bancos del País	55,017	OPERACIONES PASIVAS		
Bancos del Exterior	4,291	Bonos	.00 %	.00 %
Cheques a Compensar	-	Pagarés Financieros	7.01 %	3.95 %
Giros sobre el Exterior	-	Obligaciones Subordinadas	.00 %	.00 %
INVERSIONES	49,444	Obligaciones Financieras con Restricciones	.00 %	.00 %
En Títulos-Valores para Negociación	-	Obligaciones Convertibles en Acciones	.00 %	.00 %
En Títulos-Valores para la Venta	19,961	ESTADO DIARIO DEL DEP SITO LEGAL	MONEDA NACIONAL	MONEDA EXTRANJERA /1/
En Títulos-Valores para su Vencimiento	29,482	DEPOSITO COMPUTABLE	17,501	500
Operaciones de Reporto	-	TOTAL REQUERIDO	1,970	114
Certificados de Participación	-	POSICIÓN	15,531	386
Intereses Pagados en Compra de Valores	-	CARTERA DE CR DITOS	MONEDA NACIONAL	MONEDA EXTRANJERA
SUMA	49,444	TOTAL DE CARTERA DE CRÉDITOS (BRUTA)	100.00 %	100.00 %
(-) Estimaciones por Valuación	-	Vigente	98.15 %	96.68 %
CARTERA DE CRÉDITOS	86,728	Vencida, En Proceso de Prórroga	.00 %	.00 %
Vigente	90,300	Vencida, En Cobro Administrativo	.26 %	.00 %
Vencida	2,414	Vencida, En Cobro Judicial	1.59 %	3.32 %
SUMA	92,714	MONTO TOTAL DE CARTERA DE CRÉDITOS (BRUTA)	45,297	47,417
(-) Estimaciones Por Valuación	5,986	POSICIÓN PATRIMONIAL		
PRODUCTOS FINANCIEROS POR COBRAR	1,805	CAPITAL COMPUTABLE	63,185	
CUENTAS POR COBRAR (Neto)	317	CAPITAL REQUERIDO	9,934	
BIENES REALIZABLES (Neto)	1,961	POSICIÓN	53,251	
INVERSIONES PERMANENTES (Neto)	3,840	ACEPTACIÓN DE OBLIGACIONES RESPONSABILIDADES		
OTRAS INVERSIONES (Neto)	27,820	MONTO TOTAL REQUERIDO	168,650	
INMUEBLES Y MUEBLES (Neto)	53	CAPITAL Y RESERVAS	61,166	
CARGOS DIFERIDOS (Neto)	259	LÍMITE MÁXIMO DE EXPANSIÓN	1,223,325	
PASIVO	170,375	EXCESO O MARGEN DE EXPOSICIÓN	1,054,675	
CREDITOS OBTENIDOS	4,000	INDICADORES FINANCIEROS		
Del Banco Central	-	LIQUIDEZ		
De Instituciones Financieras Nacionales	4,000	Liquidez Inmediata	36.94 %	
De Instituciones Financieras Extranjeras	-	SOLVENCIA		
De Organismos Internacionales	-	Patrimonio en relación a Activos	26.42 %	
OBLIGACIONES FINANCIERAS	160,585	Patrimonio en relación a Cartera de Créditos	65.97 %	
GASTOS FINANCIEROS POR PAGAR	-	Patrimonio en relación a las Captaciones	38.09 %	
CUENTAS POR PAGAR	3,302	RENTABILIDAD		
PROVISIONES	763	Rentabilidad sobre Patrimonio	9.21 %	
OTRAS OBLIGACIONES	-	Rentabilidad sobre Activos	2.43 %	
CRÉDITOS DIFERIDOS	-	Eficiencia	51.10 %	
SUMA	168,650	CALIDAD DE ACTIVOS		
OTRAS CUENTAS ACREEDORAS	1,725	Cartera Vigente en relación a Cartera Bruta	97.40 %	
CAPITAL CONTABLE	61,166	Cobertura de Cartera Crediticia en Riesgo	247.77 %	
CAPITAL PAGADO	42,000			
Capital Autorizado	80,000			
(-) Capital No Pagado	38,000			
Casa Matriz, Capital Asignado	-			
APORTACIONES PERMANENTES	-			
RESERVA DE CAPITAL	5,185			
RESERVAS PARA ACTIVOS EXTRAORDINARIOS	-			
REVALUACIÓN DE ACTIVOS	-			
OBLIGACIONES SUBORDINADAS	-			
GANANCIAS Y PÉRDIDAS POR FUSIÓN	-			
VALUACIÓN DE ACTIVOS DE RECUPERACIÓN DUDOSA	-			
PROVISIÓN DE BENEFICIOS A EMPLEADOS	-			
AJUSTES AL IMPUESTO SOBRE LA RENTA	-			
GANANCIAS O PÉRDIDAS POR CAMBIOS EN EL VALOR DE MERCADO DE LAS INVERSIONES	-			
RESULTADOS DE EJERCICIOS ANTERIORES	9,284			
RESULTADOS DEL EJERCICIO	4,697			
TOTAL IGUAL A LA SUMA DEL ACTIVO	231,541			
ESTADO DE RESULTADOS	-			
PRODUCTOS FINANCIEROS	16,442			
GASTOS FINANCIEROS	8,637			
MARGEN POR INVERSIÓN	7,805			
PRODUCTOS POR SERVICIOS	6,546			
GASTOS POR SERVICIOS	3,739			
MARGEN POR SERVICIOS	2,807			
OTROS PRODUCTOS Y GASTOS DE OPERACIÓN				
Productos	1,009			
Gastos	102			
MARGEN OTROS PRODUCTOS Y GASTOS DE OPERACIÓN	907			
MARGEN OPERACIONAL BRUTO	11,519			
GASTOS DE ADMINISTRACIÓN	5,632			
MARGEN OPERACIONAL NETO	5,886			
PRODUCTOS Y GASTOS EXTRAORDINARIOS	30			
Productos Extraordinarios	32			
Gastos Extraordinarios	2			
PRODUCTOS Y GASTOS DE EJERCICIOS ANTERIORES	93			
Productos de ejercicios Anteriores	107			
Gastos de ejercicios Anteriores	14			
GANANCIA (PÉRDIDA) BRUTA	6,009			
IMPUESTO SOBRE LA RENTA	1,312			
GANANCIA (PÉRDIDA) NETA	4,697			

AL 31 DE OCTUBRE DE 2013

(Cifras en miles de Quetzales)

ACTIVO	15,884	TASAS DE INTER S PROMEDIO PONDERADAS	MONEDA NACIONAL	MONEDA EXTRANJERA
DISPONIBILIDADES	1,566	OPERACIONES ACTIVAS		
Caja	-	Préstamos	.00 %	.00 %
Banco Central	357	Documentos Descontados	.00 %	.00 %
Bancos del País	1,209	OPERACIONES PASIVAS		
Bancos del Exterior	-	Bonos	.00 %	.00 %
Cheques a Compensar	-	Pagarés Financieros	4.41 %	.00 %
Giros sobre el Exterior	-	Obligaciones Subordinadas	.00 %	.00 %
INVERSIONES	13,473	Obligaciones Financieras con Restricciones	.00 %	.00 %
En Títulos-Valores para Negociación	-	Obligaciones Convertibles en Acciones	.00 %	.00 %
En Títulos-Valores para la Venta	8,059	ESTADO DIARIO DEL DEP SITO LEGAL	MONEDA NACIONAL	MONEDA EXTRANJERA /1
En Títulos-Valores para su Vencimiento	5,414	DEPOSITO COMPUTABLE	6,122	17
Operaciones de Reporto	-	TOTAL REQUERIDO	38	0
Certificados de Participación	-	POSICIÓN	6,084	17
Intereses Pagados en Compra de Valores	-	CARTERA DE CR DITOS	MONEDA NACIONAL	MONEDA EXTRANJERA
SUMA	13,473	TOTAL DE CARTERA DE CRÉDITOS (BRUTA)	.00 %	.00 %
(-) Estimaciones por Valuación	-	Vigente	.00 %	.00 %
CARTERA DE CRÉDITOS	-	Vencida, En Proceso de Prórroga	.00 %	.00 %
Vigente	-	Vencida, En Cobro Administrativo	.00 %	.00 %
Vencida	-	Vencida, En Cobro Judicial	.00 %	.00 %
SUMA	-	MONTO TOTAL DE CARTERA DE CRÉDITOS (BRUTA)	0	0
(-) Estimaciones Por Valuación	-	POSICIÓN PATRIMONIAL		
PRODUCTOS FINANCIEROS POR COBRAR	-	CAPITAL COMPUTABLE	13,978	
CUENTAS POR COBRAR (Neto)	101	CAPITAL REQUERIDO	87	
BIENES REALIZABLES (Neto)	180	POSICIÓN	13,891	
INVERSIONES PERMANENTES (Neto)	220	ACEPTACIÓN DE OBLIGACIONES RESPONSABILIDADES		
OTRAS INVERSIONES (Neto)	345	MONTO TOTAL REQUERIDO	0	
INMUEBLES Y MUEBLES (Neto)	1,906	CAPITAL Y RESERVAS	13,978	
CARGOS DIFERIDOS (Neto)	-	LÍMITE MÁXIMO DE EXPANSIÓN	0	
PASIVO	-	EXCESO O MARGEN DE EXPOSICIÓN	0	
CREDITOS OBTENIDOS	-	INDICADORES FINANCIEROS		
Del Banco Central	-	LIQUIDEZ		
De Instituciones Financieras Nacionales	-	Liquidez Inmediata	102.55 %	
De Instituciones Financieras Extranjeras	-	SOLVENCIA		
De Organismos Internacionales	1,527	Patrimonio en relación a Activos	88.00 %	
OBLIGACIONES FINANCIERAS	-	Patrimonio en relación a Cartera de Créditos	.00 %	
GASTOS FINANCIEROS POR PAGAR	7	Patrimonio en relación a las Captaciones	915.22 %	
CUENTAS POR PAGAR	101	RENTABILIDAD		
PROVISIONES	-	Rentabilidad sobre Patrimonio	6.91 %	
OTRAS OBLIGACIONES	97	Rentabilidad sobre Activos	6.08 %	
CRÉDITOS DIFERIDOS	1,732	Eficiencia	69.22 %	
SUMA	174	CALIDAD DE ACTIVOS		
OTRAS CUENTAS ACREEDORAS	13,978	Cartera Vigente en relación a Cartera Bruta	.00 %	
CAPITAL CONTABLE	10,640	Cobertura de Cartera Crediticia en Riesgo	.00 %	
CAPITAL PAGADO	50,000			
Capital Autorizado	39,360			
(-) Capital No Pagado	-			
Casa Matriz, Capital Asignado	-			
APORTACIONES PERMANENTES	-			
RESERVA DE CAPITAL	1,841			
RESERVAS PARA ACTIVOS EXTRAORDINARIOS	-			
REVALUACIÓN DE ACTIVOS	-			
OBLIGACIONES SUBORDINADAS	-			
GANANCIAS Y PÉRDIDAS POR FUSIÓN	-			
VALUACIÓN DE ACTIVOS DE RECUPERACIÓN DUDOSA	-			
PROVISIÓN DE BENEFICIOS A EMPLEADOS	-			
AJUSTES AL IMPUESTO SOBRE LA RENTA	-			
GANANCIAS O PÉRDIDAS POR CAMBIOS EN EL VALOR DE MERCADO DE LAS INVERSIONES	-			
RESULTADOS DE EJERCICIOS ANTERIORES	692			
RESULTADOS DEL EJERCICIO	805			
TOTAL IGUAL A LA SUMA DEL ACTIVO	15,884			
ESTADO DE RESULTADOS	-			
PRODUCTOS FINANCIEROS	902			
GASTOS FINANCIEROS	59			
MARGEN POR INVERSIÓN	843			
PRODUCTOS POR SERVICIOS	334			
GASTOS POR SERVICIOS	18			
MARGEN POR SERVICIOS	316			
OTROS PRODUCTOS Y GASTOS DE OPERACIÓN	-			
Productos	5			
Gastos	-			
MARGEN OTROS PRODUCTOS Y GASTOS DE OPERACIÓN	5			
MARGEN OPERACIONAL BRUTO	1,163			
GASTOS DE ADMINISTRACIÓN	358			
MARGEN OPERACIONAL NETO	805			
PRODUCTOS Y GASTOS EXTRAORDINARIOS	0			
Productos Extraordinarios	0			
Gastos Extraordinarios	-			
PRODUCTOS Y GASTOS DE EJERCICIOS ANTERIORES	-			
Productos de ejercicios Anteriores	-			
Gastos de ejercicios Anteriores	-			
GANANCIA (PÉRDIDA) BRUTA	805			
IMPUESTO SOBRE LA RENTA	-			
GANANCIA (PÉRDIDA) NETA	805			

AL 31 DE OCTUBRE DE 2013
(Cifras en miles de Quetzales)

ACTIVO	9,846	TASAS DE INTERÉS PROMEDIO PONDERADAS	MONEDA NACIONAL	MONEDA EXTRANJERA
DISPONIBILIDADES	5,513	OPERACIONES ACTIVAS		
Caja	-	Préstamos	15.55 %	.00 %
Banco Central	178	Documentos Descontados	.00 %	.00 %
Bancos del País	5,335	OPERACIONES PASIVAS		
Bancos del Exterior	-	Bonos	.00 %	.00 %
Cheques a Compensar	-	Pagarés Financieros	.00 %	.00 %
Giros sobre el Exterior	-	Obligaciones Subordinadas	.00 %	.00 %
INVERSIONES	2,000	Obligaciones Financieras con Restricciones	.00 %	.00 %
En Títulos-Valores para Negociación	-	Obligaciones Convertibles en Acciones	.00 %	.00 %
En Títulos-Valores para la Venta	-	ESTADO DIARIO DEL DEPÓSITO LEGAL	MONEDA NACIONAL	MONEDA EXTRANJERA /1/
En Títulos-Valores para su Vencimiento	2,000	DEPOSITO COMPUTABLE	2,178	0
Operaciones de Reporto	-	TOTAL REQUERIDO	33	0
Certificados de Participación	-	POSICIÓN	2,145	0
Intereses Pagados en Compra de Valores	-	CARTERA DE CRÉDITOS	MONEDA NACIONAL	MONEDA EXTRANJERA
SUMA	2,000	TOTAL DE CARTERA DE CRÉDITOS (BRUTA)	100.00 %	.00 %
(-) Estimaciones por Valuación	-	Vigente	100.00 %	.00 %
CARTERA DE CRÉDITOS	1,932	Vencida, En Proceso de Prórroga	.00 %	.00 %
Vigente	1,956	Vencida, En Cobro Administrativo	.00 %	.00 %
Vencida	-	Vencida, En Cobro Judicial	.00 %	.00 %
SUMA	1,956	MONTO TOTAL DE CARTERA DE CRÉDITOS (BRUTA)	1,956	0
(-) Estimaciones Por Valuación	24	POSICIÓN PATRIMONIAL		
PRODUCTOS FINANCIEROS POR COBRAR	74	CAPITAL COMPUTABLE	9,542	
CUENTAS POR COBRAR (Neto)	-	CAPITAL REQUERIDO	335	
BIENES REALIZABLES (Neto)	-	POSICIÓN	9,207	
INVERSIONES PERMANENTES (Neto)	249	ACEPTACIÓN DE OBLIGACIONES RESPONSABILIDADES		
OTRAS INVERSIONES (Neto)	-	MONTO TOTAL REQUERIDO	0	
INMUEBLES Y MUEBLES (Neto)	-	CAPITAL Y RESERVAS	9,813	
CARGOS DIFERIDOS (Neto)	79	LÍMITE MÁXIMO DE EXPANSIÓN	0	
PASIVO	329	EXCESO O MARGEN DE EXPOSICIÓN	0	
CREDITOS OBTENIDOS	-	INDICADORES FINANCIEROS		
Del Banco Central	-	LIQUIDEZ		
De Instituciones Financieras Nacionales	-	Liquidez Inmediata	--	
De Instituciones Financieras Extranjeras	-	SOLVENCIA		
De Organismos Internacionales	-	Patrimonio en relación a Activos	96.66 %	
OBLIGACIONES FINANCIERAS	-	Patrimonio en relación a Cartera de Créditos	486.51 %	
GASTOS FINANCIEROS POR PAGAR	-	Patrimonio en relación a las Captaciones	--	
CUENTAS POR PAGAR	168	RENTABILIDAD		
PROVISIONES	155	Rentabilidad sobre Patrimonio	1.62 %	
OTRAS OBLIGACIONES	-	Rentabilidad sobre Activos	1.57 %	
CRÉDITOS DIFERIDOS	-	Eficiencia	16.77 %	
SUMA	323	CALIDAD DE ACTIVOS		
OTRAS CUENTAS ACREEDORAS	6	Cartera Vigente en relación a Cartera Bruta	100.00 %	
CAPITAL CONTABLE	9,517	Cobertura de Cartera Crediticia en Riesgo	.00 %	
CAPITAL PAGADO	7,860			
Capital Autorizado	50,000			
(-) Capital No Pagado	42,140			
Casa Matriz, Capital Asignado	-			
APORTACIONES PERMANENTES	-			
RESERVA DE CAPITAL	194			
RESERVAS PARA ACTIVOS EXTRAORDINARIOS	-			
REVALUACIÓN DE ACTIVOS	-			
OBLIGACIONES SUBORDINADAS	-			
GANANCIAS Y PÉRDIDAS POR FUSIÓN	-			
VALUACIÓN DE ACTIVOS DE RECUPERACIÓN DUDOSA	-			
PROVISIÓN DE BENEFICIOS A EMPLEADOS	-			
AJUSTES AL IMPUESTO SOBRE LA RENTA	-			
GANANCIAS O PÉRDIDAS POR CAMBIOS EN EL VALOR DE MERCADO DE LAS INVERSIONES	-			
RESULTADOS DE EJERCICIOS ANTERIORES	1,335			
RESULTADOS DEL EJERCICIO	129			
TOTAL IGUAL A LA SUMA DEL ACTIVO	9,846			
ESTADO DE RESULTADOS	-			
PRODUCTOS FINANCIEROS	501			
GASTOS FINANCIEROS	-			
MARGEN POR INVERSIÓN	501			
PRODUCTOS POR SERVICIOS	478			
GASTOS POR SERVICIOS	-			
MARGEN POR SERVICIOS	478			
OTROS PRODUCTOS Y GASTOS DE OPERACIÓN	-			
Productos	163			
Gastos	20			
MARGEN OTROS PRODUCTOS Y GASTOS DE OPERACIÓN	143			
MARGEN OPERACIONAL BRUTO	1,123			
GASTOS DE ADMINISTRACIÓN	934			
MARGEN OPERACIONAL NETO	188			
PRODUCTOS Y GASTOS EXTRAORDINARIOS	0			
Productos Extraordinarios	0			
Gastos Extraordinarios	-			
PRODUCTOS Y GASTOS DE EJERCICIOS ANTERIORES	4			
Productos de ejercicios Anteriores	4			
Gastos de ejercicios Anteriores	-			
GANANCIA (PÉRDIDA) BRUTA	192			
IMPUESTO SOBRE LA RENTA	64			
GANANCIA (PÉRDIDA) NETA	129			

AL 31 DE OCTUBRE DE 2013

(Cifras en miles de Quetzales)

ACTIVO	476,869	BASES DE INTER S PROMEDIO PONDERADAS	MONEDA NACIONAL	MONEDA EXTRANJERA
DISPONIBILIDADES	61,938	OPERACIONES ACTIVAS		
Caja	61	Préstamos	9.01 %	7.58 %
Banco Central	1,199	Documentos Descontados	.00 %	.00 %
Bancos del País	46,910	OPERACIONES PASIVAS		
Bancos del Exterior	13,768	Bonos	.00 %	.00 %
Cheques a Compensar	-	Pagarés Financieros	6.00 %	3.36 %
Giros sobre el Exterior	-	Obligaciones Subordinadas	.00 %	.00 %
INVERSIONES	128,761	Obligaciones Financieras con Restricciones	.00 %	.00 %
En Títulos-Valores para Negociación	-	Obligaciones Convertibles en Acciones	.00 %	.00 %
En Títulos-Valores para la Venta	-	ESTADO DIARIO DEL DEP SITO LEGAL	MONEDA NACIONAL	MONEDA EXTRANJERA /1
En Títulos-Valores para su Vencimiento	103,761	DEPOSITO COMPUTABLE	600	76
Operaciones de Reporto	25,000	TOTAL REQUERIDO	539	1
Certificados de Participación	-	POSICIÓN	61	75
Intereses Pagados en Compra de Valores	-	CARTERA DE CR DITOS	MONEDA NACIONAL	MONEDA EXTRANJERA
SUMA	128,761	TOTAL DE CARTERA DE CRÉDITOS (BRUTA)	100.00 %	100.00 %
(-) Estimaciones por Valuación	-	Vigente	99.83 %	97.43 %
CARTERA DE CRÉDITOS	190,872	Vencida, En Proceso de Prórroga	.00 %	.00 %
Vigente	194,190	Vencida, En Cobro Administrativo	.09 %	1.62 %
Vencida	2,689	Vencida, En Cobro Judicial	.08 %	.95 %
SUMA	196,879	MONTO TOTAL DE CARTERA DE CRÉDITOS (BRUTA)	98,562	98,317
(-) Estimaciones Por Valuación	6,007	POSICIÓN PATRIMONIAL		
PRODUCTOS FINANCIEROS POR COBRAR	2,466	CAPITAL COMPUTABLE	157,165	
CUENTAS POR COBRAR (Neto)	543	CAPITAL REQUERIDO	27,314	
BIENES REALIZABLES (Neto)	-	POSICIÓN	129,850	
INVERSIONES PERMANENTES (Neto)	474	ACEPTACIÓN DE OBLIGACIONES RESPONSABILIDADES		
OTRAS INVERSIONES (Neto)	91,816	MONTO TOTAL REQUERIDO	0	
INMUEBLES Y MUEBLES (Neto)	-	CAPITAL Y RESERVAS	151,157	
CARGOS DIFERIDOS (Neto)	-	LÍMITE MÁXIMO DE EXPANSIÓN	0	
PASIVO	325,712	EXCESO O MARGEN DE EXPOSICIÓN	0	
CREDITOS OBTENIDOS	-	INDICADORES FINANCIEROS		
Del Banco Central	-	LIQUIDEZ		
De Instituciones Financieras Nacionales	-	Liquidez Inmediata	19.48 %	
De Instituciones Financieras Extranjeras	-	SOLVENCIA		
De Organismos Internacionales	-	Patrimonio en relación a Activos	31.70 %	
OBLIGACIONES FINANCIERAS	317,922	Patrimonio en relación a Cartera de Créditos	76.78 %	
GASTOS FINANCIEROS POR PAGAR	3,613	Patrimonio en relación a las Captaciones	47.55 %	
CUENTAS POR PAGAR	1,461	RENTABILIDAD		
PROVISIONES	2,145	Rentabilidad sobre Patrimonio	16.10 %	
OTRAS OBLIGACIONES	-	Rentabilidad sobre Activos	5.10 %	
CRÉDITOS DIFERIDOS	14	Eficiencia	75.76 %	
SUMA	325,156	CALIDAD DE ACTIVOS		
OTRAS CUENTAS ACREEDORAS	556	Cartera Vigente en relación a Cartera Bruta	98.63 %	
CAPITAL CONTABLE	151,157	Cobertura de Cartera Crediticia en Riesgo	222.19 %	
CAPITAL PAGADO	105,000			
Capital Autorizado	200,000			
(-) Capital No Pagado	95,000			
Casa Matriz, Capital Asignado	-			
APORTACIONES PERMANENTES	-			
RESERVA DE CAPITAL	25,880			
RESERVAS PARA ACTIVOS EXTRAORDINARIOS	-			
REVALUACIÓN DE ACTIVOS	-			
OBLIGACIONES SUBORDINADAS	-			
GANANCIAS Y PÉRDIDAS POR FUSIÓN	-			
VALUACIÓN DE ACTIVOS DE RECUPERACIÓN DUDOSA	-			
PROVISIÓN DE BENEFICIOS A EMPLEADOS	-			
AJUSTES AL IMPUESTO SOBRE LA RENTA	-			
GANANCIAS O PÉRDIDAS POR CAMBIOS EN EL VALOR DE MERCADO DE LAS INVERSIONES	-			
RESULTADOS DE EJERCICIOS ANTERIORES	-			
RESULTADOS DEL EJERCICIO	20,277			
TOTAL IGUAL A LA SUMA DEL ACTIVO	476,869			
ESTADO DE RESULTADOS	-			
PRODUCTOS FINANCIEROS	26,682			
GASTOS FINANCIEROS	12,620			
MARGEN POR INVERSIÓN	14,061			
PRODUCTOS POR SERVICIOS	13,717			
GASTOS POR SERVICIOS	74			
MARGEN POR SERVICIOS	13,643			
OTROS PRODUCTOS Y GASTOS DE OPERACIÓN	-			
Productos	2,290			
Gastos	-38			
MARGEN OTROS PRODUCTOS Y GASTOS DE OPERACIÓN	2,252			
MARGEN OPERACIONAL BRUTO	29,957			
GASTOS DE ADMINISTRACIÓN	7,261			
MARGEN OPERACIONAL NETO	22,696			
PRODUCTOS Y GASTOS EXTRAORDINARIOS	-			
Productos Extraordinarios	-			
Gastos Extraordinarios	-			
PRODUCTOS Y GASTOS DE EJERCICIOS ANTERIORES	-54			
Productos de ejercicios Anteriores	0			
Gastos de ejercicios Anteriores	55			
GANANCIA (PÉRDIDA) BRUTA	22,641			
IMPUESTO SOBRE LA RENTA	2,364			
GANANCIA (PÉRDIDA) NETA	20,277			

AL 31 DE OCTUBRE DE 2013

(Cifras en miles de Quetzales)

ACTIVO	92,643	TASAS DE INTER MIO PROMEDIO PONDERADAS	MONEDA NACIONAL	MONEDA EXTRANJERA
DISPONIBILIDADES	7,153	OPERACIONES ACTIVAS		
Caja	2	Préstamos	13.87 %	10.00 %
Banco Central	455	Documentos Descontados	19.74 %	12.00 %
Bancos del País	6,696	OPERACIONES PASIVAS		
Bancos del Exterior	-	Bonos	.00 %	.00 %
Cheques a Compensar	-	Pagarés Financieros	8.26 %	4.95 %
Giros sobre el Exterior	-	Obligaciones Subordinadas	.00 %	.00 %
INVERSIONES	53,819	Obligaciones Financieras con Restricciones	.00 %	.00 %
En Títulos-Valores para Negociación	-	Obligaciones Convertibles en Acciones	.00 %	.00 %
En Títulos-Valores para la Venta	53,819	ESTADO DIARIO DEL DEPÓSITO LEGAL	MONEDA NACIONAL	MONEDA EXTRANJERA /1/
En Títulos-Valores para su Vencimiento	-	DEPOSITO COMPUTABLE	54,155	0
Operaciones de Reporto	-	TOTAL REQUERIDO	307	0
Certificados de Participación	-	POSICIÓN	53,849	0
Intereses Pagados en Compra de Valores	-	CARTERA DE CRÉDITOS	MONEDA NACIONAL	MONEDA EXTRANJERA
SUMA	53,819	TOTAL DE CARTERA DE CRÉDITOS (BRUTA)	100.00 %	100.00 %
(-) Estimaciones por Valuación	-	Vigente	52.60 %	68.73 %
CARTERA DE CRÉDITOS	4,158	Vencida, En Proceso de Prórroga	.00 %	.00 %
Vigente	5,765	Vencida, En Cobro Administrativo	22.63 %	.00 %
Vencida	5,069	Vencida, En Cobro Judicial	24.76 %	31.27 %
SUMA	10,834	MONTO TOTAL DE CARTERA DE CRÉDITOS (BRUTA)	10,424	410
(-) Estimaciones Por Valuación	6,676	POSICIÓN PATRIMONIAL		
PRODUCTOS FINANCIEROS POR COBRAR	874	CAPITAL COMPUTABLE	39,576	
CUENTAS POR COBRAR (Neto)	6,820	CAPITAL REQUERIDO	3,052	
BIENES REALIZABLES (Neto)	-	POSICIÓN	36,524	
INVERSIONES PERMANENTES (Neto)	6,641	ACEPTACIÓN DE OBLIGACIONES RESPONSABILIDADES		
OTRAS INVERSIONES (Neto)	7,254	MONTO TOTAL REQUERIDO	51,512	
INMUEBLES Y MUEBLES (Neto)	5,925	CAPITAL Y RESERVAS	42,426	
CARGOS DIFERIDOS (Neto)	53,067	LÍMITE MÁXIMO DE EXPANSIÓN	848,525	
PASIVO		EXCESO O MARGEN DE EXPOSICIÓN	797,013	
CREDITOS OBTENIDOS	-	INDICADORES FINANCIEROS		
Del Banco Central	-	LIQUIDEZ		
De Instituciones Financieras Nacionales	-	Liquidez Inmediata	14.98 %	
De Instituciones Financieras Extranjeras	-	SOLVENCIA		
De Organismos Internacionales	-	Patrimonio en relación a Activos	42.72 %	
OBLIGACIONES FINANCIERAS	47,755	Patrimonio en relación a Cartera de Créditos	365.29 %	
GASTOS FINANCIEROS POR PAGAR	354	Patrimonio en relación a las Captaciones	82.87 %	
CUENTAS POR PAGAR	3,302	RENTABILIDAD		
PROVISIONES	-	Rentabilidad sobre Patrimonio	1.60 %	
OTRAS OBLIGACIONES	-	Rentabilidad sobre Activos	.68 %	
CRÉDITOS DIFERIDOS	101	Eficiencia	77.00 %	
SUMA	51,512	CALIDAD DE ACTIVOS		
OTRAS CUENTAS ACREEDORAS	1,555	Cartera Vigente en relación a Cartera Bruta	53.21 %	
CAPITAL CONTABLE	39,576	Cobertura de Cartera Crediticia en Riesgo	120.68 %	
CAPITAL PAGADO	41,400			
Capital Autorizado	150,000			
(-) Capital No Pagado	108,600			
Casa Matriz, Capital Asignado	-			
APORTACIONES PERMANENTES	-			
RESERVA DE CAPITAL	448			
RESERVAS PARA ACTIVOS EXTRAORDINARIOS	-			
REVALUACIÓN DE ACTIVOS	-			
OBLIGACIONES SUBORDINADAS	-			
GANANCIAS Y PÉRDIDAS POR FUSIÓN	-			
VALUACIÓN DE ACTIVOS DE RECUPERACIÓN DUDOSA	2,851			
PROVISIÓN DE BENEFICIOS A EMPLEADOS	-			
AJUSTES AL IMPUESTO SOBRE LA RENTA	-			
GANANCIAS O PÉRDIDAS POR CAMBIOS EN EL VALOR DE MERCADO DE LAS INVERSIONES	-			
RESULTADOS DE EJERCICIOS ANTERIORES	50			
RESULTADOS DEL EJERCICIO	528			
TOTAL IGUAL A LA SUMA DEL ACTIVO	92,643			
ESTADO DE RESULTADOS	-			
PRODUCTOS FINANCIEROS	7,884			
GASTOS FINANCIEROS	3,404			
MARGEN POR INVERSIÓN	4,481			
PRODUCTOS POR SERVICIOS	125			
GASTOS POR SERVICIOS	-			
MARGEN POR SERVICIOS	125			
OTROS PRODUCTOS Y GASTOS DE OPERACIÓN	-			
Productos	17			
Gastos	3,328			
MARGEN OTROS PRODUCTOS Y GASTOS DE OPERACIÓN	-3,311			
MARGEN OPERACIONAL BRUTO	1,295			
GASTOS DE ADMINISTRACIÓN	298			
MARGEN OPERACIONAL NETO	997			
PRODUCTOS Y GASTOS EXTRAORDINARIOS	-			
Productos Extraordinarios	-			
Gastos Extraordinarios	-			
PRODUCTOS Y GASTOS DE EJERCICIOS ANTERIORES	9			
Productos de ejercicios Anteriores	9			
Gastos de ejercicios Anteriores	-			
GANANCIA (PÉRDIDA) BRUTA	1,006			
IMPUESTO SOBRE LA RENTA	478			
GANANCIA (PÉRDIDA) NETA	528			

AL 31 DE OCTUBRE DE 2013

(Cifras en miles de Quetzales)

ACTIVO	171,695	TASAS DE INTER S PROMEDIO PONDERADAS	MONEDA NACIONAL	MONEDA EXTRANJERA
DISPONIBILIDADES	5,506	OPERACIONES ACTIVAS		
Caja	553	Préstamos	16.18 %	12.53 %
Banco Central	278	Documentos Descontados	.00 %	.00 %
Bancos del País	4,494	OPERACIONES PASIVAS		
Bancos del Exterior	-	Bonos	.00 %	.00 %
Cheques a Compensar	-	Pagarés Financieros	7.59 %	4.71 %
Giros sobre el Exterior	181	Obligaciones Subordinadas	.00 %	.00 %
INVERSIONES	70,683	Obligaciones Financieras con Restricciones	.00 %	.00 %
En Títulos-Valores para Negociación	-	Obligaciones Convertibles en Acciones	.00 %	.00 %
En Títulos-Valores para la Venta	-	ESTADO DIARIO DEL DEP SITO LEGAL	MONEDA NACIONAL	MONEDA EXTRANJERA /1
En Títulos-Valores para su Vencimiento	67,098	DEPOSITO COMPUTABLE	2,701	235
Operaciones de Reporto	3,585	TOTAL REQUERIDO	476	21
Certificados de Participación	-	POSICIÓN	2,225	214
Intereses Pagados en Compra de Valores	-	CARTERA DE CR DITOS	MONEDA NACIONAL	MONEDA EXTRANJERA
SUMA	70,683	TOTAL DE CARTERA DE CRÉDITOS (BRUTA)	100.00 %	100.00 %
(-) Estimaciones por Valuación	-	Vigente	98.26 %	97.60 %
CARTERA DE CRÉDITOS	80,142	Vencida, En Proceso de Prórroga	.00 %	.00 %
Vigente	80,332	Vencida, En Cobro Administrativo	1.74 %	2.40 %
Vencida	1,531	Vencida, En Cobro Judicial	.00 %	.00 %
SUMA	81,863	MONTO TOTAL DE CARTERA DE CRÉDITOS (BRUTA)	65,699	16,163
(-) Estimaciones Por Valuación	1,720	POSICIÓN PATRIMONIAL		
PRODUCTOS FINANCIEROS POR COBRAR	1,459	CAPITAL COMPUTABLE	35,119	
CUENTAS POR COBRAR (Neto)	5,328	CAPITAL REQUERIDO	7,060	
BIENES REALIZABLES (Neto)	-	POSICIÓN	28,059	
INVERSIONES PERMANENTES (Neto)	-	ACEPTACIÓN DE OBLIGACIONES RESPONSABILIDADES		
OTRAS INVERSIONES (Neto)	6,184	MONTO TOTAL REQUERIDO	0	
INMUEBLES Y MUEBLES (Neto)	188	CAPITAL Y RESERVAS	33,398	
CARGOS DIFERIDOS (Neto)	2,205	LÍMITE MÁXIMO DE EXPANSIÓN	0	
PASIVO	138,297	EXCESO O MARGEN DE EXPOSICIÓN	0	
CREDITOS OBTENIDOS	286	INDICADORES FINANCIEROS		
Del Banco Central	-	LIQUIDEZ		
De Instituciones Financieras Nacionales	-	Liquidez Inmediata	4.61 %	
De Instituciones Financieras Extranjeras	-	SOLVENCIA		
De Organismos Internacionales	286	Patrimonio en relación a Activos	19.45 %	
OBLIGACIONES FINANCIERAS	119,562	Patrimonio en relación a Cartera de Créditos	40.80 %	
GASTOS FINANCIEROS POR PAGAR	1,956	Patrimonio en relación a las Captaciones	27.93 %	
CUENTAS POR PAGAR	2,710	RENTABILIDAD		
PROVISIONES	898	Rentabilidad sobre Patrimonio	23.60 %	
OTRAS OBLIGACIONES	-	Rentabilidad sobre Activos	4.59 %	
CRÉDITOS DIFERIDOS	11,425	Eficiencia	49.23 %	
SUMA	136,838	CALIDAD DE ACTIVOS		
OTRAS CUENTAS ACREEDORAS	1,459	Cartera Vigente en relación a Cartera Bruta	98.13 %	
CAPITAL CONTABLE	33,398	Cobertura de Cartera Crediticia en Riesgo	108.76 %	
CAPITAL PAGADO	22,000			
Capital Autorizado	100,000			
(-) Capital No Pagado	78,000			
Casa Matriz, Capital Asignado	-			
APORTACIONES PERMANENTES	-			
RESERVA DE CAPITAL	4,733			
RESERVAS PARA ACTIVOS EXTRAORDINARIOS	-			
REVALUACIÓN DE ACTIVOS	-			
OBLIGACIONES SUBORDINADAS	-			
GANANCIAS Y PÉRDIDAS POR FUSIÓN	-			
VALUACIÓN DE ACTIVOS DE RECUPERACIÓN DUDOSA	-			
PROVISIÓN DE BENEFICIOS A EMPLEADOS	-			
AJUSTES AL IMPUESTO SOBRE LA RENTA	-			
GANANCIAS O PÉRDIDAS POR CAMBIOS EN EL VALOR DE MERCADO DE LAS INVERSIONES	-			
RESULTADOS DE EJERCICIOS ANTERIORES	98			
RESULTADOS DEL EJERCICIO	6,567			
TOTAL IGUAL A LA SUMA DEL ACTIVO	171,695			
ESTADO DE RESULTADOS	-			
PRODUCTOS FINANCIEROS	21,485			
GASTOS FINANCIEROS	9,616			
MARGEN POR INVERSIÓN	11,869			
PRODUCTOS POR SERVICIOS	1,451			
GASTOS POR SERVICIOS	-			
MARGEN POR SERVICIOS	1,451			
OTROS PRODUCTOS Y GASTOS DE OPERACIÓN	-			
Productos	28			
Gastos	8			
MARGEN OTROS PRODUCTOS Y GASTOS DE OPERACIÓN	20			
MARGEN OPERACIONAL BRUTO	13,340			
GASTOS DE ADMINISTRACIÓN	6,773			
MARGEN OPERACIONAL NETO	6,567			
PRODUCTOS Y GASTOS EXTRAORDINARIOS	-			
Productos Extraordinarios	-			
Gastos Extraordinarios	-			
PRODUCTOS Y GASTOS DE EJERCICIOS ANTERIORES	-			
Productos de ejercicios Anteriores	-			
Gastos de ejercicios Anteriores	-			
GANANCIA (PÉRDIDA) BRUTA	6,567			
IMPUESTO SOBRE LA RENTA	-			
GANANCIA (PÉRDIDA) NETA	6,567			

AL 31 DE OCTUBRE DE 2013

(Cifras en miles de Quetzales)

ACTIVO	2,472,851	BASES DE INTER S PROMEDIO PONDERADAS	MONEDA NACIONAL	MONEDA EXTRANJERA
DISPONIBILIDADES	49,427	OPERACIONES ACTIVAS		
Caja	-	Préstamos	10.32 %	6.17 %
Banco Central	111	Documentos Descontados	.00 %	.00 %
Bancos del País	49,032	OPERACIONES PASIVAS		
Bancos del Exterior	284	Bonos	.00 %	.00 %
Cheques a Compensar	-	Pagarés Financieros	7.09 %	3.36 %
Giros sobre el Exterior	-	Obligaciones Subordinadas	.00 %	.00 %
INVERSIONES	2,149,355	Obligaciones Financieras con Restricciones	.00 %	.00 %
En Títulos-Valores para Negociación	-	Obligaciones Convertibles en Acciones	.00 %	.00 %
En Títulos-Valores para la Venta	1,988,149	ESTADO DIARIO DEL DEP SITO LEGAL	MONEDA NACIONAL	MONEDA EXTRANJERA /1
En Títulos-Valores para su Vencimiento	-	DEPOSITO COMPUTABLE	1,866,678	25,125
Operaciones de Reporto	159,691	TOTAL REQUERIDO	10,370	45
Certificados de Participación	-	POSICIÓN	1,856,308	25,080
Intereses Pagados en Compra de Valores	2,570	CARTERA DE CR DITOS	MONEDA NACIONAL	MONEDA EXTRANJERA
SUMA	2,150,409	TOTAL DE CARTERA DE CRÉDITOS (BRUTA)	100.00 %	100.00 %
(-) Estimaciones por Valuación	1,054	Vigente	95.57 %	97.82 %
CARTERA DE CRÉDITOS	101,903	Vencida, En Proceso de Prórroga	.01 %	.00 %
Vigente	115,247	Vencida, En Cobro Administrativo	.42 %	.92 %
Vencida	4,768	Vencida, En Cobro Judicial	4.00 %	1.26 %
SUMA	120,015	MONTO TOTAL DE CARTERA DE CRÉDITOS (BRUTA)	95,687	24,329
(-) Estimaciones Por Valuación	18,112	POSICIÓN PATRIMONIAL		
PRODUCTOS FINANCIEROS POR COBRAR	53,878	CAPITAL COMPUTABLE	115,640	
CUENTAS POR COBRAR (Neto)	1,017	CAPITAL REQUERIDO	40,016	
BIENES REALIZABLES (Neto)	1,535	POSICIÓN	75,624	
INVERSIONES PERMANENTES (Neto)	55,386	ACEPTACIÓN DE OBLIGACIONES RESPONSABILIDADES		
OTRAS INVERSIONES (Neto)	54,223	MONTO TOTAL REQUERIDO	2,302,845	
INMUEBLES Y MUEBLES (Neto)	415	CAPITAL Y RESERVAS	165,565	
CARGOS DIFERIDOS (Neto)	5,713	LÍMITE MÁXIMO DE EXPANSIÓN	2,762,860	
PASIVO	2,316,150	EXCESO O MARGEN DE EXPOSICIÓN	460,014	
CREDITOS OBTENIDOS	67,727	INDICADORES FINANCIEROS		
Del Banco Central	-	LIQUIDEZ		
De Instituciones Financieras Nacionales	67,727	Liquidez Inmediata	2.23 %	
De Instituciones Financieras Extranjeras	-	SOLVENCIA		
De Organismos Internacionales	-	Patrimonio en relación a Activos	6.34 %	
OBLIGACIONES FINANCIERAS	2,214,444	Patrimonio en relación a Cartera de Créditos	130.57 %	
GASTOS FINANCIEROS POR PAGAR	13,221	Patrimonio en relación a las Captaciones	7.08 %	
CUENTAS POR PAGAR	6,030	RENTABILIDAD		
PROVISIONES	1,428	Rentabilidad sobre Patrimonio	24.93 %	
OTRAS OBLIGACIONES	-	Rentabilidad sobre Activos	1.58 %	
CRÉDITOS DIFERIDOS	-	Eficiencia	66.39 %	
SUMA	2,302,850	CALIDAD DE ACTIVOS		
OTRAS CUENTAS ACREEDORAS	13,300	Cartera Vigente en relación a Cartera Bruta	96.03 %	
CAPITAL CONTABLE	156,701	Cobertura de Cartera Crediticia en Riesgo	314.38 %	
CAPITAL PAGADO	112,224			
Capital Autorizado	500,000			
(-) Capital No Pagado	387,776			
Casa Matriz, Capital Asignado	-			
APORTACIONES PERMANENTES	-			
RESERVA DE CAPITAL	20,789			
RESERVAS PARA ACTIVOS EXTRAORDINARIOS	-			
REVALUACIÓN DE ACTIVOS	-			
OBLIGACIONES SUBORDINADAS	-			
GANANCIAS Y PÉRDIDAS POR FUSIÓN	-			
VALUACIÓN DE ACTIVOS DE RECUPERACIÓN DUDOSA	15,914			
PROVISIÓN DE BENEFICIOS A EMPLEADOS	-			
AJUSTES AL IMPUESTO SOBRE LA RENTA	-			
GANANCIAS O PÉRDIDAS POR CAMBIOS EN EL VALOR DE MERCADO DE LAS INVERSIONES	7,050			
RESULTADOS DE EJERCICIOS ANTERIORES	-			
RESULTADOS DEL EJERCICIO	32,553			
TOTAL IGUAL A LA SUMA DEL ACTIVO	2,472,851			
ESTADO DE RESULTADOS	-			
PRODUCTOS FINANCIEROS	169,708			
GASTOS FINANCIEROS	127,627			
MARGEN POR INVERSIÓN	42,081			
PRODUCTOS POR SERVICIOS	4,170			
GASTOS POR SERVICIOS	-			
MARGEN POR SERVICIOS	4,170			
OTROS PRODUCTOS Y GASTOS DE OPERACIÓN	-			
Productos	2,653			
Gastos	1,644			
MARGEN OTROS PRODUCTOS Y GASTOS DE OPERACIÓN	1,009			
MARGEN OPERACIONAL BRUTO	47,260			
GASTOS DE ADMINISTRACIÓN	15,884			
MARGEN OPERACIONAL NETO	31,375			
PRODUCTOS Y GASTOS EXTRAORDINARIOS	1,469			
Productos Extraordinarios	1,483			
Gastos Extraordinarios	14			
PRODUCTOS Y GASTOS DE EJERCICIOS ANTERIORES	-292			
Productos de ejercicios Anteriores	996			
Gastos de ejercicios Anteriores	1,288			
GANANCIA (PÉRDIDA) BRUTA	32,553			
IMPUESTO SOBRE LA RENTA	-			
GANANCIA (PÉRDIDA) NETA	32,553			



CASAS DE CAMBIO

CASAS DE CAMBIO

AL 31 DE OCTUBRE 2013

CASAS DE CAMBIO	DIRECCION	FECHA DE APERTURA
LAFISE GUATEMALA, S. A.	16 Calle 0-55, Zona 10, Torre Internacional, Nivel 9, Oficina 901	TELEFONOS: 2366-6266/2321-6000 FAX: 2366-6277
MULTINACIONAL DE SERVICIOS CAMBIARIOS, S. A.	Terminal Aérea del Aeropuerto Internacional La Aurora, Tercer Nivel, Zona 13	TELEFONOS: 2322-5054 FAX: 2322-5054

CASAS DE CAMBIO

BALANCE GENERAL CONDENSADO

AL 31 DE OCTUBRE DE 2013

(Cifras en miles de Quetzales)

	SISTEMA	MULTISERCASA	LAFISE
A C T I V O	33,806	11,920	21,886
DISPONIBILIDADES	23,075	4,175	18,900
Caja	1,875	1,874	1
Banco Central	3	--	3
Bancos del País	21,123	2,301	18,822
Bancos del Exterior	73	--	73
Cheques a Compensar	--	--	--
Giros Sobre el Exterior	--	--	--
INVERSIONES	--	--	--
En Títulos-Valores para la Negociación	--	--	--
En Títulos-Valores para la Venta	--	--	--
En Títulos-Valores para su Vencimiento	--	--	--
Operaciones de Reporto	--	--	--
Intereses Pagados en Compra de Valores	--	--	--
SUMA	--	--	--
(-) Estimaciones por Valuación	--	--	--
CARTERA DE CRÉDITOS (Neto)	--	--	--
PRODUCTOS FINANCIEROS POR COBRAR	--	--	--
CUENTAS POR COBRAR (Neto)	2,317	4	2,313
INVERSIONES PERMANENTES (Neto)	--	--	--
OTRAS INVERSIONES (Neto)	--	--	--
INMUEBLES Y MUEBLES (Neto)	2,371	1,758	612
CARGOS DIFERIDOS (Neto)	6,042	5,982	60
P A S I V O	5,569	860	4,708
CRÉDITOS OBTENIDOS J	--	--	--
De Instituciones Financieras Nacionales	--	--	--
De Instituciones Financieras Extranjeras	--	--	--
De Organismos Internacionales	--	--	--
OBLIGACIONES FINANCIERAS	--	--	--
GASTOS FINANCIEROS POR PAGAR	--	--	--
CUENTAS POR PAGAR	3,742	451	3,291
PROVISIONES	1,827	409	1,418
OTRAS OBLIGACIONES	--	--	--
CRÉDITOS DIFERIDOS	--	--	--
C A P I T A L C O N T A B L E	28,237	11,060	17,178
CAPITAL PAGADO	8,800	7,800	1,000
Capital Autorizado	9,300	7,800	1,500
(-) Capital No Pagado	500	--	500
Casa Matriz, Capital Asignado	--	--	--
APORTACIONES PERMANENTES	--	--	--
RESERVAS DE CAPTIAL	1,427	489	938
REVALUACIÓN DE ACTIVOS	--	--	--
OBLIGACIONES SUBORDINADAS	--	--	--
GANANCIAS Y PÉRDIDAS POR FUSIÓN	--	--	--
VALUACIÓN DE ACTIVOS DE RECUPERACIÓN DUDOSA	--	--	--
PROVISIÓN DE BENEFICIOS A EMPLEADOS	--	--	--
AJUSTES AL IMPUESTO SOBRE LA RENTA	--	--	--
GANANCIAS O PÉRDIDAS POR CAMBIOS EN EL VALOR DE MERCADO DE LAS INVERSIONES	--	--	--
RESULTADOS DE EJERCICIOS ANTERIORES	12,752	--	12,752
RESULTADOS DEL EJERCICIO	5,258	2,771	2,487
TOTAL IGUAL A LA SUMA DEL ACTIVO	33,806	11,920	21,886

ESTADO DE RESULTADOS CONDENSADO

DEL 01 DE ENERO AL 31 DE OCTUBRE DE 2013

(Cifras en miles de Quetzales)

PRODUCTOS FINANCIEROS	351	12	340
GASTOS FINANCIEROS	646	79	568
MARGEN POR INVERSIÓN	-295	-67	-228
PRODUCTOS POR SERVICIOS	182	--	182
GASTOS POR SERVICIOS	--	--	--
MARGEN POR SERVICIOS	182	--	182
OTROS PRODUCTOS Y GASTOS DE OPERACIÓN	--	--	--
Productos	21,794	14,374	7,419
Gastos	442	46	397
MARGEN DE OTROS PRODUCTOS Y GASTOS DE OPERACIÓN	21,351	14,328	7,023
MARGEN OPERACIONAL BRUTO	21,238	14,262	6,976
GASTOS DE ADMINISTRACIÓN	14,630	10,640	3,990
MARGEN OPERACIONAL NETO	6,608	3,622	2,986
PRODUCTOS Y GASTOS EXTRAORDINARIOS	--	4	-4
Productos Extraordinarios	4	4	1
Gastos Extraordinarios	4	--	4
PRODUCTOS Y GASTOS DE EJERCICIOS ANTERIORES	-21	--	-21
Productos de Ejercicios Anteriores	1	--	1
Gastos de Ejercicios Anteriores	22	--	22
GANANCIA (PÉRDIDA) BRUTA	6,586	3,625	2,961
IMPUESTO SOBRE LA RENTA	1,328	855	474
GANANCIA (PÉRDIDA) NETA	5,258	2,771	2,487



ALMACENES GENERALES DE DEPÓSITO

ALMACENES GENERALES DE DEPOSITO

AL 31 DE OCTUBRE 2013

ALMACENES	DIRECCION	FECHA DE APERTURA	
ALMACENES DE DEPÓSITO DE EL CRÉDITO HIPOTECARIO NACIONAL DE GUATEMALA	18 Avenida 38-50, Zona 12	TELEFONOS: 2476-1925 AL 28/2476-2941 FAX: 2476-1961	30/06/1937
ALMACENADORA GUATEMALTECA, S. A.	Avenida Petapa 36-55, Zona 12	TELEFONOS: 2222-0404 FAX: 2222-0345	14/08/1969
ALMACENES GENERALES, S. A.	24 Avenida 41-81, Zona 12	TELEFONOS: 2422-3003 FAX: 2422-3030	16/02/1970
ALMACENADORA INTEGRADA, S. A.	24 Avenida 41-81, Zona 12	TELEFONOS: 2422-3005 FAX: 2422-3030	04/06/1971
CENTRAL ALMACENADORA, S. A.	15 Avenida 11-79, Zona 6	TELEFONOS: 2288-2111/2427-7100/2288-0027/2288-0958 FAX: 2288-0958	02/10/1972
CENTROAMERICANA DE ALMACENES, S. A.	24 Avenida 35-99, Zona 12 Finca el Portillo, Calzada Atanacio Tzul	TELEFONOS: 2477-0446 AL 48/2288-1296 FAX: 2477-0449/2442-3911	01/04/1980
ALMACENADORA DEL PAÍS, S. A.	Avenida Petapa 55-38, Zona 12	TELEFONOS: 2427-4600 FAX: 2477-5433	19/09/1980
ALMACENADORA INTERNACIONAL, S. A.	Avenida Petapa 37-25, Zona 12	TELEFONOS: 2414-9200 FAX: 2414-9232	22/05/1981
ALMACENES Y SERVICIOS, S. A.	Km. 5, Zona 17 Carretera al Atlántico Colonia Lavarreda	TELEFONOS: 2380-4900 FAX: 2380-4959	01/10/1981
ALMACENADORA DE LA NACIÓN, S. A.	6a. Avenida 1-27, Zona 4, Edificio Mini. Nivel 4, Torre Norte (Notificaciones: 6A. AVENIDA 8-42, ZONA 9, FIDEICOMISO GUATEINVIERTE DACREDITOS)	TELEFONOS: 2338-6801/2338-6838/2334-3485 FAX: LIQUIDADOR 2338-6801	16/09/1993
ALMACENADORA CORPORATIVA, S. A.	Avenida Petapa 41 Calle 18-67, Zona 12	TELEFONOS: 2476-7814/2476-7815/2476-1483 FAX: 2476-2085	26/09/1994
ALMACENADORA DE LA PRODUCCIÓN, S. A.	7a. Avenida 11-59, zona 9, 6° Nivel, Edificio Galerias España	TELEFONOS: 2423-2000/2429-3700 FAX: EXTS. 6147/6148 2339-3772	04/11/1994
ALMACENES Y SILOS, S. A.	Km. 60.5 antigua carretera al puerto San José, Escuintla (Notificaciones: 2a. Avenida 46-79 zona 12, Colonia Monte María I)	TELEFONOS: 2477-4000 FAX:	21/01/1997
ALMACENADORA TECÚN UMÁN, S. A.	KM.252.5 CA-2, Tecún Umán, Ayutla, San Marcos (Notificaciones: FINCA LA FUENTE, BOULEVARD CENTENARIO, ZONA 3 DE RETALHULEU)	TELEFONOS: 7776-6410/OF. 7776-0603 FAX: 7776-6511	06/01/2000
ALMACENADORA PELÍCANO, S. A.	Anillo Periferico 17-36, Zona 11	TELEFONOS: 2473-1453/2474-9300 FAX: 2473-3316	11/10/2000

ALMACENES GENERALES DE DEPOSITO
BALANCE GENERAL CONDENSADO
AL 31 DE OCTUBRE DE 2013
(Cifras en miles de Quetzales)

	SISTEMA	ALMACHN	ALMAGUATE	ALGESA	INTEGRADA	CEALSA	CENTRALSA	ALPASA	ALMINTER	ALSERSA
A C T I V O	235,597	16,501	44,997	3,415	23,291	33,489	3,815	10,328	14,778	28,097
DISPONIBILIDADES	54,412	25	6,401	3,012	7,776	15,951	1,230	2,268	1,101	3,431
INVERSIONES (Neto)	20,059	9,000	--	--	--	--	--	--	--	8,000
CARTERA DE CRÉDITOS (Neto)	1,256	--	--	--	--	--	--	--	--	--
PRODUCTOS FINANCIEROS POR COBRAR	233	185	39	--	--	--	--	--	--	--
CUENTAS POR COBRAR (Neto)	19,669	236	418	356	1,744	4,419	1,076	4,425	966	1,132
BIENES REALIZABLES (Neto)	4,986	--	--	19	181	4,786	--	--	--	--
INVERSIONES PERMANENTES (Neto)	153	--	--	--	--	--	--	--	--	153
OTRAS INVERSIONES (Neto)	41	--	--	--	--	--	41	--	--	--
SUC., CASA MATRIZ Y DEPTOS. ADSCRITOS	6,215	6,215	--	--	--	--	--	--	--	--
INMUEBLES Y MUEBLES (Neto)	118,556	724	37,385	23	13,468	8,053	213	1,065	11,856	13,990
CARGOS DIFERIDOS (Neto)	10,016	116	755	6	121	280	1,255	2,570	854	1,390
P A S I V O	53,294	1,000	2,139	439	3,244	7,851	567	1,760	5,959	4,611
CRÉDITOS OBTENIDOS	13,180	--	--	--	--	1,917	--	--	1,650	--
OBLIGACIONES FINANCIERAS	--	--	--	--	--	--	--	--	--	--
GASTOS FINANCIEROS POR PAGAR	--	--	--	--	--	--	--	--	--	--
CUENTAS POR PAGAR	21,185	202	807	167	1,122	963	417	332	1,863	2,159
PROVISIONES	9,672	576	898	21	475	1,031	47	1,147	1,537	2,001
SUC., CASA MATRIZ Y DEPTOS. ADSCRITOS	--	--	--	--	--	--	--	--	--	--
OTRAS OBLIGACIONES	--	--	--	--	--	--	--	--	--	--
CRÉDITOS DIFERIDOS	--	--	--	--	--	--	--	--	--	--
SUMA	44,037	778	1,705	188	1,597	3,911	463	1,479	5,050	4,160
OTRAS CUENTAS ACREEDORAS	9,256	222	435	251	1,647	3,941	103	281	909	452
C A P I T A L C O N T A B L E	182,303	15,501	42,858	2,976	20,047	25,638	3,248	8,567	8,819	23,486
CAPITAL PAGADO	75,436	384	13,260	1,800	8,342	500	2,319	1,000	2,500	25,181
APORTACIONES PERMANENTES	529	--	--	--	--	--	529	--	--	--
RESERVAS DE CAPITAL	59,833	13,119	2,727	1,075	5,587	19,549	572	4,170	6,456	1,871
RESERVA PARA ACTIVOS EXTRAORDINARIOS	--	--	--	--	--	--	--	--	--	--
REVALUACIÓN DE ACTIVOS	23,605	--	23,605	--	--	--	--	--	--	--
OBLIGACIONES SUBORDINADAS	--	--	--	--	--	--	--	--	--	--
GANANCIAS Y PÉRDIDAS POR FUSIÓN	--	--	--	--	--	--	--	--	--	--
VALUACIÓN DE ACTIVOS DE RECUPERACIÓN DUDOSA (-)	--	--	--	--	--	--	--	--	--	--
PROVISIÓN DE BENEFICIOS A EMPLEADOS (-)	1,721	--	--	--	--	--	--	--	1,721	--
AJUSTES AL IMPUESTO SOBRE LA RENTA	--	--	--	--	--	--	--	--	--	--
GANANCIAS O PÉRDIDAS POR CAMBIOS EN EL VALOR DE MERCADO DE LAS INVERSIONES	--	--	--	--	--	--	--	--	--	--
RESULTADOS DE EJERCICIOS ANTERIORES	-3,861	--	--	--	--	--	-282	--	--	-6,093
RESULTADOS DEL EJERCICIO	28,481	1,998	3,266	101	6,118	5,589	110	3,397	1,584	2,527
TOTAL IGUAL A LA SUMA DEL ACTIVO	235,597	16,501	44,997	3,415	23,291	33,489	3,815	10,328	14,778	28,097
C O N T I N G E N C I A S , C O M P R O M I S O S										
Y O T R A S R E S P O N S A B I L I D A D E S										
MERCADERÍAS EN DEPÓSITO	3,316,587	44,943	166,682	85,100	375,420	92,596	99,334	810,961	298,549	550,001
En Bodegas Propias	656,385	10,778	99,658	--	82,007	46,345	25,358	78,753	128,744	48,960
En Bodegas Habilitadas	463,296	--	7,339	--	16,889	2,000	632	--	--	4,961
En Bodegas Fiscales Propias	1,099,243	34,166	59,685	85,100	275,958	37,155	73,244	78,673	169,804	61,903
En Bodegas Fiscales de Zonas Francas	--	--	--	--	--	--	--	--	--	--
En bodegas Fiscales por Actividad Exportadora y de Maquila	1,092,376	--	--	--	566	4,097	--	653,536	--	434,178
Mercaderías en Transito	2,185	--	--	--	--	--	--	--	--	--
Mercaderías en Remate	3,101	--	--	--	--	3,000	101	--	--	--
C U E N T A S D E O R D E N										
ADMINISTRACIONES AJENAS										
Impuestos de Mercaderías en Bodegas Fiscales	374,469	9,330	9,085	11,899	39,143	7,852	10,032	129,552	27,502	99,137
TÍTULOS SOBRE MERCADERÍAS EN DEPÓSITO	566,114	--	12,682	--	35,720	5,000	3,984	835	2,098	5,053
Certificados de Depósito	500,303	--	7,545	--	22,396	5,000	1,071	835	2,098	5,015
Bonos de Prenda	65,811	--	5,137	--	13,324	--	2,913	--	--	38
PÓLIZAS DE SEGUROS Y FIANZAS	5,394,181	75,034	280,382	163,801	587,464	209,380	236,080	276,445	414,043	1,005,018
Contratadas por la Entidad	1,593,215	75,034	205,699	36,226	156,731	132,073	26,350	276,445	245,193	173,332
Endosadas a favor de la Entidad	3,800,966	--	74,683	127,575	430,732	77,307	209,730	--	168,849	831,686

ESTADO DE RESULTADOS CONDENSADO
DEL 01 DE ENERO AL 31 DE OCTUBRE DE 2013
(Cifras en miles de Quetzales)

PRODUCTOS FINANCIEROS	2,839	938	209	25	--	700	--	1	11	584
GASTOS FINANCIEROS	1,878	--	--	--	--	5	--	--	167	--
MARGEN POR INVERSIÓN	961	938	209	25	--	695	--	1	-156	584
PRODUCTOS POR SERVICIOS	161,311	4,020	10,064	2,061	30,242	21,235	2,493	20,364	14,862	17,882
GASTOS POR SERVICIOS	2,544	27	8	11	390	457	--	--	--	--
MARGEN POR INVERSIÓN	158,767	3,993	10,056	2,050	29,853	20,779	2,493	20,364	14,862	17,882
OTROS PRODUCTOS Y GASTOS DE OPERACIÓN	--	--	--	--	--	--	--	--	--	--
Productos	213	--	--	--	13	2	--	--	--	100
Gastos	1,110	--	--	--	--	1,091	--	--	--	--
MARGEN DE OTROS PRODUCTOS Y GASTOS DE OPERACIÓN	-897	--	--	--	13	-1,088	--	--	--	100
MARGEN OPERACIONAL BRUTO	158,831	4,931	10,264	2,075	29,866	20,385	2,494	20,365	14,706	18,565
GASTOS DE ADMINISTRACIÓN	124,377	2,938	6,364	1,966	21,803	13,421	2,400	17,298	12,384	14,948
MARGEN OPERACIONAL NETO	34,454	1,993	3,900	109	8,063	6,964	94	3,067	2,322	3,617
PRODUCTOS Y GASTOS EXTRAORDINARIOS	-104	--	-30	-2	-10	-33	--	-3	-40	5
Productos Extraordinarios	48	--	--	--	--	20	--	--	6	12
Gastos Extraordinarios	152	--	30	2	10	53	--	3	46	7
PRODUCTOS Y GASTOS DE EJERCICIOS ANTERIORES	707	4	-8	-3	-122	--	16	333	19	40
Productos de Ejercicios Anteriores	952	7	--	--	7	--	24	353	30	62
Gastos de Ejercicios Anteriores	246	3	8	3	129	--	9	20	11	22
GANANCIA (PERDIDA); BRUTA	35,057	1,998	3,862	104	7,931	6,932	110	3,397	2,301	3,662
IMPUESTO SOBRE LA RENTA	6,576	--	597	3	1,813	1,342	--	--	717	1,135
GANANCIA (PERDIDA); NETA	28,481	1,998	3,266	101	6,118	5,589	110	3,397	1,584	2,527

ALMACENES GENERALES DE DEPÓSITO

BALANCE GENERAL CONDENSADO

AL 31 DE OCTUBRE DE 2013

(Cifras en miles de Quetzales)

	DE LA NACION	ALCOSA	ALPROSA	ALMASILOS	TECON	ALPELSA
A C T I V O	468	17,371	5,564	21,615	4,526	7,342
DISPONIBILIDADES	220	608	4,458	2,952	1,419	3,562
INVERSIONES (Neto)	--	--	--	--	3,059	--
CARTERA DE CRÉDITOS (Neto)	--	--	--	1,256	--	--
PRODUCTOS FINANCIEROS POR COBRAR	--	8	--	--	--	--
CUENTAS POR COBRAR (Neto)	247	1,458	517	740	20	1,914
BIENES REALIZABLES (Neto)	--	--	--	--	--	--
INVERSIONES PERMANENTES (Neto)	--	--	--	--	--	--
OTRAS INVERSIONES (Neto)	--	--	--	--	--	--
SUC., CASA MATRIZ Y DEPTOS. ADSCRITOS	--	--	--	--	--	--
INMUEBLES Y MUEBLES (Neto)	--	13,665	200	16,502	--	1,412
CARGOS DIFERIDOS (Neto)	--	1,632	389	165	28	454
P A S I V O	--	12,219	762	11,111	25	1,605
CRÉDITOS OBTENIDOS	--	8,943	--	670	--	--
OBLIGACIONES FINANCIERAS	--	--	--	--	--	--
GASTOS FINANCIEROS POR PAGAR	--	--	--	--	--	--
CUENTAS POR PAGAR	--	2,456	142	10,119	5	431
PROVISIONES	--	763	178	--	--	999
SUC., CASA MATRIZ Y DEPTOS. ADSCRITOS	--	--	--	--	--	--
OTRAS OBLIGACIONES	--	--	--	--	--	--
CRÉDITOS DIFERIDOS	--	--	--	--	--	--
SUMA	--	12,163	320	10,789	5	1,430
OTRAS CUENTAS ACREEDORAS	--	56	442	322	20	175
C A P I T A L C O N T A B L E	468	5,153	4,801	10,503	4,501	5,737
CAPITAL PAGADO	1,600	3,000	3,000	6,550	3,000	3,000
APORTACIONES PERMANENTES	--	--	--	--	--	--
RESERVAS DE CAPITAL	579	2,431	116	800	644	135
RESERVA PARA ACTIVOS EXTRAORDINARIOS	--	--	--	--	--	--
REVALUACIÓN DE ACTIVOS	--	--	--	--	--	--
OBLIGACIONES SUBORDINADAS	--	--	--	--	--	--
GANANCIAS Y PÉRDIDAS POR FUSIÓN	--	--	--	--	--	--
VALUACIÓN DE ACTIVOS DE RECUPERACIÓN DUDOSA (-)	--	--	--	--	--	--
PROVISIÓN DE BENEFICIOS A EMPLEADOS (-)	--	--	--	--	--	--
AJUSTES AL IMPUESTO SOBRE LA RENTA	--	--	--	--	--	--
GANANCIAS O PÉRDIDAS POR CAMBIOS EN EL VALOR DE MERCADO DE LAS INVERSIONES	--	--	--	--	--	--
RESULTADOS DE EJERCICIOS ANTERIORES	-1,712	--	1,184	--	911	2,131
RESULTADOS DEL EJERCICIO	--	-279	501	3,153	-54	470
TOTAL IGUAL A LA SUMA DEL ACTIVO	468	17,371	5,564	21,615	4,526	7,342
C O N T I N G E N C I A S , C O M P R O M I S O S						
Y O T R A S R E S P O N S A B I L I D A D E S						
MERCADERÍAS EN DEPÓSITO	--	33,652	33,843	465,856	49	259,600
En Bodegas Propias	--	14,734	20,673	35,182	49	65,144
En Bodegas Habilitadas	--	--	13,170	418,306	--	--
En Bodegas Fiscales Propias	--	18,918	--	10,183	--	194,455
En Bodegas Fiscales de Zonas Francas	--	--	--	--	--	--
En bodegas Fiscales por Actividad Exportadora y de Maquila	--	--	--	--	--	--
Mercaderías en Transito	--	--	--	2,185	--	--
Mercaderías en Remate	--	--	--	--	--	--
C U E N T A S D E O R D E N						
ADMINISTRACIONES AJENAS						
Impuestos de Mercaderías en Bodegas Fiscales	--	3,544	--	2,668	--	24,725
TÍTULOS SOBRE MERCADERÍAS EN DEPÓSITO	--	4,295	46,659	449,787	--	--
Certificados de Depósito	--	4,295	27,447	424,602	--	--
Bonos de Prenda	--	--	19,212	25,186	--	--
PÓLIZAS DE SEGUROS Y FIANZAS	--	72,166	225,255	1,026,120	7,526	815,467
Contratadas por la Entidad	--	65,166	35,815	100,897	7,526	56,727
Endosadas a favor de la Entidad	--	7,000	189,440	925,223	--	758,740

ESTADO DE RESULTADOS CONDENSADO

DEL 01 DE ENERO AL 31 DE OCTUBRE DE 2013

(Cifras en miles de Quetzales)

PRODUCTOS FINANCIEROS	---	111	206	35	11	8
GASTOS FINANCIEROS	---	685	---	1,019	---	---
MARGEN POR INVERSIÓN	---	-575	206	-984	11	8
PRODUCTOS POR SERVICIOS	---	8,739	3,633	15,793	150	9,773
GASTOS POR SERVICIOS	---	1,611	---	---	40	---
MARGEN POR INVERSIÓN	---	7,128	3,633	15,793	110	9,773
OTROS PRODUCTOS Y GASTOS DE OPERACIÓN	---	---	---	---	---	---
Productos	---	7	---	17	74	---
Gastos	---	9	---	11	---	---
MARGEN DE OTROS PRODUCTOS Y GASTOS DE OPERACIÓN	---	-2	---	7	74	---
MARGEN OPERACIONAL BRUTO	---	6,551	3,838	14,815	194	9,781
GASTOS DE ADMINISTRACIÓN	---	6,830	3,770	10,708	248	9,299
MARGEN OPERACIONAL NETO	---	-279	68	4,107	-54	481
PRODUCTOS Y GASTOS EXTRAORDINARIOS	---	---	---	9	---	1
Productos Extraordinarios	---	---	---	9	---	1
Gastos Extraordinarios	---	---	---	---	---	---
PRODUCTOS Y GASTOS DE EJERCICIOS ANTERIORES	---	---	433	-3	---	-3
Productos de Ejercicios Anteriores	---	---	464	5	---	---
Gastos de Ejercicios Anteriores	---	---	31	8	---	3
GANANCIA (PERDIDA); BRUTA	---	-279	501	4,113	-54	479
IMPUESTO SOBRE LA RENTA	---	---	---	960	---	9
GANANCIA (PERDIDA); NETA	---	-279	501	3,153	-54	470



GRUPOS FINANCIEROS

GRUPOS FINANCIEROS

PRINCIPALES RUBROS DEL BALANCE GENERAL CONSOLIDADO

Al 31 de octubre de 2013

Cifras en miles de quetzales

ACTIVO NETO

GRUPOS FINANCIEROS	DISPONIBILIDADES	INVERSIONES 1/	CARTERA DE CRÉDITOS 2/	OTRAS INVERSIONES 3/	INMUEBLES Y MUEBLES	CARGOS DIFERIDOS	OTROS ACTIVOS 4/	TOTAL DE ACTIVO 5/
AGROMERCANTIL	2,698,917	3,854,109	13,987,139	114,039	279,254	97,962	228,177	21,259,596
CORPORACIÓN BI	8,310,982	23,501,186	36,303,709	615,245	1,553,777	730,555	1,320,581	72,336,034
CITIBANK DE GUATEMALA	1,029,256	2,269,668	4,042,215	10,482	174,453	29,328	46,765	7,602,168
BAC-CREDOMATIC	1,796,824	910,352	7,085,421	14,093	65,699	35,971	174,301	10,082,661
REFORMADOR	2,180,209	2,514,315	7,559,339	132,135	186,261	62,117	121,291	12,755,666
DE OCCIDENTE	237,916	839,707	1,810,788	84,801	69,218	33,212	103,336	3,178,978
BANCO INTERNACIONAL	893,458	892,145	3,303,482	33,420	116,048	57,853	43,671	5,340,078
G&T CONTINENTAL	6,592,479	17,004,660	26,405,952	219,178	864,310	226,408	1,350,133	52,663,120
BANRURAL	6,473,784	6,993,354	26,002,440	251,558	571,071	619,840	850,864	41,762,911
DE LOS TRABAJADORES	1,566,034	2,790,641	6,330,957	70,759	163,841	197,132	199,558	11,318,921
VIVIBANCO	42,834	304,617	9,508	18,228	10,338	1,759	11,405	398,689
TOTAL	31,822,693	61,874,754	132,840,950	1,563,938	4,054,270	2,092,137	4,450,082	238,698,822

PASIVO Y CAPITAL

GRUPOS FINANCIEROS	OBLIGACIONES DEPOSITARIAS	CRÉDITOS OBTENIDOS	OBLIGACIONES FINANCIERAS	PROVISIONES	CRÉDITOS DIFERIDOS	OTROS PASIVOS 6/	OTRAS CTAS. ACREEDORAS 7/	CAPITAL CONTABLE	TOTAL PASIVO Y CAPITAL 5/
AGROMERCANTIL	16,627,715	2,013,143	30,649	146,310	2,670	469,384	66,365	1,903,360	21,259,596
CORPORACIÓN BI	46,682,698	14,630,002	2,302,848	61,843	33,649	3,107,896	48,613	5,468,486	72,336,034
CITIBANK DE GUATEMALA	3,708,002	1,235,938	--	109,078	7,759	227,021	8,595	2,305,774	7,602,168
BAC-CREDOMATIC	6,432,552	345,722	1,057,965	16,916	613	387,259	33,561	1,808,073	10,082,661
REFORMADOR	9,594,237	1,558,823	--	5,602	6,052	256,841	47,825	1,286,285	12,755,666
DE OCCIDENTE	987,945	456,356	794,006	15,067	17,339	531,247	7,328	369,691	3,178,978
BANCO INTERNACIONAL	4,262,823	418,153	4,715	22,091	1,171	154,629	20,389	456,106	5,340,078
G&T CONTINENTAL	35,891,449	6,889,685	2,388,017	36,230	38,123	3,318,745	97,618	4,003,253	52,663,120
BANRURAL	33,631,750	1,416,718	236,078	119,616	14,528	1,487,991	261,403	4,594,828	41,762,911
DE LOS TRABAJADORES	9,368,398	303,090	38,810	43,853	185	348,707	129,682	1,086,196	11,318,921
VIVIBANCO	197,075	52,052	--	4,286	751	19,705	11,553	113,266	398,689
TOTAL	167,384,644	29,319,682	6,853,088	580,892	122,840	10,309,425	732,932	23,395,318	238,698,822

1/ Incluye: Inversiones permanentes.

2/ Incluye: Cartera de créditos sobre pólizas de seguros.

3/ Incluye: Bienes realizables.

4/ Incluye: Cuentas por cobrar y primas por cobrar, productos financieros y de servicios por cobrar, instituciones de seguros y fianzas y plusvalía adquirida.

5/ Incluye: Moneda nacional y moneda extranjera.

6/ Incluye: Cuentas por pagar, gastos financieros por pagar, instituciones de seguros y fianzas, reservas técnicas y matemáticas menos reservas a cargo de reaseguradores y reafianzadores, reservas para siniestros pendientes de pago menos reservas a cargo de reaseguradores y reafianzadores, minusvalía adquirida y otras obligaciones.

7/ Incluye: Los saldos de productos devengados no percibidos y ganancia no realizada en venta de activos a plazos.

GRUPOS FINANCIEROS

PRINCIPALES RUBROS DEL ESTADO DE RESULTADOS CONSOLIDADO

Período del 1 de enero al 31 de octubre de 2013
Cifras en miles de quetzales

GRUPOS FINANCIEROS	PRODUCTOS FINANCIEROS	PRODUCTOS SERVICIOS 1/	OTROS PROD. DE OPERAC. 2/	PRODUCTOS EXTRAORD. 3/	GASTOS FINANCIEROS	OTROS GTOS. DE OPERAC. 4/	GASTOS DE ADMON.	GASTOS EXTRAORD. 5/	RESULTADO
AGROMERCANTIL	1,274,103	183,269	63,638	36,784	467,794	220,104	553,215	6,183	310,498
CORPORACIÓN BI	3,629,217	1,200,263	164,297	103,699	1,850,468	905,648	1,327,665	5,255	1,008,440
CITIBANK DE GUATEMALA	1,271,633	69,197	50,179	164,248	168,839	478,543	616,906	26,382	264,587
BAC-CREDOMATIC	1,187,069	128,442	43,624	37,487	251,272	404,032	318,344	902	422,073
REFORMADOR	644,470	33,814	35,189	4,757	339,620	35,562	208,634	400	134,013
DE OCCIDENTE	168,119	125,095	7,196	3,874	97,616	119,103	66,979	394	20,192
BANCO INTERNACIONAL	373,639	46,793	21,175	3,338	139,286	49,048	197,042	3,857	55,712
G&T CONTINENTAL	2,981,384	837,873	105,200	39,649	1,683,613	656,317	1,038,475	3,167	582,535
BANRURAL	3,359,979	516,649	89,227	11,056	1,062,567	448,538	1,686,274	5,681	773,851
DE LOS TRABAJADORES	1,453,987	33,814	16,082	23,751	584,140	216,075	526,216	1,878	199,326
VIVIBANCO	40,018	3,616	1,288	9,351	10,132	3,453	25,911	3,537	11,238
TOTAL	16,383,618	3,178,825	597,095	437,994	6,655,347	3,536,423	6,565,661	57,636	3,782,465

1/ Incluye: Derechos de emisión de pólizas y comisiones, primas netas retenidas y variación en reservas técnicas y matemáticas.

2/ Incluye: Ganancia por valor de mercado de títulos-valores, variaciones y ganancias cambiarias en moneda extranjera, productos por inversiones en acciones, por promoción de empresas y de ejercicios anteriores.

3/ Incluye: Salvamentos y recuperaciones.

4/ Incluye: Gastos por servicios, de adquisición y renovación, por obligaciones contractuales, pérdida por valor de mercado de títulos-valores, variaciones y pérdidas cambiarias en moneda extranjera, cuentas incobrables y de dudosa recuperación, de ejercicios anteriores e Impuesto Sobre la Renta, menos, comisiones y participaciones por reaseguro y reafianzamiento cedido y recuperación por reaseguro y reafianzamiento cedido.

5/ Incluye: Participación de reaseguradoras y reafianzadoras en salvamentos y recuperaciones.

GRUPOS FINANCIEROS

POSICIÓN PATRIMONIAL CONSOLIDADA

Al 31 de octubre de 2013

Cifras en miles de quetzales

GRUPOS FINANCIEROS	Patrimonio Computable	Patrimonio Requerido	Posición Patrimonial
AGROMERCANTIL	1,895,188	1,583,471	311,717
CORPORACIÓN BI	6,713,399	5,320,296	1,393,102
CITIBANK DE GUATEMALA	1,795,441	594,956	1,200,485
BAC-CREDOMATIC	1,757,979	793,115	964,864
REFORMADOR	1,272,470	892,910	379,560
DE OCCIDENTE	369,691	285,561	84,130
BANCO INTERNACIONAL	465,586	403,564	62,022
G&T CONTINENTAL	4,767,542	3,661,037	1,106,505
BANRURAL	4,570,108	3,344,906	1,225,202
DE LOS TRABAJADORES	1,154,373	846,445	307,928
VIVIBANCO	113,266	25,020	88,246
TOTAL	24,875,042	17,751,282	7,123,760



9a. Avenida 22-00, Zona 1
Edificio de la Superintendencia de Bancos
Guatemala, Guatemala 01001 Centro América

Teléfonos (502) 2429-5000 y 2204-5300
Fax (502) 2232-0002
Apartado postal 3001
Correo electrónico info@sib.gob.gt

La información de la Superintendencia de Bancos
y del sistema financiero, puede ser consultada en:

www.sib.gob.gt