

SUPERINTENDENCIA DE BANCOS

Guatemala, Centro América



BOLETÍN DE ESTADÍSTICAS DEL SISTEMA FINANCIERO JUNIO 2013



SUPERINTENDENTE DE BANCOS

Lic. Ramón Benjamín Tobar Morales

INTENDENTES

Lic. José María Flores Tintí
Coordinación Técnica

Lic. Carlos Armando Pérez Ruiz
Supervisión

Lic. Hugo Rafael Oroxóm Mérida
Estudios y Tecnología

Lic. Eduardo Efraín Garrido Prado
Administrativo

Lic. Erick Estuardo Ramos Sologastoa
Verificación Especial

ASESOR JURÍDICO GENERAL

Lic. Víctor Hugo Castillo Vásquez

DIRECTORES

Lic. Moisés Oswaldo Dardón Prado
Supervisión de Riesgos Bancarios A

Lic. Juan Alberto Díaz López
Supervisión de Riesgos Bancarios B

Lic. César Augusto Morales Reyes
Supervisión de Riesgos de Seguros y Otros

Lic. Juan David Barrueto Godoy
Supervisión de Riesgos Integrales

Lic. César Enrique Marroquín Fernández
Estudios

Ing. José Alfredo Cándido Durón
Tecnología de la Información

Ing. José Miguel Ramírez Peña
Recursos Humanos

Lic. Audie Antonio Juárez Sánchez
Financiero y de Servicios

Lic. Marco Antonio Meza Leonardo
Proyección Institucional

Lic. Eduardo Antonio Soto Alvarez
Prevención y Cumplimiento

Lic. Samuel Rubén Alcántara Miró
Investigación de Transacciones Financieras

MISIÓN

"Promover la estabilidad y confianza en el sistema financiero supervisado."

VISIÓN

"Ser una institución de reconocida credibilidad, que realiza una supervisión efectiva de las personas sujetas a su vigilancia e inspección, orientada al cumplimiento de estándares internacionales que sirva a la sociedad con responsabilidad y transparencia. Con capacidad de respuesta oportuna, conformada por personal calificado, adaptable al cambio y comprometido con un servicio de calidad, apoyada en procesos integrados, tecnología y niveles de seguridad adecuados."

Nota: Las cifras que se presentan no han sido auditadas y tienen como fuente la información contable recibida de las entidades financieras, por lo que su veracidad y exactitud, así como sus deficiencias, son responsabilidad de las entidades remitentes. El fin de la presente publicación es proporcionar información para el análisis estadístico macroeconómico del sistema financiero guatemalteco. Por lo anterior, la Superintendencia de Bancos no es responsable por los usos que se dé o las decisiones que se tomen, basados en la información publicada.

El contenido de esta publicación puede reproducirse citando la fuente.

ÍNDICE

	Página		Página
INSTITUCIONES FINANCIERAS LEGALMENTE AUTORIZADAS PARA OPERAR EN EL PAÍS			
BANCO DE GUATEMALA			
BALANCE GENERAL	2	ACTIVOS CREDITICIOS	44
MERCADO BANCARIO, MOVIMIENTO DE DIVISAS	2	INTEGRACIÓN DE FIDEICOMISOS	45
ESTADO DE RESULTADOS	3	DEFINICIÓN DE INDICADORES FINANCIEROS DEL SISTEMA BANCARIO	46
MERCADO CAMBIARIO, TIPO DE CAMBIO DE REFERENCIA	3	INFORMACIÓN FINANCIERA POR INSTITUCIÓN	47
SISTEMA BANCARIO			
DIRECTORIO DEL SISTEMA BANCARIO	6	SOCIEDADES FINANCIERAS PRIVADAS	
AGENCIAS, RESUMEN POR REGIONES	8	DIRECTORIO DE LAS SOCIEDADES FINANCIERAS	66
NÚMERO DE AGENCIAS POR DEPARTAMENTO	9	BALANCE GENERAL Y ESTADO DE RESULTADOS CONDENSADO CONSOLIDADO	67
COMPORTAMIENTO DE LAS AGENCIAS BANCARIAS POR ENTIDAD (GRÁFICA)	10	COMPORTAMIENTO DE LOS PRINCIPALES RUBROS (GRÁFICA)	68
ESTABLECIMIENTOS DE AGENTES BANCARIOS, RESUMEN POR REGIONES	11	ACTIVO, COMPORTAMIENTO DE LOS PRINCIPALES RUBROS (GRÁFICA)	69
NÚMERO DE ESTABLECIMIENTOS DE AGENTES BANCARIOS POR DEPARTAMENTO	12	PASIVO, COMPORTAMIENTO DE LOS PRINCIPALES RUBROS (GRÁFICA)	70
COMPORTAMIENTO DE AGENTES BANCARIOS Y ESTABLECIMIENTOS (GRÁFICA)	13	PRESENTACIÓN POR RUBROS (PARTICIPACIÓN POR ENTIDAD)	71
BALANCE GENERAL Y ESTADO DE RESULTADOS CONDENSADO CONSOLIDADO	14	ESTADO DIARIO DEL DEPÓSITO LEGAL, AL FINAL DE MES	71
COMPORTAMIENTO DE LOS PRINCIPALES RUBROS (GRÁFICA)	15	POSICIÓN PATRIMONIAL	72
ACTIVO, COMPORTAMIENTO DE LOS PRINCIPALES RUBROS (GRÁFICA)	16	CARTERA DE CRÉDITOS SEGUN SU CLASIFICACIÓN CONTABLE EN MONEDA NACIONAL	73
PASIVO, COMPORTAMIENTO DE LOS PRINCIPALES RUBROS (GRÁFICA)	17	CARTERA DE CRÉDITOS SEGUN SU CLASIFICACIÓN CONTABLE EN MONEDA EXTRANJERA	75
PRESENTACIÓN POR RUBROS (PARTICIPACIÓN POR ENTIDAD)	18	INTEGRACIÓN DE LA CARTERA	77
POSICIÓN PATRIMONIAL	19	INTEGRACIÓN DE LA CARTERA VENCIDA	78
POSICIÓN DE ENCAJE MONEDA NACIONAL	20	CARTERA DE CRÉDITOS (GRÁFICA)	79
POSICIÓN DE ENCAJE MONEDA EXTRANJERA	21	CARTERA DE CRÉDITOS POR ACTIVIDAD ECONÓMICA	80
POSICIÓN PROMEDIO ACUMULADA DE ENCAJE MONEDA NACIONAL Y EXTRANJERA	22	CARTERA DE CRÉDITOS POR ACTIVIDAD ECONÓMICA EN MONEDA NACIONAL	81
TASA PROMEDIO PONDERADA ACTIVA Y PASIVA MONEDA NACIONAL Y EXTRANJERA	23	CARTERA DE CRÉDITOS POR ACTIVIDAD ECONÓMICA EN MONEDA EXTRANJERA	82
CAPTACIONES CLASIFICADAS POR CANTIDAD DE CUENTAS Y MONTOS EN MN Y ME	24	PRÉSTAMOS Y DESCUENTOS CONCEDIDOS POR DISTRIBUCIÓN GEOGRÁFICA	83
DEPÓSITOS POR DEPARTAMENTO	25	PRÉSTAMOS Y DESCUENTOS CONCEDIDOS POR DESTINO ECONÓMICO Y TIPO DE INVERSIÓN	84
CARTERA DE CRÉDITOS SEGUN SU CLASIFICACIÓN CONTABLE EN MONEDA NACIONAL	26	PRÉSTAMOS Y DESCUENTOS CONCEDIDOS POR ESTRATIFICACIÓN Y PLAZO ORIGINAL	87
CARTERA DE CRÉDITOS SEGUN SU CLASIFICACIÓN CONTABLE EN MONEDA EXTRANJERA	29	ACTIVOS CREDITICIOS	88
INTEGRACIÓN DE LA CARTERA	32	INTEGRACIÓN DE FIDEICOMISOS	89
INTEGRACIÓN DE LA CARTERA VENCIDA	33	DEFINICIÓN DE INDICADORES FINANCIEROS DE SOCIEDADES FINANCIERAS PRIVADAS	90
CARTERA DE CRÉDITOS (GRAFICA)	34	INFORMACIÓN FINANCIERA POR INSTITUCIÓN	91
CARTERA DE CRÉDITOS POR ACTIVIDAD ECONOMICA	35	CASAS DE CAMBIO	
CARTERA DE CRÉDITOS POR ACTIVIDAD ECONÓMICA EN MONEDA NACIONAL	36	DIRECTORIO DE LAS CASAS DE CAMBIO	106
CARTERA DE CRÉDITOS POR ACTIVIDAD ECONÓMICA EN MONEDA EXTRANJERA	37	BALANCE GENERAL Y ESTADO DE RESULTADOS CONDENSADO CONSOLIDADO Y POR INSTITUCIÓN	107
PRÉSTAMOS Y DESCUENTOS CONCEDIDOS POR DISTRIBUCIÓN GEOGRÁFICA	38	ALMACENES GENERALES DE DEPÓSITO	
PRÉSTAMOS Y DESCUENTOS CONCEDIDOS POR DESTINO ECONÓMICO Y TIPO DE INVERSIÓN	39	DIRECTORIO DE LOS ALMACENES GENERALES DE DEPÓSITO	110
PRÉSTAMOS Y DESCUENTOS CONCEDIDOS POR ESTRATIFICACIÓN Y PLAZO ORIGINAL	42	BALANCE GENERAL Y ESTADO DE RESULTADOS CONDENSADO CONSOLIDADO Y POR INSTITUCIÓN	111

**LA SUPERINTENDENCIA DE BANCOS DE GUATEMALA AL PUBLICO EN GENERAL
INFORMA QUE LAS INSTITUCIONES LEGALMENTE AUTORIZADAS PARA OPERAR EN
EL PAIS, QUE AL MES DE JUNIO DE 2013 SE ENCUENTRAN BAJO SU VIGILANCIA E INSPECCIÓN,
SON LAS SIGUIENTES:**

SISTEMA BANCARIO

1. El Crédito Hipotecario Nacional de Guatemala
2. Banco Inmobiliario, S. A.
3. Banco de los Trabajadores
4. Banco Industrial, S. A.
5. Banco de Desarrollo Rural, S. A.
6. Banco Internacional, S. A.
7. Banco Reformador, S. A.
8. Citibank, N. A. Sucursal Guatemala
9. Primer Banco de Ahorro y Préstamo para la Vivienda Familiar, S. A. (VIVIBANCO)
10. Banco Ficohsa de Guatemala, S. A.
11. Banco Promerica, S. A.
12. Banco de Antigua, S. A.
13. Banco de América Central, S. A.
14. Banco Citibank de Guatemala, S. A.
15. Banco Agromercantil de Guatemala, S. A.
16. Banco G&T Continental, S. A.
17. Banco de Crédito, S. A.
18. Banco Azteca de Guatemala, S. A.

SOCIEDADES FINANCIERAS

1. Corporación Financiera Nacional
2. Financiera Industrial, S. A.
3. Financiera de Inversión, S. A.
4. Financiera Rural, S. A.
5. Financiera de Occidente, S. A.
6. Financiera de Capitales, S. A.
7. Financiera Summa, S. A.
8. Financiera San Miguel, S. A.
9. Financiera Agromercantil, S. A.
10. Financiera MVA, S. A.
11. Financiera Consolidada, S. A.
12. Financiera de los Trabajadores, S. A.
13. Financiera Credicorp, S. A.
14. Financiera G & T Continental, S. A.

ALMACENES GENERALES DE DEPÓSITO

1. Almacenes de Depósito de El Crédito Hipotecario Nacional de Guatemala
2. Almacenadora Guatemalteca, S. A.
3. Almacenes Generales, S. A.
4. Almacenadora Integrada, S. A.
5. Central Almacenadora, S. A.
6. Centroamericana de Almacenes, S. A.
7. Almacenadora del País, S. A.
8. Almacenadora Internacional, S. A.
9. Almacenes y Servicios, S. A.
10. Almacenadora de la Nación, S. A. (1)
11. Almacenadora Corporativa, S. A.
12. Almacenadora de la Producción, S. A.
13. Almacenes y Silos, S. A.
14. Almacenadora Tecún Umán, S. A.
15. Almacenadora Pelicano, S. A.

CASAS DE CAMBIO

1. Lafise Guatemala, S. A.
2. Multinacional de Servicios Cambiarios, S. A.

ENTIDADES FUERA DE PLAZA (OFF SHORE)

1. Westrust Bank (International) Limited
2. Occidente International Corporation
3. Mercom Bank Ltd.
4. BAC Bank Inc.
5. GTC Bank Inc.
6. Transcom Bank (Barbados) Limited
7. Citibank Central America (Nassau) Limited

CASAS DE BOLSA

1. Banex Valores, S. A.
2. Sociedad de Corretaje de Inversiones en Valores, S. A.
3. Agrovalores, S. A.
4. Mercado de Transacciones, S. A.
5. Actividades Empresariales, S. A. (2)
6. Bac Valores Guatemala, S. A.
7. Asesores Bursátiles de Occidente, S. A.
8. Internacional Casa de Bolsa, S. A.
9. Casa de Bolsa G&T Continental, S. A.
10. Asesoría en Valores, S. A.
11. Contivalores, S. A.
12. Citinversiones, S. A.

TARJETAS DE CRÉDITO

1. Tarjeta Agromercantil, S. A.
2. Contécnica, S. A.
3. Credomatic de Guatemala, S. A.
4. Tarjetas de Crédito de Occidente, S. A.
5. G&T Conticredit, S. A.
6. Cititarjetas de Guatemala, Limitada

OTRAS INSTITUCIONES

1. Instituto de Fomento de Hipotecas Aseguradas -FHA-
2. Departamento de Monte de Piedad de El Crédito Hipotecario Nacional de Guatemala
3. Arrendadora Agromercantil, S. A.
4. Negocios y Transacciones Institucionales, S. A. (2)
5. Leasing Cuscatlán de Guatemala, S. A. (3)
6. Interconsumo, S. A.
7. Citivalores, S. A.

(1) Se encuentra en proceso de liquidación voluntaria.

(2) En trámite de separación del Grupo Financiero Bac-Credomatic.

(3) Fusionada por absorción con Citivalores, S. A. En trámite de separación del Grupo Financiero Citibank de Guatemala.

BANCO DE GUATEMALA



Dirección Postal:
Apartado Postal:
Teléfono:
Fax:
Internet:
Swift:

7a. Avenida 22-01, zona 1, Guatemala, C.A.
365
PBX (502) 2429-6000 / 2485-6000 / 2390-6000
(502) 2253-4035
www.banguat.gob.gt
BAGUGTGC

BANCO DE GUATEMALA

BALANCE GENERAL AL 30 DE JUNIO DE 2013

(Cifras en miles de Quetzales)

ACTIVO

CON NO RESIDENTES

ORO MONETARIO	2,069,215	
TENENCIA DE UNIDADES INTERNACIONALES DE CUENTA	2,050,835	
NUMERARIO DEL EXTERIOR	53,629	
DEPÓSITOS EN EL EXTERIOR	604,546	
INVERSIONES EN VALORES DEL EXTERIOR	50,578,969	
OTROS ACTIVOS	181,385	
APORTACIONES A ORGANISMOS FINANCIEROS INTERNACIONALES	3,536,695	59,075,274

CON RESIDENTES

INVERSIONES EN VALORES DEL INTERIOR	67,519	
CRÉDITO INTERNO	288,464	
BONOS DEL TESORO ADQUIRIDOS DEL FOPA	418,256	
PROPIEDAD, PLANTA, EQUIPO E INTANGIBLES	100,684	
DEUDORES DIVERSOS EN EL INTERIOR	1,913,567	
CUENTA ACTIVA DE VALUACIONES	6,387,619	
BONOS DEL TESORO RECIBIDOS PARA CUBRIR DEFICIENCIAS NETAS	3,498,178	
RESTAURACIONES DE PATRIMONIO POR COBRAR AL ESTADO	20,158,386	
OTROS ACTIVOS	406,321	33,238,994
TOTAL DEL ACTIVO		92,314,268

PASIVO

CON NO RESIDENTES

OBLIGACIONES CON ORGANISMOS FINANCIEROS INTERNACIONALES	4,886,701	4,886,701
---	-----------	-----------

CON RESIDENTES

NUMERARIO NACIONAL	24,105,267	
TÍTULOS DEL BANCO CENTRAL	23,104,447	
DEPÓSITOS DEL GOBIERNO GENERAL	8,712,123	
DEPÓSITOS DEL SECTOR FINANCIERO	18,409,611	
DEPÓSITOS DEL SECTOR NO FINANCIERO	19,365	
ACREEDORES DIVERSOS DEL INTERIOR	952,038	
CUENTA PASIVA DE VALUACIONES	4,822,962	
OTROS PASIVOS	1,223,881	81,349,694
TOTAL DEL PASIVO		86,236,395

PATRIMONIO

6,077,873

TOTAL DEL PASIVO Y PATRIMONIO

92,314,268

CUENTAS DE ORDEN

441,334,903

TIPO DE CAMBIO DE REFERENCIA AL 30 DE JUNIO DE 2013 US\$.1.00 = Q 7.83298

MERCADO BANCARIO

MOVIMIENTO DE DIVISAS

OPERACIONES DEL 30 DE JUNIO DE 2013

MERCADO	TIPO DE CAMBIO DE REFERENCIA			
	US DOLARES	EQUIVALENTES EN QUETZALES	TIPO DE CAMBIO	NÚMERO DE OPERACIONES
BANCOS	221,797	1,737,919	7.82434	948
SOCIEDADES FINANCIERAS	255	1,991	7.80725	4
CASAS DE CAMBIO	5,223	41,011	7.85169	24
TOTALES	227,275	1,780,921	7.83596	976

BANCO DE GUATEMALA

ESTADO DE RESULTADOS DEL 1 DE ENERO AL 30 DE JUNIO DE 2013

(Cifras en miles de Quetzales)

	PRODUCTOS FINANCIEROS		472,048
I.	PRODUCTOS FINANCIEROS SOBRE ACTIVOS EXTERNOS	318,376	
	1. CAMBIO PRODUCTOS	28,340	
	2. INTERESES PRODUCTOS	289,794	
	3. OTROS PRODUCTOS	242	
II.	PRODUCTOS FINANCIEROS SOBRE ACTIVOS INTERNOS	153,465	
	1. COMISIONES PRODUCTOS	61,757	
	2. INTERESES PRODUCTOS	89,494	
	3. OTROS PRODUCTOS	2,214	
III.	PRODUCTOS FINANCIEROS SOBRE PASIVOS INTERNOS	207	
	1. OTROS PRODUCTOS	207	
	GASTOS FINANCIEROS		160,043
IV.	GASTOS FINANCIEROS SOBRE ACTIVOS EXTERNOS	159,999	
	1. CAMBIO GASTOS	159,999	
V.	GASTOS FINANCIEROS SOBRE ACTIVOS INTERNOS	44	
	1 OTROS GASTOS	44	
	RESULTADO FINANCIERO		312,005
VI.	GASTOS ADMINISTRATIVOS		252,246
	1. GASTOS DE FUNCIONAMIENTO	191,560	
	2. TRANSFERENCIAS CORRIENTES	16,870	
	3. DEPRECIACIONES Y AMORTIZACIONES	43,816	
	SUB-TOTAL		59,759
VII.	(-) PRODUCTOS Y GASTOS DE EJERCICIOS ANTERIORES		-76
	RESULTADO OPERACIONAL DEL BANCO DE GUATEMALA		59,683
VIII.	GASTOS DE INSPECCIÓN		91,625
	CUOTA DE VIGILANCIA E INSPECCIÓN SUPERINTENDENCIA DE BANCOS	91,625	
	SUB-TOTAL		-31,942
IX.	COSTO DE POLÍTICA MONETARIA, CAMBIARIA Y CREDITICIA		720,158
	DEFICIENCIA NETA		-752,100

Fuente: Banco de Guatemala.

MERCADO CAMBIARIO

TIPO DE CAMBIO DE REFERENCIA
AL FINAL DE CADA MES

FECHA	TCR	FECHA	TCR
MAYO 2012	7.81669	DICIEMBRE 2012	7.90230
JUNIO 2012	7.84614	ENERO 2013	7.82798
JULIO 2012	7.83494	FEBRERO 2013	7.83436
AGOSTO 2012	7.94454	MARZO 2013	7.77744
SEPTIEMBRE 2012	7.95719	ABRIL 2013	7.78443
OCTUBRE 2012	7.83552	MAYO 2013	7.79449
NOVIEMBRE 2012	7.89134	JUNIO 2013	7.83298

Fuente: Sitio web del Banco de Guatemala.



SISTEMA BANCARIO

SISTEMA BANCARIO

AL 30 DE JUNIO 2013

BANCOS	DIRECCION	FECHA DE APERTURA
EL CRÉDITO HIPOTECARIO NACIONAL DE GUATEMALA	7a. Avenida 22-77, Zona 1 PAGINA Web: www.chn.com.gt EMPLEADOS: 770	TELEFONOS: 2223-0333/2384-5222/2384-5333 AL FAX: 35/GERENCIA 2223-0338 2238-0744
BANCO INMOBILIARIO, S. A.	7a. Avenida 11-59, Zona 9 Edificio Galerías España PAGINA Web: www.bancoinmobiliario.com.gt EMPLEADOS: 367	TELEFONOS: 2429-3700/2423-2000 FAX: 2332-1418
BANCO DE LOS TRABAJADORES	Avenida La Reforma 6-20, Zona 9 PAGINA Web: www.bantrab.com.gt EMPLEADOS: 641	TELEFONOS: 1755/2410-2600 FAX: 2339-4549
BANCO INDUSTRIAL, S. A.	7a. Avenida 5-10, Zona 4 Torre I Centro Financiero PAGINA Web: www.bi.com.gt EMPLEADOS: 5674	TELEFONOS: 1737/2420-3000 FAX: 2332-1713
BANCO DE DESARROLLO RURAL, S. A.	Avenida La Reforma 9-30, Zona 9, Torre BANRURAL, Nivel 9 PAGINA Web: www.banrural.com.gt EMPLEADOS: 9434	TELEFONOS: 1720/2339-8888 FAX: 2360-9740/2361-3578
BANCO INTERNACIONAL, S. A.	Avenida Reforma 15-85, Zona 10 Edificio Torre Internacional PAGINA Web: www.bancointernacional.com.gt EMPLEADOS: 620	TELEFONOS: 1701/2366-6666 FAX: 2366-7739/2366-6582
BANCO REFORMADOR, S. A.	Avenida Reforma 9-76, Zona 9 PAGINA Web: www.bancoreformador.com EMPLEADOS: 1335	TELEFONOS: 2382-1200/2382-1300 FAX: 2362-0850/2332-9708
CITIBANK, N. A. SUC. GUATEMALA	15 Calle 1-04 zona 10, Edificio Céntrica Plaza, Torre I, Segundo Nivel PAGINA Web: www.citibank.com.gt EMPLEADOS: 32	TELEFONOS: 2336-8000 FAX: 2336-8327
VIVIBANCO, S. A.	13 Calle 5-46, Zona 9 PAGINA Web: www.vivibanco.com.gt EMPLEADOS: 154	TELEFONOS: 2277-7878 FAX: 2277-7805
BANCO FICOHSA GUATEMALA, S. A.	11 Calle 7-44, Zona 9 PAGINA Web: www.ficohsa.com.gt EMPLEADOS: 714	TELEFONOS: 2386-1700 FAX: 2386-1753
BANCO PROMERICA, S. A.	Avenida Reforma 9-55, Zona 10, Edificio Reforma 10, Nivel 1 y 2 PAGINA Web: www.bancopromerica.com.gt EMPLEADOS: 811	TELEFONOS: 2423-6666 FAX: 2361-7217
BANCO DE ANTIGUA, S. A.	12 Calle 4-30, Zona 9 PAGINA Web: www.bantigua.com.gt EMPLEADOS: 1139	TELEFONOS: 2420-5555 FAX: 2420-5555 EXT. 1347
BANCO DE AMÉRICA CENTRAL, S. A.	Avenida Petapa 38-39, Centro de Excelencia Operativa (COE) PAGINA Web: www.bac.net EMPLEADOS: 777	TELEFONOS: 2361-0909 FAX: 2418-0391
BANCO CITIBANK DE GUATEMALA, S. A.	15 Calle 1-04, Zona 10 Edificio Céntrica Plaza, Torre I, Nivel 6 PAGINA Web: www.citibank.com.gt EMPLEADOS: 1726	TELEFONOS: 1724/2422-9005/2422-9000/2250-2000 FAX: 2366-2808
BANCO AGROMERCANTIL DE GUATEMALA, S. A.	7a. Avenida 7-30, Zona 9 PAGINA Web: www.bam.com.gt EMPLEADOS: 2908	TELEFONOS: 2338-6565 FAX: 2338-6677
BANCO G&T CONTINENTAL, S. A.	6a. Avenida 9-08, Zona 9 Plaza G&T Continental PAGINA Web: www.gytcontinental.com.gt EMPLEADOS: 4827	TELEFONOS: 2338-6801 FAX: 2332-2682
BANCO DE CRÉDITO, S. A.	12 Calle 6-70, Zona 10 PAGINA Web: www.bancredit.com.gt EMPLEADOS: 143	TELEFONOS: 2384-4900 FAX: 2384-4930

SISTEMA BANCARIO

AL 30 DE JUNIO 2013

BANCOS	DIRECCION	FECHA DE APERTURA
--------	-----------	-------------------

BANCO AZTECA DE GUATEMALA, S. A.

Avenida Reforma 9-00, Zona 9, Edificio Plaza
Panamericana
PAGINA Web: www.bancoazteca.com.gt
EMPLEADOS: 1426

TELEFONOS: 2278-2200
FAX: 2360-9383

20/05/2007

SISTEMA BANCARIO

AGENCIAS POR REGIONES

AL 30 DE JUNIO DE 2013

BANCO	METROPOLITANA	NORTE	NORORIENTE	SURORIENTE	CENTRAL	SUROCCIDENTE	NOROCCIDENTE	PETÉN	TOTAL
EL CRÉDITO HIPOTECARIO NACIONAL DE GUATEMALA	30	5	12	4	9	12	3	4	79
BANCO DE LOS TRABAJADORES	46	7	13	11	13	23	11	7	131
BANCO INMOBILIARIO, S. A.	23	1	3	2	5	12	3	1	50
BANCO INDUSTRIAL, S. A.	254	9	27	17	33	55	11	3	409
BANCO DE DESARROLLO RURAL, S. A.	282	65	98	95	110	284	147	59	1,140
BANCO INTERNACIONAL, S. A.	23	1	8	2	4	13	1	0	52
BANCO REFORMADOR, S. A.	46	6	14	9	8	20	5	1	109
VIVIBANCO, S. A.	9	0	0	0	0	0	0	0	9
BANCO PROMERICA, S. A.	29	0	1	0	4	10	0	0	44
BANCO FICOHSA GUATEMALA, S. A.	49	0	2	1	4	8	0	1	65
BANCO DE ANTIGUA, S. A.	31	5	11	6	10	14	2	2	81
BANCO DE AMÉRICA CENTRAL, S. A.	46	1	2	0	6	3	0	0	58
BANCO CITIBANK DE GUATEMALA, S. A.	55	1	2	0	8	7	1	0	74
BANCO AGROMERCANTIL DE GUATEMALA, S. A.	95	15	18	17	27	40	15	6	233
BANCO G&T CONTINENTAL, S. A.	305	14	57	44	62	64	26	17	589
BANCO DE CRÉDITO, S. A.	5	0	0	2	0	4	5	0	16
BANCO AZTECA DE GUATEMALA, S. A.	45	9	23	23	24	45	15	5	189
BANCOS EXTRANJEROS									0
CITIBANK, N. A. SUC. GUATEMALA	2	0	0	0	0	0	0	0	2
Total	1,375	139	291	233	327	614	245	106	3,330

REGIÓN:

DEPARTAMENTOS QUE INCLUYE:

METROPOLITANA

Guatemala

NORTE

Baja Verapaz y Alta Verapaz

NORORIENTE

Izabal, Chiquimula, Zacapa y El Progreso

SURORIENTE

Jalapa, Jutiapa y Santa Rosa

CENTRAL

Sacatepéquez, Chimaltenango y Escuintla

SUROCCIDENTE

Sololá, Totonicapán, Quetzaltenango, Suchitepequez, Retalhuleu y San Marcos

NOROCCIDENTE

Huehuetenango y Quiché

PETÉN

Petén

SISTEMA BANCARIO

AGENCIAS BANCARIAS POR DEPARTAMENTO

AL 30 DE JUNIO DE 2013

Guatemala, C.A.

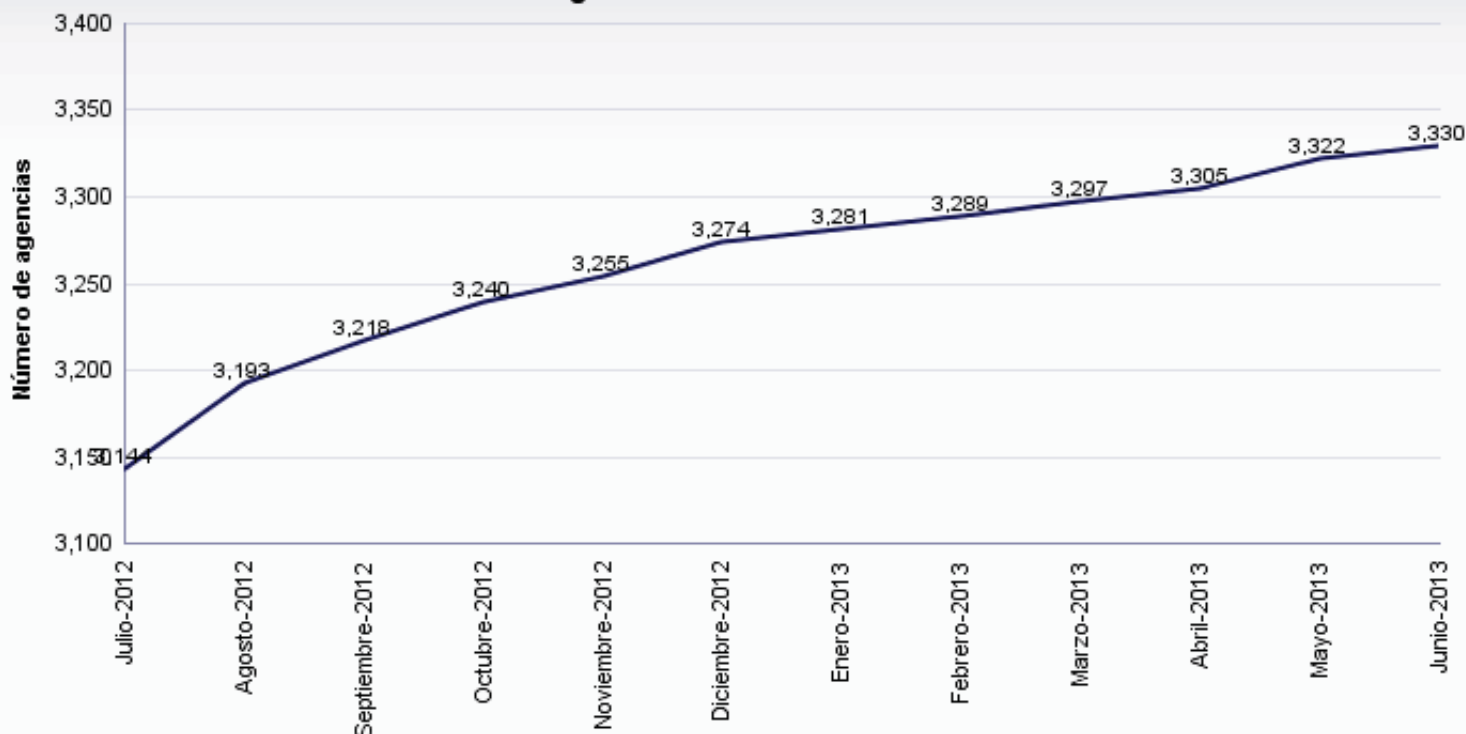


SISTEMA BANCARIO

INFORMACIÓN DE AGENCIAS

AL 30 DE JUNIO DE 2013

Número de agencias bancarias a nivel nacional



Número de agencias bancarias por entidad



Nota:

El número de agencias de los meses anteriores, puede variar dependiendo de los avisos que efectúan las entidades en lo correspondiente a alzas y bajas de agencias.

SISTEMA BANCARIO

ESTABLECIMIENTOS DE AGENTES BANCARIOS POR REGIONES

AL 30 DE JUNIO DE 2013

BANCO	METROPOLITANA	NORTE	NORORIENTE	SURORIENTE	CENTRAL	SUROCCIDENTE	NOROCCIDENTE	PETÉN	TOTAL
EL CRÉDITO HIPOTECARIO NACIONAL DE GUATEMALA	0	0	0	0	0	0	0	0	0
BANCO DE LOS TRABAJADORES	0	0	0	0	0	0	0	0	0
BANCO INMOBILIARIO, S. A.	0	0	0	0	0	0	0	0	0
BANCO INDUSTRIAL, S. A.	153	63	107	69	59	238	89	35	813
BANCO DE DESARROLLO RURAL, S. A.	234	109	136	111	141	476	261	112	1,580
BANCO INTERNACIONAL, S. A.	0	0	0	0	0	0	0	0	0
BANCO REFORMADOR, S. A.	0	0	0	0	0	0	0	0	0
VIVIBANCO, S. A.	0	0	0	0	0	0	0	0	0
BANCO PROMERICA, S. A.	142	1	14	5	17	19	3	3	204
BANCO FICOHSA GUATEMALA, S. A.	0	0	0	0	0	0	0	0	0
BANCO DE ANTIGUA, S. A.	0	0	0	0	0	0	0	0	0
BANCO DE AMÉRICA CENTRAL, S. A.	0	0	0	0	0	0	0	0	0
BANCO CITIBANK DE GUATEMALA, S. A.	0	0	0	0	0	0	0	0	0
BANCO AGROMERCANTIL DE GUATEMALA, S. A.	0	0	0	0	0	0	0	0	0
BANCO G&T CONTINENTAL, S. A.	594	140	239	255	381	756	251	157	2,773
BANCO DE CRÉDITO, S. A.	8	1	7	10	1	26	32	0	85
BANCO AZTECA DE GUATEMALA, S. A.	0	0	0	0	0	0	0	0	0
BANCOS EXTRANJEROS									0
CITIBANK, N. A. SUC. GUATEMALA	0	0	0	0	0	0	0	0	0
TOTAL	1,131	314	503	450	599	1,515	636	307	5,455

REGIÓN:

DEPARTAMENTOS QUE INCLUYE:

METROPOLITANA

Guatemala

NORTE

Baja Verapaz y Alta Verapaz

NORORIENTE

Izabal, Chiquimula, Zacapa y El Progreso

SURORIENTE

Jalapa, Jutiapa y Santa Rosa

CENTRAL

Sacatepéquez, Chimaltenango y Escuintla

SUROCCIDENTE

Sololá, Totonicapán, Quetzaltenango, Suchitepequez, Retalhuleu y San Marcos

NOROCCIDENTE

Huehuetenango y Quiché

PETÉN

Petén

NOTA:

Esta información se recibe trimestralmente referida a los meses marzo, junio, septiembre y diciembre.

SISTEMA BANCARIO

ESTABLECIMIENTOS DE AGENTES BANCARIOS POR DEPARTAMENTO

AL 30 DE JUNIO DE 2013

Guatemala, C.A.



NOTA:

Esta información se recibe trimestralmente referida a los meses marzo, junio, septiembre y diciembre.

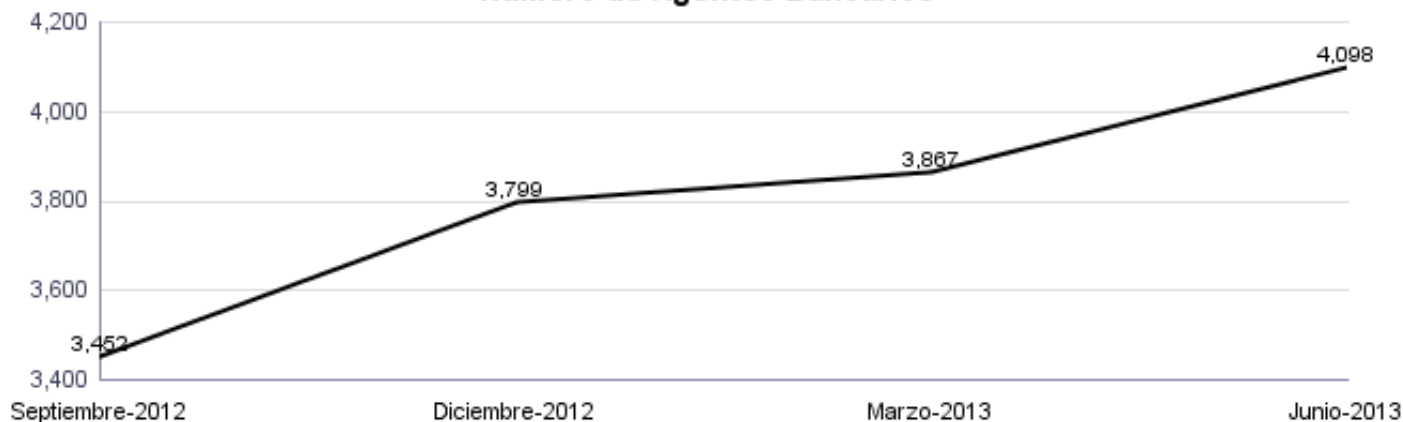
SISTEMA BANCARIO

AGENTES BANCARIOS Y ESTABLECIMIENTOS DE AGENTES BANCARIOS

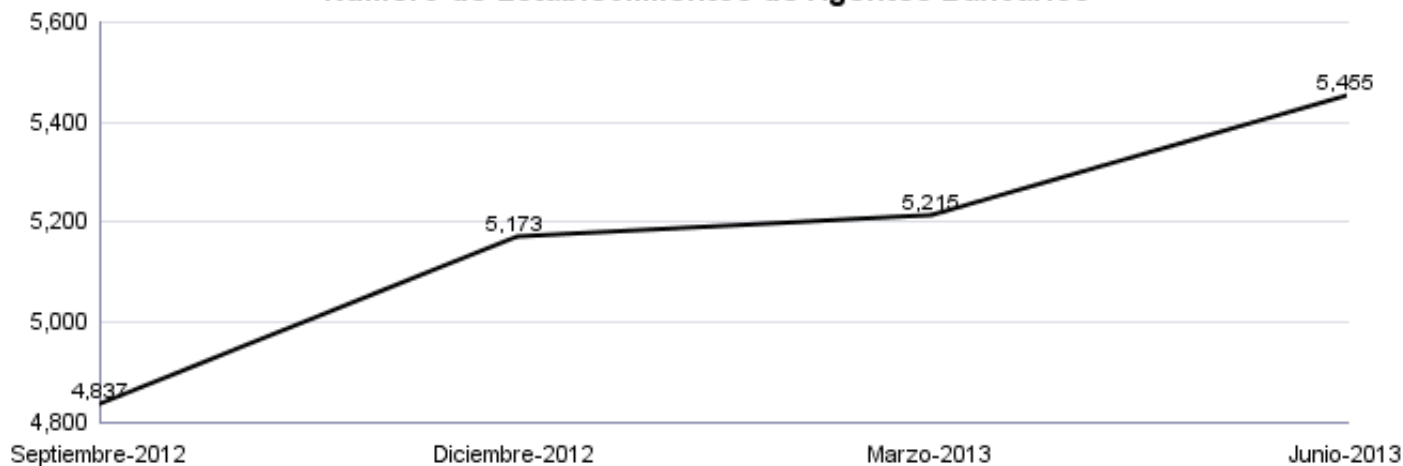
AL 30 DE JUNIO DE 2013

BANCO	AGENTES	ESTABLECIMIENTOS
EL CRÉDITO HIPOTECARIO NACIONAL DE GUATEMALA	0	0
BANCO DE LOS TRABAJADORES	0	0
BANCO INMOBILIARIO, S. A.	0	0
BANCO INDUSTRIAL, S. A.	653	813
BANCO DE DESARROLLO RURAL, S. A.	1,160	1,580
BANCO INTERNACIONAL, S. A.	0	0
BANCO REFORMADOR, S. A.	0	0
VIVIBANCO, S. A.	0	0
BANCO PROMERICA, S. A.	1	204
BANCO FICOHSA GUATEMALA, S. A.	0	0
BANCO DE ANTIGUA, S. A.	0	0
BANCO DE AMÉRICA CENTRAL, S. A.	0	0
BANCO CITIBANK DE GUATEMALA, S. A.	0	0
BANCO AGROMERCANTIL DE GUATEMALA, S. A.	0	0
BANCO G&T CONTINENTAL, S. A.	2,240	2,773
BANCO DE CRÉDITO, S. A.	44	85
BANCO AZTECA DE GUATEMALA, S. A.	0	0
CITIBANK, N. A. SUC. GUATEMALA	0	0
TOTAL	4,098	5,455

Número de Agentes Bancarios



Número de Establecimientos de Agentes Bancarios



NOTA:

Esta información se recibe trimestralmente referida a los meses marzo, junio, septiembre y diciembre.

SISTEMA BANCARIO
BALANCE GENERAL CONDENSADO CONSOLIDADO
AL 30 DE JUNIO DE 2013
(Cifras en miles de Quetzales)

	MONEDA NACIONAL	MONEDA EXTRANJERA	TOTAL		MONEDA NACIONAL	MONEDA EXTRANJERA	TOTAL
A C T I V O	151,465,176	54,916,107	206,381,283	P A S I V O	134,680,176	52,953,692	187,633,868
DISPONIBILIDADES	23,928,337	8,067,980	31,996,317	OBLIGACIONES DEPOSITARIAS	128,922,784	26,455,457	155,378,241
Caja	3,941,341	432,669	4,374,010	Depositos Monetarios	47,896,976	13,857,740	61,754,715
Banco Central	15,423,094	3,433,779	18,856,873	Depositos de Ahorro	27,622,560	4,636,072	32,258,633
Bancos del Pais	552,021	138,109	690,130	Depositos a Plazo	52,785,607	7,926,753	60,712,361
Bancos del Exterior	297,989	3,199,498	3,497,488	Depositos a la Orden	133,710	14,321	148,032
Cheques a Compensar	3,713,891	769,908	4,483,799	Depositos con Restricciones	483,930	20,570	504,500
Giros sobre el Exterior	0	94,017	94,017				
INVERSIONES	44,374,010	4,538,725	48,912,736	CRÉDITOS OBTENIDOS	352,941	22,050,526	22,403,467
En Títulos-Valores para Negociación	0	0	0	Del Banco Central	0	0	0
En Títulos-Valores para la Venta	23,182,352	2,189,347	25,371,699	De Instituciones Financieras Nacionales	181,100	0	181,100
En Títulos-Valores para su Vencimiento	20,348,620	1,434,134	21,782,754	De Instituciones Financieras Extranjeras	171,841	21,669,041	21,840,882
Operaciones de Reporto	811,832	914,335	1,726,167	De Organismos Internacionales	0	381,484	381,484
Certificados de Participación	81,958	0	81,958	OBLIGACIONES FINANCIERAS	313,433	45,275	358,708
Intereses Pagados en Compra de Valolres	8,946	909	9,855	GASTOS FINANCIEROS POR PAGAR	436,635	265,629	702,264
SUMA	44,433,708	4,538,725	48,972,433	CUENTAS POR PAGAR	3,135,749	923,946	4,059,695
(-) Estimaciones por Valuación	59,698	0	59,698	PROVISIONES	588,173	0	588,173
CARTERA DE CRÉDITOS	73,284,137	40,531,438	113,815,575	SUC. , CASA MATRIZ Y DEPTOS. ADSCRITOS	0	0	0
Vigente	74,034,506	40,639,593	114,674,098	OTRAS OBLIGACIONES	99,500	3,086,606	3,186,106
Vencida	1,316,866	283,055	1,599,920	CRÉDITOS DIFERIDOS	129,340	60,217	189,557
SUMA	75,351,372	40,922,647	116,274,019	SUMA	133,978,555	52,887,656	186,866,211
(-) Estimaciones Por Valuación	2,067,234	391,209	2,458,443	OTRAS CUENTAS ACREEDORAS	701,621	66,036	767,657
PRODUCTOS FINANCIEROS POR COBRAR	1,291,073	172,593	1,463,665	C A P I T A L C O N T A B L E	18,747,415		18,747,415
CUENTAS POR COBRAR (Neto)	1,345,162	259,660	1,604,822	CAPITAL PAGADO	7,664,174		7,664,174
BIENES REALIZABLES (Neto)	588,179	113,945	702,124	Capital Autorizado	18,475,000		18,475,000
INVERSIONES PERMANENTES (Neto)	643,360	896,130	1,539,490	Capital no Pagado (-)	10,895,808		10,895,808
OTRAS INVERSIONES (Neto)	124,931	328,642	453,574	Casa Matriz, Capital Asignado	84,982		84,982
SUC. , CASA MATRIZ Y DEPTOS. ADSCRITOS	0	0	0	APORTACIONES PERMANENTES	1,482,381		1,482,381
INMUEBLES Y MUEBLES (Neto)	4,129,025	5,011	4,134,036	RESERVAS DE CAPITAL	6,920,093		6,920,093
CARGOS DIFERIDOS (Neto)	1,756,962	1,981	1,758,944	RESERVAS PARA ACTIVOS EXTRAORDINARIOS	0		0
				REVALUACIÓN DE ACTIVOS	467,749		467,749
				OBLIGACIONES SUBORDINADAS	109,547		109,547
				GANANCIAS Y PÉRDIDAS POR FUSIÓN	0		0
				VALUACIÓN DE ACTIVOS DE RECUPERACIÓN DUDOSA	354,831		354,831
				PROVISIÓN DE BENEFICIOS A EMPLEADOS	103,818		103,818
				AJUSTES AL IMPUESTO SOBRE LA RENTA	0		0
				GANANCIAS O PÉRDIDAS POR CAMBIOS EN EL VALOR DE	37,771		37,771
				MERCADO DE LAS INVERSIONES			
				RESULTADO DE EJERCICIOS ANTERIORES	812,895		812,895
				RESULTADOS DEL EJERCICIO	1,711,454		1,711,454
				TOTAL IGUAL A LA SUMA DEL ACTIVO			206,381,283

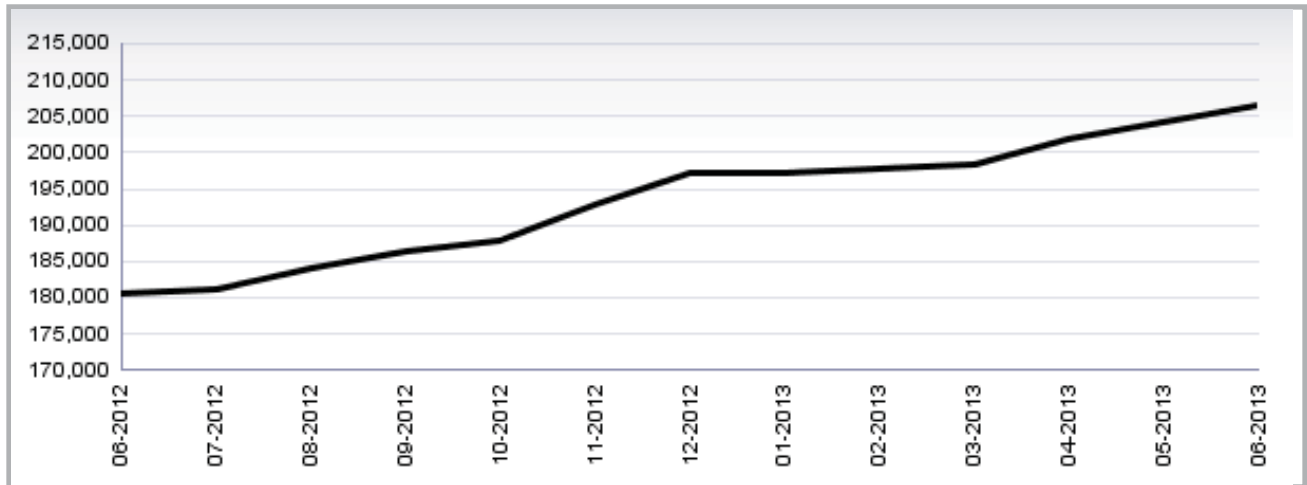
SISTEMA BANCARIO
ESTADO DE RESULTADOS CONDENSADO CONSOLIDADO
DEL 1 DE ENERO AL 30 DE JUNIO DE 2013
(Cifras en miles de Quetzales)

	TOTAL
PRODUCTOS FINANCIEROS	9,151,187
GASTOS FINANCIEROS	3,661,074
MARGEN POR INVERSIÓN	5,490,113
PRODUCTOS POR SERVICIOS	859,814
GASTOS POR SERVICIOS	143,741
MARGEN POR SERVICIOS	716,073
OTROS PRODUCTOS Y GASTOS DE OPERACIÓN	
Productos	536,968
Gastos	772,091
MARGEN DE OTROS PRODUCTOS Y GASTOS DE OPERACIÓN	- 235,123
MARGEN OPERACIONAL BRUTO	5,971,062
GASTOS DE ADMINISTRACIÓN	4,018,495
MARGEN OPERACIONAL NETO	1,952,567
PRODUCTOS Y GASTOS EXTRAORDINARIOS	59,930
Productos Extraordinarios	202,390
Gastos Extraordinarios	142,459
PRODUCTOS Y GASTOS DE EJERCICIOS ANTERIORES	- 4,883
Productos de Ejercicios Anteriores	18,467
Gastos de Ejercicios Anteriores	23,350
GANANCIA (PERDIDA) BRUTA	2,007,615
IMPUESTO SOBRE LA RENTA	296,160
GANANCIA (PÉRDIDA) NETA	1,711,454

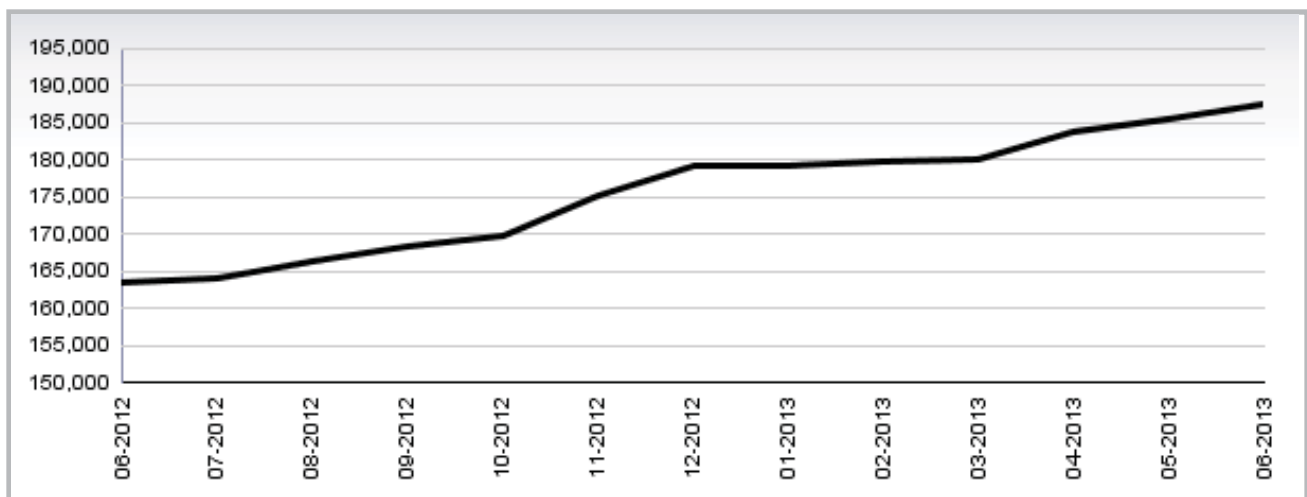
SISTEMA BANCARIO

COMPORTAMIENTO DE LOS PRINCIPALES RUBROS
(Cifras en millones de Quetzales)

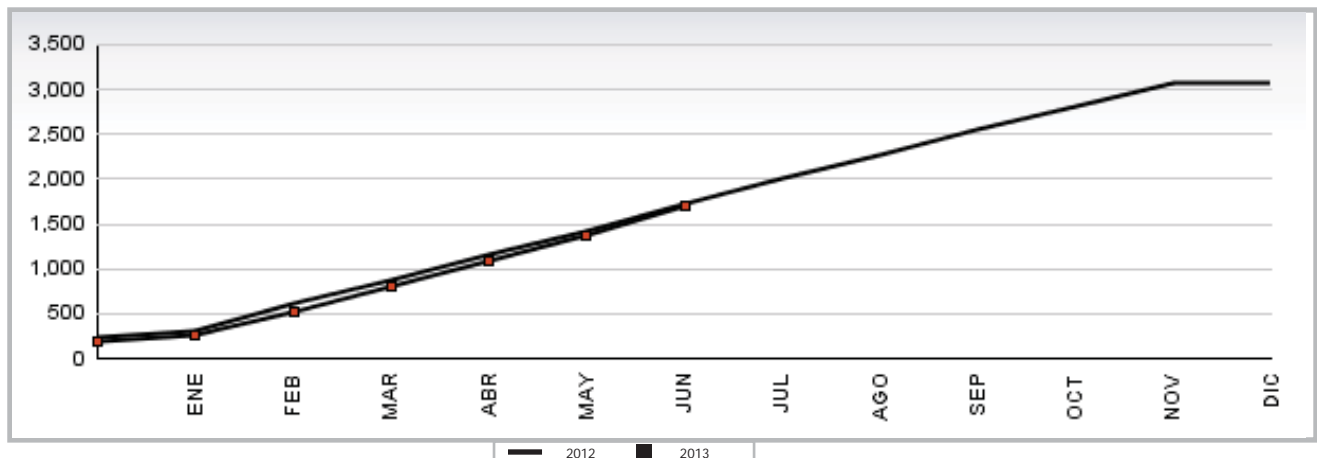
COMPORTAMIENTO DEL ACTIVO



COMPORTAMIENTO DEL PASIVO



COMPORTAMIENTO DEL RESULTADO



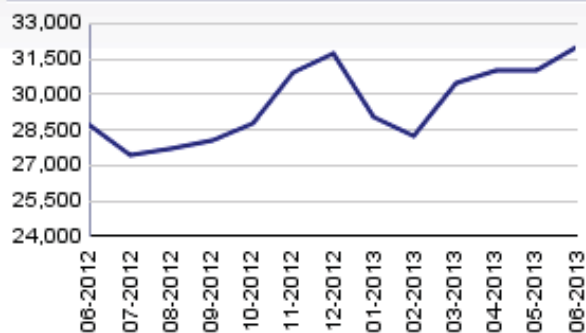
SISTEMA BANCARIO

ACTIVO

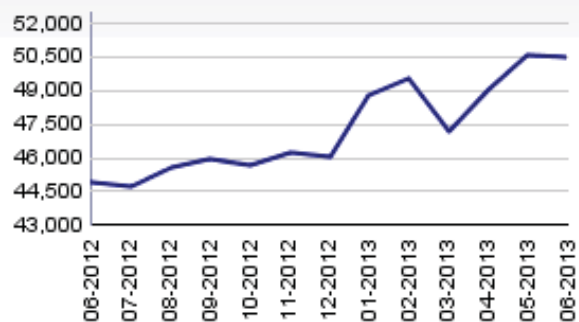
COMPORTAMIENTO DE LOS PRINCIPALES RUBROS

(Cifras en millones de Quetzales)

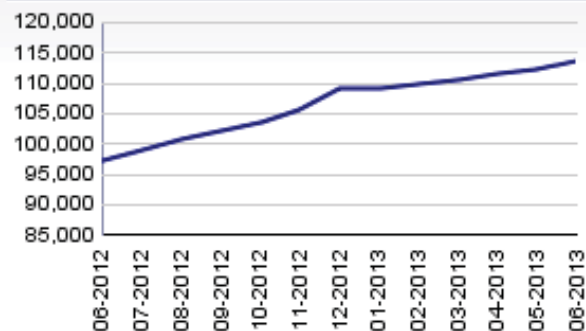
DISPONIBILIDADES



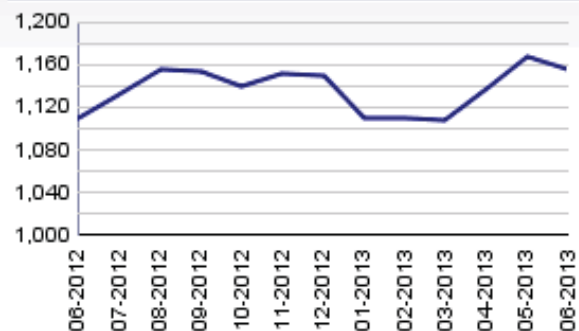
INVERSIONES 1/



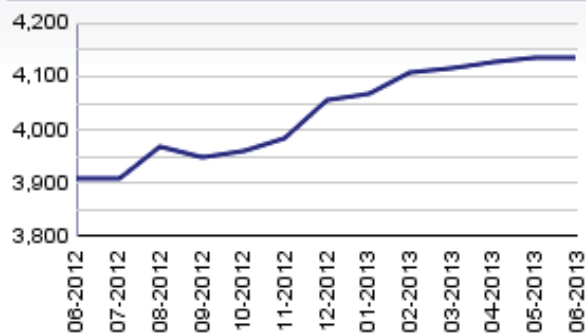
CARTERA DE CRÉDITOS



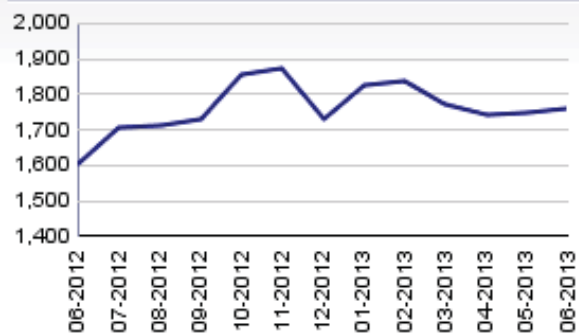
OTRAS INVERSIONES 2/



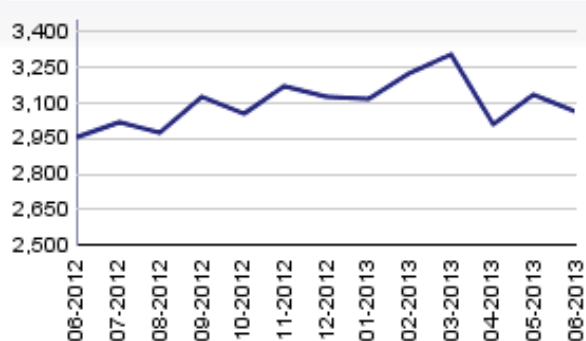
INMUEBLES Y MUEBLES



CARGOS DIFERIDOS



OTROS ACTIVOS 3/



1/ Incluye: Inversiones permanentes.

2/ Incluye: Bienes realizables.

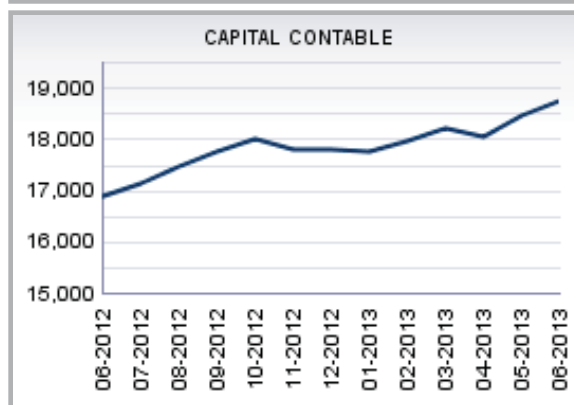
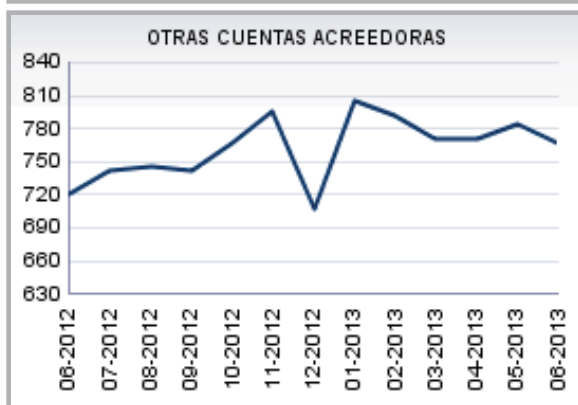
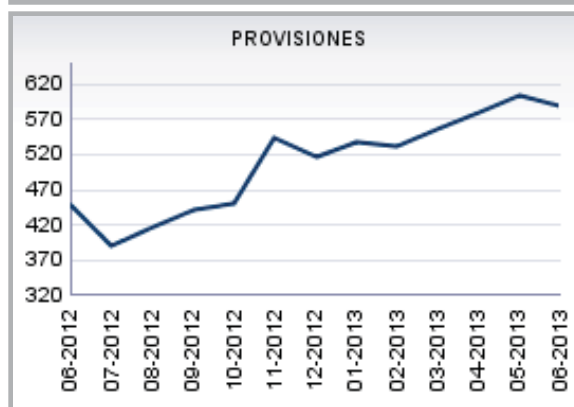
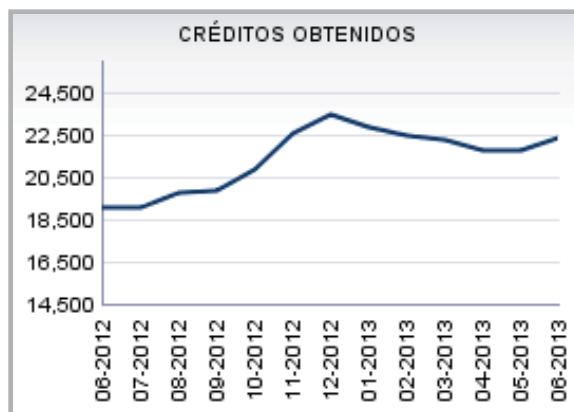
3/ Incluye: Cuentas por cobrar, productos financieros por cobrar y sucursales, casa matriz y departamentos adscritos.

SISTEMA BANCARIO

PASIVO

COMPORTAMIENTO DE LOS PRINCIPALES RUBROS

(Cifras en millones de Quetzales)



1/ Incluye: Cuentas por pagar, gastos financieros por pagar, otras obligaciones y sucursales, casa matriz y departamentos adscritos.

SISTEMA BANCARIO

PRESENTACION POR RUBROS

AL 30 DE JUNIO DE 2013

(Cifras en miles de Quetzales)

ACTIVO	
BANCOS NACIONALES	
INDUSTRIAL, S. A.	57,521,886
G&T CONTINENTAL, S. A.	40,813,149
DE DESARROLLO RURAL, S. A.	40,668,236
AGROMERCANTIL DE GUATEMALA, S. A.	15,733,054
REFORMADOR, S. A.	10,665,091
DE LOS TRABAJADORES	10,383,351
CITIBANK DE GUATEMALA, S. A.	5,953,473
DE AMÉRICA CENTRAL, S. A.	5,915,503
INTERNACIONAL, S. A.	4,969,650
EL CRÉDITO HIPOTECARIO NACIONAL DE GUATEMALA	3,136,125
PROMERICA, S. A.	2,866,591
DE ANTIGUA, S. A.	1,461,454
AZTECA DE GUATEMALA, S. A.	1,420,872
FICOHSA GUATEMALA, S. A.	1,080,411
INMOBILIARIO, S. A.	1,014,904
DE CRÉDITO, S. A.	718,348
VIVIBANCO, S. A.	380,444
BANCO EXTRANJERO	
CITIBANK, N. A. SUC. GUATEMALA	1,678,741
TOTAL	206,381,283

CARTERA DE CRÉDITOS	
BANCOS NACIONALES	
INDUSTRIAL, S. A.	29,409,168
DE DESARROLLO RURAL, S. A.	25,177,379
G&T CONTINENTAL, S. A.	20,088,313
AGROMERCANTIL DE GUATEMALA, S. A.	9,802,515
REFORMADOR, S. A.	6,238,623
DE LOS TRABAJADORES	5,957,266
CITIBANK DE GUATEMALA, S. A.	3,794,781
DE AMÉRICA CENTRAL, S. A.	3,720,581
INTERNACIONAL, S. A.	2,993,420
PROMERICA, S. A.	1,985,735
EL CRÉDITO HIPOTECARIO NACIONAL DE GUATEMALA	1,178,549
DE ANTIGUA, S. A.	987,193
AZTECA DE GUATEMALA, S. A.	946,311
FICOHSA GUATEMALA, S. A.	605,461
INMOBILIARIO, S. A.	538,710
DE CRÉDITO, S. A.	380,105
VIVIBANCO, S. A.	10,101
BANCO EXTRANJERO	
CITIBANK, N. A. SUC. GUATEMALA	1,365
TOTAL	113,815,575

PASIVO	
BANCOS NACIONALES	
INDUSTRIAL, S. A.	53,518,783
G&T CONTINENTAL, S. A.	37,591,864
DE DESARROLLO RURAL, S. A.	36,575,941
AGROMERCANTIL DE GUATEMALA, S. A.	14,516,525
REFORMADOR, S. A.	9,698,152
DE LOS TRABAJADORES	9,409,505
DE AMÉRICA CENTRAL, S. A.	5,152,166
CITIBANK DE GUATEMALA, S. A.	4,617,518
INTERNACIONAL, S. A.	4,564,469
EL CRÉDITO HIPOTECARIO NACIONAL DE GUATEMALA	2,894,909
PROMERICA, S. A.	2,601,435
DE ANTIGUA, S. A.	1,269,461
AZTECA DE GUATEMALA, S. A.	1,081,120
FICOHSA GUATEMALA, S. A.	921,349
INMOBILIARIO, S. A.	890,163
DE CRÉDITO, S. A.	608,446
VIVIBANCO, S. A.	282,299
BANCO EXTRANJERO	
CITIBANK, N. A. SUC. GUATEMALA	1,439,762
TOTAL	187,633,868

OBLIGACIONES DEPOSITARIAS	
BANCOS NACIONALES	
INDUSTRIAL, S. A.	40,043,719
DE DESARROLLO RURAL, S. A.	33,629,243
G&T CONTINENTAL, S. A.	28,673,452
AGROMERCANTIL DE GUATEMALA, S. A.	12,713,976
DE LOS TRABAJADORES	8,576,350
REFORMADOR, S. A.	8,156,696
DE AMÉRICA CENTRAL, S. A.	4,748,919
CITIBANK DE GUATEMALA, S. A.	4,149,850
INTERNACIONAL, S. A.	4,053,429
EL CRÉDITO HIPOTECARIO NACIONAL DE GUATEMALA	2,519,052
PROMERICA, S. A.	2,417,933
DE ANTIGUA, S. A.	1,159,316
AZTECA DE GUATEMALA, S. A.	916,152
INMOBILIARIO, S. A.	853,517
FICOHSA GUATEMALA, S. A.	741,045
DE CRÉDITO, S. A.	586,002
VIVIBANCO, S. A.	201,793
BANCO EXTRANJERO	
CITIBANK, N. A. SUC. GUATEMALA	1,237,795
TOTAL	155,378,241

CAPITAL CONTABLE	
BANCOS NACIONALES	
DE DESARROLLO RURAL, S. A.	4,092,295
INDUSTRIAL, S. A.	4,003,103
G&T CONTINENTAL, S. A.	3,221,285
CITIBANK DE GUATEMALA, S. A.	1,335,955
AGROMERCANTIL DE GUATEMALA, S. A.	1,216,528
DE LOS TRABAJADORES	973,846
REFORMADOR, S. A.	966,939
DE AMÉRICA CENTRAL, S. A.	763,337
INTERNACIONAL, S. A.	405,181
AZTECA DE GUATEMALA, S. A.	339,752
PROMERICA, S. A.	265,156
EL CRÉDITO HIPOTECARIO NACIONAL DE GUATEMALA	241,216
DE ANTIGUA, S. A.	191,992
FICOHSA GUATEMALA, S. A.	159,062
INMOBILIARIO, S. A.	124,741
DE CRÉDITO, S. A.	109,901
VIVIBANCO, S. A.	98,145
BANCO EXTRANJERO	
CITIBANK, N. A. SUC. GUATEMALA	238,979
TOTAL	18,747,415

RESULTADO DEL EJERCICIO	
BANCOS NACIONALES	
INDUSTRIAL, S. A.	458,378
DE DESARROLLO RURAL, S. A.	434,627
G&T CONTINENTAL, S. A.	183,305
CITIBANK DE GUATEMALA, S. A.	127,533
AGROMERCANTIL DE GUATEMALA, S. A.	120,743
DE AMÉRICA CENTRAL, S. A.	85,734
REFORMADOR, S. A.	65,301
DE LOS TRABAJADORES	58,076
PROMERICA, S. A.	44,072
INTERNACIONAL, S. A.	33,376
AZTECA DE GUATEMALA, S. A.	30,798
DE ANTIGUA, S. A.	22,580
VIVIBANCO, S. A.	6,889
EL CRÉDITO HIPOTECARIO NACIONAL DE GUATEMALA	6,829
INMOBILIARIO, S. A.	2,226
DE CRÉDITO, S. A.	1,019
FICOHSA GUATEMALA, S. A.	(4,093)
BANCO EXTRANJERO	
CITIBANK, N. A. SUC. GUATEMALA	34,062
TOTAL	1,711,454

SISTEMA BANCARIO

POSICIÓN PATRIMONIAL

AL 30 DE JUNIO DE 2013

Cifras en miles de Quetzales

Banco	Patrimonio Computable	Patrimonio Requerido	Posición	Índice Adecuación de Capital (%)
EL CRÉDITO HIPOTECARIO NACIONAL DE GUATEMALA	315,509	167,911	147,598	19.01
INMOBILIARIO, S. A.	112,627	71,083	41,543	15.96
DE LOS TRABAJADORES INDUSTRIAL, S. A.	1,015,648	796,684	218,964	13.36
DE DESARROLLO RURAL, S. A.	5,421,257	4,035,391	1,385,865	13.87
INTERNACIONAL, S. A.	4,598,959	3,165,106	1,433,853	15.36
REFORMADOR, S. A.	467,815	357,640	110,175	13.32
CITIBANK, N. A. SUC. GUATEMALA	956,785	712,422	244,363	13.50
VIVIBANCO, S. A.	206,070	25,518	180,552	81.72
FICOHSA GUATEMALA, S. A.	88,107	22,093	66,014	39.98
PROMERICA, S. A.	163,646	90,717	72,929	18.63
DE ANTIGUA, S. A.	337,238	253,604	83,635	13.51
DE AMÉRICA CENTRAL, S. A.	192,706	119,588	73,118	17.02
CITIBANK DE GUATEMALA, S. A.	825,547	357,531	468,017	23.09
AGROMERCANTIL DE GUATEMALA, S. A.	995,183	516,451	478,732	19.32
G&T CONTINENTAL, S. A.	1,297,879	1,092,067	205,812	11.92
DE CRÉDITO, S. A.	3,643,439	2,662,192	981,247	13.74
AZTECA DE GUATEMALA, S. A.	113,329	66,732	46,597	18.92
TOTAL	233,091	104,848	128,243	22.23
	20,984,835	14,617,578	6,367,257	14.76

SISTEMA BANCARIO

POSICIÓN DE ENCAJE EN MONEDA NACIONAL AL 30 DE JUNIO DE 2013

(Cifras en miles de Quetzales)

	Obligaciones Encajables	Encaje Computable	Encaje Requerido	Posición Promedio
BANCOS NACIONALES				
EL CRÉDITO HIPOTECARIO NACIONAL DE GUATEMALA	2,506,410	374,084	365,936	8,148
INMOBILIARIO, S. A.	775,360	114,225	113,202	1,022
DE LOS TRABAJADORES	8,183,285	1,202,439	1,194,760	7,679
INDUSTRIAL, S. A.	30,228,417	4,454,530	4,413,349	41,181
DE DESARROLLO RURAL, S. A.	31,937,372	4,691,145	4,662,856	28,289
INTERNACIONAL, S. A.	2,731,725	404,975	398,832	6,143
REFORMADOR, S. A.	6,303,004	935,298	920,239	15,059
VIVIBANCO, S. A.	197,971	29,113	28,904	209
FICOHSA GUATEMALA, S. A.	391,986	58,833	57,230	1,603
PROMERICA, S. A.	1,832,937	268,905	267,609	1,296
DE ANTIGUA, S. A.	1,172,074	171,677	171,123	555
DE AMÉRICA CENTRAL, S. A.	2,563,910	381,551	374,331	7,220
CITIBANK DE GUATEMALA, S. A.	2,377,421	351,445	347,103	4,342
AGROMERCANTIL DE GUATEMALA, S. A.	9,354,232	1,379,534	1,365,718	13,816
G&T CONTINENTAL, S. A.	24,235,542	3,559,969	3,538,389	21,580
DE CRÉDITO, S. A.	329,167	48,774	48,058	715
AZTECA DE GUATEMALA, S. A.	864,725	130,974	126,250	4,724
BANCO EXTRANJERO				
CITIBANK, N. A. SUC. GUATEMALA	836,262	137,061	122,094	14,966
TOTAL	126,821,799	18,694,531	18,515,983	178,548



SISTEMA BANCARIO

POSICIÓN DE ENCAJE EN MONEDA EXTRANJERA AL 30 DE JUNIO DE 2013

(Cifras en miles de Dólares de los Estados Unidos de América)

	Obligaciones Encajables	Encaje Computable	Encaje Requerido	Posición Promedio
BANCOS NACIONALES				
EL CRÉDITO HIPOTECARIO NACIONAL DE GUATEMALA	7,786	1,281	1,137	144
INMOBILIARIO, S. A.	9,646	2,000	1,408	592
DE LOS TRABAJADORES	30,899	17,547	4,511	13,036
INDUSTRIAL, S. A.	1,129,656	168,956	164,930	4,026
DE DESARROLLO RURAL, S. A.	165,526	33,298	24,167	9,132
INTERNACIONAL, S. A.	162,122	23,800	23,670	130
REFORMADOR, S. A.	230,029	34,787	33,584	1,203
VIVIBANCO, S. A.	450	176	66	111
FICOHSA GUATEMALA, S. A.	42,612	16,370	6,221	10,148
PROMERICA, S. A.	69,694	12,098	10,175	1,923
DE ANTIGUA, S. A.	565	174	83	91
DE AMÉRICA CENTRAL, S. A.	260,690	44,103	38,061	6,042
CITIBANK DE GUATEMALA, S. A.	215,388	40,100	31,447	8,654
AGROMERCANTIL DE GUATEMALA, S. A.	405,533	61,150	59,208	1,942
G&T CONTINENTAL, S. A.	620,045	94,978	90,527	4,452
DE CRÉDITO, S. A.	31,549	4,663	4,606	57
AZTECA DE GUATEMALA, S. A.	6,649	1,012	971	42
BANCO EXTRANJERO				
CITIBANK, N. A. SUC. GUATEMALA	55,530	23,224	8,107	15,116
TOTAL	3,444,369	579,717	502,878	76,839



SISTEMA BANCARIO

POSICION PROMEDIO ACUMULADA DE ENCAJE

DURANTE EL MES DE JUNIO 2013

(Cifras en millones de Quetzales para Moneda Nacional y miles de Dólares para Moneda Extranjera)

DÍA	MONEDA NACIONAL	MONEDA EXTRANJERA
01	74	127,148
02	67	127,346
03	160	128,189
04	328	134,883
05	323	129,980
06	437	125,036
07	414	126,092
08	397	127,017
09	384	127,771
10	362	122,643
11	388	117,189
12	371	113,593
13	340	111,023
14	277	108,930
15	219	107,074
16	168	105,468
17	192	103,347
18	212	101,035
19	200	97,452
20	223	95,310
21	163	93,850
22	108	92,567
23	57	91,412
24	59	88,789
25	72	87,014
26	95	85,676
27	118	83,118
28	140	80,851
29	160	78,769
30	179	76,839

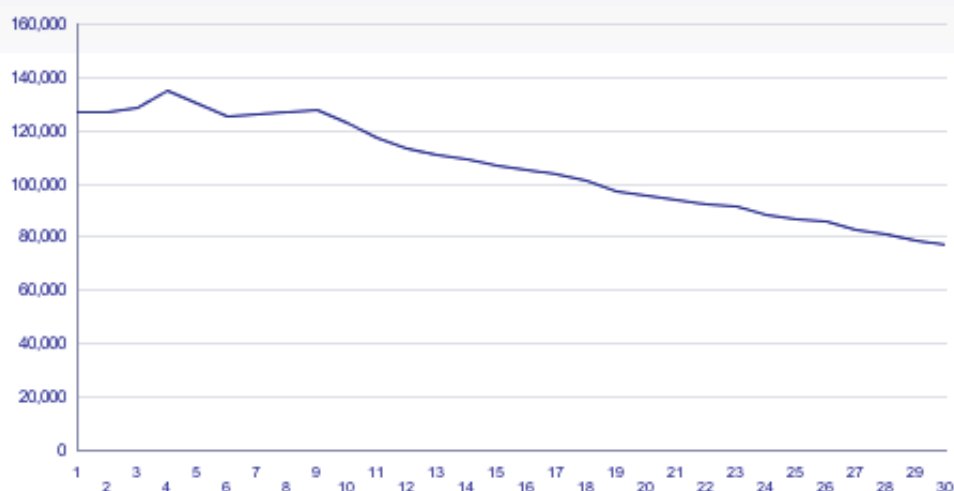
POSICIÓN PROMEDIO ACUMULADA DE ENCAJE EN MONEDA NACIONAL

(Cifras en millones de Quetzales)



POSICIÓN PROMEDIO ACUMULADA DE ENCAJE EN MONEDA EXTRANJERA

(Cifras en miles de US Dólares)



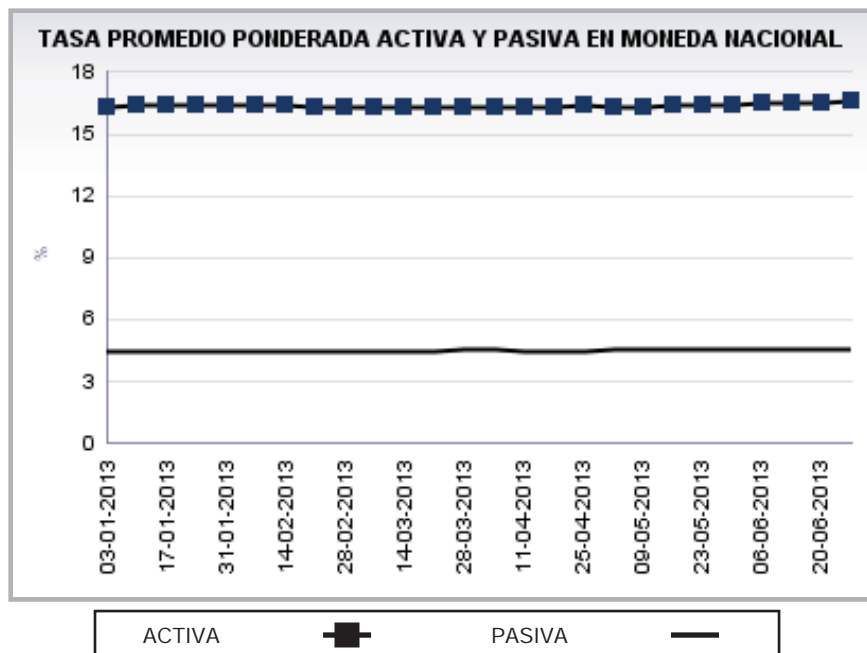
Conforme el artículo 43 de la Ley Orgánica del Banco de Guatemala. Encaje bancario. Los depósitos bancarios están sujetos a encaje bancario, el cual se calculará, en moneda nacional o extranjera, como un porcentaje de la totalidad de tales depósitos. Este encaje bancario deberá mantenerse constantemente en forma de depósitos de inmediata exigibilidad en el Banco de Guatemala, de fondos en efectivo en las cajas de los Bancos, y, cuando las circunstancias lo ameriten, de inversiones líquidas en títulos, documentos o valores, nacionales o extranjeros, de acuerdo con los reglamentos que para el efecto emita la Junta Monetaria. De igual manera están sujetos a encaje bancario otras operaciones pasivas, contingentes o de servicios que realicen los bancos, incluyendo las operaciones derivadas de fideicomisos en las que participe un Banco como fiduciario, cuando con estas operaciones, a juicio de la Junta Monetaria, previo informe de la Superintendencia de Bancos, se elude el encaje bancario. El encaje bancario no es embargable.

SISTEMA BANCARIO

TASA PROMEDIO PONDERADA ACTIVA Y PASIVA

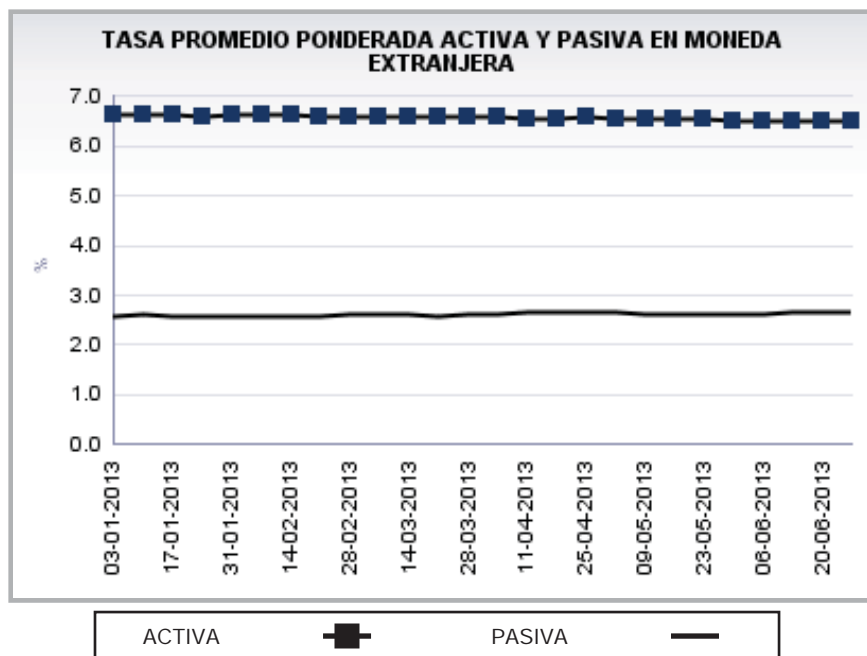
EN MONEDA NACIONAL

Fecha	TASA		Spread
	Activa	Pasiva	
03-01-13	16.32	4.45	11.87
10-01-13	16.36	4.45	11.91
17-01-13	16.39	4.45	11.94
24-01-13	16.40	4.44	11.96
31-01-13	16.37	4.46	11.91
07-02-13	16.36	4.47	11.89
14-02-13	16.41	4.47	11.94
21-02-13	16.32	4.48	11.84
28-02-13	16.31	4.49	11.82
07-03-13	16.30	4.49	11.81
14-03-13	16.31	4.47	11.84
21-03-13	16.29	4.48	11.81
28-03-13	16.29	4.55	11.74
04-04-13	16.29	4.51	11.78
11-04-13	16.33	4.49	11.84
18-04-13	16.32	4.50	11.82
25-04-13	16.35	4.49	11.86
02-05-13	16.34	4.52	11.82
09-05-13	16.34	4.52	11.82
16-05-13	16.37	4.53	11.84
23-05-13	16.39	4.53	11.86
30-05-13	16.44	4.52	11.92
06-06-13	16.49	4.53	11.96
13-06-13	16.54	4.51	12.03
20-06-13	16.54	4.53	12.01
27-06-13	16.55	4.52	12.03



EN MONEDA EXTRANJERA

Fecha	TASA		Spread
	Activa	Pasiva	
03-01-13	6.65	2.59	4.06
10-01-13	6.63	2.61	4.02
17-01-13	6.62	2.59	4.03
24-01-13	6.60	2.58	4.02
31-01-13	6.62	2.58	4.04
07-02-13	6.61	2.58	4.03
14-02-13	6.61	2.58	4.03
21-02-13	6.59	2.59	4.00
28-02-13	6.60	2.62	3.98
07-03-13	6.59	2.61	3.98
14-03-13	6.59	2.60	3.99
21-03-13	6.57	2.57	4.00
28-03-13	6.57	2.60	3.97
04-04-13	6.57	2.60	3.97
11-04-13	6.56	2.66	3.90
18-04-13	6.55	2.65	3.90
25-04-13	6.57	2.67	3.90
02-05-13	6.55	2.66	3.89
09-05-13	6.53	2.61	3.92
16-05-13	6.53	2.63	3.90
23-05-13	6.53	2.62	3.91
30-05-13	6.50	2.62	3.88
06-06-13	6.49	2.62	3.87
13-06-13	6.49	2.68	3.81
20-06-13	6.50	2.66	3.84
27-06-13	6.51	2.68	3.83



Tasa Promedio Ponderada: Es el resultado de la sumatoria de los productos de las tasas por los montos, dividida entre el monto total, y representa el promedio de las tasas, ponderadas de acuerdo al monto correspondiente a cada tasa.

SISTEMA BANCARIO

CAPTACIONES CLASIFICADAS POR CANTIDAD DE CUENTAS Y MONTOS EN MONEDA NACIONAL

AL 30 DE JUNIO DE 2013

(Cifras en miles de Quetzales)

INTERVALOS EN QUETZALES		MONETARIOS		DE AHORRO		A PLAZO		OTROS DEPOSITOS 1/		OBLIGACIONES FINANCIERAS 2/		TOTAL	
DE MAS DE	HASTA	Cuentas	Valor	Cuentas	Valor	Cuentas	Valor	Cuentas	Valor	Cuentas	Valor	Cuentas	Valor
0	5,000	3,384,836	1,413,524	8,613,331	3,345,977	12,209	31,904	385,881	82,859	232	689	12,396,489	4,874,953
5,000	10,000	154,448	1,091,271	214,128	1,496,987	9,530	78,514	3,547	24,203	165	1,401	381,818	2,692,376
10,000	15,000	72,365	881,963	106,031	1,281,506	7,162	92,387	1,145	13,863	77	1,047	186,780	2,270,766
15,000	20,000	42,693	738,747	64,093	1,102,023	6,561	120,982	588	10,081	60	1,151	113,995	1,972,984
20,000	25,000	29,191	651,155	47,180	1,044,356	5,825	135,636	370	8,338	35	856	82,601	1,840,341
25,000	30,000	21,428	586,369	33,300	906,761	4,995	141,736	232	6,366	34	988	59,989	1,642,220
30,000	40,000	29,612	1,024,164	45,387	1,559,399	6,537	234,281	309	10,769	43	1,575	81,888	2,830,188
40,000	50,000	19,625	876,745	29,700	1,320,888	8,377	398,617	185	8,423	42	1,999	57,929	2,606,672
50,000	100,000	45,907	3,213,959	62,343	4,278,161	22,576	1,735,412	390	26,728	100	7,975	131,316	9,262,235
100,000	500,000	44,907	9,259,267	37,237	6,579,972	34,048	8,007,807	289	59,915	138	33,339	116,619	23,940,300
500,000	1,000,000	6,076	4,212,914	1,898	1,264,604	6,600	4,979,684	32	22,958	31	24,536	14,637	10,504,696
1,000,000	1,500,000	2,038	2,474,571	456	539,873	2,882	3,476,475	15	19,397	14	17,054	5,405	6,527,370
1,500,000	2,000,000	893	1,542,904	168	287,014	1,513	2,759,038	8	13,753	10	18,985	2,592	4,621,694
2,000,000	2,500,000	561	1,245,859	96	214,206	814	1,828,849	5	11,158	4	9,057	1,480	3,309,129
2,500,000	3,000,000	361	985,662	66	181,196	573	1,636,838	4	11,377	10	28,185	1,014	2,843,258
3,000,000	4,000,000	405	1,397,619	68	231,532	734	2,616,997	3	11,955	4	13,782	1,214	4,271,885
4,000,000	5,000,000	269	1,205,474	48	209,489	692	3,286,340	1	4,219	1	5,000	1,011	4,710,522
5,000,000	7,500,000	337	2,036,456	51	305,393	528	3,240,339	5	30,192	5	31,315	926	5,643,695
7,500,000	10,000,000	185	1,607,953	16	135,106	465	4,305,669	3	25,320	3	30,000	672	6,104,048
10,000,000	15,000,000	174	2,068,425	18	214,781	241	3,052,055	2	22,546	3	40,500	438	5,398,307
15,000,000	25,000,000	123	2,330,427	18	339,682	228	4,491,413	2	37,485	1	17,000	372	7,216,007
25,000,000		117	7,051,546	14	783,651	128	6,134,631	2	155,739	2	126,500	263	14,252,067
TOTAL		3,856,551	47,896,974	9,255,647	27,622,557	133,218	52,785,604	393,018	617,644	1,014	412,934	13,639,448	129,335,713

CAPTACIONES CLASIFICADAS POR CANTIDAD DE CUENTAS Y MONTOS EN MONEDA EXTRANJERA

AL 30 DE JUNIO DE 2013

(Cifras en miles de Quetzales)

INTERVALOS EN QUETZALES		MONETARIOS		DE AHORRO		A PLAZO		OTROS DEPOSITOS 1/		OBLIGACIONES FINANCIERAS 2/		TOTAL	
DE MAS DE	HASTA	Cuentas	Valor	Cuentas	Valor	Cuentas	Valor	Cuentas	Valor	Cuentas	Valor	Cuentas	Valor
0	5,000	75,880	101,027	86,391	57,493	25	69	17,099	6,698	0	0	179,395	165,287
5,000	10,000	7,508	54,985	32,784	189,649	115	947	374	2,703	0	0	40,781	248,284
10,000	15,000	4,132	50,795	4,619	56,729	104	1,285	155	1,879	0	0	9,010	110,688
15,000	20,000	3,279	56,563	3,726	64,050	203	3,458	85	1,446	0	0	7,293	125,517
20,000	25,000	2,565	57,912	2,576	58,115	376	8,625	47	1,077	0	0	5,564	125,729
25,000	30,000	1,926	52,728	1,785	48,759	67	1,818	28	769	0	0	3,806	104,074
30,000	40,000	2,869	99,729	2,999	104,611	351	12,939	48	1,664	0	0	6,267	218,943
40,000	50,000	2,025	90,714	2,032	90,634	299	13,378	28	1,240	0	0	4,384	195,966
50,000	100,000	6,715	475,249	6,202	432,205	1040	76,967	56	3,915	0	0	14,013	988,336
100,000	500,000	8,026	1,783,391	5,775	1,188,747	2480	601,251	55	11,724	0	0	16,336	3,585,113
500,000	1,000,000	1,633	1,103,214	729	477,680	892	642,769	3	1,775	1	783	3,258	2,226,221
1,000,000	1,500,000	479	586,188	274	355,485	260	313,777	0	0	1	1,410	1,014	1,256,860
1,500,000	2,000,000	520	873,118	77	132,302	396	688,981	0	0	0	0	993	1,694,401
2,000,000	2,500,000	160	355,779	39	85,143	107	243,067	0	0	2	4,621	308	688,610
2,500,000	3,000,000	90	247,279	32	85,930	76	207,362	0	0	0	0	198	540,571
3,000,000	4,000,000	118	409,605	21	71,004	133	469,028	0	0	1	3,916	273	953,553
4,000,000	5,000,000	77	343,987	13	56,637	62	271,930	0	0	0	0	152	672,554
5,000,000	7,500,000	116	694,340	35	211,583	98	572,959	0	0	2	12,298	251	1,491,180
7,500,000	10,000,000	51	443,736	17	150,258	67	556,125	0	0	0	0	135	1,150,119
10,000,000	15,000,000	62	781,066	9	112,170	35	431,523	0	0	2	22,246	108	1,347,005
15,000,000	25,000,000	43	804,844	5	91,949	44	860,042	0	0	0	0	92	1,756,835
25,000,000		57	4,391,492	14	514,939	31	1,948,453	0	0	12	3,086,606	114	9,941,490
TOTAL		118,331	13,857,741	150,154	4,636,072	7,261	7,926,753	17,978	34,890	21	3,131,880	293,745	29,587,336

1/ INCLUYE LOS RUBROS DE DEPÓSITOS A LA ORDEN Y DEPÓSITOS CON RESTRICCIONES.

2/ INCLUYE LOS RUBROS DE TÍTULOS DE OBLIGACIONES FINANCIERAS Y TÍTULOS DE OTRAS OBLIGACIONES FINANCIERAS.

SISTEMA BANCARIO

DEPÓSITOS POR DEPARTAMENTO

AL 30 DE JUNIO DE 2013

Cifras en miles de Quetzales

DEPARTAMENTO	MONETARIOS		DE AHORRO		A PLAZO		TOTAL	
	Cuentas	Valores	Cuentas	Valores	Cuentas	Valores	Cuentas	Valores
GUATEMALA	2,113,447	50,396,312	3,731,179	17,148,283	57,082	46,544,436	5,901,708	114,089,031
ALTA VERAPAZ	77,671	796,324	303,528	460,593	1,986	615,675	383,185	1,872,592
BAJA VERAPAZ	23,651	150,803	123,105	370,057	1,808	181,990	148,564	702,850
IZABAL	65,689	574,520	227,401	736,622	3,054	999,841	296,144	2,310,983
CHIQUMULA	49,926	476,161	209,651	813,705	3,227	695,126	262,804	1,984,993
ZACAPA	44,131	418,931	167,695	702,441	3,934	822,390	215,760	1,943,762
EL PROGRESO	22,159	141,223	79,790	199,333	908	97,883	102,857	438,438
JUTIAPA	56,486	348,773	283,818	1,349,018	4,774	633,728	345,078	2,331,520
JALAPA	32,586	241,379	164,698	634,458	2,678	552,500	199,962	1,428,337
SANTA ROSA	43,639	324,292	222,884	631,720	3,248	1,484,567	269,771	2,440,579
CHIMALTENANGO	66,339	472,336	234,640	545,209	4,070	324,914	305,049	1,342,459
SACATEPÉQUEZ	58,719	804,151	167,205	543,439	2,948	667,444	228,872	2,015,033
ESCUINTLA	152,570	999,536	425,101	948,613	4,224	1,182,169	581,895	3,130,318
SAN MARCOS	83,165	890,332	398,168	1,012,270	6,276	534,243	487,609	2,436,845
QUETZALTENANGO	157,946	1,453,665	568,947	2,165,909	10,809	1,736,341	737,702	5,355,914
TOTONICAPÁN	27,808	194,295	96,712	180,733	2,180	161,633	126,700	536,661
SOLOLÁ	31,646	516,884	162,954	260,447	1,381	112,240	195,981	889,570
RETALHULEU	47,233	366,828	164,210	485,027	2,482	492,053	213,925	1,343,907
SUCHITEPÉQUEZ	78,422	513,101	289,372	707,379	3,111	649,504	370,905	1,869,984
HUEHUETENANGO	80,986	750,552	434,380	1,031,383	10,987	1,379,342	526,353	3,161,277
QUICHÉ	58,628	404,395	267,697	648,609	5,293	514,016	331,618	1,567,020
PETÉN	66,410	519,922	355,182	683,385	4,011	330,327	425,603	1,533,635
TOTAL	3,439,257	61,754,715	9,078,317	32,258,633	140,471	60,712,361	12,658,045	154,725,709

NOTA:

Esta información se recibe trimestralmente referida a los meses marzo, junio, septiembre y diciembre.

SISTEMA BANCARIO

CARTERA DE CREDITOS SEGUN SU CLASIFICACION CONTABLE EN MONEDA NACIONAL

AL 30 DE JUNIO DE 2013

(Cifras en miles de Quetzales)

	SISTEMA BANCARIO	EL CRÉDITO HIPOTECARIO NACIONAL DE GUATEMALA	INMOBILIARIO, S. A.	DE LOS TRABAJADORES
TOTAL DE CARTERA DE CRÉDITOS (NETA)	73,284,137	1,162,499	465,949	5,845,766
CARTERA DE CRÉDITOS	63,861,574	973,200	475,568	5,697,020
Fiduciarios	37,498,297	263,089	316,618	5,543,089
Prendarios - Fiduciarios	1,478,944	9,570	22,412	1,286
Prendarios	1,929,429	16,406	638	38
Hipotecarios - Fiduciarios	4,957,308	36,804	85,887	42,554
Hipotecarios - Prendarios	776,095	0	140	0
Hipotecarios	16,163,015	644,704	22,490	110,004
Con Bono de Prenda	66,738	0	22,413	0
Hipotecarios - Prendarios - Fiduciarios	534,022	2,575	3,692	0
Con Garantía de Obligaciones Propias	457,728	51	1,279	48
OTROS CRÉDITOS	11,489,797	349,868	25,254	210,802
Documentos Descontados	721,850	233,629	1,196	0
Documentos por Cobrar	269,158	4,340	0	0
Pagos por Cartas de Crédito	28,848	5,842	906	0
Tarjetas de Crédito	6,492,670	15,199	13,952	94,288
Factoraje	0	0	0	0
Créditos Cuenta Depósitos Monetarios	3,849,742	0	5,361	115,552
Deudores Venta Activos Extraordinarios	123,291	90,857	3,840	962
Deudores Venta De Inmuebles y Muebles	0	0	0	0
Arrendamiento Financiero	4,239	0	0	0
Otros	0	0	0	0
SUMA	75,351,372	1,323,067	500,822	5,907,821
Menos Estimaciones por Valuación	2,067,234	160,568	34,873	62,056

	VIVIBANCO, S. A.	FICOHSA GUATEMALA, S. A.	PROMERICA, S. A.	DE ANTIGUA, S. A.
TOTAL DE CARTERA DE CRÉDITOS (NETA)	6,079	432,553	1,426,955	985,799
CARTERA DE CRÉDITOS	6,379	64,823	706,640	924,408
Fiduciarios	0	22,611	599,466	921,379
Prendarios - Fiduciarios	0	13,567	0	0
Prendarios	0	3,422	0	0
Hipotecarios - Fiduciarios	0	437	20,896	0
Hipotecarios - Prendarios	0	0	0	0
Hipotecarios	5,721	22,643	62,117	0
Con Bono de Prenda	0	0	0	0
Hipotecarios - Prendarios - Fiduciarios	0	0	0	0
Con Garantía de Obligaciones Propias	658	2,142	24,162	3,029
OTROS CRÉDITOS	0	379,471	765,080	88,701
Documentos Descontados	0	0	7,000	0
Documentos por Cobrar	0	0	0	0
Pagos por Cartas de Crédito	0	0	0	0
Tarjetas de Crédito	0	379,471	757,733	88,701
Factoraje	0	0	0	0
Créditos Cuenta Depósitos Monetarios	0	0	0	0
Deudores Venta Activos Extraordinarios	0	0	348	0
Deudores Venta De Inmuebles y Muebles	0	0	0	0
Arrendamiento Financiero	0	0	0	0
Otros	0	0	0	0
SUMA	6,379	444,294	1,471,721	1,013,110
Menos Estimaciones por Valuación	300	11,741	44,766	27,310

SISTEMA BANCARIO

CARTERA DE CREDITOS SEGUN SU CLASIFICACION CONTABLE EN MONEDA NACIONAL

AL 30 DE JUNIO DE 2013

(Cifras en miles de Quetzales)

	INDUSTRIAL, S. A.	DE DESARROLLO RURAL, S. A.	INTERNACIONAL, S. A.	REFORMADOR, S. A.
TOTAL DE CARTERA DE CRÉDITOS (NETA)	11,601,998	23,183,559	1,764,418	3,950,036
CARTERA DE CRÉDITOS	10,882,097	21,655,175	1,505,757	4,001,439
Fiduciarios	7,402,468	10,199,003	664,547	1,718,995
Prendarios - Fiduciarios	620,807	468,885	15,718	5,238
Prendarios	178,801	960,591	13,391	52,329
Hipotecarios - Fiduciarios	694,457	3,176,194	213,600	50,418
Hipotecarios - Prendarios	0	547,204	10,342	0
Hipotecarios	1,756,389	6,001,786	545,879	2,053,279
Con Bono de Prenda	10,516	0	0	33,809
Hipotecarios - Prendarios - Fiduciarios	73,312	301,513	1,667	0
Con Garantía de Obligaciones Propias	145,347	0	40,614	87,371
OTROS CRÉDITOS	983,496	2,045,348	344,327	57,379
Documentos Descontados	355,506	0	37,204	10,257
Documentos por Cobrar	0	63,804	0	0
Pagos por Cartas de Crédito	1,400	0	0	33
Tarjetas de Crédito	623,964	671,587	49,629	47,089
Factoraje	0	0	0	0
Créditos Cuenta Depósitos Monetarios	0	1,302,212	257,458	0
Deudores Venta Activos Extraordinarios	0	7,744	36	0
Deudores Venta De Inmuebles y Muebles	0	0	0	0
Arrendamiento Financiero	2,626	0	0	0
Otros	0	0	0	0
SUMA	11,865,592	23,700,522	1,850,085	4,058,818
Menos Estimaciones por Valuación	263,595	516,964	85,667	108,782

	BANCO DE AMÉRICA CENTRAL, S. A.	CITIBANK DE GUATEMALA, S. A.	AGROMERCANTIL DE GUATEMALA, S. A.
TOTAL DE CARTERA DE CRÉDITOS (NETA)	2,003,508	2,761,073	5,951,590
CARTERA DE CRÉDITOS	1,614,071	563,224	4,326,820
Fiduciarios	361,953	439,062	1,601,381
Prendarios - Fiduciarios	134,122	4,456	174,449
Prendarios	136,956	1,964	74,025
Hipotecarios - Fiduciarios	39,673	24,643	543,577
Hipotecarios - Prendarios	0	0	2,919
Hipotecarios	864,586	85,831	1,717,950
Con Bono de Prenda	0	0	0
Hipotecarios - Prendarios - Fiduciarios	0	0	151,263
Con Garantía de Obligaciones Propias	76,782	7,269	61,257
OTROS CRÉDITOS	443,749	2,363,608	1,830,273
Documentos Descontados	4,430	0	0
Documentos por Cobrar	0	0	0
Pagos por Cartas de Crédito	0	0	2,689
Tarjetas de Crédito	439,319	2,282,722	960,966
Factoraje	0	0	0
Créditos Cuenta Depósitos Monetarios	0	80,886	850,998
Deudores Venta Activos Extraordinarios	0	0	15,621
Deudores Venta De Inmuebles y Muebles	0	0	0
Arrendamiento Financiero	0	0	0
Otros	0	0	0
SUMA	2,057,820	2,926,831	6,157,093
Menos Estimaciones por Valuación	54,312	165,759	205,503

SISTEMA BANCARIO

CARTERA DE CREDITOS SEGUN SU CLASIFICACION CONTABLE EN MONEDA NACIONAL

AL 30 DE JUNIO DE 2013

(Cifras en miles de Quetzales)

	CITIBANK, N. A. SUC. GUATEMALA	G&T CONTINENTAL, S. A.	DE CRÉDITO, S. A.	AZTECA DE GUATEMALA, S. A.
TOTAL DE CARTERA DE CRÉDITOS (NETA)	1,365	10,588,856	205,825	946,311
CARTERA DE CRÉDITOS	1,667	9,272,584	201,648	989,055
Fiduciarios	1,667	6,314,507	139,408	989,055
Prendarios - Fiduciarios	0	0	8,435	0
Prendarios	0	490,764	105	0
Hipotecarios - Fiduciarios	0	1,521	26,647	0
Hipotecarios - Prendarios	0	210,000	5,491	0
Hipotecarios	0	2,254,867	14,768	0
Con Bono de Prenda	0	0	0	0
Hipotecarios - Prendarios - Fiduciarios	0	0	0	0
Con Garantía de Obligaciones Propias	0	925	6,794	0
OTROS CRÉDITOS	0	1,590,298	11,747	397
Documentos Descontados	0	69,423	2,807	397
Documentos por Cobrar	0	201,013	0	0
Pagos por Cartas de Crédito	0	17,978	0	0
Tarjetas de Crédito	0	60,726	7,327	0
Factoraje	0	0	0	0
Créditos Cuenta Depósitos Monetarios	0	1,237,274	0	0
Deudores Venta Activos Extraordinarios	0	3,883	0	0
Deudores Venta De Inmuebles y Muebles	0	0	0	0
Arrendamiento Financiero	0	0	1,613	0
Otros	0	0	0	0
SUMA	1,667	10,862,881	213,395	989,452
Menos Estimaciones por Valuación	302	274,025	7,570	43,141

SISTEMA BANCARIO

CARTERA DE CREDITOS SEGUN SU CLASIFICACION CONTABLE EN MONEDA EXTRANJERA

AL 30 DE JUNIO DE 2013

(Cifras en miles de Quetzales)

	SISTEMA BANCARIO	EL CRÉDITO HIPOTECARIO NACIONAL DE GUATEMALA	INMOBILIARIO, S. A.	DE LOS TRABAJADORES
TOTAL DE CARTERA DE CRÉDITOS (NETA)	40,531,438	16,050	72,761	111,500
CARTERA DE CRÉDITOS	36,453,266	2,907	54,070	137,646
Fiduciarios	23,215,863	2,767	32,991	75,938
Prendarios - Fiduciarios	514,235	0	0	11,246
Prendarios	242,976	0	0	0
Hipotecarios - Fiduciarios	3,490,508	0	5,492	11,454
Hipotecarios - Prendarios	115,245	0	0	0
Hipotecarios	8,206,100	140	15,587	39,008
Con Bono de Prenda	1,715	0	0	0
Hipotecarios - Prendarios - Fiduciarios	498,666	0	0	0
Con Garantía de Obligaciones Propias	167,960	0	0	0
OTROS CRÉDITOS	4,469,381	13,861	18,691	42,087
Documentos Descontados	922,697	5,809	0	0
Documentos por Cobrar	1,896,531	8,052	0	0
Pagos por Cartas de Crédito	177,388	0	0	30,812
Tarjetas de Crédito	587,614	0	1,882	4,893
Factoraje	0	0	0	0
Créditos Cuenta Depósitos Monetarios	822,488	0	16,809	6,382
Deudores Venta Activos Extraordinarios	62,664	0	0	0
Deudores Venta de Inmuebles y Muebles	0	0	0	0
Arrendamiento Financiero	0	0	0	0
Otros	-0	0	0	-0
SUMA	40,922,647	16,768	72,761	179,733
Menos Estimaciones por Valuación	391,209	719	0	68,233

	VIVIBANCO, S. A.	FICOHSA GUATEMALA, S. A.	PROMERICA, S. A.	DE ANTIGUA, S. A.
TOTAL DE CARTERA DE CRÉDITOS (NETA)	4,023	172,908	558,781	1,394
CARTERA DE CRÉDITOS	4,023	158,055	447,892	0
Fiduciarios	0	120,133	201,294	0
Prendarios - Fiduciarios	0	4,365	1,332	0
Prendarios	0	3,073	58	0
Hipotecarios - Fiduciarios	0	0	101,841	0
Hipotecarios - Prendarios	0	0	0	0
Hipotecarios	4,023	29,080	131,911	0
Con Bono de Prenda	0	0	0	0
Hipotecarios - Prendarios - Fiduciarios	0	0	0	0
Con Garantía de Obligaciones Propias	0	1,403	11,456	0
OTROS CRÉDITOS	0	15,530	110,888	1,406
Documentos Descontados	0	0	20,266	0
Documentos por Cobrar	0	0	0	0
Pagos por Cartas de Crédito	0	2,102	0	0
Tarjetas de Crédito	0	13,428	90,622	1,406
Factoraje	0	0	0	0
Créditos Cuenta Depósitos Monetarios	0	0	0	0
Deudores Venta Activos Extraordinarios	0	0	0	0
Deudores Venta de Inmuebles y Muebles	0	0	0	0
Arrendamiento Financiero	0	0	0	0
Otros	0	0	-0	0
SUMA	4,023	173,585	558,781	1,406
Menos Estimaciones por Valuación	0	677	0	12

SISTEMA BANCARIO

CARTERA DE CREDITOS SEGUN SU CLASIFICACION CONTABLE EN MONEDA EXTRANJERA

AL 30 DE JUNIO DE 2013

(Cifras en miles de Quetzales)

	INDUSTRIAL, S. A.	DE DESARROLLO RURAL, S. A.	INTERNACIONAL, S. A.	REFORMADOR, S. A.
TOTAL DE CARTERA DE CRÉDITOS (NETA)	17,807,170	1,993,820	1,229,002	2,288,588
CARTERA DE CRÉDITOS	17,686,884	1,306,692	866,890	2,162,705
Fiduciarios	12,606,467	550,492	350,677	1,195,630
Prendarios - Fiduciarios	67,028	160,760	19,670	0
Prendarios	13,902	21,340	1,279	77,605
Hipotecarios - Fiduciarios	2,199,969	291,121	218,529	18,982
Hipotecarios - Prendarios	18,742	20,378	7,887	8,714
Hipotecarios	2,578,588	195,677	230,708	839,548
Con Bono de Prenda	728	0	0	987
Hipotecarios - Prendarios - Fiduciarios	183,457	66,924	15,666	0
Con Garantía de Obligaciones Propias	18,002	0	22,474	21,240
OTROS CRÉDITOS	296,455	741,521	362,144	128,906
Documentos Descontados	225,528	0	113,401	79,318
Documentos por Cobrar	0	406,183	220,955	40,857
Pagos por Cartas de Crédito	13,215	8,194	0	0
Tarjetas de Crédito	57,712	41,015	10,561	8,730
Factoraje	0	0	0	0
Créditos Cuenta Depósitos Monetarios	0	286,129	17,227	0
Deudores Venta Activos Extraordinarios	0	0	0	0
Deudores Venta de Inmuebles y Muebles	0	0	0	0
Arrendamiento Financiero	0	0	0	0
Otros	0	-0	-0	0
SUMA	17,983,339	2,048,213	1,229,034	2,291,611
Menos Estimaciones por Valuación	176,169	54,393	32	3,023

	BANCO DE AMÉRICA CENTRAL, S. A.	CITIBANK DE GUATEMALA, S. A.	AGROMERCANTIL DE GUATEMALA, S. A.
TOTAL DE CARTERA DE CRÉDITOS (NETA)	1,717,074	1,033,708	3,850,925
CARTERA DE CRÉDITOS	1,669,969	661,126	2,796,891
Fiduciarios	636,732	290,149	1,378,024
Prendarios - Fiduciarios	25,540	37,493	109,257
Prendarios	56,146	34,192	614
Hipotecarios - Fiduciarios	60,947	51,689	460,356
Hipotecarios - Prendarios	0	0	0
Hipotecarios	846,801	164,313	658,247
Con Bono de Prenda	0	0	0
Hipotecarios - Prendarios - Fiduciarios	0	64,131	168,487
Con Garantía de Obligaciones Propias	43,803	19,159	21,905
OTROS CRÉDITOS	78,895	401,352	1,063,829
Documentos Descontados	78,895	0	2,171
Documentos por Cobrar	0	0	629,547
Pagos por Cartas de Crédito	0	85,706	37,359
Tarjetas de Crédito	0	269,785	79,504
Factoraje	0	0	0
Créditos Cuenta Depósitos Monetarios	0	45,861	315,247
Deudores Venta Activos Extraordinarios	0	0	0
Deudores Venta de Inmuebles y Muebles	0	0	0
Arrendamiento Financiero	0	0	0
Otros	0	0	0
SUMA	1,748,864	1,062,478	3,860,720
Menos Estimaciones por Valuación	31,790	28,770	9,796

SISTEMA BANCARIO

CARTERA DE CREDITOS SEGUN SU CLASIFICACION CONTABLE EN MONEDA EXTRANJERA

AL 30 DE JUNIO DE 2013

(Cifras en miles de Quetzales)

	CITIBANK, N. A. SUC. GUATEMALA	G&T CONTINENTAL, S. A.	DE CRÉDITO, S. A.	AZTECA DE GUATEMALA, S. A.
TOTAL DE CARTERA DE CRÉDITOS (NETA)	0	9,499,457	174,280	0
CARTERA DE CRÉDITOS	0	8,334,984	162,532	0
Fiduciarios	0	5,665,354	109,214	0
Prendarios - Fiduciarios	0	77,545	0	0
Prendarios	0	34,752	14	0
Hipotecarios - Fiduciarios	0	37,278	32,849	0
Hipotecarios - Prendarios	0	59,524	0	0
Hipotecarios	0	2,460,530	11,938	0
Con Bono de Prenda	0	0	0	0
Hipotecarios - Prendarios - Fiduciarios	0	0	0	0
Con Garantía de Obligaciones Propias	0	0	8,517	0
OTROS CRÉDITOS	0	1,176,897	16,920	0
Documentos Descontados	0	391,243	6,066	0
Documentos por Cobrar	0	585,910	5,026	0
Pagos por Cartas de Crédito	0	0	0	0
Tarjetas de Crédito	0	2,247	5,829	0
Factoraje	0	0	0	0
Créditos Cuenta Depósitos Monetarios	0	134,833	0	0
Deudores Venta Activos Extraordinarios	0	62,664	0	0
Deudores Venta de Inmuebles y Muebles	0	0	0	0
Arrendamiento Financiero	0	0	0	0
Otros	0	0	-0	0
SUMA	0	9,511,881	179,452	0
Menos Estimaciones por Valuación	0	12,424	5,172	0

SISTEMA BANCARIO

INTEGRACION DE LA CARTERA

AL 30 DE JUNIO DE 2013

(Cifras en miles de Quetzales)

	TOTAL CARTERA			TOTAL VIGENTE			TOTAL VENCIDA		
	M/N	M/E	TOTAL	M/N	M/E	TOTAL	M/N	M/E	TOTAL
BANCOS NACIONALES									
EL CRÉDITO HIPOTECARIO NACIONAL DE GUATEMALA	1,323,067	16,768	1,339,836	1,175,141	16,768	1,191,910	147,926	0	147,926
INMOBILIARIO, S. A.	500,822	72,761	573,583	467,601	72,449	540,050	33,221	312	33,533
DE LOS TRABAJADORES	5,907,821	179,733	6,087,554	5,872,028	111,540	5,983,568	35,793	68,193	103,986
INDUSTRIAL, S. A.	11,865,592	17,983,339	29,848,931	11,718,992	17,904,418	29,623,410	146,600	78,921	225,521
DE DESARROLLO RURAL, S. A.	23,700,522	2,048,213	25,748,735	23,536,524	2,020,564	25,557,088	163,998	27,649	191,647
INTERNACIONAL, S. A.	1,850,085	1,229,034	3,079,118	1,817,346	1,228,661	3,046,007	32,738	373	33,111
REFORMADOR, S. A.	4,058,818	2,291,611	6,350,428	3,978,551	2,277,273	6,255,824	80,266	14,338	94,604
VIVIBANCO, S. A.	6,379	4,023	10,401	6,379	4,023	10,401	0	0	0
FICOHSA GUATEMALA, S. A.	444,294	173,585	617,879	431,645	172,997	604,642	12,649	588	13,237
PROMERICA, S. A.	1,471,721	558,781	2,030,501	1,451,537	557,554	2,009,092	20,183	1,226	21,409
DE ANTIGUA, S. A.	1,013,110	1,406	1,014,515	985,809	1,384	987,193	27,300	22	27,322
DE AMÉRICA CENTRAL, S. A.	2,057,820	1,748,864	3,806,684	2,014,646	1,719,090	3,733,736	43,175	29,774	72,948
CITIBANK DE GUATEMALA, S. A.	2,926,831	1,062,478	3,989,309	2,768,961	1,045,443	3,814,404	157,870	17,035	174,905
AGROMERCANTIL DE GUATEMALA, S. A.	6,157,093	3,860,720	10,017,814	5,976,489	3,856,422	9,832,912	180,604	4,298	184,902
G&T CONTINENTAL, S. A.	10,862,881	9,511,881	20,374,762	10,676,975	9,478,730	20,155,706	185,906	33,151	219,057
DE CRÉDITO, S. A.	213,395	179,452	392,847	207,951	172,277	380,228	5,444	7,176	12,620
AZTECA DE GUATEMALA, S. A.	989,452	0	989,452	946,311	0	946,311	43,141	0	43,141
BANCO EXTRANJERO									
CITIBANK, N. A. SUC. GUATEMALA	1,667	0	1,667	1,618	0	1,618	50	0	50
	75,351,372	40,922,647	116,274,019	74,034,506	40,639,593	114,674,098	1,316,866	283,055	1,599,920

SISTEMA BANCARIO

INTEGRACION DE LA CARTERA VENCIDA

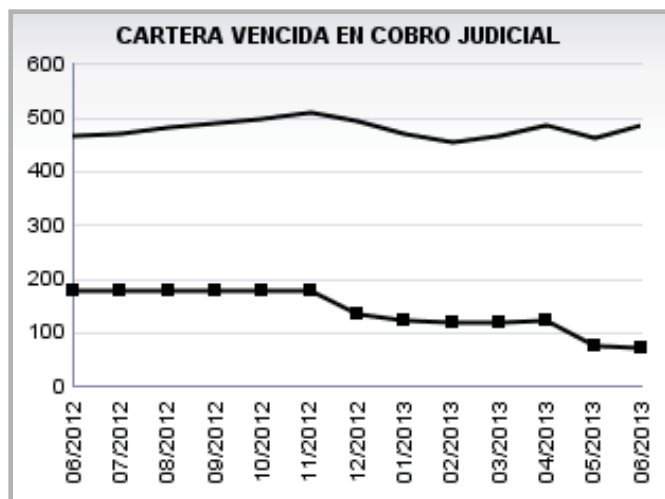
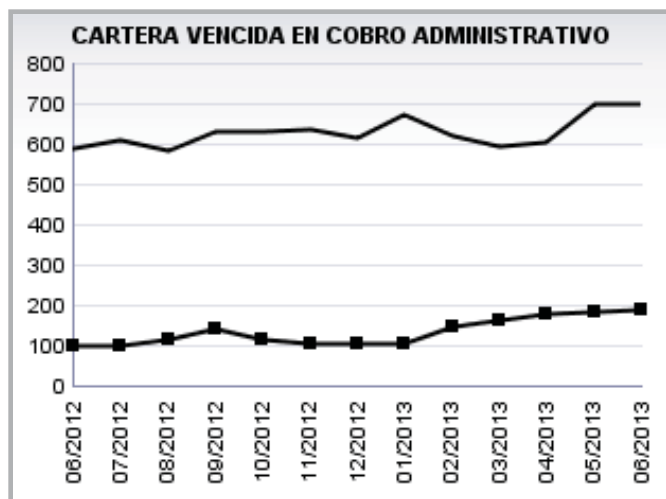
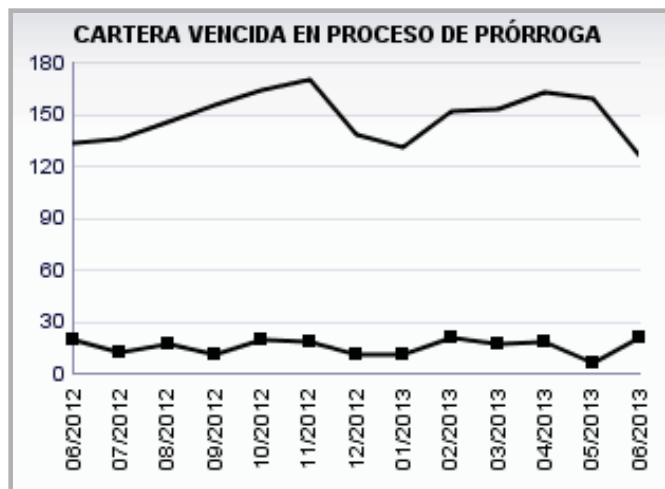
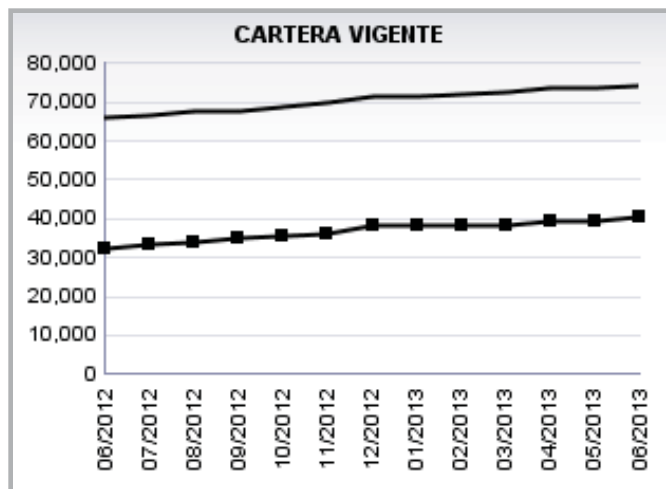
AL 30 DE JUNIO DE 2013

(Cifras en miles de Quetzales)

	EN PROCESO DE PRORROGA			EN COBRO ADMINISTRATIVO			EN COBRO JUDICIAL		
	M/N	M/E	TOTAL	M/N	M/E	TOTAL	M/N	M/E	TOTAL
BANCOS NACIONALES									
EL CRÉDITO HIPOTECARIO NACIONAL DE GUATEMALA	25,852	0	25,852	61,123	0	61,123	60,951	0	60,951
INMOBILIARIO, S. A.	0	0	0	6,357	304	6,661	26,864	7	26,871
DE LOS TRABAJADORES	1,687	0	1,687	32,036	66,444	98,480	2,071	1,749	3,819
INDUSTRIAL, S. A.	3,892	18,391	22,283	102,278	49,065	151,343	40,430	11,466	51,896
DE DESARROLLO RURAL, S. A.	0	0	0	113,504	16,851	130,355	50,494	10,798	61,292
INTERNACIONAL, S. A.	0	0	0	7,201	373	7,574	25,537	0	25,537
REFORMADOR, S. A.	8,409	82	8,492	23,577	7,825	31,402	48,280	6,430	54,710
VIVIBANCO, S. A.	0	0	0	0	0	0	0	0	0
FICOHSA GUATEMALA, S. A.	0	0	0	12,449	569	13,018	201	19	219
PROMERICA, S. A.	0	0	0	20,173	419	20,592	11	807	818
DE ANTIGUA, S. A.	0	0	0	27,300	22	27,322	0	0	0
DE AMÉRICA CENTRAL, S. A.	17,817	0	17,817	20,072	19,358	39,430	5,286	10,416	15,702
CITIBANK DE GUATEMALA, S. A.	957	0	957	143,616	7,923	151,539	13,297	9,112	22,409
AGROMERCANTIL DE GUATEMALA, S. A.	62,847	2,768	65,615	1,049	26	1,075	116,707	1,504	118,211
G&T CONTINENTAL, S. A.	2,493	1	2,493	88,084	20,934	109,019	95,329	12,216	107,545
DE CRÉDITO, S. A.	2,855	10	2,865	688	588	1,275	1,901	6,578	8,479
AZTECA DE GUATEMALA, S. A.	0	0	0	43,141	0	43,141	0	0	0
BANCO EXTRANJERO									
CITIBANK, N. A. SUC. GUATEMALA	0	0	0	50	0	50	0	0	0
	126,809	21,251	148,060	702,697	190,702	893,399	487,360	71,101	558,461

SISTEMA BANCARIO

CARTERA DE CREDITOS
(Cifras en millones de Quetzales)



MONEDA NACIONAL



MONEDA EXTRANJERA



SISTEMA BANCARIO

CARTERA DE CREDITOS POR ACTIVIDAD ECONOMICA

NACIONAL Y EXTRANJERA

AL 30 DE JUNIO DE 2013

(Cifras en miles de Quetzales)

	(0)			(1)	(2)	(3)	(4)	(5)	(6)	(7)	(8)	(9)	TOTAL
	(00)	(01)	(09)										
BANCOS NACIONALES													
EL CRÉDITO HIPOTECARIO NACIONAL DE GUATEMALA	668,404	4,568	287	23,979	209	90,590	5,001	37,530	79,782	8,358	368,414	52,715	1,339,836
INMOBILIARIO, S. A.	71,114	18,788	345	18,289	0	49,226	1,901	246,535	113,765	4,190	12,875	36,555	573,583
DE LOS TRABAJADORES	5,369,472	283,183	53,430	8,105	24	33,667	62,098	99,208	100,538	9,392	28,362	40,077	6,087,554
INDUSTRIAL, S. A.	4,238,981	51,272	23,305	1,614,931	895	7,529,748	2,587,657	1,145,066	3,947,782	510,710	6,344,455	1,854,129	29,848,931
DE DESARROLLO RURAL, S. A.	11,361,412	94,665	20,889	1,971,587	1,759	174,923	164,317	4,954,798	5,437,436	733,260	214,664	619,026	25,748,735
INTERNACIONAL, S. A.	594,228	26,992	4,763	236,845	34,797	338,218	83,355	235,339	977,686	86,857	357,925	102,112	3,079,118
REFORMADOR, S. A.	544,800	315,270	2,751	819,734	532	714,308	621,481	490,618	1,523,296	56,907	806,708	454,023	6,350,428
VIVIBANCO, S. A.	8,250	0	22	0	0	0	0	2,122	0	0	0	7	10,401
FICOHSA GUATEMALA, S. A.	442,964	5,505	0	532	0	53,132	0	6,708	68,293	0	17,399	23,345	617,879
PROMERICA, S. A.	946,481	0	598,406	1,266	20,043	51,042	0	155,012	169,304	5,573	64,306	19,068	2,030,501
DE ANTIGUA, S. A.	348,727	0	0	0	0	0	0	51,773	607,967	0	0	6,049	1,014,515
DE AMERICA CENTRAL, S. A.	1,882,315	2,059	408,676	88,856	0	549,462	113,899	4,953	459,449	2,565	206,038	88,414	3,806,684
CITIBANK DE GUATEMALA, S. A.	3,141,736	54,927	7,907	33,881	0	177,193	3,055	6,809	458,956	7,232	27,048	70,567	3,989,309
AGROMERCANTIL DE GUATEMALA, S. A.	2,090,952	13,299	192,571	848,377	24,988	734,548	570,174	789,723	3,030,367	151,373	1,336,995	234,447	10,017,814
G&T CONTINENTAL, S. A.	1,903,969	2,974,872	5,509	858,787	63,229	3,546,967	1,624,544	2,103,383	4,079,036	163,044	2,261,251	790,173	20,374,762
DE CRÉDITO, S. A.	75,621	12,380	18,077	17,800	2,864	46,866	0	23,870	75,878	1,277	82,291	35,922	392,847
AZTECA DE GUATEMALA, S. A.	947,824	0	0	121	0	425	7	3	41,053	1	0	18	989,452
BANCO EXTRANJERO													
CITIBANK, N. A. SUC. GUATEMALA	1,667	0	0	0	0	0	0	0	0	0	0	0	1,667
TOTAL	34,638,916	3,857,780	1,336,938	6,543,090	149,340	14,090,315	5,837,488	10,353,450	21,170,587	1,740,738	12,128,729	4,426,648	116,274,019

Fuente: Saldos de cartera forma E83.

CODIGO DE LA ACTIVIDAD ECONOMICA:

- | | |
|--|---|
| (0) Consumo, Transferencias y Otros Destinos | (4) Electricidad, Gas y Agua |
| (00) Consumo | (5) Construcción |
| (01) Transferencias | (6) Comercio |
| (09) Otros Destinos | (7) Transporte y Almacenamiento |
| (1) Agricultura, Ganadería, Silvicultura, Caza y Pesca | (8) Establecimientos Financieros, Bienes Inmuebles y Servicios Prestados a las Empresas |
| (2) Explotación de Minas y Cantera | (9) Servicios Comunes, Sociales y Personales |
| (3) Industria Manufacturera | |

SISTEMA BANCARIO

CARTERA DE CREDITOS POR ACTIVIDAD ECONOMICA

EN MONEDA NACIONAL

AL 30 DE JUNIO DE 2013

(Cifras en miles de Quetzales)

	(0)			(1)	(2)	(3)	(4)	(5)	(6)	(7)	(8)	(9)	TOTAL
	(00)	(01)	(09)										
BANCOS NACIONALES													
EL CRÉDITO HIPOTECARIO NACIONAL DE GUATEMALA	668,264	4,568	287	23,979	209	79,771	5,001	37,530	79,782	8,358	362,604	52,715	1,323,067
INMOBILIARIO, S. A.	60,618	18,788	345	18,289	0	25,990	1,901	246,535	74,807	4,190	12,875	36,484	500,822
DE LOS TRABAJADORES	5,332,995	279,351	53,429	8,105	24	10,544	217	94,215	71,965	3,679	17,931	35,367	5,907,821
INDUSTRIAL, S. A.	3,362,423	29,715	22,416	136,167	383	1,605,015	861,446	750,510	1,822,109	161,748	2,364,871	748,793	11,865,592
DE DESARROLLO RURAL, S. A.	11,254,420	94,270	20,889	1,951,059	1,278	143,312	83,128	4,663,622	4,246,970	419,316	203,234	619,026	23,700,522
INTERNACIONAL, S. A.	503,540	8,799	4,763	93,368	18,889	229,802	67,179	188,002	394,722	38,722	220,057	82,242	1,850,085
REFORMADOR, S. A.	459,230	172,251	2,751	487,682	532	470,975	307,748	419,604	991,019	25,827	427,944	293,255	4,058,818
VIVIBANCO, S. A.	4,227	0	22	0	0	0	0	2,122	0	0	0	7	6,379
FICOHSA GUATEMALA, S. A.	403,234	4,588	0	532	0	1,425	0	1,761	8,066	0	1,748	22,940	444,294
PROMERICA, S. A.	855,553	0	439,499	0	3,371	10,188	0	95,281	38,767	0	14,864	14,198	1,471,721
DE ANTIGUA, S. A.	347,321	0	0	0	0	0	0	51,773	607,967	0	0	6,049	1,013,110
DE AMERICA CENTRAL, S. A.	1,119,889	0	362,187	0	0	204,247	0	939	276,351	2,027	51,207	40,974	2,057,820
CITIBANK DE GUATEMALA, S. A.	2,746,712	43,305	74	228	0	27,418	3,055	6,224	89,943	376	7,349	2,147	2,926,831
AGROMERCANTIL DE GUATEMALA, S. A.	1,966,454	13,299	175,889	179,056	24,988	410,195	352,995	447,400	1,465,629	106,038	848,823	166,327	6,157,093
G&T CONTINENTAL, S. A.	1,607,671	1,328,029	1,627	319,312	39,103	1,333,731	429,588	1,289,261	2,765,283	104,456	967,689	677,131	10,862,881
DE CRÉDITO, S. A.	50,326	4,348	10,455	17,800	0	17,554	0	16,143	37,682	852	50,200	8,036	213,395
AZTECA DE GUATEMALA, S. A.	947,824	0	0	121	0	425	7	3	41,053	1	0	18	989,452
BANCO EXTRANJERO													
CITIBANK, N. A. SUC. GUATEMALA	1,667	0	0	0	0	0	0	0	0	0	0	0	1,667
TOTAL	31,692,368	2,001,310	1,094,632	3,235,698	88,777	4,570,591	2,112,265	8,310,924	13,012,115	875,591	5,551,394	2,805,708	75,351,371

Fuente: Saldos de cartera forma E83.

CODIGO DE LA ACTIVIDAD ECONOMICA:

- | | |
|--|---|
| (0) Consumo, Transferencias y Otros Destinos | (4) Electricidad, Gas y Agua |
| (00) Consumo | (5) Construcción |
| (01) Transferencias | (6) Comercio |
| (09) Otros Destinos | (7) Transporte y Almacenamiento |
| (1) Agricultura, Ganadería, Silvicultura, Caza y Pesca | (8) Establecimientos Financieros, Bienes Inmuebles y Servicios Prestados a las Empresas |
| (2) Explotación de Minas y Cantera | (9) Servicios Comunes, Sociales y Personales |
| (3) Industria Manufacturera | |

SISTEMA BANCARIO

CARTERA DE CREDITOS POR ACTIVIDAD ECONOMICA

EN MONEDA EXTRANJERA

AL 30 DE JUNIO DE 2013

(Cifras en miles de Quetzales)

	(0)			(1)	(2)	(3)	(4)	(5)	(6)	(7)	(8)	(9)	TOTAL
	(00)	(01)	(09)										
BANCOS NACIONALES													
EL CRÉDITO HIPOTECARIO NACIONAL DE GUATEMALA	140	0	0	0	0	10,819	0	0	0	0	5,809	0	16,768
INMOBILIARIO, S. A.	10,496	0	0	0	0	23,236	0	0	38,957	0	0	71	72,761
DE LOS TRABAJADORES	36,477	3,832	1	0	0	23,123	61,881	4,993	28,572	5,712	10,431	4,710	179,733
INDUSTRIAL, S. A.	876,558	21,558	890	1,478,764	512	5,924,733	1,726,211	394,557	2,125,673	348,962	3,979,584	1,105,336	17,983,339
DE DESARROLLO RURAL, S. A.	106,992	395	0	20,528	481	31,611	81,189	291,177	1,190,466	313,944	11,430	0	2,048,213
INTERNACIONAL, S. A.	90,688	18,193	0	143,477	15,908	108,417	16,176	47,337	582,965	48,135	137,868	19,871	1,229,034
REFORMADOR, S. A.	85,570	143,019	0	332,052	0	243,333	313,734	71,015	532,277	31,080	378,764	160,768	2,291,611
VIVIBANCO, S. A.	4,023	0	0	0	0	0	0	0	0	0	0	0	4,023
FICOHSA GUATEMALA, S. A.	39,730	917	0	0	0	51,707	0	4,947	60,228	0	15,651	405	173,585
PROMERICA, S. A.	90,928	0	158,907	1,266	16,672	40,855	0	59,731	130,537	5,573	49,442	4,870	558,781
DE ANTIGUA, S. A.	1,406	0	0	0	0	0	0	0	0	0	0	0	1,406
DE AMERICA CENTRAL, S. A.	762,426	2,059	46,490	88,856	0	345,215	113,899	4,014	183,097	538	154,831	47,440	1,748,864
CITIBANK DE GUATEMALA, S. A.	395,023	11,622	7,833	33,653	0	149,774	0	584	369,013	6,855	19,699	68,420	1,062,478
AGROMERCANTIL DE GUATEMALA, S. A.	124,498	0	16,682	669,321	0	324,353	217,179	342,322	1,564,739	45,334	488,172	68,120	3,860,720
G&T CONTINENTAL, S. A.	296,298	1,646,843	3,882	539,475	24,126	2,213,236	1,194,956	814,121	1,313,752	58,588	1,293,562	113,042	9,511,881
DE CRÉDITO, S. A.	25,295	8,033	7,622	0	2,864	29,312	0	7,727	38,196	425	32,091	27,886	179,452
AZTECA DE GUATEMALA, S. A.	0	0	0	0	0	0	0	0	0	0	0	0	0
BANCO EXTRANJERO													
CITIBANK, N. A. SUC. GUATEMALA	0	0	0	0	0	0	0	0	0	0	0	0	0
TOTAL	2,946,548	1,856,470	242,306	3,307,392	60,564	9,519,724	3,725,223	2,042,526	8,158,472	865,147	6,577,335	1,620,940	40,922,647

Fuente: Saldos de cartera forma E83.

CODIGO DE LA ACTIVIDAD ECONOMICA:

- | | |
|--|---|
| (0) Consumo, Transferencias y Otros Destinos | (4) Electricidad, Gas y Agua |
| (00) Consumo | (5) Construcción |
| (01) Transferencias | (6) Comercio |
| (09) Otros Destinos | (7) Transporte y Almacenamiento |
| (1) Agricultura, Ganadería, Silvicultura, Caza y Pesca | (8) Establecimientos Financieros, Bienes Inmuebles y Servicios Prestados a las Empresas |
| (2) Explotación de Minas y Cantera | (9) Servicios Comunes, Sociales y Personales |
| (3) Industria Manufacturera | |

SISTEMA BANCARIO

PRESTAMOS Y DESCUENTOS CONCEDIDOS POR DISTRIBUCION GEOGRAFICA
EN EL MES DE JUNIO DE 2013
(Cifras en miles de Quetzales)

	BANCOS NACIONALES	%	BANCO EXTRANJERO	%
GUATEMALA	4,604,382	76.02	0	0.00
ALTA VERAPAZ	89,514	1.48	0	0.00
BAJA VERAPAZ	29,941	0.49	0	0.00
IZABAL	67,132	1.11	0	0.00
CHIQUMULA	56,439	0.93	0	0.00
ZACAPA	35,588	0.59	0	0.00
EL PROGRESO	22,003	0.36	0	0.00
JUTIAPA	66,062	1.09	0	0.00
JALAPA	39,258	0.65	0	0.00
SANTA ROSA	47,842	0.79	0	0.00
CHIMALTENANGO	48,759	0.81	0	0.00
SACATEPEQUEZ	31,943	0.53	0	0.00
ESCUINTLA	195,013	3.22	0	0.00
SAN MARCOS	74,587	1.23	0	0.00
QUETZALTENANGO	110,800	1.83	0	0.00
TOTONICAPAN	29,076	0.48	0	0.00
SOLOLA	30,571	0.50	0	0.00
RETALHULEU	55,519	0.92	0	0.00
SUCHITEPEQUEZ	77,758	1.28	0	0.00
HUEHUETENANGO	72,717	1.20	0	0.00
QUICHE	70,899	1.17	0	0.00
PETEN	110,295	1.82	0	0.00
OTROS PAISES	90,557	1.50	0	0.00
TOTAL	6,056,654	100	0	0.00

NOTAS :

- La distribución geográfica se hace con base en el lugar donde se efectuó la inversión.

- Fuente: Saldo de cartera forma E83.

SISTEMA BANCARIO

PRESTAMOS Y DESCUENTOS CONCEDIDOS POR DESTINO ECONOMICO Y TIPO DE INVERSION

EN EL MES DE JUNIO DE 2013

(Cifras en miles de Quetzales)

	BANCOS NACIONALES				BANCO EXTRANJERO			
	GASTOS DE OPERACION	FORMACION DE CAPITAL	OTROS	TOTAL	GASTOS DE OPERACION	FORMACION DE CAPITAL	OTROS	TOTAL
CONSUMO, TRANSFERENCIAS Y OTROS DESTINOS	393,249	4,715	1,256,994	1,654,958	0	0	0	0
CONSUMO	377,835	340	1,112,283	1,490,458	0	0	0	0
Adquisición de bienes durables	368,987	335	896,543	1,265,865	0	0	0	0
Mobiliario para el hogar	75,256	0	43,925	119,181	0	0	0	0
Utensilios para el hogar	32,396	0	8,462	40,858	0	0	0	0
Prendas para uso personal	39,595	0	1,622	41,217	0	0	0	0
Vehículos para uso personal	17,907	0	115,700	133,607	0	0	0	0
Material, mobiliario y equipo de estudio	48,785	0	2,552	51,337	0	0	0	0
Inmuebles	23,813	103	272,893	296,809	0	0	0	0
Bienes inmuebles para vivienda garantizados con hipotecas	5,110	0	119,031	124,141	0	0	0	0
Otros	126,126	231	332,359	458,716	0	0	0	0
Adquisición de bienes fungibles	2,348	0	68,499	70,847	0	0	0	0
Medicinas y medicamentos	1,981	0	12,072	14,053	0	0	0	0
Otros	367	0	56,427	56,794	0	0	0	0
Servicios recibidos	6,500	0	144,362	150,862	0	0	0	0
Tratamiento médico en el país	2,833	0	11,686	14,519	0	0	0	0
Tratamiento médico en el exterior	9	0	0	9	0	0	0	0
Viajes de estudio	142	0	1,043	1,185	0	0	0	0
Viajes de turismo	29	0	450	479	0	0	0	0
Costas judiciales	0	0	37	37	0	0	0	0
Honorarios profesionales	742	0	1,409	2,151	0	0	0	0
Alquileres	0	0	124	124	0	0	0	0
Otros	2,745	0	129,613	132,358	0	0	0	0
Otros consumos	0	6	2,879	2,885	0	0	0	0
TRANSFERENCIAS	10,126	0	84,146	94,272	0	0	0	0
Adquisición de bienes inmuebles a propietarios del mismo sector	9,143	0	17,343	26,486	0	0	0	0
Adquisición maquinaria y equipo propietarios del mismo sector	970	0	50,979	51,949	0	0	0	0
Adquisición de títulos valores	14	0	15,824	15,838	0	0	0	0
Pago de deudas bancarias	0	0	0	0	0	0	0	0
Pago de deudas comerciales	0	0	0	0	0	0	0	0
Pago deudas particulares	0	0	0	0	0	0	0	0
OTROS DESTINOS	5,288	4,374	60,565	70,227	0	0	0	0
Actividades no especificadas	5,288	4,374	60,565	70,227	0	0	0	0
AGRICULTURA, GANADERÍA, SILVICULTURA, CAZA Y PESCA	409,397	658	42,050	452,105	0	0	0	0
AGRICULTURA	62,285	618	31,690	94,593	0	0	0	0
Cereales y legumbres	21,943	12	807	22,762	0	0	0	0
Arroz	3,501	0	625	4,126	0	0	0	0
Trigo	95	0	0	95	0	0	0	0
Maíz	17,228	12	145	17,385	0	0	0	0
Frijol	891	0	37	928	0	0	0	0
Maicillo	3	0	0	3	0	0	0	0
Otros	224	0	0	224	0	0	0	0
Hortalizas	10,430	51	1,759	12,240	0	0	0	0
Frutas	2,553	176	3,762	6,491	0	0	0	0
Bebidas y azúcares	20,680	0	5,585	26,265	0	0	0	0
Café	20,601	0	353	20,954	0	0	0	0
Té	6	0	0	6	0	0	0	0
Cacao	0	0	0	0	0	0	0	0
Caña	63	0	5,232	5,295	0	0	0	0
Otras	10	0	0	10	0	0	0	0
Semillas y plantas oleaginosas	4,569	0	490	5,059	0	0	0	0
Plantas textiles	92	0	0	92	0	0	0	0

Fuente: Saldos de cartera forma E83.

SISTEMA BANCARIO

PRESTAMOS Y DESCUENTOS CONCEDIDOS POR DESTINO ECONOMICO Y TIPO DE INVERSION

EN EL MES DE JUNIO DE 2013

(Cifras en miles de Quetzales)

BANCOS NACIONALES					BANCO EXTRANJERO			
	GASTOS DE OPERACION	FORMACION DE CAPITAL	OTROS	TOTAL	GASTOS DE OPERACION	FORMACION DE CAPITAL	OTROS	TOTAL
Algodón	27	0	0	27	0	0	0	0
Kenaf	0	0	0	0	0	0	0	0
Henequén	0	0	0	0	0	0	0	0
Lino	66	0	0	66	0	0	0	0
Otras	0	0	0	0	0	0	0	0
Espicias	45	0	25	70	0	0	0	0
Otros cultivos y plantas	1,974	378	19,261	21,613	0	0	0	0
GANADERÍA	346,885	38	10,350	357,273	0	0	0	0
Ganado vacuno	40,759	0	9,719	50,478	0	0	0	0
Caballar, asnal y mular	0	0	0	0	0	0	0	0
Ganado caprino	570	0	0	570	0	0	0	0
Ganado ovino	1,651	0	0	1,651	0	0	0	0
Porcino	4,756	37	0	4,793	0	0	0	0
Avicultura	298,623	1	238	298,862	0	0	0	0
Cunicultura	157	0	393	550	0	0	0	0
Apiarios	116	0	0	116	0	0	0	0
Pastos y forrajes	220	0	0	220	0	0	0	0
Otras especies de animales	33	0	0	33	0	0	0	0
SILVICULTURA	114	0	0	114	0	0	0	0
CAZA Y PESCA	113	3	10	126	0	0	0	0
EXPLOTACIÓN DE MINAS Y CANTERAS	105	0	0	105	0	0	0	0
MINAS DE CARBÓN	0	0	0	0	0	0	0	0
PETRÓLEO CRUDO Y GAS NATURAL	42	0	0	42	0	0	0	0
EXTRACCIÓN DE MINERALES METÁLICOS	0	0	0	0	0	0	0	0
EXTRACCIÓN DE MINERALES NO METÁLICOS	63	0	0	63	0	0	0	0
EXPLOTACIÓN DE CANTERA	0	0	0	0	0	0	0	0
INDUSTRIAS MANUFACTURERAS	1,256,035	25,232	286,005	1,567,272	0	0	0	0
PRODUCTOS ALIMENTICIOS, BEBIDAS Y TABACO	1,118,357	24,709	226,399	1,369,465	0	0	0	0
TEXTILES, PRENDAS DE VESTIR E INDUSTRIAS DE CUERO	44,314	249	24,455	69,018	0	0	0	0
INDUSTRIA DE LA MADERA Y PRODUCTOS DE LA MADERA, INCLUIDOS MUEBLES	9,349	8	986	10,343	0	0	0	0
FABRICACIÓN DE PAPEL Y PRODUCTOS DE PAPEL; IMPRENTAS Y EDITORIALES	1,622	0	6,662	8,284	0	0	0	0
FABRICACIÓN DE SUSTANCIAS QUÍMICAS Y DE PRODUCTOS QUÍMICOS DERIVADOS DEL PETRÓLEO-CARBÓN DE CAUCHO	8,607	37	25,196	33,840	0	0	0	0
FABRICACIÓN DE PRODUCTOS MINERALES NO METÁLICOS EXCEPTUANDO LOS DERIVADOS DEL PETRÓLEO Y CARBÓN	15,776	0	933	16,709	0	0	0	0
INDUSTRIAS METÁLICAS BÁSICAS	1,000	0	26	1,026	0	0	0	0
FABRICACIÓN DE PRODUCTOS METÁLICOS, MAQUINARIA Y EQUIPO	55,621	177	1,336	57,134	0	0	0	0
OTRAS INDUSTRIAS MANUFACTURERAS	1,389	52	12	1,453	0	0	0	0
ELECTRICIDAD, GAS Y AGUA	52,233	9,835	45,395	107,463	0	0	0	0
ELECTRICIDAD	48,194	9,835	45,315	103,344	0	0	0	0
GAS	64	0	0	64	0	0	0	0
OBRAS HIDRAÚLICAS Y SUMINISTRO DE AGUA	3,975	0	80	4,055	0	0	0	0
CONSTRUCCIÓN	24,516	17,598	139,430	181,544	0	0	0	0
CONSTRUCCIÓN, REFORMA Y REPARACIÓN DE VÍAS DE COMUNICACIÓN	200	9,899	16,748	26,847	0	0	0	0
Construcción, reforma y reparación vías de	200	9,899	16,748	26,847	0	0	0	0

Fuente: Saldos de cartera forma E83.

SISTEMA BANCARIO

PRESTAMOS Y DESCUENTOS CONCEDIDOS POR DESTINO ECONOMICO
Y TIPO DE INVERSION
EN EL MES DE JUNIO DE 2013
(Cifras en miles de Quetzales)

BANCOS NACIONALES					BANCO EXTRANJERO			
	GASTOS DE OPERACION	FORMACION DE CAPITAL	OTROS	TOTAL	GASTOS DE OPERACION	FORMACION DE CAPITAL	OTROS	TOTAL
comunicación								
Aeropuertos y pistas de aviación	0	0	76	76	0	0	0	0
Carreteras	0	9,899	15,028	24,927	0	0	0	0
Puertos muelles y canales	0	0	18	18	0	0	0	0
Vías férreas	200	0	12	212	0	0	0	0
Otras	0	0	1,615	1,615	0	0	0	0
CONSTRUCCIÓN, REFORMA Y REPARACIÓN GENERAL	24,316	7,698	122,681	154,695	0	0	0	0
De carácter principal	24,316	7,698	118,823	150,837	0	0	0	0
Edificios	949	0	66,202	67,151	0	0	0	0
Viviendas	22,241	4,673	26,523	53,437	0	0	0	0
Oficinas y bodegas	596	100	6,999	7,695	0	0	0	0
Instalaciones hidráulicas y centrales hidroeléctricas	94	0	31	125	0	0	0	0
Conducciones de agua gas y electricidad	6	0	0	6	0	0	0	0
Presas drenajes y obras de riego	0	0	0	0	0	0	0	0
Estacionamientos	0	0	2,470	2,470	0	0	0	0
Otros	430	2,925	16,597	19,952	0	0	0	0
De carácter secundario	0	0	3,859	3,859	0	0	0	0
Instalaciones de plomería, calefacción y aire acondicionado	0	0	660	660	0	0	0	0
Chapistería e instalaciones eléctricas	0	0	0	0	0	0	0	0
Colocación de ladrillos y pisos, piedras, baldosas y labrado de mármol	0	0	269	269	0	0	0	0
Colocación de techos	0	0	540	540	0	0	0	0
Perforación de pozos de agua	0	0	0	0	0	0	0	0
Excavación y cimentación	0	0	0	0	0	0	0	0
Pintura y decoración	0	0	970	970	0	0	0	0
Otros	0	0	1,421	1,421	0	0	0	0
COMERCIO	394,867	235,286	476,526	1,106,679	0	0	0	0
COMERCIO INTERNO	110,599	128,114	110,122	348,835	0	0	0	0
COMERCIO DE IMPORTACIÓN	218,823	10,595	181,008	410,426	0	0	0	0
EXPORTACIÓN	5,816	9,420	5,684	20,920	0	0	0	0
COMERCIO NO ESPECIFICADO	59,630	87,157	179,711	326,498	0	0	0	0
TRANSPORTE Y ALMACENAMIENTO	2,162	2,740	40,405	45,307	0	0	0	0
TRANSPORTE TERRESTRE	2,162	2,740	40,043	44,945	0	0	0	0
TRANSPORTE POR AGUA	0	0	37	37	0	0	0	0
TRANSPORTE AÉREO	0	0	326	326	0	0	0	0
ESTABLECIMIENTOS FINANCIEROS, BIENES INMUEBLES, SERVICIOS PRESTADOS A LAS EMPRESAS	270,036	47,420	375,186	692,642	0	0	0	0
ESTABLECIMIENTOS FINANCIEROS	137,233	9,079	7,922	154,234	0	0	0	0
EMPRESAS ADMINISTRADORAS DE BIENES INMUEBLES	43,269	37,334	148,035	228,638	0	0	0	0
SERVICIOS PRESTADOS A LAS EMPRESAS	89,534	1,007	219,229	309,770	0	0	0	0
SERVICIOS COMUNALES, SOCIALES Y PERSONALES	28,362	3,180	217,036	248,578	0	0	0	0
SERVICIOS DE SANEAMIENTO Y SIMILARES	294	0	528	822	0	0	0	0
SERVICIOS SOCIALES Y OTROS	7,275	2,044	212,621	221,940	0	0	0	0
SERVICIOS COMUNALES CONEXOS								
SERVICIOS DE DIVERSIÓN, ESPARCIMIENTO Y CULTURALES	13	0	1,705	1,718	0	0	0	0
SERVICIOS PERSONALES Y DE LOS HOGARES	20,780	1,137	2,182	24,099	0	0	0	0
ORGANIZACIONES INTERNACIONALES Y OTROS ORGANISMOS EXTRATERRITORIALES	0	0	0	0	0	0	0	0
TOTAL	2,830,962	346,664	2,879,027	6,056,653	0	0	0	0

Fuente: Saldos de cartera forma E83.

BANCOS NACIONALES

PRESTAMOS Y DESCUENTOS CONCEDIDOS POR
ESTRATIFICACION Y PLAZO ORIGINAL
EN EL MES DE JUNIO DE 2013
(Cifras en miles de Quetzales)

INTERVALOS EN QUETZALES	HASTA 10,000		DE 10,001 A 20,000		DE 20,001 A 50,000		DE 50,001 A 100,000		DE 100,001 Y MAS		TOTAL	
	No.	Monto	No.	Monto	No.	Monto	No.	Monto	No.	Monto	No.	Monto
CONSUMO, TRANSFERENCIAS Y OTROS DESTINOS	137,259	249,908	11,843	171,199	9,360	313,557	5,455	385,714	2,073	534,580	165,990	1,654,959
AGRICULTURA, GANADERÍA, SILVICULTURA, CAZA Y PESCA	4,924	24,361	1,091	15,452	331	11,335	129	9,790	197	391,167	6,672	452,105
AGRICULTURA	3,376	17,148	888	12,599	253	8,418	70	5,054	91	51,375	4,678	94,593
GANADERÍA	1,533	7,155	201	2,822	76	2,858	58	4,646	106	339,792	1,974	357,274
SILVICULTURA	5	24	0	0	0	0	1	90	0	0	6	114
CAZA Y PESCA	10	34	2	32	2	60	0	0	0	0	14	126
EXPLOTACIÓN DE MINAS Y CANTERAS	0	0	1	16	1	26	1	63	0	0	3	106
INDUSTRIAS MANUFACTURERAS	1,431	4,976	102	1,467	105	3,724	47	3,326	256	1,553,779	1,941	1,567,272
ELECTRICIDAD, GAS Y AGUA	11	49	2	28	1	31	1	80	13	107,276	28	107,464
CONSTRUCCIÓN	346	2,117	282	4,089	176	5,612	60	4,499	112	165,227	976	181,543
CONSTRUCCIÓN, REFORMA Y REPARACIÓN DE VÍAS DE COMUNICACIÓN	18	121	9	137	15	561	14	935	13	25,093	69	26,847
COMERCIO	14,856	53,853	1,961	29,037	1,160	39,148	504	36,574	648	948,067	19,129	1,106,679
TRANSPORTE Y ALMACENAMIENTO	14	95	16	249	48	1,761	57	4,410	158	38,793	293	45,308
ESTABLECIMIENTOS FINANCIEROS, BIENES INMUEBLES, SERVICIOS PRESTADOS A LAS EMPRESAS	17	68	12	186	16	557	23	1,758	121	690,072	189	692,641
SERVICIOS COMUNALES, SOCIALES Y PERSONALES	795	2,448	43	607	26	842	13	927	40	243,755	917	248,577
TOTAL	159,653	337,874	15,353	222,330	11,224	376,593	6,290	447,140	3,618	4,672,716	196,138	6,056,654

	HASTA 1 AÑO		DE 1 A 3 AÑOS		DE 3 A 5 AÑOS		DE 5 AÑOS Y MAS		TOTAL	
	No.	Monto	No.	Monto	No.	Monto	No.	Monto	No.	Monto
CONSUMO, TRANSFERENCIAS Y OTROS DESTINOS	51,825	154,061	94,203	397,239	13,430	509,652	6,532	594,007	165,990	1,654,958
AGRICULTURA, GANADERÍA, SILVICULTURA, CAZA Y PESCA	6,024	85,836	475	321,170	134	23,864	39	21,234	6,672	452,105
AGRICULTURA	4,363	74,390	264	6,949	35	4,742	16	8,513	4,678	94,593
GANADERÍA	1,646	11,355	207	314,164	98	19,033	23	12,721	1,974	357,273
SILVICULTURA	4	18	1	5	1	90	0	0	6	114
CAZA Y PESCA	11	74	3	52	0	0	0	0	14	125
EXPLOTACIÓN DE MINAS Y CANTERAS	0	0	3	105	0	0	0	0	3	105
INDUSTRIAS MANUFACTURERAS	1,440	366,547	344	871,316	71	35,361	86	294,049	1,941	1,567,273
ELECTRICIDAD, GAS Y AGUA	13	50,230	12	54,465	2	2,369	1	400	28	107,464
CONSTRUCCIÓN	141	11,797	564	40,070	184	30,634	87	99,043	976	181,543
CONSTRUCCIÓN, REFORMA Y REPARACIÓN DE VÍAS DE COMUNICACIÓN	9	262	28	10,317	26	1,275	6	14,993	69	26,848
COMERCIO	13,297	561,562	5,209	194,483	516	273,276	107	77,358	19,129	1,106,679
TRANSPORTE Y ALMACENAMIENTO	13	1,998	92	6,140	158	30,283	30	6,887	293	45,307
ESTABLECIMIENTOS FINANCIEROS, BIENES INMUEBLES, SERVICIOS PRESTADOS A LAS EMPRESAS	78	161,859	34	39,076	26	145,476	51	346,230	189	692,641
SERVICIOS COMUNALES, SOCIALES Y PERSONALES	438	21,945	447	205,704	26	9,158	6	11,771	917	248,578
TOTAL	73,269	1,415,835	101,383	2,129,767	14,547	1,060,073	6,939	1,450,979	196,138	6,056,654

Nota:
Fuente: Saldos de cartera forma E83.

BANCO EXTRANJERO

PRESTAMOS Y DESCUENTOS CONCEDIDOS POR
ESTRATIFICACION Y PLAZO ORIGINAL
EN EL MES DE JUNIO DE 2013
(Cifras en miles de Quetzales)

INTERVALOS EN QUETZALES	HASTA 10,000		DE 10,001 A 20,000		DE 20,001 A 50,000		DE 50,001 A 100,000		DE 100,001 Y MAS		TOTAL	
	No.	Monto	No.	Monto	No.	Monto	No.	Monto	No.	Monto	No.	Monto
CONSUMO, TRANSFERENCIAS Y OTROS DESTINOS	0	0	0	0	0	0	0	0	0	0	0	0
AGRICULTURA, GANADERÍA, SILVICULTURA, CAZA Y PESCA	0	0	0	0	0	0	0	0	0	0	0	0
AGRICULTURA	0	0	0	0	0	0	0	0	0	0	0	0
GANADERÍA	0	0	0	0	0	0	0	0	0	0	0	0
SILVICULTURA	0	0	0	0	0	0	0	0	0	0	0	0
CAZA Y PESCA	0	0	0	0	0	0	0	0	0	0	0	0
EXPLOTACIÓN DE MINAS Y CANTERAS	0	0	0	0	0	0	0	0	0	0	0	0
INDUSTRIAS MANUFACTURERAS	0	0	0	0	0	0	0	0	0	0	0	0
ELECTRICIDAD, GAS Y AGUA	0	0	0	0	0	0	0	0	0	0	0	0
CONSTRUCCIÓN	0	0	0	0	0	0	0	0	0	0	0	0
CONSTRUCCIÓN, REFORMA Y REPARACIÓN DE VÍAS DE COMUNICACIÓN	0	0	0	0	0	0	0	0	0	0	0	0
COMERCIO	0	0	0	0	0	0	0	0	0	0	0	0
TRANSPORTE Y ALMACENAMIENTO	0	0	0	0	0	0	0	0	0	0	0	0
ESTABLECIMIENTOS FINANCIEROS, BIENES INMUEBLES, SERVICIOS PRESTADOS A LAS EMPRESAS	0	0	0	0	0	0	0	0	0	0	0	0
SERVICIOS COMUNALES, SOCIALES Y PERSONALES	0	0	0	0	0	0	0	0	0	0	0	0
TOTAL	0	0	0	0	0	0	0	0	0	0	0	0

	HASTA 1 AÑO		DE 1 A 3 AÑOS		DE 3 A 5 AÑOS		DE 5 AÑOS Y MAS		TOTAL	
	No.	Monto	No.	Monto	No.	Monto	No.	Monto	No.	Monto
CONSUMO, TRANSFERENCIAS Y OTROS DESTINOS	0	0	0	0	0	0	0	0	0	0
AGRICULTURA, GANADERÍA, SILVICULTURA, CAZA Y PESCA	0	0	0	0	0	0	0	0	0	0
AGRICULTURA	0	0	0	0	0	0	0	0	0	0
GANADERÍA	0	0	0	0	0	0	0	0	0	0
SILVICULTURA	0	0	0	0	0	0	0	0	0	0
CAZA Y PESCA	0	0	0	0	0	0	0	0	0	0
EXPLOTACIÓN DE MINAS Y CANTERAS	0	0	0	0	0	0	0	0	0	0
INDUSTRIAS MANUFACTURERAS	0	0	0	0	0	0	0	0	0	0
ELECTRICIDAD, GAS Y AGUA	0	0	0	0	0	0	0	0	0	0
CONSTRUCCIÓN	0	0	0	0	0	0	0	0	0	0
CONSTRUCCIÓN, REFORMA Y REPARACIÓN DE VÍAS DE COMUNICACIÓN	0	0	0	0	0	0	0	0	0	0
COMERCIO	0	0	0	0	0	0	0	0	0	0
TRANSPORTE Y ALMACENAMIENTO	0	0	0	0	0	0	0	0	0	0
ESTABLECIMIENTOS FINANCIEROS, BIENES INMUEBLES, SERVICIOS PRESTADOS A LAS EMPRESAS	0	0	0	0	0	0	0	0	0	0
SERVICIOS COMUNALES, SOCIALES Y PERSONALES	0	0	0	0	0	0	0	0	0	0
TOTAL	0	0	0	0	0	0	0	0	0	0

Nota:
Fuente: Saldos de cartera forma E83.

SISTEMA BANCARIO

ACTIVOS CREDITICIOS

AL 31 DE MARZO DE 2013

Cifras en miles de Quetzales

BANCO	CLASIFICACIÓN DE ACTIVOS CREDITICIOS CONFORME VALUACIÓN a/						RESERVAS DE ACTIVOS CREDITICIOS		INDICADORES FINANCIEROS SOBRE CALIDAD CARTERA	
	A	B	C	D	E	Total Activos Crediticios	De Valuación	Genéricas	(CVC) b/ (%)	(CCR) c/ (%)
EL CRÉDITO HIPOTECARIO NACIONAL DE GUATEMALA	1,156,341	16,365	29,554	27,144	157,744	1,387,149	186,741	60,639	89.16	103.55
BANCO INMOBILIARIO, S. A.	577,162	6,522	2,423	1,269	48,875	636,251	48,095	4,171	94.39	106.73
BANCO DE LOS TRABAJADORES	5,555,536	68,240	48,057	65,650	94,625	5,832,108	548,355	31,591	97.27	128.20
BANCO INDUSTRIAL, S. A.	29,596,288	322,445	81,180	357,968	227,679	30,585,560	69,176	354,916	99.44	287.08
BANCO DE DESARROLLO RURAL, S. A.	24,400,458	534,108	172,919	115,342	386,406	25,609,232	328,967	338,191	99.25	305.10
BANCO INTERNACIONAL, S. A.	2,903,330	80,624	18,020	5,857	42,078	3,049,909	23,860	60,609	98.93	246.42
BANCO REFORMADOR, S. A.	6,140,592	62,703	17,159	5,852	270,508	6,496,814	43,731	74,350	98.32	126.31
CITIBANK, N. A. SUC. GUATEMALA	24,133	0	0	0	50	24,183	50	252	97.36	605.55
VIVIBANCO, S. A.	11,252	316	50	0	0	11,619	4,194	300	100.00	595.81
BANCO FICOHSA GUATEMALA, S. A.	458,437	14,200	7,072	2,777	1,919	484,406	7,722	443	98.12	100.28
BANCO PROMERICA, S. A.	1,799,118	58,150	44,666	15,123	2,449	1,919,506	21,851	26,208	98.69	175.62
BANCO DE ANTIGUA, S. A.	873,468	40,835	55,913	19,277	1,286	990,779	25,489	147	97.56	109.05
BANCO DE AMÉRICA CENTRAL, S. A.	3,655,981	55,874	32,123	19,334	29,868	3,793,180	25,270	61,550	98.23	127.66
BANCO CITIBANK DE GUATEMALA, S. A.	3,558,092	197,974	120,966	81,781	34,744	3,993,557	106,818	83,555	95.60	115.67
BANCO AGROMERCANTIL DE GUATEMALA, S. A.	9,412,895	184,150	138,742	31,430	295,112	10,062,329	105,791	109,268	98.13	119.02
BANCO G&T CONTINENTAL, S. A.	19,434,753	901,351	466,793	154,475	206,758	21,164,130	270,300	31,625	98.90	135.38
BANCO DE CRÉDITO, S. A.	298,449	76,855	6,822	2,725	11,273	396,124	11,947	2,228	96.46	101.69
BANCO AZTECA DE GUATEMALA, S. A.	883,481	22,441	26,990	20,007	4,246	957,165	25,273	10,570	96.28	100.28
TOTAL	110,739,765	2,643,153	1,269,449	926,012	1,815,620	117,394,000	1,853,631	1,250,614		

CLASIFICACIÓN DE LOS ACTIVOS CREDITICIOS CONFORME VALUACIÓN REFERIDA AL	31/03/2013
RESERVAS DE ACTIVOS CREDITICIOS REGISTRADAS AL	30/04/2013
INDICADORES FINANCIEROS SOBRE CALIDAD DE CARTERA CREDITICIA AL	30/04/2013

NOTAS:

a/ Fuente: Saldos de Cartera Forma E83 y Valuación de Cartera, reportados al 31/03/13.

b/ (CVC) Cartera Vigente en relación a Cartera Bruta. Fuente información contable enviada por las entidades al 30/04/13.

c/ (CCR) Cobertura de Cartera Crediticia en Riesgo, correspondiente a la relación de las reservas de valuación constituidas al 30/04/13, respecto al saldo de la cartera contaminada al 31/03/13, conforme lo establecido en los artículos 38 y 38 bis del Reglamento para la Administración del Riesgo de Crédito. Fuente información contable enviada por las entidades al 30/04/13.

SISTEMA BANCARIO

INTEGRACION DE FIDEICOMISOS

AL 30 DE JUNIO DE 2013

(Cifras en miles de Quetzales)

	Estatales		Municipales		Privados		Total	
	No.	Patrimonio	No.	Patrimonio	No.	Patrimonio	No.	Patrimonio 1/
BANCOS NACIONALES								
EL CRÉDITO HIPOTECARIO NACIONAL DE GUATEMALA	15	163,508	2	164,839	4	25,324	21	353,670
INMOBILIARIO, S. A.	1	10	0	0	0	0	1	10
DE LOS TRABAJADORES	6	387,637	1	3,383	14	24,133	21	415,153
INDUSTRIAL, S. A.	6	53,814	2	4,595	65	1,147,047	73	1,205,455
DE DESARROLLO RURAL, S. A.	28	2,086,561	9	1,302	35	223,099	72	2,310,962
INTERNACIONAL, S. A.	0	0	0	0	5	129,846	5	129,846
REFORMADOR, S. A.	0	0	0	0	5	125,746	5	125,746
VIVIBANCO, S. A.	1	15,299	0	0	9	24,349	10	39,648
FICOHSA GUATEMALA, S. A.	0	0	0	0	9	27,931	9	27,931
PROMERICA, S. A.	1	0	0	0	1	25,821	2	25,821
DE ANTIGUA, S. A.	0	0	0	0	0	0	0	0
DE AMÉRICA CENTRAL, S. A.	0	0	0	0	0	0	0	0
CITIBANK DE GUATEMALA, S. A.	1	280,011	0	0	2	30	3	280,041
AGROMERCANTIL DE GUATEMALA, S. A.	7	699,898	0	0	11	46,873	18	746,771
G&T CONTINENTAL, S. A.	4	35,096	1	337	13	871,285	18	906,719
DE CRÉDITO, S. A.	0	0	1	245	9	40,184	10	40,429
AZTECA DE GUATEMALA, S. A.	0	0	0	0	0	0	0	0
BANCOS EXTRANJERO								
CITIBANK, N. A. SUC. GUATEMALA	0	0	0	0	0	0	0	0
TOTAL	70	3,721,834	16	174,702	182	2,711,669	268	6,608,205

El Fideicomiso es un contrato por el que una persona llamada fideicomitente transmite ciertos bienes y derechos a otra llamada fiduciaria, quien los recibe con la limitacion de caracter obligatorio, de realizar solo aquellos actos exigidos para cumplir los fines del fideicomiso y en beneficio de un tercero llamado fideicomisario.

1/ Incluye: Patrimonio Recibido + Utilidad ó Pérdida Acumulada + Utilidad ó Pérdida del Ejercicio

SISTEMA BANCARIO

AL 30 DE JUNIO DE 2013

DEFINICION DE INDICADORES FINANCIEROS

ÁREA	INDICADOR	DEFINICIÓN	INTERPRETACIÓN
Liquidez	Encaje computable en relación a las obligaciones depositarias (ECD)	Es el cociente de dividir el promedio mensual de encaje computable entre las obligaciones depositarias a fin de mes.	Representa la proporción de las obligaciones depositarias que están protegidas por el encaje legal, el cual es la suma de fondos en efectivo en las cajas de la entidad más el depósito de inmediata exigibilidad en el Banco de Guatemala.
	Liquidez inmediata (LI)	Es el cociente de dividir las disponibilidades entre la suma de las obligaciones depositarias más las obligaciones financieras.	Representa la proporción de recursos de inmediata disponibilidad de los que la entidad dispone para hacer frente a sus obligaciones de captación.
Solvencia	Patrimonio en relación a activos (PA)	Es el cociente de dividir el capital contable entre el activo neto.	Representa la proporción de capital contable que respalda los activos de la entidad.
	Patrimonio en relación a Cartera de Créditos (PCC)	Es el cociente de dividir el capital contable entre la cartera de créditos bruta.	Representa la proporción de la cartera de créditos bruta que está respaldada por el patrimonio de los accionistas.
	Patrimonio en relación a las captaciones (PCA)	Es el cociente de dividir el capital contable entre la suma de las obligaciones depositarias más las obligaciones financieras.	Representa la proporción de los recursos de los accionistas respecto a los recursos captados del público.
Rentabilidad	Rentabilidad sobre Patrimonio (RP)	Es el cociente de dividir la utilidad neta anualizada entre el capital contable.	Representa la utilidad con respecto a los recursos de los accionistas. Este indicador se muestra sólo cuando el capital contable es positivo.
	Rentabilidad sobre Activos (RA)	Es el cociente de dividir la utilidad neta anualizada entre el activo neto.	Representa la proporción de utilidad respecto al total de recursos propios más los ajenos administrados por la entidad.
	Eficiencia (EF)	Es el cociente de dividir el margen operacional neto entre el margen operacional bruto.	Representa la proporción de la utilidad bruta de operación que queda de remanente, luego de deducir los gastos administrativos. Al restar el indicador de la unidad, se obtiene la relación de gastos administrativos sobre utilidad bruta.
Calidad de Activos	Cartera Vigente en relación a Cartera Bruta (CVC)	Es el cociente de dividir la cartera de créditos vigente entre la cartera de créditos bruta.	Representa la proporción de la cartera total que se encuentra vigente y consecuentemente, la calidad de la misma. La tasa de cartera vencida se obtiene al restar este indicador de la unidad.
	Cobertura de Cartera Crediticia en Riesgo (CCR)	Es el cociente de dividir las estimaciones por valuación para cartera de créditos entre la suma de la cartera vencida del mes anterior.	Representa la proporción de la cartera crediticia en riesgo que está cubierta por provisiones.

INDICADORES FINANCIEROS

LIQUIDEZ

Encaje Computable en relación a los Depósitos	
Moneda Nacional	14.50 %
Moneda Extranjera	17.16 %
Liquidez Inmediata	20.55 %

SOLVENCIA

Patrimonio en relación a Activos	9.08 %
Patrimonio en relación a Cartera de Créditos	16.12 %
Patrimonio en relación a las Captaciones	12.04 %

RENTABILIDAD

Rentabilidad sobre Patrimonio	18.26 %
Rentabilidad sobre Activos	1.66 %
Eficiencia	32.70 %

CALIDAD DE ACTIVOS

Cartera Vigente en relación a Cartera Bruta	98.62 %
Cobertura de Cartera Crediticia en Riesgo	154.88 %

NOTAS :

- Los indicadores de mayor valor reflejan una mejor situación en el rubro correspondiente.
- Todos los indicadores están expresados en porcentaje.
- Los indicadores han sido contruidos de forma tal que puedan ser calculados con la información publicada en este boletín.

AL 30 DE JUNIO DE 2013

(Cifras en miles de Quetzales)

ACTIVO	3,136,125	TASAS DE INTERÉS PROMEDIO PONDERADAS	MONEDA NACIONAL	MONEDA EXTRANJERA
DISPONIBILIDADES	377,117	OPERACIONES ACTIVAS		
Caja	65,084	Préstamos	12.75 %	8.86 %
Banco Central	254,288	Documentos Descontados	9.65 %	8.37 %
Bancos del País	612	OPERACIONES PASIVAS		
Bancos del Exterior	28,153	Depósitos Monetarios	1.01 %	.95 %
Cheques a Compensar	28,979	Depósitos de Ahorro	2.60 %	.78 %
Giros sobre el Exterior	1	Depósitos a Plazo	7.29 %	3.81 %
INVERSIONES	1,082,683	Bonos	.00 %	.00 %
En Títulos-Valores para Negociación	-	Pagarés Financieros	.00 %	.00 %
En Títulos-Valores para la Venta	836,327	Obligaciones Subordinadas	.00 %	.00 %
En Títulos-Valores para su Vencimiento	246,355	Obligaciones Financieras con Restricciones	.00 %	.00 %
Operaciones de Reporto	-	Obligaciones Convertibles en Acciones	.00 %	.00 %
Certificados de Participación	-	ENCAJE LEGAL	MONEDA NACIONAL	MONEDA EXTRANJERA /1
Intereses Pagados en Compra de Valores	-	ENCAJE COMPUTABLE	374,084	1,281
SUMA	1,082,683	ENCAJE REQUERIDO	365,936	1,137
(-) Estimaciones por Valuación	-	POSICIÓN	8,148	144
CARTERA DE CRÉDITOS	1,178,549	CARTERA DE CRÉDITOS	MONEDA NACIONAL	MONEDA EXTRANJERA
Vigente	1,191,910	TOTAL DE CARTERA DE CRÉDITOS (BRUTA)	100.00 %	100.00 %
Vencidos	147,926	Vigente	88.82 %	100.00 %
SUMA	1,339,836	Vencidos en Proceso de Prórroga	1.95 %	.00 %
(-) Estimaciones Por Valuación	161,287	Vencidos en Cobro Administrativo	4.62 %	.00 %
PRODUCTOS FINANCIEROS POR COBRAR	14,302	Vencidos en Cobro Judicial	4.61 %	.00 %
CUENTAS POR COBRAR (Neto)	48,159	Monto total de Cartera de Créditos (Bruta)	1,323,067	16,768
ACTIVOS REALIZABLES (Neto)	57,203			
INVERSIONES PERMANENTES (Neto)	16,688	DEPÓSITOS	MONEDA NACIONAL	MONEDA EXTRANJERA
OTRAS INVERSIONES (Neto)	3,361	No. de Cuentas Depósitos Monetarios	63,514	315
SUCURSALES, CASA MATRIZ Y DEPARTAMENTOS ADSCRITOS	312,419	Monto Depósitos Monetarios	793,633	11,349
INMUEBLES Y MUEBLES (Neto)	45,645	No. de Cuentas Depósitos de Ahorro	68,683	1,038
CARGOS DIFERIDOS (Neto)	2,894,909	Monto Depósitos de Ahorro	378,634	10,649
PASIVO	2,894,909	No. de Cuentas Depósitos a Plazo	2,273	82
OBLIGACIONES DEPOSITARIAS	2,519,052	Monto Depósitos a Plazo	1,278,871	37,330
Depósitos Monetarios	804,982	No. de Cuentas a la Orden	186	1
Depósitos de Ahorro	389,284	Monto Depósitos a la Orden	2,168	0
Depósitos a Plazo	1,316,200	No. de Cuentas Depósitos con Restricciones	5,307	26
Depósitos a la Orden	2,169	Monto Depósitos con Restricciones	6,399	18
Depósitos con Restricciones	6,417	No. de Obligaciones Financieras	133	0
CRÉDITOS OBTENIDOS	-	Monto Obligaciones Financieras	1,734	0
Del Banco Central	-	POSICIÓN PATRIMONIAL		
De Instituciones Financieras Nacionales	-	CAPITAL COMPUTABLE	315,509	
De Instituciones Financieras Extranjeras	-	CAPITAL REQUERIDO	167,911	
Organismos Internacionales	-	POSICIÓN	147,598	
OBLIGACIONES FINANCIERAS	1,734	INDICADORES FINANCIEROS		
GASTOS FINANCIEROS POR PAGAR	14,827	LIQUIDEZ		
CUENTAS POR PAGAR	261,967	Encaje Computable en relación a los Depósitos		
PROVISIONES	25,357	Moneda Nacional	15.21 %	
SUCURSALES, CASA MATRIZ Y DEPARTAMENTOS ADSCRITOS	-	Moneda Extranjera	16.91 %	
OTRAS OBLIGACIONES	-	Liquidez Inmediata	14.96 %	
CRÉDITOS DIFERIDOS	44,888	SOLVENCIA		
SUMA	2,867,826	Patrimonio en relación a Activos	7.69 %	
OTRAS CUENTAS ACREEDORAS	27,084	Patrimonio en relación a Cartera de Créditos	18.00 %	
CAPITAL CONTABLE	241,216	Patrimonio en relación a las Captaciones	9.57 %	
CAPITAL PAGADO	15,000	RENTABILIDAD		
Capital Autorizado	15,000	Rentabilidad sobre Patrimonio	5.66 %	
(-) Capital No Pagado	-	Rentabilidad sobre Activos	.44 %	
Casa Matriz, Capital Asignado	-	Eficiencia	47.49 %	
APORTACIONES PERMANENTES	247,090	CALIDAD DE ACTIVOS		
RESERVA DE CAPITAL	368,047	Cartera Vigente en relación a Cartera Bruta	88.96 %	
RESERVAS PARA ACTIVOS EXTRAORDINARIOS	-	Cobertura de Cartera Crediticia en Riesgo	100.25 %	
REVALUACIÓN DE ACTIVOS	166,558			
OBLIGACIONES SUBORDINADAS	-			
GANANCIAS Y PÉRDIDAS POR FUSIÓN	-			
VALUACIÓN DE ACTIVOS DE RECUPERACIÓN DUDOSA	164,498			
PROVISION DE BENEFICIOS A EMPLEADOS	-			
AJUSTES AL IMPUESTO SOBRE LA RENTA	-			
GANANCIAS O PÉRDIDAS POR CAMBIOS EN EL VALOR DE MERCADO DE LAS INVERSIONES	-			
RESULTADOS DE EJERCICIOS ANTERIORES	-397,811			
RESULTADOS DEL EJERCICIO	6,829			
TOTAL IGUAL A LA SUMA DEL ACTIVO	3,136,125			
	-			
ESTADO DE RESULTADOS	-			
PRODUCTOS FINANCIEROS	111,309			
GASTOS FINANCIEROS	58,093			
MARGEN POR INVERSIÓN	53,216			
PRODUCTOS POR SERVICIOS	142,983			
GASTOS POR SERVICIOS	7,130			
MARGEN POR SERVICIOS	135,853			
OTROS PRODUCTOS Y GASTOS DE OPERACIÓN	-			
Productos	1,034			
Gastos	10,259			
MARGEN OTROS PRODUCTOS Y GASTOS DE OPERACIÓN	-9,225			
MARGEN OPERACIONAL BRUTO	179,843			
GASTOS DE ADMINISTRACIÓN	94,444			
MARGEN OPERACIONAL NETO	85,399			
PRODUCTOS Y GASTOS EXTRAORDINARIOS	-77,286			
Productos Extraordinarios	34,291			
Gastos Extraordinarios	111,577			
PRODUCTOS Y GASTOS DE EJERCICIOS ANTERIORES	-1,283			
Productos de Ejercicios Anteriores	754			
Gastos de Ejercicios Anteriores	2,037			
GANANCIA (PÉRDIDA) BRUTA	6,829			
IMPUESTO SOBRE LA RENTA	-			
GANANCIA (PÉRDIDA) NETA	6,829			

AL 30 DE JUNIO DE 2013

(Cifras en miles de Quetzales)

ACTIVO	1,014,904	TASAS DE INTERÉS PROMEDIO PONDERADAS	MONEDA NACIONAL	MONEDA EXTRANJERA
DISPONIBILIDADES	178,481	OPERACIONES ACTIVAS		
Caja	33,293	Préstamos	12.14 %	8.30 %
Banco Central	107,340	Documentos Descontados	.00 %	.00 %
Bancos del País	2,434	OPERACIONES PASIVAS		
Bancos del Exterior	21,705	Depósitos Monetarios	.40 %	.06 %
Cheques a Compensar	13,707	Depósitos de Ahorro	3.03 %	.30 %
Giros sobre el Exterior	1	Depósitos a Plazo	7.40 %	4.32 %
INVERSIONES	178,191	Bonos	.00 %	.00 %
En Títulos-Valores para Negociación	-	Pagarés Financieros	.00 %	.00 %
En Títulos-Valores para la Venta	171,215	Obligaciones Subordinadas	.00 %	.00 %
En Títulos-Valores para su Vencimiento	-	Obligaciones Financieras con Restricciones	.00 %	.00 %
Operaciones de Reporto	10,000	Obligaciones Convertibles en Acciones	.00 %	.00 %
Certificados de Participación	-	ENCAJE LEGAL	MONEDA NACIONAL	MONEDA EXTRANJERA /1
Intereses Pagados en Compra de Valores	-	ENCAJE COMPUTABLE	114,225	2,000
SUMA	181,215	ENCAJE REQUERIDO	113,202	1,408
(-) Estimaciones por Valuación	3,024	POSICIÓN	1,022	592
CARTERA DE CRÉDITOS	538,710	CARTERA DE CRÉDITOS	MONEDA NACIONAL	MONEDA EXTRANJERA
Vigente	540,050	TOTAL DE CARTERA DE CRÉDITOS (BRUTA)	100.00 %	100.00 %
Vencidos	33,533	Vigente	93.37 %	99.57 %
SUMA	573,583	Vencidos en Proceso de Prórroga	.00 %	.00 %
(-) Estimaciones Por Valuación	34,873	Vencidos en Cobro Administrativo	1.27 %	.42 %
PRODUCTOS FINANCIEROS POR COBRAR	7,653	Vencidos en Cobro Judicial	5.36 %	.01 %
CUENTAS POR COBRAR (Neto)	7,413	Monto total de Cartera de Créditos (Bruta)	500,822	72,761
ACTIVOS REALIZABLES (Neto)	17,532			
INVERSIONES PERMANENTES (Neto)	3,295	DEPÓSITOS	MONEDA NACIONAL	MONEDA EXTRANJERA
OTRAS INVERSIONES (Neto)	-	No. de Cuentas Depósitos Monetarios	9,654	405
SUCURSALES, CASA MATRIZ Y DEPARTAMENTOS ADSCRITOS	-	Monto Depósitos Monetarios	165,077	27,505
INMUEBLES Y MUEBLES (Neto)	76,587	No. de Cuentas Depósitos de Ahorro	60,197	695
CARGOS DIFERIDOS (Neto)	7,042	Monto Depósitos de Ahorro	240,824	21,354
PASIVO	890,163	No. de Cuentas Depósitos a Plazo	1,776	58
OBLIGACIONES DEPOSITARIAS	853,517	Monto Depósitos a Plazo	366,392	30,379
Depósitos Monetarios	192,583	No. de Cuentas a la Orden	234	0
Depósitos de Ahorro	262,178	Monto Depósitos a la Orden	281	0
Depósitos a Plazo	396,771	No. de Cuentas Depósitos con Restricciones	1,545	5
Depósitos a la Orden	281	Monto Depósitos con Restricciones	1,696	9
Depósitos con Restricciones	1,705	No. de Obligaciones Financieras	0	0
CRÉDITOS OBTENIDOS	-	Monto Obligaciones Financieras	0	0
Del Banco Central	-	POSICIÓN PATRIMONIAL		
De Instituciones Financieras Nacionales	-	CAPITAL COMPUTABLE	112,627	
De Instituciones Financieras Extranjeras	-	CAPITAL REQUERIDO	71,083	
Organismos Internacionales	-	POSICIÓN	41,543	
OBLIGACIONES FINANCIERAS	-	INDICADORES FINANCIEROS		
GASTOS FINANCIEROS POR PAGAR	8,896	LIQUIDEZ		
CUENTAS POR PAGAR	13,544	Encaje Computable en relación a los Depósitos		
PROVISIONES	1,605	Moneda Nacional	14.75 %	
SUCURSALES, CASA MATRIZ Y DEPARTAMENTOS ADSCRITOS	-	Moneda Extranjera	19.77 %	
OTRAS OBLIGACIONES	-	Liquidez Inmediata	20.91 %	
CRÉDITOS DIFERIDOS	9	SOLVENCIA		
SUMA	877,571	Patrimonio en relación a Activos	12.29 %	
OTRAS CUENTAS ACREEDORAS	12,591	Patrimonio en relación a Cartera de Créditos	21.75 %	
CAPITAL CONTABLE	124,741	Patrimonio en relación a las Captaciones	14.61 %	
CAPITAL PAGADO	89,606	RENTABILIDAD		
Capital Autorizado	150,000	Rentabilidad sobre Patrimonio	3.57 %	
(-) Capital No Pagado	60,394	Rentabilidad sobre Activos	.44 %	
Casa Matriz, Capital Asignado	-	Eficiencia	7.88 %	
APORTACIONES PERMANENTES	-	CALIDAD DE ACTIVOS		
RESERVA DE CAPITAL	9,956	Cartera Vigente en relación a Cartera Bruta	94.15 %	
RESERVAS PARA ACTIVOS EXTRAORDINARIOS	-	Cobertura de Cartera Crediticia en Riesgo	106.66 %	
REVALUACIÓN DE ACTIVOS	61,662			
OBLIGACIONES SUBORDINADAS	-			
GANANCIAS Y PÉRDIDAS POR FUSIÓN	-			
VALUACIÓN DE ACTIVOS DE RECUPERACIÓN DUDOSA	38,708			
PROVISION DE BENEFICIOS A EMPLEADOS	-			
AJUSTES AL IMPUESTO SOBRE LA RENTA	-			
GANANCIAS O PÉRDIDAS POR CAMBIOS EN EL VALOR DE MERCADO	-			
DE LAS INVERSIONES	-			
RESULTADOS DE EJERCICIOS ANTERIORES	-			
RESULTADOS DEL EJERCICIO	2,226			
TOTAL IGUAL A LA SUMA DEL ACTIVO	1,014,904			
ESTADO DE RESULTADOS	-			
PRODUCTOS FINANCIEROS	43,576			
GASTOS FINANCIEROS	18,573			
MARGEN POR INVERSIÓN	25,003			
PRODUCTOS POR SERVICIOS	2,278			
GASTOS POR SERVICIOS	1,471			
MARGEN POR SERVICIOS	807			
OTROS PRODUCTOS Y GASTOS DE OPERACIÓN	-			
Productos	1,291			
Gastos	594			
MARGEN OTROS PRODUCTOS Y GASTOS DE OPERACIÓN	697			
MARGEN OPERACIONAL BRUTO	26,507			
GASTOS DE ADMINISTRACIÓN	24,419			
MARGEN OPERACIONAL NETO	2,088			
PRODUCTOS Y GASTOS EXTRAORDINARIOS	14			
Productos Extraordinarios	206			
Gastos Extraordinarios	192			
PRODUCTOS Y GASTOS DE EJERCICIOS ANTERIORES	124			
Productos de Ejercicios Anteriores	348			
Gastos de Ejercicios Anteriores	224			
GANANCIA (PÉRDIDA) BRUTA	2,226			
IMPUESTO SOBRE LA RENTA	-			
GANANCIA (PÉRDIDA) NETA	2,226			

BANCO DE LOS TRABAJADORES

AL 30 DE JUNIO DE 2013
(Cifras en miles de Quetzales)

ACTIVO	10,383,351	TASAS DE INTERÉS PROMEDIO PONDERADAS	MONEDA NACIONAL	MONEDA EXTRANJERA
DISPONIBILIDADES	1,287,976	OPERACIONES ACTIVAS		
Caja	78,650	Préstamos	24.67 %	7.73 %
Banco Central	1,012,435	Documentos Descontados	.00 %	.00 %
Bancos del País	2,163	OPERACIONES PASIVAS		
Bancos del Exterior	127,456	Depósitos Monetarios	2.61 %	2.49 %
Cheques a Compensar	56,378	Depósitos de Ahorro	4.18 %	2.83 %
Giros sobre el Exterior	10,894	Depósitos a Plazo	8.73 %	4.43 %
INVERSIONES	2,506,359	Bonos	8.95 %	.00 %
En Títulos-Valores para Negociación	-	Pagarés Financieros	.00 %	.00 %
En Títulos-Valores para la Venta	2,320,814	Obligaciones Subordinadas	7.28 %	.00 %
En Títulos-Valores para su Vencimiento	187,200	Obligaciones Financieras con Restricciones	.00 %	.00 %
Operaciones de Reporto	-	Obligaciones Convertibles en Acciones	.00 %	.00 %
Certificados de Participación	-	ENCAJE LEGAL	MONEDA NACIONAL	MONEDA EXTRANJERA /1
Intereses Pagados en Compra de Valores	-	ENCAJE COMPUTABLE	1,202,439	17,547
SUMA	2,508,014	ENCAJE REQUERIDO	1,194,760	4,511
(-) Estimaciones por Valuación	1,655	POSICIÓN	7,679	13,036
CARTERA DE CRÉDITOS	5,957,266	CARTERA DE CRÉDITOS	MONEDA NACIONAL	MONEDA EXTRANJERA
Vigente	5,983,568	TOTAL DE CARTERA DE CRÉDITOS (BRUTA)	100.00 %	100.00 %
Vencidos	103,986	Vigente	99.39 %	62.06 %
SUMA	6,087,554	Vencidos en Proceso de Prórroga	.03 %	.00 %
(-) Estimaciones Por Valuación	130,289	Vencidos en Cobro Administrativo	.54 %	36.97 %
PRODUCTOS FINANCIEROS POR COBRAR	166,566	Vencidos en Cobro Judicial	.04 %	.97 %
CUENTAS POR COBRAR (Neto)	19,057	Monto total de Cartera de Créditos (Bruta)	5,907,821	179,733
ACTIVOS REALIZABLES (Neto)	24,429	DEPÓSITOS	MONEDA NACIONAL	MONEDA EXTRANJERA
INVERSIONES PERMANENTES (Neto)	72,396	No. de Cuentas Depósitos Monetarios	27,089	1,246
OTRAS INVERSIONES (Neto)	458	Monto Depósitos Monetarios	619,683	66,661
SUCURSALES, CASA MATRIZ Y DEPARTAMENTOS ADSCRITOS	160,312	No. de Cuentas Depósitos de Ahorro	338,059	1,840
INMUEBLES Y MUEBLES (Neto)	188,534	Monto Depósitos de Ahorro	1,013,708	70,634
CARGOS DIFERIDOS (Neto)	9,409,505	No. de Cuentas Depósitos a Plazo	14,226	257
PASIVO	8,576,350	Monto Depósitos a Plazo	6,682,879	114,344
OBLIGACIONES DEPOSITARIAS	686,344	No. de Cuentas a la Orden	23	0
Depósitos Monetarios	1,084,342	Monto Depósitos a la Orden	16	0
Depósitos de Ahorro	6,797,223	No. de Cuentas Depósitos con Restricciones	13,368	93
Depósitos a Plazo	16	Monto Depósitos con Restricciones	8,315	111
Depósitos a la Orden	8,426	No. de Obligaciones Financieras	15	0
Depósitos con Restricciones	381,403	Monto Obligaciones Financieras	3,815	0
CRÉDITOS OBTENIDOS	-	POSICIÓN PATRIMONIAL		
Del Banco Central	-	CAPITAL COMPUTABLE	1,015,648	
De Instituciones Financieras Nacionales	236,231	CAPITAL REQUERIDO	796,684	
De Instituciones Financieras Extranjeras	145,171	POSICIÓN	218,964	
Organismos Internacionales	3,815	INDICADORES FINANCIEROS		
OBLIGACIONES FINANCIERAS	13,910	LIQUIDEZ		
GASTOS FINANCIEROS POR PAGAR	203,600	Encaje Computable en relación a los Depósitos		
CUENTAS POR PAGAR	33,243	Moneda Nacional	14.44 %	
PROVISIONES	82,500	Moneda Extranjera	54.60 %	
SUCURSALES, CASA MATRIZ Y DEPARTAMENTOS ADSCRITOS	79	Liquidez Inmediata	15.01 %	
OTRAS OBLIGACIONES	9,294,899	SOLVENCIA		
CRÉDITOS DIFERIDOS	114,606	Patrimonio en relación a Activos	9.38 %	
SUMA	973,846	Patrimonio en relación a Cartera de Créditos	16.00 %	
OTRAS CUENTAS ACREEDORAS	199,850	Patrimonio en relación a las Captaciones	11.35 %	
CAPITAL CONTABLE	200,000	RENTABILIDAD		
CAPITAL PAGADO	150	Rentabilidad sobre Patrimonio	11.93 %	
Capital Autorizado	-	Rentabilidad sobre Activos	1.12 %	
(-) Capital No Pagado	-	Eficiencia	26.59 %	
Casa Matriz, Capital Asignado	8	CALIDAD DE ACTIVOS		
APORTACIONES PERMANENTES	656,278	Cartera Vigente en relación a Cartera Bruta	98.29 %	
RESERVA DE CAPITAL	-	Cobertura de Cartera Crediticia en Riesgo	125.43 %	
RESERVAS PARA ACTIVOS EXTRAORDINARIOS	59,634			
REVALUACIÓN DE ACTIVOS	-			
OBLIGACIONES SUBORDINADAS	-			
GANANCIAS Y PÉRDIDAS POR FUSIÓN	-			
VALUACIÓN DE ACTIVOS DE RECUPERACIÓN DUDOSA	-			
PROVISION DE BENEFICIOS A EMPLEADOS	-			
AJUSTES AL IMPUESTO SOBRE LA RENTA	-			
GANANCIAS O PÉRDIDAS POR CAMBIOS EN EL VALOR DE MERCADO	-			
DE LAS INVERSIONES	-			
RESULTADOS DE EJERCICIOS ANTERIORES	-			
RESULTADOS DEL EJERCICIO	58,076			
TOTAL IGUAL A LA SUMA DEL ACTIVO	10,383,351			
ESTADO DE RESULTADOS	-			
PRODUCTOS FINANCIEROS	810,089			
GASTOS FINANCIEROS	335,263			
MARGEN POR INVERSIÓN	474,826			
PRODUCTOS POR SERVICIOS	7,680			
GASTOS POR SERVICIOS	21,752			
MARGEN POR SERVICIOS	-14,071			
OTROS PRODUCTOS Y GASTOS DE OPERACIÓN	-			
Productos	9,088			
Gastos	53,597			
MARGEN OTROS PRODUCTOS Y GASTOS DE OPERACIÓN	-44,509			
MARGEN OPERACIONAL BRUTO	416,246			
GASTOS DE ADMINISTRACIÓN	305,576			
MARGEN OPERACIONAL NETO	110,670			
PRODUCTOS Y GASTOS EXTRAORDINARIOS	10,550			
Productos Extraordinarios	12,090			
Gastos Extraordinarios	1,540			
PRODUCTOS Y GASTOS DE EJERCICIOS ANTERIORES	-13,409			
Productos de Ejercicios Anteriores	1,030			
Gastos de Ejercicios Anteriores	14,438			
GANANCIA (PÉRDIDA) BRUTA	107,811			
IMPUESTO SOBRE LA RENTA	49,735			
GANANCIA (PÉRDIDA) NETA	58,076			

BANCO INDUSTRIAL, S. A.

AL 30 DE JUNIO DE 2013

(Cifras en miles de Quetzales)

ACTIVO		TASAS DE INTERÉS PROMEDIO PONDERADAS	MONEDA NACIONAL	MONEDA EXTRANJERA
DISPONIBILIDADES	57,521,886	OPERACIONES ACTIVAS		
Caja	8,282,372	Préstamos	8.95 %	5.76 %
Banco Central	4,913,670	Documentos Descontados	7.43 %	5.80 %
Bancos del País	15,666	OPERACIONES PASIVAS		
Bancos del Exterior	1,148,262	Depósitos Monetarios	.81 %	.48 %
Cheques a Compensar	1,481,752	Depósitos de Ahorro	1.21 %	.59 %
Giros sobre el Exterior	-	Depósitos a Plazo	7.01 %	3.57 %
INVERSIONES	16,592,997	Bonos	8.26 %	.00 %
En Títulos-Valores para Negociación	-	Pagarés Financieros	.00 %	.00 %
En Títulos-Valores para la Venta	-	Obligaciones Subordinadas	.00 %	8.25 %
En Títulos-Valores para su Vencimiento	16,526,514	Obligaciones Financieras con Restricciones	.00 %	.00 %
Operaciones de Reporto	15,000	Obligaciones Convertibles en Acciones	.00 %	.00 %
Certificados de Participación	81,958	ENCAJE LEGAL	MONEDA NACIONAL	MONEDA EXTRANJERA /1
Intereses Pagados en Compra de Valores	304	ENCAJE COMPUTABLE	4,454,530	168,956
SUMA	16,623,776	ENCAJE REQUERIDO	4,413,349	164,930
(-) Estimaciones por Valuación	30,780	POSICIÓN	41,181	4,026
CARTERA DE CRÉDITOS	29,409,168	CARTERA DE CRÉDITOS	MONEDA NACIONAL	MONEDA EXTRANJERA
Vigente	29,623,410	TOTAL DE CARTERA DE CRÉDITOS (BRUTA)	100.00 %	100.00 %
Vencidos	225,521	Vigente	98.76 %	99.56 %
SUMA	29,848,931	Vencidos en Proceso de Prórroga	.03 %	.10 %
(-) Estimaciones Por Valuación	439,764	Vencidos en Cobro Administrativo	.86 %	.27 %
PRODUCTOS FINANCIEROS POR COBRAR	354,046	Vencidos en Cobro Judicial	.34 %	.06 %
CUENTAS POR COBRAR (Neto)	279,397	Monto total de Cartera de Créditos (Bruta)	11,865,592	17,983,339
ACTIVOS REALIZABLES (Neto)	45,370	DEPÓSITOS	MONEDA NACIONAL	MONEDA EXTRANJERA
INVERSIONES PERMANENTES (Neto)	414,456	No. de Cuentas Depósitos Monetarios	990,875	49,184
OTRAS INVERSIONES (Neto)	341,638	Monto Depósitos Monetarios	13,439,403	5,635,764
SUCURSALES, CASA MATRIZ Y DEPARTAMENTOS ADSCRITOS	-	No. de Cuentas Depósitos de Ahorro	1,113,056	43,634
INMUEBLES Y MUEBLES (Neto)	1,265,443	Monto Depósitos de Ahorro	6,364,659	1,279,420
CARGOS DIFERIDOS (Neto)	536,998	No. de Cuentas Depósitos a Plazo	19,408	1,298
PASIVO	53,518,783	Monto Depósitos a Plazo	11,324,528	1,866,147
OBLIGACIONES DEPOSITARIAS	40,043,719	No. de Cuentas a la Orden	172,501	5,079
Depósitos Monetarios	19,075,167	Monto Depósitos a la Orden	22,362	2,929
Depósitos de Ahorro	7,644,078	No. de Cuentas Depósitos con Restricciones	41,034	2,060
Depósitos a Plazo	13,190,676	Monto Depósitos con Restricciones	102,117	6,389
Depósitos a la Orden	25,292	No. de Obligaciones Financieras	130	0
Depósitos con Restricciones	108,506	Monto Obligaciones Financieras	177,664	0
CRÉDITOS OBTENIDOS	10,973,192	POSICIÓN PATRIMONIAL		
Del Banco Central	-	CAPITAL COMPUTABLE	5,421,257	
De Instituciones Financieras Nacionales	-	CAPITAL REQUERIDO	4,035,391	
De Instituciones Financieras Extranjeras	10,835,790	POSICIÓN	1,385,865	
Organismos Internacionales	137,402	INDICADORES FINANCIEROS		
OBLIGACIONES FINANCIERAS	177,664	LIQUIDEZ		
GASTOS FINANCIEROS POR PAGAR	233,928	Encaje Computable en relación a los Depósitos		
CUENTAS POR PAGAR	558,841	Moneda Nacional	14.25%	
PROVISIONES	21,612	Moneda Extranjera	15.05%	
SUCURSALES, CASA MATRIZ Y DEPARTAMENTOS ADSCRITOS	-	Liquidez Inmediata	20.59 %	
OTRAS OBLIGACIONES	1,449,101	SOLVENCIA		
CRÉDITOS DIFERIDOS	27,794	Patrimonio en relación a Activos	6.96 %	
SUMA	53,485,852	Patrimonio en relación a Cartera de Créditos	13.41 %	
OTRAS CUENTAS ACREEDORAS	32,932	Patrimonio en relación a las Captaciones	9.95 %	
CAPITAL CONTABLE	4,003,103	RENTABILIDAD		
CAPITAL PAGADO	1,411,069	Rentabilidad sobre Patrimonio	22.90 %	
Capital Autorizado	4,000,000	Rentabilidad sobre Activos	1.59 %	
(-) Capital No Pagado	2,588,931	Eficiencia	40.00 %	
Casa Matriz, Capital Asignado	-	CALIDAD DE ACTIVOS		
APORTACIONES PERMANENTES	581,138	Cartera Vigente en relación a Cartera Bruta	99.24 %	
RESERVA DE CAPITAL	1,494,847	Cobertura de Cartera Crediticia en Riesgo	208.61 %	
RESERVAS PARA ACTIVOS EXTRAORDINARIOS	-			
REVALUACIÓN DE ACTIVOS	57,671			
OBLIGACIONES SUBORDINADAS	-			
GANANCIAS Y PÉRDIDAS POR FUSIÓN	-			
VALUACIÓN DE ACTIVOS DE RECUPERACIÓN DUDOSA	-			
PROVISION DE BENEFICIOS A EMPLEADOS	-			
AJUSTES AL IMPUESTO SOBRE LA RENTA	-			
GANANCIAS O PÉRDIDAS POR CAMBIOS EN EL VALOR DE MERCADO DE LAS INVERSIONES	-			
RESULTADOS DE EJERCICIOS ANTERIORES	-			
RESULTADOS DEL EJERCICIO	458,378			
TOTAL IGUAL A LA SUMA DEL ACTIVO	57,521,886			
	-			
ESTADO DE RESULTADOS				
PRODUCTOS FINANCIEROS	1,836,436			
GASTOS FINANCIEROS	1,021,612			
MARGEN POR INVERSIÓN	814,825			
PRODUCTOS POR SERVICIOS	140,551			
GASTOS POR SERVICIOS	-			
MARGEN POR SERVICIOS	140,551			
OTROS PRODUCTOS Y GASTOS DE OPERACIÓN	-			
Productos	203,188			
Gastos	83,161			
MARGEN OTROS PRODUCTOS Y GASTOS DE OPERACIÓN	120,027			
MARGEN OPERACIONAL BRUTO	1,075,403			
GASTOS DE ADMINISTRACIÓN	645,293			
MARGEN OPERACIONAL NETO	430,110			
PRODUCTOS Y GASTOS EXTRAORDINARIOS	24,583			
Productos Extraordinarios	28,234			
Gastos Extraordinarios	3,651			
PRODUCTOS Y GASTOS DE EJERCICIOS ANTERIORES	3,685			
Productos de Ejercicios Anteriores	3,856			
Gastos de Ejercicios Anteriores	171			
GANANCIA (PÉRDIDA) BRUTA	458,378			
IMPUESTO SOBRE LA RENTA	-			
GANANCIA (PÉRDIDA) NETA	458,378			

BANCO DE DESARROLLO RURAL, S. A.

AL 30 DE JUNIO DE 2013
(Cifras en miles de Quetzales)

ACTIVO	40,668,236	TASAS DE INTERÉS PROMEDIO PONDERADAS	MONEDA NACIONAL	MONEDA EXTRANJERA
DISPONIBILIDADES	6,075,287	OPERACIONES ACTIVAS		
Caja	1,321,151	Préstamos	13.90 %	6.88 %
Banco Central	4,058,616	Documentos Descontados	.00 %	.00 %
Bancos del País	976	OPERACIONES PASIVAS		
Bancos del Exterior	176,684	Depósitos Monetarios	.67 %	2.12 %
Cheques a Compensar	512,914	Depósitos de Ahorro	1.59 %	1.20 %
Giros sobre el Exterior	4,946	Depósitos a Plazo	6.43 %	3.58 %
INVERSIONES	7,039,076	Bonos	8.22 %	.00 %
En Títulos-Valores para Negociación	-	Pagarés Financieros	.00 %	.00 %
En Títulos-Valores para la Venta	5,769,805	Obligaciones Subordinadas	7.28 %	3.43 %
En Títulos-Valores para su Vencimiento	1,071,865	Obligaciones Financieras con Restricciones	.00 %	.00 %
Operaciones de Reporto	209,903	Obligaciones Convertibles en Acciones	.00 %	.00 %
Certificados de Participación	-	ENCAJE LEGAL	MONEDA NACIONAL	MONEDA EXTRANJERA /1
Intereses Pagados en Compra de Valores	-	ENCAJE COMPUTABLE	4,691,145	33,298
SUMA	7,051,573	ENCAJE REQUERIDO	4,662,856	24,167
(-) Estimaciones por Valuación	12,497	POSICIÓN	28,289	9,132
CARTERA DE CRÉDITOS	25,177,379	CARTERA DE CRÉDITOS	MONEDA NACIONAL	MONEDA EXTRANJERA
Vigente	25,557,088	TOTAL DE CARTERA DE CRÉDITOS (BRUTA)	100.00 %	100.00 %
Vencidos	191,647	Vigente	99.31 %	98.65 %
SUMA	25,748,735	Vencidos en Proceso de Prórroga	.00 %	.00 %
(-) Estimaciones Por Valuación	571,356	Vencidos en Cobro Administrativo	.48 %	.82 %
PRODUCTOS FINANCIEROS POR COBRAR	313,710	Vencidos en Cobro Judicial	.21 %	.53 %
CUENTAS POR COBRAR (Neto)	612,207	Monto total de Cartera de Créditos (Bruta)	23,700,522	2,048,213
ACTIVOS REALIZABLES (Neto)	173,956			
INVERSIONES PERMANENTES (Neto)	134,441	DEPÓSITOS	MONEDA NACIONAL	MONEDA EXTRANJERA
OTRAS INVERSIONES (Neto)	40,503	No. de Cuentas Depósitos Monetarios	1,217,966	9,116
SUCURSALES, CASA MATRIZ Y DEPARTAMENTOS ADSCRITOS	-	Monto Depósitos Monetarios	13,115,394	744,918
INMUEBLES Y MUEBLES (Neto)	568,027	No. de Cuentas Depósitos de Ahorro	4,461,451	18,520
CARGOS DIFERIDOS (Neto)	533,650	Monto Depósitos de Ahorro	9,127,780	179,521
PASIVO	36,575,941	No. de Cuentas Depósitos a Plazo	50,823	524
OBLIGACIONES DEPOSITARIAS	33,629,243	Monto Depósitos a Plazo	9,967,519	312,506
Depósitos Monetarios	13,860,312	No. de Cuentas a la Orden	119	8
Depósitos de Ahorro	9,307,302	Monto Depósitos a la Orden	53,189	1,144
Depósitos a Plazo	10,280,025	No. de Cuentas Depósitos con Restricciones	7,461	40
Depósitos a la Orden	54,333	Monto Depósitos con Restricciones	126,918	353
Depósitos con Restricciones	127,271	No. de Obligaciones Financieras	10	0
CRÉDITOS OBTENIDOS	1,371,987	Monto Obligaciones Financieras	46,233	0
Del Banco Central	-	POSICIÓN PATRIMONIAL		
De Instituciones Financieras Nacionales	-	CAPITAL COMPUTABLE	4,598,959	
De Instituciones Financieras Extranjeras	1,371,987	CAPITAL REQUERIDO	3,165,106	
Organismos Internacionales	-	POSICIÓN	1,433,853	
OBLIGACIONES FINANCIERAS	46,233	INDICADORES FINANCIEROS		
GASTOS FINANCIEROS POR PAGAR	103,827	LIQUIDEZ		
CUENTAS POR PAGAR	761,241	Encaje Computable en relación a los Depósitos		
PROVISIONES	109,422	Moneda Nacional	14.48 %	
SUCURSALES, CASA MATRIZ Y DEPARTAMENTOS ADSCRITOS	-	Moneda Extranjera	21.06 %	
OTRAS OBLIGACIONES	307,233	Liquidez Inmediata	18.04 %	
CRÉDITOS DIFERIDOS	14,253	SOLVENCIA		
SUMA	36,343,438	Patrimonio en relación a Activos	10.06 %	
OTRAS CUENTAS ACREEDORAS	232,503	Patrimonio en relación a Cartera de Créditos	15.89 %	
CAPITAL CONTABLE	4,092,295	Patrimonio en relación a las Captaciones	12.15 %	
CAPITAL PAGADO	1,168,326	RENTABILIDAD		
Capital Autorizado	5,000,000	Rentabilidad sobre Patrimonio	21.24 %	
(-) Capital No Pagado	3,831,674	Rentabilidad sobre Activos	2.14 %	
Casa Matriz, Capital Asignado	-	Eficiencia	35.57 %	
APORTACIONES PERMANENTES	54,930	CALIDAD DE ACTIVOS		
RESERVA DE CAPITAL	2,359,634	Cartera Vigente en relación a Cartera Bruta	99.26 %	
RESERVAS PARA ACTIVOS EXTRAORDINARIOS	-	Cobertura de Cartera Crediticia en Riesgo	297.89 %	
REVALUACIÓN DE ACTIVOS	27,681			
OBLIGACIONES SUBORDINADAS	31,733			
GANANCIAS Y PÉRDIDAS POR FUSIÓN	-			
VALUACIÓN DE ACTIVOS DE RECUPERACIÓN DUDOSA	-			
PROVISION DE BENEFICIOS A EMPLEADOS	-			
AJUSTES AL IMPUESTO SOBRE LA RENTA	-			
GANANCIAS O PÉRDIDAS POR CAMBIOS EN EL VALOR DE MERCADO DE LAS INVERSIONES	15,363			
RESULTADOS DE EJERCICIOS ANTERIORES	-			
RESULTADOS DEL EJERCICIO	434,627			
TOTAL IGUAL A LA SUMA DEL ACTIVO	40,668,236			
	-			
ESTADO DE RESULTADOS	-			
PRODUCTOS FINANCIEROS	1,969,029			
GASTOS FINANCIEROS	628,604			
MARGEN POR INVERSIÓN	1,340,425			
PRODUCTOS POR SERVICIOS	231,925			
GASTOS POR SERVICIOS	-			
MARGEN POR SERVICIOS	231,925			
OTROS PRODUCTOS Y GASTOS DE OPERACIÓN	-			
Productos	76,141			
Gastos	55,473			
MARGEN OTROS PRODUCTOS Y GASTOS DE OPERACIÓN	20,667			
MARGEN OPERACIONAL BRUTO	1,593,018			
GASTOS DE ADMINISTRACIÓN	1,026,349			
MARGEN OPERACIONAL NETO	566,669			
PRODUCTOS Y GASTOS EXTRAORDINARIOS	-751			
Productos Extraordinarios	2,417			
Gastos Extraordinarios	3,168			
PRODUCTOS Y GASTOS DE EJERCICIOS ANTERIORES	257			
Productos de Ejercicios Anteriores	282			
Gastos de Ejercicios Anteriores	25			
GANANCIA (PÉRDIDA) BRUTA	566,175			
IMPUESTO SOBRE LA RENTA	131,548			
GANANCIA (PÉRDIDA) NETA	434,627			

AL 30 DE JUNIO DE 2013

(Cifras en miles de Quetzales)

ACTIVO	4,969,650	TASAS DE INTERÉS PROMEDIO PONDERADAS	MONEDA NACIONAL	MONEDA EXTRANJERA
DISPONIBILIDADES	871,058	OPERACIONES ACTIVAS		
Caja	128,599	Préstamos	11.75 %	6.53 %
Banco Central	485,997	Documentos Descontados	8.72 %	5.88 %
Bancos del País	72,653	OPERACIONES PASIVAS		
Bancos del Exterior	41,673	Depósitos Monetarios	1.05 %	.54 %
Cheques a Compensar	134,844	Depósitos de Ahorro	1.97 %	1.43 %
Giros sobre el Exterior	7,292	Depósitos a Plazo	6.98 %	3.42 %
INVERSIONES	871,847	Bonos	6.32 %	.00 %
En Títulos-Valores para Negociación	-	Pagarés Financieros	.00 %	.00 %
En Títulos-Valores para la Venta	736,395	Obligaciones Subordinadas	.00 %	1.68 %
En Títulos-Valores para su Vencimiento	110,511	Obligaciones Financieras con Restricciones	.00 %	.00 %
Operaciones de Reporto	24,992	Obligaciones Convertibles en Acciones	.00 %	.00 %
Certificados de Participación	-	ENCAJE LEGAL	MONEDA NACIONAL	MONEDA EXTRANJERA /1
Intereses Pagados en Compra de Valores	6	ENCAJE COMPUTABLE	404,975	23,800
SUMA	871,904	ENCAJE REQUERIDO	398,832	23,670
(-) Estimaciones por Valuación	57	POSICIÓN	6,143	130
CARTERA DE CRÉDITOS	2,993,420	CARTERA DE CRÉDITOS	MONEDA NACIONAL	MONEDA EXTRANJERA
Vigente	3,046,007	TOTAL DE CARTERA DE CRÉDITOS (BRUTA)	100.00 %	100.00 %
Vencidos	33,111	Vigente	98.23 %	99.97 %
SUMA	3,079,118	Vencidos en Proceso de Prórroga	.00 %	.00 %
(-) Estimaciones Por Valuación	85,699	Vencidos en Cobro Administrativo	.39 %	.03 %
PRODUCTOS FINANCIEROS POR COBRAR	25,289	Vencidos en Cobro Judicial	1.38 %	.00 %
CUENTAS POR COBRAR (Neto)	10,307	Monto total de Cartera de Créditos (Bruta)	1,850,085	1,229,034
ACTIVOS REALIZABLES (Neto)	27,467	DEPÓSITOS	MONEDA NACIONAL	MONEDA EXTRANJERA
INVERSIONES PERMANENTES (Neto)	18,373	No. de Cuentas Depósitos Monetarios	21,228	2,645
OTRAS INVERSIONES (Neto)	44	Monto Depósitos Monetarios	995,228	379,082
SUCURSALES, CASA MATRIZ Y DEPARTAMENTOS ADSCRITOS	105,261	No. de Cuentas Depósitos de Ahorro	81,513	3,782
INMUEBLES Y MUEBLES (Neto)	46,584	Monto Depósitos de Ahorro	501,405	202,033
CARGOS DIFERIDOS (Neto)	4,564,469	No. de Cuentas Depósitos a Plazo	2,414	296
PASIVO	4,053,429	Monto Depósitos a Plazo	1,324,517	637,429
OBLIGACIONES DEPOSITARIAS	1,374,309	No. de Cuentas a la Orden	6,102	154
Depósitos Monetarios	703,438	Monto Depósitos a la Orden	6,567	1,234
Depósitos de Ahorro	1,961,946	No. de Cuentas Depósitos con Restricciones	8,725	261
Depósitos a Plazo	7,801	Monto Depósitos con Restricciones	5,642	292
Depósitos a la Orden	5,934	No. de Obligaciones Financieras	90	0
Depósitos con Restricciones	318,186	Monto Obligaciones Financieras	15,334	0
CRÉDITOS OBTENIDOS	-	POSICIÓN PATRIMONIAL		
Del Banco Central	-	CAPITAL COMPUTABLE	467,815	
De Instituciones Financieras Nacionales	-	CAPITAL REQUERIDO	357,640	
De Instituciones Financieras Extranjeras	318,186	POSICIÓN	110,175	
Organismos Internacionales	15,334	INDICADORES FINANCIEROS		
OBLIGACIONES FINANCIERAS	12,830	LIQUIDEZ		
GASTOS FINANCIEROS POR PAGAR	89,534	Encaje Computable en relación a los Depósitos		
CUENTAS POR PAGAR	11,306	Moneda Nacional	14.29%	
PROVISIONES	46,998	Moneda Extranjera	15.28%	
SUCURSALES, CASA MATRIZ Y DEPARTAMENTOS ADSCRITOS	514	Liquidez Inmediata	21.41 %	
OTRAS OBLIGACIONES	4,548,130	SOLVENCIA		
CRÉDITOS DIFERIDOS	16,339	Patrimonio en relación a Activos	8.15 %	
SUMA	405,181	Patrimonio en relación a Cartera de Créditos	13.16 %	
OTRAS CUENTAS ACREEDORAS	261,276	Patrimonio en relación a las Captaciones	9.96 %	
CAPITAL CONTABLE	500,000	RENTABILIDAD		
CAPITAL PAGADO	238,724	Rentabilidad sobre Patrimonio	16.47 %	
Capital Autorizado	-	Rentabilidad sobre Activos	1.34 %	
(-) Capital No Pagado	8	Eficiencia	30.43 %	
Casa Matriz, Capital Asignado	95,396	CALIDAD DE ACTIVOS		
APORTACIONES PERMANENTES	-	Cartera Vigente en relación a Cartera Bruta	98.92 %	
RESERVA DE CAPITAL	15,124	Cobertura de Cartera Crediticia en Riesgo	262.71 %	
RESERVAS PARA ACTIVOS EXTRAORDINARIOS	-			
REVALUACIÓN DE ACTIVOS	-			
OBLIGACIONES SUBORDINADAS	-			
GANANCIAS Y PÉRDIDAS POR FUSIÓN	-			
VALUACIÓN DE ACTIVOS DE RECUPERACIÓN DUDOSA	-			
PROVISION DE BENEFICIOS A EMPLEADOS	-			
AJUSTES AL IMPUESTO SOBRE LA RENTA	-			
GANANCIAS O PÉRDIDAS POR CAMBIOS EN EL VALOR DE MERCADO	-			
DE LAS INVERSIONES	-			
RESULTADOS DE EJERCICIOS ANTERIORES	-			
RESULTADOS DEL EJERCICIO	33,376			
TOTAL IGUAL A LA SUMA DEL ACTIVO	4,969,650			
ESTADO DE RESULTADOS	-			
PRODUCTOS FINANCIEROS	186,687			
GASTOS FINANCIEROS	78,371			
MARGEN POR INVERSIÓN	108,316			
PRODUCTOS POR SERVICIOS	20,915			
GASTOS POR SERVICIOS	1,852			
MARGEN POR SERVICIOS	19,063			
OTROS PRODUCTOS Y GASTOS DE OPERACIÓN	-			
Productos	22,341			
Gastos	12,578			
MARGEN OTROS PRODUCTOS Y GASTOS DE OPERACIÓN	9,763			
MARGEN OPERACIONAL BRUTO	137,142			
GASTOS DE ADMINISTRACIÓN	95,406			
MARGEN OPERACIONAL NETO	41,736			
PRODUCTOS Y GASTOS EXTRAORDINARIOS	889			
Productos Extraordinarios	1,712			
Gastos Extraordinarios	823			
PRODUCTOS Y GASTOS DE EJERCICIOS ANTERIORES	-41			
Productos de Ejercicios Anteriores	19			
Gastos de Ejercicios Anteriores	60			
GANANCIA (PÉRDIDA) BRUTA	42,584			
IMPUESTO SOBRE LA RENTA	9,208			
GANANCIA (PÉRDIDA) NETA	33,376			

BANCO REFORMADOR, S. A.

AL 30 DE JUNIO DE 2013

(Cifras en miles de Quetzales)

ACTIVO	10,665,091	TASAS DE INTERÉS PROMEDIO PONDERADAS	MONEDA NACIONAL	MONEDA EXTRANJERA
DISPONIBILIDADES	1,827,279	OPERACIONES ACTIVAS		
Caja	182,033	Préstamos	8.58 %	6.26 %
Banco Central	1,056,354	Documentos Descontados	9.82 %	6.68 %
Bancos del País	248,982	OPERACIONES PASIVAS		
Bancos del Exterior	100,401	Depósitos Monetarios	.84 %	.57 %
Cheques a Compensar	239,509	Depósitos de Ahorro	2.69 %	1.71 %
Giros sobre el Exterior	-	Depósitos a Plazo	7.15 %	3.75 %
INVERSIONES	2,078,983	Bonos	.00 %	.00 %
En Títulos-Valores para Negociación	-	Pagarés Financieros	.00 %	.00 %
En Títulos-Valores para la Venta	52,650	Obligaciones Subordinadas	.00 %	.00 %
En Títulos-Valores para su Vencimiento	2,024,386	Obligaciones Financieras con Restricciones	.00 %	.00 %
Operaciones de Reporto	10,710	Obligaciones Convertibles en Acciones	.00 %	.00 %
Certificados de Participación	-	ENCAJE LEGAL	MONEDA NACIONAL	MONEDA EXTRANJERA /1
Intereses Pagados en Compra de Valores	4	ENCAJE COMPUTABLE	935,298	34,787
SUMA	2,087,749	ENCAJE REQUERIDO	920,239	33,584
(-) Estimaciones por Valuación	8,766	POSICIÓN	15,059	1,203
CARTERA DE CRÉDITOS	6,238,623	CARTERA DE CRÉDITOS	MONEDA NACIONAL	MONEDA EXTRANJERA
Vigente	6,255,824	TOTAL DE CARTERA DE CRÉDITOS (BRUTA)	100.00 %	100.00 %
Vencidos	94,604	Vigente	98.02 %	99.37 %
SUMA	6,350,428	Vencidos en Proceso de Prórroga	.21 %	.00 %
(-) Estimaciones Por Valuación	111,805	Vencidos en Cobro Administrativo	.58 %	.34 %
PRODUCTOS FINANCIEROS POR COBRAR	65,973	Vencidos en Cobro Judicial	1.19 %	.28 %
CUENTAS POR COBRAR (Neto)	41,773	Monto total de Cartera de Créditos (Bruta)	4,058,818	2,291,611
ACTIVOS REALIZABLES (Neto)	113,318			
INVERSIONES PERMANENTES (Neto)	54,943	DEPÓSITOS	MONEDA NACIONAL	MONEDA EXTRANJERA
OTRAS INVERSIONES (Neto)	10,700	No. de Cuentas Depósitos Monetarios	126,847	5,307
SUCURSALES, CASA MATRIZ Y DEPARTAMENTOS ADSCRITOS	189,306	Monto Depósitos Monetarios	2,111,162	673,919
INMUEBLES Y MUEBLES (Neto)	44,194	No. de Cuentas Depósitos de Ahorro	248,033	7,332
CARGOS DIFERIDOS (Neto)	9,698,152	Monto Depósitos de Ahorro	1,352,352	246,383
PASIVO	8,156,696	No. de Cuentas Depósitos a Plazo	7,145	652
OBLIGACIONES DEPOSITARIAS	2,785,081	Monto Depósitos a Plazo	2,983,302	770,806
Depósitos Monetarios	1,598,735	No. de Cuentas a la Orden	4,697	0
Depósitos de Ahorro	3,754,108	Monto Depósitos a la Orden	1,007	0
Depósitos a Plazo	1,007	No. de Cuentas Depósitos con Restricciones	4,238	223
Depósitos a la Orden	17,765	Monto Depósitos con Restricciones	16,655	1,110
Depósitos con Restricciones	1,216,312	No. de Obligaciones Financieras	0	0
CRÉDITOS OBTENIDOS	-	Monto Obligaciones Financieras	0	0
Del Banco Central	110,000	POSICIÓN PATRIMONIAL		
De Instituciones Financieras Nacionales	1,106,312	CAPITAL COMPUTABLE	956,785	
De Instituciones Financieras Extranjeras	-	CAPITAL REQUERIDO	712,422	
Organismos Internacionales	-	POSICIÓN	244,363	
OBLIGACIONES FINANCIERAS	-	INDICADORES FINANCIEROS		
GASTOS FINANCIEROS POR PAGAR	35,598	LIQUIDEZ		
CUENTAS POR PAGAR	227,837	Encaje Computable en relación a los Depósitos		
PROVISIONES	7,248	Moneda Nacional	14.47 %	
SUCURSALES, CASA MATRIZ Y DEPARTAMENTOS ADSCRITOS	-	Moneda Extranjera	16.10 %	
OTRAS OBLIGACIONES	-	Liquidez Inmediata	22.40 %	
CRÉDITOS DIFERIDOS	5,956	SOLVENCIA		
SUMA	9,649,646	Patrimonio en relación a Activos	9.07 %	
OTRAS CUENTAS ACREEDORAS	48,506	Patrimonio en relación a Cartera de Créditos	15.23 %	
CAPITAL CONTABLE	966,939	Patrimonio en relación a las Captaciones	11.85 %	
CAPITAL PAGADO	432,500	RENTABILIDAD		
Capital Autorizado	800,000	Rentabilidad sobre Patrimonio	13.51 %	
(-) Capital No Pagado	367,500	Rentabilidad sobre Activos	1.22 %	
Casa Matriz, Capital Asignado	-	Eficiencia	34.03 %	
APORTACIONES PERMANENTES	-	CALIDAD DE ACTIVOS		
RESERVA DE CAPITAL	373,142	Cartera Vigente en relación a Cartera Bruta	98.51 %	
RESERVAS PARA ACTIVOS EXTRAORDINARIOS	-	Cobertura de Cartera Crediticia en Riesgo	115.29 %	
REVALUACIÓN DE ACTIVOS	33,780			
OBLIGACIONES SUBORDINADAS	77,814			
GANANCIAS Y PÉRDIDAS POR FUSIÓN	-			
VALUACIÓN DE ACTIVOS DE RECUPERACIÓN DUDOSA	12,527			
PROVISION DE BENEFICIOS A EMPLEADOS	-			
AJUSTES AL IMPUESTO SOBRE LA RENTA	-			
GANANCIAS O PÉRDIDAS POR CAMBIOS EN EL VALOR DE MERCADO DE LAS INVERSIONES	-3,070			
RESULTADOS DE EJERCICIOS ANTERIORES	-			
RESULTADOS DEL EJERCICIO	65,301			
TOTAL IGUAL A LA SUMA DEL ACTIVO	10,665,091			
	-			
ESTADO DE RESULTADOS	-			
PRODUCTOS FINANCIEROS	329,339			
GASTOS FINANCIEROS	172,955			
MARGEN POR INVERSIÓN	156,384			
PRODUCTOS POR SERVICIOS	19,417			
GASTOS POR SERVICIOS	3,354			
MARGEN POR SERVICIOS	16,063			
OTROS PRODUCTOS Y GASTOS DE OPERACIÓN	-			
Productos	21,795			
Gastos	11,505			
MARGEN OTROS PRODUCTOS Y GASTOS DE OPERACIÓN	10,290			
MARGEN OPERACIONAL BRUTO	182,737			
GASTOS DE ADMINISTRACIÓN	120,551			
MARGEN OPERACIONAL NETO	62,186			
PRODUCTOS Y GASTOS EXTRAORDINARIOS	3,252			
Productos Extraordinarios	3,558			
Gastos Extraordinarios	306			
PRODUCTOS Y GASTOS DE EJERCICIOS ANTERIORES	-137			
Productos de Ejercicios Anteriores	18			
Gastos de Ejercicios Anteriores	154			
GANANCIA (PÉRDIDA) BRUTA	65,301			
IMPUESTO SOBRE LA RENTA	-			
GANANCIA (PÉRDIDA) NETA	65,301			

VIVIBANCO, S. A.
AL 30 DE JUNIO DE 2013
(Cifras en miles de Quetzales)

ACTIVO	380,444	TASAS DE INTERÉS PROMEDIO PONDERADAS	MONEDA NACIONAL	MONEDA EXTRANJERA
DISPONIBILIDADES	41,889	OPERACIONES ACTIVAS		
Caja	3,101	Préstamos	11.66 %	9.14 %
Banco Central	29,035	Documentos Descontados	.00 %	.00 %
Bancos del País	4,631	OPERACIONES PASIVAS		
Bancos del Exterior	535	Depósitos Monetarios	2.49 %	.00 %
Cheques a Compensar	4,588	Depósitos de Ahorro	3.19 %	.05 %
Giros sobre el Exterior	-	Depósitos a Plazo	7.43 %	.00 %
INVERSIONES	288,895	Bonos	.00 %	.00 %
En Títulos-Valores para Negociación	-	Pagarés Financieros	.00 %	.00 %
En Títulos-Valores para la Venta	245,933	Obligaciones Subordinadas	.00 %	.00 %
En Títulos-Valores para su Vencimiento	42,963	Obligaciones Financieras con Restricciones	.00 %	.00 %
Operaciones de Reporto	-	Obligaciones Convertibles en Acciones	.00 %	.00 %
Certificados de Participación	-	ENCAJE LEGAL	MONEDA NACIONAL	MONEDA EXTRANJERA /1
Intereses Pagados en Compra de Valores	-	ENCAJE COMPUTABLE	29,113	176
SUMA	288,895	ENCAJE REQUERIDO	28,904	66
(-) Estimaciones por Valuación	-	POSICIÓN	209	111
CARTERA DE CRÉDITOS	10,101	CARTERA DE CRÉDITOS	MONEDA NACIONAL	MONEDA EXTRANJERA
Vigente	10,401	TOTAL DE CARTERA DE CRÉDITOS (BRUTA)	100.00 %	100.00 %
Vencidos	-	Vigente	100.00 %	100.00 %
SUMA	10,401	Vencidos en Proceso de Prórroga	.00 %	.00 %
(-) Estimaciones Por Valuación	300	Vencidos en Cobro Administrativo	.00 %	.00 %
PRODUCTOS FINANCIEROS POR COBRAR	1,066	Vencidos en Cobro Judicial	.00 %	.00 %
CUENTAS POR COBRAR (Neto)	9,541	Monto total de Cartera de Créditos (Bruta)	6,379	4,023
ACTIVOS REALIZABLES (Neto)	5,890			
INVERSIONES PERMANENTES (Neto)	10,923	DEPÓSITOS	MONEDA NACIONAL	MONEDA EXTRANJERA
OTRAS INVERSIONES (Neto)	343	No. de Cuentas Depósitos Monetarios	2,414	0
SUCURSALES, CASA MATRIZ Y DEPARTAMENTOS ADSCRITOS	-	Monto Depósitos Monetarios	45,627	0
INMUEBLES Y MUEBLES (Neto)	10,625	No. de Cuentas Depósitos de Ahorro	15,848	91
CARGOS DIFERIDOS (Neto)	1,170	Monto Depósitos de Ahorro	55,516	2,881
PASIVO	282,299	No. de Cuentas Depósitos a Plazo	177	0
OBLIGACIONES DEPOSITARIAS	201,793	Monto Depósitos a Plazo	97,397	0
Depósitos Monetarios	45,627	No. de Cuentas a la Orden	1,050	0
Depósitos de Ahorro	58,397	Monto Depósitos a la Orden	55	0
Depósitos a Plazo	97,397	No. de Cuentas Depósitos con Restricciones	663	0
Depósitos a la Orden	55	Monto Depósitos con Restricciones	318	0
Depósitos con Restricciones	318	No. de Obligaciones Financieras	0	0
CRÉDITOS OBTENIDOS	46,248	Monto Obligaciones Financieras	0	0
Del Banco Central	-	POSICIÓN PATRIMONIAL		
De Instituciones Financieras Nacionales	-	CAPITAL COMPUTABLE	88,107	
De Instituciones Financieras Extranjeras	46,248	CAPITAL REQUERIDO	22,093	
Organismos Internacionales	-	POSICIÓN	66,014	
OBLIGACIONES FINANCIERAS	-	INDICADORES FINANCIEROS		
GASTOS FINANCIEROS POR PAGAR	474	LIQUIDEZ		
CUENTAS POR PAGAR	17,943	Encaje Computable en relación a los Depósitos		
PROVISIONES	4,451	Moneda Nacional	14.64%	
SUCURSALES, CASA MATRIZ Y DEPARTAMENTOS ADSCRITOS	-	Moneda Extranjera	47.91%	
OTRAS OBLIGACIONES	-	Liquidez Inmediata	20.76 %	
CRÉDITOS DIFERIDOS	7	SOLVENCIA		
SUMA	270,917	Patrimonio en relación a Activos	25.80 %	
OTRAS CUENTAS ACREEDORAS	11,382	Patrimonio en relación a Cartera de Créditos	943.57 %	
CAPITAL CONTABLE	98,145	Patrimonio en relación a las Captaciones	48.64 %	
CAPITAL PAGADO	82,964	RENTABILIDAD		
Capital Autorizado	200,000	Rentabilidad sobre Patrimonio	14.04 %	
(-) Capital No Pagado	117,036	Rentabilidad sobre Activos	3.62 %	
Casa Matriz, Capital Asignado	-	Eficiencia	28.77 %	
APORTACIONES PERMANENTES	-	CALIDAD DE ACTIVOS		
RESERVA DE CAPITAL	8,354	Cartera Vigente en relación a Cartera Bruta	100.00 %	
RESERVAS PARA ACTIVOS EXTRAORDINARIOS	-	Cobertura de Cartera Crediticia en Riesgo	.00 %	
REVALUACIÓN DE ACTIVOS	238			
OBLIGACIONES SUBORDINADAS	-			
GANANCIAS Y PÉRDIDAS POR FUSIÓN	-			
VALUACIÓN DE ACTIVOS DE RECUPERACIÓN DUDOSA	300			
PROVISION DE BENEFICIOS A EMPLEADOS	-			
AJUSTES AL IMPUESTO SOBRE LA RENTA	-			
GANANCIAS O PÉRDIDAS POR CAMBIOS EN EL VALOR DE MERCADO DE LAS INVERSIONES	-			
RESULTADOS DE EJERCICIOS ANTERIORES	-			
RESULTADOS DEL EJERCICIO	6,889			
TOTAL IGUAL A LA SUMA DEL ACTIVO	380,444			
ESTADO DE RESULTADOS	-			
PRODUCTOS FINANCIEROS	24,625			
GASTOS FINANCIEROS	6,045			
MARGEN POR INVERSIÓN	18,580			
PRODUCTOS POR SERVICIOS	1,184			
GASTOS POR SERVICIOS	-			
MARGEN POR SERVICIOS	1,184			
OTROS PRODUCTOS Y GASTOS DE OPERACIÓN	-			
Productos	766			
Gastos	-			
MARGEN OTROS PRODUCTOS Y GASTOS DE OPERACIÓN	766			
MARGEN OPERACIONAL BRUTO	20,531			
GASTOS DE ADMINISTRACIÓN	14,624			
MARGEN OPERACIONAL NETO	5,907			
PRODUCTOS Y GASTOS EXTRAORDINARIOS	1,873			
Productos Extraordinarios	1,999			
Gastos Extraordinarios	126			
PRODUCTOS Y GASTOS DE EJERCICIOS ANTERIORES	-			
Productos de Ejercicios Anteriores	-			
Gastos de Ejercicios Anteriores	-			
GANANCIA (PÉRDIDA) BRUTA	7,780			
IMPUESTO SOBRE LA RENTA	891			
GANANCIA (PÉRDIDA) NETA	6,889			

AL 30 DE JUNIO DE 2013

(Cifras en miles de Quetzales)

ACTIVO	1,080,411	TASAS DE INTERÉS PROMEDIO PONDERADAS	MONEDA NACIONAL	MONEDA EXTRANJERA
DISPONIBILIDADES	287,189	OPERACIONES ACTIVAS		
Caja	22,517	Préstamos	10.84 %	7.53 %
Banco Central	177,212	Documentos Descontados	.00 %	.00 %
Bancos del País	16,603	OPERACIONES PASIVAS		
Bancos del Exterior	53,474	Depósitos Monetarios	2.87 %	.00 %
Cheques a Compensar	17,384	Depósitos de Ahorro	3.81 %	2.56 %
Giros sobre el Exterior	-	Depósitos a Plazo	8.02 %	4.15 %
INVERSIONES	65,330	Bonos	7.63 %	4.14 %
En Títulos-Valores para Negociación	-	Pagarés Financieros	.00 %	.00 %
En Títulos-Valores para la Venta	33,031	Obligaciones Subordinadas	.00 %	.00 %
En Títulos-Valores para su Vencimiento	32,300	Obligaciones Financieras con Restricciones	.00 %	.00 %
Operaciones de Reporto	-	Obligaciones Convertibles en Acciones	.00 %	.00 %
Certificados de Participación	-	ENCAJE LEGAL	MONEDA NACIONAL	MONEDA EXTRANJERA /1
Intereses Pagados en Compra de Valores	-	ENCAJE COMPUTABLE	58,833	16,370
SUMA	65,330	ENCAJE REQUERIDO	57,230	6,221
(-) Estimaciones por Valuación	-	POSICIÓN	1,603	10,148
CARTERA DE CRÉDITOS	605,461	CARTERA DE CRÉDITOS	MONEDA NACIONAL	MONEDA EXTRANJERA
Vigente	604,642	TOTAL DE CARTERA DE CRÉDITOS (BRUTA)	100.00 %	100.00 %
Vencidos	13,237	Vigente	97.15 %	99.66 %
SUMA	617,879	Vencidos en Proceso de Prórroga	.00 %	.00 %
(-) Estimaciones Por Valuación	12,418	Vencidos en Cobro Administrativo	2.80 %	.33 %
PRODUCTOS FINANCIEROS POR COBRAR	1,925	Vencidos en Cobro Judicial	.05 %	.01 %
CUENTAS POR COBRAR (Neto)	18,964	Monto total de Cartera de Créditos (Bruta)	444,294	173,585
ACTIVOS REALIZABLES (Neto)	8,729			
INVERSIONES PERMANENTES (Neto)	371	DEPÓSITOS	MONEDA NACIONAL	MONEDA EXTRANJERA
OTRAS INVERSIONES (Neto)	4,229	No. de Cuentas Depósitos Monetarios	1,387	278
SUCURSALES, CASA MATRIZ Y DEPARTAMENTOS ADSCRITOS	78,718	Monto Depósitos Monetarios	59,349	30,051
INMUEBLES Y MUEBLES (Neto)	9,495	No. de Cuentas Depósitos de Ahorro	4,051	103
CARGOS DIFERIDOS (Neto)	921,349	Monto Depósitos de Ahorro	16,225	9,499
PASIVO	741,045	No. de Cuentas Depósitos a Plazo	127	46
OBLIGACIONES DEPOSITARIAS	89,399	Monto Depósitos a Plazo	340,691	280,720
Depósitos Monetarios	25,724	No. de Cuentas a la Orden	0	0
Depósitos de Ahorro	621,411	Monto Depósitos a la Orden	0	0
Depósitos a Plazo	-	No. de Cuentas Depósitos con Restricciones	43	1
Depósitos a la Orden	4,511	Monto Depósitos con Restricciones	4,510	1
Depósitos con Restricciones	71,100	No. de Obligaciones Financieras	2	9
CRÉDITOS OBTENIDOS	71,100	Monto Obligaciones Financieras	12,290	45,275
Del Banco Central	-	POSICIÓN PATRIMONIAL		
De Instituciones Financieras Nacionales	71,100	CAPITAL COMPUTABLE	163,646	
De Instituciones Financieras Extranjeras	-	CAPITAL REQUERIDO	90,717	
Organismos Internacionales	-	POSICIÓN	72,929	
OBLIGACIONES FINANCIERAS	57,565	INDICADORES FINANCIEROS		
GASTOS FINANCIEROS POR PAGAR	2,437	LIQUIDEZ		
CUENTAS POR PAGAR	41,494	Encaje Computable en relación a los Depósitos		
PROVISIONES	5,516	Moneda Nacional	13.98%	
SUCURSALES, CASA MATRIZ Y DEPARTAMENTOS ADSCRITOS	-	Moneda Extranjera	40.04%	
OTRAS OBLIGACIONES	-	Liquidez Inmediata	35.96 %	
CRÉDITOS DIFERIDOS	-	SOLVENCIA		
SUMA	919,157	Patrimonio en relación a Activos	14.72 %	
OTRAS CUENTAS ACREEDORAS	2,193	Patrimonio en relación a Cartera de Créditos	25.74 %	
CAPITAL CONTABLE	159,062	Patrimonio en relación a las Captaciones	19.92 %	
CAPITAL PAGADO	134,568	RENTABILIDAD		
Capital Autorizado	200,000	Rentabilidad sobre Patrimonio	-5.15 %	
(-) Capital No Pagado	65,432	Rentabilidad sobre Activos	-.76 %	
Casa Matriz, Capital Asignado	-	Eficiencia	-4.81 %	
APORTACIONES PERMANENTES	-	CALIDAD DE ACTIVOS		
RESERVA DE CAPITAL	12,218	Cartera Vigente en relación a Cartera Bruta	97.86 %	
RESERVAS PARA ACTIVOS EXTRAORDINARIOS	-	Cobertura de Cartera Crediticia en Riesgo	112.42 %	
REVALUACIÓN DE ACTIVOS	-			
OBLIGACIONES SUBORDINADAS	-			
GANANCIAS Y PÉRDIDAS POR FUSIÓN	-			
VALUACIÓN DE ACTIVOS DE RECUPERACIÓN DUDOSA	2,789			
PROVISION DE BENEFICIOS A EMPLEADOS	-			
AJUSTES AL IMPUESTO SOBRE LA RENTA	-			
GANANCIAS O PÉRDIDAS POR CAMBIOS EN EL VALOR DE MERCADO DE LAS INVERSIONES	-			
RESULTADOS DE EJERCICIOS ANTERIORES	19,158			
RESULTADOS DEL EJERCICIO	-4,093			
TOTAL IGUAL A LA SUMA DEL ACTIVO	1,080,411			
	-			
ESTADO DE RESULTADOS	-			
PRODUCTOS FINANCIEROS	105,595			
GASTOS FINANCIEROS	18,959			
MARGEN POR INVERSIÓN	86,637			
PRODUCTOS POR SERVICIOS	4,005			
GASTOS POR SERVICIOS	24,300			
MARGEN POR SERVICIOS	-20,294			
OTROS PRODUCTOS Y GASTOS DE OPERACIÓN	-			
Productos	1,522			
Gastos	5,214			
MARGEN OTROS PRODUCTOS Y GASTOS DE OPERACIÓN	-3,692			
MARGEN OPERACIONAL BRUTO	62,650			
GASTOS DE ADMINISTRACIÓN	65,664			
MARGEN OPERACIONAL NETO	-3,014			
PRODUCTOS Y GASTOS EXTRAORDINARIOS	-449			
Productos Extraordinarios	276			
Gastos Extraordinarios	725			
PRODUCTOS Y GASTOS DE EJERCICIOS ANTERIORES	-630			
Productos de Ejercicios Anteriores	210			
Gastos de Ejercicios Anteriores	840			
GANANCIA (PÉRDIDA) BRUTA	-4,093			
IMPUESTO SOBRE LA RENTA	-			
GANANCIA (PÉRDIDA) NETA	-4,093			

BANCO PROMERICA, S. A.

AL 30 DE JUNIO DE 2013

(Cifras en miles de Quetzales)

ACTIVO	2,866,591	TASAS DE INTERÉS PROMEDIO PONDERADAS	MONEDA NACIONAL	MONEDA EXTRANJERA
DISPONIBILIDADES	424,184	OPERACIONES ACTIVAS		
Caja	23,898	Préstamos	19.61 %	7.69 %
Banco Central	322,476	Documentos Descontados	11.00 %	7.50 %
Bancos del País	16,454	OPERACIONES PASIVAS		
Bancos del Exterior	28,978	Depósitos Monetarios	1.27 %	2.18 %
Cheques a Compensar	32,379	Depósitos de Ahorro	3.86 %	1.72 %
Giros sobre el Exterior	-	Depósitos a Plazo	8.22 %	3.85 %
INVERSIONES	300,178	Bonos	.00 %	.00 %
En Títulos-Valores para Negociación	-	Pagarés Financieros	.00 %	.00 %
En Títulos-Valores para la Venta	264,930	Obligaciones Subordinadas	.00 %	8.03 %
En Títulos-Valores para su Vencimiento	35,248	Obligaciones Financieras con Restricciones	.00 %	.00 %
Operaciones de Reporto	-	Obligaciones Convertibles en Acciones	.00 %	.00 %
Certificados de Participación	-	ENCAJE LEGAL	MONEDA NACIONAL	MONEDA EXTRANJERA /1
Intereses Pagados en Compra de Valores	-	ENCAJE COMPUTABLE	268,905	12,098
SUMA	300,178	ENCAJE REQUERIDO	267,609	10,175
(-) Estimaciones por Valuación	-	POSICIÓN	1,296	1,923
CARTERA DE CRÉDITOS	1,985,735	CARTERA DE CRÉDITOS	MONEDA NACIONAL	MONEDA EXTRANJERA
Vigente	2,009,092	TOTAL DE CARTERA DE CRÉDITOS (BRUTA)	100.00 %	100.00 %
Vencidos	21,409	Vigente	98.63 %	99.78 %
SUMA	2,030,501	Vencidos en Proceso de Prórroga	.00 %	.00 %
(-) Estimaciones Por Valuación	44,766	Vencidos en Cobro Administrativo	1.37 %	.08 %
PRODUCTOS FINANCIEROS POR COBRAR	14,242	Vencidos en Cobro Judicial	.00 %	.14 %
CUENTAS POR COBRAR (Neto)	50,202	Monto total de Cartera de Créditos (Bruta)	1,471,721	558,781
ACTIVOS REALIZABLES (Neto)	705			
INVERSIONES PERMANENTES (Neto)	584	DEPÓSITOS	MONEDA NACIONAL	MONEDA EXTRANJERA
OTRAS INVERSIONES (Neto)	-	No. de Cuentas Depósitos Monetarios	36,263	2,726
SUCURSALES, CASA MATRIZ Y DEPARTAMENTOS ADSCRITOS	-	Monto Depósitos Monetarios	174,130	264,150
INMUEBLES Y MUEBLES (Neto)	66,679	No. de Cuentas Depósitos de Ahorro	85,846	872
CARGOS DIFERIDOS (Neto)	24,082	Monto Depósitos de Ahorro	91,086	32,574
PASIVO	2,601,435	No. de Cuentas Depósitos a Plazo	2,303	362
OBLIGACIONES DEPOSITARIAS	2,417,933	Monto Depósitos a Plazo	1,599,568	255,350
Depósitos Monetarios	438,280	No. de Cuentas a la Orden	4,925	314
Depósitos de Ahorro	123,660	Monto Depósitos a la Orden	46	6
Depósitos a Plazo	1,854,919	No. de Cuentas Depósitos con Restricciones	1,058	39
Depósitos a la Orden	52	Monto Depósitos con Restricciones	688	334
Depósitos con Restricciones	1,021	No. de Obligaciones Financieras	0	0
CRÉDITOS OBTENIDOS	29,059	Monto Obligaciones Financieras	0	0
Del Banco Central	-	POSICIÓN PATRIMONIAL		
De Instituciones Financieras Nacionales	-	CAPITAL COMPUTABLE	337,238	
De Instituciones Financieras Extranjeras	25,469	CAPITAL REQUERIDO	253,604	
Organismos Internacionales	3,590	POSICIÓN	83,635	
OBLIGACIONES FINANCIERAS	-	INDICADORES FINANCIEROS		
GASTOS FINANCIEROS POR PAGAR	21,288	LIQUIDEZ		
CUENTAS POR PAGAR	51,224	Encaje Computable en relación a los Depósitos		
PROVISIONES	8,736	Moneda Nacional	14.41 %	
SUCURSALES, CASA MATRIZ Y DEPARTAMENTOS ADSCRITOS	-	Moneda Extranjera	17.15 %	
OTRAS OBLIGACIONES	46,998	Liquidez Inmediata	17.54 %	
CRÉDITOS DIFERIDOS	15,538	SOLVENCIA		
SUMA	2,590,776	Patrimonio en relación a Activos	9.25 %	
OTRAS CUENTAS ACREEDORAS	10,659	Patrimonio en relación a Cartera de Créditos	13.06 %	
CAPITAL CONTABLE	265,156	Patrimonio en relación a las Captaciones	10.97 %	
CAPITAL PAGADO	154,770	RENTABILIDAD		
Capital Autorizado	500,000	Rentabilidad sobre Patrimonio	33.24 %	
(-) Capital No Pagado	345,230	Rentabilidad sobre Activos	3.07 %	
Casa Matriz, Capital Asignado	-	Eficiencia	29.02 %	
APORTACIONES PERMANENTES	-	CALIDAD DE ACTIVOS		
RESERVA DE CAPITAL	55,454	Cartera Vigente en relación a Cartera Bruta	98.95 %	
RESERVAS PARA ACTIVOS EXTRAORDINARIOS	-	Cobertura de Cartera Crediticia en Riesgo	194.10 %	
REVALUACIÓN DE ACTIVOS	-			
OBLIGACIONES SUBORDINADAS	-			
GANANCIAS Y PÉRDIDAS POR FUSIÓN	-			
VALUACIÓN DE ACTIVOS DE RECUPERACIÓN DUDOSA	-			
PROVISION DE BENEFICIOS A EMPLEADOS	-			
AJUSTES AL IMPUESTO SOBRE LA RENTA	-			
GANANCIAS O PÉRDIDAS POR CAMBIOS EN EL VALOR DE MERCADO DE LAS INVERSIONES	-			
RESULTADOS DE EJERCICIOS ANTERIORES	10,861			
RESULTADOS DEL EJERCICIO	44,072			
TOTAL IGUAL A LA SUMA DEL ACTIVO	2,866,591			
	-			
ESTADO DE RESULTADOS				
PRODUCTOS FINANCIEROS	255,628			
GASTOS FINANCIEROS	76,649			
MARGEN POR INVERSIÓN	178,979			
PRODUCTOS POR SERVICIOS	32,305			
GASTOS POR SERVICIOS	36,612			
MARGEN POR SERVICIOS	-4,308			
OTROS PRODUCTOS Y GASTOS DE OPERACIÓN	-			
Productos	5,224			
Gastos	47,903			
MARGEN OTROS PRODUCTOS Y GASTOS DE OPERACIÓN	-42,679			
MARGEN OPERACIONAL BRUTO	131,992			
GASTOS DE ADMINISTRACIÓN	93,689			
MARGEN OPERACIONAL NETO	38,303			
PRODUCTOS Y GASTOS EXTRAORDINARIOS	5,891			
Productos Extraordinarios	7,265			
Gastos Extraordinarios	1,374			
PRODUCTOS Y GASTOS DE EJERCICIOS ANTERIORES	-122			
Productos de Ejercicios Anteriores	13			
Gastos de Ejercicios Anteriores	136			
GANANCIA (PÉRDIDA) BRUTA	44,072			
IMPUESTO SOBRE LA RENTA	-			
GANANCIA (PÉRDIDA) NETA	44,072			

BANCO DE ANTIGUA, S. A.

AL 30 DE JUNIO DE 2013

(Cifras en miles de Quetzales)

ACTIVO	1,461,454	TASAS DE INTERÉS PROMEDIO PONDERADAS	MONEDA NACIONAL	MONEDA EXTRANJERA
DISPONIBILIDADES	180,187	OPERACIONES ACTIVAS		
Caja	17,215	Préstamos	34.20 %	.00 %
Banco Central	156,420	Documentos Descontados	.00 %	.00 %
Bancos del País	363	OPERACIONES PASIVAS		
Bancos del Exterior	2,323	Depósitos Monetarios	.00 %	.00 %
Cheques a Compensar	3,866	Depósitos de Ahorro	1.73 %	.64 %
Giros sobre el Exterior	-	Depósitos a Plazo	8.66 %	2.89 %
INVERSIONES	206,816	Bonos	.00 %	.00 %
En Títulos-Valores para Negociación	-	Pagarés Financieros	.00 %	.00 %
En Títulos-Valores para la Venta	115,793	Obligaciones Subordinadas	.00 %	.00 %
En Títulos-Valores para su Vencimiento	91,023	Obligaciones Financieras con Restricciones	.00 %	.00 %
Operaciones de Reporto	-	Obligaciones Convertibles en Acciones	.00 %	.00 %
Certificados de Participación	-	ENCAJE LEGAL	MONEDA NACIONAL	MONEDA EXTRANJERA /1
Intereses Pagados en Compra de Valores	-	ENCAJE COMPUTABLE	171,677	174
SUMA	206,816	ENCAJE REQUERIDO	171,123	83
(-) Estimaciones por Valuación	-	POSICIÓN	555	91
CARTERA DE CRÉDITOS	987,193	CARTERA DE CRÉDITOS	MONEDA NACIONAL	MONEDA EXTRANJERA
Vigente	987,193	TOTAL DE CARTERA DE CRÉDITOS (BRUTA)	100.00 %	100.00 %
Vencidos	27,322	Vigente	97.31 %	98.46 %
SUMA	1,014,515	Vencidos en Proceso de Prórroga	.00 %	.00 %
(-) Estimaciones Por Valuación	27,322	Vencidos en Cobro Administrativo	2.69 %	1.54 %
PRODUCTOS FINANCIEROS POR COBRAR	23,363	Vencidos en Cobro Judicial	.00 %	.00 %
CUENTAS POR COBRAR (Neto)	10,215	Monto total de Cartera de Créditos (Bruta)	1,013,110	1,406
ACTIVOS REALIZABLES (Neto)	-			
INVERSIONES PERMANENTES (Neto)	-	DEPÓSITOS	MONEDA NACIONAL	MONEDA EXTRANJERA
OTRAS INVERSIONES (Neto)	-	No. de Cuentas Depósitos Monetarios	0	0
SUCURSALES, CASA MATRIZ Y DEPARTAMENTOS ADSCRITOS	-	Monto Depósitos Monetarios	0	0
INMUEBLES Y MUEBLES (Neto)	5,096	No. de Cuentas Depósitos de Ahorro	6,799	148
CARGOS DIFERIDOS (Neto)	48,584	Monto Depósitos de Ahorro	49,363	2,115
PASIVO	1,269,461	No. de Cuentas Depósitos a Plazo	2,323	28
OBLIGACIONES DEPOSITARIAS	1,159,316	Monto Depósitos a Plazo	1,104,863	2,570
Depósitos Monetarios	-	No. de Cuentas a la Orden	8	0
Depósitos de Ahorro	51,479	Monto Depósitos a la Orden	328	0
Depósitos a Plazo	1,107,433	No. de Cuentas Depósitos con Restricciones	239	3
Depósitos a la Orden	328	Monto Depósitos con Restricciones	75	1
Depósitos con Restricciones	76	No. de Obligaciones Financieras	0	0
CRÉDITOS OBTENIDOS	-	Monto Obligaciones Financieras	0	0
Del Banco Central	-	POSICIÓN PATRIMONIAL		
De Instituciones Financieras Nacionales	-	CAPITAL COMPUTABLE	192,706	
De Instituciones Financieras Extranjeras	-	CAPITAL REQUERIDO	119,588	
Organismos Internacionales	-	POSICIÓN	73,118	
OBLIGACIONES FINANCIERAS	-	INDICADORES FINANCIEROS		
GASTOS FINANCIEROS POR PAGAR	19,281	LIQUIDEZ		
CUENTAS POR PAGAR	37,108	Encaje Computable en relación a los Depósitos		
PROVISIONES	10,452	Moneda Nacional	14.87%	
SUCURSALES, CASA MATRIZ Y DEPARTAMENTOS ADSCRITOS	-	Moneda Extranjera	29.02%	
OTRAS OBLIGACIONES	-	Liquidez Inmediata	15.54 %	
CRÉDITOS DIFERIDOS	-	SOLVENCIA		
SUMA	1,226,158	Patrimonio en relación a Activos	13.14 %	
OTRAS CUENTAS ACREEDORAS	43,304	Patrimonio en relación a Cartera de Créditos	18.92 %	
CAPITAL CONTABLE	191,992	Patrimonio en relación a las Captaciones	16.56 %	
CAPITAL PAGADO	125,176	RENTABILIDAD		
Capital Autorizado	160,000	Rentabilidad sobre Patrimonio	23.52 %	
(-) Capital No Pagado	34,824	Rentabilidad sobre Activos	3.09 %	
Casa Matriz, Capital Asignado	-	Eficiencia	23.34 %	
APORTACIONES PERMANENTES	0	CALIDAD DE ACTIVOS		
RESERVA DE CAPITAL	28,642	Cartera Vigente en relación a Cartera Bruta	97.31 %	
RESERVAS PARA ACTIVOS EXTRAORDINARIOS	-	Cobertura de Cartera Crediticia en Riesgo	104.61 %	
REVALUACIÓN DE ACTIVOS	-			
OBLIGACIONES SUBORDINADAS	-			
GANANCIAS Y PÉRDIDAS POR FUSIÓN	-			
VALUACIÓN DE ACTIVOS DE RECUPERACIÓN DUDOSA	25,000			
PROVISION DE BENEFICIOS A EMPLEADOS	-			
AJUSTES AL IMPUESTO SOBRE LA RENTA	-			
GANANCIAS O PÉRDIDAS POR CAMBIOS EN EL VALOR DE MERCADO DE LAS INVERSIONES	-			
RESULTADOS DE EJERCICIOS ANTERIORES	40,594			
RESULTADOS DEL EJERCICIO	22,580			
TOTAL IGUAL A LA SUMA DEL ACTIVO	1,461,454			
	-			
ESTADO DE RESULTADOS	-			
PRODUCTOS FINANCIEROS	211,056			
GASTOS FINANCIEROS	50,426			
MARGEN POR INVERSIÓN	160,630			
PRODUCTOS POR SERVICIOS	7,424			
GASTOS POR SERVICIOS	4,120			
MARGEN POR SERVICIOS	3,305			
OTROS PRODUCTOS Y GASTOS DE OPERACIÓN	-			
Productos	54			
Gastos	40,880			
MARGEN OTROS PRODUCTOS Y GASTOS DE OPERACIÓN	-40,826			
MARGEN OPERACIONAL BRUTO	123,109			
GASTOS DE ADMINISTRACIÓN	94,378			
MARGEN OPERACIONAL NETO	28,731			
PRODUCTOS Y GASTOS EXTRAORDINARIOS	5,970			
Productos Extraordinarios	5,970			
Gastos Extraordinarios	-			
PRODUCTOS Y GASTOS DE EJERCICIOS ANTERIORES	177			
Productos de Ejercicios Anteriores	349			
Gastos de Ejercicios Anteriores	172			
GANANCIA (PÉRDIDA) BRUTA	34,878			
IMPUESTO SOBRE LA RENTA	12,298			
GANANCIA (PÉRDIDA) NETA	22,580			

AL 30 DE JUNIO DE 2013

(Cifras en miles de Quetzales)

ACTIVO	5,915,503	TASAS DE INTERÉS PROMEDIO PONDERADAS	MONEDA NACIONAL	MONEDA EXTRANJERA
DISPONIBILIDADES	1,470,369	OPERACIONES ACTIVAS		
Caja	201,555	Préstamos	8.35 %	6.58 %
Banco Central	638,180	Documentos Descontados	8.25 %	5.14 %
Bancos del País	-	OPERACIONES PASIVAS		
Bancos del Exterior	418,725	Depósitos Monetarios	1.87 %	.54 %
Cheques a Compensar	207,147	Depósitos de Ahorro	2.40 %	1.39 %
Giros sobre el Exterior	4,761	Depósitos a Plazo	7.39 %	3.32 %
INVERSIONES	606,230	Bonos	.00 %	.00 %
En Títulos-Valores para Negociación	-	Pagarés Financieros	.00 %	.00 %
En Títulos-Valores para la Venta	291,230	Obligaciones Subordinadas	.00 %	.00 %
En Títulos-Valores para su Vencimiento	315,000	Obligaciones Financieras con Restricciones	.00 %	.00 %
Operaciones de Reporto	-	Obligaciones Convertibles en Acciones	.00 %	.00 %
Certificados de Participación	-	ENCAJE LEGAL	MONEDA NACIONAL	MONEDA EXTRANJERA /1
Intereses Pagados en Compra de Valores	-	ENCAJE COMPUTABLE	381,551	44,103
SUMA	606,230	ENCAJE REQUERIDO	374,331	38,061
(-) Estimaciones por Valuación	-	POSICIÓN	7,220	6,042
CARTERA DE CRÉDITOS	3,720,581	CARTERA DE CRÉDITOS	MONEDA NACIONAL	MONEDA EXTRANJERA
Vigente	3,733,736	TOTAL DE CARTERA DE CRÉDITOS (BRUTA)	100.00 %	100.00 %
Vencidos	72,948	Vigente	97.90 %	98.30 %
SUMA	3,806,684	Vencidos en Proceso de Prórroga	.87 %	.00 %
(-) Estimaciones Por Valuación	86,103	Vencidos en Cobro Administrativo	.98 %	1.11 %
PRODUCTOS FINANCIEROS POR COBRAR	33,468	Vencidos en Cobro Judicial	.26 %	60 %
CUENTAS POR COBRAR (Neto)	75,853	Monto total de Cartera de Créditos (Bruta)	2,057,820	1,748,864
ACTIVOS REALIZABLES (Neto)	8,307			
INVERSIONES PERMANENTES (Neto)	396	DEPÓSITOS	MONEDA NACIONAL	MONEDA EXTRANJERA
OTRAS INVERSIONES (Neto)	299	No. de Cuentas Depósitos Monetarios	58,627	12,648
SUCURSALES, CASA MATRIZ Y DEPARTAMENTOS ADSCRITOS	-	Monto Depósitos Monetarios	1,584,864	1,605,825
INMUEBLES Y MUEBLES (Neto)	-	No. de Cuentas Depósitos de Ahorro	56,908	6,662
CARGOS DIFERIDOS (Neto)	-0	Monto Depósitos de Ahorro	155,276	213,312
PASIVO	5,152,166	No. de Cuentas Depósitos a Plazo	1,661	523
OBLIGACIONES DEPOSITARIAS	4,748,919	Monto Depósitos a Plazo	914,933	265,050
Depósitos Monetarios	3,190,689	No. de Cuentas a la Orden	2,786	456
Depósitos de Ahorro	368,589	Monto Depósitos a la Orden	1,589	694
Depósitos a Plazo	1,179,983	No. de Cuentas Depósitos con Restricciones	2,506	590
Depósitos a la Orden	2,283	Monto Depósitos con Restricciones	5,656	1,719
Depósitos con Restricciones	7,375	No. de Obligaciones Financieras	0	0
CRÉDITOS OBTENIDOS	201,173	Monto Obligaciones Financieras	0	0
Del Banco Central	-	POSICIÓN PATRIMONIAL		
De Instituciones Financieras Nacionales	-	CAPITAL COMPUTABLE	825,547	
De Instituciones Financieras Extranjeras	105,852	CAPITAL REQUERIDO	357,531	
Organismos Internacionales	95,321	POSICIÓN	468,017	
OBLIGACIONES FINANCIERAS	-	INDICADORES FINANCIEROS		
GASTOS FINANCIEROS POR PAGAR	11,197	LIQUIDEZ		
CUENTAS POR PAGAR	147,202	Encaje Computable en relación a los Depósitos		
PROVISIONES	9,344	Moneda Nacional	14.33%	
SUCURSALES, CASA MATRIZ Y DEPARTAMENTOS ADSCRITOS	-	Moneda Extranjera	16.56%	
OTRAS OBLIGACIONES	-	Liquidez Inmediata	30.96 %	
CRÉDITOS DIFERIDOS	411	SOLVENCIA		
SUMA	5,118,247	Patrimonio en relación a Activos	12.90 %	
OTRAS CUENTAS ACREEDORAS	33,919	Patrimonio en relación a Cartera de Créditos	20.05 %	
CAPITAL CONTABLE	763,337	Patrimonio en relación a las Captaciones	16.07 %	
CAPITAL PAGADO	366,700	RENTABILIDAD		
Capital Autorizado	400,000	Rentabilidad sobre Patrimonio	22.46 %	
(-) Capital No Pagado	33,300	Rentabilidad sobre Activos	2.90 %	
Casa Matriz, Capital Asignado	-	Eficiencia	72.14 %	
APORTACIONES PERMANENTES	-	CALIDAD DE ACTIVOS		
RESERVA DE CAPITAL	46,192	Cartera Vigente en relación a Cartera Bruta	98.08 %	
RESERVAS PARA ACTIVOS EXTRAORDINARIOS	-	Cobertura de Cartera Crediticia en Riesgo	124.94 %	
REVALUACIÓN DE ACTIVOS	-			
OBLIGACIONES SUBORDINADAS	-			
GANANCIAS Y PÉRDIDAS POR FUSIÓN	-			
VALUACIÓN DE ACTIVOS DE RECUPERACIÓN DUDOSA	-			
PROVISION DE BENEFICIOS A EMPLEADOS	-			
AJUSTES AL IMPUESTO SOBRE LA RENTA	-			
GANANCIAS O PÉRDIDAS POR CAMBIOS EN EL VALOR DE MERCADO DE LAS INVERSIONES	-			
RESULTADOS DE EJERCICIOS ANTERIORES	264,711			
RESULTADOS DEL EJERCICIO	85,734			
TOTAL IGUAL A LA SUMA DEL ACTIVO	5,915,503			
	-			
ESTADO DE RESULTADOS	-			
PRODUCTOS FINANCIEROS	205,886			
GASTOS FINANCIEROS	68,657			
MARGEN POR INVERSIÓN	137,229			
PRODUCTOS POR SERVICIOS	20,070			
GASTOS POR SERVICIOS	832			
MARGEN POR SERVICIOS	19,238			
OTROS PRODUCTOS Y GASTOS DE OPERACIÓN	-			
Productos	18,443			
Gastos	35,965			
MARGEN OTROS PRODUCTOS Y GASTOS DE OPERACIÓN	-17,522			
MARGEN OPERACIONAL BRUTO	138,945			
GASTOS DE ADMINISTRACIÓN	38,715			
MARGEN OPERACIONAL NETO	100,229			
PRODUCTOS Y GASTOS EXTRAORDINARIOS	-44			
Productos Extraordinarios	423			
Gastos Extraordinarios	466			
PRODUCTOS Y GASTOS DE EJERCICIOS ANTERIORES	-15			
Productos de Ejercicios Anteriores	6			
Gastos de Ejercicios Anteriores	20			
GANANCIA (PÉRDIDA) BRUTA	100,171			
IMPUESTO SOBRE LA RENTA	14,437			
GANANCIA (PÉRDIDA) NETA	85,734			

AL 30 DE JUNIO DE 2013

(Cifras en miles de Quetzales)

ACTIVO	5,953,473	TASAS DE INTERÉS PROMEDIO PONDERADAS	MONEDA NACIONAL	MONEDA EXTRANJERA
DISPONIBILIDADES	875,583	OPERACIONES ACTIVAS		
Caja	117,871	Préstamos	18.90 %	6.17 %
Banco Central	414,734	Documentos Descontados	.00 %	.00 %
Bancos del País	48,792	OPERACIONES PASIVAS		
Bancos del Exterior	59,596	Depósitos Monetarios	.93 %	.11 %
Cheques a Compensar	222,999	Depósitos de Ahorro	2.77 %	.40 %
Giros sobre el Exterior	11,592	Depósitos a Plazo	5.19 %	.93 %
INVERSIONES	970,597	Bonos	.00 %	.00 %
En Títulos-Valores para Negociación	-	Pagarés Financieros	.00 %	.00 %
En Títulos-Valores para la Venta	637,249	Obligaciones Subordinadas	.00 %	.00 %
En Títulos-Valores para su Vencimiento	-	Obligaciones Financieras con Restricciones	.00 %	.00 %
Operaciones de Reporto	333,348	Obligaciones Convertibles en Acciones	.00 %	.00 %
Certificados de Participación	-	ENCAJE LEGAL	MONEDA NACIONAL	MONEDA EXTRANJERA /1
Intereses Pagados en Compra de Valores	-	ENCAJE COMPUTABLE	351,445	40,100
SUMA	970,597	ENCAJE REQUERIDO	347,103	31,447
(-) Estimaciones por Valuación	-	POSICIÓN	4,342	8,654
CARTERA DE CRÉDITOS	3,794,781	CARTERA DE CRÉDITOS	MONEDA NACIONAL	MONEDA EXTRANJERA
Vigente	3,814,404	TOTAL DE CARTERA DE CRÉDITOS (BRUTA)	100.00 %	100.00 %
Vencidos	174,905	Vigente	94.61 %	98.40 %
SUMA	3,989,309	Vencidos en Proceso de Prórroga	.03 %	.00 %
(-) Estimaciones Por Valuación	194,529	Vencidos en Cobro Administrativo	4.91 %	.75 %
PRODUCTOS FINANCIEROS POR COBRAR	16,175	Vencidos en Cobro Judicial	.45 %	.86 %
CUENTAS POR COBRAR (Neto)	87,899	Monto total de Cartera de Créditos (Bruta)	2,926,831	1,062,478
ACTIVOS REALIZABLES (Neto)	12,679			
INVERSIONES PERMANENTES (Neto)	3,878	DEPÓSITOS	MONEDA NACIONAL	MONEDA EXTRANJERA
OTRAS INVERSIONES (Neto)	-	No. de Cuentas Depósitos Monetarios	29,805	5,888
SUCURSALES, CASA MATRIZ Y DEPARTAMENTOS ADSCRITOS	-	Monto Depósitos Monetarios	1,404,027	915,360
INMUEBLES Y MUEBLES (Neto)	167,953	No. de Cuentas Depósitos de Ahorro	55,322	10,974
CARGOS DIFERIDOS (Neto)	23,929	Monto Depósitos de Ahorro	323,146	571,844
PASIVO	4,617,518	No. de Cuentas Depósitos a Plazo	1,742	346
OBLIGACIONES DEPOSITARIAS	4,149,850	Monto Depósitos a Plazo	738,067	169,932
Depósitos Monetarios	2,319,387	No. de Cuentas a la Orden	15,622	3,300
Depósitos de Ahorro	894,990	Monto Depósitos a la Orden	5,067	2,599
Depósitos a Plazo	907,999	No. de Cuentas Depósitos con Restricciones	6,296	1,434
Depósitos a la Orden	7,666	Monto Depósitos con Restricciones	14,042	5,766
Depósitos con Restricciones	19,808	No. de Obligaciones Financieras	0	0
CRÉDITOS OBTENIDOS	156,660	Monto Obligaciones Financieras	0	0
Del Banco Central	-	POSICIÓN PATRIMONIAL		
De Instituciones Financieras Nacionales	-	CAPITAL COMPUTABLE	995,183	
De Instituciones Financieras Extranjeras	156,660	CAPITAL REQUERIDO	516,451	
Organismos Internacionales	-	POSICIÓN	478,732	
OBLIGACIONES FINANCIERAS	-	INDICADORES FINANCIEROS		
GASTOS FINANCIEROS POR PAGAR	11,233	LIQUIDEZ		
CUENTAS POR PAGAR	180,163	Encaje Computable en relación a los Depósitos		
PROVISIONES	103,665	Moneda Nacional	14.15%	
SUCURSALES, CASA MATRIZ Y DEPARTAMENTOS ADSCRITOS	-	Moneda Extranjera	18.86%	
OTRAS OBLIGACIONES	-	Liquidez Inmediata	21.10 %	
CRÉDITOS DIFERIDOS	6,035	SOLVENCIA		
SUMA	4,607,605	Patrimonio en relación a Activos	22.44 %	
OTRAS CUENTAS ACREEDORAS	9,913	Patrimonio en relación a Cartera de Créditos	33.49 %	
CAPITAL CONTABLE	1,335,955	Patrimonio en relación a las Captaciones	32.19 %	
CAPITAL PAGADO	443,389	RENTABILIDAD		
Capital Autorizado	1,000,000	Rentabilidad sobre Patrimonio	19.09 %	
(-) Capital No Pagado	556,611	Rentabilidad sobre Activos	4.28 %	
Casa Matriz, Capital Asignado	-	Eficiencia	27.70 %	
APORTACIONES PERMANENTES	-	CALIDAD DE ACTIVOS		
RESERVA DE CAPITAL	143,203	Cartera Vigente en relación a Cartera Bruta	95.62 %	
RESERVAS PARA ACTIVOS EXTRAORDINARIOS	-	Cobertura de Cartera Crediticia en Riesgo	114.16 %	
REVALUACIÓN DE ACTIVOS	16,457			
OBLIGACIONES SUBORDINADAS	-			
GANANCIAS Y PÉRDIDAS POR FUSIÓN	-			
VALUACIÓN DE ACTIVOS DE RECUPERACIÓN DUDOSA	62,562			
PROVISION DE BENEFICIOS A EMPLEADOS	75,956			
AJUSTES AL IMPUESTO SOBRE LA RENTA	-			
GANANCIAS O PÉRDIDAS POR CAMBIOS EN EL VALOR DE MERCADO DE LAS INVERSIONES	-			
RESULTADOS DE EJERCICIOS ANTERIORES	743,891			
RESULTADOS DEL EJERCICIO	127,533			
TOTAL IGUAL A LA SUMA DEL ACTIVO	5,953,473			
ESTADO DE RESULTADOS	-			
PRODUCTOS FINANCIEROS	623,284			
GASTOS FINANCIEROS	93,713			
MARGEN POR INVERSIÓN	529,571			
PRODUCTOS POR SERVICIOS	36,078			
GASTOS POR SERVICIOS	2,634			
MARGEN POR SERVICIOS	33,444			
OTROS PRODUCTOS Y GASTOS DE OPERACIÓN	-			
Productos	35,676			
Gastos	195,214			
MARGEN OTROS PRODUCTOS Y GASTOS DE OPERACIÓN	-159,539			
MARGEN OPERACIONAL BRUTO	403,476			
GASTOS DE ADMINISTRACIÓN	291,696			
MARGEN OPERACIONAL NETO	111,781			
PRODUCTOS Y GASTOS EXTRAORDINARIOS	61,607			
Productos Extraordinarios	75,030			
Gastos Extraordinarios	13,423			
PRODUCTOS Y GASTOS DE EJERCICIOS ANTERIORES	-263			
Productos de Ejercicios Anteriores	204			
Gastos de Ejercicios Anteriores	467			
GANANCIA (PÉRDIDA) BRUTA	173,125			
IMPUESTO SOBRE LA RENTA	45,592			
GANANCIA (PÉRDIDA) NETA	127,533			

AL 30 DE JUNIO DE 2013

(Cifras en miles de Quetzales)

ACTIVO	15,733,054	BASES DE INTERÉS PROMEDIO PONDERADAS	MONEDA NACIONAL	MONEDA EXTRANJERA
DISPONIBILIDADES	2,515,775	OPERACIONES ACTIVAS		
Caja	575,351	Préstamos	8.54 %	6.31 %
Banco Central	1,514,664	Documentos Descontados	.00 %	6.00 %
Bancos del País	17,928	OPERACIONES PASIVAS		
Bancos del Exterior	55,940	Depósitos Monetarios	.88 %	1.13 %
Cheques a Compensar	305,944	Depósitos de Ahorro	1.66 %	1.77 %
Giros sobre el Exterior	45,947	Depósitos a Plazo	6.83 %	4.37 %
INVERSIONES	2,776,207	Bonos	6.63 %	.00 %
En Títulos-Valores para Negociación	-	Pagarés Financieros	.00 %	.00 %
En Títulos-Valores para la Venta	2,142,616	Obligaciones Subordinadas	.00 %	.00 %
En Títulos-Valores para su Vencimiento	634,892	Obligaciones Financieras con Restricciones	.00 %	.00 %
Operaciones de Reporto	-	Obligaciones Convertibles en Acciones	.00 %	.00 %
Certificados de Participación	-	ENCAJE LEGAL	MONEDA NACIONAL	MONEDA EXTRANJERA /1
Intereses Pagados en Compra de Valores	596	ENCAJE COMPUTABLE	1,379,534	61,150
SUMA	2,778,103	ENCAJE REQUERIDO	1,365,718	59,208
(-) Estimaciones por Valuación	1,896	POSICIÓN	13,816	1,942
CARTERA DE CRÉDITOS	9,802,515	CARTERA DE CRÉDITOS	MONEDA NACIONAL	MONEDA EXTRANJERA
Vigente	9,832,912	TOTAL DE CARTERA DE CRÉDITOS (BRUTA)	100.00 %	100.00 %
Vencidos	184,902	Vigente	97.07 %	99.89 %
SUMA	10,017,814	Vencidos en Proceso de Prórroga	1.02 %	.07 %
(-) Estimaciones Por Valuación	215,299	Vencidos en Cobro Administrativo	.02 %	.00 %
PRODUCTOS FINANCIEROS POR COBRAR	74,961	Vencidos en Cobro Judicial	1.90 %	.04 %
CUENTAS POR COBRAR (Neto)	69,114	Monto total de Cartera de Créditos (Bruta)	6,157,093	3,860,720
ACTIVOS REALIZABLES (Neto)	76,758			
INVERSIONES PERMANENTES (Neto)	66,755	DEPÓSITOS	MONEDA NACIONAL	MONEDA EXTRANJERA
OTRAS INVERSIONES (Neto)	14,621	No. de Cuentas Depósitos Monetarios	126,507	8,892
SUCURSALES, CASA MATRIZ Y DEPARTAMENTOS ADSCRITOS	272,574	Monto Depósitos Monetarios	4,000,328	1,047,259
INMUEBLES Y MUEBLES (Neto)	63,775	No. de Cuentas Depósitos de Ahorro	1,092,078	27,636
CARGOS DIFERIDOS (Neto)	14,516,525	Monto Depósitos de Ahorro	2,509,334	625,903
PASIVO	12,713,976	No. de Cuentas Depósitos a Plazo	10,493	1,453
OBLIGACIONES DEPOSITARIAS	5,047,587	Monto Depósitos a Plazo	3,013,507	1,461,620
Depósitos Monetarios	3,135,236	No. de Cuentas a la Orden	2,614	109
Depósitos de Ahorro	4,475,127	Monto Depósitos a la Orden	8,166	328
Depósitos a Plazo	8,494	No. de Cuentas Depósitos con Restricciones	29,508	862
Depósitos a la Orden	47,532	Monto Depósitos con Restricciones	44,531	3,001
Depósitos con Restricciones	1,199,838	No. de Obligaciones Financieras	161	0
CRÉDITOS OBTENIDOS	-	Monto Obligaciones Financieras	29,147	0
Del Banco Central	-	POSICIÓN PATRIMONIAL		
De Instituciones Financieras Nacionales	-	CAPITAL COMPUTABLE	1,297,879	
De Instituciones Financieras Extranjeras	1,199,838	CAPITAL REQUERIDO	1,092,067	
Organismos Internacionales	-	POSICIÓN	205,812	
OBLIGACIONES FINANCIERAS	29,147	INDICADORES FINANCIEROS		
GASTOS FINANCIEROS POR PAGAR	97,187	LIQUIDEZ		
CUENTAS POR PAGAR	276,583	Encaje Computable en relación a los Depósitos		
PROVISIONES	140,587	Moneda Nacional	14.41 %	
SUCURSALES, CASA MATRIZ Y DEPARTAMENTOS ADSCRITOS	-	Moneda Extranjera	15.26 %	
OTRAS OBLIGACIONES	-	Liquidez Inmediata	19.74 %	
CRÉDITOS DIFERIDOS	2,092	SOLVENCIA		
SUMA	14,459,410	Patrimonio en relación a Activos	7.73 %	
OTRAS CUENTAS ACREEDORAS	57,116	Patrimonio en relación a Cartera de Créditos	12.14 %	
CAPITAL CONTABLE	1,216,528	Patrimonio en relación a las Captaciones	9.55 %	
CAPITAL PAGADO	715,985	RENTABILIDAD		
Capital Autorizado	2,000,000	Rentabilidad sobre Patrimonio	19.85 %	
(-) Capital No Pagado	1,284,015	Rentabilidad sobre Activos	1.53 %	
Casa Matriz, Capital Asignado	-	Eficiencia	26.98 %	
APORTACIONES PERMANENTES	45,731	CALIDAD DE ACTIVOS		
RESERVA DE CAPITAL	363,125	Cartera Vigente en relación a Cartera Bruta	98.15 %	
RESERVAS PARA ACTIVOS EXTRAORDINARIOS	28,943	Cobertura de Cartera Crediticia en Riesgo	122.01 %	
REVALUACIÓN DE ACTIVOS	-			
OBLIGACIONES SUBORDINADAS	-			
GANANCIAS Y PÉRDIDAS POR FUSIÓN	-			
VALUACIÓN DE ACTIVOS DE RECUPERACIÓN DUDOSA	48,447			
PROVISION DE BENEFICIOS A EMPLEADOS	-			
AJUSTES AL IMPUESTO SOBRE LA RENTA	-			
GANANCIAS O PÉRDIDAS POR CAMBIOS EN EL VALOR DE MERCADO DE LAS INVERSIONES	-9,552			
RESULTADOS DE EJERCICIOS ANTERIORES	-			
RESULTADOS DEL EJERCICIO	120,743			
TOTAL IGUAL A LA SUMA DEL ACTIVO	15,733,054			
	-			
ESTADO DE RESULTADOS	-			
PRODUCTOS FINANCIEROS	616,442			
GASTOS FINANCIEROS	204,111			
MARGEN POR INVERSIÓN	412,331			
PRODUCTOS POR SERVICIOS	69,670			
GASTOS POR SERVICIOS	37,581			
MARGEN POR SERVICIOS	32,089			
OTROS PRODUCTOS Y GASTOS DE OPERACIÓN	-			
Productos	32,889			
Gastos	51,790			
MARGEN OTROS PRODUCTOS Y GASTOS DE OPERACIÓN	-18,902			
MARGEN OPERACIONAL BRUTO	425,519			
GASTOS DE ADMINISTRACIÓN	310,703			
MARGEN OPERACIONAL NETO	114,816			
PRODUCTOS Y GASTOS EXTRAORDINARIOS	4,249			
Productos Extraordinarios	8,007			
Gastos Extraordinarios	3,758			
PRODUCTOS Y GASTOS DE EJERCICIOS ANTERIORES	1,682			
Productos de Ejercicios Anteriores	1,919			
Gastos de Ejercicios Anteriores	237			
GANANCIA (PÉRDIDA) BRUTA	120,748			
IMPUESTO SOBRE LA RENTA	5			
GANANCIA (PÉRDIDA) NETA	120,743			

AL 30 DE JUNIO DE 2013

(Cifras en miles de Quetzales)

ACTIVO	40,813,149	TASAS DE INTERÉS PROMEDIO PONDERADAS	MONEDA NACIONAL	MONEDA EXTRANJERA
DISPONIBILIDADES	6,319,290	OPERACIONES ACTIVAS		
Caja	732,831	Préstamos	9.84 %	5.96 %
Banco Central	3,363,138	Documentos Descontados	8.56 %	6.37 %
Bancos del País	166,123	OPERACIONES PASIVAS		
Bancos del Exterior	871,891	Depósitos Monetarios	1.30 %	1.54 %
Cheques a Compensar	1,176,725	Depósitos de Ahorro	1.96 %	2.63 %
Giros sobre el Exterior	8,582	Depósitos a Plazo	7.14 %	3.56 %
INVERSIONES	12,105,619	Bonos	5.24 %	.00 %
En Títulos-Valores para Negociación	-	Pagarés Financieros	.00 %	.00 %
En Títulos-Valores para la Venta	11,207,311	Obligaciones Subordinadas	.00 %	4.81 %
En Títulos-Valores para su Vencimiento	270,640	Obligaciones Financieras con Restricciones	5.34 %	.00 %
Operaciones de Reporto	619,746	Obligaciones Convertibles en Acciones	.00 %	.00 %
Certificados de Participación	-	ENCAJE LEGAL	MONEDA NACIONAL	MONEDA EXTRANJERA /1
Intereses Pagados en Compra de Valores	8,946	ENCAJE COMPUTABLE	3,559,969	94,978
SUMA	12,106,643	ENCAJE REQUERIDO	3,538,389	90,527
(-) Estimaciones por Valuación	1,024	POSICIÓN	21,580	4,452
CARTERA DE CRÉDITOS	20,088,313	CARTERA DE CRÉDITOS	MONEDA NACIONAL	MONEDA EXTRANJERA
Vigente	20,155,706	TOTAL DE CARTERA DE CRÉDITOS (BRUTA)	100.00 %	100.00 %
Vencidos	219,057	Vigente	98.29 %	99.65 %
SUMA	20,374,762	Vencidos en Proceso de Prórroga	.02 %	.00 %
(-) Estimaciones Por Valuación	286,450	Vencidos en Cobro Administrativo	.81 %	.22 %
PRODUCTOS FINANCIEROS POR COBRAR	313,065	Vencidos en Cobro Judicial	.88 %	.13 %
CUENTAS POR COBRAR (Neto)	205,643	Monto total de Cartera de Créditos (Bruta)	10,862,881	9,511,881
ACTIVOS REALIZABLES (Neto)	92,534	DEPÓSITOS	MONEDA NACIONAL	MONEDA EXTRANJERA
INVERSIONES PERMANENTES (Neto)	741,632	No. de Cuentas Depósitos Monetarios	808,467	17,726
OTRAS INVERSIONES (Neto)	37,378	Monto Depósitos Monetarios	8,286,239	2,004,665
SUCURSALES, CASA MATRIZ Y DEPARTAMENTOS ADSCRITOS	795,835	No. de Cuentas Depósitos de Ahorro	1,563,397	26,508
INMUEBLES Y MUEBLES (Neto)	113,840	Monto Depósitos de Ahorro	5,427,306	1,146,427
CARGOS DIFERIDOS (Neto)	37,591,864	No. de Cuentas Depósitos a Plazo	11,807	1,098
PASIVO	28,673,452	Monto Depósitos a Plazo	10,146,840	1,482,982
OBLIGACIONES DEPOSITARIAS	10,290,904	No. de Cuentas a la Orden	3,850	2,777
Depósitos Monetarios	6,573,732	Monto Depósitos a la Orden	32,828	5,378
Depósitos de Ahorro	11,629,821	No. de Cuentas Depósitos con Restricciones	47,017	13
Depósitos a Plazo	38,206	Monto Depósitos con Restricciones	139,554	1,235
Depósitos a la Orden	140,789	No. de Obligaciones Financieras	471	0
Depósitos con Restricciones	6,336,481	Monto Obligaciones Financieras	27,216	0
CRÉDITOS OBTENIDOS	-	POSICIÓN PATRIMONIAL		
Del Banco Central	-	CAPITAL COMPUTABLE	3,643,439	
De Instituciones Financieras Nacionales	-	CAPITAL REQUERIDO	2,662,192	
De Instituciones Financieras Extranjeras	6,336,481	POSICIÓN	981,247	
Organismos Internacionales	27,216	INDICADORES FINANCIEROS		
OBLIGACIONES FINANCIERAS	108,307	LIQUIDEZ		
GASTOS FINANCIEROS POR PAGAR	1,031,851	Encaje Computable en relación a los Depósitos		
CUENTAS POR PAGAR	30,096	Moneda Nacional	14.81 %	
PROVISIONES	1,253,277	Moneda Extranjera	16.03 %	
SUCURSALES, CASA MATRIZ Y DEPARTAMENTOS ADSCRITOS	43,136	Liquidez Inmediata	22.02 %	
OTRAS OBLIGACIONES	37,503,817	SOLVENCIA		
CRÉDITOS DIFERIDOS	88,047	Patrimonio en relación a Activos	7.89 %	
SUMA	3,221,285	Patrimonio en relación a Cartera de Créditos	15.81 %	
OTRAS CUENTAS ACREEDORAS	1,768,012	Patrimonio en relación a las Captaciones	11.22 %	
CAPITAL CONTABLE	3,000,000	RENTABILIDAD		
CAPITAL PAGADO	1,231,988	Rentabilidad sobre Patrimonio	11.38 %	
Capital Autorizado	-	Rentabilidad sobre Activos	.90 %	
(-) Capital No Pagado	-	Eficiencia	26.34 %	
Casa Matriz, Capital Asignado	553,476	CALIDAD DE ACTIVOS		
APORTACIONES PERMANENTES	681,463	Cartera Vigente en relación a Cartera Bruta	98.92 %	
RESERVA DE CAPITAL	-	Cobertura de Cartera Crediticia en Riesgo	124.06 %	
RESERVAS PARA ACTIVOS EXTRAORDINARIOS	-			
REVALUACIÓN DE ACTIVOS	-			
OBLIGACIONES SUBORDINADAS	-			
GANANCIAS Y PÉRDIDAS POR FUSIÓN	-			
VALUACIÓN DE ACTIVOS DE RECUPERACIÓN DUDOSA	-			
PROVISION DE BENEFICIOS A EMPLEADOS	-			
AJUSTES AL IMPUESTO SOBRE LA RENTA	-			
GANANCIAS O PÉRDIDAS POR CAMBIOS EN EL VALOR DE MERCADO DE LAS INVERSIONES	35,030			
RESULTADOS DE EJERCICIOS ANTERIORES	-			
RESULTADOS DEL EJERCICIO	183,305			
TOTAL IGUAL A LA SUMA DEL ACTIVO	40,813,149			
ESTADO DE RESULTADOS	-			
PRODUCTOS FINANCIEROS	1,336,071			
GASTOS FINANCIEROS	765,544			
MARGEN POR INVERSIÓN	570,527			
PRODUCTOS POR SERVICIOS	96,224			
GASTOS POR SERVICIOS	330			
MARGEN POR SERVICIOS	95,894			
OTROS PRODUCTOS Y GASTOS DE OPERACIÓN	-			
Productos	47,585			
Gastos	50,093			
MARGEN OTROS PRODUCTOS Y GASTOS DE OPERACIÓN	-2,508			
MARGEN OPERACIONAL BRUTO	663,913			
GASTOS DE ADMINISTRACIÓN	489,056			
MARGEN OPERACIONAL NETO	174,857			
PRODUCTOS Y GASTOS EXTRAORDINARIOS	3,646			
Productos Extraordinarios	3,871			
Gastos Extraordinarios	225			
PRODUCTOS Y GASTOS DE EJERCICIOS ANTERIORES	4,802			
Productos de Ejercicios Anteriores	8,802			
Gastos de Ejercicios Anteriores	4,000			
GANANCIA (PÉRDIDA) BRUTA	183,305			
IMPUESTO SOBRE LA RENTA	-			
GANANCIA (PÉRDIDA) NETA	183,305			

BANCO DE CRÉDITO, S. A.

AL 30 DE JUNIO DE 2013

(Cifras en miles de Quetzales)

ACTIVO	718,348	TASAS DE INTERÉS PROMEDIO PONDERADAS	MONEDA NACIONAL	MONEDA EXTRANJERA
DISPONIBILIDADES	128,309	OPERACIONES ACTIVAS		
Caja	10,019	Préstamos	14.00 %	9.91 %
Banco Central	77,502	Documentos Descontados	12.99 %	10.72 %
Bancos del País	20,786	OPERACIONES PASIVAS		
Bancos del Exterior	6,582	Depósitos Monetarios	.59 %	.42 %
Cheques a Compensar	13,420	Depósitos de Ahorro	2.54 %	2.56 %
Giros sobre el Exterior	-	Depósitos a Plazo	6.94 %	5.57 %
INVERSIONES	86,254	Bonos	.00 %	.00 %
En Títulos-Valores para Negociación	-	Pagarés Financieros	.00 %	.00 %
En Títulos-Valores para la Venta	-	Obligaciones Subordinadas	.00 %	.00 %
En Títulos-Valores para su Vencimiento	86,254	Obligaciones Financieras con Restricciones	.00 %	.00 %
Operaciones de Reporto	-	Obligaciones Convertibles en Acciones	.00 %	.00 %
Certificados de Participación	-	ENCAJE LEGAL	MONEDA NACIONAL	MONEDA EXTRANJERA /1
Intereses Pagados en Compra de Valores	-	ENCAJE COMPUTABLE	48,774	4,663
SUMA	86,254	ENCAJE REQUERIDO	48,058	4,606
(-) Estimaciones por Valuación	-	POSICIÓN	715	57
CARTERA DE CRÉDITOS	380,105	CARTERA DE CRÉDITOS	MONEDA NACIONAL	MONEDA EXTRANJERA
Vigente	380,228	TOTAL DE CARTERA DE CRÉDITOS (BRUTA)	100.00 %	100.00 %
Vencidos	12,620	Vigente	97.45 %	96.00 %
SUMA	392,847	Vencidos en Proceso de Prórroga	1.34 %	.01 %
(-) Estimaciones Por Valuación	12,742	Vencidos en Cobro Administrativo	.32 %	.33 %
PRODUCTOS FINANCIEROS POR COBRAR	2,150	Vencidos en Cobro Judicial	.89 %	3.67 %
CUENTAS POR COBRAR (Neto)	22,703	Monto total de Cartera de Créditos (Bruta)	213,395	179,452
ACTIVOS REALIZABLES (Neto)	37,249			
INVERSIONES PERMANENTES (Neto)	180	DEPÓSITOS	MONEDA NACIONAL	MONEDA EXTRANJERA
OTRAS INVERSIONES (Neto)	-	No. de Cuentas Depósitos Monetarios	2,222	685
SUCURSALES, CASA MATRIZ Y DEPARTAMENTOS ADSCRITOS	-	Monto Depósitos Monetarios	45,219	40,113
INMUEBLES Y MUEBLES (Neto)	42,556	No. de Cuentas Depósitos de Ahorro	4,404	319
CARGOS DIFERIDOS (Neto)	18,841	Monto Depósitos de Ahorro	15,147	21,523
PASIVO	608,446	No. de Cuentas Depósitos a Plazo	1,542	236
OBLIGACIONES DEPOSITARIAS	586,002	Monto Depósitos a Plazo	272,822	190,632
Depósitos Monetarios	85,332	No. de Cuentas a la Orden	757	49
Depósitos de Ahorro	36,670	Monto Depósitos a la Orden	13	9
Depósitos a Plazo	463,454	No. de Cuentas Depósitos con Restricciones	127	40
Depósitos a la Orden	21	Monto Depósitos con Restricciones	483	42
Depósitos con Restricciones	525	No. de Obligaciones Financieras	0	0
CRÉDITOS OBTENIDOS	-	Monto Obligaciones Financieras	0	0
Del Banco Central	-	POSICIÓN PATRIMONIAL		
De Instituciones Financieras Nacionales	-	CAPITAL COMPUTABLE	113,329	
De Instituciones Financieras Extranjeras	-	CAPITAL REQUERIDO	66,732	
Organismos Internacionales	-	POSICIÓN	46,597	
OBLIGACIONES FINANCIERAS	-	INDICADORES FINANCIEROS		
GASTOS FINANCIEROS POR PAGAR	3,861	LIQUIDEZ		
CUENTAS POR PAGAR	11,196	Encaje Computable en relación a los Depósitos		
PROVISIONES	3,418	Moneda Nacional	14.62%	
SUCURSALES, CASA MATRIZ Y DEPARTAMENTOS ADSCRITOS	-	Moneda Extranjera	14.48%	
OTRAS OBLIGACIONES	-	Liquidez Inmediata	21.90 %	
CRÉDITOS DIFERIDOS	1,420	SOLVENCIA		
SUMA	605,897	Patrimonio en relación a Activos	15.30 %	
OTRAS CUENTAS ACREEDORAS	2,549	Patrimonio en relación a Cartera de Créditos	27.98 %	
CAPITAL CONTABLE	109,901	Patrimonio en relación a las Captaciones	18.75 %	
CAPITAL PAGADO	105,000	RENTABILIDAD		
Capital Autorizado	150,000	Rentabilidad sobre Patrimonio	1.85 %	
(-) Capital No Pagado	45,000	Rentabilidad sobre Activos	.28 %	
Casa Matriz, Capital Asignado	-	Eficiencia	6.00 %	
APORTACIONES PERMANENTES	-	CALIDAD DE ACTIVOS		
RESERVA DE CAPITAL	2,136	Cartera Vigente en relación a Cartera Bruta	96.79 %	
RESERVAS PARA ACTIVOS EXTRAORDINARIOS	-	Cobertura de Cartera Crediticia en Riesgo	101.19 %	
REVALUACIÓN DE ACTIVOS	-			
OBLIGACIONES SUBORDINADAS	-			
GANANCIAS Y PÉRDIDAS POR FUSIÓN	-			
VALUACIÓN DE ACTIVOS DE RECUPERACIÓN DUDOSA	-			
PROVISION DE BENEFICIOS A EMPLEADOS	-			
AJUSTES AL IMPUESTO SOBRE LA RENTA	-			
GANANCIAS O PÉRDIDAS POR CAMBIOS EN EL VALOR DE MERCADO DE LAS INVERSIONES	-			
RESULTADOS DE EJERCICIOS ANTERIORES	1,746			
RESULTADOS DEL EJERCICIO	1,019			
TOTAL IGUAL A LA SUMA DEL ACTIVO	718,348			
	-			
ESTADO DE RESULTADOS	-			
PRODUCTOS FINANCIEROS	29,195			
GASTOS FINANCIEROS	16,130			
MARGEN POR INVERSIÓN	13,066			
PRODUCTOS POR SERVICIOS	2,653			
GASTOS POR SERVICIOS	1,248			
MARGEN POR SERVICIOS	1,406			
OTROS PRODUCTOS Y GASTOS DE OPERACIÓN	-			
Productos	2,274			
Gastos	28			
MARGEN OTROS PRODUCTOS Y GASTOS DE OPERACIÓN	2,247			
MARGEN OPERACIONAL BRUTO	16,718			
GASTOS DE ADMINISTRACIÓN	15,716			
MARGEN OPERACIONAL NETO	1,002			
PRODUCTOS Y GASTOS EXTRAORDINARIOS	-100			
Productos Extraordinarios	-			
Gastos Extraordinarios	100			
PRODUCTOS Y GASTOS DE EJERCICIOS ANTERIORES	116			
Productos de Ejercicios Anteriores	225			
Gastos de Ejercicios Anteriores	109			
GANANCIA (PÉRDIDA) BRUTA	1,019			
IMPUESTO SOBRE LA RENTA	-			
GANANCIA (PÉRDIDA) NETA	1,019			

AL 30 DE JUNIO DE 2013

(Cifras en miles de Quetzales)

ACTIVO	1,420,872	TASAS DE INTERÉS PROMEDIO PONDERADAS	MONEDA NACIONAL	MONEDA EXTRANJERA
DISPONIBILIDADES	262,377	OPERACIONES ACTIVAS		
Caja	113,762	Préstamos	85.33 %	.00 %
Banco Central	98,478	Documentos Descontados	16.00 %	.00 %
Bancos del País	46,737	OPERACIONES PASIVAS		
Bancos del Exterior	2,801	Depósitos Monetarios	3.67 %	1.18 %
Cheques a Compensar	599	Depósitos de Ahorro	.00 %	.00 %
Giros sobre el Exterior	-	Depósitos a Plazo	8.57 %	2.00 %
INVERSIONES	107,603	Bonos	.00 %	.00 %
En Títulos-Valores para Negociación	-	Pagarés Financieros	.00 %	.00 %
En Títulos-Valores para la Venta	-	Obligaciones Subordinadas	.00 %	.00 %
En Títulos-Valores para su Vencimiento	107,603	Obligaciones Financieras con Restricciones	.00 %	.00 %
Operaciones de Reporto	-	Obligaciones Convertibles en Acciones	.00 %	.00 %
Certificados de Participación	-	ENCAJE LEGAL	MONEDA NACIONAL	MONEDA EXTRANJERA /1
Intereses Pagados en Compra de Valores	-	ENCAJE COMPUTABLE	130,974	1,012
SUMA	107,603	ENCAJE REQUERIDO	126,250	971
(-) Estimaciones por Valuación	-	POSICIÓN	4,724	42
CARTERA DE CRÉDITOS	946,311	CARTERA DE CRÉDITOS	MONEDA NACIONAL	MONEDA EXTRANJERA
Vigente	946,311	TOTAL DE CARTERA DE CRÉDITOS (BRUTA)	100.00 %	.00 %
Vencidos	43,141	Vigente	95.64 %	.00 %
SUMA	989,452	Vencidos en Proceso de Prórroga	.00 %	.00 %
(-) Estimaciones Por Valuación	43,141	Vencidos en Cobro Administrativo	4.36 %	.00 %
PRODUCTOS FINANCIEROS POR COBRAR	23,407	Vencidos en Cobro Judicial	.00 %	.00 %
CUENTAS POR COBRAR (Neto)	16,539	Monto total de Cartera de Créditos (Bruta)	989,452	0
ACTIVOS REALIZABLES (Neto)	-	DEPÓSITOS	MONEDA NACIONAL	MONEDA EXTRANJERA
INVERSIONES PERMANENTES (Neto)	-	No. de Cuentas Depósitos Monetarios	333,365	1,118
OTRAS INVERSIONES (Neto)	-	Monto Depósitos Monetarios	240,855	2,995
SUCURSALES, CASA MATRIZ Y DEPARTAMENTOS ADSCRITOS	15,042	No. de Cuentas Depósitos de Ahorro	0	0
INMUEBLES Y MUEBLES (Neto)	49,594	Monto Depósitos de Ahorro	0	0
CARGOS DIFERIDOS (Neto)	1,081,120	No. de Cuentas Depósitos a Plazo	2,977	2
PASIVO	916,152	Monto Depósitos a Plazo	618,911	48,956
OBLIGACIONES DEPOSITARIAS	243,850	No. de Cuentas a la Orden	43	0
Depósitos Monetarios	-	Monto Depósitos a la Orden	28	0
Depósitos de Ahorro	667,867	No. de Cuentas Depósitos con Restricciones	8,343	37
Depósitos a Plazo	28	Monto Depósitos con Restricciones	4,405	3
Depósitos a la Orden	4,408	No. de Obligaciones Financieras	0	0
Depósitos con Restricciones	-	Monto Obligaciones Financieras	0	0
CRÉDITOS OBTENIDOS	-	POSICIÓN PATRIMONIAL		
Del Banco Central	-	CAPITAL COMPUTABLE	233,091	
De Instituciones Financieras Nacionales	-	CAPITAL REQUERIDO	104,848	
De Instituciones Financieras Extranjeras	-	POSICIÓN	128,243	
Organismos Internacionales	-	INDICADORES FINANCIEROS		
OBLIGACIONES FINANCIERAS	-	LIQUIDEZ		
GASTOS FINANCIEROS POR PAGAR	3,171	Encaje Computable en relación a los Depósitos		
CUENTAS POR PAGAR	83,276	Moneda Nacional	15.16%	
PROVISIONES	27,326	Moneda Extranjera	15.26%	
SUCURSALES, CASA MATRIZ Y DEPARTAMENTOS ADSCRITOS	-	Liquidez Inmediata	28.64 %	
OTRAS OBLIGACIONES	27,423	SOLVENCIA		
CRÉDITOS DIFERIDOS	1,057,349	Patrimonio en relación a Activos	23.91 %	
SUMA	23,771	Patrimonio en relación a Cartera de Créditos	34.34 %	
OTRAS CUENTAS ACREEDORAS	339,752	Patrimonio en relación a las Captaciones	37.08 %	
CAPITAL CONTABLE	105,001	RENTABILIDAD		
CAPITAL PAGADO	200,000	Rentabilidad sobre Patrimonio	18.13 %	
Capital Autorizado	94,999	Rentabilidad sobre Activos	4.34 %	
(-) Capital No Pagado	-	Eficiencia	13.91 %	
Casa Matriz, Capital Asignado	-	CALIDAD DE ACTIVOS		
APORTACIONES PERMANENTES	203,953	Cartera Vigente en relación a Cartera Bruta	95.64 %	
RESERVA DE CAPITAL	-	Cobertura de Cartera Crediticia en Riesgo	113.10 %	
RESERVAS PARA ACTIVOS EXTRAORDINARIOS	-			
REVALUACIÓN DE ACTIVOS	-			
OBLIGACIONES SUBORDINADAS	-			
GANANCIAS Y PÉRDIDAS POR FUSIÓN	-			
VALUACIÓN DE ACTIVOS DE RECUPERACIÓN DUDOSA	-			
PROVISION DE BENEFICIOS A EMPLEADOS	-			
AJUSTES AL IMPUESTO SOBRE LA RENTA	-			
GANANCIAS O PÉRDIDAS POR CAMBIOS EN EL VALOR DE MERCADO	-			
DE LAS INVERSIONES	-			
RESULTADOS DE EJERCICIOS ANTERIORES	-			
RESULTADOS DEL EJERCICIO	30,798			
TOTAL IGUAL A LA SUMA DEL ACTIVO	1,420,872			
ESTADO DE RESULTADOS	-			
PRODUCTOS FINANCIEROS	408,559			
GASTOS FINANCIEROS	37,970			
MARGEN POR INVERSIÓN	370,589			
PRODUCTOS POR SERVICIOS	20,711			
GASTOS POR SERVICIOS	527			
MARGEN POR SERVICIOS	20,184			
OTROS PRODUCTOS Y GASTOS DE OPERACIÓN	-			
Productos	4,970			
Gastos	92,051			
MARGEN OTROS PRODUCTOS Y GASTOS DE OPERACIÓN	-87,082			
MARGEN OPERACIONAL BRUTO	303,691			
GASTOS DE ADMINISTRACIÓN	261,461			
MARGEN OPERACIONAL NETO	42,230			
PRODUCTOS Y GASTOS EXTRAORDINARIOS	15,840			
Productos Extraordinarios	16,691			
Gastos Extraordinarios	851			
PRODUCTOS Y GASTOS DE EJERCICIOS ANTERIORES	-216			
Productos de Ejercicios Anteriores	0			
Gastos de Ejercicios Anteriores	217			
GANANCIA (PÉRDIDA) BRUTA	57,854			
IMPUESTO SOBRE LA RENTA	27,056			
GANANCIA (PÉRDIDA) NETA	30,798			

AL 30 DE JUNIO DE 2013

(Cifras en miles de Quetzales)

ACTIVO	1,678,741	TASAS DE INTERÉS PROMEDIO PONDERADAS	MONEDA NACIONAL	MONEDA EXTRANJERA
DISPONIBILIDADES	591,596	OPERACIONES ACTIVAS		
Caja	24,058	Préstamos	8.20 %	.00 %
Banco Central	176,335	Documentos Descontados	.00 %	.00 %
Bancos del País	8,230	OPERACIONES PASIVAS		
Bancos del Exterior	352,308	Depósitos Monetarios	.97 %	.08 %
Cheques a Compensar	30,665	Depósitos de Ahorro	.99 %	.00 %
Giros sobre el Exterior	-	Depósitos a Plazo	2.75 %	.00 %
INVERSIONES	1,048,869	Bonos	.00 %	.00 %
En Títulos-Valores para Negociación	-	Pagarés Financieros	.00 %	.00 %
En Títulos-Valores para la Venta	546,400	Obligaciones Subordinadas	.00 %	.00 %
En Títulos-Valores para su Vencimiento	-	Obligaciones Financieras con Restricciones	.00 %	.00 %
Operaciones de Reporto	502,469	Obligaciones Convertibles en Acciones	.00 %	.00 %
Certificados de Participación	-	ENCAJE LEGAL	MONEDA NACIONAL	MONEDA EXTRANJERA /1
Intereses Pagados en Compra de Valores	-	ENCAJE COMPUTABLE	137,061	23,224
SUMA	1,048,869	ENCAJE REQUERIDO	122,094	8,107
(-) Estimaciones por Valuación	-	POSICIÓN	14,966	15,116
CARTERA DE CRÉDITOS	1,365	CARTERA DE CRÉDITOS	MONEDA NACIONAL	MONEDA EXTRANJERA
Vigente	1,618	TOTAL DE CARTERA DE CRÉDITOS (BRUTA)	100.00 %	.00 %
Vencidos	50	Vigente	97.01 %	.00 %
SUMA	1,667	Vencidos en Proceso de Prórroga	.00 %	.00 %
(-) Estimaciones Por Valuación	302	Vencidos en Cobro Administrativo	2.99 %	.00 %
PRODUCTOS FINANCIEROS POR COBRAR	12,304	Vencidos en Cobro Judicial	.00 %	.00 %
CUENTAS POR COBRAR (Neto)	19,836	Monto total de Cartera de Créditos (Bruta)	1,667	0
ACTIVOS REALIZABLES (Neto)	-			
INVERSIONES PERMANENTES (Neto)	180	DEPÓSITOS	MONEDA NACIONAL	MONEDA EXTRANJERA
OTRAS INVERSIONES (Neto)	-	No. de Cuentas Depósitos Monetarios	321	152
SUCURSALES, CASA MATRIZ Y DEPARTAMENTOS ADSCRITOS	-	Monto Depósitos Monetarios	816,759	408,123
INMUEBLES Y MUEBLES (Neto)	1,604	No. de Cuentas Depósitos de Ahorro	2	0
CARGOS DIFERIDOS (Neto)	2,987	Monto Depósitos de Ahorro	799	0
PASIVO	1,439,762	No. de Cuentas Depósitos a Plazo	1	0
OBLIGACIONES DEPOSITARIAS	1,237,795	Monto Depósitos a Plazo	10,000	0
Depósitos Monetarios	1,224,881	No. de Cuentas a la Orden	0	0
Depósitos de Ahorro	799	Monto Depósitos a la Orden	0	0
Depósitos a Plazo	10,000	No. de Cuentas Depósitos con Restricciones	23	4
Depósitos a la Orden	-	Monto Depósitos con Restricciones	1,930	185
Depósitos con Restricciones	2,115	No. de Obligaciones Financieras	0	0
CRÉDITOS OBTENIDOS	101,829	Monto Obligaciones Financieras	0	0
Del Banco Central	-	POSICIÓN PATRIMONIAL		
De Instituciones Financieras Nacionales	-	CAPITAL COMPUTABLE	206,070	
De Instituciones Financieras Extranjeras	101,829	CAPITAL REQUERIDO	25,518	
Organismos Internacionales	-	POSICIÓN	180,552	
OBLIGACIONES FINANCIERAS	-	INDICADORES FINANCIEROS		
GASTOS FINANCIEROS POR PAGAR	13	LIQUIDEZ		
CUENTAS POR PAGAR	65,090	Encaje Computable en relación a los Depósitos		
PROVISIONES	34,791	Moneda Nacional	16.52%	
SUCURSALES, CASA MATRIZ Y DEPARTAMENTOS ADSCRITOS	-	Moneda Extranjera	44.55%	
OTRAS OBLIGACIONES	-	Liquidez Inmediata	47.79 %	
CRÉDITOS DIFERIDOS	-	SOLVENCIA		
SUMA	1,439,518	Patrimonio en relación a Activos	14.24 %	
OTRAS CUENTAS ACREEDORAS	244	Patrimonio en relación a Cartera de Créditos	14331.90 %	
CAPITAL CONTABLE	238,979	Patrimonio en relación a las Captaciones	19.31 %	
CAPITAL PAGADO	84,982	RENTABILIDAD		
Capital Autorizado	-	Rentabilidad sobre Patrimonio	28.51 %	
(-) Capital No Pagado	-	Rentabilidad sobre Activos	4.06 %	
Casa Matriz, Capital Asignado	84,982	Eficiencia	55.82 %	
APORTACIONES PERMANENTES	-	CALIDAD DE ACTIVOS		
RESERVA DE CAPITAL	18,053	Cartera Vigente en relación a Cartera Bruta	97.01 %	
RESERVAS PARA ACTIVOS EXTRAORDINARIOS	-	Cobertura de Cartera Crediticia en Riesgo	605.55 %	
REVALUACIÓN DE ACTIVOS	-			
OBLIGACIONES SUBORDINADAS	-			
GANANCIAS Y PÉRDIDAS POR FUSIÓN	-			
VALUACIÓN DE ACTIVOS DE RECUPERACIÓN DUDOSA	-			
PROVISION DE BENEFICIOS A EMPLEADOS	27,862			
AJUSTES AL IMPUESTO SOBRE LA RENTA	-			
GANANCIAS O PÉRDIDAS POR CAMBIOS EN EL VALOR DE MERCADO DE LAS INVERSIONES	-			
RESULTADOS DE EJERCICIOS ANTERIORES	129,745			
RESULTADOS DEL EJERCICIO	34,062			
TOTAL IGUAL A LA SUMA DEL ACTIVO	1,678,741			
	-			
ESTADO DE RESULTADOS	-			
PRODUCTOS FINANCIEROS	48,378			
GASTOS FINANCIEROS	9,399			
MARGEN POR INVERSIÓN	38,979			
PRODUCTOS POR SERVICIOS	3,741			
GASTOS POR SERVICIOS	-			
MARGEN POR SERVICIOS	3,741			
OTROS PRODUCTOS Y GASTOS DE OPERACIÓN	-			
Productos	52,688			
Gastos	25,786			
MARGEN OTROS PRODUCTOS Y GASTOS DE OPERACIÓN	26,902			
MARGEN OPERACIONAL BRUTO	69,622			
GASTOS DE ADMINISTRACIÓN	30,756			
MARGEN OPERACIONAL NETO	38,867			
PRODUCTOS Y GASTOS EXTRAORDINARIOS	197			
Productos Extraordinarios	352			
Gastos Extraordinarios	155			
PRODUCTOS Y GASTOS DE EJERCICIOS ANTERIORES	389			
Productos de Ejercicios Anteriores	432			
Gastos de Ejercicios Anteriores	42			
GANANCIA (PÉRDIDA) BRUTA	39,453			
IMPUESTO SOBRE LA RENTA	5,391			
GANANCIA (PÉRDIDA) NETA	34,062			



SOCIEDADES FINANCIERAS PRIVADAS

SOCIEDADES FINANCIERAS PRIVADAS

AL 30 DE JUNIO 2013

FINANCIERAS	DIRECCION	FECHA DE APERTURA
FINANCIERA INDUSTRIAL, S. A.	7a. Avenida 5-10, Zona 4, Torre I, Centro Financiero Nivel 4 PAGINA Web: www.bi.com.gt	TELEFONOS: 2420-3000 FAX: 2360-8621 13/04/1981
FINANCIERA DE INVERSIÓN, S. A.	10a. CALLE "A" 0-79, ZONA 10, EDIFICIO FINANCIERA DE INVERSIÓN, S. A. PAGINA Web: www.bancoamericano.com.gt	TELEFONOS: 2386-1700 FAX: 2386-1753 28/12/1981
FINANCIERA RURAL, S. A.	Avenida Reforma 9-30, Zona 9, Torre BANRURAL, Nivel 9 PAGINA Web: www.banrural.com.gt	TELEFONOS: 2339-8888/2338-9930 FAX: 2361-3892/2361-3911 10/01/1990
FINANCIERA DE OCCIDENTE, S. A.	7a. Avenida 7-33, Zona 9, Edificio Corporativo PAGINA Web: www.occidente.com.gt	TELEFONOS: 2279-9000 FAX: 2279-9566 06/09/1990
FINANCIERA DE CAPITAL, S. A.	Avenida La Reforma 9-76, Zona 9 PAGINA Web: no tiene	TELEFONOS: 2331-7515 FAX: 2331-2262 07/07/1992
FINANCIERA SUMMA, S. A.	Diagonal 6, 10-65 Zona 10, Centro Gerencial Las Margaritas, Torre 1, Oficina 102 "A" PAGINA Web: www.summa.com.gt	TELEFONOS: 2334-6628 AL 29/2427-8662 FAX: 2334-6628/2427-8618 14/01/1994
FINANCIERA SAN MIGUEL, S. A.	Diagonal 6, 10-65, Zona 10 Las Margaritas Torre I Oficina 1102 Nivel 11 PAGINA Web: no tiene	TELEFONOS: 2382-9900 FAX: 2382-9999 02/11/1994
FINANCIERA AGROMERCANTIL, S. A.	7a. Avenida 7-30, Zona 9, NIVEL 8 PAGINA Web: www.bam.com.gt	TELEFONOS: 2338-6565 FAX: 2362-1826 12/08/1996
FINANCIERA MVA, S. A.	Avenida Reforma 9-55, Zona 10, Edificio Reforma 10, Nivel 12, Oficina 1202 PAGINA Web: no tiene	TELEFONOS: 2388-3888 FAX: 2388-3888 03/10/1996
FINANCIERA CONSOLIDADA, S. A.	5a. Avenida 15-45, Zona 10 Edificio Centro Empresarial Torre I Nivel 8 PAGINA Web: www.cofinsa.com.gt	TELEFONOS: 2416-6666 FAX: 2327-1758/2327-1747/2327-1777 04/08/1997
FINANCIERA DE LOS TRABAJADORES, S. A.	Avenida Reforma 6-20, Zona 9 PAGINA Web: no tiene	TELEFONOS: 2410-2600 EXTS. 40227, FAX: 40228, 40226 Y 40621 18/02/1998
FINANCIERA CREDICORP, S. A.	3a. Calle 7-43, Zona 9 PAGINA Web: www.credicorpsa.com	TELEFONOS: 2415-7500 FAX: 2334-4933 03/12/2001
FINANCIERA G & T CONTINENTAL, S. A.	6a. Avenida 9-08, Zona 9, Edificio Plaza G&T Continental PAGINA Web: www.gytcontinental.com.gt	TELEFONOS: 2338-6801 FAX: 2338-6868 EXT. 1736 01/03/2005

SOCIEDADES FINANCIERAS PRIVADAS
BALANCE GENERAL CONDENSADO CONSOLIDADO
AL 30 DE JUNIO DE 2013
(Cifras en miles de Quetzales)

	MONEDA NACIONAL	MONEDA EXTRANJERA	TOTAL		MONEDA NACIONAL	MONEDA EXTRANJERA	TOTAL
A C T I V O	5,394,041	1,732,718	7,126,760	P A S I V O	4,690,306	1,553,001	6,243,308
DISPONIBILIDADES	268,286	83,942	352,228	OBLIGACIONES DEPOSITARIAS	0	0	0
Caja	1,330	877	2,206	Depositos Monetarios	0	0	0
Banco Central	4,326	18,540	22,866	Depositos de Ahorro	0	0	0
Bancos del País	262,630	41,475	304,105	Depositos a Plazo	0	0	0
Bancos del Exterior	0	21,336	21,336	Depositos a la Orden	0	0	0
Cheques a Compensar	0	0	0	Depositos con Restricciones	0	0	0
Giros sobre el Exterior	0	1,715	1,715				
INVERSIONES	3,815,584	826,233	4,641,816	CRÉDITOS OBTENIDOS	71,559	132,734	204,293
En Títulos-Valores para Negociación	0	0	0	Del Banco Central	0	0	0
En Títulos-Valores para la Venta	2,119,560	343,852	2,463,412	De Instituciones Financieras Nacionales	65,987	32,941	98,928
En Títulos-Valores para su Vencimiento	1,445,298	328,670	1,773,968	De Instituciones Financieras Extranjeras	5,000	55,787	60,787
Operaciones de Reporto	250,200	153,698	403,898	De Organismos Internacionales	571	44,006	44,578
Certificados de Participación	0	0	0	OBLIGACIONES FINANCIERAS	4,517,372	1,380,349	5,897,721
Intereses Pagados en Compra de Valores	1,580	13	1,593	GASTOS FINANCIEROS POR PAGAR	21,710	7,169	28,878
SUMA	3,816,638	826,233	4,642,870	CUENTAS POR PAGAR	40,800	5,631	46,431
(-) Estimaciones por Valuación	1,054	0	1,054	PROVISIONES	10,418	0	10,418
				SUC., CASA MATRIZ Y DEPTOS. ADSCRITOS	0	0	0
CARTERA DE CRÉDITOS	669,842	512,926	1,182,768	OTRAS OBLIGACIONES	0	7,833	7,833
Vigente	694,710	513,871	1,208,581	CRÉDITOS DIFERIDOS	12,227	3,634	15,861
Vencida	20,414	19,671	40,085	SUMA	4,674,085	1,537,350	6,211,435
SUMA	715,124	533,542	1,248,666	OTRAS CUENTAS ACREEDORAS	16,221	15,651	31,873
(-) Estimaciones Por Valuación	45,282	20,616	65,898				
PRODUCTOS FINANCIEROS POR COBRAR	95,272	14,834	110,106	C A P I T A L C O N T A B L E	883,452		883,452
CUENTAS POR COBRAR (Neto)	17,507	14,809	32,316	CAPITAL PAGADO	634,843		634,843
BIENES REALIZABLES (Neto)	31,388	683	32,071	Capital Autorizado	1,965,000		1,965,000
INVERSIONES PERMANENTES (Neto)	76,640	133,773	210,413	Capital no Pagado (-)	1,330,157		1,330,157
OTRAS INVERSIONES (Neto)	337,925	145,518	483,443	Casa Matriz, Capital Asignado	0		0
SUC., CASA MATRIZ Y DEPTOS. ADSCRITOS	0	0	0	APORTACIONES PERMANENTES	0		0
INMUEBLES Y MUEBLES (Neto)	57,558	0	57,558	RESERVAS DE CAPITAL	158,658		158,658
CARGOS DIFERIDOS (Neto)	24,040	0	24,040	RESERVAS PARA ACTIVOS EXTRAORDINARIOS	1,625		1,625
				REVALUACIÓN DE ACTIVOS	0		0
				OBLIGACIONES SUBORDINADAS	0		0
				GANANCIAS Y PERDIDAS POR FUSIÓN	0		0
				VALUACIÓN DE ACTIVOS DE RECUPERACIÓN DUDOSA	24,323		24,323
				PROVISIÓN DE BENEFICIOS A EMPLEADOS	0		0
				AJUSTES AL IMPUESTO SOBRE LA RENTA	0		0
				GANANCIAS O PÉRDIDAS POR CAMBIOS EN EL VALOR DE	6,080		6,080
				MERCADO DE LAS INVERSIONES			
				RESULTADO DE EJERCICIOS ANTERIORES	31,890		31,890
				RESULTADOS DEL EJERCICIO	74,680		74,680
				TOTAL IGUAL A LA SUMA DEL ACTIVO			7,126,760

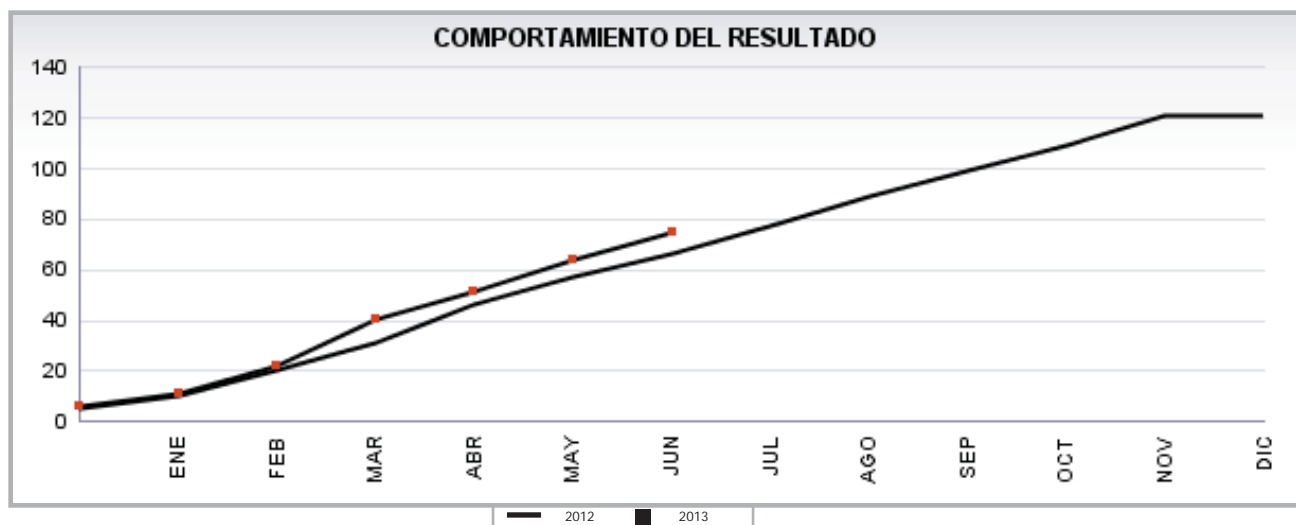
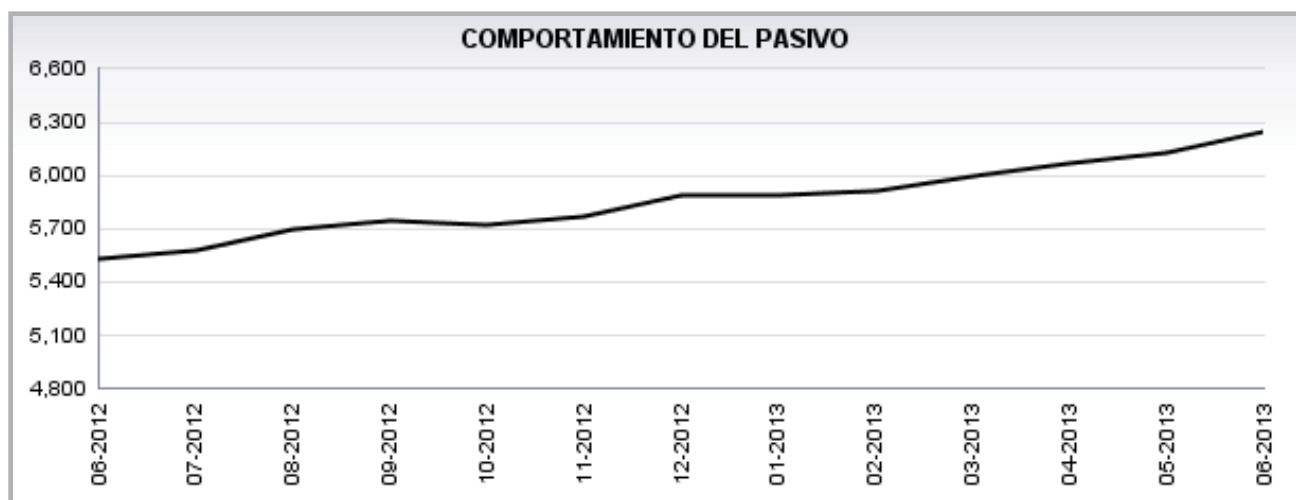
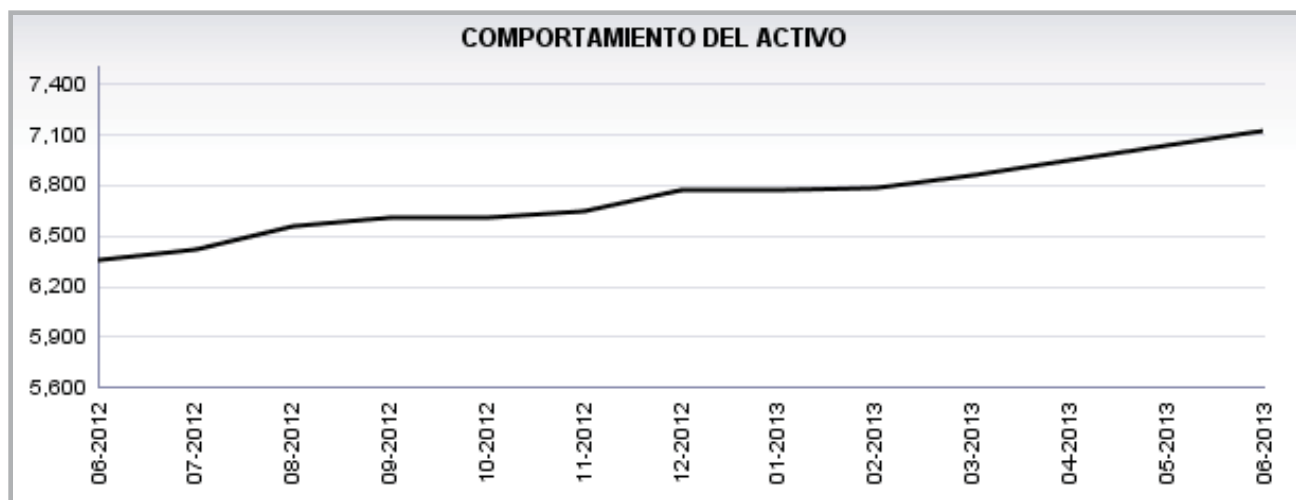
SOCIEDADES FINANCIERAS PRIVADAS
ESTADO DE RESULTADOS CONDENSADO CONSOLIDADO
DEL 1 DE ENERO AL 30 DE JUNIO DE 2013
(Cifras en miles de Quetzales)

	TOTAL
PRODUCTOS FINANCIEROS	285,122
GASTOS FINANCIEROS	190,262
MARGEN POR INVERSIÓN	94,860
PRODUCTOS POR SERVICIOS	26,106
GASTOS POR SERVICIOS	2,425
MARGEN POR SERVICIOS	23,681
OTROS PRODUCTOS Y GASTOS DE OPERACIÓN	
Productos	13,722
Gastos	4,556
MARGEN DE OTROS PRODUCTOS Y GASTOS DE OPERACIÓN	9,166
MARGEN OPERACIONAL BRUTO	127,707
GASTOS DE ADMINISTRACIÓN	45,896
MARGEN OPERACIONAL NETO	81,811
PRODUCTOS Y GASTOS EXTRAORDINARIOS	1,751
Productos Extraordinarios	1,888
Gastos Extraordinarios	137
PRODUCTOS Y GASTOS DE EJERCICIOS ANTERIORES	- 29
Productos de Ejercicios Anteriores	820
Gastos de Ejercicios Anteriores	849
GANANCIA (PÉRDIDA) BRUTA	83,533
IMPUESTO SOBRE LA RENTA	8,854
GANANCIA (PÉRDIDA) NETA	74,680

SOCIEDADES FINANCIERAS PRIVADAS

COMPORTAMIENTO DE LOS PRINCIPALES RUBROS

(Cifras en millones de Quetzales)



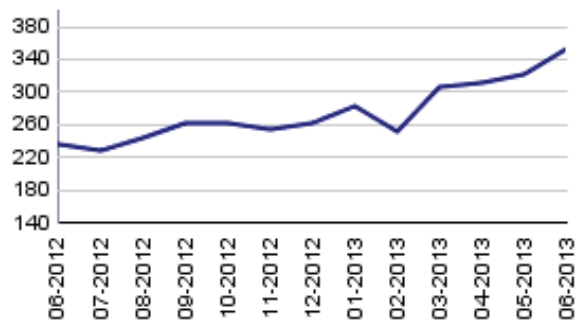
SOCIEDADES FINANCIERAS PRIVADAS

ACTIVO

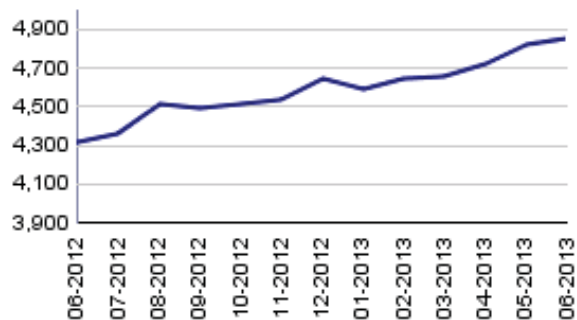
COMPORTAMIENTO DE LOS PRINCIPALES RUBROS

(Cifras en millones de Quetzales)

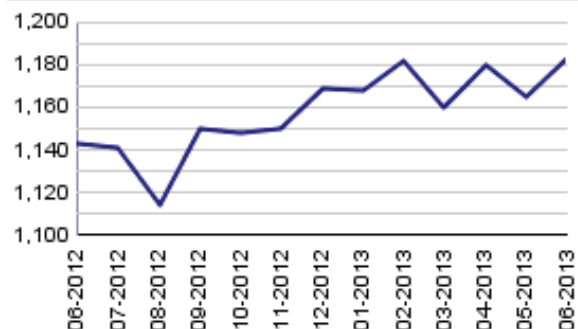
DISPONIBILIDADES



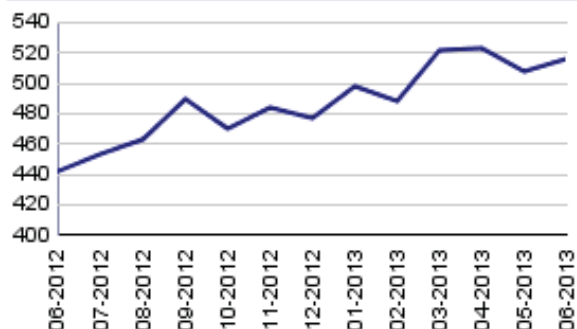
INVERSIONES 1/



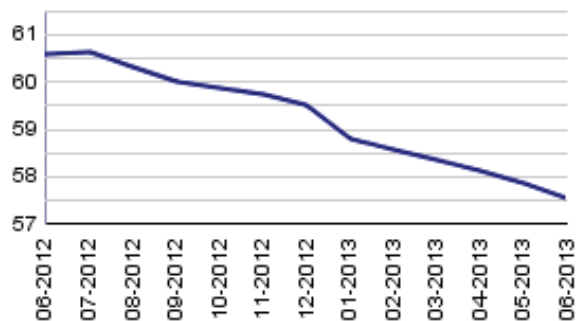
CARTERA DE CRÉDITOS



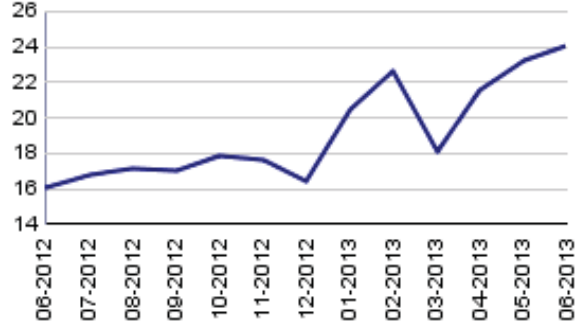
OTRAS INVERSIONES 2/



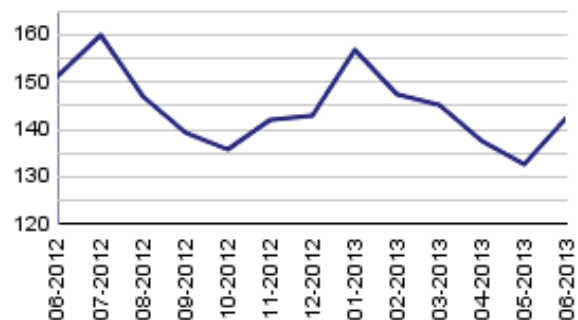
INMUEBLES Y MUEBLES



CARGOS DIFERIDOS



OTROS ACTIVOS 3/



1/ Incluye: Inversiones permanentes.

2/ Incluye: Bienes realizables.

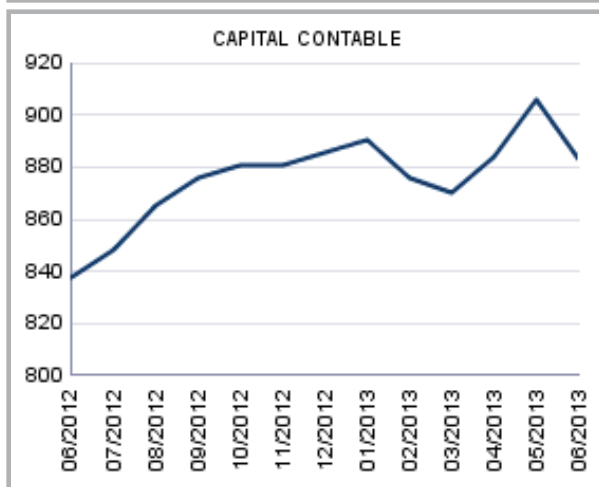
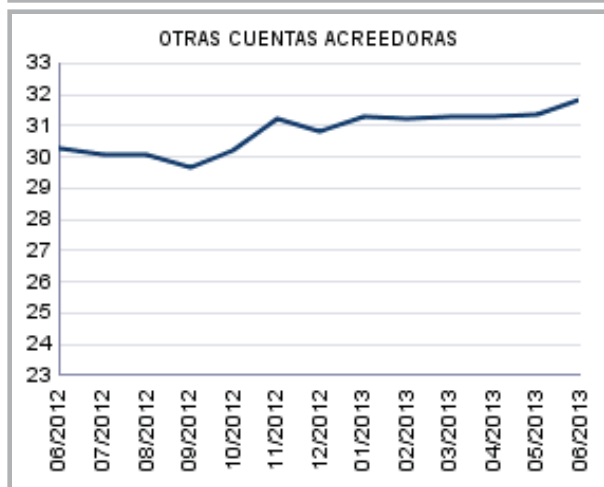
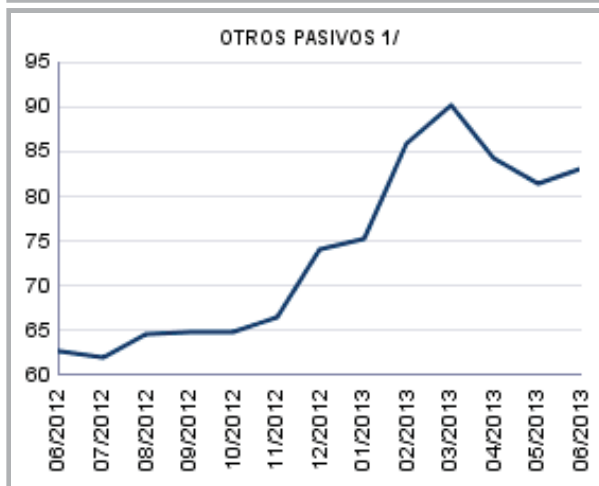
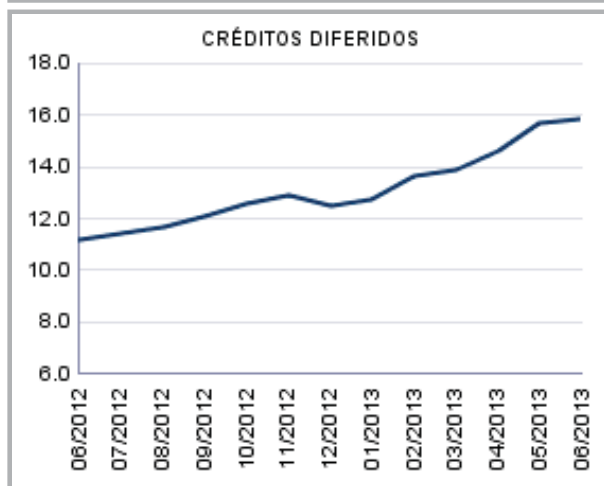
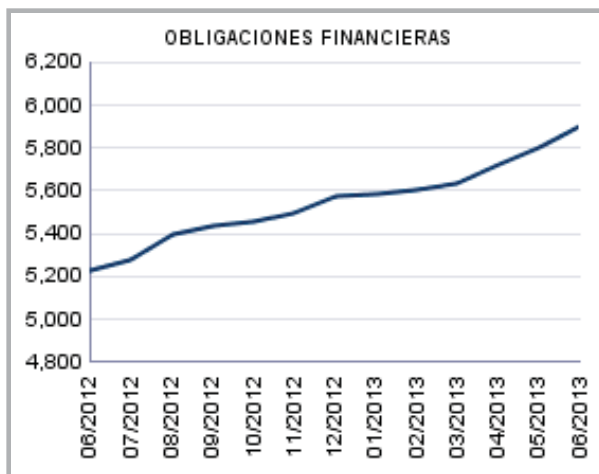
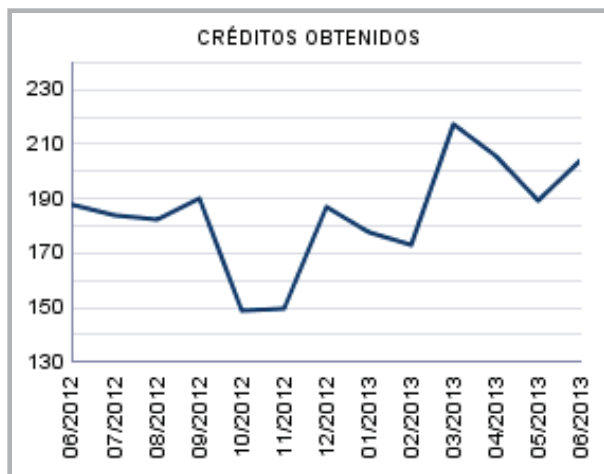
3/ Incluye: Cuentas por cobrar, productos financieros por cobrar.

SOCIEDADES FINANCIERAS PRIVADAS

PASIVO

COMPORTAMIENTO DE LOS PRINCIPALES RUBROS

(Cifras en millones de Quetzales)



1/ Incluye: Cuentas por pagar, gastos financieros por pagar y otras obligaciones.

SOCIEDADES FINANCIERAS PRIVADAS

PRESENTACION POR RUBROS

AL 30 DE JUNIO DE 2013

(Cifras en miles de Quetzales)

ACTIVO		PASIVO		CAPITAL CONTABLE	
G & T CONTINENTAL, S. A.	2,461,278	G & T CONTINENTAL, S. A.	2,296,646	G & T CONTINENTAL, S. A.	164,632
INDUSTRIAL, S. A.	1,928,230	INDUSTRIAL, S. A.	1,825,140	DE OCCIDENTE, S. A.	158,640
DE OCCIDENTE, S. A.	1,009,155	DE OCCIDENTE, S. A.	850,515	CONSOLIDADA, S. A.	143,880
CONSOLIDADA, S. A.	490,634	CONSOLIDADA, S. A.	346,754	INDUSTRIAL, S. A.	103,089
RURAL, S. A.	300,425	RURAL, S. A.	213,782	RURAL, S. A.	86,643
SAN MIGUEL, S. A.	240,502	SAN MIGUEL, S. A.	181,240	SAN MIGUEL, S. A.	59,262
DE INVERSIÓN, S. A.	208,567	DE INVERSIÓN, S. A.	173,202	DE LOS TRABAJADORES, S. A.	39,348
CREDICORP, S. A.	184,934	CREDICORP, S. A.	154,043	DE INVERSIÓN, S. A.	35,365
SUMMA, S. A.	153,949	SUMMA, S. A.	143,071	CREDICORP, S. A.	30,891
DE LOS TRABAJADORES, S. A.	95,858	DE LOS TRABAJADORES, S. A.	56,510	DE CAPITALES, S. A.	27,615
DE CAPITALES, S. A.	27,650	AGROMERCANTIL, S. A.	2,100	AGROMERCANTIL, S. A.	13,699
AGROMERCANTIL, S. A.	15,799	MVA, S. A.	270	SUMMA, S. A.	10,877
MVA, S. A.	9,779	DE CAPITALES, S. A.	35	MVA, S. A.	9,509
TOTAL	7,126,760	TOTAL	6,243,308	TOTAL	883,452
CARTERA DE CRÉDITOS		OBLIGACIONES FINANCIERAS		RESULTADO DEL EJERCICIO	
DE OCCIDENTE, S. A.	417,299	G & T CONTINENTAL, S. A.	2,213,489	G & T CONTINENTAL, S. A.	21,188
CONSOLIDADA, S. A.	156,735	INDUSTRIAL, S. A.	1,821,847	INDUSTRIAL, S. A.	17,438
RURAL, S. A.	112,937	DE OCCIDENTE, S. A.	691,985	CONSOLIDADA, S. A.	13,000
G & T CONTINENTAL, S. A.	105,963	CONSOLIDADA, S. A.	340,369	DE OCCIDENTE, S. A.	8,743
SAN MIGUEL, S. A.	93,663	RURAL, S. A.	202,014	RURAL, S. A.	5,172
SUMMA, S. A.	91,515	SAN MIGUEL, S. A.	176,389	CREDICORP, S. A.	4,060
DE INVERSIÓN, S. A.	86,114	DE INVERSIÓN, S. A.	171,069	SAN MIGUEL, S. A.	2,792
CREDICORP, S. A.	85,840	CREDICORP, S. A.	134,369	DE CAPITALES, S. A.	878
INDUSTRIAL, S. A.	25,725	SUMMA, S. A.	95,510	AGROMERCANTIL, S. A.	526
DE LOS TRABAJADORES, S. A.	4,691	DE LOS TRABAJADORES, S. A.	49,034	DE LOS TRABAJADORES, S. A.	301
DE CAPITALES, S. A.	1,628	AGROMERCANTIL, S. A.	1,646	SUMMA, S. A.	299
MVA, S. A.	658	MVA, S. A.	0	DE INVERSIÓN, S. A.	162
AGROMERCANTIL, S. A.	0	DE CAPITALES, S. A.	0	MVA, S. A.	121
TOTAL	1,182,768	TOTAL	5,897,721	TOTAL	74,680

POSICION DE DEPOSITO LEGAL AL FINAL DEL MES

Moneda Nacional y Extranjera

AL 30 DE JUNIO DE 2013

(Cifras en miles)

	DEPÓSITO COMPUTABLE	DEPÓSITO REQUERIDO	POSICIÓN
Quetzales	2,293,299	53,895	2,239,404
Dólares de los Estados Unidos	29,454	3,890	25,564

SOCIEDADES FINANCIERAS PRIVADAS

POSICIÓN PATRIMONIAL

AL 30 DE JUNIO DE 2013

Cifras en miles de Quetzales

Financieras Privadas	Patrimonio Computable	Patrimonio Requerido	Posición	Índice Adecuación de Capital (%)
FINANCIERA INDUSTRIAL, S. A.	99,418	20,119	79,299	49.41
FINANCIERA DE INVERSIÓN, S. A.	37,745	17,875	19,870	22.18
FINANCIERA RURAL, S. A.	93,194	15,239	77,955	61.42
FINANCIERA DE OCCIDENTE, S. A.	82,546	63,676	18,870	12.96
FINANCIERA DE CAPITALES, S. A.	27,651	639	27,012	433.05
FINANCIERA SUMMA, S. A.	19,465	17,173	2,292	11.74
FINANCIERA SAN MIGUEL, S. A.	61,233	12,466	48,766	49.12
FINANCIERA AGROMERCANTIL, S. A.	13,699	98	13,601	1,395.93
FINANCIERA MVA, S. A.	9,518	186	9,332	512.96
FINANCIERA CONSOLIDADA, S. A.	149,829	24,330	125,498	61.58
FINANCIERA DE LOS TRABAJADORES, S. A.	39,348	3,339	36,009	117.83
FINANCIERA CREDICORP, S. A.	32,612	7,594	25,017	43.01
FINANCIERA G & T CONTINENTAL, S. A.	124,520	41,275	83,245	30.17
TOTAL	790,778	224,010	566,768	35.95

SOCIEDADES FINANCIERAS PRIVADAS

CARTERA DE CREDITOS SEGUN SU CLASIFICACION CONTABLE EN MONEDA NACIONAL

AL 30 DE JUNIO DE 2013

(Cifras en miles de Quetzales)

	SOCIEDADES FINANCIERAS PRIVADAS	INDUSTRIAL, S. A.	DE INVERSIÓN, S. A.	RURAL, S. A.	DE OCCIDENTE, S. A.
TOTAL DE CARTERA DE CRÉDITOS (NETA)	669,842	24,860	40,063	104,582	178,603
CARTERA DE CRÉDITOS	643,693	25,178	41,264	91,097	180,244
Fiduciarios	253,186	25,178	9,513	4,441	106,060
Prendarios - Fiduciarios	14,678	0	1,050	11,879	624
Prendarios	41,924	0	0	1,605	0
Hipotecarios - Fiduciarios	66,968	0	0	38,377	0
Hipotecarios - Prendarios	0	0	0	0	0
Hipotecarios	248,977	0	19,754	34,795	71,320
Con Bono de Prenda	0	0	0	0	0
Hipotecarios - Prendarios - Fiduciarios	2,032	0	0	0	0
Con Garantía de Obligaciones Propias	15,928	0	10,947	0	2,240
OTROS CRÉDITOS	71,431	0	186	20,937	3,455
Documentos Descontados	29,378	0	186	20,937	3,455
Documentos por Cobrar	0	0	0	0	0
Pagos por Cartas de Crédito	4,362	0	0	0	0
Tarjetas de Crédito	0	0	0	0	0
Factoraje	35,474	0	0	0	0
Créditos Cuenta Depósitos Monetarios	0	0	0	0	0
Deudores Venta Activos Extraordinarios	553	0	0	0	0
Deudores Venta De Inmuebles y Muebles	0	0	0	0	0
Arrendamiento Financiero	1,664	0	0	0	0
Otros	0	0	0	0	0
SUMA	715,124	25,178	41,450	112,034	183,699
Menos Estimaciones por Valuación	45,282	318	1,387	7,452	5,095

	AGROMERCANTIL, S. A.	MVA, S. A.	CONSOLIDADA, S. A.	DE LOS TRABAJADORES, S. A.	CREDICORP, S. A.
TOTAL DE CARTERA DE CRÉDITOS (NETA)	0	658	78,242	4,185	68,014
CARTERA DE CRÉDITOS	0	667	79,094	6,061	69,734
Fiduciarios	0	667	23,608	2,264	0
Prendarios - Fiduciarios	0	0	798	308	0
Prendarios	0	0	35,503	247	4,570
Hipotecarios - Fiduciarios	0	0	11,287	1,963	0
Hipotecarios - Prendarios	0	0	0	0	0
Hipotecarios	0	0	5,460	1,278	65,164
Con Bono de Prenda	0	0	0	0	0
Hipotecarios - Prendarios - Fiduciarios	0	0	2,032	0	0
Con Garantía de Obligaciones Propias	0	0	406	0	0
OTROS CRÉDITOS	0	0	0	4,800	0
Documentos Descontados	0	0	0	4,800	0
Documentos por Cobrar	0	0	0	0	0
Pagos por Cartas de Crédito	0	0	0	0	0
Tarjetas de Crédito	0	0	0	0	0
Factoraje	0	0	0	0	0
Créditos Cuenta Depósitos Monetarios	0	0	0	0	0
Deudores Venta Activos Extraordinarios	0	0	0	0	0
Deudores Venta De Inmuebles y Muebles	0	0	0	0	0
Arrendamiento Financiero	0	0	0	0	0
Otros	0	0	0	0	0
SUMA	0	667	79,094	10,861	69,734
Menos Estimaciones por Valuación	0	8	852	6,676	1,720

SOCIEDADES FINANCIERAS PRIVADAS

CARTERA DE CREDITOS SEGUN SU CLASIFICACION CONTABLE EN MONEDA NACIONAL

AL 30 DE JUNIO DE 2013

(Cifras en miles de Quetzales)

DE CAPITALES, S. A.

SUMMA, S. A.

SAN MIGUEL, S. A.

TOTAL DE CARTERA DE CRÉDITOS (NETA)	1,568	44,211	46,935
CARTERA DE CRÉDITOS	1,603	10,400	48,674
Fiduciarios	1,603	10,400	12,386
Prendarios - Fiduciarios	0	0	19
Prendarios	0	0	0
Hipotecarios - Fiduciarios	0	0	12,348
Hipotecarios - Prendarios	0	0	0
Hipotecarios	0	0	22,875
Con Bono de Prenda	0	0	0
Hipotecarios - Prendarios - Fiduciarios	0	0	0
Con Garantía de Obligaciones Propias	0	0	1,046
OTROS CRÉDITOS	0	35,474	0
Documentos Descontados	0	0	0
Documentos por Cobrar	0	0	0
Pagos por Cartas de Crédito	0	0	0
Tarjetas de Crédito	0	0	0
Factoraje	0	35,474	0
Créditos Cuenta Depósitos Monetarios	0	0	0
Deudores Venta Activos Extraordinarios	0	0	0
Deudores Venta De Inmuebles y Muebles	0	0	0
Arrendamiento Financiero	0	0	0
Otros	0	0	0
SUMA	1,603	45,874	48,674
Menos Estimaciones por Valuación	35	1,663	1,739

G & T CONTINENTAL, S. A.

TOTAL DE CARTERA DE CRÉDITOS (NETA)	77,922
CARTERA DE CRÉDITOS	89,677
Fiduciarios	57,065
Prendarios - Fiduciarios	0
Prendarios	0
Hipotecarios - Fiduciarios	2,993
Hipotecarios - Prendarios	0
Hipotecarios	28,331
Con Bono de Prenda	0
Hipotecarios - Prendarios - Fiduciarios	0
Con Garantía de Obligaciones Propias	1,289
OTROS CRÉDITOS	6,579
Documentos Descontados	0
Documentos por Cobrar	0
Pagos por Cartas de Crédito	4,362
Tarjetas de Crédito	0
Factoraje	0
Créditos Cuenta Depósitos Monetarios	0
Deudores Venta Activos Extraordinarios	553
Deudores Venta De Inmuebles y Muebles	0
Arrendamiento Financiero	1,664
Otros	0
SUMA	96,256
Menos Estimaciones por Valuación	18,334

SOCIEDADES FINANCIERAS PRIVADAS

CARTERA DE CREDITOS SEGUN SU CLASIFICACION CONTABLE EN MONEDA EXTRANJERA

AL 30 DE JUNIO DE 2013

(Cifras en miles de Quetzales)

	SOCIEDADES FINANCIERAS PRIVADAS	INDUSTRIAL, S. A.	DE INVERSIÓN, S. A.	RURAL, S. A.	DE OCCIDENTE, S. A.
TOTAL DE CARTERA DE CRÉDITOS (NETA)	512,926	865	46,051	8,355	238,695
CARTERA DE CRÉDITOS	486,347	1,344	45,267	8,849	227,188
Fiduciarios	164,030	1,344	25,103	214	99,884
Fiduciarios - Prendarios	2,463	0	0	0	0
Prendarios	3,273	0	0	1,842	0
Hipotecarios - Fiduciarios	83,052	0	0	6,793	4,093
Hipotecarios - Prendarios	618	0	0	0	0
Hipotecarios	216,797	0	14,841	0	122,350
Con Bono de Prenda	0	0	0	0	0
Hipotecarios - Prendarios - Fiduciarios	5,661	0	0	0	0
Con Garantía de Obligaciones Propias	10,453	0	5,322	0	862
OTROS CRÉDITOS	47,195	0	2,307	0	11,507
Documentos Descontados	13,941	0	2,307	0	11,507
Documentos por Cobrar	1,271	0	0	0	0
Pagos por Cartas de Crédito	0	0	0	0	0
Tarjetas de Crédito	0	0	0	0	0
Factoraje	31,676	0	0	0	0
Créditos Cuenta Depósitos Monetarios	0	0	0	0	0
Deudores Venta Activos Extraordinarios	0	0	0	0	0
Deudores Venta de Inmuebles y Muebles	0	0	0	0	0
Arrendamiento Financiero	307	0	0	0	0
Otros	-0	0	0	0	0
SUMA	533,542	1,344	47,574	8,849	238,695
Menos Estimaciones por Valuación	20,616	479	1,522	494	0

	AGROMERCANTIL, S. A.	MVA, S. A.	CONSOLIDADA, S. A.	DE LOS TRABAJADORES, S. A.	CREDICORP, S. A.
TOTAL DE CARTERA DE CRÉDITOS (NETA)	0	0	78,493	507	17,826
CARTERA DE CRÉDITOS	0	0	83,590	380	17,826
Fiduciarios	0	0	7,828	380	0
Fiduciarios - Prendarios	0	0	951	0	0
Prendarios	0	0	276	0	0
Hipotecarios - Fiduciarios	0	0	57,291	0	0
Hipotecarios - Prendarios	0	0	0	0	0
Hipotecarios	0	0	10,708	0	16,784
Con Bono de Prenda	0	0	0	0	0
Hipotecarios - Prendarios - Fiduciarios	0	0	5,661	0	0
Con Garantía de Obligaciones Propias	0	0	875	0	1,043
OTROS CRÉDITOS	0	0	0	127	0
Documentos Descontados	0	0	0	127	0
Documentos por Cobrar	0	0	0	0	0
Pagos por Cartas de Crédito	0	0	0	0	0
Tarjetas de Crédito	0	0	0	0	0
Factoraje	0	0	0	0	0
Créditos Cuenta Depósitos Monetarios	0	0	0	0	0
Deudores Venta Activos Extraordinarios	0	0	0	0	0
Deudores Venta de Inmuebles y Muebles	0	0	0	0	0
Arrendamiento Financiero	0	0	0	0	0
Otros	0	0	0	0	0
SUMA	0	0	83,590	507	17,826
Menos Estimaciones por Valuación	0	0	5,097	0	0

SOCIEDADES FINANCIERAS PRIVADAS

CARTERA DE CREDITOS SEGUN SU CLASIFICACION CONTABLE EN MONEDA EXTRANJERA

AL 30 DE JUNIO DE 2013

(Cifras en miles de Quetzales)

DE CAPITALES, S. A.

SUMMA, S. A.

SAN MIGUEL, S. A.

TOTAL DE CARTERA DE CRÉDITOS (NETA)	60	47,304	46,727
CARTERA DE CRÉDITOS	60	15,812	50,921
Fiduciarios	60	14,875	1,533
Fiduciarios - Prendarios	0	494	0
Prendarios	0	0	1,155
Hipotecarios - Fiduciarios	0	0	14,111
Hipotecarios - Prendarios	0	0	618
Hipotecarios	0	0	31,594
Con Bono de Prenda	0	0	0
Hipotecarios - Prendarios - Fiduciarios	0	0	0
Con Garantía de Obligaciones Propias	0	443	1,909
OTROS CRÉDITOS	0	31,676	0
Documentos Descontados	0	0	0
Documentos por Cobrar	0	0	0
Pagos por Cartas de Crédito	0	0	0
Tarjetas de Crédito	0	0	0
Factoraje	0	31,676	0
Créditos Cuenta Depósitos Monetarios	0	0	0
Deudores Venta Activos Extraordinarios	0	0	0
Deudores Venta de Inmuebles y Muebles	0	0	0
Arrendamiento Financiero	0	0	0
Otros	0	0	0
SUMA	60	47,488	50,921
Menos Estimaciones por Valuación	0	184	4,193

G & T CONTINENTAL, S. A.

TOTAL DE CARTERA DE CRÉDITOS (NETA)	28,042
CARTERA DE CRÉDITOS	35,109
Fiduciarios	12,807
Fiduciarios - Prendarios	1,018
Prendarios	0
Hipotecarios - Fiduciarios	763
Hipotecarios - Prendarios	0
Hipotecarios	20,521
Con Bono de Prenda	0
Hipotecarios - Prendarios - Fiduciarios	0
Con Garantía de Obligaciones Propias	0
OTROS CRÉDITOS	1,578
Documentos Descontados	0
Documentos por Cobrar	1,271
Pagos por Cartas de Crédito	0
Tarjetas de Crédito	0
Factoraje	0
Créditos Cuenta Depósitos Monetarios	0
Deudores Venta Activos Extraordinarios	0
Deudores Venta de Inmuebles y Muebles	0
Arrendamiento Financiero	307
Otros	0
SUMA	36,688
Menos Estimaciones por Valuación	8,646

SOCIEDADES FINANCIERAS PRIVADAS

INTEGRACION DE LA CARTERA

AL 30 DE JUNIO DE 2013

(Cifras en miles de Quetzales)

	TOTAL CARTERA			TOTAL VIGENTE			TOTAL VENCIDA		
	M/N	M/E	TOTAL	M/N	M/E	TOTAL	M/N	M/E	TOTAL
FINANCIERAS PRIVADAS									
INDUSTRIAL, S. A.	25,178	1,344	26,522	25,178	1,344	26,522	0	0	0
DE INVERSIÓN, S. A.	41,450	47,574	89,024	41,264	45,185	86,449	186	2,389	2,575
RURAL, S. A.	112,034	8,849	120,883	106,491	8,849	115,340	5,543	0	5,543
DE OCCIDENTE, S. A.	183,699	238,695	422,394	183,161	235,643	418,805	537	3,052	3,589
DE CAPITALES, S. A.	1,603	60	1,664	1,603	60	1,664	0	0	0
SUMMA, S. A.	45,874	47,488	93,362	44,809	47,441	92,250	1,065	47	1,112
SAN MIGUEL, S. A.	48,674	50,921	99,595	47,258	48,554	95,812	1,416	2,367	3,783
AGROMERCANTIL, S. A.	0	0	0	0	0	0	0	0	0
MVA, S. A.	667	0	667	667	0	667	0	0	0
CONSOLIDADA, S. A.	79,094	83,590	162,684	78,772	80,852	159,624	322	2,737	3,060
DE LOS TRABAJADORES, S. A.	10,861	507	11,368	5,904	0	5,904	4,956	507	5,463
CREDICORP, S. A.	69,734	17,826	87,560	68,439	17,612	86,052	1,295	214	1,509
G & T CONTINENTAL, S. A.	96,256	36,688	132,943	91,163	28,330	119,493	5,093	8,358	13,450
	715,124	533,542	1,248,666	694,710	513,871	1,208,581	20,414	19,671	40,085

SOCIEDADES FINANCIERAS PRIVADAS

INTEGRACION DE LA CARTERA VENCIDA

AL 30 DE JUNIO DE 2013

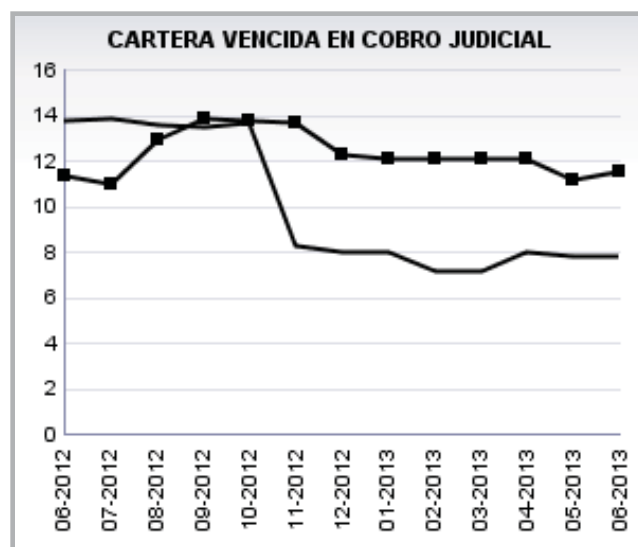
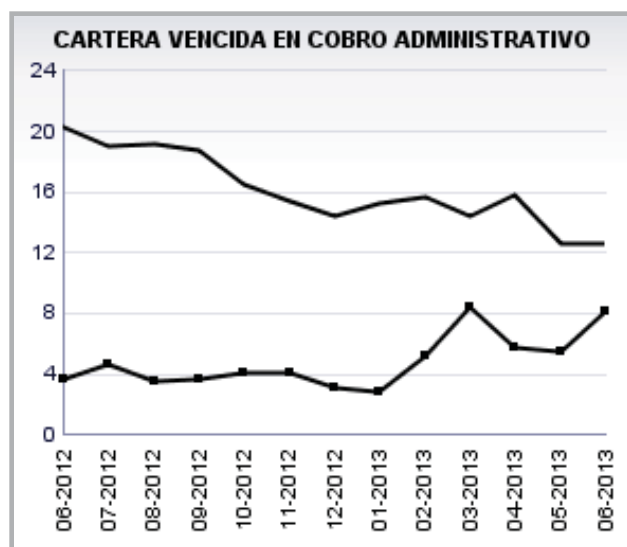
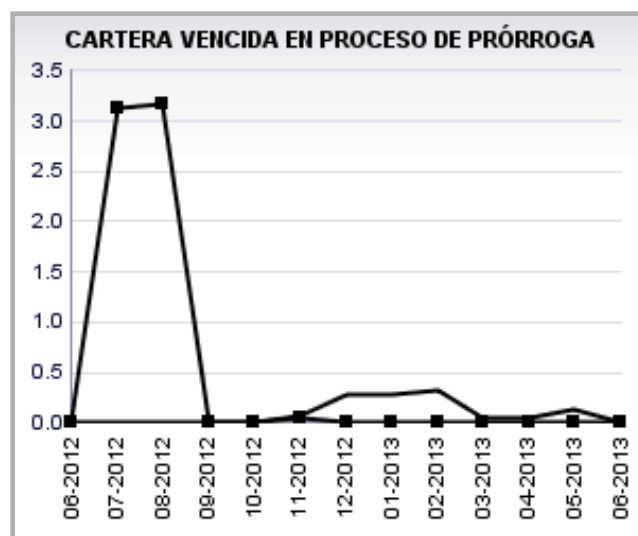
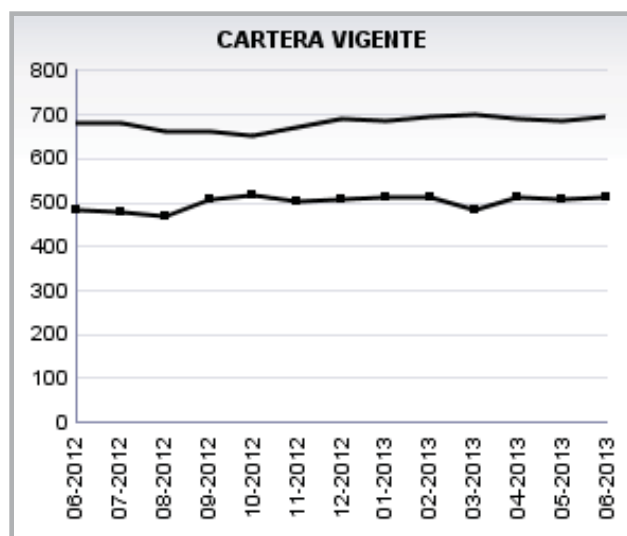
(Cifras en miles de Quetzales)

	EN PROCESO DE PRORROGA			EN COBRO ADMINISTRATIVO			EN COBRO JUDICIAL		
	M/N	M/E	TOTAL	M/N	M/E	TOTAL	M/N	M/E	TOTAL
FINANCIERAS PRIVADAS									
INDUSTRIAL, S. A.	0	0	0	0	0	0	0	0	0
DE INVERSIÓN, S. A.	0	0	0	186	2,389	2,575	0	0	0
RURAL, S. A.	0	0	0	5,543	0	5,543	0	0	0
DE OCCIDENTE, S. A.	0	0	0	537	3,052	3,589	0	0	0
DE CAPITALES, S. A.	0	0	0	0	0	0	0	0	0
SUMMA, S. A.	0	0	0	1,065	47	1,112	0	0	0
SAN MIGUEL, S. A.	0	0	0	119	0	119	1,297	2,367	3,664
AGROMERCANTIL, S. A.	0	0	0	0	0	0	0	0	0
MVA, S. A.	0	0	0	0	0	0	0	0	0
CONSOLIDADA, S. A.	0	0	0	103	1,815	1,918	219	922	1,141
DE LOS TRABAJADORES, S. A.	0	0	0	2,497	380	2,878	2,459	127	2,586
CREDICORP, S. A.	0	0	0	1,295	214	1,509	0	0	0
G & T CONTINENTAL, S. A.	0	0	0	1,255	222	1,477	3,838	8,135	11,973
	0	0	0	12,601	8,120	20,721	7,813	11,551	19,364

SOCIEDADES FINANCIERAS PRIVADAS

CARTERA DE CREDITOS

(Cifras en millones de Quetzales)



MONEDA NACIONAL



MONEDA EXTRANJERA



SOCIEDADES FINANCIERAS PRIVADAS

CARTERA DE CREDITOS POR ACTIVIDAD ECONOMICA

NACIONAL Y EXTRANJERA

AL 30 DE JUNIO DE 2013

(Cifras en miles de Quetzales)

	(0)			(1)	(2)	(3)	(4)	(5)	(6)	(7)	(8)	(9)	TOTAL
	(00)	(01)	(09)										
FINANCIERAS PRIVADAS													
INDUSTRIAL, S. A.	396	0	0	0	0	13,308	0	0	1,057	11,404	357	0	26,522
DE INVERSIÓN, S. A.	1,093	8,000	0	9,824	0	17,492	2,350	17,576	20,056	443	5,470	6,720	89,024
RURAL, S. A.	0	0	0	0	0	14,436	2,976	56,517	24,074	7,146	15,533	200	120,883
DE OCCIDENTE, S. A.	112,132	10,256	0	64,200	0	41,662	0	41,114	54,284	8,586	73,051	17,109	422,394
DE CAPITALES, S. A.	0	0	0	0	0	1,603	0	0	60	0	0	0	1,664
SUMMA, S. A.	0	432	0	325	0	15,889	4,611	8,090	43,257	1,639	17,150	1,969	93,362
SAN MIGUEL, S. A.	61,294	830	0	650	0	1,228	1,468	15,678	7,936	1,007	4,302	5,202	99,595
AGROMERCANTIL, S. A.	0	0	0	0	0	0	0	0	0	0	0	0	0
MVA, S. A.	0	0	0	0	0	667	0	0	0	0	0	0	667
CONSOLIDADA, S. A.	4,937	1,227	0	38,000	0	0	0	109,062	124	0	2,832	6,501	162,684
DE LOS TRABAJADORES, S. A.	40	0	0	699	0	1,608	653	732	6,419	0	979	238	11,368
CREDICORP, S. A.	0	0	0	0	0	0	0	87,560	0	0	0	0	87,560
G & T CONTINENTAL, S. A.	1,383	15,231	0	8,099	0	28,112	0	25,290	44,249	2,155	7,786	639	132,943
TOTAL	181,275	35,976	0	121,797	0	136,004	12,058	361,621	201,517	32,380	127,460	38,579	1,248,666

Fuente: Saldos de cartera forma E83.

CODIGO DE LA ACTIVIDAD ECONOMICA:

- | | |
|--|---|
| (0) Consumo, Transferencias y Otros Destinos | (4) Electricidad, Gas y Agua |
| (00) Consumo | (5) Construcción |
| (01) Transferencias | (6) Comercio |
| (09) Otros Destinos | (7) Transporte y Almacenamiento |
| (1) Agricultura, Ganadería, Silvicultura, Caza y Pesca | (8) Establecimientos Financieros, Bienes Inmuebles y Servicios Prestados a las Empresas |
| (2) Explotación de Minas y Cantera | (9) Servicios Comunes, Sociales y Personales |
| (3) Industria Manufacturera | |

SOCIEDADES FINANCIERAS PRIVADAS

CARTERA DE CREDITOS POR ACTIVIDAD ECONOMICA

EN MONEDA NACIONAL

AL 30 DE JUNIO DE 2013

(Cifras en miles de Quetzales)

	(0)			(1)	(2)	(3)	(4)	(5)	(6)	(7)	(8)	(9)	TOTAL
	(00)	(01)	(09)										
FINANCIERAS PRIVADAS													
INDUSTRIAL, S. A.	259	0	0	0	0	13,308	0	0	0	11,254	357	0	25,178
DE INVERSIÓN, S. A.	77	8,000	0	4,487	0	5,812	0	9,338	5,737	443	1,556	6,000	41,450
RURAL, S. A.	0	0	0	0	0	14,436	2,976	52,268	22,018	7,146	12,990	200	112,034
DE OCCIDENTE, S. A.	38,473	333	0	12,419	0	30,143	0	26,925	16,133	8,329	46,389	4,552	183,699
DE CAPITALES, S. A.	0	0	0	0	0	1,603	0	0	0	0	0	0	1,603
SUMMA, S. A.	0	432	0	0	0	9,101	3,082	4,664	20,461	43	6,724	1,366	45,874
SAN MIGUEL, S. A.	20,496	830	0	650	0	965	0	10,795	6,603	1,007	3,281	4,047	48,674
AGROMERCANTIL, S. A.	0	0	0	0	0	0	0	0	0	0	0	0	0
MVA, S. A.	0	0	0	0	0	667	0	0	0	0	0	0	667
CONSOLIDADA, S. A.	1,438	0	0	38,000	0	0	0	36,824	0	0	2,832	0	79,094
DE LOS TRABAJADORES, S. A.	40	0	0	699	0	1,608	653	732	6,039	0	979	112	10,861
CREDICORP, S. A.	0	0	0	0	0	0	0	69,734	0	0	0	0	69,734
G & T CONTINENTAL, S. A.	1,383	15,231	0	7,776	0	9,879	0	15,547	44,249	0	1,552	639	96,256
TOTAL	62,165	24,827	0	64,032	0	87,522	6,712	226,827	121,240	28,223	76,660	16,916	715,124

Fuente: Saldos de cartera forma E83.

CODIGO DE LA ACTIVIDAD ECONOMICA:

- (0) Consumo, Transferencias y Otros Destinos
 - (00) Consumo
 - (01) Transferencias
 - (09) Otros Destinos
- (1) Agricultura, Ganadería, Silvicultura, Caza y Pesca
- (2) Explotación de Minas y Cantera
- (3) Industria Manufacturera

- (4) Electricidad, Gas y Agua
- (5) Construcción
- (6) Comercio
- (7) Transporte y Almacenamiento
- (8) Establecimientos Financieros, Bienes Inmuebles y Servicios Prestados a las Empresas
- (9) Servicios Comunales, Sociales y Personales

SOCIEDADES FINANCIERAS PRIVADAS

CARTERA DE CREDITOS POR ACTIVIDAD ECONOMICA

EN MONEDA EXTRANJERA

AL 30 DE JUNIO DE 2013

(Cifras en miles de Quetzales)

	(0)			(1)	(2)	(3)	(4)	(5)	(6)	(7)	(8)	(9)	TOTAL
	(00)	(01)	(09)										
FINANCIERAS PRIVADAS													
INDUSTRIAL, S. A.	137	0	0	0	0	0	0	0	1,057	149	0	0	1,344
DE INVERSION, S. A.	1,016	0	0	5,337	0	11,680	2,350	8,238	14,319	0	3,914	720	47,574
RURAL, S. A.	0	0	0	0	0	0	0	4,250	2,056	0	2,543	0	8,849
DE OCCIDENTE, S. A.	73,659	9,923	0	51,780	0	11,519	0	14,189	38,151	257	26,661	12,557	238,695
DE CAPITALES, S. A.	0	0	0	0	0	0	0	0	60	0	0	0	60
SUMMA, S. A.	0	0	0	325	0	6,788	1,528	3,426	22,797	1,596	10,426	602	47,488
SAN MIGUEL, S. A.	40,798	0	0	0	0	263	1,468	4,883	1,333	0	1,021	1,155	50,921
AGROMERCANTIL, S. A.	0	0	0	0	0	0	0	0	0	0	0	0	0
MVA, S. A.	0	0	0	0	0	0	0	0	0	0	0	0	0
CONSOLIDADA, S. A.	3,499	1,227	0	0	0	0	0	72,239	124	0	0	6,501	83,590
DE LOS TRABAJADORES, S. A.	0	0	0	0	0	0	0	0	380	0	0	127	507
CREDICORP, S. A.	0	0	0	0	0	0	0	17,826	0	0	0	0	17,826
G & T CONTINENTAL, S. A.	0	0	0	323	0	18,233	0	9,743	0	2,155	6,234	0	36,688
TOTAL	119,109	11,150	0	57,765	0	48,481	5,346	134,794	80,277	4,157	50,800	21,663	533,542

Fuente: Saldos de cartera forma E83.

CODIGO DE LA ACTIVIDAD ECONOMICA:

- (0) Consumo, Transferencias y Otros Destinos
 - (00) Consumo
 - (01) Transferencias
 - (09) Otros Destinos
- (1) Agricultura, Ganadería, Silvicultura, Caza y Pesca
- (2) Explotación de Minas y Cantera
- (3) Industria Manufacturera

- (4) Electricidad, Gas y Agua
- (5) Construcción
- (6) Comercio
- (7) Transporte y Almacenamiento
- (8) Establecimientos Financieros, Bienes Inmuebles y Servicios Prestados a las Empresas
- (9) Servicios Comunes, Sociales y Personales

SOCIEDADES FINANCIERAS PRIVADAS

PRESTAMOS Y DESCUENTOS CONCEDIDOS POR DISTRIBUCION GEOGRAFICA
EN EL MES DE JUNIO DE 2013
(Cifras en miles de Quetzales)

	FINANCIERAS	%
GUATEMALA	24,016	81.84
ALTA VERAPAZ	12	0.04
BAJA VERAPAZ	7	0.02
IZABAL	16	0.05
CHIQUMULA	12	0.04
ZACAPA	23	0.08
EL PROGRESO	0	0.00
JUTIAPA	0	0.00
JALAPA	0	0.00
SANTA ROSA	36	0.12
CHIMALTENANGO	35	0.12
SACATEPEQUEZ	213	0.72
ESCUINTLA	272	0.93
SAN MARCOS	2	0.01
QUETZALTENANGO	645	2.20
TOTONICAPAN	0	0.00
SOLOLA	6	0.02
RETALHULEU	18	0.06
SUCHITEPEQUEZ	4,019	13.69
HUEHUETENANGO	6	0.02
QUICHE	0	0.00
PETEN	10	0.03
OTROS PAISES	0	0.00
TOTAL	29,347	100

NOTAS :

- La distribución geográfica se hace con base en el lugar donde se efectuó la inversión.

- Fuente: Saldo de cartera forma E83.

SOCIEDADES FINANCIERAS PRIVADAS

PRESTAMOS Y DESCUENTOS CONCEDIDOS POR DESTINO ECONOMICO

Y TIPO DE INVERSION

EN EL MES DE JUNIO DE 2013

(Cifras en miles de Quetzales)

FINANCIERAS PRIVADAS

	GASTOS DE OPERACION	FORMACION DE CAPITAL	OTROS	TOTAL
CONSUMO, TRANSFERENCIAS Y OTROS DESTINOS	0	0	4,008	4,008
CONSUMO	0	0	4,008	4,008
Adquisición de bienes durables	0	0	4,008	4,008
Mobiliario para el hogar	0	0	0	0
Utensilios para el hogar	0	0	0	0
Prendas para uso personal	0	0	0	0
Vehículos para uso personal	0	0	0	0
Material, mobiliario y equipo de estudio	0	0	0	0
Inmuebles	0	0	0	0
Bienes inmuebles para vivienda garantizados con hipotecas	0	0	4,008	4,008
Otros	0	0	0	0
Adquisición de bienes fungibles	0	0	0	0
Medicinas y medicamentos	0	0	0	0
Otros	0	0	0	0
Servicios recibidos	0	0	0	0
Tratamiento médico en el país	0	0	0	0
Tratamiento médico en el exterior	0	0	0	0
Viajes de estudio	0	0	0	0
Viajes de turismo	0	0	0	0
Costas judiciales	0	0	0	0
Honorarios profesionales	0	0	0	0
Alquileres	0	0	0	0
Otros	0	0	0	0
Otros consumos	0	0	0	0
TRANSFERENCIAS	0	0	0	0
Adquisición de bienes inmuebles a propietarios del mismo sector	0	0	0	0
Adquisición maquinaria y equipo propietarios del mismo sector	0	0	0	0
Adquisición de títulos valores	0	0	0	0
Pago de deudas bancarias	0	0	0	0
Pago de deudas comerciales	0	0	0	0
Pago deudas particulares	0	0	0	0
OTROS DESTINOS	0	0	0	0
Actividades no especificadas	0	0	0	0
AGRICULTURA, GANADERÍA, SILVICULTURA, CAZA Y PESCA	0	0	325	325
AGRICULTURA	0	0	0	0
Cereales y legumbres	0	0	0	0
Arroz	0	0	0	0
Trigo	0	0	0	0
Maíz	0	0	0	0
Frijol	0	0	0	0
Maicillo	0	0	0	0
Otros	0	0	0	0
Hortalizas	0	0	0	0
Frutas	0	0	0	0
Bebidas y azúcares	0	0	0	0
Café	0	0	0	0
Té	0	0	0	0
Cacao	0	0	0	0
Caña	0	0	0	0
Otras	0	0	0	0
Semillas y plantas oleaginosas	0	0	0	0
Plantas textiles	0	0	0	0

Fuente: Saldos de cartera forma E83.

SOCIEDADES FINANCIERAS PRIVADAS

PRESTAMOS Y DESCUENTOS CONCEDIDOS POR DESTINO ECONOMICO

Y TIPO DE INVERSION

EN EL MES DE JUNIO DE 2013

(Cifras en miles de Quetzales)

FINANCIERAS PRIVADAS

	GASTOS DE OPERACION	FORMACION DE CAPITAL	OTROS	TOTAL
Algodón	0	0	0	0
Kenaf	0	0	0	0
Henequén	0	0	0	0
Lino	0	0	0	0
Otras	0	0	0	0
Especias	0	0	0	0
Otros cultivos y plantas	0	0	0	0
GANADERÍA	0	0	325	325
Ganado vacuno	0	0	0	0
Caballar, asnal y mular	0	0	0	0
Ganado caprino	0	0	0	0
Ganado ovino	0	0	0	0
Porcino	0	0	0	0
Avicultura	0	0	325	325
Cunicultura	0	0	0	0
Apiarios	0	0	0	0
Pastos y forrajes	0	0	0	0
Otras especies de animales	0	0	0	0
SILVICULTURA	0	0	0	0
CAZA Y PESCA	0	0	0	0
EXPLOTACIÓN DE MINAS Y CANTERAS	0	0	0	0
MINAS DE CARBÓN	0	0	0	0
PETRÓLEO CRUDO Y GAS NATURAL	0	0	0	0
EXTRACCIÓN DE MINERALES METÁLICOS	0	0	0	0
EXTRACCIÓN DE MINERALES NO METÁLICOS	0	0	0	0
EXPLOTACIÓN DE CANTERA	0	0	0	0
INDUSTRIAS MANUFACTURERAS	1,132	94	1,391	2,617
PRODUCTOS ALIMENTICIOS, BEBIDAS Y TABACO	0	0	999	999
TEXTILES, PRENDAS DE VESTIR E INDUSTRIAS DE CUERO	1,132	94	392	1,618
INDUSTRIA DE LA MADERA Y PRODUCTOS DE LA MADERA, INCLUIDOS MUEBLES	0	0	0	0
FABRICACIÓN DE PAPEL Y PRODUCTOS DE PAPEL; IMPRENTAS Y EDITORIALES	0	0	0	0
FABRICACIÓN DE SUSTANCIAS QUÍMICAS Y DE PRODUCTOS QUÍMICOS DERIVADOS DEL PETRÓLEO-CARBÓN DE CAUCHO	0	0	0	0
FABRICACIÓN DE PRODUCTOS MINERALES NO METÁLICOS EXCEPTUANDO LOS DERIVADOS DEL PETRÓLEO Y CARBÓN	0	0	0	0
INDUSTRIAS METÁLICAS BÁSICAS	0	0	0	0
FABRICACIÓN DE PRODUCTOS METÁLICOS, MAQUINARIA Y EQUIPO	0	0	0	0
OTRAS INDUSTRIAS MANUFACTURERAS	0	0	0	0
ELECTRICIDAD, GAS Y AGUA	0	0	653	653
ELECTRICIDAD	0	0	653	653
GAS	0	0	0	0
OBRAS HIDRAÚLICAS Y SUMINISTRO DE AGUA	0	0	0	0
CONSTRUCCIÓN	5,084	1,976	1,639	8,699
CONSTRUCCIÓN, REFORMA Y REPARACIÓN DE VÍAS DE COMUNICACIÓN	0	0	0	0
Construcción, reforma y reparación vías de	0	0	0	0

Fuente: Saldos de cartera forma E83.

SOCIEDADES FINANCIERAS PRIVADAS

PRESTAMOS Y DESCUENTOS CONCEDIDOS POR DESTINO ECONOMICO

Y TIPO DE INVERSION

EN EL MES DE JUNIO DE 2013

(Cifras en miles de Quetzales)

FINANCIERAS PRIVADAS				
	GASTOS DE OPERACION	FORMACION DE CAPITAL	OTROS	TOTAL
comunicación				
Aeropuertos y pistas de aviación	0	0	0	0
Carreteras	0	0	0	0
Puertos muelles y canales	0	0	0	0
Vías férreas	0	0	0	0
Otras	0	0	0	0
CONSTRUCCIÓN, REFORMA Y REPARACIÓN GENERAL	5,084	1,976	1,639	8,699
De carácter principal	5,084	1,976	1,639	8,699
Edificios	0	0	0	0
Viviendas	5,084	1,976	0	7,060
Oficinas y bodegas	0	0	0	0
Instalaciones hidráulicas y centrales hidroeléctricas	0	0	0	0
Conducciones de agua gas y electricidad	0	0	0	0
Presas drenajes y obras de riego	0	0	0	0
Estacionamientos	0	0	0	0
Otros	0	0	1,639	1,639
De carácter secundario	0	0	0	0
Instalaciones de plomería, calefacción y aire acondicionado	0	0	0	0
Chapistería e instalaciones eléctricas	0	0	0	0
Colocación de ladrillos y pisos, piedras, baldosas y labrado de mármol	0	0	0	0
Colocación de techos	0	0	0	0
Perforación de pozos de agua	0	0	0	0
Excavación y cimentación	0	0	0	0
Pintura y decoración	0	0	0	0
Otros	0	0	0	0
COMERCIO	3,615	4,726	1,429	9,770
COMERCIO INTERNO	0	726	0	726
COMERCIO DE IMPORTACIÓN	0	0	1,429	1,429
EXPORTACIÓN	0	0	0	0
COMERCIO NO ESPECIFICADO	3,615	4,000	0	7,615
TRANSPORTE Y ALMACENAMIENTO	130	149	0	279
TRANSPORTE TERRESTRE	130	149	0	279
TRANSPORTE POR AGUA	0	0	0	0
TRANSPORTE AÉREO	0	0	0	0
ESTABLECIMIENTOS FINANCIEROS, BIENES INMUEBLES, SERVICIOS PRESTADOS A LAS EMPRESAS	1,175	0	1,076	2,251
ESTABLECIMIENTOS FINANCIEROS	0	0	906	906
EMPRESAS ADMINISTRADORAS DE BIENES INMUEBLES	0	0	0	0
SERVICIOS PRESTADOS A LAS EMPRESAS	1,175	0	170	1,345
SERVICIOS COMUNALES, SOCIALES Y PERSONALES	0	745	0	745
SERVICIOS DE SANEAMIENTO Y SIMILARES	0	520	0	520
SERVICIOS SOCIALES Y OTROS	0	0	0	0
SERVICIOS COMUNALES CONEXOS	0	0	0	0
SERVICIOS DE DIVERSIÓN, ESPARCIMIENTO Y CULTURALES	0	0	0	0
SERVICIOS PERSONALES Y DE LOS HOGARES	0	225	0	225
ORGANIZACIONES INTERNACIONALES Y OTROS ORGANISMOS EXTRATERRITORIALES	0	0	0	0
TOTAL	11,136	7,690	10,521	29,347

Fuente: Saldos de cartera forma E83.

FINANCIERAS PRIVADAS

PRESTAMOS Y DESCUENTOS CONCEDIDOS POR
ESTRATIFICACION Y PLAZO ORIGINAL
EN EL MES DE JUNIO DE 2013
(Cifras en miles de Quetzales)

INTERVALOS EN QUETZALES	HASTA 10,000		DE 10,001 A 20,000		DE 20,001 A 50,000		DE 50,001 A 100,000		DE 100,001 Y MAS		TOTAL	
	No.	Monto	No.	Monto	No.	Monto	No.	Monto	No.	Monto	No.	Monto
CONSUMO, TRANSFERENCIAS Y OTROS DESTINOS	8	0	0	0	0	0	0	0	4	4,008	12	4,008
AGRICULTURA, GANADERÍA, SILVICULTURA, CAZA Y PESCA	1	0	0	0	0	0	0	0	1	325	2	325
AGRICULTURA	1	0	0	0	0	0	0	0	0	0	1	0
GANADERÍA	0	0	0	0	0	0	0	0	1	325	1	325
SILVICULTURA	0	0	0	0	0	0	0	0	0	0	0	0
CAZA Y PESCA	0	0	0	0	0	0	0	0	0	0	0	0
EXPLOTACIÓN DE MINAS Y CANTERAS	0	0	0	0	0	0	0	0	0	0	0	0
INDUSTRIAS MANUFACTURERAS	0	0	0	0	0	0	1	94	5	2,523	6	2,617
ELECTRICIDAD, GAS Y AGUA	0	0	0	0	0	0	0	0	1	653	1	653
CONSTRUCCIÓN	45	261	27	424	17	590	4	271	11	7,153	104	8,699
CONSTRUCCIÓN, REFORMA Y REPARACIÓN DE VÍAS DE COMUNICACIÓN	0	0	0	0	0	0	0	0	0	0	0	0
COMERCIO	64	241	29	432	45	1,491	24	1,631	11	5,974	173	9,770
TRANSPORTE Y ALMACENAMIENTO	0	0	0	0	0	0	0	0	2	279	2	279
ESTABLECIMIENTOS FINANCIEROS, BIENES INMUEBLES, SERVICIOS PRESTADOS A LAS EMPRESAS	9	28	2	26	4	132	3	191	5	1,873	23	2,250
SERVICIOS COMUNALES, SOCIALES Y PERSONALES	1	0	0	0	0	0	0	0	2	745	3	745
TOTAL	128	531	58	882	66	2,212	32	2,188	42	23,534	326	29,346

	HASTA 1 AÑO		DE 1 A 3 AÑOS		DE 3 A 5 AÑOS		DE 5 AÑOS Y MAS		TOTAL	
	No.	Monto	No.	Monto	No.	Monto	No.	Monto	No.	Monto
CONSUMO, TRANSFERENCIAS Y OTROS DESTINOS	0	0	0	0	0	0	12	4,008	12	4,008
AGRICULTURA, GANADERÍA, SILVICULTURA, CAZA Y PESCA	0	0	1	325	1	0	0	0	2	325
AGRICULTURA	0	0	0	0	1	0	0	0	1	0
GANADERÍA	0	0	1	325	0	0	0	0	1	325
SILVICULTURA	0	0	0	0	0	0	0	0	0	0
CAZA Y PESCA	0	0	0	0	0	0	0	0	0	0
EXPLOTACIÓN DE MINAS Y CANTERAS	0	0	0	0	0	0	0	0	0	0
INDUSTRIAS MANUFACTURERAS	4	2,131	1	392	1	94	0	0	6	2,617
ELECTRICIDAD, GAS Y AGUA	1	653	0	0	0	0	0	0	1	653
CONSTRUCCIÓN	2	324	79	1,246	20	2,227	3	4,902	104	8,699
CONSTRUCCIÓN, REFORMA Y REPARACIÓN DE VÍAS DE COMUNICACIÓN	0	0	0	0	0	0	0	0	0	0
COMERCIO	24	1,429	105	2,226	41	1,975	3	4,140	173	9,770
TRANSPORTE Y ALMACENAMIENTO	0	0	0	0	2	279	0	0	2	279
ESTABLECIMIENTOS FINANCIEROS, BIENES INMUEBLES, SERVICIOS PRESTADOS A LAS EMPRESAS	20	906	1	1,175	2	170	0	0	23	2,250
SERVICIOS COMUNALES, SOCIALES Y PERSONALES	0	0	0	0	2	745	1	0	3	745
TOTAL	51	5,442	187	5,364	69	5,491	19	13,049	326	29,347

Nota:

Fuente: Saldos de cartera forma E83.

SOCIEDADES FINANCIERAS PRIVADAS

ACTIVOS CREDITICIOS

AL 31 DE MARZO DE 2013

Cifras en miles de Quetzales

FINANCIERAS PRIVADAS	CLASIFICACIÓN DE ACTIVOS CREDITICIOS CONFORME VALUACIÓN a/						RESERVAS DE ACTIVOS CREDITICIOS		INDICADORES FINANCIEROS SOBRE CALIDAD CARTERA	
	A	B	C	D	E	Total Activos Crediticios	De Valuación	Genéricas	(CVC) b/ (%)	(CCR) c/ (%)
FINANCIERA INDUSTRIAL, S. A.	26,765	0	0	0	0	26,765	0	795	100.00	0.00
FINANCIERA DE INVERSIÓN, S. A.	71,398	3,866	3,791	0	37	79,092	564	2,249	96.95	183.67
FINANCIERA RURAL, S. A.	105,989	94	12	0	11,101	117,197	1,413	6,322	95.91	157.97
FINANCIERA DE OCCIDENTE, S. A.	389,483	8,680	9,333	0	0	407,496	2,261	2,834	99.85	145.56
FINANCIERA DE CAPITALES, S. A.	1,738	0	0	0	438	2,176	438	35	100.00	0.00
FINANCIERA SUMMA, S. A.	70,697	8,406	0	141	0	79,244	1,092	754	99.20	262.90
FINANCIERA SAN MIGUEL, S. A.	94,534	7,252	0	2,110	2,341	106,238	200	5,785	95.69	134.45
FINANCIERA AGROMERCANTIL, S. A.	0	0	0	0	0	0	0	0	0.00	0.00
FINANCIERA MVA, S. A.	750	0	0	0	0	750	0	8	100.00	0.00
FINANCIERA CONSOLIDADA, S. A.	150,549	8,459	880	300	1,084	161,272	0	5,917	97.83	163.25
FINANCIERA DE LOS TRABAJADORES, S. A.	5,366	1,025	862	0	5,325	12,578	8,660	0	51.50	120.89
FINANCIERA CREDICORP, S. A.	96,166	553	207	729	0	97,654	1	1,720	98.38	115.59
FINANCIERA G & T CONTINENTAL, S. A.	117,291	2,657	3,591	259	16,867	140,666	17,183	14,733	87.13	185.31
TOTAL	1,130,725	40,993	18,676	3,539	37,194	1,231,127	31,812	41,151		

CLASIFICACIÓN DE LOS ACTIVOS CREDITICIOS CONFORME VALUACIÓN REFERIDA AL	31/03/2013
RESERVAS DE ACTIVOS CREDITICIOS REGISTRADAS AL	30/04/2013
INDICADORES FINANCIEROS SOBRE CALIDAD DE CARTERA CREDITICIA AL	30/04/2013

NOTAS:

a/ Fuente: Saldos de Cartera Forma E83 y Valuación de Cartera, reportados al 31/03/13.

b/ (CVC) Cartera Vigente en relación a Cartera Bruta. Fuente información contable enviada por las entidades al 30/04/13.

c/ (CCR) Cobertura de Cartera Crediticia en Riesgo, correspondiente a la relación de las reservas de valuación constituidas al 30/04/13, respecto al saldo de la cartera contaminada al 31/03/13, conforme lo establecido en los artículos 38 y 38 bis del Reglamento para la Administración del Riesgo de Crédito. Fuente información contable enviada por las entidades al 30/04/13.

SOCIEDADES FINANCIERAS PRIVADAS

INTEGRACION DE FIDEICOMISOS

AL 30 DE JUNIO DE 2013

(Cifras en miles de Quetzales)

	Estatales		Municipales		Privados		Total	
	No.	Patrimonio	No.	Patrimonio	No.	Patrimonio	No.	Patrimonio 1/
INDUSTRIAL, S. A.	0	0	0	0	258	5,379,311	258	5,379,311
DE INVERSIÓN, S. A.	0	0	0	0	2	5,499	2	5,499
RURAL, S. A.	0	0	2	1,559	39	787,233	41	788,792
DE OCCIDENTE, S. A.	0	0	2	167,946	45	573,257	47	741,202
DE CAPITALES, S. A.	0	0	0	0	21	161,014	21	161,014
SUMMA, S. A.	0	0	0	0	27	462,424	27	462,424
SAN MIGUEL, S. A.	0	0	0	0	11	107,694	11	107,694
AGROMERCANTIL, S. A.	0	0	0	0	29	353,155	29	353,155
MVA, S. A.	0	0	0	0	1	0	1	0
CONSOLIDADA, S. A.	0	0	0	0	37	377,343	37	377,343
DE LOS TRABAJADORES, S. A.	0	0	0	0	7	364,685	7	364,685
CREDICORP, S. A.	0	0	0	0	6	55,420	6	55,420
G & T CONTINENTAL, S. A.	2	111,256	1	781	131	2,728,736	134	2,840,774
TOTAL	2	111,256	5	170,286	614	11,355,771	621	11,637,314

El Fideicomiso es un contrato por el que una persona llamada fideicomitente transmite ciertos bienes y derechos a otra llamada fiduciaria, quien los recibe con la limitación de carácter obligatorio, de realizar solo aquellos actos exigidos para cumplir los fines del fideicomiso y en beneficio de un tercero llamado fideicomisario.

1/ Incluye: Patrimonio Recibido + Utilidad ó Pérdida Acumulada + Utilidad ó Pérdida del Ejercicio

SOCIEDADES FINANCIERAS PRIVADAS

AL 30 DE JUNIO DE 2013

DEFINICION DE INDICADORES FINANCIEROS

ÁREA	INDICADOR	DEFINICIÓN	INTERPRETACIÓN
Liquidez	Liquidez inmediata (LI)	Es el cociente de dividir las disponibilidades entre la suma de las obligaciones depositarias más las obligaciones financieras.	Representa la proporción de recursos de inmediata disponibilidad de los que la entidad dispone para hacer frente a sus obligaciones de captación.
Solvencia	Patrimonio en relación a activos (PA)	Es el cociente de dividir el capital contable entre el activo neto.	Representa la proporción de capital contable que respalda los activos de la entidad.
	Patrimonio en relación a Cartera de Créditos (PCC)	Es el cociente de dividir el capital contable entre la cartera de créditos bruta.	Representa la proporción de la cartera de créditos bruta que está respaldada por el patrimonio de los accionistas.
	Patrimonio en relación a las captaciones (PCA)	Es el cociente de dividir el capital contable entre la suma de las obligaciones depositarias más las obligaciones financieras.	Representa la proporción de los recursos de los accionistas respecto a los recursos captados del público.
Rentabilidad	Rentabilidad sobre Patrimonio (RP)	Es el cociente de dividir la utilidad neta anualizada entre el capital contable.	Representa la utilidad con respecto a los recursos de los accionistas. Este indicador se muestra sólo cuando el capital contable es positivo.
	Rentabilidad sobre Activos (RA)	Es el cociente de dividir la utilidad neta anualizada entre el activo neto.	Representa la proporción de utilidad respecto al total de recursos propios más los ajenos administrados por la entidad.
	Eficiencia (EF)	Es el cociente de dividir el margen operacional neto entre el margen operacional bruto.	Representa la proporción de la utilidad bruta de operación que queda de remanente, luego de deducir los gastos administrativos. Al restar el indicador de la unidad, se obtiene la relación de gastos administrativos sobre utilidad bruta.
Calidad de Activos	Cartera Vigente en relación a Cartera Bruta (CVC)	Es el cociente de dividir la cartera de créditos vigente entre la cartera de créditos bruta.	Representa la proporción de la cartera total que se encuentra vigente y consecuentemente, la calidad de la misma. La tasa de cartera vencida se obtiene al restar este indicador de la unidad.
	Cobertura de Cartera Crediticia en Riesgo (CCR)	Es el cociente de dividir las estimaciones por valuación para cartera de créditos entre la suma de la cartera vencida del mes anterior.	Representa la proporción de la cartera crediticia en riesgo que está cubierta por provisiones.

INDICADORES FINANCIEROS

LIQUIDEZ

Liquidez Inmediata 5.97 %

SOLVENCIA

Patrimonio en relación a Activos 12.40 %

Patrimonio en relación a Cartera de Créditos 70.75 %

Patrimonio en relación a las Captaciones 14.98 %

RENTABILIDAD

Rentabilidad sobre Patrimonio 16.91 %

Rentabilidad sobre Activos 2.10 %

Eficiencia 64.06 %

CALIDAD DE ACTIVOS

Cartera Vigente en relación a Cartera Bruta 96.79 %

Cobertura de Cartera Crediticia en Riesgo 176.72 %

NOTAS :

- Los indicadores de mayor valor reflejan una mejor situación en el rubro correspondiente.
- Todos los indicadores están expresados en porcentaje.
- Los indicadores han sido contruidos de forma tal que puedan ser calculados con la información publicada en este boletín.

AL 30 DE JUNIO DE 2013

(Cifras en miles de Quetzales)

ACTIVO	1,928,230	TASAS DE INTERÉS PROMEDIO PONDERADAS	MONEDA NACIONAL	MONEDA EXTRANJERA
DISPONIBILIDADES	25,140	OPERACIONES ACTIVAS		
Caja	1	Préstamos	10.08 %	6.37 %
Banco Central	528	Documentos Descontados	.00 %	.00 %
Bancos del País	24,611	OPERACIONES PASIVAS		
Bancos del Exterior	-	Bonos	.00 %	.00 %
Cheques a Compensar	-	Pagarés Financieros	6.38 %	3.84 %
Giros sobre el Exterior	-	Obligaciones Subordinadas	.00 %	.00 %
INVERSIONES	1,662,348	Obligaciones Financieras con Restricciones	.00 %	.00 %
En Títulos-Valores para Negociación	-	Obligaciones Convertibles en Acciones	.00 %	.00 %
En Títulos-Valores para la Venta	-	ESTADO DIARIO DEL DEPÓSITO LEGAL	MONEDA NACIONAL	MONEDA EXTRANJERA /1
En Títulos-Valores para su Vencimiento	1,461,912	DEPÓSITO COMPUTABLE	260,046	65
Operaciones de Reporto	200,411	TOTAL REQUERIDO	1,024	5
Certificados de Participación	-	POSICIÓN	259,022	60
Intereses Pagados en Compra de Valores	24	CARTERA DE CRÉDITOS	MONEDA NACIONAL	MONEDA EXTRANJERA
SUMA	1,662,348	TOTAL DE CARTERA DE CRÉDITOS (BRUTA)	100.00 %	100.00 %
(-) Estimaciones por Valuación	-	Vigente	100.00 %	100.00 %
CARTERA DE CRÉDITOS	25,725	Vencida, En Proceso de Prórroga	.00 %	.00 %
Vigente	26,522	Vencida, En Cobro Administrativo	.00 %	.00 %
Vencida	-	Vencida, En Cobro Judicial	.00 %	.00 %
SUMA	26,522	MONTO TOTAL DE CARTERA DE CRÉDITOS (BRUTA)	25,178	1,344
(-) Estimaciones Por Valuación	797	POSICIÓN PATRIMONIAL		
PRODUCTOS FINANCIEROS POR COBRAR	36,933	CAPITAL COMPUTABLE	99,418	
CUENTAS POR COBRAR (Neto)	15	CAPITAL REQUERIDO	20,119	
BIENES REALIZABLES (Neto)	-	POSICIÓN	79,299	
INVERSIONES PERMANENTES (Neto)	180	ACEPTACIÓN DE OBLIGACIONES Y RESPONSABILIDADES		
OTRAS INVERSIONES (Neto)	177,848	MONTO TOTAL REQUERIDO	1,827,086	
INMUEBLES Y MUEBLES (Neto)	5	CAPITAL Y RESERVAS	103,089	
CARGOS DIFERIDOS (Neto)	37	LÍMITE MÁXIMO DE EXPANSIÓN	2,061,789	
PASIVO	1,825,140	EXCESO O MARGEN DE EXPOSICIÓN	234,703	
CRÉDITOS OBTENIDOS	-	INDICADORES FINANCIEROS		
Del Banco Central	-	LIQUIDEZ		
De Instituciones Financieras Nacionales	-	Liquidez Inmediata	1.38 %	
De Instituciones Financieras Extranjeras	-	SOLVENCIA		
De Organismos Internacionales	-	Patrimonio en relación a Activos	5.35 %	
OBLIGACIONES FINANCIERAS	1,821,847	Patrimonio en relación a Cartera de Créditos	388.69 %	
GASTOS FINANCIEROS POR PAGAR	208	Patrimonio en relación a las Captaciones	5.66 %	
CUENTAS POR PAGAR	2,827	RENTABILIDAD		
PROVISIONES	0	Rentabilidad sobre Patrimonio	33.83 %	
OTRAS OBLIGACIONES	-	Rentabilidad sobre Activos	1.81 %	
CRÉDITOS DIFERIDOS	13	Eficiencia	81.18 %	
SUMA	1,824,895	CALIDAD DE ACTIVOS		
OTRAS CUENTAS ACREEDORAS	245	Cartera Vigente en relación a Cartera Bruta	100.00 %	
CAPITAL CONTABLE	103,089	Cobertura de Cartera Crediticia en Riesgo	.00 %	
CAPITAL PAGADO	35,000			
Capital Autorizado	35,000			
(-) Capital No Pagado	-			
Casa Matriz, Capital Asignado	-			
APORTACIONES PERMANENTES	-			
RESERVA DE CAPITAL	33,292			
RESERVAS PARA ACTIVOS EXTRAORDINARIOS	-			
REVALUACIÓN DE ACTIVOS	-			
OBLIGACIONES SUBORDINADAS	-			
GANANCIAS Y PÉRDIDAS POR FUSIÓN	-			
VALUACIÓN DE ACTIVOS DE RECUPERACIÓN DUDOSA	-			
PROVISIÓN DE BENEFICIOS A EMPLEADOS	-			
AJUSTES AL IMPUESTO SOBRE LA RENTA	-			
GANANCIAS O PÉRDIDAS POR CAMBIOS EN EL VALOR DE MERCADO DE LAS INVERSIONES	-			
RESULTADOS DE EJERCICIOS ANTERIORES	17,360			
RESULTADOS DEL EJERCICIO	17,438			
TOTAL IGUAL A LA SUMA DEL ACTIVO	1,928,230			
ESTADO DE RESULTADOS	-			
PRODUCTOS FINANCIEROS	75,494			
GASTOS FINANCIEROS	51,471			
MARGEN POR INVERSIÓN	24,023			
PRODUCTOS POR SERVICIOS	2,577			
GASTOS POR SERVICIOS	-			
MARGEN POR SERVICIOS	2,577			
OTROS PRODUCTOS Y GASTOS DE OPERACIÓN	-			
Productos	-			
Gastos	195			
MARGEN OTROS PRODUCTOS Y GASTOS DE OPERACIÓN	-195			
MARGEN OPERACIONAL BRUTO	26,405			
GASTOS DE ADMINISTRACIÓN	4,970			
MARGEN OPERACIONAL NETO	21,435			
PRODUCTOS Y GASTOS EXTRAORDINARIOS	-			
Productos Extraordinarios	-			
Gastos Extraordinarios	-			
PRODUCTOS Y GASTOS DE EJERCICIOS ANTERIORES	7			
Productos de ejercicios Anteriores	7			
Gastos de ejercicios Anteriores	0			
GANANCIA (PÉRDIDA) BRUTA	21,442			
IMPUESTO SOBRE LA RENTA	4,004			
GANANCIA (PÉRDIDA) NETA	17,438			

FINANCIAMIENTO DE INVERSIÓN, S. A.

AL 30 DE JUNIO DE 2013
(Cifras en miles de Quetzales)

ACTIVO	208,567	ASAS DE INTERÉS PROMEDIO PONDERADAS	MONEDA NACIONAL	MONEDA EXTRANJERA
DISPONIBILIDADES	25,014	OPERACIONES ACTIVAS		
Caja	2	Préstamos	11.30 %	9.14 %
Banco Central	737	Documentos Descontados	16.00 %	14.06 %
Bancos del País	24,229	OPERACIONES PASIVAS		
Bancos del Exterior	46	Bonos	.00 %	.00 %
Cheques a Compensar	-	Pagarés Financieros	6.27 %	4.38 %
Giros sobre el Exterior	-	Obligaciones Subordinadas	.00 %	.00 %
INVERSIONES	44,226	Obligaciones Financieras con Restricciones	.00 %	.00 %
En Títulos-Valores para Negociación	-	Obligaciones Convertibles en Acciones	.00 %	.00 %
En Títulos-Valores para la Venta	29,166	ESTADO DIARIO DEL DEPOSITO LEGAL	MONEDA NACIONAL	MONEDA EXTRANJERA /1
En Títulos-Valores para su Vencimiento	15,059	DEPOSITO COMPUTABLE	24,702	664
Operaciones de Reporto	-	TOTAL REQUERIDO	430	7
Certificados de Participación	-	POSICIÓN	24,272	657
Intereses Pagados en Compra de Valores	-	CARTERA DE CRÉDITOS	MONEDA NACIONAL	MONEDA EXTRANJERA
SUMA	44,226	TOTAL DE CARTERA DE CRÉDITOS (BRUTA)	100.00 %	100.00 %
(-) Estimaciones por Valuación	-	Vigente	99.55 %	94.98 %
CARTERA DE CRÉDITOS	86,114	Vencida, En Proceso de Prórroga	.00 %	.00 %
Vigente	86,449	Vencida, En Cobro Administrativo	.45 %	5.02 %
Vencida	2,575	Vencida, En Cobro Judicial	.00 %	.00 %
SUMA	89,024	MONTO TOTAL DE CARTERA DE CRÉDITOS (BRUTA)	41,450	47,574
(-) Estimaciones Por Valuación	2,910	POSICIÓN PATRIMONIAL		
PRODUCTOS FINANCIEROS POR COBRAR	718	CAPITAL COMPUTABLE	37,745	
CUENTAS POR COBRAR (Neto)	56	CAPITAL REQUERIDO	17,875	
BIENES REALIZABLES (Neto)	12,334	POSICIÓN	19,870	
INVERSIONES PERMANENTES (Neto)	180	ACEPTACIÓN DE OBLIGACIONES Y RESPONSABILIDADES		
OTRAS INVERSIONES (Neto)	22,422	MONTO TOTAL REQUERIDO	177,724	
INMUEBLES Y MUEBLES (Neto)	15,876	CAPITAL Y RESERVAS	36,373	
CARGOS DIFERIDOS (Neto)	1,630	LÍMITE MÁXIMO DE EXPANSIÓN	727,454	
PASIVO	173,202	EXCESO O MARGEN DE EXPOSICIÓN	549,730	
CREDITOS OBTENIDOS	-	INDICADORES FINANCIEROS		
Del Banco Central	-	LIQUIDEZ		
De Instituciones Financieras Nacionales	-	Liquidez Inmediata	14.62 %	
De Instituciones Financieras Extranjeras	-	SOLVENCIA		
De Organismos Internacionales	-	Patrimonio en relación a Activos	16.96 %	
OBLIGACIONES FINANCIERAS	171,069	Patrimonio en relación a Cartera de Créditos	39.73 %	
GASTOS FINANCIEROS POR PAGAR	72	Patrimonio en relación a las Captaciones	20.67 %	
CUENTAS POR PAGAR	1,307	RENTABILIDAD		
PROVISIONES	224	Rentabilidad sobre Patrimonio	.92 %	
OTRAS OBLIGACIONES	-	Rentabilidad sobre Activos	.16 %	
CRÉDITOS DIFERIDOS	333	Eficiencia	27.66 %	
SUMA	173,006	CALIDAD DE ACTIVOS		
OTRAS CUENTAS ACREEDORAS	197	Cartera Vigente en relación a Cartera Bruta	97.11 %	
CAPITAL CONTABLE	35,365	Cobertura de Cartera Crediticia en Riesgo	122.06 %	
CAPITAL PAGADO	30,000			
Capital Autorizado	50,000			
(-) Capital No Pagado	20,000			
Casa Matriz, Capital Asignado	-			
APORTACIONES PERMANENTES	-			
RESERVA DE CAPITAL	3,140			
RESERVAS PARA ACTIVOS EXTRAORDINARIOS	-			
REVALUACIÓN DE ACTIVOS	-			
OBLIGACIONES SUBORDINADAS	-			
GANANCIAS Y PÉRDIDAS POR FUSIÓN	-			
VALUACIÓN DE ACTIVOS DE RECUPERACIÓN DUDOSA	1,008			
PROVISIÓN DE BENEFICIOS A EMPLEADOS	-			
AJUSTES AL IMPUESTO SOBRE LA RENTA	-			
GANANCIAS O PÉRDIDAS POR CAMBIOS EN EL VALOR DE MERCADO DE LAS INVERSIONES	-			
RESULTADOS DE EJERCICIOS ANTERIORES	3,070			
RESULTADOS DEL EJERCICIO	162			
TOTAL IGUAL A LA SUMA DEL ACTIVO	208,567			
ESTADO DE RESULTADOS	-			
PRODUCTOS FINANCIEROS	7,614			
GASTOS FINANCIEROS	4,721			
MARGEN POR INVERSIÓN	2,893			
PRODUCTOS POR SERVICIOS	3			
GASTOS POR SERVICIOS	6			
MARGEN POR SERVICIOS	-3			
OTROS PRODUCTOS Y GASTOS DE OPERACIÓN	-			
Productos	281			
Gastos	-			
MARGEN OTROS PRODUCTOS Y GASTOS DE OPERACIÓN	281			
MARGEN OPERACIONAL BRUTO	3,172			
GASTOS DE ADMINISTRACIÓN	2,294			
MARGEN OPERACIONAL NETO	877			
PRODUCTOS Y GASTOS EXTRAORDINARIOS	25			
Productos Extraordinarios	25			
Gastos Extraordinarios	-			
PRODUCTOS Y GASTOS DE EJERCICIOS ANTERIORES	-300			
Productos de ejercicios Anteriores	-			
Gastos de ejercicios Anteriores	300			
GANANCIA (PÉRDIDA) BRUTA	602			
IMPUESTO SOBRE LA RENTA	440			
GANANCIA (PÉRDIDA) NETA	162			

FINANCIERA RURAL, S. A.

AL 30 DE JUNIO DE 2013

(Cifras en miles de Quetzales)

ACTIVO	300,425	BASES DE INTERÉS PROMEDIO PONDERADAS	MONEDA NACIONAL	MONEDA EXTRANJERA
DISPONIBILIDADES	17,641	OPERACIONES ACTIVAS		
Caja	-	Préstamos	10.91 %	7.14 %
Banco Central	2,218	Documentos Descontados	9.85 %	.00 %
Bancos del País	15,423	OPERACIONES PASIVAS		
Bancos del Exterior	-	Bonos	.00 %	.00 %
Cheques a Compensar	-	Pagarés Financieros	6.03 %	3.16 %
Giros sobre el Exterior	-	Obligaciones Subordinadas	.00 %	.00 %
INVERSIONES	138,923	Obligaciones Financieras con Restricciones	7.80 %	.00 %
En Títulos-Valores para Negociación	-	Obligaciones Convertibles en Acciones	.00 %	.00 %
En Títulos-Valores para la Venta	138,923	ESTADO DIARIO DEL DEPOSITO LEGAL	MONEDA NACIONAL	MONEDA EXTRANJERA /1/
En Títulos-Valores para su Vencimiento	-	DEPOSITO COMPUTABLE	2,100	15
Operaciones de Reporto	-	TOTAL REQUERIDO	952	2
Certificados de Participación	-	POSICIÓN	1,149	13
Intereses Pagados en Compra de Valores	-	CARTERA DE CRÉDITOS	MONEDA NACIONAL	MONEDA EXTRANJERA
SUMA	138,923	TOTAL DE CARTERA DE CRÉDITOS (BRUTA)	100.00 %	100.00 %
(-) Estimaciones por Valuación	-	Vigente	95.05 %	100.00 %
CARTERA DE CRÉDITOS	112,937	Vencida, En Proceso de Prórroga	.00 %	.00 %
Vigente	115,340	Vencida, En Cobro Administrativo	4.95 %	.00 %
Vencida	5,543	Vencida, En Cobro Judicial	.00 %	.00 %
SUMA	120,883	MONTO TOTAL DE CARTERA DE CRÉDITOS (BRUTA)	112,034	8,849
(-) Estimaciones Por Valuación	7,946	POSICIÓN PATRIMONIAL		
PRODUCTOS FINANCIEROS POR COBRAR	4,723	CAPITAL COMPUTABLE	93,194	
CUENTAS POR COBRAR (Neto)	1,547	CAPITAL REQUERIDO	15,239	
BIENES REALIZABLES (Neto)	2,821	POSICIÓN	77,955	
INVERSIONES PERMANENTES (Neto)	182	ACEPTACIÓN DE OBLIGACIONES Y RESPONSABILIDADES		
OTRAS INVERSIONES (Neto)	21,478	MONTO TOTAL REQUERIDO	221,349	
INMUEBLES Y MUEBLES (Neto)	10	CAPITAL Y RESERVAS	86,643	
CARGOS DIFERIDOS (Neto)	162	LÍMITE MÁXIMO DE EXPANSIÓN	1,732,858	
PASIVO	213,782	EXCESO O MARGEN DE EXPOSICIÓN	1,511,510	
CREDITOS OBTENIDOS	-	INDICADORES FINANCIEROS		
Del Banco Central	-	LIQUIDEZ		
De Instituciones Financieras Nacionales	-	Liquidez Inmediata	8.73 %	
De Instituciones Financieras Extranjeras	-	SOLVENCIA		
De Organismos Internacionales	-	Patrimonio en relación a Activos	28.84 %	
OBLIGACIONES FINANCIERAS	202,014	Patrimonio en relación a Cartera de Créditos	71.67 %	
GASTOS FINANCIEROS POR PAGAR	2,655	Patrimonio en relación a las Captaciones	42.89 %	
CUENTAS POR PAGAR	4,599	RENTABILIDAD		
PROVISIONES	752	Rentabilidad sobre Patrimonio	11.94 %	
OTRAS OBLIGACIONES	-	Rentabilidad sobre Activos	3.44 %	
CRÉDITOS DIFERIDOS	476	Eficiencia	72.59 %	
SUMA	210,497	CALIDAD DE ACTIVOS		
OTRAS CUENTAS ACREEDORAS	3,285	Cartera Vigente en relación a Cartera Bruta	95.41 %	
CAPITAL CONTABLE	86,643	Cobertura de Cartera Crediticia en Riesgo	162.66 %	
CAPITAL PAGADO	62,500			
Capital Autorizado	100,000			
(-) Capital No Pagado	37,500			
Casa Matriz, Capital Asignado	-			
APORTACIONES PERMANENTES	-			
RESERVA DE CAPITAL	18,971			
RESERVAS PARA ACTIVOS EXTRAORDINARIOS	-			
REVALUACIÓN DE ACTIVOS	-			
OBLIGACIONES SUBORDINADAS	-			
GANANCIAS Y PÉRDIDAS POR FUSIÓN	-			
VALUACIÓN DE ACTIVOS DE RECUPERACIÓN DUDOSA	-			
PROVISIÓN DE BENEFICIOS A EMPLEADOS	-			
AJUSTES AL IMPUESTO SOBRE LA RENTA	-			
GANANCIAS O PÉRDIDAS POR CAMBIOS EN EL VALOR DE MERCADO DE LAS INVERSIONES	-			
RESULTADOS DE EJERCICIOS ANTERIORES	-			
RESULTADOS DEL EJERCICIO	5,172			
TOTAL IGUAL A LA SUMA DEL ACTIVO	300,425			
ESTADO DE RESULTADOS	-			
PRODUCTOS FINANCIEROS	13,991			
GASTOS FINANCIEROS	6,429			
MARGEN POR INVERSIÓN	7,562			
PRODUCTOS POR SERVICIOS	679			
GASTOS POR SERVICIOS	-			
MARGEN POR SERVICIOS	679			
OTROS PRODUCTOS Y GASTOS DE OPERACIÓN	-			
Productos	0			
Gastos	452			
MARGEN OTROS PRODUCTOS Y GASTOS DE OPERACIÓN	-451			
MARGEN OPERACIONAL BRUTO	7,790			
GASTOS DE ADMINISTRACIÓN	2,135			
MARGEN OPERACIONAL NETO	5,655			
PRODUCTOS Y GASTOS EXTRAORDINARIOS	360			
Productos Extraordinarios	373			
Gastos Extraordinarios	13			
PRODUCTOS Y GASTOS DE EJERCICIOS ANTERIORES	-4			
Productos de ejercicios Anteriores	14			
Gastos de ejercicios Anteriores	17			
GANANCIA (PÉRDIDA) BRUTA	6,011			
IMPUESTO SOBRE LA RENTA	838			
GANANCIA (PÉRDIDA) NETA	5,172			

FINANCIERÍA DE OCCIDENTE, S. A.

AL 30 DE JUNIO DE 2013
(Cifras en miles de Quetzales)

ACTIVO	1,009,155	TASAS DE INTERÉS PROMEDIO PONDERADAS	MONEDA NACIONAL	MONEDA EXTRANJERA
DISPONIBILIDADES	48,622	OPERACIONES ACTIVAS		
Caja	29	Préstamos	8.91 %	7.71 %
Banco Central	16,842	Documentos Descontados	8.99 %	6.96 %
Bancos del País	20,277	OPERACIONES PASIVAS		
Bancos del Exterior	9,952	Bonos	.00 %	.00 %
Cheques a Compensar	-	Pagarés Financieros	6.92 %	5.07 %
Giros sobre el Exterior	1,521	Obligaciones Subordinadas	.00 %	.00 %
INVERSIONES	279,394	Obligaciones Financieras con Restricciones	.00 %	.00 %
En Títulos-Valores para Negociación	-	Obligaciones Convertibles en Acciones	.00 %	.00 %
En Títulos-Valores para la Venta	225,214	ESTADO DIARIO DEL DEPÓSITO LEGAL	MONEDA NACIONAL	MONEDA EXTRANJERA /1
En Títulos-Valores para su Vencimiento	37,600	DEPÓSITO COMPUTABLE	97,427	4,027
Operaciones de Reporto	16,580	TOTAL REQUERIDO	34,604	3,644
Certificados de Participación	-	POSICIÓN	62,822	382
Intereses Pagados en Compra de Valores	-	CARTERA DE CRÉDITOS	MONEDA NACIONAL	MONEDA EXTRANJERA
SUMA	279,394	TOTAL DE CARTERA DE CRÉDITOS (BRUTA)	100.00 %	100.00 %
(-) Estimaciones por Valuación	-	Vigente	99.71 %	98.72 %
CARTERA DE CRÉDITOS	417,299	Vencida, En Proceso de Prórroga	.00 %	.00 %
Vigente	418,805	Vencida, En Cobro Administrativo	.29 %	1.28 %
Vencida	3,589	Vencida, En Cobro Judicial	.00 %	.00 %
SUMA	422,394	MONTO TOTAL DE CARTERA DE CRÉDITOS (BRUTA)	183,699	238,695
(-) Estimaciones Por Valuación	5,095	POSICIÓN PATRIMONIAL		
PRODUCTOS FINANCIEROS POR COBRAR	5,681	CAPITAL COMPUTABLE	82,546	
CUENTAS POR COBRAR (Neto)	15,329	CAPITAL REQUERIDO	63,676	
BIENES REALIZABLES (Neto)	11,274	POSICIÓN	18,870	
INVERSIONES PERMANENTES (Neto)	137,763	ACEPTACIÓN DE OBLIGACIONES Y RESPONSABILIDADES		
OTRAS INVERSIONES (Neto)	48,094	MONTO TOTAL REQUERIDO	847,343	
INMUEBLES Y MUEBLES (Neto)	39,959	CAPITAL Y RESERVAS	160,775	
CARGOS DIFERIDOS (Neto)	5,739	LÍMITE MÁXIMO DE EXPANSIÓN	2,426,216	
PASIVO	850,515	EXCESO O MARGEN DE EXPOSICIÓN	1,578,873	
CREDITOS OBTENIDOS	134,529	INDICADORES FINANCIEROS		
Del Banco Central	-	LIQUIDEZ		
De Instituciones Financieras Nacionales	42,941	Liquidez Inmediata	7.03 %	
De Instituciones Financieras Extranjeras	55,787	SOLVENCIA		
De Organismos Internacionales	35,801	Patrimonio en relación a Activos	15.72 %	
OBLIGACIONES FINANCIERAS	691,985	Patrimonio en relación a Cartera de Créditos	37.56 %	
GASTOS FINANCIEROS POR PAGAR	10,015	Patrimonio en relación a las Captaciones	22.93 %	
CUENTAS POR PAGAR	6,131	RENTABILIDAD		
PROVISIONES	1,591	Rentabilidad sobre Patrimonio	11.02 %	
OTRAS OBLIGACIONES	-	Rentabilidad sobre Activos	1.73 %	
CRÉDITOS DIFERIDOS	155	Eficiencia	53.38 %	
SUMA	844,406	CALIDAD DE ACTIVOS		
OTRAS CUENTAS ACREEDORAS	6,109	Cartera Vigente en relación a Cartera Bruta	99.15 %	
CAPITAL CONTABLE	158,640	Cobertura de Cartera Crediticia en Riesgo	791.88 %	
CAPITAL PAGADO	132,219			
Capital Autorizado	500,000			
(-) Capital No Pagado	367,781			
Casa Matriz, Capital Asignado	-			
APORTACIONES PERMANENTES	-			
RESERVA DE CAPITAL	19,814			
RESERVAS PARA ACTIVOS EXTRAORDINARIOS	1,625			
REVALUACIÓN DE ACTIVOS	-			
OBLIGACIONES SUBORDINADAS	-			
GANANCIAS Y PÉRDIDAS POR FUSIÓN	-			
VALUACIÓN DE ACTIVOS DE RECUPERACIÓN DUDOSA	3,760			
PROVISIÓN DE BENEFICIOS A EMPLEADOS	-			
AJUSTES AL IMPUESTO SOBRE LA RENTA	-			
GANANCIAS O PÉRDIDAS POR CAMBIOS EN EL VALOR DE MERCADO DE LAS INVERSIONES	-			
RESULTADOS DE EJERCICIOS ANTERIORES	-			
RESULTADOS DEL EJERCICIO	8,743			
TOTAL IGUAL A LA SUMA DEL ACTIVO	1,009,155			
ESTADO DE RESULTADOS	-			
PRODUCTOS FINANCIEROS	30,607			
GASTOS FINANCIEROS	25,023			
MARGEN POR INVERSIÓN	5,585			
PRODUCTOS POR SERVICIOS	5,456			
GASTOS POR SERVICIOS	152			
MARGEN POR SERVICIOS	5,304			
OTROS PRODUCTOS Y GASTOS DE OPERACIÓN				
Productos	7,813			
Gastos	503			
MARGEN OTROS PRODUCTOS Y GASTOS DE OPERACIÓN	7,310			
MARGEN OPERACIONAL BRUTO	18,199			
GASTOS DE ADMINISTRACIÓN	8,485			
MARGEN OPERACIONAL NETO	9,714			
PRODUCTOS Y GASTOS EXTRAORDINARIOS	-100			
Productos Extraordinarios	16			
Gastos Extraordinarios	117			
PRODUCTOS Y GASTOS DE EJERCICIOS ANTERIORES	193			
Productos de ejercicios Anteriores	338			
Gastos de ejercicios Anteriores	145			
GANANCIA (PÉRDIDA) BRUTA	9,807			
IMPUESTO SOBRE LA RENTA	1,064			
GANANCIA (PÉRDIDA) NETA	8,743			

AL 30 DE JUNIO DE 2013

(Cifras en miles de Quetzales)

ACTIVO	27,650	TASAS DE INTERÉS PROMEDIO PONDERADAS	MONEDA NACIONAL	MONEDA EXTRANJERA
DISPONIBILIDADES	13,121	OPERACIONES ACTIVAS		
Caja	-	Préstamos	9.00 %	11.00 %
Banco Central	26	Documentos Descontados	.00 %	.00 %
Bancos del País	13,095	OPERACIONES PASIVAS		
Bancos del Exterior	-	Bonos	.00 %	.00 %
Cheques a Compensar	-	Pagarés Financieros	.00 %	.00 %
Giros sobre el Exterior	-	Obligaciones Subordinadas	.00 %	.00 %
INVERSIONES	12,372	Obligaciones Financieras con Restricciones	.00 %	.00 %
En Títulos-Valores para Negociación	-	Obligaciones Convertibles en Acciones	.00 %	.00 %
En Títulos-Valores para la Venta	-	ESTADO DIARIO DEL DEPOSITO LEGAL	MONEDA NACIONAL	MONEDA EXTRANJERA /1
En Títulos-Valores para su Vencimiento	12,372	DEPOSITO COMPUTABLE	26	0
Operaciones de Reporto	-	TOTAL REQUERIDO	3	0
Certificados de Participación	-	POSICIÓN	23	0
Intereses Pagados en Compra de Valores	-	CARTERA DE CRÉDITOS	MONEDA NACIONAL	MONEDA EXTRANJERA
SUMA	12,372	TOTAL DE CARTERA DE CRÉDITOS (BRUTA)	100.00 %	100.00 %
(-) Estimaciones por Valuación	-	Vigente	100.00 %	100.00 %
CARTERA DE CRÉDITOS	1,628	Vencida, En Proceso de Prórroga	.00 %	.00 %
Vigente	1,664	Vencida, En Cobro Administrativo	.00 %	.00 %
Vencida	-	Vencida, En Cobro Judicial	.00 %	.00 %
SUMA	1,664	MONTO TOTAL DE CARTERA DE CRÉDITOS (BRUTA)	1,603	60
(-) Estimaciones Por Valuación	35	POSICIÓN PATRIMONIAL		
PRODUCTOS FINANCIEROS POR COBRAR	132	CAPITAL COMPUTABLE	27,651	
CUENTAS POR COBRAR (Neto)	34	CAPITAL REQUERIDO	639	
BIENES REALIZABLES (Neto)	-	POSICIÓN	27,012	
INVERSIONES PERMANENTES (Neto)	233	ACEPTACIÓN DE OBLIGACIONES Y RESPONSABILIDADES		
OTRAS INVERSIONES (Neto)	-	MONTO TOTAL REQUERIDO	564	
INMUEBLES Y MUEBLES (Neto)	-	CAPITAL Y RESERVAS	28,054	
CARGOS DIFERIDOS (Neto)	129	LÍMITE MÁXIMO DE EXPANSIÓN	561,072	
PASIVO	35	EXCESO O MARGEN DE EXPOSICIÓN	560,508	
CREDITOS OBTENIDOS	-	INDICADORES FINANCIEROS		
Del Banco Central	-	LIQUIDEZ		
De Instituciones Financieras Nacionales	-	Liquidez Inmediata	--	
De Instituciones Financieras Extranjeras	-	SOLVENCIA		
De Organismos Internacionales	-	Patrimonio en relación a Activos	99.87 %	
OBLIGACIONES FINANCIERAS	-	Patrimonio en relación a Cartera de Créditos	1659.98 %	
GASTOS FINANCIEROS POR PAGAR	-	Patrimonio en relación a las Captaciones	--	
CUENTAS POR PAGAR	30	RENTABILIDAD		
PROVISIONES	5	Rentabilidad sobre Patrimonio	6.36 %	
OTRAS OBLIGACIONES	-	Rentabilidad sobre Activos	6.35 %	
CRÉDITOS DIFERIDOS	-	Eficiencia	90.93 %	
SUMA	35	CALIDAD DE ACTIVOS		
OTRAS CUENTAS ACREEDORAS	-	Cartera Vigente en relación a Cartera Bruta	100.00 %	
CAPITAL CONTABLE	27,615	Cobertura de Cartera Crediticia en Riesgo	.00 %	
CAPITAL PAGADO	25,000			
Capital Autorizado	100,000			
(-) Capital No Pagado	75,000			
Casa Matriz, Capital Asignado	-			
APORTACIONES PERMANENTES	-			
RESERVA DE CAPITAL	2,175			
RESERVAS PARA ACTIVOS EXTRAORDINARIOS	-			
REVALUACIÓN DE ACTIVOS	-			
OBLIGACIONES SUBORDINADAS	-			
GANANCIAS Y PÉRDIDAS POR FUSIÓN	-			
VALUACIÓN DE ACTIVOS DE RECUPERACIÓN DUDOSA	438			
PROVISIÓN DE BENEFICIOS A EMPLEADOS	-			
AJUSTES AL IMPUESTO SOBRE LA RENTA	-			
GANANCIAS O PÉRDIDAS POR CAMBIOS EN EL VALOR DE MERCADO DE LAS INVERSIONES	-			
RESULTADOS DE EJERCICIOS ANTERIORES	-			
RESULTADOS DEL EJERCICIO	878			
TOTAL IGUAL A LA SUMA DEL ACTIVO	27,650			
ESTADO DE RESULTADOS	-			
PRODUCTOS FINANCIEROS	946			
GASTOS FINANCIEROS	-			
MARGEN POR INVERSIÓN	946			
PRODUCTOS POR SERVICIOS	84			
GASTOS POR SERVICIOS	-			
MARGEN POR SERVICIOS	84			
OTROS PRODUCTOS Y GASTOS DE OPERACIÓN	-			
Productos	-			
Gastos	61			
MARGEN OTROS PRODUCTOS Y GASTOS DE OPERACIÓN	-61			
MARGEN OPERACIONAL BRUTO	969			
GASTOS DE ADMINISTRACIÓN	88			
MARGEN OPERACIONAL NETO	881			
PRODUCTOS Y GASTOS EXTRAORDINARIOS	-			
Productos Extraordinarios	-			
Gastos Extraordinarios	-			
PRODUCTOS Y GASTOS DE EJERCICIOS ANTERIORES	-3			
Productos de ejercicios Anteriores	-			
Gastos de ejercicios Anteriores	3			
GANANCIA (PÉRDIDA) BRUTA	878			
IMPUESTO SOBRE LA RENTA	-			
GANANCIA (PÉRDIDA) NETA	878			

FINANCIERA SUMMA, S. A.

AL 30 DE JUNIO DE 2013

(Cifras en miles de Quetzales)

ACTIVO	153,949	TASAS DE INTERÉS PROMEDIO PONDERADAS	MONEDA NACIONAL	MONEDA EXTRANJERA
DISPONIBILIDADES	4,133	OPERACIONES ACTIVAS		
Caja	1,776	Préstamos	12.50 %	11.78 %
Banco Central	384	Documentos Descontados	.00 %	.00 %
Bancos del País	1,633	OPERACIONES PASIVAS		
Bancos del Exterior	340	Bonos	.00 %	.00 %
Cheques a Compensar	-	Pagarés Financieros	8.14 %	6.20 %
Giros sobre el Exterior	-	Obligaciones Subordinadas	.00 %	.00 %
INVERSIONES	27,005	Obligaciones Financieras con Restricciones	.00 %	.00 %
En Títulos-Valores para Negociación	-	Obligaciones Convertibles en Acciones	.00 %	9.00 %
En Títulos-Valores para la Venta	27,004	ESTADO DIARIO DEL DEPOSITO LEGAL	MONEDA NACIONAL	MONEDA EXTRANJERA /1
En Títulos-Valores para su Vencimiento	-	DEPOSITO COMPUTABLE	6,840	153
Operaciones de Reporto	-	TOTAL REQUERIDO	3,344	126
Certificados de Participación	-	POSICIÓN	3,496	27
Intereses Pagados en Compra de Valores	1	CARTERA DE CRÉDITOS	MONEDA NACIONAL	MONEDA EXTRANJERA
SUMA	27,005	TOTAL DE CARTERA DE CRÉDITOS (BRUTA)	100.00 %	100.00 %
(-) Estimaciones por Valuación	-	Vigente	97.68 %	99.90 %
CARTERA DE CRÉDITOS	91,515	Vencida, En Proceso de Prórroga	.00 %	.00 %
Vigente	92,250	Vencida, En Cobro Administrativo	2.32 %	.10 %
Vencida	1,112	Vencida, En Cobro Judicial	.00 %	.00 %
SUMA	93,362	MONTO TOTAL DE CARTERA DE CRÉDITOS (BRUTA)	45,874	47,488
(-) Estimaciones Por Valuación	1,847	POSICIÓN PATRIMONIAL		
PRODUCTOS FINANCIEROS POR COBRAR	2,821	CAPITAL COMPUTABLE	19,465	
CUENTAS POR COBRAR (Neto)	1,628	CAPITAL REQUERIDO	17,173	
BIENES REALIZABLES (Neto)	2,728	POSICIÓN	2,292	
INVERSIONES PERMANENTES (Neto)	208	ACEPTACIÓN DE OBLIGACIONES Y RESPONSABILIDADES		
OTRAS INVERSIONES (Neto)	17,790	MONTO TOTAL REQUERIDO	143,236	
INMUEBLES Y MUEBLES (Neto)	878	CAPITAL Y RESERVAS	11,296	
CARGOS DIFERIDOS (Neto)	5,242	LÍMITE MÁXIMO DE EXPANSIÓN	225,917	
PASIVO	143,071	EXCESO O MARGEN DE EXPOSICIÓN	82,681	
CREDITOS OBTENIDOS	29,550	INDICADORES FINANCIEROS		
Del Banco Central	-	LIQUIDEZ		
De Instituciones Financieras Nacionales	16,717	Liquidez Inmediata	4.33 %	
De Instituciones Financieras Extranjeras	5,000	SOLVENCIA		
De Organismos Internacionales	7,833	Patrimonio en relación a Activos	7.07 %	
OBLIGACIONES FINANCIERAS	95,510	Patrimonio en relación a Cartera de Créditos	11.65 %	
GASTOS FINANCIEROS POR PAGAR	1,139	Patrimonio en relación a las Captaciones	11.39 %	
CUENTAS POR PAGAR	3,423	RENTABILIDAD		
PROVISIONES	1,956	Rentabilidad sobre Patrimonio	5.50 %	
OTRAS OBLIGACIONES	7,833	Rentabilidad sobre Activos	.39 %	
CRÉDITOS DIFERIDOS	3,488	Eficiencia	5.53 %	
SUMA	142,898	CALIDAD DE ACTIVOS		
OTRAS CUENTAS ACREEDORAS	173	Cartera Vigente en relación a Cartera Bruta	98.81 %	
CAPITAL CONTABLE	10,877	Cobertura de Cartera Crediticia en Riesgo	408.49 %	
CAPITAL PAGADO	9,000			
Capital Autorizado	50,000			
(-) Capital No Pagado	41,000			
Casa Matriz, Capital Asignado	-			
APORTACIONES PERMANENTES	-			
RESERVA DE CAPITAL	1,997			
RESERVAS PARA ACTIVOS EXTRAORDINARIOS	-			
REVALUACIÓN DE ACTIVOS	-			
OBLIGACIONES SUBORDINADAS	-			
GANANCIAS Y PÉRDIDAS POR FUSIÓN	-			
VALUACIÓN DE ACTIVOS DE RECUPERACIÓN DUDOSA	352			
PROVISIÓN DE BENEFICIOS A EMPLEADOS	-			
AJUSTES AL IMPUESTO SOBRE LA RENTA	-			
GANANCIAS O PÉRDIDAS POR CAMBIOS EN EL VALOR DE MERCADO DE LAS INVERSIONES	-66			
RESULTADOS DE EJERCICIOS ANTERIORES	-			
RESULTADOS DEL EJERCICIO	299			
TOTAL IGUAL A LA SUMA DEL ACTIVO	153,949			
ESTADO DE RESULTADOS	-			
PRODUCTOS FINANCIEROS	12,172			
GASTOS FINANCIEROS	6,244			
MARGEN POR INVERSIÓN	5,928			
PRODUCTOS POR SERVICIOS	959			
GASTOS POR SERVICIOS	150			
MARGEN POR SERVICIOS	810			
OTROS PRODUCTOS Y GASTOS DE OPERACIÓN	-			
Productos	246			
Gastos	750			
MARGEN OTROS PRODUCTOS Y GASTOS DE OPERACIÓN	-504			
MARGEN OPERACIONAL BRUTO	6,233			
GASTOS DE ADMINISTRACIÓN	5,889			
MARGEN OPERACIONAL NETO	345			
PRODUCTOS Y GASTOS EXTRAORDINARIOS	3			
Productos Extraordinarios	3			
Gastos Extraordinarios	-			
PRODUCTOS Y GASTOS DE EJERCICIOS ANTERIORES	-49			
Productos de ejercicios Anteriores	-			
Gastos de ejercicios Anteriores	49			
GANANCIA (PÉRDIDA) BRUTA	299			
IMPUESTO SOBRE LA RENTA	-			
GANANCIA (PÉRDIDA) NETA	299			

AL 30 DE JUNIO DE 2013

(Cifras en miles de Quetzales)

ACTIVO	240,502	TASAS DE INTERÉS PROMEDIO PONDERADAS	MONEDA NACIONAL	MONEDA EXTRANJERA
DISPONIBILIDADES	70,955	OPERACIONES ACTIVAS		
Caja	2	Préstamos	11.24 %	7.90 %
Banco Central	1	Documentos Descontados	.00 %	.00 %
Bancos del País	63,402	OPERACIONES PASIVAS		
Bancos del Exterior	7,550	Bonos	.00 %	.00 %
Cheques a Compensar	-	Pagarés Financieros	7.05 %	4.01 %
Giros sobre el Exterior	-	Obligaciones Subordinadas	.00 %	.00 %
INVERSIONES	46,742	Obligaciones Financieras con Restricciones	.00 %	.00 %
En Títulos-Valores para Negociación	-	Obligaciones Convertibles en Acciones	.00 %	.00 %
En Títulos-Valores para la Venta	6,416	ESTADO DIARIO DEL DEPOSITO LEGAL	MONEDA NACIONAL	MONEDA EXTRANJERA /1
En Títulos-Valores para su Vencimiento	39,541	DEPOSITO COMPUTABLE	4,001	600
Operaciones de Reporto	783	TOTAL REQUERIDO	1,589	44
Certificados de Participación	-	POSICIÓN	2,412	556
Intereses Pagados en Compra de Valores	1	CARTERA DE CRÉDITOS	MONEDA NACIONAL	MONEDA EXTRANJERA
SUMA	46,742	TOTAL DE CARTERA DE CRÉDITOS (BRUTA)	100.00 %	100.00 %
(-) Estimaciones por Valuación	-	Vigente	97.09 %	95.35 %
CARTERA DE CRÉDITOS	93,663	Vencida, En Proceso de Prórroga	.00 %	.00 %
Vigente	95,812	Vencida, En Cobro Administrativo	.24 %	.00 %
Vencida	3,783	Vencida, En Cobro Judicial	2.66 %	4.65 %
SUMA	99,595	MONTO TOTAL DE CARTERA DE CRÉDITOS (BRUTA)	48,674	50,921
(-) Estimaciones Por Valuación	5,932	POSICIÓN PATRIMONIAL		
PRODUCTOS FINANCIEROS POR COBRAR	1,296	CAPITAL COMPUTABLE	61,233	
CUENTAS POR COBRAR (Neto)	292	CAPITAL REQUERIDO	12,466	
BIENES REALIZABLES (Neto)	512	POSICIÓN	48,766	
INVERSIONES PERMANENTES (Neto)	3,840	ACEPTACIÓN DE OBLIGACIONES Y RESPONSABILIDADES		
OTRAS INVERSIONES (Neto)	22,745	MONTO TOTAL REQUERIDO	180,336	
INMUEBLES Y MUEBLES (Neto)	54	CAPITAL Y RESERVAS	59,262	
CARGOS DIFERIDOS (Neto)	403	LÍMITE MÁXIMO DE EXPANSIÓN	1,185,234	
PASIVO	181,240	EXCESO O MARGEN DE EXPOSICIÓN	1,004,898	
CREDITOS OBTENIDOS	-	INDICADORES FINANCIEROS		
Del Banco Central	-	LIQUIDEZ		
De Instituciones Financieras Nacionales	-	Liquidez Inmediata	40.23 %	
De Instituciones Financieras Extranjeras	-	SOLVENCIA		
De Organismos Internacionales	-	Patrimonio en relación a Activos	24.64 %	
OBLIGACIONES FINANCIERAS	176,389	Patrimonio en relación a Cartera de Créditos	59.50 %	
GASTOS FINANCIEROS POR PAGAR	-	Patrimonio en relación a las Captaciones	33.60 %	
CUENTAS POR PAGAR	2,912	RENTABILIDAD		
PROVISIONES	1,035	Rentabilidad sobre Patrimonio	9.42 %	
OTRAS OBLIGACIONES	-	Rentabilidad sobre Activos	2.32 %	
CRÉDITOS DIFERIDOS	-	Eficiencia	51.76 %	
SUMA	180,336	CALIDAD DE ACTIVOS		
OTRAS CUENTAS ACREEDORAS	904	Cartera Vigente en relación a Cartera Bruta	96.20 %	
CAPITAL CONTABLE	59,262	Cobertura de Cartera Crediticia en Riesgo	151.84 %	
CAPITAL PAGADO	42,000			
Capital Autorizado	80,000			
(-) Capital No Pagado	38,000			
Casa Matriz, Capital Asignado	-			
APORTACIONES PERMANENTES	-			
RESERVA DE CAPITAL	5,185			
RESERVAS PARA ACTIVOS EXTRAORDINARIOS	-			
REVALUACIÓN DE ACTIVOS	-			
OBLIGACIONES SUBORDINADAS	-			
GANANCIAS Y PÉRDIDAS POR FUSIÓN	-			
VALUACIÓN DE ACTIVOS DE RECUPERACIÓN DUDOSA	-			
PROVISIÓN DE BENEFICIOS A EMPLEADOS	-			
AJUSTES AL IMPUESTO SOBRE LA RENTA	-			
GANANCIAS O PÉRDIDAS POR CAMBIOS EN EL VALOR DE MERCADO DE LAS INVERSIONES	-			
RESULTADOS DE EJERCICIOS ANTERIORES	9,284			
RESULTADOS DEL EJERCICIO	2,792			
TOTAL IGUAL A LA SUMA DEL ACTIVO	240,502			
ESTADO DE RESULTADOS	-			
PRODUCTOS FINANCIEROS	9,963			
GASTOS FINANCIEROS	5,267			
MARGEN POR INVERSIÓN	4,695			
PRODUCTOS POR SERVICIOS	3,668			
GASTOS POR SERVICIOS	2,060			
MARGEN POR SERVICIOS	1,608			
OTROS PRODUCTOS Y GASTOS DE OPERACIÓN	-			
Productos	670			
Gastos	97			
MARGEN OTROS PRODUCTOS Y GASTOS DE OPERACIÓN	573			
MARGEN OPERACIONAL BRUTO	6,876			
GASTOS DE ADMINISTRACIÓN	3,317			
MARGEN OPERACIONAL NETO	3,559			
PRODUCTOS Y GASTOS EXTRAORDINARIOS	32			
Productos Extraordinarios	32			
Gastos Extraordinarios	-			
PRODUCTOS Y GASTOS DE EJERCICIOS ANTERIORES	-7			
Productos de ejercicios Anteriores	6			
Gastos de ejercicios Anteriores	13			
GANANCIA (PÉRDIDA) BRUTA	3,584			
IMPUESTO SOBRE LA RENTA	792			
GANANCIA (PÉRDIDA) NETA	2,792			

AL 30 DE JUNIO DE 2013

(Cifras en miles de Quetzales)

ACTIVO	15,799	TASAS DE INTERÉS PROMEDIO PONDERADAS	MONEDA NACIONAL	MONEDA EXTRANJERA
DISPONIBILIDADES	1,432	OPERACIONES ACTIVAS		
Caja	-	Préstamos	.00 %	.00 %
Banco Central	355	Documentos Descontados	.00 %	.00 %
Bancos del País	1,076	OPERACIONES PASIVAS		
Bancos del Exterior	-	Bonos	.00 %	.00 %
Cheques a Compensar	-	Pagarés Financieros	4.32 %	.00 %
Giros sobre el Exterior	-	Obligaciones Subordinadas	.00 %	.00 %
INVERSIONES	13,372	Obligaciones Financieras con Restricciones	.00 %	.00 %
En Títulos-Valores para Negociación	-	Obligaciones Convertibles en Acciones	.00 %	.00 %
En Títulos-Valores para la Venta	7,528	ESTADO DIARIO DEL DEPOSITO LEGAL	MONEDA NACIONAL	MONEDA EXTRANJERA /1
En Títulos-Valores para su Vencimiento	5,845	DEPOSITO COMPUTABLE	5,522	17
Operaciones de Reporto	-	TOTAL REQUERIDO	39	0
Certificados de Participación	-	POSICIÓN	5,484	17
Intereses Pagados en Compra de Valores	-	CARTERA DE CRÉDITOS	MONEDA NACIONAL	MONEDA EXTRANJERA
SUMA	13,372	TOTAL DE CARTERA DE CRÉDITOS (BRUTA)	.00 %	.00 %
(-) Estimaciones por Valuación	-	Vigente	.00 %	.00 %
CARTERA DE CRÉDITOS	-	Vencida, En Proceso de Prórroga	.00 %	.00 %
Vigente	-	Vencida, En Cobro Administrativo	.00 %	.00 %
Vencida	-	Vencida, En Cobro Judicial	.00 %	.00 %
SUMA	-	MONTO TOTAL DE CARTERA DE CRÉDITOS (BRUTA)	0	0
(-) Estimaciones Por Valuación	-	POSICIÓN PATRIMONIAL		
PRODUCTOS FINANCIEROS POR COBRAR	-	CAPITAL COMPUTABLE	13,699	
CUENTAS POR COBRAR (Neto)	100	CAPITAL REQUERIDO	98	
BIENES REALIZABLES (Neto)	180	POSICIÓN	13,601	
INVERSIONES PERMANENTES (Neto)	229	ACEPTACIÓN DE OBLIGACIONES Y RESPONSABILIDADES		
OTRAS INVERSIONES (Neto)	486	MONTO TOTAL REQUERIDO	1,935	
INMUEBLES Y MUEBLES (Neto)	2,100	CAPITAL Y RESERVAS	13,699	
CARGOS DIFERIDOS (Neto)	-	LÍMITE MÁXIMO DE EXPANSIÓN	273,985	
PASIVO	-	EXCESO O MARGEN DE EXPOSICIÓN	272,050	
CREDITOS OBTENIDOS	-	INDICADORES FINANCIEROS		
Del Banco Central	-	LIQUIDEZ		
De Instituciones Financieras Nacionales	-	Liquidez Inmediata	86.97 %	
De Instituciones Financieras Extranjeras	-	SOLVENCIA		
De Organismos Internacionales	-	Patrimonio en relación a Activos	86.71 %	
OBLIGACIONES FINANCIERAS	1,646	Patrimonio en relación a Cartera de Créditos	.00 %	
GASTOS FINANCIEROS POR PAGAR	4	Patrimonio en relación a las Captaciones	832.12 %	
CUENTAS POR PAGAR	107	RENTABILIDAD		
PROVISIONES	-	Rentabilidad sobre Patrimonio	7.68 %	
OTRAS OBLIGACIONES	178	Rentabilidad sobre Activos	6.66 %	
CRÉDITOS DIFERIDOS	1,935	Eficiencia	78.70 %	
SUMA	165	CALIDAD DE ACTIVOS		
OTRAS CUENTAS ACREEDORAS	13,699	Cartera Vigente en relación a Cartera Bruta	.00 %	
CAPITAL CONTABLE	10,640	Cobertura de Cartera Crediticia en Riesgo	.00 %	
CAPITAL PAGADO	50,000			
Capital Autorizado	39,360			
(-) Capital No Pagado	-			
Casa Matriz, Capital Asignado	-			
APORTACIONES PERMANENTES	-			
RESERVA DE CAPITAL	1,841			
RESERVAS PARA ACTIVOS EXTRAORDINARIOS	-			
REVALUACIÓN DE ACTIVOS	-			
OBLIGACIONES SUBORDINADAS	-			
GANANCIAS Y PÉRDIDAS POR FUSIÓN	-			
VALUACIÓN DE ACTIVOS DE RECUPERACIÓN DUDOSA	-			
PROVISIÓN DE BENEFICIOS A EMPLEADOS	-			
AJUSTES AL IMPUESTO SOBRE LA RENTA	-			
GANANCIAS O PÉRDIDAS POR CAMBIOS EN EL VALOR DE MERCADO DE LAS INVERSIONES	-			
RESULTADOS DE EJERCICIOS ANTERIORES	692			
RESULTADOS DEL EJERCICIO	526			
TOTAL IGUAL A LA SUMA DEL ACTIVO	15,799			
ESTADO DE RESULTADOS	-			
PRODUCTOS FINANCIEROS	534			
GASTOS FINANCIEROS	36			
MARGEN POR INVERSIÓN	498			
PRODUCTOS POR SERVICIOS	184			
GASTOS POR SERVICIOS	11			
MARGEN POR SERVICIOS	173			
OTROS PRODUCTOS Y GASTOS DE OPERACIÓN	-			
Productos	0			
Gastos	3			
MARGEN OTROS PRODUCTOS Y GASTOS DE OPERACIÓN	-3			
MARGEN OPERACIONAL BRUTO	669			
GASTOS DE ADMINISTRACIÓN	142			
MARGEN OPERACIONAL NETO	526			
PRODUCTOS Y GASTOS EXTRAORDINARIOS	0			
Productos Extraordinarios	0			
Gastos Extraordinarios	-			
PRODUCTOS Y GASTOS DE EJERCICIOS ANTERIORES	-			
Productos de ejercicios Anteriores	-			
Gastos de ejercicios Anteriores	-			
GANANCIA (PÉRDIDA) BRUTA	526			
IMPUESTO SOBRE LA RENTA	-			
GANANCIA (PÉRDIDA) NETA	526			

FINANCIERA MVA, S. A.
AL 30 DE JUNIO DE 2013
(Cifras en miles de Quetzales)

ACTIVO	9,779	TASAS DE INTERÉS PROMEDIO PONDERADAS	MONEDA NACIONAL	MONEDA EXTRANJERA
DISPONIBILIDADES	4,540	OPERACIONES ACTIVAS		
Caja	-	Préstamos	14.00 %	.00 %
Banco Central	42	Documentos Descontados	.00 %	.00 %
Bancos del País	4,498	OPERACIONES PASIVAS		
Bancos del Exterior	-	Bonos	.00 %	.00 %
Cheques a Compensar	-	Pagarés Financieros	.00 %	.00 %
Giros sobre el Exterior	-	Obligaciones Subordinadas	.00 %	.00 %
INVERSIONES	4,094	Obligaciones Financieras con Restricciones	.00 %	.00 %
En Títulos-Valores para Negociación	-	Obligaciones Convertibles en Acciones	.00 %	.00 %
En Títulos-Valores para la Venta	-			
En Títulos-Valores para su Vencimiento	4,094	ESTADO DIARIO DEL DEPOSITO LEGAL	MONEDA NACIONAL	MONEDA EXTRANJERA /1
Operaciones de Reporto	-	DEPOSITO COMPUTABLE	4,136	0
Certificados de Participación	-	TOTAL REQUERIDO	27	0
Intereses Pagados en Compra de Valores	-	POSICIÓN	4,109	0
SUMA	4,094	CARTERA DE CRÉDITOS	MONEDA NACIONAL	MONEDA EXTRANJERA
(-) Estimaciones por Valuación	-	TOTAL DE CARTERA DE CRÉDITOS (BRUTA)	100.00 %	.00 %
CARTERA DE CRÉDITOS	658	Vigente	100.00 %	.00 %
Vigente	667	Vencida, En Proceso de Prórroga	.00 %	.00 %
Vencida	-	Vencida, En Cobro Administrativo	.00 %	.00 %
SUMA	667	Vencida, En Cobro Judicial	.00 %	.00 %
(-) Estimaciones Por Valuación	8	MONTO TOTAL DE CARTERA DE CRÉDITOS (BRUTA)	667	0
PRODUCTOS FINANCIEROS POR COBRAR	198	POSICIÓN PATRIMONIAL		
CUENTAS POR COBRAR (Neto)	-	CAPITAL COMPUTABLE	9,518	
BIENES REALIZABLES (Neto)	-	CAPITAL REQUERIDO	186	
INVERSIONES PERMANENTES (Neto)	249	POSICIÓN	9,332	
OTRAS INVERSIONES (Neto)	-	ACEPTACIÓN DE OBLIGACIONES Y RESPONSABILIDADES		
INMUEBLES Y MUEBLES (Neto)	-	MONTO TOTAL REQUERIDO	262	
CARGOS DIFERIDOS (Neto)	40	CAPITAL Y RESERVAS	9,805	
PASIVO	270	LÍMITE MÁXIMO DE EXPANSIÓN	190,188	
CREDITOS OBTENIDOS	-	EXCESO O MARGEN DE EXPOSICIÓN	189,926	
Del Banco Central	-	INDICADORES FINANCIEROS		
De Instituciones Financieras Nacionales	-	LIQUIDEZ		
De Instituciones Financieras Extranjeras	-	Liquidez Inmediata	--	
De Organismos Internacionales	-	SOLVENCIA		
OBLIGACIONES FINANCIERAS	-	Patrimonio en relación a Activos	97.24 %	
GASTOS FINANCIEROS POR PAGAR	-	Patrimonio en relación a Cartera de Créditos	1426.41 %	
CUENTAS POR PAGAR	120	Patrimonio en relación a las Captaciones	--	
PROVISIONES	142	RENTABILIDAD		
OTRAS OBLIGACIONES	-	Rentabilidad sobre Patrimonio	2.54 %	
CRÉDITOS DIFERIDOS	-	Rentabilidad sobre Activos	2.47 %	
SUMA	262	Eficiencia	25.15 %	
OTRAS CUENTAS ACREEDORAS	8	CALIDAD DE ACTIVOS		
CAPITAL CONTABLE	9,509	Cartera Vigente en relación a Cartera Bruta	100.00 %	
CAPITAL PAGADO	7,860	Cobertura de Cartera Crediticia en Riesgo	.00 %	
Capital Autorizado	50,000			
(-) Capital No Pagado	42,140			
Casa Matriz, Capital Asignado	-			
APORTACIONES PERMANENTES	-			
RESERVA DE CAPITAL	194			
RESERVAS PARA ACTIVOS EXTRAORDINARIOS	-			
REVALUACIÓN DE ACTIVOS	-			
OBLIGACIONES SUBORDINADAS	-			
GANANCIAS Y PÉRDIDAS POR FUSIÓN	-			
VALUACIÓN DE ACTIVOS DE RECUPERACIÓN DUDOSA	-			
PROVISIÓN DE BENEFICIOS A EMPLEADOS	-			
AJUSTES AL IMPUESTO SOBRE LA RENTA	-			
GANANCIAS O PÉRDIDAS POR CAMBIOS EN EL VALOR DE MERCADO DE LAS INVERSIONES	-			
RESULTADOS DE EJERCICIOS ANTERIORES	1,335			
RESULTADOS DEL EJERCICIO	121			
TOTAL IGUAL A LA SUMA DEL ACTIVO	9,779			
ESTADO DE RESULTADOS	-			
PRODUCTOS FINANCIEROS	297			
GASTOS FINANCIEROS	-			
MARGEN POR INVERSIÓN	297			
PRODUCTOS POR SERVICIOS	349			
GASTOS POR SERVICIOS	-			
MARGEN POR SERVICIOS	349			
OTROS PRODUCTOS Y GASTOS DE OPERACIÓN	-			
Productos	41			
Gastos	1			
MARGEN OTROS PRODUCTOS Y GASTOS DE OPERACIÓN	40			
MARGEN OPERACIONAL BRUTO	686			
GASTOS DE ADMINISTRACIÓN	514			
MARGEN OPERACIONAL NETO	173			
PRODUCTOS Y GASTOS EXTRAORDINARIOS	0			
Productos Extraordinarios	0			
Gastos Extraordinarios	-			
PRODUCTOS Y GASTOS DE EJERCICIOS ANTERIORES	2			
Productos de ejercicios Anteriores	2			
Gastos de ejercicios Anteriores	-			
GANANCIA (PÉRDIDA) BRUTA	175			
IMPUESTO SOBRE LA RENTA	54			
GANANCIA (PÉRDIDA) NETA	121			

FINANCIERAS CONSOLIDADA, S. A.

AL 30 DE JUNIO DE 2013
(Cifras en miles de Quetzales)

ACTIVO	490,634	TASAS DE INTERÉS PROMEDIO PONDERADAS	MONEDA NACIONAL	MONEDA EXTRANJERA
DISPONIBILIDADES	42,043	OPERACIONES ACTIVAS		
Caja	16	Préstamos	8.90 %	7.91 %
Banco Central	891	Documentos Descontados	.00 %	.00 %
Bancos del País	37,967	OPERACIONES PASIVAS		
Bancos del Exterior	3,168	Bonos	.00 %	.00 %
Cheques a Compensar	-	Pagarés Financieros	5.65 %	3.66 %
Giros sobre el Exterior	-	Obligaciones Subordinadas	.00 %	.00 %
INVERSIONES	181,794	Obligaciones Financieras con Restricciones	.00 %	.00 %
En Títulos-Valores para Negociación	-	Obligaciones Convertibles en Acciones	.00 %	.00 %
En Títulos-Valores para la Venta	-			
En Títulos-Valores para su Vencimiento	126,794	ESTADO DIARIO DEL DEPOSITO LEGAL	MONEDA NACIONAL	MONEDA EXTRANJERA /1
Operaciones de Reporto	55,000	DEPOSITO COMPUTABLE	500	50
Certificados de Participación	-	TOTAL REQUERIDO	476	2
Intereses Pagados en Compra de Valores	-	POSICIÓN	24	48
SUMA	181,794	CARTERA DE CRÉDITOS	MONEDA NACIONAL	MONEDA EXTRANJERA
(-) Estimaciones por Valuación	-	TOTAL DE CARTERA DE CRÉDITOS (BRUTA)	100.00 %	100.00 %
CARTERA DE CRÉDITOS	156,735	Vigente	99.59 %	96.73 %
Vigente	159,624	Vencida, En Proceso de Prórroga	.00 %	.00 %
Vencida	3,060	Vencida, En Cobro Administrativo	.13 %	2.17 %
SUMA	162,684	Vencida, En Cobro Judicial	.28 %	1.10 %
(-) Estimaciones Por Valuación	5,949	MONTO TOTAL DE CARTERA DE CRÉDITOS (BRUTA)	79,094	83,590
PRODUCTOS FINANCIEROS POR COBRAR	2,872	POSICIÓN PATRIMONIAL		
CUENTAS POR COBRAR (Neto)	384	CAPITAL COMPUTABLE	149,829	
BIENES REALIZABLES (Neto)	-	CAPITAL REQUERIDO	24,330	
INVERSIONES PERMANENTES (Neto)	474	POSICIÓN	125,498	
OTRAS INVERSIONES (Neto)	106,331	ACEPTACIÓN DE OBLIGACIONES Y RESPONSABILIDADES		
INMUEBLES Y MUEBLES (Neto)	-	MONTO TOTAL REQUERIDO	346,192	
CARGOS DIFERIDOS (Neto)	-	CAPITAL Y RESERVAS	143,880	
PASIVO	346,754	LÍMITE MÁXIMO DE EXPANSIÓN	2,877,600	
CREDITOS OBTENIDOS	-	EXCESO O MARGEN DE EXPOSICIÓN	2,531,408	
Del Banco Central	-	INDICADORES FINANCIEROS		
De Instituciones Financieras Nacionales	-	LIQUIDEZ		
De Instituciones Financieras Extranjeras	-	Liquidez Inmediata	12.35 %	
De Organismos Internacionales	-	SOLVENCIA		
OBLIGACIONES FINANCIERAS	340,369	Patrimonio en relación a Activos	29.33 %	
GASTOS FINANCIEROS POR PAGAR	2,372	Patrimonio en relación a Cartera de Créditos	88.44 %	
CUENTAS POR PAGAR	1,392	Patrimonio en relación a las Captaciones	42.27 %	
PROVISIONES	2,054	RENTABILIDAD		
OTRAS OBLIGACIONES	-	Rentabilidad sobre Patrimonio	18.07 %	
CRÉDITOS DIFERIDOS	4	Rentabilidad sobre Activos	5.30 %	
SUMA	346,192	Eficiencia	77.60 %	
OTRAS CUENTAS ACREEDORAS	562	CALIDAD DE ACTIVOS		
CAPITAL CONTABLE	143,880	Cartera Vigente en relación a Cartera Bruta	98.12 %	
CAPITAL PAGADO	105,000	Cobertura de Cartera Crediticia en Riesgo	194.05 %	
Capital Autorizado	200,000			
(-) Capital No Pagado	95,000			
Casa Matriz, Capital Asignado	-			
APORTACIONES PERMANENTES	-			
RESERVA DE CAPITAL	25,880			
RESERVAS PARA ACTIVOS EXTRAORDINARIOS	-			
REVALUACIÓN DE ACTIVOS	-			
OBLIGACIONES SUBORDINADAS	-			
GANANCIAS Y PÉRDIDAS POR FUSIÓN	-			
VALUACIÓN DE ACTIVOS DE RECUPERACIÓN DUDOSA	-			
PROVISIÓN DE BENEFICIOS A EMPLEADOS	-			
AJUSTES AL IMPUESTO SOBRE LA RENTA	-			
GANANCIAS O PÉRDIDAS POR CAMBIOS EN EL VALOR DE MERCADO DE LAS INVERSIONES	-			
RESULTADOS DE EJERCICIOS ANTERIORES	-			
RESULTADOS DEL EJERCICIO	13,000			
TOTAL IGUAL A LA SUMA DEL ACTIVO	490,634			
ESTADO DE RESULTADOS	-			
PRODUCTOS FINANCIEROS	15,532			
GASTOS FINANCIEROS	7,387			
MARGEN POR INVERSIÓN	8,145			
PRODUCTOS POR SERVICIOS	8,658			
GASTOS POR SERVICIOS	47			
MARGEN POR SERVICIOS	8,612			
OTROS PRODUCTOS Y GASTOS DE OPERACIÓN	-			
Productos	1,929			
Gastos	0			
MARGEN OTROS PRODUCTOS Y GASTOS DE OPERACIÓN	1,929			
MARGEN OPERACIONAL BRUTO	18,686			
GASTOS DE ADMINISTRACIÓN	4,186			
MARGEN OPERACIONAL NETO	14,499			
PRODUCTOS Y GASTOS EXTRAORDINARIOS	-			
Productos Extraordinarios	-			
Gastos Extraordinarios	-			
PRODUCTOS Y GASTOS DE EJERCICIOS ANTERIORES	-54			
Productos de ejercicios Anteriores	0			
Gastos de ejercicios Anteriores	55			
GANANCIA (PÉRDIDA) BRUTA	14,445			
IMPUESTO SOBRE LA RENTA	1,445			
GANANCIA (PÉRDIDA) NETA	13,000			

FINANCIERA DE LOS TRABAJADORES, S. A.

AL 30 DE JUNIO DE 2013 (Cifras en miles de Quetzales)

ACTIVO	95,858	TASAS DE INTERÉS PROMEDIO PONDERADAS	MONEDA NACIONAL	MONEDA EXTRANJERA
DISPONIBILIDADES	6,950	OPERACIONES ACTIVAS		
Caja	2	Préstamos	14.08 %	10.00 %
Banco Central	455	Documentos Descontados	19.77 %	12.00 %
Bancos del País	6,493	OPERACIONES PASIVAS		
Bancos del Exterior	-	Bonos	.00 %	.00 %
Cheques a Compensar	-	Pagarés Financieros	8.34 %	4.92 %
Giros sobre el Exterior	-	Obligaciones Subordinadas	.00 %	.00 %
INVERSIONES	53,817	Obligaciones Financieras con Restricciones	.00 %	.00 %
En Títulos-Valores para Negociación	-	Obligaciones Convertibles en Acciones	.00 %	.00 %
En Títulos-Valores para la Venta	53,817	ESTADO DIARIO DEL DEPOSITO LEGAL	MONEDA NACIONAL	MONEDA EXTRANJERA /1
En Títulos-Valores para su Vencimiento	-	DEPOSITO COMPUTABLE	54,155	0
Operaciones de Reporto	-	TOTAL REQUERIDO	544	0
Certificados de Participación	-	POSICIÓN	53,611	0
Intereses Pagados en Compra de Valores	-	CARTERA DE CRÉDITOS	MONEDA NACIONAL	MONEDA EXTRANJERA
SUMA	53,817	TOTAL DE CARTERA DE CRÉDITOS (BRUTA)	100.00 %	100.00 %
(-) Estimaciones por Valuación	-	Vigente	54.36 %	.00 %
CARTERA DE CRÉDITOS	4,691	Vencida, En Proceso de Prórroga	.00 %	.00 %
Vigente	5,904	Vencida, En Cobro Administrativo	22.99 %	75.00 %
Vencida	5,463	Vencida, En Cobro Judicial	22.64 %	25.00 %
SUMA	11,368	MONTO TOTAL DE CARTERA DE CRÉDITOS (BRUTA)	10,861	507
(-) Estimaciones Por Valuación	6,676	POSICIÓN PATRIMONIAL		
PRODUCTOS FINANCIEROS POR COBRAR	1,377	CAPITAL COMPUTABLE	39,348	
CUENTAS POR COBRAR (Neto)	6,812	CAPITAL REQUERIDO	3,339	
BIENES REALIZABLES (Neto)	-	POSICIÓN	36,009	
INVERSIONES PERMANENTES (Neto)	9,035	ACEPTACIÓN DE OBLIGACIONES Y RESPONSABILIDADES		
OTRAS INVERSIONES (Neto)	7,251	MONTO TOTAL REQUERIDO	54,947	
INMUEBLES Y MUEBLES (Neto)	5,925	CAPITAL Y RESERVAS	42,199	
CARGOS DIFERIDOS (Neto)	56,510	LÍMITE MÁXIMO DE EXPANSIÓN	843,980	
PASIVO	-	EXCESO O MARGEN DE EXPOSICIÓN	789,033	
CREDITOS OBTENIDOS	-	INDICADORES FINANCIEROS		
Del Banco Central	-	LIQUIDEZ		
De Instituciones Financieras Nacionales	-	Liquidez Inmediata	14.17 %	
De Instituciones Financieras Extranjeras	-	SOLVENCIA		
De Organismos Internacionales	-	Patrimonio en relación a Activos	41.05 %	
OBLIGACIONES FINANCIERAS	49,034	Patrimonio en relación a Cartera de Créditos	346.14 %	
GASTOS FINANCIEROS POR PAGAR	141	Patrimonio en relación a las Captaciones	80.25 %	
CUENTAS POR PAGAR	5,670	RENTABILIDAD		
PROVISIONES	-	Rentabilidad sobre Patrimonio	1.53 %	
OTRAS OBLIGACIONES	-	Rentabilidad sobre Activos	.63 %	
CRÉDITOS DIFERIDOS	102	Eficiencia	77.36 %	
SUMA	54,947	CALIDAD DE ACTIVOS		
OTRAS CUENTAS ACREEDORAS	1,563	Cartera Vigente en relación a Cartera Bruta	51.94 %	
CAPITAL CONTABLE	39,348	Cobertura de Cartera Crediticia en Riesgo	116.93 %	
CAPITAL PAGADO	41,400			
Capital Autorizado	150,000			
(-) Capital No Pagado	108,600			
Casa Matriz, Capital Asignado	-			
APORTACIONES PERMANENTES	-			
RESERVA DE CAPITAL	448			
RESERVAS PARA ACTIVOS EXTRAORDINARIOS	-			
REVALUACIÓN DE ACTIVOS	-			
OBLIGACIONES SUBORDINADAS	-			
GANANCIAS Y PÉRDIDAS POR FUSIÓN	-			
VALUACIÓN DE ACTIVOS DE RECUPERACIÓN DUDOSA	2,851			
PROVISIÓN DE BENEFICIOS A EMPLEADOS	-			
AJUSTES AL IMPUESTO SOBRE LA RENTA	-			
GANANCIAS O PÉRDIDAS POR CAMBIOS EN EL VALOR DE MERCADO DE LAS INVERSIONES	-			
RESULTADOS DE EJERCICIOS ANTERIORES	50			
RESULTADOS DEL EJERCICIO	301			
TOTAL IGUAL A LA SUMA DEL ACTIVO	95,858			
ESTADO DE RESULTADOS	-			
PRODUCTOS FINANCIEROS	3,555			
GASTOS FINANCIEROS	2,062			
MARGEN POR INVERSIÓN	1,494			
PRODUCTOS POR SERVICIOS	73			
GASTOS POR SERVICIOS	-			
MARGEN POR SERVICIOS	73			
OTROS PRODUCTOS Y GASTOS DE OPERACIÓN	-			
Productos	15			
Gastos	924			
MARGEN OTROS PRODUCTOS Y GASTOS DE OPERACIÓN	-909			
MARGEN OPERACIONAL BRUTO	657			
GASTOS DE ADMINISTRACIÓN	149			
MARGEN OPERACIONAL NETO	509			
PRODUCTOS Y GASTOS EXTRAORDINARIOS	-			
Productos Extraordinarios	-			
Gastos Extraordinarios	-			
PRODUCTOS Y GASTOS DE EJERCICIOS ANTERIORES	9			
Productos de ejercicios Anteriores	9			
Gastos de ejercicios Anteriores	-			
GANANCIA (PÉRDIDA) BRUTA	517			
IMPUESTO SOBRE LA RENTA	217			
GANANCIA (PÉRDIDA) NETA	301			

AL 30 DE JUNIO DE 2013

(Cifras en miles de Quetzales)

ACTIVO	184,934	TASAS DE INTERÉS PROMEDIO PONDERADAS	MONEDA NACIONAL	MONEDA EXTRANJERA
DISPONIBILIDADES	7,631	OPERACIONES ACTIVAS		
Caja	379	Préstamos	16.30 %	12.27 %
Banco Central	275	Documentos Descontados	.00 %	.00 %
Bancos del País	6,783	OPERACIONES PASIVAS		
Bancos del Exterior	-	Bonos	.00 %	.00 %
Cheques a Compensar	-	Pagarés Financieros	7.66 %	4.76 %
Giros sobre el Exterior	194	Obligaciones Subordinadas	.00 %	.00 %
INVERSIONES	77,450	Obligaciones Financieras con Restricciones	.00 %	.00 %
En Títulos-Valores para Negociación	-	Obligaciones Convertibles en Acciones	.00 %	.00 %
En Títulos-Valores para la Venta	-	ESTADO DIARIO DEL DEPOSITO LEGAL	MONEDA NACIONAL	MONEDA EXTRANJERA /1
En Títulos-Valores para su Vencimiento	70,750	DEPOSITO COMPUTABLE	2,701	635
Operaciones de Reporto	6,700	TOTAL REQUERIDO	594	25
Certificados de Participación	-	POSICIÓN	2,106	610
Intereses Pagados en Compra de Valores	-	CARTERA DE CRÉDITOS	MONEDA NACIONAL	MONEDA EXTRANJERA
SUMA	77,450	TOTAL DE CARTERA DE CRÉDITOS (BRUTA)	100.00 %	100.00 %
(-) Estimaciones por Valuación	-	Vigente	98.14 %	98.80 %
CARTERA DE CRÉDITOS	85,840	Vencida, En Proceso de Prórroga	.00 %	.00 %
Vigente	86,052	Vencida, En Cobro Administrativo	1.86 %	1.20 %
Vencida	1,509	Vencida, En Cobro Judicial	.00 %	.00 %
SUMA	87,560	MONTO TOTAL DE CARTERA DE CRÉDITOS (BRUTA)	69,734	17,826
(-) Estimaciones Por Valuación	1,720	POSICIÓN PATRIMONIAL		
PRODUCTOS FINANCIEROS POR COBRAR	1,603	CAPITAL COMPUTABLE	32,612	
CUENTAS POR COBRAR (Neto)	5,014	CAPITAL REQUERIDO	7,594	
BIENES REALIZABLES (Neto)	-	POSICIÓN	25,017	
INVERSIONES PERMANENTES (Neto)	-	ACEPTACIÓN DE OBLIGACIONES Y RESPONSABILIDADES		
OTRAS INVERSIONES (Neto)	5,159	MONTO TOTAL REQUERIDO	152,439	
INMUEBLES Y MUEBLES (Neto)	190	CAPITAL Y RESERVAS	30,891	
CARGOS DIFERIDOS (Neto)	154,043	LÍMITE MÁXIMO DE EXPANSIÓN	617,825	
PASIVO		EXCESO O MARGEN DE EXPOSICIÓN	465,386	
CREDITOS OBTENIDOS	943	INDICADORES FINANCIEROS		
Del Banco Central	-	LIQUIDEZ		
De Instituciones Financieras Nacionales	-	Liquidez Inmediata	5.68 %	
De Instituciones Financieras Extranjeras	-	SOLVENCIA		
De Organismos Internacionales	943	Patrimonio en relación a Activos	16.70 %	
OBLIGACIONES FINANCIERAS	134,369	Patrimonio en relación a Cartera de Créditos	35.28 %	
GASTOS FINANCIEROS POR PAGAR	1,992	Patrimonio en relación a las Captaciones	22.99 %	
CUENTAS POR PAGAR	3,096	RENTABILIDAD		
PROVISIONES	928	Rentabilidad sobre Patrimonio	26.28 %	
OTRAS OBLIGACIONES	-	Rentabilidad sobre Activos	4.39 %	
CRÉDITOS DIFERIDOS	11,111	Eficiencia	49.76 %	
SUMA	152,439	CALIDAD DE ACTIVOS		
OTRAS CUENTAS ACREEDORAS	1,603	Cartera Vigente en relación a Cartera Bruta	98.28 %	
CAPITAL CONTABLE	30,891	Cobertura de Cartera Crediticia en Riesgo	108.63 %	
CAPITAL PAGADO	22,000			
Capital Autorizado	100,000			
(-) Capital No Pagado	78,000			
Casa Matriz, Capital Asignado	-			
APORTACIONES PERMANENTES	-			
RESERVA DE CAPITAL	4,733			
RESERVAS PARA ACTIVOS EXTRAORDINARIOS	-			
REVALUACIÓN DE ACTIVOS	-			
OBLIGACIONES SUBORDINADAS	-			
GANANCIAS Y PÉRDIDAS POR FUSIÓN	-			
VALUACIÓN DE ACTIVOS DE RECUPERACIÓN DUDOSA	-			
PROVISIÓN DE BENEFICIOS A EMPLEADOS	-			
AJUSTES AL IMPUESTO SOBRE LA RENTA	-			
GANANCIAS O PÉRDIDAS POR CAMBIOS EN EL VALOR DE MERCADO DE LAS INVERSIONES	-			
RESULTADOS DE EJERCICIOS ANTERIORES	98			
RESULTADOS DEL EJERCICIO	4,060			
TOTAL IGUAL A LA SUMA DEL ACTIVO	184,934			
ESTADO DE RESULTADOS	-			
PRODUCTOS FINANCIEROS	13,131			
GASTOS FINANCIEROS	5,884			
MARGEN POR INVERSIÓN	7,247			
PRODUCTOS POR SERVICIOS	902			
GASTOS POR SERVICIOS	-			
MARGEN POR SERVICIOS	902			
OTROS PRODUCTOS Y GASTOS DE OPERACIÓN	-			
Productos	19			
Gastos	9			
MARGEN OTROS PRODUCTOS Y GASTOS DE OPERACIÓN	10			
MARGEN OPERACIONAL BRUTO	8,159			
GASTOS DE ADMINISTRACIÓN	4,099			
MARGEN OPERACIONAL NETO	4,060			
PRODUCTOS Y GASTOS EXTRAORDINARIOS	-			
Productos Extraordinarios	-			
Gastos Extraordinarios	-			
PRODUCTOS Y GASTOS DE EJERCICIOS ANTERIORES	-			
Productos de ejercicios Anteriores	-			
Gastos de ejercicios Anteriores	-			
GANANCIA (PÉRDIDA) BRUTA	4,060			
IMPUESTO SOBRE LA RENTA	-			
GANANCIA (PÉRDIDA) NETA	4,060			

AL 30 DE JUNIO DE 2013

(Cifras en miles de Quetzales)

ACTIVO	2,461,278	TASAS DE INTERÉS PROMEDIO PONDERADAS	MONEDA NACIONAL	MONEDA EXTRANJERA
DISPONIBILIDADES	85,007	OPERACIONES ACTIVAS		
Caja	-	Préstamos	10.35 %	6.76 %
Banco Central	110	Documentos Descontados	.00 %	.00 %
Bancos del País	84,617	OPERACIONES PASIVAS		
Bancos del Exterior	279	Bonos	.00 %	.00 %
Cheques a Compensar	-	Pagarés Financieros	7.09 %	3.31 %
Giros sobre el Exterior	-	Obligaciones Subordinadas	.00 %	.00 %
INVERSIONES	2,100,279	Obligaciones Financieras con Restricciones	.00 %	.00 %
En Títulos-Valores para Negociación	-	Obligaciones Convertibles en Acciones	.00 %	.00 %
En Títulos-Valores para la Venta	1,975,343	ESTADO DIARIO DEL DEPOSITO LEGAL	MONEDA NACIONAL	MONEDA EXTRANJERA /1
En Títulos-Valores para su Vencimiento	-	DEPOSITO COMPUTABLE	1,831,142	23,229
Operaciones de Reporto	124,423	TOTAL REQUERIDO	10,269	35
Certificados de Participación	-	POSICIÓN	1,820,874	23,193
Intereses Pagados en Compra de Valores	1,567	CARTERA DE CRÉDITOS	MONEDA NACIONAL	MONEDA EXTRANJERA
SUMA	2,101,333	TOTAL DE CARTERA DE CRÉDITOS (BRUTA)	100.00 %	100.00 %
(-) Estimaciones por Valuación	1,054	Vigente	94.71 %	77.22 %
CARTERA DE CRÉDITOS	105,963	Vencida, En Proceso de Prórroga	.00 %	.00 %
Vigente	119,493	Vencida, En Cobro Administrativo	1.30 %	.61 %
Vencida	13,450	Vencida, En Cobro Judicial	3.99 %	22.17 %
SUMA	132,943	MONTO TOTAL DE CARTERA DE CRÉDITOS (BRUTA)	96,256	36,688
(-) Estimaciones Por Valuación	26,980	POSICIÓN PATRIMONIAL		
PRODUCTOS FINANCIEROS POR COBRAR	51,753	CAPITAL COMPUTABLE	124,520	
CUENTAS POR COBRAR (Neto)	1,105	CAPITAL REQUERIDO	41,275	
BIENES REALIZABLES (Neto)	2,401	POSICIÓN	83,245	
INVERSIONES PERMANENTES (Neto)	57,888	ACEPTACIÓN DE OBLIGACIONES Y RESPONSABILIDADES		
OTRAS INVERSIONES (Neto)	54,095	MONTO TOTAL REQUERIDO	2,279,582	
INMUEBLES Y MUEBLES (Neto)	585	CAPITAL Y RESERVAS	174,400	
CARGOS DIFERIDOS (Neto)	2,202	LÍMITE MÁXIMO DE EXPANSIÓN	2,939,561	
PASIVO	2,296,646	EXCESO O MARGEN DE EXPOSICIÓN	659,979	
CREDITOS OBTENIDOS	39,271	INDICADORES FINANCIEROS		
Del Banco Central	-	LIQUIDEZ		
De Instituciones Financieras Nacionales	39,271	Liquidez Inmediata	3.84 %	
De Instituciones Financieras Extranjeras	-	SOLVENCIA		
De Organismos Internacionales	-	Patrimonio en relación a Activos	6.69 %	
OBLIGACIONES FINANCIERAS	2,213,489	Patrimonio en relación a Cartera de Créditos	123.84 %	
GASTOS FINANCIEROS POR PAGAR	10,284	Patrimonio en relación a las Captaciones	7.44 %	
CUENTAS POR PAGAR	14,920	RENTABILIDAD		
PROVISIONES	1,624	Rentabilidad sobre Patrimonio	25.74 %	
OTRAS OBLIGACIONES	-	Rentabilidad sobre Activos	1.72 %	
CRÉDITOS DIFERIDOS	-	Eficiencia	67.04 %	
SUMA	2,279,587	CALIDAD DE ACTIVOS		
OTRAS CUENTAS ACREEDORAS	17,059	Cartera Vigente en relación a Cartera Bruta	89.88 %	
CAPITAL CONTABLE	164,632	Cobertura de Cartera Crediticia en Riesgo	184.05 %	
CAPITAL PAGADO	112,224			
Capital Autorizado	500,000			
(-) Capital No Pagado	387,776			
Casa Matriz, Capital Asignado	-			
APORTACIONES PERMANENTES	-			
RESERVA DE CAPITAL	40,989			
RESERVAS PARA ACTIVOS EXTRAORDINARIOS	-			
REVALUACIÓN DE ACTIVOS	-			
OBLIGACIONES SUBORDINADAS	-			
GANANCIAS Y PÉRDIDAS POR FUSIÓN	-			
VALUACIÓN DE ACTIVOS DE RECUPERACIÓN DUDOSA	15,914			
PROVISIÓN DE BENEFICIOS A EMPLEADOS	-			
AJUSTES AL IMPUESTO SOBRE LA RENTA	-			
GANANCIAS O PÉRDIDAS POR CAMBIOS EN EL VALOR DE MERCADO DE LAS INVERSIONES	6,146			
RESULTADOS DE EJERCICIOS ANTERIORES	-			
RESULTADOS DEL EJERCICIO	21,188			
TOTAL IGUAL A LA SUMA DEL ACTIVO	2,461,278			
ESTADO DE RESULTADOS	-			
PRODUCTOS FINANCIEROS	101,286			
GASTOS FINANCIEROS	75,739			
MARGEN POR INVERSIÓN	25,547			
PRODUCTOS POR SERVICIOS	2,513			
GASTOS POR SERVICIOS	-			
MARGEN POR SERVICIOS	2,513			
OTROS PRODUCTOS Y GASTOS DE OPERACIÓN	-			
Productos	2,708			
Gastos	1,562			
MARGEN OTROS PRODUCTOS Y GASTOS DE OPERACIÓN	1,146			
MARGEN OPERACIONAL BRUTO	29,206			
GASTOS DE ADMINISTRACIÓN	9,628			
MARGEN OPERACIONAL NETO	19,579			
PRODUCTOS Y GASTOS EXTRAORDINARIOS	1,432			
Productos Extraordinarios	1,439			
Gastos Extraordinarios	7			
PRODUCTOS Y GASTOS DE EJERCICIOS ANTERIORES	177			
Productos de ejercicios Anteriores	445			
Gastos de ejercicios Anteriores	267			
GANANCIA (PÉRDIDA) BRUTA	21,188			
IMPUESTO SOBRE LA RENTA	-			
GANANCIA (PÉRDIDA) NETA	21,188			



CASAS DE CAMBIO

CASAS DE CAMBIO

AL 30 DE JUNIO 2013

CASAS DE CAMBIO	DIRECCION	FECHA DE APERTURA
LAFISE GUATEMALA, S. A.	16 Calle 0-55, Zona 10, Torre Internacional, Nivel 9, Oficina 901	TELEFONOS: 2366-6266/2321-6000 FAX: 2366-6277
MULTINACIONAL DE SERVICIOS CAMBIARIOS, S. A.	Terminal Aérea del Aeropuerto Internacional La Aurora, Tercer Nivel, Zona 13	TELEFONOS: 2322-5054 FAX: 2322-5054

CASAS DE CAMBIO

BALANCE GENERAL CONDENSADO

AL 30 DE JUNIO DE 2013
(Cifras en miles de Quetzales)

	SISTEMA	MULTISERCASA	LAFISE
A C T I V O	35,479	14,408	21,071
DISPONIBILIDADES	25,475	5,936	19,539
Caja	2,764	2,763	1
Banco Central	2	--	2
Bancos del País	22,606	3,173	19,433
Bancos del Exterior	103	--	103
Cheques a Compensar	--	--	--
Giros Sobre el Exterior	--	--	--
INVERSIONES	--	--	--
En Títulos-Valores para la Negociación	--	--	--
En Títulos-Valores para la Venta	--	--	--
En Títulos-Valores para su Vencimiento	--	--	--
Operaciones de Reporto	--	--	--
Intereses Pagados en Compra de Valores	--	--	--
SUMA	--	--	--
(-) Estimaciones por Valuación	--	--	--
CARTERA DE CRÉDITOS (Neto)	--	--	--
PRODUCTOS FINANCIEROS POR COBRAR	--	--	--
CUENTAS POR COBRAR (Neto)	801	12	789
INVERSIONES PERMANENTES (Neto)	--	--	--
OTRAS INVERSIONES (Neto)	--	--	--
INMUEBLES Y MUEBLES (Neto)	2,363	1,807	556
CARGOS DIFERIDOS (Neto)	6,840	6,653	187
P A S I V O	8,452	3,750	4,701
CRÉDITOS OBTENIDOS J	--	--	--
De Instituciones Financieras Nacionales	--	--	--
De Instituciones Financieras Extranjeras	--	--	--
De Organismos Internacionales	--	--	--
OBLIGACIONES FINANCIERAS	--	--	--
GASTOS FINANCIEROS POR PAGAR	--	--	--
CUENTAS POR PAGAR	6,473	3,193	3,281
PROVISIONES	1,978	558	1,421
OTRAS OBLIGACIONES	--	--	--
CRÉDITOS DIFERIDOS	--	--	--
C A P I T A L C O N T A B L E	27,027	10,658	16,370
CAPITAL PAGADO	8,800	7,800	1,000
Capital Autorizado	9,300	7,800	1,500
(-) Capital No Pagado	500	--	500
Casa Matriz, Capital Asignado	--	--	--
APORTACIONES PERMANENTES	--	--	--
RESERVAS DE CAPTAL	1,427	489	938
REVALUACIÓN DE ACTIVOS	--	--	--
OBLIGACIONES SUBORDINADAS	--	--	--
GANANCIAS Y PÉRDIDAS POR FUSIÓN	--	--	--
VALUACIÓN DE ACTIVOS DE RECUPERACIÓN DUDOSA	--	--	--
PROVISIÓN DE BENEFICIOS A EMPLEADOS	--	--	--
AJUSTES AL IMPUESTO SOBRE LA RENTA	--	--	--
GANANCIAS O PÉRDIDAS POR CAMBIOS EN EL VALOR DE MERCADO DE LAS INVERSIONES	--	--	--
RESULTADOS DE EJERCICIOS ANTERIORES	12,752	--	12,752
RESULTADOS DEL EJERCICIO	4,048	2,369	1,679
TOTAL IGUAL A LA SUMA DEL ACTIVO	35,479	14,408	21,071

ESTADO DE RESULTADOS CONDENSADO

DEL 01 DE ENERO AL 30 DE JUNIO DE 2013
(Cifras en miles de Quetzales)

PRODUCTOS FINANCIEROS	225	6	219
GASTOS FINANCIEROS	407	48	359
MARGEN POR INVERSIÓN	-182	-41	-141
PRODUCTOS POR SERVICIOS	115	--	115
GASTOS POR SERVICIOS	--	--	--
MARGEN POR SERVICIOS	115	--	115
OTROS PRODUCTOS Y GASTOS DE OPERACIÓN	--	--	--
Productos	13,772	8,884	4,888
Gastos	363	28	335
MARGEN DE OTROS PRODUCTOS Y GASTOS DE OPERACIÓN	13,409	8,856	4,553
MARGEN OPERACIONAL BRUTO	13,343	8,815	4,528
GASTOS DE ADMINISTRACIÓN	8,428	5,916	2,512
MARGEN OPERACIONAL NETO	4,915	2,898	2,017
PRODUCTOS Y GASTOS EXTRAORDINARIOS	-4	--	-4
Productos Extraordinarios	--	--	--
Gastos Extraordinarios	4	--	4
PRODUCTOS Y GASTOS DE EJERCICIOS ANTERIORES	-21	--	-21
Productos de Ejercicios Anteriores	1	--	1
Gastos de Ejercicios Anteriores	22	--	22
GANANCIA (PÉRDIDA) BRUTA	4,889	2,898	1,991
IMPUESTO SOBRE LA RENTA	841	529	311
GANANCIA (PÉRDIDA) NETA	4,048	2,369	1,679



ALMACENES GENERALES DE DEPOSITO

ALMACENES GENERALES DE DEPOSITO

AL 30 DE JUNIO 2013

ALMACENES	DIRECCION	FECHA DE APERTURA	
ALMACENES DE DEPÓSITO DE EL CRÉDITO HIPOTECARIO NACIONAL DE GUATEMALA	18 Avenida 38-50, Zona 12	TELEFONOS: 2476-1925 AL 28/2476-2941 FAX: 2476-1961	30/06/1937
ALMACENADORA GUATEMALTECA, S. A.	Avenida Petapa 36-55, Zona 12	TELEFONOS: 2222-0404 FAX: 2222-0345	14/08/1969
ALMACENES GENERALES, S. A.	24 Avenida 41-81, Zona 12	TELEFONOS: 2422-3003 FAX: 2422-3030	16/02/1970
ALMACENADORA INTEGRADA, S. A.	24 Avenida 41-81, Zona 12	TELEFONOS: 2422-3005 FAX: 2422-3030	04/06/1971
CENTRAL ALMACENADORA, S. A.	15 Avenida 11-79, Zona 6	TELEFONOS: 2288-2111/2427-7100/2288-0027/2288-0958 FAX: 2288-0958	02/10/1972
CENTROAMERICANA DE ALMACENES, S. A.	24 Avenida 35-99, Zona 12 Finca el Portillo, Calzada Atanacio Tzul	TELEFONOS: 2477-0446 AL 48/2288-1296 FAX: 2477-0449/2442-3911	01/04/1980
ALMACENADORA DEL PAÍS, S. A.	Avenida Petapa 55-38, Zona 12	TELEFONOS: 2427-4600 FAX: 2477-5433	19/09/1980
ALMACENADORA INTERNACIONAL, S. A.	Avenida Petapa 37-25, Zona 12	TELEFONOS: 2414-9200 FAX: 2414-9232	22/05/1981
ALMACENES Y SERVICIOS, S. A.	Km. 5, Zona 17 Carretera al Atlántico Colonia Lavarreda	TELEFONOS: 2380-4900 FAX: 2380-4959	01/10/1981
ALMACENADORA DE LA NACIÓN, S. A.	6a. Avenida 1-27, Zona 4, Edificio Mini. Nivel 4, Torre Norte (Notificaciones: 6A. AVENIDA 8-42, ZONA 9, FIDEICOMISO GUATEINVIERTE DACREDITOS)	TELEFONOS: 2338-6801/2338-6838/2334-3485 FAX: LIQUIDADOR 2338-6801	16/09/1993
ALMACENADORA CORPORATIVA, S. A.	Avenida Petapa 41 Calle 18-67, Zona 12	TELEFONOS: 2476-7814/2476-7815/2476-1483 FAX: 2476-2085	26/09/1994
ALMACENADORA DE LA PRODUCCIÓN, S. A.	7a. Avenida 11-59, zona 9, 6° Nivel, Edificio Galerias España	TELEFONOS: 2423-2000/2429-3700 FAX: EXTS. 6147/6148 2339-3772	04/11/1994
ALMACENES Y SILOS, S. A.	Km. 60.5 antigua carretera al puerto San José, Escuintla (Notificaciones: 2a. Avenida 46-79 zona 12, Colonia Monte María I)	TELEFONOS: 2477-4000 FAX:	21/01/1997
ALMACENADORA TECÚN UMÁN, S. A.	KM.252.5 CA-2, Tecún Umán, Ayutla, San Marcos (Notificaciones: FINCA LA FUENTE, BOULEVARD CENTENARIO, ZONA 3 DE RETALHULEU)	TELEFONOS: 7776-6410/OF. 7776-0603 FAX: 7776-6511	06/01/2000
ALMACENADORA PELÍCANO, S. A.	Anillo Periferico 17-36, Zona 11	TELEFONOS: 2473-1453/2474-9300 FAX: 2473-3316	11/10/2000

ALMACENES GENERALES DE DEPOSITO

BALANCE GENERAL CONDENSADO

AL 30 DE JUNIO DE 2013

(Cifras en miles de Quetzales)

	SISTEMA	ALMACHN	ALMAGUATE	ALGESA	INTEGRADA	CEALSA	CENTRALSA	ALPASA	ALMINTER	ALSERSA
A C T I V O	225,496	15,856	43,397	3,222	19,697	29,466	3,585	10,613	15,073	26,259
DISPONIBILIDADES	48,351	13	4,910	2,900	3,811	13,873	938	2,401	1,437	4,125
INVERSIONES (Neto)	17,926	9,000	--	--	--	--	--	--	--	6,000
CARTERA DE CRÉDITOS (Neto)	1,301	--	--	--	--	--	--	--	--	--
PRODUCTOS FINANCIEROS POR COBRAR	286	228	50	--	--	--	--	--	--	--
CUENTAS POR COBRAR (Neto)	21,709	266	724	270	3,445	7,031	1,021	1,191	1,046	534
BIENES REALIZABLES (Neto)	46	--	--	19	27	--	--	--	--	--
INVERSIONES PERMANENTES (Neto)	153	--	--	--	--	--	--	--	--	153
OTRAS INVERSIONES (Neto)	41	--	--	--	--	--	41	--	--	--
SUC., CASA MATRIZ Y DEPTOS. ADSCRITOS	5,431	5,431	--	--	--	--	--	--	--	--
INMUEBLES Y MUEBLES (Neto)	119,102	722	37,607	23	12,103	8,040	198	2,720	11,709	14,335
CARGOS DIFERIDOS (Neto)	11,150	197	106	10	309	522	1,388	4,301	881	1,113
P A S I V O	54,870	841	1,909	311	3,199	8,282	328	1,677	6,000	3,707
CRÉDITOS OBTENIDOS	14,106	--	--	--	--	2,172	--	--	1,950	--
OBLIGACIONES FINANCIERAS	--	--	--	--	--	--	--	--	--	--
GASTOS FINANCIEROS POR PAGAR	--	--	--	--	--	--	--	--	--	--
CUENTAS POR PAGAR	20,504	82	317	123	824	889	143	289	1,508	1,548
PROVISIONES	9,382	505	873	10	340	1,152	52	1,243	1,578	1,783
SUC., CASA MATRIZ Y DEPTOS. ADSCRITOS	--	--	--	--	--	--	--	--	--	--
OTRAS OBLIGACIONES	--	--	--	--	--	--	--	--	--	--
CRÉDITOS DIFERIDOS	--	--	--	--	--	--	--	--	--	--
SUMA	43,992	587	1,190	133	1,164	4,213	196	1,532	5,035	3,331
OTRAS CUENTAS ACREEDORAS	10,878	255	719	178	2,035	4,069	132	145	964	375
C A P I T A L C O N T A B L E	170,626	15,015	41,489	2,911	16,497	21,185	3,257	8,936	9,073	22,553
CAPITAL PAGADO	75,436	384	13,260	1,800	8,342	500	2,319	1,000	2,500	25,181
APORTACIONES PERMANENTES	529	--	--	--	--	--	529	--	--	--
RESERVAS DE CAPITAL	60,378	13,119	2,727	1,075	5,587	19,549	572	4,825	6,456	1,908
RESERVA PARA ACTIVOS EXTRAORDINARIOS	--	--	--	--	--	--	--	--	--	--
REVALUACIÓN DE ACTIVOS	23,691	--	23,691	--	--	--	--	--	--	--
OBLIGACIONES SUBORDINADAS	--	--	--	--	--	--	--	--	--	--
GANANCIAS Y PERDIDAS POR FUSIÓN	--	--	--	--	--	--	--	--	--	--
VALUACIÓN DE ACTIVOS DE RECUPERACIÓN DUDOSA (-)	--	--	--	--	--	--	--	--	--	--
PROVISIÓN DE BENEFICIOS A EMPLEADOS (-)	1,721	--	--	--	--	--	--	--	1,721	--
AJUSTES AL IMPUESTO SOBRE LA RENTA	--	--	--	--	--	--	--	--	--	--
GANANCIAS O PÉRDIDAS POR CAMBIOS EN EL VALOR DE MERCADO DE LAS INVERSIONES	--	--	--	--	--	--	--	--	--	--
RESULTADOS DE EJERCICIOS ANTERIORES	-1,397	--	--	--	--	--	-282	1,456	1,008	-6,093
RESULTADOS DEL EJERCICIO	13,710	1,512	1,810	36	2,568	1,135	119	1,656	830	1,558
TOTAL IGUAL A LA SUMA DEL ACTIVO	225,496	15,856	43,397	3,222	19,697	29,466	3,585	10,613	15,073	26,259
C O N T I N G E N C I A S , C O M P R O M I S O S Y O T R A S R E S P O N S A B I L I D A D E S										
MERCADERÍAS EN DEPÓSITO	3,557,576	23,855	170,100	78,994	461,849	82,508	111,409	777,965	245,266	649,306
En Bodegas Propias	754,499	9,352	123,877	--	80,500	37,467	17,053	76,299	104,988	50,212
En Bodegas Habilitadas	453,977	--	7,531	--	17,682	2,000	632	--	--	8,882
En Bodegas Fiscales Propias	1,219,864	14,503	38,692	78,994	363,100	36,462	93,619	81,767	140,278	90,166
En Bodegas Fiscales de Zonas Francas	--	--	--	--	--	--	--	--	--	--
En bodegas Fiscales por Actividad Exportadora y de Maquila	1,124,090	--	--	--	566	3,579	--	619,899	--	500,045
Mercaderías en Transito	2,041	--	--	--	--	--	--	--	--	--
Mercaderías en Remate	3,104	--	--	--	--	3,000	104	--	--	--
C U E N T A S D E O R D E N										
ADMINISTRACIONES AJENAS										
Impuestos de Mercaderías en Bodegas Fiscales	393,171	3,817	5,869	10,789	50,303	6,091	12,455	129,248	24,062	111,677
TÍTULOS SOBRE MERCADERÍAS EN DEPÓSITO	569,170	--	13,383	--	40,577	5,000	3,984	365	2,098	10,338
Certificados de Depósito	493,768	--	8,051	--	25,417	5,000	1,071	365	2,098	8,937
Bonos de Prenda	75,402	--	5,332	--	15,160	--	2,913	--	--	1,401
PÓLIZAS DE SEGUROS Y FIANZAS	5,440,131	75,034	296,003	154,208	580,714	209,159	218,779	299,578	413,444	987,162
Contratadas por la Entidad	1,613,932	75,034	202,313	41,226	151,731	132,077	26,850	299,578	245,193	173,332
Endosadas a favor de la Entidad	3,826,199	--	93,690	112,982	428,983	77,082	191,929	--	168,251	813,829

ESTADO DE RESULTADOS CONDENSADO

DEL 01 DE ENERO AL 30 DE JUNIO DE 2013

(Cifras en miles de Quetzales)

PRODUCTOS FINANCIEROS	1,639	566	100	15	---	412	---	---	6	320
GASTOS FINANCIEROS	1,119	---	---	---	---	3	---	---	109	---
MARGEN POR INVERSIÓN	520	566	100	15	---	409	---	---	-103	320
PRODUCTOS POR SERVICIOS	94,803	2,614	5,868	1,143	17,313	12,366	1,560	11,377	8,699	10,747
GASTOS POR SERVICIOS	1,582	11	8	---	314	238	---	---	---	---
MARGEN POR INVERSIÓN	93,221	2,604	5,860	1,143	16,999	12,128	1,560	11,377	8,699	10,747
OTROS PRODUCTOS Y GASTOS DE OPERACIÓN	---	---	---	---	---	---	---	---	---	---
Productos	144	---	---	---	---	---	---	---	---	99
Gastos	2,768	---	---	---	---	2,751	---	---	---	4
MARGEN DE OTROS PRODUCTOS Y GASTOS DE OPERACIÓN	-2,623	---	---	---	---	-2,750	---	---	---	96
MARGEN OPERACIONAL BRUTO	91,118	3,170	5,961	1,158	16,999	9,786	1,561	11,378	8,596	11,162
GASTOS DE ADMINISTRACIÓN	74,287	1,662	3,779	1,117	13,297	7,822	1,458	10,122	7,369	8,950
MARGEN OPERACIONAL NETO	16,830	1,508	2,182	41	3,702	1,963	103	1,255	1,227	2,212
PRODUCTOS Y GASTOS EXTRAORDINARIOS	-80	---	-18	---	---	-47	---	---	-26	5
Productos Extraordinarios	24	---	---	---	---	1	---	---	4	12
Gastos Extraordinarios	103	---	18	---	---	48	---	---	30	7
PRODUCTOS Y GASTOS DE EJERCICIOS ANTERIORES	788	4	-8	-3	-95	---	16	400	5	40
Productos de Ejercicios Anteriores	999	7	---	---	7	---	24	420	11	62
Gastos de Ejercicios Anteriores	211	3	8	3	102	---	9	20	6	22
GANANCIA (PERDIDA): BRUTA	17,538	1,512	2,156	38	3,607	1,917	119	1,656	1,205	2,257
IMPUESTO SOBRE LA RENTA	3,829	---	346	2	1,039	781	---	---	375	700
GANANCIA (PERDIDA): NETA	13,710	1,512	1,810	36	2,568	1,135	119	1,656	830	1,558

ALMACENES GENERALES DE DEPÓSITO

BALANCE GENERAL CONDENSADO

AL 30 DE JUNIO DE 2013

(Cifras en miles de Quetzales)

	DE LA NACIÓN	ALCOSA	ALPROSA	ALMASILOS	TECON	ALPELSA
A C T I V O	468	17,581	5,693	21,220	4,415	8,949
DISPONIBILIDADES	220	1,170	4,733	2,291	1,429	4,098
INVERSIONES (Neto)	--	--	--	--	2,926	--
CARTERA DE CRÉDITOS (Neto)	--	--	--	1,301	--	--
PRODUCTOS FINANCIEROS POR COBRAR	--	8	--	--	--	--
CUENTAS POR COBRAR (Neto)	247	1,431	560	1,084	28	2,829
BIENES REALIZABLES (Neto)	--	--	--	--	--	--
INVERSIONES PERMANENTES (Neto)	--	--	--	--	--	--
OTRAS INVERSIONES (Neto)	--	--	--	--	--	--
SUC., CASA MATRIZ Y DEPTOS. ADSCRITOS	--	--	--	--	--	--
INMUEBLES Y MUEBLES (Neto)	--	13,668	130	16,296	--	1,550
CARGOS DIFERIDOS (Neto)	--	1,303	269	248	32	471
P A S I V O	--	12,330	1,058	11,849	30	3,349
CRÉDITOS OBTENIDOS	--	9,281	--	702	--	--
OBLIGACIONES FINANCIERAS	--	--	--	--	--	--
GASTOS FINANCIEROS POR PAGAR	--	--	--	--	--	--
CUENTAS POR PAGAR	--	2,277	371	10,619	2	1,512
PROVISIONES	--	730	173	--	--	942
SUC., CASA MATRIZ Y DEPTOS. ADSCRITOS	--	--	--	--	--	--
OTRAS OBLIGACIONES	--	--	--	--	--	--
CRÉDITOS DIFERIDOS	--	--	--	--	--	--
SUMA	--	12,288	544	11,322	2	2,454
OTRAS CUENTAS ACREEDORAS	--	43	513	527	28	895
C A P I T A L C O N T A B L E	468	5,251	4,636	9,371	4,385	5,600
CAPITAL PAGADO	1,600	3,000	3,000	6,550	3,000	3,000
APORTACIONES PERMANENTES	--	--	--	--	--	--
RESERVAS DE CAPITAL	579	2,431	116	800	497	135
RESERVA PARA ACTIVOS EXTRAORDINARIOS	--	--	--	--	--	--
REVALUACIÓN DE ACTIVOS	--	--	--	--	--	--
OBLIGACIONES SUBORDINADAS	--	--	--	--	--	--
GANANCIAS Y PERDIDAS POR FUSIÓN	--	--	--	--	--	--
VALUACIÓN DE ACTIVOS DE RECUPERACIÓN DUDOSA (-)	--	--	--	--	--	--
PROVISIÓN DE BENEFICIOS A EMPLEADOS (-)	--	--	--	--	--	--
AJUSTES AL IMPUESTO SOBRE LA RENTA	--	--	--	--	--	--
GANANCIAS O PÉRDIDAS POR CAMBIOS EN EL VALOR DE MERCADO DE LAS INVERSIONES	--	--	--	--	--	--
RESULTADOS DE EJERCICIOS ANTERIORES	-1,712	--	1,184	--	911	2,131
RESULTADOS DEL EJERCICIO	--	-180	335	2,021	-23	333
TOTAL IGUAL A LA SUMA DEL ACTIVO	468	17,581	5,693	21,220	4,415	8,949
C O N T I N G E N C I A S , C O M P R O M I S O S						
Y O T R A S R E S P O N S A B I L I D A D E S						
MERCADERÍAS EN DEPÓSITO	--	37,737	111,800	502,683	--	304,105
En Bodegas Propias	--	19,396	93,220	91,190	--	50,945
En Bodegas Habilitadas	--	--	18,580	398,669	--	--
En Bodegas Fiscales Propias	--	18,340	--	10,782	--	253,161
En Bodegas Fiscales de Zonas Francas	--	--	--	--	--	--
En bodegas Fiscales por Actividad Exportadora y de Maquila	--	--	--	--	--	--
Mercaderías en Transito	--	--	--	2,041	--	--
Mercaderías en Remate	--	--	--	--	--	--
C U E N T A S D E O R D E N						
ADMINISTRACIONES AJENAS						
Impuestos de Mercaderías en Bodegas Fiscales	--	3,582	--	3,024	--	32,255
TÍTULOS SOBRE MERCADERÍAS EN DEPÓSITO	--	4,317	54,433	434,675	--	--
Certificados de Depósito	--	4,317	32,020	406,492	--	--
Bonos de Prenda	--	--	22,413	28,183	--	--
PÓLIZAS DE SEGUROS Y FIANZAS	--	72,264	275,265	1,021,239	7,500	829,781
Contratadas por la Entidad	--	65,264	35,815	101,191	7,500	56,827
Endosadas a favor de la Entidad	--	7,000	239,450	920,049	--	772,953

ESTADO DE RESULTADOS CONDENSADO

DEL 01 DE ENERO AL 30 DE JUNIO DE 2013

(Cifras en miles de Quetzales)

PRODUCTOS FINANCIEROS	--	75	121	10	6	6
GASTOS FINANCIEROS	--	408	--	599	--	--
MARGEN POR INVERSIÓN	--	-333	121	-589	6	6
PRODUCTOS POR SERVICIOS	--	5,364	2,127	9,514	73	6,036
GASTOS POR SERVICIOS	--	993	--	--	18	--
MARGEN POR INVERSIÓN	--	4,371	2,127	9,514	55	6,036
OTROS PRODUCTOS Y GASTOS DE OPERACIÓN	--	--	--	--	--	--
Productos	--	2	--	1	41	--
Gastos	--	8	--	6	--	--
MARGEN DE OTROS PRODUCTOS Y GASTOS DE OPERACIÓN	--	-5	--	-4	41	--
MARGEN OPERACIONAL BRUTO	--	4,033	2,248	8,920	103	6,042
GASTOS DE ADMINISTRACIÓN	--	4,213	2,346	6,316	126	5,709
MARGEN OPERACIONAL NETO	--	-180	-98	2,604	-23	333
PRODUCTOS Y GASTOS EXTRAORDINARIOS	--	--	--	6	--	1
Productos Extraordinarios	--	--	--	6	--	1
Gastos Extraordinarios	--	--	--	--	--	--
PRODUCTOS Y GASTOS DE EJERCICIOS ANTERIORES	--	--	433	-3	--	-1
Productos de Ejercicios Anteriores	--	--	464	4	--	--
Gastos de Ejercicios Anteriores	--	--	31	7	--	1
GANANCIA (PERDIDA); BRUTA	--	-180	335	2,607	-23	333
IMPUESTO SOBRE LA RENTA	--	--	--	586	--	--
GANANCIA (PERDIDA); NETA	--	-180	335	2,021	-23	333



9a. Avenida 22-00, Zona 1
Edificio de la Superintendencia de Bancos
Guatemala, Guatemala 01001 Centro América

Teléfonos (502) 2429-5000 y 2204-5300
Fax (502) 2232-0002
Apartado postal 3001
Correo electrónico info@sib.gob.gt

La información de la Superintendencia de Bancos
y del sistema financiero, puede ser consultada en:

www.sib.gob.gt