

# **SUPERINTENDENCIA DE BANCOS**

## **Guatemala, Centro América**

---



**BOLETÍN DE ESTADÍSTICAS  
DEL SISTEMA FINANCIERO  
MARZO 2013**



### **SUPERINTENDENTE DE BANCOS**

**Lic. Ramón Benjamín Tobar Morales**

### **INTENDENTES**

**Lic. José María Flores Tintí**  
Coordinación Técnica

**Lic. Carlos Armando Pérez Ruiz**  
Supervisión

**Lic. Hugo Rafael Oroxóm Mérida**  
Estudios y Tecnología

**Lic. Eduardo Efraín Garrido Prado**  
Administrativo

**Lic. Erick Estuardo Ramos Sologaistoa**  
Verificación Especial

### **ASESOR JURÍDICO GENERAL**

**Lic. Víctor Hugo Castillo Vásquez**

### **DIRECTORES**

**Lic. Moisés Oswaldo Dardón Prado**  
Supervisión de Riesgos Bancarios A

**Lic. Juan Alberto Díaz López**  
Supervisión de Riesgos Bancarios B

**Lic. César Augusto Morales Reyes**  
Supervisión de Riesgos de Seguros y Otros

**Lic. Juan David Barrueto Godoy**  
Supervisión de Riesgos Integrales

**Lic. César Enrique Marroquín Fernández**  
Estudios

**Ing. José Alfredo Cándido Durón**  
Tecnología de la Información

**Lic. Luis Roberto Cajas Ramírez**  
Análisis Económico y Estándares de Supervisión

**Ing. José Miguel Ramírez Peña**  
Recursos Humanos

**Lic. Audie Antonio Juárez Sánchez**  
Financiero y de Servicios

**Lic. Marco Antonio Meza Leonardo**  
Proyección Institucional

**Lic. Eduardo Antonio Soto Alvarez**  
Prevención y Cumplimiento

**Lic. Samuel Rubén Alcántara Miró**  
Investigación de Transacciones Financieras

**Dirección:** 9a. Avenida 22-00, Zona 1  
Edificio de la Superintendencia de Bancos  
Guatemala, Guatemala 01001  
Centro América

**Teléfonos:** (502) 2429-5000 y 2204-5300

**Fax:** (502) 2232-0002

**Apto. Postal:** 3001

**E-mail:** info@sib.gob.gt

La información general de la Superintendencia de Bancos y del sistema financiero, puede ser consultada en:

**[www.sib.gob.gt](http://www.sib.gob.gt)**

## **MISIÓN**

"Promover la estabilidad y confianza en el sistema financiero supervisado".

## **VISIÓN**

"Ser una institución de reconocida credibilidad, que realiza una supervisión efectiva de las personas sujetas a su vigilancia e inspección, orientada al cumplimiento de estándares internacionales que sirva a la sociedad con responsabilidad y transparencia. Con capacidad de respuesta oportuna, conformada por personal calificado, adaptable al cambio y comprometido con un servicio de calidad, apoyada en procesos integrados, tecnología y niveles de seguridad adecuados".

Nota: Las cifras que se presentan no han sido auditadas y tienen como fuente la información contable recibida de las entidades financieras, por lo que su veracidad y exactitud, así como sus deficiencias, son responsabilidad de las entidades remitentes. El fin de la presente publicación es proporcionar información para el análisis estadístico macroeconómico del sistema financiero guatemalteco. Por lo anterior, la Superintendencia de Bancos no es responsable por los usos que se dé o las decisiones que se tomen, basados en la información publicada.

**El contenido de esta publicación puede reproducirse citando la fuente.**

# INDICE

|   | Página |  | Página |
|---|--------|--|--------|
| INSTITUCIONES FINANCIERAS LEGALMENTE AUTORIZADAS PARA OPERAR EN EL PAIS     |        | <b>SOCIEDADES FINANCIERAS PRIVADAS</b>   |        |
| <b>BANCO DE GUATEMALA</b>   |        | DIRECTORIO DE LAS SOCIEDADES FINANCIERAS   | 60     |
| BALANCE GENERAL   |        | 2 BALANCE GENERAL Y ESTADO DE RESULTADOS CONDENSADO CONSOLIDADO                    | 61     |
| MERCADO BANCARIO, MOVIMIENTO DE DIVISAS                                     |        | 2 COMPORTAMIENTO DE LOS PRINCIPALES RUBROS (GRAFICA)                               | 62     |
| MEDIO CIRCULANTE COMPARATIVO  |        | 3 ACTIVO, COMPORTAMIENTO DE LOS PRINCIPALES RUBROS (GRAFICA)                       | 63     |
| MERCADO CAMBIARIO, TIPO DE CAMBIO DE REFERENCIA                             |        | 3 PASIVO, COMPORTAMIENTO DE LOS PRINCIPALES RUBROS (GRAFICA)                       | 64     |
| <b>SISTEMA BANCARIO</b>   |        | PRESENTACION POR RUBROS (PARTICIPACION POR ENTIDAD)                                | 65     |
| DIRECTORIO DEL SISTEMA BANCARIO   |        | 6 ESTADO DIARIO DEL DEPOSITO LEGAL, AL FIN DE MES                                  | 65     |
| INFORMACION DE AGENCIAS, RESUMEN POR REGIONES                               |        | 8 CARTERA DE CREDITOS POR GARANTIA EN MONEDA NACIONAL                              | 66     |
| NUMERO DE AGENCIAS POR DEPARTAMENTO   |        | 9 CARTERA DE CREDITOS POR GARANTIA EN MONEDA EXTRANJERA                            | 68     |
| BALANCE GENERAL Y ESTADO DE RESULTADOS CONDENSADO CONSOLIDADO               |        | 10 INTEGRACION DE LA CARTERA VIGENTE   | 70     |
| COMPORTAMIENTO DE LOS PRINCIPALES RUBROS (GRAFICA)                          |        | 11 INTEGRACION DE LA CARTERA VENCIDA   | 71     |
| ACTIVO, COMPORTAMIENTO DE LOS PRINCIPALES RUBROS (GRAFICA)                  |        | 12 CARTERA DE CREDITOS (GRAFICA)   | 72     |
| PASIVO, COMPORTAMIENTO DE LOS PRINCIPALES RUBROS (GRAFICA)                  |        | 13 CARTERA DE CREDITOS POR ACTIVIDAD ECONOMICA                                     | 73     |
| PRESENTACION POR RUBROS (PARTICIPACION POR ENTIDAD)                         |        | 14 CARTERA DE CREDITOS POR ACTIVIDAD ECONOMICA EN MONEDA NACIONAL                  | 74     |
| POSICION DE ENCAJE MONEDA NACIONAL  |        | 15 CARTERA DE CREDITOS POR ACTIVIDAD ECONOMICA EN MONEDA EXTRANJERA                | 75     |
| POSICION DE ENCAJE MONEDA EXTRANJERA  |        | 16 PRESTAMOS Y DESCUENTOS CONCEDIDOS POR DISTRIBUCION GEOGRAFICA                   | 76     |
| POSICION PROMEDIO ACUMULADA EN ENCAJE MONEDA NACIONAL Y EXTRANJERA          |        | 17 PRESTAMOS Y DESCUENTOS CONCEDIDOS POR DESTINO ECONOMICO Y TIPO DE INVERSION     | 77     |
| TASA PROMEDIO PONDERADA ACTIVA Y PASIVA EN MONEDA NACIONAL Y EXTRANJERA     |        | 18 PRESTAMOS Y DESCUENTOS CONCEDIDOS POR ESTRATIFICACION Y PLAZO ORIGINAL          | 80     |
| CAPTACIONES CLASIFICADAS POR CANTIDAD DE CUENTAS Y MONTOS EN MN Y ME        |        | 19 INTEGRACION DE FIDEICOMISOS   | 81     |
| CARTERA DE CREDITOS POR GARANTIA EN MONEDA NACIONAL                         |        | 20 DEFINICION DE INDICADORES FINANCIEROS DE SOCIEDADES FINANCIERAS PRIVADAS        | 82     |
| CARTERA DE CREDITOS POR GARANTIA EN MONEDA EXTRANJERA                       |        | 23 INFORMACION FINANCIERA POR INSTITUCION  | 83     |
| INTEGRACION DE LA CARTERA VIGENTE   |        | 26 <b>CASAS DE CAMBIO</b>  |        |
| INTEGRACION DE LA CARTERA VENCIDA   |        | 27 DIRECTORIO DE LAS CASAS DE CAMBIO   | 98     |
| CARTERA DE CREDITOS (GRAFICA)   |        | 28 BALANCE GENERAL Y ESTADO DE RESULTADOS CONDENSADO CONSOLIDADO Y POR INSTITUCION | 99     |
| CARTERA DE CREDITOS POR ACTIVIDAD ECONOMICA                                 |        | 29 <b>ALMACENES GENERALES DE DEPOSITO</b>  |        |
| CARTERA DE CREDITOS POR ACTIVIDAD ECONOMICA EN MONEDA NACIONAL              |        | 30 DIRECTORIO DE LOS ALMACENES GENERALES DE DEPOSITO                               | 102    |
| CARTERA DE CREDITOS POR ACTIVIDAD ECONOMICA EN MONEDA EXTRANJERA            |        | 31 BALANCE GENERAL Y ESTADO DE RESULTADOS CONDENSADO CONSOLIDADO Y POR INSTITUCION | 103    |
| PRESTAMOS Y DESCUENTOS CONCEDIDOS POR DISTRIBUCION GEOGRAFICA               |        |  |        |
| PRESTAMOS Y DESCUENTOS CONCEDIDOS POR DESTINO ECONOMICO Y TIPO DE INVERSION |        |  |        |
| PRESTAMOS Y DESCUENTOS CONCEDIDOS POR ESTRATIFICACION Y PLAZO ORIGINAL      |        |  |        |
| INTEGRACION DE FIDEICOMISOS   |        |  |        |
| DEFINICION DE INDICADORES FINANCIEROS DEL SISTEMA BANCARIO                  |        |  |        |
| INFORMACION FINANCIERA POR INSTITUCION                                      |        |  |        |

**LA SUPERINTENDENCIA DE BANCOS DE GUATEMALA AL PÚBLICO EN GENERAL  
INFORMA QUE LAS INSTITUCIONES LEGALMENTE AUTORIZADAS PARA OPERAR EN  
EL PAÍS, QUE AL MES DE MARZO DE 2013 SE ENCUENTRAN BAJO SU VIGILANCIA E INSPECCIÓN,  
SON LAS SIGUIENTES:**

**SISTEMA BANCARIO**

1. El Crédito Hipotecario Nacional de Guatemala
2. Banco Inmobiliario, S. A.
3. Banco de los Trabajadores
4. Banco Industrial, S. A.
5. Banco de Desarrollo Rural, S. A.
6. Banco Internacional, S. A.
7. Banco Reformador, S. A.
8. Citibank, N. A. Sucursal Guatemala
9. Primer Banco de Ahorro y Préstamo para la Vivienda Familiar, S. A. (VIVIBANCO)
10. Banco Ficohsa de Guatemala, S. A.
11. Banco Promerica, S. A.
12. Banco de Antigua, S. A.
13. Banco de América Central, S. A.
14. Banco Citibank de Guatemala, S. A.
15. Banco Agromercantil de Guatemala, S. A.
16. Banco G&T Continental, S. A.
17. Banco de Crédito, S. A.
18. Banco Azteca de Guatemala, S. A.

**SOCIEDADES FINANCIERAS**

1. Corporación Financiera Nacional
2. Financiera Industrial, S. A.
3. Financiera de Inversión, S. A.
4. Financiera Rural, S. A.
5. Financiera de Occidente, S. A.
6. Financiera de Capitales, S. A.
7. Financiera Summa, S. A.
8. Financiera San Miguel, S. A.
9. Financiera Agromercantil, S. A.
10. Financiera MVA, S. A.
11. Financiera Consolidada, S. A.
12. Financiera de los Trabajadores, S. A.
13. Financiera Credicorp, S. A.
14. Financiera G & T Continental, S. A.

**ALMACENES GENERALES DE DEPÓSITO**

1. Almacenes de Depósito de El Crédito Hipotecario Nacional de Guatemala
2. Almacenadora Guatemalteca, S. A.
3. Almacenes Generales, S. A.
4. Almacenadora Integrada, S. A.
5. Central Almacenadora, S. A.
6. Centroamericana de Almacenes, S. A.
7. Almacenadora del País, S. A.
8. Almacenadora Internacional, S. A.
9. Almacenes y Servicios, S. A.
10. Almacenadora de la Nación, S. A. (\*)
11. Almacenadora Corporativa, S. A.
12. Almacenadora de la Producción, S. A.
13. Almacenes y Silos, S. A.
14. Almacenadora Tecún Umán, S. A.
15. Almacenadora Pelicano, S. A.

**CASAS DE CAMBIO**

1. Lafise Guatemala, S. A.
2. Multinacional de Servicios Cambiarios, S. A.

**ENTIDADES FUERA DE PLAZA (OFF SHORE)**

1. Westrust Bank (International) Limited
2. Occidente International Corporation
3. Mercom Bank Ltd.
4. BAC Bank Inc.
5. GTC Bank Inc.
6. Transcom Bank (Barbados) Limited
7. Citibank Central America (Nassau) Limited

**CASAS DE BOLSA**

1. Banex Valores, S. A.
2. Sociedad de Corretaje de Inversiones en Valores, S. A.
3. Agrovalores, S. A.
4. Mercado de Transacciones, S. A.
5. Actividades Empresariales, S. A. (\*\*)
6. Bac Valores Guatemala, S. A.
7. Asesores Bursátiles de Occidente, S. A.
8. Internacional Casa de Bolsa, S. A.
9. Casa de Bolsa G&T Continental, S. A.
10. Asesoría en Valores, S. A.
11. Contivalores, S. A.
12. Citinversiones, S. A.

**TARJETAS DE CRÉDITO**

1. Tarjeta Agromercantil, S. A.
2. Contécnica, S. A.
3. Credomatic de Guatemala, S. A.
4. Tarjetas de Crédito de Occidente, S. A.
5. G&T Conticredit, S. A.
6. Cititarjetas de Guatemala, Limitada

**OTRAS INSTITUCIONES**

1. Instituto de Fomento de Hipotecas Aseguradas -FHA-
2. Departamento de Monte de Piedad de El Crédito Hipotecario Nacional de Guatemala
3. Arrendadora Agromercantil, S. A.
4. Negocios y Transacciones Institucionales, S. A. (\*\*)
5. Leasing Cuscatlán de Guatemala, S. A. (\*\*\*)
6. Interconsumo, S. A.
7. Citivalores, S. A. (\*\*\*\*)

(\*) Se encuentra en proceso de liquidación voluntaria.

(\*\*) En trámite de separación del Grupo Financiero Bac-Credomatic.

(\*\*\*) En trámite de separación del Grupo Financiero Citibank de Guatemala.

(\*\*\*\*) Citivalores, S. A., absorbió por fusión a Leasing Cuscatlán de Guatemala, S. A.

**No se incluye información de Compañías Aseguradoras.**

# BANCO DE GUATEMALA



Dirección Postal:  
Apartado Postal:  
Teléfono:  
Fax:  
Internet:  
Swift:

7a. Avenida 22-01, zona 1, Guatemala, C.A.  
365  
PBX (502) 2429-6000 / 2485-6000 / 2390-6000  
(502) 2253-4035  
[www.banguat.gob.gt](http://www.banguat.gob.gt)  
BAGUGTGC

# BANCO DE GUATEMALA

## BALANCE GENERAL AL 31 DE MARZO DE 2013

(Cifras en miles de Quetzales)

### ACTIVO

#### CON NO RESIDENTES

|   |            |            |
|---|------------|------------|
| ORO MONETARIO   | 2,762,946  |            |
| TENENCIA DE UNIDADES INTERNACIONALES DE CUENTA        | 2,026,168  |            |
| NUMERARIO DEL EXTERIOR                                | 57,909     |            |
| DEPÓSITOS EN EL EXTERIOR                              | 680,480    |            |
| INVERSIONES EN VALORES DEL EXTERIOR                   | 51,061,775 |            |
| OTROS ACTIVOS   | 180,242    |            |
| APORTACIONES A ORGANISMOS FINANCIEROS INTERNACIONALES | 3,499,204  | 60,268,724 |

#### CON RESIDENTES

|   |            |                   |
|---|------------|-------------------|
| INVERSIONES EN VALORES DEL INTERIOR                       | 68,864     |                   |
| CRÉDITO INTERNO   | 288,464    |                   |
| BONOS DEL TESORO ADQUIRIDOS DEL FOPA                      | 481,188    |                   |
| PROPIEDAD, PLANTA, EQUIPO E INTANGIBLES                   | 98,566     |                   |
| DEUDORES DIVERSOS EN EL INTERIOR                          | 1,865,126  |                   |
| CUENTA ACTIVA DE VALUACIONES                              | 3,848,692  |                   |
| BONOS DEL TESORO RECIBIDOS PARA CUBRIR DEFICIENCIAS NETAS | 3,463,501  |                   |
| RESTAURACIONES DE PATRIMONIO POR COBRAR AL ESTADO         | 20,158,386 |                   |
| OTROS ACTIVOS   | 424,863    | 30,697,650        |
| <b>TOTAL DEL ACTIVO</b>                                   |            | <b>90,966,374</b> |

### PASIVO

#### CON NO RESIDENTES

|   |           |           |
|---|-----------|-----------|
| OBLIGACIONES CON ORGANISMOS FINANCIEROS INTERNACIONALES | 4,830,234 | 4,830,234 |
|---|-----------|-----------|

#### CON RESIDENTES

|                                    |            |            |
|------------------------------------|------------|------------|
| NUMERARIO NACIONAL                 | 25,150,779 |            |
| TÍTULOS DEL BANCO CENTRAL          | 19,726,230 |            |
| DEPÓSITOS DEL GOBIERNO GENERAL     | 10,476,175 |            |
| DEPÓSITOS DEL SECTOR FINANCIERO    | 19,351,579 |            |
| DEPÓSITOS DEL SECTOR NO FINANCIERO | 28,991     |            |
| ACREEDORES DIVERSOS DEL INTERIOR   | 972,256    |            |
| CUENTA PASIVA DE VALUACIONES       | 2,765,256  |            |
| OTROS PASIVOS                      | 1,212,997  | 79,684,263 |

### PATRIMONIO

|  |  |           |
|--|--|-----------|
|  |  | 6,451,877 |
|--|--|-----------|

|                               |  |                   |
|-------------------------------|--|-------------------|
| TOTAL DEL PASIVO Y PATRIMONIO |  | <b>90,966,374</b> |
|-------------------------------|--|-------------------|

|                  |  |             |
|------------------|--|-------------|
| CUENTAS DE ORDEN |  | 420,077,326 |
|------------------|--|-------------|

TIPO DE CAMBIO DE REFERENCIA AL 31 DE MARZO DE 2013 US\$.1.00 = Q 7.77744

## MERCADO BANCARIO

### MOVIMIENTO DE DIVISAS

### OPERACIONES DEL 31 DE MARZO DE 2013

| MERCADO                | TCR           |                           |                |                       |
|------------------------|---------------|---------------------------|----------------|-----------------------|
|                        | US DOLARES    | EQUIVALENTES EN QUETZALES | TIPO DE CAMBIO | NÚMERO DE OPERACIONES |
| BANCOS NACIONALES      | 43,226        | 335,934                   | 7.77153        | 119                   |
| BANCO EXTRANJERO       | 121           | 939                       | 7.78821        | 2                     |
| SOCIEDADES FINANCIERAS | 489           | 3,814                     | 7.80176        | 5                     |
| CASAS DE CAMBIO        | 67            | 530                       | 7.83684        | 2                     |
| <b>TOTALES</b>         | <b>43,903</b> | <b>341,217</b>            | <b>7.77201</b> | <b>128</b>            |

# BANCO DE GUATEMALA

ESTADO DE RESULTADOS DEL 1 DE ENERO AL 31 DE MARZO DE 2013

(Cifras en miles de Quetzales)

|       |   |                |                  |
|-------|---|----------------|------------------|
|       | <b>PRODUCTOS FINANCIEROS</b>                                |                | <b>216,449</b>   |
| I.    | <b>PRODUCTOS FINANCIEROS SOBRE ACTIVOS EXTERNOS</b>         | <b>138,552</b> |                  |
|       | 1. CAMBIO PRODUCTOS   | 11,797         |                  |
|       | 2. INTERESES PRODUCTOS                                      | 126,610        |                  |
|       | 3. OTROS PRODUCTOS  | 145            |                  |
| II.   | <b>PRODUCTOS FINANCIEROS SOBRE ACTIVOS INTERNOS</b>         | <b>77,690</b>  |                  |
|       | 1. COMISIONES PRODUCTOS                                     | 30,651         |                  |
|       | 2. INTERESES PRODUCTOS                                      | 46,072         |                  |
|       | 3. OTROS PRODUCTOS  | 967            |                  |
| III.  | <b>PRODUCTOS FINANCIEROS SOBRE PASIVOS INTERNOS</b>         | <b>207</b>     |                  |
|       | 1. OTROS PRODUCTOS  | 207            |                  |
|       | <b>GASTOS FINANCIEROS</b>                                   |                | <b>67,716</b>    |
| IV.   | <b>GASTOS FINANCIEROS SOBRE ACTIVOS EXTERNOS</b>            | <b>67,713</b>  |                  |
|       | 1. CAMBIO GASTOS  | 67,713         |                  |
| V.    | <b>GASTOS FINANCIEROS SOBRE ACTIVOS INTERNOS</b>            | <b>3</b>       |                  |
|       | 1 OTROS GASTOS  | 3              |                  |
|       | <b>RESULTADO FINANCIERO</b>                                 |                | <b>148,733</b>   |
| VI.   | <b>GASTOS ADMINISTRATIVOS</b>                               |                | <b>118,841</b>   |
|       | 1. GASTOS DE FUNCIONAMIENTO                                 | 89,025         |                  |
|       | 2. TRANSFERENCIAS CORRIENTES                                | 9,867          |                  |
|       | 3. DEPRECIACIONES Y AMORTIZACIONES                          | 19,949         |                  |
|       | <b>SUB-TOTAL</b>  |                | <b>29,892</b>    |
| VII.  | <b>(-) PRODUCTOS Y GASTOS DE EJERCICIOS ANTERIORES</b>      |                | <b>(403)</b>     |
|       | <b>RESULTADO OPERACIONAL DEL BANCO DE GUATEMALA</b>         |                | <b>29,489</b>    |
| VIII. | <b>GASTOS DE INSPECCIÓN</b>                                 |                | <b>50,000</b>    |
|       | CUOTA DE VIGILANCIA E INSPECCIÓN SUPERINTENDENCIA DE BANCOS | 50,000         |                  |
|       | <b>SUB-TOTAL</b>  |                | <b>(20,511)</b>  |
| IX.   | <b>COSTO DE POLÍTICA MONETARIA, CAMBIARIA Y CREDITICIA</b>  |                | <b>357,587</b>   |
|       | <b>DEFICIENCIA NETA</b>                                     |                | <b>(378,098)</b> |

Fuente: Banco de Guatemala.

## MERCADO CAMBIARIO

TIPO DE CAMBIO DE REFERENCIA  
AL FINAL DE CADA MES

| FECHA        | TCR     | FECHA           | TCR     |
|--------------|---------|-----------------|---------|
| FEBRERO 2012 | 7.79150 | SEPTIEMBRE 2012 | 7.95719 |
| MARZO 2012   | 7.69194 | OCTUBRE 2012    | 7.83552 |
| ABRIL 2012   | 7.78262 | NOVIEMBRE 2012  | 7.89134 |
| MAYO 2012    | 7.81669 | DICIEMBRE 2012  | 7.90230 |
| JUNIO 2012   | 7.84614 | ENERO 2013      | 7.82798 |
| JULIO 2012   | 7.83494 | FEBRERO 2013    | 7.83436 |
| AGOSTO 2012  | 7.94454 | MARZO 2013      | 7.77744 |

Fuente: Sitio web del Banco de Guatemala.



# **SISTEMA BANCARIO**



# SISTEMA BANCARIO

AL 31 DE MARZO 2013

| BANCOS                                       | DIRECCION   | FECHA DE APERTURA   |
|--|---|---|
| EL CRÉDITO HIPOTECARIO NACIONAL DE GUATEMALA | 7a. Avenida 22-77, Zona 1<br>PAGINA Web: <a href="http://www.chn.com.gt">www.chn.com.gt</a><br>EMPLEADOS: 764   | TELEFONOS: 2223-0333/2384-5222/2384-5333 AL<br>FAX: 35/GERENCIA 2223-0338 2238-0744<br>06/10/1930 |
| BANCO INMOBILIARIO, S. A.                    | 7a. Avenida 11-59, Zona 9 Edificio Galerías España<br>PAGINA Web: <a href="http://www.bancoinmobiliario.com.gt">www.bancoinmobiliario.com.gt</a><br>EMPLEADOS: 364            | TELEFONOS: 2429-3700/2423-2000<br>FAX: 2332-1418<br>13/12/1958                                    |
| BANCO DE LOS TRABAJADORES                    | Avenida La Reforma 6-20, Zona 9<br>PAGINA Web: <a href="http://www.bantrab.com.gt">www.bantrab.com.gt</a><br>EMPLEADOS: 635   | TELEFONOS: 1755/2410-2600<br>FAX: 2339-4549<br>01/02/1966   |
| BANCO INDUSTRIAL, S. A.                      | 7a. Avenida 5-10, Zona 4 Torre I Centro Financiero<br>PAGINA Web: <a href="http://www.bi.com.gt">www.bi.com.gt</a><br>EMPLEADOS: 5591   | TELEFONOS: 1737/2420-3000<br>FAX: 2332-1713<br>17/06/1968   |
| BANCO DE DESARROLLO RURAL, S. A.             | Avenida La Reforma 9-30, Zona 9, Torre BANRURAL, Nivel 9<br>PAGINA Web: <a href="http://www.banrural.com.gt">www.banrural.com.gt</a><br>EMPLEADOS: 9245                       | TELEFONOS: 1720/2339-8888<br>FAX: 2360-9740/2361-3578<br>03/05/1971                               |
| BANCO INTERNACIONAL, S. A.                   | Avenida Reforma 15-85, Zona 10 Edificio Torre Internacional<br>PAGINA Web: <a href="http://www.bancointernacional.com.gt">www.bancointernacional.com.gt</a><br>EMPLEADOS: 618 | TELEFONOS: 1701/2366-6666<br>FAX: 2366-7739/2366-6582<br>12/07/1976                               |
| BANCO REFORMADOR, S. A.                      | Avenida Reforma 9-76, Zona 9<br>PAGINA Web: <a href="http://www.bancoreformador.com">www.bancoreformador.com</a><br>EMPLEADOS: 1344   | TELEFONOS: 2382-1200/2382-1300<br>FAX: 2362-0850/2332-9708<br>26/11/1990                          |
| CITIBANK, N. A. SUC. GUATEMALA               | 15 Calle 1-04 zona 10, Edificio Céntrica Plaza, Torre I, Segundo Nivel<br>PAGINA Web: <a href="http://www.citibank.com.gt">www.citibank.com.gt</a><br>EMPLEADOS: 31           | TELEFONOS: 2336-8000<br>FAX: 2336-8327<br>03/12/1990  |
| VIVIBANCO, S. A.                             | 13 Calle 5-46, Zona 9<br>PAGINA Web: <a href="http://www.vivibanco.com.gt">www.vivibanco.com.gt</a><br>EMPLEADOS: 149   | TELEFONOS: 2277-7878<br>FAX: 2277-7805<br>22/11/1993  |
| BANCO FICOHSA GUATEMALA, S. A.               | 11 Calle 7-44, Zona 9<br>PAGINA Web: <a href="http://www.ficohsa.com.gt">www.ficohsa.com.gt</a><br>EMPLEADOS: 613   | TELEFONOS: 2386-1700<br>FAX: 2386-1753<br>20/03/1995  |
| BANCO PROMERICA, S. A.                       | Avenida Reforma 9-55, Zona 10, Edificio Reforma 10, Nivel 1 y 2<br>PAGINA Web: <a href="http://www.bancopromerica.com.gt">www.bancopromerica.com.gt</a><br>EMPLEADOS: 828     | TELEFONOS: 2423-6666<br>FAX: 2361-7217<br>17/05/1995  |
| BANCO DE ANTIGUA, S. A.                      | 12 Calle 4-30, Zona 9<br>PAGINA Web: <a href="http://www.bantigua.com.gt">www.bantigua.com.gt</a><br>EMPLEADOS: 1149  | TELEFONOS: 2420-5555<br>FAX: 2420-5555 EXT. 1347<br>21/07/1997                                    |
| BANCO DE AMÉRICA CENTRAL, S. A.              | Avenida Petapa 38-39, Centro de Excelencia Operativa (COE)<br>PAGINA Web: <a href="http://www.bac.net">www.bac.net</a><br>EMPLEADOS: 754                                      | TELEFONOS: 2361-0909<br>FAX: 2418-0391<br>29/12/1997  |
| BANCO CITIBANK DE GUATEMALA, S. A.           | 15 Calle 1-04, Zona 10 Edificio Céntrica Plaza, Torre I, Nivel 6<br>PAGINA Web: <a href="http://www.citibank.com.gt">www.citibank.com.gt</a><br>EMPLEADOS: 1808               | TELEFONOS: 1724/2422-9005/2422-9000/2250-2000<br>FAX: 2366-2808<br>02/08/1999                     |
| BANCO AGROMERCANTIL DE GUATEMALA, S. A.      | 7a. Avenida 7-30, Zona 9<br>PAGINA Web: <a href="http://www.bam.com.gt">www.bam.com.gt</a><br>EMPLEADOS: 2903   | TELEFONOS: 2338-6565<br>FAX: 2338-6677<br>30/11/2000  |
| BANCO G&T CONTINENTAL, S. A.                 | 6a. Avenida 9-08, Zona 9 Plaza G&T Continental<br>PAGINA Web: <a href="http://www.gytcontinental.com.gt">www.gytcontinental.com.gt</a><br>EMPLEADOS: 4486                     | TELEFONOS: 2338-6801<br>FAX: 2332-2682<br>01/06/2001  |
| BANCO DE CRÉDITO, S. A.                      | 12 Calle 6-70, Zona 10<br>PAGINA Web: <a href="http://www.bancredit.com.gt">www.bancredit.com.gt</a><br>EMPLEADOS: 138  | TELEFONOS: 2384-4900<br>FAX: 2384-4930<br>30/11/2005  |

# SISTEMA BANCARIO

AL 31 DE MARZO 2013

| BANCOS | DIRECCION | FECHA DE APERTURA |
|--------|-----------|-------------------|
|--------|-----------|-------------------|

BANCO AZTECA DE GUATEMALA, S. A.

Avenida Reforma 9-00, Zona 9, Edificio Plaza  
Panamericana  
PAGINA Web: [www.bancoazteca.com.gt](http://www.bancoazteca.com.gt)  
EMPLEADOS: 1421

TELEFONOS: 2278-2200  
FAX: 2360-9383

20/05/2007

# SISTEMA BANCARIO

## INFORMACIÓN DE AGENCIAS

AL 31 DE MARZO DE 2013

### RESUMEN POR REGIONES

|  | METRO-POLITANA | NORTE      | NOR-ORIENTE | SUR-ORIENTE | CENTRAL    | SUR-OCCIDENTE | NOR-OCCIDENTE | PETEN      | TOTAL        |
|--|----------------|------------|-------------|-------------|------------|---------------|---------------|------------|--------------|
| <b>BANCOS NACIONALES</b>                     | <b>1,351</b>   | <b>138</b> | <b>288</b>  | <b>231</b>  | <b>321</b> | <b>613</b>    | <b>243</b>    | <b>105</b> | <b>3,290</b> |
| EL CREDITO HIPOTECARIO NACIONAL DE GUATEMALA | 32             | 5          | 12          | 4           | 9          | 12            | 3             | 4          | 81           |
| INMOBILIARIO, S. A.                          | 23             | 1          | 3           | 2           | 5          | 12            | 3             | 1          | 50           |
| G&T CONTINENTAL, S. A.                       | 298            | 14         | 57          | 44          | 61         | 64            | 25            | 17         | 580          |
| DE LOS TRABAJADORES                          | 45             | 7          | 13          | 10          | 12         | 20            | 10            | 7          | 124          |
| INDUSTRIAL, S. A.                            | 254            | 9          | 27          | 17          | 31         | 55            | 11            | 3          | 407          |
| DE DESARROLLO RURAL, S. A.                   | 283            | 64         | 96          | 95          | 108        | 284           | 146           | 58         | 1,134        |
| INTERNACIONAL, S. A.                         | 23             | 1          | 8           | 2           | 5          | 13            | 1             | 0          | 53           |
| REFORMADOR, S. A.                            | 45             | 6          | 14          | 9           | 8          | 20            | 6             | 1          | 109          |
| CITIBANK DE GUATEMALA, S.A.                  | 55             | 1          | 2           | 0           | 7          | 7             | 1             | 0          | 73           |
| VIVIBANCO, S. A.                             | 9              | 0          | 0           | 0           | 0          | 0             | 0             | 0          | 9            |
| FICOHSA GUATEMALA, S. A.                     | 44             | 0          | 1           | 0           | 4          | 7             | 0             | 1          | 57           |
| PROMERICA, S. A.                             | 22             | 0          | 1           | 0           | 4          | 10            | 0             | 0          | 37           |
| DE ANTIGUA, S. A.                            | 31             | 5          | 11          | 6           | 10         | 14            | 2             | 2          | 81           |
| DE AMERICA CENTRAL, S. A.                    | 46             | 1          | 2           | 0           | 5          | 3             | 0             | 0          | 57           |
| AGROMERCANTIL DE GUATEMALA, S. A.            | 94             | 15         | 18          | 17          | 28         | 42            | 15            | 6          | 235          |
| DE CREDITO, S. A.                            | 5              | 0          | 0           | 2           | 0          | 4             | 5             | 0          | 16           |
| AZTECA DE GUATEMALA, S.A.                    | 42             | 9          | 23          | 23          | 24         | 46            | 15            | 5          | 187          |
| <b>BANCO EXTRANJERO</b>                      | <b>2</b>       | <b>0</b>   | <b>0</b>    | <b>0</b>    | <b>0</b>   | <b>0</b>      | <b>0</b>      | <b>0</b>   | <b>2</b>     |
| CITIBANK, N. A. SUC. GUATEMALA               | 2              | 0          | 0           | 0           | 0          | 0             | 0             | 0          | 2            |
| <b>TOTAL</b>                                 | <b>1,353</b>   | <b>138</b> | <b>288</b>  | <b>231</b>  | <b>321</b> | <b>613</b>    | <b>243</b>    | <b>105</b> | <b>3,292</b> |

#### REGIÓN:

METROPOLITANA  
NORTE  
NORORIENTE  
SURORIENTE  
CENTRAL  
SUROCCIDENTE  
NOROCCIDENTE  
PETÉN

#### DEPARTAMENTOS QUE INCLUYE:

Guatemala  
Baja Verapaz y Alta Verapaz  
Izabal, Chiquimula, Zacapa y El Progreso  
Jalapa, Jutiapa y Santa Rosa  
Sacatepéquez, Chimaltenango y Escuintla  
Sololá, Totonicapán, Quetzaltenango, Suchitepéquez, Retalhuleu y San Marcos  
Huehuetenango y Quiché  
Petén

# SISTEMA BANCARIO

NUMERO DE AGENCIAS POR DEPARTAMENTO  
AL 31 DE MARZO DE 2013



Guatemala, C. A.

**SISTEMA BANCARIO**  
**BALANCE GENERAL CONDENSADO CONSOLIDADO**  
**AL 31 DE MARZO DE 2013**  
**(Cifras en miles de Quetzales)**

|   | MONEDA NACIONAL | MONEDA EXTRANJERA | TOTAL       |   | MONEDA NACIONAL | MONEDA EXTRANJERA | TOTAL       |
|---|-----------------|-------------------|-------------|---|-----------------|-------------------|-------------|
| <b>A C T I V O</b>                      | 145,618,552     | 52,718,755        | 198,337,306 | <b>P A S I V O</b>                              | 129,653,577     | 50,483,586        | 180,137,162 |
| <b>DISPONIBILIDADES</b>                 | 22,276,786      | 8,181,867         | 30,458,652  | <b>OBLIGACIONES DEPOSITARIAS</b>                | 124,434,194     | 24,406,515        | 148,840,710 |
| Caja                                    | 3,934,228       | 549,823           | 4,484,050   | Depósitos Monetarios                            | 46,303,594      | 13,003,054        | 59,306,648  |
| Banco Central                           | 16,177,227      | 3,592,828         | 19,770,056  | Depósitos de Ahorro                             | 27,015,057      | 4,460,677         | 31,475,735  |
| Bancos del Pais                         | 504,830         | 101,012           | 605,842     | Depósitos a Plazo                               | 50,518,787      | 6,908,488         | 57,427,275  |
| Bancos del Exterior                     | 302,008         | 3,669,599         | 3,971,606   | Depósitos a la Orden                            | 117,669         | 13,800            | 131,469     |
| Cheques a Compensar                     | 1,358,493       | 231,487           | 1,589,980   | Depósitos con Restricciones                     | 479,087         | 20,496            | 499,583     |
| Giros sobre el Exterior                 | 0               | 37,118            | 37,118      |   |                 |                   |             |
| <b>INVERSIONES</b>                      | 41,303,498      | 4,369,618         | 45,673,116  | <b>CRÉDITOS OBTENIDOS</b>                       | 390,079         | 21,925,855        | 22,315,934  |
| En Títulos-Valores para Negociación     | 0               | 0                 | 0           | Del Banco Central                               | 0               | 0                 | 0           |
| En Títulos-Valores para la Venta        | 21,999,659      | 2,499,725         | 24,499,384  | De Instituciones Financieras Nacionales         | 200,000         | 0                 | 200,000     |
| En Títulos-Valores para su Vencimiento  | 17,718,314      | 1,122,027         | 18,840,341  | De Instituciones Financieras Extranjeras        | 190,079         | 21,482,099        | 21,672,178  |
| Operaciones de Reporto                  | 1,552,899       | 747,209           | 2,300,108   | De Organismos Internacionales                   | 0               | 443,756           | 443,756     |
| Certificados de Participación           | 86,958          | 0                 | 86,958      | <b>OBLIGACIONES FINANCIERAS</b>                 | 323,007         | 39,743            | 362,750     |
| Intereses Pagados en Compra de Valores  | 8,946           | 657               | 9,603       | GASTOS FINANCIEROS POR PAGAR                    | 458,766         | 307,731           | 766,497     |
| <b>SUMA</b>                             | 41,366,776      | 4,369,618         | 45,736,395  | CUENTAS POR PAGAR                               | 2,566,840       | 588,118           | 3,154,958   |
| (-) Estimaciones por Valuación          | 63,278          | 0                 | 63,278      | PROVISIONES                                     | 555,591         | 0                 | 555,591     |
| <b>CARTERA DE CRÉDITOS</b>              | 72,048,837      | 38,326,220        | 110,375,057 | SUC., CASA MATRIZ Y DEPTOS. ADSCRITOS           | 0               | 0                 | 0           |
| Vigente                                 | 72,845,045      | 38,444,015        | 111,289,060 | <b>OTRAS OBLIGACIONES</b>                       | 109,125         | 3,093,681         | 3,202,806   |
| Vencida                                 | 1,215,602       | 302,213           | 1,517,815   | CRÉDITOS DIFERIDOS                              | 104,001         | 64,178            | 168,179     |
| <b>SUMA</b>                             | 74,060,647      | 38,746,228        | 112,806,876 | <b>SUMA</b>                                     | 128,941,603     | 50,425,822        | 179,367,425 |
| (-) Estimaciones Por Valuación          | 2,011,811       | 420,008           | 2,431,819   | <b>OTRAS CUENTAS ACREEDORAS</b>                 | 711,973         | 57,764            | 769,737     |
| <b>PRODUCTOS FINANCIEROS POR COBRAR</b> | 1,243,205       | 172,535           | 1,415,739   | <b>C A P I T A L C O N T A B L E</b>            | 18,200,144      |                   | 18,200,144  |
| CUENTAS POR COBRAR (Neto)               | 1,552,187       | 339,688           | 1,891,875   | <b>CAPITAL PAGADO</b>                           | 7,388,895       |                   | 7,388,895   |
| BIENES REALIZABLES (Neto)               | 550,059         | 113,529           | 663,588     | Capital Autorizado                              | 18,175,000      |                   | 18,175,000  |
| INVERSIONES PERMANENTES (Neto)          | 644,035         | 884,091           | 1,528,126   | Capital no Pagado (-)                           | 10,871,087      |                   | 10,871,087  |
| OTRAS INVERSIONES (Neto)                | 118,452         | 325,513           | 443,965     | Casa Matriz, Capital Asignado                   | 84,982          |                   | 84,982      |
| SUC., CASA MATRIZ Y DEPTOS. ADSCRITOS   | 0               | 0                 | 0           | <b>APORTACIONES PERMANENTES</b>                 | 1,489,495       |                   | 1,489,495   |
| INMUEBLES Y MUEBLES (Neto)              | 4,110,810       | 3,599             | 4,114,409   | RESERVAS DE CAPITAL                             | 6,322,000       |                   | 6,322,000   |
| CARGOS DIFERIDOS (Neto)                 | 1,770,684       | 2,095             | 1,772,779   | RESERVAS PARA ACTIVOS EXTRAORDINARIOS           | 0               |                   | 0           |
|   |                 |                   |             | <b>REVALUACIÓN DE ACTIVOS</b>                   | 470,329         |                   | 470,329     |
|   |                 |                   |             | OBLIGACIONES SUBORDINADAS                       | 118,444         |                   | 118,444     |
|   |                 |                   |             | GANANCIAS Y PÉRDIDAS POR FUSIÓN                 | 0               |                   | 0           |
|   |                 |                   |             | VALUACIÓN DE ACTIVOS DE RECUPERACIÓN DUDOSA     | 354,946         |                   | 354,946     |
|   |                 |                   |             | PROVISIÓN DE BENEFICIOS A EMPLEADOS             | 103,818         |                   | 103,818     |
|   |                 |                   |             | AJUSTES AL IMPUESTO SOBRE LA RENTA              | 0               |                   | 0           |
|   |                 |                   |             | GANANCIAS O PÉRDIDAS POR CAMBIOS EN EL VALOR DE | 102,441         |                   | 102,441     |
|   |                 |                   |             | MERCADO DE LAS INVERSIONES                      |                 |                   |             |
|   |                 |                   |             | RESULTADO DE EJERCICIOS ANTERIORES              | 1,962,697       |                   | 1,962,697   |
|   |                 |                   |             | RESULTADOS DEL EJERCICIO                        | 804,607         |                   | 804,607     |
|   |                 |                   |             | <b>TOTAL IGUAL A LA SUMA DEL ACTIVO</b>         |                 |                   | 198,337,306 |

**SISTEMA BANCARIO**  
**ESTADO DE RESULTADOS CONDENSADO CONSOLIDADO**  
**DEL 1 DE ENERO AL 31 DE MARZO DE 2013**  
**(Cifras en miles de Quetzales)**

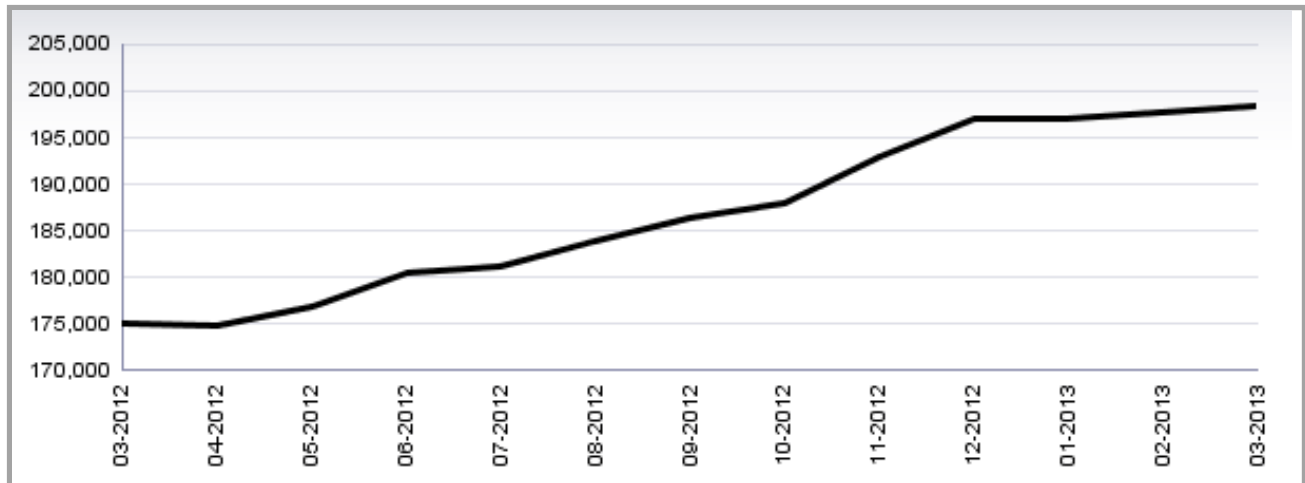
|  | TOTAL     |
|--|-----------|
| <b>PRODUCTOS FINANCIEROS</b>                       | 4,449,955 |
| GASTOS FINANCIEROS                                 | 1,792,223 |
| MARGEN POR INVERSIÓN                               | 2,657,732 |
| <b>PRODUCTOS POR SERVICIOS</b>                     | 398,245   |
| GASTOS POR SERVICIOS                               | 66,021    |
| MARGEN POR SERVICIOS                               | 332,224   |
| <b>OTROS PRODUCTOS Y GASTOS DE OPERACIÓN</b>       |           |
| Productos  | 280,456   |
| Gastos   | 416,167   |
| MARGEN DE OTROS PRODUCTOS Y GASTOS DE OPERACIÓN    | - 135,711 |
| <b>MARGEN OPERACIONAL BRUTO</b>                    | 2,854,245 |
| <b>GASTOS DE ADMINISTRACIÓN</b>                    | 1,954,376 |
| <b>MARGEN OPERACIONAL NETO</b>                     | 899,868   |
| <b>PRODUCTOS Y GASTOS EXTRAORDINARIOS</b>          |           |
| Productos Extraordinarios                          | 53,051    |
| Gastos Extraordinarios                             | 98,926    |
|  | 45,875    |
| <b>PRODUCTOS Y GASTOS DE EJERCICIOS ANTERIORES</b> | - 5,701   |
| Productos de Ejercicios Anteriores                 | 12,585    |
| Gastos de Ejercicios Anteriores                    | 18,286    |
| <b>GANANCIA (PERDIDA) BRUTA</b>                    | 947,219   |
| <b>IMPUESTO SOBRE LA RENTA</b>                     | 142,612   |
| <b>GANANCIA (PÉRDIDA) NETA</b>                     | 804,607   |

# SISTEMA BANCARIO

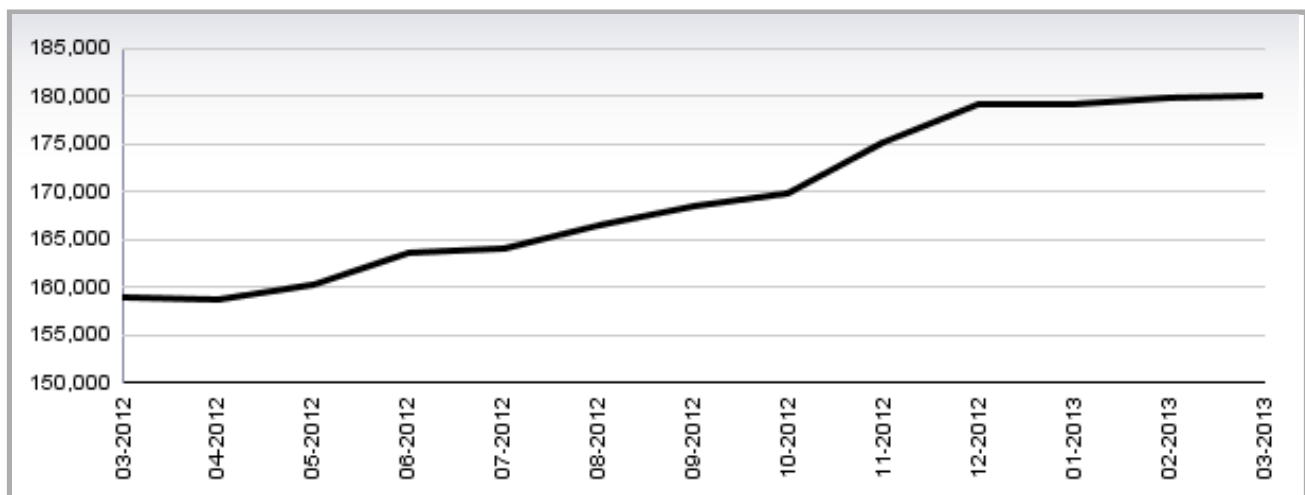
## COMPORTAMIENTO DE LOS PRINCIPALES RUBROS

(Cifras en millones de Quetzales)

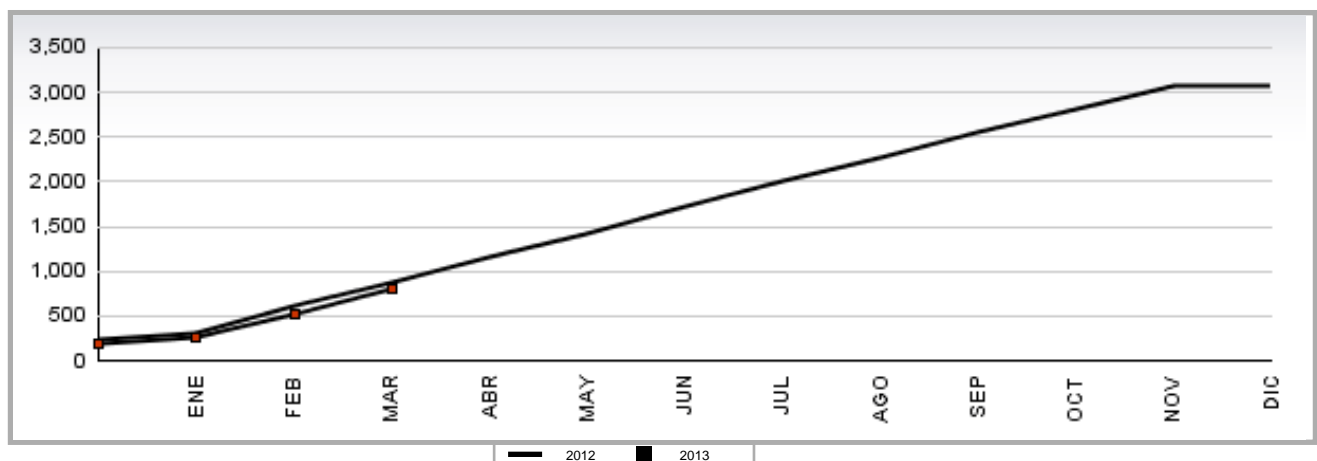
### COMPORTAMIENTO DEL ACTIVO



### COMPORTAMIENTO DEL PASIVO



### COMPORTAMIENTO DEL RESULTADO



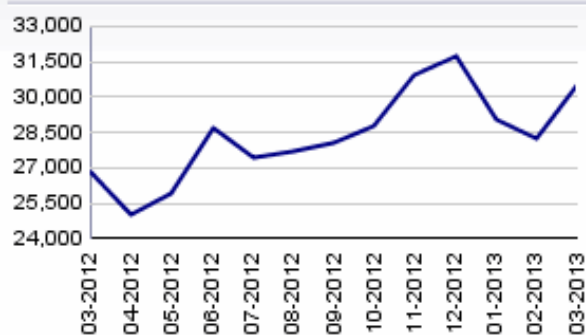
# SISTEMA BANCARIO

## ACTIVO

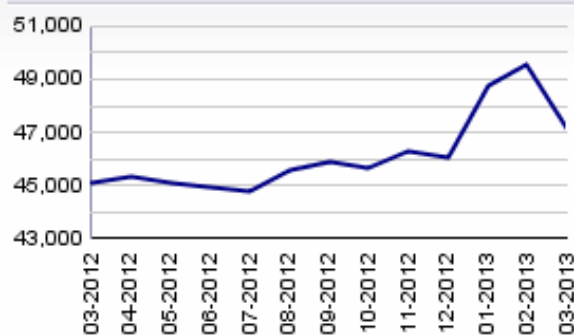
### COMPORTAMIENTO DE LOS PRINCIPALES RUBROS

(Cifras en millones de Quetzales)

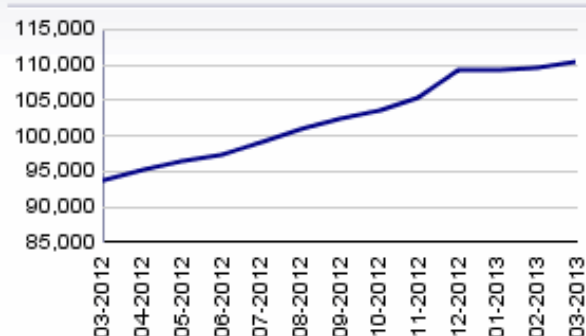
DISPONIBILIDADES



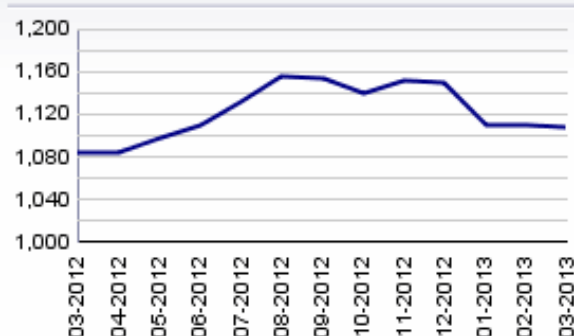
INVERSIONES 1/



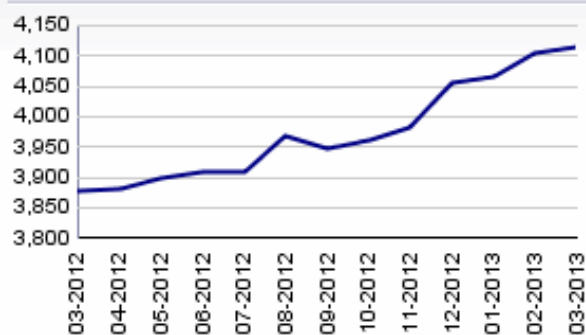
CARTERA DE CRÉDITOS



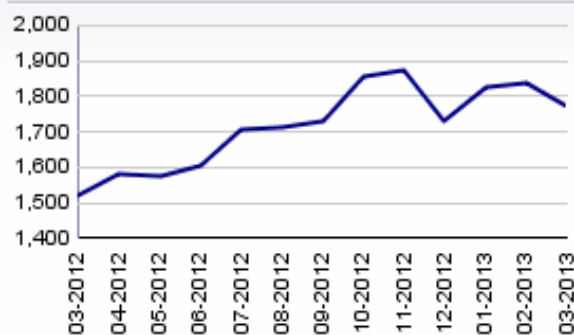
OTRAS INVERSIONES 2/



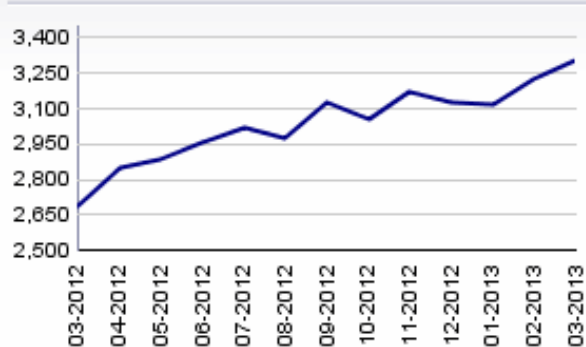
INMUEBLES Y MUEBLES



CARGOS DIFERIDOS



OTROS ACTIVOS 3/



1/ Incluye: Inversiones permanentes.

2/ Incluye: Bienes realizables.

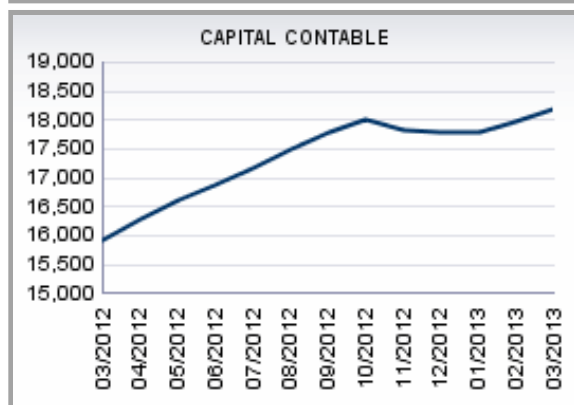
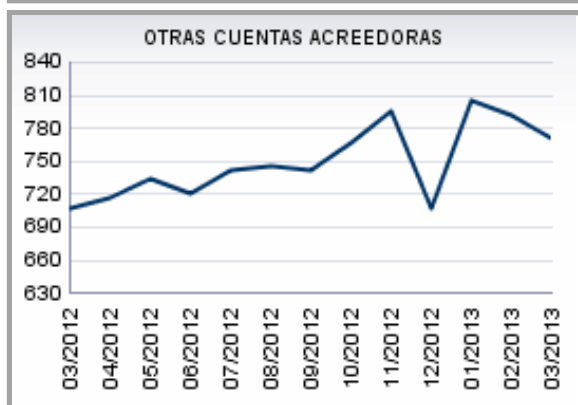
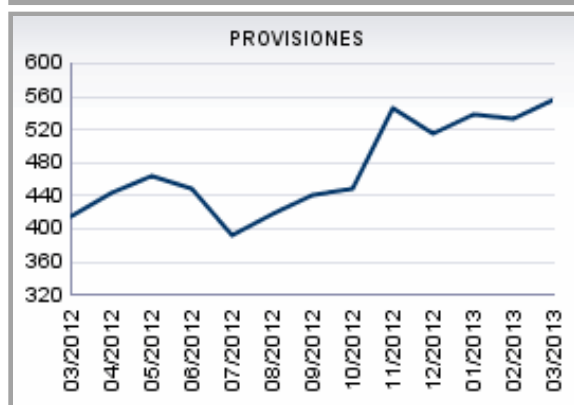
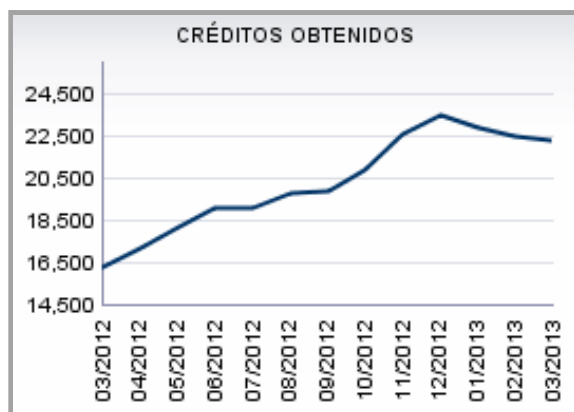
3/ Incluye: Cuentas por cobrar, productos financieros por cobrar y sucursales, casa matriz y departamentos adscritos.

# SISTEMA BANCARIO

## PASIVO

### COMPORTAMIENTO DE LOS PRINCIPALES RUBROS

(Cifras en millones de Quetzales)



1/ Incluye: Cuentas por pagar, gastos financieros por pagar, otras obligaciones y sucursales, casa matriz y departamentos adscritos.



# SISTEMA BANCARIO

## PRESENTACION POR RUBROS

### AL 31 DE MARZO DE 2013

(Cifras en miles de Quetzales)

| ACTIVO                                       |                    |
|--|--------------------|
| <b>BANCOS NACIONALES</b>                     |                    |
| INDUSTRIAL, S. A.                            | 54,894,829         |
| DE DESARROLLO RURAL, S. A.                   | 39,931,065         |
| G&T CONTINENTAL, S. A.                       | 38,990,236         |
| AGROMERCANTIL DE GUATEMALA, S. A.            | 14,979,481         |
| REFORMADOR, S. A.                            | 10,370,763         |
| DE LOS TRABAJADORES                          | 9,864,407          |
| CITIBANK DE GUATEMALA, S. A.                 | 5,964,074          |
| DE AMÉRICA CENTRAL, S. A.                    | 5,662,721          |
| INTERNACIONAL, S. A.                         | 4,689,194          |
| EL CRÉDITO HIPOTECARIO NACIONAL DE GUATEMALA | 3,052,005          |
| PROMERICA, S. A.                             | 2,627,259          |
| DE ANTIGUA, S. A.                            | 1,452,557          |
| AZTECA DE GUATEMALA, S. A.                   | 1,392,381          |
| INMOBILIARIO, S. A.                          | 1,016,021          |
| FICOHSA GUATEMALA, S. A.                     | 804,560            |
| DE CRÉDITO, S. A.                            | 692,810            |
| VIVIBANCO, S. A.                             | 354,156            |
| <b>BANCO EXTRANJERO</b>                      |                    |
| CITIBANK, N. A. SUC. GUATEMALA               | 1,598,788          |
| <b>TOTAL</b>                                 | <b>198,337,306</b> |

| CARTERA DE CRÉDITOS                          |                    |
|--|--------------------|
| <b>BANCOS NACIONALES</b>                     |                    |
| INDUSTRIAL, S. A.                            | 28,401,024         |
| DE DESARROLLO RURAL, S. A.                   | 24,435,682         |
| G&T CONTINENTAL, S. A.                       | 19,410,386         |
| AGROMERCANTIL DE GUATEMALA, S. A.            | 9,625,973          |
| REFORMADOR, S. A.                            | 6,202,113          |
| DE LOS TRABAJADORES                          | 5,615,190          |
| CITIBANK DE GUATEMALA, S. A.                 | 3,772,380          |
| DE AMÉRICA CENTRAL, S. A.                    | 3,699,847          |
| INTERNACIONAL, S. A.                         | 2,847,339          |
| PROMERICA, S. A.                             | 1,870,010          |
| EL CRÉDITO HIPOTECARIO NACIONAL DE GUATEMALA | 1,174,444          |
| DE ANTIGUA, S. A.                            | 965,969            |
| AZTECA DE GUATEMALA, S. A.                   | 921,422            |
| INMOBILIARIO, S. A.                          | 573,740            |
| FICOHSA GUATEMALA, S. A.                     | 467,804            |
| DE CRÉDITO, S. A.                            | 378,470            |
| VIVIBANCO, S. A.                             | 11,319             |
| <b>BANCO EXTRANJERO</b>                      |                    |
| CITIBANK, N. A. SUC. GUATEMALA               | 1,945              |
| <b>TOTAL</b>                                 | <b>110,375,057</b> |

| PASIVO                                       |                    |
|--|--------------------|
| <b>BANCOS NACIONALES</b>                     |                    |
| INDUSTRIAL, S. A.                            | 51,143,821         |
| G&T CONTINENTAL, S. A.                       | 35,837,023         |
| DE DESARROLLO RURAL, S. A.                   | 35,638,954         |
| AGROMERCANTIL DE GUATEMALA, S. A.            | 13,812,480         |
| REFORMADOR, S. A.                            | 9,422,396          |
| DE LOS TRABAJADORES                          | 9,098,619          |
| DE AMÉRICA CENTRAL, S. A.                    | 4,953,670          |
| CITIBANK DE GUATEMALA, S. A.                 | 4,683,636          |
| INTERNACIONAL, S. A.                         | 4,278,819          |
| EL CRÉDITO HIPOTECARIO NACIONAL DE GUATEMALA | 2,786,631          |
| PROMERICA, S. A.                             | 2,387,224          |
| DE ANTIGUA, S. A.                            | 1,269,978          |
| AZTECA DE GUATEMALA, S. A.                   | 1,065,637          |
| INMOBILIARIO, S. A.                          | 890,947            |
| FICOHSA GUATEMALA, S. A.                     | 645,754            |
| DE CRÉDITO, S. A.                            | 582,131            |
| VIVIBANCO, S. A.                             | 260,755            |
| <b>BANCO EXTRANJERO</b>                      |                    |
| CITIBANK, N. A. SUC. GUATEMALA               | 1,378,686          |
| <b>TOTAL</b>                                 | <b>180,137,162</b> |

| OBLIGACIONES DEPOSITARIAS                    |                    |
|--|--------------------|
| <b>BANCOS NACIONALES</b>                     |                    |
| INDUSTRIAL, S. A.                            | 38,240,750         |
| DE DESARROLLO RURAL, S. A.                   | 32,575,697         |
| G&T CONTINENTAL, S. A.                       | 27,398,837         |
| AGROMERCANTIL DE GUATEMALA, S. A.            | 11,973,092         |
| DE LOS TRABAJADORES                          | 8,260,989          |
| REFORMADOR, S. A.                            | 7,740,677          |
| DE AMÉRICA CENTRAL, S. A.                    | 4,549,412          |
| CITIBANK DE GUATEMALA, S. A.                 | 4,269,385          |
| INTERNACIONAL, S. A.                         | 3,828,391          |
| EL CRÉDITO HIPOTECARIO NACIONAL DE GUATEMALA | 2,440,035          |
| PROMERICA, S. A.                             | 2,216,185          |
| DE ANTIGUA, S. A.                            | 1,168,167          |
| AZTECA DE GUATEMALA, S. A.                   | 873,625            |
| INMOBILIARIO, S. A.                          | 858,601            |
| DE CRÉDITO, S. A.                            | 559,219            |
| FICOHSA GUATEMALA, S. A.                     | 434,147            |
| VIVIBANCO, S. A.                             | 187,453            |
| <b>BANCO EXTRANJERO</b>                      |                    |
| CITIBANK, N. A. SUC. GUATEMALA               | 1,266,048          |
| <b>TOTAL</b>                                 | <b>148,840,710</b> |

| CAPITAL CONTABLE                             |                   |
|--|-------------------|
| <b>BANCOS NACIONALES</b>                     |                   |
| DE DESARROLLO RURAL, S. A.                   | 4,292,111         |
| INDUSTRIAL, S. A.                            | 3,751,009         |
| G&T CONTINENTAL, S. A.                       | 3,153,213         |
| CITIBANK DE GUATEMALA, S. A.                 | 1,280,438         |
| AGROMERCANTIL DE GUATEMALA, S. A.            | 1,167,001         |
| REFORMADOR, S. A.                            | 948,366           |
| DE LOS TRABAJADORES                          | 765,787           |
| DE AMÉRICA CENTRAL, S. A.                    | 709,050           |
| INTERNACIONAL, S. A.                         | 410,376           |
| AZTECA DE GUATEMALA, S. A.                   | 326,744           |
| EL CRÉDITO HIPOTECARIO NACIONAL DE GUATEMALA | 265,374           |
| PROMERICA, S. A.                             | 240,035           |
| DE ANTIGUA, S. A.                            | 182,579           |
| FICOHSA GUATEMALA, S. A.                     | 158,806           |
| INMOBILIARIO, S. A.                          | 125,073           |
| DE CRÉDITO, S. A.                            | 110,679           |
| VIVIBANCO, S. A.                             | 93,400            |
| <b>BANCO EXTRANJERO</b>                      |                   |
| CITIBANK, N. A. SUC. GUATEMALA               | 220,101           |
| <b>TOTAL</b>                                 | <b>18,200,144</b> |

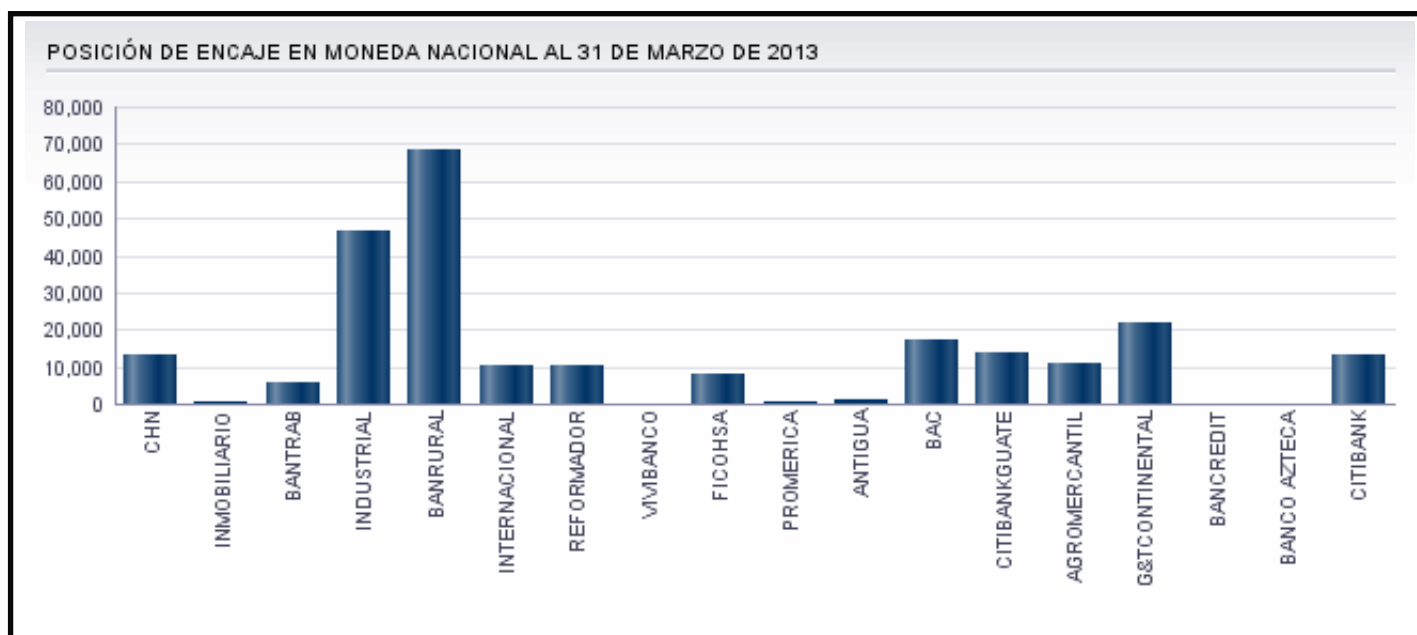
| RESULTADO DEL EJERCICIO                      |                |
|--|----------------|
| <b>BANCOS NACIONALES</b>                     |                |
| DE DESARROLLO RURAL, S. A.                   | 210,135        |
| INDUSTRIAL, S. A.                            | 206,224        |
| G&T CONTINENTAL, S. A.                       | 92,932         |
| CITIBANK DE GUATEMALA, S. A.                 | 69,220         |
| AGROMERCANTIL DE GUATEMALA, S. A.            | 60,609         |
| REFORMADOR, S. A.                            | 37,221         |
| DE AMÉRICA CENTRAL, S. A.                    | 31,448         |
| INTERNACIONAL, S. A.                         | 20,282         |
| PROMERICA, S. A.                             | 18,950         |
| AZTECA DE GUATEMALA, S. A.                   | 17,790         |
| DE ANTIGUA, S. A.                            | 13,167         |
| DE LOS TRABAJADORES                          | 6,563          |
| VIVIBANCO, S. A.                             | 4,511          |
| EL CRÉDITO HIPOTECARIO NACIONAL DE GUATEMALA | 3,307          |
| INMOBILIARIO, S. A.                          | 818            |
| DE CRÉDITO, S. A.                            | 596            |
| FICOHSA GUATEMALA, S. A.                     | ( 4,350)       |
| <b>BANCO EXTRANJERO</b>                      |                |
| CITIBANK, N. A. SUC. GUATEMALA               | 15,184         |
| <b>TOTAL</b>                                 | <b>804,607</b> |

# SISTEMA BANCARIO

## POSICIÓN DE ENCAJE EN MONEDA NACIONAL AL 31 DE MARZO DE 2013

(Cifras en miles de Quetzales)

|  | Obligaciones<br>Encajables | Encaje<br>Computable | Encaje<br>Requerido | Posición<br>Promedio |
|--|----------------------------|----------------------|---------------------|----------------------|
| <b>BANCOS NACIONALES</b>                     |                            |                      |                     |                      |
| EL CRÉDITO HIPOTECARIO NACIONAL DE GUATEMALA | 2,452,798                  | 371,222              | 358,109             | 13,114               |
| INMOBILIARIO, S. A.                          | 794,713                    | 116,979              | 116,028             | 951                  |
| DE LOS TRABAJADORES                          | 7,968,343                  | 1,169,155            | 1,163,378           | 5,777                |
| INDUSTRIAL, S. A.                            | 29,653,047                 | 4,375,783            | 4,329,345           | 46,438               |
| DE DESARROLLO RURAL, S. A.                   | 30,989,710                 | 4,592,961            | 4,524,498           | 68,463               |
| INTERNACIONAL, S. A.                         | 2,686,065                  | 402,563              | 392,165             | 10,398               |
| REFORMADOR, S. A.                            | 6,242,254                  | 921,618              | 911,369             | 10,249               |
| VIVIBANCO, S. A.                             | 187,396                    | 27,739               | 27,360              | 380                  |
| FICOHSA GUATEMALA, S. A.                     | 264,402                    | 47,042               | 38,603              | 8,440                |
| PROMERICA, S. A.                             | 1,712,382                  | 250,854              | 250,008             | 846                  |
| DE ANTIGUA, S. A.                            | 1,154,185                  | 169,584              | 168,511             | 1,073                |
| DE AMÉRICA CENTRAL, S. A.                    | 2,499,008                  | 382,136              | 364,855             | 17,281               |
| CITIBANK DE GUATEMALA, S. A.                 | 2,593,518                  | 392,798              | 378,654             | 14,144               |
| AGROMERCANTIL DE GUATEMALA, S. A.            | 9,223,997                  | 1,357,623            | 1,346,703           | 10,919               |
| G&T CONTINENTAL, S. A.                       | 23,309,542                 | 3,424,877            | 3,403,193           | 21,684               |
| DE CRÉDITO, S. A.                            | 312,984                    | 46,045               | 45,696              | 349                  |
| AZTECA DE GUATEMALA, S. A.                   | 811,272                    | 118,638              | 118,446             | 192                  |
| <b>BANCO EXTRANJERO</b>                      |                            |                      |                     |                      |
| CITIBANK, N. A. SUC. GUATEMALA               | 890,949                    | 143,690              | 130,079             | 13,611               |
| <b>TOTAL</b>                                 | <b>123,746,563</b>         | <b>18,311,310</b>    | <b>18,066,998</b>   | <b>244,311</b>       |

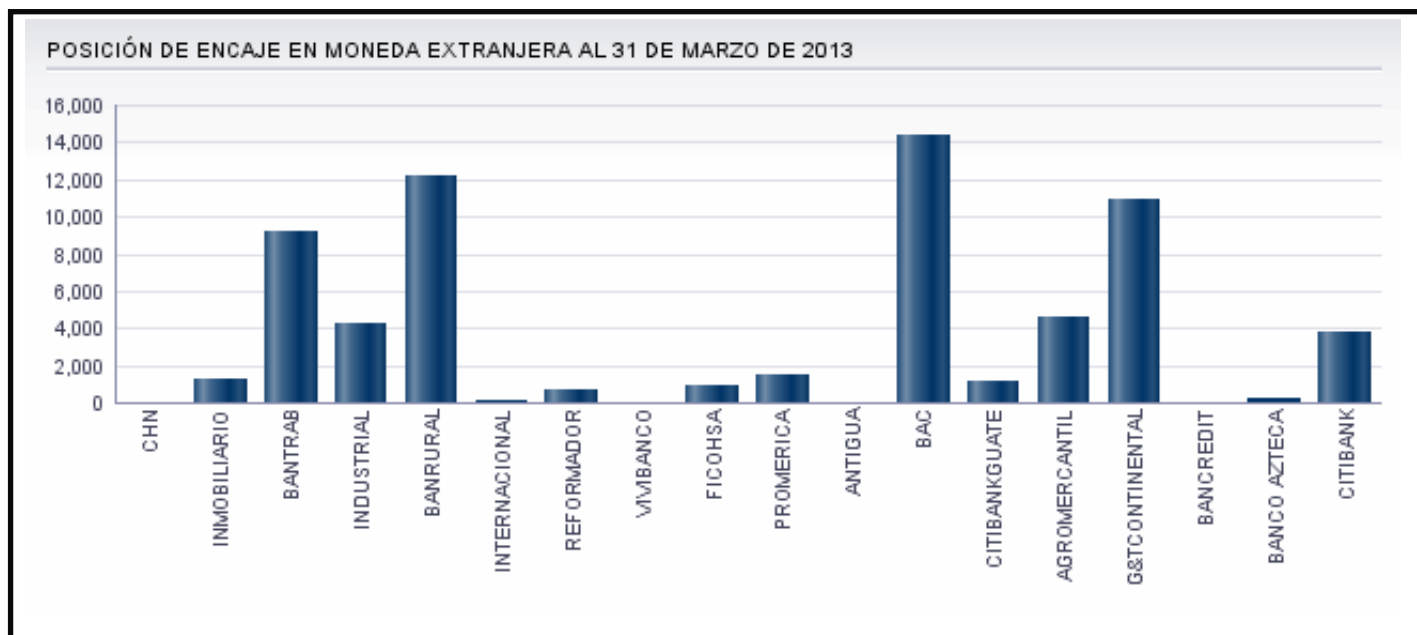


# SISTEMA BANCARIO

## POSICIÓN DE ENCAJE EN MONEDA EXTRANJERA AL 31 DE MARZO DE 2013

(Cifras en miles de Dólares de los Estados Unidos de América)

|  | Obligaciones<br>Encajables | Encaje<br>Computable | Encaje<br>Requerido | Posición<br>Promedio |
|--|----------------------------|----------------------|---------------------|----------------------|
| <b>BANCOS NACIONALES</b>                     |                            |                      |                     |                      |
| EL CRÉDITO HIPOTECARIO NACIONAL DE GUATEMALA | 6,451                      | 1,004                | 942                 | 62                   |
| INMOBILIARIO, S. A.                          | 10,772                     | 2,913                | 1,573               | 1,340                |
| DE LOS TRABAJADORES                          | 34,976                     | 14,288               | 5,106               | 9,181                |
| INDUSTRIAL, S. A.                            | 996,000                    | 149,678              | 145,416             | 4,262                |
| DE DESARROLLO RURAL, S. A.                   | 164,926                    | 36,232               | 24,079              | 12,153               |
| INTERNACIONAL, S. A.                         | 150,297                    | 22,150               | 21,943              | 207                  |
| REFORMADOR, S. A.                            | 193,118                    | 28,903               | 28,195              | 708                  |
| VIVIBANCO, S. A.                             | 414                        | 99                   | 60                  | 39                   |
| FICOHSA GUATEMALA, S. A.                     | 22,043                     | 4,122                | 3,218               | 903                  |
| PROMERICA, S. A.                             | 63,693                     | 10,799               | 9,299               | 1,500                |
| DE ANTIGUA, S. A.                            | 643                        | 183                  | 94                  | 89                   |
| DE AMÉRICA CENTRAL, S. A.                    | 254,542                    | 51,435               | 37,163              | 14,272               |
| CITIBANK DE GUATEMALA, S. A.                 | 221,098                    | 33,501               | 32,280              | 1,221                |
| AGROMERCANTIL DE GUATEMALA, S. A.            | 358,260                    | 56,960               | 52,306              | 4,654                |
| G&T CONTINENTAL, S. A.                       | 584,739                    | 96,234               | 85,372              | 10,862               |
| DE CRÉDITO, S. A.                            | 31,037                     | 4,609                | 4,531               | 77                   |
| AZTECA DE GUATEMALA, S. A.                   | 6,650                      | 1,210                | 971                 | 239                  |
| <b>BANCO EXTRANJERO</b>                      |                            |                      |                     |                      |
| CITIBANK, N. A. SUC. GUATEMALA               | 62,798                     | 13,024               | 9,169               | 3,856                |
| <b>TOTAL</b>                                 | <b>3,162,456</b>           | <b>527,342</b>       | <b>461,719</b>      | <b>65,624</b>        |



# SISTEMA BANCARIO

## POSICION PROMEDIO ACUMULADA DE ENCAJE

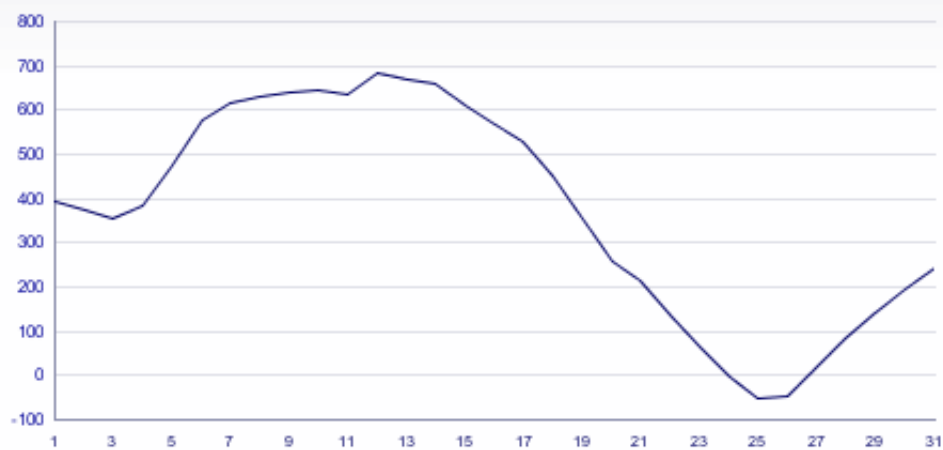
### DURANTE EL MES DE MARZO 2013

(Cifras en millones de Quetzales para Moneda Nacional y miles de Dólares para Moneda Extranjera)

| DÍA | MONEDA NACIONAL | MONEDA EXTRANJERA |
|-----|-----------------|-------------------|
| 01  | 394             | 47,002            |
| 02  | 374             | 47,589            |
| 03  | 355             | 47,893            |
| 04  | 383             | 48,540            |
| 05  | 474             | 47,993            |
| 06  | 575             | 47,834            |
| 07  | 617             | 48,803            |
| 08  | 629             | 53,737            |
| 09  | 638             | 57,662            |
| 10  | 646             | 60,825            |
| 11  | 634             | 62,348            |
| 12  | 685             | 63,577            |
| 13  | 671             | 64,018            |
| 14  | 659             | 63,829            |
| 15  | 612             | 65,115            |
| 16  | 568             | 66,286            |
| 17  | 530             | 67,334            |
| 18  | 449             | 66,964            |
| 19  | 356             | 66,217            |
| 20  | 256             | 65,630            |
| 21  | 214             | 65,096            |
| 22  | 135             | 65,885            |
| 23  | 63              | 66,670            |
| 24  | -3              | 67,403            |
| 25  | -53             | 65,730            |
| 26  | -45             | 64,711            |
| 27  | 21              | 64,895            |
| 28  | 83              | 65,076            |
| 29  | 141             | 65,242            |
| 30  | 195             | 65,403            |
| 31  | 244             | 65,624            |

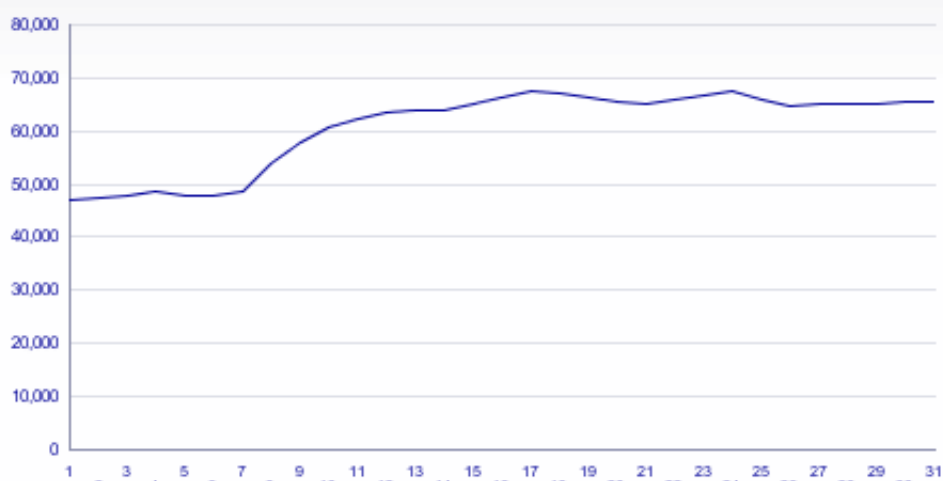
POSICIÓN PROMEDIO ACUMULADA DE ENCAJE EN MONEDA NACIONAL

(Cifras en millones de Quetzales)



POSICIÓN PROMEDIO ACUMULADA DE ENCAJE EN MONEDA EXTRANJERA

(Cifras en miles de US Dólares)



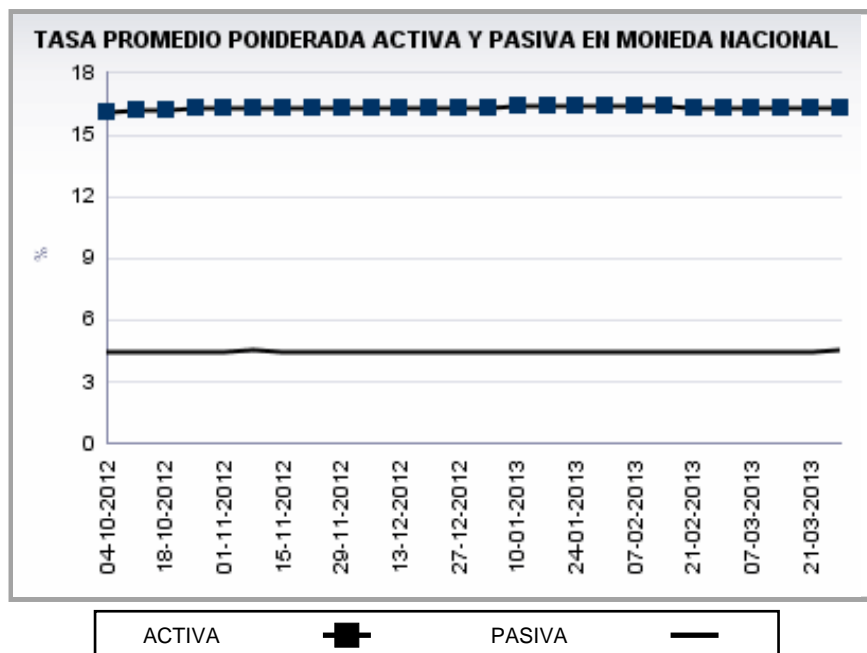
Conforme el artículo 43 de la Ley Orgánica del Banco de Guatemala. Encaje bancario. Los depósitos bancarios están sujetos a encaje bancario, el cual se calculará, en moneda nacional o extranjera, como un porcentaje de la totalidad de tales depósitos. Este encaje bancario deberá mantenerse constantemente en forma de depósitos de inmediata exigibilidad en el Banco de Guatemala, de fondos en efectivo en las cajas de los Bancos, y, cuando las circunstancias lo ameriten, de inversiones líquidas en títulos, documentos o valores, nacionales o extranjeros, de acuerdo con los reglamentos que para el efecto emita la Junta Monetaria. De igual manera están sujetos a encaje bancario otras operaciones pasivas, contingentes o de servicios que realicen los bancos, incluyendo las operaciones derivadas de fideicomisos en las que participe un Banco como fiduciario, cuando con estas operaciones, a juicio de la Junta Monetaria, previo informe de la Superintendencia de Bancos, se elude el encaje bancario. El encaje bancario no es embargable.

# SISTEMA BANCARIO

## TASA PROMEDIO PONDERADA ACTIVA Y PASIVA

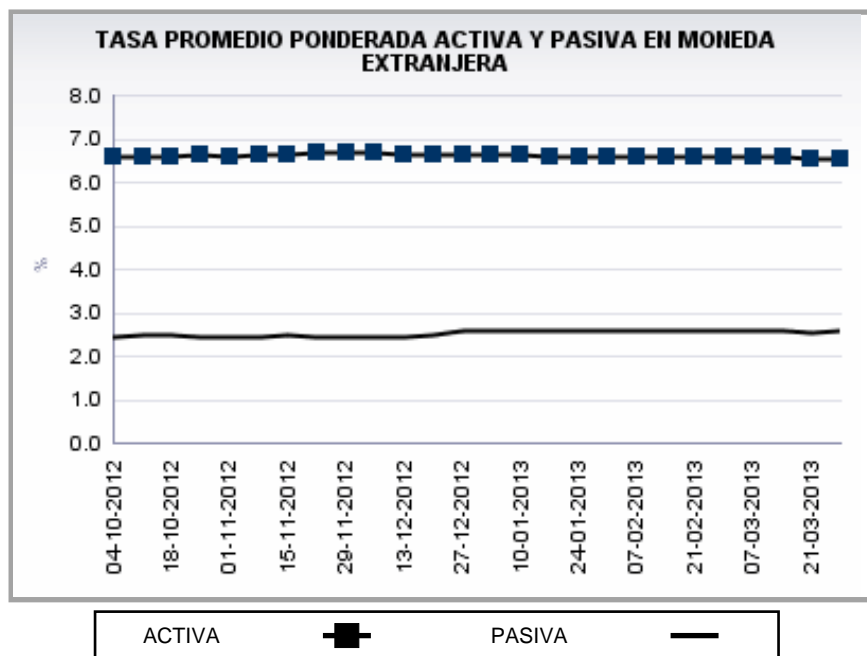
### EN MONEDA NACIONAL

| Fecha    | TASA   |        | Spread |
|----------|--------|--------|--------|
|          | Activa | Pasiva |        |
| 04-10-12 | 16.13  | 4.49   | 11.64  |
| 11-10-12 | 16.16  | 4.48   | 11.68  |
| 18-10-12 | 16.22  | 4.50   | 11.72  |
| 25-10-12 | 16.28  | 4.48   | 11.80  |
| 01-11-12 | 16.27  | 4.50   | 11.77  |
| 08-11-12 | 16.26  | 4.51   | 11.75  |
| 15-11-12 | 16.30  | 4.49   | 11.81  |
| 22-11-12 | 16.31  | 4.50   | 11.81  |
| 29-11-12 | 16.32  | 4.48   | 11.84  |
| 06-12-12 | 16.33  | 4.50   | 11.83  |
| 13-12-12 | 16.31  | 4.47   | 11.84  |
| 20-12-12 | 16.26  | 4.44   | 11.82  |
| 27-12-12 | 16.29  | 4.45   | 11.84  |
| 03-01-13 | 16.32  | 4.45   | 11.87  |
| 10-01-13 | 16.36  | 4.45   | 11.91  |
| 17-01-13 | 16.39  | 4.45   | 11.94  |
| 24-01-13 | 16.40  | 4.44   | 11.96  |
| 31-01-13 | 16.37  | 4.46   | 11.91  |
| 07-02-13 | 16.36  | 4.47   | 11.89  |
| 14-02-13 | 16.41  | 4.47   | 11.94  |
| 21-02-13 | 16.32  | 4.48   | 11.84  |
| 28-02-13 | 16.31  | 4.49   | 11.82  |
| 07-03-13 | 16.30  | 4.49   | 11.81  |
| 14-03-13 | 16.31  | 4.47   | 11.84  |
| 21-03-13 | 16.29  | 4.48   | 11.81  |
| 28-03-13 | 16.29  | 4.55   | 11.74  |



### EN MONEDA EXTRANJERA

| Fecha    | TASA   |        | Spread |
|----------|--------|--------|--------|
|          | Activa | Pasiva |        |
| 04-10-12 | 6.62   | 2.47   | 4.15   |
| 11-10-12 | 6.62   | 2.49   | 4.13   |
| 18-10-12 | 6.61   | 2.49   | 4.12   |
| 25-10-12 | 6.63   | 2.47   | 4.16   |
| 01-11-12 | 6.62   | 2.46   | 4.16   |
| 08-11-12 | 6.65   | 2.47   | 4.18   |
| 15-11-12 | 6.65   | 2.48   | 4.17   |
| 22-11-12 | 6.68   | 2.46   | 4.22   |
| 29-11-12 | 6.68   | 2.44   | 4.24   |
| 06-12-12 | 6.69   | 2.47   | 4.22   |
| 13-12-12 | 6.67   | 2.44   | 4.23   |
| 20-12-12 | 6.64   | 2.48   | 4.16   |
| 27-12-12 | 6.63   | 2.58   | 4.05   |
| 03-01-13 | 6.65   | 2.59   | 4.06   |
| 10-01-13 | 6.63   | 2.61   | 4.02   |
| 17-01-13 | 6.62   | 2.59   | 4.03   |
| 24-01-13 | 6.60   | 2.58   | 4.02   |
| 31-01-13 | 6.62   | 2.58   | 4.04   |
| 07-02-13 | 6.61   | 2.58   | 4.03   |
| 14-02-13 | 6.61   | 2.58   | 4.03   |
| 21-02-13 | 6.59   | 2.59   | 4.00   |
| 28-02-13 | 6.60   | 2.62   | 3.98   |
| 07-03-13 | 6.59   | 2.61   | 3.98   |
| 14-03-13 | 6.59   | 2.60   | 3.99   |
| 21-03-13 | 6.57   | 2.57   | 4.00   |
| 28-03-13 | 6.57   | 2.60   | 3.97   |



**Tasa Promedio Ponderada:** Es el resultado de la sumatoria de los productos de las tasas por los montos, dividida entre el monto total, y representa el promedio de las tasas, ponderadas de acuerdo al monto correspondiente a cada tasa.

# SISTEMA BANCARIO

CAPTACIONES CLASIFICADAS POR CANTIDAD DE CUENTAS Y MONTOS EN MONEDA NACIONAL

AL 31 DE MARZO DE 2013

(Cifras en miles de Quetzales)

| INTERVALOS EN QUETZALES |            | MONETARIOS |            | DE AHORRO |            | A PLAZO |            | OTROS DEPOSITOS 1/ |         | OBLIGACIONES FINANCIERAS 2/ |         | TOTAL      |             |
|-------------------------|------------|------------|------------|-----------|------------|---------|------------|--------------------|---------|-----------------------------|---------|------------|-------------|
| DE MAS DE               | HASTA      | Cuentas    | Valor      | Cuentas   | Valor      | Cuentas | Valor      | Cuentas            | Valor   | Cuentas                     | Valor   | Cuentas    | Valor       |
| 0                       | 5,000      | 3,316,736  | 1,470,615  | 8,326,222 | 3,223,604  | 11,246  | 29,794     | 373,985            | 80,830  | 238                         | 712     | 12,028,427 | 4,805,555   |
| 5,000                   | 10,000     | 155,823    | 1,098,133  | 211,161   | 1,478,033  | 9,318   | 76,850     | 3,439              | 23,547  | 169                         | 1,435   | 379,910    | 2,677,998   |
| 10,000                  | 15,000     | 71,074     | 867,266    | 105,182   | 1,271,301  | 7,009   | 90,263     | 1,105              | 13,343  | 78                          | 1,062   | 184,448    | 2,243,235   |
| 15,000                  | 20,000     | 42,303     | 731,437    | 63,958    | 1,100,495  | 6,436   | 118,515    | 553                | 9,455   | 62                          | 1,188   | 113,312    | 1,961,090   |
| 20,000                  | 25,000     | 29,264     | 652,815    | 46,726    | 1,035,106  | 5,733   | 133,443    | 352                | 7,914   | 37                          | 902     | 82,112     | 1,830,180   |
| 25,000                  | 30,000     | 21,148     | 578,024    | 33,120    | 901,193    | 4,913   | 139,277    | 241                | 6,595   | 35                          | 1,018   | 59,457     | 1,626,107   |
| 30,000                  | 40,000     | 29,058     | 1,005,278  | 44,539    | 1,530,982  | 6,515   | 233,557    | 303                | 10,575  | 44                          | 1,614   | 80,459     | 2,782,006   |
| 40,000                  | 50,000     | 19,322     | 863,582    | 29,625    | 1,316,245  | 8,168   | 388,628    | 180                | 8,192   | 41                          | 1,949   | 57,336     | 2,578,596   |
| 50,000                  | 100,000    | 44,273     | 3,094,899  | 61,734    | 4,238,279  | 22,211  | 1,704,946  | 358                | 24,368  | 107                         | 8,498   | 128,683    | 9,070,990   |
| 100,000                 | 500,000    | 43,218     | 8,936,052  | 36,573    | 6,468,413  | 32,708  | 7,618,813  | 298                | 61,136  | 134                         | 31,859  | 112,931    | 23,116,273  |
| 500,000                 | 1,000,000  | 5,599      | 3,849,241  | 1,800     | 1,193,902  | 6,376   | 4,794,055  | 37                 | 26,741  | 31                          | 24,071  | 13,843     | 9,888,010   |
| 1,000,000               | 1,500,000  | 1,823      | 2,208,936  | 422       | 499,016    | 2,766   | 3,322,865  | 13                 | 17,199  | 16                          | 19,576  | 5,040      | 6,067,592   |
| 1,500,000               | 2,000,000  | 855        | 1,469,526  | 143       | 245,303    | 1,447   | 2,641,558  | 6                  | 10,475  | 13                          | 25,385  | 2,464      | 4,392,247   |
| 2,000,000               | 2,500,000  | 495        | 1,105,918  | 95        | 211,148    | 791     | 1,773,883  | 5                  | 11,148  | 5                           | 11,557  | 1,391      | 3,113,654   |
| 2,500,000               | 3,000,000  | 301        | 823,808    | 60        | 163,089    | 549     | 1,569,539  | 4                  | 11,377  | 9                           | 25,185  | 923        | 2,592,998   |
| 3,000,000               | 4,000,000  | 417        | 1,442,809  | 80        | 276,624    | 695     | 2,477,967  | 2                  | 7,130   | 3                           | 9,782   | 1,197      | 4,214,312   |
| 4,000,000               | 5,000,000  | 253        | 1,121,443  | 48        | 214,509    | 663     | 3,145,614  | 1                  | 4,219   | 0                           |         | 965        | 4,485,785   |
| 5,000,000               | 7,500,000  | 331        | 2,000,523  | 46        | 271,137    | 527     | 3,240,266  | 5                  | 30,192  | 4                           | 24,815  | 913        | 5,566,933   |
| 7,500,000               | 10,000,000 | 168        | 1,475,774  | 10        | 89,257     | 448     | 4,150,016  | 2                  | 15,993  | 5                           | 47,900  | 633        | 5,778,940   |
| 10,000,000              | 15,000,000 | 150        | 1,792,132  | 22        | 259,706    | 233     | 2,951,958  | 2                  | 23,477  | 3                           | 40,500  | 410        | 5,067,773   |
| 15,000,000              | 25,000,000 | 94         | 1,779,394  | 16        | 311,321    | 209     | 4,090,409  | 2                  | 37,111  | 1                           | 19,125  | 322        | 6,237,360   |
| 25,000,000              |            | 115        | 7,935,989  | 11        | 716,396    | 127     | 5,826,571  | 2                  | 155,739 | 2                           | 134,000 | 257        | 14,768,695  |
| TOTAL                   |            | 3,782,820  | 46,303,594 | 8,961,593 | 27,015,059 | 129,088 | 50,518,787 | 380,895            | 596,756 | 1,037                       | 432,133 | 13,255,433 | 124,866,329 |

CAPTACIONES CLASIFICADAS POR CANTIDAD DE CUENTAS Y MONTOS EN MONEDA EXTRANJERA

AL 31 DE MARZO DE 2013

(Cifras en miles de Quetzales)

| INTERVALOS EN QUETZALES |            | MONETARIOS |            | DE AHORRO |           | A PLAZO |           | OTROS DEPOSITOS 1/ |        | OBLIGACIONES FINANCIERAS 2/ |           | TOTAL   |            |
|-------------------------|------------|------------|------------|-----------|-----------|---------|-----------|--------------------|--------|-----------------------------|-----------|---------|------------|
| DE MAS DE               | HASTA      | Cuentas    | Valor      | Cuentas   | Valor     | Cuentas | Valor     | Cuentas            | Valor  | Cuentas                     | Valor     | Cuentas | Valor      |
| 0                       | 5,000      | 75,568     | 95,693     | 108,669   | 175,567   | 23      | 58        | 16,872             | 6,646  | 0                           | 0         | 201,132 | 277,964    |
| 5,000                   | 10,000     | 7,577      | 55,404     | 8,689     | 63,514    | 109     | 898       | 399                | 2,867  | 0                           | 0         | 16,774  | 122,683    |
| 10,000                  | 15,000     | 4,134      | 50,876     | 4,645     | 56,999    | 102     | 1,264     | 137                | 1,662  | 0                           | 0         | 9,018   | 110,801    |
| 15,000                  | 20,000     | 3,147      | 54,378     | 3,708     | 63,645    | 202     | 3,426     | 85                 | 1,445  | 0                           | 0         | 7,142   | 122,894    |
| 20,000                  | 25,000     | 2,545      | 57,443     | 2,568     | 58,030    | 387     | 8,787     | 37                 | 834    | 0                           | 0         | 5,537   | 125,094    |
| 25,000                  | 30,000     | 1,743      | 47,647     | 1,786     | 48,866    | 67      | 1,829     | 29                 | 803    | 0                           | 0         | 3,625   | 99,145     |
| 30,000                  | 40,000     | 2,739      | 95,454     | 2,950     | 102,852   | 377     | 13,910    | 45                 | 1,579  | 0                           | 0         | 6,111   | 213,795    |
| 40,000                  | 50,000     | 2,052      | 91,761     | 1,954     | 87,329    | 290     | 12,988    | 30                 | 1,330  | 0                           | 0         | 4,326   | 193,408    |
| 50,000                  | 100,000    | 6,506      | 458,172    | 6,091     | 423,409   | 1046    | 77,240    | 56                 | 3,955  | 0                           | 0         | 13,699  | 962,776    |
| 100,000                 | 500,000    | 7,743      | 1,712,751  | 5,590     | 1,149,036 | 2511    | 605,579   | 54                 | 11,412 | 0                           | 0         | 15,898  | 3,478,778  |
| 500,000                 | 1,000,000  | 1,539      | 1,046,782  | 708       | 465,301   | 915     | 653,933   | 3                  | 1,762  | 1                           | 778       | 3,166   | 2,168,556  |
| 1,000,000               | 1,500,000  | 462        | 562,729    | 178       | 214,000   | 260     | 312,715   | 0                  | 0      | 1                           | 1,400     | 901     | 1,090,844  |
| 1,500,000               | 2,000,000  | 483        | 810,368    | 158       | 259,287   | 388     | 669,123   | 0                  | 0      | 0                           | 0         | 1,029   | 1,738,778  |
| 2,000,000               | 2,500,000  | 163        | 361,997    | 40        | 87,981    | 108     | 244,166   | 0                  | 0      | 2                           | 4,589     | 313     | 698,733    |
| 2,500,000               | 3,000,000  | 92         | 253,007    | 28        | 76,804    | 74      | 201,088   | 0                  | 0      | 0                           | 0         | 194     | 530,899    |
| 3,000,000               | 4,000,000  | 115        | 398,689    | 17        | 58,769    | 132     | 465,251   | 0                  | 0      | 1                           | 3,889     | 265     | 926,598    |
| 4,000,000               | 5,000,000  | 60         | 265,353    | 16        | 71,417    | 60      | 265,127   | 0                  | 0      | 0                           | 0         | 136     | 601,897    |
| 5,000,000               | 7,500,000  | 127        | 745,995    | 31        | 175,470   | 95      | 552,145   | 0                  | 0      | 1                           | 7,000     | 254     | 1,480,610  |
| 7,500,000               | 10,000,000 | 44         | 368,262    | 14        | 119,707   | 61      | 512,882   | 0                  | 0      | 0                           | 0         | 119     | 1,000,851  |
| 10,000,000              | 15,000,000 | 58         | 725,543    | 9         | 119,127   | 35      | 426,445   | 0                  | 0      | 2                           | 22,088    | 104     | 1,293,203  |
| 15,000,000              | 25,000,000 | 47         | 881,759    | 13        | 252,251   | 47      | 911,279   | 0                  | 0      | 0                           | 0         | 107     | 2,045,289  |
| 25,000,000              |            | 61         | 3,862,990  | 7         | 331,316   | 24      | 968,355   | 0                  | 0      | 12                          | 3,093,681 | 104     | 8,256,342  |
| TOTAL                   |            | 117,005    | 13,003,053 | 147,869   | 4,460,677 | 7,313   | 6,908,488 | 17,747             | 34,295 | 20                          | 3,133,425 | 289,954 | 27,539,938 |

1/ INCLUYE LOS RUBROS DE DEPÓSITOS A LA ORDEN Y DEPÓSITOS CON RESTRICCIONES.

2/ INCLUYE LOS RUBROS DE TÍTULOS DE OBLIGACIONES FINANCIERAS Y TÍTULOS DE OTRAS OBLIGACIONES FINANCIERAS.

# SISTEMA BANCARIO

CARTERA DE CREDITOS SEGUN SU CLASIFICACION CONTABLE EN MONEDA NACIONAL

AL 31 DE MARZO DE 2013

(Cifras en miles de Quetzales)

|  | SISTEMA BANCARIO  | EL CRÉDITO HIPOTECARIO<br>NACIONAL DE GUATEMALA | INMOBILIARIO, S. A. | DE LOS TRABAJADORES |
|--|-------------------|---|---------------------|---------------------|
| <b>TOTAL DE CARTERA DE CRÉDITOS (NETA)</b> | <b>72,048,837</b> | <b>1,157,266</b>                                | <b>510,766</b>      | <b>5,479,746</b>    |
| <b>CARTERA DE CRÉDITOS</b>                 | <b>63,013,073</b> | <b>954,703</b>                                  | <b>519,208</b>      | <b>5,383,229</b>    |
| Fiduciarios                                | 37,235,890        | 249,674   | 335,920             | 5,228,445           |
| Prendarios - Fiduciarios                   | 1,425,365         | 10,525  | 23,008              | 1,699               |
| Prendarios                                 | 1,862,010         | 15,469  | 638                 | 75                  |
| Hipotecarios - Fiduciarios                 | 4,796,269         | 42,111  | 93,321              | 40,460              |
| Hipotecarios - Prendarios                  | 751,131           | 0   | 140                 | 0                   |
| Hipotecarios                               | 15,836,268        | 634,220   | 22,332              | 112,487             |
| Con Bono de Prenda                         | 107,971           | 0   | 39,260              | 0                   |
| Hipotecarios - Prendarios - Fiduciarios    | 540,766           | 2,654   | 3,778               | 0                   |
| Con Garantía de Obligaciones Propias       | 457,404           | 51  | 812                 | 63                  |
| <b>OTROS CRÉDITOS</b>                      | <b>11,047,574</b> | <b>342,757</b>                                  | <b>26,432</b>       | <b>196,877</b>      |
| Documentos Descontados                     | 743,999           | 227,801   | 1,196               | 0                   |
| Documentos por Cobrar                      | 194,231           | 3,956   | 0                   | 0                   |
| Pagos por Cartas de Crédito                | 28,791            | 5,842   | 906                 | 0                   |
| Tarjetas de Crédito                        | 6,113,802         | 14,916  | 13,476              | 82,562              |
| Factoraje                                  | 0                 | 0   | 0                   | 0                   |
| Créditos Cuenta Depósitos Monetarios       | 3,840,249         | 0   | 6,868               | 113,372             |
| Deudores Venta Activos Extraordinarios     | 122,119           | 90,242  | 3,986               | 944                 |
| Deudores Venta De Inmuebles y Muebles      | 0                 | 0   | 0                   | 0                   |
| Arrendamiento Financiero                   | 4,383             | 0   | 0                   | 0                   |
| Otros                                      | 0                 | 0   | 0                   | 0                   |
| <b>SUMA</b>                                | <b>74,060,647</b> | <b>1,297,460</b>                                | <b>545,640</b>      | <b>5,580,106</b>    |
| Menos Estimaciones por Valuación           | 2,011,811         | 140,194   | 34,873              | 100,361             |

|  | VIVIBANCO, S. A. | FICOHSA GUATEMALA, S. A. | PROMERICA, S. A. | DE ANTIGUA, S. A. |
|--|------------------|--------------------------|------------------|-------------------|
| <b>TOTAL DE CARTERA DE CRÉDITOS (NETA)</b> | <b>7,165</b>     | <b>313,294</b>           | <b>1,368,946</b> | <b>964,791</b>    |
| <b>CARTERA DE CRÉDITOS</b>                 | <b>7,465</b>     | <b>53,063</b>            | <b>686,722</b>   | <b>906,995</b>    |
| Fiduciarios                                | 0                | 22,052                   | 580,975          | 903,262           |
| Prendarios - Fiduciarios                   | 0                | 3,043                    | 0                | 0                 |
| Prendarios                                 | 0                | 365                      | 0                | 0                 |
| Hipotecarios - Fiduciarios                 | 0                | 862                      | 20,502           | 0                 |
| Hipotecarios - Prendarios                  | 0                | 0                        | 0                | 0                 |
| Hipotecarios                               | 6,742            | 22,832                   | 61,265           | 0                 |
| Con Bono de Prenda                         | 0                | 0                        | 0                | 0                 |
| Hipotecarios - Prendarios - Fiduciarios    | 0                | 0                        | 0                | 0                 |
| Con Garantía de Obligaciones Propias       | 723              | 3,908                    | 23,980           | 3,733             |
| <b>OTROS CRÉDITOS</b>                      | <b>0</b>         | <b>267,641</b>           | <b>731,719</b>   | <b>80,743</b>     |
| Documentos Descontados                     | 0                | 0                        | 6,349            | 0                 |
| Documentos por Cobrar                      | 0                | 0                        | 0                | 0                 |
| Pagos por Cartas de Crédito                | 0                | 0                        | 0                | 0                 |
| Tarjetas de Crédito                        | 0                | 267,641                  | 724,992          | 80,743            |
| Factoraje                                  | 0                | 0                        | 0                | 0                 |
| Créditos Cuenta Depósitos Monetarios       | 0                | 0                        | 0                | 0                 |
| Deudores Venta Activos Extraordinarios     | 0                | 0                        | 378              | 0                 |
| Deudores Venta De Inmuebles y Muebles      | 0                | 0                        | 0                | 0                 |
| Arrendamiento Financiero                   | 0                | 0                        | 0                | 0                 |
| Otros                                      | 0                | 0                        | 0                | 0                 |
| <b>SUMA</b>                                | <b>7,465</b>     | <b>320,704</b>           | <b>1,418,441</b> | <b>987,738</b>    |
| Menos Estimaciones por Valuación           | 300              | 7,410                    | 49,496           | 22,946            |

# SISTEMA BANCARIO

CARTERA DE CREDITOS SEGUN SU CLASIFICACION CONTABLE EN MONEDA NACIONAL

AL 31 DE MARZO DE 2013

(Cifras en miles de Quetzales)

|  | INDUSTRIAL, S. A. | DE DESARROLLO<br>RURAL, S. A. | INTERNACIONAL, S. A. | REFORMADOR, S. A. |
|--|-------------------|-------------------------------|----------------------|-------------------|
| <b>TOTAL DE CARTERA DE CRÉDITOS (NETA)</b> | <b>11,929,939</b> | <b>22,560,069</b>             | <b>1,723,511</b>     | <b>3,881,298</b>  |
| <b>CARTERA DE CRÉDITOS</b>                 | <b>11,189,414</b> | <b>21,111,300</b>             | <b>1,483,598</b>     | <b>3,941,169</b>  |
| Fiduciarios                                | 7,771,324         | 10,027,333                    | 626,331              | 1,714,687         |
| Prendarios - Fiduciarios                   | 605,971           | 438,819                       | 15,286               | 6,244             |
| Prendarios                                 | 183,500           | 917,473                       | 14,809               | 53,954            |
| Hipotecarios - Fiduciarios                 | 665,623           | 3,079,502                     | 200,305              | 51,166            |
| Hipotecarios - Prendarios                  | 0                 | 524,500                       | 10,727               | 0                 |
| Hipotecarios                               | 1,702,145         | 5,820,606                     | 580,465              | 1,998,307         |
| Con Bono de Prenda                         | 43,773            | 0                             | 0                    | 24,938            |
| Hipotecarios - Prendarios - Fiduciarios    | 75,274            | 303,069                       | 1,739                | 0                 |
| Con Garantía de Obligaciones Propias       | 141,805           | 0                             | 33,936               | 91,873            |
| <b>OTROS CRÉDITOS</b>                      | <b>976,423</b>    | <b>1,964,261</b>              | <b>322,432</b>       | <b>54,122</b>     |
| Documentos Descontados                     | 373,884           | 0                             | 30,817               | 21,082            |
| Documentos por Cobrar                      | 0                 | 17,348                        | 0                    | 0                 |
| Pagos por Cartas de Crédito                | 1,400             | 0                             | 0                    | 33                |
| Tarjetas de Crédito                        | 598,496           | 632,201                       | 50,075               | 33,007            |
| Factoraje                                  | 0                 | 0                             | 0                    | 0                 |
| Créditos Cuenta Depósitos Monetarios       | 0                 | 1,306,562                     | 241,503              | 0                 |
| Deudores Venta Activos Extraordinarios     | 0                 | 8,150                         | 37                   | 0                 |
| Deudores Venta De Inmuebles y Muebles      | 0                 | 0                             | 0                    | 0                 |
| Arrendamiento Financiero                   | 2,642             | 0                             | 0                    | 0                 |
| Otros                                      | 0                 | 0                             | 0                    | 0                 |
| <b>SUMA</b>                                | <b>12,165,837</b> | <b>23,075,561</b>             | <b>1,806,030</b>     | <b>3,995,291</b>  |
| Menos Estimaciones por Valuación           | 235,898           | 515,492                       | 82,519               | 113,993           |

|  | BANCO DE AMÉRICA<br>CENTRAL, S. A. | CITIBANK DE<br>GUATEMALA, S. A. | AGROMERCANTIL DE<br>GUATEMALA, S. A. |
|--|------------------------------------|---------------------------------|--------------------------------------|
| <b>TOTAL DE CARTERA DE CRÉDITOS (NETA)</b> | <b>1,956,343</b>                   | <b>2,733,980</b>                | <b>5,906,559</b>                     |
| <b>CARTERA DE CRÉDITOS</b>                 | <b>1,587,899</b>                   | <b>584,396</b>                  | <b>4,267,269</b>                     |
| Fiduciarios                                | 361,515                            | 445,943                         | 1,574,727                            |
| Prendarios - Fiduciarios                   | 133,312                            | 5,258                           | 173,631                              |
| Prendarios                                 | 135,567                            | 2,047                           | 75,357                               |
| Hipotecarios - Fiduciarios                 | 40,902                             | 25,992                          | 506,306                              |
| Hipotecarios - Prendarios                  | 0                                  | 0                               | 273                                  |
| Hipotecarios                               | 842,326                            | 96,762                          | 1,717,535                            |
| Con Bono de Prenda                         | 0                                  | 0                               | 0                                    |
| Hipotecarios - Prendarios - Fiduciarios    | 0                                  | 0                               | 154,253                              |
| Con Garantía de Obligaciones Propias       | 74,277                             | 8,395                           | 65,187                               |
| <b>OTROS CRÉDITOS</b>                      | <b>421,061</b>                     | <b>2,305,227</b>                | <b>1,834,673</b>                     |
| Documentos Descontados                     | 8,985                              | 0                               | 0                                    |
| Documentos por Cobrar                      | 0                                  | 0                               | 0                                    |
| Pagos por Cartas de Crédito                | 0                                  | 0                               | 2,689                                |
| Tarjetas de Crédito                        | 412,075                            | 2,229,901                       | 908,975                              |
| Factoraje                                  | 0                                  | 0                               | 0                                    |
| Créditos Cuenta Depósitos Monetarios       | 0                                  | 75,326                          | 908,673                              |
| Deudores Venta Activos Extraordinarios     | 0                                  | 0                               | 14,336                               |
| Deudores Venta De Inmuebles y Muebles      | 0                                  | 0                               | 0                                    |
| Arrendamiento Financiero                   | 0                                  | 0                               | 0                                    |
| Otros                                      | 0                                  | 0                               | 0                                    |
| <b>SUMA</b>                                | <b>2,008,959</b>                   | <b>2,889,623</b>                | <b>6,101,942</b>                     |
| Menos Estimaciones por Valuación           | 52,617                             | 155,644                         | 195,383                              |



# SISTEMA BANCARIO

CARTERA DE CREDITOS SEGUN SU CLASIFICACION CONTABLE EN MONEDA NACIONAL

AL 31 DE MARZO DE 2013

(Cifras en miles de Quetzales)

|   | CITIBANK, N. A. SUC.<br>GUATEMALA | G&T CONTINENTAL, S. A. | DE CRÉDITO, S. A. | AZTECA DE<br>GUATEMALA, S. A. |
|---|-----------------------------------|------------------------|-------------------|-------------------------------|
| TOTAL DE CARTERA DE CRÉDITOS (NETA)     | 1,945                             | 10,427,281             | 204,517           | 921,422                       |
| CARTERA DE CRÉDITOS                     | 2,134                             | 9,174,077              | 203,736           | 956,697                       |
| Fiduciarios                             | 2,134                             | 6,293,514              | 141,357           | 956,697                       |
| Prendarios - Fiduciarios                | 0                                 | 0                      | 8,572             | 0                             |
| Prendarios                              | 0                                 | 462,638                | 119               | 0                             |
| Hipotecarios - Fiduciarios              | 0                                 | 1,566                  | 27,653            | 0                             |
| Hipotecarios - Prendarios               | 0                                 | 210,000                | 5,491             | 0                             |
| Hipotecarios                            | 0                                 | 2,205,423              | 12,820            | 0                             |
| Con Bono de Prenda                      | 0                                 | 0                      | 0                 | 0                             |
| Hipotecarios - Prendarios - Fiduciarios | 0                                 | 0                      | 0                 | 0                             |
| Con Garantía de Obligaciones Propias    | 0                                 | 937                    | 7,724             | 0                             |
| OTROS CRÉDITOS                          | 0                                 | 1,512,598              | 10,140            | 468                           |
| Documentos Descontados                  | 0                                 | 72,347                 | 1,069             | 468                           |
| Documentos por Cobrar                   | 0                                 | 172,927                | 0                 | 0                             |
| Pagos por Cartas de Crédito             | 0                                 | 17,921                 | 0                 | 0                             |
| Tarjetas de Crédito                     | 0                                 | 57,411                 | 7,331             | 0                             |
| Factoraje                               | 0                                 | 0                      | 0                 | 0                             |
| Créditos Cuenta Depósitos Monetarios    | 0                                 | 1,187,946              | 0                 | 0                             |
| Deudores Venta Activos Extraordinarios  | 0                                 | 4,046                  | 0                 | 0                             |
| Deudores Venta De Inmuebles y Muebles   | 0                                 | 0                      | 0                 | 0                             |
| Arrendamiento Financiero                | 0                                 | 0                      | 1,740             | 0                             |
| Otros                                   | 0                                 | 0                      | 0                 | 0                             |
| SUMA                                    | 2,134                             | 10,686,675             | 213,876           | 957,165                       |
| Menos Estimaciones por Valuación        | 189                               | 259,394                | 9,359             | 35,743                        |

# SISTEMA BANCARIO

CARTERA DE CREDITOS SEGUN SU CLASIFICACION CONTABLE EN MONEDA EXTRANJERA

AL 31 DE MARZO DE 2013

(Cifras en miles de Quetzales)

|   | SISTEMA BANCARIO | EL CRÉDITO HIPOTECARIO<br>NACIONAL DE GUATEMALA | INMOBILIARIO, S. A. | DE LOS TRABAJADORES |
|---|------------------|---|---------------------|---------------------|
| TOTAL DE CARTERA DE CRÉDITOS (NETA)     | 38,326,220       | 17,178  | 62,973              | 135,444             |
| CARTERA DE CRÉDITOS                     | 33,162,581       | 3,981   | 56,106              | 174,088             |
| Fiduciarios                             | 20,093,045       | 3,122   | 35,123              | 77,173              |
| Prendarios - Fiduciarios                | 371,036          | 0   | 0                   | 12,168              |
| Prendarios                              | 242,979          | 0   | 0                   | 0                   |
| Hipotecarios - Fiduciarios              | 3,543,207        | 0   | 5,445               | 24,827              |
| Hipotecarios - Prendarios               | 133,999          | 0   | 0                   | 0                   |
| Hipotecarios                            | 8,057,614        | 859   | 15,537              | 59,921              |
| Con Bono de Prenda                      | 7,607            | 0   | 0                   | 0                   |
| Hipotecarios - Prendarios - Fiduciarios | 574,771          | 0   | 0                   | 0                   |
| Con Garantía de Obligaciones Propias    | 138,325          | 0   | 0                   | 0                   |
| OTROS CRÉDITOS                          | 5,583,647        | 13,911  | 6,868               | 62,908              |
| Documentos Descontados                  | 759,250          | 5,928   | 5,097               | 0                   |
| Documentos por Cobrar                   | 3,301,768        | 7,984   | 0                   | 0                   |
| Pagos por Cartas de Crédito             | 197,404          | 0   | 0                   | 29,386              |
| Tarjetas de Crédito                     | 555,247          | 0   | 1,717               | 5,286               |
| Factoraje                               | 0                | 0   | 0                   | 0                   |
| Créditos Cuenta Depósitos Monetarios    | 699,981          | 0   | 53                  | 28,236              |
| Deudores Venta Activos Extraordinarios  | 69,997           | 0   | 0                   | 0                   |
| Deudores Venta de Inmuebles y Muebles   | 0                | 0   | 0                   | 0                   |
| Arrendamiento Financiero                | 0                | 0   | 0                   | 0                   |
| Otros                                   | 0                | -0  | -0                  | 0                   |
| SUMA                                    | 38,746,228       | 17,892  | 62,973              | 236,996             |
| Menos Estimaciones por Valuación        | 420,008          | 714   | 0                   | 101,552             |

|   | VIVIBANCO, S. A. | FICOHSA GUATEMALA, S. A. | PROMERICA, S. A. | DE ANTIGUA, S. A. |
|---|------------------|--------------------------|------------------|-------------------|
| TOTAL DE CARTERA DE CRÉDITOS (NETA)     | 4,154            | 154,510                  | 501,064          | 1,178             |
| CARTERA DE CRÉDITOS                     | 4,154            | 142,080                  | 408,622          | 0                 |
| Fiduciarios                             | 0                | 100,656                  | 173,868          | 0                 |
| Prendarios - Fiduciarios                | 0                | 1,324                    | 1,447            | 0                 |
| Prendarios                              | 0                | 1,350                    | 64               | 0                 |
| Hipotecarios - Fiduciarios              | 0                | 0                        | 108,501          | 0                 |
| Hipotecarios - Prendarios               | 0                | 0                        | 0                | 0                 |
| Hipotecarios                            | 4,154            | 36,626                   | 115,170          | 0                 |
| Con Bono de Prenda                      | 0                | 0                        | 0                | 0                 |
| Hipotecarios - Prendarios - Fiduciarios | 0                | 0                        | 0                | 0                 |
| Con Garantía de Obligaciones Propias    | 0                | 2,123                    | 9,572            | 0                 |
| OTROS CRÉDITOS                          | 0                | 13,102                   | 92,443           | 1,185             |
| Documentos Descontados                  | 0                | 0                        | 6,820            | 0                 |
| Documentos por Cobrar                   | 0                | 0                        | 0                | 0                 |
| Pagos por Cartas de Crédito             | 0                | 2,146                    | 0                | 0                 |
| Tarjetas de Crédito                     | 0                | 10,955                   | 85,623           | 1,185             |
| Factoraje                               | 0                | 0                        | 0                | 0                 |
| Créditos Cuenta Depósitos Monetarios    | 0                | 0                        | 0                | 0                 |
| Deudores Venta Activos Extraordinarios  | 0                | 0                        | 0                | 0                 |
| Deudores Venta de Inmuebles y Muebles   | 0                | 0                        | 0                | 0                 |
| Arrendamiento Financiero                | 0                | 0                        | 0                | 0                 |
| Otros                                   | 0                | -0                       | -0               | 0                 |
| SUMA                                    | 4,154            | 155,182                  | 501,064          | 1,185             |
| Menos Estimaciones por Valuación        | 0                | 672                      | 0                | 7                 |

# SISTEMA BANCARIO

CARTERA DE CREDITOS SEGUN SU CLASIFICACION CONTABLE EN MONEDA EXTRANJERA

AL 31 DE MARZO DE 2013

(Cifras en miles de Quetzales)

|  | INDUSTRIAL, S. A. | DE DESARROLLO<br>RURAL, S. A. | INTERNACIONAL, S. A. | REFORMADOR, S. A. |
|--|-------------------|-------------------------------|----------------------|-------------------|
| <b>TOTAL DE CARTERA DE CRÉDITOS (NETA)</b> | <b>16,471,085</b> | <b>1,875,613</b>              | <b>1,123,828</b>     | <b>2,320,815</b>  |
| <b>CARTERA DE CRÉDITOS</b>                 | <b>16,502,685</b> | <b>1,301,088</b>              | <b>828,403</b>       | <b>2,164,304</b>  |
| Fiduciarios                                | 11,451,914        | 542,306                       | 317,592              | 1,159,422         |
| Prendarios - Fiduciarios                   | 68,639            | 163,728                       | 20,343               | 0                 |
| Prendarios                                 | 13,766            | 21,693                        | 1,570                | 78,216            |
| Hipotecarios - Fiduciarios                 | 2,273,670         | 289,952                       | 217,115              | 19,111            |
| Hipotecarios - Prendarios                  | 19,127            | 20,234                        | 9,797                | 9,445             |
| Hipotecarios                               | 2,400,236         | 195,390                       | 235,091              | 872,326           |
| Con Bono de Prenda                         | 723               | 0                             | 0                    | 6,884             |
| Hipotecarios - Prendarios - Fiduciarios    | 260,462           | 67,785                        | 15,555               | 0                 |
| Con Garantía de Obligaciones Propias       | 14,149            | 0                             | 11,340               | 18,900            |
| <b>OTROS CRÉDITOS</b>                      | <b>143,558</b>    | <b>628,881</b>                | <b>295,869</b>       | <b>158,645</b>    |
| Documentos Descontados                     | 85,020            | 0                             | 79,501               | 92,605            |
| Documentos por Cobrar                      | 0                 | 413,591                       | 189,367              | 57,741            |
| Pagos por Cartas de Crédito                | 3,254             | 14,775                        | 0                    | 0                 |
| Tarjetas de Crédito                        | 55,284            | 39,252                        | 11,586               | 8,299             |
| Factoraje                                  | 0                 | 0                             | 0                    | 0                 |
| Créditos Cuenta Depósitos Monetarios       | 0                 | 161,263                       | 15,415               | 0                 |
| Deudores Venta Activos Extraordinarios     | 0                 | 0                             | 0                    | 0                 |
| Deudores Venta de Inmuebles y Muebles      | 0                 | 0                             | 0                    | 0                 |
| Arrendamiento Financiero                   | 0                 | 0                             | 0                    | 0                 |
| Otros                                      | -0                | 0                             | 0                    | 0                 |
| <b>SUMA</b>                                | <b>16,646,243</b> | <b>1,929,969</b>              | <b>1,124,272</b>     | <b>2,322,949</b>  |
| Menos Estimaciones por Valuación           | 175,158           | 54,356                        | 444                  | 2,134             |

|  | BANCO DE AMÉRICA<br>CENTRAL, S. A. | CITIBANK DE<br>GUATEMALA, S. A. | AGROMERCANTIL DE<br>GUATEMALA, S. A. |
|--|------------------------------------|---------------------------------|--------------------------------------|
| <b>TOTAL DE CARTERA DE CRÉDITOS (NETA)</b> | <b>1,743,504</b>                   | <b>1,038,400</b>                | <b>3,719,415</b>                     |
| <b>CARTERA DE CRÉDITOS</b>                 | <b>1,701,680</b>                   | <b>668,196</b>                  | <b>2,501,329</b>                     |
| Fiduciarios                                | 650,303                            | 300,802                         | 1,172,421                            |
| Prendarios - Fiduciarios                   | 25,629                             | 39,722                          | 37,597                               |
| Prendarios                                 | 58,994                             | 26,922                          | 706                                  |
| Hipotecarios - Fiduciarios                 | 61,293                             | 35,929                          | 432,379                              |
| Hipotecarios - Prendarios                  | 0                                  | 0                               | 0                                    |
| Hipotecarios                               | 871,092                            | 181,036                         | 671,073                              |
| Con Bono de Prenda                         | 0                                  | 0                               | 0                                    |
| Hipotecarios - Prendarios - Fiduciarios    | 0                                  | 63,676                          | 167,293                              |
| Con Garantía de Obligaciones Propias       | 34,369                             | 20,110                          | 19,860                               |
| <b>OTROS CRÉDITOS</b>                      | <b>73,987</b>                      | <b>396,438</b>                  | <b>1,227,812</b>                     |
| Documentos Descontados                     | 73,987                             | 0                               | 0                                    |
| Documentos por Cobrar                      | 0                                  | 0                               | 784,346                              |
| Pagos por Cartas de Crédito                | 0                                  | 104,073                         | 43,770                               |
| Tarjetas de Crédito                        | 0                                  | 249,272                         | 77,997                               |
| Factoraje                                  | 0                                  | 0                               | 0                                    |
| Créditos Cuenta Depósitos Monetarios       | 0                                  | 43,092                          | 321,698                              |
| Deudores Venta Activos Extraordinarios     | 0                                  | 0                               | 0                                    |
| Deudores Venta de Inmuebles y Muebles      | 0                                  | 0                               | 0                                    |
| Arrendamiento Financiero                   | 0                                  | 0                               | 0                                    |
| Otros                                      | -0                                 | -0                              | -0                                   |
| <b>SUMA</b>                                | <b>1,775,667</b>                   | <b>1,064,633</b>                | <b>3,729,141</b>                     |
| Menos Estimaciones por Valuación           | 32,162                             | 26,233                          | 9,726                                |

# SISTEMA BANCARIO

CARTERA DE CREDITOS SEGUN SU CLASIFICACION CONTABLE EN MONEDA EXTRANJERA

AL 31 DE MARZO DE 2013

(Cifras en miles de Quetzales)

|   | CITIBANK, N. A. SUC.<br>GUATEMALA | G&T CONTINENTAL, S. A. | DE CRÉDITO, S. A. | AZTECA DE<br>GUATEMALA, S. A. |
|---|-----------------------------------|------------------------|-------------------|-------------------------------|
| TOTAL DE CARTERA DE CRÉDITOS (NETA)     | 0                                 | 8,983,104              | 173,953           | 0                             |
| CARTERA DE CRÉDITOS                     | 0                                 | 6,546,391              | 159,474           | 0                             |
| Fiduciarios                             | 0                                 | 4,002,494              | 105,849           | 0                             |
| Prendarios - Fiduciarios                | 0                                 | 439                    | 0                 | 0                             |
| Prendarios                              | 0                                 | 39,672                 | 28                | 0                             |
| Hipotecarios - Fiduciarios              | 0                                 | 39,237                 | 35,747            | 0                             |
| Hipotecarios - Prendarios               | 0                                 | 75,395                 | 0                 | 0                             |
| Hipotecarios                            | 0                                 | 2,389,154              | 9,949             | 0                             |
| Con Bono de Prenda                      | 0                                 | 0                      | 0                 | 0                             |
| Hipotecarios - Prendarios - Fiduciarios | 0                                 | 0                      | 0                 | 0                             |
| Con Garantía de Obligaciones Propias    | 0                                 | 0                      | 7,901             | 0                             |
| OTROS CRÉDITOS                          | 0                                 | 2,448,994              | 19,049            | 0                             |
| Documentos Descontados                  | 0                                 | 403,543                | 6,751             | 0                             |
| Documentos por Cobrar                   | 0                                 | 1,842,775              | 5,964             | 0                             |
| Pagos por Cartas de Crédito             | 0                                 | 0                      | 0                 | 0                             |
| Tarjetas de Crédito                     | 0                                 | 2,456                  | 6,334             | 0                             |
| Factoraje                               | 0                                 | 0                      | 0                 | 0                             |
| Créditos Cuenta Depósitos Monetarios    | 0                                 | 130,223                | 0                 | 0                             |
| Deudores Venta Activos Extraordinarios  | 0                                 | 69,997                 | 0                 | 0                             |
| Deudores Venta de Inmuebles y Muebles   | 0                                 | 0                      | 0                 | 0                             |
| Arrendamiento Financiero                | 0                                 | 0                      | 0                 | 0                             |
| Otros                                   | 0                                 | 0                      | 0                 | 0                             |
| SUMA                                    | 0                                 | 8,995,385              | 178,523           | 0                             |
| Menos Estimaciones por Valuación        | 0                                 | 12,281                 | 4,570             | 0                             |

# SISTEMA BANCARIO

## INTEGRACION DE LA CARTERA

### AL 31 DE MARZO DE 2013

(Cifras en miles de Quetzales)

|  | TOTAL CARTERA |            |             | TOTAL VIGENTE |            |             | TOTAL VENCIDA |         |           |
|--|---------------|------------|-------------|---------------|------------|-------------|---------------|---------|-----------|
|  | M/N           | M/E        | TOTAL       | M/N           | M/E        | TOTAL       | M/N           | M/E     | TOTAL     |
| <b>BANCOS NACIONALES</b>                     |               |            |             |               |            |             |               |         |           |
| EL CRÉDITO HIPOTECARIO NACIONAL DE GUATEMALA | 1,297,460     | 17,892     | 1,315,352   | 1,155,585     | 17,178     | 1,172,763   | 141,875       | 714     | 142,589   |
| INMOBILIARIO, S. A.                          | 545,640       | 62,973     | 608,613     | 513,241       | 62,698     | 575,939     | 32,399        | 275     | 32,674    |
| DE LOS TRABAJADORES                          | 5,580,106     | 236,996    | 5,817,102   | 5,541,510     | 112,267    | 5,653,778   | 38,596        | 124,729 | 163,325   |
| INDUSTRIAL, S. A.                            | 12,165,837    | 16,646,243 | 28,812,080  | 12,065,855    | 16,599,743 | 28,665,598  | 99,982        | 46,500  | 146,482   |
| DE DESARROLLO RURAL, S. A.                   | 23,075,561    | 1,929,969  | 25,005,530  | 22,916,333    | 1,903,510  | 24,819,843  | 159,228       | 26,459  | 185,687   |
| INTERNACIONAL, S. A.                         | 1,806,030     | 1,124,272  | 2,930,302   | 1,772,483     | 1,123,974  | 2,896,457   | 33,546        | 298     | 33,844    |
| REFORMADOR, S. A.                            | 3,995,291     | 2,322,949  | 6,318,240   | 3,916,210     | 2,309,697  | 6,225,907   | 79,081        | 13,252  | 92,333    |
| VIVIBANCO, S. A.                             | 7,465         | 4,154      | 11,619      | 7,414         | 4,154      | 11,568      | 50            | 0       | 50        |
| FICOHSA GUATEMALA, S. A.                     | 320,704       | 155,182    | 475,886     | 312,951       | 154,875    | 467,826     | 7,753         | 307     | 8,060     |
| PROMERICA, S. A.                             | 1,418,441     | 501,064    | 1,919,506   | 1,391,448     | 500,694    | 1,892,141   | 26,994        | 371     | 27,365    |
| DE ANTIGUA, S. A.                            | 987,738       | 1,185      | 988,923     | 965,426       | 1,173      | 966,599     | 22,312        | 12      | 22,323    |
| DE AMÉRICA CENTRAL, S. A.                    | 2,008,959     | 1,775,667  | 3,784,626   | 1,972,197     | 1,745,571  | 3,717,768   | 36,762        | 30,095  | 66,857    |
| CITIBANK DE GUATEMALA, S. A.                 | 2,889,623     | 1,064,633  | 3,954,257   | 2,749,390     | 1,040,298  | 3,789,688   | 140,233       | 24,335  | 164,569   |
| AGROMERCANTIL DE GUATEMALA, S. A.            | 6,101,942     | 3,729,141  | 9,831,083   | 5,927,973     | 3,724,880  | 9,652,853   | 173,969       | 4,261   | 178,230   |
| G&T CONTINENTAL, S. A.                       | 10,686,675    | 8,995,385  | 19,682,061  | 10,506,118    | 8,972,013  | 19,478,131  | 180,557       | 23,372  | 203,929   |
| DE CRÉDITO, S. A.                            | 213,876       | 178,523    | 392,399     | 207,403       | 171,290    | 378,693     | 6,472         | 7,233   | 13,705    |
| AZTECA DE GUATEMALA, S. A.                   | 957,165       | 0          | 957,165     | 921,422       | 0          | 921,422     | 35,743        | 0       | 35,743    |
| <b>BANCO EXTRANJERO</b>                      |               |            |             |               |            |             |               |         |           |
| CITIBANK, N. A. SUC. GUATEMALA               | 2,134         | 0          | 2,134       | 2,084         | 0          | 2,084       | 50            | 0       | 50        |
|  | 74,060,647    | 38,746,228 | 112,806,876 | 72,845,045    | 38,444,015 | 111,289,060 | 1,215,602     | 302,213 | 1,517,815 |

# SISTEMA BANCARIO

## INTEGRACION DE LA CARTERA VENCIDA

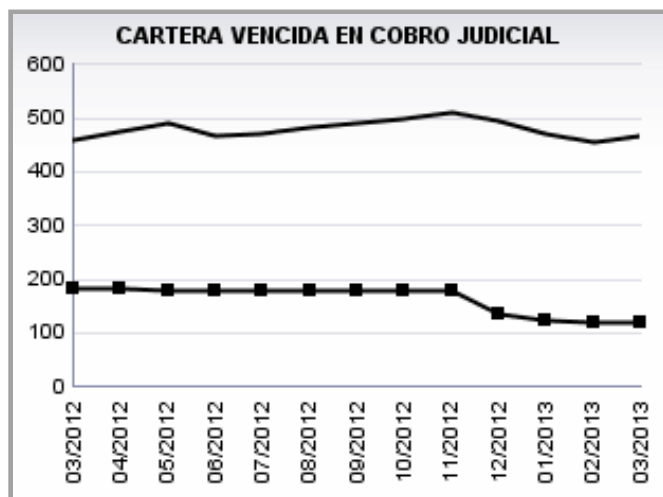
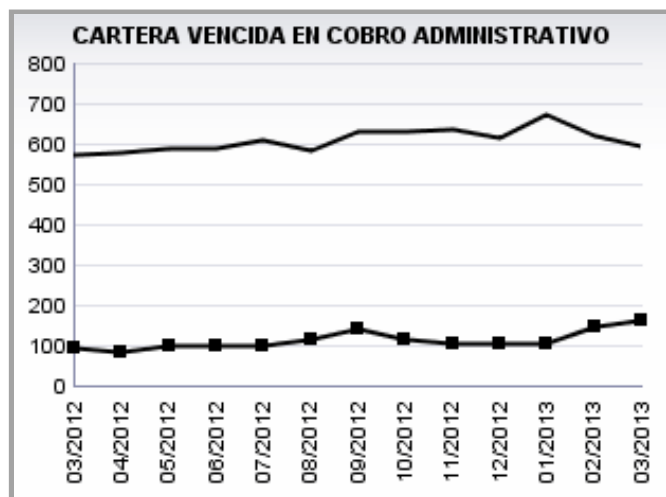
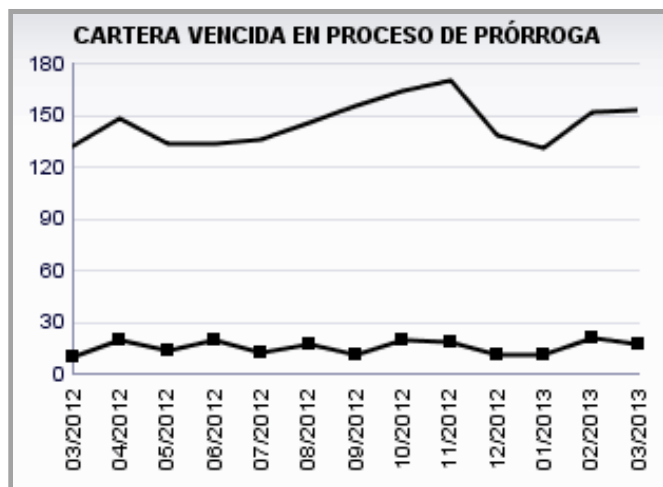
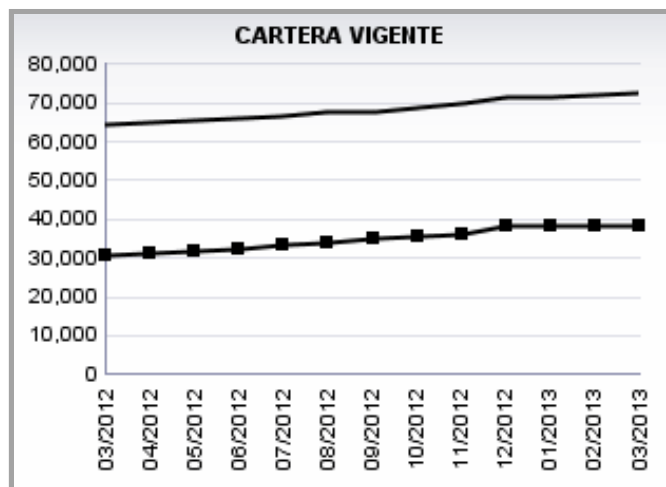
### AL 31 DE MARZO DE 2013

(Cifras en miles de Quetzales)

|  | EN PROCESO DE PRORROGA |        |         | EN COBRO ADMINISTRATIVO |         |         | EN COBRO JUDICIAL |         |         |
|--|------------------------|--------|---------|-------------------------|---------|---------|-------------------|---------|---------|
|  | M/N                    | M/E    | TOTAL   | M/N                     | M/E     | TOTAL   | M/N               | M/E     | TOTAL   |
| <b>BANCOS NACIONALES</b>                     |                        |        |         |                         |         |         |                   |         |         |
| EL CRÉDITO HIPOTECARIO NACIONAL DE GUATEMALA | 30,083                 | 0      | 30,083  | 54,228                  | 0       | 54,228  | 57,564            | 714     | 58,278  |
| INMOBILIARIO, S. A.                          | 0                      | 0      | 0       | 5,454                   | 268     | 5,722   | 26,945            | 7       | 26,952  |
| DE LOS TRABAJADORES                          | 3,549                  | 86     | 3,635   | 34,219                  | 64,623  | 98,842  | 828               | 60,019  | 60,847  |
| INDUSTRIAL, S. A.                            | 19,757                 | 6,118  | 25,875  | 47,043                  | 27,324  | 74,367  | 33,182            | 13,058  | 46,240  |
| DE DESARROLLO RURAL, S. A.                   | 0                      | 0      | 0       | 106,969                 | 15,734  | 122,702 | 52,260            | 10,725  | 62,985  |
| INTERNACIONAL, S. A.                         | 0                      | 0      | 0       | 8,170                   | 298     | 8,467   | 25,377            | 0       | 25,377  |
| REFORMADOR, S. A.                            | 5,908                  | 1,875  | 7,783   | 22,749                  | 4,969   | 27,718  | 50,424            | 6,408   | 56,832  |
| VIVIBANCO, S. A.                             | 0                      | 0      | 0       | 50                      | 0       | 50      | 0                 | 0       | 0       |
| FICOHSA GUATEMALA, S. A.                     | 0                      | 0      | 0       | 7,552                   | 288     | 7,840   | 201               | 19      | 219     |
| PROMERICA, S. A.                             | 0                      | 0      | 0       | 26,983                  | 371     | 27,354  | 11                | 0       | 11      |
| DE ANTIGUA, S. A.                            | 0                      | 0      | 0       | 22,312                  | 12      | 22,323  | 0                 | 0       | 0       |
| DE AMÉRICA CENTRAL, S. A.                    | 11,454                 | 0      | 11,454  | 19,267                  | 19,042  | 38,309  | 6,042             | 11,053  | 17,095  |
| CITIBANK DE GUATEMALA, S. A.                 | 688                    | 7,312  | 7,999   | 126,024                 | 9,136   | 135,160 | 13,522            | 7,888   | 21,410  |
| AGROMERCANTIL DE GUATEMALA, S. A.            | 72,802                 | 973    | 73,775  | 1,053                   | 1,795   | 2,849   | 100,113           | 1,493   | 101,606 |
| G&T CONTINENTAL, S. A.                       | 6,892                  | 887    | 7,779   | 77,862                  | 19,394  | 97,257  | 95,803            | 3,091   | 98,894  |
| DE CRÉDITO, S. A.                            | 2,369                  | 0      | 2,370   | 756                     | 702     | 1,458   | 3,347             | 6,531   | 9,878   |
| AZTECA DE GUATEMALA, S. A.                   | 0                      | 0      | 0       | 35,743                  | 0       | 35,743  | 0                 | 0       | 0       |
| <b>BANCO EXTRANJERO</b>                      |                        |        |         |                         |         |         |                   |         |         |
| CITIBANK, N. A. SUC. GUATEMALA               | 0                      | 0      | 0       | 50                      | 0       | 50      | 0                 | 0       | 0       |
|  | 153,502                | 17,250 | 170,752 | 596,483                 | 163,957 | 760,440 | 465,617           | 121,006 | 586,623 |

# SISTEMA BANCARIO

## CARTERA DE CREDITOS (Cifras en millones de Quetzales)



MONEDA NACIONAL



MONEDA EXTRANJERA



# SISTEMA BANCARIO

## CARTERA DE CREDITOS POR ACTIVIDAD ECONOMICA

### NACIONAL Y EXTRANJERA

#### AL 31 DE MARZO DE 2013

(Cifras en miles de Quetzales)

|  | (0)               |                  |                  |                  |                |                   |                  |                   |                   |                  |                   |                  |                    |
|--|-------------------|------------------|------------------|------------------|----------------|-------------------|------------------|-------------------|-------------------|------------------|-------------------|------------------|--------------------|
|  | (00)              | (01)             | (09)             | (1)              | (2)            | (3)               | (4)              | (5)               | (6)               | (7)              | (8)               | (9)              | TOTAL              |
| <b>BANCOS NACIONALES</b>                     |                   |                  |                  |                  |                |                   |                  |                   |                   |                  |                   |                  |                    |
| EL CRÉDITO HIPOTECARIO NACIONAL DE GUATEMALA | 647,648           | 4,070            | 204              | 23,587           | 222            | 91,406            | 5,030            | 29,961            | 80,676            | 8,231            | 370,938           | 53,379           | 1,315,352          |
| INMOBILIARIO, S. A.                          | 70,336            | 20,248           | 404              | 19,539           | 0              | 50,436            | 2,040            | 267,162           | 122,545           | 4,263            | 12,779            | 38,861           | 608,613            |
| DE LOS TRABAJADORES                          | 5,023,417         | 282,059          | 55,738           | 8,391            | 28             | 48,779            | 61,679           | 140,487           | 93,702            | 9,765            | 43,639            | 49,418           | 5,817,102          |
| INDUSTRIAL, S. A.                            | 4,047,314         | 51,824           | 29,302           | 1,572,724        | 1,012          | 7,338,448         | 2,459,072        | 1,000,028         | 3,881,029         | 510,196          | 6,278,621         | 1,642,510        | 28,812,080         |
| DE DESARROLLO RURAL, S. A.                   | 10,906,478        | 87,158           | 20,279           | 1,893,970        | 1,833          | 167,355           | 151,607          | 5,194,998         | 5,065,970         | 690,714          | 239,008           | 586,161          | 25,005,530         |
| INTERNACIONAL, S. A.                         | 575,315           | 28,967           | 8,309            | 253,311          | 69,335         | 338,477           | 82,531           | 212,598           | 803,617           | 75,362           | 381,512           | 100,968          | 2,930,302          |
| REFORMADOR, S. A.                            | 521,300           | 325,412          | 2,901            | 765,876          | 1,592          | 741,400           | 604,227          | 491,500           | 1,611,816         | 61,496           | 744,259           | 446,461          | 6,318,240          |
| VIVIBANCO, S. A.                             | 8,444             | 0                | 32               | 0                | 0              | 0                 | 0                | 2,130             | 0                 | 0                | 1,000             | 12               | 11,619             |
| FICOHSA GUATEMALA, S. A.                     | 308,858           | 7,163            | 0                | 1,141            | 0              | 33,139            | 0                | 11,643            | 81,671            | 3,100            | 12,461            | 16,709           | 475,886            |
| PROMERICA, S. A.                             | 919,409           | 0                | 487,113          | 1,199            | 22,265         | 53,543            | 0                | 169,946           | 177,233           | 2,066            | 66,354            | 20,378           | 1,919,506          |
| DE ANTIGUA, S. A.                            | 320,393           | 0                | 0                | 0                | 0              | 0                 | 0                | 51,317            | 610,872           | 0                | 0                 | 6,340            | 988,923            |
| DE AMÉRICA CENTRAL, S. A.                    | 1,871,368         | 2,117            | 371,527          | 91,170           | 0              | 529,414           | 112,761          | 5,152             | 499,864           | 5,704            | 194,693           | 100,855          | 3,784,626          |
| CITIBANK DE GUATEMALA, S. A.                 | 3,067,442         | 19,359           | 7,851            | 35,260           | 0              | 233,588           | 4,131            | 6,069             | 478,670           | 8,609            | 26,053            | 67,224           | 3,954,257          |
| AGROMERCANTIL DE GUATEMALA, S. A.            | 2,008,589         | 13,575           | 185,035          | 937,733          | 25,096         | 728,130           | 423,226          | 780,274           | 2,982,166         | 152,715          | 1,350,181         | 244,364          | 9,831,083          |
| G&T CONTINENTAL, S. A.                       | 1,869,266         | 2,968,905        | 5,879            | 570,195          | 63,927         | 3,631,103         | 1,532,315        | 2,045,293         | 3,976,943         | 159,245          | 2,116,825         | 742,166          | 19,682,061         |
| DE CRÉDITO, S. A.                            | 76,198            | 14,633           | 13,988           | 17,924           | 3,033          | 50,354            | 0                | 17,689            | 77,693            | 1,559            | 82,532            | 36,796           | 392,399            |
| AZTECA DE GUATEMALA, S. A.                   | 931,066           | 0                | 0                | 57               | 0              | 473               | 9                | 3                 | 25,532            | 5                | 0                 | 21               | 957,165            |
| <b>BANCO EXTRANJERO</b>                      |                   |                  |                  |                  |                |                   |                  |                   |                   |                  |                   |                  |                    |
| CITIBANK, N. A. SUC. GUATEMALA               | 2,134             | 0                | 0                | 0                | 0              | 0                 | 0                | 0                 | 0                 | 0                | 0                 | 0                | 2,134              |
| <b>TOTAL</b>                                 | <b>33,174,977</b> | <b>3,825,492</b> | <b>1,188,561</b> | <b>6,192,077</b> | <b>188,343</b> | <b>14,036,043</b> | <b>5,438,627</b> | <b>10,426,250</b> | <b>20,569,999</b> | <b>1,693,029</b> | <b>11,920,855</b> | <b>4,152,623</b> | <b>112,806,876</b> |

Fuente: Saldos de cartera forma E83.

#### CODIGO DE LA ACTIVIDAD ECONOMICA:

- |  |   |
|--|---|
| (0) Consumo, Transferencias y Otros Destinos           | (4) Electricidad, Gas y Agua  |
| (00) Consumo   | (5) Construcción  |
| (01) Transferencias                                    | (6) Comercio  |
| (09) Otros Destinos                                    | (7) Transporte y Almacenamiento   |
| (1) Agricultura, Ganadería, Silvicultura, Caza y Pesca | (8) Establecimientos Financieros, Bienes Inmuebles y Servicios Prestados a las Empresas |
| (2) Explotación de Minas y Cantera                     | (9) Servicios Comunes, Sociales y Personales  |
| (3) Industria Manufacturera                            |   |



# SISTEMA BANCARIO

## CARTERA DE CREDITOS POR ACTIVIDAD ECONOMICA

### EN MONEDA NACIONAL

#### AL 31 DE MARZO DE 2013

(Cifras en miles de Quetzales)

|  | (0)        |           |         | (1)       | (2)    | (3)       | (4)       | (5)       | (6)        | (7)     | (8)       | (9)       | TOTAL      |
|--|------------|-----------|---------|-----------|--------|-----------|-----------|-----------|------------|---------|-----------|-----------|------------|
|  | (00)       | (01)      | (09)    |           |        |           |           |           |            |         |           |           |            |
| BANCOS NACIONALES                            |            |           |         |           |        |           |           |           |            |         |           |           |            |
| EL CRÉDITO HIPOTECARIO NACIONAL DE GUATEMALA | 647,502    | 4,070     | 204     | 23,587    | 222    | 80,300    | 5,030     | 29,961    | 79,963     | 8,231   | 365,011   | 53,379    | 1,297,460  |
| INMOBILIARIO, S. A.                          | 61,597     | 20,248    | 404     | 19,539    | 0      | 26,615    | 2,040     | 267,162   | 92,222     | 4,263   | 12,779    | 38,770    | 545,640    |
| DE LOS TRABAJADORES                          | 4,982,423  | 277,993   | 55,738  | 8,391     | 28     | 12,209    | 237       | 109,805   | 64,556     | 3,945   | 20,263    | 44,519    | 5,580,106  |
| INDUSTRIAL, S. A.                            | 3,189,583  | 30,083    | 28,087  | 144,819   | 462    | 1,751,375 | 868,051   | 723,985   | 1,938,817  | 164,326 | 2,573,132 | 753,118   | 12,165,837 |
| DE DESARROLLO RURAL, S. A.                   | 10,800,875 | 86,728    | 20,279  | 1,872,731 | 1,355  | 138,232   | 71,514    | 4,889,266 | 4,002,172  | 378,996 | 227,253   | 586,161   | 23,075,561 |
| INTERNACIONAL, S. A.                         | 497,149    | 10,582    | 8,309   | 95,331    | 19,023 | 205,634   | 68,069    | 166,238   | 367,306    | 42,987  | 245,315   | 80,086    | 1,806,030  |
| REFORMADOR, S. A.                            | 436,231    | 182,069   | 2,901   | 442,255   | 1,592  | 471,815   | 296,831   | 400,043   | 1,003,207  | 24,535  | 440,729   | 293,083   | 3,995,291  |
| VIVIBANCO, S. A.                             | 4,290      | 0         | 32      | 0         | 0      | 0         | 0         | 2,130     | 0          | 0       | 1,000     | 12        | 7,465      |
| FICOHSA GUATEMALA, S. A.                     | 276,742    | 5,027     | 0       | 1,141     | 0      | 4,260     | 0         | 2,094     | 9,637      | 3,100   | 2,448     | 16,256    | 320,704    |
| PROMERICA, S. A.                             | 833,217    | 0         | 376,860 | 0         | 5,148  | 11,772    | 0         | 114,573   | 42,170     | 0       | 20,249    | 14,453    | 1,418,442  |
| DE ANTIGUA, S. A.                            | 319,209    | 0         | 0       | 0         | 0      | 0         | 0         | 51,317    | 610,872    | 0       | 0         | 6,340     | 987,738    |
| DE AMÉRICA CENTRAL, S. A.                    | 1,086,540  | 0         | 323,021 | 0         | 0      | 210,308   | 0         | 1,017     | 299,083    | 2,490   | 45,761    | 40,739    | 2,008,959  |
| CITIBANK DE GUATEMALA, S. A.                 | 2,679,566  | 7,815     | 74      | 158       | 0      | 71,691    | 4,131     | 5,326     | 108,354    | 1,332   | 8,672     | 2,504     | 2,889,623  |
| AGROMERCANTIL DE GUATEMALA, S. A.            | 1,889,841  | 13,575    | 168,767 | 215,280   | 25,096 | 385,223   | 353,202   | 434,687   | 1,476,645  | 107,106 | 856,484   | 176,036   | 6,101,942  |
| G&T CONTINENTAL, S. A.                       | 1,577,207  | 1,438,270 | 1,711   | 319,793   | 38,922 | 1,348,993 | 429,680   | 1,290,434 | 2,579,451  | 103,188 | 930,305   | 628,722   | 10,686,675 |
| DE CRÉDITO, S. A.                            | 50,610     | 4,725     | 9,815   | 17,924    | 0      | 17,924    | 0         | 12,633    | 40,586     | 1,079   | 49,642    | 8,939     | 213,876    |
| AZTECA DE GUATEMALA, S. A.                   | 931,066    | 0         | 0       | 57        | 0      | 473       | 9         | 3         | 25,532     | 5       | 0         | 21        | 957,165    |
| BANCO EXTRANJERO                             |            |           |         |           |        |           |           |           |            |         |           |           |            |
| CITIBANK, N. A. SUC. GUATEMALA               | 2,134      | 0         | 0       | 0         | 0      | 0         | 0         | 0         | 0          | 0       | 0         | 0         | 2,134      |
| TOTAL  | 30,265,784 | 2,081,187 | 996,201 | 3,161,008 | 91,848 | 4,736,823 | 2,098,792 | 8,500,674 | 12,740,573 | 845,581 | 5,799,042 | 2,743,137 | 74,060,648 |

Fuente: Saldos de cartera forma E83.

#### CODIGO DE LA ACTIVIDAD ECONOMICA:

- |  |   |
|--|---|
| (0) Consumo, Transferencias y Otros Destinos           | (4) Electricidad, Gas y Agua  |
| (00) Consumo   | (5) Construcción  |
| (01) Transferencias                                    | (6) Comercio  |
| (09) Otros Destinos                                    | (7) Transporte y Almacenamiento   |
| (1) Agricultura, Ganadería, Silvicultura, Caza y Pesca | (8) Establecimientos Financieros, Bienes Inmuebles y Servicios Prestados a las Empresas |
| (2) Explotación de Minas y Cantera                     | (9) Servicios Comunes, Sociales y Personales  |
| (3) Industria Manufacturera                            |   |

# SISTEMA BANCARIO

## CARTERA DE CREDITOS POR ACTIVIDAD ECONOMICA

### EN MONEDA EXTRANJERA

#### AL 31 DE MARZO DE 2013

(Cifras en miles de Quetzales)

|  | (0)              |                  |                |                  |               |                  |                  |                  |                  |                |                  |                  |                   |
|--|------------------|------------------|----------------|------------------|---------------|------------------|------------------|------------------|------------------|----------------|------------------|------------------|-------------------|
|  | (00)             | (01)             | (09)           | (1)              | (2)           | (3)              | (4)              | (5)              | (6)              | (7)            | (8)              | (9)              | TOTAL             |
| <b>BANCOS NACIONALES</b>                     |                  |                  |                |                  |               |                  |                  |                  |                  |                |                  |                  |                   |
| EL CRÉDITO HIPOTECARIO NACIONAL DE GUATEMALA | 145              | 0                | 0              | 0                | 0             | 11,105           | 0                | 0                | 714              | 0              | 5,928            | 0                | 17,892            |
| INMOBILIARIO, S. A.                          | 8,739            | 0                | 0              | 0                | 0             | 23,821           | 0                | 0                | 30,323           | 0              | 0                | 91               | 62,973            |
| DE LOS TRABAJADORES                          | 40,994           | 4,066            | 1              | 0                | 0             | 36,570           | 61,442           | 30,682           | 29,146           | 5,820          | 23,377           | 4,899            | 236,996           |
| INDUSTRIAL, S. A.                            | 857,731          | 21,742           | 1,215          | 1,427,904        | 550           | 5,587,073        | 1,591,022        | 276,043          | 1,942,212        | 345,870        | 3,705,489        | 889,393          | 16,646,243        |
| DE DESARROLLO RURAL, S. A.                   | 105,603          | 431              | 0              | 21,239           | 478           | 29,122           | 80,093           | 305,732          | 1,063,798        | 311,718        | 11,755           | 0                | 1,929,969         |
| INTERNACIONAL, S. A.                         | 78,165           | 18,384           | 0              | 157,980          | 50,312        | 132,843          | 14,462           | 46,360           | 436,311          | 32,375         | 136,197          | 20,882           | 1,124,272         |
| REFORMADOR, S. A.                            | 85,069           | 143,343          | 0              | 323,621          | 0             | 269,585          | 307,396          | 91,457           | 608,609          | 36,961         | 303,530          | 153,378          | 2,322,949         |
| VIVIBANCO, S. A.                             | 4,154            | 0                | 0              | 0                | 0             | 0                | 0                | 0                | 0                | 0              | 0                | 0                | 4,154             |
| FICOHSA GUATEMALA, S. A.                     | 32,117           | 2,136            | 0              | 0                | 0             | 28,879           | 0                | 9,549            | 72,034           | 0              | 10,013           | 453              | 155,182           |
| PROMERICA, S. A.                             | 86,192           | 0                | 110,253        | 1,199            | 17,116        | 41,772           | 0                | 55,372           | 135,064          | 2,066          | 46,105           | 5,925            | 501,064           |
| DE ANTIGUA, S. A.                            | 1,185            | 0                | 0              | 0                | 0             | 0                | 0                | 0                | 0                | 0              | 0                | 0                | 1,185             |
| DE AMÉRICA CENTRAL, S. A.                    | 784,829          | 2,117            | 48,506         | 91,170           | 0             | 319,106          | 112,761          | 4,135            | 200,781          | 3,214          | 148,932          | 60,116           | 1,775,667         |
| CITIBANK DE GUATEMALA, S. A.                 | 387,876          | 11,544           | 7,777          | 35,102           | 0             | 161,898          | 1                | 743              | 370,316          | 7,277          | 17,380           | 64,720           | 1,064,633         |
| AGROMERCANTIL DE GUATEMALA, S. A.            | 118,748          | 0                | 16,267         | 722,453          | 0             | 342,907          | 70,024           | 345,587          | 1,505,521        | 45,609         | 493,697          | 68,328           | 3,729,141         |
| G&T CONTINENTAL, S. A.                       | 292,059          | 1,530,635        | 4,168          | 250,401          | 25,005        | 2,282,110        | 1,102,635        | 754,859          | 1,397,493        | 56,057         | 1,186,519        | 113,444          | 8,995,385         |
| DE CRÉDITO, S. A.                            | 25,588           | 9,907            | 4,173          | 0                | 3,033         | 32,430           | 0                | 5,056            | 37,107           | 481            | 32,890           | 27,857           | 178,523           |
| AZTECA DE GUATEMALA, S. A.                   | 0                | 0                | 0              | 0                | 0             | 0                | 0                | 0                | 0                | 0              | 0                | 0                | 0                 |
| <b>BANCO EXTRANJERO</b>                      |                  |                  |                |                  |               |                  |                  |                  |                  |                |                  |                  |                   |
| CITIBANK, N. A. SUC. GUATEMALA               | 0                | 0                | 0              | 0                | 0             | 0                | 0                | 0                | 0                | 0              | 0                | 0                | 0                 |
| <b>TOTAL</b>                                 | <b>2,909,193</b> | <b>1,744,306</b> | <b>192,360</b> | <b>3,031,069</b> | <b>96,495</b> | <b>9,299,220</b> | <b>3,339,835</b> | <b>1,925,576</b> | <b>7,829,426</b> | <b>847,448</b> | <b>6,121,812</b> | <b>1,409,486</b> | <b>38,746,228</b> |

Fuente: Saldos de cartera forma E83.

#### CODIGO DE LA ACTIVIDAD ECONOMICA:

- |  |   |
|--|---|
| (0) Consumo, Transferencias y Otros Destinos           | (4) Electricidad, Gas y Agua  |
| (00) Consumo   | (5) Construcción  |
| (01) Transferencias                                    | (6) Comercio  |
| (09) Otros Destinos                                    | (7) Transporte y Almacenamiento   |
| (1) Agricultura, Ganadería, Silvicultura, Caza y Pesca | (8) Establecimientos Financieros, Bienes Inmuebles y Servicios Prestados a las Empresas |
| (2) Explotación de Minas y Cantera                     | (9) Servicios Comunes, Sociales y Personales  |
| (3) Industria Manufacturera                            |   |

# SISTEMA BANCARIO

PRESTAMOS Y DESCUENTOS CONCEDIDOS POR DISTRIBUCION GEOGRAFICA  
EN EL MES DE MARZO DE 2013  
(Cifras en miles de Quetzales)

|                | BANCOS NACIONALES | %          | BANCO EXTRANJERO | %           |
|----------------|-------------------|------------|------------------|-------------|
| GUATEMALA      | 3,198,410         | 70.38      | 0                | 0.00        |
| ALTA VERAPAZ   | 89,521            | 1.97       | 0                | 0.00        |
| BAJA VERAPAZ   | 28,491            | 0.63       | 0                | 0.00        |
| IZABAL         | 59,432            | 1.31       | 0                | 0.00        |
| CHIQUMULA      | 56,775            | 1.25       | 0                | 0.00        |
| ZACAPA         | 33,159            | 0.73       | 0                | 0.00        |
| EL PROGRESO    | 19,682            | 0.43       | 0                | 0.00        |
| JUTIAPA        | 65,831            | 1.45       | 0                | 0.00        |
| JALAPA         | 38,750            | 0.85       | 0                | 0.00        |
| SANTA ROSA     | 56,284            | 1.24       | 0                | 0.00        |
| CHIMALTENANGO  | 62,479            | 1.37       | 0                | 0.00        |
| SACATEPEQUEZ   | 52,187            | 1.15       | 0                | 0.00        |
| ESCUINTLA      | 84,372            | 1.86       | 0                | 0.00        |
| SAN MARCOS     | 84,404            | 1.86       | 0                | 0.00        |
| QUETZALTENANGO | 110,895           | 2.44       | 0                | 0.00        |
| TOTONICAPAN    | 35,262            | 0.78       | 0                | 0.00        |
| SOLOLA         | 37,918            | 0.83       | 0                | 0.00        |
| RETALHULEU     | 54,210            | 1.19       | 0                | 0.00        |
| SUCHITEPEQUEZ  | 79,784            | 1.76       | 0                | 0.00        |
| HUEHUETENANGO  | 75,598            | 1.66       | 0                | 0.00        |
| QUICHE         | 63,744            | 1.40       | 0                | 0.00        |
| PETEN          | 81,646            | 1.80       | 0                | 0.00        |
| OTROS PAISES   | 75,804            | 1.67       | 0                | 0.00        |
| <b>TOTAL</b>   | <b>4,544,636</b>  | <b>100</b> | <b>0</b>         | <b>0.00</b> |

## NOTAS :

- La distribución geográfica se hace con base en el lugar donde se efectuó la inversión.

- Fuente: Saldos de cartera forma E83.

# SISTEMA BANCARIO

## PRESTAMOS Y DESCUENTOS CONCEDIDOS POR DESTINO ECONOMICO Y TIPO DE INVERSION

### EN EL MES DE MARZO DE 2013

(Cifras en miles de Quetzales)

|   | BANCOS NACIONALES   |                      |           |           | BANCO EXTRANJERO    |                      |       |       |
|---|---------------------|----------------------|-----------|-----------|---------------------|----------------------|-------|-------|
|   | GASTOS DE OPERACION | FORMACION DE CAPITAL | OTROS     | TOTAL     | GASTOS DE OPERACION | FORMACION DE CAPITAL | OTROS | TOTAL |
| CONSUMO, TRANSFERENCIAS Y OTROS DESTINOS                        | 484,513             | 1,051                | 1,248,430 | 1,733,994 | 0                   | 0                    | 0     | 0     |
| CONSUMO   | 479,557             | 551                  | 1,089,326 | 1,569,434 | 0                   | 0                    | 0     | 0     |
| Adquisición de bienes durables                                  | 470,689             | 551                  | 862,980   | 1,334,220 | 0                   | 0                    | 0     | 0     |
| Mobiliario para el hogar  | 79,921              | 0                    | 49,444    | 129,365   | 0                   | 0                    | 0     | 0     |
| Utensilios para el hogar  | 37,916              | 0                    | 14,684    | 52,600    | 0                   | 0                    | 0     | 0     |
| Prendas para uso personal                                       | 40,827              | 5                    | 5,131     | 45,963    | 0                   | 0                    | 0     | 0     |
| Vehículos para uso personal                                     | 25,071              | 5                    | 98,593    | 123,669   | 0                   | 0                    | 0     | 0     |
| Material, mobiliario y equipo de estudio                        | 74,401              | 39                   | 9,031     | 83,471    | 0                   | 0                    | 0     | 0     |
| Inmuebles   | 67,382              | 131                  | 259,246   | 326,759   | 0                   | 0                    | 0     | 0     |
| Bienes inmuebles para vivienda garantizados con hipotecas       | 15,815              | 0                    | 85,691    | 101,506   | 0                   | 0                    | 0     | 0     |
| Otros   | 129,356             | 372                  | 341,160   | 470,888   | 0                   | 0                    | 0     | 0     |
| Adquisición de bienes fungibles                                 | 2,481               | 0                    | 70,864    | 73,345    | 0                   | 0                    | 0     | 0     |
| Medicinas y medicamentos  | 2,238               | 0                    | 9,100     | 11,338    | 0                   | 0                    | 0     | 0     |
| Otros   | 243                 | 0                    | 61,764    | 62,007    | 0                   | 0                    | 0     | 0     |
| Servicios recibidos   | 6,387               | 0                    | 152,065   | 158,452   | 0                   | 0                    | 0     | 0     |
| Tratamiento médico en el país                                   | 2,511               | 0                    | 10,647    | 13,158    | 0                   | 0                    | 0     | 0     |
| Tratamiento médico en el exterior                               | 0                   | 0                    | 40        | 40        | 0                   | 0                    | 0     | 0     |
| Viajes de estudio   | 15                  | 0                    | 843       | 858       | 0                   | 0                    | 0     | 0     |
| Viajes de turismo   | 41                  | 0                    | 654       | 695       | 0                   | 0                    | 0     | 0     |
| Costas judiciales   | 0                   | 0                    | 144       | 144       | 0                   | 0                    | 0     | 0     |
| Honorarios profesionales  | 1,019               | 0                    | 1,714     | 2,733     | 0                   | 0                    | 0     | 0     |
| Alquileres  | 0                   | 0                    | 464       | 464       | 0                   | 0                    | 0     | 0     |
| Otros   | 2,801               | 0                    | 137,560   | 140,361   | 0                   | 0                    | 0     | 0     |
| Otros consumos  | 0                   | 0                    | 3,417     | 3,417     | 0                   | 0                    | 0     | 0     |
| TRANSFERENCIAS  | 4,033               | 0                    | 100,601   | 104,634   | 0                   | 0                    | 0     | 0     |
| Adquisición de bienes inmuebles a propietarios del mismo sector | 884                 | 0                    | 51,518    | 52,402    | 0                   | 0                    | 0     | 0     |
| Adquisición maquinaria y equipo propietarios del mismo sector   | 3,148               | 0                    | 9,233     | 12,381    | 0                   | 0                    | 0     | 0     |
| Adquisición de títulos valores                                  | 0                   | 0                    | 39,850    | 39,850    | 0                   | 0                    | 0     | 0     |
| Pago de deudas bancarias  | 0                   | 0                    | 0         | 0         | 0                   | 0                    | 0     | 0     |
| Pago de deudas comerciales                                      | 0                   | 0                    | 0         | 0         | 0                   | 0                    | 0     | 0     |
| Pago deudas particulares  | 0                   | 0                    | 0         | 0         | 0                   | 0                    | 0     | 0     |
| OTROS DESTINOS  | 924                 | 500                  | 58,503    | 59,927    | 0                   | 0                    | 0     | 0     |
| Actividades no especificadas                                    | 924                 | 500                  | 58,503    | 59,927    | 0                   | 0                    | 0     | 0     |
| AGRICULTURA, GANADERÍA, SILVICULTURA, CAZA Y PESCA              | 148,682             | 16,892               | 18,196    | 183,770   | 0                   | 0                    | 0     | 0     |
| AGRICULTURA   | 82,603              | 13,673               | 13,420    | 109,696   | 0                   | 0                    | 0     | 0     |
| Cereales y legumbres  | 14,245              | 18                   | 683       | 14,946    | 0                   | 0                    | 0     | 0     |
| Arroz   | 799                 | 0                    | 138       | 937       | 0                   | 0                    | 0     | 0     |
| Trigo   | 3                   | 0                    | 0         | 3         | 0                   | 0                    | 0     | 0     |
| Maíz  | 12,688              | 18                   | 48        | 12,754    | 0                   | 0                    | 0     | 0     |
| Frijol  | 510                 | 0                    | 133       | 643       | 0                   | 0                    | 0     | 0     |
| Maicillo  | 26                  | 0                    | 0         | 26        | 0                   | 0                    | 0     | 0     |
| Otros   | 219                 | 0                    | 364       | 583       | 0                   | 0                    | 0     | 0     |
| Hortalizas  | 8,560               | 296                  | 391       | 9,247     | 0                   | 0                    | 0     | 0     |
| Frutas  | 25,503              | 87                   | 1,083     | 26,673    | 0                   | 0                    | 0     | 0     |
| Bebidas y azúcares  | 29,171              | 2                    | 60        | 29,233    | 0                   | 0                    | 0     | 0     |
| Café  | 21,136              | 2                    | 60        | 21,198    | 0                   | 0                    | 0     | 0     |
| Té  | 0                   | 0                    | 0         | 0         | 0                   | 0                    | 0     | 0     |
| Cacao   | 0                   | 0                    | 0         | 0         | 0                   | 0                    | 0     | 0     |
| Caña  | 8,030               | 0                    | 0         | 8,030     | 0                   | 0                    | 0     | 0     |
| Otras   | 5                   | 0                    | 0         | 5         | 0                   | 0                    | 0     | 0     |
| Semillas y plantas oleaginosas                                  | 4,002               | 0                    | 456       | 4,458     | 0                   | 0                    | 0     | 0     |
| Plantas textiles  | 21                  | 0                    | 0         | 21        | 0                   | 0                    | 0     | 0     |

Fuente: Saldos de cartera forma E83.

# SISTEMA BANCARIO

## PRESTAMOS Y DESCUENTOS CONCEDIDOS POR DESTINO ECONOMICO Y TIPO DE INVERSION

### EN EL MES DE MARZO DE 2013

(Cifras en miles de Quetzales)

| BANCOS NACIONALES  |                     |                      |         |         | BANCO EXTRANJERO    |                      |       |       |
|--|---------------------|----------------------|---------|---------|---------------------|----------------------|-------|-------|
|  | GASTOS DE OPERACION | FORMACION DE CAPITAL | OTROS   | TOTAL   | GASTOS DE OPERACION | FORMACION DE CAPITAL | OTROS | TOTAL |
| Algodón  | 0                   | 0                    | 0       | 0       | 0                   | 0                    | 0     | 0     |
| Kenaf  | 0                   | 0                    | 0       | 0       | 0                   | 0                    | 0     | 0     |
| Henequén   | 0                   | 0                    | 0       | 0       | 0                   | 0                    | 0     | 0     |
| Lino   | 21                  | 0                    | 0       | 21      | 0                   | 0                    | 0     | 0     |
| Otras  | 0                   | 0                    | 0       | 0       | 0                   | 0                    | 0     | 0     |
| Espicias   | 42                  | 50                   | 0       | 92      | 0                   | 0                    | 0     | 0     |
| Otros cultivos y plantas   | 1,059               | 13,220               | 10,746  | 25,025  | 0                   | 0                    | 0     | 0     |
| GANADERÍA  | 65,704              | 3,192                | 4,776   | 73,672  | 0                   | 0                    | 0     | 0     |
| Ganado vacuno  | 60,020              | 3,103                | 771     | 63,894  | 0                   | 0                    | 0     | 0     |
| Caballar, asnal y mular  | 0                   | 0                    | 0       | 0       | 0                   | 0                    | 0     | 0     |
| Ganado caprino   | 55                  | 0                    | 0       | 55      | 0                   | 0                    | 0     | 0     |
| Ganado ovino   | 781                 | 0                    | 0       | 781     | 0                   | 0                    | 0     | 0     |
| Porcino  | 2,455               | 89                   | 79      | 2,623   | 0                   | 0                    | 0     | 0     |
| Avicultura   | 1,374               | 0                    | 3,927   | 5,301   | 0                   | 0                    | 0     | 0     |
| Cunicultura  | 344                 | 0                    | 0       | 344     | 0                   | 0                    | 0     | 0     |
| Apiarios   | 318                 | 0                    | 0       | 318     | 0                   | 0                    | 0     | 0     |
| Pastos y forrajes  | 334                 | 0                    | 0       | 334     | 0                   | 0                    | 0     | 0     |
| Otras especies de animales   | 24                  | 0                    | 0       | 24      | 0                   | 0                    | 0     | 0     |
| SILVICULTURA   | 39                  | 25                   | 0       | 64      | 0                   | 0                    | 0     | 0     |
| CAZA Y PESCA   | 337                 | 2                    | 0       | 339     | 0                   | 0                    | 0     | 0     |
| EXPLOTACIÓN DE MINAS Y CANTERAS  | 10                  | 50                   | 14,505  | 14,565  | 0                   | 0                    | 0     | 0     |
| MINAS DE CARBÓN  | 0                   | 0                    | 12,400  | 12,400  | 0                   | 0                    | 0     | 0     |
| PETRÓLEO CRUDO Y GAS NATURAL   | 0                   | 0                    | 1,555   | 1,555   | 0                   | 0                    | 0     | 0     |
| EXTRACCIÓN DE MINERALES METÁLICOS  | 10                  | 50                   | 550     | 610     | 0                   | 0                    | 0     | 0     |
| EXTRACCIÓN DE MINERALES NO METÁLICOS   | 0                   | 0                    | 0       | 0       | 0                   | 0                    | 0     | 0     |
| EXPLOTACIÓN DE CANTERA   | 0                   | 0                    | 0       | 0       | 0                   | 0                    | 0     | 0     |
| INDUSTRIAS MANUFACTURERAS  | 112,802             | 998                  | 771,866 | 885,666 | 0                   | 0                    | 0     | 0     |
| PRODUCTOS ALIMENTICIOS, BEBIDAS Y TABACO   | 48,387              | 31                   | 627,259 | 675,677 | 0                   | 0                    | 0     | 0     |
| TEXTILES, PRENDAS DE VESTIR E INDUSTRIAS DE CUERO  | 8,138               | 50                   | 11,839  | 20,027  | 0                   | 0                    | 0     | 0     |
| INDUSTRIA DE LA MADERA Y PRODUCTOS DE LA MADERA, INCLUIDOS MUEBLES                                 | 18,354              | 0                    | 10,093  | 28,447  | 0                   | 0                    | 0     | 0     |
| FABRICACIÓN DE PAPEL Y PRODUCTOS DE PAPEL; IMPRENTAS Y EDITORIALES                                 | 1,806               | 0                    | 12,256  | 14,062  | 0                   | 0                    | 0     | 0     |
| FABRICACIÓN DE SUSTANCIAS QUÍMICAS Y DE PRODUCTOS QUÍMICOS DERIVADOS DEL PETRÓLEO-CARBÓN DE CAUCHO | 9,563               | 804                  | 68,633  | 79,000  | 0                   | 0                    | 0     | 0     |
| FABRICACIÓN DE PRODUCTOS MINERALES NO METÁLICOS EXCEPTUANDO LOS DERIVADOS DEL PETRÓLEO Y CARBÓN    | 845                 | 0                    | 32,090  | 32,935  | 0                   | 0                    | 0     | 0     |
| INDUSTRIAS METÁLICAS BÁSICAS   | 23,707              | 7                    | 0       | 23,714  | 0                   | 0                    | 0     | 0     |
| FABRICACIÓN DE PRODUCTOS METÁLICOS, MAQUINARIA Y EQUIPO  | 394                 | 77                   | 9,500   | 9,971   | 0                   | 0                    | 0     | 0     |
| OTRAS INDUSTRIAS MANUFACTURERAS  | 1,609               | 30                   | 195     | 1,834   | 0                   | 0                    | 0     | 0     |
| ELECTRICIDAD, GAS Y AGUA   | 27,023              | 2,480                | 123,525 | 153,028 | 0                   | 0                    | 0     | 0     |
| ELECTRICIDAD   | 15,585              | 2,477                | 123,525 | 141,587 | 0                   | 0                    | 0     | 0     |
| GAS  | 0                   | 3                    | 0       | 3       | 0                   | 0                    | 0     | 0     |
| OBRAS HIDRAÚLICAS Y SUMINISTRO DE AGUA   | 11,438              | 0                    | 0       | 11,438  | 0                   | 0                    | 0     | 0     |
| CONSTRUCCIÓN   | 38,882              | 6,612                | 104,401 | 149,895 | 0                   | 0                    | 0     | 0     |
| CONSTRUCCIÓN, REFORMA Y REPARACIÓN DE VÍAS DE COMUNICACIÓN   | 250                 | 0                    | 43,095  | 43,345  | 0                   | 0                    | 0     | 0     |
| Construcción, reforma y reparación vías de   | 250                 | 0                    | 43,095  | 43,345  | 0                   | 0                    | 0     | 0     |

Fuente: Saldos de cartera forma E83.

# SISTEMA BANCARIO

PRESTAMOS Y DESCUENTOS CONCEDIDOS POR DESTINO ECONOMICO  
Y TIPO DE INVERSION  
EN EL MES DE MARZO DE 2013  
(Cifras en miles de Quetzales)

|  | BANCOS NACIONALES   |                      |                  |                  | BANCO EXTRANJERO    |                      |          |          |
|--|---------------------|----------------------|------------------|------------------|---------------------|----------------------|----------|----------|
|  | GASTOS DE OPERACION | FORMACION DE CAPITAL | OTROS            | TOTAL            | GASTOS DE OPERACION | FORMACION DE CAPITAL | OTROS    | TOTAL    |
| comunicación   |                     |                      |                  |                  |                     |                      |          |          |
| Aeropuertos y pistas de aviación   | 0                   | 0                    | 0                | 0                | 0                   | 0                    | 0        | 0        |
| Carreteras   | 0                   | 0                    | 42,061           | 42,061           | 0                   | 0                    | 0        | 0        |
| Puertos muelles y canales  | 0                   | 0                    | 0                | 0                | 0                   | 0                    | 0        | 0        |
| Vías férreas   | 0                   | 0                    | 0                | 0                | 0                   | 0                    | 0        | 0        |
| Otras  | 250                 | 0                    | 1,034            | 1,284            | 0                   | 0                    | 0        | 0        |
| CONSTRUCCIÓN, REFORMA Y REPARACIÓN GENERAL   | 38,632              | 6,612                | 61,306           | 106,550          | 0                   | 0                    | 0        | 0        |
| De carácter principal  | 38,628              | 6,602                | 55,583           | 100,813          | 0                   | 0                    | 0        | 0        |
| Edificios  | 29,500              | 0                    | 27,892           | 57,392           | 0                   | 0                    | 0        | 0        |
| Viviendas  | 9,128               | 4,036                | 12,980           | 26,144           | 0                   | 0                    | 0        | 0        |
| Oficinas y bodegas   | 0                   | 18                   | 5,332            | 5,350            | 0                   | 0                    | 0        | 0        |
| Instalaciones hidráulicas y centrales hidroeléctricas                              | 0                   | 0                    | 0                | 0                | 0                   | 0                    | 0        | 0        |
| Conducciones de agua gas y electricidad  | 0                   | 0                    | 31               | 31               | 0                   | 0                    | 0        | 0        |
| Presas drenajes y obras de riego   | 0                   | 0                    | 35               | 35               | 0                   | 0                    | 0        | 0        |
| Estacionamientos   | 0                   | 0                    | 0                | 0                | 0                   | 0                    | 0        | 0        |
| Otros  | 0                   | 2,547                | 9,313            | 11,860           | 0                   | 0                    | 0        | 0        |
| De carácter secundario   | 4                   | 10                   | 5,723            | 5,737            | 0                   | 0                    | 0        | 0        |
| Instalaciones de plomería, calefacción y aire acondicionado                        | 0                   | 0                    | 2,039            | 2,039            | 0                   | 0                    | 0        | 0        |
| Chapistería e instalaciones eléctricas   | 0                   | 0                    | 12               | 12               | 0                   | 0                    | 0        | 0        |
| Colocación de ladrillos y pisos, piedras, baldosas y labrado de mármol             | 0                   | 0                    | 273              | 273              | 0                   | 0                    | 0        | 0        |
| Colocación de techos   | 0                   | 0                    | 921              | 921              | 0                   | 0                    | 0        | 0        |
| Perforación de pozos de agua   | 0                   | 0                    | 0                | 0                | 0                   | 0                    | 0        | 0        |
| Excavación y cimentación   | 0                   | 0                    | 33               | 33               | 0                   | 0                    | 0        | 0        |
| Pintura y decoración   | 4                   | 0                    | 174              | 178              | 0                   | 0                    | 0        | 0        |
| Otros  | 0                   | 10                   | 2,270            | 2,280            | 0                   | 0                    | 0        | 0        |
| COMERCIO   | 284,892             | 287,298              | 368,402          | 940,592          | 0                   | 0                    | 0        | 0        |
| COMERCIO INTERNO   | 80,190              | 157,726              | 113,474          | 351,390          | 0                   | 0                    | 0        | 0        |
| COMERCIO DE IMPORTACIÓN  | 131,777             | 20,850               | 107,134          | 259,761          | 0                   | 0                    | 0        | 0        |
| EXPORTACIÓN  | 53,374              | 1,922                | 16,010           | 71,306           | 0                   | 0                    | 0        | 0        |
| COMERCIO NO ESPECIFICADO   | 19,551              | 106,800              | 131,784          | 258,135          | 0                   | 0                    | 0        | 0        |
| TRANSPORTE Y ALMACENAMIENTO  | 18,115              | 7,322                | 38,509           | 63,946           | 0                   | 0                    | 0        | 0        |
| TRANSPORTE TERRESTRE   | 2,422               | 7,322                | 21,807           | 31,551           | 0                   | 0                    | 0        | 0        |
| TRANSPORTE POR AGUA  | 138                 | 0                    | 321              | 459              | 0                   | 0                    | 0        | 0        |
| TRANSPORTE AÉREO   | 15,555              | 0                    | 16,381           | 31,936           | 0                   | 0                    | 0        | 0        |
| ESTABLECIMIENTOS FINANCIEROS, BIENES INMUEBLES, SERVICIOS PRESTADOS A LAS EMPRESAS | 124,633             | 34,536               | 191,345          | 350,514          | 0                   | 0                    | 0        | 0        |
| ESTABLECIMIENTOS FINANCIEROS   | 43,219              | 23,681               | 6,814            | 73,714           | 0                   | 0                    | 0        | 0        |
| EMPRESAS ADMINISTRADORAS DE BIENES INMUEBLES                                       | 3,193               | 10,847               | 67,498           | 81,538           | 0                   | 0                    | 0        | 0        |
| SERVICIOS PRESTADOS A LAS EMPRESAS   | 78,221              | 8                    | 117,033          | 195,262          | 0                   | 0                    | 0        | 0        |
| SERVICIOS COMUNALES, SOCIALES Y PERSONALES   | 31,250              | 650                  | 36,766           | 68,666           | 0                   | 0                    | 0        | 0        |
| SERVICIOS DE SANEAMIENTO Y SIMILARES   | 597                 | 0                    | 755              | 1,352            | 0                   | 0                    | 0        | 0        |
| SERVICIOS SOCIALES Y OTROS   | 22,595              | 497                  | 31,646           | 54,738           | 0                   | 0                    | 0        | 0        |
| SERVICIOS COMUNALES CONEXOS  |                     |                      |                  |                  |                     |                      |          |          |
| SERVICIOS DE DIVERSIÓN, ESPARCIMIENTO Y CULTURALES                                 | 1,469               | 2                    | 982              | 2,453            | 0                   | 0                    | 0        | 0        |
| SERVICIOS PERSONALES Y DE LOS HOGARES  | 6,589               | 151                  | 3,347            | 10,087           | 0                   | 0                    | 0        | 0        |
| ORGANIZACIONES INTERNACIONALES Y OTROS ORGANISMOS EXTRATERRITORIALES               | 0                   | 0                    | 35               | 35               | 0                   | 0                    | 0        | 0        |
| <b>TOTAL</b>   | <b>1,270,802</b>    | <b>357,889</b>       | <b>2,915,945</b> | <b>4,544,636</b> | <b>0</b>            | <b>0</b>             | <b>0</b> | <b>0</b> |

Fuente: Saldos de cartera forma E83.

# BANCOS NACIONALES

PRESTAMOS Y DESCUENTOS CONCEDIDOS POR  
ESTRATIFICACION Y PLAZO ORIGINAL  
EN EL MES DE MARZO DE 2013

(Cifras en miles de Quetzales)

| INTERVALOS EN QUETZALES  | HASTA<br>10,000 |         | DE 10,001<br>A 20,000 |         | DE 20,001<br>A 50,000 |         | DE 50,001<br>A 100,000 |         | DE 100,001<br>Y MAS |           | TOTAL   |           |
|--|-----------------|---------|-----------------------|---------|-----------------------|---------|------------------------|---------|---------------------|-----------|---------|-----------|
|  | No.             | Monto   | No.                   | Monto   | No.                   | Monto   | No.                    | Monto   | No.                 | Monto     | No.     | Monto     |
| CONSUMO, TRANSFERENCIAS Y OTROS DESTINOS   | 150,103         | 282,546 | 13,088                | 191,491 | 10,408                | 351,281 | 5,938                  | 417,050 | 1,762               | 491,626   | 181,299 | 1,733,993 |
| AGRICULTURA, GANADERÍA, SILVICULTURA, CAZA Y PESCA                                 | 3,655           | 18,359  | 1,016                 | 14,428  | 354                   | 12,178  | 164                    | 12,893  | 180                 | 125,912   | 5,369   | 183,770   |
| AGRICULTURA  | 2,436           | 13,301  | 825                   | 11,800  | 270                   | 9,001   | 92                     | 7,024   | 74                  | 68,569    | 3,697   | 109,696   |
| GANADERÍA  | 1,210           | 5,031   | 185                   | 2,547   | 82                    | 3,102   | 71                     | 5,794   | 105                 | 57,198    | 1,653   | 73,673    |
| SILVICULTURA   | 0               | 0       | 3                     | 39      | 1                     | 25      | 0                      | 0       | 0                   | 0         | 4       | 64        |
| CAZA Y PESCA   | 9               | 26      | 3                     | 43      | 1                     | 50      | 1                      | 75      | 1                   | 145       | 15      | 339       |
| EXPLOTACIÓN DE MINAS Y CANTERAS  | 1               | 10      | 0                     | 0       | 1                     | 50      | 0                      | 0       | 5                   | 14,505    | 7       | 14,565    |
| INDUSTRIAS MANUFACTURERAS  | 1,438           | 4,911   | 164                   | 2,288   | 93                    | 3,174   | 31                     | 2,406   | 204                 | 872,887   | 1,930   | 885,666   |
| ELECTRICIDAD, GAS Y AGUA   | 15              | 43      | 0                     | 0       | 0                     | 0       | 2                      | 120     | 9                   | 152,865   | 26      | 153,029   |
| CONSTRUCCIÓN   | 355             | 2,367   | 294                   | 4,182   | 166                   | 5,385   | 45                     | 3,252   | 117                 | 134,709   | 977     | 149,895   |
| CONSTRUCCIÓN, REFORMA Y REPARACIÓN DE VÍAS DE COMUNICACIÓN                         | 41              | 249     | 19                    | 272     | 10                    | 356     | 3                      | 207     | 10                  | 42,261    | 83      | 43,345    |
| COMERCIO   | 11,921          | 45,728  | 2,047                 | 30,289  | 1,277                 | 43,373  | 472                    | 34,099  | 571                 | 787,102   | 16,288  | 940,591   |
| TRANSPORTE Y ALMACENAMIENTO  | 14              | 86      | 27                    | 421     | 50                    | 1,955   | 45                     | 3,384   | 104                 | 58,100    | 240     | 63,946    |
| ESTABLECIMIENTOS FINANCIEROS, BIENES INMUEBLES, SERVICIOS PRESTADOS A LAS EMPRESAS | 9               | 34      | 7                     | 108     | 22                    | 803     | 8                      | 609     | 80                  | 348,961   | 126     | 350,514   |
| SERVICIOS COMUNALES, SOCIALES Y PERSONALES   | 567             | 1,632   | 74                    | 1,078   | 47                    | 1,663   | 12                     | 865     | 48                  | 63,428    | 748     | 68,666    |
| <b>TOTAL</b>   | 168,078         | 355,717 | 16,717                | 244,285 | 12,418                | 419,862 | 6,717                  | 474,677 | 3,080               | 3,050,096 | 207,010 | 4,544,636 |

|  | HASTA<br>1 AÑO |           | DE 1<br>A 3 AÑOS |         | DE 3 A<br>5 AÑOS |           | DE 5 AÑOS<br>Y MAS |           | TOTAL   |           |
|--|----------------|-----------|------------------|---------|------------------|-----------|--------------------|-----------|---------|-----------|
|  | No.            | Monto     | No.              | Monto   | No.              | Monto     | No.                | Monto     | No.     | Monto     |
| CONSUMO, TRANSFERENCIAS Y OTROS DESTINOS   | 59,579         | 145,291   | 100,691          | 442,010 | 14,061           | 518,734   | 6,968              | 627,959   | 181,299 | 1,733,994 |
| AGRICULTURA, GANADERÍA, SILVICULTURA, CAZA Y PESCA                                 | 4,688          | 98,540    | 524              | 22,316  | 125              | 51,786    | 32                 | 11,130    | 5,369   | 183,771   |
| AGRICULTURA  | 3,328          | 86,335    | 327              | 10,324  | 27               | 10,703    | 15                 | 2,333     | 3,697   | 109,696   |
| GANADERÍA  | 1,346          | 12,101    | 193              | 11,837  | 97               | 40,937    | 17                 | 8,797     | 1,653   | 73,673    |
| SILVICULTURA   | 4              | 64        | 0                | 0       | 0                | 0         | 0                  | 0         | 4       | 64        |
| CAZA Y PESCA   | 10             | 40        | 4                | 154     | 1                | 145       | 0                  | 0         | 15      | 339       |
| EXPLOTACIÓN DE MINAS Y CANTERAS  | 1              | 1,555     | 6                | 13,010  | 0                | 0         | 0                  | 0         | 7       | 14,565    |
| INDUSTRIAS MANUFACTURERAS  | 1,485          | 330,299   | 391              | 33,654  | 43               | 482,732   | 11                 | 38,981    | 1,930   | 885,666   |
| ELECTRICIDAD, GAS Y AGUA   | 10             | 136,112   | 10               | 11,467  | 6                | 5,450     | 0                  | 0         | 26      | 153,029   |
| CONSTRUCCIÓN   | 152            | 47,827    | 592              | 56,178  | 155              | 12,893    | 78                 | 32,997    | 977     | 149,895   |
| CONSTRUCCIÓN, REFORMA Y REPARACIÓN DE VÍAS DE COMUNICACIÓN                         | 60             | 24,967    | 13               | 16,791  | 9                | 697       | 1                  | 890       | 83      | 43,345    |
| COMERCIO   | 10,585         | 507,152   | 5,110            | 170,328 | 513              | 97,216    | 80                 | 165,895   | 16,288  | 940,591   |
| TRANSPORTE Y ALMACENAMIENTO  | 24             | 38,604    | 92               | 7,241   | 96               | 12,896    | 28                 | 5,205     | 240     | 63,946    |
| ESTABLECIMIENTOS FINANCIEROS, BIENES INMUEBLES, SERVICIOS PRESTADOS A LAS EMPRESAS | 67             | 155,657   | 23               | 15,829  | 18               | 35,806    | 18                 | 143,223   | 126     | 350,515   |
| SERVICIOS COMUNALES, SOCIALES Y PERSONALES   | 373            | 21,570    | 322              | 6,352   | 27               | 5,254     | 26                 | 35,490    | 748     | 68,665    |
| <b>TOTAL</b>   | 76,964         | 1,482,606 | 107,761          | 778,384 | 15,044           | 1,222,766 | 7,241              | 1,060,880 | 207,010 | 4,544,636 |

**Nota:**

**Fuente:** Saldos de cartera forma E83.

# BANCO EXTRANJERO

PRESTAMOS Y DESCUENTOS CONCEDIDOS POR  
ESTRATIFICACION Y PLAZO ORIGINAL  
EN EL MES DE MARZO DE 2013  
(Cifras en miles de Quetzales)

| INTERVALOS EN QUETZALES  | HASTA<br>10,000 |          | DE 10,001<br>A 20,000 |          | DE 20,001<br>A 50,000 |          | DE 50,001<br>A 100,000 |          | DE 100,001<br>Y MAS |          | TOTAL    |          |
|--|-----------------|----------|-----------------------|----------|-----------------------|----------|------------------------|----------|---------------------|----------|----------|----------|
|  | No.             | Monto    | No.                   | Monto    | No.                   | Monto    | No.                    | Monto    | No.                 | Monto    | No.      | Monto    |
| CONSUMO, TRANSFERENCIAS Y OTROS DESTINOS   | 0               | 0        | 0                     | 0        | 0                     | 0        | 0                      | 0        | 0                   | 0        | 0        | 0        |
| AGRICULTURA, GANADERÍA, SILVICULTURA, CAZA Y PESCA                                 | 0               | 0        | 0                     | 0        | 0                     | 0        | 0                      | 0        | 0                   | 0        | 0        | 0        |
| AGRICULTURA  | 0               | 0        | 0                     | 0        | 0                     | 0        | 0                      | 0        | 0                   | 0        | 0        | 0        |
| GANADERÍA  | 0               | 0        | 0                     | 0        | 0                     | 0        | 0                      | 0        | 0                   | 0        | 0        | 0        |
| SILVICULTURA   | 0               | 0        | 0                     | 0        | 0                     | 0        | 0                      | 0        | 0                   | 0        | 0        | 0        |
| CAZA Y PESCA   | 0               | 0        | 0                     | 0        | 0                     | 0        | 0                      | 0        | 0                   | 0        | 0        | 0        |
| EXPLOTACIÓN DE MINAS Y CANTERAS  | 0               | 0        | 0                     | 0        | 0                     | 0        | 0                      | 0        | 0                   | 0        | 0        | 0        |
| INDUSTRIAS MANUFACTURERAS  | 0               | 0        | 0                     | 0        | 0                     | 0        | 0                      | 0        | 0                   | 0        | 0        | 0        |
| ELECTRICIDAD, GAS Y AGUA   | 0               | 0        | 0                     | 0        | 0                     | 0        | 0                      | 0        | 0                   | 0        | 0        | 0        |
| CONSTRUCCIÓN   | 0               | 0        | 0                     | 0        | 0                     | 0        | 0                      | 0        | 0                   | 0        | 0        | 0        |
| CONSTRUCCIÓN, REFORMA Y REPARACIÓN DE VÍAS DE COMUNICACIÓN                         | 0               | 0        | 0                     | 0        | 0                     | 0        | 0                      | 0        | 0                   | 0        | 0        | 0        |
| COMERCIO   | 0               | 0        | 0                     | 0        | 0                     | 0        | 0                      | 0        | 0                   | 0        | 0        | 0        |
| TRANSPORTE Y ALMACENAMIENTO  | 0               | 0        | 0                     | 0        | 0                     | 0        | 0                      | 0        | 0                   | 0        | 0        | 0        |
| ESTABLECIMIENTOS FINANCIEROS, BIENES INMUEBLES, SERVICIOS PRESTADOS A LAS EMPRESAS | 0               | 0        | 0                     | 0        | 0                     | 0        | 0                      | 0        | 0                   | 0        | 0        | 0        |
| SERVICIOS COMUNALES, SOCIALES Y PERSONALES   | 0               | 0        | 0                     | 0        | 0                     | 0        | 0                      | 0        | 0                   | 0        | 0        | 0        |
| <b>TOTAL</b>   | <b>0</b>        | <b>0</b> | <b>0</b>              | <b>0</b> | <b>0</b>              | <b>0</b> | <b>0</b>               | <b>0</b> | <b>0</b>            | <b>0</b> | <b>0</b> | <b>0</b> |

|  | HASTA<br>1 AÑO |          | DE 1<br>A 3 AÑOS |          | DE 3 A<br>5 AÑOS |          | DE 5 AÑOS<br>Y MAS |          | TOTAL    |          |
|--|----------------|----------|------------------|----------|------------------|----------|--------------------|----------|----------|----------|
|  | No.            | Monto    | No.              | Monto    | No.              | Monto    | No.                | Monto    | No.      | Monto    |
| CONSUMO, TRANSFERENCIAS Y OTROS DESTINOS   | 0              | 0        | 0                | 0        | 0                | 0        | 0                  | 0        | 0        | 0        |
| AGRICULTURA, GANADERÍA, SILVICULTURA, CAZA Y PESCA                                 | 0              | 0        | 0                | 0        | 0                | 0        | 0                  | 0        | 0        | 0        |
| AGRICULTURA  | 0              | 0        | 0                | 0        | 0                | 0        | 0                  | 0        | 0        | 0        |
| GANADERÍA  | 0              | 0        | 0                | 0        | 0                | 0        | 0                  | 0        | 0        | 0        |
| SILVICULTURA   | 0              | 0        | 0                | 0        | 0                | 0        | 0                  | 0        | 0        | 0        |
| CAZA Y PESCA   | 0              | 0        | 0                | 0        | 0                | 0        | 0                  | 0        | 0        | 0        |
| EXPLOTACIÓN DE MINAS Y CANTERAS  | 0              | 0        | 0                | 0        | 0                | 0        | 0                  | 0        | 0        | 0        |
| INDUSTRIAS MANUFACTURERAS  | 0              | 0        | 0                | 0        | 0                | 0        | 0                  | 0        | 0        | 0        |
| ELECTRICIDAD, GAS Y AGUA   | 0              | 0        | 0                | 0        | 0                | 0        | 0                  | 0        | 0        | 0        |
| CONSTRUCCIÓN   | 0              | 0        | 0                | 0        | 0                | 0        | 0                  | 0        | 0        | 0        |
| CONSTRUCCIÓN, REFORMA Y REPARACIÓN DE VÍAS DE COMUNICACIÓN                         | 0              | 0        | 0                | 0        | 0                | 0        | 0                  | 0        | 0        | 0        |
| COMERCIO   | 0              | 0        | 0                | 0        | 0                | 0        | 0                  | 0        | 0        | 0        |
| TRANSPORTE Y ALMACENAMIENTO  | 0              | 0        | 0                | 0        | 0                | 0        | 0                  | 0        | 0        | 0        |
| ESTABLECIMIENTOS FINANCIEROS, BIENES INMUEBLES, SERVICIOS PRESTADOS A LAS EMPRESAS | 0              | 0        | 0                | 0        | 0                | 0        | 0                  | 0        | 0        | 0        |
| SERVICIOS COMUNALES, SOCIALES Y PERSONALES   | 0              | 0        | 0                | 0        | 0                | 0        | 0                  | 0        | 0        | 0        |
| <b>TOTAL</b>   | <b>0</b>       | <b>0</b> | <b>0</b>         | <b>0</b> | <b>0</b>         | <b>0</b> | <b>0</b>           | <b>0</b> | <b>0</b> | <b>0</b> |

**Nota:**

**Fuente:** Saldos de cartera forma E83.



# SISTEMA BANCARIO

INTEGRACION DE FIDEICOMISOS  
AL 31 DE MARZO DE 2013  
(Cifras en miles de Quetzales)

|  | Estatales |                  | Municipales |                | Privados   |                  | Total      |                  |
|--|-----------|------------------|-------------|----------------|------------|------------------|------------|------------------|
|  | No.       | Patrimonio       | No.         | Patrimonio     | No.        | Patrimonio       | No.        | Patrimonio 1/    |
| <b>BANCOS NACIONALES</b>                     |           |                  |             |                |            |                  |            |                  |
| EL CRÉDITO HIPOTECARIO NACIONAL DE GUATEMALA | 16        | 232,892          | 2           | 151,877        | 4          | 26,323           | 22         | 411,093          |
| INMOBILIARIO, S. A.                          | 1         | 10               | 0           | 0              | 0          | 0                | 1          | 10               |
| DE LOS TRABAJADORES                          | 7         | 375,740          | 1           | 3,061          | 15         | 24,012           | 23         | 402,813          |
| INDUSTRIAL, S. A.                            | 6         | 29,649           | 2           | 1,719          | 68         | 1,005,775        | 76         | 1,037,143        |
| DE DESARROLLO RURAL, S. A.                   | 28        | 2,036,947        | 9           | 3,935          | 35         | 216,354          | 72         | 2,257,236        |
| INTERNACIONAL, S. A.                         | 0         | 0                | 0           | 0              | 5          | 129,792          | 5          | 129,792          |
| REFORMADOR, S. A.                            | 0         | 0                | 0           | 0              | 5          | 126,881          | 5          | 126,881          |
| VIVIBANCO, S. A.                             | 1         | 15,409           | 0           | 0              | 9          | 11,636           | 10         | 27,045           |
| FICOHSA GUATEMALA, S. A.                     | 0         | 0                | 0           | 0              | 8          | 27,808           | 8          | 27,808           |
| PROMERICA, S. A.                             | 1         | 0                | 0           | 0              | 1          | 25,821           | 2          | 25,821           |
| DE ANTIGUA, S. A.                            | 0         | 0                | 0           | 0              | 0          | 0                | 0          | 0                |
| DE AMÉRICA CENTRAL, S. A.                    | 0         | 0                | 0           | 0              | 0          | 0                | 0          | 0                |
| CITIBANK DE GUATEMALA, S. A.                 | 1         | 280,011          | 0           | 0              | 2          | 30               | 3          | 280,041          |
| AGROMERCANTIL DE GUATEMALA, S. A.            | 7         | 690,966          | 0           | 0              | 11         | 49,999           | 18         | 740,965          |
| G&T CONTINENTAL, S. A.                       | 4         | 35,270           | 1           | 359            | 13         | 705,516          | 18         | 741,145          |
| DE CRÉDITO, S. A.                            | 0         | 0                | 1           | 117            | 9          | 40,156           | 10         | 40,273           |
| AZTECA DE GUATEMALA, S. A.                   | 0         | 0                | 0           | 0              | 0          | 0                | 0          | 0                |
| <b>BANCOS EXTRANJERO</b>                     |           |                  |             |                |            |                  |            |                  |
| CITIBANK, N. A. SUC. GUATEMALA               | 0         | 0                | 0           | 0              | 0          | 0                | 0          | 0                |
| <b>TOTAL</b>                                 | <b>72</b> | <b>3,696,894</b> | <b>16</b>   | <b>161,069</b> | <b>185</b> | <b>2,390,103</b> | <b>273</b> | <b>6,248,066</b> |

El Fideicomiso es un contrato por el que una persona llamada fideicomitente transmite ciertos bienes y derechos a otra llamada fiduciaria, quien los recibe con la limitacion de caracter obligatorio, de realizar solo aquellos actos exigidos para cumplir los fines del fideicomiso y en beneficio de un tercero llamado fideicomisario.

1/ Incluye: Patrimonio Recibido + Utilidad ó Pérdida Acumulada + Utilidad ó Pérdida del Ejercicio

# SISTEMA BANCARIO

AL 31 DE MARZO DE 2013

## DEFINICION DE INDICADORES FINANCIEROS

| ÁREA               | INDICADOR   | DEFINICIÓN  | INTERPRETACIÓN  |
|--------------------|---|---|---|
| Liquidez           | Encaje computable en relación a las obligaciones depositarias (ECD) | Es el cociente de dividir el promedio mensual de encaje computable entre las obligaciones depositarias a fin de mes.                    | Representa la proporción de las obligaciones depositarias que están protegidas por el encaje legal, el cual es la suma de fondos en efectivo en las cajas de la entidad más el depósito de inmediata exigibilidad en el Banco de Guatemala. |
|                    | Liquidez inmediata (LI)   | Es el cociente de dividir las disponibilidades entre la suma de las obligaciones depositarias más las obligaciones financieras.         | Representa la proporción de recursos de inmediata disponibilidad de los que la entidad dispone para hacer frente a sus obligaciones de captación.   |
| Solvencia          | Patrimonio en relación a activos (PA)                               | Es el cociente de dividir el capital contable entre el activo neto.   | Representa la proporción de capital contable que respalda los activos de la entidad.  |
|                    | Patrimonio en relación a Cartera de Créditos (PCC)                  | Es el cociente de dividir el capital contable entre la cartera de créditos bruta.   | Representa la proporción de la cartera de créditos bruta que está respaldada por el patrimonio de los accionistas.  |
|                    | Patrimonio en relación a las captaciones (PCA)                      | Es el cociente de dividir el capital contable entre la suma de las obligaciones depositarias más las obligaciones financieras.          | Representa la proporción de los recursos de los accionistas respecto a los recursos captados del público.   |
| Rentabilidad       | Rentabilidad sobre Patrimonio (RP)                                  | Es el cociente de dividir la utilidad neta anualizada entre el capital contable.  | Representa la utilidad con respecto a los recursos de los accionistas. Este indicador se muestra sólo cuando el capital contable es positivo.   |
|                    | Rentabilidad sobre Activos (RA)                                     | Es el cociente de dividir la utilidad neta anualizada entre el activo neto.   | Representa la proporción de utilidad respecto al total de recursos propios más los ajenos administrados por la entidad.   |
|                    | Eficiencia (EF)   | Es el cociente de dividir el margen operacional neto entre el margen operacional bruto.   | Representa la proporción de la utilidad bruta de operación que queda de remanente, luego de deducir los gastos administrativos. Al restar el indicador de la unidad, se obtiene la relación de gastos administrativos sobre utilidad bruta. |
| Calidad de Activos | Cartera Vigente en relación a Cartera Bruta (CVC)                   | Es el cociente de dividir la cartera de créditos vigente entre la cartera de créditos bruta.  | Representa la proporción de la cartera total que se encuentra vigente y consecuentemente, la calidad de la misma. La tasa de cartera vencida se obtiene al restar este indicador de la unidad.  |
|                    | Cobertura de Cartera Crediticia en Riesgo (CCR)                     | Es el cociente de dividir las estimaciones por valuación para cartera de créditos entre la suma de la cartera vencida del mes anterior. | Representa la proporción de la cartera crediticia en riesgo que está cubierta por provisiones.  |

## INDICADORES FINANCIEROS

### LIQUIDEZ

|   |         |
|---|---------|
| Encaje Computable en relación a los Depósitos |         |
| Moneda Nacional                               | 14.72 % |
| Moneda Extranjera                             | 16.80 % |
| Liquidez Inmediata                            | 20.41 % |

### SOLVENCIA

|  |         |
|--|---------|
| Patrimonio en relación a Activos             | 9.18 %  |
| Patrimonio en relación a Cartera de Créditos | 16.13 % |
| Patrimonio en relación a las Captaciones     | 12.20 % |

### RENTABILIDAD

|                               |         |
|-------------------------------|---------|
| Rentabilidad sobre Patrimonio | 17.68 % |
| Rentabilidad sobre Activos    | 1.62 %  |
| Eficiencia                    | 31.53 % |

### CALIDAD DE ACTIVOS

|   |          |
|---|----------|
| Cartera Vigente en relación a Cartera Bruta | 98.65 %  |
| Cobertura de Cartera Crediticia en Riesgo   | 159.97 % |

### NOTAS :

- Los indicadores de mayor valor reflejan una mejor situación en el rubro correspondiente.
- Todos los indicadores están expresados en porcentaje.
- Los indicadores han sido contruidos de forma tal que puedan ser calculados con la información publicada en este boletín.

# EL CRÉDITO HIPOTECARIO NACIONAL DE GUATEMALA

AL 31 DE MARZO DE 2013  
(Cifras en miles de Quetzales)

| ACTIVO   | 3,052,005 | TASAS DE INTERÉS PROMEDIO PONDERADAS          | MONEDA NACIONAL | MONEDA EXTRANJERA    |
|--|-----------|---|-----------------|----------------------|
| DISPONIBILIDADES   | 542,535   | OPERACIONES ACTIVAS                           |                 |                      |
| Caja   | 79,610    | Préstamos                                     | 12.73 %         | 10.32 %              |
| Banco Central  | 433,490   | Documentos Descontados                        | 9.55 %          | 8.33 %               |
| Bancos del País  | 436       | OPERACIONES PASIVAS                           |                 |                      |
| Bancos del Exterior  | 24,197    | Depósitos Monetarios                          | .94 %           | .22 %                |
| Cheques a Compensar  | 4,802     | Depósitos de Ahorro                           | 2.56 %          | .79 %                |
| Giros sobre el Exterior  | -         | Depósitos a Plazo                             | 7.44 %          | 3.57 %               |
| INVERSIONES  | 803,427   | Bonos   | .00 %           | .00 %                |
| En Títulos-Valores para Negociación  | -         | Pagarés Financieros                           | .00 %           | .00 %                |
| En Títulos-Valores para la Venta   | 556,637   | Obligaciones Subordinadas                     | .00 %           | .00 %                |
| En Títulos-Valores para su Vencimiento                                     | 246,790   | Obligaciones Financieras con Restricciones    | .00 %           | .00 %                |
| Operaciones de Reporto   | -         | Obligaciones Convertibles en Acciones         | .00 %           | .00 %                |
| Certificados de Participación  | -         | ENCAJE LEGAL                                  | MONEDA NACIONAL | MONEDA EXTRANJERA /1 |
| Intereses Pagados en Compra de Valores                                     | -         | ENCAJE COMPUTABLE                             | 371,222         | 1,004                |
| SUMA   | 803,427   | ENCAJE REQUERIDO                              | 358,109         | 942                  |
| (-) Estimaciones por Valuación   | -         | POSICIÓN                                      | 13,114          | 62                   |
| CARTERA DE CRÉDITOS  | 1,174,444 | CARTERA DE CRÉDITOS                           | MONEDA NACIONAL | MONEDA EXTRANJERA    |
| Vigente  | 1,172,763 | TOTAL DE CARTERA DE CRÉDITOS (BRUTA)          | 100.00 %        | 100.00 %             |
| Vencidos   | 142,589   | Vigente                                       | 89.07 %         | 96.01 %              |
| SUMA   | 1,315,352 | Vencidos en Proceso de Prórroga               | 2.32 %          | .00 %                |
| (-) Estimaciones Por Valuación   | 140,908   | Vencidos en Cobro Administrativo              | 4.18 %          | .00 %                |
| PRODUCTOS FINANCIEROS POR COBRAR   | 17,534    | Vencidos en Cobro Judicial                    | 4.44 %          | 3.99 %               |
| CUENTAS POR COBRAR (Neto)  | 66,128    | Monto total de Cartera de Créditos (Bruta)    | 1,297,460       | 17,892               |
| ACTIVOS REALIZABLES (Neto)   | 65,514    |   |                 |                      |
| INVERSIONES PERMANENTES (Neto)   | 16,688    | DEPÓSITOS                                     | MONEDA NACIONAL | MONEDA EXTRANJERA    |
| OTRAS INVERSIONES (Neto)   | 4,502     | No. de Cuentas Depósitos Monetarios           | 63,459          | 310                  |
| SUCURSALES, CASA MATRIZ Y DEPARTAMENTOS ADSCRITOS                          | 315,150   | Monto Depósitos Monetarios                    | 733,443         | 6,798                |
| INMUEBLES Y MUEBLES (Neto)   | 46,082    | No. de Cuentas Depósitos de Ahorro            | 67,370          | 1,042                |
| CARGOS DIFERIDOS (Neto)  | 2,786,631 | Monto Depósitos de Ahorro                     | 410,675         | 9,728                |
| PASIVO   | 2,786,631 | No. de Cuentas Depósitos a Plazo              | 2,291           | 78                   |
| OBLIGACIONES DEPOSITARIAS  | 2,440,035 | Monto Depósitos a Plazo                       | 1,238,762       | 33,871               |
| Depósitos Monetarios   | 740,241   | No. de Cuentas a la Orden                     | 167             | 1                    |
| Depósitos de Ahorro  | 420,043   | Monto Depósitos a la Orden                    | 658             | 0                    |
| Depósitos a Plazo  | 1,272,633 | No. de Cuentas Depósitos con Restricciones    | 5,198           | 24                   |
| Depósitos a la Orden   | 658       | Monto Depósitos con Restricciones             | 6,083           | 16                   |
| Depósitos con Restricciones  | 6,099     | No. de Obligaciones Financieras               | 134             | 0                    |
| CRÉDITOS OBTENIDOS   | -         | Monto Obligaciones Financieras                | 1,884           | 0                    |
| Del Banco Central  | -         | POSICIÓN PATRIMONIAL                          |                 |                      |
| De Instituciones Financieras Nacionales                                    | -         | CAPITAL COMPUTABLE                            | 325,628         |                      |
| De Instituciones Financieras Extranjeras                                   | -         | CAPITAL REQUERIDO                             | 169,627         |                      |
| Organismos Internacionales   | -         | POSICIÓN                                      | 156,001         |                      |
| OBLIGACIONES FINANCIERAS   | 1,884     | INDICADORES FINANCIEROS                       |                 |                      |
| GASTOS FINANCIEROS POR PAGAR   | 14,251    | LIQUIDEZ                                      |                 |                      |
| CUENTAS POR PAGAR  | 257,566   | Encaje Computable en relación a los Depósitos |                 |                      |
| PROVISIONES  | 21,216    | Moneda Nacional                               | 15.53%          |                      |
| SUCURSALES, CASA MATRIZ Y DEPARTAMENTOS ADSCRITOS                          | -         | Moneda Extranjera                             | 15.49%          |                      |
| OTRAS OBLIGACIONES   | -         | Liquidez Inmediata                            | 22.22 %         |                      |
| CRÉDITOS DIFERIDOS   | 21,606    | SOLVENCIA                                     |                 |                      |
| SUMA   | 2,756,558 | Patrimonio en relación a Activos              | 8.70 %          |                      |
| OTRAS CUENTAS ACREEDORAS   | 30,073    | Patrimonio en relación a Cartera de Créditos  | 20.18 %         |                      |
| CAPITAL CONTABLE   | 265,374   | Patrimonio en relación a las Captaciones      | 10.87 %         |                      |
| CAPITAL PAGADO   | 15,000    | RENTABILIDAD                                  |                 |                      |
| Capital Autorizado   | 15,000    | Rentabilidad sobre Patrimonio                 | 4.98 %          |                      |
| (-) Capital No Pagado  | -         | Rentabilidad sobre Activos                    | .43 %           |                      |
| Casa Matriz, Capital Asignado  | -         | Eficiencia                                    | 29.67 %         |                      |
| APORTACIONES PERMANENTES   | 254,163   | CALIDAD DE ACTIVOS                            |                 |                      |
| RESERVA DE CAPITAL   | 387,684   | Cartera Vigente en relación a Cartera Bruta   | 89.16 %         |                      |
| RESERVAS PARA ACTIVOS EXTRAORDINARIOS                                      | -         | Cobertura de Cartera Crediticia en Riesgo     | 103.91 %        |                      |
| REVALUACIÓN DE ACTIVOS   | 167,528   |   |                 |                      |
| OBLIGACIONES SUBORDINADAS  | -         |   |                 |                      |
| GANANCIAS Y PÉRDIDAS POR FUSIÓN  | -         |   |                 |                      |
| VALUACIÓN DE ACTIVOS DE RECUPERACIÓN DUDOSA                                | 164,498   |   |                 |                      |
| PROVISION DE BENEFICIOS A EMPLEADOS  | -         |   |                 |                      |
| AJUSTES AL IMPUESTO SOBRE LA RENTA   | -         |   |                 |                      |
| GANANCIAS O PÉRDIDAS POR CAMBIOS EN EL VALOR DE MERCADO DE LAS INVERSIONES | -         |   |                 |                      |
| RESULTADOS DE EJERCICIOS ANTERIORES  | -397,811  |   |                 |                      |
| RESULTADOS DEL EJERCICIO   | 3,307     |   |                 |                      |
| TOTAL IGUAL A LA SUMA DEL ACTIVO   | 3,052,005 |   |                 |                      |
| ESTADO DE RESULTADOS   | -         |   |                 |                      |
| PRODUCTOS FINANCIEROS  | 53,357    |   |                 |                      |
| GASTOS FINANCIEROS   | 28,213    |   |                 |                      |
| MARGEN POR INVERSIÓN   | 25,144    |   |                 |                      |
| PRODUCTOS POR SERVICIOS  | 48,143    |   |                 |                      |
| GASTOS POR SERVICIOS   | 4,887     |   |                 |                      |
| MARGEN POR SERVICIOS   | 43,256    |   |                 |                      |
| OTROS PRODUCTOS Y GASTOS DE OPERACIÓN                                      | -         |   |                 |                      |
| Productos  | 508       |   |                 |                      |
| Gastos   | 5,863     |   |                 |                      |
| MARGEN OTROS PRODUCTOS Y GASTOS DE OPERACIÓN                               | -5,355    |   |                 |                      |
| MARGEN OPERACIONAL BRUTO   | 63,045    |   |                 |                      |
| GASTOS DE ADMINISTRACIÓN   | 44,338    |   |                 |                      |
| MARGEN OPERACIONAL NETO  | 18,707    |   |                 |                      |
| PRODUCTOS Y GASTOS EXTRAORDINARIOS   | -14,764   |   |                 |                      |
| Productos Extraordinarios  | 16,031    |   |                 |                      |
| Gastos Extraordinarios   | 30,795    |   |                 |                      |
| PRODUCTOS Y GASTOS DE EJERCICIOS ANTERIORES                                | -636      |   |                 |                      |
| Productos de Ejercicios Anteriores   | 97        |   |                 |                      |
| Gastos de Ejercicios Anteriores  | 733       |   |                 |                      |
| GANANCIA (PÉRDIDA) BRUTA   | 3,307     |   |                 |                      |
| IMPUESTO SOBRE LA RENTA  | -         |   |                 |                      |
| GANANCIA (PÉRDIDA) NETA  | 3,307     |   |                 |                      |

## BANCO INMOBILIARIO, S. A.

AL 31 DE MARZO DE 2013  
(Cifras en miles de Quetzales)

| ACTIVO   | 1,016,021 | TASAS DE INTERÉS PROMEDIO PONDERADAS          | MONEDA NACIONAL | MONEDA EXTRANJERA    |
|--|-----------|---|-----------------|----------------------|
| DISPONIBILIDADES   | 168,165   | OPERACIONES ACTIVAS                           |                 |                      |
| Caja   | 30,674    | Préstamos                                     | 12.20 %         | 8.38 %               |
| Banco Central  | 114,863   | Documentos Descontados                        | .00 %           | 8.50 %               |
| Bancos del País  | 2,684     | OPERACIONES PASIVAS                           |                 |                      |
| Bancos del Exterior  | 17,528    | Depósitos Monetarios                          | .24 %           | .05 %                |
| Cheques a Compensar  | 2,415     | Depósitos de Ahorro                           | 3.09 %          | .34 %                |
| Giros sobre el Exterior  | 1         | Depósitos a Plazo                             | 7.41 %          | 4.28 %               |
| INVERSIONES  | 161,667   | Bonos   | .00 %           | .00 %                |
| En Títulos-Valores para Negociación  | -         | Pagarés Financieros                           | .00 %           | .00 %                |
| En Títulos-Valores para la Venta   | 153,279   | Obligaciones Subordinadas                     | .00 %           | .00 %                |
| En Títulos-Valores para su Vencimiento                                     | -         | Obligaciones Financieras con Restricciones    | .00 %           | .00 %                |
| Operaciones de Reporto   | 10,000    | Obligaciones Convertibles en Acciones         | .00 %           | .00 %                |
| Certificados de Participación  | -         | ENCAJE LEGAL                                  | MONEDA NACIONAL | MONEDA EXTRANJERA /1 |
| Intereses Pagados en Compra de Valores                                     | -         | ENCAJE COMPUTABLE                             | 116,979         | 2,913                |
| SUMA   | 163,279   | ENCAJE REQUERIDO                              | 116,028         | 1,573                |
| (-) Estimaciones por Valuación   | 1,612     | POSICIÓN                                      | 951             | 1,340                |
| CARTERA DE CRÉDITOS  | 573,740   | CARTERA DE CRÉDITOS                           | MONEDA NACIONAL | MONEDA EXTRANJERA    |
| Vigente  | 575,939   | TOTAL DE CARTERA DE CREDITOS (BRUTA)          | 100.00 %        | 100.00 %             |
| Vencidos   | 32,674    | Vigente                                       | 94.06 %         | 99.56 %              |
| SUMA   | 608,613   | Vencidos en Proceso de Prórroga               | .00 %           | .00 %                |
| (-) Estimaciones Por Valuación   | 34,873    | Vencidos en Cobro Administrativo              | 1.00 %          | .43 %                |
| PRODUCTOS FINANCIEROS POR COBRAR   | 9,601     | Vencidos en Cobro Judicial                    | 4.94 %          | .01 %                |
| CUENTAS POR COBRAR (Neto)  | 5,563     | Monto total de Cartera de Créditos (Bruta)    | 545,640         | 62,973               |
| ACTIVOS REALIZABLES (Neto)   | 9,767     |   |                 |                      |
| INVERSIONES PERMANENTES (Neto)   | 3,295     | DEPÓSITOS                                     | MONEDA NACIONAL | MONEDA EXTRANJERA    |
| OTRAS INVERSIONES (Neto)   | -         | No. de Cuentas Depósitos Monetarios           | 9,468           | 402                  |
| SUCURSALES, CASA MATRIZ Y DEPARTAMENTOS ADSCRITOS                          | -         | Monto Depósitos Monetarios                    | 154,931         | 25,828               |
| INMUEBLES Y MUEBLES (Neto)   | 77,379    | No. de Cuentas Depósitos de Ahorro            | 59,477          | 694                  |
| CARGOS DIFERIDOS (Neto)  | 6,843     | Monto Depósitos de Ahorro                     | 253,953         | 22,280               |
| PASIVO   | 890,947   | No. de Cuentas Depósitos a Plazo              | 1,782           | 62                   |
| OBLIGACIONES DEPOSITARIAS  | 858,601   | Monto Depósitos a Plazo                       | 367,434         | 32,241               |
| Depósitos Monetarios   | 180,759   | No. de Cuentas a la Orden                     | 212             | 0                    |
| Depósitos de Ahorro  | 276,233   | Monto Depósitos a la Orden                    | 323             | 0                    |
| Depósitos a Plazo  | 399,675   | No. de Cuentas Depósitos con Restricciones    | 1,531           | 0                    |
| Depósitos a la Orden   | 323       | Monto Depósitos con Restricciones             | 1,612           | 0                    |
| Depósitos con Restricciones  | 1,612     | No. de Obligaciones Financieras               | 0               | 0                    |
| CRÉDITOS OBTENIDOS   | -         | Monto Obligaciones Financieras                | 0               | 0                    |
| Del Banco Central  | -         | POSICIÓN PATRIMONIAL                          |                 |                      |
| De Instituciones Financieras Nacionales                                    | -         | CAPITAL COMPUTABLE                            | 113,620         |                      |
| De Instituciones Financieras Extranjeras                                   | -         | CAPITAL REQUERIDO                             | 73,388          |                      |
| Organismos Internacionales   | -         | POSICIÓN                                      | 40,233          |                      |
| OBLIGACIONES FINANCIERAS   | -         | INDICADORES FINANCIEROS                       |                 |                      |
| GASTOS FINANCIEROS POR PAGAR   | 7,040     | LIQUIDEZ                                      |                 |                      |
| CUENTAS POR PAGAR  | 9,727     | Encaje Computable en relación a los Depósitos |                 |                      |
| PROVISIONES  | 1,082     | Moneda Nacional                               | 15.03%          |                      |
| SUCURSALES, CASA MATRIZ Y DEPARTAMENTOS ADSCRITOS                          | -         | Moneda Extranjera                             | 28.20%          |                      |
| OTRAS OBLIGACIONES   | -         | Liquidez Inmediata                            | 19.59 %         |                      |
| CRÉDITOS DIFERIDOS   | 49        | SOLVENCIA                                     |                 |                      |
| SUMA   | 876,501   | Patrimonio en relación a Activos              | 12.31 %         |                      |
| OTRAS CUENTAS ACREEDORAS   | 14,447    | Patrimonio en relación a Cartera de Créditos  | 20.55 %         |                      |
| CAPITAL CONTABLE   | 125,073   | Patrimonio en relación a las Captaciones      | 14.57 %         |                      |
| CAPITAL PAGADO   | 89,606    | RENTABILIDAD                                  |                 |                      |
| Capital Autorizado   | 150,000   | Rentabilidad sobre Patrimonio                 | 2.62 %          |                      |
| (-) Capital No Pagado  | 60,394    | Rentabilidad sobre Activos                    | .32 %           |                      |
| Casa Matriz, Capital Asignado  | -         | Eficiencia                                    | 5.15 %          |                      |
| APORTACIONES PERMANENTES   | -         | CALIDAD DE ACTIVOS                            |                 |                      |
| RESERVA DE CAPITAL   | 11,307    | Cartera Vigente en relación a Cartera Bruta   | 94.63 %         |                      |
| RESERVAS PARA ACTIVOS EXTRAORDINARIOS                                      | -         | Cobertura de Cartera Crediticia en Riesgo     | 100.00 %        |                      |
| REVALUACIÓN DE ACTIVOS   | 62,104    |   |                 |                      |
| OBLIGACIONES SUBORDINADAS  | -         |   |                 |                      |
| GANANCIAS Y PÉRDIDAS POR FUSIÓN  | -         |   |                 |                      |
| VALUACIÓN DE ACTIVOS DE RECUPERACIÓN DUDOSA                                | 38,762    |   |                 |                      |
| PROVISION DE BENEFICIOS A EMPLEADOS  | -         |   |                 |                      |
| AJUSTES AL IMPUESTO SOBRE LA RENTA   | -         |   |                 |                      |
| GANANCIAS O PÉRDIDAS POR CAMBIOS EN EL VALOR DE MERCADO DE LAS INVERSIONES | -         |   |                 |                      |
| RESULTADOS DE EJERCICIOS ANTERIORES  | -         |   |                 |                      |
| RESULTADOS DEL EJERCICIO   | 818       |   |                 |                      |
| TOTAL IGUAL A LA SUMA DEL ACTIVO   | 1,016,021 |   |                 |                      |
| ESTADO DE RESULTADOS   | -         |   |                 |                      |
| PRODUCTOS FINANCIEROS  | 21,480    |   |                 |                      |
| GASTOS FINANCIEROS   | 8,989     |   |                 |                      |
| MARGEN POR INVERSIÓN   | 12,492    |   |                 |                      |
| PRODUCTOS POR SERVICIOS  | 1,172     |   |                 |                      |
| GASTOS POR SERVICIOS   | 758       |   |                 |                      |
| MARGEN POR SERVICIOS   | 413       |   |                 |                      |
| OTROS PRODUCTOS Y GASTOS DE OPERACIÓN                                      | -         |   |                 |                      |
| Productos  | 149       |   |                 |                      |
| Gastos   | 720       |   |                 |                      |
| MARGEN OTROS PRODUCTOS Y GASTOS DE OPERACIÓN                               | -571      |   |                 |                      |
| MARGEN OPERACIONAL BRUTO   | 12,334    |   |                 |                      |
| GASTOS DE ADMINISTRACIÓN   | 11,698    |   |                 |                      |
| MARGEN OPERACIONAL NETO  | 636       |   |                 |                      |
| PRODUCTOS Y GASTOS EXTRAORDINARIOS   | 97        |   |                 |                      |
| Productos Extraordinarios  | 169       |   |                 |                      |
| Gastos Extraordinarios   | 72        |   |                 |                      |
| PRODUCTOS Y GASTOS DE EJERCICIOS ANTERIORES                                | 85        |   |                 |                      |
| Productos de Ejercicios Anteriores   | 238       |   |                 |                      |
| Gastos de Ejercicios Anteriores  | 154       |   |                 |                      |
| GANANCIA (PÉRDIDA) BRUTA   | 818       |   |                 |                      |
| IMPUESTO SOBRE LA RENTA  | -         |   |                 |                      |
| GANANCIA (PÉRDIDA) NETA  | 818       |   |                 |                      |

## BANCO DE LOS TRABAJADORES

AL 31 DE MARZO DE 2013  
(Cifras en miles de Quetzales)

| ACTIVO   | 9,864,407 | TASAS DE INTERÉS PROMEDIO PONDERADAS          | MONEDA NACIONAL | MONEDA EXTRANJERA    |
|--|-----------|---|-----------------|----------------------|
| DISPONIBILIDADES   | 1,295,495 | OPERACIONES ACTIVAS                           |                 |                      |
| Caja   | 67,947    | Préstamos                                     | 24.76 %         | 8.22 %               |
| Banco Central  | 1,074,859 | Documentos Descontados                        | .00 %           | .00 %                |
| Bancos del País  | 1,540     | OPERACIONES PASIVAS                           |                 |                      |
| Bancos del Exterior  | 139,336   | Depósitos Monetarios                          | 2.60 %          | 2.65 %               |
| Cheques a Compensar  | 11,805    | Depósitos de Ahorro                           | 5.06 %          | 2.66 %               |
| Giros sobre el Exterior  | 9         | Depósitos a Plazo                             | 8.73 %          | 5.01 %               |
| INVERSIONES  | 2,332,065 | Bonos   | 9.05 %          | .00 %                |
| En Títulos-Valores para Negociación  | -         | Pagarés Financieros                           | .00 %           | .00 %                |
| En Títulos-Valores para la Venta   | 2,321,520 | Obligaciones Subordinadas                     | 7.28 %          | .00 %                |
| En Títulos-Valores para su Vencimiento                                     | 12,200    | Obligaciones Financieras con Restricciones    | .00 %           | .00 %                |
| Operaciones de Reporto   | -         | Obligaciones Convertibles en Acciones         | .00 %           | .00 %                |
| Certificados de Participación  | -         | ENCAJE LEGAL                                  | MONEDA NACIONAL | MONEDA EXTRANJERA /1 |
| Intereses Pagados en Compra de Valores                                     | -         | ENCAJE COMPUTABLE                             | 1,169,155       | 14,288               |
| SUMA   | 2,333,720 | ENCAJE REQUERIDO                              | 1,163,378       | 5,106                |
| (-) Estimaciones por Valuación   | 1,655     | POSICIÓN                                      | 5,777           | 9,181                |
| CARTERA DE CRÉDITOS  | 5,615,190 | CARTERA DE CRÉDITOS                           | MONEDA NACIONAL | MONEDA EXTRANJERA    |
| Vigente  | 5,653,778 | TOTAL DE CARTERA DE CRÉDITOS (BRUTA)          | 100.00 %        | 100.00 %             |
| Vencidos   | 163,325   | Vigente                                       | 99.31 %         | 47.37 %              |
| SUMA   | 5,817,102 | Vencidos en Proceso de Prórroga               | .06 %           | .04 %                |
| (-) Estimaciones Por Valuación   | 201,913   | Vencidos en Cobro Administrativo              | .61 %           | 27.27 %              |
| PRODUCTOS FINANCIEROS POR COBRAR   | 172,987   | Vencidos en Cobro Judicial                    | .01 %           | 25.33 %              |
| CUENTAS POR COBRAR (Neto)  | 15,986    | Monto total de Cartera de Créditos (Bruta)    | 5,580,106       | 236,996              |
| ACTIVOS REALIZABLES (Neto)   | 26,122    |   |                 |                      |
| INVERSIONES PERMANENTES (Neto)   | 72,396    | DEPÓSITOS                                     | MONEDA NACIONAL | MONEDA EXTRANJERA    |
| OTRAS INVERSIONES (Neto)   | 180       | No. de Cuentas Depósitos Monetarios           | 26,961          | 1,381                |
| SUCURSALES, CASA MATRIZ Y DEPARTAMENTOS ADSCRITOS                          | -         | Monto Depósitos Monetarios                    | 575,796         | 84,508               |
| INMUEBLES Y MUEBLES (Neto)   | 156,608   | No. de Cuentas Depósitos de Ahorro            | 322,477         | 1,919                |
| CARGOS DIFERIDOS (Neto)  | 177,380   | Monto Depósitos de Ahorro                     | 1,040,627       | 50,468               |
| PASIVO   | 9,098,619 | No. de Cuentas Depósitos a Plazo              | 13,648          | 265                  |
| OBLIGACIONES DEPOSITARIAS  | 8,260,989 | Monto Depósitos a Plazo                       | 6,369,180       | 132,243              |
| Depósitos Monetarios   | 660,304   | No. de Cuentas a la Orden                     | 22              | 1                    |
| Depósitos de Ahorro  | 1,091,095 | Monto Depósitos a la Orden                    | 16              | 0                    |
| Depósitos a Plazo  | 6,501,422 | No. de Cuentas Depósitos con Restricciones    | 12,134          | 90                   |
| Depósitos a la Orden   | 16        | Monto Depósitos con Restricciones             | 8,050           | 102                  |
| Depósitos con Restricciones  | 8,152     | No. de Obligaciones Financieras               | 19              | 0                    |
| CRÉDITOS OBTENIDOS   | 415,397   | Monto Obligaciones Financieras                | 4,065           | 0                    |
| Del Banco Central  | -         | POSICIÓN PATRIMONIAL                          |                 |                      |
| De Instituciones Financieras Nacionales                                    | -         | CAPITAL COMPUTABLE                            | 815,090         |                      |
| De Instituciones Financieras Extranjeras                                   | 234,960   | CAPITAL REQUERIDO                             | 750,101         |                      |
| Organismos Internacionales   | 180,437   | POSICIÓN                                      | 64,988          |                      |
| OBLIGACIONES FINANCIERAS   | 4,065     | INDICADORES FINANCIEROS                       |                 |                      |
| GASTOS FINANCIEROS POR PAGAR   | 13,261    | LIQUIDEZ                                      |                 |                      |
| CUENTAS POR PAGAR  | 173,139   | Encaje Computable en relación a los Depósitos |                 |                      |
| PROVISIONES  | 31,886    | Moneda Nacional                               | 14.63%          |                      |
| SUCURSALES, CASA MATRIZ Y DEPARTAMENTOS ADSCRITOS                          | -         | Moneda Extranjera                             | 41.57%          |                      |
| OTRAS OBLIGACIONES   | 90,000    | Liquidez Inmediata                            | 15.67 %         |                      |
| CRÉDITOS DIFERIDOS   | 74        | SOLVENCIA                                     |                 |                      |
| SUMA   | 8,988,811 | Patrimonio en relación a Activos              | 7.76 %          |                      |
| OTRAS CUENTAS ACREEDORAS   | 109,809   | Patrimonio en relación a Cartera de Créditos  | 13.16 %         |                      |
| CAPITAL CONTABLE   | 765,787   | Patrimonio en relación a las Captaciones      | 9.27 %          |                      |
| CAPITAL PAGADO   | 43,301    | RENTABILIDAD                                  |                 |                      |
| Capital Autorizado   | 200,000   | Rentabilidad sobre Patrimonio                 | 3.43 %          |                      |
| (-) Capital No Pagado  | 156,699   | Rentabilidad sobre Activos                    | .27 %           |                      |
| Casa Matriz, Capital Asignado  | -         | Eficiencia                                    | 21.70 %         |                      |
| APORTACIONES PERMANENTES   | 8         | CALIDAD DE ACTIVOS                            |                 |                      |
| RESERVA DE CAPITAL   | 656,282   | Cartera Vigente en relación a Cartera Bruta   | 97.19 %         |                      |
| RESERVAS PARA ACTIVOS EXTRAORDINARIOS                                      | -         | Cobertura de Cartera Crediticia en Riesgo     | 111.99 %        |                      |
| REVALUACIÓN DE ACTIVOS   | 59,634    |   |                 |                      |
| OBLIGACIONES SUBORDINADAS  | -         |   |                 |                      |
| GANANCIAS Y PÉRDIDAS POR FUSIÓN  | -         |   |                 |                      |
| VALUACIÓN DE ACTIVOS DE RECUPERACIÓN DUDOSA                                | -         |   |                 |                      |
| PROVISION DE BENEFICIOS A EMPLEADOS  | -         |   |                 |                      |
| AJUSTES AL IMPUESTO SOBRE LA RENTA   | -         |   |                 |                      |
| GANANCIAS O PÉRDIDAS POR CAMBIOS EN EL VALOR DE MERCADO DE LAS INVERSIONES | -         |   |                 |                      |
| RESULTADOS DE EJERCICIOS ANTERIORES  | -         |   |                 |                      |
| RESULTADOS DEL EJERCICIO   | 6,563     |   |                 |                      |
| TOTAL IGUAL A LA SUMA DEL ACTIVO   | 9,864,407 |   |                 |                      |
| ESTADO DE RESULTADOS   | -         |   |                 |                      |
| PRODUCTOS FINANCIEROS  | 374,838   |   |                 |                      |
| GASTOS FINANCIEROS   | 162,602   |   |                 |                      |
| MARGEN POR INVERSIÓN   | 212,237   |   |                 |                      |
| PRODUCTOS POR SERVICIOS  | 3,755     |   |                 |                      |
| GASTOS POR SERVICIOS   | 7,655     |   |                 |                      |
| MARGEN POR SERVICIOS   | -3,900    |   |                 |                      |
| OTROS PRODUCTOS Y GASTOS DE OPERACIÓN                                      | -         |   |                 |                      |
| Productos  | 3,512     |   |                 |                      |
| Gastos   | 38,248    |   |                 |                      |
| MARGEN OTROS PRODUCTOS Y GASTOS DE OPERACIÓN                               | -34,736   |   |                 |                      |
| MARGEN OPERACIONAL BRUTO   | 173,600   |   |                 |                      |
| GASTOS DE ADMINISTRACIÓN   | 135,920   |   |                 |                      |
| MARGEN OPERACIONAL NETO  | 37,680    |   |                 |                      |
| PRODUCTOS Y GASTOS EXTRAORDINARIOS   | 3,990     |   |                 |                      |
| Productos Extraordinarios  | 4,246     |   |                 |                      |
| Gastos Extraordinarios   | 256       |   |                 |                      |
| PRODUCTOS Y GASTOS DE EJERCICIOS ANTERIORES                                | -12,094   |   |                 |                      |
| Productos de Ejercicios Anteriores   | 1,009     |   |                 |                      |
| Gastos de Ejercicios Anteriores  | 13,103    |   |                 |                      |
| GANANCIA (PÉRDIDA) BRUTA   | 29,575    |   |                 |                      |
| IMPUESTO SOBRE LA RENTA  | 23,012    |   |                 |                      |
| GANANCIA (PÉRDIDA) NETA  | 6,563     |   |                 |                      |

# BANCO INDUSTRIAL, S. A.

## AL 31 DE MARZO DE 2013

### (Cifras en miles de Quetzales)

| ACTIVO  | 54,894,829 | TASAS DE INTERÉS PROMEDIO PONDERADAS          | MONEDA NACIONAL | MONEDA EXTRANJERA    |
|---|------------|---|-----------------|----------------------|
| DISPONIBILIDADES  | 7,708,384  | OPERACIONES ACTIVAS                           |                 |                      |
| Caja  | 738,677    | Préstamos                                     | 8.87 %          | 5.87 %               |
| Banco Central   | 4,997,980  | Documentos Descontados                        | 7.44 %          | 5.69 %               |
| Bancos del País   | 15,555     | OPERACIONES PASIVAS                           |                 |                      |
| Bancos del Exterior                                     | 1,354,997  | Depósitos Monetarios                          | .83 %           | .63 %                |
| Cheques a Compensar                                     | 600,867    | Depósitos de Ahorro                           | 1.15 %          | .41 %                |
| Giros sobre el Exterior                                 | 308        | Depósitos a Plazo                             | 7.01 %          | 3.50 %               |
| INVERSIONES   | 15,487,421 | Bonos   | 8.37 %          | .00 %                |
| En Títulos-Valores para Negociación                     | -          | Pagarés Financieros                           | .00 %           | .00 %                |
| En Títulos-Valores para la Venta                        | -          | Obligaciones Subordinadas                     | .00 %           | 8.25 %               |
| En Títulos-Valores para su Vencimiento                  | 15,237,279 | Obligaciones Financieras con Restricciones    | .00 %           | .00 %                |
| Operaciones de Reporto                                  | 192,000    | Obligaciones Convertibles en Acciones         | .00 %           | .00 %                |
| Certificados de Participación                           | 86,958     | ENCAJE LEGAL                                  | MONEDA NACIONAL | MONEDA EXTRANJERA /1 |
| Intereses Pagados en Compra de Valores                  | -          | ENCAJE COMPUTABLE                             | 4,375,783       | 149,678              |
| SUMA  | 15,516,237 | ENCAJE REQUERIDO                              | 4,329,345       | 145,416              |
| (-) Estimaciones por Valuación                          | 28,815     | POSICIÓN                                      | 46,438          | 4,262                |
| CARTERA DE CRÉDITOS                                     | 28,401,024 | CARTERA DE CRÉDITOS                           | MONEDA NACIONAL | MONEDA EXTRANJERA    |
| Vigente   | 28,665,598 | TOTAL DE CARTERA DE CREDITOS (BRUTA)          | 100.00 %        | 100.00 %             |
| Vencidos  | 146,482    | Vigente                                       | 99.18 %         | 99.72 %              |
| SUMA  | 28,812,080 | Vencidos en Proceso de Prórroga               | .16 %           | .04 %                |
| (-) Estimaciones Por Valuación                          | 411,056    | Vencidos en Cobro Administrativo              | .39 %           | .16 %                |
| PRODUCTOS FINANCIEROS POR COBRAR                        | 338,931    | Vencidos en Cobro Judicial                    | .27 %           | .08 %                |
| CUENTAS POR COBRAR (Neto)                               | 368,553    | Monto total de Cartera de Créditos (Bruta)    | 12,165,837      | 16,646,243           |
| ACTIVOS REALIZABLES (Neto)                              | 46,119     | DEPÓSITOS                                     | MONEDA NACIONAL | MONEDA EXTRANJERA    |
| INVERSIONES PERMANENTES (Neto)                          | 414,456    | No. de Cuentas Depósitos Monetarios           | 984,482         | 49,009               |
| OTRAS INVERSIONES (Neto)                                | 337,522    | Monto Depósitos Monetarios                    | 13,284,108      | 4,821,934            |
| SUCURSALES, CASA MATRIZ Y DEPARTAMENTOS ADSCRITOS       | -          | No. de Cuentas Depósitos de Ahorro            | 1,096,988       | 42,833               |
| INMUEBLES Y MUEBLES (Neto)                              | 1,264,464  | Monto Depósitos de Ahorro                     | 6,212,291       | 1,207,448            |
| CARGOS DIFERIDOS (Neto)                                 | 527,956    | No. de Cuentas Depósitos a Plazo              | 19,062          | 1,326                |
| PASIVO  | 51,143,821 | Monto Depósitos a Plazo                       | 10,904,357      | 1,677,036            |
| OBLIGACIONES DEPOSITARIAS                               | 38,240,750 | No. de Cuentas a la Orden                     | 170,952         | 5,000                |
| Depósitos Monetarios                                    | 18,106,042 | Monto Depósitos a la Orden                    | 22,017          | 2,618                |
| Depósitos de Ahorro                                     | 7,419,739  | No. de Cuentas Depósitos con Restricciones    | 39,019          | 1,965                |
| Depósitos a Plazo                                       | 12,581,393 | Monto Depósitos con Restricciones             | 101,950         | 6,992                |
| Depósitos a la Orden                                    | 24,634     | No. de Obligaciones Financieras               | 124             | 0                    |
| Depósitos con Restricciones                             | 108,942    | Monto Obligaciones Financieras                | 156,929         | 0                    |
| CRÉDITOS OBTENIDOS                                      | 10,515,591 | POSICIÓN PATRIMONIAL                          |                 |                      |
| Del Banco Central                                       | -          | CAPITAL COMPUTABLE                            | 5,128,179       |                      |
| De Instituciones Financieras Nacionales                 | -          | CAPITAL REQUERIDO                             | 3,915,105       |                      |
| De Instituciones Financieras Extranjeras                | 10,360,333 | POSICIÓN                                      | 1,213,074       |                      |
| Organismos Internacionales                              | 155,258    | INDICADORES FINANCIEROS                       |                 |                      |
| OBLIGACIONES FINANCIERAS                                | 156,929    | LIQUIDEZ                                      |                 |                      |
| GASTOS FINANCIEROS POR PAGAR                            | 281,056    | Encaje Computable en relación a los Depósitos |                 |                      |
| CUENTAS POR PAGAR                                       | 419,433    | Moneda Nacional                               | 14.34 %         |                      |
| PROVISIONES   | 32,985     | Moneda Extranjera                             | 15.09 %         |                      |
| SUCURSALES, CASA MATRIZ Y DEPARTAMENTOS ADSCRITOS       | -          | Liquidez Inmediata                            | 20.08 %         |                      |
| OTRAS OBLIGACIONES                                      | 1,438,826  | SOLVENCIA                                     |                 |                      |
| CRÉDITOS DIFERIDOS                                      | 24,922     | Patrimonio en relación a Activos              | 6.83 %          |                      |
| SUMA  | 51,110,493 | Patrimonio en relación a Cartera de Créditos  | 13.02 %         |                      |
| OTRAS CUENTAS ACREEDORAS                                | 33,328     | Patrimonio en relación a las Captaciones      | 9.77 %          |                      |
| CAPITAL CONTABLE  | 3,751,009  | RENTABILIDAD                                  |                 |                      |
| CAPITAL PAGADO  | 1,411,069  | Rentabilidad sobre Patrimonio                 | 21.99 %         |                      |
| Capital Autorizado                                      | 4,000,000  | Rentabilidad sobre Activos                    | 1.50 %          |                      |
| (-) Capital No Pagado                                   | 2,588,931  | Eficiencia                                    | 37.01 %         |                      |
| Casa Matriz, Capital Asignado                           | -          | CALIDAD DE ACTIVOS                            |                 |                      |
| APORTACIONES PERMANENTES                                | 581,138    | Cartera Vigente en relación a Cartera Bruta   | 99.49 %         |                      |
| RESERVA DE CAPITAL                                      | 1,494,847  | Cobertura de Cartera Crediticia en Riesgo     | 277.29 %        |                      |
| RESERVAS PARA ACTIVOS EXTRAORDINARIOS                   | -          |   |                 |                      |
| REVALUACIÓN DE ACTIVOS                                  | 57,731     |   |                 |                      |
| OBLIGACIONES SUBORDINADAS                               | -          |   |                 |                      |
| GANANCIAS Y PÉRDIDAS POR FUSIÓN                         | -          |   |                 |                      |
| VALUACIÓN DE ACTIVOS DE RECUPERACIÓN DUDOSA             | -          |   |                 |                      |
| PROVISION DE BENEFICIOS A EMPLEADOS                     | -          |   |                 |                      |
| AJUSTES AL IMPUESTO SOBRE LA RENTA                      | -          |   |                 |                      |
| GANANCIAS O PÉRDIDAS POR CAMBIOS EN EL VALOR DE MERCADO | -          |   |                 |                      |
| DE LAS INVERSIONES                                      | -          |   |                 |                      |
| RESULTADOS DE EJERCICIOS ANTERIORES                     | -          |   |                 |                      |
| RESULTADOS DEL EJERCICIO                                | 206,224    |   |                 |                      |
| TOTAL IGUAL A LA SUMA DEL ACTIVO                        | 54,894,829 |   |                 |                      |
| ESTADO DE RESULTADOS                                    | -          |   |                 |                      |
| PRODUCTOS FINANCIEROS                                   | 898,690    |   |                 |                      |
| GASTOS FINANCIEROS                                      | 505,581    |   |                 |                      |
| MARGEN POR INVERSIÓN                                    | 393,109    |   |                 |                      |
| PRODUCTOS POR SERVICIOS                                 | 68,316     |   |                 |                      |
| GASTOS POR SERVICIOS                                    | -          |   |                 |                      |
| MARGEN POR SERVICIOS                                    | 68,316     |   |                 |                      |
| OTROS PRODUCTOS Y GASTOS DE OPERACIÓN                   | -          |   |                 |                      |
| Productos   | 97,399     |   |                 |                      |
| Gastos  | 39,348     |   |                 |                      |
| MARGEN OTROS PRODUCTOS Y GASTOS DE OPERACIÓN            | 58,051     |   |                 |                      |
| MARGEN OPERACIONAL BRUTO                                | 519,476    |   |                 |                      |
| GASTOS DE ADMINISTRACIÓN                                | 327,202    |   |                 |                      |
| MARGEN OPERACIONAL NETO                                 | 192,274    |   |                 |                      |
| PRODUCTOS Y GASTOS EXTRAORDINARIOS                      | 10,000     |   |                 |                      |
| Productos Extraordinarios                               | 12,514     |   |                 |                      |
| Gastos Extraordinarios                                  | 2,514      |   |                 |                      |
| PRODUCTOS Y GASTOS DE EJERCICIOS ANTERIORES             | 3,949      |   |                 |                      |
| Productos de Ejercicios Anteriores                      | 4,038      |   |                 |                      |
| Gastos de Ejercicios Anteriores                         | 89         |   |                 |                      |
| GANANCIA (PÉRDIDA) BRUTA                                | 206,224    |   |                 |                      |
| IMPUESTO SOBRE LA RENTA                                 | -          |   |                 |                      |
| GANANCIA (PÉRDIDA) NETA                                 | 206,224    |   |                 |                      |

## BANCO DE DESARROLLO RURAL, S. A.

AL 31 DE MARZO DE 2013  
(Cifras en miles de Quetzales)

| ACTIVO   | 39,931,065 | TASAS DE INTERÉS PROMEDIO PONDERADAS          | MONEDA NACIONAL | MONEDA EXTRANJERA    |
|--|------------|---|-----------------|----------------------|
| DISPONIBILIDADES   | 6,572,434  | OPERACIONES ACTIVAS                           |                 |                      |
| Caja   | 1,393,919  | Préstamos                                     | 13.91 %         | 6.90 %               |
| Banco Central  | 4,866,107  | Documentos Descontados                        | .00 %           | .00 %                |
| Bancos del País  | 102        | OPERACIONES PASIVAS                           |                 |                      |
| Bancos del Exterior  | 196,888    | Depósitos Monetarios                          | .62 %           | 2.06 %               |
| Cheques a Compensar  | 114,998    | Depósitos de Ahorro                           | 1.72 %          | 1.20 %               |
| Giros sobre el Exterior  | 421        | Depósitos a Plazo                             | 6.43 %          | 3.49 %               |
| INVERSIONES  | 6,470,257  | Bonos   | 8.20 %          | .00 %                |
| En Títulos-Valores para Negociación  | -          | Pagarés Financieros                           | .00 %           | .00 %                |
| En Títulos-Valores para la Venta   | 5,850,169  | Obligaciones Subordinadas                     | 7.28 %          | 3.43 %               |
| En Títulos-Valores para su Vencimiento                                     | 23,332     | Obligaciones Financieras con Restricciones    | .00 %           | .00 %                |
| Operaciones de Reporto   | 604,756    | Obligaciones Convertibles en Acciones         | .00 %           | .00 %                |
| Certificados de Participación  | -          | ENCAJE LEGAL                                  | MONEDA NACIONAL | MONEDA EXTRANJERA /1 |
| Intereses Pagados en Compra de Valores                                     | -          | ENCAJE COMPUTABLE                             | 4,592,961       | 36,232               |
| SUMA   | 6,478,257  | ENCAJE REQUERIDO                              | 4,524,498       | 24,079               |
| (-) Estimaciones por Valuación   | 8,000      | POSICIÓN                                      | 68,463          | 12,153               |
| CARTERA DE CRÉDITOS  | 24,435,682 | CARTERA DE CRÉDITOS                           | MONEDA NACIONAL | MONEDA EXTRANJERA    |
| Vigente  | 24,819,843 | TOTAL DE CARTERA DE CREDITOS (BRUTA)          | 100.00 %        | 100.00 %             |
| Vencidos   | 185,687    | Vigente                                       | 99.31 %         | 98.63 %              |
| SUMA   | 25,005,530 | Vencidos en Proceso de Prórroga               | .00 %           | .00 %                |
| (-) Estimaciones Por Valuación   | 569,848    | Vencidos en Cobro Administrativo              | .46 %           | .82 %                |
| PRODUCTOS FINANCIEROS POR COBRAR   | 289,741    | Vencidos en Cobro Judicial                    | 23 %            | 56 %                 |
| CUENTAS POR COBRAR (Neto)  | 661,259    | Monto total de Cartera de Créditos (Bruta)    | 23,075,561      | 1,929,969            |
| ACTIVOS REALIZABLES (Neto)   | 163,435    |   |                 |                      |
| INVERSIONES PERMANENTES (Neto)   | 132,342    | DEPÓSITOS                                     | MONEDA NACIONAL | MONEDA EXTRANJERA    |
| OTRAS INVERSIONES (Neto)   | 39,185     | No. de Cuentas Depósitos Monetarios           | 1,197,273       | 8,821                |
| SUCURSALES, CASA MATRIZ Y DEPARTAMENTOS ADSCRITOS                          | -          | Monto Depósitos Monetarios                    | 12,410,312      | 769,663              |
| INMUEBLES Y MUEBLES (Neto)   | 572,793    | No. de Cuentas Depósitos de Ahorro            | 4,264,286       | 18,022               |
| CARGOS DIFERIDOS (Neto)  | 593,937    | Monto Depósitos de Ahorro                     | 8,830,083       | 175,883              |
| PASIVO   | 35,638,954 | No. de Cuentas Depósitos a Plazo              | 48,576          | 524                  |
| OBLIGACIONES DEPOSITARIAS  | 32,575,697 | Monto Depósitos a Plazo                       | 9,899,315       | 309,052              |
| Depósitos Monetarios   | 13,179,975 | No. de Cuentas a la Orden                     | 124             | 7                    |
| Depósitos de Ahorro  | 9,005,966  | Monto Depósitos a la Orden                    | 53,430          | 1,081                |
| Depósitos a Plazo  | 10,208,367 | No. de Cuentas Depósitos con Restricciones    | 7,219           | 39                   |
| Depósitos a la Orden   | 54,511     | Monto Depósitos con Restricciones             | 126,535         | 342                  |
| Depósitos con Restricciones  | 126,878    | No. de Obligaciones Financieras               | 11              | 0                    |
| CRÉDITOS OBTENIDOS   | 1,552,009  | Monto Obligaciones Financieras                | 56,233          | 0                    |
| Del Banco Central  | -          | POSICIÓN PATRIMONIAL                          |                 |                      |
| De Instituciones Financieras Nacionales                                    | -          | CAPITAL COMPUTABLE                            | 4,788,370       |                      |
| De Instituciones Financieras Extranjeras                                   | 1,552,009  | CAPITAL REQUERIDO                             | 3,055,915       |                      |
| Organismos Internacionales   | -          | POSICIÓN                                      | 1,732,455       |                      |
| OBLIGACIONES FINANCIERAS   | 56,233     | INDICADORES FINANCIEROS                       |                 |                      |
| GASTOS FINANCIEROS POR PAGAR   | 121,355    | LIQUIDEZ                                      |                 |                      |
| CUENTAS POR PAGAR  | 656,662    | Encaje Computable en relación a los Depósitos |                 |                      |
| PROVISIONES  | 102,157    | Moneda Nacional                               | 14.66%          |                      |
| SUCURSALES, CASA MATRIZ Y DEPARTAMENTOS ADSCRITOS                          | -          | Moneda Extranjera                             | 22.44%          |                      |
| OTRAS OBLIGACIONES   | 318,761    | Liquidez Inmediata                            | 20.14 %         |                      |
| CRÉDITOS DIFERIDOS   | 14,235     | SOLVENCIA                                     |                 |                      |
| SUMA   | 35,397,110 | Patrimonio en relación a Activos              | 10.75 %         |                      |
| OTRAS CUENTAS ACREEDORAS   | 241,844    | Patrimonio en relación a Cartera de Créditos  | 17.16 %         |                      |
| CAPITAL CONTABLE   | 4,292,111  | Patrimonio en relación a las Captaciones      | 13.15 %         |                      |
| CAPITAL PAGADO   | 1,168,426  | RENTABILIDAD                                  |                 |                      |
| Capital Autorizado   | 5,000,000  | Rentabilidad sobre Patrimonio                 | 19.58 %         |                      |
| (-) Capital No Pagado  | 3,831,574  | Rentabilidad sobre Activos                    | 2.10 %          |                      |
| Casa Matriz, Capital Asignado  | -          | Eficiencia                                    | 35.70 %         |                      |
| APORTACIONES PERMANENTES   | 54,970     | CALIDAD DE ACTIVOS                            |                 |                      |
| RESERVA DE CAPITAL   | 1,872,179  | Cartera Vigente en relación a Cartera Bruta   | 99.26 %         |                      |
| RESERVAS PARA ACTIVOS EXTRAORDINARIOS                                      | -          | Cobertura de Cartera Crediticia en Riesgo     | 306.74 %        |                      |
| REVALUACIÓN DE ACTIVOS   | 27,681     |   |                 |                      |
| OBLIGACIONES SUBORDINADAS  | 34,378     |   |                 |                      |
| GANANCIAS Y PÉRDIDAS POR FUSIÓN  | -          |   |                 |                      |
| VALUACIÓN DE ACTIVOS DE RECUPERACIÓN DUDOSA                                | -          |   |                 |                      |
| PROVISION DE BENEFICIOS A EMPLEADOS  | -          |   |                 |                      |
| AJUSTES AL IMPUESTO SOBRE LA RENTA   | -          |   |                 |                      |
| GANANCIAS O PÉRDIDAS POR CAMBIOS EN EL VALOR DE MERCADO DE LAS INVERSIONES | 29,575     |   |                 |                      |
| RESULTADOS DE EJERCICIOS ANTERIORES  | 894,768    |   |                 |                      |
| RESULTADOS DEL EJERCICIO   | 210,135    |   |                 |                      |
| TOTAL IGUAL A LA SUMA DEL ACTIVO   | 39,931,065 |   |                 |                      |
|  | -          |   |                 |                      |
| ESTADO DE RESULTADOS   | -          |   |                 |                      |
| PRODUCTOS FINANCIEROS  | 954,890    |   |                 |                      |
| GASTOS FINANCIEROS   | 306,981    |   |                 |                      |
| MARGEN POR INVERSIÓN   | 647,909    |   |                 |                      |
| PRODUCTOS POR SERVICIOS  | 111,433    |   |                 |                      |
| GASTOS POR SERVICIOS   | -          |   |                 |                      |
| MARGEN POR SERVICIOS   | 111,433    |   |                 |                      |
| OTROS PRODUCTOS Y GASTOS DE OPERACIÓN                                      | -          |   |                 |                      |
| Productos  | 36,358     |   |                 |                      |
| Gastos   | 27,285     |   |                 |                      |
| MARGEN OTROS PRODUCTOS Y GASTOS DE OPERACIÓN                               | 9,073      |   |                 |                      |
| MARGEN OPERACIONAL BRUTO   | 768,415    |   |                 |                      |
| GASTOS DE ADMINISTRACIÓN   | 494,054    |   |                 |                      |
| MARGEN OPERACIONAL NETO  | 274,361    |   |                 |                      |
| PRODUCTOS Y GASTOS EXTRAORDINARIOS   | -521       |   |                 |                      |
| Productos Extraordinarios  | 1,221      |   |                 |                      |
| Gastos Extraordinarios   | 1,742      |   |                 |                      |
| PRODUCTOS Y GASTOS DE EJERCICIOS ANTERIORES                                | -22        |   |                 |                      |
| Productos de Ejercicios Anteriores   | 0          |   |                 |                      |
| Gastos de Ejercicios Anteriores  | 22         |   |                 |                      |
| GANANCIA (PÉRDIDA) BRUTA   | 273,818    |   |                 |                      |
| IMPUESTO SOBRE LA RENTA  | 63,683     |   |                 |                      |
| GANANCIA (PÉRDIDA) NETA  | 210,135    |   |                 |                      |

## BANCO INTERNACIONAL, S. A.

AL 31 DE MARZO DE 2013  
(Cifras en miles de Quetzales)

| ACTIVO   | 4,689,194 | TASAS DE INTERÉS PROMEDIO PONDERADAS          | MONEDA NACIONAL | MONEDA EXTRANJERA    |
|--|-----------|---|-----------------|----------------------|
| DISPONIBILIDADES   | 704,633   | OPERACIONES ACTIVAS                           |                 |                      |
| Caja   | 126,917   | Préstamos                                     | 11.02 %         | 6.54 %               |
| Banco Central  | 405,098   | Documentos Descontados                        | 8.71 %          | 5.89 %               |
| Bancos del País  | 68,833    | OPERACIONES PASIVAS                           |                 |                      |
| Bancos del Exterior  | 67,785    | Depósitos Monetarios                          | 1.04 %          | .61 %                |
| Cheques a Compensar  | 35,160    | Depósitos de Ahorro                           | 1.73 %          | 1.42 %               |
| Giros sobre el Exterior  | 840       | Depósitos a Plazo                             | 6.96 %          | 3.28 %               |
| INVERSIONES  | 904,068   | Bonos   | 6.35 %          | .00 %                |
| En Títulos-Valores para Negociación  | -         | Pagarés Financieros                           | .00 %           | .00 %                |
| En Títulos-Valores para la Venta   | 760,303   | Obligaciones Subordinadas                     | .00 %           | 1.80 %               |
| En Títulos-Valores para su Vencimiento                                     | 116,837   | Obligaciones Financieras con Restricciones    | .00 %           | .00 %                |
| Operaciones de Reporto   | 27,000    | Obligaciones Convertibles en Acciones         | .00 %           | .00 %                |
| Certificados de Participación  | -         | ENCAJE LEGAL                                  | MONEDA NACIONAL | MONEDA EXTRANJERA /1 |
| Intereses Pagados en Compra de Valores                                     | -         | ENCAJE COMPUTABLE                             | 402,563         | 22,150               |
| SUMA   | 904,146   | ENCAJE REQUERIDO                              | 392,165         | 21,943               |
| (-) Estimaciones por Valuación   | 78        | POSICIÓN                                      | 10,398          | 207                  |
| CARTERA DE CRÉDITOS  | 2,847,339 | CARTERA DE CRÉDITOS                           | MONEDA NACIONAL | MONEDA EXTRANJERA    |
| Vigente  | 2,896,457 | TOTAL DE CARTERA DE CREDITOS (BRUTA)          | 100.00 %        | 100.00 %             |
| Vencidos   | 33,844    | Vigente                                       | 98.14 %         | 99.97 %              |
| SUMA   | 2,930,302 | Vencidos en Proceso de Prórroga               | .00 %           | .00 %                |
| (-) Estimaciones Por Valuación   | 82,963    | Vencidos en Cobro Administrativo              | .45 %           | .03 %                |
| PRODUCTOS FINANCIEROS POR COBRAR   | 24,204    | Vencidos en Cobro Judicial                    | 1.41 %          | .00 %                |
| CUENTAS POR COBRAR (Neto)  | 10,474    | Monto total de Cartera de Créditos (Bruta)    | 1,806,030       | 1,124,272            |
| ACTIVOS REALIZABLES (Neto)   | 28,072    |   |                 |                      |
| INVERSIONES PERMANENTES (Neto)   | 18,358    | DEPÓSITOS                                     | MONEDA NACIONAL | MONEDA EXTRANJERA    |
| OTRAS INVERSIONES (Neto)   | 61        | No. de Cuentas Depósitos Monetarios           | 21,172          | 2,647                |
| SUCURSALES, CASA MATRIZ Y DEPARTAMENTOS ADSCRITOS                          | -         | Monto Depósitos Monetarios                    | 893,840         | 384,404              |
| INMUEBLES Y MUEBLES (Neto)   | 107,608   | No. de Cuentas Depósitos de Ahorro            | 80,326          | 3,753                |
| CARGOS DIFERIDOS (Neto)  | 44,377    | Monto Depósitos de Ahorro                     | 471,993         | 184,385              |
| PASIVO   | 4,278,819 | No. de Cuentas Depósitos a Plazo              | 2,384           | 305                  |
| OBLIGACIONES DEPOSITARIAS  | 3,828,391 | Monto Depósitos a Plazo                       | 1,293,845       | 586,906              |
| Depósitos Monetarios   | 1,278,244 | No. de Cuentas a la Orden                     | 5,765           | 169                  |
| Depósitos de Ahorro  | 656,377   | Monto Depósitos a la Orden                    | 6,621           | 1,339                |
| Depósitos a Plazo  | 1,880,751 | No. de Cuentas Depósitos con Restricciones    | 8,320           | 233                  |
| Depósitos a la Orden   | 7,960     | Monto Depósitos con Restricciones             | 4,775           | 284                  |
| Depósitos con Restricciones  | 5,059     | No. de Obligaciones Financieras               | 91              | 0                    |
| CRÉDITOS OBTENIDOS   | 297,486   | Monto Obligaciones Financieras                | 15,992          | 0                    |
| Del Banco Central  | -         | POSICIÓN PATRIMONIAL                          |                 |                      |
| De Instituciones Financieras Nacionales                                    | -         | CAPITAL COMPUTABLE                            | 480,683         |                      |
| De Instituciones Financieras Extranjeras                                   | 297,486   | CAPITAL REQUERIDO                             | 346,613         |                      |
| Organismos Internacionales   | -         | POSICIÓN                                      | 134,069         |                      |
| OBLIGACIONES FINANCIERAS   | 15,992    | INDICADORES FINANCIEROS                       |                 |                      |
| GASTOS FINANCIEROS POR PAGAR   | 14,961    | LIQUIDEZ                                      |                 |                      |
| CUENTAS POR PAGAR  | 46,599    | Encaje Computable en relación a los Depósitos |                 |                      |
| PROVISIONES  | 13,444    | Moneda Nacional                               | 15.07 %         |                      |
| SUCURSALES, CASA MATRIZ Y DEPARTAMENTOS ADSCRITOS                          | -         | Moneda Extranjera                             | 14.89 %         |                      |
| OTRAS OBLIGACIONES   | 46,665    | Liquidez Inmediata                            | 18.33 %         |                      |
| CRÉDITOS DIFERIDOS   | 466       | SOLVENCIA                                     |                 |                      |
| SUMA   | 4,264,004 | Patrimonio en relación a Activos              | 8.75 %          |                      |
| OTRAS CUENTAS ACREEDORAS   | 14,815    | Patrimonio en relación a Cartera de Créditos  | 14.00 %         |                      |
| CAPITAL CONTABLE   | 410,376   | Patrimonio en relación a las Captaciones      | 10.67 %         |                      |
| CAPITAL PAGADO   | 261,276   | RENTABILIDAD                                  |                 |                      |
| Capital Autorizado   | 500,000   | Rentabilidad sobre Patrimonio                 | 19.77 %         |                      |
| (-) Capital No Pagado  | 238,724   | Rentabilidad sobre Activos                    | 1.73 %          |                      |
| Casa Matriz, Capital Asignado  | -         | Eficiencia                                    | 33.00 %         |                      |
| APORTACIONES PERMANENTES   | 8         | CALIDAD DE ACTIVOS                            |                 |                      |
| RESERVA DE CAPITAL   | 61,537    | Cartera Vigente en relación a Cartera Bruta   | 98.85 %         |                      |
| RESERVAS PARA ACTIVOS EXTRAORDINARIOS                                      | -         | Cobertura de Cartera Crediticia en Riesgo     | 257.75 %        |                      |
| REVALUACIÓN DE ACTIVOS   | 15,462    |   |                 |                      |
| OBLIGACIONES SUBORDINADAS  | -         |   |                 |                      |
| GANANCIAS Y PÉRDIDAS POR FUSIÓN  | -         |   |                 |                      |
| VALUACIÓN DE ACTIVOS DE RECUPERACIÓN DUDOSA                                | -         |   |                 |                      |
| PROVISION DE BENEFICIOS A EMPLEADOS  | -         |   |                 |                      |
| AJUSTES AL IMPUESTO SOBRE LA RENTA   | -         |   |                 |                      |
| GANANCIAS O PÉRDIDAS POR CAMBIOS EN EL VALOR DE MERCADO DE LAS INVERSIONES | -         |   |                 |                      |
| RESULTADOS DE EJERCICIOS ANTERIORES  | 51,810    |   |                 |                      |
| RESULTADOS DEL EJERCICIO   | 20,282    |   |                 |                      |
| TOTAL IGUAL A LA SUMA DEL ACTIVO   | 4,689,194 |   |                 |                      |
| ESTADO DE RESULTADOS   | -         |   |                 |                      |
| PRODUCTOS FINANCIEROS  | 90,019    |   |                 |                      |
| GASTOS FINANCIEROS   | 37,567    |   |                 |                      |
| MARGEN POR INVERSIÓN   | 52,452    |   |                 |                      |
| PRODUCTOS POR SERVICIOS  | 11,270    |   |                 |                      |
| GASTOS POR SERVICIOS   | 645       |   |                 |                      |
| MARGEN POR SERVICIOS   | 10,625    |   |                 |                      |
| OTROS PRODUCTOS Y GASTOS DE OPERACIÓN                                      | -         |   |                 |                      |
| Productos  | 15,734    |   |                 |                      |
| Gastos   | 7,078     |   |                 |                      |
| MARGEN OTROS PRODUCTOS Y GASTOS DE OPERACIÓN                               | 8,656     |   |                 |                      |
| MARGEN OPERACIONAL BRUTO   | 71,732    |   |                 |                      |
| GASTOS DE ADMINISTRACIÓN   | 48,057    |   |                 |                      |
| MARGEN OPERACIONAL NETO  | 23,675    |   |                 |                      |
| PRODUCTOS Y GASTOS EXTRAORDINARIOS   | 790       |   |                 |                      |
| Productos Extraordinarios  | 1,109     |   |                 |                      |
| Gastos Extraordinarios   | 319       |   |                 |                      |
| PRODUCTOS Y GASTOS DE EJERCICIOS ANTERIORES                                | -25       |   |                 |                      |
| Productos de Ejercicios Anteriores   | 19        |   |                 |                      |
| Gastos de Ejercicios Anteriores  | 44        |   |                 |                      |
| GANANCIA (PÉRDIDA) BRUTA   | 24,440    |   |                 |                      |
| IMPUESTO SOBRE LA RENTA  | 4,159     |   |                 |                      |
| GANANCIA (PÉRDIDA) NETA  | 20,282    |   |                 |                      |



# BANCO REFORMADOR, S. A.

## AL 31 DE MARZO DE 2013

### (Cifras en miles de Quetzales)

| ACTIVO   | 10,370,763 | TASAS DE INTERÉS PROMEDIO PONDERADAS          | MONEDA NACIONAL | MONEDA EXTRANJERA    |
|--|------------|---|-----------------|----------------------|
| DISPONIBILIDADES   | 1,691,223  | OPERACIONES ACTIVAS                           |                 |                      |
| Caja   | 165,246    | Préstamos                                     | 8.59 %          | 6.35 %               |
| Banco Central  | 1,024,312  | Documentos Descontados                        | 10.09 %         | 6.14 %               |
| Bancos del País  | 192,870    | OPERACIONES PASIVAS                           |                 |                      |
| Bancos del Exterior  | 223,460    | Depósitos Monetarios                          | .84 %           | .57 %                |
| Cheques a Compensar  | 85,334     | Depósitos de Ahorro                           | 2.65 %          | 1.77 %               |
| Giros sobre el Exterior  | -          | Depósitos a Plazo                             | 7.11 %          | 3.66 %               |
| INVERSIONES  | 1,957,879  | Bonos   | .00 %           | .00 %                |
| En Títulos-Valores para Negociación  | -          | Pagarés Financieros                           | .00 %           | .00 %                |
| En Títulos-Valores para la Venta   | 55,239     | Obligaciones Subordinadas                     | .00 %           | .00 %                |
| En Títulos-Valores para su Vencimiento                                     | 1,892,171  | Obligaciones Financieras con Restricciones    | .00 %           | .00 %                |
| Operaciones de Reporto   | 10,327     | Obligaciones Convertibles en Acciones         | .00 %           | .00 %                |
| Certificados de Participación  | -          | ENCAJE LEGAL                                  | MONEDA NACIONAL | MONEDA EXTRANJERA /1 |
| Intereses Pagados en Compra de Valores                                     | 142        | ENCAJE COMPUTABLE                             | 921,618         | 28,903               |
| SUMA   | 1,957,879  | ENCAJE REQUERIDO                              | 911,369         | 28,195               |
| (-) Estimaciones por Valuación   | -          | POSICIÓN                                      | 10,249          | 708                  |
| CARTERA DE CRÉDITOS  | 6,202,113  | CARTERA DE CRÉDITOS                           | MONEDA NACIONAL | MONEDA EXTRANJERA    |
| Vigente  | 6,225,907  | TOTAL DE CARTERA DE CREDITOS (BRUTA)          | 100.00 %        | 100.00 %             |
| Vencidos   | 92,333     | Vigente                                       | 98.02 %         | 99.43 %              |
| SUMA   | 6,318,240  | Vencidos en Proceso de Prórroga               | .15 %           | .08 %                |
| (-) Estimaciones Por Valuación   | 116,127    | Vencidos en Cobro Administrativo              | .57 %           | .21 %                |
| PRODUCTOS FINANCIEROS POR COBRAR   | 54,739     | Vencidos en Cobro Judicial                    | 1.26 %          | .28 %                |
| CUENTAS POR COBRAR (Neto)  | 53,353     | Monto total de Cartera de Créditos (Bruta)    | 3,995,291       | 2,322,949            |
| ACTIVOS REALIZABLES (Neto)   | 111,797    |   |                 |                      |
| INVERSIONES PERMANENTES (Neto)   | 54,889     | DEPÓSITOS                                     | MONEDA NACIONAL | MONEDA EXTRANJERA    |
| OTRAS INVERSIONES (Neto)   | 10,179     | No. de Cuentas Depósitos Monetarios           | 124,423         | 5,180                |
| SUCURSALES, CASA MATRIZ Y DEPARTAMENTOS ADSCRITOS                          | -          | Monto Depósitos Monetarios                    | 2,054,747       | 638,399              |
| INMUEBLES Y MUEBLES (Neto)   | 192,183    | No. de Cuentas Depósitos de Ahorro            | 246,060         | 7,302                |
| CARGOS DIFERIDOS (Neto)  | 42,408     | Monto Depósitos de Ahorro                     | 1,327,168       | 246,925              |
| PASIVO   | 9,422,396  | No. de Cuentas Depósitos a Plazo              | 7,057           | 649                  |
| OBLIGACIONES DEPOSITARIAS  | 7,740,677  | Monto Depósitos a Plazo                       | 2,846,824       | 609,053              |
| Depósitos Monetarios   | 2,693,146  | No. de Cuentas a la Orden                     | 4,593           | 0                    |
| Depósitos de Ahorro  | 1,574,093  | Monto Depósitos a la Orden                    | 1,007           | 0                    |
| Depósitos a Plazo  | 3,455,878  | No. de Cuentas Depósitos con Restricciones    | 4,046           | 218                  |
| Depósitos a la Orden   | 1,007      | Monto Depósitos con Restricciones             | 15,515          | 1,038                |
| Depósitos con Restricciones  | 16,553     | No. de Obligaciones Financieras               | 0               | 0                    |
| CRÉDITOS OBTENIDOS   | 1,408,921  | Monto Obligaciones Financieras                | 0               | 0                    |
| Del Banco Central  | -          | POSICIÓN PATRIMONIAL                          |                 |                      |
| De Instituciones Financieras Nacionales                                    | 110,000    | CAPITAL COMPUTABLE                            | 957,745         |                      |
| De Instituciones Financieras Extranjeras                                   | 1,298,921  | CAPITAL REQUERIDO                             | 710,762         |                      |
| Organismos Internacionales   | -          | POSICIÓN                                      | 246,982         |                      |
| OBLIGACIONES FINANCIERAS   | -          | INDICADORES FINANCIEROS                       |                 |                      |
| GASTOS FINANCIEROS POR PAGAR   | 34,574     | LIQUIDEZ                                      |                 |                      |
| CUENTAS POR PAGAR  | 182,587    | Encaje Computable en relación a los Depósitos |                 |                      |
| PROVISIONES  | 5,025      | Moneda Nacional                               | 14.76%          |                      |
| SUCURSALES, CASA MATRIZ Y DEPARTAMENTOS ADSCRITOS                          | -          | Moneda Extranjera                             | 15.03%          |                      |
| OTRAS OBLIGACIONES   | -          | Liquidez Inmediata                            | 21.85 %         |                      |
| CRÉDITOS DIFERIDOS   | 6,639      | SOLVENCIA                                     |                 |                      |
| SUMA   | 9,378,423  | Patrimonio en relación a Activos              | 9.14 %          |                      |
| OTRAS CUENTAS ACREEDORAS   | 43,973     | Patrimonio en relación a Cartera de Créditos  | 15.01 %         |                      |
| CAPITAL CONTABLE   | 948,366    | Patrimonio en relación a las Captaciones      | 12.25 %         |                      |
| CAPITAL PAGADO   | 432,500    | RENTABILIDAD                                  |                 |                      |
| Capital Autorizado   | 800,000    | Rentabilidad sobre Patrimonio                 | 15.70 %         |                      |
| (-) Capital No Pagado  | 367,500    | Rentabilidad sobre Activos                    | 1.44 %          |                      |
| Casa Matriz, Capital Asignado  | -          | Eficiencia                                    | 37.35 %         |                      |
| APORTACIONES PERMANENTES   | -          | CALIDAD DE ACTIVOS                            |                 |                      |
| RESERVA DE CAPITAL   | 373,142    | Cartera Vigente en relación a Cartera Bruta   | 98.54 %         |                      |
| RESERVAS PARA ACTIVOS EXTRAORDINARIOS                                      | -          | Cobertura de Cartera Crediticia en Riesgo     | 128.79 %        |                      |
| REVALUACIÓN DE ACTIVOS   | 34,111     |   |                 |                      |
| OBLIGACIONES SUBORDINADAS  | 84,067     |   |                 |                      |
| GANANCIAS Y PÉRDIDAS POR FUSIÓN  | -          |   |                 |                      |
| VALUACIÓN DE ACTIVOS DE RECUPERACIÓN DUDOSA                                | 12,590     |   |                 |                      |
| PROVISION DE BENEFICIOS A EMPLEADOS  | -          |   |                 |                      |
| AJUSTES AL IMPUESTO SOBRE LA RENTA   | -          |   |                 |                      |
| GANANCIAS O PÉRDIDAS POR CAMBIOS EN EL VALOR DE MERCADO DE LAS INVERSIONES | -85        |   |                 |                      |
| RESULTADOS DE EJERCICIOS ANTERIORES  | -          |   |                 |                      |
| RESULTADOS DEL EJERCICIO   | 37,221     |   |                 |                      |
| TOTAL IGUAL A LA SUMA DEL ACTIVO   | 10,370,763 |   |                 |                      |
| ESTADO DE RESULTADOS   | -          |   |                 |                      |
| PRODUCTOS FINANCIEROS  | 164,916    |   |                 |                      |
| GASTOS FINANCIEROS   | 84,876     |   |                 |                      |
| MARGEN POR INVERSIÓN   | 80,040     |   |                 |                      |
| PRODUCTOS POR SERVICIOS  | 9,500      |   |                 |                      |
| GASTOS POR SERVICIOS   | 1,652      |   |                 |                      |
| MARGEN POR SERVICIOS   | 7,848      |   |                 |                      |
| OTROS PRODUCTOS Y GASTOS DE OPERACIÓN                                      | -          |   |                 |                      |
| Productos  | 12,556     |   |                 |                      |
| Gastos   | 5,917      |   |                 |                      |
| MARGEN OTROS PRODUCTOS Y GASTOS DE OPERACIÓN                               | 6,639      |   |                 |                      |
| MARGEN OPERACIONAL BRUTO   | 94,527     |   |                 |                      |
| GASTOS DE ADMINISTRACIÓN   | 59,224     |   |                 |                      |
| MARGEN OPERACIONAL NETO  | 35,302     |   |                 |                      |
| PRODUCTOS Y GASTOS EXTRAORDINARIOS   | 1,995      |   |                 |                      |
| Productos Extraordinarios  | 2,029      |   |                 |                      |
| Gastos Extraordinarios   | 34         |   |                 |                      |
| PRODUCTOS Y GASTOS DE EJERCICIOS ANTERIORES                                | -76        |   |                 |                      |
| Productos de Ejercicios Anteriores   | 18         |   |                 |                      |
| Gastos de Ejercicios Anteriores  | 94         |   |                 |                      |
| GANANCIA (PÉRDIDA) BRUTA   | 37,221     |   |                 |                      |
| IMPUESTO SOBRE LA RENTA  | -          |   |                 |                      |
| GANANCIA (PÉRDIDA) NETA  | 37,221     |   |                 |                      |

# AL 31 DE MARZO DE 2013

## (Cifras en miles de Quetzales)

| ACTIVO  | 354,156 | TASAS DE INTERÉS PROMEDIO PONDERADAS          | MONEDA NACIONAL | MONEDA EXTRANJERA    |
|---|---------|---|-----------------|----------------------|
| DISPONIBILIDADES  | 33,728  | OPERACIONES ACTIVAS                           |                 |                      |
| Caja  | 2,988   | Préstamos                                     | 11.18 %         | 9.14 %               |
| Banco Central   | 24,778  | Documentos Descontados                        | .00 %           | .00 %                |
| Bancos del País   | 2,317   | OPERACIONES PASIVAS                           |                 |                      |
| Bancos del Exterior                                     | 879     | Depósitos Monetarios                          | 2.41 %          | .00 %                |
| Cheques a Compensar                                     | 2,767   | Depósitos de Ahorro                           | 3.01 %          | .05 %                |
| Giros sobre el Exterior                                 | -       | Depósitos a Plazo                             | 7.40 %          | .00 %                |
| INVERSIONES   | 269,822 | Bonos   | .00 %           | .00 %                |
| En Títulos-Valores para Negociación                     | -       | Pagarés Financieros                           | .00 %           | .00 %                |
| En Títulos-Valores para la Venta                        | 251,208 | Obligaciones Subordinadas                     | .00 %           | .00 %                |
| En Títulos-Valores para su Vencimiento                  | 38,813  | Obligaciones Financieras con Restricciones    | .00 %           | .00 %                |
| Operaciones de Reporto                                  | -       | Obligaciones Convertibles en Acciones         | .00 %           | .00 %                |
| Certificados de Participación                           | -       | ENCAJE LEGAL                                  | MONEDA NACIONAL | MONEDA EXTRANJERA /1 |
| Intereses Pagados en Compra de Valores                  | -       | ENCAJE COMPUTABLE                             | 27,739          | 99                   |
| SUMA  | 290,020 | ENCAJE REQUERIDO                              | 27,360          | 60                   |
| (-) Estimaciones por Valuación                          | 20,198  | POSICIÓN                                      | 380             | 39                   |
| CARTERA DE CRÉDITOS                                     | 11,319  | CARTERA DE CRÉDITOS                           | MONEDA NACIONAL | MONEDA EXTRANJERA    |
| Vigente   | 11,568  | TOTAL DE CARTERA DE CREDITOS (BRUTA)          | 100.00 %        | 100.00 %             |
| Vencidos  | 50      | Vigente                                       | 99.33 %         | 100.00 %             |
| SUMA  | 11,619  | Vencidos en Proceso de Prórroga               | .00 %           | .00 %                |
| (-) Estimaciones Por Valuación                          | 300     | Vencidos en Cobro Administrativo              | .67 %           | .00 %                |
| PRODUCTOS FINANCIEROS POR COBRAR                        | 1,530   | Vencidos en Cobro Judicial                    | .00 %           | .00 %                |
| CUENTAS POR COBRAR (Neto)                               | 8,168   | Monto total de Cartera de Créditos (Bruta)    | 7,465           | 4,154                |
| ACTIVOS REALIZABLES (Neto)                              | 5,949   |   |                 |                      |
| INVERSIONES PERMANENTES (Neto)                          | 10,923  | DEPÓSITOS                                     | MONEDA NACIONAL | MONEDA EXTRANJERA    |
| OTRAS INVERSIONES (Neto)                                | 346     | No. de Cuentas Depósitos Monetarios           | 2,392           | 0                    |
| SUCURSALES, CASA MATRIZ Y DEPARTAMENTOS ADSCRITOS       | -       | Monto Depósitos Monetarios                    | 38,415          | 0                    |
| INMUEBLES Y MUEBLES (Neto)                              | 10,809  | No. de Cuentas Depósitos de Ahorro            | 15,870          | 89                   |
| CARGOS DIFERIDOS (Neto)                                 | 1,562   | Monto Depósitos de Ahorro                     | 53,038          | 3,030                |
| PASIVO  | 260,755 | No. de Cuentas Depósitos a Plazo              | 180             | 0                    |
| OBLIGACIONES DEPOSITARIAS                               | 187,453 | Monto Depósitos a Plazo                       | 92,572          | 0                    |
| Depósitos Monetarios                                    | 38,415  | No. de Cuentas a la Orden                     | 1,069           | 0                    |
| Depósitos de Ahorro                                     | 56,068  | Monto Depósitos a la Orden                    | 55              | 0                    |
| Depósitos a Plazo                                       | 92,572  | No. de Cuentas Depósitos con Restricciones    | 652             | 0                    |
| Depósitos a la Orden                                    | 55      | Monto Depósitos con Restricciones             | 343             | 0                    |
| Depósitos con Restricciones                             | 343     | No. de Obligaciones Financieras               | 0               | 0                    |
| CRÉDITOS OBTENIDOS                                      | 43,204  | Monto Obligaciones Financieras                | 0               | 0                    |
| Del Banco Central                                       | -       | POSICIÓN PATRIMONIAL                          |                 |                      |
| De Instituciones Financieras Nacionales                 | -       | CAPITAL COMPUTABLE                            | 83,362          |                      |
| De Instituciones Financieras Extranjeras                | 43,204  | CAPITAL REQUERIDO                             | 21,396          |                      |
| Organismos Internacionales                              | -       | POSICIÓN                                      | 61,967          |                      |
| OBLIGACIONES FINANCIERAS                                | -       | INDICADORES FINANCIEROS                       |                 |                      |
| GASTOS FINANCIEROS POR PAGAR                            | 470     | LIQUIDEZ                                      |                 |                      |
| CUENTAS POR PAGAR                                       | 13,545  | Encaje Computable en relación a los Depósitos |                 |                      |
| PROVISIONES   | 3,838   | Moneda Nacional                               | 15.04%          |                      |
| SUCURSALES, CASA MATRIZ Y DEPARTAMENTOS ADSCRITOS       | -       | Moneda Extranjera                             | 25.38%          |                      |
| OTRAS OBLIGACIONES                                      | -       | Liquidez Inmediata                            | 17.99 %         |                      |
| CRÉDITOS DIFERIDOS                                      | 14      | SOLVENCIA                                     |                 |                      |
| SUMA  | 248,525 | Patrimonio en relación a Activos              | 26.37 %         |                      |
| OTRAS CUENTAS ACREEDORAS                                | 12,230  | Patrimonio en relación a Cartera de Créditos  | 803.88 %        |                      |
| CAPITAL CONTABLE  | 93,400  | Patrimonio en relación a las Captaciones      | 49.83 %         |                      |
| CAPITAL PAGADO  | 80,834  | RENTABILIDAD                                  |                 |                      |
| Capital Autorizado                                      | 200,000 | Rentabilidad sobre Patrimonio                 | 19.32 %         |                      |
| (-) Capital No Pagado                                   | 119,166 | Rentabilidad sobre Activos                    | 5.09 %          |                      |
| Casa Matriz, Capital Asignado                           | -       | Eficiencia                                    | 39.04 %         |                      |
| APORTACIONES PERMANENTES                                | -       | CALIDAD DE ACTIVOS                            |                 |                      |
| RESERVA DE CAPITAL                                      | 8,103   | Cartera Vigente en relación a Cartera Bruta   | 99.57 %         |                      |
| RESERVAS PARA ACTIVOS EXTRAORDINARIOS                   | -       | Cobertura de Cartera Crediticia en Riesgo     | .00 %           |                      |
| REVALUACIÓN DE ACTIVOS                                  | 252     |   |                 |                      |
| OBLIGACIONES SUBORDINADAS                               | -       |   |                 |                      |
| GANANCIAS Y PÉRDIDAS POR FUSIÓN                         | -       |   |                 |                      |
| VALUACIÓN DE ACTIVOS DE RECUPERACIÓN DUDOSA             | 300     |   |                 |                      |
| PROVISION DE BENEFICIOS A EMPLEADOS                     | -       |   |                 |                      |
| AJUSTES AL IMPUESTO SOBRE LA RENTA                      | -       |   |                 |                      |
| GANANCIAS O PÉRDIDAS POR CAMBIOS EN EL VALOR DE MERCADO | -       |   |                 |                      |
| DE LAS INVERSIONES                                      | -       |   |                 |                      |
| RESULTADOS DE EJERCICIOS ANTERIORES                     | -       |   |                 |                      |
| RESULTADOS DEL EJERCICIO                                | 4,511   |   |                 |                      |
| TOTAL IGUAL A LA SUMA DEL ACTIVO                        | 354,156 |   |                 |                      |
| ESTADO DE RESULTADOS                                    | -       |   |                 |                      |
| PRODUCTOS FINANCIEROS                                   | 13,108  |   |                 |                      |
| GASTOS FINANCIEROS                                      | 2,897   |   |                 |                      |
| MARGEN POR INVERSIÓN                                    | 10,211  |   |                 |                      |
| PRODUCTOS POR SERVICIOS                                 | 612     |   |                 |                      |
| GASTOS POR SERVICIOS                                    | -       |   |                 |                      |
| MARGEN POR SERVICIOS                                    | 612     |   |                 |                      |
| OTROS PRODUCTOS Y GASTOS DE OPERACIÓN                   | -       |   |                 |                      |
| Productos   | 703     |   |                 |                      |
| Gastos  | -       |   |                 |                      |
| MARGEN OTROS PRODUCTOS Y GASTOS DE OPERACIÓN            | 703     |   |                 |                      |
| MARGEN OPERACIONAL BRUTO                                | 11,526  |   |                 |                      |
| GASTOS DE ADMINISTRACIÓN                                | 7,026   |   |                 |                      |
| MARGEN OPERACIONAL NETO                                 | 4,500   |   |                 |                      |
| PRODUCTOS Y GASTOS EXTRAORDINARIOS                      | 487     |   |                 |                      |
| Productos Extraordinarios                               | 551     |   |                 |                      |
| Gastos Extraordinarios                                  | 64      |   |                 |                      |
| PRODUCTOS Y GASTOS DE EJERCICIOS ANTERIORES             | -       |   |                 |                      |
| Productos de Ejercicios Anteriores                      | -       |   |                 |                      |
| Gastos de Ejercicios Anteriores                         | -       |   |                 |                      |
| GANANCIA (PÉRDIDA) BRUTA                                | 4,987   |   |                 |                      |
| IMPUESTO SOBRE LA RENTA                                 | 476     |   |                 |                      |
| GANANCIA (PÉRDIDA) NETA                                 | 4,511   |   |                 |                      |

## BANCO FICOHSA GUATEMALA, S. A.

AL 31 DE MARZO DE 2013  
(Cifras en miles de Quetzales)

| ACTIVO   | 804,560 | TASAS DE INTERÉS PROMEDIO PONDERADAS          | MONEDA NACIONAL | MONEDA EXTRANJERA    |
|--|---------|---|-----------------|----------------------|
| DISPONIBILIDADES   | 156,972 | OPERACIONES ACTIVAS                           |                 |                      |
| Caja   | 21,857  | Préstamos                                     | 11.22 %         | 7.68 %               |
| Banco Central  | 61,323  | Documentos Descontados                        | .00 %           | .00 %                |
| Bancos del País  | 26,046  | OPERACIONES PASIVAS                           |                 |                      |
| Bancos del Exterior  | 45,141  | Depósitos Monetarios                          | 2.65 %          | .00 %                |
| Cheques a Compensar  | 2,605   | Depósitos de Ahorro                           | 4.50 %          | 2.66 %               |
| Giros sobre el Exterior  | -       | Depósitos a Plazo                             | 7.74 %          | 3.44 %               |
| INVERSIONES  | 68,640  | Bonos   | 7.73 %          | 4.19 %               |
| En Títulos-Valores para Negociación  | -       | Pagarés Financieros                           | .00 %           | .00 %                |
| En Títulos-Valores para la Venta   | 36,245  | Obligaciones Subordinadas                     | .00 %           | .00 %                |
| En Títulos-Valores para su Vencimiento                                     | 32,395  | Obligaciones Financieras con Restricciones    | .00 %           | .00 %                |
| Operaciones de Reporto   | -       | Obligaciones Convertibles en Acciones         | .00 %           | .00 %                |
| Certificados de Participación  | -       | ENCAJE LEGAL                                  | MONEDA NACIONAL | MONEDA EXTRANJERA /1 |
| Intereses Pagados en Compra de Valores                                     | -       | ENCAJE COMPUTABLE                             | 47,042          | 4,122                |
| SUMA   | 68,640  | ENCAJE REQUERIDO                              | 38,603          | 3,218                |
| (-) Estimaciones por Valuación   | -       | POSICIÓN                                      | 8,440           | 903                  |
| CARTERA DE CRÉDITOS  | 467,804 | CARTERA DE CRÉDITOS                           | MONEDA NACIONAL | MONEDA EXTRANJERA    |
| Vigente  | 467,826 | TOTAL DE CARTERA DE CREDITOS (BRUTA)          | 100.00 %        | 100.00 %             |
| Vencidos   | 8,060   | Vigente                                       | 97.58 %         | 99.80 %              |
| SUMA   | 475,886 | Vencidos en Proceso de Prórroga               | .00 %           | .00 %                |
| (-) Estimaciones Por Valuación   | 8,082   | Vencidos en Cobro Administrativo              | 2.35 %          | .19 %                |
| PRODUCTOS FINANCIEROS POR COBRAR   | 1,515   | Vencidos en Cobro Judicial                    | .06 %           | .01 %                |
| CUENTAS POR COBRAR (Neto)  | 20,333  | Monto total de Cartera de Créditos (Bruta)    | 320,704         | 155,182              |
| ACTIVOS REALIZABLES (Neto)   | 9,619   |   |                 |                      |
| INVERSIONES PERMANENTES (Neto)   | 371     | DEPÓSITOS                                     | MONEDA NACIONAL | MONEDA EXTRANJERA    |
| OTRAS INVERSIONES (Neto)   | 4,190   | No. de Cuentas Depósitos Monetarios           | 1,178           | 245                  |
| SUCURSALES, CASA MATRIZ Y DEPARTAMENTOS ADSCRITOS                          | -       | Monto Depósitos Monetarios                    | 46,660          | 47,515               |
| INMUEBLES Y MUEBLES (Neto)   | 66,097  | No. de Cuentas Depósitos de Ahorro            | 1,986           | 91                   |
| CARGOS DIFERIDOS (Neto)  | 9,020   | Monto Depósitos de Ahorro                     | 15,200          | 8,699                |
| PASIVO   | 645,754 | No. de Cuentas Depósitos a Plazo              | 98              | 33                   |
| OBLIGACIONES DEPOSITARIAS  | 434,147 | Monto Depósitos a Plazo                       | 196,720         | 114,843              |
| Depósitos Monetarios   | 94,175  | No. de Cuentas a la Orden                     | 0               | 0                    |
| Depósitos de Ahorro  | 23,899  | Monto Depósitos a la Orden                    | 0               | 0                    |
| Depósitos a Plazo  | 311,563 | No. de Cuentas Depósitos con Restricciones    | 42              | 1                    |
| Depósitos a la Orden   | -       | Monto Depósitos con Restricciones             | 4,510           | 1                    |
| Depósitos con Restricciones  | 4,511   | No. de Obligaciones Financieras               | 5               | 8                    |
| CRÉDITOS OBTENIDOS   | 113,332 | Monto Obligaciones Financieras                | 30,780          | 39,743               |
| Del Banco Central  | -       | POSICIÓN PATRIMONIAL                          |                 |                      |
| De Instituciones Financieras Nacionales                                    | 90,000  | CAPITAL COMPUTABLE                            | 159,058         |                      |
| De Instituciones Financieras Extranjeras                                   | 23,332  | CAPITAL REQUERIDO                             | 73,898          |                      |
| Organismos Internacionales   | -       | POSICIÓN                                      | 85,160          |                      |
| OBLIGACIONES FINANCIERAS   | 70,523  | INDICADORES FINANCIEROS                       |                 |                      |
| GASTOS FINANCIEROS POR PAGAR   | 1,137   | LIQUIDEZ                                      |                 |                      |
| CUENTAS POR PAGAR  | 19,642  | Encaje Computable en relación a los Depósitos |                 |                      |
| PROVISIONES  | 4,677   | Moneda Nacional                               | 17.88%          |                      |
| SUCURSALES, CASA MATRIZ Y DEPARTAMENTOS ADSCRITOS                          | -       | Moneda Extranjera                             | 18.74%          |                      |
| OTRAS OBLIGACIONES   | -       | Liquidez Inmediata                            | 31.10 %         |                      |
| CRÉDITOS DIFERIDOS   | 1       | SOLVENCIA                                     |                 |                      |
| SUMA   | 643,459 | Patrimonio en relación a Activos              | 19.74 %         |                      |
| OTRAS CUENTAS ACREEDORAS   | 2,296   | Patrimonio en relación a Cartera de Créditos  | 33.37 %         |                      |
| CAPITAL CONTABLE   | 158,806 | Patrimonio en relación a las Captaciones      | 31.47 %         |                      |
| CAPITAL PAGADO   | 134,568 | RENTABILIDAD                                  |                 |                      |
| Capital Autorizado   | 200,000 | Rentabilidad sobre Patrimonio                 | -10.96 %        |                      |
| (-) Capital No Pagado  | 65,432  | Rentabilidad sobre Activos                    | -2.16 %         |                      |
| Casa Matriz, Capital Asignado  | -       | Eficiencia                                    | -17.93 %        |                      |
| APORTACIONES PERMANENTES   | -       | CALIDAD DE ACTIVOS                            |                 |                      |
| RESERVA DE CAPITAL   | 12,218  | Cartera Vigente en relación a Cartera Bruta   | 98.31 %         |                      |
| RESERVAS PARA ACTIVOS EXTRAORDINARIOS                                      | -       | Cobertura de Cartera Crediticia en Riesgo     | 111.54 %        |                      |
| REVALUACIÓN DE ACTIVOS   | -       |   |                 |                      |
| OBLIGACIONES SUBORDINADAS  | -       |   |                 |                      |
| GANANCIAS Y PÉRDIDAS POR FUSIÓN  | -       |   |                 |                      |
| VALUACIÓN DE ACTIVOS DE RECUPERACIÓN DUDOSA                                | 2,789   |   |                 |                      |
| PROVISION DE BENEFICIOS A EMPLEADOS  | -       |   |                 |                      |
| AJUSTES AL IMPUESTO SOBRE LA RENTA   | -       |   |                 |                      |
| GANANCIAS O PÉRDIDAS POR CAMBIOS EN EL VALOR DE MERCADO DE LAS INVERSIONES | -       |   |                 |                      |
| RESULTADOS DE EJERCICIOS ANTERIORES  | 19,158  |   |                 |                      |
| RESULTADOS DEL EJERCICIO   | -4,350  |   |                 |                      |
| TOTAL IGUAL A LA SUMA DEL ACTIVO   | 804,560 |   |                 |                      |
|  | -       |   |                 |                      |
| ESTADO DE RESULTADOS   | -       |   |                 |                      |
| PRODUCTOS FINANCIEROS  | 43,222  |   |                 |                      |
| GASTOS FINANCIEROS   | 7,985   |   |                 |                      |
| MARGEN POR INVERSIÓN   | 35,238  |   |                 |                      |
| PRODUCTOS POR SERVICIOS  | 259     |   |                 |                      |
| GASTOS POR SERVICIOS   | 10,796  |   |                 |                      |
| MARGEN POR SERVICIOS   | -10,537 |   |                 |                      |
| OTROS PRODUCTOS Y GASTOS DE OPERACIÓN                                      | -       |   |                 |                      |
| Productos  | 885     |   |                 |                      |
| Gastos   | 741     |   |                 |                      |
| MARGEN OTROS PRODUCTOS Y GASTOS DE OPERACIÓN                               | 144     |   |                 |                      |
| MARGEN OPERACIONAL BRUTO   | 24,845  |   |                 |                      |
| GASTOS DE ADMINISTRACIÓN   | 29,300  |   |                 |                      |
| MARGEN OPERACIONAL NETO  | -4,455  |   |                 |                      |
| PRODUCTOS Y GASTOS EXTRAORDINARIOS   | 166     |   |                 |                      |
| Productos Extraordinarios  | 266     |   |                 |                      |
| Gastos Extraordinarios   | 100     |   |                 |                      |
| PRODUCTOS Y GASTOS DE EJERCICIOS ANTERIORES                                | -60     |   |                 |                      |
| Productos de Ejercicios Anteriores   | 210     |   |                 |                      |
| Gastos de Ejercicios Anteriores  | 270     |   |                 |                      |
| GANANCIA (PÉRDIDA) BRUTA   | -4,350  |   |                 |                      |
| IMPUESTO SOBRE LA RENTA  | -       |   |                 |                      |
| GANANCIA (PÉRDIDA) NETA  | -4,350  |   |                 |                      |

**BANCO PROMERICA, S. A.**  
**AL 31 DE MARZO DE 2013**  
**(Cifras en miles de Quetzales)**

| ACTIVO   | 2,627,259 | TASAS DE INTERÉS PROMEDIO PONDERADAS          | MONEDA NACIONAL        | MONEDA EXTRANJERA           |
|--|-----------|---|------------------------|-----------------------------|
| <b>DISPONIBILIDADES</b>  | 359,788   | <b>OPERACIONES ACTIVAS</b>                    |                        |                             |
| Caja   | 24,471    | Préstamos                                     | 19.78 %                | 7.63 %                      |
| Banco Central  | 288,376   | Documentos Descontados                        | 11.00 %                | 7.50 %                      |
| Bancos del País  | 9,892     | <b>OPERACIONES PASIVAS</b>                    |                        |                             |
| Bancos del Exterior  | 20,519    | Depósitos Monetarios                          | 1.14 %                 | 2.20 %                      |
| Cheques a Compensar  | 16,531    | Depósitos de Ahorro                           | 3.96 %                 | 1.70 %                      |
| Giros sobre el Exterior  | -         | Depósitos a Plazo                             | 8.22 %                 | 3.91 %                      |
| <b>INVERSIONES</b>   | 259,106   | Bonos   | .00 %                  | .00 %                       |
| En Títulos-Valores para Negociación  | -         | Pagarés Financieros                           | .00 %                  | .00 %                       |
| En Títulos-Valores para la Venta   | 224,108   | Obligaciones Subordinadas                     | .00 %                  | 8.03 %                      |
| En Títulos-Valores para su Vencimiento                                     | 34,998    | Obligaciones Financieras con Restricciones    | .00 %                  | .00 %                       |
| Operaciones de Reporto   | -         | Obligaciones Convertibles en Acciones         | .00 %                  | .00 %                       |
| Certificados de Participación  | -         | <b>ENCAJE LEGAL</b>                           | <b>MONEDA NACIONAL</b> | <b>MONEDA EXTRANJERA /1</b> |
| Intereses Pagados en Compra de Valores                                     | -         | ENCAJE COMPUTABLE                             | 250,854                | 10,799                      |
| <b>SUMA</b>  | 259,106   | ENCAJE REQUERIDO                              | 250,008                | 9,299                       |
| (-) Estimaciones por Valuación   | -         | POSICIÓN                                      | 846                    | 1,500                       |
| <b>CARTERA DE CRÉDITOS</b>   | 1,870,010 | <b>CARTERA DE CRÉDITOS</b>                    | <b>MONEDA NACIONAL</b> | <b>MONEDA EXTRANJERA</b>    |
| Vigente  | 1,892,141 | TOTAL DE CARTERA DE CRÉDITOS (BRUTA)          | 100.00 %               | 100.00 %                    |
| Vencidos   | 27,365    | Vigente                                       | 98.10 %                | 99.93 %                     |
| <b>SUMA</b>  | 1,919,506 | Vencidos en Proceso de Prórroga               | .00 %                  | .00 %                       |
| (-) Estimaciones Por Valuación   | 49,496    | Vencidos en Cobro Administrativo              | 1.90 %                 | .07 %                       |
| PRODUCTOS FINANCIEROS POR COBRAR   | 11,945    | Vencidos en Cobro Judicial                    | .00 %                  | .00 %                       |
| CUENTAS POR COBRAR (Neto)  | 42,145    | Monto total de Cartera de Créditos (Bruta)    | 1,418,441              | 501,064                     |
| ACTIVOS REALIZABLES (Neto)   | 771       |   |                        |                             |
| INVERSIONES PERMANENTES (Neto)   | 584       | <b>DEPÓSITOS</b>                              | <b>MONEDA NACIONAL</b> | <b>MONEDA EXTRANJERA</b>    |
| OTRAS INVERSIONES (Neto)   | -         | No. de Cuentas Depósitos Monetarios           | 31,783                 | 2,492                       |
| SUCURSALES, CASA MATRIZ Y DEPARTAMENTOS ADSCRITOS                          | -         | Monto Depósitos Monetarios                    | 156,000                | 197,499                     |
| INMUEBLES Y MUEBLES (Neto)   | 63,707    | No. de Cuentas Depósitos de Ahorro            | 81,500                 | 740                         |
| CARGOS DIFERIDOS (Neto)  | 19,204    | Monto Depósitos de Ahorro                     | 79,415                 | 30,185                      |
| <b>PASIVO</b>  | 2,387,224 | No. de Cuentas Depósitos a Plazo              | 2,190                  | 363                         |
| OBLIGACIONES DEPOSITARIAS  | 2,216,185 | Monto Depósitos a Plazo                       | 1,497,658              | 254,611                     |
| Depósitos Monetarios   | 353,500   | No. de Cuentas a la Orden                     | 4,903                  | 312                         |
| Depósitos de Ahorro  | 109,600   | Monto Depósitos a la Orden                    | 138                    | 6                           |
| Depósitos a Plazo  | 1,752,269 | No. de Cuentas Depósitos con Restricciones    | 850                    | 28                          |
| Depósitos a la Orden   | 144       | Monto Depósitos con Restricciones             | 367                    | 306                         |
| Depósitos con Restricciones  | 673       | No. de Obligaciones Financieras               | 0                      | 0                           |
| <b>CRÉDITOS OBTENIDOS</b>  | 25,407    | Monto Obligaciones Financieras                | 0                      | 0                           |
| Del Banco Central  | -         | <b>POSICIÓN PATRIMONIAL</b>                   |                        |                             |
| De Instituciones Financieras Nacionales                                    | -         | CAPITAL COMPUTABLE                            | 310,057                |                             |
| De Instituciones Financieras Extranjeras                                   | 21,519    | CAPITAL REQUERIDO                             | 238,316                |                             |
| Organismos Internacionales   | 3,889     | POSICIÓN                                      | 71,741                 |                             |
| OBLIGACIONES FINANCIERAS   | -         | <b>INDICADORES FINANCIEROS</b>                |                        |                             |
| GASTOS FINANCIEROS POR PAGAR   | 19,620    | LIQUIDEZ                                      |                        |                             |
| CUENTAS POR PAGAR  | 48,663    | Encaje Computable en relación a los Depósitos |                        |                             |
| PROVISIONES  | 5,527     | Moneda Nacional                               | 14.47%                 |                             |
| SUCURSALES, CASA MATRIZ Y DEPARTAMENTOS ADSCRITOS                          | -         | Moneda Extranjera                             | 17.40%                 |                             |
| OTRAS OBLIGACIONES   | 46,665    | Liquidez Inmediata                            | 16.23 %                |                             |
| CRÉDITOS DIFERIDOS   | 15,639    | <b>SOLVENCIA</b>                              |                        |                             |
| <b>SUMA</b>  | 2,377,707 | Patrimonio en relación a Activos              | 9.14 %                 |                             |
| OTRAS CUENTAS ACREEDORAS   | 9,518     | Patrimonio en relación a Cartera de Créditos  | 12.51 %                |                             |
| <b>CAPITAL CONTABLE</b>  | 240,035   | Patrimonio en relación a las Captaciones      | 10.83 %                |                             |
| CAPITAL PAGADO   | 154,770   | <b>RENTABILIDAD</b>                           |                        |                             |
| Capital Autorizado   | 200,000   | Rentabilidad sobre Patrimonio                 | 31.58 %                |                             |
| (-) Capital No Pagado  | 45,230    | Rentabilidad sobre Activos                    | 2.89 %                 |                             |
| Casa Matriz, Capital Asignado  | -         | Eficiencia                                    | 26.46 %                |                             |
| <b>APORTACIONES PERMANENTES</b>  | -         | <b>CALIDAD DE ACTIVOS</b>                     |                        |                             |
| RESERVA DE CAPITAL   | 7,165     | Cartera Vigente en relación a Cartera Bruta   | 98.57 %                |                             |
| RESERVAS PARA ACTIVOS EXTRAORDINARIOS                                      | -         | Cobertura de Cartera Crediticia en Riesgo     | 181.27 %               |                             |
| REVALUACIÓN DE ACTIVOS   | -         |   |                        |                             |
| OBLIGACIONES SUBORDINADAS  | -         |   |                        |                             |
| GANANCIAS Y PÉRDIDAS POR FUSIÓN  | -         |   |                        |                             |
| VALUACIÓN DE ACTIVOS DE RECUPERACIÓN DUDOSA                                | -         |   |                        |                             |
| PROVISION DE BENEFICIOS A EMPLEADOS  | -         |   |                        |                             |
| AJUSTES AL IMPUESTO SOBRE LA RENTA   | -         |   |                        |                             |
| GANANCIAS O PÉRDIDAS POR CAMBIOS EN EL VALOR DE MERCADO DE LAS INVERSIONES | -         |   |                        |                             |
| RESULTADOS DE EJERCICIOS ANTERIORES  | 59,149    |   |                        |                             |
| RESULTADOS DEL EJERCICIO   | 18,950    |   |                        |                             |
| <b>TOTAL IGUAL A LA SUMA DEL ACTIVO</b>                                    | 2,627,259 |   |                        |                             |
|  | -         |   |                        |                             |
| <b>ESTADO DE RESULTADOS</b>  | -         |   |                        |                             |
| PRODUCTOS FINANCIEROS  | 125,684   |   |                        |                             |
| GASTOS FINANCIEROS   | 36,942    |   |                        |                             |
| MARGEN POR INVERSIÓN   | 88,742    |   |                        |                             |
| PRODUCTOS POR SERVICIOS  | 16,043    |   |                        |                             |
| GASTOS POR SERVICIOS   | 17,859    |   |                        |                             |
| MARGEN POR SERVICIOS   | -1,816    |   |                        |                             |
| OTROS PRODUCTOS Y GASTOS DE OPERACIÓN                                      | -         |   |                        |                             |
| Productos  | 2,327     |   |                        |                             |
| Gastos   | 27,631    |   |                        |                             |
| MARGEN OTROS PRODUCTOS Y GASTOS DE OPERACIÓN                               | -25,303   |   |                        |                             |
| MARGEN OPERACIONAL BRUTO   | 61,622    |   |                        |                             |
| GASTOS DE ADMINISTRACIÓN   | 45,319    |   |                        |                             |
| MARGEN OPERACIONAL NETO  | 16,303    |   |                        |                             |
| PRODUCTOS Y GASTOS EXTRAORDINARIOS   | 2,707     |   |                        |                             |
| Productos Extraordinarios  | 3,526     |   |                        |                             |
| Gastos Extraordinarios   | 819       |   |                        |                             |
| PRODUCTOS Y GASTOS DE EJERCICIOS ANTERIORES                                | -60       |   |                        |                             |
| Productos de Ejercicios Anteriores   | 12        |   |                        |                             |
| Gastos de Ejercicios Anteriores  | 72        |   |                        |                             |
| GANANCIA (PÉRDIDA) BRUTA   | 18,950    |   |                        |                             |
| IMPUESTO SOBRE LA RENTA  | -         |   |                        |                             |
| GANANCIA (PÉRDIDA) NETA  | 18,950    |   |                        |                             |

# BANCO DE ANTIGUA, S. A.

## AL 31 DE MARZO DE 2013

### (Cifras en miles de Quetzales)

| ACTIVO  | 1,452,557 | TASAS DE INTERÉS PROMEDIO PONDERADAS          | MONEDA NACIONAL | MONEDA EXTRANJERA    |
|---|-----------|---|-----------------|----------------------|
| DISPONIBILIDADES  | 181,943   | OPERACIONES ACTIVAS                           |                 |                      |
| Caja  | 23,474    | Préstamos                                     | 34.48 %         | .00 %                |
| Banco Central   | 154,522   | Documentos Descontados                        | .00 %           | .00 %                |
| Bancos del País   | 326       | OPERACIONES PASIVAS                           |                 |                      |
| Bancos del Exterior                                     | 1,402     | Depósitos Monetarios                          | .00 %           | .00 %                |
| Cheques a Compensar                                     | 2,219     | Depósitos de Ahorro                           | 1.65 %          | .99 %                |
| Giros sobre el Exterior                                 | -         | Depósitos a Plazo                             | 8.58 %          | 2.91 %               |
| INVERSIONES   | 221,084   | Bonos   | .00 %           | .00 %                |
| En Títulos-Valores para Negociación                     | -         | Pagarés Financieros                           | .00 %           | .00 %                |
| En Títulos-Valores para la Venta                        | 105,084   | Obligaciones Subordinadas                     | .00 %           | .00 %                |
| En Títulos-Valores para su Vencimiento                  | 116,000   | Obligaciones Financieras con Restricciones    | .00 %           | .00 %                |
| Operaciones de Reporto                                  | -         | Obligaciones Convertibles en Acciones         | .00 %           | .00 %                |
| Certificados de Participación                           | -         | ENCAJE LEGAL                                  | MONEDA NACIONAL | MONEDA EXTRANJERA /1 |
| Intereses Pagados en Compra de Valores                  | -         | ENCAJE COMPUTABLE                             | 169,584         | 183                  |
| SUMA  | 221,084   | ENCAJE REQUERIDO                              | 168,511         | 94                   |
| (-) Estimaciones por Valuación                          | -         | POSICIÓN                                      | 1,073           | 89                   |
| CARTERA DE CRÉDITOS                                     | 965,969   | CARTERA DE CRÉDITOS                           | MONEDA NACIONAL | MONEDA EXTRANJERA    |
| Vigente   | 966,599   | TOTAL DE CARTERA DE CREDITOS (BRUTA)          | 100.00 %        | 100.00 %             |
| Vencidos  | 22,323    | Vigente                                       | 97.74 %         | 99.01 %              |
| SUMA  | 988,923   | Vencidos en Proceso de Prórroga               | .00 %           | .00 %                |
| (-) Estimaciones Por Valuación                          | 22,953    | Vencidos en Cobro Administrativo              | 2.26 %          | .99 %                |
| PRODUCTOS FINANCIEROS POR COBRAR                        | 25,289    | Vencidos en Cobro Judicial                    | .00 %           | .00 %                |
| CUENTAS POR COBRAR (Neto)                               | 11,774    | Monto total de Cartera de Créditos (Bruta)    | 987,738         | 1,185                |
| ACTIVOS REALIZABLES (Neto)                              | -         |   |                 |                      |
| INVERSIONES PERMANENTES (Neto)                          | -         | DEPÓSITOS                                     | MONEDA NACIONAL | MONEDA EXTRANJERA    |
| OTRAS INVERSIONES (Neto)                                | -         | No. de Cuentas Depósitos Monetarios           | 0               | 0                    |
| SUCURSALES, CASA MATRIZ Y DEPARTAMENTOS ADSCRITOS       | -         | Monto Depósitos Monetarios                    | 0               | 0                    |
| INMUEBLES Y MUEBLES (Neto)                              | 6,058     | No. de Cuentas Depósitos de Ahorro            | 7,097           | 148                  |
| CARGOS DIFERIDOS (Neto)                                 | 40,440    | Monto Depósitos de Ahorro                     | 52,720          | 1,529                |
| PASIVO  | 1,269,978 | No. de Cuentas Depósitos a Plazo              | 2,324           | 30                   |
| OBLIGACIONES DEPOSITARIAS                               | 1,168,167 | Monto Depósitos a Plazo                       | 1,110,504       | 2,802                |
| Depósitos Monetarios                                    | -         | No. de Cuentas a la Orden                     | 9               | 0                    |
| Depósitos de Ahorro                                     | 54,249    | Monto Depósitos a la Orden                    | 333             | 0                    |
| Depósitos a Plazo                                       | 1,113,306 | No. de Cuentas Depósitos con Restricciones    | 236             | 3                    |
| Depósitos a la Orden                                    | 333       | Monto Depósitos con Restricciones             | 279             | 1                    |
| Depósitos con Restricciones                             | 280       | No. de Obligaciones Financieras               | 0               | 0                    |
| CRÉDITOS OBTENIDOS                                      | -         | Monto Obligaciones Financieras                | 0               | 0                    |
| Del Banco Central                                       | -         | POSICIÓN PATRIMONIAL                          |                 |                      |
| De Instituciones Financieras Nacionales                 | -         | CAPITAL COMPUTABLE                            | 182,589         |                      |
| De Instituciones Financieras Extranjeras                | -         | CAPITAL REQUERIDO                             | 117,197         |                      |
| Organismos Internacionales                              | -         | POSICIÓN                                      | 65,392          |                      |
| OBLIGACIONES FINANCIERAS                                | -         | INDICADORES FINANCIEROS                       |                 |                      |
| GASTOS FINANCIEROS POR PAGAR                            | 21,248    | LIQUIDEZ                                      |                 |                      |
| CUENTAS POR PAGAR                                       | 28,545    | Encaje Computable en relación a los Depósitos |                 |                      |
| PROVISIONES   | 7,765     | Moneda Nacional                               | 14.57%          |                      |
| SUCURSALES, CASA MATRIZ Y DEPARTAMENTOS ADSCRITOS       | -         | Moneda Extranjera                             | 32.82%          |                      |
| OTRAS OBLIGACIONES                                      | -         | Liquidez Inmediata                            | 15.58 %         |                      |
| CRÉDITOS DIFERIDOS                                      | -         | SOLVENCIA                                     |                 |                      |
| SUMA  | 1,225,726 | Patrimonio en relación a Activos              | 12.57 %         |                      |
| OTRAS CUENTAS ACREEDORAS                                | 44,252    | Patrimonio en relación a Cartera de Créditos  | 18.46 %         |                      |
| CAPITAL CONTABLE  | 182,579   | Patrimonio en relación a las Captaciones      | 15.63 %         |                      |
| CAPITAL PAGADO  | 125,176   | RENTABILIDAD                                  |                 |                      |
| Capital Autorizado                                      | 160,000   | Rentabilidad sobre Patrimonio                 | 28.85 %         |                      |
| (-) Capital No Pagado                                   | 34,824    | Rentabilidad sobre Activos                    | 3.63 %          |                      |
| Casa Matriz, Capital Asignado                           | -         | Eficiencia                                    | 26.58 %         |                      |
| APORTACIONES PERMANENTES                                | 0         | CALIDAD DE ACTIVOS                            |                 |                      |
| RESERVA DE CAPITAL                                      | 26,895    | Cartera Vigente en relación a Cartera Bruta   | 97.74 %         |                      |
| RESERVAS PARA ACTIVOS EXTRAORDINARIOS                   | -         | Cobertura de Cartera Crediticia en Riesgo     | 107.12 %        |                      |
| REVALUACIÓN DE ACTIVOS                                  | -         |   |                 |                      |
| OBLIGACIONES SUBORDINADAS                               | -         |   |                 |                      |
| GANANCIAS Y PÉRDIDAS POR FUSIÓN                         | -         |   |                 |                      |
| VALUACIÓN DE ACTIVOS DE RECUPERACIÓN DUDOSA             | 25,000    |   |                 |                      |
| PROVISION DE BENEFICIOS A EMPLEADOS                     | -         |   |                 |                      |
| AJUSTES AL IMPUESTO SOBRE LA RENTA                      | -         |   |                 |                      |
| GANANCIAS O PÉRDIDAS POR CAMBIOS EN EL VALOR DE MERCADO | -         |   |                 |                      |
| DE LAS INVERSIONES                                      | -         |   |                 |                      |
| RESULTADOS DE EJERCICIOS ANTERIORES                     | 42,341    |   |                 |                      |
| RESULTADOS DEL EJERCICIO                                | 13,167    |   |                 |                      |
| TOTAL IGUAL A LA SUMA DEL ACTIVO                        | 1,452,557 |   |                 |                      |
| ESTADO DE RESULTADOS                                    | -         |   |                 |                      |
| PRODUCTOS FINANCIEROS                                   | 103,125   |   |                 |                      |
| GASTOS FINANCIEROS                                      | 24,551    |   |                 |                      |
| MARGEN POR INVERSIÓN                                    | 78,574    |   |                 |                      |
| PRODUCTOS POR SERVICIOS                                 | 3,603     |   |                 |                      |
| GASTOS POR SERVICIOS                                    | 2,158     |   |                 |                      |
| MARGEN POR SERVICIOS                                    | 1,446     |   |                 |                      |
| OTROS PRODUCTOS Y GASTOS DE OPERACIÓN                   | -         |   |                 |                      |
| Productos   | 10        |   |                 |                      |
| Gastos  | 18,019    |   |                 |                      |
| MARGEN OTROS PRODUCTOS Y GASTOS DE OPERACIÓN            | -18,010   |   |                 |                      |
| MARGEN OPERACIONAL BRUTO                                | 62,010    |   |                 |                      |
| GASTOS DE ADMINISTRACIÓN                                | 45,528    |   |                 |                      |
| MARGEN OPERACIONAL NETO                                 | 16,483    |   |                 |                      |
| PRODUCTOS Y GASTOS EXTRAORDINARIOS                      | 3,124     |   |                 |                      |
| Productos Extraordinarios                               | 3,124     |   |                 |                      |
| Gastos Extraordinarios                                  | -         |   |                 |                      |
| PRODUCTOS Y GASTOS DE EJERCICIOS ANTERIORES             | 201       |   |                 |                      |
| Productos de Ejercicios Anteriores                      | 343       |   |                 |                      |
| Gastos de Ejercicios Anteriores                         | 142       |   |                 |                      |
| GANANCIA (PÉRDIDA) BRUTA                                | 19,807    |   |                 |                      |
| IMPUESTO SOBRE LA RENTA                                 | 6,640     |   |                 |                      |
| GANANCIA (PÉRDIDA) NETA                                 | 13,167    |   |                 |                      |

## BANCO DE AMÉRICA CENTRAL, S. A.

AL 31 DE MARZO DE 2013  
(Cifras en miles de Quetzales)

| ACTIVO   | 5,662,721 | TASAS DE INTERÉS PROMEDIO PONDERADAS          | MONEDA NACIONAL | MONEDA EXTRANJERA    |
|--|-----------|---|-----------------|----------------------|
| DISPONIBILIDADES   | 1,265,011 | OPERACIONES ACTIVAS                           |                 |                      |
| Caja   | 180,204   | Préstamos                                     | 8.33 %          | 6.58 %               |
| Banco Central  | 727,491   | Documentos Descontados                        | 8.30 %          | 4.97 %               |
| Bancos del País  | -         | OPERACIONES PASIVAS                           |                 |                      |
| Bancos del Exterior  | 254,923   | Depósitos Monetarios                          | 1.80 %          | .54 %                |
| Cheques a Compensar  | 96,050    | Depósitos de Ahorro                           | 2.39 %          | 1.31 %               |
| Giros sobre el Exterior  | 6,343     | Depósitos a Plazo                             | 7.33 %          | 3.26 %               |
| INVERSIONES  | 565,156   | Bonos   | .00 %           | .00 %                |
| En Títulos-Valores para Negociación  | -         | Pagarés Financieros                           | .00 %           | .00 %                |
| En Títulos-Valores para la Venta   | 305,156   | Obligaciones Subordinadas                     | .00 %           | .00 %                |
| En Títulos-Valores para su Vencimiento                                     | -         | Obligaciones Financieras con Restricciones    | .00 %           | .00 %                |
| Operaciones de Reporto   | 260,000   | Obligaciones Convertibles en Acciones         | .00 %           | .00 %                |
| Certificados de Participación  | -         | ENCAJE LEGAL                                  | MONEDA NACIONAL | MONEDA EXTRANJERA /1 |
| Intereses Pagados en Compra de Valores                                     | -         | ENCAJE COMPUTABLE                             | 382,136         | 51,435               |
| SUMA   | 565,156   | ENCAJE REQUERIDO                              | 364,855         | 37,163               |
| (-) Estimaciones por Valuación   | -         | POSICIÓN                                      | 17,281          | 14,272               |
| CARTERA DE CRÉDITOS  | 3,699,847 | CARTERA DE CRÉDITOS                           | MONEDA NACIONAL | MONEDA EXTRANJERA    |
| Vigente  | 3,717,768 | TOTAL DE CARTERA DE CRÉDITOS (BRUTA)          | 100.00 %        | 100.00 %             |
| Vencidos   | 66,857    | Vigente                                       | 98.17 %         | 98.31 %              |
| SUMA   | 3,784,626 | Vencidos en Proceso de Prórroga               | .57 %           | .00 %                |
| (-) Estimaciones Por Valuación   | 84,779    | Vencidos en Cobro Administrativo              | .96 %           | 1.07 %               |
| PRODUCTOS FINANCIEROS POR COBRAR   | 31,280    | Vencidos en Cobro Judicial                    | 30 %            | 62 %                 |
| CUENTAS POR COBRAR (Neto)  | 92,564    | Monto total de Cartera de Créditos (Bruta)    | 2,008,959       | 1,775,667            |
| ACTIVOS REALIZABLES (Neto)   | 8,177     |   |                 |                      |
| INVERSIONES PERMANENTES (Neto)   | 396       | DEPÓSITOS                                     | MONEDA NACIONAL | MONEDA EXTRANJERA    |
| OTRAS INVERSIONES (Neto)   | 289       | No. de Cuentas Depósitos Monetarios           | 57,918          | 12,526               |
| SUCURSALES, CASA MATRIZ Y DEPARTAMENTOS ADSCRITOS                          | -         | Monto Depósitos Monetarios                    | 1,493,483       | 1,509,516            |
| INMUEBLES Y MUEBLES (Neto)   | -         | No. de Cuentas Depósitos de Ahorro            | 54,233          | 6,624                |
| CARGOS DIFERIDOS (Neto)  | -0        | Monto Depósitos de Ahorro                     | 155,508         | 208,362              |
| PASIVO   | 4,953,670 | No. de Cuentas Depósitos a Plazo              | 1,689           | 513                  |
| OBLIGACIONES DEPOSITARIAS  | 4,549,412 | Monto Depósitos a Plazo                       | 922,353         | 250,611              |
| Depósitos Monetarios   | 3,002,999 | No. de Cuentas a la Orden                     | 2,781           | 455                  |
| Depósitos de Ahorro  | 363,869   | Monto Depósitos a la Orden                    | 1,484           | 804                  |
| Depósitos a Plazo  | 1,172,964 | No. de Cuentas Depósitos con Restricciones    | 2,335           | 574                  |
| Depósitos a la Orden   | 2,289     | Monto Depósitos con Restricciones             | 5,653           | 1,638                |
| Depósitos con Restricciones  | 7,291     | No. de Obligaciones Financieras               | 0               | 0                    |
| CRÉDITOS OBTENIDOS   | 234,190   | Monto Obligaciones Financieras                | 0               | 0                    |
| Del Banco Central  | -         | POSICIÓN PATRIMONIAL                          |                 |                      |
| De Instituciones Financieras Nacionales                                    | -         | CAPITAL COMPUTABLE                            | 592,383         |                      |
| De Instituciones Financieras Extranjeras                                   | 130,018   | CAPITAL REQUERIDO                             | 354,465         |                      |
| Organismos Internacionales   | 104,172   | POSICIÓN                                      | 237,919         |                      |
| OBLIGACIONES FINANCIERAS   | -         | INDICADORES FINANCIEROS                       |                 |                      |
| GASTOS FINANCIEROS POR PAGAR   | 11,832    | LIQUIDEZ                                      |                 |                      |
| CUENTAS POR PAGAR  | 119,202   | Encaje Computable en relación a los Depósitos |                 |                      |
| PROVISIONES  | 7,231     | Moneda Nacional                               | 14.82%          |                      |
| SUCURSALES, CASA MATRIZ Y DEPARTAMENTOS ADSCRITOS                          | -         | Moneda Extranjera                             | 20.30%          |                      |
| OTRAS OBLIGACIONES   | -         | Liquidez Inmediata                            | 27.81 %         |                      |
| CRÉDITOS DIFERIDOS   | 409       | SOLVENCIA                                     |                 |                      |
| SUMA   | 4,922,277 | Patrimonio en relación a Activos              | 12.52 %         |                      |
| OTRAS CUENTAS ACREEDORAS   | 31,394    | Patrimonio en relación a Cartera de Créditos  | 18.74 %         |                      |
| CAPITAL CONTABLE   | 709,050   | Patrimonio en relación a las Captaciones      | 15.59 %         |                      |
| CAPITAL PAGADO   | 250,000   | RENTABILIDAD                                  |                 |                      |
| Capital Autorizado   | 400,000   | Rentabilidad sobre Patrimonio                 | 17.74 %         |                      |
| (-) Capital No Pagado  | 150,000   | Rentabilidad sobre Activos                    | 2.22 %          |                      |
| Casa Matriz, Capital Asignado  | -         | Eficiencia                                    | 67.04 %         |                      |
| APORTACIONES PERMANENTES   | -         | CALIDAD DE ACTIVOS                            |                 |                      |
| RESERVA DE CAPITAL   | 46,192    | Cartera Vigente en relación a Cartera Bruta   | 98.23 %         |                      |
| RESERVAS PARA ACTIVOS EXTRAORDINARIOS                                      | -         | Cobertura de Cartera Crediticia en Riesgo     | 120.78 %        |                      |
| REVALUACIÓN DE ACTIVOS   | -         |   |                 |                      |
| OBLIGACIONES SUBORDINADAS  | -         |   |                 |                      |
| GANANCIAS Y PÉRDIDAS POR FUSIÓN  | -         |   |                 |                      |
| VALUACIÓN DE ACTIVOS DE RECUPERACIÓN DUDOSA                                | -         |   |                 |                      |
| PROVISION DE BENEFICIOS A EMPLEADOS  | -         |   |                 |                      |
| AJUSTES AL IMPUESTO SOBRE LA RENTA   | -         |   |                 |                      |
| GANANCIAS O PÉRDIDAS POR CAMBIOS EN EL VALOR DE MERCADO DE LAS INVERSIONES | -         |   |                 |                      |
| RESULTADOS DE EJERCICIOS ANTERIORES  | 381,411   |   |                 |                      |
| RESULTADOS DEL EJERCICIO   | 31,448    |   |                 |                      |
| TOTAL IGUAL A LA SUMA DEL ACTIVO   | 5,662,721 |   |                 |                      |
|  | -         |   |                 |                      |
| ESTADO DE RESULTADOS   | -         |   |                 |                      |
| PRODUCTOS FINANCIEROS  | 96,122    |   |                 |                      |
| GASTOS FINANCIEROS   | 33,901    |   |                 |                      |
| MARGEN POR INVERSIÓN   | 62,221    |   |                 |                      |
| PRODUCTOS POR SERVICIOS  | 10,146    |   |                 |                      |
| GASTOS POR SERVICIOS   | 643       |   |                 |                      |
| MARGEN POR SERVICIOS   | 9,503     |   |                 |                      |
| OTROS PRODUCTOS Y GASTOS DE OPERACIÓN                                      | -         |   |                 |                      |
| Productos  | 9,053     |   |                 |                      |
| Gastos   | 23,743    |   |                 |                      |
| MARGEN OTROS PRODUCTOS Y GASTOS DE OPERACIÓN                               | -14,690   |   |                 |                      |
| MARGEN OPERACIONAL BRUTO   | 57,034    |   |                 |                      |
| GASTOS DE ADMINISTRACIÓN   | 18,797    |   |                 |                      |
| MARGEN OPERACIONAL NETO  | 38,236    |   |                 |                      |
| PRODUCTOS Y GASTOS EXTRAORDINARIOS   | -98       |   |                 |                      |
| Productos Extraordinarios  | 128       |   |                 |                      |
| Gastos Extraordinarios   | 226       |   |                 |                      |
| PRODUCTOS Y GASTOS DE EJERCICIOS ANTERIORES                                | -15       |   |                 |                      |
| Productos de Ejercicios Anteriores   | 6         |   |                 |                      |
| Gastos de Ejercicios Anteriores  | 20        |   |                 |                      |
| GANANCIA (PÉRDIDA) BRUTA   | 38,124    |   |                 |                      |
| IMPUESTO SOBRE LA RENTA  | 6,676     |   |                 |                      |
| GANANCIA (PÉRDIDA) NETA  | 31,448    |   |                 |                      |

## BANCO CITIBANK de GUATEMALA, S. A.

AL 31 DE MARZO DE 2013  
(Cifras en miles de Quetzales)

| ACTIVO   | 5,964,074 | TASAS DE INTERÉS PROMEDIO PONDERADAS          | MONEDA NACIONAL | MONEDA EXTRANJERA    |
|--|-----------|---|-----------------|----------------------|
| DISPONIBILIDADES   | 922,689   | OPERACIONES ACTIVAS                           |                 |                      |
| Caja   | 120,072   | Préstamos                                     | 17.82 %         | 6.25 %               |
| Banco Central  | 585,083   | Documentos Descontados                        | .00 %           | .00 %                |
| Bancos del País  | 2,735     | OPERACIONES PASIVAS                           |                 |                      |
| Bancos del Exterior  | 143,070   | Depósitos Monetarios                          | 1.64 %          | .11 %                |
| Cheques a Compensar  | 44,118    | Depósitos de Ahorro                           | 2.68 %          | .41 %                |
| Giros sobre el Exterior  | 27,611    | Depósitos a Plazo                             | 5.49 %          | .88 %                |
| INVERSIONES  | 942,474   | Bonos   | .00 %           | .00 %                |
| En Títulos-Valores para Negociación  | -         | Pagarés Financieros                           | .00 %           | .00 %                |
| En Títulos-Valores para la Venta   | 744,095   | Obligaciones Subordinadas                     | .00 %           | .00 %                |
| En Títulos-Valores para su Vencimiento                                     | -         | Obligaciones Financieras con Restricciones    | .00 %           | .00 %                |
| Operaciones de Reporto   | 198,379   | Obligaciones Convertibles en Acciones         | .00 %           | .00 %                |
| Certificados de Participación  | -         | ENCAJE LEGAL                                  | MONEDA NACIONAL | MONEDA EXTRANJERA /1 |
| Intereses Pagados en Compra de Valores                                     | -         | ENCAJE COMPUTABLE                             | 392,798         | 33,501               |
| SUMA   | 942,474   | ENCAJE REQUERIDO                              | 378,654         | 32,280               |
| (-) Estimaciones por Valuación   | -         | POSICIÓN                                      | 14,144          | 1,221                |
| CARTERA DE CRÉDITOS  | 3,772,380 | CARTERA DE CRÉDITOS                           | MONEDA NACIONAL | MONEDA EXTRANJERA    |
| Vigente  | 3,789,688 | TOTAL DE CARTERA DE CRÉDITOS (BRUTA)          | 100.00 %        | 100.00 %             |
| Vencidos   | 164,569   | Vigente                                       | 95.15 %         | 97.71 %              |
| SUMA   | 3,954,257 | Vencidos en Proceso de Prórroga               | .02 %           | .69 %                |
| (-) Estimaciones Por Valuación   | 181,877   | Vencidos en Cobro Administrativo              | 4.36 %          | .86 %                |
| PRODUCTOS FINANCIEROS POR COBRAR   | 21,862    | Vencidos en Cobro Judicial                    | .47 %           | .74 %                |
| CUENTAS POR COBRAR (Neto)  | 78,846    | Monto total de Cartera de Créditos (Bruta)    | 2,889,623       | 1,064,633            |
| ACTIVOS REALIZABLES (Neto)   | 18,289    |   |                 |                      |
| INVERSIONES PERMANENTES (Neto)   | 5,378     | DEPÓSITOS                                     | MONEDA NACIONAL | MONEDA EXTRANJERA    |
| OTRAS INVERSIONES (Neto)   | -         | No. de Cuentas Depósitos Monetarios           | 29,652          | 6,043                |
| SUCURSALES, CASA MATRIZ Y DEPARTAMENTOS ADSCRITOS                          | -         | Monto Depósitos Monetarios                    | 1,549,053       | 890,530              |
| INMUEBLES Y MUEBLES (Neto)   | 173,453   | No. de Cuentas Depósitos de Ahorro            | 55,139          | 11,089               |
| CARGOS DIFERIDOS (Neto)  | 28,704    | Monto Depósitos de Ahorro                     | 314,559         | 603,856              |
| PASIVO   | 4,683,636 | No. de Cuentas Depósitos a Plazo              | 1,899           | 373                  |
| OBLIGACIONES DEPOSITARIAS  | 4,269,385 | Monto Depósitos a Plazo                       | 700,672         | 181,812              |
| Depósitos Monetarios   | 2,439,583 | No. de Cuentas a la Orden                     | 15,923          | 3,329                |
| Depósitos de Ahorro  | 918,415   | Monto Depósitos a la Orden                    | 5,308           | 2,735                |
| Depósitos a Plazo  | 882,484   | No. de Cuentas Depósitos con Restricciones    | 6,069           | 1,395                |
| Depósitos a la Orden   | 8,043     | Monto Depósitos con Restricciones             | 14,953          | 5,906                |
| Depósitos con Restricciones  | 20,859    | No. de Obligaciones Financieras               | 0               | 0                    |
| CRÉDITOS OBTENIDOS   | 93,329    | Monto Obligaciones Financieras                | 0               | 0                    |
| Del Banco Central  | -         | POSICIÓN PATRIMONIAL                          |                 |                      |
| De Instituciones Financieras Nacionales                                    | -         | CAPITAL COMPUTABLE                            | 995,186         |                      |
| De Instituciones Financieras Extranjeras                                   | 93,329    | CAPITAL REQUERIDO                             | 514,996         |                      |
| Organismos Internacionales   | -         | POSICIÓN                                      | 480,191         |                      |
| OBLIGACIONES FINANCIERAS   | -         | INDICADORES FINANCIEROS                       |                 |                      |
| GASTOS FINANCIEROS POR PAGAR   | 14,049    | LIQUIDEZ                                      |                 |                      |
| CUENTAS POR PAGAR  | 186,066   | Encaje Computable en relación a los Depósitos |                 |                      |
| PROVISIONES  | 104,971   | Moneda Nacional                               | 15.20%          |                      |
| SUCURSALES, CASA MATRIZ Y DEPARTAMENTOS ADSCRITOS                          | -         | Moneda Extranjera                             | 15.46%          |                      |
| OTRAS OBLIGACIONES   | -         | Liquidez Inmediata                            | 21.61 %         |                      |
| CRÉDITOS DIFERIDOS   | 4,913     | SOLVENCIA                                     |                 |                      |
| SUMA   | 4,672,713 | Patrimonio en relación a Activos              | 21.47 %         |                      |
| OTRAS CUENTAS ACREEDORAS   | 10,923    | Patrimonio en relación a Cartera de Créditos  | 32.38 %         |                      |
| CAPITAL CONTABLE   | 1,280,438 | Patrimonio en relación a las Captaciones      | 29.99 %         |                      |
| CAPITAL PAGADO   | 443,389   | RENTABILIDAD                                  |                 |                      |
| Capital Autorizado   | 1,000,000 | Rentabilidad sobre Patrimonio                 | 21.62 %         |                      |
| (-) Capital No Pagado  | 556,611   | Rentabilidad sobre Activos                    | 4.64 %          |                      |
| Casa Matriz, Capital Asignado  | -         | Eficiencia                                    | 28.75 %         |                      |
| APORTACIONES PERMANENTES   | -         | CALIDAD DE ACTIVOS                            |                 |                      |
| RESERVA DE CAPITAL   | 147,203   | Cartera Vigente en relación a Cartera Bruta   | 95.84 %         |                      |
| RESERVAS PARA ACTIVOS EXTRAORDINARIOS                                      | -         | Cobertura de Cartera Crediticia en Riesgo     | 111.71 %        |                      |
| REVALUACIÓN DE ACTIVOS   | 16,651    |   |                 |                      |
| OBLIGACIONES SUBORDINADAS  | -         |   |                 |                      |
| GANANCIAS Y PÉRDIDAS POR FUSIÓN  | -         |   |                 |                      |
| VALUACIÓN DE ACTIVOS DE RECUPERACIÓN DUDOSA                                | 62,562    |   |                 |                      |
| PROVISION DE BENEFICIOS A EMPLEADOS  | 75,956    |   |                 |                      |
| AJUSTES AL IMPUESTO SOBRE LA RENTA   | -         |   |                 |                      |
| GANANCIAS O PÉRDIDAS POR CAMBIOS EN EL VALOR DE MERCADO DE LAS INVERSIONES | -1,398    |   |                 |                      |
| RESULTADOS DE EJERCICIOS ANTERIORES  | 743,891   |   |                 |                      |
| RESULTADOS DEL EJERCICIO   | 69,220    |   |                 |                      |
| TOTAL IGUAL A LA SUMA DEL ACTIVO   | 5,964,074 |   |                 |                      |
|  | -         |   |                 |                      |
| ESTADO DE RESULTADOS   | -         |   |                 |                      |
| PRODUCTOS FINANCIEROS  | 311,693   |   |                 |                      |
| GASTOS FINANCIEROS   | 47,345    |   |                 |                      |
| MARGEN POR INVERSIÓN   | 264,348   |   |                 |                      |
| PRODUCTOS POR SERVICIOS  | 17,761    |   |                 |                      |
| GASTOS POR SERVICIOS   | 1,378     |   |                 |                      |
| MARGEN POR SERVICIOS   | 16,383    |   |                 |                      |
| OTROS PRODUCTOS Y GASTOS DE OPERACIÓN                                      | -         |   |                 |                      |
| Productos  | 25,925    |   |                 |                      |
| Gastos   | 100,745   |   |                 |                      |
| MARGEN OTROS PRODUCTOS Y GASTOS DE OPERACIÓN                               | -74,820   |   |                 |                      |
| MARGEN OPERACIONAL BRUTO   | 205,910   |   |                 |                      |
| GASTOS DE ADMINISTRACIÓN   | 146,702   |   |                 |                      |
| MARGEN OPERACIONAL NETO  | 59,207    |   |                 |                      |
| PRODUCTOS Y GASTOS EXTRAORDINARIOS   | 33,258    |   |                 |                      |
| Productos Extraordinarios  | 39,846    |   |                 |                      |
| Gastos Extraordinarios   | 6,588     |   |                 |                      |
| PRODUCTOS Y GASTOS DE EJERCICIOS ANTERIORES                                | -300      |   |                 |                      |
| Productos de Ejercicios Anteriores   | 124       |   |                 |                      |
| Gastos de Ejercicios Anteriores  | 424       |   |                 |                      |
| GANANCIA (PÉRDIDA) BRUTA   | 92,165    |   |                 |                      |
| IMPUESTO SOBRE LA RENTA  | 22,945    |   |                 |                      |
| GANANCIA (PÉRDIDA) NETA  | 69,220    |   |                 |                      |

## BANCO AGROMERCANTIL DE GUATEMALA, S. A.

AL 31 DE MARZO DE 2013  
(Cifras en miles de Quetzales)

| ACTIVO   | 14,979,481 | TASAS DE INTERÉS PROMEDIO PONDERADAS          | MONEDA NACIONAL | MONEDA EXTRANJERA    |
|--|------------|---|-----------------|----------------------|
| DISPONIBILIDADES   | 2,263,218  | OPERACIONES ACTIVAS                           |                 |                      |
| Caja   | 573,572    | Préstamos                                     | 8.65 %          | 6.33 %               |
| Banco Central  | 1,408,770  | Documentos Descontados                        | .00 %           | .00 %                |
| Bancos del País  | 29,452     | OPERACIONES PASIVAS                           |                 |                      |
| Bancos del Exterior  | 160,080    | Depósitos Monetarios                          | .87 %           | 1.19 %               |
| Cheques a Compensar  | 90,114     | Depósitos de Ahorro                           | 1.64 %          | 1.71 %               |
| Giros sobre el Exterior  | 1,231      | Depósitos a Plazo                             | 6.79 %          | 4.34 %               |
| INVERSIONES  | 2,461,167  | Bonos   | 6.62 %          | .00 %                |
| En Títulos-Valores para Negociación  | -          | Pagarés Financieros                           | .00 %           | .00 %                |
| En Títulos-Valores para la Venta   | 1,827,192  | Obligaciones Subordinadas                     | .00 %           | .00 %                |
| En Títulos-Valores para su Vencimiento                                     | 635,361    | Obligaciones Financieras con Restricciones    | .00 %           | .00 %                |
| Operaciones de Reporto   | -          | Obligaciones Convertibles en Acciones         | .00 %           | .00 %                |
| Certificados de Participación  | -          | ENCAJE LEGAL                                  | MONEDA NACIONAL | MONEDA EXTRANJERA /1 |
| Intereses Pagados en Compra de Valores                                     | 509        | ENCAJE COMPUTABLE                             | 1,357,623       | 56,960               |
| SUMA   | 2,463,063  | ENCAJE REQUERIDO                              | 1,346,703       | 52,306               |
| (-) Estimaciones por Valuación   | 1,896      | POSICIÓN                                      | 10,919          | 4,654                |
| CARTERA DE CRÉDITOS  | 9,625,973  | CARTERA DE CRÉDITOS                           | MONEDA NACIONAL | MONEDA EXTRANJERA    |
| Vigente  | 9,652,853  | TOTAL DE CARTERA DE CREDITOS (BRUTA)          | 100.00 %        | 100.00 %             |
| Vencidos   | 178,230    | Vigente                                       | 97.15 %         | 99.89 %              |
| SUMA   | 9,831,083  | Vencidos en Proceso de Prórroga               | 1.19 %          | .03 %                |
| (-) Estimaciones Por Valuación   | 205,109    | Vencidos en Cobro Administrativo              | .02 %           | .05 %                |
| PRODUCTOS FINANCIEROS POR COBRAR   | 63,988     | Vencidos en Cobro Judicial                    | 1.64 %          | .04 %                |
| CUENTAS POR COBRAR (Neto)  | 79,476     | Monto total de Cartera de Créditos (Bruta)    | 6,101,942       | 3,729,141            |
| ACTIVOS REALIZABLES (Neto)   | 79,242     |   |                 |                      |
| INVERSIONES PERMANENTES (Neto)   | 56,058     | DEPÓSITOS                                     | MONEDA NACIONAL | MONEDA EXTRANJERA    |
| OTRAS INVERSIONES (Neto)   | 14,319     | No. de Cuentas Depósitos Monetarios           | 127,640         | 8,831                |
| SUCURSALES, CASA MATRIZ Y DEPARTAMENTOS ADSCRITOS                          | -          | Monto Depósitos Monetarios                    | 3,885,592       | 969,559              |
| INMUEBLES Y MUEBLES (Neto)   | 279,027    | No. de Cuentas Depósitos de Ahorro            | 1,078,209       | 27,304               |
| CARGOS DIFERIDOS (Neto)  | 57,012     | Monto Depósitos de Ahorro                     | 2,503,256       | 559,484              |
| PASIVO   | 13,812,480 | No. de Cuentas Depósitos a Plazo              | 10,294          | 1,434                |
| OBLIGACIONES DEPOSITARIAS  | 11,973,092 | Monto Depósitos a Plazo                       | 2,800,248       | 1,198,951            |
| Depósitos Monetarios   | 4,855,151  | No. de Cuentas a la Orden                     | 2,377           | 94                   |
| Depósitos de Ahorro  | 3,062,740  | Monto Depósitos a la Orden                    | 8,195           | 586                  |
| Depósitos a Plazo  | 3,999,198  | No. de Cuentas Depósitos con Restricciones    | 27,311          | 793                  |
| Depósitos a la Orden   | 8,781      | Monto Depósitos con Restricciones             | 44,797          | 2,425                |
| Depósitos con Restricciones  | 47,221     | No. de Obligaciones Financieras               | 165             | 0                    |
| CRÉDITOS OBTENIDOS   | 1,360,860  | Monto Obligaciones Financieras                | 29,211          | 0                    |
| Del Banco Central  | -          | POSICIÓN PATRIMONIAL                          |                 |                      |
| De Instituciones Financieras Nacionales                                    | -          | CAPITAL COMPUTABLE                            | 1,246,225       |                      |
| De Instituciones Financieras Extranjeras                                   | 1,360,860  | CAPITAL REQUERIDO                             | 1,058,295       |                      |
| Organismos Internacionales   | -          | POSICIÓN                                      | 187,930         |                      |
| OBLIGACIONES FINANCIERAS   | 29,211     | INDICADORES FINANCIEROS                       |                 |                      |
| GASTOS FINANCIEROS POR PAGAR   | 92,955     | LIQUIDEZ                                      |                 |                      |
| CUENTAS POR PAGAR  | 164,467    | Encaje Computable en relación a los Depósitos |                 |                      |
| PROVISIONES  | 133,392    | Moneda Nacional                               | 14.69%          |                      |
| SUCURSALES, CASA MATRIZ Y DEPARTAMENTOS ADSCRITOS                          | -          | Moneda Extranjera                             | 16.22%          |                      |
| OTRAS OBLIGACIONES   | -          | Liquidez Inmediata                            | 18.86 %         |                      |
| CRÉDITOS DIFERIDOS   | 1,942      | SOLVENCIA                                     |                 |                      |
| SUMA   | 13,755,920 | Patrimonio en relación a Activos              | 7.79 %          |                      |
| OTRAS CUENTAS ACREEDORAS   | 56,560     | Patrimonio en relación a Cartera de Créditos  | 11.87 %         |                      |
| CAPITAL CONTABLE   | 1,167,001  | Patrimonio en relación a las Captaciones      | 9.72 %          |                      |
| CAPITAL PAGADO   | 715,985    | RENTABILIDAD                                  |                 |                      |
| Capital Autorizado   | 2,000,000  | Rentabilidad sobre Patrimonio                 | 20.77 %         |                      |
| (-) Capital No Pagado  | 1,284,015  | Rentabilidad sobre Activos                    | 1.62 %          |                      |
| Casa Matriz, Capital Asignado  | -          | Eficiencia                                    | 27.30 %         |                      |
| APORTACIONES PERMANENTES   | 45,731     | CALIDAD DE ACTIVOS                            |                 |                      |
| RESERVA DE CAPITAL   | 311,642    | Cartera Vigente en relación a Cartera Bruta   | 98.19 %         |                      |
| RESERVAS PARA ACTIVOS EXTRAORDINARIOS                                      | -          | Cobertura de Cartera Crediticia en Riesgo     | 120.57 %        |                      |
| REVALUACIÓN DE ACTIVOS   | 29,175     |   |                 |                      |
| OBLIGACIONES SUBORDINADAS  | -          |   |                 |                      |
| GANANCIAS Y PÉRDIDAS POR FUSIÓN  | -          |   |                 |                      |
| VALUACIÓN DE ACTIVOS DE RECUPERACIÓN DUDOSA                                | 48,447     |   |                 |                      |
| PROVISION DE BENEFICIOS A EMPLEADOS  | -          |   |                 |                      |
| AJUSTES AL IMPUESTO SOBRE LA RENTA   | -          |   |                 |                      |
| GANANCIAS O PÉRDIDAS POR CAMBIOS EN EL VALOR DE MERCADO DE LAS INVERSIONES | 17,018     |   |                 |                      |
| RESULTADOS DE EJERCICIOS ANTERIORES  | 35,288     |   |                 |                      |
| RESULTADOS DEL EJERCICIO   | 60,609     |   |                 |                      |
| TOTAL IGUAL A LA SUMA DEL ACTIVO   | 14,979,481 |   |                 |                      |
| ESTADO DE RESULTADOS   | -          |   |                 |                      |
| PRODUCTOS FINANCIEROS  | 299,489    |   |                 |                      |
| GASTOS FINANCIEROS   | 99,894     |   |                 |                      |
| MARGEN POR INVERSIÓN   | 199,594    |   |                 |                      |
| PRODUCTOS POR SERVICIOS  | 34,672     |   |                 |                      |
| GASTOS POR SERVICIOS   | 16,476     |   |                 |                      |
| MARGEN POR SERVICIOS   | 18,195     |   |                 |                      |
| OTROS PRODUCTOS Y GASTOS DE OPERACIÓN                                      | -          |   |                 |                      |
| Productos  | 18,184     |   |                 |                      |
| Gastos   | 26,939     |   |                 |                      |
| MARGEN OTROS PRODUCTOS Y GASTOS DE OPERACIÓN                               | -8,755     |   |                 |                      |
| MARGEN OPERACIONAL BRUTO   | 209,034    |   |                 |                      |
| GASTOS DE ADMINISTRACIÓN   | 151,967    |   |                 |                      |
| MARGEN OPERACIONAL NETO  | 57,067     |   |                 |                      |
| PRODUCTOS Y GASTOS EXTRAORDINARIOS   | 1,974      |   |                 |                      |
| Productos Extraordinarios  | 3,390      |   |                 |                      |
| Gastos Extraordinarios   | 1,417      |   |                 |                      |
| PRODUCTOS Y GASTOS DE EJERCICIOS ANTERIORES                                | 1,572      |   |                 |                      |
| Productos de Ejercicios Anteriores   | 1,804      |   |                 |                      |
| Gastos de Ejercicios Anteriores  | 233        |   |                 |                      |
| GANANCIA (PÉRDIDA) BRUTA   | 60,613     |   |                 |                      |
| IMPUESTO SOBRE LA RENTA  | 4          |   |                 |                      |
| GANANCIA (PÉRDIDA) NETA  | 60,609     |   |                 |                      |



# AL 31 DE MARZO DE 2013

## (Cifras en miles de Quetzales)

| ACTIVO   | 38,990,236 | TASAS DE INTERÉS PROMEDIO PONDERADAS          | MONEDA NACIONAL | MONEDA EXTRANJERA    |
|--|------------|---|-----------------|----------------------|
| DISPONIBILIDADES   | 5,600,104  | OPERACIONES ACTIVAS                           |                 |                      |
| Caja   | 795,919    | Préstamos                                     | 9.88 %          | 6.47 %               |
| Banco Central  | 3,234,712  | Documentos Descontados                        | 8.52 %          | 6.28 %               |
| Bancos del País  | 163,633    | OPERACIONES PASIVAS                           |                 |                      |
| Bancos del Exterior  | 938,829    | Depósitos Monetarios                          | 1.29 %          | 1.54 %               |
| Cheques a Compensar  | 466,656    | Depósitos de Ahorro                           | 1.77 %          | 2.63 %               |
| Giros sobre el Exterior  | 355        | Depósitos a Plazo                             | 7.13 %          | 3.55 %               |
| INVERSIONES  | 11,692,495 | Bonos   | 5.26 %          | .00 %                |
| En Títulos-Valores para Negociación  | -          | Pagarés Financieros                           | .00 %           | .00 %                |
| En Títulos-Valores para la Venta   | 10,870,722 | Obligaciones Subordinadas                     | .00 %           | 4.87 %               |
| En Títulos-Valores para su Vencimiento                                     | 269,351    | Obligaciones Financieras con Restricciones    | 5.34 %          | .00 %                |
| Operaciones de Reporto   | 544,500    | Obligaciones Convertibles en Acciones         | .00 %           | .00 %                |
| Certificados de Participación  | -          | ENCAJE LEGAL                                  | MONEDA NACIONAL | MONEDA EXTRANJERA /1 |
| Intereses Pagados en Compra de Valores                                     | 8,946      | ENCAJE COMPUTABLE                             | 3,424,877       | 96,234               |
| SUMA   | 11,693,519 | ENCAJE REQUERIDO                              | 3,403,193       | 85,372               |
| (-) Estimaciones por Valuación   | 1,024      | POSICIÓN                                      | 21,684          | 10,862               |
| CARTERA DE CRÉDITOS  | 19,410,386 | CARTERA DE CRÉDITOS                           | MONEDA NACIONAL | MONEDA EXTRANJERA    |
| Vigente  | 19,478,131 | TOTAL DE CARTERA DE CREDITOS (BRUTA)          | 100.00 %        | 100.00 %             |
| Vencidos   | 203,929    | Vigente                                       | 98.31 %         | 99.74 %              |
| SUMA   | 19,682,061 | Vencidos en Proceso de Prórroga               | .06 %           | .01 %                |
| (-) Estimaciones Por Valuación   | 271,675    | Vencidos en Cobro Administrativo              | .73 %           | .22 %                |
| PRODUCTOS FINANCIEROS POR COBRAR   | 309,787    | Vencidos en Cobro Judicial                    | 90 %            | .03 %                |
| CUENTAS POR COBRAR (Neto)  | 263,234    | Monto total de Cartera de Créditos (Bruta)    | 10,686,675      | 8,995,385            |
| ACTIVOS REALIZABLES (Neto)   | 58,369     |   |                 |                      |
| INVERSIONES PERMANENTES (Neto)   | 741,632    | DEPÓSITOS                                     | MONEDA NACIONAL | MONEDA EXTRANJERA    |
| OTRAS INVERSIONES (Neto)   | 33,193     | No. de Cuentas Depósitos Monetarios           | 794,996         | 17,207               |
| SUCURSALES, CASA MATRIZ Y DEPARTAMENTOS ADSCRITOS                          | -          | Monto Depósitos Monetarios                    | 7,979,233       | 2,102,831            |
| INMUEBLES Y MUEBLES (Neto)   | 770,090    | No. de Cuentas Depósitos de Ahorro            | 1,526,341       | 25,910               |
| CARGOS DIFERIDOS (Neto)  | 110,948    | Monto Depósitos de Ahorro                     | 5,277,476       | 1,129,783            |
| PASIVO   | 35,837,023 | No. de Cuentas Depósitos a Plazo              | 11,700          | 1,118                |
| OBLIGACIONES DEPOSITARIAS  | 27,398,837 | Monto Depósitos a Plazo                       | 9,409,692       | 1,336,598            |
| Depósitos Monetarios   | 10,082,064 | No. de Cuentas a la Orden                     | 3,644           | 2,875                |
| Depósitos de Ahorro  | 6,407,259  | Monto Depósitos a la Orden                    | 18,044          | 4,622                |
| Depósitos a Plazo  | 10,746,290 | No. de Cuentas Depósitos con Restricciones    | 45,278          | 13                   |
| Depósitos a la Orden   | 22,666     | Monto Depósitos con Restricciones             | 139,331         | 1,227                |
| Depósitos con Restricciones  | 140,557    | No. de Obligaciones Financieras               | 486             | 0                    |
| CRÉDITOS OBTENIDOS   | 6,256,206  | Monto Obligaciones Financieras                | 27,913          | 0                    |
| Del Banco Central  | -          | POSICIÓN PATRIMONIAL                          |                 |                      |
| De Instituciones Financieras Nacionales                                    | -          | CAPITAL COMPUTABLE                            | 3,633,672       |                      |
| De Instituciones Financieras Extranjeras                                   | 6,256,206  | CAPITAL REQUERIDO                             | 2,573,434       |                      |
| Organismos Internacionales   | -          | POSICIÓN                                      | 1,060,238       |                      |
| OBLIGACIONES FINANCIERAS   | 27,913     | INDICADORES FINANCIEROS                       |                 |                      |
| GASTOS FINANCIEROS POR PAGAR   | 111,360    | LIQUIDEZ                                      |                 |                      |
| CUENTAS POR PAGAR  | 623,779    | Encaje Computable en relación a los Depósitos |                 |                      |
| PROVISIONES  | 20,117     | Moneda Nacional                               | 15.01 %         |                      |
| SUCURSALES, CASA MATRIZ Y DEPARTAMENTOS ADSCRITOS                          | -          | Moneda Extranjera                             | 16.36 %         |                      |
| OTRAS OBLIGACIONES   | 1,261,890  | Liquidez Inmediata                            | 20.42 %         |                      |
| CRÉDITOS DIFERIDOS   | 48,871     | SOLVENCIA                                     |                 |                      |
| SUMA   | 35,748,974 | Patrimonio en relación a Activos              | 8.09 %          |                      |
| OTRAS CUENTAS ACREEDORAS   | 88,049     | Patrimonio en relación a Cartera de Créditos  | 16.02 %         |                      |
| CAPITAL CONTABLE   | 3,153,213  | Patrimonio en relación a las Captaciones      | 11.50 %         |                      |
| CAPITAL PAGADO   | 1,768,012  | RENTABILIDAD                                  |                 |                      |
| Capital Autorizado   | 3,000,000  | Rentabilidad sobre Patrimonio                 | 11.79 %         |                      |
| (-) Capital No Pagado  | 1,231,988  | Rentabilidad sobre Activos                    | .95 %           |                      |
| Casa Matriz, Capital Asignado  | -          | Eficiencia                                    | 26.92 %         |                      |
| APORTACIONES PERMANENTES   | 553,476    | CALIDAD DE ACTIVOS                            |                 |                      |
| RESERVA DE CAPITAL   | 681,463    | Cartera Vigente en relación a Cartera Bruta   | 98.96 %         |                      |
| RESERVAS PARA ACTIVOS EXTRAORDINARIOS                                      | -          | Cobertura de Cartera Crediticia en Riesgo     | 133.33 %        |                      |
| REVALUACIÓN DE ACTIVOS   | -          |   |                 |                      |
| OBLIGACIONES SUBORDINADAS  | -          |   |                 |                      |
| GANANCIAS Y PÉRDIDAS POR FUSIÓN  | -          |   |                 |                      |
| VALUACIÓN DE ACTIVOS DE RECUPERACIÓN DUDOSA                                | -          |   |                 |                      |
| PROVISION DE BENEFICIOS A EMPLEADOS  | -          |   |                 |                      |
| AJUSTES AL IMPUESTO SOBRE LA RENTA   | -          |   |                 |                      |
| GANANCIAS O PÉRDIDAS POR CAMBIOS EN EL VALOR DE MERCADO DE LAS INVERSIONES | 57,331     |   |                 |                      |
| RESULTADOS DE EJERCICIOS ANTERIORES  | -          |   |                 |                      |
| RESULTADOS DEL EJERCICIO   | 92,932     |   |                 |                      |
| TOTAL IGUAL A LA SUMA DEL ACTIVO   | 38,990,236 |   |                 |                      |
| ESTADO DE RESULTADOS   | -          |   |                 |                      |
| PRODUCTOS FINANCIEROS  | 662,381    |   |                 |                      |
| GASTOS FINANCIEROS   | 373,185    |   |                 |                      |
| MARGEN POR INVERSIÓN   | 289,196    |   |                 |                      |
| PRODUCTOS POR SERVICIOS  | 48,184     |   |                 |                      |
| GASTOS POR SERVICIOS   | 430        |   |                 |                      |
| MARGEN POR SERVICIOS   | 47,754     |   |                 |                      |
| OTROS PRODUCTOS Y GASTOS DE OPERACIÓN                                      | -          |   |                 |                      |
| Productos  | 24,783     |   |                 |                      |
| Gastos   | 31,755     |   |                 |                      |
| MARGEN OTROS PRODUCTOS Y GASTOS DE OPERACIÓN                               | -6,972     |   |                 |                      |
| MARGEN OPERACIONAL BRUTO   | 329,978    |   |                 |                      |
| GASTOS DE ADMINISTRACIÓN   | 241,163    |   |                 |                      |
| MARGEN OPERACIONAL NETO  | 88,815     |   |                 |                      |
| PRODUCTOS Y GASTOS EXTRAORDINARIOS   | 2,604      |   |                 |                      |
| Productos Extraordinarios  | 2,724      |   |                 |                      |
| Gastos Extraordinarios   | 120        |   |                 |                      |
| PRODUCTOS Y GASTOS DE EJERCICIOS ANTERIORES                                | 1,513      |   |                 |                      |
| Productos de Ejercicios Anteriores   | 4,147      |   |                 |                      |
| Gastos de Ejercicios Anteriores  | 2,634      |   |                 |                      |
| GANANCIA (PÉRDIDA) BRUTA   | 92,932     |   |                 |                      |
| IMPUESTO SOBRE LA RENTA  | -          |   |                 |                      |
| GANANCIA (PÉRDIDA) NETA  | 92,932     |   |                 |                      |

# BANCO DE CRÉDITO, S. A.

## AL 31 DE MARZO DE 2013

### (Cifras en miles de Quetzales)

| ACTIVO   | 692,810 | TASAS DE INTERÉS PROMEDIO PONDERADAS          | MONEDA NACIONAL | MONEDA EXTRANJERA    |
|--|---------|---|-----------------|----------------------|
| DISPONIBILIDADES   | 112,799 | OPERACIONES ACTIVAS                           |                 |                      |
| Caja   | 11,669  | Préstamos                                     | 14.64 %         | 9.98 %               |
| Banco Central  | 71,582  | Documentos Descontados                        | 13.68 %         | 10.73 %              |
| Bancos del País  | 16,737  | OPERACIONES PASIVAS                           |                 |                      |
| Bancos del Exterior  | 10,398  | Depósitos Monetarios                          | .60 %           | .42 %                |
| Cheques a Compensar  | 2,414   | Depósitos de Ahorro                           | 2.43 %          | 1.02 %               |
| Giros sobre el Exterior  | -       | Depósitos a Plazo                             | 7.11 %          | 5.60 %               |
| INVERSIONES  | 84,814  | Bonos   | .00 %           | .00 %                |
| En Títulos-Valores para Negociación  | -       | Pagarés Financieros                           | .00 %           | .00 %                |
| En Títulos-Valores para la Venta   | -       | Obligaciones Subordinadas                     | .00 %           | .00 %                |
| En Títulos-Valores para su Vencimiento                                     | 84,814  | Obligaciones Financieras con Restricciones    | .00 %           | .00 %                |
| Operaciones de Reporto   | -       | Obligaciones Convertibles en Acciones         | .00 %           | .00 %                |
| Certificados de Participación  | -       | ENCAJE LEGAL                                  | MONEDA NACIONAL | MONEDA EXTRANJERA /1 |
| Intereses Pagados en Compra de Valores                                     | -       | ENCAJE COMPUTABLE                             | 46,045          | 4,609                |
| SUMA   | 84,814  | ENCAJE REQUERIDO                              | 45,696          | 4,531                |
| (-) Estimaciones por Valuación   | -       | POSICIÓN                                      | 349             | 77                   |
| CARTERA DE CRÉDITOS  | 378,470 | CARTERA DE CRÉDITOS                           | MONEDA NACIONAL | MONEDA EXTRANJERA    |
| Vigente  | 378,693 | TOTAL DE CARTERA DE CREDITOS (BRUTA)          | 100.00 %        | 100.00 %             |
| Vencidos   | 13,705  | Vigente                                       | 96.97 %         | 95.95 %              |
| SUMA   | 392,399 | Vencidos en Proceso de Prórroga               | 1.11 %          | .00 %                |
| (-) Estimaciones Por Valuación   | 13,929  | Vencidos en Cobro Administrativo              | .35 %           | .39 %                |
| PRODUCTOS FINANCIEROS POR COBRAR   | 2,675   | Vencidos en Cobro Judicial                    | 1.56 %          | 3.66 %               |
| CUENTAS POR COBRAR (Neto)  | 20,926  | Monto total de Cartera de Créditos (Bruta)    | 213,876         | 178,523              |
| ACTIVOS REALIZABLES (Neto)   | 32,348  |   |                 |                      |
| INVERSIONES PERMANENTES (Neto)   | 180     | DEPÓSITOS                                     | MONEDA NACIONAL | MONEDA EXTRANJERA    |
| OTRAS INVERSIONES (Neto)   | -       | No. de Cuentas Depósitos Monetarios           | 2,241           | 692                  |
| SUCURSALES, CASA MATRIZ Y DEPARTAMENTOS ADSCRITOS                          | -       | Monto Depósitos Monetarios                    | 46,171          | 35,304               |
| INMUEBLES Y MUEBLES (Neto)   | 42,382  | No. de Cuentas Depósitos de Ahorro            | 4,232           | 309                  |
| CARGOS DIFERIDOS (Neto)  | 18,215  | Monto Depósitos de Ahorro                     | 16,128          | 18,633               |
| PASIVO   | 582,131 | No. de Cuentas Depósitos a Plazo              | 1,515           | 240                  |
| OBLIGACIONES DEPOSITARIAS  | 559,219 | Monto Depósitos a Plazo                       | 254,620         | 187,858              |
| Depósitos Monetarios   | 81,474  | No. de Cuentas a la Orden                     | 757             | 50                   |
| Depósitos de Ahorro  | 34,761  | Monto Depósitos a la Orden                    | 13              | 9                    |
| Depósitos a Plazo  | 442,479 | No. de Cuentas Depósitos con Restricciones    | 121             | 39                   |
| Depósitos a la Orden   | 21      | Monto Depósitos con Restricciones             | 438             | 45                   |
| Depósitos con Restricciones  | 484     | No. de Obligaciones Financieras               | 0               | 0                    |
| CRÉDITOS OBTENIDOS   | -       | Monto Obligaciones Financieras                | 0               | 0                    |
| Del Banco Central  | -       | POSICIÓN PATRIMONIAL                          |                 |                      |
| De Instituciones Financieras Nacionales                                    | -       | CAPITAL COMPUTABLE                            | 114,899         |                      |
| De Instituciones Financieras Extranjeras                                   | -       | CAPITAL REQUERIDO                             | 66,511          |                      |
| Organismos Internacionales   | -       | POSICIÓN                                      | 48,388          |                      |
| OBLIGACIONES FINANCIERAS   | -       | INDICADORES FINANCIEROS                       |                 |                      |
| GASTOS FINANCIEROS POR PAGAR   | 4,520   | LIQUIDEZ                                      |                 |                      |
| CUENTAS POR PAGAR  | 10,975  | Encaje Computable en relación a los Depósitos |                 |                      |
| PROVISIONES  | 2,983   | Moneda Nacional                               | 14.51 %         |                      |
| SUCURSALES, CASA MATRIZ Y DEPARTAMENTOS ADSCRITOS                          | -       | Moneda Extranjera                             | 14.82 %         |                      |
| OTRAS OBLIGACIONES   | -       | Liquidez Inmediata                            | 20.17 %         |                      |
| CRÉDITOS DIFERIDOS   | 1,068   | SOLVENCIA                                     |                 |                      |
| SUMA   | 578,766 | Patrimonio en relación a Activos              | 15.98 %         |                      |
| OTRAS CUENTAS ACREEDORAS   | 3,366   | Patrimonio en relación a Cartera de Créditos  | 28.21 %         |                      |
| CAPITAL CONTABLE   | 110,679 | Patrimonio en relación a las Captaciones      | 19.79 %         |                      |
| CAPITAL PAGADO   | 105,000 | RENTABILIDAD                                  |                 |                      |
| Capital Autorizado   | 150,000 | Rentabilidad sobre Patrimonio                 | 2.16 %          |                      |
| (-) Capital No Pagado  | 45,000  | Rentabilidad sobre Activos                    | .34 %           |                      |
| Casa Matriz, Capital Asignado  | -       | Eficiencia                                    | 7.15 %          |                      |
| APORTACIONES PERMANENTES   | -       | CALIDAD DE ACTIVOS                            |                 |                      |
| RESERVA DE CAPITAL   | 2,136   | Cartera Vigente en relación a Cartera Bruta   | 96.51 %         |                      |
| RESERVAS PARA ACTIVOS EXTRAORDINARIOS                                      | -       | Cobertura de Cartera Crediticia en Riesgo     | 101.50 %        |                      |
| REVALUACIÓN DE ACTIVOS   | -       |   |                 |                      |
| OBLIGACIONES SUBORDINADAS  | -       |   |                 |                      |
| GANANCIAS Y PÉRDIDAS POR FUSIÓN  | -       |   |                 |                      |
| VALUACIÓN DE ACTIVOS DE RECUPERACIÓN DUDOSA                                | -       |   |                 |                      |
| PROVISION DE BENEFICIOS A EMPLEADOS  | -       |   |                 |                      |
| AJUSTES AL IMPUESTO SOBRE LA RENTA   | -       |   |                 |                      |
| GANANCIAS O PÉRDIDAS POR CAMBIOS EN EL VALOR DE MERCADO DE LAS INVERSIONES | -       |   |                 |                      |
| RESULTADOS DE EJERCICIOS ANTERIORES  | 2,946   |   |                 |                      |
| RESULTADOS DEL EJERCICIO   | 596     |   |                 |                      |
| TOTAL IGUAL A LA SUMA DEL ACTIVO   | 692,810 |   |                 |                      |
| ESTADO DE RESULTADOS   | -       |   |                 |                      |
| PRODUCTOS FINANCIEROS  | 14,424  |   |                 |                      |
| GASTOS FINANCIEROS   | 7,894   |   |                 |                      |
| MARGEN POR INVERSIÓN   | 6,530   |   |                 |                      |
| PRODUCTOS POR SERVICIOS  | 1,314   |   |                 |                      |
| GASTOS POR SERVICIOS   | 588     |   |                 |                      |
| MARGEN POR SERVICIOS   | 725     |   |                 |                      |
| OTROS PRODUCTOS Y GASTOS DE OPERACIÓN                                      | -       |   |                 |                      |
| Productos  | 1,211   |   |                 |                      |
| Gastos   | 2       |   |                 |                      |
| MARGEN OTROS PRODUCTOS Y GASTOS DE OPERACIÓN                               | 1,209   |   |                 |                      |
| MARGEN OPERACIONAL BRUTO   | 8,465   |   |                 |                      |
| GASTOS DE ADMINISTRACIÓN   | 7,859   |   |                 |                      |
| MARGEN OPERACIONAL NETO  | 606     |   |                 |                      |
| PRODUCTOS Y GASTOS EXTRAORDINARIOS   | -60     |   |                 |                      |
| Productos Extraordinarios  | -       |   |                 |                      |
| Gastos Extraordinarios   | 60      |   |                 |                      |
| PRODUCTOS Y GASTOS DE EJERCICIOS ANTERIORES                                | 51      |   |                 |                      |
| Productos de Ejercicios Anteriores   | 87      |   |                 |                      |
| Gastos de Ejercicios Anteriores  | 36      |   |                 |                      |
| GANANCIA (PÉRDIDA) BRUTA   | 596     |   |                 |                      |
| IMPUESTO SOBRE LA RENTA  | -       |   |                 |                      |
| GANANCIA (PÉRDIDA) NETA  | 596     |   |                 |                      |

## BANCO AZTECA DE GUATEMALA, S. A.

AL 31 DE MARZO DE 2013  
(Cifras en miles de Quetzales)

| ACTIVO   | 1,392,381 | TASAS DE INTERÉS PROMEDIO PONDERADAS          | MONEDA NACIONAL | MONEDA EXTRANJERA    |
|--|-----------|---|-----------------|----------------------|
| DISPONIBILIDADES   | 226,329   | OPERACIONES ACTIVAS                           |                 |                      |
| Caja   | 110,131   | Préstamos                                     | 83.95 %         | .00 %                |
| Banco Central  | 52,880    | Documentos Descontados                        | 16.00 %         | .00 %                |
| Bancos del País  | 48,248    | OPERACIONES PASIVAS                           |                 |                      |
| Bancos del Exterior  | 14,478    | Depósitos Monetarios                          | 4.53 %          | .07 %                |
| Cheques a Compensar  | 592       | Depósitos de Ahorro                           | .00 %           | .00 %                |
| Giros sobre el Exterior  | -         | Depósitos a Plazo                             | 8.10 %          | .00 %                |
| INVERSIONES  | 100,000   | Bonos   | .00 %           | .00 %                |
| En Títulos-Valores para Negociación  | -         | Pagarés Financieros                           | .00 %           | .00 %                |
| En Títulos-Valores para la Venta   | -         | Obligaciones Subordinadas                     | .00 %           | .00 %                |
| En Títulos-Valores para su Vencimiento                                     | 100,000   | Obligaciones Financieras con Restricciones    | .00 %           | .00 %                |
| Operaciones de Reporto   | -         | Obligaciones Convertibles en Acciones         | .00 %           | .00 %                |
| Certificados de Participación  | -         | ENCAJE LEGAL                                  | MONEDA NACIONAL | MONEDA EXTRANJERA /1 |
| Intereses Pagados en Compra de Valores                                     | -         | ENCAJE COMPUTABLE                             | 118,638         | 1,210                |
| SUMA   | 100,000   | ENCAJE REQUERIDO                              | 118,446         | 971                  |
| (-) Estimaciones por Valuación   | -         | POSICIÓN                                      | 192             | 239                  |
| CARTERA DE CRÉDITOS  | 921,422   | CARTERA DE CRÉDITOS                           | MONEDA NACIONAL | MONEDA EXTRANJERA    |
| Vigente  | 921,422   | TOTAL DE CARTERA DE CREDITOS (BRUTA)          | 100.00 %        | .00 %                |
| Vencidos   | 35,743    | Vigente                                       | 96.27 %         | .00 %                |
| SUMA   | 957,165   | Vencidos en Proceso de Prórroga               | .00 %           | .00 %                |
| (-) Estimaciones Por Valuación   | 35,743    | Vencidos en Cobro Administrativo              | 3.73 %          | .00 %                |
| PRODUCTOS FINANCIEROS POR COBRAR   | 22,238    | Vencidos en Cobro Judicial                    | .00 %           | .00 %                |
| CUENTAS POR COBRAR (Neto)  | 60,326    | Monto total de Cartera de Créditos (Bruta)    | 957,165         | 0                    |
| ACTIVOS REALIZABLES (Neto)   | -         |   |                 |                      |
| INVERSIONES PERMANENTES (Neto)   | -         | DEPÓSITOS                                     | MONEDA NACIONAL | MONEDA EXTRANJERA    |
| OTRAS INVERSIONES (Neto)   | -         | No. de Cuentas Depósitos Monetarios           | 307,471         | 1,076                |
| SUCURSALES, CASA MATRIZ Y DEPARTAMENTOS ADSCRITOS                          | -         | Monto Depósitos Monetarios                    | 204,895         | 51,816               |
| INMUEBLES Y MUEBLES (Neto)   | 14,783    | No. de Cuentas Depósitos de Ahorro            | 0               | 0                    |
| CARGOS DIFERIDOS (Neto)  | 47,283    | Monto Depósitos de Ahorro                     | 0               | 0                    |
| PASIVO   | 1,065,637 | No. de Cuentas Depósitos a Plazo              | 2,399           | 0                    |
| OBLIGACIONES DEPOSITARIAS  | 873,625   | Monto Depósitos a Plazo                       | 614,031         | 0                    |
| Depósitos Monetarios   | 256,711   | No. de Cuentas a la Orden                     | 43              | 0                    |
| Depósitos de Ahorro  | -         | Monto Depósitos a la Orden                    | 28              | 0                    |
| Depósitos a Plazo  | 614,031   | No. de Cuentas Depósitos con Restricciones    | 7,175           | 35                   |
| Depósitos a la Orden   | 28        | Monto Depósitos con Restricciones             | 2,852           | 3                    |
| Depósitos con Restricciones  | 2,855     | No. de Obligaciones Financieras               | 0               | 0                    |
| CRÉDITOS OBTENIDOS   | -         | Monto Obligaciones Financieras                | 0               | 0                    |
| Del Banco Central  | -         | POSICIÓN PATRIMONIAL                          |                 |                      |
| De Instituciones Financieras Nacionales                                    | -         | CAPITAL COMPUTABLE                            | 233,091         |                      |
| De Instituciones Financieras Extranjeras                                   | -         | CAPITAL REQUERIDO                             | 106,744         |                      |
| Organismos Internacionales   | -         | POSICIÓN                                      | 126,348         |                      |
| OBLIGACIONES FINANCIERAS   | -         | INDICADORES FINANCIEROS                       |                 |                      |
| GASTOS FINANCIEROS POR PAGAR   | 2,806     | LIQUIDEZ                                      |                 |                      |
| CUENTAS POR PAGAR  | 115,767   | Encaje Computable en relación a los Depósitos |                 |                      |
| PROVISIONES  | 23,653    | Moneda Nacional                               | 14.44 %         |                      |
| SUCURSALES, CASA MATRIZ Y DEPARTAMENTOS ADSCRITOS                          | -         | Moneda Extranjera                             | 18.16 %         |                      |
| OTRAS OBLIGACIONES   | -         | Liquidez Inmediata                            | 25.91 %         |                      |
| CRÉDITOS DIFERIDOS   | 27,329    | SOLVENCIA                                     |                 |                      |
| SUMA   | 1,043,181 | Patrimonio en relación a Activos              | 23.47 %         |                      |
| OTRAS CUENTAS ACREEDORAS   | 22,456    | Patrimonio en relación a Cartera de Créditos  | 34.14 %         |                      |
| CAPITAL CONTABLE   | 326,744   | Patrimonio en relación a las Captaciones      | 37.40 %         |                      |
| CAPITAL PAGADO   | 105,001   | RENTABILIDAD                                  |                 |                      |
| Capital Autorizado   | 200,000   | Rentabilidad sobre Patrimonio                 | 21.78 %         |                      |
| (-) Capital No Pagado  | 94,999    | Rentabilidad sobre Activos                    | 5.11 %          |                      |
| Casa Matriz, Capital Asignado  | -         | Eficiencia                                    | 16.15 %         |                      |
| APORTACIONES PERMANENTES   | -         | CALIDAD DE ACTIVOS                            |                 |                      |
| RESERVA DE CAPITAL   | 203,953   | Cartera Vigente en relación a Cartera Bruta   | 96.27 %         |                      |
| RESERVAS PARA ACTIVOS EXTRAORDINARIOS                                      | -         | Cobertura de Cartera Crediticia en Riesgo     | 98.18 %         |                      |
| REVALUACIÓN DE ACTIVOS   | -         |   |                 |                      |
| OBLIGACIONES SUBORDINADAS  | -         |   |                 |                      |
| GANANCIAS Y PÉRDIDAS POR FUSIÓN  | -         |   |                 |                      |
| VALUACIÓN DE ACTIVOS DE RECUPERACIÓN DUDOSA                                | -         |   |                 |                      |
| PROVISION DE BENEFICIOS A EMPLEADOS  | -         |   |                 |                      |
| AJUSTES AL IMPUESTO SOBRE LA RENTA   | -         |   |                 |                      |
| GANANCIAS O PÉRDIDAS POR CAMBIOS EN EL VALOR DE MERCADO DE LAS INVERSIONES | -         |   |                 |                      |
| RESULTADOS DE EJERCICIOS ANTERIORES  | -         |   |                 |                      |
| RESULTADOS DEL EJERCICIO   | 17,790    |   |                 |                      |
| TOTAL IGUAL A LA SUMA DEL ACTIVO   | 1,392,381 |   |                 |                      |
| ESTADO DE RESULTADOS   | -         |   |                 |                      |
| PRODUCTOS FINANCIEROS  | 197,750   |   |                 |                      |
| GASTOS FINANCIEROS   | 17,720    |   |                 |                      |
| MARGEN POR INVERSIÓN   | 180,030   |   |                 |                      |
| PRODUCTOS POR SERVICIOS  | 10,319    |   |                 |                      |
| GASTOS POR SERVICIOS   | 96        |   |                 |                      |
| MARGEN POR SERVICIOS   | 10,223    |   |                 |                      |
| OTROS PRODUCTOS Y GASTOS DE OPERACIÓN                                      | -         |   |                 |                      |
| Productos  | 2,212     |   |                 |                      |
| Gastos   | 44,326    |   |                 |                      |
| MARGEN OTROS PRODUCTOS Y GASTOS DE OPERACIÓN                               | -42,114   |   |                 |                      |
| MARGEN OPERACIONAL BRUTO   | 148,139   |   |                 |                      |
| GASTOS DE ADMINISTRACIÓN   | 124,209   |   |                 |                      |
| MARGEN OPERACIONAL NETO  | 23,930    |   |                 |                      |
| PRODUCTOS Y GASTOS EXTRAORDINARIOS   | 7,163     |   |                 |                      |
| Productos Extraordinarios  | 7,821     |   |                 |                      |
| Gastos Extraordinarios   | 658       |   |                 |                      |
| PRODUCTOS Y GASTOS DE EJERCICIOS ANTERIORES                                | -216      |   |                 |                      |
| Productos de Ejercicios Anteriores   | 0         |   |                 |                      |
| Gastos de Ejercicios Anteriores  | 217       |   |                 |                      |
| GANANCIA (PÉRDIDA) BRUTA   | 30,876    |   |                 |                      |
| IMPUESTO SOBRE LA RENTA  | 13,086    |   |                 |                      |
| GANANCIA (PÉRDIDA) NETA  | 17,790    |   |                 |                      |

## CITIBANK, N. A. SUC. GUATEMALA

AL 31 DE MARZO DE 2013  
(Cifras en miles de Quetzales)

| ACTIVO  | 1,598,788 | TASAS DE INTERÉS PROMEDIO PONDERADAS          | MONEDA NACIONAL | MONEDA EXTRANJERA    |
|---|-----------|---|-----------------|----------------------|
| DISPONIBILIDADES  | 653,201   | OPERACIONES ACTIVAS                           |                 |                      |
| Caja  | 16,704    | Préstamos                                     | 7.18 %          | .00 %                |
| Banco Central   | 243,830   | Documentos Descontados                        | .00 %           | .00 %                |
| Bancos del País   | 24,436    | OPERACIONES PASIVAS                           |                 |                      |
| Bancos del Exterior                                     | 357,698   | Depósitos Monetarios                          | .90 %           | .02 %                |
| Cheques a Compensar                                     | 10,533    | Depósitos de Ahorro                           | .99 %           | .00 %                |
| Giros sobre el Exterior                                 | -         | Depósitos a Plazo                             | .00 %           | .00 %                |
| INVERSIONES   | 891,574   | Bonos   | .00 %           | .00 %                |
| En Títulos-Valores para Negociación                     | -         | Pagarés Financieros                           | .00 %           | .00 %                |
| En Títulos-Valores para la Venta                        | 438,428   | Obligaciones Subordinadas                     | .00 %           | .00 %                |
| En Títulos-Valores para su Vencimiento                  | -         | Obligaciones Financieras con Restricciones    | .00 %           | .00 %                |
| Operaciones de Reporto                                  | 453,146   | Obligaciones Convertibles en Acciones         | .00 %           | .00 %                |
| Certificados de Participación                           | -         | ENCAJE LEGAL                                  | MONEDA NACIONAL | MONEDA EXTRANJERA /1 |
| Intereses Pagados en Compra de Valores                  | -         | ENCAJE COMPUTABLE                             | 143,690         | 13,024               |
| SUMA  | 891,574   | ENCAJE REQUERIDO                              | 130,079         | 9,169                |
| (-) Estimaciones por Valuación                          | -         | POSICIÓN                                      | 13,611          | 3,856                |
| CARTERA DE CRÉDITOS                                     | 1,945     | CARTERA DE CRÉDITOS                           | MONEDA NACIONAL | MONEDA EXTRANJERA    |
| Vigente   | 2,084     | TOTAL DE CARTERA DE CREDITOS (BRUTA)          | 100.00 %        | .00 %                |
| Vencidos  | 50        | Vigente                                       | 97.66 %         | .00 %                |
| SUMA  | 2,134     | Vencidos en Proceso de Prórroga               | .00 %           | .00 %                |
| (-) Estimaciones Por Valuación                          | 189       | Vencidos en Cobro Administrativo              | 2.34 %          | .00 %                |
| PRODUCTOS FINANCIEROS POR COBRAR                        | 15,894    | Vencidos en Cobro Judicial                    | .00 %           | .00 %                |
| CUENTAS POR COBRAR (Neto)                               | 32,767    | Monto total de Cartera de Créditos (Bruta)    | 2,134           | 0                    |
| ACTIVOS REALIZABLES (Neto)                              | -         |   |                 |                      |
| INVERSIONES PERMANENTES (Neto)                          | 180       | DEPÓSITOS                                     | MONEDA NACIONAL | MONEDA EXTRANJERA    |
| OTRAS INVERSIONES (Neto)                                | -         | No. de Cuentas Depósitos Monetarios           | 311             | 143                  |
| SUCURSALES, CASA MATRIZ Y DEPARTAMENTOS ADSCRITOS       | -         | Monto Depósitos Monetarios                    | 796,914         | 466,951              |
| INMUEBLES Y MUEBLES (Neto)                              | 1,819     | No. de Cuentas Depósitos de Ahorro            | 2               | 0                    |
| CARGOS DIFERIDOS (Neto)                                 | 1,409     | Monto Depósitos de Ahorro                     | 968             | 0                    |
| PASIVO  | 1,378,686 | No. de Cuentas Depósitos a Plazo              | 0               | 0                    |
| OBLIGACIONES DEPOSITARIAS                               | 1,266,048 | Monto Depósitos a Plazo                       | 0               | 0                    |
| Depósitos Monetarios                                    | 1,263,865 | No. de Cuentas a la Orden                     | 0               | 0                    |
| Depósitos de Ahorro                                     | 968       | Monto Depósitos a la Orden                    | 0               | 0                    |
| Depósitos a Plazo                                       | -         | No. de Cuentas Depósitos con Restricciones    | 18              | 4                    |
| Depósitos a la Orden                                    | -         | Monto Depósitos con Restricciones             | 1,046           | 170                  |
| Depósitos con Restricciones                             | 1,216     | No. de Obligaciones Financieras               | 0               | 0                    |
| CRÉDITOS OBTENIDOS                                      | -         | Monto Obligaciones Financieras                | 0               | 0                    |
| Del Banco Central                                       | -         | POSICIÓN PATRIMONIAL                          |                 |                      |
| De Instituciones Financieras Nacionales                 | -         | CAPITAL COMPUTABLE                            | 206,070         |                      |
| De Instituciones Financieras Extranjeras                | -         | CAPITAL REQUERIDO                             | 25,431          |                      |
| Organismos Internacionales                              | -         | POSICIÓN                                      | 180,639         |                      |
| OBLIGACIONES FINANCIERAS                                | -         | INDICADORES FINANCIEROS                       |                 |                      |
| GASTOS FINANCIEROS POR PAGAR                            | -         | LIQUIDEZ                                      |                 |                      |
| CUENTAS POR PAGAR                                       | 78,594    | Encaje Computable en relación a los Depósitos |                 |                      |
| PROVISIONES   | 33,640    | Moneda Nacional                               | 17.99%          |                      |
| SUCURSALES, CASA MATRIZ Y DEPARTAMENTOS ADSCRITOS       | -         | Moneda Extranjera                             | 21.69%          |                      |
| OTRAS OBLIGACIONES                                      | -         | Liquidez Inmediata                            | 51.59 %         |                      |
| CRÉDITOS DIFERIDOS                                      | -         | SOLVENCIA                                     |                 |                      |
| SUMA  | 1,378,281 | Patrimonio en relación a Activos              | 13.77 %         |                      |
| OTRAS CUENTAS ACREEDORAS                                | 405       | Patrimonio en relación a Cartera de Créditos  | 10314.72 %      |                      |
| CAPITAL CONTABLE  | 220,101   | Patrimonio en relación a las Captaciones      | 17.38 %         |                      |
| CAPITAL PAGADO  | 84,982    | RENTABILIDAD                                  |                 |                      |
| Capital Autorizado                                      | -         | Rentabilidad sobre Patrimonio                 | 27.59 %         |                      |
| (-) Capital No Pagado                                   | -         | Rentabilidad sobre Activos                    | 3.80 %          |                      |
| Casa Matriz, Capital Asignado                           | 84,982    | Eficiencia                                    | 50.82 %         |                      |
| APORTACIONES PERMANENTES                                | -         | CALIDAD DE ACTIVOS                            |                 |                      |
| RESERVA DE CAPITAL                                      | 18,053    | Cartera Vigente en relación a Cartera Bruta   | 97.66 %         |                      |
| RESERVAS PARA ACTIVOS EXTRAORDINARIOS                   | -         | Cobertura de Cartera Crediticia en Riesgo     | 378.67 %        |                      |
| REVALUACIÓN DE ACTIVOS                                  | -         |   |                 |                      |
| OBLIGACIONES SUBORDINADAS                               | -         |   |                 |                      |
| GANANCIAS Y PÉRDIDAS POR FUSIÓN                         | -         |   |                 |                      |
| VALUACIÓN DE ACTIVOS DE RECUPERACIÓN DUDOSA             | -         |   |                 |                      |
| PROVISION DE BENEFICIOS A EMPLEADOS                     | 27,862    |   |                 |                      |
| AJUSTES AL IMPUESTO SOBRE LA RENTA                      | -         |   |                 |                      |
| GANANCIAS O PÉRDIDAS POR CAMBIOS EN EL VALOR DE MERCADO | -         |   |                 |                      |
| DE LAS INVERSIONES                                      | -         |   |                 |                      |
| RESULTADOS DE EJERCICIOS ANTERIORES                     | 129,745   |   |                 |                      |
| RESULTADOS DEL EJERCICIO                                | 15,184    |   |                 |                      |
| TOTAL IGUAL A LA SUMA DEL ACTIVO                        | 1,598,788 |   |                 |                      |
|   | -         |   |                 |                      |
| ESTADO DE RESULTADOS                                    | -         |   |                 |                      |
| PRODUCTOS FINANCIEROS                                   | 24,765    |   |                 |                      |
| GASTOS FINANCIEROS                                      | 5,099     |   |                 |                      |
| MARGEN POR INVERSIÓN                                    | 19,666    |   |                 |                      |
| PRODUCTOS POR SERVICIOS                                 | 1,746     |   |                 |                      |
| GASTOS POR SERVICIOS                                    | -         |   |                 |                      |
| MARGEN POR SERVICIOS                                    | 1,746     |   |                 |                      |
| OTROS PRODUCTOS Y GASTOS DE OPERACIÓN                   | -         |   |                 |                      |
| Productos   | 28,946    |   |                 |                      |
| Gastos  | 17,805    |   |                 |                      |
| MARGEN OTROS PRODUCTOS Y GASTOS DE OPERACIÓN            | 11,141    |   |                 |                      |
| MARGEN OPERACIONAL BRUTO                                | 32,552    |   |                 |                      |
| GASTOS DE ADMINISTRACIÓN                                | 16,010    |   |                 |                      |
| MARGEN OPERACIONAL NETO                                 | 16,542    |   |                 |                      |
| PRODUCTOS Y GASTOS EXTRAORDINARIOS                      | 140       |   |                 |                      |
| Productos Extraordinarios                               | 231       |   |                 |                      |
| Gastos Extraordinarios                                  | 92        |   |                 |                      |
| PRODUCTOS Y GASTOS DE EJERCICIOS ANTERIORES             | 432       |   |                 |                      |
| Productos de Ejercicios Anteriores                      | 432       |   |                 |                      |
| Gastos de Ejercicios Anteriores                         | -         |   |                 |                      |
| GANANCIA (PÉRDIDA) BRUTA                                | 17,114    |   |                 |                      |
| IMPUESTO SOBRE LA RENTA                                 | 1,930     |   |                 |                      |
| GANANCIA (PÉRDIDA) NETA                                 | 15,184    |   |                 |                      |



# **SOCIEDADES FINANCIERAS PRIVADAS**

# SOCIEDADES FINANCIERAS PRIVADAS

AL 31 DE MARZO 2013

| FINANCIERAS                           | DIRECCION   | FECHA DE APERTURA  |
|---------------------------------------|---|--|
| FINANCIERA INDUSTRIAL, S. A.          | 7a. Avenida 5-10, Zona 4, Torre I, Centro Financiero Nivel 4<br>PAGINA Web: <a href="http://www.bi.com.gt">www.bi.com.gt</a>                                  | TELEFONOS: 2420-3000<br>FAX: 2360-8621<br>13/04/1981                           |
| FINANCIERA DE INVERSIÓN, S. A.        | 10a. CALLE "A" 0-79, ZONA 10, EDIFICIO FINANCIERA DE INVERSIÓN, S. A.<br>PAGINA Web: <a href="http://www.bancoamericano.com.gt">www.bancoamericano.com.gt</a> | TELEFONOS: 2386-1700<br>FAX: 2386-1753<br>28/12/1981                           |
| FINANCIERA RURAL, S. A.               | Avenida Reforma 9-30, Zona 9, Torre BANRURAL, Nivel 9<br>PAGINA Web: <a href="http://www.banrural.com.gt">www.banrural.com.gt</a>                             | TELEFONOS: 2339-8888/2338-9930<br>FAX: 2361-3892/2361-3911<br>10/01/1990       |
| FINANCIERA DE OCCIDENTE, S. A.        | 7a. Avenida 7-33, Zona 9, Edificio Corporativo<br>PAGINA Web: <a href="http://www.occidente.com.gt">www.occidente.com.gt</a>                                  | TELEFONOS: 2279-9000<br>FAX: 2279-9566<br>06/09/1990                           |
| FINANCIERA DE CAPITALES, S. A.        | Avenida La Reforma 9-76, Zona 9<br>PAGINA Web: no tiene   | TELEFONOS: 2331-7515<br>FAX: 2331-2262<br>07/07/1992                           |
| FINANCIERA SUMMA, S. A.               | Diagonal 6, 10-65 Zona 10, Centro Gerencial Las Margaritas, Torre 1, Oficina 102 "A"<br>PAGINA Web: <a href="http://www.summa.com.gt">www.summa.com.gt</a>    | TELEFONOS: 2334-6628 AL 29/2427-8662<br>FAX: 2334-6628/2427-8618<br>14/01/1994 |
| FINANCIERA SAN MIGUEL, S. A.          | Diagonal 6, 10-65, Zona 10 Las Margaritas Torre I Oficina 1102 Nivel 11<br>PAGINA Web: no tiene   | TELEFONOS: 2382-9900<br>FAX: 2382-9999<br>02/11/1994                           |
| FINANCIERA AGROMERCANTIL, S. A.       | 7a. Avenida 7-30, Zona 9, NIVEL 8<br>PAGINA Web: <a href="http://www.bam.com.gt">www.bam.com.gt</a>   | TELEFONOS: 2338-6565<br>FAX: 2362-1826<br>12/08/1996                           |
| FINANCIERA MVA, S. A.                 | Avenida Reforma 9-55, Zona 10, Edificio Reforma 10, Nivel 12, Oficina 1202<br>PAGINA Web: no tiene  | TELEFONOS: 2388-3888<br>FAX: 2388-3888<br>03/10/1996                           |
| FINANCIERA CONSOLIDADA, S. A.         | 5a. Avenida 15-45, Zona 10 Edificio Centro Empresarial Torre I Nivel 8<br>PAGINA Web: <a href="http://www.cofinsa.com.gt">www.cofinsa.com.gt</a>              | TELEFONOS: 2416-6666<br>FAX: 2327-1758/2327-1747/2327-1777<br>04/08/1997       |
| FINANCIERA DE LOS TRABAJADORES, S. A. | Avenida Reforma 6-20, Zona 9<br>PAGINA Web: no tiene  | TELEFONOS: 2410-2600 EXTS. 40227,<br>FAX: 40228, 40226 Y 40621<br>18/02/1998   |
| FINANCIERA CREDICORP, S. A.           | 3a. Calle 7-43, Zona 9<br>PAGINA Web: <a href="http://www.credicorpsa.com">www.credicorpsa.com</a>  | TELEFONOS: 2415-7500<br>FAX: 2334-4933<br>03/12/2001                           |
| FINANCIERA G & T CONTINENTAL, S. A.   | 6a. Avenida 9-08, Zona 9, Edificio Plaza G&T Continental<br>PAGINA Web: <a href="http://www.gytcontinental.com.gt">www.gytcontinental.com.gt</a>              | TELEFONOS: 2338-6801<br>FAX: 2338-6868 EXT. 1736<br>01/03/2005                 |

**SOCIEDADES FINANCIERAS PRIVADAS**  
**BALANCE GENERAL CONDENSADO CONSOLIDADO**  
**AL 31 DE MARZO DE 2013**  
**(Cifras en miles de Quetzales)**

|  | MONEDA NACIONAL | MONEDA EXTRANJERA | TOTAL     |   | MONEDA NACIONAL | MONEDA EXTRANJERA | TOTAL     |
|--|-----------------|-------------------|-----------|---|-----------------|-------------------|-----------|
| <b>A C T I V O</b>                     | 5,202,869       | 1,660,225         | 6,863,095 | <b>P A S I V O</b>                              | 4,512,138       | 1,480,925         | 5,993,063 |
| DISPONIBILIDADES                       | 215,489         | 90,661            | 306,151   | OBLIGACIONES DEPOSITARIAS                       | 0               | 0                 | 0         |
| Caja                                   | 809             | 500               | 1,308     | Depósitos Monetarios                            | 0               | 0                 | 0         |
| Banco Central                          | 4,989           | 21,781            | 26,769    | Depósitos de Ahorro                             | 0               | 0                 | 0         |
| Bancos del País                        | 209,692         | 59,044            | 268,736   | Depósitos a Plazo                               | 0               | 0                 | 0         |
| Bancos del Exterior                    | 0               | 8,881             | 8,881     | Depósitos a la Orden                            | 0               | 0                 | 0         |
| Cheques a Compensar                    | 0               | 0                 | 0         | Depósitos con Restricciones                     | 0               | 0                 | 0         |
| Giros sobre el Exterior                | 0               | 456               | 456       |   |                 |                   |           |
| INVERSIONES                            | 3,662,778       | 780,646           | 4,443,424 | CRÉDITOS OBTENIDOS                              | 96,786          | 120,439           | 217,225   |
| En Títulos-Valores para Negociación    | 0               | 0                 | 0         | Del Banco Central                               | 0               | 0                 | 0         |
| En Títulos-Valores para la Venta       | 2,106,415       | 344,887           | 2,451,302 | De Instituciones Financieras Nacionales         | 90,929          | 27,188            | 118,116   |
| En Títulos-Valores para su Vencimiento | 1,421,282       | 316,094           | 1,737,376 | De Instituciones Financieras Extranjeras        | 5,000           | 70,945            | 75,945    |
| Operaciones de Reporto                 | 133,500         | 121,788           | 255,288   | De Organismos Internacionales                   | 857             | 22,306            | 23,163    |
| Certificados de Participación          | 0               | 0                 | 0         |   |                 |                   |           |
| Intereses Pagados en Compra de Valores | 2,635           | 13                | 2,648     | OBLIGACIONES FINANCIERAS                        | 4,313,970       | 1,317,339         | 5,631,308 |
| SUMA                                   | 3,663,832       | 782,783           | 4,446,614 | GASTOS FINANCIEROS POR PAGAR                    | 20,791          | 9,141             | 29,932    |
| (-) Estimaciones por Valuación         | 1,054           | 2,137             | 3,191     | CUENTAS POR PAGAR                               | 44,698          | 7,820             | 52,519    |
| CARTERA DE CRÉDITOS                    | 675,031         | 484,508           | 1,159,539 | PROVISIONES                                     | 9,117           | 0                 | 9,117     |
| Vigente                                | 701,797         | 484,404           | 1,186,202 | SUC. , CASA MATRIZ Y DEPTOS. ADSCRITOS          | 0               | 0                 | 0         |
| Vencida                                | 21,701          | 20,545            | 42,246    |   |                 |                   |           |
| SUMA                                   | 723,498         | 504,950           | 1,228,448 | OTRAS OBLIGACIONES                              | 0               | 7,777             | 7,777     |
| (-) Estimaciones Por Valuación         | 48,467          | 20,441            | 68,909    | CRÉDITOS DIFERIDOS                              | 10,610          | 3,289             | 13,899    |
| PRODUCTOS FINANCIEROS POR COBRAR       | 91,874          | 18,704            | 110,579   | SUMA  | 4,495,972       | 1,465,805         | 5,961,777 |
| CUENTAS POR COBRAR (Neto)              | 16,806          | 17,867            | 34,673    | OTRAS CUENTAS ACREEDORAS                        | 16,166          | 15,120            | 31,286    |
| BIENES REALIZABLES (Neto)              | 32,984          | 683               | 33,667    |   |                 |                   |           |
| INVERSIONES PERMANENTES (Neto)         | 77,180          | 133,773           | 210,953   | <b>C A P I T A L C O N T A B L E</b>            | 870,031         |                   | 870,031   |
| OTRAS INVERSIONES (Neto)               | 354,282         | 133,362           | 487,664   | CAPITAL PAGADO                                  | 634,843         |                   | 634,843   |
| SUC. , CASA MATRIZ Y DEPTOS. ADSCRITOS | 0               | 0                 | 0         | Capital Autorizado                              | 1,965,000       |                   | 1,965,000 |
| INMUEBLES Y MUEBLES (Neto)             | 58,335          | 0                 | 58,335    | Capital no Pagado (-)                           | 1,330,157       |                   | 1,330,157 |
| CARGOS DIFERIDOS (Neto)                | 18,111          | 0                 | 18,111    | Casa Matriz, Capital Asignado                   | 0               |                   | 0         |
|  |                 |                   |           | APORTACIONES PERMANENTES                        | 0               |                   | 0         |
|  |                 |                   |           | RESERVAS DE CAPITAL                             | 158,439         |                   | 158,439   |
|  |                 |                   |           | RESERVAS PARA ACTIVOS EXTRAORDINARIOS           | 1,625           |                   | 1,625     |
|  |                 |                   |           | REVALUACIÓN DE ACTIVOS                          | 0               |                   | 0         |
|  |                 |                   |           | OBLIGACIONES SUBORDINADAS                       | 0               |                   | 0         |
|  |                 |                   |           | GANANCIAS Y PERDIDAS POR FUSIÓN                 | 0               |                   | 0         |
|  |                 |                   |           | VALUACIÓN DE ACTIVOS DE RECUPERACIÓN DUDOSA     | 24,323          |                   | 24,323    |
|  |                 |                   |           | PROVISIÓN DE BENEFICIOS A EMPLEADOS             | 0               |                   | 0         |
|  |                 |                   |           | AJUSTES AL IMPUESTO SOBRE LA RENTA              | 0               |                   | 0         |
|  |                 |                   |           | GANANCIAS O PÉRDIDAS POR CAMBIOS EN EL VALOR DE | 12,317          |                   | 12,317    |
|  |                 |                   |           | MERCADO DE LAS INVERSIONES                      |                 |                   |           |
|  |                 |                   |           | RESULTADO DE EJERCICIOS ANTERIORES              | 46,633          |                   | 46,633    |
|  |                 |                   |           | RESULTADOS DEL EJERCICIO                        | 40,497          |                   | 40,497    |
|  |                 |                   |           | TOTAL IGUAL A LA SUMA DEL ACTIVO                |                 |                   | 6,863,095 |

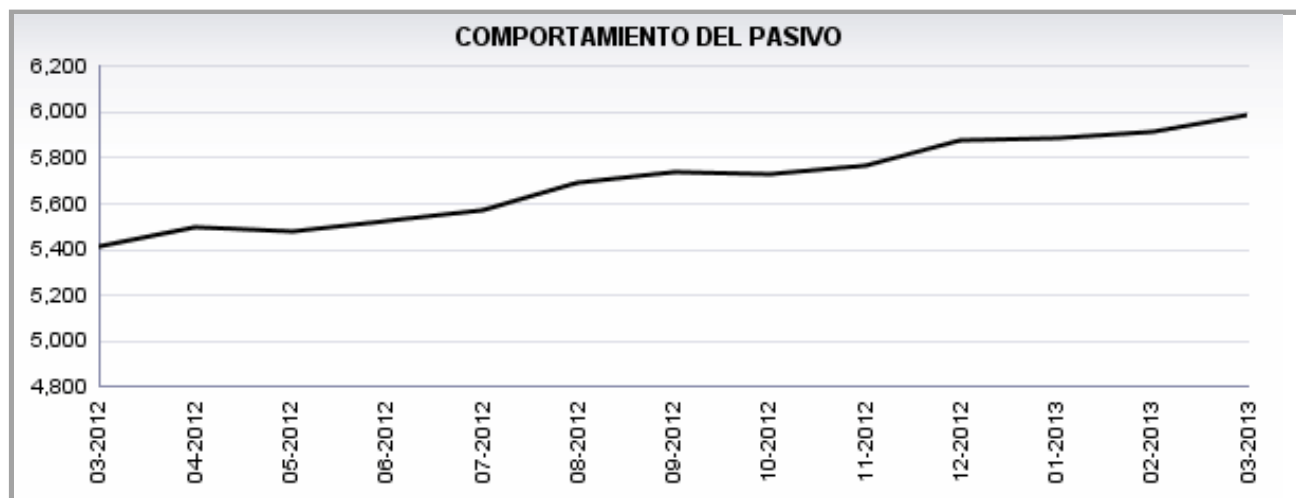
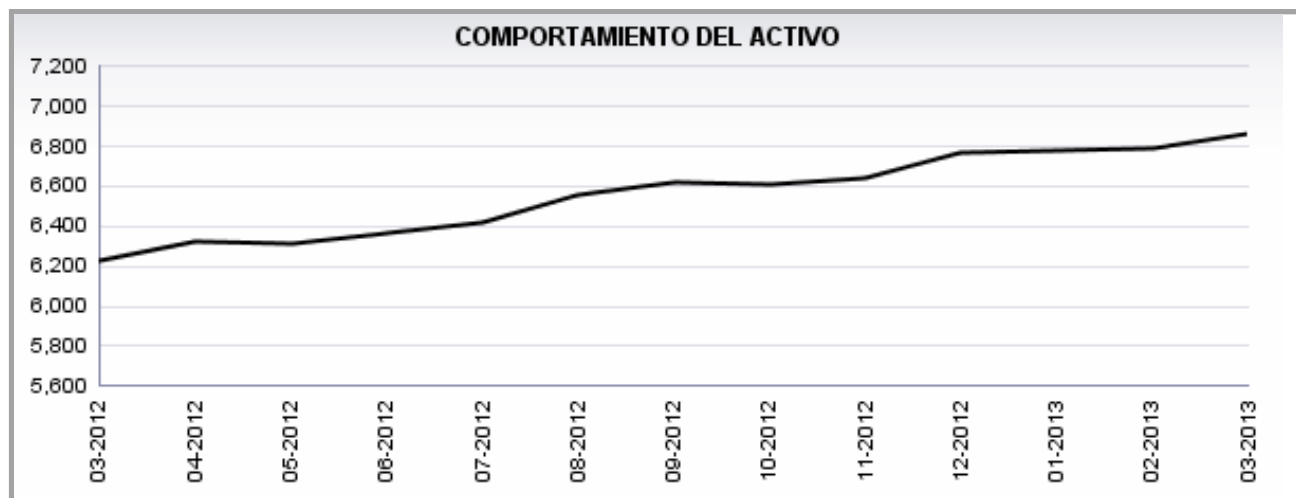
**SOCIEDADES FINANCIERAS PRIVADAS**  
**ESTADO DE RESULTADOS CONDENSADO CONSOLIDADO**  
**DEL 1 DE ENERO AL 31 DE MARZO DE 2013**  
**(Cifras en miles de Quetzales)**

|   | TOTAL   |
|---|---------|
| PRODUCTOS FINANCIEROS                           | 139,832 |
| GASTOS FINANCIEROS                              | 92,973  |
| MARGEN POR INVERSIÓN                            | 46,859  |
| PRODUCTOS POR SERVICIOS                         | 13,701  |
| GASTOS POR SERVICIOS                            | 1,125   |
| MARGEN POR SERVICIOS                            | 12,576  |
| OTROS PRODUCTOS Y GASTOS DE OPERACIÓN           |         |
| Productos                                       | 11,175  |
| Gastos  | 3,766   |
| MARGEN DE OTROS PRODUCTOS Y GASTOS DE OPERACIÓN | 7,409   |
| MARGEN OPERACIONAL BRUTO                        | 66,845  |
| GASTOS DE ADMINISTRACIÓN                        | 23,023  |
| MARGEN OPERACIONAL NETO                         | 43,821  |
| PRODUCTOS Y GASTOS EXTRAORDINARIOS              | 1,308   |
| Productos Extraordinarios                       | 1,350   |
| Gastos Extraordinarios                          | 42      |
| PRODUCTOS Y GASTOS DE EJERCICIOS ANTERIORES     | - 9     |
| Productos de Ejercicios Anteriores              | 469     |
| Gastos de Ejercicios Anteriores                 | 478     |
| GANANCIA (PÉRDIDA) BRUTA                        | 45,120  |
| IMPUESTO SOBRE LA RENTA                         | 4,623   |
| GANANCIA (PÉRDIDA) NETA                         | 40,497  |

# SOCIEDADES FINANCIERAS PRIVADAS

## COMPORTAMIENTO DE LOS PRINCIPALES RUBROS

(Cifras en millones de Quetzales)





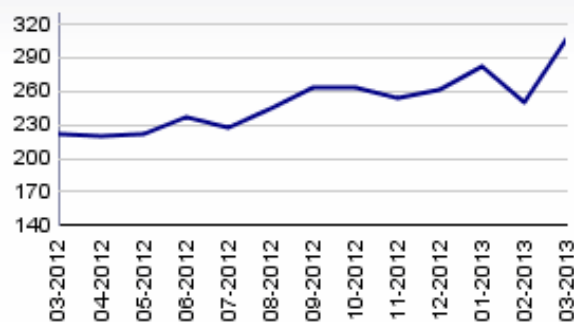
# SOCIEDADES FINANCIERAS PRIVADAS

## ACTIVO

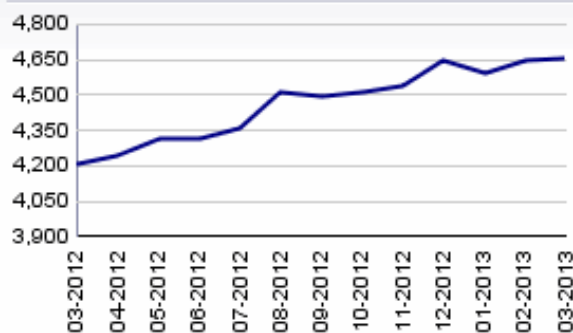
### COMPORTAMIENTO DE LOS PRINCIPALES RUBROS

(Cifras en millones de Quetzales)

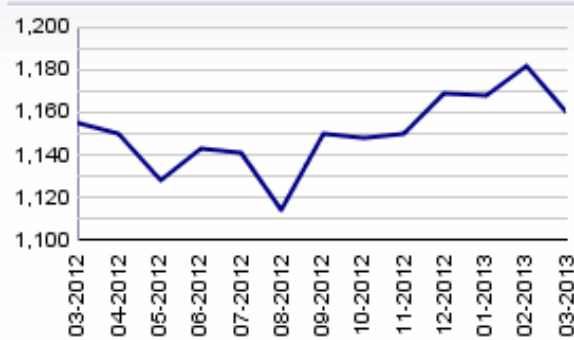
DISPONIBILIDADES



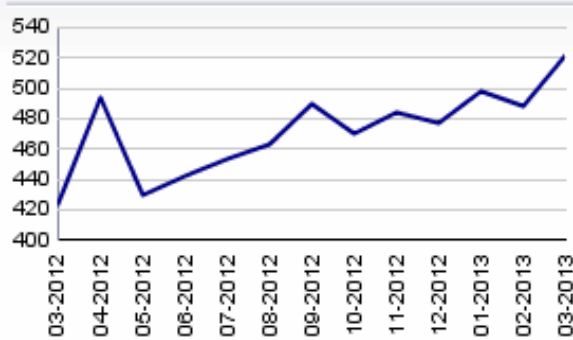
INVERSIONES 1/



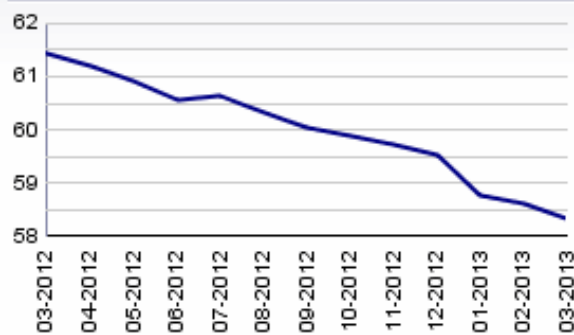
CARTERA DE CRÉDITOS



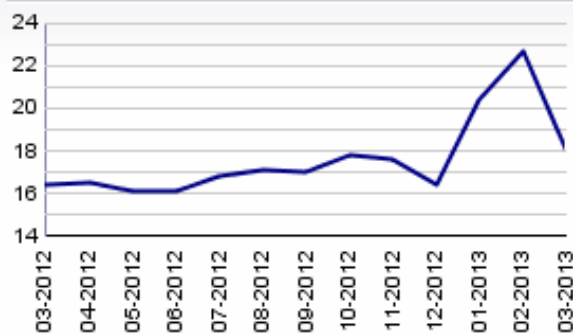
OTRAS INVERSIONES 2/



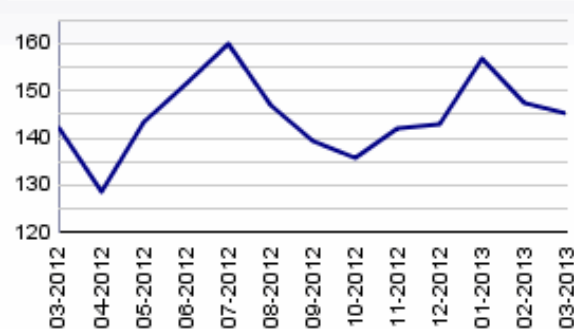
INMUEBLES Y MUEBLES



CARGOS DIFERIDOS



OTROS ACTIVOS 3/



1/ Incluye: Inversiones permanentes.

2/ Incluye: Bienes realizables.

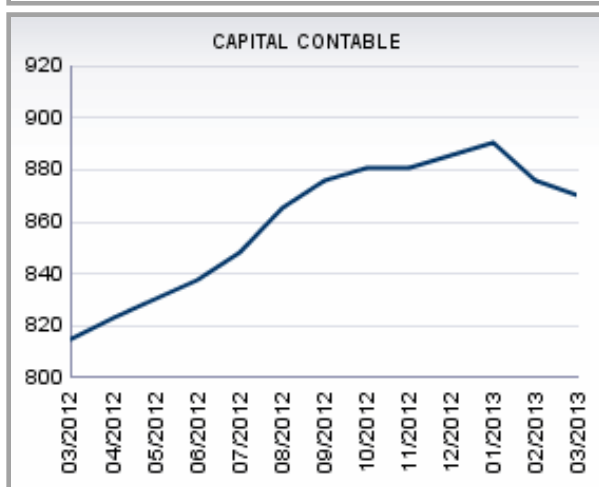
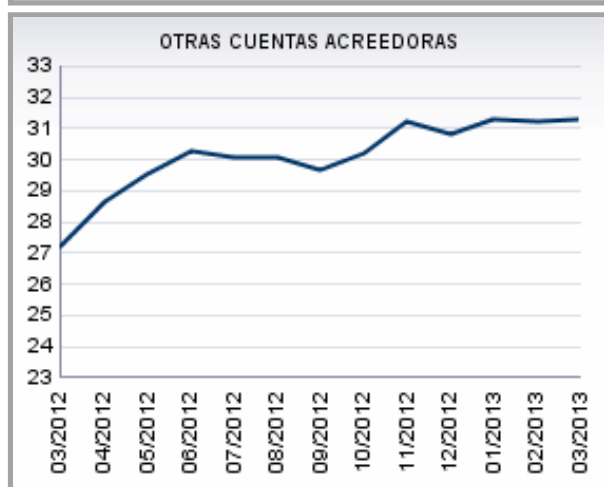
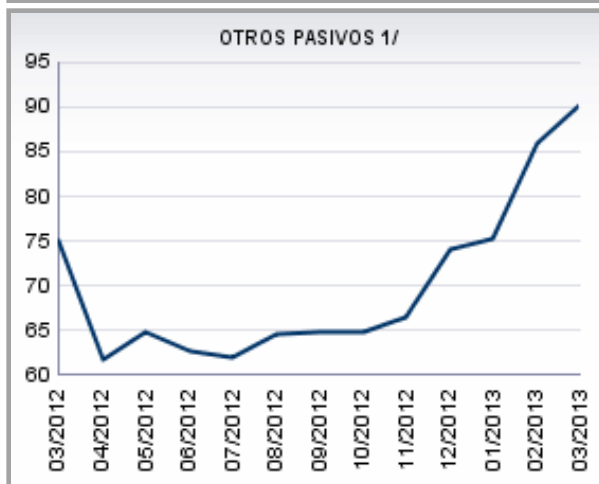
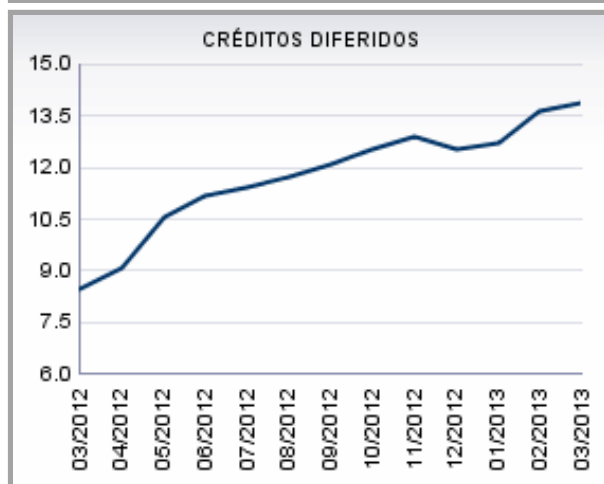
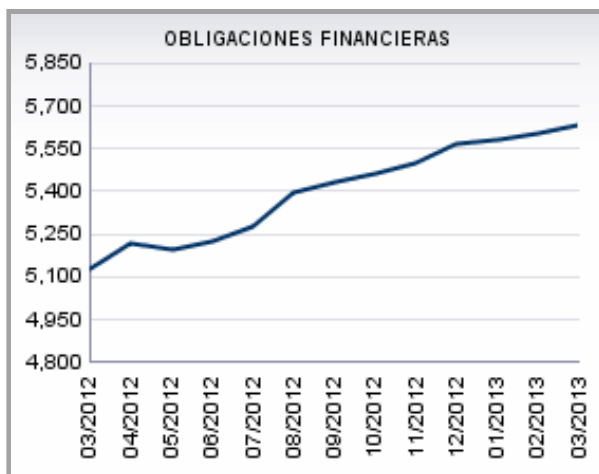
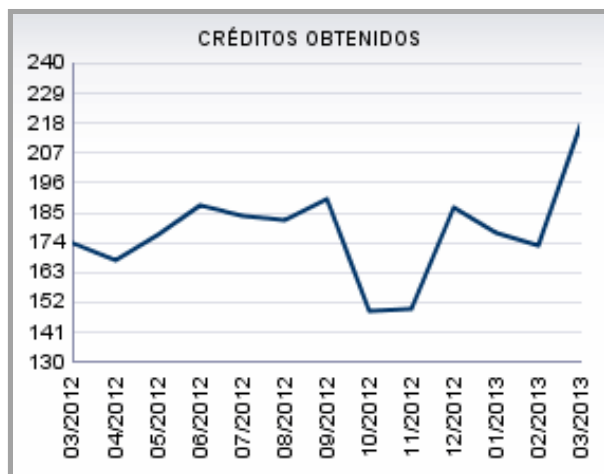
3/ Incluye: Cuentas por cobrar, productos financieros por cobrar.

# SOCIEDADES FINANCIERAS PRIVADAS

## PASIVO

### COMPORTAMIENTO DE LOS PRINCIPALES RUBROS

(Cifras en millones de Quetzales)



1/ Incluye: Cuentas por pagar, gastos financieros por pagar y otras obligaciones.

# SOCIEDADES FINANCIERAS PRIVADAS

## PRESENTACION POR RUBROS

AL 31 DE MARZO DE 2013

(Cifras en miles de Quetzales)

| ACTIVO                     |                  | PASIVO                     |                  | CAPITAL CONTABLE           |                |
|----------------------------|------------------|----------------------------|------------------|----------------------------|----------------|
| G & T CONTINENTAL, S. A.   | 2,455,235        | G & T CONTINENTAL, S. A.   | 2,295,047        | G & T CONTINENTAL, S. A.   | 160,188        |
| INDUSTRIAL, S. A.          | 1,841,136        | INDUSTRIAL, S. A.          | 1,739,175        | DE OCCIDENTE, S. A.        | 158,633        |
| DE OCCIDENTE, S. A.        | 902,061          | DE OCCIDENTE, S. A.        | 743,428          | CONSOLIDADA, S. A.         | 138,203        |
| CONSOLIDADA, S. A.         | 452,612          | CONSOLIDADA, S. A.         | 314,409          | INDUSTRIAL, S. A.          | 101,961        |
| RURAL, S. A.               | 280,829          | RURAL, S. A.               | 196,946          | RURAL, S. A.               | 83,883         |
| SAN MIGUEL, S. A.          | 240,813          | SAN MIGUEL, S. A.          | 182,921          | SAN MIGUEL, S. A.          | 57,892         |
| DE INVERSIÓN, S. A.        | 199,846          | DE INVERSIÓN, S. A.        | 162,500          | DE LOS TRABAJADORES, S. A. | 39,198         |
| CREDICORP, S. A.           | 193,718          | CREDICORP, S. A.           | 161,971          | DE INVERSIÓN, S. A.        | 37,346         |
| SUMMA, S. A.               | 147,208          | SUMMA, S. A.               | 136,246          | CREDICORP, S. A.           | 31,747         |
| DE LOS TRABAJADORES, S. A. | 97,455           | DE LOS TRABAJADORES, S. A. | 58,257           | DE CAPITALES, S. A.        | 27,110         |
| DE CAPITALES, S. A.        | 27,156           | AGROMERCANTIL, S. A.       | 1,920            | AGROMERCANTIL, S. A.       | 13,449         |
| AGROMERCANTIL, S. A.       | 15,369           | MVA, S. A.                 | 197              | SUMMA, S. A.               | 10,962         |
| MVA, S. A.                 | 9,655            | DE CAPITALES, S. A.        | 46               | MVA, S. A.                 | 9,458          |
| <b>TOTAL</b>               | <b>6,863,095</b> | <b>TOTAL</b>               | <b>5,993,063</b> | <b>TOTAL</b>               | <b>870,031</b> |
| CARTERA DE CRÉDITOS        |                  | OBLIGACIONES FINANCIERAS   |                  | RESULTADO DEL EJERCICIO    |                |
| DE OCCIDENTE, S. A.        | 402,564          | G & T CONTINENTAL, S. A.   | 2,187,401        | G & T CONTINENTAL, S. A.   | 10,564         |
| CONSOLIDADA, S. A.         | 155,359          | INDUSTRIAL, S. A.          | 1,736,303        | DE OCCIDENTE, S. A.        | 8,736          |
| RURAL, S. A.               | 109,477          | DE OCCIDENTE, S. A.        | 596,095          | INDUSTRIAL, S. A.          | 7,629          |
| G & T CONTINENTAL, S. A.   | 108,515          | CONSOLIDADA, S. A.         | 306,512          | CONSOLIDADA, S. A.         | 6,656          |
| SAN MIGUEL, S. A.          | 100,280          | RURAL, S. A.               | 184,413          | RURAL, S. A.               | 2,413          |
| CREDICORP, S. A.           | 95,934           | SAN MIGUEL, S. A.          | 173,195          | CREDICORP, S. A.           | 1,916          |
| SUMMA, S. A.               | 77,398           | DE INVERSIÓN, S. A.        | 160,113          | SAN MIGUEL, S. A.          | 1,423          |
| DE INVERSIÓN, S. A.        | 76,374           | CREDICORP, S. A.           | 141,905          | DE CAPITALES, S. A.        | 373            |
| INDUSTRIAL, S. A.          | 25,971           | SUMMA, S. A.               | 89,827           | AGROMERCANTIL, S. A.       | 276            |
| DE LOS TRABAJADORES, S. A. | 5,224            | DE LOS TRABAJADORES, S. A. | 53,847           | SUMMA, S. A.               | 213            |
| DE CAPITALES, S. A.        | 1,702            | AGROMERCANTIL, S. A.       | 1,697            | DE LOS TRABAJADORES, S. A. | 150            |
| MVA, S. A.                 | 741              | MVA, S. A.                 | 0                | DE INVERSIÓN, S. A.        | 80             |
| AGROMERCANTIL, S. A.       | 0                | DE CAPITALES, S. A.        | 0                | MVA, S. A.                 | 70             |
| <b>TOTAL</b>               | <b>1,159,539</b> | <b>TOTAL</b>               | <b>5,631,308</b> | <b>TOTAL</b>               | <b>40,497</b>  |

## POSICION DE DEPOSITO LEGAL AL FINAL DEL MES

Moneda Nacional y Extranjera

AL 31 DE MARZO DE 2013

(Cifras en miles)

|                                  | DEPÓSITO<br>COMPUTABLE | DEPÓSITO<br>REQUERIDO | POSICIÓN  |
|----------------------------------|------------------------|-----------------------|-----------|
| Quetzales                        | 2,201,570              | 59,749                | 2,141,821 |
| Dólares de los<br>Estados Unidos | 29,819                 | 3,305                 | 26,514    |

# SOCIEDADES FINANCIERAS PRIVADAS

## CARTERA DE CREDITOS SEGUN SU CLASIFICACION CONTABLE EN MONEDA NACIONAL

### AL 31 DE MARZO DE 2013

(Cifras en miles de Quetzales)

|  | SOCIEDADES<br>FINANCIERAS PRIVADAS | INDUSTRIAL, S. A. | DE INVERSIÓN, S. A. | RURAL, S. A.   | DE OCCIDENTE, S. A. |
|--|------------------------------------|-------------------|---------------------|----------------|---------------------|
| <b>TOTAL DE CARTERA DE CRÉDITOS (NETA)</b> | <b>675,031</b>                     | <b>25,010</b>     | <b>40,095</b>       | <b>101,020</b> | <b>179,217</b>      |
| <b>CARTERA DE CRÉDITOS</b>                 | <b>653,196</b>                     | <b>25,328</b>     | <b>41,072</b>       | <b>86,651</b>  | <b>181,302</b>      |
| Fiduciarios                                | 250,690                            | 25,328            | 13,217              | 2,646          | 103,463             |
| Prendarios - Fiduciarios                   | 14,145                             | 0                 | 0                   | 12,229         | 904                 |
| Prendarios                                 | 41,080                             | 0                 | 0                   | 1,622          | 0                   |
| Hipotecarios - Fiduciarios                 | 67,577                             | 0                 | 0                   | 38,746         | 0                   |
| Hipotecarios - Prendarios                  | 0                                  | 0                 | 0                   | 0              | 0                   |
| Hipotecarios                               | 262,605                            | 0                 | 18,228              | 31,408         | 75,418              |
| Con Bono de Prenda                         | 0                                  | 0                 | 0                   | 0              | 0                   |
| Hipotecarios - Prendarios - Fiduciarios    | 2,365                              | 0                 | 0                   | 0              | 0                   |
| Con Garantía de Obligaciones Propias       | 14,735                             | 0                 | 9,628               | 0              | 1,517               |
| <b>OTROS CRÉDITOS</b>                      | <b>70,302</b>                      | <b>0</b>          | <b>186</b>          | <b>21,548</b>  | <b>2,846</b>        |
| Documentos Descontados                     | 29,347                             | 0                 | 186                 | 21,548         | 2,846               |
| Documentos por Cobrar                      | 3,762                              | 0                 | 0                   | 0              | 0                   |
| Pagos por Cartas de Crédito                | 4,502                              | 0                 | 0                   | 0              | 0                   |
| Tarjetas de Crédito                        | 0                                  | 0                 | 0                   | 0              | 0                   |
| Factoraje                                  | 30,384                             | 0                 | 0                   | 0              | 0                   |
| Créditos Cuenta Depósitos Monetarios       | 0                                  | 0                 | 0                   | 0              | 0                   |
| Deudores Venta Activos Extraordinarios     | 600                                | 0                 | 0                   | 0              | 0                   |
| Deudores Venta De Inmuebles y Muebles      | 0                                  | 0                 | 0                   | 0              | 0                   |
| Arrendamiento Financiero                   | 1,707                              | 0                 | 0                   | 0              | 0                   |
| Otros                                      | 0                                  | 0                 | 0                   | 0              | 0                   |
| <b>SUMA</b>                                | <b>723,498</b>                     | <b>25,328</b>     | <b>41,258</b>       | <b>108,199</b> | <b>184,148</b>      |
| Menos Estimaciones por Valuación           | 48,467                             | 318               | 1,162               | 7,179          | 4,931               |

|  | AGROMERCANTIL, S. A. | MVA, S. A. | CONSOLIDADA, S. A. | DE LOS<br>TRABAJADORES, S. A. | CREDICORP, S. A. |
|--|----------------------|------------|--------------------|-------------------------------|------------------|
| <b>TOTAL DE CARTERA DE CRÉDITOS (NETA)</b> | <b>0</b>             | <b>741</b> | <b>76,788</b>      | <b>4,655</b>                  | <b>76,786</b>    |
| <b>CARTERA DE CRÉDITOS</b>                 | <b>0</b>             | <b>750</b> | <b>77,640</b>      | <b>6,564</b>                  | <b>78,507</b>    |
| Fiduciarios                                | 0                    | 750        | 21,901             | 2,522                         | 0                |
| Prendarios - Fiduciarios                   | 0                    | 0          | 679                | 308                           | 0                |
| Prendarios                                 | 0                    | 0          | 35,513             | 247                           | 3,698            |
| Hipotecarios - Fiduciarios                 | 0                    | 0          | 10,804             | 2,070                         | 0                |
| Hipotecarios - Prendarios                  | 0                    | 0          | 0                  | 0                             | 0                |
| Hipotecarios                               | 0                    | 0          | 5,527              | 1,417                         | 74,809           |
| Con Bono de Prenda                         | 0                    | 0          | 0                  | 0                             | 0                |
| Hipotecarios - Prendarios - Fiduciarios    | 0                    | 0          | 2,365              | 0                             | 0                |
| Con Garantía de Obligaciones Propias       | 0                    | 0          | 851                | 0                             | 0                |
| <b>OTROS CRÉDITOS</b>                      | <b>0</b>             | <b>0</b>   | <b>0</b>           | <b>4,767</b>                  | <b>0</b>         |
| Documentos Descontados                     | 0                    | 0          | 0                  | 4,767                         | 0                |
| Documentos por Cobrar                      | 0                    | 0          | 0                  | 0                             | 0                |
| Pagos por Cartas de Crédito                | 0                    | 0          | 0                  | 0                             | 0                |
| Tarjetas de Crédito                        | 0                    | 0          | 0                  | 0                             | 0                |
| Factoraje                                  | 0                    | 0          | 0                  | 0                             | 0                |
| Créditos Cuenta Depósitos Monetarios       | 0                    | 0          | 0                  | 0                             | 0                |
| Deudores Venta Activos Extraordinarios     | 0                    | 0          | 0                  | 0                             | 0                |
| Deudores Venta De Inmuebles y Muebles      | 0                    | 0          | 0                  | 0                             | 0                |
| Arrendamiento Financiero                   | 0                    | 0          | 0                  | 0                             | 0                |
| Otros                                      | 0                    | 0          | 0                  | 0                             | 0                |
| <b>SUMA</b>                                | <b>0</b>             | <b>750</b> | <b>77,640</b>      | <b>11,331</b>                 | <b>78,507</b>    |
| Menos Estimaciones por Valuación           | 0                    | 9          | 852                | 6,676                         | 1,720            |

# SOCIEDADES FINANCIERAS PRIVADAS

## CARTERA DE CREDITOS SEGUN SU CLASIFICACION CONTABLE EN MONEDA NACIONAL

### AL 31 DE MARZO DE 2013

(Cifras en miles de Quetzales)

|  | DE CAPITALES, S. A. | SUMMA, S. A.  | SAN MIGUEL, S. A. |
|--|---------------------|---------------|-------------------|
| <b>TOTAL DE CARTERA DE CRÉDITOS (NETA)</b> | <b>1,594</b>        | <b>37,069</b> | <b>52,051</b>     |
| <b>CARTERA DE CRÉDITOS</b>                 | <b>1,629</b>        | <b>8,413</b>  | <b>53,808</b>     |
| Fiduciarios                                | 1,629               | 8,413         | 12,443            |
| Prendarios - Fiduciarios                   | 0                   | 0             | 25                |
| Prendarios                                 | 0                   | 0             | 0                 |
| Hipotecarios - Fiduciarios                 | 0                   | 0             | 12,756            |
| Hipotecarios - Prendarios                  | 0                   | 0             | 0                 |
| Hipotecarios                               | 0                   | 0             | 28,339            |
| Con Bono de Prenda                         | 0                   | 0             | 0                 |
| Hipotecarios - Prendarios - Fiduciarios    | 0                   | 0             | 0                 |
| Con Garantía de Obligaciones Propias       | 0                   | 0             | 245               |
| <b>OTROS CRÉDITOS</b>                      | <b>0</b>            | <b>30,384</b> | <b>0</b>          |
| Documentos Descontados                     | 0                   | 0             | 0                 |
| Documentos por Cobrar                      | 0                   | 0             | 0                 |
| Pagos por Cartas de Crédito                | 0                   | 0             | 0                 |
| Tarjetas de Crédito                        | 0                   | 0             | 0                 |
| Factoraje                                  | 0                   | 30,384        | 0                 |
| Créditos Cuenta Depósitos Monetarios       | 0                   | 0             | 0                 |
| Deudores Venta Activos Extraordinarios     | 0                   | 0             | 0                 |
| Deudores Venta De Inmuebles y Muebles      | 0                   | 0             | 0                 |
| Arrendamiento Financiero                   | 0                   | 0             | 0                 |
| Otros                                      | 0                   | 0             | 0                 |
| <b>SUMA</b>                                | <b>1,629</b>        | <b>38,797</b> | <b>53,808</b>     |
| Menos Estimaciones por Valuación           | 35                  | 1,729         | 1,758             |

| <b>G &amp; T CONTINENTAL, S. A.</b>        |                |
|--|----------------|
| <b>TOTAL DE CARTERA DE CRÉDITOS (NETA)</b> | <b>80,006</b>  |
| <b>CARTERA DE CRÉDITOS</b>                 | <b>91,532</b>  |
| Fiduciarios                                | 58,378         |
| Prendarios - Fiduciarios                   | 0              |
| Prendarios                                 | 0              |
| Hipotecarios - Fiduciarios                 | 3,201          |
| Hipotecarios - Prendarios                  | 0              |
| Hipotecarios                               | 27,459         |
| Con Bono de Prenda                         | 0              |
| Hipotecarios - Prendarios - Fiduciarios    | 0              |
| Con Garantía de Obligaciones Propias       | 2,495          |
| <b>OTROS CRÉDITOS</b>                      | <b>10,571</b>  |
| Documentos Descontados                     | 0              |
| Documentos por Cobrar                      | 3,762          |
| Pagos por Cartas de Crédito                | 4,502          |
| Tarjetas de Crédito                        | 0              |
| Factoraje                                  | 0              |
| Créditos Cuenta Depósitos Monetarios       | 0              |
| Deudores Venta Activos Extraordinarios     | 600            |
| Deudores Venta De Inmuebles y Muebles      | 0              |
| Arrendamiento Financiero                   | 1,707          |
| Otros                                      | 0              |
| <b>SUMA</b>                                | <b>102,103</b> |
| Menos Estimaciones por Valuación           | 22,097         |

# SOCIEDADES FINANCIERAS PRIVADAS

## CARTERA DE CREDITOS SEGUN SU CLASIFICACION CONTABLE EN MONEDA EXTRANJERA

### AL 31 DE MARZO DE 2013

(Cifras en miles de Quetzales)

|  | SOCIEDADES<br>FINANCIERAS PRIVADAS | INDUSTRIAL, S. A. | DE INVERSIÓN, S. A. | RURAL, S. A. | DE OCCIDENTE, S. A. |
|--|------------------------------------|-------------------|---------------------|--------------|---------------------|
| <b>TOTAL DE CARTERA DE CRÉDITOS (NETA)</b> | <b>484,508</b>                     | <b>961</b>        | <b>36,278</b>       | <b>8,458</b> | <b>223,348</b>      |
| <b>CARTERA DE CRÉDITOS</b>                 | <b>477,564</b>                     | <b>1,437</b>      | <b>37,789</b>       | <b>8,948</b> | <b>221,784</b>      |
| Fiduciarios                                | 168,052                            | 1,437             | 19,813              | 280          | 108,561             |
| Fiduciarios - Prendarios                   | 2,647                              | 0                 | 0                   | 0            | 0                   |
| Prendarios                                 | 3,449                              | 0                 | 0                   | 1,851        | 0                   |
| Hipotecarios - Fiduciarios                 | 83,049                             | 0                 | 0                   | 6,817        | 4,114               |
| Hipotecarios - Prendarios                  | 628                                | 0                 | 0                   | 0            | 0                   |
| Hipotecarios                               | 202,765                            | 0                 | 12,174              | 0            | 108,643             |
| Con Bono de Prenda                         | 0                                  | 0                 | 0                   | 0            | 0                   |
| Hipotecarios - Prendarios - Fiduciarios    | 5,722                              | 0                 | 0                   | 0            | 0                   |
| Con Garantía de Obligaciones Propias       | 11,251                             | 0                 | 5,803               | 0            | 467                 |
| <b>OTROS CRÉDITOS</b>                      | <b>27,386</b>                      | <b>0</b>          | <b>0</b>            | <b>0</b>     | <b>1,563</b>        |
| Documentos Descontados                     | 1,689                              | 0                 | 0                   | 0            | 1,563               |
| Documentos por Cobrar                      | 1,302                              | 0                 | 0                   | 0            | 0                   |
| Pagos por Cartas de Crédito                | 0                                  | 0                 | 0                   | 0            | 0                   |
| Tarjetas de Crédito                        | 0                                  | 0                 | 0                   | 0            | 0                   |
| Factoraje                                  | 24,089                             | 0                 | 0                   | 0            | 0                   |
| Créditos Cuenta Depósitos Monetarios       | 0                                  | 0                 | 0                   | 0            | 0                   |
| Deudores Venta Activos Extraordinarios     | 0                                  | 0                 | 0                   | 0            | 0                   |
| Deudores Venta de Inmuebles y Muebles      | 0                                  | 0                 | 0                   | 0            | 0                   |
| Arrendamiento Financiero                   | 305                                | 0                 | 0                   | 0            | 0                   |
| Otros                                      | 0                                  | 0                 | 0                   | 0            | 0                   |
| <b>SUMA</b>                                | <b>504,950</b>                     | <b>1,437</b>      | <b>37,789</b>       | <b>8,948</b> | <b>223,348</b>      |
| Menos Estimaciones por Valuación           | 20,441                             | 476               | 1,511               | 490          | 0                   |

|  | AGROMERCANTIL, S. A. | MVA, S. A. | CONSOLIDADA, S. A. | DE LOS<br>TRABAJADORES, S. A. | CREDICORP, S. A. |
|--|----------------------|------------|--------------------|-------------------------------|------------------|
| <b>TOTAL DE CARTERA DE CRÉDITOS (NETA)</b> | <b>0</b>             | <b>0</b>   | <b>78,571</b>      | <b>570</b>                    | <b>19,147</b>    |
| <b>CARTERA DE CRÉDITOS</b>                 | <b>0</b>             | <b>0</b>   | <b>83,632</b>      | <b>444</b>                    | <b>19,147</b>    |
| Fiduciarios                                | 0                    | 0          | 7,371              | 444                           | 0                |
| Fiduciarios - Prendarios                   | 0                    | 0          | 1,024              | 0                             | 0                |
| Prendarios                                 | 0                    | 0          | 310                | 0                             | 0                |
| Hipotecarios - Fiduciarios                 | 0                    | 0          | 56,866             | 0                             | 0                |
| Hipotecarios - Prendarios                  | 0                    | 0          | 0                  | 0                             | 0                |
| Hipotecarios                               | 0                    | 0          | 10,908             | 0                             | 18,112           |
| Con Bono de Prenda                         | 0                    | 0          | 0                  | 0                             | 0                |
| Hipotecarios - Prendarios - Fiduciarios    | 0                    | 0          | 5,722              | 0                             | 0                |
| Con Garantía de Obligaciones Propias       | 0                    | 0          | 1,432              | 0                             | 1,035            |
| <b>OTROS CRÉDITOS</b>                      | <b>0</b>             | <b>0</b>   | <b>-0</b>          | <b>126</b>                    | <b>0</b>         |
| Documentos Descontados                     | 0                    | 0          | 0                  | 126                           | 0                |
| Documentos por Cobrar                      | 0                    | 0          | 0                  | 0                             | 0                |
| Pagos por Cartas de Crédito                | 0                    | 0          | 0                  | 0                             | 0                |
| Tarjetas de Crédito                        | 0                    | 0          | 0                  | 0                             | 0                |
| Factoraje                                  | 0                    | 0          | 0                  | 0                             | 0                |
| Créditos Cuenta Depósitos Monetarios       | 0                    | 0          | 0                  | 0                             | 0                |
| Deudores Venta Activos Extraordinarios     | 0                    | 0          | 0                  | 0                             | 0                |
| Deudores Venta de Inmuebles y Muebles      | 0                    | 0          | 0                  | 0                             | 0                |
| Arrendamiento Financiero                   | 0                    | 0          | 0                  | 0                             | 0                |
| Otros                                      | 0                    | 0          | -0                 | 0                             | 0                |
| <b>SUMA</b>                                | <b>0</b>             | <b>0</b>   | <b>83,632</b>      | <b>570</b>                    | <b>19,147</b>    |
| Menos Estimaciones por Valuación           | 0                    | 0          | 5,061              | 0                             | 0                |

# SOCIEDADES FINANCIERAS PRIVADAS

## CARTERA DE CREDITOS SEGUN SU CLASIFICACION CONTABLE EN MONEDA EXTRANJERA

### AL 31 DE MARZO DE 2013

(Cifras en miles de Quetzales)

|  | DE CAPITALES, S. A. | SUMMA, S. A.  | SAN MIGUEL, S. A. |
|--|---------------------|---------------|-------------------|
| <b>TOTAL DE CARTERA DE CRÉDITOS (NETA)</b> | <b>108</b>          | <b>40,329</b> | <b>48,229</b>     |
| <b>CARTERA DE CRÉDITOS</b>                 | <b>108</b>          | <b>16,357</b> | <b>52,430</b>     |
| Fiduciarios                                | 108                 | 15,722        | 1,525             |
| Fiduciarios - Prendarios                   | 0                   | 518           | 0                 |
| Prendarios                                 | 0                   | 0             | 1,289             |
| Hipotecarios - Fiduciarios                 | 0                   | 0             | 14,421            |
| Hipotecarios - Prendarios                  | 0                   | 0             | 628               |
| Hipotecarios                               | 0                   | 0             | 32,170            |
| Con Bono de Prenda                         | 0                   | 0             | 0                 |
| Hipotecarios - Prendarios - Fiduciarios    | 0                   | 0             | 0                 |
| Con Garantía de Obligaciones Propias       | 0                   | 117           | 2,397             |
| <b>OTROS CRÉDITOS</b>                      | <b>0</b>            | <b>24,089</b> | <b>0</b>          |
| Documentos Descontados                     | 0                   | 0             | 0                 |
| Documentos por Cobrar                      | 0                   | 0             | 0                 |
| Pagos por Cartas de Crédito                | 0                   | 0             | 0                 |
| Tarjetas de Crédito                        | 0                   | 0             | 0                 |
| Factoraje                                  | 0                   | 24,089        | 0                 |
| Créditos Cuenta Depósitos Monetarios       | 0                   | 0             | 0                 |
| Deudores Venta Activos Extraordinarios     | 0                   | 0             | 0                 |
| Deudores Venta de Inmuebles y Muebles      | 0                   | 0             | 0                 |
| Arrendamiento Financiero                   | 0                   | 0             | 0                 |
| Otros                                      | 0                   | 0             | 0                 |
| <b>SUMA</b>                                | <b>108</b>          | <b>40,446</b> | <b>52,430</b>     |
| Menos Estimaciones por Valuación           | 0                   | 117           | 4,201             |

| <b>G &amp; T CONTINENTAL, S. A.</b>        |               |
|--|---------------|
| <b>TOTAL DE CARTERA DE CRÉDITOS (NETA)</b> | <b>28,509</b> |
| <b>CARTERA DE CRÉDITOS</b>                 | <b>35,486</b> |
| Fiduciarios                                | 12,792        |
| Fiduciarios - Prendarios                   | 1,105         |
| Prendarios                                 | 0             |
| Hipotecarios - Fiduciarios                 | 832           |
| Hipotecarios - Prendarios                  | 0             |
| Hipotecarios                               | 20,758        |
| Con Bono de Prenda                         | 0             |
| Hipotecarios - Prendarios - Fiduciarios    | 0             |
| Con Garantía de Obligaciones Propias       | 0             |
| <b>OTROS CRÉDITOS</b>                      | <b>1,607</b>  |
| Documentos Descontados                     | 0             |
| Documentos por Cobrar                      | 1,302         |
| Pagos por Cartas de Crédito                | 0             |
| Tarjetas de Crédito                        | 0             |
| Factoraje                                  | 0             |
| Créditos Cuenta Depósitos Monetarios       | 0             |
| Deudores Venta Activos Extraordinarios     | 0             |
| Deudores Venta de Inmuebles y Muebles      | 0             |
| Arrendamiento Financiero                   | 305           |
| Otros                                      | 0             |
| <b>SUMA</b>                                | <b>37,094</b> |
| Menos Estimaciones por Valuación           | 8,585         |

# SOCIEDADES FINANCIERAS PRIVADAS

## INTEGRACION DE LA CARTERA

AL 31 DE MARZO DE 2013

(Cifras en miles de Quetzales)

|                             | TOTAL CARTERA |         |           | TOTAL VIGENTE |         |           | TOTAL VENCIDA |        |        |
|-----------------------------|---------------|---------|-----------|---------------|---------|-----------|---------------|--------|--------|
|                             | M/N           | M/E     | TOTAL     | M/N           | M/E     | TOTAL     | M/N           | M/E    | TOTAL  |
| <b>FINANCIERAS PRIVADAS</b> |               |         |           |               |         |           |               |        |        |
| INDUSTRIAL, S. A.           | 25,328        | 1,437   | 26,765    | 25,328        | 1,437   | 26,765    | 0             | 0      | 0      |
| DE INVERSIÓN, S. A.         | 41,258        | 37,789  | 79,047    | 41,258        | 36,278  | 77,536    | 0             | 1,511  | 1,511  |
| RURAL, S. A.                | 108,199       | 8,948   | 117,146   | 103,314       | 8,948   | 112,261   | 4,885         | 0      | 4,885  |
| DE OCCIDENTE, S. A.         | 184,148       | 223,348 | 407,496   | 184,148       | 219,848 | 403,996   | 0             | 3,500  | 3,500  |
| DE CAPITALES, S. A.         | 1,629         | 108     | 1,738     | 1,629         | 108     | 1,738     | 0             | 0      | 0      |
| SUMMA, S. A.                | 38,797        | 40,446  | 79,244    | 38,437        | 40,104  | 78,541    | 360           | 342    | 702    |
| SAN MIGUEL, S. A.           | 53,808        | 52,430  | 106,238   | 52,279        | 49,508  | 101,787   | 1,529         | 2,922  | 4,451  |
| AGROMERCANTIL, S. A.        | 0             | 0       | 0         | 0             | 0       | 0         | 0             | 0      | 0      |
| MVA, S. A.                  | 750           | 0       | 750       | 750           | 0       | 750       | 0             | 0      | 0      |
| CONSOLIDADA, S. A.          | 77,640        | 83,632  | 161,272   | 77,182        | 80,466  | 157,647   | 458           | 3,166  | 3,625  |
| DE LOS TRABAJADORES, S. A.  | 11,331        | 570     | 11,901    | 6,378         | 0       | 6,378     | 4,953         | 570    | 5,522  |
| CREDICORP, S. A.            | 78,507        | 19,147  | 97,654    | 77,254        | 18,912  | 96,166    | 1,253         | 236    | 1,488  |
| G & T CONTINENTAL, S. A.    | 102,103       | 37,094  | 139,197   | 93,841        | 28,795  | 122,636   | 8,263         | 8,298  | 16,561 |
|                             | 723,498       | 504,950 | 1,228,448 | 701,797       | 484,404 | 1,186,202 | 21,701        | 20,545 | 42,246 |



# SOCIEDADES FINANCIERAS PRIVADAS

INTEGRACION DE LA CARTERA VENCIDA

AL 31 DE MARZO DE 2013

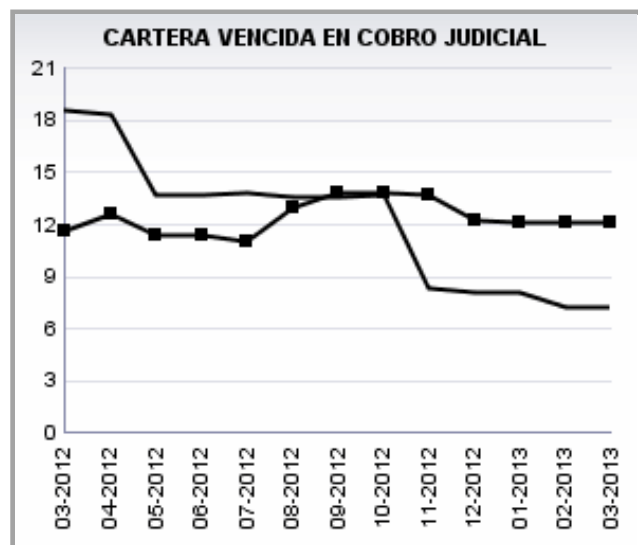
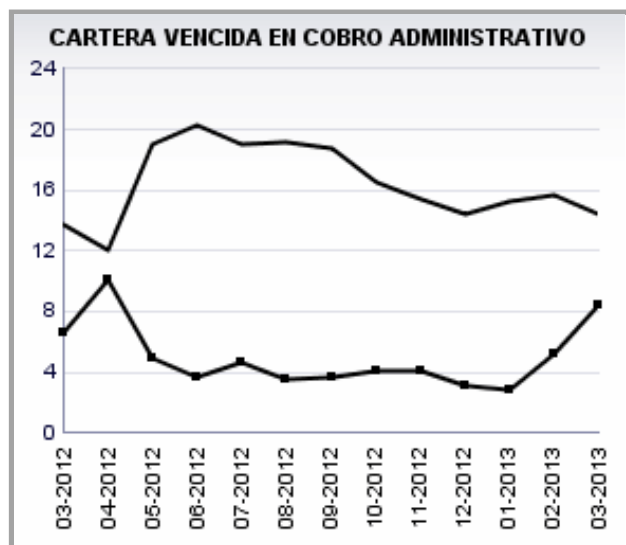
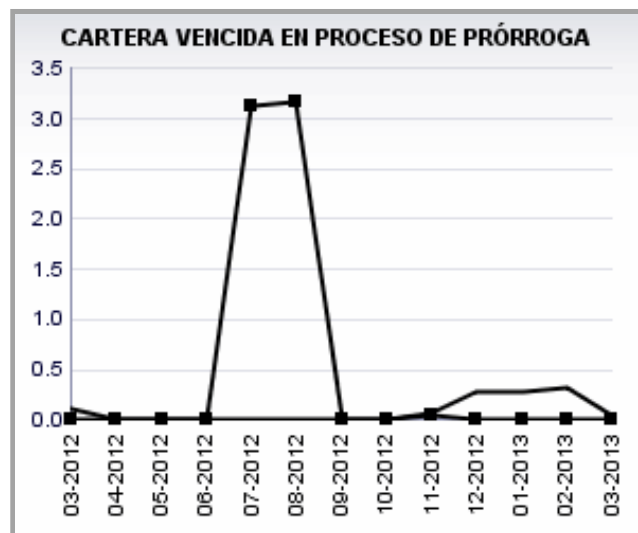
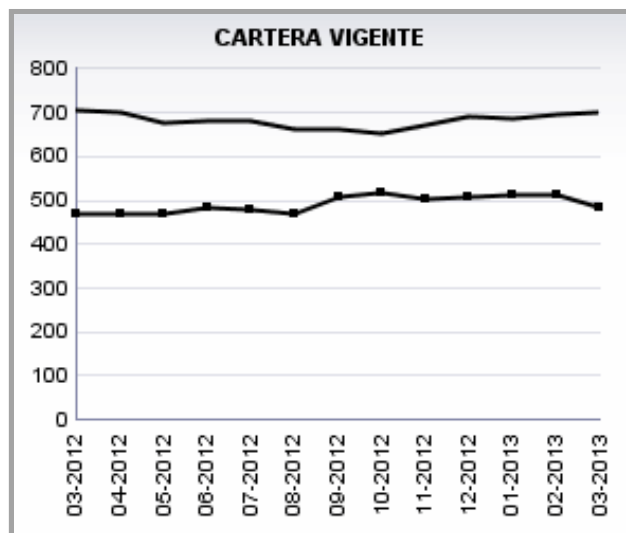
(Cifras en miles de Quetzales)

|                             | EN PROCESO DE PRORROGA |     |       | EN COBRO ADMINISTRATIVO |       |        | EN COBRO JUDICIAL |        |        |
|-----------------------------|------------------------|-----|-------|-------------------------|-------|--------|-------------------|--------|--------|
|                             | M/N                    | M/E | TOTAL | M/N                     | M/E   | TOTAL  | M/N               | M/E    | TOTAL  |
| <b>FINANCIERAS PRIVADAS</b> |                        |     |       |                         |       |        |                   |        |        |
| INDUSTRIAL, S. A.           | 0                      | 0   | 0     | 0                       | 0     | 0      | 0                 | 0      | 0      |
| DE INVERSIÓN, S. A.         | 0                      | 0   | 0     | 0                       | 1,511 | 1,511  | 0                 | 0      | 0      |
| RURAL, S. A.                | 0                      | 0   | 0     | 4,885                   | 0     | 4,885  | 0                 | 0      | 0      |
| DE OCCIDENTE, S. A.         | 0                      | 0   | 0     | 0                       | 3,500 | 3,500  | 0                 | 0      | 0      |
| DE CAPITALES, S. A.         | 0                      | 0   | 0     | 0                       | 0     | 0      | 0                 | 0      | 0      |
| SUMMA, S. A.                | 0                      | 0   | 0     | 360                     | 342   | 702    | 0                 | 0      | 0      |
| SAN MIGUEL, S. A.           | 0                      | 0   | 0     | 119                     | 0     | 119    | 1,410             | 2,922  | 4,332  |
| AGROMERCANTIL, S. A.        | 0                      | 0   | 0     | 0                       | 0     | 0      | 0                 | 0      | 0      |
| MVA, S. A.                  | 0                      | 0   | 0     | 0                       | 0     | 0      | 0                 | 0      | 0      |
| CONSOLIDADA, S. A.          | 0                      | 0   | 0     | 112                     | 2,210 | 2,322  | 346               | 957    | 1,303  |
| DE LOS TRABAJADORES, S. A.  | 0                      | 0   | 0     | 3,387                   | 444   | 3,831  | 1,566             | 126    | 1,692  |
| CREDICORP, S. A.            | 0                      | 0   | 0     | 1,253                   | 236   | 1,488  | 0                 | 0      | 0      |
| G & T CONTINENTAL, S. A.    | 44                     | 0   | 44    | 4,351                   | 221   | 4,572  | 3,868             | 8,077  | 11,945 |
|                             | 44                     | 0   | 44    | 14,467                  | 8,463 | 22,930 | 7,190             | 12,082 | 19,272 |

# SOCIEDADES FINANCIERAS PRIVADAS

## CARTERA DE CREDITOS

(Cifras en millones de Quetzales)



MONEDA NACIONAL



MONEDA EXTRANJERA



# SOCIEDADES FINANCIERAS PRIVADAS

CARTERA DE CREDITOS POR ACTIVIDAD ECONOMICA

NACIONAL Y EXTRANJERA

AL 31 DE MARZO DE 2013

(Cifras en miles de Quetzales)

|                            | (0)     |        |      | (1)     | (2) | (3)     | (4)   | (5)     | (6)     | (7)    | (8)     | (9)    | TOTAL     |
|----------------------------|---------|--------|------|---------|-----|---------|-------|---------|---------|--------|---------|--------|-----------|
|                            | (00)    | (01)   | (09) |         |     |         |       |         |         |        |         |        |           |
| FINANCIERAS PRIVADAS       |         |        |      |         |     |         |       |         |         |        |         |        |           |
| INDUSTRIAL, S. A.          | 342     | 0      | 0    | 0       | 0   | 13,342  | 0     | 0       | 1,120   | 11,581 | 380     | 0      | 26,765    |
| DE INVERSIÓN, S. A.        | 700     | 8,000  | 0    | 9,835   | 0   | 13,905  | 1,555 | 14,661  | 16,831  | 350    | 4,548   | 8,661  | 79,047    |
| RURAL, S. A.               | 0       | 0      | 0    | 0       | 0   | 14,512  | 2,976 | 57,006  | 18,526  | 7,488  | 15,627  | 1,011  | 117,146   |
| DE OCCIDENTE, S. A.        | 105,326 | 11,797 | 0    | 68,640  | 0   | 38,872  | 0     | 42,629  | 50,666  | 4,177  | 73,277  | 12,111 | 407,496   |
| DE CAPITALES, S. A.        | 0       | 0      | 0    | 0       | 0   | 1,629   | 0     | 0       | 108     | 0      | 0       | 0      | 1,738     |
| SUMMA, S. A.               | 0       | 494    | 0    | 0       | 0   | 15,157  | 3,509 | 6,194   | 38,606  | 761    | 13,144  | 1,379  | 79,244    |
| SAN MIGUEL, S. A.          | 63,583  | 0      | 0    | 780     | 0   | 1,304   | 1,458 | 16,475  | 10,702  | 1,164  | 4,904   | 5,869  | 106,238   |
| AGROMERCANTIL, S. A.       | 0       | 0      | 0    | 0       | 0   | 0       | 0     | 0       | 0       | 0      | 0       | 0      | 0         |
| MVA, S. A.                 | 0       | 0      | 0    | 0       | 0   | 750     | 0     | 0       | 0       | 0      | 0       | 0      | 750       |
| CONSOLIDADA, S. A.         | 5,142   | 1,239  | 0    | 38,000  | 0   | 0       | 0     | 107,157 | 114     | 0      | 3,165   | 6,455  | 161,272   |
| DE LOS TRABAJADORES, S. A. | 47      | 0      | 0    | 827     | 0   | 1,733   | 0     | 911     | 7,206   | 0      | 874     | 302    | 11,901    |
| CREDICORP, S. A.           | 0       | 0      | 0    | 0       | 0   | 0       | 0     | 97,654  | 0       | 0      | 0       | 0      | 97,654    |
| G & T CONTINENTAL, S. A.   | 1,447   | 12,973 | 0    | 12,241  | 0   | 28,313  | 0     | 26,765  | 46,660  | 2,165  | 8,141   | 492    | 139,197   |
| TOTAL                      | 176,588 | 34,503 | 0    | 130,323 | 0   | 129,518 | 9,498 | 369,452 | 190,538 | 27,685 | 124,061 | 36,282 | 1,228,448 |

Fuente: Saldos de cartera forma E83.

## CODIGO DE LA ACTIVIDAD ECONOMICA:

- |  |   |
|--|---|
| (0) Consumo, Transferencias y Otros Destinos           | (4) Electricidad, Gas y Agua  |
| (00) Consumo   | (5) Construcción  |
| (01) Transferencias                                    | (6) Comercio  |
| (09) Otros Destinos                                    | (7) Transporte y Almacenamiento   |
| (1) Agricultura, Ganadería, Silvicultura, Caza y Pesca | (8) Establecimientos Financieros, Bienes Inmuebles y Servicios Prestados a las Empresas |
| (2) Explotación de Minas y Cantera                     | (9) Servicios Comunes, Sociales y Personales  |
| (3) Industria Manufacturera                            |   |

# SOCIEDADES FINANCIERAS PRIVADAS

CARTERA DE CREDITOS POR ACTIVIDAD ECONOMICA

EN MONEDA NACIONAL

AL 31 DE MARZO DE 2013

(Cifras en miles de Quetzales)

|                            | (0)    |        |      | (1)    | (2) | (3)    | (4)   | (5)     | (6)     | (7)    | (8)    | (9)    | TOTAL   |
|----------------------------|--------|--------|------|--------|-----|--------|-------|---------|---------|--------|--------|--------|---------|
|                            | (00)   | (01)   | (09) |        |     |        |       |         |         |        |        |        |         |
| FINANCIERAS PRIVADAS       |        |        |      |        |     |        |       |         |         |        |        |        |         |
| INDUSTRIAL, S. A.          | 188    | 0      | 0    | 0      | 0   | 13,342 | 0     | 0       | 0       | 11,418 | 380    | 0      | 25,328  |
| DE INVERSIÓN, S. A.        | 84     | 8,000  | 0    | 4,408  | 0   | 4,643  | 0     | 9,023   | 5,080   | 350    | 1,798  | 7,872  | 41,258  |
| RURAL, S. A.               | 0      | 0      | 0    | 0      | 0   | 14,512 | 2,976 | 52,738  | 16,395  | 7,488  | 13,079 | 1,011  | 108,199 |
| DE OCCIDENTE, S. A.        | 41,522 | 338    | 0    | 10,003 | 0   | 28,160 | 0     | 34,263  | 16,746  | 397    | 48,311 | 4,407  | 184,148 |
| DE CAPITAL, S. A.          | 0      | 0      | 0    | 0      | 0   | 1,629  | 0     | 0       | 0       | 0      | 0      | 0      | 1,629   |
| SUMMA, S. A.               | 0      | 494    | 0    | 0      | 0   | 7,287  | 1,911 | 2,676   | 20,811  | 413    | 4,106  | 1,100  | 38,797  |
| SAN MIGUEL, S. A.          | 22,501 | 0      | 0    | 780    | 0   | 1,007  | 0     | 11,572  | 8,902   | 1,164  | 3,303  | 4,580  | 53,808  |
| AGROMERCANTIL, S. A.       | 0      | 0      | 0    | 0      | 0   | 0      | 0     | 0       | 0       | 0      | 0      | 0      | 0       |
| MVA, S. A.                 | 0      | 0      | 0    | 0      | 0   | 750    | 0     | 0       | 0       | 0      | 0      | 0      | 750     |
| CONSOLIDADA, S. A.         | 1,483  | 0      | 0    | 38,000 | 0   | 0      | 0     | 34,992  | 0       | 0      | 3,165  | 0      | 77,640  |
| DE LOS TRABAJADORES, S. A. | 47     | 0      | 0    | 827    | 0   | 1,733  | 0     | 911     | 6,762   | 0      | 874    | 176    | 11,331  |
| CREDICORP, S. A.           | 0      | 0      | 0    | 0      | 0   | 0      | 0     | 78,507  | 0       | 0      | 0      | 0      | 78,507  |
| G & T CONTINENTAL, S. A.   | 1,447  | 12,973 | 0    | 11,920 | 0   | 9,988  | 0     | 16,940  | 46,660  | 0      | 1,683  | 492    | 102,103 |
| TOTAL                      | 67,272 | 21,805 | 0    | 65,938 | 0   | 83,051 | 4,888 | 241,622 | 121,355 | 21,229 | 76,700 | 19,639 | 723,498 |

Fuente: Saldos de cartera forma E83.

## CODIGO DE LA ACTIVIDAD ECONOMICA:

- |  |   |
|--|---|
| (0) Consumo, Transferencias y Otros Destinos           | (4) Electricidad, Gas y Agua  |
| (00) Consumo   | (5) Construcción  |
| (01) Transferencias                                    | (6) Comercio  |
| (09) Otros Destinos                                    | (7) Transporte y Almacenamiento   |
| (1) Agricultura, Ganadería, Silvicultura, Caza y Pesca | (8) Establecimientos Financieros, Bienes Inmuebles y Servicios Prestados a las Empresas |
| (2) Explotación de Minas y Cantera                     | (9) Servicios Comunes, Sociales y Personales  |
| (3) Industria Manufacturera                            |   |

# SOCIEDADES FINANCIERAS PRIVADAS

CARTERA DE CREDITOS POR ACTIVIDAD ECONOMICA

EN MONEDA EXTRANJERA

AL 31 DE MARZO DE 2013

(Cifras en miles de Quetzales)

|                            | (0)     |        |      | (1)    | (2) | (3)    | (4)   | (5)     | (6)    | (7)   | (8)    | (9)    | TOTAL   |
|----------------------------|---------|--------|------|--------|-----|--------|-------|---------|--------|-------|--------|--------|---------|
|                            | (00)    | (01)   | (09) |        |     |        |       |         |        |       |        |        |         |
| FINANCIERAS PRIVADAS       |         |        |      |        |     |        |       |         |        |       |        |        |         |
| INDUSTRIAL, S. A.          | 154     | 0      | 0    | 0      | 0   | 0      | 0     | 0       | 1,120  | 163   | 0      | 0      | 1,437   |
| DE INVERSIÓN, S. A.        | 617     | 0      | 0    | 5,427  | 0   | 9,262  | 1,555 | 5,638   | 11,751 | 0     | 2,749  | 789    | 37,789  |
| RURAL, S. A.               | 0       | 0      | 0    | 0      | 0   | 0      | 0     | 4,268   | 2,131  | 0     | 2,548  | 0      | 8,948   |
| DE OCCIDENTE, S. A.        | 63,804  | 11,459 | 0    | 58,637 | 0   | 10,713 | 0     | 8,365   | 33,920 | 3,780 | 24,966 | 7,704  | 223,348 |
| DE CAPITAL, S. A.          | 0       | 0      | 0    | 0      | 0   | 0      | 0     | 0       | 108    | 0     | 0      | 0      | 108     |
| SUMMA, S. A.               | 0       | 0      | 0    | 0      | 0   | 7,870  | 1,598 | 3,517   | 17,795 | 348   | 9,038  | 279    | 40,446  |
| SAN MIGUEL, S. A.          | 41,082  | 0      | 0    | 0      | 0   | 297    | 1,458 | 4,904   | 1,800  | 0     | 1,601  | 1,289  | 52,430  |
| AGROMERCANTIL, S. A.       | 0       | 0      | 0    | 0      | 0   | 0      | 0     | 0       | 0      | 0     | 0      | 0      | 0       |
| MVA, S. A.                 | 0       | 0      | 0    | 0      | 0   | 0      | 0     | 0       | 0      | 0     | 0      | 0      | 0       |
| CONSOLIDADA, S. A.         | 3,659   | 1,239  | 0    | 0      | 0   | 0      | 0     | 72,165  | 114    | 0     | 0      | 6,455  | 83,632  |
| DE LOS TRABAJADORES, S. A. | 0       | 0      | 0    | 0      | 0   | 0      | 0     | 0       | 444    | 0     | 0      | 126    | 570     |
| CREDICORP, S. A.           | 0       | 0      | 0    | 0      | 0   | 0      | 0     | 19,147  | 0      | 0     | 0      | 0      | 19,147  |
| G & T CONTINENTAL, S. A.   | 0       | 0      | 0    | 321    | 0   | 18,325 | 0     | 9,825   | 0      | 2,165 | 6,458  | 0      | 37,094  |
| TOTAL                      | 109,317 | 12,698 | 0    | 64,385 | 0   | 46,467 | 4,611 | 127,830 | 69,184 | 6,456 | 47,361 | 16,642 | 504,950 |

Fuente: Saldos de cartera forma E83.

## CODIGO DE LA ACTIVIDAD ECONOMICA:

- |  |   |
|--|---|
| (0) Consumo, Transferencias y Otros Destinos           | (4) Electricidad, Gas y Agua  |
| (00) Consumo   | (5) Construcción  |
| (01) Transferencias                                    | (6) Comercio  |
| (09) Otros Destinos                                    | (7) Transporte y Almacenamiento   |
| (1) Agricultura, Ganadería, Silvicultura, Caza y Pesca | (8) Establecimientos Financieros, Bienes Inmuebles y Servicios Prestados a las Empresas |
| (2) Explotación de Minas y Cantera                     | (9) Servicios Comunes, Sociales y Personales  |
| (3) Industria Manufacturera                            |   |

# SOCIEDADES FINANCIERAS PRIVADAS

PRESTAMOS Y DESCUENTOS CONCEDIDOS POR DISTRIBUCION GEOGRAFICA

EN EL MES DE MARZO DE 2013

(Cifras en miles de Quetzales)

|                | FINANCIERAS   | %          |
|----------------|---------------|------------|
| GUATEMALA      | 17,461        | 91.56      |
| ALTA VERAPAZ   | 170           | 0.89       |
| BAJA VERAPAZ   | 0             | 0.00       |
| IZABAL         | 38            | 0.20       |
| CHIQUMULA      | 56            | 0.29       |
| ZACAPA         | 112           | 0.59       |
| EL PROGRESO    | 0             | 0.00       |
| JUTIAPA        | 15            | 0.08       |
| JALAPA         | 0             | 0.00       |
| SANTA ROSA     | 109           | 0.57       |
| CHIMALTENANGO  | 47            | 0.25       |
| SACATEPEQUEZ   | 21            | 0.11       |
| ESCUINTLA      | 138           | 0.72       |
| SAN MARCOS     | 0             | 0.00       |
| QUETZALTENANGO | 114           | 0.60       |
| TOTONICAPAN    | 110           | 0.58       |
| SOLOLA         | 42            | 0.22       |
| RETALHULEU     | 47            | 0.25       |
| SUCHITEPEQUEZ  | 237           | 1.24       |
| HUEHUETENANGO  | 0             | 0.00       |
| QUICHE         | 343           | 1.80       |
| PETEN          | 12            | 0.06       |
| OTROS PAISES   | 0             | 0.00       |
| <b>TOTAL</b>   | <b>19,071</b> | <b>100</b> |

## NOTAS :

- La distribución geográfica se hace con base en el lugar donde se efectuó la inversión.

- Fuente: Saldos de cartera forma E83.

# SOCIEDADES FINANCIERAS PRIVADAS

PRESTAMOS Y DESCUENTOS CONCEDIDOS POR DESTINO ECONOMICO

Y TIPO DE INVERSION

EN EL MES DE MARZO DE 2013

(Cifras en miles de Quetzales)

## FINANCIERAS PRIVADAS

|   | GASTOS DE OPERACION | FORMACION DE CAPITAL | OTROS | TOTAL |
|---|---------------------|----------------------|-------|-------|
| CONSUMO, TRANSFERENCIAS Y OTROS DESTINOS                        | 0                   | 0                    | 3,887 | 3,887 |
| CONSUMO   | 0                   | 0                    | 3,887 | 3,887 |
| Adquisición de bienes durables                                  | 0                   | 0                    | 3,887 | 3,887 |
| Mobiliario para el hogar  | 0                   | 0                    | 0     | 0     |
| Utensilios para el hogar  | 0                   | 0                    | 0     | 0     |
| Prendas para uso personal                                       | 0                   | 0                    | 0     | 0     |
| Vehículos para uso personal                                     | 0                   | 0                    | 0     | 0     |
| Material, mobiliario y equipo de estudio                        | 0                   | 0                    | 0     | 0     |
| Inmuebles   | 0                   | 0                    | 0     | 0     |
| Bienes inmuebles para vivienda garantizados con hipotecas       | 0                   | 0                    | 3,887 | 3,887 |
| Otros   | 0                   | 0                    | 0     | 0     |
| Adquisición de bienes fungibles                                 | 0                   | 0                    | 0     | 0     |
| Medicinas y medicamentos  | 0                   | 0                    | 0     | 0     |
| Otros   | 0                   | 0                    | 0     | 0     |
| Servicios recibidos   | 0                   | 0                    | 0     | 0     |
| Tratamiento médico en el país                                   | 0                   | 0                    | 0     | 0     |
| Tratamiento médico en el exterior                               | 0                   | 0                    | 0     | 0     |
| Viajes de estudio   | 0                   | 0                    | 0     | 0     |
| Viajes de turismo   | 0                   | 0                    | 0     | 0     |
| Costas judiciales   | 0                   | 0                    | 0     | 0     |
| Honorarios profesionales  | 0                   | 0                    | 0     | 0     |
| Alquileres  | 0                   | 0                    | 0     | 0     |
| Otros   | 0                   | 0                    | 0     | 0     |
| Otros consumos  | 0                   | 0                    | 0     | 0     |
| TRANSFERENCIAS  | 0                   | 0                    | 0     | 0     |
| Adquisición de bienes inmuebles a propietarios del mismo sector | 0                   | 0                    | 0     | 0     |
| Adquisición maquinaria y equipo propietarios del mismo sector   | 0                   | 0                    | 0     | 0     |
| Adquisición de títulos valores                                  | 0                   | 0                    | 0     | 0     |
| Pago de deudas bancarias  | 0                   | 0                    | 0     | 0     |
| Pago de deudas comerciales                                      | 0                   | 0                    | 0     | 0     |
| Pago deudas particulares  | 0                   | 0                    | 0     | 0     |
| OTROS DESTINOS  | 0                   | 0                    | 0     | 0     |
| Actividades no especificadas                                    | 0                   | 0                    | 0     | 0     |
| AGRICULTURA, GANADERÍA, SILVICULTURA, CAZA Y PESCA              | 0                   | 0                    | 0     | 0     |
| AGRICULTURA   | 0                   | 0                    | 0     | 0     |
| Cereales y legumbres  | 0                   | 0                    | 0     | 0     |
| Arroz   | 0                   | 0                    | 0     | 0     |
| Trigo   | 0                   | 0                    | 0     | 0     |
| Maíz  | 0                   | 0                    | 0     | 0     |
| Frijol  | 0                   | 0                    | 0     | 0     |
| Maicillo  | 0                   | 0                    | 0     | 0     |
| Otros   | 0                   | 0                    | 0     | 0     |
| Hortalizas  | 0                   | 0                    | 0     | 0     |
| Frutas  | 0                   | 0                    | 0     | 0     |
| Bebidas y azúcares  | 0                   | 0                    | 0     | 0     |
| Café  | 0                   | 0                    | 0     | 0     |
| Té  | 0                   | 0                    | 0     | 0     |
| Cacao   | 0                   | 0                    | 0     | 0     |
| Caña  | 0                   | 0                    | 0     | 0     |
| Otras   | 0                   | 0                    | 0     | 0     |
| Semillas y plantas oleaginosas                                  | 0                   | 0                    | 0     | 0     |
| Plantas textiles  | 0                   | 0                    | 0     | 0     |

Fuente: Saldos de cartera forma E83.

# SOCIEDADES FINANCIERAS PRIVADAS

PRESTAMOS Y DESCUENTOS CONCEDIDOS POR DESTINO ECONOMICO

Y TIPO DE INVERSION

EN EL MES DE MARZO DE 2013

(Cifras en miles de Quetzales)

## FINANCIERAS PRIVADAS

|  | GASTOS DE OPERACION | FORMACION DE CAPITAL | OTROS | TOTAL |
|--|---------------------|----------------------|-------|-------|
| Algodón  | 0                   | 0                    | 0     | 0     |
| Kenaf  | 0                   | 0                    | 0     | 0     |
| Henequén   | 0                   | 0                    | 0     | 0     |
| Lino   | 0                   | 0                    | 0     | 0     |
| Otras  | 0                   | 0                    | 0     | 0     |
| Espicias   | 0                   | 0                    | 0     | 0     |
| Otros cultivos y plantas   | 0                   | 0                    | 0     | 0     |
| GANADERÍA  | 0                   | 0                    | 0     | 0     |
| Ganado vacuno  | 0                   | 0                    | 0     | 0     |
| Caballar, asnal y mular  | 0                   | 0                    | 0     | 0     |
| Ganado caprino   | 0                   | 0                    | 0     | 0     |
| Ganado ovino   | 0                   | 0                    | 0     | 0     |
| Porcino  | 0                   | 0                    | 0     | 0     |
| Avicultura   | 0                   | 0                    | 0     | 0     |
| Cunicultura  | 0                   | 0                    | 0     | 0     |
| Apiarios   | 0                   | 0                    | 0     | 0     |
| Pastos y forrajes  | 0                   | 0                    | 0     | 0     |
| Otras especies de animales   | 0                   | 0                    | 0     | 0     |
| SILVICULTURA   | 0                   | 0                    | 0     | 0     |
| CAZA Y PESCA   | 0                   | 0                    | 0     | 0     |
| EXPLOTACIÓN DE MINAS Y CANTERAS  | 0                   | 0                    | 0     | 0     |
| MINAS DE CARBÓN  | 0                   | 0                    | 0     | 0     |
| PETRÓLEO CRUDO Y GAS NATURAL   | 0                   | 0                    | 0     | 0     |
| EXTRACCIÓN DE MINERALES METÁLICOS  | 0                   | 0                    | 0     | 0     |
| EXTRACCIÓN DE MINERALES NO METÁLICOS   | 0                   | 0                    | 0     | 0     |
| EXPLOTACIÓN DE CANTERA   | 0                   | 0                    | 0     | 0     |
| INDUSTRIAS MANUFACTURERAS  | 0                   | 0                    | 678   | 678   |
| PRODUCTOS ALIMENTICIOS, BEBIDAS Y TABACO   | 0                   | 0                    | 678   | 678   |
| TEXTILES, PRENDAS DE VESTIR E INDUSTRIAS DE CUERO  | 0                   | 0                    | 0     | 0     |
| INDUSTRIA DE LA MADERA Y PRODUCTOS DE LA MADERA, INCLUIDOS MUEBLES                                 | 0                   | 0                    | 0     | 0     |
| FABRICACIÓN DE PAPEL Y PRODUCTOS DE PAPEL; IMPRENTAS Y EDITORIALES                                 | 0                   | 0                    | 0     | 0     |
| FABRICACIÓN DE SUSTANCIAS QUÍMICAS Y DE PRODUCTOS QUÍMICOS DERIVADOS DEL PETRÓLEO-CARBÓN DE CAUCHO | 0                   | 0                    | 0     | 0     |
| FABRICACIÓN DE PRODUCTOS MINERALES NO METÁLICOS EXCEPTUANDO LOS DERIVADOS DEL PETRÓLEO Y CARBÓN    | 0                   | 0                    | 0     | 0     |
| INDUSTRIAS METÁLICAS BÁSICAS   | 0                   | 0                    | 0     | 0     |
| FABRICACIÓN DE PRODUCTOS METÁLICOS, MAQUINARIA Y EQUIPO  | 0                   | 0                    | 0     | 0     |
| OTRAS INDUSTRIAS MANUFACTURERAS  | 0                   | 0                    | 0     | 0     |
| ELECTRICIDAD, GAS Y AGUA   | 0                   | 0                    | 0     | 0     |
| ELECTRICIDAD   | 0                   | 0                    | 0     | 0     |
| GAS  | 0                   | 0                    | 0     | 0     |
| OBRAS HIDRAÚLICAS Y SUMINISTRO DE AGUA   | 0                   | 0                    | 0     | 0     |
| CONSTRUCCIÓN   | 18                  | 2,535                | 702   | 3,255 |
| CONSTRUCCIÓN, REFORMA Y REPARACIÓN DE VÍAS DE COMUNICACIÓN   | 0                   | 0                    | 0     | 0     |
| Construcción, reforma y reparación vías de   | 0                   | 0                    | 0     | 0     |

Fuente: Saldos de cartera forma E83.



# SOCIEDADES FINANCIERAS PRIVADAS

PRESTAMOS Y DESCUENTOS CONCEDIDOS POR DESTINO ECONOMICO

Y TIPO DE INVERSION

EN EL MES DE MARZO DE 2013

(Cifras en miles de Quetzales)

| FINANCIERAS PRIVADAS   |                     |                      |              |               |
|--|---------------------|----------------------|--------------|---------------|
|  | GASTOS DE OPERACION | FORMACION DE CAPITAL | OTROS        | TOTAL         |
| comunicación   |                     |                      |              |               |
| Aeropuertos y pistas de aviación   | 0                   | 0                    | 0            | 0             |
| Carreteras   | 0                   | 0                    | 0            | 0             |
| Puertos muelles y canales  | 0                   | 0                    | 0            | 0             |
| Vías férreas   | 0                   | 0                    | 0            | 0             |
| Otras  | 0                   | 0                    | 0            | 0             |
| CONSTRUCCIÓN, REFORMA Y REPARACIÓN GENERAL   | 18                  | 2,535                | 702          | 3,255         |
| De carácter principal  | 18                  | 2,535                | 702          | 3,255         |
| Edificios  | 0                   | 0                    | 0            | 0             |
| Viviendas  | 0                   | 2,535                | 59           | 2,594         |
| Oficinas y bodegas   | 0                   | 0                    | 0            | 0             |
| Instalaciones hidráulicas y centrales hidroeléctricas                              | 0                   | 0                    | 0            | 0             |
| Conducciones de agua gas y electricidad  | 0                   | 0                    | 0            | 0             |
| Presas drenajes y obras de riego   | 0                   | 0                    | 0            | 0             |
| Estacionamientos   | 0                   | 0                    | 0            | 0             |
| Otros  | 18                  | 0                    | 643          | 661           |
| De carácter secundario   | 0                   | 0                    | 0            | 0             |
| Instalaciones de plomería, calefacción y aire acondicionado                        | 0                   | 0                    | 0            | 0             |
| Chapistería e instalaciones eléctricas   | 0                   | 0                    | 0            | 0             |
| Colocación de ladrillos y pisos, piedras, baldosas y labrado de mármol             | 0                   | 0                    | 0            | 0             |
| Colocación de techos   | 0                   | 0                    | 0            | 0             |
| Perforación de pozos de agua   | 0                   | 0                    | 0            | 0             |
| Excavación y cimentación   | 0                   | 0                    | 0            | 0             |
| Pintura y decoración   | 0                   | 0                    | 0            | 0             |
| Otros  | 0                   | 0                    | 0            | 0             |
| COMERCIO   | 4,437               | 139                  | 2,095        | 6,671         |
| COMERCIO INTERNO   | 0                   | 0                    | 0            | 0             |
| COMERCIO DE IMPORTACIÓN  | 0                   | 139                  | 2,095        | 2,234         |
| EXPORTACIÓN  | 0                   | 0                    | 0            | 0             |
| COMERCIO NO ESPECIFICADO   | 4,437               | 0                    | 0            | 4,437         |
| TRANSPORTE Y ALMACENAMIENTO  | 762                 | 0                    | 0            | 762           |
| TRANSPORTE TERRESTRE   | 762                 | 0                    | 0            | 762           |
| TRANSPORTE POR AGUA  | 0                   | 0                    | 0            | 0             |
| TRANSPORTE AÉREO   | 0                   | 0                    | 0            | 0             |
| ESTABLECIMIENTOS FINANCIEROS, BIENES INMUEBLES, SERVICIOS PRESTADOS A LAS EMPRESAS | 270                 | 2,708                | 0            | 2,978         |
| ESTABLECIMIENTOS FINANCIEROS   | 0                   | 0                    | 0            | 0             |
| EMPRESAS ADMINISTRADORAS DE BIENES INMUEBLES                                       | 0                   | 2,154                | 0            | 2,154         |
| SERVICIOS PRESTADOS A LAS EMPRESAS   | 270                 | 554                  | 0            | 824           |
| SERVICIOS COMUNALES, SOCIALES Y PERSONALES   | 0                   | 841                  | 0            | 841           |
| SERVICIOS DE SANEAMIENTO Y SIMILARES   | 0                   | 841                  | 0            | 841           |
| SERVICIOS SOCIALES Y OTROS   | 0                   | 0                    | 0            | 0             |
| SERVICIOS COMUNALES CONEXOS  | 0                   | 0                    | 0            | 0             |
| SERVICIOS DE DIVERSIÓN, ESPARCIMIENTO Y CULTURALES                                 | 0                   | 0                    | 0            | 0             |
| SERVICIOS PERSONALES Y DE LOS HOGARES  | 0                   | 0                    | 0            | 0             |
| ORGANIZACIONES INTERNACIONALES Y OTROS ORGANISMOS EXTRATERRITORIALES               | 0                   | 0                    | 0            | 0             |
| <b>TOTAL</b>   | <b>5,487</b>        | <b>6,223</b>         | <b>7,362</b> | <b>19,072</b> |

Fuente: Saldos de cartera forma E83.

# FINANCIERAS PRIVADAS

PRESTAMOS Y DESCUENTOS CONCEDIDOS POR  
ESTRATIFICACION Y PLAZO ORIGINAL  
EN EL MES DE MARZO DE 2013  
(Cifras en miles de Quetzales)

| INTERVALOS EN QUETZALES  | HASTA<br>10,000 |              | DE 10,001<br>A 20,000 |              | DE 20,001<br>A 50,000 |              | DE 50,001<br>A 100,000 |              | DE 100,001<br>Y MAS |               | TOTAL      |               |
|--|-----------------|--------------|-----------------------|--------------|-----------------------|--------------|------------------------|--------------|---------------------|---------------|------------|---------------|
|  | No.             | Monto        | No.                   | Monto        | No.                   | Monto        | No.                    | Monto        | No.                 | Monto         | No.        | Monto         |
| CONSUMO, TRANSFERENCIAS Y OTROS DESTINOS   | 7               | 0            | 0                     | 0            | 0                     | 0            | 0                      | 0            | 3                   | 3,887         | 10         | 3,887         |
| AGRICULTURA, GANADERÍA, SILVICULTURA, CAZA Y PESCA                                 | 0               | 0            | 0                     | 0            | 0                     | 0            | 0                      | 0            | 0                   | 0             | 0          | 0             |
| AGRICULTURA  | 0               | 0            | 0                     | 0            | 0                     | 0            | 0                      | 0            | 0                   | 0             | 0          | 0             |
| GANADERÍA  | 0               | 0            | 0                     | 0            | 0                     | 0            | 0                      | 0            | 0                   | 0             | 0          | 0             |
| SILVICULTURA   | 0               | 0            | 0                     | 0            | 0                     | 0            | 0                      | 0            | 0                   | 0             | 0          | 0             |
| CAZA Y PESCA   | 0               | 0            | 0                     | 0            | 0                     | 0            | 0                      | 0            | 0                   | 0             | 0          | 0             |
| EXPLOTACIÓN DE MINAS Y CANTERAS  | 0               | 0            | 0                     | 0            | 0                     | 0            | 0                      | 0            | 0                   | 0             | 0          | 0             |
| INDUSTRIAS MANUFACTURERAS  | 0               | 0            | 0                     | 0            | 0                     | 0            | 0                      | 0            | 2                   | 678           | 2          | 678           |
| ELECTRICIDAD, GAS Y AGUA   | 0               | 0            | 0                     | 0            | 0                     | 0            | 0                      | 0            | 0                   | 0             | 0          | 0             |
| CONSTRUCCIÓN   | 101             | 603          | 41                    | 648          | 24                    | 739          | 8                      | 542          | 3                   | 723           | 177        | 3,255         |
| CONSTRUCCIÓN, REFORMA Y REPARACIÓN DE VÍAS DE COMUNICACIÓN                         | 0               | 0            | 0                     | 0            | 0                     | 0            | 0                      | 0            | 0                   | 0             | 0          | 0             |
| COMERCIO   | 98              | 430          | 34                    | 497          | 48                    | 1,555        | 26                     | 1,877        | 12                  | 2,311         | 218        | 6,670         |
| TRANSPORTE Y ALMACENAMIENTO  | 0               | 0            | 0                     | 0            | 0                     | 0            | 1                      | 94           | 3                   | 668           | 4          | 762           |
| ESTABLECIMIENTOS FINANCIEROS, BIENES INMUEBLES, SERVICIOS PRESTADOS A LAS EMPRESAS | 1               | 0            | 0                     | 0            | 0                     | 0            | 2                      | 155          | 3                   | 2,823         | 6          | 2,978         |
| SERVICIOS COMUNALES, SOCIALES Y PERSONALES   | 0               | 0            | 0                     | 0            | 0                     | 0            | 0                      | 0            | 1                   | 841           | 1          | 841           |
| <b>TOTAL</b>   | <b>207</b>      | <b>1,033</b> | <b>75</b>             | <b>1,145</b> | <b>72</b>             | <b>2,294</b> | <b>37</b>              | <b>2,669</b> | <b>27</b>           | <b>11,931</b> | <b>418</b> | <b>19,071</b> |

|  | HASTA<br>1 AÑO |              | DE 1<br>A 3 AÑOS |              | DE 3 A<br>5 AÑOS |              | DE 5 AÑOS<br>Y MAS |              | TOTAL      |               |
|--|----------------|--------------|------------------|--------------|------------------|--------------|--------------------|--------------|------------|---------------|
|  | No.            | Monto        | No.              | Monto        | No.              | Monto        | No.                | Monto        | No.        | Monto         |
| CONSUMO, TRANSFERENCIAS Y OTROS DESTINOS   | 0              | 0            | 0                | 0            | 0                | 0            | 10                 | 3,887        | 10         | 3,887         |
| AGRICULTURA, GANADERÍA, SILVICULTURA, CAZA Y PESCA                                 | 0              | 0            | 0                | 0            | 0                | 0            | 0                  | 0            | 0          | 0             |
| AGRICULTURA  | 0              | 0            | 0                | 0            | 0                | 0            | 0                  | 0            | 0          | 0             |
| GANADERÍA  | 0              | 0            | 0                | 0            | 0                | 0            | 0                  | 0            | 0          | 0             |
| SILVICULTURA   | 0              | 0            | 0                | 0            | 0                | 0            | 0                  | 0            | 0          | 0             |
| CAZA Y PESCA   | 0              | 0            | 0                | 0            | 0                | 0            | 0                  | 0            | 0          | 0             |
| EXPLOTACIÓN DE MINAS Y CANTERAS  | 0              | 0            | 0                | 0            | 0                | 0            | 0                  | 0            | 0          | 0             |
| INDUSTRIAS MANUFACTURERAS  | 2              | 678          | 0                | 0            | 0                | 0            | 0                  | 0            | 2          | 678           |
| ELECTRICIDAD, GAS Y AGUA   | 0              | 0            | 0                | 0            | 0                | 0            | 0                  | 0            | 0          | 0             |
| CONSTRUCCIÓN   | 1              | 342          | 165              | 2,196        | 11               | 716          | 0                  | 0            | 177        | 3,254         |
| CONSTRUCCIÓN, REFORMA Y REPARACIÓN DE VÍAS DE COMUNICACIÓN                         | 0              | 0            | 0                | 0            | 0                | 0            | 0                  | 0            | 0          | 0             |
| COMERCIO   | 22             | 2,095        | 144              | 1,638        | 50               | 2,805        | 2                  | 132          | 218        | 6,670         |
| TRANSPORTE Y ALMACENAMIENTO  | 0              | 0            | 3                | 547          | 1                | 215          | 0                  | 0            | 4          | 762           |
| ESTABLECIMIENTOS FINANCIEROS, BIENES INMUEBLES, SERVICIOS PRESTADOS A LAS EMPRESAS | 0              | 0            | 3                | 669          | 3                | 2,309        | 0                  | 0            | 6          | 2,978         |
| SERVICIOS COMUNALES, SOCIALES Y PERSONALES   | 0              | 0            | 0                | 0            | 1                | 841          | 0                  | 0            | 1          | 841           |
| <b>TOTAL</b>   | <b>25</b>      | <b>3,115</b> | <b>315</b>       | <b>5,050</b> | <b>66</b>        | <b>6,886</b> | <b>12</b>          | <b>4,019</b> | <b>418</b> | <b>19,071</b> |

**Nota:**

**Fuente:** Saldos de cartera forma E83.

# SOCIEDADES FINANCIERAS PRIVADAS

INTEGRACION DE FIDEICOMISOS

AL 31 DE MARZO DE 2013

(Cifras en miles de Quetzales)

|                            | Estatales |                | Municipales |                | Privados   |                   | Total      |                   |
|----------------------------|-----------|----------------|-------------|----------------|------------|-------------------|------------|-------------------|
|                            | No.       | Patrimonio     | No.         | Patrimonio     | No.        | Patrimonio        | No.        | Patrimonio 1/     |
| INDUSTRIAL, S. A.          | 0         | 0              | 0           | 0              | 253        | 5,227,316         | 253        | 5,227,316         |
| DE INVERSIÓN, S. A.        | 0         | 0              | 0           | 0              | 2          | 5,499             | 2          | 5,499             |
| RURAL, S. A.               | 0         | 0              | 2           | 96             | 39         | 805,518           | 41         | 805,614           |
| DE OCCIDENTE, S. A.        | 0         | 0              | 2           | 148,045        | 44         | 574,050           | 46         | 722,095           |
| DE CAPITALES, S. A.        | 0         | 0              | 0           | 0              | 21         | 160,392           | 21         | 160,392           |
| SUMMA, S. A.               | 0         | 0              | 0           | 0              | 30         | 409,003           | 30         | 409,003           |
| SAN MIGUEL, S. A.          | 0         | 0              | 0           | 0              | 11         | 99,880            | 11         | 99,880            |
| AGROMERCANTIL, S. A.       | 0         | 0              | 0           | 0              | 27         | 349,570           | 27         | 349,570           |
| MVA, S. A.                 | 0         | 0              | 0           | 0              | 1          | 0                 | 1          | 0                 |
| CONSOLIDADA, S. A.         | 0         | 0              | 0           | 0              | 36         | 329,878           | 36         | 329,878           |
| DE LOS TRABAJADORES, S. A. | 0         | 0              | 0           | 0              | 7          | 367,657           | 7          | 367,657           |
| CREDICORP, S. A.           | 0         | 0              | 0           | 0              | 6          | 55,369            | 6          | 55,369            |
| G & T CONTINENTAL, S. A.   | 2         | 111,328        | 2           | 818            | 130        | 2,860,631         | 134        | 2,972,777         |
| <b>TOTAL</b>               | <b>2</b>  | <b>111,328</b> | <b>6</b>    | <b>148,959</b> | <b>607</b> | <b>11,244,762</b> | <b>615</b> | <b>11,505,049</b> |

El Fideicomiso es un contrato por el que una persona llamada fideicomitente transmite ciertos bienes y derechos a otra llamada fiduciaria, quien los recibe con la limitacion de caracter obligatorio, de realizar solo aquellos actos exigidos para cumplir los fines del fideicomiso y en beneficio de un tercero llamado fideicomisario.

1/ Incluye: Patrimonio Recibido + Utilidad ó Pérdida Acumulada + Utilidad ó Pérdida del Ejercicio

# SOCIEDADES FINANCIERAS PRIVADAS

AL 31 DE MARZO DE 2013

## DEFINICION DE INDICADORES FINANCIEROS

| ÁREA                           | INDICADOR  | DEFINICIÓN  | INTERPRETACIÓN  |
|--------------------------------|--|---|---|
| Liquidez                       | Liquidez inmediata (LI)                            | Es el cociente de dividir las disponibilidades entre la suma de las obligaciones depositarias más las obligaciones financieras.         | Representa la proporción de recursos de inmediata disponibilidad de los que la entidad dispone para hacer frente a sus obligaciones de captación.   |
| Solvencia                      | Patrimonio en relación a activos (PA)              | Es el cociente de dividir el capital contable entre el activo neto.   | Representa la proporción de capital contable que respalda los activos de la entidad.  |
|                                | Patrimonio en relación a Cartera de Créditos (PCC) | Es el cociente de dividir el capital contable entre la cartera de créditos bruta.   | Representa la proporción de la cartera de créditos bruta que está respaldada por el patrimonio de los accionistas.  |
|                                | Patrimonio en relación a las captaciones (PCA)     | Es el cociente de dividir el capital contable entre la suma de las obligaciones depositarias más las obligaciones financieras.          | Representa la proporción de los recursos de los accionistas respecto a los recursos captados del público.   |
| Rentabilidad                   | Rentabilidad sobre Patrimonio (RP)                 | Es el cociente de dividir la utilidad neta anualizada entre el capital contable.  | Representa la utilidad con respecto a los recursos de los accionistas. Este indicador se muestra sólo cuando el capital contable es positivo.   |
|                                | Rentabilidad sobre Activos (RA)                    | Es el cociente de dividir la utilidad neta anualizada entre el activo neto.   | Representa la proporción de utilidad respecto al total de recursos propios más los ajenos administrados por la entidad.   |
|                                | Eficiencia (EF)                                    | Es el cociente de dividir el margen operacional neto entre el margen operacional bruto.   | Representa la proporción de la utilidad bruta de operación que queda de remanente, luego de deducir los gastos administrativos. Al restar el indicador de la unidad, se obtiene la relación de gastos administrativos sobre utilidad bruta. |
| Calidad de Activos             | Cartera Vigente en relación a Cartera Bruta (CVC)  | Es el cociente de dividir la cartera de créditos vigente entre la cartera de créditos bruta.  | Representa la proporción de la cartera total que se encuentra vigente y consecuentemente, la calidad de la misma. La tasa de cartera vencida se obtiene al restar este indicador de la unidad.  |
|                                | Cobertura de Cartera Crediticia en Riesgo (CCR)    | Es el cociente de dividir las estimaciones por valuación para cartera de créditos entre la suma de la cartera vencida del mes anterior. | Representa la proporción de la cartera crediticia en riesgo que está cubierta por provisiones.  |
| <b>INDICADORES FINANCIEROS</b> |  |   |   |

### LIQUIDEZ

Liquidez Inmediata 5.44 %

### SOLVENCIA

Patrimonio en relación a Activos 12.68 %

Patrimonio en relación a Cartera de Créditos 70.82 %

Patrimonio en relación a las Captaciones 15.45 %

### RENTABILIDAD

Rentabilidad sobre Patrimonio 18.62 %

Rentabilidad sobre Activos 2.36 %

Eficiencia 65.56 %

### CALIDAD DE ACTIVOS

Cartera Vigente en relación a Cartera Bruta 96.56 %

Cobertura de Cartera Crediticia en Riesgo 170.11 %

### NOTAS :

- Los indicadores de mayor valor reflejan una mejor situación en el rubro correspondiente.
- Todos los indicadores están expresados en porcentaje.
- Los indicadores han sido contruidos de forma tal que puedan ser calculados con la información publicada en este boletín.

# FINANCIERA INDUSTRIAL, S. A.

## AL 31 DE MARZO DE 2013 (Cifras en miles de Quetzales)

| ACTIVO   | 1,841,136 | TASAS DE INTERÉS PROMEDIO PONDERADAS           | MONEDA NACIONAL | MONEDA EXTRANJERA    |
|--|-----------|--|-----------------|----------------------|
| DISPONIBILIDADES   | 19,343    | OPERACIONES ACTIVAS                            |                 |                      |
| Caja   | 1         | Préstamos                                      | 10.09 %         | 6.38 %               |
| Banco Central  | 525       | Documentos Descontados                         | .00 %           | .00 %                |
| Bancos del País  | 18,790    | OPERACIONES PASIVAS                            |                 |                      |
| Bancos del Exterior  | 28        | Bonos  | .00 %           | .00 %                |
| Cheques a Compensar  | -         | Pagarés Financieros                            | 6.40 %          | 3.85 %               |
| Giros sobre el Exterior  | -         | Obligaciones Subordinadas                      | .00 %           | .00 %                |
| INVERSIONES  | 1,590,256 | Obligaciones Financieras con Restricciones     | .00 %           | .00 %                |
| En Títulos-Valores para Negociación  | -         | Obligaciones Convertibles en Acciones          | .00 %           | .00 %                |
| En Títulos-Valores para la Venta   | -         | ESTADO DIARIO DEL DEPÓSITO LEGAL               | MONEDA NACIONAL | MONEDA EXTRANJERA /1 |
| En Títulos-Valores para su Vencimiento                                     | 1,470,568 | DEPÓSITO COMPUTABLE                            | 198,047         | 65                   |
| Operaciones de Reporto   | 119,663   | TOTAL REQUERIDO                                | 766             | 15                   |
| Certificados de Participación  | -         | POSICIÓN                                       | 197,281         | 50                   |
| Intereses Pagados en Compra de Valores                                     | 25        | CARTERA DE CRÉDITOS                            | MONEDA NACIONAL | MONEDA EXTRANJERA    |
| SUMA   | 1,590,256 | TOTAL DE CARTERA DE CREDITOS (BRUTA)           | 100.00 %        | 100.00 %             |
| (-) Estimaciones por Valuación   | -         | Vigente  | 100.00 %        | 100.00 %             |
| CARTERA DE CRÉDITOS  | 25,971    | Vencida, En Proceso de Prórroga                | .00 %           | .00 %                |
| Vigente  | 26,765    | Vencida, En Cobro Administrativo               | .00 %           | .00 %                |
| Vencida  | -         | Vencida, En Cobro Judicial                     | .00 %           | .00 %                |
| SUMA   | 26,765    | MONTO TOTAL DE CARTERA DE CRÉDITOS (BRUTA)     | 25,328          | 1,437                |
| (-) Estimaciones Por Valuación   | 794       | POSICIÓN PATRIMONIAL                           |                 |                      |
| PRODUCTOS FINANCIEROS POR COBRAR   | 35,113    | CAPITAL COMPUTABLE                             | 99,418          |                      |
| CUENTAS POR COBRAR (Neto)  | 243       | CAPITAL REQUERIDO                              | 19,269          |                      |
| BIENES REALIZABLES (Neto)  | -         | POSICIÓN                                       | 80,150          |                      |
| INVERSIONES PERMANENTES (Neto)   | 180       | ACEPTACIÓN DE OBLIGACIONES Y RESPONSABILIDADES |                 |                      |
| OTRAS INVERSIONES (Neto)   | 169,986   | MONTO TOTAL REQUERIDO                          | 1,741,032       |                      |
| INMUEBLES Y MUEBLES (Neto)   | 7         | CAPITAL Y RESERVAS                             | 101,961         |                      |
| CARGOS DIFERIDOS (Neto)  | 37        | LÍMITE MÁXIMO DE EXPANSIÓN                     | 2,039,216       |                      |
| PASIVO   | 1,739,175 | EXCESO O MARGEN DE EXPOSICIÓN                  | 298,184         |                      |
| CREDITOS OBTENIDOS   | -         | INDICADORES FINANCIEROS                        |                 |                      |
| Del Banco Central  | -         | LIQUIDEZ                                       |                 |                      |
| De Instituciones Financieras Nacionales                                    | -         | Liquidez Inmediata                             | 1.11 %          |                      |
| De Instituciones Financieras Extranjeras                                   | -         | SOLVENCIA                                      |                 |                      |
| De Organismos Internacionales  | -         | Patrimonio en relación a Activos               | 5.54 %          |                      |
| OBLIGACIONES FINANCIERAS   | 1,736,303 | Patrimonio en relación a Cartera de Créditos   | 380.95 %        |                      |
| GASTOS FINANCIEROS POR PAGAR   | 89        | Patrimonio en relación a las Captaciones       | 5.87 %          |                      |
| CUENTAS POR PAGAR  | 2,437     | RENTABILIDAD                                   |                 |                      |
| PROVISIONES  | 0         | Rentabilidad sobre Patrimonio                  | 29.93 %         |                      |
| OTRAS OBLIGACIONES   | -         | Rentabilidad sobre Activos                     | 1.66 %          |                      |
| CRÉDITOS DIFERIDOS   | 11        | Eficiencia                                     | 79.33 %         |                      |
| SUMA   | 1,738,841 | CALIDAD DE ACTIVOS                             |                 |                      |
| OTRAS CUENTAS ACREEDORAS   | 334       | Cartera Vigente en relación a Cartera Bruta    | 100.00 %        |                      |
| CAPITAL CONTABLE   | 101,961   | Cobertura de Cartera Crediticia en Riesgo      | .00 %           |                      |
| CAPITAL PAGADO   | 35,000    |  |                 |                      |
| Capital Autorizado   | 35,000    |  |                 |                      |
| (-) Capital No Pagado  | -         |  |                 |                      |
| Casa Matriz, Capital Asignado  | -         |  |                 |                      |
| APORTACIONES PERMANENTES   | -         |  |                 |                      |
| RESERVA DE CAPITAL   | 33,292    |  |                 |                      |
| RESERVAS PARA ACTIVOS EXTRAORDINARIOS                                      | -         |  |                 |                      |
| REVALUACIÓN DE ACTIVOS   | -         |  |                 |                      |
| OBLIGACIONES SUBORDINADAS  | -         |  |                 |                      |
| GANANCIAS Y PÉRDIDAS POR FUSIÓN  | -         |  |                 |                      |
| VALUACIÓN DE ACTIVOS DE RECUPERACIÓN DUDOSA                                | -         |  |                 |                      |
| PROVISIÓN DE BENEFICIOS A EMPLEADOS  | -         |  |                 |                      |
| AJUSTES AL IMPUESTO SOBRE LA RENTA   | -         |  |                 |                      |
| GANANCIAS O PÉRDIDAS POR CAMBIOS EN EL VALOR DE MERCADO DE LAS INVERSIONES | -         |  |                 |                      |
| RESULTADOS DE EJERCICIOS ANTERIORES  | 26,040    |  |                 |                      |
| RESULTADOS DEL EJERCICIO   | 7,629     |  |                 |                      |
| TOTAL IGUAL A LA SUMA DEL ACTIVO   | 1,841,136 |  |                 |                      |
| ESTADO DE RESULTADOS   | -         |  |                 |                      |
| PRODUCTOS FINANCIEROS  | 36,425    |  |                 |                      |
| GASTOS FINANCIEROS   | 25,189    |  |                 |                      |
| MARGEN POR INVERSIÓN   | 11,237    |  |                 |                      |
| PRODUCTOS POR SERVICIOS  | 1,193     |  |                 |                      |
| GASTOS POR SERVICIOS   | -         |  |                 |                      |
| MARGEN POR SERVICIOS   | 1,193     |  |                 |                      |
| OTROS PRODUCTOS Y GASTOS DE OPERACIÓN                                      | -         |  |                 |                      |
| Productos  | -         |  |                 |                      |
| Gastos   | 410       |  |                 |                      |
| MARGEN OTROS PRODUCTOS Y GASTOS DE OPERACIÓN                               | -410      |  |                 |                      |
| MARGEN OPERACIONAL BRUTO   | 12,020    |  |                 |                      |
| GASTOS DE ADMINISTRACIÓN   | 2,485     |  |                 |                      |
| MARGEN OPERACIONAL NETO  | 9,536     |  |                 |                      |
| PRODUCTOS Y GASTOS EXTRAORDINARIOS   | -         |  |                 |                      |
| Productos Extraordinarios  | -         |  |                 |                      |
| Gastos Extraordinarios   | -         |  |                 |                      |
| PRODUCTOS Y GASTOS DE EJERCICIOS ANTERIORES                                | 4         |  |                 |                      |
| Productos de ejercicios Anteriores   | 4         |  |                 |                      |
| Gastos de ejercicios Anteriores  | 0         |  |                 |                      |
| GANANCIA (PÉRDIDA) BRUTA   | 9,540     |  |                 |                      |
| IMPUESTO SOBRE LA RENTA  | 1,911     |  |                 |                      |
| GANANCIA (PÉRDIDA) NETA  | 7,629     |  |                 |                      |

# FINANCIERA DE INVERSIÓN, S. A.

## AL 31 DE MARZO DE 2013 (Cifras en miles de Quetzales)

| ACTIVO   | 199,846 | TASAS DE INTERÉS PROMEDIO PONDERADAS           | MONEDA NACIONAL | MONEDA EXTRANJERA    |
|--|---------|--|-----------------|----------------------|
| DISPONIBILIDADES   | 27,154  | OPERACIONES ACTIVAS                            |                 |                      |
| Caja   | 2       | Préstamos                                      | 10.81 %         | 8.98 %               |
| Banco Central  | 733     | Documentos Descontados                         | 16.00 %         | .00 %                |
| Bancos del País  | 26,372  | OPERACIONES PASIVAS                            |                 |                      |
| Bancos del Exterior  | 46      | Bonos  | .00 %           | .00 %                |
| Cheques a Compensar  | -       | Pagarés Financieros                            | 6.25 %          | 4.21 %               |
| Giros sobre el Exterior  | -       | Obligaciones Subordinadas                      | .00 %           | .00 %                |
| INVERSIONES  | 46,172  | Obligaciones Financieras con Restricciones     | .00 %           | .00 %                |
| En Títulos-Valores para Negociación  | -       | Obligaciones Convertibles en Acciones          | .00 %           | .00 %                |
| En Títulos-Valores para la Venta   | 29,147  | ESTADO DIARIO DEL DEPÓSITO LEGAL               | MONEDA NACIONAL | MONEDA EXTRANJERA /1 |
| En Títulos-Valores para su Vencimiento                                     | 19,127  | DEPÓSITO COMPUTABLE                            | 24,716          | 664                  |
| Operaciones de Reporto   | -       | TOTAL REQUERIDO                                | 525             | 8                    |
| Certificados de Participación  | -       | POSICIÓN                                       | 24,191          | 656                  |
| Intereses Pagados en Compra de Valores                                     | 35      | CARTERA DE CRÉDITOS                            | MONEDA NACIONAL | MONEDA EXTRANJERA    |
| SUMA   | 48,309  | TOTAL DE CARTERA DE CREDITOS (BRUTA)           | 100.00 %        | 100.00 %             |
| (-) Estimaciones por Valuación   | 2,137   | Vigente  | 100.00 %        | 96.00 %              |
| CARTERA DE CRÉDITOS  | 76,374  | Vencida, En Proceso de Prórroga                | .00 %           | .00 %                |
| Vigente  | 77,536  | Vencida, En Cobro Administrativo               | .00 %           | 4.00 %               |
| Vencida  | 1,511   | Vencida, En Cobro Judicial                     | .00 %           | .00 %                |
| SUMA   | 79,047  | MONTO TOTAL DE CARTERA DE CRÉDITOS (BRUTA)     | 41,258          | 37,789               |
| (-) Estimaciones Por Valuación   | 2,674   | POSICIÓN PATRIMONIAL                           |                 |                      |
| PRODUCTOS FINANCIEROS POR COBRAR   | 1,173   | CAPITAL COMPUTABLE                             | 40,020          |                      |
| CUENTAS POR COBRAR (Neto)  | 455     | CAPITAL REQUERIDO                              | 16,492          |                      |
| BIENES REALIZABLES (Neto)  | 12,312  | POSICIÓN                                       | 23,527          |                      |
| INVERSIONES PERMANENTES (Neto)   | 180     | ACEPTACIÓN DE OBLIGACIONES Y RESPONSABILIDADES |                 |                      |
| OTRAS INVERSIONES (Neto)   | 18,394  | MONTO TOTAL REQUERIDO                          | 167,129         |                      |
| INMUEBLES Y MUEBLES (Neto)   | 15,986  | CAPITAL Y RESERVAS                             | 38,354          |                      |
| CARGOS DIFERIDOS (Neto)  | 1,646   | LÍMITE MÁXIMO DE EXPANSIÓN                     | 767,074         |                      |
| PASIVO   | 162,500 | EXCESO O MARGEN DE EXPOSICIÓN                  | 599,945         |                      |
| CREDITOS OBTENIDOS   | -       | INDICADORES FINANCIEROS                        |                 |                      |
| Del Banco Central  | -       | LIQUIDEZ                                       |                 |                      |
| De Instituciones Financieras Nacionales                                    | -       | Liquidez Inmediata                             | 16.96 %         |                      |
| De Instituciones Financieras Extranjeras                                   | -       | SOLVENCIA                                      |                 |                      |
| De Organismos Internacionales  | -       | Patrimonio en relación a Activos               | 18.69 %         |                      |
| OBLIGACIONES FINANCIERAS   | 160,113 | Patrimonio en relación a Cartera de Créditos   | 47.25 %         |                      |
| GASTOS FINANCIEROS POR PAGAR   | 75      | Patrimonio en relación a las Captaciones       | 23.32 %         |                      |
| CUENTAS POR PAGAR  | 1,618   | RENTABILIDAD                                   |                 |                      |
| PROVISIONES  | 157     | Rentabilidad sobre Patrimonio                  | .85 %           |                      |
| OTRAS OBLIGACIONES   | -       | Rentabilidad sobre Activos                     | .16 %           |                      |
| CRÉDITOS DIFERIDOS   | 329     | Eficiencia                                     | 23.68 %         |                      |
| SUMA   | 162,291 | CALIDAD DE ACTIVOS                             |                 |                      |
| OTRAS CUENTAS ACREEDORAS   | 209     | Cartera Vigente en relación a Cartera Bruta    | 98.09 %         |                      |
| CAPITAL CONTABLE   | 37,346  | Cobertura de Cartera Crediticia en Riesgo      | 175.66 %        |                      |
| CAPITAL PAGADO   | 30,000  |  |                 |                      |
| Capital Autorizado   | 50,000  |  |                 |                      |
| (-) Capital No Pagado  | 20,000  |  |                 |                      |
| Casa Matriz, Capital Asignado  | -       |  |                 |                      |
| APORTACIONES PERMANENTES   | -       |  |                 |                      |
| RESERVA DE CAPITAL   | 3,140   |  |                 |                      |
| RESERVAS PARA ACTIVOS EXTRAORDINARIOS                                      | -       |  |                 |                      |
| REVALUACIÓN DE ACTIVOS   | -       |  |                 |                      |
| OBLIGACIONES SUBORDINADAS  | -       |  |                 |                      |
| GANANCIAS Y PÉRDIDAS POR FUSIÓN  | -       |  |                 |                      |
| VALUACIÓN DE ACTIVOS DE RECUPERACIÓN DUDOSA                                | 1,008   |  |                 |                      |
| PROVISIÓN DE BENEFICIOS A EMPLEADOS  | -       |  |                 |                      |
| AJUSTES AL IMPUESTO SOBRE LA RENTA   | -       |  |                 |                      |
| GANANCIAS O PÉRDIDAS POR CAMBIOS EN EL VALOR DE MERCADO DE LAS INVERSIONES | -       |  |                 |                      |
| RESULTADOS DE EJERCICIOS ANTERIORES  | 5,134   |  |                 |                      |
| RESULTADOS DEL EJERCICIO   | 80      |  |                 |                      |
| TOTAL IGUAL A LA SUMA DEL ACTIVO   | 199,846 |  |                 |                      |
| ESTADO DE RESULTADOS   | -       |  |                 |                      |
| PRODUCTOS FINANCIEROS  | 3,749   |  |                 |                      |
| GASTOS FINANCIEROS   | 2,313   |  |                 |                      |
| MARGEN POR INVERSIÓN   | 1,437   |  |                 |                      |
| PRODUCTOS POR SERVICIOS  | 1       |  |                 |                      |
| GASTOS POR SERVICIOS   | 2       |  |                 |                      |
| MARGEN POR SERVICIOS   | -1      |  |                 |                      |
| OTROS PRODUCTOS Y GASTOS DE OPERACIÓN                                      | -       |  |                 |                      |
| Productos  | 34      |  |                 |                      |
| Gastos   | -       |  |                 |                      |
| MARGEN OTROS PRODUCTOS Y GASTOS DE OPERACIÓN                               | 34      |  |                 |                      |
| MARGEN OPERACIONAL BRUTO   | 1,470   |  |                 |                      |
| GASTOS DE ADMINISTRACIÓN   | 1,122   |  |                 |                      |
| MARGEN OPERACIONAL NETO  | 348     |  |                 |                      |
| PRODUCTOS Y GASTOS EXTRAORDINARIOS   | 23      |  |                 |                      |
| Productos Extraordinarios  | 23      |  |                 |                      |
| Gastos Extraordinarios   | -       |  |                 |                      |
| PRODUCTOS Y GASTOS DE EJERCICIOS ANTERIORES                                | -75     |  |                 |                      |
| Productos de ejercicios Anteriores   | -       |  |                 |                      |
| Gastos de ejercicios Anteriores  | 75      |  |                 |                      |
| GANANCIA (PÉRDIDA) BRUTA   | 296     |  |                 |                      |
| IMPUESTO SOBRE LA RENTA  | 216     |  |                 |                      |
| GANANCIA (PÉRDIDA) NETA  | 80      |  |                 |                      |

# FINANCIERA RURAL, S. A.

## AL 31 DE MARZO DE 2013

### (Cifras en miles de Quetzales)

| ACTIVO   | 280,829 | TASAS DE INTERÉS PROMEDIO PONDERADAS           | MONEDA NACIONAL | MONEDA EXTRANJERA    |
|--|---------|--|-----------------|----------------------|
| DISPONIBILIDADES   | 11,133  | OPERACIONES ACTIVAS                            |                 |                      |
| Caja   | -       | Préstamos                                      | 10.95 %         | 7.16 %               |
| Banco Central  | 2,217   | Documentos Descontados                         | 9.84 %          | .00 %                |
| Bancos del País  | 8,915   | OPERACIONES PASIVAS                            |                 |                      |
| Bancos del Exterior  | -       | Bonos  | .00 %           | .00 %                |
| Cheques a Compensar  | -       | Pagarés Financieros                            | 6.14 %          | 3.46 %               |
| Giros sobre el Exterior  | -       | Obligaciones Subordinadas                      | .00 %           | .00 %                |
| INVERSIONES  | 127,918 | Obligaciones Financieras con Restricciones     | 7.80 %          | .00 %                |
| En Títulos-Valores para Negociación  | -       | Obligaciones Convertibles en Acciones          | .00 %           | .00 %                |
| En Títulos-Valores para la Venta   | 127,918 | ESTADO DIARIO DEL DEPÓSITO LEGAL               | MONEDA NACIONAL | MONEDA EXTRANJERA /1 |
| En Títulos-Valores para su Vencimiento                                     | -       | DEPÓSITO COMPUTABLE                            | 2,100           | 15                   |
| Operaciones de Reporto   | -       | TOTAL REQUERIDO                                | 1,013           | 2                    |
| Certificados de Participación  | -       | POSICIÓN                                       | 1,088           | 13                   |
| Intereses Pagados en Compra de Valores                                     | -       | CARTERA DE CRÉDITOS                            | MONEDA NACIONAL | MONEDA EXTRANJERA    |
| SUMA   | 127,918 | TOTAL DE CARTERA DE CREDITOS (BRUTA)           | 100.00 %        | 100.00 %             |
| (-) Estimaciones por Valuación   | -       | Vigente  | 95.49 %         | 100.00 %             |
| CARTERA DE CRÉDITOS  | 109,477 | Vencida, En Proceso de Prórroga                | .00 %           | .00 %                |
| Vigente  | 112,261 | Vencida, En Cobro Administrativo               | 4.51 %          | .00 %                |
| Vencida  | 4,885   | Vencida, En Cobro Judicial                     | .00 %           | .00 %                |
| SUMA   | 117,146 | MONTO TOTAL DE CARTERA DE CRÉDITOS (BRUTA)     | 108,199         | 8,948                |
| (-) Estimaciones Por Valuación   | 7,669   | POSICIÓN PATRIMONIAL                           |                 |                      |
| PRODUCTOS FINANCIEROS POR COBRAR   | 3,427   | CAPITAL COMPUTABLE                             | 90,153          |                      |
| CUENTAS POR COBRAR (Neto)  | 1,603   | CAPITAL REQUERIDO                              | 14,910          |                      |
| BIENES REALIZABLES (Neto)  | 4,119   | POSICIÓN                                       | 75,243          |                      |
| INVERSIONES PERMANENTES (Neto)   | 182     | ACEPTACIÓN DE OBLIGACIONES Y RESPONSABILIDADES |                 |                      |
| OTRAS INVERSIONES (Neto)   | 22,705  | MONTO TOTAL REQUERIDO                          | 204,713         |                      |
| INMUEBLES Y MUEBLES (Neto)   | 9       | CAPITAL Y RESERVAS                             | 83,883          |                      |
| CARGOS DIFERIDOS (Neto)  | 256     | LÍMITE MÁXIMO DE EXPANSIÓN                     | 1,677,664       |                      |
| PASIVO   | 196,946 | EXCESO O MARGEN DE EXPOSICIÓN                  | 1,472,952       |                      |
| CREDITOS OBTENIDOS   | -       | INDICADORES FINANCIEROS                        |                 |                      |
| Del Banco Central  | -       | LIQUIDEZ                                       |                 |                      |
| De Instituciones Financieras Nacionales                                    | -       | Liquidez Inmediata                             | 6.04 %          |                      |
| De Instituciones Financieras Extranjeras                                   | -       | SOLVENCIA                                      |                 |                      |
| De Organismos Internacionales  | -       | Patrimonio en relación a Activos               | 29.87 %         |                      |
| OBLIGACIONES FINANCIERAS   | 184,413 | Patrimonio en relación a Cartera de Créditos   | 71.61 %         |                      |
| GASTOS FINANCIEROS POR PAGAR   | 2,440   | Patrimonio en relación a las Captaciones       | 45.49 %         |                      |
| CUENTAS POR PAGAR  | 5,882   | RENTABILIDAD                                   |                 |                      |
| PROVISIONES  | 652     | Rentabilidad sobre Patrimonio                  | 11.50 %         |                      |
| OTRAS OBLIGACIONES   | -       | Rentabilidad sobre Activos                     | 3.44 %          |                      |
| CRÉDITOS DIFERIDOS   | 478     | Eficiencia                                     | 73.40 %         |                      |
| SUMA   | 193,865 | CALIDAD DE ACTIVOS                             |                 |                      |
| OTRAS CUENTAS ACREEDORAS   | 3,081   | Cartera Vigente en relación a Cartera Bruta    | 95.83 %         |                      |
| CAPITAL CONTABLE   | 83,883  | Cobertura de Cartera Crediticia en Riesgo      | 156.99 %        |                      |
| CAPITAL PAGADO   | 62,500  |  |                 |                      |
| Capital Autorizado   | 100,000 |  |                 |                      |
| (-) Capital No Pagado  | 37,500  |  |                 |                      |
| Casa Matriz, Capital Asignado  | -       |  |                 |                      |
| APORTACIONES PERMANENTES   | -       |  |                 |                      |
| RESERVA DE CAPITAL   | 18,971  |  |                 |                      |
| RESERVAS PARA ACTIVOS EXTRAORDINARIOS                                      | -       |  |                 |                      |
| REVALUACIÓN DE ACTIVOS   | -       |  |                 |                      |
| OBLIGACIONES SUBORDINADAS  | -       |  |                 |                      |
| GANANCIAS Y PÉRDIDAS POR FUSIÓN  | -       |  |                 |                      |
| VALUACIÓN DE ACTIVOS DE RECUPERACIÓN DUDOSA                                | -       |  |                 |                      |
| PROVISIÓN DE BENEFICIOS A EMPLEADOS  | -       |  |                 |                      |
| AJUSTES AL IMPUESTO SOBRE LA RENTA   | -       |  |                 |                      |
| GANANCIAS O PÉRDIDAS POR CAMBIOS EN EL VALOR DE MERCADO DE LAS INVERSIONES | -       |  |                 |                      |
| RESULTADOS DE EJERCICIOS ANTERIORES  | -       |  |                 |                      |
| RESULTADOS DEL EJERCICIO   | 2,413   |  |                 |                      |
| TOTAL IGUAL A LA SUMA DEL ACTIVO   | 280,829 |  |                 |                      |
| ESTADO DE RESULTADOS   | -       |  |                 |                      |
| PRODUCTOS FINANCIEROS  | 6,752   |  |                 |                      |
| GASTOS FINANCIEROS   | 3,115   |  |                 |                      |
| MARGEN POR INVERSIÓN   | 3,637   |  |                 |                      |
| PRODUCTOS POR SERVICIOS  | 345     |  |                 |                      |
| GASTOS POR SERVICIOS   | -       |  |                 |                      |
| MARGEN POR SERVICIOS   | 345     |  |                 |                      |
| OTROS PRODUCTOS Y GASTOS DE OPERACIÓN                                      | -       |  |                 |                      |
| Productos  | 0       |  |                 |                      |
| Gastos   | 148     |  |                 |                      |
| MARGEN OTROS PRODUCTOS Y GASTOS DE OPERACIÓN                               | -148    |  |                 |                      |
| MARGEN OPERACIONAL BRUTO   | 3,834   |  |                 |                      |
| GASTOS DE ADMINISTRACIÓN   | 1,020   |  |                 |                      |
| MARGEN OPERACIONAL NETO  | 2,814   |  |                 |                      |
| PRODUCTOS Y GASTOS EXTRAORDINARIOS   | -2      |  |                 |                      |
| Productos Extraordinarios  | -       |  |                 |                      |
| Gastos Extraordinarios   | 2       |  |                 |                      |
| PRODUCTOS Y GASTOS DE EJERCICIOS ANTERIORES                                | -4      |  |                 |                      |
| Productos de ejercicios Anteriores   | 14      |  |                 |                      |
| Gastos de ejercicios Anteriores  | 17      |  |                 |                      |
| GANANCIA (PÉRDIDA) BRUTA   | 2,808   |  |                 |                      |
| IMPUESTO SOBRE LA RENTA  | 396     |  |                 |                      |
| GANANCIA (PÉRDIDA) NETA  | 2,413   |  |                 |                      |

# FINANCIERA DE OCCIDENTE, S. A.

## AL 31 DE MARZO DE 2013 (Cifras en miles de Quetzales)

| ACTIVO   | 902,061 | TASAS DE INTERÉS PROMEDIO PONDERADAS           | MONEDA NACIONAL | MONEDA EXTRANJERA    |
|--|---------|--|-----------------|----------------------|
| DISPONIBILIDADES   | 49,529  | OPERACIONES ACTIVAS                            |                 |                      |
| Caja   | 36      | Préstamos                                      | 8.89 %          | 7.74 %               |
| Banco Central  | 20,329  | Documentos Descontados                         | 9.00 %          | 7.10 %               |
| Bancos del País  | 26,781  | OPERACIONES PASIVAS                            |                 |                      |
| Bancos del Exterior  | 2,383   | Bonos  | .00 %           | .00 %                |
| Cheques a Compensar  | -       | Pagarés Financieros                            | 6.92 %          | 5.05 %               |
| Giros sobre el Exterior  | -       | Obligaciones Subordinadas                      | .00 %           | .00 %                |
| INVERSIONES  | 171,956 | Obligaciones Financieras con Restricciones     | .00 %           | .00 %                |
| En Títulos-Valores para Negociación  | -       | Obligaciones Convertibles en Acciones          | .00 %           | .00 %                |
| En Títulos-Valores para la Venta   | 149,490 | ESTADO DIARIO DEL DEPÓSITO LEGAL               | MONEDA NACIONAL | MONEDA EXTRANJERA /1 |
| En Títulos-Valores para su Vencimiento                                     | 5,700   | DEPÓSITO COMPUTABLE                            | 57,095          | 4,514                |
| Operaciones de Reporto   | 16,766  | TOTAL REQUERIDO                                | 35,938          | 3,081                |
| Certificados de Participación  | -       | POSICIÓN                                       | 21,158          | 1,434                |
| Intereses Pagados en Compra de Valores                                     | -       | CARTERA DE CRÉDITOS                            | MONEDA NACIONAL | MONEDA EXTRANJERA    |
| SUMA   | 171,956 | TOTAL DE CARTERA DE CREDITOS (BRUTA)           | 100.00 %        | 100.00 %             |
| (-) Estimaciones por Valuación   | -       | Vigente  | 100.00 %        | 98.43 %              |
| CARTERA DE CRÉDITOS  | 402,564 | Vencida, En Proceso de Prórroga                | .00 %           | .00 %                |
| Vigente  | 403,996 | Vencida, En Cobro Administrativo               | .00 %           | 1.57 %               |
| Vencida  | 3,500   | Vencida, En Cobro Judicial                     | .00 %           | .00 %                |
| SUMA   | 407,496 | MONTO TOTAL DE CARTERA DE CRÉDITOS (BRUTA)     | 184,148         | 223,348              |
| (-) Estimaciones Por Valuación   | 4,931   | POSICIÓN PATRIMONIAL                           |                 |                      |
| PRODUCTOS FINANCIEROS POR COBRAR   | 5,230   | CAPITAL COMPUTABLE                             | 82,549          |                      |
| CUENTAS POR COBRAR (Neto)  | 16,198  | CAPITAL REQUERIDO                              | 60,242          |                      |
| BIENES REALIZABLES (Neto)  | 11,274  | POSICIÓN                                       | 22,307          |                      |
| INVERSIONES PERMANENTES (Neto)   | 137,763 | ACEPTACIÓN DE OBLIGACIONES Y RESPONSABILIDADES |                 |                      |
| OTRAS INVERSIONES (Neto)   | 65,336  | MONTO TOTAL REQUERIDO                          | 740,507         |                      |
| INMUEBLES Y MUEBLES (Neto)   | 40,526  | CAPITAL Y RESERVAS                             | 160,768         |                      |
| CARGOS DIFERIDOS (Neto)  | 1,683   | LÍMITE MÁXIMO DE EXPANSIÓN                     | 2,426,076       |                      |
| PASIVO   | 743,428 | EXCESO O MARGEN DE EXPOSICIÓN                  | 1,685,569       |                      |
| CREDITOS OBTENIDOS   | 121,923 | INDICADORES FINANCIEROS                        |                 |                      |
| Del Banco Central  | -       | LIQUIDEZ                                       |                 |                      |
| De Instituciones Financieras Nacionales                                    | 37,188  | Liquidez Inmediata                             | 8.31 %          |                      |
| De Instituciones Financieras Extranjeras                                   | 70,945  | SOLVENCIA                                      |                 |                      |
| De Organismos Internacionales  | 13,790  | Patrimonio en relación a Activos               | 17.59 %         |                      |
| OBLIGACIONES FINANCIERAS   | 596,095 | Patrimonio en relación a Cartera de Créditos   | 38.93 %         |                      |
| GASTOS FINANCIEROS POR PAGAR   | 10,181  | Patrimonio en relación a las Captaciones       | 26.61 %         |                      |
| CUENTAS POR PAGAR  | 7,613   | RENTABILIDAD                                   |                 |                      |
| PROVISIONES  | 1,468   | Rentabilidad sobre Patrimonio                  | 22.03 %         |                      |
| OTRAS OBLIGACIONES   | -       | Rentabilidad sobre Activos                     | 3.87 %          |                      |
| CRÉDITOS DIFERIDOS   | 311     | Eficiencia                                     | 73.19 %         |                      |
| SUMA   | 737,591 | CALIDAD DE ACTIVOS                             |                 |                      |
| OTRAS CUENTAS ACREEDORAS   | 5,837   | Cartera Vigente en relación a Cartera Bruta    | 99.14 %         |                      |
| CAPITAL CONTABLE   | 158,633 | Cobertura de Cartera Crediticia en Riesgo      | 357.01 %        |                      |
| CAPITAL PAGADO   | 132,219 |  |                 |                      |
| Capital Autorizado   | 500,000 |  |                 |                      |
| (-) Capital No Pagado  | 367,781 |  |                 |                      |
| Casa Matriz, Capital Asignado  | -       |  |                 |                      |
| APORTACIONES PERMANENTES   | -       |  |                 |                      |
| RESERVA DE CAPITAL   | 19,814  |  |                 |                      |
| RESERVAS PARA ACTIVOS EXTRAORDINARIOS                                      | 1,625   |  |                 |                      |
| REVALUACIÓN DE ACTIVOS   | -       |  |                 |                      |
| OBLIGACIONES SUBORDINADAS  | -       |  |                 |                      |
| GANANCIAS Y PÉRDIDAS POR FUSIÓN  | -       |  |                 |                      |
| VALUACIÓN DE ACTIVOS DE RECUPERACIÓN DUDOSA                                | 3,760   |  |                 |                      |
| PROVISIÓN DE BENEFICIOS A EMPLEADOS  | -       |  |                 |                      |
| AJUSTES AL IMPUESTO SOBRE LA RENTA   | -       |  |                 |                      |
| GANANCIAS O PÉRDIDAS POR CAMBIOS EN EL VALOR DE MERCADO DE LAS INVERSIONES | -       |  |                 |                      |
| RESULTADOS DE EJERCICIOS ANTERIORES  | -       |  |                 |                      |
| RESULTADOS DEL EJERCICIO   | 8,736   |  |                 |                      |
| TOTAL IGUAL A LA SUMA DEL ACTIVO   | 902,061 |  |                 |                      |
| ESTADO DE RESULTADOS   | -       |  |                 |                      |
| PRODUCTOS FINANCIEROS  | 14,504  |  |                 |                      |
| GASTOS FINANCIEROS   | 11,502  |  |                 |                      |
| MARGEN POR INVERSIÓN   | 3,003   |  |                 |                      |
| PRODUCTOS POR SERVICIOS  | 3,213   |  |                 |                      |
| GASTOS POR SERVICIOS   | 68      |  |                 |                      |
| MARGEN POR SERVICIOS   | 3,145   |  |                 |                      |
| OTROS PRODUCTOS Y GASTOS DE OPERACIÓN                                      | -       |  |                 |                      |
| Productos  | 7,291   |  |                 |                      |
| Gastos   | 429     |  |                 |                      |
| MARGEN OTROS PRODUCTOS Y GASTOS DE OPERACIÓN                               | 6,862   |  |                 |                      |
| MARGEN OPERACIONAL BRUTO   | 13,009  |  |                 |                      |
| GASTOS DE ADMINISTRACIÓN   | 3,488   |  |                 |                      |
| MARGEN OPERACIONAL NETO  | 9,522   |  |                 |                      |
| PRODUCTOS Y GASTOS EXTRAORDINARIOS   | -21     |  |                 |                      |
| Productos Extraordinarios  | 16      |  |                 |                      |
| Gastos Extraordinarios   | 37      |  |                 |                      |
| PRODUCTOS Y GASTOS DE EJERCICIOS ANTERIORES                                | 108     |  |                 |                      |
| Productos de ejercicios Anteriores   | 252     |  |                 |                      |
| Gastos de ejercicios Anteriores  | 144     |  |                 |                      |
| GANANCIA (PÉRDIDA) BRUTA   | 9,608   |  |                 |                      |
| IMPUESTO SOBRE LA RENTA  | 873     |  |                 |                      |
| GANANCIA (PÉRDIDA) NETA  | 8,736   |  |                 |                      |



# FINANCIERA DE CAPITALES, S. A.

## AL 31 DE MARZO DE 2013 (Cifras en miles de Quetzales)

| ACTIVO   | 27,156  | TASAS DE INTERÉS PROMEDIO PONDERADAS           | MONEDA NACIONAL | MONEDA EXTRANJERA    |
|--|---------|--|-----------------|----------------------|
| DISPONIBILIDADES   | 12,416  | OPERACIONES ACTIVAS                            |                 |                      |
| Caja   | -       | Préstamos                                      | 9.00 %          | 11.00 %              |
| Banco Central  | 26      | Documentos Descontados                         | .00 %           | .00 %                |
| Bancos del País  | 12,390  | OPERACIONES PASIVAS                            |                 |                      |
| Bancos del Exterior  | -       | Bonos  | .00 %           | .00 %                |
| Cheques a Compensar  | -       | Pagarés Financieros                            | .00 %           | .00 %                |
| Giros sobre el Exterior  | -       | Obligaciones Subordinadas                      | .00 %           | .00 %                |
| INVERSIONES  | 12,338  | Obligaciones Financieras con Restricciones     | .00 %           | .00 %                |
| En Títulos-Valores para Negociación  | -       | Obligaciones Convertibles en Acciones          | .00 %           | .00 %                |
| En Títulos-Valores para la Venta   | -       | ESTADO DIARIO DEL DEPÓSITO LEGAL               | MONEDA NACIONAL | MONEDA EXTRANJERA /1 |
| En Títulos-Valores para su Vencimiento                                     | 12,338  | DEPÓSITO COMPUTABLE                            | 26              | 0                    |
| Operaciones de Reporto   | -       | TOTAL REQUERIDO                                | 5               | 0                    |
| Certificados de Participación  | -       | POSICIÓN                                       | 21              | 0                    |
| Intereses Pagados en Compra de Valores                                     | -       | CARTERA DE CRÉDITOS                            | MONEDA NACIONAL | MONEDA EXTRANJERA    |
| SUMA   | 12,338  | TOTAL DE CARTERA DE CREDITOS (BRUTA)           | 100.00 %        | 100.00 %             |
| (-) Estimaciones por Valuación   | -       | Vigente  | 100.00 %        | 100.00 %             |
| CARTERA DE CRÉDITOS  | 1,702   | Vencida, En Proceso de Prórroga                | .00 %           | .00 %                |
| Vigente  | 1,738   | Vencida, En Cobro Administrativo               | .00 %           | .00 %                |
| Vencida  | -       | Vencida, En Cobro Judicial                     | .00 %           | .00 %                |
| SUMA   | 1,738   | MONTO TOTAL DE CARTERA DE CRÉDITOS (BRUTA)     | 1,629           | 108                  |
| (-) Estimaciones Por Valuación   | 35      | POSICIÓN PATRIMONIAL                           |                 |                      |
| PRODUCTOS FINANCIEROS POR COBRAR   | 343     | CAPITAL COMPUTABLE                             | 27,145          |                      |
| CUENTAS POR COBRAR (Neto)  | -       | CAPITAL REQUERIDO                              | 666             |                      |
| BIENES REALIZABLES (Neto)  | -       | POSICIÓN                                       | 26,479          |                      |
| INVERSIONES PERMANENTES (Neto)   | 233     | ACEPTACIÓN DE OBLIGACIONES Y RESPONSABILIDADES |                 |                      |
| OTRAS INVERSIONES (Neto)   | -       | MONTO TOTAL REQUERIDO                          | 963             |                      |
| INMUEBLES Y MUEBLES (Neto)   | -       | CAPITAL Y RESERVAS                             | 27,548          |                      |
| CARGOS DIFERIDOS (Neto)  | 124     | LÍMITE MÁXIMO DE EXPANSIÓN                     | 550,962         |                      |
| PASIVO   | 46      | EXCESO O MARGEN DE EXPOSICIÓN                  | 550,000         |                      |
| CREDITOS OBTENIDOS   | -       | INDICADORES FINANCIEROS                        |                 |                      |
| Del Banco Central  | -       | LIQUIDEZ                                       |                 |                      |
| De Instituciones Financieras Nacionales                                    | -       | Liquidez Inmediata                             | --              |                      |
| De Instituciones Financieras Extranjeras                                   | -       | SOLVENCIA                                      |                 |                      |
| De Organismos Internacionales  | -       | Patrimonio en relación a Activos               | 99.83 %         |                      |
| OBLIGACIONES FINANCIERAS   | -       | Patrimonio en relación a Cartera de Créditos   | 1560.27 %       |                      |
| GASTOS FINANCIEROS POR PAGAR   | -       | Patrimonio en relación a las Captaciones       | --              |                      |
| CUENTAS POR PAGAR  | 46      | RENTABILIDAD                                   |                 |                      |
| PROVISIONES  | -       | Rentabilidad sobre Patrimonio                  | 5.50 %          |                      |
| OTRAS OBLIGACIONES   | -       | Rentabilidad sobre Activos                     | 5.49 %          |                      |
| CRÉDITOS DIFERIDOS   | -       | Eficiencia                                     | 92.99 %         |                      |
| SUMA   | 46      | CALIDAD DE ACTIVOS                             |                 |                      |
| OTRAS CUENTAS ACREEDORAS   | -       | Cartera Vigente en relación a Cartera Bruta    | 100.00 %        |                      |
| CAPITAL CONTABLE   | 27,110  | Cobertura de Cartera Crediticia en Riesgo      | .00 %           |                      |
| CAPITAL PAGADO   | 25,000  |  |                 |                      |
| Capital Autorizado   | 100,000 |  |                 |                      |
| (-) Capital No Pagado  | 75,000  |  |                 |                      |
| Casa Matriz, Capital Asignado  | -       |  |                 |                      |
| APORTACIONES PERMANENTES   | -       |  |                 |                      |
| RESERVA DE CAPITAL   | 2,175   |  |                 |                      |
| RESERVAS PARA ACTIVOS EXTRAORDINARIOS                                      | -       |  |                 |                      |
| REVALUACIÓN DE ACTIVOS   | -       |  |                 |                      |
| OBLIGACIONES SUBORDINADAS  | -       |  |                 |                      |
| GANANCIAS Y PÉRDIDAS POR FUSIÓN  | -       |  |                 |                      |
| VALUACIÓN DE ACTIVOS DE RECUPERACIÓN DUDOSA                                | 438     |  |                 |                      |
| PROVISIÓN DE BENEFICIOS A EMPLEADOS  | -       |  |                 |                      |
| AJUSTES AL IMPUESTO SOBRE LA RENTA   | -       |  |                 |                      |
| GANANCIAS O PÉRDIDAS POR CAMBIOS EN EL VALOR DE MERCADO DE LAS INVERSIONES | -       |  |                 |                      |
| RESULTADOS DE EJERCICIOS ANTERIORES  | -       |  |                 |                      |
| RESULTADOS DEL EJERCICIO   | 373     |  |                 |                      |
| TOTAL IGUAL A LA SUMA DEL ACTIVO   | 27,156  |  |                 |                      |
| ESTADO DE RESULTADOS   | -       |  |                 |                      |
| PRODUCTOS FINANCIEROS  | 472     |  |                 |                      |
| GASTOS FINANCIEROS   | -       |  |                 |                      |
| MARGEN POR INVERSIÓN   | 472     |  |                 |                      |
| PRODUCTOS POR SERVICIOS  | 42      |  |                 |                      |
| GASTOS POR SERVICIOS   | -       |  |                 |                      |
| MARGEN POR SERVICIOS   | 42      |  |                 |                      |
| OTROS PRODUCTOS Y GASTOS DE OPERACIÓN                                      | -       |  |                 |                      |
| Productos  | -       |  |                 |                      |
| Gastos   | 114     |  |                 |                      |
| MARGEN OTROS PRODUCTOS Y GASTOS DE OPERACIÓN                               | -114    |  |                 |                      |
| MARGEN OPERACIONAL BRUTO   | 401     |  |                 |                      |
| GASTOS DE ADMINISTRACIÓN   | 28      |  |                 |                      |
| MARGEN OPERACIONAL NETO  | 373     |  |                 |                      |
| PRODUCTOS Y GASTOS EXTRAORDINARIOS   | -       |  |                 |                      |
| Productos Extraordinarios  | -       |  |                 |                      |
| Gastos Extraordinarios   | -       |  |                 |                      |
| PRODUCTOS Y GASTOS DE EJERCICIOS ANTERIORES                                | -       |  |                 |                      |
| Productos de ejercicios Anteriores   | -       |  |                 |                      |
| Gastos de ejercicios Anteriores  | -       |  |                 |                      |
| GANANCIA (PÉRDIDA) BRUTA   | 373     |  |                 |                      |
| IMPUESTO SOBRE LA RENTA  | -       |  |                 |                      |
| GANANCIA (PÉRDIDA) NETA  | 373     |  |                 |                      |

# FINANCIERA SUMMA, S. A.

## AL 31 DE MARZO DE 2013

### (Cifras en miles de Quetzales)

| ACTIVO   | 147,208 | TASAS DE INTERÉS PROMEDIO PONDERADAS           | MONEDA NACIONAL | MONEDA EXTRANJERA    |
|--|---------|--|-----------------|----------------------|
| DISPONIBILIDADES   | 8,010   | OPERACIONES ACTIVAS                            |                 |                      |
| Caja   | 992     | Préstamos                                      | 12.02 %         | 11.86 %              |
| Banco Central  | 395     | Documentos Descontados                         | .00 %           | .00 %                |
| Bancos del País  | 6,182   | OPERACIONES PASIVAS                            |                 |                      |
| Bancos del Exterior  | 441     | Bonos  | .00 %           | .00 %                |
| Cheques a Compensar  | -       | Pagarés Financieros                            | 8.03 %          | 6.22 %               |
| Giros sobre el Exterior  | -       | Obligaciones Subordinadas                      | .00 %           | .00 %                |
| INVERSIONES  | 29,261  | Obligaciones Financieras con Restricciones     | .00 %           | .00 %                |
| En Títulos-Valores para Negociación  | -       | Obligaciones Convertibles en Acciones          | .00 %           | 9.00 %               |
| En Títulos-Valores para la Venta   | 28,369  | ESTADO DIARIO DEL DEPÓSITO LEGAL               | MONEDA NACIONAL | MONEDA EXTRANJERA /1 |
| En Títulos-Valores para su Vencimiento                                     | -       | DEPÓSITO COMPUTABLE                            | 8,308           | 157                  |
| Operaciones de Reporto   | -       | TOTAL REQUERIDO                                | 3,751           | 131                  |
| Certificados de Participación  | -       | POSICIÓN                                       | 4,557           | 27                   |
| Intereses Pagados en Compra de Valores                                     | 891     | CARTERA DE CRÉDITOS                            | MONEDA NACIONAL | MONEDA EXTRANJERA    |
| SUMA   | 29,261  | TOTAL DE CARTERA DE CREDITOS (BRUTA)           | 100.00 %        | 100.00 %             |
| (-) Estimaciones por Valuación   | -       | Vigente  | 99.07 %         | 99.15 %              |
| CARTERA DE CRÉDITOS  | 77,398  | Vencida, En Proceso de Prórroga                | .00 %           | .00 %                |
| Vigente  | 78,541  | Vencida, En Cobro Administrativo               | .93 %           | .85 %                |
| Vencida  | 702     | Vencida, En Cobro Judicial                     | .00 %           | .00 %                |
| SUMA   | 79,244  | MONTO TOTAL DE CARTERA DE CRÉDITOS (BRUTA)     | 38,797          | 40,446               |
| (-) Estimaciones Por Valuación   | 1,846   | POSICIÓN PATRIMONIAL                           |                 |                      |
| PRODUCTOS FINANCIEROS POR COBRAR   | 1,155   | CAPITAL COMPUTABLE                             | 19,494          |                      |
| CUENTAS POR COBRAR (Neto)  | 2,128   | CAPITAL REQUERIDO                              | 15,503          |                      |
| BIENES REALIZABLES (Neto)  | 2,822   | POSICIÓN                                       | 3,991           |                      |
| INVERSIONES PERMANENTES (Neto)   | 208     | ACEPTACIÓN DE OBLIGACIONES Y RESPONSABILIDADES |                 |                      |
| OTRAS INVERSIONES (Neto)   | 19,941  | MONTO TOTAL REQUERIDO                          | 136,416         |                      |
| INMUEBLES Y MUEBLES (Neto)   | 915     | CAPITAL Y RESERVAS                             | 11,324          |                      |
| CARGOS DIFERIDOS (Neto)  | 5,370   | LÍMITE MÁXIMO DE EXPANSIÓN                     | 226,474         |                      |
| PASIVO   | 136,246 | EXCESO O MARGEN DE EXPOSICIÓN                  | 90,058          |                      |
| CREDITOS OBTENIDOS   | 27,601  | INDICADORES FINANCIEROS                        |                 |                      |
| Del Banco Central  | -       | LIQUIDEZ                                       |                 |                      |
| De Instituciones Financieras Nacionales                                    | 14,824  | Liquidez Inmediata                             | 8.92 %          |                      |
| De Instituciones Financieras Extranjeras                                   | 5,000   | SOLVENCIA                                      |                 |                      |
| De Organismos Internacionales  | 7,777   | Patrimonio en relación a Activos               | 7.45 %          |                      |
| OBLIGACIONES FINANCIERAS   | 89,827  | Patrimonio en relación a Cartera de Créditos   | 13.83 %         |                      |
| GASTOS FINANCIEROS POR PAGAR   | 2,092   | Patrimonio en relación a las Captaciones       | 12.20 %         |                      |
| CUENTAS POR PAGAR  | 5,234   | RENTABILIDAD                                   |                 |                      |
| PROVISIONES  | 1,671   | Rentabilidad sobre Patrimonio                  | 7.76 %          |                      |
| OTRAS OBLIGACIONES   | 7,777   | Rentabilidad sobre Activos                     | .58 %           |                      |
| CRÉDITOS DIFERIDOS   | 1,875   | Eficiencia                                     | 7.30 %          |                      |
| SUMA   | 136,079 | CALIDAD DE ACTIVOS                             |                 |                      |
| OTRAS CUENTAS ACREEDORAS   | 168     | Cartera Vigente en relación a Cartera Bruta    | 99.11 %         |                      |
| CAPITAL CONTABLE   | 10,962  | Cobertura de Cartera Crediticia en Riesgo      | 452.70 %        |                      |
| CAPITAL PAGADO   | 9,000   |  |                 |                      |
| Capital Autorizado   | 50,000  |  |                 |                      |
| (-) Capital No Pagado  | 41,000  |  |                 |                      |
| Casa Matriz, Capital Asignado  | -       |  |                 |                      |
| APORTACIONES PERMANENTES   | -       |  |                 |                      |
| RESERVA DE CAPITAL   | 2,111   |  |                 |                      |
| RESERVAS PARA ACTIVOS EXTRAORDINARIOS                                      | -       |  |                 |                      |
| REVALUACIÓN DE ACTIVOS   | -       |  |                 |                      |
| OBLIGACIONES SUBORDINADAS  | -       |  |                 |                      |
| GANANCIAS Y PÉRDIDAS POR FUSIÓN  | -       |  |                 |                      |
| VALUACIÓN DE ACTIVOS DE RECUPERACIÓN DUDOSA                                | 352     |  |                 |                      |
| PROVISIÓN DE BENEFICIOS A EMPLEADOS  | -       |  |                 |                      |
| AJUSTES AL IMPUESTO SOBRE LA RENTA   | -       |  |                 |                      |
| GANANCIAS O PÉRDIDAS POR CAMBIOS EN EL VALOR DE MERCADO DE LAS INVERSIONES | -9      |  |                 |                      |
| RESULTADOS DE EJERCICIOS ANTERIORES  | -       |  |                 |                      |
| RESULTADOS DEL EJERCICIO   | 213     |  |                 |                      |
| TOTAL IGUAL A LA SUMA DEL ACTIVO   | 147,208 |  |                 |                      |
| ESTADO DE RESULTADOS   | -       |  |                 |                      |
| PRODUCTOS FINANCIEROS  | 6,370   |  |                 |                      |
| GASTOS FINANCIEROS   | 2,918   |  |                 |                      |
| MARGEN POR INVERSIÓN   | 3,452   |  |                 |                      |
| PRODUCTOS POR SERVICIOS  | 444     |  |                 |                      |
| GASTOS POR SERVICIOS   | 76      |  |                 |                      |
| MARGEN POR SERVICIOS   | 367     |  |                 |                      |
| OTROS PRODUCTOS Y GASTOS DE OPERACIÓN                                      | -       |  |                 |                      |
| Productos  | 123     |  |                 |                      |
| Gastos   | 751     |  |                 |                      |
| MARGEN OTROS PRODUCTOS Y GASTOS DE OPERACIÓN                               | -628    |  |                 |                      |
| MARGEN OPERACIONAL BRUTO   | 3,191   |  |                 |                      |
| GASTOS DE ADMINISTRACIÓN   | 2,958   |  |                 |                      |
| MARGEN OPERACIONAL NETO  | 233     |  |                 |                      |
| PRODUCTOS Y GASTOS EXTRAORDINARIOS   | 3       |  |                 |                      |
| Productos Extraordinarios  | 3       |  |                 |                      |
| Gastos Extraordinarios   | -       |  |                 |                      |
| PRODUCTOS Y GASTOS DE EJERCICIOS ANTERIORES                                | -23     |  |                 |                      |
| Productos de ejercicios Anteriores   | -       |  |                 |                      |
| Gastos de ejercicios Anteriores  | 23      |  |                 |                      |
| GANANCIA (PÉRDIDA) BRUTA   | 213     |  |                 |                      |
| IMPUESTO SOBRE LA RENTA  | -       |  |                 |                      |
| GANANCIA (PÉRDIDA) NETA  | 213     |  |                 |                      |

# AL 31 DE MARZO DE 2013

## (Cifras en miles de Quetzales)

| ACTIVO   | 240,813 | TASAS DE INTERÉS PROMEDIO PONDERADAS           | MONEDA NACIONAL | MONEDA EXTRANJERA    |
|--|---------|--|-----------------|----------------------|
| DISPONIBILIDADES   | 65,769  | OPERACIONES ACTIVAS                            |                 |                      |
| Caja   | 2       | Préstamos                                      | 11.35 %         | 7.88 %               |
| Banco Central  | 1       | Documentos Descontados                         | .00 %           | .00 %                |
| Bancos del País  | 65,388  | OPERACIONES PASIVAS                            |                 |                      |
| Bancos del Exterior  | 378     | Bonos  | .00 %           | .00 %                |
| Cheques a Compensar  | -       | Pagarés Financieros                            | 7.08 %          | 4.04 %               |
| Giros sobre el Exterior  | -       | Obligaciones Subordinadas                      | .00 %           | .00 %                |
| INVERSIONES  | 49,669  | Obligaciones Financieras con Restricciones     | .00 %           | .00 %                |
| En Títulos-Valores para Negociación  | -       | Obligaciones Convertibles en Acciones          | .00 %           | .00 %                |
| En Títulos-Valores para la Venta   | 6,389   | ESTADO DIARIO DEL DEPÓSITO LEGAL               | MONEDA NACIONAL | MONEDA EXTRANJERA /1 |
| En Títulos-Valores para su Vencimiento                                     | 42,501  | DEPÓSITO COMPUTABLE                            | 4,001           | 600                  |
| Operaciones de Reporto   | 778     | TOTAL REQUERIDO                                | 2,379           | 9                    |
| Certificados de Participación  | -       | POSICIÓN                                       | 1,622           | 591                  |
| Intereses Pagados en Compra de Valores                                     | 1       | CARTERA DE CRÉDITOS                            | MONEDA NACIONAL | MONEDA EXTRANJERA    |
| SUMA   | 49,669  | TOTAL DE CARTERA DE CREDITOS (BRUTA)           | 100.00 %        | 100.00 %             |
| (-) Estimaciones por Valuación   | -       | Vigente  | 97.16 %         | 94.43 %              |
| CARTERA DE CRÉDITOS  | 100,280 | Vencida, En Proceso de Prórroga                | .00 %           | .00 %                |
| Vigente  | 101,787 | Vencida, En Cobro Administrativo               | .22 %           | .00 %                |
| Vencida  | 4,451   | Vencida, En Cobro Judicial                     | 2.62 %          | 5.57 %               |
| SUMA   | 106,238 | MONTO TOTAL DE CARTERA DE CRÉDITOS (BRUTA)     | 53,808          | 52,430               |
| (-) Estimaciones Por Valuación   | 5,958   | POSICIÓN PATRIMONIAL                           |                 |                      |
| PRODUCTOS FINANCIEROS POR COBRAR   | 935     | CAPITAL COMPUTABLE                             | 59,833          |                      |
| CUENTAS POR COBRAR (Neto)  | 432     | CAPITAL REQUERIDO                              | 13,994          |                      |
| BIENES REALIZABLES (Neto)  | -       | POSICIÓN                                       | 45,839          |                      |
| INVERSIONES PERMANENTES (Neto)   | 3,840   | ACEPTACIÓN DE OBLIGACIONES Y RESPONSABILIDADES |                 |                      |
| OTRAS INVERSIONES (Neto)   | 19,617  | MONTO TOTAL REQUERIDO                          | 182,283         |                      |
| INMUEBLES Y MUEBLES (Neto)   | 57      | CAPITAL Y RESERVAS                             | 57,892          |                      |
| CARGOS DIFERIDOS (Neto)  | 214     | LÍMITE MÁXIMO DE EXPANSIÓN                     | 1,157,839       |                      |
| PASIVO   | 182,921 | EXCESO O MARGEN DE EXPOSICIÓN                  | 975,557         |                      |
| CREDITOS OBTENIDOS   | 5,000   | INDICADORES FINANCIEROS                        |                 |                      |
| Del Banco Central  | -       | LIQUIDEZ                                       |                 |                      |
| De Instituciones Financieras Nacionales                                    | 5,000   | Liquidez Inmediata                             | 37.97 %         |                      |
| De Instituciones Financieras Extranjeras                                   | -       | SOLVENCIA                                      |                 |                      |
| De Organismos Internacionales  | -       | Patrimonio en relación a Activos               | 24.04 %         |                      |
| OBLIGACIONES FINANCIERAS   | 173,195 | Patrimonio en relación a Cartera de Créditos   | 54.49 %         |                      |
| GASTOS FINANCIEROS POR PAGAR   | -       | Patrimonio en relación a las Captaciones       | 33.43 %         |                      |
| CUENTAS POR PAGAR  | 3,186   | RENTABILIDAD                                   |                 |                      |
| PROVISIONES  | 902     | Rentabilidad sobre Patrimonio                  | 9.83 %          |                      |
| OTRAS OBLIGACIONES   | -       | Rentabilidad sobre Activos                     | 2.36 %          |                      |
| CRÉDITOS DIFERIDOS   | -       | Eficiencia                                     | 52.55 %         |                      |
| SUMA   | 182,283 | CALIDAD DE ACTIVOS                             |                 |                      |
| OTRAS CUENTAS ACREEDORAS   | 638     | Cartera Vigente en relación a Cartera Bruta    | 95.81 %         |                      |
| CAPITAL CONTABLE   | 57,892  | Cobertura de Cartera Crediticia en Riesgo      | 133.21 %        |                      |
| CAPITAL PAGADO   | 42,000  |  |                 |                      |
| Capital Autorizado   | 80,000  |  |                 |                      |
| (-) Capital No Pagado  | 38,000  |  |                 |                      |
| Casa Matriz, Capital Asignado  | -       |  |                 |                      |
| APORTACIONES PERMANENTES   | -       |  |                 |                      |
| RESERVA DE CAPITAL   | 4,185   |  |                 |                      |
| RESERVAS PARA ACTIVOS EXTRAORDINARIOS                                      | -       |  |                 |                      |
| REVALUACIÓN DE ACTIVOS   | -       |  |                 |                      |
| OBLIGACIONES SUBORDINADAS  | -       |  |                 |                      |
| GANANCIAS Y PÉRDIDAS POR FUSIÓN  | -       |  |                 |                      |
| VALUACIÓN DE ACTIVOS DE RECUPERACIÓN DUDOSA                                | -       |  |                 |                      |
| PROVISIÓN DE BENEFICIOS A EMPLEADOS  | -       |  |                 |                      |
| AJUSTES AL IMPUESTO SOBRE LA RENTA   | -       |  |                 |                      |
| GANANCIAS O PÉRDIDAS POR CAMBIOS EN EL VALOR DE MERCADO DE LAS INVERSIONES | -       |  |                 |                      |
| RESULTADOS DE EJERCICIOS ANTERIORES  | 10,284  |  |                 |                      |
| RESULTADOS DEL EJERCICIO   | 1,423   |  |                 |                      |
| TOTAL IGUAL A LA SUMA DEL ACTIVO   | 240,813 |  |                 |                      |
| ESTADO DE RESULTADOS   | -       |  |                 |                      |
| PRODUCTOS FINANCIEROS  | 4,939   |  |                 |                      |
| GASTOS FINANCIEROS   | 2,587   |  |                 |                      |
| MARGEN POR INVERSIÓN   | 2,352   |  |                 |                      |
| PRODUCTOS POR SERVICIOS  | 1,645   |  |                 |                      |
| GASTOS POR SERVICIOS   | 955     |  |                 |                      |
| MARGEN POR SERVICIOS   | 690     |  |                 |                      |
| OTROS PRODUCTOS Y GASTOS DE OPERACIÓN                                      | -       |  |                 |                      |
| Productos  | 518     |  |                 |                      |
| Gastos   | 169     |  |                 |                      |
| MARGEN OTROS PRODUCTOS Y GASTOS DE OPERACIÓN                               | 350     |  |                 |                      |
| MARGEN OPERACIONAL BRUTO   | 3,391   |  |                 |                      |
| GASTOS DE ADMINISTRACIÓN   | 1,609   |  |                 |                      |
| MARGEN OPERACIONAL NETO  | 1,782   |  |                 |                      |
| PRODUCTOS Y GASTOS EXTRAORDINARIOS   | 28      |  |                 |                      |
| Productos Extraordinarios  | 28      |  |                 |                      |
| Gastos Extraordinarios   | -       |  |                 |                      |
| PRODUCTOS Y GASTOS DE EJERCICIOS ANTERIORES                                | -7      |  |                 |                      |
| Productos de ejercicios Anteriores   | 6       |  |                 |                      |
| Gastos de ejercicios Anteriores  | 13      |  |                 |                      |
| GANANCIA (PÉRDIDA) BRUTA   | 1,804   |  |                 |                      |
| IMPUESTO SOBRE LA RENTA  | 381     |  |                 |                      |
| GANANCIA (PÉRDIDA) NETA  | 1,423   |  |                 |                      |

## AL 31 DE MARZO DE 2013

### (Cifras en miles de Quetzales)

| ACTIVO   | 15,369 | TASAS DE INTERÉS PROMEDIO PONDERADAS           | MONEDA NACIONAL | MONEDA EXTRANJERA    |
|--|--------|--|-----------------|----------------------|
| DISPONIBILIDADES   | 1,921  | OPERACIONES ACTIVAS                            |                 |                      |
| Caja   | -      | Préstamos                                      | .00 %           | .00 %                |
| Banco Central  | 354    | Documentos Descontados                         | .00 %           | .00 %                |
| Bancos del País  | 1,567  | OPERACIONES PASIVAS                            |                 |                      |
| Bancos del Exterior  | -      | Bonos  | .00 %           | .00 %                |
| Cheques a Compensar  | -      | Pagarés Financieros                            | 4.27 %          | .00 %                |
| Giros sobre el Exterior  | -      | Obligaciones Subordinadas                      | .00 %           | .00 %                |
| INVERSIONES  | 12,362 | Obligaciones Financieras con Restricciones     | .00 %           | .00 %                |
| En Títulos-Valores para Negociación  | -      | Obligaciones Convertibles en Acciones          | .00 %           | .00 %                |
| En Títulos-Valores para la Venta   | 6,244  | ESTADO DIARIO DEL DEPÓSITO LEGAL               | MONEDA NACIONAL | MONEDA EXTRANJERA /1 |
| En Títulos-Valores para su Vencimiento                                     | 6,118  | DEPÓSITO COMPUTABLE                            | 4,222           | 17                   |
| Operaciones de Reporto   | -      | TOTAL REQUERIDO                                | 35              | 0                    |
| Certificados de Participación  | -      | POSICIÓN                                       | 4,187           | 17                   |
| Intereses Pagados en Compra de Valores                                     | -      | CARTERA DE CRÉDITOS                            | MONEDA NACIONAL | MONEDA EXTRANJERA    |
| SUMA   | 12,362 | TOTAL DE CARTERA DE CREDITOS (BRUTA)           | .00 %           | .00 %                |
| (-) Estimaciones por Valuación   | -      | Vigente  | .00 %           | .00 %                |
| CARTERA DE CRÉDITOS  | -      | Vencida, En Proceso de Prórroga                | .00 %           | .00 %                |
| Vigente  | -      | Vencida, En Cobro Administrativo               | .00 %           | .00 %                |
| Vencida  | -      | Vencida, En Cobro Judicial                     | .00 %           | .00 %                |
| SUMA   | -      | MONTO TOTAL DE CARTERA DE CRÉDITOS (BRUTA)     | 0               | 0                    |
| (-) Estimaciones Por Valuación   | -      | POSICIÓN PATRIMONIAL                           |                 |                      |
| PRODUCTOS FINANCIEROS POR COBRAR   | -      | CAPITAL COMPUTABLE                             | 13,449          |                      |
| CUENTAS POR COBRAR (Neto)  | 101    | CAPITAL REQUERIDO                              | 114             |                      |
| BIENES REALIZABLES (Neto)  | -      | POSICIÓN                                       | 13,335          |                      |
| INVERSIONES PERMANENTES (Neto)   | 180    | ACEPTACIÓN DE OBLIGACIONES Y RESPONSABILIDADES |                 |                      |
| OTRAS INVERSIONES (Neto)   | 323    | MONTO TOTAL REQUERIDO                          | 1,814           |                      |
| INMUEBLES Y MUEBLES (Neto)   | -      | CAPITAL Y RESERVAS                             | 13,449          |                      |
| CARGOS DIFERIDOS (Neto)  | 482    | LÍMITE MÁXIMO DE EXPANSIÓN                     | 268,975         |                      |
| PASIVO   | 1,920  | EXCESO O MARGEN DE EXPOSICIÓN                  | 267,161         |                      |
| CREDITOS OBTENIDOS   | -      | INDICADORES FINANCIEROS                        |                 |                      |
| Del Banco Central  | -      | LIQUIDEZ                                       |                 |                      |
| De Instituciones Financieras Nacionales                                    | -      | Liquidez Inmediata                             | 113.19 %        |                      |
| De Instituciones Financieras Extranjeras                                   | -      | SOLVENCIA                                      |                 |                      |
| De Organismos Internacionales  | -      | Patrimonio en relación a Activos               | 87.51 %         |                      |
| OBLIGACIONES FINANCIERAS   | 1,697  | Patrimonio en relación a Cartera de Créditos   | .00 %           |                      |
| GASTOS FINANCIEROS POR PAGAR   | -      | Patrimonio en relación a las Captaciones       | 792.36 %        |                      |
| CUENTAS POR PAGAR  | 9      | RENTABILIDAD                                   |                 |                      |
| PROVISIONES  | 92     | Rentabilidad sobre Patrimonio                  | 8.21 %          |                      |
| OTRAS OBLIGACIONES   | -      | Rentabilidad sobre Activos                     | 7.18 %          |                      |
| CRÉDITOS DIFERIDOS   | 16     | Eficiencia                                     | 82.49 %         |                      |
| SUMA   | 1,814  | CALIDAD DE ACTIVOS                             |                 |                      |
| OTRAS CUENTAS ACREEDORAS   | 106    | Cartera Vigente en relación a Cartera Bruta    | .00 %           |                      |
| CAPITAL CONTABLE   | 13,449 | Cobertura de Cartera Crediticia en Riesgo      | .00 %           |                      |
| CAPITAL PAGADO   | 10,640 |  |                 |                      |
| Capital Autorizado   | 50,000 |  |                 |                      |
| (-) Capital No Pagado  | 39,360 |  |                 |                      |
| Casa Matriz, Capital Asignado  | -      |  |                 |                      |
| APORTACIONES PERMANENTES   | -      |  |                 |                      |
| RESERVA DE CAPITAL   | 1,841  |  |                 |                      |
| RESERVAS PARA ACTIVOS EXTRAORDINARIOS                                      | -      |  |                 |                      |
| REVALUACIÓN DE ACTIVOS   | -      |  |                 |                      |
| OBLIGACIONES SUBORDINADAS  | -      |  |                 |                      |
| GANANCIAS Y PÉRDIDAS POR FUSIÓN  | -      |  |                 |                      |
| VALUACIÓN DE ACTIVOS DE RECUPERACIÓN DUDOSA                                | -      |  |                 |                      |
| PROVISIÓN DE BENEFICIOS A EMPLEADOS  | -      |  |                 |                      |
| AJUSTES AL IMPUESTO SOBRE LA RENTA   | -      |  |                 |                      |
| GANANCIAS O PÉRDIDAS POR CAMBIOS EN EL VALOR DE MERCADO DE LAS INVERSIONES | -      |  |                 |                      |
| RESULTADOS DE EJERCICIOS ANTERIORES  | 692    |  |                 |                      |
| RESULTADOS DEL EJERCICIO   | 276    |  |                 |                      |
| TOTAL IGUAL A LA SUMA DEL ACTIVO   | 15,369 |  |                 |                      |
| ESTADO DE RESULTADOS   | -      |  |                 |                      |
| PRODUCTOS FINANCIEROS  | 266    |  |                 |                      |
| GASTOS FINANCIEROS   | 18     |  |                 |                      |
| MARGEN POR INVERSIÓN   | 248    |  |                 |                      |
| PRODUCTOS POR SERVICIOS  | 98     |  |                 |                      |
| GASTOS POR SERVICIOS   | 5      |  |                 |                      |
| MARGEN POR SERVICIOS   | 93     |  |                 |                      |
| OTROS PRODUCTOS Y GASTOS DE OPERACIÓN                                      | -      |  |                 |                      |
| Productos  | 0      |  |                 |                      |
| Gastos   | 7      |  |                 |                      |
| MARGEN OTROS PRODUCTOS Y GASTOS DE OPERACIÓN                               | -7     |  |                 |                      |
| MARGEN OPERACIONAL BRUTO   | 334    |  |                 |                      |
| GASTOS DE ADMINISTRACIÓN   | 59     |  |                 |                      |
| MARGEN OPERACIONAL NETO  | 276    |  |                 |                      |
| PRODUCTOS Y GASTOS EXTRAORDINARIOS   | 0      |  |                 |                      |
| Productos Extraordinarios  | 0      |  |                 |                      |
| Gastos Extraordinarios   | -      |  |                 |                      |
| PRODUCTOS Y GASTOS DE EJERCICIOS ANTERIORES                                | -      |  |                 |                      |
| Productos de ejercicios Anteriores   | -      |  |                 |                      |
| Gastos de ejercicios Anteriores  | -      |  |                 |                      |
| GANANCIA (PÉRDIDA) BRUTA   | 276    |  |                 |                      |
| IMPUESTO SOBRE LA RENTA  | -      |  |                 |                      |
| GANANCIA (PÉRDIDA) NETA  | 276    |  |                 |                      |

# FINANCIERA MVA, S. A.

## AL 31 DE MARZO DE 2013

### (Cifras en miles de Quetzales)

|   |        |   |                        |                             |
|---|--------|---|------------------------|-----------------------------|
| <b>ACTIVO</b>   | 9,655  | <b>TASAS DE INTERÉS PROMEDIO PONDERADAS</b>           | <b>MONEDA NACIONAL</b> | <b>MONEDA EXTRANJERA</b>    |
| <b>DISPONIBILIDADES</b>   | 4,496  | <b>OPERACIONES ACTIVAS</b>                            |                        |                             |
| Caja  | -      | Préstamos   | 14.00 %                | .00 %                       |
| Banco Central   | 61     | Documentos Descontados                                | .00 %                  | .00 %                       |
| Bancos del País   | 4,435  | <b>OPERACIONES PASIVAS</b>                            |                        |                             |
| Bancos del Exterior   | -      | Bonos   | .00 %                  | .00 %                       |
| Cheques a Compensar   | -      | Pagarés Financieros                                   | .00 %                  | .00 %                       |
| Giros sobre el Exterior   | -      | Obligaciones Subordinadas                             | .00 %                  | .00 %                       |
| <b>INVERSIONES</b>  | 4,094  | Obligaciones Financieras con Restricciones            | .00 %                  | .00 %                       |
| En Títulos-Valores para Negociación   | -      | Obligaciones Convertibles en Acciones                 | .00 %                  | .00 %                       |
| En Títulos-Valores para la Venta  | -      | <b>ESTADO DIARIO DEL DEPÓSITO LEGAL</b>               | <b>MONEDA NACIONAL</b> | <b>MONEDA EXTRANJERA /1</b> |
| En Títulos-Valores para su Vencimiento  | 4,094  | DEPÓSITO COMPUTABLE                                   | 4,155                  | 0                           |
| Operaciones de Reporto  | -      | TOTAL REQUERIDO                                       | 20                     | 0                           |
| Certificados de Participación   | -      | POSICIÓN  | 4,136                  | 0                           |
| Intereses Pagados en Compra de Valores  | -      | <b>CARTERA DE CRÉDITOS</b>                            | <b>MONEDA NACIONAL</b> | <b>MONEDA EXTRANJERA</b>    |
| <b>SUMA</b>   | 4,094  | TOTAL DE CARTERA DE CREDITOS (BRUTA)                  | 100.00 %               | .00 %                       |
| (-) Estimaciones por Valuación  | -      | Vigente   | 100.00 %               | .00 %                       |
| <b>CARTERA DE CRÉDITOS</b>  | 741    | Vencida, En Proceso de Prórroga                       | .00 %                  | .00 %                       |
| Vigente   | 750    | Vencida, En Cobro Administrativo                      | .00 %                  | .00 %                       |
| Vencida   | -      | Vencida, En Cobro Judicial                            | .00 %                  | .00 %                       |
| <b>SUMA</b>   | 750    | <b>MONTO TOTAL DE CARTERA DE CRÉDITOS (BRUTA)</b>     | 750                    | 0                           |
| (-) Estimaciones Por Valuación  | 9      | <b>POSICIÓN PATRIMONIAL</b>                           |                        |                             |
| <b>PRODUCTOS FINANCIEROS POR COBRAR</b>   | 69     | CAPITAL COMPUTABLE                                    | 9,468                  |                             |
| <b>CUENTAS POR COBRAR (Neto)</b>  | -      | CAPITAL REQUERIDO                                     | 189                    |                             |
| <b>BIENES REALIZABLES (Neto)</b>  | -      | POSICIÓN  | 9,279                  |                             |
| <b>INVERSIONES PERMANENTES (Neto)</b>   | 249    | <b>ACEPTACIÓN DE OBLIGACIONES Y RESPONSABILIDADES</b> |                        |                             |
| <b>OTRAS INVERSIONES (Neto)</b>   | -      | MONTO TOTAL REQUERIDO                                 | 188                    |                             |
| <b>INMUEBLES Y MUEBLES (Neto)</b>   | -      | CAPITAL Y RESERVAS                                    | 9,754                  |                             |
| <b>CARGOS DIFERIDOS (Neto)</b>  | 6      | LÍMITE MÁXIMO DE EXPANSIÓN                            | 189,170                |                             |
| <b>PASIVO</b>   | 197    | EXCESO O MARGEN DE EXPOSICIÓN                         | 188,982                |                             |
| <b>CREDITOS OBTENIDOS</b>   | -      | <b>INDICADORES FINANCIEROS</b>                        |                        |                             |
| Del Banco Central   | -      | LIQUIDEZ  |                        |                             |
| De Instituciones Financieras Nacionales   | -      | Liquidez Inmediata                                    | --                     |                             |
| De Instituciones Financieras Extranjeras  | -      | <b>SOLVENCIA</b>                                      |                        |                             |
| De Organismos Internacionales   | -      | Patrimonio en relación a Activos                      | 97.96 %                |                             |
| <b>OBLIGACIONES FINANCIERAS</b>   | -      | Patrimonio en relación a Cartera de Créditos          | 1261.13 %              |                             |
| <b>GASTOS FINANCIEROS POR PAGAR</b>   | -      | Patrimonio en relación a las Captaciones              | --                     |                             |
| <b>CUENTAS POR PAGAR</b>  | 69     | <b>RENTABILIDAD</b>                                   |                        |                             |
| <b>PROVISIONES</b>  | 119    | Rentabilidad sobre Patrimonio                         | 2.95 %                 |                             |
| <b>OTRAS OBLIGACIONES</b>   | -      | Rentabilidad sobre Activos                            | 2.89 %                 |                             |
| <b>CRÉDITOS DIFERIDOS</b>   | -      | Eficiencia  | 27.85 %                |                             |
| <b>SUMA</b>   | 188    | <b>CALIDAD DE ACTIVOS</b>                             |                        |                             |
| <b>OTRAS CUENTAS ACREEDORAS</b>   | 9      | Cartera Vigente en relación a Cartera Bruta           | 100.00 %               |                             |
| <b>CAPITAL CONTABLE</b>   | 9,458  | Cobertura de Cartera Crediticia en Riesgo             | .00 %                  |                             |
| <b>CAPITAL PAGADO</b>   | 7,860  |   |                        |                             |
| Capital Autorizado  | 50,000 |   |                        |                             |
| (-) Capital No Pagado   | 42,140 |   |                        |                             |
| Casa Matriz, Capital Asignado   | -      |   |                        |                             |
| <b>APORTACIONES PERMANENTES</b>   | -      |   |                        |                             |
| <b>RESERVA DE CAPITAL</b>   | 194    |   |                        |                             |
| <b>RESERVAS PARA ACTIVOS EXTRAORDINARIOS</b>                                      | -      |   |                        |                             |
| <b>REVALUACIÓN DE ACTIVOS</b>   | -      |   |                        |                             |
| <b>OBLIGACIONES SUBORDINADAS</b>  | -      |   |                        |                             |
| <b>GANANCIAS Y PÉRDIDAS POR FUSIÓN</b>  | -      |   |                        |                             |
| <b>VALUACIÓN DE ACTIVOS DE RECUPERACIÓN DUDOSA</b>                                | -      |   |                        |                             |
| <b>PROVISIÓN DE BENEFICIOS A EMPLEADOS</b>  | -      |   |                        |                             |
| <b>AJUSTES AL IMPUESTO SOBRE LA RENTA</b>   | -      |   |                        |                             |
| <b>GANANCIAS O PÉRDIDAS POR CAMBIOS EN EL VALOR DE MERCADO DE LAS INVERSIONES</b> | -      |   |                        |                             |
| <b>RESULTADOS DE EJERCICIOS ANTERIORES</b>  | 1,335  |   |                        |                             |
| <b>RESULTADOS DEL EJERCICIO</b>   | 70     |   |                        |                             |
| <b>TOTAL IGUAL A LA SUMA DEL ACTIVO</b>   | 9,655  |   |                        |                             |
| <b>ESTADO DE RESULTADOS</b>   | -      |   |                        |                             |
| <b>PRODUCTOS FINANCIEROS</b>  | 142    |   |                        |                             |
| <b>GASTOS FINANCIEROS</b>   | -      |   |                        |                             |
| <b>MARGEN POR INVERSIÓN</b>   | 142    |   |                        |                             |
| <b>PRODUCTOS POR SERVICIOS</b>  | 203    |   |                        |                             |
| <b>GASTOS POR SERVICIOS</b>   | -      |   |                        |                             |
| <b>MARGEN POR SERVICIOS</b>   | 203    |   |                        |                             |
| <b>OTROS PRODUCTOS Y GASTOS DE OPERACIÓN</b>                                      | -      |   |                        |                             |
| Productos   | 15     |   |                        |                             |
| Gastos  | 1      |   |                        |                             |
| <b>MARGEN OTROS PRODUCTOS Y GASTOS DE OPERACIÓN</b>                               | 15     |   |                        |                             |
| <b>MARGEN OPERACIONAL BRUTO</b>   | 359    |   |                        |                             |
| <b>GASTOS DE ADMINISTRACIÓN</b>   | 259    |   |                        |                             |
| <b>MARGEN OPERACIONAL NETO</b>  | 100    |   |                        |                             |
| <b>PRODUCTOS Y GASTOS EXTRAORDINARIOS</b>   | 0      |   |                        |                             |
| Productos Extraordinarios   | 0      |   |                        |                             |
| Gastos Extraordinarios  | -      |   |                        |                             |
| <b>PRODUCTOS Y GASTOS DE EJERCICIOS ANTERIORES</b>                                | 1      |   |                        |                             |
| Productos de ejercicios Anteriores  | 1      |   |                        |                             |
| Gastos de ejercicios Anteriores   | -      |   |                        |                             |
| <b>GANANCIA (PÉRDIDA) BRUTA</b>   | 101    |   |                        |                             |
| <b>IMPUESTO SOBRE LA RENTA</b>  | 31     |   |                        |                             |
| <b>GANANCIA (PÉRDIDA) NETA</b>  | 70     |   |                        |                             |

# FINANCIERA CONSOLIDADA, S. A.

## AL 31 DE MARZO DE 2013 (Cifras en miles de Quetzales)

| ACTIVO   | 452,612 | TASAS DE INTERÉS PROMEDIO PONDERADAS           | MONEDA NACIONAL | MONEDA EXTRANJERA    |
|--|---------|--|-----------------|----------------------|
| DISPONIBILIDADES   | 35,663  | OPERACIONES ACTIVAS                            |                 |                      |
| Caja   | 64      | Préstamos                                      | 8.84 %          | 8.06 %               |
| Banco Central  | 1,289   | Documentos Descontados                         | .00 %           | .00 %                |
| Bancos del País  | 28,981  | OPERACIONES PASIVAS                            |                 |                      |
| Bancos del Exterior  | 5,328   | Bonos  | .00 %           | .00 %                |
| Cheques a Compensar  | -       | Pagarés Financieros                            | 5.59 %          | 3.70 %               |
| Giros sobre el Exterior  | -       | Obligaciones Subordinadas                      | .00 %           | .00 %                |
| INVERSIONES  | 151,635 | Obligaciones Financieras con Restricciones     | .00 %           | .00 %                |
| En Títulos-Valores para Negociación  | -       | Obligaciones Convertibles en Acciones          | .00 %           | .00 %                |
| En Títulos-Valores para la Venta   | -       | ESTADO DIARIO DEL DEPÓSITO LEGAL               | MONEDA NACIONAL | MONEDA EXTRANJERA /1 |
| En Títulos-Valores para su Vencimiento                                     | 111,533 | DEPÓSITO COMPUTABLE                            | 900             | 50                   |
| Operaciones de Reporto   | 40,000  | TOTAL REQUERIDO                                | 841             | 1                    |
| Certificados de Participación  | -       | POSICIÓN                                       | 59              | 49                   |
| Intereses Pagados en Compra de Valores                                     | 102     | CARTERA DE CRÉDITOS                            | MONEDA NACIONAL | MONEDA EXTRANJERA    |
| SUMA   | 151,635 | TOTAL DE CARTERA DE CREDITOS (BRUTA)           | 100.00 %        | 100.00 %             |
| (-) Estimaciones por Valuación   | -       | Vigente  | 99.41 %         | 96.21 %              |
| CARTERA DE CRÉDITOS  | 155,359 | Vencida, En Proceso de Prórroga                | .00 %           | .00 %                |
| Vigente  | 157,647 | Vencida, En Cobro Administrativo               | .14 %           | 2.64 %               |
| Vencida  | 3,625   | Vencida, En Cobro Judicial                     | .45 %           | 1.14 %               |
| SUMA   | 161,272 | MONTO TOTAL DE CARTERA DE CRÉDITOS (BRUTA)     | 77,640          | 83,632               |
| (-) Estimaciones Por Valuación   | 5,913   | POSICIÓN PATRIMONIAL                           |                 |                      |
| PRODUCTOS FINANCIEROS POR COBRAR   | 2,388   | CAPITAL COMPUTABLE                             | 144,116         |                      |
| CUENTAS POR COBRAR (Neto)  | 428     | CAPITAL REQUERIDO                              | 23,857          |                      |
| BIENES REALIZABLES (Neto)  | -       | POSICIÓN                                       | 120,259         |                      |
| INVERSIONES PERMANENTES (Neto)   | 474     | ACEPTACIÓN DE OBLIGACIONES Y RESPONSABILIDADES |                 |                      |
| OTRAS INVERSIONES (Neto)   | 106,665 | MONTO TOTAL REQUERIDO                          | 313,901         |                      |
| INMUEBLES Y MUEBLES (Neto)   | -       | CAPITAL Y RESERVAS                             | 138,203         |                      |
| CARGOS DIFERIDOS (Neto)  | -       | LÍMITE MÁXIMO DE EXPANSIÓN                     | 2,764,064       |                      |
| PASIVO   | 314,409 | EXCESO O MARGEN DE EXPOSICIÓN                  | 2,450,163       |                      |
| CREDITOS OBTENIDOS   | -       | INDICADORES FINANCIEROS                        |                 |                      |
| Del Banco Central  | -       | LIQUIDEZ                                       |                 |                      |
| De Instituciones Financieras Nacionales                                    | -       | Liquidez Inmediata                             | 11.63 %         |                      |
| De Instituciones Financieras Extranjeras                                   | -       | SOLVENCIA                                      |                 |                      |
| De Organismos Internacionales  | -       | Patrimonio en relación a Activos               | 30.53 %         |                      |
| OBLIGACIONES FINANCIERAS   | 306,512 | Patrimonio en relación a Cartera de Créditos   | 85.70 %         |                      |
| GASTOS FINANCIEROS POR PAGAR   | 3,061   | Patrimonio en relación a las Captaciones       | 45.09 %         |                      |
| CUENTAS POR PAGAR  | 2,360   | RENTABILIDAD                                   |                 |                      |
| PROVISIONES  | 1,967   | Rentabilidad sobre Patrimonio                  | 19.27 %         |                      |
| OTRAS OBLIGACIONES   | -       | Rentabilidad sobre Activos                     | 5.88 %          |                      |
| CRÉDITOS DIFERIDOS   | 1       | Eficiencia                                     | 78.94 %         |                      |
| SUMA   | 313,901 | CALIDAD DE ACTIVOS                             |                 |                      |
| OTRAS CUENTAS ACREEDORAS   | 508     | Cartera Vigente en relación a Cartera Bruta    | 97.75 %         |                      |
| CAPITAL CONTABLE   | 138,203 | Cobertura de Cartera Crediticia en Riesgo      | 158.74 %        |                      |
| CAPITAL PAGADO   | 105,000 |  |                 |                      |
| Capital Autorizado   | 200,000 |  |                 |                      |
| (-) Capital No Pagado  | 95,000  |  |                 |                      |
| Casa Matriz, Capital Asignado  | -       |  |                 |                      |
| APORTACIONES PERMANENTES   | -       |  |                 |                      |
| RESERVA DE CAPITAL   | 26,547  |  |                 |                      |
| RESERVAS PARA ACTIVOS EXTRAORDINARIOS                                      | -       |  |                 |                      |
| REVALUACIÓN DE ACTIVOS   | -       |  |                 |                      |
| OBLIGACIONES SUBORDINADAS  | -       |  |                 |                      |
| GANANCIAS Y PÉRDIDAS POR FUSIÓN  | -       |  |                 |                      |
| VALUACIÓN DE ACTIVOS DE RECUPERACIÓN DUDOSA                                | -       |  |                 |                      |
| PROVISIÓN DE BENEFICIOS A EMPLEADOS  | -       |  |                 |                      |
| AJUSTES AL IMPUESTO SOBRE LA RENTA   | -       |  |                 |                      |
| GANANCIAS O PÉRDIDAS POR CAMBIOS EN EL VALOR DE MERCADO DE LAS INVERSIONES | -       |  |                 |                      |
| RESULTADOS DE EJERCICIOS ANTERIORES  | -       |  |                 |                      |
| RESULTADOS DEL EJERCICIO   | 6,656   |  |                 |                      |
| TOTAL IGUAL A LA SUMA DEL ACTIVO   | 452,612 |  |                 |                      |
| ESTADO DE RESULTADOS   | -       |  |                 |                      |
| PRODUCTOS FINANCIEROS  | 7,779   |  |                 |                      |
| GASTOS FINANCIEROS   | 3,573   |  |                 |                      |
| MARGEN POR INVERSIÓN   | 4,205   |  |                 |                      |
| PRODUCTOS POR SERVICIOS  | 4,800   |  |                 |                      |
| GASTOS POR SERVICIOS   | 18      |  |                 |                      |
| MARGEN POR SERVICIOS   | 4,782   |  |                 |                      |
| OTROS PRODUCTOS Y GASTOS DE OPERACIÓN                                      | -       |  |                 |                      |
| Productos  | 348     |  |                 |                      |
| Gastos   | -       |  |                 |                      |
| MARGEN OTROS PRODUCTOS Y GASTOS DE OPERACIÓN                               | 348     |  |                 |                      |
| MARGEN OPERACIONAL BRUTO   | 9,335   |  |                 |                      |
| GASTOS DE ADMINISTRACIÓN   | 1,966   |  |                 |                      |
| MARGEN OPERACIONAL NETO  | 7,369   |  |                 |                      |
| PRODUCTOS Y GASTOS EXTRAORDINARIOS   | -       |  |                 |                      |
| Productos Extraordinarios  | -       |  |                 |                      |
| Gastos Extraordinarios   | -       |  |                 |                      |
| PRODUCTOS Y GASTOS DE EJERCICIOS ANTERIORES                                | 0       |  |                 |                      |
| Productos de ejercicios Anteriores   | 0       |  |                 |                      |
| Gastos de ejercicios Anteriores  | -       |  |                 |                      |
| GANANCIA (PÉRDIDA) BRUTA   | 7,369   |  |                 |                      |
| IMPUESTO SOBRE LA RENTA  | 713     |  |                 |                      |
| GANANCIA (PÉRDIDA) NETA  | 6,656   |  |                 |                      |

# FINANCIERA DE LOS TRABAJADORES, S. A.

## AL 31 DE MARZO DE 2013 (Cifras en miles de Quetzales)

| ACTIVO   | 97,455  | TASAS DE INTERÉS PROMEDIO PONDERADAS           | MONEDA NACIONAL | MONEDA EXTRANJERA    |
|--|---------|--|-----------------|----------------------|
| DISPONIBILIDADES   | 6,947   | OPERACIONES ACTIVAS                            |                 |                      |
| Caja   | 2       | Préstamos                                      | 14.22 %         | 10.00 %              |
| Banco Central  | 455     | Documentos Descontados                         | 20.18 %         | 12.00 %              |
| Bancos del País  | 6,490   | OPERACIONES PASIVAS                            |                 |                      |
| Bancos del Exterior  | -       | Bonos  | .00 %           | .00 %                |
| Cheques a Compensar  | -       | Pagarés Financieros                            | 8.38 %          | 4.92 %               |
| Giros sobre el Exterior  | -       | Obligaciones Subordinadas                      | .00 %           | .00 %                |
| INVERSIONES  | 53,817  | Obligaciones Financieras con Restricciones     | .00 %           | .00 %                |
| En Títulos-Valores para Negociación  | -       | Obligaciones Convertibles en Acciones          | .00 %           | .00 %                |
| En Títulos-Valores para la Venta   | 53,817  | ESTADO DIARIO DEL DEPÓSITO LEGAL               | MONEDA NACIONAL | MONEDA EXTRANJERA /1 |
| En Títulos-Valores para su Vencimiento                                     | -       | DEPÓSITO COMPUTABLE                            | 54,155          | 0                    |
| Operaciones de Reporto   | -       | TOTAL REQUERIDO                                | 196             | 0                    |
| Certificados de Participación  | -       | POSICIÓN                                       | 53,959          | 0                    |
| Intereses Pagados en Compra de Valores                                     | -       | CARTERA DE CRÉDITOS                            | MONEDA NACIONAL | MONEDA EXTRANJERA    |
| SUMA   | 53,817  | TOTAL DE CARTERA DE CREDITOS (BRUTA)           | 100.00 %        | 100.00 %             |
| (-) Estimaciones por Valuación   | -       | Vigente  | 56.29 %         | .00 %                |
| CARTERA DE CRÉDITOS  | 5,224   | Vencida, En Proceso de Prórroga                | .00 %           | .00 %                |
| Vigente  | 6,378   | Vencida, En Cobro Administrativo               | 29.89 %         | 77.91 %              |
| Vencida  | 5,522   | Vencida, En Cobro Judicial                     | 13.82 %         | 22.09 %              |
| SUMA   | 11,901  | MONTO TOTAL DE CARTERA DE CRÉDITOS (BRUTA)     | 11,331          | 570                  |
| (-) Estimaciones Por Valuación   | 6,676   | POSICIÓN PATRIMONIAL                           |                 |                      |
| PRODUCTOS FINANCIEROS POR COBRAR   | 1,911   | CAPITAL COMPUTABLE                             | 39,198          |                      |
| CUENTAS POR COBRAR (Neto)  | 6,808   | CAPITAL REQUERIDO                              | 3,446           |                      |
| BIENES REALIZABLES (Neto)  | -       | POSICIÓN                                       | 35,752          |                      |
| INVERSIONES PERMANENTES (Neto)   | 9,574   | ACEPTACIÓN DE OBLIGACIONES Y RESPONSABILIDADES |                 |                      |
| OTRAS INVERSIONES (Neto)   | 7,249   | MONTO TOTAL REQUERIDO                          | 56,677          |                      |
| INMUEBLES Y MUEBLES (Neto)   | -       | CAPITAL Y RESERVAS                             | 42,049          |                      |
| CARGOS DIFERIDOS (Neto)  | 5,925   | LÍMITE MÁXIMO DE EXPANSIÓN                     | 840,974         |                      |
| PASIVO   | 58,257  | EXCESO O MARGEN DE EXPOSICIÓN                  | 784,297         |                      |
| CREDITOS OBTENIDOS   | -       | INDICADORES FINANCIEROS                        |                 |                      |
| Del Banco Central  | -       | LIQUIDEZ                                       |                 |                      |
| De Instituciones Financieras Nacionales                                    | -       | Liquidez Inmediata                             | 12.90 %         |                      |
| De Instituciones Financieras Extranjeras                                   | -       | SOLVENCIA                                      |                 |                      |
| De Organismos Internacionales  | -       | Patrimonio en relación a Activos               | 40.22 %         |                      |
| OBLIGACIONES FINANCIERAS   | 53,847  | Patrimonio en relación a Cartera de Créditos   | 329.37 %        |                      |
| GASTOS FINANCIEROS POR PAGAR   | 513     | Patrimonio en relación a las Captaciones       | 72.80 %         |                      |
| CUENTAS POR PAGAR  | 2,191   | RENTABILIDAD                                   |                 |                      |
| PROVISIONES  | -       | Rentabilidad sobre Patrimonio                  | 1.53 %          |                      |
| OTRAS OBLIGACIONES   | -       | Rentabilidad sobre Activos                     | .62 %           |                      |
| CRÉDITOS DIFERIDOS   | 127     | Eficiencia                                     | 72.37 %         |                      |
| SUMA   | 56,677  | CALIDAD DE ACTIVOS                             |                 |                      |
| OTRAS CUENTAS ACREEDORAS   | 1,580   | Cartera Vigente en relación a Cartera Bruta    | 53.60 %         |                      |
| CAPITAL CONTABLE   | 39,198  | Cobertura de Cartera Crediticia en Riesgo      | 117.11 %        |                      |
| CAPITAL PAGADO   | 41,400  |  |                 |                      |
| Capital Autorizado   | 150,000 |  |                 |                      |
| (-) Capital No Pagado  | 108,600 |  |                 |                      |
| Casa Matriz, Capital Asignado  | -       |  |                 |                      |
| APORTACIONES PERMANENTES   | -       |  |                 |                      |
| RESERVA DE CAPITAL   | 448     |  |                 |                      |
| RESERVAS PARA ACTIVOS EXTRAORDINARIOS                                      | -       |  |                 |                      |
| REVALUACIÓN DE ACTIVOS   | -       |  |                 |                      |
| OBLIGACIONES SUBORDINADAS  | -       |  |                 |                      |
| GANANCIAS Y PÉRDIDAS POR FUSIÓN  | -       |  |                 |                      |
| VALUACIÓN DE ACTIVOS DE RECUPERACIÓN DUDOSA                                | 2,851   |  |                 |                      |
| PROVISIÓN DE BENEFICIOS A EMPLEADOS  | -       |  |                 |                      |
| AJUSTES AL IMPUESTO SOBRE LA RENTA   | -       |  |                 |                      |
| GANANCIAS O PÉRDIDAS POR CAMBIOS EN EL VALOR DE MERCADO DE LAS INVERSIONES | -       |  |                 |                      |
| RESULTADOS DE EJERCICIOS ANTERIORES  | 50      |  |                 |                      |
| RESULTADOS DEL EJERCICIO   | 150     |  |                 |                      |
| TOTAL IGUAL A LA SUMA DEL ACTIVO   | 97,455  |  |                 |                      |
| ESTADO DE RESULTADOS   | -       |  |                 |                      |
| PRODUCTOS FINANCIEROS  | 1,750   |  |                 |                      |
| GASTOS FINANCIEROS   | 1,074   |  |                 |                      |
| MARGEN POR INVERSIÓN   | 676     |  |                 |                      |
| PRODUCTOS POR SERVICIOS  | 36      |  |                 |                      |
| GASTOS POR SERVICIOS   | -       |  |                 |                      |
| MARGEN POR SERVICIOS   | 36      |  |                 |                      |
| OTROS PRODUCTOS Y GASTOS DE OPERACIÓN                                      | -       |  |                 |                      |
| Productos  | 15      |  |                 |                      |
| Gastos   | 378     |  |                 |                      |
| MARGEN OTROS PRODUCTOS Y GASTOS DE OPERACIÓN                               | -363    |  |                 |                      |
| MARGEN OPERACIONAL BRUTO   | 350     |  |                 |                      |
| GASTOS DE ADMINISTRACIÓN   | 97      |  |                 |                      |
| MARGEN OPERACIONAL NETO  | 253     |  |                 |                      |
| PRODUCTOS Y GASTOS EXTRAORDINARIOS   | -       |  |                 |                      |
| Productos Extraordinarios  | -       |  |                 |                      |
| Gastos Extraordinarios   | -       |  |                 |                      |
| PRODUCTOS Y GASTOS DE EJERCICIOS ANTERIORES                                | -       |  |                 |                      |
| Productos de ejercicios Anteriores   | -       |  |                 |                      |
| Gastos de ejercicios Anteriores  | -       |  |                 |                      |
| GANANCIA (PÉRDIDA) BRUTA   | 253     |  |                 |                      |
| IMPUESTO SOBRE LA RENTA  | 103     |  |                 |                      |
| GANANCIA (PÉRDIDA) NETA  | 150     |  |                 |                      |

# AL 31 DE MARZO DE 2013

## (Cifras en miles de Quetzales)

| ACTIVO   | 193,718 | TASAS DE INTERÉS PROMEDIO PONDERADAS           | MONEDA NACIONAL | MONEDA EXTRANJERA    |
|--|---------|--|-----------------|----------------------|
| DISPONIBILIDADES   | 7,236   | OPERACIONES ACTIVAS                            |                 |                      |
| Caja   | 209     | Préstamos                                      | 16.10 %         | 12.33 %              |
| Banco Central  | 273     | Documentos Descontados                         | .00 %           | .00 %                |
| Bancos del País  | 6,297   | OPERACIONES PASIVAS                            |                 |                      |
| Bancos del Exterior  | -       | Bonos  | .00 %           | .00 %                |
| Cheques a Compensar  | -       | Pagarés Financieros                            | 7.71 %          | 5.20 %               |
| Giros sobre el Exterior  | 456     | Obligaciones Subordinadas                      | .00 %           | .00 %                |
| INVERSIONES  | 77,508  | Obligaciones Financieras con Restricciones     | .00 %           | .00 %                |
| En Títulos-Valores para Negociación  | -       | Obligaciones Convertibles en Acciones          | .00 %           | .00 %                |
| En Títulos-Valores para la Venta   | -       | ESTADO DIARIO DEL DEPÓSITO LEGAL               | MONEDA NACIONAL | MONEDA EXTRANJERA /1 |
| En Títulos-Valores para su Vencimiento                                     | 65,397  | DEPÓSITO COMPUTABLE                            | 2,701           | 1,335                |
| Operaciones de Reporto   | 12,111  | TOTAL REQUERIDO                                | 513             | 25                   |
| Certificados de Participación  | -       | POSICIÓN                                       | 2,188           | 1,310                |
| Intereses Pagados en Compra de Valores                                     | -       | CARTERA DE CRÉDITOS                            | MONEDA NACIONAL | MONEDA EXTRANJERA    |
| SUMA   | 77,508  | TOTAL DE CARTERA DE CREDITOS (BRUTA)           | 100.00 %        | 100.00 %             |
| (-) Estimaciones por Valuación   | -       | Vigente  | 98.40 %         | 98.77 %              |
| CARTERA DE CRÉDITOS  | 95,934  | Vencida, En Proceso de Prórroga                | .00 %           | .00 %                |
| Vigente  | 96,166  | Vencida, En Cobro Administrativo               | 1.60 %          | 1.23 %               |
| Vencida  | 1,488   | Vencida, En Cobro Judicial                     | .00 %           | .00 %                |
| SUMA   | 97,654  | MONTO TOTAL DE CARTERA DE CRÉDITOS (BRUTA)     | 78,507          | 19,147               |
| (-) Estimaciones Por Valuación   | 1,720   | POSICIÓN PATRIMONIAL                           |                 |                      |
| PRODUCTOS FINANCIEROS POR COBRAR   | 1,826   | CAPITAL COMPUTABLE                             | 33,467          |                      |
| CUENTAS POR COBRAR (Neto)  | 5,703   | CAPITAL REQUERIDO                              | 8,299           |                      |
| BIENES REALIZABLES (Neto)  | -       | POSICIÓN                                       | 25,168          |                      |
| INVERSIONES PERMANENTES (Neto)   | -       | ACEPTACIÓN DE OBLIGACIONES Y RESPONSABILIDADES |                 |                      |
| OTRAS INVERSIONES (Neto)   | 3,432   | MONTO TOTAL REQUERIDO                          | 160,145         |                      |
| INMUEBLES Y MUEBLES (Neto)   | 107     | CAPITAL Y RESERVAS                             | 31,747          |                      |
| CARGOS DIFERIDOS (Neto)  | 1,972   | LÍMITE MÁXIMO DE EXPANSIÓN                     | 634,946         |                      |
| PASIVO   | 161,971 | EXCESO O MARGEN DE EXPOSICIÓN                  | 474,802         |                      |
| CREDITOS OBTENIDOS   | 1,596   | INDICADORES FINANCIEROS                        |                 |                      |
| Del Banco Central  | -       | LIQUIDEZ                                       |                 |                      |
| De Instituciones Financieras Nacionales                                    | -       | Liquidez Inmediata                             | 5.10 %          |                      |
| De Instituciones Financieras Extranjeras                                   | -       | SOLVENCIA                                      |                 |                      |
| De Organismos Internacionales  | 1,596   | Patrimonio en relación a Activos               | 16.39 %         |                      |
| OBLIGACIONES FINANCIERAS   | 141,905 | Patrimonio en relación a Cartera de Créditos   | 32.51 %         |                      |
| GASTOS FINANCIEROS POR PAGAR   | 2,254   | Patrimonio en relación a las Captaciones       | 22.37 %         |                      |
| CUENTAS POR PAGAR  | 2,830   | RENTABILIDAD                                   |                 |                      |
| PROVISIONES  | 808     | Rentabilidad sobre Patrimonio                  | 24.14 %         |                      |
| OTRAS OBLIGACIONES   | -       | Rentabilidad sobre Activos                     | 3.96 %          |                      |
| CRÉDITOS DIFERIDOS   | 10,751  | Eficiencia                                     | 49.30 %         |                      |
| SUMA   | 160,145 | CALIDAD DE ACTIVOS                             |                 |                      |
| OTRAS CUENTAS ACREEDORAS   | 1,826   | Cartera Vigente en relación a Cartera Bruta    | 98.48 %         |                      |
| CAPITAL CONTABLE   | 31,747  | Cobertura de Cartera Crediticia en Riesgo      | 100.98 %        |                      |
| CAPITAL PAGADO   | 22,000  |  |                 |                      |
| Capital Autorizado   | 100,000 |  |                 |                      |
| (-) Capital No Pagado  | 78,000  |  |                 |                      |
| Casa Matriz, Capital Asignado  | -       |  |                 |                      |
| APORTACIONES PERMANENTES   | -       |  |                 |                      |
| RESERVA DE CAPITAL   | 4,733   |  |                 |                      |
| RESERVAS PARA ACTIVOS EXTRAORDINARIOS                                      | -       |  |                 |                      |
| REVALUACIÓN DE ACTIVOS   | -       |  |                 |                      |
| OBLIGACIONES SUBORDINADAS  | -       |  |                 |                      |
| GANANCIAS Y PÉRDIDAS POR FUSIÓN  | -       |  |                 |                      |
| VALUACIÓN DE ACTIVOS DE RECUPERACIÓN DUDOSA                                | -       |  |                 |                      |
| PROVISIÓN DE BENEFICIOS A EMPLEADOS  | -       |  |                 |                      |
| AJUSTES AL IMPUESTO SOBRE LA RENTA   | -       |  |                 |                      |
| GANANCIAS O PÉRDIDAS POR CAMBIOS EN EL VALOR DE MERCADO DE LAS INVERSIONES | -       |  |                 |                      |
| RESULTADOS DE EJERCICIOS ANTERIORES  | 3,098   |  |                 |                      |
| RESULTADOS DEL EJERCICIO   | 1,916   |  |                 |                      |
| TOTAL IGUAL A LA SUMA DEL ACTIVO   | 193,718 |  |                 |                      |
| ESTADO DE RESULTADOS   | -       |  |                 |                      |
| PRODUCTOS FINANCIEROS  | 6,437   |  |                 |                      |
| GASTOS FINANCIEROS   | 2,971   |  |                 |                      |
| MARGEN POR INVERSIÓN   | 3,466   |  |                 |                      |
| PRODUCTOS POR SERVICIOS  | 419     |  |                 |                      |
| GASTOS POR SERVICIOS   | -       |  |                 |                      |
| MARGEN POR SERVICIOS   | 419     |  |                 |                      |
| OTROS PRODUCTOS Y GASTOS DE OPERACIÓN                                      | -       |  |                 |                      |
| Productos  | 11      |  |                 |                      |
| Gastos   | 9       |  |                 |                      |
| MARGEN OTROS PRODUCTOS Y GASTOS DE OPERACIÓN                               | 1       |  |                 |                      |
| MARGEN OPERACIONAL BRUTO   | 3,886   |  |                 |                      |
| GASTOS DE ADMINISTRACIÓN   | 1,970   |  |                 |                      |
| MARGEN OPERACIONAL NETO  | 1,916   |  |                 |                      |
| PRODUCTOS Y GASTOS EXTRAORDINARIOS   | -       |  |                 |                      |
| Productos Extraordinarios  | -       |  |                 |                      |
| Gastos Extraordinarios   | -       |  |                 |                      |
| PRODUCTOS Y GASTOS DE EJERCICIOS ANTERIORES                                | -       |  |                 |                      |
| Productos de ejercicios Anteriores   | -       |  |                 |                      |
| Gastos de ejercicios Anteriores  | -       |  |                 |                      |
| GANANCIA (PÉRDIDA) BRUTA   | 1,916   |  |                 |                      |
| IMPUESTO SOBRE LA RENTA  | -       |  |                 |                      |
| GANANCIA (PÉRDIDA) NETA  | 1,916   |  |                 |                      |



# AL 31 DE MARZO DE 2013

## (Cifras en miles de Quetzales)

| ACTIVO  | 2,455,235 | TASAS DE INTERÉS PROMEDIO PONDERADAS           | MONEDA NACIONAL | MONEDA EXTRANJERA    |
|---|-----------|--|-----------------|----------------------|
| DISPONIBILIDADES  | 56,534    | OPERACIONES ACTIVAS                            |                 |                      |
| Caja  | -         | Préstamos                                      | 10.38 %         | 6.78 %               |
| Banco Central   | 110       | Documentos Descontados                         | .00 %           | .00 %                |
| Bancos del País   | 56,147    | OPERACIONES PASIVAS                            |                 |                      |
| Bancos del Exterior                                     | 276       | Bonos  | .00 %           | .00 %                |
| Cheques a Compensar                                     | -         | Pagarés Financieros                            | 7.09 %          | 3.28 %               |
| Giros sobre el Exterior                                 | -         | Obligaciones Subordinadas                      | .00 %           | .00 %                |
| INVERSIONES   | 2,116,438 | Obligaciones Financieras con Restricciones     | .00 %           | .00 %                |
| En Títulos-Valores para Negociación                     | -         | Obligaciones Convertibles en Acciones          | .00 %           | .00 %                |
| En Títulos-Valores para la Venta                        | 2,049,928 | ESTADO DIARIO DEL DEPÓSITO LEGAL               | MONEDA NACIONAL | MONEDA EXTRANJERA /1 |
| En Títulos-Valores para su Vencimiento                  | -         | DEPÓSITO COMPUTABLE                            | 1,841,142       | 22,402               |
| Operaciones de Reporto                                  | 65,970    | TOTAL REQUERIDO                                | 13,768          | 34                   |
| Certificados de Participación                           | -         | POSICIÓN                                       | 1,827,375       | 22,368               |
| Intereses Pagados en Compra de Valores                  | 1,594     | CARTERA DE CRÉDITOS                            | MONEDA NACIONAL | MONEDA EXTRANJERA    |
| SUMA  | 2,117,492 | TOTAL DE CARTERA DE CREDITOS (BRUTA)           | 100.00 %        | 100.00 %             |
| (-) Estimaciones por Valuación                          | 1,054     | Vigente  | 91.91 %         | 77.63 %              |
| CARTERA DE CRÉDITOS                                     | 108,515   | Vencida, En Proceso de Prórroga                | .04 %           | .00 %                |
| Vigente   | 122,636   | Vencida, En Cobro Administrativo               | 4.26 %          | .60 %                |
| Vencida   | 16,561    | Vencida, En Cobro Judicial                     | 3.79 %          | 21.78 %              |
| SUMA  | 139,197   | MONTO TOTAL DE CARTERA DE CRÉDITOS (BRUTA)     | 102,103         | 37,094               |
| (-) Estimaciones Por Valuación                          | 30,682    | POSICIÓN PATRIMONIAL                           |                 |                      |
| PRODUCTOS FINANCIEROS POR COBRAR                        | 57,007    | CAPITAL COMPUTABLE                             | 119,341         |                      |
| CUENTAS POR COBRAR (Neto)                               | 574       | CAPITAL REQUERIDO                              | 41,614          |                      |
| BIENES REALIZABLES (Neto)                               | 3,140     | POSICIÓN                                       | 77,727          |                      |
| INVERSIONES PERMANENTES (Neto)                          | 57,888    | ACEPTACIÓN DE OBLIGACIONES Y RESPONSABILIDADES |                 |                      |
| OTRAS INVERSIONES (Neto)                                | 54,016    | MONTO TOTAL REQUERIDO                          | 2,278,052       |                      |
| INMUEBLES Y MUEBLES (Neto)                              | 728       | CAPITAL Y RESERVAS                             | 163,776         |                      |
| CARGOS DIFERIDOS (Neto)                                 | 395       | LÍMITE MÁXIMO DE EXPANSIÓN                     | 2,727,083       |                      |
| PASIVO  | 2,295,047 | EXCESO O MARGEN DE EXPOSICIÓN                  | 449,031         |                      |
| CREDITOS OBTENIDOS                                      | 61,105    | INDICADORES FINANCIEROS                        |                 |                      |
| Del Banco Central                                       | -         | LIQUIDEZ                                       |                 |                      |
| De Instituciones Financieras Nacionales                 | 61,105    | Liquidez Inmediata                             | 2.58 %          |                      |
| De Instituciones Financieras Extranjeras                | -         | SOLVENCIA                                      |                 |                      |
| De Organismos Internacionales                           | -         | Patrimonio en relación a Activos               | 6.52 %          |                      |
| OBLIGACIONES FINANCIERAS                                | 2,187,401 | Patrimonio en relación a Cartera de Créditos   | 115.08 %        |                      |
| GASTOS FINANCIEROS POR PAGAR                            | 9,227     | Patrimonio en relación a las Captaciones       | 7.32 %          |                      |
| CUENTAS POR PAGAR                                       | 19,043    | RENTABILIDAD                                   |                 |                      |
| PROVISIONES   | 1,282     | Rentabilidad sobre Patrimonio                  | 26.38 %         |                      |
| OTRAS OBLIGACIONES                                      | -         | Rentabilidad sobre Activos                     | 1.72 %          |                      |
| CRÉDITOS DIFERIDOS                                      | -         | Eficiencia                                     | 60.94 %         |                      |
| SUMA  | 2,278,057 | CALIDAD DE ACTIVOS                             |                 |                      |
| OTRAS CUENTAS ACREEDORAS                                | 16,990    | Cartera Vigente en relación a Cartera Bruta    | 88.10 %         |                      |
| CAPITAL CONTABLE  | 160,188   | Cobertura de Cartera Crediticia en Riesgo      | 183.60 %        |                      |
| CAPITAL PAGADO  | 112,224   |  |                 |                      |
| Capital Autorizado                                      | 500,000   |  |                 |                      |
| (-) Capital No Pagado                                   | 387,776   |  |                 |                      |
| Casa Matriz, Capital Asignado                           | -         |  |                 |                      |
| APORTACIONES PERMANENTES                                | -         |  |                 |                      |
| RESERVA DE CAPITAL                                      | 40,989    |  |                 |                      |
| RESERVAS PARA ACTIVOS EXTRAORDINARIOS                   | -         |  |                 |                      |
| REVALUACIÓN DE ACTIVOS                                  | -         |  |                 |                      |
| OBLIGACIONES SUBORDINADAS                               | -         |  |                 |                      |
| GANANCIAS Y PÉRDIDAS POR FUSIÓN                         | -         |  |                 |                      |
| VALUACIÓN DE ACTIVOS DE RECUPERACIÓN DUDOSA             | 15,914    |  |                 |                      |
| PROVISIÓN DE BENEFICIOS A EMPLEADOS                     | -         |  |                 |                      |
| AJUSTES AL IMPUESTO SOBRE LA RENTA                      | -         |  |                 |                      |
| GANANCIAS O PÉRDIDAS POR CAMBIOS EN EL VALOR DE MERCADO | 12,326    |  |                 |                      |
| DE LAS INVERSIONES                                      | -         |  |                 |                      |
| RESULTADOS DE EJERCICIOS ANTERIORES                     | -         |  |                 |                      |
| RESULTADOS DEL EJERCICIO                                | 10,564    |  |                 |                      |
| TOTAL IGUAL A LA SUMA DEL ACTIVO                        | 2,455,235 |  |                 |                      |
| ESTADO DE RESULTADOS                                    | -         |  |                 |                      |
| PRODUCTOS FINANCIEROS                                   | 50,246    |  |                 |                      |
| GASTOS FINANCIEROS                                      | 37,714    |  |                 |                      |
| MARGEN POR INVERSIÓN                                    | 12,532    |  |                 |                      |
| PRODUCTOS POR SERVICIOS                                 | 1,263     |  |                 |                      |
| GASTOS POR SERVICIOS                                    | -         |  |                 |                      |
| MARGEN POR SERVICIOS                                    | 1,263     |  |                 |                      |
| OTROS PRODUCTOS Y GASTOS DE OPERACIÓN                   | -         |  |                 |                      |
| Productos   | 2,820     |  |                 |                      |
| Gastos  | 1,352     |  |                 |                      |
| MARGEN OTROS PRODUCTOS Y GASTOS DE OPERACIÓN            | 1,468     |  |                 |                      |
| MARGEN OPERACIONAL BRUTO                                | 15,263    |  |                 |                      |
| GASTOS DE ADMINISTRACIÓN                                | 5,962     |  |                 |                      |
| MARGEN OPERACIONAL NETO                                 | 9,301     |  |                 |                      |
| PRODUCTOS Y GASTOS EXTRAORDINARIOS                      | 1,277     |  |                 |                      |
| Productos Extraordinarios                               | 1,280     |  |                 |                      |
| Gastos Extraordinarios                                  | 3         |  |                 |                      |
| PRODUCTOS Y GASTOS DE EJERCICIOS ANTERIORES             | -14       |  |                 |                      |
| Productos de ejercicios Anteriores                      | 192       |  |                 |                      |
| Gastos de ejercicios Anteriores                         | 205       |  |                 |                      |
| GANANCIA (PÉRDIDA) BRUTA                                | 10,564    |  |                 |                      |
| IMPUESTO SOBRE LA RENTA                                 | -         |  |                 |                      |
| GANANCIA (PÉRDIDA) NETA                                 | 10,564    |  |                 |                      |



# **CASAS DE CAMBIO**

# CASAS DE CAMBIO

AL 31 DE MARZO 2013

| CASAS DE CAMBIO                              | DIRECCION   | FECHA DE APERTURA                                |
|--|---|--|
| LAFISE GUATEMALA, S. A.                      | 16 Calle 0-55, Zona 10, Torre Internacional, Nivel 9,<br>Oficina 901            | TELEFONOS: 2366-6266/2321-6000<br>FAX: 2366-6277 |
| MULTINACIONAL DE SERVICIOS CAMBIARIOS, S. A. | Terminal Aérea del Aeropuerto Internacional La<br>Aurora, Tercer Nivel, Zona 13 | TELEFONOS: 2322-5054<br>FAX: 2322-5054           |

# CASAS DE CAMBIO

## BALANCE GENERAL CONDENSADO

### AL 31 DE MARZO DE 2013

(Cifras en miles de Quetzales)

|  | SISTEMA | MULTISERCASA | LAFISE |
|--|---------|--------------|--------|
| <b>A C T I V O</b>   | 36,150  | 13,048       | 23,101 |
| DISPONIBILIDADES   | 25,648  | 3,745        | 21,903 |
| Caja   | 3,389   | 3,388        | 1      |
| Banco Central  | 2       | --           | 2      |
| Bancos del País  | 12,855  | 357          | 12,499 |
| Bancos del Exterior  | 9,401   | --           | 9,401  |
| Cheques a Compensar  | --      | --           | --     |
| Giros Sobre el Exterior  | --      | --           | --     |
| INVERSIONES  | --      | --           | --     |
| En Títulos-Valores para la Negociación                                     | --      | --           | --     |
| En Títulos-Valores para la Venta   | --      | --           | --     |
| En Títulos-Valores para su Vencimiento                                     | --      | --           | --     |
| Operaciones de Reporto   | --      | --           | --     |
| Intereses Pagados en Compra de Valores                                     | --      | --           | --     |
| SUMA   | --      | --           | --     |
| (-) Estimaciones por Valuación   | --      | --           | --     |
| CARTERA DE CRÉDITOS (Neto)   | --      | --           | --     |
| PRODUCTOS FINANCIEROS POR COBRAR   | --      | --           | --     |
| CUENTAS POR COBRAR (Neto)  | 720     | --           | 719    |
| INVERSIONES PERMANENTES (Neto)   | --      | --           | --     |
| OTRAS INVERSIONES (Neto)   | --      | --           | --     |
| INMUEBLES Y MUEBLES (Neto)   | 2,062   | 1,883        | 179    |
| CARGOS DIFERIDOS (Neto)  | 7,721   | 7,420        | 300    |
| <b>P A S I V O</b>   | 5,069   | 960          | 4,109  |
| CRÉDITOS OBTENIDOS J   | --      | --           | --     |
| De Instituciones Financieras Nacionales                                    | --      | --           | --     |
| De Instituciones Financieras Extranjeras                                   | --      | --           | --     |
| De Organismos Internacionales  | --      | --           | --     |
| OBLIGACIONES FINANCIERAS   | --      | --           | --     |
| GASTOS FINANCIEROS POR PAGAR   | --      | --           | --     |
| CUENTAS POR PAGAR  | 3,302   | 521          | 2,781  |
| PROVISIONES  | 1,767   | 439          | 1,328  |
| OTRAS OBLIGACIONES   | --      | --           | --     |
| CRÉDITOS DIFERIDOS   | --      | --           | --     |
| <b>C A P I T A L   C O N T A B L E</b>                                     | 31,081  | 12,088       | 18,992 |
| CAPITAL PAGADO   | 8,800   | 7,800        | 1,000  |
| Capital Autorizado   | 9,300   | 7,800        | 1,500  |
| (-) Capital No Pagado  | 500     | --           | 500    |
| Casa Matriz, Capital Asignado  | --      | --           | --     |
| APORTACIONES PERMANENTES   | --      | --           | --     |
| RESERVAS DE CAPTIAL  | 1,427   | 489          | 938    |
| REVALUACIÓN DE ACTIVOS   | --      | --           | --     |
| OBLIGACIONES SUBORDINADAS  | --      | --           | --     |
| GANANCIAS Y PÉRDIDAS POR FUSIÓN  | --      | --           | --     |
| VALUACIÓN DE ACTIVOS DE RECUPERACIÓN DUDOSA                                | --      | --           | --     |
| PROVISIÓN DE BENEFICIOS A EMPLEADOS  | --      | --           | --     |
| AJUSTES AL IMPUESTO SOBRE LA RENTA   | --      | --           | --     |
| GANANCIAS O PÉRDIDAS POR CAMBIOS EN EL VALOR DE MERCADO DE LAS INVERSIONES | --      | --           | --     |
| RESULTADOS DE EJERCICIOS ANTERIORES  | 18,651  | 2,779        | 15,872 |
| RESULTADOS DEL EJERCICIO   | 2,203   | 1,021        | 1,182  |
| TOTAL IGUAL A LA SUMA DEL ACTIVO   | 36,150  | 13,048       | 23,101 |

## ESTADO DE RESULTADOS CONDENSADO

### DEL 01 DE ENERO AL 31 DE MARZO DE 2013

(Cifras en miles de Quetzales)

|   |       |       |       |
|---|-------|-------|-------|
| PRODUCTOS FINANCIEROS                           | 117   | 2     | 115   |
| GASTOS FINANCIEROS                              | 213   | 24    | 189   |
| MARGEN POR INVERSIÓN                            | -96   | -23   | -73   |
| PRODUCTOS POR SERVICIOS                         | 60    | ---   | 60    |
| GASTOS POR SERVICIOS                            | ---   | ---   | ---   |
| MARGEN POR SERVICIOS                            | 60    | ---   | 60    |
| OTROS PRODUCTOS Y GASTOS DE OPERACIÓN           | ---   | ---   | ---   |
| Productos                                       | 7,222 | 4,689 | 2,533 |
| Gastos  | 95    | 25    | 70    |
| MARGEN DE OTROS PRODUCTOS Y GASTOS DE OPERACIÓN | 7,127 | 4,664 | 2,463 |
| MARGEN OPERACIONAL BRUTO                        | 7,091 | 4,641 | 2,450 |
| GASTOS DE ADMINISTRACIÓN                        | 4,429 | 3,341 | 1,088 |
| MARGEN OPERACIONAL NETO                         | 2,662 | 1,301 | 1,362 |
| PRODUCTOS Y GASTOS EXTRAORDINARIOS              | ---   | ---   | ---   |
| Productos Extraordinarios                       | ---   | ---   | ---   |
| Gastos Extraordinarios                          | ---   | ---   | ---   |
| PRODUCTOS Y GASTOS DE EJERCICIOS ANTERIORES     | -18   | ---   | -18   |
| Productos de Ejercicios Anteriores              | 1     | ---   | 1     |
| Gastos de Ejercicios Anteriores                 | 19    | ---   | 19    |
| GANANCIA (PÉRDIDA) BRUTA                        | 2,644 | 1,301 | 1,343 |
| IMPUESTO SOBRE LA RENTA                         | 442   | 280   | 162   |
| GANANCIA (PÉRDIDA) NETA                         | 2,203 | 1,021 | 1,182 |



# **ALMACENES GENERALES DE DEPOSITO**

# ALMACENES GENERALES DE DEPOSITO

AL 31 DE MARZO 2013

| ALMACENES   | DIRECCION  | FECHA DE APERTURA   |            |
|---|--|---|------------|
| ALMACENES DE DEPÓSITO DE EL CRÉDITO HIPOTECARIO NACIONAL DE GUATEMALA | 18 Avenida 38-50, Zona 12  | TELEFONOS: 2476-1925 AL 28/2476-2941<br>FAX: 2476-1961                | 30/06/1937 |
| ALMACENADORA GUATEMALTECA, S. A.                                      | Avenida Petapa 36-55, Zona 12  | TELEFONOS: 2222-0404<br>FAX: 2222-0345                                | 14/08/1969 |
| ALMACENES GENERALES, S. A.  | 24 Avenida 41-81, Zona 12  | TELEFONOS: 2422-3003<br>FAX: 2422-3030                                | 16/02/1970 |
| ALMACENADORA INTEGRADA, S. A.   | 24 Avenida 41-81, Zona 12  | TELEFONOS: 2422-3005<br>FAX: 2422-3030                                | 04/06/1971 |
| CENTRAL ALMACENADORA, S. A.   | 15 Avenida 11-79, Zona 6   | TELEFONOS: 2288-2111/2427-7100/2288-0027/2288-0958<br>FAX: 2288-0958  | 02/10/1972 |
| CENTROAMERICANA DE ALMACENES, S. A.                                   | 24 Avenida 35-99, Zona 12 Finca el Portillo, Calzada Atanacio Tzul   | TELEFONOS: 2477-0446 AL 48/2288-1296<br>FAX: 2477-0449/2442-3911      | 01/04/1980 |
| ALMACENADORA DEL PAÍS, S. A.  | Avenida Petapa 55-38, Zona 12  | TELEFONOS: 2427-4600<br>FAX: 2477-5433                                | 19/09/1980 |
| ALMACENADORA INTERNACIONAL, S. A.                                     | Avenida Petapa 37-25, Zona 12  | TELEFONOS: 2414-9200<br>FAX: 2414-9232                                | 22/05/1981 |
| ALMACENES Y SERVICIOS, S. A.  | Km. 5, Zona 17 Carretera al Atlántico Colonia Lavarreda  | TELEFONOS: 2380-4900<br>FAX: 2380-4959                                | 01/10/1981 |
| ALMACENADORA DE LA NACIÓN, S. A.                                      | 6a. Avenida 1-27, Zona 4, Edificio Mini. Nivel 4, Torre Norte (Notificaciones: 6A. AVENIDA 8-42, ZONA 9, FIDEICOMISO GUATEINVIERTE DACREDITOS) | TELEFONOS: 2338-6801/2338-6838/2334-3485<br>FAX: LIQUIDADOR 2338-6801 | 16/09/1993 |
| ALMACENADORA CORPORATIVA, S. A.                                       | Avenida Petapa 41 Calle 18-67, Zona 12   | TELEFONOS: 2476-7814/2476-7815/2476-1483<br>FAX: 2476-2085            | 26/09/1994 |
| ALMACENADORA DE LA PRODUCCIÓN, S. A.                                  | 7a. Avenida 11-59, zona 9, 6° Nivel, Edificio Galerias España  | TELEFONOS: 2423-2000/2429-3700<br>FAX: EXTS. 6147/6148 2339-3772      | 04/11/1994 |
| ALMACENES Y SILOS, S. A.  | Km. 60.5 antigua carretera al puerto San José, Escuintla (Notificaciones: 2a. Avenida 46-79 zona 12, Colonia Monte María I)                    | TELEFONOS: 2477-4000<br>FAX:  | 21/01/1997 |
| ALMACENADORA TECÚN UMÁN, S. A.  | KM.252.5 CA-2, Tecún Umán, Ayutla, San Marcos (Notificaciones: FINCA LA FUENTE, BOULEVARD CENTENARIO, ZONA 3 DE RETALHULEU)                    | TELEFONOS: 7776-6410/OF. 7776-0603<br>FAX: 7776-6511                  | 06/01/2000 |
| ALMACENADORA PELÍCANO, S. A.  | Anillo Periferico 17-36, Zona 11   | TELEFONOS: 2473-1453/2474-9300<br>FAX: 2473-3316                      | 11/10/2000 |

ALMACENES GENERALES DE DEPOSITO  
BALANCE GENERAL CONDENSADO  
AL 31 DE MARZO DE 2013  
(Cifras en miles de Quetzales)

|  | SISTEMA   | ALMACHIN | ALMAGUATE | ALGESA  | INTEGRADA | CEALSA  | CENTRALSA | ALPASA  | ALMINTER | ALSERSA |
|--|-----------|----------|-----------|---------|-----------|---------|-----------|---------|----------|---------|
| ACTIVO   |           |          |           |         |           |         |           |         |          |         |
| DISPONIBILIDADES   | 219,562   | 15,587   | 42,602    | 3,187   | 18,039    | 30,839  | 3,533     | 9,917   | 15,377   | 25,351  |
| INVERSIONES (Neto)   | 44,689    | 21       | 3,623     | 2,906   | 2,566     | 16,388  | 770       | 2,780   | 1,253    | 2,895   |
| CARTERA DE CRÉDITOS (Neto)   | 17,956    | 9,000    | --        | --      | --        | --      | --        | --      | --       | 6,000   |
| PRODUCTOS FINANCIEROS POR COBRAR   | 1,435     | --       | --        | --      | --        | --      | --        | --      | --       | --      |
| CUENTAS POR COBRAR (Neto)  | 195       | 115      | 72        | --      | --        | --      | --        | --      | --       | --      |
| BIENES REALIZABLES (Neto)  | 20,210    | 504      | 767       | 225     | 2,427     | 6,228   | 441       | 1,017   | 1,106    | 966     |
| INVERSIONES PERMANENTES (Neto)   | 47        | --       | --        | 19      | 29        | --      | --        | --      | --       | --      |
| OTRAS INVERSIONES (Neto)   | 153       | --       | --        | --      | --        | --      | --        | --      | --       | 153     |
| SUC., CASA MATRIZ Y DEPTOS. ADSCRITOS                                      | 41        | --       | --        | --      | --        | --      | 41        | --      | --       | --      |
| INMUEBLES Y MUEBLES (Neto)   | 4,974     | 4,974    | --        | --      | --        | --      | --        | --      | --       | --      |
| CARGOS DIFERIDOS (Neto)  | 117,252   | 715      | 37,831    | 24      | 12,429    | 7,835   | 209       | 794     | 11,953   | 14,850  |
|  | 12,609    | 257      | 308       | 13      | 588       | 387     | 2,073     | 5,326   | 1,065    | 487     |
| PASIVO   |           |          |           |         |           |         |           |         |          |         |
| CRÉDITOS OBTENIDOS   | 55,414    | 1,118    | 2,101     | 294     | 3,372     | 10,047  | 325       | 942     | 6,749    | 3,588   |
| OBLIGACIONES FINANCIERAS   | 11,879    | --       | --        | --      | --        | --      | --        | --      | 2,175    | --      |
| GASTOS FINANCIEROS POR PAGAR   | --        | --       | --        | --      | --        | --      | --        | --      | --       | --      |
| CUENTAS POR PAGAR  | 6         | --       | --        | --      | --        | --      | --        | --      | --       | --      |
| PROVISIONES  | 22,035    | 161      | 363       | 140     | 775       | 3,370   | 154       | 509     | 2,099    | 1,204   |
| SUC., CASA MATRIZ Y DEPTOS. ADSCRITOS                                      | 7,868     | 466      | 912       | 14      | 382       | 868     | 49        | 337     | 1,426    | 1,770   |
| OTRAS OBLIGACIONES   | --        | --       | --        | --      | --        | --      | --        | --      | --       | --      |
| CRÉDITOS DIFERIDOS   | --        | --       | --        | --      | --        | --      | --        | --      | --       | --      |
| SUMA   | --        | --       | --        | --      | --        | --      | --        | --      | --       | --      |
| OTRAS CUENTAS ACREEDORAS   | 41,787    | 627      | 1,275     | 154     | 1,158     | 4,238   | 202       | 846     | 5,699    | 2,974   |
|  | 13,627    | 491      | 826       | 140     | 2,215     | 5,809   | 122       | 97      | 1,050    | 614     |
| CAPITAL CONTABLE   |           |          |           |         |           |         |           |         |          |         |
| CAPITAL PAGADO   | 164,147   | 14,469   | 40,501    | 2,893   | 14,667    | 20,792  | 3,209     | 8,975   | 8,628    | 21,763  |
| APORTACIONES PERMANENTES   | 74,436    | 384      | 13,260    | 1,800   | 8,342     | 500     | 2,319     | 1,000   | 1,500    | 25,181  |
| RESERVAS DE CAPITAL  | 1,529     | --       | --        | --      | --        | --      | 529       | --      | 1,000    | --      |
| RESERVA PARA ACTIVOS EXTRAORDINARIOS                                       | 59,502    | 13,119   | 2,727     | 1,075   | 5,587     | 19,549  | 548       | 4,825   | 5,699    | 1,792   |
| REVALUACIÓN DE ACTIVOS   | --        | --       | --        | --      | --        | --      | --        | --      | --       | --      |
| OBLIGACIONES SUBORDINADAS  | 23,756    | --       | 23,756    | --      | --        | --      | --        | --      | --       | --      |
| GANANCIAS Y PÉRDIDAS POR FUSIÓN  | --        | --       | --        | --      | --        | --      | --        | --      | --       | --      |
| VALUACIÓN DE ACTIVOS DE RECUPERACIÓN DUDOSA (-)                            | --        | --       | --        | --      | --        | --      | --        | --      | --       | --      |
| PROVISIÓN DE BENEFICIOS A EMPLEADOS (-)                                    | --        | --       | --        | --      | --        | --      | --        | --      | --       | --      |
| AJUSTES AL IMPUESTO SOBRE LA RENTA   | 1,721     | --       | --        | --      | --        | --      | --        | --      | 1,721    | --      |
| GANANCIAS O PÉRDIDAS POR CAMBIOS EN EL VALOR DE MERCADO DE LAS INVERSIONES | --        | --       | --        | --      | --        | --      | --        | --      | --       | --      |
| RESULTADOS DE EJERCICIOS ANTERIORES  | --        | --       | --        | --      | --        | --      | --        | --      | --       | --      |
| RESULTADOS DEL EJERCICIO   | -483      | --       | --        | --      | --        | -242    | 1,456     | 1,766   | --       | -5,978  |
|  | 7,128     | 966      | 758       | 19      | 738       | 742     | 54        | 1,695   | 384      | 767     |
| TOTAL IGUAL A LA SUMA DEL ACTIVO   | 219,562   | 15,587   | 42,602    | 3,187   | 18,039    | 30,839  | 3,533     | 9,917   | 15,377   | 25,351  |
| CONTINGENCIAS, COMPROMISOS Y OTRAS RESPONSABILIDADES                       |           |          |           |         |           |         |           |         |          |         |
| MERCADERÍAS EN DEPÓSITO  | 3,552,323 | 71,679   | 153,840   | 64,279  | 468,573   | 113,680 | 93,642    | 680,874 | 270,178  | 637,919 |
| En Bodegas Propias   | 837,202   | 49,090   | 108,669   | --      | 53,382    | 30,557  | 15,157    | 73,864  | 101,294  | 52,375  |
| En Bodegas Habilitadas   | 389,157   | --       | 9,246     | --      | 67,583    | 5,928   | 632       | --      | --       | 25,930  |
| En Bodegas Fiscales Propias  | 1,311,682 | 22,589   | 35,926    | 64,279  | 342,655   | 67,813  | 77,749    | 54,546  | 168,884  | 114,692 |
| En Bodegas Fiscales de Zonas Francas                                       | --        | --       | --        | --      | --        | --      | --        | --      | --       | --      |
| En bodegas Fiscales por Actividad Exportadora y de Maquila                 | 1,008,720 | --       | --        | --      | 4,954     | 6,381   | --        | 552,464 | --       | 444,922 |
| Mercaderías en Transito  | 2,458     | --       | --        | --      | --        | --      | --        | --      | --       | --      |
| Mercaderías en Remate  | 3,104     | --       | --        | --      | --        | 3,000   | 104       | --      | --       | --      |
| CUENTAS DE ORDEN   |           |          |           |         |           |         |           |         |          |         |
| ADMINISTRACIONES AJENAS  |           |          |           |         |           |         |           |         |          |         |
| Impuestos de Mercaderías en Bodegas Fiscales                               | 392,850   | 4,773    | 5,414     | 9,839   | 56,056    | 11,374  | 11,610    | 111,334 | 26,918   | 106,847 |
| TÍTULOS SOBRE MERCADERÍAS EN DEPÓSITO                                      | 552,816   | --       | 17,724    | --      | 121,250   | 11,716  | 3,984     | 380     | 2,098    | 35,519  |
| Certificados de Depósito   | 429,137   | --       | 11,192    | --      | 72,866    | 8,966   | 1,071     | 380     | 2,098    | 25,985  |
| Bonos de Prenda  | 123,679   | --       | 6,532     | --      | 48,384    | 2,750   | 2,913     | --      | --       | 9,535   |
| PÓLIZAS DE SEGUROS Y FIANZAS   | 5,274,571 | 85,389   | 280,794   | 156,581 | 764,520   | 209,022 | 191,516   | 274,578 | 409,580  | 883,121 |
| Contratadas por la Entidad   | 1,587,370 | 85,389   | 202,313   | 41,226  | 151,731   | 132,078 | 26,850    | 274,578 | 235,193  | 168,075 |
| Endosadas a favor de la Entidad  | 3,687,200 | --       | 78,481    | 115,355 | 612,788   | 76,944  | 164,666   | --      | 174,387  | 715,046 |

ESTADO DE RESULTADOS CONDENSADO  
DEL 01 DE ENERO AL 31 DE MARZO DE 2013  
(Cifras en miles de Quetzales)

|   |        |       |       |     |       |       |     |       |       |       |
|---|--------|-------|-------|-----|-------|-------|-----|-------|-------|-------|
| PRODUCTOS FINANCIEROS                           | 878    | 280   | 98    | 7   | ---   | 217   | --- | ---   | 4     | 155   |
| GASTOS FINANCIEROS                              | 558    | ---   | ---   | --- | ---   | 1     | --- | ---   | 59    | ---   |
| MARGEN POR INVERSIÓN                            | 321    | 280   | 98    | 7   | ---   | 216   | --- | ---   | -56   | 155   |
| PRODUCTOS POR SERVICIOS                         | 44,463 | 1,463 | 2,700 | 519 | 8,653 | 4,606 | 693 | 5,497 | 4,351 | 5,347 |
| GASTOS POR SERVICIOS                            | 684    | 5     | ---   | --- | 175   | 11    | --- | ---   | ---   | ---   |
| MARGEN POR INVERSIÓN                            | 43,779 | 1,458 | 2,700 | 519 | 8,477 | 4,595 | 693 | 5,497 | 4,351 | 5,347 |
| OTROS PRODUCTOS Y GASTOS DE OPERACIÓN           | ---    | ---   | ---   | --- | ---   | ---   | --- | ---   | ---   | ---   |
| Productos                                       | 19     | ---   | ---   | --- | ---   | ---   | --- | ---   | ---   | ---   |
| Gastos  | 18     | ---   | ---   | --- | ---   | 1     | --- | ---   | ---   | 4     |
| MARGEN DE OTROS PRODUCTOS Y GASTOS DE OPERACIÓN | 2      | ---   | ---   | --- | ---   | -1    | --- | ---   | ---   | -3    |
| MARGEN OPERACIONAL BRUTO                        | 44,101 | 1,738 | 2,798 | 526 | 8,477 | 4,810 | 693 | 5,497 | 4,296 | 5,498 |
| GASTOS DE ADMINISTRACIÓN                        | 36,734 | 776   | 1,866 | 504 | 7,126 | 3,753 | 655 | 5,010 | 3,739 | 4,397 |
| MARGEN OPERACIONAL NETO                         | 7,367  | 962   | 931   | 23  | 1,351 | 1,057 | 38  | 488   | 557   | 1,101 |
| PRODUCTOS Y GASTOS EXTRAORDINARIOS              | -19    | ---   | -9    | --- | ---   | -24   | --- | ---   | -5    | 12    |
| Productos Extraordinarios                       | 22     | ---   | ---   | --- | ---   | 1     | --- | ---   | 3     | 12    |
| Gastos Extraordinarios                          | 41     | ---   | 9     | --- | ---   | 24    | --- | ---   | 7     | ---   |
| PRODUCTOS Y GASTOS DE EJERCICIOS ANTERIORES     | 1,549  | 4     | -8    | -3  | -94   | ---   | 16  | 1,207 | 6     | -1    |
| Productos de Ejercicios Anteriores              | 1,757  | 7     | ---   | --- | 7     | ---   | 24  | 1,227 | 11    | 21    |
| Gastos de Ejercicios Anteriores                 | 208    | 3     | 8     | 3   | 101   | ---   | 9   | 20    | 5     | 22    |
| GANANCIA (PERDIDA); BRUTA                       | 8,897  | 966   | 915   | 20  | 1,257 | 1,034 | 54  | 1,695 | 558   | 1,112 |
| IMPUESTO SOBRE LA RENTA                         | 1,768  | ---   | 157   | 1   | 520   | 291   | --- | ---   | 174   | 345   |
| GANANCIA (PERDIDA); NETA                        | 7,128  | 966   | 758   | 19  | 738   | 742   | 54  | 1,695 | 384   | 767   |

# ALMACENES GENERALES DE DEPOSITO

## BALANCE GENERAL CONDENSADO

AL 31 DE MARZO DE 2013

(Cifras en miles de Quetzales)

|  | DE LA NACION | ALCOSA | ALPROSA | ALMASILOS | TECON | ALPELSA |
|--|--------------|--------|---------|-----------|-------|---------|
| <b>ACTIVO</b>  | 468          | 16,949 | 5,261   | 20,057    | 4,407 | 7,988   |
| DISPONIBILIDADES   | 220          | 438    | 4,381   | 1,445     | 1,417 | 3,585   |
| INVERSIONES (Neto)   | --           | --     | --      | --        | 2,956 | --      |
| CARTERA DE CRÉDITOS (Neto)   | --           | --     | --      | 1,435     | --    | --      |
| PRODUCTOS FINANCIEROS POR COBRAR   | --           | 8      | --      | --        | --    | --      |
| CUENTAS POR COBRAR (Neto)  | 247          | 1,446  | 512     | 881       | 9     | 3,434   |
| BIENES REALIZABLES (Neto)  | --           | --     | --      | --        | --    | --      |
| INVERSIONES PERMANENTES (Neto)   | --           | --     | --      | --        | --    | --      |
| OTRAS INVERSIONES (Neto)   | --           | --     | --      | --        | --    | --      |
| SUC., CASA MATRIZ Y DEPTOS. ADSCRITOS                                      | --           | --     | --      | --        | --    | --      |
| INMUEBLES Y MUEBLES (Neto)   | --           | 13,805 | 118     | 16,089    | --    | 599     |
| CARGOS DIFERIDOS (Neto)  | --           | 1,252  | 251     | 207       | 25    | 371     |
| <b>PASIVO</b>  | --           | 11,573 | 810     | 11,879    | 10    | 2,606   |
| CRÉDITOS OBTENIDOS   | --           | 8,977  | --      | 727       | --    | --      |
| OBLIGACIONES FINANCIERAS   | --           | --     | --      | --        | --    | --      |
| GASTOS FINANCIEROS POR PAGAR   | --           | --     | --      | 6         | --    | --      |
| CUENTAS POR PAGAR  | --           | 1,889  | 233     | 10,664    | 1     | 473     |
| PROVISIONES  | --           | 661    | 154     | --        | --    | 829     |
| SUC., CASA MATRIZ Y DEPTOS. ADSCRITOS                                      | --           | --     | --      | --        | --    | --      |
| OTRAS OBLIGACIONES   | --           | --     | --      | --        | --    | --      |
| CRÉDITOS DIFERIDOS   | --           | --     | --      | --        | --    | --      |
| SUMA   | --           | 11,527 | 387     | 11,397    | 1     | 1,302   |
| OTRAS CUENTAS ACREEDORAS   | --           | 46     | 423     | 482       | 9     | 1,304   |
| <b>CAPITAL CONTABLE</b>  | 468          | 5,376  | 4,451   | 8,178     | 4,397 | 5,382   |
| CAPITAL PAGADO   | 1,600        | 3,000  | 3,000   | 6,550     | 3,000 | 3,000   |
| APORTACIONES PERMANENTES   | --           | --     | --      | --        | --    | --      |
| RESERVAS DE CAPITAL  | 579          | 2,431  | 116     | 800       | 519   | 135     |
| RESERVA PARA ACTIVOS EXTRAORDINARIOS                                       | --           | --     | --      | --        | --    | --      |
| REVALUACIÓN DE ACTIVOS   | --           | --     | --      | --        | --    | --      |
| OBLIGACIONES SUBORDINADAS  | --           | --     | --      | --        | --    | --      |
| GANANCIAS Y PÉRDIDAS POR FUSIÓN  | --           | --     | --      | --        | --    | --      |
| VALUACIÓN DE ACTIVOS DE RECUPERACIÓN DUDOSA (-)                            | --           | --     | --      | --        | --    | --      |
| PROVISIÓN DE BENEFICIOS A EMPLEADOS (-)                                    | --           | --     | --      | --        | --    | --      |
| AJUSTES AL IMPUESTO SOBRE LA RENTA   | --           | --     | --      | --        | --    | --      |
| GANANCIAS O PÉRDIDAS POR CAMBIOS EN EL VALOR DE MERCADO DE LAS INVERSIONES | --           | --     | --      | --        | --    | --      |
| RESULTADOS DE EJERCICIOS ANTERIORES  | -1,712       | --     | 1,184   | --        | 911   | 2,131   |
| RESULTADOS DEL EJERCICIO   | --           | -55    | 150     | 827       | -33   | 115     |
| TOTAL IGUAL A LA SUMA DEL ACTIVO   | 468          | 16,949 | 5,261   | 20,057    | 4,407 | 7,988   |
| <b>CONTINGENCIAS, COMPROMISOS Y OTRAS RESPONSABILIDADES</b>                |              |        |         |           |       |         |
| MERCADERÍAS EN DEPÓSITO  | --           | 38,399 | 159,980 | 379,097   | --    | 420,182 |
| En Bodegas Propias   | --           | 22,493 | 118,730 | 123,806   | --    | 87,784  |
| En Bodegas Habilitadas   | --           | --     | 41,251  | 238,587   | --    | --      |
| En Bodegas Fiscales Propias  | --           | 15,906 | --      | 14,245    | --    | 332,398 |
| En Bodegas Fiscales de Zonas Francas                                       | --           | --     | --      | --        | --    | --      |
| En bodegas Fiscales por Actividad Exportadora y de Maquila                 | --           | --     | --      | --        | --    | --      |
| Mercaderías en Transito  | --           | --     | --      | 2,458     | --    | --      |
| Mercaderías en Remate  | --           | --     | --      | --        | --    | --      |
| <b>CUENTAS DE ORDEN</b>  |              |        |         |           |       |         |
| ADMINISTRACIONES AJENAS  |              |        |         |           |       |         |
| Impuestos de Mercaderías en Bodegas Fiscales                               | --           | 3,172  | --      | 3,479     | --    | 42,035  |
| TÍTULOS SOBRE MERCADERÍAS EN DEPÓSITO                                      | --           | 4,287  | 95,242  | 260,615   | --    | --      |
| Certificados de Depósito   | --           | 4,287  | 56,026  | 246,266   | --    | --      |
| Bonos de Prenda  | --           | --     | 39,216  | 14,349    | --    | --      |
| PÓLIZAS DE SEGUROS Y FIANZAS   | --           | 72,421 | 224,670 | 920,076   | 7,500 | 794,802 |
| Contratadas por la Entidad   | --           | 65,421 | 35,815  | 119,100   | 7,500 | 42,100  |
| Endosadas a favor de la Entidad  | --           | 7,000  | 188,854 | 800,976   | --    | 752,702 |

## ESTADO DE RESULTADOS CONDENSADO

DEL 01 DE ENERO AL 31 DE MARZO DE 2013

(Cifras en miles de Quetzales)

|   |     |       |       |       |     |       |
|---|-----|-------|-------|-------|-----|-------|
| PRODUCTOS FINANCIEROS                           | --- | 49    | 59    | 2     | 3   | 4     |
| GASTOS FINANCIEROS                              | --- | 204   | ---   | 294   | --- | ---   |
| MARGEN POR INVERSIÓN                            | --- | -155  | 59    | -292  | 3   | 4     |
| PRODUCTOS POR SERVICIOS                         | --- | 2,633 | 846   | 4,466 | 26  | 2,661 |
| GASTOS POR SERVICIOS                            | --- | 488   | ---   | ---   | 5   | ---   |
| MARGEN POR INVERSIÓN                            | --- | 2,146 | 846   | 4,466 | 21  | 2,661 |
| OTROS PRODUCTOS Y GASTOS DE OPERACIÓN           | --- | ---   | ---   | ---   | --- | ---   |
| Productos                                       | --- | ---   | ---   | ---   | 19  | ---   |
| Gastos  | --- | 8     | ---   | 6     | --- | ---   |
| MARGEN DE OTROS PRODUCTOS Y GASTOS DE OPERACIÓN | --- | -7    | ---   | -6    | 19  | ---   |
| MARGEN OPERACIONAL BRUTO                        | --- | 1,984 | 906   | 4,169 | 43  | 2,665 |
| GASTOS DE ADMINISTRACIÓN                        | --- | 2,038 | 1,181 | 3,063 | 76  | 2,550 |
| MARGEN OPERACIONAL NETO                         | --- | -55   | -275  | 1,106 | -33 | 115   |
| PRODUCTOS Y GASTOS EXTRAORDINARIOS              | --- | ---   | ---   | 6     | --- | 1     |
| Productos Extraordinarios                       | --- | ---   | ---   | 6     | --- | 1     |
| Gastos Extraordinarios                          | --- | ---   | ---   | ---   | --- | ---   |
| PRODUCTOS Y GASTOS DE EJERCICIOS ANTERIORES     | --- | ---   | 425   | -3    | --- | ---   |
| Productos de Ejercicios Anteriores              | --- | ---   | 456   | 4     | --- | ---   |
| Gastos de Ejercicios Anteriores                 | --- | ---   | 31    | 7     | --- | ---   |
| GANANCIA (PERDIDA); BRUTA                       | --- | -55   | 150   | 1,109 | -33 | 115   |
| IMPUESTO SOBRE LA RENTA                         | --- | ---   | ---   | 281   | --- | ---   |
| GANANCIA (PERDIDA); NETA                        | --- | -55   | 150   | 827   | -33 | 115   |